



# ARBEITSSTÄTTENZÄHLUNG

Hauptergebnisse Oberösterreich

Band 1

Herausgegeben von STATISTIK AUSTRIA



Wien 2004

## **Auskünfte**

Für schriftliche oder telefonische Anfragen steht Ihnen in der Statistik Austria der Allgemeine Auskunftsdienst unter der Adresse

Guglgasse 13  
1110 Wien  
Tel.: +43 (1) 711 28-7070  
e-mail: [info@statistik.gv.at](mailto:info@statistik.gv.at)  
Fax: +43 (1) 715 68 28

zur Verfügung.

## **Herausgeber und Hersteller**

STATISTIK AUSTRIA  
Bundesanstalt Statistik Österreich  
1110 Wien  
Guglgasse 13

## **Für den Inhalt verantwortlich**

Mag. Elisabeth Buder  
Tel.: +43 (1) 711 28-7856  
e-mail: [elisabeth.buder@statistik.gv.at](mailto:elisabeth.buder@statistik.gv.at)  
und  
Karin Sekerka  
Tel.: +43 (1) 711 28-7677  
e-mail: [karin.sekerka@statistik.gv.at](mailto:karin.sekerka@statistik.gv.at)

## **Umschlagfoto**

Cäcilia Novak

## **Kommissionsverlag**

Verlag Österreich GmbH  
A-1070 Wien  
Kandlgasse 21  
Tel.: +43 (1) 610 77-315  
e-mail: [order@verlagoesterreich.at](mailto:order@verlagoesterreich.at)

ISBN 3-902452-59-5

Das Produkt und die darin enthaltenen Daten sind urheberrechtlich geschützt. Alle Rechte sind der Statistik Österreich vorbehalten. Die Vervielfältigung und Verbreitung der Daten sowie deren kommerzielle Nutzung ist ohne deren vorherige schriftliche Zustimmung nicht gestattet. Weiters ist untersagt, die Daten ohne vorherige schriftliche Zustimmung der Statistik Österreich ins Internet zu stellen, und zwar auch bei unentgeltlicher Verbreitung. Eine zulässige Weiterverwendung ist jedenfalls nur mit korrekter Quellenangabe „STATISTIK AUSTRIA“ gestattet.

© STATISTIK AUSTRIA

Artikelnummer: 20-9316-01

Verkaufspreis Inland: € 40,00 (inkl. CD-ROM)

**Wien 2004**

# Vorwort

Mit Stichtag 15. Mai 2001 wurde nach zehn Jahren wieder eine Arbeitsstättenzählung zugleich mit der Volkszählung und der Gebäude- und Wohnungszählung durchgeführt. Die Rechtsgrundlagen dafür waren das Arbeitsstättenzählungsgesetz 1973, BGBl. Nr. 119/1973 idF BGBl. I Nr. 50/2001, sowie die Verordnung der Bundesregierung, BGBl. II Nr. 314/2000, die den Zählungstichtag fixierte.

In dieser Publikation werden die Ergebnisse der Arbeitsstättenzählung 2001 für das Bundesland Oberösterreich präsentiert. Damit stehen nach zehnjährigem Abstand wieder umfassende und österreichweit vergleichbare kleinräumige Daten über die Branchen- und Beschäftigtenstruktur der österreichischen Wirtschaft einschließlich der öffentlichen Verwaltung zur Verfügung.

Dem Tabellenteil vorangestellt sind ein kurzer methodischer Abriss zur Durchführung und Aufarbeitung der Arbeitsstättenzählung 2001, Erläuterungen und Definitionen der verwendeten Begriffe sowie einige Graphiken, die die wichtigsten Ergebnisse des Bundeslandes veranschaulichen sollen. Die Tabellen enthalten u.a. Gemeindeergebnisse nach ÖNACE-Abteilungen und Bezirksergebnisse nach ÖNACE-Klassen jeweils nach Beschäftigtengrößengruppen der unselbständig Beschäftigten. Auf Landesebene werden zusätzliche Merkmalskombinationen angeboten.

Dieser Band gehört zu der Reihe von zur Arbeitsstättenzählung 2001 geplanten Bundesländer-Publikationen. Angeschlossen ist eine CD-ROM, welche die gesamte Publikation im PDF-Format sowie zusätzlich die Tabellen im EXCEL-Format enthält.



Mag. Dr. Ewald Kutzenberger  
Fachstatistischer Generaldirektor der STATISTIK AUSTRIA

Wien, im August 2004

# Inhaltsverzeichnis

## Band 1

### TEXTTEIL

DURCHFÜHRUNG UND AUFARBEITUNG ..... 9

BEGRIFFE UND DEFINITIONEN ..... 17

### GRAFIKEN

Grafik 1: Veränderung der Arbeitsstätten 1991 – 2001 nach Gemeinden ..... 23

Grafik 2: Veränderung der Beschäftigten 1991 – 2001 nach Gemeinden ..... 24

Grafik 3: Arbeitsstätten 2001 nach aggregierten Beschäftigtengrößengruppen ..... 25

Grafik 4: Unselbständig Beschäftigte 2001  
nach aggregierten Beschäftigtengrößengruppen ..... 25

Grafik 5: Arbeitsstätten 2001 nach Abschnitten der ÖNACE 1995 ..... 26

Grafik 6: Beschäftigte 2001 nach Abschnitten der ÖNACE 1995 ..... 26

Grafik 7: Arbeitsstätten 2001 nach Wirtschaftssektoren  
und Beschäftigtengrößengruppen ..... 27

Grafik 8: Beschäftigte 2001 nach Stellung im Beruf und Geschlecht ..... 27

### TABELLENTEIL

Abkürzungsverzeichnis ..... 31

Tabelle A1: Arbeitsstätten und Beschäftigte nach Gemeinden ..... 32

Tabelle A2: Arbeitsstätten und Beschäftigte nach Unterklassen der ÖNACE 1995  
und Beschäftigtengrößengruppen ..... 40

Tabelle A3: Beschäftigte nach Unterklassen der ÖNACE 1995,  
Stellung im Beruf und Geschlecht ..... 100

Tabelle A4: Arbeitsstätten und Beschäftigte nach Politischen Bezirken  
und Klassen der ÖNACE 1995 ..... 160

# Band 2

## TABELLENTEIL - FORTSETZUNG

Tabelle A5:	Arbeitsstätten und Beschäftigte nach Gemeinden und Abteilungen der ÖNACE 1995 .....	331
-------------	--	-----

## ANHANG

Liste der Gemeinden .....	804
Karte der Gemeindegrenzen .....	805
Verwaltungseinheiten .....	806
Publikationsverzeichnis .....	810

DURCHFÜHRUNG



AUFARBEITUNG



## Einleitung

Die in zehnjährigem Abstand stattfindende Arbeitsstättenzählung (als Teilbereich der Großzählung, die sich aus Volkszählung, Gebäude- und Wohnungszählung und Arbeitsstättenzählung zusammensetzt) liefert als einzige wirtschaftsstatistische Erhebung, die sich über die gesamte österreichische Wirtschaft einschließlich der öffentlichen Verwaltung erstreckt, kleinräumige Daten über die Branchen- und Beschäftigtenstruktur.

Die Daten der Arbeitsstättenzählung dienen als Grundlage für wirtschaftspolitische Entscheidungen, wie z.B. wirtschaftliche Förderungen bestimmter Regionen. In der Raumplanung bilden sie die Basis zur Verbesserung der Infrastruktur eines Gebietes (z.B. Nahversorgung) und in der Privatwirtschaft für die Standortwahl eines neuen Betriebes, oder wenn Absatzmöglichkeiten neuer Produkte abgeschätzt werden sollen.

Weiters sieht die Novelle zum Arbeitsstättenzählungsgesetz, BGBl. I Nr. 50/2001 im § 1 Abs. 1 vor, dass die Daten der Arbeitsstättenzählung zur Aktualisierung des Unternehmens- und Betriebsregisters der Statistik Austria gem. § 25 Bundesstatistikgesetz 2000, BGBl. I Nr. 163/1999 idgF, herangezogen werden, um in Hinkunft Auswertungen der im § 3 des Arbeitsstättenzählungsgesetzes angeführten Merkmale aus diesem Unternehmensregister durchführen zu können.

**Stichtag der Zählung** war der 15. Mai 2001, der, gemeinsam mit der Volkszählung 2001, mit einer Verordnung der Bundesregierung, BGBl. II Nr. 314/2000, festgelegt worden war.

## Erhebungsform und Erhebungsumfang

Die **Erhebungsform** war eine primäre Vollerhebung, die von den Gemeinden im Rahmen der mittelbaren Bundesverwaltung durchzuführen war.

Der **Erhebungsumfang** erstreckte sich über alle Arbeitsstätten des nichtlandwirtschaftlichen Bereiches.

**Erhoben** wurden Arbeitsstätten folgender Wirtschaftsbereiche im österreichischen Bundesgebiet:

- Erwerbs- (gewinn-) orientierter Bereich einschließlich der freien Berufe, wie z.B. Ärzte, Rechtsanwälte, Zivilingenieure („profit institutions“);
- Private Organisationen ohne Erwerbscharakter, wie z.B. private soziale, kulturelle oder sportliche Institutionen, private Interessengemeinschaften, gesetzlich anerkannte Religionsgemeinschaften und sonstige private Vereine („non-profit institutions“);

- Öffentlicher Sektor; dazu zählen Arbeitsstätten des Bundes, der Länder und Gemeinden (z.B. öffentliche Schulen, Polizei- und Gendarmenriedienststellen, Bundesministerien und deren nachgeordnete Dienststellen, Gemeindeämter), gesetzliche Interessenvertretungen (Kammern), sonstige öffentlich-rechtliche Einrichtungen (z.B. Fonds), Sozialversicherungsträger (z.B. Gebietskrankenkassen).

Bei der Arbeitsstättenzählung 2001 **nicht erhoben** wurden die Bereiche:

- Land- und Forstwirtschaft, Fischerei
- Botschaften, Konsulate und internationale Organisationen (exterritoriale Arbeitsstätten)
- Private Haushalte mit Angestellten
- Wohnungen von Hauswarten

## Organisation und Durchführung der Erhebung

**Erhebungsablauf:** Die Erhebung selbst wurde von den Gemeinden durchgeführt, wobei sie folgende Aufgaben zu übernehmen hatten: das Verteilen der Fragebögen an die Auskunftspflichtigen und Einsammeln sowie die Kontrolle des vollzähligen Vorhandenseins aller Formulare und ihre vollständige Ausfüllung.

Die Bereitstellung der für die Erhebung notwendigen Formulare oblag der Statistik Austria. Für die Arbeitsstättenzählung 2001 wurde erstmals ein neuer Weg beschritten: für jene im Unternehmensregister der Statistik Austria enthaltenen Arbeitsstätten wurden die Fragebögen mit Name, Anschrift und Arbeitsstättenkennzahl der Statistik Austria sowie Rechtsform und Firmenbuchnummer des Unternehmens (falls vorhanden) „voradressiert“, um den Erhebungsvorgang zu erleichtern und die Vollzähligkeit zu erhöhen.

Zur Auskunft verpflichtet war der Arbeitsstätteninhaber. Falls die auskunftspflichtige Person nicht erreicht werden konnte, war vom Zählorgan die Begründung für das Nichtausfüllen auf dem Fragebogen zu vermerken (Markierungskästchen: „Urlaubs- oder Saisonsperre“, „Weitergabe an Unternehmenssitz“, „Arbeitsstätte verzogen“, „existiert nicht mehr“). Traf keine der vorgegebenen Möglichkeiten zu, war „Ersatzausfüllung“, als Kennzeichnung einer Ausfüllung durch das Zählorgan, anzukreuzen.

Gab es in der Gemeinde außer den „voradressierten“ noch weitere zu erhebende Arbeitsstätten, war für diese ebenfalls ein Fragebogen auszufüllen.

Nach Abschluss der Erhebung übermittelten die Gemeinden ihre Erhebungsbelege an die Bezirkshauptmannschaft, die für den Transport zur



Statistik Austria verantwortlich war (ausgenommen Statutarstädte – hier erfolgte eine direkte Übermittlung).

**Aufarbeitung in der Statistik Austria:** In einem ersten Schritt (**Materialvorbereitung**) wurden die Belege für die Datenerfassung vorbereitet. Für den Erhebungsvorgang notwendig gewesene Hilfslisten wurden aussortiert und die Lesebelege in eine bestimmte Legeordnung gebracht: nach dem jeweiligen Gebäudeblatt folgten die dazugehörigen Wohnungs-, Personen- und Arbeitsstättenblätter. Die Wahrung dieses physischen Zusammenhangs ersparte fehleranfällige Kennziffernsysteme. Die regionale Zuordnung ergab sich aus der (ebenfalls vorgedruckten) Adressnummer am Gebäudeblatt und wurde von diesem auf die nachfolgenden Sätze übertragen. Durch das Einscannen der Erhebungsbelege wurden Images der Belegseiten erstellt, weiters die Bildpunkte als Texteintragungen bzw. Markierungen erkannt (**Recognition**) und in einem Datensatz je Beleg gespeichert.

Im Rahmen des Aufarbeitungsschrittes **Vorplaus** wurde die Vollzähligkeit der erhobenen Arbeitsstätten überprüft: für die Datensätze der Arbeitsstättenzählung wurden mittels eines maschinellen Textabgleiches von Arbeitsstättenkennzahl und in weiterer Folge auch Name und Anschrift die entsprechenden Einheiten im Unternehmensregister der Statistik Austria gesucht und bei Übereinstimmung zusammengeführt. Jene Fälle, wo keine übereinstimmende Einheit im Unternehmensregister gefunden werden konnte, wurden mit Hilfe anderer Quellen (wie z.B. Firmenbuch, Mitgliederdatei der Wirtschaftskammer Österreich) überprüft und – falls diese Einheit im Unternehmensregister fehlte – dort neu aufgenommen. Dadurch konnte auch das Unternehmensregister aktualisiert werden – ein Punkt, der im Arbeitsstättenzählungsgesetz § 1 Abs. 1 im Hinblick auf zukünftige Registerzählungen vorgesehen war.

Im Zuge dieses Aufarbeitungsschrittes **Vorplaus** erfolgte auch eine grobe Kontrolle der Angaben auf den Belegen auf Vollständigkeit der Ausfüllung und inhaltliche Richtigkeit. Fehlende Angaben wurden aus den bereits genannten Quellen übernommen. Danach lagen die vorläufigen Ergebnisse der Arbeitsstättenzählung vor.

Vergleiche dieser vorläufigen Eckzahlen mit anderen Quellen (wie z.B. die Zahl der unselbständig Beschäftigten vom Hauptverband der Sozialversicherungsträger) deuteten darauf hin, dass nicht alle Arbeitsstätten erhoben worden waren. Der Grund dafür war, dass bestimmte Typen von Arbeitsstätten im Rahmen einer Erhebung schwieriger zu „finden“ sind als vergleichsweise Personen und Gebäude. Dies betraf vor allem kleinere Arbeitsstätten, die über keine eigenen Büros oder Werkstätten verfügen (z.B.

Erwerbstätige, die ihre Tätigkeit von ihrer Wohnung aus ausüben, wie selbständige Handelsvertreter). Für die weitere Aufarbeitung wurde erstmals der Umstand genutzt, dass mit selbem Stichtag eine Volkszählung stattfand: Erwerbstätige und Schüler hatten auf ihrem Personenblatt als Pendelziel die Anschrift ihrer Arbeitsstätte bzw. Schule anzugeben. Das Konzept der Großzählung sah nun vor, die Größe (Anzahl der Beschäftigten) und den wirtschaftlichen Schwerpunkt der Arbeitsstätte des Erwerbstätigen zu übernehmen, indem mittels eines maschinellen Textabgleiches die entsprechende Arbeitsstätte im Unternehmensregister gesucht wurde. Jene Fälle, wo keine automatische Zuordnung möglich war, wurden einer Überprüfung unterzogen. Im Zuge dieser als fehlend erkannte Arbeitsstätten konnten zusätzlich aufgenommen und damit die Vollzähligkeit erhöht werden.

Im Anschluss daran erfolgten die Plausibilitätsprüfungen: im Rahmen der **Makroplaus** wurden die Merkmalsverteilungen durch halbautomatischen Vergleich mit Ergebnissen der Volkszählung, mit anderen Quellen sowie durch Beachtung von Extremwerten geprüft und nötigenfalls korrigiert. Die vollautomatische **Mikroplaus** prüfte die formale Richtigkeit der einzelnen Merkmale (wie Stellung im Beruf, Gültigkeit der ÖNACE-Zuordnung) und Datensätze und schätzte fehlende Daten auf.

Nach Abschluss dieser Prüfungen lag das endgültige Ergebnis der Arbeitsstättenzählung 2001 im Mai 2004 vor.

## Genauigkeit der Ergebnisse

Im Rahmen der Arbeitsstättenzählung als eine statistische Erhebung ist es trotz umfassender zahlenmäßiger und Kombinationskontrollen arbeitstechnisch undurchführbar, jeden einzelnen Fall mit zweifelhaft erscheinenden Merkmalskombinationen durch Rückfragen bei der Arbeitsstätte und anderen Stellen zu klären. Um jedoch das Ausweisen von „unbekannten“ Positionen zu vermeiden, wurden daher bei fehlenden Angaben die Merkmalsausprägungen entweder aus dem Zusammenhang der Daten rekonstruiert oder nach dem Muster vergleichbarer Arbeitsstätten eingesetzt (Mikro- und Makroplaus). Es ist daher zu beachten, dass sich bei gering besetzten Tabellenfeldern Zählfehler bzw. Aufschätzungen stärker niederschlagen können und nicht genau mit der zum Stichtag gegebenen Wirklichkeit übereinstimmen müssen.

## **Weitere Publikationsmedien**

Die hier veröffentlichten Daten sind auch auf der mitgelieferten CD-ROM im EXCEL- und PDF-Format gespeichert.

Diese und alle weiteren Ergebnisse der Arbeitsstättenzählung 2001 können auch aus der Datenbank ISIS der Statistik Austria abgerufen werden.

Die Datenbank ist über Internet zugänglich. Näheres darüber auf der Website [www.statistik.at](http://www.statistik.at).

Ein umfangreiches Tabellenset findet sich auch direkt auf der Website der Statistik Austria.



# Arbeitsstättenblatt

Arbeitsstättenzählung am 15. Mai 2001

Republik  
Österreich



Bitte schreiben Sie Ziffern und Buchstaben blau oder schwarz entsprechend der folgenden **Musterzeile**. Die Bearbeitung des Blattes kann dann sparsamer und schneller erfolgen. Bitte nicht knicken. Nützen Sie auch die Hinweise in den Erläuterungen.

0 1 2 3 4 5 6 7 8 9

Ä B C D E F G H I J K L M N Ö P Q R S T Ü V W X Y Z

## Name und Anschrift der Arbeitsstätte:

Name

Name (Fortsetzung)

Rechtsform

Straße (Ortschaft)

Hausnummer

Name der Gemeinde

Postleitzahl

Vorwahl 0

/ Telefonnummer (ohne Klappe)

Firmenbuchnummer

## 1 Bezeichnung der Arbeitsstätte (z.B. TANKSTELLE, ARZTPRAXIS, EDV-BÜRO, GEMEINDEAMT):

## 2 Unternehmensstruktur (Firmenstruktur):

### 2.1 Diese Arbeitsstätte ist:

a die einzige des Unternehmens (der Firma)  → Weiter bei Frage 3.

b eine von mehreren Arbeitsstätten des Unternehmens (der Firma)  und zwar:  c zugleich Unternehmenssitz  → Weiter bei Frage 3.

d eine Filiale (Zweigstelle)

### 2.2 Wenn diese Arbeitsstätte eine Filiale (Zweigstelle) ist, dann bitte Name und Anschrift des Unternehmenssitzes eintragen:

Name

Name (Fortsetzung)

Rechtsform

Straße (Ortschaft)

Hausnummer

Name der Gemeinde

Postleitzahl

Vorwahl 0

/ Telefonnummer (ohne Klappe)

Falls bekannt:

Vorwahl

Telefonnummer (ohne Klappe)

Falls bekannt:

Firmenbuchnummer

Bitte hier nichts eintragen!

VÄ-N

VÄ-A

VÄ-R

VÄ-F

Arbeitsstättenkennzahl



3 Beschäftigte in dieser Arbeitsstätte am 15. Mai 2001:

	männlich	weiblich
Tätige Betriebsinhaber, Pächter	<input type="text"/>	<input type="text"/>
Mithelfende Familienangehörige (nicht sozialversichert)	<input type="text"/>	<input type="text"/>
Angestellte, Beamte	<input type="text"/>	<input type="text"/>
Arbeiter	<input type="text"/>	<input type="text"/>
Lehrlinge	<input type="text"/>	<input type="text"/>
Heimarbeiter	<input type="text"/>	<input type="text"/>
<b>SUMME</b>	<input type="text"/>	<input type="text"/>

in dieser SUMME enthaltene  
ausländische unselbständig Beschäftigte

männlich	weiblich
<input type="text"/>	<input type="text"/>

Bitte Frage 4 nur dann ausfüllen, wenn Name und Anschrift am Arbeitsstättenblatt nicht vorgedruckt sind.

4 Tätigkeit(en) und wirtschaftlicher Schwerpunkt dieser Arbeitsstätte:

4.1 Tätigkeit(en) dieser Arbeitsstätte (mit möglichst genauer Angabe; Mehrfachangaben möglich):

- a Erzeugung, Gewinnung von:
- b Reparatur von:
- c Energie- und Wasserversorgung:
- d Bau- und Bau- nebenleistungen:
- e Großhandel mit:
- f Handelsvermittlung von:
- g Einzelhandel mit:
- h Beherbergung und Gastronomie:
- i Verkehr und Nachrichtenübermittlung:
- j Vermietung, Leasing von:
- k Sonstige Dienstleistungen:

4.2 Wirtschaftlicher Schwerpunkt dieser Arbeitsstätte (wenn Mehrfachangaben bei 4.1)

- |                                       |                                       |                                       |                                       |                                       |                                       |
|---------------------------------------|---------------------------------------|---------------------------------------|---------------------------------------|---------------------------------------|---------------------------------------|
| a <input checked="" type="checkbox"/> | b <input checked="" type="checkbox"/> | c <input checked="" type="checkbox"/> | d <input checked="" type="checkbox"/> | e <input checked="" type="checkbox"/> | f <input checked="" type="checkbox"/> |
| g <input checked="" type="checkbox"/> | h <input checked="" type="checkbox"/> | i <input checked="" type="checkbox"/> | j <input checked="" type="checkbox"/> | k <input checked="" type="checkbox"/> |                                       |

Von der Gemeinde auszufüllen:

- |   |  |  |
|---|--|--|
| Urlaubssperre <input checked="" type="checkbox"/> | Saisonsperre <input checked="" type="checkbox"/>         | Weitergabe an Unternehmenssitz <input checked="" type="checkbox"/> |
| verzogen <input checked="" type="checkbox"/>      | existiert nicht mehr <input checked="" type="checkbox"/> | Ersatzausfüllung <input checked="" type="checkbox"/>               |

Bitte auch noch Frage 2.2 beantworten.

BEGRIFFE



DEFINITIONEN



## 1. Arbeitsstätte

Eine Arbeitsstätte ist eine Erhebungseinheit, die über Name bzw. Bezeichnung und Anschrift verfügt, auf Dauer eingerichtet und in der im Regelfall mindestens eine Person erwerbstätig ist.

Neben dieser Definition galten für die Erfassung von Arbeitsstätten zusätzlich folgende Bestimmungen:

- Existierten z.B. an einer Adresse zwei oder mehrere Arbeitsstätten, die demselben Unternehmen (derselben rechtlichen Einheit) angehören, jedoch verschiedene Tätigkeiten ausüben, so wurden diese nur als eine Arbeitsstätte gezählt. Die wirtschaftssystematische Zuordnung erfolgte nach dem Tätigkeitsschwerpunkt und die Beschäftigten wurden zusammengefasst. Gehörten die Arbeitsstätten jedoch verschiedenen Unternehmen (verschiedenen rechtlichen Einheiten) an, so wurde jede Arbeitsstätte für sich mit den entsprechenden Beschäftigten erhoben.
- Bei Einheiten, die nicht auf Dauer eingerichtet sind, galten folgende Regeln: Baustellen sind keine Arbeitsstätten, deren Beschäftigte wurden jedoch bei (der Arbeitsstätte) jener Baufirma mitgezählt, in deren Personalstand sie aufscheinen. Fahrbare Verkaufsstände (Kioske u. dgl.) sind keine Arbeitsstätten am Aufstellungsort zum Stichtag, sondern wurden als Arbeitsstätten an der Wohnadresse des Inhabers bzw. Pächters gezählt.
- Selbständig Erwerbstätige, die ihrer Arbeit an ständig wechselnden Orten nachgehen (z.B. selbständige Taxifahrer, selbständige Handelsvertreter) haben ihre Arbeitsstätte an der Wohnadresse, sofern kein örtlich getrenntes Büro vorhanden ist.
- Arbeitsstätten, die zum Stichtag vorübergehend geschlossen waren (z.B. wegen Urlaubs- oder Saisonsperre), wurden ebenfalls erfasst.

## 2. Unternehmen

Die Bundeslandhefte enthalten zwar keine Unternehmenstabellen, der Unternehmensbegriff wird hier jedoch erläutert, da er im Zusammenhang mit anderen Begriffen und Definitionen (z.B. Arbeitsstätte) erwähnt wird.

Ein Unternehmen ist als rechtliche Einheit definiert und kann aus einer oder mehreren Arbeitsstätten (Ein- oder Mehrarbeitsstättenunternehmen) bestehen. Die Größe eines Unternehmens gemessen an der Beschäftigtenzahl ist für die Anwendung des Unternehmensbegriffes ohne Bedeutung. So ist z.B. eine Trafik mit nur einem

selbständig Beschäftigten ebenso ein Unternehmen wie eines im produzierenden Bereich mit über 1.000 Beschäftigten.

Zu beachten ist, dass der Unternehmensbegriff nur für den erwerbs- (gewinn-) orientierten Wirtschaftsbereich („profit institutions“) verwendet wurde. In den Unternehmenstabellen sind demnach enthalten:

- Einheiten mit gesetzlicher Interessenvertretung bei der Wirtschaftskammer
- Freie Berufe, wie z.B. Ärzte, Rechtsanwälte, Zivilingenieure
- Marktmäßig produzierende Einheiten des öffentlichen Sektors, z.B. marktmäßig geführte Stadtwerke (Müllabfuhr, Wasserversorgung etc.)
- Einheiten ohne Mitgliedschaft bei einer der gesetzlichen Interessenvertretungen, jedoch mit selbständiger Tätigkeit.

## 3. Beschäftigte

Als Beschäftigte gelten alle Personen, die zum Erhebungsstichtag einer Arbeitsstätte angehören, ohne Rücksicht darauf, ob sie innerhalb oder außerhalb einer Arbeitsstätte tätig sind (z.B. auf einer Baustelle, Montagearbeiter, im Außendienst tätiges Personal sowie Heimarbeiter). Kurzfristig abwesendes Personal (wegen Krankheit, Urlaub o. Ä.) ist ebenfalls enthalten. Weiters zählen Teilzeitbeschäftigte, geringfügig Beschäftigte und Kurzarbeiter (-angestellte) sowie zum Stichtag beschäftigte Saisonarbeiter zu den Beschäftigten. Wird in einer Arbeitsstätte in Schichten gearbeitet, wurden die Beschäftigten aller Schichten gezählt.

Nicht einbezogen sind Präsenz- und Zivildienstler, Beschäftigte, die sich im Karenzurlaub befinden, sowie Personen, die einen sonstigen längerfristigen (unbezahlten) Urlaub konsumieren und Beschäftigte, die als Beauftragte anderer Arbeitsstätten (Unternehmen) in der meldenden Arbeitsstätte tätig sind. Personen, die aufgrund eines Werkvertrages für diese Arbeitsstätte tätig sind, wurden ebenfalls nicht mitgezählt.

Arbeitsstätten, die zum Stichtag wegen Saisonsperre vorübergehend geschlossen waren und in denen zum Stichtag keine Person erwerbstätig war, scheinen in den Tabellen mit 0 Beschäftigten auf.

Sowohl im Text- als auch im Tabellenteil wird immer der allgemeine Begriff „Beschäftigte“ verwendet. Es ist jedoch zu beachten, dass bei der Arbeitsstättenzählung nicht Beschäftigte, sondern **Beschäftigungsverhältnisse** (Beschäftigungsfälle) erhoben werden. So scheint z.B. ein Arzt, der in einem Krankenhaus angestellt ist und zusätzlich eine eigene Praxis betreibt, in den Tabellen mit zwei Beschäftigungsverhältnissen



auf: einmal als Angestellter bei den Krankenanstalten (ÖNACE 85.11-00) und als tätiger Betriebsinhaber bei den ärztlichen Ordinationen (ÖNACE 85.12-00).

#### 4. Ausländische unselbständig Beschäftigte

Unter diesen Begriff fallen jene unselbständig Beschäftigten, die keine österreichische Staatsbürgerschaft besitzen (ausländische Staatsbürger, staatenlose Personen, Personen mit ungeklärter Staatsbürgerschaft), wobei die Aufenthaltsdauer in Österreich ohne Bedeutung ist.

Für ausländische unselbständig Beschäftigte existiert keine weitere Unterteilung nach Stellung im Beruf (Angestellte, Arbeiter etc.), da eine solche nicht im Frageprogramm enthalten war. Die Zahl der ausländischen unselbständig Beschäftigten ist für jedes Datenaggregat immer kleiner oder höchstens gleich groß wie die Zahl der (inländischen und ausländischen) unselbständig Beschäftigten.

#### 5. Stellung im Beruf

Das Merkmal „Stellung im Beruf“ bezieht sich auf die arbeitsrechtliche Stellung und gliedert die Beschäftigten in folgende Kategorien:

- **Tätige Betriebsinhaber** sind Personen, die einen Vermögensteil am Unternehmen besitzen und eine für dieses Unternehmen relevante Tätigkeit ausüben. Mitgezählt sind hier auch Pächter sowie mittätige Gesellschafter.
- **Mithelfende Familienangehörige** sind Personen, die zur Familie des Inhabers (Mithinhabers oder Pächters) gehören und regelmäßig im Unternehmen mitarbeiten, jedoch nicht als unselbständig Beschäftigte krankenversicherungspflichtig sind.
- **Angestellte und Beamte** sind Personen, die als Angestellte (Beamte) geführt werden und als solche versichert sind.
- **Arbeiter** sind Personen, die in der Pensionsversicherungsanstalt der Arbeiter bzw. als Arbeiter bei anderen Versicherungsanstalten versichert sind.
- **Lehrlinge** sind Personen, die in einem Lehrverhältnis stehen und eine Facharbeiterausbildung absolvieren oder einen Angestelltenberuf erlernen.
- **Heimarbeiter** sind Personen, die von einer Arbeitsstätte regelmäßig beschäftigt und im Allgemeinen in Stücklohn bezahlt werden, ihre Berufstätigkeit in ihrer eigenen Wohnung ausüben und deren Löhne in der Lohnsumme enthalten sind.

#### 6. Selbständig und Unselbständig Beschäftigte, Beschäftigte insgesamt

„Selbständig Beschäftigte“ umfassen:

- Tätige Betriebsinhaber
- Mithelfende Familienangehörige

„Unselbständig Beschäftigte“ umfassen:

- Angestellte und Beamte
- Arbeiter
- Lehrlinge
- Heimarbeiter

„Beschäftigte insgesamt“ umfassen:

- Selbständig Beschäftigte
- Unselbständig Beschäftigte

#### 7. Beschäftigtengrößengruppe

Das Merkmal „Beschäftigtengrößengruppe“ gliedert die Anzahl der Arbeitsstätten einer Tabelle nach standardisierten Größengruppen der unselbständig Beschäftigten. Der Größengruppe „0 unselbständig Beschäftigte“ wurde zugeordnet, wenn

- in Arbeitsstätten nur selbständig Beschäftigte tätig waren;
- Arbeitsstätten zum Erhebungsstichtag vorübergehend wegen Saison- oder Urlaubssperre geschlossen und in ihnen zum Stichtag weder selbständig noch unselbständig Beschäftigte tätig waren.

#### 8. Verwaltungseinheiten

Die in der Vorspalte der Tabellen genannten Politischen Bezirke und Gemeinden entsprechen dem Gebietsstand zum Stichtag der Arbeitsstättenzählung, dem 15. Mai 2001.

Die Namen der Bezirke und Gemeinden entsprechen der amtlichen Schreibweise. Aus Platzgründen wurden im Bedarfsfall Abkürzungen verwendet. Bei den Politischen Bezirken wurden aber – abweichend von der amtlichen Schreibweise – zwecks Vermeidung von Verwechslungen erforderlichenfalls in Klammern die Zusätze „Stadt“ bzw. „Land“ angefügt. Die den territorialen Einheiten in der Vorspalte vorangestellte Kennziffer ist die „Gemeindekennziffer“ der Statistik Austria. Die erste Stelle gibt das Bundesland, die zweite und dritte Stelle den Politischen Bezirk innerhalb des Bundeslandes und die vierte und fünfte Stelle die Gemeinde innerhalb des Bezirkes an.

## 9. Branchenzuordnung

Die Branchenzuordnung erfolgte nach der Systematik der Wirtschaftstätigkeiten „ÖNACE 1995“. Dabei handelt es sich um die Österreichversion der EU-Wirtschaftszweigklassifikation NACE Rev. 1.

Die ÖNACE 1995 weist eine hierarchische Struktur mit sechs Gliederungsebenen auf. Die ersten fünf Ebenen („Abschnitte“, „Unterabschnitte“,

„Abteilungen“, „Gruppen“ und „Klassen“) entsprechen der NACE Rev. 1. Die ÖNACE enthält zusätzlich noch eine weitere Ebene („Unterklassen“).

Die ÖNACE-Codierung erfolgte immer auf der Ebene der Unterklassen und wurde gemäß dem Schwerpunkt der in der Arbeitsstätte ausgeübten Tätigkeiten vergeben.



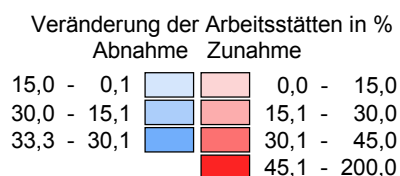
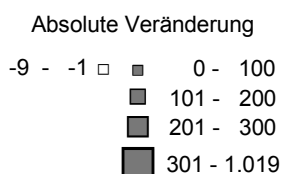
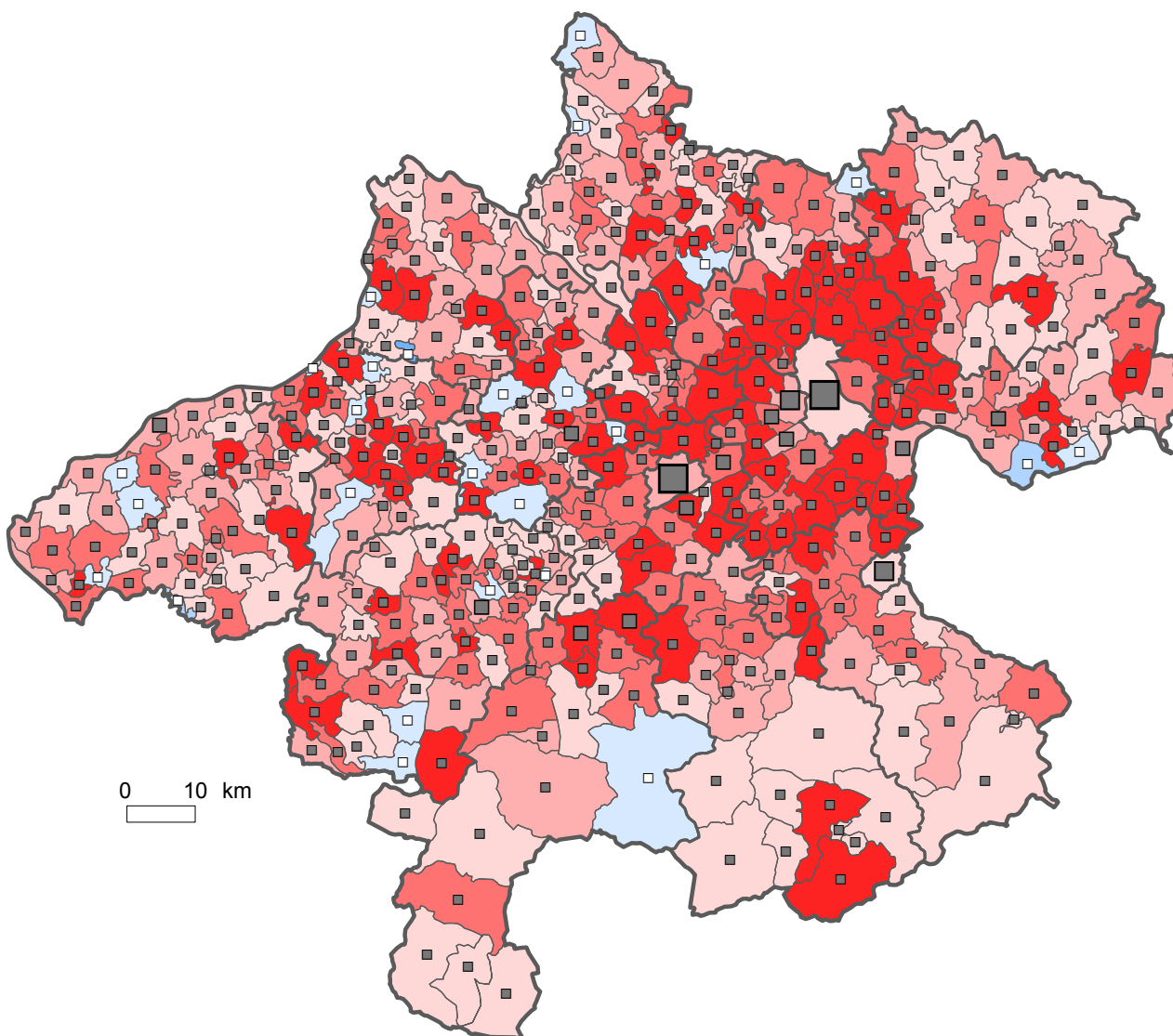


GRAFIKEN



# Veränderung der Arbeitsstätten 1991 - 2001 nach Gemeinden

## Oberösterreich

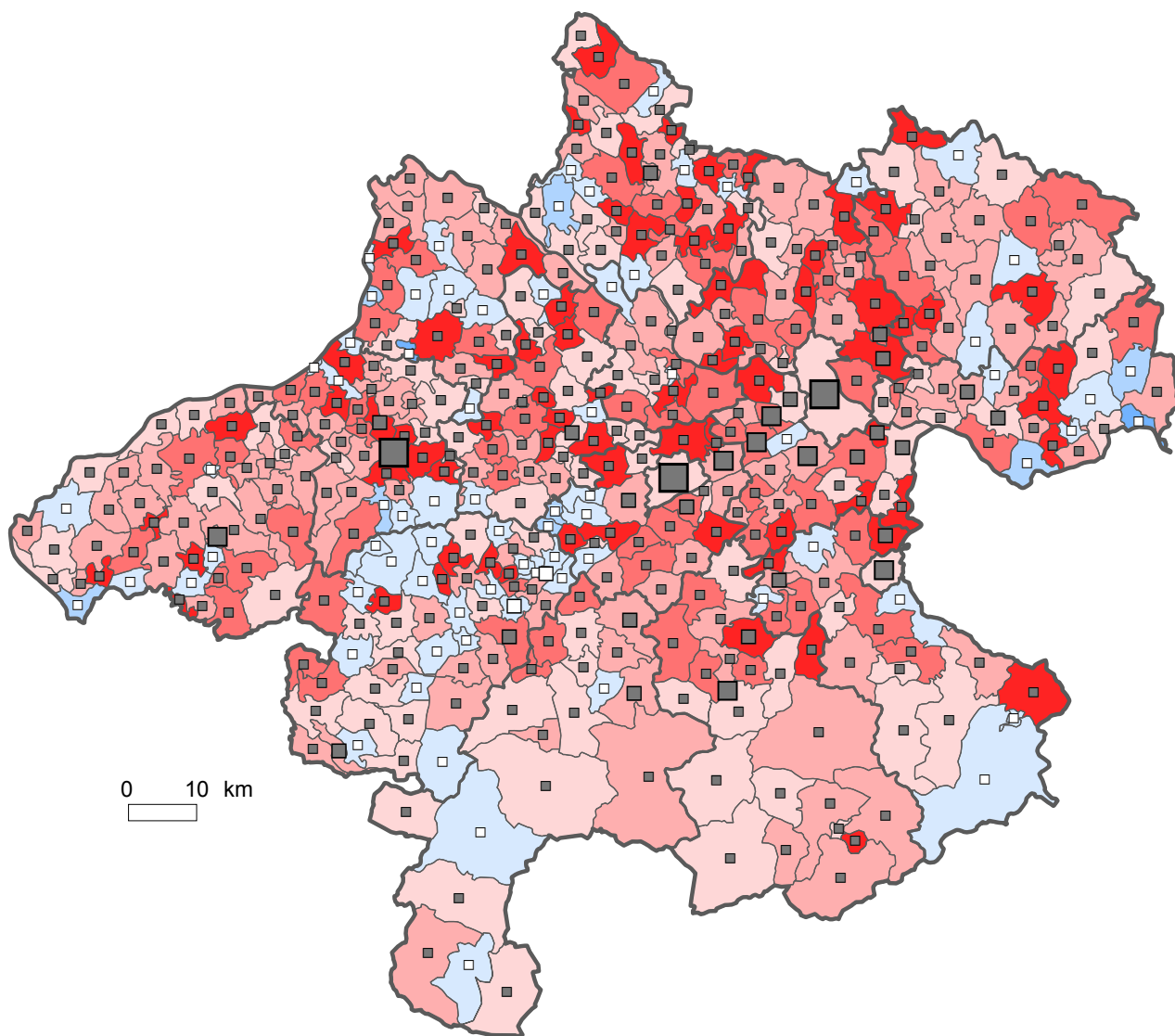


— Grenzen der Politischen Bezirke  
 — Grenzen der Gemeinden

Q: STATISTIK AUSTRIA; Arbeitsstättenzählung 2001

# Veränderung der Beschäftigten 1991 - 2001 nach Gemeinden

## Oberösterreich



**Absolute Veränderung**

-500 - -1	□	■	0 - 500
-797 - -501	□	■	501 - 1.000
	□	■	1.001 - 2.000
	□	■	2.001 - 11.730

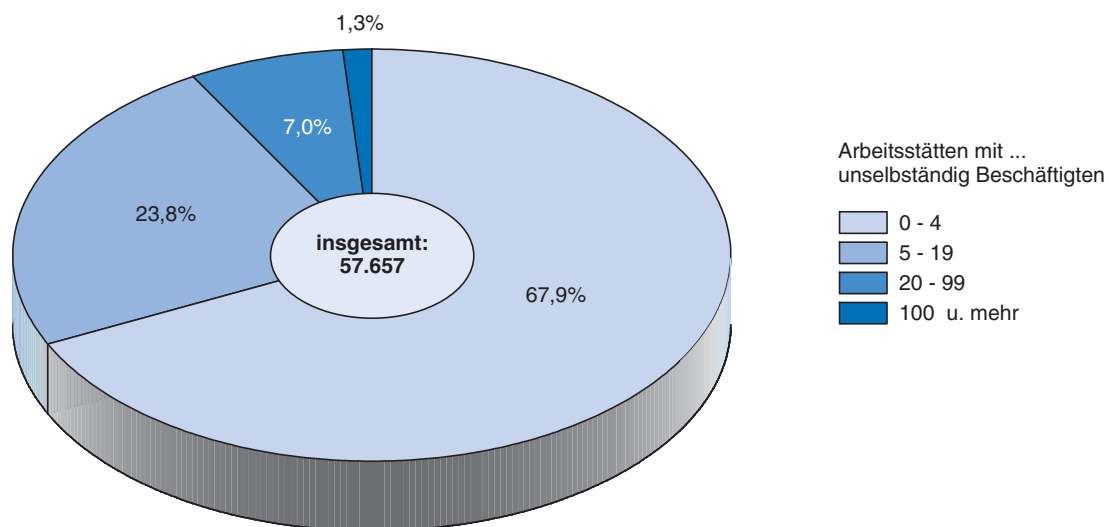
**Veränderung der Beschäftigten in %**

Abnahme		Zunahme	
20,0 - 0,1	□	□	0,0 - 20,0
40,0 - 20,1	□	□	20,1 - 40,0
52,3 - 40,1	□	□	40,1 - 60,0
	□	□	60,1 - 430,8

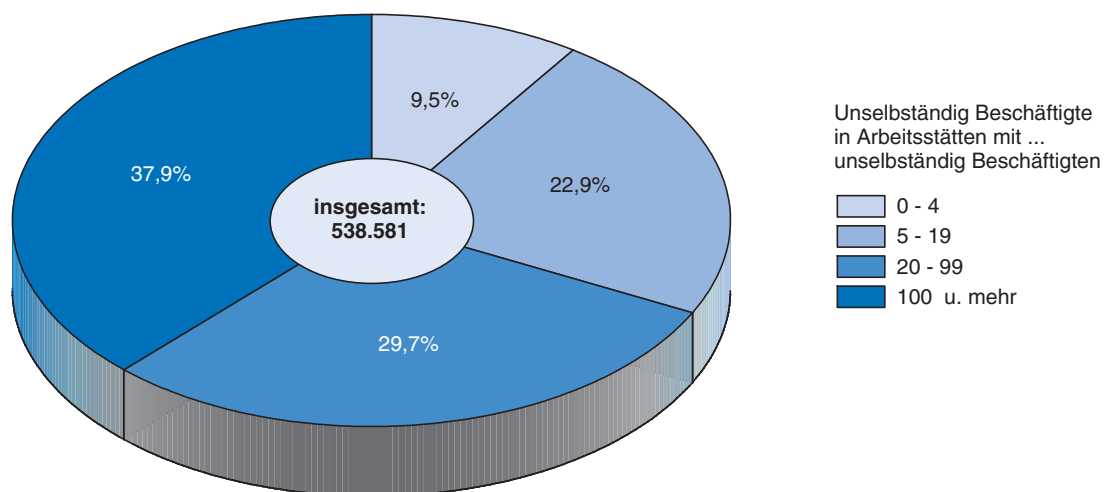
— Grenzen der Politischen Bezirke  
 — Grenzen der Gemeinden

Q: STATISTIK AUSTRIA; Arbeitsstättenzählung 2001

**Arbeitsstätten 2001  
nach aggregierten Beschäftigtengrößengruppen**

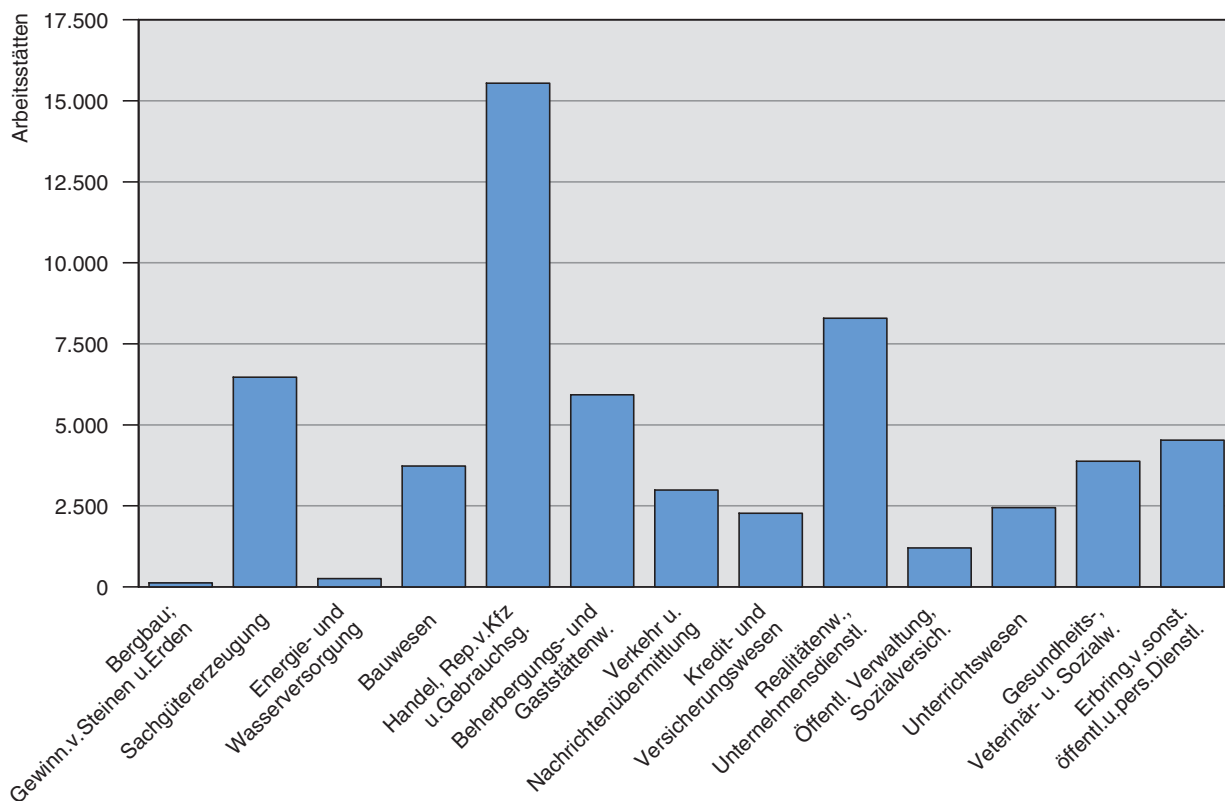


**Unselbständig Beschäftigte 2001  
nach aggregierten Beschäftigtengrößengruppen**



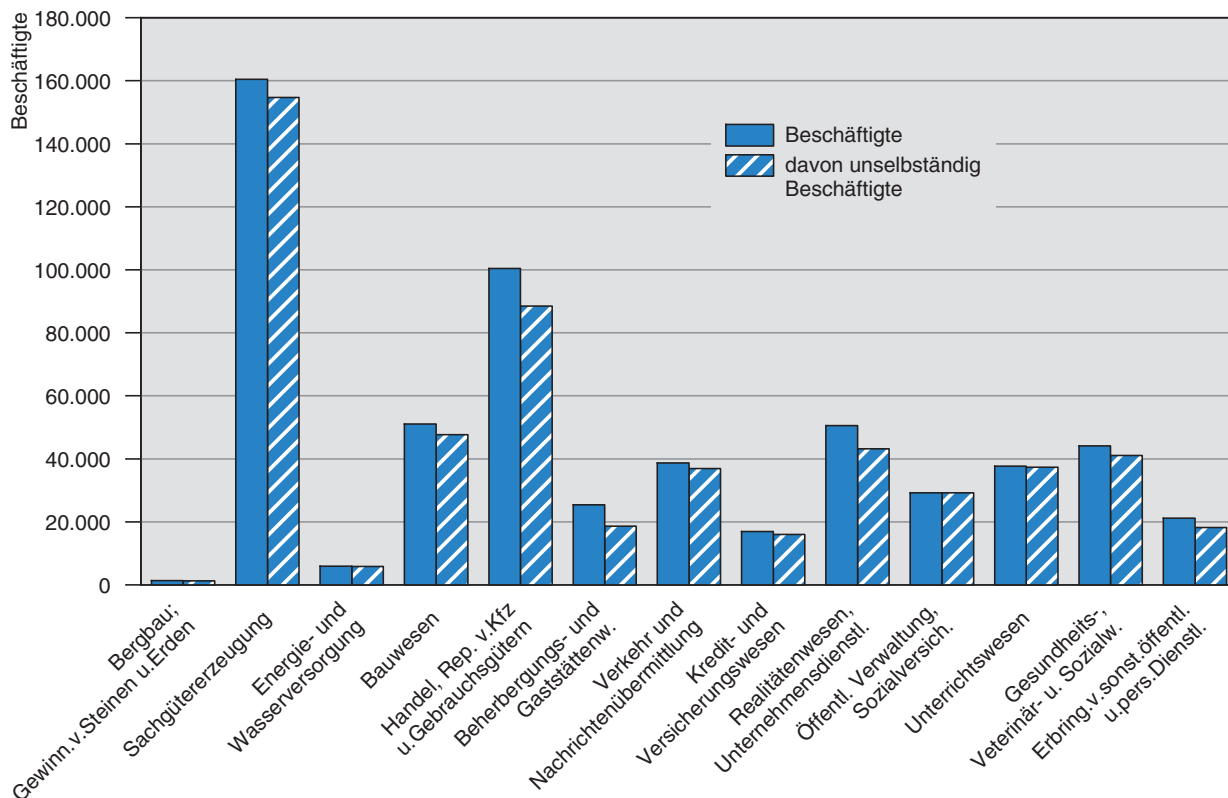


### Arbeitsstätten 2001 nach Abschnitten der ÖNACE 1995



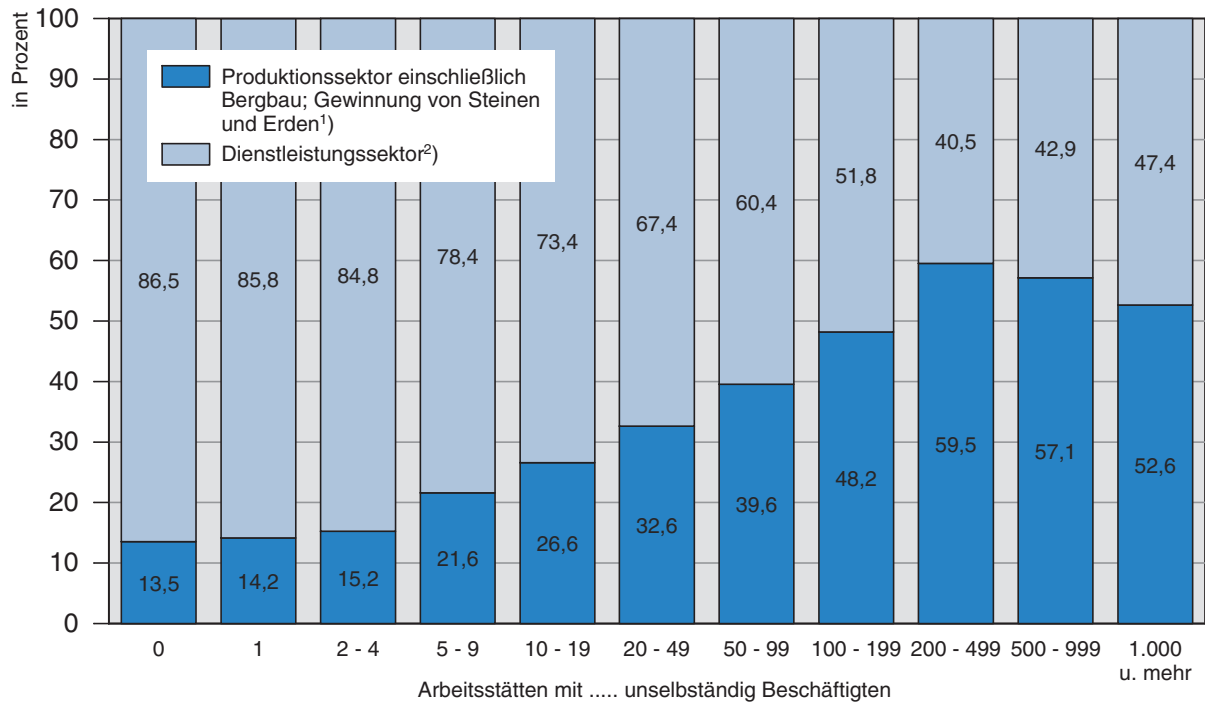
Grafik 6

### Beschäftigte 2001 nach Abschnitten der ÖNACE 1995



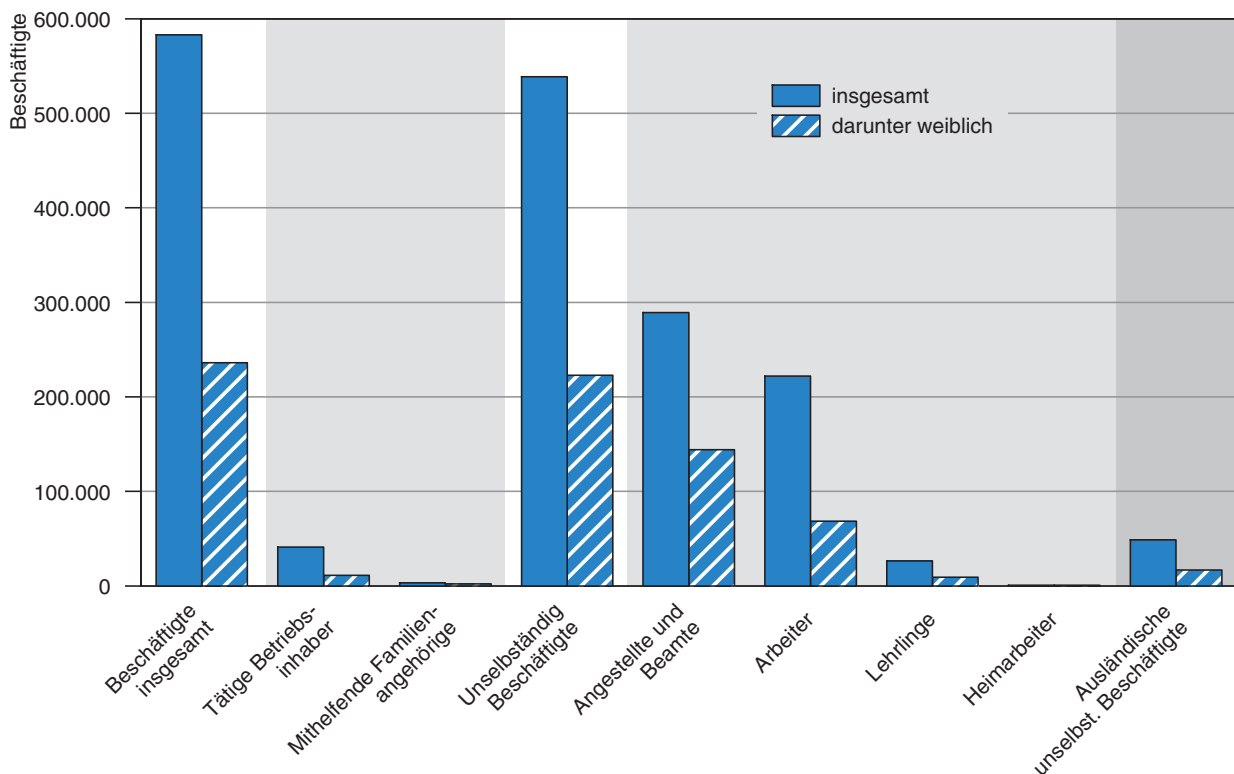
Q.: STATISTIK AUSTRIA, Arbeitsstättenzählung 2001.

### Arbeitsstätten 2001 nach Wirtschaftssektoren und Beschäftigengrößengruppen



1) Der Produktionssektor umfasst die ÖNACE-Abschnitte D bis F. Aus Darstellungsgründen wurde der Abschnitt C dem Produktionssektor zugeordnet. 2) Der Dienstleistungssektor umfasst die ÖNACE-Abschnitte G bis O.

### Beschäftigte 2001 nach Stellung im Beruf und Geschlecht



Q.: STATISTIK AUSTRIA, Arbeitsstättenzählung 2001.





TABELLEN



# Abkürzungsverzeichnis

## Abkürzungen in den Tabellenköpfen

A = (Anzahl der) Arbeitsstätten  
SB = (Anzahl der) selbständig Beschäftigte(n)  
UB = (Anzahl der) unselbständig Beschäftigte(n)

## Abkürzungen in den Tabellenvorspalten

a. = aus	m. = mit
and. = andere	Masch. = Maschinen
a.n.g. = anderwärts nicht genannt	...masch., ...m. = ...maschinen
...arb. = ...arbeit(en)	...mat. = ...material(ien)
Bea., Bearb. = Bearbeitung	NE = Nichteisen
Dienstl. = Dienstleistung(en)	Nutz. = Nutzung
EH = Einzelhandel	o. = ohne
Einr. = Einrichtung(en)	o.a. = ohne ausgeprägte(n)
...einr. = ...einrichtung(en)	Rep. = Reparatur(en)
Erbr. = Erbringung	Rückgew. = Rückgewinnung
Erz. = Erzeugung	sonst., s. = sonstige(n)
...erz. = ...erzeugung, ...erzeugnisse(n)	u.ä. = und ähnliche(n)
Erzeugn. = Erzeugnis(se)	v. = von
f.d. = für den (die, das)	Verarb. = Verarbeitung
Gebr.g. = Gebrauchsgüter	...verarb. = ...verarbeitung(s)
Ger. = Geräte(n)	Vermiet. = Vermietung(en)
...ger. = ...geräte(n)	Vervielfältig., Vervielfält. = Vervielfältigung
Gew. = Gewinnung	Verw. = Verwendung
GH = Großhandel	W. = Waren
H.v. = Herstellung von	...w. = ...waren, ...wesen
...herst. = ...herstellung	
HV = Handelsvermittlung	

**Tabelle A1: Arbeitsstätten und Beschäftigte nach Gemeinden**

Politischer Bezirk Gemeinde	Arbeits- stätten insge- samt	davon mit ... unselbständig Beschäftigten											Beschäf- tigte ins- gesamt	darunter unselbst. Beschäf- tigte
		0	1	2 - 4	5 - 9	10 - 19	20 - 49	50 - 99	100 - 199	200 - 499	500 - 999	1000 und mehr		
<b>4 Oberösterreich</b>	<b>57657</b>	<b>15189</b>	<b>9071</b>	<b>14893</b>	<b>8799</b>	<b>4901</b>	<b>3131</b>	<b>935</b>	<b>448</b>	<b>215</b>	<b>56</b>	<b>19</b>	<b>583063</b>	<b>538581</b>
<b>401 Linz (Stadt)</b>	<b>9643</b>	<b>2184</b>	<b>1424</b>	<b>2501</b>	<b>1497</b>	<b>890</b>	<b>670</b>	<b>228</b>	<b>139</b>	<b>74</b>	<b>25</b>	<b>11</b>	<b>156867</b>	<b>150658</b>
<b>402 Steyr (Stadt)</b>	<b>1792</b>	<b>406</b>	<b>267</b>	<b>482</b>	<b>286</b>	<b>171</b>	<b>115</b>	<b>37</b>	<b>17</b>	<b>6</b>	<b>2</b>	<b>3</b>	<b>25776</b>	<b>24530</b>
<b>403 Wels (Stadt)</b>	<b>3188</b>	<b>727</b>	<b>517</b>	<b>860</b>	<b>455</b>	<b>280</b>	<b>206</b>	<b>76</b>	<b>44</b>	<b>21</b>	<b>-</b>	<b>2</b>	<b>39204</b>	<b>36971</b>
<b>404 Braunau am Inn</b>	<b>3611</b>	<b>908</b>	<b>626</b>	<b>979</b>	<b>572</b>	<b>287</b>	<b>166</b>	<b>40</b>	<b>15</b>	<b>14</b>	<b>4</b>	<b>-</b>	<b>31336</b>	<b>28370</b>
01 Altheim	213	36	39	70	35	15	14	2	-	2	-	-	2035	1857
02 Aspach	82	18	14	25	15	5	4	1	-	-	-	-	517	446
03 Auerbach	14	5	2	6	-	-	1	-	-	-	-	-	54	42
04 Braunau am Inn	796	146	119	235	138	73	49	20	6	8	2	-	10948	10384
05 Burgkirchen	53	15	5	11	11	5	6	-	-	-	-	-	422	370
06 Eggelsberg	104	24	18	26	20	12	3	-	-	-	1	-	1216	1123
07 Feldkirchen b.Mattighofen	57	19	11	14	10	1	1	1	-	-	-	-	273	225
08 Franking	44	12	10	9	9	2	1	1	-	-	-	-	312	272
09 Geretsberg	34	9	10	6	5	3	-	-	-	1	-	-	455	428
10 Gilgenberg am Weillhart	30	8	6	7	7	2	-	-	-	-	-	-	123	100
11 Haigermoos	15	6	1	8	-	-	-	-	-	-	-	-	37	24
12 Handenberg	33	10	6	6	7	3	1	-	-	-	-	-	157	122
13 Helpfau-Uttendorf	123	39	17	27	15	19	5	1	-	-	-	-	805	694
14 Hochburg-Ach	89	23	18	27	15	2	4	-	-	-	-	-	425	346
15 Höhhart	46	11	6	20	4	2	2	1	-	-	-	-	284	237
16 Jeging	20	2	3	7	5	-	3	-	-	-	-	-	154	135
17 Kirchberg b. Mattighofen	31	10	4	13	2	2	-	-	-	-	-	-	101	70
18 Lengau	130	41	24	33	17	7	4	2	1	1	-	-	1219	1099
19 Lochen	76	24	8	25	9	8	2	-	-	-	-	-	360	285
20 Maria Schmolln	41	14	4	14	6	2	1	-	-	-	-	-	182	138
21 Mattighofen	347	77	58	95	55	28	22	5	4	2	1	-	4261	4036
22 Mauerkirchen	109	25	18	21	22	14	7	1	1	-	-	-	895	797
23 Mining	49	12	17	15	5	-	-	-	-	-	-	-	132	92
24 Moosbach	24	5	11	4	3	1	-	-	-	-	-	-	76	53
25 Moosdorf	50	17	7	12	10	4	-	-	-	-	-	-	201	156
26 Munderfing	92	28	12	20	21	6	4	-	1	-	-	-	629	541
27 Neukirchen a.d. Enknach	70	22	7	17	14	4	6	-	-	-	-	-	403	346
28 Ostermiething	116	36	21	29	13	14	2	1	-	-	-	-	621	521
29 Palting	34	10	5	11	5	2	1	-	-	-	-	-	155	129
30 Perwang am Grabensee	19	2	7	7	1	1	1	-	-	-	-	-	82	73
31 Pfaffstätt	24	4	8	6	2	4	-	-	-	-	-	-	115	99
32 Pischelsdorf a.Engelbach	50	21	9	9	8	1	2	-	-	-	-	-	220	163
33 Polling im Innkreis	34	13	5	7	6	1	2	-	-	-	-	-	161	134
34 Roßbach	28	9	7	7	4	-	1	-	-	-	-	-	109	88
35 St. Georgen a.Fillmannsb.	15	7	1	5	1	-	1	-	-	-	-	-	73	60
36 St. Johann am Walde	75	24	17	18	9	4	3	-	-	-	-	-	335	268
37 St. Pantaleon	118	28	25	26	21	12	4	1	1	-	-	-	821	729
38 St. Peter am Hart	46	11	14	9	7	3	2	-	-	-	-	-	226	191
39 St. Radegund	13	3	4	3	2	1	-	-	-	-	-	-	52	40
40 St. Veit im Innkreis	10	4	2	3	-	1	-	-	-	-	-	-	28	22
41 Schalchen	107	30	21	28	13	10	3	2	-	-	-	-	671	586
42 Schwand im Innkreis	24	4	3	9	6	2	-	-	-	-	-	-	118	101
43 Tarsdorf	56	21	10	14	5	4	-	1	1	-	-	-	456	398
44 Treubach	18	7	4	3	3	1	-	-	-	-	-	-	73	53
45 Überackern	14	5	4	5	-	-	-	-	-	-	-	-	30	15
46 Weng im Innkreis	38	11	4	7	6	6	4	-	-	-	-	-	314	282
<b>405 Eferding</b>	<b>1127</b>	<b>335</b>	<b>195</b>	<b>278</b>	<b>150</b>	<b>84</b>	<b>61</b>	<b>16</b>	<b>5</b>	<b>3</b>	<b>-</b>	<b>-</b>	<b>8479</b>	<b>7591</b>
01 Alkoven	161	64	19	37	17	9	14	-	-	1	-	-	1241	1112
02 Aschach an der Donau	105	21	19	37	14	6	4	3	1	-	-	-	841	764
03 Eferding	301	56	45	86	53	33	21	5	1	1	-	-	2695	2478
04 Fraham	47	14	8	8	7	5	2	2	1	-	-	-	542	501
05 Haibach ob der Donau	46	18	8	12	6	1	1	-	-	-	-	-	157	121
06 Hartkirchen	115	43	25	17	12	11	5	2	-	-	-	-	652	560
07 Hinzenbach	40	15	8	6	6	1	2	1	1	-	-	-	421	389
08 Prambachkirchen	79	20	16	19	12	7	3	1	-	1	-	-	695	630

**Tabelle A1: Arbeitsstätten und Beschäftigte nach Gemeinden**

Politischer Bezirk Gemeinde	Arbeits- stätten insge- samt	davon mit ... unselbständig Beschäftigten											Beschäf- tigte ins- gesamt	darunter unselbst. Beschäf- tigte
		0	1	2 - 4	5 - 9	10 - 19	20 - 49	50 - 99	100 - 199	200 - 499	500 - 999	1000 und mehr		
09 Popping	55	13	10	11	8	4	6	2	1	-	-	-	599	555
10 St. Marienkirchen a.d.Pol.	68	27	10	19	8	1	3	-	-	-	-	323	260	
11 Scharten	62	25	14	16	5	2	-	-	-	-	-	169	117	
12 Stroheim	48	19	13	10	2	4	-	-	-	-	-	144	104	
<b>406 Freistadt</b>	<b>2214</b>	<b>585</b>	<b>334</b>	<b>622</b>	<b>353</b>	<b>197</b>	<b>92</b>	<b>27</b>	<b>2</b>	<b>2</b>	<b>-</b>	<b>-</b>	<b>14203</b>	<b>12422</b>
27 Bad Zell	92	20	9	34	13	10	6	-	-	-	-	604	507	
01 Freistadt	510	85	70	166	91	47	40	10	-	1	-	4398	4063	
02 Grünbach	46	13	12	12	6	2	1	-	-	-	-	162	123	
03 Gutau	75	25	7	21	13	7	1	1	-	-	-	413	354	
04 Hagenberg im Mühlkreis	81	23	13	25	10	6	2	2	-	-	-	478	424	
05 Hirschbach im Mühlkreis	29	6	7	10	5	1	-	-	-	-	-	104	78	
06 Kaltenberg	17	5	3	6	3	-	-	-	-	-	-	53	42	
07 Kefermarkt	67	19	14	12	12	8	-	1	-	1	-	569	517	
08 Königswiesen	105	19	20	36	21	7	2	-	-	-	-	476	396	
09 Lasberg	50	17	7	13	6	5	1	1	-	-	-	302	254	
10 Leopoldschlag	45	11	9	13	6	3	-	3	-	-	-	302	276	
11 Liebenau	56	14	11	18	7	5	1	-	-	-	-	271	225	
12 Neumarkt im Mühlkreis	91	38	14	16	13	7	2	1	-	-	-	445	358	
13 Pierbach	27	8	6	10	2	1	-	-	-	-	-	80	58	
14 Pregarten	198	51	31	55	22	26	11	2	-	-	-	1293	1139	
15 Rainbach im Mühlkreis	88	32	13	14	19	7	2	-	1	-	-	523	430	
16 Sandl	45	16	3	14	8	4	-	-	-	-	-	175	142	
17 St. Leonhard b. Freistadt	44	18	8	10	5	3	-	-	-	-	-	158	116	
18 St. Oswald bei Freistadt	83	34	11	15	14	6	2	1	-	-	-	448	362	
19 Schönau im Mühlkreis	52	23	4	8	6	8	2	-	1	-	-	396	356	
20 Tragwein	79	17	11	19	18	8	5	1	-	-	-	565	503	
21 Unterweißenbach	78	11	12	25	13	9	7	1	-	-	-	646	589	
22 Unterweikersdorf	50	15	10	17	5	3	-	-	-	-	-	175	126	
23 Waldburg	30	10	4	7	6	1	2	-	-	-	-	173	150	
24 Wartberg ob der Aist	88	32	14	20	11	7	2	2	-	-	-	492	409	
25 Weitersfelden	47	10	5	15	13	3	1	-	-	-	-	243	201	
26 Windhaag bei Freistadt	41	13	6	11	5	3	2	1	-	-	-	259	224	
<b>407 Gmunden</b>	<b>4673</b>	<b>1218</b>	<b>789</b>	<b>1236</b>	<b>699</b>	<b>395</b>	<b>220</b>	<b>74</b>	<b>25</b>	<b>10</b>	<b>7</b>	<b>-</b>	<b>40055</b>	<b>36378</b>
01 Altmünster	347	126	57	79	42	23	13	5	2	-	-	2238	1938	
02 Bad Goisern	297	84	53	81	29	27	18	2	1	2	-	2403	2154	
03 Bad Ischl	757	175	115	226	125	69	29	13	4	-	1	5970	5400	
04 Ebensee	299	81	52	80	39	25	14	5	1	2	-	2551	2305	
05 Gmunden	938	189	157	252	166	88	55	20	8	1	2	9368	8699	
06 Gosau	100	28	19	24	20	4	5	-	-	-	-	504	430	
07 Grünau im Almtal	112	28	22	33	16	11	2	-	-	-	-	506	412	
08 Gschwandt	94	32	13	18	12	10	7	2	-	-	-	728	647	
09 Hallstatt	81	25	19	21	9	5	-	2	-	-	-	407	337	
10 Kirchham	67	16	7	15	19	5	3	1	1	-	-	568	510	
11 Laakirchen	339	108	44	75	42	33	24	8	1	2	2	4589	4338	
12 Obertraun	52	13	8	15	7	6	3	-	-	-	-	281	246	
13 Ohlsdorf	120	31	18	29	20	12	6	2	1	1	-	1188	1106	
14 Pinsdorf	128	35	20	33	14	19	4	2	1	-	-	993	894	
15 Roitham	61	14	14	13	12	3	3	2	-	-	-	517	455	
16 St. Konrad	39	10	7	11	9	-	2	-	-	-	-	176	143	
17 St. Wolfgang i. Salzk.gut	237	63	56	65	36	11	5	1	-	-	-	1028	812	
19 Scharnstein	210	51	45	57	28	17	7	2	2	-	1	2058	1898	
18 Traunkirchen	96	39	12	29	10	3	2	-	1	-	-	500	422	
20 Vorchdorf	299	70	51	80	44	24	18	7	2	2	1	3482	3232	
<b>408 Grieskirchen</b>	<b>2493</b>	<b>676</b>	<b>382</b>	<b>625</b>	<b>405</b>	<b>225</b>	<b>119</b>	<b>38</b>	<b>15</b>	<b>6</b>	<b>2</b>	<b>-</b>	<b>20758</b>	<b>18714</b>
01 Aistersheim	38	15	5	10	4	1	2	1	-	-	-	213	184	
02 Bad Schallerbach	163	43	33	33	26	16	4	4	4	-	-	1632	1500	
03 Bruck-Waasen	77	30	9	15	10	5	3	4	-	1	-	926	861	
04 Eschenau i.Hausruckkreis	24	11	3	6	1	1	1	1	-	-	-	154	130	
05 Gallsbach	127	38	23	31	18	13	2	2	-	-	-	725	609	
06 Gaspoltshofen	106	24	14	26	10	18	8	3	1	2	-	1543	1458	
07 Geboltskirchen	53	16	12	13	10	2	-	-	-	-	-	191	134	
08 Grieskirchen	413	70	63	121	69	48	28	9	2	1	2	4998	4723	
09 Haag am Hausruck	121	23	16	28	27	12	9	5	1	-	-	1257	1149	



**Tabelle A1: Arbeitsstätten und Beschäftigte nach Gemeinden**

Politischer Bezirk Gemeinde	Arbeits- stätten insge- samt	davon mit ... unselbständig Beschäftigten										Beschäf- tigte ins- gesamt	darunter unselbst. Beschäf- tigte	
		0	1	2 - 4	5 - 9	10 - 19	20 - 49	50 - 99	100 - 199	200 - 499	500 - 999			1000 und mehr
10 Heiligenberg	20	8	3	7	2	-	-	-	-	-	-	-	42	30
11 Hofkirchen a.d. Trattnach	57	17	7	14	9	7	3	-	-	-	-	-	327	276
12 Kallham	62	17	12	18	11	2	1	1	-	-	-	-	319	267
13 Kematen am Innbach	42	16	4	9	10	2	1	-	-	-	-	-	173	141
14 Meggenhofen	36	16	5	9	4	1	1	-	-	-	-	-	135	102
15 Michaelnbach	32	9	4	12	3	3	1	-	-	-	-	-	136	112
16 Natternbach	67	18	6	19	14	8	2	-	-	-	-	-	414	357
17 Neukirchen am Walde	74	21	11	19	16	5	2	-	-	-	-	-	348	287
18 Neumarkt i.Hausruckkreis	97	20	13	24	19	7	12	1	1	-	-	-	985	905
19 Peuerbach	169	42	24	45	27	19	8	3	1	-	-	-	1275	1157
21 Pollham	16	9	1	1	4	1	-	-	-	-	-	-	54	40
20 Pötting	13	4	4	1	2	1	1	-	-	-	-	-	70	61
22 Pram	48	13	9	11	9	2	3	-	1	-	-	-	357	325
23 Rottenbach	30	13	6	6	4	-	-	1	-	-	-	-	132	105
24 St. Agatha	60	20	11	14	9	5	1	-	-	-	-	-	272	205
25 St. Georgen b. Griesk.	19	9	2	3	4	-	1	-	-	-	-	-	82	61
26 St. Thomas	20	9	2	7	2	-	-	-	-	-	-	-	51	37
27 Schlüßberg	85	27	14	18	11	8	6	-	1	-	-	-	621	541
28 Steegen	20	2	6	4	1	2	2	1	1	1	-	-	517	510
29 Taufkirchen a.d.Trattnach	60	19	9	15	8	6	2	1	-	-	-	-	366	304
30 Tollet	19	9	3	1	3	2	1	-	-	-	-	-	101	80
31 Waizenkirchen	141	33	23	38	24	18	4	1	-	-	-	-	811	694
32 Wallern an der Trattnach	92	26	11	23	19	7	4	-	1	1	-	-	907	824
33 Weibern	64	18	11	13	12	3	6	-	1	-	-	-	552	497
34 Wendling	28	11	3	11	3	-	-	-	-	-	-	-	72	48
<b>409 Kirchdorf a.d. Krems</b>	<b>2352</b>	<b>620</b>	<b>367</b>	<b>610</b>	<b>364</b>	<b>214</b>	<b>116</b>	<b>35</b>	<b>13</b>	<b>11</b>	<b>2</b>	<b>-</b>	<b>22253</b>	<b>20318</b>
01 Edlbach	25	7	3	5	5	-	4	1	-	-	-	-	235	206
02 Grünburg	131	33	22	35	27	8	5	-	-	1	-	-	942	837
03 Hinterstoder	90	26	13	32	15	2	1	1	-	-	-	-	385	301
04 Inzersdorf im Kremstal	45	17	8	8	10	1	1	-	-	-	-	-	176	131
05 Kirchdorf an der Krems	336	54	44	105	62	36	21	8	3	1	2	-	5033	4809
06 Klaus an der Pyhrnbahn	48	13	8	10	9	6	2	-	-	-	-	-	295	259
07 Kremsmünster	299	76	44	77	36	39	15	8	1	3	-	-	3461	3210
08 Micheldorf i. Oberösterr.	171	36	21	48	27	20	11	5	3	-	-	-	1938	1801
09 Molln	114	25	27	26	12	10	10	1	1	2	-	-	1521	1427
10 Nußbach	62	19	12	13	8	4	2	2	1	1	-	-	1042	986
11 Oberschlierbach	10	6	2	1	1	-	-	-	-	-	-	-	21	11
12 Pettenbach	197	61	31	47	28	16	10	2	1	1	-	-	1580	1398
13 Ried im Traunkreis	90	19	17	20	16	8	8	1	1	-	-	-	818	744
14 Rosenau am Hengstpaß	31	15	3	8	2	1	1	-	-	1	-	-	356	338
15 Roßleithen	69	24	13	18	7	5	1	1	-	-	-	-	332	279
16 St. Pankraz	16	3	5	5	2	-	1	-	-	-	-	-	62	53
17 Schlierbach	116	38	12	25	21	13	4	3	-	-	-	-	775	669
18 Spital am Pyhrn	104	37	19	25	15	5	1	-	1	1	-	-	914	803
19 Steinbach am Ziehberg	24	9	4	8	3	-	-	-	-	-	-	-	67	45
20 Steinbach an der Steyr	56	14	11	18	7	4	2	-	-	-	-	-	251	208
21 Vorderstoder	33	13	4	9	7	-	-	-	-	-	-	-	102	71
22 Wartberg an der Krems	122	43	14	26	15	13	9	1	1	-	-	-	936	831
23 Windischgarsten	163	32	30	41	29	23	7	1	-	-	-	-	1011	901
<b>410 Linz-Land</b>	<b>5224</b>	<b>1455</b>	<b>769</b>	<b>1246</b>	<b>805</b>	<b>446</b>	<b>319</b>	<b>102</b>	<b>59</b>	<b>19</b>	<b>4</b>	<b>-</b>	<b>52151</b>	<b>48175</b>
01 Allhaming	38	13	7	7	4	4	3	-	-	-	-	-	241	203
02 Ansfelden	583	159	82	128	98	50	38	16	8	4	-	-	6699	6257
03 Asten	191	57	28	39	34	18	10	2	2	1	-	-	1690	1550
04 Eggendorf im Traunkreis	16	8	1	4	3	-	-	-	-	-	-	-	43	30
05 Enns	586	132	95	160	90	52	33	14	6	4	-	-	6054	5605
06 Hargelsberg	46	19	3	13	7	3	1	-	-	-	-	-	177	143
08 Hofkirchen im Traunkreis	51	16	7	15	10	2	1	-	-	-	-	-	198	162
07 Hörsching	291	67	40	71	33	32	28	10	8	1	1	-	4851	4644
09 Kematen an der Krems	77	21	12	22	9	9	1	1	2	-	-	-	634	576
10 Kirchberg-Thening	59	21	10	12	7	8	1	-	-	-	-	-	275	214
11 Kronstorf	92	33	19	16	15	3	4	1	1	-	-	-	642	567
12 Leonding	898	258	126	214	138	68	57	22	10	3	2	-	9889	9235
13 St. Florian	247	89	36	54	32	17	13	4	2	-	-	-	1802	1593
14 Neuhofen an der Krems	227	72	35	49	28	24	16	3	-	-	-	-	1564	1351

**Tabelle A1: Arbeitsstätten und Beschäftigte nach Gemeinden**

Politischer Bezirk Gemeinde	Arbeits- stätten insge- samt	davon mit ... unselbständig Beschäftigten											Beschäf- tigte ins- gesamt	darunter unselbst. Beschäf- tigte
		0	1	2 - 4	5 - 9	10 - 19	20 - 49	50 - 99	100 - 199	200 - 499	500 - 999	1000 und mehr		
15 Niederneukirchen	58	28	5	8	8	5	4	-	-	-	-	-	318	265
16 Ofering	47	13	12	14	5	2	1	-	-	-	-	-	177	141
17 Pasching	451	78	55	120	91	50	38	11	7	1	-	-	5002	4741
18 Piberbach	27	13	2	6	4	1	1	-	-	-	-	-	97	74
19 Pucking	91	26	14	25	12	9	3	1	1	-	-	-	686	613
20 St. Marien	115	42	20	31	14	6	2	-	-	-	-	-	416	318
21 Traun	892	229	141	210	141	78	59	16	12	5	1	-	10029	9354
22 Wilhering	141	61	19	28	22	5	5	1	-	-	-	-	667	539
<b>411 Perg</b>	<b>2184</b>	<b>559</b>	<b>369</b>	<b>555</b>	<b>341</b>	<b>209</b>	<b>102</b>	<b>32</b>	<b>8</b>	<b>7</b>	<b>1</b>	<b>1</b>	<b>18744</b>	<b>17055</b>
01 Allerheiligen im Mühlkreis	24	9	4	5	2	4	-	-	-	-	-	-	100	82
02 Arbing	33	3	11	8	7	3	-	1	-	-	-	-	210	183
08 Bad Kreuzen	67	22	9	17	11	7	1	-	-	-	-	-	308	251
03 Baumgartenberg	53	10	8	12	11	6	3	2	-	1	-	-	693	656
04 Dimbach	33	12	5	9	4	3	-	-	-	-	-	-	125	95
05 Grein	161	30	32	36	29	23	6	4	1	-	-	-	1258	1144
06 Katsdorf	99	41	15	22	10	9	2	-	-	-	-	-	396	314
07 Klam	23	7	7	7	2	-	-	-	-	-	-	-	67	48
09 Langenstein	63	20	15	11	8	3	5	-	1	-	-	-	513	459
10 Luftenberg an der Donau	70	23	12	16	10	6	3	-	-	-	-	-	364	300
11 Mauthausen	218	44	34	64	29	23	20	4	-	-	-	-	1719	1583
12 Mitterkirchen i. Machland	31	6	9	7	6	2	1	-	-	-	-	-	149	132
13 Münzbach	50	14	10	13	5	6	1	-	-	1	-	-	523	478
14 Naarn im Machlande	84	24	15	16	14	7	5	3	-	-	-	-	705	626
15 Pabneukirchen	56	12	10	20	9	2	1	-	-	2	-	-	651	612
16 Perg	449	99	61	107	87	44	31	12	6	1	1	-	5126	4791
17 Rechberg	23	5	7	9	2	-	-	-	-	-	-	-	67	45
18 Ried in der Riedmark	76	25	19	17	7	3	5	-	-	-	-	-	383	319
19 St. Georgen am Walde	71	19	10	28	10	3	1	-	-	-	-	-	275	229
20 St. Georgen a. d. Gusen	128	30	26	33	18	15	5	1	-	-	-	-	760	676
21 St. Nikola an der Donau	30	14	8	5	1	2	-	-	-	-	-	-	82	54
22 St. Thomas a. Blasenstein	22	9	3	5	4	1	-	-	-	-	-	-	66	49
23 Saxen	38	7	2	15	10	3	1	-	-	-	-	-	210	180
24 Schwertberg	173	41	22	43	25	27	8	4	-	2	-	1	3404	3264
25 Waldhausen i. Strudeng.	80	25	11	20	15	5	3	1	-	-	-	-	475	397
26 Windhaag bei Perg	29	8	4	10	5	2	-	-	-	-	-	-	115	88
<b>412 Ried im Innkreis</b>	<b>2383</b>	<b>577</b>	<b>339</b>	<b>655</b>	<b>443</b>	<b>173</b>	<b>124</b>	<b>37</b>	<b>21</b>	<b>11</b>	<b>3</b>	<b>-</b>	<b>23573</b>	<b>21751</b>
01 Andrichsfurt	22	8	5	6	3	-	-	-	-	-	-	-	61	40
02 Antiesenhofen	44	11	7	14	9	1	-	1	1	-	-	-	355	332
03 Auroldmünster	102	26	17	23	18	8	7	2	-	1	-	-	1226	1147
04 Eberschwang	95	23	15	22	20	9	3	1	2	-	-	-	861	785
05 Eitzing	19	6	5	7	-	1	-	-	-	-	-	-	47	33
06 Geiersberg	17	6	1	8	1	1	-	-	-	-	-	-	54	42
07 Geinberg	52	15	6	14	10	2	2	1	1	1	-	-	664	631
08 Gurten	46	13	6	13	7	3	2	-	1	1	-	-	585	543
09 Hohenzell	64	20	7	14	12	5	4	2	-	-	-	-	533	472
10 Kirchdorf am Inn	20	6	5	6	3	-	-	-	-	-	-	-	58	39
11 Kirchheim im Innkreis	25	8	3	12	-	2	-	-	-	-	-	-	94	73
12 Lambrecht	38	11	4	10	8	2	2	1	-	-	-	-	263	234
13 Lohnsburg a. Kober.wald	70	21	7	21	11	6	1	1	1	1	-	-	788	739
14 Mehrnbach	56	20	11	11	9	2	3	-	-	-	-	-	275	231
15 Mettmach	66	18	9	20	14	3	1	1	-	-	-	-	359	295
16 Mörschwang	8	-	4	3	-	1	-	-	-	-	-	-	29	25
17 Mühlheim am Inn	23	8	2	8	4	1	-	-	-	-	-	-	84	66
18 Neuhofen im Innkreis	54	20	8	12	9	1	3	1	-	-	-	-	302	250
19 Obernberg am Inn	87	23	11	27	17	6	2	1	-	-	-	-	490	421
20 Ort im Innkreis	45	10	8	10	10	3	-	2	2	-	-	-	591	551
21 Pattigham	28	8	5	11	2	1	1	-	-	-	-	-	102	81
22 Peterskirchen	26	6	8	8	4	-	-	-	-	-	-	-	77	57
23 Pramet	35	10	4	8	7	4	1	1	-	-	-	-	298	265
24 Reichersberg	43	12	4	12	10	3	1	-	-	1	-	-	477	443
25 Ried im Innkreis	863	135	117	251	172	80	73	16	10	6	3	-	11979	11378
26 St. Georgen b. Obernb./Inn	15	3	3	5	3	-	1	-	-	-	-	-	78	68
27 St. Marienkirchen a. Hausr	24	7	7	8	2	-	-	-	-	-	-	-	61	42
28 St. Martin im Innkreis	60	14	7	13	13	6	3	3	1	-	-	-	662	624

**Tabelle A1: Arbeitsstätten und Beschäftigte nach Gemeinden**

Politischer Bezirk Gemeinde	Arbeits- stätten insge- samt	davon mit ... unselbständig Beschäftigten											Beschäf- tigte ins- gesamt	darunter unselbst. Beschäf- tigte
		0	1	2 - 4	5 - 9	10 - 19	20 - 49	50 - 99	100 - 199	200 - 499	500 - 999	1000 und mehr		
29 Schildorn	18	6	2	6	4	-	-	-	-	-	-	-	59	41
30 Senftenbach	17	1	3	7	2	2	2	-	-	-	-	-	131	118
31 Taiskirchen im Innkreis	63	18	13	13	14	2	1	2	-	-	-	-	360	314
32 Tumeltsham	87	24	5	18	19	13	7	1	-	-	-	-	713	647
33 Utzenaich	49	20	7	11	9	-	1	-	1	-	-	-	276	237
34 Waldzell	65	26	8	13	11	3	3	-	1	-	-	-	444	385
35 Weilbach	26	10	3	6	5	2	-	-	-	-	-	-	101	77
36 Wippenham	11	4	2	4	1	-	-	-	-	-	-	-	36	25
<b>413 Rohrbach</b>	<b>2088</b>	<b>543</b>	<b>352</b>	<b>543</b>	<b>341</b>	<b>180</b>	<b>88</b>	<b>30</b>	<b>8</b>	<b>3</b>	<b>-</b>	<b>-</b>	<b>15141</b>	<b>13438</b>
01 Afiesl	10	4	3	-	2	1	-	-	-	-	-	-	38	28
02 Ahorn	8	2	2	1	-	1	2	-	-	-	-	-	64	57
03 Aigen im Mühlkreis	112	27	18	31	20	7	7	2	-	-	-	-	761	662
04 Altenfelden	84	29	14	17	12	7	4	-	1	-	-	-	576	488
05 Arnreit	34	13	4	7	6	3	1	-	-	-	-	-	177	144
06 Atzesberg	8	7	1	-	-	-	-	-	-	-	-	-	10	1
07 Auberg	17	9	2	4	1	1	-	-	-	-	-	-	54	36
08 Berg bei Rohrbach	56	17	7	7	8	10	5	1	1	-	-	-	572	525
09 Haslach an der Mühl	113	27	22	29	19	11	3	2	-	-	-	-	678	574
10 Helfenberg	42	12	2	9	10	8	1	-	-	-	-	-	271	230
12 Hofkirchen im Mühlkreis	61	12	10	18	11	6	3	1	-	-	-	-	482	426
11 Hörbich	3	1	-	1	-	-	-	1	-	-	-	-	63	60
13 Julbach	40	13	5	13	7	2	-	-	-	-	-	-	146	109
14 Kirchberg ob der Donau	42	15	8	11	4	1	3	-	-	-	-	-	189	156
15 Klaffer am Hochficht	32	10	2	10	8	2	-	-	-	-	-	-	138	116
16 Kleinzell im Mühlkreis	46	15	8	12	8	-	1	2	-	-	-	-	274	236
17 Kollerschlag	39	10	10	7	10	2	-	-	-	-	-	-	158	126
18 Lembach im Mühlkreis	78	9	15	24	12	9	7	2	-	-	-	-	666	620
19 Lichtenau im Mühlkreis	8	3	1	3	1	-	-	-	-	-	-	-	30	17
20 Nebelberg	7	1	1	4	1	-	-	-	-	-	-	-	26	21
21 Neufelden	80	21	14	19	12	8	6	-	-	-	-	-	525	458
29 Neustift im Mühlkreis	45	14	8	13	5	4	1	-	-	-	-	-	184	148
22 Niederkappel	23	5	5	7	4	2	-	-	-	-	-	-	88	70
23 Niederwaldkirchen	45	6	4	16	9	5	2	1	1	1	-	-	796	769
24 Oberkappel	24	4	4	12	4	-	-	-	-	-	-	-	81	62
25 Oepping	43	17	8	9	7	1	-	-	1	-	-	-	260	222
26 Peilstein im Mühlviertel	47	12	10	11	8	4	1	1	-	-	-	-	295	256
27 Pfarrkirchen im Mühlkreis	47	16	10	9	9	3	-	-	-	-	-	-	177	140
28 Putzleinsdorf	49	15	7	13	8	4	2	-	-	-	-	-	244	205
30 Rohrbach i. Oberösterr.	299	49	45	90	50	37	18	9	-	1	-	-	2864	2694
31 St. Johann am Wimberg	39	13	9	9	7	1	-	-	-	-	-	-	125	90
32 St. Martin im Mühlkreis	123	46	20	26	12	9	4	4	2	-	-	-	1031	923
33 St. Oswald bei Haslach	14	3	1	6	2	2	-	-	-	-	-	-	60	49
34 St. Peter am Wimberg	46	13	8	10	7	5	2	1	-	-	-	-	303	263
35 St. Stefan am Walde	19	5	3	6	5	-	-	-	-	-	-	-	72	54
36 St. Ulrich im Mühlkreis	14	7	3	2	1	-	1	-	-	-	-	-	69	52
37 St. Veit im Mühlkreis	45	13	9	14	8	-	1	-	-	-	-	-	162	125
38 Sarleinsbach	64	15	12	12	10	7	6	1	-	1	-	-	1006	952
39 Schlägl	38	5	8	11	7	4	2	-	1	-	-	-	334	304
40 Schönegg	14	3	2	6	2	-	1	-	-	-	-	-	71	59
41 Schwarzenberg am Böhmi	21	6	5	5	4	-	1	-	-	-	-	-	78	64
42 Ulrichsberg	109	19	22	29	20	13	3	2	1	-	-	-	943	847
<b>414 Schärding</b>	<b>2007</b>	<b>537</b>	<b>297</b>	<b>554</b>	<b>300</b>	<b>171</b>	<b>115</b>	<b>17</b>	<b>8</b>	<b>7</b>	<b>1</b>	<b>-</b>	<b>16493</b>	<b>14871</b>
01 Altschwendt	21	6	4	8	2	-	-	1	-	-	-	-	127	113
02 Andorf	159	46	12	47	23	15	14	1	1	-	-	-	1255	1107
03 Brunnenthal	41	8	10	8	3	7	5	-	-	-	-	-	350	326
04 Diersbach	37	16	4	13	3	1	-	-	-	-	-	-	111	79
05 Dorf an der Pram	36	17	2	11	4	-	2	-	-	-	-	-	152	121
06 Eggerding	39	15	8	8	6	-	2	-	-	-	-	-	141	112
07 Engelhartzell	54	8	14	16	8	3	4	1	-	-	-	-	385	344
08 Enzenkirchen	51	15	8	14	9	4	1	-	-	-	-	-	234	182
09 Esternberg	62	17	9	18	11	6	1	-	-	-	-	-	289	235
10 Freinberg	37	8	5	13	9	-	1	-	-	-	1	-	781	754
11 Kopfung im Innkreis	69	18	9	20	10	7	4	-	-	1	-	-	690	636
12 Mayrhof	2	1	1	-	-	-	-	-	-	-	-	-	2	1

**Tabelle A1: Arbeitsstätten und Beschäftigte nach Gemeinden**

Politischer Bezirk Gemeinde	Arbeits- stätten insge- samt	davon mit ... unselbständig Beschäftigten											Beschäf- tigte ins- gesamt	darunter unselbst. Beschäf- tigte
		0	1	2 - 4	5 - 9	10 - 19	20 - 49	50 - 99	100 - 199	200 - 499	500 - 999	1000 und mehr		
13 Münzkirchen	94	21	20	25	15	6	7	-	-	-	-	-	604	519
14 Raab	96	22	17	25	16	11	3	-	2	-	-	-	860	784
15 Rainbach im Innkreis	35	14	5	9	4	2	1	-	-	-	-	-	142	103
16 Riedau	84	22	18	23	12	4	3	-	1	1	-	-	925	871
17 St. Aegidi	50	18	5	15	5	4	2	1	-	-	-	-	281	238
18 St. Florian am Inn	96	29	14	22	12	10	6	1	1	1	-	-	1021	944
19 St. Marienkirchen b.Sch.	41	8	2	14	6	6	5	-	-	-	-	-	339	312
20 St. Roman	46	17	10	7	8	3	1	-	-	-	-	-	213	156
21 St. Willibald	41	15	6	12	5	1	-	1	1	-	-	-	312	277
23 Schardenberg	47	11	7	13	11	3	2	-	-	-	-	-	253	213
22 Schärding	412	80	56	118	69	47	34	6	-	2	-	-	3876	3581
24 Sigharting	39	7	5	13	4	4	4	2	-	-	-	-	432	391
25 Suben	50	8	8	17	5	8	2	2	-	-	-	-	430	405
26 Taufkirchen an der Pram	92	32	11	22	12	9	2	-	2	2	-	-	1360	1278
27 Vichtenstein	20	5	6	6	3	-	-	-	-	-	-	-	54	40
28 Waldkirchen am Wesen	41	14	5	13	5	3	1	-	-	-	-	-	201	167
29 Wernstein am Inn	50	18	9	7	10	2	3	1	-	-	-	-	291	254
30 Zell an der Pram	65	21	7	17	10	5	5	-	-	-	-	-	382	328
<b>415 Steyr-Land</b>	<b>2197</b>	<b>610</b>	<b>386</b>	<b>570</b>	<b>328</b>	<b>177</b>	<b>88</b>	<b>23</b>	<b>14</b>	<b>1</b>	-	-	<b>14808</b>	<b>12999</b>
01 Adlwang	50	13	8	13	9	6	1	-	-	-	-	-	267	228
02 Aschach an der Steyr	53	19	10	10	7	4	3	-	-	-	-	-	290	253
03 Bad Hall	284	52	61	87	44	17	15	5	2	1	-	-	2289	2085
04 Dietach	103	29	22	13	16	11	6	3	3	-	-	-	1223	1142
05 Gaflenz	55	11	7	18	7	4	7	1	-	-	-	-	502	460
06 Garsten	197	67	29	48	25	15	8	4	1	-	-	-	1348	1172
07 Großraming	96	22	15	24	19	13	2	-	1	-	-	-	720	651
08 Laussa	36	9	12	8	5	1	1	-	-	-	-	-	132	100
09 Losenstein	77	21	7	25	15	6	-	2	1	-	-	-	637	568
10 Maria Neustift	37	12	7	11	5	1	1	-	-	-	-	-	134	105
11 Pfarrkirchen bei Bad Hall	70	32	13	13	7	4	1	-	-	-	-	-	239	176
12 Reichraming	66	18	10	19	13	3	1	2	-	-	-	-	418	360
13 Rohr im Kremstal	45	12	7	12	7	5	2	-	-	-	-	-	258	215
14 St. Ulrich bei Steyr	71	22	10	17	14	5	3	-	-	-	-	-	407	346
15 Schiedberg	42	12	6	14	7	2	1	-	-	-	-	-	199	154
16 Sierning	353	109	62	78	51	31	18	2	2	-	-	-	2233	1943
17 Ternberg	148	48	25	37	16	13	7	1	1	-	-	-	934	800
18 Waldneukirchen	95	26	21	19	15	10	3	-	1	-	-	-	625	529
19 Weyer Land	59	21	15	14	5	1	1	1	1	-	-	-	360	308
20 Weyer Markt	154	26	23	59	27	14	3	2	-	-	-	-	857	759
21 Wolfern	106	29	16	31	14	11	4	-	1	-	-	-	736	645
<b>416 Urfahr-Umgebung</b>	<b>2608</b>	<b>933</b>	<b>404</b>	<b>585</b>	<b>354</b>	<b>186</b>	<b>125</b>	<b>13</b>	<b>6</b>	<b>2</b>	-	-	<b>15418</b>	<b>13155</b>
01 Alberndorf i. d. Riedmark	94	36	16	19	15	7	1	-	-	-	-	-	400	316
02 Altenberg bei Linz	115	53	18	18	12	9	4	1	-	-	-	-	593	480
03 Bad Leonfelden	176	38	26	45	28	16	19	3	1	-	-	-	1618	1476
04 Eidenberg	54	22	6	20	4	1	1	-	-	-	-	-	163	113
05 Engerwitzdorf	187	85	19	41	16	9	13	2	1	1	-	-	1434	1262
06 Feldkirchen a. d. Donau	151	56	30	26	27	4	7	1	-	-	-	-	760	617
07 Gallneukirchen	254	65	34	62	48	19	23	2	-	1	-	-	2251	2074
08 Goldwörth	27	12	5	4	4	2	-	-	-	-	-	-	95	70
09 Gramastetten	145	56	24	31	14	16	3	1	-	-	-	-	711	586
10 Haibach im Mühlkreis	16	10	4	2	-	-	-	-	-	-	-	-	28	10
11 Hellmonsödt	93	33	13	23	12	9	3	-	-	-	-	-	473	386
12 Herzogsdorf	63	23	7	14	10	6	3	-	-	-	-	-	309	263
13 Kirchschlag bei Linz	80	35	18	16	7	2	2	-	-	-	-	-	269	193
14 Lichtenberg	76	37	8	19	10	1	1	-	-	-	-	-	239	168
15 Oberneukirchen	116	28	22	34	17	10	3	1	1	-	-	-	805	714
16 Ottenschlag im Mühlkreis	14	8	3	2	1	-	-	-	-	-	-	-	30	14
17 Ottensheim	242	87	35	57	34	16	12	-	1	-	-	-	1394	1171
18 Puchenau	169	79	26	34	17	5	8	-	-	-	-	-	644	502
19 Reichenau im Mühlkreis	43	10	7	18	6	2	-	-	-	-	-	-	167	134
20 Reichenenthal	48	9	9	13	10	5	1	1	-	-	-	-	319	280
21 St. Gotthard im Mühlkreis	39	19	6	7	5	1	1	-	-	-	-	-	128	88
22 Schenkenfelden	44	8	11	11	8	6	-	-	-	-	-	-	213	178
23 Sonnberg im Mühlkreis	12	6	1	3	1	1	-	-	-	-	-	-	43	30

**Tabelle A1: Arbeitsstätten und Beschäftigte nach Gemeinden**

Politischer Bezirk Gemeinde	Arbeits- stätten insge- samt	davon mit ... unselbständig Beschäftigten											Beschäf- tigte ins- gesamt	darunter unselbst. Beschäf- tigte
		0	1	2 - 4	5 - 9	10 - 19	20 - 49	50 - 99	100 - 199	200 - 499	500 - 999	1000 und mehr		
24 Steyregg	146	46	22	30	14	20	13	-	1	-	-	-	1148	1027
25 Vorderweißenbach	48	16	7	12	8	3	1	1	-	-	-	-	293	246
26 Walding	108	44	16	17	17	9	4	-	1	-	-	-	625	534
27 Zwettl an der Rodl	48	12	11	7	9	7	2	-	-	-	-	-	266	223
<b>417 Vöcklabruck</b>	<b>5369</b>	<b>1523</b>	<b>855</b>	<b>1387</b>	<b>772</b>	<b>439</b>	<b>265</b>	<b>76</b>	<b>37</b>	<b>11</b>	<b>3</b>	<b>1</b>	<b>46004</b>	<b>41527</b>
01 Ampflwang i.Hausruckw.	109	32	11	32	15	12	4	1	2	-	-	-	888	788
02 Attersee	105	37	25	28	11	4	-	-	-	-	-	-	327	236
03 Attnang-Puchheim	342	79	65	76	56	30	23	5	3	4	1	-	4452	4189
04 Atzbach	35	8	4	13	6	3	-	-	1	-	-	-	284	257
05 Aurach am Hongar	41	11	11	11	6	2	-	-	-	-	-	-	142	105
06 Berg im Attergau	20	9	5	2	2	-	2	-	-	-	-	-	95	72
07 Desselbrunn	47	16	8	11	10	2	-	-	-	-	-	-	179	136
08 Fornach	25	10	5	8	2	-	-	-	-	-	-	-	57	40
09 Frankenburg a. Hausruck	163	46	19	42	32	10	11	2	1	-	-	-	1327	1171
10 Frankenmarkt	161	33	27	44	25	15	8	5	4	-	-	-	1730	1597
11 Gampern	53	13	9	12	14	2	2	1	-	-	-	-	343	294
12 Innerschwand	43	26	5	5	4	1	1	1	-	-	-	-	212	168
13 Lenzing	184	43	29	39	30	21	11	5	3	1	1	1	4666	4516
14 Manning	13	7	1	2	1	2	-	-	-	-	-	-	43	31
15 Mondsee	356	89	69	102	55	23	14	3	-	1	-	-	2211	1916
16 Neukirchen a. d. Vöckla	84	32	19	11	15	2	3	1	1	-	-	-	569	497
17 Niederthalheim	31	11	3	9	6	2	-	-	-	-	-	-	119	95
18 Nußdorf am Attersee	76	31	9	22	7	7	-	-	-	-	-	-	281	200
19 Oberhofen am Irrsee	43	17	6	12	4	2	2	-	-	-	-	-	186	146
20 Oberndorf b.Schwanst.	32	14	3	7	4	-	3	-	-	1	-	-	380	351
21 Oberwang	59	22	10	11	11	2	3	-	-	-	-	-	278	218
22 Otnang am Hausruck	111	30	18	34	14	10	5	-	-	-	-	-	603	506
23 Pfaffing	27	9	5	9	2	-	1	-	1	-	-	-	293	274
24 Pilsbach	6	2	1	1	1	1	-	-	-	-	-	-	24	20
25 Pitzenberg	8	4	-	3	1	-	-	-	-	-	-	-	26	16
26 Pöndorf	54	25	9	8	6	4	2	-	-	-	-	-	255	202
27 Puchkirchen a. Trattberg	30	7	7	11	2	1	2	-	-	-	-	-	152	123
28 Pühret	9	-	2	2	3	1	1	-	-	-	-	-	63	57
29 Redleiten	13	2	3	6	1	-	1	-	-	-	-	-	57	46
30 Redlham	50	16	4	7	7	5	5	3	3	-	-	-	911	872
31 Regau	207	71	26	43	27	19	12	8	1	-	-	-	1742	1591
32 Rüstorf	40	12	7	8	4	6	1	-	2	-	-	-	467	429
33 Rutzenham	7	2	2	-	1	2	-	-	-	-	-	-	39	30
34 St. Georgen im Attergau	212	53	30	62	35	19	11	1	1	-	-	-	1367	1189
35 St. Lorenz	89	36	18	17	5	9	1	3	-	-	-	-	531	451
36 Schlatt	48	17	13	6	4	5	2	1	-	-	-	-	295	253
37 Schörfling am Attersee	162	52	21	49	20	15	4	-	1	-	-	-	901	761
38 Schwanenstadt	244	42	38	81	33	27	20	2	1	-	-	-	1963	1775
39 Seewalchen a. Attersee	168	64	22	43	17	11	9	2	-	-	-	-	1001	867
40 Steinbach am Attersee	70	26	13	22	3	4	2	-	-	-	-	-	282	220
41 Straß im Attergau	52	18	13	6	10	4	1	-	-	-	-	-	249	192
42 Tiefgraben	120	42	17	27	16	11	5	2	-	-	-	-	737	620
43 Timelkam	208	54	39	56	29	16	11	3	-	-	-	-	1401	1224
44 Ungenach	34	10	6	9	7	2	-	-	-	-	-	-	131	98
45 Unterach am Attersee	92	37	23	19	11	1	-	-	-	1	-	-	501	414
46 Vöcklabruck	795	131	98	240	139	94	60	21	8	3	1	-	9998	9480
47 Vöcklamarkt	213	56	30	58	25	21	16	4	3	-	-	-	1983	1791
48 Weißenkirchen i.Attergau	24	10	7	5	2	-	-	-	-	-	-	-	54	34
49 Weyregg am Attersee	91	44	13	22	9	2	1	-	-	-	-	-	304	220
50 Wolfsegg am Hausruck	58	17	14	12	8	3	2	2	-	-	-	-	397	344
51 Zell am Moos	73	35	8	12	11	3	3	-	1	-	-	-	412	344
52 Zell am Pettenfirst	32	13	5	10	3	1	-	-	-	-	-	-	96	61
<b>418 Wels-Land</b>	<b>2504</b>	<b>793</b>	<b>399</b>	<b>605</b>	<b>334</b>	<b>177</b>	<b>140</b>	<b>34</b>	<b>12</b>	<b>7</b>	<b>2</b>	<b>1</b>	<b>21800</b>	<b>19658</b>
01 Aichkirchen	12	4	5	3	-	-	-	-	-	-	-	-	22	12
02 Bachmanning	36	12	5	12	4	-	3	-	-	-	-	-	168	143
03 B.Wimsbach-Neydharting	94	26	17	21	19	4	5	1	1	-	-	-	722	647
04 Buchkirchen	128	50	19	25	14	12	6	1	1	-	-	-	891	765
05 Eberstalzell	70	26	10	19	8	4	3	-	-	-	-	-	332	267
06 Edt bei Lambach	65	18	11	14	13	4	2	2	-	1	-	-	917	868

**Tabelle A1: Arbeitsstätten und Beschäftigte nach Gemeinden**

Politischer Bezirk Gemeinde	Arbeits- stätten insge- samt	davon mit ... unselbständig Beschäftigten											Beschäf- tigte ins- gesamt	darunter unselbst. Beschäf- tigte
		0	1	2 - 4	5 - 9	10 - 19	20 - 49	50 - 99	100 - 199	200 - 499	500 - 999	1000 und mehr		
07 Fischlham	44	7	10	18	4	4	1	-	-	-	-	-	211	175
08 Gunskirchen	193	61	33	37	24	16	11	6	1	3	-	1	3519	3348
09 Holzhausen	28	7	4	11	5	-	-	1	-	-	-	-	132	113
10 Krenglbach	84	31	14	11	14	9	5	-	-	-	-	-	526	451
11 Lambach	189	40	34	56	24	17	15	3	-	-	-	-	1409	1261
12 Marchtrenk	507	141	66	125	80	43	38	8	5	-	1	-	4862	4420
13 Neukirchen bei Lambach	21	7	7	4	2	-	1	-	-	-	-	-	75	59
14 Offenhausen	59	23	7	17	5	4	3	-	-	-	-	-	284	237
15 Pennewang	34	15	6	9	2	2	-	-	-	-	-	-	106	76
16 Pichl bei Wels	102	32	16	29	13	5	5	1	1	-	-	-	728	639
17 Sattledt	97	21	16	23	16	11	9	-	-	1	-	-	931	844
18 Schleißheim	26	12	3	5	4	1	1	-	-	-	-	-	95	72
19 Sipbachzell	67	32	14	12	6	2	-	1	-	-	-	-	232	166
20 Stadl-Paura	131	38	22	34	14	13	7	1	2	-	-	-	1009	919
21 Steinerkirchen a.d. Traun	73	22	9	21	13	4	3	1	-	-	-	-	400	337
22 Steinhaus	75	32	7	19	6	7	1	2	-	-	1	-	1345	1281
23 Thalheim bei Wels	254	82	45	56	32	12	18	6	1	2	-	-	2499	2265
24 Weißkirchen a.d. Traun	115	54	19	24	12	3	3	-	-	-	-	-	385	293

**Tabelle A2: Arbeitsstätten und Beschäftigte nach Unterklassen der ÖNACE 1995 und Beschäftigtengrößengruppen**

ÖNACE 1995		Arbeits- stätten insge- samt	davon mit ... unselbständig Beschäftigten								
			0		1		2 - 4		5 - 9		10 - 19
			A	UB	A	UB	A	UB	A	UB	A
<b>Oberösterreich insgesamt</b>		<b>57657</b>	<b>15189</b>	-	<b>9071</b>	<b>9071</b>	<b>14893</b>	<b>41968</b>	<b>8799</b>	<b>57483</b>	<b>4901</b>
<b>C</b>	<b>Bergbau; Gewinn v. Steinen u. Erden</b>	<b>128</b>	<b>14</b>	-	<b>23</b>	<b>23</b>	<b>32</b>	<b>87</b>	<b>26</b>	<b>175</b>	<b>16</b>
CA	Kohlenbergbau, Gew. v. Erdöl u. Erdgas	9	-	-	1	1	3	8	3	21	1
<b>10</b>	<b>Kohlenbergbau, Torfgewinnung</b>	<b>2</b>	-	-	-	-	<b>1</b>	<b>3</b>	<b>1</b>	<b>7</b>	-
101	Steinkohlenbergbau	-	-	-	-	-	-	-	-	-	-
1010	Steinkohlenbergbau	-	-	-	-	-	-	-	-	-	-
101000	Steinkohlenbergbau	-	-	-	-	-	-	-	-	-	-
102	Braunkohlenbergbau	1	-	-	-	-	-	-	1	7	-
1020	Braunkohlenbergbau	1	-	-	-	-	-	-	1	7	-
102000	Braunkohlenbergbau	1	-	-	-	-	-	-	1	7	-
103	Torfgewinnung und -veredlung	1	-	-	-	-	1	3	-	-	-
1030	Torfgewinnung und -veredlung	1	-	-	-	-	1	3	-	-	-
103000	Torfgewinnung und -veredlung	1	-	-	-	-	1	3	-	-	-
<b>11</b>	<b>Erdöl- und Erdgasbergbau</b>	<b>7</b>	-	-	<b>1</b>	<b>1</b>	<b>2</b>	<b>5</b>	<b>2</b>	<b>14</b>	<b>1</b>
111	Erdöl- und Erdgasbergbau	7	-	-	1	1	2	5	2	14	1
1110	Erdöl- und Erdgasbergbau	7	-	-	1	1	2	5	2	14	1
111000	Erdöl- und Erdgasbergbau	7	-	-	1	1	2	5	2	14	1
112	Erbr.v.Dienstl.f.d.Erdöl-u.Erdgasbergb.	-	-	-	-	-	-	-	-	-	-
1120	Erbr.v.Dienstl.f.d.Erdöl-u.Erdgasbergb.	-	-	-	-	-	-	-	-	-	-
112000	Erbr.v.Dienstl.f.d.Erdöl-u.Erdgasbergb.	-	-	-	-	-	-	-	-	-	-
<b>12</b>	<b>Bergbau auf Uran- und Thoriumerze</b>	-	-	-	-	-	-	-	-	-	-
120	Bergbau auf Uran- und Thoriumerze	-	-	-	-	-	-	-	-	-	-
1200	Bergbau auf Uran- und Thoriumerze	-	-	-	-	-	-	-	-	-	-
120000	Bergbau auf Uran- und Thoriumerze	-	-	-	-	-	-	-	-	-	-
CB	Erzbergbau, Gewinnung v. Steinen u. Erden	119	14	-	22	22	29	79	23	154	15
<b>13</b>	<b>Erzbergbau</b>	-	-	-	-	-	-	-	-	-	-
131	Eisenerzbergbau	-	-	-	-	-	-	-	-	-	-
1310	Eisenerzbergbau	-	-	-	-	-	-	-	-	-	-
131000	Eisenerzbergbau	-	-	-	-	-	-	-	-	-	-
132	NE-Metallerzbergbau	-	-	-	-	-	-	-	-	-	-
1320	NE-Metallerzbergbau	-	-	-	-	-	-	-	-	-	-
132000	NE-Metallerzbergbau	-	-	-	-	-	-	-	-	-	-
<b>14</b>	<b>Gew.v.Steinen u.Erden;sonst.Bergb.</b>	<b>119</b>	<b>14</b>	-	<b>22</b>	<b>22</b>	<b>29</b>	<b>79</b>	<b>23</b>	<b>154</b>	<b>15</b>
141	Gewinnung von Natursteinen	20	-	-	2	2	3	11	5	36	5
1411	Gewinnung v. Naturwerksteinen	16	-	-	1	1	3	11	5	36	3
141100	Gewinnung v. Naturwerksteinen	16	-	-	1	1	3	11	5	36	3
1412	Gew.v.Kalk, Dolomit, Gips u. Anhydrit	4	-	-	1	1	-	-	-	-	2
141200	Gew.v.Kalk, Dolomit, Gips u. Anhydrit	4	-	-	1	1	-	-	-	-	2
1413	Gewinnung von Schiefer	-	-	-	-	-	-	-	-	-	-
141300	Gewinnung von Schiefer	-	-	-	-	-	-	-	-	-	-
142	Gewinnung von Kies, Sand, Ton u. Kaolin	96	14	-	20	20	26	68	18	118	10
1421	Gewinnung von Kies und Sand	91	13	-	19	19	25	65	18	118	9
142100	Gewinnung von Kies und Sand	91	13	-	19	19	25	65	18	118	9
1422	Gewinnung von Ton und Kaolin	5	1	-	1	1	1	3	-	-	1
142200	Gewinnung von Ton und Kaolin	5	1	-	1	1	1	3	-	-	1

davon mit ... unselbständig Beschäftigten													Beschäftigte insgesamt	davon		ÖNACE
10 - 19	20 - 49		50 - 99		100 - 199		200 - 499		500 - 999		1000 und mehr			SB	UB	
UB	A	UB	A	UB	A	UB	A	UB	A	UB	A	UB				
<b>66016</b>	<b>3131</b>	<b>95710</b>	<b>935</b>	<b>64450</b>	<b>448</b>	<b>61212</b>	<b>215</b>	<b>63188</b>	<b>56</b>	<b>38117</b>	<b>19</b>	<b>41366</b>	<b>583063</b>	<b>44482</b>	<b>538581</b>	<b>Insgesamt</b>
<b>208</b>	<b>11</b>	<b>347</b>	<b>5</b>	<b>289</b>	<b>1</b>	<b>161</b>	-	-	-	-	-	-	<b>1348</b>	<b>58</b>	<b>1290</b>	<b>C</b>
15	-	-	1	61	-	-	-	-	-	-	-	-	107	1	106	CA
-	-	-	-	-	-	-	-	-	-	-	-	-	<b>11</b>	<b>1</b>	<b>10</b>	<b>10</b>
-	-	-	-	-	-	-	-	-	-	-	-	-	-	-	-	101
-	-	-	-	-	-	-	-	-	-	-	-	-	-	-	-	1010
-	-	-	-	-	-	-	-	-	-	-	-	-	-	-	-	101000
-	-	-	-	-	-	-	-	-	-	-	-	-	7	-	7	102
-	-	-	-	-	-	-	-	-	-	-	-	-	7	-	7	1020
-	-	-	-	-	-	-	-	-	-	-	-	-	7	-	7	102000
-	-	-	-	-	-	-	-	-	-	-	-	-	4	1	3	103
-	-	-	-	-	-	-	-	-	-	-	-	-	4	1	3	1030
-	-	-	-	-	-	-	-	-	-	-	-	-	4	1	3	103000
<b>15</b>	-	-	<b>1</b>	<b>61</b>	-	-	-	-	-	-	-	-	<b>96</b>	-	<b>96</b>	<b>11</b>
15	-	-	1	61	-	-	-	-	-	-	-	-	96	-	96	111
15	-	-	1	61	-	-	-	-	-	-	-	-	96	-	96	1110
15	-	-	1	61	-	-	-	-	-	-	-	-	96	-	96	111000
-	-	-	-	-	-	-	-	-	-	-	-	-	-	-	-	112
-	-	-	-	-	-	-	-	-	-	-	-	-	-	-	-	1120
-	-	-	-	-	-	-	-	-	-	-	-	-	-	-	-	112000
-	-	-	-	-	-	-	-	-	-	-	-	-	-	-	-	<b>12</b>
-	-	-	-	-	-	-	-	-	-	-	-	-	-	-	-	120
-	-	-	-	-	-	-	-	-	-	-	-	-	-	-	-	1200
-	-	-	-	-	-	-	-	-	-	-	-	-	-	-	-	120000
193	11	347	4	228	1	161	-	-	-	-	-	-	1241	57	1184	CB
-	-	-	-	-	-	-	-	-	-	-	-	-	-	-	-	<b>13</b>
-	-	-	-	-	-	-	-	-	-	-	-	-	-	-	-	131
-	-	-	-	-	-	-	-	-	-	-	-	-	-	-	-	1310
-	-	-	-	-	-	-	-	-	-	-	-	-	-	-	-	131000
-	-	-	-	-	-	-	-	-	-	-	-	-	-	-	-	132
-	-	-	-	-	-	-	-	-	-	-	-	-	-	-	-	1320
-	-	-	-	-	-	-	-	-	-	-	-	-	-	-	-	132000
<b>193</b>	<b>11</b>	<b>347</b>	<b>4</b>	<b>228</b>	<b>1</b>	<b>161</b>	-	-	-	-	-	-	<b>1241</b>	<b>57</b>	<b>1184</b>	<b>14</b>
62	3	95	2	120	-	-	-	-	-	-	-	-	335	9	326	141
36	2	53	2	120	-	-	-	-	-	-	-	-	265	8	257	1411
36	2	53	2	120	-	-	-	-	-	-	-	-	265	8	257	141100
26	1	42	-	-	-	-	-	-	-	-	-	-	70	1	69	1412
26	1	42	-	-	-	-	-	-	-	-	-	-	70	1	69	141200
-	-	-	-	-	-	-	-	-	-	-	-	-	-	-	-	1413
-	-	-	-	-	-	-	-	-	-	-	-	-	-	-	-	141300
131	7	226	1	56	-	-	-	-	-	-	-	-	667	48	619	142
120	6	198	1	56	-	-	-	-	-	-	-	-	624	48	576	1421
120	6	198	1	56	-	-	-	-	-	-	-	-	624	48	576	142100
11	1	28	-	-	-	-	-	-	-	-	-	-	43	-	43	1422
11	1	28	-	-	-	-	-	-	-	-	-	-	43	-	43	142200



**Tabelle A2: Arbeitsstätten und Beschäftigte nach Unterklassen der ÖNACE 1995 und Beschäftigtengrößengruppen**

ÖNACE 1995		Arbeits- stätten insge- samt	davon mit ... unselbständig Beschäftigten									
			0		1		2 - 4		5 - 9		10 - 19	
			A	UB	A	UB	A	UB	A	UB	A	
143	Bergbau auf chem. u.Düngemittelminerale	-	-	-	-	-	-	-	-	-	-	-
1430	Bergbau auf chem. u.Düngemittelminerale	-	-	-	-	-	-	-	-	-	-	-
143000	Bergbau auf chem. u.Düngemittelminerale	-	-	-	-	-	-	-	-	-	-	-
144	Gewinnung von Salz	3	-	-	-	-	-	-	-	-	-	-
1440	Gewinnung von Salz	3	-	-	-	-	-	-	-	-	-	-
144000	Gewinnung von Salz	3	-	-	-	-	-	-	-	-	-	-
145	Gewinnung v. Steinen und Erden a.n.g.	-	-	-	-	-	-	-	-	-	-	-
1450	Gewinnung v. Steinen und Erden a.n.g.	-	-	-	-	-	-	-	-	-	-	-
145001	Gewinnung von Magnesit	-	-	-	-	-	-	-	-	-	-	-
145002	Gewinnung v.Talk, Glimmer u. Graphit	-	-	-	-	-	-	-	-	-	-	-
145003	Gew.v.sonst.Steinen und Erden a.n.g.	-	-	-	-	-	-	-	-	-	-	-
<b>D</b>	<b>Sachgütererzeugung</b>	<b>6471</b>	<b>1257</b>	<b>-</b>	<b>760</b>	<b>760</b>	<b>1389</b>	<b>3977</b>	<b>1114</b>	<b>7423</b>	<b>765</b>	
DA	H.v.Nahrungsm.u.Getränken,Tabakverarb.	1246	100	-	133	133	375	1075	323	2127	160	
<b>15</b>	<b>H.v.Nahr.- u.Genussm.; Getränken</b>	<b>1245</b>	<b>100</b>	<b>-</b>	<b>133</b>	<b>133</b>	<b>375</b>	<b>1075</b>	<b>323</b>	<b>2127</b>	<b>160</b>	
151	Schlachthäuser und Fleischverarbeitung	374	23	-	45	45	121	361	96	610	52	
1511	Schlachthäuser (o.Geflügelschlächt.)	83	8	-	8	8	9	23	20	128	20	
151100	Schlachthäuser (o.Geflügelschlächt.)	83	8	-	8	8	9	23	20	128	20	
1512	Geflügelschlächtereien	3	1	-	1	1	1	2	-	-	-	
151200	Geflügelschlächtereien	3	1	-	1	1	1	2	-	-	-	
1513	Fleischverarbeitung	288	14	-	36	36	111	336	76	482	32	
151300	Fleischverarbeitung	288	14	-	36	36	111	336	76	482	32	
152	Fischverarbeitung	5	1	-	1	1	-	-	1	6	-	
1520	Fischverarbeitung	5	1	-	1	1	-	-	1	6	-	
152000	Fischverarbeitung	5	1	-	1	1	-	-	1	6	-	
153	Obst- und Gemüseverarbeitung	16	7	-	3	3	2	4	-	-	-	
1531	Verarbeitung von Kartoffeln	1	-	-	-	-	-	-	-	-	-	
153100	Verarbeitung von Kartoffeln	1	-	-	-	-	-	-	-	-	-	
1532	H.v.Frucht- und Gemüsesäften	9	6	-	1	1	1	2	-	-	-	
153200	H.v.Frucht- und Gemüsesäften	9	6	-	1	1	1	2	-	-	-	
1533	Verarb. von Obst und Gemüse a.n.g	6	1	-	2	2	1	2	-	-	-	
153301	H.v.Tiefkühlobst und -gemüse	-	-	-	-	-	-	-	-	-	-	
153302	Sonst.Verarb.v.Obst und Gemüse a.n.g	6	1	-	2	2	1	2	-	-	-	
154	H.v.pflanzl.u.tierischen Ölen u.Fetten	3	1	-	-	-	-	-	-	-	-	
1541	H.v.rohen Ölen und Fetten	-	-	-	-	-	-	-	-	-	-	
154100	H.v.rohen Ölen und Fetten	-	-	-	-	-	-	-	-	-	-	
1542	H.v.raffinierten Ölen und Fetten	2	-	-	-	-	-	-	-	-	-	
154200	H.v.raffinierten Ölen und Fetten	2	-	-	-	-	-	-	-	-	-	
1543	H.v.Margarine u.ä. Nahrungsfetten	1	1	-	-	-	-	-	-	-	-	
154300	H.v.Margarine u.ä. Nahrungsfetten	1	1	-	-	-	-	-	-	-	-	
155	Milchverarbeitung, H.v.Speiseeis	29	5	-	2	2	3	9	2	14	2	
1551	Milchverarbeitung	29	5	-	2	2	3	9	2	14	2	
155100	Milchverarbeitung	29	5	-	2	2	3	9	2	14	2	
1552	H.v.Speiseeis	-	-	-	-	-	-	-	-	-	-	
155200	H.v.Speiseeis	-	-	-	-	-	-	-	-	-	-	
156	Mahl- u.Schälmmühlen, H.v.Stärke u.-erz.	48	16	-	7	7	10	30	6	35	5	
1561	Mahl- und Schälmmühlen	47	16	-	7	7	10	30	6	35	5	
156100	Mahl- und Schälmmühlen	47	16	-	7	7	10	30	6	35	5	
1562	H.v.Stärke und Stärkeerzeugnissen	1	-	-	-	-	-	-	-	-	-	
156200	H.v.Stärke und Stärkeerzeugnissen	1	-	-	-	-	-	-	-	-	-	

davon mit ... unselbständig Beschäftigten													Beschäftigte insgesamt	davon		ÖNACE
10 - 19	20 - 49		50 - 99		100 - 199		200 - 499		500 - 999		1000 und mehr			SB	UB	
UB	A	UB	A	UB	A	UB	A	UB	A	UB	A	UB				
-	-	-	-	-	-	-	-	-	-	-	-	-	-	-	-	143
-	-	-	-	-	-	-	-	-	-	-	-	-	-	-	-	1430
-	-	-	-	-	-	-	-	-	-	-	-	-	-	-	-	143000
-	1	26	1	52	1	161	-	-	-	-	-	-	239	-	239	144
-	1	26	1	52	1	161	-	-	-	-	-	-	239	-	239	1440
-	1	26	1	52	1	161	-	-	-	-	-	-	239	-	239	144000
-	-	-	-	-	-	-	-	-	-	-	-	-	-	-	-	145
-	-	-	-	-	-	-	-	-	-	-	-	-	-	-	-	1450
-	-	-	-	-	-	-	-	-	-	-	-	-	-	-	-	145001
-	-	-	-	-	-	-	-	-	-	-	-	-	-	-	-	145002
-	-	-	-	-	-	-	-	-	-	-	-	-	-	-	-	145003
<b>10410</b>	<b>626</b>	<b>19171</b>	<b>249</b>	<b>17664</b>	<b>161</b>	<b>22536</b>	<b>116</b>	<b>34621</b>	<b>27</b>	<b>18200</b>	<b>7</b>	<b>19944</b>	<b>160486</b>	<b>5780</b>	<b>154706</b>	<b>D</b>
2169	103	3037	25	1689	18	2383	8	1952	1	520	-	-	16261	1176	15085	DA
<b>2169</b>	<b>103</b>	<b>3037</b>	<b>25</b>	<b>1689</b>	<b>18</b>	<b>2383</b>	<b>7</b>	<b>1726</b>	<b>1</b>	<b>520</b>	-	-	<b>16035</b>	<b>1176</b>	<b>14859</b>	<b>15</b>
709	24	703	8	486	3	360	2	533	-	-	-	-	4164	357	3807	151
273	12	386	4	232	2	219	-	-	-	-	-	-	1344	75	1269	1511
273	12	386	4	232	2	219	-	-	-	-	-	-	1344	75	1269	151100
-	-	-	-	-	-	-	-	-	-	-	-	-	4	1	3	1512
-	-	-	-	-	-	-	-	-	-	-	-	-	4	1	3	151200
436	12	317	4	254	1	141	2	533	-	-	-	-	2816	281	2535	1513
436	12	317	4	254	1	141	2	533	-	-	-	-	2816	281	2535	151300
-	2	88	-	-	-	-	-	-	-	-	-	-	104	9	95	152
-	2	88	-	-	-	-	-	-	-	-	-	-	104	9	95	1520
-	2	88	-	-	-	-	-	-	-	-	-	-	104	9	95	152000
-	1	22	1	71	2	263	-	-	-	-	-	-	381	18	363	153
-	1	22	-	-	-	-	-	-	-	-	-	-	22	-	22	1531
-	1	22	-	-	-	-	-	-	-	-	-	-	22	-	22	153100
-	-	-	-	-	1	112	-	-	-	-	-	-	128	13	115	1532
-	-	-	-	-	1	112	-	-	-	-	-	-	128	13	115	153200
-	-	-	1	71	1	151	-	-	-	-	-	-	231	5	226	1533
-	-	-	-	-	-	-	-	-	-	-	-	-	-	-	-	153301
-	-	-	1	71	1	151	-	-	-	-	-	-	231	5	226	153302
-	1	25	-	-	1	115	-	-	-	-	-	-	140	-	140	154
-	-	-	-	-	-	-	-	-	-	-	-	-	-	-	-	1541
-	-	-	-	-	-	-	-	-	-	-	-	-	-	-	-	154100
-	1	25	-	-	1	115	-	-	-	-	-	-	140	-	140	1542
-	1	25	-	-	1	115	-	-	-	-	-	-	140	-	140	154200
-	-	-	-	-	-	-	-	-	-	-	-	-	-	-	-	1543
-	-	-	-	-	-	-	-	-	-	-	-	-	-	-	-	154300
22	7	286	5	356	3	399	-	-	-	-	-	-	1104	16	1088	155
22	7	286	5	356	3	399	-	-	-	-	-	-	1104	16	1088	1551
22	7	286	5	356	3	399	-	-	-	-	-	-	1104	16	1088	155100
-	-	-	-	-	-	-	-	-	-	-	-	-	-	-	-	1552
-	-	-	-	-	-	-	-	-	-	-	-	-	-	-	-	155200
64	3	83	-	-	1	154	-	-	-	-	-	-	410	37	373	156
64	3	83	-	-	-	-	-	-	-	-	-	-	256	37	219	1561
64	3	83	-	-	-	-	-	-	-	-	-	-	256	37	219	156100
-	-	-	-	-	1	154	-	-	-	-	-	-	154	-	154	1562
-	-	-	-	-	1	154	-	-	-	-	-	-	154	-	154	156200

**Tabelle A2: Arbeitsstätten und Beschäftigte nach Unterklassen der ÖNACE 1995 und Beschäftigtengrößengruppen**

ÖNACE 1995		Arbeits- stätten insge- samt	davon mit ... unselbständig Beschäftigten								
			0		1		2 - 4		5 - 9		10 - 19
			A	UB	A	UB	A	UB	A	UB	A
157	H.v.Futtermitteln	29	4	-	4	4	3	8	5	37	5
1571	H.v.Futtermitteln für Nutztiere	22	4	-	-	-	3	8	4	32	5
157100	H.v.Futtermitteln für Nutztiere	22	4	-	-	-	3	8	4	32	5
1572	H.v.Futtermitteln für sonstige Tiere	7	-	-	4	4	-	-	1	5	-
157200	H.v.Futtermitteln für sonstige Tiere	7	-	-	4	4	-	-	1	5	-
158	H.v.sonstigen Nahrungs- u.Genussmitteln	684	33	-	64	64	231	648	200	1332	88
1581	H.v.Backwaren (ohne Dauerbackwaren)	639	24	-	63	63	224	628	193	1279	86
158101	H.v.Schwarz- und Weißbackwaren	544	21	-	53	53	193	536	165	1093	73
158102	H.v.Zuckerbäcker- und Konditorwaren	95	3	-	10	10	31	92	28	186	13
1582	H.v.Dauerbackwaren	9	1	-	-	-	1	2	2	16	1
158200	H.v.Dauerbackwaren	9	1	-	-	-	1	2	2	16	1
1583	H.v.Zucker	2	1	-	-	-	1	4	-	-	-
158300	H.v.Zucker	2	1	-	-	-	1	4	-	-	-
1584	H.v.Süßwaren (ohne Dauerbackwaren)	5	-	-	-	-	2	5	-	-	-
158400	H.v.Süßwaren (ohne Dauerbackwaren)	5	-	-	-	-	2	5	-	-	-
1585	H.v.Teigwaren	9	4	-	-	-	1	4	2	14	-
158500	H.v.Teigwaren	9	4	-	-	-	1	4	2	14	-
1586	Verarbeitung von Kaffee und Tee	3	-	-	1	1	1	2	-	-	-
158600	Verarbeitung von Kaffee und Tee	3	-	-	1	1	1	2	-	-	-
1587	H.v.Würzen und Soßen	7	2	-	-	-	-	-	2	17	1
158700	H.v.Würzen und Soßen	7	2	-	-	-	-	-	2	17	1
1588	H.v.homogen. u.diätetischen Nahrungsm.	1	-	-	-	-	-	-	-	-	-
158800	H.v.homogen. u.diätetischen Nahrungsm.	1	-	-	-	-	-	-	-	-	-
1589	H.v.sonst.Nahrungs- u.Genussm. a.n.g.	9	1	-	-	-	1	3	1	6	-
158900	H.v.sonst.Nahrungs- u.Genussm. a.n.g.	9	1	-	-	-	1	3	1	6	-
159	Getränkeherstellung	57	10	-	7	7	5	15	13	93	8
1591	H.v.Spirituosen	10	5	-	1	1	3	10	1	5	-
159100	H.v.Spirituosen	10	5	-	1	1	3	10	1	5	-
1592	Alkoholbrennerei	-	-	-	-	-	-	-	-	-	-
159200	Alkoholbrennerei	-	-	-	-	-	-	-	-	-	-
1593	H.v.Wein	2	1	-	-	-	-	-	1	9	-
159300	H.v.Wein	2	1	-	-	-	-	-	1	9	-
1594	H.v.Apfelwein u. sonst. Fruchtweinen	3	2	-	-	-	-	-	1	8	-
159400	H.v.Apfelwein u. sonst. Fruchtweinen	3	2	-	-	-	-	-	1	8	-
1595	H.v.Wermut u. sonst. arom. Weinen	-	-	-	-	-	-	-	-	-	-
159500	H.v.Wermut u. sonst. arom. Weinen	-	-	-	-	-	-	-	-	-	-
1596	H.v.Bier	28	1	-	3	3	1	3	7	55	7
159600	H.v.Bier	28	1	-	3	3	1	3	7	55	7
1597	H.v.Malz	1	-	-	-	-	-	-	1	5	-
159700	H.v.Malz	1	-	-	-	-	-	-	1	5	-
1598	Gew.u. Abfüllung natürl. Mineralwässer	13	1	-	3	3	1	2	2	11	1
159801	Gew.u. Abfüllung natürl. Mineralwässer	4	1	-	2	2	-	-	1	5	-
159802	H.v.Erfrischungsgetränken	9	-	-	1	1	1	2	1	6	1
<b>16</b>	<b>Tabakverarbeitung</b>	<b>1</b>	<b>-</b>	<b>-</b>	<b>-</b>	<b>-</b>	<b>-</b>	<b>-</b>	<b>-</b>	<b>-</b>	<b>-</b>
160	Tabakverarbeitung	1	-	-	-	-	-	-	-	-	-
1600	Tabakverarbeitung	1	-	-	-	-	-	-	-	-	-
160000	Tabakverarbeitung	1	-	-	-	-	-	-	-	-	-
DB	H.v.Textilien, Textilwaren u. Bekleidung	307	110	-	55	55	38	100	28	189	33
<b>17</b>	<b>H.v.Textilien u.Textilwaren (o. Bekl.)</b>	<b>105</b>	<b>24</b>	<b>-</b>	<b>18</b>	<b>18</b>	<b>12</b>	<b>34</b>	<b>11</b>	<b>79</b>	<b>16</b>
171	Spinnstoffaufbereitung und Spinnerei	10	-	-	1	1	1	3	2	16	2
1711	Baumwollaufbereitung und -spinnerei	2	-	-	1	1	-	-	-	-	1
171100	Baumwollaufbereitung und -spinnerei	2	-	-	1	1	-	-	-	-	1

davon mit ... unselbständig Beschäftigten													Beschäftigte insgesamt	davon		ÖNACE
10 - 19	20 - 49		50 - 99		100 - 199		200 - 499		500 - 999		1000 und mehr			SB	UB	
UB	A	UB	A	UB	A	UB	A	UB	A	UB	A	UB				
75	6	190	2	135	-	-	-	-	-	-	-	-	468	19	449	157
75	4	139	2	135	-	-	-	-	-	-	-	-	405	16	389	1571
75	4	139	2	135	-	-	-	-	-	-	-	-	405	16	389	157100
-	2	51	-	-	-	-	-	-	-	-	-	-	63	3	60	1572
-	2	51	-	-	-	-	-	-	-	-	-	-	63	3	60	157200
1191	51	1385	9	641	4	552	4	920	-	-	-	-	7422	689	6733	158
1163	43	1154	3	230	1	157	2	414	-	-	-	-	5747	659	5088	1581
1002	36	972	-	-	1	157	2	414	-	-	-	-	4794	567	4227	158101
161	7	182	3	230	-	-	-	-	-	-	-	-	953	92	861	158102
13	2	62	2	115	-	-	-	-	-	-	-	-	218	10	208	1582
13	2	62	2	115	-	-	-	-	-	-	-	-	218	10	208	158200
-	-	-	-	-	-	-	-	-	-	-	-	-	5	1	4	1583
-	-	-	-	-	-	-	-	-	-	-	-	-	5	1	4	158300
-	1	34	-	-	1	176	1	217	-	-	-	-	432	-	432	1584
-	1	34	-	-	1	176	1	217	-	-	-	-	432	-	432	158400
-	2	46	-	-	-	-	-	-	-	-	-	-	73	9	64	1585
-	2	46	-	-	-	-	-	-	-	-	-	-	73	9	64	158500
-	1	20	-	-	-	-	-	-	-	-	-	-	24	1	23	1586
-	1	20	-	-	-	-	-	-	-	-	-	-	24	1	23	158600
15	1	31	1	90	-	-	-	-	-	-	-	-	160	7	153	1587
15	1	31	1	90	-	-	-	-	-	-	-	-	160	7	153	158700
-	-	-	-	-	1	110	-	-	-	-	-	-	110	-	110	1588
-	-	-	-	-	1	110	-	-	-	-	-	-	110	-	110	158800
-	1	38	3	206	1	109	1	289	-	-	-	-	653	2	651	1589
-	1	38	3	206	1	109	1	289	-	-	-	-	653	2	651	158900
108	8	255	-	-	4	540	1	273	1	520	-	-	1842	31	1811	159
-	-	-	-	-	-	-	-	-	-	-	-	-	26	10	16	1591
-	-	-	-	-	-	-	-	-	-	-	-	-	26	10	16	159100
-	-	-	-	-	-	-	-	-	-	-	-	-	-	-	-	1592
-	-	-	-	-	-	-	-	-	-	-	-	-	-	-	-	159200
-	-	-	-	-	-	-	-	-	-	-	-	-	10	1	9	1593
-	-	-	-	-	-	-	-	-	-	-	-	-	10	1	9	159300
-	-	-	-	-	-	-	-	-	-	-	-	-	14	6	8	1594
-	-	-	-	-	-	-	-	-	-	-	-	-	14	6	8	159400
-	-	-	-	-	-	-	-	-	-	-	-	-	-	-	-	1595
-	-	-	-	-	-	-	-	-	-	-	-	-	-	-	-	159500
96	6	200	-	-	2	295	1	273	-	-	-	-	933	8	925	1596
96	6	200	-	-	2	295	1	273	-	-	-	-	933	8	925	159600
-	-	-	-	-	-	-	-	-	-	-	-	-	6	1	5	1597
-	-	-	-	-	-	-	-	-	-	-	-	-	6	1	5	159700
12	2	55	-	-	2	245	-	-	1	520	-	-	853	5	848	1598
-	-	-	-	-	-	-	-	-	-	-	-	-	10	3	7	159801
12	2	55	-	-	2	245	-	-	1	520	-	-	843	2	841	159802
-	-	-	-	-	-	-	1	226	-	-	-	-	226	-	226	16
-	-	-	-	-	-	-	1	226	-	-	-	-	226	-	226	160
-	-	-	-	-	-	-	1	226	-	-	-	-	226	-	226	1600
-	-	-	-	-	-	-	1	226	-	-	-	-	226	-	226	160000
476	22	663	11	913	6	728	4	924	-	-	-	-	4328	280	4048	DB
<b>240</b>	<b>10</b>	<b>323</b>	<b>7</b>	<b>581</b>	<b>5</b>	<b>620</b>	<b>2</b>	<b>495</b>	-	-	-	-	<b>2490</b>	<b>100</b>	<b>2390</b>	<b>17</b>
21	1	28	-	-	2	243	1	219	-	-	-	-	537	6	531	171
10	-	-	-	-	-	-	-	-	-	-	-	-	12	1	11	1711
10	-	-	-	-	-	-	-	-	-	-	-	-	12	1	11	171100

**Tabelle A2: Arbeitsstätten und Beschäftigte nach Unterklassen der ÖNACE 1995 und Beschäftigtengrößengruppen**

ÖNACE 1995		Arbeitsstätten insgesamt	davon mit ... unselbständig Beschäftigten								
			0		1		2 - 4		5 - 9		10 - 19
			A	UB	A	UB	A	UB	A	UB	A
1712	Wollaufbereit. u. Streichgarnspinnerei	2	-	-	-	-	1	3	1	7	-
171200	Wollaufbereit. u. Streichgarnspinnerei	2	-	-	-	-	1	3	1	7	-
1713	Wollaufbereitung u. Kammgarnspinnerei	1	-	-	-	-	-	-	-	-	1
171300	Wollaufbereitung u. Kammgarnspinnerei	1	-	-	-	-	-	-	-	-	1
1714	Flachsaufbereitung und -spinnerei	1	-	-	-	-	-	-	-	-	-
171400	Flachsaufbereitung und -spinnerei	1	-	-	-	-	-	-	-	-	-
1715	Zwirnen u. Texturieren v. Filamentgarnen	2	-	-	-	-	-	-	-	-	-
171500	Zwirnen u. Texturieren v. Filamentgarnen	2	-	-	-	-	-	-	-	-	-
1716	Nähgarnfertigung	2	-	-	-	-	-	1	9	-	-
171600	Nähgarnfertigung	2	-	-	-	-	-	1	9	-	-
1717	Sonst. Spinnstoffaufber. und Spinnerei	-	-	-	-	-	-	-	-	-	-
171700	Sonst. Spinnstoffaufber. und Spinnerei	-	-	-	-	-	-	-	-	-	-
172	Weberei	8	1	-	-	-	-	4	30	2	-
1721	Baumwollweberei	6	1	-	-	-	-	3	21	2	-
172100	Baumwollweberei	6	1	-	-	-	-	3	21	2	-
1722	Streichgarnweberei	-	-	-	-	-	-	-	-	-	-
172200	Streichgarnweberei	-	-	-	-	-	-	-	-	-	-
1723	Kammgarnweberei	-	-	-	-	-	-	-	-	-	-
172300	Kammgarnweberei	-	-	-	-	-	-	-	-	-	-
1724	Seiden- und Filamentgarnweberei	1	-	-	-	-	-	-	-	-	-
172400	Seiden- und Filamentgarnweberei	1	-	-	-	-	-	-	-	-	-
1725	Sonstige Weberei	1	-	-	-	-	-	1	9	-	-
172500	Sonstige Weberei	1	-	-	-	-	-	1	9	-	-
173	Textilveredlung	15	6	-	5	5	-	-	-	-	3
1730	Textilveredlung	15	6	-	5	5	-	-	-	-	3
173000	Textilveredlung	15	6	-	5	5	-	-	-	-	3
174	H.v.konfekt. Textilwaren (o.Bekleidung)	25	2	-	2	2	4	13	1	5	5
1740	H.v.konfekt. Textilwaren (o.Bekleidung)	25	2	-	2	2	4	13	1	5	5
174000	H.v.konfekt. Textilwaren (o.Bekleidung)	25	2	-	2	2	4	13	1	5	5
175	H.v.sonst. Textilwaren (o.Maschenw.)	37	13	-	7	7	6	16	4	28	2
1751	H.v.Teppichen	13	5	-	4	4	3	9	-	-	1
175100	H.v.Teppichen	13	5	-	4	4	3	9	-	-	1
1752	H.v.Seilerwaren	6	2	-	1	1	-	-	1	6	1
175200	H.v.Seilerwaren	6	2	-	1	1	-	-	1	6	1
1753	H.v.Vliesstoff u. Erzeugnissen daraus	2	-	-	-	-	-	-	1	6	-
175300	H.v.Vliesstoff u. Erzeugnissen daraus	2	-	-	-	-	-	-	1	6	-
1754	H.v.Stickereien u. v. sonst. Textilwaren	16	6	-	2	2	3	7	2	16	-
175401	H.v.Stickereien	8	4	-	2	2	2	5	-	-	-
175402	H.v.sonstigen Textilwaren a.n.g.	8	2	-	-	-	1	2	2	16	-
176	H.v.gewirktem und gestricktem Stoff	2	2	-	-	-	-	-	-	-	-
1760	H.v.gewirktem und gestricktem Stoff	2	2	-	-	-	-	-	-	-	-
176000	H.v.gewirktem und gestricktem Stoff	2	2	-	-	-	-	-	-	-	-
177	H.v.gewirkten u. gestrickten Fertigerz.	8	-	-	3	3	1	2	-	-	2
1771	H.v.Strumpfwaren	1	-	-	1	1	-	-	-	-	-
177100	H.v.Strumpfwaren	1	-	-	1	1	-	-	-	-	-
1772	H.v.Pullovern, Strickjacken u.ä.	7	-	-	2	2	1	2	-	-	2
177200	H.v.Pullovern, Strickjacken u.ä.	7	-	-	2	2	1	2	-	-	2
<b>18</b>	<b>H.v.Bekleidung</b>	<b>202</b>	<b>86</b>	<b>-</b>	<b>37</b>	<b>37</b>	<b>26</b>	<b>66</b>	<b>17</b>	<b>110</b>	<b>17</b>
181	H.v.Lederbekleidung	8	3	-	1	1	3	8	1	6	-
1810	H.v.Lederbekleidung	8	3	-	1	1	3	8	1	6	-
181000	H.v.Lederbekleidung	8	3	-	1	1	3	8	1	6	-

davon mit ... unselbständig Beschäftigten													Beschäftigte insgesamt	davon		ÖNACE
10 - 19	20 - 49		50 - 99		100 - 199		200 - 499		500 - 999		1000 und mehr			SB	UB	
UB	A	UB	A	UB	A	UB	A	UB	A	UB	A	UB				
-	-	-	-	-	-	-	-	-	-	-	-	-	12	2	10	1712
-	-	-	-	-	-	-	-	-	-	-	-	-	12	2	10	171200
11	-	-	-	-	-	-	-	-	-	-	-	-	11	-	11	1713
11	-	-	-	-	-	-	-	-	-	-	-	-	11	-	11	171300
-	-	-	-	-	1	125	-	-	-	-	-	-	125	-	125	1714
-	-	-	-	-	1	125	-	-	-	-	-	-	125	-	125	171400
-	-	-	-	-	1	118	1	219	-	-	-	-	338	1	337	1715
-	-	-	-	-	1	118	1	219	-	-	-	-	338	1	337	171500
-	1	28	-	-	-	-	-	-	-	-	-	-	39	2	37	1716
-	1	28	-	-	-	-	-	-	-	-	-	-	39	2	37	171600
-	-	-	-	-	-	-	-	-	-	-	-	-	-	-	-	1717
-	-	-	-	-	-	-	-	-	-	-	-	-	-	-	-	171700
27	-	-	1	87	-	-	-	-	-	-	-	-	153	9	144	172
27	-	-	-	-	-	-	-	-	-	-	-	-	55	7	48	1721
27	-	-	-	-	-	-	-	-	-	-	-	-	55	7	48	172100
-	-	-	-	-	-	-	-	-	-	-	-	-	-	-	-	1722
-	-	-	-	-	-	-	-	-	-	-	-	-	-	-	-	172200
-	-	-	-	-	-	-	-	-	-	-	-	-	-	-	-	1723
-	-	-	-	-	-	-	-	-	-	-	-	-	-	-	-	172300
-	-	-	1	87	-	-	-	-	-	-	-	-	87	-	87	1724
-	-	-	1	87	-	-	-	-	-	-	-	-	87	-	87	172400
-	-	-	-	-	-	-	-	-	-	-	-	-	11	2	9	1725
-	-	-	-	-	-	-	-	-	-	-	-	-	11	2	9	172500
44	-	-	-	-	1	128	-	-	-	-	-	-	192	15	177	173
44	-	-	-	-	1	128	-	-	-	-	-	-	192	15	177	1730
44	-	-	-	-	1	128	-	-	-	-	-	-	192	15	177	173000
80	6	177	5	413	-	-	-	-	-	-	-	-	711	21	690	174
80	6	177	5	413	-	-	-	-	-	-	-	-	711	21	690	1740
80	6	177	5	413	-	-	-	-	-	-	-	-	711	21	690	174000
36	2	73	-	-	2	249	1	276	-	-	-	-	727	42	685	175
18	-	-	-	-	-	-	-	-	-	-	-	-	44	13	31	1751
18	-	-	-	-	-	-	-	-	-	-	-	-	44	13	31	175100
18	-	-	-	-	-	-	1	276	-	-	-	-	308	7	301	1752
18	-	-	-	-	-	-	1	276	-	-	-	-	308	7	301	175200
-	-	-	-	-	1	119	-	-	-	-	-	-	126	1	125	1753
-	-	-	-	-	1	119	-	-	-	-	-	-	126	1	125	175300
-	2	73	-	-	1	130	-	-	-	-	-	-	249	21	228	1754
-	-	-	-	-	-	-	-	-	-	-	-	-	18	11	7	175401
-	2	73	-	-	1	130	-	-	-	-	-	-	231	10	221	175402
-	-	-	-	-	-	-	-	-	-	-	-	-	2	2	-	176
-	-	-	-	-	-	-	-	-	-	-	-	-	2	2	-	1760
-	-	-	-	-	-	-	-	-	-	-	-	-	2	2	-	176000
32	1	45	1	81	-	-	-	-	-	-	-	-	168	5	163	177
-	-	-	-	-	-	-	-	-	-	-	-	-	1	-	1	1771
-	-	-	-	-	-	-	-	-	-	-	-	-	1	-	1	177100
32	1	45	1	81	-	-	-	-	-	-	-	-	167	5	162	1772
32	1	45	1	81	-	-	-	-	-	-	-	-	167	5	162	177200
<b>236</b>	<b>12</b>	<b>340</b>	<b>4</b>	<b>332</b>	<b>1</b>	<b>108</b>	<b>2</b>	<b>429</b>	-	-	-	-	<b>1838</b>	<b>180</b>	<b>1658</b>	<b>18</b>
-	-	-	-	-	-	-	-	-	-	-	-	-	22	7	15	181
-	-	-	-	-	-	-	-	-	-	-	-	-	22	7	15	1810
-	-	-	-	-	-	-	-	-	-	-	-	-	22	7	15	181000

**Tabelle A2: Arbeitsstätten und Beschäftigte nach Unterklassen der ÖNACE 1995 und Beschäftigtengrößengruppen**

ÖNACE 1995		Arbeitsstätten insgesamt	davon mit ... unselbständig Beschäftigten								
			0		1		2 - 4		5 - 9		10 - 19
			A	UB	A	UB	A	UB	A	UB	A
182	H.v.Bekleidung (ohne Lederbekleidung)	183	79	-	35	35	18	45	15	99	17
1821	H.v.Arbeits- und Berufsbekleidung	16	3	-	2	2	1	4	1	8	6
182100	H.v.Arbeits- und Berufsbekleidung	16	3	-	2	2	1	4	1	8	6
1822	H.v.sonstiger Oberbekleidung	140	71	-	28	28	14	33	10	64	9
182201	H.v.sonst.Damen- u. Mädchenoberbekl.	76	50	-	13	13	5	13	1	8	4
182202	H.v.sonst.Herren- u. Knabenoberbekl.	19	3	-	7	7	5	11	1	6	2
182203	H.v.sonst.Oberbekl. o.a. Schwerpunkt	45	18	-	8	8	4	9	8	50	3
1823	H.v.Wäsche	8	2	-	1	1	-	-	2	15	-
182300	H.v.Wäsche	8	2	-	1	1	-	-	2	15	-
1824	H.v.sonst. Bekleidung und Bekl.zubehör	19	3	-	4	4	3	8	2	12	2
182401	H.v.Hüten und sonst. Kopfbedeckungen	10	2	-	3	3	1	2	2	12	1
182402	H.v.Handschuhen, Krawatten, Schals	7	1	-	1	1	1	3	-	-	1
182403	H.v.sonstiger Bekleidung a.n.g.	2	-	-	-	-	1	3	-	-	-
183	Zuricht.u.Färben v.Fellen,H.v.Pelzwaren	11	4	-	1	1	5	13	1	5	-
1830	Zurichtung von Fellen, H.v.Pelzwaren	11	4	-	1	1	5	13	1	5	-
183001	Zurichtung und Färben von Fellen	-	-	-	-	-	-	-	-	-	-
183002	H.v.Pelzwaren	11	4	-	1	1	5	13	1	5	-
DC	Ledererz. u. -verarbeitung, H.v.Schuhen	59	14	-	9	9	14	40	7	51	7
<b>19</b>	<b>Ledererzeugung und -verarbeitung</b>	<b>59</b>	<b>14</b>	<b>-</b>	<b>9</b>	<b>9</b>	<b>14</b>	<b>40</b>	<b>7</b>	<b>51</b>	<b>7</b>
191	Ledererzeugung	12	2	-	3	3	2	6	2	14	2
1910	Ledererzeugung	12	2	-	3	3	2	6	2	14	2
191000	Ledererzeugung	12	2	-	3	3	2	6	2	14	2
192	Lederverarbeitung (o.H.v.Lederbekl.)	17	6	-	2	2	6	18	-	-	2
1920	Lederverarbeitung (o.H.v.Lederbekl.)	17	6	-	2	2	6	18	-	-	2
192000	Lederverarbeitung (o.H.v.Lederbekl.)	17	6	-	2	2	6	18	-	-	2
193	H.v.Schuhen	30	6	-	4	4	6	16	5	37	3
1930	H.v.Schuhen	30	6	-	4	4	6	16	5	37	3
193000	H.v.Schuhen	30	6	-	4	4	6	16	5	37	3
DD	Be- u. Verarb. v. Holz (o.H.v.Möbeln)	762	234	-	112	112	160	450	118	757	64
<b>20</b>	<b>Be- u. Verarb. v. Holz (o.H.v.Möbeln)</b>	<b>762</b>	<b>234</b>	<b>-</b>	<b>112</b>	<b>112</b>	<b>160</b>	<b>450</b>	<b>118</b>	<b>757</b>	<b>64</b>
201	Säge-, Hobel- und Holzimprägnierwerke	306	110	-	53	53	63	174	42	266	20
2010	Säge-, Hobel- und Holzimprägnierwerke	306	110	-	53	53	63	174	42	266	20
201001	Sägewerke	298	109	-	53	53	60	165	41	258	18
201002	Hobelwerke	7	1	-	-	-	3	9	1	8	2
201003	Holzimprägnierwerke	1	-	-	-	-	-	-	-	-	-
202	Furnier-,Sperrholz-,Holzf.plattenwerke	4	-	-	-	-	-	-	1	7	-
2020	Furnier-,Sperrholz-,Holzf.plattenwerke	4	-	-	-	-	-	-	1	7	-
202000	Furnier-,Sperrholz-,Holzf.plattenwerke	4	-	-	-	-	-	-	1	7	-
203	H.v.Konstruktionsteilen aus Holz	312	71	-	46	46	68	196	53	347	28
2030	H.v.Konstruktionsteilen aus Holz	312	71	-	46	46	68	196	53	347	28
203001	H.v.Türen,Fenstern u.a.Bautischlerw.	277	67	-	42	42	62	179	44	287	26
203002	Parkettherstellung	7	2	-	-	-	3	8	1	8	-
203003	Fertighaus- und Hallenerzeugung	28	2	-	4	4	3	9	8	52	2
204	H.v.Verpackungsmitteln aus Holz	40	14	-	3	3	10	28	5	31	6
2040	H.v.Verpackungsmitteln aus Holz	40	14	-	3	3	10	28	5	31	6
204001	H.v.Paletten	15	3	-	2	2	2	5	4	24	4
204002	H.v.Böttcherwaren, Kassetten, Kisten	25	11	-	1	1	8	23	1	7	2
205	H.v.Holzw. a.n.g., H.v.Flecht- u.Korbw.	100	39	-	10	10	19	52	17	106	10
2051	H.v.Holzwaren a.n.g.,Veredl.v.Holzw.	98	38	-	10	10	19	52	16	101	10
205100	H.v.Holzwaren a.n.g.,Veredl.v.Holzw.	98	38	-	10	10	19	52	16	101	10
2052	H.v.Kork-, Flecht- und Korbwaren	2	1	-	-	-	-	-	1	5	-
205200	H.v.Kork-, Flecht- und Korbwaren	2	1	-	-	-	-	-	1	5	-

davon mit ... unselbständig Beschäftigten													Beschäftigte insgesamt	davon		ÖNACE
10 - 19	20 - 49		50 - 99		100 - 199		200 - 499		500 - 999		1000 und mehr			SB	UB	
UB	A	UB	A	UB	A	UB	A	UB	A	UB	A	UB				
236	12	340	4	332	1	108	2	429	-	-	-	-	1784	160	1624	182
80	1	27	1	91	1	108	-	-	-	-	-	-	332	12	320	1821
80	1	27	1	91	1	108	-	-	-	-	-	-	332	12	320	182100
131	5	140	2	171	-	-	1	222	-	-	-	-	916	127	789	1822
60	2	57	1	72	-	-	-	-	-	-	-	-	299	76	223	182201
32	-	-	-	-	-	-	1	222	-	-	-	-	291	13	278	182202
39	3	83	1	99	-	-	-	-	-	-	-	-	326	38	288	182203
-	2	62	-	-	-	-	1	207	-	-	-	-	287	2	285	1823
-	2	62	-	-	-	-	1	207	-	-	-	-	287	2	285	182300
25	4	111	1	70	-	-	-	-	-	-	-	-	249	19	230	1824
14	-	-	1	70	-	-	-	-	-	-	-	-	112	11	101	182401
11	3	67	-	-	-	-	-	-	-	-	-	-	89	7	82	182402
-	1	44	-	-	-	-	-	-	-	-	-	-	48	1	47	182403
-	-	-	-	-	-	-	-	-	-	-	-	-	32	13	19	183
-	-	-	-	-	-	-	-	-	-	-	-	-	32	13	19	1830
-	-	-	-	-	-	-	-	-	-	-	-	-	-	-	-	183001
-	-	-	-	-	-	-	-	-	-	-	-	-	32	13	19	183002
85	3	76	2	171	2	287	1	432	-	-	-	-	1206	55	1151	DC
<b>85</b>	<b>3</b>	<b>76</b>	<b>2</b>	<b>171</b>	<b>2</b>	<b>287</b>	<b>1</b>	<b>432</b>	-	-	-	-	<b>1206</b>	<b>55</b>	<b>1151</b>	<b>19</b>
27	-	-	-	-	1	178	-	-	-	-	-	-	242	14	228	191
27	-	-	-	-	1	178	-	-	-	-	-	-	242	14	228	1910
27	-	-	-	-	1	178	-	-	-	-	-	-	242	14	228	191000
23	1	34	-	-	-	-	-	-	-	-	-	-	92	15	77	192
23	1	34	-	-	-	-	-	-	-	-	-	-	92	15	77	1920
23	1	34	-	-	-	-	-	-	-	-	-	-	92	15	77	192000
35	2	42	2	171	1	109	1	432	-	-	-	-	872	26	846	193
35	2	42	2	171	1	109	1	432	-	-	-	-	872	26	846	1930
35	2	42	2	171	1	109	1	432	-	-	-	-	872	26	846	193000
839	44	1359	18	1315	7	860	5	1565	-	-	-	-	8070	813	7257	DD
<b>839</b>	<b>44</b>	<b>1359</b>	<b>18</b>	<b>1315</b>	<b>7</b>	<b>860</b>	<b>5</b>	<b>1565</b>	-	-	-	-	<b>8070</b>	<b>813</b>	<b>7257</b>	<b>20</b>
274	10	276	6	448	2	247	-	-	-	-	-	-	2094	356	1738	201
274	10	276	6	448	2	247	-	-	-	-	-	-	2094	356	1738	2010
246	10	276	5	385	2	247	-	-	-	-	-	-	1972	342	1630	201001
28	-	-	-	-	-	-	-	-	-	-	-	-	57	12	45	201002
-	-	-	1	63	-	-	-	-	-	-	-	-	65	2	63	201003
-	-	-	-	-	1	100	2	520	-	-	-	-	629	2	627	202
-	-	-	-	-	1	100	2	520	-	-	-	-	629	2	627	2020
-	-	-	-	-	1	100	2	520	-	-	-	-	629	2	627	202000
358	28	879	11	805	4	513	3	1045	-	-	-	-	4501	312	4189	203
358	28	879	11	805	4	513	3	1045	-	-	-	-	4501	312	4189	2030
334	20	636	9	677	4	513	3	1045	-	-	-	-	3994	281	3713	203001
-	-	-	1	66	-	-	-	-	-	-	-	-	90	8	82	203002
24	8	243	1	62	-	-	-	-	-	-	-	-	417	23	394	203003
71	1	40	1	62	-	-	-	-	-	-	-	-	282	47	235	204
71	1	40	1	62	-	-	-	-	-	-	-	-	282	47	235	2040
49	-	-	-	-	-	-	-	-	-	-	-	-	98	18	80	204001
22	1	40	1	62	-	-	-	-	-	-	-	-	184	29	155	204002
136	5	164	-	-	-	-	-	-	-	-	-	-	564	96	468	205
136	5	164	-	-	-	-	-	-	-	-	-	-	557	94	463	2051
136	5	164	-	-	-	-	-	-	-	-	-	-	557	94	463	205100
-	-	-	-	-	-	-	-	-	-	-	-	-	7	2	5	2052
-	-	-	-	-	-	-	-	-	-	-	-	-	7	2	5	205200



**Tabelle A2: Arbeitsstätten und Beschäftigte nach Unterklassen der ÖNACE 1995 und Beschäftigtengrößengruppen**

ÖNACE 1995		Arbeits- stätten insge- samt	davon mit ... unselbständig Beschäftigten								
			0		1		2 - 4		5 - 9		10 - 19
			A	UB	A	UB	A	UB	A	UB	A
DE	H.u.Verarb.v.Papier u.Pappe, Verlagsw.	299	47	-	36	36	64	186	47	311	37
<b>21</b>	<b>H.u.Verarbeitung v. Papier u. Pappe</b>	<b>32</b>	<b>2</b>	-	<b>2</b>	<b>2</b>	<b>6</b>	<b>19</b>	-	-	<b>4</b>
211	H.v.Zellstoff, Papier, Karton und Pappe	11	-	-	1	1	3	9	-	-	1
2111	H.v.Holzstoff und Zellstoff	1	-	-	-	-	-	-	-	-	-
211100	H.v.Holzstoff und Zellstoff	1	-	-	-	-	-	-	-	-	-
2112	H.v.Papier, Karton und Pappe	10	-	-	1	1	3	9	-	-	1
211201	H.v.Papier, Karton und Pappe	9	-	-	1	1	2	5	-	-	1
211202	Veredlung v.Papier, Karton und Pappe	1	-	-	-	-	1	4	-	-	-
212	Papier-, Karton- und Pappeverarbeitung	21	2	-	1	1	3	10	-	-	3
2121	H.v.Wellpapier und -pappe	12	-	-	1	1	2	6	-	-	2
212101	H.v.Wellpapier u.-pappe sow.Verpack.	3	-	-	-	-	-	-	-	-	-
212102	H.v.Faltschachteln	2	-	-	-	-	-	-	-	-	-
212103	H.v.flexiblen Verpackungen	1	-	-	-	-	-	-	-	-	-
212104	H.v.and.Packmitteln a.Papier, Karton	6	-	-	1	1	2	6	-	-	2
2122	H.v.Haushaltsart. a.Zellstoff u.Papier	2	1	-	-	-	-	-	-	-	-
212200	H.v.Haushaltsart. a.Zellstoff u.Papier	2	1	-	-	-	-	-	-	-	-
2123	H.v.Schreibwaren aus Papier	2	-	-	-	-	1	4	-	-	-
212301	H.v.Briefumschlägen, Versandtaschen	1	-	-	-	-	-	-	-	-	-
212302	H.v.sonst. Schreibwaren aus Papier	1	-	-	-	-	1	4	-	-	-
2124	H.v.Tapeten	-	-	-	-	-	-	-	-	-	-
212400	H.v.Tapeten	-	-	-	-	-	-	-	-	-	-
2125	H.v.sonst.W. aus Papier, Karton, Pappe	5	1	-	-	-	-	-	-	-	1
212500	H.v.sonst.W. aus Papier, Karton, Pappe	5	1	-	-	-	-	-	-	-	1
<b>22</b>	<b>Verlagsw., Druckerei,Vervielfältig.</b>	<b>267</b>	<b>45</b>	-	<b>34</b>	<b>34</b>	<b>58</b>	<b>167</b>	<b>47</b>	<b>311</b>	<b>33</b>
221	Verlagswesen	93	27	-	17	17	14	36	13	76	9
2211	Buchverlag und Musikverlag	26	11	-	7	7	3	8	-	-	3
221100	Buchverlag und Musikverlag	26	11	-	7	7	3	8	-	-	3
2212	Zeitungsverlag	34	1	-	4	4	7	16	9	56	4
221200	Zeitungsverlag	34	1	-	4	4	7	16	9	56	4
2213	Zeitschriftenverlag	18	4	-	4	4	3	10	3	15	2
221300	Zeitschriftenverlag	18	4	-	4	4	3	10	3	15	2
2214	Verlag von bespielten Tonträgern	5	5	-	-	-	-	-	-	-	-
221400	Verlag von bespielten Tonträgern	5	5	-	-	-	-	-	-	-	-
2215	Sonstiges Verlagswesen	10	6	-	2	2	1	2	1	5	-
221500	Sonstiges Verlagswesen	10	6	-	2	2	1	2	1	5	-
222	Druckerei	173	18	-	16	16	44	131	34	235	24
2221	Zeitungsdruckerei	4	1	-	-	-	1	4	1	9	-
222100	Zeitungsdruckerei	4	1	-	-	-	1	4	1	9	-
2222	Druckerei (ohne Zeitungsdruckerei)	132	13	-	13	13	31	92	28	196	16
222201	Druckerei (ohne Zeitungsdruckerei)	128	13	-	13	13	31	92	25	175	16
222202	H.v.Heften, Registern, Alben	4	-	-	-	-	-	-	3	21	-
2223	Buchbinderei u. and. Druckweiterverarb.	13	1	-	1	1	4	10	3	19	2
222301	Buchbinderei	12	1	-	-	-	4	10	3	19	2
222302	Andere Druckweiterverarbeitung	1	-	-	1	1	-	-	-	-	-
2224	Satzherstellung und Reproduktion	14	2	-	-	-	4	10	1	6	5
222400	Satzherstellung und Reproduktion	14	2	-	-	-	4	10	1	6	5
2225	Sonstige Druckereien	10	1	-	2	2	4	15	1	5	1
222500	Sonstige Druckereien	10	1	-	2	2	4	15	1	5	1
223	Vervielfält.v.besp.Ton-,Bild-u.Datentr.	1	-	-	1	1	-	-	-	-	-
2231	Vervielfält.v.bespielten Tonträgern	1	-	-	1	1	-	-	-	-	-
223100	Vervielfält.v.bespielten Tonträgern	1	-	-	1	1	-	-	-	-	-

davon mit ... unselbständig Beschäftigten													Beschäftigte insgesamt	davon		ÖNACE
10 - 19	20 - 49		50 - 99		100 - 199		200 - 499		500 - 999		1000 und mehr			SB	UB	
UB	A	UB	A	UB	A	UB	A	UB	A	UB	A	UB				
500	38	1084	16	1151	7	1068	5	1581	2	1190	-	-	7344	237	7107	DE
<b>53</b>	<b>5</b>	<b>122</b>	<b>4</b>	<b>264</b>	<b>3</b>	<b>495</b>	<b>4</b>	<b>1307</b>	<b>2</b>	<b>1190</b>	-	-	<b>3469</b>	<b>17</b>	<b>3452</b>	<b>21</b>
10	1	21	1	65	1	171	1	394	2	1190	-	-	1865	4	1861	211
-	1	21	-	-	-	-	-	-	-	-	-	-	21	-	21	2111
-	1	21	-	-	-	-	-	-	-	-	-	-	21	-	21	211100
10	-	-	1	65	1	171	1	394	2	1190	-	-	1844	4	1840	2112
10	-	-	1	65	1	171	1	394	2	1190	-	-	1840	4	1836	211201
-	-	-	-	-	-	-	-	-	-	-	-	-	4	-	4	211202
43	4	101	3	199	2	324	3	913	-	-	-	-	1604	13	1591	212
26	2	57	1	65	2	324	2	489	-	-	-	-	978	10	968	2121
-	-	-	1	65	1	197	1	267	-	-	-	-	529	-	529	212101
-	1	31	-	-	-	-	1	222	-	-	-	-	254	1	253	212102
-	-	-	-	-	1	127	-	-	-	-	-	-	129	2	127	212103
26	1	26	-	-	-	-	-	-	-	-	-	-	66	7	59	212104
-	1	22	-	-	-	-	-	-	-	-	-	-	23	1	22	2122
-	1	22	-	-	-	-	-	-	-	-	-	-	23	1	22	212200
-	-	-	1	57	-	-	-	-	-	-	-	-	63	2	61	2123
-	-	-	1	57	-	-	-	-	-	-	-	-	59	2	57	212301
-	-	-	-	-	-	-	-	-	-	-	-	-	4	-	4	212302
-	-	-	-	-	-	-	-	-	-	-	-	-	-	-	-	2124
-	-	-	-	-	-	-	-	-	-	-	-	-	-	-	-	212400
17	1	22	1	77	-	-	1	424	-	-	-	-	540	-	540	2125
17	1	22	1	77	-	-	1	424	-	-	-	-	540	-	540	212500
<b>447</b>	<b>33</b>	<b>962</b>	<b>12</b>	<b>887</b>	<b>4</b>	<b>573</b>	<b>1</b>	<b>274</b>	-	-	-	-	<b>3875</b>	<b>220</b>	<b>3655</b>	<b>22</b>
109	9	246	2	115	1	116	1	274	-	-	-	-	1050	61	989	221
36	2	46	-	-	-	-	-	-	-	-	-	-	122	25	97	2211
36	2	46	-	-	-	-	-	-	-	-	-	-	122	25	97	221100
52	5	145	2	115	1	116	1	274	-	-	-	-	785	7	778	2212
52	5	145	2	115	1	116	1	274	-	-	-	-	785	7	778	221200
21	2	55	-	-	-	-	-	-	-	-	-	-	119	14	105	2213
21	2	55	-	-	-	-	-	-	-	-	-	-	119	14	105	221300
-	-	-	-	-	-	-	-	-	-	-	-	-	6	6	-	2214
-	-	-	-	-	-	-	-	-	-	-	-	-	6	6	-	221400
-	-	-	-	-	-	-	-	-	-	-	-	-	18	9	9	2215
-	-	-	-	-	-	-	-	-	-	-	-	-	18	9	9	221500
338	24	716	10	772	3	457	-	-	-	-	-	-	2822	157	2665	222
-	-	-	1	83	-	-	-	-	-	-	-	-	98	2	96	2221
-	-	-	1	83	-	-	-	-	-	-	-	-	98	2	96	222100
225	20	572	9	689	2	310	-	-	-	-	-	-	2217	120	2097	2222
225	20	572	8	593	2	310	-	-	-	-	-	-	2097	117	1980	222201
-	-	-	1	96	-	-	-	-	-	-	-	-	120	3	117	222202
29	2	86	-	-	-	-	-	-	-	-	-	-	157	12	145	2223
29	2	86	-	-	-	-	-	-	-	-	-	-	155	11	144	222301
-	-	-	-	-	-	-	-	-	-	-	-	-	2	1	1	222302
71	1	23	-	-	1	147	-	-	-	-	-	-	271	14	257	2224
71	1	23	-	-	1	147	-	-	-	-	-	-	271	14	257	222400
13	1	35	-	-	-	-	-	-	-	-	-	-	79	9	70	2225
13	1	35	-	-	-	-	-	-	-	-	-	-	79	9	70	222500
-	-	-	-	-	-	-	-	-	-	-	-	-	3	2	1	223
-	-	-	-	-	-	-	-	-	-	-	-	-	3	2	1	2231
-	-	-	-	-	-	-	-	-	-	-	-	-	3	2	1	223100

**Tabelle A2: Arbeitsstätten und Beschäftigte nach Unterklassen der ÖNACE 1995 und Beschäftigtengrößengruppen**

ÖNACE 1995		Arbeitsstätten insgesamt	davon mit ... unselbständig Beschäftigten									
			0		1		2 - 4		5 - 9		10 - 19	
			A	UB	A	UB	A	UB	A	UB	A	
2232	Vervielfält.v.bespielten Bildträgern	-	-	-	-	-	-	-	-	-	-	-
223200	Vervielfält.v.bespielten Bildträgern	-	-	-	-	-	-	-	-	-	-	-
2233	Vervielfält.v.bespielten Datenträgern	-	-	-	-	-	-	-	-	-	-	-
223300	Vervielfält.v.bespielten Datenträgern	-	-	-	-	-	-	-	-	-	-	-
DF	Kokerei, Mineralölverarbeitung	7	-	-	-	-	1	2	2	13	2	
<b>23</b>	<b>Kokerei, Mineralölverarbeitung</b>	<b>7</b>	-	-	-	-	<b>1</b>	<b>2</b>	<b>2</b>	<b>13</b>	<b>2</b>	
231	Kokerei	1	-	-	-	-	-	-	-	-	-	-
2310	Kokerei	1	-	-	-	-	-	-	-	-	-	-
231000	Kokerei	1	-	-	-	-	-	-	-	-	-	-
232	Mineralölverarbeitung	6	-	-	-	-	1	2	2	13	2	
2320	Mineralölverarbeitung	6	-	-	-	-	1	2	2	13	2	
232001	Mineralölverarb.(o.H.v.Schmierstoff)	5	-	-	-	-	1	2	2	13	2	
232002	H.v.Schmierstoffen	1	-	-	-	-	-	-	-	-	-	-
233	H.u.Verarbeitung v.Spalt-u.Brutstoffen	-	-	-	-	-	-	-	-	-	-	-
2330	H.u.Verarbeitung v.Spalt-u.Brutstoffen	-	-	-	-	-	-	-	-	-	-	-
233000	H.u.Verarbeitung v.Spalt-u.Brutstoffen	-	-	-	-	-	-	-	-	-	-	-
DG	H.v.Chemikalien u. chem. Erzeugn.	103	10	-	6	6	18	48	13	97	21	
<b>24</b>	<b>H.v.Chemikalien u. chem. Erzeugn.</b>	<b>103</b>	<b>10</b>	-	<b>6</b>	<b>6</b>	<b>18</b>	<b>48</b>	<b>13</b>	<b>97</b>	<b>21</b>	
241	H.v.chemischen Grundstoffen	29	5	-	2	2	5	15	2	12	5	
2411	H.v.Industriegasen	8	2	-	2	2	1	3	1	7	-	
241100	H.v.Industriegasen	8	2	-	2	2	1	3	1	7	-	
2412	H.v.Farbstoffen und Pigmenten	1	-	-	-	-	-	-	-	-	-	-
241200	H.v.Farbstoffen und Pigmenten	1	-	-	-	-	-	-	-	-	-	-
2413	H.v.s. anorgan. Grundstoffen u.Chemik.	6	1	-	-	-	1	2	-	-	2	
241300	H.v.s. anorgan. Grundstoffen u.Chemik.	6	1	-	-	-	1	2	-	-	2	
2414	H.v.s. organ. Grundstoffen u. Chemik.	4	-	-	-	-	1	4	-	-	2	
241400	H.v.s. organ. Grundstoffen u. Chemik.	4	-	-	-	-	1	4	-	-	2	
2415	H.v.Düngemitteln	4	1	-	-	-	1	2	1	5	-	
241500	H.v.Düngemitteln	4	1	-	-	-	1	2	1	5	-	
2416	H.v.Kunststoff in Primärformen	6	1	-	-	-	1	4	-	-	1	
241600	H.v.Kunststoff in Primärformen	6	1	-	-	-	1	4	-	-	1	
2417	H.v.synthet. Kautschuk in Primärformen	-	-	-	-	-	-	-	-	-	-	-
241700	H.v.synthet. Kautschuk in Primärformen	-	-	-	-	-	-	-	-	-	-	-
242	H.v.Schädlingsbek.- u. Pflanzenschutzm.	2	-	-	-	-	-	-	-	-	1	
2420	H.v.Schädlingsbek.- u. Pflanzenschutzm.	2	-	-	-	-	-	-	-	-	1	
242000	H.v.Schädlingsbek.- u. Pflanzenschutzm.	2	-	-	-	-	-	-	-	-	1	
243	H.v.Anstrichm., Druckfarben und Kitten	14	-	-	-	-	2	6	3	24	5	
2430	H.v.Anstrichm., Druckfarben und Kitten	14	-	-	-	-	2	6	3	24	5	
243001	H.v.Anstrichmitteln und Kitten	13	-	-	-	-	2	6	3	24	4	
243002	H.v.Druckfarben	1	-	-	-	-	-	-	-	-	1	
244	H.v.pharmazeutischen Erzeugnissen	22	-	-	2	2	4	12	2	15	4	
2441	H.v.pharmazeutischen Grundstoffen	6	-	-	1	1	-	-	-	-	1	
244100	H.v.pharmazeutischen Grundstoffen	6	-	-	1	1	-	-	-	-	1	
2442	H.v.pharmazeutischen Spezialitäten	16	-	-	1	1	4	12	2	15	3	
244200	H.v.pharmazeutischen Spezialitäten	16	-	-	1	1	4	12	2	15	3	
245	H.v.Wasch-,Reinigungs-u.Körperpflegem.	18	3	-	1	1	6	13	1	9	4	
2451	H.v.Seifen, Wasch-, Reinigungsmitteln	13	2	-	-	-	4	9	1	9	4	
245100	H.v.Seifen, Wasch-, Reinigungsmitteln	13	2	-	-	-	4	9	1	9	4	
2452	H.v.Duft- und Körperpflegemitteln	5	1	-	1	1	2	4	-	-	-	
245200	H.v.Duft- und Körperpflegemitteln	5	1	-	1	1	2	4	-	-	-	

davon mit ... unselbständig Beschäftigten													Beschäftigte insgesamt	davon		ÖNACE
10 - 19	20 - 49		50 - 99		100 - 199		200 - 499		500 - 999		1000 und mehr			SB	UB	
UB	A	UB	A	UB	A	UB	A	UB	A	UB	A	UB				
-	-	-	-	-	-	-	-	-	-	-	-	-	-	-	-	2232
-	-	-	-	-	-	-	-	-	-	-	-	-	-	-	-	223200
-	-	-	-	-	-	-	-	-	-	-	-	-	-	-	-	2233
-	-	-	-	-	-	-	-	-	-	-	-	-	-	-	-	223300
24	1	34	1	58	-	-	-	-	-	-	-	-	132	1	131	DF
<b>24</b>	<b>1</b>	<b>34</b>	<b>1</b>	<b>58</b>	-	-	-	-	-	-	-	-	<b>132</b>	<b>1</b>	<b>131</b>	<b>23</b>
-	-	-	1	58	-	-	-	-	-	-	-	-	58	-	58	231
-	-	-	1	58	-	-	-	-	-	-	-	-	58	-	58	2310
-	-	-	1	58	-	-	-	-	-	-	-	-	58	-	58	231000
24	1	34	-	-	-	-	-	-	-	-	-	-	74	1	73	232
24	1	34	-	-	-	-	-	-	-	-	-	-	74	1	73	2320
24	-	-	-	-	-	-	-	-	-	-	-	-	40	1	39	232001
-	1	34	-	-	-	-	-	-	-	-	-	-	34	-	34	232002
-	-	-	-	-	-	-	-	-	-	-	-	-	-	-	-	233
-	-	-	-	-	-	-	-	-	-	-	-	-	-	-	-	2330
-	-	-	-	-	-	-	-	-	-	-	-	-	-	-	-	233000
294	15	474	6	448	6	865	5	1413	1	812	2	2968	7474	49	7425	DG
<b>294</b>	<b>15</b>	<b>474</b>	<b>6</b>	<b>448</b>	<b>6</b>	<b>865</b>	<b>5</b>	<b>1413</b>	<b>1</b>	<b>812</b>	<b>2</b>	<b>2968</b>	<b>7474</b>	<b>49</b>	<b>7425</b>	<b>24</b>
68	4	101	1	53	2	327	1	217	1	812	1	1078	2703	18	2685	241
-	1	35	-	-	1	143	-	-	-	-	-	-	194	4	190	2411
-	1	35	-	-	1	143	-	-	-	-	-	-	194	4	190	241100
-	-	-	1	53	-	-	-	-	-	-	-	-	53	-	53	2412
-	-	-	1	53	-	-	-	-	-	-	-	-	53	-	53	241200
26	1	21	-	-	-	-	1	217	-	-	-	-	273	7	266	2413
26	1	21	-	-	-	-	1	217	-	-	-	-	273	7	266	241300
30	-	-	-	-	-	-	-	-	-	-	1	1078	1113	1	1112	2414
30	-	-	-	-	-	-	-	-	-	-	1	1078	1113	1	1112	241400
-	-	-	-	-	-	-	-	-	1	812	-	-	822	3	819	2415
-	-	-	-	-	-	-	-	-	1	812	-	-	822	3	819	241500
12	2	45	-	-	1	184	-	-	-	-	-	-	248	3	245	2416
12	2	45	-	-	1	184	-	-	-	-	-	-	248	3	245	241600
-	-	-	-	-	-	-	-	-	-	-	-	-	-	-	-	2417
-	-	-	-	-	-	-	-	-	-	-	-	-	-	-	-	241700
19	-	-	1	90	-	-	-	-	-	-	-	-	109	-	109	242
19	-	-	1	90	-	-	-	-	-	-	-	-	109	-	109	2420
19	-	-	1	90	-	-	-	-	-	-	-	-	109	-	109	242000
63	-	-	2	175	-	-	2	619	-	-	-	-	890	3	887	243
63	-	-	2	175	-	-	2	619	-	-	-	-	890	3	887	2430
50	-	-	2	175	-	-	2	619	-	-	-	-	877	3	874	243001
13	-	-	-	-	-	-	-	-	-	-	-	-	13	-	13	243002
63	6	194	1	75	1	165	2	577	-	-	-	-	1113	10	1103	244
17	3	94	-	-	1	165	-	-	-	-	-	-	281	4	277	2441
17	3	94	-	-	1	165	-	-	-	-	-	-	281	4	277	244100
46	3	100	1	75	-	-	2	577	-	-	-	-	832	6	826	2442
46	3	100	1	75	-	-	2	577	-	-	-	-	832	6	826	244200
56	1	38	1	55	1	106	-	-	-	-	-	-	291	13	278	245
56	1	38	1	55	-	-	-	-	-	-	-	-	177	10	167	2451
56	1	38	1	55	-	-	-	-	-	-	-	-	177	10	167	245100
-	-	-	-	-	1	106	-	-	-	-	-	-	114	3	111	2452
-	-	-	-	-	1	106	-	-	-	-	-	-	114	3	111	245200

**Tabelle A2: Arbeitsstätten und Beschäftigte nach Unterklassen der ÖNACE 1995 und Beschäftigtengrößengruppen**

ÖNACE 1995		Arbeitsstätten insgesamt	davon mit ... unselbständig Beschäftigten								
			0		1		2 - 4		5 - 9		10 - 19
			A	UB	A	UB	A	UB	A	UB	A
246	H.v.sonstigen chemischen Erzeugnissen	15	2	-	1	1	1	2	5	37	2
2461	H.v.pyrotechnischen Erzeugnissen	2	-	-	1	1	-	-	-	-	1
246100	H.v.pyrotechnischen Erzeugnissen	2	-	-	1	1	-	-	-	-	1
2462	H.v.Klebstoffen und Gelatine	2	-	-	-	-	1	2	-	-	-
246200	H.v.Klebstoffen und Gelatine	2	-	-	-	-	1	2	-	-	-
2463	H.v.ätherischen Ölen	-	-	-	-	-	-	-	-	-	-
246300	H.v.ätherischen Ölen	-	-	-	-	-	-	-	-	-	-
2464	H.v.fotochemischen Erzeugnissen	-	-	-	-	-	-	-	-	-	-
246400	H.v.fotochemischen Erzeugnissen	-	-	-	-	-	-	-	-	-	-
2465	H.v.unbesp. Ton-, Bild- u.Datenträgern	-	-	-	-	-	-	-	-	-	-
246500	H.v.unbesp. Ton-, Bild- u.Datenträgern	-	-	-	-	-	-	-	-	-	-
2466	H.v.sonstigen chem.Erzeugnissen a.n.g.	11	2	-	-	-	-	-	5	37	1
246600	H.v.sonstigen chem.Erzeugnissen a.n.g.	11	2	-	-	-	-	-	5	37	1
247	H.v.Chemiefasern	3	-	-	-	-	-	-	-	-	-
2470	H.v.Chemiefasern	3	-	-	-	-	-	-	-	-	-
247000	H.v.Chemiefasern	3	-	-	-	-	-	-	-	-	-
DH	H.v.Gummi- und Kunststoffwaren	187	31	-	15	15	29	90	10	70	27
<b>25</b>	<b>H.v.Gummi- und Kunststoffwaren</b>	<b>187</b>	<b>31</b>	<b>-</b>	<b>15</b>	<b>15</b>	<b>29</b>	<b>90</b>	<b>10</b>	<b>70</b>	<b>27</b>
251	H.v.Gummiwaren	13	3	-	1	1	-	-	-	-	2
2511	H.v.Bereifungen	-	-	-	-	-	-	-	-	-	-
251100	H.v.Bereifungen	-	-	-	-	-	-	-	-	-	-
2512	Runderneuerung von Bereifungen	-	-	-	-	-	-	-	-	-	-
251200	Runderneuerung von Bereifungen	-	-	-	-	-	-	-	-	-	-
2513	H.v.sonstigen Gummiwaren	13	3	-	1	1	-	-	-	-	2
251300	H.v.sonstigen Gummiwaren	13	3	-	1	1	-	-	-	-	2
252	H.v.Kunststoffwaren	174	28	-	14	14	29	90	10	70	25
2521	H.v.Platten, Folien etc. a. Kunststoff	32	2	-	2	2	4	14	1	6	6
252100	H.v.Platten, Folien etc. a. Kunststoff	32	2	-	2	2	4	14	1	6	6
2522	H.v.Verpackungsmitteln aus Kunststoff	7	-	-	1	1	-	-	-	-	-
252200	H.v.Verpackungsmitteln aus Kunststoff	7	-	-	1	1	-	-	-	-	-
2523	H.v.Baubedarfsartikeln aus Kunststoff	44	3	-	5	5	11	31	3	22	5
252301	H.v.Türen, Fenster etc. a.Kunststoff	25	2	-	3	3	6	17	1	9	2
252302	H.v.sonst.Baubedarfsart.a.Kunststoff	19	1	-	2	2	5	14	2	13	3
2524	H.v.sonstigen Kunststoffwaren	91	23	-	6	6	14	45	6	42	14
252401	H.v.technischen Kunststoffteilen	40	13	-	1	1	6	20	1	7	4
252402	H.v.sonstigen Kunststoffwaren a.n.g.	51	10	-	5	5	8	25	5	35	10
DI	H.u.Bearb.v.Glas,H.v.W.a.Stein.u.Erden	379	84	-	45	45	78	215	56	397	37
<b>26</b>	<b>H.u.Bea.v.Glas,H.v.W.a.Stein.u.Erden</b>	<b>379</b>	<b>84</b>	<b>-</b>	<b>45</b>	<b>45</b>	<b>78</b>	<b>215</b>	<b>56</b>	<b>397</b>	<b>37</b>
261	H.u.Bearbeitung von Glas	53	25	-	7	7	6	16	4	29	3
2611	H.v.Flachglas	3	-	-	-	-	1	3	-	-	-
261100	H.v.Flachglas	3	-	-	-	-	1	3	-	-	-
2612	Veredlung und Bearbeitung v.Flachglas	11	3	-	2	2	1	4	-	-	2
261200	Veredlung und Bearbeitung v.Flachglas	11	3	-	2	2	1	4	-	-	2
2613	H.v.Hohlglas	31	17	-	5	5	3	6	2	17	1
261300	H.v.Hohlglas	31	17	-	5	5	3	6	2	17	1
2614	H.v.Glasfaser	1	-	-	-	-	-	-	1	6	-
261400	H.v.Glasfaser	1	-	-	-	-	-	-	1	6	-
2615	H., Veredlung u.Bearb.v.sonstigem Glas	7	5	-	-	-	1	3	1	6	-
261500	H., Veredlung u.Bearb.v.sonstigem Glas	7	5	-	-	-	1	3	1	6	-

davon mit ... unselbständig Beschäftigten													Beschäftigte insgesamt	davon		ÖNACE
10 - 19	20 - 49		50 - 99		100 - 199		200 - 499		500 - 999		1000 und mehr			SB	UB	
UB	A	UB	A	UB	A	UB	A	UB	A	UB	A	UB				
25	3	95	-	-	1	161	-	-	-	-	-	-	326	5	321	246
11	-	-	-	-	-	-	-	-	-	-	-	-	13	1	12	2461
11	-	-	-	-	-	-	-	-	-	-	-	-	13	1	12	246100
-	-	-	-	-	1	161	-	-	-	-	-	-	163	-	163	2462
-	-	-	-	-	1	161	-	-	-	-	-	-	163	-	163	246200
-	-	-	-	-	-	-	-	-	-	-	-	-	-	-	-	2463
-	-	-	-	-	-	-	-	-	-	-	-	-	-	-	-	246300
-	-	-	-	-	-	-	-	-	-	-	-	-	-	-	-	2464
-	-	-	-	-	-	-	-	-	-	-	-	-	-	-	-	246400
-	-	-	-	-	-	-	-	-	-	-	-	-	-	-	-	2465
-	-	-	-	-	-	-	-	-	-	-	-	-	-	-	-	246500
14	3	95	-	-	-	-	-	-	-	-	-	-	150	4	146	2466
14	3	95	-	-	-	-	-	-	-	-	-	-	150	4	146	246600
-	1	46	-	-	1	106	-	-	-	-	1	1890	2042	-	2042	247
-	1	46	-	-	1	106	-	-	-	-	1	1890	2042	-	2042	2470
-	1	46	-	-	1	106	-	-	-	-	1	1890	2042	-	2042	247000
369	26	813	20	1486	14	1962	13	3887	2	1278	-	-	10096	126	9970	DH
<b>369</b>	<b>26</b>	<b>813</b>	<b>20</b>	<b>1486</b>	<b>14</b>	<b>1962</b>	<b>13</b>	<b>3887</b>	<b>2</b>	<b>1278</b>	-	-	<b>10096</b>	<b>126</b>	<b>9970</b>	<b>25</b>
20	3	99	2	177	1	124	1	338	-	-	-	-	765	6	759	251
-	-	-	-	-	-	-	-	-	-	-	-	-	-	-	-	2511
-	-	-	-	-	-	-	-	-	-	-	-	-	-	-	-	251100
-	-	-	-	-	-	-	-	-	-	-	-	-	-	-	-	2512
-	-	-	-	-	-	-	-	-	-	-	-	-	-	-	-	251200
20	3	99	2	177	1	124	1	338	-	-	-	-	765	6	759	2513
20	3	99	2	177	1	124	1	338	-	-	-	-	765	6	759	251300
349	23	714	18	1309	13	1838	12	3549	2	1278	-	-	9331	120	9211	252
83	4	155	2	142	6	868	5	1135	-	-	-	-	2419	14	2405	2521
83	4	155	2	142	6	868	5	1135	-	-	-	-	2419	14	2405	252100
-	3	85	2	168	-	-	1	394	-	-	-	-	653	5	648	2522
-	3	85	2	168	-	-	1	394	-	-	-	-	653	5	648	252200
62	6	164	6	416	2	273	2	774	1	502	-	-	2283	34	2249	2523
23	4	107	3	214	1	121	2	774	1	502	-	-	1791	21	1770	252301
39	2	57	3	202	1	152	-	-	-	-	-	-	492	13	479	252302
204	10	310	8	583	5	697	4	1246	1	776	-	-	3976	67	3909	2524
62	7	211	4	293	2	334	2	715	-	-	-	-	1676	33	1643	252401
142	3	99	4	290	3	363	2	531	1	776	-	-	2300	34	2266	252402
526	44	1381	18	1195	11	1680	6	1895	-	-	-	-	7591	257	7334	DI
<b>526</b>	<b>44</b>	<b>1381</b>	<b>18</b>	<b>1195</b>	<b>11</b>	<b>1680</b>	<b>6</b>	<b>1895</b>	-	-	-	-	<b>7591</b>	<b>257</b>	<b>7334</b>	<b>26</b>
45	2	72	2	122	1	132	3	1028	-	-	-	-	1502	51	1451	261
-	-	-	2	122	-	-	-	-	-	-	-	-	127	2	125	2611
-	-	-	2	122	-	-	-	-	-	-	-	-	127	2	125	261100
28	2	72	-	-	-	-	1	321	-	-	-	-	437	10	427	2612
28	2	72	-	-	-	-	1	321	-	-	-	-	437	10	427	261200
17	-	-	-	-	1	132	2	707	-	-	-	-	911	27	884	2613
17	-	-	-	-	1	132	2	707	-	-	-	-	911	27	884	261300
-	-	-	-	-	-	-	-	-	-	-	-	-	8	2	6	2614
-	-	-	-	-	-	-	-	-	-	-	-	-	8	2	6	261400
-	-	-	-	-	-	-	-	-	-	-	-	-	19	10	9	2615
-	-	-	-	-	-	-	-	-	-	-	-	-	19	10	9	261500

**Tabelle A2: Arbeitsstätten und Beschäftigte nach Unterklassen der ÖNACE 1995 und Beschäftigtengrößengruppen**

ÖNACE 1995		Arbeitsstätten insgesamt	davon mit ... unselbständig Beschäftigten								
			0		1		2 - 4		5 - 9		10 - 19
			A	UB	A	UB	A	UB	A	UB	A
262	Keramik (ohne Ziegelei und Baukeramik)	54	30	-	6	6	7	18	4	27	4
2621	H.v.keramischen Haushaltswaren	43	28	-	5	5	5	14	3	21	1
262100	H.v.keramischen Haushaltswaren	43	28	-	5	5	5	14	3	21	1
2622	H.v.Sanitärkeramik	1	-	-	-	-	-	-	-	-	-
262200	H.v.Sanitärkeramik	1	-	-	-	-	-	-	-	-	-
2623	H.v.Isolatoren aus Keramik	-	-	-	-	-	-	-	-	-	-
262300	H.v.Isolatoren aus Keramik	-	-	-	-	-	-	-	-	-	-
2624	H.v.keram.Erzeugn.f.sonst.tech.Zwecke	-	-	-	-	-	-	-	-	-	-
262400	H.v.keram.Erzeugn.f.sonst.tech.Zwecke	-	-	-	-	-	-	-	-	-	-
2625	H.v.keramischen Erzeugnissen a.n.g.	9	2	-	1	1	2	4	-	-	3
262501	H.v.Kacheln	4	-	-	-	-	1	2	-	-	2
262502	H.v.sonst.keram.Erzeugnissen a.n.g.	5	2	-	1	1	1	2	-	-	1
2626	H.v.feuerfesten keram. Werkstoffen	1	-	-	-	-	-	-	1	6	-
262601	H.v.Waren aus Magnesit	-	-	-	-	-	-	-	-	-	-
262602	H.v.sonst.feuerf. keram. Werkstoffen	1	-	-	-	-	-	-	1	6	-
263	H.v.keram. Wand- und Bodenfliesen	1	-	-	-	-	1	2	-	-	-
2630	H.v.keram. Wand- und Bodenfliesen	1	-	-	-	-	1	2	-	-	-
263000	H.v.keram. Wand- und Bodenfliesen	1	-	-	-	-	1	2	-	-	-
264	Ziegelei, H.v.sonstiger Baukeramik	14	-	-	-	-	1	2	-	-	6
2640	Ziegelei, H.v.sonstiger Baukeramik	14	-	-	-	-	1	2	-	-	6
264000	Ziegelei, H.v.sonstiger Baukeramik	14	-	-	-	-	1	2	-	-	6
265	H.v.Zement, Kalk und gebranntem Gips	4	-	-	1	1	1	4	-	-	-
2651	H.v.Zement	3	-	-	1	1	-	-	-	-	-
265100	H.v.Zement	3	-	-	1	1	-	-	-	-	-
2652	H.v.Kalk	1	-	-	-	-	1	4	-	-	-
265200	H.v.Kalk	1	-	-	-	-	1	4	-	-	-
2653	H.v.gebranntem Gips	-	-	-	-	-	-	-	-	-	-
265300	H.v.gebranntem Gips	-	-	-	-	-	-	-	-	-	-
266	H.v.Erzeugn.a.Beton, Zement u.Gips	123	14	-	8	8	24	65	20	140	15
2661	H.v.Betonerzeugnissen für den Bau	63	12	-	4	4	12	31	5	37	6
266100	H.v.Betonerzeugnissen für den Bau	63	12	-	4	4	12	31	5	37	6
2662	H.v.Gipserzeugnissen für den Bau	2	-	-	-	-	2	6	-	-	-
266200	H.v.Gipserzeugnissen für den Bau	2	-	-	-	-	2	6	-	-	-
2663	H.v.Transportbeton	43	2	-	3	3	8	23	13	91	9
266300	H.v.Transportbeton	43	2	-	3	3	8	23	13	91	9
2664	H.v.Mörtel	8	-	-	-	-	-	-	1	6	-
266400	H.v.Mörtel	8	-	-	-	-	-	-	1	6	-
2665	H.v.Faserzementwaren	5	-	-	1	1	2	5	-	-	-
266500	H.v.Faserzementwaren	5	-	-	1	1	2	5	-	-	-
2666	H.v.Erzeugn.a.Beton,Zement,Gips a.n.g.	2	-	-	-	-	-	-	1	6	-
266600	H.v.Erzeugn.a.Beton,Zement,Gips a.n.g.	2	-	-	-	-	-	-	1	6	-
267	Be- und Verarb. v. Natursteinen a.n.g.	105	12	-	20	20	31	88	22	156	7
2670	Be- und Verarb. v. Natursteinen a.n.g.	105	12	-	20	20	31	88	22	156	7
267000	Be- und Verarb. v. Natursteinen a.n.g.	105	12	-	20	20	31	88	22	156	7
268	H.v.sonstigen Mineralerzeugnissen	25	3	-	3	3	7	20	6	45	2
2681	H.v.Mühlsteinen und Schleifwerkzeugen	2	-	-	1	1	-	-	1	8	-
268100	H.v.Mühlsteinen u. Schleifwerkzeugen	2	-	-	1	1	-	-	1	8	-
2682	H.v.Mineralerzeugnissen a.n.g.	23	3	-	2	2	7	20	5	37	2
268201	Verarbeitung von Bitumen	17	3	-	1	1	6	18	3	22	1
268202	H.v.sonst.Mineralerzeugnissen a.n.g.	6	-	-	1	1	1	2	2	15	1

davon mit ... unselbständig Beschäftigten													Beschäftigte insgesamt	davon		ÖNACE
10 - 19	20 - 49		50 - 99		100 - 199		200 - 499		500 - 999		1000 und mehr			SB	UB	
UB	A	UB	A	UB	A	UB	A	UB	A	UB	A	UB				
55	-	-	-	-	3	549	-	-	-	-	-	-	703	48	655	262
15	-	-	-	-	1	191	-	-	-	-	-	-	286	40	246	2621
15	-	-	-	-	1	191	-	-	-	-	-	-	286	40	246	262100
-	-	-	-	-	1	172	-	-	-	-	-	-	172	-	172	2622
-	-	-	-	-	1	172	-	-	-	-	-	-	172	-	172	262200
-	-	-	-	-	-	-	-	-	-	-	-	-	-	-	-	2623
-	-	-	-	-	-	-	-	-	-	-	-	-	-	-	-	262300
-	-	-	-	-	-	-	-	-	-	-	-	-	-	-	-	2624
-	-	-	-	-	-	-	-	-	-	-	-	-	-	-	-	262400
40	-	-	-	-	1	186	-	-	-	-	-	-	239	8	231	2625
28	-	-	-	-	1	186	-	-	-	-	-	-	219	3	216	262501
12	-	-	-	-	-	-	-	-	-	-	-	-	20	5	15	262502
-	-	-	-	-	-	-	-	-	-	-	-	-	6	-	6	2626
-	-	-	-	-	-	-	-	-	-	-	-	-	-	-	-	262601
-	-	-	-	-	-	-	-	-	-	-	-	-	6	-	6	262602
-	-	-	-	-	-	-	-	-	-	-	-	-	3	1	2	263
-	-	-	-	-	-	-	-	-	-	-	-	-	3	1	2	2630
-	-	-	-	-	-	-	-	-	-	-	-	-	3	1	2	263000
95	5	131	2	160	-	-	-	-	-	-	-	-	394	6	388	264
95	5	131	2	160	-	-	-	-	-	-	-	-	394	6	388	2640
95	5	131	2	160	-	-	-	-	-	-	-	-	394	6	388	264000
-	-	-	-	-	2	277	-	-	-	-	-	-	282	-	282	265
-	-	-	-	-	2	277	-	-	-	-	-	-	278	-	278	2651
-	-	-	-	-	2	277	-	-	-	-	-	-	278	-	278	265100
-	-	-	-	-	-	-	-	-	-	-	-	-	4	-	4	2652
-	-	-	-	-	-	-	-	-	-	-	-	-	4	-	4	265200
-	-	-	-	-	-	-	-	-	-	-	-	-	-	-	-	2653
-	-	-	-	-	-	-	-	-	-	-	-	-	-	-	-	265300
216	26	832	10	632	3	427	3	867	-	-	-	-	3234	47	3187	266
90	13	405	8	500	2	322	1	251	-	-	-	-	1677	37	1640	2661
90	13	405	8	500	2	322	1	251	-	-	-	-	1677	37	1640	266100
-	-	-	-	-	-	-	-	-	-	-	-	-	7	1	6	2662
-	-	-	-	-	-	-	-	-	-	-	-	-	7	1	6	266200
126	6	216	1	58	-	-	1	261	-	-	-	-	784	6	778	2663
126	6	216	1	58	-	-	1	261	-	-	-	-	784	6	778	266300
-	5	164	1	74	1	105	-	-	-	-	-	-	350	1	349	2664
-	5	164	1	74	1	105	-	-	-	-	-	-	350	1	349	266400
-	1	25	-	-	-	-	1	355	-	-	-	-	386	-	386	2665
-	1	25	-	-	-	-	1	355	-	-	-	-	386	-	386	266500
-	1	22	-	-	-	-	-	-	-	-	-	-	30	2	28	2666
-	1	22	-	-	-	-	-	-	-	-	-	-	30	2	28	266600
80	9	276	2	135	2	295	-	-	-	-	-	-	1151	101	1050	267
80	9	276	2	135	2	295	-	-	-	-	-	-	1151	101	1050	2670
80	9	276	2	135	2	295	-	-	-	-	-	-	1151	101	1050	267000
35	2	70	2	146	-	-	-	-	-	-	-	-	322	3	319	268
-	-	-	-	-	-	-	-	-	-	-	-	-	10	1	9	2681
-	-	-	-	-	-	-	-	-	-	-	-	-	10	1	9	268100
35	2	70	2	146	-	-	-	-	-	-	-	-	312	2	310	2682
17	2	70	1	59	-	-	-	-	-	-	-	-	189	2	187	268201
18	-	-	1	87	-	-	-	-	-	-	-	-	123	-	123	268202



**Tabelle A2: Arbeitsstätten und Beschäftigte nach Unterklassen der ÖNACE 1995 und Beschäftigtengrößengruppen**

ÖNACE 1995		Arbeits- stätten insge- samt	davon mit ... unselbständig Beschäftigten								
			0		1		2 - 4		5 - 9		10 - 19
			A	UB	A	UB	A	UB	A	UB	A
DJ	Metallerz.u.-bearbeitung, H.v.Metallerz.	880	189	-	93	93	162	457	138	925	95
<b>27</b>	<b>Metallerzeugung und -bearbeitung</b>	<b>41</b>	<b>2</b>	-	<b>2</b>	<b>2</b>	<b>2</b>	<b>7</b>	<b>6</b>	<b>38</b>	<b>3</b>
271	Erz.v.Roheisen,Stahl u.Ferrolegerungen	-	-	-	-	-	-	-	-	-	-
2710	Erz.v.Roheisen,Stahl u.Ferrolegerungen	-	-	-	-	-	-	-	-	-	-
271000	Erz.v.Roheisen,Stahl u.Ferrolegerungen	-	-	-	-	-	-	-	-	-	-
272	H.v.Rohren	4	-	-	1	1	-	-	2	13	-
2721	H.v.Rohren aus Gusseisen	-	-	-	-	-	-	-	-	-	-
272100	H.v.Rohren aus Gusseisen	-	-	-	-	-	-	-	-	-	-
2722	H.v.Stahlrohren	4	-	-	1	1	-	-	2	13	-
272200	H.v.Stahlrohren	4	-	-	1	1	-	-	2	13	-
273	Sonst. erste Bearbeit.v.Eisen u. Stahl	8	1	-	-	-	1	4	1	6	1
2731	H.v.Blankstahl	-	-	-	-	-	-	-	-	-	-
273100	H.v.Blankstahl	-	-	-	-	-	-	-	-	-	-
2732	H.v.Kaltband unter 500 mm Breite	-	-	-	-	-	-	-	-	-	-
273200	H.v.Kaltband unter 500 mm Breite	-	-	-	-	-	-	-	-	-	-
2733	H.v.Kaltprofilen	-	-	-	-	-	-	-	-	-	-
273300	H.v.Kaltprofilen	-	-	-	-	-	-	-	-	-	-
2734	H.v.gezogenem Draht	-	-	-	-	-	-	-	-	-	-
273400	H.v.gezogenem Draht	-	-	-	-	-	-	-	-	-	-
2735	Erste Bearb.v.Eisen und Stahl a.n.g.	8	1	-	-	-	1	4	1	6	1
273500	Erste Bearb.v.Eisen und Stahl a.n.g.	8	1	-	-	-	1	4	1	6	1
274	Erz. u. erste Bearb.v.NE-Metallen	10	1	-	-	-	1	3	2	14	1
2741	Erz.u.erste Bearbeitung v.Edelmetallen	1	-	-	-	-	1	3	-	-	-
274100	Erz.u.erste Bearbeitung v.Edelmetallen	1	-	-	-	-	1	3	-	-	-
2742	Erz.u.erste Bearbeitung v. Aluminium	8	1	-	-	-	-	-	1	6	1
274200	Erz.u.erste Bearbeitung v. Aluminium	8	1	-	-	-	-	-	1	6	1
2743	Erz.u.erste Bearb.v.Blei, Zink und Zinn	1	-	-	-	-	-	-	1	8	-
274300	Erz.u.erste Bearb.v.Blei, Zink und Zinn	1	-	-	-	-	-	-	1	8	-
2744	Erz.u.erste Bearbeitung v.Kupfer	-	-	-	-	-	-	-	-	-	-
274400	Erz.u.erste Bearbeitung v.Kupfer	-	-	-	-	-	-	-	-	-	-
2745	Erz.u.erste Bearb.v.sonst. NE-Metallen	-	-	-	-	-	-	-	-	-	-
274500	Erz.u.erste Bearb.v.sonst. NE-Metallen	-	-	-	-	-	-	-	-	-	-
275	Gießereiindustrie	19	-	-	1	1	-	-	1	5	1
2751	Eisengießerei	2	-	-	-	-	-	-	-	-	-
275100	Eisengießerei	2	-	-	-	-	-	-	-	-	-
2752	Stahlgießerei	1	-	-	-	-	-	-	-	-	-
275200	Stahlgießerei	1	-	-	-	-	-	-	-	-	-
2753	Leichtmetallgießerei	16	-	-	1	1	-	-	1	5	1
275300	Leichtmetallgießerei	16	-	-	1	1	-	-	1	5	1
2754	Schwermetallgießerei	-	-	-	-	-	-	-	-	-	-
275400	Schwermetallgießerei	-	-	-	-	-	-	-	-	-	-
<b>28</b>	<b>H.v.Metallerzeugnissen</b>	<b>839</b>	<b>187</b>	-	<b>91</b>	<b>91</b>	<b>160</b>	<b>450</b>	<b>132</b>	<b>887</b>	<b>92</b>
281	Stahl- und Leichtmetallbau	251	29	-	21	21	37	107	45	301	42
2811	H.v.Stahl-u.Leichtmetallkonstruktionen	183	21	-	12	12	27	79	33	219	27
281100	H.v.Stahl- u. Leichtmetallkonstrukt.	183	21	-	12	12	27	79	33	219	27
2812	H.v.Ausbauelem.a.Stahl u.Leichtmetall	68	8	-	9	9	10	28	12	82	15
281201	H.v.Ausbauelementen aus Stahl	44	4	-	8	8	7	20	8	53	10
281202	H.v.Ausbauelementen aus Leichtmetall	24	4	-	1	1	3	8	4	29	5
282	Kessel- u. Behälterbau (o.Dampfkesseln)	18	1	-	-	-	1	4	6	37	1
2821	H.v.Tanks und Sammelbehältern	10	-	-	-	-	1	4	3	20	1
282100	H.v.Tanks und Sammelbehältern	10	-	-	-	-	1	4	3	20	1

davon mit ... unselbständig Beschäftigten													Beschäftigte insgesamt	davon		ÖNACE
10 - 19	20 - 49		50 - 99		100 - 199		200 - 499		500 - 999		1000 und mehr			SB	UB	
UB	A	UB	A	UB	A	UB	A	UB	A	UB	A	UB				
1294	110	3489	42	3006	28	3878	15	4753	7	4976	1	8340	31986	775	31211	DJ
<b>35</b>	<b>6</b>	<b>211</b>	<b>5</b>	<b>413</b>	<b>4</b>	<b>557</b>	<b>8</b>	<b>2584</b>	<b>2</b>	<b>1495</b>	<b>1</b>	<b>8340</b>	<b>13694</b>	<b>12</b>	<b>13682</b>	<b>27</b>
-	-	-	-	-	-	-	-	-	-	-	-	-	-	-	-	271
-	-	-	-	-	-	-	-	-	-	-	-	-	-	-	-	2710
-	-	-	-	-	-	-	-	-	-	-	-	-	-	-	-	271000
-	-	-	1	93	-	-	-	-	-	-	-	-	108	1	107	272
-	-	-	-	-	-	-	-	-	-	-	-	-	-	-	-	2721
-	-	-	-	-	-	-	-	-	-	-	-	-	-	-	-	272100
-	-	-	1	93	-	-	-	-	-	-	-	-	108	1	107	2722
-	-	-	1	93	-	-	-	-	-	-	-	-	108	1	107	272200
10	1	36	-	-	-	-	2	714	-	-	1	8340	9112	2	9110	273
-	-	-	-	-	-	-	-	-	-	-	-	-	-	-	-	2731
-	-	-	-	-	-	-	-	-	-	-	-	-	-	-	-	273100
-	-	-	-	-	-	-	-	-	-	-	-	-	-	-	-	2732
-	-	-	-	-	-	-	-	-	-	-	-	-	-	-	-	273200
-	-	-	-	-	-	-	-	-	-	-	-	-	-	-	-	2733
-	-	-	-	-	-	-	-	-	-	-	-	-	-	-	-	273300
-	-	-	-	-	-	-	-	-	-	-	-	-	-	-	-	2734
-	-	-	-	-	-	-	-	-	-	-	-	-	-	-	-	273400
10	1	36	-	-	-	-	2	714	-	-	1	8340	9112	2	9110	2735
10	1	36	-	-	-	-	2	714	-	-	1	8340	9112	2	9110	273500
11	1	43	-	-	1	129	3	1043	-	-	-	-	1248	5	1243	274
-	-	-	-	-	-	-	-	-	-	-	-	-	3	-	3	2741
-	-	-	-	-	-	-	-	-	-	-	-	-	3	-	3	274100
11	1	43	-	-	1	129	3	1043	-	-	-	-	1237	5	1232	2742
11	1	43	-	-	1	129	3	1043	-	-	-	-	1237	5	1232	274200
-	-	-	-	-	-	-	-	-	-	-	-	-	8	-	8	2743
-	-	-	-	-	-	-	-	-	-	-	-	-	8	-	8	274300
-	-	-	-	-	-	-	-	-	-	-	-	-	-	-	-	2744
-	-	-	-	-	-	-	-	-	-	-	-	-	-	-	-	274400
-	-	-	-	-	-	-	-	-	-	-	-	-	-	-	-	2745
-	-	-	-	-	-	-	-	-	-	-	-	-	-	-	-	274500
14	4	132	4	320	3	428	3	827	2	1495	-	-	3226	4	3222	275
-	-	-	-	-	2	235	-	-	-	-	-	-	235	-	235	2751
-	-	-	-	-	2	235	-	-	-	-	-	-	235	-	235	275100
-	-	-	-	-	-	-	1	332	-	-	-	-	332	-	332	2752
-	-	-	-	-	-	-	1	332	-	-	-	-	332	-	332	275200
14	4	132	4	320	1	193	2	495	2	1495	-	-	2659	4	2655	2753
14	4	132	4	320	1	193	2	495	2	1495	-	-	2659	4	2655	275300
-	-	-	-	-	-	-	-	-	-	-	-	-	-	-	-	2754
-	-	-	-	-	-	-	-	-	-	-	-	-	-	-	-	275400
<b>1259</b>	<b>104</b>	<b>3278</b>	<b>37</b>	<b>2593</b>	<b>24</b>	<b>3321</b>	<b>7</b>	<b>2169</b>	<b>5</b>	<b>3481</b>	-	-	<b>18292</b>	<b>763</b>	<b>17529</b>	<b>28</b>
598	44	1413	18	1283	11	1465	2	502	2	1394	-	-	7306	222	7084	281
374	36	1161	14	992	10	1348	1	245	2	1394	-	-	5978	154	5824	2811
374	36	1161	14	992	10	1348	1	245	2	1394	-	-	5978	154	5824	281100
224	8	252	4	291	1	117	1	257	-	-	-	-	1328	68	1260	2812
150	4	136	3	216	-	-	-	-	-	-	-	-	631	48	583	281201
74	4	116	1	75	1	117	1	257	-	-	-	-	697	20	677	281202
16	4	124	2	116	1	155	1	246	1	592	-	-	1304	14	1290	282
16	3	96	1	61	-	-	-	-	1	592	-	-	797	8	789	2821
16	3	96	1	61	-	-	-	-	1	592	-	-	797	8	789	282100

**Tabelle A2: Arbeitsstätten und Beschäftigte nach Unterklassen der ÖNACE 1995 und Beschäftigtengrößengruppen**

ÖNACE 1995		Arbeits- stätten insge- samt	davon mit ... unselbständig Beschäftigten								
			0		1		2 - 4		5 - 9		10 - 19
			A	UB	A	UB	A	UB	A	UB	A
2822	H.v.Heizkörpern u. Zentralheiz.kessel	8	1	-	-	-	-	-	3	17	-
282201	H.v.Heizkörpern für Zentralheizungen	2	-	-	-	-	-	-	1	6	-
282202	H.v.Zentralheizungskesseln	6	1	-	-	-	-	-	2	11	-
283	H.v.Dampfkesseln (o.Zentralheiz.kessel)	9	2	-	1	1	1	4	2	12	-
2830	H.v.Dampfkesseln (o.Zentralheiz.kessel)	9	2	-	1	1	1	4	2	12	-
283000	H.v.Dampfkesseln (o.Zentralheiz.kessel)	9	2	-	1	1	1	4	2	12	-
284	H.v.Schmiede-,Press-,Zieh-u.Stanzteilen	134	53	-	16	16	32	92	14	87	5
2840	H.v.Schmiedeteilen u. Pulvermetallurgie	134	53	-	16	16	32	92	14	87	5
284000	H.v.Schmiedeteilen u. Pulvermetallurgie	134	53	-	16	16	32	92	14	87	5
285	Oberflächenveredlung, Wärmebehandl.	122	20	-	20	20	23	61	12	90	21
2851	Oberflächenveredlung, Wärmebehandl.	41	1	-	6	6	8	22	5	40	8
285101	Anodisieren (Eloxieren)	3	-	-	1	1	-	-	-	-	1
285102	Härten	1	-	-	-	-	-	-	-	-	1
285103	Feuerverzinken	2	-	-	-	-	-	-	-	-	-
285104	Galvanisieren	17	1	-	2	2	3	9	1	9	3
285105	Sonst.Behandlung metall. Oberflächen	18	-	-	3	3	5	13	4	31	3
2852	Mechanik a.n.g.	81	19	-	14	14	15	39	7	50	13
285200	Mechanik a.n.g.	81	19	-	14	14	15	39	7	50	13
286	H.v.Schneidwaren,Werkz.,Schlössern	193	61	-	27	27	40	106	30	207	10
2861	H.v.Schneidwaren und Bestecken	13	6	-	3	3	3	6	1	9	-
286100	H.v.Schneidwaren und Bestecken	13	6	-	3	3	3	6	1	9	-
2862	H.v.Werkzeugen	59	7	-	5	5	10	33	11	83	4
286200	H.v.Werkzeugen	59	7	-	5	5	10	33	11	83	4
2863	H.v.Schlössern und Beschlägen	121	48	-	19	19	27	67	18	115	6
286301	H.v.Schlössern	100	46	-	15	15	23	56	12	75	3
286302	H.v.Beschlägen	21	2	-	4	4	4	11	6	40	3
287	H.v.sonst.Eisen-, Blech- u. Metallwaren	112	21	-	6	6	26	76	23	153	13
2871	H.v.Behältern aus Eisen und Stahl	3	-	-	-	-	-	-	-	-	1
287100	H.v.Behältern aus Eisen und Stahl	3	-	-	-	-	-	-	-	-	1
2872	H.v.Verpackungen aus Eisen	1	-	-	-	-	-	-	-	-	-
287200	H.v.Verpackungen aus Eisen	1	-	-	-	-	-	-	-	-	-
2873	H.v.Drahtwaren	15	1	-	3	3	2	8	2	12	1
287300	H.v.Drahtwaren	15	1	-	3	3	2	8	2	12	1
2874	H.v.Schrauben, Nieten, Ketten u.Federn	3	-	-	-	-	1	2	-	-	-
287400	H.v.Schrauben, Nieten, Ketten u.Federn	3	-	-	-	-	1	2	-	-	-
2875	H.v.Eisen-, Blech- u.Metallwaren a.n.g	90	20	-	3	3	23	66	21	141	11
287501	H.v.Bürobedarf aus Metallen	4	-	-	-	-	1	2	-	-	1
287502	H.v.sonst.Eisen-,Blech-u.Metallw. a.n.g.	86	20	-	3	3	22	64	21	141	10
DK	Maschinenbau	638	92	-	69	69	117	343	84	563	86
<b>29</b>	<b>Maschinenbau</b>	<b>638</b>	<b>92</b>	-	<b>69</b>	<b>69</b>	<b>117</b>	<b>343</b>	<b>84</b>	<b>563</b>	<b>86</b>
291	H.v.Masch.f.d.Erz.u.Nutz.v.mech.Energie	54	10	-	3	3	11	31	9	59	5
2911	H.v.Verbrennungsmotoren und Turbinen	8	1	-	1	1	1	4	1	5	1
291100	H.v.Verbrennungsmotoren und Turbinen	8	1	-	1	1	1	4	1	5	1
2912	H.v.Pumpen und Kompressoren	26	3	-	1	1	9	25	4	32	3
291201	H.v.Pumpen für Flüssigkeiten	10	1	-	-	-	1	3	2	15	2
291202	H.v.Luft-, Gas- u. Vakuumpumpen	4	-	-	-	-	2	6	1	9	1
291203	H.v.hydraul. u. pneumat.Ausrüstungen	12	2	-	1	1	6	16	1	8	-
2913	H.v.Armaturen	8	3	-	-	-	1	2	2	11	-
291301	H.v.Industriearmaturen	8	3	-	-	-	1	2	2	11	-
291302	H.v.Sanitär- und Heizungsarmaturen	-	-	-	-	-	-	-	-	-	-
2914	H.v.Lagern, Getrieben, Zahnrädern	12	3	-	1	1	-	-	2	11	1
291400	H.v.Lagern, Getrieben, Zahnrädern	12	3	-	1	1	-	-	2	11	1

davon mit ... unselbständig Beschäftigten													Beschäftigte insgesamt	davon		ÖNACE
10 - 19	20 - 49		50 - 99		100 - 199		200 - 499		500 - 999		1000 und mehr			SB	UB	
UB	A	UB	A	UB	A	UB	A	UB	A	UB	A	UB				
-	1	28	1	55	1	155	1	246	-	-	-	-	507	6	501	2822
-	1	28	-	-	-	-	-	-	-	-	-	-	34	-	34	282201
-	-	-	1	55	1	155	1	246	-	-	-	-	473	6	467	282202
-	2	55	-	-	-	-	-	-	1	947	-	-	1023	4	1019	283
-	2	55	-	-	-	-	-	-	1	947	-	-	1023	4	1019	2830
-	2	55	-	-	-	-	-	-	1	947	-	-	1023	4	1019	283000
64	8	248	4	293	1	191	-	-	1	548	-	-	1678	139	1539	284
64	8	248	4	293	1	191	-	-	1	548	-	-	1678	139	1539	2840
64	8	248	4	293	1	191	-	-	1	548	-	-	1678	139	1539	284000
277	17	498	4	241	2	265	3	961	-	-	-	-	2504	91	2413	285
106	7	230	2	126	2	265	2	641	-	-	-	-	1462	26	1436	2851
19	-	-	-	-	-	-	1	403	-	-	-	-	424	1	423	285101
14	-	-	-	-	-	-	-	-	-	-	-	-	14	-	14	285102
-	-	-	2	126	-	-	-	-	-	-	-	-	126	-	126	285103
38	5	172	-	-	1	113	1	238	-	-	-	-	592	11	581	285104
35	2	58	-	-	1	152	-	-	-	-	-	-	306	14	292	285105
171	10	268	2	115	-	-	1	320	-	-	-	-	1042	65	977	2852
171	10	268	2	115	-	-	1	320	-	-	-	-	1042	65	977	285200
135	18	563	4	319	2	304	1	460	-	-	-	-	2310	189	2121	286
-	-	-	-	-	-	-	-	-	-	-	-	-	32	14	18	2861
-	-	-	-	-	-	-	-	-	-	-	-	-	32	14	18	286100
52	16	503	4	319	1	163	1	460	-	-	-	-	1671	53	1618	2862
52	16	503	4	319	1	163	1	460	-	-	-	-	1671	53	1618	286200
83	2	60	-	-	1	141	-	-	-	-	-	-	607	122	485	2863
40	1	23	-	-	-	-	-	-	-	-	-	-	311	102	209	286301
43	1	37	-	-	1	141	-	-	-	-	-	-	296	20	276	286302
169	11	377	5	341	7	941	-	-	-	-	-	-	2167	104	2063	287
10	2	81	-	-	-	-	-	-	-	-	-	-	94	3	91	2871
10	2	81	-	-	-	-	-	-	-	-	-	-	94	3	91	287100
-	-	-	1	52	-	-	-	-	-	-	-	-	52	-	52	2872
-	-	-	1	52	-	-	-	-	-	-	-	-	52	-	52	287200
10	2	90	2	140	2	239	-	-	-	-	-	-	512	10	502	2873
10	2	90	2	140	2	239	-	-	-	-	-	-	512	10	502	287300
-	2	60	-	-	-	-	-	-	-	-	-	-	63	1	62	2874
-	2	60	-	-	-	-	-	-	-	-	-	-	63	1	62	287400
149	5	146	2	149	5	702	-	-	-	-	-	-	1446	90	1356	2875
16	-	-	-	-	2	299	-	-	-	-	-	-	321	4	317	287501
133	5	146	2	149	3	403	-	-	-	-	-	-	1125	86	1039	287502
1206	92	2912	41	2767	27	3888	24	7466	5	3293	1	1424	24460	529	23931	DK
<b>1206</b>	<b>92</b>	<b>2912</b>	<b>41</b>	<b>2767</b>	<b>27</b>	<b>3888</b>	<b>24</b>	<b>7466</b>	<b>5</b>	<b>3293</b>	<b>1</b>	<b>1424</b>	<b>24460</b>	<b>529</b>	<b>23931</b>	<b>29</b>
61	5	150	2	120	4	649	3	1070	2	1269	-	-	3455	43	3412	291
10	2	66	1	63	-	-	-	-	-	-	-	-	157	8	149	2911
10	2	66	1	63	-	-	-	-	-	-	-	-	157	8	149	291100
41	3	84	-	-	1	174	1	353	1	504	-	-	1234	20	1214	2912
31	2	49	-	-	-	-	1	353	1	504	-	-	961	6	955	291201
10	-	-	-	-	-	-	-	-	-	-	-	-	29	4	25	291202
-	1	35	-	-	1	174	-	-	-	-	-	-	244	10	234	291203
-	-	-	-	-	1	160	1	220	-	-	-	-	400	7	393	2913
-	-	-	-	-	1	160	1	220	-	-	-	-	400	7	393	291301
-	-	-	-	-	-	-	-	-	-	-	-	-	-	-	-	291302
10	-	-	1	57	2	315	1	497	1	765	-	-	1664	8	1656	2914
10	-	-	1	57	2	315	1	497	1	765	-	-	1664	8	1656	291400

**Tabelle A2: Arbeitsstätten und Beschäftigte nach Unterklassen der ÖNACE 1995 und Beschäftigtengrößengruppen**

ÖNACE 1995		Arbeitsstätten insgesamt	davon mit ... unselbständig Beschäftigten								
			0		1		2 - 4		5 - 9		10 - 19
			A	UB	A	UB	A	UB	A	UB	A
292	H.v.sonst.Maschinen unspezif.Verw.	140	15	-	20	20	16	46	20	128	24
2921	H.v.Öfen und Brennern	16	3	-	1	1	5	14	1	7	-
292100	H.v.Öfen und Brennern	16	3	-	1	1	5	14	1	7	-
2922	H.v.Hebezeugen und Fördermitteln	49	4	-	9	9	-	-	8	53	7
292200	H.v.Hebezeugen und Fördermitteln	49	4	-	9	9	-	-	8	53	7
2923	H.v.kälte- u.lufttechnisch. Erzeugn.	43	5	-	4	4	7	21	7	44	10
292301	H.v.Ventilatoren für ind.-gew.Zwecke	4	-	-	-	-	1	4	-	-	1
292302	H.v.sonst.kälte-u.lufttechn.Erzeugn.	39	5	-	4	4	6	17	7	44	9
2924	H.v.Maschinen unspezif. Verwendung	32	3	-	6	6	4	11	4	24	7
292401	H.v.Wägevorrichtungen	4	1	-	-	-	-	-	-	-	1
292402	H.v.Flüssigkeitsfiltrierapparaten	8	-	-	2	2	-	-	2	13	1
292403	H.v.anderen Masch. un spez.Verw.	20	2	-	4	4	4	11	2	11	5
293	H.v.land- u.forstwirtschaftl. Maschinen	183	32	-	21	21	59	174	25	158	17
2931	H.v.Ackerschleppern	1	-	-	-	-	-	-	-	-	-
293100	H.v.Ackerschleppern	1	-	-	-	-	-	-	-	-	-
2932	H.v.sonst.land- und forstw. Maschinen	182	32	-	21	21	59	174	25	158	17
293201	H.v.sonst.land- und forstw. Maschinen	69	13	-	4	4	17	48	7	55	5
293202	Rep.v.land-u.forstwirtschaft. Maschinen	113	19	-	17	17	42	126	18	103	12
294	H.v.Werkzeugmaschinen	71	9	-	8	8	11	33	9	61	8
2940	H.v.Werkzeugmaschinen	71	9	-	8	8	11	33	9	61	8
294001	H.v.Holzbearbeitungsmaschinen	21	2	-	2	2	5	13	2	11	2
294002	H.v.Metallbearbeitungsmaschinen	37	5	-	4	4	4	14	6	44	3
294003	H.v.and.u.v.handgeführt. Werkzeugm.	13	2	-	2	2	2	6	1	6	3
295	H.v.Masch.f.sonst.Wirtschaftszweige	157	16	-	13	13	18	54	19	139	27
2951	H.v.Maschinen für die Metallerzeugung	5	-	-	1	1	2	8	-	-	-
295100	H.v.Maschinen für die Metallerzeugung	5	-	-	1	1	2	8	-	-	-
2952	H.v.Bergwerks-,Bau- u.Baustoffmasch.	24	4	-	3	3	2	6	4	31	3
295200	H.v.Bergwerks-,Bau- u.Baustoffmasch.	24	4	-	3	3	2	6	4	31	3
2953	H.v.Masch.f.d.Nahrungs-u.Genussm.erz.	22	4	-	2	2	1	2	4	29	3
295300	H.v.Masch.f.d.Nahrungs-u.Genussm.erz.	22	4	-	2	2	1	2	4	29	3
2954	H.v.Masch.f.d.Textil- u.Bekleid.herst.	7	1	-	2	2	-	-	-	-	-
295400	H.v.Masch.f.d.Textil- u.Bekleid.herst.	7	1	-	2	2	-	-	-	-	-
2955	H.v.Papiermaschinen	2	-	-	-	-	-	-	-	-	-
295500	H.v.Papiermaschinen	2	-	-	-	-	-	-	-	-	-
2956	H.v.Masch. f. sonst. Wirtschaftszweige	97	7	-	5	5	13	38	11	79	21
295601	H.v.Kunststoffbearbeitungsmaschinen	35	2	-	2	2	1	4	4	29	8
295602	H.v.Druckerei- u. Buchbindereimasch.	2	1	-	-	-	-	-	-	-	-
295603	H.v.Formen und Formkästen	8	-	-	-	-	-	-	2	16	2
295604	H.v.sonst. Maschinen a.n.g.	52	4	-	3	3	12	34	5	34	11
296	H.v.Waffen und Munition	5	1	-	1	1	-	-	1	9	-
2960	H.v.Waffen und Munition	5	1	-	1	1	-	-	1	9	-
296000	H.v.Waffen und Munition	5	1	-	1	1	-	-	1	9	-
297	H.v.Haushaltsgeräten a.n.g.	28	9	-	3	3	2	5	1	9	5
2971	H.v.elektrischen Haushaltsgeräten	6	1	-	-	-	1	3	1	9	1
297100	H.v.elektrischen Haushaltsgeräten	6	1	-	-	-	1	3	1	9	1
2972	H.v.nichtelektr. Koch- u. Heizgeräten	22	8	-	3	3	1	2	-	-	4
297200	H.v.nichtelektr. Koch- u. Heizgeräten	22	8	-	3	3	1	2	-	-	4
DL	H.v.Büromasch., Datenverarb.ger.	367	56	-	62	62	82	235	59	399	43
<b>30</b>	<b>H.v.Büromasch., Datenverarb.ger.</b>	<b>7</b>	<b>3</b>	-	-	-	-	-	<b>1</b>	<b>5</b>	<b>1</b>
300	H.v.Büromasch., Datenverarb.ger.	7	3	-	-	-	-	-	1	5	1
3001	H.v.Büromaschinen	3	2	-	-	-	-	-	-	-	-
300100	H.v.Büromaschinen	3	2	-	-	-	-	-	-	-	-

davon mit ... unselbständig Beschäftigten													Beschäftigte insgesamt	davon		ÖNACE
10 - 19	20 - 49		50 - 99		100 - 199		200 - 499		500 - 999		1000 und mehr			SB	UB	
UB	A	UB	A	UB	A	UB	A	UB	A	UB	A	UB				
326	22	700	12	810	4	435	6	2072	1	745	-	-	5386	104	5282	292
-	4	123	1	79	-	-	-	-	1	745	-	-	981	12	969	2921
-	4	123	1	79	-	-	-	-	1	745	-	-	981	12	969	292100
94	10	321	6	417	2	216	3	1072	-	-	-	-	2221	39	2182	2922
94	10	321	6	417	2	216	3	1072	-	-	-	-	2221	39	2182	292200
143	4	120	2	121	2	219	2	742	-	-	-	-	1445	31	1414	2923
18	1	25	1	58	-	-	-	-	-	-	-	-	108	3	105	292301
125	3	95	1	63	2	219	2	742	-	-	-	-	1337	28	1309	292302
89	4	136	3	193	-	-	1	258	-	-	-	-	739	22	717	2924
16	1	35	1	53	-	-	-	-	-	-	-	-	108	4	104	292401
11	1	41	1	65	-	-	1	258	-	-	-	-	391	1	390	292402
62	2	60	1	75	-	-	-	-	-	-	-	-	240	17	223	292403
255	22	673	4	266	-	-	2	702	1	773	-	-	3193	171	3022	293
-	-	-	-	-	-	-	1	477	-	-	-	-	477	-	477	2931
-	-	-	-	-	-	-	1	477	-	-	-	-	477	-	477	293100
255	22	673	4	266	-	-	1	225	1	773	-	-	2716	171	2545	2932
70	18	565	3	207	-	-	1	225	1	773	-	-	2024	77	1947	293201
185	4	108	1	59	-	-	-	-	-	-	-	-	692	94	598	293202
112	10	331	9	660	2	314	5	1240	-	-	-	-	2814	55	2759	294
112	10	331	9	660	2	314	5	1240	-	-	-	-	2814	55	2759	2940
30	2	62	5	331	-	-	1	212	-	-	-	-	680	19	661	294001
42	7	244	3	264	2	314	3	808	-	-	-	-	1760	26	1734	294002
40	1	25	1	65	-	-	1	220	-	-	-	-	374	10	364	294003
380	30	971	12	730	12	1761	8	2382	1	506	1	1424	8489	129	8360	295
-	2	55	-	-	-	-	-	-	-	-	-	-	67	3	64	2951
-	2	55	-	-	-	-	-	-	-	-	-	-	67	3	64	295100
40	3	99	1	50	2	332	2	423	-	-	-	-	996	12	984	2952
40	3	99	1	50	2	332	2	423	-	-	-	-	996	12	984	295200
43	4	127	3	164	1	110	-	-	-	-	-	-	499	22	477	2953
43	4	127	3	164	1	110	-	-	-	-	-	-	499	22	477	295300
-	2	72	-	-	-	-	1	239	1	506	-	-	823	4	819	2954
-	2	72	-	-	-	-	1	239	1	506	-	-	823	4	819	295400
-	-	-	1	59	-	-	1	294	-	-	-	-	353	-	353	2955
-	-	-	1	59	-	-	1	294	-	-	-	-	353	-	353	295500
297	19	618	7	457	9	1319	4	1426	-	-	1	1424	5751	88	5663	2956
121	8	261	2	128	6	898	1	247	-	-	1	1424	3150	36	3114	295601
-	1	41	-	-	-	-	-	-	-	-	-	-	42	1	41	295602
26	3	89	-	-	-	-	1	477	-	-	-	-	618	10	608	295603
150	7	227	5	329	3	421	2	702	-	-	-	-	1941	41	1900	295604
-	-	-	-	-	2	313	-	-	-	-	-	-	324	1	323	296
-	-	-	-	-	2	313	-	-	-	-	-	-	324	1	323	2960
-	-	-	-	-	2	313	-	-	-	-	-	-	324	1	323	296000
72	3	87	2	181	3	416	-	-	-	-	-	-	799	26	773	297
11	1	34	-	-	1	165	-	-	-	-	-	-	224	2	222	2971
11	1	34	-	-	1	165	-	-	-	-	-	-	224	2	222	297100
61	2	53	2	181	2	251	-	-	-	-	-	-	575	24	551	2972
61	2	53	2	181	2	251	-	-	-	-	-	-	575	24	551	297200
581	22	673	15	1083	13	1964	12	3911	3	2169	-	-	11358	281	11077	DL
<b>10</b>	<b>1</b>	<b>30</b>	-	-	-	-	<b>1</b>	<b>233</b>	-	-	-	-	<b>286</b>	<b>8</b>	<b>278</b>	<b>30</b>
10	1	30	-	-	-	-	1	233	-	-	-	-	286	8	278	300
-	1	30	-	-	-	-	-	-	-	-	-	-	34	4	30	3001
-	1	30	-	-	-	-	-	-	-	-	-	-	34	4	30	300100

**Tabelle A2: Arbeitsstätten und Beschäftigte nach Unterklassen der ÖNACE 1995 und Beschäftigtengrößengruppen**

ÖNACE 1995		Arbeitsstätten insgesamt	davon mit ... unselbständig Beschäftigten								
			0		1		2 - 4		5 - 9		10 - 19
			A	UB	A	UB	A	UB	A	UB	A
3002	H.v.Datenverarbeitungsgeräten	4	1	-	-	-	-	-	1	5	1
300200	H.v.Datenverarbeitungsgeräten	4	1	-	-	-	-	-	1	5	1
<b>31</b>	<b>H.v.Ger.d.Elektrizitätserz., -verteil.</b>	<b>125</b>	<b>27</b>	<b>-</b>	<b>10</b>	<b>10</b>	<b>18</b>	<b>53</b>	<b>20</b>	<b>139</b>	<b>13</b>
311	H.v.Elektromotoren, Generatoren	25	2	-	2	2	6	15	4	31	4
3110	H.v.Elektromotoren, Generatoren	25	2	-	2	2	6	15	4	31	4
311000	H.v.Elektromotoren, Generatoren	25	2	-	2	2	6	15	4	31	4
312	H.v.Elekt.rvertei-lungs- u. -schalteinr.	49	10	-	3	3	5	14	7	44	5
3120	H.v.Elekt.rvertei-lungs- u. -schalteinr.	49	10	-	3	3	5	14	7	44	5
312000	H.v.Elekt.rvertei-lungs- u. -schalteinr.	49	10	-	3	3	5	14	7	44	5
313	H.v.isolierten Elektrokabeln, -leitungen	4	-	-	-	-	1	4	1	8	1
3130	H.v.isolierten Elektrokabeln, -leitungen	4	-	-	-	-	1	4	1	8	1
313000	H.v.isolierten Elektrokabeln, -leitungen	4	-	-	-	-	1	4	1	8	1
314	H.v.Akkumulatoren und Batterien	4	-	-	-	-	-	-	3	23	-
3140	H.v.Akkumulatoren und Batterien	4	-	-	-	-	-	-	3	23	-
314000	H.v.Akkumulatoren und Batterien	4	-	-	-	-	-	-	3	23	-
315	H.v.elektrischen Lampen und Leuchten	7	2	-	-	-	1	4	1	9	2
3150	H.v.elektrischen Lampen und Leuchten	7	2	-	-	-	1	4	1	9	2
315000	H.v.elektrischen Lampen und Leuchten	7	2	-	-	-	1	4	1	9	2
316	H.v.elektrischen Ausrüstungen a.n.g.	36	13	-	5	5	5	16	4	24	1
3161	H.v.elekt.r. Ausrüstungen für Fahrzeuge	4	-	-	-	-	1	4	2	13	-
316100	H.v.elekt.r. Ausrüstungen für Fahrzeuge	4	-	-	-	-	1	4	2	13	-
3162	H.v.sonst. elekt.r. Ausrüstungen a.n.g.	32	13	-	5	5	4	12	2	11	1
316200	H.v.sonst. elekt.r. Ausrüstungen a.n.g.	32	13	-	5	5	4	12	2	11	1
<b>32</b>	<b>Rundfunk-, Fernseh- u. Nachr.technik</b>	<b>23</b>	<b>3</b>	<b>-</b>	<b>2</b>	<b>2</b>	<b>4</b>	<b>9</b>	<b>4</b>	<b>24</b>	<b>4</b>
321	H.v.elektronischen Bauelementen	8	1	-	2	2	-	-	-	-	3
3210	H.v.elektronischen Bauelementen	8	1	-	2	2	-	-	-	-	3
321000	H.v.elektronischen Bauelementen	8	1	-	2	2	-	-	-	-	3
322	H.v.nachrichtentechn. Geräten u. Einr.	12	1	-	-	-	3	6	4	24	1
3220	H.v.nachrichtentechn. Geräten u. Einr.	12	1	-	-	-	3	6	4	24	1
322000	H.v.nachrichtentechn. Geräten u. Einr.	12	1	-	-	-	3	6	4	24	1
323	H.v.Rundfunk- und Fernsehgeräten	3	1	-	-	-	1	3	-	-	-
3230	H.v.Rundfunk- und Fernsehgeräten	3	1	-	-	-	1	3	-	-	-
323000	H.v.Rundfunk- und Fernsehgeräten	3	1	-	-	-	1	3	-	-	-
<b>33</b>	<b>Medizin-, Mess- u. Regel. tech., Optik</b>	<b>212</b>	<b>23</b>	<b>-</b>	<b>50</b>	<b>50</b>	<b>60</b>	<b>173</b>	<b>34</b>	<b>231</b>	<b>25</b>
331	H.v.med.Geräten u. orthop.Vorrichtungen	128	13	-	25	25	38	111	27	192	17
3310	H.v.med.Geräten u. orthop.Vorrichtungen	128	13	-	25	25	38	111	27	192	17
331001	H.v.elektromedizinischen Geräten	5	1	-	2	2	1	4	-	-	-
331002	H.v.medizintechnischen Geräten	9	-	-	3	3	1	2	1	8	3
331003	H.v.orthopädischen Schuhen	23	3	-	3	3	11	31	4	31	1
331004	H.v.anderen orthopäd. Vorrichtungen	30	2	-	11	11	8	24	6	41	1
331005	Zahn technische Laboratorien	61	7	-	6	6	17	50	16	112	12
332	H.v.Mess-, Kontroll- u.ä. Instrumenten	45	5	-	14	14	11	32	4	21	5
3320	H.v.Mess-, Kontroll- u.ä. Instrumenten	45	5	-	14	14	11	32	4	21	5
332000	H.v.Mess-, Kontroll- u.ä. Instrumenten	45	5	-	14	14	11	32	4	21	5
333	H.v.industr. Prozesssteuerungsanlagen	6	-	-	1	1	2	5	-	-	2
3330	H.v.industr. Prozesssteuerungsanlagen	6	-	-	1	1	2	5	-	-	2
333000	H.v.industr. Prozesssteuerungsanlagen	6	-	-	1	1	2	5	-	-	2
334	H.v.optischen u.fotografischen Geräten	27	2	-	8	8	9	25	2	12	1
3340	H.v.optischen u.fotografischen Geräten	27	2	-	8	8	9	25	2	12	1
334001	H.v.Sehbehelfen und deren Teile	20	2	-	6	6	6	16	1	5	1
334002	H.v.anderen opt.und fotograf.Geräten	7	-	-	2	2	3	9	1	7	-

davon mit ... unselbständig Beschäftigten													Beschäftigte insgesamt	davon		ÖNACE	
10 - 19	20 - 49		50 - 99		100 - 199		200 - 499		500 - 999		1000 und mehr			SB	UB		
UB	A	UB	A	UB	A	UB	A	UB	A	UB	A	UB					
10	-	-	-	-	-	-	1	233	-	-	-	-	252	4	248	3002	
10	-	-	-	-	-	-	1	233	-	-	-	-	252	4	248	300200	
<b>171</b>	<b>10</b>	<b>333</b>	<b>8</b>	<b>555</b>	<b>10</b>	<b>1462</b>	<b>7</b>	<b>2150</b>	<b>2</b>	<b>1371</b>	-	-	<b>6334</b>	<b>90</b>	<b>6244</b>	<b>31</b>	
56	2	66	1	69	3	497	1	241	-	-	-	-	998	21	977	311	
56	2	66	1	69	3	497	1	241	-	-	-	-	998	21	977	3110	
56	2	66	1	69	3	497	1	241	-	-	-	-	998	21	977	311000	
57	3	116	6	414	5	687	3	1025	2	1371	-	-	3764	33	3731	312	
57	3	116	6	414	5	687	3	1025	2	1371	-	-	3764	33	3731	3120	
57	3	116	6	414	5	687	3	1025	2	1371	-	-	3764	33	3731	312000	
10	1	25	-	-	-	-	-	-	-	-	-	-	48	1	47	313	
10	1	25	-	-	-	-	-	-	-	-	-	-	48	1	47	3130	
10	1	25	-	-	-	-	-	-	-	-	-	-	48	1	47	313000	
-	-	-	-	-	-	-	1	338	-	-	-	-	361	-	361	314	
-	-	-	-	-	-	-	1	338	-	-	-	-	361	-	361	3140	
-	-	-	-	-	-	-	1	338	-	-	-	-	361	-	361	314000	
34	1	26	-	-	-	-	-	-	-	-	-	-	79	6	73	315	
34	1	26	-	-	-	-	-	-	-	-	-	-	79	6	73	3150	
34	1	26	-	-	-	-	-	-	-	-	-	-	79	6	73	315000	
14	3	100	1	72	2	278	2	546	-	-	-	-	1084	29	1055	316	
-	-	-	-	-	-	-	1	200	-	-	-	-	222	5	217	3161	
-	-	-	-	-	-	-	1	200	-	-	-	-	222	5	217	316100	
14	3	100	1	72	2	278	1	346	-	-	-	-	862	24	838	3162	
14	3	100	1	72	2	278	1	346	-	-	-	-	862	24	838	316200	
<b>55</b>	-	-	<b>3</b>	<b>212</b>	-	-	<b>3</b>	<b>1100</b>	-	-	-	-	<b>1413</b>	<b>11</b>	<b>1402</b>	<b>32</b>	
38	-	-	1	58	-	-	1	441	-	-	-	-	545	6	539	321	
38	-	-	1	58	-	-	1	441	-	-	-	-	545	6	539	3210	
38	-	-	1	58	-	-	1	441	-	-	-	-	545	6	539	321000	
17	-	-	2	154	-	-	1	303	-	-	-	-	508	4	504	322	
17	-	-	2	154	-	-	1	303	-	-	-	-	508	4	504	3220	
17	-	-	2	154	-	-	1	303	-	-	-	-	508	4	504	322000	
-	-	-	-	-	-	-	1	356	-	-	-	-	360	1	359	323	
-	-	-	-	-	-	-	1	356	-	-	-	-	360	1	359	3230	
-	-	-	-	-	-	-	1	356	-	-	-	-	360	1	359	323000	
<b>345</b>	<b>11</b>	<b>310</b>	<b>4</b>	<b>316</b>	<b>3</b>	<b>502</b>	<b>1</b>	<b>428</b>	<b>1</b>	<b>798</b>	-	-	<b>3325</b>	<b>172</b>	<b>3153</b>	<b>33</b>	
232	6	176	2	170	-	-	-	-	-	-	-	-	1018	112	906	331	
232	6	176	2	170	-	-	-	-	-	-	-	-	1018	112	906	3310	
-	-	-	1	99	-	-	-	-	-	-	-	-	109	4	105	331001	
37	1	22	-	-	-	-	-	-	-	-	-	-	81	9	72	331002	
18	1	34	-	-	-	-	-	-	-	-	-	-	142	25	117	331003	
10	1	35	1	71	-	-	-	-	-	-	-	-	202	10	192	331004	
167	3	85	-	-	-	-	-	-	-	-	-	-	484	64	420	331005	
69	2	45	2	146	2	362	-	-	-	-	-	-	731	42	689	332	
69	2	45	2	146	2	362	-	-	-	-	-	-	731	42	689	3320	
69	2	45	2	146	2	362	-	-	-	-	-	-	731	42	689	332000	
27	1	35	-	-	-	-	-	-	-	-	-	-	69	1	68	333	
27	1	35	-	-	-	-	-	-	-	-	-	-	69	1	68	3330	
27	1	35	-	-	-	-	-	-	-	-	-	-	69	1	68	333000	
17	2	54	-	-	1	140	1	428	1	798	-	-	1495	13	1482	334	
17	2	54	-	-	1	140	1	428	1	798	-	-	1495	13	1482	3340	
17	1	26	-	-	1	140	1	428	1	798	-	-	1446	10	1436	334001	
-	1	28	-	-	-	-	-	-	-	-	-	-	49	3	46	334002	



**Tabelle A2: Arbeitsstätten und Beschäftigte nach Unterklassen der ÖNACE 1995 und Beschäftigtengrößengruppen**

ÖNACE 1995		Arbeitsstätten insgesamt	davon mit ... unselbständig Beschäftigten								
			0		1		2 - 4		5 - 9		10 - 19
			A	UB	A	UB	A	UB	A	UB	A
335	H.v.Uhren	6	3	-	2	2	-	-	1	6	-
3350	H.v.Uhren	6	3	-	2	2	-	-	1	6	-
335000	H.v.Uhren	6	3	-	2	2	-	-	1	6	-
DM	Fahrzeugbau	102	11	-	5	5	17	46	12	79	16
<b>34</b>	<b>H.v.Kraftwagen und Kraftw.teilen</b>	<b>54</b>	<b>3</b>	<b>-</b>	<b>1</b>	<b>1</b>	<b>4</b>	<b>13</b>	<b>9</b>	<b>59</b>	<b>11</b>
341	H.v.Kraftwagen und Kraftwagenmotoren	5	1	-	1	1	-	-	-	-	-
3410	H.v.Kraftwagen und Kraftwagenmotoren	5	1	-	1	1	-	-	-	-	-
341000	H.v.Kraftwagen und Kraftwagenmotoren	5	1	-	1	1	-	-	-	-	-
342	H.v.Karosserien,Aufbauten u.Anhängern	31	2	-	-	-	3	10	4	28	7
3420	H.v.Karosserien,Aufbauten u.Anhängern	31	2	-	-	-	3	10	4	28	7
342000	H.v.Karosserien,Aufbauten u.Anhängern	31	2	-	-	-	3	10	4	28	7
343	H.v.Teilen und Zubehör für Kraftwagen	18	-	-	-	-	1	3	5	31	4
3430	H.v.Teilen und Zubehör für Kraftwagen	18	-	-	-	-	1	3	5	31	4
343000	H.v.Teilen und Zubehör für Kraftwagen	18	-	-	-	-	1	3	5	31	4
<b>35</b>	<b>Sonstiger Fahrzeugbau</b>	<b>48</b>	<b>8</b>	<b>-</b>	<b>4</b>	<b>4</b>	<b>13</b>	<b>33</b>	<b>3</b>	<b>20</b>	<b>5</b>
351	Schiffbau	22	6	-	3	3	7	18	2	11	2
3511	Schiffbau (ohne Boots- und Yachtbau)	5	2	-	1	1	1	3	-	-	-
351100	Schiffbau (ohne Boots- und Yachtbau)	5	2	-	1	1	1	3	-	-	-
3512	Boots- und Yachtbau	17	4	-	2	2	6	15	2	11	2
351200	Boots- und Yachtbau	17	4	-	2	2	6	15	2	11	2
352	Schienenfahrzeugbau	12	-	-	-	-	1	4	-	-	2
3520	Schienenfahrzeugbau	12	-	-	-	-	1	4	-	-	2
352000	Schienenfahrzeugbau	12	-	-	-	-	1	4	-	-	2
353	Luft- und Raumfahrzeugbau	9	-	-	1	1	5	11	1	9	1
3530	Luft- und Raumfahrzeugbau	9	-	-	1	1	5	11	1	9	1
353000	Luft- und Raumfahrzeugbau	9	-	-	1	1	5	11	1	9	1
354	H.v.Kraft- und Fahrrädern	4	1	-	-	-	-	-	-	-	-
3541	H.v.Krafträdern	2	-	-	-	-	-	-	-	-	-
354100	H.v.Krafträdern	2	-	-	-	-	-	-	-	-	-
3542	H.v.Fahrrädern	2	1	-	-	-	-	-	-	-	-
354200	H.v.Fahrrädern	2	1	-	-	-	-	-	-	-	-
3543	H.v.Behindertenfahrzeugen	-	-	-	-	-	-	-	-	-	-
354300	H.v.Behindertenfahrzeugen	-	-	-	-	-	-	-	-	-	-
355	Fahrzeugbau a.n.g.	1	1	-	-	-	-	-	-	-	-
3550	Fahrzeugbau a.n.g.	1	1	-	-	-	-	-	-	-	-
355000	Fahrzeugbau a.n.g.	1	1	-	-	-	-	-	-	-	-
DN	H.v.sonst. Erzeugnissen,Rückgewinnung	1135	279	-	120	120	234	690	217	1445	137
<b>36</b>	<b>H.v.sonstigen Erzeugnissen</b>	<b>1112</b>	<b>278</b>	<b>-</b>	<b>116</b>	<b>116</b>	<b>227</b>	<b>671</b>	<b>210</b>	<b>1397</b>	<b>134</b>
361	H.v.Möbeln	859	157	-	83	83	190	559	193	1279	120
3611	H.v.Sitzmöbeln	56	20	-	9	9	14	42	4	27	1
361100	H.v.Sitzmöbeln	56	20	-	9	9	14	42	4	27	1
3612	H.v.Büro- und Ladenmöbeln	43	4	-	1	1	5	13	2	12	15
361201	H.v.Büromöbeln	15	2	-	-	-	2	7	1	5	3
361202	H.v.Ladenmöbeln aus Holz	28	2	-	1	1	3	6	1	7	12
3613	H.v.Küchenmöbeln aus Holz	24	1	-	-	-	4	11	2	13	2
361300	H.v.Küchenmöbeln aus Holz	24	1	-	-	-	4	11	2	13	2
3614	H.v.sonstigen Möbeln	727	132	-	73	73	167	493	184	1219	101
361400	H.v.sonstigen Möbeln	727	132	-	73	73	167	493	184	1219	101
3615	H.v.Matratzen	9	-	-	-	-	-	-	1	8	1
361500	H.v.Matratzen	9	-	-	-	-	-	-	1	8	1

davon mit ... unselbständig Beschäftigten													Beschäftigte insgesamt	davon		ÖNACE
10 - 19	20 - 49		50 - 99		100 - 199		200 - 499		500 - 999		1000 und mehr			SB	UB	
UB	A	UB	A	UB	A	UB	A	UB	A	UB	A	UB				
-	-	-	-	-	-	-	-	-	-	-	-	-	12	4	8	335
-	-	-	-	-	-	-	-	-	-	-	-	-	12	4	8	3350
-	-	-	-	-	-	-	-	-	-	-	-	-	12	4	8	335000
229	17	491	7	527	7	925	2	570	5	3212	3	7212	13371	75	13296	DM
<b>163</b>	<b>13</b>	<b>378</b>	<b>2</b>	<b>137</b>	<b>4</b>	<b>542</b>	<b>1</b>	<b>321</b>	<b>3</b>	<b>1862</b>	<b>3</b>	<b>7212</b>	<b>10733</b>	<b>45</b>	<b>10688</b>	<b>34</b>
-	-	-	-	-	-	-	-	-	-	-	3	7212	7214	1	7213	341
-	-	-	-	-	-	-	-	-	-	-	3	7212	7214	1	7213	3410
-	-	-	-	-	-	-	-	-	-	-	3	7212	7214	1	7213	341000
103	11	326	1	63	2	252	-	-	1	639	-	-	1456	35	1421	342
103	11	326	1	63	2	252	-	-	1	639	-	-	1456	35	1421	3420
103	11	326	1	63	2	252	-	-	1	639	-	-	1456	35	1421	342000
60	2	52	1	74	2	290	1	321	2	1223	-	-	2063	9	2054	343
60	2	52	1	74	2	290	1	321	2	1223	-	-	2063	9	2054	3430
60	2	52	1	74	2	290	1	321	2	1223	-	-	2063	9	2054	343000
<b>66</b>	<b>4</b>	<b>113</b>	<b>5</b>	<b>390</b>	<b>3</b>	<b>383</b>	<b>1</b>	<b>249</b>	<b>2</b>	<b>1350</b>	-	-	<b>2638</b>	<b>30</b>	<b>2608</b>	<b>35</b>
28	1	21	-	-	1	103	-	-	-	-	-	-	202	18	184	351
-	-	-	-	-	1	103	-	-	-	-	-	-	110	3	107	3511
-	-	-	-	-	1	103	-	-	-	-	-	-	110	3	107	351100
28	1	21	-	-	-	-	-	-	-	-	-	-	92	15	77	3512
28	1	21	-	-	-	-	-	-	-	-	-	-	92	15	77	351200
27	3	92	3	247	1	102	1	249	1	666	-	-	1388	1	1387	352
27	3	92	3	247	1	102	1	249	1	666	-	-	1388	1	1387	3520
27	3	92	3	247	1	102	1	249	1	666	-	-	1388	1	1387	352000
11	-	-	1	52	-	-	-	-	-	-	-	-	93	9	84	353
11	-	-	1	52	-	-	-	-	-	-	-	-	93	9	84	3530
11	-	-	1	52	-	-	-	-	-	-	-	-	93	9	84	353000
-	-	-	1	91	1	178	-	-	1	684	-	-	954	1	953	354
-	-	-	1	91	-	-	-	-	1	684	-	-	775	-	775	3541
-	-	-	1	91	-	-	-	-	1	684	-	-	775	-	775	354100
-	-	-	-	-	1	178	-	-	-	-	-	-	179	1	178	3542
-	-	-	-	-	1	178	-	-	-	-	-	-	179	1	178	354200
-	-	-	-	-	-	-	-	-	-	-	-	-	-	-	-	3543
-	-	-	-	-	-	-	-	-	-	-	-	-	-	-	-	354300
-	-	-	-	-	-	-	-	-	-	-	-	-	1	1	-	355
-	-	-	-	-	-	-	-	-	-	-	-	-	1	1	-	3550
-	-	-	-	-	-	-	-	-	-	-	-	-	1	1	-	355000
1818	89	2685	27	1855	15	2048	16	4272	1	750	-	-	16809	1126	15683	DN
<b>1773</b>	<b>88</b>	<b>2662</b>	<b>27</b>	<b>1855</b>	<b>15</b>	<b>2048</b>	<b>16</b>	<b>4272</b>	<b>1</b>	<b>750</b>	-	-	<b>16654</b>	<b>1110</b>	<b>15544</b>	<b>36</b>
1575	75	2223	18	1300	9	1257	14	3733	-	-	-	-	12874	865	12009	361
19	2	41	2	146	1	136	3	761	-	-	-	-	1226	45	1181	3611
19	2	41	2	146	1	136	3	761	-	-	-	-	1226	45	1181	361100
208	12	359	2	131	1	117	1	296	-	-	-	-	1181	44	1137	3612
37	4	134	1	51	1	117	1	296	-	-	-	-	663	16	647	361201
171	8	225	1	80	-	-	-	-	-	-	-	-	518	28	490	361202
30	6	187	3	202	3	450	3	977	-	-	-	-	1883	13	1870	3613
30	6	187	3	202	3	450	3	977	-	-	-	-	1883	13	1870	361300
1305	50	1487	10	725	4	554	6	1470	-	-	-	-	8085	759	7326	3614
1305	50	1487	10	725	4	554	6	1470	-	-	-	-	8085	759	7326	361400
13	5	149	1	96	-	-	1	229	-	-	-	-	499	4	495	3615
13	5	149	1	96	-	-	1	229	-	-	-	-	499	4	495	361500

**Tabelle A2: Arbeitsstätten und Beschäftigte nach Unterklassen der ÖNACE 1995 und Beschäftigtengrößengruppen**

ÖNACE 1995		Arbeits- stätten insge- samt	davon mit ... unselbständig Beschäftigten								
			0		1		2 - 4		5 - 9		10 - 19
			A	UB	A	UB	A	UB	A	UB	A
362	H.v.Schmuck und ähnl. Erzeugnissen	84	48	-	15	15	11	35	6	36	1
3621	H.v.Münzen und Medaillen	1	1	-	-	-	-	-	-	-	-
362100	H.v.Münzen und Medaillen	1	1	-	-	-	-	-	-	-	-
3622	H.v.Schmuck,Gold-u.Silberschmiedew.	83	47	-	15	15	11	35	6	36	1
362200	H.v.Schmuck,Gold-u.Silberschmiedew.	83	47	-	15	15	11	35	6	36	1
363	H.v.Musikinstrumenten	33	23	-	3	3	5	14	-	-	2
3630	H.v.Musikinstrumenten	33	23	-	3	3	5	14	-	-	2
363000	H.v.Musikinstrumenten	33	23	-	3	3	5	14	-	-	2
364	H.v.Sportgeräten	18	3	-	-	-	5	16	3	21	-
3640	H.v.Sportgeräten	18	3	-	-	-	5	16	3	21	-
364001	H.v.Skiern, Bindungen und Stöcken	5	-	-	-	-	-	-	-	-	-
364002	H.v.sonstigen Sportgeräten	13	3	-	-	-	5	16	3	21	-
365	H.v.Spielwaren	27	12	-	3	3	2	6	1	9	3
3650	H.v.Spielwaren	27	12	-	3	3	2	6	1	9	3
365000	H.v.Spielwaren	27	12	-	3	3	2	6	1	9	3
366	H.v.sonstigen Erzeugnissen	91	35	-	12	12	14	41	7	52	8
3661	H.v.Phantasieschmuck	20	4	-	2	2	3	7	2	18	4
366100	H.v.Phantasieschmuck	20	4	-	2	2	3	7	2	18	4
3662	H.v.Besen und Bürsten	5	-	-	1	1	2	8	1	7	-
366200	H.v.Besen und Bürsten	5	-	-	1	1	2	8	1	7	-
3663	H.v.Erzeugnissen a.n.g.	66	31	-	9	9	9	26	4	27	4
366301	H.v.Schreibgeräten und Stempeln	12	3	-	-	-	1	4	2	13	1
366302	H.v.Schirmen und Stöcken	3	-	-	1	1	-	-	-	-	-
366303	H.v.sonstigen Erzeugnissen a.n.g.	51	28	-	8	8	8	22	2	14	3
<b>37</b>	<b>Rückgewinnung (Recycling)</b>	<b>23</b>	<b>1</b>	<b>-</b>	<b>4</b>	<b>4</b>	<b>7</b>	<b>19</b>	<b>7</b>	<b>48</b>	<b>3</b>
371	Rückgewinnung von Schrott	8	1	-	2	2	3	8	1	7	1
3710	Rückgewinnung von Schrott	8	1	-	2	2	3	8	1	7	1
371001	Rückgewinnung von Eisen	7	1	-	2	2	3	8	1	7	-
371002	Rückgewinnung von NE-Metallen	1	-	-	-	-	-	-	-	-	1
372	Rückgew.v.nichtmetall. Altmaterialien	15	-	-	2	2	4	11	6	41	2
3720	Rückgew.v.nichtmetall. Altmaterialien	15	-	-	2	2	4	11	6	41	2
372001	Rückgewinnung von Kunststoff	8	-	-	1	1	1	3	3	20	2
372002	Rückgew.v.sonst.nichtmetall. Altmat.	7	-	-	1	1	3	8	3	21	-
<b>E</b>	<b>Energie- und Wasserversorgung</b>	<b>260</b>	<b>31</b>	<b>-</b>	<b>54</b>	<b>54</b>	<b>63</b>	<b>166</b>	<b>36</b>	<b>250</b>	<b>30</b>
EA	Energie- und Wasserversorgung	260	31	-	54	54	63	166	36	250	30
<b>40</b>	<b>Energieversorgung</b>	<b>213</b>	<b>31</b>	<b>-</b>	<b>40</b>	<b>40</b>	<b>50</b>	<b>131</b>	<b>26</b>	<b>183</b>	<b>24</b>
401	Elektrizitätsversorgung	135	17	-	24	24	24	67	22	156	19
4010	Elektrizitätsversorgung	135	17	-	24	24	24	67	22	156	19
401001	Elektrizitätserzeugung	125	16	-	21	21	21	58	20	140	19
401002	Elektrizitätsverteilung	10	1	-	3	3	3	9	2	16	-
402	Gasversorgung	19	-	-	2	2	4	11	1	9	3
4020	Gasversorgung	19	-	-	2	2	4	11	1	9	3
402000	Gasversorgung	19	-	-	2	2	4	11	1	9	3
403	Fernwärmeversorgung	59	14	-	14	14	22	53	3	18	2
4030	Fernwärmeversorgung	59	14	-	14	14	22	53	3	18	2
403000	Fernwärmeversorgung	59	14	-	14	14	22	53	3	18	2
<b>41</b>	<b>Wasserversorgung</b>	<b>47</b>	<b>-</b>	<b>-</b>	<b>14</b>	<b>14</b>	<b>13</b>	<b>35</b>	<b>10</b>	<b>67</b>	<b>6</b>
410	Wasserversorgung	47	-	-	14	14	13	35	10	67	6
4100	Wasserversorgung	47	-	-	14	14	13	35	10	67	6
410000	Wasserversorgung	47	-	-	14	14	13	35	10	67	6

davon mit ... unselbständig Beschäftigten													Beschäftigte insgesamt	davon		ÖNACE
10 - 19	20 - 49		50 - 99		100 - 199		200 - 499		500 - 999		1000 und mehr			SB	UB	
UB	A	UB	A	UB	A	UB	A	UB	A	UB	A	UB				
14	2	63	1	54	-	-	-	-	-	-	-	-	307	90	217	362
-	-	-	-	-	-	-	-	-	-	-	-	-	1	1	-	3621
-	-	-	-	-	-	-	-	-	-	-	-	-	1	1	-	362100
14	2	63	1	54	-	-	-	-	-	-	-	-	306	89	217	3622
14	2	63	1	54	-	-	-	-	-	-	-	-	306	89	217	362200
26	-	-	-	-	-	-	-	-	-	-	-	-	73	30	43	363
26	-	-	-	-	-	-	-	-	-	-	-	-	73	30	43	3630
26	-	-	-	-	-	-	-	-	-	-	-	-	73	30	43	363000
-	3	108	2	154	1	126	-	-	1	750	-	-	1189	14	1175	364
-	3	108	2	154	1	126	-	-	1	750	-	-	1189	14	1175	3640
-	2	88	1	65	1	126	-	-	1	750	-	-	1033	4	1029	364001
-	1	20	1	89	-	-	-	-	-	-	-	-	156	10	146	364002
49	-	-	3	175	3	447	-	-	-	-	-	-	708	19	689	365
49	-	-	3	175	3	447	-	-	-	-	-	-	708	19	689	3650
49	-	-	3	175	3	447	-	-	-	-	-	-	708	19	689	365000
109	8	268	3	172	2	218	2	539	-	-	-	-	1503	92	1411	366
59	3	116	1	56	1	103	-	-	-	-	-	-	387	26	361	3661
59	3	116	1	56	1	103	-	-	-	-	-	-	387	26	361	366100
-	1	25	-	-	-	-	-	-	-	-	-	-	46	5	41	3662
-	1	25	-	-	-	-	-	-	-	-	-	-	46	5	41	366200
50	4	127	2	116	1	115	2	539	-	-	-	-	1070	61	1009	3663
13	3	92	-	-	-	-	2	539	-	-	-	-	669	8	661	366301
-	-	-	1	56	1	115	-	-	-	-	-	-	174	2	172	366302
37	1	35	1	60	-	-	-	-	-	-	-	-	227	51	176	366303
<b>45</b>	<b>1</b>	<b>23</b>	-	-	-	-	-	-	-	-	-	-	<b>155</b>	<b>16</b>	<b>139</b>	<b>37</b>
18	-	-	-	-	-	-	-	-	-	-	-	-	40	5	35	371
18	-	-	-	-	-	-	-	-	-	-	-	-	40	5	35	3710
-	-	-	-	-	-	-	-	-	-	-	-	-	22	5	17	371001
18	-	-	-	-	-	-	-	-	-	-	-	-	18	-	18	371002
27	1	23	-	-	-	-	-	-	-	-	-	-	115	11	104	372
27	1	23	-	-	-	-	-	-	-	-	-	-	115	11	104	3720
27	1	23	-	-	-	-	-	-	-	-	-	-	81	7	74	372001
-	-	-	-	-	-	-	-	-	-	-	-	-	34	4	30	372002
<b>408</b>	<b>24</b>	<b>673</b>	<b>11</b>	<b>758</b>	<b>7</b>	<b>934</b>	<b>1</b>	<b>357</b>	<b>2</b>	<b>1209</b>	<b>1</b>	<b>1053</b>	<b>5908</b>	<b>46</b>	<b>5862</b>	<b>E</b>
408	24	673	11	758	7	934	1	357	2	1209	1	1053	5908	46	5862	EA
<b>335</b>	<b>22</b>	<b>599</b>	<b>11</b>	<b>758</b>	<b>5</b>	<b>673</b>	<b>1</b>	<b>357</b>	<b>2</b>	<b>1209</b>	<b>1</b>	<b>1053</b>	<b>5384</b>	<b>46</b>	<b>5338</b>	<b>40</b>
262	14	407	10	674	2	274	-	-	2	1209	1	1053	4157	31	4126	401
262	14	407	10	674	2	274	-	-	2	1209	1	1053	4157	31	4126	4010
262	13	386	10	674	2	274	-	-	2	1209	1	1053	4108	31	4077	401001
-	1	21	-	-	-	-	-	-	-	-	-	-	49	-	49	401002
48	5	121	-	-	3	399	1	357	-	-	-	-	947	-	947	402
48	5	121	-	-	3	399	1	357	-	-	-	-	947	-	947	4020
48	5	121	-	-	3	399	1	357	-	-	-	-	947	-	947	402000
25	3	71	1	84	-	-	-	-	-	-	-	-	280	15	265	403
25	3	71	1	84	-	-	-	-	-	-	-	-	280	15	265	4030
25	3	71	1	84	-	-	-	-	-	-	-	-	280	15	265	403000
<b>73</b>	<b>2</b>	<b>74</b>	-	-	<b>2</b>	<b>261</b>	-	-	-	-	-	-	<b>524</b>	-	<b>524</b>	<b>41</b>
73	2	74	-	-	2	261	-	-	-	-	-	-	524	-	524	410
73	2	74	-	-	2	261	-	-	-	-	-	-	524	-	524	4100
73	2	74	-	-	2	261	-	-	-	-	-	-	524	-	524	410000

**Tabelle A2: Arbeitsstätten und Beschäftigte nach Unterklassen der ÖNACE 1995 und Beschäftigtengrößengruppen**

ÖNACE 1995		Arbeits- stätten insge- samt	davon mit ... unselbständig Beschäftigten								
			0		1		2 - 4		5 - 9		10 - 19
			A	UB	A	UB	A	UB	A	UB	A
<b>F</b>	<b>Bauwesen</b>	<b>3732</b>	<b>755</b>	-	<b>447</b>	<b>447</b>	<b>784</b>	<b>2206</b>	<b>725</b>	<b>4841</b>	<b>492</b>
FA	Bauwesen	3732	755	-	447	447	784	2206	725	4841	492
<b>45</b>	<b>Bauwesen</b>	<b>3732</b>	<b>755</b>	-	<b>447</b>	<b>447</b>	<b>784</b>	<b>2206</b>	<b>725</b>	<b>4841</b>	<b>492</b>
451	Vorbereitende Baustellenarbeiten	249	91	-	40	40	59	158	24	154	24
4511	Abbruch-, Spreng- u. Erdbewegungsarb.	240	89	-	39	39	57	152	23	149	22
451100	Abbruch-, Spreng- u. Erdbewegungsarb.	240	89	-	39	39	57	152	23	149	22
4512	Test- und Suchbohrung	9	2	-	1	1	2	6	1	5	2
451200	Test- und Suchbohrung	9	2	-	1	1	2	6	1	5	2
452	Hoch- und Tiefbau	1037	139	-	93	93	149	412	181	1227	167
4521	Hochbau, Brücken- und Tunnelbau u.ä.	445	66	-	42	42	40	115	54	366	68
452101	Wohnungs- und Siedlungsbau	183	27	-	15	15	17	48	19	131	28
452102	Industrie- und Ingenieurbau	51	10	-	5	5	5	16	9	69	6
452103	Sonstiger Hochbau	73	9	-	6	6	7	22	15	95	12
452104	Adaptierungsarbeiten im Hochbau	70	9	-	8	8	5	12	8	51	12
452105	Brücken- und Hochstraßenbau	9	5	-	2	2	1	4	-	-	-
452106	Tunnelbau	2	1	-	-	-	-	-	-	-	1
452107	Rohr- u. Kabelnetzleitungstiefbau	57	5	-	6	6	5	13	3	20	9
4522	Zimmerei, Dachdeckerei, Bauspenglerei	378	57	-	32	32	76	213	87	589	74
452201	Zimmerei	93	15	-	13	13	19	53	17	112	16
452202	Dachdeckerei	113	14	-	4	4	13	35	30	214	29
452203	Bauspenglerei	117	10	-	11	11	29	86	33	221	23
452204	Isolierer	55	18	-	4	4	15	39	7	42	6
4523	Straßenbau und Eisenbahnoberbau	100	2	-	4	4	9	23	10	63	11
452300	Straßenbau und Eisenbahnoberbau	100	2	-	4	4	9	23	10	63	11
4524	Wasserbau	7	-	-	-	-	1	2	3	23	1
452400	Wasserbau	7	-	-	-	-	1	2	3	23	1
4525	Spezialbau und sonstiger Tiefbau	107	14	-	15	15	23	59	27	186	13
452500	Spezialbau und sonstiger Tiefbau	107	14	-	15	15	23	59	27	186	13
453	Bauinstallation	1210	250	-	142	142	243	710	277	1879	166
4531	Elektroinstallation	633	160	-	80	80	153	448	116	791	69
453101	Installation v. Aufzügen	5	2	-	-	-	-	-	-	-	3
453102	Elektroinstallationen a.n.g.	628	158	-	80	80	153	448	116	791	66
4532	Wärme-, Kälte-, Schall- u. Branddämmung	41	11	-	5	5	9	26	4	27	4
453200	Wärme-, Kälte-, Schall- u. Branddämmung	41	11	-	5	5	9	26	4	27	4
4533	Gas-, Wasser-, Heizungsinstallation	508	71	-	56	56	80	232	154	1041	88
453300	Gas-, Wasser-, Heizungsinstallation	508	71	-	56	56	80	232	154	1041	88
4534	Sonstige Bauinstallation	28	8	-	1	1	1	4	3	20	5
453400	Sonstige Bauinstallation	28	8	-	1	1	1	4	3	20	5
454	Ausbau- und Bauhilfsgewerbe	1232	273	-	172	172	333	926	242	1575	134
4541	Stukkaturgewerbe, Gipserei	87	21	-	12	12	17	50	13	87	9
454100	Stukkaturgewerbe, Gipserei	87	21	-	12	12	17	50	13	87	9
4542	Bautischlerei und Bauschlosserei	224	73	-	44	44	60	157	28	179	13
454201	Bautischlerei	148	41	-	29	29	47	121	24	153	3
454202	Bauschlosserei	76	32	-	15	15	13	36	4	26	10
4543	Fußboden-, Fliesen- und Plattenlegerei	419	103	-	67	67	106	297	80	521	41
454301	Fußbodenleger	125	35	-	17	17	28	81	22	142	12
454302	Fliesenleger	92	22	-	15	15	17	47	20	149	11
454303	Tapezierer	80	17	-	14	14	26	76	14	84	8
454304	Raumausstattung o. ausgepr. Schwerpkt.	33	7	-	6	6	12	32	5	28	1
454305	Ofensetzer	89	22	-	15	15	23	61	19	118	9
4544	Malerei und Anstreicherei, Glaserei	456	67	-	44	44	141	397	113	725	62
454401	Malerei und Anstreicherei	334	48	-	21	21	104	290	87	557	50
454402	Glaserei	122	19	-	23	23	37	107	26	168	12

davon mit ... unselbständig Beschäftigten													Beschäftigte insgesamt	davon		ÖNACE
10 - 19	20 - 49		50 - 99		100 - 199		200 - 499		500 - 999		1000 und mehr			SB	UB	
UB	A	UB	A	UB	A	UB	A	UB	A	UB	A	UB				
<b>6754</b>	<b>361</b>	<b>11304</b>	<b>105</b>	<b>7050</b>	<b>47</b>	<b>6401</b>	<b>11</b>	<b>3098</b>	<b>3</b>	<b>1911</b>	<b>2</b>	<b>3677</b>	<b>51089</b>	<b>3400</b>	<b>47689</b>	<b>F</b>
6754	361	11304	105	7050	47	6401	11	3098	3	1911	2	3677	51089	3400	47689	FA
<b>6754</b>	<b>361</b>	<b>11304</b>	<b>105</b>	<b>7050</b>	<b>47</b>	<b>6401</b>	<b>11</b>	<b>3098</b>	<b>3</b>	<b>1911</b>	<b>2</b>	<b>3677</b>	<b>51089</b>	<b>3400</b>	<b>47689</b>	<b>45</b>
310	7	196	1	65	2	286	1	237	-	-	-	-	1672	226	1446	451
289	6	168	1	65	2	286	1	237	-	-	-	-	1606	221	1385	4511
289	6	168	1	65	2	286	1	237	-	-	-	-	1606	221	1385	451100
21	1	28	-	-	-	-	-	-	-	-	-	-	66	5	61	4512
21	1	28	-	-	-	-	-	-	-	-	-	-	66	5	61	451200
2340	195	6437	66	4597	34	4601	9	2648	3	1911	1	1938	27037	833	26204	452
977	91	2948	48	3390	27	3612	7	2028	2	1359	-	-	15204	367	14837	4521
417	35	1135	27	1895	13	1728	2	520	-	-	-	-	6059	170	5889	452101
92	6	184	3	233	6	879	1	218	-	-	-	-	1729	33	1696	452102
162	11	377	6	404	3	392	2	631	2	1359	-	-	3505	57	3448	452103
174	22	711	4	254	2	235	-	-	-	-	-	-	1501	56	1445	452104
-	1	21	-	-	-	-	-	-	-	-	-	-	42	15	27	452105
11	-	-	-	-	-	-	-	-	-	-	-	-	15	4	11	452106
121	16	520	8	604	3	378	2	659	-	-	-	-	2353	32	2321	452107
1011	45	1301	7	483	-	-	-	-	-	-	-	-	3989	360	3629	4522
231	11	310	2	117	-	-	-	-	-	-	-	-	930	94	836	452201
386	20	566	3	257	-	-	-	-	-	-	-	-	1576	114	1462	452202
314	9	264	2	109	-	-	-	-	-	-	-	-	1115	110	1005	452203
80	5	161	-	-	-	-	-	-	-	-	-	-	368	42	326	452204
155	47	1822	9	551	4	572	2	620	1	552	1	1938	6323	23	6300	4523
155	47	1822	9	551	4	572	2	620	1	552	1	1938	6323	23	6300	452300
14	2	66	-	-	-	-	-	-	-	-	-	-	107	2	105	4524
14	2	66	-	-	-	-	-	-	-	-	-	-	107	2	105	452400
183	10	300	2	173	3	417	-	-	-	-	-	-	1414	81	1333	4525
183	10	300	2	173	3	417	-	-	-	-	-	-	1414	81	1333	452500
2278	101	3004	22	1399	9	1193	-	-	-	-	-	-	11775	1170	10605	453
936	45	1396	8	525	2	220	-	-	-	-	-	-	4993	597	4396	4531
40	-	-	-	-	-	-	-	-	-	-	-	-	44	4	40	453101
896	45	1396	8	525	2	220	-	-	-	-	-	-	4949	593	4356	453102
53	6	228	2	114	-	-	-	-	-	-	-	-	495	42	453	4532
53	6	228	2	114	-	-	-	-	-	-	-	-	495	42	453	453200
1219	44	1232	10	619	5	666	-	-	-	-	-	-	5576	511	5065	4533
1219	44	1232	10	619	5	666	-	-	-	-	-	-	5576	511	5065	453300
70	6	148	2	141	2	307	-	-	-	-	-	-	711	20	691	4534
70	6	148	2	141	2	307	-	-	-	-	-	-	711	20	691	453400
1813	58	1667	16	989	2	321	1	213	-	-	1	1739	10583	1168	9415	454
142	9	293	5	294	1	193	-	-	-	-	-	-	1146	75	1071	4541
142	9	293	5	294	1	193	-	-	-	-	-	-	1146	75	1071	454100
174	3	117	3	200	-	-	-	-	-	-	-	-	1091	220	871	4542
34	2	69	2	102	-	-	-	-	-	-	-	-	656	148	508	454201
140	1	48	1	98	-	-	-	-	-	-	-	-	435	72	363	454202
520	19	529	3	189	-	-	-	-	-	-	-	-	2529	406	2123	4543
146	8	231	3	189	-	-	-	-	-	-	-	-	926	120	806	454301
138	7	188	-	-	-	-	-	-	-	-	-	-	629	92	537	454302
106	1	30	-	-	-	-	-	-	-	-	-	-	395	85	310	454303
14	2	51	-	-	-	-	-	-	-	-	-	-	156	25	131	454304
116	1	29	-	-	-	-	-	-	-	-	-	-	423	84	339	454305
853	24	643	3	166	1	128	1	213	-	-	-	-	3597	428	3169	4544
698	19	529	3	166	1	128	1	213	-	-	-	-	2907	305	2602	454401
155	5	114	-	-	-	-	-	-	-	-	-	-	690	123	567	454402

**Tabelle A2: Arbeitsstätten und Beschäftigte nach Unterklassen der ÖNACE 1995 und Beschäftigtengrößengruppen**

ÖNACE 1995		Arbeits- stätten insge- samt	davon mit ... unselbständig Beschäftigten								
			0		1		2 - 4		5 - 9		10 - 19
			A	UB	A	UB	A	UB	A	UB	A
4545	Sonstiges Ausbau- und Bauhilfsgewerbe	46	9	-	5	5	9	25	8	63	9
454501	Fassadenreinigung	3	-	-	-	-	-	-	2	17	-
454502	Sonst.Ausbau-u.Bauhilfsgewerbe a.n.g	43	9	-	5	5	9	25	6	46	9
455	Vermiet.v.Baumasch. m.Bedienungspers.	4	2	-	-	-	-	-	1	6	1
4550	Vermiet.v.Baumasch. m.Bedienungspers.	4	2	-	-	-	-	-	1	6	1
455000	Vermiet.v.Baumasch. m.Bedienungspers.	4	2	-	-	-	-	-	1	6	1
<b>G</b>	<b>Handel, Rep. v.Kfz u.Gebrauchsgütern</b>	<b>15544</b>	<b>4210</b>	<b>-</b>	<b>2682</b>	<b>2682</b>	<b>4346</b>	<b>12167</b>	<b>2209</b>	<b>14352</b>	<b>1300</b>
GA	Handel, Rep. v.Kfz u.Gebrauchsgütern	15544	4210	-	2682	2682	4346	12167	2209	14352	1300
<b>50</b>	<b>Kfz-Handel, Rep. v.Kfz, Tankstellen</b>	<b>1843</b>	<b>325</b>	<b>-</b>	<b>251</b>	<b>251</b>	<b>509</b>	<b>1458</b>	<b>382</b>	<b>2469</b>	<b>226</b>
501	Handel mit Kraftwagen	519	125	-	74	74	97	260	73	494	73
5010	Handel mit Kraftwagen	519	125	-	74	74	97	260	73	494	73
501001	GH m.Kraftwagen	33	8	-	6	6	6	16	3	19	3
501002	EH m.Kraftwagen	486	117	-	68	68	91	244	70	475	70
502	Instandh. u. Reparatur von Kraftwagen	656	95	-	68	68	156	463	182	1174	105
5020	Instandh. u. Reparatur von Kraftwagen	656	95	-	68	68	156	463	182	1174	105
502001	Karosseriereparatur (Autospenglerei)	65	21	-	9	9	15	42	13	83	5
502002	Lackierung von Kraftwagen	20	1	-	4	4	5	14	7	49	2
502003	Reifendienst	5	1	-	-	-	2	7	2	11	-
502004	Autoelektriker	2	1	-	-	-	-	-	1	8	-
502005	Sonst. Instandh. u. Rep.v.Kraftwagen	564	71	-	55	55	134	400	159	1023	98
503	Handel mit Kraftwagenteilen und Zubehör	242	48	-	36	36	47	136	64	407	32
5030	Handel mit Kraftwagenteilen und Zubehör	242	48	-	36	36	47	136	64	407	32
503001	GH m.Kraftwagenteilen und Zubehör	94	12	-	6	6	21	65	26	178	17
503002	EH m.Kraftwagenteilen und Zubehör	148	36	-	30	30	26	71	38	229	15
504	Handel und Reparatur von Krafträdern	57	17	-	9	9	18	53	9	60	2
5040	Handel und Reparatur von Krafträdern	57	17	-	9	9	18	53	9	60	2
504001	Handel m.Krafträdern	53	15	-	9	9	16	48	9	60	2
504002	Instandh.u.Reparatur von Krafträdern	4	2	-	-	-	2	5	-	-	-
505	Tankstellen	369	40	-	64	64	191	546	54	334	14
5050	Tankstellen	369	40	-	64	64	191	546	54	334	14
505000	Tankstellen	369	40	-	64	64	191	546	54	334	14
<b>51</b>	<b>Handelsvermittlung u.GH (o.H.m.Kfz)</b>	<b>4577</b>	<b>1618</b>	<b>-</b>	<b>789</b>	<b>789</b>	<b>916</b>	<b>2561</b>	<b>557</b>	<b>3639</b>	<b>360</b>
511	Handelsvermittlung	1325	965	-	234	234	101	240	18	108	6
5111	HV v.landw. Grundstoffen, leb. Tieren	17	11	-	3	3	3	8	-	-	-
511100	HV v.landw. Grundstoffen, leb. Tieren	17	11	-	3	3	3	8	-	-	-
5112	HV v.Brennstoffen, Erzen, Metallen	17	11	-	4	4	2	6	-	-	-
511200	HV v.Brennstoffen, Erzen, Metallen	17	11	-	4	4	2	6	-	-	-
5113	HV v.Holz, Baustoffen u. Anstrichmitteln	76	49	-	15	15	8	21	3	19	1
511300	HV v.Holz, Baustoffen u. Anstrichmitteln	76	49	-	15	15	8	21	3	19	1
5114	HV v.Maschinen, technischem Bedarf	111	72	-	23	23	14	33	-	-	1
511400	HV v.Maschinen, technischem Bedarf	111	72	-	23	23	14	33	-	-	1
5115	HV v.Möbeln, Haushaltsgeg. u. Metallw.	119	77	-	24	24	12	26	5	31	1
511500	HV v.Möbeln, Haushaltsgeg. u. Metallw.	119	77	-	24	24	12	26	5	31	1
5116	HV v.Textilien, Bekleidung, Schuhen	106	63	-	29	29	13	27	-	-	1
511600	HV v.Textilien, Bekleidung, Schuhen	106	63	-	29	29	13	27	-	-	1
5117	HV v.Nahrungsm.,Getränken,Tabakw.	35	25	-	4	4	5	11	1	5	-
511700	HV v.Nahrungsm.,Getränken,Tabakw.	35	25	-	4	4	5	11	1	5	-
5118	HV v.Waren a.n.g.	289	234	-	40	40	11	24	3	18	1
511800	HV v.Waren a.n.g.	289	234	-	40	40	11	24	3	18	1
5119	HV ohne ausgeprägten Schwerpunkt	555	423	-	92	92	33	84	6	35	1
511900	HV ohne ausgeprägten Schwerpunkt	555	423	-	92	92	33	84	6	35	1

davon mit ... unselbständig Beschäftigten													Beschäftigte insgesamt	davon		ÖNACE
10 - 19	20 - 49		50 - 99		100 - 199		200 - 499		500 - 999		1000 und mehr			SB	UB	
UB	A	UB	A	UB	A	UB	A	UB	A	UB	A	UB				
124	3	85	2	140	-	-	-	-	-	-	1	1739	2220	39	2181	4545
-	1	20	-	-	-	-	-	-	-	-	-	-	39	2	37	454501
124	2	65	2	140	-	-	-	-	-	-	1	1739	2181	37	2144	454502
13	-	-	-	-	-	-	-	-	-	-	-	-	22	3	19	455
13	-	-	-	-	-	-	-	-	-	-	-	-	22	3	19	4550
13	-	-	-	-	-	-	-	-	-	-	-	-	22	3	19	455000
<b>17456</b>	<b>565</b>	<b>16821</b>	<b>158</b>	<b>10880</b>	<b>54</b>	<b>7228</b>	<b>17</b>	<b>4398</b>	<b>2</b>	<b>1254</b>	<b>1</b>	<b>1202</b>	<b>100445</b>	<b>12005</b>	<b>88440</b>	<b>G</b>
17456	565	16821	158	10880	54	7228	17	4398	2	1254	1	1202	100445	12005	88440	GA
<b>3045</b>	<b>121</b>	<b>3589</b>	<b>25</b>	<b>1558</b>	<b>3</b>	<b>349</b>	<b>1</b>	<b>218</b>	-	-	-	-	<b>14571</b>	<b>1634</b>	<b>12937</b>	<b>50</b>
985	60	1942	13	820	3	349	1	218	-	-	-	-	5584	442	5142	501
985	60	1942	13	820	3	349	1	218	-	-	-	-	5584	442	5142	5010
45	5	146	1	53	-	-	1	218	-	-	-	-	521	18	503	501001
940	55	1796	12	767	3	349	-	-	-	-	-	-	5063	424	4639	501002
1401	41	1145	9	552	-	-	-	-	-	-	-	-	5418	615	4803	502
1401	41	1145	9	552	-	-	-	-	-	-	-	-	5418	615	4803	5020
69	2	71	-	-	-	-	-	-	-	-	-	-	341	67	274	502001
22	1	37	-	-	-	-	-	-	-	-	-	-	140	14	126	502002
-	-	-	-	-	-	-	-	-	-	-	-	-	20	2	18	502003
-	-	-	-	-	-	-	-	-	-	-	-	-	11	3	8	502004
1310	38	1037	9	552	-	-	-	-	-	-	-	-	4906	529	4377	502005
437	12	314	3	186	-	-	-	-	-	-	-	-	1666	150	1516	503
437	12	314	3	186	-	-	-	-	-	-	-	-	1666	150	1516	5030
228	9	241	3	186	-	-	-	-	-	-	-	-	947	43	904	503001
209	3	73	-	-	-	-	-	-	-	-	-	-	719	107	612	503002
22	2	50	-	-	-	-	-	-	-	-	-	-	255	61	194	504
22	2	50	-	-	-	-	-	-	-	-	-	-	255	61	194	5040
22	2	50	-	-	-	-	-	-	-	-	-	-	246	57	189	504001
-	-	-	-	-	-	-	-	-	-	-	-	-	9	4	5	504002
200	6	138	-	-	-	-	-	-	-	-	-	-	1648	366	1282	505
200	6	138	-	-	-	-	-	-	-	-	-	-	1648	366	1282	5050
200	6	138	-	-	-	-	-	-	-	-	-	-	1648	366	1282	505000
<b>4831</b>	<b>218</b>	<b>6698</b>	<b>79</b>	<b>5511</b>	<b>31</b>	<b>4269</b>	<b>7</b>	<b>1818</b>	<b>2</b>	<b>1254</b>	-	-	<b>34887</b>	<b>3517</b>	<b>31370</b>	<b>51</b>
74	1	29	-	-	-	-	-	-	-	-	-	-	2002	1317	685	511
-	-	-	-	-	-	-	-	-	-	-	-	-	28	17	11	5111
-	-	-	-	-	-	-	-	-	-	-	-	-	28	17	11	511100
-	-	-	-	-	-	-	-	-	-	-	-	-	27	17	10	5112
-	-	-	-	-	-	-	-	-	-	-	-	-	27	17	10	511200
12	-	-	-	-	-	-	-	-	-	-	-	-	150	83	67	5113
12	-	-	-	-	-	-	-	-	-	-	-	-	150	83	67	511300
10	1	29	-	-	-	-	-	-	-	-	-	-	203	108	95	5114
10	1	29	-	-	-	-	-	-	-	-	-	-	203	108	95	511400
10	-	-	-	-	-	-	-	-	-	-	-	-	217	126	91	5115
10	-	-	-	-	-	-	-	-	-	-	-	-	217	126	91	511500
10	-	-	-	-	-	-	-	-	-	-	-	-	172	106	66	5116
10	-	-	-	-	-	-	-	-	-	-	-	-	172	106	66	511600
-	-	-	-	-	-	-	-	-	-	-	-	-	54	34	20	5117
-	-	-	-	-	-	-	-	-	-	-	-	-	54	34	20	511700
13	-	-	-	-	-	-	-	-	-	-	-	-	390	295	95	5118
13	-	-	-	-	-	-	-	-	-	-	-	-	390	295	95	511800
19	-	-	-	-	-	-	-	-	-	-	-	-	761	531	230	5119
19	-	-	-	-	-	-	-	-	-	-	-	-	761	531	230	511900



**Tabelle A2: Arbeitsstätten und Beschäftigte nach Unterklassen der ÖNACE 1995 und Beschäftigtengrößengruppen**

ÖNACE 1995		Arbeitsstätten insgesamt	davon mit ... unselbständig Beschäftigten								
			0		1		2 - 4		5 - 9		10 - 19
			A	UB	A	UB	A	UB	A	UB	A
512	GH m.landw.Grundstoffen u. leb. Tieren	403	80	-	46	46	134	396	76	496	38
5121	GH m.Getreide, Saaten u. Futtermitteln	252	18	-	18	18	104	306	60	385	26
512100	GH m.Getreide, Saaten u. Futtermitteln	252	18	-	18	18	104	306	60	385	26
5122	GH m.Blumen und Pflanzen	21	6	-	2	2	5	17	5	36	3
512200	GH m.Blumen und Pflanzen	21	6	-	2	2	5	17	5	36	3
5123	GH m.lebenden Tieren	116	55	-	25	25	21	58	9	62	4
512300	GH m.lebenden Tieren	116	55	-	25	25	21	58	9	62	4
5124	GH m.Häuten, Fellen und Leder	14	1	-	1	1	4	15	2	13	5
512400	GH m.Häuten, Fellen und Leder	14	1	-	1	1	4	15	2	13	5
5125	GH m.Rohtabak	-	-	-	-	-	-	-	-	-	-
512500	GH m.Rohtabak	-	-	-	-	-	-	-	-	-	-
513	GH m.Nahrungsm.u. Getränken, Tabakw.	306	60	-	48	48	66	196	55	368	40
5131	GH m.Obst, Gemüse und Kartoffeln	46	5	-	5	5	14	42	12	69	3
513100	GH m.Obst, Gemüse und Kartoffeln	46	5	-	5	5	14	42	12	69	3
5132	GH m.Fleisch, -waren, Geflügel u. Wild	39	6	-	7	7	10	32	7	52	6
513200	GH m.Fleisch, -waren, Geflügel u. Wild	39	6	-	7	7	10	32	7	52	6
5133	GH m.Milch, Milcherz.,Eiern,Speiseölen	20	2	-	3	3	9	26	2	13	3
513300	GH m.Milch, Milcherz.,Eiern,Speiseölen	20	2	-	3	3	9	26	2	13	3
5134	GH m.Getränken	80	27	-	20	20	14	41	5	36	9
513401	GH m.Wein und Spirituosen	38	12	-	12	12	7	19	1	5	6
513402	GH m.sonstigen Getränken	42	15	-	8	8	7	22	4	31	3
5135	GH m.Tabakwaren	2	-	-	-	-	-	-	-	-	1
513500	GH m.Tabakwaren	2	-	-	-	-	-	-	-	-	1
5136	GH m.Zucker und Süßwaren	3	-	-	-	-	-	-	-	-	2
513600	GH m.Zucker und Süßwaren	3	-	-	-	-	-	-	-	-	2
5137	GH m.Kaffee, Tee, Kakao und Gewürzen	11	4	-	2	2	2	4	1	5	2
513700	GH m.Kaffee, Tee, Kakao und Gewürzen	11	4	-	2	2	2	4	1	5	2
5138	GH m.sonst. Nahrungs- u. Genussmitteln	49	10	-	8	8	6	18	11	61	8
513801	GH m.Fisch und Fischerzeugnissen	2	1	-	-	-	-	-	-	-	1
513802	GH m.sonst.Nahrungs-u.Genussm.a.n.g.	47	9	-	8	8	6	18	11	61	7
5139	GH m.Nahrungsm. o. a. Schwerpunkt	56	6	-	3	3	11	33	17	132	6
513900	GH m.Nahrungsm. o. a. Schwerpunkt	56	6	-	3	3	11	33	17	132	6
514	GH m.Gebrauchs- und Verbrauchsgütern	798	177	-	146	146	191	547	120	782	85
5141	GH m.Textilien	56	13	-	11	11	16	47	7	44	7
514100	GH m.Textilien	56	13	-	11	11	16	47	7	44	7
5142	GH m.Bekleidung und Schuhen	107	24	-	21	21	28	82	15	95	13
514201	GH m.Bekleidung	83	18	-	20	20	20	60	10	64	10
514202	GH m.Schuhen	24	6	-	1	1	8	22	5	31	3
5143	GH m.elekt.r.Haushalts- u.phonotechn.G.	94	15	-	19	19	18	44	22	149	10
514301	GH m.elektrischen Haushaltgeräten	67	10	-	13	13	12	29	16	110	9
514302	GH m.Rundfunk- und Fernsehgeräten	27	5	-	6	6	6	15	6	39	1
5144	GH m.Haushaltsw.aus Metall, keram.Erz.	56	21	-	8	8	8	26	7	45	5
514401	GH m.Haushaltsw.aus Metall, keram.Erz.	28	5	-	5	5	5	15	4	26	3
514402	GH m.Tapeten	-	-	-	-	-	-	-	-	-	-
514403	GH m.Wasch-,Putz-u.Reinigungsmitteln	28	16	-	3	3	3	11	3	19	2
5145	GH m.kosm. Erzeugn. u. Körperpflegem.	27	6	-	4	4	8	24	2	14	4
514500	GH m.kosm. Erzeugn. u. Körperpflegem.	27	6	-	4	4	8	24	2	14	4
5146	GH m.pharm.Erzeugn.u.med. Hilfsmitteln	108	21	-	19	19	24	70	20	133	12
514601	GH m.pharmazeutischen Erzeugnissen	27	5	-	4	4	2	5	5	29	2
514602	GH m.med.u.orthop.Art. u.Laborbedarf	81	16	-	15	15	22	65	15	104	10
5147	GH m.sonst.Gebrauchs- u. Verbrauchsg.	350	77	-	64	64	89	254	47	302	34
514701	GH m.Leder- und Taschnerwaren	8	5	-	-	-	3	7	-	-	-
514702	GH m.Schreibwaren und Bürobedarf	42	3	-	6	6	16	55	6	39	4
514703	GH m.Büchern,Zeitschriften,Zeitungen	18	3	-	4	4	4	11	4	23	-
514704	GH m.Fotoart.,opt.Erz.,Uhren,Schmuck	55	15	-	12	12	12	34	4	25	8

davon mit ... unselbständig Beschäftigten													Beschäftigte insgesamt	davon		ÖNACE
10 - 19	20 - 49		50 - 99		100 - 199		200 - 499		500 - 999		1000 und mehr			SB	UB	
UB	A	UB	A	UB	A	UB	A	UB	A	UB	A	UB				
511	18	570	11	664	-	-	-	-	-	-	-	-	2883	200	2683	512
341	15	496	11	664	-	-	-	-	-	-	-	-	2267	57	2210	5121
341	15	496	11	664	-	-	-	-	-	-	-	-	2267	57	2210	512100
37	-	-	-	-	-	-	-	-	-	-	-	-	115	23	92	5122
37	-	-	-	-	-	-	-	-	-	-	-	-	115	23	92	512200
53	2	52	-	-	-	-	-	-	-	-	-	-	362	112	250	5123
53	2	52	-	-	-	-	-	-	-	-	-	-	362	112	250	512300
80	1	22	-	-	-	-	-	-	-	-	-	-	139	8	131	5124
80	1	22	-	-	-	-	-	-	-	-	-	-	139	8	131	512400
-	-	-	-	-	-	-	-	-	-	-	-	-	-	-	-	5125
-	-	-	-	-	-	-	-	-	-	-	-	-	-	-	-	512500
535	25	782	5	348	5	720	1	275	1	547	-	-	4026	207	3819	513
42	4	108	2	119	1	116	-	-	-	-	-	-	541	40	501	5131
42	4	108	2	119	1	116	-	-	-	-	-	-	541	40	501	513100
83	3	80	-	-	-	-	-	-	-	-	-	-	286	32	254	5132
83	3	80	-	-	-	-	-	-	-	-	-	-	286	32	254	513200
34	1	25	-	-	-	-	-	-	-	-	-	-	113	12	101	5133
34	1	25	-	-	-	-	-	-	-	-	-	-	113	12	101	513300
117	4	132	1	77	-	-	-	-	-	-	-	-	482	59	423	5134
79	-	-	-	-	-	-	-	-	-	-	-	-	144	29	115	513401
38	4	132	1	77	-	-	-	-	-	-	-	-	338	30	308	513402
17	1	30	-	-	-	-	-	-	-	-	-	-	48	1	47	5135
17	1	30	-	-	-	-	-	-	-	-	-	-	48	1	47	513500
31	1	21	-	-	-	-	-	-	-	-	-	-	54	2	52	5136
31	1	21	-	-	-	-	-	-	-	-	-	-	54	2	52	513600
20	-	-	-	-	-	-	-	-	-	-	-	-	36	5	31	5137
20	-	-	-	-	-	-	-	-	-	-	-	-	36	5	31	513700
117	3	95	2	152	1	152	-	-	-	-	-	-	635	32	603	5138
10	-	-	-	-	-	-	-	-	-	-	-	-	13	3	10	513801
107	3	95	2	152	1	152	-	-	-	-	-	-	622	29	593	513802
74	8	291	-	-	3	452	1	275	1	547	-	-	1831	24	1807	5139
74	8	291	-	-	3	452	1	275	1	547	-	-	1831	24	1807	513900
1143	48	1521	18	1366	12	1642	1	334	-	-	-	-	8058	577	7481	514
86	1	26	1	82	-	-	-	-	-	-	-	-	335	39	296	5141
86	1	26	1	82	-	-	-	-	-	-	-	-	335	39	296	514100
173	4	115	2	160	-	-	-	-	-	-	-	-	724	78	646	5142
133	3	80	2	160	-	-	-	-	-	-	-	-	577	60	517	514201
40	1	35	-	-	-	-	-	-	-	-	-	-	147	18	129	514202
138	7	219	3	228	-	-	-	-	-	-	-	-	864	67	797	5143
123	4	130	3	228	-	-	-	-	-	-	-	-	678	45	633	514301
15	3	89	-	-	-	-	-	-	-	-	-	-	186	22	164	514302
69	5	169	1	69	1	109	-	-	-	-	-	-	536	41	495	5144
34	4	141	1	69	1	109	-	-	-	-	-	-	415	16	399	514401
-	-	-	-	-	-	-	-	-	-	-	-	-	-	-	-	514402
35	1	28	-	-	-	-	-	-	-	-	-	-	121	25	96	514403
53	2	70	-	-	1	102	-	-	-	-	-	-	286	19	267	5145
53	2	70	-	-	1	102	-	-	-	-	-	-	286	19	267	514500
162	5	137	5	347	2	382	-	-	-	-	-	-	1326	76	1250	5146
25	4	112	4	297	1	183	-	-	-	-	-	-	672	17	655	514601
137	1	25	1	50	1	199	-	-	-	-	-	-	654	59	595	514602
462	24	785	6	480	8	1049	1	334	-	-	-	-	3987	257	3730	5147
-	-	-	-	-	-	-	-	-	-	-	-	-	15	8	7	514701
56	3	77	2	173	2	275	-	-	-	-	-	-	702	21	681	514702
-	2	68	1	88	-	-	-	-	-	-	-	-	203	9	194	514703
104	4	121	-	-	-	-	-	-	-	-	-	-	353	57	296	514704

**Tabelle A2: Arbeitsstätten und Beschäftigte nach Unterklassen der ÖNACE 1995 und Beschäftigtengrößengruppen**

ÖNACE 1995	Arbeitsstätten insgesamt	davon mit ... unselbständig Beschäftigten									
		0		1		2 - 4		5 - 9		10 - 19	
		A	UB	A	UB	A	UB	A	UB	A	
514705 GH m.Sportartikeln	54	9	-	9	9	15	41	7	48	5	
514706 GH m.Spielwaren und Musikinstr.	13	6	-	2	2	1	3	3	19	-	
514707 GH m.Möbeln	51	10	-	9	9	10	23	9	58	5	
514708 GH m.s.Gebrauchs- u. Verbr.g. a.n.g.	109	26	-	22	22	28	80	14	90	12	
515 GH m.Rohstoffen, Halbwaren, Altmaterial	721	131	-	125	125	165	458	116	757	87	
5151 GH m.f. Brennstoffen u. Mineralölerz.	31	8	-	4	4	7	18	1	7	7	
515101 GH m.festen Brennstoffen	5	2	-	1	1	1	3	-	-	1	
515102 GH m.Mineralölerzeugnissen	26	6	-	3	3	6	15	1	7	6	
5152 GH m.Erzen, Eisen, Stahl, NE-Metallen	62	8	-	12	12	8	23	13	87	7	
515201 GH m.Erzen, Eisen, Stahl u. Halbzeug	48	5	-	8	8	7	19	10	64	5	
515202 GH m.NE-Metallen und Halbzeug	14	3	-	4	4	1	4	3	23	2	
5153 GH m.Holz, Baustoffen, Anstrichmitteln	329	65	-	62	62	78	212	49	311	37	
515301 GH m.Holz	103	25	-	21	21	27	76	15	102	6	
515302 GH m.Flachglas	4	-	-	2	2	1	2	-	-	-	
515303 GH m.Baustoffen und Sanitärkeramik	190	37	-	34	34	43	114	24	148	26	
515304 GH m.Anstrichmitteln	32	3	-	5	5	7	20	10	61	5	
5154 GH m.Bauelem.a.Metall sow.Install.bed.	160	22	-	20	20	35	101	34	225	19	
515400 GH m.Bauelem.a.Metall sow.Install.bed.	160	22	-	20	20	35	101	34	225	19	
5155 GH m.chemischen Erzeugnissen	71	9	-	17	17	21	59	11	79	8	
515500 GH m.chemischen Erzeugnissen	71	9	-	17	17	21	59	11	79	8	
5156 GH m.sonstigen Halbwaren	29	9	-	5	5	6	15	4	25	4	
515601 GH m.Papier und Pappe	9	-	-	1	1	2	5	2	12	3	
515602 GH m.sonstigen Halbwaren a.n.g.	20	9	-	4	4	4	10	2	13	1	
5157 GH m.Altmaterial und Reststoffen	39	10	-	5	5	10	30	4	23	5	
515701 GH m.Schrott	27	9	-	3	3	7	21	3	17	3	
515702 GH m.s.Altmaterialien u. Reststoffen	12	1	-	2	2	3	9	1	6	2	
516 GH m.Maschinen,Ausrüstungen u.Zubeh.	886	164	-	157	157	224	631	163	1075	91	
5161 GH m.Werkzeugmaschinen	34	5	-	5	5	14	42	6	44	2	
516100 GH m.Werkzeugmaschinen	34	5	-	5	5	14	42	6	44	2	
5162 GH m.Baumaschinen	41	8	-	7	7	8	24	7	51	4	
516200 GH m.Baumaschinen	41	8	-	7	7	8	24	7	51	4	
5163 GH m.Textil-, Näh- und Strickmaschinen	2	1	-	-	-	1	2	-	-	-	
516300 GH m.Textil-, Näh- und Strickmaschinen	2	1	-	-	-	1	2	-	-	-	
5164 GH m.Büromaschinen und -einrichtungen	178	26	-	24	24	46	130	33	210	26	
516401 GH m.Datenverarbeitungsgeräten	87	15	-	9	9	25	72	14	92	11	
516402 GH m.Standardsoftware	22	3	-	6	6	4	10	7	45	1	
516403 GH m.Büromaschinen u. -einrichtungen	45	6	-	6	6	11	30	7	44	9	
516404 GH m.Büromöbeln	24	2	-	3	3	6	18	5	29	5	
5165 GH m.s.Masch., Ausrüstungen u. Zubeh.	494	96	-	96	96	125	348	89	585	44	
516500 GH m.s.Masch., Ausrüstungen u. Zubeh.	494	96	-	96	96	125	348	89	585	44	
5166 GH m.landwirtsch. Maschinen u.Geräten	137	28	-	25	25	30	85	28	185	15	
516600 GH m.landwirtsch. Maschinen u.Geräten	137	28	-	25	25	30	85	28	185	15	
517 Sonstiger Großhandel	138	41	-	33	33	35	93	9	53	13	
5170 Sonstiger Großhandel	138	41	-	33	33	35	93	9	53	13	
517000 Sonstiger Großhandel	138	41	-	33	33	35	93	9	53	13	
<b>52 EH (o.Kfz,o.Tankst.), Rep.v.Gebr.g.</b>	<b>9124</b>	<b>2267</b>	<b>-</b>	<b>1642</b>	<b>1642</b>	<b>2921</b>	<b>8148</b>	<b>1270</b>	<b>8244</b>	<b>714</b>	
521 EH m.W.versch. Art (in Verkaufsräumen)	1344	185	-	162	162	334	937	239	1635	318	
5211 EH m.W.versch.Art:Schwerp.Nahrungsm.	1155	139	-	132	132	272	757	209	1445	304	
521100 EH m.W.versch.Art:Schwerp.Nahrungsm.	1155	139	-	132	132	272	757	209	1445	304	
5212 Sonstiger EH m.Waren verschiedener Art	189	46	-	30	30	62	180	30	190	14	
521201 Warenhäuser	18	2	-	1	1	6	19	3	20	1	
521202 Sonst.EH m.W. versch.Art (o.Warenh.)	171	44	-	29	29	56	161	27	170	13	
522 Fach-EH m.Nahrungs-u.Genussm.,Getr.	1137	203	-	324	324	465	1260	121	765	21	
5221 EH m.Obst, Gemüse und Kartoffeln	64	26	-	17	17	20	50	1	7	-	
522100 EH m.Obst, Gemüse und Kartoffeln	64	26	-	17	17	20	50	1	7	-	

davon mit ... unselbständig Beschäftigten													Beschäftigte insgesamt	davon		ÖNACE
10 - 19	20 - 49		50 - 99		100 - 199		200 - 499		500 - 999		1000 und mehr			SB	UB	
UB	A	UB	A	UB	A	UB	A	UB	A	UB	A	UB				
78	3	107	1	60	4	520	1	334	-	-	-	-	1224	27	1197	514705
-	1	33	-	-	-	-	-	-	-	-	-	-	70	13	57	514706
67	5	198	2	159	1	112	-	-	-	-	-	-	664	38	626	514707
157	6	181	-	-	1	142	-	-	-	-	-	-	756	84	672	514708
1195	63	1869	21	1469	7	1024	5	1209	1	707	-	-	9313	500	8813	515
98	4	111	-	-	-	-	-	-	-	-	-	-	260	22	238	5151
15	-	-	-	-	-	-	-	-	-	-	-	-	22	3	19	515101
83	4	111	-	-	-	-	-	-	-	-	-	-	238	19	219	515102
99	10	272	1	94	1	132	2	501	-	-	-	-	1257	37	1220	5152
72	9	252	1	94	1	132	2	501	-	-	-	-	1171	29	1142	515201
27	1	20	-	-	-	-	-	-	-	-	-	-	86	8	78	515202
510	21	628	13	889	4	632	-	-	-	-	-	-	3495	251	3244	5153
82	7	201	2	160	-	-	-	-	-	-	-	-	736	94	642	515301
-	-	-	1	53	-	-	-	-	-	-	-	-	59	2	57	515302
356	13	407	9	623	4	632	-	-	-	-	-	-	2449	135	2314	515303
72	1	20	1	53	-	-	-	-	-	-	-	-	251	20	231	515304
251	18	560	6	427	2	260	3	708	1	707	-	-	3354	95	3259	5154
251	18	560	6	427	2	260	3	708	1	707	-	-	3354	95	3259	515400
115	5	151	-	-	-	-	-	-	-	-	-	-	467	46	421	5155
115	5	151	-	-	-	-	-	-	-	-	-	-	467	46	421	515500
54	1	26	-	-	-	-	-	-	-	-	-	-	148	23	125	5156
43	1	26	-	-	-	-	-	-	-	-	-	-	91	4	87	515601
11	-	-	-	-	-	-	-	-	-	-	-	-	57	19	38	515602
68	4	121	1	59	-	-	-	-	-	-	-	-	332	26	306	5157
41	1	24	1	59	-	-	-	-	-	-	-	-	187	22	165	515701
27	3	97	-	-	-	-	-	-	-	-	-	-	145	4	141	515702
1206	60	1823	23	1604	4	527	-	-	-	-	-	-	7644	621	7023	516
24	1	25	1	56	-	-	-	-	-	-	-	-	223	27	196	5161
24	1	25	1	56	-	-	-	-	-	-	-	-	223	27	196	516100
55	4	136	3	200	-	-	-	-	-	-	-	-	500	27	473	5162
55	4	136	3	200	-	-	-	-	-	-	-	-	500	27	473	516200
-	-	-	-	-	-	-	-	-	-	-	-	-	3	1	2	5163
-	-	-	-	-	-	-	-	-	-	-	-	-	3	1	2	516300
332	17	559	6	435	-	-	-	-	-	-	-	-	1787	97	1690	5164
150	10	330	3	196	-	-	-	-	-	-	-	-	901	52	849	516401
18	1	30	-	-	-	-	-	-	-	-	-	-	119	10	109	516402
103	4	120	2	145	-	-	-	-	-	-	-	-	473	25	448	516403
61	2	79	1	94	-	-	-	-	-	-	-	-	294	10	284	516404
597	29	852	12	838	3	403	-	-	-	-	-	-	4053	334	3719	5165
597	29	852	12	838	3	403	-	-	-	-	-	-	4053	334	3719	516500
198	9	251	1	75	1	124	-	-	-	-	-	-	1078	135	943	5166
198	9	251	1	75	1	124	-	-	-	-	-	-	1078	135	943	516600
167	3	104	1	60	3	356	-	-	-	-	-	-	961	95	866	517
167	3	104	1	60	3	356	-	-	-	-	-	-	961	95	866	5170
167	3	104	1	60	3	356	-	-	-	-	-	-	961	95	866	517000
<b>9580</b>	<b>226</b>	<b>6534</b>	<b>54</b>	<b>3811</b>	<b>20</b>	<b>2610</b>	<b>9</b>	<b>2362</b>	<b>-</b>	<b>-</b>	<b>1</b>	<b>1202</b>	<b>50987</b>	<b>6854</b>	<b>44133</b>	<b>52</b>
4472	69	1885	27	1889	6	832	4	952	-	-	-	-	13687	923	12764	521
4279	67	1838	24	1724	6	832	2	435	-	-	-	-	12175	733	11442	5211
4279	67	1838	24	1724	6	832	2	435	-	-	-	-	12175	733	11442	521100
193	2	47	3	165	-	-	2	517	-	-	-	-	1512	190	1322	5212
15	1	26	2	107	-	-	2	517	-	-	-	-	714	9	705	521201
178	1	21	1	58	-	-	-	-	-	-	-	-	798	181	617	521202
275	2	68	-	-	1	126	-	-	-	-	-	-	3645	827	2818	522
-	-	-	-	-	-	-	-	-	-	-	-	-	133	59	74	5221
-	-	-	-	-	-	-	-	-	-	-	-	-	133	59	74	522100

**Tabelle A2: Arbeitsstätten und Beschäftigte nach Unterklassen der ÖNACE 1995 und Beschäftigtengrößengruppen**

ÖNACE 1995		Arbeitsstätten insgesamt	davon mit ... unselbständig Beschäftigten								
			0		1		2 - 4		5 - 9		10 - 19
			A	UB	A	UB	A	UB	A	UB	A
5222	EH m.Fleisch u.Fleischw., Geflügel, Wild	199	16	-	66	66	64	188	42	273	10
522200	EH m.Fleisch u.Fleischw., Geflügel, Wild	199	16	-	66	66	64	188	42	273	10
5223	EH m.Fisch und Fischerzeugnissen	9	2	-	2	2	4	10	1	6	-
522300	EH m.Fisch und Fischerzeugnissen	9	2	-	2	2	4	10	1	6	-
5224	EH m.Backwaren und Süßwaren	208	17	-	36	36	129	338	21	132	5
522400	EH m.Backwaren und Süßwaren	208	17	-	36	36	129	338	21	132	5
5225	EH m.Getränken	61	32	-	17	17	8	21	3	19	1
522500	EH m.Getränken	61	32	-	17	17	8	21	3	19	1
5226	EH m.Tabakwaren	455	83	-	156	156	200	540	15	86	-
522600	EH m.Tabakwaren	455	83	-	156	156	200	540	15	86	-
5227	Sonst.Fach-EH m.Nahrungs-, Genussm.	141	27	-	30	30	40	113	38	242	5
522700	Sonst.Fach-EH m.Nahrungs-, Genussm.	141	27	-	30	30	40	113	38	242	5
523	Apotheken,Fach-EH m.med.,orthop.Artikel	715	83	-	52	52	311	976	171	1135	77
5231	Apotheken	163	5	-	3	3	13	43	84	616	52
523100	Apotheken	163	5	-	3	3	13	43	84	616	52
5232	EH m.medizinischen u.orthopäd.Artikeln	62	9	-	19	19	18	52	10	68	3
523200	EH m.medizinischen u.orthopäd.Artikeln	62	9	-	19	19	18	52	10	68	3
5233	EH m.kosm. Artikeln und Körperpflegem.	490	69	-	30	30	280	881	77	451	22
523300	EH m.kosm. Artikeln und Körperpflegem.	490	69	-	30	30	280	881	77	451	22
524	Sonst. Facheinzelh. (in Verkaufsräumen)	5186	1300	-	982	982	1735	4785	712	4533	287
5241	EH m.Textilien	295	79	-	69	69	107	279	21	134	15
524100	EH m.Textilien	295	79	-	69	69	107	279	21	134	15
5242	EH m.Bekleidung	910	113	-	145	145	373	1048	168	1077	71
524200	EH m.Bekleidung	910	113	-	145	145	373	1048	168	1077	71
5243	EH m.Schuhen und Lederwaren	347	51	-	53	53	133	401	85	512	19
524301	EH m.Schuhen	306	42	-	44	44	120	368	76	459	18
524302	EH m.Leder- und Taschnerwaren	41	9	-	9	9	13	33	9	53	1
5244	EH m.Möbeln und Hausrat a.n.g.	546	187	-	91	91	150	399	61	407	29
524401	EH m.Wohnmöbeln	344	122	-	55	55	85	221	39	259	22
524402	EH m.Leuchten	13	5	-	-	-	6	14	1	7	1
524403	EH m.Hausrat a.n.g.	189	60	-	36	36	59	164	21	141	6
5245	EH m.elekt.Haushalts-, phonotechn. G.	388	113	-	77	77	104	282	53	354	24
524501	EH m.elekt.Haushalts-, phonotechn. G.	324	90	-	63	63	83	225	48	319	23
524502	EH m.Musikinstrumenten u. Musikalien	42	12	-	12	12	13	38	5	35	-
524503	EH m.bespielten Ton- und Bildträgern	22	11	-	2	2	8	19	-	-	1
5246	EH m.Metallwaren, Anstrichmitteln	572	155	-	109	109	161	445	65	402	41
524601	EH m.Metallw., Bau-u.Heimwerkerbedarf	535	151	-	104	104	144	397	57	355	39
524602	EH m.Anstrichmitteln	37	4	-	5	5	17	48	8	47	2
5247	EH m.Büchern, Zeitschriften u.Zeitungen	224	42	-	34	34	69	188	51	336	21
524701	EH m.Büchern, Zeitschriften u.Zeitungen	137	19	-	20	20	36	106	40	262	16
524702	EH m.Schreibwaren und Bürobedarf	87	23	-	14	14	33	82	11	74	5
5248	Facheinzelh. a.n.g.(in Verkaufsräumen)	1904	560	-	404	404	638	1743	208	1311	67
524801	EH m.Büromaschinen und Büromöbeln	74	14	-	11	11	16	49	21	129	10
524802	EH m.Computern und Standard-Software	140	53	-	25	25	35	100	15	96	10
524803	EH m.Fotoartikeln, opt.u.feinm. Art.	231	25	-	48	48	102	292	37	242	14
524804	EH m.Uhren und Schmuck	316	76	-	67	67	144	375	26	156	3
524805	EH m.Fahrrädern,Sport- u.Campingart.	204	77	-	47	47	48	128	19	130	5
524806	EH m.Spielwaren	68	19	-	13	13	23	64	7	47	3
524807	EH m.Blumen, Blumenbinderei	382	66	-	83	83	170	464	52	335	8
524808	EH m.Brennstoffen	41	16	-	7	7	4	10	6	38	6
524809	EH m.Waffen und Munition	28	12	-	5	5	9	29	2	12	-
524810	EH m.Haustieren	67	27	-	17	17	20	61	3	15	-
524811	EH m.Sammlerbriefmarken und -münzen	7	6	-	-	-	1	2	-	-	-
524812	Sonstiger Facheinzelhandel a.n.g.	346	169	-	81	81	66	169	20	111	8

davon mit ... unselbständig Beschäftigten													Beschäftigte insgesamt	davon		ÖNACE
10 - 19	20 - 49		50 - 99		100 - 199		200 - 499		500 - 999		1000 und mehr			SB	UB	
UB	A	UB	A	UB	A	UB	A	UB	A	UB	A	UB				
132	1	32	-	-	-	-	-	-	-	-	-	-	752	61	691	5222
132	1	32	-	-	-	-	-	-	-	-	-	-	752	61	691	522200
-	-	-	-	-	-	-	-	-	-	-	-	-	25	7	18	5223
-	-	-	-	-	-	-	-	-	-	-	-	-	25	7	18	522300
54	-	-	-	-	-	-	-	-	-	-	-	-	611	51	560	5224
54	-	-	-	-	-	-	-	-	-	-	-	-	611	51	560	522400
19	-	-	-	-	-	-	-	-	-	-	-	-	139	63	76	5225
19	-	-	-	-	-	-	-	-	-	-	-	-	139	63	76	522500
-	1	36	-	-	-	-	-	-	-	-	-	-	1315	497	818	5226
-	1	36	-	-	-	-	-	-	-	-	-	-	1315	497	818	522600
70	-	-	-	-	1	126	-	-	-	-	-	-	670	89	581	5227
70	-	-	-	-	1	126	-	-	-	-	-	-	670	89	581	522700
972	19	503	1	64	-	-	1	278	-	-	-	-	4336	356	3980	523
649	6	145	-	-	-	-	-	-	-	-	-	-	1633	177	1456	5231
649	6	145	-	-	-	-	-	-	-	-	-	-	1633	177	1456	523100
39	3	94	-	-	-	-	-	-	-	-	-	-	304	32	272	5232
39	3	94	-	-	-	-	-	-	-	-	-	-	304	32	272	523200
284	10	264	1	64	-	-	1	278	-	-	-	-	2399	147	2252	5233
284	10	264	1	64	-	-	1	278	-	-	-	-	2399	147	2252	523300
3714	127	3786	26	1858	13	1652	4	1132	-	-	-	-	26486	4044	22442	524
179	4	101	-	-	-	-	-	-	-	-	-	-	988	226	762	5241
179	4	101	-	-	-	-	-	-	-	-	-	-	988	226	762	524100
920	32	897	7	518	1	117	-	-	-	-	-	-	5237	515	4722	5242
920	32	897	7	518	1	117	-	-	-	-	-	-	5237	515	4722	524200
253	6	192	-	-	-	-	-	-	-	-	-	-	1633	222	1411	5243
236	6	192	-	-	-	-	-	-	-	-	-	-	1480	181	1299	524301
17	-	-	-	-	-	-	-	-	-	-	-	-	153	41	112	524302
365	13	422	4	290	7	921	4	1132	-	-	-	-	4480	453	4027	5244
286	7	211	4	290	6	809	4	1132	-	-	-	-	3547	284	3263	524401
13	-	-	-	-	-	-	-	-	-	-	-	-	43	9	34	524402
66	6	211	-	-	1	112	-	-	-	-	-	-	890	160	730	524403
315	13	364	4	293	-	-	-	-	-	-	-	-	2060	375	1685	5245
303	13	364	4	293	-	-	-	-	-	-	-	-	1869	302	1567	524501
-	-	-	-	-	-	-	-	-	-	-	-	-	132	47	85	524502
12	-	-	-	-	-	-	-	-	-	-	-	-	59	26	33	524503
546	33	1041	5	329	3	357	-	-	-	-	-	-	3725	496	3229	5246
521	32	1017	5	329	3	357	-	-	-	-	-	-	3561	481	3080	524601
25	1	24	-	-	-	-	-	-	-	-	-	-	164	15	149	524602
247	6	172	1	63	-	-	-	-	-	-	-	-	1185	145	1040	5247
196	5	132	1	63	-	-	-	-	-	-	-	-	843	64	779	524701
51	1	40	-	-	-	-	-	-	-	-	-	-	342	81	261	524702
889	20	597	5	365	2	257	-	-	-	-	-	-	7178	1612	5566	5248
150	2	66	-	-	-	-	-	-	-	-	-	-	456	51	405	524801
134	2	60	-	-	-	-	-	-	-	-	-	-	549	134	415	524802
167	3	94	2	116	-	-	-	-	-	-	-	-	1107	148	959	524803
46	-	-	-	-	-	-	-	-	-	-	-	-	917	273	644	524804
66	3	104	3	249	2	257	-	-	-	-	-	-	1191	210	981	524805
42	3	92	-	-	-	-	-	-	-	-	-	-	317	59	258	524806
110	3	83	-	-	-	-	-	-	-	-	-	-	1373	298	1075	524807
75	2	46	-	-	-	-	-	-	-	-	-	-	209	33	176	524808
-	-	-	-	-	-	-	-	-	-	-	-	-	72	26	46	524809
-	-	-	-	-	-	-	-	-	-	-	-	-	152	59	93	524810
-	-	-	-	-	-	-	-	-	-	-	-	-	9	7	2	524811
99	2	52	-	-	-	-	-	-	-	-	-	-	826	314	512	524812

**Tabelle A2: Arbeitsstätten und Beschäftigte nach Unterklassen der ÖNACE 1995 und Beschäftigtengrößengruppen**

ÖNACE 1995		Arbeitsstätten insgesamt	davon mit ... unselbständig Beschäftigten								
			0		1		2 - 4		5 - 9		10 - 19
			A	UB	A	UB	A	UB	A	UB	A
525	EH m.Antiquitäten und Gebrauchsgüter	169	98	-	36	36	25	67	6	40	1
5250	EH m.Antiquitäten und Gebrauchsgüter	169	98	-	36	36	25	67	6	40	1
525001	EH m.Antiquitäten	60	30	-	15	15	12	32	3	17	-
525002	EH m.sonstigen Gebrauchsgüter	105	65	-	20	20	13	35	3	23	1
525003	Entrümpeler	4	3	-	1	1	-	-	-	-	-
526	EH nicht in Verkaufsräumen	375	300	-	31	31	23	58	11	69	4
5261	Versandhandel	28	11	-	1	1	5	13	4	21	3
526100	Versandhandel	28	11	-	1	1	5	13	4	21	3
5262	EH an Verkaufsständen und auf Märkten	81	57	-	15	15	5	10	4	30	-
526200	EH an Verkaufsständen und auf Märkten	81	57	-	15	15	5	10	4	30	-
5263	Sonstiger EH nicht in Verkaufsräumen	266	232	-	15	15	13	35	3	18	1
526300	Sonstiger EH nicht in Verkaufsräumen	266	232	-	15	15	13	35	3	18	1
527	Reparatur von Gebrauchsgütern	198	98	-	55	55	28	65	10	67	6
5271	Reparatur von Schuhen und Lederwaren	44	17	-	24	24	3	7	-	-	-
527100	Reparatur von Schuhen und Lederwaren	44	17	-	24	24	3	7	-	-	-
5272	Reparatur von elektr. Haushaltsgeräten	73	34	-	12	12	13	30	10	67	3
527201	Rep.v.Rundfunk-, Fernseh-u.phonot.G.	46	25	-	7	7	8	18	3	19	3
527202	Rep.v.sonst. elektr. Haushaltsgeräten	27	9	-	5	5	5	12	7	48	-
5273	Reparatur von Uhren und Schmuck	14	9	-	2	2	3	8	-	-	-
527300	Reparatur von Uhren und Schmuck	14	9	-	2	2	3	8	-	-	-
5274	Reparatur von sonst. Gebrauchsgütern	67	38	-	17	17	9	20	-	-	3
527401	Reparatur von Fahrrädern	2	2	-	-	-	-	-	-	-	-
527402	Rep.v.sonst. Gebrauchsgütern a.n.g.	65	36	-	17	17	9	20	-	-	3
<b>H</b>	<b>Beherbergungs- und Gaststättenw.</b>	<b>5928</b>	<b>1667</b>	<b>-</b>	<b>1339</b>	<b>1339</b>	<b>1809</b>	<b>4899</b>	<b>753</b>	<b>4845</b>	<b>230</b>
HA	Beherbergungs- und Gaststättenw.	5928	1667	-	1339	1339	1809	4899	753	4845	230
<b>55</b>	<b>Beherbergungs- und Gaststättenw.</b>	<b>5928</b>	<b>1667</b>	<b>-</b>	<b>1339</b>	<b>1339</b>	<b>1809</b>	<b>4899</b>	<b>753</b>	<b>4845</b>	<b>230</b>
551	Hotels, Gasthöfe, Pensionen, Hotels garnis	1281	331	-	217	217	342	949	230	1542	100
5511	Hotels, Gasthöfe und Pensionen	1146	251	-	193	193	322	901	221	1483	98
551101	Hotels (incl. Motels)	265	13	-	17	17	47	128	72	492	62
551102	Gasthöfe	660	119	-	138	138	228	651	137	917	32
551103	Pensionen	221	119	-	38	38	47	122	12	74	4
5512	Hotels garnis	135	80	-	24	24	20	48	9	59	2
551200	Hotels garnis	135	80	-	24	24	20	48	9	59	2
552	Sonstiges Beherbergungswesen	197	70	-	35	35	54	150	25	165	7
5521	Jugendherbergen und Schutzhütten	82	24	-	17	17	27	74	12	76	1
552101	Jugendherbergen	33	5	-	5	5	11	35	11	71	-
552102	Schutzhütten	49	19	-	12	12	16	39	1	5	1
5522	Campingplätze	32	13	-	7	7	11	30	1	5	-
552200	Campingplätze	32	13	-	7	7	11	30	1	5	-
5523	Beherbergungswesen a.n.g.	83	33	-	11	11	16	46	12	84	6
552301	Privatzimmervermietung	18	15	-	1	1	2	4	-	-	-
552302	Sonstiges Beherbergungswesen a.n.g.	65	18	-	10	10	14	42	12	84	6
553	Restaurants, Gasthäuser, Cafehäuser	4051	1166	-	983	983	1295	3493	439	2761	113
5530	Restaurants, Gasthäuser, Cafehäuser	4051	1166	-	983	983	1295	3493	439	2761	113
553001	Restaurants und Gasthäuser	2664	733	-	606	606	863	2366	321	2023	91
553002	Buffets und Imbissstuben	749	308	-	218	218	191	488	24	140	5
553003	Cafehäuser	614	124	-	152	152	231	610	89	562	16
553004	Eissalons	24	1	-	7	7	10	29	5	36	1
554	Sonstiges Gaststättenwesen	285	74	-	71	71	93	238	40	255	5
5540	Sonstiges Gaststättenwesen	285	74	-	71	71	93	238	40	255	5
554001	Schankbetriebe	73	37	-	10	10	19	50	7	39	-
554002	Bars und Diskotheken	202	36	-	59	59	69	175	31	202	5
554003	Sonstiges Gaststättenwesen a.n.g.	10	1	-	2	2	5	13	2	14	-

davon mit ... unselbständig Beschäftigten													Beschäftigte insgesamt	davon		ÖNACE
10 - 19	20 - 49		50 - 99		100 - 199		200 - 499		500 - 999		1000 und mehr			SB	UB	
UB	A	UB	A	UB	A	UB	A	UB	A	UB	A	UB				
10	3	99	-	-	-	-	-	-	-	-	-	-	412	160	252	525
10	3	99	-	-	-	-	-	-	-	-	-	-	412	160	252	5250
-	-	-	-	-	-	-	-	-	-	-	-	-	121	57	64	525001
10	3	99	-	-	-	-	-	-	-	-	-	-	286	99	187	525002
-	-	-	-	-	-	-	-	-	-	-	-	-	5	4	1	525003
63	5	166	-	-	-	-	-	-	-	-	1	1202	1963	374	1589	526
44	3	108	-	-	-	-	-	-	-	-	1	1202	1409	20	1389	5261
44	3	108	-	-	-	-	-	-	-	-	1	1202	1409	20	1389	526100
-	-	-	-	-	-	-	-	-	-	-	-	-	146	91	55	5262
-	-	-	-	-	-	-	-	-	-	-	-	-	146	91	55	526200
19	2	58	-	-	-	-	-	-	-	-	-	-	408	263	145	5263
19	2	58	-	-	-	-	-	-	-	-	-	-	408	263	145	526300
74	1	27	-	-	-	-	-	-	-	-	-	-	458	170	288	527
-	-	-	-	-	-	-	-	-	-	-	-	-	61	30	31	5271
-	-	-	-	-	-	-	-	-	-	-	-	-	61	30	31	527100
36	1	27	-	-	-	-	-	-	-	-	-	-	244	72	172	5272
36	-	-	-	-	-	-	-	-	-	-	-	-	128	48	80	527201
-	1	27	-	-	-	-	-	-	-	-	-	-	116	24	92	527202
-	-	-	-	-	-	-	-	-	-	-	-	-	22	12	10	5273
-	-	-	-	-	-	-	-	-	-	-	-	-	22	12	10	527300
38	-	-	-	-	-	-	-	-	-	-	-	-	131	56	75	5274
-	-	-	-	-	-	-	-	-	-	-	-	-	2	2	-	527401
38	-	-	-	-	-	-	-	-	-	-	-	-	129	54	75	527402
<b>3002</b>	<b>112</b>	<b>3216</b>	<b>16</b>	<b>1091</b>	<b>2</b>	<b>265</b>	-	-	-	-	-	-	<b>25401</b>	<b>6744</b>	<b>18657</b>	<b>H</b>
3002	112	3216	16	1091	2	265	-	-	-	-	-	-	25401	6744	18657	HA
<b>3002</b>	<b>112</b>	<b>3216</b>	<b>16</b>	<b>1091</b>	<b>2</b>	<b>265</b>	-	-	-	-	-	-	<b>25401</b>	<b>6744</b>	<b>18657</b>	<b>55</b>
1316	52	1415	8	569	1	112	-	-	-	-	-	-	7806	1686	6120	551
1290	52	1415	8	569	1	112	-	-	-	-	-	-	7486	1523	5963	5511
845	45	1263	8	569	1	112	-	-	-	-	-	-	3716	290	3426	551101
398	6	130	-	-	-	-	-	-	-	-	-	-	3167	933	2234	551102
47	1	22	-	-	-	-	-	-	-	-	-	-	603	300	303	551103
26	-	-	-	-	-	-	-	-	-	-	-	-	320	163	157	5512
26	-	-	-	-	-	-	-	-	-	-	-	-	320	163	157	551200
97	4	112	2	107	-	-	-	-	-	-	-	-	835	169	666	552
10	1	26	-	-	-	-	-	-	-	-	-	-	276	73	203	5521
-	1	26	-	-	-	-	-	-	-	-	-	-	150	13	137	552101
10	-	-	-	-	-	-	-	-	-	-	-	-	126	60	66	552102
-	-	-	-	-	-	-	-	-	-	-	-	-	80	38	42	5522
-	-	-	-	-	-	-	-	-	-	-	-	-	80	38	42	552200
87	3	86	2	107	-	-	-	-	-	-	-	-	479	58	421	5523
-	-	-	-	-	-	-	-	-	-	-	-	-	25	20	5	552301
87	3	86	2	107	-	-	-	-	-	-	-	-	454	38	416	552302
1457	49	1496	5	319	1	153	-	-	-	-	-	-	15207	4545	10662	553
1457	49	1496	5	319	1	153	-	-	-	-	-	-	15207	4545	10662	5530
1179	44	1358	5	319	1	153	-	-	-	-	-	-	11179	3175	8004	553001
57	3	96	-	-	-	-	-	-	-	-	-	-	1725	726	999	553002
209	2	42	-	-	-	-	-	-	-	-	-	-	2198	623	1575	553003
12	-	-	-	-	-	-	-	-	-	-	-	-	105	21	84	553004
63	2	52	-	-	-	-	-	-	-	-	-	-	977	298	679	554
63	2	52	-	-	-	-	-	-	-	-	-	-	977	298	679	5540
-	-	-	-	-	-	-	-	-	-	-	-	-	193	94	99	554001
63	2	52	-	-	-	-	-	-	-	-	-	-	743	192	551	554002
-	-	-	-	-	-	-	-	-	-	-	-	-	41	12	29	554003



**Tabelle A2: Arbeitsstätten und Beschäftigte nach Unterklassen der ÖNACE 1995 und Beschäftigtengrößengruppen**

ÖNACE 1995		Arbeits- stätten insge- samt	davon mit ... unselbständig Beschäftigten								
			0		1		2 - 4		5 - 9		10 - 19
			A	UB	A	UB	A	UB	A	UB	A
555	Kantinen und Caterer	114	26	-	33	33	25	69	19	122	5
5551	Kantinen	91	21	-	30	30	21	57	14	86	3
555100	Kantinen	91	21	-	30	30	21	57	14	86	3
5552	Caterer	23	5	-	3	3	4	12	5	36	2
555200	Caterer	23	5	-	3	3	4	12	5	36	2
<b>I</b>	<b>Verkehr und Nachrichtenübermittlung</b>	<b>2986</b>	<b>541</b>	<b>-</b>	<b>447</b>	<b>447</b>	<b>770</b>	<b>2253</b>	<b>548</b>	<b>3553</b>	<b>357</b>
IA	Verkehr und Nachrichtenübermittlung	2986	541	-	447	447	770	2253	548	3553	357
<b>60</b>	<b>Landverkehr, Transp. i. Rohrfernleit.</b>	<b>1804</b>	<b>445</b>	<b>-</b>	<b>261</b>	<b>261</b>	<b>420</b>	<b>1197</b>	<b>279</b>	<b>1822</b>	<b>215</b>
601	Eisenbahnen	116	-	-	1	1	29	89	29	184	21
6010	Eisenbahnen	116	-	-	1	1	29	89	29	184	21
601000	Eisenbahnen	116	-	-	1	1	29	89	29	184	21
602	Sonstiger Landverkehr	1688	445	-	260	260	391	1108	250	1638	194
6021	Personenbeförd. im Linienverkehr z.Land	151	40	-	26	26	28	78	18	117	16
602101	U-Bahn-, Straßen- u. Schnellbahnverkehr	4	-	-	-	-	-	-	1	5	1
602102	Autobuslinienverkehr	97	19	-	16	16	23	66	13	87	8
602103	Seilbahn-, Sessel- u. Schleppliftverk.	50	21	-	10	10	5	12	4	25	7
6022	Betrieb v. Taxis u. Mietwagen mit Fahrer	404	139	-	84	84	117	337	42	269	18
602200	Betrieb v. Taxis u. Mietwagen mit Fahrer	404	139	-	84	84	117	337	42	269	18
6023	Sonst. Personenbeförd. im Landverkehr	124	23	-	13	13	40	112	24	164	19
602300	Sonst. Personenbeförd. im Landverkehr	124	23	-	13	13	40	112	24	164	19
6024	Güterbeförderung im Straßenverkehr	1009	243	-	137	137	206	581	166	1088	141
602400	Güterbeförderung im Straßenverkehr	1009	243	-	137	137	206	581	166	1088	141
603	Transport in Rohrfernleitungen	-	-	-	-	-	-	-	-	-	-
6030	Transport in Rohrfernleitungen	-	-	-	-	-	-	-	-	-	-
603000	Transport in Rohrfernleitungen	-	-	-	-	-	-	-	-	-	-
<b>61</b>	<b>Schifffahrt</b>	<b>16</b>	<b>6</b>	<b>-</b>	<b>2</b>	<b>2</b>	<b>4</b>	<b>15</b>	<b>1</b>	<b>8</b>	<b>1</b>
611	See- und Küstenschifffahrt	-	-	-	-	-	-	-	-	-	-
6110	See- und Küstenschifffahrt	-	-	-	-	-	-	-	-	-	-
611000	See- und Küstenschifffahrt	-	-	-	-	-	-	-	-	-	-
612	Binnenschifffahrt	16	6	-	2	2	4	15	1	8	1
6120	Binnenschifffahrt	16	6	-	2	2	4	15	1	8	1
612000	Binnenschifffahrt	16	6	-	2	2	4	15	1	8	1
<b>62</b>	<b>Flugverkehr</b>	<b>20</b>	<b>6</b>	<b>-</b>	<b>-</b>	<b>-</b>	<b>6</b>	<b>20</b>	<b>1</b>	<b>9</b>	<b>3</b>
621	Linienflugverkehr	11	-	-	-	-	4	15	1	9	3
6210	Linienflugverkehr	11	-	-	-	-	4	15	1	9	3
621000	Linienflugverkehr	11	-	-	-	-	4	15	1	9	3
622	Gelegenheitsflugverkehr	9	6	-	-	-	2	5	-	-	-
6220	Gelegenheitsflugverkehr	9	6	-	-	-	2	5	-	-	-
622000	Gelegenheitsflugverkehr	9	6	-	-	-	2	5	-	-	-
623	Raumtransport	-	-	-	-	-	-	-	-	-	-
6230	Raumtransport	-	-	-	-	-	-	-	-	-	-
623000	Raumtransport	-	-	-	-	-	-	-	-	-	-
<b>63</b>	<b>Hilfs- u. Nebentät. f. d. Verk., Reisebür.</b>	<b>558</b>	<b>58</b>	<b>-</b>	<b>106</b>	<b>106</b>	<b>198</b>	<b>564</b>	<b>86</b>	<b>559</b>	<b>55</b>
631	Frachtumschlag und Lagerei	88	10	-	17	17	27	74	13	90	11
6311	Frachtumschlag	1	-	-	-	-	-	-	1	8	-
631100	Frachtumschlag	1	-	-	-	-	-	-	1	8	-
6312	Lagerei	87	10	-	17	17	27	74	12	82	11
631200	Lagerei	87	10	-	17	17	27	74	12	82	11

davon mit ... unselbständig Beschäftigten													Beschäftigte insgesamt	davon		ÖNACE
10 - 19	20 - 49		50 - 99		100 - 199		200 - 499		500 - 999		1000 und mehr			SB	UB	
UB	A	UB	A	UB	A	UB	A	UB	A	UB	A	UB				
69	5	141	1	96	-	-	-	-	-	-	-	-	576	46	530	555
37	2	46	-	-	-	-	-	-	-	-	-	-	293	37	256	5551
37	2	46	-	-	-	-	-	-	-	-	-	-	293	37	256	555100
32	3	95	1	96	-	-	-	-	-	-	-	-	283	9	274	5552
32	3	95	1	96	-	-	-	-	-	-	-	-	283	9	274	555200
<b>4798</b>	<b>204</b>	<b>6324</b>	<b>71</b>	<b>4788</b>	<b>31</b>	<b>3895</b>	<b>13</b>	<b>4034</b>	<b>2</b>	<b>1413</b>	<b>2</b>	<b>5400</b>	<b>38728</b>	<b>1823</b>	<b>36905</b>	<b>I</b>
4798	204	6324	71	4788	31	3895	13	4034	2	1413	2	5400	38728	1823	36905	IA
<b>2894</b>	<b>123</b>	<b>3824</b>	<b>35</b>	<b>2422</b>	<b>16</b>	<b>1900</b>	<b>7</b>	<b>2476</b>	<b>1</b>	<b>585</b>	<b>2</b>	<b>5400</b>	<b>24347</b>	<b>1566</b>	<b>22781</b>	<b>60</b>
299	17	539	8	550	6	698	3	966	-	-	2	5400	8726	-	8726	601
299	17	539	8	550	6	698	3	966	-	-	2	5400	8726	-	8726	6010
299	17	539	8	550	6	698	3	966	-	-	2	5400	8726	-	8726	601000
2595	106	3285	27	1872	10	1202	4	1510	1	585	-	-	15621	1566	14055	602
217	15	534	4	245	3	398	-	-	1	585	-	-	2313	113	2200	6021
13	-	-	1	69	1	103	-	-	-	-	-	-	190	-	190	602101
109	12	439	3	176	2	295	-	-	1	585	-	-	1852	79	1773	602102
95	3	95	-	-	-	-	-	-	-	-	-	-	271	34	237	602103
230	4	131	-	-	-	-	-	-	-	-	-	-	1472	421	1051	6022
230	4	131	-	-	-	-	-	-	-	-	-	-	1472	421	1051	602200
255	3	69	1	62	1	106	-	-	-	-	-	-	895	114	781	6023
255	3	69	1	62	1	106	-	-	-	-	-	-	895	114	781	602300
1893	84	2551	22	1565	6	698	4	1510	-	-	-	-	10941	918	10023	6024
1893	84	2551	22	1565	6	698	4	1510	-	-	-	-	10941	918	10023	602400
-	-	-	-	-	-	-	-	-	-	-	-	-	-	-	-	603
-	-	-	-	-	-	-	-	-	-	-	-	-	-	-	-	6030
-	-	-	-	-	-	-	-	-	-	-	-	-	-	-	-	603000
<b>11</b>	<b>2</b>	<b>82</b>	-	-	-	-	-	-	-	-	-	-	<b>129</b>	<b>11</b>	<b>118</b>	<b>61</b>
-	-	-	-	-	-	-	-	-	-	-	-	-	-	-	-	611
-	-	-	-	-	-	-	-	-	-	-	-	-	-	-	-	6110
-	-	-	-	-	-	-	-	-	-	-	-	-	-	-	-	611000
11	2	82	-	-	-	-	-	-	-	-	-	-	129	11	118	612
11	2	82	-	-	-	-	-	-	-	-	-	-	129	11	118	6120
11	2	82	-	-	-	-	-	-	-	-	-	-	129	11	118	612000
<b>45</b>	<b>3</b>	<b>93</b>	-	-	<b>1</b>	<b>100</b>	-	-	-	-	-	-	<b>274</b>	<b>7</b>	<b>267</b>	<b>62</b>
45	2	60	-	-	1	100	-	-	-	-	-	-	229	-	229	621
45	2	60	-	-	1	100	-	-	-	-	-	-	229	-	229	6210
45	2	60	-	-	1	100	-	-	-	-	-	-	229	-	229	621000
-	1	33	-	-	-	-	-	-	-	-	-	-	45	7	38	622
-	1	33	-	-	-	-	-	-	-	-	-	-	45	7	38	6220
-	1	33	-	-	-	-	-	-	-	-	-	-	45	7	38	622000
-	-	-	-	-	-	-	-	-	-	-	-	-	-	-	-	623
-	-	-	-	-	-	-	-	-	-	-	-	-	-	-	-	6230
-	-	-	-	-	-	-	-	-	-	-	-	-	-	-	-	623000
<b>776</b>	<b>28</b>	<b>897</b>	<b>15</b>	<b>1000</b>	<b>9</b>	<b>1239</b>	<b>3</b>	<b>622</b>	-	-	-	-	<b>5954</b>	<b>191</b>	<b>5763</b>	<b>63</b>
133	7	212	2	147	1	147	-	-	-	-	-	-	843	23	820	631
-	-	-	-	-	-	-	-	-	-	-	-	-	8	-	8	6311
-	-	-	-	-	-	-	-	-	-	-	-	-	8	-	8	631100
133	7	212	2	147	1	147	-	-	-	-	-	-	835	23	812	6312
133	7	212	2	147	1	147	-	-	-	-	-	-	835	23	812	631200

**Tabelle A2: Arbeitsstätten und Beschäftigte nach Unterklassen der ÖNACE 1995 und Beschäftigtengrößengruppen**

ÖNACE 1995		Arbeits- stätten insge- samt	davon mit ... unselbständig Beschäftigten								
			0		1		2 - 4		5 - 9		10 - 19
			A	UB	A	UB	A	UB	A	UB	A
632	Sonst. Hilfs-u.Nebentätigk. für d. Verkehr	53	10	-	17	17	14	37	4	27	6
6321	Sonst. Hilfstätigk. für d. Landverkehr	42	10	-	14	14	11	29	3	19	4
632101	Parkhäuser und Parkgaragen	28	9	-	9	9	8	23	1	5	1
632102	Mautstraßen	2	-	-	1	1	-	-	1	5	-
632103	Sonst. Hilfstätigk. für d. Landverk.a.n.g	12	1	-	4	4	3	6	1	9	3
6322	Sonst. Hilfstätigk. für d. Schifffahrt	6	-	-	2	2	1	2	1	8	2
632200	Sonst. Hilfstätigk. für d. Schifffahrt	6	-	-	2	2	1	2	1	8	2
6323	Sonst. Hilfstätigk. für d. Luftfahrt	5	-	-	1	1	2	6	-	-	-
632300	Sonst. Hilfstätigk. für d. Luftfahrt	5	-	-	1	1	2	6	-	-	-
633	Reisebüros und Reiseveranstalter	287	32	-	53	53	125	358	51	324	17
6330	Reisebüros und Reiseveranstalter	287	32	-	53	53	125	358	51	324	17
633001	Reisebüros	202	15	-	29	29	97	284	39	242	16
633002	Reiseveranstalter	12	3	-	-	-	4	11	2	13	1
633003	Reise- und Fremdenführer	15	13	-	-	-	2	4	-	-	-
633004	Fremdenverkehrsbüros	58	1	-	24	24	22	59	10	69	-
634	Spedition, sonstige Verkehrsvermittlung	130	6	-	19	19	32	95	18	118	21
6340	Spedition, sonstige Verkehrsvermittlung	130	6	-	19	19	32	95	18	118	21
634000	Spedition, sonstige Verkehrsvermittlung	130	6	-	19	19	32	95	18	118	21
<b>64</b>	<b>Nachrichtenübermittlung</b>	<b>588</b>	<b>26</b>	-	<b>78</b>	<b>78</b>	<b>142</b>	<b>457</b>	<b>181</b>	<b>1155</b>	<b>83</b>
641	Postdienste und private Kurierdienste	463	19	-	48	48	112	366	167	1069	70
6411	Postdienste	417	-	-	42	42	107	354	164	1049	65
641100	Postdienste	417	-	-	42	42	107	354	164	1049	65
6412	Private Kurierdienste	46	19	-	6	6	5	12	3	20	5
641200	Private Kurierdienste	46	19	-	6	6	5	12	3	20	5
642	Fernmeldedienste	125	7	-	30	30	30	91	14	86	13
6420	Fernmeldedienste	125	7	-	30	30	30	91	14	86	13
642001	Fernmeldedienste	106	5	-	24	24	21	65	13	80	13
642002	Kabelhörfunk- u. -fernsehgesellsch.	19	2	-	6	6	9	26	1	6	-
<b>J</b>	<b>Kredit- und Versicherungswesen</b>	<b>2270</b>	<b>687</b>	-	<b>191</b>	<b>191</b>	<b>531</b>	<b>1561</b>	<b>485</b>	<b>3150</b>	<b>237</b>
JA	Kredit- und Versicherungswesen	2270	687	-	191	191	531	1561	485	3150	237
<b>65</b>	<b>Kreditwesen</b>	<b>1018</b>	-	-	<b>45</b>	<b>45</b>	<b>343</b>	<b>1050</b>	<b>382</b>	<b>2478</b>	<b>153</b>
651	Zentralbanken und Kreditinstitute	1004	-	-	42	42	337	1035	378	2449	153
6511	Zentralbanken	1	-	-	-	-	-	-	-	-	-
651100	Zentralbanken	1	-	-	-	-	-	-	-	-	-
6512	Kreditinstitute (o.Spezialkreditinst.)	1003	-	-	42	42	337	1035	378	2449	153
651200	Kreditinstitute (o.Spezialkreditinst.)	1003	-	-	42	42	337	1035	378	2449	153
652	Sonstige Finanzierungsinstitutionen	14	-	-	3	3	6	15	4	29	-
6521	Institutionen für Finanzierungsleasing	-	-	-	-	-	-	-	-	-	-
652100	Institutionen für Finanzierungsleasing	-	-	-	-	-	-	-	-	-	-
6522	Spezialkreditinstitute	6	-	-	-	-	3	8	3	22	-
652200	Spezialkreditinstitute	6	-	-	-	-	3	8	3	22	-
6523	Finanzierungsinstitutionen a.n.g.	8	-	-	3	3	3	7	1	7	-
652300	Finanzierungsinstitutionen a.n.g.	8	-	-	3	3	3	7	1	7	-
<b>66</b>	<b>Versicherungswesen</b>	<b>298</b>	<b>2</b>	-	<b>29</b>	<b>29</b>	<b>87</b>	<b>252</b>	<b>72</b>	<b>476</b>	<b>69</b>
660	Versicherungswesen	298	2	-	29	29	87	252	72	476	69
6601	Lebensversicherung	22	-	-	4	4	8	24	6	41	2
660100	Lebensversicherung	22	-	-	4	4	8	24	6	41	2
6602	Pensionskassen	4	-	-	1	1	2	4	-	-	1
660200	Pensionskassen	4	-	-	1	1	2	4	-	-	1

davon mit ... unselbständig Beschäftigten													Beschäftigte insgesamt	davon		ÖNACE
10 - 19	20 - 49		50 - 99		100 - 199		200 - 499		500 - 999		1000 und mehr			SB	UB	
UB	A	UB	A	UB	A	UB	A	UB	A	UB	A	UB				
81	-	-	1	59	1	158	-	-	-	-	-	-	396	17	379	632
54	-	-	-	-	-	-	-	-	-	-	-	-	131	15	116	6321
17	-	-	-	-	-	-	-	-	-	-	-	-	65	11	54	632101
-	-	-	-	-	-	-	-	-	-	-	-	-	6	-	6	632102
37	-	-	-	-	-	-	-	-	-	-	-	-	60	4	56	632103
27	-	-	-	-	-	-	-	-	-	-	-	-	40	1	39	6322
27	-	-	-	-	-	-	-	-	-	-	-	-	40	1	39	632200
-	-	-	1	59	1	158	-	-	-	-	-	-	225	1	224	6323
-	-	-	1	59	1	158	-	-	-	-	-	-	225	1	224	632300
256	7	238	2	141	-	-	-	-	-	-	-	-	1484	114	1370	633
256	7	238	2	141	-	-	-	-	-	-	-	-	1484	114	1370	6330
243	6	201	-	-	-	-	-	-	-	-	-	-	1086	87	999	633001
13	-	-	2	141	-	-	-	-	-	-	-	-	189	11	178	633002
-	-	-	-	-	-	-	-	-	-	-	-	-	20	16	4	633003
-	1	37	-	-	-	-	-	-	-	-	-	-	189	-	189	633004
306	14	447	10	653	7	934	3	622	-	-	-	-	3231	37	3194	634
306	14	447	10	653	7	934	3	622	-	-	-	-	3231	37	3194	6340
306	14	447	10	653	7	934	3	622	-	-	-	-	3231	37	3194	634000
<b>1072</b>	<b>48</b>	<b>1428</b>	<b>21</b>	<b>1366</b>	<b>5</b>	<b>656</b>	<b>3</b>	<b>936</b>	<b>1</b>	<b>828</b>	-	-	<b>8024</b>	<b>48</b>	<b>7976</b>	<b>64</b>
890	29	836	12	769	4	540	1	246	1	828	-	-	5629	37	5592	641
831	24	687	9	580	4	540	1	246	1	828	-	-	5157	-	5157	6411
831	24	687	9	580	4	540	1	246	1	828	-	-	5157	-	5157	641100
59	5	149	3	189	-	-	-	-	-	-	-	-	472	37	435	6412
59	5	149	3	189	-	-	-	-	-	-	-	-	472	37	435	641200
182	19	592	9	597	1	116	2	690	-	-	-	-	2395	11	2384	642
182	19	592	9	597	1	116	2	690	-	-	-	-	2395	11	2384	6420
182	19	592	8	527	1	116	2	690	-	-	-	-	2279	3	2276	642001
-	-	-	1	70	-	-	-	-	-	-	-	-	116	8	108	642002
<b>3101</b>	<b>108</b>	<b>3166</b>	<b>17</b>	<b>1170</b>	<b>9</b>	<b>1354</b>	<b>4</b>	<b>1471</b>	<b>1</b>	<b>816</b>	-	-	<b>16931</b>	<b>951</b>	<b>15980</b>	<b>J</b>
3101	108	3166	17	1170	9	1354	4	1471	1	816	-	-	16931	951	15980	JA
<b>1972</b>	<b>76</b>	<b>2295</b>	<b>11</b>	<b>754</b>	<b>4</b>	<b>557</b>	<b>3</b>	<b>1096</b>	<b>1</b>	<b>816</b>	-	-	<b>11064</b>	<b>1</b>	<b>11063</b>	<b>65</b>
1972	75	2263	11	754	4	557	3	1096	1	816	-	-	10984	-	10984	651
-	1	21	-	-	-	-	-	-	-	-	-	-	21	-	21	6511
-	1	21	-	-	-	-	-	-	-	-	-	-	21	-	21	651100
1972	74	2242	11	754	4	557	3	1096	1	816	-	-	10963	-	10963	6512
1972	74	2242	11	754	4	557	3	1096	1	816	-	-	10963	-	10963	651200
-	1	32	-	-	-	-	-	-	-	-	-	-	80	1	79	652
-	-	-	-	-	-	-	-	-	-	-	-	-	-	-	-	6521
-	-	-	-	-	-	-	-	-	-	-	-	-	-	-	-	652100
-	-	-	-	-	-	-	-	-	-	-	-	-	30	-	30	6522
-	-	-	-	-	-	-	-	-	-	-	-	-	30	-	30	652200
-	1	32	-	-	-	-	-	-	-	-	-	-	50	1	49	6523
-	1	32	-	-	-	-	-	-	-	-	-	-	50	1	49	652300
<b>932</b>	<b>29</b>	<b>787</b>	<b>4</b>	<b>269</b>	<b>5</b>	<b>797</b>	<b>1</b>	<b>375</b>	-	-	-	-	<b>3917</b>	-	<b>3917</b>	<b>66</b>
932	29	787	4	269	5	797	1	375	-	-	-	-	3917	-	3917	660
23	2	54	-	-	-	-	-	-	-	-	-	-	146	-	146	6601
23	2	54	-	-	-	-	-	-	-	-	-	-	146	-	146	660100
10	-	-	-	-	-	-	-	-	-	-	-	-	15	-	15	6602
10	-	-	-	-	-	-	-	-	-	-	-	-	15	-	15	660200

**Tabelle A2: Arbeitsstätten und Beschäftigte nach Unterklassen der ÖNACE 1995 und Beschäftigtengrößengruppen**

ÖNACE 1995		Arbeits- stätten insge- samt	davon mit ... unselbständig Beschäftigten								
			0		1		2 - 4		5 - 9		10 - 19
			A	UB	A	UB	A	UB	A	UB	A
6603	Sonstiges Versicherungswesen	272	2	-	24	24	77	224	66	435	66
660301	Sonst. Versicherungsw. (o.Rückvers.)	253	2	-	24	24	77	224	64	419	57
660302	Rückversich.f.d.s.Versicherungswesen	19	-	-	-	-	-	-	2	16	9
<b>67</b>	<b>M.d.Kredit-u.Vers.w.verbund.Tätigk.</b>	<b>954</b>	<b>685</b>	<b>-</b>	<b>117</b>	<b>117</b>	<b>101</b>	<b>259</b>	<b>31</b>	<b>196</b>	<b>15</b>
671	Mit dem Kreditwesen verbund.Tätigkeiten	112	87	-	9	9	10	28	4	26	2
6711	Effekten- und Warenterminbörsen	-	-	-	-	-	-	-	-	-	-
671100	Effekten- und Warenterminbörsen	-	-	-	-	-	-	-	-	-	-
6712	Effektenvermittlung und -verwaltung	68	61	-	4	4	2	6	1	5	-
671200	Effektenvermittlung und -verwaltung	68	61	-	4	4	2	6	1	5	-
6713	Sonst.m.d.Kreditw. verbund.Tätigkeiten	44	26	-	5	5	8	22	3	21	2
671300	Sonst.m.d.Kreditw. verbund.Tätigkeiten	44	26	-	5	5	8	22	3	21	2
672	Mit d. Versicherungsw. verbund.Tätigk.	842	598	-	108	108	91	231	27	170	13
6720	Mit d. Versicherungsw. verbund.Tätigk.	842	598	-	108	108	91	231	27	170	13
672000	Mit d. Versicherungsw. verbund.Tätigk.	842	598	-	108	108	91	231	27	170	13
<b>K</b>	<b>Realitätenwesen, Unternehmensdienstl.</b>	<b>8292</b>	<b>3516</b>	<b>-</b>	<b>1466</b>	<b>1466</b>	<b>1632</b>	<b>4497</b>	<b>860</b>	<b>5570</b>	<b>419</b>
KA	Realitätenwesen, Unternehmensdienstl.	8292	3516	-	1466	1466	1632	4497	860	5570	419
<b>70</b>	<b>Realitätenwesen</b>	<b>761</b>	<b>271</b>	<b>-</b>	<b>181</b>	<b>181</b>	<b>170</b>	<b>443</b>	<b>63</b>	<b>419</b>	<b>39</b>
701	Kauf und Verkauf von Realitäten	90	18	-	25	25	24	65	11	68	7
7011	Erschließung von Grundstücken	71	13	-	17	17	21	57	8	49	7
701100	Erschließung von Grundstücken	71	13	-	17	17	21	57	8	49	7
7012	Kauf und Verkauf von Realitäten	19	5	-	8	8	3	8	3	19	-
701200	Kauf und Verkauf von Realitäten	19	5	-	8	8	3	8	3	19	-
702	Vermietung von Realitäten	344	158	-	68	68	52	129	27	193	16
7020	Vermietung u.Verpachtung v.Realitäten	344	158	-	68	68	52	129	27	193	16
702001	Leasing von Realitäten	18	6	-	5	5	3	9	3	24	1
702002	Sonst.Vermiet.u.Verpacht.v.Realitäten	326	152	-	63	63	49	120	24	169	15
703	Vermittlung u.Verwaltung von Realitäten	327	95	-	88	88	94	249	25	158	16
7031	Vermittlung von Realitäten	200	60	-	57	57	61	161	15	93	6
703100	Vermittlung von Realitäten	200	60	-	57	57	61	161	15	93	6
7032	Verwaltung von Realitäten	127	35	-	31	31	33	88	10	65	10
703201	Verwaltung von Realitäten	103	20	-	29	29	29	77	8	54	9
703202	Hauswartung	24	15	-	2	2	4	11	2	11	1
<b>71</b>	<b>Vermiet.bewegl.Sachen o.Bed.pers.</b>	<b>332</b>	<b>128</b>	<b>-</b>	<b>64</b>	<b>64</b>	<b>79</b>	<b>222</b>	<b>43</b>	<b>251</b>	<b>10</b>
711	Vermiet. v. Kraftwagen bis 3,5t G.gew.	46	17	-	6	6	7	22	12	68	3
7110	Vermiet. v. Kraftwagen bis 3,5t G.gew.	46	17	-	6	6	7	22	12	68	3
711001	Leasing v. Kraftwagen bis 3,5t G.gew.	17	4	-	3	3	3	10	5	30	2
711002	Vermiet. v. Kraftwagen bis 3,5t G.gew.	29	13	-	3	3	4	12	7	38	1
712	Vermietung v. sonstigen Verkehrsmitteln	9	1	-	4	4	2	7	-	-	-
7121	Vermietung v. Landfahrzeugen (o. Kfz)	5	1	-	2	2	2	7	-	-	-
712101	Vermietung v. Schienenfahrzeugen	1	-	-	1	1	-	-	-	-	-
712102	Containerverleih	1	-	-	-	-	1	4	-	-	-
712103	Vermietung sonstiger Landfahrzeuge	3	1	-	1	1	1	3	-	-	-
7122	Vermietung v. Wasserfahrzeugen	2	-	-	-	-	-	-	-	-	-
712200	Vermietung v. Wasserfahrzeugen	2	-	-	-	-	-	-	-	-	-
7123	Vermietung v. Luftfahrzeugen	2	-	-	2	2	-	-	-	-	-
712300	Vermietung v. Luftfahrzeugen	2	-	-	2	2	-	-	-	-	-
713	Vermietung v. Maschinen und Geräten	117	41	-	17	17	28	84	24	140	2
7131	Vermietung v. lw. Maschinen u. Geräten	29	-	-	4	4	15	45	8	42	1
713100	Vermietung v. lw. Maschinen u. Geräten	29	-	-	4	4	15	45	8	42	1
7132	Vermietung v. Baumaschinen u. -geräten	54	24	-	9	9	10	31	8	49	-
713200	Vermietung v. Baumaschinen u. -geräten	54	24	-	9	9	10	31	8	49	-

davon mit ... unselbständig Beschäftigten													Beschäftigte insgesamt	davon		ÖNACE
10 - 19	20 - 49		50 - 99		100 - 199		200 - 499		500 - 999		1000 und mehr	SB		UB		
UB	A	UB	A	UB	A	UB	A	UB	A	UB	A	UB				
899	27	733	4	269	5	797	1	375	-	-	-	-	3756	-	3756	6603
746	21	580	3	190	4	629	1	375	-	-	-	-	3187	-	3187	660301
153	6	153	1	79	1	168	-	-	-	-	-	-	569	-	569	660302
<b>197</b>	<b>3</b>	<b>84</b>	<b>2</b>	<b>147</b>	-	-	-	-	-	-	-	-	<b>1950</b>	<b>950</b>	<b>1000</b>	<b>67</b>
24	-	-	-	-	-	-	-	-	-	-	-	-	190	103	87	671
-	-	-	-	-	-	-	-	-	-	-	-	-	-	-	-	6711
-	-	-	-	-	-	-	-	-	-	-	-	-	-	-	-	671100
-	-	-	-	-	-	-	-	-	-	-	-	-	81	66	15	6712
-	-	-	-	-	-	-	-	-	-	-	-	-	81	66	15	671200
24	-	-	-	-	-	-	-	-	-	-	-	-	109	37	72	6713
24	-	-	-	-	-	-	-	-	-	-	-	-	109	37	72	671300
173	3	84	2	147	-	-	-	-	-	-	-	-	1760	847	913	672
173	3	84	2	147	-	-	-	-	-	-	-	-	1760	847	913	6720
173	3	84	2	147	-	-	-	-	-	-	-	-	1760	847	913	672000
<b>5639</b>	<b>263</b>	<b>8077</b>	<b>67</b>	<b>4419</b>	<b>50</b>	<b>6986</b>	<b>16</b>	<b>4609</b>	<b>3</b>	<b>1920</b>	-	-	<b>50582</b>	<b>7399</b>	<b>43183</b>	<b>K</b>
5639	263	8077	67	4419	50	6986	16	4609	3	1920	-	-	50582	7399	43183	KA
<b>549</b>	<b>21</b>	<b>663</b>	<b>9</b>	<b>523</b>	<b>5</b>	<b>612</b>	<b>2</b>	<b>807</b>	-	-	-	-	<b>4697</b>	<b>500</b>	<b>4197</b>	<b>70</b>
104	2	62	3	163	-	-	-	-	-	-	-	-	538	51	487	701
104	2	62	3	163	-	-	-	-	-	-	-	-	493	41	452	7011
104	2	62	3	163	-	-	-	-	-	-	-	-	493	41	452	701100
-	-	-	-	-	-	-	-	-	-	-	-	-	45	10	35	7012
-	-	-	-	-	-	-	-	-	-	-	-	-	45	10	35	701200
225	11	368	5	297	5	612	2	807	-	-	-	-	2947	248	2699	702
225	11	368	5	297	5	612	2	807	-	-	-	-	2947	248	2699	7020
12	-	-	-	-	-	-	-	-	-	-	-	-	55	5	50	702001
213	11	368	5	297	5	612	2	807	-	-	-	-	2892	243	2649	702002
220	8	233	1	63	-	-	-	-	-	-	-	-	1212	201	1011	703
81	1	28	-	-	-	-	-	-	-	-	-	-	565	145	420	7031
81	1	28	-	-	-	-	-	-	-	-	-	-	565	145	420	703100
139	7	205	1	63	-	-	-	-	-	-	-	-	647	56	591	7032
128	7	205	1	63	-	-	-	-	-	-	-	-	592	36	556	703201
11	-	-	-	-	-	-	-	-	-	-	-	-	55	20	35	703202
<b>130</b>	<b>7</b>	<b>200</b>	-	-	<b>1</b>	<b>193</b>	-	-	-	-	-	-	<b>1284</b>	<b>224</b>	<b>1060</b>	<b>71</b>
38	1	34	-	-	-	-	-	-	-	-	-	-	188	20	168	711
38	1	34	-	-	-	-	-	-	-	-	-	-	188	20	168	7110
27	-	-	-	-	-	-	-	-	-	-	-	-	73	3	70	711001
11	1	34	-	-	-	-	-	-	-	-	-	-	115	17	98	711002
-	2	41	-	-	-	-	-	-	-	-	-	-	61	9	52	712
-	-	-	-	-	-	-	-	-	-	-	-	-	14	5	9	7121
-	-	-	-	-	-	-	-	-	-	-	-	-	1	-	1	712101
-	-	-	-	-	-	-	-	-	-	-	-	-	6	2	4	712102
-	-	-	-	-	-	-	-	-	-	-	-	-	7	3	4	712103
-	2	41	-	-	-	-	-	-	-	-	-	-	45	4	41	7122
-	2	41	-	-	-	-	-	-	-	-	-	-	45	4	41	712200
-	-	-	-	-	-	-	-	-	-	-	-	-	2	-	2	7123
-	-	-	-	-	-	-	-	-	-	-	-	-	2	-	2	712300
23	4	125	-	-	1	193	-	-	-	-	-	-	655	73	582	713
12	-	-	-	-	1	193	-	-	-	-	-	-	304	8	296	7131
12	-	-	-	-	1	193	-	-	-	-	-	-	304	8	296	713100
-	3	90	-	-	-	-	-	-	-	-	-	-	223	44	179	7132
-	3	90	-	-	-	-	-	-	-	-	-	-	223	44	179	713200

**Tabelle A2: Arbeitsstätten und Beschäftigte nach Unterklassen der ÖNACE 1995 und Beschäftigtengrößengruppen**

ÖNACE 1995	Arbeitsstätten insgesamt	davon mit ... unselbständig Beschäftigten								
		0		1		2 - 4		5 - 9		10 - 19
		A	UB	A	UB	A	UB	A	UB	A
7133 Vermietung v. Bürom., Datenverarb.ger.	4	1	-	2	2	-	-	-	-	1
713301 Vermietung v. Büromaschinen	2	-	-	2	2	-	-	-	-	-
713302 Vermiet. v. Datenverarbeitungsgeräten	2	1	-	-	-	-	-	-	-	1
7134 Vermietung v. sonst.Masch. u. Geräten	30	16	-	2	2	3	8	8	49	-
713400 Vermietung v. sonst.Masch. u. Geräten	30	16	-	2	2	3	8	8	49	-
714 Vermietung v. Gebrauchsgütern a.n.g.	160	69	-	37	37	42	109	7	43	5
7140 Vermietung v. Gebrauchsgütern a.n.g.	160	69	-	37	37	42	109	7	43	5
714001 Vermietung v.Textilien u. Bekleidung	12	6	-	3	3	1	2	-	-	2
714002 Vermietung v.Sportausrüstung	22	13	-	2	2	4	10	3	18	-
714003 Videotheken	52	20	-	11	11	20	54	1	5	-
714004 Leihbücherei und Lesezirkel	20	2	-	6	6	8	19	2	11	2
714005 Vermiet. sonst.Gebrauchsgüter a.n.g.	54	28	-	15	15	9	24	1	9	1
<b>72 Datenverarbeitung u. Datenbanken</b>	<b>1291</b>	<b>717</b>	<b>-</b>	<b>213</b>	<b>213</b>	<b>170</b>	<b>461</b>	<b>94</b>	<b>629</b>	<b>43</b>
721 Hardwareberatung	4	3	-	-	-	-	-	1	7	-
7210 Hardwareberatung	4	3	-	-	-	-	-	1	7	-
721000 Hardwareberatung	4	3	-	-	-	-	-	1	7	-
722 Softwarehäuser	505	248	-	83	83	69	194	54	356	19
7220 Softwarehäuser	505	248	-	83	83	69	194	54	356	19
722001 H.v.Standardsoftware	167	72	-	28	28	29	84	23	148	7
722002 H.v.Individualsoftware	338	176	-	55	55	40	110	31	208	12
723 Datenverarbeitungsdienste	707	424	-	122	122	88	230	32	214	22
7230 Datenverarbeitungsdienste	707	424	-	122	122	88	230	32	214	22
723000 Datenverarbeitungsdienste	707	424	-	122	122	88	230	32	214	22
724 Datenbanken	11	4	-	1	1	2	6	3	24	-
7240 Datenbanken	11	4	-	1	1	2	6	3	24	-
724000 Datenbanken	11	4	-	1	1	2	6	3	24	-
725 Rep.v.Büromasch., Datenverarb.geräten	30	10	-	4	4	8	23	4	28	2
7250 Rep.v.Büromasch., Datenverarb.geräten	30	10	-	4	4	8	23	4	28	2
725001 Instandh.u.Reparatur v.Büromaschinen	13	6	-	2	2	3	7	1	5	1
725002 Instandh.u.Rep.v.Datenverarb.geräten	17	4	-	2	2	5	16	3	23	1
726 Sonst.m.d.Datenverarb. verbund. Tätigk.	34	28	-	3	3	3	8	-	-	-
7260 Sonst.m.d.Datenverarb. verbund. Tätigk.	34	28	-	3	3	3	8	-	-	-
726000 Sonst.m.d.Datenverarb. verbund. Tätigk.	34	28	-	3	3	3	8	-	-	-
<b>73 Forschung und Entwicklung</b>	<b>46</b>	<b>15</b>	<b>-</b>	<b>11</b>	<b>11</b>	<b>6</b>	<b>19</b>	<b>5</b>	<b>32</b>	<b>6</b>
731 F&E: Natur-, Agrarwissensch. u. Medizin	26	7	-	8	8	3	10	3	20	4
7310 F&E: Natur-, Agrarwissensch. u. Medizin	26	7	-	8	8	3	10	3	20	4
731000 F&E: Natur-, Agrarwissensch. u. Medizin	26	7	-	8	8	3	10	3	20	4
732 F&E: Rechts-,Wirtsch.- u.Sozialwissen.	20	8	-	3	3	3	9	2	12	2
7320 F&E: Rechts-,Wirtsch.- u.Sozialwissen.	20	8	-	3	3	3	9	2	12	2
732000 F&E: Rechts-,Wirtsch.- u.Sozialwissen.	20	8	-	3	3	3	9	2	12	2
<b>74 Erbring.v.unternehmensbez.Dienstl.</b>	<b>5862</b>	<b>2385</b>	<b>-</b>	<b>997</b>	<b>997</b>	<b>1207</b>	<b>3352</b>	<b>655</b>	<b>4239</b>	<b>321</b>
741 Rechts-, Steuer- u.Unternehmensberat.	1996	683	-	342	342	448	1276	314	2027	149
7411 Rechtsberatung	431	39	-	63	63	172	523	129	812	22
741100 Rechtsberatung	431	39	-	63	63	172	523	129	812	22
7412 Wirtschaftsprüfung und Steuerberatung	632	228	-	82	82	90	270	119	784	87
741200 Wirtschaftsprüfung und Steuerberatung	632	228	-	82	82	90	270	119	784	87
7413 Markt- und Meinungsforschung	29	14	-	4	4	3	9	1	6	1
741300 Markt- und Meinungsforschung	29	14	-	4	4	3	9	1	6	1
7414 Unternehmens-u.Public-Relations-Berat.	668	362	-	131	131	121	312	29	176	20
741401 Unternehmensberatung	608	324	-	120	120	116	299	26	160	18
741402 Public-Relations-Beratung	60	38	-	11	11	5	13	3	16	2

davon mit ... unselbständig Beschäftigten													Beschäftigte insgesamt	davon		ÖNACE
10 - 19	20 - 49		50 - 99		100 - 199		200 - 499		500 - 999		1000 und mehr			SB	UB	
UB	A	UB	A	UB	A	UB	A	UB	A	UB	A	UB				
11	-	-	-	-	-	-	-	-	-	-	-	-	15	2	13	7133
-	-	-	-	-	-	-	-	-	-	-	-	-	3	1	2	713301
11	-	-	-	-	-	-	-	-	-	-	-	-	12	1	11	713302
-	1	35	-	-	-	-	-	-	-	-	-	-	113	19	94	7134
-	1	35	-	-	-	-	-	-	-	-	-	-	113	19	94	713400
69	-	-	-	-	-	-	-	-	-	-	-	-	380	122	258	714
69	-	-	-	-	-	-	-	-	-	-	-	-	380	122	258	7140
29	-	-	-	-	-	-	-	-	-	-	-	-	43	9	34	714001
-	-	-	-	-	-	-	-	-	-	-	-	-	52	22	30	714002
-	-	-	-	-	-	-	-	-	-	-	-	-	112	42	70	714003
26	-	-	-	-	-	-	-	-	-	-	-	-	65	3	62	714004
14	-	-	-	-	-	-	-	-	-	-	-	-	108	46	62	714005
<b>600</b>	<b>38</b>	<b>1093</b>	<b>8</b>	<b>482</b>	<b>6</b>	<b>834</b>	<b>2</b>	<b>501</b>	-	-	-	-	<b>6052</b>	<b>1239</b>	<b>4813</b>	<b>72</b>
-	-	-	-	-	-	-	-	-	-	-	-	-	10	3	7	721
-	-	-	-	-	-	-	-	-	-	-	-	-	10	3	7	7210
-	-	-	-	-	-	-	-	-	-	-	-	-	10	3	7	721000
267	24	712	5	311	3	359	-	-	-	-	-	-	2757	475	2282	722
267	24	712	5	311	3	359	-	-	-	-	-	-	2757	475	2282	7220
97	5	141	1	61	2	249	-	-	-	-	-	-	950	142	808	722001
170	19	571	4	250	1	110	-	-	-	-	-	-	1807	333	1474	722002
297	13	353	3	171	2	300	1	220	-	-	-	-	2601	694	1907	723
297	13	353	3	171	2	300	1	220	-	-	-	-	2601	694	1907	7230
297	13	353	3	171	2	300	1	220	-	-	-	-	2601	694	1907	723000
-	1	28	-	-	-	-	-	-	-	-	-	-	69	10	59	724
-	1	28	-	-	-	-	-	-	-	-	-	-	69	10	59	7240
-	1	28	-	-	-	-	-	-	-	-	-	-	69	10	59	724000
36	-	-	-	-	1	175	1	281	-	-	-	-	567	20	547	725
36	-	-	-	-	1	175	1	281	-	-	-	-	567	20	547	7250
17	-	-	-	-	-	-	-	-	-	-	-	-	42	11	31	725001
19	-	-	-	-	1	175	1	281	-	-	-	-	525	9	516	725002
-	-	-	-	-	-	-	-	-	-	-	-	-	48	37	11	726
-	-	-	-	-	-	-	-	-	-	-	-	-	48	37	11	7260
-	-	-	-	-	-	-	-	-	-	-	-	-	48	37	11	726000
<b>94</b>	<b>3</b>	<b>105</b>	-	-	-	-	-	-	-	-	-	-	<b>282</b>	<b>21</b>	<b>261</b>	<b>73</b>
70	1	46	-	-	-	-	-	-	-	-	-	-	164	10	154	731
70	1	46	-	-	-	-	-	-	-	-	-	-	164	10	154	7310
70	1	46	-	-	-	-	-	-	-	-	-	-	164	10	154	731000
24	2	59	-	-	-	-	-	-	-	-	-	-	118	11	107	732
24	2	59	-	-	-	-	-	-	-	-	-	-	118	11	107	7320
24	2	59	-	-	-	-	-	-	-	-	-	-	118	11	107	732000
<b>4266</b>	<b>194</b>	<b>6016</b>	<b>50</b>	<b>3414</b>	<b>38</b>	<b>5347</b>	<b>12</b>	<b>3301</b>	<b>3</b>	<b>1920</b>	-	-	<b>38267</b>	<b>5415</b>	<b>32852</b>	<b>74</b>
1956	45	1247	9	609	5	624	1	245	-	-	-	-	10209	1883	8326	741
278	5	145	1	53	-	-	-	-	-	-	-	-	2455	581	1874	7411
278	5	145	1	53	-	-	-	-	-	-	-	-	2455	581	1874	741100
1135	22	566	1	58	3	400	-	-	-	-	-	-	3898	603	3295	7412
1135	22	566	1	58	3	400	-	-	-	-	-	-	3898	603	3295	741200
11	4	128	1	50	1	118	-	-	-	-	-	-	349	23	326	7413
11	4	128	1	50	1	118	-	-	-	-	-	-	349	23	326	741300
259	4	99	1	95	-	-	-	-	-	-	-	-	1658	586	1072	7414
232	3	75	1	95	-	-	-	-	-	-	-	-	1512	531	981	741401
27	1	24	-	-	-	-	-	-	-	-	-	-	146	55	91	741402



**Tabelle A2: Arbeitsstätten und Beschäftigte nach Unterklassen der ÖNACE 1995 und Beschäftigtengrößengruppen**

ÖNACE 1995		Arbeitsstätten insgesamt	davon mit ... unselbständig Beschäftigten								
			0		1		2 - 4		5 - 9		10 - 19
			A	UB	A	UB	A	UB	A	UB	A
7415	Beteiligungsgesellschaften	236	40	-	62	62	62	162	36	249	19
741500	Beteiligungsgesellschaften	236	40	-	62	62	62	162	36	249	19
742	Architektur- und Ingenieurbüros	1434	645	-	264	264	309	849	126	836	59
7420	Architektur- und Ingenieurbüros	1434	645	-	264	264	309	849	126	836	59
742001	Architekturbüros	423	183	-	72	72	112	309	39	261	13
742002	Ingenieurbüros	1011	462	-	192	192	197	540	87	575	46
743	Techn., physikal. u. chem. Untersuchung	266	115	-	45	45	55	159	20	126	17
7430	Techn., physikal. u. chem. Untersuchung	266	115	-	45	45	55	159	20	126	17
743000	Techn., physikal. u. chem. Untersuchung	266	115	-	45	45	55	159	20	126	17
744	Werbewesen	751	406	-	122	122	127	340	64	431	18
7440	Werbewesen	751	406	-	122	122	127	340	64	431	18
744001	Werbegestaltung	545	298	-	97	97	85	224	48	328	10
744002	Werbemittelverbreitung	206	108	-	25	25	42	116	16	103	8
745	Gewerbsm. Vermittlung v. Arbeitskräften	236	19	-	25	25	36	96	31	195	28
7450	Vermittl.u.Überlass. v. Arbeitskräften	236	19	-	25	25	36	96	31	195	28
745001	Vermittlung von Arbeitskräften	15	5	-	3	3	3	8	-	-	-
745002	Vermittlung von Führungskräften	12	4	-	2	2	2	5	4	26	-
745003	Überlassung von Arbeitskräften	209	10	-	20	20	31	83	27	169	28
746	Detekteien- und Schutzdienste	55	21	-	7	7	8	22	4	28	7
7460	Detekteien- und Schutzdienste	55	21	-	7	7	8	22	4	28	7
746001	Bewachungs- und Schutzdienste	36	14	-	1	1	6	18	3	22	4
746002	Berufsdetektive	19	7	-	6	6	2	4	1	6	3
747	Reinigungsgewerbe	246	35	-	34	34	85	251	37	217	12
7470	Reinigungsgewerbe	246	35	-	34	34	85	251	37	217	12
747001	Fensterputzerei und Raumpflege	105	15	-	8	8	19	54	15	96	10
747002	Rauchfangkehrer	118	12	-	22	22	62	184	21	116	1
747003	Desinfektion u. Schädlingsbekämpfung	7	3	-	1	1	-	-	1	5	1
747004	Tank- und Kesselreinigung	16	5	-	3	3	4	13	-	-	-
748	Erbring.v. s. unternehmensbez. Dienstl.	878	461	-	158	158	139	359	59	379	31
7481	Fotoateliers und Fotolabors	160	63	-	31	31	46	110	13	76	4
748101	Fotoateliers	147	57	-	29	29	43	103	12	71	4
748102	Fotolabors	13	6	-	2	2	3	7	1	5	-
7482	Abfüll- und Verpackungsgewerbe	9	3	-	1	1	2	5	1	7	1
748200	Abfüll- und Verpackungsgewerbe	9	3	-	1	1	2	5	1	7	1
7483	Schreib-u.Übers.büros,Photokopieranst.	172	119	-	23	23	14	43	5	31	5
748301	Schreibbüros	72	48	-	8	8	7	21	2	14	2
748302	Übersetzungsbüros und Dolmetscher	75	61	-	13	13	1	3	-	-	-
748303	Lichtpaus- und Photokopieranstalten	25	10	-	2	2	6	19	3	17	3
7484	Erbr.v.unternehmensbez.Dienstl. a.n.g.	537	276	-	103	103	77	201	40	265	21
748401	Messe-,Ausstellungs- u.Kongresswesen	34	10	-	5	5	11	28	3	16	3
748402	Inkassobüros	17	2	-	1	1	4	12	3	20	2
748403	Ateliers f.Textil-, Möbel u.ä.Design	88	57	-	19	19	9	21	3	20	-
748404	Künstleragenturen	31	22	-	8	8	1	2	-	-	-
748405	Erbr.v.s. unternehmensbez. Dienstl.	367	185	-	70	70	52	138	31	209	16
<b>L</b>	<b>Öffentl. Verwaltung, Sozialversich.</b>	<b>1201</b>	<b>-</b>	<b>-</b>	<b>74</b>	<b>74</b>	<b>218</b>	<b>649</b>	<b>341</b>	<b>2364</b>	<b>284</b>
LA	Öffentl. Verwaltung, Sozialversich.	1201	-	-	74	74	218	649	341	2364	284
<b>75</b>	<b>Öffentl. Verwaltung, Sozialversich.</b>	<b>1201</b>	<b>-</b>	<b>-</b>	<b>74</b>	<b>74</b>	<b>218</b>	<b>649</b>	<b>341</b>	<b>2364</b>	<b>284</b>
751	Öffentliche Verwaltung	875	-	-	65	65	193	571	249	1708	197
7511	Allgemeine öffentliche Verwaltung	564	-	-	18	18	72	231	182	1275	160
751100	Allgemeine öffentliche Verwaltung	564	-	-	18	18	72	231	182	1275	160
7512	Öff.Verwaltung:Gesundh.,Bildung,Kultur	43	-	-	9	9	13	40	4	23	5
751200	Öff.Verwaltung:Gesundh.,Bildung,Kultur	43	-	-	9	9	13	40	4	23	5
7513	Wirtschaftsförderung u. -ordnung	265	-	-	37	37	108	300	62	405	32
751300	Wirtschaftsförderung u. -ordnung	265	-	-	37	37	108	300	62	405	32

davon mit ... unselbständig Beschäftigten													Beschäftigte insgesamt	davon		ÖNACE
10 - 19	20 - 49		50 - 99		100 - 199		200 - 499		500 - 999		1000 und mehr			SB	UB	
UB	A	UB	A	UB	A	UB	A	UB	A	UB	A	UB				
273	10	309	5	353	1	106	1	245	-	-	-	-	1849	90	1759	7415
273	10	309	5	353	1	106	1	245	-	-	-	-	1849	90	1759	741500
758	28	886	2	123	1	128	-	-	-	-	-	-	5273	1429	3844	742
758	28	886	2	123	1	128	-	-	-	-	-	-	5273	1429	3844	7420
164	4	118	-	-	-	-	-	-	-	-	-	-	1365	441	924	742001
594	24	768	2	123	1	128	-	-	-	-	-	-	3908	988	2920	742002
240	12	408	-	-	2	226	-	-	-	-	-	-	1414	210	1204	743
240	12	408	-	-	2	226	-	-	-	-	-	-	1414	210	1204	7430
240	12	408	-	-	2	226	-	-	-	-	-	-	1414	210	1204	743000
232	11	300	2	135	1	155	-	-	-	-	-	-	2462	747	1715	744
232	11	300	2	135	1	155	-	-	-	-	-	-	2462	747	1715	7440
124	6	169	1	77	-	-	-	-	-	-	-	-	1575	556	1019	744001
108	5	131	1	58	1	155	-	-	-	-	-	-	887	191	696	744002
384	53	1746	22	1549	14	1927	6	1498	2	1181	-	-	8712	111	8601	745
384	53	1746	22	1549	14	1927	6	1498	2	1181	-	-	8712	111	8601	7450
-	4	114	-	-	-	-	-	-	-	-	-	-	137	12	125	745001
-	-	-	-	-	-	-	-	-	-	-	-	-	41	8	33	745002
384	49	1632	22	1549	14	1927	6	1498	2	1181	-	-	8534	91	8443	745003
97	6	199	-	-	2	330	-	-	-	-	-	-	727	44	683	746
97	6	199	-	-	2	330	-	-	-	-	-	-	727	44	683	7460
49	6	199	-	-	2	330	-	-	-	-	-	-	642	23	619	746001
48	-	-	-	-	-	-	-	-	-	-	-	-	85	21	64	746002
163	16	522	11	747	11	1657	4	1344	1	739	-	-	5876	202	5674	747
163	16	522	11	747	11	1657	4	1344	1	739	-	-	5876	202	5674	7470
140	12	402	10	681	11	1657	4	1344	1	739	-	-	5189	68	5121	747001
10	-	-	-	-	-	-	-	-	-	-	-	-	446	114	332	747002
13	1	27	-	-	-	-	-	-	-	-	-	-	51	5	46	747003
-	3	93	1	66	-	-	-	-	-	-	-	-	190	15	175	747004
436	23	708	4	251	2	300	1	214	-	-	-	-	3594	789	2805	748
66	3	102	-	-	-	-	-	-	-	-	-	-	541	156	385	7481
66	2	60	-	-	-	-	-	-	-	-	-	-	475	146	329	748101
-	1	42	-	-	-	-	-	-	-	-	-	-	66	10	56	748102
10	1	22	-	-	-	-	-	-	-	-	-	-	59	14	45	7482
10	1	22	-	-	-	-	-	-	-	-	-	-	59	14	45	748200
74	3	75	2	114	1	166	-	-	-	-	-	-	693	167	526	7483
30	2	45	2	114	1	166	-	-	-	-	-	-	466	68	398	748301
-	-	-	-	-	-	-	-	-	-	-	-	-	91	75	16	748302
44	1	30	-	-	-	-	-	-	-	-	-	-	136	24	112	748303
286	16	509	2	137	1	134	1	214	-	-	-	-	2301	452	1849	7484
51	2	69	-	-	-	-	-	-	-	-	-	-	195	26	169	748401
25	4	136	1	83	-	-	-	-	-	-	-	-	287	10	277	748402
-	-	-	-	-	-	-	-	-	-	-	-	-	143	83	60	748403
-	-	-	-	-	-	-	-	-	-	-	-	-	44	34	10	748404
210	10	304	1	54	1	134	1	214	-	-	-	-	1632	299	1333	748405
<b>3782</b>	<b>178</b>	<b>5359</b>	<b>52</b>	<b>3779</b>	<b>32</b>	<b>4431</b>	<b>16</b>	<b>4212</b>	<b>6</b>	<b>4568</b>	-	-	<b>29218</b>	-	<b>29218</b>	<b>L</b>
3782	178	5359	52	3779	32	4431	16	4212	6	4568	-	-	29218	-	29218	LA
<b>3782</b>	<b>178</b>	<b>5359</b>	<b>52</b>	<b>3779</b>	<b>32</b>	<b>4431</b>	<b>16</b>	<b>4212</b>	<b>6</b>	<b>4568</b>	-	-	<b>29218</b>	-	<b>29218</b>	<b>75</b>
2673	107	3233	34	2459	19	2664	8	1941	3	2041	-	-	17355	-	17355	751
2162	83	2482	26	1895	14	1945	7	1740	2	1262	-	-	13010	-	13010	7511
2162	83	2482	26	1895	14	1945	7	1740	2	1262	-	-	13010	-	13010	751100
66	6	202	2	121	3	423	1	201	-	-	-	-	1085	-	1085	7512
66	6	202	2	121	3	423	1	201	-	-	-	-	1085	-	1085	751200
445	17	526	6	443	2	296	-	-	1	779	-	-	3231	-	3231	7513
445	17	526	6	443	2	296	-	-	1	779	-	-	3231	-	3231	751300

**Tabelle A2: Arbeitsstätten und Beschäftigte nach Unterklassen der ÖNACE 1995 und Beschäftigtengrößengruppen**

ÖNACE 1995		Arbeits- stätten insge- samt	davon mit ... unselbständig Beschäftigten								
			0		1		2 - 4		5 - 9		10 - 19
			A	UB	A	UB	A	UB	A	UB	A
7514	S.m.d. öff.Verwaltung verbund. Tätigk.	3	-	-	1	1	-	-	1	5	-
751400	S.m.d. öff.Verwaltung verbund. Tätigk.	3	-	-	1	1	-	-	1	5	-
752	Auswärt. Angelegenh., Landesverteid.	273	-	-	7	7	21	63	87	624	76
7521	Auswärtige Angelegenheiten	-	-	-	-	-	-	-	-	-	-
752100	Auswärtige Angelegenheiten	-	-	-	-	-	-	-	-	-	-
7522	Landesverteidigung	17	-	-	1	1	3	10	2	18	2
752200	Landesverteidigung	17	-	-	1	1	3	10	2	18	2
7523	Justiz	60	-	-	1	1	4	13	18	126	18
752300	Justiz	60	-	-	1	1	4	13	18	126	18
7524	Öffentliche Sicherheit und Ordnung	186	-	-	1	1	12	35	67	480	54
752400	Öffentliche Sicherheit und Ordnung	186	-	-	1	1	12	35	67	480	54
7525	Feuerwehr	10	-	-	4	4	2	5	-	-	2
752500	Feuerwehr	10	-	-	4	4	2	5	-	-	2
753	Sozialversicherung	53	-	-	2	2	4	15	5	32	11
7530	Sozialversicherung	53	-	-	2	2	4	15	5	32	11
753000	Sozialversicherung	53	-	-	2	2	4	15	5	32	11
<b>M</b>	<b>Unterrichtswesen</b>	<b>2445</b>	<b>184</b>	-	<b>111</b>	<b>111</b>	<b>430</b>	<b>1360</b>	<b>656</b>	<b>4444</b>	<b>474</b>
MA	Unterrichtswesen	2445	184	-	111	111	430	1360	656	4444	474
<b>80</b>	<b>Unterrichtswesen</b>	<b>2445</b>	<b>184</b>	-	<b>111</b>	<b>111</b>	<b>430</b>	<b>1360</b>	<b>656</b>	<b>4444</b>	<b>474</b>
801	Kindergärten, Volksschulen	1393	13	-	22	22	327	1081	573	3858	339
8010	Kindergärten, Volksschulen	1393	13	-	22	22	327	1081	573	3858	339
801001	Kindergärten	813	13	-	19	19	255	831	371	2458	131
801002	Volksschulen	580	-	-	3	3	72	250	202	1400	208
802	Weiterführende Schulen	491	-	-	6	6	11	32	13	97	60
8021	Allgemeinbildende weiterfüh. Schulen	353	-	-	3	3	3	8	7	56	41
802101	Hauptschulen u. Polytechn. Lehrgänge	304	-	-	3	3	2	4	7	56	41
802102	Allgemeinbildende höhere Schulen	49	-	-	-	-	1	4	-	-	-
8022	Berufsbildende weiterführende Schulen	138	-	-	3	3	8	24	6	41	19
802201	Berufsbildende Pflichtschulen	30	-	-	-	-	1	3	-	-	4
802202	Berufsbildende mittlere Schulen	51	-	-	2	2	6	18	4	27	12
802203	Berufsbildende höhere Schulen	57	-	-	1	1	1	3	2	14	3
803	Hochschulen	23	-	-	1	1	3	8	4	25	2
8030	Hochschulen	23	-	-	1	1	3	8	4	25	2
803000	Hochschulen	23	-	-	1	1	3	8	4	25	2
804	Erwachsenenbildung u. sonst. Unterricht	538	171	-	82	82	89	239	66	464	73
8041	Fahrschulen	87	6	-	16	16	22	64	27	193	14
804101	Kraffahrschulen	84	5	-	16	16	20	58	27	193	14
804102	Sonstige Fahrschulen	3	1	-	-	-	2	6	-	-	-
8042	Erwachsenenbildung u. Unterricht a.n.g.	451	165	-	66	66	67	175	39	271	59
804200	Erwachsenenbildung u. Unterricht a.n.g.	451	165	-	66	66	67	175	39	271	59
<b>N</b>	<b>Gesundheits-, Veterinär- u. Sozialw.</b>	<b>3874</b>	<b>921</b>	-	<b>560</b>	<b>560</b>	<b>1554</b>	<b>4490</b>	<b>452</b>	<b>2713</b>	<b>148</b>
NA	Gesundheits-, Veterinär- u. Sozialw.	3874	921	-	560	560	1554	4490	452	2713	148
<b>85</b>	<b>Gesundheits-, Veterinär- u. Sozialw.</b>	<b>3874</b>	<b>921</b>	-	<b>560</b>	<b>560</b>	<b>1554</b>	<b>4490</b>	<b>452</b>	<b>2713</b>	<b>148</b>
851	Gesundheitswesen	2829	771	-	360	360	1293	3790	309	1771	34
8511	Krankenhäuser	49	-	-	1	1	3	9	-	-	3
851100	Krankenhäuser	49	-	-	1	1	3	9	-	-	3
8512	Arztpraxen (ohne Zahnarztpraxen)	1703	335	-	265	265	942	2724	141	777	13
851201	Ambulatorien	4	-	-	-	-	1	3	-	-	2
851202	Facharztpraxen	773	176	-	131	131	371	1068	80	450	9
851203	Praxen von Ärzten f.Allgemeinmedizin	926	159	-	134	134	570	1653	61	327	2

davon mit ... unselbständig Beschäftigten													Beschäftigte insgesamt	davon		ÖNACE
10 - 19	20 - 49		50 - 99		100 - 199		200 - 499		500 - 999		1000 und mehr			SB	UB	
UB	A	UB	A	UB	A	UB	A	UB	A	UB	A	UB				
-	1	23	-	-	-	-	-	-	-	-	-	-	29	-	29	7514
-	1	23	-	-	-	-	-	-	-	-	-	-	29	-	29	751400
948	53	1636	13	977	8	1136	6	1671	2	1719	-	-	8781	-	8781	752
-	-	-	-	-	-	-	-	-	-	-	-	-	-	-	-	7521
-	-	-	-	-	-	-	-	-	-	-	-	-	-	-	-	752100
20	1	23	1	75	3	388	3	951	1	908	-	-	2394	-	2394	7522
20	1	23	1	75	3	388	3	951	1	908	-	-	2394	-	2394	752200
224	8	251	8	611	2	291	1	240	-	-	-	-	1757	-	1757	7523
224	8	251	8	611	2	291	1	240	-	-	-	-	1757	-	1757	752300
678	44	1362	3	212	2	325	2	480	1	811	-	-	4384	-	4384	7524
678	44	1362	3	212	2	325	2	480	1	811	-	-	4384	-	4384	752400
26	-	-	1	79	1	132	-	-	-	-	-	-	246	-	246	7525
26	-	-	1	79	1	132	-	-	-	-	-	-	246	-	246	752500
161	18	490	5	343	5	631	2	600	1	808	-	-	3082	-	3082	753
161	18	490	5	343	5	631	2	600	1	808	-	-	3082	-	3082	7530
161	18	490	5	343	5	631	2	600	1	808	-	-	3082	-	3082	753000
<b>6552</b>	<b>483</b>	<b>15026</b>	<b>87</b>	<b>5993</b>	<b>17</b>	<b>2225</b>	<b>2</b>	<b>671</b>	<b>1</b>	<b>974</b>	-	-	<b>37676</b>	<b>320</b>	<b>37356</b>	<b>M</b>
6552	483	15026	87	5993	17	2225	2	671	1	974	-	-	37676	320	37356	MA
<b>6552</b>	<b>483</b>	<b>15026</b>	<b>87</b>	<b>5993</b>	<b>17</b>	<b>2225</b>	<b>2</b>	<b>671</b>	<b>1</b>	<b>974</b>	-	-	<b>37676</b>	<b>320</b>	<b>37356</b>	<b>80</b>
4638	117	3056	2	106	-	-	-	-	-	-	-	-	12774	13	12761	801
4638	117	3056	2	106	-	-	-	-	-	-	-	-	12774	13	12761	8010
1650	24	678	-	-	-	-	-	-	-	-	-	-	5649	13	5636	801001
2988	93	2378	2	106	-	-	-	-	-	-	-	-	7125	-	7125	801002
911	311	10371	77	5343	12	1610	1	368	-	-	-	-	18738	-	18738	802
605	252	8304	42	2945	4	486	1	368	-	-	-	-	12775	-	12775	8021
605	239	7830	9	494	2	260	1	368	-	-	-	-	9620	-	9620	802101
-	13	474	33	2451	2	226	-	-	-	-	-	-	3155	-	3155	802102
306	59	2067	35	2398	8	1124	-	-	-	-	-	-	5963	-	5963	8022
70	17	603	8	482	-	-	-	-	-	-	-	-	1158	-	1158	802201
192	26	816	1	82	-	-	-	-	-	-	-	-	1137	-	1137	802202
44	16	648	26	1834	8	1124	-	-	-	-	-	-	3668	-	3668	802203
27	5	175	3	169	4	478	-	-	1	974	-	-	1857	-	1857	803
27	5	175	3	169	4	478	-	-	1	974	-	-	1857	-	1857	8030
27	5	175	3	169	4	478	-	-	1	974	-	-	1857	-	1857	803000
976	50	1424	5	375	1	137	1	303	-	-	-	-	4307	307	4000	804
185	2	48	-	-	-	-	-	-	-	-	-	-	577	71	506	8041
185	2	48	-	-	-	-	-	-	-	-	-	-	568	68	500	804101
-	-	-	-	-	-	-	-	-	-	-	-	-	9	3	6	804102
791	48	1376	5	375	1	137	1	303	-	-	-	-	3730	236	3494	8042
791	48	1376	5	375	1	137	1	303	-	-	-	-	3730	236	3494	804200
<b>1974</b>	<b>117</b>	<b>3854</b>	<b>71</b>	<b>4864</b>	<b>24</b>	<b>2855</b>	<b>12</b>	<b>3854</b>	<b>9</b>	<b>5852</b>	<b>6</b>	<b>10090</b>	<b>44098</b>	<b>2992</b>	<b>41106</b>	<b>N</b>
1974	117	3854	71	4864	24	2855	12	3854	9	5852	6	10090	44098	2992	41106	NA
<b>1974</b>	<b>117</b>	<b>3854</b>	<b>71</b>	<b>4864</b>	<b>24</b>	<b>2855</b>	<b>12</b>	<b>3854</b>	<b>9</b>	<b>5852</b>	<b>6</b>	<b>10090</b>	<b>44098</b>	<b>2992</b>	<b>41106</b>	<b>85</b>
458	16	472	12	815	11	1339	8	2963	9	5852	6	10090	30527	2617	27910	851
35	5	191	6	399	9	1124	7	2514	9	5852	6	10090	20216	1	20215	8511
35	5	191	6	399	9	1124	7	2514	9	5852	6	10090	20216	1	20215	851100
171	4	91	2	126	1	103	-	-	-	-	-	-	5930	1673	4257	8512
30	-	-	-	-	1	103	-	-	-	-	-	-	136	-	136	851201
119	4	91	2	126	-	-	-	-	-	-	-	-	2723	738	1985	851202
22	-	-	-	-	-	-	-	-	-	-	-	-	3071	935	2136	851203

**Tabelle A2: Arbeitsstätten und Beschäftigte nach Unterklassen der ÖNACE 1995 und Beschäftigtengrößengruppen**

ÖNACE 1995	Arbeitsstätten insgesamt	davon mit ... unselbständig Beschäftigten									
		0		1		2 - 4		5 - 9		10 - 19	
		A	UB	A	UB	A	UB	A	UB	A	
8513 Zahnarztpraxen	472	11	-	36	36	278	879	141	806	5	
851301 Zahnambulatorien	6	1	-	-	-	2	7	-	-	2	
851302 Zahnarztpraxen	466	10	-	36	36	276	872	141	806	3	
8514 Gesundheitswesen a.n.g.	605	425	-	58	58	70	178	27	188	13	
851401 Krankentransporte u. Rettungsdienste	79	6	-	20	20	27	70	10	69	8	
851402 Hauskrankenpflege	2	1	-	-	-	1	4	-	-	-	
851403 Psychologische Psychotherapeuten	208	150	-	14	14	26	67	13	91	3	
851404 Sonstiges Gesundheitswesen a.n.g.	316	268	-	24	24	16	37	4	28	2	
852 Veterinärwesen	278	110	-	96	96	66	159	5	29	1	
8520 Veterinärwesen	278	110	-	96	96	66	159	5	29	1	
852000 Veterinärwesen	278	110	-	96	96	66	159	5	29	1	
853 Sozialwesen	767	40	-	104	104	195	541	138	913	113	
8531 Heime (o.Fremden-,Erholungs-u.Ferienh.)	201	1	-	16	16	17	55	14	85	28	
853101 Altenheime	145	-	-	8	8	9	25	4	24	12	
853102 Sonstige Heime	56	1	-	8	8	8	30	10	61	16	
8532 Sozialwesen a.n.g.	566	39	-	88	88	178	486	124	828	85	
853200 Sozialwesen a.n.g.	566	39	-	88	88	178	486	124	828	85	
<b>O Erbring.v.sonst.öffentl.u.pers.Dienstl.</b>	<b>4526</b>	<b>1406</b>	<b>-</b>	<b>917</b>	<b>917</b>	<b>1335</b>	<b>3656</b>	<b>594</b>	<b>3803</b>	<b>149</b>	
OA Erbring.v.sonst.öffentl.u.pers.Dienstl.	4526	1406	-	917	917	1335	3656	594	3803	149	
<b>90 Abwasser- u.Abfallbes.u.s.Entsorg.</b>	<b>308</b>	<b>22</b>	<b>-</b>	<b>74</b>	<b>74</b>	<b>118</b>	<b>335</b>	<b>60</b>	<b>379</b>	<b>14</b>	
900 Abwasser- u.Abfallbes.u.s.Entsorg.	308	22	-	74	74	118	335	60	379	14	
9000 Abwasser- u.Abfallbes.u.s.Entsorg.	308	22	-	74	74	118	335	60	379	14	
900001 Müllabfuhr	50	2	-	7	7	18	53	9	67	6	
900002 Mülldeponien, Müllverbrennung	71	6	-	8	8	36	100	14	82	1	
900003 Entsorgung von Sondermüll	46	2	-	3	3	31	96	7	37	1	
900004 Kanalisation und Kläranlagen	122	9	-	52	52	27	69	25	163	6	
900005 Schneeräumung	4	1	-	-	-	2	6	-	-	-	
900006 Sonstige Entsorgung a.n.g.	15	2	-	4	4	4	11	5	30	-	
<b>91 Interessenvertretungen, Vereine</b>	<b>790</b>	<b>15</b>	<b>-</b>	<b>262</b>	<b>262</b>	<b>321</b>	<b>828</b>	<b>106</b>	<b>693</b>	<b>38</b>	
911 Wirtschaftsverbände, Berufsorganisat.	63	-	-	7	7	22	59	11	76	5	
9111 Wirtschafts- und Arbeitgeberverbände	38	-	-	2	2	8	24	7	48	4	
911100 Wirtschafts- und Arbeitgeberverbände	38	-	-	2	2	8	24	7	48	4	
9112 Berufsorganisationen	25	-	-	5	5	14	35	4	28	1	
911200 Berufsorganisationen	25	-	-	5	5	14	35	4	28	1	
912 Arbeitnehmervereinigungen	43	-	-	7	7	11	30	13	94	7	
9120 Arbeitnehmervereinigungen	43	-	-	7	7	11	30	13	94	7	
912001 Öffentl.-rechtl. Arbeitnehmerver.	18	-	-	1	1	-	-	10	77	4	
912002 Nicht öffentl.-rechtl.Arbeitnehmerv.	25	-	-	6	6	11	30	3	17	3	
913 Kirchl. Vereinigungen, polit. Parteien	684	15	-	248	248	288	739	82	523	26	
9131 Kirchl.u.sonst.religiöse Vereinigungen	457	4	-	180	180	208	516	50	302	8	
913100 Kirchl.u.sonst.religiöse Vereinigungen	457	4	-	180	180	208	516	50	302	8	
9132 Politische Parteien	44	-	-	7	7	30	76	3	20	1	
913200 Politische Parteien	44	-	-	7	7	30	76	3	20	1	
9133 Sonst.Interessenvertr.u.Vereine a.n.g.	183	11	-	61	61	50	147	29	201	17	
913300 Sonst.Interessenvertr.u.Vereine a.n.g.	183	11	-	61	61	50	147	29	201	17	
<b>92 Kultur, Sport und Unterhaltung</b>	<b>1370</b>	<b>705</b>	<b>-</b>	<b>238</b>	<b>238</b>	<b>254</b>	<b>675</b>	<b>96</b>	<b>636</b>	<b>45</b>	
921 Filmherstellung, -verleih, Kinos	150	77	-	29	29	28	83	9	55	4	
9211 Film- und Videoherstellung	107	67	-	18	18	14	40	5	31	3	
921101 Kino- und Fernsehfilmherstellung	88	57	-	13	13	12	34	5	31	1	
921102 Werbefilmherstellung	13	6	-	4	4	2	6	-	-	1	
921103 Wirtschaftsfilmherstellung	6	4	-	1	1	-	-	-	-	1	

davon mit ... unselbständig Beschäftigten													Beschäftigte insgesamt	davon		ÖNACE
10 - 19	20 - 49		50 - 99		100 - 199		200 - 499		500 - 999		1000 und mehr			SB	UB	
UB	A	UB	A	UB	A	UB	A	UB	A	UB	A	UB				
55	-	-	-	-	1	112	-	-	-	-	-	-	2320	432	1888	8513
23	-	-	-	-	1	112	-	-	-	-	-	-	144	2	142	851301
32	-	-	-	-	-	-	-	-	-	-	-	-	2176	430	1746	851302
197	7	190	4	290	-	-	1	449	-	-	-	-	2061	511	1550	8514
134	4	102	3	206	-	-	1	449	-	-	-	-	1060	10	1050	851401
-	-	-	-	-	-	-	-	-	-	-	-	-	6	2	4	851402
43	1	21	1	84	-	-	-	-	-	-	-	-	502	182	320	851403
20	2	67	-	-	-	-	-	-	-	-	-	-	493	317	176	851404
14	-	-	-	-	-	-	-	-	-	-	-	-	615	317	298	852
14	-	-	-	-	-	-	-	-	-	-	-	-	615	317	298	8520
14	-	-	-	-	-	-	-	-	-	-	-	-	615	317	298	852000
1502	101	3382	59	4049	13	1516	4	891	-	-	-	-	12956	58	12898	853
371	65	2366	48	3311	9	1059	3	682	-	-	-	-	7951	6	7945	8531
156	54	2024	47	3248	9	1059	2	448	-	-	-	-	6994	2	6992	853101
215	11	342	1	63	-	-	1	234	-	-	-	-	957	4	953	853102
1131	36	1016	11	738	4	457	1	209	-	-	-	-	5005	52	4953	8532
1131	36	1016	11	738	4	457	1	209	-	-	-	-	5005	52	4953	853200
<b>1932</b>	<b>79</b>	<b>2372</b>	<b>26</b>	<b>1705</b>	<b>13</b>	<b>1941</b>	<b>7</b>	<b>1863</b>	-	-	-	-	<b>21153</b>	<b>2964</b>	<b>18189</b>	<b>O</b>
1932	79	2372	26	1705	13	1941	7	1863	-	-	-	-	21153	2964	18189	OA
<b>183</b>	<b>12</b>	<b>392</b>	<b>5</b>	<b>337</b>	<b>3</b>	<b>456</b>	-	-	-	-	-	-	<b>2247</b>	<b>91</b>	<b>2156</b>	<b>90</b>
183	12	392	5	337	3	456	-	-	-	-	-	-	2247	91	2156	900
183	12	392	5	337	3	456	-	-	-	-	-	-	2247	91	2156	9000
80	5	169	2	144	1	198	-	-	-	-	-	-	746	28	718	900001
10	3	94	2	131	1	145	-	-	-	-	-	-	591	21	570	900002
10	2	61	-	-	-	-	-	-	-	-	-	-	214	7	207	900003
83	2	68	-	-	1	113	-	-	-	-	-	-	574	26	548	900004
-	-	-	1	62	-	-	-	-	-	-	-	-	72	4	68	900005
-	-	-	-	-	-	-	-	-	-	-	-	-	50	5	45	900006
<b>486</b>	<b>34</b>	<b>996</b>	<b>6</b>	<b>448</b>	<b>4</b>	<b>601</b>	<b>4</b>	<b>1017</b>	-	-	-	-	<b>5331</b>	-	<b>5331</b>	<b>91</b>
72	15	436	1	64	-	-	2	563	-	-	-	-	1277	-	1277	911
57	14	407	1	64	-	-	2	563	-	-	-	-	1165	-	1165	9111
57	14	407	1	64	-	-	2	563	-	-	-	-	1165	-	1165	911100
15	1	29	-	-	-	-	-	-	-	-	-	-	112	-	112	9112
15	1	29	-	-	-	-	-	-	-	-	-	-	112	-	112	911200
82	3	64	1	84	-	-	1	244	-	-	-	-	605	-	605	912
82	3	64	1	84	-	-	1	244	-	-	-	-	605	-	605	9120
47	2	44	-	-	-	-	1	244	-	-	-	-	413	-	413	912001
35	1	20	1	84	-	-	-	-	-	-	-	-	192	-	192	912002
332	16	496	4	300	4	601	1	210	-	-	-	-	3449	-	3449	913
97	2	54	2	138	2	352	1	210	-	-	-	-	1849	-	1849	9131
97	2	54	2	138	2	352	1	210	-	-	-	-	1849	-	1849	913100
13	2	57	1	88	-	-	-	-	-	-	-	-	261	-	261	9132
13	2	57	1	88	-	-	-	-	-	-	-	-	261	-	261	913200
222	12	385	1	74	2	249	-	-	-	-	-	-	1339	-	1339	9133
222	12	385	1	74	2	249	-	-	-	-	-	-	1339	-	1339	913300
<b>586</b>	<b>22</b>	<b>647</b>	<b>6</b>	<b>342</b>	<b>2</b>	<b>275</b>	<b>2</b>	<b>624</b>	-	-	-	-	<b>5072</b>	<b>1049</b>	<b>4023</b>	<b>92</b>
61	1	28	2	118	-	-	-	-	-	-	-	-	503	129	374	921
44	-	-	-	-	-	-	-	-	-	-	-	-	234	101	133	9211
14	-	-	-	-	-	-	-	-	-	-	-	-	177	85	92	921101
14	-	-	-	-	-	-	-	-	-	-	-	-	36	12	24	921102
16	-	-	-	-	-	-	-	-	-	-	-	-	21	4	17	921103

**Tabelle A2: Arbeitsstätten und Beschäftigte nach Unterklassen der ÖNACE 1995 und Beschäftigtengrößengruppen**

ÖNACE 1995		Arbeitsstätten insgesamt	davon mit ... unselbständig Beschäftigten								
			0		1		2 - 4		5 - 9		10 - 19
			A	UB	A	UB	A	UB	A	UB	A
9212	Filmverleih und Videoprogrammanbieter	12	6	-	4	4	1	2	1	8	-
921200	Filmverleih und Videoprogrammanbieter	12	6	-	4	4	1	2	1	8	-
9213	Lichtspieltheater (Kinos)	31	4	-	7	7	13	41	3	16	1
921300	Lichtspieltheater (Kinos)	31	4	-	7	7	13	41	3	16	1
922	Hörfunk- und Fernsehanstalten	14	1	-	1	1	1	3	4	27	3
9220	Hörfunk- und Fernsehanstalten	14	1	-	1	1	1	3	4	27	3
922000	Hörfunk- und Fernsehanstalten	14	1	-	1	1	1	3	4	27	3
923	Erbr.v.s. kultur. u. unterh. Leistungen	596	445	-	60	60	63	162	16	108	7
9231	Künstler. u. schriftst. Tätigkeiten	407	349	-	35	35	17	42	3	19	1
923100	Künstler. u. schriftst. Tätigkeiten	407	349	-	35	35	17	42	3	19	1
9232	Betrieb u.techn.Hilfsdienste f.kult.L.	74	40	-	12	12	15	41	1	6	3
923200	Betrieb u.techn.Hilfsdienste f.kult.L.	74	40	-	12	12	15	41	1	6	3
9233	Schaustellergewerbe u. Vergnügungsp.	44	17	-	7	7	15	38	4	27	1
923300	Schaustellergewerbe u. Vergnügungsp.	44	17	-	7	7	15	38	4	27	1
9234	Erbring.v.kult.u.unterhalt.Leist.a.n.g	71	39	-	6	6	16	41	8	56	2
923401	Tanzschulen	15	6	-	1	1	4	9	3	23	1
923402	Erbr.v.sonst.kult.u.unterhalt.Leist. a.n.g.	56	33	-	5	5	12	32	5	33	1
924	Korrespondenz- und Nachrichtenbüros	72	50	-	9	9	6	16	4	25	2
9240	Korrespondenz- und Nachrichtenbüros	72	50	-	9	9	6	16	4	25	2
924000	Korrespondenz- und Nachrichtenbüros	72	50	-	9	9	6	16	4	25	2
925	Bibliotheken, Museen, zoolog. Gärten	71	4	-	14	14	23	62	8	51	13
9251	Bibliotheken und Archive	14	-	-	4	4	4	11	2	16	-
925100	Bibliotheken und Archive	14	-	-	4	4	4	11	2	16	-
9252	Museen und Denkmalschutz	47	4	-	8	8	16	44	5	29	10
925200	Museen und Denkmalschutz	47	4	-	8	8	16	44	5	29	10
9253	Botanische und zoologische Gärten	10	-	-	2	2	3	7	1	6	3
925300	Botanische und zoologische Gärten	10	-	-	2	2	3	7	1	6	3
926	Sport	363	83	-	102	102	114	298	43	294	14
9261	Betrieb von Sportanlagen	217	23	-	69	69	77	202	31	213	11
926101	Schwimmbäder und Schwimmstadien	116	5	-	40	40	44	120	14	96	7
926102	Betrieb von sonstigen Sportanlagen	101	18	-	29	29	33	82	17	117	4
9262	Erbringung v.sonst.Dienstl. des Sports	146	60	-	33	33	37	96	12	81	3
926200	Erbringung v.sonst.Dienstl. des Sports	146	60	-	33	33	37	96	12	81	3
927	Erbr.s.Dienstl.f.Unterhalt., Erholung	104	45	-	23	23	19	51	12	76	2
9271	Spiel-, Wett- und Lotteriewesen	47	14	-	13	13	9	22	7	41	1
927101	Wett-, Toto- und Lotteriewesen	39	10	-	12	12	9	22	6	32	1
927102	Casinos	3	-	-	-	-	-	-	1	9	-
927103	Betrieb von Glücksspielautomaten	5	4	-	1	1	-	-	-	-	-
9272	Erbring.v.sonst.Dienstl.f.Unterh.a.n.g	57	31	-	10	10	10	29	5	35	1
927200	Erbring.v.sonst.Dienstl.f.Unterh.a.n.g	57	31	-	10	10	10	29	5	35	1
<b>93</b>	<b>Erbring. v. sonst. Dienstleistungen</b>	<b>2058</b>	<b>664</b>	<b>-</b>	<b>343</b>	<b>343</b>	<b>642</b>	<b>1818</b>	<b>332</b>	<b>2095</b>	<b>52</b>
930	Erbring. v. sonst. Dienstleistungen	2058	664	-	343	343	642	1818	332	2095	52
9301	Wäscherei und chemische Reinigung	130	26	-	35	35	44	116	12	73	5
930101	Wäschereien	42	12	-	5	5	9	22	5	30	4
930102	Chem.Reinigung u.Bekleidungsfärberei	88	14	-	30	30	35	94	7	43	1
9302	Friseure, Kosmetiker, Fußpfleger	1087	198	-	122	122	457	1339	277	1745	32
930201	Friseure	895	103	-	83	83	407	1208	270	1698	31
930202	Kosmetiker	134	65	-	27	27	35	91	7	47	-
930203	Fußpfleger	58	30	-	12	12	15	40	-	-	1
9303	Bestattungswesen	125	58	-	30	30	20	49	10	68	7
930301	Bestattungsinstitute	119	57	-	30	30	17	39	10	68	5
930302	Friedhöfe und Krematorien	6	1	-	-	-	3	10	-	-	2

davon mit ... unselbständig Beschäftigten													Beschäftigte insgesamt	davon		ÖNACE
10 - 19	20 - 49		50 - 99		100 - 199		200 - 499		500 - 999		1000 und mehr			SB	UB	
UB	A	UB	A	UB	A	UB	A	UB	A	UB	A	UB				
-	-	-	-	-	-	-	-	-	-	-	-	-	24	10	14	9212
-	-	-	-	-	-	-	-	-	-	-	-	-	24	10	14	921200
17	1	28	2	118	-	-	-	-	-	-	-	-	245	18	227	9213
17	1	28	2	118	-	-	-	-	-	-	-	-	245	18	227	921300
37	3	83	-	-	1	146	-	-	-	-	-	-	300	3	297	922
37	3	83	-	-	1	146	-	-	-	-	-	-	300	3	297	9220
37	3	83	-	-	1	146	-	-	-	-	-	-	300	3	297	922000
77	3	89	1	52	-	-	1	386	-	-	-	-	1527	593	934	923
10	1	36	-	-	-	-	1	386	-	-	-	-	941	413	528	9231
10	1	36	-	-	-	-	1	386	-	-	-	-	941	413	528	923100
31	2	53	1	52	-	-	-	-	-	-	-	-	262	67	195	9232
31	2	53	1	52	-	-	-	-	-	-	-	-	262	67	195	923200
13	-	-	-	-	-	-	-	-	-	-	-	-	132	47	85	9233
13	-	-	-	-	-	-	-	-	-	-	-	-	132	47	85	923300
23	-	-	-	-	-	-	-	-	-	-	-	-	192	66	126	9234
11	-	-	-	-	-	-	-	-	-	-	-	-	62	18	44	923401
12	-	-	-	-	-	-	-	-	-	-	-	-	130	48	82	923402
23	-	-	1	52	-	-	-	-	-	-	-	-	199	74	125	924
23	-	-	1	52	-	-	-	-	-	-	-	-	199	74	125	9240
23	-	-	1	52	-	-	-	-	-	-	-	-	199	74	125	924000
177	8	256	1	51	-	-	-	-	-	-	-	-	619	8	611	925
-	4	139	-	-	-	-	-	-	-	-	-	-	170	-	170	9251
-	4	139	-	-	-	-	-	-	-	-	-	-	170	-	170	925100
136	3	81	1	51	-	-	-	-	-	-	-	-	355	6	349	9252
136	3	81	1	51	-	-	-	-	-	-	-	-	355	6	349	925200
41	1	36	-	-	-	-	-	-	-	-	-	-	94	2	92	9253
41	1	36	-	-	-	-	-	-	-	-	-	-	94	2	92	925300
189	5	117	1	69	-	-	1	238	-	-	-	-	1475	168	1307	926
155	4	89	1	69	-	-	1	238	-	-	-	-	1099	64	1035	9261
101	4	89	1	69	-	-	1	238	-	-	-	-	768	15	753	926101
54	-	-	-	-	-	-	-	-	-	-	-	-	331	49	282	926102
34	1	28	-	-	-	-	-	-	-	-	-	-	376	104	272	9262
34	1	28	-	-	-	-	-	-	-	-	-	-	376	104	272	926200
22	2	74	-	-	1	129	-	-	-	-	-	-	449	74	375	927
12	2	74	-	-	1	129	-	-	-	-	-	-	315	24	291	9271
12	1	43	-	-	-	-	-	-	-	-	-	-	140	19	121	927101
-	1	31	-	-	1	129	-	-	-	-	-	-	169	-	169	927102
-	-	-	-	-	-	-	-	-	-	-	-	-	6	5	1	927103
10	-	-	-	-	-	-	-	-	-	-	-	-	134	50	84	9272
10	-	-	-	-	-	-	-	-	-	-	-	-	134	50	84	927200
<b>677</b>	<b>11</b>	<b>337</b>	<b>9</b>	<b>578</b>	<b>4</b>	<b>609</b>	<b>1</b>	<b>222</b>	-	-	-	-	<b>8503</b>	<b>1824</b>	<b>6679</b>	<b>93</b>
677	11	337	9	578	4	609	1	222	-	-	-	-	8503	1824	6679	930
54	2	75	4	255	1	175	1	222	-	-	-	-	1090	85	1005	9301
42	2	75	3	201	1	175	1	222	-	-	-	-	800	28	772	930101
12	-	-	1	54	-	-	-	-	-	-	-	-	290	57	233	930102
398	1	24	-	-	-	-	-	-	-	-	-	-	4579	951	3628	9302
381	1	24	-	-	-	-	-	-	-	-	-	-	4171	777	3394	930201
-	-	-	-	-	-	-	-	-	-	-	-	-	285	120	165	930202
17	-	-	-	-	-	-	-	-	-	-	-	-	123	54	69	930203
95	-	-	-	-	-	-	-	-	-	-	-	-	372	130	242	9303
68	-	-	-	-	-	-	-	-	-	-	-	-	334	129	205	930301
27	-	-	-	-	-	-	-	-	-	-	-	-	38	1	37	930302



**Tabelle A2: Arbeitsstätten und Beschäftigte nach Unterklassen der ÖNACE 1995 und Beschäftigtengrößengruppen**

ÖNACE 1995	Arbeits- stätten insge- samt	davon mit ... unselbständig Beschäftigten									
		0		1		2 - 4		5 - 9		10 - 19	
		A	UB	A	UB	A	UB	A	UB	A	
9304 Bäder, Saunas, Solarien u.ä.	564	263	-	134	134	113	294	30	190	8	
930401 Massage- und Fitnesszentren	417	236	-	81	81	68	181	26	164	6	
930402 Solarien	103	23	-	42	42	36	90	1	5	-	
930403 Heil- und Kurbäder	26	1	-	2	2	5	14	2	12	1	
930404 Bäder a.n.g., Saunas	18	3	-	9	9	4	9	1	9	1	
9305 Erbringung von Dienstleistungen a.n.g.	152	119	-	22	22	8	20	3	19	-	
930500 Erbringung von Dienstleistungen a.n.g.	152	119	-	22	22	8	20	3	19	-	

davon mit ... unselbständig Beschäftigten													Beschäftigte insgesamt	davon		ÖNACE
10 - 19	20 - 49		50 - 99		100 - 199		200 - 499		500 - 999		1000 und mehr			SB	UB	
UB	A	UB	A	UB	A	UB	A	UB	A	UB	A	UB				
130	8	238	5	323	3	434	-	-	-	-	-	-	2258	515	1743	9304
94	-	-	-	-	-	-	-	-	-	-	-	-	923	403	520	930401
-	1	20	-	-	-	-	-	-	-	-	-	-	257	100	157	930402
19	7	218	5	323	3	434	-	-	-	-	-	-	1028	6	1022	930403
17	-	-	-	-	-	-	-	-	-	-	-	-	50	6	44	930404
-	-	-	-	-	-	-	-	-	-	-	-	-	204	143	61	9305
-	-	-	-	-	-	-	-	-	-	-	-	-	204	143	61	930500

**Tabelle A3: Beschäftigte nach Unterklassen der ÖNACE 1995, Stellung im Beruf und Geschlecht**

ÖNACE 1995		Arbeits- stätten insge- samt	Beschäftigte		Unselbständig Beschäftigte		Ausländische unselbständig Beschäftigte		Tätige Betriebsin- haber
			insgesamt	darunter weiblich	zusammen	darunter weiblich	zusammen	darunter weiblich	zusammen
<b>Oberösterreich insgesamt</b>		<b>57657</b>	<b>583063</b>	<b>236258</b>	<b>538581</b>	<b>222915</b>	<b>48798</b>	<b>17010</b>	<b>41078</b>
<b>C</b>	<b>Bergbau;Gewinn.v.Steinen u.Erden</b>	<b>128</b>	<b>1348</b>	<b>150</b>	<b>1290</b>	<b>135</b>	<b>158</b>	<b>15</b>	<b>54</b>
CA	Kohlenbergbau, Gew. v. Erdöl u. Erdgas	9	107	10	106	10	10	2	1
<b>10</b>	<b>Kohlenbergbau, Torfgewinnung</b>	<b>2</b>	<b>11</b>	<b>2</b>	<b>10</b>	<b>2</b>	<b>2</b>	<b>-</b>	<b>1</b>
101	Steinkohlenbergbau	-	-	-	-	-	-	-	-
1010	Steinkohlenbergbau	-	-	-	-	-	-	-	-
101000	Steinkohlenbergbau	-	-	-	-	-	-	-	-
102	Braunkohlenbergbau	1	7	1	7	1	-	-	-
1020	Braunkohlenbergbau	1	7	1	7	1	-	-	-
102000	Braunkohlenbergbau	1	7	1	7	1	-	-	-
103	Torfgewinnung und -veredlung	1	4	1	3	1	2	-	1
1030	Torfgewinnung und -veredlung	1	4	1	3	1	2	-	1
103000	Torfgewinnung und -veredlung	1	4	1	3	1	2	-	1
<b>11</b>	<b>Erdöl- und Erdgasbergbau</b>	<b>7</b>	<b>96</b>	<b>8</b>	<b>96</b>	<b>8</b>	<b>8</b>	<b>2</b>	<b>-</b>
111	Erdöl- und Erdgasbergbau	7	96	8	96	8	8	2	-
1110	Erdöl- und Erdgasbergbau	7	96	8	96	8	8	2	-
111000	Erdöl- und Erdgasbergbau	7	96	8	96	8	8	2	-
112	Erbr.v.Dienstl.f.d.Erdöl-u.Erdgasbergb.	-	-	-	-	-	-	-	-
1120	Erbr.v.Dienstl.f.d.Erdöl-u.Erdgasbergb.	-	-	-	-	-	-	-	-
112000	Erbr.v.Dienstl.f.d.Erdöl-u.Erdgasbergb.	-	-	-	-	-	-	-	-
<b>12</b>	<b>Bergbau auf Uran- und Thoriumerze</b>	<b>-</b>	<b>-</b>	<b>-</b>	<b>-</b>	<b>-</b>	<b>-</b>	<b>-</b>	<b>-</b>
120	Bergbau auf Uran- und Thoriumerze	-	-	-	-	-	-	-	-
1200	Bergbau auf Uran- und Thoriumerze	-	-	-	-	-	-	-	-
120000	Bergbau auf Uran- und Thoriumerze	-	-	-	-	-	-	-	-
CB	Erzbergb., Gewinnung v.Steinen u.Erden	119	1241	140	1184	125	148	13	53
<b>13</b>	<b>Erzbergbau</b>	<b>-</b>	<b>-</b>	<b>-</b>	<b>-</b>	<b>-</b>	<b>-</b>	<b>-</b>	<b>-</b>
131	Eisenerzbergbau	-	-	-	-	-	-	-	-
1310	Eisenerzbergbau	-	-	-	-	-	-	-	-
131000	Eisenerzbergbau	-	-	-	-	-	-	-	-
132	NE-Metallerzbergbau	-	-	-	-	-	-	-	-
1320	NE-Metallerzbergbau	-	-	-	-	-	-	-	-
132000	NE-Metallerzbergbau	-	-	-	-	-	-	-	-
<b>14</b>	<b>Gew.v.Steinen u.Erden;sonst.Bergb.</b>	<b>119</b>	<b>1241</b>	<b>140</b>	<b>1184</b>	<b>125</b>	<b>148</b>	<b>13</b>	<b>53</b>
141	Gewinnung von Natursteinen	20	335	14	326	11	94	1	8
1411	Gewinnung v. Naturwerksteinen	16	265	9	257	6	91	1	7
141100	Gewinnung v. Naturwerksteinen	16	265	9	257	6	91	1	7
1412	Gew.v.Kalk, Dolomit, Gips u. Anhydrit	4	70	5	69	5	3	-	1
141200	Gew.v.Kalk, Dolomit, Gips u. Anhydrit	4	70	5	69	5	3	-	1
1413	Gewinnung von Schiefer	-	-	-	-	-	-	-	-
141300	Gewinnung von Schiefer	-	-	-	-	-	-	-	-
142	Gewinnung von Kies, Sand, Ton u. Kaolin	96	667	107	619	95	39	6	45
1421	Gewinnung von Kies und Sand	91	624	94	576	82	35	5	45
142100	Gewinnung von Kies und Sand	91	624	94	576	82	35	5	45
1422	Gewinnung von Ton und Kaolin	5	43	13	43	13	4	1	-
142200	Gewinnung von Ton und Kaolin	5	43	13	43	13	4	1	-

Tätige Betriebsinhaber	Mithelfende Familienangehörige		Angestellte und Beamte		Arbeiter		Lehrlinge		Heimarbeiter		ÖNACE
	darunter weiblich	zusammen	darunter weiblich	zusammen	darunter weiblich	zusammen	darunter weiblich	zusammen	darunter weiblich	zusammen	
<b>11169</b>	<b>3404</b>	<b>2174</b>	<b>289153</b>	<b>144230</b>	<b>222076</b>	<b>68618</b>	<b>26440</b>	<b>9324</b>	<b>912</b>	<b>743</b>	<b>Insgesamt</b>
<b>12</b>	<b>4</b>	<b>3</b>	<b>331</b>	<b>93</b>	<b>943</b>	<b>42</b>	<b>16</b>	-	-	-	<b>C</b>
-	-	-	87	10	19	-	-	-	-	-	CA
-	-	-	<b>3</b>	<b>2</b>	<b>7</b>	-	-	-	-	-	<b>10</b>
-	-	-	-	-	-	-	-	-	-	-	101
-	-	-	-	-	-	-	-	-	-	-	1010
-	-	-	-	-	-	-	-	-	-	-	101000
-	-	-	2	1	5	-	-	-	-	-	102
-	-	-	2	1	5	-	-	-	-	-	1020
-	-	-	2	1	5	-	-	-	-	-	102000
-	-	-	1	1	2	-	-	-	-	-	103
-	-	-	1	1	2	-	-	-	-	-	1030
-	-	-	1	1	2	-	-	-	-	-	103000
-	-	-	<b>84</b>	<b>8</b>	<b>12</b>	-	-	-	-	-	<b>11</b>
-	-	-	84	8	12	-	-	-	-	-	111
-	-	-	84	8	12	-	-	-	-	-	1110
-	-	-	84	8	12	-	-	-	-	-	111000
-	-	-	-	-	-	-	-	-	-	-	112
-	-	-	-	-	-	-	-	-	-	-	1120
-	-	-	-	-	-	-	-	-	-	-	112000
-	-	-	-	-	-	-	-	-	-	-	<b>12</b>
-	-	-	-	-	-	-	-	-	-	-	120
-	-	-	-	-	-	-	-	-	-	-	1200
-	-	-	-	-	-	-	-	-	-	-	120000
12	4	3	244	83	924	42	16	-	-	-	CB
-	-	-	-	-	-	-	-	-	-	-	<b>13</b>
-	-	-	-	-	-	-	-	-	-	-	131
-	-	-	-	-	-	-	-	-	-	-	1310
-	-	-	-	-	-	-	-	-	-	-	131000
-	-	-	-	-	-	-	-	-	-	-	132
-	-	-	-	-	-	-	-	-	-	-	1320
-	-	-	-	-	-	-	-	-	-	-	132000
<b>12</b>	<b>4</b>	<b>3</b>	<b>244</b>	<b>83</b>	<b>924</b>	<b>42</b>	<b>16</b>	-	-	-	<b>14</b>
2	1	1	36	6	284	5	6	-	-	-	141
2	1	1	24	3	227	3	6	-	-	-	1411
2	1	1	24	3	227	3	6	-	-	-	141100
-	-	-	12	3	57	2	-	-	-	-	1412
-	-	-	12	3	57	2	-	-	-	-	141200
-	-	-	-	-	-	-	-	-	-	-	1413
-	-	-	-	-	-	-	-	-	-	-	141300
10	3	2	153	69	466	26	-	-	-	-	142
10	3	2	138	58	438	24	-	-	-	-	1421
10	3	2	138	58	438	24	-	-	-	-	142100
-	-	-	15	11	28	2	-	-	-	-	1422
-	-	-	15	11	28	2	-	-	-	-	142200

**Tabelle A3: Beschäftigte nach Unterklassen der ÖNACE 1995, Stellung im Beruf und Geschlecht**

ÖNACE 1995		Arbeits- stätten insge- samt	Beschäftigte		Unselbständig Beschäftigte		Ausländische unselbständig Beschäftigte		Tätige Betriebsin- haber
			insgesamt	darunter weiblich	zusammen	darunter weiblich	zusammen	darunter weiblich	zusammen
143	Bergbau auf chem. u.Düngemittelminerale	-	-	-	-	-	-	-	-
1430	Bergbau auf chem. u.Düngemittelminerale	-	-	-	-	-	-	-	-
143000	Bergbau auf chem. u.Düngemittelminerale	-	-	-	-	-	-	-	-
144	Gewinnung von Salz	3	239	19	239	19	15	6	-
1440	Gewinnung von Salz	3	239	19	239	19	15	6	-
144000	Gewinnung von Salz	3	239	19	239	19	15	6	-
145	Gewinnung v. Steinen und Erden a.n.g.	-	-	-	-	-	-	-	-
1450	Gewinnung v. Steinen und Erden a.n.g.	-	-	-	-	-	-	-	-
145001	Gewinnung von Magnesit	-	-	-	-	-	-	-	-
145002	Gewinnung v.Talk, Glimmer u. Graphit	-	-	-	-	-	-	-	-
145003	Gew.v.sonst.Steinen und Erden a.n.g.	-	-	-	-	-	-	-	-
<b>D</b>	<b>Sachgütererzeugung</b>	<b>6471</b>	<b>160486</b>	<b>41267</b>	<b>154706</b>	<b>40091</b>	<b>17211</b>	<b>4762</b>	<b>5304</b>
DA	H.v.Nahrungsm.u.Getränken,Tabakverarb.	1246	16261	7339	15085	7030	2180	992	988
<b>15</b>	<b>H.v.Nahr.- u.Genussm.; Getränken</b>	<b>1245</b>	<b>16035</b>	<b>7285</b>	<b>14859</b>	<b>6976</b>	<b>2179</b>	<b>992</b>	<b>988</b>
151	Schlachthäuser und Fleischverarbeitung	374	4164	1967	3807	1884	796	372	307
1511	Schlachthäuser (o.Geflügelschlächt.)	83	1344	523	1269	509	320	99	65
151100	Schlachthäuser (o.Geflügelschlächt.)	83	1344	523	1269	509	320	99	65
1512	Geflügelschlächtereien	3	4	1	3	1	-	-	1
151200	Geflügelschlächtereien	3	4	1	3	1	-	-	1
1513	Fleischverarbeitung	288	2816	1443	2535	1374	476	273	241
151300	Fleischverarbeitung	288	2816	1443	2535	1374	476	273	241
152	Fischverarbeitung	5	104	23	95	20	19	7	6
1520	Fischverarbeitung	5	104	23	95	20	19	7	6
152000	Fischverarbeitung	5	104	23	95	20	19	7	6
153	Obst- und Gemüseverarbeitung	16	381	180	363	172	84	25	11
1531	Verarbeitung von Kartoffeln	1	22	14	22	14	5	4	-
153100	Verarbeitung von Kartoffeln	1	22	14	22	14	5	4	-
1532	H.v.Frucht- und Gemüsesäften	9	128	56	115	50	53	4	9
153200	H.v.Frucht- und Gemüsesäften	9	128	56	115	50	53	4	9
1533	Verarb. von Obst und Gemüse a.n.g	6	231	110	226	108	26	17	2
153301	H.v.Tiefkühllobst und -gemüse	-	-	-	-	-	-	-	-
153302	Sonst.Verarb.v.Obst und Gemüse a.n.g	6	231	110	226	108	26	17	2
154	H.v.pflanzl.u.tierischen Ölen u.Fetten	3	140	19	140	19	2	-	-
1541	H.v.rohen Ölen und Fetten	-	-	-	-	-	-	-	-
154100	H.v.rohen Ölen und Fetten	-	-	-	-	-	-	-	-
1542	H.v.raffinierten Ölen und Fetten	2	140	19	140	19	2	-	-
154200	H.v.raffinierten Ölen und Fetten	2	140	19	140	19	2	-	-
1543	H.v.Margarine u.ä. Nahrungsfetten	1	-	-	-	-	-	-	-
154300	H.v.Margarine u.ä. Nahrungsfetten	1	-	-	-	-	-	-	-
155	Milchverarbeitung, H.v.Speiseeis	29	1104	391	1088	386	166	54	16
1551	Milchverarbeitung	29	1104	391	1088	386	166	54	16
155100	Milchverarbeitung	29	1104	391	1088	386	166	54	16
1552	H.v.Speiseeis	-	-	-	-	-	-	-	-
155200	H.v.Speiseeis	-	-	-	-	-	-	-	-
156	Mahl- u.Schälmaschinen, H.v.Stärke u.-erz.	48	410	89	373	83	32	7	36
1561	Mahl- und Schälmaschinen	47	256	67	219	61	18	5	36
156100	Mahl- und Schälmaschinen	47	256	67	219	61	18	5	36
1562	H.v.Stärke und Stärkeerzeugnissen	1	154	22	154	22	14	2	-
156200	H.v.Stärke und Stärkeerzeugnissen	1	154	22	154	22	14	2	-

Tätige Betriebsinhaber	Mithelfende Familienangehörige		Angestellte und Beamte		Arbeiter		Lehrlinge		Heimarbeiter		ÖNACE	
	zusammen	darunter weiblich	zusammen	darunter weiblich	zusammen	darunter weiblich	zusammen	darunter weiblich	zusammen	darunter weiblich		
-	-	-	-	-	-	-	-	-	-	-	-	143
-	-	-	-	-	-	-	-	-	-	-	-	1430
-	-	-	-	-	-	-	-	-	-	-	-	143000
-	-	-	55	8	174	11	10	-	-	-	-	144
-	-	-	55	8	174	11	10	-	-	-	-	1440
-	-	-	55	8	174	11	10	-	-	-	-	144000
-	-	-	-	-	-	-	-	-	-	-	-	145
-	-	-	-	-	-	-	-	-	-	-	-	1450
-	-	-	-	-	-	-	-	-	-	-	-	145001
-	-	-	-	-	-	-	-	-	-	-	-	145002
-	-	-	-	-	-	-	-	-	-	-	-	145003
<b>894</b>	<b>476</b>	<b>282</b>	<b>49362</b>	<b>16130</b>	<b>96232</b>	<b>21813</b>	<b>8601</b>	<b>1691</b>	<b>511</b>	<b>457</b>	<b>D</b>	
206	188	103	4239	2154	9778	4313	1058	554	10	9		DA
<b>206</b>	<b>188</b>	<b>103</b>	<b>4206</b>	<b>2143</b>	<b>9588</b>	<b>4270</b>	<b>1055</b>	<b>554</b>	<b>10</b>	<b>9</b>	<b>15</b>	
55	50	28	813	514	2704	1223	289	146	1	1		151
9	10	5	267	154	938	330	64	25	-	-		1511
9	10	5	267	154	938	330	64	25	-	-		151100
-	-	-	2	1	1	-	-	-	-	-		1512
-	-	-	2	1	1	-	-	-	-	-		151200
46	40	23	544	359	1765	893	225	121	1	1		1513
46	40	23	544	359	1765	893	225	121	1	1		151300
1	3	2	22	2	71	18	2	-	-	-		152
1	3	2	22	2	71	18	2	-	-	-		1520
1	3	2	22	2	71	18	2	-	-	-		152000
3	7	5	124	70	233	100	6	2	-	-		153
-	-	-	3	3	18	10	1	1	-	-		1531
-	-	-	3	3	18	10	1	1	-	-		153100
3	4	3	57	47	58	3	-	-	-	-		1532
3	4	3	57	47	58	3	-	-	-	-		153200
-	3	2	64	20	157	87	5	1	-	-		1533
-	-	-	-	-	-	-	-	-	-	-		153301
-	3	2	64	20	157	87	5	1	-	-		153302
-	-	-	35	12	103	5	2	2	-	-		154
-	-	-	-	-	-	-	-	-	-	-		1541
-	-	-	-	-	-	-	-	-	-	-		154100
-	-	-	35	12	103	5	2	2	-	-		1542
-	-	-	35	12	103	5	2	2	-	-		154200
-	-	-	-	-	-	-	-	-	-	-		1543
-	-	-	-	-	-	-	-	-	-	-		154300
5	-	-	407	138	651	239	30	9	-	-		155
5	-	-	407	138	651	239	30	9	-	-		1551
5	-	-	407	138	651	239	30	9	-	-		155100
-	-	-	-	-	-	-	-	-	-	-		1552
-	-	-	-	-	-	-	-	-	-	-		155200
6	1	-	141	53	228	30	4	-	-	-		156
6	1	-	96	37	122	24	1	-	-	-		1561
6	1	-	96	37	122	24	1	-	-	-		156100
-	-	-	45	16	106	6	3	-	-	-		1562
-	-	-	45	16	106	6	3	-	-	-		156200

**Tabelle A3: Beschäftigte nach Unterklassen der ÖNACE 1995, Stellung im Beruf und Geschlecht**

ÖNACE 1995		Arbeits- stätten insge- samt	Beschäftigte		Unselbständig Beschäftigte		Ausländische unselbständig Beschäftigte		Tätige Betriebsin- haber
			insgesamt	darunter weiblich	zusammen	darunter weiblich	zusammen	darunter weiblich	zusammen
157	H.v.Futtermitteln	29	468	148	449	144	49	18	19
1571	H.v.Futtermitteln für Nutztiere	22	405	115	389	112	20	3	16
157100	H.v.Futtermitteln für Nutztiere	22	405	115	389	112	20	3	16
1572	H.v.Futtermitteln für sonstige Tiere	7	63	33	60	32	29	15	3
157200	H.v.Futtermitteln für sonstige Tiere	7	63	33	60	32	29	15	3
158	H.v.sonstigen Nahrungs- u.Genussmitteln	684	7422	3889	6733	3700	842	404	565
1581	H.v.Backwaren (ohne Dauerbackwaren)	639	5747	3095	5088	2916	623	264	537
158101	H.v.Schwarz- und Weißbackwaren	544	4794	2420	4227	2270	537	194	458
158102	H.v.Zuckerbäcker- und Konditorwaren	95	953	675	861	646	86	70	79
1582	H.v.Dauerbackwaren	9	218	120	208	119	43	31	8
158200	H.v.Dauerbackwaren	9	218	120	208	119	43	31	8
1583	H.v.Zucker	2	5	1	4	1	2	1	1
158300	H.v.Zucker	2	5	1	4	1	2	1	1
1584	H.v.Süßwaren (ohne Dauerbackwaren)	5	432	200	432	200	46	34	-
158400	H.v.Süßwaren (ohne Dauerbackwaren)	5	432	200	432	200	46	34	-
1585	H.v.Teigwaren	9	73	32	64	27	3	2	9
158500	H.v.Teigwaren	9	73	32	64	27	3	2	9
1586	Verarbeitung von Kaffee und Tee	3	24	13	23	13	2	-	1
158600	Verarbeitung von Kaffee und Tee	3	24	13	23	13	2	-	1
1587	H.v.Würzen und Soßen	7	160	88	153	85	38	22	7
158700	H.v.Würzen und Soßen	7	160	88	153	85	38	22	7
1588	H.v.homogen. u.diätetischen Nahrungsm.	1	110	59	110	59	33	22	-
158800	H.v.homogen. u.diätetischen Nahrungsm.	1	110	59	110	59	33	22	-
1589	H.v.sonst.Nahrungs- u.Genussm. a.n.g.	9	653	281	651	280	52	28	2
158900	H.v.sonst.Nahrungs- u.Genussm. a.n.g.	9	653	281	651	280	52	28	2
159	Getränkherstellung	57	1842	579	1811	568	189	105	28
1591	H.v.Spirituosen	10	26	10	16	6	6	2	8
159100	H.v.Spirituosen	10	26	10	16	6	6	2	8
1592	Alkoholbrennerei	-	-	-	-	-	-	-	-
159200	Alkoholbrennerei	-	-	-	-	-	-	-	-
1593	H.v.Wein	2	10	7	9	6	1	1	1
159300	H.v.Wein	2	10	7	9	6	1	1	1
1594	H.v.Apfelwein u. sonst. Fruchtweinen	3	14	9	8	7	-	-	6
159400	H.v.Apfelwein u. sonst. Fruchtweinen	3	14	9	8	7	-	-	6
1595	H.v.Wermut u. sonst. aromat. Weinen	-	-	-	-	-	-	-	-
159500	H.v.Wermut u. sonst. aromat. Weinen	-	-	-	-	-	-	-	-
1596	H.v.Bier	28	933	238	925	235	15	7	7
159600	H.v.Bier	28	933	238	925	235	15	7	7
1597	H.v.Malz	1	6	2	5	2	-	-	1
159700	H.v.Malz	1	6	2	5	2	-	-	1
1598	Gew.u. Abfüllung natürl. Mineralwässer	13	853	313	848	312	167	95	5
159801	Gew.u. Abfüllung natürl. Mineralwässer	4	10	2	7	1	3	1	3
159802	H.v.Erfrischungsgetränken	9	843	311	841	311	164	94	2
<b>16</b>	<b>Tabakverarbeitung</b>	<b>1</b>	<b>226</b>	<b>54</b>	<b>226</b>	<b>54</b>	<b>1</b>	-	-
160	Tabakverarbeitung	1	226	54	226	54	1	-	-
1600	Tabakverarbeitung	1	226	54	226	54	1	-	-
160000	Tabakverarbeitung	1	226	54	226	54	1	-	-

Tätige Betriebsinhaber	Mithelfende Familienangehörige		Angestellte und Beamte		Arbeiter		Lehrlinge		Heimarbeiter		ÖNACE
	darunter weiblich	zusammen	darunter weiblich	zusammen	darunter weiblich	zusammen	darunter weiblich	zusammen	darunter weiblich	zusammen	
4	-	-	230	104	209	33	10	7	-	-	157
3	-	-	203	85	176	20	10	7	-	-	1571
3	-	-	203	85	176	20	10	7	-	-	157100
1	-	-	27	19	33	13	-	-	-	-	1572
1	-	-	27	19	33	13	-	-	-	-	157200
122	124	67	1797	1028	4257	2284	670	380	9	8	158
112	122	67	996	678	3429	1859	660	376	3	3	1581
91	109	59	887	603	2791	1368	548	298	1	1	158101
21	13	8	109	75	638	491	112	78	2	2	158102
1	2	-	56	23	149	95	3	1	-	-	1582
1	2	-	56	23	149	95	3	1	-	-	158200
-	-	-	4	1	-	-	-	-	-	-	1583
-	-	-	4	1	-	-	-	-	-	-	158300
-	-	-	215	109	217	91	-	-	-	-	1584
-	-	-	215	109	217	91	-	-	-	-	158400
5	-	-	7	2	57	25	-	-	-	-	1585
5	-	-	7	2	57	25	-	-	-	-	158500
-	-	-	12	5	11	8	-	-	-	-	1586
-	-	-	12	5	11	8	-	-	-	-	158600
3	-	-	59	27	90	56	4	2	-	-	1587
3	-	-	59	27	90	56	4	2	-	-	158700
-	-	-	43	28	67	31	-	-	-	-	1588
-	-	-	43	28	67	31	-	-	-	-	158800
1	-	-	405	155	237	119	3	1	6	5	1589
1	-	-	405	155	237	119	3	1	6	5	158900
10	3	1	637	222	1132	338	42	8	-	-	159
3	2	1	5	2	11	4	-	-	-	-	1591
3	2	1	5	2	11	4	-	-	-	-	159100
-	-	-	-	-	-	-	-	-	-	-	1592
-	-	-	-	-	-	-	-	-	-	-	159200
1	-	-	5	2	4	4	-	-	-	-	1593
1	-	-	5	2	4	4	-	-	-	-	159300
2	-	-	7	6	1	1	-	-	-	-	1594
2	-	-	7	6	1	1	-	-	-	-	159400
-	-	-	-	-	-	-	-	-	-	-	1595
-	-	-	-	-	-	-	-	-	-	-	159500
3	1	-	376	138	522	91	27	6	-	-	1596
3	1	-	376	138	522	91	27	6	-	-	159600
-	-	-	2	2	3	-	-	-	-	-	1597
-	-	-	2	2	3	-	-	-	-	-	159700
1	-	-	242	72	591	238	15	2	-	-	1598
1	-	-	1	1	6	-	-	-	-	-	159801
-	-	-	241	71	585	238	15	2	-	-	159802
-	-	-	<b>33</b>	<b>11</b>	<b>190</b>	<b>43</b>	<b>3</b>	-	-	-	<b>16</b>
-	-	-	33	11	190	43	3	-	-	-	160
-	-	-	33	11	190	43	3	-	-	-	1600
-	-	-	33	11	190	43	3	-	-	-	160000



**Tabelle A3: Beschäftigte nach Unterklassen der ÖNACE 1995, Stellung im Beruf und Geschlecht**

ÖNACE 1995		Arbeits- stätten insge- samt	Beschäftigte		Unselbständig Beschäftigte		Ausländische unselbständig Beschäftigte		Tätige Betriebsin- haber
			insgesamt	darunter weiblich	zusammen	darunter weiblich	zusammen	darunter weiblich	zusammen
DB	H.v.Textilien, Textilwaren u. Bekleidung	307	4328	2764	4048	2616	717	365	270
<b>17</b>	<b>H.v.Textilien u.Textilwaren (o. Bekl.)</b>	<b>105</b>	<b>2490</b>	<b>1251</b>	<b>2390</b>	<b>1217</b>	<b>527</b>	<b>214</b>	<b>94</b>
171	Spinnstoffaufbereitung und Spinnerei	10	537	209	531	207	269	97	6
1711	Baumwollaufbereitung und -spinnerei	2	12	5	11	5	4	2	1
171100	Baumwollaufbereitung und -spinnerei	2	12	5	11	5	4	2	1
1712	Wollaufbereit. u. Streichgarnspinnerei	2	12	5	10	5	-	-	2
171200	Wollaufbereit. u. Streichgarnspinnerei	2	12	5	10	5	-	-	2
1713	Wollaufbereitung u. Kammgarnspinnerei	1	11	5	11	5	4	1	-
171300	Wollaufbereitung u. Kammgarnspinnerei	1	11	5	11	5	4	1	-
1714	Flachsaufbereitung und -spinnerei	1	125	68	125	68	77	41	-
171400	Flachsaufbereitung und -spinnerei	1	125	68	125	68	77	41	-
1715	Zwirnen u.Texturieren v.Filamentgarnen	2	338	99	337	98	183	53	1
171500	Zwirnen u.Texturieren v.Filamentgarnen	2	338	99	337	98	183	53	1
1716	Nähgarnfertigung	2	39	27	37	26	1	-	2
171600	Nähgarnfertigung	2	39	27	37	26	1	-	2
1717	Sonst. Spinnstoffaufber. und Spinnerei	-	-	-	-	-	-	-	-
171700	Sonst. Spinnstoffaufber. und Spinnerei	-	-	-	-	-	-	-	-
172	Weberei	8	153	70	144	68	13	4	9
1721	Baumwollweberei	6	55	36	48	34	4	2	7
172100	Baumwollweberei	6	55	36	48	34	4	2	7
1722	Streichgarnweberei	-	-	-	-	-	-	-	-
172200	Streichgarnweberei	-	-	-	-	-	-	-	-
1723	Kammgarnweberei	-	-	-	-	-	-	-	-
172300	Kammgarnweberei	-	-	-	-	-	-	-	-
1724	Seiden- und Filamentgarnweberei	1	87	34	87	34	5	2	-
172400	Seiden- und Filamentgarnweberei	1	87	34	87	34	5	2	-
1725	Sonstige Weberei	1	11	-	9	-	4	-	2
172500	Sonstige Weberei	1	11	-	9	-	4	-	2
173	Textilveredlung	15	192	89	177	85	56	15	14
1730	Textilveredlung	15	192	89	177	85	56	15	14
173000	Textilveredlung	15	192	89	177	85	56	15	14
174	H.v.konfekt. Textilwaren (o.Bekleidung)	25	711	460	690	456	78	39	21
1740	H.v.konfekt. Textilwaren (o.Bekleidung)	25	711	460	690	456	78	39	21
174000	H.v.konfekt. Textilwaren (o.Bekleidung)	25	711	460	690	456	78	39	21
175	H.v.sonst. Textilwaren (o.Maschenw.)	37	727	285	685	265	89	43	37
1751	H.v.Teppichen	13	44	22	31	16	3	1	13
175100	H.v.Teppichen	13	44	22	31	16	3	1	13
1752	H.v.Seilerwaren	6	308	111	301	108	24	9	7
175200	H.v.Seilerwaren	6	308	111	301	108	24	9	7
1753	H.v.Vliesstoff u.Erzeugnissen daraus	2	126	21	125	21	4	1	1
175300	H.v.Vliesstoff u.Erzeugnissen daraus	2	126	21	125	21	4	1	1
1754	H.v.Stickereien u.v.sonst.Textilwaren	16	249	131	228	120	58	32	16
175401	H.v.Stickereien	8	18	14	7	6	-	-	7
175402	H.v.sonstigen Textilwaren a.n.g.	8	231	117	221	114	58	32	9
176	H.v.gewirktem und gestricktem Stoff	2	2	1	-	-	-	-	2
1760	H.v.gewirktem und gestricktem Stoff	2	2	1	-	-	-	-	2
176000	H.v.gewirktem und gestricktem Stoff	2	2	1	-	-	-	-	2
177	H.v.gewirkten u. gestrickten Fertigerz.	8	168	137	163	136	22	16	5
1771	H.v.Strumpfwaren	1	1	1	1	1	-	-	-
177100	H.v.Strumpfwaren	1	1	1	1	1	-	-	-

Tätige Betriebsinhaber	Mithelfende Familienangehörige		Angestellte und Beamte		Arbeiter		Lehrlinge		Heimarbeiter		ÖNACE
	darunter weiblich	zusammen	darunter weiblich	zusammen	darunter weiblich	zusammen	darunter weiblich	zusammen	darunter weiblich	zusammen	
141	10	7	1202	673	2661	1792	127	96	58	55	DB
<b>30</b>	<b>6</b>	<b>4</b>	<b>759</b>	<b>363</b>	<b>1550</b>	<b>795</b>	<b>56</b>	<b>35</b>	<b>25</b>	<b>24</b>	<b>17</b>
2	-	-	135	54	393	152	3	1	-	-	171
-	-	-	3	2	8	3	-	-	-	-	1711
-	-	-	3	2	8	3	-	-	-	-	171100
-	-	-	5	3	5	2	-	-	-	-	1712
-	-	-	5	3	5	2	-	-	-	-	171200
-	-	-	3	2	8	3	-	-	-	-	1713
-	-	-	3	2	8	3	-	-	-	-	171300
-	-	-	16	8	108	59	1	1	-	-	1714
-	-	-	16	8	108	59	1	1	-	-	171400
1	-	-	93	29	244	69	-	-	-	-	1715
1	-	-	93	29	244	69	-	-	-	-	171500
1	-	-	15	10	20	16	2	-	-	-	1716
1	-	-	15	10	20	16	2	-	-	-	171600
-	-	-	-	-	-	-	-	-	-	-	1717
-	-	-	-	-	-	-	-	-	-	-	171700
2	-	-	38	18	102	47	4	3	-	-	172
2	-	-	11	7	34	24	3	3	-	-	1721
2	-	-	11	7	34	24	3	3	-	-	172100
-	-	-	-	-	-	-	-	-	-	-	1722
-	-	-	-	-	-	-	-	-	-	-	172200
-	-	-	-	-	-	-	-	-	-	-	1723
-	-	-	-	-	-	-	-	-	-	-	172300
-	-	-	25	11	61	23	1	-	-	-	1724
-	-	-	25	11	61	23	1	-	-	-	172400
-	-	-	2	-	7	-	-	-	-	-	1725
-	-	-	2	-	7	-	-	-	-	-	172500
3	1	1	45	26	122	55	9	3	1	1	173
3	1	1	45	26	122	55	9	3	1	1	1730
3	1	1	45	26	122	55	9	3	1	1	173000
4	-	-	208	120	450	305	16	15	16	16	174
4	-	-	208	120	450	305	16	15	16	16	1740
4	-	-	208	120	450	305	16	15	16	16	174000
17	5	3	267	99	396	155	16	6	6	5	175
6	-	-	9	4	16	9	2	-	4	3	1751
6	-	-	9	4	16	9	2	-	4	3	175100
3	-	-	116	46	173	58	12	4	-	-	1752
3	-	-	116	46	173	58	12	4	-	-	175200
-	-	-	63	16	59	2	2	2	1	1	1753
-	-	-	63	16	59	2	2	2	1	1	175300
8	5	3	79	33	148	86	-	-	1	1	1754
5	4	3	5	4	2	2	-	-	-	-	175401
3	1	-	74	29	146	84	-	-	1	1	175402
1	-	-	-	-	-	-	-	-	-	-	176
1	-	-	-	-	-	-	-	-	-	-	1760
1	-	-	-	-	-	-	-	-	-	-	176000
1	-	-	66	46	87	81	8	7	2	2	177
-	-	-	1	1	-	-	-	-	-	-	1771
-	-	-	1	1	-	-	-	-	-	-	177100

**Tabelle A3: Beschäftigte nach Unterklassen der ÖNACE 1995, Stellung im Beruf und Geschlecht**

ÖNACE 1995		Arbeits- stätten insge- samt	Beschäftigte		Unselbständig Beschäftigte		Ausländische unselbständig Beschäftigte		Tätige Betriebsin- haber
			insgesamt	darunter weiblich	zusammen	darunter weiblich	zusammen	darunter weiblich	zusammen
1772	H.v.Pullovern, Strickjacken u.ä.	7	167	136	162	135	22	16	5
177200	H.v.Pullovern, Strickjacken u.ä.	7	167	136	162	135	22	16	5
<b>18</b>	<b>H.v.Bekleidung</b>	<b>202</b>	<b>1838</b>	<b>1513</b>	<b>1658</b>	<b>1399</b>	<b>190</b>	<b>151</b>	<b>176</b>
181	H.v.Lederbekleidung	8	22	16	15	12	1	-	7
1810	H.v.Lederbekleidung	8	22	16	15	12	1	-	7
181000	H.v.Lederbekleidung	8	22	16	15	12	1	-	7
182	H.v.Bekleidung (ohne Lederbekleidung)	183	1784	1475	1624	1371	188	151	157
1821	H.v.Arbeits- und Berufsbekleidung	16	332	281	320	277	35	30	12
182100	H.v.Arbeits- und Berufsbekleidung	16	332	281	320	277	35	30	12
1822	H.v.sonstiger Oberbekleidung	140	916	729	789	640	95	71	126
182201	H.v.sonst.Damen- u. Mädchenoberbekl.	76	299	258	223	196	24	21	76
182202	H.v.sonst.Herren- u. Knabenoberbekl.	19	291	215	278	208	41	25	13
182203	H.v.sonst.Oberbekl. o.a. Schwerpunkt	45	326	256	288	236	30	25	37
1823	H.v.Wäsche	8	287	265	285	264	22	20	2
182300	H.v.Wäsche	8	287	265	285	264	22	20	2
1824	H.v.sonst. Bekleidung und Bekl.zubehör	19	249	200	230	190	36	30	17
182401	H.v.Hüten und sonst. Kopfbedeckungen	10	112	90	101	84	8	7	9
182402	H.v.Handschuhen, Krawatten, Schals	7	89	68	82	65	10	6	7
182403	H.v.sonstiger Bekleidung a.n.g.	2	48	42	47	41	18	17	1
183	Zuricht.u.Färben v.Fellen,H.v.Pelzwaren	11	32	22	19	16	1	-	12
1830	Zurichtung von Fellen, H.v.Pelzwaren	11	32	22	19	16	1	-	12
183001	Zurichtung und Färben von Fellen	-	-	-	-	-	-	-	-
183002	H.v.Pelzwaren	11	32	22	19	16	1	-	12
DC	Ledererz. u. -verarbeitung, H.v.Schuhen	59	1206	702	1151	692	167	97	53
<b>19</b>	<b>Ledererzeugung und -verarbeitung</b>	<b>59</b>	<b>1206</b>	<b>702</b>	<b>1151</b>	<b>692</b>	<b>167</b>	<b>97</b>	<b>53</b>
191	Ledererzeugung	12	242	145	228	139	68	42	12
1910	Ledererzeugung	12	242	145	228	139	68	42	12
191000	Ledererzeugung	12	242	145	228	139	68	42	12
192	Lederverarbeitung (o.H.v.Lederbekl.)	17	92	52	77	52	2	1	15
1920	Lederverarbeitung (o.H.v.Lederbekl.)	17	92	52	77	52	2	1	15
192000	Lederverarbeitung (o.H.v.Lederbekl.)	17	92	52	77	52	2	1	15
193	H.v.Schuhen	30	872	505	846	501	97	54	26
1930	H.v.Schuhen	30	872	505	846	501	97	54	26
193000	H.v.Schuhen	30	872	505	846	501	97	54	26
DD	Be- u. Verarb. v. Holz (o.H.v.Möbeln)	762	8070	1792	7257	1669	1055	220	725
<b>20</b>	<b>Be- u. Verarb. v. Holz (o.H.v.Möbeln)</b>	<b>762</b>	<b>8070</b>	<b>1792</b>	<b>7257</b>	<b>1669</b>	<b>1055</b>	<b>220</b>	<b>725</b>
201	Säge-, Hobel- und Holzimprägnierwerke	306	2094	394	1738	330	306	43	305
2010	Säge-, Hobel- und Holzimprägnierwerke	306	2094	394	1738	330	306	43	305
201001	Sägewerke	298	1972	368	1630	307	295	43	292
201002	Hobelwerke	7	57	13	45	10	6	-	11
201003	Holzimprägnierwerke	1	65	13	63	13	5	-	2
202	Furnier-, Sperrholz-, Holzplattnerwerke	4	629	171	627	171	168	50	2
2020	Furnier-, Sperrholz-, Holzplattnerwerke	4	629	171	627	171	168	50	2
202000	Furnier-, Sperrholz-, Holzplattnerwerke	4	629	171	627	171	168	50	2
203	H.v.Konstruktionsteilen aus Holz	312	4501	952	4189	915	437	89	287
2030	H.v.Konstruktionsteilen aus Holz	312	4501	952	4189	915	437	89	287
203001	H.v.Türen,Fenstern u.a.Bautischlerw.	277	3994	832	3713	800	393	81	258
203002	Parkettherstellung	7	90	35	82	34	21	8	8
203003	Fertighaus- und Hallenerzeugung	28	417	85	394	81	23	-	21

Tätige Betriebsinhaber	Mithelfende Familienangehörige		Angestellte und Beamte		Arbeiter		Lehrlinge		Heimarbeiter		ÖNACE
	darunter weiblich	zusammen	darunter weiblich	zusammen	darunter weiblich	zusammen	darunter weiblich	zusammen	darunter weiblich	zusammen	
1	-	-	65	45	87	81	8	7	2	2	1772
1	-	-	65	45	87	81	8	7	2	2	177200
<b>111</b>	<b>4</b>	<b>3</b>	<b>443</b>	<b>310</b>	<b>1111</b>	<b>997</b>	<b>71</b>	<b>61</b>	<b>33</b>	<b>31</b>	<b>18</b>
4	-	-	3	2	12	10	-	-	-	-	181
4	-	-	3	2	12	10	-	-	-	-	1810
4	-	-	3	2	12	10	-	-	-	-	181000
102	3	2	436	305	1084	974	71	61	33	31	182
4	-	-	79	50	232	219	9	8	-	-	1821
4	-	-	79	50	232	219	9	8	-	-	182100
88	1	1	248	178	485	413	41	36	15	13	1822
62	-	-	87	69	106	97	17	17	13	13	182201
7	-	-	69	35	196	164	12	9	1	-	182202
19	1	1	92	74	183	152	12	10	1	-	182203
1	-	-	41	29	236	227	8	8	-	-	1823
1	-	-	41	29	236	227	8	8	-	-	182300
9	2	1	68	48	131	115	13	9	18	18	1824
5	2	1	27	23	54	44	7	4	13	13	182401
3	-	-	36	23	36	33	5	4	5	5	182402
1	-	-	5	2	41	38	1	1	-	-	182403
5	1	1	4	3	15	13	-	-	-	-	183
5	1	1	4	3	15	13	-	-	-	-	1830
-	-	-	-	-	-	-	-	-	-	-	183001
5	1	1	4	3	15	13	-	-	-	-	183002
8	2	2	303	129	778	521	63	36	7	6	DC
<b>8</b>	<b>2</b>	<b>2</b>	<b>303</b>	<b>129</b>	<b>778</b>	<b>521</b>	<b>63</b>	<b>36</b>	<b>7</b>	<b>6</b>	<b>19</b>
4	2	2	52	26	167	108	8	4	1	1	191
4	2	2	52	26	167	108	8	4	1	1	1910
4	2	2	52	26	167	108	8	4	1	1	191000
-	-	-	21	16	45	31	10	5	1	-	192
-	-	-	21	16	45	31	10	5	1	-	1920
-	-	-	21	16	45	31	10	5	1	-	192000
4	-	-	230	87	566	382	45	27	5	5	193
4	-	-	230	87	566	382	45	27	5	5	1930
4	-	-	230	87	566	382	45	27	5	5	193000
74	88	49	1698	667	5107	949	433	41	19	12	DD
<b>74</b>	<b>88</b>	<b>49</b>	<b>1698</b>	<b>667</b>	<b>5107</b>	<b>949</b>	<b>433</b>	<b>41</b>	<b>19</b>	<b>12</b>	<b>20</b>
35	51	29	392	179	1308	149	33	2	5	-	201
35	51	29	392	179	1308	149	33	2	5	-	2010
32	50	29	363	162	1231	144	31	1	5	-	201001
3	1	-	12	9	33	1	-	-	-	-	201002
-	-	-	17	8	44	4	2	1	-	-	201003
-	-	-	121	42	493	129	13	-	-	-	202
-	-	-	121	42	493	129	13	-	-	-	2020
-	-	-	121	42	493	129	13	-	-	-	202000
22	25	15	1021	363	2797	514	369	37	2	1	203
22	25	15	1021	363	2797	514	369	37	2	1	2030
18	23	14	881	313	2501	453	329	33	2	1	203001
1	-	-	17	9	65	25	-	-	-	-	203002
3	2	1	123	41	231	36	40	4	-	-	203003

**Tabelle A3: Beschäftigte nach Unterklassen der ÖNACE 1995, Stellung im Beruf und Geschlecht**

ÖNACE 1995		Arbeits- stätten insge- samt	Beschäftigte		Unselbständig Beschäftigte		Ausländische unselbständig Beschäftigte		Tätige Betriebsin- haber
			insgesamt	darunter weiblich	zusammen	darunter weiblich	zusammen	darunter weiblich	zusammen
204	H.v.Verpackungsmitteln aus Holz	40	282	70	235	65	92	20	43
2040	H.v.Verpackungsmitteln aus Holz	40	282	70	235	65	92	20	43
204001	H.v.Paletten	15	98	22	80	21	12	-	15
204002	H.v.Böttcherwaren, Kassetten, Kisten	25	184	48	155	44	80	20	28
205	H.v.Holzw. a.n.g., H.v.Flecht- u.Korbw.	100	564	205	468	188	52	18	88
2051	H.v.Holzwaren a.n.g., Veredl.v.Holzw.	98	557	199	463	184	52	18	86
205100	H.v.Holzwaren a.n.g., Veredl.v.Holzw.	98	557	199	463	184	52	18	86
2052	H.v.Kork-, Flecht- und Korbwaren	2	7	6	5	4	-	-	2
205200	H.v.Kork-, Flecht- und Korbwaren	2	7	6	5	4	-	-	2
DE	H.u.Verarb.v.Papier u.Pappe, Verlagsw.	299	7344	2013	7107	1960	438	165	230
<b>21</b>	<b>H.u.Verarbeitung v. Papier u. Pappe</b>	<b>32</b>	<b>3469</b>	<b>562</b>	<b>3452</b>	<b>559</b>	<b>209</b>	<b>76</b>	<b>16</b>
211	H.v.Zellstoff, Papier, Karton und Pappe	11	1865	139	1861	138	41	12	3
2111	H.v.Holzstoff und Zellstoff	1	21	5	21	5	3	-	-
211100	H.v.Holzstoff und Zellstoff	1	21	5	21	5	3	-	-
2112	H.v.Papier, Karton und Pappe	10	1844	134	1840	133	38	12	3
211201	H.v.Papier, Karton und Pappe	9	1840	131	1836	130	37	11	3
211202	Veredlung v.Papier, Karton und Pappe	1	4	3	4	3	1	1	-
212	Papier-, Karton- und Pappeverarbeitung	21	1604	423	1591	421	168	64	13
2121	H.v.Wellpapier und -pappe	12	978	279	968	278	107	30	10
212101	H.v.Wellpapier u.-pappe sow.Verpack.	3	529	106	529	106	36	3	-
212102	H.v.Faltschachteln	2	254	103	253	102	32	13	1
212103	H.v.flexiblen Verpackungen	1	129	44	127	44	32	13	2
212104	H.v.and.Packmitteln a.Papier, Karton	6	66	26	59	26	7	1	7
2122	H.v.Haushaltsart. a.Zellstoff u.Papier	2	23	6	22	5	-	-	1
212200	H.v.Haushaltsart. a.Zellstoff u.Papier	2	23	6	22	5	-	-	1
2123	H.v.Schreibwaren aus Papier	2	63	36	61	36	33	27	2
212301	H.v.Briefumschlägen, Versandtaschen	1	59	36	57	36	33	27	2
212302	H.v.sonst. Schreibwaren aus Papier	1	4	-	4	-	-	-	-
2124	H.v.Tapeten	-	-	-	-	-	-	-	-
212400	H.v.Tapeten	-	-	-	-	-	-	-	-
2125	H.v.sonst.W. aus Papier, Karton, Pappe	5	540	102	540	102	28	7	-
212500	H.v.sonst.W. aus Papier, Karton, Pappe	5	540	102	540	102	28	7	-
<b>22</b>	<b>Verlagsw., Druckerei, Vervielfältig.</b>	<b>267</b>	<b>3875</b>	<b>1451</b>	<b>3655</b>	<b>1401</b>	<b>229</b>	<b>89</b>	<b>214</b>
221	Verlagswesen	93	1050	485	989	471	40	18	60
2211	Buchverlag und Musikverlag	26	122	60	97	53	3	1	24
221100	Buchverlag und Musikverlag	26	122	60	97	53	3	1	24
2212	Zeitungsverlag	34	785	355	778	355	28	13	7
221200	Zeitungsverlag	34	785	355	778	355	28	13	7
2213	Zeitschriftenverlag	18	119	62	105	58	9	4	14
221300	Zeitschriftenverlag	18	119	62	105	58	9	4	14
2214	Verlag von bespielten Tonträgern	5	6	1	-	-	-	-	6
221400	Verlag von bespielten Tonträgern	5	6	1	-	-	-	-	6
2215	Sonstiges Verlagswesen	10	18	7	9	5	-	-	9
221500	Sonstiges Verlagswesen	10	18	7	9	5	-	-	9
222	Druckerei	173	2822	964	2665	929	189	71	152
2221	Zeitungsdruckerei	4	98	34	96	34	2	1	2
222100	Zeitungsdruckerei	4	98	34	96	34	2	1	2
2222	Druckerei (ohne Zeitungsdruckerei)	132	2217	764	2097	732	156	55	115
222201	Druckerei (ohne Zeitungsdruckerei)	128	2097	696	1980	666	140	42	112
222202	H.v.Heften, Registern, Alben	4	120	68	117	66	16	13	3

Tätige Betriebsinhaber	Mithelfende Familienangehörige		Angestellte und Beamte		Arbeiter		Lehrlinge		Heimarbeiter		ÖNACE
	darunter weiblich	zusammen	darunter weiblich	zusammen	darunter weiblich	zusammen	darunter weiblich	zusammen	darunter weiblich	zusammen	
4	4	1	42	27	191	38	2	-	-	-	204
4	4	1	42	27	191	38	2	-	-	-	2040
1	3	-	16	13	64	8	-	-	-	-	204001
3	1	1	26	14	127	30	2	-	-	-	204002
13	8	4	122	56	318	119	16	2	12	11	205
11	8	4	122	56	313	115	16	2	12	11	2051
11	8	4	122	56	313	115	16	2	12	11	205100
2	-	-	-	-	5	4	-	-	-	-	2052
2	-	-	-	-	5	4	-	-	-	-	205200
47	7	6	2716	935	4135	946	249	74	7	5	DE
<b>2</b>	<b>1</b>	<b>1</b>	<b>996</b>	<b>257</b>	<b>2385</b>	<b>287</b>	<b>71</b>	<b>15</b>	-	-	<b>21</b>
-	1	1	557	111	1266	21	38	6	-	-	211
-	-	-	6	4	15	1	-	-	-	-	2111
-	-	-	6	4	15	1	-	-	-	-	211100
-	1	1	551	107	1251	20	38	6	-	-	2112
-	1	1	549	105	1249	19	38	6	-	-	211201
-	-	-	2	2	2	1	-	-	-	-	211202
2	-	-	439	146	1119	266	33	9	-	-	212
1	-	-	296	97	644	173	28	8	-	-	2121
-	-	-	142	44	375	59	12	3	-	-	212101
1	-	-	96	29	151	72	6	1	-	-	212102
-	-	-	45	17	73	23	9	4	-	-	212103
-	-	-	13	7	45	19	1	-	-	-	212104
1	-	-	5	3	15	1	2	1	-	-	2122
1	-	-	5	3	15	1	2	1	-	-	212200
-	-	-	19	5	40	31	2	-	-	-	2123
-	-	-	15	5	40	31	2	-	-	-	212301
-	-	-	4	-	-	-	-	-	-	-	212302
-	-	-	-	-	-	-	-	-	-	-	2124
-	-	-	-	-	-	-	-	-	-	-	212400
-	-	-	119	41	420	61	1	-	-	-	2125
-	-	-	119	41	420	61	1	-	-	-	212500
<b>45</b>	<b>6</b>	<b>5</b>	<b>1720</b>	<b>678</b>	<b>1750</b>	<b>659</b>	<b>178</b>	<b>59</b>	<b>7</b>	<b>5</b>	<b>22</b>
13	1	1	783	371	196	93	8	6	2	1	221
6	1	1	78	42	17	9	1	1	1	1	2211
6	1	1	78	42	17	9	1	1	1	1	221100
-	-	-	600	271	171	79	7	5	-	-	2212
-	-	-	600	271	171	79	7	5	-	-	221200
4	-	-	100	56	4	2	-	-	1	-	2213
4	-	-	100	56	4	2	-	-	1	-	221300
1	-	-	-	-	-	-	-	-	-	-	2214
1	-	-	-	-	-	-	-	-	-	-	221400
2	-	-	5	2	4	3	-	-	-	-	2215
2	-	-	5	2	4	3	-	-	-	-	221500
31	5	4	936	306	1554	566	170	53	5	4	222
-	-	-	43	16	51	18	2	-	-	-	2221
-	-	-	43	16	51	18	2	-	-	-	222100
28	5	4	684	237	1271	447	137	44	5	4	2222
26	5	4	625	216	1216	404	134	42	5	4	222201
2	-	-	59	21	55	43	3	2	-	-	222202

**Tabelle A3: Beschäftigte nach Unterklassen der ÖNACE 1995, Stellung im Beruf und Geschlecht**

ÖNACE 1995		Arbeits- stätten insge- samt	Beschäftigte		Unselbständig Beschäftigte		Ausländische unselbständig Beschäftigte		Tätige Betriebsin- haber
			insgesamt	darunter weiblich	zusammen	darunter weiblich	zusammen	darunter weiblich	zusammen
2223	Buchbinderei u. and. Druckweiterverarb.	13	157	82	145	81	17	11	12
222301	Buchbinderei	12	155	82	144	81	16	11	11
222302	Andere Druckweiterverarbeitung	1	2	-	1	-	1	-	1
2224	Satzherstellung und Reproduktion	14	271	65	257	64	11	3	14
222400	Satzherstellung und Reproduktion	14	271	65	257	64	11	3	14
2225	Sonstige Druckereien	10	79	19	70	18	3	1	9
222500	Sonstige Druckereien	10	79	19	70	18	3	1	9
223	Vervielfält.v.besp.Ton-,Bild-u.Datentr.	1	3	2	1	1	-	-	2
2231	Vervielfält.v.bespielten Tonträgern	1	3	2	1	1	-	-	2
223100	Vervielfält.v.bespielten Tonträgern	1	3	2	1	1	-	-	2
2232	Vervielfält.v.bespielten Bildträgern	-	-	-	-	-	-	-	-
223200	Vervielfält.v.bespielten Bildträgern	-	-	-	-	-	-	-	-
2233	Vervielfält.v.bespielten Datenträgern	-	-	-	-	-	-	-	-
223300	Vervielfält.v.bespielten Datenträgern	-	-	-	-	-	-	-	-
DF	Kokerei, Mineralölverarbeitung	7	132	44	131	44	9	4	1
<b>23</b>	<b>Kokerei, Mineralölverarbeitung</b>	<b>7</b>	<b>132</b>	<b>44</b>	<b>131</b>	<b>44</b>	<b>9</b>	<b>4</b>	<b>1</b>
231	Kokerei	1	58	20	58	20	1	-	-
2310	Kokerei	1	58	20	58	20	1	-	-
231000	Kokerei	1	58	20	58	20	1	-	-
232	Mineralölverarbeitung	6	74	24	73	24	8	4	1
2320	Mineralölverarbeitung	6	74	24	73	24	8	4	1
232001	Mineralölverarb.(o.H.v.Schmierstoff)	5	40	16	39	16	6	2	1
232002	H.v.Schmierstoffen	1	34	8	34	8	2	2	-
233	H.u.Verarbeitung v.Spalt-u.Brutstoffen	-	-	-	-	-	-	-	-
2330	H.u.Verarbeitung v.Spalt-u.Brutstoffen	-	-	-	-	-	-	-	-
233000	H.u.Verarbeitung v.Spalt-u.Brutstoffen	-	-	-	-	-	-	-	-
DG	H.v.Chemikalien u. chem. Erzeugn.	103	7474	1813	7425	1806	436	139	46
<b>24</b>	<b>H.v.Chemikalien u. chem. Erzeugn.</b>	<b>103</b>	<b>7474</b>	<b>1813</b>	<b>7425</b>	<b>1806</b>	<b>436</b>	<b>139</b>	<b>46</b>
241	H.v.chemischen Grundstoffen	29	2703	422	2685	421	69	13	17
2411	H.v.Industriegasen	8	194	44	190	44	2	1	4
241100	H.v.Industriegasen	8	194	44	190	44	2	1	4
2412	H.v.Farbstoffen und Pigmenten	1	53	8	53	8	7	1	-
241200	H.v.Farbstoffen und Pigmenten	1	53	8	53	8	7	1	-
2413	H.v.s. anorgan. Grundstoffen u.Chemik.	6	273	34	266	33	8	-	6
241300	H.v.s. anorgan. Grundstoffen u.Chemik.	6	273	34	266	33	8	-	6
2414	H.v.s. organ. Grundstoffen u. Chemik.	4	1113	201	1112	201	24	8	1
241400	H.v.s. organ. Grundstoffen u. Chemik.	4	1113	201	1112	201	24	8	1
2415	H.v.Düngemitteln	4	822	69	819	69	19	1	3
241500	H.v.Düngemitteln	4	822	69	819	69	19	1	3
2416	H.v.Kunststoff in Primärformen	6	248	66	245	66	9	2	3
241600	H.v.Kunststoff in Primärformen	6	248	66	245	66	9	2	3
2417	H.v.synthet. Kautschuk in Primärformen	-	-	-	-	-	-	-	-
241700	H.v.synthet. Kautschuk in Primärformen	-	-	-	-	-	-	-	-
242	H.v.Schädlingsbek.- u. Pflanzenschutz.	2	109	17	109	17	5	-	-
2420	H.v.Schädlingsbek.- u. Pflanzenschutz.	2	109	17	109	17	5	-	-
242000	H.v.Schädlingsbek.- u. Pflanzenschutz.	2	109	17	109	17	5	-	-
243	H.v.Anstrichm., Druckfarben und Kitten	14	890	281	887	281	124	16	3
2430	H.v.Anstrichm., Druckfarben und Kitten	14	890	281	887	281	124	16	3
243001	H.v.Anstrichmitteln und Kitten	13	877	275	874	275	123	16	3
243002	H.v.Druckfarben	1	13	6	13	6	1	-	-

Tätige Betriebsinhaber	Mithelfende Familienangehörige		Angestellte und Beamte		Arbeiter		Lehrlinge		Heimarbeiter		ÖNACE
	darunter weiblich	zusammen	darunter weiblich	zusammen	darunter weiblich	zusammen	darunter weiblich	zusammen	darunter weiblich	zusammen	
1	-	-	36	19	101	58	8	4	-	-	2223
1	-	-	36	19	100	58	8	4	-	-	222301
-	-	-	-	-	1	-	-	-	-	-	222302
1	-	-	136	26	106	34	15	4	-	-	2224
1	-	-	136	26	106	34	15	4	-	-	222400
1	-	-	37	8	25	9	8	1	-	-	2225
1	-	-	37	8	25	9	8	1	-	-	222500
1	-	-	1	1	-	-	-	-	-	-	223
1	-	-	1	1	-	-	-	-	-	-	2231
1	-	-	1	1	-	-	-	-	-	-	223100
-	-	-	-	-	-	-	-	-	-	-	2232
-	-	-	-	-	-	-	-	-	-	-	223200
-	-	-	-	-	-	-	-	-	-	-	2233
-	-	-	-	-	-	-	-	-	-	-	223300
-	-	-	63	27	68	17	-	-	-	-	DF
-	-	-	<b>63</b>	<b>27</b>	<b>68</b>	<b>17</b>	-	-	-	-	<b>23</b>
-	-	-	30	11	28	9	-	-	-	-	231
-	-	-	30	11	28	9	-	-	-	-	2310
-	-	-	30	11	28	9	-	-	-	-	231000
-	-	-	33	16	40	8	-	-	-	-	232
-	-	-	33	16	40	8	-	-	-	-	2320
-	-	-	25	14	14	2	-	-	-	-	232001
-	-	-	8	2	26	6	-	-	-	-	232002
-	-	-	-	-	-	-	-	-	-	-	233
-	-	-	-	-	-	-	-	-	-	-	2330
-	-	-	-	-	-	-	-	-	-	-	233000
7	3	-	3341	1128	3930	638	133	26	21	14	DG
<b>7</b>	<b>3</b>	-	<b>3341</b>	<b>1128</b>	<b>3930</b>	<b>638</b>	<b>133</b>	<b>26</b>	<b>21</b>	<b>14</b>	<b>24</b>
1	1	-	1195	315	1453	97	37	9	-	-	241
-	-	-	114	41	74	1	2	2	-	-	2411
-	-	-	114	41	74	1	2	2	-	-	241100
-	-	-	2	-	51	8	-	-	-	-	2412
-	-	-	2	-	51	8	-	-	-	-	241200
1	1	-	101	25	158	6	7	2	-	-	2413
1	1	-	101	25	158	6	7	2	-	-	241300
-	-	-	478	125	634	76	-	-	-	-	2414
-	-	-	478	125	634	76	-	-	-	-	241400
-	-	-	303	65	491	-	25	4	-	-	2415
-	-	-	303	65	491	-	25	4	-	-	241500
-	-	-	197	59	45	6	3	1	-	-	2416
-	-	-	197	59	45	6	3	1	-	-	241600
-	-	-	-	-	-	-	-	-	-	-	2417
-	-	-	-	-	-	-	-	-	-	-	241700
-	-	-	65	17	44	-	-	-	-	-	242
-	-	-	65	17	44	-	-	-	-	-	2420
-	-	-	65	17	44	-	-	-	-	-	242000
-	-	-	447	185	435	95	5	1	-	-	243
-	-	-	447	185	435	95	5	1	-	-	2430
-	-	-	440	182	429	92	5	1	-	-	243001
-	-	-	7	3	6	3	-	-	-	-	243002



**Tabelle A3: Beschäftigte nach Unterklassen der ÖNACE 1995, Stellung im Beruf und Geschlecht**

ÖNACE 1995		Arbeits- stätten insge- samt	Beschäftigte		Unselbständig Beschäftigte		Ausländische unselbständig Beschäftigte		Tätige Betriebsin- haber
			insgesamt	darunter weiblich	zusammen	darunter weiblich	zusammen	darunter weiblich	zusammen
244	H.v.pharmazeutischen Erzeugnissen	22	1113	555	1103	554	79	53	10
2441	H.v.pharmazeutischen Grundstoffen	6	281	121	277	121	25	22	4
244100	H.v.pharmazeutischen Grundstoffen	6	281	121	277	121	25	22	4
2442	H.v.pharmazeutischen Spezialitäten	16	832	434	826	433	54	31	6
244200	H.v.pharmazeutischen Spezialitäten	16	832	434	826	433	54	31	6
245	H.v.Wasch-,Reinigungs-u.Körperpflegem.	18	291	135	278	130	69	36	11
2451	H.v.Seifen, Wasch-, Reinigungsmitteln	13	177	64	167	61	31	10	8
245100	H.v.Seifen, Wasch-, Reinigungsmitteln	13	177	64	167	61	31	10	8
2452	H.v.Duft- und Körperpflegemitteln	5	114	71	111	69	38	26	3
245200	H.v.Duft- und Körperpflegemitteln	5	114	71	111	69	38	26	3
246	H.v.sonstigen chemischen Erzeugnissen	15	326	100	321	100	47	9	5
2461	H.v.pyrotechnischen Erzeugnissen	2	13	7	12	7	3	-	1
246100	H.v.pyrotechnischen Erzeugnissen	2	13	7	12	7	3	-	1
2462	H.v.Klebstoffen und Gelatine	2	163	51	163	51	18	3	-
246200	H.v.Klebstoffen und Gelatine	2	163	51	163	51	18	3	-
2463	H.v.ätherischen Ölen	-	-	-	-	-	-	-	-
246300	H.v.ätherischen Ölen	-	-	-	-	-	-	-	-
2464	H.v.fotochemischen Erzeugnissen	-	-	-	-	-	-	-	-
246400	H.v.fotochemischen Erzeugnissen	-	-	-	-	-	-	-	-
2465	H.v.unbesp. Ton-, Bild- u.Datenträgern	-	-	-	-	-	-	-	-
246500	H.v.unbesp. Ton-, Bild- u.Datenträgern	-	-	-	-	-	-	-	-
2466	H.v.sonstigen chem.Erzeugnissen a.n.g.	11	150	42	146	42	26	6	4
246600	H.v.sonstigen chem.Erzeugnissen a.n.g.	11	150	42	146	42	26	6	4
247	H.v.Chemiefasern	3	2042	303	2042	303	43	12	-
2470	H.v.Chemiefasern	3	2042	303	2042	303	43	12	-
247000	H.v.Chemiefasern	3	2042	303	2042	303	43	12	-
DH	H.v.Gummi- und Kunststoffwaren	187	10096	2821	9970	2794	1510	444	121
<b>25</b>	<b>H.v.Gummi- und Kunststoffwaren</b>	<b>187</b>	<b>10096</b>	<b>2821</b>	<b>9970</b>	<b>2794</b>	<b>1510</b>	<b>444</b>	<b>121</b>
251	H.v.Gummiwaren	13	765	165	759	164	47	21	5
2511	H.v.Bereifungen	-	-	-	-	-	-	-	-
251100	H.v.Bereifungen	-	-	-	-	-	-	-	-
2512	Runderneuerung von Bereifungen	-	-	-	-	-	-	-	-
251200	Runderneuerung von Bereifungen	-	-	-	-	-	-	-	-
2513	H.v.sonstigen Gummiwaren	13	765	165	759	164	47	21	5
251300	H.v.sonstigen Gummiwaren	13	765	165	759	164	47	21	5
252	H.v.Kunststoffwaren	174	9331	2656	9211	2630	1463	423	116
2521	H.v.Platten, Folien etc. a. Kunststoff	32	2419	582	2405	580	326	60	14
252100	H.v.Platten, Folien etc. a. Kunststoff	32	2419	582	2405	580	326	60	14
2522	H.v.Verpackungsmitteln aus Kunststoff	7	653	164	648	164	127	32	5
252200	H.v.Verpackungsmitteln aus Kunststoff	7	653	164	648	164	127	32	5
2523	H.v.Baubedarfsartikeln aus Kunststoff	44	2283	467	2249	461	360	59	33
252301	H.v.Türen, Fenster etc. a.Kunststoff	25	1791	285	1770	283	257	30	21
252302	H.v.sonst.Baubedarfsart.a.Kunststoff	19	492	182	479	178	103	29	12
2524	H.v.sonstigen Kunststoffwaren	91	3976	1443	3909	1425	650	272	64
252401	H.v.technischen Kunststoffteilen	40	1676	594	1643	587	328	123	31
252402	H.v.sonstigen Kunststoffwaren a.n.g.	51	2300	849	2266	838	322	149	33

Tätige Betriebsinhaber	Mithelfende Familienangehörige		Angestellte und Beamte		Arbeiter		Lehrlinge		Heimarbeiter		ÖNACE
	darunter weiblich	zusammen	darunter weiblich	zusammen	darunter weiblich	zusammen	darunter weiblich	zusammen	darunter weiblich	zusammen	
1	-	-	678	328	389	208	16	5	20	13	244
-	-	-	130	58	121	48	6	2	20	13	2441
-	-	-	130	58	121	48	6	2	20	13	244100
1	-	-	548	270	268	160	10	3	-	-	2442
1	-	-	548	270	268	160	10	3	-	-	244200
5	2	-	93	39	182	88	3	3	-	-	245
3	2	-	60	17	105	42	2	2	-	-	2451
3	2	-	60	17	105	42	2	2	-	-	245100
2	-	-	33	22	77	46	1	1	-	-	2452
2	-	-	33	22	77	46	1	1	-	-	245200
-	-	-	175	65	136	30	9	4	1	1	246
-	-	-	5	1	7	6	-	-	-	-	2461
-	-	-	5	1	7	6	-	-	-	-	246100
-	-	-	98	41	57	6	8	4	-	-	2462
-	-	-	98	41	57	6	8	4	-	-	246200
-	-	-	-	-	-	-	-	-	-	-	2463
-	-	-	-	-	-	-	-	-	-	-	246300
-	-	-	-	-	-	-	-	-	-	-	2464
-	-	-	-	-	-	-	-	-	-	-	246400
-	-	-	-	-	-	-	-	-	-	-	2465
-	-	-	-	-	-	-	-	-	-	-	246500
-	-	-	72	23	72	18	1	-	1	1	2466
-	-	-	72	23	72	18	1	-	1	1	246600
-	-	-	688	179	1291	120	63	4	-	-	247
-	-	-	688	179	1291	120	63	4	-	-	2470
-	-	-	688	179	1291	120	63	4	-	-	247000
24	5	3	2785	848	6808	1847	345	69	32	30	DH
<b>24</b>	<b>5</b>	<b>3</b>	<b>2785</b>	<b>848</b>	<b>6808</b>	<b>1847</b>	<b>345</b>	<b>69</b>	<b>32</b>	<b>30</b>	<b>25</b>
-	1	1	158	49	585	111	16	4	-	-	251
-	-	-	-	-	-	-	-	-	-	-	2511
-	-	-	-	-	-	-	-	-	-	-	251100
-	-	-	-	-	-	-	-	-	-	-	2512
-	-	-	-	-	-	-	-	-	-	-	251200
-	1	1	158	49	585	111	16	4	-	-	2513
-	1	1	158	49	585	111	16	4	-	-	251300
24	4	2	2627	799	6223	1736	329	65	32	30	252
2	-	-	712	191	1600	367	84	13	9	9	2521
2	-	-	712	191	1600	367	84	13	9	9	252100
-	-	-	180	56	441	107	27	1	-	-	2522
-	-	-	180	56	441	107	27	1	-	-	252200
5	1	1	724	187	1472	254	51	19	2	1	2523
2	-	-	566	144	1153	119	49	19	2	1	252301
3	1	1	158	43	319	135	2	-	-	-	252302
17	3	1	1011	365	2710	1008	167	32	21	20	2524
6	2	1	404	143	1145	432	92	10	2	2	252401
11	1	-	607	222	1565	576	75	22	19	18	252402

**Tabelle A3: Beschäftigte nach Unterklassen der ÖNACE 1995, Stellung im Beruf und Geschlecht**

ÖNACE 1995		Arbeits- stätten insge- samt	Beschäftigte		Unselbständig Beschäftigte		Ausländische unselbständig Beschäftigte		Tätige Betriebsin- haber
			insgesamt	darunter weiblich	zusammen	darunter weiblich	zusammen	darunter weiblich	zusammen
DI	H.u.Bearb.v.Glas,H.v.W.a.Stein.u.Erden	379	7591	1590	7334	1510	1124	159	238
<b>26</b>	<b>H.u.Bea.v.Glas,H.v.W.a.Stein.u.Erden</b>	<b>379</b>	<b>7591</b>	<b>1590</b>	<b>7334</b>	<b>1510</b>	<b>1124</b>	<b>159</b>	<b>238</b>
261	H.u.Bearbeitung von Glas	53	1502	469	1451	445	324	98	47
2611	H.v.Flachglas	3	127	22	125	21	17	5	2
261100	H.v.Flachglas	3	127	22	125	21	17	5	2
2612	Veredlung und Bearbeitung v.Flachglas	11	437	104	427	99	83	11	10
261200	Veredlung und Bearbeitung v.Flachglas	11	437	104	427	99	83	11	10
2613	H.v.Hohlglas	31	911	328	884	314	223	81	24
261300	H.v.Hohlglas	31	911	328	884	314	223	81	24
2614	H.v.Glasfaser	1	8	5	6	4	-	-	2
261400	H.v.Glasfaser	1	8	5	6	4	-	-	2
2615	H., Veredlung u.Bearb.v.sonstigem Glas	7	19	10	9	7	1	1	9
261500	H., Veredlung u.Bearb.v.sonstigem Glas	7	19	10	9	7	1	1	9
262	Keramik (ohne Ziegelei und Baukeramik)	54	703	303	655	282	54	23	45
2621	H.v.keramischen Haushaltswaren	43	286	171	246	153	35	16	38
262100	H.v.keramischen Haushaltswaren	43	286	171	246	153	35	16	38
2622	H.v.Sanitärkeramik	1	172	10	172	10	3	-	-
262200	H.v.Sanitärkeramik	1	172	10	172	10	3	-	-
2623	H.v.Isolatoren aus Keramik	-	-	-	-	-	-	-	-
262300	H.v.Isolatoren aus Keramik	-	-	-	-	-	-	-	-
2624	H.v.keram.Erzeugn.f.sonst.tech.Zwecke	-	-	-	-	-	-	-	-
262400	H.v.keram.Erzeugn.f.sonst.tech.Zwecke	-	-	-	-	-	-	-	-
2625	H.v.keramischen Erzeugnissen a.n.g.	9	239	121	231	118	16	7	7
262501	H.v.Kacheln	4	219	106	216	105	16	7	2
262502	H.v.sonst.keram.Erzeugnissen a.n.g.	5	20	15	15	13	-	-	5
2626	H.v.feuerfesten keram. Werkstoffen	1	6	1	6	1	-	-	-
262601	H.v.Waren aus Magnesit	-	-	-	-	-	-	-	-
262602	H.v.sonst.feuerf. keram. Werkstoffen	1	6	1	6	1	-	-	-
263	H.v.keram. Wand- und Bodenfliesen	1	3	2	2	1	-	-	1
2630	H.v.keram. Wand- und Bodenfliesen	1	3	2	2	1	-	-	1
263000	H.v.keram. Wand- und Bodenfliesen	1	3	2	2	1	-	-	1
264	Ziegelei, H.v.sonstiger Baukeramik	14	394	47	388	47	40	2	6
2640	Ziegelei, H.v.sonstiger Baukeramik	14	394	47	388	47	40	2	6
264000	Ziegelei, H.v.sonstiger Baukeramik	14	394	47	388	47	40	2	6
265	H.v.Zement, Kalk und gebranntem Gips	4	282	56	282	56	10	1	-
2651	H.v.Zement	3	278	56	278	56	9	-	-
265100	H.v.Zement	3	278	56	278	56	9	-	-
2652	H.v.Kalk	1	4	-	4	-	1	1	-
265200	H.v.Kalk	1	4	-	4	-	1	1	-
2653	H.v.gebranntem Gips	-	-	-	-	-	-	-	-
265300	H.v.gebranntem Gips	-	-	-	-	-	-	-	-
266	H.v.Erzeugn.a.Beton, Zement u.Gips	123	3234	426	3187	416	435	25	44
2661	H.v.Betonerzeugnissen für den Bau	63	1677	190	1640	183	312	10	35
266100	H.v.Betonerzeugnissen für den Bau	63	1677	190	1640	183	312	10	35
2662	H.v.Gipserzeugnissen für den Bau	2	7	2	6	1	-	-	1
266200	H.v.Gipserzeugnissen für den Bau	2	7	2	6	1	-	-	1
2663	H.v.Transportbeton	43	784	119	778	117	81	11	5
266300	H.v.Transportbeton	43	784	119	778	117	81	11	5
2664	H.v.Mörtel	8	350	63	349	63	28	4	1
266400	H.v.Mörtel	8	350	63	349	63	28	4	1

Tätige Betriebsinhaber	Mithelfende Familienangehörige		Angestellte und Beamte		Arbeiter		Lehrlinge		Heimarbeiter		ÖNACE
	darunter weiblich	zusammen	darunter weiblich	zusammen	darunter weiblich	zusammen	darunter weiblich	zusammen	darunter weiblich	zusammen	
67	19	13	2490	827	4616	628	225	53	3	2	DI
<b>67</b>	<b>19</b>	<b>13</b>	<b>2490</b>	<b>827</b>	<b>4616</b>	<b>628</b>	<b>225</b>	<b>53</b>	<b>3</b>	<b>2</b>	<b>26</b>
22	4	2	370	161	1042	268	37	14	2	2	261
1	-	-	18	8	100	9	7	4	-	-	2611
1	-	-	18	8	100	9	7	4	-	-	261100
5	-	-	172	56	233	38	22	5	-	-	2612
5	-	-	172	56	233	38	22	5	-	-	261200
12	3	2	175	93	702	216	7	5	-	-	2613
12	3	2	175	93	702	216	7	5	-	-	261300
1	-	-	3	2	2	2	1	-	-	-	2614
1	-	-	3	2	2	2	1	-	-	-	261400
3	1	-	2	2	5	3	-	-	2	2	2615
3	1	-	2	2	5	3	-	-	2	2	261500
19	3	2	185	94	434	169	36	19	-	-	262
17	2	1	72	44	156	96	18	13	-	-	2621
17	2	1	72	44	156	96	18	13	-	-	262100
-	-	-	30	10	140	-	2	-	-	-	2622
-	-	-	30	10	140	-	2	-	-	-	262200
-	-	-	-	-	-	-	-	-	-	-	2623
-	-	-	-	-	-	-	-	-	-	-	262300
-	-	-	-	-	-	-	-	-	-	-	2624
-	-	-	-	-	-	-	-	-	-	-	262400
2	1	1	79	39	136	73	16	6	-	-	2625
-	1	1	67	28	133	71	16	6	-	-	262501
2	-	-	12	11	3	2	-	-	-	-	262502
-	-	-	4	1	2	-	-	-	-	-	2626
-	-	-	-	-	-	-	-	-	-	-	262601
-	-	-	4	1	2	-	-	-	-	-	262602
1	-	-	2	1	-	-	-	-	-	-	263
1	-	-	2	1	-	-	-	-	-	-	2630
1	-	-	2	1	-	-	-	-	-	-	263000
-	-	-	195	31	189	13	4	3	-	-	264
-	-	-	195	31	189	13	4	3	-	-	2640
-	-	-	195	31	189	13	4	3	-	-	264000
-	-	-	140	32	121	22	21	2	-	-	265
-	-	-	136	32	121	22	21	2	-	-	2651
-	-	-	136	32	121	22	21	2	-	-	265100
-	-	-	4	-	-	-	-	-	-	-	2652
-	-	-	4	-	-	-	-	-	-	-	265200
-	-	-	-	-	-	-	-	-	-	-	2653
-	-	-	-	-	-	-	-	-	-	-	265300
7	3	3	1062	326	2038	82	86	8	1	-	266
5	2	2	465	151	1127	30	47	2	1	-	2661
5	2	2	465	151	1127	30	47	2	1	-	266100
1	-	-	4	1	2	-	-	-	-	-	2662
1	-	-	4	1	2	-	-	-	-	-	266200
1	1	1	236	76	523	38	19	3	-	-	2663
1	1	1	236	76	523	38	19	3	-	-	266300
-	-	-	200	52	146	10	3	1	-	-	2664
-	-	-	200	52	146	10	3	1	-	-	266400

**Tabelle A3: Beschäftigte nach Unterklassen der ÖNACE 1995, Stellung im Beruf und Geschlecht**

ÖNACE 1995		Arbeits- stätten insge- samt	Beschäftigte		Unselbständig Beschäftigte		Ausländische unselbständig Beschäftigte		Tätige Betriebsin- haber
			insgesamt	darunter weiblich	zusammen	darunter weiblich	zusammen	darunter weiblich	zusammen
2665	H.v.Faserzementwaren	5	386	46	386	46	9	-	-
266500	H.v.Faserzementwaren	5	386	46	386	46	9	-	-
2666	H.v.Erzeugn.a.Beton,Zement,Gips a.n.g.	2	30	6	28	6	5	-	2
266600	H.v.Erzeugn.a.Beton,Zement,Gips a.n.g.	2	30	6	28	6	5	-	2
267	Be- und Verarb. v. Natursteinen a.n.g.	105	1151	235	1050	212	211	7	92
2670	Be- und Verarb. v. Natursteinen a.n.g.	105	1151	235	1050	212	211	7	92
267000	Be- und Verarb. v. Natursteinen a.n.g.	105	1151	235	1050	212	211	7	92
268	H.v.sonstigen Mineralerzeugnissen	25	322	52	319	51	50	3	3
2681	H.v.Mühlsteinen und Schleifwerkzeugen	2	10	2	9	2	1	-	1
268100	H.v.Mühlsteinen u. Schleifwerkzeugen	2	10	2	9	2	1	-	1
2682	H.v.Mineralerzeugnissen a.n.g.	23	312	50	310	49	49	3	2
268201	Verarbeitung von Bitumen	17	189	25	187	24	40	1	2
268202	H.v.sonst.Mineralerzeugnissen a.n.g.	6	123	25	123	25	9	2	-
DJ	Metallerz.u.-bearbeitung, H.v.Metallerz.	880	31986	5518	31211	5409	3759	636	736
<b>27</b>	<b>Metallerzeugung und -bearbeitung</b>	<b>41</b>	<b>13694</b>	<b>1750</b>	<b>13682</b>	<b>1749</b>	<b>1610</b>	<b>271</b>	<b>11</b>
271	Erz.v.Roheisen,Stahl u.Ferrolegerungen	-	-	-	-	-	-	-	-
2710	Erz.v.Roheisen,Stahl u.Ferrolegerungen	-	-	-	-	-	-	-	-
271000	Erz.v.Roheisen,Stahl u.Ferrolegerungen	-	-	-	-	-	-	-	-
272	H.v.Rohren	4	108	12	107	12	8	1	1
2721	H.v.Rohren aus Gusseisen	-	-	-	-	-	-	-	-
272100	H.v.Rohren aus Gusseisen	-	-	-	-	-	-	-	-
2722	H.v.Stahlrohren	4	108	12	107	12	8	1	1
272200	H.v.Stahlrohren	4	108	12	107	12	8	1	1
273	Sonst. erste Bearbeit.v.Eisen u. Stahl	8	9112	1013	9110	1013	772	138	2
2731	H.v.Blankstahl	-	-	-	-	-	-	-	-
273100	H.v.Blankstahl	-	-	-	-	-	-	-	-
2732	H.v.Kaltband unter 500 mm Breite	-	-	-	-	-	-	-	-
273200	H.v.Kaltband unter 500 mm Breite	-	-	-	-	-	-	-	-
2733	H.v.Kaltprofilen	-	-	-	-	-	-	-	-
273300	H.v.Kaltprofilen	-	-	-	-	-	-	-	-
2734	H.v.gezogenem Draht	-	-	-	-	-	-	-	-
273400	H.v.gezogenem Draht	-	-	-	-	-	-	-	-
2735	Erste Bearb.v.Eisen und Stahl a.n.g.	8	9112	1013	9110	1013	772	138	2
273500	Erste Bearb.v.Eisen und Stahl a.n.g.	8	9112	1013	9110	1013	772	138	2
274	Erz. u. erste Bearbeit.v.NE-Metallen	10	1248	108	1243	108	71	-	4
2741	Erz.u.erste Bearbeitung v.Edelmetallen	1	3	1	3	1	-	-	-
274100	Erz.u.erste Bearbeitung v.Edelmetallen	1	3	1	3	1	-	-	-
2742	Erz.u.erste Bearbeitung v. Aluminium	8	1237	105	1232	105	71	-	4
274200	Erz.u.erste Bearbeitung v. Aluminium	8	1237	105	1232	105	71	-	4
2743	Erz.u.erste Bearb.v.Blei, Zink und Zinn	1	8	2	8	2	-	-	-
274300	Erz.u.erste Bearb.v.Blei, Zink und Zinn	1	8	2	8	2	-	-	-
2744	Erz.u.erste Bearbeitung v.Kupfer	-	-	-	-	-	-	-	-
274400	Erz.u.erste Bearbeitung v.Kupfer	-	-	-	-	-	-	-	-
2745	Erz.u.erste Bearb.v.sonst. NE-Metallen	-	-	-	-	-	-	-	-
274500	Erz.u.erste Bearb.v.sonst. NE-Metallen	-	-	-	-	-	-	-	-
275	Gießereiindustrie	19	3226	617	3222	616	759	132	4
2751	Eisengießerei	2	235	12	235	12	102	-	-
275100	Eisengießerei	2	235	12	235	12	102	-	-
2752	Stahlgießerei	1	332	41	332	41	25	-	-
275200	Stahlgießerei	1	332	41	332	41	25	-	-

Tätige Betriebsinhaber	Mithelfende Familienangehörige		Angestellte und Beamte		Arbeiter		Lehrlinge		Heimarbeiter		ÖNACE
	darunter weiblich	zusammen	darunter weiblich	zusammen	darunter weiblich	zusammen	darunter weiblich	zusammen	darunter weiblich	zusammen	
-	-	-	146	40	223	4	17	2	-	-	2665
-	-	-	146	40	223	4	17	2	-	-	266500
-	-	-	11	6	17	-	-	-	-	-	2666
-	-	-	11	6	17	-	-	-	-	-	266600
17	9	6	419	149	592	56	39	7	-	-	267
17	9	6	419	149	592	56	39	7	-	-	2670
17	9	6	419	149	592	56	39	7	-	-	267000
1	-	-	117	33	200	18	2	-	-	-	268
-	-	-	5	-	4	2	-	-	-	-	2681
-	-	-	5	-	4	2	-	-	-	-	268100
1	-	-	112	33	196	16	2	-	-	-	2682
1	-	-	71	16	115	8	1	-	-	-	268201
-	-	-	41	17	81	8	1	-	-	-	268202
86	39	23	9361	2677	19964	2479	1852	223	34	30	DJ
<b>1</b>	<b>1</b>	-	<b>4109</b>	<b>992</b>	<b>8948</b>	<b>659</b>	<b>625</b>	<b>98</b>	-	-	<b>27</b>
-	-	-	-	-	-	-	-	-	-	-	271
-	-	-	-	-	-	-	-	-	-	-	2710
-	-	-	-	-	-	-	-	-	-	-	271000
-	-	-	47	12	54	-	6	-	-	-	272
-	-	-	-	-	-	-	-	-	-	-	2721
-	-	-	-	-	-	-	-	-	-	-	272100
-	-	-	47	12	54	-	6	-	-	-	2722
-	-	-	47	12	54	-	6	-	-	-	272200
-	-	-	2924	697	5762	248	424	68	-	-	273
-	-	-	-	-	-	-	-	-	-	-	2731
-	-	-	-	-	-	-	-	-	-	-	273100
-	-	-	-	-	-	-	-	-	-	-	2732
-	-	-	-	-	-	-	-	-	-	-	273200
-	-	-	-	-	-	-	-	-	-	-	2733
-	-	-	-	-	-	-	-	-	-	-	273300
-	-	-	-	-	-	-	-	-	-	-	2734
-	-	-	-	-	-	-	-	-	-	-	273400
-	-	-	2924	697	5762	248	424	68	-	-	2735
-	-	-	2924	697	5762	248	424	68	-	-	273500
-	1	-	282	69	926	33	35	6	-	-	274
-	-	-	3	1	-	-	-	-	-	-	2741
-	-	-	3	1	-	-	-	-	-	-	274100
-	1	-	271	66	926	33	35	6	-	-	2742
-	1	-	271	66	926	33	35	6	-	-	274200
-	-	-	8	2	-	-	-	-	-	-	2743
-	-	-	8	2	-	-	-	-	-	-	274300
-	-	-	-	-	-	-	-	-	-	-	2744
-	-	-	-	-	-	-	-	-	-	-	274400
-	-	-	-	-	-	-	-	-	-	-	2745
-	-	-	-	-	-	-	-	-	-	-	274500
1	-	-	856	214	2206	378	160	24	-	-	275
-	-	-	91	8	138	4	6	-	-	-	2751
-	-	-	91	8	138	4	6	-	-	-	275100
-	-	-	137	37	183	2	12	2	-	-	2752
-	-	-	137	37	183	2	12	2	-	-	275200

**Tabelle A3: Beschäftigte nach Unterklassen der ÖNACE 1995, Stellung im Beruf und Geschlecht**

ÖNACE 1995		Arbeits- stätten insge- samt	Beschäftigte		Unselbständig Beschäftigte		Ausländische unselbständig Beschäftigte		Tätige Betriebsin- haber
			insgesamt	darunter weiblich	zusammen	darunter weiblich	zusammen	darunter weiblich	zusammen
2753	Leichtmetallgießerei	16	2659	564	2655	563	632	132	4
275300	Leichtmetallgießerei	16	2659	564	2655	563	632	132	4
2754	Schwermetallgießerei	-	-	-	-	-	-	-	-
275400	Schwermetallgießerei	-	-	-	-	-	-	-	-
<b>28</b>	<b>H.v.Metallerzeugnissen</b>	<b>839</b>	<b>18292</b>	<b>3768</b>	<b>17529</b>	<b>3660</b>	<b>2149</b>	<b>365</b>	<b>725</b>
281	Stahl- und Leichtmetallbau	251	7306	1118	7084	1088	872	130	212
2811	H.v.Stahl-u.Leichtmetallkonstruktionen	183	5978	829	5824	807	664	71	148
281100	H.v.Stahl- u. Leichtmetallkonstrukt.	183	5978	829	5824	807	664	71	148
2812	H.v.Ausbauelem.a.Stahl u.Leichtmetall	68	1328	289	1260	281	208	59	64
281201	H.v.Ausbauelementen aus Stahl	44	631	87	583	82	67	4	46
281202	H.v.Ausbauelementen aus Leichtmetall	24	697	202	677	199	141	55	18
282	Kessel- u. Behälterbau (o.Dampfkesseln)	18	1304	193	1290	191	64	2	14
2821	H.v.Tanks und Sammelbehältern	10	797	82	789	81	23	1	8
282100	H.v.Tanks und Sammelbehältern	10	797	82	789	81	23	1	8
2822	H.v.Heizkörpern u. Zentralheiz.kessel	8	507	111	501	110	41	1	6
282201	H.v.Heizkörpern für Zentralheizungen	2	34	7	34	7	9	1	-
282202	H.v.Zentralheizungskesseln	6	473	104	467	103	32	-	6
283	H.v.Dampfkesseln (o.Zentralheiz.kessel)	9	1023	48	1019	48	181	2	4
2830	H.v.Dampfkesseln (o.Zentralheiz.kessel)	9	1023	48	1019	48	181	2	4
283000	H.v.Dampfkesseln (o.Zentralheiz.kessel)	9	1023	48	1019	48	181	2	4
284	H.v.Schmiede-,Press-,Zieh-u.Stanzteilen	134	1678	424	1539	402	177	34	125
2840	H.v.Schmiedeteilen u. Pulvermetallurgie	134	1678	424	1539	402	177	34	125
284000	H.v.Schmiedeteilen u. Pulvermetallurgie	134	1678	424	1539	402	177	34	125
285	Oberflächenveredlung, Wärmebehandl.	122	2504	657	2413	640	457	94	88
2851	Oberflächenveredlung, Wärmebehandl.	41	1462	421	1436	413	296	67	25
285101	Anodisieren (Eloxieren)	3	424	178	423	178	73	13	1
285102	Härten	1	14	4	14	4	1	-	-
285103	Feuerverzinken	2	126	6	126	6	29	1	-
285104	Galvanisieren	17	592	141	581	137	83	27	11
285105	Sonst.Behandlung metall. Oberflächen	18	306	92	292	88	110	26	13
2852	Mechanik a.n.g.	81	1042	236	977	227	161	27	63
285200	Mechanik a.n.g.	81	1042	236	977	227	161	27	63
286	H.v.Schneidwaren,Werkz.,Schlössern	193	2310	613	2121	588	138	30	180
2861	H.v.Schneidwaren und Bestecken	13	32	11	18	9	1	-	13
286100	H.v.Schneidwaren und Bestecken	13	32	11	18	9	1	-	13
2862	H.v.Werkzeugen	59	1671	360	1618	350	64	13	53
286200	H.v.Werkzeugen	59	1671	360	1618	350	64	13	53
2863	H.v.Schlössern und Beschlügen	121	607	242	485	229	73	17	114
286301	H.v.Schlössern	100	311	74	209	64	59	13	95
286302	H.v.Beschlägen	21	296	168	276	165	14	4	19
287	H.v.sonst.Eisen-, Blech- u. Metallwaren	112	2167	715	2063	703	260	73	102
2871	H.v.Behältern aus Eisen und Stahl	3	94	17	91	16	20	1	3
287100	H.v.Behältern aus Eisen und Stahl	3	94	17	91	16	20	1	3
2872	H.v.Verpackungen aus Eisen	1	52	26	52	26	8	4	-
287200	H.v.Verpackungen aus Eisen	1	52	26	52	26	8	4	-
2873	H.v.Drahtwaren	15	512	184	502	183	97	28	10
287300	H.v.Drahtwaren	15	512	184	502	183	97	28	10
2874	H.v.Schrauben, Nieten, Ketten u.Federn	3	63	33	62	32	5	4	1
287400	H.v.Schrauben, Nieten, Ketten u.Federn	3	63	33	62	32	5	4	1
2875	H.v.Eisen-, Blech- u.Metallwaren a.n.g	90	1446	455	1356	446	130	36	88
287501	H.v.Bürobedarf aus Metallen	4	321	78	317	78	22	8	4
287502	H.v.sonst.Eisen-,Blech-u.Metallw. a.n.g.	86	1125	377	1039	368	108	28	84

Tätige Betriebsinhaber	Mithelfende Familienangehörige		Angestellte und Beamte		Arbeiter		Lehrlinge		Heimarbeiter		ÖNACE
	darunter weiblich	zusammen	darunter weiblich	zusammen	darunter weiblich	zusammen	darunter weiblich	zusammen	darunter weiblich	zusammen	
1	-	-	628	169	1885	372	142	22	-	-	2753
1	-	-	628	169	1885	372	142	22	-	-	275300
-	-	-	-	-	-	-	-	-	-	-	2754
-	-	-	-	-	-	-	-	-	-	-	275400
<b>85</b>	<b>38</b>	<b>23</b>	<b>5252</b>	<b>1685</b>	<b>11016</b>	<b>1820</b>	<b>1227</b>	<b>125</b>	<b>34</b>	<b>30</b>	<b>28</b>
21	10	9	2200	626	4320	416	562	45	2	1	281
17	6	5	1855	519	3508	250	459	37	2	1	2811
17	6	5	1855	519	3508	250	459	37	2	1	281100
4	4	4	345	107	812	166	103	8	-	-	2812
3	2	2	170	56	351	23	62	3	-	-	281201
1	2	2	175	51	461	143	41	5	-	-	281202
2	-	-	544	155	663	23	83	13	-	-	282
1	-	-	302	71	426	5	61	5	-	-	2821
1	-	-	302	71	426	5	61	5	-	-	282100
1	-	-	242	84	237	18	22	8	-	-	2822
-	-	-	10	5	24	2	-	-	-	-	282201
1	-	-	232	79	213	16	22	8	-	-	282202
-	-	-	202	38	803	10	14	-	-	-	283
-	-	-	202	38	803	10	14	-	-	-	2830
-	-	-	202	38	803	10	14	-	-	-	283000
16	14	6	376	131	1016	261	146	9	1	1	284
16	14	6	376	131	1016	261	146	9	1	1	2840
16	14	6	376	131	1016	261	146	9	1	1	284000
15	3	2	679	257	1645	365	88	17	1	1	285
7	1	1	381	125	1026	276	28	11	1	1	2851
-	-	-	51	47	360	126	12	5	-	-	285101
-	-	-	6	2	8	2	-	-	-	-	285102
-	-	-	68	5	58	1	-	-	-	-	285103
4	-	-	195	46	370	85	15	5	1	1	285104
3	1	1	61	25	230	62	1	1	-	-	285105
8	2	1	298	132	619	89	60	6	-	-	2852
8	2	1	298	132	619	89	60	6	-	-	285200
21	9	4	650	248	1240	294	205	21	26	25	286
2	1	-	4	3	14	6	-	-	-	-	2861
2	1	-	4	3	14	6	-	-	-	-	286100
10	-	-	491	151	937	162	167	14	23	23	2862
10	-	-	491	151	937	162	167	14	23	23	286200
9	8	4	155	94	289	126	38	7	3	2	2863
7	7	3	76	46	114	16	18	2	1	-	286301
2	1	1	79	48	175	110	20	5	2	2	286302
10	2	2	601	230	1329	451	129	20	4	2	287
1	-	-	28	11	61	5	2	-	-	-	2871
1	-	-	28	11	61	5	2	-	-	-	287100
-	-	-	20	8	28	16	4	2	-	-	2872
-	-	-	20	8	28	16	4	2	-	-	287200
1	-	-	141	53	349	128	11	2	1	-	2873
1	-	-	141	53	349	128	11	2	1	-	287300
1	-	-	8	3	53	29	1	-	-	-	2874
1	-	-	8	3	53	29	1	-	-	-	287400
7	2	2	404	155	838	273	111	16	3	2	2875
-	-	-	75	22	210	54	32	2	-	-	287501
7	2	2	329	133	628	219	79	14	3	2	287502



**Tabelle A3: Beschäftigte nach Unterklassen der ÖNACE 1995, Stellung im Beruf und Geschlecht**

ÖNACE 1995		Arbeits- stätten insge- samt	Beschäftigte		Unselbständig Beschäftigte		Ausländische unselbständig Beschäftigte		Tätige Betriebsin- haber
			insgesamt	darunter weiblich	zusammen	darunter weiblich	zusammen	darunter weiblich	zusammen
DK	Maschinenbau	638	24460	3583	23931	3512	1685	212	511
<b>29</b>	<b>Maschinenbau</b>	<b>638</b>	<b>24460</b>	<b>3583</b>	<b>23931</b>	<b>3512</b>	<b>1685</b>	<b>212</b>	<b>511</b>
291	H.v.Masch.f.d.Erz.u.Nutz.v.mech.Energie	54	3455	486	3412	476	180	14	41
2911	H.v.Verbrennungsmotoren und Turbinen	8	157	29	149	27	9	-	7
291100	H.v.Verbrennungsmotoren und Turbinen	8	157	29	149	27	9	-	7
2912	H.v.Pumpen und Kompressoren	26	1234	200	1214	197	29	6	19
291201	H.v.Pumpen für Flüssigkeiten	10	961	157	955	155	21	5	6
291202	H.v.Luft-, Gas- u. Vakuumpumpen	4	29	5	25	5	1	-	4
291203	H.v.hydraul. u. pneumat.Ausrüstungen	12	244	38	234	37	7	1	9
2913	H.v.Armaturen	8	400	67	393	64	18	2	7
291301	H.v.Industriearmaturen	8	400	67	393	64	18	2	7
291302	H.v.Sanitär- und Heizungsarmaturen	-	-	-	-	-	-	-	-
2914	H.v.Lagern, Getrieben, Zahnrädern	12	1664	190	1656	188	124	6	8
291400	H.v.Lagern, Getrieben, Zahnrädern	12	1664	190	1656	188	124	6	8
292	H.v.sonst.Maschinen unspezif.Verw.	140	5386	791	5282	780	431	67	103
2921	H.v.Öfen und Brennern	16	981	164	969	161	44	16	12
292100	H.v.Öfen und Brennern	16	981	164	969	161	44	16	12
2922	H.v.Hebezeugen und Fördermitteln	49	2221	270	2182	266	211	24	39
292200	H.v.Hebezeugen und Fördermitteln	49	2221	270	2182	266	211	24	39
2923	H.v.kälte- u.lufttechnisch. Erzeugn.	43	1445	197	1414	194	101	16	30
292301	H.v.Ventilatoren für ind.-gew.Zwecke	4	108	21	105	20	7	4	3
292302	H.v.sonst.kälte-u.lufttechn.Erzeugn.	39	1337	176	1309	174	94	12	27
2924	H.v.Maschinen unspezif. Verwendung	32	739	160	717	159	75	11	22
292401	H.v.Wägevorrichtungen	4	108	15	104	15	5	-	4
292402	H.v.Flüssigkeitsfiltrierapparaten	8	391	104	390	104	32	8	1
292403	H.v.anderen Masch. unspez.Verw.	20	240	41	223	40	38	3	17
293	H.v.land- u.forstwirtschaftl. Maschinen	183	3193	483	3022	456	207	21	160
2931	H.v.Ackerschleppern	1	477	53	477	53	40	1	-
293100	H.v.Ackerschleppern	1	477	53	477	53	40	1	-
2932	H.v.sonst.land- und forstw. Maschinen	182	2716	430	2545	403	167	20	160
293201	H.v.sonst.land- und forstw. Maschinen	69	2024	299	1947	283	134	13	74
293202	Rep.v.land-u.forstwirtsch. Maschinen	113	692	131	598	120	33	7	86
294	H.v.Werkzeugmaschinen	71	2814	456	2759	452	174	38	53
2940	H.v.Werkzeugmaschinen	71	2814	456	2759	452	174	38	53
294001	H.v.Holzbearbeitungsmaschinen	21	680	71	661	70	12	-	19
294002	H.v.Metallbearbeitungsmaschinen	37	1760	326	1734	324	134	37	25
294003	H.v.and.u.v.handgeführt. Werkzeugm.	13	374	59	364	58	28	1	9
295	H.v.Masch.f.sonst.Wirtschaftszweige	157	8489	1004	8360	988	589	51	127
2951	H.v.Maschinen für die Metallerzeugung	5	67	11	64	11	5	1	3
295100	H.v.Maschinen für die Metallerzeugung	5	67	11	64	11	5	1	3
2952	H.v.Bergwerks-, Bau- u.Baustoffmasch.	24	996	120	984	118	129	12	12
295200	H.v.Bergwerks-, Bau- u.Baustoffmasch.	24	996	120	984	118	129	12	12
2953	H.v.Masch.f.d.Nahrungs-u.Genussm.erz.	22	499	100	477	97	29	5	22
295300	H.v.Masch.f.d.Nahrungs-u.Genussm.erz.	22	499	100	477	97	29	5	22
2954	H.v.Masch.f.d.Textil- u.Bekleid.herst.	7	823	63	819	61	21	-	4
295400	H.v.Masch.f.d.Textil- u.Bekleid.herst.	7	823	63	819	61	21	-	4
2955	H.v.Papiermaschinen	2	353	26	353	26	9	3	-
295500	H.v.Papiermaschinen	2	353	26	353	26	9	3	-
2956	H.v.Masch. f. sonst. Wirtschaftszweige	97	5751	684	5663	675	396	30	86
295601	H.v.Kunststoffbearbeitungsmaschinen	35	3150	336	3114	335	231	19	36
295602	H.v.Druckerei- u. Buchbindereimasch.	2	42	3	41	3	24	-	1
295603	H.v.Formen und Formkästen	8	618	117	608	115	18	1	10
295604	H.v.sonst. Maschinen a.n.g.	52	1941	228	1900	222	123	10	39

Tätige Betriebsinhaber	Mithelfende Familienangehörige		Angestellte und Beamte		Arbeiter		Lehrlinge		Heimarbeiter		ÖNACE
	darunter weiblich	zusammen	darunter weiblich	zusammen	darunter weiblich	zusammen	darunter weiblich	zusammen	darunter weiblich	zusammen	
58	18	13	9079	2224	13089	1102	1741	172	22	14	DK
<b>58</b>	<b>18</b>	<b>13</b>	<b>9079</b>	<b>2224</b>	<b>13089</b>	<b>1102</b>	<b>1741</b>	<b>172</b>	<b>22</b>	<b>14</b>	<b>29</b>
9	2	1	1177	317	2027	128	208	31	-	-	291
1	1	1	66	18	68	9	15	-	-	-	2911
1	1	1	66	18	68	9	15	-	-	-	291100
3	1	-	499	147	601	29	114	21	-	-	2912
2	-	-	407	113	460	22	88	20	-	-	291201
-	-	-	8	5	13	-	4	-	-	-	291202
1	1	-	84	29	128	7	22	1	-	-	291203
3	-	-	126	37	259	25	8	2	-	-	2913
3	-	-	126	37	259	25	8	2	-	-	291301
-	-	-	-	-	-	-	-	-	-	-	291302
2	-	-	486	115	1099	65	71	8	-	-	2914
2	-	-	486	115	1099	65	71	8	-	-	291400
10	1	1	2482	529	2473	207	317	35	10	9	292
3	-	-	531	112	352	38	85	10	1	1	2921
3	-	-	531	112	352	38	85	10	1	1	292100
4	-	-	1029	195	1055	60	98	11	-	-	2922
4	-	-	1029	195	1055	60	98	11	-	-	292200
2	1	1	531	126	786	60	96	8	1	-	2923
1	-	-	38	11	60	9	7	-	-	-	292301
1	1	1	493	115	726	51	89	8	1	-	292302
1	-	-	391	96	280	49	38	6	8	8	2924
-	-	-	58	11	35	3	11	1	-	-	292401
-	-	-	241	61	130	33	11	2	8	8	292402
1	-	-	92	24	115	13	16	3	-	-	292403
18	11	9	927	283	1812	145	283	28	-	-	293
-	-	-	158	39	297	11	22	3	-	-	2931
-	-	-	158	39	297	11	22	3	-	-	293100
18	11	9	769	244	1515	134	261	25	-	-	2932
13	3	3	597	175	1195	91	155	17	-	-	293201
5	8	6	172	69	320	43	106	8	-	-	293202
3	2	1	1109	239	1422	181	228	32	-	-	294
3	2	1	1109	239	1422	181	228	32	-	-	2940
1	-	-	185	42	408	25	68	3	-	-	294001
2	1	-	756	164	852	142	126	18	-	-	294002
-	1	1	168	33	162	14	34	11	-	-	294003
15	2	1	3037	729	4653	219	663	38	7	2	295
-	-	-	43	9	19	2	2	-	-	-	2951
-	-	-	43	9	19	2	2	-	-	-	295100
2	-	-	302	89	610	25	71	3	1	1	2952
2	-	-	302	89	610	25	71	3	1	1	295200
3	-	-	209	74	219	20	48	2	1	1	2953
3	-	-	209	74	219	20	48	2	1	1	295300
2	-	-	361	45	444	16	14	-	-	-	2954
2	-	-	361	45	444	16	14	-	-	-	295400
-	-	-	77	20	260	4	16	2	-	-	2955
-	-	-	77	20	260	4	16	2	-	-	295500
8	2	1	2045	492	3101	152	512	31	5	-	2956
1	-	-	1020	266	1875	57	219	12	-	-	295601
-	-	-	18	-	15	3	3	-	5	-	295602
2	-	-	175	64	318	47	115	4	-	-	295603
5	2	1	832	162	893	45	175	15	-	-	295604

**Tabelle A3: Beschäftigte nach Unterklassen der ÖNACE 1995, Stellung im Beruf und Geschlecht**

ÖNACE 1995		Arbeits- stätten insge- samt	Beschäftigte		Unselbständig Beschäftigte		Ausländische unselbständig Beschäftigte		Tätige Betriebsin- haber
			insgesamt	darunter weiblich	zusammen	darunter weiblich	zusammen	darunter weiblich	zusammen
296	H.v.Waffen und Munition	5	324	120	323	120	4	3	1
2960	H.v.Waffen und Munition	5	324	120	323	120	4	3	1
296000	H.v.Waffen und Munition	5	324	120	323	120	4	3	1
297	H.v.Haushaltsgeräten a.n.g.	28	799	243	773	240	100	18	26
2971	H.v.elektrischen Haushaltsgeräten	6	224	75	222	75	5	3	2
297100	H.v.elektrischen Haushaltsgeräten	6	224	75	222	75	5	3	2
2972	H.v.nichtelektr. Koch- u. Heizgeräten	22	575	168	551	165	95	15	24
297200	H.v.nichtelektr. Koch- u. Heizgeräten	22	575	168	551	165	95	15	24
DL	H.v.Büromasch., Datenverarb.ger.	367	11358	4305	11077	4269	893	448	266
<b>30</b>	<b>H.v.Büromasch., Datenverarb.ger.</b>	<b>7</b>	<b>286</b>	<b>115</b>	<b>278</b>	<b>112</b>	<b>56</b>	<b>28</b>	<b>7</b>
300	H.v.Büromasch., Datenverarb.ger.	7	286	115	278	112	56	28	7
3001	H.v.Büromaschinen	3	34	15	30	14	6	1	4
300100	H.v.Büromaschinen	3	34	15	30	14	6	1	4
3002	H.v.Datenverarbeitungsgeräten	4	252	100	248	98	50	27	3
300200	H.v.Datenverarbeitungsgeräten	4	252	100	248	98	50	27	3
<b>31</b>	<b>H.v.Ger.d.Elektrizitätserz., -verteil.</b>	<b>125</b>	<b>6334</b>	<b>2034</b>	<b>6244</b>	<b>2029</b>	<b>402</b>	<b>145</b>	<b>87</b>
311	H.v.Elektromotoren, Generatoren	25	998	184	977	181	49	12	18
3110	H.v.Elektromotoren, Generatoren	25	998	184	977	181	49	12	18
311000	H.v.Elektromotoren, Generatoren	25	998	184	977	181	49	12	18
312	H.v.Elekt.rvertei.lungs- u. -schalteinr.	49	3764	1476	3731	1475	227	115	33
3120	H.v.Elekt.rvertei.lungs- u. -schalteinr.	49	3764	1476	3731	1475	227	115	33
312000	H.v.Elekt.rvertei.lungs- u. -schalteinr.	49	3764	1476	3731	1475	227	115	33
313	H.v.isolierten Elektrokabeln, -leitungen	4	48	28	47	28	3	2	1
3130	H.v.isolierten Elektrokabeln, -leitungen	4	48	28	47	28	3	2	1
313000	H.v.isolierten Elektrokabeln, -leitungen	4	48	28	47	28	3	2	1
314	H.v.Akkumulatoren und Batterien	4	361	40	361	40	76	12	-
3140	H.v.Akkumulatoren und Batterien	4	361	40	361	40	76	12	-
314000	H.v.Akkumulatoren und Batterien	4	361	40	361	40	76	12	-
315	H.v.elektrischen Lampen und Leuchten	7	79	23	73	23	4	-	6
3150	H.v.elektrischen Lampen und Leuchten	7	79	23	73	23	4	-	6
315000	H.v.elektrischen Lampen und Leuchten	7	79	23	73	23	4	-	6
316	H.v.elektrischen Ausrüstungen a.n.g.	36	1084	283	1055	282	43	4	29
3161	H.v.elekt.r. Ausrüstungen für Fahrzeuge	4	222	175	217	175	3	3	5
316100	H.v.elekt.r. Ausrüstungen für Fahrzeuge	4	222	175	217	175	3	3	5
3162	H.v.sonst. elekt.r. Ausrüstungen a.n.g.	32	862	108	838	107	40	1	24
316200	H.v.sonst. elekt.r. Ausrüstungen a.n.g.	32	862	108	838	107	40	1	24
<b>32</b>	<b>Rundfunk-,Fernseh- u.Nachr.technik</b>	<b>23</b>	<b>1413</b>	<b>468</b>	<b>1402</b>	<b>467</b>	<b>96</b>	<b>37</b>	<b>11</b>
321	H.v.elektronischen Bauelementen	8	545	166	539	165	33	9	6
3210	H.v.elektronischen Bauelementen	8	545	166	539	165	33	9	6
321000	H.v.elektronischen Bauelementen	8	545	166	539	165	33	9	6
322	H.v.nachrichtentechn. Geräten u. Einr.	12	508	125	504	125	17	9	4
3220	H.v.nachrichtentechn. Geräten u. Einr.	12	508	125	504	125	17	9	4
322000	H.v.nachrichtentechn. Geräten u. Einr.	12	508	125	504	125	17	9	4
323	H.v.Rundfunk- und Fernsehgeräten	3	360	177	359	177	46	19	1
3230	H.v.Rundfunk- und Fernsehgeräten	3	360	177	359	177	46	19	1
323000	H.v.Rundfunk- und Fernsehgeräten	3	360	177	359	177	46	19	1

Tätige Betriebsinhaber	Mithelfende Familienangehörige		Angestellte und Beamte		Arbeiter		Lehrlinge		Heimarbeiter		ÖNACE
	darunter weiblich	zusammen	darunter weiblich	zusammen	darunter weiblich	zusammen	darunter weiblich	zusammen	darunter weiblich	zusammen	
-	-	-	74	15	240	103	9	2	-	-	296
-	-	-	74	15	240	103	9	2	-	-	2960
-	-	-	74	15	240	103	9	2	-	-	296000
3	-	-	273	112	462	119	33	6	5	3	297
-	-	-	89	29	127	42	3	1	3	3	2971
-	-	-	89	29	127	42	3	1	3	3	297100
3	-	-	184	83	335	77	30	5	2	-	2972
3	-	-	184	83	335	77	30	5	2	-	297200
25	15	11	4282	1283	6112	2708	545	146	138	132	DL
<b>2</b>	<b>1</b>	<b>1</b>	<b>134</b>	<b>55</b>	<b>120</b>	<b>46</b>	<b>24</b>	<b>11</b>	-	-	<b>30</b>
2	1	1	134	55	120	46	24	11	-	-	300
1	-	-	9	4	21	10	-	-	-	-	3001
1	-	-	9	4	21	10	-	-	-	-	300100
1	1	1	125	51	99	36	24	11	-	-	3002
1	1	1	125	51	99	36	24	11	-	-	300200
<b>3</b>	<b>3</b>	<b>2</b>	<b>2540</b>	<b>671</b>	<b>3273</b>	<b>1200</b>	<b>312</b>	<b>44</b>	<b>119</b>	<b>114</b>	<b>31</b>
1	3	2	473	120	439	55	65	6	-	-	311
1	3	2	473	120	439	55	65	6	-	-	3110
1	3	2	473	120	439	55	65	6	-	-	311000
1	-	-	1537	422	1866	914	215	31	113	108	312
1	-	-	1537	422	1866	914	215	31	113	108	3120
1	-	-	1537	422	1866	914	215	31	113	108	312000
-	-	-	16	4	31	24	-	-	-	-	313
-	-	-	16	4	31	24	-	-	-	-	3130
-	-	-	16	4	31	24	-	-	-	-	313000
-	-	-	102	31	253	6	6	3	-	-	314
-	-	-	102	31	253	6	6	3	-	-	3140
-	-	-	102	31	253	6	6	3	-	-	314000
-	-	-	27	11	40	10	6	2	-	-	315
-	-	-	27	11	40	10	6	2	-	-	3150
-	-	-	27	11	40	10	6	2	-	-	315000
1	-	-	385	83	644	191	20	2	6	6	316
-	-	-	33	13	180	162	4	-	-	-	3161
-	-	-	33	13	180	162	4	-	-	-	316100
1	-	-	352	70	464	29	16	2	6	6	3162
1	-	-	352	70	464	29	16	2	6	6	316200
<b>1</b>	-	-	<b>505</b>	<b>107</b>	<b>861</b>	<b>350</b>	<b>35</b>	<b>9</b>	<b>1</b>	<b>1</b>	<b>32</b>
1	-	-	148	47	379	114	12	4	-	-	321
1	-	-	148	47	379	114	12	4	-	-	3210
1	-	-	148	47	379	114	12	4	-	-	321000
-	-	-	298	42	183	78	23	5	-	-	322
-	-	-	298	42	183	78	23	5	-	-	3220
-	-	-	298	42	183	78	23	5	-	-	322000
-	-	-	59	18	299	158	-	-	1	1	323
-	-	-	59	18	299	158	-	-	1	1	3230
-	-	-	59	18	299	158	-	-	1	1	323000

**Tabelle A3: Beschäftigte nach Unterklassen der ÖNACE 1995, Stellung im Beruf und Geschlecht**

ÖNACE 1995		Arbeits- stätten insge- samt	Beschäftigte		Unselbständig Beschäftigte		Ausländische unselbständig Beschäftigte		Tätige Betriebsin- haber
			insgesamt	darunter weiblich	zusammen	darunter weiblich	zusammen	darunter weiblich	zusammen
<b>33</b>	<b>Medizin-,Mess-u.Regel.tech., Optik</b>	<b>212</b>	<b>3325</b>	<b>1688</b>	<b>3153</b>	<b>1661</b>	<b>339</b>	<b>238</b>	<b>161</b>
331	H.v.med.Geräten u. orthop.Vorrichtungen	128	1018	475	906	456	55	23	107
3310	H.v.med.Geräten u. orthop.Vorrichtungen	128	1018	475	906	456	55	23	107
331001	H.v.elektromedizinischen Geräten	5	109	39	105	37	1	-	4
331002	H.v.medizintechnischen Geräten	9	81	33	72	30	11	1	8
331003	H.v.orthopädischen Schuhen	23	142	74	117	69	10	4	22
331004	H.v.anderen orthopäd. Vorrichtungen	30	202	106	192	105	7	1	10
331005	Zahntechnische Laboratorien	61	484	223	420	215	26	17	63
332	H.v.Mess-, Kontroll- u.ä. Instrumenten	45	731	310	689	306	53	33	37
3320	H.v.Mess-, Kontroll- u.ä. Instrumenten	45	731	310	689	306	53	33	37
332000	H.v.Mess-, Kontroll- u.ä. Instrumenten	45	731	310	689	306	53	33	37
333	H.v.industr. Prozesssteuerungsanlagen	6	69	17	68	17	-	-	1
3330	H.v.industr. Prozesssteuerungsanlagen	6	69	17	68	17	-	-	1
333000	H.v.industr. Prozesssteuerungsanlagen	6	69	17	68	17	-	-	1
334	H.v.optischen u.fotografischen Geräten	27	1495	883	1482	879	230	182	12
3340	H.v.optischen u.fotografischen Geräten	27	1495	883	1482	879	230	182	12
334001	H.v.Sehbehelfen und deren Teile	20	1446	849	1436	846	228	181	9
334002	H.v.anderen opt.und fotograf.Geräten	7	49	34	46	33	2	1	3
335	H.v.Uhren	6	12	3	8	3	1	-	4
3350	H.v.Uhren	6	12	3	8	3	1	-	4
335000	H.v.Uhren	6	12	3	8	3	1	-	4
DM	Fahrzeugbau	102	13371	1756	13296	1740	1333	199	73
<b>34</b>	<b>H.v.Kraftwagen und Kraftw.teilen</b>	<b>54</b>	<b>10733</b>	<b>1248</b>	<b>10688</b>	<b>1236</b>	<b>1038</b>	<b>145</b>	<b>43</b>
341	H.v.Kraftwagen und Kraftwagenmotoren	5	7214	722	7213	722	288	25	1
3410	H.v.Kraftwagen und Kraftwagenmotoren	5	7214	722	7213	722	288	25	1
341000	H.v.Kraftwagen und Kraftwagenmotoren	5	7214	722	7213	722	288	25	1
342	H.v.Karosserien,Aufbauten u.Anhängern	31	1456	212	1421	203	169	8	34
3420	H.v.Karosserien,Aufbauten u.Anhängern	31	1456	212	1421	203	169	8	34
342000	H.v.Karosserien,Aufbauten u.Anhängern	31	1456	212	1421	203	169	8	34
343	H.v.Teilen und Zubehör für Kraftwagen	18	2063	314	2054	311	581	112	8
3430	H.v.Teilen und Zubehör für Kraftwagen	18	2063	314	2054	311	581	112	8
343000	H.v.Teilen und Zubehör für Kraftwagen	18	2063	314	2054	311	581	112	8
<b>35</b>	<b>Sonstiger Fahrzeugbau</b>	<b>48</b>	<b>2638</b>	<b>508</b>	<b>2608</b>	<b>504</b>	<b>295</b>	<b>54</b>	<b>30</b>
351	Schiffbau	22	202	40	184	38	29	3	18
3511	Schiffbau (ohne Boots- und Yachtbau)	5	110	12	107	12	4	-	3
351100	Schiffbau (ohne Boots- und Yachtbau)	5	110	12	107	12	4	-	3
3512	Boots- und Yachtbau	17	92	28	77	26	25	3	15
351200	Boots- und Yachtbau	17	92	28	77	26	25	3	15
352	Schienenfahrzeugbau	12	1388	189	1387	189	34	9	1
3520	Schienenfahrzeugbau	12	1388	189	1387	189	34	9	1
352000	Schienenfahrzeugbau	12	1388	189	1387	189	34	9	1
353	Luft- und Raumfahrzeugbau	9	93	22	84	20	10	1	9
3530	Luft- und Raumfahrzeugbau	9	93	22	84	20	10	1	9
353000	Luft- und Raumfahrzeugbau	9	93	22	84	20	10	1	9
354	H.v.Kraft- und Fahrrädern	4	954	257	953	257	222	41	1
3541	H.v.Krafträdern	2	775	178	775	178	181	24	-
354100	H.v.Krafträdern	2	775	178	775	178	181	24	-
3542	H.v.Fahrrädern	2	179	79	178	79	41	17	1
354200	H.v.Fahrrädern	2	179	79	178	79	41	17	1

Tätige Betriebsinhaber	Mithelfende Familienangehörige		Angestellte und Beamte		Arbeiter		Lehrlinge		Heimarbeiter		ÖNACE
	darunter weiblich	zusammen	darunter weiblich	zusammen	darunter weiblich	zusammen	darunter weiblich	zusammen	darunter weiblich	zusammen	
<b>19</b>	<b>11</b>	<b>8</b>	<b>1103</b>	<b>450</b>	<b>1858</b>	<b>1112</b>	<b>174</b>	<b>82</b>	<b>18</b>	<b>17</b>	<b>33</b>
16	5	3	380	214	396	168	130	74	-	-	331
16	5	3	380	214	396	168	130	74	-	-	3310
2	-	-	69	15	29	18	7	4	-	-	331001
2	1	1	26	14	37	14	9	2	-	-	331002
4	3	1	56	49	41	8	20	12	-	-	331003
1	-	-	111	75	57	17	24	13	-	-	331004
7	1	1	118	61	232	111	70	43	-	-	331005
-	5	4	294	94	364	197	18	2	13	13	332
-	5	4	294	94	364	197	18	2	13	13	3320
-	5	4	294	94	364	197	18	2	13	13	332000
-	-	-	55	12	12	5	1	-	-	-	333
-	-	-	55	12	12	5	1	-	-	-	3330
-	-	-	55	12	12	5	1	-	-	-	333000
3	1	1	371	128	1081	741	25	6	5	4	334
3	1	1	371	128	1081	741	25	6	5	4	3340
2	1	1	354	117	1052	719	25	6	5	4	334001
1	-	-	17	11	29	22	-	-	-	-	334002
-	-	-	3	2	5	1	-	-	-	-	335
-	-	-	3	2	5	1	-	-	-	-	3350
-	-	-	3	2	5	1	-	-	-	-	335000
15	2	1	3347	882	9278	806	664	48	7	4	DM
<b>11</b>	<b>2</b>	<b>1</b>	<b>2508</b>	<b>660</b>	<b>7676</b>	<b>545</b>	<b>497</b>	<b>27</b>	<b>7</b>	<b>4</b>	<b>34</b>
-	-	-	1866	444	5042	267	305	11	-	-	341
-	-	-	1866	444	5042	267	305	11	-	-	3410
-	-	-	1866	444	5042	267	305	11	-	-	341000
8	1	1	308	121	937	62	169	16	7	4	342
8	1	1	308	121	937	62	169	16	7	4	3420
8	1	1	308	121	937	62	169	16	7	4	342000
3	1	-	334	95	1697	216	23	-	-	-	343
3	1	-	334	95	1697	216	23	-	-	-	3430
3	1	-	334	95	1697	216	23	-	-	-	343000
<b>4</b>	<b>-</b>	<b>-</b>	<b>839</b>	<b>222</b>	<b>1602</b>	<b>261</b>	<b>167</b>	<b>21</b>	<b>-</b>	<b>-</b>	<b>35</b>
2	-	-	40	17	127	21	17	-	-	-	351
-	-	-	32	12	63	-	12	-	-	-	3511
-	-	-	32	12	63	-	12	-	-	-	351100
2	-	-	8	5	64	21	5	-	-	-	3512
2	-	-	8	5	64	21	5	-	-	-	351200
-	-	-	450	107	800	71	137	11	-	-	352
-	-	-	450	107	800	71	137	11	-	-	3520
-	-	-	450	107	800	71	137	11	-	-	352000
2	-	-	74	17	9	3	1	-	-	-	353
2	-	-	74	17	9	3	1	-	-	-	3530
2	-	-	74	17	9	3	1	-	-	-	353000
-	-	-	275	81	666	166	12	10	-	-	354
-	-	-	230	64	536	107	9	7	-	-	3541
-	-	-	230	64	536	107	9	7	-	-	354100
-	-	-	45	17	130	59	3	3	-	-	3542
-	-	-	45	17	130	59	3	3	-	-	354200

**Tabelle A3: Beschäftigte nach Unterklassen der ÖNACE 1995, Stellung im Beruf und Geschlecht**

ÖNACE 1995		Arbeits- stätten insge- samt	Beschäftigte		Unselbständig Beschäftigte		Ausländische unselbständig Beschäftigte		Tätige Betriebsin- haber
			insgesamt	darunter weiblich	zusammen	darunter weiblich	zusammen	darunter weiblich	zusammen
3543	H.v.Behindertenfahrzeugen	-	-	-	-	-	-	-	-
354300	H.v.Behindertenfahrzeugen	-	-	-	-	-	-	-	-
355	Fahrzeugbau a.n.g.	1	1	-	-	-	-	-	1
3550	Fahrzeugbau a.n.g.	1	1	-	-	-	-	-	1
355000	Fahrzeugbau a.n.g.	1	1	-	-	-	-	-	1
DN	H.v.sonst. Erzeugnissen,Rückgewinnung	1135	16809	5227	15683	5040	1905	682	1046
<b>36</b>	<b>H.v.sonstigen Erzeugnissen</b>	<b>1112</b>	<b>16654</b>	<b>5194</b>	<b>15544</b>	<b>5010</b>	<b>1856</b>	<b>679</b>	<b>1030</b>
361	H.v.Möbeln	859	12874	3270	12009	3152	1215	326	798
3611	H.v.Sitzmöbeln	56	1226	400	1181	394	121	41	41
361100	H.v.Sitzmöbeln	56	1226	400	1181	394	121	41	41
3612	H.v.Büro- und Ladenmöbeln	43	1181	219	1137	207	50	11	40
361201	H.v.Büromöbeln	15	663	141	647	134	24	6	14
361202	H.v.Ladenmöbeln aus Holz	28	518	78	490	73	26	5	26
3613	H.v.Küchenmöbeln aus Holz	24	1883	535	1870	533	219	70	11
361300	H.v.Küchenmöbeln aus Holz	24	1883	535	1870	533	219	70	11
3614	H.v.sonstigen Möbeln	727	8085	1844	7326	1746	747	165	702
361400	H.v.sonstigen Möbeln	727	8085	1844	7326	1746	747	165	702
3615	H.v.Matratzen	9	499	272	495	272	78	39	4
361500	H.v.Matratzen	9	499	272	495	272	78	39	4
362	H.v.Schmuck und ähnl. Erzeugnissen	84	307	155	217	133	17	11	86
3621	H.v.Münzen und Medaillen	1	1	1	-	-	-	-	1
362100	H.v.Münzen und Medaillen	1	1	1	-	-	-	-	1
3622	H.v.Schmuck,Gold-u.Silberschmiedew.	83	306	154	217	133	17	11	85
362200	H.v.Schmuck,Gold-u.Silberschmiedew.	83	306	154	217	133	17	11	85
363	H.v.Musikinstrumenten	33	73	23	43	17	6	2	30
3630	H.v.Musikinstrumenten	33	73	23	43	17	6	2	30
363000	H.v.Musikinstrumenten	33	73	23	43	17	6	2	30
364	H.v.Sportgeräten	18	1189	366	1175	364	253	62	14
3640	H.v.Sportgeräten	18	1189	366	1175	364	253	62	14
364001	H.v.Skiern, Bindungen und Stöcken	5	1033	277	1029	276	220	37	4
364002	H.v.sonstigen Sportgeräten	13	156	89	146	88	33	25	10
365	H.v.Spielwaren	27	708	355	689	352	103	80	19
3650	H.v.Spielwaren	27	708	355	689	352	103	80	19
365000	H.v.Spielwaren	27	708	355	689	352	103	80	19
366	H.v.sonstigen Erzeugnissen	91	1503	1025	1411	992	262	198	83
3661	H.v.Phantasieschmuck	20	387	314	361	304	49	39	22
366100	H.v.Phantasieschmuck	20	387	314	361	304	49	39	22
3662	H.v.Besen und Bürsten	5	46	24	41	23	10	4	5
366200	H.v.Besen und Bürsten	5	46	24	41	23	10	4	5
3663	H.v.Erzeugnissen a.n.g.	66	1070	687	1009	665	203	155	56
366301	H.v.Schreibgeräten und Stempeln	12	669	401	661	398	156	116	6
366302	H.v.Schirmen und Stöcken	3	174	138	172	138	36	31	2
366303	H.v.sonstigen Erzeugnissen a.n.g.	51	227	148	176	129	11	8	48
<b>37</b>	<b>Rückgewinnung (Recycling)</b>	<b>23</b>	<b>155</b>	<b>33</b>	<b>139</b>	<b>30</b>	<b>49</b>	<b>3</b>	<b>16</b>
371	Rückgewinnung von Schrott	8	40	8	35	8	6	1	5
3710	Rückgewinnung von Schrott	8	40	8	35	8	6	1	5
371001	Rückgewinnung von Eisen	7	22	5	17	5	1	-	5
371002	Rückgewinnung von NE-Metallen	1	18	3	18	3	5	1	-

Tätige Betriebsinhaber	Mithelfende Familienangehörige		Angestellte und Beamte		Arbeiter		Lehrlinge		Heimarbeiter		ÖNACE	
	darunter weiblich	zusammen	darunter weiblich	zusammen	darunter weiblich	zusammen	darunter weiblich	zusammen	darunter weiblich	zusammen		darunter weiblich
-	-	-	-	-	-	-	-	-	-	-	-	3543
-	-	-	-	-	-	-	-	-	-	-	-	354300
-	-	-	-	-	-	-	-	-	-	-	-	355
-	-	-	-	-	-	-	-	-	-	-	-	3550
-	-	-	-	-	-	-	-	-	-	-	-	355000
136	80	51	4456	1676	9908	3067	1166	153	153	144	-	DN
<b>133</b>	<b>80</b>	<b>51</b>	<b>4410</b>	<b>1656</b>	<b>9815</b>	<b>3057</b>	<b>1166</b>	<b>153</b>	<b>153</b>	<b>144</b>	-	<b>36</b>
74	67	44	3291	1207	7604	1805	1102	134	12	6	-	361
3	4	3	344	132	788	245	48	16	1	1	-	3611
3	4	3	344	132	788	245	48	16	1	1	-	361100
10	4	2	351	108	660	80	122	17	4	2	-	3612
6	2	1	230	68	369	53	46	12	2	1	-	361201
4	2	1	121	40	291	27	76	5	2	1	-	361202
1	2	1	491	138	1339	379	40	16	-	-	-	3613
1	2	1	491	138	1339	379	40	16	-	-	-	361300
60	57	38	1947	754	4481	905	891	84	7	3	-	3614
60	57	38	1947	754	4481	905	891	84	7	3	-	361400
-	-	-	158	75	336	196	1	1	-	-	-	3615
-	-	-	158	75	336	196	1	1	-	-	-	361500
18	4	4	75	52	134	75	6	4	2	2	-	362
1	-	-	-	-	-	-	-	-	-	-	-	3621
1	-	-	-	-	-	-	-	-	-	-	-	362100
17	4	4	75	52	134	75	6	4	2	2	-	3622
17	4	4	75	52	134	75	6	4	2	2	-	362200
6	-	-	20	11	22	5	1	1	-	-	-	363
6	-	-	20	11	22	5	1	1	-	-	-	3630
6	-	-	20	11	22	5	1	1	-	-	-	363000
2	-	-	288	79	845	258	18	3	24	24	-	364
2	-	-	288	79	845	258	18	3	24	24	-	3640
1	-	-	241	52	751	202	16	1	21	21	-	364001
1	-	-	47	27	94	56	2	2	3	3	-	364002
3	-	-	365	130	306	217	18	5	-	-	-	365
3	-	-	365	130	306	217	18	5	-	-	-	3650
3	-	-	365	130	306	217	18	5	-	-	-	365000
30	9	3	371	177	904	697	21	6	115	112	-	366
8	4	2	57	38	226	191	1	1	77	74	-	3661
8	4	2	57	38	226	191	1	1	77	74	-	366100
1	-	-	12	9	29	14	-	-	-	-	-	3662
1	-	-	12	9	29	14	-	-	-	-	-	366200
21	5	1	302	130	649	492	20	5	38	38	-	3663
3	2	-	183	51	426	308	14	1	38	38	-	366301
-	-	-	58	47	112	89	2	2	-	-	-	366302
18	3	1	61	32	111	95	4	2	-	-	-	366303
<b>3</b>	-	-	<b>46</b>	<b>20</b>	<b>93</b>	<b>10</b>	-	-	-	-	-	<b>37</b>
-	-	-	11	5	24	3	-	-	-	-	-	371
-	-	-	11	5	24	3	-	-	-	-	-	3710
-	-	-	6	3	11	2	-	-	-	-	-	371001
-	-	-	5	2	13	1	-	-	-	-	-	371002



**Tabelle A3: Beschäftigte nach Unterklassen der ÖNACE 1995, Stellung im Beruf und Geschlecht**

ÖNACE 1995		Arbeits- stätten insge- samt	Beschäftigte		Unselbständig Beschäftigte		Ausländische unselbständig Beschäftigte		Tätige Betriebsin- haber
			insgesamt	darunter weiblich	zusammen	darunter weiblich	zusammen	darunter weiblich	zusammen
372	Rückgew.v.nichtmetall. Altmaterialien	15	115	25	104	22	43	2	11
3720	Rückgew.v.nichtmetall. Altmaterialien	15	115	25	104	22	43	2	11
372001	Rückgewinnung von Kunststoff	8	81	20	74	18	31	2	7
372002	Rückgew.v.sonst.nichtmetall. Altmat.	7	34	5	30	4	12	-	4
<b>E</b>	<b>Energie- und Wasserversorgung</b>	<b>260</b>	<b>5908</b>	<b>1134</b>	<b>5862</b>	<b>1123</b>	<b>137</b>	<b>45</b>	<b>46</b>
EA	Energie- und Wasserversorgung	260	5908	1134	5862	1123	137	45	46
<b>40</b>	<b>Energieversorgung</b>	<b>213</b>	<b>5384</b>	<b>1022</b>	<b>5338</b>	<b>1011</b>	<b>120</b>	<b>40</b>	<b>46</b>
401	Elektrizitätsversorgung	135	4157	811	4126	803	91	33	31
4010	Elektrizitätsversorgung	135	4157	811	4126	803	91	33	31
401001	Elektrizitätserzeugung	125	4108	804	4077	796	90	32	31
401002	Elektrizitätsverteilung	10	49	7	49	7	1	1	-
402	Gasversorgung	19	947	182	947	182	6	2	-
4020	Gasversorgung	19	947	182	947	182	6	2	-
402000	Gasversorgung	19	947	182	947	182	6	2	-
403	Fernwärmeversorgung	59	280	29	265	26	23	5	15
4030	Fernwärmeversorgung	59	280	29	265	26	23	5	15
403000	Fernwärmeversorgung	59	280	29	265	26	23	5	15
<b>41</b>	<b>Wasserversorgung</b>	<b>47</b>	<b>524</b>	<b>112</b>	<b>524</b>	<b>112</b>	<b>17</b>	<b>5</b>	<b>-</b>
410	Wasserversorgung	47	524	112	524	112	17	5	-
4100	Wasserversorgung	47	524	112	524	112	17	5	-
410000	Wasserversorgung	47	524	112	524	112	17	5	-
<b>F</b>	<b>Bauwesen</b>	<b>3732</b>	<b>51089</b>	<b>7221</b>	<b>47689</b>	<b>6690</b>	<b>7214</b>	<b>307</b>	<b>3235</b>
FA	Bauwesen	3732	51089	7221	47689	6690	7214	307	3235
<b>45</b>	<b>Bauwesen</b>	<b>3732</b>	<b>51089</b>	<b>7221</b>	<b>47689</b>	<b>6690</b>	<b>7214</b>	<b>307</b>	<b>3235</b>
451	Vorbereitende Baustellenarbeiten	249	1672	248	1446	209	167	14	214
4511	Abbruch-, Spreng- u. Erdbewegungsarb.	240	1606	237	1385	198	137	14	209
451100	Abbruch-, Spreng- u. Erdbewegungsarb.	240	1606	237	1385	198	137	14	209
4512	Test- und Suchbohrung	9	66	11	61	11	30	-	5
451200	Test- und Suchbohrung	9	66	11	61	11	30	-	5
452	Hoch- und Tiefbau	1037	27037	2702	26204	2558	4268	105	799
4521	Hochbau, Brücken- und Tunnelbau u.ä.	445	15204	1219	14837	1146	2854	57	353
452101	Wohnungs- und Siedlungsbau	183	6059	465	5889	433	1121	21	162
452102	Industrie- und Ingenieurbau	51	1729	209	1696	204	300	7	31
452103	Sonstiger Hochbau	73	3505	161	3448	151	550	12	56
452104	Adaptierungsarbeiten im Hochbau	70	1501	170	1445	159	405	11	54
452105	Brücken- und Hochstraßenbau	9	42	10	27	4	7	-	15
452106	Tunnelbau	2	15	1	11	-	-	-	4
452107	Rohr- u. Kabelnetzleitungstiefbau	57	2353	203	2321	195	471	6	31
4522	Zimmerei, Dachdeckerei, Bauspenglerei	378	3989	559	3629	500	557	23	346
452201	Zimmerei	93	930	137	836	126	57	7	88
452202	Dachdeckerei	113	1576	195	1462	174	238	5	108
452203	Bauspenglerei	117	1115	159	1005	141	155	6	108
452204	Isolierer	55	368	68	326	59	107	5	42
4523	Straßenbau und Eisenbahnoberbau	100	6323	676	6300	671	550	15	21
452300	Straßenbau und Eisenbahnoberbau	100	6323	676	6300	671	550	15	21
4524	Wasserbau	7	107	13	105	13	15	1	2
452400	Wasserbau	7	107	13	105	13	15	1	2
4525	Spezialbau und sonstiger Tiefbau	107	1414	235	1333	228	292	9	77
452500	Spezialbau und sonstiger Tiefbau	107	1414	235	1333	228	292	9	77

Tätige Betriebsinhaber	Mithelfende Familienangehörige		Angestellte und Beamte		Arbeiter		Lehrlinge		Heimarbeiter		ÖNACE
	darunter weiblich	zusammen	darunter weiblich	zusammen	darunter weiblich	zusammen	darunter weiblich	zusammen	darunter weiblich	zusammen	
3	-	-	35	15	69	7	-	-	-	-	372
3	-	-	35	15	69	7	-	-	-	-	3720
2	-	-	24	11	50	7	-	-	-	-	372001
1	-	-	11	4	19	-	-	-	-	-	372002
<b>11</b>	-	-	<b>3609</b>	<b>751</b>	<b>2034</b>	<b>325</b>	<b>219</b>	<b>47</b>	-	-	<b>E</b>
11	-	-	3609	751	2034	325	219	47	-	-	EA
<b>11</b>	-	-	<b>3342</b>	<b>672</b>	<b>1784</b>	<b>294</b>	<b>212</b>	<b>45</b>	-	-	<b>40</b>
8	-	-	2494	523	1488	246	144	34	-	-	401
8	-	-	2494	523	1488	246	144	34	-	-	4010
8	-	-	2453	517	1480	245	144	34	-	-	401001
-	-	-	41	6	8	1	-	-	-	-	401002
-	-	-	727	135	152	36	68	11	-	-	402
-	-	-	727	135	152	36	68	11	-	-	4020
-	-	-	727	135	152	36	68	11	-	-	402000
3	-	-	121	14	144	12	-	-	-	-	403
3	-	-	121	14	144	12	-	-	-	-	4030
3	-	-	121	14	144	12	-	-	-	-	403000
-	-	-	<b>267</b>	<b>79</b>	<b>250</b>	<b>31</b>	<b>7</b>	<b>2</b>	-	-	<b>41</b>
-	-	-	267	79	250	31	7	2	-	-	410
-	-	-	267	79	250	31	7	2	-	-	4100
-	-	-	267	79	250	31	7	2	-	-	410000
<b>413</b>	<b>165</b>	<b>118</b>	<b>14377</b>	<b>4902</b>	<b>28704</b>	<b>1396</b>	<b>4592</b>	<b>380</b>	<b>16</b>	<b>12</b>	<b>F</b>
413	165	118	14377	4902	28704	1396	4592	380	16	12	FA
<b>413</b>	<b>165</b>	<b>118</b>	<b>14377</b>	<b>4902</b>	<b>28704</b>	<b>1396</b>	<b>4592</b>	<b>380</b>	<b>16</b>	<b>12</b>	<b>45</b>
29	12	10	378	152	1025	46	43	11	-	-	451
29	12	10	359	143	983	44	43	11	-	-	4511
29	12	10	359	143	983	44	43	11	-	-	451100
-	-	-	19	9	42	2	-	-	-	-	4512
-	-	-	19	9	42	2	-	-	-	-	451200
121	34	23	7016	1962	17341	516	1842	78	5	2	452
64	14	9	3470	929	10228	195	1135	21	4	1	4521
27	8	5	1409	346	3938	84	540	3	2	-	452101
3	2	2	543	178	1085	22	67	3	1	1	452102
10	1	-	602	120	2577	25	268	6	1	-	452103
10	2	1	360	136	976	22	109	1	-	-	452104
6	-	-	6	2	21	2	-	-	-	-	452105
1	-	-	-	-	11	-	-	-	-	-	452106
7	1	1	550	147	1620	40	151	8	-	-	452107
49	14	10	818	383	2276	87	534	29	1	1	4522
7	6	4	192	86	487	22	157	18	-	-	452201
17	6	4	292	136	964	34	206	4	-	-	452202
16	2	2	222	106	618	27	164	7	1	1	452203
9	-	-	112	55	207	4	7	-	-	-	452204
3	2	2	2272	480	3876	167	152	24	-	-	4523
3	2	2	2272	480	3876	167	152	24	-	-	452300
-	-	-	24	9	79	2	2	2	-	-	4524
-	-	-	24	9	79	2	2	2	-	-	452400
5	4	2	432	161	882	65	19	2	-	-	4525
5	4	2	432	161	882	65	19	2	-	-	452500

**Tabelle A3: Beschäftigte nach Unterklassen der ÖNACE 1995, Stellung im Beruf und Geschlecht**

ÖNACE 1995		Arbeits- stätten insge- samt	Beschäftigte		Unselbständig Beschäftigte		Ausländische unselbständig Beschäftigte		Tätige Betriebsin- haber
			insgesamt	darunter weiblich	zusammen	darunter weiblich	zusammen	darunter weiblich	zusammen
453	Bauinstallation	1210	11775	2247	10605	2065	1014	89	1113
4531	Elektroinstallation	633	4993	1049	4396	968	257	38	569
453101	Installation v.Aufzügen	5	44	1	40	1	3	-	4
453102	Elektroinstallationen a.n.g.	628	4949	1048	4356	967	254	38	565
4532	Wärme-, Kälte-, Schall- u.Branddämmung	41	495	58	453	50	154	4	42
453200	Wärme-, Kälte-, Schall- u.Branddämmung	41	495	58	453	50	154	4	42
4533	Gas-, Wasser-, Heizungsinstallation	508	5576	1029	5065	941	396	42	482
453300	Gas-, Wasser-, Heizungsinstallation	508	5576	1029	5065	941	396	42	482
4534	Sonstige Bauinstallation	28	711	111	691	106	207	5	20
453400	Sonstige Bauinstallation	28	711	111	691	106	207	5	20
454	Ausbau- und Bauhilfsgewerbe	1232	10583	2023	9415	1857	1759	99	1106
4541	Stukkaturgewerbe, Gipserei	87	1146	94	1071	84	490	14	72
454100	Stukkaturgewerbe, Gipserei	87	1146	94	1071	84	490	14	72
4542	Bautischlerei und Bauschlosserei	224	1091	169	871	140	132	5	210
454201	Bautischlerei	148	656	129	508	108	43	3	141
454202	Bauschlosserei	76	435	40	363	32	89	2	69
4543	Fußboden-, Fliesen- und Plattenlegerei	419	2529	604	2123	546	390	31	382
454301	Fußbodenleger	125	926	173	806	160	247	14	113
454302	Fliesenleger	92	629	118	537	102	91	6	89
454303	Tapezierer	80	395	152	310	137	22	5	77
454304	Raumausstattung o.ausgepr.Schwerpkt.	33	156	72	131	67	11	2	24
454305	Ofensetzerei	89	423	89	339	80	19	4	79
4544	Malerei und Anstreicherei, Glaserei	456	3597	776	3169	713	576	33	403
454401	Malerei und Anstreicherei	334	2907	557	2602	513	535	28	287
454402	Glaserei	122	690	219	567	200	41	5	116
4545	Sonstiges Ausbau- und Bauhilfsgewerbe	46	2220	380	2181	374	171	16	39
454501	Fassadenreinigung	3	39	22	37	20	16	11	2
454502	Sonst.Ausbau-u.Bauhilfsgewerbe a.n.g	43	2181	358	2144	354	155	5	37
455	Vermiet.v.Baumasch. m.Bedienungspers.	4	22	1	19	1	6	-	3
4550	Vermiet.v.Baumasch. m.Bedienungspers.	4	22	1	19	1	6	-	3
455000	Vermiet.v.Baumasch. m.Bedienungspers.	4	22	1	19	1	6	-	3
<b>G</b>	<b>Handel, Rep. v.Kfz u.Gebrauchsgütern</b>	<b>15544</b>	<b>100445</b>	<b>51989</b>	<b>88440</b>	<b>47986</b>	<b>6060</b>	<b>2637</b>	<b>11158</b>
GA	Handel, Rep. v.Kfz u.Gebrauchsgütern	15544	100445	51989	88440	47986	6060	2637	11158
<b>50</b>	<b>Kfz-Handel, Rep. v.Kfz, Tankstellen</b>	<b>1843</b>	<b>14571</b>	<b>3527</b>	<b>12937</b>	<b>3195</b>	<b>961</b>	<b>238</b>	<b>1527</b>
501	Handel mit Kraftwagen	519	5584	1126	5142	1051	320	64	429
5010	Handel mit Kraftwagen	519	5584	1126	5142	1051	320	64	429
501001	GH m.Kraftwagen	33	521	69	503	64	24	2	18
501002	EH m.Kraftwagen	486	5063	1057	4639	987	296	62	411
502	Instandh. u. Reparatur von Kraftwagen	656	5418	1103	4803	1000	341	64	573
5020	Instandh. u. Reparatur von Kraftwagen	656	5418	1103	4803	1000	341	64	573
502001	Karosseriereparatur (Autospenglerei)	65	341	60	274	50	21	4	62
502002	Lackierung von Kraftwagen	20	140	25	126	22	23	2	13
502003	Reifendienst	5	20	2	18	1	1	-	2
502004	Autoelektriker	2	11	2	8	2	4	-	3
502005	Sonst. Instandh. u. Rep.v.Kraftwagen	564	4906	1014	4377	925	292	58	493
503	Handel mit Kraftwagenteilen und Zubehör	242	1666	413	1516	379	118	22	139
5030	Handel mit Kraftwagenteilen und Zubehör	242	1666	413	1516	379	118	22	139
503001	GH m.Kraftwagenteilen und Zubehör	94	947	241	904	232	65	10	38
503002	EH m.Kraftwagenteilen und Zubehör	148	719	172	612	147	53	12	101
504	Handel und Reparatur von Krafträdern	57	255	66	194	51	10	3	58
5040	Handel und Reparatur von Krafträdern	57	255	66	194	51	10	3	58
504001	Handel m.Krafträdern	53	246	66	189	51	10	3	54
504002	Instandh.u.Reparatur von Krafträdern	4	9	-	5	-	-	-	4

Tätige Betriebsinhaber	Mithelfende Familienangehörige		Angestellte und Beamte		Arbeiter		Lehrlinge		Heimarbeiter		ÖNACE
	darunter weiblich	zusammen	darunter weiblich	zusammen	darunter weiblich	zusammen	darunter weiblich	zusammen	darunter weiblich	zusammen	
141	57	41	3441	1528	5366	390	1794	144	4	3	453
61	28	20	1499	702	2138	194	758	72	1	-	4531
-	-	-	15	1	22	-	3	-	-	-	453101
61	28	20	1484	701	2116	194	755	72	1	-	453102
8	-	-	86	40	355	8	12	2	-	-	4532
8	-	-	86	40	355	8	12	2	-	-	453200
67	29	21	1630	716	2448	160	984	62	3	3	4533
67	29	21	1630	716	2448	160	984	62	3	3	453300
5	-	-	226	70	425	28	40	8	-	-	4534
5	-	-	226	70	425	28	40	8	-	-	453400
122	62	44	3540	1260	4955	443	913	147	7	7	454
9	3	1	212	65	837	17	22	2	-	-	4541
9	3	1	212	65	837	17	22	2	-	-	454100
19	10	10	202	105	586	32	82	2	1	1	4542
14	7	7	136	78	309	27	62	2	1	1	454201
5	3	3	66	27	277	5	20	-	-	-	454202
39	24	19	615	345	1260	160	245	38	3	3	4543
9	7	4	225	119	534	32	47	9	-	-	454301
13	3	3	178	74	299	26	60	2	-	-	454302
9	8	6	91	69	170	52	48	15	1	1	454303
4	1	1	37	28	73	28	21	11	-	-	454304
4	5	5	84	55	184	22	69	1	2	2	454305
49	25	14	821	421	1817	204	528	85	3	3	4544
33	18	11	628	303	1514	143	458	65	2	2	454401
16	7	3	193	118	303	61	70	20	1	1	454402
6	-	-	1690	324	455	30	36	20	-	-	4545
2	-	-	8	4	29	16	-	-	-	-	454501
4	-	-	1682	320	426	14	36	20	-	-	454502
-	-	-	2	-	17	1	-	-	-	-	455
-	-	-	2	-	17	1	-	-	-	-	4550
-	-	-	2	-	17	1	-	-	-	-	455000
<b>3442</b>	<b>847</b>	<b>561</b>	<b>57192</b>	<b>35118</b>	<b>24089</b>	<b>9082</b>	<b>6992</b>	<b>3638</b>	<b>167</b>	<b>148</b>	<b>G</b>
3442	847	561	57192	35118	24089	9082	6992	3638	167	148	GA
<b>259</b>	<b>107</b>	<b>73</b>	<b>5218</b>	<b>1977</b>	<b>5807</b>	<b>1042</b>	<b>1907</b>	<b>173</b>	<b>5</b>	<b>3</b>	<b>50</b>
65	13	10	2352	754	1967	237	821	59	2	1	501
65	13	10	2352	754	1967	237	821	59	2	1	5010
5	-	-	260	56	159	6	84	2	-	-	501001
60	13	10	2092	698	1808	231	737	57	2	1	501002
74	42	29	1529	674	2332	258	941	67	1	1	502
74	42	29	1529	674	2332	258	941	67	1	1	5020
7	5	3	72	34	137	14	65	2	-	-	502001
2	1	1	38	13	62	7	26	2	-	-	502002
1	-	-	6	1	12	-	-	-	-	-	502003
-	-	-	5	1	3	1	-	-	-	-	502004
64	36	25	1408	625	2118	236	850	63	1	1	502005
26	11	8	843	263	585	91	87	25	1	-	503
26	11	8	843	263	585	91	87	25	1	-	5030
6	5	3	507	153	354	65	42	14	1	-	503001
20	6	5	336	110	231	26	45	11	-	-	503002
15	3	-	94	35	82	12	17	3	1	1	504
15	3	-	94	35	82	12	17	3	1	1	5040
15	3	-	93	35	78	12	17	3	1	1	504001
-	-	-	1	-	4	-	-	-	-	-	504002

**Tabelle A3: Beschäftigte nach Unterklassen der ÖNACE 1995, Stellung im Beruf und Geschlecht**

ÖNACE 1995		Arbeits- stätten insge- samt	Beschäftigte		Unselbständig Beschäftigte		Ausländische unselbständig Beschäftigte		Tätige Betriebsin- haber
			insgesamt	darunter weiblich	zusammen	darunter weiblich	zusammen	darunter weiblich	zusammen
505	Tankstellen	369	1648	819	1282	714	172	85	328
5050	Tankstellen	369	1648	819	1282	714	172	85	328
505000	Tankstellen	369	1648	819	1282	714	172	85	328
<b>51</b>	<b>Handelsvermittlung u.GH (o.H.m.Kfz)</b>	<b>4577</b>	<b>34887</b>	<b>13253</b>	<b>31370</b>	<b>12391</b>	<b>2406</b>	<b>791</b>	<b>3350</b>
511	Handelsvermittlung	1325	2002	766	685	383	61	26	1253
5111	HV v.landw. Grundstoffen, leb. Tieren	17	28	6	11	2	5	1	16
511100	HV v.landw. Grundstoffen, leb. Tieren	17	28	6	11	2	5	1	16
5112	HV v.Brennstoffen, Erzen, Metallen	17	27	10	10	6	1	-	17
511200	HV v.Brennstoffen, Erzen, Metallen	17	27	10	10	6	1	-	17
5113	HV v.Holz, Baustoffen u. Anstrichmitteln	76	150	51	67	35	4	1	73
511300	HV v.Holz, Baustoffen u. Anstrichmitteln	76	150	51	67	35	4	1	73
5114	HV v.Maschinen, technischem Bedarf	111	203	60	95	44	9	7	104
511400	HV v.Maschinen, technischem Bedarf	111	203	60	95	44	9	7	104
5115	HV v.Möbeln, Haushaltsgeg. u. Metallw.	119	217	84	91	52	12	3	117
511500	HV v.Möbeln, Haushaltsgeg. u. Metallw.	119	217	84	91	52	12	3	117
5116	HV v.Textilien, Bekleidung, Schuhen	106	172	73	66	45	6	1	99
511600	HV v.Textilien, Bekleidung, Schuhen	106	172	73	66	45	6	1	99
5117	HV v.Nahrungsm.,Getränken,Tabakw.	35	54	22	20	11	1	-	31
511700	HV v.Nahrungsm.,Getränken,Tabakw.	35	54	22	20	11	1	-	31
5118	HV v.Waren a.n.g.	289	390	203	95	63	3	2	279
511800	HV v.Waren a.n.g.	289	390	203	95	63	3	2	279
5119	HV ohne ausgeprägten Schwerpunkt	555	761	257	230	125	20	11	517
511900	HV ohne ausgeprägten Schwerpunkt	555	761	257	230	125	20	11	517
512	GH m.landw.Grundstoffen u. leb. Tieren	403	2883	890	2683	846	166	50	185
5121	GH m.Getreide, Saaten u. Futtermitteln	252	2267	652	2210	640	89	30	54
512100	GH m.Getreide, Saaten u. Futtermitteln	252	2267	652	2210	640	89	30	54
5122	GH m.Blumen und Pflanzen	21	115	46	92	38	13	2	23
512200	GH m.Blumen und Pflanzen	21	115	46	92	38	13	2	23
5123	GH m.lebenden Tieren	116	362	162	250	139	29	13	100
512300	GH m.lebenden Tieren	116	362	162	250	139	29	13	100
5124	GH m.Häuten, Fellen und Leder	14	139	30	131	29	35	5	8
512400	GH m.Häuten, Fellen und Leder	14	139	30	131	29	35	5	8
5125	GH m.Rohtabak	-	-	-	-	-	-	-	-
512500	GH m.Rohtabak	-	-	-	-	-	-	-	-
513	GH m.Nahrungsm.u. Getränken, Tabakw.	306	4026	1639	3819	1596	531	157	195
5131	GH m.Obst, Gemüse und Kartoffeln	46	541	163	501	153	170	26	39
513100	GH m.Obst, Gemüse und Kartoffeln	46	541	163	501	153	170	26	39
5132	GH m.Fleisch, -waren, Geflügel u. Wild	39	286	98	254	90	54	15	30
513200	GH m.Fleisch, -waren, Geflügel u. Wild	39	286	98	254	90	54	15	30
5133	GH m.Milch, Milcherz.,Eiern,Speiseölen	20	113	40	101	37	11	3	11
513300	GH m.Milch, Milcherz.,Eiern,Speiseölen	20	113	40	101	37	11	3	11
5134	GH m.Getränken	80	482	131	423	123	24	12	56
513401	GH m.Wein und Spirituosen	38	144	60	115	56	16	11	26
513402	GH m.sonstigen Getränken	42	338	71	308	67	8	1	30
5135	GH m.Tabakwaren	2	48	9	47	9	3	-	1
513500	GH m.Tabakwaren	2	48	9	47	9	3	-	1
5136	GH m.Zucker und Süßwaren	3	54	19	52	19	6	5	2
513600	GH m.Zucker und Süßwaren	3	54	19	52	19	6	5	2
5137	GH m.Kaffee, Tee, Kakao und Gewürzen	11	36	15	31	12	3	1	4
513700	GH m.Kaffee, Tee, Kakao und Gewürzen	11	36	15	31	12	3	1	4

Tätige Betriebsinhaber	Mithelfende Familienangehörige		Angestellte und Beamte		Arbeiter		Lehrlinge		Heimarbeiter		ÖNACE
	darunter weiblich	zusammen	darunter weiblich	zusammen	darunter weiblich	zusammen	darunter weiblich	zusammen	darunter weiblich	zusammen	
79	38	26	400	251	841	444	41	19	-	-	505
79	38	26	400	251	841	444	41	19	-	-	5050
79	38	26	400	251	841	444	41	19	-	-	505000
<b>757</b>	<b>167</b>	<b>105</b>	<b>20585</b>	<b>9023</b>	<b>9303</b>	<b>2640</b>	<b>1391</b>	<b>641</b>	<b>91</b>	<b>87</b>	<b>51</b>
341	64	42	559	338	112	35	13	9	1	1	511
3	1	1	7	2	4	-	-	-	-	-	5111
3	1	1	7	2	4	-	-	-	-	-	511100
4	-	-	6	4	4	2	-	-	-	-	5112
4	-	-	6	4	4	2	-	-	-	-	511200
8	10	8	45	26	20	7	2	2	-	-	5113
8	10	8	45	26	20	7	2	2	-	-	511300
13	4	3	74	37	17	4	4	3	-	-	5114
13	4	3	74	37	17	4	4	3	-	-	511400
26	9	6	76	48	13	4	2	-	-	-	5115
26	9	6	76	48	13	4	2	-	-	-	511500
26	7	2	61	43	4	1	1	1	-	-	5116
26	7	2	61	43	4	1	1	1	-	-	511600
10	3	1	16	8	4	3	-	-	-	-	5117
10	3	1	16	8	4	3	-	-	-	-	511700
128	16	12	85	58	9	4	-	-	1	1	5118
128	16	12	85	58	9	4	-	-	1	1	511800
123	14	9	189	112	37	10	4	3	-	-	5119
123	14	9	189	112	37	10	4	3	-	-	511900
33	15	11	1389	549	1076	209	215	86	3	2	512
10	3	2	1205	436	809	130	193	72	3	2	5121
10	3	2	1205	436	809	130	193	72	3	2	512100
8	-	-	46	19	40	14	6	5	-	-	5122
8	-	-	46	19	40	14	6	5	-	-	512200
14	12	9	95	73	141	57	14	9	-	-	5123
14	12	9	95	73	141	57	14	9	-	-	512300
1	-	-	43	21	86	8	2	-	-	-	5124
1	-	-	43	21	86	8	2	-	-	-	512400
-	-	-	-	-	-	-	-	-	-	-	5125
-	-	-	-	-	-	-	-	-	-	-	512500
36	12	7	1977	1028	1696	479	146	89	-	-	513
9	1	1	219	87	277	62	5	4	-	-	5131
9	1	1	219	87	277	62	5	4	-	-	513100
7	2	1	89	48	154	38	11	4	-	-	5132
7	2	1	89	48	154	38	11	4	-	-	513200
2	1	1	54	23	47	14	-	-	-	-	5133
2	1	1	54	23	47	14	-	-	-	-	513300
6	3	2	204	94	217	29	2	-	-	-	5134
2	3	2	70	40	43	16	2	-	-	-	513401
4	-	-	134	54	174	13	-	-	-	-	513402
-	-	-	25	6	21	3	1	-	-	-	5135
-	-	-	25	6	21	3	1	-	-	-	513500
-	-	-	24	13	26	4	2	2	-	-	5136
-	-	-	24	13	26	4	2	2	-	-	513600
2	1	1	22	7	9	5	-	-	-	-	5137
2	1	1	22	7	9	5	-	-	-	-	513700

**Tabelle A3: Beschäftigte nach Unterklassen der ÖNACE 1995, Stellung im Beruf und Geschlecht**

ÖNACE 1995		Arbeits- stätten insge- samt	Beschäftigte		Unselbständig Beschäftigte		Ausländische unselbständig Beschäftigte		Tätige Betriebsin- haber
			insgesamt	darunter weiblich	zusammen	darunter weiblich	zusammen	darunter weiblich	zusammen
5138	GH m.sonst. Nahrungs- u. Genussmitteln	49	635	301	603	296	52	13	29
513801	GH m.Fisch und Fischerzeugnissen	2	13	1	10	-	6	-	3
513802	GH m.sonst.Nahrungs-u.Genussm.a.n.g.	47	622	300	593	296	46	13	26
5139	GH m.Nahrungsm. o. a. Schwerpunkt	56	1831	863	1807	857	208	82	23
513900	GH m.Nahrungsm. o. a. Schwerpunkt	56	1831	863	1807	857	208	82	23
514	GH m.Gebrauchs- und Verbrauchsgütern	798	8058	4165	7481	4008	490	250	547
5141	GH m.Textilien	56	335	200	296	188	33	14	34
514100	GH m.Textilien	56	335	200	296	188	33	14	34
5142	GH m.Bekleidung und Schuhen	107	724	473	646	455	69	54	74
514201	GH m.Bekleidung	83	577	376	517	365	57	48	57
514202	GH m.Schuhen	24	147	97	129	90	12	6	17
5143	GH m.elekt.r.Haushalts- u.phonotechn.G.	94	864	271	797	257	41	9	65
514301	GH m.elektrischen Haushaltsgeräten	67	678	223	633	212	28	5	43
514302	GH m.Rundfunk- und Fernsehgeräten	27	186	48	164	45	13	4	22
5144	GH m.Haushaltsw.aus Metall, keram.Erz.	56	536	290	495	269	40	21	38
514401	GH m.Haushaltsw.aus Metall, keram.Erz.	28	415	250	399	243	22	10	16
514402	GH m.Tapeten	-	-	-	-	-	-	-	-
514403	GH m.Wasch-,Putz-u.Reinigungsmitteln	28	121	40	96	26	18	11	22
5145	GH m.kosm. Erzeugn. u. Körperpflegem.	27	286	182	267	175	17	14	17
514500	GH m.kosm. Erzeugn. u. Körperpflegem.	27	286	182	267	175	17	14	17
5146	GH m.pharm.Erzeugn.u.med. Hilfsmitteln	108	1326	624	1250	605	56	21	70
514601	GH m.pharmazeutischen Erzeugnissen	27	672	366	655	363	29	14	15
514602	GH m.med.u.orthop.Art. u.Laborbedarf	81	654	258	595	242	27	7	55
5147	GH m.sonst.Gebrauchs- u. Verbrauchsg.	350	3987	2125	3730	2059	234	117	249
514701	GH m.Leder- und Taschnenwaren	8	15	8	7	5	-	-	7
514702	GH m.Schreibwaren und Bürobedarf	42	702	383	681	377	39	18	19
514703	GH m.Büchern,Zeitschriften,Zeitungen	18	203	133	194	129	31	19	9
514704	GH m.Fotoart.,opt.Erz.,Uhren,Schmuck	55	353	189	296	169	20	13	55
514705	GH m.Sportartikeln	54	1224	717	1197	711	51	26	27
514706	GH m.Spielwaren und Musikinstr.	13	70	36	57	31	2	-	13
514707	GH m.Möbeln	51	664	275	626	270	42	14	37
514708	GH m.s.Gebrauchs- u. Verbr.g. a.n.g.	109	756	384	672	367	49	27	82
515	GH m.Rohstoffen, Halbwaren, Altmaterial	721	9313	3014	8813	2920	665	158	477
5151	GH m.f. Brennstoffen u. Mineralölerz.	31	260	95	238	89	11	3	20
515101	GH m.festen Brennstoffen	5	22	6	19	5	3	-	3
515102	GH m.Mineralölerzeugnissen	26	238	89	219	84	8	3	17
5152	GH m.Erzen, Eisen, Stahl, NE-Metallen	62	1257	411	1220	408	117	19	36
515201	GH m.Erzen, Eisen, Stahl u. Halbzeug	48	1171	375	1142	374	111	16	28
515202	GH m.NE-Metallen und Halbzeug	14	86	36	78	34	6	3	8
5153	GH m.Holz, Baustoffen, Anstrichmitteln	329	3495	1200	3244	1156	285	80	238
515301	GH m.Holz	103	736	218	642	200	69	20	88
515302	GH m.Flachglas	4	59	20	57	20	6	2	2
515303	GH m.Baustoffen und Sanitärkeramik	190	2449	894	2314	872	197	52	131
515304	GH m.Anstrichmitteln	32	251	68	231	64	13	6	17
5154	GH m.Bauelem.a.Metall sow.Install.bed.	160	3354	986	3259	964	111	32	90
515400	GH m.Bauelem.a.Metall sow.Install.bed.	160	3354	986	3259	964	111	32	90
5155	GH m.chemischen Erzeugnissen	71	467	178	421	165	39	10	44
515500	GH m.chemischen Erzeugnissen	71	467	178	421	165	39	10	44
5156	GH m.sonstigen Halbwaren	29	148	61	125	57	9	-	23
515601	GH m.Papier und Pappe	9	91	39	87	39	4	-	4
515602	GH m.sonstigen Halbwaren a.n.g.	20	57	22	38	18	5	-	19
5157	GH m.Altmaterial und Reststoffen	39	332	83	306	81	93	14	26
515701	GH m.Schrott	27	187	36	165	34	55	6	22
515702	GH m.s.Altmaterialien u. Reststoffen	12	145	47	141	47	38	8	4

Tätige Betriebsinhaber	Mithelfende Familienangehörige		Angestellte und Beamte		Arbeiter		Lehrlinge		Heimarbeiter		ÖNACE
	darunter weiblich	zusammen	darunter weiblich	zusammen	darunter weiblich	zusammen	darunter weiblich	zusammen	darunter weiblich	zusammen	
4	3	1	348	209	223	62	32	25	-	-	5138
1	-	-	-	-	10	-	-	-	-	-	513801
3	3	1	348	209	213	62	32	25	-	-	513802
6	1	-	992	541	722	262	93	54	-	-	5139
6	1	-	992	541	722	262	93	54	-	-	513900
140	30	17	5389	2856	1744	905	278	178	70	69	514
9	5	3	155	95	133	86	8	7	-	-	5141
9	5	3	155	95	133	86	8	7	-	-	514100
15	4	3	430	282	193	156	19	13	4	4	5142
9	3	2	374	248	123	101	16	12	4	4	514201
6	1	1	56	34	70	55	3	1	-	-	514202
13	2	1	574	178	143	40	65	24	15	15	5143
10	2	1	469	144	102	31	47	22	15	15	514301
3	-	-	105	34	41	9	18	2	-	-	514302
21	3	-	333	172	104	49	14	4	44	44	5144
7	-	-	251	150	91	46	13	3	44	44	514401
-	-	-	-	-	-	-	-	-	-	-	514402
14	3	-	82	22	13	3	1	1	-	-	514403
5	2	2	223	142	37	26	7	7	-	-	5145
5	2	2	223	142	37	26	7	7	-	-	514500
16	6	3	975	483	222	81	52	40	1	1	5146
1	2	2	474	283	159	64	22	16	-	-	514601
15	4	1	501	200	63	17	30	24	1	1	514602
61	8	5	2699	1504	912	467	113	83	6	5	5147
2	1	1	6	4	1	1	-	-	-	-	514701
5	2	1	516	295	151	70	14	12	-	-	514702
4	-	-	176	117	14	8	4	4	-	-	514703
18	2	2	230	125	61	42	5	2	-	-	514704
6	-	-	850	505	300	171	47	35	-	-	514705
5	-	-	48	27	9	4	-	-	-	-	514706
4	1	1	429	178	168	73	29	19	-	-	514707
17	2	-	444	253	208	98	14	11	6	5	514708
81	23	13	5561	2131	2886	613	359	170	7	6	515
5	2	1	129	58	108	30	1	1	-	-	5151
1	-	-	11	4	8	1	-	-	-	-	515101
4	2	1	118	54	100	29	1	1	-	-	515102
3	1	-	672	299	495	80	53	29	-	-	5152
1	1	-	617	271	474	74	51	29	-	-	515201
2	-	-	55	28	21	6	2	-	-	-	515202
37	13	7	1900	837	1219	249	122	68	3	2	5153
15	6	3	388	164	242	33	12	3	-	-	515301
-	-	-	24	12	33	8	-	-	-	-	515302
19	4	3	1320	606	890	203	101	61	3	2	515303
3	3	1	168	55	54	5	9	4	-	-	515304
18	5	4	2373	703	717	198	168	62	1	1	5154
18	5	4	2373	703	717	198	168	62	1	1	515400
12	2	1	301	131	111	26	8	7	1	1	5155
12	2	1	301	131	111	26	8	7	1	1	515500
4	-	-	89	42	33	12	2	2	1	1	5156
-	-	-	70	31	16	7	1	1	-	-	515601
4	-	-	19	11	17	5	1	1	1	1	515602
2	-	-	97	61	203	18	5	1	1	1	5157
2	-	-	46	27	117	7	2	-	-	-	515701
-	-	-	51	34	86	11	3	1	1	1	515702



**Tabelle A3: Beschäftigte nach Unterklassen der ÖNACE 1995, Stellung im Beruf und Geschlecht**

ÖNACE 1995		Arbeits- stätten insge- samt	Beschäftigte		Unselbständig Beschäftigte		Ausländische unselbständig Beschäftigte		Tätige Betriebsin- haber
			insgesamt	darunter weiblich	zusammen	darunter weiblich	zusammen	darunter weiblich	zusammen
516	GH m.Maschinen,Ausrüstungen u.Zubeh.	886	7644	2313	7023	2200	433	127	600
5161	GH m.Werkzeugmaschinen	34	223	71	196	62	13	2	26
516100	GH m.Werkzeugmaschinen	34	223	71	196	62	13	2	26
5162	GH m.Baumaschinen	41	500	140	473	138	37	8	26
516200	GH m.Baumaschinen	41	500	140	473	138	37	8	26
5163	GH m.Textil-, Näh- und Strickmaschinen	2	3	-	2	-	-	-	1
516300	GH m.Textil-, Näh- und Strickmaschinen	2	3	-	2	-	-	-	1
5164	GH m.Büromaschinen und -einrichtungen	178	1787	579	1690	561	77	26	95
516401	GH m.Datenverarbeitungsgeräten	87	901	255	849	245	44	16	50
516402	GH m.Standardsoftware	22	119	36	109	32	3	1	10
516403	GH m.Büromaschinen u. -einrichtungen	45	473	172	448	170	19	4	25
516404	GH m.Büromöbeln	24	294	116	284	114	11	5	10
5165	GH m.s.Masch., Ausrüstungen u. Zubeh.	494	4053	1241	3719	1174	246	77	328
516500	GH m.s.Masch., Ausrüstungen u. Zubeh.	494	4053	1241	3719	1174	246	77	328
5166	GH m.landwirtsch. Maschinen u.Geräten	137	1078	282	943	265	60	14	124
516600	GH m.landwirtsch. Maschinen u.Geräten	137	1078	282	943	265	60	14	124
517	Sonstiger Großhandel	138	961	466	866	438	60	23	93
5170	Sonstiger Großhandel	138	961	466	866	438	60	23	93
517000	Sonstiger Großhandel	138	961	466	866	438	60	23	93
<b>52</b>	<b>EH (o.Kfz,o.Tankst.), Rep.v.Gebr.g.</b>	<b>9124</b>	<b>50987</b>	<b>35209</b>	<b>44133</b>	<b>32400</b>	<b>2693</b>	<b>1608</b>	<b>6281</b>
521	EH m.W.versch. Art (in Verkaufsräumen)	1344	13687	10987	12764	10562	737	539	795
5211	EH m.W.versch.Art:Schwerp.Nahrungsm.	1155	12175	9954	11442	9616	673	499	633
521100	EH m.W.versch.Art:Schwerp.Nahrungsm.	1155	12175	9954	11442	9616	673	499	633
5212	Sonstiger EH m.Waren verschiedener Art	189	1512	1033	1322	946	64	40	162
521201	Warenhäuser	18	714	424	705	420	20	12	7
521202	Sonst.EH m.W. versch.Art (o.Warenh.)	171	798	609	617	526	44	28	155
522	Fach-EH m.Nahrungs-u.Genussm.,Getr.	1137	3645	2610	2818	2202	337	192	724
5221	EH m.Obst, Gemüse und Kartoffeln	64	133	79	74	55	13	7	53
522100	EH m.Obst, Gemüse und Kartoffeln	64	133	79	74	55	13	7	53
5222	EH m.Fleisch u.Fleischw., Geflügel, Wild	199	752	491	691	464	95	50	50
522200	EH m.Fleisch u.Fleischw., Geflügel, Wild	199	752	491	691	464	95	50	50
5223	EH m.Fisch und Fischerzeugnissen	9	25	17	18	15	2	1	6
522300	EH m.Fisch und Fischerzeugnissen	9	25	17	18	15	2	1	6
5224	EH m.Backwaren und Süßwaren	208	611	518	560	490	62	43	45
522400	EH m.Backwaren und Süßwaren	208	611	518	560	490	62	43	45
5225	EH m.Getränken	61	139	64	76	39	9	4	57
522500	EH m.Getränken	61	139	64	76	39	9	4	57
5226	EH m.Tabakwaren	455	1315	935	818	681	53	26	437
522600	EH m.Tabakwaren	455	1315	935	818	681	53	26	437
5227	Sonst.Fach-EH m.Nahrungs-, Genussm.	141	670	506	581	458	103	61	76
522700	Sonst.Fach-EH m.Nahrungs-, Genussm.	141	670	506	581	458	103	61	76
523	Apotheken,Fach-EH m.med.,orthop.Artikel	715	4336	3731	3980	3572	229	176	332
5231	Apotheken	163	1633	1355	1456	1285	78	59	165
523100	Apotheken	163	1633	1355	1456	1285	78	59	165
5232	EH m.medizinischen u.orthopäd.Artikeln	62	304	191	272	179	13	5	29
523200	EH m.medizinischen u.orthopäd.Artikeln	62	304	191	272	179	13	5	29
5233	EH m.kosm. Artikeln und Körperpflegem.	490	2399	2185	2252	2108	138	112	138
523300	EH m.kosm. Artikeln und Körperpflegem.	490	2399	2185	2252	2108	138	112	138
524	Sonst. Facheinzelh. (in Verkaufsräumen)	5186	26486	16386	22442	14833	1265	641	3758
5241	EH m.Textilien	295	988	846	762	694	46	30	209
524100	EH m.Textilien	295	988	846	762	694	46	30	209

Tätige Betriebsinhaber	Mithelfende Familienangehörige		Angestellte und Beamte		Arbeiter		Lehrlinge		Heimarbeiter		ÖNACE
	darunter weiblich	zusammen	darunter weiblich	zusammen	darunter weiblich	zusammen	darunter weiblich	zusammen	darunter weiblich	zusammen	
100	21	13	5074	1764	1615	350	324	77	10	9	516
8	1	1	152	53	42	7	2	2	-	-	5161
8	1	1	152	53	42	7	2	2	-	-	516100
1	1	1	304	115	145	16	23	6	1	1	5162
1	1	1	304	115	145	16	23	6	1	1	516200
-	-	-	-	-	2	-	-	-	-	-	5163
-	-	-	-	-	2	-	-	-	-	-	516300
17	2	1	1338	445	241	85	105	25	6	6	5164
9	2	1	746	207	64	22	33	10	6	6	516401
4	-	-	86	23	18	8	5	1	-	-	516402
2	-	-	341	138	63	26	44	6	-	-	516403
2	-	-	165	77	96	29	23	8	-	-	516404
62	6	5	2752	935	871	201	94	37	2	1	5165
62	6	5	2752	935	871	201	94	37	2	1	516500
12	11	5	528	216	314	41	100	7	1	1	5166
12	11	5	528	216	314	41	100	7	1	1	516600
26	2	2	636	357	174	49	56	32	-	-	517
26	2	2	636	357	174	49	56	32	-	-	5170
26	2	2	636	357	174	49	56	32	-	-	517000
<b>2426</b>	<b>573</b>	<b>383</b>	<b>31389</b>	<b>24118</b>	<b>8979</b>	<b>5400</b>	<b>3694</b>	<b>2824</b>	<b>71</b>	<b>58</b>	<b>52</b>
347	128	78	9555	8140	2271	1596	936	824	2	2	521
277	100	61	8639	7432	1953	1431	848	751	2	2	5211
277	100	61	8639	7432	1953	1431	848	751	2	2	521100
70	28	17	916	708	318	165	88	73	-	-	5212
3	2	1	465	311	222	96	18	13	-	-	521201
67	26	16	451	397	96	69	70	60	-	-	521202
337	103	71	1759	1445	915	632	139	121	5	4	522
18	6	6	44	38	27	15	3	2	-	-	5221
18	6	6	44	38	27	15	3	2	-	-	522100
17	11	10	314	205	329	219	47	39	1	1	5222
17	11	10	314	205	329	219	47	39	1	1	522200
1	1	1	15	14	3	1	-	-	-	-	5223
1	1	1	15	14	3	1	-	-	-	-	522300
24	6	4	287	260	219	182	52	47	2	1	5224
24	6	4	287	260	219	182	52	47	2	1	522400
21	6	4	52	23	21	14	2	1	1	1	5225
21	6	4	52	23	21	14	2	1	1	1	522500
218	60	36	701	609	101	59	16	13	-	-	5226
218	60	36	701	609	101	59	16	13	-	-	522600
38	13	10	346	296	215	142	19	19	1	1	5227
38	13	10	346	296	215	142	19	19	1	1	522700
146	24	13	3170	2872	454	367	353	330	3	3	523
66	12	4	1078	946	233	205	144	133	1	1	5231
66	12	4	1078	946	233	205	144	133	1	1	523100
10	3	2	187	118	52	35	33	26	-	-	5232
10	3	2	187	118	52	35	33	26	-	-	523200
70	9	7	1905	1808	169	127	176	171	2	2	5233
70	9	7	1905	1808	169	127	176	171	2	2	523300
1357	286	196	15587	10916	4631	2375	2168	1495	56	47	524
141	17	11	589	544	112	93	55	51	6	6	5241
141	17	11	589	544	112	93	55	51	6	6	524100

**Tabelle A3: Beschäftigte nach Unterklassen der ÖNACE 1995, Stellung im Beruf und Geschlecht**

ÖNACE 1995		Arbeits- stätten insge- samt	Beschäftigte		Unselbständig Beschäftigte		Ausländische unselbständig Beschäftigte		Tätige Betriebsin- haber
			insgesamt	darunter weiblich	zusammen	darunter weiblich	zusammen	darunter weiblich	zusammen
5242	EH m.Bekleidung	910	5237	4463	4722	4165	237	156	482
524200	EH m.Bekleidung	910	5237	4463	4722	4165	237	156	482
5243	EH m.Schuhen und Lederwaren	347	1633	1362	1411	1253	62	43	197
524301	EH m.Schuhen	306	1480	1238	1299	1150	56	39	160
524302	EH m.Leder- und Taschnerwaren	41	153	124	112	103	6	4	37
5244	EH m.Möbeln und Hausrat a.n.g.	546	4480	2475	4027	2357	190	88	431
524401	EH m.Wohnmöbeln	344	3547	1877	3263	1831	144	64	272
524402	EH m.Leuchten	13	43	16	34	13	2	1	9
524403	EH m.Hausrat a.n.g.	189	890	582	730	513	44	23	150
5245	EH m.elekt.Haushalts-, phonotechn. G.	388	2060	747	1685	657	96	45	352
524501	EH m.elekt.Haushalts-, phonotechn. G.	324	1869	672	1567	602	90	41	283
524502	EH m.Musikinstrumenten u. Musikalien	42	132	49	85	38	6	4	44
524503	EH m.bespielten Ton- und Bildträgern	22	59	26	33	17	-	-	25
5246	EH m.Metallwaren, Anstrichmitteln	572	3725	1604	3229	1485	225	67	465
524601	EH m.Metallw., Bau-u.Heimwerkerbedarf	535	3561	1535	3080	1417	214	64	451
524602	EH m.Anstrichmitteln	37	164	69	149	68	11	3	14
5247	EH m.Büchern, Zeitschriften u.Zeitungen	224	1185	903	1040	840	59	35	133
524701	EH m.Büchern, Zeitschriften u.Zeitungen	137	843	660	779	632	51	30	61
524702	EH m.Schreibwaren und Bürobedarf	87	342	243	261	208	8	5	72
5248	Facheinzelh. a.n.g.(in Verkaufsräumen)	1904	7178	3986	5566	3382	350	177	1489
524801	EH m.Büromaschinen und Büromöbeln	74	456	151	405	140	19	9	49
524802	EH m.Computern und Standard-Software	140	549	144	415	128	25	10	125
524803	EH m.Fotoartikeln, opt.u.feinm. Art.	231	1107	553	959	534	58	30	140
524804	EH m.Uhren und Schmuck	316	917	597	644	493	37	25	255
524805	EH m.Fahrrädern,Sport- u.Campingart.	204	1191	597	981	544	40	18	193
524806	EH m.Spielwaren	68	317	217	258	188	18	11	55
524807	EH m.Blumen, Blumenbinderei	382	1373	1069	1075	873	94	50	262
524808	EH m.Brennstoffen	41	209	65	176	56	11	3	30
524809	EH m.Waffen und Munition	28	72	33	46	26	4	3	23
524810	EH m.Haustieren	67	152	95	93	71	8	3	52
524811	EH m.Sammlerbriefmarken und -münzen	7	9	2	2	1	-	-	7
524812	Sonstiger Facheinzelhandel a.n.g.	346	826	463	512	328	36	15	298
525	EH m.Antiquitäten und Gebrauchtwaren	169	412	192	252	135	33	13	150
5250	EH m.Antiquitäten und Gebrauchtwaren	169	412	192	252	135	33	13	150
525001	EH m.Antiquitäten	60	121	49	64	32	11	4	55
525002	EH m.sonstigen Gebrauchtwaren	105	286	143	187	103	22	9	91
525003	Entrümpeler	4	5	-	1	-	-	-	4
526	EH nicht in Verkaufsräumen	375	1963	1134	1589	972	69	40	357
5261	Versandhandel	28	1409	904	1389	898	52	36	19
526100	Versandhandel	28	1409	904	1389	898	52	36	19
5262	EH an Verkaufsständen und auf Märkten	81	146	56	55	26	3	2	85
526200	EH an Verkaufsständen und auf Märkten	81	146	56	55	26	3	2	85
5263	Sonstiger EH nicht in Verkaufsräumen	266	408	174	145	48	14	2	253
526300	Sonstiger EH nicht in Verkaufsräumen	266	408	174	145	48	14	2	253
527	Reparatur von Gebrauchsgütern	198	458	169	288	124	23	7	165
5271	Reparatur von Schuhen und Lederwaren	44	61	19	31	13	3	2	27
527100	Reparatur von Schuhen und Lederwaren	44	61	19	31	13	3	2	27
5272	Reparatur von elektr. Haushaltgeräten	73	244	67	172	62	14	4	71
527201	Rep.v.Rundfunk-, Fernseh-u.phonot.G.	46	128	27	80	25	4	-	47
527202	Rep.v.sonst. elektr. Haushaltgeräten	27	116	40	92	37	10	4	24
5273	Reparatur von Uhren und Schmuck	14	22	6	10	4	2	1	12
527300	Reparatur von Uhren und Schmuck	14	22	6	10	4	2	1	12
5274	Reparatur von sonst. Gebrauchsgütern	67	131	77	75	45	4	-	55
527401	Reparatur von Fahrrädern	2	2	-	-	-	-	-	2
527402	Rep.v.sonst. Gebrauchsgütern a.n.g.	65	129	77	75	45	4	-	53

Tätige Betriebsinhaber	Mithelfende Familienangehörige		Angestellte und Beamte		Arbeiter		Lehrlinge		Heimarbeiter		ÖNACE
	darunter weiblich	zusammen	darunter weiblich	zusammen	darunter weiblich	zusammen	darunter weiblich	zusammen	darunter weiblich	zusammen	
273	33	25	3781	3364	615	510	311	278	15	13	5242
273	33	25	3781	3364	615	510	311	278	15	13	524200
90	25	19	1131	1024	157	112	123	117	-	-	5243
73	21	15	1044	942	143	100	112	108	-	-	524301
17	4	4	87	82	14	12	11	9	-	-	524302
103	22	15	2675	1733	1047	395	296	221	9	8	5244
39	12	7	2198	1373	870	319	191	135	4	4	524401
3	-	-	24	10	5	3	5	-	-	-	524402
61	10	8	453	350	172	73	100	86	5	4	524403
72	23	18	989	478	462	91	224	79	10	9	5245
55	19	15	916	439	434	85	207	69	10	9	524501
9	3	2	48	28	24	4	13	6	-	-	524502
8	1	1	25	11	4	2	4	4	-	-	524503
100	31	19	2208	1126	750	208	268	150	3	1	5246
99	30	19	2112	1080	714	194	252	143	2	-	524601
1	1	-	96	46	36	14	16	7	1	1	524602
55	12	8	824	671	89	58	126	111	1	-	5247
26	3	2	602	492	77	52	99	88	1	-	524701
29	9	6	222	179	12	6	27	23	-	-	524702
523	123	81	3390	1976	1399	908	765	488	12	10	5248
10	2	1	313	109	59	23	33	8	-	-	524801
12	9	4	280	89	54	21	81	18	-	-	524802
12	8	7	607	294	195	135	157	105	-	-	524803
92	18	12	488	400	112	57	44	36	-	-	524804
41	17	12	682	395	124	48	174	101	1	-	524805
26	4	3	195	139	39	31	20	14	4	4	524806
171	36	25	301	222	589	491	182	157	3	3	524807
7	3	2	88	31	82	22	6	3	-	-	524808
4	3	3	31	20	7	2	8	4	-	-	524809
20	7	4	67	53	18	11	8	7	-	-	524810
1	-	-	1	1	1	-	-	-	-	-	524811
127	16	8	337	223	119	67	52	35	4	3	524812
50	10	7	147	103	100	28	3	3	2	1	525
50	10	7	147	103	100	28	3	3	2	1	5250
15	2	2	42	25	20	6	-	-	2	1	525001
35	8	5	104	78	80	22	3	3	-	-	525002
-	-	-	1	-	-	-	-	-	-	-	525003
148	17	14	1040	571	477	354	70	47	2	-	526
5	1	1	914	527	406	324	69	47	-	-	5261
5	1	1	914	527	406	324	69	47	-	-	526100
26	6	4	22	15	31	11	-	-	2	-	5262
26	6	4	22	15	31	11	-	-	2	-	526200
117	10	9	104	29	40	19	1	-	-	-	5263
117	10	9	104	29	40	19	1	-	-	-	526300
41	5	4	131	71	131	48	25	4	1	1	527
4	3	2	12	10	16	2	3	1	-	-	5271
4	3	2	12	10	16	2	3	1	-	-	527100
4	1	1	87	43	69	16	16	3	-	-	5272
1	1	1	35	18	36	7	9	-	-	-	527201
3	-	-	52	25	33	9	7	3	-	-	527202
2	-	-	5	2	5	2	-	-	-	-	5273
2	-	-	5	2	5	2	-	-	-	-	527300
31	1	1	27	16	41	28	6	-	1	1	5274
-	-	-	-	-	-	-	-	-	-	-	527401
31	1	1	27	16	41	28	6	-	1	1	527402

**Tabelle A3: Beschäftigte nach Unterklassen der ÖNACE 1995, Stellung im Beruf und Geschlecht**

ÖNACE 1995		Arbeits- stätten insge- samt	Beschäftigte		Unselbständig Beschäftigte		Ausländische unselbständig Beschäftigte		Tätige Betriebsin- haber
			insgesamt	darunter weiblich	zusammen	darunter weiblich	zusammen	darunter weiblich	zusammen
<b>H</b>	<b>Beherbergungs- und Gaststättenw.</b>	<b>5928</b>	<b>25401</b>	<b>14926</b>	<b>18657</b>	<b>11958</b>	<b>4183</b>	<b>2674</b>	<b>5640</b>
HA	Beherbergungs- und Gaststättenw.	5928	25401	14926	18657	11958	4183	2674	5640
<b>55</b>	<b>Beherbergungs- und Gaststättenw.</b>	<b>5928</b>	<b>25401</b>	<b>14926</b>	<b>18657</b>	<b>11958</b>	<b>4183</b>	<b>2674</b>	<b>5640</b>
551	Hotels,Gasthöfe,Pensionen,Hotels garnis	1281	7806	4902	6120	4093	1301	914	1334
5511	Hotels, Gasthöfe und Pensionen	1146	7486	4691	5963	3978	1256	878	1195
551101	Hotels (incl. Motels)	265	3716	2246	3426	2130	743	494	244
551102	Gasthöfe	660	3167	2043	2234	1619	450	334	711
551103	Pensionen	221	603	402	303	229	63	50	240
5512	Hotels garnis	135	320	211	157	115	45	36	139
551200	Hotels garnis	135	320	211	157	115	45	36	139
552	Sonstiges Beherbergungswesen	197	835	537	666	455	44	29	138
5521	Jugendherbergen und Schutzhütten	82	276	183	203	149	21	17	55
552101	Jugendherbergen	33	150	114	137	108	9	8	13
552102	Schutzhütten	49	126	69	66	41	12	9	42
5522	Campingplätze	32	80	38	42	21	9	5	28
552200	Campingplätze	32	80	38	42	21	9	5	28
5523	Beherbergungswesen a.n.g.	83	479	316	421	285	14	7	55
552301	Privatzimmervermietung	18	25	14	5	3	2	2	20
552302	Sonstiges Beherbergungswesen a.n.g.	65	454	302	416	282	12	5	35
553	Restaurants, Gasthäuser, Cafehäuser	4051	15207	8642	10662	6699	2557	1550	3858
5530	Restaurants, Gasthäuser, Cafehäuser	4051	15207	8642	10662	6699	2557	1550	3858
553001	Restaurants und Gasthäuser	2664	11179	6276	8004	4911	2061	1237	2633
553002	Buffets und Imbissstuben	749	1725	972	999	654	181	106	644
553003	Cafehäuser	614	2198	1331	1575	1078	276	181	560
553004	Eissalons	24	105	63	84	56	39	26	21
554	Sonstiges Gaststättenwesen	285	977	447	679	339	199	124	265
5540	Sonstiges Gaststättenwesen	285	977	447	679	339	199	124	265
554001	Schankbetriebe	73	193	101	99	58	26	15	72
554002	Bars und Diskotheken	202	743	329	551	267	155	103	182
554003	Sonstiges Gaststättenwesen a.n.g.	10	41	17	29	14	18	6	11
555	Kantinen und Caterer	114	576	398	530	372	82	57	45
5551	Kantinen	91	293	188	256	167	25	18	36
555100	Kantinen	91	293	188	256	167	25	18	36
5552	Caterer	23	283	210	274	205	57	39	9
555200	Caterer	23	283	210	274	205	57	39	9
<b>I</b>	<b>Verkehr und Nachrichtenübermittlung</b>	<b>2986</b>	<b>38728</b>	<b>9748</b>	<b>36905</b>	<b>9315</b>	<b>2909</b>	<b>409</b>	<b>1677</b>
IA	Verkehr und Nachrichtenübermittlung	2986	38728	9748	36905	9315	2909	409	1677
<b>60</b>	<b>Landverkehr,Transp. i. Rohrfernleit.</b>	<b>1804</b>	<b>24347</b>	<b>4652</b>	<b>22781</b>	<b>4288</b>	<b>2072</b>	<b>219</b>	<b>1428</b>
601	Eisenbahnen	116	8726	1708	8726	1708	152	26	-
6010	Eisenbahnen	116	8726	1708	8726	1708	152	26	-
601000	Eisenbahnen	116	8726	1708	8726	1708	152	26	-
602	Sonstiger Landverkehr	1688	15621	2944	14055	2580	1920	193	1428
6021	Personenbeförd. im Linienverkehr z.Land	151	2313	295	2200	257	72	21	94
602101	U-Bahn-,Straßen-u.Schnellbahnverkehr	4	190	9	190	9	3	-	-
602102	Autobuslinienverkehr	97	1852	242	1773	211	52	14	61
602103	Seilbahn-,Sessel- u.Schleppliftverk.	50	271	44	237	37	17	7	33
6022	Betrieb v.Taxis u. Mietwagen mit Fahrer	404	1472	610	1051	494	88	27	361
602200	Betrieb v.Taxis u. Mietwagen mit Fahrer	404	1472	610	1051	494	88	27	361
6023	Sonst. Personenbeförd. im Landverkehr	124	895	306	781	273	62	22	109
602300	Sonst. Personenbeförd. im Landverkehr	124	895	306	781	273	62	22	109

Tätige Betriebsinhaber	Mithelfende Familienangehörige		Angestellte und Beamte		Arbeiter		Lehrlinge		Heimarbeiter		ÖNACE
	darunter weiblich	zusammen	darunter weiblich	zusammen	darunter weiblich	zusammen	darunter weiblich	zusammen	darunter weiblich	zusammen	
<b>2299</b>	<b>1104</b>	<b>669</b>	<b>4908</b>	<b>3063</b>	<b>12001</b>	<b>7886</b>	<b>1734</b>	<b>1001</b>	<b>14</b>	<b>8</b>	<b>H</b>
2299	1104	669	4908	3063	12001	7886	1734	1001	14	8	HA
<b>2299</b>	<b>1104</b>	<b>669</b>	<b>4908</b>	<b>3063</b>	<b>12001</b>	<b>7886</b>	<b>1734</b>	<b>1001</b>	<b>14</b>	<b>8</b>	<b>55</b>
596	352	213	1320	884	3861	2671	937	537	2	1	551
513	328	200	1280	854	3756	2595	925	528	2	1	5511
85	46	31	731	456	2109	1359	584	314	2	1	551101
294	222	130	441	314	1471	1103	322	202	-	-	551102
134	60	39	108	84	176	133	19	12	-	-	551103
83	24	13	40	30	105	76	12	9	-	-	5512
83	24	13	40	30	105	76	12	9	-	-	551200
62	31	20	329	234	304	209	32	12	1	-	552
20	18	14	88	59	110	89	4	1	1	-	5521
6	-	-	52	38	81	69	4	1	-	-	552101
14	18	14	36	21	29	20	-	-	1	-	552102
13	10	4	18	10	24	11	-	-	-	-	5522
13	10	4	18	10	24	11	-	-	-	-	552200
29	3	2	223	165	170	109	28	11	-	-	5523
11	-	-	1	1	3	1	1	1	-	-	552301
18	3	2	222	164	167	108	27	10	-	-	552302
1526	687	417	2847	1723	7059	4530	746	439	10	7	553
1526	687	417	2847	1723	7059	4530	746	439	10	7	5530
1039	542	326	2079	1221	5286	3310	632	374	7	6	553001
269	82	49	323	195	657	454	16	4	3	1	553002
211	63	42	421	293	1058	724	96	61	-	-	553003
7	-	-	24	14	58	42	2	-	-	-	553004
90	33	18	252	134	423	201	4	4	-	-	554
90	33	18	252	134	423	201	4	4	-	-	5540
32	22	11	30	14	67	42	2	2	-	-	554001
55	10	7	210	115	340	151	1	1	-	-	554002
3	1	-	12	5	16	8	1	1	-	-	554003
25	1	1	160	88	354	275	15	9	1	-	555
20	1	1	85	53	165	112	5	2	1	-	5551
20	1	1	85	53	165	112	5	2	1	-	555100
5	-	-	75	35	189	163	10	7	-	-	5552
5	-	-	75	35	189	163	10	7	-	-	555200
<b>361</b>	<b>146</b>	<b>72</b>	<b>22721</b>	<b>7376</b>	<b>13187</b>	<b>1753</b>	<b>993</b>	<b>183</b>	<b>4</b>	<b>3</b>	<b>I</b>
361	146	72	22721	7376	13187	1753	993	183	4	3	IA
<b>297</b>	<b>138</b>	<b>67</b>	<b>11390</b>	<b>2983</b>	<b>10638</b>	<b>1244</b>	<b>750</b>	<b>59</b>	<b>3</b>	<b>2</b>	<b>60</b>
-	-	-	7458	1583	675	125	593	-	-	-	601
-	-	-	7458	1583	675	125	593	-	-	-	6010
-	-	-	7458	1583	675	125	593	-	-	-	601000
297	138	67	3932	1400	9963	1119	157	59	3	2	602
29	19	9	1404	128	764	126	32	3	-	-	6021
-	-	-	74	9	116	-	-	-	-	-	602101
23	18	8	1243	97	498	111	32	3	-	-	602102
6	1	1	87	22	150	15	-	-	-	-	602103
92	60	24	248	142	800	350	1	1	2	1	6022
92	60	24	248	142	800	350	1	1	2	1	602200
29	5	4	234	136	539	130	8	7	-	-	6023
29	5	4	234	136	539	130	8	7	-	-	602300

**Tabelle A3: Beschäftigte nach Unterklassen der ÖNACE 1995, Stellung im Beruf und Geschlecht**

ÖNACE 1995		Arbeits- stätten insge- samt	Beschäftigte		Unselbständig Beschäftigte		Ausländische unselbständig Beschäftigte		Tätige Betriebsin- haber
			insgesamt	darunter weiblich	zusammen	darunter weiblich	zusammen	darunter weiblich	zusammen
6024	Güterbeförderung im Straßenverkehr	1009	10941	1733	10023	1556	1698	123	864
602400	Güterbeförderung im Straßenverkehr	1009	10941	1733	10023	1556	1698	123	864
603	Transport in Rohrfernleitungen	-	-	-	-	-	-	-	-
6030	Transport in Rohrfernleitungen	-	-	-	-	-	-	-	-
603000	Transport in Rohrfernleitungen	-	-	-	-	-	-	-	-
<b>61</b>	<b>Schifffahrt</b>	<b>16</b>	<b>129</b>	<b>27</b>	<b>118</b>	<b>25</b>	<b>8</b>	<b>2</b>	<b>10</b>
611	See- und Küstenschifffahrt	-	-	-	-	-	-	-	-
6110	See- und Küstenschifffahrt	-	-	-	-	-	-	-	-
611000	See- und Küstenschifffahrt	-	-	-	-	-	-	-	-
612	Binnenschifffahrt	16	129	27	118	25	8	2	10
6120	Binnenschifffahrt	16	129	27	118	25	8	2	10
612000	Binnenschifffahrt	16	129	27	118	25	8	2	10
<b>62</b>	<b>Flugverkehr</b>	<b>20</b>	<b>274</b>	<b>149</b>	<b>267</b>	<b>147</b>	<b>18</b>	<b>8</b>	<b>7</b>
621	Linienflugverkehr	11	229	142	229	142	14	7	-
6210	Linienflugverkehr	11	229	142	229	142	14	7	-
621000	Linienflugverkehr	11	229	142	229	142	14	7	-
622	Gelegenheitsflugverkehr	9	45	7	38	5	4	1	7
6220	Gelegenheitsflugverkehr	9	45	7	38	5	4	1	7
622000	Gelegenheitsflugverkehr	9	45	7	38	5	4	1	7
623	Raumtransport	-	-	-	-	-	-	-	-
6230	Raumtransport	-	-	-	-	-	-	-	-
623000	Raumtransport	-	-	-	-	-	-	-	-
<b>63</b>	<b>Hilfs-u.Nebentät.f.d.Verk., Reisebür.</b>	<b>558</b>	<b>5954</b>	<b>2195</b>	<b>5763</b>	<b>2140</b>	<b>619</b>	<b>133</b>	<b>185</b>
631	Frachtumschlag und Lagerei	88	843	138	820	131	169	6	23
6311	Frachtumschlag	1	8	3	8	3	-	-	-
631100	Frachtumschlag	1	8	3	8	3	-	-	-
6312	Lagerei	87	835	135	812	128	169	6	23
631200	Lagerei	87	835	135	812	128	169	6	23
632	Sonst. Hilfs-u.Nebentätigk. für d. Verkehr	53	396	114	379	109	23	6	15
6321	Sonst. Hilfstätigk. für d. Landverkehr	42	131	40	116	35	3	-	13
632101	Parkhäuser und Parkgaragen	28	65	17	54	13	1	-	10
632102	Mautstraßen	2	6	4	6	4	-	-	-
632103	Sonst. Hilfstätigk. für d. Landverk.a.n.g	12	60	19	56	18	2	-	3
6322	Sonst. Hilfstätigk. für d. Schifffahrt	6	40	8	39	8	7	1	1
632200	Sonst. Hilfstätigk. für d. Schifffahrt	6	40	8	39	8	7	1	1
6323	Sonst. Hilfstätigk. für d. Luftfahrt	5	225	66	224	66	13	5	1
632300	Sonst. Hilfstätigk. für d. Luftfahrt	5	225	66	224	66	13	5	1
633	Reisebüros und Reiseveranstalter	287	1484	867	1370	828	73	39	110
6330	Reisebüros und Reiseveranstalter	287	1484	867	1370	828	73	39	110
633001	Reisebüros	202	1086	655	999	625	59	29	85
633002	Reiseveranstalter	12	189	83	178	79	7	6	10
633003	Reise- und Fremdenführer	15	20	8	4	3	-	-	15
633004	Fremdenverkehrsbüros	58	189	121	189	121	7	4	-
634	Spedition, sonstige Verkehrsvermittlung	130	3231	1076	3194	1072	354	82	37
6340	Spedition, sonstige Verkehrsvermittlung	130	3231	1076	3194	1072	354	82	37
634000	Spedition, sonstige Verkehrsvermittlung	130	3231	1076	3194	1072	354	82	37
<b>64</b>	<b>Nachrichtenübermittlung</b>	<b>588</b>	<b>8024</b>	<b>2725</b>	<b>7976</b>	<b>2715</b>	<b>192</b>	<b>47</b>	<b>47</b>
641	Postdienste und private Kurierdienste	463	5629	2032	5592	2024	158	37	36
6411	Postdienste	417	5157	1847	5157	1847	87	34	-
641100	Postdienste	417	5157	1847	5157	1847	87	34	-

Tätige Betriebsinhaber	Mithelfende Familienangehörige		Angestellte und Beamte		Arbeiter		Lehrlinge		Heimarbeiter		ÖNACE
	darunter weiblich	zusammen	darunter weiblich	zusammen	darunter weiblich	zusammen	darunter weiblich	zusammen	darunter weiblich	zusammen	
147	54	30	2046	994	7860	513	116	48	1	1	6024
147	54	30	2046	994	7860	513	116	48	1	1	602400
-	-	-	-	-	-	-	-	-	-	-	603
-	-	-	-	-	-	-	-	-	-	-	6030
-	-	-	-	-	-	-	-	-	-	-	603000
<b>1</b>	<b>1</b>	<b>1</b>	<b>78</b>	<b>11</b>	<b>40</b>	<b>14</b>	-	-	-	-	<b>61</b>
-	-	-	-	-	-	-	-	-	-	-	611
-	-	-	-	-	-	-	-	-	-	-	6110
-	-	-	-	-	-	-	-	-	-	-	611000
1	1	1	78	11	40	14	-	-	-	-	612
1	1	1	78	11	40	14	-	-	-	-	6120
1	1	1	78	11	40	14	-	-	-	-	612000
<b>2</b>	-	-	<b>260</b>	<b>146</b>	<b>7</b>	<b>1</b>	-	-	-	-	<b>62</b>
-	-	-	229	142	-	-	-	-	-	-	621
-	-	-	229	142	-	-	-	-	-	-	6210
-	-	-	229	142	-	-	-	-	-	-	621000
2	-	-	31	4	7	1	-	-	-	-	622
2	-	-	31	4	7	1	-	-	-	-	6220
2	-	-	31	4	7	1	-	-	-	-	622000
-	-	-	-	-	-	-	-	-	-	-	623
-	-	-	-	-	-	-	-	-	-	-	6230
-	-	-	-	-	-	-	-	-	-	-	623000
<b>51</b>	<b>6</b>	<b>4</b>	<b>3572</b>	<b>1711</b>	<b>1950</b>	<b>307</b>	<b>240</b>	<b>121</b>	<b>1</b>	<b>1</b>	<b>63</b>
7	-	-	275	85	534	42	11	4	-	-	631
-	-	-	2	1	6	2	-	-	-	-	6311
-	-	-	2	1	6	2	-	-	-	-	631100
7	-	-	273	84	528	40	11	4	-	-	6312
7	-	-	273	84	528	40	11	4	-	-	631200
4	2	1	211	73	167	36	1	-	-	-	632
4	2	1	73	27	43	8	-	-	-	-	6321
4	1	-	19	6	35	7	-	-	-	-	632101
-	-	-	6	4	-	-	-	-	-	-	632102
-	1	1	48	17	8	1	-	-	-	-	632103
-	-	-	12	3	27	5	-	-	-	-	6322
-	-	-	12	3	27	5	-	-	-	-	632200
-	-	-	126	43	97	23	1	-	-	-	6323
-	-	-	126	43	97	23	1	-	-	-	632300
36	4	3	1083	727	229	61	58	40	-	-	633
36	4	3	1083	727	229	61	58	40	-	-	6330
28	2	2	748	535	194	51	57	39	-	-	633001
4	1	-	165	75	13	4	-	-	-	-	633002
4	1	1	4	3	-	-	-	-	-	-	633003
-	-	-	166	114	22	6	1	1	-	-	633004
4	-	-	2003	826	1020	168	170	77	1	1	634
4	-	-	2003	826	1020	168	170	77	1	1	6340
4	-	-	2003	826	1020	168	170	77	1	1	634000
<b>10</b>	<b>1</b>	-	<b>7421</b>	<b>2525</b>	<b>552</b>	<b>187</b>	<b>3</b>	<b>3</b>	-	-	<b>64</b>
8	1	-	5232	1887	359	136	1	1	-	-	641
-	-	-	4989	1773	168	74	-	-	-	-	6411
-	-	-	4989	1773	168	74	-	-	-	-	641100



**Tabelle A3: Beschäftigte nach Unterklassen der ÖNACE 1995, Stellung im Beruf und Geschlecht**

ÖNACE 1995		Arbeits- stätten insge- samt	Beschäftigte		Unselbständig Beschäftigte		Ausländische unselbständig Beschäftigte		Tätige Betriebsin- haber
			insgesamt	darunter weiblich	zusammen	darunter weiblich	zusammen	darunter weiblich	zusammen
6412	Private Kurierdienste	46	472	185	435	177	71	3	36
641200	Private Kurierdienste	46	472	185	435	177	71	3	36
642	Fernmeldedienste	125	2395	693	2384	691	34	10	11
6420	Fernmeldedienste	125	2395	693	2384	691	34	10	11
642001	Fernmeldedienste	106	2279	666	2276	665	31	8	3
642002	Kabelhörfunk- u. -fernsehgesellsch.	19	116	27	108	26	3	2	8
<b>J</b>	<b>Kredit- und Versicherungswesen</b>	<b>2270</b>	<b>16931</b>	<b>7909</b>	<b>15980</b>	<b>7700</b>	<b>419</b>	<b>183</b>	<b>906</b>
JA	Kredit- und Versicherungswesen	2270	16931	7909	15980	7700	419	183	906
<b>65</b>	<b>Kreditwesen</b>	<b>1018</b>	<b>11064</b>	<b>5883</b>	<b>11063</b>	<b>5882</b>	<b>260</b>	<b>132</b>	<b>1</b>
651	Zentralbanken und Kreditinstitute	1004	10984	5853	10984	5853	252	129	-
6511	Zentralbanken	1	21	7	21	7	-	-	-
651100	Zentralbanken	1	21	7	21	7	-	-	-
6512	Kreditinstitute (o.Spezialkreditinst.)	1003	10963	5846	10963	5846	252	129	-
651200	Kreditinstitute (o.Spezialkreditinst.)	1003	10963	5846	10963	5846	252	129	-
652	Sonstige Finanzierungsinstitutionen	14	80	30	79	29	8	3	1
6521	Institutionen für Finanzierungsleasing	-	-	-	-	-	-	-	-
652100	Institutionen für Finanzierungsleasing	-	-	-	-	-	-	-	-
6522	Spezialkreditinstitute	6	30	14	30	14	2	-	-
652200	Spezialkreditinstitute	6	30	14	30	14	2	-	-
6523	Finanzierungsinstitutionen a.n.g.	8	50	16	49	15	6	3	1
652300	Finanzierungsinstitutionen a.n.g.	8	50	16	49	15	6	3	1
<b>66</b>	<b>Versicherungswesen</b>	<b>298</b>	<b>3917</b>	<b>1290</b>	<b>3917</b>	<b>1290</b>	<b>81</b>	<b>31</b>	<b>-</b>
660	Versicherungswesen	298	3917	1290	3917	1290	81	31	-
6601	Lebensversicherung	22	146	74	146	74	2	1	-
660100	Lebensversicherung	22	146	74	146	74	2	1	-
6602	Pensionskassen	4	15	10	15	10	2	-	-
660200	Pensionskassen	4	15	10	15	10	2	-	-
6603	Sonstiges Versicherungswesen	272	3756	1206	3756	1206	77	30	-
660301	Sonst. Versicherungsw. (o.Rückvers.)	253	3187	1013	3187	1013	68	28	-
660302	Rückversich.f.d.s.Versicherungswesen	19	569	193	569	193	9	2	-
<b>67</b>	<b>M.d.Kredit-u.Vers.w.verbund.Tätigk.</b>	<b>954</b>	<b>1950</b>	<b>736</b>	<b>1000</b>	<b>528</b>	<b>78</b>	<b>20</b>	<b>905</b>
671	Mit dem Kreditwesen verbund.Tätigkeiten	112	190	65	87	46	5	1	101
6711	Effekten- und Warenterminbörsen	-	-	-	-	-	-	-	-
671100	Effekten- und Warenterminbörsen	-	-	-	-	-	-	-	-
6712	Effektenvermittlung und -verwaltung	68	81	18	15	9	1	-	65
671200	Effektenvermittlung und -verwaltung	68	81	18	15	9	1	-	65
6713	Sonst.m.d.Kreditw. verbund.Tätigkeiten	44	109	47	72	37	4	1	36
671300	Sonst.m.d.Kreditw. verbund.Tätigkeiten	44	109	47	72	37	4	1	36
672	Mit d. Versicherungsw. verbund.Tätigk.	842	1760	671	913	482	73	19	804
6720	Mit d. Versicherungsw. verbund.Tätigk.	842	1760	671	913	482	73	19	804
672000	Mit d. Versicherungsw. verbund.Tätigk.	842	1760	671	913	482	73	19	804
<b>K</b>	<b>Realitätenwesen, Unternehmensdienstl.</b>	<b>8292</b>	<b>50582</b>	<b>21658</b>	<b>43183</b>	<b>20200</b>	<b>5969</b>	<b>3148</b>	<b>7116</b>
KA	Realitätenwesen, Unternehmensdienstl.	8292	50582	21658	43183	20200	5969	3148	7116
<b>70</b>	<b>Realitätenwesen</b>	<b>761</b>	<b>4697</b>	<b>2180</b>	<b>4197</b>	<b>2039</b>	<b>356</b>	<b>168</b>	<b>477</b>
701	Kauf und Verkauf von Realitäten	90	538	291	487	275	40	12	50
7011	Erschließung von Grundstücken	71	493	264	452	252	35	9	40
701100	Erschließung von Grundstücken	71	493	264	452	252	35	9	40

Tätige Betriebsinhaber	Mithelfende Familienangehörige		Angestellte und Beamte		Arbeiter		Lehrlinge		Heimarbeiter		ÖNACE
	darunter weiblich	zusammen	darunter weiblich	zusammen	darunter weiblich	zusammen	darunter weiblich	zusammen	darunter weiblich	zusammen	
8	1	-	243	114	191	62	1	1	-	-	6412
8	1	-	243	114	191	62	1	1	-	-	641200
2	-	-	2189	638	193	51	2	2	-	-	642
2	-	-	2189	638	193	51	2	2	-	-	6420
1	-	-	2095	612	179	51	2	2	-	-	642001
1	-	-	94	26	14	-	-	-	-	-	642002
<b>174</b>	<b>45</b>	<b>35</b>	<b>14596</b>	<b>6721</b>	<b>1171</b>	<b>877</b>	<b>193</b>	<b>100</b>	<b>20</b>	<b>2</b>	<b>J</b>
174	45	35	14596	6721	1171	877	193	100	20	2	JA
<b>1</b>	<b>-</b>	<b>-</b>	<b>10128</b>	<b>5073</b>	<b>826</b>	<b>734</b>	<b>109</b>	<b>75</b>	<b>-</b>	<b>-</b>	<b>65</b>
-	-	-	10051	5044	824	734	109	75	-	-	651
-	-	-	21	7	-	-	-	-	-	-	6511
-	-	-	21	7	-	-	-	-	-	-	651100
-	-	-	10030	5037	824	734	109	75	-	-	6512
-	-	-	10030	5037	824	734	109	75	-	-	651200
1	-	-	77	29	2	-	-	-	-	-	652
-	-	-	-	-	-	-	-	-	-	-	6521
-	-	-	-	-	-	-	-	-	-	-	652100
-	-	-	30	14	-	-	-	-	-	-	6522
-	-	-	30	14	-	-	-	-	-	-	652200
1	-	-	47	15	2	-	-	-	-	-	6523
1	-	-	47	15	2	-	-	-	-	-	652300
-	-	-	<b>3662</b>	<b>1161</b>	<b>175</b>	<b>116</b>	<b>65</b>	<b>12</b>	<b>15</b>	<b>1</b>	<b>66</b>
-	-	-	3662	1161	175	116	65	12	15	1	660
-	-	-	135	67	11	7	-	-	-	-	6601
-	-	-	135	67	11	7	-	-	-	-	660100
-	-	-	15	10	-	-	-	-	-	-	6602
-	-	-	15	10	-	-	-	-	-	-	660200
-	-	-	3512	1084	164	109	65	12	15	1	6603
-	-	-	2970	909	147	95	55	8	15	1	660301
-	-	-	542	175	17	14	10	4	-	-	660302
<b>173</b>	<b>45</b>	<b>35</b>	<b>806</b>	<b>487</b>	<b>170</b>	<b>27</b>	<b>19</b>	<b>13</b>	<b>5</b>	<b>1</b>	<b>67</b>
17	2	2	76	41	11	5	-	-	-	-	671
-	-	-	-	-	-	-	-	-	-	-	6711
-	-	-	-	-	-	-	-	-	-	-	671100
8	1	1	13	8	2	1	-	-	-	-	6712
8	1	1	13	8	2	1	-	-	-	-	671200
9	1	1	63	33	9	4	-	-	-	-	6713
9	1	1	63	33	9	4	-	-	-	-	671300
156	43	33	730	446	159	22	19	13	5	1	672
156	43	33	730	446	159	22	19	13	5	1	6720
156	43	33	730	446	159	22	19	13	5	1	672000
<b>1257</b>	<b>283</b>	<b>201</b>	<b>25708</b>	<b>12846</b>	<b>16620</b>	<b>6932</b>	<b>756</b>	<b>369</b>	<b>99</b>	<b>53</b>	<b>K</b>
1257	283	201	25708	12846	16620	6932	756	369	99	53	KA
<b>124</b>	<b>23</b>	<b>17</b>	<b>2510</b>	<b>1198</b>	<b>1625</b>	<b>810</b>	<b>53</b>	<b>24</b>	<b>9</b>	<b>7</b>	<b>70</b>
15	1	1	406	220	75	52	6	3	-	-	701
11	1	1	380	203	66	46	6	3	-	-	7011
11	1	1	380	203	66	46	6	3	-	-	701100

**Tabelle A3: Beschäftigte nach Unterklassen der ÖNACE 1995, Stellung im Beruf und Geschlecht**

ÖNACE 1995		Arbeits- stätten insge- samt	Beschäftigte		Unselbständig Beschäftigte		Ausländische unselbständig Beschäftigte		Tätige Betriebsin- haber
			insgesamt	darunter weiblich	zusammen	darunter weiblich	zusammen	darunter weiblich	zusammen
7012	Kauf und Verkauf von Realitäten	19	45	27	35	23	5	3	10
701200	Kauf und Verkauf von Realitäten	19	45	27	35	23	5	3	10
702	Vermietung von Realitäten	344	2947	1383	2699	1301	206	105	234
7020	Vermietung u. Verpachtung v. Realitäten	344	2947	1383	2699	1301	206	105	234
702001	Leasing von Realitäten	18	55	19	50	19	5	2	5
702002	Sonst. Vermiet. u. Verpacht. v. Realitäten	326	2892	1364	2649	1282	201	103	229
703	Vermittlung u. Verwaltung von Realitäten	327	1212	506	1011	463	110	51	193
7031	Vermittlung von Realitäten	200	565	241	420	207	29	14	137
703100	Vermittlung von Realitäten	200	565	241	420	207	29	14	137
7032	Verwaltung von Realitäten	127	647	265	591	256	81	37	56
703201	Verwaltung von Realitäten	103	592	254	556	247	68	34	36
703202	Hauswartung	24	55	11	35	9	13	3	20
<b>71</b>	<b>Vermiet. bewegl. Sachen o. Bed. pers.</b>	<b>332</b>	<b>1284</b>	<b>445</b>	<b>1060</b>	<b>390</b>	<b>68</b>	<b>18</b>	<b>213</b>
711	Vermiet. v. Kraftwagen bis 3,5t G.gew.	46	188	88	168	87	9	4	20
7110	Vermiet. v. Kraftwagen bis 3,5t G.gew.	46	188	88	168	87	9	4	20
711001	Leasing v. Kraftwagen bis 3,5t G.gew.	17	73	37	70	37	2	1	3
711002	Vermiet. v. Kraftwagen bis 3,5t G.gew.	29	115	51	98	50	7	3	17
712	Vermietung v. sonstigen Verkehrsmitteln	9	61	22	52	18	3	1	8
7121	Vermietung v. Landfahrzeugen (o. Kfz)	5	14	2	9	-	1	1	4
712101	Vermietung v. Schienenfahrzeugen	1	1	-	1	-	-	-	-
712102	Containerverleih	1	6	1	4	-	-	-	2
712103	Vermietung sonstiger Landfahrzeuge	3	7	1	4	-	1	1	2
7122	Vermietung v. Wasserfahrzeugen	2	45	19	41	17	2	-	4
712200	Vermietung v. Wasserfahrzeugen	2	45	19	41	17	2	-	4
7123	Vermietung v. Luftfahrzeugen	2	2	1	2	1	-	-	-
712300	Vermietung v. Luftfahrzeugen	2	2	1	2	1	-	-	-
713	Vermietung v. Maschinen und Geräten	117	655	133	582	121	28	2	72
7131	Vermietung v. lw. Maschinen u. Geräten	29	304	61	296	60	2	1	8
713100	Vermietung v. lw. Maschinen u. Geräten	29	304	61	296	60	2	1	8
7132	Vermietung v. Baumaschinen u. -geräten	54	223	37	179	29	20	1	43
713200	Vermietung v. Baumaschinen u. -geräten	54	223	37	179	29	20	1	43
7133	Vermietung v. Bürom., Datenverarb. ger.	4	15	4	13	3	-	-	2
713301	Vermietung v. Büromaschinen	2	3	1	2	1	-	-	1
713302	Vermiet. v. Datenverarbeitungsgeräten	2	12	3	11	2	-	-	1
7134	Vermietung v. sonst. Masch. u. Geräten	30	113	31	94	29	6	-	19
713400	Vermietung v. sonst. Masch. u. Geräten	30	113	31	94	29	6	-	19
714	Vermietung v. Gebrauchsgütern a.n.g.	160	380	202	258	164	28	11	113
7140	Vermietung v. Gebrauchsgütern a.n.g.	160	380	202	258	164	28	11	113
714001	Vermietung v. Textilien u. Bekleidung	12	43	19	34	15	4	3	8
714002	Vermietung v. Sportausrüstung	22	52	19	30	13	12	1	19
714003	Videotheken	52	112	75	70	57	8	5	40
714004	Leihbücherei und Lesezirkel	20	65	50	62	49	-	-	3
714005	Vermiet. sonst. Gebrauchsgüter a.n.g.	54	108	39	62	30	4	2	43
<b>72</b>	<b>Datenverarbeitung u. Datenbanken</b>	<b>1291</b>	<b>6052</b>	<b>1796</b>	<b>4813</b>	<b>1630</b>	<b>280</b>	<b>123</b>	<b>1193</b>
721	Hardwareberatung	4	10	4	7	3	-	-	3
7210	Hardwareberatung	4	10	4	7	3	-	-	3
721000	Hardwareberatung	4	10	4	7	3	-	-	3
722	Softwarehäuser	505	2757	835	2282	776	132	45	459
7220	Softwarehäuser	505	2757	835	2282	776	132	45	459
722001	H.v. Standardsoftware	167	950	278	808	264	52	19	141
722002	H.v. Individualsoftware	338	1807	557	1474	512	80	26	318

Tätige Betriebsinhaber	Mithelfende Familienangehörige		Angestellte und Beamte		Arbeiter		Lehrlinge		Heimarbeiter		ÖNACE
	darunter weiblich	zusammen	darunter weiblich	zusammen	darunter weiblich	zusammen	darunter weiblich	zusammen	darunter weiblich	zusammen	
4	-	-	26	17	9	6	-	-	-	-	7012
4	-	-	26	17	9	6	-	-	-	-	701200
71	14	11	1374	635	1295	655	24	6	6	5	702
71	14	11	1374	635	1295	655	24	6	6	5	7020
-	-	-	35	18	15	1	-	-	-	-	702001
71	14	11	1339	617	1280	654	24	6	6	5	702002
38	8	5	730	343	255	103	23	15	3	2	703
29	8	5	349	168	53	25	15	12	3	2	7031
29	8	5	349	168	53	25	15	12	3	2	703100
9	-	-	381	175	202	78	8	3	-	-	7032
7	-	-	355	172	193	72	8	3	-	-	703201
2	-	-	26	3	9	6	-	-	-	-	703202
<b>50</b>	<b>11</b>	<b>5</b>	<b>604</b>	<b>312</b>	<b>443</b>	<b>74</b>	<b>13</b>	<b>4</b>	-	-	<b>71</b>
1	-	-	139	79	27	7	2	1	-	-	711
1	-	-	139	79	27	7	2	1	-	-	7110
-	-	-	62	36	8	1	-	-	-	-	711001
1	-	-	77	43	19	6	2	1	-	-	711002
3	1	1	35	13	16	4	1	1	-	-	712
1	1	1	3	-	6	-	-	-	-	-	7121
-	-	-	1	-	-	-	-	-	-	-	712101
1	-	-	-	-	4	-	-	-	-	-	712102
-	1	1	2	-	2	-	-	-	-	-	712103
2	-	-	30	12	10	4	1	1	-	-	7122
2	-	-	30	12	10	4	1	1	-	-	712200
-	-	-	2	1	-	-	-	-	-	-	7123
-	-	-	2	1	-	-	-	-	-	-	712300
11	1	1	243	85	333	34	6	2	-	-	713
1	-	-	100	32	195	28	1	-	-	-	7131
1	-	-	100	32	195	28	1	-	-	-	713100
7	1	1	53	26	126	3	-	-	-	-	7132
7	1	1	53	26	126	3	-	-	-	-	713200
1	-	-	13	3	-	-	-	-	-	-	7133
-	-	-	2	1	-	-	-	-	-	-	713301
1	-	-	11	2	-	-	-	-	-	-	713302
2	-	-	77	24	12	3	5	2	-	-	7134
2	-	-	77	24	12	3	5	2	-	-	713400
35	9	3	187	135	67	29	4	-	-	-	714
35	9	3	187	135	67	29	4	-	-	-	7140
4	1	-	17	9	17	6	-	-	-	-	714001
5	3	1	15	7	15	6	-	-	-	-	714002
17	2	1	58	51	10	6	2	-	-	-	714003
1	-	-	53	41	9	8	-	-	-	-	714004
8	3	1	44	27	16	3	2	-	-	-	714005
<b>138</b>	<b>46</b>	<b>28</b>	<b>4119</b>	<b>1349</b>	<b>526</b>	<b>224</b>	<b>144</b>	<b>51</b>	<b>24</b>	<b>6</b>	<b>72</b>
1	-	-	5	1	2	2	-	-	-	-	721
1	-	-	5	1	2	2	-	-	-	-	7210
1	-	-	5	1	2	2	-	-	-	-	721000
49	16	10	2058	690	143	57	60	23	21	6	722
49	16	10	2058	690	143	57	60	23	21	6	7220
13	1	1	746	231	41	23	18	9	3	1	722001
36	15	9	1312	459	102	34	42	14	18	5	722002

**Tabelle A3: Beschäftigte nach Unterklassen der ÖNACE 1995, Stellung im Beruf und Geschlecht**

ÖNACE 1995		Arbeits- stätten insge- samt	Beschäftigte		Unselbständig Beschäftigte		Ausländische unselbständig Beschäftigte		Tätige Betriebsin- haber
			insgesamt	darunter weiblich	zusammen	darunter weiblich	zusammen	darunter weiblich	zusammen
723	Datenverarbeitungsdienste	707	2601	682	1907	585	92	43	668
7230	Datenverarbeitungsdienste	707	2601	682	1907	585	92	43	668
723000	Datenverarbeitungsdienste	707	2601	682	1907	585	92	43	668
724	Datenbanken	11	69	29	59	27	5	3	10
7240	Datenbanken	11	69	29	59	27	5	3	10
724000	Datenbanken	11	69	29	59	27	5	3	10
725	Rep.v.Büromasch., Datenverarb.geräten	30	567	237	547	235	49	31	20
7250	Rep.v.Büromasch., Datenverarb.geräten	30	567	237	547	235	49	31	20
725001	Instandh.u.Reparatur v.Büromaschinen	13	42	14	31	12	1	-	11
725002	Instandh.u.Rep.v.Datenverarb.geräten	17	525	223	516	223	48	31	9
726	Sonst.m.d.Datenverarb. verbund. Tätigk.	34	48	9	11	4	2	1	33
7260	Sonst.m.d.Datenverarb. verbund. Tätigk.	34	48	9	11	4	2	1	33
726000	Sonst.m.d.Datenverarb. verbund. Tätigk.	34	48	9	11	4	2	1	33
<b>73</b>	<b>Forschung und Entwicklung</b>	<b>46</b>	<b>282</b>	<b>91</b>	<b>261</b>	<b>85</b>	<b>31</b>	<b>13</b>	<b>21</b>
731	F&E: Natur-, Agrarwissensch. u. Medizin	26	164	54	154	51	21	11	10
7310	F&E: Natur-, Agrarwissensch. u. Medizin	26	164	54	154	51	21	11	10
731000	F&E: Natur-, Agrarwissensch. u. Medizin	26	164	54	154	51	21	11	10
732	F&E: Rechts-,Wirtsch.- u.Sozialwissen.	20	118	37	107	34	10	2	11
7320	F&E: Rechts-,Wirtsch.- u.Sozialwissen.	20	118	37	107	34	10	2	11
732000	F&E: Rechts-,Wirtsch.- u.Sozialwissen.	20	118	37	107	34	10	2	11
<b>74</b>	<b>Erbring.v.unternehmensbez.Dienstl.</b>	<b>5862</b>	<b>38267</b>	<b>17146</b>	<b>32852</b>	<b>16056</b>	<b>5234</b>	<b>2826</b>	<b>5212</b>
741	Rechts-, Steuer- u.Unternehmensberat.	1996	10209	5880	8326	5497	436	215	1825
7411	Rechtsberatung	431	2455	1552	1874	1475	79	54	568
741100	Rechtsberatung	431	2455	1552	1874	1475	79	54	568
7412	Wirtschaftsprüfung und Steuerberatung	632	3898	2589	3295	2418	135	82	580
741200	Wirtschaftsprüfung und Steuerberatung	632	3898	2589	3295	2418	135	82	580
7413	Markt- und Meinungsforschung	29	349	264	326	257	25	8	23
741300	Markt- und Meinungsforschung	29	349	264	326	257	25	8	23
7414	Unternehmens-u.Public-Relations-Berat.	668	1658	677	1072	566	68	32	565
741401	Unternehmensberatung	608	1512	601	981	502	61	27	511
741402	Public-Relations-Beratung	60	146	76	91	64	7	5	54
7415	Beteiligungsgesellschaften	236	1849	798	1759	781	129	39	89
741500	Beteiligungsgesellschaften	236	1849	798	1759	781	129	39	89
742	Architektur- und Ingenieurbüros	1434	5273	1567	3844	1393	281	113	1361
7420	Architektur- und Ingenieurbüros	1434	5273	1567	3844	1393	281	113	1361
742001	Architekturbüros	423	1365	495	924	422	71	33	415
742002	Ingenieurbüros	1011	3908	1072	2920	971	210	80	946
743	Techn., physikal. u. chem. Untersuchung	266	1414	396	1204	372	86	23	201
7430	Techn., physikal. u. chem. Untersuchung	266	1414	396	1204	372	86	23	201
743000	Techn., physikal. u. chem. Untersuchung	266	1414	396	1204	372	86	23	201
744	Werbewesen	751	2462	1203	1715	1006	139	59	719
7440	Werbewesen	751	2462	1203	1715	1006	139	59	719
744001	Werbegestaltung	545	1575	747	1019	604	80	39	537
744002	Werbemittelverbreitung	206	887	456	696	402	59	20	182
745	Gewerbsm. Vermittlung v. Arbeitskräften	236	8712	1782	8601	1760	1225	130	109
7450	Vermittl.u.Überlass. v. Arbeitskräften	236	8712	1782	8601	1760	1225	130	109
745001	Vermittlung von Arbeitskräften	15	137	16	125	13	26	1	11
745002	Vermittlung von Führungskräften	12	41	19	33	16	2	2	8
745003	Überlassung von Arbeitskräften	209	8534	1747	8443	1731	1197	127	90

Tätige Betriebsinhaber	Mithelfende Familienangehörige		Angestellte und Beamte		Arbeiter		Lehrlinge		Heimarbeiter		ÖNACE
	darunter weiblich	zusammen	darunter weiblich	zusammen	darunter weiblich	zusammen	darunter weiblich	zusammen	darunter weiblich	zusammen	
80	26	17	1744	534	109	37	51	14	3	-	723
80	26	17	1744	534	109	37	51	14	3	-	7230
80	26	17	1744	534	109	37	51	14	3	-	723000
2	-	-	52	25	6	1	1	1	-	-	724
2	-	-	52	25	6	1	1	1	-	-	7240
2	-	-	52	25	6	1	1	1	-	-	724000
2	-	-	250	96	265	126	32	13	-	-	725
2	-	-	250	96	265	126	32	13	-	-	7250
2	-	-	25	9	3	1	3	2	-	-	725001
-	-	-	225	87	262	125	29	11	-	-	725002
4	4	1	10	3	1	1	-	-	-	-	726
4	4	1	10	3	1	1	-	-	-	-	7260
4	4	1	10	3	1	1	-	-	-	-	726000
<b>6</b>	<b>-</b>	<b>-</b>	<b>227</b>	<b>77</b>	<b>30</b>	<b>8</b>	<b>4</b>	<b>-</b>	<b>-</b>	<b>-</b>	<b>73</b>
3	-	-	123	44	27	7	4	-	-	-	731
3	-	-	123	44	27	7	4	-	-	-	7310
3	-	-	123	44	27	7	4	-	-	-	731000
3	-	-	104	33	3	1	-	-	-	-	732
3	-	-	104	33	3	1	-	-	-	-	7320
3	-	-	104	33	3	1	-	-	-	-	732000
<b>939</b>	<b>203</b>	<b>151</b>	<b>18248</b>	<b>9910</b>	<b>13996</b>	<b>5816</b>	<b>542</b>	<b>290</b>	<b>66</b>	<b>40</b>	<b>74</b>
340	58	43	7244	4922	913	447	150	114	19	14	741
67	13	10	1647	1298	175	131	48	46	4	-	7411
67	13	10	1647	1298	175	131	48	46	4	-	741100
153	23	18	2960	2168	275	201	52	42	8	7	7412
153	23	18	2960	2168	275	201	52	42	8	7	741200
7	-	-	292	245	21	2	13	10	-	-	7413
7	-	-	292	245	21	2	13	10	-	-	741300
96	21	15	976	525	79	28	11	7	6	6	7414
84	20	15	887	462	78	27	10	7	6	6	741401
12	1	-	89	63	1	1	1	-	-	-	741402
17	1	-	1369	686	363	85	26	9	1	1	7415
17	1	-	1369	686	363	85	26	9	1	1	741500
118	68	56	3234	1196	490	170	103	23	17	4	742
118	68	56	3234	1196	490	170	103	23	17	4	7420
51	26	22	791	370	98	43	27	7	8	2	742001
67	42	34	2443	826	392	127	76	16	9	2	742002
17	9	7	1004	310	161	35	37	26	2	1	743
17	9	7	1004	310	161	35	37	26	2	1	7430
17	9	7	1004	310	161	35	37	26	2	1	743000
177	28	20	1306	792	347	185	57	27	5	2	744
177	28	20	1306	792	347	185	57	27	5	2	7440
130	19	13	848	526	120	51	48	25	3	2	744001
47	9	7	458	266	227	134	9	2	2	-	744002
21	2	1	2859	1273	5680	454	62	33	-	-	745
21	2	1	2859	1273	5680	454	62	33	-	-	7450
3	1	-	14	8	110	4	1	1	-	-	745001
3	-	-	20	14	13	2	-	-	-	-	745002
15	1	1	2825	1251	5557	448	61	32	-	-	745003

**Tabelle A3: Beschäftigte nach Unterklassen der ÖNACE 1995, Stellung im Beruf und Geschlecht**

ÖNACE 1995		Arbeits- stätten insge- samt	Beschäftigte		Unselbständig Beschäftigte		Ausländische unselbständig Beschäftigte		Tätige Betriebsin- haber
			insgesamt	darunter weiblich	zusammen	darunter weiblich	zusammen	darunter weiblich	zusammen
746	Detekteien- und Schutzdienste	55	727	214	683	207	34	11	43
7460	Detekteien- und Schutzdienste	55	727	214	683	207	34	11	43
746001	Bewachungs- und Schutzdienste	36	642	181	619	179	29	11	22
746002	Berufsdetektive	19	85	33	64	28	5	-	21
747	Reinigungsgewerbe	246	5876	4320	5674	4272	2782	2153	196
7470	Reinigungsgewerbe	246	5876	4320	5674	4272	2782	2153	196
747001	Feinsterputzerei und Raumpflege	105	5189	4104	5121	4080	2698	2119	67
747002	Rauchfangkehrer	118	446	112	332	93	30	18	110
747003	Desinfektion u. Schädlingsbekämpfung	7	51	21	46	20	8	7	5
747004	Tank- und Kesselreinigung	16	190	83	175	79	46	9	14
748	Erbring.v. s. unternehmensbez. Dienstl.	878	3594	1784	2805	1549	251	122	758
7481	Fotoateliers und Fotolabors	160	541	295	385	253	23	9	147
748101	Fotoateliers	147	475	248	329	210	19	8	139
748102	Fotolabors	13	66	47	56	43	4	1	8
7482	Abfüll- und Verpackungsgewerbe	9	59	37	45	32	20	17	13
748200	Abfüll- und Verpackungsgewerbe	9	59	37	45	32	20	17	13
7483	Schreib-u.Übers.büros,Photokopieranst.	172	693	371	526	279	28	14	162
748301	Schreibbüros	72	466	256	398	217	15	10	65
748302	Übersetzungsbüros und Dolmetscher	75	91	53	16	11	2	-	74
748303	Lichtpaus- und Photokopieranstalten	25	136	62	112	51	11	4	23
7484	Erbr.v.unternehmensbez.Dienstl. a.n.g.	537	2301	1081	1849	985	180	82	436
748401	Messe-,Ausstellungs- u.Kongresswesen	34	195	66	169	59	11	3	26
748402	Inkassobüros	17	287	221	277	220	43	28	10
748403	Ateliers f.Textil-, Möbel u.ä.Design	88	143	59	60	37	6	5	80
748404	Künstleragenturen	31	44	12	10	4	2	2	33
748405	Erbr.v.s. unternehmensbez. Dienstl.	367	1632	723	1333	665	118	44	287
<b>L</b>	<b>Öffentl. Verwaltung, Sozialversich.</b>	<b>1201</b>	<b>29218</b>	<b>11333</b>	<b>29218</b>	<b>11333</b>	<b>110</b>	<b>61</b>	<b>-</b>
LA	Öffentl. Verwaltung, Sozialversich.	1201	29218	11333	29218	11333	110	61	-
<b>75</b>	<b>Öffentl. Verwaltung, Sozialversich.</b>	<b>1201</b>	<b>29218</b>	<b>11333</b>	<b>29218</b>	<b>11333</b>	<b>110</b>	<b>61</b>	<b>-</b>
751	Öffentliche Verwaltung	875	17355	7538	17355	7538	49	22	-
7511	Allgemeine öffentliche Verwaltung	564	13010	6230	13010	6230	36	19	-
751100	Allgemeine öffentliche Verwaltung	564	13010	6230	13010	6230	36	19	-
7512	Öff.Verwaltung:Gesundh.,Bildung,Kultur	43	1085	638	1085	638	1	-	-
751200	Öff.Verwaltung:Gesundh.,Bildung,Kultur	43	1085	638	1085	638	1	-	-
7513	Wirtschaftsförderung u. -ordnung	265	3231	661	3231	661	11	2	-
751300	Wirtschaftsförderung u. -ordnung	265	3231	661	3231	661	11	2	-
7514	S.m.d. öff.Verwaltung verbund. Tätigk.	3	29	9	29	9	1	1	-
751400	S.m.d. öff.Verwaltung verbund. Tätigk.	3	29	9	29	9	1	1	-
752	Auswärt. Angelegenh., Landesverteid.	273	8781	2177	8781	2177	8	2	-
7521	Auswärtige Angelegenheiten	-	-	-	-	-	-	-	-
752100	Auswärtige Angelegenheiten	-	-	-	-	-	-	-	-
7522	Landesverteidigung	17	2394	519	2394	519	3	-	-
752200	Landesverteidigung	17	2394	519	2394	519	3	-	-
7523	Justiz	60	1757	872	1757	872	1	-	-
752300	Justiz	60	1757	872	1757	872	1	-	-
7524	Öffentliche Sicherheit und Ordnung	186	4384	740	4384	740	3	1	-
752400	Öffentliche Sicherheit und Ordnung	186	4384	740	4384	740	3	1	-
7525	Feuerwehr	10	246	46	246	46	1	1	-
752500	Feuerwehr	10	246	46	246	46	1	1	-
753	Sozialversicherung	53	3082	1618	3082	1618	53	37	-
7530	Sozialversicherung	53	3082	1618	3082	1618	53	37	-
753000	Sozialversicherung	53	3082	1618	3082	1618	53	37	-

Tätige Betriebsinhaber	Mithelfende Familienangehörige		Angestellte und Beamte		Arbeiter		Lehrlinge		Heimarbeiter		ÖNACE
	darunter weiblich	zusammen	darunter weiblich	zusammen	darunter weiblich	zusammen	darunter weiblich	zusammen	darunter weiblich	zusammen	
6	1	1	146	39	531	163	6	5	-	-	746
6	1	1	146	39	531	163	6	5	-	-	7460
1	1	1	97	25	516	149	6	5	-	-	746001
5	-	-	49	14	15	14	-	-	-	-	746002
45	6	3	495	294	5105	3952	73	26	1	-	747
45	6	3	495	294	5105	3952	73	26	1	-	7470
23	1	1	384	218	4699	3843	38	19	-	-	747001
18	4	1	79	62	219	26	33	5	1	-	747002
1	-	-	14	3	31	16	1	1	-	-	747003
3	1	1	18	11	156	67	1	1	-	-	747004
215	31	20	1960	1084	769	410	54	36	22	19	748
38	9	4	171	110	195	127	18	15	1	1	7481
34	7	4	139	83	171	111	18	15	1	1	748101
4	2	-	32	27	24	16	-	-	-	-	748102
4	1	1	21	14	22	16	2	2	-	-	7482
4	1	1	21	14	22	16	2	2	-	-	748200
89	5	3	309	141	195	127	10	-	12	11	7483
37	3	2	237	104	150	102	-	-	11	11	748301
41	1	1	15	11	1	-	-	-	-	-	748302
11	1	-	57	26	44	25	10	-	1	-	748303
84	16	12	1459	819	357	140	24	19	9	7	7484
7	-	-	128	46	37	10	3	2	1	1	748401
1	-	-	258	204	13	10	6	6	-	-	748402
20	3	2	39	27	21	10	-	-	-	-	748403
7	1	1	7	3	2	-	-	-	1	1	748404
49	12	9	1027	539	284	110	15	11	7	5	748405
-	-	-	<b>24524</b>	<b>9397</b>	<b>4252</b>	<b>1660</b>	<b>442</b>	<b>276</b>	-	-	<b>L</b>
-	-	-	24524	9397	4252	1660	442	276	-	-	LA
-	-	-	<b>24524</b>	<b>9397</b>	<b>4252</b>	<b>1660</b>	<b>442</b>	<b>276</b>	-	-	<b>75</b>
-	-	-	13365	5928	3589	1362	401	248	-	-	751
-	-	-	10206	4791	2463	1216	341	223	-	-	7511
-	-	-	10206	4791	2463	1216	341	223	-	-	751100
-	-	-	972	567	84	51	29	20	-	-	7512
-	-	-	972	567	84	51	29	20	-	-	751200
-	-	-	2169	564	1031	92	31	5	-	-	7513
-	-	-	2169	564	1031	92	31	5	-	-	751300
-	-	-	18	6	11	3	-	-	-	-	7514
-	-	-	18	6	11	3	-	-	-	-	751400
-	-	-	8203	1930	569	240	9	7	-	-	752
-	-	-	-	-	-	-	-	-	-	-	7521
-	-	-	-	-	-	-	-	-	-	-	752100
-	-	-	2381	512	11	5	2	2	-	-	7522
-	-	-	2381	512	11	5	2	2	-	-	752200
-	-	-	1739	858	17	13	1	1	-	-	7523
-	-	-	1739	858	17	13	1	1	-	-	752300
-	-	-	3888	541	490	195	6	4	-	-	7524
-	-	-	3888	541	490	195	6	4	-	-	752400
-	-	-	195	19	51	27	-	-	-	-	7525
-	-	-	195	19	51	27	-	-	-	-	752500
-	-	-	2956	1539	94	58	32	21	-	-	753
-	-	-	2956	1539	94	58	32	21	-	-	7530
-	-	-	2956	1539	94	58	32	21	-	-	753000



**Tabelle A3: Beschäftigte nach Unterklassen der ÖNACE 1995, Stellung im Beruf und Geschlecht**

ÖNACE 1995		Arbeits- stätten insge- samt	Beschäftigte		Unselbständig Beschäftigte		Ausländische unselbständig Beschäftigte		Tätige Betriebsin- haber
			insgesamt	darunter weiblich	zusammen	darunter weiblich	zusammen	darunter weiblich	zusammen
<b>M</b>	<b>Unterrichtswesen</b>	<b>2445</b>	<b>37676</b>	<b>25546</b>	<b>37356</b>	<b>25433</b>	<b>1065</b>	<b>546</b>	<b>304</b>
MA	Unterrichtswesen	2445	37676	25546	37356	25433	1065	546	304
<b>80</b>	<b>Unterrichtswesen</b>	<b>2445</b>	<b>37676</b>	<b>25546</b>	<b>37356</b>	<b>25433</b>	<b>1065</b>	<b>546</b>	<b>304</b>
801	Kindergärten, Volksschulen	1393	12774	11300	12761	11289	375	223	13
8010	Kindergärten, Volksschulen	1393	12774	11300	12761	11289	375	223	13
801001	Kindergärten	813	5649	5049	5636	5038	188	121	13
801002	Volksschulen	580	7125	6251	7125	6251	187	102	-
802	Weiterführende Schulen	491	18738	11414	18738	11414	377	176	-
8021	Allgemeinbildende weiterführ. Schulen	353	12775	8176	12775	8176	249	116	-
802101	Hauptschulen u. Polytechn. Lehrgänge	304	9620	6342	9620	6342	154	72	-
802102	Allgemeinbildende höhere Schulen	49	3155	1834	3155	1834	95	44	-
8022	Berufsbildende weiterführende Schulen	138	5963	3238	5963	3238	128	60	-
802201	Berufsbildende Pflichtschulen	30	1158	551	1158	551	6	4	-
802202	Berufsbildende mittlere Schulen	51	1137	774	1137	774	22	15	-
802203	Berufsbildende höhere Schulen	57	3668	1913	3668	1913	100	41	-
803	Hochschulen	23	1857	711	1857	711	105	34	-
8030	Hochschulen	23	1857	711	1857	711	105	34	-
803000	Hochschulen	23	1857	711	1857	711	105	34	-
804	Erwachsenenbildung u. sonst. Unterricht	538	4307	2121	4000	2019	208	113	291
8041	Fahrschulen	87	577	195	506	178	31	20	67
804101	Kraftfahrschulen	84	568	192	500	175	31	20	64
804102	Sonstige Fahrschulen	3	9	3	6	3	-	-	3
8042	Erwachsenenbildung u. Unterricht a.n.g.	451	3730	1926	3494	1841	177	93	224
804200	Erwachsenenbildung u. Unterricht a.n.g.	451	3730	1926	3494	1841	177	93	224
<b>N</b>	<b>Gesundheits-, Veterinär- u. Sozialw.</b>	<b>3874</b>	<b>44098</b>	<b>30825</b>	<b>41106</b>	<b>29842</b>	<b>1782</b>	<b>1340</b>	<b>2826</b>
NA	Gesundheits-, Veterinär- u. Sozialw.	3874	44098	30825	41106	29842	1782	1340	2826
<b>85</b>	<b>Gesundheits-, Veterinär- u. Sozialw.</b>	<b>3874</b>	<b>44098</b>	<b>30825</b>	<b>41106</b>	<b>29842</b>	<b>1782</b>	<b>1340</b>	<b>2826</b>
851	Gesundheitswesen	2829	30527	20365	27910	19508	1096	828	2473
8511	Krankenhäuser	49	20216	13109	20215	13109	582	439	1
851100	Krankenhäuser	49	20216	13109	20215	13109	582	439	1
8512	Arztpraxen (ohne Zahnarztpraxen)	1703	5930	4195	4257	3785	315	241	1560
851201	Ambulatorien	4	136	97	136	97	3	1	-
851202	Facharztpraxen	773	2723	1921	1985	1750	156	121	700
851203	Praxen von Ärzten f.Allgemeinmedizin	926	3071	2177	2136	1938	156	119	860
8513	Zahnarztpraxen	472	2320	1798	1888	1677	151	115	413
851301	Zahnambulatorien	6	144	125	142	125	11	6	2
851302	Zahnarztpraxen	466	2176	1673	1746	1552	140	109	411
8514	Gesundheitswesen a.n.g.	605	2061	1263	1550	937	48	33	499
851401	Krankentransporte u. Rettungsdienste	79	1060	567	1050	560	15	12	6
851402	Hauskrankenpflege	2	6	5	4	4	1	1	2
851403	Psychologische Psychotherapeuten	208	502	343	320	240	15	11	176
851404	Sonstiges Gesundheitswesen a.n.g.	316	493	348	176	133	17	9	315
852	Veterinärwesen	278	615	348	298	256	30	19	297
8520	Veterinärwesen	278	615	348	298	256	30	19	297
852000	Veterinärwesen	278	615	348	298	256	30	19	297
853	Sozialwesen	767	12956	10112	12898	10078	656	493	56
8531	Heime (o.Fremden-,Erholungs-u.Ferienh.)	201	7951	6555	7945	6551	320	264	6
853101	Altenheime	145	6994	5855	6992	5853	269	231	2
853102	Sonstige Heime	56	957	700	953	698	51	33	4
8532	Sozialwesen a.n.g.	566	5005	3557	4953	3527	336	229	50
853200	Sozialwesen a.n.g.	566	5005	3557	4953	3527	336	229	50

Tätige Betriebsinhaber	Mithelfende Familienangehörige		Angestellte und Beamte		Arbeiter		Lehrlinge		Heimarbeiter		ÖNACE
	darunter weiblich	zusammen	darunter weiblich	zusammen	darunter weiblich	zusammen	darunter weiblich	zusammen	darunter weiblich	zusammen	
<b>105</b>	<b>16</b>	<b>8</b>	<b>30365</b>	<b>19778</b>	<b>6856</b>	<b>5563</b>	<b>122</b>	<b>80</b>	<b>13</b>	<b>12</b>	<b>M</b>
105	16	8	30365	19778	6856	5563	122	80	13	12	MA
<b>105</b>	<b>16</b>	<b>8</b>	<b>30365</b>	<b>19778</b>	<b>6856</b>	<b>5563</b>	<b>122</b>	<b>80</b>	<b>13</b>	<b>12</b>	<b>80</b>
11	-	-	9956	8843	2778	2425	15	9	12	12	801
11	-	-	9956	8843	2778	2425	15	9	12	12	8010
11	-	-	4053	3658	1562	1361	11	9	10	10	801001
-	-	-	5903	5185	1216	1064	4	-	2	2	801002
-	-	-	15244	8630	3447	2752	47	32	-	-	802
-	-	-	10635	6353	2121	1814	19	9	-	-	8021
-	-	-	8159	5065	1442	1268	19	9	-	-	802101
-	-	-	2476	1288	679	546	-	-	-	-	802102
-	-	-	4609	2277	1326	938	28	23	-	-	8022
-	-	-	833	331	320	217	5	3	-	-	802201
-	-	-	844	508	288	261	5	5	-	-	802202
-	-	-	2932	1438	718	460	18	15	-	-	802203
-	-	-	1745	693	94	7	18	11	-	-	803
-	-	-	1745	693	94	7	18	11	-	-	8030
-	-	-	1745	693	94	7	18	11	-	-	803000
94	16	8	3420	1612	537	379	42	28	1	-	804
15	4	2	434	134	67	39	5	5	-	-	8041
15	4	2	428	131	67	39	5	5	-	-	804101
-	-	-	6	3	-	-	-	-	-	-	804102
79	12	6	2986	1478	470	340	37	23	1	-	8042
79	12	6	2986	1478	470	340	37	23	1	-	804200
<b>856</b>	<b>166</b>	<b>127</b>	<b>31778</b>	<b>22735</b>	<b>8728</b>	<b>6619</b>	<b>552</b>	<b>453</b>	<b>48</b>	<b>35</b>	<b>N</b>
856	166	127	31778	22735	8728	6619	552	453	48	35	NA
<b>856</b>	<b>166</b>	<b>127</b>	<b>31778</b>	<b>22735</b>	<b>8728</b>	<b>6619</b>	<b>552</b>	<b>453</b>	<b>48</b>	<b>35</b>	<b>85</b>
747	144	110	22125	15315	5367	3830	400	351	18	12	851
-	-	-	15953	10158	4027	2750	233	201	2	-	8511
-	-	-	15953	10158	4027	2750	233	201	2	-	851100
320	113	90	3335	2991	896	772	18	16	8	6	8512
-	-	-	112	76	21	18	3	3	-	-	851201
136	38	35	1561	1390	414	352	8	7	2	1	851202
184	75	55	1662	1525	461	402	7	6	6	5	851203
109	19	12	1475	1316	266	224	139	131	8	6	8513
-	-	-	113	101	17	14	10	9	2	1	851301
109	19	12	1362	1215	249	210	129	122	6	5	851302
318	12	8	1362	850	178	84	10	3	-	-	8514
4	4	3	961	540	80	18	9	2	-	-	851401
1	-	-	4	4	-	-	-	-	-	-	851402
99	6	4	294	229	25	10	1	1	-	-	851403
214	2	1	103	77	73	56	-	-	-	-	851404
76	20	16	238	207	59	48	-	-	1	1	852
76	20	16	238	207	59	48	-	-	1	1	8520
76	20	16	238	207	59	48	-	-	1	1	852000
33	2	1	9415	7213	3302	2741	152	102	29	22	853
4	-	-	5247	4272	2568	2193	109	70	21	16	8531
2	-	-	4536	3775	2337	1998	105	66	14	14	853101
2	-	-	711	497	231	195	4	4	7	2	853102
29	2	1	4168	2941	734	548	43	32	8	6	8532
29	2	1	4168	2941	734	548	43	32	8	6	853200

**Tabelle A3: Beschäftigte nach Unterklassen der ÖNACE 1995, Stellung im Beruf und Geschlecht**

ÖNACE 1995		Arbeits- stätten insge- samt	Beschäftigte		Unselbständig Beschäftigte		Ausländische unselbständig Beschäftigte		Tätige Betriebsin- haber
			insgesamt	darunter weiblich	zusammen	darunter weiblich	zusammen	darunter weiblich	zusammen
<b>O</b>	<b>Erbring.v.sonst.öffentl.u.pers.Dienstl.</b>	<b>4526</b>	<b>21153</b>	<b>12552</b>	<b>18189</b>	<b>11109</b>	<b>1581</b>	<b>883</b>	<b>2812</b>
OA	Erbring.v.sonst.öffentl.u.pers.Dienstl.	4526	21153	12552	18189	11109	1581	883	2812
<b>90</b>	<b>Abwasser- u.Abfallbes.u.s.Entsorg.</b>	<b>308</b>	<b>2247</b>	<b>573</b>	<b>2156</b>	<b>550</b>	<b>224</b>	<b>50</b>	<b>83</b>
900	Abwasser- u.Abfallbes.u.s.Entsorg.	308	2247	573	2156	550	224	50	83
9000	Abwasser- u.Abfallbes.u.s.Entsorg.	308	2247	573	2156	550	224	50	83
900001	Müllabfuhr	50	746	168	718	160	90	16	25
900002	Mülldeponien, Müllverbrennung	71	591	143	570	140	86	20	18
900003	Entsorgung von Sondermüll	46	214	86	207	83	14	3	7
900004	Kanalisation und Kläranlagen	122	574	128	548	121	22	7	25
900005	Schneeräumung	4	72	26	68	24	9	3	3
900006	Sonstige Entsorgung a.n.g.	15	50	22	45	22	3	1	5
<b>91</b>	<b>Interessenvertretungen, Vereine</b>	<b>790</b>	<b>5331</b>	<b>2980</b>	<b>5331</b>	<b>2980</b>	<b>283</b>	<b>124</b>	<b>-</b>
911	Wirtschaftsverbände, Berufsorganisat.	63	1277	720	1277	720	30	18	-
9111	Wirtschafts- und Arbeitgeberverbände	38	1165	651	1165	651	24	13	-
911100	Wirtschafts- und Arbeitgeberverbände	38	1165	651	1165	651	24	13	-
9112	Berufsorganisationen	25	112	69	112	69	6	5	-
911200	Berufsorganisationen	25	112	69	112	69	6	5	-
912	Arbeitnehmervereinigungen	43	605	280	605	280	6	5	-
9120	Arbeitnehmervereinigungen	43	605	280	605	280	6	5	-
912001	Öffentl.-rechtl. Arbeitnehmerv.	18	413	211	413	211	6	5	-
912002	Nicht öffentl.-rechtl.Arbeitnehmerv.	25	192	69	192	69	-	-	-
913	Kirchl. Vereinigungen, polit. Parteien	684	3449	1980	3449	1980	247	101	-
9131	Kirchl.u.sonst.religiöse Vereinigungen	457	1849	926	1849	926	161	64	-
913100	Kirchl.u.sonst.religiöse Vereinigungen	457	1849	926	1849	926	161	64	-
9132	Politische Parteien	44	261	183	261	183	9	4	-
913200	Politische Parteien	44	261	183	261	183	9	4	-
9133	Sonst.Interessenvertr.u.Vereine a.n.g.	183	1339	871	1339	871	77	33	-
913300	Sonst.Interessenvertr.u.Vereine a.n.g.	183	1339	871	1339	871	77	33	-
<b>92</b>	<b>Kultur, Sport und Unterhaltung</b>	<b>1370</b>	<b>5072</b>	<b>2295</b>	<b>4023</b>	<b>2011</b>	<b>417</b>	<b>205</b>	<b>988</b>
921	Filmherstellung, -verleih, Kinos	150	503	212	374	185	36	19	122
9211	Film- und Videoherstellung	107	234	76	133	59	6	2	98
921101	Kino- und Fernsehfilmherstellung	88	177	62	92	46	5	2	83
921102	Werbefilmherstellung	13	36	9	24	8	1	-	11
921103	Wirtschaftsfilmherstellung	6	21	5	17	5	-	-	4
9212	Filmverleih und Videoprogrammanbieter	12	24	7	14	3	3	2	9
921200	Filmverleih und Videoprogrammanbieter	12	24	7	14	3	3	2	9
9213	Lichtspieltheater (Kinos)	31	245	129	227	123	27	15	15
921300	Lichtspieltheater (Kinos)	31	245	129	227	123	27	15	15
922	Hörfunk- und Fernsehanstalten	14	300	143	297	143	20	8	3
9220	Hörfunk- und Fernsehanstalten	14	300	143	297	143	20	8	3
922000	Hörfunk- und Fernsehanstalten	14	300	143	297	143	20	8	3
923	Erbr.v.s.kultur. u. unterh. Leistungen	596	1527	544	934	385	157	74	566
9231	Künstler. u. schriftst. Tätigkeiten	407	941	321	528	214	108	57	403
923100	Künstler. u. schriftst. Tätigkeiten	407	941	321	528	214	108	57	403
9232	Betrieb u.techn.Hilfsdienste f.kult.L.	74	262	88	195	80	12	4	65
923200	Betrieb u.techn.Hilfsdienste f.kult.L.	74	262	88	195	80	12	4	65
9233	Schaustellergewerbe u. Vergnügungsp.	44	132	43	85	26	14	2	38
923300	Schaustellergewerbe u. Vergnügungsp.	44	132	43	85	26	14	2	38
9234	Erbring.v.kult.u.unterhalt.Leist.a.n.g	71	192	92	126	65	23	11	60
923401	Tanzschulen	15	62	26	44	17	11	4	16
923402	Erbr.v.sonst.kult.u.unterhalt.Leist. a.n.g.	56	130	66	82	48	12	7	44

Tätige Betriebsinhaber	Mithelfende Familienangehörige		Angestellte und Beamte		Arbeiter		Lehrlinge		Heimarbeiter		ÖNACE
	darunter weiblich	zusammen	darunter weiblich	zusammen	darunter weiblich	zusammen	darunter weiblich	zusammen	darunter weiblich	zusammen	
<b>1345</b>	<b>152</b>	<b>98</b>	<b>9682</b>	<b>5320</b>	<b>7259</b>	<b>4670</b>	<b>1228</b>	<b>1106</b>	<b>20</b>	<b>13</b>	<b>O</b>
1345	152	98	9682	5320	7259	4670	1228	1106	20	13	OA
<b>19</b>	<b>8</b>	<b>4</b>	<b>779</b>	<b>254</b>	<b>1350</b>	<b>288</b>	<b>23</b>	<b>6</b>	<b>4</b>	<b>2</b>	<b>90</b>
19	8	4	779	254	1350	288	23	6	4	2	900
19	8	4	779	254	1350	288	23	6	4	2	9000
6	3	2	150	61	553	96	13	2	2	1	900001
3	3	-	201	49	365	90	3	1	1	-	900002
3	-	-	66	24	140	58	1	1	-	-	900003
6	1	1	301	84	241	34	5	2	1	1	900004
1	1	1	39	22	29	2	-	-	-	-	900005
-	-	-	22	14	22	8	1	-	-	-	900006
-	-	-	<b>4807</b>	<b>2617</b>	<b>519</b>	<b>358</b>	<b>5</b>	<b>5</b>	-	-	<b>91</b>
-	-	-	1225	674	52	46	-	-	-	-	911
-	-	-	1122	612	43	39	-	-	-	-	9111
-	-	-	1122	612	43	39	-	-	-	-	911100
-	-	-	103	62	9	7	-	-	-	-	9112
-	-	-	103	62	9	7	-	-	-	-	911200
-	-	-	597	275	8	5	-	-	-	-	912
-	-	-	597	275	8	5	-	-	-	-	9120
-	-	-	412	210	1	1	-	-	-	-	912001
-	-	-	185	65	7	4	-	-	-	-	912002
-	-	-	2985	1668	459	307	5	5	-	-	913
-	-	-	1581	726	268	200	-	-	-	-	9131
-	-	-	1581	726	268	200	-	-	-	-	913100
-	-	-	237	165	24	18	-	-	-	-	9132
-	-	-	237	165	24	18	-	-	-	-	913200
-	-	-	1167	777	167	89	5	5	-	-	9133
-	-	-	1167	777	167	89	5	5	-	-	913300
<b>248</b>	<b>61</b>	<b>36</b>	<b>2498</b>	<b>1270</b>	<b>1447</b>	<b>686</b>	<b>65</b>	<b>47</b>	<b>13</b>	<b>8</b>	<b>92</b>
24	7	3	200	91	171	92	3	2	-	-	921
16	3	1	117	52	14	6	2	1	-	-	9211
15	2	1	81	42	9	3	2	1	-	-	921101
1	1	-	19	5	5	3	-	-	-	-	921102
-	-	-	17	5	-	-	-	-	-	-	921103
4	1	-	11	1	2	1	1	1	-	-	9212
4	1	-	11	1	2	1	1	1	-	-	921200
4	3	2	72	38	155	85	-	-	-	-	9213
4	3	2	72	38	155	85	-	-	-	-	921300
-	-	-	287	139	9	3	1	1	-	-	922
-	-	-	287	139	9	3	1	1	-	-	9220
-	-	-	287	139	9	3	1	1	-	-	922000
141	27	18	547	256	366	115	16	13	5	1	923
101	10	6	304	145	210	60	11	8	3	1	9231
101	10	6	304	145	210	60	11	8	3	1	923100
7	2	1	120	48	69	27	5	5	1	-	9232
7	2	1	120	48	69	27	5	5	1	-	923200
11	9	6	31	14	54	12	-	-	-	-	9233
11	9	6	31	14	54	12	-	-	-	-	923300
22	6	5	92	49	33	16	-	-	1	-	9234
7	2	2	37	14	6	3	-	-	1	-	923401
15	4	3	55	35	27	13	-	-	-	-	923402

**Tabelle A3: Beschäftigte nach Unterklassen der ÖNACE 1995, Stellung im Beruf und Geschlecht**

ÖNACE 1995		Arbeits- stätten insge- samt	Beschäftigte		Unselbständig Beschäftigte		Ausländische unselbständig Beschäftigte		Tätige Betriebsin- haber
			insgesamt	darunter weiblich	zusammen	darunter weiblich	zusammen	darunter weiblich	zusammen
924	Korrespondenz- und Nachrichtenbüros	72	199	71	125	53	10	4	67
9240	Korrespondenz- und Nachrichtenbüros	72	199	71	125	53	10	4	67
924000	Korrespondenz- und Nachrichtenbüros	72	199	71	125	53	10	4	67
925	Bibliotheken, Museen, zoolog. Gärten	71	619	361	611	359	24	12	8
9251	Bibliotheken und Archive	14	170	108	170	108	4	2	-
925100	Bibliotheken und Archive	14	170	108	170	108	4	2	-
9252	Museen und Denkmalschutz	47	355	206	349	205	14	5	6
925200	Museen und Denkmalschutz	47	355	206	349	205	14	5	6
9253	Botanische und zoologische Gärten	10	94	47	92	46	6	5	2
925300	Botanische und zoologische Gärten	10	94	47	92	46	6	5	2
926	Sport	363	1475	791	1307	736	137	69	155
9261	Betrieb von Sportanlagen	217	1099	616	1035	591	85	50	59
926101	Schwimmbäder und Schwimmstadion	116	768	451	753	442	40	28	13
926102	Betrieb von sonstigen Sportanlagen	101	331	165	282	149	45	22	46
9262	Erbringung v.sonst.Dienstl. des Sports	146	376	175	272	145	52	19	96
926200	Erbringung v.sonst.Dienstl. des Sports	146	376	175	272	145	52	19	96
927	Erbr.s.Dienstl.f.Unterhalt., Erholung	104	449	173	375	150	33	19	67
9271	Spiel-, Wett- und Lotteriewesen	47	315	107	291	97	23	10	20
927101	Wett-, Toto- und Lotteriewesen	39	140	60	121	51	11	6	15
927102	Casinos	3	169	46	169	46	12	4	-
927103	Betrieb von Glücksspielautomaten	5	6	1	1	-	-	-	5
9272	Erbring.v.sonst.Dienstl.f.Unterh.a.n.g	57	134	66	84	53	10	9	47
927200	Erbring.v.sonst.Dienstl.f.Unterh.a.n.g	57	134	66	84	53	10	9	47
<b>93</b>	<b>Erbring. v. sonst. Dienstleistungen</b>	<b>2058</b>	<b>8503</b>	<b>6704</b>	<b>6679</b>	<b>5568</b>	<b>657</b>	<b>504</b>	<b>1741</b>
930	Erbring. v. sonst. Dienstleistungen	2058	8503	6704	6679	5568	657	504	1741
9301	Wäscherei und chemische Reinigung	130	1090	868	1005	819	256	211	80
930101	Wäschereien	42	800	643	772	627	213	180	28
930102	Chem.Reinigung u.Bekleidungs-färberei	88	290	225	233	192	43	31	52
9302	Friseure, Kosmetiker, Fußpfleger	1087	4579	3991	3628	3304	283	221	921
930201	Friseure	895	4171	3621	3394	3085	266	209	749
930202	Kosmetiker	134	285	256	165	151	10	8	119
930203	Fußpfleger	58	123	114	69	68	7	4	53
9303	Bestattungswesen	125	372	122	242	77	19	5	109
930301	Bestattungsinstitute	119	334	114	205	70	17	4	108
930302	Friedhöfe und Krematorien	6	38	8	37	7	2	1	1
9304	Bäder, Saunas, Solarien u.ä.	564	2258	1613	1743	1334	92	64	489
930401	Massage- und Fitnesszentren	417	923	618	520	400	48	31	385
930402	Solarien	103	257	177	157	121	12	10	93
930403	Heil- und Kurbäder	26	1028	780	1022	778	30	22	5
930404	Bäder a.n.g., Saunas	18	50	38	44	35	2	1	6
9305	Erbringung von Dienstleistungen a.n.g.	152	204	110	61	34	7	3	142
930500	Erbringung von Dienstleistungen a.n.g.	152	204	110	61	34	7	3	142

Tätige Betriebsinhaber	Mithelfende Familienangehörige		Angestellte und Beamte		Arbeiter		Lehrlinge		Heimarbeiter		ÖNACE
	darunter weiblich	zusammen	darunter weiblich	zusammen	darunter weiblich	zusammen	darunter weiblich	zusammen	darunter weiblich	zusammen	
14	7	4	108	45	7	1	3	1	7	6	924
14	7	4	108	45	7	1	3	1	7	6	9240
14	7	4	108	45	7	1	3	1	7	6	924000
2	-	-	512	310	91	42	8	7	-	-	925
-	-	-	158	103	8	2	4	3	-	-	9251
-	-	-	158	103	8	2	4	3	-	-	925100
1	-	-	300	175	48	29	1	1	-	-	9252
1	-	-	300	175	48	29	1	1	-	-	925200
1	-	-	54	32	35	11	3	3	-	-	9253
1	-	-	54	32	35	11	3	3	-	-	925300
50	13	5	563	336	712	378	32	22	-	-	926
23	5	2	401	229	610	347	24	15	-	-	9261
8	2	1	282	158	447	269	24	15	-	-	926101
15	3	1	119	71	163	78	-	-	-	-	926102
27	8	3	162	107	102	31	8	7	-	-	9262
27	8	3	162	107	102	31	8	7	-	-	926200
17	7	6	281	93	91	55	2	1	1	1	927
6	4	4	241	67	48	29	2	1	-	-	9271
5	4	4	105	44	14	6	2	1	-	-	927101
-	-	-	135	23	34	23	-	-	-	-	927102
1	-	-	1	-	-	-	-	-	-	-	927103
11	3	2	40	26	43	26	-	-	1	1	9272
11	3	2	40	26	43	26	-	-	1	1	927200
<b>1078</b>	<b>83</b>	<b>58</b>	<b>1598</b>	<b>1179</b>	<b>3943</b>	<b>3338</b>	<b>1135</b>	<b>1048</b>	<b>3</b>	<b>3</b>	<b>93</b>
1078	83	58	1598	1179	3943	3338	1135	1048	3	3	930
44	5	5	177	121	824	695	4	3	-	-	9301
16	-	-	138	94	631	531	3	2	-	-	930101
28	5	5	39	27	193	164	1	1	-	-	930102
668	30	19	463	406	2096	1898	1067	998	2	2	9302
518	28	18	395	345	1987	1795	1010	943	2	2	930201
105	1	-	50	43	75	70	40	38	-	-	930202
45	1	1	18	18	34	33	17	17	-	-	930203
33	21	12	128	54	109	20	5	3	-	-	9303
32	21	12	113	49	87	18	5	3	-	-	930301
1	-	-	15	5	22	2	-	-	-	-	930302
258	26	21	793	575	892	715	57	43	1	1	9304
202	18	16	224	168	251	200	44	31	1	1	930401
51	7	5	77	57	79	63	1	1	-	-	930402
2	1	-	476	340	534	427	12	11	-	-	930403
3	-	-	16	10	28	25	-	-	-	-	930404
75	1	1	37	23	22	10	2	1	-	-	9305
75	1	1	37	23	22	10	2	1	-	-	930500

**Tabelle A4: Arbeitsstätten und Beschäftigte nach Politischen Bezirken und Klassen der ÖNACE 1995**

ÖNACE 1995	Arbeitsstätten insgesamt	davon mit ... unselbständig Beschäftigten											Beschäftigte insgesamt	darunter unselbst. Beschäftigte
		0	1	2 - 4	5 - 9	10 - 19	20 - 49	50 - 99	100 - 199	200 - 499	500 - 999	1000 und mehr		
<b>Oberösterreich</b>														
<b>Insgesamt</b>	<b>57657</b>	<b>15189</b>	<b>9071</b>	<b>14893</b>	<b>8799</b>	<b>4901</b>	<b>3131</b>	<b>935</b>	<b>448</b>	<b>215</b>	<b>56</b>	<b>19</b>	<b>583063</b>	<b>538581</b>
<b>10 Kohlenbergbau, Torfgewinnung</b>	<b>2</b>	-	-	<b>1</b>	<b>1</b>	-	-	-	-	-	-	-	<b>11</b>	<b>10</b>
102 Braunkohlenbergbau	1	-	-	-	1	-	-	-	-	-	-	-	7	7
1020 Braunkohlenbergbau	1	-	-	-	1	-	-	-	-	-	-	-	7	7
103 Torfgewinnung und -veredlung	1	-	-	1	-	-	-	-	-	-	-	-	4	3
1030 Torfgewinnung und -veredlung	1	-	-	1	-	-	-	-	-	-	-	-	4	3
<b>11 Erdöl- und Erdgasbergbau</b>	<b>7</b>	-	<b>1</b>	<b>2</b>	<b>2</b>	<b>1</b>	-	<b>1</b>	-	-	-	-	<b>96</b>	<b>96</b>
111 Erdöl- und Erdgasbergbau	7	-	1	2	2	1	-	1	-	-	-	-	96	96
1110 Erdöl- und Erdgasbergbau	7	-	1	2	2	1	-	1	-	-	-	-	96	96
<b>14 Gew.v.Steinen u.Erden;sonst.Bergb.</b>	<b>119</b>	<b>14</b>	<b>22</b>	<b>29</b>	<b>23</b>	<b>15</b>	<b>11</b>	<b>4</b>	<b>1</b>	-	-	-	<b>1241</b>	<b>1184</b>
141 Gewinnung von Natursteinen	20	-	2	3	5	5	3	2	-	-	-	-	335	326
1411 Gewinnung v. Naturwerksteinen	16	-	1	3	5	3	2	2	-	-	-	-	265	257
1412 Gew.v.Kalk, Dolomit, Gips u. Anhydrit	4	-	1	-	-	2	1	-	-	-	-	-	70	69
142 Gewinnung von Kies, Sand, Ton u. Kaolin	96	14	20	26	18	10	7	1	-	-	-	-	667	619
1421 Gewinnung von Kies und Sand	91	13	19	25	18	9	6	1	-	-	-	-	624	576
1422 Gewinnung von Ton und Kaolin	5	1	1	1	-	1	1	-	-	-	-	-	43	43
144 Gewinnung von Salz	3	-	-	-	-	-	1	1	1	-	-	-	239	239
1440 Gewinnung von Salz	3	-	-	-	-	-	1	1	1	-	-	-	239	239
<b>15 H.v.Nahr.- u.Genussm.; Getränken</b>	<b>1245</b>	<b>100</b>	<b>133</b>	<b>375</b>	<b>323</b>	<b>160</b>	<b>103</b>	<b>25</b>	<b>18</b>	<b>7</b>	<b>1</b>	-	<b>16035</b>	<b>14859</b>
151 Schlachthäuser und Fleischverarbeitung	374	23	45	121	96	52	24	8	3	2	-	-	4164	3807
1511 Schlachthäuser (o.Geflügelschlächt.)	83	8	8	9	20	20	12	4	2	-	-	-	1344	1269
1512 Geflügelschlächtereien	3	1	1	1	-	-	-	-	-	-	-	-	4	3
1513 Fleischverarbeitung	288	14	36	111	76	32	12	4	1	2	-	-	2816	2535
152 Fischverarbeitung	5	1	1	-	1	-	2	-	-	-	-	-	104	95
1520 Fischverarbeitung	5	1	1	-	1	-	2	-	-	-	-	-	104	95
153 Obst- und Gemüseverarbeitung	16	7	3	2	-	-	1	1	2	-	-	-	381	363
1531 Verarbeitung von Kartoffeln	1	-	-	-	-	-	1	-	-	-	-	-	22	22
1532 H.v.Frucht- und Gemüsesäften	9	6	1	1	-	-	-	-	1	-	-	-	128	115
1533 Verarb. von Obst und Gemüse a.n.g	6	1	2	1	-	-	-	1	1	-	-	-	231	226
154 H.v.pflanzl.u.tierischen Ölen u.Fetten	3	1	-	-	-	-	1	-	1	-	-	-	140	140
1542 H.v.raffinierten Ölen und Fetten	2	-	-	-	-	-	1	-	1	-	-	-	140	140
1543 H.v.Margarine u.ä. Nahrungsfetten	1	1	-	-	-	-	-	-	-	-	-	-	-	-
155 Milchverarbeitung, H.v.Speiseeis	29	5	2	3	2	2	7	5	3	-	-	-	1104	1088
1551 Milchverarbeitung	29	5	2	3	2	2	7	5	3	-	-	-	1104	1088
156 Mahl- u.Schälmaschinen, H.v.Stärke u.-erz.	48	16	7	10	6	5	3	-	1	-	-	-	410	373
1561 Mahl- und Schälmaschinen	47	16	7	10	6	5	3	-	-	-	-	-	256	219
1562 H.v.Stärke und Stärkeerzeugnissen	1	-	-	-	-	-	-	-	1	-	-	-	154	154
157 H.v.Futtermitteln	29	4	4	3	5	5	6	2	-	-	-	-	468	449
1571 H.v.Futtermitteln für Nutztiere	22	4	-	3	4	5	4	2	-	-	-	-	405	389
1572 H.v.Futtermitteln für sonstige Tiere	7	-	4	-	1	-	2	-	-	-	-	-	63	60
158 H.v.sonstigen Nahrungs- u.Genussmitteln	684	33	64	231	200	88	51	9	4	4	-	-	7422	6733
1581 H.v.Backwaren (ohne Dauerbackwaren)	639	24	63	224	193	86	43	3	1	2	-	-	5747	5088
1582 H.v.Dauerbackwaren	9	1	-	1	2	1	2	2	-	-	-	-	218	208
1583 H.v.Zucker	2	1	-	1	-	-	-	-	-	-	-	-	5	4
1584 H.v.Süßwaren (ohne Dauerbackwaren)	5	-	-	2	-	-	1	-	1	1	-	-	432	432
1585 H.v.Teigwaren	9	4	-	1	2	-	2	-	-	-	-	-	73	64
1586 Verarbeitung von Kaffee und Tee	3	-	1	1	-	-	1	-	-	-	-	-	24	23
1587 H.v.Würzen und Soßen	7	2	-	-	2	1	1	1	-	-	-	-	160	153
1588 H.v.homogen. u.diätetischen Nahrungsm.	1	-	-	-	-	-	-	-	1	-	-	-	110	110
1589 H.v.sonst.Nahrungs- u.Genussm. a.n.g.	9	1	-	1	1	-	1	3	1	1	-	-	653	651
159 Getränkeherstellung	57	10	7	5	13	8	8	-	4	1	1	-	1842	1811
1591 H.v.Spirituosen	10	5	1	3	1	-	-	-	-	-	-	-	26	16
1593 H.v.Wein	2	1	-	-	1	-	-	-	-	-	-	-	10	9

**Tabelle A4: Arbeitsstätten und Beschäftigte nach Politischen Bezirken und Klassen der ÖNACE 1995**

ÖNACE 1995	Arbeitsstätten insgesamt	davon mit ... unselbständig Beschäftigten											Beschäftigte insgesamt	darunter unselbst. Beschäftigte	
		0	1	2 - 4	5 - 9	10 - 19	20 - 49	50 - 99	100 - 199	200 - 499	500 - 999	1000 und mehr			
1594 H.v.Apfelwein u. sonst. Fruchtweinen	3	2	-	-	1	-	-	-	-	-	-	-	-	14	8
1596 H.v.Bier	28	1	3	1	7	7	6	-	2	1	-	-	933	925	
1597 H.v.Malz	1	-	-	-	1	-	-	-	-	-	-	-	6	5	
1598 Gew.u. Abfüllung natürl. Mineralwässer	13	1	3	1	2	1	2	-	2	-	1	-	853	848	
<b>16 Tabakverarbeitung</b>	<b>1</b>	<b>-</b>	<b>-</b>	<b>-</b>	<b>-</b>	<b>-</b>	<b>-</b>	<b>-</b>	<b>-</b>	<b>1</b>	<b>-</b>	<b>-</b>	<b>226</b>	<b>226</b>	
160 Tabakverarbeitung	1	-	-	-	-	-	-	-	-	1	-	-	226	226	
1600 Tabakverarbeitung	1	-	-	-	-	-	-	-	-	1	-	-	226	226	
<b>17 H.v.Textilien u.Textilwaren (o. Bekl.)</b>	<b>105</b>	<b>24</b>	<b>18</b>	<b>12</b>	<b>11</b>	<b>16</b>	<b>10</b>	<b>7</b>	<b>5</b>	<b>2</b>	<b>-</b>	<b>-</b>	<b>2490</b>	<b>2390</b>	
171 Spinnstoffaufbereitung und Spinnerei	10	-	1	1	2	2	1	-	2	1	-	-	537	531	
1711 Baumwollaufbereitung und -spinnerei	2	-	1	-	-	1	-	-	-	-	-	-	12	11	
1712 Wollaufbereit. u. Streichgarnspinnerei	2	-	-	1	1	-	-	-	-	-	-	-	12	10	
1713 Wollaufbereitung u. Kammgarnspinnerei	1	-	-	-	-	1	-	-	-	-	-	-	11	11	
1714 Flachsaufbereitung und -spinnerei	1	-	-	-	-	-	-	-	1	-	-	-	125	125	
1715 Zwirnen u.Texturieren v.Filamentgarnen	2	-	-	-	-	-	-	-	1	1	-	-	338	337	
1716 Nähgarnfertigung	2	-	-	-	1	-	1	-	-	-	-	-	39	37	
172 Weberei	8	1	-	-	4	2	-	1	-	-	-	-	153	144	
1721 Baumwollweberei	6	1	-	-	3	2	-	-	-	-	-	-	55	48	
1724 Seiden- und Filamentgarnweberei	1	-	-	-	-	-	-	1	-	-	-	-	87	87	
1725 Sonstige Weberei	1	-	-	-	1	-	-	-	-	-	-	-	11	9	
173 Textilveredlung	15	6	5	-	-	3	-	-	1	-	-	-	192	177	
1730 Textilveredlung	15	6	5	-	-	3	-	-	1	-	-	-	192	177	
174 H.v.konfekt. Textilwaren (o.Bekleidung)	25	2	2	4	1	5	6	5	-	-	-	-	711	690	
1740 H.v.konfekt. Textilwaren (o.Bekleidung)	25	2	2	4	1	5	6	5	-	-	-	-	711	690	
175 H.v.sonst. Textilwaren (o.Maschenw.)	37	13	7	6	4	2	2	-	2	1	-	-	727	685	
1751 H.v.Teppichen	13	5	4	3	-	1	-	-	-	-	-	-	44	31	
1752 H.v.Seilerwaren	6	2	1	-	1	1	-	-	-	1	-	-	308	301	
1753 H.v.Vliesstoff u.Erzeugnissen daraus	2	-	-	-	1	-	-	-	1	-	-	-	126	125	
1754 H.v.Stickereien u.v.sonst.Textilwaren	16	6	2	3	2	-	2	-	1	-	-	-	249	228	
176 H.v.gewirktem und gestricktem Stoff	2	2	-	-	-	-	-	-	-	-	-	-	2	-	
1760 H.v.gewirktem und gestricktem Stoff	2	2	-	-	-	-	-	-	-	-	-	-	2	-	
177 H.v.gewirkten u. gestrickten Fertigerz.	8	-	3	1	-	2	1	1	-	-	-	-	168	163	
1771 H.v.Strumpfwaren	1	-	1	-	-	-	-	-	-	-	-	-	1	1	
1772 H.v.Pullovern, Strickjacken u.ä.	7	-	2	1	-	2	1	1	-	-	-	-	167	162	
<b>18 H.v.Bekleidung</b>	<b>202</b>	<b>86</b>	<b>37</b>	<b>26</b>	<b>17</b>	<b>17</b>	<b>12</b>	<b>4</b>	<b>1</b>	<b>2</b>	<b>-</b>	<b>-</b>	<b>1838</b>	<b>1658</b>	
181 H.v.Lederbekleidung	8	3	1	3	1	-	-	-	-	-	-	-	22	15	
1810 H.v.Lederbekleidung	8	3	1	3	1	-	-	-	-	-	-	-	22	15	
182 H.v.Bekleidung (ohne Lederbekleidung)	183	79	35	18	15	17	12	4	1	2	-	-	1784	1624	
1821 H.v.Arbeits- und Berufsbekleidung	16	3	2	1	1	6	1	1	1	-	-	-	332	320	
1822 H.v.sonstiger Oberbekleidung	140	71	28	14	10	9	5	2	-	1	-	-	916	789	
1823 H.v.Wäsche	8	2	1	-	2	-	2	-	-	1	-	-	287	285	
1824 H.v.sonst. Bekleidung und Bekl.zubehör	19	3	4	3	2	2	4	1	-	-	-	-	249	230	
183 Zuricht.u.Färben v.Fellen,H.v.Pelzwaren	11	4	1	5	1	-	-	-	-	-	-	-	32	19	
1830 Zurichtung von Fellen, H.v.Pelzwaren	11	4	1	5	1	-	-	-	-	-	-	-	32	19	
<b>19 Ledererzeugung und -verarbeitung</b>	<b>59</b>	<b>14</b>	<b>9</b>	<b>14</b>	<b>7</b>	<b>7</b>	<b>3</b>	<b>2</b>	<b>2</b>	<b>1</b>	<b>-</b>	<b>-</b>	<b>1206</b>	<b>1151</b>	
191 Ledererzeugung	12	2	3	2	2	2	-	-	1	-	-	-	242	228	
1910 Ledererzeugung	12	2	3	2	2	2	-	-	1	-	-	-	242	228	
192 Lederverarbeitung (o.H.v.Lederbekl.)	17	6	2	6	-	2	1	-	-	-	-	-	92	77	
1920 Lederverarbeitung (o.H.v.Lederbekl.)	17	6	2	6	-	2	1	-	-	-	-	-	92	77	
193 H.v.Schuhen	30	6	4	6	5	3	2	2	1	1	-	-	872	846	
1930 H.v.Schuhen	30	6	4	6	5	3	2	2	1	1	-	-	872	846	
<b>20 Be- u. Verarb. v. Holz (o.H.v.Möbeln)</b>	<b>762</b>	<b>234</b>	<b>112</b>	<b>160</b>	<b>118</b>	<b>64</b>	<b>44</b>	<b>18</b>	<b>7</b>	<b>5</b>	<b>-</b>	<b>-</b>	<b>8070</b>	<b>7257</b>	
201 Säge-, Hobel- und Holzimprägnierwerke	306	110	53	63	42	20	10	6	2	-	-	-	2094	1738	
2010 Säge-, Hobel- und Holzimprägnierwerke	306	110	53	63	42	20	10	6	2	-	-	-	2094	1738	
202 Furnier-, Sperrholz-,Holzf.plattenwerke	4	-	-	-	1	-	-	-	1	2	-	-	629	627	
2020 Furnier-, Sperrholz-,Holzf.plattenwerke	4	-	-	-	1	-	-	-	1	2	-	-	629	627	



**Tabelle A4: Arbeitsstätten und Beschäftigte nach Politischen Bezirken und Klassen der ÖNACE 1995**

ÖNACE 1995	Arbeitsstätten insgesamt	davon mit ... unselbständig Beschäftigten											Beschäftigte insgesamt	darunter unselbst. Beschäftigte
		0	1	2 - 4	5 - 9	10 - 19	20 - 49	50 - 99	100 - 199	200 - 499	500 - 999	1000 und mehr		
203 H.v.Konstruktionsteilen aus Holz	312	71	46	68	53	28	28	11	4	3	-	-	4501	4189
2030 H.v.Konstruktionsteilen aus Holz	312	71	46	68	53	28	28	11	4	3	-	-	4501	4189
204 H.v.Verpackungsmitteln aus Holz	40	14	3	10	5	6	1	1	-	-	-	-	282	235
2040 H.v.Verpackungsmitteln aus Holz	40	14	3	10	5	6	1	1	-	-	-	-	282	235
205 H.v.Holzw. a.n.g., H.v.Flecht- u.Korbw.	100	39	10	19	17	10	5	-	-	-	-	-	564	468
2051 H.v.Holzwaren a.n.g., Veredl.v.Holzw.	98	38	10	19	16	10	5	-	-	-	-	-	557	463
2052 H.v.Kork-, Flecht- und Korbwaren	2	1	-	-	1	-	-	-	-	-	-	-	7	5
<b>21 H.u.Verarbeitung v. Papier u. Pappe</b>	<b>32</b>	<b>2</b>	<b>2</b>	<b>6</b>	<b>-</b>	<b>4</b>	<b>5</b>	<b>4</b>	<b>3</b>	<b>4</b>	<b>2</b>	<b>-</b>	<b>3469</b>	<b>3452</b>
211 H.v.Zellstoff, Papier, Karton und Pappe	11	-	1	3	-	1	1	1	1	1	2	-	1865	1861
2111 H.v.Holzstoff und Zellstoff	1	-	-	-	-	-	1	-	-	-	-	-	21	21
2112 H.v.Papier, Karton und Pappe	10	-	1	3	-	1	-	1	1	1	2	-	1844	1840
212 Papier-, Karton- und Pappeverarbeitung	21	2	1	3	-	3	4	3	2	3	-	-	1604	1591
2121 H.v.Wellpapier und -pappe	12	-	1	2	-	2	2	1	2	2	-	-	978	968
2122 H.v.Haushaltsart. a.Zellstoff u.Papier	2	1	-	-	-	-	1	-	-	-	-	-	23	22
2123 H.v.Schreibwaren aus Papier	2	-	-	1	-	-	-	1	-	-	-	-	63	61
2125 H.v.sonst.W. aus Papier, Karton, Pappe	5	1	-	-	-	1	1	1	-	1	-	-	540	540
<b>22 Verlagsw., Druckerei, Vervielfältig.</b>	<b>267</b>	<b>45</b>	<b>34</b>	<b>58</b>	<b>47</b>	<b>33</b>	<b>33</b>	<b>12</b>	<b>4</b>	<b>1</b>	<b>-</b>	<b>-</b>	<b>3875</b>	<b>3655</b>
221 Verlagswesen	93	27	17	14	13	9	9	2	1	1	-	-	1050	989
2211 Buchverlag und Musikverlag	26	11	7	3	-	3	2	-	-	-	-	-	122	97
2212 Zeitungsverlag	34	1	4	7	9	4	5	2	1	1	-	-	785	778
2213 Zeitschriftenverlag	18	4	4	3	3	2	2	-	-	-	-	-	119	105
2214 Verlag von bespielten Tonträgern	5	5	-	-	-	-	-	-	-	-	-	-	6	-
2215 Sonstiges Verlagswesen	10	6	2	1	1	-	-	-	-	-	-	-	18	9
222 Druckerei	173	18	16	44	34	24	24	10	3	-	-	-	2822	2665
2221 Zeitungsdruckerei	4	1	-	1	1	-	-	1	-	-	-	-	98	96
2222 Druckerei (ohne Zeitungsdruckerei)	132	13	13	31	28	16	20	9	2	-	-	-	2217	2097
2223 Buchbinderei u. and. Druckweiterverarb.	13	1	1	4	3	2	2	-	-	-	-	-	157	145
2224 Satzherstellung und Reproduktion	14	2	-	4	1	5	1	-	1	-	-	-	271	257
2225 Sonstige Druckereien	10	1	2	4	1	1	1	-	-	-	-	-	79	70
223 Vervielfält.v.besp.Ton-,Bild-u.Datentr.	1	-	1	-	-	-	-	-	-	-	-	-	3	1
2231 Vervielfält.v.bespielten Tonträgern	1	-	1	-	-	-	-	-	-	-	-	-	3	1
<b>23 Kokerei, Mineralölverarbeitung</b>	<b>7</b>	<b>-</b>	<b>-</b>	<b>1</b>	<b>2</b>	<b>2</b>	<b>1</b>	<b>1</b>	<b>-</b>	<b>-</b>	<b>-</b>	<b>-</b>	<b>132</b>	<b>131</b>
231 Kokerei	1	-	-	-	-	-	-	1	-	-	-	-	58	58
2310 Kokerei	1	-	-	-	-	-	-	1	-	-	-	-	58	58
232 Mineralölverarbeitung	6	-	-	1	2	2	1	-	-	-	-	-	74	73
2320 Mineralölverarbeitung	6	-	-	1	2	2	1	-	-	-	-	-	74	73
<b>24 H.v.Chemikalien u. chem. Erzeugn.</b>	<b>103</b>	<b>10</b>	<b>6</b>	<b>18</b>	<b>13</b>	<b>21</b>	<b>15</b>	<b>6</b>	<b>6</b>	<b>5</b>	<b>1</b>	<b>2</b>	<b>7474</b>	<b>7425</b>
241 H.v.chemischen Grundstoffen	29	5	2	5	2	5	4	1	2	1	1	1	2703	2685
2411 H.v.Industriegasen	8	2	2	1	1	-	1	-	1	-	-	-	194	190
2412 H.v.Farbstoffen und Pigmenten	1	-	-	-	-	-	-	1	-	-	-	-	53	53
2413 H.v.s. anorgan. Grundstoffen u.Chemik.	6	1	-	1	-	2	1	-	-	1	-	-	273	266
2414 H.v.s. organ. Grundstoffen u. Chemik.	4	-	-	1	-	2	-	-	-	-	-	1	1113	1112
2415 H.v.Düngemitteln	4	1	-	1	1	-	-	-	-	-	1	-	822	819
2416 H.v.Kunststoff in Primärformen	6	1	-	1	-	1	2	-	1	-	-	-	248	245
242 H.v.Schädlingsbek.- u. Pflanzenschutz.	2	-	-	-	-	1	-	1	-	-	-	-	109	109
2420 H.v.Schädlingsbek.- u. Pflanzenschutz.	2	-	-	-	-	1	-	1	-	-	-	-	109	109
243 H.v.Anstrichm., Druckfarben und Kitten	14	-	-	2	3	5	-	2	-	2	-	-	890	887
2430 H.v.Anstrichm., Druckfarben und Kitten	14	-	-	2	3	5	-	2	-	2	-	-	890	887
244 H.v.pharmazeutischen Erzeugnissen	22	-	2	4	2	4	6	1	1	2	-	-	1113	1103
2441 H.v.pharmazeutischen Grundstoffen	6	-	1	-	-	1	3	-	1	-	-	-	281	277
2442 H.v.pharmazeutischen Spezialitäten	16	-	1	4	2	3	3	1	-	2	-	-	832	826
245 H.v.Wasch-,Reinigungs-u.Körperpflegem.	18	3	1	6	1	4	1	1	1	-	-	-	291	278
2451 H.v.Seifen, Wasch-, Reinigungsmitteln	13	2	-	4	1	4	1	1	-	-	-	-	177	167
2452 H.v.Duft- und Körperpflegemitteln	5	1	1	2	-	-	-	-	1	-	-	-	114	111

**Tabelle A4: Arbeitsstätten und Beschäftigte nach Politischen Bezirken und Klassen der ÖNACE 1995**

ÖNACE 1995	Arbeitsstätten insgesamt	davon mit ... unselbständig Beschäftigten											Beschäftigte insgesamt	darunter unselbst. Beschäftigte
		0	1	2 - 4	5 - 9	10 - 19	20 - 49	50 - 99	100 - 199	200 - 499	500 - 999	1000 und mehr		
246 H.v.sonstigen chemischen Erzeugnissen	15	2	1	1	5	2	3	-	1	-	-	-	326	321
2461 H.v.pyrotechnischen Erzeugnissen	2	-	1	-	-	1	-	-	-	-	-	-	13	12
2462 H.v.Klebstoffen und Gelatine	2	-	-	1	-	-	-	-	1	-	-	-	163	163
2466 H.v.sonstigen chem.Erzeugnissen a.n.g.	11	2	-	-	5	1	3	-	-	-	-	-	150	146
247 H.v.Chemiefasern	3	-	-	-	-	-	1	-	1	-	-	1	2042	2042
2470 H.v.Chemiefasern	3	-	-	-	-	-	1	-	1	-	-	1	2042	2042
<b>25 H.v.Gummi- und Kunststoffwaren</b>	<b>187</b>	<b>31</b>	<b>15</b>	<b>29</b>	<b>10</b>	<b>27</b>	<b>26</b>	<b>20</b>	<b>14</b>	<b>13</b>	<b>2</b>	<b>-</b>	<b>10096</b>	<b>9970</b>
251 H.v.Gummiwaren	13	3	1	-	-	2	3	2	1	1	-	-	765	759
2513 H.v.sonstigen Gummiwaren	13	3	1	-	-	2	3	2	1	1	-	-	765	759
252 H.v.Kunststoffwaren	174	28	14	29	10	25	23	18	13	12	2	-	9331	9211
2521 H.v.Platten, Folien etc. a. Kunststoff	32	2	2	4	1	6	4	2	6	5	-	-	2419	2405
2522 H.v.Verpackungsmitteln aus Kunststoff	7	-	1	-	-	-	3	2	-	1	-	-	653	648
2523 H.v.Baubedarfsartikeln aus Kunststoff	44	3	5	11	3	5	6	6	2	2	1	-	2283	2249
2524 H.v.sonstigen Kunststoffwaren	91	23	6	14	6	14	10	8	5	4	1	-	3976	3909
<b>26 H.u.Bea.v.Glas,H.v.W.a.Stein.u.Erden</b>	<b>379</b>	<b>84</b>	<b>45</b>	<b>78</b>	<b>56</b>	<b>37</b>	<b>44</b>	<b>18</b>	<b>11</b>	<b>6</b>	<b>-</b>	<b>-</b>	<b>7591</b>	<b>7334</b>
261 H.u.Bearbeitung von Glas	53	25	7	6	4	3	2	2	1	3	-	-	1502	1451
2611 H.v.Flachglas	3	-	-	1	-	-	-	2	-	-	-	-	127	125
2612 Veredlung und Bearbeitung v.Flachglas	11	3	2	1	-	2	2	-	-	1	-	-	437	427
2613 H.v.Hohlglas	31	17	5	3	2	1	-	-	1	2	-	-	911	884
2614 H.v.Glasfaser	1	-	-	-	1	-	-	-	-	-	-	-	8	6
2615 H., Veredlung u.Bearb.v.sonstigem Glas	7	5	-	1	1	-	-	-	-	-	-	-	19	9
262 Keramik (ohne Ziegelei und Baukeramik)	54	30	6	7	4	4	-	-	3	-	-	-	703	655
2621 H.v.keramischen Haushaltswaren	43	28	5	5	3	1	-	-	1	-	-	-	286	246
2622 H.v.Sanitärkeramik	1	-	-	-	-	-	-	-	1	-	-	-	172	172
2625 H.v.keramischen Erzeugnissen a.n.g.	9	2	1	2	-	3	-	-	1	-	-	-	239	231
2626 H.v.feuerfesten keram. Werkstoffen	1	-	-	-	1	-	-	-	-	-	-	-	6	6
263 H.v.keram. Wand- und Bodenfliesen	1	-	-	1	-	-	-	-	-	-	-	-	3	2
2630 H.v.keram. Wand- und Bodenfliesen	1	-	-	1	-	-	-	-	-	-	-	-	3	2
264 Ziegelei, H.v.sonstiger Baukeramik	14	-	-	1	-	6	5	2	-	-	-	-	394	388
2640 Ziegelei, H.v.sonstiger Baukeramik	14	-	-	1	-	6	5	2	-	-	-	-	394	388
265 H.v.Zement, Kalk und gebranntem Gips	4	-	1	1	-	-	-	-	2	-	-	-	282	282
2651 H.v.Zement	3	-	1	-	-	-	-	-	2	-	-	-	278	278
2652 H.v.Kalk	1	-	-	1	-	-	-	-	-	-	-	-	4	4
266 H.v.Erzeugn.a.Beton, Zement u.Gips	123	14	8	24	20	15	26	10	3	3	-	-	3234	3187
2661 H.v.Betonzeugnissen für den Bau	63	12	4	12	5	6	13	8	2	1	-	-	1677	1640
2662 H.v.Gipszeugnissen für den Bau	2	-	-	2	-	-	-	-	-	-	-	-	7	6
2663 H.v.Transportbeton	43	2	3	8	13	9	6	1	-	1	-	-	784	778
2664 H.v.Mörtel	8	-	-	-	1	-	5	1	1	-	-	-	350	349
2665 H.v.Faserzementwaren	5	-	1	2	-	-	1	-	-	1	-	-	386	386
2666 H.v.Erzeugn.a.Beton,Zement,Gips a.n.g.	2	-	-	-	1	-	1	-	-	-	-	-	30	28
267 Be- und Verarb. v. Natursteinen a.n.g.	105	12	20	31	22	7	9	2	2	-	-	-	1151	1050
2670 Be- und Verarb. v. Natursteinen a.n.g.	105	12	20	31	22	7	9	2	2	-	-	-	1151	1050
268 H.v.sonstigen Mineralerzeugnissen	25	3	3	7	6	2	2	2	-	-	-	-	322	319
2681 H.v.Mühlsteinen und Schleifwerkzeugen	2	-	1	-	1	-	-	-	-	-	-	-	10	9
2682 H.v.Mineralerzeugnissen a.n.g.	23	3	2	7	5	2	2	2	-	-	-	-	312	310
<b>27 Metallerzeugung und -bearbeitung</b>	<b>41</b>	<b>2</b>	<b>2</b>	<b>2</b>	<b>6</b>	<b>3</b>	<b>6</b>	<b>5</b>	<b>4</b>	<b>8</b>	<b>2</b>	<b>1</b>	<b>13694</b>	<b>13682</b>
272 H.v.Rohren	4	-	1	-	2	-	-	1	-	-	-	-	108	107
2722 H.v.Stahlrohren	4	-	1	-	2	-	-	1	-	-	-	-	108	107
273 Sonst. erste Bearbeit.v.Eisen u. Stahl	8	1	-	1	1	1	1	-	-	2	-	1	9112	9110
2735 Erste Bearb.v.Eisen und Stahl a.n.g.	8	1	-	1	1	1	1	-	-	2	-	1	9112	9110
274 Erz. u. erste Bearbeit.v.NE-Metallen	10	1	-	1	2	1	1	-	1	3	-	-	1248	1243
2741 Erz.u.erste Bearbeitung v.Edelmetallen	1	-	-	1	-	-	-	-	-	-	-	-	3	3
2742 Erz.u.erste Bearbeitung v. Aluminium	8	1	-	-	1	1	1	-	1	3	-	-	1237	1232
2743 Erz.u.erste Bearb.v.Blei, Zink und Zinn	1	-	-	-	1	-	-	-	-	-	-	-	8	8

**Tabelle A4: Arbeitsstätten und Beschäftigte nach Politischen Bezirken und Klassen der ÖNACE 1995**

ÖNACE 1995	Arbeitsstätten insgesamt	davon mit ... unselbständig Beschäftigten										Beschäftigte insgesamt	darunter unselbst. Beschäftigte	
		0	1	2 - 4	5 - 9	10 - 19	20 - 49	50 - 99	100 - 199	200 - 499	500 - 999			1000 und mehr
275 Gießereiindustrie	19	-	1	-	1	1	4	4	3	3	2	-	3226	3222
2751 Eisengießerei	2	-	-	-	-	-	-	-	2	-	-	-	235	235
2752 Stahlgießerei	1	-	-	-	-	-	-	-	1	-	-	-	332	332
2753 Leichtmetallgießerei	16	-	1	-	1	1	4	4	1	2	2	-	2659	2655
<b>28 H.v.Metallerzeugnissen</b>	<b>839</b>	<b>187</b>	<b>91</b>	<b>160</b>	<b>132</b>	<b>92</b>	<b>104</b>	<b>37</b>	<b>24</b>	<b>7</b>	<b>5</b>	<b>-</b>	<b>18292</b>	<b>17529</b>
281 Stahl- und Leichtmetallbau	251	29	21	37	45	42	44	18	11	2	2	-	7306	7084
2811 H.v.Stahl-u.Leichtmetallkonstruktionen	183	21	12	27	33	27	36	14	10	1	2	-	5978	5824
2812 H.v.Ausbauelem.a.Stahl u.Leichtmetall	68	8	9	10	12	15	8	4	1	1	-	-	1328	1260
282 Kessel- u. Behälterbau (o.Dampfkesseln)	18	1	-	1	6	1	4	2	1	1	1	-	1304	1290
2821 H.v.Tanks und Sammelbehältern	10	-	-	1	3	1	3	1	-	-	1	-	797	789
2822 H.v.Heizkörpern u. Zentralheiz.kessel	8	1	-	-	3	-	1	1	1	1	-	-	507	501
283 H.v.Dampfkesseln (o.Zentralheiz.kessel)	9	2	1	1	2	-	2	-	-	-	1	-	1023	1019
2830 H.v.Dampfkesseln (o.Zentralheiz.kessel)	9	2	1	1	2	-	2	-	-	-	1	-	1023	1019
284 H.v.Schmiede-,Press-,Zieh-u.Stanzteilen	134	53	16	32	14	5	8	4	1	-	1	-	1678	1539
2840 H.v.Schmiedeteilen u. Pulvermetallurgie	134	53	16	32	14	5	8	4	1	-	1	-	1678	1539
285 Oberflächenveredlung, Wärmebehandl.	122	20	20	23	12	21	17	4	2	3	-	-	2504	2413
2851 Oberflächenveredlung, Wärmebehandl.	41	1	6	8	5	8	7	2	2	2	-	-	1462	1436
2852 Mechanik a.n.g.	81	19	14	15	7	13	10	2	-	1	-	-	1042	977
286 H.v.Schneidwaren,Werkz.,Schlössern	193	61	27	40	30	10	18	4	2	1	-	-	2310	2121
2861 H.v.Schneidwaren und Bestecken	13	6	3	3	1	-	-	-	-	-	-	-	32	18
2862 H.v.Werkzeugen	59	7	5	10	11	4	16	4	1	1	-	-	1671	1618
2863 H.v.Schlössern und Beschlägen	121	48	19	27	18	6	2	-	1	-	-	-	607	485
287 H.v.sonst.Eisen-, Blech- u. Metallwaren	112	21	6	26	23	13	11	5	7	-	-	-	2167	2063
2871 H.v.Behältern aus Eisen und Stahl	3	-	-	-	-	1	2	-	-	-	-	-	94	91
2872 H.v.Verpackungen aus Eisen	1	-	-	-	-	-	-	1	-	-	-	-	52	52
2873 H.v.Drahtwaren	15	1	3	2	2	1	2	2	2	-	-	-	512	502
2874 H.v.Schrauben, Nieten, Ketten u.Federn	3	-	-	1	-	-	2	-	-	-	-	-	63	62
2875 H.v.Eisen-, Blech- u.Metallwaren a.n.g	90	20	3	23	21	11	5	2	5	-	-	-	1446	1356
<b>29 Maschinenbau</b>	<b>638</b>	<b>92</b>	<b>69</b>	<b>117</b>	<b>84</b>	<b>86</b>	<b>92</b>	<b>41</b>	<b>27</b>	<b>24</b>	<b>5</b>	<b>1</b>	<b>24460</b>	<b>23931</b>
291 H.v.Masch.f.d.Erz.u.Nutz.v.mech.Energie	54	10	3	11	9	5	5	2	4	3	2	-	3455	3412
2911 H.v.Verbrennungsmotoren und Turbinen	8	1	1	1	1	1	2	1	-	-	-	-	157	149
2912 H.v.Pumpen und Kompressoren	26	3	1	9	4	3	3	-	1	1	1	-	1234	1214
2913 H.v.Armaturen	8	3	-	1	2	-	-	-	1	1	-	-	400	393
2914 H.v.Lagern, Getrieben, Zahnrädern	12	3	1	-	2	1	-	1	2	1	1	-	1664	1656
292 H.v.sonst.Maschinen unspezif.Verw.	140	15	20	16	20	24	22	12	4	6	1	-	5386	5282
2921 H.v.Öfen und Brennern	16	3	1	5	1	-	4	1	-	-	1	-	981	969
2922 H.v.Hebezeugen und Fördermitteln	49	4	9	-	8	7	10	6	2	3	-	-	2221	2182
2923 H.v.kälte- u.lufttechnisch. Erzeugn.	43	5	4	7	7	10	4	2	2	2	-	-	1445	1414
2924 H.v.Maschinen unspezif. Verwendung	32	3	6	4	4	7	4	3	-	1	-	-	739	717
293 H.v.land- u.forstwirtschaftl. Maschinen	183	32	21	59	25	17	22	4	-	2	1	-	3193	3022
2931 H.v.Ackerschleppern	1	-	-	-	-	-	-	-	-	1	-	-	477	477
2932 H.v.sonst.land- und forstw. Maschinen	182	32	21	59	25	17	22	4	-	1	1	-	2716	2545
294 H.v.Werkzeugmaschinen	71	9	8	11	9	8	10	9	2	5	-	-	2814	2759
2940 H.v.Werkzeugmaschinen	71	9	8	11	9	8	10	9	2	5	-	-	2814	2759
295 H.v.Masch.f.sonst.Wirtschaftszweige	157	16	13	18	19	27	30	12	12	8	1	1	8489	8360
2951 H.v.Maschinen für die Metallerzeugung	5	-	1	2	-	-	2	-	-	-	-	-	67	64
2952 H.v.Bergwerks-,Bau- u.Baustoffmasch.	24	4	3	2	4	3	3	1	2	2	-	-	996	984
2953 H.v.Masch.f.d.Nahrungs-u.Genusssm.erz.	22	4	2	1	4	3	4	3	1	-	-	-	499	477
2954 H.v.Masch.f.d.Textil- u.Bekleid.herst.	7	1	2	-	-	-	2	-	-	1	1	-	823	819
2955 H.v.Papiermaschinen	2	-	-	-	-	-	-	1	-	1	-	-	353	353
2956 H.v.Masch. f. sonst. Wirtschaftszweige	97	7	5	13	11	21	19	7	9	4	-	1	5751	5663
296 H.v.Waffen und Munition	5	1	1	-	1	-	-	-	2	-	-	-	324	323
2960 H.v.Waffen und Munition	5	1	1	-	1	-	-	-	2	-	-	-	324	323
297 H.v.Haushaltsgeräten a.n.g.	28	9	3	2	1	5	3	2	3	-	-	-	799	773
2971 H.v.elektrischen Haushaltsgeräten	6	1	-	1	1	1	1	-	1	-	-	-	224	222
2972 H.v.nichtelektr. Koch- u. Heizgeräten	22	8	3	1	-	4	2	2	2	-	-	-	575	551

**Tabelle A4: Arbeitsstätten und Beschäftigte nach Politischen Bezirken und Klassen der ÖNACE 1995**

ÖNACE 1995	Arbeitsstätten insgesamt	davon mit ... unselbständig Beschäftigten											Beschäftigte insgesamt	darunter unselbst. Beschäftigte
		0	1	2 - 4	5 - 9	10 - 19	20 - 49	50 - 99	100 - 199	200 - 499	500 - 999	1000 und mehr		
<b>30 H.v.Büromasch., Datenverarb.ger.</b>	<b>7</b>	<b>3</b>	-	-	<b>1</b>	<b>1</b>	<b>1</b>	-	-	<b>1</b>	-	-	<b>286</b>	<b>278</b>
300 H.v.Büromasch., Datenverarb.ger.	7	3	-	-	1	1	1	-	-	1	-	-	286	278
3001 H.v.Büromaschinen	3	2	-	-	-	-	1	-	-	-	-	-	34	30
3002 H.v.Datenverarbeitungsgeräten	4	1	-	-	1	1	-	-	-	1	-	-	252	248
<b>31 H.v.Ger.d.Elektrizitätserz., -verteil.</b>	<b>125</b>	<b>27</b>	<b>10</b>	<b>18</b>	<b>20</b>	<b>13</b>	<b>10</b>	<b>8</b>	<b>10</b>	<b>7</b>	<b>2</b>	-	<b>6334</b>	<b>6244</b>
311 H.v.Elektromotoren, Generatoren	25	2	2	6	4	4	2	1	3	1	-	-	998	977
3110 H.v.Elektromotoren, Generatoren	25	2	2	6	4	4	2	1	3	1	-	-	998	977
312 H.v.Elekt.rvertei.lungs- u. -schalte.inr.	49	10	3	5	7	5	3	6	5	3	2	-	3764	3731
3120 H.v.Elekt.rvertei.lungs- u. -schalte.inr.	49	10	3	5	7	5	3	6	5	3	2	-	3764	3731
313 H.v.isolierten Elektrokabeln, -leitungen	4	-	-	1	1	1	1	-	-	-	-	-	48	47
3130 H.v.isolierten Elektrokabeln, -leitungen	4	-	-	1	1	1	1	-	-	-	-	-	48	47
314 H.v.Akkumulatoren und Batterien	4	-	-	-	3	-	-	-	-	1	-	-	361	361
3140 H.v.Akkumulatoren und Batterien	4	-	-	-	3	-	-	-	-	1	-	-	361	361
315 H.v.elektrischen Lampen und Leuchten	7	2	-	1	1	2	1	-	-	-	-	-	79	73
3150 H.v.elektrischen Lampen und Leuchten	7	2	-	1	1	2	1	-	-	-	-	-	79	73
316 H.v.elektrischen Ausrüstungen a.n.g.	36	13	5	5	4	1	3	1	2	2	-	-	1084	1055
3161 H.v.elekt.r. Ausrüstungen für Fahrzeuge	4	-	-	1	2	-	-	-	-	1	-	-	222	217
3162 H.v.sonst. elekt.r. Ausrüstungen a.n.g.	32	13	5	4	2	1	3	1	2	1	-	-	862	838
<b>32 Rundfunk-,Fernseh- u.Nachr.technik</b>	<b>23</b>	<b>3</b>	<b>2</b>	<b>4</b>	<b>4</b>	<b>4</b>	-	<b>3</b>	-	<b>3</b>	-	-	<b>1413</b>	<b>1402</b>
321 H.v.elektronischen Bauelementen	8	1	2	-	-	3	-	1	-	1	-	-	545	539
3210 H.v.elektronischen Bauelementen	8	1	2	-	-	3	-	1	-	1	-	-	545	539
322 H.v.nachrichtentechn. Geräten u. Einr.	12	1	-	3	4	1	-	2	-	1	-	-	508	504
3220 H.v.nachrichtentechn. Geräten u. Einr.	12	1	-	3	4	1	-	2	-	1	-	-	508	504
323 H.v.Rundfunk- und Fernsehgeräten	3	1	-	1	-	-	-	-	-	1	-	-	360	359
3230 H.v.Rundfunk- und Fernsehgeräten	3	1	-	1	-	-	-	-	-	1	-	-	360	359
<b>33 Medizin-,Mess-u.Regel.tech., Optik</b>	<b>212</b>	<b>23</b>	<b>50</b>	<b>60</b>	<b>34</b>	<b>25</b>	<b>11</b>	<b>4</b>	<b>3</b>	<b>1</b>	<b>1</b>	-	<b>3325</b>	<b>3153</b>
331 H.v.med.Geräten u. orthop.Vorrichtungen	128	13	25	38	27	17	6	2	-	-	-	-	1018	906
3310 H.v.med.Geräten u. orthop.Vorrichtungen	128	13	25	38	27	17	6	2	-	-	-	-	1018	906
332 H.v.Mess-, Kontroll- u.ä. Instrumenten	45	5	14	11	4	5	2	2	2	-	-	-	731	689
3320 H.v.Mess-, Kontroll- u.ä. Instrumenten	45	5	14	11	4	5	2	2	2	-	-	-	731	689
333 H.v.industr. Prozesssteuerungsanlagen	6	-	1	2	-	2	1	-	-	-	-	-	69	68
3330 H.v.industr. Prozesssteuerungsanlagen	6	-	1	2	-	2	1	-	-	-	-	-	69	68
334 H.v.optischen u.fotografischen Geräten	27	2	8	9	2	1	2	-	1	1	1	-	1495	1482
3340 H.v.optischen u.fotografischen Geräten	27	2	8	9	2	1	2	-	1	1	1	-	1495	1482
335 H.v.Uhren	6	3	2	-	1	-	-	-	-	-	-	-	12	8
3350 H.v.Uhren	6	3	2	-	1	-	-	-	-	-	-	-	12	8
<b>34 H.v.Kraftwagen und Kraftw.teilen</b>	<b>54</b>	<b>3</b>	<b>1</b>	<b>4</b>	<b>9</b>	<b>11</b>	<b>13</b>	<b>2</b>	<b>4</b>	<b>1</b>	<b>3</b>	<b>3</b>	<b>10733</b>	<b>10688</b>
341 H.v.Kraftwagen und Kraftwagenmotoren	5	1	1	-	-	-	-	-	-	-	-	3	7214	7213
3410 H.v.Kraftwagen und Kraftwagenmotoren	5	1	1	-	-	-	-	-	-	-	-	3	7214	7213
342 H.v.Karosserien,Aufbauten u.Anhängern	31	2	-	3	4	7	11	1	2	-	1	-	1456	1421
3420 H.v.Karosserien,Aufbauten u.Anhängern	31	2	-	3	4	7	11	1	2	-	1	-	1456	1421
343 H.v.Teilen und Zubehör für Kraftwagen	18	-	-	1	5	4	2	1	2	1	2	-	2063	2054
3430 H.v.Teilen und Zubehör für Kraftwagen	18	-	-	1	5	4	2	1	2	1	2	-	2063	2054
<b>35 Sonstiger Fahrzeugbau</b>	<b>48</b>	<b>8</b>	<b>4</b>	<b>13</b>	<b>3</b>	<b>5</b>	<b>4</b>	<b>5</b>	<b>3</b>	<b>1</b>	<b>2</b>	-	<b>2638</b>	<b>2608</b>
351 Schiffbau	22	6	3	7	2	2	1	-	1	-	-	-	202	184
3511 Schiffbau (ohne Boots- und Yachtbau)	5	2	1	1	-	-	-	-	1	-	-	-	110	107
3512 Boots- und Yachtbau	17	4	2	6	2	2	1	-	-	-	-	-	92	77
352 Schienenfahrzeugbau	12	-	-	1	-	2	3	3	1	1	1	-	1388	1387
3520 Schienenfahrzeugbau	12	-	-	1	-	2	3	3	1	1	1	-	1388	1387
353 Luft- und Raumfahrzeugbau	9	-	1	5	1	1	-	1	-	-	-	-	93	84
3530 Luft- und Raumfahrzeugbau	9	-	1	5	1	1	-	1	-	-	-	-	93	84

**Tabelle A4: Arbeitsstätten und Beschäftigte nach Politischen Bezirken und Klassen der ÖNACE 1995**

ÖNACE 1995	Arbeitsstätten insgesamt	davon mit ... unselbständig Beschäftigten										Beschäftigte insgesamt	darunter unselbst. Beschäftigte		
		0	1	2 - 4	5 - 9	10 - 19	20 - 49	50 - 99	100 - 199	200 - 499	500 - 999			1000 und mehr	
354 H.v.Kraft- und Fahrrädern	4	1	-	-	-	-	-	-	1	1	-	1	-	954	953
3541 H.v.Krafträdern	2	-	-	-	-	-	-	-	1	-	-	1	-	775	775
3542 H.v.Fahrrädern	2	1	-	-	-	-	-	-	-	1	-	-	-	179	178
355 Fahrzeugbau a.n.g.	1	1	-	-	-	-	-	-	-	-	-	-	-	1	-
3550 Fahrzeugbau a.n.g.	1	1	-	-	-	-	-	-	-	-	-	-	-	1	-
<b>36 H.v.sonstigen Erzeugnissen</b>	<b>1112</b>	<b>278</b>	<b>116</b>	<b>227</b>	<b>210</b>	<b>134</b>	<b>88</b>	<b>27</b>	<b>15</b>	<b>16</b>	<b>1</b>	<b>-</b>	<b>16654</b>	<b>15544</b>	
361 H.v.Möbeln	859	157	83	190	193	120	75	18	9	14	-	-	12874	12009	
3611 H.v.Sitzmöbeln	56	20	9	14	4	1	2	2	1	3	-	-	1226	1181	
3612 H.v.Büro- und Ladenmöbeln	43	4	1	5	2	15	12	2	1	1	-	-	1181	1137	
3613 H.v.Küchenmöbeln aus Holz	24	1	-	4	2	2	6	3	3	3	-	-	1883	1870	
3614 H.v.sonstigen Möbeln	727	132	73	167	184	101	50	10	4	6	-	-	8085	7326	
3615 H.v.Matratzen	9	-	-	-	1	1	5	1	-	1	-	-	499	495	
362 H.v.Schmuck und ähnl. Erzeugnissen	84	48	15	11	6	1	2	1	-	-	-	-	307	217	
3621 H.v.Münzen und Medaillen	1	1	-	-	-	-	-	-	-	-	-	-	1	-	
3622 H.v.Schmuck,Gold-u.Silberschmiedew.	83	47	15	11	6	1	2	1	-	-	-	-	306	217	
363 H.v.Musikinstrumenten	33	23	3	5	-	2	-	-	-	-	-	-	73	43	
3630 H.v.Musikinstrumenten	33	23	3	5	-	2	-	-	-	-	-	-	73	43	
364 H.v.Sportgeräten	18	3	-	5	3	-	3	2	1	-	1	-	1189	1175	
3640 H.v.Sportgeräten	18	3	-	5	3	-	3	2	1	-	1	-	1189	1175	
365 H.v.Spielwaren	27	12	3	2	1	3	-	3	3	-	-	-	708	689	
3650 H.v.Spielwaren	27	12	3	2	1	3	-	3	3	-	-	-	708	689	
366 H.v.sonstigen Erzeugnissen	91	35	12	14	7	8	8	3	2	2	-	-	1503	1411	
3661 H.v.Phantasieschmuck	20	4	2	3	2	4	3	1	1	-	-	-	387	361	
3662 H.v.Besen und Bürsten	5	-	1	2	1	-	1	-	-	-	-	-	46	41	
3663 H.v.Erzeugnissen a.n.g.	66	31	9	9	4	4	4	2	1	2	-	-	1070	1009	
<b>37 Rückgewinnung (Recycling)</b>	<b>23</b>	<b>1</b>	<b>4</b>	<b>7</b>	<b>7</b>	<b>3</b>	<b>1</b>	<b>-</b>	<b>-</b>	<b>-</b>	<b>-</b>	<b>-</b>	<b>155</b>	<b>139</b>	
371 Rückgewinnung von Schrott	8	1	2	3	1	1	-	-	-	-	-	-	40	35	
3710 Rückgewinnung von Schrott	8	1	2	3	1	1	-	-	-	-	-	-	40	35	
372 Rückgew.v.nichtmetall. Altmaterialien	15	-	2	4	6	2	1	-	-	-	-	-	115	104	
3720 Rückgew.v.nichtmetall. Altmaterialien	15	-	2	4	6	2	1	-	-	-	-	-	115	104	
<b>40 Energieversorgung</b>	<b>213</b>	<b>31</b>	<b>40</b>	<b>50</b>	<b>26</b>	<b>24</b>	<b>22</b>	<b>11</b>	<b>5</b>	<b>1</b>	<b>2</b>	<b>1</b>	<b>5384</b>	<b>5338</b>	
401 Elektrizitätsversorgung	135	17	24	24	22	19	14	10	2	-	2	1	4157	4126	
4010 Elektrizitätsversorgung	135	17	24	24	22	19	14	10	2	-	2	1	4157	4126	
402 Gasversorgung	19	-	2	4	1	3	5	-	3	1	-	-	947	947	
4020 Gasversorgung	19	-	2	4	1	3	5	-	3	1	-	-	947	947	
403 Fernwärmeversorgung	59	14	14	22	3	2	3	1	-	-	-	-	280	265	
4030 Fernwärmeversorgung	59	14	14	22	3	2	3	1	-	-	-	-	280	265	
<b>41 Wasserversorgung</b>	<b>47</b>	<b>-</b>	<b>14</b>	<b>13</b>	<b>10</b>	<b>6</b>	<b>2</b>	<b>-</b>	<b>2</b>	<b>-</b>	<b>-</b>	<b>-</b>	<b>524</b>	<b>524</b>	
410 Wasserversorgung	47	-	14	13	10	6	2	-	2	-	-	-	524	524	
4100 Wasserversorgung	47	-	14	13	10	6	2	-	2	-	-	-	524	524	
<b>45 Bauwesen</b>	<b>3732</b>	<b>755</b>	<b>447</b>	<b>784</b>	<b>725</b>	<b>492</b>	<b>361</b>	<b>105</b>	<b>47</b>	<b>11</b>	<b>3</b>	<b>2</b>	<b>51089</b>	<b>47689</b>	
451 Vorbereitende Baustellenarbeiten	249	91	40	59	24	24	7	1	2	1	-	-	1672	1446	
4511 Abbruch-, Spreng- u. Erdbewegungsarb.	240	89	39	57	23	22	6	1	2	1	-	-	1606	1385	
4512 Test- und Suchbohrung	9	2	1	2	1	2	1	-	-	-	-	-	66	61	
452 Hoch- und Tiefbau	1037	139	93	149	181	167	195	66	34	9	3	1	27037	26204	
4521 Hochbau, Brücken- und Tunnelbau u.ä.	445	66	42	40	54	68	91	48	27	7	2	-	15204	14837	
4522 Zimmererei, Dachdeckerei, Bauspenglerei	378	57	32	76	87	74	45	7	-	-	-	-	3989	3629	
4523 Straßenbau und Eisenbahnoberbau	100	2	4	9	10	11	47	9	4	2	1	1	6323	6300	
4524 Wasserbau	7	-	-	1	3	1	2	-	-	-	-	-	107	105	
4525 Spezialbau und sonstiger Tiefbau	107	14	15	23	27	13	10	2	3	-	-	-	1414	1333	
453 Bauinstallation	1210	250	142	243	277	166	101	22	9	-	-	-	11775	10605	
4531 Elektroinstallation	633	160	80	153	116	69	45	8	2	-	-	-	4993	4396	
4532 Wärme-, Kälte-, Schall- u.Branddämmung	41	11	5	9	4	4	6	2	-	-	-	-	495	453	
4533 Gas-, Wasser-, Heizungsinstallation	508	71	56	80	154	88	44	10	5	-	-	-	5576	5065	
4534 Sonstige Bauinstallation	28	8	1	1	3	5	6	2	2	-	-	-	711	691	

**Tabelle A4: Arbeitsstätten und Beschäftigte nach Politischen Bezirken und Klassen der ÖNACE 1995**

ÖNACE 1995	Arbeitsstätten insgesamt	davon mit ... unselbständig Beschäftigten										Beschäftigte insgesamt	darunter unselbst. Beschäftigte	
		0	1	2 - 4	5 - 9	10 - 19	20 - 49	50 - 99	100 - 199	200 - 499	500 - 999			1000 und mehr
454 Ausbau- und Bauhilfsgewerbe	1232	273	172	333	242	134	58	16	2	1	-	1	10583	9415
4541 Stukkaturgewerbe, Gipserei	87	21	12	17	13	9	9	5	1	-	-	-	1146	1071
4542 Bautischlerei und Bauschlosserei	224	73	44	60	28	13	3	3	-	-	-	-	1091	871
4543 Fußboden-, Fliesen- und Plattenlegerei	419	103	67	106	80	41	19	3	-	-	-	-	2529	2123
4544 Malerei und Anstreicherei, Glaserei	456	67	44	141	113	62	24	3	1	1	-	-	3597	3169
4545 Sonstiges Ausbau- und Bauhilfsgewerbe	46	9	5	9	8	9	3	2	-	-	-	1	2220	2181
455 Vermiet.v.Baumasch. m.Bedienungspers.	4	2	-	-	1	1	-	-	-	-	-	-	22	19
4550 Vermiet.v.Baumasch. m.Bedienungspers.	4	2	-	-	1	1	-	-	-	-	-	-	22	19
<b>50 Kfz-Handel, Rep. v.Kfz, Tankstellen</b>	<b>1843</b>	<b>325</b>	<b>251</b>	<b>509</b>	<b>382</b>	<b>226</b>	<b>121</b>	<b>25</b>	<b>3</b>	<b>1</b>	-	-	<b>14571</b>	<b>12937</b>
501 Handel mit Kraftwagen	519	125	74	97	73	73	60	13	3	1	-	-	5584	5142
5010 Handel mit Kraftwagen	519	125	74	97	73	73	60	13	3	1	-	-	5584	5142
502 Instandh. u. Reparatur von Kraftwagen	656	95	68	156	182	105	41	9	-	-	-	-	5418	4803
5020 Instandh. u. Reparatur von Kraftwagen	656	95	68	156	182	105	41	9	-	-	-	-	5418	4803
503 Handel mit Kraftwagenteilen und Zubehör	242	48	36	47	64	32	12	3	-	-	-	-	1666	1516
5030 Handel mit Kraftwagenteilen und Zubehör	242	48	36	47	64	32	12	3	-	-	-	-	1666	1516
504 Handel und Reparatur von Krafträdern	57	17	9	18	9	2	2	-	-	-	-	-	255	194
5040 Handel und Reparatur von Krafträdern	57	17	9	18	9	2	2	-	-	-	-	-	255	194
505 Tankstellen	369	40	64	191	54	14	6	-	-	-	-	-	1648	1282
5050 Tankstellen	369	40	64	191	54	14	6	-	-	-	-	-	1648	1282
<b>51 Handelsvermittlung u.GH (o.H.m.Kfz)</b>	<b>4577</b>	<b>1618</b>	<b>789</b>	<b>916</b>	<b>557</b>	<b>360</b>	<b>218</b>	<b>79</b>	<b>31</b>	<b>7</b>	<b>2</b>	-	<b>34887</b>	<b>31370</b>
511 Handelsvermittlung	1325	965	234	101	18	6	1	-	-	-	-	-	2002	685
5111 HV v.landw. Grundstoffen, leb. Tieren	17	11	3	3	-	-	-	-	-	-	-	-	28	11
5112 HV v.Brennstoffen, Erzen, Metallen	17	11	4	2	-	-	-	-	-	-	-	-	27	10
5113 HV v.Holz, Baustoffen u. Anstrichmitteln	76	49	15	8	3	1	-	-	-	-	-	-	150	67
5114 HV v.Maschinen, technischem Bedarf	111	72	23	14	-	1	1	-	-	-	-	-	203	95
5115 HV v.Möbeln, Haushaltsgeg. u. Metallw.	119	77	24	12	5	1	-	-	-	-	-	-	217	91
5116 HV v.Textilien, Bekleidung, Schuhen	106	63	29	13	-	1	-	-	-	-	-	-	172	66
5117 HV v.Nahrungsm.,Getränken,Tabakw.	35	25	4	5	1	-	-	-	-	-	-	-	54	20
5118 HV v.Waren a.n.g.	289	234	40	11	3	1	-	-	-	-	-	-	390	95
5119 HV ohne ausgeprägten Schwerpunkt	555	423	92	33	6	1	-	-	-	-	-	-	761	230
512 GH m.landw.Grundstoffen u. leb. Tieren	403	80	46	134	76	38	18	11	-	-	-	-	2883	2683
5121 GH m.Getreide, Saaten u. Futtermitteln	252	18	18	104	60	26	15	11	-	-	-	-	2267	2210
5122 GH m.Blumen und Pflanzen	21	6	2	5	5	3	-	-	-	-	-	-	115	92
5123 GH m.lebenden Tieren	116	55	25	21	9	4	2	-	-	-	-	-	362	250
5124 GH m.Häuten, Fellen und Leder	14	1	1	4	2	5	1	-	-	-	-	-	139	131
513 GH m.Nahrungsm.u. Getränken, Tabakw.	306	60	48	66	55	40	25	5	5	1	1	-	4026	3819
5131 GH m.Obst, Gemüse und Kartoffeln	46	5	5	14	12	3	4	2	1	-	-	-	541	501
5132 GH m.Fleisch, -waren, Geflügel u. Wild	39	6	7	10	7	6	3	-	-	-	-	-	286	254
5133 GH m.Milch, Milcherz.,Eiern,Speiseölen	20	2	3	9	2	3	1	-	-	-	-	-	113	101
5134 GH m.Getränken	80	27	20	14	5	9	4	1	-	-	-	-	482	423
5135 GH m.Tabakwaren	2	-	-	-	-	1	1	-	-	-	-	-	48	47
5136 GH m.Zucker und Süßwaren	3	-	-	-	-	2	1	-	-	-	-	-	54	52
5137 GH m.Kaffee, Tee, Kakao und Gewürzen	11	4	2	2	1	2	-	-	-	-	-	-	36	31
5138 GH m.sonst. Nahrungs- u. Genussmitteln	49	10	8	6	11	8	3	2	1	-	-	-	635	603
5139 GH m.Nahrungsm. o. a. Schwerpunkt	56	6	3	11	17	6	8	-	3	1	1	-	1831	1807
514 GH m.Gebrauchs- und Verbrauchsgütern	798	177	146	191	120	85	48	18	12	1	-	-	8058	7481
5141 GH m.Textilien	56	13	11	16	7	7	1	1	-	-	-	-	335	296
5142 GH m.Bekleidung und Schuhen	107	24	21	28	15	13	4	2	-	-	-	-	724	646
5143 GH m.elekt. Haushalts- u.phonotechn.G.	94	15	19	18	22	10	7	3	-	-	-	-	864	797
5144 GH m.Haushaltsw.aus Metall, keram.Erz.	56	21	8	8	7	5	5	1	1	-	-	-	536	495
5145 GH m.kosm. Erzeugn. u. Körperpflegem.	27	6	4	8	2	4	2	-	1	-	-	-	286	267
5146 GH m.pharm.Erzeugn.u.med. Hilfsmitteln	108	21	19	24	20	12	5	5	2	-	-	-	1326	1250
5147 GH m.sonst.Gebrauchs- u. Verbrauchsg.	350	77	64	89	47	34	24	6	8	1	-	-	3987	3730
515 GH m.Rohstoffen, Halbwaren, Altmaterial	721	131	125	165	116	87	63	21	7	5	1	-	9313	8813
5151 GH m.f. Brennstoffen u. Mineralölerz.	31	8	4	7	1	7	4	-	-	-	-	-	260	238
5152 GH m.Erzen, Eisen, Stahl, NE-Metallen	62	8	12	8	13	7	10	1	1	2	-	-	1257	1220
5153 GH m.Holz, Baustoffen, Anstrichmitteln	329	65	62	78	49	37	21	13	4	-	-	-	3495	3244
5154 GH m.Bauelem.a.Metall sow.Install.bed.	160	22	20	35	34	19	18	6	2	3	1	-	3354	3259

**Tabelle A4: Arbeitsstätten und Beschäftigte nach Politischen Bezirken und Klassen der ÖNACE 1995**

ÖNACE 1995	Arbeitsstätten insgesamt	davon mit ... unselbständig Beschäftigten											Beschäftigte insgesamt	darunter unselbst. Beschäftigte
		0	1	2 - 4	5 - 9	10 - 19	20 - 49	50 - 99	100 - 199	200 - 499	500 - 999	1000 und mehr		
5155 GH m.chemischen Erzeugnissen	71	9	17	21	11	8	5	-	-	-	-	-	467	421
5156 GH m.sonstigen Halbwaren	29	9	5	6	4	4	1	-	-	-	-	-	148	125
5157 GH m.Altmaterial und Reststoffen	39	10	5	10	4	5	4	1	-	-	-	-	332	306
516 GH m.Maschinen,Ausrüstungen u.Zubeh.	886	164	157	224	163	91	60	23	4	-	-	-	7644	7023
5161 GH m.Werkzeugmaschinen	34	5	5	14	6	2	1	1	-	-	-	-	223	196
5162 GH m.Baumaschinen	41	8	7	8	7	4	4	3	-	-	-	-	500	473
5163 GH m.Textil-, Näh- und Strickmaschinen	2	1	-	1	-	-	-	-	-	-	-	-	3	2
5164 GH m.Büromaschinen und -einrichtungen	178	26	24	46	33	26	17	6	-	-	-	-	1787	1690
5165 GH m.s.Masch., Ausrüstungen u. Zubeh.	494	96	96	125	89	44	29	12	3	-	-	-	4053	3719
5166 GH m.landwirtsch. Maschinen u.Geräten	137	28	25	30	28	15	9	1	1	-	-	-	1078	943
517 Sonstiger Großhandel	138	41	33	35	9	13	3	1	3	-	-	-	961	866
5170 Sonstiger Großhandel	138	41	33	35	9	13	3	1	3	-	-	-	961	866
<b>52 EH (o.Kfz,o.Tankst.), Rep.v.Gebr.g.</b>	<b>9124</b>	<b>2267</b>	<b>1642</b>	<b>2921</b>	<b>1270</b>	<b>714</b>	<b>226</b>	<b>54</b>	<b>20</b>	<b>9</b>	<b>-</b>	<b>1</b>	<b>50987</b>	<b>44133</b>
521 EH m.W.versch. Art (in Verkaufsräumen)	1344	185	162	334	239	318	69	27	6	4	-	-	13687	12764
5211 EH m.W.versch.Art:Schwerp.Nahrungsm.	1155	139	132	272	209	304	67	24	6	2	-	-	12175	11442
5212 Sonstiger EH m.Waren verschiedener Art	189	46	30	62	30	14	2	3	-	2	-	-	1512	1322
522 Fach-EH m.Nahrungs-u.Genussm.,Getr.	1137	203	324	465	121	21	2	-	1	-	-	-	3645	2818
5221 EH m.Obst, Gemüse und Kartoffeln	64	26	17	20	1	-	-	-	-	-	-	-	133	74
5222 EH m.Fleisch u.Fleischw., Geflügel, Wild	199	16	66	64	42	10	1	-	-	-	-	-	752	691
5223 EH m.Fisch und Fischerzeugnissen	9	2	2	4	1	-	-	-	-	-	-	-	25	18
5224 EH m.Backwaren und Süßwaren	208	17	36	129	21	5	-	-	-	-	-	-	611	560
5225 EH m.Getränken	61	32	17	8	3	1	-	-	-	-	-	-	139	76
5226 EH m.Tabakwaren	455	83	156	200	15	-	1	-	-	-	-	-	1315	818
5227 Sonst.Fach-EH m.Nahrungs-, Genussm.	141	27	30	40	38	5	-	-	1	-	-	-	670	581
523 Apotheken,Fach-EH m.med.,orthop.Artikel	715	83	52	311	171	77	19	1	-	1	-	-	4336	3980
5231 Apotheken	163	5	3	13	84	52	6	-	-	-	-	-	1633	1456
5232 EH m.medizinischen u.orthopäd.Artikeln	62	9	19	18	10	3	3	-	-	-	-	-	304	272
5233 EH m.kosm. Artikeln und Körperpflegem.	490	69	30	280	77	22	10	1	-	1	-	-	2399	2252
524 Sonst. Facheinzelh. (in Verkaufsräumen)	5186	1300	982	1735	712	287	127	26	13	4	-	-	26486	22442
5241 EH m.Textilien	295	79	69	107	21	15	4	-	-	-	-	-	988	762
5242 EH m.Bekleidung	910	113	145	373	168	71	32	7	1	-	-	-	5237	4722
5243 EH m.Schuhen und Lederwaren	347	51	53	133	85	19	6	-	-	-	-	-	1633	1411
5244 EH m.Möbeln und Hausrat a.n.g.	546	187	91	150	61	29	13	4	7	4	-	-	4480	4027
5245 EH m.elekt.Haushalts-, phonotechn. G.	388	113	77	104	53	24	13	4	-	-	-	-	2060	1685
5246 EH m.Metallwaren, Anstrichmitteln	572	155	109	161	65	41	33	5	3	-	-	-	3725	3229
5247 EH m.Büchern, Zeitschriften u.Zeitungen	224	42	34	69	51	21	6	1	-	-	-	-	1185	1040
5248 Facheinzelh. a.n.g.(in Verkaufsräumen)	1904	560	404	638	208	67	20	5	2	-	-	-	7178	5566
525 EH m.Antiquitäten und Gebrauchtwaren	169	98	36	25	6	1	3	-	-	-	-	-	412	252
5250 EH m.Antiquitäten und Gebrauchtwaren	169	98	36	25	6	1	3	-	-	-	-	-	412	252
526 EH nicht in Verkaufsräumen	375	300	31	23	11	4	5	-	-	-	-	1	1963	1589
5261 Versandhandel	28	11	1	5	4	3	3	-	-	-	-	1	1409	1389
5262 EH an Verkaufsständen und auf Märkten	81	57	15	5	4	-	-	-	-	-	-	-	146	55
5263 Sonstiger EH nicht in Verkaufsräumen	266	232	15	13	3	1	2	-	-	-	-	-	408	145
527 Reparatur von Gebrauchsgütern	198	98	55	28	10	6	1	-	-	-	-	-	458	288
5271 Reparatur von Schuhen und Lederwaren	44	17	24	3	-	-	-	-	-	-	-	-	61	31
5272 Reparatur von elektr. Haushaltsgeräten	73	34	12	13	10	3	1	-	-	-	-	-	244	172
5273 Reparatur von Uhren und Schmuck	14	9	2	3	-	-	-	-	-	-	-	-	22	10
5274 Reparatur von sonst. Gebrauchsgütern	67	38	17	9	-	3	-	-	-	-	-	-	131	75
<b>55 Beherbergungs- und Gaststättenw.</b>	<b>5928</b>	<b>1667</b>	<b>1339</b>	<b>1809</b>	<b>753</b>	<b>230</b>	<b>112</b>	<b>16</b>	<b>2</b>	<b>-</b>	<b>-</b>	<b>-</b>	<b>25401</b>	<b>18657</b>
551 Hotels,Gasthöfe,Pensionen,Hotels garnis	1281	331	217	342	230	100	52	8	1	-	-	-	7806	6120
5511 Hotels, Gasthöfe und Pensionen	1146	251	193	322	221	98	52	8	1	-	-	-	7486	5963
5512 Hotels garnis	135	80	24	20	9	2	-	-	-	-	-	-	320	157
552 Sonstiges Beherbergungswesen	197	70	35	54	25	7	4	2	-	-	-	-	835	666
5521 Jugendherbergen und Schutzhütten	82	24	17	27	12	1	1	-	-	-	-	-	276	203
5522 Campingplätze	32	13	7	11	1	-	-	-	-	-	-	-	80	42
5523 Beherbergungswesen a.n.g.	83	33	11	16	12	6	3	2	-	-	-	-	479	421
553 Restaurants, Gasthäuser, Cafehäuser	4051	1166	983	1295	439	113	49	5	1	-	-	-	15207	10662
5530 Restaurants, Gasthäuser, Cafehäuser	4051	1166	983	1295	439	113	49	5	1	-	-	-	15207	10662

**Tabelle A4: Arbeitsstätten und Beschäftigte nach Politischen Bezirken und Klassen der ÖNACE 1995**

ÖNACE 1995	Arbeitsstätten insgesamt	davon mit ... unselbständig Beschäftigten											Beschäftigte insgesamt	darunter unselbst. Beschäftigte
		0	1	2 - 4	5 - 9	10 - 19	20 - 49	50 - 99	100 - 199	200 - 499	500 - 999	1000 und mehr		
554 Sonstiges Gaststättenwesen	285	74	71	93	40	5	2	-	-	-	-	-	977	679
5540 Sonstiges Gaststättenwesen	285	74	71	93	40	5	2	-	-	-	-	-	977	679
555 Kantinen und Caterer	114	26	33	25	19	5	5	1	-	-	-	-	576	530
5551 Kantinen	91	21	30	21	14	3	2	-	-	-	-	-	293	256
5552 Caterer	23	5	3	4	5	2	3	1	-	-	-	-	283	274
<b>60 Landverkehr, Transp. i. Rohrfernleit.</b>	<b>1804</b>	<b>445</b>	<b>261</b>	<b>420</b>	<b>279</b>	<b>215</b>	<b>123</b>	<b>35</b>	<b>16</b>	<b>7</b>	<b>1</b>	<b>2</b>	<b>24347</b>	<b>22781</b>
601 Eisenbahnen	116	-	1	29	29	21	17	8	6	3	-	2	8726	8726
6010 Eisenbahnen	116	-	1	29	29	21	17	8	6	3	-	2	8726	8726
602 Sonstiger Landverkehr	1688	445	260	391	250	194	106	27	10	4	1	-	15621	14055
6021 Personenbeförd. im Linienverkehr z.Land	151	40	26	28	18	16	15	4	3	-	1	-	2313	2200
6022 Betrieb v.Taxis u. Mietwagen mit Fahrer	404	139	84	117	42	18	4	-	-	-	-	-	1472	1051
6023 Sonst. Personenbeförd. im Landverkehr	124	23	13	40	24	19	3	1	1	-	-	-	895	781
6024 Güterbeförderung im Straßenverkehr	1009	243	137	206	166	141	84	22	6	4	-	-	10941	10023
<b>61 Schifffahrt</b>	<b>16</b>	<b>6</b>	<b>2</b>	<b>4</b>	<b>1</b>	<b>1</b>	<b>2</b>	-	-	-	-	-	<b>129</b>	<b>118</b>
612 Binnenschifffahrt	16	6	2	4	1	1	2	-	-	-	-	-	129	118
6120 Binnenschifffahrt	16	6	2	4	1	1	2	-	-	-	-	-	129	118
<b>62 Flugverkehr</b>	<b>20</b>	<b>6</b>	-	<b>6</b>	<b>1</b>	<b>3</b>	<b>3</b>	-	<b>1</b>	-	-	-	<b>274</b>	<b>267</b>
621 Linienflugverkehr	11	-	-	4	1	3	2	-	1	-	-	-	229	229
6210 Linienflugverkehr	11	-	-	4	1	3	2	-	1	-	-	-	229	229
622 Gelegenheitsflugverkehr	9	6	-	2	-	-	1	-	-	-	-	-	45	38
6220 Gelegenheitsflugverkehr	9	6	-	2	-	-	1	-	-	-	-	-	45	38
<b>63 Hilfs-u.Nebentät.f.d.Verk., Reisebür.</b>	<b>558</b>	<b>58</b>	<b>106</b>	<b>198</b>	<b>86</b>	<b>55</b>	<b>28</b>	<b>15</b>	<b>9</b>	<b>3</b>	-	-	<b>5954</b>	<b>5763</b>
631 Frachtschlag und Lagerei	88	10	17	27	13	11	7	2	1	-	-	-	843	820
6311 Frachtschlag	1	-	-	-	1	-	-	-	-	-	-	-	8	8
6312 Lagerei	87	10	17	27	12	11	7	2	1	-	-	-	835	812
632 Sonst. Hilfs-u.Nebentätig. für d. Verkehr	53	10	17	14	4	6	-	1	1	-	-	-	396	379
6321 Sonst. Hilfstätigk. für d. Landverkehr	42	10	14	11	3	4	-	-	-	-	-	-	131	116
6322 Sonst. Hilfstätigk. für d. Schifffahrt	6	-	2	1	1	2	-	-	-	-	-	-	40	39
6323 Sonst. Hilfstätigk. für d. Luftfahrt	5	-	1	2	-	-	-	1	1	-	-	-	225	224
633 Reisebüros und Reiseveranstalter	287	32	53	125	51	17	7	2	-	-	-	-	1484	1370
6330 Reisebüros und Reiseveranstalter	287	32	53	125	51	17	7	2	-	-	-	-	1484	1370
634 Spedition, sonstige Verkehrsvermittlung	130	6	19	32	18	21	14	10	7	3	-	-	3231	3194
6340 Spedition, sonstige Verkehrsvermittlung	130	6	19	32	18	21	14	10	7	3	-	-	3231	3194
<b>64 Nachrichtenübermittlung</b>	<b>588</b>	<b>26</b>	<b>78</b>	<b>142</b>	<b>181</b>	<b>83</b>	<b>48</b>	<b>21</b>	<b>5</b>	<b>3</b>	<b>1</b>	-	<b>8024</b>	<b>7976</b>
641 Postdienste und private Kurierdienste	463	19	48	112	167	70	29	12	4	1	1	-	5629	5592
6411 Postdienste	417	-	42	107	164	65	24	9	4	1	1	-	5157	5157
6412 Private Kurierdienste	46	19	6	5	3	5	5	3	-	-	-	-	472	435
642 Fernmeldedienste	125	7	30	30	14	13	19	9	1	2	-	-	2395	2384
6420 Fernmeldedienste	125	7	30	30	14	13	19	9	1	2	-	-	2395	2384
<b>65 Kreditwesen</b>	<b>1018</b>	-	<b>45</b>	<b>343</b>	<b>382</b>	<b>153</b>	<b>76</b>	<b>11</b>	<b>4</b>	<b>3</b>	<b>1</b>	-	<b>11064</b>	<b>11063</b>
651 Zentralbanken und Kreditinstitute	1004	-	42	337	378	153	75	11	4	3	1	-	10984	10984
6511 Zentralbanken	1	-	-	-	-	-	1	-	-	-	-	-	21	21
6512 Kreditinstitute (o.Spezialkreditinst.)	1003	-	42	337	378	153	74	11	4	3	1	-	10963	10963
652 Sonstige Finanzierungsinstitutionen	14	-	3	6	4	-	1	-	-	-	-	-	80	79
6522 Spezialkreditinstitute	6	-	-	3	3	-	-	-	-	-	-	-	30	30
6523 Finanzierungsinstitutionen a.n.g.	8	-	3	3	1	-	1	-	-	-	-	-	50	49
<b>66 Versicherungswesen</b>	<b>298</b>	<b>2</b>	<b>29</b>	<b>87</b>	<b>72</b>	<b>69</b>	<b>29</b>	<b>4</b>	<b>5</b>	<b>1</b>	-	-	<b>3917</b>	<b>3917</b>
660 Versicherungswesen	298	2	29	87	72	69	29	4	5	1	-	-	3917	3917
6601 Lebensversicherung	22	-	4	8	6	2	2	-	-	-	-	-	146	146
6602 Pensionskassen	4	-	1	2	-	1	-	-	-	-	-	-	15	15
6603 Sonstiges Versicherungswesen	272	2	24	77	66	66	27	4	5	1	-	-	3756	3756



**Tabelle A4: Arbeitsstätten und Beschäftigte nach Politischen Bezirken und Klassen der ÖNACE 1995**

ÖNACE 1995	Arbeitsstätten insgesamt	davon mit ... unselbständig Beschäftigten											Beschäftigte insgesamt	darunter unselbst. Beschäftigte
		0	1	2 - 4	5 - 9	10 - 19	20 - 49	50 - 99	100 - 199	200 - 499	500 - 999	1000 und mehr		
<b>67 M.d.Kredit-u.Vers.w.verbund.Tätigk.</b>	<b>954</b>	<b>685</b>	<b>117</b>	<b>101</b>	<b>31</b>	<b>15</b>	<b>3</b>	<b>2</b>	-	-	-	-	<b>1950</b>	<b>1000</b>
671 Mit dem Kreditwesen verbund. Tätigkeiten	112	87	9	10	4	2	-	-	-	-	-	-	190	87
6712 Effektenvermittlung und -verwaltung	68	61	4	2	1	-	-	-	-	-	-	-	81	15
6713 Sonst.m.d.Kreditw. verbund. Tätigkeiten	44	26	5	8	3	2	-	-	-	-	-	-	109	72
672 Mit d. Versicherungsw. verbund. Tätigk.	842	598	108	91	27	13	3	2	-	-	-	-	1760	913
6720 Mit d. Versicherungsw. verbund. Tätigk.	842	598	108	91	27	13	3	2	-	-	-	-	1760	913
<b>70 Realitätenwesen</b>	<b>761</b>	<b>271</b>	<b>181</b>	<b>170</b>	<b>63</b>	<b>39</b>	<b>21</b>	<b>9</b>	<b>5</b>	<b>2</b>	-	-	<b>4697</b>	<b>4197</b>
701 Kauf und Verkauf von Realitäten	90	18	25	24	11	7	2	3	-	-	-	-	538	487
7011 Erschließung von Grundstücken	71	13	17	21	8	7	2	3	-	-	-	-	493	452
7012 Kauf und Verkauf von Realitäten	19	5	8	3	3	-	-	-	-	-	-	-	45	35
702 Vermietung von Realitäten	344	158	68	52	27	16	11	5	5	2	-	-	2947	2699
7020 Vermietung u. Verpachtung v. Realitäten	344	158	68	52	27	16	11	5	5	2	-	-	2947	2699
703 Vermittlung u. Verwaltung von Realitäten	327	95	88	94	25	16	8	1	-	-	-	-	1212	1011
7031 Vermittlung von Realitäten	200	60	57	61	15	6	1	-	-	-	-	-	565	420
7032 Verwaltung von Realitäten	127	35	31	33	10	10	7	1	-	-	-	-	647	591
<b>71 Vermiet.bewegl.Sachen o.Bed.pers.</b>	<b>332</b>	<b>128</b>	<b>64</b>	<b>79</b>	<b>43</b>	<b>10</b>	<b>7</b>	-	<b>1</b>	-	-	-	<b>1284</b>	<b>1060</b>
711 Vermiet. v. Kraftwagen bis 3,5t G.gew.	46	17	6	7	12	3	1	-	-	-	-	-	188	168
7110 Vermiet. v. Kraftwagen bis 3,5t G.gew.	46	17	6	7	12	3	1	-	-	-	-	-	188	168
712 Vermietung v. sonstigen Verkehrsmitteln	9	1	4	2	-	-	2	-	-	-	-	-	61	52
7121 Vermietung v. Landfahrzeugen (o. Kfz)	5	1	2	2	-	-	-	-	-	-	-	-	14	9
7122 Vermietung v. Wasserfahrzeugen	2	-	-	-	-	-	2	-	-	-	-	-	45	41
7123 Vermietung v. Luftfahrzeugen	2	-	2	-	-	-	-	-	-	-	-	-	2	2
713 Vermietung v. Maschinen und Geräten	117	41	17	28	24	2	4	-	1	-	-	-	655	582
7131 Vermietung v. lw. Maschinen u. Geräten	29	-	4	15	8	1	-	-	1	-	-	-	304	296
7132 Vermietung v. Baumaschinen u. -geräten	54	24	9	10	8	-	3	-	-	-	-	-	223	179
7133 Vermietung v. Bürom., Datenverarb.ger.	4	1	2	-	-	1	-	-	-	-	-	-	15	13
7134 Vermietung v. sonst.Masch. u. Geräten	30	16	2	3	8	-	1	-	-	-	-	-	113	94
714 Vermietung v. Gebrauchsgütern a.n.g.	160	69	37	42	7	5	-	-	-	-	-	-	380	258
7140 Vermietung v. Gebrauchsgütern a.n.g.	160	69	37	42	7	5	-	-	-	-	-	-	380	258
<b>72 Datenverarbeitung u. Datenbanken</b>	<b>1291</b>	<b>717</b>	<b>213</b>	<b>170</b>	<b>94</b>	<b>43</b>	<b>38</b>	<b>8</b>	<b>6</b>	<b>2</b>	-	-	<b>6052</b>	<b>4813</b>
721 Hardwareberatung	4	3	-	-	1	-	-	-	-	-	-	-	10	7
7210 Hardwareberatung	4	3	-	-	1	-	-	-	-	-	-	-	10	7
722 Softwarehäuser	505	248	83	69	54	19	24	5	3	-	-	-	2757	2282
7220 Softwarehäuser	505	248	83	69	54	19	24	5	3	-	-	-	2757	2282
723 Datenverarbeitungsdienste	707	424	122	88	32	22	13	3	2	1	-	-	2601	1907
7230 Datenverarbeitungsdienste	707	424	122	88	32	22	13	3	2	1	-	-	2601	1907
724 Datenbanken	11	4	1	2	3	-	1	-	-	-	-	-	69	59
7240 Datenbanken	11	4	1	2	3	-	1	-	-	-	-	-	69	59
725 Rep.v.Büromasch., Datenverarb.geräten	30	10	4	8	4	2	-	-	1	1	-	-	567	547
7250 Rep.v.Büromasch., Datenverarb.geräten	30	10	4	8	4	2	-	-	1	1	-	-	567	547
726 Sonst.m.d.Datenverarb. verbund. Tätigk.	34	28	3	3	-	-	-	-	-	-	-	-	48	11
7260 Sonst.m.d.Datenverarb. verbund. Tätigk.	34	28	3	3	-	-	-	-	-	-	-	-	48	11
<b>73 Forschung und Entwicklung</b>	<b>46</b>	<b>15</b>	<b>11</b>	<b>6</b>	<b>5</b>	<b>6</b>	<b>3</b>	-	-	-	-	-	<b>282</b>	<b>261</b>
731 F&E: Natur-, Agrarwissensch. u. Medizin	26	7	8	3	3	4	1	-	-	-	-	-	164	154
7310 F&E: Natur-, Agrarwissensch. u. Medizin	26	7	8	3	3	4	1	-	-	-	-	-	164	154
732 F&E: Rechts-,Wirtsch.- u.Sozialwissen.	20	8	3	3	2	2	2	-	-	-	-	-	118	107
7320 F&E: Rechts-,Wirtsch.- u.Sozialwissen.	20	8	3	3	2	2	2	-	-	-	-	-	118	107
<b>74 Erbring.v.unternehmensbez.Dienstl.</b>	<b>5862</b>	<b>2385</b>	<b>997</b>	<b>1207</b>	<b>655</b>	<b>321</b>	<b>194</b>	<b>50</b>	<b>38</b>	<b>12</b>	<b>3</b>	-	<b>38267</b>	<b>32852</b>
741 Rechts-, Steuer- u.Unternehmensberat.	1996	683	342	448	314	149	45	9	5	1	-	-	10209	8326
7411 Rechtsberatung	431	39	63	172	129	22	5	1	-	-	-	-	2455	1874
7412 Wirtschaftsprüfung und Steuerberatung	632	228	82	90	119	87	22	1	3	-	-	-	3898	3295

**Tabelle A4: Arbeitsstätten und Beschäftigte nach Politischen Bezirken und Klassen der ÖNACE 1995**

ÖNACE 1995	Arbeitsstätten insgesamt	davon mit ... unselbständig Beschäftigten											Beschäftigte insgesamt	darunter unselbst. Beschäftigte
		0	1	2 - 4	5 - 9	10 - 19	20 - 49	50 - 99	100 - 199	200 - 499	500 - 999	1000 und mehr		
7413 Markt- und Meinungsforschung	29	14	4	3	1	1	4	1	1	-	-	-	349	326
7414 Unternehmens-u.Public-Relations-Berat.	668	362	131	121	29	20	4	1	-	-	-	1658	1072	
7415 Beteiligungsgesellschaften	236	40	62	62	36	19	10	5	1	1	-	1849	1759	
742 Architektur- und Ingenieurbüros	1434	645	264	309	126	59	28	2	1	-	-	5273	3844	
7420 Architektur- und Ingenieurbüros	1434	645	264	309	126	59	28	2	1	-	-	5273	3844	
743 Techn., physikal. u. chem. Untersuchung	266	115	45	55	20	17	12	-	2	-	-	1414	1204	
7430 Techn., physikal. u. chem. Untersuchung	266	115	45	55	20	17	12	-	2	-	-	1414	1204	
744 Werbewesen	751	406	122	127	64	18	11	2	1	-	-	2462	1715	
7440 Werbewesen	751	406	122	127	64	18	11	2	1	-	-	2462	1715	
745 Gewerbsm. Vermittlung v. Arbeitskräften	236	19	25	36	31	28	53	22	14	6	2	8712	8601	
7450 Vermittl.u.Überlass. v. Arbeitskräften	236	19	25	36	31	28	53	22	14	6	2	8712	8601	
746 Detekteien- und Schutzdienste	55	21	7	8	4	7	6	-	2	-	-	727	683	
7460 Detekteien- und Schutzdienste	55	21	7	8	4	7	6	-	2	-	-	727	683	
747 Reinigungsgewerbe	246	35	34	85	37	12	16	11	11	4	1	5876	5674	
7470 Reinigungsgewerbe	246	35	34	85	37	12	16	11	11	4	1	5876	5674	
748 Erbring.v. s. unternehmensbez. Dienstl.	878	461	158	139	59	31	23	4	2	1	-	3594	2805	
7481 Fotoateliers und Fotolabors	160	63	31	46	13	4	3	-	-	-	-	541	385	
7482 Abfüll- und Verpackungsgewerbe	9	3	1	2	1	1	1	-	-	-	-	59	45	
7483 Schreib-u.Übers.büros,Photokopieranst.	172	119	23	14	5	5	3	2	1	-	-	693	526	
7484 Erbr.v.unternehmensbez.Dienstl. a.n.g.	537	276	103	77	40	21	16	2	1	1	-	2301	1849	
<b>75 Öffentl. Verwaltung, Sozialversich.</b>	<b>1201</b>	<b>-</b>	<b>74</b>	<b>218</b>	<b>341</b>	<b>284</b>	<b>178</b>	<b>52</b>	<b>32</b>	<b>16</b>	<b>6</b>	<b>-</b>	<b>29218</b>	<b>29218</b>
751 Öffentliche Verwaltung	875	-	65	193	249	197	107	34	19	8	3	-	17355	17355
7511 Allgemeine öffentliche Verwaltung	564	-	18	72	182	160	83	26	14	7	2	-	13010	13010
7512 Öff.Verwaltung:Gesundh.,Bildung,Kultur	43	-	9	13	4	5	6	2	3	1	-	-	1085	1085
7513 Wirtschaftsförderung u. -ordnung	265	-	37	108	62	32	17	6	2	-	1	-	3231	3231
7514 S.m.d. öff.Verwaltung verbund. Tätigk.	3	-	1	-	1	-	1	-	-	-	-	-	29	29
752 Auswärt. Angelegen., Landesverteid.	273	-	7	21	87	76	53	13	8	6	2	-	8781	8781
7522 Landesverteidigung	17	-	1	3	2	2	1	1	3	3	1	-	2394	2394
7523 Justiz	60	-	1	4	18	18	8	8	2	1	-	-	1757	1757
7524 Öffentliche Sicherheit und Ordnung	186	-	1	12	67	54	44	3	2	2	1	-	4384	4384
7525 Feuerwehr	10	-	4	2	-	2	-	1	1	-	-	-	246	246
753 Sozialversicherung	53	-	2	4	5	11	18	5	5	2	1	-	3082	3082
7530 Sozialversicherung	53	-	2	4	5	11	18	5	5	2	1	-	3082	3082
<b>80 Unterrichtswesen</b>	<b>2445</b>	<b>184</b>	<b>111</b>	<b>430</b>	<b>656</b>	<b>474</b>	<b>483</b>	<b>87</b>	<b>17</b>	<b>2</b>	<b>1</b>	<b>-</b>	<b>37676</b>	<b>37356</b>
801 Kindergärten, Volksschulen	1393	13	22	327	573	339	117	2	-	-	-	-	12774	12761
8010 Kindergärten, Volksschulen	1393	13	22	327	573	339	117	2	-	-	-	-	12774	12761
802 Weiterführende Schulen	491	-	6	11	13	60	311	77	12	1	-	-	18738	18738
8021 Allgemeinbildende weiterführr. Schulen	353	-	3	3	7	41	252	42	4	1	-	-	12775	12775
8022 Berufsbildende weiterführende Schulen	138	-	3	8	6	19	59	35	8	-	-	-	5963	5963
803 Hochschulen	23	-	1	3	4	2	5	3	4	-	1	-	1857	1857
8030 Hochschulen	23	-	1	3	4	2	5	3	4	-	1	-	1857	1857
804 Erwachsenenbildung u. sonst. Unterricht	538	171	82	89	66	73	50	5	1	1	-	-	4307	4000
8041 Fahrschulen	87	6	16	22	27	14	2	-	-	-	-	-	577	506
8042 Erwachsenenbildung u. Unterricht a.n.g.	451	165	66	67	39	59	48	5	1	1	-	-	3730	3494
<b>85 Gesundheits-, Veterinär- u. Sozialw.</b>	<b>3874</b>	<b>921</b>	<b>560</b>	<b>1554</b>	<b>452</b>	<b>148</b>	<b>117</b>	<b>71</b>	<b>24</b>	<b>12</b>	<b>9</b>	<b>6</b>	<b>44098</b>	<b>41106</b>
851 Gesundheitswesen	2829	771	360	1293	309	34	16	12	11	8	9	6	30527	27910
8511 Krankenhäuser	49	-	1	3	-	3	5	6	9	7	9	6	20216	20215
8512 Arztpraxen (ohne Zahnarztpraxen)	1703	335	265	942	141	13	4	2	1	-	-	-	5930	4257
8513 Zahnarztpraxen	472	11	36	278	141	5	-	-	1	-	-	-	2320	1888
8514 Gesundheitswesen a.n.g.	605	425	58	70	27	13	7	4	-	1	-	-	2061	1550
852 Veterinärwesen	278	110	96	66	5	1	-	-	-	-	-	-	615	298
8520 Veterinärwesen	278	110	96	66	5	1	-	-	-	-	-	-	615	298
853 Sozialwesen	767	40	104	195	138	113	101	59	13	4	-	-	12956	12898
8531 Heime (o.Fremden-,Erholungs-u.Ferienh.)	201	1	16	17	14	28	65	48	9	3	-	-	7951	7945
8532 Sozialwesen a.n.g.	566	39	88	178	124	85	36	11	4	1	-	-	5005	4953

**Tabelle A4: Arbeitsstätten und Beschäftigte nach Politischen Bezirken und Klassen der ÖNACE 1995**

ÖNACE 1995	Arbeitsstätten insgesamt	davon mit ... unselbständig Beschäftigten											Beschäftigte insgesamt	darunter unselbst. Beschäftigte
		0	1	2 - 4	5 - 9	10 - 19	20 - 49	50 - 99	100 - 199	200 - 499	500 - 999	1000 und mehr		
<b>90 Abwasser- u.Abfallbes.u.s.Entsorg.</b>	<b>308</b>	<b>22</b>	<b>74</b>	<b>118</b>	<b>60</b>	<b>14</b>	<b>12</b>	<b>5</b>	<b>3</b>	-	-	-	<b>2247</b>	<b>2156</b>
900 Abwasser- u.Abfallbes.u.s.Entsorg.	308	22	74	118	60	14	12	5	3	-	-	-	2247	2156
9000 Abwasser- u.Abfallbes.u.s.Entsorg.	308	22	74	118	60	14	12	5	3	-	-	-	2247	2156
<b>91 Interessenvertretungen, Vereine</b>	<b>790</b>	<b>15</b>	<b>262</b>	<b>321</b>	<b>106</b>	<b>38</b>	<b>34</b>	<b>6</b>	<b>4</b>	<b>4</b>	-	-	<b>5331</b>	<b>5331</b>
911 Wirtschaftsverbände, Berufsorganisat.	63	-	7	22	11	5	15	1	-	2	-	-	1277	1277
9111 Wirtschafts- und Arbeitgeberverbände	38	-	2	8	7	4	14	1	-	2	-	-	1165	1165
9112 Berufsorganisationen	25	-	5	14	4	1	1	-	-	-	-	-	112	112
912 Arbeitnehmervereinigungen	43	-	7	11	13	7	3	1	-	1	-	-	605	605
9120 Arbeitnehmervereinigungen	43	-	7	11	13	7	3	1	-	1	-	-	605	605
913 Kirchl. Vereinigungen, polit. Parteien	684	15	248	288	82	26	16	4	4	1	-	-	3449	3449
9131 Kirchl.u.sonst.religiöse Vereinigungen	457	4	180	208	50	8	2	2	2	1	-	-	1849	1849
9132 Politische Parteien	44	-	7	30	3	1	2	1	-	-	-	-	261	261
9133 Sonst.Interessenvertr.u.Vereine a.n.g.	183	11	61	50	29	17	12	1	2	-	-	-	1339	1339
<b>92 Kultur, Sport und Unterhaltung</b>	<b>1370</b>	<b>705</b>	<b>238</b>	<b>254</b>	<b>96</b>	<b>45</b>	<b>22</b>	<b>6</b>	<b>2</b>	<b>2</b>	-	-	<b>5072</b>	<b>4023</b>
921 Filmherstellung, -verleih, Kinos	150	77	29	28	9	4	1	2	-	-	-	-	503	374
9211 Film- und Videoherstellung	107	67	18	14	5	3	-	-	-	-	-	-	234	133
9212 Filmverleih und Videoprogrammanbieter	12	6	4	1	1	-	-	-	-	-	-	-	24	14
9213 Lichtspieltheater (Kinos)	31	4	7	13	3	1	1	2	-	-	-	-	245	227
922 Hörfunk- und Fernsehanstalten	14	1	1	1	4	3	3	-	1	-	-	-	300	297
9220 Hörfunk- und Fernsehanstalten	14	1	1	1	4	3	3	-	1	-	-	-	300	297
923 Erbr.v.s. kultur. u. unterh. Leistungen	596	445	60	63	16	7	3	1	-	1	-	-	1527	934
9231 Künstler. u. schriftst. Tätigkeiten	407	349	35	17	3	1	1	-	-	1	-	-	941	528
9232 Betrieb u.techn.Hilfsdienste f.kult.L.	74	40	12	15	1	3	2	1	-	-	-	-	262	195
9233 Schaustellergewerbe u. Vergnügungsp.	44	17	7	15	4	1	-	-	-	-	-	-	132	85
9234 Erbring.v.kult.u.unterhalt.Leist.a.n.g	71	39	6	16	8	2	-	-	-	-	-	-	192	126
924 Korrespondenz- und Nachrichtenbüros	72	50	9	6	4	2	-	1	-	-	-	-	199	125
9240 Korrespondenz- und Nachrichtenbüros	72	50	9	6	4	2	-	1	-	-	-	-	199	125
925 Bibliotheken, Museen, zoolog. Gärten	71	4	14	23	8	13	8	1	-	-	-	-	619	611
9251 Bibliotheken und Archive	14	-	4	4	2	-	4	-	-	-	-	-	170	170
9252 Museen und Denkmalschutz	47	4	8	16	5	10	3	1	-	-	-	-	355	349
9253 Botanische und zoologische Gärten	10	-	2	3	1	3	1	-	-	-	-	-	94	92
926 Sport	363	83	102	114	43	14	5	1	-	1	-	-	1475	1307
9261 Betrieb von Sportanlagen	217	23	69	77	31	11	4	1	-	1	-	-	1099	1035
9262 Erbringung v.sonst.Dienstl. des Sports	146	60	33	37	12	3	1	-	-	-	-	-	376	272
927 Erbr.s.Dienstl.f.Unterhalt., Erholung	104	45	23	19	12	2	2	-	1	-	-	-	449	375
9271 Spiel-, Wett- und Lotteriewesen	47	14	13	9	7	1	2	-	1	-	-	-	315	291
9272 Erbring.v.sonst.Dienstl.f.Unterh.a.n.g	57	31	10	10	5	1	-	-	-	-	-	-	134	84
<b>93 Erbring. v. sonst. Dienstleistungen</b>	<b>2058</b>	<b>664</b>	<b>343</b>	<b>642</b>	<b>332</b>	<b>52</b>	<b>11</b>	<b>9</b>	<b>4</b>	<b>1</b>	-	-	<b>8503</b>	<b>6679</b>
930 Erbring. v. sonst. Dienstleistungen	2058	664	343	642	332	52	11	9	4	1	-	-	8503	6679
9301 Wäscherei und chemische Reinigung	130	26	35	44	12	5	2	4	1	1	-	-	1090	1005
9302 Friseur, Kosmetiker, Fußpfleger	1087	198	122	457	277	32	1	-	-	-	-	-	4579	3628
9303 Bestattungswesen	125	58	30	20	10	7	-	-	-	-	-	-	372	242
9304 Bäder, Saunas, Solarien u.ä.	564	263	134	113	30	8	8	5	3	-	-	-	2258	1743
9305 Erbringung von Dienstleistungen a.n.g.	152	119	22	8	3	-	-	-	-	-	-	-	204	61
<b>401 Linz (Stadt)</b>														
<b>zusammen</b>	<b>9643</b>	<b>2184</b>	<b>1424</b>	<b>2501</b>	<b>1497</b>	<b>890</b>	<b>670</b>	<b>228</b>	<b>139</b>	<b>74</b>	<b>25</b>	<b>11</b>	<b>156867</b>	<b>150658</b>
<b>14 Gew.v.Steinen u.Erden;sonst.Bergb.</b>	<b>2</b>	-	-	<b>1</b>	<b>1</b>	-	-	-	-	-	-	-	<b>12</b>	<b>12</b>
142 Gewinnung von Kies, Sand, Ton u. Kaolin	2	-	-	1	1	-	-	-	-	-	-	-	12	12
1421 Gewinnung von Kies und Sand	2	-	-	1	1	-	-	-	-	-	-	-	12	12
<b>15 H.v.Nahr.- u.Genussm.; Getränken</b>	<b>99</b>	<b>7</b>	<b>10</b>	<b>29</b>	<b>17</b>	<b>11</b>	<b>15</b>	<b>2</b>	<b>4</b>	<b>4</b>	-	-	<b>2411</b>	<b>2364</b>
151 Schlachthäuser und Fleischverarbeitung	31	1	4	10	8	2	4	-	1	1	-	-	594	584
1511 Schlachthäuser (o.Geflügelschlächt.)	8	1	1	-	3	-	2	-	1	-	-	-	206	205

**Tabelle A4: Arbeitsstätten und Beschäftigte nach Politischen Bezirken und Klassen der ÖNACE 1995**

ÖNACE 1995	Arbeitsstätten insgesamt	davon mit ... unselbständig Beschäftigten											Beschäftigte insgesamt	darunter unselbst. Beschäftigte	
		0	1	2 - 4	5 - 9	10 - 19	20 - 49	50 - 99	100 - 199	200 - 499	500 - 999	1000 und mehr			
1512 Geflügelschlächtereien	1	-	1	-	-	-	-	-	-	-	-	-	-	1	1
1513 Fleischverarbeitung	22	-	2	10	5	2	2	-	-	1	-	-	387	378	
156 Mahl- u. Schälmaschinen, H.v. Stärke u. -erz.	1	-	-	-	-	-	1	-	-	-	-	-	23	23	
1561 Mahl- und Schälmaschinen	1	-	-	-	-	-	1	-	-	-	-	-	23	23	
157 H.v. Futtermitteln	4	1	2	-	-	-	-	1	-	-	-	-	65	65	
1571 H.v. Futtermitteln für Nutztiere	2	1	-	-	-	-	-	1	-	-	-	-	63	63	
1572 H.v. Futtermitteln für sonstige Tiere	2	-	2	-	-	-	-	-	-	-	-	-	2	2	
158 H.v. sonstigen Nahrungs- u. Genussmitteln	60	5	4	19	9	9	9	1	2	2	-	-	1294	1258	
1581 H.v. Backwaren (ohne Dauerbackwaren)	55	5	4	18	8	9	8	1	1	1	-	-	924	890	
1584 H.v. Süßwaren (ohne Dauerbackwaren)	2	-	-	1	-	-	-	-	-	1	-	-	220	220	
1587 H.v. Würzen und Soßen	2	-	-	-	1	-	1	-	-	-	-	-	41	39	
1589 H.v. sonst. Nahrungs- u. Genussm. a.n.g.	1	-	-	-	-	-	-	-	1	-	-	-	109	109	
159 Getränkeherstellung	3	-	-	-	-	-	1	-	1	1	-	-	435	434	
1596 H.v. Bier	1	-	-	-	-	-	-	-	-	1	-	-	273	273	
1598 Gew. u. Abfüllung natürl. Mineralwässer	2	-	-	-	-	-	1	-	1	-	-	-	162	161	
<b>16 Tabakverarbeitung</b>	<b>1</b>	<b>-</b>	<b>-</b>	<b>-</b>	<b>-</b>	<b>-</b>	<b>-</b>	<b>-</b>	<b>-</b>	<b>1</b>	<b>-</b>	<b>-</b>	<b>226</b>	<b>226</b>	
160 Tabakverarbeitung	1	-	-	-	-	-	-	-	-	1	-	-	226	226	
1600 Tabakverarbeitung	1	-	-	-	-	-	-	-	-	1	-	-	226	226	
<b>17 H.v. Textilien u. Textilwaren (o. Bekl.)</b>	<b>13</b>	<b>2</b>	<b>4</b>	<b>1</b>	<b>-</b>	<b>-</b>	<b>4</b>	<b>-</b>	<b>1</b>	<b>1</b>	<b>-</b>	<b>-</b>	<b>484</b>	<b>471</b>	
171 Spinnstoffaufbereitung und Spinnerei	1	-	-	-	-	-	-	-	-	1	-	-	219	219	
1715 Zwirnen u. Texturieren v. Filamentgarnen	1	-	-	-	-	-	-	-	-	1	-	-	219	219	
173 Textilveredlung	2	1	1	-	-	-	-	-	-	-	-	-	3	1	
1730 Textilveredlung	2	1	1	-	-	-	-	-	-	-	-	-	3	1	
174 H.v. konfekt. Textilwaren (o. Bekleidung)	5	-	1	1	-	-	3	-	-	-	-	-	85	81	
1740 H.v. konfekt. Textilwaren (o. Bekleidung)	5	-	1	1	-	-	3	-	-	-	-	-	85	81	
175 H.v. sonst. Textilwaren (o. Maschenw.)	5	1	2	-	-	-	1	-	1	-	-	-	177	170	
1751 H.v. Teppichen	1	-	1	-	-	-	-	-	-	-	-	-	2	1	
1753 H.v. Vliesstoff u. Erzeugnissen daraus	1	-	-	-	-	-	-	-	1	-	-	-	119	119	
1754 H.v. Stickereien u. v. sonst. Textilwaren	3	1	1	-	-	-	1	-	-	-	-	-	56	50	
<b>18 H.v. Bekleidung</b>	<b>29</b>	<b>10</b>	<b>3</b>	<b>10</b>	<b>5</b>	<b>-</b>	<b>-</b>	<b>1</b>	<b>-</b>	<b>-</b>	<b>-</b>	<b>-</b>	<b>180</b>	<b>153</b>	
181 H.v. Lederbekleidung	1	-	-	1	-	-	-	-	-	-	-	-	4	4	
1810 H.v. Lederbekleidung	1	-	-	1	-	-	-	-	-	-	-	-	4	4	
182 H.v. Bekleidung (ohne Lederbekleidung)	22	9	3	5	4	-	-	1	-	-	-	-	154	134	
1821 H.v. Arbeits- und Berufsbekleidung	1	-	-	-	-	-	-	1	-	-	-	-	92	91	
1822 H.v. sonstiger Oberbekleidung	15	8	1	4	2	-	-	-	-	-	-	-	38	24	
1823 H.v. Wäsche	2	-	1	-	1	-	-	-	-	-	-	-	8	8	
1824 H.v. sonst. Bekleidung und Bekl.zubehör	4	1	1	1	1	-	-	-	-	-	-	-	16	11	
183 Zuricht. u. Färben v. Fellen, H.v. Pelzwaren	6	1	-	4	1	-	-	-	-	-	-	-	22	15	
1830 Zurichtung von Fellen, H.v. Pelzwaren	6	1	-	4	1	-	-	-	-	-	-	-	22	15	
<b>19 Lederherzeugung und -verarbeitung</b>	<b>3</b>	<b>2</b>	<b>-</b>	<b>1</b>	<b>-</b>	<b>-</b>	<b>-</b>	<b>-</b>	<b>-</b>	<b>-</b>	<b>-</b>	<b>-</b>	<b>7</b>	<b>4</b>	
192 Lederherzeugung (o. H.v. Lederbekl.)	2	1	-	1	-	-	-	-	-	-	-	-	6	4	
1920 Lederherzeugung (o. H.v. Lederbekl.)	2	1	-	1	-	-	-	-	-	-	-	-	6	4	
193 H.v. Schuhen	1	1	-	-	-	-	-	-	-	-	-	-	1	-	
1930 H.v. Schuhen	1	1	-	-	-	-	-	-	-	-	-	-	1	-	
<b>20 Be- u. Verarb. v. Holz (o. H.v. Möbeln)</b>	<b>9</b>	<b>3</b>	<b>1</b>	<b>1</b>	<b>2</b>	<b>2</b>	<b>-</b>	<b>-</b>	<b>-</b>	<b>-</b>	<b>-</b>	<b>-</b>	<b>43</b>	<b>36</b>	
201 Säge-, Hobel- und Holzimprägnierwerke	1	-	-	1	-	-	-	-	-	-	-	-	2	2	
2010 Säge-, Hobel- und Holzimprägnierwerke	1	-	-	1	-	-	-	-	-	-	-	-	2	2	
203 H.v. Konstruktionsteilen aus Holz	4	1	1	-	1	1	-	-	-	-	-	-	20	16	
2030 H.v. Konstruktionsteilen aus Holz	4	1	1	-	1	1	-	-	-	-	-	-	20	16	
204 H.v. Verpackungsmitteln aus Holz	1	-	-	-	-	1	-	-	-	-	-	-	13	12	
2040 H.v. Verpackungsmitteln aus Holz	1	-	-	-	-	1	-	-	-	-	-	-	13	12	
205 H.v. Holz w. a.n.g., H.v. Flecht- u. Korbw.	3	2	-	-	1	-	-	-	-	-	-	-	8	6	
2051 H.v. Holzwaren a.n.g., Veredl. v. Holz w.	2	1	-	-	1	-	-	-	-	-	-	-	7	6	
2052 H.v. Kork-, Flecht- und Korbwaren	1	1	-	-	-	-	-	-	-	-	-	-	1	-	

**Tabelle A4: Arbeitsstätten und Beschäftigte nach Politischen Bezirken und Klassen der ÖNACE 1995**

ÖNACE 1995	Arbeitsstätten insgesamt	davon mit ... unselbständig Beschäftigten											Beschäftigte insgesamt	darunter unselbst. Beschäftigte	
		0	1	2 - 4	5 - 9	10 - 19	20 - 49	50 - 99	100 - 199	200 - 499	500 - 999	1000 und mehr			
<b>21 H.u.Verarbeitung v. Papier u. Pappe</b>	<b>1</b>	-	-	<b>1</b>	-	-	-	-	-	-	-	-	-	<b>5</b>	<b>4</b>
212 Papier-, Karton- und Pappeverarbeitung	1	-	-	1	-	-	-	-	-	-	-	-	-	5	4
2121 H.v.Wellpapier und -pappe	1	-	-	1	-	-	-	-	-	-	-	-	-	5	4
<b>22 Verlagsw., Druckerei, Vervielfältig.</b>	<b>66</b>	<b>7</b>	<b>7</b>	<b>12</b>	<b>14</b>	<b>9</b>	<b>9</b>	<b>4</b>	<b>3</b>	<b>1</b>	-	-	<b>1476</b>	<b>1433</b>	
221 Verlagswesen	22	5	4	3	5	1	1	1	1	1	-	-	542	531	
2211 Buchverlag und Musikverlag	4	2	1	1	-	-	-	-	-	-	-	-	9	4	
2212 Zeitungsverlag	8	-	1	1	3	-	-	1	1	1	-	-	468	467	
2213 Zeitschriftenverlag	7	1	1	1	2	1	1	-	-	-	-	-	62	59	
2214 Verlag von bespielten Tonträgern	2	2	-	-	-	-	-	-	-	-	-	-	2	-	
2215 Sonstiges Verlagswesen	1	-	1	-	-	-	-	-	-	-	-	-	1	1	
222 Druckerei	44	2	3	9	9	8	8	3	2	-	-	-	934	902	
2221 Zeitungsdruckerei	1	-	-	1	-	-	-	-	-	-	-	-	4	4	
2222 Druckerei (ohne Zeitungsdruckerei)	29	2	1	4	7	3	8	3	1	-	-	-	675	657	
2223 Buchbinderei u. and. Druckweiterverarb.	2	-	-	1	1	-	-	-	-	-	-	-	11	10	
2224 Satzherstellung und Reproduktion	8	-	-	2	1	4	-	-	1	-	-	-	220	212	
2225 Sonstige Druckereien	4	-	2	1	-	1	-	-	-	-	-	-	24	19	
<b>23 Kokerei, Mineralölverarbeitung</b>	<b>2</b>	-	-	-	-	<b>1</b>	-	<b>1</b>	-	-	-	-	<b>72</b>	<b>72</b>	
231 Kokerei	1	-	-	-	-	-	-	1	-	-	-	-	58	58	
2310 Kokerei	1	-	-	-	-	-	-	1	-	-	-	-	58	58	
232 Mineralölverarbeitung	1	-	-	-	-	1	-	-	-	-	-	-	14	14	
2320 Mineralölverarbeitung	1	-	-	-	-	1	-	-	-	-	-	-	14	14	
<b>24 H.v.Chemikalien u. chem. Erzeugn.</b>	<b>22</b>	<b>1</b>	<b>2</b>	<b>2</b>	<b>1</b>	<b>2</b>	<b>6</b>	<b>2</b>	<b>3</b>	<b>1</b>	<b>1</b>	<b>1</b>	<b>3068</b>	<b>3061</b>	
241 H.v.chemischen Grundstoffen	9	1	1	-	1	1	2	-	1	-	1	1	2153	2150	
2411 H.v.Industriegasen	4	1	1	-	1	-	1	-	-	-	-	-	45	43	
2413 H.v.s. anorgan. Grundstoffen u.Chemik.	1	-	-	-	-	-	1	-	-	-	-	-	21	21	
2414 H.v.s. organ. Grundstoffen u. Chemik.	1	-	-	-	-	-	-	-	-	-	-	1	1079	1078	
2415 H.v.Düngemitteln	1	-	-	-	-	-	-	-	-	-	1	-	812	812	
2416 H.v.Kunststoff in Primärformen	2	-	-	-	-	1	-	-	1	-	-	-	196	196	
242 H.v.Schädlingsbek.- u. Pflanzenschutz m.	1	-	-	-	-	-	-	1	-	-	-	-	90	90	
2420 H.v.Schädlingsbek.- u. Pflanzenschutz m.	1	-	-	-	-	-	-	1	-	-	-	-	90	90	
243 H.v.Anstrichm., Druckfarben und Kitt	1	-	-	-	-	-	-	1	-	-	-	-	77	77	
2430 H.v.Anstrichm., Druckfarben und Kitt	1	-	-	-	-	-	-	1	-	-	-	-	77	77	
244 H.v.pharmazeutischen Erzeugnissen	8	-	1	-	-	1	4	-	1	1	-	-	638	634	
2441 H.v.pharmazeutischen Grundstoffen	4	-	1	-	-	1	1	-	1	-	-	-	211	207	
2442 H.v.pharmazeutischen Spezialitäten	4	-	-	-	-	-	3	-	-	1	-	-	427	427	
245 H.v.Wasch-,Reinigungs-u.Körperpflegem.	1	-	-	1	-	-	-	-	-	-	-	-	2	2	
2451 H.v.Seifen, Wasch-, Reinigungsmitteln	1	-	-	1	-	-	-	-	-	-	-	-	2	2	
246 H.v.sonstigen chemischen Erzeugnissen	1	-	-	1	-	-	-	-	-	-	-	-	2	2	
2462 H.v.Klebstoffen und Gelatine	1	-	-	1	-	-	-	-	-	-	-	-	2	2	
247 H.v.Chemiefasern	1	-	-	-	-	-	-	-	1	-	-	-	106	106	
2470 H.v.Chemiefasern	1	-	-	-	-	-	-	-	1	-	-	-	106	106	
<b>25 H.v.Gummi- und Kunststoffwaren</b>	<b>13</b>	<b>2</b>	-	<b>3</b>	-	<b>2</b>	<b>2</b>	<b>2</b>	<b>1</b>	<b>1</b>	-	-	<b>629</b>	<b>619</b>	
252 H.v.Kunststoffwaren	13	2	-	3	-	2	2	2	1	1	-	-	629	619	
2521 H.v.Platten, Folien etc. a. Kunststoff	2	-	-	-	-	-	-	1	-	1	-	-	294	294	
2523 H.v.Baubedarfsartikeln aus Kunststoff	4	-	-	2	-	-	1	-	1	-	-	-	182	180	
2524 H.v.sonstigen Kunststoffwaren	7	2	-	1	-	2	1	1	-	-	-	-	153	145	
<b>26 H.u.Bea.v.Glas,H.v.W.a.Stein.u.Erden</b>	<b>37</b>	<b>9</b>	<b>4</b>	<b>10</b>	<b>6</b>	<b>5</b>	<b>2</b>	<b>1</b>	-	-	-	-	<b>301</b>	<b>283</b>	
261 H.u.Bearbeitung von Glas	7	4	1	1	-	1	-	-	-	-	-	-	28	19	
2612 Veredlung und Bearbeitung v.Flachglas	1	-	-	-	-	1	-	-	-	-	-	-	19	16	
2613 H.v.Hohlglas	4	2	1	1	-	-	-	-	-	-	-	-	7	3	
2615 H., Veredlung u.Bearb.v.sonstigem Glas	2	2	-	-	-	-	-	-	-	-	-	-	2	-	
262 Keramik (ohne Ziegelei und Baukeramik)	3	1	1	1	-	-	-	-	-	-	-	-	5	4	
2621 H.v.keramischen Haushaltswaren	3	1	1	1	-	-	-	-	-	-	-	-	5	4	

**Tabelle A4: Arbeitsstätten und Beschäftigte nach Politischen Bezirken und Klassen der ÖNACE 1995**

ÖNACE 1995	Arbeitsstätten insgesamt	davon mit ... unselbständig Beschäftigten											Beschäftigte insgesamt	darunter unselbst. Beschäftigte
		0	1	2 - 4	5 - 9	10 - 19	20 - 49	50 - 99	100 - 199	200 - 499	500 - 999	1000 und mehr		
266 H.v.Erzeugn.a.Beton, Zement u.Gips	13	1	-	4	4	2	1	1	-	-	-	-	179	178
2661 H.v.Betonernzeugnissen für den Bau	2	-	-	1	-	-	-	1	-	-	-	-	67	67
2662 H.v.Gipserzeugnissen für den Bau	1	-	-	1	-	-	-	-	-	-	-	-	4	3
2663 H.v.Transportbeton	8	1	-	2	2	2	1	-	-	-	-	-	96	96
2664 H.v.Mörtel	1	-	-	-	1	-	-	-	-	-	-	-	6	6
2666 H.v.Erzeugn.a.Beton,Zement,Gips a.n.g.	1	-	-	-	1	-	-	-	-	-	-	-	6	6
267 Be- und Verarb. v. Natursteinen a.n.g.	10	1	1	4	2	1	1	-	-	-	-	-	71	64
2670 Be- und Verarb. v. Natursteinen a.n.g.	10	1	1	4	2	1	1	-	-	-	-	-	71	64
268 H.v.sonstigen Mineralerzeugnissen	4	2	1	-	-	1	-	-	-	-	-	-	18	18
2682 H.v.Mineralerzeugnissen a.n.g.	4	2	1	-	-	1	-	-	-	-	-	-	18	18
<b>27 Metallerzeugung und -bearbeitung</b>	<b>11</b>	<b>1</b>	<b>-</b>	<b>2</b>	<b>2</b>	<b>-</b>	<b>1</b>	<b>-</b>	<b>-</b>	<b>3</b>	<b>1</b>	<b>1</b>	<b>9939</b>	<b>9938</b>
272 H.v.Rohren	1	-	-	-	1	-	-	-	-	-	-	-	6	6
2722 H.v.Stahlrohren	1	-	-	-	1	-	-	-	-	-	-	-	6	6
273 Sonst. erste Bearbeit.v.Eisen u. Stahl	6	1	-	1	1	-	-	-	-	2	-	1	9065	9064
2735 Erste Bearb.v.Eisen und Stahl a.n.g.	6	1	-	1	1	-	-	-	-	2	-	1	9065	9064
274 Erz. u. erste Bearbeit.v.NE-Metallen	1	-	-	1	-	-	-	-	-	-	-	-	3	3
2741 Erz.u.erste Bearbeitung v.Edelmetallen	1	-	-	1	-	-	-	-	-	-	-	-	3	3
275 Gießereiindustrie	3	-	-	-	-	-	1	-	-	1	1	-	865	865
2752 Stahlgießerei	1	-	-	-	-	-	-	-	-	1	-	-	332	332
2753 Leichtmetallgießerei	2	-	-	-	-	-	1	-	-	-	1	-	533	533
<b>28 H.v.Metallerzeugnissen</b>	<b>66</b>	<b>13</b>	<b>8</b>	<b>11</b>	<b>9</b>	<b>5</b>	<b>12</b>	<b>3</b>	<b>2</b>	<b>1</b>	<b>2</b>	<b>-</b>	<b>2760</b>	<b>2716</b>
281 Stahl- und Leichtmetallbau	18	1	-	3	4	3	3	2	1	-	1	-	1190	1175
2811 H.v.Stahl-u.Leichtmetallkonstruktionen	14	-	-	2	4	3	3	1	-	-	1	-	992	981
2812 H.v.Ausbauelem.a.Stahl u.Leichtmetall	4	1	-	1	-	-	-	1	1	-	-	-	198	194
282 Kessel- u. Behälterbau (o.Dampfkesseln)	2	-	-	-	1	-	-	-	-	-	1	-	598	598
2821 H.v.Tanks und Sammelbehältern	1	-	-	-	-	-	-	-	-	-	1	-	592	592
2822 H.v.Heizkörpern u. Zentralheiz.kessel	1	-	-	-	1	-	-	-	-	-	-	-	6	6
283 H.v.Dampfkesseln (o.Zentralheiz.kessel)	1	-	-	-	-	-	1	-	-	-	-	-	33	33
2830 H.v.Dampfkesseln (o.Zentralheiz.kessel)	1	-	-	-	-	-	1	-	-	-	-	-	33	33
284 H.v.Schmiede-,Press-,Zieh-u.Stanzteilen	7	2	2	1	1	-	-	-	1	-	-	-	209	204
2840 H.v.Schmiedeteilen u. Pulvermetallurgie	7	2	2	1	1	-	-	-	1	-	-	-	209	204
285 Oberflächenveredlung, Wärmebehandl.	11	-	4	1	1	1	2	1	-	1	-	-	462	458
2851 Oberflächenveredlung, Wärmebehandl.	5	-	2	-	-	-	2	1	-	-	-	-	115	113
2852 Mechanik a.n.g.	6	-	2	1	1	1	-	-	-	1	-	-	347	345
286 H.v.Schneidwaren,Werkz.,Schlössern	17	7	2	4	1	-	3	-	-	-	-	-	118	106
2861 H.v.Schneidwaren und Bestecken	4	2	-	2	-	-	-	-	-	-	-	-	7	4
2862 H.v.Werkzeugen	4	-	1	-	1	-	2	-	-	-	-	-	74	73
2863 H.v.Schlössern und Beschlägen	9	5	1	2	-	-	1	-	-	-	-	-	37	29
287 H.v.sonst.Eisen-, Blech- u. Metallwaren	10	3	-	2	1	1	3	-	-	-	-	-	150	142
2873 H.v.Drahtwaren	3	-	-	1	-	-	2	-	-	-	-	-	95	94
2875 H.v.Eisen-, Blech- u.Metallwaren a.n.g.	7	3	-	1	1	1	1	-	-	-	-	-	55	48
<b>29 Maschinenbau</b>	<b>54</b>	<b>6</b>	<b>6</b>	<b>8</b>	<b>11</b>	<b>6</b>	<b>8</b>	<b>3</b>	<b>3</b>	<b>3</b>	<b>-</b>	<b>-</b>	<b>1983</b>	<b>1959</b>
291 H.v.Masch.f.d.Erz.u.Nutz.v.mech.Energie	11	2	1	4	1	1	1	-	-	1	-	-	425	419
2911 H.v.Verbrennungsmotoren und Turbinen	2	-	1	1	-	-	-	-	-	-	-	-	6	5
2912 H.v.Pumpen und Kompressoren	6	-	-	3	-	1	1	-	-	1	-	-	411	409
2914 H.v.Lagern, Getrieben, Zahnrädern	3	2	-	-	1	-	-	-	-	-	-	-	8	5
292 H.v.sonst.Maschinen unspezif.Verw.	21	1	3	2	5	3	4	1	1	1	-	-	728	720
2921 H.v.Öfen und Brennern	1	-	-	1	-	-	-	-	-	-	-	-	4	4
2922 H.v.Hebezeugen und Fördermitteln	9	-	2	-	1	1	3	1	-	1	-	-	495	493
2923 H.v.kälte- u.lufttechnisch. Erzeugn.	8	1	1	1	2	1	1	-	1	-	-	-	199	194
2924 H.v.Maschinen unspezif. Verwendung	3	-	-	-	2	1	-	-	-	-	-	-	30	29
293 H.v.land- u.forstwirtschaftl. Maschinen	2	1	-	-	1	-	-	-	-	-	-	-	7	6
2932 H.v.sonst.land- und forstw. Maschinen	2	1	-	-	1	-	-	-	-	-	-	-	7	6
294 H.v.Werkzeugmaschinen	4	-	-	1	-	1	1	-	-	1	-	-	262	262
2940 H.v.Werkzeugmaschinen	4	-	-	1	-	1	1	-	-	1	-	-	262	262

**Tabelle A4: Arbeitsstätten und Beschäftigte nach Politischen Bezirken und Klassen der ÖNACE 1995**

ÖNACE 1995	Arbeitsstätten insgesamt	davon mit ... unselbständig Beschäftigten											Beschäftigte insgesamt	darunter unselbst. Beschäftigte
		0	1	2 - 4	5 - 9	10 - 19	20 - 49	50 - 99	100 - 199	200 - 499	500 - 999	1000 und mehr		
295 H.v.Masch.f.sonst.Wirtschaftszweige	15	2	2	1	3	1	2	2	2	-	-	-	552	543
2952 H.v.Bergwerks-, Bau- u. Baustoffmasch.	3	-	-	-	1	1	-	-	1	-	-	-	208	208
2953 H.v.Masch.f.d.Nahrungs-u.Genussm.erz.	4	2	-	-	2	-	-	-	-	-	-	-	18	14
2954 H.v.Masch.f.d.Textil- u.Bekleid.herst.	1	-	1	-	-	-	-	-	-	-	-	-	1	1
2956 H.v.Masch. f. sonst. Wirtschaftszweige	7	-	1	1	-	-	2	2	1	-	-	-	325	320
296 H.v.Waffen und Munition	1	-	-	-	1	-	-	-	-	-	-	-	9	9
2960 H.v.Waffen und Munition	1	-	-	-	1	-	-	-	-	-	-	-	9	9
<b>30 H.v.Büromasch., Datenverarb.ger.</b>	<b>1</b>	-	-	-	-	-	-	-	-	<b>1</b>	-	-	<b>234</b>	<b>233</b>
300 H.v.Büromasch., Datenverarb.ger.	1	-	-	-	-	-	-	-	-	1	-	-	234	233
3002 H.v.Datenverarbeitungsgeräten	1	-	-	-	-	-	-	-	-	1	-	-	234	233
<b>31 H.v.Ger.d.Elektrizitätserz., -verteil.</b>	<b>28</b>	<b>1</b>	<b>1</b>	<b>5</b>	<b>5</b>	<b>2</b>	<b>4</b>	<b>3</b>	<b>3</b>	<b>3</b>	<b>1</b>	-	<b>2602</b>	<b>2592</b>
311 H.v.Elektromotoren, Generatoren	8	-	-	2	-	1	2	-	2	1	-	-	655	651
3110 H.v.Elektromotoren, Generatoren	8	-	-	2	-	1	2	-	2	1	-	-	655	651
312 H.v.Elekt.rvertei.lungs- u. -schalteinr.	10	-	1	1	2	-	-	2	1	2	1	-	1779	1777
3120 H.v.Elekt.rvertei.lungs- u. -schalteinr.	10	-	1	1	2	-	-	2	1	2	1	-	1779	1777
313 H.v.isolierten Elektrokabeln, -leitungen	1	-	-	1	-	-	-	-	-	-	-	-	4	4
3130 H.v.isolierten Elektrokabeln, -leitungen	1	-	-	1	-	-	-	-	-	-	-	-	4	4
314 H.v.Akkumulatoren und Batterien	1	-	-	-	1	-	-	-	-	-	-	-	6	6
3140 H.v.Akkumulatoren und Batterien	1	-	-	-	1	-	-	-	-	-	-	-	6	6
315 H.v.elektrischen Lampen und Leuchten	3	-	-	-	1	1	1	-	-	-	-	-	55	53
3150 H.v.elektrischen Lampen und Leuchten	3	-	-	-	1	1	1	-	-	-	-	-	55	53
316 H.v.elektrischen Ausrüstungen a.n.g.	5	1	-	1	1	-	1	1	-	-	-	-	103	101
3162 H.v.sonst. elektr. Ausrüstungen a.n.g.	5	1	-	1	1	-	1	1	-	-	-	-	103	101
<b>32 Rundfunk-, Fernseh- u.Nachr.technik</b>	<b>4</b>	-	-	<b>2</b>	-	<b>1</b>	-	-	-	<b>1</b>	-	-	<b>324</b>	<b>324</b>
322 H.v.nachrichtentechn. Geräten u. Einr.	4	-	-	2	-	1	-	-	-	1	-	-	324	324
3220 H.v.nachrichtentechn. Geräten u. Einr.	4	-	-	2	-	1	-	-	-	1	-	-	324	324
<b>33 Medizin-, Mess- u.Regel.tech., Optik</b>	<b>42</b>	<b>3</b>	<b>5</b>	<b>8</b>	<b>7</b>	<b>9</b>	<b>6</b>	<b>3</b>	-	-	<b>1</b>	-	<b>1418</b>	<b>1383</b>
331 H.v.med.Geräten u. orthop.Vorrichtungen	30	1	3	6	7	7	5	1	-	-	-	-	408	379
3310 H.v.med.Geräten u. orthop.Vorrichtungen	30	1	3	6	7	7	5	1	-	-	-	-	408	379
332 H.v.Mess-, Kontroll- u.ä. Instrumenten	5	-	1	1	-	1	-	2	-	-	-	-	169	166
3320 H.v.Mess-, Kontroll- u.ä. Instrumenten	5	-	1	1	-	1	-	2	-	-	-	-	169	166
333 H.v.industr. Prozesssteuerungsanlagen	1	-	-	-	-	1	-	-	-	-	-	-	11	11
3330 H.v.industr. Prozesssteuerungsanlagen	1	-	-	-	-	1	-	-	-	-	-	-	11	11
334 H.v.optischen u.fotografischen Geräten	3	-	-	1	-	-	1	-	-	-	1	-	827	826
3340 H.v.optischen u.fotografischen Geräten	3	-	-	1	-	-	1	-	-	-	1	-	827	826
335 H.v.Uhren	3	2	1	-	-	-	-	-	-	-	-	-	3	1
3350 H.v.Uhren	3	2	1	-	-	-	-	-	-	-	-	-	3	1
<b>34 H.v.Kraftwagen und Kraftw.teilen</b>	<b>1</b>	-	-	-	<b>1</b>	-	-	-	-	-	-	-	<b>11</b>	<b>9</b>
343 H.v.Teilen und Zubehör für Kraftwagen	1	-	-	-	1	-	-	-	-	-	-	-	11	9
3430 H.v.Teilen und Zubehör für Kraftwagen	1	-	-	-	1	-	-	-	-	-	-	-	11	9
<b>35 Sonstiger Fahrzeugbau</b>	<b>14</b>	-	-	<b>1</b>	-	<b>3</b>	<b>3</b>	<b>3</b>	<b>2</b>	<b>1</b>	<b>1</b>	-	<b>1505</b>	<b>1503</b>
351 Schiffbau	2	-	-	-	-	1	-	-	1	-	-	-	117	116
3511 Schiffbau (ohne Boots- und Yachtbau)	1	-	-	-	-	-	-	-	1	-	-	-	103	103
3512 Boots- und Yachtbau	1	-	-	-	-	1	-	-	-	-	-	-	14	13
352 Schienenfahrzeugbau	12	-	-	1	-	2	3	3	1	1	1	-	1388	1387
3520 Schienenfahrzeugbau	12	-	-	1	-	2	3	3	1	1	1	-	1388	1387
<b>36 H.v.sonstigen Erzeugnissen</b>	<b>76</b>	<b>27</b>	<b>6</b>	<b>14</b>	<b>14</b>	<b>2</b>	<b>9</b>	<b>3</b>	<b>1</b>	-	-	-	<b>880</b>	<b>810</b>
361 H.v.Möbeln	41	6	1	9	12	1	9	2	1	-	-	-	742	711
3611 H.v.Sitzmöbeln	7	2	-	4	-	-	1	-	-	-	-	-	37	32
3612 H.v.Büro- und Ladenmöbeln	3	-	-	-	-	1	2	-	-	-	-	-	83	82

**Tabelle A4: Arbeitsstätten und Beschäftigte nach Politischen Bezirken und Klassen der ÖNACE 1995**

ÖNACE 1995	Arbeitsstätten insgesamt	davon mit ... unselbständig Beschäftigten										Beschäftigte insgesamt	darunter unselbst. Beschäftigte	
		0	1	2 - 4	5 - 9	10 - 19	20 - 49	50 - 99	100 - 199	200 - 499	500 - 999			1000 und mehr
3613 H.v.Küchenmöbeln aus Holz	5	-	-	1	-	-	3	1	-	-	-	-	151	151
3614 H.v.sonstigen Möbeln	25	4	1	4	12	-	2	1	1	-	-	-	427	402
3615 H.v.Matratzen	1	-	-	-	-	-	1	-	-	-	-	-	44	44
362 H.v.Schmuck und ähnl. Erzeugnissen	23	13	4	4	1	-	-	1	-	-	-	-	104	76
3622 H.v.Schmuck,Gold-u.Silberschmiedew.	23	13	4	4	1	-	-	1	-	-	-	-	104	76
363 H.v.Musikinstrumenten	6	6	-	-	-	-	-	-	-	-	-	-	5	-
3630 H.v.Musikinstrumenten	6	6	-	-	-	-	-	-	-	-	-	-	5	-
364 H.v.Sportgeräten	1	-	-	1	-	-	-	-	-	-	-	-	5	4
3640 H.v.Sportgeräten	1	-	-	1	-	-	-	-	-	-	-	-	5	4
365 H.v.Spielwaren	1	1	-	-	-	-	-	-	-	-	-	-	1	-
3650 H.v.Spielwaren	1	1	-	-	-	-	-	-	-	-	-	-	1	-
366 H.v.sonstigen Erzeugnissen	4	1	1	-	1	1	-	-	-	-	-	-	23	19
3661 H.v.Phantasieschmuck	2	1	1	-	-	-	-	-	-	-	-	-	4	1
3663 H.v.Erzeugnissen a.n.g.	2	-	-	-	1	1	-	-	-	-	-	-	19	18
<b>37 Rückgewinnung (Recycling)</b>	<b>2</b>	<b>-</b>	<b>-</b>	<b>1</b>	<b>1</b>	<b>-</b>	<b>-</b>	<b>-</b>	<b>-</b>	<b>-</b>	<b>-</b>	<b>-</b>	<b>11</b>	<b>11</b>
372 Rückgew.v.nichtmetall. Altmaterialien	2	-	-	1	1	-	-	-	-	-	-	-	11	11
3720 Rückgew.v.nichtmetall. Altmaterialien	2	-	-	1	1	-	-	-	-	-	-	-	11	11
<b>40 Energieversorgung</b>	<b>19</b>	<b>1</b>	<b>1</b>	<b>2</b>	<b>4</b>	<b>1</b>	<b>5</b>	<b>1</b>	<b>1</b>	<b>1</b>	<b>1</b>	<b>1</b>	<b>2360</b>	<b>2359</b>
401 Elektrizitätsversorgung	8	1	1	1	2	-	1	-	-	-	1	1	1680	1679
4010 Elektrizitätsversorgung	8	1	1	1	2	-	1	-	-	-	1	1	1680	1679
402 Gasversorgung	5	-	-	-	1	-	2	-	1	1	-	-	528	528
4020 Gasversorgung	5	-	-	-	1	-	2	-	1	1	-	-	528	528
403 Fernwärmeversorgung	6	-	-	1	1	1	2	1	-	-	-	-	152	152
4030 Fernwärmeversorgung	6	-	-	1	1	1	2	1	-	-	-	-	152	152
<b>41 Wasserversorgung</b>	<b>6</b>	<b>-</b>	<b>-</b>	<b>-</b>	<b>4</b>	<b>-</b>	<b>1</b>	<b>-</b>	<b>1</b>	<b>-</b>	<b>-</b>	<b>-</b>	<b>205</b>	<b>205</b>
410 Wasserversorgung	6	-	-	-	4	-	1	-	1	-	-	-	205	205
4100 Wasserversorgung	6	-	-	-	4	-	1	-	1	-	-	-	205	205
<b>45 Bauwesen</b>	<b>371</b>	<b>57</b>	<b>35</b>	<b>53</b>	<b>77</b>	<b>54</b>	<b>59</b>	<b>16</b>	<b>11</b>	<b>5</b>	<b>2</b>	<b>2</b>	<b>12464</b>	<b>12196</b>
451 Vorbereitende Baustellenarbeiten	3	-	2	-	-	1	-	-	-	-	-	-	13	13
4511 Abbruch-, Spreng- u. Erdbewegungsarb.	1	-	1	-	-	-	-	-	-	-	-	-	1	1
4512 Test- und Suchbohrung	2	-	1	-	-	1	-	-	-	-	-	-	12	12
452 Hoch- und Tiefbau	116	14	9	11	18	18	27	5	6	5	2	1	7151	7081
4521 Hochbau, Brücken- und Tunnelbau u.ä.	61	9	6	6	4	10	14	3	5	3	1	-	3090	3053
4522 Zimmererei, Dachdeckerei, Bauspenglerei	23	4	-	4	4	5	6	-	-	-	-	-	295	280
4523 Straßenbau und Eisenbahnoberbau	15	-	-	-	4	1	5	1	-	2	1	1	3424	3420
4524 Wasserbau	1	-	-	-	1	-	-	-	-	-	-	-	7	7
4525 Spezialbau und sonstiger Tiefbau	16	1	3	1	5	2	2	1	1	-	-	-	335	321
453 Bauinstallation	123	16	11	20	28	20	17	7	4	-	-	-	2158	2063
4531 Elektroinstallation	66	13	4	12	15	11	8	2	1	-	-	-	810	762
4532 Wärme-, Kälte-, Schall- u.Branddämmung	4	-	-	2	1	-	1	-	-	-	-	-	65	61
4533 Gas-, Wasser-, Heizungsinstallation	47	3	7	5	11	8	6	4	3	-	-	-	1114	1072
4534 Sonstige Bauinstallation	6	-	-	1	1	1	2	1	-	-	-	-	169	168
454 Ausbau- und Bauhilfsgewerbe	128	27	13	22	30	15	15	4	1	-	-	1	3136	3033
4541 Stukkaturgewerbe, Gipserei	13	5	2	2	1	-	2	1	-	-	-	-	146	133
4542 Bautischlerei und Bauschlosserei	14	5	3	2	2	-	1	1	-	-	-	-	121	113
4543 Fußboden-, Fliesen- und Plattenlegerei	30	4	2	6	7	7	3	1	-	-	-	-	339	310
4544 Malerei und Anstreicherei, Glaserei	60	9	6	11	17	8	7	1	1	-	-	-	712	667
4545 Sonstiges Ausbau- und Bauhilfsgewerbe	11	4	-	1	3	-	2	-	-	-	-	1	1818	1810
455 Vermiet.v.Baumasch. m.Bedienungspers.	1	-	-	-	1	-	-	-	-	-	-	-	6	6
4550 Vermiet.v.Baumasch. m.Bedienungspers.	1	-	-	-	1	-	-	-	-	-	-	-	6	6
<b>50 Kfz-Handel, Rep. v.Kfz, Tankstellen</b>	<b>165</b>	<b>28</b>	<b>18</b>	<b>47</b>	<b>30</b>	<b>17</b>	<b>16</b>	<b>6</b>	<b>2</b>	<b>1</b>	<b>-</b>	<b>-</b>	<b>1992</b>	<b>1874</b>
501 Handel mit Kraftwagen	45	15	6	8	1	3	6	3	2	1	-	-	957	924
5010 Handel mit Kraftwagen	45	15	6	8	1	3	6	3	2	1	-	-	957	924



**Tabelle A4: Arbeitsstätten und Beschäftigte nach Politischen Bezirken und Klassen der ÖNACE 1995**

ÖNACE 1995	Arbeitsstätten insgesamt	davon mit ... unselbständig Beschäftigten											Beschäftigte insgesamt	darunter unselbst. Beschäftigte
		0	1	2 - 4	5 - 9	10 - 19	20 - 49	50 - 99	100 - 199	200 - 499	500 - 999	1000 und mehr		
502 Instandh. u. Reparatur von Kraftwagen	35	6	4	5	11	4	3	2	-	-	-	-	365	336
5020 Instandh. u. Reparatur von Kraftwagen	35	6	4	5	11	4	3	2	-	-	-	-	365	336
503 Handel mit Kraftwagenteilen und Zubehör	33	3	3	6	6	9	5	1	-	-	-	-	384	371
5030 Handel mit Kraftwagenteilen und Zubehör	33	3	3	6	6	9	5	1	-	-	-	-	384	371
504 Handel und Reparatur von Krafträdern	4	-	-	1	1	-	2	-	-	-	-	-	63	59
5040 Handel und Reparatur von Krafträdern	4	-	-	1	1	-	2	-	-	-	-	-	63	59
505 Tankstellen	48	4	5	27	11	1	-	-	-	-	-	-	223	184
5050 Tankstellen	48	4	5	27	11	1	-	-	-	-	-	-	223	184
<b>51 Handelsvermittlung u.GH (o.H.m.Kfz)</b>	<b>765</b>	<b>179</b>	<b>118</b>	<b>164</b>	<b>111</b>	<b>92</b>	<b>73</b>	<b>21</b>	<b>5</b>	<b>1</b>	<b>1</b>	<b>-</b>	<b>8350</b>	<b>7877</b>
511 Handelsvermittlung	163	104	36	18	4	-	1	-	-	-	-	-	284	131
5111 HV v.landw. Grundstoffen, leb. Tieren	2	-	1	1	-	-	-	-	-	-	-	-	6	4
5112 HV v.Brennstoffen, Erzen, Metallen	4	2	1	1	-	-	-	-	-	-	-	-	7	4
5113 HV v.Holz, Baustoffen u. Anstrichmitteln	6	4	-	1	1	-	-	-	-	-	-	-	14	8
5114 HV v.Maschinen, technischem Bedarf	14	10	2	1	-	-	1	-	-	-	-	-	46	33
5115 HV v.Möbeln, Haushaltsgeg. u. Metallw.	11	7	3	-	1	-	-	-	-	-	-	-	19	10
5116 HV v.Textilien, Bekleidung, Schuhen	19	10	7	2	-	-	-	-	-	-	-	-	33	12
5117 HV v.Nahrungsm.,Getränken,Tabakw.	5	3	1	-	1	-	-	-	-	-	-	-	10	6
5118 HV v.Waren a.n.g.	30	19	6	4	1	-	-	-	-	-	-	-	50	19
5119 HV ohne ausgeprägten Schwerpunkt	72	49	15	8	-	-	-	-	-	-	-	-	99	35
512 GH m.landw.Grundstoffen u. leb. Tieren	15	1	-	5	5	4	-	-	-	-	-	-	121	115
5121 GH m.Getreide, Saaten u. Futtermitteln	7	-	-	2	3	2	-	-	-	-	-	-	64	62
5122 GH m.Blumen und Pflanzen	2	1	-	-	-	1	-	-	-	-	-	-	17	15
5123 GH m.lebenden Tieren	5	-	-	2	2	1	-	-	-	-	-	-	36	34
5124 GH m.Häuten, Fellen und Leder	1	-	-	1	-	-	-	-	-	-	-	-	4	4
513 GH m.Nahrungsm.u. Getränken, Tabakw.	42	3	5	8	11	7	5	2	1	-	-	-	719	704
5131 GH m.Obst, Gemüse und Kartoffeln	7	-	-	1	4	1	1	-	-	-	-	-	66	64
5132 GH m.Fleisch, -waren, Geflügel u. Wild	5	-	1	2	1	-	1	-	-	-	-	-	46	46
5133 GH m.Milch, Milcherz.,Eiern,Speiseölen	1	-	1	-	-	-	-	-	-	-	-	-	1	1
5134 GH m.Getränken	14	2	2	3	2	5	-	-	-	-	-	-	96	88
5135 GH m.Tabakwaren	1	-	-	-	-	-	1	-	-	-	-	-	30	30
5137 GH m.Kaffee, Tee, Kakao und Gewürzen	2	1	-	-	1	-	-	-	-	-	-	-	5	5
5138 GH m.sonst. Nahrungs- u. Genussmitteln	6	-	1	1	1	1	-	2	-	-	-	-	185	180
5139 GH m.Nahrungsm. o. a. Schwerpunkt	6	-	-	1	2	-	2	-	1	-	-	-	290	290
514 GH m.Gebrauchs- und Verbrauchsgütern	192	31	29	49	31	24	19	7	2	-	-	-	2124	2012
5141 GH m.Textilien	5	2	-	3	-	-	-	-	-	-	-	-	9	7
5142 GH m.Bekleidung und Schuhen	22	7	2	8	1	2	1	1	-	-	-	-	171	154
5143 GH m.elekt. Haushalts- u. phonotechn.G.	33	4	4	9	9	3	3	1	-	-	-	-	335	319
5144 GH m.Haushaltsw.aus Metall, keram.Erz.	10	2	1	1	1	2	2	-	1	-	-	-	205	201
5145 GH m.kosm. Erzeugn. u. Körperpflegem.	10	1	1	2	-	3	2	-	1	-	-	-	226	221
5146 GH m.pharm.Erzeugn.u.med. Hilfsmitteln	42	5	7	8	8	6	4	4	-	-	-	-	570	552
5147 GH m.sonst.Gebrauchs- u. Verbrauchsg.	70	10	14	18	12	8	7	1	-	-	-	-	608	558
515 GH m.Rohstoffen, Halbwaren, Altmaterial	129	10	19	29	18	25	20	5	1	1	1	-	2618	2543
5151 GH m.f. Brennstoffen u. Mineralölerz.	9	-	-	2	-	4	3	-	-	-	-	-	152	148
5152 GH m.Erzen, Eisen, Stahl, NE-Metallen	18	1	3	5	2	2	3	-	1	1	-	-	499	492
5153 GH m.Holz, Baustoffen, Anstrichmitteln	40	3	8	8	4	9	3	5	-	-	-	-	668	641
5154 GH m.Bauelem.a.Metall sow.Install.bed.	31	2	6	5	9	4	4	-	-	-	1	-	953	938
5155 GH m.chemischen Erzeugnissen	18	2	2	6	3	3	2	-	-	-	-	-	145	131
5156 GH m.sonstigen Halbwaren	5	1	-	2	-	1	1	-	-	-	-	-	44	42
5157 GH m.Altmaterial und Reststoffen	8	1	-	1	-	2	4	-	-	-	-	-	157	151
516 GH m.Maschinen,Ausrüstungen u.Zubeh.	195	20	22	50	41	30	25	7	-	-	-	-	2163	2068
5161 GH m.Werkzeugmaschinen	3	-	-	2	-	1	-	-	-	-	-	-	19	19
5162 GH m.Baummaschinen	4	1	-	1	-	-	1	1	-	-	-	-	82	81
5163 GH m.Textil-, Näh- und Strickmaschinen	1	-	-	1	-	-	-	-	-	-	-	-	2	2
5164 GH m.Büromaschinen und -einrichtungen	80	6	8	19	21	15	9	2	-	-	-	-	847	812
5165 GH m.s.Masch., Ausrüstungen u. Zubeh.	104	13	14	26	20	14	14	3	-	-	-	-	1105	1046
5166 GH m.landwirtsch. Maschinen u.Geräten	3	-	-	1	-	-	1	1	-	-	-	-	108	108
517 Sonstiger Großhandel	29	10	7	5	1	2	3	-	1	-	-	-	321	304
5170 Sonstiger Großhandel	29	10	7	5	1	2	3	-	1	-	-	-	321	304

**Tabelle A4: Arbeitsstätten und Beschäftigte nach Politischen Bezirken und Klassen der ÖNACE 1995**

ÖNACE 1995	Arbeitsstätten insgesamt	davon mit ... unselbständig Beschäftigten											Beschäftigte insgesamt	darunter unselbst. Beschäftigte
		0	1	2 - 4	5 - 9	10 - 19	20 - 49	50 - 99	100 - 199	200 - 499	500 - 999	1000 und mehr		
<b>52 EH (o.Kfz,o.Tankst.), Rep.v.Gebr.g.</b>	<b>1628</b>	<b>312</b>	<b>279</b>	<b>538</b>	<b>275</b>	<b>150</b>	<b>51</b>	<b>15</b>	<b>4</b>	<b>3</b>	<b>-</b>	<b>1</b>	<b>11544</b>	<b>10493</b>
521 EH m.W.versch. Art (in Verkaufsräumen)	171	29	21	32	26	41	11	8	1	2	-	-	2422	2344
5211 EH m.W.versch.Art:Schwerp.Nahrungsm.	154	23	19	29	25	39	10	7	1	1	-	-	2015	1950
5212 Sonstiger EH m.Waren verschiedener Art	17	6	2	3	1	2	1	1	-	1	-	-	407	394
522 Fach-EH m.Nahrungs-u.Genussm.,Getr.	287	33	66	140	45	3	-	-	-	-	-	-	936	761
5221 EH m.Obst, Gemüse und Kartoffeln	13	6	3	4	-	-	-	-	-	-	-	-	24	12
5222 EH m.Fleisch u.Fleischw., Geflügel, Wild	37	-	8	14	14	1	-	-	-	-	-	-	162	156
5223 EH m.Fisch und Fischerzeugnissen	1	-	-	1	-	-	-	-	-	-	-	-	3	3
5224 EH m.Backwaren und Süßwaren	68	5	5	44	12	2	-	-	-	-	-	-	232	221
5225 EH m.Getränken	9	4	4	1	-	-	-	-	-	-	-	-	14	6
5226 EH m.Tabakwaren	119	15	40	60	4	-	-	-	-	-	-	-	346	222
5227 Sonst.Fach-EH m.Nahrungs-, Genussm.	40	3	6	16	15	-	-	-	-	-	-	-	155	141
523 Apotheken,Fach-EH m.med.,orthop.Artikel	125	7	6	44	35	23	9	1	-	-	-	-	1048	988
5231 Apotheken	36	2	-	1	17	15	1	-	-	-	-	-	372	340
5232 EH m.medizinischen u.orthopäd.Artikeln	15	-	3	4	5	-	3	-	-	-	-	-	154	146
5233 EH m.kosm. Artikeln und Körperpflegem.	74	5	3	39	13	8	5	1	-	-	-	-	522	502
524 Sonst. Facheinzelh. (in Verkaufsräumen)	916	186	153	303	156	79	29	6	3	1	-	-	5557	4927
5241 EH m.Textilien	55	13	13	17	5	6	1	-	-	-	-	-	226	174
5242 EH m.Bekleidung	189	17	33	63	44	23	7	2	-	-	-	-	1219	1116
5243 EH m.Schuhen und Lederwaren	54	5	6	20	15	5	3	-	-	-	-	-	359	336
5244 EH m.Möbeln und Hausrat a.n.g.	78	19	8	26	11	6	4	1	2	1	-	-	970	917
5245 EH m.elekt.Haushalts-, phonotechn. G.	66	21	9	15	13	4	3	1	-	-	-	-	450	381
5246 EH m.Metallwaren, Anstrichmitteln	53	9	9	18	5	5	6	1	-	-	-	-	400	375
5247 EH m.Büchern, Zeitschriften u.Zeitungen	55	8	11	14	13	8	-	1	-	-	-	-	320	288
5248 Facheinzelh. a.n.g.(in Verkaufsräumen)	366	94	64	130	50	22	5	-	1	-	-	-	1613	1340
525 EH m.Antiquitäten und Gebrauchtwaren	35	17	6	6	4	1	1	-	-	-	-	-	133	97
5250 EH m.Antiquitäten und Gebrauchtwaren	35	17	6	6	4	1	1	-	-	-	-	-	133	97
526 EH nicht in Verkaufsräumen	41	26	6	5	3	-	-	-	-	-	-	1	1274	1239
5261 Versandhandel	9	2	1	3	2	-	-	-	-	-	-	1	1229	1222
5262 EH an Verkaufsständen und auf Märkten	13	10	3	-	-	-	-	-	-	-	-	-	15	3
5263 Sonstiger EH nicht in Verkaufsräumen	19	14	2	2	1	-	-	-	-	-	-	-	30	14
527 Reparatur von Gebrauchsgütern	53	14	21	8	6	3	1	-	-	-	-	-	174	137
5271 Reparatur von Schuhen und Lederwaren	18	4	11	3	-	-	-	-	-	-	-	-	28	18
5272 Reparatur von elektr. Haushaltsgeräten	17	4	2	2	6	2	1	-	-	-	-	-	108	93
5273 Reparatur von Uhren und Schmuck	2	-	1	1	-	-	-	-	-	-	-	-	6	4
5274 Reparatur von sonst. Gebrauchsgütern	16	6	7	2	-	1	-	-	-	-	-	-	32	22
<b>55 Beherbergungs- und Gaststättenw.</b>	<b>798</b>	<b>149</b>	<b>166</b>	<b>256</b>	<b>130</b>	<b>60</b>	<b>29</b>	<b>6</b>	<b>2</b>	<b>-</b>	<b>-</b>	<b>-</b>	<b>4771</b>	<b>4135</b>
551 Hotels,Gasthöfe,Pensionen,Hotels garnis	42	-	4	6	9	12	7	3	1	-	-	-	857	828
5511 Hotels, Gasthöfe und Pensionen	37	-	3	6	6	11	7	3	1	-	-	-	823	799
5512 Hotels garnis	5	-	1	-	3	1	-	-	-	-	-	-	34	29
552 Sonstiges Beherbergungswesen	18	2	2	5	4	4	-	1	-	-	-	-	154	150
5521 Jugendherbergen und Schutzhütten	5	-	1	1	2	1	-	-	-	-	-	-	27	27
5522 Campingplätze	1	1	-	-	-	-	-	-	-	-	-	-	3	-
5523 Beherbergungswesen a.n.g.	12	1	1	4	2	3	-	1	-	-	-	-	124	123
553 Restaurants, Gasthäuser, Cafehäuser	639	131	138	207	101	40	20	1	1	-	-	-	3269	2730
5530 Restaurants, Gasthäuser, Cafehäuser	639	131	138	207	101	40	20	1	1	-	-	-	3269	2730
554 Sonstiges Gaststättenwesen	59	9	15	26	8	1	-	-	-	-	-	-	198	151
5540 Sonstiges Gaststättenwesen	59	9	15	26	8	1	-	-	-	-	-	-	198	151
555 Kantinen und Caterer	40	7	7	12	8	3	2	1	-	-	-	-	293	276
5551 Kantinen	34	6	6	11	7	2	2	-	-	-	-	-	166	151
5552 Caterer	6	1	1	1	1	1	-	1	-	-	-	-	127	125
<b>60 Landverkehr,Transp. i. Rohrfernleit.</b>	<b>222</b>	<b>82</b>	<b>41</b>	<b>41</b>	<b>22</b>	<b>12</b>	<b>12</b>	<b>5</b>	<b>4</b>	<b>1</b>	<b>1</b>	<b>1</b>	<b>7014</b>	<b>6848</b>
601 Eisenbahnen	15	-	1	4	1	1	3	1	2	1	-	1	5047	5047
6010 Eisenbahnen	15	-	1	4	1	1	3	1	2	1	-	1	5047	5047

**Tabelle A4: Arbeitsstätten und Beschäftigte nach Politischen Bezirken und Klassen der ÖNACE 1995**

ÖNACE 1995	Arbeitsstätten insgesamt	davon mit ... unselbständig Beschäftigten											Beschäftigte insgesamt	darunter unselbst. Beschäftigte
		0	1	2 - 4	5 - 9	10 - 19	20 - 49	50 - 99	100 - 199	200 - 499	500 - 999	1000 und mehr		
602 Sonstiger Landverkehr	207	82	40	37	21	11	9	4	2	-	1	-	1967	1801
6021 Personenbeförd. im Linienverkehr z.Land	10	1	-	-	-	2	2	2	2	-	1	-	1082	1081
6022 Betrieb v.Taxis u. Mietwagen mit Fahrer	115	52	28	23	9	2	1	-	-	-	-	-	327	227
6023 Sonst. Personenbeförd. im Landverkehr	9	3	-	4	-	-	2	-	-	-	-	-	67	60
6024 Güterbeförderung im Straßenverkehr	73	26	12	10	12	7	4	2	-	-	-	-	491	433
<b>61 Schifffahrt</b>	<b>3</b>	<b>-</b>	<b>-</b>	<b>1</b>	<b>-</b>	<b>1</b>	<b>1</b>	<b>-</b>	<b>-</b>	<b>-</b>	<b>-</b>	<b>-</b>	<b>59</b>	<b>59</b>
612 Binnenschifffahrt	3	-	-	1	-	1	1	-	-	-	-	-	59	59
6120 Binnenschifffahrt	3	-	-	1	-	1	1	-	-	-	-	-	59	59
<b>62 Flugverkehr</b>	<b>5</b>	<b>2</b>	<b>-</b>	<b>1</b>	<b>1</b>	<b>1</b>	<b>-</b>	<b>-</b>	<b>-</b>	<b>-</b>	<b>-</b>	<b>-</b>	<b>30</b>	<b>30</b>
621 Linienflugverkehr	3	-	-	1	1	1	-	-	-	-	-	-	30	30
6210 Linienflugverkehr	3	-	-	1	1	1	-	-	-	-	-	-	30	30
622 Gelegenheitsflugverkehr	2	2	-	-	-	-	-	-	-	-	-	-	-	-
6220 Gelegenheitsflugverkehr	2	2	-	-	-	-	-	-	-	-	-	-	-	-
<b>63 Hilfs-u.Nebentät.f.d.Verk., Reisebür.</b>	<b>163</b>	<b>12</b>	<b>21</b>	<b>60</b>	<b>28</b>	<b>20</b>	<b>13</b>	<b>5</b>	<b>3</b>	<b>1</b>	<b>-</b>	<b>-</b>	<b>2103</b>	<b>2064</b>
631 Frachtumschlag und Lagerei	25	-	2	10	5	3	3	2	-	-	-	-	351	349
6312 Lagerei	25	-	2	10	5	3	3	2	-	-	-	-	351	349
632 Sonst. Hilfs-u.Nebentätigk. für d. Verkehr	22	6	6	5	2	3	-	-	-	-	-	-	81	76
6321 Sonst. Hilfstätigk. für d. Landverkehr	19	6	6	4	2	1	-	-	-	-	-	-	52	47
6322 Sonst. Hilfstätigk. für d. Schifffahrt	3	-	-	1	-	2	-	-	-	-	-	-	29	29
633 Reisebüros und Reiseveranstalter	77	4	9	35	15	8	5	1	-	-	-	-	596	576
6330 Reisebüros und Reiseveranstalter	77	4	9	35	15	8	5	1	-	-	-	-	596	576
634 Spedition, sonstige Verkehrsvermittlung	39	2	4	10	6	6	5	2	3	1	-	-	1075	1063
6340 Spedition, sonstige Verkehrsvermittlung	39	2	4	10	6	6	5	2	3	1	-	-	1075	1063
<b>64 Nachrichtenübermittlung</b>	<b>66</b>	<b>5</b>	<b>3</b>	<b>17</b>	<b>9</b>	<b>6</b>	<b>10</b>	<b>10</b>	<b>2</b>	<b>3</b>	<b>1</b>	<b>-</b>	<b>3164</b>	<b>3153</b>
641 Postdienste und private Kurierdienste	36	4	2	11	7	3	2	3	2	1	1	-	1693	1682
6411 Postdienste	22	-	1	8	6	1	-	2	2	1	1	-	1551	1551
6412 Private Kurierdienste	14	4	1	3	1	2	2	1	-	-	-	-	142	131
642 Fernmeldedienste	30	1	1	6	2	3	8	7	-	2	-	-	1471	1471
6420 Fernmeldedienste	30	1	1	6	2	3	8	7	-	2	-	-	1471	1471
<b>65 Kreditwesen</b>	<b>154</b>	<b>-</b>	<b>3</b>	<b>34</b>	<b>58</b>	<b>27</b>	<b>19</b>	<b>6</b>	<b>3</b>	<b>3</b>	<b>1</b>	<b>-</b>	<b>4208</b>	<b>4207</b>
651 Zentralbanken und Kreditinstitute	143	-	1	29	55	27	18	6	3	3	1	-	4140	4140
6511 Zentralbanken	1	-	-	-	-	-	1	-	-	-	-	-	21	21
6512 Kreditinstitute (o.Spezialkreditinst.)	142	-	1	29	55	27	17	6	3	3	1	-	4119	4119
652 Sonstige Finanzierungsinstitutionen	11	-	2	5	3	-	1	-	-	-	-	-	68	67
6522 Spezialkreditinstitute	5	-	-	3	2	-	-	-	-	-	-	-	22	22
6523 Finanzierungsinstitutionen a.n.g.	6	-	2	2	1	-	1	-	-	-	-	-	46	45
<b>66 Versicherungswesen</b>	<b>50</b>	<b>-</b>	<b>7</b>	<b>8</b>	<b>6</b>	<b>7</b>	<b>13</b>	<b>3</b>	<b>5</b>	<b>1</b>	<b>-</b>	<b>-</b>	<b>1935</b>	<b>1935</b>
660 Versicherungswesen	50	-	7	8	6	7	13	3	5	1	-	-	1935	1935
6601 Lebensversicherung	10	-	3	3	1	1	2	-	-	-	-	-	87	87
6602 Pensionskassen	2	-	1	-	-	1	-	-	-	-	-	-	11	11
6603 Sonstiges Versicherungswesen	38	-	3	5	5	5	11	3	5	1	-	-	1837	1837
<b>67 M.d.Kredit-u.Vers.w.verbund.Tätigk.</b>	<b>113</b>	<b>48</b>	<b>17</b>	<b>27</b>	<b>9</b>	<b>9</b>	<b>3</b>	<b>-</b>	<b>-</b>	<b>-</b>	<b>-</b>	<b>-</b>	<b>425</b>	<b>345</b>
671 Mit dem Kreditwesen verbund.Tätigkeiten	18	5	5	3	3	2	-	-	-	-	-	-	65	55
6712 Effektenvermittlung und -verwaltung	6	4	1	-	1	-	-	-	-	-	-	-	10	6
6713 Sonst.m.d.Kreditw. verbund.Tätigkeiten	12	1	4	3	2	2	-	-	-	-	-	-	55	49
672 Mit d. Versicherungsw. verbund.Tätigk.	95	43	12	24	6	7	3	-	-	-	-	-	360	290
6720 Mit d. Versicherungsw. verbund.Tätigk.	95	43	12	24	6	7	3	-	-	-	-	-	360	290
<b>70 Realitätenwesen</b>	<b>222</b>	<b>56</b>	<b>51</b>	<b>53</b>	<b>27</b>	<b>14</b>	<b>9</b>	<b>6</b>	<b>4</b>	<b>2</b>	<b>-</b>	<b>-</b>	<b>2610</b>	<b>2506</b>
701 Kauf und Verkauf von Realitäten	29	6	6	8	4	2	-	3	-	-	-	-	255	242
7011 Erschließung von Grundstücken	29	6	6	8	4	2	-	3	-	-	-	-	255	242
702 Vermietung von Realitäten	83	26	16	13	13	3	4	2	4	2	-	-	1772	1741
7020 Vermietung u.Verpachtung v.Realitäten	83	26	16	13	13	3	4	2	4	2	-	-	1772	1741

**Tabelle A4: Arbeitsstätten und Beschäftigte nach Politischen Bezirken und Klassen der ÖNACE 1995**

ÖNACE 1995	Arbeitsstätten insgesamt	davon mit ... unselbständig Beschäftigten										Beschäftigte insgesamt	darunter unselbst. Beschäftigte	
		0	1	2 - 4	5 - 9	10 - 19	20 - 49	50 - 99	100 - 199	200 - 499	500 - 999			1000 und mehr
703 Vermittlung u. Verwaltung von Realitäten	110	24	29	32	10	9	5	1	-	-	-	-	583	523
7031 Vermittlung von Realitäten	61	16	18	17	6	4	-	-	-	-	-	-	198	151
7032 Verwaltung von Realitäten	49	8	11	15	4	5	5	1	-	-	-	-	385	372
<b>71 Vermiet.bewegl.Sachen o.Bed.pers.</b>	<b>70</b>	<b>18</b>	<b>15</b>	<b>18</b>	<b>13</b>	<b>5</b>	-	-	<b>1</b>	-	-	-	<b>421</b>	<b>396</b>
711 Vermiet. v. Kraftwagen bis 3,5t G.gew.	26	5	5	4	9	3	-	-	-	-	-	-	115	109
7110 Vermiet. v. Kraftwagen bis 3,5t G.gew.	26	5	5	4	9	3	-	-	-	-	-	-	115	109
713 Vermietung v. Maschinen und Geräten	14	4	3	1	4	1	-	-	1	-	-	-	236	231
7131 Vermietung v. lw. Maschinen u. Geräten	1	-	-	-	-	-	-	-	1	-	-	-	193	193
7132 Vermietung v. Baumaschinen u. -geräten	2	2	-	-	-	-	-	-	-	-	-	-	2	-
7133 Vermietung v. Bürom., Datenverarb.ger.	3	-	2	-	-	1	-	-	-	-	-	-	14	13
7134 Vermietung v. sonst.Masch. u. Geräten	8	2	1	1	4	-	-	-	-	-	-	-	27	25
714 Vermietung v. Gebrauchsgütern a.n.g.	30	9	7	13	-	1	-	-	-	-	-	-	70	56
7140 Vermietung v. Gebrauchsgütern a.n.g.	30	9	7	13	-	1	-	-	-	-	-	-	70	56
<b>72 Datenverarbeitung u. Datenbanken</b>	<b>338</b>	<b>138</b>	<b>54</b>	<b>46</b>	<b>37</b>	<b>29</b>	<b>25</b>	<b>4</b>	<b>4</b>	<b>1</b>	-	-	<b>2909</b>	<b>2620</b>
721 Hardwareberatung	1	1	-	-	-	-	-	-	-	-	-	-	1	-
7210 Hardwareberatung	1	1	-	-	-	-	-	-	-	-	-	-	1	-
722 Softwarehäuser	134	40	18	22	24	13	14	2	1	-	-	-	1191	1080
7220 Softwarehäuser	134	40	18	22	24	13	14	2	1	-	-	-	1191	1080
723 Datenverarbeitungsdienste	189	92	35	22	10	14	11	2	2	1	-	-	1469	1302
7230 Datenverarbeitungsdienste	189	92	35	22	10	14	11	2	2	1	-	-	1469	1302
724 Datenbanken	2	1	-	-	1	-	-	-	-	-	-	-	8	6
7240 Datenbanken	2	1	-	-	1	-	-	-	-	-	-	-	8	6
725 Rep.v.Büromasch., Datenverarb.geräten	9	1	1	2	2	2	-	-	1	-	-	-	237	232
7250 Rep.v.Büromasch., Datenverarb.geräten	9	1	1	2	2	2	-	-	1	-	-	-	237	232
726 Sonst.m.d.Datenverarb. verbund. Tätigk.	3	3	-	-	-	-	-	-	-	-	-	-	3	-
7260 Sonst.m.d.Datenverarb. verbund. Tätigk.	3	3	-	-	-	-	-	-	-	-	-	-	3	-
<b>73 Forschung und Entwicklung</b>	<b>15</b>	<b>2</b>	<b>4</b>	<b>3</b>	<b>2</b>	<b>4</b>	-	-	-	-	-	-	<b>84</b>	<b>81</b>
731 F&E: Natur-, Agrarwissensch. u. Medizin	8	2	3	-	1	2	-	-	-	-	-	-	43	41
7310 F&E: Natur-, Agrarwissensch. u. Medizin	8	2	3	-	1	2	-	-	-	-	-	-	43	41
732 F&E: Rechts-,Wirtsch.- u.Sozialwissen.	7	-	1	3	1	2	-	-	-	-	-	-	41	40
7320 F&E: Rechts-,Wirtsch.- u.Sozialwissen.	7	-	1	3	1	2	-	-	-	-	-	-	41	40
<b>74 Erbring.v.unternehmensbez.Dienstl.</b>	<b>1518</b>	<b>460</b>	<b>234</b>	<b>336</b>	<b>209</b>	<b>133</b>	<b>89</b>	<b>26</b>	<b>22</b>	<b>6</b>	<b>3</b>	-	<b>17115</b>	<b>15831</b>
741 Rechts-, Steuer- u.Unternehmensberat.	516	121	77	134	95	55	24	6	3	1	-	-	4060	3570
7411 Rechtsberatung	124	10	12	43	42	12	4	1	-	-	-	-	932	731
7412 Wirtschaftsprüfung und Steuerberatung	168	42	21	30	31	30	10	1	3	-	-	-	1574	1426
7413 Markt- und Meinungsforschung	15	8	1	2	-	-	3	1	-	-	-	-	178	164
7414 Unternehmens-u.Public-Relations-Berat.	157	54	33	44	11	10	4	1	-	-	-	-	684	565
7415 Beteiligungsgesellschaften	52	7	10	15	11	3	3	2	-	1	-	-	692	684
742 Architektur- und Ingenieurbüros	380	125	70	92	43	30	20	-	-	-	-	-	1979	1622
7420 Architektur- und Ingenieurbüros	380	125	70	92	43	30	20	-	-	-	-	-	1979	1622
743 Techn., physikal. u. chem. Untersuchung	64	24	8	13	5	7	5	-	2	-	-	-	616	575
7430 Techn., physikal. u. chem. Untersuchung	64	24	8	13	5	7	5	-	2	-	-	-	616	575
744 Werbewesen	209	84	28	44	31	10	9	2	1	-	-	-	1212	1029
7440 Werbewesen	209	84	28	44	31	10	9	2	1	-	-	-	1212	1029
745 Gewerbsm. Vermittlung v. Arbeitskräften	72	5	7	8	10	10	13	11	5	1	2	-	3607	3586
7450 Vermittl.u.Überlass. v. Arbeitskräften	72	5	7	8	10	10	13	11	5	1	2	-	3607	3586
746 Detekteien- und Schutzdienste	23	6	4	1	2	4	4	-	2	-	-	-	569	554
7460 Detekteien- und Schutzdienste	23	6	4	1	2	4	4	-	2	-	-	-	569	554
747 Reinigungsgewerbe	55	11	9	6	4	6	3	4	8	3	1	-	3607	3571
7470 Reinigungsgewerbe	55	11	9	6	4	6	3	4	8	3	1	-	3607	3571
748 Erbring.v. s. unternehmensbez. Dienstl.	199	84	31	38	19	11	11	3	1	1	-	-	1465	1324
7481 Fotoateliers und Fotolabors	37	14	8	13	2	-	-	-	-	-	-	-	84	49
7483 Schreib-u.Übers.büros,Photokopieranst.	38	23	2	3	3	1	3	2	1	-	-	-	430	401
7484 Erbr.v.unternehmensbez.Dienstl. a.n.g.	124	47	21	22	14	10	8	1	-	1	-	-	951	874

**Tabelle A4: Arbeitsstätten und Beschäftigte nach Politischen Bezirken und Klassen der ÖNACE 1995**

ÖNACE 1995	Arbeitsstätten insgesamt	davon mit ... unselbständig Beschäftigten											Beschäftigte insgesamt	darunter unselbst. Beschäftigte
		0	1	2 - 4	5 - 9	10 - 19	20 - 49	50 - 99	100 - 199	200 - 499	500 - 999	1000 und mehr		
<b>75 Öffentl. Verwaltung, Sozialversich.</b>	<b>147</b>	-	<b>10</b>	<b>18</b>	<b>10</b>	<b>17</b>	<b>39</b>	<b>19</b>	<b>18</b>	<b>11</b>	<b>5</b>	-	<b>12011</b>	<b>12011</b>
751 Öffentliche Verwaltung	88	-	7	8	7	14	22	12	9	6	3	-	6635	6635
7511 Allgemeine öffentliche Verwaltung	52	-	4	5	5	10	10	7	4	5	2	-	4113	4113
7512 Öff.Verwaltung:Gesundh.,Bildung,Kultur	14	-	-	1	1	3	4	1	3	1	-	-	868	868
7513 Wirtschaftsförderung u. -ordnung	20	-	2	2	1	1	7	4	2	-	1	-	1630	1630
7514 S.m.d. öff.Verwaltung verbund. Tätigk.	2	-	1	-	-	-	1	-	-	-	-	-	24	24
752 Auswärt. Angelegen., Landesverteid.	38	-	2	9	1	2	11	5	4	3	1	-	2978	2978
7522 Landesverteidigung	4	-	-	2	-	-	-	-	1	1	-	-	410	410
7523 Justiz	8	-	-	2	-	-	1	3	1	1	-	-	672	672
7524 Öffentliche Sicherheit und Ordnung	21	-	1	4	1	1	10	1	1	1	1	-	1669	1669
7525 Feuerwehr	5	-	1	1	-	1	-	1	1	-	-	-	227	227
753 Sozialversicherung	21	-	1	1	2	1	6	2	5	2	1	-	2398	2398
7530 Sozialversicherung	21	-	1	1	2	1	6	2	5	2	1	-	2398	2398
<b>80 Unterrichtswesen</b>	<b>362</b>	<b>42</b>	<b>18</b>	<b>47</b>	<b>78</b>	<b>73</b>	<b>69</b>	<b>22</b>	<b>11</b>	<b>1</b>	<b>1</b>	-	<b>8276</b>	<b>8203</b>
801 Kindergärten, Volksschulen	161	-	3	28	60	47	23	-	-	-	-	-	1783	1783
8010 Kindergärten, Volksschulen	161	-	3	28	60	47	23	-	-	-	-	-	1783	1783
802 Weiterführende Schulen	78	-	1	3	1	9	40	18	6	-	-	-	3675	3675
8021 Allgemeinbildende weiterfüh. Schulen	42	-	-	-	-	3	25	11	3	-	-	-	2062	2062
8022 Berufsbildende weiterführende Schulen	36	-	1	3	1	6	15	7	3	-	-	-	1613	1613
803 Hochschulen	17	-	1	3	2	1	3	2	4	-	1	-	1715	1715
8030 Hochschulen	17	-	1	3	2	1	3	2	4	-	1	-	1715	1715
804 Erwachsenenbildung u. sonst. Unterricht	106	42	13	13	15	16	3	2	1	1	-	-	1103	1030
8041 Fahrschulen	14	-	1	1	5	5	2	-	-	-	-	-	162	151
8042 Erwachsenenbildung u. Unterricht a.n.g.	92	42	12	12	10	11	1	2	1	1	-	-	941	879
<b>85 Gesundheits-, Veterinär- u. Sozialw.</b>	<b>880</b>	<b>220</b>	<b>105</b>	<b>350</b>	<b>108</b>	<b>46</b>	<b>19</b>	<b>15</b>	<b>6</b>	<b>5</b>	<b>2</b>	<b>4</b>	<b>14675</b>	<b>14043</b>
851 Gesundheitswesen	657	198	75	289	64	10	5	5	1	4	2	4	11743	11149
8511 Krankenhäuser	14	-	1	1	-	1	-	2	-	3	2	4	8814	8814
8512 Arztpraxen (ohne Zahnarztpraxen)	411	112	53	201	36	5	4	-	-	-	-	-	1385	998
8513 Zahnarztpraxen	114	4	7	74	25	3	-	-	1	-	-	-	633	532
8514 Gesundheitswesen a.n.g.	118	82	14	13	3	1	1	3	-	1	-	-	911	805
852 Veterinärwesen	21	10	4	6	-	1	-	-	-	-	-	-	58	35
8520 Veterinärwesen	21	10	4	6	-	1	-	-	-	-	-	-	58	35
853 Sozialwesen	202	12	26	55	44	35	14	10	5	1	-	-	2874	2859
8531 Heime (o.Fremden-,Erholungs-u.Ferienh.)	27	-	5	4	2	4	5	5	1	1	-	-	912	912
8532 Sozialwesen a.n.g.	175	12	21	51	42	31	9	5	4	-	-	-	1962	1947
<b>90 Abwasser- u.Abfallbes.u.s.Entsorg.</b>	<b>12</b>	<b>1</b>	<b>2</b>	<b>4</b>	<b>3</b>	-	-	<b>1</b>	<b>1</b>	-	-	-	<b>292</b>	<b>288</b>
900 Abwasser- u.Abfallbes.u.s.Entsorg.	12	1	2	4	3	-	-	1	1	-	-	-	292	288
9000 Abwasser- u.Abfallbes.u.s.Entsorg.	12	1	2	4	3	-	-	1	1	-	-	-	292	288
<b>91 Interessenvertretungen, Vereine</b>	<b>219</b>	<b>14</b>	<b>46</b>	<b>70</b>	<b>38</b>	<b>22</b>	<b>17</b>	<b>4</b>	<b>4</b>	<b>4</b>	-	-	<b>3186</b>	<b>3186</b>
911 Wirtschaftsverbände, Berufsorganisat.	33	-	2	16	7	1	4	1	-	2	-	-	841	841
9111 Wirtschafts- und Arbeitgeberverbände	13	-	1	3	3	-	3	1	-	2	-	-	735	735
9112 Berufsorganisationen	20	-	1	13	4	1	1	-	-	-	-	-	106	106
912 Arbeitnehmervereinigungen	20	-	3	6	2	4	3	1	-	1	-	-	471	471
9120 Arbeitnehmervereinigungen	20	-	3	6	2	4	3	1	-	1	-	-	471	471
913 Kirchl. Vereinigungen, polit. Parteien	166	14	41	48	29	17	10	2	4	1	-	-	1874	1874
9131 Kirchl.u.sonst.religiöse Vereinigungen	52	4	15	18	8	3	1	-	2	1	-	-	742	742
9132 Politische Parteien	8	-	1	1	2	1	2	1	-	-	-	-	175	175
9133 Sonst.Interessenvertr.u.Vereine a.n.g.	106	10	25	29	19	13	7	1	2	-	-	-	957	957
<b>92 Kultur, Sport und Unterhaltung</b>	<b>313</b>	<b>154</b>	<b>50</b>	<b>52</b>	<b>23</b>	<b>11</b>	<b>15</b>	<b>5</b>	<b>2</b>	<b>1</b>	-	-	<b>2110</b>	<b>1891</b>
921 Filmherstellung, -verleih, Kinos	29	11	8	4	4	1	-	1	-	-	-	-	153	128
9211 Film- und Videoherstellung	21	10	5	3	2	1	-	-	-	-	-	-	62	42
9212 Filmverleih und Videoprogrammanbieter	4	1	3	-	-	-	-	-	-	-	-	-	7	3
9213 Lichtspieltheater (Kinos)	4	-	-	1	2	-	-	1	-	-	-	-	84	83

**Tabelle A4: Arbeitsstätten und Beschäftigte nach Politischen Bezirken und Klassen der ÖNACE 1995**

ÖNACE 1995	Arbeitsstätten insgesamt	davon mit ... unselbständig Beschäftigten											Beschäftigte insgesamt	darunter unselbst. Beschäftigte
		0	1	2 - 4	5 - 9	10 - 19	20 - 49	50 - 99	100 - 199	200 - 499	500 - 999	1000 und mehr		
922 Hörfunk- und Fernsehanstalten	7	1	-	-	2	1	2	-	1	-	-	-	234	232
9220 Hörfunk- und Fernsehanstalten	7	1	-	-	2	1	2	-	1	-	-	-	234	232
923 Erbr.v.s. kultur. u. unterh. Leistungen	153	106	15	19	6	2	3	1	-	1	-	-	801	660
9231 Künstler. u. schriftst. Tätigkeiten	109	92	10	4	1	-	1	-	1	-	-	-	553	449
9232 Betrieb u.techn.Hilfsdienste f.kult.L.	21	8	3	5	1	1	2	1	-	-	-	-	155	139
9233 Schaustellergewerbe u. Vergnügungsp.	9	3	2	3	1	-	-	-	-	-	-	-	27	17
9234 Erbring.v.kult.u.unterhalt.Leist.a.n.g	14	3	-	7	3	1	-	-	-	-	-	-	66	55
924 Korrespondenz- und Nachrichtenbüros	20	12	3	3	-	1	-	1	-	-	-	-	94	77
9240 Korrespondenz- und Nachrichtenbüros	20	12	3	3	-	1	-	1	-	-	-	-	94	77
925 Bibliotheken, Museen, zoolog. Gärten	21	-	5	4	1	4	6	1	-	-	-	-	310	310
9251 Bibliotheken und Archive	11	-	4	3	1	-	3	-	-	-	-	-	116	116
9252 Museen und Denkmalschutz	9	-	1	1	-	3	3	1	-	-	-	-	178	178
9253 Botanische und zoologische Gärten	1	-	-	-	-	1	-	-	-	-	-	-	16	16
926 Sport	58	14	15	17	7	2	2	1	-	-	-	-	261	244
9261 Betrieb von Sportanlagen	16	2	4	4	2	2	1	1	-	-	-	-	144	140
9262 Erbringung v.sonst.Dienstl. des Sports	42	12	11	13	5	-	1	-	-	-	-	-	117	104
927 Erbr.s.Dienstl.f.Unterhalt., Erholung	25	10	4	5	3	-	2	-	1	-	-	-	257	240
9271 Spiel-, Wett- und Lotteriewesen	17	4	3	4	3	-	2	-	1	-	-	-	245	235
9272 Erbring.v.sonst.Dienstl.f.Unterh.a.n.g	8	6	1	1	-	-	-	-	-	-	-	-	12	5
<b>93 Erbring. v. sonst. Dienstleistungen</b>	<b>423</b>	<b>110</b>	<b>69</b>	<b>132</b>	<b>89</b>	<b>19</b>	<b>2</b>	<b>1</b>	<b>-</b>	<b>1</b>	<b>-</b>	<b>-</b>	<b>1973</b>	<b>1606</b>
930 Erbring. v. sonst. Dienstleistungen	423	110	69	132	89	19	2	1	-	1	-	-	1973	1606
9301 Wäscherei und chemische Reinigung	42	7	11	12	6	3	1	1	-	1	-	-	475	451
9302 Friseure, Kosmetiker, Fußpfleger	228	34	29	83	69	12	1	-	-	-	-	-	1093	888
9303 Bestattungswesen	6	2	-	1	1	2	-	-	-	-	-	-	42	36
9304 Bäder, Saunas, Solarien u.ä.	107	41	21	31	12	2	-	-	-	-	-	-	305	207
9305 Erbringung von Dienstleistungen a.n.g.	40	26	8	5	1	-	-	-	-	-	-	-	58	24
<b>402 Steyr (Stadt)</b>														
<b>zusammen</b>	<b>1792</b>	<b>406</b>	<b>267</b>	<b>482</b>	<b>286</b>	<b>171</b>	<b>115</b>	<b>37</b>	<b>17</b>	<b>6</b>	<b>2</b>	<b>3</b>	<b>25776</b>	<b>24530</b>
<b>15 H.v.Nahr.- u.Genussm.; Getränken</b>	<b>29</b>	<b>-</b>	<b>8</b>	<b>8</b>	<b>6</b>	<b>3</b>	<b>2</b>	<b>2</b>	<b>-</b>	<b>-</b>	<b>-</b>	<b>-</b>	<b>293</b>	<b>275</b>
151 Schlachthäuser und Fleischverarbeitung	5	-	-	3	1	-	-	1	-	-	-	-	68	65
1511 Schlachthäuser (o.Geflügelschlächt.)	2	-	-	1	1	-	-	-	-	-	-	-	11	9
1513 Fleischverarbeitung	3	-	-	2	-	-	-	1	-	-	-	-	57	56
158 H.v.sonstigen Nahrungs- u.Genussmitteln	23	-	8	5	4	3	2	1	-	-	-	-	216	201
1581 H.v.Backwaren (ohne Dauerbackwaren)	22	-	8	5	4	3	2	-	-	-	-	-	166	151
1589 H.v.sonst.Nahrungs- u.Genussm. a.n.g.	1	-	-	-	-	-	-	1	-	-	-	-	50	50
159 Getränkeherstellung	1	-	-	-	1	-	-	-	-	-	-	-	9	9
1593 H.v.Wein	1	-	-	-	1	-	-	-	-	-	-	-	9	9
<b>18 H.v.Bekleidung</b>	<b>4</b>	<b>1</b>	<b>3</b>	<b>-</b>	<b>-</b>	<b>-</b>	<b>-</b>	<b>-</b>	<b>-</b>	<b>-</b>	<b>-</b>	<b>-</b>	<b>7</b>	<b>3</b>
182 H.v.Bekleidung (ohne Lederbekleidung)	4	1	3	-	-	-	-	-	-	-	-	-	7	3
1822 H.v.sonstiger Oberbekleidung	4	1	3	-	-	-	-	-	-	-	-	-	7	3
<b>19 Ledererzeugung und -verarbeitung</b>	<b>1</b>	<b>1</b>	<b>-</b>	<b>-</b>	<b>-</b>	<b>-</b>	<b>-</b>	<b>-</b>	<b>-</b>	<b>-</b>	<b>-</b>	<b>-</b>	<b>1</b>	<b>-</b>
192 Lederverarbeitung (o.H.v.Lederbekl.)	1	1	-	-	-	-	-	-	-	-	-	-	1	-
1920 Lederverarbeitung (o.H.v.Lederbekl.)	1	1	-	-	-	-	-	-	-	-	-	-	1	-
<b>20 Be- u. Verarb. v. Holz (o.H.v.Möbeln)</b>	<b>6</b>	<b>2</b>	<b>1</b>	<b>-</b>	<b>1</b>	<b>-</b>	<b>2</b>	<b>-</b>	<b>-</b>	<b>-</b>	<b>-</b>	<b>-</b>	<b>79</b>	<b>75</b>
203 H.v.Konstruktionsteilen aus Holz	4	1	-	-	1	-	2	-	-	-	-	-	77	74
2030 H.v.Konstruktionsteilen aus Holz	4	1	-	-	1	-	2	-	-	-	-	-	77	74
204 H.v.Verpackungsmitteln aus Holz	1	1	-	-	-	-	-	-	-	-	-	-	1	-
2040 H.v.Verpackungsmitteln aus Holz	1	1	-	-	-	-	-	-	-	-	-	-	1	-
205 H.v.Holzw. a.n.g., H.v.Flecht- u.Korbw.	1	-	1	-	-	-	-	-	-	-	-	-	1	1
2051 H.v.Holzwaren a.n.g.,Veredl.v.Holzw.	1	-	1	-	-	-	-	-	-	-	-	-	1	1

**Tabelle A4: Arbeitsstätten und Beschäftigte nach Politischen Bezirken und Klassen der ÖNACE 1995**

ÖNACE 1995	Arbeitsstätten insgesamt	davon mit ... unselbständig Beschäftigten											Beschäftigte insgesamt	darunter unselbst. Beschäftigte	
		0	1	2 - 4	5 - 9	10 - 19	20 - 49	50 - 99	100 - 199	200 - 499	500 - 999	1000 und mehr			
<b>21 H.u.Verarbeitung v. Papier u. Pappe</b>	<b>1</b>	-	-	-	-	-	-	<b>1</b>	-	-	-	-	-	<b>32</b>	<b>31</b>
212 Papier-, Karton- und Pappeverarbeitung	1	-	-	-	-	-	-	1	-	-	-	-	-	32	31
2121 H.v.Wellpapier und -pappe	1	-	-	-	-	-	-	1	-	-	-	-	-	32	31
<b>22 Verlagsw., Druckerei,Vervielfältig.</b>	<b>9</b>	<b>1</b>	<b>1</b>	<b>2</b>	<b>2</b>	<b>1</b>	<b>1</b>	<b>1</b>	-	-	-	-	-	<b>145</b>	<b>138</b>
221 Verlagswesen	3	-	1	-	1	-	1	-	-	-	-	-	-	38	36
2211 Buchverlag und Musikverlag	1	-	1	-	-	-	-	-	-	-	-	-	-	2	1
2212 Zeitungsverlag	2	-	-	-	1	-	1	-	-	-	-	-	-	36	35
222 Druckerei	6	1	-	2	1	1	-	1	-	-	-	-	-	107	102
2222 Druckerei (ohne Zeitungsdruckerei)	4	-	-	1	1	1	-	1	-	-	-	-	-	101	98
2223 Buchbinderei u. and. Druckweiterverarb.	1	1	-	-	-	-	-	-	-	-	-	-	-	1	-
2224 Satzherstellung und Reproduktion	1	-	-	1	-	-	-	-	-	-	-	-	-	5	4
<b>24 H.v.Chemikalien u. chem. Erzeugn.</b>	<b>1</b>	-	-	<b>1</b>	-	-	-	-	-	-	-	-	-	<b>4</b>	<b>3</b>
245 H.v.Wasch-,Reinigungs-u.Körperpflegem.	1	-	-	1	-	-	-	-	-	-	-	-	-	4	3
2451 H.v.Seifen, Wasch-, Reinigungsmitteln	1	-	-	1	-	-	-	-	-	-	-	-	-	4	3
<b>25 H.v.Gummi- und Kunststoffwaren</b>	<b>2</b>	-	<b>1</b>	<b>1</b>	-	-	-	-	-	-	-	-	-	<b>4</b>	<b>4</b>
252 H.v.Kunststoffwaren	2	-	1	1	-	-	-	-	-	-	-	-	-	4	4
2521 H.v.Platten, Folien etc. a. Kunststoff	1	-	-	1	-	-	-	-	-	-	-	-	-	3	3
2524 H.v.sonstigen Kunststoffwaren	1	-	1	-	-	-	-	-	-	-	-	-	-	1	1
<b>26 H.u.Bea.v.Glas,H.v.W.a.Stein.u.Erden</b>	<b>11</b>	<b>2</b>	<b>1</b>	<b>2</b>	<b>2</b>	<b>1</b>	<b>1</b>	-	<b>1</b>	<b>1</b>	-	-	-	<b>581</b>	<b>574</b>
261 H.u.Bearbeitung von Glas	1	-	-	-	-	-	-	-	-	1	-	-	-	321	321
2612 Veredlung und Bearbeitung v.Flachglas	1	-	-	-	-	-	-	-	-	1	-	-	-	321	321
262 Keramik (ohne Ziegelei und Baukeramik)	5	2	-	1	1	-	-	-	1	-	-	-	-	197	194
2621 H.v.keramischen Haushaltswaren	2	2	-	-	-	-	-	-	-	-	-	-	-	2	-
2625 H.v.keramischen Erzeugnissen a.n.g.	2	-	-	1	-	-	-	-	1	-	-	-	-	189	188
2626 H.v.feuerfesten keram. Werkstoffen	1	-	-	-	1	-	-	-	-	-	-	-	-	6	6
264 Ziegelei, H.v.sonstiger Baukeramik	1	-	-	-	-	1	-	-	-	-	-	-	-	19	19
2640 Ziegelei, H.v.sonstiger Baukeramik	1	-	-	-	-	1	-	-	-	-	-	-	-	19	19
266 H.v.Erzeugn.a.Beton, Zement u.Gips	2	-	1	-	-	-	1	-	-	-	-	-	-	31	30
2661 H.v.Betonerzeugnissen für den Bau	1	-	-	-	-	-	1	-	-	-	-	-	-	30	29
2663 H.v.Transportbeton	1	-	1	-	-	-	-	-	-	-	-	-	-	1	1
267 Be- und Verarb. v. Natursteinen a.n.g.	2	-	-	1	1	-	-	-	-	-	-	-	-	13	10
2670 Be- und Verarb. v. Natursteinen a.n.g.	2	-	-	1	1	-	-	-	-	-	-	-	-	13	10
<b>27 Metallerzeugung und -bearbeitung</b>	<b>1</b>	-	-	-	-	-	-	-	-	<b>1</b>	-	-	-	<b>124</b>	<b>124</b>
275 Gießereiindustrie	1	-	-	-	-	-	-	-	-	1	-	-	-	124	124
2751 Eisengießerei	1	-	-	-	-	-	-	-	-	1	-	-	-	124	124
<b>28 H.v.Metallerzeugnissen</b>	<b>25</b>	<b>7</b>	-	<b>2</b>	<b>7</b>	<b>3</b>	<b>6</b>	-	-	-	-	-	-	<b>325</b>	<b>300</b>
281 Stahl- und Leichtmetallbau	7	1	-	1	2	2	1	-	-	-	-	-	-	94	88
2811 H.v.Stahl-u.Leichtmetallkonstruktionen	5	1	-	1	2	-	1	-	-	-	-	-	-	64	61
2812 H.v.Ausbauelem.a.Stahl u.Leichtmetall	2	-	-	-	-	2	-	-	-	-	-	-	-	30	27
283 H.v.Dampfkesseln (o.Zentralheiz.kessel)	1	-	-	-	1	-	-	-	-	-	-	-	-	5	5
2830 H.v.Dampfkesseln (o.Zentralheiz.kessel)	1	-	-	-	1	-	-	-	-	-	-	-	-	5	5
284 H.v.Schmiede-,Press-,Zieh-u.Stanzteilen	3	-	-	-	1	-	2	-	-	-	-	-	-	70	67
2840 H.v.Schmiedeteilen u. Pulvermetallurgie	3	-	-	-	1	-	2	-	-	-	-	-	-	70	67
285 Oberflächenveredlung, Wärmebehandl.	4	2	-	-	1	-	1	-	-	-	-	-	-	40	38
2851 Oberflächenveredlung, Wärmebehandl.	1	-	-	-	1	-	-	-	-	-	-	-	-	10	9
2852 Mechanik a.n.g.	3	2	-	-	-	-	1	-	-	-	-	-	-	30	29
286 H.v.Schneidwaren,Werkz.,Schlössern	6	2	-	-	2	1	1	-	-	-	-	-	-	76	66
2861 H.v.Schneidwaren und Bestecken	1	1	-	-	-	-	-	-	-	-	-	-	-	1	-
2862 H.v.Werkzeugen	1	-	-	-	1	-	-	-	-	-	-	-	-	9	7
2863 H.v.Schlössern und Beschlägen	4	1	-	-	1	1	1	-	-	-	-	-	-	66	59
287 H.v.sonst.Eisen-, Blech- u. Metallwaren	4	2	-	1	-	-	1	-	-	-	-	-	-	40	36
2875 H.v.Eisen-, Blech- u.Metallwaren a.n.g	4	2	-	1	-	-	1	-	-	-	-	-	-	40	36

**Tabelle A4: Arbeitsstätten und Beschäftigte nach Politischen Bezirken und Klassen der ÖNACE 1995**

ÖNACE 1995	Arbeitsstätten insgesamt	davon mit ... unselbständig Beschäftigten											Beschäftigte insgesamt	darunter unselbst. Beschäftigte
		0	1	2 - 4	5 - 9	10 - 19	20 - 49	50 - 99	100 - 199	200 - 499	500 - 999	1000 und mehr		
<b>29 Maschinenbau</b>	<b>23</b>	<b>3</b>	<b>4</b>	<b>3</b>	<b>1</b>	<b>4</b>	<b>1</b>	<b>3</b>	<b>2</b>	<b>1</b>	<b>1</b>	-	<b>1660</b>	<b>1647</b>
291 H.v.Masch.f.d.Erz.u.Nutz.v.mech.Energie	2	-	-	-	-	-	-	1	-	-	1	-	828	828
2911 H.v.Verbrennungsmotoren und Turbinen	1	-	-	-	-	-	-	1	-	-	-	-	63	63
2914 H.v.Lagern, Getrieben, Zahnrädern	1	-	-	-	-	-	-	-	-	-	1	-	765	765
292 H.v.sonst.Maschinen unspezif.Verw.	6	1	2	-	1	2	-	-	-	-	-	-	35	30
2922 H.v.Hebezeugen und Fördermitteln	1	1	-	-	-	-	-	-	-	-	-	-	1	-
2923 H.v.kälte- u.lufttechnisch. Erzeugn.	1	-	1	-	-	-	-	-	-	-	-	-	1	1
2924 H.v.Maschinen unspezif. Verwendung	4	-	1	-	1	2	-	-	-	-	-	-	33	29
293 H.v.land- u.forstwirtschaftl. Maschinen	1	-	-	1	-	-	-	-	-	-	-	-	3	2
2932 H.v.sonst.land- und forstw. Maschinen	1	-	-	1	-	-	-	-	-	-	-	-	3	2
294 H.v.Werkzeugmaschinen	3	-	1	1	-	-	-	-	-	1	-	-	255	254
2940 H.v.Werkzeugmaschinen	3	-	1	1	-	-	-	-	-	1	-	-	255	254
295 H.v.Masch.f.sonst.Wirtschaftszweige	6	2	-	1	-	1	1	1	-	-	-	-	121	117
2951 H.v.Maschinen für die Metallerzeugung	1	-	-	1	-	-	-	-	-	-	-	-	5	4
2953 H.v.Masch.f.d.Nahrungs-u.Genussm.erz.	2	1	-	-	-	-	-	1	-	-	-	-	62	60
2956 H.v.Masch. f. sonst. Wirtschaftszweige	3	1	-	-	-	1	1	-	-	-	-	-	54	53
296 H.v.Waffen und Munition	3	-	1	-	-	-	-	-	2	-	-	-	314	314
2960 H.v.Waffen und Munition	3	-	1	-	-	-	-	-	2	-	-	-	314	314
297 H.v.Haushaltsgeräten a.n.g.	2	-	-	-	-	1	-	1	-	-	-	-	104	102
2972 H.v.nichtelektr. Koch- u. Heizgeräten	2	-	-	-	-	1	-	1	-	-	-	-	104	102
<b>31 H.v.Ger.d.Elektrizitätserz., -verteil.</b>	<b>1</b>	-	-	-	<b>1</b>	-	-	-	-	-	-	-	<b>8</b>	<b>6</b>
316 H.v.elektrischen Ausrüstungen a.n.g.	1	-	-	-	1	-	-	-	-	-	-	-	8	6
3161 H.v.elekt. Ausrüstungen für Fahrzeuge	1	-	-	-	1	-	-	-	-	-	-	-	8	6
<b>33 Medizin-,Mess-u.Regel.tech., Optik</b>	<b>6</b>	<b>1</b>	-	<b>1</b>	<b>1</b>	<b>2</b>	<b>1</b>	-	-	-	-	-	<b>69</b>	<b>66</b>
331 H.v.med.Geräten u. orthop.Vorrichtungen	5	1	-	-	1	2	1	-	-	-	-	-	65	62
3310 H.v.med.Geräten u. orthop.Vorrichtungen	5	1	-	-	1	2	1	-	-	-	-	-	65	62
334 H.v.optischen u.fotografischen Geräten	1	-	-	1	-	-	-	-	-	-	-	-	4	4
3340 H.v.optischen u.fotografischen Geräten	1	-	-	1	-	-	-	-	-	-	-	-	4	4
<b>34 H.v.Kraftwagen und Kraftw.teilen</b>	<b>8</b>	-	-	-	<b>2</b>	<b>3</b>	-	-	-	-	<b>1</b>	<b>2</b>	<b>6605</b>	<b>6601</b>
341 H.v.Kraftwagen und Kraftwagenmotoren	2	-	-	-	-	-	-	-	-	-	-	2	6002	6002
3410 H.v.Kraftwagen und Kraftwagenmotoren	2	-	-	-	-	-	-	-	-	-	-	2	6002	6002
342 H.v.Karosserien,Aufbauten u.Anhängern	2	-	-	-	1	1	-	-	-	-	-	-	24	22
3420 H.v.Karosserien,Aufbauten u.Anhängern	2	-	-	-	1	1	-	-	-	-	-	-	24	22
343 H.v.Teilen und Zubehör für Kraftwagen	4	-	-	-	1	2	-	-	-	-	1	-	579	577
3430 H.v.Teilen und Zubehör für Kraftwagen	4	-	-	-	1	2	-	-	-	-	1	-	579	577
<b>36 H.v.sonstigen Erzeugnissen</b>	<b>12</b>	<b>4</b>	<b>1</b>	<b>3</b>	-	<b>1</b>	<b>2</b>	<b>1</b>	-	-	-	-	<b>172</b>	<b>160</b>
361 H.v.Möbeln	6	-	1	2	-	-	2	1	-	-	-	-	150	145
3611 H.v.Sitzmöbeln	2	-	1	1	-	-	-	-	-	-	-	-	8	5
3614 H.v.sonstigen Möbeln	4	-	-	1	-	-	2	1	-	-	-	-	142	140
362 H.v.Schmuck und ähnl. Erzeugnissen	2	2	-	-	-	-	-	-	-	-	-	-	2	-
3622 H.v.Schmuck,Gold-u.Silberschmiedew.	2	2	-	-	-	-	-	-	-	-	-	-	2	-
363 H.v.Musikinstrumenten	1	1	-	-	-	-	-	-	-	-	-	-	1	-
3630 H.v.Musikinstrumenten	1	1	-	-	-	-	-	-	-	-	-	-	1	-
364 H.v.Sportgeräten	1	1	-	-	-	-	-	-	-	-	-	-	1	-
3640 H.v.Sportgeräten	1	1	-	-	-	-	-	-	-	-	-	-	1	-
366 H.v.sonstigen Erzeugnissen	2	-	-	1	-	1	-	-	-	-	-	-	18	15
3661 H.v.Phantasieschmuck	2	-	-	1	-	1	-	-	-	-	-	-	18	15
<b>37 Rückgewinnung (Recycling)</b>	<b>1</b>	-	-	-	-	<b>1</b>	-	-	-	-	-	-	<b>18</b>	<b>18</b>
371 Rückgewinnung von Schrott	1	-	-	-	-	1	-	-	-	-	-	-	18	18
3710 Rückgewinnung von Schrott	1	-	-	-	-	1	-	-	-	-	-	-	18	18



**Tabelle A4: Arbeitsstätten und Beschäftigte nach Politischen Bezirken und Klassen der ÖNACE 1995**

ÖNACE 1995	Arbeitsstätten insgesamt	davon mit ... unselbständig Beschäftigten											Beschäftigte insgesamt	darunter unselbst. Beschäftigte
		0	1	2 - 4	5 - 9	10 - 19	20 - 49	50 - 99	100 - 199	200 - 499	500 - 999	1000 und mehr		
<b>40 Energieversorgung</b>	<b>6</b>	-	-	<b>1</b>	<b>2</b>	<b>1</b>	-	<b>1</b>	<b>1</b>	-	-	-	<b>213</b>	<b>213</b>
401 Elektrizitätsversorgung	4	-	-	-	2	-	-	1	1	-	-	-	192	192
4010 Elektrizitätsversorgung	4	-	-	-	2	-	-	1	1	-	-	-	192	192
402 Gasversorgung	1	-	-	-	-	1	-	-	-	-	-	-	19	19
4020 Gasversorgung	1	-	-	-	-	1	-	-	-	-	-	-	19	19
403 Fernwärmeversorgung	1	-	-	1	-	-	-	-	-	-	-	-	2	2
4030 Fernwärmeversorgung	1	-	-	1	-	-	-	-	-	-	-	-	2	2
<b>45 Bauwesen</b>	<b>84</b>	<b>14</b>	<b>9</b>	<b>12</b>	<b>18</b>	<b>12</b>	<b>13</b>	<b>5</b>	<b>1</b>	-	-	-	<b>1364</b>	<b>1284</b>
451 Vorbereitende Baustellenarbeiten	2	2	-	-	-	-	-	-	-	-	-	-	2	-
4511 Abbruch-, Spreng- u. Erdbewegungsarb.	2	2	-	-	-	-	-	-	-	-	-	-	2	-
452 Hoch- und Tiefbau	25	1	4	1	5	4	5	4	1	-	-	-	723	707
4521 Hochbau, Brücken- und Tunnelbau u.ä.	11	1	1	1	-	2	2	3	1	-	-	-	469	459
4522 Zimmerei, Dachdeckerei, Bauspenglerei	10	-	1	-	4	2	2	1	-	-	-	-	205	201
4523 Straßenbau und Eisenbahnoberbau	1	-	-	-	-	-	1	-	-	-	-	-	36	36
4525 Spezialbau und sonstiger Tiefbau	3	-	2	-	1	-	-	-	-	-	-	-	13	11
453 Bauinstallation	24	5	2	3	6	1	6	1	-	-	-	-	372	344
4531 Elektroinstallation	13	3	-	2	4	1	3	-	-	-	-	-	179	168
4532 Wärme-, Kälte-, Schall- u.Branddämmung	1	-	1	-	-	-	-	-	-	-	-	-	3	1
4533 Gas-, Wasser-, Heizungsinstallation	10	2	1	1	2	-	3	1	-	-	-	-	190	175
454 Ausbau- und Bauhilfsgewerbe	33	6	3	8	7	7	2	-	-	-	-	-	267	233
4541 Stukkaturgewerbe, Gipserei	7	3	-	1	2	1	-	-	-	-	-	-	40	34
4542 Bautischlerei und Bauschlosserei	1	-	-	1	-	-	-	-	-	-	-	-	3	2
4543 Fußboden-, Fliesen- und Plattenlegerei	11	1	2	5	-	2	1	-	-	-	-	-	74	66
4544 Malerei und Anstreicherei, Glaserei	12	2	-	1	5	3	1	-	-	-	-	-	131	114
4545 Sonstiges Ausbau- und Bauhilfsgewerbe	2	-	1	-	-	1	-	-	-	-	-	-	19	17
<b>50 Kfz-Handel, Rep. v.Kfz, Tankstellen</b>	<b>72</b>	<b>6</b>	<b>10</b>	<b>24</b>	<b>16</b>	<b>8</b>	<b>8</b>	-	-	-	-	-	<b>578</b>	<b>524</b>
501 Handel mit Kraftwagen	24	4	5	7	1	3	4	-	-	-	-	-	221	204
5010 Handel mit Kraftwagen	24	4	5	7	1	3	4	-	-	-	-	-	221	204
502 Instandh. u. Reparatur von Kraftwagen	21	1	3	4	7	3	3	-	-	-	-	-	195	181
5020 Instandh. u. Reparatur von Kraftwagen	21	1	3	4	7	3	3	-	-	-	-	-	195	181
503 Handel mit Kraftwagenteilen und Zubehör	12	-	1	3	6	1	1	-	-	-	-	-	94	89
5030 Handel mit Kraftwagenteilen und Zubehör	12	-	1	3	6	1	1	-	-	-	-	-	94	89
504 Handel und Reparatur von Krafträdern	1	-	-	-	1	-	-	-	-	-	-	-	7	6
5040 Handel und Reparatur von Krafträdern	1	-	-	-	1	-	-	-	-	-	-	-	7	6
505 Tankstellen	14	1	1	10	1	1	-	-	-	-	-	-	61	44
5050 Tankstellen	14	1	1	10	1	1	-	-	-	-	-	-	61	44
<b>51 Handelsvermittlung u.GH (o.H.m.Kfz)</b>	<b>83</b>	<b>38</b>	<b>14</b>	<b>17</b>	<b>6</b>	<b>3</b>	<b>3</b>	<b>2</b>	-	-	-	-	<b>428</b>	<b>362</b>
511 Handelsvermittlung	26	19	4	3	-	-	-	-	-	-	-	-	36	10
5114 HV v.Maschinen, technischem Bedarf	1	-	-	1	-	-	-	-	-	-	-	-	3	2
5115 HV v.Möbeln, Haushaltsgeg. u. Metallw.	1	-	1	-	-	-	-	-	-	-	-	-	2	1
5116 HV v.Textilien, Bekleidung, Schuhen	3	3	-	-	-	-	-	-	-	-	-	-	3	-
5118 HV v.Waren a.n.g.	7	6	-	1	-	-	-	-	-	-	-	-	10	2
5119 HV ohne ausgeprägten Schwerpunkt	14	10	3	1	-	-	-	-	-	-	-	-	18	5
513 GH m.Nahrungsm.u. Getränken, Tabakw.	6	3	1	-	-	-	2	-	-	-	-	-	68	65
5134 GH m.Getränken	3	2	-	-	-	-	1	-	-	-	-	-	30	28
5138 GH m.sonst. Nahrungs- u. Genussmitteln	1	-	1	-	-	-	-	-	-	-	-	-	1	1
5139 GH m.Nahrungsm. o. a. Schwerpunkt	2	1	-	-	-	-	1	-	-	-	-	-	37	36
514 GH m.Gebrauchs- und Verbrauchsgütern	17	6	2	6	2	1	-	-	-	-	-	-	62	49
5141 GH m.Textilien	2	2	-	-	-	-	-	-	-	-	-	-	3	-
5142 GH m.Bekleidung und Schuhen	2	-	-	2	-	-	-	-	-	-	-	-	9	8
5143 GH m.elekt.Haushalts- u.phonotechn.G.	2	-	-	1	1	-	-	-	-	-	-	-	10	9
5145 GH m.kosm. Erzeugn. u. Körperpflegem.	1	1	-	-	-	-	-	-	-	-	-	-	1	-
5146 GH m.pharm.Erzeugn.u.med. Hilfsmitteln	1	-	-	1	-	-	-	-	-	-	-	-	5	4
5147 GH m.sonst.Gebrauchs- u. Verbrauchsg.	9	3	2	2	1	1	-	-	-	-	-	-	34	28

**Tabelle A4: Arbeitsstätten und Beschäftigte nach Politischen Bezirken und Klassen der ÖNACE 1995**

ÖNACE 1995	Arbeitsstätten insgesamt	davon mit ... unselbständig Beschäftigten										Beschäftigte insgesamt	darunter unselbst. Beschäftigte	
		0	1	2 - 4	5 - 9	10 - 19	20 - 49	50 - 99	100 - 199	200 - 499	500 - 999			1000 und mehr
515 GH m.Rohstoffen, Halbwaren, Altmaterial	17	2	4	4	3	2	-	2	-	-	-	-	202	192
5152 GH m.Erzen, Eisen, Stahl, NE-Metallen	3	-	1	-	1	1	-	-	-	-	-	-	16	16
5153 GH m.Holz, Baustoffen, Anstrichmitteln	4	-	1	1	1	-	-	1	-	-	-	-	81	75
5154 GH m.Bauelem.a.Metall sow.Install.bed.	6	2	1	1	1	-	-	1	-	-	-	-	86	84
5155 GH m.chemischen Erzeugnissen	1	-	1	-	-	-	-	-	-	-	-	-	2	1
5157 GH m.Altmaterial und Reststoffen	3	-	-	2	-	1	-	-	-	-	-	-	17	16
516 GH m.Maschinen,Ausrüstungen u.Zubeh.	13	6	3	2	1	-	1	-	-	-	-	-	52	42
5164 GH m.Büromaschinen und -einrichtungen	2	1	1	-	-	-	-	-	-	-	-	-	2	1
5165 GH m.s.Masch., Ausrüstungen u. Zubeh.	11	5	2	2	1	-	1	-	-	-	-	-	50	41
517 Sonstiger Großhandel	4	2	-	2	-	-	-	-	-	-	-	-	8	4
5170 Sonstiger Großhandel	4	2	-	2	-	-	-	-	-	-	-	-	8	4
<b>52 EH (o.Kfz,o.Tankst.), Rep.v.Gebr.g.</b>	<b>393</b>	<b>81</b>	<b>66</b>	<b>131</b>	<b>63</b>	<b>30</b>	<b>14</b>	<b>6</b>	<b>1</b>	<b>1</b>	-	-	<b>2665</b>	<b>2406</b>
521 EH m.W.versch. Art (in Verkaufsräumen)	37	6	3	8	3	11	3	2	-	1	-	-	683	664
5211 EH m.W.versch.Art:Schwep.Nahrungsm.	32	3	3	8	2	11	3	2	-	-	-	-	424	410
5212 Sonstiger EH m.Waren verschiedener Art	5	3	-	-	1	-	-	-	-	1	-	-	259	254
522 Fach-EH m.Nahrungs-u.Genussm.,Getr.	60	3	17	28	10	2	-	-	-	-	-	-	213	184
5222 EH m.Fleisch u.Fleischw., Geflügel, Wild	15	-	3	4	6	2	-	-	-	-	-	-	81	79
5224 EH m.Backwaren und Süßwaren	15	-	6	8	1	-	-	-	-	-	-	-	35	34
5226 EH m.Tabakwaren	26	3	7	14	2	-	-	-	-	-	-	-	81	56
5227 Sonst.Fach-EH m.Nahrungs-, Genussm.	4	-	1	2	1	-	-	-	-	-	-	-	16	15
523 Apotheken,Fach-EH m.med.,orthop.Artikel	33	3	1	10	14	4	1	-	-	-	-	-	215	197
5231 Apotheken	8	-	-	-	5	3	-	-	-	-	-	-	79	68
5232 EH m.medizinischen u.orthopäd.Artikeln	6	1	-	4	1	-	-	-	-	-	-	-	18	16
5233 EH m.kosm. Artikeln und Körperpflegem.	19	2	1	6	8	1	1	-	-	-	-	-	118	113
524 Sonst. Facheinzelh. (in Verkaufsräumen)	233	44	41	84	36	13	10	4	1	-	-	-	1514	1355
5241 EH m.Textilien	16	7	4	4	1	-	-	-	-	-	-	-	33	20
5242 EH m.Bekleidung	54	7	11	19	10	5	2	-	-	-	-	-	277	250
5243 EH m.Schuhen und Lederwaren	24	2	5	10	6	1	-	-	-	-	-	-	90	79
5244 EH m.Möbeln und Hausrat a.n.g.	18	4	2	8	1	1	1	-	1	-	-	-	207	192
5245 EH m.elekt.Haushalts-, phonotechn. G.	14	4	-	5	2	1	1	1	-	-	-	-	129	117
5246 EH m.Metallwaren, Anstrichmitteln	17	5	3	3	3	-	3	-	-	-	-	-	144	131
5247 EH m.Büchern, Zeitschriften u.Zeitungen	10	2	2	1	2	2	1	-	-	-	-	-	81	73
5248 Facheinzelh. a.n.g.(in Verkaufsräumen)	80	13	14	34	11	3	2	3	-	-	-	-	553	493
525 EH m.Antiquitäten und Gebrauchtwaren	8	7	-	1	-	-	-	-	-	-	-	-	13	2
5250 EH m.Antiquitäten und Gebrauchtwaren	8	7	-	1	-	-	-	-	-	-	-	-	13	2
526 EH nicht in Verkaufsräumen	16	14	2	-	-	-	-	-	-	-	-	-	19	2
5262 EH an Verkaufsständen und auf Märkten	11	9	2	-	-	-	-	-	-	-	-	-	13	2
5263 Sonstiger EH nicht in Verkaufsräumen	5	5	-	-	-	-	-	-	-	-	-	-	6	-
527 Reparatur von Gebrauchsgütern	6	4	2	-	-	-	-	-	-	-	-	-	8	2
5271 Reparatur von Schuhen und Lederwaren	3	1	2	-	-	-	-	-	-	-	-	-	4	2
5272 Reparatur von elektr. Haushaltgeräten	1	1	-	-	-	-	-	-	-	-	-	-	2	-
5274 Reparatur von sonst. Gebrauchsgütern	2	2	-	-	-	-	-	-	-	-	-	-	2	-
<b>55 Beherbergungs- und Gaststättenw.</b>	<b>154</b>	<b>46</b>	<b>29</b>	<b>45</b>	<b>19</b>	<b>10</b>	<b>5</b>	-	-	-	-	-	<b>710</b>	<b>536</b>
551 Hotels,Gasthöfe,Pensionen,Hotels garnis	14	2	3	2	1	4	2	-	-	-	-	-	138	118
5511 Hotels, Gasthöfe und Pensionen	14	2	3	2	1	4	2	-	-	-	-	-	138	118
552 Sonstiges Beherbergungswesen	3	1	-	1	1	-	-	-	-	-	-	-	9	7
5521 Jugendherbergen und Schutzhütten	2	1	-	-	1	-	-	-	-	-	-	-	6	5
5523 Beherbergungswesen a.n.g.	1	-	-	1	-	-	-	-	-	-	-	-	3	2
553 Restaurants, Gasthäuser, Cafehäuser	119	35	24	37	16	5	2	-	-	-	-	-	482	348
5530 Restaurants, Gasthäuser, Cafehäuser	119	35	24	37	16	5	2	-	-	-	-	-	482	348
554 Sonstiges Gaststättenwesen	15	8	2	3	1	1	-	-	-	-	-	-	45	27
5540 Sonstiges Gaststättenwesen	15	8	2	3	1	1	-	-	-	-	-	-	45	27
555 Kantinen und Caterer	3	-	-	2	-	-	1	-	-	-	-	-	36	36
5551 Kantinen	2	-	-	2	-	-	-	-	-	-	-	-	4	4
5552 Caterer	1	-	-	-	-	-	1	-	-	-	-	-	32	32

**Tabelle A4: Arbeitsstätten und Beschäftigte nach Politischen Bezirken und Klassen der ÖNACE 1995**

ÖNACE 1995	Arbeitsstätten insgesamt	davon mit ... unselbständig Beschäftigten											Beschäftigte insgesamt	darunter unselbst. Beschäftigte
		0	1	2 - 4	5 - 9	10 - 19	20 - 49	50 - 99	100 - 199	200 - 499	500 - 999	1000 und mehr		
<b>60 Landverkehr, Transp. i. Rohrfernleit.</b>	<b>21</b>	<b>5</b>	<b>2</b>	<b>4</b>	<b>4</b>	<b>2</b>	<b>2</b>	<b>1</b>	<b>1</b>	-	-	-	<b>339</b>	<b>327</b>
601 Eisenbahnen	1	-	-	-	-	-	-	-	1	-	-	-	115	115
6010 Eisenbahnen	1	-	-	-	-	-	-	-	1	-	-	-	115	115
602 Sonstiger Landverkehr	20	5	2	4	4	2	2	1	-	-	-	-	224	212
6021 Personenbeförd. im Linienverkehr z.Land	3	-	-	-	-	-	2	1	-	-	-	-	147	147
6022 Betrieb v.Taxis u. Mietwagen mit Fahrer	8	4	-	2	2	-	-	-	-	-	-	-	28	21
6023 Sonst. Personenbeförd. im Landverkehr	3	-	1	1	-	1	-	-	-	-	-	-	15	14
6024 Güterbeförderung im Straßenverkehr	6	1	1	1	2	1	-	-	-	-	-	-	34	30
<b>63 Hilfs-u.Nebentät.f.d.Verk., Reisebür.</b>	<b>16</b>	<b>2</b>	<b>4</b>	<b>5</b>	<b>4</b>	-	<b>1</b>	-	-	-	-	-	<b>86</b>	<b>78</b>
631 Frachtumschlag und Lagerei	2	-	1	1	-	-	-	-	-	-	-	-	6	5
6312 Lagerei	2	-	1	1	-	-	-	-	-	-	-	-	6	5
632 Sonst. Hilfs-u.Nebentätigk. für d. Verkehr	2	-	2	-	-	-	-	-	-	-	-	-	3	2
6321 Sonst. Hilfstätigk. für d. Landverkehr	2	-	2	-	-	-	-	-	-	-	-	-	3	2
633 Reisebüros und Reiseveranstalter	10	2	-	4	4	-	-	-	-	-	-	-	42	36
6330 Reisebüros und Reiseveranstalter	10	2	-	4	4	-	-	-	-	-	-	-	42	36
634 Spedition, sonstige Verkehrsvermittlung	2	-	1	-	-	-	1	-	-	-	-	-	35	35
6340 Spedition, sonstige Verkehrsvermittlung	2	-	1	-	-	-	1	-	-	-	-	-	35	35
<b>64 Nachrichtenübermittlung</b>	<b>11</b>	<b>1</b>	-	<b>3</b>	<b>3</b>	<b>1</b>	<b>2</b>	-	<b>1</b>	-	-	-	<b>235</b>	<b>234</b>
641 Postdienste und private Kurierdienste	8	1	-	2	3	1	-	-	1	-	-	-	153	152
6411 Postdienste	7	-	-	2	3	1	-	-	1	-	-	-	152	152
6412 Private Kurierdienste	1	1	-	-	-	-	-	-	-	-	-	-	1	-
642 Fernmeldedienste	3	-	-	1	-	-	2	-	-	-	-	-	82	82
6420 Fernmeldedienste	3	-	-	1	-	-	2	-	-	-	-	-	82	82
<b>65 Kreditwesen</b>	<b>30</b>	-	-	<b>5</b>	<b>16</b>	<b>5</b>	<b>4</b>	-	-	-	-	-	<b>287</b>	<b>287</b>
651 Zentralbanken und Kreditinstitute	30	-	-	5	16	5	4	-	-	-	-	-	287	287
6512 Kreditinstitute (o.Spezialkreditinst.)	30	-	-	5	16	5	4	-	-	-	-	-	287	287
<b>66 Versicherungswesen</b>	<b>16</b>	-	-	<b>4</b>	<b>5</b>	<b>5</b>	<b>2</b>	-	-	-	-	-	<b>170</b>	<b>170</b>
660 Versicherungswesen	16	-	-	4	5	5	2	-	-	-	-	-	170	170
6602 Pensionskassen	1	-	-	1	-	-	-	-	-	-	-	-	2	2
6603 Sonstiges Versicherungswesen	15	-	-	3	5	5	2	-	-	-	-	-	168	168
<b>67 M.d.Kredit-u.Vers.w.verbund.Tätigk.</b>	<b>15</b>	<b>8</b>	-	<b>4</b>	<b>2</b>	<b>1</b>	-	-	-	-	-	-	<b>52</b>	<b>39</b>
671 Mit dem Kreditwesen verbund.Tätigkeiten	3	1	-	2	-	-	-	-	-	-	-	-	9	6
6712 Effektenvermittlung und -verwaltung	1	-	-	1	-	-	-	-	-	-	-	-	5	4
6713 Sonst.m.d.Kreditw. verbund.Tätigkeiten	2	1	-	1	-	-	-	-	-	-	-	-	4	2
672 Mit d. Versicherungsw. verbund.Tätigk.	12	7	-	2	2	1	-	-	-	-	-	-	43	33
6720 Mit d. Versicherungsw. verbund.Tätigk.	12	7	-	2	2	1	-	-	-	-	-	-	43	33
<b>70 Realitätenwesen</b>	<b>39</b>	<b>4</b>	<b>13</b>	<b>9</b>	<b>4</b>	<b>6</b>	<b>3</b>	-	-	-	-	-	<b>244</b>	<b>226</b>
701 Kauf und Verkauf von Realitäten	4	-	2	1	-	1	-	-	-	-	-	-	25	23
7011 Erschließung von Grundstücken	2	-	-	1	-	1	-	-	-	-	-	-	22	21
7012 Kauf und Verkauf von Realitäten	2	-	2	-	-	-	-	-	-	-	-	-	3	2
702 Vermietung von Realitäten	19	3	4	3	2	4	3	-	-	-	-	-	163	154
7020 Vermietung u.Verpachtung v.Realitäten	19	3	4	3	2	4	3	-	-	-	-	-	163	154
703 Vermittlung u.Verwaltung von Realitäten	16	1	7	5	2	1	-	-	-	-	-	-	56	49
7031 Vermittlung von Realitäten	9	-	5	4	-	-	-	-	-	-	-	-	20	16
7032 Verwaltung von Realitäten	7	1	2	1	2	1	-	-	-	-	-	-	36	33
<b>71 Vermiet.bewegl.Sachen o.Bed.pers.</b>	<b>11</b>	<b>6</b>	<b>2</b>	<b>2</b>	-	<b>1</b>	-	-	-	-	-	-	<b>22</b>	<b>17</b>
711 Vermiet. v. Kraftwagen bis 3,5t G.gew.	3	2	-	1	-	-	-	-	-	-	-	-	4	2
7110 Vermiet. v. Kraftwagen bis 3,5t G.gew.	3	2	-	1	-	-	-	-	-	-	-	-	4	2
713 Vermietung v. Maschinen und Geräten	3	2	1	-	-	-	-	-	-	-	-	-	2	1
7132 Vermietung v. Baumaschinen u. -geräten	2	1	1	-	-	-	-	-	-	-	-	-	1	1
7134 Vermietung v. sonst.Masch. u. Geräten	1	1	-	-	-	-	-	-	-	-	-	-	1	-

**Tabelle A4: Arbeitsstätten und Beschäftigte nach Politischen Bezirken und Klassen der ÖNACE 1995**

ÖNACE 1995	Arbeitsstätten insgesamt	davon mit ... unselbständig Beschäftigten											Beschäftigte insgesamt	darunter unselbst. Beschäftigte
		0	1	2 - 4	5 - 9	10 - 19	20 - 49	50 - 99	100 - 199	200 - 499	500 - 999	1000 und mehr		
714 Vermietung v. Gebrauchsgütern a.n.g.	5	2	1	1	-	1	-	-	-	-	-	-	16	14
7140 Vermietung v. Gebrauchsgütern a.n.g.	5	2	1	1	-	1	-	-	-	-	-	-	16	14
<b>72 Datenverarbeitung u. Datenbanken</b>	<b>42</b>	<b>18</b>	<b>7</b>	<b>9</b>	<b>4</b>	<b>1</b>	<b>1</b>	-	<b>2</b>	-	-	-	<b>382</b>	<b>344</b>
722 Softwarehäuser	16	5	6	1	2	-	-	-	2	-	-	-	287	274
7220 Softwarehäuser	16	5	6	1	2	-	-	-	2	-	-	-	287	274
723 Datenverarbeitungsdienste	19	8	1	6	2	1	1	-	-	-	-	-	80	64
7230 Datenverarbeitungsdienste	19	8	1	6	2	1	1	-	-	-	-	-	80	64
726 Sonst.m.d.Datenverarb. verbund. Tätigk.	7	5	-	2	-	-	-	-	-	-	-	-	15	6
7260 Sonst.m.d.Datenverarb. verbund. Tätigk.	7	5	-	2	-	-	-	-	-	-	-	-	15	6
<b>73 Forschung und Entwicklung</b>	<b>1</b>	-	-	-	-	-	<b>1</b>	-	-	-	-	-	<b>46</b>	<b>46</b>
731 F&E: Natur-, Agrarwissensch. u. Medizin	1	-	-	-	-	-	1	-	-	-	-	-	46	46
7310 F&E: Natur-, Agrarwissensch. u. Medizin	1	-	-	-	-	-	1	-	-	-	-	-	46	46
<b>74 Erbring.v.unternehmensbez.Dienstl.</b>	<b>204</b>	<b>64</b>	<b>37</b>	<b>49</b>	<b>23</b>	<b>15</b>	<b>8</b>	<b>4</b>	<b>2</b>	<b>2</b>	-	-	<b>1951</b>	<b>1766</b>
741 Rechts-, Steuer- u.Unternehmensberat.	81	24	18	18	12	8	1	-	-	-	-	-	357	280
7411 Rechtsberatung	18	-	4	9	3	2	-	-	-	-	-	-	97	76
7412 Wirtschaftsprüfung und Steuerberatung	29	10	6	2	5	5	1	-	-	-	-	-	173	145
7413 Markt- und Meinungsforschung	1	1	-	-	-	-	-	-	-	-	-	-	1	-
7414 Unternehmens-u.Public-Relations-Berat.	22	11	5	2	3	1	-	-	-	-	-	-	61	39
7415 Beteiligungsgesellschaften	11	2	3	5	1	-	-	-	-	-	-	-	25	20
742 Architektur- und Ingenieurbüros	57	20	12	15	5	3	-	1	1	-	-	-	354	304
7420 Architektur- und Ingenieurbüros	57	20	12	15	5	3	-	1	1	-	-	-	354	304
743 Techn., physikal. u. chem. Untersuchung	5	2	-	1	-	1	1	-	-	-	-	-	50	46
7430 Techn., physikal. u. chem. Untersuchung	5	2	-	1	-	1	1	-	-	-	-	-	50	46
744 Werbewesen	21	11	1	8	1	-	-	-	-	-	-	-	50	27
7440 Werbewesen	21	11	1	8	1	-	-	-	-	-	-	-	50	27
745 Gewerbsm. Vermittlung v. Arbeitskräften	15	-	2	2	1	2	4	1	1	2	-	-	849	842
7450 Vermittl.u.Überlass. v. Arbeitskräften	15	-	2	2	1	2	4	1	1	2	-	-	849	842
746 Detekteien- und Schutzdienste	1	-	-	-	-	1	-	-	-	-	-	-	11	10
7460 Detekteien- und Schutzdienste	1	-	-	-	-	1	-	-	-	-	-	-	11	10
747 Reinigungsgewerbe	11	1	1	3	2	-	2	2	-	-	-	-	249	238
7470 Reinigungsgewerbe	11	1	1	3	2	-	2	2	-	-	-	-	249	238
748 Erbring.v. s. unternehmensbez. Dienstl.	13	6	3	2	2	-	-	-	-	-	-	-	31	19
7481 Fotoateliers und Fotolabors	3	1	-	1	1	-	-	-	-	-	-	-	10	8
7483 Schreib-u.Übers.büros,Photokopieranst.	4	3	-	1	-	-	-	-	-	-	-	-	5	3
7484 Erbr.v.unternehmensbez.Dienstl. a.n.g.	6	2	3	-	1	-	-	-	-	-	-	-	16	8
<b>75 Öffentl. Verwaltung, Sozialversich.</b>	<b>26</b>	-	<b>1</b>	<b>2</b>	<b>5</b>	<b>4</b>	<b>6</b>	<b>5</b>	<b>3</b>	-	-	-	<b>1083</b>	<b>1083</b>
751 Öffentliche Verwaltung	12	-	1	1	2	3	-	3	2	-	-	-	566	566
7511 Allgemeine öffentliche Verwaltung	9	-	1	-	1	2	-	3	2	-	-	-	540	540
7512 Öff.Verwaltung:Gesundh.,Bildung,Kultur	1	-	-	1	-	-	-	-	-	-	-	-	3	3
7513 Wirtschaftsförderung u. -ordnung	2	-	-	-	1	1	-	-	-	-	-	-	23	23
752 Auswärt. Angelegenh., Landesverteid.	12	-	-	1	3	1	6	-	1	-	-	-	378	378
7523 Justiz	3	-	-	-	1	-	2	-	-	-	-	-	87	87
7524 Öffentliche Sicherheit und Ordnung	9	-	-	1	2	1	4	-	1	-	-	-	291	291
753 Sozialversicherung	2	-	-	-	-	-	-	2	-	-	-	-	139	139
7530 Sozialversicherung	2	-	-	-	-	-	-	2	-	-	-	-	139	139
<b>80 Unterrichtswesen</b>	<b>81</b>	<b>4</b>	<b>5</b>	<b>8</b>	<b>17</b>	<b>25</b>	<b>16</b>	<b>5</b>	<b>1</b>	-	-	-	<b>1523</b>	<b>1512</b>
801 Kindergärten, Volksschulen	36	-	-	4	13	16	3	-	-	-	-	-	403	403
8010 Kindergärten, Volksschulen	36	-	-	4	13	16	3	-	-	-	-	-	403	403
802 Weiterführende Schulen	22	-	-	-	-	4	12	5	1	-	-	-	968	968
8021 Allgemeinbildende weiterfüh. Schulen	15	-	-	-	-	3	10	2	-	-	-	-	517	517
8022 Berufsbildende weiterführende Schulen	7	-	-	-	-	1	2	3	1	-	-	-	451	451
803 Hochschulen	1	-	-	-	-	-	1	-	-	-	-	-	29	29
8030 Hochschulen	1	-	-	-	-	-	1	-	-	-	-	-	29	29

**Tabelle A4: Arbeitsstätten und Beschäftigte nach Politischen Bezirken und Klassen der ÖNACE 1995**

ÖNACE 1995	Arbeitsstätten insgesamt	davon mit ... unselbständig Beschäftigten											Beschäftigte insgesamt	darunter unselbst. Beschäftigte
		0	1	2 - 4	5 - 9	10 - 19	20 - 49	50 - 99	100 - 199	200 - 499	500 - 999	1000 und mehr		
804 Erwachsenenbildung u. sonst. Unterricht	22	4	5	4	4	5	-	-	-	-	-	-	123	112
8041 Fahrschulen	4	-	-	1	2	1	-	-	-	-	-	-	33	31
8042 Erwachsenenbildung u. Unterricht a.n.g.	18	4	5	3	2	4	-	-	-	-	-	-	90	81
<b>85 Gesundheits-, Veterinär- u. Sozialw.</b>	<b>178</b>	<b>40</b>	<b>22</b>	<b>76</b>	<b>21</b>	<b>10</b>	<b>6</b>	<b>1</b>	<b>-</b>	<b>1</b>	<b>-</b>	<b>1</b>	<b>2547</b>	<b>2425</b>
851 Gesundheitswesen	126	38	14	55	14	3	1	-	-	-	-	1	1893	1777
8511 Krankenhäuser	1	-	-	-	-	-	-	-	-	-	-	1	1466	1466
8512 Arztpraxen (ohne Zahnarztpraxen)	95	28	13	44	9	1	-	-	-	-	-	-	285	199
8513 Zahnarztpraxen	15	1	1	8	4	1	-	-	-	-	-	-	77	63
8514 Gesundheitswesen a.n.g.	15	9	-	3	1	1	1	-	-	-	-	-	65	49
852 Veterinärwesen	5	2	2	1	-	-	-	-	-	-	-	-	11	5
8520 Veterinärwesen	5	2	2	1	-	-	-	-	-	-	-	-	11	5
853 Sozialwesen	47	-	6	20	7	7	5	1	-	1	-	-	643	643
8531 Heime (o.Fremden-,Erholungs-u.Ferienh.)	3	-	-	1	1	-	-	-	-	1	-	-	234	234
8532 Sozialwesen a.n.g.	44	-	6	19	6	7	5	1	-	-	-	-	409	409
<b>90 Abwasser- u.Abfallbes.u.s.Entsorg.</b>	<b>7</b>	<b>1</b>	<b>-</b>	<b>-</b>	<b>2</b>	<b>2</b>	<b>2</b>	<b>-</b>	<b>-</b>	<b>-</b>	<b>-</b>	<b>-</b>	<b>89</b>	<b>87</b>
900 Abwasser- u.Abfallbes.u.s.Entsorg.	7	1	-	-	2	2	2	-	-	-	-	-	89	87
9000 Abwasser- u.Abfallbes.u.s.Entsorg.	7	1	-	-	2	2	2	-	-	-	-	-	89	87
<b>91 Interessenvertretungen, Vereine</b>	<b>32</b>	<b>-</b>	<b>4</b>	<b>18</b>	<b>5</b>	<b>4</b>	<b>1</b>	<b>-</b>	<b>-</b>	<b>-</b>	<b>-</b>	<b>-</b>	<b>190</b>	<b>190</b>
911 Wirtschaftsverbände, Berufsorganisat.	2	-	-	-	-	2	-	-	-	-	-	-	32	32
9111 Wirtschafts- und Arbeitgeberverbände	2	-	-	-	-	2	-	-	-	-	-	-	32	32
912 Arbeitnehmervereinigungen	2	-	-	1	1	-	-	-	-	-	-	-	10	10
9120 Arbeitnehmervereinigungen	2	-	-	1	1	-	-	-	-	-	-	-	10	10
913 Kirchl. Vereinigungen, polit. Parteien	28	-	4	17	4	2	1	-	-	-	-	-	148	148
9131 Kirchl.u.sonst.religiöse Vereinigungen	16	-	1	13	1	1	-	-	-	-	-	-	52	52
9132 Politische Parteien	4	-	1	3	-	-	-	-	-	-	-	-	10	10
9133 Sonst.Interessenvertr.u.Vereine a.n.g.	8	-	2	1	3	1	1	-	-	-	-	-	86	86
<b>92 Kultur, Sport und Unterhaltung</b>	<b>53</b>	<b>21</b>	<b>10</b>	<b>11</b>	<b>7</b>	<b>4</b>	<b>-</b>	<b>-</b>	<b>-</b>	<b>-</b>	<b>-</b>	<b>-</b>	<b>169</b>	<b>136</b>
921 Filmherstellung, -verleih, Kinos	7	3	-	3	-	1	-	-	-	-	-	-	30	23
9211 Film- und Videoherstellung	5	3	-	1	-	1	-	-	-	-	-	-	20	16
9213 Lichtspieltheater (Kinos)	2	-	-	2	-	-	-	-	-	-	-	-	10	7
923 Erbr.v.s. kultur. u. unterh. Leistungen	18	12	3	3	-	-	-	-	-	-	-	-	24	10
9231 Künstler. u. schriftst. Tätigkeiten	13	10	2	1	-	-	-	-	-	-	-	-	15	4
9233 Schaustellergewerbe u. Vergnügungsp.	3	1	1	1	-	-	-	-	-	-	-	-	6	4
9234 Erbring.v.kult.u.unterhalt.Leist.a.n.g	2	1	-	1	-	-	-	-	-	-	-	-	3	2
924 Korrespondenz- und Nachrichtenbüros	4	3	-	-	1	-	-	-	-	-	-	-	12	8
9240 Korrespondenz- und Nachrichtenbüros	4	3	-	-	1	-	-	-	-	-	-	-	12	8
925 Bibliotheken, Museen, zoolog. Gärten	3	-	1	-	1	1	-	-	-	-	-	-	16	16
9252 Museen und Denkmalschutz	3	-	1	-	1	1	-	-	-	-	-	-	16	16
926 Sport	16	2	4	5	3	2	-	-	-	-	-	-	71	67
9261 Betrieb von Sportanlagen	11	2	3	2	2	2	-	-	-	-	-	-	51	48
9262 Erbringung v.sonst.Dienstl. des Sports	5	-	1	3	1	-	-	-	-	-	-	-	20	19
927 Erbr.s.Dienstl.f.Unterhalt., Erholung	5	1	2	-	2	-	-	-	-	-	-	-	16	12
9271 Spiel-, Wett- und Lotteriewesen	3	-	1	-	2	-	-	-	-	-	-	-	12	11
9272 Erbring.v.sonst.Dienstl.f.Unterh.a.n.g	2	1	1	-	-	-	-	-	-	-	-	-	4	1
<b>93 Erbring. v. sonst. Dienstleistungen</b>	<b>76</b>	<b>25</b>	<b>12</b>	<b>20</b>	<b>17</b>	<b>2</b>	<b>-</b>	<b>-</b>	<b>-</b>	<b>-</b>	<b>-</b>	<b>-</b>	<b>276</b>	<b>213</b>
930 Erbring. v. sonst. Dienstleistungen	76	25	12	20	17	2	-	-	-	-	-	-	276	213
9301 Wäscherei und chemische Reinigung	3	-	-	3	-	-	-	-	-	-	-	-	10	10
9302 Friseure, Kosmetiker, Fußpfleger	44	11	4	15	12	2	-	-	-	-	-	-	191	156
9303 Bestattungswesen	3	-	-	1	2	-	-	-	-	-	-	-	17	16
9304 Bäder, Saunas, Solarien u.ä.	20	8	8	1	3	-	-	-	-	-	-	-	52	31
9305 Erbringung von Dienstleistungen a.n.g.	6	6	-	-	-	-	-	-	-	-	-	-	6	-

**Tabelle A4: Arbeitsstätten und Beschäftigte nach Politischen Bezirken und Klassen der ÖNACE 1995**

ÖNACE 1995	Arbeitsstätten insgesamt	davon mit ... unselbständig Beschäftigten										Beschäftigte insgesamt	darunter unselbst. Beschäftigte	
		0	1	2 - 4	5 - 9	10 - 19	20 - 49	50 - 99	100 - 199	200 - 499	500 - 999			1000 und mehr
<b>403 Wels (Stadt)</b>														
<b>zusammen</b>	<b>3188</b>	<b>727</b>	<b>517</b>	<b>860</b>	<b>455</b>	<b>280</b>	<b>206</b>	<b>76</b>	<b>44</b>	<b>21</b>	<b>-</b>	<b>2</b>	<b>39204</b>	<b>36971</b>
<b>15 H.v.Nahr.- u.Genussm.; Getränken</b>	<b>34</b>	<b>5</b>	<b>3</b>	<b>10</b>	<b>3</b>	<b>4</b>	<b>4</b>	<b>3</b>	<b>-</b>	<b>2</b>	<b>-</b>	<b>-</b>	<b>945</b>	<b>927</b>
151 Schlachthäuser und Fleischverarbeitung	7	-	1	3	1	1	-	1	-	-	-	-	92	89
1511 Schlachthäuser (o.Geflügelschlächt.)	2	-	1	-	-	-	-	1	-	-	-	-	61	60
1513 Fleischverarbeitung	5	-	-	3	1	1	-	-	-	-	-	-	31	29
152 Fischverarbeitung	1	1	-	-	-	-	-	-	-	-	-	-	2	-
1520 Fischverarbeitung	1	1	-	-	-	-	-	-	-	-	-	-	2	-
154 H.v.pflanzl.u.tierischen Ölen u.Fetten	1	1	-	-	-	-	-	-	-	-	-	-	-	-
1543 H.v.Margarine u.ä. Nahrungsfetten	1	1	-	-	-	-	-	-	-	-	-	-	-	-
155 Milchverarbeitung, H.v.Speiseeis	1	-	-	-	-	-	-	1	-	-	-	-	99	99
1551 Milchverarbeitung	1	-	-	-	-	-	-	1	-	-	-	-	99	99
156 Mahl- u.Schälmaschinen, H.v.Stärke u.-erz.	1	-	1	-	-	-	-	-	-	-	-	-	2	1
1561 Mahl- und Schälmaschinen	1	-	1	-	-	-	-	-	-	-	-	-	2	1
158 H.v.sonstigen Nahrungs- u.Genussmitteln	22	3	1	7	2	3	3	1	-	2	-	-	724	712
1581 H.v.Backwaren (ohne Dauerbackwaren)	20	3	1	7	2	3	3	-	-	1	-	-	370	358
1589 H.v.sonst.Nahrungs- u.Genussm. a.n.g.	2	-	-	-	-	-	-	1	-	1	-	-	354	354
159 Getränkeherstellung	1	-	-	-	-	-	1	-	-	-	-	-	26	26
1596 H.v.Bier	1	-	-	-	-	-	1	-	-	-	-	-	26	26
<b>17 H.v.Textilien u.Textilwaren (o. Bekl.)</b>	<b>4</b>	<b>1</b>	<b>1</b>	<b>1</b>	<b>-</b>	<b>-</b>	<b>-</b>	<b>-</b>	<b>-</b>	<b>1</b>	<b>-</b>	<b>-</b>	<b>283</b>	<b>281</b>
174 H.v.konfekt. Textilwaren (o.Bekleidung)	1	-	-	1	-	-	-	-	-	-	-	-	5	4
1740 H.v.konfekt. Textilwaren (o.Bekleidung)	1	-	-	1	-	-	-	-	-	-	-	-	5	4
175 H.v.sonst. Textilwaren (o.Maschenw.)	2	1	-	-	-	-	-	-	-	1	-	-	277	276
1752 H.v.Seilerwaren	1	-	-	-	-	-	-	-	-	1	-	-	276	276
1754 H.v.Stickereien u.v.sonst.Textilwaren	1	1	-	-	-	-	-	-	-	-	-	-	1	-
177 H.v.gewirkten u. gestrickten Fertigerz.	1	-	1	-	-	-	-	-	-	-	-	-	1	1
1771 H.v.Strumpfwaren	1	-	1	-	-	-	-	-	-	-	-	-	1	1
<b>18 H.v.Bekleidung</b>	<b>17</b>	<b>5</b>	<b>6</b>	<b>2</b>	<b>2</b>	<b>-</b>	<b>2</b>	<b>-</b>	<b>-</b>	<b>-</b>	<b>-</b>	<b>-</b>	<b>95</b>	<b>80</b>
182 H.v.Bekleidung (ohne Lederbekleidung)	13	3	5	1	2	-	2	-	-	-	-	-	86	76
1822 H.v.sonstiger Oberbekleidung	11	3	5	1	1	-	1	-	-	-	-	-	55	47
1823 H.v.Wäsche	1	-	-	-	1	-	-	-	-	-	-	-	9	8
1824 H.v.sonst. Bekleidung und Bekl.zubehör	1	-	-	-	-	-	1	-	-	-	-	-	22	21
183 Zuricht.u.Färben v.Fellen,H.v.Pelzwaren	4	2	1	1	-	-	-	-	-	-	-	-	9	4
1830 Zurichtung von Fellen, H.v.Pelzwaren	4	2	1	1	-	-	-	-	-	-	-	-	9	4
<b>19 Ledererzeugung und -verarbeitung</b>	<b>2</b>	<b>-</b>	<b>-</b>	<b>1</b>	<b>-</b>	<b>1</b>	<b>-</b>	<b>-</b>	<b>-</b>	<b>-</b>	<b>-</b>	<b>-</b>	<b>15</b>	<b>14</b>
192 Lederverarbeitung (o.H.v.Lederbekl.)	1	-	-	-	-	1	-	-	-	-	-	-	12	11
1920 Lederverarbeitung (o.H.v.Lederbekl.)	1	-	-	-	-	1	-	-	-	-	-	-	12	11
193 H.v.Schuhen	1	-	-	1	-	-	-	-	-	-	-	-	3	3
1930 H.v.Schuhen	1	-	-	1	-	-	-	-	-	-	-	-	3	3
<b>20 Be- u. Verarb. v. Holz (o.H.v.Möbeln)</b>	<b>11</b>	<b>3</b>	<b>3</b>	<b>2</b>	<b>1</b>	<b>-</b>	<b>2</b>	<b>-</b>	<b>-</b>	<b>-</b>	<b>-</b>	<b>-</b>	<b>86</b>	<b>78</b>
203 H.v.Konstruktionsteilen aus Holz	9	3	2	2	1	-	1	-	-	-	-	-	42	36
2030 H.v.Konstruktionsteilen aus Holz	9	3	2	2	1	-	1	-	-	-	-	-	42	36
204 H.v.Verpackungsmitteln aus Holz	1	-	1	-	-	-	-	-	-	-	-	-	1	1
2040 H.v.Verpackungsmitteln aus Holz	1	-	1	-	-	-	-	-	-	-	-	-	1	1
205 H.v.Holzw. a.n.g., H.v.Flecht- u.Korbw.	1	-	-	-	-	-	1	-	-	-	-	-	43	41
2051 H.v.Holzwaren a.n.g.,Veredl.v.Holzw.	1	-	-	-	-	-	1	-	-	-	-	-	43	41
<b>22 Verlagsw., Druckerei,Vervielfältig.</b>	<b>29</b>	<b>2</b>	<b>3</b>	<b>8</b>	<b>6</b>	<b>2</b>	<b>6</b>	<b>2</b>	<b>-</b>	<b>-</b>	<b>-</b>	<b>-</b>	<b>434</b>	<b>414</b>
221 Verlagswesen	10	1	-	4	1	1	2	1	-	-	-	-	163	159
2211 Buchverlag und Musikverlag	2	1	-	-	-	-	1	-	-	-	-	-	27	26
2212 Zeitungsverlag	6	-	-	3	-	1	1	1	-	-	-	-	125	124
2213 Zeitschriftenverlag	2	-	-	1	1	-	-	-	-	-	-	-	11	9

**Tabelle A4: Arbeitsstätten und Beschäftigte nach Politischen Bezirken und Klassen der ÖNACE 1995**

ÖNACE 1995	Arbeitsstätten insgesamt	davon mit ... unselbständig Beschäftigten											Beschäftigte insgesamt	darunter unselbst. Beschäftigte
		0	1	2 - 4	5 - 9	10 - 19	20 - 49	50 - 99	100 - 199	200 - 499	500 - 999	1000 und mehr		
222 Druckerei	19	1	3	4	5	1	4	1	-	-	-	-	271	255
2222 Druckerei (ohne Zeitungsdruckerei)	13	1	2	3	4	-	2	1	-	-	-	-	180	170
2223 Buchbinderei u. and. Druckweiterverarb.	3	-	1	1	1	-	-	-	-	-	-	-	13	11
2224 Satzherstellung und Reproduktion	2	-	-	-	-	1	1	-	-	-	-	-	42	39
2225 Sonstige Druckereien	1	-	-	-	-	-	1	-	-	-	-	-	36	35
<b>24 H.v.Chemikalien u. chem. Erzeugn.</b>	<b>11</b>	<b>-</b>	<b>1</b>	<b>4</b>	<b>-</b>	<b>1</b>	<b>2</b>	<b>1</b>	<b>1</b>	<b>1</b>	<b>-</b>	<b>-</b>	<b>769</b>	<b>766</b>
243 H.v.Anstrichm., Druckfarben und Kitt	3	-	-	1	-	-	-	1	-	1	-	-	503	502
2430 H.v.Anstrichm., Druckfarben und Kitt	3	-	-	1	-	-	-	1	-	1	-	-	503	502
244 H.v.pharmazeutischen Erzeugnissen	5	-	1	2	-	1	1	-	-	-	-	-	64	63
2441 H.v.pharmazeutischen Grundstoffen	1	-	-	-	-	-	1	-	-	-	-	-	42	42
2442 H.v.pharmazeutischen Spezialitäten	4	-	1	2	-	1	-	-	-	-	-	-	22	21
245 H.v.Wasch-,Reinigungs-u.Körperpflegem.	2	-	-	1	-	-	1	-	-	-	-	-	41	40
2451 H.v.Seifen, Wasch-, Reinigungsmitteln	2	-	-	1	-	-	1	-	-	-	-	-	41	40
246 H.v.sonstigen chemischen Erzeugnissen	1	-	-	-	-	-	-	-	1	-	-	-	161	161
2462 H.v.Klebstoffen und Gelatine	1	-	-	-	-	-	-	-	1	-	-	-	161	161
<b>25 H.v.Gummi- und Kunststoffwaren</b>	<b>9</b>	<b>1</b>	<b>1</b>	<b>2</b>	<b>1</b>	<b>2</b>	<b>1</b>	<b>1</b>	<b>-</b>	<b>-</b>	<b>-</b>	<b>-</b>	<b>129</b>	<b>123</b>
252 H.v.Kunststoffwaren	9	1	1	2	1	2	1	1	-	-	-	-	129	123
2521 H.v.Platten, Folien etc. a. Kunststoff	1	-	-	1	-	-	-	-	-	-	-	-	4	4
2523 H.v.Baubedarfsartikeln aus Kunststoff	5	-	1	1	1	1	-	1	-	-	-	-	85	80
2524 H.v.sonstigen Kunststoffwaren	3	1	-	-	-	1	1	-	-	-	-	-	40	39
<b>26 H.u.Bea.v.Glas,H.v.W.a.Stein.u.Erden</b>	<b>20</b>	<b>-</b>	<b>2</b>	<b>9</b>	<b>3</b>	<b>3</b>	<b>3</b>	<b>-</b>	<b>-</b>	<b>-</b>	<b>-</b>	<b>-</b>	<b>206</b>	<b>200</b>
261 H.u.Bearbeitung von Glas	4	-	1	2	-	-	1	-	-	-	-	-	56	53
2611 H.v.Flachglas	1	-	-	1	-	-	-	-	-	-	-	-	3	3
2612 Veredlung und Bearbeitung v.Flachglas	1	-	-	-	-	-	1	-	-	-	-	-	46	46
2613 H.v.Hohlglas	1	-	1	-	-	-	-	-	-	-	-	-	2	1
2615 H., Veredlung u.Bearb.v.sonstigem Glas	1	-	-	1	-	-	-	-	-	-	-	-	5	3
262 Keramik (ohne Ziegelei und Baukeramik)	1	-	-	-	-	1	-	-	-	-	-	-	18	18
2625 H.v.keramischen Erzeugnissen a.n.g.	1	-	-	-	-	1	-	-	-	-	-	-	18	18
263 H.v.keram. Wand- und Bodenfliesen	1	-	-	1	-	-	-	-	-	-	-	-	3	2
2630 H.v.keram. Wand- und Bodenfliesen	1	-	-	1	-	-	-	-	-	-	-	-	3	2
264 Ziegelei, H.v.sonstiger Baukeramik	2	-	-	1	-	-	1	-	-	-	-	-	25	25
2640 Ziegelei, H.v.sonstiger Baukeramik	2	-	-	1	-	-	1	-	-	-	-	-	25	25
266 H.v.Erzeugn.a.Beton, Zement u.Gips	5	-	-	3	1	-	1	-	-	-	-	-	50	50
2661 H.v.Betonerzeugnissen für den Bau	2	-	-	1	-	-	1	-	-	-	-	-	36	36
2663 H.v.Transportbeton	2	-	-	1	1	-	-	-	-	-	-	-	11	11
2665 H.v.Faserzementwaren	1	-	-	1	-	-	-	-	-	-	-	-	3	3
267 Be- und Verarb. v. Natursteinen a.n.g.	4	-	1	-	2	1	-	-	-	-	-	-	31	29
2670 Be- und Verarb. v. Natursteinen a.n.g.	4	-	1	-	2	1	-	-	-	-	-	-	31	29
268 H.v.sonstigen Mineralerzeugnissen	3	-	-	2	-	1	-	-	-	-	-	-	23	23
2682 H.v.Mineralerzeugnissen a.n.g.	3	-	-	2	-	1	-	-	-	-	-	-	23	23
<b>27 Metallherzeugung und -bearbeitung</b>	<b>3</b>	<b>-</b>	<b>-</b>	<b>-</b>	<b>-</b>	<b>1</b>	<b>1</b>	<b>1</b>	<b>-</b>	<b>-</b>	<b>-</b>	<b>-</b>	<b>136</b>	<b>133</b>
275 Gießereiindustrie	3	-	-	-	-	1	1	1	-	-	-	-	136	133
2753 Leichtmetallgießerei	3	-	-	-	-	1	1	1	-	-	-	-	136	133
<b>28 H.v.Metallerzeugnissen</b>	<b>35</b>	<b>8</b>	<b>3</b>	<b>6</b>	<b>1</b>	<b>7</b>	<b>7</b>	<b>1</b>	<b>2</b>	<b>-</b>	<b>-</b>	<b>-</b>	<b>611</b>	<b>586</b>
281 Stahl- und Leichtmetallbau	10	3	-	1	1	3	2	-	-	-	-	-	111	104
2811 H.v.Stahl-u.Leichtmetallkonstruktionen	8	2	-	-	1	3	2	-	-	-	-	-	106	102
2812 H.v.Ausbauelem.a.Stahl u.Leichtmetall	2	1	-	1	-	-	-	-	-	-	-	-	5	2
283 H.v.Dampfkesseln (o.Zentralheiz.kessel)	1	-	1	-	-	-	-	-	-	-	-	-	1	1
2830 H.v.Dampfkesseln (o.Zentralheiz.kessel)	1	-	1	-	-	-	-	-	-	-	-	-	1	1
284 H.v.Schmiede-,Press-,Zieh-u.Stanzteilen	2	1	-	-	-	-	-	1	-	-	-	-	69	68
2840 H.v.Schmiedeteilen u. Pulvermetallurgie	2	1	-	-	-	-	-	1	-	-	-	-	69	68
285 Oberflächenveredlung, Wärmebehandl.	11	3	1	2	-	1	3	-	1	-	-	-	229	220
2851 Oberflächenveredlung, Wärmebehandl.	3	-	-	1	-	-	1	-	1	-	-	-	156	154
2852 Mechanik a.n.g.	8	3	1	1	-	1	2	-	-	-	-	-	73	66

**Tabelle A4: Arbeitsstätten und Beschäftigte nach Politischen Bezirken und Klassen der ÖNACE 1995**

ÖNACE 1995	Arbeitsstätten insgesamt	davon mit ... unselbständig Beschäftigten											Beschäftigte insgesamt	darunter unselbst. Beschäftigte
		0	1	2 - 4	5 - 9	10 - 19	20 - 49	50 - 99	100 - 199	200 - 499	500 - 999	1000 und mehr		
286 H.v.Schneidwaren,Werkz.,Schlössern	5	1	-	1	-	1	2	-	-	-	-	-	66	61
2862 H.v.Werkzeugen	3	-	-	-	-	1	2	-	-	-	-	-	59	58
2863 H.v.Schlössern und Beschlägen	2	1	-	1	-	-	-	-	-	-	-	-	7	3
287 H.v.sonst.Eisen-, Blech- u. Metallwaren	6	-	1	2	-	2	-	-	1	-	-	-	135	132
2873 H.v.Drahtwaren	2	-	1	-	-	-	-	-	1	-	-	-	101	101
2875 H.v.Eisen-, Blech- u. Metallwaren a.n.g	4	-	-	2	-	2	-	-	-	-	-	-	34	31
<b>29 Maschinenbau</b>	<b>24</b>	<b>1</b>	<b>-</b>	<b>3</b>	<b>3</b>	<b>4</b>	<b>7</b>	<b>3</b>	<b>1</b>	<b>2</b>	<b>-</b>	<b>-</b>	<b>1529</b>	<b>1513</b>
291 H.v.Masch.f.d.Erz.u.Nutz.v.mech.Energie	3	-	-	1	1	-	1	-	-	-	-	-	40	37
2912 H.v.Pumpen und Kompressoren	2	-	-	1	-	-	1	-	-	-	-	-	33	31
2913 H.v.Armaturen	1	-	-	-	1	-	-	-	-	-	-	-	7	6
292 H.v.sonst.Maschinen unspezif.Verw.	8	-	-	1	1	2	2	1	-	1	-	-	573	571
2921 H.v.Öfen und Brennern	1	-	-	1	-	-	-	-	-	-	-	-	4	3
2922 H.v.Hebezeugen und Fördermitteln	4	-	-	-	1	-	1	1	-	1	-	-	509	509
2923 H.v.kälte- u.lufttechnisch. Erzeugn.	3	-	-	-	-	2	1	-	-	-	-	-	60	59
293 H.v.land- u.forstwirtschaftl. Maschinen	2	-	-	1	-	-	-	-	-	1	-	-	480	479
2931 H.v.Ackerschleppern	1	-	-	-	-	-	-	-	-	1	-	-	477	477
2932 H.v.sonst.land- und forstw. Maschinen	1	-	-	1	-	-	-	-	-	-	-	-	3	2
294 H.v.Werkzeugmaschinen	1	-	-	-	-	1	-	-	-	-	-	-	16	13
2940 H.v.Werkzeugmaschinen	1	-	-	-	-	1	-	-	-	-	-	-	16	13
295 H.v.Masch.f.sonst.Wirtschaftszweige	6	-	-	-	-	-	4	2	-	-	-	-	233	228
2952 H.v.Bergwerks-,Bau- u.Baustoffmasch.	1	-	-	-	-	-	1	-	-	-	-	-	21	21
2953 H.v.Masch.f.d.Nahrungs-u.Genussm.erz.	1	-	-	-	-	-	-	1	-	-	-	-	52	51
2954 H.v.Masch.f.d.Textil- u.Bekleid.herst.	1	-	-	-	-	-	1	-	-	-	-	-	39	39
2956 H.v.Masch. f. sonst. Wirtschaftszweige	3	-	-	-	-	-	2	1	-	-	-	-	121	117
297 H.v.Haushaltsgeräten a.n.g.	4	1	-	-	1	1	-	-	1	-	-	-	187	185
2971 H.v.elektrischen Haushaltsgeräten	2	-	-	-	1	-	-	-	1	-	-	-	174	174
2972 H.v.nichtelektr. Koch- u. Heizgeräten	2	1	-	-	-	1	-	-	-	-	-	-	13	11
<b>31 H.v.Ger.d.Elektrizitätserz., -verteil.</b>	<b>4</b>	<b>-</b>	<b>-</b>	<b>2</b>	<b>1</b>	<b>1</b>	<b>-</b>	<b>-</b>	<b>-</b>	<b>-</b>	<b>-</b>	<b>-</b>	<b>23</b>	<b>21</b>
312 H.v.Elekt.rvertei.lungs- u. -schalteinr.	3	-	-	1	1	1	-	-	-	-	-	-	19	17
3120 H.v.Elekt.rvertei.lungs- u. -schalteinr.	3	-	-	1	1	1	-	-	-	-	-	-	19	17
316 H.v.elektrischen Ausrüstungen a.n.g.	1	-	-	1	-	-	-	-	-	-	-	-	4	4
3162 H.v.sonst. elekt.r. Ausrüstungen a.n.g.	1	-	-	1	-	-	-	-	-	-	-	-	4	4
<b>32 Rundfunk-,Fernseh- u.Nachr.technik</b>	<b>2</b>	<b>-</b>	<b>-</b>	<b>1</b>	<b>1</b>	<b>-</b>	<b>-</b>	<b>-</b>	<b>-</b>	<b>-</b>	<b>-</b>	<b>-</b>	<b>10</b>	<b>9</b>
322 H.v.nachrichtentechn. Geräten u. Einr.	1	-	-	-	1	-	-	-	-	-	-	-	7	6
3220 H.v.nachrichtentechn. Geräten u. Einr.	1	-	-	-	1	-	-	-	-	-	-	-	7	6
323 H.v.Rundfunk- und Fernsehgeräten	1	-	-	1	-	-	-	-	-	-	-	-	3	3
3230 H.v.Rundfunk- und Fernsehgeräten	1	-	-	1	-	-	-	-	-	-	-	-	3	3
<b>33 Medizin-,Mess-u.Regel.tech., Optik</b>	<b>18</b>	<b>2</b>	<b>4</b>	<b>6</b>	<b>3</b>	<b>3</b>	<b>-</b>	<b>-</b>	<b>-</b>	<b>-</b>	<b>-</b>	<b>-</b>	<b>110</b>	<b>91</b>
331 H.v.med.Geräten u. orthop.Vorrichtungen	13	1	2	5	2	3	-	-	-	-	-	-	96	82
3310 H.v.med.Geräten u. orthop.Vorrichtungen	13	1	2	5	2	3	-	-	-	-	-	-	96	82
332 H.v.Mess-, Kontroll- u.ä. Instrumenten	2	-	2	-	-	-	-	-	-	-	-	-	4	2
3320 H.v.Mess-, Kontroll- u.ä. Instrumenten	2	-	2	-	-	-	-	-	-	-	-	-	4	2
334 H.v.optischen u.fotografischen Geräten	3	1	-	1	1	-	-	-	-	-	-	-	10	7
3340 H.v.optischen u.fotografischen Geräten	3	1	-	1	1	-	-	-	-	-	-	-	10	7
<b>34 H.v.Kraftwagen und Kraftw.teilen</b>	<b>2</b>	<b>-</b>	<b>-</b>	<b>-</b>	<b>-</b>	<b>-</b>	<b>-</b>	<b>-</b>	<b>2</b>	<b>-</b>	<b>-</b>	<b>-</b>	<b>232</b>	<b>232</b>
342 H.v.Karosserien,Aufbauten u.Anhängern	1	-	-	-	-	-	-	-	1	-	-	-	130	130
3420 H.v.Karosserien,Aufbauten u.Anhängern	1	-	-	-	-	-	-	-	1	-	-	-	130	130
343 H.v.Teilen und Zubehör für Kraftwagen	1	-	-	-	-	-	-	-	1	-	-	-	102	102
3430 H.v.Teilen und Zubehör für Kraftwagen	1	-	-	-	-	-	-	-	1	-	-	-	102	102
<b>35 Sonstiger Fahrzeugbau</b>	<b>1</b>	<b>-</b>	<b>-</b>	<b>1</b>	<b>-</b>	<b>-</b>	<b>-</b>	<b>-</b>	<b>-</b>	<b>-</b>	<b>-</b>	<b>-</b>	<b>3</b>	<b>2</b>
353 Luft- und Raumfahrzeugbau	1	-	-	1	-	-	-	-	-	-	-	-	3	2
3530 Luft- und Raumfahrzeugbau	1	-	-	1	-	-	-	-	-	-	-	-	3	2



**Tabelle A4: Arbeitsstätten und Beschäftigte nach Politischen Bezirken und Klassen der ÖNACE 1995**

ÖNACE 1995	Arbeitsstätten insgesamt	davon mit ... unselbständig Beschäftigten										Beschäftigte insgesamt	darunter unselbst. Beschäftigte	
		0	1	2 - 4	5 - 9	10 - 19	20 - 49	50 - 99	100 - 199	200 - 499	500 - 999			1000 und mehr
<b>36 H.v.sonstigen Erzeugnissen</b>	<b>44</b>	<b>15</b>	<b>4</b>	<b>8</b>	<b>7</b>	<b>1</b>	<b>4</b>	<b>2</b>	-	<b>3</b>	-	-	<b>1209</b>	<b>1169</b>
361 H.v.Möbeln	23	5	2	6	4	1	2	2	-	1	-	-	566	548
3611 H.v.Sitzmöbeln	3	2	-	-	1	-	-	-	-	-	-	-	9	5
3612 H.v.Büro- und Ladenmöbeln	3	-	-	-	-	1	1	1	-	-	-	-	116	115
3613 H.v.Küchenmöbeln aus Holz	2	-	-	-	-	-	1	-	-	1	-	-	339	339
3614 H.v.sonstigen Möbeln	15	3	2	6	3	-	-	1	-	-	-	-	102	89
362 H.v.Schmuck und ähnl. Erzeugnissen	11	5	2	1	2	-	1	-	-	-	-	-	59	47
3622 H.v.Schmuck,Gold-u.Silberschmiedew.	11	5	2	1	2	-	1	-	-	-	-	-	59	47
363 H.v.Musikinstrumenten	2	2	-	-	-	-	-	-	-	-	-	-	2	-
3630 H.v.Musikinstrumenten	2	2	-	-	-	-	-	-	-	-	-	-	2	-
365 H.v.Spielwaren	1	1	-	-	-	-	-	-	-	-	-	-	1	-
3650 H.v.Spielwaren	1	1	-	-	-	-	-	-	-	-	-	-	1	-
366 H.v.sonstigen Erzeugnissen	7	2	-	1	1	-	1	-	-	2	-	-	581	574
3663 H.v.Erzeugnissen a.n.g.	7	2	-	1	1	-	1	-	-	2	-	-	581	574
<b>37 Rückgewinnung (Recycling)</b>	<b>3</b>	-	-	-	<b>1</b>	<b>1</b>	<b>1</b>	-	-	-	-	-	<b>45</b>	<b>44</b>
372 Rückgew.v.nichtmetall. Altmaterialien	3	-	-	-	1	1	1	-	-	-	-	-	45	44
3720 Rückgew.v.nichtmetall. Altmaterialien	3	-	-	-	1	1	1	-	-	-	-	-	45	44
<b>40 Energieversorgung</b>	<b>4</b>	-	-	-	-	-	<b>1</b>	<b>1</b>	<b>2</b>	-	-	-	<b>386</b>	<b>386</b>
401 Elektrizitätsversorgung	2	-	-	-	-	-	1	1	-	-	-	-	107	107
4010 Elektrizitätsversorgung	2	-	-	-	-	-	1	1	-	-	-	-	107	107
402 Gasversorgung	2	-	-	-	-	-	-	-	2	-	-	-	279	279
4020 Gasversorgung	2	-	-	-	-	-	-	-	2	-	-	-	279	279
<b>41 Wasserversorgung</b>	<b>1</b>	-	-	-	-	<b>1</b>	-	-	-	-	-	-	<b>11</b>	<b>11</b>
410 Wasserversorgung	1	-	-	-	-	1	-	-	-	-	-	-	11	11
4100 Wasserversorgung	1	-	-	-	-	1	-	-	-	-	-	-	11	11
<b>45 Bauwesen</b>	<b>150</b>	<b>25</b>	<b>16</b>	<b>24</b>	<b>18</b>	<b>24</b>	<b>27</b>	<b>10</b>	<b>3</b>	<b>3</b>	-	-	<b>3523</b>	<b>3404</b>
451 Vorbereitende Baustellenarbeiten	3	-	1	-	-	-	1	-	1	-	-	-	188	185
4511 Abbruch-, Spreng- u. Erdbewegungsarb.	3	-	1	-	-	-	1	-	1	-	-	-	188	185
452 Hoch- und Tiefbau	48	4	1	4	9	6	17	4	1	2	-	-	1827	1790
4521 Hochbau, Brücken- und Tunnelbau u.ä.	24	2	-	2	6	3	7	1	1	2	-	-	1217	1200
4522 Zimmererei, Dachdeckerei, Bauspenglerei	13	2	1	1	2	2	5	-	-	-	-	-	231	215
4523 Straßenbau und Eisenbahnoberbau	6	-	-	-	-	1	2	3	-	-	-	-	275	274
4524 Wasserbau	2	-	-	-	1	-	1	-	-	-	-	-	46	44
4525 Spezialbau und sonstiger Tiefbau	3	-	-	1	-	-	2	-	-	-	-	-	58	57
453 Bauinstallation	44	10	5	6	3	10	5	4	1	-	-	-	794	763
4531 Elektroinstallation	27	7	3	6	2	4	3	2	-	-	-	-	350	330
4532 Wärme-, Kälte-, Schall- u.Branddämmung	1	-	1	-	-	-	-	-	-	-	-	-	1	1
4533 Gas-, Wasser-, Heizungsinstallation	14	2	1	-	-	6	2	2	1	-	-	-	433	423
4534 Sonstige Bauinstallation	2	1	-	-	1	-	-	-	-	-	-	-	10	9
454 Ausbau- und Bauhilfsgewerbe	55	11	9	14	6	8	4	2	-	1	-	-	714	666
4541 Stukkaturgewerbe, Gipserei	4	1	-	-	1	1	1	-	-	-	-	-	71	69
4542 Bautischlerei und Bauschlosserei	5	1	1	2	1	-	-	-	-	-	-	-	14	10
4543 Fußboden-, Fliesen- und Plattenlegerei	22	5	5	6	-	2	3	1	-	-	-	-	230	205
4544 Malerei und Anstreicherei, Glaserei	19	3	2	6	3	4	-	-	-	1	-	-	320	306
4545 Sonstiges Ausbau- und Bauhilfsgewerbe	5	1	1	-	1	1	-	1	-	-	-	-	79	76
<b>50 Kfz-Handel, Rep. v.Kfz, Tankstellen</b>	<b>111</b>	<b>17</b>	<b>17</b>	<b>27</b>	<b>21</b>	<b>19</b>	<b>6</b>	<b>4</b>	-	-	-	-	<b>1010</b>	<b>924</b>
501 Handel mit Kraftwagen	24	5	5	4	2	3	3	2	-	-	-	-	310	295
5010 Handel mit Kraftwagen	24	5	5	4	2	3	3	2	-	-	-	-	310	295
502 Instandh. u. Reparatur von Kraftwagen	39	7	5	8	7	8	2	2	-	-	-	-	399	366
5020 Instandh. u. Reparatur von Kraftwagen	39	7	5	8	7	8	2	2	-	-	-	-	399	366
503 Handel mit Kraftwagenteilen und Zubehör	19	2	1	2	7	6	1	-	-	-	-	-	169	157
5030 Handel mit Kraftwagenteilen und Zubehör	19	2	1	2	7	6	1	-	-	-	-	-	169	157
504 Handel und Reparatur von Krafträdern	5	2	1	1	1	-	-	-	-	-	-	-	17	11
5040 Handel und Reparatur von Krafträdern	5	2	1	1	1	-	-	-	-	-	-	-	17	11

**Tabelle A4: Arbeitsstätten und Beschäftigte nach Politischen Bezirken und Klassen der ÖNACE 1995**

ÖNACE 1995	Arbeitsstätten insgesamt	davon mit ... unselbständig Beschäftigten											Beschäftigte insgesamt	darunter unselbst. Beschäftigte
		0	1	2 - 4	5 - 9	10 - 19	20 - 49	50 - 99	100 - 199	200 - 499	500 - 999	1000 und mehr		
505 Tankstellen	24	1	5	12	4	2	-	-	-	-	-	-	115	95
5050 Tankstellen	24	1	5	12	4	2	-	-	-	-	-	-	115	95
<b>51 Handelsvermittlung u.GH (o.H.m.Kfz)</b>	<b>353</b>	<b>90</b>	<b>54</b>	<b>77</b>	<b>48</b>	<b>33</b>	<b>25</b>	<b>11</b>	<b>13</b>	<b>2</b>	-	-	<b>5197</b>	<b>4978</b>
511 Handelsvermittlung	79	50	14	12	1	2	-	-	-	-	-	-	143	69
5112 HV v.Brennstoffen, Erzen, Metallen	1	-	-	1	-	-	-	-	-	-	-	-	3	3
5113 HV v.Holz, Baustoffen u. Anstrichmitteln	2	2	-	-	-	-	-	-	-	-	-	-	2	-
5114 HV v.Maschinen, technischem Bedarf	7	3	1	2	-	1	-	-	-	-	-	-	21	15
5115 HV v.Möbeln, Haushaltsgeg. u. Metallw.	7	4	1	2	-	-	-	-	-	-	-	-	13	6
5116 HV v.Textilien, Bekleidung, Schuhen	17	10	3	3	-	1	-	-	-	-	-	-	36	19
5117 HV v.Nahrungsm.,Getränken,Tabakw.	2	-	-	2	-	-	-	-	-	-	-	-	6	5
5118 HV v.Waren a.n.g.	13	7	5	-	1	-	-	-	-	-	-	-	22	10
5119 HV ohne ausgeprägten Schwerpunkt	30	24	4	2	-	-	-	-	-	-	-	-	40	11
512 GH m.landw.Grundstoffen u. leb. Tieren	9	-	-	1	2	4	2	-	-	-	-	-	160	157
5121 GH m.Getreide, Saaten u. Futtermitteln	2	-	-	-	-	-	2	-	-	-	-	-	85	85
5122 GH m.Blumen und Pflanzen	3	-	-	-	2	1	-	-	-	-	-	-	30	28
5123 GH m.lebenden Tieren	2	-	-	1	-	1	-	-	-	-	-	-	16	16
5124 GH m.Häuten, Fellen und Leder	2	-	-	-	-	2	-	-	-	-	-	-	29	28
513 GH m.Nahrungsm.u. Getränken, Tabakw.	20	3	1	3	2	5	3	1	2	-	-	-	502	496
5131 GH m.Obst, Gemüse und Kartoffeln	2	-	-	-	-	-	-	1	1	-	-	-	170	170
5132 GH m.Fleisch, -waren, Geflügel u. Wild	3	1	-	1	1	-	-	-	-	-	-	-	10	9
5133 GH m.Milch, Milcherz.,Eiern,Speiseölen	1	-	-	1	-	-	-	-	-	-	-	-	3	2
5134 GH m.Getränken	1	1	-	-	-	-	-	-	-	-	-	-	1	-
5135 GH m.Tabakwaren	1	-	-	-	-	1	-	-	-	-	-	-	18	17
5136 GH m.Zucker und Süßwaren	2	-	-	-	-	1	1	-	-	-	-	-	39	38
5138 GH m.sonst. Nahrungs- u. Genussmitteln	5	-	-	-	1	3	1	-	-	-	-	-	83	83
5139 GH m.Nahrungsm. o. a. Schwerpunkt	5	1	1	1	-	-	1	-	1	-	-	-	178	177
514 GH m.Gebrauchs- und Verbrauchsgütern	100	13	20	26	15	6	7	5	7	1	-	-	2275	2215
5141 GH m.Textilien	7	1	1	3	-	1	1	-	-	-	-	-	52	47
5142 GH m.Bekleidung und Schuhen	9	2	2	3	1	-	-	1	-	-	-	-	114	110
5143 GH m.elekt.r.Haushalts- u.phonotechn.G.	14	2	1	3	4	1	2	1	-	-	-	-	186	175
5144 GH m.Haushaltsw.aus Metall, keram.Erz.	3	-	-	1	2	-	-	-	-	-	-	-	20	18
5145 GH m.kosm. Erzeugn. u. Körperpflegem.	4	-	1	2	1	-	-	-	-	-	-	-	11	11
5146 GH m.pharm.Erzeugn.u.med. Hilfsmitteln	5	2	1	-	1	-	-	-	1	-	-	-	197	190
5147 GH m.sonst.Gebrauchs- u. Verbrauchsg.	58	6	14	14	6	4	4	3	6	1	-	-	1695	1664
515 GH m.Rohstoffen, Halbwaren, Altmaterial	73	12	6	15	14	11	11	1	2	1	-	-	1237	1195
5151 GH m.f. Brennstoffen u. Mineralölerz.	2	-	-	-	-	1	1	-	-	-	-	-	42	41
5152 GH m.Erzen, Eisen, Stahl, NE-Metallen	5	-	1	-	2	1	1	-	-	-	-	-	73	69
5153 GH m.Holz, Baustoffen, Anstrichmitteln	28	8	1	6	3	4	5	1	-	-	-	-	329	310
5154 GH m.Bauelem.a.Metall sow.Install.bed.	23	2	2	3	6	3	4	-	2	1	-	-	712	702
5155 GH m.chemischen Erzeugnissen	10	-	2	4	2	2	-	-	-	-	-	-	63	60
5156 GH m.sonstigen Halbwaren	2	1	-	-	1	-	-	-	-	-	-	-	6	5
5157 GH m.Altmaterial und Reststoffen	3	1	-	2	-	-	-	-	-	-	-	-	12	8
516 GH m.Maschinen,Ausrüstungen u.Zubeh.	59	8	11	15	13	4	2	4	2	-	-	-	836	812
5161 GH m.Werkzeugmaschinen	3	-	-	2	-	-	-	1	-	-	-	-	63	62
5162 GH m.Baumaschinen	4	-	1	1	2	-	-	-	-	-	-	-	21	20
5164 GH m.Büromaschinen und -einrichtungen	11	3	1	3	1	-	1	2	-	-	-	-	220	214
5165 GH m.s.Masch., Ausrüstungen u. Zubeh.	36	5	7	9	10	3	-	1	1	-	-	-	367	352
5166 GH m.landwirtsch. Maschinen u.Geräten	5	-	2	-	-	1	1	-	1	-	-	-	165	164
517 Sonstiger Großhandel	13	4	2	5	1	1	-	-	-	-	-	-	44	34
5170 Sonstiger Großhandel	13	4	2	5	1	1	-	-	-	-	-	-	44	34
<b>52 EH (o.Kfz,o.Tankst.), Rep.v.Gebr.g.</b>	<b>624</b>	<b>124</b>	<b>105</b>	<b>213</b>	<b>96</b>	<b>54</b>	<b>21</b>	<b>4</b>	<b>6</b>	<b>1</b>	-	-	<b>4540</b>	<b>4136</b>
521 EH m.W.versch. Art (in Verkaufsräumen)	50	8	5	11	4	15	3	2	2	-	-	-	781	753
5211 EH m.W.versch.Art:Schwerp.Nahrungsm.	45	7	5	9	2	15	3	2	2	-	-	-	762	736
5212 Sonstiger EH m.Waren verschiedener Art	5	1	-	2	2	-	-	-	-	-	-	-	19	17
522 Fach-EH m.Nahrungs-u.Genussm.,Getr.	76	9	17	36	8	5	-	-	1	-	-	-	395	345
5221 EH m.Obst, Gemüse und Kartoffeln	3	1	1	1	-	-	-	-	-	-	-	-	6	4
5222 EH m.Fleisch u.Fleischw., Geflügel, Wild	11	1	4	3	2	1	-	-	-	-	-	-	44	41
5223 EH m.Fisch und Fischerzeugnissen	2	1	-	-	1	-	-	-	-	-	-	-	9	6

**Tabelle A4: Arbeitsstätten und Beschäftigte nach Politischen Bezirken und Klassen der ÖNACE 1995**

ÖNACE 1995	Arbeitsstätten insgesamt	davon mit ... unselbständig Beschäftigten											Beschäftigte insgesamt	darunter unselbst. Beschäftigte
		0	1	2 - 4	5 - 9	10 - 19	20 - 49	50 - 99	100 - 199	200 - 499	500 - 999	1000 und mehr		
5224 EH m.Backwaren und Süßwaren	24	3	3	15	-	3	-	-	-	-	-	-	85	76
5225 EH m.Getränken	2	1	-	1	-	-	-	-	-	-	-	-	4	3
5226 EH m.Tabakwaren	25	1	6	16	2	-	-	-	-	-	-	-	89	60
5227 Sonst.Fach-EH m.Nahrungs-, Genussm.	9	1	3	-	3	1	-	-	1	-	-	-	158	155
523 Apotheken,Fach-EH m.med.,orthop.Artikel	44	3	3	16	13	6	3	-	-	-	-	-	293	273
5231 Apotheken	11	-	1	-	5	3	2	-	-	-	-	-	135	125
5232 EH m.medizinischen u.orthopäd.Artikeln	7	1	1	2	2	1	-	-	-	-	-	-	34	30
5233 EH m.kosm. Artikeln und Körperpflegem.	26	2	1	14	6	2	1	-	-	-	-	-	124	118
524 Sonst. Facheinzelh. (in Verkaufsräumen)	417	85	68	147	69	28	14	2	3	1	-	-	2963	2689
5241 EH m.Textilien	16	4	6	4	2	-	-	-	-	-	-	-	47	33
5242 EH m.Bekleidung	107	9	17	44	23	8	6	-	-	-	-	-	610	562
5243 EH m.Schuhen und Lederwaren	23	3	-	6	10	4	-	-	-	-	-	-	146	135
5244 EH m.Möbeln und Hausrat a.n.g.	48	14	9	12	3	5	2	-	2	1	-	-	927	893
5245 EH m.elekt.Haushalts-, phonotechn. G.	32	9	8	9	4	1	1	-	-	-	-	-	136	105
5246 EH m.Metallwaren, Anstrichmitteln	27	3	2	10	3	5	2	1	1	-	-	-	363	347
5247 EH m.Büchern, Zeitschriften u.Zeitungen	16	2	1	8	2	1	2	-	-	-	-	-	116	109
5248 Facheinzelh. a.n.g.(in Verkaufsräumen)	148	41	25	54	22	4	1	1	-	-	-	-	618	505
525 EH m.Antiquitäten und Gebrauchtwaren	11	5	4	1	1	-	-	-	-	-	-	-	27	14
5250 EH m.Antiquitäten und Gebrauchtwaren	11	5	4	1	1	-	-	-	-	-	-	-	27	14
526 EH nicht in Verkaufsräumen	16	11	2	2	-	-	1	-	-	-	-	-	61	48
5261 Versandhandel	2	-	-	1	-	-	1	-	-	-	-	-	42	42
5262 EH an Verkaufsständen und auf Märkten	5	3	2	-	-	-	-	-	-	-	-	-	7	2
5263 Sonstiger EH nicht in Verkaufsräumen	9	8	-	1	-	-	-	-	-	-	-	-	12	4
527 Reparatur von Gebrauchsgütern	10	3	6	-	1	-	-	-	-	-	-	-	20	14
5271 Reparatur von Schuhen und Lederwaren	4	-	4	-	-	-	-	-	-	-	-	-	5	4
5272 Reparatur von elektr. Haushaltsgeräten	3	1	1	-	1	-	-	-	-	-	-	-	12	9
5274 Reparatur von sonst. Gebrauchsgütern	3	2	1	-	-	-	-	-	-	-	-	-	3	1
<b>55 Beherbergungs- und Gaststättenw.</b>	<b>215</b>	<b>43</b>	<b>44</b>	<b>69</b>	<b>35</b>	<b>12</b>	<b>12</b>	-	-	-	-	-	<b>1182</b>	<b>945</b>
551 Hotels,Gasthöfe,Pensionen,Hotels garnis	13	-	-	1	4	4	4	-	-	-	-	-	230	215
5511 Hotels, Gasthöfe und Pensionen	12	-	-	-	4	4	4	-	-	-	-	-	226	213
5512 Hotels garnis	1	-	-	1	-	-	-	-	-	-	-	-	4	2
552 Sonstiges Beherbergungswesen	2	-	-	1	-	1	-	-	-	-	-	-	17	17
5521 Jugendherbergen und Schutzhütten	1	-	-	1	-	-	-	-	-	-	-	-	3	3
5523 Beherbergungswesen a.n.g.	1	-	-	-	-	1	-	-	-	-	-	-	14	14
553 Restaurants, Gasthäuser, Cafehäuser	175	37	37	61	26	6	8	-	-	-	-	-	844	644
5530 Restaurants, Gasthäuser, Cafehäuser	175	37	37	61	26	6	8	-	-	-	-	-	844	644
554 Sonstiges Gaststättenwesen	13	3	5	3	2	-	-	-	-	-	-	-	39	24
5540 Sonstiges Gaststättenwesen	13	3	5	3	2	-	-	-	-	-	-	-	39	24
555 Kantinen und Caterer	12	3	2	3	3	1	-	-	-	-	-	-	52	45
5551 Kantinen	8	3	1	2	1	1	-	-	-	-	-	-	35	29
5552 Caterer	4	-	1	1	2	-	-	-	-	-	-	-	17	16
<b>60 Landverkehr,Transp. i. Rohrfernleit.</b>	<b>77</b>	<b>23</b>	<b>16</b>	<b>17</b>	<b>6</b>	<b>4</b>	<b>4</b>	<b>2</b>	<b>3</b>	<b>1</b>	-	<b>1</b>	<b>2327</b>	<b>2266</b>
601 Eisenbahnen	5	-	-	1	-	-	-	1	1	1	-	1	1675	1675
6010 Eisenbahnen	5	-	-	1	-	-	-	1	1	1	-	1	1675	1675
602 Sonstiger Landverkehr	72	23	16	16	6	4	4	1	2	-	-	-	652	591
6021 Personenbeförd. im Linienverkehr z.Land	3	-	-	1	-	-	1	-	1	-	-	-	163	161
6022 Betrieb v.Taxis u. Mietwagen mit Fahrer	24	8	8	6	-	2	-	-	-	-	-	-	75	50
6023 Sonst. Personenbeförd. im Landverkehr	3	-	1	-	1	-	-	-	1	-	-	-	119	116
6024 Güterbeförderung im Straßenverkehr	42	15	7	9	5	2	3	1	-	-	-	-	295	264
<b>62 Flugverkehr</b>	<b>2</b>	<b>2</b>	-	-	-	-	-	-	-	-	-	-	<b>2</b>	-
622 Gelegenheitsflugverkehr	2	2	-	-	-	-	-	-	-	-	-	-	2	-
6220 Gelegenheitsflugverkehr	2	2	-	-	-	-	-	-	-	-	-	-	2	-
<b>63 Hilfs-u.Nebentät.f.d.Verk., Reisebür.</b>	<b>35</b>	<b>2</b>	<b>7</b>	<b>10</b>	<b>7</b>	<b>5</b>	<b>1</b>	<b>2</b>	-	<b>1</b>	-	-	<b>553</b>	<b>544</b>
631 Frachtschlag und Lagerei	3	-	2	-	-	1	-	-	-	-	-	-	13	12
6312 Lagerei	3	-	2	-	-	1	-	-	-	-	-	-	13	12

**Tabelle A4: Arbeitsstätten und Beschäftigte nach Politischen Bezirken und Klassen der ÖNACE 1995**

ÖNACE 1995	Arbeitsstätten insgesamt	davon mit ... unselbständig Beschäftigten										Beschäftigte insgesamt	darunter unselbst. Beschäftigte	
		0	1	2 - 4	5 - 9	10 - 19	20 - 49	50 - 99	100 - 199	200 - 499	500 - 999			1000 und mehr
632 Sonst. Hilfs-u.Nebentätig. für d. Verkehr	3	-	1	2	-	-	-	-	-	-	-	-	6	5
6321 Sonst. Hilfstätigk. für d. Landverkehr	2	-	1	1	-	-	-	-	-	-	-	-	3	3
6323 Sonst. Hilfstätigk. für d. Luftfahrt	1	-	-	1	-	-	-	-	-	-	-	-	3	2
633 Reisebüros und Reiseveranstalter	14	1	1	4	5	2	1	-	-	-	-	-	108	104
6330 Reisebüros und Reiseveranstalter	14	1	1	4	5	2	1	-	-	-	-	-	108	104
634 Spedition, sonstige Verkehrsvermittlung	15	1	3	4	2	2	-	2	-	1	-	-	426	423
6340 Spedition, sonstige Verkehrsvermittlung	15	1	3	4	2	2	-	2	-	1	-	-	426	423
<b>64 Nachrichtenübermittlung</b>	<b>16</b>	<b>2</b>	<b>1</b>	<b>6</b>	<b>1</b>	<b>2</b>	<b>2</b>	<b>1</b>	<b>1</b>	-	-	-	<b>373</b>	<b>370</b>
641 Postdienste und private Kurierdienste	11	2	1	4	1	1	1	-	1	-	-	-	256	253
6411 Postdienste	7	-	-	4	-	1	1	-	1	-	-	-	246	246
6412 Private Kurierdienste	4	2	1	-	1	-	-	-	-	-	-	-	10	7
642 Fernmeldedienste	5	-	-	2	-	1	1	1	-	-	-	-	117	117
6420 Fernmeldedienste	5	-	-	2	-	1	1	1	-	-	-	-	117	117
<b>65 Kreditwesen</b>	<b>47</b>	-	<b>2</b>	<b>12</b>	<b>23</b>	<b>7</b>	<b>1</b>	<b>1</b>	<b>1</b>	-	-	-	<b>479</b>	<b>479</b>
651 Zentralbanken und Kreditinstitute	45	-	1	12	22	7	1	1	1	-	-	-	470	470
6512 Kreditinstitute (o.Spezialkreditinst.)	45	-	1	12	22	7	1	1	1	-	-	-	470	470
652 Sonstige Finanzierungsinstitutionen	2	-	1	-	1	-	-	-	-	-	-	-	9	9
6522 Spezialkreditinstitute	1	-	-	-	1	-	-	-	-	-	-	-	8	8
6523 Finanzierungsinstitutionen a.n.g.	1	-	1	-	-	-	-	-	-	-	-	-	1	1
<b>66 Versicherungswesen</b>	<b>19</b>	-	<b>1</b>	<b>4</b>	<b>6</b>	<b>2</b>	<b>5</b>	<b>1</b>	-	-	-	-	<b>245</b>	<b>245</b>
660 Versicherungswesen	19	-	1	4	6	2	5	1	-	-	-	-	245	245
6601 Lebensversicherung	2	-	-	-	2	-	-	-	-	-	-	-	15	15
6603 Sonstiges Versicherungswesen	17	-	1	4	4	2	5	1	-	-	-	-	230	230
<b>67 M.d.Kredit-u.Vers.w.verbund.Tätigk.</b>	<b>44</b>	<b>25</b>	<b>9</b>	<b>7</b>	<b>2</b>	-	-	<b>1</b>	-	-	-	-	<b>143</b>	<b>103</b>
671 Mit dem Kreditwesen verbund. Tätigkeiten	5	3	-	1	1	-	-	-	-	-	-	-	14	10
6712 Effektenvermittlung und -verwaltung	1	1	-	-	-	-	-	-	-	-	-	-	1	-
6713 Sonst.m.d.Kreditw. verbund. Tätigkeiten	4	2	-	1	1	-	-	-	-	-	-	-	13	10
672 Mit d. Versicherungsw. verbund. Tätigk.	39	22	9	6	1	-	-	1	-	-	-	-	129	93
6720 Mit d. Versicherungsw. verbund. Tätigk.	39	22	9	6	1	-	-	1	-	-	-	-	129	93
<b>70 Realitätenwesen</b>	<b>76</b>	<b>23</b>	<b>25</b>	<b>17</b>	<b>7</b>	<b>2</b>	<b>1</b>	<b>1</b>	-	-	-	-	<b>289</b>	<b>239</b>
701 Kauf und Verkauf von Realitäten	8	-	2	3	2	1	-	-	-	-	-	-	36	34
7011 Erschließung von Grundstücken	5	-	1	2	1	1	-	-	-	-	-	-	25	23
7012 Kauf und Verkauf von Realitäten	3	-	1	1	1	-	-	-	-	-	-	-	11	11
702 Vermietung von Realitäten	37	15	15	3	3	-	-	1	-	-	-	-	147	117
7020 Vermietung u.Verpachtung v.Realitäten	37	15	15	3	3	-	-	1	-	-	-	-	147	117
703 Vermittlung u.Verwaltung von Realitäten	31	8	8	11	2	1	1	-	-	-	-	-	106	88
7031 Vermittlung von Realitäten	20	7	5	7	1	-	-	-	-	-	-	-	41	27
7032 Verwaltung von Realitäten	11	1	3	4	1	1	1	-	-	-	-	-	65	61
<b>71 Vermiet.bewegl.Sachen o.Bed.pers.</b>	<b>31</b>	<b>10</b>	<b>9</b>	<b>4</b>	<b>5</b>	<b>1</b>	<b>2</b>	-	-	-	-	-	<b>154</b>	<b>137</b>
711 Vermiet. v. Kraftwagen bis 3,5t G.gew.	4	1	-	1	1	-	1	-	-	-	-	-	43	42
7110 Vermiet. v. Kraftwagen bis 3,5t G.gew.	4	1	-	1	1	-	1	-	-	-	-	-	43	42
712 Vermietung v. sonstigen Verkehrsmitteln	1	-	1	-	-	-	-	-	-	-	-	-	1	1
7121 Vermietung v. Landfahrzeugen (o. Kfz)	1	-	1	-	-	-	-	-	-	-	-	-	1	1
713 Vermietung v. Maschinen und Geräten	5	-	1	1	2	-	1	-	-	-	-	-	53	51
7131 Vermietung v. lw. Maschinen u. Geräten	2	-	-	-	2	-	-	-	-	-	-	-	13	12
7132 Vermietung v. Baumaschinen u. -geräten	1	-	1	-	-	-	-	-	-	-	-	-	1	1
7134 Vermietung v. sonst.Masch. u. Geräten	2	-	-	1	-	-	1	-	-	-	-	-	39	38
714 Vermietung v. Gebrauchsgütern a.n.g.	21	9	7	2	2	1	-	-	-	-	-	-	57	43
7140 Vermietung v. Gebrauchsgütern a.n.g.	21	9	7	2	2	1	-	-	-	-	-	-	57	43
<b>72 Datenverarbeitung u. Datenbanken</b>	<b>67</b>	<b>34</b>	<b>11</b>	<b>11</b>	<b>7</b>	<b>1</b>	<b>2</b>	<b>1</b>	-	-	-	-	<b>275</b>	<b>214</b>
722 Softwarehäuser	27	12	5	5	3	-	1	1	-	-	-	-	149	120
7220 Softwarehäuser	27	12	5	5	3	-	1	1	-	-	-	-	149	120

**Tabelle A4: Arbeitsstätten und Beschäftigte nach Politischen Bezirken und Klassen der ÖNACE 1995**

ÖNACE 1995	Arbeitsstätten insgesamt	davon mit ... unselbständig Beschäftigten											Beschäftigte insgesamt	darunter unselbst. Beschäftigte
		0	1	2 - 4	5 - 9	10 - 19	20 - 49	50 - 99	100 - 199	200 - 499	500 - 999	1000 und mehr		
723 Datenverarbeitungsdienste	36	21	6	4	4	1	-	-	-	-	-	-	91	60
7230 Datenverarbeitungsdienste	36	21	6	4	4	1	-	-	-	-	-	-	91	60
724 Datenbanken	1	-	-	-	-	-	1	-	-	-	-	-	28	28
7240 Datenbanken	1	-	-	-	-	-	1	-	-	-	-	-	28	28
725 Rep.v.Büromasch., Datenverarb.geräten	1	-	-	1	-	-	-	-	-	-	-	-	4	4
7250 Rep.v.Büromasch., Datenverarb.geräten	1	-	-	1	-	-	-	-	-	-	-	-	4	4
726 Sonst.m.d.Datenverarb. verbund. Tätigk.	2	1	-	1	-	-	-	-	-	-	-	-	3	2
7260 Sonst.m.d.Datenverarb. verbund. Tätigk.	2	1	-	1	-	-	-	-	-	-	-	-	3	2
<b>73 Forschung und Entwicklung</b>	<b>6</b>	<b>3</b>	<b>3</b>	-	-	-	-	-	-	-	-	-	<b>8</b>	<b>3</b>
731 F&E: Natur-, Agrarwissensch. u. Medizin	3	1	2	-	-	-	-	-	-	-	-	-	4	2
7310 F&E: Natur-, Agrarwissensch. u. Medizin	3	1	2	-	-	-	-	-	-	-	-	-	4	2
732 F&E: Rechts-,Wirtsch.- u.Sozialwissen.	3	2	1	-	-	-	-	-	-	-	-	-	4	1
7320 F&E: Rechts-,Wirtsch.- u.Sozialwissen.	3	2	1	-	-	-	-	-	-	-	-	-	4	1
<b>74 Erbring.v.unternehmensbez.Dienstl.</b>	<b>425</b>	<b>120</b>	<b>84</b>	<b>118</b>	<b>62</b>	<b>23</b>	<b>11</b>	<b>3</b>	<b>4</b>	-	-	-	<b>2640</b>	<b>2267</b>
741 Rechts-, Steuer- u.Unternehmensberat.	153	38	28	47	28	10	2	-	-	-	-	-	688	542
7411 Rechtsberatung	46	4	9	19	10	3	1	-	-	-	-	-	256	189
7412 Wirtschaftsprüfung und Steuerberatung	45	13	6	6	13	6	1	-	-	-	-	-	274	239
7413 Markt- und Meinungsforschung	2	2	-	-	-	-	-	-	-	-	-	-	2	-
7414 Unternehmens-u.Public-Relations-Berat.	49	17	9	17	5	1	-	-	-	-	-	-	128	94
7415 Beteiligungsgesellschaften	11	2	4	5	-	-	-	-	-	-	-	-	28	20
742 Architektur- und Ingenieurbüros	86	32	13	23	12	5	1	-	-	-	-	-	341	257
7420 Architektur- und Ingenieurbüros	86	32	13	23	12	5	1	-	-	-	-	-	341	257
743 Techn., physikal. u. chem. Untersuchung	11	4	4	1	1	-	1	-	-	-	-	-	69	60
7430 Techn., physikal. u. chem. Untersuchung	11	4	4	1	1	-	1	-	-	-	-	-	69	60
744 Werbewesen	58	25	13	10	8	1	1	-	-	-	-	-	188	136
7440 Werbewesen	58	25	13	10	8	1	1	-	-	-	-	-	188	136
745 Gewerbsm. Vermittlung v. Arbeitskräften	23	-	4	7	4	2	2	2	2	-	-	-	560	557
7450 Vermittl.u.Überlass. v. Arbeitskräften	23	-	4	7	4	2	2	2	2	-	-	-	560	557
746 Detekteien- und Schutzdienste	4	-	1	2	-	-	1	-	-	-	-	-	43	42
7460 Detekteien- und Schutzdienste	4	-	1	2	-	-	1	-	-	-	-	-	43	42
747 Reinigungsgewerbe	18	1	3	7	4	1	-	1	1	-	-	-	300	286
7470 Reinigungsgewerbe	18	1	3	7	4	1	-	1	1	-	-	-	300	286
748 Erbring.v. s. unternehmensbez. Dienstl.	72	20	18	21	5	4	3	-	1	-	-	-	451	387
7481 Fotoateliers und Fotolabors	9	3	1	4	1	-	-	-	-	-	-	-	25	15
7482 Abfüll- und Verpackungsgewerbe	1	-	-	-	-	-	1	-	-	-	-	-	26	22
7483 Schreib-u.Übers.büros,Photokopieranst.	15	5	5	3	-	2	-	-	-	-	-	-	65	42
7484 Erbr.v.unternehmensbez.Dienstl. a.n.g.	47	12	12	14	4	2	2	-	1	-	-	-	335	308
<b>75 Öffentl. Verwaltung, Sozialversich.</b>	<b>35</b>	-	<b>1</b>	<b>4</b>	<b>5</b>	<b>8</b>	<b>6</b>	<b>6</b>	<b>1</b>	<b>4</b>	-	-	<b>2052</b>	<b>2052</b>
751 Öffentliche Verwaltung	21	-	1	3	3	4	5	2	1	2	-	-	1006	1006
7511 Allgemeine öffentliche Verwaltung	11	-	1	-	1	1	3	2	1	2	-	-	893	893
7512 Öff.Verwaltung:Gesundh.,Bildung,Kultur	5	-	-	3	-	1	1	-	-	-	-	-	52	52
7513 Wirtschaftsförderung u. -ordnung	5	-	-	-	2	2	1	-	-	-	-	-	61	61
752 Auswärt. Angelegenh., Landesverteid.	13	-	-	1	2	4	1	3	-	2	-	-	989	989
7522 Landesverteidigung	2	-	-	-	-	1	-	-	-	1	-	-	448	448
7523 Justiz	4	-	-	-	1	-	-	3	-	-	-	-	203	203
7524 Öffentliche Sicherheit und Ordnung	6	-	-	1	1	2	1	-	-	1	-	-	324	324
7525 Feuerwehr	1	-	-	-	-	1	-	-	-	-	-	-	14	14
753 Sozialversicherung	1	-	-	-	-	-	-	1	-	-	-	-	57	57
7530 Sozialversicherung	1	-	-	-	-	-	-	1	-	-	-	-	57	57
<b>80 Unterrichtswesen</b>	<b>99</b>	<b>14</b>	<b>3</b>	<b>9</b>	<b>11</b>	<b>26</b>	<b>27</b>	<b>8</b>	<b>1</b>	-	-	-	<b>2012</b>	<b>1990</b>
801 Kindergärten, Volksschulen	36	3	-	2	4	18	8	1	-	-	-	-	550	547
8010 Kindergärten, Volksschulen	36	3	-	2	4	18	8	1	-	-	-	-	550	547

**Tabelle A4: Arbeitsstätten und Beschäftigte nach Politischen Bezirken und Klassen der ÖNACE 1995**

ÖNACE 1995	Arbeitsstätten insgesamt	davon mit ... unselbständig Beschäftigten											Beschäftigte insgesamt	darunter unselbst. Beschäftigte
		0	1	2 - 4	5 - 9	10 - 19	20 - 49	50 - 99	100 - 199	200 - 499	500 - 999	1000 und mehr		
802 Weiterführende Schulen	29	-	1	2	2	3	14	6	1	-	-	-	1093	1093
8021 Allgemeinbildende weiterführend. Schulen	15	-	-	-	-	2	10	3	-	-	-	-	587	587
8022 Berufsbildende weiterführende Schulen	14	-	1	2	2	1	4	3	1	-	-	-	506	506
803 Hochschulen	1	-	-	-	-	-	1	-	-	-	-	-	33	33
8030 Hochschulen	1	-	-	-	-	-	1	-	-	-	-	-	33	33
804 Erwachsenenbildung u. sonst. Unterricht	33	11	2	5	5	5	4	1	-	-	-	-	336	317
8041 Fahrschulen	5	-	-	-	4	1	-	-	-	-	-	-	51	45
8042 Erwachsenenbildung u. Unterricht a.n.g.	28	11	2	5	1	4	4	1	-	-	-	-	285	272
<b>85 Gesundheits-, Veterinär- u. Sozialw.</b>	<b>248</b>	<b>56</b>	<b>39</b>	<b>96</b>	<b>30</b>	<b>13</b>	<b>5</b>	<b>5</b>	<b>3</b>	-	-	<b>1</b>	<b>3950</b>	<b>3767</b>
851 Gesundheitswesen	192	54	34	76	20	2	2	1	2	-	-	1	3154	2978
8511 Krankenhäuser	4	-	-	-	-	-	1	1	1	-	-	1	2447	2447
8512 Arztpraxen (ohne Zahnarztpraxen)	136	30	30	62	11	2	-	-	1	-	-	-	525	397
8513 Zahnarztpraxen	20	-	1	11	8	-	-	-	-	-	-	-	97	80
8514 Gesundheitswesen a.n.g.	32	24	3	3	1	-	1	-	-	-	-	-	85	54
852 Veterinärwesen	5	2	2	-	1	-	-	-	-	-	-	-	14	7
8520 Veterinärwesen	5	2	2	-	1	-	-	-	-	-	-	-	14	7
853 Sozialwesen	51	-	3	20	9	11	3	4	1	-	-	-	782	782
8531 Heime (o.Fremden-,Erholungs-u.Ferienh.)	10	-	-	2	-	3	1	3	1	-	-	-	439	439
8532 Sozialwesen a.n.g.	41	-	3	18	9	8	2	1	-	-	-	-	343	343
<b>90 Abwasser- u.Abfallbes.u.s.Entsorg.</b>	<b>9</b>	-	<b>3</b>	<b>3</b>	<b>1</b>	-	<b>2</b>	-	-	-	-	-	<b>96</b>	<b>92</b>
900 Abwasser- u.Abfallbes.u.s.Entsorg.	9	-	3	3	1	-	2	-	-	-	-	-	96	92
9000 Abwasser- u.Abfallbes.u.s.Entsorg.	9	-	3	3	1	-	2	-	-	-	-	-	96	92
<b>91 Interessenvertretungen, Vereine</b>	<b>32</b>	-	<b>10</b>	<b>10</b>	<b>7</b>	<b>2</b>	<b>3</b>	-	-	-	-	-	<b>187</b>	<b>187</b>
911 Wirtschaftsverbände, Berufsorganisat.	4	-	2	-	1	-	1	-	-	-	-	-	31	31
9111 Wirtschafts- und Arbeitgeberverbände	3	-	1	-	1	-	1	-	-	-	-	-	30	30
9112 Berufsorganisationen	1	-	1	-	-	-	-	-	-	-	-	-	1	1
912 Arbeitnehmervereinigungen	3	-	-	2	-	1	-	-	-	-	-	-	14	14
9120 Arbeitnehmervereinigungen	3	-	-	2	-	1	-	-	-	-	-	-	14	14
913 Kirchl. Vereinigungen, polit. Parteien	25	-	8	8	6	1	2	-	-	-	-	-	142	142
9131 Kirchl.u.sonst.religiöse Vereinigungen	10	-	2	3	4	1	-	-	-	-	-	-	50	50
9132 Politische Parteien	4	-	1	2	1	-	-	-	-	-	-	-	12	12
9133 Sonst.Interessenvertr.u.Vereine a.n.g.	11	-	5	3	1	-	2	-	-	-	-	-	80	80
<b>92 Kultur, Sport und Unterhaltung</b>	<b>74</b>	<b>34</b>	<b>12</b>	<b>16</b>	<b>6</b>	<b>4</b>	<b>2</b>	-	-	-	-	-	<b>278</b>	<b>225</b>
921 Filmherstellung, -verleih, Kinos	13	6	3	3	-	-	1	-	-	-	-	-	50	42
9211 Film- und Videoherstellung	6	3	1	2	-	-	-	-	-	-	-	-	13	8
9212 Filmverleih und Videoprogrammanbieter	2	2	-	-	-	-	-	-	-	-	-	-	2	-
9213 Lichtspieltheater (Kinos)	5	1	2	1	-	-	1	-	-	-	-	-	35	34
922 Hörfunk- und Fernsehanstalten	1	-	-	-	-	1	-	-	-	-	-	-	16	16
9220 Hörfunk- und Fernsehanstalten	1	-	-	-	-	1	-	-	-	-	-	-	16	16
923 Erbr.v.s.kultur. u. unterh. Leistungen	31	20	1	6	2	2	-	-	-	-	-	-	82	53
9231 Künstler. u. schriftst. Tätigkeiten	11	10	-	1	-	-	-	-	-	-	-	-	13	2
9232 Betrieb u.techn.Hilfsdienste f.kult.L.	4	2	1	-	-	1	-	-	-	-	-	-	15	12
9233 Schaustellergewerbe u. Vergnügungsp.	8	2	-	4	1	1	-	-	-	-	-	-	35	29
9234 Erbring.v.kult.u.unterhalt.Leist.a.n.g.	8	6	-	1	1	-	-	-	-	-	-	-	19	10
924 Korrespondenz- und Nachrichtenbüros	5	3	1	-	1	-	-	-	-	-	-	-	12	8
9240 Korrespondenz- und Nachrichtenbüros	5	3	1	-	1	-	-	-	-	-	-	-	12	8
925 Bibliotheken, Museen, zoolog. Gärten	3	-	-	-	1	1	1	-	-	-	-	-	68	68
9251 Bibliotheken und Archive	1	-	-	-	-	-	1	-	-	-	-	-	44	44
9252 Museen und Denkmalschutz	2	-	-	-	1	1	-	-	-	-	-	-	24	24
926 Sport	11	4	3	4	-	-	-	-	-	-	-	-	21	12
9261 Betrieb von Sportanlagen	6	1	3	2	-	-	-	-	-	-	-	-	12	7
9262 Erbringung v.sonst.Dienstl. des Sports	5	3	-	2	-	-	-	-	-	-	-	-	9	5
927 Erbr.s.Dienstl.f.Unterhalt., Erholung	10	1	4	3	2	-	-	-	-	-	-	-	29	26
9271 Spiel-, Wett- und Lotteriewesen	5	1	2	1	1	-	-	-	-	-	-	-	10	9
9272 Erbring.v.sonst.Dienstl.f.Unterh.a.n.g.	5	-	2	2	1	-	-	-	-	-	-	-	19	17

**Tabelle A4: Arbeitsstätten und Beschäftigte nach Politischen Bezirken und Klassen der ÖNACE 1995**

ÖNACE 1995	Arbeitsstätten insgesamt	davon mit ... unselbständig Beschäftigten											Beschäftigte insgesamt	darunter unselbst. Beschäftigte
		0	1	2 - 4	5 - 9	10 - 19	20 - 49	50 - 99	100 - 199	200 - 499	500 - 999	1000 und mehr		
<b>93 Erbring. v. sonst. Dienstleistungen</b>	<b>115</b>	<b>37</b>	<b>14</b>	<b>40</b>	<b>18</b>	<b>6</b>	-	-	-	-	-	-	<b>422</b>	<b>324</b>
930 Erbring. v. sonst. Dienstleistungen	115	37	14	40	18	6	-	-	-	-	-	-	422	324
9301 Wäscherei und chemische Reinigung	11	3	4	3	1	-	-	-	-	-	-	-	24	18
9302 Friseure, Kosmetiker, Fußpfleger	61	9	2	31	17	2	-	-	-	-	-	-	274	224
9303 Bestattungswesen	2	-	-	-	-	2	-	-	-	-	-	-	27	27
9304 Bäder, Saunas, Solarien u.ä.	32	19	6	5	-	2	-	-	-	-	-	-	84	50
9305 Erbringung von Dienstleistungen a.n.g.	9	6	2	1	-	-	-	-	-	-	-	-	13	5
<b>404 Braunau am Inn</b>														
<b>zusammen</b>	<b>3611</b>	<b>908</b>	<b>626</b>	<b>979</b>	<b>572</b>	<b>287</b>	<b>166</b>	<b>40</b>	<b>15</b>	<b>14</b>	<b>4</b>	-	<b>31336</b>	<b>28370</b>
<b>10 Kohlenbergbau, Torfgewinnung</b>	<b>1</b>	-	-	<b>1</b>	-	-	-	-	-	-	-	-	<b>4</b>	<b>3</b>
103 Torfgewinnung und -veredlung	1	-	-	1	-	-	-	-	-	-	-	-	4	3
1030 Torfgewinnung und -veredlung	1	-	-	1	-	-	-	-	-	-	-	-	4	3
<b>11 Erdöl- und Erdgasbergbau</b>	<b>1</b>	-	-	-	<b>1</b>	-	-	-	-	-	-	-	<b>6</b>	<b>6</b>
111 Erdöl- und Erdgasbergbau	1	-	-	-	1	-	-	-	-	-	-	-	6	6
1110 Erdöl- und Erdgasbergbau	1	-	-	-	1	-	-	-	-	-	-	-	6	6
<b>14 Gew.v.Steinen u.Erden;sonst.Bergb.</b>	<b>15</b>	<b>1</b>	<b>3</b>	<b>7</b>	<b>3</b>	<b>1</b>	-	-	-	-	-	-	<b>61</b>	<b>52</b>
142 Gewinnung von Kies, Sand, Ton u. Kaolin	15	1	3	7	3	1	-	-	-	-	-	-	61	52
1421 Gewinnung von Kies und Sand	15	1	3	7	3	1	-	-	-	-	-	-	61	52
<b>15 H.v.Nahr.- u.Genussm.; Getränken</b>	<b>120</b>	<b>12</b>	<b>20</b>	<b>37</b>	<b>30</b>	<b>13</b>	<b>6</b>	<b>2</b>	-	-	-	-	<b>921</b>	<b>787</b>
151 Schlachthäuser und Fleischverarbeitung	46	5	7	19	7	6	1	1	-	-	-	-	315	265
1511 Schlachthäuser (o.Geflügelschlächter.)	7	1	1	1	1	3	-	-	-	-	-	-	62	52
1512 Geflügelschlächtereien	1	1	-	-	-	-	-	-	-	-	-	-	1	-
1513 Fleischverarbeitung	38	3	6	18	6	3	1	1	-	-	-	-	252	213
152 Fischverarbeitung	1	-	1	-	-	-	-	-	-	-	-	-	2	1
1520 Fischverarbeitung	1	-	1	-	-	-	-	-	-	-	-	-	2	1
153 Obst- und Gemüseverarbeitung	3	2	1	-	-	-	-	-	-	-	-	-	6	1
1532 H.v.Frucht- und Gemüsesäften	3	2	1	-	-	-	-	-	-	-	-	-	6	1
155 Milchverarbeitung, H.v.Speiseeis	6	1	1	1	1	-	1	1	-	-	-	-	136	132
1551 Milchverarbeitung	6	1	1	1	1	-	1	1	-	-	-	-	136	132
156 Mahl- u.Schälmaschinen, H.v.Stärke u.-erz.	3	1	1	1	-	-	-	-	-	-	-	-	6	3
1561 Mahl- und Schälmaschinen	3	1	1	1	-	-	-	-	-	-	-	-	6	3
157 H.v.Futtermitteln	2	-	-	1	1	-	-	-	-	-	-	-	12	9
1571 H.v.Futtermitteln für Nutztiere	2	-	-	1	1	-	-	-	-	-	-	-	12	9
158 H.v.sonstigen Nahrungs- u.Genussmitteln	47	1	7	14	16	6	3	-	-	-	-	-	353	293
1581 H.v.Backwaren (ohne Dauerbackwaren)	44	-	7	13	16	5	3	-	-	-	-	-	332	274
1583 H.v.Zucker	1	1	-	-	-	-	-	-	-	-	-	-	1	-
1585 H.v.Teigwaren	1	-	-	1	-	-	-	-	-	-	-	-	5	4
1587 H.v.Würzen und Soßen	1	-	-	-	-	1	-	-	-	-	-	-	15	15
159 Getränkeherstellung	12	2	2	1	5	1	1	-	-	-	-	-	91	83
1591 H.v.Spirituosen	2	1	-	1	-	-	-	-	-	-	-	-	5	2
1593 H.v.Wein	1	1	-	-	-	-	-	-	-	-	-	-	1	-
1596 H.v.Bier	9	-	2	-	5	1	1	-	-	-	-	-	85	81
<b>17 H.v.Textilien u.Textilwaren (o. Bekl.)</b>	<b>4</b>	<b>1</b>	<b>1</b>	<b>1</b>	<b>1</b>	-	-	-	-	-	-	-	<b>15</b>	<b>11</b>
172 Weberei	1	-	-	-	1	-	-	-	-	-	-	-	7	6
1721 Baumwollweberei	1	-	-	-	1	-	-	-	-	-	-	-	7	6
174 H.v.konfekt. Textilwaren (o.Bekleidung)	1	-	1	-	-	-	-	-	-	-	-	-	1	1
1740 H.v.konfekt. Textilwaren (o.Bekleidung)	1	-	1	-	-	-	-	-	-	-	-	-	1	1
175 H.v.sonst. Textilwaren (o.Maschenw.)	2	1	-	1	-	-	-	-	-	-	-	-	7	4
1751 H.v.Teppichen	1	-	-	1	-	-	-	-	-	-	-	-	5	4
1754 H.v.Stickereien u.v.sonst.Textilwaren	1	1	-	-	-	-	-	-	-	-	-	-	2	-

**Tabelle A4: Arbeitsstätten und Beschäftigte nach Politischen Bezirken und Klassen der ÖNACE 1995**

ÖNACE 1995	Arbeitsstätten insgesamt	davon mit ... unselbständig Beschäftigten											Beschäftigte insgesamt	darunter unselbst. Beschäftigte
		0	1	2 - 4	5 - 9	10 - 19	20 - 49	50 - 99	100 - 199	200 - 499	500 - 999	1000 und mehr		
<b>18 H.v.Bekleidung</b>	<b>19</b>	<b>7</b>	<b>3</b>	-	<b>5</b>	<b>3</b>	<b>1</b>	-	-	-	-	-	<b>137</b>	<b>122</b>
182 H.v.Bekleidung (ohne Lederbekleidung)	19	7	3	-	5	3	1	-	-	-	-	-	137	122
1821 H.v.Arbeits- und Berufsbekleidung	2	-	-	-	1	1	-	-	-	-	-	-	24	23
1822 H.v.sonstiger Oberbekleidung	15	7	2	-	4	2	-	-	-	-	-	-	67	54
1824 H.v.sonst. Bekleidung und Bekl.zubehör	2	-	1	-	-	-	1	-	-	-	-	-	46	45
<b>19 Ledererzeugung und -verarbeitung</b>	<b>11</b>	<b>3</b>	<b>2</b>	<b>2</b>	<b>2</b>	<b>1</b>	-	-	<b>1</b>	-	-	-	<b>224</b>	<b>214</b>
191 Ledererzeugung	5	2	-	-	1	1	-	-	1	-	-	-	205	200
1910 Ledererzeugung	5	2	-	-	1	1	-	-	1	-	-	-	205	200
192 Lederverarbeitung (o.H.v.Lederbekl.)	5	1	2	2	-	-	-	-	-	-	-	-	13	8
1920 Lederverarbeitung (o.H.v.Lederbekl.)	5	1	2	2	-	-	-	-	-	-	-	-	13	8
193 H.v.Schuhen	1	-	-	-	1	-	-	-	-	-	-	-	6	6
1930 H.v.Schuhen	1	-	-	-	1	-	-	-	-	-	-	-	6	6
<b>20 Be- u. Verarb. v. Holz (o.H.v.Möbeln)</b>	<b>83</b>	<b>24</b>	<b>17</b>	<b>10</b>	<b>15</b>	<b>13</b>	<b>2</b>	<b>1</b>	-	<b>1</b>	-	-	<b>818</b>	<b>724</b>
201 Säge-, Hobel- und Holzimprägnierwerke	33	14	11	3	2	3	-	-	-	-	-	-	121	79
2010 Säge-, Hobel- und Holzimprägnierwerke	33	14	11	3	2	3	-	-	-	-	-	-	121	79
202 Furnier-, Sperrholz-, Holzplattenerwerke	1	-	-	-	-	-	-	-	-	1	-	-	263	262
2020 Furnier-, Sperrholz-, Holzplattenerwerke	1	-	-	-	-	-	-	-	-	1	-	-	263	262
203 H.v.Konstruktionsteilen aus Holz	39	9	5	5	12	5	2	1	-	-	-	-	351	310
2030 H.v.Konstruktionsteilen aus Holz	39	9	5	5	12	5	2	1	-	-	-	-	351	310
204 H.v.Verpackungsmitteln aus Holz	6	1	-	1	-	4	-	-	-	-	-	-	59	52
2040 H.v.Verpackungsmitteln aus Holz	6	1	-	1	-	4	-	-	-	-	-	-	59	52
205 H.v.Holzw. a.n.g., H.v.Flecht- u.Korbw.	4	-	1	1	1	1	-	-	-	-	-	-	24	21
2051 H.v.Holzwaren a.n.g., Veredl.v.Holzw.	4	-	1	1	1	1	-	-	-	-	-	-	24	21
<b>22 Verlagsw., Druckerei, Vervielfältig.</b>	<b>11</b>	<b>1</b>	<b>2</b>	<b>3</b>	<b>2</b>	<b>1</b>	<b>2</b>	-	-	-	-	-	<b>101</b>	<b>92</b>
221 Verlagswesen	4	1	1	1	-	-	1	-	-	-	-	-	32	30
2211 Buchverlag und Musikverlag	1	-	-	1	-	-	-	-	-	-	-	-	2	2
2212 Zeitungsverlag	1	-	-	-	-	-	1	-	-	-	-	-	27	27
2213 Zeitschriftenverlag	1	-	1	-	-	-	-	-	-	-	-	-	2	1
2215 Sonstiges Verlagswesen	1	1	-	-	-	-	-	-	-	-	-	-	1	-
222 Druckerei	7	-	1	2	2	1	1	-	-	-	-	-	69	62
2222 Druckerei (ohne Zeitungsdruckerei)	7	-	1	2	2	1	1	-	-	-	-	-	69	62
<b>23 Kokerei, Mineralölverarbeitung</b>	<b>1</b>	-	-	-	<b>1</b>	-	-	-	-	-	-	-	<b>8</b>	<b>8</b>
232 Mineralölverarbeitung	1	-	-	-	1	-	-	-	-	-	-	-	8	8
2320 Mineralölverarbeitung	1	-	-	-	1	-	-	-	-	-	-	-	8	8
<b>24 H.v.Chemikalien u. chem. Erzeugn.</b>	<b>6</b>	-	-	<b>2</b>	<b>1</b>	<b>2</b>	<b>1</b>	-	-	-	-	-	<b>71</b>	<b>67</b>
243 H.v.Anstrichm., Druckfarben und Kitten	2	-	-	-	-	2	-	-	-	-	-	-	30	30
2430 H.v.Anstrichm., Druckfarben und Kitten	2	-	-	-	-	2	-	-	-	-	-	-	30	30
244 H.v.pharmazeutischen Erzeugnissen	1	-	-	1	-	-	-	-	-	-	-	-	4	2
2442 H.v.pharmazeutischen Spezialitäten	1	-	-	1	-	-	-	-	-	-	-	-	4	2
245 H.v.Wasch-, Reinigungs- u. Körperpflegem.	1	-	-	1	-	-	-	-	-	-	-	-	3	2
2452 H.v.Duft- und Körperpflegemitteln	1	-	-	1	-	-	-	-	-	-	-	-	3	2
246 H.v.sonstigen chemischen Erzeugnissen	2	-	-	-	1	-	1	-	-	-	-	-	34	33
2466 H.v.sonstigen chem. Erzeugnissen a.n.g.	2	-	-	-	1	-	1	-	-	-	-	-	34	33
<b>25 H.v.Gummi- und Kunststoffwaren</b>	<b>16</b>	<b>4</b>	<b>1</b>	<b>2</b>	-	<b>3</b>	<b>2</b>	<b>1</b>	<b>1</b>	<b>2</b>	-	-	<b>1186</b>	<b>1171</b>
251 H.v.Gummiwaren	3	1	-	-	-	1	-	-	-	1	-	-	350	348
2513 H.v.sonstigen Gummiwaren	3	1	-	-	-	1	-	-	-	1	-	-	350	348
252 H.v.Kunststoffwaren	13	3	1	2	-	2	2	1	1	1	-	-	836	823
2523 H.v.Baubedarfsartikeln aus Kunststoff	3	1	1	-	-	-	1	-	-	-	-	-	28	23
2524 H.v.sonstigen Kunststoffwaren	10	2	-	2	-	2	1	1	1	1	-	-	808	800



**Tabelle A4: Arbeitsstätten und Beschäftigte nach Politischen Bezirken und Klassen der ÖNACE 1995**

ÖNACE 1995	Arbeitsstätten insgesamt	davon mit ... unselbständig Beschäftigten											Beschäftigte insgesamt	darunter unselbst. Beschäftigte
		0	1	2 - 4	5 - 9	10 - 19	20 - 49	50 - 99	100 - 199	200 - 499	500 - 999	1000 und mehr		
<b>26 H.u.Bea.v.Glas,H.v.W.a.Stein.u.Erden</b>	<b>33</b>	<b>6</b>	<b>5</b>	<b>8</b>	<b>6</b>	<b>3</b>	<b>2</b>	<b>1</b>	<b>1</b>	<b>1</b>	<b>-</b>	<b>-</b>	<b>776</b>	<b>751</b>
261 H.u.Bearbeitung von Glas	8	2	1	1	1	1	-	-	1	1	-	-	563	559
2612 Veredlung und Bearbeitung v.Flachglas	1	1	-	-	-	-	-	-	-	-	-	-	1	-
2613 H.v.Hohlglas	7	1	1	1	1	1	-	-	1	1	-	-	562	559
262 Keramik (ohne Ziegelei und Baukeramik)	1	1	-	-	-	-	-	-	-	-	-	-	1	-
2621 H.v.keramischen Haushaltswaren	1	1	-	-	-	-	-	-	-	-	-	-	1	-
264 Ziegelei, H.v.sonstiger Baukeramik	1	-	-	-	-	-	1	-	-	-	-	-	23	23
2640 Ziegelei, H.v.sonstiger Baukeramik	1	-	-	-	-	-	1	-	-	-	-	-	23	23
265 H.v.Zement, Kalk und gebranntem Gips	1	-	1	-	-	-	-	-	-	-	-	-	1	1
2651 H.v.Zement	1	-	1	-	-	-	-	-	-	-	-	-	1	1
266 H.v.Erzeugn.a.Beton, Zement u.Gips	11	2	1	5	1	1	1	-	-	-	-	-	68	58
2661 H.v.Betonzeugnissen für den Bau	8	2	1	4	1	-	-	-	-	-	-	-	28	20
2663 H.v.Transportbeton	3	-	-	1	-	1	1	-	-	-	-	-	40	38
267 Be- und Verarb. v. Natursteinen a.n.g.	8	-	2	2	3	1	-	-	-	-	-	-	52	42
2670 Be- und Verarb. v. Natursteinen a.n.g.	8	-	2	2	3	1	-	-	-	-	-	-	52	42
268 H.v.sonstigen Mineralerzeugnissen	3	1	-	-	1	-	-	1	-	-	-	-	68	68
2682 H.v.Mineralerzeugnissen a.n.g.	3	1	-	-	1	-	-	1	-	-	-	-	68	68
<b>27 Metallerzeugung und -bearbeitung</b>	<b>8</b>	<b>-</b>	<b>-</b>	<b>-</b>	<b>2</b>	<b>-</b>	<b>1</b>	<b>1</b>	<b>1</b>	<b>3</b>	<b>-</b>	<b>-</b>	<b>1281</b>	<b>1280</b>
274 Erz. u. erste Bearbeit.v.NE-Metallen	6	-	-	-	1	-	1	-	1	3	-	-	1222	1221
2742 Erz.u.erste Bearbeitung v. Aluminium	6	-	-	-	1	-	1	-	1	3	-	-	1222	1221
275 Gießereiindustrie	2	-	-	-	1	-	-	1	-	-	-	-	59	59
2753 Leichtmetallgießerei	2	-	-	-	1	-	-	1	-	-	-	-	59	59
<b>28 H.v.Metallerzeugnissen</b>	<b>75</b>	<b>19</b>	<b>8</b>	<b>12</b>	<b>9</b>	<b>8</b>	<b>13</b>	<b>5</b>	<b>1</b>	<b>-</b>	<b>-</b>	<b>-</b>	<b>1182</b>	<b>1111</b>
281 Stahl- und Leichtmetallbau	15	2	-	2	3	4	2	2	-	-	-	-	305	289
2811 H.v.Stahl-u.Leichtmetallkonstruktionen	12	1	-	1	3	3	2	2	-	-	-	-	284	271
2812 H.v.Ausbauelem.a.Stahl u.Leichtmetall	3	1	-	1	-	1	-	-	-	-	-	-	21	18
282 Kessel- u. Behälterbau (o.Dampfkesseln)	1	-	-	-	-	-	1	-	-	-	-	-	21	20
2821 H.v.Tanks und Sammelbehältern	1	-	-	-	-	-	1	-	-	-	-	-	21	20
284 H.v.Schmiede-,Press-,Zieh-u.Stanzteilen	13	7	1	3	-	-	1	1	-	-	-	-	142	129
2840 H.v.Schmiedeteilen u. Pulvermetallurgie	13	7	1	3	-	-	1	1	-	-	-	-	142	129
285 Oberflächenveredlung, Wärmebehandl.	16	4	2	1	1	3	5	-	-	-	-	-	216	202
2851 Oberflächenveredlung, Wärmebehandl.	5	-	-	-	1	1	3	-	-	-	-	-	130	126
2852 Mechanik a.n.g.	11	4	2	1	-	2	2	-	-	-	-	-	86	76
286 H.v.Schneidwaren,Werkz.,Schlössern	19	4	4	3	2	1	4	1	-	-	-	-	255	239
2862 H.v.Werkzeugen	9	1	1	-	1	1	4	1	-	-	-	-	230	224
2863 H.v.Schlössern und Beschlägen	10	3	3	3	1	-	-	-	-	-	-	-	25	15
287 H.v.sonst.Eisen-, Blech- u. Metallwaren	11	2	1	3	3	-	-	1	1	-	-	-	243	232
2873 H.v.Drahtwaren	2	-	1	-	-	-	-	1	-	-	-	-	72	72
2875 H.v.Eisen-, Blech- u.Metallwaren a.n.g	9	2	-	3	3	-	-	-	1	-	-	-	171	160
<b>29 Maschinenbau</b>	<b>45</b>	<b>7</b>	<b>5</b>	<b>10</b>	<b>6</b>	<b>4</b>	<b>10</b>	<b>1</b>	<b>1</b>	<b>1</b>	<b>-</b>	<b>-</b>	<b>1079</b>	<b>1035</b>
291 H.v.Masch.f.d.Erz.u.Nutz.v.mech.Energie	3	-	1	1	-	-	1	-	-	-	-	-	32	27
2911 H.v.Verbrennungsmotoren und Turbinen	1	-	-	-	-	-	1	-	-	-	-	-	26	23
2912 H.v.Pumpen und Kompressoren	1	-	-	1	-	-	-	-	-	-	-	-	4	3
2914 H.v.Lagern, Getrieben, Zahnrädern	1	-	1	-	-	-	-	-	-	-	-	-	2	1
292 H.v.sonst.Maschinen unspezif.Verw.	8	1	-	2	-	1	3	-	-	1	-	-	515	507
2921 H.v.Öfen und Brennern	1	-	-	-	-	-	1	-	-	-	-	-	36	34
2922 H.v.Hebezeugen und Fördermitteln	1	-	-	-	-	-	-	-	-	1	-	-	379	377
2923 H.v.kälte- u.lufttechnisch. Erzeugn.	3	-	-	2	-	1	-	-	-	-	-	-	23	20
2924 H.v.Maschinen unspezif. Verwendung	3	1	-	-	-	-	2	-	-	-	-	-	77	76
293 H.v.land- u.forstwirtschaftl. Maschinen	21	3	4	6	4	1	3	-	-	-	-	-	187	165
2932 H.v.sonst.land- und forstw. Maschinen	21	3	4	6	4	1	3	-	-	-	-	-	187	165
294 H.v.Werkzeugmaschinen	3	2	-	-	-	-	1	-	-	-	-	-	42	40
2940 H.v.Werkzeugmaschinen	3	2	-	-	-	-	1	-	-	-	-	-	42	40

**Tabelle A4: Arbeitsstätten und Beschäftigte nach Politischen Bezirken und Klassen der ÖNACE 1995**

ÖNACE 1995	Arbeitsstätten insgesamt	davon mit ... unselbständig Beschäftigten											Beschäftigte insgesamt	darunter unselbst. Beschäftigte
		0	1	2 - 4	5 - 9	10 - 19	20 - 49	50 - 99	100 - 199	200 - 499	500 - 999	1000 und mehr		
295 H.v.Masch.f.sonst.Wirtschaftszweige	7	1	-	1	2	2	1	-	-	-	-	-	71	69
2951 H.v.Maschinen für die Metallerzeugung	2	-	-	1	-	-	1	-	-	-	-	-	29	28
2956 H.v.Masch. f. sonst. Wirtschaftszweige	5	1	-	-	2	2	-	-	-	-	-	-	42	41
297 H.v.Haushaltsgeräten a.n.g.	3	-	-	-	-	-	1	1	1	-	-	-	232	227
2972 H.v.nichtelektr. Koch- u. Heizgeräten	3	-	-	-	-	-	1	1	1	-	-	-	232	227
<b>30 H.v.Büromasch., Datenverarb.ger.</b>	<b>2</b>	<b>2</b>	-	-	-	-	-	-	-	-	-	-	<b>3</b>	-
300 H.v.Büromasch., Datenverarb.ger.	2	2	-	-	-	-	-	-	-	-	-	-	3	-
3001 H.v.Büromaschinen	1	1	-	-	-	-	-	-	-	-	-	-	1	-
3002 H.v.Datenverarbeitungsgeräten	1	1	-	-	-	-	-	-	-	-	-	-	2	-
<b>31 H.v.Ger.d.Elektrizitätserz., -verteil.</b>	<b>10</b>	<b>2</b>	<b>1</b>	-	<b>1</b>	<b>3</b>	<b>1</b>	-	-	<b>1</b>	<b>1</b>	-	<b>1016</b>	<b>1007</b>
311 H.v.Elektromotoren, Generatoren	1	-	-	-	-	1	-	-	-	-	-	-	13	12
3110 H.v.Elektromotoren, Generatoren	1	-	-	-	-	1	-	-	-	-	-	-	13	12
312 H.v.Elekt.rvertei.lungs- u. -schalteinr.	6	-	-	-	1	2	1	-	-	1	1	-	999	994
3120 H.v.Elekt.rvertei.lungs- u. -schalteinr.	6	-	-	-	1	2	1	-	-	1	1	-	999	994
316 H.v.elektrischen Ausrüstungen a.n.g.	3	2	1	-	-	-	-	-	-	-	-	-	4	1
3162 H.v.sonst. elektr. Ausrüstungen a.n.g.	3	2	1	-	-	-	-	-	-	-	-	-	4	1
<b>32 Rundfunk-,Fernseh- u.Nachr.technik</b>	<b>1</b>	-	-	-	-	<b>1</b>	-	-	-	-	-	-	<b>16</b>	<b>16</b>
321 H.v.elektronischen Bauelementen	1	-	-	-	-	1	-	-	-	-	-	-	16	16
3210 H.v.elektronischen Bauelementen	1	-	-	-	-	1	-	-	-	-	-	-	16	16
<b>33 Medizin-,Mess-u.Regel.tech., Optik</b>	<b>17</b>	<b>2</b>	<b>1</b>	<b>7</b>	<b>3</b>	<b>3</b>	-	-	<b>1</b>	-	-	-	<b>281</b>	<b>268</b>
331 H.v.med.Geräten u. orthop.Vorrichtungen	8	1	-	4	3	-	-	-	-	-	-	-	34	28
3310 H.v.med.Geräten u. orthop.Vorrichtungen	8	1	-	4	3	-	-	-	-	-	-	-	34	28
332 H.v.Mess-, Kontroll- u.ä. Instrumenten	8	1	1	2	-	3	-	-	1	-	-	-	244	237
3320 H.v.Mess-, Kontroll- u.ä. Instrumenten	8	1	1	2	-	3	-	-	1	-	-	-	244	237
334 H.v.optischen u.fotografischen Geräten	1	-	-	1	-	-	-	-	-	-	-	-	3	3
3340 H.v.optischen u.fotografischen Geräten	1	-	-	1	-	-	-	-	-	-	-	-	3	3
<b>34 H.v.Kraftwagen und Kraftw.teilen</b>	<b>4</b>	-	-	<b>1</b>	-	-	-	<b>1</b>	-	<b>1</b>	<b>1</b>	-	<b>1070</b>	<b>1067</b>
342 H.v.Karosserien,Aufbauten u.Anhängern	2	-	-	1	-	-	-	1	-	-	-	-	69	66
3420 H.v.Karosserien,Aufbauten u.Anhängern	2	-	-	1	-	-	-	1	-	-	-	-	69	66
343 H.v.Teilen und Zubehör für Kraftwagen	2	-	-	-	-	-	-	-	-	1	1	-	1001	1001
3430 H.v.Teilen und Zubehör für Kraftwagen	2	-	-	-	-	-	-	-	-	1	1	-	1001	1001
<b>35 Sonstiger Fahrzeugbau</b>	<b>6</b>	<b>1</b>	-	-	<b>1</b>	-	-	<b>2</b>	<b>1</b>	-	<b>1</b>	-	<b>1018</b>	<b>1014</b>
353 Luft- und Raumfahrzeugbau	2	-	-	-	1	-	-	1	-	-	-	-	64	61
3530 Luft- und Raumfahrzeugbau	2	-	-	-	1	-	-	1	-	-	-	-	64	61
354 H.v.Kraft- und Fahrrädern	4	1	-	-	-	-	-	1	1	-	1	-	954	953
3541 H.v.Krafträdern	2	-	-	-	-	-	-	1	-	-	1	-	775	775
3542 H.v.Fahrrädern	2	1	-	-	-	-	-	-	1	-	-	-	179	178
<b>36 H.v.sonstigen Erzeugnissen</b>	<b>69</b>	<b>16</b>	<b>5</b>	<b>19</b>	<b>13</b>	<b>4</b>	<b>7</b>	<b>2</b>	<b>1</b>	<b>2</b>	-	-	<b>1292</b>	<b>1219</b>
361 H.v.Möbeln	58	9	4	19	13	4	6	1	-	2	-	-	1069	1008
3611 H.v.Sitzmöbeln	4	1	-	1	-	-	-	1	-	1	-	-	449	447
3612 H.v.Büro- und Ladenmöbeln	2	-	-	-	-	-	2	-	-	-	-	-	52	50
3613 H.v.Küchenmöbeln aus Holz	1	-	-	-	-	-	1	-	-	-	-	-	22	21
3614 H.v.sonstigen Möbeln	49	8	4	18	13	4	2	-	-	-	-	-	277	221
3615 H.v.Matratzen	2	-	-	-	-	-	1	-	-	1	-	-	269	269
362 H.v.Schmuck und ähnl. Erzeugnissen	1	1	-	-	-	-	-	-	-	-	-	-	1	-
3622 H.v.Schmuck,Gold-u.Silberschmiedew.	1	1	-	-	-	-	-	-	-	-	-	-	1	-
363 H.v.Musikinstrumenten	2	2	-	-	-	-	-	-	-	-	-	-	2	-
3630 H.v.Musikinstrumenten	2	2	-	-	-	-	-	-	-	-	-	-	2	-
364 H.v.Sportgeräten	1	-	-	-	-	-	1	-	-	-	-	-	41	39
3640 H.v.Sportgeräten	1	-	-	-	-	-	1	-	-	-	-	-	41	39
366 H.v.sonstigen Erzeugnissen	7	4	1	-	-	-	-	1	1	-	-	-	179	172
3663 H.v.Erzeugnissen a.n.g.	7	4	1	-	-	-	-	1	1	-	-	-	179	172

**Tabelle A4: Arbeitsstätten und Beschäftigte nach Politischen Bezirken und Klassen der ÖNACE 1995**

ÖNACE 1995	Arbeitsstätten insgesamt	davon mit ... unselbständig Beschäftigten											Beschäftigte insgesamt	darunter unselbst. Beschäftigte	
		0	1	2 - 4	5 - 9	10 - 19	20 - 49	50 - 99	100 - 199	200 - 499	500 - 999	1000 und mehr			
<b>37 Rückgewinnung (Recycling)</b>	<b>3</b>	-	-	<b>1</b>	<b>2</b>	-	-	-	-	-	-	-	-	<b>17</b>	<b>15</b>
371 Rückgewinnung von Schrott	1	-	-	1	-	-	-	-	-	-	-	-	-	3	3
3710 Rückgewinnung von Schrott	1	-	-	1	-	-	-	-	-	-	-	-	-	3	3
372 Rückgew.v.nichtmetall. Altmaterialien	2	-	-	-	2	-	-	-	-	-	-	-	-	14	12
3720 Rückgew.v.nichtmetall. Altmaterialien	2	-	-	-	2	-	-	-	-	-	-	-	-	14	12
<b>40 Energieversorgung</b>	<b>15</b>	<b>1</b>	<b>2</b>	<b>3</b>	<b>1</b>	<b>4</b>	<b>1</b>	<b>2</b>	<b>1</b>	-	-	-	<b>363</b>	<b>363</b>	
401 Elektrizitätsversorgung	13	1	1	3	1	3	1	2	1	-	-	-	347	347	
4010 Elektrizitätsversorgung	13	1	1	3	1	3	1	2	1	-	-	-	347	347	
402 Gasversorgung	1	-	-	-	-	1	-	-	-	-	-	-	15	15	
4020 Gasversorgung	1	-	-	-	-	1	-	-	-	-	-	-	15	15	
403 Fernwärmeversorgung	1	-	1	-	-	-	-	-	-	-	-	-	1	1	
4030 Fernwärmeversorgung	1	-	1	-	-	-	-	-	-	-	-	-	1	1	
<b>41 Wasserversorgung</b>	<b>4</b>	-	<b>2</b>	<b>1</b>	-	-	<b>1</b>	-	-	-	-	-	<b>47</b>	<b>47</b>	
410 Wasserversorgung	4	-	2	1	-	-	1	-	-	-	-	-	47	47	
4100 Wasserversorgung	4	-	2	1	-	-	1	-	-	-	-	-	47	47	
<b>45 Bauwesen</b>	<b>300</b>	<b>69</b>	<b>44</b>	<b>74</b>	<b>59</b>	<b>33</b>	<b>15</b>	<b>5</b>	<b>1</b>	-	-	-	<b>2391</b>	<b>2105</b>	
451 Vorbereitende Baustellenarbeiten	20	10	4	5	-	1	-	-	-	-	-	-	48	29	
4511 Abbruch-, Spreng- u. Erdbewegungsarb.	20	10	4	5	-	1	-	-	-	-	-	-	48	29	
452 Hoch- und Tiefbau	89	12	15	10	16	22	10	3	1	-	-	-	1267	1199	
4521 Hochbau, Brücken- und Tunnelbau u.ä.	35	5	7	1	6	6	6	3	1	-	-	-	744	715	
4522 Zimmererei, Dachdeckerei, Bauspenglerei	29	5	5	6	3	10	-	-	-	-	-	-	194	170	
4523 Straßenbau und Eisenbahnoberbau	10	-	-	2	1	4	3	-	-	-	-	-	212	210	
4525 Spezialbau und sonstiger Tiefbau	15	2	3	1	6	2	1	-	-	-	-	-	117	104	
453 Bauinstallation	101	23	14	26	27	6	3	2	-	-	-	-	649	552	
4531 Elektroinstallation	55	9	10	20	14	1	-	1	-	-	-	-	294	240	
4532 Wärme-, Kälte-, Schall- u.Branddämmung	2	1	-	-	-	1	-	-	-	-	-	-	20	18	
4533 Gas-, Wasser-, Heizungsinstallation	40	12	4	6	12	4	2	-	-	-	-	-	250	211	
4534 Sonstige Bauinstallation	4	1	-	-	1	-	1	1	-	-	-	-	85	83	
454 Ausbau- und Bauhilfsgewerbe	90	24	11	33	16	4	2	-	-	-	-	-	427	325	
4541 Stukkaturgewerbe, Gipserei	6	1	-	1	3	-	1	-	-	-	-	-	56	51	
4542 Bautischlerei und Bauschlosserei	23	8	4	7	2	2	-	-	-	-	-	-	101	72	
4543 Fußboden-, Fliesen- und Plattenlegerei	27	8	3	9	5	1	1	-	-	-	-	-	128	101	
4544 Malerei und Anstreicherei, Glaserei	32	5	4	16	6	1	-	-	-	-	-	-	140	101	
4545 Sonstiges Ausbau- und Bauhilfsgewerbe	2	2	-	-	-	-	-	-	-	-	-	-	2	-	
<b>50 Kfz-Handel, Rep. v.Kfz, Tankstellen</b>	<b>125</b>	<b>18</b>	<b>17</b>	<b>39</b>	<b>31</b>	<b>16</b>	<b>4</b>	-	-	-	-	-	<b>739</b>	<b>626</b>	
501 Handel mit Kraftwagen	35	2	6	11	8	6	2	-	-	-	-	-	263	227	
5010 Handel mit Kraftwagen	35	2	6	11	8	6	2	-	-	-	-	-	263	227	
502 Instandh. u. Reparatur von Kraftwagen	57	9	5	15	18	8	2	-	-	-	-	-	353	304	
5020 Instandh. u. Reparatur von Kraftwagen	57	9	5	15	18	8	2	-	-	-	-	-	353	304	
503 Handel mit Kraftwagenteilen und Zubehör	7	1	2	2	1	1	-	-	-	-	-	-	29	27	
5030 Handel mit Kraftwagenteilen und Zubehör	7	1	2	2	1	1	-	-	-	-	-	-	29	27	
504 Handel und Reparatur von Krafträdern	4	2	1	-	1	-	-	-	-	-	-	-	13	9	
5040 Handel und Reparatur von Krafträdern	4	2	1	-	1	-	-	-	-	-	-	-	13	9	
505 Tankstellen	22	4	3	11	3	1	-	-	-	-	-	-	81	59	
5050 Tankstellen	22	4	3	11	3	1	-	-	-	-	-	-	81	59	
<b>51 Handelsvermittlung u.GH (o.H.m.Kfz)</b>	<b>235</b>	<b>86</b>	<b>40</b>	<b>42</b>	<b>33</b>	<b>22</b>	<b>9</b>	<b>2</b>	-	<b>1</b>	-	-	<b>1525</b>	<b>1316</b>	
511 Handelsvermittlung	61	48	5	6	1	1	-	-	-	-	-	-	105	38	
5112 HV v.Brennstoffen, Erzen, Metallen	1	-	1	-	-	-	-	-	-	-	-	-	4	1	
5113 HV v.Holz, Baustoffen u. Anstrichmitteln	4	1	-	3	-	-	-	-	-	-	-	-	12	8	
5114 HV v.Maschinen, technischem Bedarf	11	8	2	1	-	-	-	-	-	-	-	-	16	6	
5115 HV v.Möbeln, Haushaltsgeg. u. Metallw.	6	3	1	1	-	1	-	-	-	-	-	-	19	14	
5116 HV v.Textilien, Bekleidung, Schuhe	1	1	-	-	-	-	-	-	-	-	-	-	1	-	

**Tabelle A4: Arbeitsstätten und Beschäftigte nach Politischen Bezirken und Klassen der ÖNACE 1995**

ÖNACE 1995	Arbeitsstätten insgesamt	davon mit ... unselbständig Beschäftigten											Beschäftigte insgesamt	darunter unselbst. Beschäftigte	
		0	1	2 - 4	5 - 9	10 - 19	20 - 49	50 - 99	100 - 199	200 - 499	500 - 999	1000 und mehr			
5117 HV v.Nahrungsm.,Getränken,Tabakw.	3	2	-	1	-	-	-	-	-	-	-	-	-	5	2
5118 HV v.Waren a.n.g.	7	6	1	-	-	-	-	-	-	-	-	-	-	8	1
5119 HV ohne ausgeprägten Schwerpunkt	28	27	-	-	1	-	-	-	-	-	-	-	-	40	6
512 GH m.landw.Grundstoffen u. leb. Tieren	27	2	5	9	5	4	1	1	-	-	-	-	-	219	205
5121 GH m.Getreide, Saaten u. Futtermitteln	15	-	-	7	4	3	-	1	-	-	-	-	-	153	149
5123 GH m.lebenden Tieren	10	2	5	2	1	-	-	-	-	-	-	-	-	25	16
5124 GH m.Häuten, Fellen und Leder	2	-	-	-	-	1	1	-	-	-	-	-	-	41	40
513 GH m.Nahrungsm.u. Getränken, Tabakw.	14	7	3	2	1	1	-	-	-	-	-	-	-	41	28
5131 GH m.Obst, Gemüse und Kartoffeln	3	1	-	1	1	-	-	-	-	-	-	-	-	12	9
5132 GH m.Fleisch, -waren, Geflügel u. Wild	2	-	-	1	-	1	-	-	-	-	-	-	-	20	16
5134 GH m.Getränken	7	4	3	-	-	-	-	-	-	-	-	-	-	8	3
5138 GH m.sonst. Nahrungs- u. Genussmitteln	1	1	-	-	-	-	-	-	-	-	-	-	-	1	-
5139 GH m.Nahrungsm. o. a. Schwerpunkt	1	1	-	-	-	-	-	-	-	-	-	-	-	-	-
514 GH m.Gebrauchs- und Verbrauchsgütern	47	8	13	9	11	2	3	1	-	-	-	-	-	348	311
5141 GH m.Textilien	3	-	1	-	1	1	-	-	-	-	-	-	-	23	22
5142 GH m.Bekleidung und Schuhen	9	1	3	2	3	-	-	-	-	-	-	-	-	35	29
5143 GH m.elekt.Haushalts- u.phonotechn.G.	5	-	4	-	1	-	-	-	-	-	-	-	-	16	10
5144 GH m.Haushaltsw.aus Metall, keram.Erz.	5	2	1	-	2	-	-	-	-	-	-	-	-	19	15
5145 GH m.kosm. Erzeugn. u. Körperpflegem.	4	1	1	1	1	-	-	-	-	-	-	-	-	18	14
5146 GH m.pharm.Erzeugn.u.med. Hilfsmitteln	5	1	1	-	2	-	-	1	-	-	-	-	-	83	79
5147 GH m.sonst.Gebrauchs- u. Verbrauchsg.	16	3	2	6	1	1	3	-	-	-	-	-	-	154	142
515 GH m.Rohstoffen, Halbwaren, Altmaterial	33	10	2	7	7	4	2	-	-	1	-	-	-	450	427
5151 GH m.f. Brennstoffen u. Mineralölzerz.	2	1	1	-	-	-	-	-	-	-	-	-	-	2	1
5152 GH m.Erzen, Eisen, Stahl, NE-Metallen	4	2	-	-	2	-	-	-	-	-	-	-	-	16	13
5153 GH m.Holz, Baustoffen, Anstrichmitteln	15	3	1	5	3	2	1	-	-	-	-	-	-	100	89
5154 GH m.Bauelem.a.Metall sow.Install.bed.	6	1	-	2	-	1	1	-	-	1	-	-	-	298	294
5155 GH m.chemischen Erzeugnissen	3	1	-	-	1	1	-	-	-	-	-	-	-	26	24
5156 GH m.sonstigen Halbwaren	2	2	-	-	-	-	-	-	-	-	-	-	-	2	-
5157 GH m.Altmaterial und Reststoffen	1	-	-	-	1	-	-	-	-	-	-	-	-	6	6
516 GH m.Maschinen,Ausrüstungen u.Zubeh.	46	9	11	8	8	7	3	-	-	-	-	-	-	319	266
5161 GH m.Werkzeugmaschinen	3	1	1	1	-	-	-	-	-	-	-	-	-	6	4
5164 GH m.Büromaschinen und -einrichtungen	7	3	1	-	2	1	-	-	-	-	-	-	-	36	25
5165 GH m.s.Masch., Ausrüstungen u. Zubeh.	19	4	7	2	2	3	1	-	-	-	-	-	-	120	101
5166 GH m.landwirtsch. Maschinen u.Geräten	17	1	2	5	4	3	2	-	-	-	-	-	-	157	136
517 Sonstiger Großhandel	7	2	1	1	-	3	-	-	-	-	-	-	-	43	41
5170 Sonstiger Großhandel	7	2	1	1	-	3	-	-	-	-	-	-	-	43	41
<b>52 EH (o.Kfz,o.Tankst.), Rep.v.Gebr.g.</b>	<b>548</b>	<b>134</b>	<b>98</b>	<b>197</b>	<b>77</b>	<b>29</b>	<b>11</b>	<b>2</b>	-	-	-	-	-	<b>2503</b>	<b>2060</b>
521 EH m.W.versch. Art (in Verkaufsräumen)	105	16	8	38	17	20	4	2	-	-	-	-	-	903	811
5211 EH m.W.versch.Art:Schwerp.Nahrungsm.	88	12	7	29	15	19	4	2	-	-	-	-	-	827	754
5212 Sonstiger EH m.Waren verschiedener Art	17	4	1	9	2	1	-	-	-	-	-	-	-	76	57
522 Fach-EH m.Nahrungs-u.Genussm.,Getr.	62	12	18	26	5	1	-	-	-	-	-	-	-	184	138
5221 EH m.Obst, Gemüse und Kartoffeln	7	2	2	3	-	-	-	-	-	-	-	-	-	16	11
5222 EH m.Fleisch u.Fleischw., Geflügel, Wild	12	2	2	6	2	-	-	-	-	-	-	-	-	48	40
5223 EH m.Fisch und Fischerzeugnissen	1	-	-	1	-	-	-	-	-	-	-	-	-	3	3
5224 EH m.Backwaren und Süßwaren	11	1	2	7	1	-	-	-	-	-	-	-	-	25	24
5225 EH m.Getränken	6	4	2	-	-	-	-	-	-	-	-	-	-	11	2
5226 EH m.Tabakwaren	21	3	9	8	1	-	-	-	-	-	-	-	-	55	35
5227 Sonst.Fach-EH m.Nahrungs-, Genussm.	4	-	1	1	1	1	-	-	-	-	-	-	-	26	23
523 Apotheken,Fach-EH m.med.,orthop.Artikel	40	4	4	22	8	2	-	-	-	-	-	-	-	188	171
5231 Apotheken	7	-	-	-	6	1	-	-	-	-	-	-	-	72	63
5232 EH m.medizinischen u.orthopäd.Artikeln	4	1	3	-	-	-	-	-	-	-	-	-	-	4	3
5233 EH m.kosm. Artikeln und Körperpflegem.	29	3	1	22	2	1	-	-	-	-	-	-	-	112	105
524 Sonst. Facheinzelh. (in Verkaufsräumen)	302	75	64	105	45	6	7	-	-	-	-	-	-	1154	906
5241 EH m.Textilien	17	6	2	6	1	1	1	-	-	-	-	-	-	73	60
5242 EH m.Bekleidung	51	8	9	21	11	2	-	-	-	-	-	-	-	196	170
5243 EH m.Schuhen und Lederwaren	24	5	7	7	5	-	-	-	-	-	-	-	-	78	59
5244 EH m.Möbeln und Hausrat a.n.g.	39	13	6	14	4	-	2	-	-	-	-	-	-	146	110
5245 EH m.elekt.Haushalts-, phonotechn. G.	15	3	3	3	5	-	1	-	-	-	-	-	-	86	71
5246 EH m.Metallwaren, Anstrichmitteln	30	4	5	12	4	2	3	-	-	-	-	-	-	208	178
5247 EH m.Büchern, Zeitschriften u.Zeitungen	18	2	3	7	6	-	-	-	-	-	-	-	-	77	64
5248 Facheinzelh. a.n.g.(in Verkaufsräumen)	108	34	29	35	9	1	-	-	-	-	-	-	-	290	194

**Tabelle A4: Arbeitsstätten und Beschäftigte nach Politischen Bezirken und Klassen der ÖNACE 1995**

ÖNACE 1995	Arbeitsstätten insgesamt	davon mit ... unselbständig Beschäftigten											Beschäftigte insgesamt	darunter unselbst. Beschäftigte	
		0	1	2 - 4	5 - 9	10 - 19	20 - 49	50 - 99	100 - 199	200 - 499	500 - 999	1000 und mehr			
525 EH m.Antiquitäten und Gebrauchsgüter	9	7	-	2	-	-	-	-	-	-	-	-	-	13	6
5250 EH m.Antiquitäten und Gebrauchsgüter	9	7	-	2	-	-	-	-	-	-	-	-	-	13	6
526 EH nicht in Verkaufsräumen	22	14	4	3	1	-	-	-	-	-	-	-	-	45	20
5261 Versandhandel	1	1	-	-	-	-	-	-	-	-	-	-	-	1	-
5262 EH an Verkaufsständen und auf Märkten	4	-	1	2	1	-	-	-	-	-	-	-	-	20	13
5263 Sonstiger EH nicht in Verkaufsräumen	17	13	3	1	-	-	-	-	-	-	-	-	-	24	7
527 Reparatur von Gebrauchsgütern	8	6	-	1	1	-	-	-	-	-	-	-	-	16	8
5271 Reparatur von Schuhen und Lederwaren	1	1	-	-	-	-	-	-	-	-	-	-	-	1	-
5272 Reparatur von elektr. Haushaltsgeräten	4	2	-	1	1	-	-	-	-	-	-	-	-	12	8
5273 Reparatur von Uhren und Schmuck	2	2	-	-	-	-	-	-	-	-	-	-	-	2	-
5274 Reparatur von sonst. Gebrauchsgütern	1	1	-	-	-	-	-	-	-	-	-	-	-	1	-
<b>55 Beherbergungs- und Gaststättenw.</b>	<b>371</b>	<b>133</b>	<b>95</b>	<b>90</b>	<b>44</b>	<b>5</b>	<b>4</b>	-	-	-	-	-	-	<b>1229</b>	<b>765</b>
551 Hotels,Gasthöfe,Pensionen,Hotels garnis	65	21	10	18	13	2	1	-	-	-	-	-	-	282	185
5511 Hotels, Gasthöfe und Pensionen	59	18	9	16	13	2	1	-	-	-	-	-	-	268	180
5512 Hotels garnis	6	3	1	2	-	-	-	-	-	-	-	-	-	14	5
552 Sonstiges Beherbergungswesen	8	1	3	2	1	-	1	-	-	-	-	-	-	48	43
5521 Jugendherbergen und Schutzhütten	3	-	1	1	1	-	-	-	-	-	-	-	-	12	12
5522 Campingplätze	4	1	2	1	-	-	-	-	-	-	-	-	-	9	4
5523 Beherbergungswesen a.n.g.	1	-	-	-	-	-	1	-	-	-	-	-	-	27	27
553 Restaurants, Gasthäuser, Cafehäuser	278	105	75	66	27	3	2	-	-	-	-	-	-	844	501
5530 Restaurants, Gasthäuser, Cafehäuser	278	105	75	66	27	3	2	-	-	-	-	-	-	844	501
554 Sonstiges Gaststättenwesen	17	6	4	4	3	-	-	-	-	-	-	-	-	50	33
5540 Sonstiges Gaststättenwesen	17	6	4	4	3	-	-	-	-	-	-	-	-	50	33
555 Kantinen und Caterer	3	-	3	-	-	-	-	-	-	-	-	-	-	5	3
5551 Kantinen	3	-	3	-	-	-	-	-	-	-	-	-	-	5	3
<b>60 Landverkehr,Transp. i. Rohrfernleit.</b>	<b>101</b>	<b>20</b>	<b>14</b>	<b>33</b>	<b>14</b>	<b>12</b>	<b>5</b>	<b>3</b>	-	-	-	-	-	<b>831</b>	<b>731</b>
601 Eisenbahnen	6	-	-	3	1	1	-	1	-	-	-	-	-	105	105
6010 Eisenbahnen	6	-	-	3	1	1	-	1	-	-	-	-	-	105	105
602 Sonstiger Landverkehr	95	20	14	30	13	11	5	2	-	-	-	-	-	726	626
6021 Personenbeförd. im Linienverkehr z.Land	8	3	2	1	-	1	1	-	-	-	-	-	-	66	56
6022 Betrieb v.Taxis u. Mietwagen mit Fahrer	8	-	1	6	1	-	-	-	-	-	-	-	-	39	29
6023 Sonst. Personenbeförd. im Landverkehr	10	-	1	3	3	3	-	-	-	-	-	-	-	83	72
6024 Güterbeförderung im Straßenverkehr	69	17	10	20	9	7	4	2	-	-	-	-	-	538	469
<b>63 Hilfs-u.Nebentät.f.d.Verk., Reisebür.</b>	<b>18</b>	<b>2</b>	<b>4</b>	<b>9</b>	<b>1</b>	-	<b>1</b>	<b>1</b>	-	-	-	-	-	<b>118</b>	<b>107</b>
631 Frachtumschlag und Lagerei	3	-	-	2	-	-	1	-	-	-	-	-	-	27	26
6312 Lagerei	3	-	-	2	-	-	1	-	-	-	-	-	-	27	26
632 Sonst. Hilfs-u.Nebentätigk. für d. Verkehr	2	-	-	2	-	-	-	-	-	-	-	-	-	6	4
6321 Sonst. Hilfstätigk. für d. Landverkehr	2	-	-	2	-	-	-	-	-	-	-	-	-	6	4
633 Reisebüros und Reiseveranstalter	9	2	2	5	-	-	-	-	-	-	-	-	-	23	17
6330 Reisebüros und Reiseveranstalter	9	2	2	5	-	-	-	-	-	-	-	-	-	23	17
634 Spedition, sonstige Verkehrsvermittlung	4	-	2	-	1	-	-	1	-	-	-	-	-	62	60
6340 Spedition, sonstige Verkehrsvermittlung	4	-	2	-	1	-	-	1	-	-	-	-	-	62	60
<b>64 Nachrichtenübermittlung</b>	<b>43</b>	-	<b>6</b>	<b>15</b>	<b>14</b>	<b>4</b>	<b>3</b>	<b>1</b>	-	-	-	-	-	<b>327</b>	<b>327</b>
641 Postdienste und private Kurierdienste	39	-	4	14	14	4	2	1	-	-	-	-	-	295	295
6411 Postdienste	39	-	4	14	14	4	2	1	-	-	-	-	-	295	295
642 Fernmeldedienste	4	-	2	1	-	-	1	-	-	-	-	-	-	32	32
6420 Fernmeldedienste	4	-	2	1	-	-	1	-	-	-	-	-	-	32	32
<b>65 Kreditwesen</b>	<b>83</b>	-	<b>5</b>	<b>38</b>	<b>27</b>	<b>9</b>	<b>4</b>	-	-	-	-	-	-	<b>579</b>	<b>579</b>
651 Zentralbanken und Kreditinstitute	82	-	5	37	27	9	4	-	-	-	-	-	-	576	576
6512 Kreditinstitute (o.Spezialkreditinst.)	82	-	5	37	27	9	4	-	-	-	-	-	-	576	576
652 Sonstige Finanzierungsinstitutionen	1	-	-	1	-	-	-	-	-	-	-	-	-	3	3
6523 Finanzierungsinstitutionen a.n.g.	1	-	-	1	-	-	-	-	-	-	-	-	-	3	3

**Tabelle A4: Arbeitsstätten und Beschäftigte nach Politischen Bezirken und Klassen der ÖNACE 1995**

ÖNACE 1995	Arbeitsstätten insgesamt	davon mit ... unselbständig Beschäftigten											Beschäftigte insgesamt	darunter unselbst. Beschäftigte
		0	1	2 - 4	5 - 9	10 - 19	20 - 49	50 - 99	100 - 199	200 - 499	500 - 999	1000 und mehr		
<b>66 Versicherungswesen</b>	<b>25</b>	-	<b>3</b>	<b>9</b>	<b>8</b>	<b>4</b>	<b>1</b>	-	-	-	-	-	<b>155</b>	<b>155</b>
660 Versicherungswesen	25	-	3	9	8	4	1	-	-	-	-	-	155	155
6601 Lebensversicherung	1	-	-	-	1	-	-	-	-	-	-	-	5	5
6603 Sonstiges Versicherungswesen	24	-	3	9	7	4	1	-	-	-	-	-	150	150
<b>67 M.d.Kredit-u.Vers.w.verbund.Tätigk.</b>	<b>61</b>	<b>45</b>	<b>9</b>	<b>7</b>	-	-	-	-	-	-	-	-	<b>92</b>	<b>26</b>
671 Mit dem Kreditwesen verbund.Tätigkeiten	10	9	-	1	-	-	-	-	-	-	-	-	13	3
6712 Effektenvermittlung und -verwaltung	5	5	-	-	-	-	-	-	-	-	-	-	5	-
6713 Sonst.m.d.Kreditw. verbund.Tätigkeiten	5	4	-	1	-	-	-	-	-	-	-	-	8	3
672 Mit d. Versicherungsw. verbund.Tätigk.	51	36	9	6	-	-	-	-	-	-	-	-	79	23
6720 Mit d. Versicherungsw. verbund.Tätigk.	51	36	9	6	-	-	-	-	-	-	-	-	79	23
<b>70 Realitätenwesen</b>	<b>42</b>	<b>20</b>	<b>13</b>	<b>2</b>	<b>2</b>	<b>3</b>	<b>2</b>	-	-	-	-	-	<b>171</b>	<b>137</b>
701 Kauf und Verkauf von Realitäten	4	1	3	-	-	-	-	-	-	-	-	-	6	3
7011 Erschließung von Grundstücken	3	1	2	-	-	-	-	-	-	-	-	-	4	2
7012 Kauf und Verkauf von Realitäten	1	-	1	-	-	-	-	-	-	-	-	-	2	1
702 Vermietung von Realitäten	23	15	2	-	1	3	2	-	-	-	-	-	131	110
7020 Vermietung u.Verpachtung v.Realitäten	23	15	2	-	1	3	2	-	-	-	-	-	131	110
703 Vermittlung u.Verwaltung von Realitäten	15	4	8	2	1	-	-	-	-	-	-	-	34	24
7031 Vermittlung von Realitäten	10	3	5	1	1	-	-	-	-	-	-	-	26	18
7032 Verwaltung von Realitäten	5	1	3	1	-	-	-	-	-	-	-	-	8	6
<b>71 Vermiet.bewegl.Sachen o.Bed.pers.</b>	<b>8</b>	<b>1</b>	<b>2</b>	<b>5</b>	-	-	-	-	-	-	-	-	<b>26</b>	<b>19</b>
712 Vermietung v. sonstigen Verkehrsmitteln	1	-	-	1	-	-	-	-	-	-	-	-	6	4
7121 Vermietung v. Landfahrzeugen (o. Kfz)	1	-	-	1	-	-	-	-	-	-	-	-	6	4
713 Vermietung v. Maschinen und Geräten	4	1	1	2	-	-	-	-	-	-	-	-	10	7
7131 Vermietung v. lw. Maschinen u. Geräten	2	-	-	2	-	-	-	-	-	-	-	-	6	6
7132 Vermietung v. Baumaschinen u. -geräten	1	-	1	-	-	-	-	-	-	-	-	-	2	1
7134 Vermietung v. sonst.Masch. u. Geräten	1	1	-	-	-	-	-	-	-	-	-	-	2	-
714 Vermietung v. Gebrauchsgütern a.n.g.	3	-	1	2	-	-	-	-	-	-	-	-	10	8
7140 Vermietung v. Gebrauchsgütern a.n.g.	3	-	1	2	-	-	-	-	-	-	-	-	10	8
<b>72 Datenverarbeitung u. Datenbanken</b>	<b>58</b>	<b>32</b>	<b>15</b>	<b>7</b>	-	-	<b>2</b>	<b>1</b>	-	<b>1</b>	-	-	<b>496</b>	<b>435</b>
722 Softwarehäuser	18	11	4	1	-	-	1	1	-	-	-	-	116	99
7220 Softwarehäuser	18	11	4	1	-	-	1	1	-	-	-	-	116	99
723 Datenverarbeitungsdienste	37	20	11	5	-	-	1	-	-	-	-	-	93	52
7230 Datenverarbeitungsdienste	37	20	11	5	-	-	1	-	-	-	-	-	93	52
724 Datenbanken	1	-	-	1	-	-	-	-	-	-	-	-	4	3
7240 Datenbanken	1	-	-	1	-	-	-	-	-	-	-	-	4	3
725 Rep.v.Büromasch., Datenverarb.geräten	2	1	-	-	-	-	-	-	-	1	-	-	283	281
7250 Rep.v.Büromasch., Datenverarb.geräten	2	1	-	-	-	-	-	-	-	1	-	-	283	281
<b>74 Erbring.v.unternehmensbez.Dienstl.</b>	<b>285</b>	<b>115</b>	<b>61</b>	<b>59</b>	<b>25</b>	<b>16</b>	<b>8</b>	<b>1</b>	-	-	-	-	<b>1175</b>	<b>899</b>
741 Rechts-, Steuer- u.Unternehmensberat.	109	39	20	20	17	11	2	-	-	-	-	-	526	408
7411 Rechtsberatung	27	2	4	10	10	1	-	-	-	-	-	-	155	112
7412 Wirtschaftsprüfung und Steuerberatung	37	13	6	7	4	7	-	-	-	-	-	-	168	132
7413 Markt- und Meinungsforschung	1	-	1	-	-	-	-	-	-	-	-	-	2	1
7414 Unternehmens-u.Public-Relations-Berat.	30	20	6	2	2	-	-	-	-	-	-	-	58	27
7415 Beteiligungsgesellschaften	14	4	3	1	1	3	2	-	-	-	-	-	143	136
742 Architektur- und Ingenieurbüros	59	25	17	12	3	1	-	1	-	-	-	-	207	149
7420 Architektur- und Ingenieurbüros	59	25	17	12	3	1	-	1	-	-	-	-	207	149
743 Techn., physikal. u. chem. Untersuchung	16	6	3	5	-	1	1	-	-	-	-	-	64	54
7430 Techn., physikal. u. chem. Untersuchung	16	6	3	5	-	1	1	-	-	-	-	-	64	54
744 Werbewesen	43	19	14	9	1	-	-	-	-	-	-	-	81	43
7440 Werbewesen	43	19	14	9	1	-	-	-	-	-	-	-	81	43
745 Gewerbsm. Vermittlung v. Arbeitskräften	10	3	1	1	-	1	4	-	-	-	-	-	133	128
7450 Vermittl.u.Überlass. v. Arbeitskräften	10	3	1	1	-	1	4	-	-	-	-	-	133	128

**Tabelle A4: Arbeitsstätten und Beschäftigte nach Politischen Bezirken und Klassen der ÖNACE 1995**

ÖNACE 1995	Arbeitsstätten insgesamt	davon mit ... unselbständig Beschäftigten											Beschäftigte insgesamt	darunter unselbst. Beschäftigte	
		0	1	2 - 4	5 - 9	10 - 19	20 - 49	50 - 99	100 - 199	200 - 499	500 - 999	1000 und mehr			
746 Detekteien- und Schutzdienste	2	-	-	1	-	1	-	-	-	-	-	-	-	17	14
7460 Detekteien- und Schutzdienste	2	-	-	1	-	1	-	-	-	-	-	-	-	17	14
747 Reinigungsgewerbe	12	-	2	6	2	1	1	-	-	-	-	-	-	87	76
7470 Reinigungsgewerbe	12	-	2	6	2	1	1	-	-	-	-	-	-	87	76
748 Erbring.v. s. unternehmensbez. Dienstl.	34	23	4	5	2	-	-	-	-	-	-	-	-	60	27
7481 Fotoateliers und Fotolabors	7	3	2	1	1	-	-	-	-	-	-	-	-	17	10
7483 Schreib-u.Übers.büros,Photokopieranst.	4	4	-	-	-	-	-	-	-	-	-	-	-	4	-
7484 Erbr.v.unternehmensbez.Dienstl. a.n.g.	23	16	2	4	1	-	-	-	-	-	-	-	-	39	17
<b>75 Öffentl. Verwaltung, Sozialversich.</b>	<b>95</b>	<b>-</b>	<b>11</b>	<b>25</b>	<b>23</b>	<b>25</b>	<b>9</b>	<b>1</b>	<b>1</b>	<b>-</b>	<b>-</b>	<b>-</b>	<b>-</b>	<b>1026</b>	<b>1026</b>
751 Öffentliche Verwaltung	77	-	10	25	17	17	6	1	1	-	-	-	-	795	795
7511 Allgemeine öffentliche Verwaltung	54	-	3	15	14	15	5	1	1	-	-	-	-	673	673
7512 Öff.Verwaltung:Gesundh.,Bildung,Kultur	3	-	1	2	-	-	-	-	-	-	-	-	-	8	8
7513 Wirtschaftsförderung u. -ordnung	20	-	6	8	3	2	1	-	-	-	-	-	-	114	114
752 Auswärt. Angelegen., Landesverteid.	16	-	1	-	6	7	2	-	-	-	-	-	-	190	190
7523 Justiz	4	-	-	-	-	4	-	-	-	-	-	-	-	49	49
7524 Öffentliche Sicherheit und Ordnung	11	-	-	-	6	3	2	-	-	-	-	-	-	140	140
7525 Feuerwehr	1	-	1	-	-	-	-	-	-	-	-	-	-	1	1
753 Sozialversicherung	2	-	-	-	-	1	1	-	-	-	-	-	-	41	41
7530 Sozialversicherung	2	-	-	-	-	1	1	-	-	-	-	-	-	41	41
<b>80 Unterrichtswesen</b>	<b>169</b>	<b>6</b>	<b>5</b>	<b>34</b>	<b>58</b>	<b>33</b>	<b>30</b>	<b>2</b>	<b>1</b>	<b>-</b>	<b>-</b>	<b>-</b>	<b>-</b>	<b>2179</b>	<b>2166</b>
801 Kindergärten, Volksschulen	108	1	-	30	52	22	3	-	-	-	-	-	-	799	799
8010 Kindergärten, Volksschulen	108	1	-	30	52	22	3	-	-	-	-	-	-	799	799
802 Weiterführende Schulen	33	-	-	-	-	6	24	2	1	-	-	-	-	1157	1157
8021 Allgemeinbildende weiterfüh. Schulen	25	-	-	-	-	4	20	1	-	-	-	-	-	781	781
8022 Berufsbildende weiterführende Schulen	8	-	-	-	-	2	4	1	1	-	-	-	-	376	376
804 Erwachsenenbildung u. sonst. Unterricht	28	5	5	4	6	5	3	-	-	-	-	-	-	223	210
8041 Fahrschulen	9	2	3	1	2	1	-	-	-	-	-	-	-	33	27
8042 Erwachsenenbildung u. Unterricht a.n.g.	19	3	2	3	4	4	3	-	-	-	-	-	-	190	183
<b>85 Gesundheits-, Veterinär- u. Sozialw.</b>	<b>217</b>	<b>49</b>	<b>40</b>	<b>88</b>	<b>26</b>	<b>5</b>	<b>5</b>	<b>2</b>	<b>1</b>	<b>-</b>	<b>1</b>	<b>-</b>	<b>-</b>	<b>1909</b>	<b>1737</b>
851 Gesundheitswesen	160	39	25	72	21	1	1	-	-	-	1	-	-	1344	1201
8511 Krankenhäuser	2	-	-	-	-	-	1	-	-	-	1	-	-	826	825
8512 Arztpraxen (ohne Zahnarztpraxen)	93	15	17	51	10	-	-	-	-	-	-	-	-	311	222
8513 Zahnarztpraxen	28	-	4	16	8	-	-	-	-	-	-	-	-	122	98
8514 Gesundheitswesen a.n.g.	37	24	4	5	3	1	-	-	-	-	-	-	-	85	56
852 Veterinärwesen	27	7	12	7	1	-	-	-	-	-	-	-	-	59	33
8520 Veterinärwesen	27	7	12	7	1	-	-	-	-	-	-	-	-	59	33
853 Sozialwesen	30	3	3	9	4	4	4	2	1	-	-	-	-	506	503
8531 Heime (o.Fremden-,Erholungs-u.Ferienh.)	5	-	-	-	-	-	2	2	1	-	-	-	-	336	336
8532 Sozialwesen a.n.g.	25	3	3	9	4	4	2	-	-	-	-	-	-	170	167
<b>90 Abwasser- u.Abfallbes.u.s.Entsorg.</b>	<b>27</b>	<b>1</b>	<b>6</b>	<b>12</b>	<b>5</b>	<b>2</b>	<b>-</b>	<b>-</b>	<b>1</b>	<b>-</b>	<b>-</b>	<b>-</b>	<b>-</b>	<b>218</b>	<b>211</b>
900 Abwasser- u.Abfallbes.u.s.Entsorg.	27	1	6	12	5	2	-	-	1	-	-	-	-	218	211
9000 Abwasser- u.Abfallbes.u.s.Entsorg.	27	1	6	12	5	2	-	-	1	-	-	-	-	218	211
<b>91 Interessenvertretungen, Vereine</b>	<b>48</b>	<b>-</b>	<b>24</b>	<b>17</b>	<b>5</b>	<b>1</b>	<b>1</b>	<b>-</b>	<b>-</b>	<b>-</b>	<b>-</b>	<b>-</b>	<b>-</b>	<b>157</b>	<b>157</b>
911 Wirtschaftsverbände, Berufsorganisat.	2	-	-	-	1	-	1	-	-	-	-	-	-	49	49
9111 Wirtschafts- und Arbeitgeberverbände	2	-	-	-	1	-	1	-	-	-	-	-	-	49	49
912 Arbeitnehmervereinigungen	1	-	-	-	1	-	-	-	-	-	-	-	-	9	9
9120 Arbeitnehmervereinigungen	1	-	-	-	1	-	-	-	-	-	-	-	-	9	9
913 Kirchl. Vereinigungen, polit. Parteien	45	-	24	17	3	1	-	-	-	-	-	-	-	99	99
9131 Kirchl.u.sonst.religiöse Vereinigungen	37	-	24	12	1	-	-	-	-	-	-	-	-	63	63
9132 Politische Parteien	3	-	-	3	-	-	-	-	-	-	-	-	-	9	9
9133 Sonst.Interessenvertr.u.Vereine a.n.g.	5	-	-	2	2	1	-	-	-	-	-	-	-	27	27

**Tabelle A4: Arbeitsstätten und Beschäftigte nach Politischen Bezirken und Klassen der ÖNACE 1995**

ÖNACE 1995	Arbeitsstätten insgesamt	davon mit ... unselbständig Beschäftigten											Beschäftigte insgesamt	darunter unselbst. Beschäftigte
		0	1	2 - 4	5 - 9	10 - 19	20 - 49	50 - 99	100 - 199	200 - 499	500 - 999	1000 und mehr		
<b>92 Kultur, Sport und Unterhaltung</b>	<b>50</b>	<b>25</b>	<b>11</b>	<b>10</b>	<b>2</b>	<b>1</b>	<b>1</b>	-	-	-	-	-	<b>134</b>	<b>89</b>
921 Filmherstellung, -verleih, Kinos	5	1	2	1	-	1	-	-	-	-	-	-	25	22
9211 Film- und Videoherstellung	4	1	2	1	-	-	-	-	-	-	-	-	8	5
9213 Lichtspieltheater (Kinos)	1	-	-	-	-	1	-	-	-	-	-	-	17	17
923 Erbr.v.s. kultur. u. unterh. Leistungen	20	15	2	3	-	-	-	-	-	-	-	-	29	8
9231 Künstler. u. schriftst. Tätigkeiten	13	11	2	-	-	-	-	-	-	-	-	-	16	2
9232 Betrieb u.techn.Hilfsdienste f.kult.L.	2	2	-	-	-	-	-	-	-	-	-	-	2	-
9233 Schaustellergewerbe u. Vergnügungsp.	3	-	-	3	-	-	-	-	-	-	-	-	8	6
9234 Erbring.v.kult.u.unterhalt.Leist.a.n.g	2	2	-	-	-	-	-	-	-	-	-	-	3	-
924 Korrespondenz- und Nachrichtenbüros	3	2	1	-	-	-	-	-	-	-	-	-	4	1
9240 Korrespondenz- und Nachrichtenbüros	3	2	1	-	-	-	-	-	-	-	-	-	4	1
925 Bibliotheken, Museen, zoolog. Gärten	2	-	-	2	-	-	-	-	-	-	-	-	4	4
9252 Museen und Denkmalschutz	2	-	-	2	-	-	-	-	-	-	-	-	4	4
926 Sport	16	5	5	4	1	-	1	-	-	-	-	-	63	48
9261 Betrieb von Sportanlagen	10	1	4	3	1	-	1	-	-	-	-	-	51	45
9262 Erbringung v.sonst.Dienstl. des Sports	6	4	1	1	-	-	-	-	-	-	-	-	12	3
927 Erbr.s.Dienstl.f.Unterhalt., Erholung	4	2	1	-	1	-	-	-	-	-	-	-	9	6
9271 Spiel-, Wett- und Lotteriewesen	1	-	1	-	-	-	-	-	-	-	-	-	1	1
9272 Erbring.v.sonst.Dienstl.f.Unterh.a.n.g	3	2	-	-	1	-	-	-	-	-	-	-	8	5
<b>93 Erbring. v. sonst. Dienstleistungen</b>	<b>122</b>	<b>43</b>	<b>25</b>	<b>40</b>	<b>13</b>	-	<b>1</b>	-	-	-	-	-	<b>363</b>	<b>247</b>
930 Erbring. v. sonst. Dienstleistungen	122	43	25	40	13	-	1	-	-	-	-	-	363	247
9301 Wäscherei und chemische Reinigung	5	-	4	1	-	-	-	-	-	-	-	-	9	6
9302 Friseure, Kosmetiker, Fußpfleger	73	15	13	33	12	-	-	-	-	-	-	-	253	185
9303 Bestattungswesen	10	6	1	3	-	-	-	-	-	-	-	-	18	7
9304 Bäder, Saunas, Solarien u.ä.	23	12	6	3	1	-	1	-	-	-	-	-	70	48
9305 Erbringung von Dienstleistungen a.n.g.	11	10	1	-	-	-	-	-	-	-	-	-	13	1
<b>405 Eferding</b>														
<b>zusammen</b>	<b>1127</b>	<b>335</b>	<b>195</b>	<b>278</b>	<b>150</b>	<b>84</b>	<b>61</b>	<b>16</b>	<b>5</b>	<b>3</b>	-	-	<b>8479</b>	<b>7591</b>
<b>14 Gew.v.Steinen u.Erden;sonst.Bergb.</b>	<b>8</b>	<b>1</b>	<b>3</b>	<b>1</b>	<b>2</b>	-	<b>1</b>	-	-	-	-	-	<b>65</b>	<b>63</b>
141 Gewinnung von Natursteinen	1	-	1	-	-	-	-	-	-	-	-	-	1	1
1412 Gew.v.Kalk, Dolomit, Gips u. Anhydrit	1	-	1	-	-	-	-	-	-	-	-	-	1	1
142 Gewinnung von Kies, Sand, Ton u. Kaolin	7	1	2	1	2	-	1	-	-	-	-	-	64	62
1421 Gewinnung von Kies und Sand	7	1	2	1	2	-	1	-	-	-	-	-	64	62
<b>15 H.v.Nahr.- u.Genussm.; Getränken</b>	<b>27</b>	<b>1</b>	<b>5</b>	<b>3</b>	<b>8</b>	<b>4</b>	<b>3</b>	<b>1</b>	<b>2</b>	-	-	-	<b>592</b>	<b>573</b>
151 Schlachthäuser und Fleischverarbeitung	9	-	2	1	4	2	-	-	-	-	-	-	58	53
1511 Schlachthäuser (o.Geflügelschlächt.)	2	-	-	-	-	2	-	-	-	-	-	-	28	26
1513 Fleischverarbeitung	7	-	2	1	4	-	-	-	-	-	-	-	30	27
153 Obst- und Gemüseverarbeitung	2	1	-	-	-	-	-	-	1	-	-	-	153	151
1532 H.v.Frucht- und Gemüsesäften	1	1	-	-	-	-	-	-	-	-	-	-	2	-
1533 Verarb. von Obst und Gemüse a.n.g	1	-	-	-	-	-	-	-	1	-	-	-	151	151
154 H.v.pflanzl.u.tierischen Ölen u.Fetten	1	-	-	-	-	-	1	-	-	-	-	-	25	25
1542 H.v.raffinierten Ölen und Fetten	1	-	-	-	-	-	1	-	-	-	-	-	25	25
156 Mahl- u.Schälmaschinen, H.v.Stärke u.-erz.	2	-	1	-	-	-	-	-	1	-	-	-	156	155
1561 Mahl- und Schälmaschinen	1	-	1	-	-	-	-	-	-	-	-	-	2	1
1562 H.v.Stärke und Stärkeerzeugnissen	1	-	-	-	-	-	-	-	1	-	-	-	154	154
157 H.v.Futtermitteln	1	-	-	-	-	-	-	1	-	-	-	-	72	72
1571 H.v.Futtermitteln für Nutztiere	1	-	-	-	-	-	-	1	-	-	-	-	72	72
158 H.v.sonstigen Nahrungs- u.Genussmitteln	11	-	1	2	4	2	2	-	-	-	-	-	127	116
1581 H.v.Backwaren (ohne Dauerbackwaren)	10	-	1	2	4	2	1	-	-	-	-	-	106	95
1585 H.v.Teigwaren	1	-	-	-	-	-	1	-	-	-	-	-	21	21
159 Getränkeherstellung	1	-	1	-	-	-	-	-	-	-	-	-	1	1
1598 Gew.u. Abfüllung natürl. Mineralwässer	1	-	1	-	-	-	-	-	-	-	-	-	1	1



**Tabelle A4: Arbeitsstätten und Beschäftigte nach Politischen Bezirken und Klassen der ÖNACE 1995**

ÖNACE 1995	Arbeitsstätten insgesamt	davon mit ... unselbständig Beschäftigten											Beschäftigte insgesamt	darunter unselbst. Beschäftigte	
		0	1	2 - 4	5 - 9	10 - 19	20 - 49	50 - 99	100 - 199	200 - 499	500 - 999	1000 und mehr			
<b>18 H.v.Bekleidung</b>	<b>5</b>	<b>4</b>	-	-	-	<b>1</b>	-	-	-	-	-	-	-	<b>15</b>	<b>10</b>
182 H.v.Bekleidung (ohne Lederbekleidung)	5	4	-	-	-	1	-	-	-	-	-	-	-	15	10
1821 H.v.Arbeits- und Berufsbekleidung	1	-	-	-	-	1	-	-	-	-	-	-	-	11	10
1822 H.v.sonstiger Oberbekleidung	4	4	-	-	-	-	-	-	-	-	-	-	-	4	-
<b>19 Ledererzeugung und -verarbeitung</b>	<b>3</b>	<b>1</b>	<b>1</b>	-	<b>1</b>	-	-	-	-	-	-	-	-	<b>15</b>	<b>10</b>
191 Ledererzeugung	2	-	1	-	1	-	-	-	-	-	-	-	-	14	10
1910 Ledererzeugung	2	-	1	-	1	-	-	-	-	-	-	-	-	14	10
193 H.v.Schuhen	1	1	-	-	-	-	-	-	-	-	-	-	-	1	-
1930 H.v.Schuhen	1	1	-	-	-	-	-	-	-	-	-	-	-	1	-
<b>20 Be- u. Verarb. v. Holz (o.H.v.Möbeln)</b>	<b>22</b>	<b>10</b>	<b>4</b>	<b>2</b>	<b>3</b>	<b>2</b>	<b>1</b>	-	-	-	-	-	-	<b>111</b>	<b>91</b>
201 Säge-, Hobel- und Holzimprägnierwerke	7	4	1	1	-	1	-	-	-	-	-	-	-	27	20
2010 Säge-, Hobel- und Holzimprägnierwerke	7	4	1	1	-	1	-	-	-	-	-	-	-	27	20
203 H.v.Konstruktionsteilen aus Holz	6	1	2	1	2	-	-	-	-	-	-	-	-	27	21
2030 H.v.Konstruktionsteilen aus Holz	6	1	2	1	2	-	-	-	-	-	-	-	-	27	21
204 H.v.Verpackungsmitteln aus Holz	5	4	1	-	-	-	-	-	-	-	-	-	-	6	1
2040 H.v.Verpackungsmitteln aus Holz	5	4	1	-	-	-	-	-	-	-	-	-	-	6	1
205 H.v.Holzw. a.n.g., H.v.Flecht- u.Korbw.	4	1	-	-	1	1	1	-	-	-	-	-	-	51	49
2051 H.v.Holzwaren a.n.g., Veredl.v.Holzw.	4	1	-	-	1	1	1	-	-	-	-	-	-	51	49
<b>22 Verlagsw., Druckerei, Vervielfältig.</b>	<b>3</b>	<b>1</b>	<b>1</b>	-	<b>1</b>	-	-	-	-	-	-	-	-	<b>12</b>	<b>8</b>
222 Druckerei	3	1	1	-	1	-	-	-	-	-	-	-	-	12	8
2222 Druckerei (ohne Zeitungsdruckerei)	3	1	1	-	1	-	-	-	-	-	-	-	-	12	8
<b>24 H.v.Chemikalien u. chem. Erzeugn.</b>	<b>1</b>	<b>1</b>	-	-	-	-	-	-	-	-	-	-	-	<b>3</b>	<b>-</b>
241 H.v.chemischen Grundstoffen	1	1	-	-	-	-	-	-	-	-	-	-	-	3	-
2416 H.v.Kunststoff in Primärformen	1	1	-	-	-	-	-	-	-	-	-	-	-	3	-
<b>25 H.v.Gummi- und Kunststoffwaren</b>	<b>2</b>	<b>-</b>	<b>-</b>	<b>-</b>	<b>-</b>	<b>-</b>	<b>1</b>	<b>1</b>	-	-	-	-	-	<b>136</b>	<b>135</b>
252 H.v.Kunststoffwaren	2	-	-	-	-	-	1	1	-	-	-	-	-	136	135
2521 H.v.Platten, Folien etc. a. Kunststoff	1	-	-	-	-	-	1	-	-	-	-	-	-	44	44
2524 H.v.sonstigen Kunststoffwaren	1	-	-	-	-	-	-	1	-	-	-	-	-	92	91
<b>26 H.u.Bea.v.Glas,H.v.W.a.Stein.u.Erden</b>	<b>9</b>	<b>3</b>	<b>1</b>	<b>1</b>	-	-	<b>2</b>	<b>2</b>	-	-	-	-	-	<b>212</b>	<b>207</b>
261 H.u.Bearbeitung von Glas	3	3	-	-	-	-	-	-	-	-	-	-	-	3	-
2613 H.v.Hohlglas	3	3	-	-	-	-	-	-	-	-	-	-	-	3	-
264 Ziegelei, H.v.sonstiger Baukeramik	2	-	-	-	-	-	1	1	-	-	-	-	-	117	116
2640 Ziegelei, H.v.sonstiger Baukeramik	2	-	-	-	-	-	1	1	-	-	-	-	-	117	116
266 H.v.Erzeugn.a.Beton, Zement u.Gips	4	-	1	1	-	-	1	1	-	-	-	-	-	92	91
2661 H.v.Betonerzeugnissen für den Bau	1	-	-	-	-	-	1	-	-	-	-	-	-	29	28
2663 H.v.Transportbeton	3	-	1	1	-	-	-	1	-	-	-	-	-	63	63
<b>27 Metallerzeugung und -bearbeitung</b>	<b>2</b>	<b>1</b>	<b>-</b>	<b>-</b>	<b>-</b>	<b>-</b>	<b>1</b>	<b>-</b>	<b>-</b>	<b>-</b>	<b>-</b>	<b>-</b>	<b>-</b>	<b>39</b>	<b>36</b>
273 Sonst. erste Bearbeit.v.Eisen u. Stahl	1	-	-	-	-	-	1	-	-	-	-	-	-	37	36
2735 Erste Bearb.v.Eisen und Stahl a.n.g.	1	-	-	-	-	-	1	-	-	-	-	-	-	37	36
274 Erz. u. erste Bearbeit.v.NE-Metallen	1	1	-	-	-	-	-	-	-	-	-	-	-	2	-
2742 Erz.u.erste Bearbeitung v. Aluminium	1	1	-	-	-	-	-	-	-	-	-	-	-	2	-
<b>28 H.v.Metallerzeugnissen</b>	<b>12</b>	<b>2</b>	<b>1</b>	<b>1</b>	<b>1</b>	<b>3</b>	<b>3</b>	<b>1</b>	-	-	-	-	-	<b>216</b>	<b>205</b>
281 Stahl- und Leichtmetallbau	6	-	1	-	-	2	2	1	-	-	-	-	-	152	147
2811 H.v.Stahl-u.Leichtmetallkonstruktionen	4	-	1	-	-	1	2	-	-	-	-	-	-	66	64
2812 H.v.Ausbauelem.a.Stahl u.Leichtmetall	2	-	-	-	-	1	-	1	-	-	-	-	-	86	83
282 Kessel- u. Behälterbau (o.Dampfkesseln)	2	1	-	-	-	-	1	-	-	-	-	-	-	35	33
2821 H.v.Tanks und Sammelbehältern	1	-	-	-	-	-	1	-	-	-	-	-	-	34	33
2822 H.v.Heizkörpern u. Zentralheiz.kessel	1	1	-	-	-	-	-	-	-	-	-	-	-	1	-
284 H.v.Schmiede-,Press-,Zieh-u.Stanzteilen	2	1	-	1	-	-	-	-	-	-	-	-	-	5	3
2840 H.v.Schmiedeteilen u. Pulvermetallurgie	2	1	-	1	-	-	-	-	-	-	-	-	-	5	3

**Tabelle A4: Arbeitsstätten und Beschäftigte nach Politischen Bezirken und Klassen der ÖNACE 1995**

ÖNACE 1995	Arbeitsstätten insgesamt	davon mit ... unselbständig Beschäftigten											Beschäftigte insgesamt	darunter unselbst. Beschäftigte
		0	1	2 - 4	5 - 9	10 - 19	20 - 49	50 - 99	100 - 199	200 - 499	500 - 999	1000 und mehr		
286 H.v.Schneidwaren,Werkz.,Schlössern	1	-	-	-	-	1	-	-	-	-	-	-	14	13
2863 H.v.Schlössern und Beschlägen	1	-	-	-	-	1	-	-	-	-	-	-	14	13
287 H.v.sonst.Eisen-, Blech- u. Metallwaren	1	-	-	-	1	-	-	-	-	-	-	-	10	9
2875 H.v.Eisen-, Blech- u.Metallwaren a.n.g	1	-	-	-	1	-	-	-	-	-	-	-	10	9
<b>29 Maschinenbau</b>	<b>8</b>	<b>-</b>	<b>2</b>	<b>3</b>	<b>-</b>	<b>-</b>	<b>1</b>	<b>1</b>	<b>-</b>	<b>1</b>	<b>-</b>	<b>-</b>	<b>343</b>	<b>335</b>
292 H.v.sonst.Maschinen unspezif.Verw.	1	-	-	-	-	-	-	1	-	-	-	-	51	51
2922 H.v.Hebezeugen und Fördermitteln	1	-	-	-	-	-	-	1	-	-	-	-	51	51
293 H.v.land- u.forstwirtschaftl. Maschinen	6	-	2	2	-	-	1	-	-	1	-	-	287	280
2932 H.v.sonst.land- und forstw. Maschinen	6	-	2	2	-	-	1	-	-	1	-	-	287	280
295 H.v.Masch.f.sonst.Wirtschaftszweige	1	-	-	1	-	-	-	-	-	-	-	-	5	4
2956 H.v.Masch. f. sonst. Wirtschaftszweige	1	-	-	1	-	-	-	-	-	-	-	-	5	4
<b>30 H.v.Büromasch., Datenverarb.ger.</b>	<b>1</b>	<b>-</b>	<b>-</b>	<b>-</b>	<b>-</b>	<b>-</b>	<b>1</b>	<b>-</b>	<b>-</b>	<b>-</b>	<b>-</b>	<b>-</b>	<b>32</b>	<b>30</b>
300 H.v.Büromasch., Datenverarb.ger.	1	-	-	-	-	-	1	-	-	-	-	-	32	30
3001 H.v.Büromaschinen	1	-	-	-	-	-	1	-	-	-	-	-	32	30
<b>31 H.v.Ger.d.Elektrizitätserz., -verteil.</b>	<b>3</b>	<b>2</b>	<b>1</b>	<b>-</b>	<b>-</b>	<b>-</b>	<b>-</b>	<b>-</b>	<b>-</b>	<b>-</b>	<b>-</b>	<b>-</b>	<b>4</b>	<b>1</b>
312 H.v.Elekt.rvertei.lungs- u. -schalteinr.	2	2	-	-	-	-	-	-	-	-	-	-	2	-
3120 H.v.Elekt.rvertei.lungs- u. -schalteinr.	2	2	-	-	-	-	-	-	-	-	-	-	2	-
316 H.v.elektrischen Ausrüstungen a.n.g.	1	-	1	-	-	-	-	-	-	-	-	-	2	1
3162 H.v.sonst. elektr. Ausrüstungen a.n.g.	1	-	1	-	-	-	-	-	-	-	-	-	2	1
<b>33 Medizin-,Mess-u.Regel.tech., Optik</b>	<b>1</b>	<b>-</b>	<b>-</b>	<b>-</b>	<b>1</b>	<b>-</b>	<b>-</b>	<b>-</b>	<b>-</b>	<b>-</b>	<b>-</b>	<b>-</b>	<b>5</b>	<b>5</b>
332 H.v.Mess-, Kontroll- u.ä. Instrumenten	1	-	-	-	1	-	-	-	-	-	-	-	5	5
3320 H.v.Mess-, Kontroll- u.ä. Instrumenten	1	-	-	-	1	-	-	-	-	-	-	-	5	5
<b>34 H.v.Kraftwagen und Kraftw.teilen</b>	<b>1</b>	<b>-</b>	<b>-</b>	<b>-</b>	<b>-</b>	<b>1</b>	<b>-</b>	<b>-</b>	<b>-</b>	<b>-</b>	<b>-</b>	<b>-</b>	<b>13</b>	<b>12</b>
342 H.v.Karosserien,Aufbauten u.Anhängern	1	-	-	-	-	1	-	-	-	-	-	-	13	12
3420 H.v.Karosserien,Aufbauten u.Anhängern	1	-	-	-	-	1	-	-	-	-	-	-	13	12
<b>35 Sonstiger Fahrzeugbau</b>	<b>2</b>	<b>-</b>	<b>1</b>	<b>1</b>	<b>-</b>	<b>-</b>	<b>-</b>	<b>-</b>	<b>-</b>	<b>-</b>	<b>-</b>	<b>-</b>	<b>5</b>	<b>4</b>
351 Schiffbau	2	-	1	1	-	-	-	-	-	-	-	-	5	4
3511 Schiffbau (ohne Boots- und Yachtbau)	1	-	1	-	-	-	-	-	-	-	-	-	2	1
3512 Boots- und Yachtbau	1	-	-	1	-	-	-	-	-	-	-	-	3	3
<b>36 H.v.sonstigen Erzeugnissen</b>	<b>25</b>	<b>5</b>	<b>3</b>	<b>2</b>	<b>9</b>	<b>3</b>	<b>2</b>	<b>-</b>	<b>-</b>	<b>1</b>	<b>-</b>	<b>-</b>	<b>514</b>	<b>486</b>
361 H.v.Möbeln	23	3	3	2	9	3	2	-	-	1	-	-	513	486
3612 H.v.Büro- und Ladenmöbeln	1	-	-	-	-	-	-	-	-	1	-	-	296	296
3614 H.v.sonstigen Möbeln	22	3	3	2	9	3	2	-	-	-	-	-	217	190
365 H.v.Spielwaren	1	1	-	-	-	-	-	-	-	-	-	-	-	-
3650 H.v.Spielwaren	1	1	-	-	-	-	-	-	-	-	-	-	-	-
366 H.v.sonstigen Erzeugnissen	1	1	-	-	-	-	-	-	-	-	-	-	1	-
3661 H.v.Phantasieschmuck	1	1	-	-	-	-	-	-	-	-	-	-	1	-
<b>40 Energieversorgung</b>	<b>3</b>	<b>-</b>	<b>1</b>	<b>-</b>	<b>-</b>	<b>-</b>	<b>1</b>	<b>1</b>	<b>-</b>	<b>-</b>	<b>-</b>	<b>-</b>	<b>96</b>	<b>95</b>
401 Elektrizitätsversorgung	1	-	-	-	-	-	-	1	-	-	-	-	72	72
4010 Elektrizitätsversorgung	1	-	-	-	-	-	-	1	-	-	-	-	72	72
403 Fernwärmeversorgung	2	-	1	-	-	-	1	-	-	-	-	-	24	23
4030 Fernwärmeversorgung	2	-	1	-	-	-	1	-	-	-	-	-	24	23
<b>41 Wasserversorgung</b>	<b>2</b>	<b>-</b>	<b>1</b>	<b>1</b>	<b>-</b>	<b>-</b>	<b>-</b>	<b>-</b>	<b>-</b>	<b>-</b>	<b>-</b>	<b>-</b>	<b>3</b>	<b>3</b>
410 Wasserversorgung	2	-	1	1	-	-	-	-	-	-	-	-	3	3
4100 Wasserversorgung	2	-	1	1	-	-	-	-	-	-	-	-	3	3
<b>45 Bauwesen</b>	<b>91</b>	<b>21</b>	<b>10</b>	<b>21</b>	<b>13</b>	<b>13</b>	<b>8</b>	<b>4</b>	<b>1</b>	<b>-</b>	<b>-</b>	<b>-</b>	<b>1020</b>	<b>948</b>
451 Vorbereitende Baustellenarbeiten	4	1	1	1	1	-	-	-	-	-	-	-	13	11
4511 Abbruch-, Spreng- u. Erdbewegungsarb.	4	1	1	1	1	-	-	-	-	-	-	-	13	11

**Tabelle A4: Arbeitsstätten und Beschäftigte nach Politischen Bezirken und Klassen der ÖNACE 1995**

ÖNACE 1995	Arbeitsstätten insgesamt	davon mit ... unselbständig Beschäftigten											Beschäftigte insgesamt	darunter unselbst. Beschäftigte
		0	1	2 - 4	5 - 9	10 - 19	20 - 49	50 - 99	100 - 199	200 - 499	500 - 999	1000 und mehr		
452 Hoch- und Tiefbau	26	6	1	5	3	3	4	3	1	-	-	-	539	521
4521 Hochbau, Brücken- und Tunnelbau u.ä.	9	-	1	2	-	1	2	2	1	-	-	-	321	315
4522 Zimmerei, Dachdeckerei, Bauspenglerei	11	5	-	1	3	-	1	1	-	-	-	-	137	128
4523 Straßenbau und Eisenbahnoberbau	3	-	-	1	-	1	1	-	-	-	-	-	60	58
4524 Wasserbau	1	-	-	1	-	-	-	-	-	-	-	-	2	2
4525 Spezialbau und sonstiger Tiefbau	2	1	-	-	-	1	-	-	-	-	-	-	19	18
453 Bauinstallation	25	6	3	6	5	4	1	-	-	-	-	-	165	145
4531 Elektroinstallation	9	4	1	2	1	1	-	-	-	-	-	-	41	33
4532 Wärme-, Kälte-, Schall- u.Branddämmung	1	-	-	-	1	-	-	-	-	-	-	-	6	5
4533 Gas-, Wasser-, Heizungsinstallation	15	2	2	4	3	3	1	-	-	-	-	-	118	107
454 Ausbau- und Bauhilfsgewerbe	36	8	5	9	4	6	3	1	-	-	-	-	303	271
4541 Stukkaturgewerbe, Gipserei	4	2	-	-	-	-	1	1	-	-	-	-	82	78
4542 Bautischlerei und Bauschlosserei	4	1	1	2	-	-	-	-	-	-	-	-	10	6
4543 Fußboden-, Fliesen- und Plattenlegerei	13	3	4	1	2	2	1	-	-	-	-	-	81	70
4544 Malerei und Anstreicherei, Glaserei	10	1	-	4	2	2	1	-	-	-	-	-	92	84
4545 Sonstiges Ausbau- und Bauhilfsgewerbe	5	1	-	2	-	2	-	-	-	-	-	-	38	33
<b>50 Kfz-Handel, Rep. v.Kfz, Tankstellen</b>	<b>46</b>	<b>9</b>	<b>12</b>	<b>11</b>	<b>8</b>	<b>2</b>	<b>3</b>	<b>1</b>	-	-	-	-	<b>282</b>	<b>246</b>
501 Handel mit Kraftwagen	15	4	2	3	3	-	2	1	-	-	-	-	141	130
5010 Handel mit Kraftwagen	15	4	2	3	3	-	2	1	-	-	-	-	141	130
502 Instandh. u. Reparatur von Kraftwagen	14	1	3	4	4	1	1	-	-	-	-	-	82	73
5020 Instandh. u. Reparatur von Kraftwagen	14	1	3	4	4	1	1	-	-	-	-	-	82	73
503 Handel mit Kraftwagenteilen und Zubehör	7	3	2	1	1	-	-	-	-	-	-	-	14	9
5030 Handel mit Kraftwagenteilen und Zubehör	7	3	2	1	1	-	-	-	-	-	-	-	14	9
504 Handel und Reparatur von Krafrädern	2	-	2	-	-	-	-	-	-	-	-	-	4	2
5040 Handel und Reparatur von Krafrädern	2	-	2	-	-	-	-	-	-	-	-	-	4	2
505 Tankstellen	8	1	3	3	-	1	-	-	-	-	-	-	41	32
5050 Tankstellen	8	1	3	3	-	1	-	-	-	-	-	-	41	32
<b>51 Handelsvermittlung u.GH (o.H.m.Kfz)</b>	<b>107</b>	<b>47</b>	<b>24</b>	<b>17</b>	<b>12</b>	<b>1</b>	<b>3</b>	<b>2</b>	<b>1</b>	-	-	-	<b>615</b>	<b>526</b>
511 Handelsvermittlung	39	33	5	1	-	-	-	-	-	-	-	-	45	7
5111 HV v.landw. Grundstoffen, leb. Tieren	1	1	-	-	-	-	-	-	-	-	-	-	1	-
5112 HV v.Brennstoffen, Erzen, Metallen	1	1	-	-	-	-	-	-	-	-	-	-	1	-
5113 HV v.Holz, Baustoffen u. Anstrichmitteln	3	2	1	-	-	-	-	-	-	-	-	-	4	1
5114 HV v.Maschinen, technischem Bedarf	3	2	1	-	-	-	-	-	-	-	-	-	2	1
5115 HV v.Möbeln, Haushaltsgeg. u. Metallw.	2	1	-	1	-	-	-	-	-	-	-	-	4	2
5116 HV v.Textilien, Bekleidung, Schuhen	4	4	-	-	-	-	-	-	-	-	-	-	4	-
5117 HV v.Nahrungsm.,Getränken,Tabakw.	2	2	-	-	-	-	-	-	-	-	-	-	2	-
5118 HV v.Waren a.n.g.	10	9	1	-	-	-	-	-	-	-	-	-	12	1
5119 HV ohne ausgeprägten Schwerpunkt	13	11	2	-	-	-	-	-	-	-	-	-	15	2
512 GH m.landw.Grundstoffen u. leb. Tieren	12	3	2	4	2	-	-	1	-	-	-	-	82	77
5121 GH m.Getreide, Saaten u. Futtermitteln	8	1	-	4	2	-	-	1	-	-	-	-	76	75
5123 GH m.lebenden Tieren	4	2	2	-	-	-	-	-	-	-	-	-	6	2
513 GH m.Nahrungsm.u. Getränken, Tabakw.	20	2	2	7	6	-	2	1	-	-	-	-	197	178
5131 GH m.Obst, Gemüse und Kartoffeln	14	-	1	6	4	-	2	1	-	-	-	-	177	161
5134 GH m.Getränken	1	-	1	-	-	-	-	-	-	-	-	-	2	1
5137 GH m.Kaffee, Tee, Kakao und Gewürzen	1	1	-	-	-	-	-	-	-	-	-	-	-	-
5138 GH m.sonst. Nahrungs- u. Genussmitteln	2	1	-	1	-	-	-	-	-	-	-	-	3	2
5139 GH m.Nahrungsm. o. a. Schwerpunkt	2	-	-	-	2	-	-	-	-	-	-	-	15	14
514 GH m.Gebrauchs- und Verbrauchsgütern	13	2	7	2	2	-	-	-	-	-	-	-	35	25
5142 GH m.Bekleidung und Schuhen	3	-	2	-	1	-	-	-	-	-	-	-	10	7
5143 GH m.elekt.Haushalts- u.phonotechn.G.	2	-	2	-	-	-	-	-	-	-	-	-	3	2
5144 GH m.Haushaltsw.aus Metall, keram.Erz.	1	1	-	-	-	-	-	-	-	-	-	-	1	-
5146 GH m.pharm.Erzeugn.u.med. Hilfsmitteln	2	-	-	2	-	-	-	-	-	-	-	-	7	7
5147 GH m.sonst.Gebrauchs- u. Verbrauchsg.	5	1	3	-	1	-	-	-	-	-	-	-	14	9
515 GH m.Rohstoffen, Halbwaren, Altmaterial	9	4	3	1	-	-	-	1	-	-	-	-	178	171
5151 GH m.f. Brennstoffen u. Mineralölerz.	2	1	-	1	-	-	-	-	-	-	-	-	3	2
5152 GH m.Erzen, Eisen, Stahl, NE-Metallen	1	1	-	-	-	-	-	-	-	-	-	-	1	-
5153 GH m.Holz, Baustoffen, Anstrichmitteln	4	1	2	-	-	-	-	-	1	-	-	-	172	168
5155 GH m.chemischen Erzeugnissen	1	-	1	-	-	-	-	-	-	-	-	-	1	1
5157 GH m.Altmaterial und Reststoffen	1	1	-	-	-	-	-	-	-	-	-	-	1	-

**Tabelle A4: Arbeitsstätten und Beschäftigte nach Politischen Bezirken und Klassen der ÖNACE 1995**

ÖNACE 1995	Arbeitsstätten insgesamt	davon mit ... unselbständig Beschäftigten											Beschäftigte insgesamt	darunter unselbst. Beschäftigte
		0	1	2 - 4	5 - 9	10 - 19	20 - 49	50 - 99	100 - 199	200 - 499	500 - 999	1000 und mehr		
516 GH m.Maschinen,Ausrüstungen u.Zubeh.	14	3	5	2	2	1	1	-	-	-	-	-	78	68
5161 GH m.Werkzeugmaschinen	1	-	1	-	-	-	-	-	-	-	-	-	2	1
5162 GH m.Baumaschinen	2	-	1	1	-	-	-	-	-	-	-	-	6	5
5164 GH m.Büromaschinen und -einrichtungen	3	1	1	-	-	-	1	-	-	-	-	-	31	30
5165 GH m.s.Masch., Ausrüstungen u. Zubeh.	7	2	2	1	1	1	-	-	-	-	-	-	27	23
5166 GH m.landwirtsch. Maschinen u.Geräten	1	-	-	-	1	-	-	-	-	-	-	-	12	9
<b>52 EH (o.Kfz,o.Tankst.), Rep.v.Gebr.g.</b>	<b>179</b>	<b>56</b>	<b>31</b>	<b>58</b>	<b>20</b>	<b>9</b>	<b>5</b>	-	-	-	-	-	<b>756</b>	<b>606</b>
521 EH m.W.versch. Art (in Verkaufsräumen)	22	1	2	7	2	7	3	-	-	-	-	-	251	235
5211 EH m.W.versch.Art:Schwerp.Nahrungsm.	21	1	1	7	2	7	3	-	-	-	-	-	248	234
5212 Sonstiger EH m.Waren verschiedener Art	1	-	1	-	-	-	-	-	-	-	-	-	3	1
522 Fach-EH m.Nahrungs-u.Genussm.,Getr.	19	7	6	5	1	-	-	-	-	-	-	-	41	25
5221 EH m.Obst, Gemüse und Kartoffeln	2	2	-	-	-	-	-	-	-	-	-	-	4	-
5222 EH m.Fleisch u.Fleischw., Geflügel, Wild	3	-	2	-	1	-	-	-	-	-	-	-	7	7
5224 EH m.Backwaren und Süßwaren	2	-	-	2	-	-	-	-	-	-	-	-	7	6
5225 EH m.Getränken	1	1	-	-	-	-	-	-	-	-	-	-	1	-
5226 EH m.Tabakwaren	7	2	3	2	-	-	-	-	-	-	-	-	14	8
5227 Sonst.Fach-EH m.Nahrungs-, Genussm.	4	2	1	1	-	-	-	-	-	-	-	-	8	4
523 Apotheken,Fach-EH m.med.,orthop.Artikel	13	2	1	5	4	1	-	-	-	-	-	-	56	50
5231 Apotheken	3	-	-	-	2	1	-	-	-	-	-	-	26	23
5232 EH m.medizinischen u.orthopäd.Artikeln	2	-	1	1	-	-	-	-	-	-	-	-	4	4
5233 EH m.kosm. Artikeln und Körperpflegem.	8	2	-	4	2	-	-	-	-	-	-	-	26	23
524 Sonst. Facheinzelh. (in Verkaufsräumen)	115	38	22	39	13	1	2	-	-	-	-	-	394	292
5241 EH m.Textilien	5	2	3	-	-	-	-	-	-	-	-	-	8	3
5242 EH m.Bekleidung	16	1	2	8	4	-	1	-	-	-	-	-	97	90
5243 EH m.Schuhen und Lederwaren	9	3	2	3	1	-	-	-	-	-	-	-	26	16
5244 EH m.Möbeln und Hausrat a.n.g.	11	4	1	4	1	1	-	-	-	-	-	-	44	33
5245 EH m.elekt.Haushalts-, phonotechn. G.	11	4	1	5	1	-	-	-	-	-	-	-	32	23
5246 EH m.Metallwaren, Anstrichmitteln	17	6	3	5	3	-	-	-	-	-	-	-	55	40
5247 EH m.Büchern, Zeitschriften u.Zeitungen	4	-	1	1	2	-	-	-	-	-	-	-	21	18
5248 Facheinzelh. a.n.g.(in Verkaufsräumen)	42	18	9	13	1	-	1	-	-	-	-	-	111	69
525 EH m.Antiquitäten und Gebrauchtwaren	5	3	-	2	-	-	-	-	-	-	-	-	9	4
5250 EH m.Antiquitäten und Gebrauchtwaren	5	3	-	2	-	-	-	-	-	-	-	-	9	4
526 EH nicht in Verkaufsräumen	5	5	-	-	-	-	-	-	-	-	-	-	5	-
5261 Versandhandel	1	1	-	-	-	-	-	-	-	-	-	-	1	-
5263 Sonstiger EH nicht in Verkaufsräumen	4	4	-	-	-	-	-	-	-	-	-	-	4	-
<b>55 Beherbergungs- und Gaststättenw.</b>	<b>117</b>	<b>37</b>	<b>32</b>	<b>33</b>	<b>10</b>	<b>4</b>	<b>1</b>	-	-	-	-	-	<b>393</b>	<b>263</b>
551 Hotels,Gasthöfe,Pensionen,Hotels garnis	13	2	4	3	2	1	1	-	-	-	-	-	80	68
5511 Hotels, Gasthöfe und Pensionen	12	1	4	3	2	1	1	-	-	-	-	-	79	68
5512 Hotels garnis	1	1	-	-	-	-	-	-	-	-	-	-	1	-
552 Sonstiges Beherbergungswesen	3	1	-	2	-	-	-	-	-	-	-	-	9	7
5522 Campingplätze	1	-	-	1	-	-	-	-	-	-	-	-	4	3
5523 Beherbergungswesen a.n.g.	2	1	-	1	-	-	-	-	-	-	-	-	5	4
553 Restaurants, Gasthäuser, Cafehäuser	95	31	25	28	8	3	-	-	-	-	-	-	297	185
5530 Restaurants, Gasthäuser, Cafehäuser	95	31	25	28	8	3	-	-	-	-	-	-	297	185
554 Sonstiges Gaststättenwesen	3	2	1	-	-	-	-	-	-	-	-	-	4	1
5540 Sonstiges Gaststättenwesen	3	2	1	-	-	-	-	-	-	-	-	-	4	1
555 Kantinen und Caterer	3	1	2	-	-	-	-	-	-	-	-	-	3	2
5551 Kantinen	3	1	2	-	-	-	-	-	-	-	-	-	3	2
<b>60 Landverkehr,Transp. i. Rohrfernleit.</b>	<b>25</b>	<b>3</b>	<b>2</b>	<b>8</b>	<b>5</b>	<b>5</b>	<b>2</b>	-	-	-	-	-	<b>214</b>	<b>197</b>
601 Eisenbahnen	3	-	-	1	1	-	1	-	-	-	-	-	35	35
6010 Eisenbahnen	3	-	-	1	1	-	1	-	-	-	-	-	35	35
602 Sonstiger Landverkehr	22	3	2	7	4	5	1	-	-	-	-	-	179	162
6021 Personenbeförd. im Linienverkehr z.Land	3	-	1	-	2	-	-	-	-	-	-	-	14	12
6022 Betrieb v.Taxis u. Mietwagen mit Fahrer	4	-	1	2	-	1	-	-	-	-	-	-	26	22
6023 Sonst. Personenbeförd. im Landverkehr	3	1	-	1	-	1	-	-	-	-	-	-	21	19
6024 Güterbeförderung im Straßenverkehr	12	2	-	4	2	3	1	-	-	-	-	-	118	109

**Tabelle A4: Arbeitsstätten und Beschäftigte nach Politischen Bezirken und Klassen der ÖNACE 1995**

ÖNACE 1995	Arbeitsstätten insgesamt	davon mit ... unselbständig Beschäftigten											Beschäftigte insgesamt	darunter unselbst. Beschäftigte	
		0	1	2 - 4	5 - 9	10 - 19	20 - 49	50 - 99	100 - 199	200 - 499	500 - 999	1000 und mehr			
<b>61 Schifffahrt</b>	<b>1</b>	<b>1</b>	-	-	-	-	-	-	-	-	-	-	-	<b>1</b>	-
612 Binnenschifffahrt	1	1	-	-	-	-	-	-	-	-	-	-	-	1	-
6120 Binnenschifffahrt	1	1	-	-	-	-	-	-	-	-	-	-	-	1	-
<b>63 Hilfs-u.Nebentät.f.d.Verk., Reisebür.</b>	<b>7</b>	<b>1</b>	<b>2</b>	<b>3</b>	-	<b>1</b>	-	-	-	-	-	-	-	<b>30</b>	<b>27</b>
632 Sonst. Hilfs-u.Nebentätigk. für d. Verkehr	1	1	-	-	-	-	-	-	-	-	-	-	-	1	-
6321 Sonst. Hilfstätigk. für d. Landverkehr	1	1	-	-	-	-	-	-	-	-	-	-	-	1	-
633 Reisebüros und Reiseveranstalter	3	-	1	1	-	1	-	-	-	-	-	-	-	22	22
6330 Reisebüros und Reiseveranstalter	3	-	1	1	-	1	-	-	-	-	-	-	-	22	22
634 Spedition, sonstige Verkehrsvermittlung	3	-	1	2	-	-	-	-	-	-	-	-	-	7	5
6340 Spedition, sonstige Verkehrsvermittlung	3	-	1	2	-	-	-	-	-	-	-	-	-	7	5
<b>64 Nachrichtenübermittlung</b>	<b>12</b>	-	-	<b>3</b>	<b>4</b>	<b>4</b>	<b>1</b>	-	-	-	-	-	-	<b>105</b>	<b>103</b>
641 Postdienste und private Kurierdienste	10	-	-	2	4	3	1	-	-	-	-	-	-	85	85
6411 Postdienste	10	-	-	2	4	3	1	-	-	-	-	-	-	85	85
642 Fernmeldedienste	2	-	-	1	-	1	-	-	-	-	-	-	-	20	18
6420 Fernmeldedienste	2	-	-	1	-	1	-	-	-	-	-	-	-	20	18
<b>65 Kreditwesen</b>	<b>18</b>	-	-	<b>9</b>	<b>3</b>	<b>3</b>	<b>3</b>	-	-	-	-	-	-	<b>171</b>	<b>171</b>
651 Zentralbanken und Kreditinstitute	18	-	-	9	3	3	3	-	-	-	-	-	-	171	171
6512 Kreditinstitute (o.Spezialkreditinst.)	18	-	-	9	3	3	3	-	-	-	-	-	-	171	171
<b>66 Versicherungswesen</b>	<b>7</b>	-	-	<b>1</b>	<b>5</b>	<b>1</b>	-	-	-	-	-	-	-	<b>49</b>	<b>49</b>
660 Versicherungswesen	7	-	-	1	5	1	-	-	-	-	-	-	-	49	49
6603 Sonstiges Versicherungswesen	7	-	-	1	5	1	-	-	-	-	-	-	-	49	49
<b>67 M.d.Kredit-u.Vers.w.verbund.Tätigk.</b>	<b>29</b>	<b>25</b>	<b>3</b>	-	-	<b>1</b>	-	-	-	-	-	-	-	<b>44</b>	<b>15</b>
671 Mit dem Kreditwesen verbund.Tätigkeiten	5	5	-	-	-	-	-	-	-	-	-	-	-	5	-
6712 Effektenvermittlung und -verwaltung	5	5	-	-	-	-	-	-	-	-	-	-	-	5	-
672 Mit d. Versicherungsw. verbund.Tätigk.	24	20	3	-	-	1	-	-	-	-	-	-	-	39	15
6720 Mit d. Versicherungsw. verbund.Tätigk.	24	20	3	-	-	1	-	-	-	-	-	-	-	39	15
<b>70 Realitätenwesen</b>	<b>6</b>	<b>3</b>	<b>1</b>	<b>2</b>	-	-	-	-	-	-	-	-	-	<b>13</b>	<b>6</b>
701 Kauf und Verkauf von Realitäten	1	1	-	-	-	-	-	-	-	-	-	-	-	1	-
7012 Kauf und Verkauf von Realitäten	1	1	-	-	-	-	-	-	-	-	-	-	-	1	-
702 Vermietung von Realitäten	4	1	1	2	-	-	-	-	-	-	-	-	-	10	6
7020 Vermietung u.Verpachtung v.Realitäten	4	1	1	2	-	-	-	-	-	-	-	-	-	10	6
703 Vermittlung u.Verwaltung von Realitäten	1	1	-	-	-	-	-	-	-	-	-	-	-	2	-
7031 Vermittlung von Realitäten	1	1	-	-	-	-	-	-	-	-	-	-	-	2	-
<b>71 Vermiet.bewegl.Sachen o.Bed.pers.</b>	<b>4</b>	<b>2</b>	<b>1</b>	<b>1</b>	-	-	-	-	-	-	-	-	-	<b>7</b>	<b>3</b>
711 Vermiet. v. Kraftwagen bis 3,5t G.gew.	1	-	1	-	-	-	-	-	-	-	-	-	-	2	1
7110 Vermiet. v. Kraftwagen bis 3,5t G.gew.	1	-	1	-	-	-	-	-	-	-	-	-	-	2	1
714 Vermietung v. Gebrauchsgütern a.n.g.	3	2	-	1	-	-	-	-	-	-	-	-	-	5	2
7140 Vermietung v. Gebrauchsgütern a.n.g.	3	2	-	1	-	-	-	-	-	-	-	-	-	5	2
<b>72 Datenverarbeitung u. Datenbanken</b>	<b>24</b>	<b>14</b>	<b>6</b>	<b>4</b>	-	-	-	-	-	-	-	-	-	<b>43</b>	<b>16</b>
722 Softwarehäuser	12	6	3	3	-	-	-	-	-	-	-	-	-	27	11
7220 Softwarehäuser	12	6	3	3	-	-	-	-	-	-	-	-	-	27	11
723 Datenverarbeitungsdienste	9	6	3	-	-	-	-	-	-	-	-	-	-	11	3
7230 Datenverarbeitungsdienste	9	6	3	-	-	-	-	-	-	-	-	-	-	11	3
725 Rep.v.Büromasch., Datenverarb.geräten	3	2	-	1	-	-	-	-	-	-	-	-	-	5	2
7250 Rep.v.Büromasch., Datenverarb.geräten	3	2	-	1	-	-	-	-	-	-	-	-	-	5	2
<b>74 Erbring.v.unternehmensbez.Dienstl.</b>	<b>78</b>	<b>38</b>	<b>16</b>	<b>14</b>	<b>4</b>	<b>5</b>	<b>1</b>	-	-	-	-	-	-	<b>267</b>	<b>191</b>
741 Rechts-, Steuer- u.Unternehmensberat.	24	9	4	5	2	3	1	-	-	-	-	-	-	133	109
7411 Rechtsberatung	5	-	1	2	1	1	-	-	-	-	-	-	-	37	31

**Tabelle A4: Arbeitsstätten und Beschäftigte nach Politischen Bezirken und Klassen der ÖNACE 1995**

ÖNACE 1995	Arbeitsstätten insgesamt	davon mit ... unselbständig Beschäftigten											Beschäftigte insgesamt	darunter unselbst. Beschäftigte
		0	1	2 - 4	5 - 9	10 - 19	20 - 49	50 - 99	100 - 199	200 - 499	500 - 999	1000 und mehr		
7412 Wirtschaftsprüfung und Steuerberatung	5	2	-	-	1	1	1	-	-	-	-	-	60	54
7414 Unternehmens- u. Public-Relations-Berat.	10	7	1	1	-	1	-	-	-	-	-	-	27	17
7415 Beteiligungsgesellschaften	4	-	2	2	-	-	-	-	-	-	-	-	9	7
742 Architektur- und Ingenieurbüros	21	11	3	6	1	-	-	-	-	-	-	-	48	25
7420 Architektur- und Ingenieurbüros	21	11	3	6	1	-	-	-	-	-	-	-	48	25
743 Techn., physikal. u. chem. Untersuchung	2	-	1	-	-	1	-	-	-	-	-	-	15	14
7430 Techn., physikal. u. chem. Untersuchung	2	-	1	-	-	1	-	-	-	-	-	-	15	14
744 Werbewesen	14	9	4	-	1	-	-	-	-	-	-	-	27	13
7440 Werbewesen	14	9	4	-	1	-	-	-	-	-	-	-	27	13
745 Gewerbsm. Vermittlung v. Arbeitskräften	1	-	1	-	-	-	-	-	-	-	-	-	2	1
7450 Vermittl. u. Überlass. v. Arbeitskräften	1	-	1	-	-	-	-	-	-	-	-	-	2	1
747 Reinigungsgewerbe	2	-	-	2	-	-	-	-	-	-	-	-	9	7
7470 Reinigungsgewerbe	2	-	-	2	-	-	-	-	-	-	-	-	9	7
748 Erbring. v. s. unternehmensbez. Dienstl.	14	9	3	1	-	1	-	-	-	-	-	-	33	22
7481 Fotoateliers und Fotolabors	3	2	1	-	-	-	-	-	-	-	-	-	4	1
7483 Schreib- u. Übers. büros, Photokopieranst.	7	4	1	1	-	1	-	-	-	-	-	-	25	20
7484 Erbr. v. unternehmensbez. Dienstl. a.n.g.	4	3	1	-	-	-	-	-	-	-	-	-	4	1
<b>75 Öffentl. Verwaltung, Sozialversich.</b>	<b>29</b>	<b>-</b>	<b>1</b>	<b>8</b>	<b>11</b>	<b>5</b>	<b>3</b>	<b>1</b>	<b>-</b>	<b>-</b>	<b>-</b>	<b>-</b>	<b>334</b>	<b>334</b>
751 Öffentliche Verwaltung	22	-	1	7	8	2	3	1	-	-	-	-	274	274
7511 Allgemeine öffentliche Verwaltung	13	-	-	2	5	2	3	1	-	-	-	-	234	234
7512 Öff. Verwaltung: Gesundh., Bildung, Kultur	1	-	1	-	-	-	-	-	-	-	-	-	1	1
7513 Wirtschaftsförderung u. -ordnung	8	-	-	5	3	-	-	-	-	-	-	-	39	39
752 Auswärt. Angelegenh., Landesverteid.	5	-	-	1	2	2	-	-	-	-	-	-	40	40
7523 Justiz	1	-	-	-	-	1	-	-	-	-	-	-	13	13
7524 Öffentliche Sicherheit und Ordnung	4	-	-	1	2	1	-	-	-	-	-	-	27	27
753 Sozialversicherung	2	-	-	-	1	1	-	-	-	-	-	-	20	20
7530 Sozialversicherung	2	-	-	-	1	1	-	-	-	-	-	-	20	20
<b>80 Unterrichtswesen</b>	<b>45</b>	<b>-</b>	<b>1</b>	<b>7</b>	<b>11</b>	<b>14</b>	<b>10</b>	<b>1</b>	<b>-</b>	<b>1</b>	<b>-</b>	<b>-</b>	<b>993</b>	<b>990</b>
801 Kindergärten, Volksschulen	27	-	-	4	9	10	4	-	-	-	-	-	300	300
8010 Kindergärten, Volksschulen	27	-	-	4	9	10	4	-	-	-	-	-	300	300
802 Weiterführende Schulen	12	-	-	1	1	2	6	1	-	1	-	-	649	649
8021 Allgemeinbildende weiterführende Schulen	10	-	-	1	-	2	5	1	-	1	-	-	602	602
8022 Berufsbildende weiterführende Schulen	2	-	-	-	1	-	1	-	-	-	-	-	47	47
804 Erwachsenenbildung u. sonst. Unterricht	6	-	1	2	1	2	-	-	-	-	-	-	44	41
8041 Fahrschulen	2	-	1	-	1	-	-	-	-	-	-	-	11	8
8042 Erwachsenenbildung u. Unterricht a.n.g.	4	-	-	2	-	2	-	-	-	-	-	-	33	33
<b>85 Gesundheits-, Veterinär- u. Sozialw.</b>	<b>67</b>	<b>15</b>	<b>8</b>	<b>31</b>	<b>8</b>	<b>1</b>	<b>3</b>	<b>-</b>	<b>1</b>	<b>-</b>	<b>-</b>	<b>-</b>	<b>443</b>	<b>391</b>
851 Gesundheitswesen	48	12	5	24	6	1	-	-	-	-	-	-	166	122
8512 Arztpraxen (ohne Zahnarztpraxen)	24	3	2	16	3	-	-	-	-	-	-	-	85	60
8513 Zahnarztpraxen	8	-	-	6	2	-	-	-	-	-	-	-	38	29
8514 Gesundheitswesen a.n.g.	16	9	3	2	1	1	-	-	-	-	-	-	43	33
852 Veterinärwesen	6	3	1	2	-	-	-	-	-	-	-	-	15	7
8520 Veterinärwesen	6	3	1	2	-	-	-	-	-	-	-	-	15	7
853 Sozialwesen	13	-	2	5	2	-	3	-	1	-	-	-	262	262
8531 Heime (o. Fremden-, Erholungs- u. Ferienh.)	2	-	-	-	-	-	1	-	1	-	-	-	159	159
8532 Sozialwesen a.n.g.	11	-	2	5	2	-	2	-	-	-	-	-	103	103
<b>90 Abwasser- u. Abfallbes. u. s. Entsorg.</b>	<b>9</b>	<b>-</b>	<b>3</b>	<b>3</b>	<b>3</b>	<b>-</b>	<b>-</b>	<b>-</b>	<b>-</b>	<b>-</b>	<b>-</b>	<b>-</b>	<b>31</b>	<b>28</b>
900 Abwasser- u. Abfallbes. u. s. Entsorg.	9	-	3	3	3	-	-	-	-	-	-	-	31	28
9000 Abwasser- u. Abfallbes. u. s. Entsorg.	9	-	3	3	3	-	-	-	-	-	-	-	31	28
<b>91 Interessenvertretungen, Vereine</b>	<b>17</b>	<b>-</b>	<b>7</b>	<b>8</b>	<b>1</b>	<b>-</b>	<b>1</b>	<b>-</b>	<b>-</b>	<b>-</b>	<b>-</b>	<b>-</b>	<b>61</b>	<b>61</b>
911 Wirtschaftsverbände, Berufsorganisat.	2	-	-	1	-	-	1	-	-	-	-	-	24	24
9111 Wirtschafts- und Arbeitgeberverbände	2	-	-	1	-	-	1	-	-	-	-	-	24	24
912 Arbeitnehmervereinigungen	1	-	-	-	1	-	-	-	-	-	-	-	8	8
9120 Arbeitnehmervereinigungen	1	-	-	-	1	-	-	-	-	-	-	-	8	8

**Tabelle A4: Arbeitsstätten und Beschäftigte nach Politischen Bezirken und Klassen der ÖNACE 1995**

ÖNACE 1995	Arbeitsstätten insgesamt	davon mit ... unselbständig Beschäftigten											Beschäftigte insgesamt	darunter unselbst. Beschäftigte
		0	1	2 - 4	5 - 9	10 - 19	20 - 49	50 - 99	100 - 199	200 - 499	500 - 999	1000 und mehr		
913 Kirchl. Vereinigungen, polit. Parteien	14	-	7	7	-	-	-	-	-	-	-	-	29	29
9131 Kirchl.u.sonst.religiöse Vereinigungen	12	-	6	6	-	-	-	-	-	-	-	-	26	26
9132 Politische Parteien	1	-	-	1	-	-	-	-	-	-	-	-	2	2
9133 Sonst.Interessenvertr.u.Vereine a.n.g.	1	-	1	-	-	-	-	-	-	-	-	-	1	1
<b>92 Kultur, Sport und Unterhaltung</b>	<b>30</b>	<b>21</b>	<b>3</b>	<b>5</b>	<b>1</b>	-	-	-	-	-	-	-	<b>47</b>	<b>20</b>
921 Filmherstellung, -verleih, Kinos	3	3	-	-	-	-	-	-	-	-	-	-	3	-
9211 Film- und Videoherstellung	3	3	-	-	-	-	-	-	-	-	-	-	3	-
923 Erbr.v.s. kultur. u. unterh. Leistungen	20	16	1	2	1	-	-	-	-	-	-	-	31	10
9231 Künstler. u. schriftst. Tätigkeiten	14	12	-	1	1	-	-	-	-	-	-	-	22	7
9232 Betrieb u.techn.Hilfsdienste f.kult.L.	2	1	1	-	-	-	-	-	-	-	-	-	5	1
9233 Schaustellergewerbe u. Vergnügungsp.	1	1	-	-	-	-	-	-	-	-	-	-	-	-
9234 Erbring.v.kult.u.unterhalt.Leist.a.n.g	3	2	-	1	-	-	-	-	-	-	-	-	4	2
924 Korrespondenz- und Nachrichtenbüros	1	1	-	-	-	-	-	-	-	-	-	-	1	-
9240 Korrespondenz- und Nachrichtenbüros	1	1	-	-	-	-	-	-	-	-	-	-	1	-
926 Sport	4	-	2	2	-	-	-	-	-	-	-	-	8	8
9261 Betrieb von Sportanlagen	4	-	2	2	-	-	-	-	-	-	-	-	8	8
927 Erbr.s.Dienstl.f.Unterhalt., Erholung	2	1	-	1	-	-	-	-	-	-	-	-	4	2
9271 Spiel-, Wett- und Lotteriewesen	1	1	-	-	-	-	-	-	-	-	-	-	1	-
9272 Erbring.v.sonst.Dienstl.f.Unterh.a.n.g	1	-	-	1	-	-	-	-	-	-	-	-	3	2
<b>93 Erbring. v. sonst. Dienstleistungen</b>	<b>39</b>	<b>10</b>	<b>7</b>	<b>16</b>	<b>5</b>	<b>1</b>	-	-	-	-	-	-	<b>129</b>	<b>91</b>
930 Erbring. v. sonst. Dienstleistungen	39	10	7	16	5	1	-	-	-	-	-	-	129	91
9301 Wäscherei und chemische Reinigung	1	-	-	1	-	-	-	-	-	-	-	-	3	2
9302 Friseur, Kosmetiker, Fußpfleger	20	3	2	9	5	1	-	-	-	-	-	-	88	69
9303 Bestattungswesen	3	2	1	-	-	-	-	-	-	-	-	-	4	1
9304 Bäder, Saunas, Solarien u.ä.	14	4	4	6	-	-	-	-	-	-	-	-	33	19
9305 Erbringung von Dienstleistungen a.n.g.	1	1	-	-	-	-	-	-	-	-	-	-	1	-
<b>406 Freistadt</b>														
<b>zusammen</b>	<b>2214</b>	<b>585</b>	<b>334</b>	<b>622</b>	<b>353</b>	<b>197</b>	<b>92</b>	<b>27</b>	<b>2</b>	<b>2</b>	-	-	<b>14203</b>	<b>12422</b>
<b>14 Gew.v.Steinen u.Erden;sonst.Bergb.</b>	<b>5</b>	<b>1</b>	-	<b>2</b>	-	<b>2</b>	-	-	-	-	-	-	<b>34</b>	<b>31</b>
141 Gewinnung von Natursteinen	2	-	-	-	-	2	-	-	-	-	-	-	26	26
1411 Gewinnung v. Naturwerksteinen	2	-	-	-	-	2	-	-	-	-	-	-	26	26
142 Gewinnung von Kies, Sand, Ton u. Kaolin	3	1	-	2	-	-	-	-	-	-	-	-	8	5
1421 Gewinnung von Kies und Sand	2	1	-	1	-	-	-	-	-	-	-	-	5	2
1422 Gewinnung von Ton und Kaolin	1	-	-	1	-	-	-	-	-	-	-	-	3	3
<b>15 H.v.Nahr.- u.Genussm.; Getränken</b>	<b>61</b>	<b>4</b>	<b>1</b>	<b>22</b>	<b>20</b>	<b>9</b>	<b>4</b>	<b>1</b>	-	-	-	-	<b>547</b>	<b>476</b>
151 Schlachthäuser und Fleischverarbeitung	16	1	-	7	5	3	-	-	-	-	-	-	115	99
1511 Schlachthäuser (o.Geflügelschlächt.)	3	-	-	1	2	-	-	-	-	-	-	-	17	15
1513 Fleischverarbeitung	13	1	-	6	3	3	-	-	-	-	-	-	98	84
155 Milchverarbeitung, H.v.Speiseeis	1	-	-	-	-	-	-	1	-	-	-	-	50	50
1551 Milchverarbeitung	1	-	-	-	-	-	-	1	-	-	-	-	50	50
156 Mahl- u.Schälmmühlen, H.v.Stärke u.-erz.	1	-	-	-	-	-	1	-	-	-	-	-	33	33
1561 Mahl- und Schälmmühlen	1	-	-	-	-	-	1	-	-	-	-	-	33	33
157 H.v.Futtermitteln	1	-	-	-	-	-	1	-	-	-	-	-	31	30
1572 H.v.Futtermitteln für sonstige Tiere	1	-	-	-	-	-	1	-	-	-	-	-	31	30
158 H.v.sonstigen Nahrungs- u.Genussmitteln	39	3	1	15	14	4	2	-	-	-	-	-	287	234
1581 H.v.Backwaren (ohne Dauerbackwaren)	37	1	1	15	14	4	2	-	-	-	-	-	283	234
1582 H.v.Dauerbackwaren	1	1	-	-	-	-	-	-	-	-	-	-	2	-
1585 H.v.Teigwaren	1	1	-	-	-	-	-	-	-	-	-	-	2	-
159 Getränkeherstellung	3	-	-	-	1	2	-	-	-	-	-	-	31	30
1596 H.v.Bier	2	-	-	-	-	2	-	-	-	-	-	-	25	25
1598 Gew.u. Abfüllung natürl. Mineralwässer	1	-	-	-	1	-	-	-	-	-	-	-	6	5

**Tabelle A4: Arbeitsstätten und Beschäftigte nach Politischen Bezirken und Klassen der ÖNACE 1995**

ÖNACE 1995	Arbeitsstätten insgesamt	davon mit ... unselbständig Beschäftigten											Beschäftigte insgesamt	darunter unselbst. Beschäftigte
		0	1	2 - 4	5 - 9	10 - 19	20 - 49	50 - 99	100 - 199	200 - 499	500 - 999	1000 und mehr		
<b>17 H.v.Textilien u.Textilwaren (o. Bekl.)</b>	<b>5</b>	<b>1</b>	-	<b>1</b>	-	<b>1</b>	-	<b>2</b>	-	-	-	-	<b>169</b>	<b>166</b>
171 Spinnstoffaufbereitung und Spinnerei	1	-	-	1	-	-	-	-	-	-	-	-	4	3
1712 Wollaufbereit. u. Streichgarnspinnerei	1	-	-	1	-	-	-	-	-	-	-	-	4	3
173 Textilveredlung	1	1	-	-	-	-	-	-	-	-	-	-	1	-
1730 Textilveredlung	1	1	-	-	-	-	-	-	-	-	-	-	1	-
174 H.v.konfekt. Textilwaren (o.Bekleidung)	3	-	-	-	-	1	-	2	-	-	-	-	164	163
1740 H.v.konfekt. Textilwaren (o.Bekleidung)	3	-	-	-	-	1	-	2	-	-	-	-	164	163
<b>18 H.v.Bekleidung</b>	<b>6</b>	<b>1</b>	<b>1</b>	<b>2</b>	<b>1</b>	-	<b>1</b>	-	-	-	-	-	<b>38</b>	<b>34</b>
182 H.v.Bekleidung (ohne Lederbekleidung)	6	1	1	2	1	-	1	-	-	-	-	-	38	34
1821 H.v.Arbeits- und Berufsbekleidung	1	-	1	-	-	-	-	-	-	-	-	-	2	1
1822 H.v.sonstiger Oberbekleidung	4	1	-	2	1	-	-	-	-	-	-	-	12	9
1823 H.v.Wäsche	1	-	-	-	-	-	-	1	-	-	-	-	24	24
<b>19 Lederzeugung und -verarbeitung</b>	<b>3</b>	<b>1</b>	-	<b>1</b>	-	-	<b>1</b>	-	-	-	-	-	<b>26</b>	<b>24</b>
192 Lederverarbeitung (o.H.v.Lederbekl.)	1	-	-	1	-	-	-	-	-	-	-	-	2	2
1920 Lederverarbeitung (o.H.v.Lederbekl.)	1	-	-	1	-	-	-	-	-	-	-	-	2	2
193 H.v.Schuhen	2	1	-	-	-	-	1	-	-	-	-	-	24	22
1930 H.v.Schuhen	2	1	-	-	-	-	1	-	-	-	-	-	24	22
<b>20 Be- u. Verarb. v. Holz (o.H.v.Möbeln)</b>	<b>52</b>	<b>23</b>	<b>8</b>	<b>12</b>	<b>4</b>	<b>3</b>	<b>1</b>	<b>1</b>	-	-	-	-	<b>265</b>	<b>211</b>
201 Säge-, Hobel- und Holzimprägnierwerke	27	14	4	5	2	1	-	1	-	-	-	-	133	104
2010 Säge-, Hobel- und Holzimprägnierwerke	27	14	4	5	2	1	-	1	-	-	-	-	133	104
203 H.v.Konstruktionsteilen aus Holz	15	3	3	5	1	2	1	-	-	-	-	-	112	95
2030 H.v.Konstruktionsteilen aus Holz	15	3	3	5	1	2	1	-	-	-	-	-	112	95
204 H.v.Verpackungsmitteln aus Holz	1	1	-	-	-	-	-	-	-	-	-	-	1	-
2040 H.v.Verpackungsmitteln aus Holz	1	1	-	-	-	-	-	-	-	-	-	-	1	-
205 H.v.Holzw. a.n.g., H.v.Flecht- u.Korbw.	9	5	1	2	1	-	-	-	-	-	-	-	19	12
2051 H.v.Holzwaren a.n.g.,Veredl.v.Holzw.	9	5	1	2	1	-	-	-	-	-	-	-	19	12
<b>22 Verlagsw., Druckerei,Vervielfältig.</b>	<b>5</b>	-	<b>2</b>	-	<b>2</b>	<b>1</b>	-	-	-	-	-	-	<b>39</b>	<b>35</b>
221 Verlagswesen	3	-	2	-	1	-	-	-	-	-	-	-	10	8
2211 Buchverlag und Musikverlag	2	-	2	-	-	-	-	-	-	-	-	-	4	2
2212 Zeitungsverlag	1	-	-	-	1	-	-	-	-	-	-	-	6	6
222 Druckerei	2	-	-	-	1	1	-	-	-	-	-	-	29	27
2222 Druckerei (ohne Zeitungsdruckerei)	2	-	-	-	1	1	-	-	-	-	-	-	29	27
<b>23 Kokerei, Mineralölverarbeitung</b>	<b>1</b>	-	-	-	-	<b>1</b>	-	-	-	-	-	-	<b>10</b>	<b>10</b>
232 Mineralölverarbeitung	1	-	-	-	-	1	-	-	-	-	-	-	10	10
2320 Mineralölverarbeitung	1	-	-	-	-	1	-	-	-	-	-	-	10	10
<b>24 H.v.Chemikalien u. chem. Erzeugn.</b>	<b>1</b>	<b>1</b>	-	-	-	-	-	-	-	-	-	-	<b>1</b>	-
245 H.v.Wasch-,Reinigungs-u.Körperpflegem.	1	1	-	-	-	-	-	-	-	-	-	-	1	-
2452 H.v.Duft- und Körperpflegemitteln	1	1	-	-	-	-	-	-	-	-	-	-	1	-
<b>25 H.v.Gummi- und Kunststoffwaren</b>	<b>3</b>	<b>2</b>	-	<b>1</b>	-	-	-	-	-	-	-	-	<b>5</b>	<b>3</b>
252 H.v.Kunststoffwaren	3	2	-	1	-	-	-	-	-	-	-	-	5	3
2523 H.v.Baubedarfsartikeln aus Kunststoff	1	-	-	1	-	-	-	-	-	-	-	-	3	3
2524 H.v.sonstigen Kunststoffwaren	2	2	-	-	-	-	-	-	-	-	-	-	2	-
<b>26 H.u.Bea.v.Glas,H.v.W.a.Stein.u.Erden</b>	<b>12</b>	<b>4</b>	<b>2</b>	<b>3</b>	-	<b>1</b>	<b>1</b>	<b>1</b>	-	-	-	-	<b>130</b>	<b>120</b>
261 H.u.Bearbeitung von Glas	2	2	-	-	-	-	-	-	-	-	-	-	2	-
2612 Veredlung und Bearbeitung v.Flachglas	1	1	-	-	-	-	-	-	-	-	-	-	1	-
2613 H.v.Hohlglas	1	1	-	-	-	-	-	-	-	-	-	-	1	-
266 H.v.Erzeugn.a.Beton, Zement u.Gips	4	2	1	1	-	-	-	-	-	-	-	-	9	4
2661 H.v.Betonerzeugnissen für den Bau	4	2	1	1	-	-	-	-	-	-	-	-	9	4
267 Be- und Verarb. v. Natursteinen a.n.g.	6	-	1	2	-	1	1	1	-	-	-	-	119	116
2670 Be- und Verarb. v. Natursteinen a.n.g.	6	-	1	2	-	1	1	1	-	-	-	-	119	116



**Tabelle A4: Arbeitsstätten und Beschäftigte nach Politischen Bezirken und Klassen der ÖNACE 1995**

ÖNACE 1995	Arbeitsstätten insgesamt	davon mit ... unselbständig Beschäftigten											Beschäftigte insgesamt	darunter unselbst. Beschäftigte
		0	1	2 - 4	5 - 9	10 - 19	20 - 49	50 - 99	100 - 199	200 - 499	500 - 999	1000 und mehr		
<b>28 H.v.Metallerzeugnissen</b>	<b>27</b>	<b>12</b>	<b>2</b>	<b>6</b>	<b>4</b>	<b>3</b>	-	-	-	-	-	-	<b>119</b>	<b>91</b>
281 Stahl- und Leichtmetallbau	9	1	1	4	1	2	-	-	-	-	-	-	59	49
2811 H.v.Stahl-u.Leichtmetallkonstruktionen	6	-	1	3	-	2	-	-	-	-	-	-	48	40
2812 H.v.Ausbauelem.a.Stahl u.Leichtmetall	3	1	-	1	1	-	-	-	-	-	-	-	11	9
284 H.v.Schmiede-,Press-,Zieh-u.Stanzteilen	8	5	-	1	2	-	-	-	-	-	-	-	21	13
2840 H.v.Schmiedeteilen u. Pulvermetallurgie	8	5	-	1	2	-	-	-	-	-	-	-	21	13
285 Oberflächenveredlung, Wärmebehandl.	3	1	-	1	-	1	-	-	-	-	-	-	23	20
2851 Oberflächenveredlung, Wärmebehandl.	1	-	-	1	-	-	-	-	-	-	-	-	3	2
2852 Mechanik a.n.g.	2	1	-	-	-	1	-	-	-	-	-	-	20	18
286 H.v.Schneidwaren,Werkz.,Schlössern	6	5	1	-	-	-	-	-	-	-	-	-	7	1
2861 H.v.Schneidwaren und Bestecken	1	1	-	-	-	-	-	-	-	-	-	-	1	-
2863 H.v.Schlössern und Beschlägen	5	4	1	-	-	-	-	-	-	-	-	-	6	1
287 H.v.sonst.Eisen-, Blech- u. Metallwaren	1	-	-	-	1	-	-	-	-	-	-	-	9	8
2875 H.v.Eisen-, Blech- u.Metallwaren a.n.g	1	-	-	-	1	-	-	-	-	-	-	-	9	8
<b>29 Maschinenbau</b>	<b>14</b>	<b>3</b>	<b>4</b>	<b>3</b>	<b>2</b>	<b>2</b>	-	-	-	-	-	-	<b>73</b>	<b>61</b>
292 H.v.sonst.Maschinen unspezif.Verw.	3	-	1	1	1	-	-	-	-	-	-	-	14	11
2922 H.v.Hebezeugen und Fördermitteln	2	-	1	-	1	-	-	-	-	-	-	-	9	7
2923 H.v.kälte- u.lufttechnisch. Erzeugn.	1	-	-	1	-	-	-	-	-	-	-	-	5	4
293 H.v.land- u.forstwirtschaftl. Maschinen	8	2	2	1	1	2	-	-	-	-	-	-	53	47
2932 H.v.sonst.land- und forstw. Maschinen	8	2	2	1	1	2	-	-	-	-	-	-	53	47
294 H.v.Werkzeugmaschinen	1	-	-	1	-	-	-	-	-	-	-	-	3	2
2940 H.v.Werkzeugmaschinen	1	-	-	1	-	-	-	-	-	-	-	-	3	2
295 H.v.Masch.f.sonst.Wirtschaftszweige	1	-	1	-	-	-	-	-	-	-	-	-	2	1
2956 H.v.Masch. f. sonst. Wirtschaftszweige	1	-	1	-	-	-	-	-	-	-	-	-	2	1
297 H.v.Haushaltsgeräten a.n.g.	1	1	-	-	-	-	-	-	-	-	-	-	1	-
2972 H.v.nichtelektr. Koch- u. Heizgeräten	1	1	-	-	-	-	-	-	-	-	-	-	1	-
<b>30 H.v.Büromasch., Datenverarb.ger.</b>	<b>1</b>	<b>1</b>	-	-	-	-	-	-	-	-	-	-	<b>1</b>	<b>-</b>
300 H.v.Büromasch., Datenverarb.ger.	1	1	-	-	-	-	-	-	-	-	-	-	1	-
3001 H.v.Büromaschinen	1	1	-	-	-	-	-	-	-	-	-	-	1	-
<b>31 H.v.Ger.d.Elektrizitätserz., -verteil.</b>	<b>4</b>	<b>1</b>	-	<b>1</b>	-	-	-	<b>2</b>	-	-	-	-	<b>131</b>	<b>129</b>
312 H.v.Elekt.rvertei.lungs- u. -schalteinr.	3	1	-	-	-	-	-	2	-	-	-	-	128	126
3120 H.v.Elekt.rvertei.lungs- u. -schalteinr.	3	1	-	-	-	-	-	2	-	-	-	-	128	126
316 H.v.elektrischen Ausrüstungen a.n.g.	1	-	-	1	-	-	-	-	-	-	-	-	3	3
3162 H.v.sonst. elektr. Ausrüstungen a.n.g.	1	-	-	1	-	-	-	-	-	-	-	-	3	3
<b>33 Medizin-,Mess-u.Regel.tech., Optik</b>	<b>7</b>	-	<b>3</b>	<b>4</b>	-	-	-	-	-	-	-	-	<b>19</b>	<b>14</b>
331 H.v.med.Geräten u. orthop.Vorrichtungen	5	-	2	3	-	-	-	-	-	-	-	-	13	10
3310 H.v.med.Geräten u. orthop.Vorrichtungen	5	-	2	3	-	-	-	-	-	-	-	-	13	10
334 H.v.optischen u.fotografischen Geräten	2	-	1	1	-	-	-	-	-	-	-	-	6	4
3340 H.v.optischen u.fotografischen Geräten	2	-	1	1	-	-	-	-	-	-	-	-	6	4
<b>34 H.v.Kraftwagen und Kraftw.teilen</b>	<b>1</b>	-	-	-	<b>1</b>	-	-	-	-	-	-	-	<b>6</b>	<b>5</b>
342 H.v.Karosserien,Aufbauten u.Anhängern	1	-	-	-	1	-	-	-	-	-	-	-	6	5
3420 H.v.Karosserien,Aufbauten u.Anhängern	1	-	-	-	1	-	-	-	-	-	-	-	6	5
<b>36 H.v.sonstigen Erzeugnissen</b>	<b>67</b>	<b>13</b>	<b>4</b>	<b>17</b>	<b>14</b>	<b>16</b>	-	<b>2</b>	-	<b>1</b>	-	-	<b>787</b>	<b>717</b>
361 H.v.Möbeln	63	10	3	17	14	16	-	2	-	1	-	-	782	716
3611 H.v.Sitzmöbeln	5	4	-	1	-	-	-	-	-	-	-	-	9	3
3613 H.v.Küchenmöbeln aus Holz	2	-	-	-	-	-	-	1	-	1	-	-	304	304
3614 H.v.sonstigen Möbeln	56	6	3	16	14	16	-	1	-	-	-	-	469	409
362 H.v.Schmuck und ähnl. Erzeugnissen	1	1	-	-	-	-	-	-	-	-	-	-	1	-
3622 H.v.Schmuck,Gold-u.Silberschmiedew.	1	1	-	-	-	-	-	-	-	-	-	-	1	-
365 H.v.Spielwaren	1	1	-	-	-	-	-	-	-	-	-	-	1	-
3650 H.v.Spielwaren	1	1	-	-	-	-	-	-	-	-	-	-	1	-

**Tabelle A4: Arbeitsstätten und Beschäftigte nach Politischen Bezirken und Klassen der ÖNACE 1995**

ÖNACE 1995	Arbeitsstätten insgesamt	davon mit ... unselbständig Beschäftigten											Beschäftigte insgesamt	darunter unselbst. Beschäftigte	
		0	1	2 - 4	5 - 9	10 - 19	20 - 49	50 - 99	100 - 199	200 - 499	500 - 999	1000 und mehr			
366 H.v.sonstigen Erzeugnissen	2	1	1	-	-	-	-	-	-	-	-	-	-	3	1
3663 H.v.Erzeugnissen a.n.g.	2	1	1	-	-	-	-	-	-	-	-	-	-	3	1
<b>40 Energieversorgung</b>	<b>10</b>	<b>3</b>	<b>4</b>	<b>2</b>	-	<b>1</b>	-	-	-	-	-	-	-	<b>27</b>	<b>25</b>
401 Elektrizitätsversorgung	5	2	2	-	-	1	-	-	-	-	-	-	-	21	19
4010 Elektrizitätsversorgung	5	2	2	-	-	1	-	-	-	-	-	-	-	21	19
402 Gasversorgung	1	-	-	1	-	-	-	-	-	-	-	-	-	2	2
4020 Gasversorgung	1	-	-	1	-	-	-	-	-	-	-	-	-	2	2
403 Fernwärmeversorgung	4	1	2	1	-	-	-	-	-	-	-	-	-	4	4
4030 Fernwärmeversorgung	4	1	2	1	-	-	-	-	-	-	-	-	-	4	4
<b>41 Wasserversorgung</b>	<b>2</b>	-	-	<b>2</b>	-	-	-	-	-	-	-	-	-	<b>5</b>	<b>5</b>
410 Wasserversorgung	2	-	-	2	-	-	-	-	-	-	-	-	-	5	5
4100 Wasserversorgung	2	-	-	2	-	-	-	-	-	-	-	-	-	5	5
<b>45 Bauwesen</b>	<b>157</b>	<b>26</b>	<b>19</b>	<b>40</b>	<b>28</b>	<b>20</b>	<b>19</b>	<b>5</b>	-	-	-	-	-	<b>1671</b>	<b>1523</b>
451 Vorbereitende Baustellenarbeiten	14	4	2	4	4	-	-	-	-	-	-	-	-	52	37
4511 Abbruch-, Spreng- u. Erdbewegungsarb.	14	4	2	4	4	-	-	-	-	-	-	-	-	52	37
452 Hoch- und Tiefbau	53	6	7	8	5	8	15	4	-	-	-	-	-	1007	962
4521 Hochbau, Brücken- und Tunnelbau u.ä.	23	3	2	3	1	3	8	3	-	-	-	-	-	579	554
4522 Zimmerei, Dachdeckerei, Bauspenglerei	23	3	4	4	3	5	3	1	-	-	-	-	-	247	230
4523 Straßenbau und Eisenbahnoberbau	4	-	-	-	-	-	4	-	-	-	-	-	-	165	165
4525 Spezialbau und sonstiger Tiefbau	3	-	1	1	1	-	-	-	-	-	-	-	-	16	13
453 Bauinstallation	53	7	5	15	13	9	3	1	-	-	-	-	-	437	385
4531 Elektroinstallation	26	3	4	10	3	5	1	-	-	-	-	-	-	172	148
4532 Wärme-, Kälte-, Schall- u.Branddämmung	5	-	-	3	1	-	-	1	-	-	-	-	-	69	66
4533 Gas-, Wasser-, Heizungsinstallation	20	3	1	2	9	3	2	-	-	-	-	-	-	183	160
4534 Sonstige Bauinstallation	2	1	-	-	-	1	-	-	-	-	-	-	-	13	11
454 Ausbau- und Bauhilfsgewerbe	36	8	5	13	6	3	1	-	-	-	-	-	-	174	139
4541 Stukkaturgewerbe, Gipserei	2	-	-	2	-	-	-	-	-	-	-	-	-	6	4
4542 Bautischlerei und Bauschlosserei	7	1	2	3	1	-	-	-	-	-	-	-	-	25	19
4543 Fußboden-, Fliesen- und Plattenlegerei	12	5	1	2	3	1	-	-	-	-	-	-	-	48	35
4544 Malerei und Anstreicherei, Glaserei	15	2	2	6	2	2	1	-	-	-	-	-	-	95	81
455 Vermiet.v.Baumasch. m.Bedienungspers.	1	1	-	-	-	-	-	-	-	-	-	-	-	1	-
4550 Vermiet.v.Baumasch. m.Bedienungspers.	1	1	-	-	-	-	-	-	-	-	-	-	-	1	-
<b>50 Kfz-Handel, Rep. v.Kfz, Tankstellen</b>	<b>75</b>	<b>14</b>	<b>11</b>	<b>18</b>	<b>19</b>	<b>10</b>	<b>3</b>	-	-	-	-	-	-	<b>457</b>	<b>386</b>
501 Handel mit Kraftwagen	19	6	1	5	4	2	1	-	-	-	-	-	-	106	88
5010 Handel mit Kraftwagen	19	6	1	5	4	2	1	-	-	-	-	-	-	106	88
502 Instandh. u. Reparatur von Kraftwagen	30	5	2	5	10	6	2	-	-	-	-	-	-	243	214
5020 Instandh. u. Reparatur von Kraftwagen	30	5	2	5	10	6	2	-	-	-	-	-	-	243	214
503 Handel mit Kraftwagenteilen und Zubehör	9	2	1	2	3	1	-	-	-	-	-	-	-	40	33
5030 Handel mit Kraftwagenteilen und Zubehör	9	2	1	2	3	1	-	-	-	-	-	-	-	40	33
504 Handel und Reparatur von Krafträdern	1	-	-	1	-	-	-	-	-	-	-	-	-	4	3
5040 Handel und Reparatur von Krafträdern	1	-	-	1	-	-	-	-	-	-	-	-	-	4	3
505 Tankstellen	16	1	7	5	2	1	-	-	-	-	-	-	-	64	48
5050 Tankstellen	16	1	7	5	2	1	-	-	-	-	-	-	-	64	48
<b>51 Handelsvermittlung u.GH (o.H.m.Kfz)</b>	<b>130</b>	<b>52</b>	<b>21</b>	<b>34</b>	<b>14</b>	<b>4</b>	<b>4</b>	<b>1</b>	-	-	-	-	-	<b>535</b>	<b>433</b>
511 Handelsvermittlung	43	38	5	-	-	-	-	-	-	-	-	-	-	49	5
5113 HV v.Holz, Baustoffen u. Anstrichmitteln	7	7	-	-	-	-	-	-	-	-	-	-	-	7	-
5114 HV v.Maschinen, technischem Bedarf	2	2	-	-	-	-	-	-	-	-	-	-	-	2	-
5115 HV v.Möbeln, Haushaltsgeg. u. Metallw.	12	11	1	-	-	-	-	-	-	-	-	-	-	14	1
5116 HV v.Textilien, Bekleidung, Schuhen	1	-	1	-	-	-	-	-	-	-	-	-	-	2	1
5118 HV v.Waren a.n.g.	10	9	1	-	-	-	-	-	-	-	-	-	-	12	1
5119 HV ohne ausgeprägten Schwerpunkt	11	9	2	-	-	-	-	-	-	-	-	-	-	12	2
512 GH m.landw.Grundstoffen u. leb. Tieren	28	3	4	13	5	1	2	-	-	-	-	-	-	152	144
5121 GH m.Getreide, Saaten u. Futtermitteln	23	-	4	11	5	1	2	-	-	-	-	-	-	139	138
5123 GH m.lebenden Tieren	5	3	-	2	-	-	-	-	-	-	-	-	-	13	6

**Tabelle A4: Arbeitsstätten und Beschäftigte nach Politischen Bezirken und Klassen der ÖNACE 1995**

ÖNACE 1995	Arbeitsstätten insgesamt	davon mit ... unselbständig Beschäftigten											Beschäftigte insgesamt	darunter unselbst. Beschäftigte
		0	1	2 - 4	5 - 9	10 - 19	20 - 49	50 - 99	100 - 199	200 - 499	500 - 999	1000 und mehr		
513 GH m.Nahrungsm.u. Getränken, Tabakw.	12	2	2	3	1	3	1	-	-	-	-	-	95	82
5132 GH m.Fleisch, -waren, Geflügel u. Wild	3	-	-	-	-	2	1	-	-	-	-	-	55	53
5133 GH m.Milch, Milcherz.,Eiern,Speiseölen	1	-	-	1	-	-	-	-	-	-	-	-	7	4
5134 GH m.Getränken	5	2	1	1	1	-	-	-	-	-	-	-	17	11
5137 GH m.Kaffee, Tee, Kakao und Gewürzen	2	-	1	-	-	1	-	-	-	-	-	-	12	11
5139 GH m.Nahrungsm. o. a. Schwerpunkt	1	-	-	1	-	-	-	-	-	-	-	-	4	3
514 GH m.Gebrauchs- und Verbrauchsgütern	12	4	1	3	4	-	-	-	-	-	-	-	43	34
5141 GH m.Textilien	3	-	1	1	1	-	-	-	-	-	-	-	11	9
5143 GH m.elekt.r.Haushalts- u.phonotechn.G.	4	2	-	1	1	-	-	-	-	-	-	-	14	10
5146 GH m.pharm.Erzeugn.u.med. Hilfsmitteln	1	1	-	-	-	-	-	-	-	-	-	-	2	-
5147 GH m.sonst.Gebrauchs- u. Verbrauchsg.	4	1	-	1	2	-	-	-	-	-	-	-	16	15
515 GH m.Rohstoffen, Halbwaren, Altmaterial	6	-	3	3	-	-	-	-	-	-	-	-	15	11
5153 GH m.Holz, Baustoffen, Anstrichmitteln	4	-	2	2	-	-	-	-	-	-	-	-	11	8
5154 GH m.Bauelem.a.Metall sow.Install.bed.	1	-	-	1	-	-	-	-	-	-	-	-	2	2
5156 GH m.sonstigen Halbwaren	1	-	1	-	-	-	-	-	-	-	-	-	2	1
516 GH m.Maschinen,Ausrüstungen u.Zubeh.	27	5	4	12	4	-	1	1	-	-	-	-	178	155
5164 GH m.Büromaschinen und -einrichtungen	5	-	-	3	1	-	-	1	-	-	-	-	86	86
5165 GH m.s.Masch., Ausrüstungen u. Zubeh.	5	2	2	1	-	-	-	-	-	-	-	-	10	5
5166 GH m.landwirtsch. Maschinen u.Geräten	17	3	2	8	3	-	1	-	-	-	-	-	82	64
517 Sonstiger Großhandel	2	-	2	-	-	-	-	-	-	-	-	-	3	2
5170 Sonstiger Großhandel	2	-	2	-	-	-	-	-	-	-	-	-	3	2
<b>52 EH (o.Kfz,o.Tankst.), Rep.v.Gebr.g.</b>	<b>342</b>	<b>89</b>	<b>65</b>	<b>120</b>	<b>39</b>	<b>23</b>	<b>6</b>	-	-	-	-	-	<b>1429</b>	<b>1140</b>
521 EH m.W.versch. Art (in Verkaufsräumen)	74	14	12	20	12	13	3	-	-	-	-	-	481	413
5211 EH m.W.versch.Art:Schwerp.Nahrungsm.	61	9	11	15	11	12	3	-	-	-	-	-	433	378
5212 Sonstiger EH m.Waren verschiedener Art	13	5	1	5	1	1	-	-	-	-	-	-	48	35
522 Fach-EH m.Nahrungs-u.Genussm.,Getr.	39	10	13	13	2	1	-	-	-	-	-	-	107	72
5221 EH m.Obst, Gemüse und Kartoffeln	2	1	-	1	-	-	-	-	-	-	-	-	4	2
5222 EH m.Fleisch u.Fleischw., Geflügel, Wild	11	2	3	3	2	1	-	-	-	-	-	-	43	37
5224 EH m.Backwaren und Süßwaren	2	-	2	-	-	-	-	-	-	-	-	-	2	2
5225 EH m.Getränken	4	1	2	1	-	-	-	-	-	-	-	-	10	5
5226 EH m.Tabakwaren	15	6	3	6	-	-	-	-	-	-	-	-	36	18
5227 Sonst.Fach-EH m.Nahrungs-, Genussm.	5	-	3	2	-	-	-	-	-	-	-	-	12	8
523 Apotheken,Fach-EH m.med.,orthop.Artikel	26	4	4	13	3	2	-	-	-	-	-	-	108	98
5231 Apotheken	4	-	1	1	-	2	-	-	-	-	-	-	43	40
5232 EH m.medizinischen u.orthopäd.Artikeln	2	-	1	1	-	-	-	-	-	-	-	-	5	5
5233 EH m.kosm. Artikeln und Körperpflegem.	20	4	2	11	3	-	-	-	-	-	-	-	60	53
524 Sonst. Facheinzelh. (in Verkaufsräumen)	166	33	31	71	21	7	3	-	-	-	-	-	677	537
5241 EH m.Textilien	11	3	2	5	-	1	-	-	-	-	-	-	39	28
5242 EH m.Bekleidung	22	-	1	11	5	3	2	-	-	-	-	-	161	154
5243 EH m.Schuhen und Lederwaren	16	2	2	8	4	-	-	-	-	-	-	-	54	45
5244 EH m.Möbeln und Hausrat a.n.g.	16	5	4	7	-	-	-	-	-	-	-	-	34	21
5245 EH m.elekt.r.Haushalts-, phonotechn. G.	15	5	3	5	-	2	-	-	-	-	-	-	67	48
5246 EH m.Metallwaren, Anstrichmitteln	27	4	7	9	5	1	1	-	-	-	-	-	137	114
5247 EH m.Büchern, Zeitschriften u.Zeitungen	7	-	1	6	-	-	-	-	-	-	-	-	21	15
5248 Facheinzelh. a.n.g.(in Verkaufsräumen)	52	14	11	20	7	-	-	-	-	-	-	-	164	112
525 EH m.Antiquitäten und Gebrauchtwaren	9	6	2	1	-	-	-	-	-	-	-	-	12	4
5250 EH m.Antiquitäten und Gebrauchtwaren	9	6	2	1	-	-	-	-	-	-	-	-	12	4
526 EH nicht in Verkaufsräumen	18	16	1	-	1	-	-	-	-	-	-	-	29	10
5262 EH an Verkaufsständen und auf Märkten	2	1	-	-	1	-	-	-	-	-	-	-	11	9
5263 Sonstiger EH nicht in Verkaufsräumen	16	15	1	-	-	-	-	-	-	-	-	-	18	1
527 Reparatur von Gebrauchsgütern	10	6	2	2	-	-	-	-	-	-	-	-	15	6
5272 Reparatur von elektr. Haushaltsgeräten	5	3	1	1	-	-	-	-	-	-	-	-	9	3
5273 Reparatur von Uhren und Schmuck	2	1	-	1	-	-	-	-	-	-	-	-	3	2
5274 Reparatur von sonst. Gebrauchsgütern	3	2	1	-	-	-	-	-	-	-	-	-	3	1
<b>55 Beherbergungs- und Gaststättenw.</b>	<b>244</b>	<b>74</b>	<b>57</b>	<b>80</b>	<b>23</b>	<b>7</b>	<b>3</b>	-	-	-	-	-	<b>910</b>	<b>599</b>
551 Hotels,Gasthöfe,Pensionen,Hotels garnis	51	11	9	17	6	6	2	-	-	-	-	-	308	232
5511 Hotels, Gasthöfe und Pensionen	51	11	9	17	6	6	2	-	-	-	-	-	308	232

**Tabelle A4: Arbeitsstätten und Beschäftigte nach Politischen Bezirken und Klassen der ÖNACE 1995**

ÖNACE 1995	Arbeitsstätten insgesamt	davon mit ... unselbständig Beschäftigten											Beschäftigte insgesamt	darunter unselbst. Beschäftigte	
		0	1	2 - 4	5 - 9	10 - 19	20 - 49	50 - 99	100 - 199	200 - 499	500 - 999	1000 und mehr			
552 Sonstiges Beherbergungswesen	5	2	1	2	-	-	-	-	-	-	-	-	-	12	7
5521 Jugendherbergen und Schutzhütten	2	-	1	1	-	-	-	-	-	-	-	-	-	5	5
5523 Beherbergungswesen a.n.g.	3	2	-	1	-	-	-	-	-	-	-	-	-	7	2
553 Restaurants, Gasthäuser, Cafehäuser	170	57	43	56	12	1	1	-	-	-	-	-	-	520	307
5530 Restaurants, Gasthäuser, Cafehäuser	170	57	43	56	12	1	1	-	-	-	-	-	-	520	307
554 Sonstiges Gaststättenwesen	14	2	4	4	4	-	-	-	-	-	-	-	-	59	45
5540 Sonstiges Gaststättenwesen	14	2	4	4	4	-	-	-	-	-	-	-	-	59	45
555 Kantinen und Caterer	4	2	-	1	1	-	-	-	-	-	-	-	-	11	8
5551 Kantinen	1	-	-	-	1	-	-	-	-	-	-	-	-	5	5
5552 Caterer	3	2	-	1	-	-	-	-	-	-	-	-	-	6	3
<b>60 Landverkehr,Transp. i. Rohrfernleit.</b>	<b>84</b>	<b>12</b>	<b>18</b>	<b>20</b>	<b>15</b>	<b>11</b>	<b>7</b>	<b>-</b>	<b>1</b>	<b>-</b>	<b>-</b>	<b>-</b>	<b>-</b>	<b>745</b>	<b>674</b>
601 Eisenbahnen	5	-	-	-	2	2	-	-	1	-	-	-	-	143	143
6010 Eisenbahnen	5	-	-	-	2	2	-	-	1	-	-	-	-	143	143
602 Sonstiger Landverkehr	79	12	18	20	13	9	7	-	-	-	-	-	-	602	531
6021 Personenbeförd. im Linienverkehr z.Land	12	1	4	4	2	-	1	-	-	-	-	-	-	80	69
6022 Betrieb v.Taxis u. Mietwagen mit Fahrer	16	4	3	8	1	-	-	-	-	-	-	-	-	52	37
6023 Sonst. Personenbeförd. im Landverkehr	4	1	-	1	1	1	-	-	-	-	-	-	-	23	20
6024 Güterbeförderung im Straßenverkehr	47	6	11	7	9	8	6	-	-	-	-	-	-	447	405
<b>63 Hilfs-u.Nebentät.f.d.Verk., Reisebür.</b>	<b>21</b>	<b>2</b>	<b>6</b>	<b>7</b>	<b>3</b>	<b>2</b>	<b>1</b>	<b>-</b>	<b>-</b>	<b>-</b>	<b>-</b>	<b>-</b>	<b>-</b>	<b>118</b>	<b>102</b>
631 Frachtumschlag und Lagerei	3	-	2	-	-	1	-	-	-	-	-	-	-	13	12
6312 Lagerei	3	-	2	-	-	1	-	-	-	-	-	-	-	13	12
633 Reisebüros und Reiseveranstalter	14	2	3	4	3	1	1	-	-	-	-	-	-	94	79
6330 Reisebüros und Reiseveranstalter	14	2	3	4	3	1	1	-	-	-	-	-	-	94	79
634 Spedition, sonstige Verkehrsvermittlung	4	-	1	3	-	-	-	-	-	-	-	-	-	11	11
6340 Spedition, sonstige Verkehrsvermittlung	4	-	1	3	-	-	-	-	-	-	-	-	-	11	11
<b>64 Nachrichtenübermittlung</b>	<b>32</b>	<b>1</b>	<b>3</b>	<b>7</b>	<b>19</b>	<b>1</b>	<b>1</b>	<b>-</b>	<b>-</b>	<b>-</b>	<b>-</b>	<b>-</b>	<b>-</b>	<b>188</b>	<b>185</b>
641 Postdienste und private Kurierdienste	28	1	1	5	19	1	1	-	-	-	-	-	-	181	178
6411 Postdienste	26	-	1	4	19	1	1	-	-	-	-	-	-	175	175
6412 Private Kurierdienste	2	1	-	1	-	-	-	-	-	-	-	-	-	6	3
642 Fernmeldedienste	4	-	2	2	-	-	-	-	-	-	-	-	-	7	7
6420 Fernmeldedienste	4	-	2	2	-	-	-	-	-	-	-	-	-	7	7
<b>65 Kreditwesen</b>	<b>47</b>	<b>-</b>	<b>5</b>	<b>13</b>	<b>22</b>	<b>6</b>	<b>1</b>	<b>-</b>	<b>-</b>	<b>-</b>	<b>-</b>	<b>-</b>	<b>-</b>	<b>291</b>	<b>291</b>
651 Zentralbanken und Kreditinstitute	47	-	5	13	22	6	1	-	-	-	-	-	-	291	291
6512 Kreditinstitute (o.Spezialkreditinst.)	47	-	5	13	22	6	1	-	-	-	-	-	-	291	291
<b>66 Versicherungswesen</b>	<b>13</b>	<b>-</b>	<b>-</b>	<b>5</b>	<b>4</b>	<b>4</b>	<b>-</b>	<b>-</b>	<b>-</b>	<b>-</b>	<b>-</b>	<b>-</b>	<b>-</b>	<b>91</b>	<b>91</b>
660 Versicherungswesen	13	-	-	5	4	4	-	-	-	-	-	-	-	91	91
6601 Lebensversicherung	1	-	-	1	-	-	-	-	-	-	-	-	-	3	3
6603 Sonstiges Versicherungswesen	12	-	-	4	4	4	-	-	-	-	-	-	-	88	88
<b>67 M.d.Kredit-u.Vers.w.verbund.Tätigk.</b>	<b>35</b>	<b>34</b>	<b>1</b>	<b>-</b>	<b>-</b>	<b>-</b>	<b>-</b>	<b>-</b>	<b>-</b>	<b>-</b>	<b>-</b>	<b>-</b>	<b>-</b>	<b>40</b>	<b>1</b>
671 Mit dem Kreditwesen verbund.Tätigkeiten	2	2	-	-	-	-	-	-	-	-	-	-	-	2	-
6712 Effektenvermittlung und -verwaltung	1	1	-	-	-	-	-	-	-	-	-	-	-	1	-
6713 Sonst.m.d.Kreditw. verbund.Tätigkeiten	1	1	-	-	-	-	-	-	-	-	-	-	-	1	-
672 Mit d. Versicherungsw. verbund.Tätigk.	33	32	1	-	-	-	-	-	-	-	-	-	-	38	1
6720 Mit d. Versicherungsw. verbund.Tätigk.	33	32	1	-	-	-	-	-	-	-	-	-	-	38	1
<b>70 Realitätenwesen</b>	<b>12</b>	<b>6</b>	<b>2</b>	<b>3</b>	<b>-</b>	<b>1</b>	<b>-</b>	<b>-</b>	<b>-</b>	<b>-</b>	<b>-</b>	<b>-</b>	<b>-</b>	<b>27</b>	<b>19</b>
702 Vermietung von Realitäten	10	5	1	3	-	1	-	-	-	-	-	-	-	24	18
7020 Vermietung u.Verpachtung v.Realitäten	10	5	1	3	-	1	-	-	-	-	-	-	-	24	18
703 Vermittlung u.Verwaltung von Realitäten	2	1	1	-	-	-	-	-	-	-	-	-	-	3	1
7031 Vermittlung von Realitäten	1	-	1	-	-	-	-	-	-	-	-	-	-	1	1
7032 Verwaltung von Realitäten	1	1	-	-	-	-	-	-	-	-	-	-	-	2	-

**Tabelle A4: Arbeitsstätten und Beschäftigte nach Politischen Bezirken und Klassen der ÖNACE 1995**

ÖNACE 1995	Arbeitsstätten insgesamt	davon mit ... unselbständig Beschäftigten											Beschäftigte insgesamt	darunter unselbst. Beschäftigte	
		0	1	2 - 4	5 - 9	10 - 19	20 - 49	50 - 99	100 - 199	200 - 499	500 - 999	1000 und mehr			
<b>71 Vermiet.bewegl.Sachen o.Bed.pers.</b>	<b>12</b>	<b>7</b>	<b>-</b>	<b>2</b>	<b>2</b>	<b>1</b>	<b>-</b>	<b>-</b>	<b>-</b>	<b>-</b>	<b>-</b>	<b>-</b>	<b>-</b>	<b>46</b>	<b>32</b>
712 Vermietung v. sonstigen Verkehrsmitteln	1	1	-	-	-	-	-	-	-	-	-	-	-	2	-
7121 Vermietung v. Landfahrzeugen (o. Kfz)	1	1	-	-	-	-	-	-	-	-	-	-	-	2	-
713 Vermietung v. Maschinen und Geräten	8	3	-	2	2	1	-	-	-	-	-	-	-	41	32
7131 Vermietung v. lw. Maschinen u. Geräten	2	-	-	1	-	1	-	-	-	-	-	-	-	17	15
7132 Vermietung v. Baumaschinen u. -geräten	6	3	-	1	2	-	-	-	-	-	-	-	-	24	17
714 Vermietung v. Gebrauchsgütern a.n.g.	3	3	-	-	-	-	-	-	-	-	-	-	-	3	-
7140 Vermietung v. Gebrauchsgütern a.n.g.	3	3	-	-	-	-	-	-	-	-	-	-	-	3	-
<b>72 Datenverarbeitung u. Datenbanken</b>	<b>55</b>	<b>36</b>	<b>8</b>	<b>8</b>	<b>2</b>	<b>-</b>	<b>1</b>	<b>-</b>	<b>-</b>	<b>-</b>	<b>-</b>	<b>-</b>	<b>-</b>	<b>140</b>	<b>82</b>
722 Softwarehäuser	29	19	3	5	1	-	1	-	-	-	-	-	-	92	62
7220 Softwarehäuser	29	19	3	5	1	-	1	-	-	-	-	-	-	92	62
723 Datenverarbeitungsdienste	24	15	5	3	1	-	-	-	-	-	-	-	-	46	20
7230 Datenverarbeitungsdienste	24	15	5	3	1	-	-	-	-	-	-	-	-	46	20
724 Datenbanken	1	1	-	-	-	-	-	-	-	-	-	-	-	1	-
7240 Datenbanken	1	1	-	-	-	-	-	-	-	-	-	-	-	1	-
726 Sonst.m.d.Datenverarb. verbund. Tätigk.	1	1	-	-	-	-	-	-	-	-	-	-	-	1	-
7260 Sonst.m.d.Datenverarb. verbund. Tätigk.	1	1	-	-	-	-	-	-	-	-	-	-	-	1	-
<b>73 Forschung und Entwicklung</b>	<b>2</b>	<b>-</b>	<b>-</b>	<b>1</b>	<b>-</b>	<b>-</b>	<b>1</b>	<b>-</b>	<b>-</b>	<b>-</b>	<b>-</b>	<b>-</b>	<b>-</b>	<b>36</b>	<b>36</b>
731 F&E: Natur-, Agrarwissensch. u. Medizin	1	-	-	1	-	-	-	-	-	-	-	-	-	2	2
7310 F&E: Natur-, Agrarwissensch. u. Medizin	1	-	-	1	-	-	-	-	-	-	-	-	-	2	2
732 F&E: Rechts-,Wirtsch.- u.Sozialwissen.	1	-	-	-	-	-	1	-	-	-	-	-	-	34	34
7320 F&E: Rechts-,Wirtsch.- u.Sozialwissen.	1	-	-	-	-	-	1	-	-	-	-	-	-	34	34
<b>74 Erbring.v.unternehmensbez.Dienstl.</b>	<b>129</b>	<b>64</b>	<b>17</b>	<b>24</b>	<b>15</b>	<b>2</b>	<b>5</b>	<b>2</b>	<b>-</b>	<b>-</b>	<b>-</b>	<b>-</b>	<b>-</b>	<b>590</b>	<b>461</b>
741 Rechts-, Steuer- u.Unternehmensberat.	39	21	2	4	8	1	2	1	-	-	-	-	-	207	166
7411 Rechtsberatung	7	-	-	2	5	-	-	-	-	-	-	-	-	43	35
7412 Wirtschaftsprüfung und Steuerberatung	14	8	1	1	1	1	2	-	-	-	-	-	-	75	62
7414 Unternehmens-u.Public-Relations-Berat.	15	12	-	1	2	-	-	-	-	-	-	-	-	29	14
7415 Beteiligungsgesellschaften	3	1	1	-	-	-	-	1	-	-	-	-	-	60	55
742 Architektur- und Ingenieurbüros	36	22	5	5	4	-	-	-	-	-	-	-	-	84	45
7420 Architektur- und Ingenieurbüros	36	22	5	5	4	-	-	-	-	-	-	-	-	84	45
743 Techn., physikal. u. chem. Untersuchung	7	1	2	3	-	-	1	-	-	-	-	-	-	55	51
7430 Techn., physikal. u. chem. Untersuchung	7	1	2	3	-	-	1	-	-	-	-	-	-	55	51
744 Werbewesen	16	12	4	-	-	-	-	-	-	-	-	-	-	24	4
7440 Werbewesen	16	12	4	-	-	-	-	-	-	-	-	-	-	24	4
745 Gewerbsm. Vermittlung v. Arbeitskräften	2	-	-	1	-	-	1	-	-	-	-	-	-	45	44
7450 Vermittl.u.Überlass. v. Arbeitskräften	2	-	-	1	-	-	1	-	-	-	-	-	-	45	44
747 Reinigungsgewerbe	8	1	1	3	3	-	-	-	-	-	-	-	-	34	27
7470 Reinigungsgewerbe	8	1	1	3	3	-	-	-	-	-	-	-	-	34	27
748 Erbring.v. s. unternehmensbez. Dienstl.	21	7	3	8	-	1	1	1	-	-	-	-	-	141	124
7481 Fotoateliers und Fotolabors	7	1	2	3	-	-	1	-	-	-	-	-	-	52	46
7482 Abfüll- und Verpackungsgewerbe	1	-	-	1	-	-	-	-	-	-	-	-	-	4	2
7483 Schreib-u.Übers.büros,Photokopieranst.	4	2	1	1	-	-	-	-	-	-	-	-	-	8	5
7484 Erbr.v.unternehmensbez.Dienstl. a.n.g.	9	4	-	3	-	1	-	1	-	-	-	-	-	77	71
<b>75 Öffentl. Verwaltung, Sozialversich.</b>	<b>74</b>	<b>-</b>	<b>3</b>	<b>14</b>	<b>27</b>	<b>19</b>	<b>6</b>	<b>5</b>	<b>-</b>	<b>-</b>	<b>-</b>	<b>-</b>	<b>-</b>	<b>1004</b>	<b>1004</b>
751 Öffentliche Verwaltung	53	-	3	10	18	17	3	2	-	-	-	-	-	635	635
7511 Allgemeine öffentliche Verwaltung	32	-	-	1	11	17	1	2	-	-	-	-	-	506	506
7512 Öff.Verwaltung:Gesundh.,Bildung,Kultur	2	-	1	-	-	-	1	-	-	-	-	-	-	30	30
7513 Wirtschaftsförderung u. -ordnung	19	-	2	9	7	-	1	-	-	-	-	-	-	99	99
752 Auswärt. Angelegenhe., Landesverteid.	19	-	-	3	9	2	2	3	-	-	-	-	-	341	341
7522 Landesverteidigung	2	-	-	-	1	-	-	1	-	-	-	-	-	84	84
7523 Justiz	3	-	-	1	1	1	-	-	-	-	-	-	-	21	21
7524 Öffentliche Sicherheit und Ordnung	13	-	-	1	7	1	2	2	-	-	-	-	-	234	234
7525 Feuerwehr	1	-	-	1	-	-	-	-	-	-	-	-	-	2	2

**Tabelle A4: Arbeitsstätten und Beschäftigte nach Politischen Bezirken und Klassen der ÖNACE 1995**

ÖNACE 1995	Arbeitsstätten insgesamt	davon mit ... unselbständig Beschäftigten											Beschäftigte insgesamt	darunter unselbst. Beschäftigte
		0	1	2 - 4	5 - 9	10 - 19	20 - 49	50 - 99	100 - 199	200 - 499	500 - 999	1000 und mehr		
753 Sozialversicherung	2	-	-	1	-	-	1	-	-	-	-	-	28	28
7530 Sozialversicherung	2	-	-	1	-	-	1	-	-	-	-	-	28	28
<b>80 Unterrichtswesen</b>	<b>132</b>	<b>8</b>	<b>5</b>	<b>29</b>	<b>31</b>	<b>35</b>	<b>21</b>	<b>3</b>	-	-	-	-	<b>1621</b>	<b>1608</b>
801 Kindergärten, Volksschulen	79	2	1	24	28	20	4	-	-	-	-	-	647	645
8010 Kindergärten, Volksschulen	79	2	1	24	28	20	4	-	-	-	-	-	647	645
802 Weiterführende Schulen	25	-	-	-	-	8	15	2	-	-	-	-	710	710
8021 Allgemeinbildende weiterfüh. Schulen	21	-	-	-	-	6	14	1	-	-	-	-	577	577
8022 Berufsbildende weiterführende Schulen	4	-	-	-	-	2	1	1	-	-	-	-	133	133
803 Hochschulen	3	-	-	-	1	1	-	1	-	-	-	-	75	75
8030 Hochschulen	3	-	-	-	1	1	-	1	-	-	-	-	75	75
804 Erwachsenenbildung u. sonst. Unterricht	25	6	4	5	2	6	2	-	-	-	-	-	189	178
8041 Fahrschulen	2	-	1	-	1	-	-	-	-	-	-	-	11	10
8042 Erwachsenenbildung u. Unterricht a.n.g.	23	6	3	5	1	6	2	-	-	-	-	-	178	168
<b>85 Gesundheits-, Veterinär- u. Sozialw.</b>	<b>148</b>	<b>34</b>	<b>19</b>	<b>61</b>	<b>19</b>	<b>7</b>	<b>4</b>	<b>2</b>	<b>1</b>	<b>1</b>	-	-	<b>1290</b>	<b>1177</b>
851 Gesundheitswesen	104	27	8	51	14	1	2	-	-	1	-	-	807	710
8511 Krankenhäuser	3	-	-	-	-	-	2	-	-	1	-	-	457	457
8512 Arztpraxen (ohne Zahnarztpraxen)	57	4	7	38	8	-	-	-	-	-	-	-	214	159
8513 Zahnarztpraxen	14	-	1	9	4	-	-	-	-	-	-	-	70	54
8514 Gesundheitswesen a.n.g.	30	23	-	4	2	1	-	-	-	-	-	-	66	40
852 Veterinärwesen	17	5	7	5	-	-	-	-	-	-	-	-	33	19
8520 Veterinärwesen	17	5	7	5	-	-	-	-	-	-	-	-	33	19
853 Sozialwesen	27	2	4	5	5	6	2	2	1	-	-	-	450	448
8531 Heime (o.Fremden-,Erholungs-u.Ferienh.)	6	-	-	-	-	1	2	2	1	-	-	-	340	340
8532 Sozialwesen a.n.g.	21	2	4	5	5	5	-	-	-	-	-	-	110	108
<b>90 Abwasser- u.Abfallbes.u.s.Entsorg.</b>	<b>21</b>	-	<b>7</b>	<b>7</b>	<b>5</b>	<b>1</b>	<b>1</b>	-	-	-	-	-	<b>103</b>	<b>99</b>
900 Abwasser- u.Abfallbes.u.s.Entsorg.	21	-	7	7	5	1	1	-	-	-	-	-	103	99
9000 Abwasser- u.Abfallbes.u.s.Entsorg.	21	-	7	7	5	1	1	-	-	-	-	-	103	99
<b>91 Interessenvertretungen, Vereine</b>	<b>38</b>	-	<b>12</b>	<b>17</b>	<b>8</b>	<b>1</b>	-	-	-	-	-	-	<b>121</b>	<b>121</b>
911 Wirtschaftsverbände, Berufsorganisat.	2	-	-	1	-	1	-	-	-	-	-	-	19	19
9111 Wirtschafts- und Arbeitgeberverbände	2	-	-	1	-	1	-	-	-	-	-	-	19	19
912 Arbeitnehmervereinigungen	1	-	-	-	1	-	-	-	-	-	-	-	9	9
9120 Arbeitnehmervereinigungen	1	-	-	-	1	-	-	-	-	-	-	-	9	9
913 Kirchl. Vereinigungen, polit. Parteien	35	-	12	16	7	-	-	-	-	-	-	-	93	93
9131 Kirchl.u.sonst.religiöse Vereinigungen	26	-	8	13	5	-	-	-	-	-	-	-	68	68
9132 Politische Parteien	3	-	-	3	-	-	-	-	-	-	-	-	6	6
9133 Sonst.Interessenvertr.u.Vereine a.n.g.	6	-	4	-	2	-	-	-	-	-	-	-	19	19
<b>92 Kultur, Sport und Unterhaltung</b>	<b>55</b>	<b>32</b>	<b>12</b>	<b>7</b>	<b>3</b>	<b>1</b>	-	-	-	-	-	-	<b>107</b>	<b>61</b>
921 Filmherstellung, -verleih, Kinos	6	2	2	2	-	-	-	-	-	-	-	-	11	8
9211 Film- und Videoherstellung	5	2	2	1	-	-	-	-	-	-	-	-	7	4
9213 Lichtspieltheater (Kinos)	1	-	-	1	-	-	-	-	-	-	-	-	4	4
923 Erbr.v.s. kultur. u. unterh. Leistungen	27	25	-	1	1	-	-	-	-	-	-	-	39	8
9231 Künstler. u. schriftst. Tätigkeiten	24	24	-	-	-	-	-	-	-	-	-	-	28	-
9232 Betrieb u.techn.Hilfsdienste f.kult.L.	1	-	-	1	-	-	-	-	-	-	-	-	3	2
9233 Schaustellergewerbe u. Vergnügungsp.	1	-	-	-	1	-	-	-	-	-	-	-	7	6
9234 Erbring.v.kult.u.unterhalt.Leist.a.n.g.	1	1	-	-	-	-	-	-	-	-	-	-	1	-
924 Korrespondenz- und Nachrichtenbüros	3	2	1	-	-	-	-	-	-	-	-	-	6	1
9240 Korrespondenz- und Nachrichtenbüros	3	2	1	-	-	-	-	-	-	-	-	-	6	1
925 Bibliotheken, Museen, zoolog. Gärten	3	-	1	1	-	1	-	-	-	-	-	-	14	14
9252 Museen und Denkmalschutz	3	-	1	1	-	1	-	-	-	-	-	-	14	14
926 Sport	14	2	7	3	2	-	-	-	-	-	-	-	35	29
9261 Betrieb von Sportanlagen	11	2	4	3	2	-	-	-	-	-	-	-	29	26
9262 Erbringung v.sonst.Dienstl. des Sports	3	-	3	-	-	-	-	-	-	-	-	-	6	3

**Tabelle A4: Arbeitsstätten und Beschäftigte nach Politischen Bezirken und Klassen der ÖNACE 1995**

ÖNACE 1995	Arbeitsstätten insgesamt	davon mit ... unselbständig Beschäftigten											Beschäftigte insgesamt	darunter unselbst. Beschäftigte	
		0	1	2 - 4	5 - 9	10 - 19	20 - 49	50 - 99	100 - 199	200 - 499	500 - 999	1000 und mehr			
927 Erbr.s.Dienstl.f.Unterhalt., Erholung	2	1	1	-	-	-	-	-	-	-	-	-	-	2	1
9271 Spiel-, Wett- und Lotteriewesen	1	-	1	-	-	-	-	-	-	-	-	-	-	1	1
9272 Erbring.v.sonst.Dienstl.f.Unterh.a.n.g	1	1	-	-	-	-	-	-	-	-	-	-	-	1	-
<b>93 Erbring. v. sonst. Dienstleistungen</b>	<b>69</b>	<b>23</b>	<b>12</b>	<b>26</b>	<b>7</b>	<b>1</b>	-	-	-	-	-	-	-	<b>211</b>	<b>140</b>
930 Erbring. v. sonst. Dienstleistungen	69	23	12	26	7	1	-	-	-	-	-	-	-	211	140
9301 Wäscherei und chemische Reinigung	3	1	-	1	1	-	-	-	-	-	-	-	-	10	7
9302 Friseur, Kosmetiker, Fußpfleger	35	5	4	19	6	1	-	-	-	-	-	-	-	141	108
9303 Bestattungswesen	6	5	1	-	-	-	-	-	-	-	-	-	-	13	1
9304 Bäder, Saunas, Solarien u.ä.	17	5	6	6	-	-	-	-	-	-	-	-	-	39	23
9305 Erbringung von Dienstleistungen a.n.g.	8	7	1	-	-	-	-	-	-	-	-	-	-	8	1
<b>407 Gmunden</b>															
<b>zusammen</b>	<b>4673</b>	<b>1218</b>	<b>789</b>	<b>1236</b>	<b>699</b>	<b>395</b>	<b>220</b>	<b>74</b>	<b>25</b>	<b>10</b>	<b>7</b>	-	-	<b>40055</b>	<b>36378</b>
<b>14 Gew.v.Steinen u.Erden;sonst.Bergb.</b>	<b>12</b>	<b>1</b>	<b>3</b>	<b>2</b>	<b>2</b>	<b>1</b>	<b>1</b>	<b>1</b>	<b>1</b>	-	-	-	-	<b>287</b>	<b>282</b>
141 Gewinnung von Natursteinen	2	-	1	-	1	-	-	-	-	-	-	-	-	10	10
1411 Gewinnung v. Naturwerksteinen	2	-	1	-	1	-	-	-	-	-	-	-	-	10	10
142 Gewinnung von Kies, Sand, Ton u. Kaolin	7	1	2	2	1	1	-	-	-	-	-	-	-	38	33
1421 Gewinnung von Kies und Sand	7	1	2	2	1	1	-	-	-	-	-	-	-	38	33
144 Gewinnung von Salz	3	-	-	-	-	-	1	1	1	-	-	-	-	239	239
1440 Gewinnung von Salz	3	-	-	-	-	-	1	1	1	-	-	-	-	239	239
<b>15 H.v.Nahr.- u.Genussm.; Getränken</b>	<b>100</b>	<b>4</b>	<b>9</b>	<b>38</b>	<b>24</b>	<b>13</b>	<b>9</b>	<b>1</b>	<b>2</b>	-	-	-	-	<b>1159</b>	<b>1076</b>
151 Schlachthäuser und Fleischverarbeitung	25	1	2	8	7	5	2	-	-	-	-	-	-	211	185
1511 Schlachthäuser (o.Geflügelschlächt.)	7	1	1	-	1	3	1	-	-	-	-	-	-	88	79
1513 Fleischverarbeitung	18	-	1	8	6	2	1	-	-	-	-	-	-	123	106
155 Milchverarbeitung, H.v.Speiseeis	2	-	-	-	-	-	1	-	1	-	-	-	-	174	174
1551 Milchverarbeitung	2	-	-	-	-	-	1	-	1	-	-	-	-	174	174
157 H.v.Futtermitteln	1	-	-	-	1	-	-	-	-	-	-	-	-	9	9
1571 H.v.Futtermitteln für Nutztiere	1	-	-	-	1	-	-	-	-	-	-	-	-	9	9
158 H.v.sonstigen Nahrungs- u.Genussmitteln	68	1	7	30	16	7	5	1	1	-	-	-	-	701	646
1581 H.v.Backwaren (ohne Dauerbackwaren)	65	1	7	28	16	7	5	1	-	-	-	-	-	586	532
1582 H.v.Dauerbackwaren	1	-	-	1	-	-	-	-	-	-	-	-	-	3	2
1584 H.v.Süßwaren (ohne Dauerbackwaren)	1	-	-	1	-	-	-	-	-	-	-	-	-	2	2
1588 H.v.homogen. u.diätetischen Nahrungsm.	1	-	-	-	-	-	-	-	1	-	-	-	-	110	110
159 Getränkeherstellung	4	2	-	-	-	1	1	-	-	-	-	-	-	64	62
1591 H.v.Spirituosen	1	1	-	-	-	-	-	-	-	-	-	-	-	1	-
1596 H.v.Bier	2	-	-	-	-	1	1	-	-	-	-	-	-	62	62
1598 Gew.u. Abfüllung natürl. Mineralwässer	1	1	-	-	-	-	-	-	-	-	-	-	-	1	-
<b>17 H.v.Textilien u.Textilwaren (o. Bekl.)</b>	<b>6</b>	<b>1</b>	<b>2</b>	-	<b>1</b>	<b>1</b>	-	<b>1</b>	-	-	-	-	-	<b>100</b>	<b>95</b>
173 Textilveredlung	1	-	1	-	-	-	-	-	-	-	-	-	-	2	1
1730 Textilveredlung	1	-	1	-	-	-	-	-	-	-	-	-	-	2	1
174 H.v.konfekt. Textilwaren (o.Bekleidung)	2	-	-	-	1	-	-	1	-	-	-	-	-	78	77
1740 H.v.konfekt. Textilwaren (o.Bekleidung)	2	-	-	-	1	-	-	1	-	-	-	-	-	78	77
175 H.v.sonst. Textilwaren (o.Maschenw.)	1	1	-	-	-	-	-	-	-	-	-	-	-	1	-
1751 H.v.Teppichen	1	1	-	-	-	-	-	-	-	-	-	-	-	1	-
177 H.v.gewirkten u. gestrickten Fertigerz.	2	-	1	-	-	1	-	-	-	-	-	-	-	19	17
1772 H.v.Pullovern, Strickjacken u.ä.	2	-	1	-	-	1	-	-	-	-	-	-	-	19	17
<b>18 H.v.Bekleidung</b>	<b>23</b>	<b>11</b>	<b>5</b>	<b>4</b>	<b>1</b>	<b>1</b>	<b>1</b>	-	-	-	-	-	-	<b>77</b>	<b>57</b>
181 H.v.Lederbekleidung	3	2	-	1	-	-	-	-	-	-	-	-	-	5	2
1810 H.v.Lederbekleidung	3	2	-	1	-	-	-	-	-	-	-	-	-	5	2
182 H.v.Bekleidung (ohne Lederbekleidung)	19	8	5	3	1	1	1	-	-	-	-	-	-	71	55
1822 H.v.sonstiger Oberbekleidung	12	6	4	2	-	-	-	-	-	-	-	-	-	20	10
1823 H.v.Wäsche	1	1	-	-	-	-	-	-	-	-	-	-	-	-	-
1824 H.v.sonst. Bekleidung und Bekl.zubehör	6	1	1	1	1	1	1	-	-	-	-	-	-	51	45

**Tabelle A4: Arbeitsstätten und Beschäftigte nach Politischen Bezirken und Klassen der ÖNACE 1995**

ÖNACE 1995	Arbeitsstätten insgesamt	davon mit ... unselbständig Beschäftigten											Beschäftigte insgesamt	darunter unselbst. Beschäftigte	
		0	1	2 - 4	5 - 9	10 - 19	20 - 49	50 - 99	100 - 199	200 - 499	500 - 999	1000 und mehr			
183 Zuricht.u.Färben v.Fellen,H.v.Pelzwaren	1	1	-	-	-	-	-	-	-	-	-	-	-	1	-
1830 Zurichtung von Fellen, H.v.Pelzwaren	1	1	-	-	-	-	-	-	-	-	-	-	-	1	-
<b>19 Ledererzeugung und -verarbeitung</b>	<b>5</b>	<b>1</b>	<b>-</b>	<b>1</b>	<b>1</b>	<b>1</b>	<b>1</b>	<b>-</b>	<b>-</b>	<b>-</b>	<b>-</b>	<b>-</b>	<b>-</b>	<b>44</b>	<b>41</b>
191 Ledererzeugung	1	-	-	1	-	-	-	-	-	-	-	-	-	4	3
1910 Ledererzeugung	1	-	-	1	-	-	-	-	-	-	-	-	-	4	3
192 Lederverarbeitung (o.H.v.Lederbekl.)	1	1	-	-	-	-	-	-	-	-	-	-	-	1	-
1920 Lederverarbeitung (o.H.v.Lederbekl.)	1	1	-	-	-	-	-	-	-	-	-	-	-	1	-
193 H.v.Schuhen	3	-	-	-	1	1	1	-	-	-	-	-	-	39	38
1930 H.v.Schuhen	3	-	-	-	1	1	1	-	-	-	-	-	-	39	38
<b>20 Be- u. Verarb. v. Holz (o.H.v.Möbeln)</b>	<b>64</b>	<b>20</b>	<b>7</b>	<b>12</b>	<b>12</b>	<b>5</b>	<b>6</b>	<b>2</b>	<b>-</b>	<b>-</b>	<b>-</b>	<b>-</b>	<b>-</b>	<b>571</b>	<b>505</b>
201 Säge-, Hobel- und Holzimprägnierwerke	29	5	6	7	6	-	3	2	-	-	-	-	-	310	278
2010 Säge-, Hobel- und Holzimprägnierwerke	29	5	6	7	6	-	3	2	-	-	-	-	-	310	278
203 H.v.Konstruktionsteilen aus Holz	20	7	1	3	3	4	2	-	-	-	-	-	-	158	141
2030 H.v.Konstruktionsteilen aus Holz	20	7	1	3	3	4	2	-	-	-	-	-	-	158	141
204 H.v.Verpackungsmitteln aus Holz	4	2	-	2	-	-	-	-	-	-	-	-	-	12	7
2040 H.v.Verpackungsmitteln aus Holz	4	2	-	2	-	-	-	-	-	-	-	-	-	12	7
205 H.v.Holzw. a.n.g., H.v.Flecht- u.Korbw.	11	6	-	-	3	1	1	-	-	-	-	-	-	91	79
2051 H.v.Holzwaren a.n.g.,Veredl.v.Holzw.	11	6	-	-	3	1	1	-	-	-	-	-	-	91	79
<b>21 H.u.Verarbeitung v. Papier u. Pappe</b>	<b>6</b>	<b>-</b>	<b>-</b>	<b>2</b>	<b>-</b>	<b>1</b>	<b>1</b>	<b>-</b>	<b>-</b>	<b>-</b>	<b>2</b>	<b>-</b>	<b>-</b>	<b>1229</b>	<b>1229</b>
211 H.v.Zellstoff, Papier, Karton und Pappe	4	-	-	1	-	1	-	-	-	-	2	-	-	1203	1203
2112 H.v.Papier, Karton und Pappe	4	-	-	1	-	1	-	-	-	-	2	-	-	1203	1203
212 Papier-, Karton- und Pappeverarbeitung	2	-	-	1	-	-	1	-	-	-	-	-	-	26	26
2122 H.v.Haushaltsart. a.Zellstoff u.Papier	1	-	-	-	-	-	1	-	-	-	-	-	-	22	22
2123 H.v.Schreibwaren aus Papier	1	-	-	1	-	-	-	-	-	-	-	-	-	4	4
<b>22 Verlagsw., Druckerei,Vervielfältig.</b>	<b>18</b>	<b>4</b>	<b>3</b>	<b>5</b>	<b>2</b>	<b>1</b>	<b>3</b>	<b>-</b>	<b>-</b>	<b>-</b>	<b>-</b>	<b>-</b>	<b>-</b>	<b>128</b>	<b>113</b>
221 Verlagswesen	7	3	1	1	-	-	2	-	-	-	-	-	-	51	46
2211 Buchverlag und Musikverlag	4	3	1	-	-	-	-	-	-	-	-	-	-	6	1
2212 Zeitungsverlag	2	-	-	1	-	-	1	-	-	-	-	-	-	23	23
2213 Zeitschriftenverlag	1	-	-	-	-	-	1	-	-	-	-	-	-	22	22
222 Druckerei	10	1	1	4	2	1	1	-	-	-	-	-	-	74	66
2221 Zeitungsdruckerei	1	-	-	-	1	-	-	-	-	-	-	-	-	9	9
2222 Druckerei (ohne Zeitungsdruckerei)	9	1	1	4	1	1	1	-	-	-	-	-	-	65	57
223 Vervielfält.v.besp.Ton-,Bild-u.Datentr.	1	-	1	-	-	-	-	-	-	-	-	-	-	3	1
2231 Vervielfält.v.bespielten Tonträgern	1	-	1	-	-	-	-	-	-	-	-	-	-	3	1
<b>24 H.v.Chemikalien u. chem. Erzeugn.</b>	<b>5</b>	<b>2</b>	<b>-</b>	<b>-</b>	<b>-</b>	<b>1</b>	<b>1</b>	<b>-</b>	<b>-</b>	<b>1</b>	<b>-</b>	<b>-</b>	<b>-</b>	<b>260</b>	<b>255</b>
241 H.v.chemischen Grundstoffen	2	-	-	-	-	-	1	-	-	1	-	-	-	240	240
2413 H.v.s. anorgan. Grundstoffen u.Chemik.	1	-	-	-	-	-	-	-	-	1	-	-	-	217	217
2416 H.v.Kunststoff in Primärformen	1	-	-	-	-	-	1	-	-	-	-	-	-	23	23
245 H.v.Wasch-,Reinigungs-u.Körperpflegem.	3	2	-	-	-	1	-	-	-	-	-	-	-	20	15
2451 H.v.Seifen, Wasch-, Reinigungsmitteln	3	2	-	-	-	1	-	-	-	-	-	-	-	20	15
<b>25 H.v.Gummi- und Kunststoffwaren</b>	<b>8</b>	<b>4</b>	<b>-</b>	<b>2</b>	<b>-</b>	<b>-</b>	<b>-</b>	<b>-</b>	<b>2</b>	<b>-</b>	<b>-</b>	<b>-</b>	<b>-</b>	<b>243</b>	<b>237</b>
251 H.v.Gummiwaren	2	1	-	-	-	-	-	-	1	-	-	-	-	124	124
2513 H.v.sonstigen Gummiwaren	2	1	-	-	-	-	-	-	1	-	-	-	-	124	124
252 H.v.Kunststoffwaren	6	3	-	2	-	-	-	-	1	-	-	-	-	119	113
2521 H.v.Platten, Folien etc. a. Kunststoff	2	1	-	1	-	-	-	-	-	-	-	-	-	5	3
2524 H.v.sonstigen Kunststoffwaren	4	2	-	1	-	-	-	-	1	-	-	-	-	114	110
<b>26 H.u.Bea.v.Glas,H.v.W.a.Stein.u.Erden</b>	<b>34</b>	<b>7</b>	<b>5</b>	<b>5</b>	<b>7</b>	<b>2</b>	<b>3</b>	<b>1</b>	<b>3</b>	<b>1</b>	<b>-</b>	<b>-</b>	<b>-</b>	<b>1069</b>	<b>1045</b>
261 H.u.Bearbeitung von Glas	3	2	-	1	-	-	-	-	-	-	-	-	-	5	2
2613 H.v.Hohlglas	2	1	-	1	-	-	-	-	-	-	-	-	-	4	2
2615 H., Veredlung u.Bearb.v.sonstigem Glas	1	1	-	-	-	-	-	-	-	-	-	-	-	1	-



**Tabelle A4: Arbeitsstätten und Beschäftigte nach Politischen Bezirken und Klassen der ÖNACE 1995**

ÖNACE 1995	Arbeitsstätten insgesamt	davon mit ... unselbständig Beschäftigten											Beschäftigte insgesamt	darunter unselbst. Beschäftigte
		0	1	2 - 4	5 - 9	10 - 19	20 - 49	50 - 99	100 - 199	200 - 499	500 - 999	1000 und mehr		
262 Keramik (ohne Ziegelei und Baukeramik)	10	4	1	1	2	-	-	-	2	-	-	-	388	381
2621 H.v.keramischen Haushaltswaren	8	3	1	1	2	-	-	-	1	-	-	-	215	209
2622 H.v.Sanitärkeramik	1	-	-	-	-	-	-	-	1	-	-	-	172	172
2625 H.v.keramischen Erzeugnissen a.n.g.	1	1	-	-	-	-	-	-	-	-	-	-	1	-
265 H.v.Zement, Kalk und gebranntem Gips	1	-	-	-	-	-	-	-	1	-	-	-	163	163
2651 H.v.Zement	1	-	-	-	-	-	-	-	1	-	-	-	163	163
266 H.v.Erzeugn.a.Beton, Zement u.Gips	10	1	1	1	1	2	2	1	-	1	-	-	447	444
2661 H.v.Betonzeugnissen für den Bau	5	1	1	-	1	1	1	-	-	-	-	-	60	57
2663 H.v.Transportbeton	3	-	-	1	-	1	-	-	-	1	-	-	274	274
2664 H.v.Mörtel	2	-	-	-	-	-	1	1	-	-	-	-	113	113
267 Be- und Verarb. v. Natursteinen a.n.g.	10	-	3	2	4	-	1	-	-	-	-	-	66	55
2670 Be- und Verarb. v. Natursteinen a.n.g.	10	-	3	2	4	-	1	-	-	-	-	-	66	55
<b>27 Metallerzeugung und -bearbeitung</b>	<b>3</b>	<b>-</b>	<b>-</b>	<b>-</b>	<b>-</b>	<b>1</b>	<b>-</b>	<b>2</b>	<b>-</b>	<b>-</b>	<b>-</b>	<b>-</b>	<b>181</b>	<b>181</b>
272 H.v.Rohren	1	-	-	-	-	-	-	1	-	-	-	-	93	93
2722 H.v.Stahlrohren	1	-	-	-	-	-	-	1	-	-	-	-	93	93
273 Sonst. erste Bearbeit.v.Eisen u. Stahl	1	-	-	-	-	1	-	-	-	-	-	-	10	10
2735 Erste Bearb.v.Eisen und Stahl a.n.g.	1	-	-	-	-	1	-	-	-	-	-	-	10	10
275 Gießereiindustrie	1	-	-	-	-	-	-	1	-	-	-	-	78	78
2753 Leichtmetallgießerei	1	-	-	-	-	-	-	1	-	-	-	-	78	78
<b>28 H.v.Metallerzeugnissen</b>	<b>54</b>	<b>11</b>	<b>6</b>	<b>11</b>	<b>12</b>	<b>1</b>	<b>6</b>	<b>3</b>	<b>1</b>	<b>1</b>	<b>2</b>	<b>-</b>	<b>2290</b>	<b>2242</b>
281 Stahl- und Leichtmetallbau	17	2	-	2	5	1	4	1	-	1	1	-	1215	1199
2811 H.v.Stahl-u.Leichtmetallkonstruktionen	14	2	-	2	4	-	4	1	-	-	1	-	933	921
2812 H.v.Ausbauelem.a.Stahl u.Leichtmetall	3	-	-	-	1	1	-	-	-	1	-	-	282	278
284 H.v.Schmiede-,Press-,Zieh-u.Stanzteilen	6	1	2	2	-	-	-	-	-	-	1	-	562	557
2840 H.v.Schmiedeteilen u. Pulvermetallurgie	6	1	2	2	-	-	-	-	-	-	1	-	562	557
285 Oberflächenveredlung, Wärmebehandl.	4	1	1	1	-	-	-	1	-	-	-	-	75	72
2851 Oberflächenveredlung, Wärmebehandl.	2	-	1	-	-	-	-	1	-	-	-	-	71	70
2852 Mechanik a.n.g.	2	1	-	1	-	-	-	-	-	-	-	-	4	2
286 H.v.Schneidwaren,Werkz.,Schlössern	18	6	3	3	5	-	1	-	-	-	-	-	88	73
2862 H.v.Werkzeugen	4	-	1	1	1	-	1	-	-	-	-	-	43	39
2863 H.v.Schlössern und Beschlägen	14	6	2	2	4	-	-	-	-	-	-	-	45	34
287 H.v.sonst.Eisen-, Blech- u. Metallwaren	9	1	-	3	2	-	1	1	1	-	-	-	350	341
2871 H.v.Behältern aus Eisen und Stahl	1	-	-	-	-	-	1	-	-	-	-	-	46	44
2873 H.v.Drahtwaren	1	-	-	-	1	-	-	-	-	-	-	-	6	5
2875 H.v.Eisen-, Blech- u.Metallwaren a.n.g	7	1	-	3	1	-	-	1	1	-	-	-	298	292
<b>29 Maschinenbau</b>	<b>63</b>	<b>12</b>	<b>5</b>	<b>10</b>	<b>6</b>	<b>10</b>	<b>10</b>	<b>6</b>	<b>2</b>	<b>2</b>	<b>-</b>	<b>-</b>	<b>2007</b>	<b>1950</b>
291 H.v.Masch.f.d.Erz.u.Nutz.v.mech.Energie	7	2	1	1	-	-	1	-	1	1	-	-	689	682
2911 H.v.Verbrennungsmotoren und Turbinen	1	1	-	-	-	-	-	-	-	-	-	-	2	-
2912 H.v.Pumpen und Kompressoren	3	1	1	-	-	-	1	-	-	-	-	-	26	23
2913 H.v.Armaturen	1	-	-	1	-	-	-	-	-	-	-	-	4	2
2914 H.v.Lagern, Getrieben, Zahnrädern	2	-	-	-	-	-	-	-	1	1	-	-	657	657
292 H.v.sonst.Maschinen unspezif.Verw.	15	2	1	1	1	4	3	3	-	-	-	-	377	362
2921 H.v.Öfen und Brennern	3	-	-	1	-	-	1	1	-	-	-	-	106	105
2922 H.v.Hebezeugen und Fördermitteln	6	-	-	-	-	3	2	1	-	-	-	-	182	175
2923 H.v.kälte- u.lufttechnisch. Erzeugn.	3	1	-	-	-	1	-	1	-	-	-	-	80	75
2924 H.v.Maschinen unspezif. Verwendung	3	1	1	-	1	-	-	-	-	-	-	-	9	7
293 H.v.land- u.forstwirtschaftl. Maschinen	13	3	1	4	2	2	-	1	-	-	-	-	119	108
2932 H.v.sonst.land- und forstw. Maschinen	13	3	1	4	2	2	-	1	-	-	-	-	119	108
294 H.v.Werkzeugmaschinen	8	1	-	1	2	-	2	1	1	-	-	-	328	321
2940 H.v.Werkzeugmaschinen	8	1	-	1	2	-	2	1	1	-	-	-	328	321
295 H.v.Masch.f.sonst.Wirtschaftszweige	17	3	-	3	1	4	4	1	-	1	-	-	489	475
2951 H.v.Maschinen für die Metallerzeugung	1	-	-	-	-	-	1	-	-	-	-	-	31	31
2952 H.v.Bergwerks-, Bau- u.Baustoffmasch.	4	2	-	-	1	-	-	-	-	1	-	-	228	226
2953 H.v.Masch.f.d.Nahrungs-u.Genussm.erz.	2	-	-	-	-	2	-	-	-	-	-	-	26	25
2956 H.v.Masch. f. sonst. Wirtschaftszweige	10	1	-	3	-	2	3	1	-	-	-	-	204	193

**Tabelle A4: Arbeitsstätten und Beschäftigte nach Politischen Bezirken und Klassen der ÖNACE 1995**

ÖNACE 1995	Arbeitsstätten insgesamt	davon mit ... unselbständig Beschäftigten											Beschäftigte insgesamt	darunter unselbst. Beschäftigte	
		0	1	2 - 4	5 - 9	10 - 19	20 - 49	50 - 99	100 - 199	200 - 499	500 - 999	1000 und mehr			
297 H.v.Haushaltsgeräten a.n.g.	3	1	2	-	-	-	-	-	-	-	-	-	-	5	2
2972 H.v.nichtelektr. Koch- u. Heizgeräten	3	1	2	-	-	-	-	-	-	-	-	-	-	5	2
<b>30 H.v.Büromasch., Datenverarb.ger.</b>	<b>1</b>	<b>-</b>	<b>-</b>	<b>-</b>	<b>-</b>	<b>1</b>	<b>-</b>	<b>-</b>	<b>-</b>	<b>-</b>	<b>-</b>	<b>-</b>	<b>-</b>	<b>10</b>	<b>10</b>
300 H.v.Büromasch., Datenverarb.ger.	1	-	-	-	-	1	-	-	-	-	-	-	-	10	10
3002 H.v.Datenverarbeitungsgeräten	1	-	-	-	-	1	-	-	-	-	-	-	-	10	10
<b>31 H.v.Ger.d.Elektrizitätserz., -verteil.</b>	<b>11</b>	<b>3</b>	<b>-</b>	<b>1</b>	<b>2</b>	<b>2</b>	<b>1</b>	<b>-</b>	<b>1</b>	<b>1</b>	<b>-</b>	<b>-</b>	<b>-</b>	<b>569</b>	<b>561</b>
311 H.v.Elektromotoren, Generatoren	1	-	-	-	1	-	-	-	-	-	-	-	-	9	8
3110 H.v.Elektromotoren, Generatoren	1	-	-	-	1	-	-	-	-	-	-	-	-	9	8
312 H.v.Elekt.rvertei.lungs- u. -schalteinr.	3	1	-	-	-	1	1	-	-	-	-	-	-	43	41
3120 H.v.Elekt.rvertei.lungs- u. -schalteinr.	3	1	-	-	-	1	1	-	-	-	-	-	-	43	41
313 H.v.isolierten Elektrokabeln, -leitungen	1	-	-	-	1	-	-	-	-	-	-	-	-	9	8
3130 H.v.isolierten Elektrokabeln, -leitungen	1	-	-	-	1	-	-	-	-	-	-	-	-	9	8
316 H.v.elektrischen Ausrüstungen a.n.g.	6	2	-	1	-	1	-	-	1	1	-	-	-	508	504
3162 H.v.sonst. elektr. Ausrüstungen a.n.g.	6	2	-	1	-	1	-	-	1	1	-	-	-	508	504
<b>32 Rundfunk-,Fernseh- u.Nachr.technik</b>	<b>2</b>	<b>1</b>	<b>-</b>	<b>-</b>	<b>1</b>	<b>-</b>	<b>-</b>	<b>-</b>	<b>-</b>	<b>-</b>	<b>-</b>	<b>-</b>	<b>-</b>	<b>7</b>	<b>5</b>
322 H.v.nachrichtentechn. Geräten u. Einr.	1	-	-	-	1	-	-	-	-	-	-	-	-	6	5
3220 H.v.nachrichtentechn. Geräten u. Einr.	1	-	-	-	1	-	-	-	-	-	-	-	-	6	5
323 H.v.Rundfunk- und Fernsehgeräten	1	1	-	-	-	-	-	-	-	-	-	-	-	1	-
3230 H.v.Rundfunk- und Fernsehgeräten	1	1	-	-	-	-	-	-	-	-	-	-	-	1	-
<b>33 Medizin-,Mess-u.Regel.tech., Optik</b>	<b>16</b>	<b>1</b>	<b>4</b>	<b>5</b>	<b>4</b>	<b>1</b>	<b>-</b>	<b>-</b>	<b>1</b>	<b>-</b>	<b>-</b>	<b>-</b>	<b>-</b>	<b>220</b>	<b>206</b>
331 H.v.med.Geräten u. orthop.Vorrichtungen	12	1	2	5	4	-	-	-	-	-	-	-	-	57	47
3310 H.v.med.Geräten u. orthop.Vorrichtungen	12	1	2	5	4	-	-	-	-	-	-	-	-	57	47
332 H.v.Mess-, Kontroll- u.ä. Instrumenten	1	-	1	-	-	-	-	-	-	-	-	-	-	3	1
3320 H.v.Mess-, Kontroll- u.ä. Instrumenten	1	-	1	-	-	-	-	-	-	-	-	-	-	3	1
334 H.v.optischen u.fotografischen Geräten	3	-	1	-	-	1	-	-	1	-	-	-	-	160	158
3340 H.v.optischen u.fotografischen Geräten	3	-	1	-	-	1	-	-	1	-	-	-	-	160	158
<b>34 H.v.Kraftwagen und Kraftw.teilen</b>	<b>3</b>	<b>-</b>	<b>-</b>	<b>-</b>	<b>-</b>	<b>1</b>	<b>2</b>	<b>-</b>	<b>-</b>	<b>-</b>	<b>-</b>	<b>-</b>	<b>-</b>	<b>97</b>	<b>92</b>
342 H.v.Karosserien,Aufbauten u.Anhängern	1	-	-	-	-	-	1	-	-	-	-	-	-	49	46
3420 H.v.Karosserien,Aufbauten u.Anhängern	1	-	-	-	-	-	1	-	-	-	-	-	-	49	46
343 H.v.Teilen und Zubehör für Kraftwagen	2	-	-	-	-	1	1	-	-	-	-	-	-	48	46
3430 H.v.Teilen und Zubehör für Kraftwagen	2	-	-	-	-	1	1	-	-	-	-	-	-	48	46
<b>35 Sonstiger Fahrzeugbau</b>	<b>8</b>	<b>2</b>	<b>-</b>	<b>5</b>	<b>-</b>	<b>1</b>	<b>-</b>	<b>-</b>	<b>-</b>	<b>-</b>	<b>-</b>	<b>-</b>	<b>-</b>	<b>33</b>	<b>27</b>
351 Schiffbau	8	2	-	5	-	1	-	-	-	-	-	-	-	33	27
3511 Schiffbau (ohne Boots- und Yachtbau)	1	-	-	1	-	-	-	-	-	-	-	-	-	3	3
3512 Boots- und Yachtbau	7	2	-	4	-	1	-	-	-	-	-	-	-	30	24
<b>36 H.v.sonstigen Erzeugnissen</b>	<b>74</b>	<b>16</b>	<b>10</b>	<b>13</b>	<b>11</b>	<b>10</b>	<b>9</b>	<b>2</b>	<b>1</b>	<b>2</b>	<b>-</b>	<b>-</b>	<b>-</b>	<b>1367</b>	<b>1300</b>
361 H.v.Möbeln	56	10	7	8	10	8	9	1	1	2	-	-	-	1248	1195
3611 H.v.Sitzmöbeln	4	-	2	1	-	-	1	-	-	-	-	-	-	28	25
3612 H.v.Büro- und Ladenmöbeln	6	-	-	-	1	3	1	-	1	-	-	-	-	188	180
3613 H.v.Küchenmöbeln aus Holz	1	-	-	-	1	-	-	-	-	-	-	-	-	5	5
3614 H.v.sonstigen Möbeln	45	10	5	7	8	5	7	1	-	2	-	-	-	1027	985
362 H.v.Schmuck und ähnl. Erzeugnissen	4	2	1	1	-	-	-	-	-	-	-	-	-	10	5
3622 H.v.Schmuck,Gold-u.Silberschmiedew.	4	2	1	1	-	-	-	-	-	-	-	-	-	10	5
363 H.v.Musikinstrumenten	1	-	-	1	-	-	-	-	-	-	-	-	-	4	3
3630 H.v.Musikinstrumenten	1	-	-	1	-	-	-	-	-	-	-	-	-	4	3
364 H.v.Sportgeräten	1	-	-	1	-	-	-	-	-	-	-	-	-	2	2
3640 H.v.Sportgeräten	1	-	-	1	-	-	-	-	-	-	-	-	-	2	2
365 H.v.Spielwaren	4	2	-	-	-	1	-	1	-	-	-	-	-	73	71
3650 H.v.Spielwaren	4	2	-	-	-	1	-	1	-	-	-	-	-	73	71

**Tabelle A4: Arbeitsstätten und Beschäftigte nach Politischen Bezirken und Klassen der ÖNACE 1995**

ÖNACE 1995	Arbeitsstätten insgesamt	davon mit ... unselbständig Beschäftigten											Beschäftigte insgesamt	darunter unselbst. Beschäftigte
		0	1	2 - 4	5 - 9	10 - 19	20 - 49	50 - 99	100 - 199	200 - 499	500 - 999	1000 und mehr		
366 H.v.sonstigen Erzeugnissen	8	2	2	2	1	1	-	-	-	-	-	-	30	24
3661 H.v.Phantasieschmuck	2	-	1	-	-	1	-	-	-	-	-	-	12	11
3663 H.v.Erzeugnissen a.n.g.	6	2	1	2	1	-	-	-	-	-	-	-	18	13
<b>37 Rückgewinnung (Recycling)</b>	<b>2</b>	<b>-</b>	<b>1</b>	<b>1</b>	<b>-</b>	<b>-</b>	<b>-</b>	<b>-</b>	<b>-</b>	<b>-</b>	<b>-</b>	<b>-</b>	<b>4</b>	<b>3</b>
372 Rückgew.v.nichtmetall. Altmaterialien	2	-	1	1	-	-	-	-	-	-	-	-	4	3
3720 Rückgew.v.nichtmetall. Altmaterialien	2	-	1	1	-	-	-	-	-	-	-	-	4	3
<b>40 Energieversorgung</b>	<b>26</b>	<b>4</b>	<b>6</b>	<b>6</b>	<b>2</b>	<b>4</b>	<b>1</b>	<b>2</b>	<b>-</b>	<b>-</b>	<b>1</b>	<b>-</b>	<b>860</b>	<b>856</b>
401 Elektrizitätsversorgung	21	3	6	3	2	3	1	2	-	-	1	-	835	832
4010 Elektrizitätsversorgung	21	3	6	3	2	3	1	2	-	-	1	-	835	832
402 Gasversorgung	2	-	-	1	-	1	-	-	-	-	-	-	18	18
4020 Gasversorgung	2	-	-	1	-	1	-	-	-	-	-	-	18	18
403 Fernwärmeversorgung	3	1	-	2	-	-	-	-	-	-	-	-	7	6
4030 Fernwärmeversorgung	3	1	-	2	-	-	-	-	-	-	-	-	7	6
<b>41 Wasserversorgung</b>	<b>4</b>	<b>-</b>	<b>1</b>	<b>-</b>	<b>1</b>	<b>2</b>	<b>-</b>	<b>-</b>	<b>-</b>	<b>-</b>	<b>-</b>	<b>-</b>	<b>29</b>	<b>29</b>
410 Wasserversorgung	4	-	1	-	1	2	-	-	-	-	-	-	29	29
4100 Wasserversorgung	4	-	1	-	1	2	-	-	-	-	-	-	29	29
<b>45 Bauwesen</b>	<b>298</b>	<b>51</b>	<b>35</b>	<b>66</b>	<b>61</b>	<b>52</b>	<b>22</b>	<b>6</b>	<b>4</b>	<b>1</b>	<b>-</b>	<b>-</b>	<b>3475</b>	<b>3208</b>
451 Vorbereitende Baustellenarbeiten	24	5	4	5	4	6	-	-	-	-	-	-	131	115
4511 Abbruch-, Spreng- u. Erdbewegungsarb.	24	5	4	5	4	6	-	-	-	-	-	-	131	115
452 Hoch- und Tiefbau	70	10	5	6	15	10	14	5	4	1	-	-	1889	1830
4521 Hochbau, Brücken- und Tunnelbau u.ä.	36	7	2	2	4	7	7	3	3	1	-	-	1256	1223
4522 Zimmererei, Dachdeckerei, Bauspenglerei	24	2	3	3	9	2	4	1	-	-	-	-	316	291
4523 Straßenbau und Eisenbahnoberbau	6	-	-	-	-	1	3	1	1	-	-	-	298	298
4524 Wasserbau	1	-	-	-	1	-	-	-	-	-	-	-	9	9
4525 Spezialbau und sonstiger Tiefbau	3	1	-	1	1	-	-	-	-	-	-	-	10	9
453 Bauinstallation	95	21	13	19	18	18	6	-	-	-	-	-	692	601
4531 Elektroinstallation	45	11	9	11	5	7	2	-	-	-	-	-	264	224
4532 Wärme-, Kälte-, Schall- u.Branddämmung	2	2	-	-	-	-	-	-	-	-	-	-	2	-
4533 Gas-, Wasser-, Heizungsinstallation	48	8	4	8	13	11	4	-	-	-	-	-	426	377
454 Ausbau- und Bauhilfsgewerbe	109	15	13	36	24	18	2	1	-	-	-	-	763	662
4541 Stukkaturgewerbe, Gipserei	2	-	1	-	-	1	-	-	-	-	-	-	16	15
4542 Bautischlerei und Bauschlosserei	21	4	4	7	3	2	-	1	-	-	-	-	179	161
4543 Fußboden-, Fliesen- und Plattenlegerei	45	7	6	15	9	8	-	-	-	-	-	-	257	208
4544 Malerei und Anstreicherei, Glaserei	39	4	2	14	11	7	1	-	-	-	-	-	262	231
4545 Sonstiges Ausbau- und Bauhilfsgewerbe	2	-	-	-	1	-	1	-	-	-	-	-	49	47
<b>50 Kfz-Handel, Rep. v.Kfz, Tankstellen</b>	<b>141</b>	<b>24</b>	<b>21</b>	<b>45</b>	<b>26</b>	<b>16</b>	<b>8</b>	<b>1</b>	<b>-</b>	<b>-</b>	<b>-</b>	<b>-</b>	<b>981</b>	<b>857</b>
501 Handel mit Kraftwagen	44	7	6	9	11	5	5	1	-	-	-	-	438	405
5010 Handel mit Kraftwagen	44	7	6	9	11	5	5	1	-	-	-	-	438	405
502 Instandh. u. Reparatur von Kraftwagen	47	9	5	14	10	7	2	-	-	-	-	-	319	277
5020 Instandh. u. Reparatur von Kraftwagen	47	9	5	14	10	7	2	-	-	-	-	-	319	277
503 Handel mit Kraftwagenteilen und Zubehör	14	4	1	3	4	2	-	-	-	-	-	-	71	61
5030 Handel mit Kraftwagenteilen und Zubehör	14	4	1	3	4	2	-	-	-	-	-	-	71	61
504 Handel und Reparatur von Krafträdern	5	1	1	3	-	-	-	-	-	-	-	-	18	12
5040 Handel und Reparatur von Krafträdern	5	1	1	3	-	-	-	-	-	-	-	-	18	12
505 Tankstellen	31	3	8	16	1	2	1	-	-	-	-	-	135	102
5050 Tankstellen	31	3	8	16	1	2	1	-	-	-	-	-	135	102
<b>51 Handelsvermittlung u.GH (o.H.m.Kfz)</b>	<b>316</b>	<b>132</b>	<b>61</b>	<b>61</b>	<b>35</b>	<b>16</b>	<b>6</b>	<b>5</b>	<b>-</b>	<b>-</b>	<b>-</b>	<b>-</b>	<b>1526</b>	<b>1263</b>
511 Handelsvermittlung	120	88	23	8	1	-	-	-	-	-	-	-	178	50
5111 HV v.landw. Grundstoffen, leb. Tieren	1	-	-	1	-	-	-	-	-	-	-	-	4	3
5112 HV v.Brennstoffen, Erzen, Metallen	4	4	-	-	-	-	-	-	-	-	-	-	4	-
5113 HV v.Holz, Baustoffen u. Anstrichmitteln	6	5	-	1	-	-	-	-	-	-	-	-	12	4
5114 HV v.Maschinen, technischem Bedarf	12	6	3	3	-	-	-	-	-	-	-	-	23	10
5115 HV v.Möbeln, Haushaltsgeg. u. Metallw.	16	10	4	1	1	-	-	-	-	-	-	-	30	12
5116 HV v.Textilien, Bekleidung, Schuhen	11	7	3	1	-	-	-	-	-	-	-	-	17	5

**Tabelle A4: Arbeitsstätten und Beschäftigte nach Politischen Bezirken und Klassen der ÖNACE 1995**

ÖNACE 1995	Arbeitsstätten insgesamt	davon mit ... unselbständig Beschäftigten										Beschäftigte insgesamt	darunter unselbst. Beschäftigte		
		0	1	2 - 4	5 - 9	10 - 19	20 - 49	50 - 99	100 - 199	200 - 499	500 - 999			1000 und mehr	
5117 HV v.Nahrungsm.,Getränken,Tabakw.	1	1	-	-	-	-	-	-	-	-	-	-	-	1	-
5118 HV v.Waren a.n.g.	25	22	3	-	-	-	-	-	-	-	-	-	-	29	3
5119 HV ohne ausgeprägten Schwerpunkt	44	33	10	1	-	-	-	-	-	-	-	-	-	58	13
512 GH m.landw.Grundstoffen u. leb. Tieren	13	3	1	5	2	1	-	1	-	-	-	-	-	104	95
5121 GH m.Getreide, Saaten u. Futtermitteln	10	-	1	5	2	1	-	1	-	-	-	-	-	99	95
5123 GH m.lebenden Tieren	3	3	-	-	-	-	-	-	-	-	-	-	-	5	-
513 GH m.Nahrungsm.u. Getränken, Tabakw.	26	7	6	7	2	3	-	1	-	-	-	-	-	183	163
5131 GH m.Obst, Gemüse und Kartoffeln	2	1	-	1	-	-	-	-	-	-	-	-	-	6	4
5132 GH m.Fleisch, -waren, Geflügel u. Wild	1	-	-	1	-	-	-	-	-	-	-	-	-	4	4
5133 GH m.Milch, Milcherz.,Eiern,Speiseölen	3	-	-	2	1	-	-	-	-	-	-	-	-	14	12
5134 GH m.Getränken	7	2	3	1	-	-	-	1	-	-	-	-	-	89	82
5137 GH m.Kaffee, Tee, Kakao und Gewürzen	2	1	1	-	-	-	-	-	-	-	-	-	-	3	1
5138 GH m.sonst. Nahrungs- u. Genussmitteln	8	3	2	-	-	3	-	-	-	-	-	-	-	50	44
5139 GH m.Nahrungsm. o. a. Schwerpunkt	3	-	-	2	1	-	-	-	-	-	-	-	-	17	16
514 GH m.Gebrauchs- und Verbrauchsgütern	49	9	9	12	9	6	3	1	-	-	-	-	-	386	354
5141 GH m.Textilien	3	1	-	2	-	-	-	-	-	-	-	-	-	10	8
5142 GH m.Bekleidung und Schuhen	10	1	3	2	3	1	-	-	-	-	-	-	-	49	44
5143 GH m.elekt.Haushalts- u.phonotechn.G.	5	1	1	-	2	1	-	-	-	-	-	-	-	30	25
5144 GH m.Haushaltsw.aus Metall, keram.Erz.	7	2	1	2	-	-	2	-	-	-	-	-	-	94	87
5146 GH m.pharm.Erzeugn.u.med. Hilfsmitteln	4	1	1	2	-	-	-	-	-	-	-	-	-	11	8
5147 GH m.sonst.Gebrauchs- u. Verbrauchsg.	20	3	3	4	4	4	1	1	-	-	-	-	-	192	182
515 GH m.Rohstoffen, Halbwaren, Altmaterial	45	11	11	8	8	3	2	2	-	-	-	-	-	416	383
5151 GH m.f. Brennstoffen u. Mineralölzerz.	3	2	-	-	-	1	-	-	-	-	-	-	-	16	14
5152 GH m.Erzen, Eisen, Stahl, NE-Metallen	3	-	-	1	1	-	-	1	-	-	-	-	-	106	105
5153 GH m.Holz, Baustoffen, Anstrichmitteln	24	6	5	5	5	1	2	-	-	-	-	-	-	153	134
5154 GH m.Bauelem.a.Metall sow.Install.bed.	8	1	4	1	1	-	-	1	-	-	-	-	-	111	104
5156 GH m.sonstigen Halbwaren	2	-	-	-	1	1	-	-	-	-	-	-	-	23	22
5157 GH m.Altmaterial und Reststoffen	5	2	2	1	-	-	-	-	-	-	-	-	-	7	4
516 GH m.Maschinen,Ausrüstungen u.Zubeh.	56	12	9	19	12	3	1	-	-	-	-	-	-	242	207
5161 GH m.Werkzeugmaschinen	3	-	-	2	1	-	-	-	-	-	-	-	-	17	16
5164 GH m.Büromaschinen und -einrichtungen	4	1	-	1	1	1	-	-	-	-	-	-	-	29	26
5165 GH m.s.Masch., Ausrüstungen u. Zubeh.	43	11	9	13	8	1	1	-	-	-	-	-	-	159	129
5166 GH m.landwirtsch. Maschinen u.Geräten	6	-	-	3	2	1	-	-	-	-	-	-	-	37	36
517 Sonstiger Großhandel	7	2	2	2	1	-	-	-	-	-	-	-	-	17	11
5170 Sonstiger Großhandel	7	2	2	2	1	-	-	-	-	-	-	-	-	17	11
<b>52 EH (o.Kfz,o.Tankst.), Rep.v.Gebr.g.</b>	<b>810</b>	<b>194</b>	<b>171</b>	<b>253</b>	<b>118</b>	<b>56</b>	<b>13</b>	<b>5</b>	-	-	-	-	-	<b>3712</b>	<b>3097</b>
521 EH m.W.versch. Art (in Verkaufsräumen)	131	18	17	29	30	27	7	3	-	-	-	-	-	1205	1125
5211 EH m.W.versch.Art:Schwerp.Nahrungsm.	111	8	13	25	28	27	7	3	-	-	-	-	-	1157	1099
5212 Sonstiger EH m.Waren verschiedener Art	20	10	4	4	2	-	-	-	-	-	-	-	-	48	26
522 Fach-EH m.Nahrungs-u.Genussm.,Getr.	93	18	33	31	10	1	-	-	-	-	-	-	-	270	193
5221 EH m.Obst, Gemüse und Kartoffeln	6	2	1	3	-	-	-	-	-	-	-	-	-	12	8
5222 EH m.Fleisch u.Fleischw., Geflügel, Wild	12	1	6	3	2	-	-	-	-	-	-	-	-	30	26
5223 EH m.Fisch und Fischerzeugnissen	2	-	2	-	-	-	-	-	-	-	-	-	-	3	2
5224 EH m.Backwaren und Süßwaren	12	-	4	6	2	-	-	-	-	-	-	-	-	34	30
5225 EH m.Getränken	4	2	2	-	-	-	-	-	-	-	-	-	-	6	2
5226 EH m.Tabakwaren	42	10	14	16	2	-	-	-	-	-	-	-	-	120	72
5227 Sonst.Fach-EH m.Nahrungs-, Genussm.	15	3	4	3	4	1	-	-	-	-	-	-	-	65	53
523 Apotheken,Fach-EH m.med.,orthop.Artikel	61	7	8	28	10	7	1	-	-	-	-	-	-	300	265
5231 Apotheken	15	1	-	2	5	6	1	-	-	-	-	-	-	153	135
5232 EH m.medizinischen u.orthopäd.Artikeln	5	1	2	2	-	-	-	-	-	-	-	-	-	11	9
5233 EH m.kosm. Artikeln und Körperpflegem.	41	5	6	24	5	1	-	-	-	-	-	-	-	136	121
524 Sonst. Facheinzelh. (in Verkaufsräumen)	460	106	102	157	68	21	4	2	-	-	-	-	-	1806	1448
5241 EH m.Textilien	30	8	8	11	2	1	-	-	-	-	-	-	-	82	62
5242 EH m.Bekleidung	85	9	13	36	20	6	1	-	-	-	-	-	-	408	357
5243 EH m.Schuhen und Lederwaren	31	5	4	15	7	-	-	-	-	-	-	-	-	109	88
5244 EH m.Möbeln und Hausrat a.n.g.	39	11	11	9	6	1	-	1	-	-	-	-	-	171	141
5245 EH m.elekt.Haushalts-, phonotechn. G.	25	5	6	9	2	3	-	-	-	-	-	-	-	100	79
5246 EH m.Metallwaren, Anstrichmitteln	36	9	6	8	6	5	1	1	-	-	-	-	-	260	227
5247 EH m.Büchern, Zeitschriften u.Zeitungen	16	6	1	3	4	2	-	-	-	-	-	-	-	66	55
5248 Facheinzelh. a.n.g.(in Verkaufsräumen)	198	53	53	66	21	3	2	-	-	-	-	-	-	610	439

**Tabelle A4: Arbeitsstätten und Beschäftigte nach Politischen Bezirken und Klassen der ÖNACE 1995**

ÖNACE 1995	Arbeitsstätten insgesamt	davon mit ... unselbständig Beschäftigten											Beschäftigte insgesamt	darunter unselbst. Beschäftigte	
		0	1	2 - 4	5 - 9	10 - 19	20 - 49	50 - 99	100 - 199	200 - 499	500 - 999	1000 und mehr			
525 EH m.Antiquitäten und Gebrauchsgüter	16	10	6	-	-	-	-	-	-	-	-	-	-	20	6
5250 EH m.Antiquitäten und Gebrauchsgüter	16	10	6	-	-	-	-	-	-	-	-	-	-	20	6
526 EH nicht in Verkaufsräumen	31	26	1	3	-	-	1	-	-	-	-	-	-	75	44
5261 Versandhandel	2	1	-	-	-	-	1	-	-	-	-	-	-	37	36
5262 EH an Verkaufsständen und auf Märkten	4	4	-	-	-	-	-	-	-	-	-	-	-	5	-
5263 Sonstiger EH nicht in Verkaufsräumen	25	21	1	3	-	-	-	-	-	-	-	-	-	33	8
527 Reparatur von Gebrauchsgütern	18	9	4	5	-	-	-	-	-	-	-	-	-	36	16
5271 Reparatur von Schuhen und Lederwaren	1	1	-	-	-	-	-	-	-	-	-	-	-	2	-
5272 Reparatur von elektr. Haushaltsgeräten	10	5	1	4	-	-	-	-	-	-	-	-	-	22	11
5273 Reparatur von Uhren und Schmuck	2	2	-	-	-	-	-	-	-	-	-	-	-	2	-
5274 Reparatur von sonst. Gebrauchsgütern	5	1	3	1	-	-	-	-	-	-	-	-	-	10	5
<b>55 Beherbergungs- und Gaststättenw.</b>	<b>689</b>	<b>184</b>	<b>154</b>	<b>195</b>	<b>106</b>	<b>32</b>	<b>15</b>	<b>3</b>	-	-	-	-	-	<b>3157</b>	<b>2399</b>
551 Hotels,Gasthöfe,Pensionen,Hotels garnis	243	60	39	59	50	22	11	2	-	-	-	-	-	1540	1260
5511 Hotels, Gasthöfe und Pensionen	210	42	29	55	49	22	11	2	-	-	-	-	-	1481	1236
5512 Hotels garnis	33	18	10	4	1	-	-	-	-	-	-	-	-	59	24
552 Sonstiges Beherbergungswesen	58	23	12	14	8	-	-	1	-	-	-	-	-	204	153
5521 Jugendherbergen und Schutzhütten	33	11	7	12	3	-	-	-	-	-	-	-	-	90	57
5522 Campingplätze	5	4	-	-	1	-	-	-	-	-	-	-	-	13	5
5523 Beherbergungswesen a.n.g.	20	8	5	2	4	-	-	1	-	-	-	-	-	101	91
553 Restaurants, Gasthäuser, Cafehäuser	362	91	96	118	43	10	4	-	-	-	-	-	-	1344	939
5530 Restaurants, Gasthäuser, Cafehäuser	362	91	96	118	43	10	4	-	-	-	-	-	-	1344	939
554 Sonstiges Gaststättenwesen	19	7	6	4	2	-	-	-	-	-	-	-	-	46	27
5540 Sonstiges Gaststättenwesen	19	7	6	4	2	-	-	-	-	-	-	-	-	46	27
555 Kantinen und Caterer	7	3	1	-	3	-	-	-	-	-	-	-	-	23	20
5551 Kantinen	5	2	1	-	2	-	-	-	-	-	-	-	-	17	15
5552 Caterer	2	1	-	-	1	-	-	-	-	-	-	-	-	6	5
<b>60 Landverkehr,Transp. i. Rohrfernleit.</b>	<b>159</b>	<b>39</b>	<b>17</b>	<b>35</b>	<b>27</b>	<b>23</b>	<b>11</b>	<b>6</b>	-	<b>1</b>	-	-	-	<b>1717</b>	<b>1596</b>
601 Eisenbahnen	15	-	-	6	1	5	1	2	-	-	-	-	-	261	261
6010 Eisenbahnen	15	-	-	6	1	5	1	2	-	-	-	-	-	261	261
602 Sonstiger Landverkehr	144	39	17	29	26	18	10	4	-	1	-	-	-	1456	1335
6021 Personenbeförd. im Linienverkehr z.Land	20	1	1	3	4	6	4	1	-	-	-	-	-	300	292
6022 Betrieb v.Taxis u. Mietwagen mit Fahrer	37	19	5	4	7	2	-	-	-	-	-	-	-	114	81
6023 Sonst. Personenbeförd. im Landverkehr	13	5	2	3	3	-	-	-	-	-	-	-	-	44	33
6024 Güterbeförderung im Straßenverkehr	74	14	9	19	12	10	6	3	-	1	-	-	-	998	929
<b>61 Schifffahrt</b>	<b>5</b>	<b>1</b>	<b>1</b>	<b>1</b>	<b>1</b>	-	<b>1</b>	-	-	-	-	-	-	<b>55</b>	<b>50</b>
612 Binnenschifffahrt	5	1	1	1	1	-	1	-	-	-	-	-	-	55	50
6120 Binnenschifffahrt	5	1	1	1	1	-	1	-	-	-	-	-	-	55	50
<b>62 Flugverkehr</b>	<b>2</b>	<b>1</b>	-	<b>1</b>	-	-	-	-	-	-	-	-	-	<b>4</b>	<b>3</b>
622 Gelegenheitsflugverkehr	2	1	-	1	-	-	-	-	-	-	-	-	-	4	3
6220 Gelegenheitsflugverkehr	2	1	-	1	-	-	-	-	-	-	-	-	-	4	3
<b>63 Hilfs-u.Nebentät.f.d.Verk., Reisebür.</b>	<b>47</b>	<b>6</b>	<b>7</b>	<b>21</b>	<b>9</b>	<b>3</b>	-	<b>1</b>	-	-	-	-	-	<b>256</b>	<b>236</b>
631 Frachtumschlag und Lagerei	5	-	1	3	1	-	-	-	-	-	-	-	-	15	14
6312 Lagerei	5	-	1	3	1	-	-	-	-	-	-	-	-	15	14
632 Sonst. Hilfs-u.Nebentätigk. für d. Verkehr	4	1	-	3	-	-	-	-	-	-	-	-	-	12	8
6321 Sonst. Hilfstätigk. für d. Landverkehr	4	1	-	3	-	-	-	-	-	-	-	-	-	12	8
633 Reisebüros und Reiseveranstalter	33	5	4	15	7	2	-	-	-	-	-	-	-	132	118
6330 Reisebüros und Reiseveranstalter	33	5	4	15	7	2	-	-	-	-	-	-	-	132	118
634 Spedition, sonstige Verkehrsvermittlung	5	-	2	-	1	1	-	1	-	-	-	-	-	97	96
6340 Spedition, sonstige Verkehrsvermittlung	5	-	2	-	1	1	-	1	-	-	-	-	-	97	96
<b>64 Nachrichtenübermittlung</b>	<b>43</b>	<b>2</b>	<b>8</b>	<b>6</b>	<b>15</b>	<b>5</b>	<b>6</b>	<b>1</b>	-	-	-	-	-	<b>443</b>	<b>440</b>
641 Postdienste und private Kurierdienste	31	1	4	2	14	5	4	1	-	-	-	-	-	343	341
6411 Postdienste	29	-	4	2	13	5	4	1	-	-	-	-	-	332	332
6412 Private Kurierdienste	2	1	-	-	1	-	-	-	-	-	-	-	-	11	9

**Tabelle A4: Arbeitsstätten und Beschäftigte nach Politischen Bezirken und Klassen der ÖNACE 1995**

ÖNACE 1995	Arbeitsstätten insgesamt	davon mit ... unselbständig Beschäftigten											Beschäftigte insgesamt	darunter unselbst. Beschäftigte
		0	1	2 - 4	5 - 9	10 - 19	20 - 49	50 - 99	100 - 199	200 - 499	500 - 999	1000 und mehr		
642 Fernmeldedienste	12	1	4	4	1	-	2	-	-	-	-	-	100	99
6420 Fernmeldedienste	12	1	4	4	1	-	2	-	-	-	-	-	100	99
<b>65 Kreditwesen</b>	<b>72</b>	<b>-</b>	<b>6</b>	<b>23</b>	<b>23</b>	<b>12</b>	<b>8</b>	<b>-</b>	<b>-</b>	<b>-</b>	<b>-</b>	<b>-</b>	<b>574</b>	<b>574</b>
651 Zentralbanken und Kreditinstitute	72	-	6	23	23	12	8	-	-	-	-	-	574	574
6512 Kreditinstitute (o. Spezialkreditinst.)	72	-	6	23	23	12	8	-	-	-	-	-	574	574
<b>66 Versicherungswesen</b>	<b>34</b>	<b>1</b>	<b>1</b>	<b>14</b>	<b>8</b>	<b>8</b>	<b>2</b>	<b>-</b>	<b>-</b>	<b>-</b>	<b>-</b>	<b>-</b>	<b>242</b>	<b>242</b>
660 Versicherungswesen	34	1	1	14	8	8	2	-	-	-	-	-	242	242
6601 Lebensversicherung	1	-	-	1	-	-	-	-	-	-	-	-	4	4
6603 Sonstiges Versicherungswesen	33	1	1	13	8	8	2	-	-	-	-	-	238	238
<b>67 M.d.Kredit-u.Vers.w.verbund.Tätigk.</b>	<b>59</b>	<b>37</b>	<b>14</b>	<b>6</b>	<b>1</b>	<b>1</b>	<b>-</b>	<b>-</b>	<b>-</b>	<b>-</b>	<b>-</b>	<b>-</b>	<b>105</b>	<b>54</b>
671 Mit dem Kreditwesen verbund. Tätigkeiten	7	7	-	-	-	-	-	-	-	-	-	-	7	-
6712 Effektenvermittlung und -verwaltung	4	4	-	-	-	-	-	-	-	-	-	-	4	-
6713 Sonst.m.d.Kreditw. verbund. Tätigkeiten	3	3	-	-	-	-	-	-	-	-	-	-	3	-
672 Mit d. Versicherungsw. verbund. Tätigk.	52	30	14	6	1	1	-	-	-	-	-	-	98	54
6720 Mit d. Versicherungsw. verbund. Tätigk.	52	30	14	6	1	1	-	-	-	-	-	-	98	54
<b>70 Realitätenwesen</b>	<b>71</b>	<b>27</b>	<b>17</b>	<b>16</b>	<b>4</b>	<b>6</b>	<b>1</b>	<b>-</b>	<b>-</b>	<b>-</b>	<b>-</b>	<b>-</b>	<b>244</b>	<b>194</b>
701 Kauf und Verkauf von Realitäten	8	1	3	2	1	1	-	-	-	-	-	-	34	29
7011 Erschließung von Grundstücken	7	1	2	2	1	1	-	-	-	-	-	-	32	28
7012 Kauf und Verkauf von Realitäten	1	-	1	-	-	-	-	-	-	-	-	-	2	1
702 Vermietung von Realitäten	25	15	7	2	-	1	-	-	-	-	-	-	45	28
7020 Vermietung u. Verpachtung v. Realitäten	25	15	7	2	-	1	-	-	-	-	-	-	45	28
703 Vermittlung u. Verwaltung von Realitäten	38	11	7	12	3	4	1	-	-	-	-	-	165	137
7031 Vermittlung von Realitäten	24	6	5	8	3	1	1	-	-	-	-	-	105	85
7032 Verwaltung von Realitäten	14	5	2	4	-	3	-	-	-	-	-	-	60	52
<b>71 Vermiet.bewegl.Sachen o.Bed.pers.</b>	<b>27</b>	<b>12</b>	<b>4</b>	<b>8</b>	<b>2</b>	<b>1</b>	<b>-</b>	<b>-</b>	<b>-</b>	<b>-</b>	<b>-</b>	<b>-</b>	<b>69</b>	<b>49</b>
711 Vermiet. v. Kraftwagen bis 3,5t G.gew.	2	1	-	-	1	-	-	-	-	-	-	-	7	5
7110 Vermiet. v. Kraftwagen bis 3,5t G.gew.	2	1	-	-	1	-	-	-	-	-	-	-	7	5
712 Vermietung v. sonstigen Verkehrsmitteln	1	-	-	1	-	-	-	-	-	-	-	-	3	3
7121 Vermietung v. Landfahrzeugen (o. Kfz)	1	-	-	1	-	-	-	-	-	-	-	-	3	3
713 Vermietung v. Maschinen und Geräten	3	2	-	-	1	-	-	-	-	-	-	-	7	5
7132 Vermietung v. Baumaschinen u. -geräten	1	1	-	-	-	-	-	-	-	-	-	-	1	-
7134 Vermietung v. sonst. Masch. u. Geräten	2	1	-	-	1	-	-	-	-	-	-	-	6	5
714 Vermietung v. Gebrauchsgütern a.n.g.	21	9	4	7	-	1	-	-	-	-	-	-	52	36
7140 Vermietung v. Gebrauchsgütern a.n.g.	21	9	4	7	-	1	-	-	-	-	-	-	52	36
<b>72 Datenverarbeitung u. Datenbanken</b>	<b>80</b>	<b>48</b>	<b>14</b>	<b>11</b>	<b>6</b>	<b>-</b>	<b>1</b>	<b>-</b>	<b>-</b>	<b>-</b>	<b>-</b>	<b>-</b>	<b>181</b>	<b>104</b>
721 Hardwareberatung	1	1	-	-	-	-	-	-	-	-	-	-	1	-
7210 Hardwareberatung	1	1	-	-	-	-	-	-	-	-	-	-	1	-
722 Softwarehäuser	29	18	5	4	1	-	1	-	-	-	-	-	73	45
7220 Softwarehäuser	29	18	5	4	1	-	1	-	-	-	-	-	73	45
723 Datenverarbeitungsdienste	45	27	8	7	3	-	-	-	-	-	-	-	88	44
7230 Datenverarbeitungsdienste	45	27	8	7	3	-	-	-	-	-	-	-	88	44
724 Datenbanken	1	-	-	-	1	-	-	-	-	-	-	-	11	9
7240 Datenbanken	1	-	-	-	1	-	-	-	-	-	-	-	11	9
725 Rep.v.Büromasch., Datenverarb.geräten	3	1	1	-	1	-	-	-	-	-	-	-	7	6
7250 Rep.v.Büromasch., Datenverarb.geräten	3	1	1	-	1	-	-	-	-	-	-	-	7	6
726 Sonst.m.d.Datenverarb. verbund. Tätigk.	1	1	-	-	-	-	-	-	-	-	-	-	1	-
7260 Sonst.m.d.Datenverarb. verbund. Tätigk.	1	1	-	-	-	-	-	-	-	-	-	-	1	-
<b>73 Forschung und Entwicklung</b>	<b>3</b>	<b>-</b>	<b>1</b>	<b>-</b>	<b>1</b>	<b>1</b>	<b>-</b>	<b>-</b>	<b>-</b>	<b>-</b>	<b>-</b>	<b>-</b>	<b>28</b>	<b>28</b>
731 F&E: Natur-, Agrarwissensch. u. Medizin	3	-	1	-	1	1	-	-	-	-	-	-	28	28
7310 F&E: Natur-, Agrarwissensch. u. Medizin	3	-	1	-	1	1	-	-	-	-	-	-	28	28

**Tabelle A4: Arbeitsstätten und Beschäftigte nach Politischen Bezirken und Klassen der ÖNACE 1995**

ÖNACE 1995	Arbeitsstätten insgesamt	davon mit ... unselbständig Beschäftigten											Beschäftigte insgesamt	darunter unselbst. Beschäftigte
		0	1	2 - 4	5 - 9	10 - 19	20 - 49	50 - 99	100 - 199	200 - 499	500 - 999	1000 und mehr		
<b>74 Erbring.v.unternehmensbez.Dienstl.</b>	<b>441</b>	<b>180</b>	<b>87</b>	<b>107</b>	<b>39</b>	<b>15</b>	<b>8</b>	<b>3</b>	<b>2</b>	-	-	-	<b>1931</b>	<b>1530</b>
741 Rechts-, Steuer- u.Unternehmensberat.	156	54	26	45	20	8	2	1	-	-	-	-	637	490
7411 Rechtsberatung	38	3	5	23	7	-	-	-	-	-	-	-	160	116
7412 Wirtschaftsprüfung und Steuerberatung	41	13	4	7	9	6	2	-	-	-	-	-	255	212
7413 Markt- und Meinungsforschung	1	-	-	1	-	-	-	-	-	-	-	-	3	3
7414 Unternehmens-u.Public-Relations-Berat.	55	36	12	5	1	1	-	-	-	-	-	-	89	38
7415 Beteiligungsgesellschaften	21	2	5	9	3	1	-	1	-	-	-	-	130	121
742 Architektur- und Ingenieurbüros	115	53	23	28	9	1	1	-	-	-	-	-	316	207
7420 Architektur- und Ingenieurbüros	115	53	23	28	9	1	1	-	-	-	-	-	316	207
743 Techn., physikal. u. chem. Untersuchung	21	8	8	2	2	1	-	-	-	-	-	-	60	42
7430 Techn., physikal. u. chem. Untersuchung	21	8	8	2	2	1	-	-	-	-	-	-	60	42
744 Werbewesen	54	32	8	11	1	2	-	-	-	-	-	-	130	75
7440 Werbewesen	54	32	8	11	1	2	-	-	-	-	-	-	130	75
745 Gewerbsm. Vermittlung v. Arbeitskräften	15	-	5	3	-	2	3	1	1	-	-	-	371	366
7450 Vermittl.u.Überlass. v. Arbeitskräften	15	-	5	3	-	2	3	1	1	-	-	-	371	366
746 Detekteien- und Schutzdienste	3	1	-	1	1	-	-	-	-	-	-	-	11	8
7460 Detekteien- und Schutzdienste	3	1	-	1	1	-	-	-	-	-	-	-	11	8
747 Reinigungsgewerbe	17	4	3	5	2	-	1	1	1	-	-	-	254	241
7470 Reinigungsgewerbe	17	4	3	5	2	-	1	1	1	-	-	-	254	241
748 Erbring.v. s. unternehmensbez. Dienstl.	60	28	14	12	4	1	1	-	-	-	-	-	152	101
7481 Fotoateliers und Fotolabors	16	5	5	5	1	-	-	-	-	-	-	-	34	24
7483 Schreib-u.Übers.büros,Photokopieranst.	11	8	3	-	-	-	-	-	-	-	-	-	14	3
7484 Erbr.v.unternehmensbez.Dienstl. a.n.g.	33	15	6	7	3	1	1	-	-	-	-	-	104	74
<b>75 Öffentl. Verwaltung, Sozialversich.</b>	<b>65</b>	-	<b>1</b>	<b>6</b>	<b>17</b>	<b>20</b>	<b>17</b>	<b>3</b>	<b>1</b>	-	-	-	<b>1274</b>	<b>1274</b>
751 Öffentliche Verwaltung	44	-	1	5	11	15	8	3	1	-	-	-	916	916
7511 Allgemeine öffentliche Verwaltung	24	-	1	1	3	9	7	2	1	-	-	-	646	646
7512 Öff.Verwaltung:Gesundh.,Bildung,Kultur	2	-	-	1	1	-	-	-	-	-	-	-	8	8
7513 Wirtschaftsförderung u. -ordnung	17	-	-	3	6	6	1	1	-	-	-	-	257	257
7514 S.m.d. öff.Verwaltung verbund. Tätigk.	1	-	-	-	1	-	-	-	-	-	-	-	5	5
752 Auswärt. Angelegenh., Landesverteid.	16	-	-	-	5	5	6	-	-	-	-	-	263	263
7522 Landesverteidigung	2	-	-	-	1	-	1	-	-	-	-	-	32	32
7523 Justiz	2	-	-	-	-	-	2	-	-	-	-	-	49	49
7524 Öffentliche Sicherheit und Ordnung	12	-	-	-	4	5	3	-	-	-	-	-	182	182
753 Sozialversicherung	5	-	-	1	1	-	3	-	-	-	-	-	95	95
7530 Sozialversicherung	5	-	-	1	1	-	3	-	-	-	-	-	95	95
<b>80 Unterrichtswesen</b>	<b>179</b>	<b>16</b>	<b>7</b>	<b>27</b>	<b>44</b>	<b>40</b>	<b>35</b>	<b>10</b>	-	-	-	-	<b>2808</b>	<b>2786</b>
801 Kindergärten, Volksschulen	99	3	1	21	37	32	5	-	-	-	-	-	885	882
8010 Kindergärten, Volksschulen	99	3	1	21	37	32	5	-	-	-	-	-	885	882
802 Weiterführende Schulen	38	-	1	-	-	4	24	9	-	-	-	-	1519	1519
8021 Allgemeinbildende weiterführ. Schulen	25	-	-	-	-	2	19	4	-	-	-	-	926	926
8022 Berufsbildende weiterführende Schulen	13	-	1	-	-	2	5	5	-	-	-	-	593	593
804 Erwachsenenbildung u. sonst. Unterricht	42	13	5	6	7	4	6	1	-	-	-	-	404	385
8041 Fahrschulen	6	-	-	2	2	2	-	-	-	-	-	-	52	47
8042 Erwachsenenbildung u. Unterricht a.n.g.	36	13	5	4	5	2	6	1	-	-	-	-	352	338
<b>85 Gesundheits-, Veterinär- u. Sozialw.</b>	<b>271</b>	<b>52</b>	<b>50</b>	<b>110</b>	<b>24</b>	<b>13</b>	<b>10</b>	<b>6</b>	<b>4</b>	-	<b>2</b>	-	<b>3200</b>	<b>2984</b>
851 Gesundheitswesen	205	42	36	99	18	2	1	1	4	-	2	-	2273	2086
8511 Krankenhäuser	9	-	-	-	-	2	-	1	4	-	2	-	1624	1624
8512 Arztpraxen (ohne Zahnarztpraxen)	118	14	26	69	9	-	-	-	-	-	-	-	398	279
8513 Zahnarztpraxen	39	-	7	25	7	-	-	-	-	-	-	-	163	126
8514 Gesundheitswesen a.n.g.	39	28	3	5	2	-	1	-	-	-	-	-	88	57
852 Veterinärwesen	19	8	8	3	-	-	-	-	-	-	-	-	39	17
8520 Veterinärwesen	19	8	8	3	-	-	-	-	-	-	-	-	39	17
853 Sozialwesen	47	2	6	8	6	11	9	5	-	-	-	-	888	881
8531 Heime (o.Fremden-,Erholungs-u.Ferienh.)	25	-	3	1	2	6	8	5	-	-	-	-	739	738
8532 Sozialwesen a.n.g.	22	2	3	7	4	5	1	-	-	-	-	-	149	143

**Tabelle A4: Arbeitsstätten und Beschäftigte nach Politischen Bezirken und Klassen der ÖNACE 1995**

ÖNACE 1995	Arbeitsstätten insgesamt	davon mit ... unselbständig Beschäftigten											Beschäftigte insgesamt	darunter unselbst. Beschäftigte
		0	1	2 - 4	5 - 9	10 - 19	20 - 49	50 - 99	100 - 199	200 - 499	500 - 999	1000 und mehr		
<b>90 Abwasser- u.Abfallbes.u.s.Entsorg.</b>	<b>24</b>	<b>1</b>	<b>4</b>	<b>9</b>	<b>6</b>	<b>2</b>	-	<b>2</b>	-	-	-	-	<b>243</b>	<b>236</b>
900 Abwasser- u.Abfallbes.u.s.Entsorg.	24	1	4	9	6	2	-	2	-	-	-	-	243	236
9000 Abwasser- u.Abfallbes.u.s.Entsorg.	24	1	4	9	6	2	-	2	-	-	-	-	243	236
<b>91 Interessenvertretungen, Vereine</b>	<b>35</b>	-	<b>10</b>	<b>19</b>	<b>4</b>	<b>1</b>	<b>1</b>	-	-	-	-	-	<b>117</b>	<b>117</b>
911 Wirtschaftsverbände, Berufsorganisat.	2	-	-	1	-	-	1	-	-	-	-	-	28	28
9111 Wirtschafts- und Arbeitgeberverbände	2	-	-	1	-	-	1	-	-	-	-	-	28	28
912 Arbeitnehmervereinigungen	2	-	-	1	1	-	-	-	-	-	-	-	9	9
9120 Arbeitnehmervereinigungen	2	-	-	1	1	-	-	-	-	-	-	-	9	9
913 Kirchl. Vereinigungen, polit. Parteien	31	-	10	17	3	1	-	-	-	-	-	-	80	80
9131 Kirchl.u.sonst.religiöse Vereinigungen	26	-	8	14	3	1	-	-	-	-	-	-	71	71
9132 Politische Parteien	1	-	-	1	-	-	-	-	-	-	-	-	2	2
9133 Sonst.Interessenvertr.u.Vereine a.n.g.	4	-	2	2	-	-	-	-	-	-	-	-	7	7
<b>92 Kultur, Sport und Unterhaltung</b>	<b>107</b>	<b>52</b>	<b>10</b>	<b>29</b>	<b>10</b>	<b>6</b>	-	-	-	-	-	-	<b>303</b>	<b>223</b>
921 Filmherstellung, -verleih, Kinos	10	7	-	2	1	-	-	-	-	-	-	-	18	11
9211 Film- und Videoherstellung	8	7	-	1	-	-	-	-	-	-	-	-	11	4
9213 Lichtspieltheater (Kinos)	2	-	-	1	1	-	-	-	-	-	-	-	7	7
922 Hörfunk- und Fernsehanstalten	1	-	-	-	1	-	-	-	-	-	-	-	9	9
9220 Hörfunk- und Fernsehanstalten	1	-	-	-	1	-	-	-	-	-	-	-	9	9
923 Erbr.v.s. kultur. u. unterh. Leistungen	33	27	1	4	1	-	-	-	-	-	-	-	51	18
9231 Künstler. u. schriftst. Tätigkeiten	27	23	1	3	-	-	-	-	-	-	-	-	38	10
9232 Betrieb u.techn.Hilfsdienste f.kult.L.	3	2	-	1	-	-	-	-	-	-	-	-	5	2
9233 Schaustellergewerbe u. Vergnügungsp.	1	1	-	-	-	-	-	-	-	-	-	-	1	-
9234 Erbring.v.kult.u.unterhalt.Leist.a.n.g	2	1	-	-	1	-	-	-	-	-	-	-	7	6
924 Korrespondenz- und Nachrichtenbüros	1	-	-	1	-	-	-	-	-	-	-	-	4	3
9240 Korrespondenz- und Nachrichtenbüros	1	-	-	1	-	-	-	-	-	-	-	-	4	3
925 Bibliotheken, Museen, zoolog. Gärten	13	1	1	4	3	4	-	-	-	-	-	-	83	80
9252 Museen und Denkmalschutz	9	1	-	4	2	2	-	-	-	-	-	-	51	48
9253 Botanische und zoologische Gärten	4	-	1	-	1	2	-	-	-	-	-	-	32	32
926 Sport	38	11	5	17	4	1	-	-	-	-	-	-	113	87
9261 Betrieb von Sportanlagen	19	2	3	11	3	-	-	-	-	-	-	-	62	51
9262 Erbringung v.sonst.Dienstl. des Sports	19	9	2	6	1	1	-	-	-	-	-	-	51	36
927 Erbr.s.Dienstl.f.Unterhalt., Erholung	11	6	3	1	-	1	-	-	-	-	-	-	25	15
9271 Spiel-, Wett- und Lotteriewesen	1	-	1	-	-	-	-	-	-	-	-	-	2	1
9272 Erbring.v.sonst.Dienstl.f.Unterh.a.n.g	10	6	2	1	-	1	-	-	-	-	-	-	23	14
<b>93 Erbring. v. sonst. Dienstleistungen</b>	<b>147</b>	<b>53</b>	<b>21</b>	<b>44</b>	<b>23</b>	<b>5</b>	-	<b>1</b>	-	-	-	-	<b>569</b>	<b>437</b>
930 Erbring. v. sonst. Dienstleistungen	147	53	21	44	23	5	-	1	-	-	-	-	569	437
9301 Wäscherei und chemische Reinigung	10	3	2	3	1	1	-	-	-	-	-	-	33	24
9302 Friseure, Kosmetiker, Fußpfleger	72	13	7	30	19	3	-	-	-	-	-	-	316	254
9303 Bestattungswesen	9	3	3	3	-	-	-	-	-	-	-	-	23	11
9304 Bäder, Saunas, Solarien u.ä.	48	27	8	8	3	1	-	1	-	-	-	-	187	147
9305 Erbringung von Dienstleistungen a.n.g.	8	7	1	-	-	-	-	-	-	-	-	-	10	1
<b>408 Grieskirchen</b>														
<b>zusammen</b>	<b>2493</b>	<b>676</b>	<b>382</b>	<b>625</b>	<b>405</b>	<b>225</b>	<b>119</b>	<b>38</b>	<b>15</b>	<b>6</b>	<b>2</b>	-	<b>20758</b>	<b>18714</b>
<b>14 Gew.v.Steinen u.Erden;sonst.Bergb.</b>	<b>2</b>	-	-	<b>2</b>	-	-	-	-	-	-	-	-	<b>6</b>	<b>5</b>
142 Gewinnung von Kies, Sand, Ton u. Kaolin	2	-	-	2	-	-	-	-	-	-	-	-	6	5
1421 Gewinnung von Kies und Sand	2	-	-	2	-	-	-	-	-	-	-	-	6	5
<b>15 H.v.Nahr.- u.Genussm.; Getränken</b>	<b>83</b>	<b>12</b>	<b>5</b>	<b>23</b>	<b>21</b>	<b>12</b>	<b>9</b>	<b>1</b>	-	-	-	-	<b>785</b>	<b>697</b>
151 Schlachthäuser und Fleischverarbeitung	25	2	3	7	6	6	1	-	-	-	-	-	184	160
1511 Schlachthäuser (o.Geflügelschlächt.)	6	1	-	2	1	2	-	-	-	-	-	-	42	36
1513 Fleischverarbeitung	19	1	3	5	5	4	1	-	-	-	-	-	142	124



**Tabelle A4: Arbeitsstätten und Beschäftigte nach Politischen Bezirken und Klassen der ÖNACE 1995**

ÖNACE 1995	Arbeitsstätten insgesamt	davon mit ... unselbständig Beschäftigten											Beschäftigte insgesamt	darunter unselbst. Beschäftigte	
		0	1	2 - 4	5 - 9	10 - 19	20 - 49	50 - 99	100 - 199	200 - 499	500 - 999	1000 und mehr			
153 Obst- und Gemüseverarbeitung	4	3	-	-	-	-	-	1	-	-	-	-	-	26	22
1531 Verarbeitung von Kartoffeln	1	-	-	-	-	-	-	1	-	-	-	-	-	22	22
1532 H.v.Frucht- und Gemüsesäften	3	3	-	-	-	-	-	-	-	-	-	-	-	4	-
155 Milchverarbeitung, H.v.Speiseeis	2	1	-	-	-	-	1	-	-	-	-	-	-	47	44
1551 Milchverarbeitung	2	1	-	-	-	-	1	-	-	-	-	-	-	47	44
156 Mahl- u.Schälmaschinen, H.v.Stärke u.-erz.	10	4	-	3	2	-	1	-	-	-	-	-	-	56	47
1561 Mahl- und Schälmaschinen	10	4	-	3	2	-	1	-	-	-	-	-	-	56	47
157 H.v.Futtermitteln	2	1	-	-	-	-	1	-	-	-	-	-	-	47	45
1571 H.v.Futtermitteln für Nutztiere	2	1	-	-	-	-	1	-	-	-	-	-	-	47	45
158 H.v.sonstigen Nahrungs- u.Genussmitteln	36	-	2	13	12	6	2	1	-	-	-	-	-	348	306
1581 H.v.Backwaren (ohne Dauerbackwaren)	35	-	2	13	12	6	2	-	-	-	-	-	-	293	252
1582 H.v.Dauerbackwaren	1	-	-	-	-	-	-	1	-	-	-	-	-	55	54
159 Getränkeherstellung	4	1	-	-	1	-	2	-	-	-	-	-	-	77	73
1594 H.v.Apfelwein u. sonst. Fruchtweinen	1	1	-	-	-	-	-	-	-	-	-	-	-	2	-
1596 H.v.Bier	1	-	-	-	-	-	1	-	-	-	-	-	-	35	35
1597 H.v.Malz	1	-	-	-	1	-	-	-	-	-	-	-	-	6	5
1598 Gew.u. Abfüllung natürl. Mineralwässer	1	-	-	-	-	-	1	-	-	-	-	-	-	34	33
<b>17 H.v.Textilien u.Textilwaren (o. Bekl.)</b>	<b>2</b>	<b>1</b>	-	-	-	-	<b>1</b>	-	-	-	-	-	-	<b>20</b>	<b>18</b>
175 H.v.sonst. Textilwaren (o.Maschenw.)	2	1	-	-	-	-	1	-	-	-	-	-	-	20	18
1751 H.v.Teppichen	1	-	-	-	-	-	1	-	-	-	-	-	-	19	18
1754 H.v.Stickereien u.v.sonst.Textilwaren	1	1	-	-	-	-	-	-	-	-	-	-	-	1	-
<b>18 H.v.Bekleidung</b>	<b>3</b>	-	<b>1</b>	<b>1</b>	-	-	<b>1</b>	-	-	-	-	-	-	<b>20</b>	<b>16</b>
181 H.v.Lederbekleidung	1	-	1	-	-	-	-	-	-	-	-	-	-	2	1
1810 H.v.Lederbekleidung	1	-	1	-	-	-	-	-	-	-	-	-	-	2	1
182 H.v.Bekleidung (ohne Lederbekleidung)	2	-	-	1	-	1	-	-	-	-	-	-	-	18	15
1822 H.v.sonstiger Oberbekleidung	1	-	-	-	-	1	-	-	-	-	-	-	-	14	12
1824 H.v.sonst. Bekleidung und Bekl.zubehör	1	-	-	1	-	-	-	-	-	-	-	-	-	4	3
<b>19 Ledererzeugung und -verarbeitung</b>	<b>2</b>	<b>1</b>	-	-	-	-	<b>1</b>	-	-	-	-	-	-	<b>11</b>	<b>10</b>
191 Ledererzeugung	1	-	-	-	-	1	-	-	-	-	-	-	-	10	10
1910 Ledererzeugung	1	-	-	-	-	1	-	-	-	-	-	-	-	10	10
192 Lederverarbeitung (o.H.v.Lederbekl.)	1	1	-	-	-	-	-	-	-	-	-	-	-	1	-
1920 Lederverarbeitung (o.H.v.Lederbekl.)	1	1	-	-	-	-	-	-	-	-	-	-	-	1	-
<b>20 Be- u. Verarb. v. Holz (o.H.v.Möbeln)</b>	<b>34</b>	<b>7</b>	<b>4</b>	<b>12</b>	<b>6</b>	<b>3</b>	<b>1</b>	-	<b>1</b>	-	-	-	-	<b>293</b>	<b>255</b>
201 Säge-, Hobel- und Holzimprägnierwerke	16	1	3	7	3	2	-	-	-	-	-	-	-	82	61
2010 Säge-, Hobel- und Holzimprägnierwerke	16	1	3	7	3	2	-	-	-	-	-	-	-	82	61
202 Furnier-, Sperrholz-, Holzplattenerwerke	1	-	-	-	-	-	-	-	1	-	-	-	-	100	100
2020 Furnier-, Sperrholz-, Holzplattenerwerke	1	-	-	-	-	-	-	-	1	-	-	-	-	100	100
203 H.v.Konstruktionsteilen aus Holz	14	3	1	5	3	1	1	-	-	-	-	-	-	108	94
2030 H.v.Konstruktionsteilen aus Holz	14	3	1	5	3	1	1	-	-	-	-	-	-	108	94
205 H.v.Holzw. a.n.g., H.v.Flecht- u.Korbw.	3	3	-	-	-	-	-	-	-	-	-	-	-	3	-
2051 H.v.Holzwaren a.n.g., Veredl.v.Holzw.	3	3	-	-	-	-	-	-	-	-	-	-	-	3	-
<b>22 Verlagsw., Druckerei, Vervielfältig.</b>	<b>4</b>	-	<b>1</b>	<b>1</b>	<b>1</b>	-	<b>1</b>	-	-	-	-	-	-	<b>34</b>	<b>32</b>
221 Verlagswesen	2	-	1	-	1	-	-	-	-	-	-	-	-	8	7
2212 Zeitungsverlag	1	-	-	-	1	-	-	-	-	-	-	-	-	6	6
2213 Zeitschriftenverlag	1	-	1	-	-	-	-	-	-	-	-	-	-	2	1
222 Druckerei	2	-	-	1	-	-	1	-	-	-	-	-	-	26	25
2222 Druckerei (ohne Zeitungsdruckerei)	2	-	-	1	-	-	1	-	-	-	-	-	-	26	25
<b>24 H.v.Chemikalien u. chem. Erzeugn.</b>	<b>2</b>	<b>1</b>	-	-	-	-	<b>1</b>	-	-	-	-	-	-	<b>20</b>	<b>19</b>
241 H.v.chemischen Grundstoffen	1	1	-	-	-	-	-	-	-	-	-	-	-	1	-
2415 H.v.Düngemitteln	1	1	-	-	-	-	-	-	-	-	-	-	-	1	-
242 H.v.Schädlingsbek.- u. Pflanzenschutzm.	1	-	-	-	-	1	-	-	-	-	-	-	-	19	19
2420 H.v.Schädlingsbek.- u. Pflanzenschutzm.	1	-	-	-	-	1	-	-	-	-	-	-	-	19	19

**Tabelle A4: Arbeitsstätten und Beschäftigte nach Politischen Bezirken und Klassen der ÖNACE 1995**

ÖNACE 1995	Arbeitsstätten insgesamt	davon mit ... unselbständig Beschäftigten											Beschäftigte insgesamt	darunter unselbst. Beschäftigte
		0	1	2 - 4	5 - 9	10 - 19	20 - 49	50 - 99	100 - 199	200 - 499	500 - 999	1000 und mehr		
<b>25 H.v.Gummi- und Kunststoffwaren</b>	<b>10</b>	<b>3</b>	-	<b>1</b>	-	<b>1</b>	<b>3</b>	<b>1</b>	<b>1</b>	-	-	-	<b>315</b>	<b>310</b>
252 H.v.Kunststoffwaren	10	3	-	1	-	1	3	1	1	-	-	-	315	310
2521 H.v.Platten, Folien etc. a. Kunststoff	1	-	-	-	-	-	-	-	1	-	-	-	115	115
2522 H.v.Verpackungsmitteln aus Kunststoff	1	-	-	-	-	-	1	-	-	-	-	-	26	26
2523 H.v.Baubedarfsartikeln aus Kunststoff	1	-	-	1	-	-	-	-	-	-	-	-	3	3
2524 H.v.sonstigen Kunststoffwaren	7	3	-	-	-	1	2	1	-	-	-	-	171	166
<b>26 H.u.Bea.v.Glas,H.v.W.a.Stein.u.Erden</b>	<b>20</b>	<b>3</b>	<b>1</b>	<b>6</b>	<b>3</b>	<b>2</b>	<b>2</b>	<b>3</b>	-	-	-	-	<b>312</b>	<b>298</b>
261 H.u.Bearbeitung von Glas	2	2	-	-	-	-	-	-	-	-	-	-	2	-
2613 H.v.Hohlglas	2	2	-	-	-	-	-	-	-	-	-	-	2	-
262 Keramik (ohne Ziegelei und Baukeramik)	1	-	-	-	-	1	-	-	-	-	-	-	13	12
2625 H.v.keramischen Erzeugnissen a.n.g.	1	-	-	-	-	1	-	-	-	-	-	-	13	12
264 Ziegelei, H.v.sonstiger Baukeramik	3	-	-	-	-	1	1	1	-	-	-	-	113	113
2640 Ziegelei, H.v.sonstiger Baukeramik	3	-	-	-	-	1	1	1	-	-	-	-	113	113
266 H.v.Erzeugn.a.Beton, Zement u.Gips	7	-	-	2	2	-	1	2	-	-	-	-	159	155
2661 H.v.Betonzeugnissen für den Bau	6	-	-	2	1	-	1	2	-	-	-	-	150	148
2663 H.v.Transportbeton	1	-	-	-	1	-	-	-	-	-	-	-	9	7
267 Be- und Verarb. v. Natursteinen a.n.g.	7	1	1	4	1	-	-	-	-	-	-	-	25	18
2670 Be- und Verarb. v. Natursteinen a.n.g.	7	1	1	4	1	-	-	-	-	-	-	-	25	18
<b>28 H.v.Metallerzeugnissen</b>	<b>48</b>	<b>13</b>	<b>3</b>	<b>7</b>	<b>10</b>	<b>2</b>	<b>8</b>	<b>3</b>	<b>1</b>	<b>1</b>	-	-	<b>975</b>	<b>922</b>
281 Stahl- und Leichtmetallbau	17	4	2	2	4	1	4	-	-	-	-	-	177	163
2811 H.v.Stahl-u.Leichtmetallkonstruktionen	10	3	-	2	2	1	2	-	-	-	-	-	97	92
2812 H.v.Ausbauelem.a.Stahl u.Leichtmetall	7	1	2	-	2	-	2	-	-	-	-	-	80	71
282 Kessel- u. Behälterbau (o.Dampfkesseln)	4	-	-	-	2	-	-	1	-	1	-	-	317	312
2822 H.v.Heizkörpern u. Zentralheiz.kessel	4	-	-	-	2	-	-	1	-	1	-	-	317	312
284 H.v.Schmiede-,Press-,Zieh-u.Stanzteilen	12	6	1	2	1	-	2	-	-	-	-	-	85	72
2840 H.v.Schmiedeteilen u. Pulvermetallurgie	12	6	1	2	1	-	2	-	-	-	-	-	85	72
285 Oberflächenveredlung, Wärmebehandl.	2	1	-	1	-	-	-	-	-	-	-	-	5	2
2851 Oberflächenveredlung, Wärmebehandl.	1	-	-	1	-	-	-	-	-	-	-	-	4	2
2852 Mechanik a.n.g.	1	1	-	-	-	-	-	-	-	-	-	-	1	-
286 H.v.Schneidwaren,Werkz.,Schlössern	7	2	-	2	2	-	-	1	-	-	-	-	89	81
2861 H.v.Schneidwaren und Bestecken	1	1	-	-	-	-	-	-	-	-	-	-	1	-
2862 H.v.Werkzeugen	2	-	-	-	1	-	-	1	-	-	-	-	71	68
2863 H.v.Schlössern und Beschlägen	4	1	-	2	1	-	-	-	-	-	-	-	17	13
287 H.v.sonst.Eisen-, Blech- u. Metallwaren	6	-	-	-	1	1	2	1	1	-	-	-	302	292
2873 H.v.Drahtwaren	2	-	-	-	-	-	-	1	1	-	-	-	212	208
2875 H.v.Eisen-, Blech- u. Metallwaren a.n.g	4	-	-	-	1	1	2	-	-	-	-	-	90	84
<b>29 Maschinenbau</b>	<b>34</b>	<b>6</b>	<b>5</b>	<b>5</b>	<b>4</b>	<b>2</b>	<b>6</b>	<b>3</b>	<b>1</b>	<b>1</b>	<b>1</b>	-	<b>1638</b>	<b>1612</b>
291 H.v.Masch.f.d.Erz.u.Nutz.v.mech.Energie	1	-	-	-	1	-	-	-	-	-	-	-	5	5
2911 H.v.Verbrennungsmotoren und Turbinen	1	-	-	-	1	-	-	-	-	-	-	-	5	5
292 H.v.sonst.Maschinen unspezif.Verw.	6	1	2	1	-	-	-	1	-	1	-	-	332	327
2921 H.v.Öfen und Brennern	1	-	-	1	-	-	-	-	-	-	-	-	4	3
2922 H.v.Hebezeugen und Fördermitteln	2	-	1	-	-	-	-	1	-	-	-	-	70	68
2923 H.v.kälte- u.lufttechnisch. Erzeugn.	2	-	1	-	-	-	-	-	-	1	-	-	257	256
2924 H.v.Maschinen unspezif. Verwendung	1	1	-	-	-	-	-	-	-	-	-	-	1	-
293 H.v.land- u.forstwirtschaftl. Maschinen	18	2	1	4	3	1	5	1	-	-	1	-	1030	1016
2932 H.v.sonst.land- und forstw. Maschinen	18	2	1	4	3	1	5	1	-	-	1	-	1030	1016
294 H.v.Werkzeugmaschinen	1	-	1	-	-	-	-	-	-	-	-	-	2	1
2940 H.v.Werkzeugmaschinen	1	-	1	-	-	-	-	-	-	-	-	-	2	1
295 H.v.Masch.f.sonst.Wirtschaftszweige	7	3	1	-	-	-	1	1	1	-	-	-	257	252
2951 H.v.Maschinen für die Metallerzeugung	1	-	1	-	-	-	-	-	-	-	-	-	2	1
2952 H.v.Bergwerks-, Bau- u.Baustoffmasch.	2	1	-	-	-	-	-	-	1	-	-	-	145	144
2955 H.v.Papiermaschinen	1	-	-	-	-	-	-	1	-	-	-	-	59	59
2956 H.v.Masch. f. sonst. Wirtschaftszweige	3	2	-	-	-	-	1	-	-	-	-	-	51	48
297 H.v.Haushaltsgeräten a.n.g.	1	-	-	-	-	1	-	-	-	-	-	-	12	11
2971 H.v.elektrischen Haushaltsgeräten	1	-	-	-	-	1	-	-	-	-	-	-	12	11

**Tabelle A4: Arbeitsstätten und Beschäftigte nach Politischen Bezirken und Klassen der ÖNACE 1995**

ÖNACE 1995	Arbeitsstätten insgesamt	davon mit ... unselbständig Beschäftigten											Beschäftigte insgesamt	darunter unselbst. Beschäftigte
		0	1	2 - 4	5 - 9	10 - 19	20 - 49	50 - 99	100 - 199	200 - 499	500 - 999	1000 und mehr		
<b>31 H.v.Ger.d.Elektrizitätserz., -verteil.</b>	<b>6</b>	-	<b>1</b>	<b>2</b>	-	<b>1</b>	-	-	<b>1</b>	<b>1</b>	-	-	<b>395</b>	<b>389</b>
311 H.v.Elektromotoren, Generatoren	2	-	-	1	-	1	-	-	-	-	-	-	26	21
3110 H.v.Elektromotoren, Generatoren	2	-	-	1	-	1	-	-	-	-	-	-	26	21
312 H.v.Elekt.rvertei.lungs- u. -schalteinr.	1	-	-	-	-	-	-	-	1	-	-	-	163	163
3120 H.v.Elekt.rvertei.lungs- u. -schalteinr.	1	-	-	-	-	-	-	-	1	-	-	-	163	163
316 H.v.elektrischen Ausrüstungen a.n.g.	3	-	1	1	-	-	-	-	-	1	-	-	206	205
3161 H.v.elekt.r. Ausrüstungen für Fahrzeuge	2	-	-	1	-	-	-	-	-	1	-	-	204	204
3162 H.v.sonst. elekt.r. Ausrüstungen a.n.g.	1	-	1	-	-	-	-	-	-	-	-	-	2	1
<b>33 Medizin-,Mess-u.Regel.tech., Optik</b>	<b>12</b>	<b>1</b>	<b>4</b>	<b>1</b>	<b>2</b>	<b>3</b>	<b>1</b>	-	-	-	-	-	<b>102</b>	<b>93</b>
331 H.v.med.Geräten u. orthop.Vorrichtungen	4	-	1	-	1	2	-	-	-	-	-	-	42	38
3310 H.v.med.Geräten u. orthop.Vorrichtungen	4	-	1	-	1	2	-	-	-	-	-	-	42	38
332 H.v.Mess-, Kontroll- u.ä. Instrumenten	3	1	1	-	1	-	-	-	-	-	-	-	10	6
3320 H.v.Mess-, Kontroll- u.ä. Instrumenten	3	1	1	-	1	-	-	-	-	-	-	-	10	6
333 H.v.industr. Prozesssteuerungsanlagen	3	-	1	1	-	1	-	-	-	-	-	-	20	20
3330 H.v.industr. Prozesssteuerungsanlagen	3	-	1	1	-	1	-	-	-	-	-	-	20	20
334 H.v.optischen u.fotografischen Geräten	2	-	1	-	-	-	1	-	-	-	-	-	30	29
3340 H.v.optischen u.fotografischen Geräten	2	-	1	-	-	-	1	-	-	-	-	-	30	29
<b>34 H.v.Kraftwagen und Kraftw.teilen</b>	<b>3</b>	<b>1</b>	-	-	-	-	<b>1</b>	-	<b>1</b>	-	-	-	<b>146</b>	<b>143</b>
342 H.v.Karosserien,Aufbauten u.Anhängern	3	1	-	-	-	-	1	-	1	-	-	-	146	143
3420 H.v.Karosserien,Aufbauten u.Anhängern	3	1	-	-	-	-	1	-	1	-	-	-	146	143
<b>35 Sonstiger Fahrzeugbau</b>	<b>1</b>	<b>1</b>	-	-	-	-	-	-	-	-	-	-	<b>1</b>	-
351 Schiffbau	1	1	-	-	-	-	-	-	-	-	-	-	1	-
3512 Boots- und Yachtbau	1	1	-	-	-	-	-	-	-	-	-	-	1	-
<b>36 H.v.sonstigen Erzeugnissen</b>	<b>64</b>	<b>18</b>	<b>3</b>	<b>6</b>	<b>19</b>	<b>12</b>	<b>2</b>	<b>1</b>	<b>2</b>	<b>1</b>	-	-	<b>945</b>	<b>880</b>
361 H.v.Möbeln	55	15	2	4	17	12	2	1	1	1	-	-	783	725
3611 H.v.Sitzmöbeln	6	2	-	-	2	-	-	-	1	1	-	-	363	360
3612 H.v.Büro- und Ladenmöbeln	2	-	-	-	-	1	-	1	-	-	-	-	65	64
3614 H.v.sonstigen Möbeln	47	13	2	4	15	11	2	-	-	-	-	-	355	301
362 H.v.Schmuck und ähnl. Erzeugnissen	4	2	1	1	-	-	-	-	-	-	-	-	8	5
3622 H.v.Schmuck,Gold-u.Silberschmiedew.	4	2	1	1	-	-	-	-	-	-	-	-	8	5
363 H.v.Musikinstrumenten	1	1	-	-	-	-	-	-	-	-	-	-	1	-
3630 H.v.Musikinstrumenten	1	1	-	-	-	-	-	-	-	-	-	-	1	-
364 H.v.Sportgeräten	2	-	-	-	2	-	-	-	-	-	-	-	16	14
3640 H.v.Sportgeräten	2	-	-	-	2	-	-	-	-	-	-	-	16	14
365 H.v.Spielwaren	2	-	-	1	-	-	-	-	1	-	-	-	137	136
3650 H.v.Spielwaren	2	-	-	1	-	-	-	-	1	-	-	-	137	136
<b>37 Rückgewinnung (Recycling)</b>	<b>1</b>	-	-	<b>1</b>	-	-	-	-	-	-	-	-	<b>5</b>	<b>3</b>
371 Rückgewinnung von Schrott	1	-	-	1	-	-	-	-	-	-	-	-	5	3
3710 Rückgewinnung von Schrott	1	-	-	1	-	-	-	-	-	-	-	-	5	3
<b>40 Energieversorgung</b>	<b>9</b>	<b>2</b>	<b>4</b>	<b>2</b>	-	<b>1</b>	-	-	-	-	-	-	<b>22</b>	<b>20</b>
401 Elektrizitätsversorgung	3	1	1	-	-	1	-	-	-	-	-	-	14	13
4010 Elektrizitätsversorgung	3	1	1	-	-	1	-	-	-	-	-	-	14	13
402 Gasversorgung	1	-	-	1	-	-	-	-	-	-	-	-	2	2
4020 Gasversorgung	1	-	-	1	-	-	-	-	-	-	-	-	2	2
403 Fernwärmeversorgung	5	1	3	1	-	-	-	-	-	-	-	-	6	5
4030 Fernwärmeversorgung	5	1	3	1	-	-	-	-	-	-	-	-	6	5
<b>41 Wasserversorgung</b>	<b>4</b>	-	<b>2</b>	<b>1</b>	-	<b>1</b>	-	-	-	-	-	-	<b>15</b>	<b>15</b>
410 Wasserversorgung	4	-	2	1	-	1	-	-	-	-	-	-	15	15
4100 Wasserversorgung	4	-	2	1	-	1	-	-	-	-	-	-	15	15

**Tabelle A4: Arbeitsstätten und Beschäftigte nach Politischen Bezirken und Klassen der ÖNACE 1995**

ÖNACE 1995	Arbeitsstätten insgesamt	davon mit ... unselbständig Beschäftigten											Beschäftigte insgesamt	darunter unselbst. Beschäftigte
		0	1	2 - 4	5 - 9	10 - 19	20 - 49	50 - 99	100 - 199	200 - 499	500 - 999	1000 und mehr		
<b>45 Bauwesen</b>	<b>220</b>	<b>46</b>	<b>23</b>	<b>47</b>	<b>47</b>	<b>36</b>	<b>17</b>	<b>2</b>	<b>2</b>	-	-	-	<b>2084</b>	<b>1873</b>
451 Vorbereitende Baustellenarbeiten	21	8	4	5	1	3	-	-	-	-	-	-	83	64
4511 Abbruch-, Spreng- u. Erdbewegungsarb.	21	8	4	5	1	3	-	-	-	-	-	-	83	64
452 Hoch- und Tiefbau	50	7	3	7	15	5	9	2	2	-	-	-	917	874
4521 Hochbau, Brücken- und Tunnelbau u.ä.	17	3	-	1	3	2	4	2	2	-	-	-	599	583
4522 Zimmererei, Dachdeckerei, Bauspenglerei	23	2	2	4	10	3	2	-	-	-	-	-	176	153
4523 Straßenbau und Eisenbahnoberbau	4	-	1	-	-	-	3	-	-	-	-	-	117	117
4525 Spezialbau und sonstiger Tiefbau	6	2	-	2	2	-	-	-	-	-	-	-	25	21
453 Bauinstallation	66	18	2	12	12	14	8	-	-	-	-	-	627	551
4531 Elektroinstallation	39	16	-	8	4	6	5	-	-	-	-	-	331	292
4532 Wärme-, Kälte-, Schall- u.Branddämmung	4	1	-	1	-	1	1	-	-	-	-	-	52	49
4533 Gas-, Wasser-, Heizungsinstallation	23	1	2	3	8	7	2	-	-	-	-	-	244	210
454 Ausbau- und Bauhilfsgewerbe	83	13	14	23	19	14	-	-	-	-	-	-	457	384
4541 Stukkaturgewerbe, Gipserei	6	-	1	1	1	3	-	-	-	-	-	-	65	62
4542 Bautischlerei und Bauschlosserei	13	6	3	1	2	1	-	-	-	-	-	-	40	26
4543 Fußboden-, Fliesen- und Plattenlegerei	28	4	3	10	9	2	-	-	-	-	-	-	133	107
4544 Malerei und Anstreicherei, Glaserei	35	3	7	10	7	8	-	-	-	-	-	-	216	187
4545 Sonstiges Ausbau- und Bauhilfsgewerbe	1	-	-	1	-	-	-	-	-	-	-	-	3	2
<b>50 Kfz-Handel, Rep. v.Kfz, Tankstellen</b>	<b>102</b>	<b>16</b>	<b>14</b>	<b>28</b>	<b>24</b>	<b>11</b>	<b>7</b>	<b>2</b>	-	-	-	-	<b>767</b>	<b>680</b>
501 Handel mit Kraftwagen	24	6	2	6	4	3	3	-	-	-	-	-	189	171
5010 Handel mit Kraftwagen	24	6	2	6	4	3	3	-	-	-	-	-	189	171
502 Instandh. u. Reparatur von Kraftwagen	46	3	6	14	13	5	3	2	-	-	-	-	419	379
5020 Instandh. u. Reparatur von Kraftwagen	46	3	6	14	13	5	3	2	-	-	-	-	419	379
503 Handel mit Kraftwagenteilen und Zubehör	14	5	2	2	3	2	-	-	-	-	-	-	67	53
5030 Handel mit Kraftwagenteilen und Zubehör	14	5	2	2	3	2	-	-	-	-	-	-	67	53
504 Handel und Reparatur von Krafträdern	2	-	1	-	-	1	-	-	-	-	-	-	16	13
5040 Handel und Reparatur von Krafträdern	2	-	1	-	-	1	-	-	-	-	-	-	16	13
505 Tankstellen	16	2	3	6	4	-	1	-	-	-	-	-	76	64
5050 Tankstellen	16	2	3	6	4	-	1	-	-	-	-	-	76	64
<b>51 Handelsvermittlung u.GH (o.H.m.Kfz)</b>	<b>207</b>	<b>95</b>	<b>27</b>	<b>51</b>	<b>18</b>	<b>11</b>	<b>3</b>	<b>2</b>	-	-	-	-	<b>844</b>	<b>669</b>
511 Handelsvermittlung	72	54	12	5	1	-	-	-	-	-	-	-	101	27
5111 HV v.landw. Grundstoffen, leb. Tieren	3	3	-	-	-	-	-	-	-	-	-	-	3	-
5112 HV v.Brennstoffen, Erzen, Metallen	2	1	1	-	-	-	-	-	-	-	-	-	3	1
5113 HV v.Holz, Baustoffen u. Anstrichmitteln	3	1	1	-	1	-	-	-	-	-	-	-	9	6
5114 HV v.Maschinen, technischem Bedarf	3	3	-	-	-	-	-	-	-	-	-	-	3	-
5115 HV v.Möbeln, Haushaltsgeg. u. Metallw.	8	6	2	-	-	-	-	-	-	-	-	-	10	2
5116 HV v.Textilien, Bekleidung, Schuhen	7	3	2	2	-	-	-	-	-	-	-	-	14	6
5117 HV v.Nahrungsm.,Getränken,Tabakw.	3	1	1	1	-	-	-	-	-	-	-	-	5	3
5118 HV v.Waren a.n.g.	24	22	1	1	-	-	-	-	-	-	-	-	28	3
5119 HV ohne ausgeprägten Schwerpunkt	19	14	4	1	-	-	-	-	-	-	-	-	26	6
512 GH m.landw.Grundstoffen u. leb. Tieren	35	8	2	21	3	-	-	1	-	-	-	-	145	127
5121 GH m.Getreide, Saaten u. Futtermitteln	20	-	-	16	3	-	-	1	-	-	-	-	118	113
5122 GH m.Blumen und Pflanzen	1	1	-	-	-	-	-	-	-	-	-	-	1	-
5123 GH m.lebenden Tieren	14	7	2	5	-	-	-	-	-	-	-	-	26	14
513 GH m.Nahrungsm.u. Getränken, Tabakw.	16	7	1	3	1	3	1	-	-	-	-	-	116	105
5132 GH m.Fleisch, -waren, Geflügel u. Wild	3	1	1	1	-	-	-	-	-	-	-	-	6	4
5133 GH m.Milch, Milcherz.,Eiern,Speiseölen	1	1	-	-	-	-	-	-	-	-	-	-	1	-
5134 GH m.Getränken	4	2	-	1	-	1	-	-	-	-	-	-	22	19
5136 GH m.Zucker und Süßwaren	1	-	-	-	-	1	-	-	-	-	-	-	15	14
5138 GH m.sonst. Nahrungs- u. Genussmitteln	2	2	-	-	-	-	-	-	-	-	-	-	1	-
5139 GH m.Nahrungsm. o. a. Schwerpunkt	5	1	-	1	1	1	1	-	-	-	-	-	71	68
514 GH m.Gebrauchs- und Verbrauchsgütern	18	5	3	5	3	2	-	-	-	-	-	-	78	60
5141 GH m.Textilien	2	1	-	-	-	1	-	-	-	-	-	-	13	11
5142 GH m.Bekleidung und Schuhen	1	-	-	-	1	-	-	-	-	-	-	-	10	9
5143 GH m.elekt. Haushalts- u.phonotechn.G.	3	1	1	-	1	-	-	-	-	-	-	-	10	6
5145 GH m.kosm. Erzeugn. u. Körperpflegem.	1	-	-	1	-	-	-	-	-	-	-	-	4	2
5146 GH m.pharm.Erzeugn.u.med. Hilfsmitteln	2	-	1	-	-	1	-	-	-	-	-	-	17	15
5147 GH m.sonst.Gebrauchs- u. Verbrauchsg.	9	3	1	4	1	-	-	-	-	-	-	-	24	17

**Tabelle A4: Arbeitsstätten und Beschäftigte nach Politischen Bezirken und Klassen der ÖNACE 1995**

ÖNACE 1995	Arbeitsstätten insgesamt	davon mit ... unselbständig Beschäftigten										Beschäftigte insgesamt	darunter unselbst. Beschäftigte	
		0	1	2 - 4	5 - 9	10 - 19	20 - 49	50 - 99	100 - 199	200 - 499	500 - 999			1000 und mehr
515 GH m.Rohstoffen, Halbwaren, Altmaterial	26	6	5	5	6	2	2	-	-	-	-	-	167	144
5152 GH m.Erzen, Eisen, Stahl, NE-Metallen	1	-	-	-	-	-	1	-	-	-	-	-	24	24
5153 GH m.Holz, Baustoffen, Anstrichmitteln	15	3	3	4	4	-	1	-	-	-	-	-	85	71
5154 GH m.Bauelem.a.Metall sow.Install.bed.	5	1	1	1	1	1	-	-	-	-	-	-	36	32
5155 GH m.chemischen Erzeugnissen	1	1	-	-	-	-	-	-	-	-	-	-	2	-
5156 GH m.sonstigen Halbwaren	2	1	-	-	-	1	-	-	-	-	-	-	13	11
5157 GH m.Altmaterial und Reststoffen	2	-	1	-	1	-	-	-	-	-	-	-	7	6
516 GH m.Maschinen,Ausrüstungen u.Zubeh.	32	12	3	8	4	4	-	1	-	-	-	-	216	192
5161 GH m.Werkzeugmaschinen	3	1	1	-	1	-	-	-	-	-	-	-	12	10
5163 GH m.Textil-, Näh- und Strickmaschinen	1	1	-	-	-	-	-	-	-	-	-	-	1	-
5164 GH m.Büromaschinen und -einrichtungen	3	2	-	-	-	1	-	-	-	-	-	-	14	12
5165 GH m.s.Masch., Ausrüstungen u. Zubeh.	13	2	2	8	-	-	-	1	-	-	-	-	117	110
5166 GH m.landwirtsch. Maschinen u.Geräten	12	6	-	-	3	3	-	-	-	-	-	-	72	60
517 Sonstiger Großhandel	8	3	1	4	-	-	-	-	-	-	-	-	21	14
5170 Sonstiger Großhandel	8	3	1	4	-	-	-	-	-	-	-	-	21	14
<b>52 EH (o.Kfz,o.Tankst.), Rep.v.Gebr.g.</b>	<b>371</b>	<b>90</b>	<b>84</b>	<b>120</b>	<b>41</b>	<b>32</b>	<b>4</b>	-	-	-	-	-	<b>1557</b>	<b>1240</b>
521 EH m.W.versch. Art (in Verkaufsräumen)	64	9	6	17	14	16	2	-	-	-	-	-	493	442
5211 EH m.W.versch.Art:Schwerp.Nahrungsm.	53	7	2	15	11	16	2	-	-	-	-	-	455	416
5212 Sonstiger EH m.Waren verschiedener Art	11	2	4	2	3	-	-	-	-	-	-	-	38	26
522 Fach-EH m.Nahrungs-u.Genussm.,Getr.	30	7	12	10	1	-	-	-	-	-	-	-	77	49
5221 EH m.Obst, Gemüse und Kartoffeln	1	-	-	1	-	-	-	-	-	-	-	-	2	2
5222 EH m.Fleisch u.Fleischw., Geflügel, Wild	8	1	4	2	1	-	-	-	-	-	-	-	22	17
5224 EH m.Backwaren und Süßwaren	3	-	1	2	-	-	-	-	-	-	-	-	10	9
5225 EH m.Getränken	1	1	-	-	-	-	-	-	-	-	-	-	1	-
5226 EH m.Tabakwaren	15	4	6	5	-	-	-	-	-	-	-	-	36	20
5227 Sonst.Fach-EH m.Nahrungs-, Genussm.	2	1	1	-	-	-	-	-	-	-	-	-	6	1
523 Apotheken,Fach-EH m.med.,orthop.Artikel	29	3	4	13	7	2	-	-	-	-	-	-	129	115
5231 Apotheken	7	-	1	1	3	2	-	-	-	-	-	-	59	52
5232 EH m.medizinischen u.orthopäd.Artikeln	3	1	2	-	-	-	-	-	-	-	-	-	4	2
5233 EH m.kosm. Artikeln und Körperpflegem.	19	2	1	12	4	-	-	-	-	-	-	-	66	61
524 Sonst. Facheinzelh. (in Verkaufsräumen)	219	52	54	79	18	14	2	-	-	-	-	-	817	619
5241 EH m.Textilien	17	5	4	8	-	-	-	-	-	-	-	-	35	25
5242 EH m.Bekleidung	33	2	8	17	4	2	-	-	-	-	-	-	134	112
5243 EH m.Schuhen und Lederwaren	15	2	4	6	2	1	-	-	-	-	-	-	59	46
5244 EH m.Möbeln und Hausrat a.n.g.	28	14	5	5	1	2	1	-	-	-	-	-	103	77
5245 EH m.elekt.Haushalts-, phonotechn. G.	15	4	3	6	-	2	-	-	-	-	-	-	61	45
5246 EH m.Metallwaren, Anstrichmitteln	32	8	10	8	2	3	1	-	-	-	-	-	143	112
5247 EH m.Büchern, Zeitschriften u.Zeitungen	11	3	1	5	1	1	-	-	-	-	-	-	43	33
5248 Facheinzelh. a.n.g.(in Verkaufsräumen)	68	14	19	24	8	3	-	-	-	-	-	-	239	169
525 EH m.Antiquitäten und Gebrauchtwaren	4	1	3	-	-	-	-	-	-	-	-	-	7	3
5250 EH m.Antiquitäten und Gebrauchtwaren	4	1	3	-	-	-	-	-	-	-	-	-	7	3
526 EH nicht in Verkaufsräumen	17	14	2	-	1	-	-	-	-	-	-	-	25	7
5262 EH an Verkaufsständen und auf Märkten	4	3	1	-	-	-	-	-	-	-	-	-	4	1
5263 Sonstiger EH nicht in Verkaufsräumen	13	11	1	-	1	-	-	-	-	-	-	-	21	6
527 Reparatur von Gebrauchsgütern	8	4	3	1	-	-	-	-	-	-	-	-	9	5
5271 Reparatur von Schuhen und Lederwaren	2	1	1	-	-	-	-	-	-	-	-	-	1	1
5272 Reparatur von elektr. Haushaltgeräten	2	1	1	-	-	-	-	-	-	-	-	-	2	1
5274 Reparatur von sonst. Gebrauchsgütern	4	2	1	1	-	-	-	-	-	-	-	-	6	3
<b>55 Beherbergungs- und Gaststättenw.</b>	<b>253</b>	<b>80</b>	<b>63</b>	<b>68</b>	<b>29</b>	<b>10</b>	<b>2</b>	<b>1</b>	-	-	-	-	<b>975</b>	<b>670</b>
551 Hotels,Gasthöfe,Pensionen,Hotels garnis	55	16	12	11	12	4	-	-	-	-	-	-	252	186
5511 Hotels, Gasthöfe und Pensionen	48	12	10	11	11	4	-	-	-	-	-	-	235	176
5512 Hotels garnis	7	4	2	-	1	-	-	-	-	-	-	-	17	10
552 Sonstiges Beherbergungswesen	3	2	-	1	-	-	-	-	-	-	-	-	6	3
5521 Jugendherbergen und Schutzhütten	2	1	-	1	-	-	-	-	-	-	-	-	5	3
5523 Beherbergungswesen a.n.g.	1	1	-	-	-	-	-	-	-	-	-	-	1	-
553 Restaurants, Gasthäuser, Cafehäuser	182	60	47	51	15	6	2	1	-	-	-	-	676	451
5530 Restaurants, Gasthäuser, Cafehäuser	182	60	47	51	15	6	2	1	-	-	-	-	676	451

**Tabelle A4: Arbeitsstätten und Beschäftigte nach Politischen Bezirken und Klassen der ÖNACE 1995**

ÖNACE 1995	Arbeitsstätten insgesamt	davon mit ... unselbständig Beschäftigten											Beschäftigte insgesamt	darunter unselbst. Beschäftigte
		0	1	2 - 4	5 - 9	10 - 19	20 - 49	50 - 99	100 - 199	200 - 499	500 - 999	1000 und mehr		
554 Sonstiges Gaststättenwesen	8	2	1	4	1	-	-	-	-	-	-	-	28	19
5540 Sonstiges Gaststättenwesen	8	2	1	4	1	-	-	-	-	-	-	-	28	19
555 Kantinen und Caterer	5	-	3	1	1	-	-	-	-	-	-	-	13	11
5551 Kantinen	4	-	2	1	1	-	-	-	-	-	-	-	11	10
5552 Caterer	1	-	1	-	-	-	-	-	-	-	-	-	2	1
<b>60 Landverkehr,Transp. i. Rohrfernleit.</b>	<b>79</b>	<b>18</b>	<b>13</b>	<b>15</b>	<b>14</b>	<b>10</b>	<b>7</b>	<b>1</b>	<b>-</b>	<b>1</b>	<b>-</b>	<b>-</b>	<b>1054</b>	<b>975</b>
601 Eisenbahnen	5	-	-	1	2	1	1	-	-	-	-	-	74	74
6010 Eisenbahnen	5	-	-	1	2	1	1	-	-	-	-	-	74	74
602 Sonstiger Landverkehr	74	18	13	14	12	9	6	1	-	1	-	-	980	901
6021 Personenbeförd. im Linienverkehr z.Land	8	3	1	2	1	1	-	-	-	-	-	-	30	24
6022 Betrieb v.Taxis u. Mietwagen mit Fahrer	20	6	5	7	2	-	-	-	-	-	-	-	64	40
6023 Sonst. Personenbeförd. im Landverkehr	4	1	-	-	-	3	-	-	-	-	-	-	52	48
6024 Güterbeförderung im Straßenverkehr	42	8	7	5	9	5	6	1	-	1	-	-	834	789
<b>61 Schifffahrt</b>	<b>1</b>	<b>-</b>	<b>1</b>	<b>-</b>	<b>-</b>	<b>-</b>	<b>-</b>	<b>-</b>	<b>-</b>	<b>-</b>	<b>-</b>	<b>-</b>	<b>2</b>	<b>1</b>
612 Binnenschifffahrt	1	-	1	-	-	-	-	-	-	-	-	-	2	1
6120 Binnenschifffahrt	1	-	1	-	-	-	-	-	-	-	-	-	2	1
<b>63 Hilfs-u.Nebentät.f.d.Verk., Reisebür.</b>	<b>17</b>	<b>4</b>	<b>3</b>	<b>4</b>	<b>3</b>	<b>2</b>	<b>-</b>	<b>1</b>	<b>-</b>	<b>-</b>	<b>-</b>	<b>-</b>	<b>137</b>	<b>132</b>
631 Frachtumschlag und Lagerei	4	2	1	-	1	-	-	-	-	-	-	-	10	8
6312 Lagerei	4	2	1	-	1	-	-	-	-	-	-	-	10	8
632 Sonst. Hilfs-u.Nebentätigk. für d. Verkehr	3	-	1	-	-	2	-	-	-	-	-	-	24	24
6321 Sonst. Hilfstätigk. für d. Landverkehr	3	-	1	-	-	2	-	-	-	-	-	-	24	24
633 Reisebüros und Reiseveranstalter	8	2	1	3	2	-	-	-	-	-	-	-	25	23
6330 Reisebüros und Reiseveranstalter	8	2	1	3	2	-	-	-	-	-	-	-	25	23
634 Spedition, sonstige Verkehrsvermittlung	2	-	-	1	-	-	-	1	-	-	-	-	78	77
6340 Spedition, sonstige Verkehrsvermittlung	2	-	-	1	-	-	-	1	-	-	-	-	78	77
<b>64 Nachrichtenübermittlung</b>	<b>31</b>	<b>2</b>	<b>5</b>	<b>6</b>	<b>10</b>	<b>6</b>	<b>1</b>	<b>1</b>	<b>-</b>	<b>-</b>	<b>-</b>	<b>-</b>	<b>231</b>	<b>229</b>
641 Postdienste und private Kurierdienste	28	2	3	6	10	5	1	1	-	-	-	-	214	212
6411 Postdienste	26	-	3	6	10	5	1	1	-	-	-	-	212	212
6412 Private Kurierdienste	2	2	-	-	-	-	-	-	-	-	-	-	2	-
642 Fernmeldedienste	3	-	2	-	-	1	-	-	-	-	-	-	17	17
6420 Fernmeldedienste	3	-	2	-	-	1	-	-	-	-	-	-	17	17
<b>65 Kreditwesen</b>	<b>49</b>	<b>-</b>	<b>1</b>	<b>17</b>	<b>22</b>	<b>6</b>	<b>3</b>	<b>-</b>	<b>-</b>	<b>-</b>	<b>-</b>	<b>-</b>	<b>372</b>	<b>372</b>
651 Zentralbanken und Kreditinstitute	49	-	1	17	22	6	3	-	-	-	-	-	372	372
6512 Kreditinstitute (o.Spezialkreditinst.)	49	-	1	17	22	6	3	-	-	-	-	-	372	372
<b>66 Versicherungswesen</b>	<b>16</b>	<b>1</b>	<b>2</b>	<b>4</b>	<b>6</b>	<b>3</b>	<b>-</b>	<b>-</b>	<b>-</b>	<b>-</b>	<b>-</b>	<b>-</b>	<b>97</b>	<b>97</b>
660 Versicherungswesen	16	1	2	4	6	3	-	-	-	-	-	-	97	97
6603 Sonstiges Versicherungswesen	16	1	2	4	6	3	-	-	-	-	-	-	97	97
<b>67 M.d.Kredit-u.Vers.w.verbund.Tätigk.</b>	<b>41</b>	<b>35</b>	<b>2</b>	<b>2</b>	<b>1</b>	<b>1</b>	<b>-</b>	<b>-</b>	<b>-</b>	<b>-</b>	<b>-</b>	<b>-</b>	<b>68</b>	<b>25</b>
672 Mit d. Versicherungsw. verbund.Tätigk.	41	35	2	2	1	1	-	-	-	-	-	-	68	25
6720 Mit d. Versicherungsw. verbund.Tätigk.	41	35	2	2	1	1	-	-	-	-	-	-	68	25
<b>70 Realitätenwesen</b>	<b>16</b>	<b>8</b>	<b>4</b>	<b>2</b>	<b>1</b>	<b>1</b>	<b>-</b>	<b>-</b>	<b>-</b>	<b>-</b>	<b>-</b>	<b>-</b>	<b>41</b>	<b>32</b>
701 Kauf und Verkauf von Realitäten	3	1	-	-	1	1	-	-	-	-	-	-	26	24
7011 Erschließung von Grundstücken	1	-	-	-	-	1	-	-	-	-	-	-	20	19
7012 Kauf und Verkauf von Realitäten	2	1	-	-	1	-	-	-	-	-	-	-	6	5
702 Vermietung von Realitäten	9	4	3	2	-	-	-	-	-	-	-	-	11	7
7020 Vermietung u.Verpachtung v.Realitäten	9	4	3	2	-	-	-	-	-	-	-	-	11	7
703 Vermittlung u.Verwaltung von Realitäten	4	3	1	-	-	-	-	-	-	-	-	-	4	1
7031 Vermittlung von Realitäten	2	2	-	-	-	-	-	-	-	-	-	-	2	-
7032 Verwaltung von Realitäten	2	1	1	-	-	-	-	-	-	-	-	-	2	1

**Tabelle A4: Arbeitsstätten und Beschäftigte nach Politischen Bezirken und Klassen der ÖNACE 1995**

ÖNACE 1995	Arbeitsstätten insgesamt	davon mit ... unselbständig Beschäftigten											Beschäftigte insgesamt	darunter unselbst. Beschäftigte	
		0	1	2 - 4	5 - 9	10 - 19	20 - 49	50 - 99	100 - 199	200 - 499	500 - 999	1000 und mehr			
<b>71 Vermiet.bewegl.Sachen o.Bed.pers.</b>	<b>10</b>	<b>4</b>	<b>3</b>	<b>1</b>	<b>2</b>	-	-	-	-	-	-	-	-	<b>24</b>	<b>16</b>
713 Vermietung v. Maschinen und Geräten	5	1	1	1	2	-	-	-	-	-	-	-	-	16	14
7131 Vermietung v. lw. Maschinen u. Geräten	2	-	-	-	2	-	-	-	-	-	-	-	-	10	10
7132 Vermietung v. Baumaschinen u. -geräten	2	-	1	1	-	-	-	-	-	-	-	-	-	5	4
7134 Vermietung v. sonst.Masch. u. Geräten	1	1	-	-	-	-	-	-	-	-	-	-	-	1	-
714 Vermietung v. Gebrauchsgütern a.n.g.	5	3	2	-	-	-	-	-	-	-	-	-	-	8	2
7140 Vermietung v. Gebrauchsgütern a.n.g.	5	3	2	-	-	-	-	-	-	-	-	-	-	8	2
<b>72 Datenverarbeitung u. Datenbanken</b>	<b>32</b>	<b>18</b>	<b>10</b>	<b>3</b>	<b>1</b>	-	-	-	-	-	-	-	-	<b>59</b>	<b>25</b>
722 Softwarehäuser	12	9	2	-	1	-	-	-	-	-	-	-	-	22	9
7220 Softwarehäuser	12	9	2	-	1	-	-	-	-	-	-	-	-	22	9
723 Datenverarbeitungsdienste	18	9	6	3	-	-	-	-	-	-	-	-	-	34	14
7230 Datenverarbeitungsdienste	18	9	6	3	-	-	-	-	-	-	-	-	-	34	14
725 Rep.v.Büromasch., Datenverarb.geräten	1	-	1	-	-	-	-	-	-	-	-	-	-	1	1
7250 Rep.v.Büromasch., Datenverarb.geräten	1	-	1	-	-	-	-	-	-	-	-	-	-	1	1
726 Sonst.m.d.Datenverarb. verbund. Tätigk.	1	-	1	-	-	-	-	-	-	-	-	-	-	2	1
7260 Sonst.m.d.Datenverarb. verbund. Tätigk.	1	-	1	-	-	-	-	-	-	-	-	-	-	2	1
<b>74 Erbring.v.unternehmensbez.Dienstl.</b>	<b>183</b>	<b>88</b>	<b>25</b>	<b>30</b>	<b>23</b>	<b>7</b>	<b>6</b>	<b>3</b>	<b>1</b>	-	-	-	-	<b>1052</b>	<b>865</b>
741 Rechts-, Steuer- u.Unternehmensberat.	59	28	7	4	16	4	-	-	-	-	-	-	-	247	183
7411 Rechtsberatung	14	2	2	-	9	1	-	-	-	-	-	-	-	96	78
7412 Wirtschaftsprüfung und Steuerberatung	35	18	3	4	7	3	-	-	-	-	-	-	-	138	103
7414 Unternehmens-u.Public-Relations-Berat.	9	7	2	-	-	-	-	-	-	-	-	-	-	12	2
7415 Beteiligungsgesellschaften	1	1	-	-	-	-	-	-	-	-	-	-	-	1	-
742 Architektur- und Ingenieurbüros	38	20	4	11	3	-	-	-	-	-	-	-	-	99	57
7420 Architektur- und Ingenieurbüros	38	20	4	11	3	-	-	-	-	-	-	-	-	99	57
743 Techn., physikal. u. chem. Untersuchung	13	6	2	3	1	1	-	-	-	-	-	-	-	47	40
7430 Techn., physikal. u. chem. Untersuchung	13	6	2	3	1	1	-	-	-	-	-	-	-	47	40
744 Werbewesen	24	15	3	4	1	1	-	-	-	-	-	-	-	54	30
7440 Werbewesen	24	15	3	4	1	1	-	-	-	-	-	-	-	54	30
745 Gewerbsm. Vermittlung v. Arbeitskräften	12	-	2	2	-	-	5	2	1	-	-	-	-	427	416
7450 Vermittl.u.Überlass. v. Arbeitskräften	12	-	2	2	-	-	5	2	1	-	-	-	-	427	416
747 Reinigungsgewerbe	9	-	2	4	1	-	1	1	-	-	-	-	-	111	103
7470 Reinigungsgewerbe	9	-	2	4	1	-	1	1	-	-	-	-	-	111	103
748 Erbring.v. s. unternehmensbez. Dienstl.	28	19	5	2	1	1	-	-	-	-	-	-	-	67	36
7481 Fotoateliers und Fotolabors	6	4	-	1	-	1	-	-	-	-	-	-	-	30	22
7483 Schreib-u.Übers.büros,Photokopieranst.	3	2	1	-	-	-	-	-	-	-	-	-	-	4	1
7484 Erbr.v.unternehmensbez.Dienstl. a.n.g.	19	13	4	1	1	-	-	-	-	-	-	-	-	33	13
<b>75 Öffentl. Verwaltung, Sozialversich.</b>	<b>72</b>	-	<b>5</b>	<b>19</b>	<b>24</b>	<b>16</b>	<b>6</b>	<b>2</b>	-	-	-	-	-	<b>761</b>	<b>761</b>
751 Öffentliche Verwaltung	58	-	5	18	18	11	4	2	-	-	-	-	-	606	606
7511 Allgemeine öffentliche Verwaltung	37	-	-	6	16	10	3	2	-	-	-	-	-	517	517
7512 Öff.Verwaltung:Gesundh.,Bildung,Kultur	2	-	2	-	-	-	-	-	-	-	-	-	-	2	2
7513 Wirtschaftsförderung u. -ordnung	19	-	3	12	2	1	1	-	-	-	-	-	-	87	87
752 Auswärt. Angelegenh., Landesverteid.	11	-	-	-	6	4	1	-	-	-	-	-	-	117	117
7523 Justiz	3	-	-	-	2	1	-	-	-	-	-	-	-	27	27
7524 Öffentliche Sicherheit und Ordnung	8	-	-	-	4	3	1	-	-	-	-	-	-	90	90
753 Sozialversicherung	3	-	-	1	-	1	1	-	-	-	-	-	-	38	38
7530 Sozialversicherung	3	-	-	1	-	1	1	-	-	-	-	-	-	38	38
<b>80 Unterrichtswesen</b>	<b>104</b>	<b>5</b>	<b>3</b>	<b>17</b>	<b>32</b>	<b>25</b>	<b>20</b>	<b>1</b>	<b>1</b>	-	-	-	-	<b>1430</b>	<b>1422</b>
801 Kindergärten, Volksschulen	66	1	-	14	32	15	4	-	-	-	-	-	-	585	584
8010 Kindergärten, Volksschulen	66	1	-	14	32	15	4	-	-	-	-	-	-	585	584
802 Weiterführende Schulen	19	-	1	-	-	3	13	1	1	-	-	-	-	654	654
8021 Allgemeinbildende weiterfüh. Schulen	18	-	1	-	-	3	12	1	1	-	-	-	-	631	631
8022 Berufsbildende weiterführende Schulen	1	-	-	-	-	-	1	-	-	-	-	-	-	23	23

**Tabelle A4: Arbeitsstätten und Beschäftigte nach Politischen Bezirken und Klassen der ÖNACE 1995**

ÖNACE 1995	Arbeitsstätten insgesamt	davon mit ... unselbständig Beschäftigten											Beschäftigte insgesamt	darunter unselbst. Beschäftigte
		0	1	2 - 4	5 - 9	10 - 19	20 - 49	50 - 99	100 - 199	200 - 499	500 - 999	1000 und mehr		
804 Erwachsenenbildung u. sonst. Unterricht	19	4	2	3	-	7	3	-	-	-	-	-	191	184
8041 Fahrschulen	3	1	-	1	-	1	-	-	-	-	-	-	16	13
8042 Erwachsenenbildung u. Unterricht a.n.g.	16	3	2	2	-	6	3	-	-	-	-	-	175	171
<b>85 Gesundheits-, Veterinär- u. Sozialw.</b>	<b>154</b>	<b>32</b>	<b>21</b>	<b>61</b>	<b>23</b>	<b>3</b>	<b>5</b>	<b>6</b>	<b>1</b>	<b>1</b>	<b>1</b>	-	<b>1980</b>	<b>1852</b>
851 Gesundheitswesen	115	25	13	53	19	1	-	2	1	-	1	-	1175	1068
8511 Krankenhäuser	2	-	-	-	-	-	-	-	1	-	1	-	680	680
8512 Arztpraxen (ohne Zahnarztpraxen)	72	12	10	41	7	1	-	1	-	-	-	-	303	230
8513 Zahnarztpraxen	20	-	1	10	9	-	-	-	-	-	-	-	101	82
8514 Gesundheitswesen a.n.g.	21	13	2	2	3	-	-	1	-	-	-	-	91	76
852 Veterinärwesen	19	6	7	6	-	-	-	-	-	-	-	-	40	20
8520 Veterinärwesen	19	6	7	6	-	-	-	-	-	-	-	-	40	20
853 Sozialwesen	20	1	1	2	4	2	5	4	-	1	-	-	765	764
8531 Heime (o.Fremden-,Erholungs-u.Ferienh.)	12	1	-	1	1	1	3	4	-	1	-	-	674	673
8532 Sozialwesen a.n.g.	8	-	1	1	3	1	2	-	-	-	-	-	91	91
<b>90 Abwasser- u.Abfallbes.u.s.Entsorg.</b>	<b>17</b>	<b>1</b>	<b>5</b>	<b>8</b>	<b>2</b>	-	<b>1</b>	-	-	-	-	-	<b>73</b>	<b>71</b>
900 Abwasser- u.Abfallbes.u.s.Entsorg.	17	1	5	8	2	-	1	-	-	-	-	-	73	71
9000 Abwasser- u.Abfallbes.u.s.Entsorg.	17	1	5	8	2	-	1	-	-	-	-	-	73	71
<b>91 Interessenvertretungen, Vereine</b>	<b>31</b>	-	<b>9</b>	<b>16</b>	<b>4</b>	-	<b>2</b>	-	-	-	-	-	<b>141</b>	<b>141</b>
911 Wirtschaftsverbände, Berufsorganisat.	2	-	1	-	-	-	1	-	-	-	-	-	33	33
9111 Wirtschafts- und Arbeitgeberverbände	1	-	-	-	-	-	1	-	-	-	-	-	32	32
9112 Berufsorganisationen	1	-	1	-	-	-	-	-	-	-	-	-	1	1
912 Arbeitnehmervereinigungen	2	-	-	-	2	-	-	-	-	-	-	-	13	13
9120 Arbeitnehmervereinigungen	2	-	-	-	2	-	-	-	-	-	-	-	13	13
913 Kirchl. Vereinigungen, polit. Parteien	27	-	8	16	2	-	1	-	-	-	-	-	95	95
9131 Kirchl.u.sonst.religiöse Vereinigungen	22	-	7	13	2	-	-	-	-	-	-	-	48	48
9132 Politische Parteien	3	-	-	3	-	-	-	-	-	-	-	-	9	9
9133 Sonst.Interessenvertr.u.Vereine a.n.g.	2	-	1	-	-	-	1	-	-	-	-	-	38	38
<b>92 Kultur, Sport und Unterhaltung</b>	<b>51</b>	<b>33</b>	<b>9</b>	<b>7</b>	<b>2</b>	-	-	-	-	-	-	-	<b>83</b>	<b>41</b>
921 Filmherstellung, -verleih, Kinos	1	1	-	-	-	-	-	-	-	-	-	-	1	-
9211 Film- und Videoherstellung	1	1	-	-	-	-	-	-	-	-	-	-	1	-
923 Erbr.v.s. kultur. u. unterh. Leistungen	30	27	3	-	-	-	-	-	-	-	-	-	34	3
9231 Künstler. u. schriftst. Tätigkeiten	25	22	3	-	-	-	-	-	-	-	-	-	28	3
9232 Betrieb u.techn.Hilfsdienste f.kult.L.	2	2	-	-	-	-	-	-	-	-	-	-	3	-
9233 Schaustellergewerbe u. Vergnügungsp.	1	1	-	-	-	-	-	-	-	-	-	-	1	-
9234 Erbring.v.kult.u.unterhalt.Leist.a.n.g	2	2	-	-	-	-	-	-	-	-	-	-	2	-
924 Korrespondenz- und Nachrichtenbüros	2	2	-	-	-	-	-	-	-	-	-	-	2	-
9240 Korrespondenz- und Nachrichtenbüros	2	2	-	-	-	-	-	-	-	-	-	-	2	-
925 Bibliotheken, Museen, zoolog. Gärten	1	-	1	-	-	-	-	-	-	-	-	-	1	1
9252 Museen und Denkmalschutz	1	-	1	-	-	-	-	-	-	-	-	-	1	1
926 Sport	17	3	5	7	2	-	-	-	-	-	-	-	45	37
9261 Betrieb von Sportanlagen	13	1	4	7	1	-	-	-	-	-	-	-	31	29
9262 Erbringung v.sonst.Dienstl. des Sports	4	2	1	-	1	-	-	-	-	-	-	-	14	8
<b>93 Erbring. v. sonst. Dienstleistungen</b>	<b>92</b>	<b>30</b>	<b>16</b>	<b>28</b>	<b>10</b>	<b>1</b>	<b>1</b>	<b>4</b>	<b>2</b>	-	-	-	<b>866</b>	<b>788</b>
930 Erbring. v. sonst. Dienstleistungen	92	30	16	28	10	1	1	4	2	-	-	-	866	788
9301 Wäscherei und chemische Reinigung	5	2	-	2	-	-	-	1	-	-	-	-	86	82
9302 Friseure, Kosmetiker, Fußpfleger	51	11	8	21	10	1	-	-	-	-	-	-	182	137
9303 Bestattungswesen	9	7	1	1	-	-	-	-	-	-	-	-	14	3
9304 Bäder, Saunas, Solarien u.ä.	26	9	7	4	-	-	1	3	2	-	-	-	583	566
9305 Erbringung von Dienstleistungen a.n.g.	1	1	-	-	-	-	-	-	-	-	-	-	1	-



**Tabelle A4: Arbeitsstätten und Beschäftigte nach Politischen Bezirken und Klassen der ÖNACE 1995**

ÖNACE 1995	Arbeitsstätten insgesamt	davon mit ... unselbständig Beschäftigten										Be-schäf-tigte ins-gesamt	darunter unselbst. Beschäf-tigte	
		0	1	2 - 4	5 - 9	10 - 19	20 - 49	50 - 99	100 - 199	200 - 499	500 - 999			1000 und mehr
<b>409 Kirchdorf an der Krems</b>														
<b>zusammen</b>	<b>2352</b>	<b>620</b>	<b>367</b>	<b>610</b>	<b>364</b>	<b>214</b>	<b>116</b>	<b>35</b>	<b>13</b>	<b>11</b>	<b>2</b>	<b>-</b>	<b>22253</b>	<b>20318</b>
<b>11 Erdöl- und Erdgasbergbau</b>	<b>2</b>	<b>-</b>	<b>1</b>	<b>-</b>	<b>-</b>	<b>1</b>	<b>-</b>	<b>-</b>	<b>-</b>	<b>-</b>	<b>-</b>	<b>-</b>	<b>16</b>	<b>16</b>
111 Erdöl- und Erdgasbergbau	2	-	1	-	-	1	-	-	-	-	-	-	16	16
1110 Erdöl- und Erdgasbergbau	2	-	1	-	-	1	-	-	-	-	-	-	16	16
<b>14 Gew.v.Steinen u.Erden;sonst.Bergb.</b>	<b>11</b>	<b>2</b>	<b>1</b>	<b>3</b>	<b>1</b>	<b>3</b>	<b>1</b>	<b>-</b>	<b>-</b>	<b>-</b>	<b>-</b>	<b>-</b>	<b>103</b>	<b>96</b>
141 Gewinnung von Natursteinen	5	-	-	1	-	3	1	-	-	-	-	-	83	82
1411 Gewinnung v. Naturwerksteinen	2	-	-	1	-	1	-	-	-	-	-	-	14	14
1412 Gew.v.Kalk, Dolomit, Gips u. Anhydrit	3	-	-	-	-	2	1	-	-	-	-	-	69	68
142 Gewinnung von Kies, Sand, Ton u. Kaolin	6	2	1	2	1	-	-	-	-	-	-	-	20	14
1421 Gewinnung von Kies und Sand	6	2	1	2	1	-	-	-	-	-	-	-	20	14
<b>15 H.v.Nahr.- u.Genussm.; Getränken</b>	<b>58</b>	<b>3</b>	<b>3</b>	<b>23</b>	<b>13</b>	<b>11</b>	<b>4</b>	<b>1</b>	<b>-</b>	<b>-</b>	<b>-</b>	<b>-</b>	<b>577</b>	<b>517</b>
151 Schlachthäuser und Fleischverarbeitung	16	-	-	7	3	5	1	-	-	-	-	-	181	156
1511 Schlachthäuser (o.Geflügelschlächt.)	4	-	-	1	1	2	-	-	-	-	-	-	48	40
1513 Fleischverarbeitung	12	-	-	6	2	3	1	-	-	-	-	-	133	116
152 Fischverarbeitung	1	-	-	-	-	-	1	-	-	-	-	-	41	40
1520 Fischverarbeitung	1	-	-	-	-	-	1	-	-	-	-	-	41	40
155 Milchverarbeitung, H.v.Speiseeis	2	-	-	-	-	-	1	1	-	-	-	-	100	100
1551 Milchverarbeitung	2	-	-	-	-	-	1	1	-	-	-	-	100	100
156 Mahl- u.Schäl-mühlen, H.v.Stärke u.-erz.	1	-	-	1	-	-	-	-	-	-	-	-	4	3
1561 Mahl- und Schäl-mühlen	1	-	-	1	-	-	-	-	-	-	-	-	4	3
158 H.v.sonstigen Nahrungs- u.Genussmitteln	37	3	3	15	10	5	1	-	-	-	-	-	234	201
1581 H.v.Backwaren (ohne Dauerbackwaren)	35	1	3	15	10	5	1	-	-	-	-	-	232	201
1585 H.v.Teigwaren	1	1	-	-	-	-	-	-	-	-	-	-	1	-
1587 H.v.Würzen und Soßen	1	1	-	-	-	-	-	-	-	-	-	-	1	-
159 Getränkeherstellung	1	-	-	-	-	1	-	-	-	-	-	-	17	17
1596 H.v.Bier	1	-	-	-	-	1	-	-	-	-	-	-	17	17
<b>17 H.v.Textilien u.Textilwaren (o. Bekl.)</b>	<b>1</b>	<b>-</b>	<b>-</b>	<b>1</b>	<b>-</b>	<b>-</b>	<b>-</b>	<b>-</b>	<b>-</b>	<b>-</b>	<b>-</b>	<b>-</b>	<b>3</b>	<b>2</b>
175 H.v.sonst. Textilwaren (o.Maschenw.)	1	-	-	1	-	-	-	-	-	-	-	-	3	2
1754 H.v.Stickereien u.v.sonst. Textilwaren	1	-	-	1	-	-	-	-	-	-	-	-	3	2
<b>18 H.v.Bekleidung</b>	<b>6</b>	<b>3</b>	<b>1</b>	<b>2</b>	<b>-</b>	<b>-</b>	<b>-</b>	<b>-</b>	<b>-</b>	<b>-</b>	<b>-</b>	<b>-</b>	<b>14</b>	<b>7</b>
182 H.v.Bekleidung (ohne Lederbekleidung)	6	3	1	2	-	-	-	-	-	-	-	-	14	7
1821 H.v.Arbeits- und Berufsbekleidung	1	-	-	1	-	-	-	-	-	-	-	-	5	4
1822 H.v.sonstiger Oberbekleidung	5	3	1	1	-	-	-	-	-	-	-	-	9	3
<b>19 Ledererzeugung und -verarbeitung</b>	<b>3</b>	<b>-</b>	<b>2</b>	<b>-</b>	<b>1</b>	<b>-</b>	<b>-</b>	<b>-</b>	<b>-</b>	<b>-</b>	<b>-</b>	<b>-</b>	<b>13</b>	<b>10</b>
191 Ledererzeugung	1	-	1	-	-	-	-	-	-	-	-	-	2	1
1910 Ledererzeugung	1	-	1	-	-	-	-	-	-	-	-	-	2	1
193 H.v.Schuhen	2	-	1	-	1	-	-	-	-	-	-	-	11	9
1930 H.v.Schuhen	2	-	1	-	1	-	-	-	-	-	-	-	11	9
<b>20 Be- u. Verarb. v. Holz (o.H.v.Möbeln)</b>	<b>43</b>	<b>12</b>	<b>6</b>	<b>7</b>	<b>12</b>	<b>1</b>	<b>2</b>	<b>1</b>	<b>-</b>	<b>2</b>	<b>-</b>	<b>-</b>	<b>935</b>	<b>887</b>
201 Säge-, Hobel- und Holzimprägnierwerke	19	4	2	3	9	-	1	-	-	-	-	-	136	113
2010 Säge-, Hobel- und Holzimprägnierwerke	19	4	2	3	9	-	1	-	-	-	-	-	136	113
202 Furnier-, Sperrholz-,Holzf.plattenwerke	1	-	-	-	-	-	-	-	-	1	-	-	258	258
2020 Furnier-, Sperrholz-,Holzf.plattenwerke	1	-	-	-	-	-	-	-	-	1	-	-	258	258
203 H.v.Konstruktionsteilen aus Holz	18	6	4	3	2	1	1	-	-	1	-	-	462	444
2030 H.v.Konstruktionsteilen aus Holz	18	6	4	3	2	1	1	-	-	1	-	-	462	444
204 H.v.Verpackungsmitteln aus Holz	1	-	-	-	-	-	-	1	-	-	-	-	65	62
2040 H.v.Verpackungsmitteln aus Holz	1	-	-	-	-	-	-	1	-	-	-	-	65	62
205 H.v.Holzw. a.n.g., H.v.Flecht- u.Korbw.	4	2	-	1	1	-	-	-	-	-	-	-	14	10
2051 H.v.Holzwaren a.n.g.,Veredl.v.Holzw.	4	2	-	1	1	-	-	-	-	-	-	-	14	10

**Tabelle A4: Arbeitsstätten und Beschäftigte nach Politischen Bezirken und Klassen der ÖNACE 1995**

ÖNACE 1995	Arbeitsstätten insgesamt	davon mit ... unselbständig Beschäftigten											Beschäftigte insgesamt	darunter unselbst. Beschäftigte			
		0	1	2 - 4	5 - 9	10 - 19	20 - 49	50 - 99	100 - 199	200 - 499	500 - 999	1000 und mehr					
<b>21 H.u.Verarbeitung v. Papier u. Pappe</b>	<b>1</b>	-	-	-	-	-	-	-	-	-	-	-	<b>1</b>	-	-	<b>267</b>	<b>267</b>
212 Papier-, Karton- und Pappeverarbeitung	1	-	-	-	-	-	-	-	-	-	-	-	1	-	-	267	267
2121 H.v.Wellpapier und -pappe	1	-	-	-	-	-	-	-	-	-	-	-	1	-	-	267	267
<b>22 Verlagsw., Druckerei,Vervielfältig.</b>	<b>10</b>	<b>4</b>	<b>2</b>	<b>2</b>	<b>1</b>	<b>1</b>	-	-	-	-	-	-	-	-	-	<b>34</b>	<b>25</b>
221 Verlagswesen	7	4	1	1	-	1	-	-	-	-	-	-	-	-	-	21	15
2211 Buchverlag und Musikverlag	1	1	-	-	-	-	-	-	-	-	-	-	-	-	-	1	-
2212 Zeitungsverlag	2	-	1	-	-	1	-	-	-	-	-	-	-	-	-	14	13
2214 Verlag von bespielten Tonträgern	1	1	-	-	-	-	-	-	-	-	-	-	-	-	-	1	-
2215 Sonstiges Verlagswesen	3	2	-	1	-	-	-	-	-	-	-	-	-	-	-	5	2
222 Druckerei	3	-	1	1	1	-	-	-	-	-	-	-	-	-	-	13	10
2222 Druckerei (ohne Zeitungsdruckerei)	2	-	1	-	1	-	-	-	-	-	-	-	-	-	-	11	8
2224 Satzherstellung und Reproduktion	1	-	-	1	-	-	-	-	-	-	-	-	-	-	-	2	2
<b>24 H.v.Chemikalien u. chem. Erzeugn.</b>	<b>1</b>	-	-	-	-	-	-	-	-	-	-	-	<b>1</b>	-	-	<b>106</b>	<b>106</b>
245 H.v.Wasch-,Reinigungs-u.Körperpflegem.	1	-	-	-	-	-	-	-	-	-	-	-	1	-	-	106	106
2452 H.v.Duft- und Körperpflegemitteln	1	-	-	-	-	-	-	-	-	-	-	-	1	-	-	106	106
<b>25 H.v.Gummi- und Kunststoffwaren</b>	<b>11</b>	-	-	<b>1</b>	-	<b>1</b>	<b>4</b>	<b>1</b>	<b>2</b>	<b>2</b>	-	-	-	-	-	<b>1230</b>	<b>1225</b>
252 H.v.Kunststoffwaren	11	-	-	1	-	1	4	1	2	2	-	-	-	-	-	1230	1225
2521 H.v.Platten, Folien etc. a. Kunststoff	4	-	-	-	-	1	1	-	2	-	-	-	-	-	-	362	360
2522 H.v.Verpackungsmitteln aus Kunststoff	2	-	-	-	-	-	-	1	-	1	-	-	-	-	-	484	484
2523 H.v.Baubedarfsartikeln aus Kunststoff	1	-	-	-	-	-	1	-	-	-	-	-	-	-	-	37	36
2524 H.v.sonstigen Kunststoffwaren	4	-	-	1	-	-	2	-	-	1	-	-	-	-	-	347	345
<b>26 H.u.Bea.v.Glas,H.v.W.a.Stein.u.Erden</b>	<b>21</b>	<b>7</b>	<b>2</b>	<b>2</b>	<b>4</b>	-	<b>3</b>	<b>1</b>	<b>1</b>	<b>1</b>	-	-	-	-	-	<b>658</b>	<b>648</b>
261 H.u.Bearbeitung von Glas	5	3	-	-	1	-	-	-	-	1	-	-	-	-	-	321	317
2613 H.v.Hohlglas	4	2	-	-	1	-	-	-	-	1	-	-	-	-	-	320	317
2615 H., Veredlung u.Bearb.v.sonstigem Glas	1	1	-	-	-	-	-	-	-	-	-	-	-	-	-	1	-
262 Keramik (ohne Ziegelei und Baukeramik)	3	3	-	-	-	-	-	-	-	-	-	-	-	-	-	3	-
2621 H.v.keramischen Haushaltswaren	3	3	-	-	-	-	-	-	-	-	-	-	-	-	-	3	-
265 H.v.Zement, Kalk und gebranntem Gips	1	-	-	-	-	-	-	-	-	1	-	-	-	-	-	114	114
2651 H.v.Zement	1	-	-	-	-	-	-	-	-	1	-	-	-	-	-	114	114
266 H.v.Erzeugn.a.Beton, Zement u.Gips	5	-	-	-	2	-	3	-	-	-	-	-	-	-	-	113	113
2661 H.v.Betonergebnissen für den Bau	1	-	-	-	-	-	1	-	-	-	-	-	-	-	-	47	47
2663 H.v.Transportbeton	2	-	-	-	2	-	-	-	-	-	-	-	-	-	-	13	13
2664 H.v.Mörtel	2	-	-	-	-	-	2	-	-	-	-	-	-	-	-	53	53
267 Be- und Verarb. v. Natursteinen a.n.g.	3	1	1	1	-	-	-	-	-	-	-	-	-	-	-	7	4
2670 Be- und Verarb. v. Natursteinen a.n.g.	3	1	1	1	-	-	-	-	-	-	-	-	-	-	-	7	4
268 H.v.sonstigen Mineralerzeugnissen	4	-	1	1	1	-	-	1	-	-	-	-	-	-	-	100	100
2682 H.v.Mineralerzeugnissen a.n.g.	4	-	1	1	1	-	-	1	-	-	-	-	-	-	-	100	100
<b>27 Metallherzeugung und -bearbeitung</b>	<b>4</b>	-	<b>1</b>	-	-	-	<b>1</b>	<b>1</b>	-	-	<b>1</b>	-	-	-	-	<b>1130</b>	<b>1130</b>
275 Gießereiindustrie	4	-	1	-	-	-	1	1	-	-	1	-	-	-	-	1130	1130
2753 Leichtmetallgießerei	4	-	1	-	-	-	1	1	-	-	1	-	-	-	-	1130	1130
<b>28 H.v.Metallerzeugnissen</b>	<b>44</b>	<b>11</b>	<b>7</b>	<b>10</b>	<b>4</b>	<b>3</b>	<b>5</b>	<b>1</b>	<b>2</b>	<b>1</b>	-	-	-	-	-	<b>1092</b>	<b>1054</b>
281 Stahl- und Leichtmetallbau	7	1	1	-	1	1	3	-	-	-	-	-	-	-	-	97	92
2811 H.v.Stahl-u.Leichtmetallkonstruktionen	7	1	1	-	1	1	3	-	-	-	-	-	-	-	-	97	92
284 H.v.Schmiede-,Press-,Zieh-u.Stanzteilen	7	3	1	3	-	-	-	-	-	-	-	-	-	-	-	16	9
2840 H.v.Schmiedeteilen u. Pulvermetallurgie	7	3	1	3	-	-	-	-	-	-	-	-	-	-	-	16	9
285 Oberflächenveredlung, Wärmebehandl.	8	-	2	3	1	-	1	-	-	1	-	-	-	-	-	453	449
2851 Oberflächenveredlung, Wärmebehandl.	2	-	1	-	-	-	-	-	-	1	-	-	-	-	-	404	404
2852 Mechanik a.n.g.	6	-	1	3	1	-	1	-	-	-	-	-	-	-	-	49	45
286 H.v.Schneidwaren,Werkz.,Schlössern	17	6	3	3	1	1	1	1	1	-	-	-	-	-	-	341	322
2861 H.v.Schneidwaren und Bestecken	1	-	1	-	-	-	-	-	-	-	-	-	-	-	-	2	1
2862 H.v.Werkzeugen	7	2	-	1	1	-	1	1	1	-	-	-	-	-	-	308	300
2863 H.v.Schlössern und Beschlägen	9	4	2	2	-	1	-	-	-	-	-	-	-	-	-	31	21

**Tabelle A4: Arbeitsstätten und Beschäftigte nach Politischen Bezirken und Klassen der ÖNACE 1995**

ÖNACE 1995	Arbeitsstätten insgesamt	davon mit ... unselbständig Beschäftigten											Beschäftigte insgesamt	darunter unselbst. Beschäftigte
		0	1	2 - 4	5 - 9	10 - 19	20 - 49	50 - 99	100 - 199	200 - 499	500 - 999	1000 und mehr		
287 H.v.sonst.Eisen-, Blech- u. Metallwaren	5	1	-	1	1	1	-	-	1	-	-	-	185	182
2873 H.v.Drahtwaren	2	1	-	1	-	-	-	-	-	-	-	-	6	4
2875 H.v.Eisen-, Blech- u.Metallwaren a.n.g	3	-	-	-	1	1	-	-	1	-	-	-	179	178
<b>29 Maschinenbau</b>	<b>43</b>	<b>4</b>	<b>2</b>	<b>6</b>	<b>7</b>	<b>8</b>	<b>7</b>	<b>3</b>	<b>4</b>	<b>2</b>	-	-	<b>1911</b>	<b>1866</b>
291 H.v.Masch.f.d.Erz.u.Nutz.v.mech.Energie	2	1	-	-	-	1	-	-	-	-	-	-	12	10
2911 H.v.Verbrennungsmotoren und Turbinen	1	-	-	-	-	1	-	-	-	-	-	-	11	10
2913 H.v.Armaturen	1	1	-	-	-	-	-	-	-	-	-	-	1	-
292 H.v.sonst.Maschinen unspezif.Verw.	7	-	1	1	1	2	1	1	-	-	-	-	143	135
2922 H.v.Hebezeugen und Fördermitteln	1	-	-	-	1	-	-	-	-	-	-	-	8	7
2923 H.v.kälte- u.lufttechnisch. Erzeugn.	1	-	-	-	-	1	-	-	-	-	-	-	12	10
2924 H.v.Maschinen unspezif. Verwendung	5	-	1	1	-	1	1	1	-	-	-	-	123	118
293 H.v.land- u.forstwirtschaftl. Maschinen	14	2	-	5	3	2	2	-	-	-	-	-	135	117
2932 H.v.sonst.land- und forstw. Maschinen	14	2	-	5	3	2	2	-	-	-	-	-	135	117
294 H.v.Werkzeugmaschinen	5	-	1	-	1	-	1	1	-	1	-	-	304	304
2940 H.v.Werkzeugmaschinen	5	-	1	-	1	-	1	1	-	1	-	-	304	304
295 H.v.Masch.f.sonst.Wirtschaftszweige	13	1	-	-	2	2	3	1	3	1	-	-	1151	1135
2952 H.v.Bergwerks-, Bau- u.Baustoffmasch.	1	1	-	-	-	-	-	-	-	-	-	-	1	-
2956 H.v.Masch. f. sonst. Wirtschaftszweige	12	-	-	-	2	2	3	1	3	1	-	-	1150	1135
297 H.v.Haushaltsgeräten a.n.g.	2	-	-	-	-	1	-	-	1	-	-	-	166	165
2972 H.v.nichtelektr. Koch- u. Heizgeräten	2	-	-	-	-	1	-	-	1	-	-	-	166	165
<b>31 H.v.Ger.d.Elektrizitätserz., -verteil.</b>	<b>2</b>	<b>-</b>	<b>1</b>	<b>-</b>	<b>1</b>	<b>-</b>	<b>-</b>	<b>-</b>	<b>-</b>	<b>-</b>	<b>-</b>	<b>-</b>	<b>12</b>	<b>9</b>
311 H.v.Elektromotoren, Generatoren	1	-	1	-	-	-	-	-	-	-	-	-	3	1
3110 H.v.Elektromotoren, Generatoren	1	-	1	-	-	-	-	-	-	-	-	-	3	1
312 H.v.Elekt.rvertei-lungs- u. -schalteinr.	1	-	-	-	1	-	-	-	-	-	-	-	9	8
3120 H.v.Elekt.rvertei-lungs- u. -schalteinr.	1	-	-	-	1	-	-	-	-	-	-	-	9	8
<b>33 Medizin-, Mess- u. Regel. tech., Optik</b>	<b>6</b>	<b>1</b>	<b>2</b>	<b>3</b>	<b>-</b>	<b>-</b>	<b>-</b>	<b>-</b>	<b>-</b>	<b>-</b>	<b>-</b>	<b>-</b>	<b>18</b>	<b>12</b>
331 H.v.med.Geräten u. orthop.Vorrichtungen	4	-	2	2	-	-	-	-	-	-	-	-	11	8
3310 H.v.med.Geräten u. orthop.Vorrichtungen	4	-	2	2	-	-	-	-	-	-	-	-	11	8
332 H.v.Mess-, Kontroll- u.ä. Instrumenten	2	1	-	1	-	-	-	-	-	-	-	-	7	4
3320 H.v.Mess-, Kontroll- u.ä. Instrumenten	2	1	-	1	-	-	-	-	-	-	-	-	7	4
<b>34 H.v.Kraftwagen und Kraftw.teilen</b>	<b>4</b>	<b>1</b>	<b>-</b>	<b>1</b>	<b>-</b>	<b>1</b>	<b>-</b>	<b>1</b>	<b>-</b>	<b>-</b>	<b>-</b>	<b>-</b>	<b>95</b>	<b>93</b>
341 H.v.Kraftwagen und Kraftwagenmotoren	1	1	-	-	-	-	-	-	-	-	-	-	1	-
3410 H.v.Kraftwagen und Kraftwagenmotoren	1	1	-	-	-	-	-	-	-	-	-	-	1	-
342 H.v.Karosserien, Aufbauten u. Anhängern	1	-	-	1	-	-	-	-	-	-	-	-	5	4
3420 H.v.Karosserien, Aufbauten u. Anhängern	1	-	-	1	-	-	-	-	-	-	-	-	5	4
343 H.v.Teilen und Zubehör für Kraftwagen	2	-	-	-	-	1	-	1	-	-	-	-	89	89
3430 H.v.Teilen und Zubehör für Kraftwagen	2	-	-	-	-	1	-	1	-	-	-	-	89	89
<b>36 H.v.sonstigen Erzeugnissen</b>	<b>75</b>	<b>20</b>	<b>8</b>	<b>18</b>	<b>14</b>	<b>7</b>	<b>7</b>	<b>-</b>	<b>1</b>	<b>-</b>	<b>-</b>	<b>-</b>	<b>700</b>	<b>620</b>
361 H.v.Möbeln	53	9	6	15	12	5	5	-	1	-	-	-	563	504
3611 H.v.Sitzmöbeln	2	1	-	-	-	1	-	-	-	-	-	-	20	19
3612 H.v.Büro- und Ladenmöbeln	4	-	-	1	-	2	1	-	-	-	-	-	66	61
3613 H.v.Küchenmöbeln aus Holz	1	-	-	-	-	-	-	-	1	-	-	-	165	165
3614 H.v.sonstigen Möbeln	46	8	6	14	12	2	4	-	-	-	-	-	312	259
362 H.v.Schmuck und ähnl. Erzeugnissen	3	3	-	-	-	-	-	-	-	-	-	-	3	-
3622 H.v.Schmuck, Gold- u. Silberschmiedew.	3	3	-	-	-	-	-	-	-	-	-	-	3	-
363 H.v.Musikinstrumenten	4	3	-	-	-	1	-	-	-	-	-	-	17	12
3630 H.v.Musikinstrumenten	4	3	-	-	-	1	-	-	-	-	-	-	17	12
364 H.v.Sportgeräten	4	1	-	1	1	-	1	-	-	-	-	-	32	30
3640 H.v.Sportgeräten	4	1	-	1	1	-	1	-	-	-	-	-	32	30
366 H.v.sonstigen Erzeugnissen	11	4	2	2	1	1	1	-	-	-	-	-	85	74
3661 H.v.Phantasieschmuck	1	-	-	-	-	-	1	-	-	-	-	-	51	49
3662 H.v.Besen und Bürsten	1	-	-	-	1	-	-	-	-	-	-	-	8	7
3663 H.v.Erzeugnissen a.n.g.	9	4	2	2	-	1	-	-	-	-	-	-	26	18

**Tabelle A4: Arbeitsstätten und Beschäftigte nach Politischen Bezirken und Klassen der ÖNACE 1995**

ÖNACE 1995	Arbeitsstätten insgesamt	davon mit ... unselbständig Beschäftigten											Beschäftigte insgesamt	darunter unselbst. Beschäftigte	
		0	1	2 - 4	5 - 9	10 - 19	20 - 49	50 - 99	100 - 199	200 - 499	500 - 999	1000 und mehr			
<b>37 Rückgewinnung (Recycling)</b>	<b>2</b>	-	<b>1</b>	-	<b>1</b>	-	-	-	-	-	-	-	-	<b>13</b>	<b>9</b>
371 Rückgewinnung von Schrott	1	-	1	-	-	-	-	-	-	-	-	-	-	2	1
3710 Rückgewinnung von Schrott	1	-	1	-	-	-	-	-	-	-	-	-	-	2	1
372 Rückgew.v.nichtmetall. Altmaterialien	1	-	-	-	1	-	-	-	-	-	-	-	-	11	8
3720 Rückgew.v.nichtmetall. Altmaterialien	1	-	-	-	1	-	-	-	-	-	-	-	-	11	8
<b>40 Energieversorgung</b>	<b>11</b>	<b>2</b>	<b>3</b>	<b>2</b>	<b>2</b>	<b>2</b>	-	-	-	-	-	-	-	<b>50</b>	<b>47</b>
401 Elektrizitätsversorgung	5	1	1	1	1	1	-	-	-	-	-	-	-	24	22
4010 Elektrizitätsversorgung	5	1	1	1	1	1	-	-	-	-	-	-	-	24	22
402 Gasversorgung	1	-	1	-	-	-	-	-	-	-	-	-	-	1	1
4020 Gasversorgung	1	-	1	-	-	-	-	-	-	-	-	-	-	1	1
403 Fernwärmeversorgung	5	1	1	1	1	1	-	-	-	-	-	-	-	25	24
4030 Fernwärmeversorgung	5	1	1	1	1	1	-	-	-	-	-	-	-	25	24
<b>41 Wasserversorgung</b>	<b>3</b>	-	<b>1</b>	<b>1</b>	-	<b>1</b>	-	-	-	-	-	-	-	<b>17</b>	<b>17</b>
410 Wasserversorgung	3	-	1	1	-	1	-	-	-	-	-	-	-	17	17
4100 Wasserversorgung	3	-	1	1	-	1	-	-	-	-	-	-	-	17	17
<b>45 Bauwesen</b>	<b>156</b>	<b>34</b>	<b>13</b>	<b>27</b>	<b>33</b>	<b>26</b>	<b>19</b>	<b>3</b>	-	<b>1</b>	-	-	-	<b>1817</b>	<b>1654</b>
451 Vorbereitende Baustellenarbeiten	18	9	2	2	1	2	1	-	-	1	-	-	-	320	300
4511 Abbruch-, Spreng- u. Erdbewegungsarb.	18	9	2	2	1	2	1	-	-	1	-	-	-	320	300
452 Hoch- und Tiefbau	60	9	4	8	12	12	12	3	-	-	-	-	-	877	816
4521 Hochbau, Brücken- und Tunnelbau u.ä.	28	3	2	2	5	6	8	2	-	-	-	-	-	511	484
4522 Zimmererei, Dachdeckerei, Bauspenglerei	23	5	1	4	7	5	1	-	-	-	-	-	-	202	173
4523 Straßenbau und Eisenbahnoberbau	4	-	-	1	-	-	2	1	-	-	-	-	-	116	116
4524 Wasserbau	1	-	-	-	-	-	1	-	-	-	-	-	-	29	29
4525 Spezialbau und sonstiger Tiefbau	4	1	1	1	-	1	-	-	-	-	-	-	-	19	14
453 Bauinstallation	34	7	2	6	8	7	4	-	-	-	-	-	-	336	304
4531 Elektroinstallation	16	2	1	4	4	3	2	-	-	-	-	-	-	168	154
4532 Wärme-, Kälte-, Schall- u.Branddämmung	1	1	-	-	-	-	-	-	-	-	-	-	-	1	-
4533 Gas-, Wasser-, Heizungsinstallation	17	4	1	2	4	4	2	-	-	-	-	-	-	167	150
454 Ausbau- und Bauhilfsgewerbe	43	8	5	11	12	5	2	-	-	-	-	-	-	283	234
4541 Stukkaturgewerbe, Gipserei	1	-	1	-	-	-	-	-	-	-	-	-	-	1	1
4542 Bautischlerei und Bauschlosserei	8	2	-	3	2	1	-	-	-	-	-	-	-	43	33
4543 Fußboden-, Fliesen- und Plattenlegerei	16	3	3	2	6	1	1	-	-	-	-	-	-	111	92
4544 Malerei und Anstreicherei, Glaserei	17	3	1	5	4	3	1	-	-	-	-	-	-	125	106
4545 Sonstiges Ausbau- und Bauhilfsgewerbe	1	-	-	1	-	-	-	-	-	-	-	-	-	3	2
455 Vermiet.v.Baumasch. m.Bedienungspers.	1	1	-	-	-	-	-	-	-	-	-	-	-	1	-
4550 Vermiet.v.Baumasch. m.Bedienungspers.	1	1	-	-	-	-	-	-	-	-	-	-	-	1	-
<b>50 Kfz-Handel, Rep. v.Kfz, Tankstellen</b>	<b>82</b>	<b>17</b>	<b>11</b>	<b>19</b>	<b>18</b>	<b>14</b>	<b>2</b>	<b>1</b>	-	-	-	-	-	<b>556</b>	<b>479</b>
501 Handel mit Kraftwagen	19	2	3	3	6	4	1	-	-	-	-	-	-	129	118
5010 Handel mit Kraftwagen	19	2	3	3	6	4	1	-	-	-	-	-	-	129	118
502 Instandh. u. Reparatur von Kraftwagen	31	8	2	6	6	9	-	-	-	-	-	-	-	213	175
5020 Instandh. u. Reparatur von Kraftwagen	31	8	2	6	6	9	-	-	-	-	-	-	-	213	175
503 Handel mit Kraftwagenteilen und Zubehör	12	3	2	1	4	1	-	1	-	-	-	-	-	129	122
5030 Handel mit Kraftwagenteilen und Zubehör	12	3	2	1	4	1	-	1	-	-	-	-	-	129	122
504 Handel und Reparatur von Krafträdern	1	-	-	1	-	-	-	-	-	-	-	-	-	4	3
5040 Handel und Reparatur von Krafträdern	1	-	-	1	-	-	-	-	-	-	-	-	-	4	3
505 Tankstellen	19	4	4	8	2	-	1	-	-	-	-	-	-	81	61
5050 Tankstellen	19	4	4	8	2	-	1	-	-	-	-	-	-	81	61
<b>51 Handelsvermittlung u.GH (o.H.m.Kfz)</b>	<b>144</b>	<b>57</b>	<b>30</b>	<b>25</b>	<b>13</b>	<b>12</b>	<b>4</b>	<b>2</b>	<b>1</b>	-	-	-	-	<b>844</b>	<b>725</b>
511 Handelsvermittlung	41	27	12	1	1	-	-	-	-	-	-	-	-	61	21
5113 HV v.Holz, Baustoffen u. Anstrichmitteln	5	2	3	-	-	-	-	-	-	-	-	-	-	7	3
5114 HV v.Maschinen, technischem Bedarf	5	3	2	-	-	-	-	-	-	-	-	-	-	7	2
5115 HV v.Möbeln, Haushaltsgeg. u. Metallw.	1	-	1	-	-	-	-	-	-	-	-	-	-	2	1

**Tabelle A4: Arbeitsstätten und Beschäftigte nach Politischen Bezirken und Klassen der ÖNACE 1995**

ÖNACE 1995	Arbeitsstätten insgesamt	davon mit ... unselbständig Beschäftigten											Beschäftigte insgesamt	darunter unselbst. Beschäftigte	
		0	1	2 - 4	5 - 9	10 - 19	20 - 49	50 - 99	100 - 199	200 - 499	500 - 999	1000 und mehr			
5116 HV v.Textilien, Bekleidung, Schuhen	1	-	1	-	-	-	-	-	-	-	-	-	-	2	1
5118 HV v.Waren a.n.g.	11	10	1	-	-	-	-	-	-	-	-	-	-	12	1
5119 HV ohne ausgeprägten Schwerpunkt	18	12	4	1	1	-	-	-	-	-	-	-	-	31	13
512 GH m.landw.Grundstoffen u. leb. Tieren	26	7	4	5	4	4	2	-	-	-	-	-	-	166	149
5121 GH m.Getreide, Saaten u. Futtermitteln	17	1	1	5	4	4	2	-	-	-	-	-	-	152	146
5122 GH m.Blumen und Pflanzen	1	1	-	-	-	-	-	-	-	-	-	-	-	1	-
5123 GH m.lebenden Tieren	7	5	2	-	-	-	-	-	-	-	-	-	-	11	2
5124 GH m.Häuten, Fellen und Leder	1	-	1	-	-	-	-	-	-	-	-	-	-	2	1
513 GH m.Nahrungsm.u. Getränken, Tabakw.	16	4	3	3	2	4	-	-	-	-	-	-	-	88	76
5131 GH m.Obst, Gemüse und Kartoffeln	2	-	1	1	-	-	-	-	-	-	-	-	-	8	3
5132 GH m.Fleisch, -waren, Geflügel u. Wild	3	1	1	-	-	1	-	-	-	-	-	-	-	23	20
5133 GH m.Milch, Milcherz.,Eiern,Speiseölen	2	-	-	1	-	1	-	-	-	-	-	-	-	13	13
5134 GH m.Getränken	4	2	1	-	-	1	-	-	-	-	-	-	-	14	12
5138 GH m.sonst. Nahrungs- u. Genussmitteln	2	1	-	1	-	-	-	-	-	-	-	-	-	4	2
5139 GH m.Nahrungsm. o. a. Schwerpunkt	3	-	-	-	2	1	-	-	-	-	-	-	-	26	26
514 GH m.Gebrauchs- und Verbrauchsgütern	16	6	2	2	3	1	-	1	1	-	-	-	-	237	226
5141 GH m.Textilien	1	-	1	-	-	-	-	-	-	-	-	-	-	1	1
5142 GH m.Bekleidung und Schuhen	4	3	-	1	-	-	-	-	-	-	-	-	-	7	2
5144 GH m.Haushaltsw.aus Metall, keram.Erz.	2	1	-	-	-	-	-	1	-	-	-	-	-	70	69
5146 GH m.pharm.Erzeugn.u.med. Hilfsmitteln	3	1	-	-	1	1	-	-	-	-	-	-	-	18	17
5147 GH m.sonst.Gebrauchs- u. Verbrauchsg.	6	1	1	1	2	-	-	-	1	-	-	-	-	141	137
515 GH m.Rohstoffen, Halbwaren, Altmaterial	25	10	5	7	-	2	1	-	-	-	-	-	-	117	93
5151 GH m.f. Brennstoffen u. Mineralölerz.	2	1	1	-	-	-	-	-	-	-	-	-	-	3	1
5153 GH m.Holz, Baustoffen, Anstrichmitteln	17	8	3	5	-	-	1	-	-	-	-	-	-	67	54
5154 GH m.Bauelem.a.Metall sow.Install.bed.	3	1	1	-	-	1	-	-	-	-	-	-	-	21	15
5156 GH m.sonstigen Halbwaren	3	-	-	2	-	1	-	-	-	-	-	-	-	26	23
516 GH m.Maschinen,Ausrüstungen u.Zubeh.	17	3	3	6	2	1	1	1	-	-	-	-	-	162	147
5164 GH m.Büromaschinen und -einrichtungen	2	-	-	-	2	-	-	-	-	-	-	-	-	15	14
5165 GH m.s.Masch., Ausrüstungen u. Zubeh.	11	2	2	5	-	1	-	1	-	-	-	-	-	114	105
5166 GH m.landwirtsch. Maschinen u.Geräten	4	1	1	1	-	-	1	-	-	-	-	-	-	33	28
517 Sonstiger Großhandel	3	-	1	1	1	-	-	-	-	-	-	-	-	13	13
5170 Sonstiger Großhandel	3	-	1	1	1	-	-	-	-	-	-	-	-	13	13
<b>52 EH (o.Kfz,o.Tankst.), Rep.v.Gebr.g.</b>	<b>343</b>	<b>84</b>	<b>74</b>	<b>105</b>	<b>43</b>	<b>30</b>	<b>6</b>	<b>1</b>	<b>-</b>	<b>-</b>	<b>-</b>	<b>-</b>	<b>-</b>	<b>1587</b>	<b>1315</b>
521 EH m.W.versch. Art (in Verkaufsräumen)	46	1	4	11	12	15	2	1	-	-	-	-	-	497	465
5211 EH m.W.versch.Art:Schwerp.Nahrungsm.	40	1	2	9	11	14	2	1	-	-	-	-	-	464	440
5212 Sonstiger EH m.Waren verschiedener Art	6	-	2	2	1	1	-	-	-	-	-	-	-	33	25
522 Fach-EH m.Nahrungs-u.Genussm.,Getr.	36	12	10	13	1	-	-	-	-	-	-	-	-	83	54
5221 EH m.Obst, Gemüse und Kartoffeln	3	2	-	1	-	-	-	-	-	-	-	-	-	6	3
5222 EH m.Fleisch u.Fleischw., Geflügel, Wild	8	1	6	1	-	-	-	-	-	-	-	-	-	11	10
5224 EH m.Backwaren und Süßwaren	4	1	-	3	-	-	-	-	-	-	-	-	-	10	9
5225 EH m.Getränken	3	3	-	-	-	-	-	-	-	-	-	-	-	3	-
5226 EH m.Tabakwaren	16	5	4	7	-	-	-	-	-	-	-	-	-	43	23
5227 Sonst.Fach-EH m.Nahrungs-, Genussm.	2	-	-	1	1	-	-	-	-	-	-	-	-	10	9
523 Apotheken,Fach-EH m.med.,orthop.Artikel	32	7	1	16	6	2	-	-	-	-	-	-	-	137	120
5231 Apotheken	6	-	-	1	4	1	-	-	-	-	-	-	-	53	46
5232 EH m.medizinischen u.orthopäd.Artikeln	1	1	-	-	-	-	-	-	-	-	-	-	-	1	-
5233 EH m.kosm. Artikeln und Körperpflegem.	25	6	1	15	2	1	-	-	-	-	-	-	-	83	74
524 Sonst. Facheinzelh. (in Verkaufsräumen)	211	50	58	64	23	12	4	-	-	-	-	-	-	827	652
5241 EH m.Textilien	9	2	2	2	1	2	-	-	-	-	-	-	-	48	42
5242 EH m.Bekleidung	30	5	4	14	4	3	-	-	-	-	-	-	-	141	120
5243 EH m.Schuhen und Lederwaren	11	-	4	4	2	1	-	-	-	-	-	-	-	53	40
5244 EH m.Möbeln und Hausrat a.n.g.	22	5	6	9	1	1	-	-	-	-	-	-	-	68	49
5245 EH m.elekt.Haushalts-, phonotechn. G.	20	3	5	4	4	4	-	-	-	-	-	-	-	110	93
5246 EH m.Metallwaren, Anstrichmitteln	31	6	8	10	3	1	3	-	-	-	-	-	-	176	152
5247 EH m.Büchern, Zeitschriften u.Zeitungen	7	3	1	1	2	-	-	-	-	-	-	-	-	22	15
5248 Facheinzelh. a.n.g.(in Verkaufsräumen)	81	26	28	20	6	-	1	-	-	-	-	-	-	209	141
525 EH m.Antiquitäten und Gebrauchtwaren	6	4	1	-	1	-	-	-	-	-	-	-	-	13	7
5250 EH m.Antiquitäten und Gebrauchtwaren	6	4	1	-	1	-	-	-	-	-	-	-	-	13	7

**Tabelle A4: Arbeitsstätten und Beschäftigte nach Politischen Bezirken und Klassen der ÖNACE 1995**

ÖNACE 1995	Arbeitsstätten insgesamt	davon mit ... unselbständig Beschäftigten											Beschäftigte insgesamt	darunter unselbst. Beschäftigte	
		0	1	2 - 4	5 - 9	10 - 19	20 - 49	50 - 99	100 - 199	200 - 499	500 - 999	1000 und mehr			
526 EH nicht in Verkaufsräumen	6	5	-	1	-	-	-	-	-	-	-	-	-	7	2
5262 EH an Verkaufsständen und auf Märkten	1	1	-	-	-	-	-	-	-	-	-	-	-	1	-
5263 Sonstiger EH nicht in Verkaufsräumen	5	4	-	1	-	-	-	-	-	-	-	-	-	6	2
527 Reparatur von Gebrauchsgütern	6	5	-	-	-	1	-	-	-	-	-	-	-	23	15
5271 Reparatur von Schuhen und Lederwaren	2	2	-	-	-	-	-	-	-	-	-	-	-	3	-
5272 Reparatur von elektr. Haushaltsgeräten	2	1	-	-	-	1	-	-	-	-	-	-	-	18	15
5274 Reparatur von sonst. Gebrauchsgütern	2	2	-	-	-	-	-	-	-	-	-	-	-	2	-
<b>55 Beherbergungs- und Gaststättenw.</b>	<b>314</b>	<b>106</b>	<b>62</b>	<b>88</b>	<b>40</b>	<b>10</b>	<b>7</b>	<b>1</b>	-	-	-	-	-	<b>1309</b>	<b>926</b>
551 Hotels,Gasthöfe,Pensionen,Hotels garnis	118	37	24	28	19	4	5	1	-	-	-	-	-	630	466
5511 Hotels, Gasthöfe und Pensionen	106	30	21	26	19	4	5	1	-	-	-	-	-	606	458
5512 Hotels garnis	12	7	3	2	-	-	-	-	-	-	-	-	-	24	8
552 Sonstiges Beherbergungswesen	26	7	4	8	5	-	2	-	-	-	-	-	-	143	116
5521 Jugendherbergen und Schutzhütten	13	3	2	5	2	-	1	-	-	-	-	-	-	65	51
5522 Campingplätze	3	1	1	1	-	-	-	-	-	-	-	-	-	8	5
5523 Beherbergungswesen a.n.g.	10	3	1	2	3	-	1	-	-	-	-	-	-	70	60
553 Restaurants, Gasthäuser, Cafehäuser	149	56	28	48	12	5	-	-	-	-	-	-	-	467	290
5530 Restaurants, Gasthäuser, Cafehäuser	149	56	28	48	12	5	-	-	-	-	-	-	-	467	290
554 Sonstiges Gaststättenwesen	17	5	4	3	4	1	-	-	-	-	-	-	-	63	48
5540 Sonstiges Gaststättenwesen	17	5	4	3	4	1	-	-	-	-	-	-	-	63	48
555 Kantinen und Caterer	4	1	2	1	-	-	-	-	-	-	-	-	-	6	6
5551 Kantinen	3	1	2	-	-	-	-	-	-	-	-	-	-	2	2
5552 Caterer	1	-	-	1	-	-	-	-	-	-	-	-	-	4	4
<b>60 Landverkehr,Transp. i. Rohrfernleit.</b>	<b>99</b>	<b>25</b>	<b>15</b>	<b>22</b>	<b>19</b>	<b>10</b>	<b>6</b>	<b>2</b>	-	-	-	-	-	<b>778</b>	<b>691</b>
601 Eisenbahnen	9	-	-	1	4	2	2	-	-	-	-	-	-	115	115
6010 Eisenbahnen	9	-	-	1	4	2	2	-	-	-	-	-	-	115	115
602 Sonstiger Landverkehr	90	25	15	21	15	8	4	2	-	-	-	-	-	663	576
6021 Personenbeförd. im Linienverkehr z.Land	18	10	3	-	2	2	1	-	-	-	-	-	-	92	78
6022 Betrieb v.Taxis u. Mietwagen mit Fahrer	13	3	2	7	1	-	-	-	-	-	-	-	-	43	28
6023 Sonst. Personenbeförd. im Landverkehr	10	2	4	2	2	-	-	-	-	-	-	-	-	29	20
6024 Güterbeförderung im Straßenverkehr	49	10	6	12	10	6	3	2	-	-	-	-	-	499	450
<b>63 Hilfs-u.Nebentät.f.d.Verk., Reisebür.</b>	<b>21</b>	<b>3</b>	<b>4</b>	<b>11</b>	<b>3</b>	-	-	-	-	-	-	-	-	<b>62</b>	<b>56</b>
631 Frachtschlag und Lagerei	1	1	-	-	-	-	-	-	-	-	-	-	-	1	-
6312 Lagerei	1	1	-	-	-	-	-	-	-	-	-	-	-	1	-
632 Sonst. Hilfs-u.Nebentätigk. für d. Verkehr	2	-	1	-	1	-	-	-	-	-	-	-	-	6	6
6321 Sonst. Hilfstätigk. für d. Landverkehr	2	-	1	-	1	-	-	-	-	-	-	-	-	6	6
633 Reisebüros und Reiseveranstalter	17	2	3	11	1	-	-	-	-	-	-	-	-	46	41
6330 Reisebüros und Reiseveranstalter	17	2	3	11	1	-	-	-	-	-	-	-	-	46	41
634 Spedition, sonstige Verkehrsvermittlung	1	-	-	-	1	-	-	-	-	-	-	-	-	9	9
6340 Spedition, sonstige Verkehrsvermittlung	1	-	-	-	1	-	-	-	-	-	-	-	-	9	9
<b>64 Nachrichtenübermittlung</b>	<b>25</b>	-	<b>6</b>	<b>2</b>	<b>8</b>	<b>8</b>	<b>1</b>	-	-	-	-	-	-	<b>198</b>	<b>198</b>
641 Postdienste und private Kurierdienste	20	-	4	2	6	7	1	-	-	-	-	-	-	172	172
6411 Postdienste	20	-	4	2	6	7	1	-	-	-	-	-	-	172	172
642 Fernmeldedienste	5	-	2	-	2	1	-	-	-	-	-	-	-	26	26
6420 Fernmeldedienste	5	-	2	-	2	1	-	-	-	-	-	-	-	26	26
<b>65 Kreditwesen</b>	<b>43</b>	-	<b>3</b>	<b>15</b>	<b>15</b>	<b>9</b>	-	<b>1</b>	-	-	-	-	-	<b>320</b>	<b>320</b>
651 Zentralbanken und Kreditinstitute	43	-	3	15	15	9	-	1	-	-	-	-	-	320	320
6512 Kreditinstitute (o.Spezialkreditinst.)	43	-	3	15	15	9	-	1	-	-	-	-	-	320	320
<b>66 Versicherungswesen</b>	<b>18</b>	-	-	<b>12</b>	<b>1</b>	<b>5</b>	-	-	-	-	-	-	-	<b>109</b>	<b>109</b>
660 Versicherungswesen	18	-	-	12	1	5	-	-	-	-	-	-	-	109	109
6601 Lebensversicherung	1	-	-	1	-	-	-	-	-	-	-	-	-	3	3
6603 Sonstiges Versicherungswesen	17	-	-	11	1	5	-	-	-	-	-	-	-	106	106

**Tabelle A4: Arbeitsstätten und Beschäftigte nach Politischen Bezirken und Klassen der ÖNACE 1995**

ÖNACE 1995	Arbeitsstätten insgesamt	davon mit ... unselbständig Beschäftigten											Beschäftigte insgesamt	darunter unselbst. Beschäftigte	
		0	1	2 - 4	5 - 9	10 - 19	20 - 49	50 - 99	100 - 199	200 - 499	500 - 999	1000 und mehr			
<b>67 M.d.Kredit-u.Vers.w.verbund.Tätigk.</b>	<b>48</b>	<b>31</b>	<b>9</b>	<b>6</b>	<b>1</b>	<b>1</b>	-	-	-	-	-	-	-	<b>100</b>	<b>48</b>
671 Mit dem Kreditwesen verbund. Tätigkeiten	6	4	2	-	-	-	-	-	-	-	-	-	-	8	2
6712 Effektenvermittlung und -verwaltung	4	2	2	-	-	-	-	-	-	-	-	-	-	6	2
6713 Sonst.m.d.Kreditw. verbund. Tätigkeiten	2	2	-	-	-	-	-	-	-	-	-	-	-	2	-
672 Mit d. Versicherungsw. verbund. Tätigk.	42	27	7	6	1	1	-	-	-	-	-	-	-	92	46
6720 Mit d. Versicherungsw. verbund. Tätigk.	42	27	7	6	1	1	-	-	-	-	-	-	-	92	46
<b>70 Realitätenwesen</b>	<b>21</b>	<b>10</b>	<b>2</b>	<b>8</b>	-	<b>1</b>	-	-	-	-	-	-	-	<b>51</b>	<b>36</b>
702 Vermietung von Realitäten	14	8	1	4	-	1	-	-	-	-	-	-	-	40	27
7020 Vermietung u. Verpachtung v. Realitäten	14	8	1	4	-	1	-	-	-	-	-	-	-	40	27
703 Vermittlung u. Verwaltung von Realitäten	7	2	1	4	-	-	-	-	-	-	-	-	-	11	9
7031 Vermittlung von Realitäten	4	1	-	3	-	-	-	-	-	-	-	-	-	7	6
7032 Verwaltung von Realitäten	3	1	1	1	-	-	-	-	-	-	-	-	-	4	3
<b>71 Vermiet.bewegl.Sachen o.Bed.pers.</b>	<b>7</b>	<b>3</b>	<b>2</b>	<b>2</b>	-	-	-	-	-	-	-	-	-	<b>12</b>	<b>9</b>
711 Vermiet. v. Kraftwagen bis 3,5t G.gew.	1	1	-	-	-	-	-	-	-	-	-	-	-	1	-
7110 Vermiet. v. Kraftwagen bis 3,5t G.gew.	1	1	-	-	-	-	-	-	-	-	-	-	-	1	-
713 Vermietung v. Maschinen und Geräten	3	-	2	1	-	-	-	-	-	-	-	-	-	6	6
7131 Vermietung v. lw. Maschinen u. Geräten	2	-	1	1	-	-	-	-	-	-	-	-	-	5	5
7132 Vermietung v. Baumaschinen u. -geräten	1	-	1	-	-	-	-	-	-	-	-	-	-	1	1
714 Vermietung v. Gebrauchsgütern a.n.g.	3	2	-	1	-	-	-	-	-	-	-	-	-	5	3
7140 Vermietung v. Gebrauchsgütern a.n.g.	3	2	-	1	-	-	-	-	-	-	-	-	-	5	3
<b>72 Datenverarbeitung u. Datenbanken</b>	<b>20</b>	<b>10</b>	<b>4</b>	<b>4</b>	<b>2</b>	-	-	-	-	-	-	-	-	<b>45</b>	<b>27</b>
722 Softwarehäuser	10	4	3	2	1	-	-	-	-	-	-	-	-	24	16
7220 Softwarehäuser	10	4	3	2	1	-	-	-	-	-	-	-	-	24	16
723 Datenverarbeitungsdienste	10	6	1	2	1	-	-	-	-	-	-	-	-	21	11
7230 Datenverarbeitungsdienste	10	6	1	2	1	-	-	-	-	-	-	-	-	21	11
<b>73 Forschung und Entwicklung</b>	<b>2</b>	<b>1</b>	-	-	<b>1</b>	-	-	-	-	-	-	-	-	<b>7</b>	<b>6</b>
732 F&E: Rechts-,Wirtsch.- u.Sozialwissen.	2	1	-	-	1	-	-	-	-	-	-	-	-	7	6
7320 F&E: Rechts-,Wirtsch.- u.Sozialwissen.	2	1	-	-	1	-	-	-	-	-	-	-	-	7	6
<b>74 Erbring.v.unternehmensbez.Dienstl.</b>	<b>168</b>	<b>81</b>	<b>22</b>	<b>37</b>	<b>14</b>	<b>7</b>	<b>3</b>	<b>3</b>	-	<b>1</b>	-	-	-	<b>1099</b>	<b>932</b>
741 Rechts-, Steuer- u.Unternehmensberat.	59	24	7	14	8	5	-	1	-	-	-	-	-	284	230
7411 Rechtsberatung	17	4	1	8	4	-	-	-	-	-	-	-	-	73	56
7412 Wirtschaftsprüfung und Steuerberatung	19	8	3	3	2	3	-	-	-	-	-	-	-	81	61
7414 Unternehmens-u.Public-Relations-Berat.	13	9	1	2	-	1	-	-	-	-	-	-	-	30	17
7415 Beteiligungsgesellschaften	10	3	2	1	2	1	-	1	-	-	-	-	-	100	96
742 Architektur- und Ingenieurbüros	40	18	10	10	1	1	-	-	-	-	-	-	-	99	56
7420 Architektur- und Ingenieurbüros	40	18	10	10	1	1	-	-	-	-	-	-	-	99	56
743 Techn., physikal. u. chem. Untersuchung	11	5	1	4	1	-	-	-	-	-	-	-	-	25	16
7430 Techn., physikal. u. chem. Untersuchung	11	5	1	4	1	-	-	-	-	-	-	-	-	25	16
744 Werbewesen	15	12	1	1	1	-	-	-	-	-	-	-	-	29	12
7440 Werbewesen	15	12	1	1	1	-	-	-	-	-	-	-	-	29	12
745 Gewerbsm. Vermittlung v. Arbeitskräften	8	-	2	1	1	1	-	2	-	1	-	-	-	517	511
7450 Vermittl.u.Überlass. v. Arbeitskräften	8	-	2	1	1	1	-	2	-	1	-	-	-	517	511
746 Detekteien- und Schutzdienste	3	2	-	-	-	-	1	-	-	-	-	-	-	26	22
7460 Detekteien- und Schutzdienste	3	2	-	-	-	-	1	-	-	-	-	-	-	26	22
747 Reinigungsgewerbe	11	5	-	4	1	-	1	-	-	-	-	-	-	53	42
7470 Reinigungsgewerbe	11	5	-	4	1	-	1	-	-	-	-	-	-	53	42
748 Erbring.v. s. unternehmensbez. Dienstl.	21	15	1	3	1	-	1	-	-	-	-	-	-	66	43
7481 Fotoateliers und Fotolabors	2	1	-	1	-	-	-	-	-	-	-	-	-	5	2
7483 Schreib-u.Übers.büros,Photokopieranst.	4	3	1	-	-	-	-	-	-	-	-	-	-	5	1
7484 Erbr.v.unternehmensbez.Dienstl. a.n.g.	15	11	-	2	1	-	1	-	-	-	-	-	-	56	40

**Tabelle A4: Arbeitsstätten und Beschäftigte nach Politischen Bezirken und Klassen der ÖNACE 1995**

ÖNACE 1995	Arbeitsstätten insgesamt	davon mit ... unselbständig Beschäftigten											Beschäftigte insgesamt	darunter unselbst. Beschäftigte
		0	1	2 - 4	5 - 9	10 - 19	20 - 49	50 - 99	100 - 199	200 - 499	500 - 999	1000 und mehr		
<b>75 Öffentl. Verwaltung, Sozialversich.</b>	<b>57</b>	-	<b>2</b>	<b>8</b>	<b>21</b>	<b>18</b>	<b>6</b>	<b>1</b>	<b>1</b>	-	-	-	<b>804</b>	<b>804</b>
751 Öffentliche Verwaltung	40	-	1	8	14	11	5	1	-	-	-	-	492	492
7511 Allgemeine öffentliche Verwaltung	25	-	-	3	7	9	5	1	-	-	-	-	409	409
7512 Öff.Verwaltung:Gesundh.,Bildung,Kultur	1	-	-	-	1	-	-	-	-	-	-	-	6	6
7513 Wirtschaftsförderung u. -ordnung	14	-	1	5	6	2	-	-	-	-	-	-	77	77
752 Auswärt. Angelegenhe., Landesverteid.	15	-	1	-	7	5	1	-	1	-	-	-	283	283
7522 Landesverteidigung	1	-	-	-	-	-	-	-	1	-	-	-	131	131
7523 Justiz	4	-	-	-	3	1	-	-	-	-	-	-	34	34
7524 Öffentliche Sicherheit und Ordnung	9	-	-	-	4	4	1	-	-	-	-	-	117	117
7525 Feuerwehr	1	-	1	-	-	-	-	-	-	-	-	-	1	1
753 Sozialversicherung	2	-	-	-	-	2	-	-	-	-	-	-	29	29
7530 Sozialversicherung	2	-	-	-	-	2	-	-	-	-	-	-	29	29
<b>80 Unterrichtswesen</b>	<b>103</b>	<b>5</b>	<b>5</b>	<b>21</b>	<b>26</b>	<b>19</b>	<b>22</b>	<b>5</b>	-	-	-	-	<b>1529</b>	<b>1518</b>
801 Kindergärten, Volksschulen	60	-	-	18	20	16	6	-	-	-	-	-	559	559
8010 Kindergärten, Volksschulen	60	-	-	18	20	16	6	-	-	-	-	-	559	559
802 Weiterführende Schulen	21	-	-	1	-	2	13	5	-	-	-	-	804	804
8021 Allgemeinbildende weiterfüh. Schulen	15	-	-	-	-	1	12	2	-	-	-	-	542	542
8022 Berufsbildende weiterführende Schulen	6	-	-	1	-	1	1	3	-	-	-	-	262	262
804 Erwachsenenbildung u. sonst. Unterricht	22	5	5	2	6	1	3	-	-	-	-	-	166	155
8041 Fahrschulen	5	-	2	1	2	-	-	-	-	-	-	-	22	18
8042 Erwachsenenbildung u. Unterricht a.n.g.	17	5	3	1	4	1	3	-	-	-	-	-	144	137
<b>85 Gesundheits-, Veterinär- u. Sozialw.</b>	<b>141</b>	<b>27</b>	<b>24</b>	<b>57</b>	<b>22</b>	<b>2</b>	<b>4</b>	<b>4</b>	-	-	<b>1</b>	-	<b>1425</b>	<b>1313</b>
851 Gesundheitswesen	99	21	17	46	13	1	-	-	-	-	1	-	891	801
8511 Krankenhäuser	1	-	-	-	-	-	-	-	-	-	1	-	568	568
8512 Arztpraxen (ohne Zahnarztpraxen)	51	5	11	34	1	-	-	-	-	-	-	-	164	110
8513 Zahnarztpraxen	21	-	2	9	10	-	-	-	-	-	-	-	98	82
8514 Gesundheitswesen a.n.g.	26	16	4	3	2	1	-	-	-	-	-	-	61	41
852 Veterinärwesen	15	6	3	6	-	-	-	-	-	-	-	-	35	16
8520 Veterinärwesen	15	6	3	6	-	-	-	-	-	-	-	-	35	16
853 Sozialwesen	27	-	4	5	9	1	4	4	-	-	-	-	499	496
8531 Heime (o.Fremden-,Erholungs-u.Ferienh.)	9	-	-	1	2	-	3	3	-	-	-	-	339	336
8532 Sozialwesen a.n.g.	18	-	4	4	7	1	1	1	-	-	-	-	160	160
<b>90 Abwasser- u.Abfallbes.u.s.Entsorg.</b>	<b>15</b>	-	<b>2</b>	<b>8</b>	<b>4</b>	<b>1</b>	-	-	-	-	-	-	<b>61</b>	<b>57</b>
900 Abwasser- u.Abfallbes.u.s.Entsorg.	15	-	2	8	4	1	-	-	-	-	-	-	61	57
9000 Abwasser- u.Abfallbes.u.s.Entsorg.	15	-	2	8	4	1	-	-	-	-	-	-	61	57
<b>91 Interessenvertretungen, Vereine</b>	<b>29</b>	-	<b>12</b>	<b>9</b>	<b>6</b>	-	<b>1</b>	<b>1</b>	-	-	-	-	<b>172</b>	<b>172</b>
911 Wirtschaftsverbände, Berufsorganisat.	2	-	-	-	1	-	1	-	-	-	-	-	31	31
9111 Wirtschafts- und Arbeitgeberverbände	2	-	-	-	1	-	1	-	-	-	-	-	31	31
912 Arbeitnehmervereinigungen	1	-	-	-	1	-	-	-	-	-	-	-	6	6
9120 Arbeitnehmervereinigungen	1	-	-	-	1	-	-	-	-	-	-	-	6	6
913 Kirchl. Vereinigungen, polit. Parteien	26	-	12	9	4	-	-	1	-	-	-	-	135	135
9131 Kirchl.u.sonst.religiöse Vereinigungen	20	-	10	6	3	-	-	1	-	-	-	-	119	119
9132 Politische Parteien	3	-	1	2	-	-	-	-	-	-	-	-	5	5
9133 Sonst.Interessenvertr.u.Vereine a.n.g.	3	-	1	1	1	-	-	-	-	-	-	-	11	11
<b>92 Kultur, Sport und Unterhaltung</b>	<b>49</b>	<b>25</b>	<b>8</b>	<b>12</b>	<b>2</b>	<b>1</b>	<b>1</b>	-	-	-	-	-	<b>135</b>	<b>97</b>
921 Filmherstellung, -verleih, Kinos	4	4	-	-	-	-	-	-	-	-	-	-	4	-
9211 Film- und Videoherstellung	3	3	-	-	-	-	-	-	-	-	-	-	3	-
9213 Lichtspieltheater (Kinos)	1	1	-	-	-	-	-	-	-	-	-	-	1	-
923 Erbr.v.s. kultur. u. unterh. Leistungen	16	13	-	2	1	-	-	-	-	-	-	-	30	13
9231 Künstler. u. schriftst. Tätigkeiten	11	9	-	1	1	-	-	-	-	-	-	-	20	10
9232 Betrieb u.techn.Hilfsdienste f.kult.L.	4	3	-	1	-	-	-	-	-	-	-	-	8	3
9234 Erbring.v.kult.u.unterhalt.Leist.a.n.g	1	1	-	-	-	-	-	-	-	-	-	-	2	-
924 Korrespondenz- und Nachrichtenbüros	4	3	-	-	1	-	-	-	-	-	-	-	11	5
9240 Korrespondenz- und Nachrichtenbüros	4	3	-	-	1	-	-	-	-	-	-	-	11	5



**Tabelle A4: Arbeitsstätten und Beschäftigte nach Politischen Bezirken und Klassen der ÖNACE 1995**

ÖNACE 1995	Arbeitsstätten insgesamt	davon mit ... unselbständig Beschäftigten											Beschäftigte insgesamt	darunter unselbst. Beschäftigte
		0	1	2 - 4	5 - 9	10 - 19	20 - 49	50 - 99	100 - 199	200 - 499	500 - 999	1000 und mehr		
925 Bibliotheken, Museen, zoolog. Gärten	6	-	1	3	-	1	1	-	-	-	-	-	56	55
9252 Museen und Denkmalschutz	2	-	-	1	-	1	-	-	-	-	-	-	14	14
9253 Botanische und zoologische Gärten	4	-	1	2	-	-	1	-	-	-	-	-	42	41
926 Sport	17	4	6	7	-	-	-	-	-	-	-	-	31	23
9261 Betrieb von Sportanlagen	11	1	5	5	-	-	-	-	-	-	-	-	19	17
9262 Erbringung v.sonst.Dienstl. des Sports	6	3	1	2	-	-	-	-	-	-	-	-	12	6
927 Erbr.s.Dienstl.f.Unterhalt., Erholung	2	1	1	-	-	-	-	-	-	-	-	-	3	1
9272 Erbring.v.sonst.Dienstl.f.Unterh.a.n.g	2	1	1	-	-	-	-	-	-	-	-	-	3	1
<b>93 Erbring. v. sonst. Dienstleistungen</b>	<b>85</b>	<b>31</b>	<b>13</b>	<b>30</b>	<b>11</b>	<b>-</b>	<b>-</b>	<b>-</b>	<b>-</b>	<b>-</b>	<b>-</b>	<b>-</b>	<b>239</b>	<b>163</b>
930 Erbring. v. sonst. Dienstleistungen	85	31	13	30	11	-	-	-	-	-	-	-	239	163
9301 Wäscherei und chemische Reinigung	6	1	3	2	-	-	-	-	-	-	-	-	9	7
9302 Friseur, Kosmetiker, Fußpfleger	41	8	2	23	8	-	-	-	-	-	-	-	154	115
9303 Bestattungswesen	8	4	1	1	2	-	-	-	-	-	-	-	24	17
9304 Bäder, Saunas, Solarien u.ä.	25	14	7	4	-	-	-	-	-	-	-	-	41	18
9305 Erbringung von Dienstleistungen a.n.g.	5	4	-	-	1	-	-	-	-	-	-	-	11	6
<b>410 Linz-Land</b>														
<b>zusammen</b>	<b>5224</b>	<b>1455</b>	<b>769</b>	<b>1246</b>	<b>805</b>	<b>446</b>	<b>319</b>	<b>102</b>	<b>59</b>	<b>19</b>	<b>4</b>	<b>-</b>	<b>52151</b>	<b>48175</b>
<b>14 Gew.v.Steinen u.Erden;sonst.Bergb.</b>	<b>5</b>	<b>-</b>	<b>1</b>	<b>2</b>	<b>1</b>	<b>-</b>	<b>1</b>	<b>-</b>	<b>-</b>	<b>-</b>	<b>-</b>	<b>-</b>	<b>55</b>	<b>54</b>
142 Gewinnung von Kies, Sand, Ton u. Kaolin	5	-	1	2	1	-	1	-	-	-	-	-	55	54
1421 Gewinnung von Kies und Sand	5	-	1	2	1	-	1	-	-	-	-	-	55	54
<b>15 H.v.Nahr.- u.Genussm.; Getränken</b>	<b>74</b>	<b>7</b>	<b>6</b>	<b>22</b>	<b>17</b>	<b>8</b>	<b>8</b>	<b>3</b>	<b>3</b>	<b>-</b>	<b>-</b>	<b>-</b>	<b>1259</b>	<b>1190</b>
151 Schlachthäuser und Fleischverarbeitung	15	1	3	2	4	3	1	1	-	-	-	-	195	178
1511 Schlachthäuser (o.Geflügelschlächt.)	4	-	1	-	1	1	-	1	-	-	-	-	92	85
1512 Geflügelschlächtereien	1	-	-	1	-	-	-	-	-	-	-	-	2	2
1513 Fleischverarbeitung	10	1	2	1	3	2	1	-	-	-	-	-	101	91
152 Fischverarbeitung	1	-	-	-	-	-	1	-	-	-	-	-	50	48
1520 Fischverarbeitung	1	-	-	-	-	-	1	-	-	-	-	-	50	48
153 Obst- und Gemüseverarbeitung	3	-	-	2	-	-	-	-	1	-	-	-	118	116
1532 H.v.Frucht- und Gemüsesäften	2	-	-	1	-	-	-	-	1	-	-	-	116	114
1533 Verarb. von Obst und Gemüse a.n.g	1	-	-	1	-	-	-	-	-	-	-	-	2	2
155 Milchverarbeitung, H.v.Speiseeis	1	-	-	-	-	-	-	-	1	-	-	-	122	122
1551 Milchverarbeitung	1	-	-	-	-	-	-	-	1	-	-	-	122	122
156 Mahl- u.Schälmaschinen, H.v.Stärke u.-erz.	5	1	-	3	1	-	-	-	-	-	-	-	21	18
1561 Mahl- und Schälmaschinen	5	1	-	3	1	-	-	-	-	-	-	-	21	18
157 H.v.Futtermitteln	4	-	-	-	-	1	3	-	-	-	-	-	99	99
1571 H.v.Futtermitteln für Nutztiere	3	-	-	-	-	1	2	-	-	-	-	-	78	78
1572 H.v.Futtermitteln für sonstige Tiere	1	-	-	-	-	-	1	-	-	-	-	-	21	21
158 H.v.sonstigen Nahrungs- u.Genussmitteln	42	3	3	14	12	4	3	2	1	-	-	-	650	607
1581 H.v.Backwaren (ohne Dauerbackwaren)	32	2	2	11	10	4	3	-	-	-	-	-	261	222
1582 H.v.Dauerbackwaren	1	-	-	-	1	-	-	-	-	-	-	-	9	9
1583 H.v.Zucker	1	-	-	1	-	-	-	-	-	-	-	-	4	4
1584 H.v.Süßwaren (ohne Dauerbackwaren)	1	-	-	-	-	-	-	-	1	-	-	-	176	176
1585 H.v.Teigwaren	1	-	-	-	1	-	-	-	-	-	-	-	10	9
1586 Verarbeitung von Kaffee und Tee	2	-	1	1	-	-	-	-	-	-	-	-	4	3
1587 H.v.Würzen und Soßen	1	-	-	-	-	-	-	1	-	-	-	-	91	90
1589 H.v.sonst.Nahrungs- u.Genussm. a.n.g.	3	1	-	1	-	-	-	1	-	-	-	-	95	94
159 Getränkeherstellung	3	2	-	1	-	-	-	-	-	-	-	-	4	2
1591 H.v.Spirituosen	1	1	-	-	-	-	-	-	-	-	-	-	1	-
1596 H.v.Bier	1	1	-	-	-	-	-	-	-	-	-	-	1	-
1598 Gew.u. Abfüllung natürl. Mineralwässer	1	-	-	1	-	-	-	-	-	-	-	-	2	2
<b>17 H.v.Textilien u.Textilwaren (o. Bekl.)</b>	<b>14</b>	<b>4</b>	<b>2</b>	<b>-</b>	<b>1</b>	<b>1</b>	<b>3</b>	<b>1</b>	<b>2</b>	<b>-</b>	<b>-</b>	<b>-</b>	<b>496</b>	<b>482</b>
173 Textilveredlung	3	-	2	-	-	-	-	-	1	-	-	-	132	130
1730 Textilveredlung	3	-	2	-	-	-	-	-	1	-	-	-	132	130

**Tabelle A4: Arbeitsstätten und Beschäftigte nach Politischen Bezirken und Klassen der ÖNACE 1995**

ÖNACE 1995	Arbeitsstätten insgesamt	davon mit ... unselbständig Beschäftigten											Beschäftigte insgesamt	darunter unselbst. Beschäftigte
		0	1	2 - 4	5 - 9	10 - 19	20 - 49	50 - 99	100 - 199	200 - 499	500 - 999	1000 und mehr		
174 H.v.konfekt. Textilwaren (o.Bekleidung)	4	-	-	-	-	1	2	1	-	-	-	-	174	171
1740 H.v.konfekt. Textilwaren (o.Bekleidung)	4	-	-	-	-	1	2	1	-	-	-	-	174	171
175 H.v.sonst. Textilwaren (o.Maschenw.)	5	3	-	-	1	-	-	-	1	-	-	-	143	136
1751 H.v.Teppichen	2	2	-	-	-	-	-	-	-	-	-	-	2	-
1752 H.v.Seilerwaren	1	1	-	-	-	-	-	-	-	-	-	-	2	-
1753 H.v.Vliesstoff u.Erzeugnissen daraus	1	-	-	-	1	-	-	-	-	-	-	-	7	6
1754 H.v.Stickereien u.v.sonst.Textilwaren	1	-	-	-	-	-	-	-	1	-	-	-	132	130
176 H.v.gewirktem und gestricktem Stoff	1	1	-	-	-	-	-	-	-	-	-	-	1	-
1760 H.v.gewirktem und gestricktem Stoff	1	1	-	-	-	-	-	-	-	-	-	-	1	-
177 H.v.gewirkten u. gestrickten Fertigerz.	1	-	-	-	-	-	1	-	-	-	-	-	46	45
1772 H.v.Pullovern, Strickjacken u.ä.	1	-	-	-	-	-	1	-	-	-	-	-	46	45
<b>18 H.v.Bekleidung</b>	<b>9</b>	<b>6</b>	<b>2</b>	<b>-</b>	<b>1</b>	<b>-</b>	<b>-</b>	<b>-</b>	<b>-</b>	<b>-</b>	<b>-</b>	<b>-</b>	<b>17</b>	<b>8</b>
181 H.v.Lederbekleidung	1	-	-	-	1	-	-	-	-	-	-	-	7	6
1810 H.v.Lederbekleidung	1	-	-	-	1	-	-	-	-	-	-	-	7	6
182 H.v.Bekleidung (ohne Lederbekleidung)	8	6	2	-	-	-	-	-	-	-	-	-	10	2
1821 H.v.Arbeits- und Berufsbekleidung	3	2	1	-	-	-	-	-	-	-	-	-	4	1
1822 H.v.sonstiger Oberbekleidung	5	4	1	-	-	-	-	-	-	-	-	-	6	1
<b>19 Ledererzeugung und -verarbeitung</b>	<b>3</b>	<b>-</b>	<b>-</b>	<b>2</b>	<b>-</b>	<b>1</b>	<b>-</b>	<b>-</b>	<b>-</b>	<b>-</b>	<b>-</b>	<b>-</b>	<b>20</b>	<b>18</b>
191 Ledererzeugung	1	-	-	1	-	-	-	-	-	-	-	-	4	3
1910 Ledererzeugung	1	-	-	1	-	-	-	-	-	-	-	-	4	3
192 Lederverarbeitung (o.H.v.Lederbekl.)	1	-	-	1	-	-	-	-	-	-	-	-	4	4
1920 Lederverarbeitung (o.H.v.Lederbekl.)	1	-	-	1	-	-	-	-	-	-	-	-	4	4
193 H.v.Schuhen	1	-	-	-	-	1	-	-	-	-	-	-	12	11
1930 H.v.Schuhen	1	-	-	-	-	1	-	-	-	-	-	-	12	11
<b>20 Be- u. Verarb. v. Holz (o.H.v.Möbeln)</b>	<b>33</b>	<b>7</b>	<b>5</b>	<b>7</b>	<b>5</b>	<b>1</b>	<b>4</b>	<b>3</b>	<b>1</b>	<b>-</b>	<b>-</b>	<b>-</b>	<b>585</b>	<b>554</b>
201 Säge-, Hobel- und Holzimprägnierwerke	7	3	1	-	1	-	1	1	-	-	-	-	158	152
2010 Säge-, Hobel- und Holzimprägnierwerke	7	3	1	-	1	-	1	1	-	-	-	-	158	152
203 H.v.Konstruktionsteilen aus Holz	15	2	3	3	1	-	3	2	1	-	-	-	382	366
2030 H.v.Konstruktionsteilen aus Holz	15	2	3	3	1	-	3	2	1	-	-	-	382	366
204 H.v.Verpackungsmitteln aus Holz	2	-	-	1	1	-	-	-	-	-	-	-	11	9
2040 H.v.Verpackungsmitteln aus Holz	2	-	-	1	1	-	-	-	-	-	-	-	11	9
205 H.v.Holzw. a.n.g., H.v.Flecht- u.Korbw.	9	2	1	3	2	1	-	-	-	-	-	-	34	27
2051 H.v.Holzwaren a.n.g.,Veredl.v.Holzw.	8	2	1	3	1	1	-	-	-	-	-	-	28	22
2052 H.v.Kork-, Flecht- und Korbwaren	1	-	-	-	1	-	-	-	-	-	-	-	6	5
<b>21 H.u.Verarbeitung v. Papier u. Pappe</b>	<b>6</b>	<b>-</b>	<b>-</b>	<b>1</b>	<b>-</b>	<b>1</b>	<b>-</b>	<b>-</b>	<b>2</b>	<b>2</b>	<b>-</b>	<b>-</b>	<b>1205</b>	<b>1205</b>
211 H.v.Zellstoff, Papier, Karton und Pappe	3	-	-	1	-	-	-	-	1	1	-	-	569	569
2112 H.v.Papier, Karton und Pappe	3	-	-	1	-	-	-	-	1	1	-	-	569	569
212 Papier-, Karton- und Pappeverarbeitung	3	-	-	-	-	1	-	-	1	1	-	-	636	636
2121 H.v.Wellpapier und -pappe	2	-	-	-	-	1	-	-	1	-	-	-	212	212
2125 H.v.sonst.W. aus Papier, Karton, Pappe	1	-	-	-	-	-	-	-	-	1	-	-	424	424
<b>22 Verlagsw., Druckerei,Vervielfältig.</b>	<b>21</b>	<b>8</b>	<b>-</b>	<b>3</b>	<b>2</b>	<b>5</b>	<b>2</b>	<b>1</b>	<b>-</b>	<b>-</b>	<b>-</b>	<b>-</b>	<b>251</b>	<b>227</b>
221 Verlagswesen	9	6	-	1	1	-	1	-	-	-	-	-	35	28
2211 Buchverlag und Musikverlag	4	2	-	1	-	-	1	-	-	-	-	-	25	23
2212 Zeitungsverlag	1	1	-	-	-	-	-	-	-	-	-	-	1	-
2213 Zeitschriftenverlag	2	2	-	-	-	-	-	-	-	-	-	-	2	-
2215 Sonstiges Verlagswesen	2	1	-	-	1	-	-	-	-	-	-	-	7	5
222 Druckerei	12	2	-	2	1	5	1	1	-	-	-	-	216	199
2221 Zeitungsdruckerei	1	-	-	-	-	-	-	1	-	-	-	-	84	83
2222 Druckerei (ohne Zeitungsdruckerei)	10	1	-	2	1	5	1	-	-	-	-	-	131	116
2224 Satzherstellung und Reproduktion	1	1	-	-	-	-	-	-	-	-	-	-	1	-

**Tabelle A4: Arbeitsstätten und Beschäftigte nach Politischen Bezirken und Klassen der ÖNACE 1995**

ÖNACE 1995	Arbeitsstätten insgesamt	davon mit ... unselbständig Beschäftigten											Beschäftigte insgesamt	darunter unselbst. Beschäftigte
		0	1	2 - 4	5 - 9	10 - 19	20 - 49	50 - 99	100 - 199	200 - 499	500 - 999	1000 und mehr		
<b>24 H.v.Chemikalien u. chem. Erzeugn.</b>	<b>15</b>	<b>1</b>	<b>-</b>	<b>2</b>	<b>3</b>	<b>7</b>	<b>-</b>	<b>2</b>	<b>-</b>	<b>-</b>	<b>-</b>	<b>-</b>	<b>239</b>	<b>234</b>
241 H.v.chemischen Grundstoffen	4	1	-	-	-	2	-	1	-	-	-	-	77	74
2411 H.v.Industriegasen	1	1	-	-	-	-	-	-	-	-	-	-	1	-
2412 H.v.Farbstoffen und Pigmenten	1	-	-	-	-	-	-	1	-	-	-	-	53	53
2413 H.v.s. anorgan. Grundstoffen u.Chemik.	1	-	-	-	-	1	-	-	-	-	-	-	12	10
2414 H.v.s. organ. Grundstoffen u. Chemik.	1	-	-	-	-	1	-	-	-	-	-	-	11	11
243 H.v.Anstrichm., Druckfarben und Kitt	6	-	-	1	2	3	-	-	-	-	-	-	52	51
2430 H.v.Anstrichm., Druckfarben und Kitt	6	-	-	1	2	3	-	-	-	-	-	-	52	51
244 H.v.pharmazeutischen Erzeugnissen	1	-	-	-	-	-	-	1	-	-	-	-	75	75
2442 H.v.pharmazeutischen Spezialitäten	1	-	-	-	-	-	-	1	-	-	-	-	75	75
245 H.v.Wasch-,Reinigungs-u.Körperpflegem.	3	-	-	1	-	2	-	-	-	-	-	-	27	26
2451 H.v.Seifen, Wasch-, Reinigungsmitteln	3	-	-	1	-	2	-	-	-	-	-	-	27	26
246 H.v.sonstigen chemischen Erzeugnissen	1	-	-	-	1	-	-	-	-	-	-	-	8	8
2466 H.v.sonstigen chem.Erzeugnissen a.n.g.	1	-	-	-	1	-	-	-	-	-	-	-	8	8
<b>25 H.v.Gummi- und Kunststoffwaren</b>	<b>26</b>	<b>1</b>	<b>4</b>	<b>1</b>	<b>3</b>	<b>5</b>	<b>4</b>	<b>2</b>	<b>2</b>	<b>3</b>	<b>1</b>	<b>-</b>	<b>1916</b>	<b>1895</b>
252 H.v.Kunststoffwaren	26	1	4	1	3	5	4	2	2	3	1	-	1916	1895
2521 H.v.Platten, Folien etc. a. Kunststoff	9	-	2	-	-	2	2	-	2	1	-	-	594	591
2522 H.v.Verpackungsmitteln aus Kunststoff	1	-	-	-	-	-	1	-	-	-	-	-	32	29
2523 H.v.Baubedarfsartikeln aus Kunststoff	6	-	1	-	-	1	-	2	-	1	1	-	972	963
2524 H.v.sonstigen Kunststoffwaren	10	1	1	1	3	2	1	-	-	1	-	-	318	312
<b>26 H.u.Bea.v.Glas,H.v.W.a.Stein.u.Erden</b>	<b>36</b>	<b>5</b>	<b>3</b>	<b>6</b>	<b>7</b>	<b>5</b>	<b>8</b>	<b>2</b>	<b>-</b>	<b>-</b>	<b>-</b>	<b>-</b>	<b>548</b>	<b>522</b>
261 H.u.Bearbeitung von Glas	3	-	1	-	1	-	-	1	-	-	-	-	73	69
2611 H.v.Flachglas	1	-	-	-	-	-	-	1	-	-	-	-	62	62
2613 H.v.Hohlglas	1	-	1	-	-	-	-	-	-	-	-	-	2	1
2615 H., Veredlung u.Bearb.v.sonstigem Glas	1	-	-	-	1	-	-	-	-	-	-	-	9	6
262 Keramik (ohne Ziegelei und Baukeramik)	3	-	-	2	-	1	-	-	-	-	-	-	19	15
2621 H.v.keramischen Haushaltswaren	2	-	-	2	-	-	-	-	-	-	-	-	7	5
2625 H.v.keramischen Erzeugnissen a.n.g.	1	-	-	-	-	1	-	-	-	-	-	-	12	10
264 Ziegelei, H.v.sonstiger Baukeramik	1	-	-	-	-	1	-	-	-	-	-	-	12	11
2640 Ziegelei, H.v.sonstiger Baukeramik	1	-	-	-	-	1	-	-	-	-	-	-	12	11
265 H.v.Zement, Kalk und gebranntem Gips	1	-	-	1	-	-	-	-	-	-	-	-	4	4
2652 H.v.Kalk	1	-	-	1	-	-	-	-	-	-	-	-	4	4
266 H.v.Erzeugn.a.Beton, Zement u.Gips	13	2	-	1	3	3	3	1	-	-	-	-	226	223
2661 H.v.Betonerzeugnissen für den Bau	8	2	-	-	2	2	1	1	-	-	-	-	142	139
2662 H.v.Gipszeugnissen für den Bau	1	-	-	1	-	-	-	-	-	-	-	-	3	3
2663 H.v.Transportbeton	3	-	-	-	1	1	1	-	-	-	-	-	56	56
2664 H.v.Mörtel	1	-	-	-	-	-	1	-	-	-	-	-	25	25
267 Be- und Verarb. v. Natursteinen a.n.g.	13	3	2	2	3	-	3	-	-	-	-	-	144	130
2670 Be- und Verarb. v. Natursteinen a.n.g.	13	3	2	2	3	-	3	-	-	-	-	-	144	130
268 H.v.sonstigen Mineralerzeugnissen	2	-	-	-	-	-	2	-	-	-	-	-	70	70
2682 H.v.Mineralerzeugnissen a.n.g.	2	-	-	-	-	-	2	-	-	-	-	-	70	70
<b>27 Metallerzeugung und -bearbeitung</b>	<b>5</b>	<b>-</b>	<b>-</b>	<b>-</b>	<b>1</b>	<b>1</b>	<b>-</b>	<b>-</b>	<b>1</b>	<b>2</b>	<b>-</b>	<b>-</b>	<b>627</b>	<b>624</b>
272 H.v.Rohren	1	-	-	-	1	-	-	-	-	-	-	-	7	7
2722 H.v.Stahlrohren	1	-	-	-	1	-	-	-	-	-	-	-	7	7
274 Erz. u. erste Bearbeit.v.NE-Metallen	1	-	-	-	-	1	-	-	-	-	-	-	13	11
2742 Erz.u.erste Bearbeitung v. Aluminium	1	-	-	-	-	1	-	-	-	-	-	-	13	11
275 Gießereiindustrie	3	-	-	-	-	-	-	-	1	2	-	-	607	606
2751 Eisengießerei	1	-	-	-	-	-	-	-	1	-	-	-	111	111
2753 Leichtmetallgießerei	2	-	-	-	-	-	-	-	-	2	-	-	496	495
<b>28 H.v.Metallerzeugnissen</b>	<b>90</b>	<b>10</b>	<b>9</b>	<b>24</b>	<b>10</b>	<b>15</b>	<b>11</b>	<b>7</b>	<b>4</b>	<b>-</b>	<b>-</b>	<b>-</b>	<b>1715</b>	<b>1633</b>
281 Stahl- und Leichtmetallbau	29	-	5	4	-	4	9	4	3	-	-	-	1013	991
2811 H.v.Stahl-u.Leichtmetallkonstruktionen	22	-	2	3	-	3	8	3	3	-	-	-	889	870
2812 H.v.Ausbauelem.a.Stahl u.Leichtmetall	7	-	3	1	-	1	1	1	-	-	-	-	124	121

**Tabelle A4: Arbeitsstätten und Beschäftigte nach Politischen Bezirken und Klassen der ÖNACE 1995**

ÖNACE 1995	Arbeitsstätten insgesamt	davon mit ... unselbständig Beschäftigten											Beschäftigte insgesamt	darunter unselbst. Beschäftigte
		0	1	2 - 4	5 - 9	10 - 19	20 - 49	50 - 99	100 - 199	200 - 499	500 - 999	1000 und mehr		
283 H.v.Dampfkesseln (o.Zentralheiz.kessel)	2	-	-	1	-	-	1	-	-	-	-	-	28	26
2830 H.v.Dampfkesseln (o.Zentralheiz.kessel)	2	-	-	1	-	-	1	-	-	-	-	-	28	26
284 H.v.Schmiede-,Press-,Zieh-u.Stanzteilen	11	4	-	3	3	-	-	1	-	-	-	-	129	115
2840 H.v.Schmiedeteilen u. Pulvermetallurgie	11	4	-	3	3	-	-	1	-	-	-	-	129	115
285 Oberflächenveredlung, Wärmebehandl.	15	-	1	4	2	6	1	1	-	-	-	-	207	191
2851 Oberflächenveredlung, Wärmebehandl.	5	-	-	2	1	2	-	-	-	-	-	-	38	31
2852 Mechanik a.n.g.	10	-	1	2	1	4	1	1	-	-	-	-	169	160
286 H.v.Schneidwaren,Werkz.,Schlössern	20	5	3	7	3	2	-	-	-	-	-	-	92	71
2861 H.v.Schneidwaren und Bestecken	1	-	1	-	-	-	-	-	-	-	-	-	3	1
2862 H.v.Werkzeugen	6	-	1	3	1	1	-	-	-	-	-	-	44	36
2863 H.v.Schlössern und Beschlägen	13	5	1	4	2	1	-	-	-	-	-	-	45	34
287 H.v.sonst.Eisen-, Blech- u. Metallwaren	13	1	-	5	2	3	-	1	1	-	-	-	246	239
2872 H.v.Verpackungen aus Eisen	1	-	-	-	-	-	-	1	-	-	-	-	52	52
2874 H.v.Schrauben, Nieten, Ketten u.Federn	1	-	-	1	-	-	-	-	-	-	-	-	2	2
2875 H.v.Eisen-, Blech- u.Metallwaren a.n.g	11	1	-	4	2	3	-	-	1	-	-	-	192	185
<b>29 Maschinenbau</b>	<b>64</b>	<b>6</b>	<b>7</b>	<b>8</b>	<b>13</b>	<b>13</b>	<b>5</b>	<b>3</b>	<b>5</b>	<b>2</b>	<b>2</b>	<b>-</b>	<b>3116</b>	<b>3068</b>
291 H.v.Masch.f.d.Erz.u.Nutz.v.mech.Energie	6	-	-	2	1	1	-	-	1	-	1	-	686	683
2912 H.v.Pumpen und Kompressoren	4	-	-	2	1	-	-	-	-	-	1	-	520	518
2914 H.v.Lagern, Getrieben, Zahnrädern	2	-	-	-	-	1	-	-	1	-	-	-	166	165
292 H.v.sonst.Maschinen unspezif.Verw.	16	1	2	1	4	4	2	-	1	-	1	-	997	989
2921 H.v.Öfen und Brennern	1	-	-	-	-	-	-	-	-	-	1	-	745	745
2922 H.v.Hebezeugen und Fördermitteln	1	-	-	-	-	-	-	-	1	-	-	-	106	106
2923 H.v.kälte- u.lufttechnisch. Erzeugn.	10	1	-	1	4	2	2	-	-	-	-	-	118	112
2924 H.v.Maschinen unspezif. Verwendung	4	-	2	-	-	2	-	-	-	-	-	-	28	26
293 H.v.land- u.forstwirtschaftl. Maschinen	10	3	-	2	1	2	1	1	-	-	-	-	135	125
2932 H.v.sonst.land- und forstw. Maschinen	10	3	-	2	1	2	1	1	-	-	-	-	135	125
294 H.v.Werkzeugmaschinen	10	1	2	1	4	-	-	1	1	-	-	-	301	292
2940 H.v.Werkzeugmaschinen	10	1	2	1	4	-	-	1	1	-	-	-	301	292
295 H.v.Masch.f.sonst.Wirtschaftszweige	21	1	3	2	3	6	1	1	2	2	-	-	963	945
2952 H.v.Bergwerks-,Bau- u.Baustoffmasch.	4	-	-	1	1	1	-	-	-	1	-	-	234	231
2953 H.v.Masch.f.d.Nahrungs-u.Genussm.erz.	2	1	-	-	-	-	-	-	1	-	-	-	111	110
2954 H.v.Masch.f.d.Textil- u.Bekleid.herst.	3	-	1	-	-	-	1	-	-	1	-	-	275	273
2956 H.v.Masch. f. sonst. Wirtschaftszweige	12	-	2	1	2	5	-	1	1	-	-	-	343	331
297 H.v.Haushaltsgeräten a.n.g.	1	-	-	-	-	-	1	-	-	-	-	-	34	34
2971 H.v.elektrischen Haushaltsgeräten	1	-	-	-	-	-	1	-	-	-	-	-	34	34
<b>31 H.v.Ger.d.Elektrizitätserz., -verteil.</b>	<b>20</b>	<b>6</b>	<b>3</b>	<b>1</b>	<b>3</b>	<b>2</b>	<b>1</b>	<b>1</b>	<b>2</b>	<b>1</b>	<b>-</b>	<b>-</b>	<b>790</b>	<b>773</b>
311 H.v.Elektromotoren, Generatoren	4	1	1	-	-	1	-	-	1	-	-	-	186	184
3110 H.v.Elektromotoren, Generatoren	4	1	1	-	-	1	-	-	1	-	-	-	186	184
312 H.v.Elekt.rvertei.lungs- u. -schalteinr.	7	2	1	1	-	1	-	1	1	-	-	-	200	193
3120 H.v.Elekt.rvertei.lungs- u. -schalteinr.	7	2	1	1	-	1	-	1	1	-	-	-	200	193
314 H.v.Akkumulatoren und Batterien	3	-	-	-	2	-	-	-	-	1	-	-	355	355
3140 H.v.Akkumulatoren und Batterien	3	-	-	-	2	-	-	-	-	1	-	-	355	355
315 H.v.elektrischen Lampen und Leuchten	2	2	-	-	-	-	-	-	-	-	-	-	3	-
3150 H.v.elektrischen Lampen und Leuchten	2	2	-	-	-	-	-	-	-	-	-	-	3	-
316 H.v.elektrischen Ausrüstungen a.n.g.	4	1	1	-	1	-	1	-	-	-	-	-	46	41
3161 H.v.elekt.r. Ausrüstungen für Fahrzeuge	1	-	-	-	1	-	-	-	-	-	-	-	10	7
3162 H.v.sonst. elekt.r. Ausrüstungen a.n.g.	3	1	1	-	-	-	1	-	-	-	-	-	36	34
<b>32 Rundfunk-,Fernseh- u.Nachr.technik</b>	<b>5</b>	<b>-</b>	<b>2</b>	<b>-</b>	<b>2</b>	<b>-</b>	<b>-</b>	<b>1</b>	<b>-</b>	<b>-</b>	<b>-</b>	<b>-</b>	<b>83</b>	<b>79</b>
321 H.v.elektronischen Bauelementen	2	-	2	-	-	-	-	-	-	-	-	-	5	2
3210 H.v.elektronischen Bauelementen	2	-	2	-	-	-	-	-	-	-	-	-	5	2
322 H.v.nachrichtentechn. Geräten u. Einr.	3	-	-	-	2	-	-	1	-	-	-	-	78	77
3220 H.v.nachrichtentechn. Geräten u. Einr.	3	-	-	-	2	-	-	1	-	-	-	-	78	77

**Tabelle A4: Arbeitsstätten und Beschäftigte nach Politischen Bezirken und Klassen der ÖNACE 1995**

ÖNACE 1995	Arbeitsstätten insgesamt	davon mit ... unselbständig Beschäftigten											Beschäftigte insgesamt	darunter unselbst. Beschäftigte
		0	1	2 - 4	5 - 9	10 - 19	20 - 49	50 - 99	100 - 199	200 - 499	500 - 999	1000 und mehr		
<b>33 Medizin-, Mess- u. Regel. tech., Optik</b>	<b>21</b>	<b>3</b>	<b>9</b>	<b>4</b>	<b>1</b>	<b>2</b>	<b>1</b>	-	-	<b>1</b>	-	-	<b>535</b>	<b>515</b>
331 H.v.med.Geräten u. orthop.Vorrichtungen	9	2	3	2	1	1	-	-	-	-	-	-	43	32
3310 H.v.med.Geräten u. orthop.Vorrichtungen	9	2	3	2	1	1	-	-	-	-	-	-	43	32
332 H.v.Mess-, Kontroll- u.ä. Instrumenten	6	1	3	1	-	1	-	-	-	-	-	-	22	15
3320 H.v.Mess-, Kontroll- u.ä. Instrumenten	6	1	3	1	-	1	-	-	-	-	-	-	22	15
333 H.v.industr. Prozesssteuerungsanlagen	2	-	-	1	-	-	1	-	-	-	-	-	38	37
3330 H.v.industr. Prozesssteuerungsanlagen	2	-	-	1	-	-	1	-	-	-	-	-	38	37
334 H.v.optischen u.fotografischen Geräten	3	-	2	-	-	-	-	-	-	1	-	-	431	430
3340 H.v.optischen u.fotografischen Geräten	3	-	2	-	-	-	-	-	-	1	-	-	431	430
335 H.v.Uhren	1	-	1	-	-	-	-	-	-	-	-	-	1	1
3350 H.v.Uhren	1	-	1	-	-	-	-	-	-	-	-	-	1	1
<b>34 H.v.Kraftwagen und Kraftw.teilen</b>	<b>6</b>	-	<b>1</b>	-	<b>1</b>	<b>1</b>	<b>3</b>	-	-	-	-	-	<b>92</b>	<b>85</b>
341 H.v.Kraftwagen und Kraftwagenmotoren	1	-	1	-	-	-	-	-	-	-	-	-	1	1
3410 H.v.Kraftwagen und Kraftwagenmotoren	1	-	1	-	-	-	-	-	-	-	-	-	1	1
342 H.v.Karosserien,Aufbauten u.Anhängern	3	-	-	-	-	1	2	-	-	-	-	-	63	57
3420 H.v.Karosserien,Aufbauten u.Anhängern	3	-	-	-	-	1	2	-	-	-	-	-	63	57
343 H.v.Teilen und Zubehör für Kraftwagen	2	-	-	-	1	-	1	-	-	-	-	-	28	27
3430 H.v.Teilen und Zubehör für Kraftwagen	2	-	-	-	1	-	1	-	-	-	-	-	28	27
<b>35 Sonstiger Fahrzeugbau</b>	<b>6</b>	-	<b>2</b>	<b>3</b>	-	<b>1</b>	-	-	-	-	-	-	<b>25</b>	<b>20</b>
351 Schiffbau	1	-	1	-	-	-	-	-	-	-	-	-	2	1
3512 Boots- und Yachtbau	1	-	1	-	-	-	-	-	-	-	-	-	2	1
353 Luft- und Raumfahrzeugbau	5	-	1	3	-	1	-	-	-	-	-	-	23	19
3530 Luft- und Raumfahrzeugbau	5	-	1	3	-	1	-	-	-	-	-	-	23	19
<b>36 H.v.sonstigen Erzeugnissen</b>	<b>96</b>	<b>26</b>	<b>12</b>	<b>21</b>	<b>14</b>	<b>14</b>	<b>5</b>	<b>1</b>	<b>3</b>	-	-	-	<b>1110</b>	<b>1019</b>
361 H.v.Möbeln	57	10	8	16	12	9	1	-	1	-	-	-	531	479
3611 H.v.Sitzmöbeln	3	1	-	2	-	-	-	-	-	-	-	-	8	5
3612 H.v.Büro- und Ladenmöbeln	4	-	-	1	-	2	1	-	-	-	-	-	81	77
3613 H.v.Küchenmöbeln aus Holz	3	-	-	1	1	-	-	-	1	-	-	-	194	192
3614 H.v.sonstigen Möbeln	47	9	8	12	11	7	-	-	-	-	-	-	248	205
362 H.v.Schmuck und ähnl. Erzeugnissen	9	5	1	1	-	1	1	-	-	-	-	-	59	53
3622 H.v.Schmuck,Gold-u.Silberschmiedew.	9	5	1	1	-	1	1	-	-	-	-	-	59	53
363 H.v.Musikinstrumenten	3	1	-	1	-	1	-	-	-	-	-	-	20	18
3630 H.v.Musikinstrumenten	3	1	-	1	-	1	-	-	-	-	-	-	20	18
364 H.v.Sportgeräten	1	-	-	-	-	-	1	-	-	-	-	-	51	49
3640 H.v.Sportgeräten	1	-	-	-	-	-	1	-	-	-	-	-	51	49
365 H.v.Spielwaren	6	3	1	1	-	-	-	-	1	-	-	-	128	123
3650 H.v.Spielwaren	6	3	1	1	-	-	-	-	1	-	-	-	128	123
366 H.v.sonstigen Erzeugnissen	20	7	2	2	2	3	2	1	1	-	-	-	321	297
3661 H.v.Phantasieschmuck	11	1	-	2	2	2	2	1	1	-	-	-	299	285
3663 H.v.Erzeugnissen a.n.g.	9	6	2	-	-	1	-	-	-	-	-	-	22	12
<b>40 Energieversorgung</b>	<b>8</b>	-	<b>1</b>	<b>2</b>	<b>1</b>	<b>1</b>	<b>3</b>	-	-	-	-	-	<b>115</b>	<b>114</b>
401 Elektrizitätsversorgung	6	-	-	2	1	1	2	-	-	-	-	-	80	79
4010 Elektrizitätsversorgung	6	-	-	2	1	1	2	-	-	-	-	-	80	79
402 Gasversorgung	1	-	-	-	-	-	1	-	-	-	-	-	34	34
4020 Gasversorgung	1	-	-	-	-	-	1	-	-	-	-	-	34	34
403 Fernwärmeversorgung	1	-	1	-	-	-	-	-	-	-	-	-	1	1
4030 Fernwärmeversorgung	1	-	1	-	-	-	-	-	-	-	-	-	1	1
<b>41 Wasserversorgung</b>	<b>5</b>	-	-	<b>1</b>	<b>2</b>	<b>1</b>	-	-	<b>1</b>	-	-	-	<b>148</b>	<b>148</b>
410 Wasserversorgung	5	-	-	1	2	1	-	-	1	-	-	-	148	148
4100 Wasserversorgung	5	-	-	1	2	1	-	-	1	-	-	-	148	148

**Tabelle A4: Arbeitsstätten und Beschäftigte nach Politischen Bezirken und Klassen der ÖNACE 1995**

ÖNACE 1995	Arbeitsstätten insgesamt	davon mit ... unselbständig Beschäftigten											Beschäftigte insgesamt	darunter unselbst. Beschäftigte
		0	1	2 - 4	5 - 9	10 - 19	20 - 49	50 - 99	100 - 199	200 - 499	500 - 999	1000 und mehr		
<b>45 Bauwesen</b>	<b>326</b>	<b>71</b>	<b>46</b>	<b>72</b>	<b>51</b>	<b>38</b>	<b>36</b>	<b>9</b>	<b>3</b>	-	-	-	<b>3543</b>	<b>3257</b>
451 Vorbereitende Baustellenarbeiten	17	5	3	6	-	3	-	-	-	-	-	-	71	58
4511 Abbruch-, Spreng- u. Erdbewegungsarb.	17	5	3	6	-	3	-	-	-	-	-	-	71	58
452 Hoch- und Tiefbau	84	10	14	14	13	12	12	7	2	-	-	-	1584	1508
4521 Hochbau, Brücken- und Tunnelbau u.ä.	34	3	8	3	5	4	4	5	2	-	-	-	940	895
4522 Zimmererei, Dachdeckerei, Bauspenglerei	30	5	4	6	5	5	5	-	-	-	-	-	302	279
4523 Straßenbau und Eisenbahnoberbau	6	-	1	1	1	-	1	2	-	-	-	-	183	181
4525 Spezialbau und sonstiger Tiefbau	14	2	1	4	2	3	2	-	-	-	-	-	159	153
453 Bauinstallation	113	27	15	19	24	11	15	1	1	-	-	-	1129	1022
4531 Elektroinstallation	57	17	6	12	8	6	6	1	1	-	-	-	610	558
4532 Wärme-, Kälte-, Schall- u.Branddämmung	7	4	-	2	-	-	1	-	-	-	-	-	50	44
4533 Gas-, Wasser-, Heizungsinstallation	45	5	9	5	16	4	6	-	-	-	-	-	403	359
4534 Sonstige Bauinstallation	4	1	-	-	-	1	2	-	-	-	-	-	66	61
454 Ausbau- und Bauhilfsgewerbe	112	29	14	33	14	12	9	1	-	-	-	-	759	669
4541 Stukkaturgewerbe, Gipserei	13	2	2	3	2	1	3	-	-	-	-	-	147	136
4542 Bautischlerei und Bauschlosserei	21	8	4	5	2	2	-	-	-	-	-	-	72	54
4543 Fußboden-, Fliesen- und Plattenlegerei	37	11	6	11	5	2	2	-	-	-	-	-	190	160
4544 Malerei und Anstreicherei, Glaserei	37	8	2	11	5	6	4	1	-	-	-	-	319	291
4545 Sonstiges Ausbau- und Bauhilfsgewerbe	4	-	-	3	-	1	-	-	-	-	-	-	31	28
<b>50 Kfz-Handel, Rep. v.Kfz, Tankstellen</b>	<b>231</b>	<b>44</b>	<b>34</b>	<b>67</b>	<b>39</b>	<b>23</b>	<b>16</b>	<b>7</b>	<b>1</b>	-	-	-	<b>2079</b>	<b>1887</b>
501 Handel mit Kraftwagen	78	28	11	10	5	8	11	4	1	-	-	-	1065	998
5010 Handel mit Kraftwagen	78	28	11	10	5	8	11	4	1	-	-	-	1065	998
502 Instandh. u. Reparatur von Kraftwagen	76	9	12	20	21	10	2	2	-	-	-	-	564	496
5020 Instandh. u. Reparatur von Kraftwagen	76	9	12	20	21	10	2	2	-	-	-	-	564	496
503 Handel mit Kraftwagenteilen und Zubehör	31	3	5	8	9	3	2	1	-	-	-	-	237	225
5030 Handel mit Kraftwagenteilen und Zubehör	31	3	5	8	9	3	2	1	-	-	-	-	237	225
504 Handel und Reparatur von Krafrädern	8	2	-	3	3	-	-	-	-	-	-	-	36	28
5040 Handel und Reparatur von Krafrädern	8	2	-	3	3	-	-	-	-	-	-	-	36	28
505 Tankstellen	38	2	6	26	1	2	1	-	-	-	-	-	177	140
5050 Tankstellen	38	2	6	26	1	2	1	-	-	-	-	-	177	140
<b>51 Handelsvermittlung u.GH (o.H.m.Kfz)</b>	<b>567</b>	<b>178</b>	<b>82</b>	<b>107</b>	<b>96</b>	<b>53</b>	<b>30</b>	<b>14</b>	<b>6</b>	<b>1</b>	-	-	<b>5169</b>	<b>4772</b>
511 Handelsvermittlung	143	108	26	6	1	2	-	-	-	-	-	-	217	76
5113 HV v.Holz, Baustoffen u. Anstrichmitteln	8	4	2	1	-	1	-	-	-	-	-	-	26	16
5114 HV v.Maschinen, technischem Bedarf	10	8	1	1	-	-	-	-	-	-	-	-	13	3
5115 HV v.Möbeln, Haushaltsgeg. u. Metallw.	5	3	1	1	-	-	-	-	-	-	-	-	9	3
5116 HV v.Textilien, Bekleidung, Schuhen	7	5	2	-	-	-	-	-	-	-	-	-	8	2
5117 HV v.Nahrungsm.,Getränken,Tabakw.	3	2	1	-	-	-	-	-	-	-	-	-	4	1
5118 HV v.Waren a.n.g.	28	21	7	-	-	-	-	-	-	-	-	-	37	7
5119 HV ohne ausgeprägten Schwerpunkt	82	65	12	3	1	1	-	-	-	-	-	-	120	44
512 GH m.landw.Grundstoffen u. leb. Tieren	25	3	2	7	6	3	1	3	-	-	-	-	343	334
5121 GH m.Getreide, Saaten u. Futtermitteln	18	1	-	6	5	2	1	3	-	-	-	-	315	312
5122 GH m.Blumen und Pflanzen	5	1	1	1	1	1	-	-	-	-	-	-	26	21
5123 GH m.lebenden Tieren	2	1	1	-	-	-	-	-	-	-	-	-	2	1
513 GH m.Nahrungsm.u. Getränken, Tabakw.	38	8	5	3	13	3	3	-	2	1	-	-	815	793
5131 GH m.Obst, Gemüse und Kartoffeln	5	2	-	-	1	1	1	-	-	-	-	-	53	51
5132 GH m.Fleisch, -waren, Geflügel u. Wild	3	-	1	-	1	1	-	-	-	-	-	-	23	21
5133 GH m.Milch, Milcherz.,Eiern,Speiseölen	4	1	1	-	1	1	-	-	-	-	-	-	20	19
5134 GH m.Getränken	5	2	1	-	1	-	1	-	-	-	-	-	51	46
5137 GH m.Kaffee, Tee, Kakao und Gewürzen	1	-	-	1	-	-	-	-	-	-	-	-	3	2
5138 GH m.sonst. Nahrungs- u. Genussmitteln	8	2	1	1	3	-	-	-	1	-	-	-	176	172
5139 GH m.Nahrungsm. o. a. Schwerpunkt	12	1	1	1	6	-	1	-	1	1	-	-	489	482
514 GH m.Gebrauchs- und Verbrauchsgütern	101	17	14	24	18	18	7	3	-	-	-	-	953	887
5141 GH m.Textilien	12	2	3	3	2	1	-	1	-	-	-	-	123	116
5142 GH m.Bekleidung und Schuhen	9	1	1	2	1	3	1	-	-	-	-	-	102	93
5143 GH m.elekt.r.Haushalts- u.phonotechn.G.	16	2	2	3	3	3	2	1	-	-	-	-	216	205
5144 GH m.Haushaltsw.aus Metall, keram.Erz.	7	1	2	1	2	-	1	-	-	-	-	-	48	45

**Tabelle A4: Arbeitsstätten und Beschäftigte nach Politischen Bezirken und Klassen der ÖNACE 1995**

ÖNACE 1995	Arbeitsstätten insgesamt	davon mit ... unselbständig Beschäftigten											Beschäftigte insgesamt	darunter unselbst. Beschäftigte
		0	1	2 - 4	5 - 9	10 - 19	20 - 49	50 - 99	100 - 199	200 - 499	500 - 999	1000 und mehr		
5145 GH m.kosm. Erzeugn. u. Körperpflegem.	2	-	1	1	-	-	-	-	-	-	-	-	6	4
5146 GH m.pharm.Erzeugn.u.med. Hilfsmitteln	13	2	2	4	2	2	1	-	-	-	-	-	90	84
5147 GH m.sonst.Gebrauchs- u. Verbrauchsg.	42	9	3	10	8	9	2	1	-	-	-	-	368	340
515 GH m.Rohstoffen, Halbwaren, Altmaterial	104	19	9	29	21	8	13	3	2	-	-	-	1321	1267
5151 GH m.f. Brennstoffen u. Mineralölerz.	2	-	-	2	-	-	-	-	-	-	-	-	5	4
5152 GH m.Erzen, Eisen, Stahl, NE-Metallen	9	2	1	-	3	-	3	-	-	-	-	-	110	106
5153 GH m.Holz, Baustoffen, Anstrichmitteln	48	12	5	13	7	5	3	1	2	-	-	-	634	601
5154 GH m.Bauelem.a.Metall sow.Install.bed.	28	2	-	10	8	2	4	2	-	-	-	-	413	406
5155 GH m.chemischen Erzeugnissen	11	1	2	3	2	-	3	-	-	-	-	-	129	124
5156 GH m.sonstigen Halbwaren	2	1	-	-	1	-	-	-	-	-	-	-	7	6
5157 GH m.Altmaterial und Reststoffen	4	1	1	1	-	1	-	-	-	-	-	-	23	20
516 GH m.Maschinen,Ausrüstungen u.Zubeh.	138	17	24	34	34	16	6	5	2	-	-	-	1440	1348
5161 GH m.Werkzeugmaschinen	3	-	1	1	1	-	-	-	-	-	-	-	13	11
5162 GH m.Baummaschinen	11	2	2	2	4	1	-	-	-	-	-	-	57	47
5164 GH m.Büromaschinen und -einrichtungen	19	1	6	4	2	4	1	1	-	-	-	-	188	180
5165 GH m.s.Masch., Ausrüstungen u. Zubeh.	96	13	15	23	25	10	4	4	2	-	-	-	1110	1052
5166 GH m.landwirtsch. Maschinen u.Geräten	9	1	-	4	2	1	1	-	-	-	-	-	72	58
517 Sonstiger Großhandel	18	6	2	4	3	3	-	-	-	-	-	-	80	67
5170 Sonstiger Großhandel	18	6	2	4	3	3	-	-	-	-	-	-	80	67
<b>52 EH (o.Kfz,o.Tankst.), Rep.v.Gebr.g.</b>	<b>824</b>	<b>199</b>	<b>127</b>	<b>241</b>	<b>136</b>	<b>79</b>	<b>22</b>	<b>11</b>	<b>6</b>	<b>3</b>	-	-	<b>6260</b>	<b>5719</b>
521 EH m.W.versch. Art (in Verkaufsräumen)	100	5	10	27	18	31	4	4	1	-	-	-	1194	1145
5211 EH m.W.versch.Art:Schwerp.Nahrungsm.	94	3	9	25	17	31	4	4	1	-	-	-	1176	1133
5212 Sonstiger EH m.Waren verschiedener Art	6	2	1	2	1	-	-	-	-	-	-	-	18	12
522 Fach-EH m.Nahrungs-u.Genussm.,Getr.	97	15	24	38	19	-	1	-	-	-	-	-	361	287
5221 EH m.Obst, Gemüse und Kartoffeln	5	1	3	-	1	-	-	-	-	-	-	-	15	10
5222 EH m.Fleisch u.Fleischw., Geflügel, Wild	23	2	6	8	6	-	1	-	-	-	-	-	105	101
5224 EH m.Backwaren und Süßwaren	15	1	3	9	2	-	-	-	-	-	-	-	43	41
5225 EH m.Getränken	6	2	-	1	3	-	-	-	-	-	-	-	26	21
5226 EH m.Tabakwaren	39	6	11	19	3	-	-	-	-	-	-	-	126	79
5227 Sonst.Fach-EH m.Nahrungs-, Genussm.	9	3	1	1	4	-	-	-	-	-	-	-	46	35
523 Apotheken,Fach-EH m.med.,orthop.Artikel	71	11	6	22	19	10	2	-	-	1	-	-	687	649
5231 Apotheken	16	-	-	1	9	6	-	-	-	-	-	-	162	143
5232 EH m.medizinischen u.orthopäd.Artikeln	4	1	1	-	1	1	-	-	-	-	-	-	21	18
5233 EH m.kosm. Artikeln und Körperpflegem.	51	10	5	21	9	3	2	-	-	1	-	-	504	488
524 Sonst. Facheinzelh. (in Verkaufsräumen)	492	131	74	145	76	37	15	7	5	2	-	-	3877	3555
5241 EH m.Textilien	23	9	6	6	1	1	-	-	-	-	-	-	62	46
5242 EH m.Bekleidung	96	10	14	40	14	9	4	4	1	-	-	-	887	843
5243 EH m.Schuhen und Lederwaren	34	3	6	7	13	5	-	-	-	-	-	-	192	176
5244 EH m.Möbeln und Hausrat a.n.g.	64	30	5	11	9	4	2	-	1	2	-	-	910	858
5245 EH m.elekt.Haushalts-, phonotechn. G.	31	9	3	7	7	2	1	2	-	-	-	-	302	279
5246 EH m.Metallwaren, Anstrichmitteln	56	14	10	14	7	5	4	-	2	-	-	-	571	525
5247 EH m.Büchern, Zeitschriften u.Zeitungen	20	4	2	7	5	2	-	-	-	-	-	-	85	77
5248 Facheinzelh. a.n.g.(in Verkaufsräumen)	168	52	28	53	20	9	4	1	1	-	-	-	868	751
525 EH m.Antiquitäten und Gebrauchtwaren	8	4	3	1	-	-	-	-	-	-	-	-	14	6
5250 EH m.Antiquitäten und Gebrauchtwaren	8	4	3	1	-	-	-	-	-	-	-	-	14	6
526 EH nicht in Verkaufsräumen	35	23	5	4	2	1	-	-	-	-	-	-	77	46
5261 Versandhandel	2	1	-	-	1	-	-	-	-	-	-	-	7	5
5262 EH an Verkaufsständen und auf Märkten	9	6	2	1	-	-	-	-	-	-	-	-	14	4
5263 Sonstiger EH nicht in Verkaufsräumen	24	16	3	3	1	1	-	-	-	-	-	-	56	37
527 Reparatur von Gebrauchsgütern	21	10	5	4	2	-	-	-	-	-	-	-	50	31
5271 Reparatur von Schuhen und Lederwaren	3	2	1	-	-	-	-	-	-	-	-	-	5	1
5272 Reparatur von elektr. Haushaltsgeräten	6	2	-	2	2	-	-	-	-	-	-	-	25	20
5273 Reparatur von Uhren und Schmuck	2	1	1	-	-	-	-	-	-	-	-	-	3	1
5274 Reparatur von sonst. Gebrauchsgütern	10	5	3	2	-	-	-	-	-	-	-	-	17	9
<b>55 Beherbergungs- und Gaststättenw.</b>	<b>432</b>	<b>95</b>	<b>89</b>	<b>153</b>	<b>64</b>	<b>20</b>	<b>9</b>	<b>2</b>	-	-	-	-	<b>2028</b>	<b>1586</b>
551 Hotels,Gasthöfe,Pensionen,Hotels garnis	40	6	-	13	12	7	2	-	-	-	-	-	301	249
5511 Hotels, Gasthöfe und Pensionen	37	5	-	12	11	7	2	-	-	-	-	-	286	237
5512 Hotels garnis	3	1	-	1	1	-	-	-	-	-	-	-	15	12

**Tabelle A4: Arbeitsstätten und Beschäftigte nach Politischen Bezirken und Klassen der ÖNACE 1995**

ÖNACE 1995	Arbeitsstätten insgesamt	davon mit ... unselbständig Beschäftigten											Beschäftigte insgesamt	darunter unselbst. Beschäftigte	
		0	1	2 - 4	5 - 9	10 - 19	20 - 49	50 - 99	100 - 199	200 - 499	500 - 999	1000 und mehr			
552 Sonstiges Beherbergungswesen	2	1	1	-	-	-	-	-	-	-	-	-	-	3	1
5523 Beherbergungswesen a.n.g.	2	1	1	-	-	-	-	-	-	-	-	-	-	3	1
553 Restaurants, Gasthäuser, Cafehäuser	355	82	80	128	46	13	4	2	-	-	-	-	1528	1171	
5530 Restaurants, Gasthäuser, Cafehäuser	355	82	80	128	46	13	4	2	-	-	-	-	1528	1171	
554 Sonstiges Gaststättenwesen	24	5	5	10	3	-	1	-	-	-	-	-	105	76	
5540 Sonstiges Gaststättenwesen	24	5	5	10	3	-	1	-	-	-	-	-	105	76	
555 Kantinen und Caterer	11	1	3	2	3	-	2	-	-	-	-	-	91	89	
5551 Kantinen	7	-	3	2	2	-	-	-	-	-	-	-	18	17	
5552 Caterer	4	1	-	-	1	-	2	-	-	-	-	-	73	72	
<b>60 Landverkehr, Transp. i. Rohrfernleit.</b>	<b>173</b>	<b>49</b>	<b>23</b>	<b>36</b>	<b>23</b>	<b>20</b>	<b>14</b>	<b>5</b>	<b>3</b>	-	-	-	<b>1865</b>	<b>1715</b>	
601 Eisenbahnen	5	-	-	-	2	3	-	-	-	-	-	-	60	60	
6010 Eisenbahnen	5	-	-	-	2	3	-	-	-	-	-	-	60	60	
602 Sonstiger Landverkehr	168	49	23	36	21	17	14	5	3	-	-	-	1805	1655	
6021 Personenbeförd. im Linienverkehr z.Land	3	-	-	-	2	-	1	-	-	-	-	-	55	53	
6022 Betrieb v.Taxis u. Mietwagen mit Fahrer	35	11	3	12	6	2	1	-	-	-	-	-	166	131	
6023 Sonst. Personenbeförd. im Landverkehr	7	1	-	6	-	-	-	-	-	-	-	-	23	17	
6024 Güterbeförderung im Straßenverkehr	123	37	20	18	13	15	12	5	3	-	-	-	1561	1454	
<b>62 Flugverkehr</b>	<b>9</b>	-	-	<b>3</b>	-	<b>2</b>	<b>3</b>	-	<b>1</b>	-	-	-	<b>234</b>	<b>232</b>	
621 Linienflugverkehr	8	-	-	3	-	2	2	-	1	-	-	-	199	199	
6210 Linienflugverkehr	8	-	-	3	-	2	2	-	1	-	-	-	199	199	
622 Gelegenheitsflugverkehr	1	-	-	-	-	-	1	-	-	-	-	-	35	33	
6220 Gelegenheitsflugverkehr	1	-	-	-	-	-	1	-	-	-	-	-	35	33	
<b>63 Hilfs-u.Nebentät.f.d.Verk., Reisebür.</b>	<b>71</b>	<b>7</b>	<b>11</b>	<b>18</b>	<b>9</b>	<b>11</b>	<b>6</b>	<b>3</b>	<b>5</b>	<b>1</b>	-	-	<b>1572</b>	<b>1555</b>	
631 Frachtumschlag und Lagerei	17	3	3	3	1	5	1	-	1	-	-	-	264	258	
6311 Frachtumschlag	1	-	-	-	1	-	-	-	-	-	-	-	8	8	
6312 Lagerei	16	3	3	3	-	5	1	-	1	-	-	-	256	250	
632 Sonst. Hilfs-u.Nebentätigk. für d. Verkehr	5	-	2	-	1	-	-	1	1	-	-	-	227	227	
6321 Sonst. Hilfstätigk. für d. Landverkehr	1	-	1	-	-	-	-	-	-	-	-	-	1	1	
6322 Sonst. Hilfstätigk. für d. Schifffahrt	2	-	1	-	1	-	-	-	-	-	-	-	9	9	
6323 Sonst. Hilfstätigk. für d. Luftfahrt	2	-	-	-	-	-	-	1	1	-	-	-	217	217	
633 Reisebüros und Reiseveranstalter	20	2	3	11	4	-	-	-	-	-	-	-	63	58	
6330 Reisebüros und Reiseveranstalter	20	2	3	11	4	-	-	-	-	-	-	-	63	58	
634 Spedition, sonstige Verkehrsvermittlung	29	2	3	4	3	6	5	2	3	1	-	-	1018	1012	
6340 Spedition, sonstige Verkehrsvermittlung	29	2	3	4	3	6	5	2	3	1	-	-	1018	1012	
<b>64 Nachrichtenübermittlung</b>	<b>46</b>	<b>5</b>	<b>4</b>	<b>8</b>	<b>10</b>	<b>7</b>	<b>9</b>	<b>3</b>	-	-	-	-	<b>697</b>	<b>693</b>	
641 Postdienste und private Kurierdienste	34	3	2	5	9	6	6	3	-	-	-	-	557	553	
6411 Postdienste	26	-	2	5	9	6	3	1	-	-	-	-	313	313	
6412 Private Kurierdienste	8	3	-	-	-	-	3	2	-	-	-	-	244	240	
642 Fernmeldedienste	12	2	2	3	1	1	3	-	-	-	-	-	140	140	
6420 Fernmeldedienste	12	2	2	3	1	1	3	-	-	-	-	-	140	140	
<b>65 Kreditwesen</b>	<b>72</b>	-	<b>3</b>	<b>21</b>	<b>31</b>	<b>10</b>	<b>6</b>	<b>1</b>	-	-	-	-	<b>642</b>	<b>642</b>	
651 Zentralbanken und Kreditinstitute	72	-	3	21	31	10	6	1	-	-	-	-	642	642	
6512 Kreditinstitute (o.Spezialkreditinst.)	72	-	3	21	31	10	6	1	-	-	-	-	642	642	
<b>66 Versicherungswesen</b>	<b>14</b>	-	<b>1</b>	<b>3</b>	<b>4</b>	<b>4</b>	<b>2</b>	-	-	-	-	-	<b>147</b>	<b>147</b>	
660 Versicherungswesen	14	-	1	3	4	4	2	-	-	-	-	-	147	147	
6601 Lebensversicherung	2	-	-	1	-	1	-	-	-	-	-	-	12	12	
6603 Sonstiges Versicherungswesen	12	-	1	2	4	3	2	-	-	-	-	-	135	135	
<b>67 M.d.Kredit-u.Vers.w.verbund.Tätigk.</b>	<b>90</b>	<b>68</b>	<b>12</b>	<b>7</b>	<b>2</b>	-	-	<b>1</b>	-	-	-	-	<b>221</b>	<b>126</b>	
671 Mit dem Kreditwesen verbund. Tätigkeiten	12	10	2	-	-	-	-	-	-	-	-	-	12	2	
6712 Effektenvermittlung und -verwaltung	5	4	1	-	-	-	-	-	-	-	-	-	5	1	
6713 Sonst.m.d.Kreditw. verbund. Tätigkeiten	7	6	1	-	-	-	-	-	-	-	-	-	7	1	



**Tabelle A4: Arbeitsstätten und Beschäftigte nach Politischen Bezirken und Klassen der ÖNACE 1995**

ÖNACE 1995	Arbeitsstätten insgesamt	davon mit ... unselbständig Beschäftigten											Beschäftigte insgesamt	darunter unselbst. Beschäftigte
		0	1	2 - 4	5 - 9	10 - 19	20 - 49	50 - 99	100 - 199	200 - 499	500 - 999	1000 und mehr		
672 Mit d. Versicherungsw. verbund. Tätigk.	78	58	10	7	2	-	-	1	-	-	-	-	209	124
6720 Mit d. Versicherungsw. verbund. Tätigk.	78	58	10	7	2	-	-	1	-	-	-	-	209	124
<b>70 Realitätenwesen</b>	<b>63</b>	<b>26</b>	<b>11</b>	<b>17</b>	<b>5</b>	<b>1</b>	<b>2</b>	-	<b>1</b>	-	-	-	<b>353</b>	<b>299</b>
701 Kauf und Verkauf von Realitäten	7	2	2	2	1	-	-	-	-	-	-	-	20	14
7011 Erschließung von Grundstücken	4	1	1	1	1	-	-	-	-	-	-	-	16	11
7012 Kauf und Verkauf von Realitäten	3	1	1	1	-	-	-	-	-	-	-	-	4	3
702 Vermietung von Realitäten	38	18	4	10	2	1	2	-	1	-	-	-	292	254
7020 Vermietung u. Verpachtung v. Realitäten	38	18	4	10	2	1	2	-	1	-	-	-	292	254
703 Vermittlung u. Verwaltung von Realitäten	18	6	5	5	2	-	-	-	-	-	-	-	41	31
7031 Vermittlung von Realitäten	13	5	3	4	1	-	-	-	-	-	-	-	31	21
7032 Verwaltung von Realitäten	5	1	2	1	1	-	-	-	-	-	-	-	10	10
<b>71 Vermiet. bewegl. Sachen o. Bed. pers.</b>	<b>29</b>	<b>11</b>	<b>7</b>	<b>6</b>	<b>2</b>	<b>1</b>	<b>2</b>	-	-	-	-	-	<b>136</b>	<b>117</b>
711 Vermiet. v. Kraftwagen bis 3,5t G.gew.	3	2	-	1	-	-	-	-	-	-	-	-	6	4
7110 Vermiet. v. Kraftwagen bis 3,5t G.gew.	3	2	-	1	-	-	-	-	-	-	-	-	6	4
712 Vermietung v. sonstigen Verkehrsmitteln	2	-	2	-	-	-	-	-	-	-	-	-	3	2
7121 Vermietung v. Landfahrzeugen (o. Kfz)	1	-	1	-	-	-	-	-	-	-	-	-	2	1
7123 Vermietung v. Luftfahrzeugen	1	-	1	-	-	-	-	-	-	-	-	-	1	1
713 Vermietung v. Maschinen und Geräten	14	4	2	4	2	-	2	-	-	-	-	-	101	93
7131 Vermietung v. lw. Maschinen u. Geräten	1	-	-	1	-	-	-	-	-	-	-	-	4	3
7132 Vermietung v. Baumaschinen u. -geräten	10	3	1	3	1	-	2	-	-	-	-	-	87	82
7134 Vermietung v. sonst. Masch. u. Geräten	3	1	1	-	1	-	-	-	-	-	-	-	10	8
714 Vermietung v. Gebrauchsgütern a.n.g.	10	5	3	1	-	1	-	-	-	-	-	-	26	18
7140 Vermietung v. Gebrauchsgütern a.n.g.	10	5	3	1	-	1	-	-	-	-	-	-	26	18
<b>72 Datenverarbeitung u. Datenbanken</b>	<b>175</b>	<b>98</b>	<b>30</b>	<b>23</b>	<b>13</b>	<b>7</b>	<b>3</b>	<b>1</b>	-	-	-	-	<b>584</b>	<b>414</b>
721 Hardwareberatung	1	-	-	-	1	-	-	-	-	-	-	-	7	7
7210 Hardwareberatung	1	-	-	-	1	-	-	-	-	-	-	-	7	7
722 Softwarehäuser	62	28	10	8	9	4	3	-	-	-	-	-	291	233
7220 Softwarehäuser	62	28	10	8	9	4	3	-	-	-	-	-	291	233
723 Datenverarbeitungsdienste	105	67	20	12	2	3	-	1	-	-	-	-	260	155
7230 Datenverarbeitungsdienste	105	67	20	12	2	3	-	1	-	-	-	-	260	155
724 Datenbanken	3	1	-	1	1	-	-	-	-	-	-	-	15	12
7240 Datenbanken	3	1	-	1	1	-	-	-	-	-	-	-	15	12
725 Rep.v.Büromasch., Datenverarb.geräten	3	1	-	2	-	-	-	-	-	-	-	-	9	7
7250 Rep.v.Büromasch., Datenverarb.geräten	3	1	-	2	-	-	-	-	-	-	-	-	9	7
726 Sonst.m.d.Datenverarb. verbund. Tätigk.	1	1	-	-	-	-	-	-	-	-	-	-	2	-
7260 Sonst.m.d.Datenverarb. verbund. Tätigk.	1	1	-	-	-	-	-	-	-	-	-	-	2	-
<b>73 Forschung und Entwicklung</b>	<b>2</b>	-	<b>2</b>	-	-	-	-	-	-	-	-	-	<b>3</b>	<b>2</b>
731 F&E: Natur-, Agrarwissensch. u. Medizin	1	-	1	-	-	-	-	-	-	-	-	-	1	1
7310 F&E: Natur-, Agrarwissensch. u. Medizin	1	-	1	-	-	-	-	-	-	-	-	-	1	1
732 F&E: Rechts-, Wirtsch.- u. Sozialwissen.	1	-	1	-	-	-	-	-	-	-	-	-	2	1
7320 F&E: Rechts-, Wirtsch.- u. Sozialwissen.	1	-	1	-	-	-	-	-	-	-	-	-	2	1
<b>74 Erbring.v. unternehmensbez. Dienstl.</b>	<b>579</b>	<b>266</b>	<b>90</b>	<b>102</b>	<b>68</b>	<b>26</b>	<b>22</b>	<b>1</b>	<b>2</b>	<b>2</b>	-	-	<b>3199</b>	<b>2657</b>
741 Rechts-, Steuer- u. Unternehmensberat.	175	71	35	34	24	6	5	-	-	-	-	-	623	477
7411 Rechtsberatung	26	3	7	7	9	-	-	-	-	-	-	-	106	80
7412 Wirtschaftsprüfung und Steuerberatung	46	24	9	3	6	3	1	-	-	-	-	-	164	118
7413 Markt- und Meinungsforschung	2	-	-	-	-	1	1	-	-	-	-	-	32	32
7414 Unternehmens- u. Public-Relations-Berat.	70	40	13	13	3	1	-	-	-	-	-	-	146	79
7415 Beteiligungsgesellschaften	31	4	6	11	6	1	3	-	-	-	-	-	175	168
742 Architektur- und Ingenieurbüros	152	77	25	33	11	4	2	-	-	-	-	-	451	296
7420 Architektur- und Ingenieurbüros	152	77	25	33	11	4	2	-	-	-	-	-	451	296
743 Techn., physikal. u. chem. Untersuchung	21	12	1	3	3	2	-	-	-	-	-	-	72	54
7430 Techn., physikal. u. chem. Untersuchung	21	12	1	3	3	2	-	-	-	-	-	-	72	54

**Tabelle A4: Arbeitsstätten und Beschäftigte nach Politischen Bezirken und Klassen der ÖNACE 1995**

ÖNACE 1995	Arbeitsstätten insgesamt	davon mit ... unselbständig Beschäftigten											Beschäftigte insgesamt	darunter unselbst. Beschäftigte
		0	1	2 - 4	5 - 9	10 - 19	20 - 49	50 - 99	100 - 199	200 - 499	500 - 999	1000 und mehr		
744 Werbewesen	64	39	7	11	5	2	-	-	-	-	-	-	162	94
7440 Werbewesen	64	39	7	11	5	2	-	-	-	-	-	-	162	94
745 Gewerbsm. Vermittlung v. Arbeitskräften	34	6	1	4	6	5	8	1	1	2	-	-	1106	1082
7450 Vermittl.u.Überlass. v. Arbeitskräften	34	6	1	4	6	5	8	1	1	2	-	-	1106	1082
746 Detekteien- und Schutzdienste	2	1	-	1	-	-	-	-	-	-	-	-	4	2
7460 Detekteien- und Schutzdienste	2	1	-	1	-	-	-	-	-	-	-	-	4	2
747 Reinigungsgewerbe	22	2	3	6	5	2	3	-	1	-	-	-	323	300
7470 Reinigungsgewerbe	22	2	3	6	5	2	3	-	1	-	-	-	323	300
748 Erbring.v. s. unternehmensbez. Dienstl.	109	58	18	10	14	5	4	-	-	-	-	-	458	352
7481 Fotoateliers und Fotolabors	22	8	2	6	3	1	2	-	-	-	-	-	148	122
7482 Abfüll- und Verpackungsgewerbe	3	1	-	-	1	1	-	-	-	-	-	-	22	17
7483 Schreib-u.Übers.büros,Photokopieranst.	23	18	3	1	1	-	-	-	-	-	-	-	38	15
7484 Erbr.v.unternehmensbez.Dienstl. a.n.g.	61	31	13	3	9	3	2	-	-	-	-	-	250	198
<b>75 Öffentl. Verwaltung, Sozialversich.</b>	<b>57</b>	<b>-</b>	<b>1</b>	<b>2</b>	<b>15</b>	<b>15</b>	<b>19</b>	<b>2</b>	<b>2</b>	<b>-</b>	<b>1</b>	<b>-</b>	<b>2159</b>	<b>2159</b>
751 Öffentliche Verwaltung	36	-	-	2	12	8	11	2	1	-	-	-	742	742
7511 Allgemeine öffentliche Verwaltung	25	-	-	-	6	8	9	1	1	-	-	-	574	574
7513 Wirtschaftsförderung u. -ordnung	11	-	-	2	6	-	2	1	-	-	-	-	168	168
752 Auswärt. Angelegenh., Landesverteid.	18	-	1	-	2	6	7	-	1	-	1	-	1370	1370
7522 Landesverteidigung	2	-	-	-	-	-	-	-	1	-	1	-	1065	1065
7523 Justiz	3	-	-	-	-	2	1	-	-	-	-	-	45	45
7524 Öffentliche Sicherheit und Ordnung	12	-	-	-	2	4	6	-	-	-	-	-	259	259
7525 Feuerwehr	1	-	1	-	-	-	-	-	-	-	-	-	1	1
753 Sozialversicherung	3	-	-	-	1	1	1	-	-	-	-	-	47	47
7530 Sozialversicherung	3	-	-	-	1	1	1	-	-	-	-	-	47	47
<b>80 Unterrichtswesen</b>	<b>203</b>	<b>27</b>	<b>9</b>	<b>28</b>	<b>59</b>	<b>27</b>	<b>47</b>	<b>5</b>	<b>1</b>	<b>-</b>	<b>-</b>	<b>-</b>	<b>2763</b>	<b>2718</b>
801 Kindergärten, Volksschulen	114	-	1	18	55	19	21	-	-	-	-	-	1242	1242
8010 Kindergärten, Volksschulen	114	-	1	18	55	19	21	-	-	-	-	-	1242	1242
802 Weiterführende Schulen	35	-	-	1	-	5	23	5	1	-	-	-	1296	1296
8021 Allgemeinbildende weiterführ. Schulen	31	-	-	1	-	5	22	3	-	-	-	-	1020	1020
8022 Berufsbildende weiterführende Schulen	4	-	-	-	-	-	1	2	1	-	-	-	276	276
803 Hochschulen	1	-	-	-	1	-	-	-	-	-	-	-	5	5
8030 Hochschulen	1	-	-	-	1	-	-	-	-	-	-	-	5	5
804 Erwachsenenbildung u. sonst. Unterricht	53	27	8	9	3	3	3	-	-	-	-	-	220	175
8041 Fahrschulen	9	1	1	5	1	1	-	-	-	-	-	-	41	34
8042 Erwachsenenbildung u. Unterricht a.n.g.	44	26	7	4	2	2	3	-	-	-	-	-	179	141
<b>85 Gesundheits-, Veterinär- u. Sozialw.</b>	<b>305</b>	<b>94</b>	<b>39</b>	<b>120</b>	<b>30</b>	<b>4</b>	<b>8</b>	<b>7</b>	<b>2</b>	<b>1</b>	<b>-</b>	<b>-</b>	<b>2056</b>	<b>1805</b>
851 Gesundheitswesen	238	80	28	108	18	-	2	1	-	1	-	-	1056	831
8511 Krankenhäuser	3	-	-	1	-	-	-	1	-	1	-	-	338	338
8512 Arztpraxen (ohne Zahnarztpraxen)	139	32	24	76	7	-	-	-	-	-	-	-	420	278
8513 Zahnarztpraxen	36	1	1	26	8	-	-	-	-	-	-	-	163	129
8514 Gesundheitswesen a.n.g.	60	47	3	5	3	-	2	-	-	-	-	-	135	86
852 Veterinärwesen	14	6	3	4	1	-	-	-	-	-	-	-	39	22
8520 Veterinärwesen	14	6	3	4	1	-	-	-	-	-	-	-	39	22
853 Sozialwesen	53	8	8	8	11	4	6	6	2	-	-	-	961	952
8531 Heime (o.Fremden-,Erholungs-u.Ferienh.)	20	-	2	3	2	-	5	6	2	-	-	-	797	797
8532 Sozialwesen a.n.g.	33	8	6	5	9	4	1	-	-	-	-	-	164	155
<b>90 Abwasser- u.Abfallbes.u.s.Entsorg.</b>	<b>23</b>	<b>-</b>	<b>5</b>	<b>7</b>	<b>5</b>	<b>2</b>	<b>2</b>	<b>2</b>	<b>-</b>	<b>-</b>	<b>-</b>	<b>-</b>	<b>300</b>	<b>292</b>
900 Abwasser- u.Abfallbes.u.s.Entsorg.	23	-	5	7	5	2	2	2	-	-	-	-	300	292
9000 Abwasser- u.Abfallbes.u.s.Entsorg.	23	-	5	7	5	2	2	2	-	-	-	-	300	292
<b>91 Interessenvertretungen, Vereine</b>	<b>39</b>	<b>-</b>	<b>16</b>	<b>17</b>	<b>5</b>	<b>1</b>	<b>-</b>	<b>-</b>	<b>-</b>	<b>-</b>	<b>-</b>	<b>-</b>	<b>96</b>	<b>96</b>
911 Wirtschaftsverbände, Berufsorganisat.	2	-	1	1	-	-	-	-	-	-	-	-	3	3
9112 Berufsorganisationen	2	-	1	1	-	-	-	-	-	-	-	-	3	3
912 Arbeitnehmervereinigungen	1	-	1	-	-	-	-	-	-	-	-	-	1	1
9120 Arbeitnehmervereinigungen	1	-	1	-	-	-	-	-	-	-	-	-	1	1

**Tabelle A4: Arbeitsstätten und Beschäftigte nach Politischen Bezirken und Klassen der ÖNACE 1995**

ÖNACE 1995	Arbeitsstätten insgesamt	davon mit ... unselbständig Beschäftigten											Beschäftigte insgesamt	darunter unselbst. Beschäftigte
		0	1	2 - 4	5 - 9	10 - 19	20 - 49	50 - 99	100 - 199	200 - 499	500 - 999	1000 und mehr		
913 Kirchl. Vereinigungen, polit. Parteien	36	-	14	16	5	1	-	-	-	-	-	-	92	92
9131 Kirchl.u.sonst.religiöse Vereinigungen	28	-	9	14	4	1	-	-	-	-	-	-	74	74
9133 Sonst.Interessenvertr.u.Vereine a.n.g.	8	-	5	2	1	-	-	-	-	-	-	-	18	18
<b>92 Kultur, Sport und Unterhaltung</b>	<b>130</b>	<b>63</b>	<b>17</b>	<b>27</b>	<b>17</b>	<b>4</b>	<b>1</b>	<b>1</b>	-	-	-	-	<b>425</b>	<b>322</b>
921 Filmherstellung, -verleih, Kinos	25	15	4	2	3	-	-	1	-	-	-	-	104	77
9211 Film- und Videoherstellung	18	13	3	-	2	-	-	-	-	-	-	-	35	13
9212 Filmverleih und Videoprogrammanbieter	5	2	1	1	1	-	-	-	-	-	-	-	14	11
9213 Lichtspieltheater (Kinos)	2	-	-	1	-	-	-	1	-	-	-	-	55	53
922 Hörfunk- und Fernsehanstalten	1	-	-	-	1	-	-	-	-	-	-	-	5	5
9220 Hörfunk- und Fernsehanstalten	1	-	-	-	1	-	-	-	-	-	-	-	5	5
923 Erbr.v.s. kultur. u. unterh. Leistungen	50	33	6	7	2	2	-	-	-	-	-	-	108	57
9231 Künstler. u. schriftst. Tätigkeiten	20	18	1	-	-	1	-	-	-	-	-	-	31	11
9232 Betrieb u.techn.Hilfsdienste f.kult.L.	8	3	2	2	-	1	-	-	-	-	-	-	23	18
9233 Schaustellergewerbe u. Vergnügungsp.	6	3	1	2	-	-	-	-	-	-	-	-	18	7
9234 Erbring.v.kult.u.unterhalt.Leist.a.n.g	16	9	2	3	2	-	-	-	-	-	-	-	36	21
924 Korrespondenz- und Nachrichtenbüros	6	5	1	-	-	-	-	-	-	-	-	-	7	1
9240 Korrespondenz- und Nachrichtenbüros	6	5	1	-	-	-	-	-	-	-	-	-	7	1
925 Bibliotheken, Museen, zoolog. Gärten	6	1	1	3	1	-	-	-	-	-	-	-	17	16
9251 Bibliotheken und Archive	2	-	-	1	1	-	-	-	-	-	-	-	10	10
9252 Museen und Denkmalschutz	4	1	1	2	-	-	-	-	-	-	-	-	7	6
926 Sport	27	3	3	11	8	1	1	-	-	-	-	-	139	127
9261 Betrieb von Sportanlagen	20	2	1	8	7	1	1	-	-	-	-	-	118	112
9262 Erbringung v.sonst.Dienstl. des Sports	7	1	2	3	1	-	-	-	-	-	-	-	21	15
927 Erbr.s.Dienstl.f.Unterhalt., Erholung	15	6	2	4	2	1	-	-	-	-	-	-	45	39
9271 Spiel-, Wett- und Lotteriewesen	6	1	2	2	-	1	-	-	-	-	-	-	19	18
9272 Erbring.v.sonst.Dienstl.f.Unterh.a.n.g	9	5	-	2	2	-	-	-	-	-	-	-	26	21
<b>93 Erbring. v. sonst. Dienstleistungen</b>	<b>196</b>	<b>64</b>	<b>41</b>	<b>51</b>	<b>33</b>	<b>6</b>	<b>1</b>	-	-	-	-	-	<b>673</b>	<b>496</b>
930 Erbring. v. sonst. Dienstleistungen	196	64	41	51	33	6	1	-	-	-	-	-	673	496
9301 Wäscherei und chemische Reinigung	12	2	3	5	1	1	-	-	-	-	-	-	48	36
9302 Friseure, Kosmetiker, Fußpfleger	88	17	12	31	26	2	-	-	-	-	-	-	371	295
9303 Bestattungswesen	10	1	3	3	1	2	-	-	-	-	-	-	52	47
9304 Bäder, Saunas, Solarien u.ä.	68	29	20	12	5	1	1	-	-	-	-	-	182	115
9305 Erbringung von Dienstleistungen a.n.g.	18	15	3	-	-	-	-	-	-	-	-	-	20	3
<b>411 Perg</b>														
<b>zusammen</b>	<b>2184</b>	<b>559</b>	<b>369</b>	<b>555</b>	<b>341</b>	<b>209</b>	<b>102</b>	<b>32</b>	<b>8</b>	<b>7</b>	<b>1</b>	<b>1</b>	<b>18744</b>	<b>17055</b>
<b>14 Gew.v.Steinen u.Erden;sonst.Bergb.</b>	<b>12</b>	<b>3</b>	<b>1</b>	<b>1</b>	<b>3</b>	<b>2</b>	<b>2</b>	-	-	-	-	-	<b>107</b>	<b>104</b>
141 Gewinnung von Natursteinen	2	-	-	1	1	-	-	-	-	-	-	-	13	12
1411 Gewinnung v. Naturwerksteinen	2	-	-	1	1	-	-	-	-	-	-	-	13	12
142 Gewinnung von Kies, Sand, Ton u. Kaolin	10	3	1	-	2	2	2	-	-	-	-	-	94	92
1421 Gewinnung von Kies und Sand	6	2	-	-	2	1	1	-	-	-	-	-	54	52
1422 Gewinnung von Ton und Kaolin	4	1	1	-	-	1	1	-	-	-	-	-	40	40
<b>15 H.v.Nahr.- u.Genusm.; Getränken</b>	<b>57</b>	<b>4</b>	<b>5</b>	<b>14</b>	<b>13</b>	<b>12</b>	<b>6</b>	<b>2</b>	-	<b>1</b>	-	-	<b>952</b>	<b>901</b>
151 Schlachthäuser und Fleischverarbeitung	20	1	3	5	2	4	4	-	-	1	-	-	507	490
1511 Schlachthäuser (o.Geflügelschlächt.)	6	-	2	-	-	1	3	-	-	-	-	-	106	102
1513 Fleischverarbeitung	14	1	1	5	2	3	1	-	-	1	-	-	401	388
153 Obst- und Gemüseverarbeitung	1	-	-	-	-	-	-	1	-	-	-	-	71	71
1533 Verarb. von Obst und Gemüse a.n.g	1	-	-	-	-	-	-	1	-	-	-	-	71	71
155 Milchverarbeitung, H.v.Speiseeis	2	2	-	-	-	-	-	-	-	-	-	-	3	-
1551 Milchverarbeitung	2	2	-	-	-	-	-	-	-	-	-	-	3	-
156 Mahl- u.Schälmmühlen, H.v.Stärke u.-erz.	3	-	1	-	1	1	-	-	-	-	-	-	25	21
1561 Mahl- und Schälmmühlen	3	-	1	-	1	1	-	-	-	-	-	-	25	21

**Tabelle A4: Arbeitsstätten und Beschäftigte nach Politischen Bezirken und Klassen der ÖNACE 1995**

ÖNACE 1995	Arbeitsstätten insgesamt	davon mit ... unselbständig Beschäftigten											Beschäftigte insgesamt	darunter unselbst. Beschäftigte
		0	1	2 - 4	5 - 9	10 - 19	20 - 49	50 - 99	100 - 199	200 - 499	500 - 999	1000 und mehr		
158 H.v.sonstigen Nahrungs- u.Genussmitteln	31	1	1	9	10	7	2	1	-	-	-	-	346	319
1581 H.v.Backwaren (ohne Dauerbackwaren)	30	1	1	9	10	7	2	-	-	-	-	285	258	
1582 H.v.Dauerbackwaren	1	-	-	-	-	-	-	1	-	-	-	61	61	
<b>17 H.v.Textilien u.Textilwaren (o. Bekl.)</b>	<b>5</b>	<b>1</b>	<b>2</b>	-	<b>1</b>	-	<b>1</b>	-	-	-	-	<b>44</b>	<b>39</b>	
171 Spinnstoffaufbereitung und Spinnerei	2	-	-	-	1	-	1	-	-	-	-	39	37	
1716 Nähgarnfertigung	2	-	-	-	1	-	1	-	-	-	-	39	37	
173 Textilveredlung	1	1	-	-	-	-	-	-	-	-	-	1	-	
1730 Textilveredlung	1	1	-	-	-	-	-	-	-	-	-	1	-	
175 H.v.sonst. Textilwaren (o.Maschenw.)	2	-	2	-	-	-	-	-	-	-	-	4	2	
1751 H.v.Teppichen	1	-	1	-	-	-	-	-	-	-	-	2	1	
1754 H.v.Stickereien u.v.sonst.Textilwaren	1	-	1	-	-	-	-	-	-	-	-	2	1	
<b>18 H.v.Bekleidung</b>	<b>6</b>	<b>2</b>	<b>3</b>	-	-	<b>1</b>	-	-	-	-	-	<b>23</b>	<b>18</b>	
182 H.v.Bekleidung (ohne Lederbekleidung)	6	2	3	-	-	1	-	-	-	-	-	23	18	
1822 H.v.sonstiger Oberbekleidung	6	2	3	-	-	1	-	-	-	-	-	23	18	
<b>19 Lederzeugung und -verarbeitung</b>	<b>2</b>	-	-	<b>2</b>	-	-	-	-	-	-	-	<b>7</b>	<b>5</b>	
193 H.v.Schuhen	2	-	-	2	-	-	-	-	-	-	-	7	5	
1930 H.v.Schuhen	2	-	-	2	-	-	-	-	-	-	-	7	5	
<b>20 Be- u. Verarb. v. Holz (o.H.v.Möbeln)</b>	<b>30</b>	<b>9</b>	<b>3</b>	<b>7</b>	<b>6</b>	<b>4</b>	<b>1</b>	-	-	-	-	<b>177</b>	<b>144</b>	
201 Säge-, Hobel- und Holzimprägnierwerke	17	8	1	3	3	2	-	-	-	-	-	65	49	
2010 Säge-, Hobel- und Holzimprägnierwerke	17	8	1	3	3	2	-	-	-	-	-	65	49	
203 H.v.Konstruktionsteilen aus Holz	8	-	2	2	2	1	1	-	-	-	-	72	62	
2030 H.v.Konstruktionsteilen aus Holz	8	-	2	2	2	1	1	-	-	-	-	72	62	
204 H.v.Verpackungsmitteln aus Holz	2	-	-	1	1	-	-	-	-	-	-	13	11	
2040 H.v.Verpackungsmitteln aus Holz	2	-	-	1	1	-	-	-	-	-	-	13	11	
205 H.v.Holzw. a.n.g., H.v.Flecht- u.Korbw.	3	1	-	1	-	1	-	-	-	-	-	27	22	
2051 H.v.Holzwaren a.n.g.,Veredl.v.Holzw.	3	1	-	1	-	1	-	-	-	-	-	27	22	
<b>21 H.u.Verarbeitung v. Papier u. Pappe</b>	<b>4</b>	<b>1</b>	-	-	-	<b>1</b>	-	<b>2</b>	-	-	-	<b>148</b>	<b>147</b>	
211 H.v.Zellstoff, Papier, Karton und Pappe	1	-	-	-	-	-	-	1	-	-	-	66	65	
2112 H.v.Papier, Karton und Pappe	1	-	-	-	-	-	-	1	-	-	-	66	65	
212 Papier-, Karton- und Pappeverarbeitung	3	1	-	-	-	1	-	1	-	-	-	82	82	
2121 H.v.Wellpapier und -pappe	1	-	-	-	-	-	-	1	-	-	-	65	65	
2125 H.v.sonst.W. aus Papier, Karton, Pappe	2	1	-	-	-	1	-	-	-	-	-	17	17	
<b>22 Verlagsw., Druckerei,Vervielfältig.</b>	<b>10</b>	<b>1</b>	<b>1</b>	<b>4</b>	<b>2</b>	<b>2</b>	-	-	-	-	-	<b>63</b>	<b>54</b>	
221 Verlagswesen	4	1	1	-	1	1	-	-	-	-	-	21	17	
2211 Buchverlag und Musikverlag	1	1	-	-	-	-	-	-	-	-	-	1	-	
2212 Zeitungsverlag	1	-	-	-	1	-	-	-	-	-	-	6	6	
2213 Zeitschriftenverlag	2	-	1	-	-	1	-	-	-	-	-	14	11	
222 Druckerei	6	-	-	4	1	1	-	-	-	-	-	42	37	
2222 Druckerei (ohne Zeitungsdruckerei)	6	-	-	4	1	1	-	-	-	-	-	42	37	
<b>24 H.v.Chemikalien u. chem. Erzeugn.</b>	<b>1</b>	-	-	-	-	-	-	-	-	<b>1</b>	-	<b>218</b>	<b>218</b>	
243 H.v.Anstrichm., Druckfarben und Kitten	1	-	-	-	-	-	-	-	-	1	-	218	218	
2430 H.v.Anstrichm., Druckfarben und Kitten	1	-	-	-	-	-	-	-	-	1	-	218	218	
<b>25 H.v.Gummi- und Kunststoffwaren</b>	<b>10</b>	<b>1</b>	-	<b>1</b>	<b>3</b>	<b>2</b>	<b>1</b>	<b>1</b>	-	<b>1</b>	-	<b>334</b>	<b>328</b>	
252 H.v.Kunststoffwaren	10	1	-	1	3	2	1	1	-	1	-	334	328	
2521 H.v.Platten, Folien etc. a. Kunststoff	3	-	-	-	1	1	-	-	-	1	-	227	224	
2523 H.v.Baubedarfsartikeln aus Kunststoff	3	1	-	-	1	-	1	-	-	-	-	31	29	
2524 H.v.sonstigen Kunststoffwaren	4	-	-	1	1	1	-	1	-	-	-	76	75	
<b>26 H.u.Bea.v.Glas,H.v.W.a.Stein.u.Erden</b>	<b>14</b>	<b>3</b>	<b>3</b>	<b>3</b>	<b>1</b>	<b>1</b>	-	<b>1</b>	<b>2</b>	-	-	<b>380</b>	<b>370</b>	
261 H.u.Bearbeitung von Glas	2	1	-	-	-	-	-	1	-	-	-	63	60	
2611 H.v.Flachglas	1	-	-	-	-	-	-	1	-	-	-	62	60	
2613 H.v.Hohlglas	1	1	-	-	-	-	-	-	-	-	-	1	-	

**Tabelle A4: Arbeitsstätten und Beschäftigte nach Politischen Bezirken und Klassen der ÖNACE 1995**

ÖNACE 1995	Arbeitsstätten insgesamt	davon mit ... unselbständig Beschäftigten											Beschäftigte insgesamt	darunter unselbst. Beschäftigte
		0	1	2 - 4	5 - 9	10 - 19	20 - 49	50 - 99	100 - 199	200 - 499	500 - 999	1000 und mehr		
262 Keramik (ohne Ziegelei und Baukeramik)	2	1	1	-	-	-	-	-	-	-	-	-	3	1
2621 H.v.keramischen Haushaltswaren	1	1	-	-	-	-	-	-	-	-	-	-	1	-
2625 H.v.keramischen Erzeugnissen a.n.g.	1	-	1	-	-	-	-	-	-	-	-	-	2	1
266 H.v.Erzeugn.a.Beton, Zement u.Gips	3	-	-	2	-	-	-	1	-	-	-	111	110	
2663 H.v.Transportbeton	1	-	-	1	-	-	-	-	-	-	-	3	3	
2664 H.v.Mörtel	1	-	-	-	-	-	-	1	-	-	-	106	105	
2665 H.v.Faserzementwaren	1	-	-	1	-	-	-	-	-	-	-	2	2	
267 Be- und Verarb. v. Natursteinen a.n.g.	5	1	1	1	-	1	-	1	-	-	-	193	190	
2670 Be- und Verarb. v. Natursteinen a.n.g.	5	1	1	1	-	1	-	1	-	-	-	193	190	
268 H.v.sonstigen Mineralerzeugnissen	2	-	1	-	1	-	-	-	-	-	-	10	9	
2681 H.v.Mühlsteinen und Schleifwerkzeugen	2	-	1	-	1	-	-	-	-	-	-	10	9	
<b>28 H.v.Metallerzeugnissen</b>	<b>22</b>	<b>6</b>	<b>3</b>	<b>3</b>	-	<b>5</b>	<b>2</b>	<b>1</b>	<b>1</b>	<b>1</b>	-	<b>597</b>	<b>580</b>	
281 Stahl- und Leichtmetallbau	11	3	-	1	-	3	2	1	1	-	-	306	298	
2811 H.v.Stahl-u.Leichtmetallkonstruktionen	6	1	-	-	-	1	2	1	1	-	-	265	261	
2812 H.v.Ausbauelem.a.Stahl u.Leichtmetall	5	2	-	1	-	2	-	-	-	-	-	41	37	
284 H.v.Schmiede-,Press-,Zieh-u.Stanzteilen	4	-	1	2	-	1	-	-	-	-	-	28	25	
2840 H.v.Schmiedeteilen u. Pulvermetallurgie	4	-	1	2	-	1	-	-	-	-	-	28	25	
285 Oberflächenveredlung, Wärmebehandl.	1	-	-	-	-	-	-	-	-	1	-	238	238	
2851 Oberflächenveredlung, Wärmebehandl.	1	-	-	-	-	-	-	-	-	1	-	238	238	
286 H.v.Schneidwaren,Werkz.,Schlössern	3	2	1	-	-	-	-	-	-	-	-	4	1	
2862 H.v.Werkzeugen	1	1	-	-	-	-	-	-	-	-	-	1	-	
2863 H.v.Schlössern und Beschlägen	2	1	1	-	-	-	-	-	-	-	-	3	1	
287 H.v.sonst.Eisen-, Blech- u. Metallwaren	3	1	1	-	-	1	-	-	-	-	-	21	18	
2875 H.v.Eisen-, Blech- u.Metallwaren a.n.g	3	1	1	-	-	1	-	-	-	-	-	21	18	
<b>29 Maschinenbau</b>	<b>13</b>	<b>1</b>	-	<b>4</b>	<b>1</b>	<b>3</b>	<b>2</b>	<b>1</b>	-	-	-	<b>1</b>	<b>1614</b>	<b>1603</b>
291 H.v.Masch.f.d.Erz.u.Nutz.v.mech.Energie	1	-	-	-	1	-	-	-	-	-	-	6	6	
2912 H.v.Pumpen und Kompressoren	1	-	-	-	1	-	-	-	-	-	-	6	6	
292 H.v.sonst.Maschinen unspezif.Verw.	1	-	-	-	-	-	-	1	-	-	-	63	63	
2922 H.v.Hebezeugen und Fördermitteln	1	-	-	-	-	-	-	1	-	-	-	63	63	
293 H.v.land- u.forstwirtschaftl. Maschinen	5	1	-	3	-	-	1	-	-	-	-	51	46	
2932 H.v.sonst.land- und forstw. Maschinen	5	1	-	3	-	-	1	-	-	-	-	51	46	
294 H.v.Werkzeugmaschinen	1	-	-	-	-	1	-	-	-	-	-	14	12	
2940 H.v.Werkzeugmaschinen	1	-	-	-	-	1	-	-	-	-	-	14	12	
295 H.v.Masch.f.sonst.Wirtschaftszweige	3	-	-	-	-	1	1	-	-	-	1	1461	1458	
2956 H.v.Masch. f. sonst. Wirtschaftszweige	3	-	-	-	-	1	1	-	-	-	1	1461	1458	
297 H.v.Haushaltsgeräten a.n.g.	2	-	-	1	-	1	-	-	-	-	-	19	18	
2972 H.v.nichtelektr. Koch- u. Heizgeräten	2	-	-	1	-	1	-	-	-	-	-	19	18	
<b>33 Medizin-,Mess-u.Regel.tech., Optik</b>	<b>2</b>	-	<b>2</b>	-	-	-	-	-	-	-	-	<b>3</b>	<b>2</b>	
331 H.v.med.Geräten u. orthop.Vorrichtungen	1	-	1	-	-	-	-	-	-	-	-	1	1	
3310 H.v.med.Geräten u. orthop.Vorrichtungen	1	-	1	-	-	-	-	-	-	-	-	1	1	
332 H.v.Mess-, Kontroll- u.ä. Instrumenten	1	-	1	-	-	-	-	-	-	-	-	2	1	
3320 H.v.Mess-, Kontroll- u.ä. Instrumenten	1	-	1	-	-	-	-	-	-	-	-	2	1	
<b>34 H.v.Kraftwagen und Kraftw.teilen</b>	<b>1</b>	-	-	-	-	-	<b>1</b>	-	-	-	-	<b>28</b>	<b>28</b>	
342 H.v.Karosserien,Aufbauten u.Anhängern	1	-	-	-	-	-	1	-	-	-	-	28	28	
3420 H.v.Karosserien,Aufbauten u.Anhängern	1	-	-	-	-	-	1	-	-	-	-	28	28	
<b>36 H.v.sonstigen Erzeugnissen</b>	<b>38</b>	<b>9</b>	<b>3</b>	<b>10</b>	<b>5</b>	<b>6</b>	<b>1</b>	<b>1</b>	<b>1</b>	<b>2</b>	-	<b>877</b>	<b>841</b>	
361 H.v.Möbeln	31	4	3	8	5	6	1	1	1	2	-	863	834	
3613 H.v.Küchenmöbeln aus Holz	2	-	-	-	-	1	1	-	-	-	-	66	64	
3614 H.v.sonstigen Möbeln	29	4	3	8	5	5	-	1	1	2	-	797	770	
362 H.v.Schmuck und ähnl. Erzeugnissen	1	1	-	-	-	-	-	-	-	-	-	1	-	
3621 H.v.Münzen und Medaillen	1	1	-	-	-	-	-	-	-	-	-	1	-	
363 H.v.Musikinstrumenten	1	1	-	-	-	-	-	-	-	-	-	1	-	
3630 H.v.Musikinstrumenten	1	1	-	-	-	-	-	-	-	-	-	1	-	

**Tabelle A4: Arbeitsstätten und Beschäftigte nach Politischen Bezirken und Klassen der ÖNACE 1995**

ÖNACE 1995	Arbeitsstätten insgesamt	davon mit ... unselbständig Beschäftigten											Beschäftigte insgesamt	darunter unselbst. Beschäftigte	
		0	1	2 - 4	5 - 9	10 - 19	20 - 49	50 - 99	100 - 199	200 - 499	500 - 999	1000 und mehr			
364 H.v.Sportgeräten	1	-	-	1	-	-	-	-	-	-	-	-	-	4	3
3640 H.v.Sportgeräten	1	-	-	1	-	-	-	-	-	-	-	-	-	4	3
366 H.v.sonstigen Erzeugnissen	4	3	-	1	-	-	-	-	-	-	-	-	-	8	4
3662 H.v.Besen und Bürsten	1	-	-	1	-	-	-	-	-	-	-	-	-	5	4
3663 H.v.Erzeugnissen a.n.g.	3	3	-	-	-	-	-	-	-	-	-	-	-	3	-
<b>37 Rückgewinnung (Recycling)</b>	<b>1</b>	<b>-</b>	<b>-</b>	<b>-</b>	<b>1</b>	<b>-</b>	<b>-</b>	<b>-</b>	<b>-</b>	<b>-</b>	<b>-</b>	<b>-</b>	<b>-</b>	<b>7</b>	<b>7</b>
372 Rückgew.v.nichtmetall. Altmaterialien	1	-	-	-	1	-	-	-	-	-	-	-	-	7	7
3720 Rückgew.v.nichtmetall. Altmaterialien	1	-	-	-	1	-	-	-	-	-	-	-	-	7	7
<b>40 Energieversorgung</b>	<b>18</b>	<b>5</b>	<b>2</b>	<b>5</b>	<b>2</b>	<b>2</b>	<b>2</b>	<b>-</b>	<b>-</b>	<b>-</b>	<b>-</b>	<b>-</b>	<b>-</b>	<b>159</b>	<b>154</b>
401 Elektrizitätsversorgung	14	2	2	4	2	2	2	-	-	-	-	-	-	157	152
4010 Elektrizitätsversorgung	14	2	2	4	2	2	2	-	-	-	-	-	-	157	152
403 Fernwärmeversorgung	4	3	-	1	-	-	-	-	-	-	-	-	-	2	2
4030 Fernwärmeversorgung	4	3	-	1	-	-	-	-	-	-	-	-	-	2	2
<b>41 Wasserversorgung</b>	<b>2</b>	<b>-</b>	<b>2</b>	<b>-</b>	<b>-</b>	<b>-</b>	<b>-</b>	<b>-</b>	<b>-</b>	<b>-</b>	<b>-</b>	<b>-</b>	<b>-</b>	<b>2</b>	<b>2</b>
410 Wasserversorgung	2	-	2	-	-	-	-	-	-	-	-	-	-	2	2
4100 Wasserversorgung	2	-	2	-	-	-	-	-	-	-	-	-	-	2	2
<b>45 Bauwesen</b>	<b>180</b>	<b>33</b>	<b>21</b>	<b>43</b>	<b>36</b>	<b>24</b>	<b>9</b>	<b>10</b>	<b>3</b>	<b>-</b>	<b>1</b>	<b>-</b>	<b>-</b>	<b>2771</b>	<b>2602</b>
451 Vorbereitende Baustellenarbeiten	20	8	3	4	3	1	-	1	-	-	-	-	-	141	119
4511 Abbruch-, Spreng- u. Erdbewegungsarb.	20	8	3	4	3	1	-	1	-	-	-	-	-	141	119
452 Hoch- und Tiefbau	49	10	5	7	4	8	6	5	3	-	1	-	-	1711	1669
4521 Hochbau, Brücken- und Tunnelbau u.ä.	24	3	3	5	1	2	3	4	2	-	1	-	-	1268	1250
4522 Zimmererei, Dachdeckerei, Bauspenglerei	15	6	1	1	2	4	1	-	-	-	-	-	-	119	98
4523 Straßenbau und Eisenbahnoberbau	7	1	1	-	1	1	2	1	-	-	-	-	-	149	147
4525 Spezialbau und sonstiger Tiefbau	3	-	-	1	-	1	-	-	1	-	-	-	-	175	174
453 Bauinstallation	49	6	7	11	14	7	1	3	-	-	-	-	-	464	413
4531 Elektroinstallation	25	4	3	6	7	4	1	-	-	-	-	-	-	171	143
4533 Gas-, Wasser-, Heizungsinstallation	22	1	3	5	7	3	-	3	-	-	-	-	-	289	269
4534 Sonstige Bauinstallation	2	1	1	-	-	-	-	-	-	-	-	-	-	4	1
454 Ausbau- und Bauhilfsgewerbe	62	9	6	21	15	8	2	1	-	-	-	-	-	455	401
4541 Stukkaturgewerbe, Gipserei	2	-	-	2	-	-	-	-	-	-	-	-	-	8	6
4542 Bautischlerei und Bauschlosserei	14	5	1	5	3	-	-	-	-	-	-	-	-	45	33
4543 Fußboden-, Fliesen- und Plattenlegerei	24	3	3	6	8	3	1	-	-	-	-	-	-	153	130
4544 Malerei und Anstreicherei, Glaserei	19	-	2	8	4	4	1	-	-	-	-	-	-	153	138
4545 Sonstiges Ausbau- und Bauhilfsgewerbe	3	1	-	-	-	1	-	1	-	-	-	-	-	96	94
<b>50 Kfz-Handel, Rep. v.Kfz, Tankstellen</b>	<b>72</b>	<b>11</b>	<b>7</b>	<b>18</b>	<b>18</b>	<b>12</b>	<b>6</b>	<b>-</b>	<b>-</b>	<b>-</b>	<b>-</b>	<b>-</b>	<b>-</b>	<b>597</b>	<b>528</b>
501 Handel mit Kraftwagen	11	2	1	-	1	5	2	-	-	-	-	-	-	143	135
5010 Handel mit Kraftwagen	11	2	1	-	1	5	2	-	-	-	-	-	-	143	135
502 Instandh. u. Reparatur von Kraftwagen	32	5	2	7	8	6	4	-	-	-	-	-	-	318	285
5020 Instandh. u. Reparatur von Kraftwagen	32	5	2	7	8	6	4	-	-	-	-	-	-	318	285
503 Handel mit Kraftwagenteilen und Zubehör	11	2	2	2	5	-	-	-	-	-	-	-	-	50	41
5030 Handel mit Kraftwagenteilen und Zubehör	11	2	2	2	5	-	-	-	-	-	-	-	-	50	41
504 Handel und Reparatur von Krafträdern	2	1	-	-	1	-	-	-	-	-	-	-	-	11	8
5040 Handel und Reparatur von Krafträdern	2	1	-	-	1	-	-	-	-	-	-	-	-	11	8
505 Tankstellen	16	1	2	9	3	1	-	-	-	-	-	-	-	75	59
5050 Tankstellen	16	1	2	9	3	1	-	-	-	-	-	-	-	75	59
<b>51 Handelsvermittlung u.GH (o.H.m.Kfz)</b>	<b>138</b>	<b>56</b>	<b>29</b>	<b>23</b>	<b>8</b>	<b>11</b>	<b>8</b>	<b>3</b>	<b>-</b>	<b>-</b>	<b>-</b>	<b>-</b>	<b>-</b>	<b>862</b>	<b>748</b>
511 Handelsvermittlung	43	34	6	3	-	-	-	-	-	-	-	-	-	58	15
5111 HV v.landw. Grundstoffen, leb. Tieren	1	1	-	-	-	-	-	-	-	-	-	-	-	1	-
5112 HV v.Brennstoffen, Erzen, Metallen	2	1	1	-	-	-	-	-	-	-	-	-	-	3	1
5113 HV v.Holz, Baustoffen u. Anstrichmitteln	5	4	1	-	-	-	-	-	-	-	-	-	-	6	1
5114 HV v.Maschinen, technischem Bedarf	2	1	1	-	-	-	-	-	-	-	-	-	-	3	1
5115 HV v.Möbeln, Haushaltsgeg. u. Metallw.	5	5	-	-	-	-	-	-	-	-	-	-	-	7	-
5116 HV v.Textilien, Bekleidung, Schuhen	4	4	-	-	-	-	-	-	-	-	-	-	-	4	-

**Tabelle A4: Arbeitsstätten und Beschäftigte nach Politischen Bezirken und Klassen der ÖNACE 1995**

ÖNACE 1995	Arbeitsstätten insgesamt	davon mit ... unselbständig Beschäftigten											Beschäftigte insgesamt	darunter unselbst. Beschäftigte	
		0	1	2 - 4	5 - 9	10 - 19	20 - 49	50 - 99	100 - 199	200 - 499	500 - 999	1000 und mehr			
5117 HV v.Nahrungsm.,Getränken,Tabakw.	1	1	-	-	-	-	-	-	-	-	-	-	-	2	-
5118 HV v.Waren a.n.g.	12	11	1	-	-	-	-	-	-	-	-	-	-	13	1
5119 HV ohne ausgeprägten Schwerpunkt	11	6	2	3	-	-	-	-	-	-	-	-	-	19	11
512 GH m.landw.Grundstoffen u. leb. Tieren	21	2	3	8	4	1	3	-	-	-	-	-	-	162	153
5121 GH m.Getreide, Saaten u. Futtermitteln	14	2	2	6	2	-	2	-	-	-	-	-	-	93	90
5123 GH m.lebenden Tieren	4	-	1	-	1	1	1	-	-	-	-	-	-	53	49
5124 GH m.Häuten, Fellen und Leder	3	-	-	2	1	-	-	-	-	-	-	-	-	16	14
513 GH m.Nahrungsm.u. Getränken, Tabakw.	16	2	4	6	2	2	-	-	-	-	-	-	-	82	67
5132 GH m.Fleisch, -waren, Geflügel u. Wild	7	-	1	3	2	1	-	-	-	-	-	-	-	50	42
5134 GH m.Getränken	6	2	2	2	-	-	-	-	-	-	-	-	-	13	9
5138 GH m.sonst. Nahrungs- u. Genussmitteln	1	-	-	1	-	-	-	-	-	-	-	-	-	4	4
5139 GH m.Nahrungsm. o. a. Schwerpunkt	2	-	1	-	-	1	-	-	-	-	-	-	-	15	12
514 GH m.Gebrauchs- und Verbrauchsgütern	14	6	4	2	-	2	-	-	-	-	-	-	-	46	34
5141 GH m.Textilien	1	-	1	-	-	-	-	-	-	-	-	-	-	2	1
5142 GH m.Bekleidung und Schuhen	2	1	-	-	-	1	-	-	-	-	-	-	-	13	12
5144 GH m.Haushaltsw.aus Metall, keram.Erz.	2	2	-	-	-	-	-	-	-	-	-	-	-	2	-
5146 GH m.pharm.Erzeugn.u.med. Hilfsmitteln	3	-	2	1	-	-	-	-	-	-	-	-	-	8	6
5147 GH m.sonst.Gebrauchs- u. Verbrauchsg.	6	3	1	1	-	1	-	-	-	-	-	-	-	21	15
515 GH m.Rohstoffen, Halbwaren, Altmaterial	23	7	5	2	-	4	4	1	-	-	-	-	-	274	255
5152 GH m.Erzen, Eisen, Stahl, NE-Metallen	2	-	-	-	-	-	2	-	-	-	-	-	-	54	53
5153 GH m.Holz, Baustoffen, Anstrichmitteln	13	4	4	1	-	3	-	1	-	-	-	-	-	135	123
5154 GH m.Bauelem.a.Metall sow.Install.bed.	6	2	1	-	-	1	2	-	-	-	-	-	-	79	75
5155 GH m.chemischen Erzeugnissen	2	1	-	1	-	-	-	-	-	-	-	-	-	6	4
516 GH m.Maschinen,Ausrüstungen u.Zubeh.	15	4	4	2	1	2	1	1	-	-	-	-	-	168	155
5162 GH m.Baummaschinen	2	-	-	1	-	-	1	-	-	-	-	-	-	49	47
5164 GH m.Büromaschinen und -einrichtungen	2	-	1	-	-	1	-	-	-	-	-	-	-	20	19
5165 GH m.s.Masch., Ausrüstungen u. Zubeh.	8	2	3	1	1	-	-	1	-	-	-	-	-	75	71
5166 GH m.landwirtsch. Maschinen u.Geräten	3	2	-	-	-	1	-	-	-	-	-	-	-	24	18
517 Sonstiger Großhandel	6	1	3	-	1	-	-	1	-	-	-	-	-	72	69
5170 Sonstiger Großhandel	6	1	3	-	1	-	-	1	-	-	-	-	-	72	69
<b>52 EH (o.Kfz,o.Tankst.), Rep.v.Gebr.g.</b>	<b>340</b>	<b>101</b>	<b>57</b>	<b>105</b>	<b>43</b>	<b>23</b>	<b>9</b>	<b>2</b>	-	-	-	-	-	<b>1623</b>	<b>1348</b>
521 EH m.W.versch. Art (in Verkaufsräumen)	69	8	10	19	12	14	4	2	-	-	-	-	-	651	605
5211 EH m.W.versch.Art:Schwerp.Nahrungsm.	51	6	7	12	9	12	4	1	-	-	-	-	-	504	474
5212 Sonstiger EH m.Waren verschiedener Art	18	2	3	7	3	2	-	1	-	-	-	-	-	147	131
522 Fach-EH m.Nahrungs-u.Genussm.,Getr.	27	6	10	11	-	-	-	-	-	-	-	-	-	65	45
5222 EH m.Fleisch u.Fleischw., Geflügel, Wild	6	1	4	1	-	-	-	-	-	-	-	-	-	8	7
5225 EH m.Getränken	2	1	1	-	-	-	-	-	-	-	-	-	-	2	1
5226 EH m.Tabakwaren	17	4	4	9	-	-	-	-	-	-	-	-	-	50	33
5227 Sonst.Fach-EH m.Nahrungs-, Genussm.	2	-	1	1	-	-	-	-	-	-	-	-	-	5	4
523 Apotheken,Fach-EH m.med.,orthop.Artikel	28	6	2	10	5	3	2	-	-	-	-	-	-	167	151
5231 Apotheken	5	-	-	-	2	2	1	-	-	-	-	-	-	68	62
5232 EH m.medizinischen u.orthopäd.Artikeln	2	-	1	-	1	-	-	-	-	-	-	-	-	7	6
5233 EH m.kosm. Artikeln und Körperpflegem.	21	6	1	10	2	1	1	-	-	-	-	-	-	92	83
524 Sonst. Facheinzelh. (in Verkaufsräumen)	182	53	31	63	26	6	3	-	-	-	-	-	-	698	537
5241 EH m.Textilien	7	-	2	3	2	-	-	-	-	-	-	-	-	22	19
5242 EH m.Bekleidung	24	5	2	12	2	1	2	-	-	-	-	-	-	124	106
5243 EH m.Schuhen und Lederwaren	18	4	2	6	6	-	-	-	-	-	-	-	-	78	59
5244 EH m.Möbeln und Hausrat a.n.g.	20	8	5	5	2	-	-	-	-	-	-	-	-	46	30
5245 EH m.elekt.Haushalts-, phonotechn. G.	19	6	2	5	4	2	-	-	-	-	-	-	-	88	70
5246 EH m.Metallwaren, Anstrichmitteln	17	5	3	4	1	3	1	-	-	-	-	-	-	114	99
5247 EH m.Büchern, Zeitschriften u.Zeitungen	7	1	1	3	2	-	-	-	-	-	-	-	-	28	23
5248 Facheinzelh. a.n.g.(in Verkaufsräumen)	70	24	14	25	7	-	-	-	-	-	-	-	-	198	131
525 EH m.Antiquitäten und Gebrauchtwaren	10	6	2	2	-	-	-	-	-	-	-	-	-	15	8
5250 EH m.Antiquitäten und Gebrauchtwaren	10	6	2	2	-	-	-	-	-	-	-	-	-	15	8
526 EH nicht in Verkaufsräumen	18	17	1	-	-	-	-	-	-	-	-	-	-	20	1
5262 EH an Verkaufsständen und auf Märkten	5	4	1	-	-	-	-	-	-	-	-	-	-	6	1
5263 Sonstiger EH nicht in Verkaufsräumen	13	13	-	-	-	-	-	-	-	-	-	-	-	14	-

**Tabelle A4: Arbeitsstätten und Beschäftigte nach Politischen Bezirken und Klassen der ÖNACE 1995**

ÖNACE 1995	Arbeitsstätten insgesamt	davon mit ... unselbständig Beschäftigten											Beschäftigte insgesamt	darunter unselbst. Beschäftigte	
		0	1	2 - 4	5 - 9	10 - 19	20 - 49	50 - 99	100 - 199	200 - 499	500 - 999	1000 und mehr			
527 Reparatur von Gebrauchsgütern	6	5	1	-	-	-	-	-	-	-	-	-	-	7	1
5272 Reparatur von elektr. Haushaltsgeräten	4	3	1	-	-	-	-	-	-	-	-	-	-	5	1
5274 Reparatur von sonst. Gebrauchsgütern	2	2	-	-	-	-	-	-	-	-	-	-	-	2	-
<b>55 Beherbergungs- und Gaststättenw.</b>	<b>244</b>	<b>61</b>	<b>65</b>	<b>80</b>	<b>30</b>	<b>6</b>	<b>2</b>	-	-	-	-	-	-	<b>894</b>	<b>616</b>
551 Hotels, Gasthöfe, Pensionen, Hotels garnis	52	7	14	18	10	3	-	-	-	-	-	-	-	228	162
5511 Hotels, Gasthöfe und Pensionen	51	6	14	18	10	3	-	-	-	-	-	-	-	227	162
5512 Hotels garnis	1	1	-	-	-	-	-	-	-	-	-	-	-	1	-
552 Sonstiges Beherbergungswesen	5	1	1	3	-	-	-	-	-	-	-	-	-	11	10
5521 Jugendherbergen und Schutzhütten	1	-	-	1	-	-	-	-	-	-	-	-	-	2	2
5522 Campingplätze	2	-	1	1	-	-	-	-	-	-	-	-	-	4	4
5523 Beherbergungswesen a.n.g.	2	1	-	1	-	-	-	-	-	-	-	-	-	5	4
553 Restaurants, Gasthäuser, Cafehäuser	173	48	45	56	20	3	1	-	-	-	-	-	-	606	409
5530 Restaurants, Gasthäuser, Cafehäuser	173	48	45	56	20	3	1	-	-	-	-	-	-	606	409
554 Sonstiges Gaststättenwesen	9	3	2	3	-	-	1	-	-	-	-	-	-	44	32
5540 Sonstiges Gaststättenwesen	9	3	2	3	-	-	1	-	-	-	-	-	-	44	32
555 Kantinen und Caterer	5	2	3	-	-	-	-	-	-	-	-	-	-	5	3
5551 Kantinen	5	2	3	-	-	-	-	-	-	-	-	-	-	5	3
<b>60 Landverkehr, Transp. i. Rohrfernleit.</b>	<b>90</b>	<b>20</b>	<b>14</b>	<b>20</b>	<b>15</b>	<b>13</b>	<b>6</b>	<b>1</b>	-	<b>1</b>	-	-	-	<b>1146</b>	<b>1055</b>
601 Eisenbahnen	5	-	-	1	2	2	-	-	-	-	-	-	-	43	43
6010 Eisenbahnen	5	-	-	1	2	2	-	-	-	-	-	-	-	43	43
602 Sonstiger Landverkehr	85	20	14	19	13	11	6	1	-	1	-	-	-	1103	1012
6021 Personenbeförd. im Linienverkehr z.Land	4	2	-	2	-	-	-	-	-	-	-	-	-	9	4
6022 Betrieb v.Taxis u. Mietwagen mit Fahrer	17	5	4	4	2	1	1	-	-	-	-	-	-	87	68
6023 Sonst. Personenbeförd. im Landverkehr	9	2	-	2	3	2	-	-	-	-	-	-	-	65	54
6024 Güterbeförderung im Straßenverkehr	55	11	10	11	8	8	5	1	-	1	-	-	-	942	886
<b>63 Hilfs-u.Nebentät.f.d.Verk., Reisebür.</b>	<b>11</b>	<b>1</b>	<b>4</b>	<b>3</b>	<b>2</b>	<b>1</b>	-	-	-	-	-	-	-	<b>47</b>	<b>43</b>
631 Frachtumschlag und Lagerei	2	-	1	1	-	-	-	-	-	-	-	-	-	6	5
6312 Lagerei	2	-	1	1	-	-	-	-	-	-	-	-	-	6	5
633 Reisebüros und Reiseveranstalter	9	1	3	2	2	1	-	-	-	-	-	-	-	41	38
6330 Reisebüros und Reiseveranstalter	9	1	3	2	2	1	-	-	-	-	-	-	-	41	38
<b>64 Nachrichtenübermittlung</b>	<b>29</b>	<b>1</b>	<b>6</b>	<b>4</b>	<b>12</b>	<b>4</b>	<b>2</b>	-	-	-	-	-	-	<b>197</b>	<b>196</b>
641 Postdienste und private Kurierdienste	26	1	5	4	11	4	1	-	-	-	-	-	-	169	168
6411 Postdienste	24	-	5	3	11	4	1	-	-	-	-	-	-	166	166
6412 Private Kurierdienste	2	1	-	1	-	-	-	-	-	-	-	-	-	3	2
642 Fernmeldedienste	3	-	1	-	1	-	1	-	-	-	-	-	-	28	28
6420 Fernmeldedienste	3	-	1	-	1	-	1	-	-	-	-	-	-	28	28
<b>65 Kreditwesen</b>	<b>45</b>	-	<b>1</b>	<b>21</b>	<b>13</b>	<b>9</b>	<b>1</b>	-	-	-	-	-	-	<b>314</b>	<b>314</b>
651 Zentralbanken und Kreditinstitute	45	-	1	21	13	9	1	-	-	-	-	-	-	314	314
6512 Kreditinstitute (o.Spezialkreditinst.)	45	-	1	21	13	9	1	-	-	-	-	-	-	314	314
<b>66 Versicherungswesen</b>	<b>14</b>	-	<b>2</b>	<b>3</b>	<b>6</b>	<b>3</b>	-	-	-	-	-	-	-	<b>96</b>	<b>96</b>
660 Versicherungswesen	14	-	2	3	6	3	-	-	-	-	-	-	-	96	96
6601 Lebensversicherung	1	-	1	-	-	-	-	-	-	-	-	-	-	1	1
6603 Sonstiges Versicherungswesen	13	-	1	3	6	3	-	-	-	-	-	-	-	95	95
<b>67 M.d.Kredit-u.Vers.w.verbund.Tätigk.</b>	<b>48</b>	<b>36</b>	<b>7</b>	<b>1</b>	<b>3</b>	<b>1</b>	-	-	-	-	-	-	-	<b>98</b>	<b>39</b>
671 Mit dem Kreditwesen verbund. Tätigkeiten	3	3	-	-	-	-	-	-	-	-	-	-	-	4	-
6712 Effektenvermittlung und -verwaltung	3	3	-	-	-	-	-	-	-	-	-	-	-	4	-
672 Mit d. Versicherungsw. verbund. Tätigk.	45	33	7	1	3	1	-	-	-	-	-	-	-	94	39
6720 Mit d. Versicherungsw. verbund. Tätigk.	45	33	7	1	3	1	-	-	-	-	-	-	-	94	39
<b>70 Realitätenwesen</b>	<b>20</b>	<b>13</b>	<b>1</b>	<b>3</b>	<b>3</b>	-	-	-	-	-	-	-	-	<b>51</b>	<b>31</b>
701 Kauf und Verkauf von Realitäten	1	-	-	1	-	-	-	-	-	-	-	-	-	3	2
7011 Erschließung von Grundstücken	1	-	-	1	-	-	-	-	-	-	-	-	-	3	2



**Tabelle A4: Arbeitsstätten und Beschäftigte nach Politischen Bezirken und Klassen der ÖNACE 1995**

ÖNACE 1995	Arbeitsstätten insgesamt	davon mit ... unselbständig Beschäftigten											Beschäftigte insgesamt	darunter unselbst. Beschäftigte
		0	1	2 - 4	5 - 9	10 - 19	20 - 49	50 - 99	100 - 199	200 - 499	500 - 999	1000 und mehr		
702 Vermietung von Realitäten	10	7	-	1	2	-	-	-	-	-	-	-	33	20
7020 Vermietung u. Verpachtung v. Realitäten	10	7	-	1	2	-	-	-	-	-	-	-	33	20
703 Vermittlung u. Verwaltung von Realitäten	9	6	1	1	1	-	-	-	-	-	-	-	15	9
7031 Vermittlung von Realitäten	7	4	1	1	1	-	-	-	-	-	-	-	13	9
7032 Verwaltung von Realitäten	2	2	-	-	-	-	-	-	-	-	-	-	2	-
<b>71 Vermiet. bewegl. Sachen o. Bed. pers.</b>	<b>15</b>	<b>2</b>	<b>5</b>	<b>2</b>	<b>6</b>	-	-	-	-	-	-	-	<b>54</b>	<b>47</b>
711 Vermiet. v. Kraftwagen bis 3,5t G.gew.	1	-	-	-	1	-	-	-	-	-	-	-	5	5
7110 Vermiet. v. Kraftwagen bis 3,5t G.gew.	1	-	-	-	1	-	-	-	-	-	-	-	5	5
712 Vermietung v. sonstigen Verkehrsmitteln	1	-	1	-	-	-	-	-	-	-	-	-	1	1
7123 Vermietung v. Luftfahrzeugen	1	-	1	-	-	-	-	-	-	-	-	-	1	1
713 Vermietung v. Maschinen und Geräten	6	-	1	1	4	-	-	-	-	-	-	-	31	30
7131 Vermietung v. lw. Maschinen u. Geräten	2	-	-	-	2	-	-	-	-	-	-	-	10	10
7132 Vermietung v. Baumaschinen u. -geräten	2	-	1	1	-	-	-	-	-	-	-	-	5	4
7134 Vermietung v. sonst. Masch. u. Geräten	2	-	-	-	2	-	-	-	-	-	-	-	16	16
714 Vermietung v. Gebrauchsgütern a.n.g.	7	2	3	1	1	-	-	-	-	-	-	-	17	11
7140 Vermietung v. Gebrauchsgütern a.n.g.	7	2	3	1	1	-	-	-	-	-	-	-	17	11
<b>72 Datenverarbeitung u. Datenbanken</b>	<b>35</b>	<b>21</b>	<b>9</b>	<b>4</b>	<b>1</b>	-	-	-	-	-	-	-	<b>62</b>	<b>26</b>
722 Softwarehäuser	8	3	3	1	1	-	-	-	-	-	-	-	21	12
7220 Softwarehäuser	8	3	3	1	1	-	-	-	-	-	-	-	21	12
723 Datenverarbeitungsdienste	24	16	5	3	-	-	-	-	-	-	-	-	37	13
7230 Datenverarbeitungsdienste	24	16	5	3	-	-	-	-	-	-	-	-	37	13
726 Sonst. m.d. Datenverarb. verbund. Tätigk.	3	2	1	-	-	-	-	-	-	-	-	-	4	1
7260 Sonst. m.d. Datenverarb. verbund. Tätigk.	3	2	1	-	-	-	-	-	-	-	-	-	4	1
<b>73 Forschung und Entwicklung</b>	<b>1</b>	<b>1</b>	-	-	-	-	-	-	-	-	-	-	<b>1</b>	-
732 F&E: Rechts-,Wirtsch.- u. Sozialwissen.	1	1	-	-	-	-	-	-	-	-	-	-	1	-
7320 F&E: Rechts-,Wirtsch.- u. Sozialwissen.	1	1	-	-	-	-	-	-	-	-	-	-	1	-
<b>74 Erbring. v. unternehmensbez. Dienstl.</b>	<b>179</b>	<b>83</b>	<b>35</b>	<b>30</b>	<b>19</b>	<b>9</b>	<b>3</b>	-	-	-	-	-	<b>626</b>	<b>458</b>
741 Rechts-, Steuer- u. Unternehmensberat.	53	21	10	8	8	5	1	-	-	-	-	-	239	194
7411 Rechtsberatung	9	-	1	5	3	-	-	-	-	-	-	-	42	34
7412 Wirtschaftsprüfung und Steuerberatung	11	3	-	1	2	4	1	-	-	-	-	-	111	100
7414 Unternehmens- u. Public-Relations-Berat.	25	17	7	1	-	-	-	-	-	-	-	-	35	11
7415 Beteiligungsgesellschaften	8	1	2	1	3	1	-	-	-	-	-	-	51	49
742 Architektur- und Ingenieurbüros	59	33	7	9	6	3	1	-	-	-	-	-	198	140
7420 Architektur- und Ingenieurbüros	59	33	7	9	6	3	1	-	-	-	-	-	198	140
743 Techn., physikal. u. chem. Untersuchung	12	4	4	3	1	-	-	-	-	-	-	-	32	20
7430 Techn., physikal. u. chem. Untersuchung	12	4	4	3	1	-	-	-	-	-	-	-	32	20
744 Werbewesen	21	13	5	2	1	-	-	-	-	-	-	-	35	14
7440 Werbewesen	21	13	5	2	1	-	-	-	-	-	-	-	35	14
745 Gewerbsm. Vermittlung v. Arbeitskräften	4	1	-	1	-	1	1	-	-	-	-	-	48	44
7450 Vermittl. u. Überlass. v. Arbeitskräften	4	1	-	1	-	1	1	-	-	-	-	-	48	44
746 Detekteien- und Schutzdienste	2	-	1	-	1	-	-	-	-	-	-	-	9	7
7460 Detekteien- und Schutzdienste	2	-	1	-	1	-	-	-	-	-	-	-	9	7
747 Reinigungsgewerbe	6	-	-	5	1	-	-	-	-	-	-	-	23	18
7470 Reinigungsgewerbe	6	-	-	5	1	-	-	-	-	-	-	-	23	18
748 Erbring. v. s. unternehmensbez. Dienstl.	22	11	8	2	1	-	-	-	-	-	-	-	42	21
7481 Fotoateliers und Fotolabors	5	3	1	1	-	-	-	-	-	-	-	-	7	4
7483 Schreib- u. Übers. büros, Photokopieranst.	3	1	2	-	-	-	-	-	-	-	-	-	3	2
7484 Erbr. v. unternehmensbez. Dienstl. a.n.g.	14	7	5	1	1	-	-	-	-	-	-	-	32	15
<b>75 Öffentl. Verwaltung, Sozialversich.</b>	<b>59</b>	-	<b>4</b>	<b>11</b>	<b>16</b>	<b>19</b>	<b>8</b>	-	<b>1</b>	-	-	-	<b>720</b>	<b>720</b>
751 Öffentliche Verwaltung	46	-	4	10	11	14	6	-	1	-	-	-	571	571
7511 Allgemeine öffentliche Verwaltung	29	-	-	2	9	11	6	-	1	-	-	-	494	494
7512 Öff. Verwaltung: Gesundh., Bildung, Kultur	2	-	1	1	-	-	-	-	-	-	-	-	4	4
7513 Wirtschaftsförderung u. -ordnung	15	-	3	7	2	3	-	-	-	-	-	-	73	73

**Tabelle A4: Arbeitsstätten und Beschäftigte nach Politischen Bezirken und Klassen der ÖNACE 1995**

ÖNACE 1995	Arbeitsstätten insgesamt	davon mit ... unselbständig Beschäftigten											Beschäftigte insgesamt	darunter unselbst. Beschäftigte	
		0	1	2 - 4	5 - 9	10 - 19	20 - 49	50 - 99	100 - 199	200 - 499	500 - 999	1000 und mehr			
752 Auswärt. Angelegenh., Landesverteid.	11	-	-	1	5	4	1	-	-	-	-	-	-	116	116
7523 Justiz	3	-	-	-	2	1	-	-	-	-	-	-	-	23	23
7524 Öffentliche Sicherheit und Ordnung	8	-	-	1	3	3	1	-	-	-	-	-	-	93	93
753 Sozialversicherung	2	-	-	-	-	1	1	-	-	-	-	-	-	33	33
7530 Sozialversicherung	2	-	-	-	-	1	1	-	-	-	-	-	-	33	33
<b>80 Unterrichtswesen</b>	<b>111</b>	<b>7</b>	<b>9</b>	<b>20</b>	<b>26</b>	<b>22</b>	<b>24</b>	<b>3</b>	-	-	-	-	-	<b>1459</b>	<b>1448</b>
801 Kindergärten, Volksschulen	64	-	1	19	22	17	5	-	-	-	-	-	-	605	605
8010 Kindergärten, Volksschulen	64	-	1	19	22	17	5	-	-	-	-	-	-	605	605
802 Weiterführende Schulen	25	-	1	-	-	4	17	3	-	-	-	-	-	748	748
8021 Allgemeinbildende weiterfüh. Schulen	20	-	1	-	-	2	16	1	-	-	-	-	-	578	578
8022 Berufsbildende weiterführende Schulen	5	-	-	-	-	2	1	2	-	-	-	-	-	170	170
804 Erwachsenenbildung u. sonst. Unterricht	22	7	7	1	4	1	2	-	-	-	-	-	-	106	95
8041 Fahrschulen	4	-	2	1	1	-	-	-	-	-	-	-	-	15	11
8042 Erwachsenenbildung u. Unterricht a.n.g.	18	7	5	-	3	1	2	-	-	-	-	-	-	91	84
<b>85 Gesundheits-, Veterinär- u. Sozialw.</b>	<b>136</b>	<b>23</b>	<b>24</b>	<b>58</b>	<b>17</b>	<b>8</b>	<b>2</b>	<b>4</b>	-	-	-	-	-	<b>807</b>	<b>708</b>
851 Gesundheitswesen	88	16	9	48	12	3	-	-	-	-	-	-	-	346	266
8512 Arztpraxen (ohne Zahnarztpraxen)	48	3	5	34	4	2	-	-	-	-	-	-	-	208	160
8513 Zahnarztpraxen	16	1	-	8	7	-	-	-	-	-	-	-	-	77	62
8514 Gesundheitswesen a.n.g.	24	12	4	6	1	1	-	-	-	-	-	-	-	61	44
852 Veterinärwesen	17	6	8	3	-	-	-	-	-	-	-	-	-	32	15
8520 Veterinärwesen	17	6	8	3	-	-	-	-	-	-	-	-	-	32	15
853 Sozialwesen	31	1	7	7	5	5	2	4	-	-	-	-	-	429	427
8531 Heime (o.Fremden-,Erholungs-u.Ferienh.)	8	-	-	1	1	2	1	3	-	-	-	-	-	249	249
8532 Sozialwesen a.n.g.	23	1	7	6	4	3	1	1	-	-	-	-	-	180	178
<b>90 Abwasser- u.Abfallbes.u.s.Entsorg.</b>	<b>17</b>	-	<b>5</b>	<b>7</b>	<b>4</b>	-	<b>1</b>	-	-	-	-	-	-	<b>79</b>	<b>76</b>
900 Abwasser- u.Abfallbes.u.s.Entsorg.	17	-	5	7	4	-	1	-	-	-	-	-	-	79	76
9000 Abwasser- u.Abfallbes.u.s.Entsorg.	17	-	5	7	4	-	1	-	-	-	-	-	-	79	76
<b>91 Interessenvertretungen, Vereine</b>	<b>31</b>	-	<b>10</b>	<b>14</b>	<b>5</b>	<b>1</b>	<b>1</b>	-	-	-	-	-	-	<b>125</b>	<b>125</b>
911 Wirtschaftsverbände, Berufsorganisat.	2	-	-	-	1	-	1	-	-	-	-	-	-	43	43
9111 Wirtschafts- und Arbeitgeberverbände	2	-	-	-	1	-	1	-	-	-	-	-	-	43	43
912 Arbeitnehmervereinigungen	2	-	1	-	-	1	-	-	-	-	-	-	-	14	14
9120 Arbeitnehmervereinigungen	2	-	1	-	-	1	-	-	-	-	-	-	-	14	14
913 Kirchl. Vereinigungen, polit. Parteien	27	-	9	14	4	-	-	-	-	-	-	-	-	68	68
9131 Kirchl.u.sonst.religiöse Vereinigungen	22	-	6	12	4	-	-	-	-	-	-	-	-	61	61
9132 Politische Parteien	3	-	2	1	-	-	-	-	-	-	-	-	-	4	4
9133 Sonst.Interessenvertr.u.Vereine a.n.g.	2	-	1	1	-	-	-	-	-	-	-	-	-	3	3
<b>92 Kultur, Sport und Unterhaltung</b>	<b>37</b>	<b>13</b>	<b>11</b>	<b>9</b>	<b>3</b>	<b>1</b>	-	-	-	-	-	-	-	<b>101</b>	<b>80</b>
921 Filmherstellung, -verleih, Kinos	2	-	1	1	-	-	-	-	-	-	-	-	-	7	5
9213 Lichtspieltheater (Kinos)	2	-	1	1	-	-	-	-	-	-	-	-	-	7	5
923 Erbr.v.s. kultur. u. unterh. Leistungen	12	8	3	1	-	-	-	-	-	-	-	-	-	18	5
9231 Künstler. u. schriftst. Tätigkeiten	8	6	2	-	-	-	-	-	-	-	-	-	-	9	2
9232 Betrieb u.techn.Hilfsdienste f.kult.L.	2	1	1	-	-	-	-	-	-	-	-	-	-	3	1
9233 Schaustellergewerbe u. Vergnügungsp.	1	-	-	1	-	-	-	-	-	-	-	-	-	3	2
9234 Erbring.v.kult.u.unterhalt.Leist.a.n.g	1	1	-	-	-	-	-	-	-	-	-	-	-	3	-
924 Korrespondenz- und Nachrichtenbüros	1	1	-	-	-	-	-	-	-	-	-	-	-	1	-
9240 Korrespondenz- und Nachrichtenbüros	1	1	-	-	-	-	-	-	-	-	-	-	-	1	-
925 Bibliotheken, Museen, zoolog. Gärten	2	-	-	-	1	1	-	-	-	-	-	-	-	26	26
9252 Museen und Denkmalschutz	2	-	-	-	1	1	-	-	-	-	-	-	-	26	26
926 Sport	19	4	6	7	2	-	-	-	-	-	-	-	-	48	43
9261 Betrieb von Sportanlagen	11	2	2	5	2	-	-	-	-	-	-	-	-	35	33
9262 Erbringung v.sonst.Dienstl. des Sports	8	2	4	2	-	-	-	-	-	-	-	-	-	13	10
927 Erbr.s.Dienstl.f.Unterhalt., Erholung	1	-	1	-	-	-	-	-	-	-	-	-	-	1	1
9271 Spiel-, Wett- und Lotteriewesen	1	-	1	-	-	-	-	-	-	-	-	-	-	1	1

**Tabelle A4: Arbeitsstätten und Beschäftigte nach Politischen Bezirken und Klassen der ÖNACE 1995**

ÖNACE 1995	Arbeitsstätten insgesamt	davon mit ... unselbständig Beschäftigten											Beschäftigte insgesamt	darunter unselbst. Beschäftigte
		0	1	2 - 4	5 - 9	10 - 19	20 - 49	50 - 99	100 - 199	200 - 499	500 - 999	1000 und mehr		
<b>93 Erbring. v. sonst. Dienstleistungen</b>	<b>84</b>	<b>30</b>	<b>13</b>	<b>22</b>	<b>17</b>	<b>1</b>	<b>1</b>	-	-	-	-	-	<b>274</b>	<b>206</b>
930 Erbring. v. sonst. Dienstleistungen	84	30	13	22	17	1	1	-	-	-	-	-	274	206
9301 Wäscherei und chemische Reinigung	4	-	2	1	1	-	-	-	-	-	-	-	11	9
9302 Friseure, Kosmetiker, Fußpfleger	41	8	2	16	15	-	-	-	-	-	-	-	159	129
9303 Bestattungswesen	5	4	-	-	-	1	-	-	-	-	-	-	21	12
9304 Bäder, Saunas, Solarien u.ä.	26	10	9	5	1	-	1	-	-	-	-	-	75	56
9305 Erbringung von Dienstleistungen a.n.g.	8	8	-	-	-	-	-	-	-	-	-	-	8	-
<b>412 Ried im Innkreis</b>														
<b>zusammen</b>	<b>2383</b>	<b>577</b>	<b>339</b>	<b>655</b>	<b>443</b>	<b>173</b>	<b>124</b>	<b>37</b>	<b>21</b>	<b>11</b>	<b>3</b>	-	<b>23573</b>	<b>21751</b>
<b>11 Erdöl- und Erdgasbergbau</b>	<b>1</b>	-	-	<b>1</b>	-	-	-	-	-	-	-	-	<b>2</b>	<b>2</b>
111 Erdöl- und Erdgasbergbau	1	-	-	1	-	-	-	-	-	-	-	-	2	2
1110 Erdöl- und Erdgasbergbau	1	-	-	1	-	-	-	-	-	-	-	-	2	2
<b>14 Gew.v.Steinen u.Erden;sonst.Bergb.</b>	<b>8</b>	<b>3</b>	<b>2</b>	-	<b>2</b>	<b>1</b>	-	-	-	-	-	-	<b>32</b>	<b>29</b>
142 Gewinnung von Kies, Sand, Ton u. Kaolin	8	3	2	-	2	1	-	-	-	-	-	-	32	29
1421 Gewinnung von Kies und Sand	8	3	2	-	2	1	-	-	-	-	-	-	32	29
<b>15 H.v.Nahr.- u.Genussm.; Getränken</b>	<b>63</b>	<b>4</b>	<b>2</b>	<b>14</b>	<b>21</b>	<b>12</b>	<b>6</b>	<b>2</b>	<b>2</b>	-	-	-	<b>988</b>	<b>927</b>
151 Schlachthäuser und Fleischverarbeitung	18	1	1	3	5	3	2	2	1	-	-	-	431	416
1511 Schlachthäuser (o.Geflügelschlächt.)	6	1	-	-	1	1	1	1	1	-	-	-	241	237
1513 Fleischverarbeitung	12	-	1	3	4	2	1	1	-	-	-	-	190	179
155 Milchverarbeitung, H.v.Speiseeis	2	-	-	-	-	-	1	-	1	-	-	-	173	173
1551 Milchverarbeitung	2	-	-	-	-	-	1	-	1	-	-	-	173	173
156 Mahl- u.Schälmaschinen, H.v.Stärke u.-erz.	4	-	-	1	1	2	-	-	-	-	-	-	36	33
1561 Mahl- und Schälmaschinen	4	-	-	1	1	2	-	-	-	-	-	-	36	33
157 H.v.Futtermitteln	1	1	-	-	-	-	-	-	-	-	-	-	1	-
1571 H.v.Futtermitteln für Nutztiere	1	1	-	-	-	-	-	-	-	-	-	-	1	-
158 H.v.sonstigen Nahrungs- u.Genussmitteln	35	2	1	9	15	6	2	-	-	-	-	-	287	247
1581 H.v.Backwaren (ohne Dauerbackwaren)	32	1	1	9	14	6	1	-	-	-	-	-	254	217
1585 H.v.Teigwaren	3	1	-	-	1	-	1	-	-	-	-	-	33	30
159 Getränkeherstellung	3	-	-	1	-	1	1	-	-	-	-	-	60	58
1591 H.v.Spirituosen	1	-	-	1	-	-	-	-	-	-	-	-	5	4
1596 H.v.Bier	2	-	-	-	-	1	1	-	-	-	-	-	55	54
<b>17 H.v.Textilien u.Textilwaren (o. Bekl.)</b>	<b>5</b>	<b>2</b>	-	<b>1</b>	-	<b>1</b>	-	<b>1</b>	-	-	-	-	<b>101</b>	<b>98</b>
173 Textilveredlung	1	-	-	-	-	1	-	-	-	-	-	-	16	15
1730 Textilveredlung	1	-	-	-	-	1	-	-	-	-	-	-	16	15
175 H.v.sonst. Textilwaren (o.Maschenw.)	2	2	-	-	-	-	-	-	-	-	-	-	2	-
1751 H.v.Teppichen	1	1	-	-	-	-	-	-	-	-	-	-	1	-
1754 H.v.Stickereien u.v.sonst.Textilwaren	1	1	-	-	-	-	-	-	-	-	-	-	1	-
177 H.v.gewirkten u. gestrickten Fertigerz.	2	-	-	1	-	-	-	1	-	-	-	-	83	83
1772 H.v.Pullovern, Strickjacken u.ä.	2	-	-	1	-	-	-	1	-	-	-	-	83	83
<b>18 H.v.Bekleidung</b>	<b>13</b>	<b>4</b>	<b>2</b>	<b>3</b>	<b>1</b>	<b>1</b>	<b>1</b>	-	-	<b>1</b>	-	-	<b>281</b>	<b>271</b>
181 H.v.Lederbekleidung	1	-	-	1	-	-	-	-	-	-	-	-	3	2
1810 H.v.Lederbekleidung	1	-	-	1	-	-	-	-	-	-	-	-	3	2
182 H.v.Bekleidung (ohne Lederbekleidung)	12	4	2	2	1	1	1	-	-	1	-	-	278	269
1822 H.v.sonstiger Oberbekleidung	12	4	2	2	1	1	1	-	-	1	-	-	278	269
<b>19 Ledererzeugung und -verarbeitung</b>	<b>4</b>	<b>1</b>	<b>1</b>	-	-	<b>1</b>	-	<b>1</b>	-	-	-	-	<b>110</b>	<b>104</b>
193 H.v.Schuhen	4	1	1	-	-	1	-	1	-	-	-	-	110	104
1930 H.v.Schuhen	4	1	1	-	-	1	-	1	-	-	-	-	110	104
<b>20 Be- u. Verarb. v. Holz (o.H.v.Möbeln)</b>	<b>48</b>	<b>18</b>	<b>3</b>	<b>12</b>	<b>8</b>	<b>4</b>	-	<b>1</b>	<b>1</b>	<b>1</b>	-	-	<b>757</b>	<b>709</b>
201 Säge-, Hobel- und Holzimprägnierwerke	20	10	1	5	3	1	-	-	-	-	-	-	68	44
2010 Säge-, Hobel- und Holzimprägnierwerke	20	10	1	5	3	1	-	-	-	-	-	-	68	44

**Tabelle A4: Arbeitsstätten und Beschäftigte nach Politischen Bezirken und Klassen der ÖNACE 1995**

ÖNACE 1995	Arbeitsstätten insgesamt	davon mit ... unselbständig Beschäftigten											Beschäftigte insgesamt	darunter unselbst. Beschäftigte
		0	1	2 - 4	5 - 9	10 - 19	20 - 49	50 - 99	100 - 199	200 - 499	500 - 999	1000 und mehr		
203 H.v.Konstruktionsteilen aus Holz	23	7	1	7	2	3	-	1	1	1	-	-	662	646
2030 H.v.Konstruktionsteilen aus Holz	23	7	1	7	2	3	-	1	1	1	-	-	662	646
205 H.v.Holzw. a.n.g., H.v.Flecht- u.Korbw.	5	1	1	-	3	-	-	-	-	-	-	-	27	19
2051 H.v.Holzwaren a.n.g., Veredl.v.Holzw.	5	1	1	-	3	-	-	-	-	-	-	-	27	19
<b>21 H.u.Verarbeitung v. Papier u. Pappe</b>	<b>3</b>	<b>-</b>	<b>1</b>	<b>1</b>	<b>-</b>	<b>-</b>	<b>1</b>	<b>-</b>	<b>-</b>	<b>-</b>	<b>-</b>	<b>-</b>	<b>32</b>	<b>29</b>
211 H.v.Zellstoff, Papier, Karton und Pappe	1	-	-	1	-	-	-	-	-	-	-	-	3	2
2112 H.v.Papier, Karton und Pappe	1	-	-	1	-	-	-	-	-	-	-	-	3	2
212 Papier-, Karton- und Pappeverarbeitung	2	-	1	-	-	-	1	-	-	-	-	-	29	27
2121 H.v.Wellpapier und -pappe	2	-	1	-	-	-	1	-	-	-	-	-	29	27
<b>22 Verlagsw., Druckerei, Vervielfältig.</b>	<b>17</b>	<b>1</b>	<b>2</b>	<b>2</b>	<b>3</b>	<b>2</b>	<b>5</b>	<b>2</b>	<b>-</b>	<b>-</b>	<b>-</b>	<b>-</b>	<b>362</b>	<b>347</b>
221 Verlagswesen	4	1	-	-	1	1	1	-	-	-	-	-	49	47
2212 Zeitungsverlag	3	-	-	-	1	1	1	-	-	-	-	-	48	47
2214 Verlag von bespielten Tonträgern	1	1	-	-	-	-	-	-	-	-	-	-	1	-
222 Druckerei	13	-	2	2	2	1	4	2	-	-	-	-	313	300
2222 Druckerei (ohne Zeitungsdruckerei)	10	-	2	1	2	-	3	2	-	-	-	-	258	248
2223 Buchbinderei u. and. Druckweiterverarb.	3	-	-	1	-	1	1	-	-	-	-	-	55	52
<b>23 Kokerei, Mineralölverarbeitung</b>	<b>1</b>	<b>-</b>	<b>-</b>	<b>-</b>	<b>-</b>	<b>-</b>	<b>1</b>	<b>-</b>	<b>-</b>	<b>-</b>	<b>-</b>	<b>-</b>	<b>34</b>	<b>34</b>
232 Mineralölverarbeitung	1	-	-	-	-	-	1	-	-	-	-	-	34	34
2320 Mineralölverarbeitung	1	-	-	-	-	-	1	-	-	-	-	-	34	34
<b>24 H.v.Chemikalien u. chem. Erzeugn.</b>	<b>4</b>	<b>1</b>	<b>-</b>	<b>-</b>	<b>1</b>	<b>2</b>	<b>-</b>	<b>-</b>	<b>-</b>	<b>-</b>	<b>-</b>	<b>-</b>	<b>44</b>	<b>43</b>
241 H.v.chemischen Grundstoffen	1	-	-	-	-	1	-	-	-	-	-	-	19	19
2414 H.v.s. organ. Grundstoffen u. Chemik.	1	-	-	-	-	1	-	-	-	-	-	-	19	19
244 H.v.pharmazeutischen Erzeugnissen	1	-	-	-	-	1	-	-	-	-	-	-	18	17
2442 H.v.pharmazeutischen Spezialitäten	1	-	-	-	-	1	-	-	-	-	-	-	18	17
246 H.v.sonstigen chemischen Erzeugnissen	2	1	-	-	1	-	-	-	-	-	-	-	7	7
2466 H.v.sonstigen chem.Erzeugnissen a.n.g.	2	1	-	-	1	-	-	-	-	-	-	-	7	7
<b>25 H.v.Gummi- und Kunststoffwaren</b>	<b>5</b>	<b>1</b>	<b>-</b>	<b>1</b>	<b>-</b>	<b>1</b>	<b>-</b>	<b>-</b>	<b>-</b>	<b>1</b>	<b>1</b>	<b>-</b>	<b>1057</b>	<b>1054</b>
252 H.v.Kunststoffwaren	5	1	-	1	-	1	-	-	-	1	1	-	1057	1054
2521 H.v.Platten, Folien etc. a. Kunststoff	1	-	-	1	-	-	-	-	-	-	-	-	4	4
2524 H.v.sonstigen Kunststoffwaren	4	1	-	-	-	1	-	-	-	1	1	-	1053	1050
<b>26 H.u.Bea.v.Glas,H.v.W.a.Stein.u.Erden</b>	<b>17</b>	<b>2</b>	<b>3</b>	<b>2</b>	<b>4</b>	<b>3</b>	<b>2</b>	<b>-</b>	<b>1</b>	<b>-</b>	<b>-</b>	<b>-</b>	<b>315</b>	<b>304</b>
261 H.u.Bearbeitung von Glas	1	1	-	-	-	-	-	-	-	-	-	-	1	-
2613 H.v.Hohlglas	1	1	-	-	-	-	-	-	-	-	-	-	1	-
262 Keramik (ohne Ziegelei und Baukeramik)	2	-	1	-	1	-	-	-	-	-	-	-	10	9
2621 H.v.keramischen Haushaltswaren	2	-	1	-	1	-	-	-	-	-	-	-	10	9
264 Ziegelei, H.v.sonstiger Baukeramik	3	-	-	-	-	3	-	-	-	-	-	-	50	46
2640 Ziegelei, H.v.sonstiger Baukeramik	3	-	-	-	-	3	-	-	-	-	-	-	50	46
266 H.v.Erzeugn.a.Beton, Zement u.Gips	4	-	1	-	1	-	1	-	1	-	-	-	204	204
2661 H.v.Betonzeugnissen für den Bau	2	-	-	-	-	-	1	-	1	-	-	-	198	198
2663 H.v.Transportbeton	2	-	1	-	1	-	-	-	-	-	-	-	6	6
267 Be- und Verarb. v. Natursteinen a.n.g.	7	1	1	2	2	-	1	-	-	-	-	-	50	45
2670 Be- und Verarb. v. Natursteinen a.n.g.	7	1	1	2	2	-	1	-	-	-	-	-	50	45
<b>27 Metallerzeugung und -bearbeitung</b>	<b>1</b>	<b>-</b>	<b>-</b>	<b>-</b>	<b>1</b>	<b>-</b>	<b>-</b>	<b>-</b>	<b>-</b>	<b>-</b>	<b>-</b>	<b>-</b>	<b>8</b>	<b>8</b>
274 Erz. u. erste Bearbeit.v.NE-Metallen	1	-	-	-	1	-	-	-	-	-	-	-	8	8
2743 Erz.u.erste Bearb.v.Blei, Zink und Zinn	1	-	-	-	1	-	-	-	-	-	-	-	8	8
<b>28 H.v.Metallerzeugnissen</b>	<b>31</b>	<b>10</b>	<b>4</b>	<b>4</b>	<b>6</b>	<b>6</b>	<b>-</b>	<b>-</b>	<b>1</b>	<b>-</b>	<b>-</b>	<b>-</b>	<b>309</b>	<b>282</b>
281 Stahl- und Leichtmetallbau	9	2	1	1	2	2	-	-	1	-	-	-	206	198
2811 H.v.Stahl-u.Leichtmetallkonstruktionen	7	2	-	1	1	2	-	-	1	-	-	-	198	192
2812 H.v.Ausbauelem.a.Stahl u.Leichtmetall	2	-	1	-	1	-	-	-	-	-	-	-	8	6
283 H.v.Dampfkesseln (o.Zentralheiz.kessel)	1	1	-	-	-	-	-	-	-	-	-	-	1	-
2830 H.v.Dampfkesseln (o.Zentralheiz.kessel)	1	1	-	-	-	-	-	-	-	-	-	-	1	-

**Tabelle A4: Arbeitsstätten und Beschäftigte nach Politischen Bezirken und Klassen der ÖNACE 1995**

ÖNACE 1995	Arbeitsstätten insgesamt	davon mit ... unselbständig Beschäftigten											Beschäftigte insgesamt	darunter unselbst. Beschäftigte
		0	1	2 - 4	5 - 9	10 - 19	20 - 49	50 - 99	100 - 199	200 - 499	500 - 999	1000 und mehr		
284 H.v.Schmiede-,Press-,Zieh-u.Stanzteilen	4	2	-	-	2	-	-	-	-	-	-	-	15	11
2840 H.v.Schmiedeteilen u. Pulvermetallurgie	4	2	-	-	2	-	-	-	-	-	-	-	15	11
285 Oberflächenveredlung, Wärmebehandl.	6	1	1	-	-	4	-	-	-	-	-	-	52	50
2851 Oberflächenveredlung, Wärmebehandl.	2	-	-	-	-	2	-	-	-	-	-	-	22	22
2852 Mechanik a.n.g.	4	1	1	-	-	2	-	-	-	-	-	-	30	28
286 H.v.Schneidwaren,Werkz.,Schlössern	6	2	2	1	1	-	-	-	-	-	-	-	17	11
2861 H.v.Schneidwaren und Bestecken	1	1	-	-	-	-	-	-	-	-	-	-	1	-
2863 H.v.Schlössern und Beschlägen	5	1	2	1	1	-	-	-	-	-	-	-	16	11
287 H.v.sonst.Eisen-, Blech- u. Metallwaren	5	2	-	2	1	-	-	-	-	-	-	-	18	12
2875 H.v.Eisen-, Blech- u.Metallwaren a.n.g	5	2	-	2	1	-	-	-	-	-	-	-	18	12
<b>29 Maschinenbau</b>	<b>37</b>	<b>7</b>	<b>5</b>	<b>10</b>	<b>5</b>	<b>-</b>	<b>4</b>	<b>2</b>	<b>1</b>	<b>3</b>	<b>-</b>	<b>-</b>	<b>1450</b>	<b>1412</b>
291 H.v.Masch.f.d.Erz.u.Nutz.v.mech.Energie	1	-	-	-	1	-	-	-	-	-	-	-	9	8
2912 H.v.Pumpen und Kompressoren	1	-	-	-	1	-	-	-	-	-	-	-	9	8
292 H.v.sonst.Maschinen unspezif.Verw.	4	2	-	-	-	-	1	-	-	1	-	-	538	533
2922 H.v.Hebezeugen und Fördermitteln	2	1	-	-	-	-	1	-	-	-	-	-	50	46
2923 H.v.kälte- u.lufttechnisch. Erzeugn.	2	1	-	-	-	-	-	-	-	1	-	-	488	487
293 H.v.land- u.forstwirtschaftl. Maschinen	18	2	5	7	2	-	2	-	-	-	-	-	117	99
2932 H.v.sonst.land- und forstw. Maschinen	18	2	5	7	2	-	2	-	-	-	-	-	117	99
294 H.v.Werkzeugmaschinen	8	1	-	2	1	-	1	2	-	1	-	-	379	369
2940 H.v.Werkzeugmaschinen	8	1	-	2	1	-	1	2	-	1	-	-	379	369
295 H.v.Masch.f.sonst.Wirtschaftszweige	3	-	-	-	1	-	-	-	1	1	-	-	402	400
2956 H.v.Masch. f. sonst. Wirtschaftszweige	3	-	-	-	1	-	-	-	1	1	-	-	402	400
296 H.v.Waffen und Munition	1	1	-	-	-	-	-	-	-	-	-	-	1	-
2960 H.v.Waffen und Munition	1	1	-	-	-	-	-	-	-	-	-	-	1	-
297 H.v.Haushaltsgeräten a.n.g.	2	1	-	1	-	-	-	-	-	-	-	-	4	3
2971 H.v_elektrischen Haushaltsgeräten	1	-	-	1	-	-	-	-	-	-	-	-	3	3
2972 H.v.nichtelektr. Koch- u. Heizgeräten	1	1	-	-	-	-	-	-	-	-	-	-	1	-
<b>31 H.v.Ger.d.Elektrizitätserz., -verteil.</b>	<b>7</b>	<b>4</b>	<b>1</b>	<b>-</b>	<b>1</b>	<b>-</b>	<b>-</b>	<b>-</b>	<b>1</b>	<b>-</b>	<b>-</b>	<b>-</b>	<b>127</b>	<b>122</b>
312 H.v.Elekt.r.vert.eilungs- u. -schalteinr.	4	1	1	-	1	-	-	-	1	-	-	-	124	122
3120 H.v.Elekt.r.vert.eilungs- u. -schalteinr.	4	1	1	-	1	-	-	-	1	-	-	-	124	122
316 H.v_elektrischen Ausrüstungen a.n.g.	3	3	-	-	-	-	-	-	-	-	-	-	3	-
3162 H.v.sonst. elektr. Ausrüstungen a.n.g.	3	3	-	-	-	-	-	-	-	-	-	-	3	-
<b>32 Rundfunk-,Fernseh- u.Nachr.technik</b>	<b>1</b>	<b>-</b>	<b>-</b>	<b>-</b>	<b>-</b>	<b>1</b>	<b>-</b>	<b>-</b>	<b>-</b>	<b>-</b>	<b>-</b>	<b>-</b>	<b>10</b>	<b>10</b>
321 H.v_elektronischen Bauelementen	1	-	-	-	-	1	-	-	-	-	-	-	10	10
3210 H.v_elektronischen Bauelementen	1	-	-	-	-	1	-	-	-	-	-	-	10	10
<b>33 Medizin-,Mess-u.Regel.tech., Optik</b>	<b>4</b>	<b>-</b>	<b>-</b>	<b>1</b>	<b>2</b>	<b>1</b>	<b>-</b>	<b>-</b>	<b>-</b>	<b>-</b>	<b>-</b>	<b>-</b>	<b>36</b>	<b>32</b>
331 H.v.med.Geräten u. orthop.Vorrichtungen	4	-	-	1	2	1	-	-	-	-	-	-	36	32
3310 H.v.med.Geräten u. orthop.Vorrichtungen	4	-	-	1	2	1	-	-	-	-	-	-	36	32
<b>34 H.v.Kraftwagen und Kraftw.teilen</b>	<b>4</b>	<b>-</b>	<b>-</b>	<b>-</b>	<b>2</b>	<b>-</b>	<b>2</b>	<b>-</b>	<b>-</b>	<b>-</b>	<b>-</b>	<b>-</b>	<b>92</b>	<b>89</b>
342 H.v.Karosserien,Aufbauten u.Anhängern	3	-	-	-	1	-	2	-	-	-	-	-	84	82
3420 H.v.Karosserien,Aufbauten u.Anhängern	3	-	-	-	1	-	2	-	-	-	-	-	84	82
343 H.v.Teilen und Zubehör für Kraftwagen	1	-	-	-	1	-	-	-	-	-	-	-	8	7
3430 H.v.Teilen und Zubehör für Kraftwagen	1	-	-	-	1	-	-	-	-	-	-	-	8	7
<b>36 H.v.sonstigen Erzeugnissen</b>	<b>56</b>	<b>10</b>	<b>8</b>	<b>12</b>	<b>12</b>	<b>7</b>	<b>3</b>	<b>-</b>	<b>2</b>	<b>1</b>	<b>1</b>	<b>-</b>	<b>1625</b>	<b>1576</b>
361 H.v.Möbeln	46	6	6	11	12	7	2	-	1	1	-	-	700	659
3611 H.v.Sitzmöbeln	2	-	1	1	-	-	-	-	-	-	-	-	4	4
3613 H.v.Küchenmöbeln aus Holz	2	1	-	-	-	1	-	-	-	-	-	-	16	14
3614 H.v.sonstigen Möbeln	42	5	5	10	12	6	2	-	1	1	-	-	680	641
362 H.v.Schmuck und ähnl. Erzeugnissen	3	3	-	-	-	-	-	-	-	-	-	-	3	-
3622 H.v.Schmuck,Gold-u.Silberschmiedew.	3	3	-	-	-	-	-	-	-	-	-	-	3	-
363 H.v.Musikinstrumenten	2	1	1	-	-	-	-	-	-	-	-	-	3	1
3630 H.v.Musikinstrumenten	2	1	1	-	-	-	-	-	-	-	-	-	3	1

**Tabelle A4: Arbeitsstätten und Beschäftigte nach Politischen Bezirken und Klassen der ÖNACE 1995**

ÖNACE 1995	Arbeitsstätten insgesamt	davon mit ... unselbständig Beschäftigten										Beschäftigte insgesamt	darunter unselbst. Beschäftigte	
		0	1	2 - 4	5 - 9	10 - 19	20 - 49	50 - 99	100 - 199	200 - 499	500 - 999			1000 und mehr
364 H.v.Sportgeräten	3	-	-	1	-	-	-	-	1	-	1	-	881	880
3640 H.v.Sportgeräten	3	-	-	1	-	-	-	-	1	-	1	-	881	880
366 H.v.sonstigen Erzeugnissen	2	-	1	-	-	-	1	-	-	-	-	-	38	36
3663 H.v.Erzeugnissen a.n.g.	2	-	1	-	-	-	1	-	-	-	-	-	38	36
<b>37 Rückgewinnung (Recycling)</b>	<b>1</b>	<b>-</b>	<b>-</b>	<b>-</b>	<b>1</b>	<b>-</b>	<b>-</b>	<b>-</b>	<b>-</b>	<b>-</b>	<b>-</b>	<b>-</b>	<b>7</b>	<b>7</b>
371 Rückgewinnung von Schrott	1	-	-	-	1	-	-	-	-	-	-	-	7	7
3710 Rückgewinnung von Schrott	1	-	-	-	1	-	-	-	-	-	-	-	7	7
<b>40 Energieversorgung</b>	<b>8</b>	<b>1</b>	<b>3</b>	<b>2</b>	<b>1</b>	<b>-</b>	<b>-</b>	<b>1</b>	<b>-</b>	<b>-</b>	<b>-</b>	<b>-</b>	<b>114</b>	<b>113</b>
401 Elektrizitätsversorgung	2	-	1	-	-	-	-	1	-	-	-	-	100	100
4010 Elektrizitätsversorgung	2	-	1	-	-	-	-	1	-	-	-	-	100	100
403 Fernwärmeversorgung	6	1	2	2	1	-	-	-	-	-	-	-	14	13
4030 Fernwärmeversorgung	6	1	2	2	1	-	-	-	-	-	-	-	14	13
<b>45 Bauwesen</b>	<b>164</b>	<b>36</b>	<b>16</b>	<b>39</b>	<b>34</b>	<b>13</b>	<b>17</b>	<b>7</b>	<b>2</b>	<b>-</b>	<b>-</b>	<b>-</b>	<b>1846</b>	<b>1709</b>
451 Vorbereitende Baustellenarbeiten	12	6	1	2	1	1	1	-	-	-	-	-	61	50
4511 Abbruch-, Spreng- u. Erdbewegungsarb.	10	6	1	2	1	-	-	-	-	-	-	-	22	12
4512 Test- und Suchbohrung	2	-	-	-	-	1	1	-	-	-	-	-	39	38
452 Hoch- und Tiefbau	41	2	4	10	7	4	7	5	2	-	-	-	961	941
4521 Hochbau, Brücken- und Tunnelbau u.ä.	12	-	-	3	2	-	1	4	2	-	-	-	581	575
4522 Zimmerei, Dachdeckerei, Bauspenglerei	16	2	2	5	1	4	1	1	-	-	-	-	156	145
4523 Straßenbau und Eisenbahnoberbau	5	-	-	-	1	-	4	-	-	-	-	-	171	171
4525 Spezialbau und sonstiger Tiefbau	8	-	2	2	3	-	1	-	-	-	-	-	53	50
453 Bauinstallation	52	12	6	10	15	3	5	1	-	-	-	-	431	374
4531 Elektroinstallation	25	8	2	7	4	1	2	1	-	-	-	-	225	199
4532 Wärme-, Kälte-, Schall- u.Branddämmung	3	2	1	-	-	-	-	-	-	-	-	-	4	1
4533 Gas-, Wasser-, Heizungsinstallation	24	2	3	3	11	2	3	-	-	-	-	-	202	174
454 Ausbau- und Bauhilfsgewerbe	58	16	5	17	11	4	4	1	-	-	-	-	379	331
4541 Stukkaturgewerbe, Gipserei	1	-	-	1	-	-	-	-	-	-	-	-	4	4
4542 Bautischlerei und Bauschlosserei	11	3	1	4	2	1	-	-	-	-	-	-	46	40
4543 Fußboden-, Fliesen- und Plattenlegerei	23	10	3	3	5	1	-	1	-	-	-	-	128	109
4544 Malerei und Anstreicherei, Glaserei	22	3	1	9	4	1	4	-	-	-	-	-	190	168
4545 Sonstiges Ausbau- und Bauhilfsgewerbe	1	-	-	-	-	1	-	-	-	-	-	-	11	10
455 Vermiet.v.Baumasch. m.Bedienungspers.	1	-	-	-	-	1	-	-	-	-	-	-	14	13
4550 Vermiet.v.Baumasch. m.Bedienungspers.	1	-	-	-	-	1	-	-	-	-	-	-	14	13
<b>50 Kfz-Handel, Rep. v.Kfz, Tankstellen</b>	<b>79</b>	<b>11</b>	<b>8</b>	<b>24</b>	<b>18</b>	<b>12</b>	<b>5</b>	<b>1</b>	<b>-</b>	<b>-</b>	<b>-</b>	<b>-</b>	<b>637</b>	<b>562</b>
501 Handel mit Kraftwagen	19	2	1	3	4	4	4	1	-	-	-	-	267	248
5010 Handel mit Kraftwagen	19	2	1	3	4	4	4	1	-	-	-	-	267	248
502 Instandh. u. Reparatur von Kraftwagen	31	2	1	11	10	6	1	-	-	-	-	-	251	224
5020 Instandh. u. Reparatur von Kraftwagen	31	2	1	11	10	6	1	-	-	-	-	-	251	224
503 Handel mit Kraftwagenteilen und Zubehör	10	3	2	1	3	1	-	-	-	-	-	-	49	39
5030 Handel mit Kraftwagenteilen und Zubehör	10	3	2	1	3	1	-	-	-	-	-	-	49	39
504 Handel und Reparatur von Krafrädern	3	1	-	1	-	1	-	-	-	-	-	-	14	12
5040 Handel und Reparatur von Krafrädern	3	1	-	1	-	1	-	-	-	-	-	-	14	12
505 Tankstellen	16	3	4	8	1	-	-	-	-	-	-	-	56	39
5050 Tankstellen	16	3	4	8	1	-	-	-	-	-	-	-	56	39
<b>51 Handelsvermittlung u.GH (o.H.m.Kfz)</b>	<b>174</b>	<b>46</b>	<b>33</b>	<b>39</b>	<b>26</b>	<b>16</b>	<b>12</b>	<b>1</b>	<b>-</b>	<b>1</b>	<b>-</b>	<b>-</b>	<b>1339</b>	<b>1207</b>
511 Handelsvermittlung	32	21	4	6	1	-	-	-	-	-	-	-	52	24
5111 HV v.landw. Grundstoffen, leb. Tieren	1	1	-	-	-	-	-	-	-	-	-	-	1	-
5113 HV v.Holz, Baustoffen u. Anstrichmitteln	4	2	1	1	-	-	-	-	-	-	-	-	7	4
5114 HV v.Maschinen, technischem Bedarf	1	-	-	1	-	-	-	-	-	-	-	-	3	3
5116 HV v.Textilien, Bekleidung, Schuhen	5	3	1	1	-	-	-	-	-	-	-	-	8	3
5118 HV v.Waren a.n.g.	10	9	-	1	-	-	-	-	-	-	-	-	13	2
5119 HV ohne ausgeprägten Schwerpunkt	11	6	2	2	1	-	-	-	-	-	-	-	20	12
512 GH m.landw.Grundstoffen u. leb. Tieren	25	4	2	8	8	-	2	1	-	-	-	-	206	195
5121 GH m.Getreide, Saaten u. Futtermitteln	19	1	1	7	7	-	2	1	-	-	-	-	188	182
5123 GH m.lebenden Tieren	6	3	1	1	1	-	-	-	-	-	-	-	18	13

**Tabelle A4: Arbeitsstätten und Beschäftigte nach Politischen Bezirken und Klassen der ÖNACE 1995**

ÖNACE 1995	Arbeitsstätten insgesamt	davon mit ... unselbständig Beschäftigten											Beschäftigte insgesamt	darunter unselbst. Beschäftigte	
		0	1	2 - 4	5 - 9	10 - 19	20 - 49	50 - 99	100 - 199	200 - 499	500 - 999	1000 und mehr			
513 GH m.Nahrungsm.u. Getränken, Tabakw.	15	3	3	3	1	2	3	-	-	-	-	-	-	143	130
5131 GH m.Obst, Gemüse und Kartoffeln	2	1	-	1	-	-	-	-	-	-	-	-	-	4	2
5132 GH m.Fleisch, -waren, Geflügel u. Wild	3	1	1	-	1	-	-	-	-	-	-	-	-	11	8
5133 GH m.Milch, Milcherz.,Eiern,Speiseölen	2	-	-	1	-	-	1	-	-	-	-	-	-	30	28
5134 GH m.Getränken	4	1	1	1	-	-	1	-	-	-	-	-	-	36	35
5137 GH m.Kaffee, Tee, Kakao und Gewürzen	1	-	-	-	-	1	-	-	-	-	-	-	-	11	10
5138 GH m.sonst. Nahrungs- u. Genussmitteln	1	-	1	-	-	-	-	-	-	-	-	-	-	2	1
5139 GH m.Nahrungsm. o. a. Schwerpunkt	2	-	-	-	-	1	1	-	-	-	-	-	-	49	46
514 GH m.Gebrauchs- und Verbrauchsgütern	24	4	10	2	3	2	3	-	-	-	-	-	-	179	161
5141 GH m.Textilien	1	1	-	-	-	-	-	-	-	-	-	-	-	1	-
5142 GH m.Bekleidung und Schuhen	5	-	-	1	1	2	1	-	-	-	-	-	-	65	59
5144 GH m.Haushaltsw.aus Metall, keram.Erz.	2	1	1	-	-	-	-	-	-	-	-	-	-	3	1
5146 GH m.pharm.Erzeugn.u.med. Hilfsmitteln	5	2	1	1	1	-	-	-	-	-	-	-	-	17	14
5147 GH m.sonst.Gebrauchs- u. Verbrauchsg.	11	-	8	-	1	-	2	-	-	-	-	-	-	93	87
515 GH m.Rohstoffen, Halbwaren, Altmaterial	36	4	5	12	6	5	3	-	-	1	-	-	-	517	492
5151 GH m.f. Brennstoffen u. Mineralölerz.	4	-	1	1	1	1	-	-	-	-	-	-	-	28	23
5152 GH m.Erzen, Eisen, Stahl, NE-Metallen	5	-	1	1	-	2	-	-	-	1	-	-	-	308	304
5153 GH m.Holz, Baustoffen, Anstrichmitteln	11	3	-	1	3	2	2	-	-	-	-	-	-	112	102
5154 GH m.Bauelem.a.Metall sow.Install.bed.	5	-	-	3	1	-	1	-	-	-	-	-	-	38	38
5155 GH m.chemischen Erzeugnissen	8	1	3	4	-	-	-	-	-	-	-	-	-	17	12
5157 GH m.Altmaterial und Reststoffen	3	-	-	2	1	-	-	-	-	-	-	-	-	14	13
516 GH m.Maschinen,Ausrüstungen u.Zubeh.	39	9	8	7	7	7	1	-	-	-	-	-	-	235	201
5161 GH m.Werkzeugmaschinen	4	-	1	2	1	-	-	-	-	-	-	-	-	14	11
5164 GH m.Büromaschinen und -einrichtungen	3	-	1	-	-	1	1	-	-	-	-	-	-	57	55
5165 GH m.s.Masch., Ausrüstungen u. Zubeh.	23	7	4	3	4	5	-	-	-	-	-	-	-	122	102
5166 GH m.landwirtsch. Maschinen u.Geräten	9	2	2	2	2	1	-	-	-	-	-	-	-	42	33
517 Sonstiger Großhandel	3	1	1	1	-	-	-	-	-	-	-	-	-	7	4
5170 Sonstiger Großhandel	3	1	1	1	-	-	-	-	-	-	-	-	-	7	4
<b>52 EH (o.Kfz,o.Tankst.), Rep.v.Gebr.g.</b>	<b>359</b>	<b>87</b>	<b>63</b>	<b>112</b>	<b>57</b>	<b>24</b>	<b>11</b>	<b>4</b>	<b>1</b>	<b>-</b>	<b>-</b>	<b>-</b>	<b>-</b>	<b>2140</b>	<b>1856</b>
521 EH m.W.versch. Art (in Verkaufsräumen)	68	11	10	19	14	9	3	1	1	-	-	-	-	624	565
5211 EH m.W.versch.Art:Schwerp.Nahrungsm.	57	10	7	16	12	8	3	-	1	-	-	-	-	534	483
5212 Sonstiger EH m.Waren verschiedener Art	11	1	3	3	2	1	-	1	-	-	-	-	-	90	82
522 Fach-EH m.Nahrungs-u.Genussm.,Getr.	34	5	14	11	2	2	-	-	-	-	-	-	-	116	90
5221 EH m.Obst, Gemüse und Kartoffeln	4	1	2	1	-	-	-	-	-	-	-	-	-	9	4
5222 EH m.Fleisch u.Fleischw., Geflügel, Wild	7	-	3	2	1	1	-	-	-	-	-	-	-	31	28
5224 EH m.Backwaren und Süßwaren	3	-	-	3	-	-	-	-	-	-	-	-	-	8	7
5225 EH m.Getränken	6	3	2	-	-	1	-	-	-	-	-	-	-	27	21
5226 EH m.Tabakwaren	10	-	5	5	-	-	-	-	-	-	-	-	-	29	20
5227 Sonst.Fach-EH m.Nahrungs-, Genussm.	4	1	2	-	1	-	-	-	-	-	-	-	-	12	10
523 Apotheken,Fach-EH m.med.,orthop.Artikel	28	5	2	12	7	2	-	-	-	-	-	-	-	132	116
5231 Apotheken	5	1	-	-	3	1	-	-	-	-	-	-	-	39	33
5232 EH m.medizinischen u.orthopäd.Artikeln	1	-	-	-	-	1	-	-	-	-	-	-	-	19	16
5233 EH m.kosm. Artikeln und Körperpflegem.	22	4	2	12	4	-	-	-	-	-	-	-	-	74	67
524 Sonst. Facheinzelh. (in Verkaufsräumen)	208	51	33	68	34	11	8	3	-	-	-	-	-	1236	1077
5241 EH m.Textilien	11	3	1	4	1	1	1	-	-	-	-	-	-	66	55
5242 EH m.Bekleidung	46	7	4	19	9	3	3	1	-	-	-	-	-	360	331
5243 EH m.Schuhen und Lederwaren	11	-	2	7	2	-	-	-	-	-	-	-	-	40	36
5244 EH m.Möbeln und Hausrat a.n.g.	24	5	1	9	5	2	-	2	-	-	-	-	-	269	255
5245 EH m.elekt.Haushalts-, phonotechn. G.	17	7	5	4	-	-	1	-	-	-	-	-	-	60	36
5246 EH m.Metallwaren, Anstrichmitteln	14	6	4	2	-	-	2	-	-	-	-	-	-	96	85
5247 EH m.Büchern, Zeitschriften u.Zeitungen	9	3	-	2	3	1	-	-	-	-	-	-	-	52	45
5248 Facheinzelh. a.n.g.(in Verkaufsräumen)	76	20	16	21	14	4	1	-	-	-	-	-	-	293	234
525 EH m.Antiquitäten und Gebrauchtwaren	8	5	2	1	-	-	-	-	-	-	-	-	-	12	4
5250 EH m.Antiquitäten und Gebrauchtwaren	8	5	2	1	-	-	-	-	-	-	-	-	-	12	4
526 EH nicht in Verkaufsräumen	3	3	-	-	-	-	-	-	-	-	-	-	-	3	-
5261 Versandhandel	1	1	-	-	-	-	-	-	-	-	-	-	-	1	-
5262 EH an Verkaufsständen und auf Märkten	1	1	-	-	-	-	-	-	-	-	-	-	-	1	-
5263 Sonstiger EH nicht in Verkaufsräumen	1	1	-	-	-	-	-	-	-	-	-	-	-	1	-

**Tabelle A4: Arbeitsstätten und Beschäftigte nach Politischen Bezirken und Klassen der ÖNACE 1995**

ÖNACE 1995	Arbeitsstätten insgesamt	davon mit ... unselbständig Beschäftigten											Beschäftigte insgesamt	darunter unselbst. Beschäftigte	
		0	1	2 - 4	5 - 9	10 - 19	20 - 49	50 - 99	100 - 199	200 - 499	500 - 999	1000 und mehr			
527 Reparatur von Gebrauchsgütern	10	7	2	1	-	-	-	-	-	-	-	-	-	17	4
5271 Reparatur von Schuhen und Lederwaren	3	1	2	-	-	-	-	-	-	-	-	-	-	4	2
5272 Reparatur von elektr. Haushaltsgeräten	2	2	-	-	-	-	-	-	-	-	-	-	-	4	-
5274 Reparatur von sonst. Gebrauchsgütern	5	4	-	1	-	-	-	-	-	-	-	-	-	9	2
<b>55 Beherbergungs- und Gaststättenw.</b>	<b>239</b>	<b>78</b>	<b>47</b>	<b>81</b>	<b>26</b>	<b>4</b>	<b>3</b>	-	-	-	-	-	-	<b>857</b>	<b>584</b>
551 Hotels,Gasthöfe,Pensionen,Hotels garnis	44	12	6	15	10	1	-	-	-	-	-	-	-	183	122
5511 Hotels, Gasthöfe und Pensionen	43	12	6	14	10	1	-	-	-	-	-	-	-	180	119
5512 Hotels garnis	1	-	-	1	-	-	-	-	-	-	-	-	-	3	3
552 Sonstiges Beherbergungswesen	3	2	-	-	-	-	1	-	-	-	-	-	-	30	28
5522 Campingplätze	1	1	-	-	-	-	-	-	-	-	-	-	-	1	-
5523 Beherbergungswesen a.n.g.	2	1	-	-	-	-	1	-	-	-	-	-	-	29	28
553 Restaurants, Gasthäuser, Cafehäuser	173	58	34	62	14	3	2	-	-	-	-	-	-	601	407
5530 Restaurants, Gasthäuser, Cafehäuser	173	58	34	62	14	3	2	-	-	-	-	-	-	601	407
554 Sonstiges Gaststättenwesen	13	4	4	3	2	-	-	-	-	-	-	-	-	35	22
5540 Sonstiges Gaststättenwesen	13	4	4	3	2	-	-	-	-	-	-	-	-	35	22
555 Kantinen und Caterer	6	2	3	1	-	-	-	-	-	-	-	-	-	8	5
5551 Kantinen	6	2	3	1	-	-	-	-	-	-	-	-	-	8	5
<b>60 Landverkehr,Transp. i. Rohrfernleit.</b>	<b>80</b>	<b>14</b>	<b>5</b>	<b>27</b>	<b>18</b>	<b>3</b>	<b>8</b>	<b>3</b>	<b>2</b>	-	-	-	-	<b>983</b>	<b>909</b>
601 Eisenbahnen	7	-	-	4	2	-	-	1	-	-	-	-	-	98	98
6010 Eisenbahnen	7	-	-	4	2	-	-	1	-	-	-	-	-	98	98
602 Sonstiger Landverkehr	73	14	5	23	16	3	8	2	2	-	-	-	-	885	811
6021 Personenbeförd. im Linienverkehr z.Land	8	4	1	1	1	-	1	-	-	-	-	-	-	52	47
6022 Betrieb v.Taxis u. Mietwagen mit Fahrer	13	2	2	8	1	-	-	-	-	-	-	-	-	40	26
6023 Sonst. Personenbeförd. im Landverkehr	4	-	-	2	2	-	-	-	-	-	-	-	-	28	24
6024 Güterbeförderung im Straßenverkehr	48	8	2	12	12	3	7	2	2	-	-	-	-	765	714
<b>62 Flugverkehr</b>	<b>1</b>	<b>1</b>	-	-	-	-	-	-	-	-	-	-	-	<b>1</b>	-
622 Gelegenheitsflugverkehr	1	1	-	-	-	-	-	-	-	-	-	-	-	1	-
6220 Gelegenheitsflugverkehr	1	1	-	-	-	-	-	-	-	-	-	-	-	1	-
<b>63 Hilfs-u.Nebentät.f.d.Verk., Reisebür.</b>	<b>17</b>	<b>2</b>	<b>1</b>	<b>8</b>	<b>5</b>	-	-	-	<b>1</b>	-	-	-	-	<b>183</b>	<b>179</b>
631 Frachtumschlag und Lagerei	4	1	-	1	2	-	-	-	-	-	-	-	-	17	17
6312 Lagerei	4	1	-	1	2	-	-	-	-	-	-	-	-	17	17
633 Reisebüros und Reiseveranstalter	11	1	1	6	3	-	-	-	-	-	-	-	-	35	32
6330 Reisebüros und Reiseveranstalter	11	1	1	6	3	-	-	-	-	-	-	-	-	35	32
634 Spedition, sonstige Verkehrsvermittlung	2	-	-	1	-	-	-	-	1	-	-	-	-	131	130
6340 Spedition, sonstige Verkehrsvermittlung	2	-	-	1	-	-	-	-	1	-	-	-	-	131	130
<b>64 Nachrichtenübermittlung</b>	<b>28</b>	<b>1</b>	<b>2</b>	<b>8</b>	<b>15</b>	-	-	<b>1</b>	<b>1</b>	-	-	-	-	<b>313</b>	<b>309</b>
641 Postdienste und private Kurierdienste	24	1	1	6	15	-	-	1	-	-	-	-	-	185	184
6411 Postdienste	23	-	1	6	15	-	-	1	-	-	-	-	-	184	184
6412 Private Kurierdienste	1	1	-	-	-	-	-	-	-	-	-	-	-	1	-
642 Fernmeldedienste	4	-	1	2	-	-	-	-	1	-	-	-	-	128	125
6420 Fernmeldedienste	4	-	1	2	-	-	-	-	1	-	-	-	-	128	125
<b>65 Kreditwesen</b>	<b>60</b>	-	<b>5</b>	<b>22</b>	<b>21</b>	<b>8</b>	<b>3</b>	<b>1</b>	-	-	-	-	-	<b>445</b>	<b>445</b>
651 Zentralbanken und Kreditinstitute	60	-	5	22	21	8	3	1	-	-	-	-	-	445	445
6512 Kreditinstitute (o.Spezialkreditinst.)	60	-	5	22	21	8	3	1	-	-	-	-	-	445	445
<b>66 Versicherungswesen</b>	<b>12</b>	-	<b>1</b>	<b>2</b>	<b>2</b>	<b>6</b>	<b>1</b>	-	-	-	-	-	-	<b>126</b>	<b>126</b>
660 Versicherungswesen	12	-	1	2	2	6	1	-	-	-	-	-	-	126	126
6603 Sonstiges Versicherungswesen	12	-	1	2	2	6	1	-	-	-	-	-	-	126	126
<b>67 M.d.Kredit-u.Vers.w.verbund.Tätigk.</b>	<b>36</b>	<b>24</b>	<b>1</b>	<b>7</b>	<b>4</b>	-	-	-	-	-	-	-	-	<b>75</b>	<b>41</b>
671 Mit dem Kreditwesen verbund.Tätigkeiten	4	4	-	-	-	-	-	-	-	-	-	-	-	4	-
6712 Effektenvermittlung und -verwaltung	4	4	-	-	-	-	-	-	-	-	-	-	-	4	-
672 Mit d. Versicherungsw. verbund.Tätigk.	32	20	1	7	4	-	-	-	-	-	-	-	-	71	41
6720 Mit d. Versicherungsw. verbund.Tätigk.	32	20	1	7	4	-	-	-	-	-	-	-	-	71	41



**Tabelle A4: Arbeitsstätten und Beschäftigte nach Politischen Bezirken und Klassen der ÖNACE 1995**

ÖNACE 1995	Arbeitsstätten insgesamt	davon mit ... unselbständig Beschäftigten											Beschäftigte insgesamt	darunter unselbst. Beschäftigte
		0	1	2 - 4	5 - 9	10 - 19	20 - 49	50 - 99	100 - 199	200 - 499	500 - 999	1000 und mehr		
<b>70 Realitätenwesen</b>	<b>27</b>	<b>10</b>	<b>8</b>	<b>5</b>	<b>1</b>	<b>1</b>	<b>2</b>	-	-	-	-	-	<b>123</b>	<b>103</b>
701 Kauf und Verkauf von Realitäten	3	-	-	1	-	1	1	-	-	-	-	-	58	56
7011 Erschließung von Grundstücken	3	-	-	1	-	1	1	-	-	-	-	-	58	56
702 Vermietung von Realitäten	9	4	4	-	1	-	-	-	-	-	-	-	17	9
7020 Vermietung u. Verpachtung v. Realitäten	9	4	4	-	1	-	-	-	-	-	-	-	17	9
703 Vermittlung u. Verwaltung von Realitäten	15	6	4	4	-	-	1	-	-	-	-	-	48	38
7031 Vermittlung von Realitäten	11	4	3	4	-	-	-	-	-	-	-	-	21	14
7032 Verwaltung von Realitäten	4	2	1	-	-	-	1	-	-	-	-	-	27	24
<b>71 Vermiet. bewegl. Sachen o. Bed. pers.</b>	<b>14</b>	<b>6</b>	<b>1</b>	<b>3</b>	<b>2</b>	-	<b>2</b>	-	-	-	-	-	<b>72</b>	<b>60</b>
711 Vermiet. v. Kraftwagen bis 3,5t G.gew.	1	1	-	-	-	-	-	-	-	-	-	-	2	-
7110 Vermiet. v. Kraftwagen bis 3,5t G.gew.	1	1	-	-	-	-	-	-	-	-	-	-	2	-
712 Vermietung v. sonstigen Verkehrsmitteln	2	-	-	-	-	-	2	-	-	-	-	-	45	41
7122 Vermietung v. Wasserfahrzeugen	2	-	-	-	-	-	2	-	-	-	-	-	45	41
713 Vermietung v. Maschinen und Geräten	5	3	-	2	-	-	-	-	-	-	-	-	9	6
7131 Vermietung v. lw. Maschinen u. Geräten	2	-	-	2	-	-	-	-	-	-	-	-	6	6
7132 Vermietung v. Baumaschinen u. -geräten	2	2	-	-	-	-	-	-	-	-	-	-	2	-
7134 Vermietung v. sonst. Masch. u. Geräten	1	1	-	-	-	-	-	-	-	-	-	-	1	-
714 Vermietung v. Gebrauchsgütern a.n.g.	6	2	1	1	2	-	-	-	-	-	-	-	16	13
7140 Vermietung v. Gebrauchsgütern a.n.g.	6	2	1	1	2	-	-	-	-	-	-	-	16	13
<b>72 Datenverarbeitung u. Datenbanken</b>	<b>34</b>	<b>19</b>	<b>4</b>	<b>6</b>	<b>3</b>	<b>1</b>	<b>1</b>	-	-	-	-	-	<b>112</b>	<b>85</b>
722 Softwarehäuser	21	12	3	2	2	1	1	-	-	-	-	-	87	70
7220 Softwarehäuser	21	12	3	2	2	1	1	-	-	-	-	-	87	70
723 Datenverarbeitungsdienste	11	7	-	3	1	-	-	-	-	-	-	-	21	12
7230 Datenverarbeitungsdienste	11	7	-	3	1	-	-	-	-	-	-	-	21	12
724 Datenbanken	1	-	1	-	-	-	-	-	-	-	-	-	1	1
7240 Datenbanken	1	-	1	-	-	-	-	-	-	-	-	-	1	1
725 Rep.v.Büromasch., Datenverarb.geräten	1	-	-	1	-	-	-	-	-	-	-	-	3	2
7250 Rep.v.Büromasch., Datenverarb.geräten	1	-	-	1	-	-	-	-	-	-	-	-	3	2
<b>74 Erbring.v.unternehmensbez.Dienstl.</b>	<b>179</b>	<b>69</b>	<b>27</b>	<b>38</b>	<b>28</b>	<b>9</b>	<b>5</b>	-	<b>2</b>	<b>1</b>	-	-	<b>1237</b>	<b>1058</b>
741 Rechts-, Steuer- u. Unternehmensberat.	71	22	9	18	13	5	3	-	1	-	-	-	442	372
7411 Rechtsberatung	20	2	2	9	6	1	-	-	-	-	-	-	101	76
7412 Wirtschaftsprüfung und Steuerberatung	29	10	1	7	5	4	2	-	-	-	-	-	168	144
7413 Markt- und Meinungsforschung	1	-	-	-	1	-	-	-	-	-	-	-	6	6
7414 Unternehmens-u.Public-Relations-Berat.	12	9	2	1	-	-	-	-	-	-	-	-	16	4
7415 Beteiligungsgesellschaften	9	1	4	1	1	-	1	-	1	-	-	-	151	142
742 Architektur- und Ingenieurbüros	45	20	10	6	8	1	-	-	-	-	-	-	142	93
7420 Architektur- und Ingenieurbüros	45	20	10	6	8	1	-	-	-	-	-	-	142	93
743 Techn., physikal. u. chem. Untersuchung	5	2	-	2	-	1	-	-	-	-	-	-	19	16
7430 Techn., physikal. u. chem. Untersuchung	5	2	-	2	-	1	-	-	-	-	-	-	19	16
744 Werbewesen	14	8	2	1	3	-	-	-	-	-	-	-	41	24
7440 Werbewesen	14	8	2	1	3	-	-	-	-	-	-	-	41	24
745 Gewerbsm. Vermittlung v. Arbeitskräften	4	1	-	-	-	-	2	-	1	-	-	-	190	188
7450 Vermittl.u.Überlass. v. Arbeitskräften	4	1	-	-	-	-	2	-	1	-	-	-	190	188
746 Detekteien- und Schutzdienste	1	-	-	1	-	-	-	-	-	-	-	-	3	3
7460 Detekteien- und Schutzdienste	1	-	-	1	-	-	-	-	-	-	-	-	3	3
747 Reinigungsgewerbe	7	1	1	2	2	-	-	-	-	1	-	-	308	302
7470 Reinigungsgewerbe	7	1	1	2	2	-	-	-	-	1	-	-	308	302
748 Erbring.v. s. unternehmensbez. Dienstl.	32	15	5	8	2	2	-	-	-	-	-	-	92	60
7481 Fotoateliers und Fotolabors	5	-	1	2	1	1	-	-	-	-	-	-	26	21
7482 Abfüll- und Verpackungsgewerbe	2	-	1	1	-	-	-	-	-	-	-	-	5	4
7483 Schreib-u.Übers.büros,Photokopieranst.	2	-	-	1	1	-	-	-	-	-	-	-	9	7
7484 Erbr.v.unternehmensbez.Dienstl. a.n.g.	23	15	3	4	-	1	-	-	-	-	-	-	52	28

**Tabelle A4: Arbeitsstätten und Beschäftigte nach Politischen Bezirken und Klassen der ÖNACE 1995**

ÖNACE 1995	Arbeitsstätten insgesamt	davon mit ... unselbständig Beschäftigten											Beschäftigte insgesamt	darunter unselbst. Beschäftigte
		0	1	2 - 4	5 - 9	10 - 19	20 - 49	50 - 99	100 - 199	200 - 499	500 - 999	1000 und mehr		
<b>75 Öffentl. Verwaltung, Sozialversich.</b>	<b>73</b>	-	<b>5</b>	<b>17</b>	<b>30</b>	<b>11</b>	<b>6</b>	<b>1</b>	<b>2</b>	<b>1</b>	-	-	<b>1176</b>	<b>1176</b>
751 Öffentliche Verwaltung	55	-	5	16	24	6	2	-	2	-	-	-	646	646
7511 Allgemeine öffentliche Verwaltung	39	-	2	8	20	6	1	-	2	-	-	-	564	564
7512 Öff.Verwaltung:Gesundh.,Bildung,Kultur	1	-	-	-	1	-	-	-	-	-	-	-	6	6
7513 Wirtschaftsförderung u. -ordnung	15	-	3	8	3	-	1	-	-	-	-	-	76	76
752 Auswärt. Angelegenhe., Landesverteid.	16	-	-	1	6	4	3	1	-	1	-	-	495	495
7522 Landesverteidigung	2	-	-	-	-	1	-	-	-	1	-	-	221	221
7523 Justiz	5	-	-	-	2	1	1	1	-	-	-	-	149	149
7524 Öffentliche Sicherheit und Ordnung	9	-	-	1	4	2	2	-	-	-	-	-	125	125
753 Sozialversicherung	2	-	-	-	-	1	1	-	-	-	-	-	35	35
7530 Sozialversicherung	2	-	-	-	-	1	1	-	-	-	-	-	35	35
<b>80 Unterrichtswesen</b>	<b>131</b>	<b>7</b>	<b>7</b>	<b>40</b>	<b>41</b>	<b>14</b>	<b>16</b>	<b>6</b>	-	-	-	-	<b>1567</b>	<b>1551</b>
801 Kindergärten, Volksschulen	88	1	3	35	37	11	1	-	-	-	-	-	545	544
8010 Kindergärten, Volksschulen	88	1	3	35	37	11	1	-	-	-	-	-	545	544
802 Weiterführende Schulen	22	-	-	1	2	-	14	5	-	-	-	-	859	859
8021 Allgemeinbildende weiterfüh. Schulen	15	-	-	-	1	-	11	3	-	-	-	-	587	587
8022 Berufsbildende weiterführende Schulen	7	-	-	1	1	-	3	2	-	-	-	-	272	272
804 Erwachsenenbildung u. sonst. Unterricht	21	6	4	4	2	3	1	1	-	-	-	-	163	148
8041 Fahrschulen	4	-	1	2	1	-	-	-	-	-	-	-	20	14
8042 Erwachsenenbildung u. Unterricht a.n.g.	17	6	3	2	1	3	1	1	-	-	-	-	143	134
<b>85 Gesundheits-, Veterinär- u. Sozialw.</b>	<b>167</b>	<b>44</b>	<b>24</b>	<b>62</b>	<b>23</b>	<b>6</b>	<b>5</b>	<b>1</b>	<b>1</b>	-	<b>1</b>	-	<b>1673</b>	<b>1529</b>
851 Gesundheitswesen	112	26	12	53	17	2	1	-	-	-	1	-	1213	1104
8511 Krankenhäuser	1	-	-	-	-	-	-	-	-	-	1	-	800	800
8512 Arztpraxen (ohne Zahnarztpraxen)	72	8	11	43	9	1	-	-	-	-	-	-	262	190
8513 Zahnarztpraxen	17	-	1	8	8	-	-	-	-	-	-	-	90	73
8514 Gesundheitswesen a.n.g.	22	18	-	2	-	1	1	-	-	-	-	-	61	41
852 Veterinärwesen	26	17	7	2	-	-	-	-	-	-	-	-	46	12
8520 Veterinärwesen	26	17	7	2	-	-	-	-	-	-	-	-	46	12
853 Sozialwesen	29	1	5	7	6	4	4	1	1	-	-	-	414	413
8531 Heime (o.Fremden-,Erholungs-u.Ferienh.)	6	-	1	1	-	1	1	1	1	-	-	-	242	242
8532 Sozialwesen a.n.g.	23	1	4	6	6	3	3	-	-	-	-	-	172	171
<b>90 Abwasser- u.Abfallbes.u.s.Entsorg.</b>	<b>15</b>	<b>1</b>	<b>7</b>	<b>4</b>	<b>3</b>	-	-	-	-	-	-	-	<b>46</b>	<b>39</b>
900 Abwasser- u.Abfallbes.u.s.Entsorg.	15	1	7	4	3	-	-	-	-	-	-	-	46	39
9000 Abwasser- u.Abfallbes.u.s.Entsorg.	15	1	7	4	3	-	-	-	-	-	-	-	46	39
<b>91 Interessenvertretungen, Vereine</b>	<b>36</b>	<b>1</b>	<b>16</b>	<b>14</b>	<b>3</b>	<b>1</b>	<b>1</b>	-	-	-	-	-	<b>109</b>	<b>109</b>
911 Wirtschaftsverbände, Berufsorganisat.	1	-	-	-	-	-	1	-	-	-	-	-	27	27
9111 Wirtschafts- und Arbeitgeberverbände	1	-	-	-	-	-	1	-	-	-	-	-	27	27
912 Arbeitnehmervereinigungen	1	-	-	-	1	-	-	-	-	-	-	-	7	7
9120 Arbeitnehmervereinigungen	1	-	-	-	1	-	-	-	-	-	-	-	7	7
913 Kirchl. Vereinigungen, polit. Parteien	34	1	16	14	2	1	-	-	-	-	-	-	75	75
9131 Kirchl.u.sonst.religiöse Vereinigungen	26	-	14	10	2	-	-	-	-	-	-	-	46	46
9132 Politische Parteien	4	-	-	4	-	-	-	-	-	-	-	-	9	9
9133 Sonst.Interessenvertr.u.Vereine a.n.g.	4	1	2	-	-	1	-	-	-	-	-	-	20	20
<b>92 Kultur, Sport und Unterhaltung</b>	<b>49</b>	<b>30</b>	<b>9</b>	<b>7</b>	-	<b>1</b>	<b>1</b>	-	-	<b>1</b>	-	-	<b>344</b>	<b>296</b>
921 Filmherstellung, -verleih, Kinos	2	1	-	1	-	-	-	-	-	-	-	-	3	2
9211 Film- und Videoherstellung	1	1	-	-	-	-	-	-	-	-	-	-	1	-
9213 Lichtspieltheater (Kinos)	1	-	-	1	-	-	-	-	-	-	-	-	2	2
922 Hörfunk- und Fernsehanstalten	1	-	-	-	-	-	1	-	-	-	-	-	21	20
9220 Hörfunk- und Fernsehanstalten	1	-	-	-	-	-	1	-	-	-	-	-	21	20
923 Erbr.v.s.kultur. u. unterh. Leistungen	22	18	3	1	-	-	-	-	-	-	-	-	32	6
9231 Künstler. u. schriftst. Tätigkeiten	14	11	2	1	-	-	-	-	-	-	-	-	21	5
9232 Betrieb u.techn.Hilfsdienste f.kult.L.	4	4	-	-	-	-	-	-	-	-	-	-	4	-
9233 Schaustellergewerbe u. Vergnügungsp.	1	1	-	-	-	-	-	-	-	-	-	-	1	-
9234 Erbring.v.kult.u.unterhalt.Leist.a.n.g	3	2	1	-	-	-	-	-	-	-	-	-	6	1

**Tabelle A4: Arbeitsstätten und Beschäftigte nach Politischen Bezirken und Klassen der ÖNACE 1995**

ÖNACE 1995	Arbeitsstätten insgesamt	davon mit ... unselbständig Beschäftigten											Beschäftigte insgesamt	darunter unselbst. Beschäftigte
		0	1	2 - 4	5 - 9	10 - 19	20 - 49	50 - 99	100 - 199	200 - 499	500 - 999	1000 und mehr		
924 Korrespondenz- und Nachrichtenbüros	5	4	-	1	-	-	-	-	-	-	-	-	7	2
9240 Korrespondenz- und Nachrichtenbüros	5	4	-	1	-	-	-	-	-	-	-	-	7	2
925 Bibliotheken, Museen, zoolog. Gärten	1	-	-	1	-	-	-	-	-	-	-	-	2	2
9252 Museen und Denkmalschutz	1	-	-	1	-	-	-	-	-	-	-	-	2	2
926 Sport	15	4	6	3	-	1	-	-	-	1	-	-	276	264
9261 Betrieb von Sportanlagen	9	-	6	1	-	1	-	-	-	1	-	-	262	259
9262 Erbringung v.sonst.Dienstl. des Sports	6	4	-	2	-	-	-	-	-	-	-	-	14	5
927 Erbr.s.Dienstl.f.Unterhalt., Erholung	3	3	-	-	-	-	-	-	-	-	-	-	3	-
9271 Spiel-, Wett- und Lotteriewesen	2	2	-	-	-	-	-	-	-	-	-	-	2	-
9272 Erbring.v.sonst.Dienstl.f.Unterh.a.n.g	1	1	-	-	-	-	-	-	-	-	-	-	1	-
<b>93 Erbring. v. sonst. Dienstleistungen</b>	<b>70</b>	<b>21</b>	<b>12</b>	<b>24</b>	<b>12</b>	<b>-</b>	<b>-</b>	<b>1</b>	<b>-</b>	<b>-</b>	<b>-</b>	<b>-</b>	<b>276</b>	<b>216</b>
930 Erbring. v. sonst. Dienstleistungen	70	21	12	24	12	-	-	1	-	-	-	-	276	216
9301 Wäscherei und chemische Reinigung	3	-	1	1	-	-	-	1	-	-	-	-	60	58
9302 Friseur, Kosmetiker, Fußpfleger	40	4	7	19	10	-	-	-	-	-	-	-	163	130
9303 Bestattungswesen	9	6	2	-	1	-	-	-	-	-	-	-	20	9
9304 Bäder, Saunas, Solarien u.ä.	17	10	2	4	1	-	-	-	-	-	-	-	32	19
9305 Erbringung von Dienstleistungen a.n.g.	1	1	-	-	-	-	-	-	-	-	-	-	1	-
<b>413 Rohrbach</b>														
<b>zusammen</b>	<b>2088</b>	<b>543</b>	<b>352</b>	<b>543</b>	<b>341</b>	<b>180</b>	<b>88</b>	<b>30</b>	<b>8</b>	<b>3</b>	<b>-</b>	<b>-</b>	<b>15141</b>	<b>13438</b>
<b>14 Gew.v.Steinen u.Erden;sonst.Bergb.</b>	<b>9</b>	<b>-</b>	<b>-</b>	<b>1</b>	<b>4</b>	<b>-</b>	<b>2</b>	<b>2</b>	<b>-</b>	<b>-</b>	<b>-</b>	<b>-</b>	<b>210</b>	<b>202</b>
141 Gewinnung von Natursteinen	8	-	-	1	3	-	2	2	-	-	-	-	202	195
1411 Gewinnung v. Naturwerksteinen	8	-	-	1	3	-	2	2	-	-	-	-	202	195
142 Gewinnung von Kies, Sand, Ton u. Kaolin	1	-	-	-	1	-	-	-	-	-	-	-	8	7
1421 Gewinnung von Kies und Sand	1	-	-	-	1	-	-	-	-	-	-	-	8	7
<b>15 H.v.Nahr.- u.Genussm.; Getränken</b>	<b>63</b>	<b>6</b>	<b>11</b>	<b>16</b>	<b>17</b>	<b>9</b>	<b>2</b>	<b>1</b>	<b>1</b>	<b>-</b>	<b>-</b>	<b>-</b>	<b>582</b>	<b>508</b>
151 Schlachthäuser und Fleischverarbeitung	17	2	5	3	4	2	-	1	-	-	-	-	143	125
1511 Schlachthäuser (o.Geflügelschlächt.)	1	1	-	-	-	-	-	-	-	-	-	-	1	-
1513 Fleischverarbeitung	16	1	5	3	4	2	-	1	-	-	-	-	142	125
155 Milchverarbeitung, H.v.Speiseeis	3	-	-	1	1	-	1	-	-	-	-	-	43	41
1551 Milchverarbeitung	3	-	-	1	1	-	1	-	-	-	-	-	43	41
156 Mahl- u.Schälmaschinen, H.v.Stärke u.-erz.	1	1	-	-	-	-	-	-	-	-	-	-	-	-
1561 Mahl- und Schälmaschinen	1	1	-	-	-	-	-	-	-	-	-	-	-	-
158 H.v.sonstigen Nahrungs- u.Genussmitteln	38	3	4	12	11	7	1	-	-	-	-	-	268	217
1581 H.v.Backwaren (ohne Dauerbackwaren)	38	3	4	12	11	7	1	-	-	-	-	-	268	217
159 Getränkeherstellung	4	-	2	-	1	-	-	-	1	-	-	-	128	125
1596 H.v.Bier	3	-	1	-	1	-	-	-	1	-	-	-	126	124
1598 Gew.u. Abfüllung natürl. Mineralwässer	1	-	1	-	-	-	-	-	-	-	-	-	2	1
<b>17 H.v.Textilien u.Textilwaren (o. Bekl.)</b>	<b>17</b>	<b>2</b>	<b>3</b>	<b>1</b>	<b>3</b>	<b>6</b>	<b>2</b>	<b>-</b>	<b>-</b>	<b>-</b>	<b>-</b>	<b>-</b>	<b>215</b>	<b>192</b>
171 Spinnstoffaufbereitung und Spinnerei	1	-	1	-	-	-	-	-	-	-	-	-	2	1
1711 Baumwollaufbereitung und -spinnerei	1	-	1	-	-	-	-	-	-	-	-	-	2	1
172 Weberei	4	-	-	-	2	2	-	-	-	-	-	-	47	42
1721 Baumwollweberei	4	-	-	-	2	2	-	-	-	-	-	-	47	42
173 Textilveredlung	1	1	-	-	-	-	-	-	-	-	-	-	2	-
1730 Textilveredlung	1	1	-	-	-	-	-	-	-	-	-	-	2	-
174 H.v.konfekt. Textilwaren (o.Bekleidung)	4	1	-	-	-	2	1	-	-	-	-	-	82	77
1740 H.v.konfekt. Textilwaren (o.Bekleidung)	4	1	-	-	-	2	1	-	-	-	-	-	82	77
175 H.v.sonst. Textilwaren (o.Maschenw.)	6	-	2	1	1	1	1	-	-	-	-	-	65	56
1751 H.v.Teppichen	3	-	2	1	-	-	-	-	-	-	-	-	8	5
1752 H.v.Seilerwaren	1	-	-	-	-	1	-	-	-	-	-	-	20	18
1754 H.v.Stickereien u.v.sonst.Textilwaren	2	-	-	-	1	-	1	-	-	-	-	-	37	33
177 H.v.gewirkten u. gestrickten Fertigerz.	1	-	-	-	-	1	-	-	-	-	-	-	17	16
1772 H.v.Pullovern, Strickjacken u.ä.	1	-	-	-	-	1	-	-	-	-	-	-	17	16

**Tabelle A4: Arbeitsstätten und Beschäftigte nach Politischen Bezirken und Klassen der ÖNACE 1995**

ÖNACE 1995	Arbeitsstätten insgesamt	davon mit ... unselbständig Beschäftigten											Beschäftigte insgesamt	darunter unselbst. Beschäftigte	
		0	1	2 - 4	5 - 9	10 - 19	20 - 49	50 - 99	100 - 199	200 - 499	500 - 999	1000 und mehr			
<b>18 H.v.Bekleidung</b>	<b>6</b>	<b>2</b>	-	-	-	<b>3</b>	<b>1</b>	-	-	-	-	-	-	<b>83</b>	<b>80</b>
181 H.v.Lederbekleidung	1	1	-	-	-	-	-	-	-	-	-	-	-	1	-
1810 H.v.Lederbekleidung	1	1	-	-	-	-	-	-	-	-	-	-	-	1	-
182 H.v.Bekleidung (ohne Lederbekleidung)	5	1	-	-	-	<b>3</b>	<b>1</b>	-	-	-	-	-	-	82	80
1821 H.v.Arbeits- und Berufsbekleidung	1	-	-	-	-	-	<b>1</b>	-	-	-	-	-	-	27	27
1822 H.v.sonstiger Oberbekleidung	4	1	-	-	-	<b>3</b>	-	-	-	-	-	-	-	55	53
<b>19 Ledererzeugung und -verarbeitung</b>	<b>2</b>	-	-	-	-	-	<b>1</b>	<b>1</b>	-	-	-	-	-	<b>114</b>	<b>113</b>
192 Lederverarbeitung (o.H.v.Lederbekl.)	1	-	-	-	-	-	<b>1</b>	-	-	-	-	-	-	35	34
1920 Lederverarbeitung (o.H.v.Lederbekl.)	1	-	-	-	-	-	<b>1</b>	-	-	-	-	-	-	35	34
193 H.v.Schuhen	1	-	-	-	-	-	-	<b>1</b>	-	-	-	-	-	79	79
1930 H.v.Schuhen	1	-	-	-	-	-	-	<b>1</b>	-	-	-	-	-	79	79
<b>20 Be- u. Verarb. v. Holz (o.H.v.Möbeln)</b>	<b>44</b>	<b>12</b>	<b>9</b>	<b>10</b>	<b>6</b>	<b>4</b>	<b>2</b>	<b>1</b>	-	-	-	-	-	<b>311</b>	<b>264</b>
201 Säge-, Hobel- und Holzimprägnierwerke	25	8	8	5	3	-	<b>1</b>	-	-	-	-	-	-	92	61
2010 Säge-, Hobel- und Holzimprägnierwerke	25	8	8	5	3	-	<b>1</b>	-	-	-	-	-	-	92	61
203 H.v.Konstruktionsteilen aus Holz	13	2	1	3	3	2	<b>1</b>	<b>1</b>	-	-	-	-	-	179	169
2030 H.v.Konstruktionsteilen aus Holz	13	2	1	3	3	2	<b>1</b>	<b>1</b>	-	-	-	-	-	179	169
204 H.v.Verpackungsmitteln aus Holz	2	1	-	-	-	<b>1</b>	-	-	-	-	-	-	-	12	10
2040 H.v.Verpackungsmitteln aus Holz	2	1	-	-	-	<b>1</b>	-	-	-	-	-	-	-	12	10
205 H.v.Holzw. a.n.g., H.v.Flecht- u.Korbw.	4	1	-	2	-	<b>1</b>	-	-	-	-	-	-	-	28	24
2051 H.v.Holzwaren a.n.g., Veredl.v.Holzw.	4	1	-	2	-	<b>1</b>	-	-	-	-	-	-	-	28	24
<b>21 H.u.Verarbeitung v. Papier u. Pappe</b>	<b>3</b>	-	<b>1</b>	-	-	-	<b>1</b>	<b>1</b>	-	-	-	-	-	<b>102</b>	<b>100</b>
211 H.v.Zellstoff, Papier, Karton und Pappe	1	-	1	-	-	-	-	-	-	-	-	-	-	3	1
2112 H.v.Papier, Karton und Pappe	1	-	1	-	-	-	-	-	-	-	-	-	-	3	1
212 Papier-, Karton- und Pappeverarbeitung	2	-	-	-	-	-	<b>1</b>	<b>1</b>	-	-	-	-	-	99	99
2125 H.v.sonst.W. aus Papier, Karton, Pappe	2	-	-	-	-	-	<b>1</b>	<b>1</b>	-	-	-	-	-	99	99
<b>22 Verlagsw., Druckerei, Vervielfältig.</b>	<b>9</b>	<b>3</b>	<b>1</b>	<b>1</b>	<b>3</b>	<b>1</b>	-	-	-	-	-	-	-	<b>39</b>	<b>33</b>
221 Verlagswesen	4	1	1	1	1	-	-	-	-	-	-	-	-	10	8
2212 Zeitungsverlag	2	-	-	1	1	-	-	-	-	-	-	-	-	7	7
2215 Sonstiges Verlagswesen	2	1	1	-	-	-	-	-	-	-	-	-	-	3	1
222 Druckerei	5	2	-	-	2	1	-	-	-	-	-	-	-	29	25
2222 Druckerei (ohne Zeitungsdruckerei)	4	2	-	-	1	1	-	-	-	-	-	-	-	23	20
2225 Sonstige Druckereien	1	-	-	-	1	-	-	-	-	-	-	-	-	6	5
<b>23 Kokerei, Mineralölverarbeitung</b>	<b>1</b>	-	-	<b>1</b>	-	-	-	-	-	-	-	-	-	<b>2</b>	<b>2</b>
232 Mineralölverarbeitung	1	-	-	1	-	-	-	-	-	-	-	-	-	2	2
2320 Mineralölverarbeitung	1	-	-	1	-	-	-	-	-	-	-	-	-	2	2
<b>24 H.v.Chemikalien u. chem. Erzeugn.</b>	<b>1</b>	-	-	-	<b>1</b>	-	-	-	-	-	-	-	-	<b>11</b>	<b>9</b>
245 H.v.Wasch-, Reinigungs- u. Körperpflegem.	1	-	-	-	1	-	-	-	-	-	-	-	-	11	9
2451 H.v.Seifen, Wasch-, Reinigungsmitteln	1	-	-	-	1	-	-	-	-	-	-	-	-	11	9
<b>25 H.v.Gummi- und Kunststoffwaren</b>	<b>6</b>	<b>2</b>	-	-	<b>1</b>	<b>1</b>	-	-	<b>1</b>	<b>1</b>	-	-	-	<b>621</b>	<b>620</b>
252 H.v.Kunststoffwaren	6	2	-	-	1	1	-	-	1	1	-	-	-	621	620
2523 H.v.Baubedarfsartikeln aus Kunststoff	1	-	-	-	-	-	-	-	-	1	-	-	-	478	478
2524 H.v.sonstigen Kunststoffwaren	5	2	-	-	1	1	-	-	1	-	-	-	-	143	142
<b>26 H.u.Bea.v.Glas, H.v.W.a.Stein.u.Erden</b>	<b>19</b>	<b>9</b>	<b>4</b>	<b>1</b>	<b>2</b>	-	-	<b>1</b>	<b>2</b>	-	-	-	-	<b>407</b>	<b>385</b>
261 H.u.Bearbeitung von Glas	1	1	-	-	-	-	-	-	-	-	-	-	-	2	-
2613 H.v.Hohlglas	1	1	-	-	-	-	-	-	-	-	-	-	-	2	-
262 Keramik (ohne Ziegelei und Baukeramik)	5	4	1	-	-	-	-	-	-	-	-	-	-	7	1
2621 H.v.keramischen Haushaltswaren	5	4	1	-	-	-	-	-	-	-	-	-	-	7	1
266 H.v.Erzeugn.a.Beton, Zement u.Gips	4	2	-	-	1	-	-	-	1	-	-	-	-	170	169
2661 H.v.Betonergebnissen für den Bau	2	1	-	-	-	-	-	-	1	-	-	-	-	161	160
2663 H.v.Transportbeton	2	1	-	-	1	-	-	-	-	-	-	-	-	9	9

**Tabelle A4: Arbeitsstätten und Beschäftigte nach Politischen Bezirken und Klassen der ÖNACE 1995**

ÖNACE 1995	Arbeitsstätten insgesamt	davon mit ... unselbständig Beschäftigten											Beschäftigte insgesamt	darunter unselbst. Beschäftigte
		0	1	2 - 4	5 - 9	10 - 19	20 - 49	50 - 99	100 - 199	200 - 499	500 - 999	1000 und mehr		
267 Be- und Verarb. v. Natursteinen a.n.g.	9	2	3	1	1	-	-	1	1	-	-	-	228	215
2670 Be- und Verarb. v. Natursteinen a.n.g.	9	2	3	1	1	-	-	1	1	-	-	-	228	215
<b>28 H.v.Metallerzeugnissen</b>	<b>27</b>	<b>7</b>	<b>3</b>	<b>6</b>	<b>7</b>	<b>3</b>	<b>1</b>	-	-	-	-	-	<b>166</b>	<b>138</b>
281 Stahl- und Leichtmetallbau	11	1	-	3	4	2	1	-	-	-	-	-	108	97
2811 H.v.Stahl-u.Leichtmetallkonstruktionen	6	1	-	1	3	-	1	-	-	-	-	-	60	55
2812 H.v.Ausbauelem.a.Stahl u.Leichtmetall	5	-	-	2	1	2	-	-	-	-	-	-	48	42
284 H.v.Schmiede-,Press-,Zieh-u.Stanzteilen	7	2	3	2	-	-	-	-	-	-	-	-	17	10
2840 H.v.Schmiedeteilen u. Pulvermetallurgie	7	2	3	2	-	-	-	-	-	-	-	-	17	10
285 Oberflächenveredlung, Wärmebehandl.	1	-	-	1	-	-	-	-	-	-	-	-	3	2
2852 Mechanik a.n.g.	1	-	-	1	-	-	-	-	-	-	-	-	3	2
286 H.v.Schneidwaren,Werkz.,Schlössern	3	2	-	-	1	-	-	-	-	-	-	-	10	6
2863 H.v.Schlössern und Beschlägen	3	2	-	-	1	-	-	-	-	-	-	-	10	6
287 H.v.sonst.Eisen-, Blech- u. Metallwaren	5	2	-	-	2	1	-	-	-	-	-	-	28	23
2873 H.v.Drahtwaren	1	-	-	-	-	1	-	-	-	-	-	-	11	10
2875 H.v.Eisen-, Blech- u.Metallwaren a.n.g	4	2	-	-	2	-	-	-	-	-	-	-	17	13
<b>29 Maschinenbau</b>	<b>18</b>	<b>4</b>	<b>2</b>	<b>5</b>	-	<b>3</b>	<b>3</b>	-	<b>1</b>	-	-	-	<b>268</b>	<b>253</b>
291 H.v.Masch.f.d.Erz.u.Nutz.v.mech.Energie	1	-	-	-	-	-	1	-	-	-	-	-	44	43
2911 H.v.Verbrennungsmotoren und Turbinen	1	-	-	-	-	-	1	-	-	-	-	-	44	43
292 H.v.sonst.Maschinen unspezif.Verw.	6	-	1	2	-	1	1	-	1	-	-	-	155	147
2921 H.v.Öfen und Brennern	1	-	-	-	-	-	1	-	-	-	-	-	32	30
2922 H.v.Hebezeugen und Fördermitteln	2	-	1	-	-	1	-	-	-	-	-	-	15	11
2923 H.v.kälte- u.lufftechnisch. Erzeugn.	1	-	-	-	-	-	-	-	1	-	-	-	101	101
2924 H.v.Maschinen unspezif. Verwendung	2	-	-	2	-	-	-	-	-	-	-	-	7	5
293 H.v.land- u.forstwirtschaftl. Maschinen	8	3	1	2	-	1	1	-	-	-	-	-	45	42
2932 H.v.sonst.land- und forstw. Maschinen	8	3	1	2	-	1	1	-	-	-	-	-	45	42
295 H.v.Masch.f.sonst.Wirtschaftszweige	2	-	-	1	-	1	-	-	-	-	-	-	23	21
2956 H.v.Masch. f. sonst. Wirtschaftszweige	2	-	-	1	-	1	-	-	-	-	-	-	23	21
297 H.v.Haushaltsgeräten a.n.g.	1	1	-	-	-	-	-	-	-	-	-	-	1	-
2971 H.v.elektrischen Haushaltsgeräten	1	1	-	-	-	-	-	-	-	-	-	-	1	-
<b>31 H.v.Ger.d.Elektrizitätserz., -verteil.</b>	<b>1</b>	-	-	-	-	-	-	<b>1</b>	-	-	-	-	<b>73</b>	<b>73</b>
312 H.v.Elekt.rverteilungs- u. -schalteinr.	1	-	-	-	-	-	-	1	-	-	-	-	73	73
3120 H.v.Elekt.rverteilungs- u. -schalteinr.	1	-	-	-	-	-	-	1	-	-	-	-	73	73
<b>32 Rundfunk-,Fernseh- u.Nachr.technik</b>	<b>1</b>	-	-	-	-	-	-	-	-	<b>1</b>	-	-	<b>356</b>	<b>356</b>
323 H.v.Rundfunk- und Fernsehgeräten	1	-	-	-	-	-	-	-	-	1	-	-	356	356
3230 H.v.Rundfunk- und Fernsehgeräten	1	-	-	-	-	-	-	-	-	1	-	-	356	356
<b>33 Medizin-,Mess-u.Regel.tech., Optik</b>	<b>6</b>	<b>1</b>	<b>4</b>	-	-	<b>1</b>	-	-	-	-	-	-	<b>21</b>	<b>15</b>
331 H.v.med.Geräten u. orthop.Vorrichtungen	3	-	2	-	-	1	-	-	-	-	-	-	15	13
3310 H.v.med.Geräten u. orthop.Vorrichtungen	3	-	2	-	-	1	-	-	-	-	-	-	15	13
332 H.v.Mess-, Kontroll- u.ä. Instrumenten	3	1	2	-	-	-	-	-	-	-	-	-	6	2
3320 H.v.Mess-, Kontroll- u.ä. Instrumenten	3	1	2	-	-	-	-	-	-	-	-	-	6	2
<b>34 H.v.Kraftwagen und Kraftw.teilen</b>	<b>1</b>	-	-	<b>1</b>	-	-	-	-	-	-	-	-	<b>3</b>	<b>3</b>
343 H.v.Teilen und Zubehör für Kraftwagen	1	-	-	1	-	-	-	-	-	-	-	-	3	3
3430 H.v.Teilen und Zubehör für Kraftwagen	1	-	-	1	-	-	-	-	-	-	-	-	3	3
<b>35 Sonstiger Fahrzeugbau</b>	<b>4</b>	<b>1</b>	<b>1</b>	<b>1</b>	-	-	<b>1</b>	-	-	-	-	-	<b>28</b>	<b>25</b>
351 Schiffbau	3	-	1	1	-	-	1	-	-	-	-	-	27	25
3512 Boots- und Yachtbau	3	-	1	1	-	-	1	-	-	-	-	-	27	25
355 Fahrzeugbau a.n.g.	1	1	-	-	-	-	-	-	-	-	-	-	1	-
3550 Fahrzeugbau a.n.g.	1	1	-	-	-	-	-	-	-	-	-	-	1	-

**Tabelle A4: Arbeitsstätten und Beschäftigte nach Politischen Bezirken und Klassen der ÖNACE 1995**

ÖNACE 1995	Arbeitsstätten insgesamt	davon mit ... unselbständig Beschäftigten											Beschäftigte insgesamt	darunter unselbst. Beschäftigte
		0	1	2 - 4	5 - 9	10 - 19	20 - 49	50 - 99	100 - 199	200 - 499	500 - 999	1000 und mehr		
<b>36 H.v.sonstigen Erzeugnissen</b>	<b>71</b>	<b>21</b>	<b>2</b>	<b>12</b>	<b>12</b>	<b>14</b>	<b>9</b>	<b>1</b>	-	-	-	-	<b>705</b>	<b>635</b>
361 H.v.Möbeln	62	18	1	8	12	13	9	1	-	-	-	-	667	605
3611 H.v.Sitzmöbeln	4	4	-	-	-	-	-	-	-	-	-	-	5	-
3612 H.v.Büro- und Ladenmöbeln	4	1	-	-	-	2	1	-	-	-	-	-	56	52
3614 H.v.sonstigen Möbeln	50	13	1	8	11	10	6	1	-	-	-	-	540	490
3615 H.v.Matratzen	4	-	-	-	1	1	2	-	-	-	-	-	66	63
363 H.v.Musikinstrumenten	3	1	1	1	-	-	-	-	-	-	-	-	5	3
3630 H.v.Musikinstrumenten	3	1	1	1	-	-	-	-	-	-	-	-	5	3
366 H.v.sonstigen Erzeugnissen	6	2	-	3	-	1	-	-	-	-	-	-	33	27
3661 H.v.Phantasieschmuck	1	1	-	-	-	-	-	-	-	-	-	-	2	-
3662 H.v.Besen und Bürsten	1	-	-	1	-	-	-	-	-	-	-	-	6	4
3663 H.v.Erzeugnissen a.n.g.	4	1	-	2	-	1	-	-	-	-	-	-	25	23
<b>40 Energieversorgung</b>	<b>20</b>	<b>2</b>	<b>5</b>	<b>7</b>	<b>4</b>	<b>1</b>	<b>1</b>	-	-	-	-	-	<b>91</b>	<b>81</b>
401 Elektrizitätsversorgung	17	2	5	4	4	1	1	-	-	-	-	-	82	73
4010 Elektrizitätsversorgung	17	2	5	4	4	1	1	-	-	-	-	-	82	73
402 Gasversorgung	1	-	-	1	-	-	-	-	-	-	-	-	3	3
4020 Gasversorgung	1	-	-	1	-	-	-	-	-	-	-	-	3	3
403 Fernwärmeversorgung	2	-	-	2	-	-	-	-	-	-	-	-	6	5
4030 Fernwärmeversorgung	2	-	-	2	-	-	-	-	-	-	-	-	6	5
<b>41 Wasserversorgung</b>	<b>1</b>	-	<b>1</b>	-	-	-	-	-	-	-	-	-	<b>1</b>	<b>1</b>
410 Wasserversorgung	1	-	1	-	-	-	-	-	-	-	-	-	1	1
4100 Wasserversorgung	1	-	1	-	-	-	-	-	-	-	-	-	1	1
<b>45 Bauwesen</b>	<b>165</b>	<b>36</b>	<b>15</b>	<b>41</b>	<b>37</b>	<b>19</b>	<b>12</b>	<b>4</b>	<b>1</b>	-	-	-	<b>1631</b>	<b>1462</b>
451 Vorbereitende Baustellenarbeiten	17	6	2	7	-	2	-	-	-	-	-	-	73	56
4511 Abbruch-, Spreng- u. Erdbewegungsarb.	16	6	2	6	-	2	-	-	-	-	-	-	69	53
4512 Test- und Suchbohrung	1	-	-	1	-	-	-	-	-	-	-	-	4	3
452 Hoch- und Tiefbau	46	5	1	10	13	4	9	3	1	-	-	-	870	827
4521 Hochbau, Brücken- und Tunnelbau u.ä.	22	3	1	4	5	3	2	3	1	-	-	-	512	492
4522 Zimmererei, Dachdeckerei, Bauspenglerei	18	2	-	5	7	1	3	-	-	-	-	-	195	176
4523 Straßenbau und Eisenbahnoberbau	5	-	-	-	1	-	4	-	-	-	-	-	159	156
4525 Spezialbau und sonstiger Tiefbau	1	-	-	1	-	-	-	-	-	-	-	-	4	3
453 Bauinstallation	49	9	5	11	13	10	-	1	-	-	-	-	394	340
4531 Elektroinstallation	24	7	2	7	6	2	-	-	-	-	-	-	124	93
4532 Wärme-, Kälte-, Schall- u.Branddämmung	2	-	1	-	-	-	-	1	-	-	-	-	66	65
4533 Gas-, Wasser-, Heizungsinstallation	23	2	2	4	7	8	-	-	-	-	-	-	204	182
454 Ausbau- und Bauhilfsgewerbe	53	16	7	13	11	3	3	-	-	-	-	-	294	239
4541 Stukkaturgewerbe, Gipserei	4	1	-	2	1	-	-	-	-	-	-	-	16	12
4542 Bautischlerei und Bauschlosserei	5	3	1	1	-	-	-	-	-	-	-	-	9	3
4543 Fußboden-, Fliesen- und Plattenlegerei	19	7	2	4	3	1	2	-	-	-	-	-	128	109
4544 Malerei und Anstreicherei, Glaserei	25	5	4	6	7	2	1	-	-	-	-	-	141	115
<b>50 Kfz-Handel, Rep. v.Kfz, Tankstellen</b>	<b>73</b>	<b>15</b>	<b>9</b>	<b>12</b>	<b>16</b>	<b>12</b>	<b>8</b>	<b>1</b>	-	-	-	-	<b>699</b>	<b>619</b>
501 Handel mit Kraftwagen	33	8	6	5	4	5	4	1	-	-	-	-	332	296
5010 Handel mit Kraftwagen	33	8	6	5	4	5	4	1	-	-	-	-	332	296
502 Instandh. u. Reparatur von Kraftwagen	22	2	1	3	6	6	4	-	-	-	-	-	286	259
5020 Instandh. u. Reparatur von Kraftwagen	22	2	1	3	6	6	4	-	-	-	-	-	286	259
503 Handel mit Kraftwagenteilen und Zubehör	7	1	2	1	3	-	-	-	-	-	-	-	30	26
5030 Handel mit Kraftwagenteilen und Zubehör	7	1	2	1	3	-	-	-	-	-	-	-	30	26
504 Handel und Reparatur von Krafrädern	3	2	-	1	-	-	-	-	-	-	-	-	5	2
5040 Handel und Reparatur von Krafrädern	3	2	-	1	-	-	-	-	-	-	-	-	5	2
505 Tankstellen	8	2	-	2	3	1	-	-	-	-	-	-	46	36
5050 Tankstellen	8	2	-	2	3	1	-	-	-	-	-	-	46	36

**Tabelle A4: Arbeitsstätten und Beschäftigte nach Politischen Bezirken und Klassen der ÖNACE 1995**

ÖNACE 1995	Arbeitsstätten insgesamt	davon mit ... unselbständig Beschäftigten											Beschäftigte insgesamt	darunter unselbst. Beschäftigte
		0	1	2 - 4	5 - 9	10 - 19	20 - 49	50 - 99	100 - 199	200 - 499	500 - 999	1000 und mehr		
<b>51 Handelsvermittlung u.GH (o.H.m.Kfz)</b>	<b>105</b>	<b>49</b>	<b>23</b>	<b>18</b>	<b>8</b>	<b>3</b>	<b>1</b>	<b>3</b>	-	-	-	-	<b>476</b>	<b>387</b>
511 Handelsvermittlung	31	26	3	2	-	-	-	-	-	-	-	-	38	7
5113 HV v.Holz, Baustoffen u. Anstrichmitteln	4	2	1	1	-	-	-	-	-	-	-	-	6	3
5114 HV v.Maschinen, technischem Bedarf	1	1	-	-	-	-	-	-	-	-	-	-	1	-
5115 HV v.Möbeln, Haushaltsgeg. u. Metallw.	3	2	-	1	-	-	-	-	-	-	-	-	5	2
5116 HV v.Textilien, Bekleidung, Schuhen	1	1	-	-	-	-	-	-	-	-	-	-	1	-
5117 HV v.Nahrungsm.,Getränken,Tabakw.	2	2	-	-	-	-	-	-	-	-	-	-	2	-
5118 HV v.Waren a.n.g.	8	7	1	-	-	-	-	-	-	-	-	-	9	1
5119 HV ohne ausgeprägten Schwerpunkt	12	11	1	-	-	-	-	-	-	-	-	-	14	1
512 GH m.landw.Grundstoffen u. leb. Tieren	25	10	4	5	4	1	-	1	-	-	-	-	141	126
5121 GH m.Getreide, Saaten u. Futtermitteln	13	2	1	4	4	1	-	1	-	-	-	-	122	121
5123 GH m.lebenden Tieren	11	7	3	1	-	-	-	-	-	-	-	-	18	5
5124 GH m.Häuten, Fellen und Leder	1	1	-	-	-	-	-	-	-	-	-	-	1	-
513 GH m.Nahrungsm.u. Getränken, Tabakw.	8	3	1	2	2	-	-	-	-	-	-	-	31	25
5132 GH m.Fleisch, -waren, Geflügel u. Wild	1	1	-	-	-	-	-	-	-	-	-	-	2	-
5134 GH m.Getränken	4	1	1	1	1	-	-	-	-	-	-	-	16	13
5137 GH m.Kaffee, Tee, Kakao und Gewürzen	1	1	-	-	-	-	-	-	-	-	-	-	-	-
5139 GH m.Nahrungsm. o. a. Schwerpunkt	2	-	-	1	1	-	-	-	-	-	-	-	13	12
514 GH m.Gebrauchs- und Verbrauchsgütern	9	3	4	2	-	-	-	-	-	-	-	-	19	10
5141 GH m.Textilien	2	1	-	1	-	-	-	-	-	-	-	-	6	4
5142 GH m.Bekleidung und Schuhen	2	-	2	-	-	-	-	-	-	-	-	-	4	2
5143 GH m.elekt.Haushalts- u.phonotechn.G.	1	-	1	-	-	-	-	-	-	-	-	-	2	1
5144 GH m.Haushaltsw.aus Metall, keram.Erz.	2	1	1	-	-	-	-	-	-	-	-	-	3	1
5147 GH m.sonst.Gebrauchs- u. Verbrauchsg.	2	1	-	1	-	-	-	-	-	-	-	-	4	2
515 GH m.Rohstoffen, Halbwaren, Altmaterial	18	2	7	4	2	1	-	2	-	-	-	-	171	159
5151 GH m.f. Brennstoffen u. Mineralölerz.	1	-	1	-	-	-	-	-	-	-	-	-	1	1
5153 GH m.Holz, Baustoffen, Anstrichmitteln	14	1	6	4	2	-	-	1	-	-	-	-	95	88
5154 GH m.Bauelem.a.Metall sow.Install.bed.	2	-	-	-	-	1	-	1	-	-	-	-	74	70
5157 GH m.Altmaterial und Reststoffen	1	1	-	-	-	-	-	-	-	-	-	-	1	-
516 GH m.Maschinen,Ausrüstungen u.Zubeh.	12	4	3	3	-	1	1	-	-	-	-	-	71	59
5161 GH m.Werkzeugmaschinen	1	-	-	1	-	-	-	-	-	-	-	-	5	2
5164 GH m.Büromaschinen und -einrichtungen	4	2	1	1	-	-	-	-	-	-	-	-	6	4
5165 GH m.s.Masch., Ausrüstungen u. Zubeh.	2	1	-	1	-	-	-	-	-	-	-	-	4	2
5166 GH m.landwirtsch. Maschinen u.Geräten	5	1	2	-	-	1	1	-	-	-	-	-	56	51
517 Sonstiger Großhandel	2	1	1	-	-	-	-	-	-	-	-	-	5	1
5170 Sonstiger Großhandel	2	1	1	-	-	-	-	-	-	-	-	-	5	1
<b>52 EH (o.Kfz,o.Tankst.), Rep.v.Gebr.g.</b>	<b>278</b>	<b>74</b>	<b>53</b>	<b>88</b>	<b>31</b>	<b>27</b>	<b>4</b>	<b>1</b>	-	-	-	-	<b>1273</b>	<b>1047</b>
521 EH m.W.versch. Art (in Verkaufsräumen)	60	6	9	19	11	14	-	1	-	-	-	-	444	387
5211 EH m.W.versch.Art:Schwerp.Nahrungsm.	49	6	6	14	11	11	-	1	-	-	-	-	361	319
5212 Sonstiger EH m.Waren verschiedener Art	11	-	3	5	-	3	-	-	-	-	-	-	83	68
522 Fach-EH m.Nahrungs-u.Genussm.,Getr.	39	7	14	14	1	3	-	-	-	-	-	-	137	105
5221 EH m.Obst, Gemüse und Kartoffeln	1	1	-	-	-	-	-	-	-	-	-	-	1	-
5222 EH m.Fleisch u.Fleischw., Geflügel, Wild	8	-	2	4	-	2	-	-	-	-	-	-	45	42
5224 EH m.Backwaren und Süßwaren	5	-	1	3	1	-	-	-	-	-	-	-	19	13
5225 EH m.Getränken	2	1	1	-	-	-	-	-	-	-	-	-	3	1
5226 EH m.Tabakwaren	18	4	10	4	-	-	-	-	-	-	-	-	38	21
5227 Sonst.Fach-EH m.Nahrungs-, Genussm.	5	1	-	3	-	1	-	-	-	-	-	-	31	28
523 Apotheken,Fach-EH m.med.,orthop.Artikel	20	2	1	12	3	2	-	-	-	-	-	-	94	87
5231 Apotheken	4	-	-	1	2	1	-	-	-	-	-	-	33	28
5232 EH m.medizinischen u.orthopäd.Artikeln	3	1	1	1	-	-	-	-	-	-	-	-	5	4
5233 EH m.kosm. Artikeln und Körperpflegem.	13	1	-	10	1	1	-	-	-	-	-	-	56	55
524 Sonst. Facheinzelh. (in Verkaufsräumen)	137	40	27	42	16	8	4	-	-	-	-	-	573	464
5241 EH m.Textilien	10	3	1	6	-	-	-	-	-	-	-	-	23	16
5242 EH m.Bekleidung	19	2	4	6	5	1	1	-	-	-	-	-	93	86
5243 EH m.Schuhen und Lederwaren	13	4	2	5	2	-	-	-	-	-	-	-	40	29
5244 EH m.Möbeln und Hausrat a.n.g.	10	5	1	2	1	1	-	-	-	-	-	-	43	33
5245 EH m.elekt.Haushalts-, phonotechn. G.	14	5	3	3	1	-	2	-	-	-	-	-	89	77
5246 EH m.Metallwaren, Anstrichmitteln	30	12	5	8	3	2	-	-	-	-	-	-	104	73
5247 EH m.Büchern, Zeitschriften u.Zeitungen	5	2	-	-	1	1	1	-	-	-	-	-	58	57
5248 Facheinzelh. a.n.g.(in Verkaufsräumen)	36	7	11	12	3	3	-	-	-	-	-	-	123	93

**Tabelle A4: Arbeitsstätten und Beschäftigte nach Politischen Bezirken und Klassen der ÖNACE 1995**

ÖNACE 1995	Arbeitsstätten insgesamt	davon mit ... unselbständig Beschäftigten											Beschäftigte insgesamt	darunter unselbst. Beschäftigte	
		0	1	2 - 4	5 - 9	10 - 19	20 - 49	50 - 99	100 - 199	200 - 499	500 - 999	1000 und mehr			
525 EH m.Antiquitäten und Gebrauchsgüter	1	1	-	-	-	-	-	-	-	-	-	-	-	1	-
5250 EH m.Antiquitäten und Gebrauchsgüter	1	1	-	-	-	-	-	-	-	-	-	-	-	1	-
526 EH nicht in Verkaufsräumen	18	15	2	1	-	-	-	-	-	-	-	-	-	21	4
5261 Versandhandel	1	1	-	-	-	-	-	-	-	-	-	-	-	-	-
5262 EH an Verkaufsständen und auf Märkten	4	2	1	1	-	-	-	-	-	-	-	-	-	7	3
5263 Sonstiger EH nicht in Verkaufsräumen	13	12	1	-	-	-	-	-	-	-	-	-	-	14	1
527 Reparatur von Gebrauchsgütern	3	3	-	-	-	-	-	-	-	-	-	-	-	3	-
5272 Reparatur von elektr. Haushaltsgeräten	1	1	-	-	-	-	-	-	-	-	-	-	-	1	-
5274 Reparatur von sonst. Gebrauchsgütern	2	2	-	-	-	-	-	-	-	-	-	-	-	2	-
<b>55 Beherbergungs- und Gaststättenw.</b>	<b>249</b>	<b>69</b>	<b>59</b>	<b>86</b>	<b>27</b>	<b>6</b>	<b>1</b>	<b>1</b>	-	-	-	-	-	<b>956</b>	<b>616</b>
551 Hotels,Gasthöfe,Pensionen,Hotels garnis	85	16	17	32	12	6	1	1	-	-	-	-	-	464	337
5511 Hotels, Gasthöfe und Pensionen	82	14	17	31	12	6	1	1	-	-	-	-	-	457	335
5512 Hotels garnis	3	2	-	1	-	-	-	-	-	-	-	-	-	7	2
552 Sonstiges Beherbergungswesen	6	1	1	1	3	-	-	-	-	-	-	-	-	31	26
5521 Jugendherbergen und Schutzhütten	3	1	1	-	1	-	-	-	-	-	-	-	-	12	9
5523 Beherbergungswesen a.n.g.	3	-	-	1	2	-	-	-	-	-	-	-	-	19	17
553 Restaurants, Gasthäuser, Cafehäuser	149	48	41	50	10	-	-	-	-	-	-	-	-	431	234
5530 Restaurants, Gasthäuser, Cafehäuser	149	48	41	50	10	-	-	-	-	-	-	-	-	431	234
554 Sonstiges Gaststättenwesen	8	3	-	3	2	-	-	-	-	-	-	-	-	29	19
5540 Sonstiges Gaststättenwesen	8	3	-	3	2	-	-	-	-	-	-	-	-	29	19
555 Kantinen und Caterer	1	1	-	-	-	-	-	-	-	-	-	-	-	1	-
5551 Kantinen	1	1	-	-	-	-	-	-	-	-	-	-	-	1	-
<b>60 Landverkehr,Transp. i. Rohrfernleit.</b>	<b>84</b>	<b>23</b>	<b>13</b>	<b>18</b>	<b>15</b>	<b>13</b>	<b>2</b>	-	-	-	-	-	-	<b>434</b>	<b>357</b>
601 Eisenbahnen	1	-	-	-	-	-	1	-	-	-	-	-	-	20	20
6010 Eisenbahnen	1	-	-	-	-	-	1	-	-	-	-	-	-	20	20
602 Sonstiger Landverkehr	83	23	13	18	15	13	1	-	-	-	-	-	-	414	337
6021 Personenbeförd. im Linienvkehr z.Land	9	2	1	3	3	-	-	-	-	-	-	-	-	34	29
6022 Betrieb v.Taxis u. Mietwagen mit Fahrer	16	6	5	2	2	1	-	-	-	-	-	-	-	53	35
6023 Sonst. Personenbeförd. im Landverkehr	10	-	1	4	3	2	-	-	-	-	-	-	-	65	56
6024 Güterbeförderung im Straßenverkehr	48	15	6	9	7	10	1	-	-	-	-	-	-	262	217
<b>61 Schifffahrt</b>	<b>1</b>	<b>1</b>	-	-	-	-	-	-	-	-	-	-	-	<b>1</b>	-
612 Binnenschifffahrt	1	1	-	-	-	-	-	-	-	-	-	-	-	1	-
6120 Binnenschifffahrt	1	1	-	-	-	-	-	-	-	-	-	-	-	1	-
<b>63 Hilfs-u.Nebentät.f.d.Verk., Reisebür.</b>	<b>7</b>	-	<b>4</b>	<b>3</b>	-	-	-	-	-	-	-	-	-	<b>14</b>	<b>13</b>
633 Reisebüros und Reiseveranstalter	6	-	3	3	-	-	-	-	-	-	-	-	-	13	12
6330 Reisebüros und Reiseveranstalter	6	-	3	3	-	-	-	-	-	-	-	-	-	13	12
634 Spedition, sonstige Verkehrsvermittlung	1	-	1	-	-	-	-	-	-	-	-	-	-	1	1
6340 Spedition, sonstige Verkehrsvermittlung	1	-	1	-	-	-	-	-	-	-	-	-	-	1	1
<b>64 Nachrichtenübermittlung</b>	<b>33</b>	-	<b>8</b>	<b>7</b>	<b>12</b>	<b>5</b>	<b>1</b>	-	-	-	-	-	-	<b>199</b>	<b>198</b>
641 Postdienste und private Kurierdienste	29	-	5	7	12	4	1	-	-	-	-	-	-	177	176
6411 Postdienste	28	-	4	7	12	4	1	-	-	-	-	-	-	175	175
6412 Private Kurierdienste	1	-	1	-	-	-	-	-	-	-	-	-	-	2	1
642 Fernmeldedienste	4	-	3	-	-	1	-	-	-	-	-	-	-	22	22
6420 Fernmeldedienste	4	-	3	-	-	1	-	-	-	-	-	-	-	22	22
<b>65 Kreditwesen</b>	<b>43</b>	-	-	<b>18</b>	<b>19</b>	<b>4</b>	<b>2</b>	-	-	-	-	-	-	<b>303</b>	<b>303</b>
651 Zentralbanken und Kreditinstitute	43	-	-	18	19	4	2	-	-	-	-	-	-	303	303
6512 Kreditinstitute (o.Spezialkreditinst.)	43	-	-	18	19	4	2	-	-	-	-	-	-	303	303
<b>66 Versicherungswesen</b>	<b>13</b>	-	<b>2</b>	<b>3</b>	<b>2</b>	<b>6</b>	-	-	-	-	-	-	-	<b>105</b>	<b>105</b>
660 Versicherungswesen	13	-	2	3	2	6	-	-	-	-	-	-	-	105	105
6601 Lebensversicherung	1	-	-	1	-	-	-	-	-	-	-	-	-	3	3
6603 Sonstiges Versicherungswesen	12	-	2	2	2	6	-	-	-	-	-	-	-	102	102



**Tabelle A4: Arbeitsstätten und Beschäftigte nach Politischen Bezirken und Klassen der ÖNACE 1995**

ÖNACE 1995	Arbeitsstätten insgesamt	davon mit ... unselbständig Beschäftigten											Beschäftigte insgesamt	darunter unselbst. Beschäftigte	
		0	1	2 - 4	5 - 9	10 - 19	20 - 49	50 - 99	100 - 199	200 - 499	500 - 999	1000 und mehr			
<b>67 M.d.Kredit-u.Vers.w.verbund.Tätigk.</b>	<b>60</b>	<b>47</b>	<b>8</b>	<b>5</b>	-	-	-	-	-	-	-	-	-	<b>79</b>	<b>20</b>
671 Mit dem Kreditwesen verbund.Tätigkeiten	6	6	-	-	-	-	-	-	-	-	-	-	-	6	-
6712 Effektenvermittlung und -verwaltung	6	6	-	-	-	-	-	-	-	-	-	-	-	6	-
672 Mit d. Versicherungsw. verbund.Tätigk.	54	41	8	5	-	-	-	-	-	-	-	-	-	73	20
6720 Mit d. Versicherungsw. verbund.Tätigk.	54	41	8	5	-	-	-	-	-	-	-	-	-	73	20
<b>70 Realitätenwesen</b>	<b>11</b>	<b>6</b>	<b>2</b>	<b>2</b>	-	<b>1</b>	-	-	-	-	-	-	-	<b>33</b>	<b>24</b>
702 Vermietung von Realitäten	5	4	-	-	-	1	-	-	-	-	-	-	-	23	18
7020 Vermietung u.Verpachtung v.Realitäten	5	4	-	-	-	1	-	-	-	-	-	-	-	23	18
703 Vermittlung u.Verwaltung von Realitäten	6	2	2	2	-	-	-	-	-	-	-	-	-	10	6
7031 Vermittlung von Realitäten	5	2	2	1	-	-	-	-	-	-	-	-	-	6	4
7032 Verwaltung von Realitäten	1	-	-	1	-	-	-	-	-	-	-	-	-	4	2
<b>71 Vermiet.bewegl.Sachen o.Bed.pers.</b>	<b>11</b>	<b>6</b>	<b>3</b>	<b>1</b>	<b>1</b>	-	-	-	-	-	-	-	-	<b>25</b>	<b>10</b>
711 Vermiet. v. Kraftwagen bis 3,5t G.gew.	2	2	-	-	-	-	-	-	-	-	-	-	-	2	-
7110 Vermiet. v. Kraftwagen bis 3,5t G.gew.	2	2	-	-	-	-	-	-	-	-	-	-	-	2	-
713 Vermietung v. Maschinen und Geräten	6	1	3	1	1	-	-	-	-	-	-	-	-	17	10
7131 Vermietung v. lw. Maschinen u. Geräten	3	-	3	-	-	-	-	-	-	-	-	-	-	5	3
7132 Vermietung v. Baumaschinen u. -geräten	2	-	-	1	1	-	-	-	-	-	-	-	-	11	7
7134 Vermietung v. sonst.Masch. u. Geräten	1	1	-	-	-	-	-	-	-	-	-	-	-	1	-
714 Vermietung v. Gebrauchsgütern a.n.g.	3	3	-	-	-	-	-	-	-	-	-	-	-	6	-
7140 Vermietung v. Gebrauchsgütern a.n.g.	3	3	-	-	-	-	-	-	-	-	-	-	-	6	-
<b>72 Datenverarbeitung u. Datenbanken</b>	<b>29</b>	<b>21</b>	<b>3</b>	<b>4</b>	<b>1</b>	-	-	-	-	-	-	-	-	<b>54</b>	<b>20</b>
722 Softwarehäuser	8	4	1	3	-	-	-	-	-	-	-	-	-	17	8
7220 Softwarehäuser	8	4	1	3	-	-	-	-	-	-	-	-	-	17	8
723 Datenverarbeitungsdienste	20	16	2	1	1	-	-	-	-	-	-	-	-	36	12
7230 Datenverarbeitungsdienste	20	16	2	1	1	-	-	-	-	-	-	-	-	36	12
725 Rep.v.Büromasch., Datenverarb.geräten	1	1	-	-	-	-	-	-	-	-	-	-	-	1	-
7250 Rep.v.Büromasch., Datenverarb.geräten	1	1	-	-	-	-	-	-	-	-	-	-	-	1	-
<b>73 Forschung und Entwicklung</b>	<b>1</b>	-	<b>1</b>	-	-	-	-	-	-	-	-	-	-	<b>2</b>	<b>1</b>
731 F&E: Natur-, Agrarwissensch. u. Medizin	1	-	1	-	-	-	-	-	-	-	-	-	-	2	1
7310 F&E: Natur-, Agrarwissensch. u. Medizin	1	-	1	-	-	-	-	-	-	-	-	-	-	2	1
<b>74 Erbring.v.unternehmensbez.Dienstl.</b>	<b>92</b>	<b>43</b>	<b>12</b>	<b>23</b>	<b>7</b>	<b>4</b>	<b>2</b>	-	<b>1</b>	-	-	-	-	<b>423</b>	<b>336</b>
741 Rechts-, Steuer- u.Unternehmensberat.	31	10	3	11	3	3	-	-	1	-	-	-	-	228	203
7411 Rechtsberatung	7	-	1	5	1	-	-	-	-	-	-	-	-	28	20
7412 Wirtschaftsprüfung und Steuerberatung	8	3	-	2	2	1	-	-	-	-	-	-	-	36	29
7413 Markt- und Meinungsforschung	1	-	-	-	-	-	-	-	1	-	-	-	-	118	118
7414 Unternehmens-u.Public-Relations-Berat.	9	6	1	1	-	1	-	-	-	-	-	-	-	21	14
7415 Beteiligungsgesellschaften	6	1	1	3	-	1	-	-	-	-	-	-	-	25	22
742 Architektur- und Ingenieurbüros	21	12	4	4	1	-	-	-	-	-	-	-	-	45	22
7420 Architektur- und Ingenieurbüros	21	12	4	4	1	-	-	-	-	-	-	-	-	45	22
743 Techn., physikal. u. chem. Untersuchung	4	2	-	1	-	-	1	-	-	-	-	-	-	27	25
7430 Techn., physikal. u. chem. Untersuchung	4	2	-	1	-	-	1	-	-	-	-	-	-	27	25
744 Werbewesen	11	7	1	3	-	-	-	-	-	-	-	-	-	22	10
7440 Werbewesen	11	7	1	3	-	-	-	-	-	-	-	-	-	22	10
745 Gewerbsm. Vermittlung v. Arbeitskräften	2	1	-	-	-	-	1	-	-	-	-	-	-	27	25
7450 Vermittl.u.Überlass. v. Arbeitskräften	2	1	-	-	-	-	1	-	-	-	-	-	-	27	25
747 Reinigungsgewerbe	7	2	-	4	1	-	-	-	-	-	-	-	-	25	19
7470 Reinigungsgewerbe	7	2	-	4	1	-	-	-	-	-	-	-	-	25	19
748 Erbring.v. s. unternehmensbez. Dienstl.	16	9	4	-	2	1	-	-	-	-	-	-	-	49	32
7481 Fotoateliers und Fotolabors	4	2	1	-	1	-	-	-	-	-	-	-	-	9	6
7483 Schreib-u.Übers.büros,Photokopieranst.	3	2	-	-	-	1	-	-	-	-	-	-	-	20	15
7484 Erbr.v.unternehmensbez.Dienstl. a.n.g.	9	5	3	-	1	-	-	-	-	-	-	-	-	20	11

**Tabelle A4: Arbeitsstätten und Beschäftigte nach Politischen Bezirken und Klassen der ÖNACE 1995**

ÖNACE 1995	Arbeitsstätten insgesamt	davon mit ... unselbständig Beschäftigten											Beschäftigte insgesamt	darunter unselbst. Beschäftigte
		0	1	2 - 4	5 - 9	10 - 19	20 - 49	50 - 99	100 - 199	200 - 499	500 - 999	1000 und mehr		
<b>75 Öffentl. Verwaltung, Sozialversich.</b>	<b>82</b>	-	<b>9</b>	<b>18</b>	<b>33</b>	<b>15</b>	<b>5</b>	<b>2</b>	-	-	-	-	<b>773</b>	<b>773</b>
751 Öffentliche Verwaltung	65	-	9	17	24	11	2	2	-	-	-	-	573	573
7511 Allgemeine öffentliche Verwaltung	45	-	3	8	20	11	2	1	-	-	-	-	452	452
7512 Öff.Verwaltung:Gesundh.,Bildung,Kultur	1	-	-	-	-	-	-	1	-	-	-	-	70	70
7513 Wirtschaftsförderung u. -ordnung	19	-	6	9	4	-	-	-	-	-	-	-	51	51
752 Auswärt. Angelegen., Landesverteid.	15	-	-	1	9	3	2	-	-	-	-	-	164	164
7523 Justiz	4	-	-	1	2	1	-	-	-	-	-	-	24	24
7524 Öffentliche Sicherheit und Ordnung	11	-	-	-	7	2	2	-	-	-	-	-	140	140
753 Sozialversicherung	2	-	-	-	-	1	1	-	-	-	-	-	36	36
7530 Sozialversicherung	2	-	-	-	-	1	1	-	-	-	-	-	36	36
<b>80 Unterrichtswesen</b>	<b>110</b>	<b>1</b>	<b>7</b>	<b>23</b>	<b>38</b>	<b>15</b>	<b>20</b>	<b>6</b>	-	-	-	-	<b>1554</b>	<b>1549</b>
801 Kindergärten, Volksschulen	73	-	2	19	37	11	3	1	-	-	-	-	615	615
8010 Kindergärten, Volksschulen	73	-	2	19	37	11	3	1	-	-	-	-	615	615
802 Weiterführende Schulen	24	-	1	-	-	3	15	5	-	-	-	-	844	844
8021 Allgemeinbildende weiterführ. Schulen	17	-	1	-	-	2	12	2	-	-	-	-	553	553
8022 Berufsbildende weiterführende Schulen	7	-	-	-	-	1	3	3	-	-	-	-	291	291
804 Erwachsenenbildung u. sonst. Unterricht	13	1	4	4	1	1	2	-	-	-	-	-	95	90
8041 Fahrschulen	3	-	1	1	1	-	-	-	-	-	-	-	18	14
8042 Erwachsenenbildung u. Unterricht a.n.g.	10	1	3	3	-	1	2	-	-	-	-	-	77	76
<b>85 Gesundheits-, Veterinär- u. Sozialw.</b>	<b>132</b>	<b>23</b>	<b>31</b>	<b>50</b>	<b>19</b>	<b>1</b>	<b>3</b>	<b>3</b>	<b>1</b>	<b>1</b>	-	-	<b>1234</b>	<b>1138</b>
851 Gesundheitswesen	91	21	17	41	10	1	-	-	-	1	-	-	714	631
8511 Krankenhäuser	1	-	-	-	-	-	-	-	-	1	-	-	416	416
8512 Arztpraxen (ohne Zahnarztpraxen)	50	10	9	26	5	-	-	-	-	-	-	-	162	110
8513 Zahnarztpraxen	22	2	2	13	5	-	-	-	-	-	-	-	96	77
8514 Gesundheitswesen a.n.g.	18	9	6	2	-	1	-	-	-	-	-	-	40	28
852 Veterinärwesen	12	2	9	1	-	-	-	-	-	-	-	-	24	11
8520 Veterinärwesen	12	2	9	1	-	-	-	-	-	-	-	-	24	11
853 Sozialwesen	29	-	5	8	9	-	3	3	1	-	-	-	496	496
8531 Heime (o.Fremden-,Erholungs-u.Ferienh.)	6	-	-	-	-	-	2	3	1	-	-	-	383	383
8532 Sozialwesen a.n.g.	23	-	5	8	9	-	1	-	-	-	-	-	113	113
<b>90 Abwasser- u.Abfallbes.u.s.Entsorg.</b>	<b>16</b>	-	<b>6</b>	<b>8</b>	<b>1</b>	<b>1</b>	-	-	-	-	-	-	<b>43</b>	<b>43</b>
900 Abwasser- u.Abfallbes.u.s.Entsorg.	16	-	6	8	1	1	-	-	-	-	-	-	43	43
9000 Abwasser- u.Abfallbes.u.s.Entsorg.	16	-	6	8	1	1	-	-	-	-	-	-	43	43
<b>91 Interessenvertretungen, Vereine</b>	<b>44</b>	-	<b>13</b>	<b>24</b>	<b>5</b>	<b>1</b>	<b>1</b>	-	-	-	-	-	<b>150</b>	<b>150</b>
911 Wirtschaftsverbände, Berufsorganisat.	2	-	-	1	-	-	1	-	-	-	-	-	42	42
9111 Wirtschafts- und Arbeitgeberverbände	2	-	-	1	-	-	1	-	-	-	-	-	42	42
912 Arbeitnehmervereinigungen	1	-	-	-	1	-	-	-	-	-	-	-	9	9
9120 Arbeitnehmervereinigungen	1	-	-	-	1	-	-	-	-	-	-	-	9	9
913 Kirchl. Vereinigungen, polit. Parteien	41	-	13	23	4	1	-	-	-	-	-	-	99	99
9131 Kirchl.u.sonst.religiöse Vereinigungen	31	-	9	18	4	-	-	-	-	-	-	-	70	70
9132 Politische Parteien	3	-	1	2	-	-	-	-	-	-	-	-	7	7
9133 Sonst.Interessenvertr.u.Vereine a.n.g.	7	-	3	3	-	1	-	-	-	-	-	-	22	22
<b>92 Kultur, Sport und Unterhaltung</b>	<b>57</b>	<b>30</b>	<b>18</b>	<b>8</b>	<b>1</b>	-	-	-	-	-	-	-	<b>86</b>	<b>47</b>
921 Filmherstellung, -verleih, Kinos	2	-	-	2	-	-	-	-	-	-	-	-	5	5
9211 Film- und Videoherstellung	1	-	-	1	-	-	-	-	-	-	-	-	2	2
9213 Lichtspieltheater (Kinos)	1	-	-	1	-	-	-	-	-	-	-	-	3	3
923 Erbr.v.s.kultur. u. unterh. Leistungen	33	27	5	1	-	-	-	-	-	-	-	-	41	7
9231 Künstler. u. schriftst. Tätigkeiten	29	24	4	1	-	-	-	-	-	-	-	-	37	6
9232 Betrieb u.techn.Hilfsdienste f.kult.L.	3	2	1	-	-	-	-	-	-	-	-	-	3	1
9233 Schaustellergewerbe u. Vergnügungsp.	1	1	-	-	-	-	-	-	-	-	-	-	1	-
925 Bibliotheken, Museen, zoolog. Gärten	3	-	2	1	-	-	-	-	-	-	-	-	6	4
9252 Museen und Denkmalschutz	3	-	2	1	-	-	-	-	-	-	-	-	6	4

**Tabelle A4: Arbeitsstätten und Beschäftigte nach Politischen Bezirken und Klassen der ÖNACE 1995**

ÖNACE 1995	Arbeitsstätten insgesamt	davon mit ... unselbständig Beschäftigten											Beschäftigte insgesamt	darunter unselbst. Beschäftigte
		0	1	2 - 4	5 - 9	10 - 19	20 - 49	50 - 99	100 - 199	200 - 499	500 - 999	1000 und mehr		
926 Sport	18	3	10	4	1	-	-	-	-	-	-	-	32	30
9261 Betrieb von Sportanlagen	15	2	8	4	1	-	-	-	-	-	-	-	29	28
9262 Erbringung v.sonst.Dienstl. des Sports	3	1	2	-	-	-	-	-	-	-	-	-	3	2
927 Erbr.s.Dienstl.f.Unterhalt., Erholung	1	-	1	-	-	-	-	-	-	-	-	-	2	1
9272 Erbring.v.sonst.Dienstl.f.Unterh.a.n.g	1	-	1	-	-	-	-	-	-	-	-	-	2	1
<b>93 Erbring. v. sonst. Dienstleistungen</b>	<b>62</b>	<b>27</b>	<b>6</b>	<b>20</b>	<b>8</b>	<b>1</b>	-	-	-	-	-	-	<b>185</b>	<b>132</b>
930 Erbring. v. sonst. Dienstleistungen	62	27	6	20	8	1	-	-	-	-	-	-	185	132
9301 Wäscherei und chemische Reinigung	3	1	1	1	-	-	-	-	-	-	-	-	8	5
9302 Friseure, Kosmetiker, Fußpfleger	35	11	1	15	7	1	-	-	-	-	-	-	132	105
9303 Bestattungswesen	6	4	1	-	1	-	-	-	-	-	-	-	16	10
9304 Bäder, Saunas, Solarien u.ä.	16	9	3	4	-	-	-	-	-	-	-	-	27	12
9305 Erbringung von Dienstleistungen a.n.g.	2	2	-	-	-	-	-	-	-	-	-	-	2	-
<b>414 Schärding</b>														
<b>zusammen</b>	<b>2007</b>	<b>537</b>	<b>297</b>	<b>554</b>	<b>300</b>	<b>171</b>	<b>115</b>	<b>17</b>	<b>8</b>	<b>7</b>	<b>1</b>	-	<b>16493</b>	<b>14871</b>
<b>14 Gew.v.Steinen u.Erden;sonst.Bergb.</b>	<b>3</b>	-	<b>1</b>	-	<b>1</b>	<b>1</b>	-	-	-	-	-	-	<b>24</b>	<b>22</b>
142 Gewinnung von Kies, Sand, Ton u. Kaolin	3	-	1	-	1	1	-	-	-	-	-	-	24	22
1421 Gewinnung von Kies und Sand	3	-	1	-	1	1	-	-	-	-	-	-	24	22
<b>15 H.v.Nahr.- u.Genussm.; Getränken</b>	<b>63</b>	<b>4</b>	<b>9</b>	<b>21</b>	<b>16</b>	<b>7</b>	<b>5</b>	<b>1</b>	-	-	-	-	<b>551</b>	<b>493</b>
151 Schlachthäuser und Fleischverarbeitung	22	1	4	10	4	1	2	-	-	-	-	-	148	132
1511 Schlachthäuser (o.Geflügelschlächt.)	2	1	1	-	-	-	-	-	-	-	-	-	3	1
1513 Fleischverarbeitung	20	-	3	10	4	1	2	-	-	-	-	-	145	131
156 Mahl- u.Schälmaschinen, H.v.Stärke u.-erz.	4	2	1	1	-	-	-	-	-	-	-	-	6	3
1561 Mahl- und Schälmaschinen	4	2	1	1	-	-	-	-	-	-	-	-	6	3
157 H.v.Futtermitteln	1	-	-	-	-	1	-	-	-	-	-	-	14	13
1571 H.v.Futtermitteln für Nutztiere	1	-	-	-	-	1	-	-	-	-	-	-	14	13
158 H.v.sonstigen Nahrungs- u.Genussmitteln	31	1	3	10	10	4	2	1	-	-	-	-	329	293
1581 H.v.Backwaren (ohne Dauerbackwaren)	30	1	3	10	9	4	2	1	-	-	-	-	323	287
1589 H.v.sonst.Nahrungs- u.Genussm. a.n.g.	1	-	-	-	1	-	-	-	-	-	-	-	6	6
159 Getränkeherstellung	5	-	1	-	2	1	1	-	-	-	-	-	54	52
1591 H.v.Spirituosen	2	-	1	-	1	-	-	-	-	-	-	-	8	6
1596 H.v.Bier	3	-	-	-	1	1	1	-	-	-	-	-	46	46
<b>17 H.v.Textilien u.Textilwaren (o. Bekl.)</b>	<b>1</b>	-	-	<b>1</b>	-	-	-	-	-	-	-	-	<b>2</b>	<b>2</b>
175 H.v.sonst. Textilwaren (o.Maschenw.)	1	-	-	1	-	-	-	-	-	-	-	-	2	2
1754 H.v.Stickereien u.v.sonst.Textilwaren	1	-	-	1	-	-	-	-	-	-	-	-	2	2
<b>18 H.v.Bekleidung</b>	<b>13</b>	<b>6</b>	-	<b>1</b>	<b>1</b>	<b>1</b>	<b>2</b>	-	<b>1</b>	<b>1</b>	-	-	<b>411</b>	<b>398</b>
182 H.v.Bekleidung (ohne Lederbekleidung)	13	6	-	1	1	1	2	-	1	1	-	-	411	398
1821 H.v.Arbeits- und Berufsbekleidung	1	-	-	-	-	-	-	-	1	-	-	-	109	108
1822 H.v.sonstiger Oberbekleidung	11	6	-	1	1	1	2	-	-	-	-	-	95	83
1823 H.v.Wäsche	1	-	-	-	-	-	-	-	-	1	-	-	207	207
<b>19 Ledererzeugung und -verarbeitung</b>	<b>2</b>	-	-	<b>1</b>	-	-	-	-	-	<b>1</b>	-	-	<b>438</b>	<b>435</b>
193 H.v.Schuhen	2	-	-	1	-	-	-	-	-	1	-	-	438	435
1930 H.v.Schuhen	2	-	-	1	-	-	-	-	-	1	-	-	438	435
<b>20 Be- u. Verarb. v. Holz (o.H.v.Möbeln)</b>	<b>42</b>	<b>16</b>	<b>6</b>	<b>9</b>	<b>4</b>	<b>3</b>	<b>2</b>	-	<b>1</b>	<b>1</b>	-	-	<b>639</b>	<b>593</b>
201 Säge-, Hobel- und Holzimprägnierwerke	15	8	2	4	1	-	-	-	-	-	-	-	37	19
2010 Säge-, Hobel- und Holzimprägnierwerke	15	8	2	4	1	-	-	-	-	-	-	-	37	19
203 H.v.Konstruktionsteilen aus Holz	17	4	3	3	2	1	2	-	1	1	-	-	556	535
2030 H.v.Konstruktionsteilen aus Holz	17	4	3	3	2	1	2	-	1	1	-	-	556	535
204 H.v.Verpackungsmitteln aus Holz	1	1	-	-	-	-	-	-	-	-	-	-	1	-
2040 H.v.Verpackungsmitteln aus Holz	1	1	-	-	-	-	-	-	-	-	-	-	1	-
205 H.v.Holzw. a.n.g., H.v.Flecht- u.Korbw.	9	3	1	2	1	2	-	-	-	-	-	-	45	39
2051 H.v.Holzwaren a.n.g.,Veredl.v.Holzw.	9	3	1	2	1	2	-	-	-	-	-	-	45	39

**Tabelle A4: Arbeitsstätten und Beschäftigte nach Politischen Bezirken und Klassen der ÖNACE 1995**

ÖNACE 1995	Arbeitsstätten insgesamt	davon mit ... unselbständig Beschäftigten											Beschäftigte insgesamt	darunter unselbst. Beschäftigte	
		0	1	2 - 4	5 - 9	10 - 19	20 - 49	50 - 99	100 - 199	200 - 499	500 - 999	1000 und mehr			
<b>22 Verlagsw., Druckerei, Vervielfältig.</b>	<b>8</b>	<b>3</b>	<b>1</b>	-	<b>2</b>	<b>2</b>	-	-	-	-	-	-	-	<b>55</b>	<b>45</b>
221 Verlagswesen	2	1	1	-	-	-	-	-	-	-	-	-	-	5	1
2211 Buchverlag und Musikverlag	1	-	1	-	-	-	-	-	-	-	-	-	-	3	1
2214 Verlag von bespielten Tonträgern	1	1	-	-	-	-	-	-	-	-	-	-	-	2	-
222 Druckerei	6	2	-	-	2	2	-	-	-	-	-	-	-	50	44
2221 Zeitungsdruckerei	1	1	-	-	-	-	-	-	-	-	-	-	-	1	-
2222 Druckerei (ohne Zeitungsdruckerei)	3	1	-	-	1	1	-	-	-	-	-	-	-	24	21
2223 Buchbinderei u. and. Druckweiterverarb.	2	-	-	-	1	1	-	-	-	-	-	-	-	25	23
<b>24 H.v.Chemikalien u. chem. Erzeugn.</b>	<b>4</b>	-	<b>2</b>	<b>1</b>	-	<b>1</b>	-	-	-	-	-	-	-	<b>26</b>	<b>23</b>
244 H.v.pharmazeutischen Erzeugnissen	1	-	-	1	-	-	-	-	-	-	-	-	-	5	4
2442 H.v.pharmazeutischen Spezialitäten	1	-	-	1	-	-	-	-	-	-	-	-	-	5	4
245 H.v.Wasch-,Reinigungs-u.Körperpflegem.	2	-	1	-	-	1	-	-	-	-	-	-	-	19	18
2451 H.v.Seifen, Wasch-, Reinigungsmitteln	1	-	-	-	-	1	-	-	-	-	-	-	-	17	17
2452 H.v.Duft- und Körperpflegemitteln	1	-	1	-	-	-	-	-	-	-	-	-	-	2	1
246 H.v.sonstigen chemischen Erzeugnissen	1	-	1	-	-	-	-	-	-	-	-	-	-	2	1
2461 H.v.pyrotechnischen Erzeugnissen	1	-	1	-	-	-	-	-	-	-	-	-	-	2	1
<b>25 H.v.Gummi- und Kunststoffwaren</b>	<b>5</b>	<b>1</b>	<b>1</b>	-	-	<b>1</b>	<b>1</b>	-	<b>1</b>	-	-	-	-	<b>171</b>	<b>166</b>
251 H.v.Gummiwaren	4	1	1	-	-	1	1	-	-	-	-	-	-	49	45
2513 H.v.sonstigen Gummiwaren	4	1	1	-	-	1	1	-	-	-	-	-	-	49	45
252 H.v.Kunststoffwaren	1	-	-	-	-	-	-	-	1	-	-	-	-	122	121
2523 H.v.Baubedarfsartikeln aus Kunststoff	1	-	-	-	-	-	-	-	1	-	-	-	-	122	121
<b>26 H.u.Bea.v.Glas,H.v.W.a.Stein.u.Erden</b>	<b>13</b>	<b>3</b>	-	<b>3</b>	<b>2</b>	<b>1</b>	<b>3</b>	<b>1</b>	-	-	-	-	-	<b>201</b>	<b>192</b>
261 H.u.Bearbeitung von Glas	2	1	-	1	-	-	-	-	-	-	-	-	-	6	4
2612 Veredlung und Bearbeitung v.Flachglas	1	-	-	1	-	-	-	-	-	-	-	-	-	5	4
2613 H.v.Hohlglas	1	1	-	-	-	-	-	-	-	-	-	-	-	1	-
262 Keramik (ohne Ziegelei und Baukeramik)	2	2	-	-	-	-	-	-	-	-	-	-	-	2	-
2621 H.v.keramischen Haushaltswaren	2	2	-	-	-	-	-	-	-	-	-	-	-	2	-
266 H.v.Erzeugn.a.Beton, Zement u.Gips	4	-	-	1	1	-	1	1	-	-	-	-	-	112	110
2661 H.v.Betonerzeugnissen für den Bau	2	-	-	1	-	-	-	1	-	-	-	-	-	78	76
2663 H.v.Transportbeton	1	-	-	-	1	-	-	-	-	-	-	-	-	9	9
2665 H.v.Faserzementwaren	1	-	-	-	-	-	1	-	-	-	-	-	-	25	25
267 Be- und Verarb. v. Natursteinen a.n.g.	4	-	-	1	-	1	2	-	-	-	-	-	-	75	72
2670 Be- und Verarb. v. Natursteinen a.n.g.	4	-	-	1	-	1	2	-	-	-	-	-	-	75	72
268 H.v.sonstigen Mineralerzeugnissen	1	-	-	-	1	-	-	-	-	-	-	-	-	6	6
2682 H.v.Mineralerzeugnissen a.n.g.	1	-	-	-	1	-	-	-	-	-	-	-	-	6	6
<b>28 H.v.Metallerzeugnissen</b>	<b>34</b>	<b>11</b>	<b>3</b>	<b>7</b>	<b>4</b>	<b>3</b>	<b>2</b>	<b>2</b>	<b>1</b>	<b>1</b>	-	-	-	<b>868</b>	<b>839</b>
281 Stahl- und Leichtmetallbau	9	3	1	1	3	-	-	1	-	-	-	-	-	81	73
2811 H.v.Stahl-u.Leichtmetallkonstruktionen	8	3	1	1	2	-	-	1	-	-	-	-	-	74	67
2812 H.v.Ausbauelem.a.Stahl u.Leichtmetall	1	-	-	-	1	-	-	-	-	-	-	-	-	7	6
282 Kessel- u. Behälterbau (o.Dampfkesseln)	3	-	-	1	-	1	-	1	-	-	-	-	-	86	81
2821 H.v.Tanks und Sammelbehältern	3	-	-	1	-	1	-	1	-	-	-	-	-	86	81
284 H.v.Schmiede-,Press-,Zieh-u.Stanzteilen	5	2	-	2	-	1	-	-	-	-	-	-	-	21	15
2840 H.v.Schmiedeteilen u. Pulvermetallurgie	5	2	-	2	-	1	-	-	-	-	-	-	-	21	15
285 Oberflächenveredlung, Wärmebehandl.	6	2	1	1	-	1	1	-	-	-	-	-	-	63	61
2851 Oberflächenveredlung, Wärmebehandl.	4	1	-	1	-	1	1	-	-	-	-	-	-	61	60
2852 Mechanik a.n.g.	2	1	1	-	-	-	-	-	-	-	-	-	-	2	1
286 H.v.Schneidwaren,Werkz.,Schlössern	7	4	-	1	-	-	1	-	-	1	-	-	-	503	498
2862 H.v.Werkzeugen	5	2	-	1	-	-	1	-	-	1	-	-	-	501	498
2863 H.v.Schlössern und Beschlägen	2	2	-	-	-	-	-	-	-	-	-	-	-	2	-
287 H.v.sonst.Eisen-, Blech- u. Metallwaren	4	-	1	1	1	-	-	-	1	-	-	-	-	114	111
2875 H.v.Eisen-, Blech- u.Metallwaren a.n.g	4	-	1	1	1	-	-	-	1	-	-	-	-	114	111

**Tabelle A4: Arbeitsstätten und Beschäftigte nach Politischen Bezirken und Klassen der ÖNACE 1995**

ÖNACE 1995	Arbeitsstätten insgesamt	davon mit ... unselbständig Beschäftigten											Beschäftigte insgesamt	darunter unselbst. Beschäftigte
		0	1	2 - 4	5 - 9	10 - 19	20 - 49	50 - 99	100 - 199	200 - 499	500 - 999	1000 und mehr		
<b>29 Maschinenbau</b>	<b>24</b>	<b>4</b>	<b>1</b>	<b>13</b>	<b>2</b>	-	<b>4</b>	-	-	-	-	-	<b>212</b>	<b>190</b>
292 H.v.sonst.Maschinen unspezif.Verw.	3	-	1	2	-	-	-	-	-	-	-	-	7	5
2921 H.v.Öfen und Brennern	1	-	-	1	-	-	-	-	-	-	-	-	3	2
2922 H.v.Hebezeugen und Fördermitteln	1	-	1	-	-	-	-	-	-	-	-	-	1	1
2923 H.v.kälte- u.lufttechnisch. Erzeugn.	1	-	-	1	-	-	-	-	-	-	-	-	3	2
293 H.v.land- u.forstwirtschaftl. Maschinen	18	3	-	10	2	-	3	-	-	-	-	-	159	141
2932 H.v.sonst.land- und forstw. Maschinen	18	3	-	10	2	-	3	-	-	-	-	-	159	141
294 H.v.Werkzeugmaschinen	2	1	-	1	-	-	-	-	-	-	-	-	4	2
2940 H.v.Werkzeugmaschinen	2	1	-	1	-	-	-	-	-	-	-	-	4	2
295 H.v.Masch.f.sonst.Wirtschaftszweige	1	-	-	-	-	-	1	-	-	-	-	-	42	42
2952 H.v.Bergwerks-, Bau- u.Baustoffmasch.	1	-	-	-	-	-	1	-	-	-	-	-	42	42
<b>31 H.v.Ger.d.Elektrizitätserz., -verteil.</b>	<b>6</b>	-	-	-	<b>3</b>	<b>1</b>	<b>1</b>	-	<b>1</b>	-	-	-	<b>219</b>	<b>217</b>
311 H.v.Elektromotoren, Generatoren	2	-	-	-	2	-	-	-	-	-	-	-	16	16
3110 H.v.Elektromotoren, Generatoren	2	-	-	-	2	-	-	-	-	-	-	-	16	16
312 H.v.Elekt.rvertei.lungs- u. -schalteinr.	1	-	-	-	1	-	-	-	-	-	-	-	8	8
3120 H.v.Elekt.rvertei.lungs- u. -schalteinr.	1	-	-	-	1	-	-	-	-	-	-	-	8	8
313 H.v.isolierten Elektrokabeln, -leitungen	1	-	-	-	-	1	-	-	-	-	-	-	10	10
3130 H.v.isolierten Elektrokabeln, -leitungen	1	-	-	-	-	1	-	-	-	-	-	-	10	10
316 H.v.elektrischen Ausrüstungen a.n.g.	2	-	-	-	-	-	1	-	1	-	-	-	185	183
3162 H.v.sonst. elektr. Ausrüstungen a.n.g.	2	-	-	-	-	-	1	-	1	-	-	-	185	183
<b>32 Rundfunk-, Fernseh- u.Nachr.technik</b>	<b>1</b>	<b>1</b>	-	-	-	-	-	-	-	-	-	-	<b>1</b>	-
322 H.v.nachrichtentechn. Geräten u. Einr.	1	1	-	-	-	-	-	-	-	-	-	-	1	-
3220 H.v.nachrichtentechn. Geräten u. Einr.	1	1	-	-	-	-	-	-	-	-	-	-	1	-
<b>33 Medizin-, Mess- u.Regel.tech., Optik</b>	<b>6</b>	-	<b>1</b>	<b>2</b>	<b>2</b>	-	<b>1</b>	-	-	-	-	-	<b>45</b>	<b>41</b>
331 H.v.med.Geräten u. orthop.Vorrichtungen	3	-	-	2	1	-	-	-	-	-	-	-	13	11
3310 H.v.med.Geräten u. orthop.Vorrichtungen	3	-	-	2	1	-	-	-	-	-	-	-	13	11
332 H.v.Mess-, Kontroll- u.ä. Instrumenten	2	-	1	-	-	-	1	-	-	-	-	-	25	24
3320 H.v.Mess-, Kontroll- u.ä. Instrumenten	2	-	1	-	-	-	1	-	-	-	-	-	25	24
335 H.v.Uhren	1	-	-	-	1	-	-	-	-	-	-	-	7	6
3350 H.v.Uhren	1	-	-	-	1	-	-	-	-	-	-	-	7	6
<b>34 H.v.Kraftwagen und Kraftw.teilen</b>	<b>4</b>	-	-	-	-	<b>1</b>	<b>2</b>	-	-	-	<b>1</b>	-	<b>712</b>	<b>707</b>
342 H.v.Karosserien,Aufbauten u.Anhängern	4	-	-	-	-	1	2	-	-	-	1	-	712	707
3420 H.v.Karosserien,Aufbauten u.Anhängern	4	-	-	-	-	1	2	-	-	-	1	-	712	707
<b>35 Sonstiger Fahrzeugbau</b>	<b>1</b>	-	-	<b>1</b>	-	-	-	-	-	-	-	-	<b>3</b>	<b>2</b>
353 Luft- und Raumfahrzeugbau	1	-	-	1	-	-	-	-	-	-	-	-	3	2
3530 Luft- und Raumfahrzeugbau	1	-	-	1	-	-	-	-	-	-	-	-	3	2
<b>36 H.v.sonstigen Erzeugnissen</b>	<b>54</b>	<b>10</b>	<b>11</b>	<b>16</b>	<b>5</b>	<b>5</b>	<b>7</b>	-	-	-	-	-	<b>445</b>	<b>391</b>
361 H.v.Möbeln	46	8	7	16	5	5	5	-	-	-	-	-	370	320
3611 H.v.Sitzmöbeln	2	1	1	-	-	-	-	-	-	-	-	-	4	1
3614 H.v.sonstigen Möbeln	44	7	6	16	5	5	5	-	-	-	-	-	366	319
362 H.v.Schmuck und ähnl. Erzeugnissen	2	1	1	-	-	-	-	-	-	-	-	-	3	1
3622 H.v.Schmuck,Gold-u.Silberschmiedew.	2	1	1	-	-	-	-	-	-	-	-	-	3	1
363 H.v.Musikinstrumenten	1	1	-	-	-	-	-	-	-	-	-	-	1	-
3630 H.v.Musikinstrumenten	1	1	-	-	-	-	-	-	-	-	-	-	1	-
365 H.v.Spielwaren	1	-	1	-	-	-	-	-	-	-	-	-	1	1
3650 H.v.Spielwaren	1	-	1	-	-	-	-	-	-	-	-	-	1	1
366 H.v.sonstigen Erzeugnissen	4	-	2	-	-	-	2	-	-	-	-	-	70	69
3662 H.v.Besen und Bürsten	1	-	1	-	-	-	-	-	-	-	-	-	1	1
3663 H.v.Erzeugnissen a.n.g.	3	-	1	-	-	-	2	-	-	-	-	-	69	68

**Tabelle A4: Arbeitsstätten und Beschäftigte nach Politischen Bezirken und Klassen der ÖNACE 1995**

ÖNACE 1995	Arbeitsstätten insgesamt	davon mit ... unselbständig Beschäftigten											Beschäftigte insgesamt	darunter unselbst. Beschäftigte
		0	1	2 - 4	5 - 9	10 - 19	20 - 49	50 - 99	100 - 199	200 - 499	500 - 999	1000 und mehr		
<b>40 Energieversorgung</b>	<b>12</b>	<b>3</b>	<b>1</b>	<b>3</b>	<b>1</b>	<b>2</b>	<b>2</b>	-	-	-	-	-	<b>108</b>	<b>100</b>
401 Elektrizitätsversorgung	6	-	1	-	1	2	2	-	-	-	-	-	92	92
4010 Elektrizitätsversorgung	6	-	1	-	1	2	2	-	-	-	-	-	92	92
403 Fernwärmeversorgung	6	3	-	3	-	-	-	-	-	-	-	-	16	8
4030 Fernwärmeversorgung	6	3	-	3	-	-	-	-	-	-	-	-	16	8
<b>41 Wasserversorgung</b>	<b>2</b>	-	-	<b>2</b>	-	-	-	-	-	-	-	-	<b>4</b>	<b>4</b>
410 Wasserversorgung	2	-	-	2	-	-	-	-	-	-	-	-	4	4
4100 Wasserversorgung	2	-	-	2	-	-	-	-	-	-	-	-	4	4
<b>45 Bauwesen</b>	<b>149</b>	<b>33</b>	<b>7</b>	<b>36</b>	<b>28</b>	<b>22</b>	<b>16</b>	<b>3</b>	<b>3</b>	<b>1</b>	-	-	<b>2118</b>	<b>1980</b>
451 Vorbereitende Baustellenarbeiten	12	4	1	3	-	2	2	-	-	-	-	-	88	77
4511 Abbruch-, Spreng- u. Erdbewegungsarb.	12	4	1	3	-	2	2	-	-	-	-	-	88	77
452 Hoch- und Tiefbau	41	9	1	5	7	6	9	2	1	1	-	-	1011	984
4521 Hochbau, Brücken- und Tunnelbau u.ä.	16	5	-	1	3	2	1	2	1	1	-	-	623	613
4522 Zimmerei, Dachdeckerei, Bauspenglerei	15	2	-	3	3	2	5	-	-	-	-	-	219	206
4523 Straßenbau und Eisenbahnoberbau	4	-	-	-	-	1	3	-	-	-	-	-	145	145
4525 Spezialbau und sonstiger Tiefbau	6	2	1	1	1	1	-	-	-	-	-	-	24	20
453 Bauinstallation	50	11	3	11	13	8	3	-	1	-	-	-	473	422
4531 Elektroinstallation	24	6	2	7	6	2	1	-	-	-	-	-	132	108
4532 Wärme-, Kälte-, Schall- u.Branddämmung	2	-	-	-	-	1	1	-	-	-	-	-	60	56
4533 Gas-, Wasser-, Heizungsinstallation	23	5	1	4	7	4	1	-	1	-	-	-	264	242
4534 Sonstige Bauinstallation	1	-	-	-	-	1	-	-	-	-	-	-	17	16
454 Ausbau- und Bauhilfsgewerbe	46	9	2	17	8	6	2	1	1	-	-	-	546	497
4541 Stukkaturgewerbe, Gipserei	7	1	-	1	2	1	-	1	1	-	-	-	308	302
4542 Bautischlerei und Bauschlosserei	7	3	-	3	1	-	-	-	-	-	-	-	25	16
4543 Fußboden-, Fliesen- und Plattenlegerei	13	2	1	4	2	2	2	-	-	-	-	-	107	94
4544 Malerei und Anstreicherei, Glaserei	17	3	-	9	2	3	-	-	-	-	-	-	94	75
4545 Sonstiges Ausbau- und Bauhilfsgewerbe	2	-	1	-	1	-	-	-	-	-	-	-	12	10
<b>50 Kfz-Handel, Rep. v.Kfz, Tankstellen</b>	<b>74</b>	<b>16</b>	<b>7</b>	<b>22</b>	<b>15</b>	<b>10</b>	<b>4</b>	-	-	-	-	-	<b>500</b>	<b>427</b>
501 Handel mit Kraftwagen	26	8	4	5	4	4	1	-	-	-	-	-	166	139
5010 Handel mit Kraftwagen	26	8	4	5	4	4	1	-	-	-	-	-	166	139
502 Instandh. u. Reparatur von Kraftwagen	31	5	2	10	7	5	2	-	-	-	-	-	233	204
5020 Instandh. u. Reparatur von Kraftwagen	31	5	2	10	7	5	2	-	-	-	-	-	233	204
503 Handel mit Kraftwagenteilen und Zubehör	6	1	1	1	2	1	-	-	-	-	-	-	30	27
5030 Handel mit Kraftwagenteilen und Zubehör	6	1	1	1	2	1	-	-	-	-	-	-	30	27
504 Handel und Reparatur von Krafträdern	1	-	-	1	-	-	-	-	-	-	-	-	5	4
5040 Handel und Reparatur von Krafträdern	1	-	-	1	-	-	-	-	-	-	-	-	5	4
505 Tankstellen	10	2	-	5	2	-	1	-	-	-	-	-	66	53
5050 Tankstellen	10	2	-	5	2	-	1	-	-	-	-	-	66	53
<b>51 Handelsvermittlung u.GH (o.H.m.Kfz)</b>	<b>148</b>	<b>60</b>	<b>28</b>	<b>27</b>	<b>18</b>	<b>12</b>	<b>2</b>	-	-	<b>1</b>	-	-	<b>828</b>	<b>708</b>
511 Handelsvermittlung	38	29	6	3	-	-	-	-	-	-	-	-	51	12
5111 HV v.landw. Grundstoffen, leb. Tieren	3	2	-	1	-	-	-	-	-	-	-	-	6	2
5112 HV v.Brennstoffen, Erzen, Metallen	1	1	-	-	-	-	-	-	-	-	-	-	1	-
5114 HV v.Maschinen, technischem Bedarf	2	2	-	-	-	-	-	-	-	-	-	-	2	-
5115 HV v.Möbeln, Haushaltsgeg. u. Metallw.	5	2	3	-	-	-	-	-	-	-	-	-	11	3
5116 HV v.Textilien, Bekleidung, Schuhen	4	4	-	-	-	-	-	-	-	-	-	-	3	-
5117 HV v.Nahrungsm.,Getränken,Tabakw.	2	2	-	-	-	-	-	-	-	-	-	-	2	-
5118 HV v.Waren a.n.g.	6	5	-	1	-	-	-	-	-	-	-	-	7	2
5119 HV ohne ausgeprägten Schwerpunkt	15	11	3	1	-	-	-	-	-	-	-	-	19	5
512 GH m.landw.Grundstoffen u. leb. Tieren	31	8	6	6	6	4	1	-	-	-	-	-	177	160
5121 GH m.Getreide, Saaten u. Futtermitteln	18	2	2	6	5	2	1	-	-	-	-	-	118	113
5123 GH m.lebenden Tieren	11	6	4	-	1	-	-	-	-	-	-	-	24	13
5124 GH m.Häuten, Fellen und Leder	2	-	-	-	-	2	-	-	-	-	-	-	35	34

**Tabelle A4: Arbeitsstätten und Beschäftigte nach Politischen Bezirken und Klassen der ÖNACE 1995**

ÖNACE 1995	Arbeitsstätten insgesamt	davon mit ... unselbständig Beschäftigten											Beschäftigte insgesamt	darunter unselbst. Beschäftigte	
		0	1	2 - 4	5 - 9	10 - 19	20 - 49	50 - 99	100 - 199	200 - 499	500 - 999	1000 und mehr			
513 GH m.Nahrungsm.u. Getränken, Tabakw.	9	-	4	2	1	2	-	-	-	-	-	-	-	44	40
5131 GH m.Obst, Gemüse und Kartoffeln	2	-	1	1	-	-	-	-	-	-	-	-	-	5	4
5134 GH m.Getränken	4	-	3	-	-	1	-	-	-	-	-	-	-	15	14
5138 GH m.sonst. Nahrungs- u. Genussmitteln	1	-	-	-	1	-	-	-	-	-	-	-	-	6	5
5139 GH m.Nahrungsm. o. a. Schwerpunkt	2	-	-	1	-	1	-	-	-	-	-	-	-	18	17
514 GH m.Gebrauchs- und Verbrauchsgütern	23	13	2	5	-	3	-	-	-	-	-	-	-	81	58
5142 GH m.Bekleidung und Schuhen	5	1	-	2	-	2	-	-	-	-	-	-	-	32	30
5144 GH m.Haushaltsw.aus Metall, keram.Erz.	4	4	-	-	-	-	-	-	-	-	-	-	-	4	-
5145 GH m.kosm. Erzeugn. u. Körperpflegem.	1	1	-	-	-	-	-	-	-	-	-	-	-	1	-
5146 GH m.pharm.Erzeugn.u.med. Hilfsmitteln	3	1	1	1	-	-	-	-	-	-	-	-	-	6	3
5147 GH m.sonst.Gebrauchs- u. Verbrauchsg.	10	6	1	1	-	1	-	-	-	-	-	-	-	38	25
515 GH m.Rohstoffen, Halbwaren, Altmaterial	25	5	7	4	6	2	-	-	-	1	-	-	-	347	329
5153 GH m.Holz, Baustoffen, Anstrichmitteln	16	3	4	3	5	1	-	-	-	-	-	-	-	70	58
5154 GH m.Bauelem.a.Metall sow.Install.bed.	4	-	-	1	1	1	-	-	-	1	-	-	-	271	268
5155 GH m.chemischen Erzeugnissen	3	1	2	-	-	-	-	-	-	-	-	-	-	4	2
5157 GH m.Altmaterial und Reststoffen	2	1	1	-	-	-	-	-	-	-	-	-	-	2	1
516 GH m.Maschinen,Ausrüstungen u.Zubeh.	19	4	3	5	5	1	1	-	-	-	-	-	-	120	104
5161 GH m.Werkzeugmaschinen	1	-	-	-	1	-	-	-	-	-	-	-	-	7	6
5162 GH m.Baumaschinen	3	2	-	1	-	-	-	-	-	-	-	-	-	6	4
5164 GH m.Büromaschinen und -einrichtungen	2	1	-	1	-	-	-	-	-	-	-	-	-	4	2
5165 GH m.s.Masch., Ausrüstungen u. Zubeh.	8	1	2	1	3	-	1	-	-	-	-	-	-	63	57
5166 GH m.landwirtsch. Maschinen u.Geräten	5	-	1	2	1	1	-	-	-	-	-	-	-	40	35
517 Sonstiger Großhandel	3	1	-	2	-	-	-	-	-	-	-	-	-	8	5
5170 Sonstiger Großhandel	3	1	-	2	-	-	-	-	-	-	-	-	-	8	5
<b>52 EH (o.Kfz,o.Tankst.), Rep.v.Gebr.g.</b>	<b>290</b>	<b>86</b>	<b>51</b>	<b>87</b>	<b>43</b>	<b>13</b>	<b>10</b>	-	-	-	-	-	-	<b>1280</b>	<b>1023</b>
521 EH m.W.versch. Art (in Verkaufsräumen)	58	9	11	15	10	9	4	-	-	-	-	-	-	416	363
5211 EH m.W.versch.Art:Schwerp.Nahrungsm.	55	8	9	15	10	9	4	-	-	-	-	-	-	410	361
5212 Sonstiger EH m.Waren verschiedener Art	3	1	2	-	-	-	-	-	-	-	-	-	-	6	2
522 Fach-EH m.Nahrungs-u.Genussm.,Getr.	27	9	8	8	2	-	-	-	-	-	-	-	-	68	43
5221 EH m.Obst, Gemüse und Kartoffeln	3	2	-	1	-	-	-	-	-	-	-	-	-	6	3
5222 EH m.Fleisch u.Fleischw., Geflügel, Wild	2	1	1	-	-	-	-	-	-	-	-	-	-	2	1
5224 EH m.Backwaren und Süßwaren	2	-	1	1	-	-	-	-	-	-	-	-	-	4	4
5225 EH m.Getränken	4	2	2	-	-	-	-	-	-	-	-	-	-	8	2
5226 EH m.Tabakwaren	11	4	3	4	-	-	-	-	-	-	-	-	-	28	15
5227 Sonst.Fach-EH m.Nahrungs-, Genussm.	5	-	1	2	2	-	-	-	-	-	-	-	-	20	18
523 Apotheken,Fach-EH m.med.,orthop.Artikel	26	1	2	16	6	1	-	-	-	-	-	-	-	111	102
5231 Apotheken	5	-	-	1	3	1	-	-	-	-	-	-	-	40	34
5232 EH m.medizinischen u.orthopäd.Artikeln	1	-	1	-	-	-	-	-	-	-	-	-	-	2	1
5233 EH m.kosm. Artikeln und Körperpflegem.	20	1	1	15	3	-	-	-	-	-	-	-	-	69	67
524 Sonst. Facheinzelh. (in Verkaufsräumen)	155	48	29	45	25	3	5	-	-	-	-	-	-	623	479
5241 EH m.Textilien	12	1	2	5	3	1	-	-	-	-	-	-	-	48	43
5242 EH m.Bekleidung	17	2	2	8	4	1	-	-	-	-	-	-	-	82	64
5243 EH m.Schuhen und Lederwaren	11	3	-	3	3	-	2	-	-	-	-	-	-	87	79
5244 EH m.Möbeln und Hausrat a.n.g.	19	8	4	6	1	-	-	-	-	-	-	-	-	46	27
5245 EH m.elekt.Haushalts-, phonotechn. G.	17	6	4	3	3	-	1	-	-	-	-	-	-	72	56
5246 EH m.Metallwaren, Anstrichmitteln	20	6	4	4	4	-	2	-	-	-	-	-	-	123	101
5247 EH m.Büchern, Zeitschriften u.Zeitungen	3	1	1	-	1	-	-	-	-	-	-	-	-	8	7
5248 Facheinzelh. a.n.g.(in Verkaufsräumen)	56	21	12	16	6	1	-	-	-	-	-	-	-	157	102
525 EH m.Antiquitäten und Gebrauchtwaren	5	3	-	1	-	-	1	-	-	-	-	-	-	36	31
5250 EH m.Antiquitäten und Gebrauchtwaren	5	3	-	1	-	-	1	-	-	-	-	-	-	36	31
526 EH nicht in Verkaufsräumen	16	14	1	1	-	-	-	-	-	-	-	-	-	21	3
5262 EH an Verkaufsständen und auf Märkten	3	3	-	-	-	-	-	-	-	-	-	-	-	5	-
5263 Sonstiger EH nicht in Verkaufsräumen	13	11	1	1	-	-	-	-	-	-	-	-	-	16	3
527 Reparatur von Gebrauchsgütern	3	2	-	1	-	-	-	-	-	-	-	-	-	5	2
5272 Reparatur von elektr. Haushaltsgeräten	1	1	-	-	-	-	-	-	-	-	-	-	-	1	-
5274 Reparatur von sonst. Gebrauchsgütern	2	1	-	1	-	-	-	-	-	-	-	-	-	4	2

**Tabelle A4: Arbeitsstätten und Beschäftigte nach Politischen Bezirken und Klassen der ÖNACE 1995**

ÖNACE 1995	Arbeitsstätten insgesamt	davon mit ... unselbständig Beschäftigten											Beschäftigte insgesamt	darunter unselbst. Beschäftigte
		0	1	2 - 4	5 - 9	10 - 19	20 - 49	50 - 99	100 - 199	200 - 499	500 - 999	1000 und mehr		
<b>55 Beherbergungs- und Gaststättenw.</b>	<b>241</b>	<b>92</b>	<b>60</b>	<b>64</b>	<b>17</b>	<b>2</b>	<b>6</b>	-	-	-	-	-	<b>825</b>	<b>505</b>
551 Hotels,Gasthöfe,Pensionen,Hotels garnis	54	11	14	15	8	1	5	-	-	-	-	-	307	230
5511 Hotels, Gasthöfe und Pensionen	53	11	13	15	8	1	5	-	-	-	-	-	305	229
5512 Hotels garnis	1	-	1	-	-	-	-	-	-	-	-	-	2	1
552 Sonstiges Beherbergungswesen	4	3	-	1	-	-	-	-	-	-	-	-	8	2
5522 Campingplätze	3	2	-	1	-	-	-	-	-	-	-	-	6	2
5523 Beherbergungswesen a.n.g.	1	1	-	-	-	-	-	-	-	-	-	-	2	-
553 Restaurants, Gasthäuser, Cafehäuser	171	76	43	44	7	-	1	-	-	-	-	-	457	234
5530 Restaurants, Gasthäuser, Cafehäuser	171	76	43	44	7	-	1	-	-	-	-	-	457	234
554 Sonstiges Gaststättenwesen	11	2	3	3	2	1	-	-	-	-	-	-	48	35
5540 Sonstiges Gaststättenwesen	11	2	3	3	2	1	-	-	-	-	-	-	48	35
555 Kantinen und Caterer	1	-	-	1	-	-	-	-	-	-	-	-	5	4
5551 Kantinen	1	-	-	1	-	-	-	-	-	-	-	-	5	4
<b>60 Landverkehr,Transp. i. Rohrfernleit.</b>	<b>77</b>	<b>16</b>	<b>12</b>	<b>20</b>	<b>10</b>	<b>13</b>	<b>5</b>	<b>1</b>	-	-	-	-	<b>604</b>	<b>530</b>
601 Eisenbahnen	5	-	-	-	2	1	1	1	-	-	-	-	117	117
6010 Eisenbahnen	5	-	-	-	2	1	1	1	-	-	-	-	117	117
602 Sonstiger Landverkehr	72	16	12	20	8	12	4	-	-	-	-	-	487	413
6021 Personenbeförd. im Linienverkehr z.Land	5	1	1	2	-	1	-	-	-	-	-	-	28	23
6022 Betrieb v.Taxis u. Mietwagen mit Fahrer	17	3	5	5	2	2	-	-	-	-	-	-	78	55
6023 Sonst. Personenbeförd. im Landverkehr	14	4	1	3	3	3	-	-	-	-	-	-	83	68
6024 Güterbeförderung im Straßenverkehr	36	8	5	10	3	6	4	-	-	-	-	-	298	267
<b>61 Schifffahrt</b>	<b>1</b>	<b>1</b>	-	-	-	-	-	-	-	-	-	-	<b>1</b>	-
612 Binnenschifffahrt	1	1	-	-	-	-	-	-	-	-	-	-	1	-
6120 Binnenschifffahrt	1	1	-	-	-	-	-	-	-	-	-	-	1	-
<b>63 Hilfs-u.Nebentät.f.d.Verk., Reisebür.</b>	<b>31</b>	<b>4</b>	<b>3</b>	<b>11</b>	<b>5</b>	<b>6</b>	<b>2</b>	-	-	-	-	-	<b>226</b>	<b>215</b>
631 Frachtschlag und Lagerei	4	1	-	2	1	-	-	-	-	-	-	-	16	14
6312 Lagerei	4	1	-	2	1	-	-	-	-	-	-	-	16	14
632 Sonst. Hilfs-u.Nebentätigk. für d. Verkehr	4	-	2	2	-	-	-	-	-	-	-	-	9	8
6321 Sonst. Hilfstätigk. für d. Landverkehr	1	-	-	1	-	-	-	-	-	-	-	-	2	2
6322 Sonst. Hilfstätigk. für d. Schifffahrt	1	-	1	-	-	-	-	-	-	-	-	-	2	1
6323 Sonst. Hilfstätigk. für d. Luftfahrt	2	-	1	1	-	-	-	-	-	-	-	-	5	5
633 Reisebüros und Reiseveranstalter	9	3	-	3	2	1	-	-	-	-	-	-	40	34
6330 Reisebüros und Reiseveranstalter	9	3	-	3	2	1	-	-	-	-	-	-	40	34
634 Spedition, sonstige Verkehrsvermittlung	14	-	1	4	2	5	2	-	-	-	-	-	161	159
6340 Spedition, sonstige Verkehrsvermittlung	14	-	1	4	2	5	2	-	-	-	-	-	161	159
<b>64 Nachrichtenübermittlung</b>	<b>32</b>	<b>1</b>	<b>3</b>	<b>12</b>	<b>12</b>	<b>2</b>	<b>2</b>	-	-	-	-	-	<b>208</b>	<b>207</b>
641 Postdienste und private Kurierdienste	28	1	1	12	11	1	2	-	-	-	-	-	188	187
6411 Postdienste	27	-	1	12	11	1	2	-	-	-	-	-	187	187
6412 Private Kurierdienste	1	1	-	-	-	-	-	-	-	-	-	-	1	-
642 Fernmeldedienste	4	-	2	-	1	1	-	-	-	-	-	-	20	20
6420 Fernmeldedienste	4	-	2	-	1	1	-	-	-	-	-	-	20	20
<b>65 Kreditwesen</b>	<b>47</b>	-	<b>3</b>	<b>20</b>	<b>16</b>	<b>5</b>	<b>3</b>	-	-	-	-	-	<b>341</b>	<b>341</b>
651 Zentralbanken und Kreditinstitute	47	-	3	20	16	5	3	-	-	-	-	-	341	341
6512 Kreditinstitute (o.Spezialkreditinst.)	47	-	3	20	16	5	3	-	-	-	-	-	341	341
<b>66 Versicherungswesen</b>	<b>10</b>	-	-	<b>1</b>	<b>3</b>	<b>6</b>	-	-	-	-	-	-	<b>113</b>	<b>113</b>
660 Versicherungswesen	10	-	-	1	3	6	-	-	-	-	-	-	113	113
6603 Sonstiges Versicherungswesen	10	-	-	1	3	6	-	-	-	-	-	-	113	113
<b>67 M.d.Kredit-u.Vers.w.verbund.Tätigk.</b>	<b>38</b>	<b>31</b>	<b>2</b>	<b>3</b>	<b>2</b>	-	-	-	-	-	-	-	<b>62</b>	<b>23</b>
671 Mit dem Kreditwesen verbund.Tätigkeiten	3	2	-	1	-	-	-	-	-	-	-	-	6	4
6712 Effektenvermittlung und -verwaltung	2	2	-	-	-	-	-	-	-	-	-	-	2	-
6713 Sonst.m.d.Kreditw. verbund.Tätigkeiten	1	-	-	1	-	-	-	-	-	-	-	-	4	4



**Tabelle A4: Arbeitsstätten und Beschäftigte nach Politischen Bezirken und Klassen der ÖNACE 1995**

ÖNACE 1995	Arbeitsstätten insgesamt	davon mit ... unselbständig Beschäftigten											Beschäftigte insgesamt	darunter unselbst. Beschäftigte	
		0	1	2 - 4	5 - 9	10 - 19	20 - 49	50 - 99	100 - 199	200 - 499	500 - 999	1000 und mehr			
672 Mit d. Versicherungsw. verbund. Tätigk.	35	29	2	2	2	-	-	-	-	-	-	-	-	56	19
6720 Mit d. Versicherungsw. verbund. Tätigk.	35	29	2	2	2	-	-	-	-	-	-	-	-	56	19
<b>70 Realitätenwesen</b>	<b>14</b>	<b>3</b>	<b>7</b>	<b>3</b>	-	-	-	<b>1</b>	-	-	-	-	-	<b>77</b>	<b>66</b>
702 Vermietung von Realitäten	10	2	6	1	-	-	-	1	-	-	-	-	-	65	59
7020 Vermietung u. Verpachtung v. Realitäten	10	2	6	1	-	-	-	1	-	-	-	-	-	65	59
703 Vermittlung u. Verwaltung von Realitäten	4	1	1	2	-	-	-	-	-	-	-	-	-	12	7
7031 Vermittlung von Realitäten	2	-	1	1	-	-	-	-	-	-	-	-	-	6	3
7032 Verwaltung von Realitäten	2	1	-	1	-	-	-	-	-	-	-	-	-	6	4
<b>71 Vermiet. bewegl. Sachen o. Bed. pers.</b>	<b>12</b>	<b>5</b>	<b>1</b>	<b>5</b>	-	-	<b>1</b>	-	-	-	-	-	-	<b>43</b>	<b>38</b>
711 Vermiet. v. Kraftwagen bis 3,5t G.gew.	1	1	-	-	-	-	-	-	-	-	-	-	-	1	-
7110 Vermiet. v. Kraftwagen bis 3,5t G.gew.	1	1	-	-	-	-	-	-	-	-	-	-	-	1	-
713 Vermietung v. Maschinen und Geräten	7	2	1	3	-	-	1	-	-	-	-	-	-	35	33
7131 Vermietung v. lw. Maschinen u. Geräten	3	-	-	3	-	-	-	-	-	-	-	-	-	8	8
7132 Vermietung v. Baumaschinen u. -geräten	4	2	1	-	-	-	1	-	-	-	-	-	-	27	25
714 Vermietung v. Gebrauchsgütern a.n.g.	4	2	-	2	-	-	-	-	-	-	-	-	-	7	5
7140 Vermietung v. Gebrauchsgütern a.n.g.	4	2	-	2	-	-	-	-	-	-	-	-	-	7	5
<b>72 Datenverarbeitung u. Datenbanken</b>	<b>17</b>	<b>13</b>	<b>2</b>	<b>1</b>	-	<b>1</b>	-	-	-	-	-	-	-	<b>36</b>	<b>18</b>
722 Softwarehäuser	9	8	1	-	-	-	-	-	-	-	-	-	-	10	1
7220 Softwarehäuser	9	8	1	-	-	-	-	-	-	-	-	-	-	10	1
723 Datenverarbeitungsdienste	7	4	1	1	-	1	-	-	-	-	-	-	-	25	17
7230 Datenverarbeitungsdienste	7	4	1	1	-	1	-	-	-	-	-	-	-	25	17
726 Sonst. m. d. Datenverarb. verbund. Tätigk.	1	1	-	-	-	-	-	-	-	-	-	-	-	1	-
7260 Sonst. m. d. Datenverarb. verbund. Tätigk.	1	1	-	-	-	-	-	-	-	-	-	-	-	1	-
<b>73 Forschung und Entwicklung</b>	<b>2</b>	<b>1</b>	-	<b>1</b>	-	-	-	-	-	-	-	-	-	<b>6</b>	<b>4</b>
731 F&E: Natur-, Agrarwissensch. u. Medizin	1	-	-	1	-	-	-	-	-	-	-	-	-	5	4
7310 F&E: Natur-, Agrarwissensch. u. Medizin	1	-	-	1	-	-	-	-	-	-	-	-	-	5	4
732 F&E: Rechts-, Wirtsch.- u. Sozialwissen.	1	1	-	-	-	-	-	-	-	-	-	-	-	1	-
7320 F&E: Rechts-, Wirtsch.- u. Sozialwissen.	1	1	-	-	-	-	-	-	-	-	-	-	-	1	-
<b>74 Erbring. v. unternehmensbez. Dienstl.</b>	<b>124</b>	<b>59</b>	<b>18</b>	<b>23</b>	<b>17</b>	<b>5</b>	<b>1</b>	<b>1</b>	-	-	-	-	-	<b>473</b>	<b>361</b>
741 Rechts-, Steuer- u. Unternehmensberat.	50	17	8	9	13	3	-	-	-	-	-	-	-	200	159
7411 Rechtsberatung	14	1	3	6	4	-	-	-	-	-	-	-	-	57	43
7412 Wirtschaftsprüfung und Steuerberatung	17	6	2	1	7	1	-	-	-	-	-	-	-	78	63
7413 Markt- und Meinungsforschung	1	1	-	-	-	-	-	-	-	-	-	-	-	1	-
7414 Unternehmens- u. Public-Relations-Berat.	13	8	3	2	-	-	-	-	-	-	-	-	-	19	8
7415 Beteiligungsgesellschaften	5	1	-	-	2	2	-	-	-	-	-	-	-	45	45
742 Architektur- und Ingenieurbüros	16	5	3	4	2	2	-	-	-	-	-	-	-	72	55
7420 Architektur- und Ingenieurbüros	16	5	3	4	2	2	-	-	-	-	-	-	-	72	55
743 Techn., physikal. u. chem. Untersuchung	3	3	-	-	-	-	-	-	-	-	-	-	-	5	-
7430 Techn., physikal. u. chem. Untersuchung	3	3	-	-	-	-	-	-	-	-	-	-	-	5	-
744 Werbewesen	18	13	3	1	1	-	-	-	-	-	-	-	-	31	16
7440 Werbewesen	18	13	3	1	1	-	-	-	-	-	-	-	-	31	16
745 Gewerbsm. Vermittlung v. Arbeitskräften	1	-	-	-	1	-	-	-	-	-	-	-	-	7	6
7450 Vermittl. u. Überlass. v. Arbeitskräften	1	-	-	-	1	-	-	-	-	-	-	-	-	7	6
747 Reinigungsgewerbe	9	-	-	7	-	-	1	1	-	-	-	-	-	123	115
7470 Reinigungsgewerbe	9	-	-	7	-	-	1	1	-	-	-	-	-	123	115
748 Erbring. v. s. unternehmensbez. Dienstl.	27	21	4	2	-	-	-	-	-	-	-	-	-	35	10
7481 Fotoateliers und Fotolabors	2	-	1	1	-	-	-	-	-	-	-	-	-	5	4
7482 Abfüll- und Verpackungsgewerbe	1	1	-	-	-	-	-	-	-	-	-	-	-	1	-
7483 Schreib- u. Übers. büros, Photokopieranst.	6	5	1	-	-	-	-	-	-	-	-	-	-	6	1
7484 Erbr. v. unternehmensbez. Dienstl. a.n.g.	18	15	2	1	-	-	-	-	-	-	-	-	-	23	5

**Tabelle A4: Arbeitsstätten und Beschäftigte nach Politischen Bezirken und Klassen der ÖNACE 1995**

ÖNACE 1995	Arbeitsstätten insgesamt	davon mit ... unselbständig Beschäftigten											Beschäftigte insgesamt	darunter unselbst. Beschäftigte
		0	1	2 - 4	5 - 9	10 - 19	20 - 49	50 - 99	100 - 199	200 - 499	500 - 999	1000 und mehr		
<b>75 Öffentl. Verwaltung, Sozialversich.</b>	<b>70</b>	-	<b>5</b>	<b>15</b>	<b>20</b>	<b>20</b>	<b>7</b>	<b>3</b>	-	-	-	-	<b>911</b>	<b>911</b>
751 Öffentliche Verwaltung	54	-	5	13	15	14	5	2	-	-	-	-	643	643
7511 Allgemeine öffentliche Verwaltung	36	-	1	2	13	13	5	2	-	-	-	-	573	573
7512 Öff.Verwaltung:Gesundh.,Bildung,Kultur	2	-	1	1	-	-	-	-	-	-	-	-	3	3
7513 Wirtschaftsförderung u. -ordnung	16	-	3	10	2	1	-	-	-	-	-	-	67	67
752 Auswärt. Angelegen., Landesverteid.	14	-	-	2	5	5	1	1	-	-	-	-	228	228
7523 Justiz	4	-	-	-	1	2	-	1	-	-	-	-	117	117
7524 Öffentliche Sicherheit und Ordnung	10	-	-	2	4	3	1	-	-	-	-	-	111	111
753 Sozialversicherung	2	-	-	-	-	1	1	-	-	-	-	-	40	40
7530 Sozialversicherung	2	-	-	-	-	1	1	-	-	-	-	-	40	40
<b>80 Unterrichtswesen</b>	<b>96</b>	<b>2</b>	<b>4</b>	<b>19</b>	<b>31</b>	<b>19</b>	<b>19</b>	<b>2</b>	-	-	-	-	<b>1282</b>	<b>1279</b>
801 Kindergärten, Volksschulen	61	-	-	16	29	15	1	-	-	-	-	-	458	458
8010 Kindergärten, Volksschulen	61	-	-	16	29	15	1	-	-	-	-	-	458	458
802 Weiterführende Schulen	19	-	-	1	-	1	15	2	-	-	-	-	662	662
8021 Allgemeinbildende weiterführ. Schulen	14	-	-	-	-	-	13	1	-	-	-	-	499	499
8022 Berufsbildende weiterführende Schulen	5	-	-	1	-	1	2	1	-	-	-	-	163	163
804 Erwachsenenbildung u. sonst. Unterricht	16	2	4	2	2	3	3	-	-	-	-	-	162	159
8041 Fahrschulen	4	1	-	2	1	-	-	-	-	-	-	-	19	16
8042 Erwachsenenbildung u. Unterricht a.n.g.	12	1	4	-	1	3	3	-	-	-	-	-	143	143
<b>85 Gesundheits-, Veterinär- u. Sozialw.</b>	<b>101</b>	<b>23</b>	<b>16</b>	<b>45</b>	<b>8</b>	<b>3</b>	<b>3</b>	<b>2</b>	-	<b>1</b>	-	-	<b>978</b>	<b>894</b>
851 Gesundheitswesen	72	18	8	38	6	1	-	-	-	1	-	-	657	588
8511 Krankenhäuser	1	-	-	-	-	-	-	-	-	1	-	-	413	413
8512 Arztpraxen (ohne Zahnarztpraxen)	47	10	5	30	2	-	-	-	-	-	-	-	154	104
8513 Zahnarztpraxen	12	-	1	7	4	-	-	-	-	-	-	-	59	49
8514 Gesundheitswesen a.n.g.	12	8	2	1	-	1	-	-	-	-	-	-	31	22
852 Veterinärwesen	11	4	4	3	-	-	-	-	-	-	-	-	23	10
8520 Veterinärwesen	11	4	4	3	-	-	-	-	-	-	-	-	23	10
853 Sozialwesen	18	1	4	4	2	2	3	2	-	-	-	-	298	296
8531 Heime (o.Fremden-,Erholungs-u.Ferienh.)	3	-	-	-	-	-	2	1	-	-	-	-	158	158
8532 Sozialwesen a.n.g.	15	1	4	4	2	2	1	1	-	-	-	-	140	138
<b>90 Abwasser- u.Abfallbes.u.s.Entsorg.</b>	<b>20</b>	<b>3</b>	<b>5</b>	<b>11</b>	<b>1</b>	-	-	-	-	-	-	-	<b>45</b>	<b>40</b>
900 Abwasser- u.Abfallbes.u.s.Entsorg.	20	3	5	11	1	-	-	-	-	-	-	-	45	40
9000 Abwasser- u.Abfallbes.u.s.Entsorg.	20	3	5	11	1	-	-	-	-	-	-	-	45	40
<b>91 Interessenvertretungen, Vereine</b>	<b>32</b>	-	<b>9</b>	<b>20</b>	<b>1</b>	<b>1</b>	<b>1</b>	-	-	-	-	-	<b>106</b>	<b>106</b>
911 Wirtschaftsverbände, Berufsorganisat.	2	-	-	1	-	-	1	-	-	-	-	-	31	31
9111 Wirtschafts- und Arbeitgeberverbände	2	-	-	1	-	-	1	-	-	-	-	-	31	31
912 Arbeitnehmervereinigungen	2	-	1	-	-	1	-	-	-	-	-	-	12	12
9120 Arbeitnehmervereinigungen	2	-	1	-	-	1	-	-	-	-	-	-	12	12
913 Kirchl. Vereinigungen, polit. Parteien	28	-	8	19	1	-	-	-	-	-	-	-	63	63
9131 Kirchl.u.sonst.religiöse Vereinigungen	25	-	8	16	1	-	-	-	-	-	-	-	55	55
9132 Politische Parteien	3	-	-	3	-	-	-	-	-	-	-	-	8	8
<b>92 Kultur, Sport und Unterhaltung</b>	<b>30</b>	<b>14</b>	<b>9</b>	<b>5</b>	<b>1</b>	<b>1</b>	-	-	-	-	-	-	<b>59</b>	<b>40</b>
921 Filmherstellung, -verleih, Kinos	2	-	1	1	-	-	-	-	-	-	-	-	4	3
9211 Film- und Videoherstellung	1	-	-	1	-	-	-	-	-	-	-	-	2	2
9213 Lichtspieltheater (Kinos)	1	-	1	-	-	-	-	-	-	-	-	-	2	1
923 Erbr.v.s. kultur. u. unterh. Leistungen	12	8	3	1	-	-	-	-	-	-	-	-	18	6
9231 Künstler. u. schriftst. Tätigkeiten	10	8	1	1	-	-	-	-	-	-	-	-	16	4
9232 Betrieb u.techn.Hilfsdienste f.kult.L.	1	-	1	-	-	-	-	-	-	-	-	-	1	1
9234 Erbring.v.kult.u.unterhalt.Leist.a.n.g	1	-	1	-	-	-	-	-	-	-	-	-	1	1
924 Korrespondenz- und Nachrichtenbüros	1	1	-	-	-	-	-	-	-	-	-	-	1	-
9240 Korrespondenz- und Nachrichtenbüros	1	1	-	-	-	-	-	-	-	-	-	-	1	-
925 Bibliotheken, Museen, zoolog. Gärten	1	-	-	1	-	-	-	-	-	-	-	-	4	4
9252 Museen und Denkmalschutz	1	-	-	1	-	-	-	-	-	-	-	-	4	4

**Tabelle A4: Arbeitsstätten und Beschäftigte nach Politischen Bezirken und Klassen der ÖNACE 1995**

ÖNACE 1995	Arbeitsstätten insgesamt	davon mit ... unselbständig Beschäftigten											Beschäftigte insgesamt	darunter unselbst. Beschäftigte
		0	1	2 - 4	5 - 9	10 - 19	20 - 49	50 - 99	100 - 199	200 - 499	500 - 999	1000 und mehr		
926 Sport	11	3	4	2	1	1	-	-	-	-	-	-	29	26
9261 Betrieb von Sportanlagen	9	2	3	2	1	1	-	-	-	-	-	-	27	25
9262 Erbringung v.sonst.Dienstl. des Sports	2	1	1	-	-	-	-	-	-	-	-	-	2	1
927 Erbr.s.Dienstl.f.Unterhalt., Erholung	3	2	1	-	-	-	-	-	-	-	-	-	3	1
9271 Spiel-, Wett- und Lotteriewesen	2	1	1	-	-	-	-	-	-	-	-	-	2	1
9272 Erbring.v.sonst.Dienstl.f.Unterh.a.n.g	1	1	-	-	-	-	-	-	-	-	-	-	1	-
<b>93 Erbring. v. sonst. Dienstleistungen</b>	<b>53</b>	<b>12</b>	<b>8</b>	<b>22</b>	<b>9</b>	<b>1</b>	<b>1</b>	-	-	-	-	-	<b>236</b>	<b>182</b>
930 Erbring. v. sonst. Dienstleistungen	53	12	8	22	9	1	1	-	-	-	-	-	236	182
9301 Wäscherei und chemische Reinigung	1	-	-	1	-	-	-	-	-	-	-	-	2	2
9302 Friseure, Kosmetiker, Fußpfleger	34	6	3	15	9	1	-	-	-	-	-	-	146	115
9303 Bestattungswesen	4	-	2	2	-	-	-	-	-	-	-	-	12	7
9304 Bäder, Saunas, Solarien u.ä.	12	5	2	4	-	-	1	-	-	-	-	-	73	57
9305 Erbringung von Dienstleistungen a.n.g.	2	1	1	-	-	-	-	-	-	-	-	-	3	1
<b>415 Steyr-Land</b>														
<b>zusammen</b>	<b>2197</b>	<b>610</b>	<b>386</b>	<b>570</b>	<b>328</b>	<b>177</b>	<b>88</b>	<b>23</b>	<b>14</b>	<b>1</b>	-	-	<b>14808</b>	<b>12999</b>
<b>14 Gew.v.Steinen u.Erden;sonst.Bergb.</b>	<b>8</b>	-	<b>2</b>	<b>1</b>	-	<b>3</b>	<b>2</b>	-	-	-	-	-	<b>106</b>	<b>100</b>
142 Gewinnung von Kies, Sand, Ton u. Kaolin	8	-	2	1	-	3	2	-	-	-	-	-	106	100
1421 Gewinnung von Kies und Sand	8	-	2	1	-	3	2	-	-	-	-	-	106	100
<b>15 H.v.Nahr.- u.Genussm.; Getränken</b>	<b>63</b>	<b>4</b>	<b>11</b>	<b>19</b>	<b>19</b>	<b>8</b>	<b>1</b>	<b>1</b>	-	-	-	-	<b>463</b>	<b>403</b>
151 Schlachthäuser und Fleischverarbeitung	21	-	4	7	7	3	-	-	-	-	-	-	125	105
1511 Schlachthäuser (o.Geflügelschlächt.)	3	-	-	-	1	2	-	-	-	-	-	-	30	29
1513 Fleischverarbeitung	18	-	4	7	6	1	-	-	-	-	-	-	95	76
155 Milchverarbeitung, H.v.Speiseeis	1	-	-	-	-	-	-	1	-	-	-	-	80	80
1551 Milchverarbeitung	1	-	-	-	-	-	-	1	-	-	-	-	80	80
156 Mahl- u.Schälmaschinen, H.v.Stärke u.-erz.	3	1	-	-	1	1	-	-	-	-	-	-	17	15
1561 Mahl- und Schälmaschinen	3	1	-	-	1	1	-	-	-	-	-	-	17	15
157 H.v.Futtermitteln	1	-	-	1	-	-	-	-	-	-	-	-	5	3
1571 H.v.Futtermitteln für Nutztiere	1	-	-	1	-	-	-	-	-	-	-	-	5	3
158 H.v.sonstigen Nahrungs- u.Genussmitteln	34	2	7	11	10	3	1	-	-	-	-	-	217	182
1581 H.v.Backwaren (ohne Dauerbackwaren)	31	1	7	11	10	2	-	-	-	-	-	-	163	131
1582 H.v.Dauerbackwaren	1	-	-	-	-	1	-	-	-	-	-	-	14	13
1585 H.v.Teigwaren	1	1	-	-	-	-	-	-	-	-	-	-	1	-
1589 H.v.sonst.Nahrungs- u.Genussm. a.n.g.	1	-	-	-	-	-	1	-	-	-	-	-	39	38
159 Getränkeherstellung	3	1	-	-	1	1	-	-	-	-	-	-	19	18
1591 H.v.Spirituosen	1	1	-	-	-	-	-	-	-	-	-	-	1	-
1598 Gew.u. Abfüllung natürl. Mineralwässer	2	-	-	-	1	1	-	-	-	-	-	-	18	18
<b>17 H.v.Textilien u.Textilwaren (o. Bekl.)</b>	<b>3</b>	<b>1</b>	<b>1</b>	-	<b>1</b>	-	-	-	-	-	-	-	<b>11</b>	<b>8</b>
172 Weberei	1	1	-	-	-	-	-	-	-	-	-	-	1	-
1721 Baumwollweberei	1	1	-	-	-	-	-	-	-	-	-	-	1	-
173 Textilveredlung	1	-	1	-	-	-	-	-	-	-	-	-	2	1
1730 Textilveredlung	1	-	1	-	-	-	-	-	-	-	-	-	2	1
175 H.v.sonst. Textilwaren (o.Maschenw.)	1	-	-	-	1	-	-	-	-	-	-	-	8	7
1754 H.v.Stickereien u.v.sonst.Textilwaren	1	-	-	-	1	-	-	-	-	-	-	-	8	7
<b>18 H.v.Bekleidung</b>	<b>7</b>	<b>5</b>	-	-	-	<b>2</b>	-	-	-	-	-	-	<b>28</b>	<b>23</b>
182 H.v.Bekleidung (ohne Lederbekleidung)	7	5	-	-	-	2	-	-	-	-	-	-	28	23
1821 H.v.Arbeits- und Berufsbekleidung	2	-	-	-	-	2	-	-	-	-	-	-	23	23
1822 H.v.sonstiger Oberbekleidung	5	5	-	-	-	-	-	-	-	-	-	-	5	-
<b>20 Be- u. Verarb. v. Holz (o.H.v.Möbeln)</b>	<b>54</b>	<b>11</b>	<b>8</b>	<b>17</b>	<b>9</b>	<b>6</b>	<b>3</b>	-	-	-	-	-	<b>335</b>	<b>272</b>
201 Säge-, Hobel- und Holzimprägnierwerke	20	5	3	5	-	5	2	-	-	-	-	-	165	139
2010 Säge-, Hobel- und Holzimprägnierwerke	20	5	3	5	-	5	2	-	-	-	-	-	165	139
203 H.v.Konstruktionsteilen aus Holz	26	3	4	10	7	1	1	-	-	-	-	-	143	113
2030 H.v.Konstruktionsteilen aus Holz	26	3	4	10	7	1	1	-	-	-	-	-	143	113

**Tabelle A4: Arbeitsstätten und Beschäftigte nach Politischen Bezirken und Klassen der ÖNACE 1995**

ÖNACE 1995	Arbeitsstätten insgesamt	davon mit ... unselbständig Beschäftigten											Beschäftigte insgesamt	darunter unselbst. Beschäftigte
		0	1	2 - 4	5 - 9	10 - 19	20 - 49	50 - 99	100 - 199	200 - 499	500 - 999	1000 und mehr		
204 H.v.Verpackungsmitteln aus Holz	2	-	-	1	1	-	-	-	-	-	-	-	8	8
2040 H.v.Verpackungsmitteln aus Holz	2	-	-	1	1	-	-	-	-	-	-	-	8	8
205 H.v.Holzw. a.n.g., H.v.Flecht- u.Korbw.	6	3	1	1	1	-	-	-	-	-	-	-	19	12
2051 H.v.Holzwaren a.n.g.,Veredl.v.Holzw.	6	3	1	1	1	-	-	-	-	-	-	-	19	12
<b>21 H.u.Verarbeitung v. Papier u. Pappe</b>	<b>2</b>	<b>-</b>	<b>-</b>	<b>1</b>	<b>-</b>	<b>1</b>	<b>-</b>	<b>-</b>	<b>-</b>	<b>-</b>	<b>-</b>	<b>-</b>	<b>17</b>	<b>13</b>
212 Papier-, Karton- und Pappeverarbeitung	2	-	-	1	-	1	-	-	-	-	-	-	17	13
2121 H.v.Wellpapier und -pappe	2	-	-	1	-	1	-	-	-	-	-	-	17	13
<b>22 Verlagsw., Druckerei,Vervielfältig.</b>	<b>5</b>	<b>1</b>	<b>-</b>	<b>3</b>	<b>-</b>	<b>-</b>	<b>1</b>	<b>-</b>	<b>-</b>	<b>-</b>	<b>-</b>	<b>-</b>	<b>47</b>	<b>41</b>
222 Druckerei	5	1	-	3	-	-	1	-	-	-	-	-	47	41
2222 Druckerei (ohne Zeitungsdruckerei)	4	-	-	3	-	-	1	-	-	-	-	-	46	41
2224 Satzherstellung und Reproduktion	1	1	-	-	-	-	-	-	-	-	-	-	1	-
<b>25 H.v.Gummi- und Kunststoffwaren</b>	<b>16</b>	<b>1</b>	<b>2</b>	<b>3</b>	<b>-</b>	<b>1</b>	<b>2</b>	<b>5</b>	<b>1</b>	<b>1</b>	<b>-</b>	<b>-</b>	<b>894</b>	<b>881</b>
251 H.v.Gummiwaren	1	-	-	-	-	-	-	1	-	-	-	-	85	85
2513 H.v.sonstigen Gummiwaren	1	-	-	-	-	-	-	1	-	-	-	-	85	85
252 H.v.Kunststoffwaren	15	1	2	3	-	1	2	4	1	1	-	-	809	796
2521 H.v.Platten, Folien etc. a. Kunststoff	3	-	-	-	-	-	-	1	1	1	-	-	477	474
2523 H.v.Baubedarfsartikeln aus Kunststoff	5	-	-	2	-	-	1	2	-	-	-	-	197	193
2524 H.v.sonstigen Kunststoffwaren	7	1	2	1	-	1	1	1	-	-	-	-	135	129
<b>26 H.u.Bea.v.Glas,H.v.W.a.Stein.u.Erden</b>	<b>21</b>	<b>6</b>	<b>3</b>	<b>5</b>	<b>2</b>	<b>2</b>	<b>2</b>	<b>1</b>	<b>-</b>	<b>-</b>	<b>-</b>	<b>-</b>	<b>214</b>	<b>196</b>
261 H.u.Bearbeitung von Glas	4	2	2	-	-	-	-	-	-	-	-	-	6	2
2612 Veredlung und Bearbeitung v.Flachglas	2	1	1	-	-	-	-	-	-	-	-	-	3	1
2613 H.v.Hohlglas	2	1	1	-	-	-	-	-	-	-	-	-	3	1
262 Keramik (ohne Ziegelei und Baukeramik)	2	1	-	1	-	-	-	-	-	-	-	-	4	2
2621 H.v.keramischen Haushaltswaren	1	-	-	1	-	-	-	-	-	-	-	-	3	2
2625 H.v.keramischen Erzeugnissen a.n.g.	1	1	-	-	-	-	-	-	-	-	-	-	1	-
266 H.v.Erzeugn.a.Beton, Zement u.Gips	7	1	-	1	1	1	2	1	-	-	-	-	167	163
2661 H.v.Betonerzeugnissen für den Bau	4	1	-	-	-	1	1	1	-	-	-	-	112	108
2663 H.v.Transportbeton	3	-	-	1	1	-	1	-	-	-	-	-	55	55
267 Be- und Verarb. v. Natursteinen a.n.g.	8	2	1	3	1	1	-	-	-	-	-	-	37	29
2670 Be- und Verarb. v. Natursteinen a.n.g.	8	2	1	3	1	1	-	-	-	-	-	-	37	29
<b>28 H.v.Metallerzeugnissen</b>	<b>60</b>	<b>7</b>	<b>10</b>	<b>11</b>	<b>15</b>	<b>4</b>	<b>8</b>	<b>3</b>	<b>2</b>	<b>-</b>	<b>-</b>	<b>-</b>	<b>1003</b>	<b>946</b>
281 Stahl- und Leichtmetallbau	16	1	3	4	3	1	3	1	-	-	-	-	208	194
2811 H.v.Stahl-u.Leichtmetallkonstruktionen	11	-	2	3	2	1	2	1	-	-	-	-	158	148
2812 H.v.Ausbauelem.a.Stahl u.Leichtmetall	5	1	1	1	1	-	1	-	-	-	-	-	50	46
282 Kessel- u. Behälterbau (o.Dampfkesseln)	2	-	-	-	1	-	1	-	-	-	-	-	37	37
2821 H.v.Tanks und Sammelbehältern	1	-	-	-	1	-	-	-	-	-	-	-	9	9
2822 H.v.Heizkörpern u. Zentralheiz.kessel	1	-	-	-	-	-	1	-	-	-	-	-	28	28
284 H.v.Schmiede-,Press-,Zieh-u.Stanzteilen	3	2	-	1	-	-	-	-	-	-	-	-	5	2
2840 H.v.Schmiedeteilen u. Pulvermetallurgie	3	2	-	1	-	-	-	-	-	-	-	-	5	2
285 Oberflächenveredlung, Wärmebehandl.	8	2	3	1	1	-	-	-	1	-	-	-	173	167
2851 Oberflächenveredlung, Wärmebehandl.	3	-	1	1	-	-	-	-	1	-	-	-	158	156
2852 Mechanik a.n.g.	5	2	2	-	1	-	-	-	-	-	-	-	15	11
286 H.v.Schneidwaren,Werkz.,Schlössern	23	1	3	5	7	2	3	1	1	-	-	-	454	431
2861 H.v.Schneidwaren und Bestecken	3	-	1	1	1	-	-	-	-	-	-	-	16	12
2862 H.v.Werkzeugen	9	-	-	2	3	-	3	1	-	-	-	-	231	222
2863 H.v.Schlössern und Beschlägen	11	1	2	2	3	2	-	-	1	-	-	-	207	197
287 H.v.sonst.Eisen-, Blech- u. Metallwaren	8	1	1	-	3	1	1	1	-	-	-	-	126	115
2873 H.v.Drahtwaren	1	-	1	-	-	-	-	-	-	-	-	-	2	1
2875 H.v.Eisen-, Blech- u.Metallwaren a.n.g	7	1	-	-	3	1	1	1	-	-	-	-	124	114
<b>29 Maschinenbau</b>	<b>31</b>	<b>4</b>	<b>6</b>	<b>3</b>	<b>6</b>	<b>4</b>	<b>5</b>	<b>-</b>	<b>3</b>	<b>-</b>	<b>-</b>	<b>-</b>	<b>728</b>	<b>703</b>
291 H.v.Masch.f.d.Erz.u.Nutz.v.mech.Energie	1	-	-	-	-	-	-	-	1	-	-	-	174	174
2912 H.v.Pumpen und Kompressoren	1	-	-	-	-	-	-	-	1	-	-	-	174	174

**Tabelle A4: Arbeitsstätten und Beschäftigte nach Politischen Bezirken und Klassen der ÖNACE 1995**

ÖNACE 1995	Arbeitsstätten insgesamt	davon mit ... unselbständig Beschäftigten											Beschäftigte insgesamt	darunter unselbst. Beschäftigte
		0	1	2 - 4	5 - 9	10 - 19	20 - 49	50 - 99	100 - 199	200 - 499	500 - 999	1000 und mehr		
292 H.v.sonst.Maschinen unspezif.Verw.	6	-	1	1	2	1	-	-	1	-	-	-	152	146
2921 H.v.Öfen und Brennern	1	-	1	-	-	-	-	-	-	-	-	-	2	1
2922 H.v.Hebezeugen und Fördermitteln	4	-	-	-	2	1	-	-	1	-	-	-	146	143
2923 H.v.kälte- u.lufttechnisch. Erzeugn.	1	-	-	1	-	-	-	-	-	-	-	-	4	2
293 H.v.land- u.forstwirtschaftl. Maschinen	10	2	2	2	3	-	1	-	-	-	-	-	62	51
2932 H.v.sonst.land- und forstw. Maschinen	10	2	2	2	3	-	1	-	-	-	-	-	62	51
294 H.v.Werkzeugmaschinen	4	1	1	-	-	1	1	-	-	-	-	-	43	41
2940 H.v.Werkzeugmaschinen	4	1	1	-	-	1	1	-	-	-	-	-	43	41
295 H.v.Masch.f.sonst.Wirtschaftszweige	8	-	1	-	1	2	3	-	1	-	-	-	294	290
2952 H.v.Bergwerks-, Bau- u.Baustoffmasch.	1	-	-	-	-	-	-	1	-	-	-	-	38	36
2953 H.v.Masch.f.d.Nahrungs-u.Genussm.erz.	1	-	-	-	-	-	-	1	-	-	-	-	21	21
2956 H.v.Masch. f. sonst. Wirtschaftszweige	6	-	1	-	1	2	1	-	1	-	-	-	235	233
297 H.v.Haushaltsgeräten a.n.g.	2	1	1	-	-	-	-	-	-	-	-	-	3	1
2972 H.v.nichtelektr. Koch- u. Heizgeräten	2	1	1	-	-	-	-	-	-	-	-	-	3	1
<b>31 H.v.Ger.d.Elektrizitätserz., -verteil.</b>	<b>8</b>	<b>3</b>	<b>-</b>	<b>2</b>	<b>1</b>	<b>1</b>	<b>-</b>	<b>-</b>	<b>1</b>	<b>-</b>	<b>-</b>	<b>-</b>	<b>198</b>	<b>189</b>
311 H.v.Elektromotoren, Generatoren	2	-	-	1	1	-	-	-	-	-	-	-	12	10
3110 H.v.Elektromotoren, Generatoren	2	-	-	1	1	-	-	-	-	-	-	-	12	10
312 H.v.Elekt.r.verteilungs- u. -schalteinr.	3	1	-	1	-	-	-	-	1	-	-	-	168	163
3120 H.v.Elekt.r.verteilungs- u. -schalteinr.	3	1	-	1	-	-	-	-	1	-	-	-	168	163
315 H.v.elektrischen Lampen und Leuchten	1	-	-	-	-	1	-	-	-	-	-	-	16	16
3150 H.v.elektrischen Lampen und Leuchten	1	-	-	-	-	1	-	-	-	-	-	-	16	16
316 H.v.elektrischen Ausrüstungen a.n.g.	2	2	-	-	-	-	-	-	-	-	-	-	2	-
3162 H.v.sonst. elektr. Ausrüstungen a.n.g.	2	2	-	-	-	-	-	-	-	-	-	-	2	-
<b>33 Medizin-, Mess-u.Regel.tech., Optik</b>	<b>4</b>	<b>-</b>	<b>-</b>	<b>4</b>	<b>-</b>	<b>-</b>	<b>-</b>	<b>-</b>	<b>-</b>	<b>-</b>	<b>-</b>	<b>-</b>	<b>13</b>	<b>12</b>
331 H.v.med.Geräten u. orthop.Vorrichtungen	1	-	-	1	-	-	-	-	-	-	-	-	5	4
3310 H.v.med.Geräten u. orthop.Vorrichtungen	1	-	-	1	-	-	-	-	-	-	-	-	5	4
334 H.v.optischen u.fotografischen Geräten	3	-	-	3	-	-	-	-	-	-	-	-	8	8
3340 H.v.optischen u.fotografischen Geräten	3	-	-	3	-	-	-	-	-	-	-	-	8	8
<b>34 H.v.Kraftwagen und Kraftw.teilen</b>	<b>3</b>	<b>1</b>	<b>-</b>	<b>1</b>	<b>1</b>	<b>-</b>	<b>-</b>	<b>-</b>	<b>-</b>	<b>-</b>	<b>-</b>	<b>-</b>	<b>11</b>	<b>8</b>
342 H.v.Karosserien,Aufbauten u.Anhängern	2	1	-	1	-	-	-	-	-	-	-	-	5	3
3420 H.v.Karosserien,Aufbauten u.Anhängern	2	1	-	1	-	-	-	-	-	-	-	-	5	3
343 H.v.Teilen und Zubehör für Kraftwagen	1	-	-	-	1	-	-	-	-	-	-	-	6	5
3430 H.v.Teilen und Zubehör für Kraftwagen	1	-	-	-	1	-	-	-	-	-	-	-	6	5
<b>36 H.v.sonstigen Erzeugnissen</b>	<b>48</b>	<b>13</b>	<b>5</b>	<b>10</b>	<b>9</b>	<b>7</b>	<b>2</b>	<b>1</b>	<b>1</b>	<b>-</b>	<b>-</b>	<b>-</b>	<b>474</b>	<b>418</b>
361 H.v.Möbeln	40	9	5	8	9	6	2	-	1	-	-	-	389	339
3611 H.v.Sitzmöbeln	2	1	1	-	-	-	-	-	-	-	-	-	4	1
3612 H.v.Büro- und Ladenmöbeln	4	2	-	1	-	1	-	-	-	-	-	-	24	18
3613 H.v.Küchenmöbeln aus Holz	1	-	-	-	-	-	-	-	1	-	-	-	105	104
3614 H.v.sonstigen Möbeln	33	6	4	7	9	5	2	-	-	-	-	-	256	216
362 H.v.Schmuck und ähnl. Erzeugnissen	2	1	-	1	-	-	-	-	-	-	-	-	3	2
3622 H.v.Schmuck,Gold-u.Silberschmiedew.	2	1	-	1	-	-	-	-	-	-	-	-	3	2
363 H.v.Musikinstrumenten	2	1	-	1	-	-	-	-	-	-	-	-	3	2
3630 H.v.Musikinstrumenten	2	1	-	1	-	-	-	-	-	-	-	-	3	2
365 H.v.Spielwaren	1	-	-	-	-	1	-	-	-	-	-	-	16	15
3650 H.v.Spielwaren	1	-	-	-	-	1	-	-	-	-	-	-	16	15
366 H.v.sonstigen Erzeugnissen	3	2	-	-	-	-	-	1	-	-	-	-	63	60
3663 H.v.Erzeugnissen a.n.g.	3	2	-	-	-	-	-	1	-	-	-	-	63	60
<b>40 Energieversorgung</b>	<b>14</b>	<b>3</b>	<b>1</b>	<b>4</b>	<b>3</b>	<b>1</b>	<b>2</b>	<b>-</b>	<b>-</b>	<b>-</b>	<b>-</b>	<b>-</b>	<b>109</b>	<b>108</b>
401 Elektrizitätsversorgung	11	1	1	3	3	1	2	-	-	-	-	-	107	106
4010 Elektrizitätsversorgung	11	1	1	3	3	1	2	-	-	-	-	-	107	106
403 Fernwärmeversorgung	3	2	-	1	-	-	-	-	-	-	-	-	2	2
4030 Fernwärmeversorgung	3	2	-	1	-	-	-	-	-	-	-	-	2	2

**Tabelle A4: Arbeitsstätten und Beschäftigte nach Politischen Bezirken und Klassen der ÖNACE 1995**

ÖNACE 1995	Arbeitsstätten insgesamt	davon mit ... unselbständig Beschäftigten											Beschäftigte insgesamt	darunter unselbst. Beschäftigte		
		0	1	2 - 4	5 - 9	10 - 19	20 - 49	50 - 99	100 - 199	200 - 499	500 - 999	1000 und mehr				
<b>41 Wasserversorgung</b>	<b>2</b>	-	<b>2</b>	-	-	-	-	-	-	-	-	-	-	-	<b>2</b>	<b>2</b>
410 Wasserversorgung	2	-	2	-	-	-	-	-	-	-	-	-	-	-	2	2
4100 Wasserversorgung	2	-	2	-	-	-	-	-	-	-	-	-	-	-	2	2
<b>45 Bauwesen</b>	<b>178</b>	<b>34</b>	<b>29</b>	<b>34</b>	<b>48</b>	<b>19</b>	<b>13</b>	-	<b>1</b>	-	-	-	-	<b>1465</b>	<b>1296</b>	
451 Vorbereitende Baustellenarbeiten	14	4	2	5	2	-	1	-	-	-	-	-	-	85	70	
4511 Abbruch-, Spreng- u. Erdbewegungsarb.	14	4	2	5	2	-	1	-	-	-	-	-	-	85	70	
452 Hoch- und Tiefbau	40	6	2	6	12	7	6	-	1	-	-	-	-	617	582	
4521 Hochbau, Brücken- und Tunnelbau u.ä.	15	3	2	-	2	4	4	-	-	-	-	-	-	221	208	
4522 Zimmerei, Dachdeckerei, Bauspengerei	18	2	-	5	8	3	-	-	-	-	-	-	-	115	97	
4523 Straßenbau und Eisenbahnoberbau	5	1	-	1	-	-	2	-	1	-	-	-	-	267	265	
4525 Spezialbau und sonstiger Tiefbau	2	-	-	-	2	-	-	-	-	-	-	-	-	14	12	
453 Bauinstallation	66	11	6	13	21	10	5	-	-	-	-	-	-	533	470	
4531 Elektroinstallation	38	10	5	8	7	6	2	-	-	-	-	-	-	261	221	
4532 Wärme-, Kälte-, Schall- u.Branddämmung	1	-	-	-	1	-	-	-	-	-	-	-	-	10	9	
4533 Gas-, Wasser-, Heizungsinstallation	25	-	1	5	13	4	2	-	-	-	-	-	-	239	218	
4534 Sonstige Bauinstallation	2	1	-	-	-	-	1	-	-	-	-	-	-	23	22	
454 Ausbau- und Bauhilfsgewerbe	58	13	19	10	13	2	1	-	-	-	-	-	-	230	174	
4541 Stukkaturgewerbe, Gipserei	3	1	2	-	-	-	-	-	-	-	-	-	-	5	2	
4542 Bautischlerei und Bauschlosserei	14	2	5	4	2	1	-	-	-	-	-	-	-	54	41	
4543 Fußboden-, Fliesen- und Plattenlegerei	19	7	8	2	2	-	-	-	-	-	-	-	-	46	27	
4544 Malerei und Anstreicherei, Glaserei	20	3	3	3	9	1	1	-	-	-	-	-	-	119	100	
4545 Sonstiges Ausbau- und Bauhilfsgewerbe	2	-	1	1	-	-	-	-	-	-	-	-	-	6	4	
<b>50 Kfz-Handel, Rep. v.Kfz, Tankstellen</b>	<b>81</b>	<b>19</b>	<b>21</b>	<b>17</b>	<b>14</b>	<b>9</b>	<b>1</b>	-	-	-	-	-	-	<b>371</b>	<b>290</b>	
501 Handel mit Kraftwagen	25	7	6	6	4	2	-	-	-	-	-	-	-	101	77	
5010 Handel mit Kraftwagen	25	7	6	6	4	2	-	-	-	-	-	-	-	101	77	
502 Instandh. u. Reparatur von Kraftwagen	32	8	7	3	7	6	1	-	-	-	-	-	-	187	151	
5020 Instandh. u. Reparatur von Kraftwagen	32	8	7	3	7	6	1	-	-	-	-	-	-	187	151	
503 Handel mit Kraftwagenteilen und Zubehör	7	3	2	1	-	1	-	-	-	-	-	-	-	27	21	
5030 Handel mit Kraftwagenteilen und Zubehör	7	3	2	1	-	1	-	-	-	-	-	-	-	27	21	
504 Handel und Reparatur von Krafrädern	3	-	1	1	1	-	-	-	-	-	-	-	-	11	8	
5040 Handel und Reparatur von Krafrädern	3	-	1	1	1	-	-	-	-	-	-	-	-	11	8	
505 Tankstellen	14	1	5	6	2	-	-	-	-	-	-	-	-	45	33	
5050 Tankstellen	14	1	5	6	2	-	-	-	-	-	-	-	-	45	33	
<b>51 Handelsvermittlung u.GH (o.H.m.Kfz)</b>	<b>167</b>	<b>79</b>	<b>28</b>	<b>31</b>	<b>15</b>	<b>8</b>	<b>5</b>	<b>1</b>	-	-	-	-	-	<b>692</b>	<b>554</b>	
511 Handelsvermittlung	71	55	11	4	1	-	-	-	-	-	-	-	-	96	27	
5111 HV v.landw. Grundstoffen, leb. Tieren	2	-	2	-	-	-	-	-	-	-	-	-	-	3	2	
5112 HV v.Brennstoffen, Erzen, Metallen	1	1	-	-	-	-	-	-	-	-	-	-	-	1	-	
5113 HV v.Holz, Baustoffen u. Anstrichmitteln	4	4	-	-	-	-	-	-	-	-	-	-	-	4	-	
5114 HV v.Maschinen, technischem Bedarf	8	6	1	1	-	-	-	-	-	-	-	-	-	10	3	
5115 HV v.Möbeln, Haushaltsgeg. u. Metallw.	5	4	-	-	1	-	-	-	-	-	-	-	-	14	7	
5116 HV v.Textilien, Bekleidung, Schuhen	4	1	1	2	-	-	-	-	-	-	-	-	-	8	5	
5117 HV v.Nahrungsm.,Getränken,Tabakw.	2	2	-	-	-	-	-	-	-	-	-	-	-	2	-	
5118 HV v.Waren a.n.g.	14	12	2	-	-	-	-	-	-	-	-	-	-	18	2	
5119 HV ohne ausgeprägten Schwerpunkt	31	25	5	1	-	-	-	-	-	-	-	-	-	36	8	
512 GH m.landw.Grundstoffen u. leb. Tieren	24	6	2	4	7	4	-	1	-	-	-	-	-	187	172	
5121 GH m.Getreide, Saaten u. Futtermitteln	17	3	-	3	6	4	-	1	-	-	-	-	-	168	161	
5122 GH m.Blumen und Pflanzen	2	-	1	1	-	-	-	-	-	-	-	-	-	7	5	
5123 GH m.lebenden Tieren	5	3	1	-	1	-	-	-	-	-	-	-	-	12	6	
513 GH m.Nahrungsm.u. Getränken, Tabakw.	7	1	1	2	2	1	-	-	-	-	-	-	-	35	29	
5131 GH m.Obst, Gemüse und Kartoffeln	2	-	-	-	1	1	-	-	-	-	-	-	-	20	19	
5134 GH m.Getränken	2	1	-	1	-	-	-	-	-	-	-	-	-	4	2	
5138 GH m.sonst. Nahrungs- u. Genussmitteln	2	-	1	-	1	-	-	-	-	-	-	-	-	9	6	
5139 GH m.Nahrungsm. o. a. Schwerpunkt	1	-	-	1	-	-	-	-	-	-	-	-	-	2	2	
514 GH m.Gebrauchs- und Verbrauchsgütern	16	3	4	7	1	1	-	-	-	-	-	-	-	45	38	
5142 GH m.Bekleidung und Schuhen	1	-	-	1	-	-	-	-	-	-	-	-	-	2	2	
5143 GH m.elekt.r.Haushalts- u.phonotechn.G.	1	1	-	-	-	-	-	-	-	-	-	-	-	1	-	

**Tabelle A4: Arbeitsstätten und Beschäftigte nach Politischen Bezirken und Klassen der ÖNACE 1995**

ÖNACE 1995	Arbeitsstätten insgesamt	davon mit ... unselbständig Beschäftigten											Beschäftigte insgesamt	darunter unselbst. Beschäftigte		
		0	1	2 - 4	5 - 9	10 - 19	20 - 49	50 - 99	100 - 199	200 - 499	500 - 999	1000 und mehr				
5144 GH m.Haushaltsw.aus Metall, keram.Erz.	1	-	-	1	-	-	-	-	-	-	-	-	-	-	4	4
5146 GH m.pharm.Erzeugn.u.med. Hilfsmitteln	3	-	-	2	1	-	-	-	-	-	-	-	-	-	11	9
5147 GH m.sonst.Gebrauchs- u. Verbrauchsg.	10	2	4	3	-	1	-	-	-	-	-	-	-	-	27	23
515 GH m.Rohstoffen, Halbwaren, Altmaterial	13	1	2	5	1	2	2	-	-	-	-	-	-	-	120	109
5153 GH m.Holz, Baustoffen, Anstrichmitteln	3	-	1	1	-	1	-	-	-	-	-	-	-	-	21	18
5154 GH m.Bauelem.a.Metall sow.Install.bed.	5	-	1	2	-	-	2	-	-	-	-	-	-	-	69	64
5155 GH m.chemischen Erzeugnissen	3	-	-	1	1	1	-	-	-	-	-	-	-	-	27	25
5156 GH m.sonstigen Halbwaren	1	1	-	-	-	-	-	-	-	-	-	-	-	-	1	-
5157 GH m.Altmaterial und Reststoffen	1	-	-	1	-	-	-	-	-	-	-	-	-	-	2	2
516 GH m.Maschinen,Ausrüstungen u.Zubeh.	32	10	7	9	3	-	3	-	-	-	-	-	-	-	204	178
5162 GH m.Baumaschinen	2	1	-	-	-	-	1	-	-	-	-	-	-	-	35	33
5164 GH m.Büromaschinen und -einrichtungen	4	1	-	2	-	-	1	-	-	-	-	-	-	-	56	54
5165 GH m.s.Masch., Ausrüstungen u. Zubeh.	22	7	7	6	1	-	1	-	-	-	-	-	-	-	93	75
5166 GH m.landwirtsch. Maschinen u.Geräten	4	1	-	1	2	-	-	-	-	-	-	-	-	-	20	16
517 Sonstiger Großhandel	4	3	1	-	-	-	-	-	-	-	-	-	-	-	5	1
5170 Sonstiger Großhandel	4	3	1	-	-	-	-	-	-	-	-	-	-	-	5	1
<b>52 EH (o.Kfz,o.Tankst.), Rep.v.Gebr.g.</b>	<b>318</b>	<b>96</b>	<b>55</b>	<b>105</b>	<b>31</b>	<b>25</b>	<b>5</b>	<b>1</b>	-	-	-	-	-	-	<b>1320</b>	<b>1065</b>
521 EH m.W.versch. Art (in Verkaufsräumen)	55	9	3	16	9	15	3	-	-	-	-	-	-	-	404	371
5211 EH m.W.versch.Art:Schwerp.Nahrungsm.	48	7	3	14	7	14	3	-	-	-	-	-	-	-	366	338
5212 Sonstiger EH m.Waren verschiedener Art	7	2	-	2	2	1	-	-	-	-	-	-	-	-	38	33
522 Fach-EH m.Nahrungs-u.Genussm.,Getr.	42	8	13	17	3	1	-	-	-	-	-	-	-	-	113	84
5221 EH m.Obst, Gemüse und Kartoffeln	3	2	1	-	-	-	-	-	-	-	-	-	-	-	4	1
5222 EH m.Fleisch u.Fleischw., Geflügel, Wild	10	1	2	4	2	1	-	-	-	-	-	-	-	-	41	37
5223 EH m.Fisch und Fischerzeugnissen	1	1	-	-	-	-	-	-	-	-	-	-	-	-	1	-
5224 EH m.Backwaren und Süßwaren	8	2	2	4	-	-	-	-	-	-	-	-	-	-	14	10
5225 EH m.Getränken	1	-	1	-	-	-	-	-	-	-	-	-	-	-	2	1
5226 EH m.Tabakwaren	14	-	6	8	-	-	-	-	-	-	-	-	-	-	40	26
5227 Sonst.Fach-EH m.Nahrungs-, Genussm.	5	2	1	1	1	-	-	-	-	-	-	-	-	-	11	9
523 Apotheken,Fach-EH m.med.,orthop.Artikel	21	1	1	9	7	3	-	-	-	-	-	-	-	-	128	117
5231 Apotheken	6	-	-	-	3	3	-	-	-	-	-	-	-	-	69	62
5233 EH m.kosm. Artikeln und Körperpflegem.	15	1	1	9	4	-	-	-	-	-	-	-	-	-	59	55
524 Sonst. Facheinzelh. (in Verkaufsräumen)	167	53	33	61	12	5	2	1	-	-	-	-	-	-	613	467
5241 EH m.Textilien	6	3	1	2	-	-	-	-	-	-	-	-	-	-	10	6
5242 EH m.Bekleidung	27	6	6	12	2	-	1	-	-	-	-	-	-	-	85	67
5243 EH m.Schuhen und Lederwaren	7	2	1	4	-	-	-	-	-	-	-	-	-	-	18	12
5244 EH m.Möbeln und Hausrat a.n.g.	13	3	2	5	2	1	-	-	-	-	-	-	-	-	56	42
5245 EH m.elekt.Haushalts-, phonotechn. G.	11	3	-	5	2	1	-	-	-	-	-	-	-	-	46	38
5246 EH m.Metallwaren, Anstrichmitteln	33	11	8	7	3	2	1	1	-	-	-	-	-	-	220	189
5247 EH m.Büchern, Zeitschriften u.Zeitungen	3	-	1	1	1	-	-	-	-	-	-	-	-	-	11	9
5248 Facheinzelh. a.n.g.(in Verkaufsräumen)	67	25	14	25	2	1	-	-	-	-	-	-	-	-	167	104
525 EH m.Antiquitäten und Gebrauchtwaren	8	5	2	1	-	-	-	-	-	-	-	-	-	-	11	4
5250 EH m.Antiquitäten und Gebrauchtwaren	8	5	2	1	-	-	-	-	-	-	-	-	-	-	11	4
526 EH nicht in Verkaufsräumen	20	16	3	1	-	-	-	-	-	-	-	-	-	-	30	5
5262 EH an Verkaufsständen und auf Märkten	6	4	2	-	-	-	-	-	-	-	-	-	-	-	10	2
5263 Sonstiger EH nicht in Verkaufsräumen	14	12	1	1	-	-	-	-	-	-	-	-	-	-	20	3
527 Reparatur von Gebrauchsgütern	5	4	-	-	-	1	-	-	-	-	-	-	-	-	21	17
5272 Reparatur von elektr. Haushaltsgeräten	1	1	-	-	-	-	-	-	-	-	-	-	-	-	1	-
5273 Reparatur von Uhren und Schmuck	2	2	-	-	-	-	-	-	-	-	-	-	-	-	2	-
5274 Reparatur von sonst. Gebrauchsgütern	2	1	-	-	-	1	-	-	-	-	-	-	-	-	18	17
<b>55 Beherbergungs- und Gaststättenw.</b>	<b>253</b>	<b>71</b>	<b>68</b>	<b>80</b>	<b>26</b>	<b>5</b>	<b>2</b>	<b>1</b>	-	-	-	-	-	-	<b>988</b>	<b>681</b>
551 Hotels,Gasthöfe,Pensionen,Hotels garnis	58	13	10	17	11	4	2	1	-	-	-	-	-	-	425	345
5511 Hotels, Gasthöfe und Pensionen	55	10	10	17	11	4	2	1	-	-	-	-	-	-	421	345
5512 Hotels garnis	3	3	-	-	-	-	-	-	-	-	-	-	-	-	4	-
552 Sonstiges Beherbergungswesen	11	5	2	2	2	-	-	-	-	-	-	-	-	-	35	22
5521 Jugendherbergen und Schutzhütten	10	5	2	2	1	-	-	-	-	-	-	-	-	-	28	15
5523 Beherbergungswesen a.n.g.	1	-	-	-	1	-	-	-	-	-	-	-	-	-	7	7
553 Restaurants, Gasthäuser, Cafehäuser	174	50	52	59	13	-	-	-	-	-	-	-	-	-	495	289
5530 Restaurants, Gasthäuser, Cafehäuser	174	50	52	59	13	-	-	-	-	-	-	-	-	-	495	289

**Tabelle A4: Arbeitsstätten und Beschäftigte nach Politischen Bezirken und Klassen der ÖNACE 1995**

ÖNACE 1995	Arbeitsstätten insgesamt	davon mit ... unselbständig Beschäftigten											Beschäftigte insgesamt	darunter unselbst. Beschäftigte	
		0	1	2 - 4	5 - 9	10 - 19	20 - 49	50 - 99	100 - 199	200 - 499	500 - 999	1000 und mehr			
554 Sonstiges Gaststättenwesen	8	2	4	2	-	-	-	-	-	-	-	-	-	17	9
5540 Sonstiges Gaststättenwesen	8	2	4	2	-	-	-	-	-	-	-	-	-	17	9
555 Kantinen und Caterer	2	1	-	-	-	1	-	-	-	-	-	-	-	16	16
5551 Kantinen	1	1	-	-	-	-	-	-	-	-	-	-	-	-	-
5552 Caterer	1	-	-	-	-	1	-	-	-	-	-	-	-	16	16
<b>60 Landverkehr,Transp. i. Rohrfernleit.</b>	<b>78</b>	<b>17</b>	<b>10</b>	<b>21</b>	<b>14</b>	<b>9</b>	<b>6</b>	<b>1</b>	-	-	-	-	-	<b>604</b>	<b>535</b>
601 Eisenbahnen	8	-	-	1	3	1	2	1	-	-	-	-	-	156	156
6010 Eisenbahnen	8	-	-	1	3	1	2	1	-	-	-	-	-	156	156
602 Sonstiger Landverkehr	70	17	10	20	11	8	4	-	-	-	-	-	-	448	379
6021 Personenbeförd. im Linienverkehr z.Land	6	1	3	1	1	-	-	-	-	-	-	-	-	19	13
6022 Betrieb v.Taxis u. Mietwagen mit Fahrer	13	4	2	6	1	-	-	-	-	-	-	-	-	43	22
6023 Sonst. Personenbeförd. im Landverkehr	4	1	-	1	1	1	-	-	-	-	-	-	-	25	22
6024 Güterbeförderung im Straßenverkehr	47	11	5	12	8	7	4	-	-	-	-	-	-	361	322
<b>61 Schifffahrt</b>	<b>1</b>	<b>1</b>	-	-	-	-	-	-	-	-	-	-	-	<b>1</b>	-
612 Binnenschifffahrt	1	1	-	-	-	-	-	-	-	-	-	-	-	1	-
6120 Binnenschifffahrt	1	1	-	-	-	-	-	-	-	-	-	-	-	1	-
<b>63 Hilfs-u.Nebentät.f.d.Verk., Reisebür.</b>	<b>14</b>	<b>1</b>	<b>3</b>	<b>8</b>	-	<b>1</b>	<b>1</b>	-	-	-	-	-	-	<b>75</b>	<b>70</b>
631 Frachtumschlag und Lagerei	6	-	1	3	-	1	1	-	-	-	-	-	-	57	56
6312 Lagerei	6	-	1	3	-	1	1	-	-	-	-	-	-	57	56
632 Sonst. Hilfs-u.Nebentätigk. für d. Verkehr	1	1	-	-	-	-	-	-	-	-	-	-	-	1	-
6321 Sonst. Hilfstätigk. für d. Landverkehr	1	1	-	-	-	-	-	-	-	-	-	-	-	1	-
633 Reisebüros und Reiseveranstalter	6	-	2	4	-	-	-	-	-	-	-	-	-	14	12
6330 Reisebüros und Reiseveranstalter	6	-	2	4	-	-	-	-	-	-	-	-	-	14	12
634 Spedition, sonstige Verkehrsvermittlung	1	-	-	1	-	-	-	-	-	-	-	-	-	3	2
6340 Spedition, sonstige Verkehrsvermittlung	1	-	-	1	-	-	-	-	-	-	-	-	-	3	2
<b>64 Nachrichtenübermittlung</b>	<b>26</b>	<b>2</b>	<b>4</b>	<b>9</b>	<b>4</b>	<b>6</b>	<b>1</b>	-	-	-	-	-	-	<b>163</b>	<b>161</b>
641 Postdienste und private Kurierdienste	21	-	2	8	4	6	1	-	-	-	-	-	-	157	157
6411 Postdienste	21	-	2	8	4	6	1	-	-	-	-	-	-	157	157
642 Fernmeldedienste	5	2	2	1	-	-	-	-	-	-	-	-	-	6	4
6420 Fernmeldedienste	5	2	2	1	-	-	-	-	-	-	-	-	-	6	4
<b>65 Kreditwesen</b>	<b>39</b>	-	<b>2</b>	<b>16</b>	<b>14</b>	<b>5</b>	<b>2</b>	-	-	-	-	-	-	<b>276</b>	<b>276</b>
651 Zentralbanken und Kreditinstitute	39	-	2	16	14	5	2	-	-	-	-	-	-	276	276
6512 Kreditinstitute (o.Spezialkreditinst.)	39	-	2	16	14	5	2	-	-	-	-	-	-	276	276
<b>66 Versicherungswesen</b>	<b>2</b>	-	-	<b>1</b>	<b>1</b>	-	-	-	-	-	-	-	-	<b>11</b>	<b>11</b>
660 Versicherungswesen	2	-	-	1	1	-	-	-	-	-	-	-	-	11	11
6603 Sonstiges Versicherungswesen	2	-	-	1	1	-	-	-	-	-	-	-	-	11	11
<b>67 M.d.Kredit-u.Vers.w.verbund.Tätigk.</b>	<b>41</b>	<b>31</b>	<b>5</b>	<b>4</b>	<b>1</b>	-	-	-	-	-	-	-	-	<b>63</b>	<b>21</b>
671 Mit dem Kreditwesen verbund. Tätigkeiten	7	7	-	-	-	-	-	-	-	-	-	-	-	8	-
6712 Effektenvermittlung und -verwaltung	6	6	-	-	-	-	-	-	-	-	-	-	-	6	-
6713 Sonst.m.d.Kreditw. verbund. Tätigkeiten	1	1	-	-	-	-	-	-	-	-	-	-	-	2	-
672 Mit d. Versicherungsw. verbund. Tätigk.	34	24	5	4	1	-	-	-	-	-	-	-	-	55	21
6720 Mit d. Versicherungsw. verbund. Tätigk.	34	24	5	4	1	-	-	-	-	-	-	-	-	55	21
<b>70 Realitätenwesen</b>	<b>23</b>	<b>10</b>	<b>7</b>	<b>3</b>	<b>2</b>	<b>1</b>	-	-	-	-	-	-	-	<b>62</b>	<b>46</b>
701 Kauf und Verkauf von Realitäten	2	-	1	1	-	-	-	-	-	-	-	-	-	4	3
7011 Erschließung von Grundstücken	2	-	1	1	-	-	-	-	-	-	-	-	-	4	3
702 Vermietung von Realitäten	13	7	3	1	2	-	-	-	-	-	-	-	-	31	22
7020 Vermietung u.Verpachtung v.Realitäten	13	7	3	1	2	-	-	-	-	-	-	-	-	31	22
703 Vermittlung u.Verwaltung von Realitäten	8	3	3	1	-	1	-	-	-	-	-	-	-	27	21
7031 Vermittlung von Realitäten	5	2	2	-	-	1	-	-	-	-	-	-	-	22	18
7032 Verwaltung von Realitäten	3	1	1	1	-	-	-	-	-	-	-	-	-	5	3



**Tabelle A4: Arbeitsstätten und Beschäftigte nach Politischen Bezirken und Klassen der ÖNACE 1995**

ÖNACE 1995	Arbeitsstätten insgesamt	davon mit ... unselbständig Beschäftigten											Beschäftigte insgesamt	darunter unselbst. Beschäftigte	
		0	1	2 - 4	5 - 9	10 - 19	20 - 49	50 - 99	100 - 199	200 - 499	500 - 999	1000 und mehr			
<b>71 Vermiet.bewegl.Sachen o.Bed.pers.</b>	<b>14</b>	<b>5</b>	<b>2</b>	<b>4</b>	<b>3</b>	-	-	-	-	-	-	-	-	<b>41</b>	<b>33</b>
713 Vermietung v. Maschinen und Geräten	8	3	-	2	3	-	-	-	-	-	-	-	-	29	25
7131 Vermietung v. lw. Maschinen u. Geräten	2	-	-	1	1	-	-	-	-	-	-	-	-	8	8
7132 Vermietung v. Baumaschinen u. -geräten	6	3	-	1	2	-	-	-	-	-	-	-	-	21	17
714 Vermietung v. Gebrauchsgütern a.n.g.	6	2	2	2	-	-	-	-	-	-	-	-	-	12	8
7140 Vermietung v. Gebrauchsgütern a.n.g.	6	2	2	2	-	-	-	-	-	-	-	-	-	12	8
<b>72 Datenverarbeitung u. Datenbanken</b>	<b>38</b>	<b>29</b>	<b>5</b>	<b>1</b>	<b>2</b>	<b>1</b>	-	-	-	-	-	-	-	<b>67</b>	<b>31</b>
722 Softwarehäuser	15	11	2	-	2	-	-	-	-	-	-	-	-	30	16
7220 Softwarehäuser	15	11	2	-	2	-	-	-	-	-	-	-	-	30	16
723 Datenverarbeitungsdienste	13	10	2	-	-	1	-	-	-	-	-	-	-	24	12
7230 Datenverarbeitungsdienste	13	10	2	-	-	1	-	-	-	-	-	-	-	24	12
725 Rep.v.Büromasch., Datenverarb.geräten	2	1	-	1	-	-	-	-	-	-	-	-	-	3	2
7250 Rep.v.Büromasch., Datenverarb.geräten	2	1	-	1	-	-	-	-	-	-	-	-	-	3	2
726 Sonst.m.d.Datenverarb. verbund. Tätigk.	8	7	1	-	-	-	-	-	-	-	-	-	-	10	1
7260 Sonst.m.d.Datenverarb. verbund. Tätigk.	8	7	1	-	-	-	-	-	-	-	-	-	-	10	1
<b>73 Forschung und Entwicklung</b>	<b>2</b>	<b>1</b>	-	-	<b>1</b>	-	-	-	-	-	-	-	-	<b>7</b>	<b>6</b>
731 F&E: Natur-, Agrarwissensch. u. Medizin	2	1	-	-	1	-	-	-	-	-	-	-	-	7	6
7310 F&E: Natur-, Agrarwissensch. u. Medizin	2	1	-	-	1	-	-	-	-	-	-	-	-	7	6
<b>74 Erbring.v.unternehmensbez.Dienstl.</b>	<b>155</b>	<b>70</b>	<b>33</b>	<b>27</b>	<b>15</b>	<b>6</b>	<b>2</b>	<b>1</b>	<b>1</b>	-	-	-	-	<b>662</b>	<b>514</b>
741 Rechts-, Steuer- u.Unternehmensberat.	49	18	10	11	8	2	-	-	-	-	-	-	-	161	116
7411 Rechtsberatung	3	-	-	3	-	-	-	-	-	-	-	-	-	13	9
7412 Wirtschaftsprüfung und Steuerberatung	17	4	4	4	4	1	-	-	-	-	-	-	-	72	54
7413 Markt- und Meinungsforschung	1	1	-	-	-	-	-	-	-	-	-	-	-	1	-
7414 Unternehmens-u.Public-Relations-Berat.	22	12	5	3	1	1	-	-	-	-	-	-	-	48	28
7415 Beteiligungsgesellschaften	6	1	1	1	3	-	-	-	-	-	-	-	-	27	25
742 Architektur- und Ingenieurbüros	39	20	14	2	1	1	1	-	-	-	-	-	-	125	85
7420 Architektur- und Ingenieurbüros	39	20	14	2	1	1	1	-	-	-	-	-	-	125	85
743 Techn., physikal. u. chem. Untersuchung	9	4	2	2	-	1	-	-	-	-	-	-	-	28	22
7430 Techn., physikal. u. chem. Untersuchung	9	4	2	2	-	1	-	-	-	-	-	-	-	28	22
744 Werbewesen	17	10	2	4	1	-	-	-	-	-	-	-	-	39	15
7440 Werbewesen	17	10	2	4	1	-	-	-	-	-	-	-	-	39	15
745 Gewerbsm. Vermittlung v. Arbeitskräften	4	-	-	-	2	-	-	1	1	-	-	-	-	174	172
7450 Vermittl.u.Überlass. v. Arbeitskräften	4	-	-	-	2	-	-	1	1	-	-	-	-	174	172
747 Reinigungsgewerbe	12	2	3	4	1	1	1	-	-	-	-	-	-	80	73
7470 Reinigungsgewerbe	12	2	3	4	1	1	1	-	-	-	-	-	-	80	73
748 Erbring.v. s. unternehmensbez. Dienstl.	25	16	2	4	2	1	-	-	-	-	-	-	-	55	31
7481 Fotoateliers und Fotolabors	5	2	1	2	-	-	-	-	-	-	-	-	-	10	5
7483 Schreib-u.Übers.büros,Photokopieranst.	7	7	-	-	-	-	-	-	-	-	-	-	-	7	-
7484 Erbr.v.unternehmensbez.Dienstl. a.n.g.	13	7	1	2	2	1	-	-	-	-	-	-	-	38	26
<b>75 Öffentl. Verwaltung, Sozialversich.</b>	<b>49</b>	-	<b>2</b>	<b>13</b>	<b>13</b>	<b>16</b>	<b>4</b>	-	<b>1</b>	-	-	-	-	<b>577</b>	<b>577</b>
751 Öffentliche Verwaltung	39	-	1	13	11	12	2	-	-	-	-	-	-	324	324
7511 Allgemeine öffentliche Verwaltung	22	-	-	1	10	9	2	-	-	-	-	-	-	245	245
7512 Öff.Verwaltung:Gesundh.,Bildung,Kultur	1	-	1	-	-	-	-	-	-	-	-	-	-	1	1
7513 Wirtschaftsförderung u. -ordnung	16	-	-	12	1	3	-	-	-	-	-	-	-	78	78
752 Auswärt. Angelegenh., Landesverteid.	10	-	1	-	2	4	2	-	1	-	-	-	-	253	253
7523 Justiz	3	-	1	-	1	-	-	-	1	-	-	-	-	153	153
7524 Öffentliche Sicherheit und Ordnung	7	-	-	-	1	4	2	-	-	-	-	-	-	100	100
<b>80 Unterrichtswesen</b>	<b>84</b>	<b>5</b>	<b>6</b>	<b>16</b>	<b>27</b>	<b>16</b>	<b>12</b>	<b>2</b>	-	-	-	-	-	<b>963</b>	<b>955</b>
801 Kindergärten, Volksschulen	58	-	2	15	25	13	3	-	-	-	-	-	-	473	473
8010 Kindergärten, Volksschulen	58	-	2	15	25	13	3	-	-	-	-	-	-	473	473
802 Weiterführende Schulen	11	-	-	-	1	1	7	2	-	-	-	-	-	391	391
8021 Allgemeinbildende weiterführ. Schulen	9	-	-	-	1	1	5	2	-	-	-	-	-	302	302
8022 Berufsbildende weiterführende Schulen	2	-	-	-	-	-	2	-	-	-	-	-	-	89	89

**Tabelle A4: Arbeitsstätten und Beschäftigte nach Politischen Bezirken und Klassen der ÖNACE 1995**

ÖNACE 1995	Arbeitsstätten insgesamt	davon mit ... unselbständig Beschäftigten											Beschäftigte insgesamt	darunter unselbst. Beschäftigte	
		0	1	2 - 4	5 - 9	10 - 19	20 - 49	50 - 99	100 - 199	200 - 499	500 - 999	1000 und mehr			
804 Erwachsenenbildung u. sonst. Unterricht	15	5	4	1	1	2	2	-	-	-	-	-	-	99	91
8041 Fahrschulen	2	-	1	1	-	-	-	-	-	-	-	-	-	4	4
8042 Erwachsenenbildung u. Unterricht a.n.g.	13	5	3	-	1	2	2	-	-	-	-	-	-	95	87
<b>85 Gesundheits-, Veterinär- u. Sozialw.</b>	<b>117</b>	<b>27</b>	<b>14</b>	<b>49</b>	<b>13</b>	<b>4</b>	<b>4</b>	<b>4</b>	<b>2</b>	-	-	-	-	<b>1068</b>	<b>981</b>
851 Gesundheitswesen	84	21	10	41	8	1	-	1	2	-	-	-	-	590	519
8511 Krankenhäuser	3	-	-	-	-	-	-	1	2	-	-	-	-	330	330
8512 Arztpraxen (ohne Zahnarztpraxen)	53	12	7	32	2	-	-	-	-	-	-	-	-	163	114
8513 Zahnarztpraxen	13	-	2	5	6	-	-	-	-	-	-	-	-	63	54
8514 Gesundheitswesen a.n.g.	15	9	1	4	-	1	-	-	-	-	-	-	-	34	21
852 Veterinärwesen	10	4	3	3	-	-	-	-	-	-	-	-	-	22	9
8520 Veterinärwesen	10	4	3	3	-	-	-	-	-	-	-	-	-	22	9
853 Sozialwesen	23	2	1	5	5	3	4	3	-	-	-	-	-	456	453
8531 Heime (o.Fremden-,Erholungs-u.Ferienh.)	10	-	-	-	1	2	4	3	-	-	-	-	-	400	399
8532 Sozialwesen a.n.g.	13	2	1	5	4	1	-	-	-	-	-	-	-	56	54
<b>90 Abwasser- u.Abfallbes.u.s.Entsorg.</b>	<b>20</b>	<b>5</b>	<b>4</b>	<b>9</b>	<b>2</b>	-	-	-	-	-	-	-	-	<b>53</b>	<b>44</b>
900 Abwasser- u.Abfallbes.u.s.Entsorg.	20	5	4	9	2	-	-	-	-	-	-	-	-	53	44
9000 Abwasser- u.Abfallbes.u.s.Entsorg.	20	5	4	9	2	-	-	-	-	-	-	-	-	53	44
<b>91 Interessenvertretungen, Vereine</b>	<b>25</b>	-	<b>13</b>	<b>10</b>	<b>2</b>	-	-	-	-	-	-	-	-	<b>50</b>	<b>50</b>
911 Wirtschaftsverbände, Berufsorganisat.	1	-	1	-	-	-	-	-	-	-	-	-	-	1	1
9112 Berufsorganisationen	1	-	1	-	-	-	-	-	-	-	-	-	-	1	1
913 Kirchl. Vereinigungen, polit. Parteien	24	-	12	10	2	-	-	-	-	-	-	-	-	49	49
9131 Kirchl.u.sonst.religiöse Vereinigungen	20	-	11	7	2	-	-	-	-	-	-	-	-	40	40
9133 Sonst.Interessenvertr.u.Vereine a.n.g.	4	-	1	3	-	-	-	-	-	-	-	-	-	9	9
<b>92 Kultur, Sport und Unterhaltung</b>	<b>46</b>	<b>19</b>	<b>13</b>	<b>7</b>	<b>2</b>	<b>4</b>	<b>1</b>	-	-	-	-	-	-	<b>151</b>	<b>117</b>
921 Filmherstellung, -verleih, Kinos	5	2	2	1	-	-	-	-	-	-	-	-	-	9	4
9211 Film- und Videoherstellung	4	2	1	1	-	-	-	-	-	-	-	-	-	8	3
9213 Lichtspieltheater (Kinos)	1	-	1	-	-	-	-	-	-	-	-	-	-	1	1
922 Hörfunk- und Fernsehanstalten	1	-	-	-	-	1	-	-	-	-	-	-	-	11	11
9220 Hörfunk- und Fernsehanstalten	1	-	-	-	-	1	-	-	-	-	-	-	-	11	11
923 Erbr.v.s. kultur. u. unterh. Leistungen	22	14	4	3	-	1	-	-	-	-	-	-	-	44	23
9231 Künstler. u. schriftst. Tätigkeiten	12	10	2	-	-	-	-	-	-	-	-	-	-	14	2
9232 Betrieb u.techn.Hilfsdienste f.kult.L.	6	3	1	2	-	-	-	-	-	-	-	-	-	13	6
9234 Erbring.v.kult.u.unterhalt.Leist.a.n.g	4	1	1	1	-	1	-	-	-	-	-	-	-	17	15
924 Korrespondenz- und Nachrichtenbüros	3	1	1	-	-	1	-	-	-	-	-	-	-	14	11
9240 Korrespondenz- und Nachrichtenbüros	3	1	1	-	-	1	-	-	-	-	-	-	-	14	11
925 Bibliotheken, Museen, zoolog. Gärten	1	-	1	-	-	-	-	-	-	-	-	-	-	1	1
9252 Museen und Denkmalschutz	1	-	1	-	-	-	-	-	-	-	-	-	-	1	1
926 Sport	13	2	5	2	2	1	1	-	-	-	-	-	-	69	65
9261 Betrieb von Sportanlagen	11	-	5	2	2	1	1	-	-	-	-	-	-	67	65
9262 Erbringung v.sonst.Dienstl. des Sports	2	2	-	-	-	-	-	-	-	-	-	-	-	2	-
927 Erbr.s.Dienstl.f.Unterhalt., Erholung	1	-	-	1	-	-	-	-	-	-	-	-	-	3	2
9271 Spiel-, Wett- und Lotteriewesen	1	-	-	1	-	-	-	-	-	-	-	-	-	3	2
<b>93 Erbring. v. sonst. Dienstleistungen</b>	<b>77</b>	<b>28</b>	<b>11</b>	<b>21</b>	<b>12</b>	<b>2</b>	<b>1</b>	<b>1</b>	<b>1</b>	-	-	-	-	<b>425</b>	<b>362</b>
930 Erbring. v. sonst. Dienstleistungen	77	28	11	21	12	2	1	1	1	-	-	-	-	425	362
9301 Wäscherei und chemische Reinigung	7	5	1	1	-	-	-	-	-	-	-	-	-	11	4
9302 Friseure, Kosmetiker, Fußpfleger	39	9	4	14	11	1	-	-	-	-	-	-	-	158	126
9303 Bestattungswesen	4	-	3	1	-	-	-	-	-	-	-	-	-	8	5
9304 Bäder, Saunas, Solarien u.ä.	23	10	3	5	1	1	1	1	1	-	-	-	-	244	227
9305 Erbringung von Dienstleistungen a.n.g.	4	4	-	-	-	-	-	-	-	-	-	-	-	4	-

**Tabelle A4: Arbeitsstätten und Beschäftigte nach Politischen Bezirken und Klassen der ÖNACE 1995**

ÖNACE 1995	Arbeitsstätten insgesamt	davon mit ... unselbständig Beschäftigten										Beschäftigte insgesamt	darunter unselbst. Beschäftigte	
		0	1	2 - 4	5 - 9	10 - 19	20 - 49	50 - 99	100 - 199	200 - 499	500 - 999			1000 und mehr
<b>416 Urfahr-Umgebung</b>														
<b>zusammen</b>	<b>2608</b>	<b>933</b>	<b>404</b>	<b>585</b>	<b>354</b>	<b>186</b>	<b>125</b>	<b>13</b>	<b>6</b>	<b>2</b>	<b>-</b>	<b>-</b>	<b>15418</b>	<b>13155</b>
<b>14 Gew.v.Steinen u.Erden;sonst.Bergb.</b>	<b>3</b>	<b>1</b>	<b>-</b>	<b>1</b>	<b>-</b>	<b>-</b>	<b>1</b>	<b>-</b>	<b>-</b>	<b>-</b>	<b>-</b>	<b>-</b>	<b>27</b>	<b>26</b>
142 Gewinnung von Kies, Sand, Ton u. Kaolin	3	1	-	1	-	-	1	-	-	-	-	-	27	26
1421 Gewinnung von Kies und Sand	3	1	-	1	-	-	1	-	-	-	-	-	27	26
<b>15 H.v.Nahr.- u.Genussm.; Getränken</b>	<b>61</b>	<b>4</b>	<b>2</b>	<b>17</b>	<b>22</b>	<b>9</b>	<b>6</b>	<b>1</b>	<b>-</b>	<b>-</b>	<b>-</b>	<b>-</b>	<b>597</b>	<b>534</b>
151 Schlachthäuser und Fleischverarbeitung	21	1	-	6	10	1	2	1	-	-	-	-	219	192
1511 Schlachthäuser (o.Geflügelschlächt.)	9	-	-	2	4	-	2	1	-	-	-	-	141	134
1513 Fleischverarbeitung	12	1	-	4	6	1	-	-	-	-	-	-	78	58
156 Mahl- u.Schälmaschinen, H.v.Stärke u.-erz.	2	1	1	-	-	-	-	-	-	-	-	-	3	1
1561 Mahl- und Schälmaschinen	2	1	1	-	-	-	-	-	-	-	-	-	3	1
157 H.v.Futtermitteln	3	-	-	-	-	3	-	-	-	-	-	-	46	45
1571 H.v.Futtermitteln für Nutztiere	3	-	-	-	-	3	-	-	-	-	-	-	46	45
158 H.v.sonstigen Nahrungs- u.Genussmitteln	35	2	1	11	12	5	4	-	-	-	-	-	329	296
1581 H.v.Backwaren (ohne Dauerbackwaren)	33	2	1	11	12	5	2	-	-	-	-	-	265	234
1582 H.v.Dauerbackwaren	2	-	-	-	-	-	2	-	-	-	-	-	64	62
<b>17 H.v.Textilien u.Textilwaren (o. Bekl.)</b>	<b>12</b>	<b>4</b>	<b>2</b>	<b>1</b>	<b>2</b>	<b>3</b>	<b>-</b>	<b>-</b>	<b>-</b>	<b>-</b>	<b>-</b>	<b>-</b>	<b>67</b>	<b>56</b>
171 Spinnstoffaufbereitung und Spinnerei	2	-	-	-	-	2	-	-	-	-	-	-	21	21
1711 Baumwollaufbereitung und -spinnerei	1	-	-	-	-	1	-	-	-	-	-	-	10	10
1713 Wollaufbereitung u. Kammgarnspinnerei	1	-	-	-	-	1	-	-	-	-	-	-	11	11
172 Weberei	1	-	-	-	1	-	-	-	-	-	-	-	11	9
1725 Sonstige Weberei	1	-	-	-	1	-	-	-	-	-	-	-	11	9
173 Textilveredlung	2	1	-	-	-	1	-	-	-	-	-	-	18	16
1730 Textilveredlung	2	1	-	-	-	1	-	-	-	-	-	-	18	16
175 H.v.sonst. Textilwaren (o.Maschenw.)	5	2	1	1	1	-	-	-	-	-	-	-	14	9
1751 H.v.Teppichen	2	1	-	1	-	-	-	-	-	-	-	-	4	2
1752 H.v.Seilerwaren	3	1	1	-	1	-	-	-	-	-	-	-	10	7
176 H.v.gewirktem und gestricktem Stoff	1	1	-	-	-	-	-	-	-	-	-	-	1	-
1760 H.v.gewirktem und gestricktem Stoff	1	1	-	-	-	-	-	-	-	-	-	-	1	-
177 H.v.gewirkten u. gestrickten Fertigerz.	1	-	1	-	-	-	-	-	-	-	-	-	2	1
1772 H.v.Pullovern, Strickjacken u.ä.	1	-	1	-	-	-	-	-	-	-	-	-	2	1
<b>18 H.v.Bekleidung</b>	<b>5</b>	<b>2</b>	<b>1</b>	<b>-</b>	<b>-</b>	<b>1</b>	<b>-</b>	<b>1</b>	<b>-</b>	<b>-</b>	<b>-</b>	<b>-</b>	<b>92</b>	<b>87</b>
182 H.v.Bekleidung (ohne Lederbekleidung)	5	2	1	-	-	1	-	1	-	-	-	-	92	87
1821 H.v.Arbeits- und Berufsbekleidung	1	-	-	-	-	1	-	-	-	-	-	-	17	16
1822 H.v.sonstiger Oberbekleidung	3	2	1	-	-	-	-	-	-	-	-	-	4	1
1824 H.v.sonst. Bekleidung und Bekl.zubehör	1	-	-	-	-	-	-	1	-	-	-	-	71	70
<b>20 Be- u. Verarb. v. Holz (o.H.v.Möbeln)</b>	<b>51</b>	<b>22</b>	<b>7</b>	<b>9</b>	<b>4</b>	<b>3</b>	<b>5</b>	<b>1</b>	<b>-</b>	<b>-</b>	<b>-</b>	<b>-</b>	<b>395</b>	<b>341</b>
201 Säge-, Hobel- und Holzimprägnierwerke	27	12	5	4	3	3	-	-	-	-	-	-	105	76
2010 Säge-, Hobel- und Holzimprägnierwerke	27	12	5	4	3	3	-	-	-	-	-	-	105	76
203 H.v.Konstruktionsteilen aus Holz	17	6	1	4	1	-	4	1	-	-	-	-	249	232
2030 H.v.Konstruktionsteilen aus Holz	17	6	1	4	1	-	4	1	-	-	-	-	249	232
204 H.v.Verpackungsmitteln aus Holz	1	-	-	1	-	-	-	-	-	-	-	-	3	2
2040 H.v.Verpackungsmitteln aus Holz	1	-	-	1	-	-	-	-	-	-	-	-	3	2
205 H.v.Holzw. a.n.g., H.v.Flecht- u.Korbw.	6	4	1	-	-	-	1	-	-	-	-	-	38	31
2051 H.v.Holzwaren a.n.g.,Veredl.v.Holzw.	6	4	1	-	-	-	1	-	-	-	-	-	38	31
<b>22 Verlagsw., Druckerei,Vervielfältig.</b>	<b>9</b>	<b>5</b>	<b>1</b>	<b>-</b>	<b>1</b>	<b>-</b>	<b>2</b>	<b>-</b>	<b>-</b>	<b>-</b>	<b>-</b>	<b>-</b>	<b>68</b>	<b>57</b>
221 Verlagswesen	2	2	-	-	-	-	-	-	-	-	-	-	3	-
2213 Zeitschriftenverlag	1	1	-	-	-	-	-	-	-	-	-	-	2	-
2215 Sonstiges Verlagswesen	1	1	-	-	-	-	-	-	-	-	-	-	1	-

**Tabelle A4: Arbeitsstätten und Beschäftigte nach Politischen Bezirken und Klassen der ÖNACE 1995**

ÖNACE 1995	Arbeitsstätten insgesamt	davon mit ... unselbständig Beschäftigten											Beschäftigte insgesamt	darunter unselbst. Beschäftigte
		0	1	2 - 4	5 - 9	10 - 19	20 - 49	50 - 99	100 - 199	200 - 499	500 - 999	1000 und mehr		
222 Druckerei	7	3	1	-	1	-	2	-	-	-	-	-	65	57
2222 Druckerei (ohne Zeitungsdruckerei)	6	2	1	-	1	-	2	-	-	-	-	-	64	57
2225 Sonstige Druckereien	1	1	-	-	-	-	-	-	-	-	-	-	1	-
<b>23 Kokerei, Mineralölverarbeitung</b>	<b>1</b>	<b>-</b>	<b>-</b>	<b>-</b>	<b>1</b>	<b>-</b>	<b>-</b>	<b>-</b>	<b>-</b>	<b>-</b>	<b>-</b>	<b>-</b>	<b>6</b>	<b>5</b>
232 Mineralölverarbeitung	1	-	-	-	1	-	-	-	-	-	-	-	6	5
2320 Mineralölverarbeitung	1	-	-	-	1	-	-	-	-	-	-	-	6	5
<b>24 H.v.Chemikalien u. chem. Erzeugn.</b>	<b>2</b>	<b>-</b>	<b>-</b>	<b>-</b>	<b>1</b>	<b>1</b>	<b>-</b>	<b>-</b>	<b>-</b>	<b>-</b>	<b>-</b>	<b>-</b>	<b>23</b>	<b>21</b>
244 H.v.pharmazeutischen Erzeugnissen	1	-	-	-	1	-	-	-	-	-	-	-	8	7
2442 H.v.pharmazeutischen Spezialitäten	1	-	-	-	1	-	-	-	-	-	-	-	8	7
246 H.v.sonstigen chemischen Erzeugnissen	1	-	-	-	-	1	-	-	-	-	-	-	15	14
2466 H.v.sonstigen chem.Erzeugnissen a.n.g.	1	-	-	-	-	1	-	-	-	-	-	-	15	14
<b>25 H.v.Gummi- und Kunststoffwaren</b>	<b>5</b>	<b>1</b>	<b>-</b>	<b>2</b>	<b>-</b>	<b>1</b>	<b>1</b>	<b>-</b>	<b>-</b>	<b>-</b>	<b>-</b>	<b>-</b>	<b>48</b>	<b>44</b>
252 H.v.Kunststoffwaren	5	1	-	2	-	1	1	-	-	-	-	-	48	44
2521 H.v.Platten, Folien etc. a. Kunststoff	1	1	-	-	-	-	-	-	-	-	-	-	1	-
2523 H.v.Baubedarfsartikeln aus Kunststoff	3	-	-	1	-	1	1	-	-	-	-	-	43	41
2524 H.v.sonstigen Kunststoffwaren	1	-	-	1	-	-	-	-	-	-	-	-	4	3
<b>26 H.u.Bea.v.Glas,H.v.W.a.Stein.u.Erden</b>	<b>14</b>	<b>8</b>	<b>1</b>	<b>2</b>	<b>2</b>	<b>1</b>	<b>-</b>	<b>-</b>	<b>-</b>	<b>-</b>	<b>-</b>	<b>-</b>	<b>40</b>	<b>29</b>
261 H.u.Bearbeitung von Glas	2	1	1	-	-	-	-	-	-	-	-	-	3	1
2612 Veredlung und Bearbeitung v.Flachglas	1	-	1	-	-	-	-	-	-	-	-	-	2	1
2615 H., Veredlung u.Bearb.v.sonstigem Glas	1	1	-	-	-	-	-	-	-	-	-	-	1	-
262 Keramik (ohne Ziegelei und Baukeramik)	7	7	-	-	-	-	-	-	-	-	-	-	8	-
2621 H.v.keramischen Haushaltswaren	7	7	-	-	-	-	-	-	-	-	-	-	8	-
266 H.v.Erzeugn.a.Beton, Zement u.Gips	2	-	-	1	-	1	-	-	-	-	-	-	13	12
2661 H.v.Betonerzeugnissen für den Bau	2	-	-	1	-	1	-	-	-	-	-	-	13	12
267 Be- und Verarb. v. Natursteinen a.n.g.	1	-	-	1	-	-	-	-	-	-	-	-	3	3
2670 Be- und Verarb. v. Natursteinen a.n.g.	1	-	-	1	-	-	-	-	-	-	-	-	3	3
268 H.v.sonstigen Mineralerzeugnissen	2	-	-	-	2	-	-	-	-	-	-	-	13	13
2682 H.v.Mineralerzeugnissen a.n.g.	2	-	-	-	2	-	-	-	-	-	-	-	13	13
<b>28 H.v.Metallerzeugnissen</b>	<b>26</b>	<b>3</b>	<b>5</b>	<b>5</b>	<b>7</b>	<b>3</b>	<b>2</b>	<b>-</b>	<b>1</b>	<b>-</b>	<b>-</b>	<b>-</b>	<b>400</b>	<b>376</b>
281 Stahl- und Leichtmetallbau	9	-	1	1	2	2	2	-	1	-	-	-	327	318
2811 H.v.Stahl-u.Leichtmetallkonstruktionen	5	-	1	1	1	-	1	-	1	-	-	-	253	248
2812 H.v.Ausbauelem.a.Stahl u.Leichtmetall	4	-	-	-	1	2	1	-	-	-	-	-	74	70
282 Kessel- u. Behälterbau (o.Dampfkesseln)	1	-	-	-	1	-	-	-	-	-	-	-	7	6
2821 H.v.Tanks und Sammelbehältern	1	-	-	-	1	-	-	-	-	-	-	-	7	6
284 H.v.Schmiede-,Press-,Zieh-u.Stanzteilen	3	-	2	1	-	-	-	-	-	-	-	-	7	4
2840 H.v.Schmiedeteilen u. Pulvermetallurgie	3	-	2	1	-	-	-	-	-	-	-	-	7	4
285 Oberflächenveredlung, Wärmebehandl.	5	-	1	1	2	1	-	-	-	-	-	-	33	30
2851 Oberflächenveredlung, Wärmebehandl.	1	-	-	-	1	-	-	-	-	-	-	-	9	9
2852 Mechanik a.n.g.	4	-	1	1	1	1	-	-	-	-	-	-	24	21
286 H.v.Schneidwaren,Werkz.,Schlössern	4	1	1	-	2	-	-	-	-	-	-	-	17	13
2863 H.v.Schlössern und Beschlägen	4	1	1	-	2	-	-	-	-	-	-	-	17	13
287 H.v.sonst.Eisen-, Blech- u. Metallwaren	4	2	-	2	-	-	-	-	-	-	-	-	9	5
2875 H.v.Eisen-, Blech- u.Metallwaren a.n.g	4	2	-	2	-	-	-	-	-	-	-	-	9	5
<b>29 Maschinenbau</b>	<b>31</b>	<b>7</b>	<b>5</b>	<b>6</b>	<b>4</b>	<b>4</b>	<b>5</b>	<b>-</b>	<b>-</b>	<b>-</b>	<b>-</b>	<b>-</b>	<b>291</b>	<b>258</b>
291 H.v.Masch.f.d.Erz.u.Nutz.v.mech.Energie	2	1	-	-	1	-	-	-	-	-	-	-	11	9
2912 H.v.Pumpen und Kompressoren	2	1	-	-	1	-	-	-	-	-	-	-	11	9
292 H.v.sonst.Maschinen unspezif.Verw.	7	3	1	-	-	1	2	-	-	-	-	-	84	78
2921 H.v.Öfen und Brennern	2	1	-	-	-	-	1	-	-	-	-	-	36	35
2922 H.v.Hebezeugen und Fördermitteln	4	2	1	-	-	-	1	-	-	-	-	-	37	33
2924 H.v.Maschinen unspezif. Verwendung	1	-	-	-	-	1	-	-	-	-	-	-	11	10
293 H.v.land- u.forstwirtschaftl. Maschinen	11	1	1	4	1	2	2	-	-	-	-	-	115	105
2932 H.v.sonst.land- und forstw. Maschinen	11	1	1	4	1	2	2	-	-	-	-	-	115	105

**Tabelle A4: Arbeitsstätten und Beschäftigte nach Politischen Bezirken und Klassen der ÖNACE 1995**

ÖNACE 1995	Arbeitsstätten insgesamt	davon mit ... unselbständig Beschäftigten											Beschäftigte insgesamt	darunter unselbst. Beschäftigte
		0	1	2 - 4	5 - 9	10 - 19	20 - 49	50 - 99	100 - 199	200 - 499	500 - 999	1000 und mehr		
295 H.v.Masch.f.sonst.Wirtschaftszweige	9	1	3	2	2	1	-	-	-	-	-	-	52	41
2952 H.v.Bergwerks-, Bau- u. Baustoffmasch.	2	-	2	-	-	-	-	-	-	-	-	-	3	2
2953 H.v.Masch.f.d.Nahrungs-u.Genussm.erz.	3	-	1	-	1	1	-	-	-	-	-	-	30	27
2956 H.v.Masch. f. sonst. Wirtschaftszweige	4	1	-	2	1	-	-	-	-	-	-	-	19	12
297 H.v.Haushaltsgeräten a.n.g.	2	1	-	-	-	-	1	-	-	-	-	-	29	25
2972 H.v.nichtelektr. Koch- u. Heizgeräten	2	1	-	-	-	-	1	-	-	-	-	-	29	25
<b>31 H.v.Ger.d.Elektrizitätserz., -verteil.</b>	<b>3</b>	<b>1</b>	<b>-</b>	<b>1</b>	<b>-</b>	<b>-</b>	<b>1</b>	<b>-</b>	<b>-</b>	<b>-</b>	<b>-</b>	<b>-</b>	<b>48</b>	<b>46</b>
312 H.v.Elekt.rvertei.lungs- u. -schalteinr.	1	-	-	-	-	-	1	-	-	-	-	-	42	42
3120 H.v.Elekt.rvertei.lungs- u. -schalteinr.	1	-	-	-	-	-	1	-	-	-	-	-	42	42
315 H.v.elektrischen Lampen und Leuchten	1	-	-	1	-	-	-	-	-	-	-	-	5	4
3150 H.v.elektrischen Lampen und Leuchten	1	-	-	1	-	-	-	-	-	-	-	-	5	4
316 H.v.elektrischen Ausrüstungen a.n.g.	1	1	-	-	-	-	-	-	-	-	-	-	1	-
3162 H.v.sonst. elektr. Ausrüstungen a.n.g.	1	1	-	-	-	-	-	-	-	-	-	-	1	-
<b>32 Rundfunk-, Fernseh- u.Nachr.technik</b>	<b>2</b>	<b>1</b>	<b>-</b>	<b>1</b>	<b>-</b>	<b>-</b>	<b>-</b>	<b>-</b>	<b>-</b>	<b>-</b>	<b>-</b>	<b>-</b>	<b>3</b>	<b>2</b>
321 H.v.elektronischen Bauelementen	1	1	-	-	-	-	-	-	-	-	-	-	1	-
3210 H.v.elektronischen Bauelementen	1	1	-	-	-	-	-	-	-	-	-	-	1	-
322 H.v.nachrichtentechn. Geräten u. Einr.	1	-	-	1	-	-	-	-	-	-	-	-	2	2
3220 H.v.nachrichtentechn. Geräten u. Einr.	1	-	-	1	-	-	-	-	-	-	-	-	2	2
<b>33 Medizin-, Mess-u.Regel.tech., Optik</b>	<b>16</b>	<b>3</b>	<b>6</b>	<b>4</b>	<b>2</b>	<b>-</b>	<b>-</b>	<b>-</b>	<b>1</b>	<b>-</b>	<b>-</b>	<b>-</b>	<b>216</b>	<b>204</b>
331 H.v.med.Geräten u. orthop.Vorrichtungen	8	2	3	3	-	-	-	-	-	-	-	-	19	13
3310 H.v.med.Geräten u. orthop.Vorrichtungen	8	2	3	3	-	-	-	-	-	-	-	-	19	13
332 H.v.Mess-, Kontroll- u.ä. Instrumenten	5	-	1	1	2	-	-	-	1	-	-	-	193	189
3320 H.v.Mess-, Kontroll- u.ä. Instrumenten	5	-	1	1	2	-	-	-	1	-	-	-	193	189
334 H.v.optischen u.fotografischen Geräten	2	-	2	-	-	-	-	-	-	-	-	-	3	2
3340 H.v.optischen u.fotografischen Geräten	2	-	2	-	-	-	-	-	-	-	-	-	3	2
335 H.v.Uhren	1	1	-	-	-	-	-	-	-	-	-	-	1	-
3350 H.v.Uhren	1	1	-	-	-	-	-	-	-	-	-	-	1	-
<b>35 Sonstiger Fahrzeugbau</b>	<b>2</b>	<b>2</b>	<b>-</b>	<b>-</b>	<b>-</b>	<b>-</b>	<b>-</b>	<b>-</b>	<b>-</b>	<b>-</b>	<b>-</b>	<b>-</b>	<b>2</b>	<b>-</b>
351 Schiffbau	2	2	-	-	-	-	-	-	-	-	-	-	2	-
3511 Schiffbau (ohne Boots- und Yachtbau)	2	2	-	-	-	-	-	-	-	-	-	-	2	-
<b>36 H.v.sonstigen Erzeugnissen</b>	<b>58</b>	<b>13</b>	<b>4</b>	<b>13</b>	<b>14</b>	<b>8</b>	<b>4</b>	<b>1</b>	<b>-</b>	<b>1</b>	<b>-</b>	<b>-</b>	<b>945</b>	<b>884</b>
361 H.v.Möbeln	51	9	3	12	13	8	4	1	-	1	-	-	927	873
3611 H.v.Sitzmöbeln	1	-	1	-	-	-	-	-	-	-	-	-	2	1
3612 H.v.Büro- und Ladenmöbeln	3	1	-	-	-	1	1	-	-	-	-	-	69	64
3613 H.v.Küchenmöbeln aus Holz	2	-	-	1	-	-	-	-	-	1	-	-	452	451
3614 H.v.sonstigen Möbeln	44	8	2	11	13	7	2	1	-	-	-	-	380	334
3615 H.v.Matratzen	1	-	-	-	-	-	1	-	-	-	-	-	24	23
362 H.v.Schmuck und ähnl. Erzeugnissen	3	2	1	-	-	-	-	-	-	-	-	-	5	1
3622 H.v.Schmuck, Gold-u.Silberschmiedew.	3	2	1	-	-	-	-	-	-	-	-	-	5	1
366 H.v.sonstigen Erzeugnissen	4	2	-	1	1	-	-	-	-	-	-	-	13	10
3663 H.v.Erzeugnissen a.n.g.	4	2	-	1	1	-	-	-	-	-	-	-	13	10
<b>37 Rückgewinnung (Recycling)</b>	<b>1</b>	<b>-</b>	<b>-</b>	<b>1</b>	<b>-</b>	<b>-</b>	<b>-</b>	<b>-</b>	<b>-</b>	<b>-</b>	<b>-</b>	<b>-</b>	<b>2</b>	<b>2</b>
371 Rückgewinnung von Schrott	1	-	-	1	-	-	-	-	-	-	-	-	2	2
3710 Rückgewinnung von Schrott	1	-	-	1	-	-	-	-	-	-	-	-	2	2
<b>40 Energieversorgung</b>	<b>7</b>	<b>1</b>	<b>1</b>	<b>3</b>	<b>1</b>	<b>-</b>	<b>1</b>	<b>-</b>	<b>-</b>	<b>-</b>	<b>-</b>	<b>-</b>	<b>42</b>	<b>40</b>
401 Elektrizitätsversorgung	2	-	1	-	1	-	-	-	-	-	-	-	11	10
4010 Elektrizitätsversorgung	2	-	1	-	1	-	-	-	-	-	-	-	11	10
402 Gasversorgung	1	-	-	-	-	-	1	-	-	-	-	-	22	22
4020 Gasversorgung	1	-	-	-	-	-	1	-	-	-	-	-	22	22
403 Fernwärmeversorgung	4	1	-	3	-	-	-	-	-	-	-	-	9	8
4030 Fernwärmeversorgung	4	1	-	3	-	-	-	-	-	-	-	-	9	8

**Tabelle A4: Arbeitsstätten und Beschäftigte nach Politischen Bezirken und Klassen der ÖNACE 1995**

ÖNACE 1995	Arbeitsstätten insgesamt	davon mit ... unselbständig Beschäftigten											Beschäftigte insgesamt	darunter unselbst. Beschäftigte	
		0	1	2 - 4	5 - 9	10 - 19	20 - 49	50 - 99	100 - 199	200 - 499	500 - 999	1000 und mehr			
<b>41 Wasserversorgung</b>	<b>2</b>	-	-	<b>2</b>	-	-	-	-	-	-	-	-	-	<b>6</b>	<b>6</b>
410 Wasserversorgung	2	-	-	2	-	-	-	-	-	-	-	-	-	6	6
4100 Wasserversorgung	2	-	-	2	-	-	-	-	-	-	-	-	-	6	6
<b>45 Bauwesen</b>	<b>170</b>	<b>48</b>	<b>20</b>	<b>39</b>	<b>25</b>	<b>20</b>	<b>11</b>	<b>4</b>	<b>3</b>	-	-	-	-	<b>1840</b>	<b>1667</b>
451 Vorbereitende Baustellenarbeiten	13	6	1	3	3	-	-	-	-	-	-	-	-	39	26
4511 Abbruch-, Spreng- u. Erdbewegungsarb.	12	6	1	3	2	-	-	-	-	-	-	-	-	33	21
4512 Test- und Suchbohrung	1	-	-	-	1	-	-	-	-	-	-	-	-	6	5
452 Hoch- und Tiefbau	45	10	3	6	3	11	6	3	3	-	-	-	-	1111	1072
4521 Hochbau, Brücken- und Tunnelbau u.ä.	23	7	2	-	1	5	4	1	3	-	-	-	-	738	721
4522 Zimmerei, Dachdeckerei, Bauspenglerei	18	3	1	5	2	6	-	1	-	-	-	-	-	197	179
4523 Straßenbau und Eisenbahnoberbau	3	-	-	1	-	-	2	-	-	-	-	-	-	88	88
4525 Spezialbau und sonstiger Tiefbau	1	-	-	-	-	-	-	1	-	-	-	-	-	88	84
453 Bauinstallation	71	21	11	18	12	6	3	-	-	-	-	-	-	392	316
4531 Elektroinstallation	35	13	3	9	8	1	1	-	-	-	-	-	-	154	119
4532 Wärme-, Kälte-, Schall- u.Branddämmung	2	-	1	1	-	-	-	-	-	-	-	-	-	8	3
4533 Gas-, Wasser-, Heizungsinstallation	31	6	7	8	4	4	2	-	-	-	-	-	-	214	181
4534 Sonstige Bauinstallation	3	2	-	-	-	1	-	-	-	-	-	-	-	16	13
454 Ausbau- und Bauhilfsgewerbe	41	11	5	12	7	3	2	1	-	-	-	-	-	298	253
4541 Stukkaturgewerbe, Gipserei	5	1	2	-	-	1	-	1	-	-	-	-	-	82	76
4542 Bautischlerei und Bauschlosserei	8	3	-	2	-	2	1	-	-	-	-	-	-	79	68
4543 Fußboden-, Fliesen- und Plattenlegerei	12	4	2	3	3	-	-	-	-	-	-	-	-	45	33
4544 Malerei und Anstreicherei, Glaserei	15	3	-	7	4	-	1	-	-	-	-	-	-	90	75
4545 Sonstiges Ausbau- und Bauhilfsgewerbe	1	-	1	-	-	-	-	-	-	-	-	-	-	2	1
<b>50 Kfz-Handel, Rep. v.Kfz, Tankstellen</b>	<b>67</b>	<b>17</b>	<b>8</b>	<b>17</b>	<b>15</b>	<b>3</b>	<b>7</b>	-	-	-	-	-	-	<b>463</b>	<b>396</b>
501 Handel mit Kraftwagen	21	5	3	2	5	2	4	-	-	-	-	-	-	222	202
5010 Handel mit Kraftwagen	21	5	3	2	5	2	4	-	-	-	-	-	-	222	202
502 Instandh. u. Reparatur von Kraftwagen	20	4	2	5	6	1	2	-	-	-	-	-	-	134	116
5020 Instandh. u. Reparatur von Kraftwagen	20	4	2	5	6	1	2	-	-	-	-	-	-	134	116
503 Handel mit Kraftwagenteilen und Zubehör	7	3	2	1	-	-	1	-	-	-	-	-	-	33	26
5030 Handel mit Kraftwagenteilen und Zubehör	7	3	2	1	-	-	1	-	-	-	-	-	-	33	26
504 Handel und Reparatur von Krafträdern	3	3	-	-	-	-	-	-	-	-	-	-	-	6	-
5040 Handel und Reparatur von Krafträdern	3	3	-	-	-	-	-	-	-	-	-	-	-	6	-
505 Tankstellen	16	2	1	9	4	-	-	-	-	-	-	-	-	68	52
5050 Tankstellen	16	2	1	9	4	-	-	-	-	-	-	-	-	68	52
<b>51 Handelsvermittlung u.GH (o.H.m.Kfz)</b>	<b>212</b>	<b>93</b>	<b>43</b>	<b>42</b>	<b>12</b>	<b>15</b>	<b>7</b>	-	-	-	-	-	-	<b>837</b>	<b>635</b>
511 Handelsvermittlung	87	67	14	5	1	-	-	-	-	-	-	-	-	119	32
5111 HV v.landw. Grundstoffen, leb. Tieren	1	1	-	-	-	-	-	-	-	-	-	-	-	1	-
5113 HV v.Holz, Baustoffen u. Anstrichmitteln	5	4	-	-	1	-	-	-	-	-	-	-	-	15	8
5114 HV v.Maschinen, technischem Bedarf	4	3	-	1	-	-	-	-	-	-	-	-	-	5	2
5115 HV v.Möbeln, Haushaltsgeg. u. Metallw.	9	7	1	1	-	-	-	-	-	-	-	-	-	11	3
5116 HV v.Textilien, Bekleidung, Schuhen	2	1	1	-	-	-	-	-	-	-	-	-	-	3	1
5117 HV v.Nahrungsm.,Getränken,Tabakw.	2	1	1	-	-	-	-	-	-	-	-	-	-	3	1
5118 HV v.Waren a.n.g.	24	18	5	1	-	-	-	-	-	-	-	-	-	32	7
5119 HV ohne ausgeprägten Schwerpunkt	40	32	6	2	-	-	-	-	-	-	-	-	-	49	10
512 GH m.landw.Grundstoffen u. leb. Tieren	25	3	5	9	3	3	2	-	-	-	-	-	-	186	176
5121 GH m.Getreide, Saaten u. Futtermitteln	19	1	3	8	2	3	2	-	-	-	-	-	-	166	164
5122 GH m.Blumen und Pflanzen	1	1	-	-	-	-	-	-	-	-	-	-	-	1	-
5123 GH m.lebenden Tieren	5	1	2	1	1	-	-	-	-	-	-	-	-	19	12
513 GH m.Nahrungsm.u. Getränken, Tabakw.	13	1	3	4	2	1	2	-	-	-	-	-	-	104	91
5131 GH m.Obst, Gemüse und Kartoffeln	2	-	1	-	1	-	-	-	-	-	-	-	-	10	7
5132 GH m.Fleisch, -waren, Geflügel u. Wild	1	-	-	-	-	-	1	-	-	-	-	-	-	22	20
5133 GH m.Milch, Milcherz.,Eiern,Speiseölen	3	-	1	2	-	-	-	-	-	-	-	-	-	11	9
5134 GH m.Getränken	3	1	-	2	-	-	-	-	-	-	-	-	-	13	8
5138 GH m.sonst. Nahrungs- u. Genussmitteln	3	-	1	-	1	-	1	-	-	-	-	-	-	38	37
5139 GH m.Nahrungsm. o. a. Schwerpunkt	1	-	-	-	-	1	-	-	-	-	-	-	-	10	10

**Tabelle A4: Arbeitsstätten und Beschäftigte nach Politischen Bezirken und Klassen der ÖNACE 1995**

ÖNACE 1995	Arbeitsstätten insgesamt	davon mit ... unselbständig Beschäftigten											Beschäftigte insgesamt	darunter unselbst. Beschäftigte
		0	1	2 - 4	5 - 9	10 - 19	20 - 49	50 - 99	100 - 199	200 - 499	500 - 999	1000 und mehr		
514 GH m.Gebrauchs- und Verbrauchsgütern	25	8	3	7	1	5	1	-	-	-	-	-	146	121
5141 GH m.Textilien	3	-	-	-	-	3	-	-	-	-	-	-	40	37
5142 GH m.Bekleidung und Schuhen	1	1	-	-	-	-	-	-	-	-	-	-	2	-
5143 GH m.elekt.Haushalts- u.phonotechn.G.	1	-	1	-	-	-	-	-	-	-	-	-	2	1
5144 GH m.Haushaltsw.aus Metall, keram.Erz.	3	1	-	1	-	1	-	-	-	-	-	-	22	21
5145 GH m.kosm. Erzeugn. u. Körperpflegem.	1	-	-	1	-	-	-	-	-	-	-	-	3	3
5146 GH m.pharm.Erzeugn.u.med. Hilfsmitteln	4	-	1	1	1	1	-	-	-	-	-	-	30	24
5147 GH m.sonst.Gebrauchs- u. Verbrauchsg.	12	6	1	4	-	-	1	-	-	-	-	-	47	35
515 GH m.Rohstoffen, Halbwaren, Altmaterial	25	7	6	5	3	3	1	-	-	-	-	-	116	92
5151 GH m.f. Brennstoffen u. Mineralölerz.	1	1	-	-	-	-	-	-	-	-	-	-	3	-
5152 GH m.Erzen, Eisen, Stahl, NE-Metallen	3	-	2	-	1	-	-	-	-	-	-	-	12	7
5153 GH m.Holz, Baustoffen, Anstrichmitteln	16	4	4	4	2	1	1	-	-	-	-	-	70	57
5154 GH m.Bauelem.a.Metall sow.Install.bed.	3	1	-	-	-	2	-	-	-	-	-	-	28	26
5155 GH m.chemischen Erzeugnissen	1	1	-	-	-	-	-	-	-	-	-	-	1	-
5156 GH m.sonstigen Halbwaren	1	-	-	1	-	-	-	-	-	-	-	-	2	2
516 GH m.Maschinen,Ausrüstungen u.Zubeh.	31	6	10	10	2	2	1	-	-	-	-	-	142	104
5161 GH m.Werkzeugmaschinen	2	-	-	1	-	1	-	-	-	-	-	-	18	14
5162 GH m.Baumaschinen	3	1	1	1	-	-	-	-	-	-	-	-	7	4
5164 GH m.Büromaschinen und -einrichtungen	4	1	-	3	-	-	-	-	-	-	-	-	11	8
5165 GH m.s.Masch., Ausrüstungen u. Zubeh.	15	2	6	5	1	-	1	-	-	-	-	-	70	51
5166 GH m.landwirtsch. Maschinen u.Geräten	7	2	3	-	1	1	-	-	-	-	-	-	36	27
517 Sonstiger Großhandel	6	1	2	2	-	1	-	-	-	-	-	-	24	19
5170 Sonstiger Großhandel	6	1	2	2	-	1	-	-	-	-	-	-	24	19
<b>52 EH (o.Kfz,o.Tankst.), Rep.v.Gebr.g.</b>	<b>312</b>	<b>114</b>	<b>55</b>	<b>78</b>	<b>34</b>	<b>24</b>	<b>7</b>	-	-	-	-	-	<b>1282</b>	<b>1011</b>
521 EH m.W.versch. Art (in Verkaufsräumen)	59	7	11	10	11	15	5	-	-	-	-	-	503	458
5211 EH m.W.versch.Art:Schwerp.Nahrungsm.	51	4	10	9	9	14	5	-	-	-	-	-	463	429
5212 Sonstiger EH m.Waren verschiedener Art	8	3	1	1	2	1	-	-	-	-	-	-	40	29
522 Fach-EH m.Nahrungs-u.Genussm.,Getr.	30	12	5	11	1	1	-	-	-	-	-	-	75	48
5222 EH m.Fleisch u.Fleischw., Geflügel, Wild	5	-	1	2	1	1	-	-	-	-	-	-	23	22
5224 EH m.Backwaren und Süßwaren	5	-	1	4	-	-	-	-	-	-	-	-	11	11
5225 EH m.Getränken	3	3	-	-	-	-	-	-	-	-	-	-	4	-
5226 EH m.Tabakwaren	13	6	3	4	-	-	-	-	-	-	-	-	31	13
5227 Sonst.Fach-EH m.Nahrungs-, Genussm.	4	3	-	1	-	-	-	-	-	-	-	-	6	2
523 Apotheken,Fach-EH m.med.,orthop.Artikel	26	7	1	11	5	2	-	-	-	-	-	-	113	97
5231 Apotheken	6	1	-	1	4	-	-	-	-	-	-	-	44	36
5232 EH m.medizinischen u.orthopäd.Artikeln	2	1	1	-	-	-	-	-	-	-	-	-	3	1
5233 EH m.kosm. Artikeln und Körperpflegem.	18	5	-	10	1	2	-	-	-	-	-	-	66	60
524 Sonst. Facheinzelh. (in Verkaufsräumen)	157	54	35	46	16	6	-	-	-	-	-	-	483	340
5241 EH m.Textilien	8	-	3	4	1	-	-	-	-	-	-	-	29	24
5242 EH m.Bekleidung	7	2	2	2	-	1	-	-	-	-	-	-	22	18
5243 EH m.Schuhen und Lederwaren	5	-	-	3	2	-	-	-	-	-	-	-	24	21
5244 EH m.Möbeln und Hausrat a.n.g.	14	7	3	2	2	-	-	-	-	-	-	-	33	21
5245 EH m.elekt.Haushalts-, phonotechn. G.	18	5	8	3	1	1	-	-	-	-	-	-	55	36
5246 EH m.Metallwaren, Anstrichmitteln	36	14	7	10	4	1	-	-	-	-	-	-	115	72
5247 EH m.Büchern, Zeitschriften u.Zeitungen	9	2	2	2	2	1	-	-	-	-	-	-	38	31
5248 Facheinzelh. a.n.g.(in Verkaufsräumen)	60	24	10	20	4	2	-	-	-	-	-	-	167	117
525 EH m.Antiquitäten und Gebrauchtwaren	2	2	-	-	-	-	-	-	-	-	-	-	2	-
5250 EH m.Antiquitäten und Gebrauchtwaren	2	2	-	-	-	-	-	-	-	-	-	-	2	-
526 EH nicht in Verkaufsräumen	32	29	-	-	1	-	2	-	-	-	-	-	97	65
5261 Versandhandel	1	-	-	-	-	-	1	-	-	-	-	-	35	33
5262 EH an Verkaufsständen und auf Märkten	3	2	-	-	1	-	-	-	-	-	-	-	11	7
5263 Sonstiger EH nicht in Verkaufsräumen	28	27	-	-	-	-	1	-	-	-	-	-	51	25
527 Reparatur von Gebrauchsgütern	6	3	3	-	-	-	-	-	-	-	-	-	9	3
5271 Reparatur von Schuhen und Lederwaren	1	1	-	-	-	-	-	-	-	-	-	-	1	-
5272 Reparatur von elektr. Haushaltsgeräten	5	2	3	-	-	-	-	-	-	-	-	-	8	3
<b>55 Beherbergungs- und Gaststättenw.</b>	<b>243</b>	<b>59</b>	<b>55</b>	<b>85</b>	<b>31</b>	<b>9</b>	<b>4</b>	-	-	-	-	-	<b>1008</b>	<b>717</b>
551 Hotels,Gasthöfe,Pensionen,Hotels garnis	41	3	4	14	11	5	4	-	-	-	-	-	356	292
5511 Hotels, Gasthöfe und Pensionen	38	3	4	13	9	5	4	-	-	-	-	-	334	275
5512 Hotels garnis	3	-	-	1	2	-	-	-	-	-	-	-	22	17

**Tabelle A4: Arbeitsstätten und Beschäftigte nach Politischen Bezirken und Klassen der ÖNACE 1995**

ÖNACE 1995	Arbeitsstätten insgesamt	davon mit ... unselbständig Beschäftigten											Beschäftigte insgesamt	darunter unselbst. Beschäftigte
		0	1	2 - 4	5 - 9	10 - 19	20 - 49	50 - 99	100 - 199	200 - 499	500 - 999	1000 und mehr		
552 Sonstiges Beherbergungswesen	5	2	1	1	-	1	-	-	-	-	-	-	23	21
5522 Campingplätze	1	-	1	-	-	-	-	-	-	-	-	-	2	1
5523 Beherbergungswesen a.n.g.	4	2	-	1	-	1	-	-	-	-	-	-	21	20
553 Restaurants, Gasthäuser, Cafehäuser	187	52	46	67	19	3	-	-	-	-	-	-	604	388
5530 Restaurants, Gasthäuser, Cafehäuser	187	52	46	67	19	3	-	-	-	-	-	-	604	388
554 Sonstiges Gaststättenwesen	8	2	3	2	1	-	-	-	-	-	-	-	21	13
5540 Sonstiges Gaststättenwesen	8	2	3	2	1	-	-	-	-	-	-	-	21	13
555 Kantinen und Caterer	2	-	1	1	-	-	-	-	-	-	-	-	4	3
5551 Kantinen	2	-	1	1	-	-	-	-	-	-	-	-	4	3
<b>60 Landverkehr, Transp. i. Rohrfernleit.</b>	<b>107</b>	<b>29</b>	<b>14</b>	<b>31</b>	<b>17</b>	<b>11</b>	<b>4</b>	-	<b>1</b>	-	-	-	<b>673</b>	<b>566</b>
601 Eisenbahnen	2	-	-	1	1	-	-	-	-	-	-	-	9	9
6010 Eisenbahnen	2	-	-	1	1	-	-	-	-	-	-	-	9	9
602 Sonstiger Landverkehr	105	29	14	30	16	11	4	-	1	-	-	-	664	557
6021 Personenbeförd. im Linienverkehr z.Land	12	5	4	2	-	1	-	-	-	-	-	-	37	21
6022 Betrieb v.Taxis u. Mietwagen mit Fahrer	21	5	6	7	2	-	1	-	-	-	-	-	101	74
6023 Sonst. Personenbeförd. im Landverkehr	4	-	-	3	1	-	-	-	-	-	-	-	15	12
6024 Güterbeförderung im Straßenverkehr	68	19	4	18	13	10	3	-	1	-	-	-	511	450
<b>61 Schifffahrt</b>	<b>1</b>	-	-	<b>1</b>	-	-	-	-	-	-	-	-	<b>4</b>	<b>4</b>
612 Binnenschifffahrt	1	-	-	1	-	-	-	-	-	-	-	-	4	4
6120 Binnenschifffahrt	1	-	-	1	-	-	-	-	-	-	-	-	4	4
<b>63 Hilfs-u.Nebentät.f.d.Verk., Reisebür.</b>	<b>12</b>	<b>2</b>	<b>5</b>	<b>3</b>	<b>1</b>	<b>1</b>	-	-	-	-	-	-	<b>44</b>	<b>36</b>
631 Frachtschlag und Lagerei	2	1	-	-	1	-	-	-	-	-	-	-	6	5
6312 Lagerei	2	1	-	-	1	-	-	-	-	-	-	-	6	5
633 Reisebüros und Reiseveranstalter	10	1	5	3	-	1	-	-	-	-	-	-	38	31
6330 Reisebüros und Reiseveranstalter	10	1	5	3	-	1	-	-	-	-	-	-	38	31
<b>64 Nachrichtenübermittlung</b>	<b>33</b>	<b>1</b>	<b>4</b>	<b>4</b>	<b>17</b>	<b>6</b>	<b>1</b>	-	-	-	-	-	<b>234</b>	<b>230</b>
641 Postdienste und private Kurierdienste	25	1	1	3	15	4	1	-	-	-	-	-	195	192
6411 Postdienste	22	-	-	3	15	3	1	-	-	-	-	-	178	178
6412 Private Kurierdienste	3	1	1	-	-	1	-	-	-	-	-	-	17	14
642 Fernmeldedienste	8	-	3	1	2	2	-	-	-	-	-	-	39	38
6420 Fernmeldedienste	8	-	3	1	2	2	-	-	-	-	-	-	39	38
<b>65 Kreditwesen</b>	<b>43</b>	-	<b>2</b>	<b>15</b>	<b>18</b>	<b>5</b>	<b>3</b>	-	-	-	-	-	<b>311</b>	<b>311</b>
651 Zentralbanken und Kreditinstitute	43	-	2	15	18	5	3	-	-	-	-	-	311	311
6512 Kreditinstitute (o.Spezialkreditinst.)	43	-	2	15	18	5	3	-	-	-	-	-	311	311
<b>66 Versicherungswesen</b>	<b>2</b>	-	<b>2</b>	-	-	-	-	-	-	-	-	-	<b>2</b>	<b>2</b>
660 Versicherungswesen	2	-	2	-	-	-	-	-	-	-	-	-	2	2
6603 Sonstiges Versicherungswesen	2	-	2	-	-	-	-	-	-	-	-	-	2	2
<b>67 M.d.Kredit-u.Vers.w.verbund.Tätigk.</b>	<b>62</b>	<b>49</b>	<b>8</b>	<b>4</b>	<b>1</b>	-	-	-	-	-	-	-	<b>95</b>	<b>25</b>
671 Mit dem Kreditwesen verbund.Tätigkeiten	4	4	-	-	-	-	-	-	-	-	-	-	4	-
6712 Effektenvermittlung und -verwaltung	3	3	-	-	-	-	-	-	-	-	-	-	3	-
6713 Sonst.m.d.Kreditw. verbund.Tätigkeiten	1	1	-	-	-	-	-	-	-	-	-	-	1	-
672 Mit d. Versicherungsw. verbund.Tätigk.	58	45	8	4	1	-	-	-	-	-	-	-	91	25
6720 Mit d. Versicherungsw. verbund.Tätigk.	58	45	8	4	1	-	-	-	-	-	-	-	91	25
<b>70 Realitätenwesen</b>	<b>18</b>	<b>12</b>	<b>3</b>	<b>2</b>	<b>1</b>	-	-	-	-	-	-	-	<b>31</b>	<b>15</b>
701 Kauf und Verkauf von Realitäten	5	2	2	1	-	-	-	-	-	-	-	-	9	5
7011 Erschließung von Grundstücken	3	1	1	1	-	-	-	-	-	-	-	-	6	4
7012 Kauf und Verkauf von Realitäten	2	1	1	-	-	-	-	-	-	-	-	-	3	1
702 Vermietung von Realitäten	6	6	-	-	-	-	-	-	-	-	-	-	7	-
7020 Vermietung u.Verpachtung v.Realitäten	6	6	-	-	-	-	-	-	-	-	-	-	7	-
703 Vermittlung u.Verwaltung von Realitäten	7	4	1	1	1	-	-	-	-	-	-	-	15	10
7031 Vermittlung von Realitäten	4	3	-	1	-	-	-	-	-	-	-	-	8	4
7032 Verwaltung von Realitäten	3	1	1	-	1	-	-	-	-	-	-	-	7	6



**Tabelle A4: Arbeitsstätten und Beschäftigte nach Politischen Bezirken und Klassen der ÖNACE 1995**

ÖNACE 1995	Arbeitsstätten insgesamt	davon mit ... unselbständig Beschäftigten											Beschäftigte insgesamt	darunter unselbst. Beschäftigte	
		0	1	2 - 4	5 - 9	10 - 19	20 - 49	50 - 99	100 - 199	200 - 499	500 - 999	1000 und mehr			
<b>71 Vermiet.bewegl.Sachen o.Bed.pers.</b>	<b>16</b>	<b>10</b>	<b>2</b>	<b>3</b>	<b>1</b>	-	-	-	-	-	-	-	-	<b>36</b>	<b>18</b>
711 Vermiet. v. Kraftwagen bis 3,5t G.gew.	1	1	-	-	-	-	-	-	-	-	-	-	-	-	-
7110 Vermiet. v. Kraftwagen bis 3,5t G.gew.	1	1	-	-	-	-	-	-	-	-	-	-	-	-	-
713 Vermietung v. Maschinen und Geräten	8	6	-	2	-	-	-	-	-	-	-	-	-	16	8
7131 Vermietung v. lw. Maschinen u. Geräten	1	-	-	1	-	-	-	-	-	-	-	-	-	4	4
7132 Vermietung v. Baumaschinen u. -geräten	4	3	-	1	-	-	-	-	-	-	-	-	-	9	4
7134 Vermietung v. sonst.Masch. u. Geräten	3	3	-	-	-	-	-	-	-	-	-	-	-	3	-
714 Vermietung v. Gebrauchsgütern a.n.g.	7	3	2	1	1	-	-	-	-	-	-	-	-	20	10
7140 Vermietung v. Gebrauchsgütern a.n.g.	7	3	2	1	1	-	-	-	-	-	-	-	-	20	10
<b>72 Datenverarbeitung u. Datenbanken</b>	<b>76</b>	<b>53</b>	<b>11</b>	<b>7</b>	<b>4</b>	-	<b>1</b>	-	-	-	-	-	-	<b>171</b>	<b>88</b>
722 Softwarehäuser	40	24	8	5	2	-	1	-	-	-	-	-	-	102	63
7220 Softwarehäuser	40	24	8	5	2	-	1	-	-	-	-	-	-	102	63
723 Datenverarbeitungsdienste	29	23	2	2	2	-	-	-	-	-	-	-	-	60	24
7230 Datenverarbeitungsdienste	29	23	2	2	2	-	-	-	-	-	-	-	-	60	24
725 Rep.v.Büromasch., Datenverarb.geräten	3	2	1	-	-	-	-	-	-	-	-	-	-	5	1
7250 Rep.v.Büromasch., Datenverarb.geräten	3	2	1	-	-	-	-	-	-	-	-	-	-	5	1
726 Sonst.m.d.Datenverarb. verbund. Tätigk.	4	4	-	-	-	-	-	-	-	-	-	-	-	4	-
7260 Sonst.m.d.Datenverarb. verbund. Tätigk.	4	4	-	-	-	-	-	-	-	-	-	-	-	4	-
<b>73 Forschung und Entwicklung</b>	<b>3</b>	<b>3</b>	-	-	-	-	-	-	-	-	-	-	-	<b>3</b>	-
731 F&E: Natur-, Agrarwissensch. u. Medizin	1	1	-	-	-	-	-	-	-	-	-	-	-	1	-
7310 F&E: Natur-, Agrarwissensch. u. Medizin	1	1	-	-	-	-	-	-	-	-	-	-	-	1	-
732 F&E: Rechts-,Wirtsch.- u.Sozialwissen.	2	2	-	-	-	-	-	-	-	-	-	-	-	2	-
7320 F&E: Rechts-,Wirtsch.- u.Sozialwissen.	2	2	-	-	-	-	-	-	-	-	-	-	-	2	-
<b>74 Erbring.v.unternehmensbez.Dienstl.</b>	<b>337</b>	<b>198</b>	<b>62</b>	<b>48</b>	<b>19</b>	<b>7</b>	<b>3</b>	-	-	-	-	-	-	<b>821</b>	<b>495</b>
741 Rechts-, Steuer- u.Unternehmensberat.	100	55	24	11	5	4	1	-	-	-	-	-	-	268	176
7411 Rechtsberatung	9	4	2	2	1	-	-	-	-	-	-	-	-	27	17
7412 Wirtschaftsprüfung und Steuerberatung	21	11	3	2	4	1	-	-	-	-	-	-	-	72	52
7413 Markt- und Meinungsforschung	1	-	1	-	-	-	-	-	-	-	-	-	-	2	1
7414 Unternehmens-u.Public-Relations-Berat.	61	38	15	7	-	1	-	-	-	-	-	-	-	98	41
7415 Beteiligungsgesellschaften	8	2	3	-	-	2	1	-	-	-	-	-	-	69	65
742 Architektur- und Ingenieurbüros	92	58	17	11	5	1	-	-	-	-	-	-	-	187	95
7420 Architektur- und Ingenieurbüros	92	58	17	11	5	1	-	-	-	-	-	-	-	187	95
743 Techn., physikal. u. chem. Untersuchung	20	10	4	4	2	-	-	-	-	-	-	-	-	46	27
7430 Techn., physikal. u. chem. Untersuchung	20	10	4	4	2	-	-	-	-	-	-	-	-	46	27
744 Werbewesen	49	33	7	8	1	-	-	-	-	-	-	-	-	82	32
7440 Werbewesen	49	33	7	8	1	-	-	-	-	-	-	-	-	82	32
745 Gewerbsm. Vermittlung v. Arbeitskräften	5	-	-	2	2	-	1	-	-	-	-	-	-	60	56
7450 Vermittl.u.Überlass. v. Arbeitskräften	5	-	-	2	2	-	1	-	-	-	-	-	-	60	56
746 Detekteien- und Schutzdienste	1	1	-	-	-	-	-	-	-	-	-	-	-	1	-
7460 Detekteien- und Schutzdienste	1	1	-	-	-	-	-	-	-	-	-	-	-	1	-
747 Reinigungsgewerbe	9	2	2	1	4	-	-	-	-	-	-	-	-	31	24
7470 Reinigungsgewerbe	9	2	2	1	4	-	-	-	-	-	-	-	-	31	24
748 Erbring.v. s. unternehmensbez. Dienstl.	61	39	8	11	-	2	1	-	-	-	-	-	-	146	85
7481 Fotoateliers und Fotolabors	6	2	-	3	-	1	-	-	-	-	-	-	-	31	25
7483 Schreib-u.Übers.büros,Photokopieranst.	10	7	1	2	-	-	-	-	-	-	-	-	-	16	6
7484 Erbr.v.unternehmensbez.Dienstl. a.n.g.	45	30	7	6	-	1	1	-	-	-	-	-	-	99	54
<b>75 Öffentl. Verwaltung, Sozialversich.</b>	<b>57</b>	-	<b>1</b>	<b>10</b>	<b>19</b>	<b>19</b>	<b>8</b>	-	-	-	-	-	-	<b>657</b>	<b>657</b>
751 Öffentliche Verwaltung	46	-	1	9	14	16	6	-	-	-	-	-	-	517	517
7511 Allgemeine öffentliche Verwaltung	30	-	1	4	6	13	6	-	-	-	-	-	-	414	414
7512 Öff.Verwaltung:Gesundh.,Bildung,Kultur	1	-	-	1	-	-	-	-	-	-	-	-	-	2	2
7513 Wirtschaftsförderung u. -ordnung	15	-	-	4	8	3	-	-	-	-	-	-	-	101	101

**Tabelle A4: Arbeitsstätten und Beschäftigte nach Politischen Bezirken und Klassen der ÖNACE 1995**

ÖNACE 1995	Arbeitsstätten insgesamt	davon mit ... unselbständig Beschäftigten										Beschäftigte insgesamt	darunter unselbst. Beschäftigte	
		0	1	2 - 4	5 - 9	10 - 19	20 - 49	50 - 99	100 - 199	200 - 499	500 - 999			1000 und mehr
752 Auswärt. Angelegenh., Landesverteid.	11	-	-	1	5	3	2	-	-	-	-	-	140	140
7522 Landesverteidigung	1	-	-	1	-	-	-	-	-	-	-	-	2	2
7523 Justiz	1	-	-	-	1	-	-	-	-	-	-	-	7	7
7524 Öffentliche Sicherheit und Ordnung	9	-	-	-	4	3	2	-	-	-	-	-	131	131
<b>80 Unterrichtswesen</b>	<b>136</b>	<b>14</b>	<b>9</b>	<b>20</b>	<b>42</b>	<b>20</b>	<b>30</b>	<b>1</b>	<b>-</b>	<b>-</b>	<b>-</b>	<b>-</b>	<b>1674</b>	<b>1657</b>
801 Kindergärten, Volksschulen	82	1	7	14	38	15	7	-	-	-	-	-	698	697
8010 Kindergärten, Volksschulen	82	1	7	14	38	15	7	-	-	-	-	-	698	697
802 Weiterführende Schulen	24	-	-	-	2	2	19	1	-	-	-	-	754	754
8021 Allgemeinbildende weiterfüh. Schulen	19	-	-	-	2	2	15	-	-	-	-	-	562	562
8022 Berufsbildende weiterführende Schulen	5	-	-	-	-	-	4	1	-	-	-	-	192	192
804 Erwachsenenbildung u. sonst. Unterricht	30	13	2	6	2	3	4	-	-	-	-	-	222	206
8041 Fahrschulen	2	-	-	-	2	-	-	-	-	-	-	-	17	17
8042 Erwachsenenbildung u. Unterricht a.n.g.	28	13	2	6	-	3	4	-	-	-	-	-	205	189
<b>85 Gesundheits-, Veterinär- u. Sozialw.</b>	<b>170</b>	<b>55</b>	<b>21</b>	<b>59</b>	<b>13</b>	<b>8</b>	<b>9</b>	<b>4</b>	<b>-</b>	<b>1</b>	<b>-</b>	<b>-</b>	<b>1311</b>	<b>1176</b>
851 Gesundheitswesen	114	43	10	50	10	1	-	-	-	-	-	-	346	233
8511 Krankenhäuser	1	-	-	1	-	-	-	-	-	-	-	-	4	4
8512 Arztpraxen (ohne Zahnarztpraxen)	51	8	7	31	5	-	-	-	-	-	-	-	184	131
8513 Zahnarztpraxen	20	1	1	14	4	-	-	-	-	-	-	-	91	68
8514 Gesundheitswesen a.n.g.	42	34	2	4	1	1	-	-	-	-	-	-	67	30
852 Veterinärwesen	15	8	3	4	-	-	-	-	-	-	-	-	29	11
8520 Veterinärwesen	15	8	3	4	-	-	-	-	-	-	-	-	29	11
853 Sozialwesen	41	4	8	5	3	7	9	4	-	1	-	-	936	932
8531 Heime (o.Fremden-,Erholungs-u.Ferienh.)	20	-	4	1	-	3	8	4	-	-	-	-	600	600
8532 Sozialwesen a.n.g.	21	4	4	4	3	4	1	-	-	1	-	-	336	332
<b>90 Abwasser- u.Abfallbes.u.s.Entsorg.</b>	<b>19</b>	<b>4</b>	<b>4</b>	<b>6</b>	<b>4</b>	<b>-</b>	<b>1</b>	<b>-</b>	<b>-</b>	<b>-</b>	<b>-</b>	<b>-</b>	<b>87</b>	<b>77</b>
900 Abwasser- u.Abfallbes.u.s.Entsorg.	19	4	4	6	4	-	1	-	-	-	-	-	87	77
9000 Abwasser- u.Abfallbes.u.s.Entsorg.	19	4	4	6	4	-	1	-	-	-	-	-	87	77
<b>91 Interessenvertretungen, Vereine</b>	<b>25</b>	<b>-</b>	<b>12</b>	<b>10</b>	<b>3</b>	<b>-</b>	<b>-</b>	<b>-</b>	<b>-</b>	<b>-</b>	<b>-</b>	<b>-</b>	<b>56</b>	<b>56</b>
912 Arbeitnehmervereinigungen	1	-	1	-	-	-	-	-	-	-	-	-	1	1
9120 Arbeitnehmervereinigungen	1	-	1	-	-	-	-	-	-	-	-	-	1	1
913 Kirchl. Vereinigungen, polit. Parteien	24	-	11	10	3	-	-	-	-	-	-	-	55	55
9131 Kirchl.u.sonst.religiöse Vereinigungen	21	-	9	9	3	-	-	-	-	-	-	-	49	49
9133 Sonst.Interessenvertr.u.Vereine a.n.g.	3	-	2	1	-	-	-	-	-	-	-	-	6	6
<b>92 Kultur, Sport und Unterhaltung</b>	<b>81</b>	<b>57</b>	<b>9</b>	<b>12</b>	<b>2</b>	<b>1</b>	<b>-</b>	<b>-</b>	<b>-</b>	<b>-</b>	<b>-</b>	<b>-</b>	<b>148</b>	<b>72</b>
921 Filmherstellung, -verleih, Kinos	16	9	3	3	-	1	-	-	-	-	-	-	40	28
9211 Film- und Videoherstellung	13	8	2	2	-	1	-	-	-	-	-	-	34	24
9212 Filmverleih und Videoprogrammanbieter	1	1	-	-	-	-	-	-	-	-	-	-	1	-
9213 Lichtspieltheater (Kinos)	2	-	1	1	-	-	-	-	-	-	-	-	5	4
922 Hörfunk- und Fernsehanstalten	1	-	-	1	-	-	-	-	-	-	-	-	3	3
9220 Hörfunk- und Fernsehanstalten	1	-	-	1	-	-	-	-	-	-	-	-	3	3
923 Erbr.v.s.kultur. u. unterh. Leistungen	38	34	2	2	-	-	-	-	-	-	-	-	51	8
9231 Künstler. u. schriftst. Tätigkeiten	29	28	1	-	-	-	-	-	-	-	-	-	34	1
9232 Betrieb u.techn.Hilfsdienste f.kult.L.	6	3	1	2	-	-	-	-	-	-	-	-	12	7
9233 Schaustellergewerbe u. Vergnügungsp.	1	1	-	-	-	-	-	-	-	-	-	-	2	-
9234 Erbring.v.kult.u.unterhalt.Leist.a.n.g	2	2	-	-	-	-	-	-	-	-	-	-	3	-
924 Korrespondenz- und Nachrichtenbüros	8	7	-	1	-	-	-	-	-	-	-	-	12	2
9240 Korrespondenz- und Nachrichtenbüros	8	7	-	1	-	-	-	-	-	-	-	-	12	2
925 Bibliotheken, Museen, zoolog. Gärten	1	-	-	1	-	-	-	-	-	-	-	-	4	3
9253 Botanische und zoologische Gärten	1	-	-	1	-	-	-	-	-	-	-	-	4	3
926 Sport	16	6	4	4	2	-	-	-	-	-	-	-	37	28
9261 Betrieb von Sportanlagen	9	1	4	3	1	-	-	-	-	-	-	-	19	18
9262 Erbringung v.sonst.Dienstl. des Sports	7	5	-	1	1	-	-	-	-	-	-	-	18	10
927 Erbr.s.Dienstl.f.Unterhalt., Erholung	1	1	-	-	-	-	-	-	-	-	-	-	1	-
9272 Erbring.v.sonst.Dienstl.f.Unterh.a.n.g	1	1	-	-	-	-	-	-	-	-	-	-	1	-

**Tabelle A4: Arbeitsstätten und Beschäftigte nach Politischen Bezirken und Klassen der ÖNACE 1995**

ÖNACE 1995	Arbeitsstätten insgesamt	davon mit ... unselbständig Beschäftigten											Beschäftigte insgesamt	darunter unselbst. Beschäftigte
		0	1	2 - 4	5 - 9	10 - 19	20 - 49	50 - 99	100 - 199	200 - 499	500 - 999	1000 und mehr		
<b>93 Erbring. v. sonst. Dienstleistungen</b>	<b>95</b>	<b>37</b>	<b>19</b>	<b>21</b>	<b>14</b>	<b>3</b>	<b>1</b>	-	-	-	-	-	<b>312</b>	<b>226</b>
930 Erbring. v. sonst. Dienstleistungen	95	37	19	21	14	3	1	-	-	-	-	-	312	226
9301 Wäscherei und chemische Reinigung	1	-	-	1	-	-	-	-	-	-	-	-	5	4
9302 Friseure, Kosmetiker, Fußpfleger	46	12	7	16	9	2	-	-	-	-	-	-	167	127
9303 Bestattungswesen	9	3	3	1	2	-	-	-	-	-	-	-	29	19
9304 Bäder, Saunas, Solarien u.ä.	30	14	8	3	3	1	1	-	-	-	-	-	101	75
9305 Erbringung von Dienstleistungen a.n.g.	9	8	1	-	-	-	-	-	-	-	-	-	10	1
<b>417 Vöcklabruck</b>														
<b>zusammen</b>	<b>5369</b>	<b>1523</b>	<b>855</b>	<b>1387</b>	<b>772</b>	<b>439</b>	<b>265</b>	<b>76</b>	<b>37</b>	<b>11</b>	<b>3</b>	<b>1</b>	<b>46004</b>	<b>41527</b>
<b>10 Kohlenbergbau, Torfgewinnung</b>	<b>1</b>	-	-	-	<b>1</b>	-	-	-	-	-	-	-	<b>7</b>	<b>7</b>
102 Braunkohlenbergbau	1	-	-	-	1	-	-	-	-	-	-	-	7	7
1020 Braunkohlenbergbau	1	-	-	-	1	-	-	-	-	-	-	-	7	7
<b>11 Erdöl- und Erdgasbergbau</b>	<b>2</b>	-	-	-	<b>1</b>	-	-	<b>1</b>	-	-	-	-	<b>69</b>	<b>69</b>
111 Erdöl- und Erdgasbergbau	2	-	-	-	1	-	-	1	-	-	-	-	69	69
1110 Erdöl- und Erdgasbergbau	2	-	-	-	1	-	-	1	-	-	-	-	69	69
<b>14 Gew.v.Steinen u.Erden;sonst.Bergb.</b>	<b>7</b>	-	<b>3</b>	<b>2</b>	<b>1</b>	<b>1</b>	-	-	-	-	-	-	<b>29</b>	<b>26</b>
142 Gewinnung von Kies, Sand, Ton u. Kaolin	7	-	3	2	1	1	-	-	-	-	-	-	29	26
1421 Gewinnung von Kies und Sand	7	-	3	2	1	1	-	-	-	-	-	-	29	26
<b>15 H.v.Nahr.- u.Genussm.; Getränken</b>	<b>127</b>	<b>11</b>	<b>13</b>	<b>44</b>	<b>35</b>	<b>13</b>	<b>6</b>	-	<b>4</b>	-	<b>1</b>	-	<b>1897</b>	<b>1760</b>
151 Schlachthäuser und Fleischverarbeitung	40	4	4	11	14	4	2	-	1	-	-	-	423	380
1511 Schlachthäuser (o.Geflügelschlächt.)	6	-	-	1	2	2	1	-	-	-	-	-	74	71
1513 Fleischverarbeitung	34	4	4	10	12	2	1	-	1	-	-	-	349	309
152 Fischverarbeitung	1	-	-	-	1	-	-	-	-	-	-	-	9	6
1520 Fischverarbeitung	1	-	-	-	1	-	-	-	-	-	-	-	9	6
153 Obst- und Gemüseverarbeitung	1	1	-	-	-	-	-	-	-	-	-	-	4	-
1533 Verarb. von Obst und Gemüse a.n.g	1	1	-	-	-	-	-	-	-	-	-	-	4	-
154 H.v.pflanzl.u.tierischen Ölen u.Fetten	1	-	-	-	-	-	-	-	1	-	-	-	115	115
1542 H.v.raffinierten Ölen und Fetten	1	-	-	-	-	-	-	-	1	-	-	-	115	115
155 Milchverarbeitung, H.v.Speiseeis	5	1	1	1	-	2	-	-	-	-	-	-	29	25
1551 Milchverarbeitung	5	1	1	1	-	2	-	-	-	-	-	-	29	25
156 Mahl- u.Schälmaschinen, H.v.Stärke u.-erz.	2	1	-	-	-	1	-	-	-	-	-	-	17	16
1561 Mahl- und Schälmaschinen	2	1	-	-	-	1	-	-	-	-	-	-	17	16
157 H.v.Futtermitteln	1	1	-	-	-	-	-	-	-	-	-	-	2	-
1571 H.v.Futtermitteln für Nutztiere	1	1	-	-	-	-	-	-	-	-	-	-	2	-
158 H.v.sonstigen Nahrungs- u.Genussmitteln	67	1	7	30	19	6	4	-	-	-	-	-	472	397
1581 H.v.Backwaren (ohne Dauerbackwaren)	67	1	7	30	19	6	4	-	-	-	-	-	472	397
159 Getränkeherstellung	9	2	1	2	1	-	-	-	2	-	1	-	826	821
1591 H.v.Spirituosen	2	1	-	1	-	-	-	-	-	-	-	-	5	4
1594 H.v.Apfelwein u. sonst. Fruchtweinen	2	1	-	-	1	-	-	-	-	-	-	-	12	8
1596 H.v.Bier	2	-	-	1	-	-	-	-	1	-	-	-	182	182
1598 Gew.u. Abfüllung natürl. Mineralwässer	3	-	1	-	-	-	-	-	1	-	1	-	627	627
<b>17 H.v.Textilien u.Textilwaren (o. Bekl.)</b>	<b>8</b>	<b>2</b>	-	<b>2</b>	<b>1</b>	<b>1</b>	-	<b>2</b>	-	-	-	-	<b>211</b>	<b>205</b>
171 Spinnstoffaufbereitung und Spinnerei	1	-	-	-	1	-	-	-	-	-	-	-	8	7
1712 Wollaufbereit. u. Streichgarnspinnerei	1	-	-	-	1	-	-	-	-	-	-	-	8	7
172 Weberei	1	-	-	-	-	-	-	1	-	-	-	-	87	87
1724 Seiden- und Filamentgarnweberei	1	-	-	-	-	-	-	1	-	-	-	-	87	87
173 Textilveredlung	2	1	-	-	-	1	-	-	-	-	-	-	15	13
1730 Textilveredlung	2	1	-	-	-	1	-	-	-	-	-	-	15	13
174 H.v.konfekt. Textilwaren (o.Bekleidung)	3	-	-	2	-	-	-	1	-	-	-	-	100	98
1740 H.v.konfekt. Textilwaren (o.Bekleidung)	3	-	-	2	-	-	-	1	-	-	-	-	100	98

**Tabelle A4: Arbeitsstätten und Beschäftigte nach Politischen Bezirken und Klassen der ÖNACE 1995**

ÖNACE 1995	Arbeitsstätten insgesamt	davon mit ... unselbständig Beschäftigten											Beschäftigte insgesamt	darunter unselbst. Beschäftigte	
		0	1	2 - 4	5 - 9	10 - 19	20 - 49	50 - 99	100 - 199	200 - 499	500 - 999	1000 und mehr			
175 H.v.sonst. Textilwaren (o.Maschenw.)	1	1	-	-	-	-	-	-	-	-	-	-	-	1	-
1754 H.v.Stickereien u.v.sonst. Textilwaren	1	1	-	-	-	-	-	-	-	-	-	-	-	1	-
<b>18 H.v.Bekleidung</b>	<b>24</b>	<b>15</b>	<b>4</b>	<b>1</b>	-	<b>1</b>	<b>1</b>	<b>2</b>	-	-	-	-	-	<b>253</b>	<b>231</b>
182 H.v.Bekleidung (ohne Lederbekleidung)	24	15	4	1	-	1	1	2	-	-	-	-	-	253	231
1821 H.v.Arbeits- und Berufsbekleidung	1	-	-	-	-	1	-	-	-	-	-	-	-	17	16
1822 H.v.sonstiger Oberbekleidung	20	13	4	1	-	-	-	2	-	-	-	-	-	196	177
1823 H.v.Wäsche	2	1	-	-	-	-	1	-	-	-	-	-	-	39	38
1824 H.v.sonst. Bekleidung und Bekl.zubehör	1	1	-	-	-	-	-	-	-	-	-	-	-	1	-
<b>19 Ledererzeugung und -verarbeitung</b>	<b>7</b>	<b>1</b>	<b>2</b>	<b>2</b>	<b>1</b>	-	-	-	<b>1</b>	-	-	-	-	<b>132</b>	<b>124</b>
191 Ledererzeugung	1	-	1	-	-	-	-	-	-	-	-	-	-	3	1
1910 Ledererzeugung	1	-	1	-	-	-	-	-	-	-	-	-	-	3	1
192 Lederverarbeitung (o.H.v.Lederbekl.)	1	-	-	1	-	-	-	-	-	-	-	-	-	4	2
1920 Lederverarbeitung (o.H.v.Lederbekl.)	1	-	-	1	-	-	-	-	-	-	-	-	-	4	2
193 H.v.Schuhen	5	1	1	1	1	-	-	-	1	-	-	-	-	125	121
1930 H.v.Schuhen	5	1	1	1	1	-	-	-	1	-	-	-	-	125	121
<b>20 Be- u. Verarb. v. Holz (o.H.v.Möbeln)</b>	<b>101</b>	<b>25</b>	<b>17</b>	<b>23</b>	<b>14</b>	<b>8</b>	<b>8</b>	<b>3</b>	<b>3</b>	-	-	-	-	<b>1235</b>	<b>1118</b>
201 Säge-, Hobel- und Holzimprägnierwerke	36	10	5	8	5	2	2	2	2	-	-	-	-	572	527
2010 Säge-, Hobel- und Holzimprägnierwerke	36	10	5	8	5	2	2	2	2	-	-	-	-	572	527
202 Furnier-,Sperrholz-,Holzf.plattenwerke	1	-	-	-	1	-	-	-	-	-	-	-	-	8	7
2020 Furnier-,Sperrholz-,Holzf.plattenwerke	1	-	-	-	1	-	-	-	-	-	-	-	-	8	7
203 H.v.Konstruktionsteilen aus Holz	44	8	10	10	6	4	4	1	1	-	-	-	-	520	472
2030 H.v.Konstruktionsteilen aus Holz	44	8	10	10	6	4	4	1	1	-	-	-	-	520	472
204 H.v.Verpackungsmitteln aus Holz	6	2	-	2	1	-	1	-	-	-	-	-	-	61	52
2040 H.v.Verpackungsmitteln aus Holz	6	2	-	2	1	-	1	-	-	-	-	-	-	61	52
205 H.v.Holzw. a.n.g., H.v.Flecht- u.Korbw.	14	5	2	3	1	2	1	-	-	-	-	-	-	74	60
2051 H.v.Holzwaren a.n.g., Veredl.v.Holzw.	14	5	2	3	1	2	1	-	-	-	-	-	-	74	60
<b>21 H.u.Verarbeitung v. Papier u. Pappe</b>	<b>2</b>	<b>1</b>	-	-	-	-	<b>1</b>	-	-	-	-	-	-	<b>22</b>	<b>21</b>
211 H.v.Zellstoff, Papier, Karton und Pappe	1	-	-	-	-	-	1	-	-	-	-	-	-	21	21
2111 H.v.Holzstoff und Zellstoff	1	-	-	-	-	-	1	-	-	-	-	-	-	21	21
212 Papier-, Karton- und Pappeverarbeitung	1	1	-	-	-	-	-	-	-	-	-	-	-	1	-
2122 H.v.Haushaltsart. a.Zellstoff u.Papier	1	1	-	-	-	-	-	-	-	-	-	-	-	1	-
<b>22 Verlagsw., Druckerei,Vervielfältig.</b>	<b>19</b>	<b>2</b>	<b>4</b>	<b>7</b>	<b>1</b>	<b>2</b>	<b>1</b>	<b>1</b>	<b>1</b>	-	-	-	-	<b>409</b>	<b>395</b>
221 Verlagswesen	5	-	3	1	-	1	-	-	-	-	-	-	-	20	18
2211 Buchverlag und Musikverlag	1	-	1	-	-	-	-	-	-	-	-	-	-	2	1
2212 Zeitungsverlag	4	-	2	1	-	1	-	-	-	-	-	-	-	18	17
222 Druckerei	14	2	1	6	1	1	1	1	1	-	-	-	-	389	377
2222 Druckerei (ohne Zeitungsdruckerei)	10	2	1	3	1	1	-	1	1	-	-	-	-	329	321
2223 Buchbinderei u. and. Druckweiterverarb.	2	-	-	1	-	-	1	-	-	-	-	-	-	52	49
2225 Sonstige Druckereien	2	-	-	2	-	-	-	-	-	-	-	-	-	8	7
<b>24 H.v.Chemikalien u. chem. Erzeugn.</b>	<b>13</b>	<b>2</b>	-	<b>3</b>	<b>1</b>	<b>1</b>	<b>3</b>	<b>1</b>	-	<b>1</b>	-	<b>1</b>	-	<b>2321</b>	<b>2316</b>
241 H.v.chemischen Grundstoffen	4	1	-	2	-	-	1	-	-	-	-	-	-	30	26
2413 H.v.s. anorgan. Grundstoffen u.Chemik.	2	1	-	1	-	-	-	-	-	-	-	-	-	5	2
2415 H.v.Düngemitteln	1	-	-	1	-	-	-	-	-	-	-	-	-	3	2
2416 H.v.Kunststoff in Primärformen	1	-	-	-	-	-	1	-	-	-	-	-	-	22	22
244 H.v.pharmazeutischen Erzeugnissen	2	-	-	-	-	-	1	-	-	1	-	-	-	278	278
2441 H.v.pharmazeutischen Grundstoffen	1	-	-	-	-	-	1	-	-	-	-	-	-	28	28
2442 H.v.pharmazeutischen Spezialitäten	1	-	-	-	-	-	-	-	-	1	-	-	-	250	250
245 H.v.Wasch-,Reinigungs-u.Körperpflegem.	2	-	-	1	-	-	-	1	-	-	-	-	-	57	57
2451 H.v.Seifen, Wasch-, Reinigungsmitteln	1	-	-	-	-	-	-	1	-	-	-	-	-	55	55
2452 H.v.Duft- und Körperpflegemitteln	1	-	-	1	-	-	-	-	-	-	-	-	-	2	2
246 H.v.sonstigen chemischen Erzeugnissen	3	1	-	-	1	1	-	-	-	-	-	-	-	20	19
2461 H.v.pyrotechnischen Erzeugnissen	1	-	-	-	-	1	-	-	-	-	-	-	-	11	11
2466 H.v.sonstigen chem.Erzeugnissen a.n.g.	2	1	-	-	1	-	-	-	-	-	-	-	-	9	8

**Tabelle A4: Arbeitsstätten und Beschäftigte nach Politischen Bezirken und Klassen der ÖNACE 1995**

ÖNACE 1995	Arbeitsstätten insgesamt	davon mit ... unselbständig Beschäftigten										Beschäftigte insgesamt	darunter unselbst. Beschäftigte	
		0	1	2 - 4	5 - 9	10 - 19	20 - 49	50 - 99	100 - 199	200 - 499	500 - 999			1000 und mehr
247 H.v.Chemiefasern	2	-	-	-	-	-	1	-	-	-	-	1	1936	1936
2470 H.v.Chemiefasern	2	-	-	-	-	-	1	-	-	-	-	1	1936	1936
<b>25 H.v.Gummi- und Kunststoffwaren</b>	<b>20</b>	<b>3</b>	<b>4</b>	<b>5</b>	-	<b>2</b>	<b>1</b>	<b>2</b>	<b>2</b>	<b>1</b>	-	-	<b>792</b>	<b>781</b>
252 H.v.Kunststoffwaren	20	3	4	5	-	2	1	2	2	1	-	-	792	781
2521 H.v.Platten, Folien etc. a. Kunststoff	2	-	-	-	-	1	-	-	-	1	-	-	273	273
2522 H.v.Verpackungsmitteln aus Kunststoff	3	-	1	-	-	-	1	1	-	-	-	-	111	109
2523 H.v.Baubedarfsartikeln aus Kunststoff	3	-	2	1	-	-	-	-	-	-	-	-	7	5
2524 H.v.sonstigen Kunststoffwaren	12	3	1	4	-	1	-	1	2	-	-	-	401	394
<b>26 H.u.Bea.v.Glas,H.v.W.a.Stein.u.Erden</b>	<b>30</b>	<b>5</b>	<b>3</b>	<b>7</b>	<b>4</b>	<b>4</b>	<b>6</b>	-	-	<b>1</b>	-	-	<b>668</b>	<b>647</b>
261 H.u.Bearbeitung von Glas	2	-	-	-	-	1	1	-	-	-	-	-	39	38
2612 Veredlung und Bearbeitung v.Flachglas	2	-	-	-	-	1	1	-	-	-	-	-	39	38
262 Keramik (ohne Ziegelei und Baukeramik)	6	3	1	1	-	1	-	-	-	-	-	-	24	18
2621 H.v.keramischen Haushaltswaren	5	3	1	-	-	1	-	-	-	-	-	-	21	16
2625 H.v.keramischen Erzeugnissen a.n.g.	1	-	-	1	-	-	-	-	-	-	-	-	3	2
266 H.v.Erzeugn.a.Beton, Zement u.Gips	14	2	1	1	2	2	5	-	-	1	-	-	566	559
2661 H.v.Betonerzeugnissen für den Bau	6	2	-	1	-	-	3	-	-	-	-	-	95	90
2663 H.v.Transportbeton	5	-	-	-	2	2	1	-	-	-	-	-	91	91
2665 H.v.Faserzementwaren	2	-	1	-	-	-	-	-	-	1	-	-	356	356
2666 H.v.Erzeugn.a.Beton,Zement,Gips a.n.g.	1	-	-	-	-	-	1	-	-	-	-	-	24	22
267 Be- und Verarb. v. Natursteinen a.n.g.	6	-	1	3	2	-	-	-	-	-	-	-	32	25
2670 Be- und Verarb. v. Natursteinen a.n.g.	6	-	1	3	2	-	-	-	-	-	-	-	32	25
268 H.v.sonstigen Mineralerzeugnissen	2	-	-	2	-	-	-	-	-	-	-	-	7	7
2682 H.v.Mineralerzeugnissen a.n.g.	2	-	-	2	-	-	-	-	-	-	-	-	7	7
<b>27 Metallerzeugung und -bearbeitung</b>	<b>2</b>	-	-	-	-	-	<b>1</b>	-	<b>1</b>	-	-	-	<b>227</b>	<b>227</b>
275 Gießereiindustrie	2	-	-	-	-	-	1	-	1	-	-	-	227	227
2753 Leichtmetallgießerei	2	-	-	-	-	-	1	-	1	-	-	-	227	227
<b>28 H.v.Metallerzeugnissen</b>	<b>103</b>	<b>18</b>	<b>12</b>	<b>25</b>	<b>18</b>	<b>11</b>	<b>8</b>	<b>7</b>	<b>3</b>	<b>1</b>	-	-	<b>1916</b>	<b>1815</b>
281 Stahl- und Leichtmetallbau	39	2	4	5	9	8	2	5	3	1	-	-	1366	1328
2811 H.v.Stahl-u.Leichtmetallkonstruktionen	31	2	2	5	7	6	1	4	3	1	-	-	1185	1155
2812 H.v.Ausbauelem.a.Stahl u.Leichtmetall	8	-	2	-	2	2	1	1	-	-	-	-	181	173
282 Kessel- u. Behälterbau (o.Dampfkesseln)	2	-	-	-	1	-	1	-	-	-	-	-	48	48
2821 H.v.Tanks und Sammelbehältern	2	-	-	-	1	-	1	-	-	-	-	-	48	48
283 H.v.Dampfkesseln (o.Zentralheiz.kessel)	1	-	-	-	1	-	-	-	-	-	-	-	8	7
2830 H.v.Dampfkesseln (o.Zentralheiz.kessel)	1	-	-	-	1	-	-	-	-	-	-	-	8	7
284 H.v.Schmiede-,Press-,Zieh-u.Stanzteilen	19	6	3	5	2	1	1	1	-	-	-	-	159	137
2840 H.v.Schmiedeteilen u. Pulvermetallurgie	19	6	3	5	2	1	1	1	-	-	-	-	159	137
285 Oberflächenveredlung, Wärmebehandl.	11	3	-	5	-	1	1	1	-	-	-	-	115	107
2851 Oberflächenveredlung, Wärmebehandl.	1	-	-	1	-	-	-	-	-	-	-	-	4	3
2852 Mechanik a.n.g.	10	3	-	4	-	1	1	1	-	-	-	-	111	104
286 H.v.Schneidwaren,Werkz.,Schlössern	20	5	4	8	2	-	1	-	-	-	-	-	99	80
2862 H.v.Werkzeugen	5	1	1	2	-	-	1	-	-	-	-	-	52	49
2863 H.v.Schlössern und Beschlägen	15	4	3	6	2	-	-	-	-	-	-	-	47	31
287 H.v.sonst.Eisen-, Blech- u. Metallwaren	11	2	1	2	3	1	2	-	-	-	-	-	121	108
2874 H.v.Schrauben, Nieten, Ketten u.Federn	2	-	-	-	-	-	2	-	-	-	-	-	61	60
2875 H.v.Eisen-, Blech- u.Metallwaren a.n.g	9	2	1	2	3	1	-	-	-	-	-	-	60	48
<b>29 Maschinenbau</b>	<b>75</b>	<b>14</b>	<b>7</b>	<b>10</b>	<b>8</b>	<b>10</b>	<b>11</b>	<b>9</b>	<b>2</b>	<b>3</b>	<b>1</b>	-	<b>3000</b>	<b>2935</b>
291 H.v.Masch.f.d.Erz.u.Nutz.v.mech.Energie	7	3	-	-	-	1	-	1	1	1	-	-	459	454
2912 H.v.Pumpen und Kompressoren	1	-	-	-	-	1	-	-	-	-	-	-	18	17
2913 H.v.Armaturen	4	2	-	-	-	-	-	-	1	1	-	-	383	380
2914 H.v.Lagern, Getrieben, Zahnrädern	2	1	-	-	-	-	-	1	-	-	-	-	58	57
292 H.v.sonst.Maschinen unspezif.Verw.	20	3	4	-	3	3	3	3	-	1	-	-	608	594
2921 H.v.Öfen und Brennern	3	2	-	-	1	-	-	-	-	-	-	-	9	7
2922 H.v.Hebezeugen und Fördermitteln	7	-	2	-	2	1	2	-	-	-	-	-	99	92
2923 H.v.kälte- u.lufttechnisch. Erzeugn.	5	1	1	-	-	2	-	1	-	-	-	-	85	82
2924 H.v.Maschinen unspezif. Verwendung	5	-	1	-	-	-	1	2	-	1	-	-	415	413

**Tabelle A4: Arbeitsstätten und Beschäftigte nach Politischen Bezirken und Klassen der ÖNACE 1995**

ÖNACE 1995	Arbeitsstätten insgesamt	davon mit ... unselbständig Beschäftigten											Beschäftigte insgesamt	darunter unselbst. Beschäftigte
		0	1	2 - 4	5 - 9	10 - 19	20 - 49	50 - 99	100 - 199	200 - 499	500 - 999	1000 und mehr		
293 H.v.land- u.forstwirtschaftl. Maschinen	14	3	2	4	2	2	-	1	-	-	-	-	171	158
2932 H.v.sonst.land- und forstw. Maschinen	14	3	2	4	2	2	-	1	-	-	-	-	171	158
294 H.v.Werkzeugmaschinen	11	2	-	2	1	1	3	2	-	-	-	-	321	307
2940 H.v.Werkzeugmaschinen	11	2	-	2	1	1	3	2	-	-	-	-	321	307
295 H.v.Masch.f.sonst.Wirtschaftszweige	21	1	1	4	2	3	5	2	1	1	1	-	1439	1422
2952 H.v.Bergwerks-, Bau- u.Baustoffmasch.	3	-	-	1	1	1	-	-	-	-	-	-	24	23
2953 H.v.Masch.f.d.Nahrungs-u.Genussm.erz.	5	-	1	1	-	-	-	2	1	-	-	-	132	125
2954 H.v.Masch.f.d.Textil- u.Bekleid.herst.	2	1	-	-	-	-	-	-	-	-	1	-	508	506
2956 H.v.Masch. f. sonst. Wirtschaftszweige	11	-	-	2	1	2	3	1	1	1	-	-	775	768
297 H.v.Haushaltsgeräten a.n.g.	2	2	-	-	-	-	-	-	-	-	-	-	2	-
2972 H.v.nichtelektr. Koch- u. Heizgeräten	2	2	-	-	-	-	-	-	-	-	-	-	2	-
<b>30 H.v.Büromasch., Datenverb.ger.</b>	<b>1</b>	<b>-</b>	<b>-</b>	<b>-</b>	<b>1</b>	<b>-</b>	<b>-</b>	<b>-</b>	<b>-</b>	<b>-</b>	<b>-</b>	<b>-</b>	<b>6</b>	<b>5</b>
300 H.v.Büromasch., Datenverb.ger.	1	-	-	-	1	-	-	-	-	-	-	-	6	5
3002 H.v.Datenverarbeitungsgeräten	1	-	-	-	1	-	-	-	-	-	-	-	6	5
<b>31 H.v.Ger.d.Elektrizitätserz., -verteil.</b>	<b>7</b>	<b>3</b>	<b>1</b>	<b>2</b>	<b>-</b>	<b>-</b>	<b>1</b>	<b>-</b>	<b>-</b>	<b>-</b>	<b>-</b>	<b>-</b>	<b>38</b>	<b>31</b>
311 H.v.Elektromotoren, Generatoren	3	1	-	2	-	-	-	-	-	-	-	-	9	5
3110 H.v.Elektromotoren, Generatoren	3	1	-	2	-	-	-	-	-	-	-	-	9	5
312 H.v.Elekt.rvertei.lungs- u. -schalteinr.	2	2	-	-	-	-	-	-	-	-	-	-	2	-
3120 H.v.Elekt.rvertei.lungs- u. -schalteinr.	2	2	-	-	-	-	-	-	-	-	-	-	2	-
313 H.v.isolierten Elektrokabeln, -leitungen	1	-	-	-	-	-	1	-	-	-	-	-	25	25
3130 H.v.isolierten Elektrokabeln, -leitungen	1	-	-	-	-	-	1	-	-	-	-	-	25	25
316 H.v.elektrischen Ausrüstungen a.n.g.	1	-	1	-	-	-	-	-	-	-	-	-	2	1
3162 H.v.sonst. elektr. Ausrüstungen a.n.g.	1	-	1	-	-	-	-	-	-	-	-	-	2	1
<b>32 Rundfunk-,Fernseh- u.Nachr.technik</b>	<b>4</b>	<b>-</b>	<b>-</b>	<b>-</b>	<b>-</b>	<b>1</b>	<b>-</b>	<b>2</b>	<b>-</b>	<b>1</b>	<b>-</b>	<b>-</b>	<b>603</b>	<b>601</b>
321 H.v.elektronischen Bauelementen	3	-	-	-	-	1	-	1	-	1	-	-	513	511
3210 H.v.elektronischen Bauelementen	3	-	-	-	-	1	-	1	-	1	-	-	513	511
322 H.v.nachrichtentechn. Geräten u. Einr.	1	-	-	-	-	-	-	1	-	-	-	-	90	90
3220 H.v.nachrichtentechn. Geräten u. Einr.	1	-	-	-	-	-	-	1	-	-	-	-	90	90
<b>33 Medizin-,Mess-u.Regel.tech., Optik</b>	<b>20</b>	<b>3</b>	<b>2</b>	<b>8</b>	<b>5</b>	<b>-</b>	<b>1</b>	<b>1</b>	<b>-</b>	<b>-</b>	<b>-</b>	<b>-</b>	<b>193</b>	<b>181</b>
331 H.v.med.Geräten u. orthop.Vorrichtungen	11	2	1	3	4	-	-	1	-	-	-	-	142	136
3310 H.v.med.Geräten u. orthop.Vorrichtungen	11	2	1	3	4	-	-	1	-	-	-	-	142	136
332 H.v.Mess-, Kontroll- u.ä. Instrumenten	6	-	-	5	-	-	1	-	-	-	-	-	41	37
3320 H.v.Mess-, Kontroll- u.ä. Instrumenten	6	-	-	5	-	-	1	-	-	-	-	-	41	37
334 H.v.optischen u.fotografischen Geräten	3	1	1	-	1	-	-	-	-	-	-	-	10	8
3340 H.v.optischen u.fotografischen Geräten	3	1	1	-	1	-	-	-	-	-	-	-	10	8
<b>34 H.v.Kraftwagen und Kraftw.teilen</b>	<b>5</b>	<b>-</b>	<b>-</b>	<b>-</b>	<b>1</b>	<b>3</b>	<b>-</b>	<b>-</b>	<b>1</b>	<b>-</b>	<b>-</b>	<b>-</b>	<b>248</b>	<b>243</b>
342 H.v.Karosserien,Aufbauten u.Anhängern	4	-	-	-	1	3	-	-	-	-	-	-	60	55
3420 H.v.Karosserien,Aufbauten u.Anhängern	4	-	-	-	1	3	-	-	-	-	-	-	60	55
343 H.v.Teilen und Zubehör für Kraftwagen	1	-	-	-	-	-	-	-	1	-	-	-	188	188
3430 H.v.Teilen und Zubehör für Kraftwagen	1	-	-	-	-	-	-	-	1	-	-	-	188	188
<b>35 Sonstiger Fahrzeugbau</b>	<b>3</b>	<b>1</b>	<b>-</b>	<b>-</b>	<b>2</b>	<b>-</b>	<b>-</b>	<b>-</b>	<b>-</b>	<b>-</b>	<b>-</b>	<b>-</b>	<b>15</b>	<b>11</b>
351 Schiffbau	3	1	-	-	2	-	-	-	-	-	-	-	15	11
3512 Boots- und Yachtbau	3	1	-	-	2	-	-	-	-	-	-	-	15	11
<b>36 H.v.sonstigen Erzeugnissen</b>	<b>124</b>	<b>24</b>	<b>15</b>	<b>30</b>	<b>25</b>	<b>8</b>	<b>10</b>	<b>8</b>	<b>2</b>	<b>2</b>	<b>-</b>	<b>-</b>	<b>2088</b>	<b>1970</b>
361 H.v.Möbeln	103	14	13	27	24	8	10	4	1	2	-	-	1575	1479
3611 H.v.Sitzmöbeln	9	1	2	3	1	-	-	1	-	1	-	-	276	273
3612 H.v.Büro- und Ladenmöbeln	4	-	-	2	-	1	1	-	-	-	-	-	54	49
3613 H.v.Küchenmöbeln aus Holz	2	-	-	1	-	-	-	1	-	-	-	-	64	60
3614 H.v.sonstigen Möbeln	87	13	11	21	23	7	9	1	1	1	-	-	1085	1001
3615 H.v.Matratzen	1	-	-	-	-	-	-	1	-	-	-	-	96	96
362 H.v.Schmuck und ähnl. Erzeugnissen	4	1	1	2	-	-	-	-	-	-	-	-	11	7
3622 H.v.Schmuck,Gold-u.Silberschmiedew.	4	1	1	2	-	-	-	-	-	-	-	-	11	7

**Tabelle A4: Arbeitsstätten und Beschäftigte nach Politischen Bezirken und Klassen der ÖNACE 1995**

ÖNACE 1995	Arbeitsstätten insgesamt	davon mit ... unselbständig Beschäftigten											Beschäftigte insgesamt	darunter unselbst. Beschäftigte	
		0	1	2 - 4	5 - 9	10 - 19	20 - 49	50 - 99	100 - 199	200 - 499	500 - 999	1000 und mehr			
363 H.v.Musikinstrumenten	2	1	-	1	-	-	-	-	-	-	-	-	-	5	3
3630 H.v.Musikinstrumenten	2	1	-	1	-	-	-	-	-	-	-	-	-	5	3
364 H.v.Sportgeräten	3	1	-	-	-	-	-	2	-	-	-	-	156	154	
3640 H.v.Sportgeräten	3	1	-	-	-	-	-	2	-	-	-	-	156	154	
365 H.v.Spielwaren	8	3	1	-	1	-	-	2	1	-	-	-	334	327	
3650 H.v.Spielwaren	8	3	1	-	1	-	-	2	1	-	-	-	334	327	
366 H.v.sonstigen Erzeugnissen	4	4	-	-	-	-	-	-	-	-	-	-	7	-	
3663 H.v.Erzeugnissen a.n.g.	4	4	-	-	-	-	-	-	-	-	-	-	7	-	
<b>37 Rückgewinnung (Recycling)</b>	<b>3</b>	<b>1</b>	<b>-</b>	<b>1</b>	<b>-</b>	<b>1</b>	<b>-</b>	<b>-</b>	<b>-</b>	<b>-</b>	<b>-</b>	<b>-</b>	<b>18</b>	<b>15</b>	
371 Rückgewinnung von Schrott	1	1	-	-	-	-	-	-	-	-	-	-	1	-	
3710 Rückgewinnung von Schrott	1	1	-	-	-	-	-	-	-	-	-	-	1	-	
372 Rückgew.v.nichtmetall. Altmaterialien	2	-	-	1	-	1	-	-	-	-	-	-	17	15	
3720 Rückgew.v.nichtmetall. Altmaterialien	2	-	-	1	-	1	-	-	-	-	-	-	17	15	
<b>40 Energieversorgung</b>	<b>18</b>	<b>3</b>	<b>3</b>	<b>6</b>	<b>1</b>	<b>1</b>	<b>2</b>	<b>2</b>	<b>-</b>	<b>-</b>	<b>-</b>	<b>-</b>	<b>233</b>	<b>228</b>	
401 Elektrizitätsversorgung	12	3	1	3	1	1	1	2	-	-	-	-	202	197	
4010 Elektrizitätsversorgung	12	3	1	3	1	1	1	2	-	-	-	-	202	197	
402 Gasversorgung	1	-	-	-	-	-	1	-	-	-	-	-	23	23	
4020 Gasversorgung	1	-	-	-	-	-	1	-	-	-	-	-	23	23	
403 Fernwärmeversorgung	5	-	2	3	-	-	-	-	-	-	-	-	8	8	
4030 Fernwärmeversorgung	5	-	2	3	-	-	-	-	-	-	-	-	8	8	
<b>41 Wasserversorgung</b>	<b>5</b>	<b>-</b>	<b>2</b>	<b>1</b>	<b>2</b>	<b>-</b>	<b>-</b>	<b>-</b>	<b>-</b>	<b>-</b>	<b>-</b>	<b>-</b>	<b>19</b>	<b>19</b>	
410 Wasserversorgung	5	-	2	1	2	-	-	-	-	-	-	-	19	19	
4100 Wasserversorgung	5	-	2	1	2	-	-	-	-	-	-	-	19	19	
<b>45 Bauwesen</b>	<b>370</b>	<b>76</b>	<b>59</b>	<b>72</b>	<b>73</b>	<b>45</b>	<b>32</b>	<b>8</b>	<b>5</b>	<b>-</b>	<b>-</b>	<b>-</b>	<b>3956</b>	<b>3617</b>	
451 Vorbereitende Baustellenarbeiten	24	9	4	5	3	1	1	-	1	-	-	-	221	204	
4511 Abbruch-, Spreng- u. Erdbewegungsarb.	21	7	4	4	3	1	1	-	1	-	-	-	216	201	
4512 Test- und Suchbohrung	3	2	-	1	-	-	-	-	-	-	-	-	5	3	
452 Hoch- und Tiefbau	95	7	10	17	16	18	17	7	3	-	-	-	2008	1929	
4521 Hochbau, Brücken- und Tunnelbau u.ä.	39	4	4	3	5	6	9	7	1	-	-	-	1146	1120	
4522 Zimmererei, Dachdeckerei, Bauspenglerei	32	2	4	7	8	8	3	-	-	-	-	-	320	286	
4523 Straßenbau und Eisenbahnoberbau	11	-	1	2	1	1	4	-	2	-	-	-	434	429	
4524 Wasserbau	1	-	-	-	-	1	-	-	-	-	-	-	14	14	
4525 Spezialbau und sonstiger Tiefbau	12	1	1	5	2	2	1	-	-	-	-	-	94	80	
453 Bauinstallation	134	29	21	24	31	15	12	1	1	-	-	-	1126	1004	
4531 Elektroinstallation	78	19	17	14	14	5	8	1	-	-	-	-	575	503	
4533 Gas-, Wasser-, Heizungsinstallation	55	10	4	10	17	10	4	-	-	-	-	-	442	392	
4534 Sonstige Bauinstallation	1	-	-	-	-	-	-	-	1	-	-	-	109	109	
454 Ausbau- und Bauhilfsgewerbe	117	31	24	26	23	11	2	-	-	-	-	-	601	480	
4541 Stukkaturgewerbe, Gipserei	5	2	1	1	-	-	1	-	-	-	-	-	40	34	
4542 Bautischlerei und Bauschlosserei	28	11	7	5	4	-	1	-	-	-	-	-	124	93	
4543 Fußboden-, Fliesen- und Plattenlegerei	44	11	10	12	5	6	-	-	-	-	-	-	194	154	
4544 Malerei und Anstreicherei, Glaserei	37	7	6	8	12	4	-	-	-	-	-	-	206	165	
4545 Sonstiges Ausbau- und Bauhilfsgewerbe	3	-	-	-	2	1	-	-	-	-	-	-	37	34	
<b>50 Kfz-Handel, Rep. v.Kfz, Tankstellen</b>	<b>161</b>	<b>22</b>	<b>13</b>	<b>46</b>	<b>43</b>	<b>25</b>	<b>12</b>	<b>-</b>	<b>-</b>	<b>-</b>	<b>-</b>	<b>-</b>	<b>1285</b>	<b>1135</b>	
501 Handel mit Kraftwagen	34	6	3	5	4	13	3	-	-	-	-	-	351	321	
5010 Handel mit Kraftwagen	34	6	3	5	4	13	3	-	-	-	-	-	351	321	
502 Instandh. u. Reparatur von Kraftwagen	66	5	4	16	26	8	7	-	-	-	-	-	607	543	
5020 Instandh. u. Reparatur von Kraftwagen	66	5	4	16	26	8	7	-	-	-	-	-	607	543	
503 Handel mit Kraftwagenteilen und Zubehör	21	4	2	4	7	3	1	-	-	-	-	-	147	135	
5030 Handel mit Kraftwagenteilen und Zubehör	21	4	2	4	7	3	1	-	-	-	-	-	147	135	
504 Handel und Reparatur von Krafträdern	6	3	1	2	-	-	-	-	-	-	-	-	13	8	
5040 Handel und Reparatur von Krafträdern	6	3	1	2	-	-	-	-	-	-	-	-	13	8	
505 Tankstellen	34	4	3	19	6	1	1	-	-	-	-	-	167	128	
5050 Tankstellen	34	4	3	19	6	1	1	-	-	-	-	-	167	128	

**Tabelle A4: Arbeitsstätten und Beschäftigte nach Politischen Bezirken und Klassen der ÖNACE 1995**

ÖNACE 1995	Arbeitsstätten insgesamt	davon mit ... unselbständig Beschäftigten											Beschäftigte insgesamt	darunter unselbst. Beschäftigte
		0	1	2 - 4	5 - 9	10 - 19	20 - 49	50 - 99	100 - 199	200 - 499	500 - 999	1000 und mehr		
<b>51 Handelsvermittlung u.GH (o.H.m.Kfz)</b>	<b>403</b>	<b>162</b>	<b>76</b>	<b>73</b>	<b>41</b>	<b>28</b>	<b>14</b>	<b>5</b>	<b>4</b>	-	-	-	<b>2566</b>	<b>2233</b>
511 Handelsvermittlung	131	85	27	14	4	1	-	-	-	-	-	-	224	97
5111 HV v.landw. Grundstoffen, leb. Tieren	1	1	-	-	-	-	-	-	-	-	-	-	1	-
5113 HV v.Holz, Baustoffen u. Anstrichmitteln	6	4	2	-	-	-	-	-	-	-	-	-	9	2
5114 HV v.Maschinen, technischem Bedarf	13	5	7	1	-	-	-	-	-	-	-	-	23	10
5115 HV v.Möbeln, Haushaltsgeg. u. Metallw.	16	9	2	4	1	-	-	-	-	-	-	-	33	16
5116 HV v.Textilien, Bekleidung, Schuhen	7	1	4	2	-	-	-	-	-	-	-	-	15	8
5117 HV v.Nahrungsm.,Getränken,Tabakw.	4	3	-	1	-	-	-	-	-	-	-	-	7	2
5118 HV v.Waren a.n.g.	33	25	4	2	1	1	-	-	-	-	-	-	59	31
5119 HV ohne ausgeprägten Schwerpunkt	51	37	8	4	2	-	-	-	-	-	-	-	77	28
512 GH m.landw.Grundstoffen u. leb. Tieren	29	9	3	10	3	2	1	1	-	-	-	-	177	164
5121 GH m.Getreide, Saaten u. Futtermitteln	17	3	2	6	2	2	1	1	-	-	-	-	146	143
5122 GH m.Blumen und Pflanzen	1	-	-	1	-	-	-	-	-	-	-	-	5	3
5123 GH m.lebenden Tieren	9	6	1	2	-	-	-	-	-	-	-	-	15	8
5124 GH m.Häuten, Fellen und Leder	2	-	-	1	1	-	-	-	-	-	-	-	11	10
513 GH m.Nahrungsm.u. Getränken, Tabakw.	15	4	1	5	2	1	2	-	-	-	-	-	120	111
5131 GH m.Obst, Gemüse und Kartoffeln	1	-	-	1	-	-	-	-	-	-	-	-	5	4
5132 GH m.Fleisch, -waren, Geflügel u. Wild	2	1	-	1	-	-	-	-	-	-	-	-	7	4
5133 GH m.Milch, Milcherz.,Eiern,Speiseölen	1	-	-	1	-	-	-	-	-	-	-	-	2	2
5134 GH m.Getränken	5	2	1	1	-	1	-	-	-	-	-	-	20	17
5137 GH m.Kaffee, Tee, Kakao und Gewürzen	1	-	-	1	-	-	-	-	-	-	-	-	2	2
5138 GH m.sonst. Nahrungs- u. Genussmitteln	2	-	-	-	1	-	1	-	-	-	-	-	42	41
5139 GH m.Nahrungsm. o. a. Schwerpunkt	3	1	-	-	1	-	1	-	-	-	-	-	42	41
514 GH m.Gebrauchs- und Verbrauchsgütern	79	28	11	13	12	9	4	-	2	-	-	-	794	719
5141 GH m.Textilien	6	1	2	-	3	-	-	-	-	-	-	-	29	24
5142 GH m.Bekleidung und Schuhen	15	4	5	3	1	1	1	-	-	-	-	-	63	55
5143 GH m.elekt. Haushalts- u.phonotechn.G.	2	-	1	-	-	1	-	-	-	-	-	-	15	14
5144 GH m.Haushaltsw.aus Metall, keram.Erz.	4	2	-	-	-	2	-	-	-	-	-	-	32	29
5145 GH m.kosm. Erzeugn. u. Körperpflegem.	3	2	-	-	-	1	-	-	-	-	-	-	16	12
5146 GH m.pharm.Erzeugn.u.med. Hilfsmitteln	10	5	-	-	3	1	-	-	1	-	-	-	247	234
5147 GH m.sonst.Gebrauchs- u. Verbrauchsg.	39	14	3	10	5	3	3	-	1	-	-	-	392	351
515 GH m.Rohstoffen, Halbwaren, Altmaterial	58	16	10	11	11	7	1	2	-	-	-	-	423	377
5151 GH m.f. Brennstoffen u. Mineralölerz.	2	2	-	-	-	-	-	-	-	-	-	-	2	-
5152 GH m.Erzen, Eisen, Stahl, NE-Metallen	4	2	-	-	1	1	-	-	-	-	-	-	29	26
5153 GH m.Holz, Baustoffen, Anstrichmitteln	27	3	4	8	5	4	1	2	-	-	-	-	291	272
5154 GH m.Bauelem.a.Metall sow.Install.bed.	13	5	2	2	3	1	-	-	-	-	-	-	56	43
5155 GH m.chemischen Erzeugnissen	6	-	3	1	2	-	-	-	-	-	-	-	25	21
5156 GH m.sonstigen Halbwaren	3	2	1	-	-	-	-	-	-	-	-	-	4	1
5157 GH m.Altmaterial und Reststoffen	3	2	-	-	-	1	-	-	-	-	-	-	16	14
516 GH m.Maschinen,Ausrüstungen u.Zubeh.	72	16	19	16	8	5	6	2	-	-	-	-	547	496
5161 GH m.Werkzeugmaschinen	4	2	-	1	1	-	-	-	-	-	-	-	14	11
5162 GH m.Baumaschinen	9	1	2	-	1	2	1	2	-	-	-	-	220	216
5164 GH m.Büromaschinen und -einrichtungen	12	1	3	5	-	1	2	-	-	-	-	-	92	83
5165 GH m.s.Masch., Ausrüstungen u. Zubeh.	33	7	8	9	5	2	2	-	-	-	-	-	168	144
5166 GH m.landwirtsch. Maschinen u.Geräten	14	5	6	1	1	-	1	-	-	-	-	-	53	42
517 Sonstiger Großhandel	19	4	5	4	1	3	-	-	2	-	-	-	281	269
5170 Sonstiger Großhandel	19	4	5	4	1	3	-	-	2	-	-	-	281	269
<b>52 EH (o.Kfz,o.Tankst.), Rep.v.Gebr.g.</b>	<b>842</b>	<b>234</b>	<b>140</b>	<b>278</b>	<b>95</b>	<b>70</b>	<b>21</b>	<b>2</b>	<b>2</b>	-	-	-	<b>4087</b>	<b>3433</b>
521 EH m.W.versch. Art (in Verkaufsräumen)	125	18	10	29	26	34	6	1	1	-	-	-	1160	1081
5211 EH m.W.versch.Art:Schwerp.Nahrungsm.	101	15	10	15	20	34	5	1	1	-	-	-	1032	973
5212 Sonstiger EH m.Waren verschiedener Art	24	3	-	14	6	-	1	-	-	-	-	-	128	108
522 Fach-EH m.Nahrungs-u.Genussm.,Getr.	105	26	30	40	7	1	1	-	-	-	-	-	313	227
5221 EH m.Obst, Gemüse und Kartoffeln	5	1	1	3	-	-	-	-	-	-	-	-	13	9
5222 EH m.Fleisch u.Fleischw., Geflügel, Wild	13	3	5	4	1	-	-	-	-	-	-	-	28	21
5223 EH m.Fisch und Fischerzeugnissen	2	-	-	2	-	-	-	-	-	-	-	-	6	4
5224 EH m.Backwaren und Süßwaren	23	3	5	14	1	-	-	-	-	-	-	-	55	47
5225 EH m.Getränken	7	3	-	4	-	-	-	-	-	-	-	-	17	11
5226 EH m.Tabakwaren	38	9	18	9	1	-	1	-	-	-	-	-	129	82
5227 Sonst.Fach-EH m.Nahrungs-, Genussm.	17	7	1	4	4	1	-	-	-	-	-	-	65	53



**Tabelle A4: Arbeitsstätten und Beschäftigte nach Politischen Bezirken und Klassen der ÖNACE 1995**

ÖNACE 1995	Arbeitsstätten insgesamt	davon mit ... unselbständig Beschäftigten											Beschäftigte insgesamt	darunter unselbst. Beschäftigte
		0	1	2 - 4	5 - 9	10 - 19	20 - 49	50 - 99	100 - 199	200 - 499	500 - 999	1000 und mehr		
523 Apotheken,Fach-EH m.med.,orthop.Artikel	70	8	4	38	14	5	1	-	-	-	-	-	334	299
5231 Apotheken	14	-	-	3	6	4	1	-	-	-	-	-	141	126
5232 EH m.medizinischen u.orthopäd.Artikeln	4	-	1	3	-	-	-	-	-	-	-	-	12	11
5233 EH m.kosm. Artikeln und Körperpflegem.	52	8	3	32	8	1	-	-	-	-	-	-	181	162
<b>524 Sonst. Facheinzelh. (in Verkaufsräumen)</b>	<b>477</b>	<b>136</b>	<b>86</b>	<b>165</b>	<b>48</b>	<b>28</b>	<b>12</b>	<b>1</b>	<b>1</b>	<b>-</b>	<b>-</b>	<b>-</b>	<b>2135</b>	<b>1738</b>
5241 EH m.Textilien	32	7	6	16	1	1	1	-	-	-	-	-	113	92
5242 EH m.Bekleidung	72	13	11	38	6	3	1	-	-	-	-	-	278	226
5243 EH m.Schuhen und Lederwaren	35	7	6	16	4	1	1	-	-	-	-	-	150	128
5244 EH m.Möbeln und Hausrat a.n.g.	63	18	16	14	9	4	1	-	1	-	-	-	362	310
5245 EH m.elekt.Haushalts-, phonotechn. G.	33	9	10	8	3	1	2	-	-	-	-	-	132	103
5246 EH m.Metallwaren, Anstrichmitteln	63	24	7	16	6	6	3	1	-	-	-	-	406	346
5247 EH m.Büchern, Zeitschriften u.Zeitungen	21	3	3	7	4	2	2	-	-	-	-	-	131	116
5248 Facheinzelh. a.n.g.(in Verkaufsräumen)	158	55	27	50	15	10	1	-	-	-	-	-	563	417
525 EH m.Antiquitäten und Gebrauchtwaren	13	6	3	3	-	-	1	-	-	-	-	-	54	46
5250 EH m.Antiquitäten und Gebrauchtwaren	13	6	3	3	-	-	1	-	-	-	-	-	54	46
526 EH nicht in Verkaufsräumen	33	29	1	1	-	2	-	-	-	-	-	-	65	32
5261 Versandhandel	6	3	-	1	-	2	-	-	-	-	-	-	35	31
5262 EH an Verkaufsständen und auf Märkten	4	4	-	-	-	-	-	-	-	-	-	-	5	-
5263 Sonstiger EH nicht in Verkaufsräumen	23	22	1	-	-	-	-	-	-	-	-	-	25	1
527 Reparatur von Gebrauchsgütern	19	11	6	2	-	-	-	-	-	-	-	-	26	10
5271 Reparatur von Schuhen und Lederwaren	6	3	3	-	-	-	-	-	-	-	-	-	7	3
5272 Reparatur von elektr. Haushaltsgeräten	8	4	2	2	-	-	-	-	-	-	-	-	12	6
5273 Reparatur von Uhren und Schmuck	1	1	-	-	-	-	-	-	-	-	-	-	1	-
5274 Reparatur von sonst. Gebrauchsgütern	4	3	1	-	-	-	-	-	-	-	-	-	6	1
<b>55 Beherbergungs- und Gaststättenw.</b>	<b>706</b>	<b>246</b>	<b>160</b>	<b>193</b>	<b>78</b>	<b>21</b>	<b>7</b>	<b>1</b>	<b>-</b>	<b>-</b>	<b>-</b>	<b>-</b>	<b>2605</b>	<b>1713</b>
551 Hotels,Gasthöfe,Pensionen,Hotels garnis	276	114	45	62	37	13	5	-	-	-	-	-	1138	762
5511 Hotels, Gasthöfe und Pensionen	222	74	39	56	36	12	5	-	-	-	-	-	1028	720
5512 Hotels garnis	54	40	6	6	1	1	-	-	-	-	-	-	110	42
552 Sonstiges Beherbergungswesen	35	16	7	10	1	1	-	-	-	-	-	-	92	53
5521 Jugendherbergen und Schutzhütten	7	2	2	2	1	-	-	-	-	-	-	-	21	14
5522 Campingplätze	11	3	2	6	-	-	-	-	-	-	-	-	30	18
5523 Beherbergungswesen a.n.g.	17	11	3	2	-	1	-	-	-	-	-	-	41	21
553 Restaurants, Gasthäuser, Cafehäuser	364	109	100	109	37	6	2	1	-	-	-	-	1268	822
5530 Restaurants, Gasthäuser, Cafehäuser	364	109	100	109	37	6	2	1	-	-	-	-	1268	822
554 Sonstiges Gaststättenwesen	28	6	6	12	3	1	-	-	-	-	-	-	105	74
5540 Sonstiges Gaststättenwesen	28	6	6	12	3	1	-	-	-	-	-	-	105	74
555 Kantinen und Caterer	3	1	2	-	-	-	-	-	-	-	-	-	2	2
5551 Kantinen	3	1	2	-	-	-	-	-	-	-	-	-	2	2
<b>60 Landverkehr,Transp. i. Rohrfernleit.</b>	<b>153</b>	<b>25</b>	<b>20</b>	<b>30</b>	<b>28</b>	<b>33</b>	<b>14</b>	<b>1</b>	<b>1</b>	<b>1</b>	<b>-</b>	<b>-</b>	<b>1706</b>	<b>1582</b>
601 Eisenbahnen	13	-	-	3	3	2	3	-	1	1	-	-	575	575
6010 Eisenbahnen	13	-	-	3	3	2	3	-	1	1	-	-	575	575
602 Sonstiger Landverkehr	140	25	20	27	25	31	11	1	-	-	-	-	1131	1007
6021 Personenbeförd. im Linienverkehr z.Land	13	3	3	5	-	1	1	-	-	-	-	-	82	74
6022 Betrieb v.Taxis u. Mietwagen mit Fahrer	15	5	3	3	1	3	-	-	-	-	-	-	70	51
6023 Sonst. Personenbeförd. im Landverkehr	12	2	2	4	1	1	1	1	-	-	-	-	128	116
6024 Güterbeförderung im Straßenverkehr	100	15	12	15	23	26	9	-	-	-	-	-	851	766
<b>61 Schifffahrt</b>	<b>2</b>	<b>1</b>	<b>-</b>	<b>1</b>	<b>-</b>	<b>-</b>	<b>-</b>	<b>-</b>	<b>-</b>	<b>-</b>	<b>-</b>	<b>-</b>	<b>5</b>	<b>4</b>
612 Binnenschifffahrt	2	1	-	1	-	-	-	-	-	-	-	-	5	4
6120 Binnenschifffahrt	2	1	-	1	-	-	-	-	-	-	-	-	5	4
<b>63 Hilfs-u.Nebentät.f.d.Verk., Reisebür.</b>	<b>39</b>	<b>5</b>	<b>15</b>	<b>11</b>	<b>5</b>	<b>2</b>	<b>-</b>	<b>1</b>	<b>-</b>	<b>-</b>	<b>-</b>	<b>-</b>	<b>186</b>	<b>169</b>
631 Frachtschlag und Lagerei	2	-	1	-	1	-	-	-	-	-	-	-	8	7
6312 Lagerei	2	-	1	-	1	-	-	-	-	-	-	-	8	7
632 Sonst. Hilfs-u.Nebentätigk. für d. Verkehr	4	1	2	-	-	1	-	-	-	-	-	-	20	19
6321 Sonst. Hilfstätigk. für d. Landverkehr	4	1	2	-	-	1	-	-	-	-	-	-	20	19
633 Reisebüros und Reiseveranstalter	28	3	12	10	3	-	-	-	-	-	-	-	72	61
6330 Reisebüros und Reiseveranstalter	28	3	12	10	3	-	-	-	-	-	-	-	72	61

**Tabelle A4: Arbeitsstätten und Beschäftigte nach Politischen Bezirken und Klassen der ÖNACE 1995**

ÖNACE 1995	Arbeitsstätten insgesamt	davon mit ... unselbständig Beschäftigten											Beschäftigte insgesamt	darunter unselbst. Beschäftigte
		0	1	2 - 4	5 - 9	10 - 19	20 - 49	50 - 99	100 - 199	200 - 499	500 - 999	1000 und mehr		
634 Spedition, sonstige Verkehrsvermittlung	5	1	-	1	1	1	-	1	-	-	-	-	86	82
6340 Spedition, sonstige Verkehrsvermittlung	5	1	-	1	1	1	-	1	-	-	-	-	86	82
<b>64 Nachrichtenübermittlung</b>	<b>57</b>	<b>2</b>	<b>9</b>	<b>15</b>	<b>13</b>	<b>12</b>	<b>3</b>	<b>3</b>	-	-	-	-	<b>588</b>	<b>583</b>
641 Postdienste und private Kurierdienste	43	1	7	10	9	12	2	2	-	-	-	-	465	462
6411 Postdienste	40	-	6	10	9	11	2	2	-	-	-	-	449	449
6412 Private Kurierdienste	3	1	1	-	-	1	-	-	-	-	-	-	16	13
642 Fernmeldedienste	14	1	2	5	4	-	1	1	-	-	-	-	123	121
6420 Fernmeldedienste	14	1	2	5	4	-	1	1	-	-	-	-	123	121
<b>65 Kreditwesen</b>	<b>80</b>	-	<b>3</b>	<b>25</b>	<b>22</b>	<b>21</b>	<b>8</b>	<b>1</b>	-	-	-	-	<b>799</b>	<b>799</b>
651 Zentralbanken und Kreditinstitute	80	-	3	25	22	21	8	1	-	-	-	-	799	799
6512 Kreditinstitute (o. Spezialkreditinst.)	80	-	3	25	22	21	8	1	-	-	-	-	799	799
<b>66 Versicherungswesen</b>	<b>29</b>	-	<b>6</b>	<b>10</b>	<b>5</b>	<b>5</b>	<b>3</b>	-	-	-	-	-	<b>213</b>	<b>213</b>
660 Versicherungswesen	29	-	6	10	5	5	3	-	-	-	-	-	213	213
6601 Lebensversicherung	2	-	-	-	2	-	-	-	-	-	-	-	13	13
6603 Sonstiges Versicherungswesen	27	-	6	10	3	5	3	-	-	-	-	-	200	200
<b>67 M.d.Kredit-u.Vers.w.verbund.Tätigk.</b>	<b>78</b>	<b>63</b>	<b>5</b>	<b>9</b>	<b>1</b>	-	-	-	-	-	-	-	<b>115</b>	<b>33</b>
671 Mit dem Kreditwesen verbund. Tätigkeiten	11	9	-	2	-	-	-	-	-	-	-	-	17	5
6712 Effektenvermittlung und -verwaltung	7	6	-	1	-	-	-	-	-	-	-	-	9	2
6713 Sonst.m.d.Kreditw. verbund. Tätigkeiten	4	3	-	1	-	-	-	-	-	-	-	-	8	3
672 Mit d. Versicherungsw. verbund. Tätigk.	67	54	5	7	1	-	-	-	-	-	-	-	98	28
6720 Mit d. Versicherungsw. verbund. Tätigk.	67	54	5	7	1	-	-	-	-	-	-	-	98	28
<b>70 Realitätenwesen</b>	<b>66</b>	<b>26</b>	<b>11</b>	<b>20</b>	<b>6</b>	<b>1</b>	<b>1</b>	<b>1</b>	-	-	-	-	<b>248</b>	<b>205</b>
701 Kauf und Verkauf von Realitäten	13	4	2	4	2	-	1	-	-	-	-	-	58	50
7011 Erschließung von Grundstücken	9	3	1	3	1	-	1	-	-	-	-	-	45	39
7012 Kauf und Verkauf von Realitäten	4	1	1	1	1	-	-	-	-	-	-	-	13	11
702 Vermietung von Realitäten	20	12	-	5	1	1	-	1	-	-	-	-	116	100
7020 Vermietung u. Verpachtung v. Realitäten	20	12	-	5	1	1	-	1	-	-	-	-	116	100
703 Vermittlung u. Verwaltung von Realitäten	33	10	9	11	3	-	-	-	-	-	-	-	74	55
7031 Vermittlung von Realitäten	20	4	6	8	2	-	-	-	-	-	-	-	52	41
7032 Verwaltung von Realitäten	13	6	3	3	1	-	-	-	-	-	-	-	22	14
<b>71 Vermiet.bewegl.Sachen o.Bed.pers.</b>	<b>31</b>	<b>15</b>	<b>5</b>	<b>8</b>	<b>3</b>	-	-	-	-	-	-	-	<b>72</b>	<b>43</b>
713 Vermietung v. Maschinen und Geräten	13	6	1	3	3	-	-	-	-	-	-	-	38	26
7131 Vermietung v. lw. Maschinen u. Geräten	3	-	-	2	1	-	-	-	-	-	-	-	12	11
7132 Vermietung v. Baumaschinen u. -geräten	7	3	1	1	2	-	-	-	-	-	-	-	23	15
7133 Vermietung v. Bürom., Datenverarb. ger.	1	1	-	-	-	-	-	-	-	-	-	-	1	-
7134 Vermietung v. sonst. Masch. u. Geräten	2	2	-	-	-	-	-	-	-	-	-	-	2	-
714 Vermietung v. Gebrauchsgütern a.n.g.	18	9	4	5	-	-	-	-	-	-	-	-	34	17
7140 Vermietung v. Gebrauchsgütern a.n.g.	18	9	4	5	-	-	-	-	-	-	-	-	34	17
<b>72 Datenverarbeitung u. Datenbanken</b>	<b>93</b>	<b>60</b>	<b>10</b>	<b>16</b>	<b>6</b>	<b>1</b>	-	-	-	-	-	-	<b>197</b>	<b>104</b>
721 Hardwareberatung	1	1	-	-	-	-	-	-	-	-	-	-	1	-
7210 Hardwareberatung	1	1	-	-	-	-	-	-	-	-	-	-	1	-
722 Softwarehäuser	36	23	4	5	4	-	-	-	-	-	-	-	88	49
7220 Softwarehäuser	36	23	4	5	4	-	-	-	-	-	-	-	88	49
723 Datenverarbeitungsdienste	54	34	6	11	2	1	-	-	-	-	-	-	106	55
7230 Datenverarbeitungsdienste	54	34	6	11	2	1	-	-	-	-	-	-	106	55
724 Datenbanken	1	1	-	-	-	-	-	-	-	-	-	-	1	-
7240 Datenbanken	1	1	-	-	-	-	-	-	-	-	-	-	1	-
726 Sonst.m.d.Datenverarb. verbund. Tätigk.	1	1	-	-	-	-	-	-	-	-	-	-	1	-
7260 Sonst.m.d.Datenverarb. verbund. Tätigk.	1	1	-	-	-	-	-	-	-	-	-	-	1	-
<b>73 Forschung und Entwicklung</b>	<b>4</b>	<b>3</b>	-	-	-	-	<b>1</b>	-	-	-	-	-	<b>28</b>	<b>25</b>
731 F&E: Natur-, Agrarwissensch. u. Medizin	2	2	-	-	-	-	-	-	-	-	-	-	2	-
7310 F&E: Natur-, Agrarwissensch. u. Medizin	2	2	-	-	-	-	-	-	-	-	-	-	2	-

**Tabelle A4: Arbeitsstätten und Beschäftigte nach Politischen Bezirken und Klassen der ÖNACE 1995**

ÖNACE 1995	Arbeitsstätten insgesamt	davon mit ... unselbständig Beschäftigten											Beschäftigte insgesamt	darunter unselbst. Beschäftigte
		0	1	2 - 4	5 - 9	10 - 19	20 - 49	50 - 99	100 - 199	200 - 499	500 - 999	1000 und mehr		
732 F&E: Rechts-,Wirtsch.- u.Sozialwissen.	2	1	-	-	-	-	1	-	-	-	-	-	26	25
7320 F&E: Rechts-,Wirtsch.- u.Sozialwissen.	2	1	-	-	-	-	1	-	-	-	-	-	26	25
<b>74 Erbring.v.unternehmensbez.Dienstl.</b>	<b>523</b>	<b>250</b>	<b>90</b>	<b>99</b>	<b>48</b>	<b>26</b>	<b>10</b>	-	-	-	-	-	<b>1861</b>	<b>1341</b>
741 Rechts-, Steuer- u.Unternehmensberat.	174	63	34	39	25	12	1	-	-	-	-	-	652	488
7411 Rechtsberatung	36	3	5	17	10	1	-	-	-	-	-	-	182	136
7412 Wirtschaftsprüfung und Steuerberatung	61	25	9	6	13	7	1	-	-	-	-	-	300	231
7413 Markt- und Meinungsforschung	1	1	-	-	-	-	-	-	-	-	-	-	1	-
7414 Unternehmens-u.Public-Relations-Berat.	54	31	10	11	1	1	-	-	-	-	-	-	94	52
7415 Beteiligungsgesellschaften	22	3	10	5	1	3	-	-	-	-	-	-	75	69
742 Architektur- und Ingenieurbüros	141	70	22	32	9	6	2	-	-	-	-	-	453	303
7420 Architektur- und Ingenieurbüros	141	70	22	32	9	6	2	-	-	-	-	-	453	303
743 Techn., physikal. u. chem. Untersuchung	27	13	4	6	3	1	-	-	-	-	-	-	88	60
7430 Techn., physikal. u. chem. Untersuchung	27	13	4	6	3	1	-	-	-	-	-	-	88	60
744 Werbewesen	63	41	11	4	5	2	-	-	-	-	-	-	150	76
7440 Werbewesen	63	41	11	4	5	2	-	-	-	-	-	-	150	76
745 Gewerbsm. Vermittlung v. Arbeitskräften	13	1	-	3	1	3	5	-	-	-	-	-	223	218
7450 Vermittl.u.Überlass. v. Arbeitskräften	13	1	-	3	1	3	5	-	-	-	-	-	223	218
746 Detekteien- und Schutzdienste	9	6	1	1	-	1	-	-	-	-	-	-	29	21
7460 Detekteien- und Schutzdienste	9	6	1	1	-	1	-	-	-	-	-	-	29	21
747 Reinigungsgewerbe	21	3	3	9	4	1	1	-	-	-	-	-	125	106
7470 Reinigungsgewerbe	21	3	3	9	4	1	1	-	-	-	-	-	125	106
748 Erbring.v. s. unternehmensbez. Dienstl.	75	53	15	5	1	-	1	-	-	-	-	-	141	69
7481 Fotoateliers und Fotolabors	14	8	4	1	1	-	-	-	-	-	-	-	28	12
7482 Abfüll- und Verpackungsgewerbe	1	1	-	-	-	-	-	-	-	-	-	-	1	-
7483 Schreib-u.Übers.büros,Photokopieranst.	20	17	2	1	-	-	-	-	-	-	-	-	25	4
7484 Erbr.v.unternehmensbez.Dienstl. a.n.g.	40	27	9	3	-	-	1	-	-	-	-	-	87	53
<b>75 Öffentl. Verwaltung, Sozialversich.</b>	<b>105</b>	-	<b>6</b>	<b>19</b>	<b>38</b>	<b>22</b>	<b>18</b>	<b>1</b>	<b>1</b>	-	-	-	<b>1416</b>	<b>1416</b>
751 Öffentliche Verwaltung	81	-	6	19	29	12	13	1	1	-	-	-	1048	1048
7511 Allgemeine öffentliche Verwaltung	56	-	1	11	24	7	11	1	1	-	-	-	858	858
7512 Öff.Verwaltung:Gesundh.,Bildung,Kultur	4	-	1	2	-	1	-	-	-	-	-	-	21	21
7513 Wirtschaftsförderung u. -ordnung	21	-	4	6	5	4	2	-	-	-	-	-	169	169
752 Auswärt. Angelegenh., Landesverteid.	23	-	-	-	9	10	4	-	-	-	-	-	323	323
7523 Justiz	4	-	-	-	1	2	1	-	-	-	-	-	74	74
7524 Öffentliche Sicherheit und Ordnung	19	-	-	-	8	8	3	-	-	-	-	-	249	249
753 Sozialversicherung	1	-	-	-	-	-	1	-	-	-	-	-	45	45
7530 Sozialversicherung	1	-	-	-	-	-	1	-	-	-	-	-	45	45
<b>80 Unterrichtswesen</b>	<b>208</b>	<b>14</b>	<b>6</b>	<b>44</b>	<b>64</b>	<b>35</b>	<b>39</b>	<b>5</b>	<b>1</b>	-	-	-	<b>2876</b>	<b>2851</b>
801 Kindergärten, Volksschulen	125	1	1	33	55	27	8	-	-	-	-	-	1047	1045
8010 Kindergärten, Volksschulen	125	1	1	33	55	27	8	-	-	-	-	-	1047	1045
802 Weiterführende Schulen	38	-	-	1	4	2	25	5	1	-	-	-	1478	1478
8021 Allgemeinbildende weiterfüh. Schulen	29	-	-	1	3	2	19	4	-	-	-	-	1053	1053
8022 Berufsbildende weiterführende Schulen	9	-	-	-	1	-	6	1	1	-	-	-	425	425
804 Erwachsenenbildung u. sonst. Unterricht	45	13	5	10	5	6	6	-	-	-	-	-	351	328
8041 Fahrschulen	6	1	1	1	1	2	-	-	-	-	-	-	45	40
8042 Erwachsenenbildung u. Unterricht a.n.g.	39	12	4	9	4	4	6	-	-	-	-	-	306	288
<b>85 Gesundheits-, Veterinär- u. Sozialw.</b>	<b>318</b>	<b>73</b>	<b>43</b>	<b>133</b>	<b>33</b>	<b>13</b>	<b>17</b>	<b>4</b>	<b>1</b>	-	<b>1</b>	-	<b>2893</b>	<b>2639</b>
851 Gesundheitswesen	231	62	27	108	27	3	1	1	1	-	1	-	1861	1643
8511 Krankenhäuser	3	-	-	-	-	-	1	-	1	-	1	-	1033	1033
8512 Arztpraxen (ohne Zahnarztpraxen)	131	20	18	82	9	1	-	1	-	-	-	-	521	389
8513 Zahnarztpraxen	41	1	3	21	15	1	-	-	-	-	-	-	201	164
8514 Gesundheitswesen a.n.g.	56	41	6	5	3	1	-	-	-	-	-	-	106	57
852 Veterinärwesen	25	9	9	7	-	-	-	-	-	-	-	-	55	24
8520 Veterinärwesen	25	9	9	7	-	-	-	-	-	-	-	-	55	24

**Tabelle A4: Arbeitsstätten und Beschäftigte nach Politischen Bezirken und Klassen der ÖNACE 1995**

ÖNACE 1995	Arbeitsstätten insgesamt	davon mit ... unselbständig Beschäftigten											Beschäftigte insgesamt	darunter unselbst. Beschäftigte
		0	1	2 - 4	5 - 9	10 - 19	20 - 49	50 - 99	100 - 199	200 - 499	500 - 999	1000 und mehr		
853 Sozialwesen	62	2	7	18	6	10	16	3	-	-	-	-	977	972
8531 Heime (o.Fremden-,Erholungs-u.Ferienh.)	22	-	1	1	2	4	12	2	-	-	-	-	654	654
8532 Sozialwesen a.n.g.	40	2	6	17	4	6	4	1	-	-	-	-	323	318
<b>90 Abwasser- u.Abfallbes.u.s.Entsorg.</b>	<b>26</b>	<b>4</b>	<b>3</b>	<b>9</b>	<b>7</b>	<b>1</b>	<b>1</b>	<b>-</b>	<b>1</b>	<b>-</b>	<b>-</b>	<b>-</b>	<b>291</b>	<b>285</b>
900 Abwasser- u.Abfallbes.u.s.Entsorg.	26	4	3	9	7	1	1	-	1	-	-	-	291	285
9000 Abwasser- u.Abfallbes.u.s.Entsorg.	26	4	3	9	7	1	1	-	1	-	-	-	291	285
<b>91 Interessenvertretungen, Vereine</b>	<b>53</b>	<b>-</b>	<b>27</b>	<b>18</b>	<b>3</b>	<b>2</b>	<b>2</b>	<b>1</b>	<b>-</b>	<b>-</b>	<b>-</b>	<b>-</b>	<b>236</b>	<b>236</b>
911 Wirtschaftsverbände, Berufsorganisat.	2	-	-	-	-	1	1	-	-	-	-	-	42	42
9111 Wirtschafts- und Arbeitgeberverbände	2	-	-	-	-	1	1	-	-	-	-	-	42	42
912 Arbeitnehmervereinigungen	2	-	-	1	1	-	-	-	-	-	-	-	12	12
9120 Arbeitnehmervereinigungen	2	-	-	1	1	-	-	-	-	-	-	-	12	12
913 Kirchl. Vereinigungen, polit. Parteien	49	-	27	17	2	1	1	1	-	-	-	-	182	182
9131 Kirchl.u.sonst.religiöse Vereinigungen	40	-	22	14	2	1	-	1	-	-	-	-	145	145
9132 Politische Parteien	1	-	-	1	-	-	-	-	-	-	-	-	3	3
9133 Sonst.Interessenvertr.u.Vereine a.n.g.	8	-	5	2	-	-	1	-	-	-	-	-	34	34
<b>92 Kultur, Sport und Unterhaltung</b>	<b>115</b>	<b>57</b>	<b>19</b>	<b>23</b>	<b>11</b>	<b>5</b>	<b>-</b>	<b>-</b>	<b>-</b>	<b>-</b>	<b>-</b>	<b>-</b>	<b>303</b>	<b>217</b>
921 Filmherstellung, -verleih, Kinos	12	8	1	2	1	-	-	-	-	-	-	-	29	14
9211 Film- und Videoherstellung	8	6	1	-	1	-	-	-	-	-	-	-	18	9
9213 Lichtspieltheater (Kinos)	4	2	-	2	-	-	-	-	-	-	-	-	11	5
922 Hörfunk- und Fernsehanstalten	1	-	1	-	-	-	-	-	-	-	-	-	1	1
9220 Hörfunk- und Fernsehanstalten	1	-	1	-	-	-	-	-	-	-	-	-	1	1
923 Erbr.v.s. kultur. u. unterh. Leistungen	35	27	3	4	1	-	-	-	-	-	-	-	50	19
9231 Künstler. u. schriftst. Tätigkeiten	24	20	2	2	-	-	-	-	-	-	-	-	28	6
9232 Betrieb u.techn.Hilfsdienste f.kult.L.	3	2	-	1	-	-	-	-	-	-	-	-	5	2
9233 Schaustellergewerbe u. Vergnügungsp.	1	-	1	-	-	-	-	-	-	-	-	-	2	1
9234 Erbring.v.kult.u.unterhalt.Leist.a.n.g	7	5	-	1	1	-	-	-	-	-	-	-	15	10
924 Korrespondenz- und Nachrichtenbüros	4	2	1	-	1	-	-	-	-	-	-	-	10	6
9240 Korrespondenz- und Nachrichtenbüros	4	2	1	-	1	-	-	-	-	-	-	-	10	6
925 Bibliotheken, Museen, zoolog. Gärten	4	2	-	2	-	-	-	-	-	-	-	-	7	7
9252 Museen und Denkmalschutz	4	2	-	2	-	-	-	-	-	-	-	-	7	7
926 Sport	45	11	11	12	6	5	-	-	-	-	-	-	167	144
9261 Betrieb von Sportanlagen	25	1	7	10	4	3	-	-	-	-	-	-	106	99
9262 Erbringung v.sonst.Dienstl. des Sports	20	10	4	2	2	2	-	-	-	-	-	-	61	45
927 Erbr.s.Dienstl.f.Unterhalt., Erholung	14	7	2	3	2	-	-	-	-	-	-	-	39	26
9271 Spiel-, Wett- und Lotteriewesen	4	2	-	1	1	-	-	-	-	-	-	-	13	11
9272 Erbring.v.sonst.Dienstl.f.Unterh.a.n.g	10	5	2	2	1	-	-	-	-	-	-	-	26	15
<b>93 Erbring. v. sonst. Dienstleistungen</b>	<b>176</b>	<b>51</b>	<b>37</b>	<b>56</b>	<b>26</b>	<b>3</b>	<b>1</b>	<b>1</b>	<b>1</b>	<b>-</b>	<b>-</b>	<b>-</b>	<b>823</b>	<b>670</b>
930 Erbring. v. sonst. Dienstleistungen	176	51	37	56	26	3	1	1	1	-	-	-	823	670
9301 Wäscherei und chemische Reinigung	10	-	2	4	1	-	1	1	1	-	-	-	279	276
9302 Friseure, Kosmetiker, Fußpfleger	96	12	12	45	24	3	-	-	-	-	-	-	429	345
9303 Bestattungswesen	12	4	7	1	-	-	-	-	-	-	-	-	20	9
9304 Bäder, Saunas, Solarien u.ä.	46	29	12	5	-	-	-	-	-	-	-	-	70	25
9305 Erbringung von Dienstleistungen a.n.g.	12	6	4	1	1	-	-	-	-	-	-	-	25	15
<b>418 Wels-Land</b>														
<b>zusammen</b>	<b>2504</b>	<b>793</b>	<b>399</b>	<b>605</b>	<b>334</b>	<b>177</b>	<b>140</b>	<b>34</b>	<b>12</b>	<b>7</b>	<b>2</b>	<b>1</b>	<b>21800</b>	<b>19658</b>
<b>11 Erdöl- und Erdgasbergbau</b>	<b>1</b>	<b>-</b>	<b>-</b>	<b>1</b>	<b>-</b>	<b>-</b>	<b>-</b>	<b>-</b>	<b>-</b>	<b>-</b>	<b>-</b>	<b>-</b>	<b>3</b>	<b>3</b>
111 Erdöl- und Erdgasbergbau	1	-	-	1	-	-	-	-	-	-	-	-	3	3
1110 Erdöl- und Erdgasbergbau	1	-	-	1	-	-	-	-	-	-	-	-	3	3
<b>14 Gew.v.Steinen u.Erden;sonst.Bergb.</b>	<b>9</b>	<b>1</b>	<b>2</b>	<b>3</b>	<b>2</b>	<b>-</b>	<b>-</b>	<b>1</b>	<b>-</b>	<b>-</b>	<b>-</b>	<b>-</b>	<b>83</b>	<b>80</b>
142 Gewinnung von Kies, Sand, Ton u. Kaolin	9	1	2	3	2	-	-	1	-	-	-	-	83	80
1421 Gewinnung von Kies und Sand	9	1	2	3	2	-	-	1	-	-	-	-	83	80

**Tabelle A4: Arbeitsstätten und Beschäftigte nach Politischen Bezirken und Klassen der ÖNACE 1995**

ÖNACE 1995	Arbeitsstätten insgesamt	davon mit ... unselbständig Beschäftigten										Beschäftigte insgesamt	darunter unselbst. Beschäftigte	
		0	1	2 - 4	5 - 9	10 - 19	20 - 49	50 - 99	100 - 199	200 - 499	500 - 999			1000 und mehr
<b>15 H.v.Nahr.- u.Genussm.; Getränken</b>	<b>63</b>	<b>8</b>	<b>10</b>	<b>15</b>	<b>21</b>	<b>2</b>	<b>7</b>	-	-	-	-	-	<b>516</b>	<b>451</b>
151 Schlachthäuser und Fleischverarbeitung	20	2	2	9	4	1	2	-	-	-	-	-	155	133
1511 Schlachthäuser (o.Geflügelschlächt.)	5	1	-	-	1	1	2	-	-	-	-	-	93	88
1513 Fleischverarbeitung	15	1	2	9	3	-	-	-	-	-	-	-	62	45
153 Obst- und Gemüseverarbeitung	2	-	2	-	-	-	-	-	-	-	-	-	3	2
1533 Verarb. von Obst und Gemüse a.n.g	2	-	2	-	-	-	-	-	-	-	-	-	3	2
155 Milchverarbeitung, H.v.Speiseeis	1	-	-	-	-	-	1	-	-	-	-	-	48	48
1551 Milchverarbeitung	1	-	-	-	-	-	1	-	-	-	-	-	48	48
156 Mahl- u.Schälmaschinen, H.v.Stärke u.-erz.	5	4	1	-	-	-	-	-	-	-	-	-	5	1
1561 Mahl- und Schälmaschinen	5	4	1	-	-	-	-	-	-	-	-	-	5	1
157 H.v.Futtermitteln	7	-	2	1	3	-	1	-	-	-	-	-	65	59
1571 H.v.Futtermitteln für Nutztiere	4	-	-	1	2	-	1	-	-	-	-	-	56	52
1572 H.v.Futtermitteln für sonstige Tiere	3	-	2	-	1	-	-	-	-	-	-	-	9	7
158 H.v.sonstigen Nahrungs- u.Genussmitteln	28	2	3	5	14	1	3	-	-	-	-	-	240	208
1581 H.v.Backwaren (ohne Dauerbackwaren)	23	1	3	5	12	1	1	-	-	-	-	-	164	138
1582 H.v.Dauerbackwaren	1	-	-	-	1	-	-	-	-	-	-	-	10	7
1584 H.v.Süßwaren (ohne Dauerbackwaren)	1	-	-	-	-	-	1	-	-	-	-	-	34	34
1586 Verarbeitung von Kaffee und Tee	1	-	-	-	-	-	1	-	-	-	-	-	20	20
1587 H.v.Würzen und Soßen	2	1	-	-	1	-	-	-	-	-	-	-	12	9
<b>17 H.v.Textilien u.Textilwaren (o. Bekl.)</b>	<b>5</b>	<b>1</b>	-	<b>1</b>	-	<b>1</b>	-	-	<b>2</b>	-	-	-	<b>269</b>	<b>264</b>
171 Spinnstoffaufbereitung und Spinnerei	2	-	-	-	-	-	-	-	2	-	-	-	244	243
1714 Flachs- und Leinwandspinnerei	1	-	-	-	-	-	-	-	1	-	-	-	125	125
1715 Zwirnen u.Texturieren v.Filamentgarnen	1	-	-	-	-	-	-	-	1	-	-	-	119	118
174 H.v.konfekt. Textilwaren (o.Bekleidung)	2	1	-	-	-	1	-	-	-	-	-	-	22	18
1740 H.v.konfekt. Textilwaren (o.Bekleidung)	2	1	-	-	-	1	-	-	-	-	-	-	22	18
175 H.v.sonst. Textilwaren (o.Maschenw.)	1	-	-	1	-	-	-	-	-	-	-	-	3	3
1754 H.v.Stickereien u.v.sonst.Textilwaren	1	-	-	1	-	-	-	-	-	-	-	-	3	3
<b>18 H.v.Bekleidung</b>	<b>7</b>	<b>2</b>	<b>2</b>	-	-	<b>1</b>	<b>2</b>	-	-	-	-	-	<b>67</b>	<b>60</b>
182 H.v.Bekleidung (ohne Lederbekleidung)	7	2	2	-	-	1	2	-	-	-	-	-	67	60
1821 H.v.Arbeits- und Berufsbekleidung	1	1	-	-	-	-	-	-	-	-	-	-	1	-
1822 H.v.sonstiger Oberbekleidung	3	1	1	-	-	-	1	-	-	-	-	-	28	25
1824 H.v.sonst. Bekleidung und Bekl.zubehör	3	-	1	-	-	1	1	-	-	-	-	-	38	35
<b>19 Lederherstellung und -verarbeitung</b>	<b>6</b>	<b>2</b>	<b>1</b>	<b>1</b>	<b>1</b>	<b>1</b>	-	-	-	-	-	-	<b>29</b>	<b>25</b>
192 Lederherstellung (o.H.v.Lederbekl.)	2	1	-	-	-	1	-	-	-	-	-	-	13	12
1920 Lederherstellung (o.H.v.Lederbekl.)	2	1	-	-	-	1	-	-	-	-	-	-	13	12
193 H.v.Schuhen	4	1	1	1	1	-	-	-	-	-	-	-	16	13
1930 H.v.Schuhen	4	1	1	1	1	-	-	-	-	-	-	-	16	13
<b>20 Be- u. Verarb. v. Holz (o.H.v.Möbeln)</b>	<b>35</b>	<b>10</b>	<b>3</b>	<b>8</b>	<b>6</b>	<b>2</b>	<b>2</b>	<b>4</b>	-	-	-	-	<b>435</b>	<b>400</b>
201 Säge-, Hobel- und Holzimprägnierwerke	7	4	-	2	1	-	-	-	-	-	-	-	21	14
2010 Säge-, Hobel- und Holzimprägnierwerke	7	4	-	2	1	-	-	-	-	-	-	-	21	14
203 H.v.Konstruktionsteilen aus Holz	20	5	2	2	3	2	2	4	-	-	-	-	381	363
2030 H.v.Konstruktionsteilen aus Holz	20	5	2	2	3	2	2	4	-	-	-	-	381	363
204 H.v.Verpackungsmitteln aus Holz	4	1	1	1	1	-	-	-	-	-	-	-	15	8
2040 H.v.Verpackungsmitteln aus Holz	4	1	1	1	1	-	-	-	-	-	-	-	15	8
205 H.v.Holz- u. Holzwerkstoff-, H.v.Flecht- u.Korbw.	4	-	-	3	1	-	-	-	-	-	-	-	18	15
2051 H.v.Holzwaren a.n.g., Veredl.v.Holzwerkstoff	4	-	-	3	1	-	-	-	-	-	-	-	18	15
<b>21 H.u.Verarbeitung v. Papier u. Pappe</b>	<b>3</b>	-	-	-	-	-	-	<b>1</b>	<b>1</b>	<b>1</b>	-	-	<b>410</b>	<b>406</b>
212 Papier-, Karton- und Pappeverarbeitung	3	-	-	-	-	-	-	1	1	1	-	-	410	406
2121 H.v.Wellpapier und -pappe	2	-	-	-	-	-	-	-	1	1	-	-	351	349
2123 H.v.Schreibwaren aus Papier	1	-	-	-	-	-	-	1	-	-	-	-	59	57

**Tabelle A4: Arbeitsstätten und Beschäftigte nach Politischen Bezirken und Klassen der ÖNACE 1995**

ÖNACE 1995	Arbeitsstätten insgesamt	davon mit ... unselbständig Beschäftigten											Beschäftigte insgesamt	darunter unselbst. Beschäftigte
		0	1	2 - 4	5 - 9	10 - 19	20 - 49	50 - 99	100 - 199	200 - 499	500 - 999	1000 und mehr		
<b>22 Verlagsw., Druckerei, Vervielfältig.</b>	<b>14</b>	<b>1</b>	<b>2</b>	<b>5</b>	<b>2</b>	<b>3</b>	-	<b>1</b>	-	-	-	-	<b>178</b>	<b>166</b>
221 Verlagswesen	5	1	-	1	-	3	-	-	-	-	-	-	42	38
2211 Buchverlag und Musikverlag	4	1	-	-	-	3	-	-	-	-	-	-	40	36
2213 Zeitschriftenverlag	1	-	-	1	-	-	-	-	-	-	-	-	2	2
222 Druckerei	9	-	2	4	2	-	-	1	-	-	-	-	136	128
2222 Druckerei (ohne Zeitungsdruckerei)	8	-	2	3	2	-	-	1	-	-	-	-	132	124
2225 Sonstige Druckereien	1	-	-	1	-	-	-	-	-	-	-	-	4	4
<b>24 H.v.Chemikalien u. chem. Erzeugn.</b>	<b>13</b>	-	<b>1</b>	<b>3</b>	<b>4</b>	<b>2</b>	<b>2</b>	-	<b>1</b>	-	-	-	<b>290</b>	<b>284</b>
241 H.v.chemischen Grundstoffen	7	-	1	3	1	1	-	-	1	-	-	-	180	176
2411 H.v.Industriegasen	3	-	1	1	-	-	-	-	1	-	-	-	148	147
2413 H.v.s. anorgan. Grundstoffen u.Chemik.	1	-	-	-	-	1	-	-	-	-	-	-	18	16
2414 H.v.s. organ. Grundstoffen u. Chemik.	1	-	-	1	-	-	-	-	-	-	-	-	4	4
2415 H.v.Düngemitteln	1	-	-	-	1	-	-	-	-	-	-	-	6	5
2416 H.v.Kunststoff in Primärformen	1	-	-	1	-	-	-	-	-	-	-	-	4	4
243 H.v.Anstrichm., Druckfarben und Kitten	1	-	-	-	1	-	-	-	-	-	-	-	10	9
2430 H.v.Anstrichm., Druckfarben und Kitten	1	-	-	-	1	-	-	-	-	-	-	-	10	9
244 H.v.pharmazeutischen Erzeugnissen	2	-	-	-	1	1	-	-	-	-	-	-	23	23
2442 H.v.pharmazeutischen Spezialitäten	2	-	-	-	1	1	-	-	-	-	-	-	23	23
246 H.v.sonstigen chemischen Erzeugnissen	3	-	-	-	1	-	2	-	-	-	-	-	77	76
2466 H.v.sonstigen chem.Erzeugnissen a.n.g.	3	-	-	-	1	-	2	-	-	-	-	-	77	76
<b>25 H.v.Gummi- und Kunststoffwaren</b>	<b>20</b>	<b>4</b>	<b>1</b>	<b>3</b>	<b>2</b>	<b>4</b>	<b>3</b>	<b>3</b>	-	-	-	-	<b>386</b>	<b>374</b>
251 H.v.Gummiwaren	3	-	-	-	-	-	2	1	-	-	-	-	157	157
2513 H.v.sonstigen Gummiwaren	3	-	-	-	-	-	2	1	-	-	-	-	157	157
252 H.v.Kunststoffwaren	17	4	1	3	2	4	1	2	-	-	-	-	229	217
2521 H.v.Platten, Folien etc. a. Kunststoff	1	-	-	-	-	1	-	-	-	-	-	-	16	16
2523 H.v.Baubedarfsartikeln aus Kunststoff	7	1	-	2	1	2	-	1	-	-	-	-	95	94
2524 H.v.sonstigen Kunststoffwaren	9	3	1	1	1	1	1	1	-	-	-	-	118	107
<b>26 H.u.Bea.v.Glas,H.v.W.a.Stein.u.Erden</b>	<b>18</b>	<b>2</b>	<b>2</b>	<b>3</b>	<b>1</b>	<b>3</b>	<b>4</b>	<b>2</b>	-	<b>1</b>	-	-	<b>573</b>	<b>563</b>
261 H.u.Bearbeitung von Glas	1	-	-	-	1	-	-	-	-	-	-	-	8	6
2614 H.v.Glasfaser	1	-	-	-	1	-	-	-	-	-	-	-	8	6
262 Keramik (ohne Ziegelei und Baukeramik)	1	1	-	-	-	-	-	-	-	-	-	-	1	-
2621 H.v.keramischen Haushaltswaren	1	1	-	-	-	-	-	-	-	-	-	-	1	-
264 Ziegelei, H.v.sonstiger Baukeramik	1	-	-	-	-	-	1	-	-	-	-	-	35	35
2640 Ziegelei, H.v.sonstiger Baukeramik	1	-	-	-	-	-	1	-	-	-	-	-	35	35
266 H.v.Erzeugn.a.Beton, Zement u.Gips	11	1	1	-	-	3	3	2	-	1	-	-	517	514
2661 H.v.Betonzeugnissen für den Bau	7	1	1	-	-	1	1	2	-	1	-	-	422	421
2663 H.v.Transportbeton	3	-	-	-	-	2	1	-	-	-	-	-	48	46
2664 H.v.Mörtel	1	-	-	-	-	-	1	-	-	-	-	-	47	47
267 Be- und Verarb. v. Natursteinen a.n.g.	2	-	1	1	-	-	-	-	-	-	-	-	5	3
2670 Be- und Verarb. v. Natursteinen a.n.g.	2	-	1	1	-	-	-	-	-	-	-	-	5	3
268 H.v.sonstigen Mineralerzeugnissen	2	-	-	2	-	-	-	-	-	-	-	-	7	5
2682 H.v.Mineralerzeugnissen a.n.g.	2	-	-	2	-	-	-	-	-	-	-	-	7	5
<b>27 Metallerzeugung und -bearbeitung</b>	<b>1</b>	-	<b>1</b>	-	-	-	-	-	-	-	-	-	<b>2</b>	<b>1</b>
272 H.v.Rohren	1	-	1	-	-	-	-	-	-	-	-	-	2	1
2722 H.v.Stahlrohren	1	-	1	-	-	-	-	-	-	-	-	-	2	1
<b>28 H.v.Metallerzeugnissen</b>	<b>60</b>	<b>19</b>	<b>4</b>	<b>9</b>	<b>8</b>	<b>7</b>	<b>10</b>	-	<b>2</b>	-	<b>1</b>	-	<b>1748</b>	<b>1693</b>
281 Stahl- und Leichtmetallbau	12	2	1	2	1	1	4	-	1	-	-	-	291	281
2811 H.v.Stahl-u.Leichtmetallkonstruktionen	7	2	1	1	-	-	2	-	1	-	-	-	209	204
2812 H.v.Ausbauelem.a.Stahl u.Leichtmetall	5	-	-	1	1	1	2	-	-	-	-	-	82	77
282 Kessel- u. Behälterbau (o.Dampfkesseln)	1	-	-	-	-	-	-	-	1	-	-	-	155	155
2822 H.v.Heizkörpern u. Zentralheiz.kessel	1	-	-	-	-	-	-	-	1	-	-	-	155	155
283 H.v.Dampfkesseln (o.Zentralheiz.kessel)	2	1	-	-	-	-	-	-	-	-	1	-	947	947
2830 H.v.Dampfkesseln (o.Zentralheiz.kessel)	2	1	-	-	-	-	-	-	-	-	1	-	947	947

**Tabelle A4: Arbeitsstätten und Beschäftigte nach Politischen Bezirken und Klassen der ÖNACE 1995**

ÖNACE 1995	Arbeitsstätten insgesamt	davon mit ... unselbständig Beschäftigten											Beschäftigte insgesamt	darunter unselbst. Beschäftigte
		0	1	2 - 4	5 - 9	10 - 19	20 - 49	50 - 99	100 - 199	200 - 499	500 - 999	1000 und mehr		
284 H.v.Schmiede-,Press-,Zieh-u.Stanzteilen	18	9	-	3	2	2	2	-	-	-	-	-	118	98
2840 H.v.Schmiedeteilen u. Pulvermetallurgie	18	9	-	3	2	2	2	-	-	-	-	-	118	98
285 Oberflächenveredlung, Wärmebehandl.	10	-	3	-	3	2	2	-	-	-	-	-	117	106
2851 Oberflächenveredlung, Wärmebehandl.	4	-	1	-	1	2	-	-	-	-	-	-	39	37
2852 Mechanik a.n.g.	6	-	2	-	2	-	2	-	-	-	-	-	78	69
286 H.v.Schneidwaren,Werkz.,Schlössern	11	6	-	2	1	1	1	-	-	-	-	-	60	48
2862 H.v.Werkzeugen	3	-	-	-	1	1	1	-	-	-	-	-	48	44
2863 H.v.Schlössern und Beschlägen	8	6	-	2	-	-	-	-	-	-	-	-	12	4
287 H.v.sonst.Eisen-, Blech- u. Metallwaren	6	1	-	2	1	1	1	-	-	-	-	-	60	58
2871 H.v.Behältern aus Eisen und Stahl	2	-	-	-	-	1	1	-	-	-	-	-	48	47
2873 H.v.Drahtwaren	1	-	-	-	1	-	-	-	-	-	-	-	7	7
2875 H.v.Eisen-, Blech- u.Metallwaren a.n.g	3	1	-	2	-	-	-	-	-	-	-	-	5	4
<b>29 Maschinenbau</b>	<b>37</b>	<b>3</b>	<b>3</b>	<b>7</b>	<b>5</b>	<b>9</b>	<b>3</b>	<b>3</b>	<b>1</b>	<b>3</b>	-	-	<b>1558</b>	<b>1531</b>
291 H.v.Masch.f.d.Erz.u.Nutz.v.mech.Energie	6	1	-	2	2	1	-	-	-	-	-	-	35	27
2912 H.v.Pumpen und Kompressoren	4	1	-	2	-	1	-	-	-	-	-	-	22	16
2913 H.v.Armaturen	1	-	-	-	1	-	-	-	-	-	-	-	5	5
2914 H.v.Lagern, Getrieben, Zahnrädern	1	-	-	-	1	-	-	-	-	-	-	-	8	6
292 H.v.sonst.Maschinen unspezif.Verw.	2	-	-	1	1	-	-	-	-	-	-	-	14	13
2923 H.v.kälte- u.lufttechnisch. Erzeugn.	1	-	-	-	1	-	-	-	-	-	-	-	9	9
2924 H.v.Maschinen unspezif. Verwendung	1	-	-	1	-	-	-	-	-	-	-	-	5	4
293 H.v.land- u.forstwirtschaftl. Maschinen	4	1	-	1	-	2	-	-	-	-	-	-	37	35
2932 H.v.sonst.land- und forstw. Maschinen	4	1	-	1	-	2	-	-	-	-	-	-	37	35
294 H.v.Werkzeugmaschinen	9	-	2	1	-	3	-	2	-	1	-	-	540	539
2940 H.v.Werkzeugmaschinen	9	-	2	1	-	3	-	2	-	1	-	-	540	539
295 H.v.Masch.f.sonst.Wirtschaftszweige	16	1	1	2	2	3	3	1	1	2	-	-	932	917
2952 H.v.Bergwerks-,Bau- u.Baustoffmasch.	2	-	1	-	-	-	-	1	-	-	-	-	52	51
2953 H.v.Masch.f.d.Nahrungs-u.Genussm.erz.	2	-	-	-	1	-	1	-	-	-	-	-	47	44
2955 H.v.Papiermaschinen	1	-	-	-	-	-	-	-	-	1	-	-	294	294
2956 H.v.Masch. f. sonst. Wirtschaftszweige	11	1	-	2	1	3	2	-	1	1	-	-	539	528
<b>31 H.v.Ger.d.Elektrizitätserz., -verteil.</b>	<b>4</b>	<b>1</b>	-	<b>1</b>	<b>1</b>	-	-	<b>1</b>	-	-	-	-	<b>81</b>	<b>78</b>
311 H.v.Elektromotoren, Generatoren	1	-	-	-	-	-	-	1	-	-	-	-	69	69
3110 H.v.Elektromotoren, Generatoren	1	-	-	-	-	-	-	1	-	-	-	-	69	69
312 H.v.Elekt.rvertei.lungs- u. -schalteinr.	1	-	-	1	-	-	-	-	-	-	-	-	5	4
3120 H.v.Elekt.rvertei.lungs- u. -schalteinr.	1	-	-	1	-	-	-	-	-	-	-	-	5	4
316 H.v.elektrischen Ausrüstungen a.n.g.	2	1	-	-	1	-	-	-	-	-	-	-	7	5
3162 H.v.sonst. elektr. Ausrüstungen a.n.g.	2	1	-	-	1	-	-	-	-	-	-	-	7	5
<b>33 Medizin-,Mess-u.Regel.tech., Optik</b>	<b>8</b>	<b>2</b>	<b>3</b>	<b>2</b>	<b>1</b>	-	-	-	-	-	-	-	<b>21</b>	<b>13</b>
331 H.v.med.Geräten u. orthop.Vorrichtungen	7	2	3	1	1	-	-	-	-	-	-	-	18	10
3310 H.v.med.Geräten u. orthop.Vorrichtungen	7	2	3	1	1	-	-	-	-	-	-	-	18	10
334 H.v.optischen u.fotografischen Geräten	1	-	-	1	-	-	-	-	-	-	-	-	3	3
3340 H.v.optischen u.fotografischen Geräten	1	-	-	1	-	-	-	-	-	-	-	-	3	3
<b>34 H.v.Kraftwagen und Kraftw.teilen</b>	<b>3</b>	-	-	-	-	-	<b>2</b>	-	-	-	-	<b>1</b>	<b>1272</b>	<b>1271</b>
341 H.v.Kraftwagen und Kraftwagenmotoren	1	-	-	-	-	-	-	-	-	-	-	1	1210	1210
3410 H.v.Kraftwagen und Kraftwagenmotoren	1	-	-	-	-	-	-	-	-	-	-	1	1210	1210
342 H.v.Karosserien,Aufbauten u.Anhängern	2	-	-	-	-	-	2	-	-	-	-	-	62	61
3420 H.v.Karosserien,Aufbauten u.Anhängern	2	-	-	-	-	-	2	-	-	-	-	-	62	61
<b>36 H.v.sonstigen Erzeugnissen</b>	<b>61</b>	<b>18</b>	<b>12</b>	<b>3</b>	<b>13</b>	<b>9</b>	<b>5</b>	<b>1</b>	-	-	-	-	<b>519</b>	<b>449</b>
361 H.v.Möbeln	45	12	8	2	10	8	4	1	-	-	-	-	436	383
3612 H.v.Büro- und Ladenmöbeln	3	-	1	-	1	-	1	-	-	-	-	-	31	29
3614 H.v.sonstigen Möbeln	42	12	7	2	9	8	3	1	-	-	-	-	405	354
362 H.v.Schmuck und ähnl. Erzeugnissen	11	5	3	-	3	-	-	-	-	-	-	-	34	20
3622 H.v.Schmuck,Gold-u.Silberschmiedew.	11	5	3	-	3	-	-	-	-	-	-	-	34	20
363 H.v.Musikinstrumenten	2	1	1	-	-	-	-	-	-	-	-	-	3	1
3630 H.v.Musikinstrumenten	2	1	1	-	-	-	-	-	-	-	-	-	3	1

**Tabelle A4: Arbeitsstätten und Beschäftigte nach Politischen Bezirken und Klassen der ÖNACE 1995**

ÖNACE 1995	Arbeitsstätten insgesamt	davon mit ... unselbständig Beschäftigten											Beschäftigte insgesamt	darunter unselbst. Beschäftigte
		0	1	2 - 4	5 - 9	10 - 19	20 - 49	50 - 99	100 - 199	200 - 499	500 - 999	1000 und mehr		
365 H.v.Spielwaren	1	-	-	-	-	1	-	-	-	-	-	-	16	16
3650 H.v.Spielwaren	1	-	-	-	-	1	-	-	-	-	-	-	16	16
366 H.v.sonstigen Erzeugnissen	2	-	-	1	-	-	1	-	-	-	-	-	30	29
3662 H.v.Besen und Bürsten	1	-	-	-	-	-	1	-	-	-	-	-	26	25
3663 H.v.Erzeugnissen a.n.g.	1	-	-	1	-	-	-	-	-	-	-	-	4	4
<b>37 Rückgewinnung (Recycling)</b>	<b>3</b>	<b>-</b>	<b>2</b>	<b>1</b>	<b>-</b>	<b>-</b>	<b>-</b>	<b>-</b>	<b>-</b>	<b>-</b>	<b>-</b>	<b>-</b>	<b>8</b>	<b>5</b>
371 Rückgewinnung von Schrott	1	-	1	-	-	-	-	-	-	-	-	-	2	1
3710 Rückgewinnung von Schrott	1	-	1	-	-	-	-	-	-	-	-	-	2	1
372 Rückgew.v.nichtmetall. Altmaterialien	2	-	1	1	-	-	-	-	-	-	-	-	6	4
3720 Rückgew.v.nichtmetall. Altmaterialien	2	-	1	1	-	-	-	-	-	-	-	-	6	4
<b>40 Energieversorgung</b>	<b>5</b>	<b>-</b>	<b>2</b>	<b>-</b>	<b>1</b>	<b>2</b>	<b>-</b>	<b>-</b>	<b>-</b>	<b>-</b>	<b>-</b>	<b>-</b>	<b>36</b>	<b>36</b>
401 Elektrizitätsversorgung	3	-	-	-	1	2	-	-	-	-	-	-	34	34
4010 Elektrizitätsversorgung	3	-	-	-	1	2	-	-	-	-	-	-	34	34
402 Gasversorgung	1	-	1	-	-	-	-	-	-	-	-	-	1	1
4020 Gasversorgung	1	-	1	-	-	-	-	-	-	-	-	-	1	1
403 Fernwärmeversorgung	1	-	1	-	-	-	-	-	-	-	-	-	1	1
4030 Fernwärmeversorgung	1	-	1	-	-	-	-	-	-	-	-	-	1	1
<b>41 Wasserversorgung</b>	<b>2</b>	<b>-</b>	<b>-</b>	<b>1</b>	<b>1</b>	<b>-</b>	<b>-</b>	<b>-</b>	<b>-</b>	<b>-</b>	<b>-</b>	<b>-</b>	<b>10</b>	<b>10</b>
410 Wasserversorgung	2	-	-	1	1	-	-	-	-	-	-	-	10	10
4100 Wasserversorgung	2	-	-	1	1	-	-	-	-	-	-	-	10	10
<b>45 Bauwesen</b>	<b>203</b>	<b>45</b>	<b>30</b>	<b>44</b>	<b>39</b>	<b>22</b>	<b>16</b>	<b>4</b>	<b>3</b>	<b>-</b>	<b>-</b>	<b>-</b>	<b>2110</b>	<b>1904</b>
451 Vorbereitende Baustellenarbeiten	11	4	3	2	1	1	-	-	-	-	-	-	43	32
4511 Abbruch-, Spreng- u. Erdbewegungsarb.	11	4	3	2	1	1	-	-	-	-	-	-	43	32
452 Hoch- und Tiefbau	59	11	4	14	8	9	10	1	2	-	-	-	967	912
4521 Hochbau, Brücken- und Tunnelbau u.ä.	16	5	1	1	1	2	5	-	1	-	-	-	389	377
4522 Zimmerei, Dachdeckerei, Bauspenglerei	37	5	3	12	6	7	3	1	-	-	-	-	363	322
4523 Straßenbau und Eisenbahnoberbau	1	-	-	-	-	-	1	-	-	-	-	-	24	24
4525 Spezialbau und sonstiger Tiefbau	5	1	-	1	1	-	1	-	1	-	-	-	191	189
453 Bauinstallation	61	11	11	13	14	7	4	-	1	-	-	-	603	536
4531 Elektroinstallation	31	8	8	8	4	3	-	-	-	-	-	-	132	101
4532 Wärme-, Kälte-, Schall- u.Branddämmung	3	-	-	-	-	1	2	-	-	-	-	-	78	74
4533 Gas-, Wasser-, Heizungsinstallation	26	3	3	5	10	3	2	-	-	-	-	-	194	163
4534 Sonstige Bauinstallation	1	-	-	-	-	-	-	-	1	-	-	-	199	198
454 Ausbau- und Bauhilfsgewerbe	72	19	12	15	16	5	2	3	-	-	-	-	497	424
4541 Stukkaturgewerbe, Gipserei	2	1	-	-	-	-	-	1	-	-	-	-	53	52
4542 Bautischlerei und Bauschlosserei	20	7	7	3	1	1	-	1	-	-	-	-	101	81
4543 Fußboden-, Fliesen- und Plattenlegerei	24	8	3	5	6	-	2	-	-	-	-	-	137	113
4544 Malerei und Anstreicherei, Glaserei	25	3	2	7	9	3	-	1	-	-	-	-	192	165
4545 Sonstiges Ausbau- und Bauhilfsgewerbe	1	-	-	-	-	1	-	-	-	-	-	-	14	13
<b>50 Kfz-Handel, Rep. v.Kfz, Tankstellen</b>	<b>86</b>	<b>21</b>	<b>13</b>	<b>28</b>	<b>11</b>	<b>7</b>	<b>5</b>	<b>1</b>	<b>-</b>	<b>-</b>	<b>-</b>	<b>-</b>	<b>578</b>	<b>497</b>
501 Handel mit Kraftwagen	23	8	3	5	2	1	4	-	-	-	-	-	183	164
5010 Handel mit Kraftwagen	23	8	3	5	2	1	4	-	-	-	-	-	183	164
502 Instandh. u. Reparatur von Kraftwagen	26	6	2	6	5	6	-	1	-	-	-	-	250	220
5020 Instandh. u. Reparatur von Kraftwagen	26	6	2	6	5	6	-	1	-	-	-	-	250	220
503 Handel mit Kraftwagenteilen und Zubehör	15	5	3	6	-	-	1	-	-	-	-	-	66	54
5030 Handel mit Kraftwagenteilen und Zubehör	15	5	3	6	-	-	1	-	-	-	-	-	66	54
504 Handel und Reparatur von Krafträdern	3	-	1	2	-	-	-	-	-	-	-	-	8	6
5040 Handel und Reparatur von Krafträdern	3	-	1	2	-	-	-	-	-	-	-	-	8	6
505 Tankstellen	19	2	4	9	4	-	-	-	-	-	-	-	71	53
5050 Tankstellen	19	2	4	9	4	-	-	-	-	-	-	-	71	53



**Tabelle A4: Arbeitsstätten und Beschäftigte nach Politischen Bezirken und Klassen der ÖNACE 1995**

ÖNACE 1995	Arbeitsstätten insgesamt	davon mit ... unselbständig Beschäftigten											Beschäftigte insgesamt	darunter unselbst. Beschäftigte
		0	1	2 - 4	5 - 9	10 - 19	20 - 49	50 - 99	100 - 199	200 - 499	500 - 999	1000 und mehr		
<b>51 Handelsvermittlung u.GH (o.H.m.Kfz)</b>	<b>323</b>	<b>119</b>	<b>58</b>	<b>68</b>	<b>43</b>	<b>20</b>	<b>9</b>	<b>4</b>	<b>1</b>	-	<b>1</b>	-	<b>2254</b>	<b>1977</b>
511 Handelsvermittlung	105	79	21	4	1	-	-	-	-	-	-	-	145	37
5111 HV v.landw. Grundstoffen, leb. Tieren	1	1	-	-	-	-	-	-	-	-	-	-	1	-
5113 HV v.Holz, Baustoffen u. Anstrichmitteln	4	1	3	-	-	-	-	-	-	-	-	-	10	3
5114 HV v.Maschinen, technischem Bedarf	12	9	2	1	-	-	-	-	-	-	-	-	20	4
5115 HV v.Möbeln, Haushaltsgeg. u. Metallw.	7	3	3	-	1	-	-	-	-	-	-	-	14	8
5116 HV v.Textilien, Bekleidung, Schuhen	8	5	3	-	-	-	-	-	-	-	-	-	10	3
5117 HV v.Nahrungsm.,Getränken,Tabakw.	3	3	-	-	-	-	-	-	-	-	-	-	3	-
5118 HV v.Waren a.n.g.	17	16	1	-	-	-	-	-	-	-	-	-	19	1
5119 HV ohne ausgeprägten Schwerpunkt	53	41	9	3	-	-	-	-	-	-	-	-	68	18
512 GH m.landw.Grundstoffen u. leb. Tieren	33	8	1	14	7	2	1	-	-	-	-	-	155	134
5121 GH m.Getreide, Saaten u. Futtermitteln	15	1	1	8	4	1	-	-	-	-	-	-	65	61
5122 GH m.Blumen und Pflanzen	5	1	-	2	2	-	-	-	-	-	-	-	27	20
5123 GH m.lebenden Tieren	13	6	-	4	1	1	1	-	-	-	-	-	63	53
513 GH m.Nahrungsm.u. Getränken, Tabakw.	13	-	2	3	4	2	1	-	-	-	1	-	643	636
5131 GH m.Obst, Gemüse und Kartoffeln	2	-	1	1	-	-	-	-	-	-	-	-	5	3
5132 GH m.Fleisch, -waren, Geflügel u. Wild	2	-	1	-	1	-	-	-	-	-	-	-	7	7
5133 GH m.Milch, Milcherz.,Eiern,Speiseölen	1	-	-	-	-	1	-	-	-	-	-	-	11	11
5134 GH m.Getränken	1	-	-	-	-	-	1	-	-	-	-	-	35	35
5138 GH m.sonst. Nahrungs- u. Genussmitteln	4	-	-	1	2	1	-	-	-	-	-	-	30	25
5139 GH m.Nahrungsm. o. a. Schwerpunkt	3	-	-	1	1	-	-	-	-	-	1	-	555	555
514 GH m.Gebrauchs- und Verbrauchsgütern	43	11	8	15	5	3	1	-	-	-	-	-	207	167
5141 GH m.Textilien	5	1	1	3	-	-	-	-	-	-	-	-	12	9
5142 GH m.Bekleidung und Schuhen	7	2	1	1	2	1	-	-	-	-	-	-	36	30
5143 GH m.elekt.r.Haushalts- u.phonotechn.G.	5	2	1	1	-	1	-	-	-	-	-	-	24	20
5144 GH m.Haushaltsw.aus Metall, keram.Erz.	3	1	1	1	-	-	-	-	-	-	-	-	9	4
5146 GH m.pharm.Erzeugn.u.med. Hilfsmitteln	2	-	1	1	-	-	-	-	-	-	-	-	7	4
5147 GH m.sonst.Gebrauchs- u. Verbrauchsg.	21	5	3	8	3	1	1	-	-	-	-	-	119	100
515 GH m.Rohstoffen, Halbwaren, Altmaterial	56	5	16	14	10	6	1	3	1	-	-	-	624	574
5151 GH m.f. Brennstoffen u. Mineralölerz.	1	-	-	1	-	-	-	-	-	-	-	-	3	3
5152 GH m.Erzen, Eisen, Stahl, NE-Metallen	4	-	3	1	-	-	-	-	-	-	-	-	9	5
5153 GH m.Holz, Baustoffen, Anstrichmitteln	30	3	8	7	5	4	1	1	1	-	-	-	401	375
5154 GH m.Bauelem.a.Metall sow.Install.bed.	11	2	1	3	3	1	-	1	-	-	-	-	107	98
5155 GH m.chemischen Erzeugnissen	3	-	1	1	-	1	-	-	-	-	-	-	19	16
5156 GH m.sonstigen Halbwaren	5	-	3	1	1	-	-	-	-	-	-	-	18	12
5157 GH m.Altmaterial und Reststoffen	2	-	-	-	1	-	-	1	-	-	-	-	67	65
516 GH m.Maschinen,Ausrüstungen u.Zubeh.	69	16	8	16	16	7	5	1	-	-	-	-	471	421
5161 GH m.Werkzeugmaschinen	3	1	-	1	-	-	1	-	-	-	-	-	33	29
5162 GH m.Baumaschinen	1	-	-	-	-	1	-	-	-	-	-	-	17	16
5164 GH m.Büromaschinen und -einrichtungen	11	2	-	4	3	1	1	-	-	-	-	-	73	65
5165 GH m.s.Masch., Ausrüstungen u. Zubeh.	38	10	4	9	7	4	3	1	-	-	-	-	279	253
5166 GH m.landwirtsch. Maschinen u.Geräten	16	3	4	2	6	1	-	-	-	-	-	-	69	58
517 Sonstiger Großhandel	4	-	2	2	-	-	-	-	-	-	-	-	9	8
5170 Sonstiger Großhandel	4	-	2	2	-	-	-	-	-	-	-	-	9	8
<b>52 EH (o.Kfz,o.Tankst.), Rep.v.Gebr.g.</b>	<b>323</b>	<b>112</b>	<b>68</b>	<b>92</b>	<b>28</b>	<b>16</b>	<b>6</b>	-	-	<b>1</b>	-	-	<b>1429</b>	<b>1138</b>
521 EH m.W.versch. Art (in Verkaufsräumen)	50	10	10	7	8	12	2	-	-	1	-	-	575	537
5211 EH m.W.versch.Art:Schwerp.Nahrungsm.	44	9	8	6	7	11	2	-	-	1	-	-	544	515
5212 Sonstiger EH m.Waren verschiedener Art	6	1	2	1	1	1	-	-	-	-	-	-	31	22
522 Fach-EH m.Nahrungs-u.Genussm.,Getr.	34	4	14	13	3	-	-	-	-	-	-	-	91	68
5221 EH m.Obst, Gemüse und Kartoffeln	6	2	3	1	-	-	-	-	-	-	-	-	11	5
5222 EH m.Fleisch u.Fleischw., Geflügel, Wild	8	-	4	3	1	-	-	-	-	-	-	-	21	19
5224 EH m.Backwaren und Süßwaren	6	1	-	4	1	-	-	-	-	-	-	-	17	16
5226 EH m.Tabakwaren	9	1	4	4	-	-	-	-	-	-	-	-	24	15
5227 Sonst.Fach-EH m.Nahrungs-, Genussm.	5	-	3	1	1	-	-	-	-	-	-	-	18	13
523 Apotheken,Fach-EH m.med.,orthop.Artikel	22	2	1	14	5	-	-	-	-	-	-	-	96	85
5231 Apotheken	5	-	-	-	5	-	-	-	-	-	-	-	45	40
5233 EH m.kosm. Artikeln und Körperpflegem.	17	2	1	14	-	-	-	-	-	-	-	-	51	45

**Tabelle A4: Arbeitsstätten und Beschäftigte nach Politischen Bezirken und Klassen der ÖNACE 1995**

ÖNACE 1995	Arbeitsstätten insgesamt	davon mit ... unselbständig Beschäftigten											Beschäftigte insgesamt	darunter unselbst. Beschäftigte	
		0	1	2 - 4	5 - 9	10 - 19	20 - 49	50 - 99	100 - 199	200 - 499	500 - 999	1000 und mehr			
524 Sonst. Facheinzelh. (in Verkaufsräumen)	172	65	41	51	10	2	3	-	-	-	-	-	-	539	360
5241 EH m.Textilien	10	3	3	4	-	-	-	-	-	-	-	-	-	24	14
5242 EH m.Bekleidung	15	8	2	3	1	-	1	-	-	-	-	-	-	63	50
5243 EH m.Schuhen und Lederwaren	6	1	-	3	1	1	-	-	-	-	-	-	-	30	27
5244 EH m.Möbeln und Hausrat a.n.g.	20	14	2	2	2	-	-	-	-	-	-	-	-	45	18
5245 EH m.elekt.Haushalts-, phonotechn. G.	15	5	4	5	1	-	-	-	-	-	-	-	-	45	28
5246 EH m.Metallwaren, Anstrichmitteln	33	9	8	13	3	-	-	-	-	-	-	-	-	90	63
5247 EH m.Büchern, Zeitschriften u.Zeitungen	3	-	2	1	-	-	-	-	-	-	-	-	-	7	5
5248 Facheinzelh. a.n.g.(in Verkaufsräumen)	70	25	20	20	2	1	2	-	-	-	-	-	-	235	155
525 EH m.Antiquitäten und Gebrauchtwaren	11	6	2	3	-	-	-	-	-	-	-	-	-	20	10
5250 EH m.Antiquitäten und Gebrauchtwaren	11	6	2	3	-	-	-	-	-	-	-	-	-	20	10
526 EH nicht in Verkaufsräumen	28	23	-	1	2	1	1	-	-	-	-	-	-	89	61
5261 Versandhandel	2	-	-	-	1	1	-	-	-	-	-	-	-	21	20
5262 EH an Verkaufsständen und auf Märkten	2	-	-	1	1	-	-	-	-	-	-	-	-	11	8
5263 Sonstiger EH nicht in Verkaufsräumen	24	23	-	-	-	-	1	-	-	-	-	-	-	57	33
527 Reparatur von Gebrauchsgütern	6	2	-	3	-	1	-	-	-	-	-	-	-	19	17
5272 Reparatur von elektr. Haushaltsgeräten	1	-	-	1	-	-	-	-	-	-	-	-	-	2	2
5273 Reparatur von Uhren und Schmuck	1	-	-	1	-	-	-	-	-	-	-	-	-	3	3
5274 Reparatur von sonst. Gebrauchsgütern	4	2	-	1	-	1	-	-	-	-	-	-	-	14	12
<b>55 Beherbergungs- und Gaststättenw.</b>	<b>166</b>	<b>44</b>	<b>34</b>	<b>63</b>	<b>18</b>	<b>7</b>	-	-	-	-	-	-	-	<b>604</b>	<b>401</b>
551 Hotels,Gasthöfe,Pensionen,Hotels garnis	17	-	2	11	3	1	-	-	-	-	-	-	-	87	63
5511 Hotels, Gasthöfe und Pensionen	16	-	2	10	3	1	-	-	-	-	-	-	-	84	61
5512 Hotels garnis	1	-	-	1	-	-	-	-	-	-	-	-	-	3	2
553 Restaurants, Gasthäuser, Cafehäuser	136	40	29	48	13	6	-	-	-	-	-	-	-	474	313
5530 Restaurants, Gasthäuser, Cafehäuser	136	40	29	48	13	6	-	-	-	-	-	-	-	474	313
554 Sonstiges Gaststättenwesen	11	3	2	4	2	-	-	-	-	-	-	-	-	41	24
5540 Sonstiges Gaststättenwesen	11	3	2	4	2	-	-	-	-	-	-	-	-	41	24
555 Kantinen und Caterer	2	1	1	-	-	-	-	-	-	-	-	-	-	2	1
5551 Kantinen	2	1	1	-	-	-	-	-	-	-	-	-	-	2	1
<b>60 Landverkehr,Transp. i. Rohrfernleit.</b>	<b>95</b>	<b>25</b>	<b>12</b>	<b>22</b>	<b>13</b>	<b>11</b>	<b>8</b>	<b>3</b>	-	<b>1</b>	-	-	-	<b>1313</b>	<b>1227</b>
601 Eisenbahnen	6	-	-	2	2	-	2	-	-	-	-	-	-	78	78
6010 Eisenbahnen	6	-	-	2	2	-	2	-	-	-	-	-	-	78	78
602 Sonstiger Landverkehr	89	25	12	20	11	11	6	3	-	1	-	-	-	1235	1149
6021 Personenbeförd. im Linienverkehr z.Land	6	3	1	1	-	1	-	-	-	-	-	-	-	23	16
6022 Betrieb v.Taxis u. Mietwagen mit Fahrer	12	2	1	5	2	2	-	-	-	-	-	-	-	66	54
6023 Sonst. Personenbeförd. im Landverkehr	1	-	-	-	-	1	-	-	-	-	-	-	-	10	10
6024 Güterbeförderung im Straßenverkehr	70	20	10	14	9	7	6	3	-	1	-	-	-	1136	1069
<b>62 Flugverkehr</b>	<b>1</b>	-	-	<b>1</b>	-	-	-	-	-	-	-	-	-	<b>3</b>	<b>2</b>
622 Gelegenheitsflugverkehr	1	-	-	1	-	-	-	-	-	-	-	-	-	3	2
6220 Gelegenheitsflugverkehr	1	-	-	1	-	-	-	-	-	-	-	-	-	3	2
<b>63 Hilfs-u.Nebentät.f.d.Verk., Reisebür.</b>	<b>11</b>	<b>2</b>	<b>2</b>	<b>3</b>	<b>1</b>	-	<b>2</b>	<b>1</b>	-	-	-	-	-	<b>144</b>	<b>137</b>
631 Frachtumschlag und Lagerei	5	1	2	1	-	-	1	-	-	-	-	-	-	33	32
6312 Lagerei	5	1	2	1	-	-	1	-	-	-	-	-	-	33	32
633 Reisebüros und Reiseveranstalter	3	1	-	1	-	-	-	1	-	-	-	-	-	80	76
6330 Reisebüros und Reiseveranstalter	3	1	-	1	-	-	-	1	-	-	-	-	-	80	76
634 Spedition, sonstige Verkehrsvermittlung	3	-	-	1	1	-	1	-	-	-	-	-	-	31	29
6340 Spedition, sonstige Verkehrsvermittlung	3	-	-	1	1	-	1	-	-	-	-	-	-	31	29
<b>64 Nachrichtenübermittlung</b>	<b>25</b>	-	<b>6</b>	<b>10</b>	<b>3</b>	<b>4</b>	<b>2</b>	-	-	-	-	-	-	<b>161</b>	<b>160</b>
641 Postdienste und private Kurierdienste	22	-	5	9	3	3	2	-	-	-	-	-	-	144	143
6411 Postdienste	20	-	4	9	3	2	2	-	-	-	-	-	-	128	128
6412 Private Kurierdienste	2	-	1	-	-	1	-	-	-	-	-	-	-	16	15
642 Fernmeldedienste	3	-	1	1	-	1	-	-	-	-	-	-	-	17	17
6420 Fernmeldedienste	3	-	1	1	-	1	-	-	-	-	-	-	-	17	17

**Tabelle A4: Arbeitsstätten und Beschäftigte nach Politischen Bezirken und Klassen der ÖNACE 1995**

ÖNACE 1995	Arbeitsstätten insgesamt	davon mit ... unselbständig Beschäftigten											Beschäftigte insgesamt	darunter unselbst. Beschäftigte
		0	1	2 - 4	5 - 9	10 - 19	20 - 49	50 - 99	100 - 199	200 - 499	500 - 999	1000 und mehr		
<b>65 Kreditwesen</b>	<b>46</b>	-	<b>1</b>	<b>19</b>	<b>19</b>	<b>2</b>	<b>5</b>	-	-	-	-	-	<b>352</b>	<b>352</b>
651 Zentralbanken und Kreditinstitute	46	-	1	19	19	2	5	-	-	-	-	-	352	352
6512 Kreditinstitute (o.Spezialkreditinst.)	46	-	1	19	19	2	5	-	-	-	-	-	352	352
<b>66 Versicherungswesen</b>	<b>4</b>	-	<b>1</b>	<b>3</b>	-	-	-	-	-	-	-	-	<b>11</b>	<b>11</b>
660 Versicherungswesen	4	-	1	3	-	-	-	-	-	-	-	-	11	11
6602 Pensionskassen	1	-	-	1	-	-	-	-	-	-	-	-	2	2
6603 Sonstiges Versicherungswesen	3	-	1	2	-	-	-	-	-	-	-	-	9	9
<b>67 M.d.Kredit-u.Vers.w.verbund.Tätigk.</b>	<b>56</b>	<b>48</b>	<b>5</b>	<b>2</b>	<b>1</b>	-	-	-	-	-	-	-	<b>73</b>	<b>16</b>
671 Mit dem Kreditwesen verbund.Tätigkeiten	6	6	-	-	-	-	-	-	-	-	-	-	6	-
6712 Effektenvermittlung und -verwaltung	5	5	-	-	-	-	-	-	-	-	-	-	5	-
6713 Sonst.m.d.Kreditw. verbund.Tätigkeiten	1	1	-	-	-	-	-	-	-	-	-	-	1	-
672 Mit d. Versicherungsw. verbund.Tätigk.	50	42	5	2	1	-	-	-	-	-	-	-	67	16
6720 Mit d. Versicherungsw. verbund.Tätigk.	50	42	5	2	1	-	-	-	-	-	-	-	67	16
<b>70 Realitätenwesen</b>	<b>14</b>	<b>8</b>	<b>3</b>	<b>3</b>	-	-	-	-	-	-	-	-	<b>29</b>	<b>13</b>
701 Kauf und Verkauf von Realitäten	2	-	2	-	-	-	-	-	-	-	-	-	3	2
7011 Erschließung von Grundstücken	2	-	2	-	-	-	-	-	-	-	-	-	3	2
702 Vermietung von Realitäten	9	6	1	2	-	-	-	-	-	-	-	-	20	9
7020 Vermietung u.Verpachtung v.Realitäten	9	6	1	2	-	-	-	-	-	-	-	-	20	9
703 Vermittlung u.Verwaltung von Realitäten	3	2	-	1	-	-	-	-	-	-	-	-	6	2
7031 Vermittlung von Realitäten	1	-	-	1	-	-	-	-	-	-	-	-	4	2
7032 Verwaltung von Realitäten	2	2	-	-	-	-	-	-	-	-	-	-	2	-
<b>71 Vermiet.bewegl.Sachen o.Bed.pers.</b>	<b>10</b>	<b>5</b>	-	<b>4</b>	<b>1</b>	-	-	-	-	-	-	-	<b>24</b>	<b>16</b>
713 Vermietung v. Maschinen und Geräten	5	3	-	2	-	-	-	-	-	-	-	-	8	4
7131 Vermietung v. lw. Maschinen u. Geräten	1	-	-	1	-	-	-	-	-	-	-	-	3	2
7132 Vermietung v. Baumaschinen u. -geräten	1	1	-	-	-	-	-	-	-	-	-	-	1	-
7134 Vermietung v. sonst.Masch. u. Geräten	3	2	-	1	-	-	-	-	-	-	-	-	4	2
714 Vermietung v. Gebrauchsgütern a.n.g.	5	2	-	2	1	-	-	-	-	-	-	-	16	12
7140 Vermietung v. Gebrauchsgütern a.n.g.	5	2	-	2	1	-	-	-	-	-	-	-	16	12
<b>72 Datenverarbeitung u. Datenbanken</b>	<b>78</b>	<b>55</b>	<b>10</b>	<b>5</b>	<b>5</b>	<b>1</b>	<b>1</b>	<b>1</b>	-	-	-	-	<b>239</b>	<b>160</b>
722 Softwarehäuser	19	11	2	2	1	1	1	1	-	-	-	-	130	114
7220 Softwarehäuser	19	11	2	2	1	1	1	1	-	-	-	-	130	114
723 Datenverarbeitungsdienste	57	43	8	3	3	-	-	-	-	-	-	-	99	37
7230 Datenverarbeitungsdienste	57	43	8	3	3	-	-	-	-	-	-	-	99	37
725 Rep.v.Büromasch., Datenverarb.geräten	1	-	-	-	1	-	-	-	-	-	-	-	9	9
7250 Rep.v.Büromasch., Datenverarb.geräten	1	-	-	-	1	-	-	-	-	-	-	-	9	9
726 Sonst.m.d.Datenverarb. verbund. Tätigk.	1	1	-	-	-	-	-	-	-	-	-	-	1	-
7260 Sonst.m.d.Datenverarb. verbund. Tätigk.	1	1	-	-	-	-	-	-	-	-	-	-	1	-
<b>73 Forschung und Entwicklung</b>	<b>2</b>	-	-	<b>1</b>	-	<b>1</b>	-	-	-	-	-	-	<b>23</b>	<b>23</b>
731 F&E: Natur-, Agrarwissensch. u. Medizin	2	-	-	1	-	1	-	-	-	-	-	-	23	23
7310 F&E: Natur-, Agrarwissensch. u. Medizin	2	-	-	1	-	1	-	-	-	-	-	-	23	23
<b>74 Erbring.v.unternehmensbez.Dienstl.</b>	<b>263</b>	<b>137</b>	<b>47</b>	<b>43</b>	<b>20</b>	<b>6</b>	<b>7</b>	<b>2</b>	<b>1</b>	-	-	-	<b>1145</b>	<b>890</b>
741 Rechts-, Steuer- u.Unternehmensberat.	97	48	20	16	9	4	-	-	-	-	-	-	257	163
7411 Rechtsberatung	11	1	4	2	4	-	-	-	-	-	-	-	50	35
7412 Wirtschaftsprüfung und Steuerberatung	29	15	4	4	3	3	-	-	-	-	-	-	99	70
7413 Markt- und Meinungsforschung	1	-	1	-	-	-	-	-	-	-	-	-	2	1
7414 Unternehmens-u.Public-Relations-Berat.	42	28	6	8	-	-	-	-	-	-	-	-	63	22
7415 Beteiligungsgesellschaften	14	4	5	2	2	1	-	-	-	-	-	-	43	35
742 Architektur- und Ingenieurbüros	37	24	5	6	2	-	-	-	-	-	-	-	73	33
7420 Architektur- und Ingenieurbüros	37	24	5	6	2	-	-	-	-	-	-	-	73	33
743 Techn., physikal. u. chem. Untersuchung	15	9	1	2	1	-	2	-	-	-	-	-	96	82
7430 Techn., physikal. u. chem. Untersuchung	15	9	1	2	1	-	2	-	-	-	-	-	96	82

**Tabelle A4: Arbeitsstätten und Beschäftigte nach Politischen Bezirken und Klassen der ÖNACE 1995**

ÖNACE 1995	Arbeitsstätten insgesamt	davon mit ... unselbständig Beschäftigten											Beschäftigte insgesamt	darunter unselbst. Beschäftigte
		0	1	2 - 4	5 - 9	10 - 19	20 - 49	50 - 99	100 - 199	200 - 499	500 - 999	1000 und mehr		
744 Werbewesen	40	23	8	6	2	-	1	-	-	-	-	-	105	65
7440 Werbewesen	40	23	8	6	2	-	1	-	-	-	-	-	105	65
745 Gewerbsm. Vermittlung v. Arbeitskräften	11	1	-	1	3	1	3	1	1	-	-	-	366	359
7450 Vermittl.u.Überlass. v. Arbeitskräften	11	1	-	1	3	1	3	1	1	-	-	-	366	359
746 Detekteien- und Schutzdienste	4	4	-	-	-	-	-	-	-	-	-	-	4	-
7460 Detekteien- und Schutzdienste	4	4	-	-	-	-	-	-	-	-	-	-	4	-
747 Reinigungsgewerbe	10	-	1	7	-	-	1	1	-	-	-	-	134	126
7470 Reinigungsgewerbe	10	-	1	7	-	-	1	1	-	-	-	-	134	126
748 Erbring.v. s. unternehmensbez. Dienstl.	49	28	12	5	3	1	-	-	-	-	-	-	110	62
7481 Fotoateliers und Fotolabors	7	4	1	1	1	-	-	-	-	-	-	-	16	9
7483 Schreib-u.Übers.büros,Photokopieranst.	8	8	-	-	-	-	-	-	-	-	-	-	9	-
7484 Erbr.v.unternehmensbez.Dienstl. a.n.g.	34	16	11	4	2	1	-	-	-	-	-	-	85	53
<b>75 Öffentl. Verwaltung, Sozialversich.</b>	<b>49</b>	<b>-</b>	<b>6</b>	<b>9</b>	<b>14</b>	<b>15</b>	<b>5</b>	<b>-</b>	<b>-</b>	<b>-</b>	<b>-</b>	<b>-</b>	<b>480</b>	<b>480</b>
751 Öffentliche Verwaltung	38	-	4	9	11	10	4	-	-	-	-	-	366	366
7511 Allgemeine öffentliche Verwaltung	25	-	-	3	11	7	4	-	-	-	-	-	305	305
7513 Wirtschaftsförderung u. -ordnung	13	-	4	6	-	3	-	-	-	-	-	-	61	61
752 Auswärt. Angelegenh., Landesverteid.	10	-	1	-	3	5	1	-	-	-	-	-	113	113
7522 Landesverteidigung	1	-	1	-	-	-	-	-	-	-	-	-	1	1
7523 Justiz	1	-	-	-	-	1	-	-	-	-	-	-	10	10
7524 Öffentliche Sicherheit und Ordnung	8	-	-	-	3	4	1	-	-	-	-	-	102	102
753 Sozialversicherung	1	-	1	-	-	-	-	-	-	-	-	-	1	1
7530 Sozialversicherung	1	-	1	-	-	-	-	-	-	-	-	-	1	1
<b>80 Unterrichtswesen</b>	<b>92</b>	<b>7</b>	<b>2</b>	<b>21</b>	<b>20</b>	<b>16</b>	<b>26</b>	<b>-</b>	<b>-</b>	<b>-</b>	<b>-</b>	<b>-</b>	<b>1167</b>	<b>1153</b>
801 Kindergärten, Volksschulen	56	-	-	13	20	15	8	-	-	-	-	-	580	580
8010 Kindergärten, Volksschulen	56	-	-	13	20	15	8	-	-	-	-	-	580	580
802 Weiterführende Schulen	16	-	-	-	-	1	15	-	-	-	-	-	477	477
8021 Allgemeinbildende weiterführ. Schulen	13	-	-	-	-	1	12	-	-	-	-	-	396	396
8022 Berufsbildende weiterführende Schulen	3	-	-	-	-	-	3	-	-	-	-	-	81	81
804 Erwachsenenbildung u. sonst. Unterricht	20	7	2	8	-	-	3	-	-	-	-	-	110	96
8041 Fahrschulen	3	-	1	2	-	-	-	-	-	-	-	-	7	6
8042 Erwachsenenbildung u. Unterricht a.n.g.	17	7	1	6	-	-	3	-	-	-	-	-	103	90
<b>85 Gesundheits-, Veterinär- u. Sozialw.</b>	<b>124</b>	<b>34</b>	<b>20</b>	<b>48</b>	<b>15</b>	<b>1</b>	<b>5</b>	<b>1</b>	<b>-</b>	<b>-</b>	<b>-</b>	<b>-</b>	<b>659</b>	<b>547</b>
851 Gesundheitswesen	93	28	12	41	12	-	-	-	-	-	-	-	298	203
8512 Arztpraxen (ohne Zahnarztpraxen)	55	9	10	32	4	-	-	-	-	-	-	-	186	127
8513 Zahnarztpraxen	16	-	1	8	7	-	-	-	-	-	-	-	81	66
8514 Gesundheitswesen a.n.g.	22	19	1	1	1	-	-	-	-	-	-	-	31	10
852 Veterinärwesen	14	5	4	3	2	-	-	-	-	-	-	-	41	25
8520 Veterinärwesen	14	5	4	3	2	-	-	-	-	-	-	-	41	25
853 Sozialwesen	17	1	4	4	1	1	5	1	-	-	-	-	320	319
8531 Heime (o.Fremden-,Erholungs-u.Ferienh.)	7	-	-	-	-	1	5	1	-	-	-	-	296	296
8532 Sozialwesen a.n.g.	10	1	4	4	1	-	-	-	-	-	-	-	24	23
<b>90 Abwasser- u.Abfallbes.u.s.Entsorg.</b>	<b>11</b>	<b>-</b>	<b>3</b>	<b>3</b>	<b>2</b>	<b>2</b>	<b>1</b>	<b>-</b>	<b>-</b>	<b>-</b>	<b>-</b>	<b>-</b>	<b>97</b>	<b>91</b>
900 Abwasser- u.Abfallbes.u.s.Entsorg.	11	-	3	3	2	2	1	-	-	-	-	-	97	91
9000 Abwasser- u.Abfallbes.u.s.Entsorg.	11	-	3	3	2	2	1	-	-	-	-	-	97	91
<b>91 Interessenvertretungen, Vereine</b>	<b>24</b>	<b>-</b>	<b>12</b>	<b>10</b>	<b>1</b>	<b>-</b>	<b>1</b>	<b>-</b>	<b>-</b>	<b>-</b>	<b>-</b>	<b>-</b>	<b>71</b>	<b>71</b>
913 Kirchl. Vereinigungen, polit. Parteien	24	-	12	10	1	-	1	-	-	-	-	-	71	71
9131 Kirchl.u.sonst.religiöse Vereinigungen	23	-	11	10	1	-	1	-	-	-	-	-	70	70
9133 Sonst.Interessenvertr.u.Vereine a.n.g.	1	-	1	-	-	-	-	-	-	-	-	-	1	1
<b>92 Kultur, Sport und Unterhaltung</b>	<b>43</b>	<b>25</b>	<b>8</b>	<b>7</b>	<b>3</b>	<b>-</b>	<b>-</b>	<b>-</b>	<b>-</b>	<b>-</b>	<b>-</b>	<b>-</b>	<b>89</b>	<b>49</b>
921 Filmherstellung, -verleih, Kinos	6	4	2	-	-	-	-	-	-	-	-	-	7	2
9211 Film- und Videoherstellung	5	4	1	-	-	-	-	-	-	-	-	-	6	1
9213 Lichtspieltheater (Kinos)	1	-	1	-	-	-	-	-	-	-	-	-	1	1

**Tabelle A4: Arbeitsstätten und Beschäftigte nach Politischen Bezirken und Klassen der ÖNACE 1995**

ÖNACE 1995	Arbeitsstätten insgesamt	davon mit ... unselbständig Beschäftigten											Beschäftigte insgesamt	darunter unselbst. Beschäftigte	
		0	1	2 - 4	5 - 9	10 - 19	20 - 49	50 - 99	100 - 199	200 - 499	500 - 999	1000 und mehr			
923 Erbr.v.s. kultur. u. unterh. Leistungen	24	15	5	3	1	-	-	-	-	-	-	-	-	44	20
9231 Künstler. u. schriftst. Tätigkeiten	14	11	2	1	-	-	-	-	-	-	-	-	-	18	4
9232 Betrieb u.techn.Hilfsdienste f.kult.L.	2	2	-	-	-	-	-	-	-	-	-	-	-	2	-
9233 Schaustellergewerbe u. Vergnügungsp.	6	2	2	1	1	-	-	-	-	-	-	-	-	20	13
9234 Erbring.v.kult.u.unterhalt.Leist.a.n.g	2	-	1	1	-	-	-	-	-	-	-	-	-	4	3
924 Korrespondenz- und Nachrichtenbüros	1	1	-	-	-	-	-	-	-	-	-	-	-	1	-
9240 Korrespondenz- und Nachrichtenbüros	1	1	-	-	-	-	-	-	-	-	-	-	-	1	-
926 Sport	8	2	1	3	2	-	-	-	-	-	-	-	-	30	25
9261 Betrieb von Sportanlagen	7	1	1	3	2	-	-	-	-	-	-	-	-	29	25
9262 Erbringung v.sonst.Dienstl. des Sports	1	1	-	-	-	-	-	-	-	-	-	-	-	1	-
927 Erbr.s.Dienstl.f.Unterhalt., Erholung	4	3	-	1	-	-	-	-	-	-	-	-	-	7	2
9271 Spiel-, Wett- und Lotteriewesen	2	2	-	-	-	-	-	-	-	-	-	-	-	3	-
9272 Erbring.v.sonst.Dienstl.f.Unterh.a.n.g	2	1	-	1	-	-	-	-	-	-	-	-	-	4	2
<b>93 Erbring. v. sonst. Dienstleistungen</b>	<b>77</b>	<b>32</b>	<b>7</b>	<b>29</b>	<b>8</b>	<b>-</b>	<b>1</b>	<b>-</b>	<b>-</b>	<b>-</b>	<b>-</b>	<b>-</b>	<b>-</b>	<b>251</b>	<b>180</b>
930 Erbring. v. sonst. Dienstleistungen	77	32	7	29	8	-	1	-	-	-	-	-	-	251	180
9301 Wäscherei und chemische Reinigung	3	1	1	1	-	-	-	-	-	-	-	-	-	7	4
9302 Friseure, Kosmetiker, Fußpfleger	43	10	3	22	8	-	-	-	-	-	-	-	-	162	120
9303 Bestattungswesen	10	7	1	2	-	-	-	-	-	-	-	-	-	12	5
9304 Bäder, Saunas, Solarien u.ä.	14	8	2	3	-	-	1	-	-	-	-	-	-	60	48
9305 Erbringung von Dienstleistungen a.n.g.	7	6	-	1	-	-	-	-	-	-	-	-	-	10	3



# ARBEITSSTÄTTENZÄHLUNG

Hauptergebnisse Oberösterreich

Band 2

Herausgegeben von STATISTIK AUSTRIA



Wien 2004

## **Auskünfte**

Für schriftliche oder telefonische Anfragen steht Ihnen in der Statistik Austria der Allgemeine Auskunftsdienst unter der Adresse

Guglgasse 13  
1110 Wien  
Tel.: +43 (1) 711 28-7070  
e-mail: [info@statistik.gv.at](mailto:info@statistik.gv.at)  
Fax: +43 (1) 715 68 28

zur Verfügung.

## **Herausgeber und Hersteller**

STATISTIK AUSTRIA  
Bundesanstalt Statistik Österreich  
1110 Wien  
Guglgasse 13

## **Für den Inhalt verantwortlich**

Mag. Elisabeth Buder  
Tel.: +43 (1) 711 28-7856  
e-mail: [elisabeth.buder@statistik.gv.at](mailto:elisabeth.buder@statistik.gv.at)  
und  
Karin Sekerka  
Tel.: +43 (1) 711 28-7677  
e-mail: [karin.sekerka@statistik.gv.at](mailto:karin.sekerka@statistik.gv.at)

## **Umschlagfoto**

Cäcilia Novak

## **Kommissionsverlag**

Verlag Österreich GmbH  
A-1070 Wien  
Kandlgasse 21  
Tel.: +43 (1) 610 77-315  
e-mail: [order@verlagoesterreich.at](mailto:order@verlagoesterreich.at)

ISBN 3-902452-59-5

Das Produkt und die darin enthaltenen Daten sind urheberrechtlich geschützt. Alle Rechte sind der Statistik Österreich vorbehalten. Die Vervielfältigung und Verbreitung der Daten sowie deren kommerzielle Nutzung ist ohne deren vorherige schriftliche Zustimmung nicht gestattet. Weiters ist untersagt, die Daten ohne vorherige schriftliche Zustimmung der Statistik Österreich ins Internet zu stellen, und zwar auch bei unentgeltlicher Verbreitung. Eine zulässige Weiterverwendung ist jedenfalls nur mit korrekter Quellenangabe „STATISTIK AUSTRIA“ gestattet.

© STATISTIK AUSTRIA

Artikelnummer: 20-9316-01

Verkaufspreis Inland: € 40,00 (inkl. CD-ROM)

**Wien 2004**

TABELLEN



FORTSETZUNG





**Tabelle A5: Arbeitsstätten und Beschäftigte nach Gemeinden und Abteilungen der ÖNACE 1995**

ÖNACE 1995	Arbeitsstätten insgesamt	davon mit ... unselbständig Beschäftigten											Beschäftigte insgesamt	darunter unselbst. Beschäftigte
		0	1	2 - 4	5 - 9	10 - 19	20 - 49	50 - 99	100 - 199	200 - 499	500 - 999	1000 und mehr		
<b>40101 Linz</b>														
<b>zusammen</b>	<b>9643</b>	<b>2184</b>	<b>1424</b>	<b>2501</b>	<b>1497</b>	<b>890</b>	<b>670</b>	<b>228</b>	<b>139</b>	<b>74</b>	<b>25</b>	<b>11</b>	<b>156867</b>	<b>150658</b>
<b>C Bergbau; Gewinn v. Steinen u. Erden</b>	<b>2</b>	-	-	<b>1</b>	<b>1</b>	-	-	-	-	-	-	-	<b>12</b>	<b>12</b>
CB Erzbergb., Gewinnung v. Steinen u. Erden	2	-	-	1	1	-	-	-	-	-	-	-	12	12
14 Gew. v. Steinen u. Erden; sonst. Bergb.	2	-	-	1	1	-	-	-	-	-	-	-	12	12
<b>D Sachgütererzeugung</b>	<b>594</b>	<b>94</b>	<b>57</b>	<b>122</b>	<b>95</b>	<b>60</b>	<b>81</b>	<b>31</b>	<b>23</b>	<b>22</b>	<b>7</b>	<b>2</b>	<b>30569</b>	<b>30204</b>
DA H.v. Nahrungsm. u. Getränken, Tabakverarb.	100	7	10	29	17	11	15	2	4	5	-	-	2637	2590
15 H.v. Nahr.- u. Genussm.; Getränken	99	7	10	29	17	11	15	2	4	4	-	-	2411	2364
16 Tabakverarbeitung	1	-	-	-	-	-	-	-	-	1	-	-	226	226
DB H.v. Textilien, Textilwaren u. Bekleidung	42	12	7	11	5	-	4	1	1	1	-	-	664	624
17 H.v. Textilien u. Textilwaren (o. Bekl.)	13	2	4	1	-	-	4	-	1	1	-	-	484	471
18 H.v. Bekleidung	29	10	3	10	5	-	-	1	-	-	-	-	180	153
DC Ledererz. u. -verarbeitung, H.v. Schuhen	3	2	-	1	-	-	-	-	-	-	-	-	7	4
19 Ledererzeugung und -verarbeitung	3	2	-	1	-	-	-	-	-	-	-	-	7	4
DD Be- u. Verarb. v. Holz (o. H.v. Möbeln)	9	3	1	1	2	2	-	-	-	-	-	-	43	36
20 Be- u. Verarb. v. Holz (o. H.v. Möbeln)	9	3	1	1	2	2	-	-	-	-	-	-	43	36
DE H.u. Verarb. v. Papier u. Pappe, Verlagsw.	67	7	7	13	14	9	9	4	3	1	-	-	1481	1437
21 H.u. Verarbeitung v. Papier u. Pappe	1	-	-	1	-	-	-	-	-	-	-	-	5	4
22 Verlagsw., Druckerei, Vervielfältig.	66	7	7	12	14	9	9	4	3	1	-	-	1476	1433
DF Kokerei, Mineralölverarbeitung	2	-	-	-	-	1	-	1	-	-	-	-	72	72
23 Kokerei, Mineralölverarbeitung	2	-	-	-	-	1	-	1	-	-	-	-	72	72
DG H.v. Chemikalien u. chem. Erzeugn.	22	1	2	2	1	2	6	2	3	1	1	1	3068	3061
24 H.v. Chemikalien u. chem. Erzeugn.	22	1	2	2	1	2	6	2	3	1	1	1	3068	3061
DH H.v. Gummi- und Kunststoffwaren	13	2	-	3	-	2	2	2	1	1	-	-	629	619
25 H.v. Gummi- und Kunststoffwaren	13	2	-	3	-	2	2	2	1	1	-	-	629	619
DI H.u. Bearb. v. Glas, H.v. W.a. Stein u. Erden	37	9	4	10	6	5	2	1	-	-	-	-	301	283
26 H.u. Bea. v. Glas, H.v. W.a. Stein u. Erden	37	9	4	10	6	5	2	1	-	-	-	-	301	283
DJ Metallerg. u. -bearbeitung, H.v. Metallerg.	77	14	8	13	11	5	13	3	2	4	3	1	12699	12654
27 Metallerg. u. -bearbeitung	11	1	-	2	2	-	1	-	-	3	1	1	9939	9938
28 H.v. Metallerg. u. -bearbeitung	66	13	8	11	9	5	12	3	2	1	2	-	2760	2716
DK Maschinenbau	54	6	6	8	11	6	8	3	3	3	-	-	1983	1959
29 Maschinenbau	54	6	6	8	11	6	8	3	3	3	-	-	1983	1959
DL H.v. Büromasch., Datenverarb. ger.	75	4	6	15	12	12	10	6	3	5	2	-	4578	4532
30 H.v. Büromasch., Datenverarb. ger.	1	-	-	-	-	-	-	-	-	1	-	-	234	233
31 H.v. Ger. d. Elektrizitätserz., -verteil.	28	1	1	5	5	2	4	3	3	3	1	-	2602	2592
32 Rundfunk-, Fernseh- u. Nachr. techn.	4	-	-	2	-	1	-	-	-	1	-	-	324	324
33 Medizin-, Mess- u. Regel. techn., Optik	42	3	5	8	7	9	6	3	-	-	1	-	1418	1383
DM Fahrzeugbau	15	-	-	1	1	3	3	3	2	1	1	-	1516	1512
34 H.v. Kraftwagen und Kraftw. teilen	1	-	-	-	1	-	-	-	-	-	-	-	11	9
35 Sonstiger Fahrzeugbau	14	-	-	1	-	3	3	3	2	1	1	-	1505	1503
DN H.v. sonst. Erzeugnissen, Rückgewinnung	78	27	6	15	15	2	9	3	1	-	-	-	891	821
36 H.v. sonstigen Erzeugnissen	76	27	6	14	14	2	9	3	1	-	-	-	880	810
37 Rückgewinnung (Recycling)	2	-	-	1	1	-	-	-	-	-	-	-	11	11
<b>E Energie- und Wasserversorgung</b>	<b>25</b>	<b>1</b>	<b>1</b>	<b>2</b>	<b>8</b>	<b>1</b>	<b>6</b>	<b>1</b>	<b>2</b>	<b>1</b>	<b>1</b>	<b>1</b>	<b>2565</b>	<b>2564</b>
EA Energie- und Wasserversorgung	25	1	1	2	8	1	6	1	2	1	1	1	2565	2564
40 Energieversorgung	19	1	1	2	4	1	5	1	1	1	1	1	2360	2359
41 Wasserversorgung	6	-	-	-	4	-	1	-	1	-	-	-	205	205
<b>F Bauwesen</b>	<b>371</b>	<b>57</b>	<b>35</b>	<b>53</b>	<b>77</b>	<b>54</b>	<b>59</b>	<b>16</b>	<b>11</b>	<b>5</b>	<b>2</b>	<b>2</b>	<b>12464</b>	<b>12196</b>
FA Bauwesen	371	57	35	53	77	54	59	16	11	5	2	2	12464	12196
45 Bauwesen	371	57	35	53	77	54	59	16	11	5	2	2	12464	12196

**Tabelle A5: Arbeitsstätten und Beschäftigte nach Gemeinden und Abteilungen der ÖNACE 1995**

ÖNACE 1995	Arbeitsstätten insgesamt	davon mit ... unselbständig Beschäftigten											Beschäftigte insgesamt	darunter unselbst. Beschäftigte
		0	1	2 - 4	5 - 9	10 - 19	20 - 49	50 - 99	100 - 199	200 - 499	500 - 999	1000 und mehr		
<b>G Handel, Rep. v.Kfz u.Gebrauchsgütern</b>	<b>2558</b>	<b>519</b>	<b>415</b>	<b>749</b>	<b>416</b>	<b>259</b>	<b>140</b>	<b>42</b>	<b>11</b>	<b>5</b>	<b>1</b>	<b>1</b>	<b>21886</b>	<b>20244</b>
GA Handel, Rep. v.Kfz u.Gebrauchsgütern	2558	519	415	749	416	259	140	42	11	5	1	1	21886	20244
50 Kfz-Handel, Rep. v.Kfz, Tankstellen	165	28	18	47	30	17	16	6	2	1	-	-	1992	1874
51 Handelsvermittlung u.GH (o.H.m.Kfz)	765	179	118	164	111	92	73	21	5	1	1	-	8350	7877
52 EH (o.Kfz,o.Tankst.), Rep.v.Gebr.g.	1628	312	279	538	275	150	51	15	4	3	-	1	11544	10493
<b>H Beherbergungs- und Gaststättenw.</b>	<b>798</b>	<b>149</b>	<b>166</b>	<b>256</b>	<b>130</b>	<b>60</b>	<b>29</b>	<b>6</b>	<b>2</b>	<b>-</b>	<b>-</b>	<b>-</b>	<b>4771</b>	<b>4135</b>
HA Beherbergungs- und Gaststättenw.	798	149	166	256	130	60	29	6	2	-	-	-	4771	4135
55 Beherbergungs- und Gaststättenw.	798	149	166	256	130	60	29	6	2	-	-	-	4771	4135
<b>I Verkehr und Nachrichtenübermittlung</b>	<b>459</b>	<b>101</b>	<b>65</b>	<b>120</b>	<b>60</b>	<b>40</b>	<b>36</b>	<b>20</b>	<b>9</b>	<b>5</b>	<b>2</b>	<b>1</b>	<b>12370</b>	<b>12154</b>
IA Verkehr und Nachrichtenübermittlung	459	101	65	120	60	40	36	20	9	5	2	1	12370	12154
60 Landverkehr,Transp. i. Rohrfernleit.	222	82	41	41	22	12	12	5	4	1	1	1	7014	6848
61 Schifffahrt	3	-	-	1	-	1	1	-	-	-	-	-	59	59
62 Flugverkehr	5	2	-	1	1	1	-	-	-	-	-	-	30	30
63 Hilfs-u.Nebentät.f.d.Verk., Reisebür.	163	12	21	60	28	20	13	5	3	1	-	-	2103	2064
64 Nachrichtenübermittlung	66	5	3	17	9	6	10	10	2	3	1	-	3164	3153
<b>J Kredit- und Versicherungswesen</b>	<b>317</b>	<b>48</b>	<b>27</b>	<b>69</b>	<b>73</b>	<b>43</b>	<b>35</b>	<b>9</b>	<b>8</b>	<b>4</b>	<b>1</b>	<b>-</b>	<b>6568</b>	<b>6487</b>
JA Kredit- und Versicherungswesen	317	48	27	69	73	43	35	9	8	4	1	-	6568	6487
65 Kreditwesen	154	-	3	34	58	27	19	6	3	3	1	-	4208	4207
66 Versicherungswesen	50	-	7	8	6	7	13	3	5	1	-	-	1935	1935
67 M.d.Kredit-u.Vers.w.verbund.Tätigk.	113	48	17	27	9	9	3	-	-	-	-	-	425	345
<b>K Realitätenwesen, Unternehmensdienstl.</b>	<b>2163</b>	<b>674</b>	<b>358</b>	<b>456</b>	<b>288</b>	<b>185</b>	<b>123</b>	<b>36</b>	<b>31</b>	<b>9</b>	<b>3</b>	<b>-</b>	<b>23139</b>	<b>21434</b>
KA Realitätenwesen, Unternehmensdienstl.	2163	674	358	456	288	185	123	36	31	9	3	-	23139	21434
70 Realitätenwesen	222	56	51	53	27	14	9	6	4	2	-	-	2610	2506
71 Vermiet.bewegl.Sachen o.Bed.pers.	70	18	15	18	13	5	-	-	1	-	-	-	421	396
72 Datenverarbeitung u. Datenbanken	338	138	54	46	37	29	25	4	4	1	-	-	2909	2620
73 Forschung und Entwicklung	15	2	4	3	2	4	-	-	-	-	-	-	84	81
74 Erbring.v.unternehmensbez.Dienstl.	1518	460	234	336	209	133	89	26	22	6	3	-	17115	15831
<b>L Öffentl. Verwaltung, Sozialversich.</b>	<b>147</b>	<b>-</b>	<b>10</b>	<b>18</b>	<b>10</b>	<b>17</b>	<b>39</b>	<b>19</b>	<b>18</b>	<b>11</b>	<b>5</b>	<b>-</b>	<b>12011</b>	<b>12011</b>
LA Öffentl. Verwaltung, Sozialversich.	147	-	10	18	10	17	39	19	18	11	5	-	12011	12011
75 Öffentl. Verwaltung, Sozialversich.	147	-	10	18	10	17	39	19	18	11	5	-	12011	12011
<b>M Unterrichtswesen</b>	<b>362</b>	<b>42</b>	<b>18</b>	<b>47</b>	<b>78</b>	<b>73</b>	<b>69</b>	<b>22</b>	<b>11</b>	<b>1</b>	<b>1</b>	<b>-</b>	<b>8276</b>	<b>8203</b>
MA Unterrichtswesen	362	42	18	47	78	73	69	22	11	1	1	-	8276	8203
80 Unterrichtswesen	362	42	18	47	78	73	69	22	11	1	1	-	8276	8203
<b>N Gesundheits-, Veterinär- u. Sozialw.</b>	<b>880</b>	<b>220</b>	<b>105</b>	<b>350</b>	<b>108</b>	<b>46</b>	<b>19</b>	<b>15</b>	<b>6</b>	<b>5</b>	<b>2</b>	<b>4</b>	<b>14675</b>	<b>14043</b>
NA Gesundheits-, Veterinär- u. Sozialw.	880	220	105	350	108	46	19	15	6	5	2	4	14675	14043
85 Gesundheits-, Veterinär- u. Sozialw.	880	220	105	350	108	46	19	15	6	5	2	4	14675	14043
<b>O Erbring.v.sonst.öffentl.u.pers.Dienstl.</b>	<b>967</b>	<b>279</b>	<b>167</b>	<b>258</b>	<b>153</b>	<b>52</b>	<b>34</b>	<b>11</b>	<b>7</b>	<b>6</b>	<b>-</b>	<b>-</b>	<b>7561</b>	<b>6971</b>
OA Erbring.v.sonst.öffentl.u.pers.Dienstl.	967	279	167	258	153	52	34	11	7	6	-	-	7561	6971
90 Abwasser- u.Abfallbes.u.s.Entsorg.	12	1	2	4	3	-	-	1	1	-	-	-	292	288
91 Interessenvertretungen, Vereine	219	14	46	70	38	22	17	4	4	4	-	-	3186	3186
92 Kultur, Sport und Unterhaltung	313	154	50	52	23	11	15	5	2	1	-	-	2110	1891
93 Erbring. v. sonst. Dienstleistungen	423	110	69	132	89	19	2	1	-	1	-	-	1973	1606
<b>40201 Steyr</b>														
<b>zusammen</b>	<b>1792</b>	<b>406</b>	<b>267</b>	<b>482</b>	<b>286</b>	<b>171</b>	<b>115</b>	<b>37</b>	<b>17</b>	<b>6</b>	<b>2</b>	<b>3</b>	<b>25776</b>	<b>24530</b>
<b>D Sachgütererzeugung</b>	<b>141</b>	<b>22</b>	<b>20</b>	<b>23</b>	<b>23</b>	<b>19</b>	<b>17</b>	<b>7</b>	<b>4</b>	<b>2</b>	<b>2</b>	<b>2</b>	<b>10127</b>	<b>10025</b>
DA H.v.Nahrungsm.u.Getränken,Tabakverarb.	29	-	8	8	6	3	2	2	-	-	-	-	293	275
15 H.v.Nahr.- u.Genussm.; Getränken	29	-	8	8	6	3	2	2	-	-	-	-	293	275
DB H.v.Textilien, Textilwaren u. Bekleidung	4	1	3	-	-	-	-	-	-	-	-	-	7	3
18 H.v.Bekleidung	4	1	3	-	-	-	-	-	-	-	-	-	7	3
DC Ledererz. u. -verarbeitung, H.v.Schuhen	1	1	-	-	-	-	-	-	-	-	-	-	1	-
19 Ledererzeugung und -verarbeitung	1	1	-	-	-	-	-	-	-	-	-	-	1	-

**Tabelle A5: Arbeitsstätten und Beschäftigte nach Gemeinden und Abteilungen der ÖNACE 1995**

ÖNACE 1995	Arbeitsstätten insgesamt	davon mit ... unselbständig Beschäftigten										Beschäftigte insgesamt	darunter unselbst. Beschäftigte	
		0	1	2 - 4	5 - 9	10 - 19	20 - 49	50 - 99	100 - 199	200 - 499	500 - 999			1000 und mehr
DD Be- u. Verarb. v. Holz (o.H.v.Möbeln)	6	2	1	-	1	-	2	-	-	-	-	-	79	75
20 Be- u. Verarb. v. Holz (o.H.v.Möbeln)	6	2	1	-	1	-	2	-	-	-	-	-	79	75
DE H.u.Verarb.v.Papier u.Pappe, Verlagsw.	10	1	1	2	2	1	2	1	-	-	-	-	177	169
21 H.u.Verarbeitung v. Papier u. Pappe	1	-	-	-	-	-	1	-	-	-	-	-	32	31
22 Verlagsw., Druckerei,Vervielfältig.	9	1	1	2	2	1	1	1	-	-	-	-	145	138
DG H.v.Chemikalien u. chem. Erzeugn.	1	-	-	1	-	-	-	-	-	-	-	-	4	3
24 H.v.Chemikalien u. chem. Erzeugn.	1	-	-	1	-	-	-	-	-	-	-	-	4	3
DH H.v.Gummi- und Kunststoffwaren	2	-	1	1	-	-	-	-	-	-	-	-	4	4
25 H.v.Gummi- und Kunststoffwaren	2	-	1	1	-	-	-	-	-	-	-	-	4	4
DI H.u.Bearb.v.Glas,H.v.W.a.Stein.u.Erden	11	2	1	2	2	1	1	-	1	1	-	-	581	574
26 H.u.Bea.v.Glas,H.v.W.a.Stein.u.Erden	11	2	1	2	2	1	1	-	1	1	-	-	581	574
DJ Metallerz.u.-bearbeitung, H.v.Metallerz.	26	7	-	2	7	3	6	-	1	-	-	-	449	424
27 Metallerzeugung und -bearbeitung	1	-	-	-	-	-	-	-	1	-	-	-	124	124
28 H.v.Metallerzeugnissen	25	7	-	2	7	3	6	-	-	-	-	-	325	300
DK Maschinenbau	23	3	4	3	1	4	1	3	2	1	1	-	1660	1647
29 Maschinenbau	23	3	4	3	1	4	1	3	2	1	1	-	1660	1647
DL H.v.Büromasch., Datenverarb.ger.	7	1	-	1	2	2	1	-	-	-	-	-	77	72
31 H.v.Ger.d.Elektrizitätserz., -verteil.	1	-	-	-	1	-	-	-	-	-	-	-	8	6
33 Medizin-,Mess-u.Regel.tech., Optik	6	1	-	1	1	2	1	-	-	-	-	-	69	66
DM Fahrzeugbau	8	-	-	-	2	3	-	-	-	-	1	2	6605	6601
34 H.v.Kraftwagen und Kraftw.teilen	8	-	-	-	2	3	-	-	-	-	1	2	6605	6601
DN H.v.sonst. Erzeugnissen,Rückgewinnung	13	4	1	3	-	2	2	1	-	-	-	-	190	178
36 H.v.sonstigen Erzeugnissen	12	4	1	3	-	1	2	1	-	-	-	-	172	160
37 Rückgewinnung (Recycling)	1	-	-	-	-	1	-	-	-	-	-	-	18	18
<b>E Energie- und Wasserversorgung</b>	<b>6</b>	<b>-</b>	<b>-</b>	<b>1</b>	<b>2</b>	<b>1</b>	<b>-</b>	<b>1</b>	<b>1</b>	<b>-</b>	<b>-</b>	<b>-</b>	<b>213</b>	<b>213</b>
EA Energie- und Wasserversorgung	6	-	-	1	2	1	-	1	1	-	-	-	213	213
40 Energieversorgung	6	-	-	1	2	1	-	1	1	-	-	-	213	213
<b>F Bauwesen</b>	<b>84</b>	<b>14</b>	<b>9</b>	<b>12</b>	<b>18</b>	<b>12</b>	<b>13</b>	<b>5</b>	<b>1</b>	<b>-</b>	<b>-</b>	<b>-</b>	<b>1364</b>	<b>1284</b>
FA Bauwesen	84	14	9	12	18	12	13	5	1	-	-	-	1364	1284
45 Bauwesen	84	14	9	12	18	12	13	5	1	-	-	-	1364	1284
<b>G Handel, Rep. v.Kfz u.Gebrauchsgütern</b>	<b>548</b>	<b>125</b>	<b>90</b>	<b>172</b>	<b>85</b>	<b>41</b>	<b>25</b>	<b>8</b>	<b>1</b>	<b>1</b>	<b>-</b>	<b>-</b>	<b>3671</b>	<b>3292</b>
GA Handel, Rep. v.Kfz u.Gebrauchsgütern	548	125	90	172	85	41	25	8	1	1	-	-	3671	3292
50 Kfz-Handel, Rep. v.Kfz, Tankstellen	72	6	10	24	16	8	8	-	-	-	-	-	578	524
51 Handelsvermittlung u.GH (o.H.m.Kfz)	83	38	14	17	6	3	3	2	-	-	-	-	428	362
52 EH (o.Kfz,o.Tankst.), Rep.v.Gebr.g.	393	81	66	131	63	30	14	6	1	1	-	-	2665	2406
<b>H Beherbergungs- und Gaststättenw.</b>	<b>154</b>	<b>46</b>	<b>29</b>	<b>45</b>	<b>19</b>	<b>10</b>	<b>5</b>	<b>-</b>	<b>-</b>	<b>-</b>	<b>-</b>	<b>-</b>	<b>710</b>	<b>536</b>
HA Beherbergungs- und Gaststättenw.	154	46	29	45	19	10	5	-	-	-	-	-	710	536
55 Beherbergungs- und Gaststättenw.	154	46	29	45	19	10	5	-	-	-	-	-	710	536
<b>I Verkehr und Nachrichtenübermittlung</b>	<b>48</b>	<b>8</b>	<b>6</b>	<b>12</b>	<b>11</b>	<b>3</b>	<b>5</b>	<b>1</b>	<b>2</b>	<b>-</b>	<b>-</b>	<b>-</b>	<b>660</b>	<b>639</b>
IA Verkehr und Nachrichtenübermittlung	48	8	6	12	11	3	5	1	2	-	-	-	660	639
60 Landverkehr,Transp. i. Rohrfernleit.	21	5	2	4	4	2	2	1	1	-	-	-	339	327
63 Hilfs-u.Nebentät.f.d.Verk., Reisebür.	16	2	4	5	4	-	1	-	-	-	-	-	86	78
64 Nachrichtenübermittlung	11	1	-	3	3	1	2	-	1	-	-	-	235	234
<b>J Kredit- und Versicherungswesen</b>	<b>61</b>	<b>8</b>	<b>-</b>	<b>13</b>	<b>23</b>	<b>11</b>	<b>6</b>	<b>-</b>	<b>-</b>	<b>-</b>	<b>-</b>	<b>-</b>	<b>509</b>	<b>496</b>
JA Kredit- und Versicherungswesen	61	8	-	13	23	11	6	-	-	-	-	-	509	496
65 Kreditwesen	30	-	-	5	16	5	4	-	-	-	-	-	287	287
66 Versicherungswesen	16	-	-	4	5	5	2	-	-	-	-	-	170	170
67 M.d.Kredit-u.Vers.w.verbund.Tätigk.	15	8	-	4	2	1	-	-	-	-	-	-	52	39
<b>K Realitätenwesen, Unternehmensdienstl.</b>	<b>297</b>	<b>92</b>	<b>59</b>	<b>69</b>	<b>31</b>	<b>23</b>	<b>13</b>	<b>4</b>	<b>4</b>	<b>2</b>	<b>-</b>	<b>-</b>	<b>2645</b>	<b>2399</b>
KA Realitätenwesen, Unternehmensdienstl.	297	92	59	69	31	23	13	4	4	2	-	-	2645	2399
70 Realitätenwesen	39	4	13	9	4	6	3	-	-	-	-	-	244	226
71 Vermiet.bewegl.Sachen o.Bed.pers.	11	6	2	2	-	1	-	-	-	-	-	-	22	17

**Tabelle A5: Arbeitsstätten und Beschäftigte nach Gemeinden und Abteilungen der ÖNACE 1995**

ÖNACE 1995	Arbeitsstätten insgesamt	davon mit ... unselbständig Beschäftigten											Beschäftigte insgesamt	darunter unselbst. Beschäftigte
		0	1	2 - 4	5 - 9	10 - 19	20 - 49	50 - 99	100 - 199	200 - 499	500 - 999	1000 und mehr		
72 Datenverarbeitung u. Datenbanken	42	18	7	9	4	1	1	-	2	-	-	-	382	344
73 Forschung und Entwicklung	1	-	-	-	-	-	1	-	-	-	-	-	46	46
74 Erbring.v.unternehmensbez.Dienstl.	204	64	37	49	23	15	8	4	2	2	-	-	1951	1766
<b>L Öffentl. Verwaltung, Sozialversich.</b>	<b>26</b>	<b>-</b>	<b>1</b>	<b>2</b>	<b>5</b>	<b>4</b>	<b>6</b>	<b>5</b>	<b>3</b>	<b>-</b>	<b>-</b>	<b>-</b>	<b>1083</b>	<b>1083</b>
LA Öffentl. Verwaltung, Sozialversich.	26	-	1	2	5	4	6	5	3	-	-	-	1083	1083
75 Öffentl. Verwaltung, Sozialversich.	26	-	1	2	5	4	6	5	3	-	-	-	1083	1083
<b>M Unterrichtswesen</b>	<b>81</b>	<b>4</b>	<b>5</b>	<b>8</b>	<b>17</b>	<b>25</b>	<b>16</b>	<b>5</b>	<b>1</b>	<b>-</b>	<b>-</b>	<b>-</b>	<b>1523</b>	<b>1512</b>
MA Unterrichtswesen	81	4	5	8	17	25	16	5	1	-	-	-	1523	1512
80 Unterrichtswesen	81	4	5	8	17	25	16	5	1	-	-	-	1523	1512
<b>N Gesundheits-, Veterinär- u. Sozialw.</b>	<b>178</b>	<b>40</b>	<b>22</b>	<b>76</b>	<b>21</b>	<b>10</b>	<b>6</b>	<b>1</b>	<b>-</b>	<b>1</b>	<b>-</b>	<b>1</b>	<b>2547</b>	<b>2425</b>
NA Gesundheits-, Veterinär- u. Sozialw.	178	40	22	76	21	10	6	1	-	1	-	1	2547	2425
85 Gesundheits-, Veterinär- u. Sozialw.	178	40	22	76	21	10	6	1	-	1	-	1	2547	2425
<b>O Erbring.v.sonst.öffentl.u.pers.Dienstl.</b>	<b>168</b>	<b>47</b>	<b>26</b>	<b>49</b>	<b>31</b>	<b>12</b>	<b>3</b>	<b>-</b>	<b>-</b>	<b>-</b>	<b>-</b>	<b>-</b>	<b>724</b>	<b>626</b>
OA Erbring.v.sonst.öffentl.u.pers.Dienstl.	168	47	26	49	31	12	3	-	-	-	-	-	724	626
90 Abwasser- u.Abfallbes.u.s.Entsorg.	7	1	-	-	2	2	2	-	-	-	-	-	89	87
91 Interessenvertretungen, Vereine	32	-	4	18	5	4	1	-	-	-	-	-	190	190
92 Kultur, Sport und Unterhaltung	53	21	10	11	7	4	-	-	-	-	-	-	169	136
93 Erbring. v. sonst. Dienstleistungen	76	25	12	20	17	2	-	-	-	-	-	-	276	213
<b>40301 Wels</b>														
<b>zusammen</b>	<b>3188</b>	<b>727</b>	<b>517</b>	<b>860</b>	<b>455</b>	<b>280</b>	<b>206</b>	<b>76</b>	<b>44</b>	<b>21</b>	<b>-</b>	<b>2</b>	<b>39204</b>	<b>36971</b>
<b>D Sachgütererzeugung</b>	<b>273</b>	<b>43</b>	<b>31</b>	<b>66</b>	<b>33</b>	<b>31</b>	<b>40</b>	<b>14</b>	<b>6</b>	<b>9</b>	<b>-</b>	<b>-</b>	<b>6870</b>	<b>6683</b>
DA H.v.Nahrungsm.u.Getränken,Tabakverarb.	34	5	3	10	3	4	4	3	-	2	-	-	945	927
15 H.v.Nahr.- u.Genussm.; Getränken	34	5	3	10	3	4	4	3	-	2	-	-	945	927
DB H.v.Textilien, Textilwaren u. Bekleidung	21	6	7	3	2	-	2	-	-	1	-	-	378	361
17 H.v.Textilien u.Textilwaren (o. Bekl.)	4	1	1	1	-	-	-	-	-	1	-	-	283	281
18 H.v.Bekleidung	17	5	6	2	2	-	2	-	-	-	-	-	95	80
DC Ledererz. u. -verarbeitung, H.v.Schuhen	2	-	-	1	-	1	-	-	-	-	-	-	15	14
19 Ledererzeugung und -verarbeitung	2	-	-	1	-	1	-	-	-	-	-	-	15	14
DD Be- u. Verarb. v. Holz (o.H.v.Möbeln)	11	3	3	2	1	-	2	-	-	-	-	-	86	78
20 Be- u. Verarb. v. Holz (o.H.v.Möbeln)	11	3	3	2	1	-	2	-	-	-	-	-	86	78
DE H.u.Verarb.v.Papier u.Pappe, Verlagsw.	29	2	3	8	6	2	6	2	-	-	-	-	434	414
22 Verlagsw., Druckerei,Vervielfältig.	29	2	3	8	6	2	6	2	-	-	-	-	434	414
DG H.v.Chemikalien u. chem. Erzeugn.	11	-	1	4	-	1	2	1	1	1	-	-	769	766
24 H.v.Chemikalien u. chem. Erzeugn.	11	-	1	4	-	1	2	1	1	1	-	-	769	766
DH H.v.Gummi- und Kunststoffwaren	9	1	1	2	1	2	1	1	-	-	-	-	129	123
25 H.v.Gummi- und Kunststoffwaren	9	1	1	2	1	2	1	1	-	-	-	-	129	123
DI H.u.Bearb.v.Glas,H.v.W.a.Stein.u.Erden	20	-	2	9	3	3	3	-	-	-	-	-	206	200
26 H.u.Bea.v.Glas,H.v.W.a.Stein.u.Erden	20	-	2	9	3	3	3	-	-	-	-	-	206	200
DJ Metallerz.u.-bearbeitung, H.v.Metallerz.	38	8	3	6	1	8	8	2	2	-	-	-	747	719
27 Metallerzeugung und -bearbeitung	3	-	-	-	-	1	1	1	-	-	-	-	136	133
28 H.v.Metallerzeugnissen	35	8	3	6	1	7	7	1	2	-	-	-	611	586
DK Maschinenbau	24	1	-	3	3	4	7	3	1	2	-	-	1529	1513
29 Maschinenbau	24	1	-	3	3	4	7	3	1	2	-	-	1529	1513
DL H.v.Büromasch., Datenverarb.ger.	24	2	4	9	5	4	-	-	-	-	-	-	143	121
31 H.v.Ger.d.Elektrizitätserz., -verteil.	4	-	-	2	1	1	-	-	-	-	-	-	23	21
32 Rundfunk-,Fernseh- u.Nachr.technik	2	-	-	1	1	-	-	-	-	-	-	-	10	9
33 Medizin-,Mess-u.Regel.tech., Optik	18	2	4	6	3	3	-	-	-	-	-	-	110	91
DM Fahrzeugbau	3	-	-	1	-	-	-	-	2	-	-	-	235	234
34 H.v.Kraftwagen und Kraftw.teilen	2	-	-	-	-	-	-	-	2	-	-	-	232	232
35 Sonstiger Fahrzeugbau	1	-	-	1	-	-	-	-	-	-	-	-	3	2

**Tabelle A5: Arbeitsstätten und Beschäftigte nach Gemeinden und Abteilungen der ÖNACE 1995**

ÖNACE 1995	Arbeitsstätten insgesamt	davon mit ... unselbständig Beschäftigten										Beschäftigte insgesamt	darunter unselbst. Beschäftigte	
		0	1	2 - 4	5 - 9	10 - 19	20 - 49	50 - 99	100 - 199	200 - 499	500 - 999			1000 und mehr
DN H.v.sonst. Erzeugnissen,Rückgewinnung	47	15	4	8	8	2	5	2	-	3	-	-	1254	1213
36 H.v.sonstigen Erzeugnissen	44	15	4	8	7	1	4	2	-	3	-	-	1209	1169
37 Rückgewinnung (Recycling)	3	-	-	-	1	1	1	-	-	-	-	-	45	44
<b>E Energie- und Wasserversorgung</b>	<b>5</b>	<b>-</b>	<b>-</b>	<b>-</b>	<b>-</b>	<b>1</b>	<b>1</b>	<b>1</b>	<b>2</b>	<b>-</b>	<b>-</b>	<b>-</b>	<b>397</b>	<b>397</b>
EA Energie- und Wasserversorgung	5	-	-	-	-	1	1	1	2	-	-	-	397	397
40 Energieversorgung	4	-	-	-	-	-	1	1	2	-	-	-	386	386
41 Wasserversorgung	1	-	-	-	-	1	-	-	-	-	-	-	11	11
<b>F Bauwesen</b>	<b>150</b>	<b>25</b>	<b>16</b>	<b>24</b>	<b>18</b>	<b>24</b>	<b>27</b>	<b>10</b>	<b>3</b>	<b>3</b>	<b>-</b>	<b>-</b>	<b>3523</b>	<b>3404</b>
FA Bauwesen	150	25	16	24	18	24	27	10	3	3	-	-	3523	3404
45 Bauwesen	150	25	16	24	18	24	27	10	3	3	-	-	3523	3404
<b>G Handel, Rep. v.Kfz u.Gebrauchsgütern</b>	<b>1088</b>	<b>231</b>	<b>176</b>	<b>317</b>	<b>165</b>	<b>106</b>	<b>52</b>	<b>19</b>	<b>19</b>	<b>3</b>	<b>-</b>	<b>-</b>	<b>10747</b>	<b>10038</b>
GA Handel, Rep. v.Kfz u.Gebrauchsgütern	1088	231	176	317	165	106	52	19	19	3	-	-	10747	10038
50 Kfz-Handel, Rep. v.Kfz, Tankstellen	111	17	17	27	21	19	6	4	-	-	-	-	1010	924
51 Handelsvermittlung u.GH (o.H.m.Kfz)	353	90	54	77	48	33	25	11	13	2	-	-	5197	4978
52 EH (o.Kfz,o.Tankst.), Rep.v.Gebr.g.	624	124	105	213	96	54	21	4	6	1	-	-	4540	4136
<b>H Beherbergungs- und Gaststättenw.</b>	<b>215</b>	<b>43</b>	<b>44</b>	<b>69</b>	<b>35</b>	<b>12</b>	<b>12</b>	<b>-</b>	<b>-</b>	<b>-</b>	<b>-</b>	<b>-</b>	<b>1182</b>	<b>945</b>
HA Beherbergungs- und Gaststättenw.	215	43	44	69	35	12	12	-	-	-	-	-	1182	945
55 Beherbergungs- und Gaststättenw.	215	43	44	69	35	12	12	-	-	-	-	-	1182	945
<b>I Verkehr und Nachrichtenübermittlung</b>	<b>130</b>	<b>29</b>	<b>24</b>	<b>33</b>	<b>14</b>	<b>11</b>	<b>7</b>	<b>5</b>	<b>4</b>	<b>2</b>	<b>-</b>	<b>1</b>	<b>3255</b>	<b>3180</b>
IA Verkehr und Nachrichtenübermittlung	130	29	24	33	14	11	7	5	4	2	-	1	3255	3180
60 Landverkehr,Transp. i. Rohrfernleit.	77	23	16	17	6	4	4	2	3	1	-	1	2327	2266
62 Flugverkehr	2	2	-	-	-	-	-	-	-	-	-	-	2	-
63 Hilfs-u.Nebentät.f.d.Verk., Reisebür.	35	2	7	10	7	5	1	2	-	1	-	-	553	544
64 Nachrichtenübermittlung	16	2	1	6	1	2	2	1	1	-	-	-	373	370
<b>J Kredit- und Versicherungswesen</b>	<b>110</b>	<b>25</b>	<b>12</b>	<b>23</b>	<b>31</b>	<b>9</b>	<b>6</b>	<b>3</b>	<b>1</b>	<b>-</b>	<b>-</b>	<b>-</b>	<b>867</b>	<b>827</b>
JA Kredit- und Versicherungswesen	110	25	12	23	31	9	6	3	1	-	-	-	867	827
65 Kreditwesen	47	-	2	12	23	7	1	1	1	-	-	-	479	479
66 Versicherungswesen	19	-	1	4	6	2	5	1	-	-	-	-	245	245
67 M.d.Kredit-u.Vers.w.verbund.Tätigk.	44	25	9	7	2	-	-	1	-	-	-	-	143	103
<b>K Realitätenwesen, Unternehmensdienstl.</b>	<b>605</b>	<b>190</b>	<b>132</b>	<b>150</b>	<b>81</b>	<b>27</b>	<b>16</b>	<b>5</b>	<b>4</b>	<b>-</b>	<b>-</b>	<b>-</b>	<b>3366</b>	<b>2860</b>
KA Realitätenwesen, Unternehmensdienstl.	605	190	132	150	81	27	16	5	4	-	-	-	3366	2860
70 Realitätenwesen	76	23	25	17	7	2	1	1	-	-	-	-	289	239
71 Vermiet.bewegl.Sachen o.Bed.pers.	31	10	9	4	5	1	2	-	-	-	-	-	154	137
72 Datenverarbeitung u. Datenbanken	67	34	11	11	7	1	2	1	-	-	-	-	275	214
73 Forschung und Entwicklung	6	3	3	-	-	-	-	-	-	-	-	-	8	3
74 Erbring.v.unternehmensbez.Dienstl.	425	120	84	118	62	23	11	3	4	-	-	-	2640	2267
<b>L Öffentl. Verwaltung, Sozialversich.</b>	<b>35</b>	<b>-</b>	<b>1</b>	<b>4</b>	<b>5</b>	<b>8</b>	<b>6</b>	<b>6</b>	<b>1</b>	<b>4</b>	<b>-</b>	<b>-</b>	<b>2052</b>	<b>2052</b>
LA Öffentl. Verwaltung, Sozialversich.	35	-	1	4	5	8	6	6	1	4	-	-	2052	2052
75 Öffentl. Verwaltung, Sozialversich.	35	-	1	4	5	8	6	6	1	4	-	-	2052	2052
<b>M Unterrichtswesen</b>	<b>99</b>	<b>14</b>	<b>3</b>	<b>9</b>	<b>11</b>	<b>26</b>	<b>27</b>	<b>8</b>	<b>1</b>	<b>-</b>	<b>-</b>	<b>-</b>	<b>2012</b>	<b>1990</b>
MA Unterrichtswesen	99	14	3	9	11	26	27	8	1	-	-	-	2012	1990
80 Unterrichtswesen	99	14	3	9	11	26	27	8	1	-	-	-	2012	1990
<b>N Gesundheits-, Veterinär- u. Sozialw.</b>	<b>248</b>	<b>56</b>	<b>39</b>	<b>96</b>	<b>30</b>	<b>13</b>	<b>5</b>	<b>5</b>	<b>3</b>	<b>-</b>	<b>-</b>	<b>1</b>	<b>3950</b>	<b>3767</b>
NA Gesundheits-, Veterinär- u. Sozialw.	248	56	39	96	30	13	5	5	3	-	-	1	3950	3767
85 Gesundheits-, Veterinär- u. Sozialw.	248	56	39	96	30	13	5	5	3	-	-	1	3950	3767
<b>O Erbring.v.sonst.öffentl.u.pers.Dienstl.</b>	<b>230</b>	<b>71</b>	<b>39</b>	<b>69</b>	<b>32</b>	<b>12</b>	<b>7</b>	<b>-</b>	<b>-</b>	<b>-</b>	<b>-</b>	<b>-</b>	<b>983</b>	<b>828</b>
OA Erbring.v.sonst.öffentl.u.pers.Dienstl.	230	71	39	69	32	12	7	-	-	-	-	-	983	828
90 Abwasser- u.Abfallbes.u.s.Entsorg.	9	-	3	3	1	-	2	-	-	-	-	-	96	92
91 Interessenvertretungen, Vereine	32	-	10	10	7	2	3	-	-	-	-	-	187	187
92 Kultur, Sport und Unterhaltung	74	34	12	16	6	4	2	-	-	-	-	-	278	225
93 Erbring. v. sonst. Dienstleistungen	115	37	14	40	18	6	-	-	-	-	-	-	422	324

**Tabelle A5: Arbeitsstätten und Beschäftigte nach Gemeinden und Abteilungen der ÖNACE 1995**

ÖNACE 1995	Arbeitsstätten insgesamt	davon mit ... unselbständig Beschäftigten										Beschäftigte insgesamt	darunter unselbst. Beschäftigte	
		0	1	2 - 4	5 - 9	10 - 19	20 - 49	50 - 99	100 - 199	200 - 499	500 - 999			1000 und mehr
<b>40401 Altheim</b>														
<b>zusammen</b>	<b>213</b>	<b>36</b>	<b>39</b>	<b>70</b>	<b>35</b>	<b>15</b>	<b>14</b>	<b>2</b>	<b>-</b>	<b>2</b>	<b>-</b>	<b>-</b>	<b>2035</b>	<b>1857</b>
<b>D Sachgütererzeugung</b>	<b>27</b>	<b>3</b>	<b>4</b>	<b>8</b>	<b>4</b>	<b>3</b>	<b>3</b>	<b>-</b>	<b>-</b>	<b>2</b>	<b>-</b>	<b>-</b>	<b>818</b>	<b>792</b>
DA H.v.Nahrungsm.u.Getränken,Tabakverarb.	10	-	2	2	3	2	1	-	-	-	-	-	93	83
15 H.v.Nahr.- u.Genussm.; Getränken	10	-	2	2	3	2	1	-	-	-	-	-	93	83
DB H.v.Textilien, Textilwaren u. Bekleidung	1	1	-	-	-	-	-	-	-	-	-	-	1	-
18 H.v.Bekleidung	1	1	-	-	-	-	-	-	-	-	-	-	1	-
DD Be- u. Verarb. v. Holz (o.H.v.Möbeln)	2	1	-	-	-	-	-	-	-	1	-	-	264	262
20 Be- u. Verarb. v. Holz (o.H.v.Möbeln)	2	1	-	-	-	-	-	-	-	1	-	-	264	262
DG H.v.Chemikalien u. chem. Erzeugn.	1	-	-	1	-	-	-	-	-	-	-	-	3	2
24 H.v.Chemikalien u. chem. Erzeugn.	1	-	-	1	-	-	-	-	-	-	-	-	3	2
DI H.u.Bearb.v.Glas,H.v.W.a.Stein.u.Erden	3	-	1	1	1	-	-	-	-	-	-	-	13	10
26 H.u.Bea.v.Glas,H.v.W.a.Stein.u.Erden	3	-	1	1	1	-	-	-	-	-	-	-	13	10
DJ Metallerz.u.-bearbeitung, H.v.Metallerz.	4	1	-	2	-	1	-	-	-	-	-	-	24	18
28 H.v.Metallerzeugnissen	4	1	-	2	-	1	-	-	-	-	-	-	24	18
DK Maschinenbau	2	-	-	1	-	-	1	-	-	-	-	-	44	43
29 Maschinenbau	2	-	-	1	-	-	1	-	-	-	-	-	44	43
DL H.v.Büromasch., Datenverarb.ger.	1	-	1	-	-	-	-	-	-	-	-	-	2	1
33 Medizin-,Mess-u.Regel.tech., Optik	1	-	1	-	-	-	-	-	-	-	-	-	2	1
DN H.v.sonst. Erzeugnissen,Rückgewinnung	3	-	-	1	-	-	1	-	-	1	-	-	374	373
36 H.v.sonstigen Erzeugnissen	3	-	-	1	-	-	1	-	-	1	-	-	374	373
<b>F Bauwesen</b>	<b>30</b>	<b>3</b>	<b>4</b>	<b>10</b>	<b>7</b>	<b>2</b>	<b>2</b>	<b>2</b>	<b>-</b>	<b>-</b>	<b>-</b>	<b>-</b>	<b>341</b>	<b>311</b>
FA Bauwesen	30	3	4	10	7	2	2	2	-	-	-	-	341	311
45 Bauwesen	30	3	4	10	7	2	2	2	-	-	-	-	341	311
<b>G Handel, Rep. v.Kfz u.Gebrauchsgütern</b>	<b>55</b>	<b>10</b>	<b>11</b>	<b>20</b>	<b>10</b>	<b>4</b>	<b>-</b>	<b>-</b>	<b>-</b>	<b>-</b>	<b>-</b>	<b>-</b>	<b>235</b>	<b>191</b>
GA Handel, Rep. v.Kfz u.Gebrauchsgütern	55	10	11	20	10	4	-	-	-	-	-	-	235	191
50 Kfz-Handel, Rep. v.Kfz, Tankstellen	7	-	2	1	2	2	-	-	-	-	-	-	46	39
51 Handelsvermittlung u.GH (o.H.m.Kfz)	10	5	1	2	2	-	-	-	-	-	-	-	30	19
52 EH (o.Kfz,o.Tankst.), Rep.v.Gebr.g.	38	5	8	17	6	2	-	-	-	-	-	-	159	133
<b>H Beherbergungs- und Gaststättenw.</b>	<b>20</b>	<b>6</b>	<b>6</b>	<b>4</b>	<b>4</b>	<b>-</b>	<b>-</b>	<b>-</b>	<b>-</b>	<b>-</b>	<b>-</b>	<b>-</b>	<b>68</b>	<b>43</b>
HA Beherbergungs- und Gaststättenw.	20	6	6	4	4	-	-	-	-	-	-	-	68	43
55 Beherbergungs- und Gaststättenw.	20	6	6	4	4	-	-	-	-	-	-	-	68	43
<b>I Verkehr und Nachrichtenübermittlung</b>	<b>6</b>	<b>1</b>	<b>2</b>	<b>1</b>	<b>-</b>	<b>1</b>	<b>1</b>	<b>-</b>	<b>-</b>	<b>-</b>	<b>-</b>	<b>-</b>	<b>40</b>	<b>34</b>
IA Verkehr und Nachrichtenübermittlung	6	1	2	1	-	1	1	-	-	-	-	-	40	34
60 Landverkehr,Transp. i. Rohrfernleit.	4	1	1	1	-	1	-	-	-	-	-	-	19	13
64 Nachrichtenübermittlung	2	-	1	-	-	-	1	-	-	-	-	-	21	21
<b>J Kredit- und Versicherungswesen</b>	<b>10</b>	<b>2</b>	<b>-</b>	<b>4</b>	<b>2</b>	<b>1</b>	<b>1</b>	<b>-</b>	<b>-</b>	<b>-</b>	<b>-</b>	<b>-</b>	<b>96</b>	<b>91</b>
JA Kredit- und Versicherungswesen	10	2	-	4	2	1	1	-	-	-	-	-	96	91
65 Kreditwesen	4	-	-	-	2	1	1	-	-	-	-	-	82	82
66 Versicherungswesen	2	-	-	2	-	-	-	-	-	-	-	-	5	5
67 M.d.Kredit-u.Vers.w.verbund.Tätigk.	4	2	-	2	-	-	-	-	-	-	-	-	9	4
<b>K Realitätenwesen, Unternehmensdienstl.</b>	<b>20</b>	<b>6</b>	<b>3</b>	<b>7</b>	<b>1</b>	<b>1</b>	<b>2</b>	<b>-</b>	<b>-</b>	<b>-</b>	<b>-</b>	<b>-</b>	<b>122</b>	<b>107</b>
KA Realitätenwesen, Unternehmensdienstl.	20	6	3	7	1	1	2	-	-	-	-	-	122	107
70 Realitätenwesen	4	1	2	-	-	1	-	-	-	-	-	-	16	13
71 Vermiet.bewegl.Sachen o.Bed.pers.	1	-	-	1	-	-	-	-	-	-	-	-	3	3
72 Datenverarbeitung u. Datenbanken	1	-	-	-	-	-	1	-	-	-	-	-	27	27
74 Erbring.v.unternehmensbez.Dienstl.	14	5	1	6	1	-	1	-	-	-	-	-	76	64
<b>L Öffentl. Verwaltung, Sozialversich.</b>	<b>3</b>	<b>-</b>	<b>-</b>	<b>-</b>	<b>-</b>	<b>2</b>	<b>1</b>	<b>-</b>	<b>-</b>	<b>-</b>	<b>-</b>	<b>-</b>	<b>55</b>	<b>55</b>
LA Öffentl. Verwaltung, Sozialversich.	3	-	-	-	-	2	1	-	-	-	-	-	55	55
75 Öffentl. Verwaltung, Sozialversich.	3	-	-	-	-	2	1	-	-	-	-	-	55	55

**Tabelle A5: Arbeitsstätten und Beschäftigte nach Gemeinden und Abteilungen der ÖNACE 1995**

ÖNACE 1995	Arbeitsstätten insgesamt	davon mit ... unselbständig Beschäftigten											Beschäftigte insgesamt	darunter unselbst. Beschäftigte
		0	1	2 - 4	5 - 9	10 - 19	20 - 49	50 - 99	100 - 199	200 - 499	500 - 999	1000 und mehr		
<b>M Unterrichtswesen</b>	<b>7</b>	-	-	-	<b>3</b>	<b>1</b>	<b>3</b>	-	-	-	-	-	<b>110</b>	<b>109</b>
MA Unterrichtswesen	7	-	-	-	3	1	3	-	-	-	-	-	110	109
80 Unterrichtswesen	7	-	-	-	3	1	3	-	-	-	-	-	110	109
<b>N Gesundheits-, Veterinär- u. Sozialw.</b>	<b>18</b>	<b>2</b>	<b>4</b>	<b>10</b>	<b>1</b>	-	<b>1</b>	-	-	-	-	-	<b>100</b>	<b>87</b>
NA Gesundheits-, Veterinär- u. Sozialw.	18	2	4	10	1	-	1	-	-	-	-	-	100	87
85 Gesundheits-, Veterinär- u. Sozialw.	18	2	4	10	1	-	1	-	-	-	-	-	100	87
<b>O Erbring.v.sonst.öffentl.u.pers.Dienstl.</b>	<b>17</b>	<b>3</b>	<b>5</b>	<b>6</b>	<b>3</b>	-	-	-	-	-	-	-	<b>50</b>	<b>37</b>
OA Erbring.v.sonst.öffentl.u.pers.Dienstl.	17	3	5	6	3	-	-	-	-	-	-	-	50	37
90 Abwasser- u.Abfallbes.u.s.Entsorg.	2	-	-	-	2	-	-	-	-	-	-	-	11	11
91 Interessenvertretungen, Vereine	1	-	-	1	-	-	-	-	-	-	-	-	2	2
92 Kultur, Sport und Unterhaltung	1	-	-	1	-	-	-	-	-	-	-	-	4	4
93 Erbring. v. sonst. Dienstleistungen	13	3	5	4	1	-	-	-	-	-	-	-	33	20
<b>40402 Aspach</b>														
<b>zusammen</b>	<b>82</b>	<b>18</b>	<b>14</b>	<b>25</b>	<b>15</b>	<b>5</b>	<b>4</b>	<b>1</b>	-	-	-	-	<b>517</b>	<b>446</b>
<b>D Sachgütererzeugung</b>	<b>13</b>	<b>3</b>	<b>1</b>	<b>3</b>	<b>4</b>	-	<b>1</b>	<b>1</b>	-	-	-	-	<b>149</b>	<b>136</b>
DA H.v.Nahrungsm.u.Getränken,Tabakverarb.	5	-	-	-	3	-	1	1	-	-	-	-	124	119
15 H.v.Nahr.- u.Genussm.; Getränken	5	-	-	-	3	-	1	1	-	-	-	-	124	119
DD Be- u. Verarb. v. Holz (o.H.v.Möbeln)	2	1	1	-	-	-	-	-	-	-	-	-	2	1
20 Be- u. Verarb. v. Holz (o.H.v.Möbeln)	2	1	1	-	-	-	-	-	-	-	-	-	2	1
DI H.u.Bearb.v.Glas,H.v.W.a.Stein.u.Erden	1	-	-	1	-	-	-	-	-	-	-	-	4	3
26 H.u.Bea.v.Glas,H.v.W.a.Stein.u.Erden	1	-	-	1	-	-	-	-	-	-	-	-	4	3
DJ Metallverz.u.-bearbeitung, H.v.Metallverz.	2	1	-	-	1	-	-	-	-	-	-	-	8	5
28 H.v.Metallerzeugnissen	2	1	-	-	1	-	-	-	-	-	-	-	8	5
DK Maschinenbau	1	-	-	1	-	-	-	-	-	-	-	-	5	4
29 Maschinenbau	1	-	-	1	-	-	-	-	-	-	-	-	5	4
DN H.v.sonst. Erzeugnissen,Rückgewinnung	2	1	-	1	-	-	-	-	-	-	-	-	6	4
36 H.v.sonstigen Erzeugnissen	2	1	-	1	-	-	-	-	-	-	-	-	6	4
<b>E Energie- und Wasserversorgung</b>	<b>1</b>	-	-	-	-	<b>1</b>	-	-	-	-	-	-	<b>10</b>	<b>10</b>
EA Energie- und Wasserversorgung	1	-	-	-	-	1	-	-	-	-	-	-	10	10
40 Energieversorgung	1	-	-	-	-	1	-	-	-	-	-	-	10	10
<b>F Bauwesen</b>	<b>4</b>	<b>2</b>	<b>1</b>	<b>1</b>	-	-	-	-	-	-	-	-	<b>8</b>	<b>3</b>
FA Bauwesen	4	2	1	1	-	-	-	-	-	-	-	-	8	3
45 Bauwesen	4	2	1	1	-	-	-	-	-	-	-	-	8	3
<b>G Handel, Rep. v.Kfz u.Gebrauchsgütern</b>	<b>20</b>	<b>4</b>	<b>2</b>	<b>10</b>	<b>4</b>	-	-	-	-	-	-	-	<b>87</b>	<b>65</b>
GA Handel, Rep. v.Kfz u.Gebrauchsgütern	20	4	2	10	4	-	-	-	-	-	-	-	87	65
50 Kfz-Handel, Rep. v.Kfz, Tankstellen	3	-	1	1	1	-	-	-	-	-	-	-	16	14
51 Handelsvermittlung u.GH (o.H.m.Kfz)	7	2	-	3	2	-	-	-	-	-	-	-	33	23
52 EH (o.Kfz,o.Tankst.), Rep.v.Gebr.g.	10	2	1	6	1	-	-	-	-	-	-	-	38	28
<b>H Beherbergungs- und Gaststättenw.</b>	<b>9</b>	<b>2</b>	<b>4</b>	<b>1</b>	<b>1</b>	<b>1</b>	-	-	-	-	-	-	<b>34</b>	<b>23</b>
HA Beherbergungs- und Gaststättenw.	9	2	4	1	1	1	-	-	-	-	-	-	34	23
55 Beherbergungs- und Gaststättenw.	9	2	4	1	1	1	-	-	-	-	-	-	34	23
<b>I Verkehr und Nachrichtenübermittlung</b>	<b>4</b>	-	-	<b>3</b>	-	<b>1</b>	-	-	-	-	-	-	<b>25</b>	<b>22</b>
IA Verkehr und Nachrichtenübermittlung	4	-	-	3	-	1	-	-	-	-	-	-	25	22
60 Landverkehr,Transp. i. Rohrfernleit.	2	-	-	1	-	1	-	-	-	-	-	-	18	15
64 Nachrichtenübermittlung	2	-	-	2	-	-	-	-	-	-	-	-	7	7
<b>J Kredit- und Versicherungswesen</b>	<b>5</b>	<b>1</b>	<b>1</b>	<b>2</b>	<b>1</b>	-	-	-	-	-	-	-	<b>14</b>	<b>13</b>
JA Kredit- und Versicherungswesen	5	1	1	2	1	-	-	-	-	-	-	-	14	13
65 Kreditwesen	4	-	1	2	1	-	-	-	-	-	-	-	13	13
67 M.d.Kredit-u.Vers.w.verbund.Tätigk.	1	1	-	-	-	-	-	-	-	-	-	-	1	-



**Tabelle A5: Arbeitsstätten und Beschäftigte nach Gemeinden und Abteilungen der ÖNACE 1995**

ÖNACE 1995	Arbeitsstätten insgesamt	davon mit ... unselbständig Beschäftigten										Beschäftigte insgesamt	darunter unselbst. Beschäftigte	
		0	1	2 - 4	5 - 9	10 - 19	20 - 49	50 - 99	100 - 199	200 - 499	500 - 999			1000 und mehr
<b>K Realitätenwesen, Unternehmensdienstl.</b>	<b>7</b>	<b>2</b>	<b>1</b>	<b>3</b>	<b>1</b>	-	-	-	-	-	-	-	<b>21</b>	<b>15</b>
KA Realitätenwesen, Unternehmensdienstl.	7	2	1	3	1	-	-	-	-	-	-	-	21	15
70 Realitätenwesen	1	1	-	-	-	-	-	-	-	-	-	-	1	-
72 Datenverarbeitung u. Datenbanken	1	-	1	-	-	-	-	-	-	-	-	-	2	1
74 Erbring.v.unternehmensbez.Dienstl.	5	1	-	3	1	-	-	-	-	-	-	-	18	14
<b>L Öffentl. Verwaltung, Sozialversich.</b>	<b>3</b>	-	-	<b>1</b>	<b>1</b>	<b>1</b>	-	-	-	-	-	-	<b>23</b>	<b>23</b>
LA Öffentl. Verwaltung, Sozialversich.	3	-	-	1	1	1	-	-	-	-	-	-	23	23
75 Öffentl. Verwaltung, Sozialversich.	3	-	-	1	1	1	-	-	-	-	-	-	23	23
<b>M Unterrichtswesen</b>	<b>4</b>	-	<b>1</b>	-	<b>1</b>	<b>1</b>	<b>1</b>	-	-	-	-	-	<b>48</b>	<b>48</b>
MA Unterrichtswesen	4	-	1	-	1	1	1	-	-	-	-	-	48	48
80 Unterrichtswesen	4	-	1	-	1	1	1	-	-	-	-	-	48	48
<b>N Gesundheits-, Veterinär- u. Sozialw.</b>	<b>7</b>	<b>3</b>	<b>1</b>	<b>1</b>	<b>1</b>	-	<b>1</b>	-	-	-	-	-	<b>62</b>	<b>54</b>
NA Gesundheits-, Veterinär- u. Sozialw.	7	3	1	1	1	-	1	-	-	-	-	-	62	54
85 Gesundheits-, Veterinär- u. Sozialw.	7	3	1	1	1	-	1	-	-	-	-	-	62	54
<b>O Erbring.v.sonst.öffentl.u.pers.Dienstl.</b>	<b>5</b>	<b>1</b>	<b>2</b>	-	<b>1</b>	-	<b>1</b>	-	-	-	-	-	<b>36</b>	<b>34</b>
OA Erbring.v.sonst.öffentl.u.pers.Dienstl.	5	1	2	-	1	-	1	-	-	-	-	-	36	34
90 Abwasser- u.Abfallbes.u.s.Entsorg.	1	-	1	-	-	-	-	-	-	-	-	-	1	1
92 Kultur, Sport und Unterhaltung	1	1	-	-	-	-	-	-	-	-	-	-	1	-
93 Erbring. v. sonst. Dienstleistungen	3	-	1	-	1	-	1	-	-	-	-	-	34	33
<b>40403 Auerbach</b>														
<b>zusammen</b>	<b>14</b>	<b>5</b>	<b>2</b>	<b>6</b>	-	-	<b>1</b>	-	-	-	-	-	<b>54</b>	<b>42</b>
<b>D Sachgütererzeugung</b>	<b>2</b>	-	-	<b>2</b>	-	-	-	-	-	-	-	-	<b>8</b>	<b>7</b>
DJ Metallierz.u.-bearbeitung, H.v.Metallierz.	1	-	-	1	-	-	-	-	-	-	-	-	3	3
28 H.v.Metallierzugnissen	1	-	-	1	-	-	-	-	-	-	-	-	3	3
DK Maschinenbau	1	-	-	1	-	-	-	-	-	-	-	-	5	4
29 Maschinenbau	1	-	-	1	-	-	-	-	-	-	-	-	5	4
<b>G Handel, Rep. v.Kfz u.Gebrauchsgütern</b>	<b>2</b>	<b>1</b>	-	<b>1</b>	-	-	-	-	-	-	-	-	<b>4</b>	<b>2</b>
GA Handel, Rep. v.Kfz u.Gebrauchsgütern	2	1	-	1	-	-	-	-	-	-	-	-	4	2
50 Kfz-Handel, Rep. v.Kfz, Tankstellen	1	-	-	1	-	-	-	-	-	-	-	-	3	2
51 Handelsvermittlung u.GH (o.H.m.Kfz)	1	1	-	-	-	-	-	-	-	-	-	-	1	-
<b>H Beherbergungs- und Gaststättenw.</b>	<b>3</b>	<b>2</b>	-	-	-	-	<b>1</b>	-	-	-	-	-	<b>27</b>	<b>22</b>
HA Beherbergungs- und Gaststättenw.	3	2	-	-	-	-	1	-	-	-	-	-	27	22
55 Beherbergungs- und Gaststättenw.	3	2	-	-	-	-	1	-	-	-	-	-	27	22
<b>I Verkehr und Nachrichtenübermittlung</b>	<b>1</b>	-	<b>1</b>	-	-	-	-	-	-	-	-	-	<b>2</b>	<b>1</b>
IA Verkehr und Nachrichtenübermittlung	1	-	1	-	-	-	-	-	-	-	-	-	2	1
60 Landverkehr,Transp. i. Rohrfernleit.	1	-	1	-	-	-	-	-	-	-	-	-	2	1
<b>J Kredit- und Versicherungswesen</b>	<b>2</b>	<b>1</b>	-	<b>1</b>	-	-	-	-	-	-	-	-	<b>4</b>	<b>2</b>
JA Kredit- und Versicherungswesen	2	1	-	1	-	-	-	-	-	-	-	-	4	2
65 Kreditwesen	1	-	-	1	-	-	-	-	-	-	-	-	2	2
67 M.d.Kredit-u.Vers.w.verbund.Tätigk.	1	1	-	-	-	-	-	-	-	-	-	-	2	-
<b>L Öffentl. Verwaltung, Sozialversich.</b>	<b>2</b>	-	<b>1</b>	<b>1</b>	-	-	-	-	-	-	-	-	<b>5</b>	<b>5</b>
LA Öffentl. Verwaltung, Sozialversich.	2	-	1	1	-	-	-	-	-	-	-	-	5	5
75 Öffentl. Verwaltung, Sozialversich.	2	-	1	1	-	-	-	-	-	-	-	-	5	5
<b>M Unterrichtswesen</b>	<b>1</b>	-	-	<b>1</b>	-	-	-	-	-	-	-	-	<b>3</b>	<b>3</b>
MA Unterrichtswesen	1	-	-	1	-	-	-	-	-	-	-	-	3	3
80 Unterrichtswesen	1	-	-	1	-	-	-	-	-	-	-	-	3	3

**Tabelle A5: Arbeitsstätten und Beschäftigte nach Gemeinden und Abteilungen der ÖNACE 1995**

ÖNACE 1995	Arbeitsstätten insgesamt	davon mit ... unselbständig Beschäftigten										Beschäftigte insgesamt	darunter unselbst. Beschäftigte		
		0	1	2 - 4	5 - 9	10 - 19	20 - 49	50 - 99	100 - 199	200 - 499	500 - 999			1000 und mehr	
<b>N Gesundheits-, Veterinär- u. Sozialw.</b>	<b>1</b>	<b>1</b>	-	-	-	-	-	-	-	-	-	-	-	<b>1</b>	-
NA Gesundheits-, Veterinär- u. Sozialw.	1	1	-	-	-	-	-	-	-	-	-	-	-	1	-
85 Gesundheits-, Veterinär- u. Sozialw.	1	1	-	-	-	-	-	-	-	-	-	-	-	1	-
<b>40404 Braunau am Inn</b>															
<b>zusammen</b>	<b>796</b>	<b>146</b>	<b>119</b>	<b>235</b>	<b>138</b>	<b>73</b>	<b>49</b>	<b>20</b>	<b>6</b>	<b>8</b>	<b>2</b>	-	<b>10948</b>	<b>10384</b>	
<b>C Bergbau; Gewinn.v.Steinen u.Erden</b>	<b>1</b>	-	-	-	<b>1</b>	-	-	-	-	-	-	-	<b>6</b>	<b>6</b>	
CB Erzbergb., Gewinnung v.Steinen u.Erden	1	-	-	-	1	-	-	-	-	-	-	-	6	6	
14 Gew.v.Steinen u.Erden;sonst.Bergb.	1	-	-	-	1	-	-	-	-	-	-	-	6	6	
<b>D Sachgütererzeugung</b>	<b>80</b>	<b>6</b>	<b>5</b>	<b>16</b>	<b>20</b>	<b>11</b>	<b>8</b>	<b>5</b>	<b>2</b>	<b>6</b>	<b>1</b>	-	<b>4022</b>	<b>3968</b>	
DA H.v.Nahrungsm.u.Getränken,Tabakverarb.	19	1	1	8	5	3	1	-	-	-	-	-	133	118	
15 H.v.Nahr.- u.Genussm.; Getränken	19	1	1	8	5	3	1	-	-	-	-	-	133	118	
DB H.v.Textilien, Textilwaren u. Bekleidung	5	-	1	-	3	1	-	-	-	-	-	-	38	35	
18 H.v.Bekleidung	5	-	1	-	3	1	-	-	-	-	-	-	38	35	
DC Ledererz. u. -verarbeitung, H.v.Schuhen	1	-	-	1	-	-	-	-	-	-	-	-	3	3	
19 Ledererzeugung und -verarbeitung	1	-	-	1	-	-	-	-	-	-	-	-	3	3	
DD Be- u. Verarb. v. Holz (o.H.v.Möbeln)	3	1	1	1	-	-	-	-	-	-	-	-	8	4	
20 Be- u. Verarb. v. Holz (o.H.v.Möbeln)	3	1	1	1	-	-	-	-	-	-	-	-	8	4	
DE H.u.Verarb.v.Papier u.Pappe, Verlagsw.	3	-	-	1	1	-	1	-	-	-	-	-	38	36	
22 Verlagsw., Druckerei,Vervielfältig.	3	-	-	1	1	-	1	-	-	-	-	-	38	36	
DF Kokerei, Mineralölverarbeitung	1	-	-	-	1	-	-	-	-	-	-	-	8	8	
23 Kokerei, Mineralölverarbeitung	1	-	-	-	1	-	-	-	-	-	-	-	8	8	
DG H.v.Chemikalien u. chem. Erzeugn.	2	-	-	1	1	-	-	-	-	-	-	-	13	11	
24 H.v.Chemikalien u. chem. Erzeugn.	2	-	-	1	1	-	-	-	-	-	-	-	13	11	
DH H.v.Gummi- und Kunststoffwaren	2	-	1	-	-	-	-	-	-	1	-	-	484	484	
25 H.v.Gummi- und Kunststoffwaren	2	-	1	-	-	-	-	-	-	1	-	-	484	484	
DI H.u.Bearb.v.Glas,H.v.W.a.Stein.u.Erden	10	1	-	2	2	3	-	1	-	1	-	-	528	522	
26 H.u.Bea.v.Glas,H.v.W.a.Stein.u.Erden	10	1	-	2	2	3	-	1	-	1	-	-	528	522	
DJ Metallerrz.u.-bearbeitung, H.v.Metallerrz.	14	2	1	-	2	1	2	2	1	3	-	-	1398	1390	
27 Metallerrzeugung und -bearbeitung	5	-	-	-	1	-	-	-	1	3	-	-	1179	1178	
28 H.v.Metallerrzeugnissen	9	2	1	-	1	1	2	2	-	-	-	-	219	212	
DK Maschinenbau	4	-	-	-	1	1	2	-	-	-	-	-	99	99	
29 Maschinenbau	4	-	-	-	1	1	2	-	-	-	-	-	99	99	
DL H.v.Büromasch., Datenverarb.ger.	6	1	-	1	2	2	-	-	-	-	-	-	54	47	
30 H.v.Büromasch., Datenverarb.ger.	1	1	-	-	-	-	-	-	-	-	-	-	2	-	
31 H.v.Ger.d.Elektrizitätserz., -verteil.	1	-	-	-	-	-	1	-	-	-	-	-	19	17	
33 Medizin-,Mess-u.Regel.tech., Optik	4	-	-	1	2	1	-	-	-	-	-	-	33	30	
DM Fahrzeugbau	3	-	-	-	1	-	-	1	-	-	1	-	744	741	
34 H.v.Kraftwagen und Kraftw.teilen	1	-	-	-	-	-	-	-	-	-	1	-	680	680	
35 Sonstiger Fahrzeugbau	2	-	-	-	1	-	-	1	-	-	-	-	64	61	
DN H.v.sonst. Erzeugnissen,Rückgewinnung	7	-	-	1	1	-	2	1	1	1	-	-	474	470	
36 H.v.sonstigen Erzeugnissen	7	-	-	1	1	-	2	1	1	1	-	-	474	470	
<b>E Energie- und Wasserversorgung</b>	<b>9</b>	-	-	<b>2</b>	<b>1</b>	<b>3</b>	<b>1</b>	<b>2</b>	-	-	-	-	<b>216</b>	<b>216</b>	
EA Energie- und Wasserversorgung	9	-	-	2	1	3	1	2	-	-	-	-	216	216	
40 Energieversorgung	8	-	-	2	1	3	-	2	-	-	-	-	173	173	
41 Wasserversorgung	1	-	-	-	-	-	1	-	-	-	-	-	43	43	
<b>F Bauwesen</b>	<b>26</b>	<b>5</b>	<b>2</b>	<b>8</b>	<b>5</b>	<b>3</b>	<b>1</b>	<b>2</b>	-	-	-	-	<b>279</b>	<b>259</b>	
FA Bauwesen	26	5	2	8	5	3	1	2	-	-	-	-	279	259	
45 Bauwesen	26	5	2	8	5	3	1	2	-	-	-	-	279	259	

**Tabelle A5: Arbeitsstätten und Beschäftigte nach Gemeinden und Abteilungen der ÖNACE 1995**

ÖNACE 1995	Arbeitsstätten insgesamt	davon mit ... unselbständig Beschäftigten										Beschäftigte insgesamt	darunter unselbst. Beschäftigte	
		0	1	2 - 4	5 - 9	10 - 19	20 - 49	50 - 99	100 - 199	200 - 499	500 - 999			1000 und mehr
<b>G Handel, Rep. v.Kfz u.Gebrauchsgütern</b>	<b>237</b>	<b>49</b>	<b>43</b>	<b>76</b>	<b>40</b>	<b>20</b>	<b>5</b>	<b>3</b>	-	<b>1</b>	-	-	<b>1603</b>	<b>1425</b>
GA Handel, Rep. v.Kfz u.Gebrauchsgütern	237	49	43	76	40	20	5	3	-	1	-	-	1603	1425
50 Kfz-Handel, Rep. v.Kfz, Tankstellen	23	3	1	8	6	4	1	-	-	-	-	-	160	142
51 Handelsvermittlung u.GH (o.H.m.Kfz)	46	12	11	5	10	5	1	1	-	1	-	-	547	504
52 EH (o.Kfz,o.Tankst.), Rep.v.Gebr.g.	168	34	31	63	24	11	3	2	-	-	-	-	896	779
<b>H Beherbergungs- und Gaststättenw.</b>	<b>76</b>	<b>17</b>	<b>12</b>	<b>30</b>	<b>12</b>	<b>2</b>	<b>3</b>	-	-	-	-	-	<b>361</b>	<b>278</b>
HA Beherbergungs- und Gaststättenw.	76	17	12	30	12	2	3	-	-	-	-	-	361	278
55 Beherbergungs- und Gaststättenw.	76	17	12	30	12	2	3	-	-	-	-	-	361	278
<b>I Verkehr und Nachrichtenübermittlung</b>	<b>22</b>	-	<b>2</b>	<b>8</b>	<b>4</b>	<b>2</b>	<b>3</b>	<b>3</b>	-	-	-	-	<b>357</b>	<b>348</b>
IA Verkehr und Nachrichtenübermittlung	22	-	2	8	4	2	3	3	-	-	-	-	357	348
60 Landverkehr,Transp. i. Rohrfernleit.	9	-	-	2	3	2	1	1	-	-	-	-	179	173
63 Hilfs-u.Nebentät.f.d.Verk., Reisebür.	8	-	2	3	1	-	1	1	-	-	-	-	91	88
64 Nachrichtenübermittlung	5	-	-	3	-	-	1	1	-	-	-	-	87	87
<b>J Kredit- und Versicherungswesen</b>	<b>38</b>	<b>5</b>	<b>4</b>	<b>12</b>	<b>7</b>	<b>6</b>	<b>4</b>	-	-	-	-	-	<b>298</b>	<b>287</b>
JA Kredit- und Versicherungswesen	38	5	4	12	7	6	4	-	-	-	-	-	298	287
65 Kreditwesen	15	-	-	8	2	2	3	-	-	-	-	-	162	162
66 Versicherungswesen	14	-	1	3	5	4	1	-	-	-	-	-	119	119
67 M.d.Kredit-u.Vers.w.verbund.Tätigk.	9	5	3	1	-	-	-	-	-	-	-	-	17	6
<b>K Realitätenwesen, Unternehmensdienstl.</b>	<b>119</b>	<b>39</b>	<b>21</b>	<b>26</b>	<b>13</b>	<b>8</b>	<b>9</b>	<b>2</b>	-	<b>1</b>	-	-	<b>1088</b>	<b>979</b>
KA Realitätenwesen, Unternehmensdienstl.	119	39	21	26	13	8	9	2	-	1	-	-	1088	979
70 Realitätenwesen	11	4	2	1	2	-	2	-	-	-	-	-	94	87
71 Vermiet.bewegl.Sachen o.Bed.pers.	4	1	1	2	-	-	-	-	-	-	-	-	15	9
72 Datenverarbeitung u. Datenbanken	17	8	3	3	-	-	1	1	-	1	-	-	404	385
74 Erbring.v.unternehmensbez.Dienstl.	87	26	15	20	11	8	6	1	-	-	-	-	575	498
<b>L Öffentl. Verwaltung, Sozialversich.</b>	<b>14</b>	-	<b>3</b>	<b>3</b>	-	<b>2</b>	<b>4</b>	<b>1</b>	<b>1</b>	-	-	-	<b>378</b>	<b>378</b>
LA Öffentl. Verwaltung, Sozialversich.	14	-	3	3	-	2	4	1	1	-	-	-	378	378
75 Öffentl. Verwaltung, Sozialversich.	14	-	3	3	-	2	4	1	1	-	-	-	378	378
<b>M Unterrichtswesen</b>	<b>37</b>	<b>2</b>	<b>1</b>	<b>1</b>	<b>10</b>	<b>13</b>	<b>7</b>	<b>2</b>	<b>1</b>	-	-	-	<b>742</b>	<b>735</b>
MA Unterrichtswesen	37	2	1	1	10	13	7	2	1	-	-	-	742	735
80 Unterrichtswesen	37	2	1	1	10	13	7	2	1	-	-	-	742	735
<b>N Gesundheits-, Veterinär- u. Sozialw.</b>	<b>70</b>	<b>11</b>	<b>12</b>	<b>29</b>	<b>13</b>	<b>1</b>	<b>2</b>	-	<b>1</b>	-	<b>1</b>	-	<b>1188</b>	<b>1137</b>
NA Gesundheits-, Veterinär- u. Sozialw.	70	11	12	29	13	1	2	-	1	-	1	-	1188	1137
85 Gesundheits-, Veterinär- u. Sozialw.	70	11	12	29	13	1	2	-	1	-	1	-	1188	1137
<b>O Erbring.v.sonst.öffentl.u.pers.Dienstl.</b>	<b>67</b>	<b>12</b>	<b>14</b>	<b>24</b>	<b>12</b>	<b>2</b>	<b>2</b>	-	<b>1</b>	-	-	-	<b>410</b>	<b>368</b>
OA Erbring.v.sonst.öffentl.u.pers.Dienstl.	67	12	14	24	12	2	2	-	1	-	-	-	410	368
90 Abwasser- u.Abfallbes.u.s.Entsorg.	4	-	-	1	2	-	-	-	1	-	-	-	129	129
91 Interessenvertretungen, Vereine	15	-	2	7	4	1	1	-	-	-	-	-	104	104
92 Kultur, Sport und Unterhaltung	17	5	5	4	1	1	1	-	-	-	-	-	72	60
93 Erbring. v. sonst. Dienstleistungen	31	7	7	12	5	-	-	-	-	-	-	-	105	75
<b>40405 Burgkirchen</b>														
<b>zusammen</b>	<b>53</b>	<b>15</b>	<b>5</b>	<b>11</b>	<b>11</b>	<b>5</b>	<b>6</b>	-	-	-	-	-	<b>422</b>	<b>370</b>
<b>C Bergbau;Gewinn.v.Steinen u.Erden</b>	<b>1</b>	-	-	<b>1</b>	-	-	-	-	-	-	-	-	<b>3</b>	<b>2</b>
CB Erzbergb., Gewinnung v.Steinen u.Erden	1	-	-	1	-	-	-	-	-	-	-	-	3	2
14 Gew.v.Steinen u.Erden;sonst.Bergb.	1	-	-	1	-	-	-	-	-	-	-	-	3	2
<b>D Sachgütererzeugung</b>	<b>12</b>	<b>4</b>	-	<b>1</b>	<b>5</b>	<b>1</b>	<b>1</b>	-	-	-	-	-	<b>95</b>	<b>76</b>
DA H.v.Nahrungsm.u.Getränken,Tabakverarb.	2	1	-	-	1	-	-	-	-	-	-	-	11	9
15 H.v.Nahr.- u.Genussm.; Getränken	2	1	-	-	1	-	-	-	-	-	-	-	11	9
DB H.v.Textilien, Textilwaren u. Bekleidung	2	1	-	-	1	-	-	-	-	-	-	-	8	6
17 H.v.Textilien u.Textilwaren (o. Bekl.)	1	-	-	-	1	-	-	-	-	-	-	-	7	6
18 H.v.Bekleidung	1	1	-	-	-	-	-	-	-	-	-	-	1	-

**Tabelle A5: Arbeitsstätten und Beschäftigte nach Gemeinden und Abteilungen der ÖNACE 1995**

ÖNACE 1995	Arbeitsstätten insgesamt	davon mit ... unselbständig Beschäftigten										Beschäftigte insgesamt	darunter unselbst. Beschäftigte	
		0	1	2 - 4	5 - 9	10 - 19	20 - 49	50 - 99	100 - 199	200 - 499	500 - 999			1000 und mehr
DD Be- u. Verarb. v. Holz (o.H.v.Möbeln)	5	1	-	1	3	-	-	-	-	-	-	-	33	23
20 Be- u. Verarb. v. Holz (o.H.v.Möbeln)	5	1	-	1	3	-	-	-	-	-	-	-	33	23
DJ Metallverz.u.-bearbeitung, H.v.Metallverz.	2	-	-	-	-	1	1	-	-	-	-	-	42	38
28 H.v.Metallzeugnissen	2	-	-	-	-	1	1	-	-	-	-	-	42	38
DM Fahrzeugbau	1	1	-	-	-	-	-	-	-	-	-	-	1	-
35 Sonstiger Fahrzeugbau	1	1	-	-	-	-	-	-	-	-	-	-	1	-
<b>F Bauwesen</b>	<b>7</b>	<b>1</b>	<b>-</b>	<b>1</b>	<b>3</b>	<b>1</b>	<b>1</b>	<b>-</b>	<b>-</b>	<b>-</b>	<b>-</b>	<b>-</b>	<b>96</b>	<b>89</b>
FA Bauwesen	7	1	-	1	3	1	1	-	-	-	-	-	96	89
45 Bauwesen	7	1	-	1	3	1	1	-	-	-	-	-	96	89
<b>G Handel, Rep. v.Kfz u.Gebrauchsgütern</b>	<b>12</b>	<b>2</b>	<b>2</b>	<b>5</b>	<b>-</b>	<b>1</b>	<b>2</b>	<b>-</b>	<b>-</b>	<b>-</b>	<b>-</b>	<b>-</b>	<b>107</b>	<b>95</b>
GA Handel, Rep. v.Kfz u.Gebrauchsgütern	12	2	2	5	-	1	2	-	-	-	-	-	107	95
51 Handelsvermittlung u.GH (o.H.m.Kfz)	5	1	1	1	-	1	1	-	-	-	-	-	58	52
52 EH (o.Kfz,o.Tankst.), Rep.v.Gebr.g.	7	1	1	4	-	-	1	-	-	-	-	-	49	43
<b>H Beherbergungs- und Gaststättenw.</b>	<b>6</b>	<b>4</b>	<b>1</b>	<b>1</b>	<b>-</b>	<b>-</b>	<b>-</b>	<b>-</b>	<b>-</b>	<b>-</b>	<b>-</b>	<b>-</b>	<b>10</b>	<b>4</b>
HA Beherbergungs- und Gaststättenw.	6	4	1	1	-	-	-	-	-	-	-	-	10	4
55 Beherbergungs- und Gaststättenw.	6	4	1	1	-	-	-	-	-	-	-	-	10	4
<b>I Verkehr und Nachrichtenübermittlung</b>	<b>3</b>	<b>1</b>	<b>1</b>	<b>1</b>	<b>-</b>	<b>-</b>	<b>-</b>	<b>-</b>	<b>-</b>	<b>-</b>	<b>-</b>	<b>-</b>	<b>8</b>	<b>5</b>
IA Verkehr und Nachrichtenübermittlung	3	1	1	1	-	-	-	-	-	-	-	-	8	5
60 Landverkehr,Transp. i. Rohrfernleit.	2	1	1	-	-	-	-	-	-	-	-	-	4	1
64 Nachrichtenübermittlung	1	-	-	1	-	-	-	-	-	-	-	-	4	4
<b>J Kredit- und Versicherungswesen</b>	<b>3</b>	<b>1</b>	<b>1</b>	<b>-</b>	<b>1</b>	<b>-</b>	<b>-</b>	<b>-</b>	<b>-</b>	<b>-</b>	<b>-</b>	<b>-</b>	<b>8</b>	<b>7</b>
JA Kredit- und Versicherungswesen	3	1	1	-	1	-	-	-	-	-	-	-	8	7
65 Kreditwesen	2	-	1	-	1	-	-	-	-	-	-	-	7	7
67 M.d.Kredit-u.Vers.w.verbund.Tätigk.	1	1	-	-	-	-	-	-	-	-	-	-	1	-
<b>K Realitätenwesen, Unternehmensdienstl.</b>	<b>1</b>	<b>1</b>	<b>-</b>	<b>-</b>	<b>-</b>	<b>-</b>	<b>-</b>	<b>-</b>	<b>-</b>	<b>-</b>	<b>-</b>	<b>-</b>	<b>1</b>	<b>-</b>
KA Realitätenwesen, Unternehmensdienstl.	1	1	-	-	-	-	-	-	-	-	-	-	1	-
74 Erbring.v.unternehmensbez.Dienstl.	1	1	-	-	-	-	-	-	-	-	-	-	1	-
<b>L Öffentl. Verwaltung, Sozialversich.</b>	<b>1</b>	<b>-</b>	<b>-</b>	<b>-</b>	<b>-</b>	<b>1</b>	<b>-</b>	<b>-</b>	<b>-</b>	<b>-</b>	<b>-</b>	<b>-</b>	<b>11</b>	<b>11</b>
LA Öffentl. Verwaltung, Sozialversich.	1	-	-	-	-	1	-	-	-	-	-	-	11	11
75 Öffentl. Verwaltung, Sozialversich.	1	-	-	-	-	1	-	-	-	-	-	-	11	11
<b>M Unterrichtswesen</b>	<b>4</b>	<b>-</b>	<b>-</b>	<b>-</b>	<b>1</b>	<b>1</b>	<b>2</b>	<b>-</b>	<b>-</b>	<b>-</b>	<b>-</b>	<b>-</b>	<b>73</b>	<b>73</b>
MA Unterrichtswesen	4	-	-	-	1	1	2	-	-	-	-	-	73	73
80 Unterrichtswesen	4	-	-	-	1	1	2	-	-	-	-	-	73	73
<b>N Gesundheits-, Veterinär- u. Sozialw.</b>	<b>2</b>	<b>-</b>	<b>-</b>	<b>1</b>	<b>1</b>	<b>-</b>	<b>-</b>	<b>-</b>	<b>-</b>	<b>-</b>	<b>-</b>	<b>-</b>	<b>9</b>	<b>8</b>
NA Gesundheits-, Veterinär- u. Sozialw.	2	-	-	1	1	-	-	-	-	-	-	-	9	8
85 Gesundheits-, Veterinär- u. Sozialw.	2	-	-	1	1	-	-	-	-	-	-	-	9	8
<b>O Erbring.v.sonst.öffentl.u.pers.Dienstl.</b>	<b>1</b>	<b>1</b>	<b>-</b>	<b>-</b>	<b>-</b>	<b>-</b>	<b>-</b>	<b>-</b>	<b>-</b>	<b>-</b>	<b>-</b>	<b>-</b>	<b>1</b>	<b>-</b>
OA Erbring.v.sonst.öffentl.u.pers.Dienstl.	1	1	-	-	-	-	-	-	-	-	-	-	1	-
92 Kultur, Sport und Unterhaltung	1	1	-	-	-	-	-	-	-	-	-	-	1	-
<b>40406 Eggelsberg</b>														
<b>zusammen</b>	<b>104</b>	<b>24</b>	<b>18</b>	<b>26</b>	<b>20</b>	<b>12</b>	<b>3</b>	<b>-</b>	<b>-</b>	<b>-</b>	<b>1</b>	<b>-</b>	<b>1216</b>	<b>1123</b>
<b>C Bergbau;Gewinn.v.Steinen u.Erden</b>	<b>1</b>	<b>-</b>	<b>-</b>	<b>1</b>	<b>-</b>	<b>-</b>	<b>-</b>	<b>-</b>	<b>-</b>	<b>-</b>	<b>-</b>	<b>-</b>	<b>4</b>	<b>3</b>
CA Kohlenbergbau, Gew. v. Erdöl u. Erdgas	1	-	-	1	-	-	-	-	-	-	-	-	4	3
10 Kohlenbergbau, Torfgewinnung	1	-	-	1	-	-	-	-	-	-	-	-	4	3
<b>D Sachgütererzeugung</b>	<b>18</b>	<b>2</b>	<b>3</b>	<b>3</b>	<b>3</b>	<b>5</b>	<b>1</b>	<b>-</b>	<b>-</b>	<b>-</b>	<b>1</b>	<b>-</b>	<b>787</b>	<b>765</b>
DA H.v.Nahrungsm.u.Getränken,Tabakverarb.	4	-	-	1	2	1	-	-	-	-	-	-	36	29
15 H.v.Nahr.- u.Genussm.; Getränken	4	-	-	1	2	1	-	-	-	-	-	-	36	29

**Tabelle A5: Arbeitsstätten und Beschäftigte nach Gemeinden und Abteilungen der ÖNACE 1995**

ÖNACE 1995	Arbeitsstätten insgesamt	davon mit ... unselbständig Beschäftigten										Beschäftigte insgesamt	darunter unselbst. Beschäftigte	
		0	1	2 - 4	5 - 9	10 - 19	20 - 49	50 - 99	100 - 199	200 - 499	500 - 999			1000 und mehr
DC Ledererz. u. -verarbeitung, H.v.Schuhen	2	-	-	-	1	1	-	-	-	-	-	-	26	22
19 Ledererzeugung und -verarbeitung	2	-	-	-	1	1	-	-	-	-	-	-	26	22
DD Be- u. Verarb. v. Holz (o.H.v.Möbeln)	3	-	1	-	-	2	-	-	-	-	-	-	26	24
20 Be- u. Verarb. v. Holz (o.H.v.Möbeln)	3	-	1	-	-	2	-	-	-	-	-	-	26	24
DE H.u.Verarb.v.Papier u.Pappe, Verlagsw.	1	-	-	-	-	1	-	-	-	-	-	-	15	14
22 Verlagsw., Druckerei,Vervielfältig.	1	-	-	-	-	1	-	-	-	-	-	-	15	14
DJ Metallerrz.u.-bearbeitung, H.v.Metallerrz.	2	2	-	-	-	-	-	-	-	-	-	-	3	-
28 H.v.Metallerrzeugnissen	2	2	-	-	-	-	-	-	-	-	-	-	3	-
DL H.v.Büromasch., Datenverarb.ger.	2	-	-	-	-	-	1	-	-	-	1	-	670	669
31 H.v.Ger.d.Elektrizitätserz., -verteil.	2	-	-	-	-	-	1	-	-	-	1	-	670	669
DN H.v.sonst. Erzeugnissen,Rückgewinnung	4	-	2	2	-	-	-	-	-	-	-	-	11	7
36 H.v.sonstigen Erzeugnissen	4	-	2	2	-	-	-	-	-	-	-	-	11	7
<b>F Bauwesen</b>	<b>13</b>	<b>2</b>	<b>3</b>	<b>2</b>	<b>5</b>	<b>1</b>	-	-	-	-	-	-	<b>76</b>	<b>59</b>
FA Bauwesen	13	2	3	2	5	1	-	-	-	-	-	-	76	59
45 Bauwesen	13	2	3	2	5	1	-	-	-	-	-	-	76	59
<b>G Handel, Rep. v.Kfz u.Gebrauchsgütern</b>	<b>22</b>	<b>7</b>	<b>3</b>	<b>4</b>	<b>5</b>	<b>2</b>	<b>1</b>	-	-	-	-	-	<b>121</b>	<b>104</b>
GA Handel, Rep. v.Kfz u.Gebrauchsgütern	22	7	3	4	5	2	1	-	-	-	-	-	121	104
50 Kfz-Handel, Rep. v.Kfz, Tankstellen	2	2	-	-	-	-	-	-	-	-	-	-	2	-
51 Handelsvermittlung u.GH (o.H.m.Kfz)	6	3	-	-	1	1	1	-	-	-	-	-	49	45
52 EH (o.Kfz,o.Tankst.), Rep.v.Gebr.g.	14	2	3	4	4	1	-	-	-	-	-	-	70	59
<b>H Beherbergungs- und Gaststättenw.</b>	<b>8</b>	<b>2</b>	<b>1</b>	<b>4</b>	<b>1</b>	-	-	-	-	-	-	-	<b>27</b>	<b>17</b>
HA Beherbergungs- und Gaststättenw.	8	2	1	4	1	-	-	-	-	-	-	-	27	17
55 Beherbergungs- und Gaststättenw.	8	2	1	4	1	-	-	-	-	-	-	-	27	17
<b>I Verkehr und Nachrichtenübermittlung</b>	<b>5</b>	-	<b>3</b>	-	<b>2</b>	-	-	-	-	-	-	-	<b>24</b>	<b>19</b>
IA Verkehr und Nachrichtenübermittlung	5	-	3	-	2	-	-	-	-	-	-	-	24	19
60 Landverkehr,Transp. i. Rohrfernleit.	4	-	3	-	1	-	-	-	-	-	-	-	15	10
64 Nachrichtenübermittlung	1	-	-	-	1	-	-	-	-	-	-	-	9	9
<b>J Kredit- und Versicherungswesen</b>	<b>7</b>	<b>4</b>	-	<b>2</b>	-	<b>1</b>	-	-	-	-	-	-	<b>20</b>	<b>16</b>
JA Kredit- und Versicherungswesen	7	4	-	2	-	1	-	-	-	-	-	-	20	16
65 Kreditwesen	2	-	-	1	-	1	-	-	-	-	-	-	14	14
66 Versicherungswesen	1	-	-	1	-	-	-	-	-	-	-	-	2	2
67 M.d.Kredit-u.Vers.w.verbund.Tätigk.	4	4	-	-	-	-	-	-	-	-	-	-	4	-
<b>K Realitätenwesen, Unternehmensdienstl.</b>	<b>8</b>	<b>3</b>	<b>1</b>	<b>3</b>	-	<b>1</b>	-	-	-	-	-	-	<b>32</b>	<b>23</b>
KA Realitätenwesen, Unternehmensdienstl.	8	3	1	3	-	1	-	-	-	-	-	-	32	23
70 Realitätenwesen	1	-	-	1	-	-	-	-	-	-	-	-	5	4
72 Datenverarbeitung u. Datenbanken	1	1	-	-	-	-	-	-	-	-	-	-	1	-
74 Erbring.v.unternehmensbez.Dienstl.	6	2	1	2	-	1	-	-	-	-	-	-	26	19
<b>L Öffentl. Verwaltung, Sozialversich.</b>	<b>3</b>	-	-	<b>1</b>	<b>2</b>	-	-	-	-	-	-	-	<b>17</b>	<b>17</b>
LA Öffentl. Verwaltung, Sozialversich.	3	-	-	1	2	-	-	-	-	-	-	-	17	17
75 Öffentl. Verwaltung, Sozialversich.	3	-	-	1	2	-	-	-	-	-	-	-	17	17
<b>M Unterrichtswesen</b>	<b>5</b>	-	<b>1</b>	-	<b>1</b>	<b>2</b>	<b>1</b>	-	-	-	-	-	<b>75</b>	<b>75</b>
MA Unterrichtswesen	5	-	1	-	1	2	1	-	-	-	-	-	75	75
80 Unterrichtswesen	5	-	1	-	1	2	1	-	-	-	-	-	75	75
<b>N Gesundheits-, Veterinär- u. Sozialw.</b>	<b>8</b>	<b>3</b>	<b>1</b>	<b>3</b>	<b>1</b>	-	-	-	-	-	-	-	<b>21</b>	<b>16</b>
NA Gesundheits-, Veterinär- u. Sozialw.	8	3	1	3	1	-	-	-	-	-	-	-	21	16
85 Gesundheits-, Veterinär- u. Sozialw.	8	3	1	3	1	-	-	-	-	-	-	-	21	16

**Tabelle A5: Arbeitsstätten und Beschäftigte nach Gemeinden und Abteilungen der ÖNACE 1995**

ÖNACE 1995	Arbeitsstätten insgesamt	davon mit ... unselbständig Beschäftigten											Beschäftigte insgesamt	darunter unselbst. Beschäftigte	
		0	1	2 - 4	5 - 9	10 - 19	20 - 49	50 - 99	100 - 199	200 - 499	500 - 999	1000 und mehr			
<b>O Erbring.v.sonst.öffentl.u.pers.Dienstl.</b>	<b>6</b>	<b>1</b>	<b>2</b>	<b>3</b>	-	-	-	-	-	-	-	-	-	<b>12</b>	<b>9</b>
OA Erbring.v.sonst.öffentl.u.pers.Dienstl.	6	1	2	3	-	-	-	-	-	-	-	-	-	12	9
90 Abwasser- u.Abfallbes.u.s.Entsorg.	1	-	-	1	-	-	-	-	-	-	-	-	-	2	2
91 Interessenvertretungen, Vereine	1	-	1	-	-	-	-	-	-	-	-	-	-	1	1
92 Kultur, Sport und Unterhaltung	1	-	1	-	-	-	-	-	-	-	-	-	-	1	1
93 Erbring. v. sonst. Dienstleistungen	3	1	-	2	-	-	-	-	-	-	-	-	-	8	5
<b>40407 Feldkirchen bei Mattighofen</b>															
<b>zusammen</b>	<b>57</b>	<b>19</b>	<b>11</b>	<b>14</b>	<b>10</b>	<b>1</b>	<b>1</b>	<b>1</b>	-	-	-	-	-	<b>273</b>	<b>225</b>
<b>D Sachgütererzeugung</b>	<b>10</b>	<b>2</b>	<b>4</b>	<b>2</b>	<b>1</b>	-	-	<b>1</b>	-	-	-	-	-	<b>95</b>	<b>86</b>
DA H.v.Nahrungsm.u.Getränken,Tabakverarb.	2	-	-	1	-	-	-	1	-	-	-	-	-	75	75
15 H.v.Nahr.- u.Genussm.; Getränken	2	-	-	1	-	-	-	1	-	-	-	-	-	75	75
DD Be- u. Verarb. v. Holz (o.H.v.Möbeln)	1	-	1	-	-	-	-	-	-	-	-	-	-	3	1
20 Be- u. Verarb. v. Holz (o.H.v.Möbeln)	1	-	1	-	-	-	-	-	-	-	-	-	-	3	1
DI H.u.Bearb.v.Glas,H.v.W.a.Stein.u.Erden	1	1	-	-	-	-	-	-	-	-	-	-	-	1	-
26 H.u.Bea.v.Glas,H.v.W.a.Stein.u.Erden	1	1	-	-	-	-	-	-	-	-	-	-	-	1	-
DJ Metallierz.u.-bearbeitung, H.v.Metallierz.	1	1	-	-	-	-	-	-	-	-	-	-	-	1	-
28 H.v.Metallierzeugnissen	1	1	-	-	-	-	-	-	-	-	-	-	-	1	-
DK Maschinenbau	3	-	3	-	-	-	-	-	-	-	-	-	-	7	3
29 Maschinenbau	3	-	3	-	-	-	-	-	-	-	-	-	-	7	3
DL H.v.Büromasch., Datenverarb.ger.	1	-	-	1	-	-	-	-	-	-	-	-	-	2	2
33 Medizin-,Mess-u.Regel.tech., Optik	1	-	-	1	-	-	-	-	-	-	-	-	-	2	2
DN H.v.sonst. Erzeugnissen,Rückgewinnung	1	-	-	-	1	-	-	-	-	-	-	-	-	6	5
36 H.v.sonstigen Erzeugnissen	1	-	-	-	1	-	-	-	-	-	-	-	-	6	5
<b>E Energie- und Wasserversorgung</b>	<b>1</b>	-	<b>1</b>	-	-	-	-	-	-	-	-	-	-	<b>1</b>	<b>1</b>
EA Energie- und Wasserversorgung	1	-	1	-	-	-	-	-	-	-	-	-	-	1	1
41 Wasserversorgung	1	-	1	-	-	-	-	-	-	-	-	-	-	1	1
<b>F Bauwesen</b>	<b>8</b>	<b>1</b>	-	<b>3</b>	<b>3</b>	-	<b>1</b>	-	-	-	-	-	-	<b>67</b>	<b>61</b>
FA Bauwesen	8	1	-	3	3	-	1	-	-	-	-	-	-	67	61
45 Bauwesen	8	1	-	3	3	-	1	-	-	-	-	-	-	67	61
<b>G Handel, Rep. v.Kfz u.Gebrauchsgütern</b>	<b>19</b>	<b>9</b>	<b>4</b>	<b>4</b>	<b>2</b>	-	-	-	-	-	-	-	-	<b>46</b>	<b>29</b>
GA Handel, Rep. v.Kfz u.Gebrauchsgütern	19	9	4	4	2	-	-	-	-	-	-	-	-	46	29
50 Kfz-Handel, Rep. v.Kfz, Tankstellen	2	-	1	1	-	-	-	-	-	-	-	-	-	4	3
51 Handelsvermittlung u.GH (o.H.m.Kfz)	5	4	1	-	-	-	-	-	-	-	-	-	-	6	1
52 EH (o.Kfz,o.Tankst.), Rep.v.Gebr.g.	12	5	2	3	2	-	-	-	-	-	-	-	-	36	25
<b>H Beherbergungs- und Gaststättenw.</b>	<b>6</b>	<b>3</b>	<b>1</b>	<b>2</b>	-	-	-	-	-	-	-	-	-	<b>13</b>	<b>6</b>
HA Beherbergungs- und Gaststättenw.	6	3	1	2	-	-	-	-	-	-	-	-	-	13	6
55 Beherbergungs- und Gaststättenw.	6	3	1	2	-	-	-	-	-	-	-	-	-	13	6
<b>I Verkehr und Nachrichtenübermittlung</b>	<b>2</b>	<b>1</b>	-	-	<b>1</b>	-	-	-	-	-	-	-	-	<b>6</b>	<b>5</b>
IA Verkehr und Nachrichtenübermittlung	2	1	-	-	1	-	-	-	-	-	-	-	-	6	5
60 Landverkehr,Transp. i. Rohrfernleit.	1	1	-	-	-	-	-	-	-	-	-	-	-	1	-
64 Nachrichtenübermittlung	1	-	-	-	1	-	-	-	-	-	-	-	-	5	5
<b>J Kredit- und Versicherungswesen</b>	<b>2</b>	<b>1</b>	-	-	<b>1</b>	-	-	-	-	-	-	-	-	<b>7</b>	<b>6</b>
JA Kredit- und Versicherungswesen	2	1	-	-	1	-	-	-	-	-	-	-	-	7	6
65 Kreditwesen	1	-	-	-	1	-	-	-	-	-	-	-	-	6	6
67 M.d.Kredit-u.Vers.w.verbund.Tätigk.	1	1	-	-	-	-	-	-	-	-	-	-	-	1	-
<b>K Realitätenwesen, Unternehmensdienstl.</b>	<b>1</b>	<b>1</b>	-	-	-	-	-	-	-	-	-	-	-	<b>1</b>	-
KA Realitätenwesen, Unternehmensdienstl.	1	1	-	-	-	-	-	-	-	-	-	-	-	1	-
74 Erbring.v.unternehmensbez.Dienstl.	1	1	-	-	-	-	-	-	-	-	-	-	-	1	-

**Tabelle A5: Arbeitsstätten und Beschäftigte nach Gemeinden und Abteilungen der ÖNACE 1995**

ÖNACE 1995	Arbeitsstätten insgesamt	davon mit ... unselbständig Beschäftigten										Beschäftigte insgesamt	darunter unselbst. Beschäftigte	
		0	1	2 - 4	5 - 9	10 - 19	20 - 49	50 - 99	100 - 199	200 - 499	500 - 999			1000 und mehr
<b>L Öffentl. Verwaltung, Sozialversich.</b>	<b>1</b>	-	-	-	-	<b>1</b>	-	-	-	-	-	-	<b>10</b>	<b>10</b>
LA Öffentl. Verwaltung, Sozialversich.	1	-	-	-	-	1	-	-	-	-	-	-	10	10
75 Öffentl. Verwaltung, Sozialversich.	1	-	-	-	-	1	-	-	-	-	-	-	10	10
<b>M Unterrichtswesen</b>	<b>2</b>	-	-	<b>1</b>	<b>1</b>	-	-	-	-	-	-	-	<b>11</b>	<b>11</b>
MA Unterrichtswesen	2	-	-	1	1	-	-	-	-	-	-	-	11	11
80 Unterrichtswesen	2	-	-	1	1	-	-	-	-	-	-	-	11	11
<b>N Gesundheits-, Veterinär- u. Sozialw.</b>	<b>3</b>	<b>1</b>	-	<b>1</b>	<b>1</b>	-	-	-	-	-	-	-	<b>12</b>	<b>7</b>
NA Gesundheits-, Veterinär- u. Sozialw.	3	1	-	1	1	-	-	-	-	-	-	-	12	7
85 Gesundheits-, Veterinär- u. Sozialw.	3	1	-	1	1	-	-	-	-	-	-	-	12	7
<b>O Erbring.v.sonst.öffentl.u.pers.Dienstl.</b>	<b>2</b>	-	<b>1</b>	<b>1</b>	-	-	-	-	-	-	-	-	<b>4</b>	<b>3</b>
OA Erbring.v.sonst.öffentl.u.pers.Dienstl.	2	-	1	1	-	-	-	-	-	-	-	-	4	3
91 Interessenvertretungen, Vereine	1	-	-	1	-	-	-	-	-	-	-	-	2	2
93 Erbring. v. sonst. Dienstleistungen	1	-	1	-	-	-	-	-	-	-	-	-	2	1
<b>40408 Franking</b>														
<b>zusammen</b>	<b>44</b>	<b>12</b>	<b>10</b>	<b>9</b>	<b>9</b>	<b>2</b>	<b>1</b>	<b>1</b>	-	-	-	-	<b>312</b>	<b>272</b>
<b>D Sachgütererzeugung</b>	<b>5</b>	-	<b>1</b>	<b>1</b>	<b>1</b>	<b>1</b>	-	<b>1</b>	-	-	-	-	<b>124</b>	<b>118</b>
DA H.v.Nahrungsm.u.Getränken,Tabakverarb.	1	-	-	1	-	-	-	-	-	-	-	-	4	3
15 H.v.Nahr.- u.Genussm.; Getränken	1	-	-	1	-	-	-	-	-	-	-	-	4	3
DD Be- u. Verarb. v. Holz (o.H.v.Möbeln)	2	-	1	-	-	1	-	-	-	-	-	-	18	15
20 Be- u. Verarb. v. Holz (o.H.v.Möbeln)	2	-	1	-	-	1	-	-	-	-	-	-	18	15
DN H.v.sonst. Erzeugnissen,Rückgewinnung	2	-	-	-	1	-	-	1	-	-	-	-	102	100
36 H.v.sonstigen Erzeugnissen	2	-	-	-	1	-	-	1	-	-	-	-	102	100
<b>F Bauwesen</b>	<b>2</b>	-	<b>1</b>	-	<b>1</b>	-	-	-	-	-	-	-	<b>8</b>	<b>6</b>
FA Bauwesen	2	-	1	-	1	-	-	-	-	-	-	-	8	6
45 Bauwesen	2	-	1	-	1	-	-	-	-	-	-	-	8	6
<b>G Handel, Rep. v.Kfz u.Gebrauchsgütern</b>	<b>7</b>	<b>2</b>	-	<b>3</b>	<b>1</b>	-	<b>1</b>	-	-	-	-	-	<b>69</b>	<b>61</b>
GA Handel, Rep. v.Kfz u.Gebrauchsgütern	7	2	-	3	1	-	1	-	-	-	-	-	69	61
50 Kfz-Handel, Rep. v.Kfz, Tankstellen	2	-	-	1	1	-	-	-	-	-	-	-	11	8
51 Handelsvermittlung u.GH (o.H.m.Kfz)	2	1	-	-	-	-	1	-	-	-	-	-	49	48
52 EH (o.Kfz,o.Tankst.), Rep.v.Gebr.g.	3	1	-	2	-	-	-	-	-	-	-	-	9	5
<b>H Beherbergungs- und Gaststättenw.</b>	<b>16</b>	<b>9</b>	<b>2</b>	<b>2</b>	<b>3</b>	-	-	-	-	-	-	-	<b>47</b>	<b>31</b>
HA Beherbergungs- und Gaststättenw.	16	9	2	2	3	-	-	-	-	-	-	-	47	31
55 Beherbergungs- und Gaststättenw.	16	9	2	2	3	-	-	-	-	-	-	-	47	31
<b>I Verkehr und Nachrichtenübermittlung</b>	<b>3</b>	-	<b>1</b>	<b>1</b>	-	<b>1</b>	-	-	-	-	-	-	<b>25</b>	<b>24</b>
IA Verkehr und Nachrichtenübermittlung	3	-	1	1	-	1	-	-	-	-	-	-	25	24
60 Landverkehr,Transp. i. Rohrfernleit.	1	-	-	-	-	1	-	-	-	-	-	-	20	19
63 Hilfs-u.Nebentät.f.d.Verk., Reisebür.	1	-	1	-	-	-	-	-	-	-	-	-	1	1
64 Nachrichtenübermittlung	1	-	-	1	-	-	-	-	-	-	-	-	4	4
<b>J Kredit- und Versicherungswesen</b>	<b>1</b>	-	-	-	<b>1</b>	-	-	-	-	-	-	-	<b>5</b>	<b>5</b>
JA Kredit- und Versicherungswesen	1	-	-	-	1	-	-	-	-	-	-	-	5	5
65 Kreditwesen	1	-	-	-	1	-	-	-	-	-	-	-	5	5
<b>K Realitätenwesen, Unternehmensdienstl.</b>	<b>2</b>	<b>1</b>	<b>1</b>	-	-	-	-	-	-	-	-	-	<b>3</b>	<b>1</b>
KA Realitätenwesen, Unternehmensdienstl.	2	1	1	-	-	-	-	-	-	-	-	-	3	1
72 Datenverarbeitung u. Datenbanken	1	-	1	-	-	-	-	-	-	-	-	-	2	1
74 Erbring.v.unternehmensbez.Dienstl.	1	1	-	-	-	-	-	-	-	-	-	-	1	-
<b>L Öffentl. Verwaltung, Sozialversich.</b>	<b>1</b>	-	-	-	<b>1</b>	-	-	-	-	-	-	-	<b>7</b>	<b>7</b>
LA Öffentl. Verwaltung, Sozialversich.	1	-	-	-	1	-	-	-	-	-	-	-	7	7
75 Öffentl. Verwaltung, Sozialversich.	1	-	-	-	1	-	-	-	-	-	-	-	7	7

**Tabelle A5: Arbeitsstätten und Beschäftigte nach Gemeinden und Abteilungen der ÖNACE 1995**

ÖNACE 1995	Arbeitsstätten insgesamt	davon mit ... unselbständig Beschäftigten											Beschäftigte insgesamt	darunter unselbst. Beschäftigte	
		0	1	2 - 4	5 - 9	10 - 19	20 - 49	50 - 99	100 - 199	200 - 499	500 - 999	1000 und mehr			
<b>M Unterrichtswesen</b>	<b>2</b>	-	-	<b>1</b>	<b>1</b>	-	-	-	-	-	-	-	-	<b>12</b>	<b>12</b>
MA Unterrichtswesen	2	-	-	1	1	-	-	-	-	-	-	-	-	12	12
80 Unterrichtswesen	2	-	-	1	1	-	-	-	-	-	-	-	-	12	12
<b>N Gesundheits-, Veterinär- u. Sozialw.</b>	<b>1</b>	-	<b>1</b>	-	-	-	-	-	-	-	-	-	-	<b>2</b>	<b>1</b>
NA Gesundheits-, Veterinär- u. Sozialw.	1	-	1	-	-	-	-	-	-	-	-	-	-	2	1
85 Gesundheits-, Veterinär- u. Sozialw.	1	-	1	-	-	-	-	-	-	-	-	-	-	2	1
<b>O Erbring.v.sonst.öffentl.u.pers.Dienstl.</b>	<b>4</b>	-	<b>3</b>	<b>1</b>	-	-	-	-	-	-	-	-	-	<b>10</b>	<b>6</b>
OA Erbring.v.sonst.öffentl.u.pers.Dienstl.	4	-	3	1	-	-	-	-	-	-	-	-	-	10	6
90 Abwasser- u.Abfallbes.u.s.Entsorg.	1	-	1	-	-	-	-	-	-	-	-	-	-	1	1
91 Interessenvertretungen, Vereine	1	-	1	-	-	-	-	-	-	-	-	-	-	1	1
92 Kultur, Sport und Unterhaltung	1	-	1	-	-	-	-	-	-	-	-	-	-	3	1
93 Erbring. v. sonst. Dienstleistungen	1	-	-	1	-	-	-	-	-	-	-	-	-	5	3
<b>40409 Geretsberg</b>															
<b>zusammen</b>	<b>34</b>	<b>9</b>	<b>10</b>	<b>6</b>	<b>5</b>	<b>3</b>	-	-	-	<b>1</b>	-	-	-	<b>455</b>	<b>428</b>
<b>C Bergbau;Gewinn.v.Steinen u.Erden</b>	<b>1</b>	-	<b>1</b>	-	-	-	-	-	-	-	-	-	-	<b>1</b>	<b>1</b>
CB Erzbergb., Gewinnung v.Steinen u.Erden	1	-	1	-	-	-	-	-	-	-	-	-	-	1	1
14 Gew.v.Steinen u.Erden;sonst.Bergb.	1	-	1	-	-	-	-	-	-	-	-	-	-	1	1
<b>D Sachgütererzeugung</b>	<b>6</b>	-	<b>1</b>	<b>2</b>	<b>1</b>	<b>1</b>	-	-	-	<b>1</b>	-	-	-	<b>363</b>	<b>360</b>
DA H.v.Nahrungsm.u.Getränken,Tabakverarb.	1	-	1	-	-	-	-	-	-	-	-	-	-	1	1
15 H.v.Nahr.- u.Genussm.; Getränken	1	-	1	-	-	-	-	-	-	-	-	-	-	1	1
DH H.v.Gummi- und Kunststoffwaren	2	-	-	-	-	<b>1</b>	-	-	-	<b>1</b>	-	-	-	348	348
25 H.v.Gummi- und Kunststoffwaren	2	-	-	-	-	<b>1</b>	-	-	-	<b>1</b>	-	-	-	348	348
DJ Metallverz.u.-bearbeitung, H.v.Metallverz.	1	-	-	<b>1</b>	-	-	-	-	-	-	-	-	-	3	2
28 H.v.Metallzeugnissen	1	-	-	<b>1</b>	-	-	-	-	-	-	-	-	-	3	2
DN H.v.sonst. Erzeugnissen,Rückgewinnung	2	-	-	<b>1</b>	<b>1</b>	-	-	-	-	-	-	-	-	11	9
36 H.v.sonstigen Erzeugnissen	2	-	-	<b>1</b>	<b>1</b>	-	-	-	-	-	-	-	-	11	9
<b>F Bauwesen</b>	<b>1</b>	-	-	<b>1</b>	-	-	-	-	-	-	-	-	-	<b>5</b>	<b>3</b>
FA Bauwesen	1	-	-	<b>1</b>	-	-	-	-	-	-	-	-	-	5	3
45 Bauwesen	1	-	-	<b>1</b>	-	-	-	-	-	-	-	-	-	5	3
<b>G Handel, Rep. v.Kfz u.Gebrauchsgütern</b>	<b>10</b>	<b>5</b>	<b>3</b>	<b>2</b>	-	-	-	-	-	-	-	-	-	<b>18</b>	<b>8</b>
GA Handel, Rep. v.Kfz u.Gebrauchsgütern	10	5	3	2	-	-	-	-	-	-	-	-	-	18	8
50 Kfz-Handel, Rep. v.Kfz, Tankstellen	4	1	2	<b>1</b>	-	-	-	-	-	-	-	-	-	7	5
51 Handelsvermittlung u.GH (o.H.m.Kfz)	3	2	<b>1</b>	-	-	-	-	-	-	-	-	-	-	4	1
52 EH (o.Kfz,o.Tankst.), Rep.v.Gebr.g.	3	2	-	<b>1</b>	-	-	-	-	-	-	-	-	-	7	2
<b>H Beherbergungs- und Gaststättenw.</b>	<b>5</b>	<b>1</b>	<b>3</b>	-	<b>1</b>	-	-	-	-	-	-	-	-	<b>18</b>	<b>11</b>
HA Beherbergungs- und Gaststättenw.	5	1	3	-	<b>1</b>	-	-	-	-	-	-	-	-	18	11
55 Beherbergungs- und Gaststättenw.	5	1	3	-	<b>1</b>	-	-	-	-	-	-	-	-	18	11
<b>I Verkehr und Nachrichtenübermittlung</b>	<b>3</b>	-	<b>1</b>	-	<b>1</b>	<b>1</b>	-	-	-	-	-	-	-	<b>20</b>	<b>19</b>
IA Verkehr und Nachrichtenübermittlung	3	-	<b>1</b>	-	<b>1</b>	<b>1</b>	-	-	-	-	-	-	-	20	19
60 Landverkehr,Transp. i. Rohrfernleit.	2	-	-	-	<b>1</b>	<b>1</b>	-	-	-	-	-	-	-	19	18
64 Nachrichtenübermittlung	1	-	<b>1</b>	-	-	-	-	-	-	-	-	-	-	1	1
<b>J Kredit- und Versicherungswesen</b>	<b>1</b>	-	-	-	<b>1</b>	-	-	-	-	-	-	-	-	<b>6</b>	<b>6</b>
JA Kredit- und Versicherungswesen	1	-	-	-	<b>1</b>	-	-	-	-	-	-	-	-	6	6
65 Kreditwesen	1	-	-	-	<b>1</b>	-	-	-	-	-	-	-	-	6	6
<b>K Realitätenwesen, Unternehmensdienstl.</b>	<b>3</b>	<b>2</b>	<b>1</b>	-	-	-	-	-	-	-	-	-	-	<b>4</b>	<b>1</b>
KA Realitätenwesen, Unternehmensdienstl.	3	2	<b>1</b>	-	-	-	-	-	-	-	-	-	-	4	1
70 Realitätenwesen	1	<b>1</b>	-	-	-	-	-	-	-	-	-	-	-	1	-
72 Datenverarbeitung u. Datenbanken	1	-	<b>1</b>	-	-	-	-	-	-	-	-	-	-	2	1
74 Erbring.v.unternehmensbez.Dienstl.	1	<b>1</b>	-	-	-	-	-	-	-	-	-	-	-	1	-



**Tabelle A5: Arbeitsstätten und Beschäftigte nach Gemeinden und Abteilungen der ÖNACE 1995**

ÖNACE 1995	Arbeitsstätten insgesamt	davon mit ... unselbständig Beschäftigten										Beschäftigte insgesamt	darunter unselbst. Beschäftigte	
		0	1	2 - 4	5 - 9	10 - 19	20 - 49	50 - 99	100 - 199	200 - 499	500 - 999			1000 und mehr
<b>L Öffentl. Verwaltung, Sozialversich.</b>	<b>2</b>	-	-	<b>1</b>	-	<b>1</b>	-	-	-	-	-	-	<b>13</b>	<b>13</b>
LA Öffentl. Verwaltung, Sozialversich.	2	-	-	1	-	1	-	-	-	-	-	-	13	13
75 Öffentl. Verwaltung, Sozialversich.	2	-	-	1	-	1	-	-	-	-	-	-	13	13
<b>M Unterrichtswesen</b>	<b>1</b>	-	-	-	<b>1</b>	-	-	-	-	-	-	-	<b>6</b>	<b>6</b>
MA Unterrichtswesen	1	-	-	-	1	-	-	-	-	-	-	-	6	6
80 Unterrichtswesen	1	-	-	-	1	-	-	-	-	-	-	-	6	6
<b>N Gesundheits-, Veterinär- u. Sozialw.</b>	<b>1</b>	<b>1</b>	-	-	-	-	-	-	-	-	-	-	<b>1</b>	-
NA Gesundheits-, Veterinär- u. Sozialw.	1	1	-	-	-	-	-	-	-	-	-	-	1	-
85 Gesundheits-, Veterinär- u. Sozialw.	1	1	-	-	-	-	-	-	-	-	-	-	1	-
<b>40410 Gilgenberg am Weilhart</b>														
<b>zusammen</b>	<b>30</b>	<b>8</b>	<b>6</b>	<b>7</b>	<b>7</b>	<b>2</b>	-	-	-	-	-	-	<b>123</b>	<b>100</b>
<b>C Bergbau;Gewinn.v.Steinen u.Erden</b>	<b>1</b>	-	-	<b>1</b>	-	-	-	-	-	-	-	-	<b>3</b>	<b>3</b>
CB Erzbergb., Gewinnung v.Steinen u.Erden	1	-	-	1	-	-	-	-	-	-	-	-	3	3
14 Gew.v.Steinen u.Erden;sonst.Bergb.	1	-	-	1	-	-	-	-	-	-	-	-	3	3
<b>D Sachgütererzeugung</b>	<b>8</b>	<b>4</b>	<b>2</b>	-	<b>1</b>	<b>1</b>	-	-	-	-	-	-	<b>29</b>	<b>21</b>
DD Be- u. Verarb. v. Holz (o.H.v.Möbeln)	1	-	1	-	-	-	-	-	-	-	-	-	2	1
20 Be- u. Verarb. v. Holz (o.H.v.Möbeln)	1	-	1	-	-	-	-	-	-	-	-	-	2	1
DH H.v.Gummi- und Kunststoffwaren	1	1	-	-	-	-	-	-	-	-	-	-	1	-
25 H.v.Gummi- und Kunststoffwaren	1	1	-	-	-	-	-	-	-	-	-	-	1	-
DJ Metallverz.u.-bearbeitung, H.v.Metallverz.	2	1	1	-	-	-	-	-	-	-	-	-	3	1
28 H.v.Metallzerzeugnissen	2	1	1	-	-	-	-	-	-	-	-	-	3	1
DK Maschinenbau	2	1	-	-	-	1	-	-	-	-	-	-	12	10
29 Maschinenbau	2	1	-	-	-	1	-	-	-	-	-	-	12	10
DN H.v.sonst. Erzeugnissen,Rückgewinnung	2	1	-	-	1	-	-	-	-	-	-	-	11	9
36 H.v.sonstigen Erzeugnissen	2	1	-	-	1	-	-	-	-	-	-	-	11	9
<b>F Bauwesen</b>	<b>2</b>	-	-	-	<b>2</b>	-	-	-	-	-	-	-	<b>15</b>	<b>13</b>
FA Bauwesen	2	-	-	-	2	-	-	-	-	-	-	-	15	13
45 Bauwesen	2	-	-	-	2	-	-	-	-	-	-	-	15	13
<b>G Handel, Rep. v.Kfz u.Gebrauchsgütern</b>	<b>5</b>	<b>2</b>	-	<b>2</b>	<b>1</b>	-	-	-	-	-	-	-	<b>19</b>	<b>14</b>
GA Handel, Rep. v.Kfz u.Gebrauchsgütern	5	2	-	2	1	-	-	-	-	-	-	-	19	14
51 Handelsvermittlung u.GH (o.H.m.Kfz)	3	2	-	1	-	-	-	-	-	-	-	-	6	3
52 EH (o.Kfz,o.Tankst.), Rep.v.Gebr.g.	2	-	-	1	1	-	-	-	-	-	-	-	13	11
<b>H Beherbergungs- und Gaststättenw.</b>	<b>3</b>	-	<b>1</b>	<b>2</b>	-	-	-	-	-	-	-	-	<b>10</b>	<b>7</b>
HA Beherbergungs- und Gaststättenw.	3	-	1	2	-	-	-	-	-	-	-	-	10	7
55 Beherbergungs- und Gaststättenw.	3	-	1	2	-	-	-	-	-	-	-	-	10	7
<b>I Verkehr und Nachrichtenübermittlung</b>	<b>1</b>	-	-	<b>1</b>	-	-	-	-	-	-	-	-	<b>4</b>	<b>4</b>
IA Verkehr und Nachrichtenübermittlung	1	-	-	1	-	-	-	-	-	-	-	-	4	4
64 Nachrichtenübermittlung	1	-	-	1	-	-	-	-	-	-	-	-	4	4
<b>J Kredit- und Versicherungswesen</b>	<b>1</b>	-	-	-	<b>1</b>	-	-	-	-	-	-	-	<b>6</b>	<b>6</b>
JA Kredit- und Versicherungswesen	1	-	-	-	1	-	-	-	-	-	-	-	6	6
65 Kreditwesen	1	-	-	-	1	-	-	-	-	-	-	-	6	6
<b>K Realitätenwesen, Unternehmensdienstl.</b>	<b>2</b>	-	<b>2</b>	-	-	-	-	-	-	-	-	-	<b>4</b>	<b>2</b>
KA Realitätenwesen, Unternehmensdienstl.	2	-	2	-	-	-	-	-	-	-	-	-	4	2
70 Realitätenwesen	1	-	1	-	-	-	-	-	-	-	-	-	2	1
74 Erbring.v.unternehmensbez.Dienstl.	1	-	1	-	-	-	-	-	-	-	-	-	2	1

**Tabelle A5: Arbeitsstätten und Beschäftigte nach Gemeinden und Abteilungen der ÖNACE 1995**

ÖNACE 1995	Arbeitsstätten insgesamt	davon mit ... unselbständig Beschäftigten											Beschäftigte insgesamt	darunter unselbst. Beschäftigte	
		0	1	2 - 4	5 - 9	10 - 19	20 - 49	50 - 99	100 - 199	200 - 499	500 - 999	1000 und mehr			
<b>L Öffentl. Verwaltung, Sozialversich.</b>	<b>1</b>	-	-	-	<b>1</b>	-	-	-	-	-	-	-	-	<b>8</b>	<b>8</b>
LA Öffentl. Verwaltung, Sozialversich.	1	-	-	-	1	-	-	-	-	-	-	-	-	8	8
75 Öffentl. Verwaltung, Sozialversich.	1	-	-	-	1	-	-	-	-	-	-	-	-	8	8
<b>M Unterrichtswesen</b>	<b>3</b>	<b>1</b>	-	<b>1</b>	<b>1</b>	-	-	-	-	-	-	-	-	<b>12</b>	<b>11</b>
MA Unterrichtswesen	3	1	-	1	1	-	-	-	-	-	-	-	-	12	11
80 Unterrichtswesen	3	1	-	1	1	-	-	-	-	-	-	-	-	12	11
<b>N Gesundheits-, Veterinär- u. Sozialw.</b>	<b>2</b>	<b>1</b>	-	-	-	<b>1</b>	-	-	-	-	-	-	-	<b>12</b>	<b>10</b>
NA Gesundheits-, Veterinär- u. Sozialw.	2	1	-	-	-	1	-	-	-	-	-	-	-	12	10
85 Gesundheits-, Veterinär- u. Sozialw.	2	1	-	-	-	1	-	-	-	-	-	-	-	12	10
<b>O Erbring.v.sonst.öffentl.u.pers.Dienstl.</b>	<b>1</b>	-	<b>1</b>	-	-	-	-	-	-	-	-	-	-	<b>1</b>	<b>1</b>
OA Erbring.v.sonst.öffentl.u.pers.Dienstl.	1	-	1	-	-	-	-	-	-	-	-	-	-	1	1
91 Interessenvertretungen, Vereine	1	-	1	-	-	-	-	-	-	-	-	-	-	1	1
<b>40411 Haigermoos</b>															
<b>zusammen</b>	<b>15</b>	<b>6</b>	<b>1</b>	<b>8</b>	-	-	-	-	-	-	-	-	-	<b>37</b>	<b>24</b>
<b>D Sachgüterzeugung</b>	<b>2</b>	-	-	<b>2</b>	-	-	-	-	-	-	-	-	-	<b>9</b>	<b>6</b>
DN H.v.sonst. Erzeugnissen,Rückgewinnung	2	-	-	2	-	-	-	-	-	-	-	-	-	9	6
36 H.v.sonstigen Erzeugnissen	2	-	-	2	-	-	-	-	-	-	-	-	-	9	6
<b>H Beherbergungs- und Gaststättenw.</b>	<b>3</b>	<b>2</b>	-	<b>1</b>	-	-	-	-	-	-	-	-	-	<b>5</b>	<b>2</b>
HA Beherbergungs- und Gaststättenw.	3	2	-	1	-	-	-	-	-	-	-	-	-	5	2
55 Beherbergungs- und Gaststättenw.	3	2	-	1	-	-	-	-	-	-	-	-	-	5	2
<b>I Verkehr und Nachrichtenübermittlung</b>	<b>1</b>	-	-	<b>1</b>	-	-	-	-	-	-	-	-	-	<b>5</b>	<b>4</b>
IA Verkehr und Nachrichtenübermittlung	1	-	-	1	-	-	-	-	-	-	-	-	-	5	4
60 Landverkehr,Transp. i. Rohrfernleit.	1	-	-	1	-	-	-	-	-	-	-	-	-	5	4
<b>J Kredit- und Versicherungswesen</b>	<b>2</b>	<b>1</b>	<b>1</b>	-	-	-	-	-	-	-	-	-	-	<b>2</b>	<b>1</b>
JA Kredit- und Versicherungswesen	2	1	1	-	-	-	-	-	-	-	-	-	-	2	1
65 Kreditwesen	1	-	1	-	-	-	-	-	-	-	-	-	-	1	1
67 M.d.Kredit-u.Vers.w.verbund.Tätigk.	1	1	-	-	-	-	-	-	-	-	-	-	-	1	-
<b>K Realitätenwesen, Unternehmensdienstl.</b>	<b>1</b>	<b>1</b>	-	-	-	-	-	-	-	-	-	-	-	<b>1</b>	-
KA Realitätenwesen, Unternehmensdienstl.	1	1	-	-	-	-	-	-	-	-	-	-	-	1	-
74 Erbring.v.unternehmensbez.Dienstl.	1	1	-	-	-	-	-	-	-	-	-	-	-	1	-
<b>L Öffentl. Verwaltung, Sozialversich.</b>	<b>1</b>	-	-	<b>1</b>	-	-	-	-	-	-	-	-	-	<b>3</b>	<b>3</b>
LA Öffentl. Verwaltung, Sozialversich.	1	-	-	1	-	-	-	-	-	-	-	-	-	3	3
75 Öffentl. Verwaltung, Sozialversich.	1	-	-	1	-	-	-	-	-	-	-	-	-	3	3
<b>M Unterrichtswesen</b>	<b>2</b>	-	-	<b>2</b>	-	-	-	-	-	-	-	-	-	<b>6</b>	<b>6</b>
MA Unterrichtswesen	2	-	-	2	-	-	-	-	-	-	-	-	-	6	6
80 Unterrichtswesen	2	-	-	2	-	-	-	-	-	-	-	-	-	6	6
<b>N Gesundheits-, Veterinär- u. Sozialw.</b>	<b>2</b>	<b>1</b>	-	<b>1</b>	-	-	-	-	-	-	-	-	-	<b>4</b>	<b>2</b>
NA Gesundheits-, Veterinär- u. Sozialw.	2	1	-	1	-	-	-	-	-	-	-	-	-	4	2
85 Gesundheits-, Veterinär- u. Sozialw.	2	1	-	1	-	-	-	-	-	-	-	-	-	4	2
<b>O Erbring.v.sonst.öffentl.u.pers.Dienstl.</b>	<b>1</b>	<b>1</b>	-	-	-	-	-	-	-	-	-	-	-	<b>2</b>	-
OA Erbring.v.sonst.öffentl.u.pers.Dienstl.	1	1	-	-	-	-	-	-	-	-	-	-	-	2	-
92 Kultur, Sport und Unterhaltung	1	1	-	-	-	-	-	-	-	-	-	-	-	2	-

**Tabelle A5: Arbeitsstätten und Beschäftigte nach Gemeinden und Abteilungen der ÖNACE 1995**

ÖNACE 1995	Arbeitsstätten insgesamt	davon mit ... unselbständig Beschäftigten										Beschäftigte insgesamt	darunter unselbst. Beschäftigte	
		0	1	2 - 4	5 - 9	10 - 19	20 - 49	50 - 99	100 - 199	200 - 499	500 - 999			1000 und mehr
<b>40412 Handenberg</b>														
<b>zusammen</b>	<b>33</b>	<b>10</b>	<b>6</b>	<b>6</b>	<b>7</b>	<b>3</b>	<b>1</b>	-	-	-	-	-	<b>157</b>	<b>122</b>
<b>D Sachgütererzeugung</b>	<b>5</b>	<b>2</b>	-	<b>2</b>	<b>1</b>	-	-	-	-	-	-	-	<b>19</b>	<b>15</b>
DA H.v.Nahrungsm.u.Getränken,Tabakverarb.	2	2	-	-	-	-	-	-	-	-	-	-	3	-
15 H.v.Nahr.- u.Genussm.; Getränken	2	2	-	-	-	-	-	-	-	-	-	-	3	-
DH H.v.Gummi- und Kunststoffwaren	1	-	-	1	-	-	-	-	-	-	-	-	5	4
25 H.v.Gummi- und Kunststoffwaren	1	-	-	1	-	-	-	-	-	-	-	-	5	4
DI H.u.Bearb.v.Glas,H.v.W.a.Stein.u.Erden	1	-	-	-	1	-	-	-	-	-	-	-	8	8
26 H.u.Bea.v.Glas,H.v.W.a.Stein.u.Erden	1	-	-	-	1	-	-	-	-	-	-	-	8	8
DN H.v.sonst. Erzeugnissen,Rückgewinnung	1	-	-	1	-	-	-	-	-	-	-	-	3	3
37 Rückgewinnung (Recycling)	1	-	-	1	-	-	-	-	-	-	-	-	3	3
<b>F Bauwesen</b>	<b>1</b>	<b>1</b>	-	-	-	-	-	-	-	-	-	-	<b>1</b>	-
FA Bauwesen	1	1	-	-	-	-	-	-	-	-	-	-	1	-
45 Bauwesen	1	1	-	-	-	-	-	-	-	-	-	-	1	-
<b>G Handel, Rep. v.Kfz u.Gebrauchsgütern</b>	<b>8</b>	-	<b>2</b>	<b>1</b>	<b>3</b>	<b>2</b>	-	-	-	-	-	-	<b>50</b>	<b>43</b>
GA Handel, Rep. v.Kfz u.Gebrauchsgütern	8	-	2	1	3	2	-	-	-	-	-	-	50	43
50 Kfz-Handel, Rep. v.Kfz, Tankstellen	2	-	-	-	2	-	-	-	-	-	-	-	13	11
51 Handelsvermittlung u.GH (o.H.m.Kfz)	2	-	-	-	-	2	-	-	-	-	-	-	24	21
52 EH (o.Kfz,o.Tankst.), Rep.v.Gebr.g.	4	-	2	1	1	-	-	-	-	-	-	-	13	11
<b>H Beherbergungs- und Gaststättenw.</b>	<b>8</b>	<b>5</b>	<b>2</b>	<b>1</b>	-	-	-	-	-	-	-	-	<b>18</b>	<b>4</b>
HA Beherbergungs- und Gaststättenw.	8	5	2	1	-	-	-	-	-	-	-	-	18	4
55 Beherbergungs- und Gaststättenw.	8	5	2	1	-	-	-	-	-	-	-	-	18	4
<b>I Verkehr und Nachrichtenübermittlung</b>	<b>1</b>	-	-	-	-	-	<b>1</b>	-	-	-	-	-	<b>25</b>	<b>22</b>
IA Verkehr und Nachrichtenübermittlung	1	-	-	-	-	-	1	-	-	-	-	-	25	22
60 Landverkehr,Transp. i. Rohrfernleit.	1	-	-	-	-	-	1	-	-	-	-	-	25	22
<b>J Kredit- und Versicherungswesen</b>	<b>1</b>	-	-	-	<b>1</b>	-	-	-	-	-	-	-	<b>7</b>	<b>7</b>
JA Kredit- und Versicherungswesen	1	-	-	-	1	-	-	-	-	-	-	-	7	7
65 Kreditwesen	1	-	-	-	1	-	-	-	-	-	-	-	7	7
<b>L Öffentl. Verwaltung, Sozialversich.</b>	<b>1</b>	-	-	-	-	<b>1</b>	-	-	-	-	-	-	<b>12</b>	<b>12</b>
LA Öffentl. Verwaltung, Sozialversich.	1	-	-	-	-	1	-	-	-	-	-	-	12	12
75 Öffentl. Verwaltung, Sozialversich.	1	-	-	-	-	1	-	-	-	-	-	-	12	12
<b>M Unterrichtswesen</b>	<b>2</b>	-	-	-	<b>2</b>	-	-	-	-	-	-	-	<b>11</b>	<b>11</b>
MA Unterrichtswesen	2	-	-	-	2	-	-	-	-	-	-	-	11	11
80 Unterrichtswesen	2	-	-	-	2	-	-	-	-	-	-	-	11	11
<b>N Gesundheits-, Veterinär- u. Sozialw.</b>	<b>3</b>	-	<b>1</b>	<b>2</b>	-	-	-	-	-	-	-	-	<b>11</b>	<b>7</b>
NA Gesundheits-, Veterinär- u. Sozialw.	3	-	1	2	-	-	-	-	-	-	-	-	11	7
85 Gesundheits-, Veterinär- u. Sozialw.	3	-	1	2	-	-	-	-	-	-	-	-	11	7
<b>O Erbring.v.sonst.öffentl.u.pers.Dienstl.</b>	<b>3</b>	<b>2</b>	<b>1</b>	-	-	-	-	-	-	-	-	-	<b>3</b>	<b>1</b>
OA Erbring.v.sonst.öffentl.u.pers.Dienstl.	3	2	1	-	-	-	-	-	-	-	-	-	3	1
91 Interessenvertretungen, Vereine	1	-	1	-	-	-	-	-	-	-	-	-	1	1
92 Kultur, Sport und Unterhaltung	2	2	-	-	-	-	-	-	-	-	-	-	2	-
<b>40413 Helpfau-Uttendorf</b>														
<b>zusammen</b>	<b>123</b>	<b>39</b>	<b>17</b>	<b>27</b>	<b>15</b>	<b>19</b>	<b>5</b>	<b>1</b>	-	-	-	-	<b>805</b>	<b>694</b>
<b>D Sachgütererzeugung</b>	<b>24</b>	<b>6</b>	<b>1</b>	<b>2</b>	<b>6</b>	<b>6</b>	<b>3</b>	-	-	-	-	-	<b>245</b>	<b>220</b>
DA H.v.Nahrungsm.u.Getränken,Tabakverarb.	3	-	1	-	1	1	-	-	-	-	-	-	25	20
15 H.v.Nahr.- u.Genussm.; Getränken	3	-	1	-	1	1	-	-	-	-	-	-	25	20

**Tabelle A5: Arbeitsstätten und Beschäftigte nach Gemeinden und Abteilungen der ÖNACE 1995**

ÖNACE 1995	Arbeitsstätten insgesamt	davon mit ... unselbständig Beschäftigten										Beschäftigte insgesamt	darunter unselbst. Beschäftigte	
		0	1	2 - 4	5 - 9	10 - 19	20 - 49	50 - 99	100 - 199	200 - 499	500 - 999			1000 und mehr
DB H.v.Textilien, Textilwaren u. Bekleidung	1	-	-	-	-	1	-	-	-	-	-	-	14	13
18 H.v.Bekleidung	1	-	-	-	-	1	-	-	-	-	-	-	14	13
DD Be- u. Verarb. v. Holz (o.H.v.Möbeln)	5	1	-	1	2	1	-	-	-	-	-	-	39	33
20 Be- u. Verarb. v. Holz (o.H.v.Möbeln)	5	1	-	1	2	1	-	-	-	-	-	-	39	33
DE H.u.Verarb.v.Papier u.Pappe, Verlagsw.	2	-	-	1	1	-	-	-	-	-	-	-	14	11
22 Verlagsw., Druckerei,Vervielfältig.	2	-	-	1	1	-	-	-	-	-	-	-	14	11
DG H.v.Chemikalien u. chem. Erzeugn.	2	-	-	-	-	2	-	-	-	-	-	-	30	30
24 H.v.Chemikalien u. chem. Erzeugn.	2	-	-	-	-	2	-	-	-	-	-	-	30	30
DH H.v.Gummi- und Kunststoffwaren	3	2	-	-	-	-	1	-	-	-	-	-	34	30
25 H.v.Gummi- und Kunststoffwaren	3	2	-	-	-	-	1	-	-	-	-	-	34	30
DI H.u.Bearb.v.Glas,H.v.W.a.Stein.u.Erden	1	-	-	-	-	-	1	-	-	-	-	-	23	23
26 H.u.Bea.v.Glas,H.v.W.a.Stein.u.Erden	1	-	-	-	-	-	1	-	-	-	-	-	23	23
DJ Metallerz.u.-bearbeitung, H.v.Metallerz.	4	1	-	-	1	1	1	-	-	-	-	-	58	55
28 H.v.Metallerzeugnissen	4	1	-	-	1	1	1	-	-	-	-	-	58	55
DL H.v.Büromasch., Datenverarb.ger.	1	1	-	-	-	-	-	-	-	-	-	-	1	-
33 Medizin-,Mess-u.Regel.tech., Optik	1	1	-	-	-	-	-	-	-	-	-	-	1	-
DN H.v.sonst. Erzeugnissen,Rückgewinnung	2	1	-	-	1	-	-	-	-	-	-	-	7	5
36 H.v.sonstigen Erzeugnissen	1	1	-	-	-	-	-	-	-	-	-	-	1	-
37 Rückgewinnung (Recycling)	1	-	-	-	1	-	-	-	-	-	-	-	6	5
<b>F Bauwesen</b>	<b>16</b>	<b>4</b>	<b>1</b>	<b>5</b>	<b>1</b>	<b>4</b>	<b>1</b>	-	-	-	-	-	<b>146</b>	<b>127</b>
FA Bauwesen	16	4	1	5	1	4	1	-	-	-	-	-	146	127
45 Bauwesen	16	4	1	5	1	4	1	-	-	-	-	-	146	127
<b>G Handel, Rep. v.Kfz u.Gebrauchsgütern</b>	<b>34</b>	<b>13</b>	<b>6</b>	<b>9</b>	<b>2</b>	<b>4</b>	-	-	-	-	-	-	<b>123</b>	<b>97</b>
GA Handel, Rep. v.Kfz u.Gebrauchsgütern	34	13	6	9	2	4	-	-	-	-	-	-	123	97
50 Kfz-Handel, Rep. v.Kfz, Tankstellen	4	2	1	-	-	1	-	-	-	-	-	-	16	12
51 Handelsvermittlung u.GH (o.H.m.Kfz)	12	4	2	4	1	1	-	-	-	-	-	-	40	31
52 EH (o.Kfz,o.Tankst.), Rep.v.Gebr.g.	18	7	3	5	1	2	-	-	-	-	-	-	67	54
<b>H Beherbergungs- und Gaststättenw.</b>	<b>6</b>	<b>2</b>	<b>1</b>	<b>1</b>	<b>2</b>	-	-	-	-	-	-	-	<b>22</b>	<b>15</b>
HA Beherbergungs- und Gaststättenw.	6	2	1	1	2	-	-	-	-	-	-	-	22	15
55 Beherbergungs- und Gaststättenw.	6	2	1	1	2	-	-	-	-	-	-	-	22	15
<b>I Verkehr und Nachrichtenübermittlung</b>	<b>6</b>	-	<b>1</b>	<b>1</b>	<b>1</b>	<b>1</b>	<b>1</b>	<b>1</b>	-	-	-	-	<b>130</b>	<b>124</b>
IA Verkehr und Nachrichtenübermittlung	6	-	1	1	1	1	1	1	-	-	-	-	130	124
60 Landverkehr,Transp. i. Rohrfernleit.	5	-	1	1	1	-	1	1	-	-	-	-	120	114
64 Nachrichtenübermittlung	1	-	-	-	-	1	-	-	-	-	-	-	10	10
<b>J Kredit- und Versicherungswesen</b>	<b>4</b>	<b>1</b>	-	<b>2</b>	<b>1</b>	-	-	-	-	-	-	-	<b>15</b>	<b>14</b>
JA Kredit- und Versicherungswesen	4	1	-	2	1	-	-	-	-	-	-	-	15	14
65 Kreditwesen	3	-	-	2	1	-	-	-	-	-	-	-	14	14
67 M.d.Kredit-u.Vers.w.verbund.Tätigk.	1	1	-	-	-	-	-	-	-	-	-	-	1	-
<b>K Realitätenwesen, Unternehmensdienstl.</b>	<b>14</b>	<b>7</b>	<b>4</b>	<b>1</b>	-	<b>2</b>	-	-	-	-	-	-	<b>46</b>	<b>33</b>
KA Realitätenwesen, Unternehmensdienstl.	14	7	4	1	-	2	-	-	-	-	-	-	46	33
70 Realitätenwesen	2	1	1	-	-	-	-	-	-	-	-	-	3	1
72 Datenverarbeitung u. Datenbanken	1	-	1	-	-	-	-	-	-	-	-	-	2	1
74 Erbring.v.unternehmensbez.Dienstl.	11	6	2	1	-	2	-	-	-	-	-	-	41	31
<b>L Öffentl. Verwaltung, Sozialversich.</b>	<b>2</b>	-	-	-	<b>1</b>	<b>1</b>	-	-	-	-	-	-	<b>17</b>	<b>17</b>
LA Öffentl. Verwaltung, Sozialversich.	2	-	-	-	1	1	-	-	-	-	-	-	17	17
75 Öffentl. Verwaltung, Sozialversich.	2	-	-	-	1	1	-	-	-	-	-	-	17	17
<b>M Unterrichtswesen</b>	<b>2</b>	-	-	-	<b>1</b>	<b>1</b>	-	-	-	-	-	-	<b>22</b>	<b>22</b>
MA Unterrichtswesen	2	-	-	-	1	1	-	-	-	-	-	-	22	22
80 Unterrichtswesen	2	-	-	-	1	1	-	-	-	-	-	-	22	22

**Tabelle A5: Arbeitsstätten und Beschäftigte nach Gemeinden und Abteilungen der ÖNACE 1995**

ÖNACE 1995	Arbeitsstätten insgesamt	davon mit ... unselbständig Beschäftigten										Beschäftigte insgesamt	darunter unselbst. Beschäftigte		
		0	1	2 - 4	5 - 9	10 - 19	20 - 49	50 - 99	100 - 199	200 - 499	500 - 999			1000 und mehr	
<b>N Gesundheits-, Veterinär- u. Sozialw.</b>	<b>5</b>	<b>1</b>	<b>2</b>	<b>2</b>	-	-	-	-	-	-	-	-	-	<b>15</b>	<b>10</b>
NA Gesundheits-, Veterinär- u. Sozialw.	5	1	2	2	-	-	-	-	-	-	-	-	-	15	10
85 Gesundheits-, Veterinär- u. Sozialw.	5	1	2	2	-	-	-	-	-	-	-	-	-	15	10
<b>O Erbring.v.sonst.öffentl.u.pers.Dienstl.</b>	<b>10</b>	<b>5</b>	<b>1</b>	<b>4</b>	-	-	-	-	-	-	-	-	-	<b>24</b>	<b>15</b>
OA Erbring.v.sonst.öffentl.u.pers.Dienstl.	10	5	1	4	-	-	-	-	-	-	-	-	-	24	15
90 Abwasser- u.Abfallbes.u.s.Entsorg.	2	-	-	2	-	-	-	-	-	-	-	-	-	6	6
91 Interessenvertretungen, Vereine	1	-	1	-	-	-	-	-	-	-	-	-	-	1	1
93 Erbring. v. sonst. Dienstleistungen	7	5	-	2	-	-	-	-	-	-	-	-	-	17	8
<b>40414 Hochburg-Ach</b>															
<b>zusammen</b>	<b>89</b>	<b>23</b>	<b>18</b>	<b>27</b>	<b>15</b>	<b>2</b>	<b>4</b>	-	-	-	-	-	-	<b>425</b>	<b>346</b>
<b>C Bergbau;Gewinn.v.Steinen u.Erden</b>	<b>1</b>	<b>1</b>	-	-	-	-	-	-	-	-	-	-	-	<b>1</b>	-
CB Erzbergb., Gewinnung v.Steinen u.Erden	1	1	-	-	-	-	-	-	-	-	-	-	-	1	-
14 Gew.v.Steinen u.Erden;sonst.Bergb.	1	1	-	-	-	-	-	-	-	-	-	-	-	1	-
<b>D Sachgütererzeugung</b>	<b>15</b>	<b>3</b>	<b>6</b>	<b>3</b>	<b>2</b>	<b>1</b>	-	-	-	-	-	-	-	<b>63</b>	<b>44</b>
DA H.v.Nahrungsm.u.Getränken,Tabakverarb.	4	-	2	1	1	-	-	-	-	-	-	-	-	22	15
15 H.v.Nahr.- u.Genussm.; Getränken	4	-	2	1	1	-	-	-	-	-	-	-	-	22	15
DD Be- u. Verarb. v. Holz (o.H.v.Möbeln)	2	1	1	-	-	-	-	-	-	-	-	-	-	4	1
20 Be- u. Verarb. v. Holz (o.H.v.Möbeln)	2	1	1	-	-	-	-	-	-	-	-	-	-	4	1
DJ Metallerrz.u.-bearbeitung, H.v.Metallerrz.	3	-	1	2	-	-	-	-	-	-	-	-	-	10	8
28 H.v.Metallerrzeugnissen	3	-	1	2	-	-	-	-	-	-	-	-	-	10	8
DK Maschinenbau	1	-	-	-	1	-	-	-	-	-	-	-	-	10	8
29 Maschinenbau	1	-	-	-	1	-	-	-	-	-	-	-	-	10	8
DN H.v.sonst. Erzeugnissen,Rückgewinnung	5	2	2	-	-	1	-	-	-	-	-	-	-	17	12
36 H.v.sonstigen Erzeugnissen	5	2	2	-	-	1	-	-	-	-	-	-	-	17	12
<b>F Bauwesen</b>	<b>8</b>	<b>3</b>	<b>2</b>	-	<b>2</b>	-	<b>1</b>	-	-	-	-	-	-	<b>55</b>	<b>46</b>
FA Bauwesen	8	3	2	-	2	-	1	-	-	-	-	-	-	55	46
45 Bauwesen	8	3	2	-	2	-	1	-	-	-	-	-	-	55	46
<b>G Handel, Rep. v.Kfz u.Gebrauchsgütern</b>	<b>20</b>	<b>5</b>	<b>4</b>	<b>8</b>	<b>2</b>	-	<b>1</b>	-	-	-	-	-	-	<b>88</b>	<b>68</b>
GA Handel, Rep. v.Kfz u.Gebrauchsgütern	20	5	4	8	2	-	1	-	-	-	-	-	-	88	68
50 Kfz-Handel, Rep. v.Kfz, Tankstellen	4	1	-	3	-	-	-	-	-	-	-	-	-	14	10
51 Handelsvermittlung u.GH (o.H.m.Kfz)	3	-	1	1	-	-	1	-	-	-	-	-	-	32	31
52 EH (o.Kfz,o.Tankst.), Rep.v.Gebr.g.	13	4	3	4	2	-	-	-	-	-	-	-	-	42	27
<b>H Beherbergungs- und Gaststättenw.</b>	<b>12</b>	<b>4</b>	<b>1</b>	<b>4</b>	<b>3</b>	-	-	-	-	-	-	-	-	<b>42</b>	<b>28</b>
HA Beherbergungs- und Gaststättenw.	12	4	1	4	3	-	-	-	-	-	-	-	-	42	28
55 Beherbergungs- und Gaststättenw.	12	4	1	4	3	-	-	-	-	-	-	-	-	42	28
<b>I Verkehr und Nachrichtenübermittlung</b>	<b>4</b>	<b>1</b>	-	<b>2</b>	<b>1</b>	-	-	-	-	-	-	-	-	<b>15</b>	<b>13</b>
IA Verkehr und Nachrichtenübermittlung	4	1	-	2	1	-	-	-	-	-	-	-	-	15	13
60 Landverkehr,Transp. i. Rohrfernleit.	3	1	-	2	-	-	-	-	-	-	-	-	-	6	4
64 Nachrichtenübermittlung	1	-	-	-	1	-	-	-	-	-	-	-	-	9	9
<b>J Kredit- und Versicherungswesen</b>	<b>3</b>	-	-	<b>2</b>	<b>1</b>	-	-	-	-	-	-	-	-	<b>16</b>	<b>16</b>
JA Kredit- und Versicherungswesen	3	-	-	2	1	-	-	-	-	-	-	-	-	16	16
65 Kreditwesen	3	-	-	2	1	-	-	-	-	-	-	-	-	16	16
<b>K Realitätenwesen, Unternehmensdienstl.</b>	<b>9</b>	<b>3</b>	<b>3</b>	<b>2</b>	-	-	<b>1</b>	-	-	-	-	-	-	<b>44</b>	<b>38</b>
KA Realitätenwesen, Unternehmensdienstl.	9	3	3	2	-	-	1	-	-	-	-	-	-	44	38
70 Realitätenwesen	1	1	-	-	-	-	-	-	-	-	-	-	-	1	-
71 Vermiet.bewegl.Sachen o.Bed.pers.	1	-	-	1	-	-	-	-	-	-	-	-	-	4	4
72 Datenverarbeitung u. Datenbanken	1	1	-	-	-	-	-	-	-	-	-	-	-	1	-
74 Erbring.v.unternehmensbez.Dienstl.	6	1	3	1	-	-	1	-	-	-	-	-	-	38	34

**Tabelle A5: Arbeitsstätten und Beschäftigte nach Gemeinden und Abteilungen der ÖNACE 1995**

ÖNACE 1995	Arbeitsstätten insgesamt	davon mit ... unselbständig Beschäftigten											Beschäftigte insgesamt	darunter unselbst. Beschäftigte	
		0	1	2 - 4	5 - 9	10 - 19	20 - 49	50 - 99	100 - 199	200 - 499	500 - 999	1000 und mehr			
<b>L Öffentl. Verwaltung, Sozialversich.</b>	<b>3</b>	-	-	<b>1</b>	<b>1</b>	<b>1</b>	-	-	-	-	-	-	-	<b>24</b>	<b>24</b>
LA Öffentl. Verwaltung, Sozialversich.	3	-	-	1	1	1	-	-	-	-	-	-	-	24	24
75 Öffentl. Verwaltung, Sozialversich.	3	-	-	1	1	1	-	-	-	-	-	-	-	24	24
<b>M Unterrichtswesen</b>	<b>5</b>	-	-	<b>1</b>	<b>3</b>	-	<b>1</b>	-	-	-	-	-	-	<b>55</b>	<b>55</b>
MA Unterrichtswesen	5	-	-	1	3	-	1	-	-	-	-	-	-	55	55
80 Unterrichtswesen	5	-	-	1	3	-	1	-	-	-	-	-	-	55	55
<b>N Gesundheits-, Veterinär- u. Sozialw.</b>	<b>4</b>	<b>1</b>	<b>1</b>	<b>2</b>	-	-	-	-	-	-	-	-	-	<b>11</b>	<b>6</b>
NA Gesundheits-, Veterinär- u. Sozialw.	4	1	1	2	-	-	-	-	-	-	-	-	-	11	6
85 Gesundheits-, Veterinär- u. Sozialw.	4	1	1	2	-	-	-	-	-	-	-	-	-	11	6
<b>O Erbring.v.sonst.öffentl.u.pers.Dienstl.</b>	<b>5</b>	<b>2</b>	<b>1</b>	<b>2</b>	-	-	-	-	-	-	-	-	-	<b>11</b>	<b>8</b>
OA Erbring.v.sonst.öffentl.u.pers.Dienstl.	5	2	1	2	-	-	-	-	-	-	-	-	-	11	8
90 Abwasser- u.Abfallbes.u.s.Entsorg.	1	-	1	-	-	-	-	-	-	-	-	-	-	1	1
91 Interessenvertretungen, Vereine	1	-	-	1	-	-	-	-	-	-	-	-	-	3	3
93 Erbring. v. sonst. Dienstleistungen	3	2	-	1	-	-	-	-	-	-	-	-	-	7	4
<b>40415 Höhhart</b>															
<b>zusammen</b>	<b>46</b>	<b>11</b>	<b>6</b>	<b>20</b>	<b>4</b>	<b>2</b>	<b>2</b>	<b>1</b>	-	-	-	-	-	<b>284</b>	<b>237</b>
<b>D Sachgütererzeugung</b>	<b>7</b>	-	<b>1</b>	<b>2</b>	<b>1</b>	<b>1</b>	<b>1</b>	<b>1</b>	-	-	-	-	-	<b>133</b>	<b>127</b>
DA H.v.Nahrungsm.u.Getränken,Tabakverarb.	1	-	-	1	-	-	-	-	-	-	-	-	-	4	3
15 H.v.Nahr.- u.Genussm.; Getränken	1	-	-	1	-	-	-	-	-	-	-	-	-	4	3
DD Be- u. Verarb. v. Holz (o.H.v.Möbeln)	4	-	1	1	1	1	-	-	-	-	-	-	-	24	21
20 Be- u. Verarb. v. Holz (o.H.v.Möbeln)	4	-	1	1	1	1	-	-	-	-	-	-	-	24	21
DJ Metallerrz.u.-bearbeitung, H.v.Metallerrz.	1	-	-	-	-	-	-	1	-	-	-	-	-	82	82
28 H.v.Metallerrzeugnissen	1	-	-	-	-	-	-	1	-	-	-	-	-	82	82
DK Maschinenbau	1	-	-	-	-	-	1	-	-	-	-	-	-	23	21
29 Maschinenbau	1	-	-	-	-	-	1	-	-	-	-	-	-	23	21
<b>F Bauwesen</b>	<b>7</b>	<b>2</b>	<b>1</b>	<b>3</b>	-	<b>1</b>	-	-	-	-	-	-	-	<b>27</b>	<b>20</b>
FA Bauwesen	7	2	1	3	-	1	-	-	-	-	-	-	-	27	20
45 Bauwesen	7	2	1	3	-	1	-	-	-	-	-	-	-	27	20
<b>G Handel, Rep. v.Kfz u.Gebrauchsgütern</b>	<b>10</b>	<b>1</b>	<b>1</b>	<b>8</b>	-	-	-	-	-	-	-	-	-	<b>39</b>	<b>24</b>
GA Handel, Rep. v.Kfz u.Gebrauchsgütern	10	1	1	8	-	-	-	-	-	-	-	-	-	39	24
50 Kfz-Handel, Rep. v.Kfz, Tankstellen	1	-	-	1	-	-	-	-	-	-	-	-	-	3	2
51 Handelsvermittlung u.GH (o.H.m.Kfz)	2	1	-	1	-	-	-	-	-	-	-	-	-	5	3
52 EH (o.Kfz,o.Tankst.), Rep.v.Gebr.g.	7	-	1	6	-	-	-	-	-	-	-	-	-	31	19
<b>H Beherbergungs- und Gaststättenw.</b>	<b>4</b>	<b>1</b>	<b>1</b>	<b>2</b>	-	-	-	-	-	-	-	-	-	<b>11</b>	<b>5</b>
HA Beherbergungs- und Gaststättenw.	4	1	1	2	-	-	-	-	-	-	-	-	-	11	5
55 Beherbergungs- und Gaststättenw.	4	1	1	2	-	-	-	-	-	-	-	-	-	11	5
<b>I Verkehr und Nachrichtenübermittlung</b>	<b>3</b>	<b>1</b>	-	-	<b>1</b>	-	<b>1</b>	-	-	-	-	-	-	<b>32</b>	<b>29</b>
IA Verkehr und Nachrichtenübermittlung	3	1	-	-	1	-	1	-	-	-	-	-	-	32	29
60 Landverkehr,Transp. i. Rohrfernleit.	1	-	-	-	-	-	1	-	-	-	-	-	-	23	22
63 Hilfs-u.Nebentät.f.d.Verk., Reisebür.	1	1	-	-	-	-	-	-	-	-	-	-	-	2	-
64 Nachrichtenübermittlung	1	-	-	-	1	-	-	-	-	-	-	-	-	7	7
<b>J Kredit- und Versicherungswesen</b>	<b>1</b>	-	-	-	<b>1</b>	-	-	-	-	-	-	-	-	<b>6</b>	<b>6</b>
JA Kredit- und Versicherungswesen	1	-	-	-	1	-	-	-	-	-	-	-	-	6	6
65 Kreditwesen	1	-	-	-	1	-	-	-	-	-	-	-	-	6	6
<b>K Realitätenwesen, Unternehmensdienstl.</b>	<b>5</b>	<b>4</b>	<b>1</b>	-	-	-	-	-	-	-	-	-	-	<b>6</b>	<b>1</b>
KA Realitätenwesen, Unternehmensdienstl.	5	4	1	-	-	-	-	-	-	-	-	-	-	6	1
72 Datenverarbeitung u. Datenbanken	2	2	-	-	-	-	-	-	-	-	-	-	-	2	-
74 Erbring.v.unternehmensbez.Dienstl.	3	2	1	-	-	-	-	-	-	-	-	-	-	4	1

**Tabelle A5: Arbeitsstätten und Beschäftigte nach Gemeinden und Abteilungen der ÖNACE 1995**

ÖNACE 1995	Arbeitsstätten insgesamt	davon mit ... unselbständig Beschäftigten										Beschäftigte insgesamt	darunter unselbst. Beschäftigte	
		0	1	2 - 4	5 - 9	10 - 19	20 - 49	50 - 99	100 - 199	200 - 499	500 - 999			1000 und mehr
<b>L Öffentl. Verwaltung, Sozialversich.</b>	<b>2</b>	-	-	<b>2</b>	-	-	-	-	-	-	-	-	<b>6</b>	<b>6</b>
LA Öffentl. Verwaltung, Sozialversich.	2	-	-	2	-	-	-	-	-	-	-	-	6	6
75 Öffentl. Verwaltung, Sozialversich.	2	-	-	2	-	-	-	-	-	-	-	-	6	6
<b>M Unterrichtswesen</b>	<b>2</b>	-	-	<b>1</b>	<b>1</b>	-	-	-	-	-	-	-	<b>12</b>	<b>12</b>
MA Unterrichtswesen	2	-	-	1	1	-	-	-	-	-	-	-	12	12
80 Unterrichtswesen	2	-	-	1	1	-	-	-	-	-	-	-	12	12
<b>N Gesundheits-, Veterinär- u. Sozialw.</b>	<b>3</b>	<b>1</b>	<b>1</b>	<b>1</b>	-	-	-	-	-	-	-	-	<b>6</b>	<b>3</b>
NA Gesundheits-, Veterinär- u. Sozialw.	3	1	1	1	-	-	-	-	-	-	-	-	6	3
85 Gesundheits-, Veterinär- u. Sozialw.	3	1	1	1	-	-	-	-	-	-	-	-	6	3
<b>O Erbring.v.sonst.öffentl.u.pers.Dienstl.</b>	<b>2</b>	<b>1</b>	-	<b>1</b>	-	-	-	-	-	-	-	-	<b>6</b>	<b>4</b>
OA Erbring.v.sonst.öffentl.u.pers.Dienstl.	2	1	-	1	-	-	-	-	-	-	-	-	6	4
90 Abwasser- u.Abfallbes.u.s.Entsorg.	1	-	-	1	-	-	-	-	-	-	-	-	4	4
92 Kultur, Sport und Unterhaltung	1	1	-	-	-	-	-	-	-	-	-	-	2	-
<b>40416 Jeging</b>														
<b>zusammen</b>	<b>20</b>	<b>2</b>	<b>3</b>	<b>7</b>	<b>5</b>	-	<b>3</b>	-	-	-	-	-	<b>154</b>	<b>135</b>
<b>D Sachgütererzeugung</b>	<b>4</b>	-	<b>1</b>	<b>1</b>	-	-	<b>2</b>	-	-	-	-	-	<b>56</b>	<b>48</b>
DD Be- u. Verarb. v. Holz (o.H.v.Möbeln)	1	-	1	-	-	-	-	-	-	-	-	-	2	1
20 Be- u. Verarb. v. Holz (o.H.v.Möbeln)	1	-	1	-	-	-	-	-	-	-	-	-	2	1
DK Maschinenbau	2	-	-	1	-	-	1	-	-	-	-	-	31	27
29 Maschinenbau	2	-	-	1	-	-	1	-	-	-	-	-	31	27
DN H.v.sonst. Erzeugnissen,Rückgewinnung	1	-	-	-	-	-	1	-	-	-	-	-	23	20
36 H.v.sonstigen Erzeugnissen	1	-	-	-	-	-	1	-	-	-	-	-	23	20
<b>F Bauwesen</b>	<b>4</b>	<b>2</b>	-	<b>1</b>	<b>1</b>	-	-	-	-	-	-	-	<b>15</b>	<b>11</b>
FA Bauwesen	4	2	-	1	1	-	-	-	-	-	-	-	15	11
45 Bauwesen	4	2	-	1	1	-	-	-	-	-	-	-	15	11
<b>G Handel, Rep. v.Kfz u.Gebrauchsgütern</b>	<b>5</b>	-	<b>1</b>	<b>1</b>	<b>2</b>	-	<b>1</b>	-	-	-	-	-	<b>51</b>	<b>47</b>
GA Handel, Rep. v.Kfz u.Gebrauchsgütern	5	-	1	1	2	-	1	-	-	-	-	-	51	47
50 Kfz-Handel, Rep. v.Kfz, Tankstellen	2	-	-	-	2	-	-	-	-	-	-	-	14	13
51 Handelsvermittlung u.GH (o.H.m.Kfz)	2	-	1	-	-	-	1	-	-	-	-	-	33	31
52 EH (o.Kfz,o.Tankst.), Rep.v.Gebr.g.	1	-	-	1	-	-	-	-	-	-	-	-	4	3
<b>H Beherbergungs- und Gaststättenw.</b>	<b>2</b>	-	-	<b>1</b>	<b>1</b>	-	-	-	-	-	-	-	<b>13</b>	<b>10</b>
HA Beherbergungs- und Gaststättenw.	2	-	-	1	1	-	-	-	-	-	-	-	13	10
55 Beherbergungs- und Gaststättenw.	2	-	-	1	1	-	-	-	-	-	-	-	13	10
<b>J Kredit- und Versicherungswesen</b>	<b>1</b>	-	<b>1</b>	-	-	-	-	-	-	-	-	-	<b>1</b>	<b>1</b>
JA Kredit- und Versicherungswesen	1	-	1	-	-	-	-	-	-	-	-	-	1	1
65 Kreditwesen	1	-	1	-	-	-	-	-	-	-	-	-	1	1
<b>L Öffentl. Verwaltung, Sozialversich.</b>	<b>1</b>	-	-	-	<b>1</b>	-	-	-	-	-	-	-	<b>8</b>	<b>8</b>
LA Öffentl. Verwaltung, Sozialversich.	1	-	-	-	1	-	-	-	-	-	-	-	8	8
75 Öffentl. Verwaltung, Sozialversich.	1	-	-	-	1	-	-	-	-	-	-	-	8	8
<b>M Unterrichtswesen</b>	<b>2</b>	-	-	<b>2</b>	-	-	-	-	-	-	-	-	<b>7</b>	<b>7</b>
MA Unterrichtswesen	2	-	-	2	-	-	-	-	-	-	-	-	7	7
80 Unterrichtswesen	2	-	-	2	-	-	-	-	-	-	-	-	7	7
<b>O Erbring.v.sonst.öffentl.u.pers.Dienstl.</b>	<b>1</b>	-	-	<b>1</b>	-	-	-	-	-	-	-	-	<b>3</b>	<b>3</b>
OA Erbring.v.sonst.öffentl.u.pers.Dienstl.	1	-	-	1	-	-	-	-	-	-	-	-	3	3
91 Interessenvertretungen, Vereine	1	-	-	1	-	-	-	-	-	-	-	-	3	3

**Tabelle A5: Arbeitsstätten und Beschäftigte nach Gemeinden und Abteilungen der ÖNACE 1995**

ÖNACE 1995	Arbeitsstätten insgesamt	davon mit ... unselbständig Beschäftigten										Beschäftigte insgesamt	darunter unselbst. Beschäftigte	
		0	1	2 - 4	5 - 9	10 - 19	20 - 49	50 - 99	100 - 199	200 - 499	500 - 999			1000 und mehr
<b>40417 Kirchberg bei Mattighofen</b>														
<b>zusammen</b>	<b>31</b>	<b>10</b>	<b>4</b>	<b>13</b>	<b>2</b>	<b>2</b>	-	-	-	-	-	-	<b>101</b>	<b>70</b>
<b>D Sachgütererzeugung</b>	<b>6</b>	<b>3</b>	-	<b>3</b>	-	-	-	-	-	-	-	-	<b>16</b>	<b>8</b>
DA H.v.Nahrungsm.u.Getränken,Tabakverarb.	1	1	-	-	-	-	-	-	-	-	-	-	1	-
15 H.v.Nahr.- u.Genussm.; Getränken	1	1	-	-	-	-	-	-	-	-	-	-	1	-
DD Be- u. Verarb. v. Holz (o.H.v.Möbeln)	2	2	-	-	-	-	-	-	-	-	-	-	4	-
20 Be- u. Verarb. v. Holz (o.H.v.Möbeln)	2	2	-	-	-	-	-	-	-	-	-	-	4	-
DL H.v.Büromasch., Datenverarb.ger.	2	-	-	2	-	-	-	-	-	-	-	-	9	6
33 Medizin-,Mess-u.Regel.tech., Optik	2	-	-	2	-	-	-	-	-	-	-	-	9	6
DN H.v.sonst. Erzeugnissen,Rückgewinnung	1	-	-	1	-	-	-	-	-	-	-	-	2	2
36 H.v.sonstigen Erzeugnissen	1	-	-	1	-	-	-	-	-	-	-	-	2	2
<b>F Bauwesen</b>	<b>3</b>	<b>1</b>	-	<b>1</b>	-	<b>1</b>	-	-	-	-	-	-	<b>15</b>	<b>13</b>
FA Bauwesen	3	1	-	1	-	1	-	-	-	-	-	-	15	13
45 Bauwesen	3	1	-	1	-	1	-	-	-	-	-	-	15	13
<b>G Handel, Rep. v.Kfz u.Gebrauchsgütern</b>	<b>7</b>	<b>2</b>	<b>1</b>	<b>3</b>	-	<b>1</b>	-	-	-	-	-	-	<b>30</b>	<b>21</b>
GA Handel, Rep. v.Kfz u.Gebrauchsgütern	7	2	1	3	-	1	-	-	-	-	-	-	30	21
51 Handelsvermittlung u.GH (o.H.m.Kfz)	2	1	-	1	-	-	-	-	-	-	-	-	4	2
52 EH (o.Kfz,o.Tankst.), Rep.v.Gebr.g.	5	1	1	2	-	1	-	-	-	-	-	-	26	19
<b>H Beherbergungs- und Gaststättenw.</b>	<b>3</b>	<b>3</b>	-	-	-	-	-	-	-	-	-	-	<b>4</b>	<b>-</b>
HA Beherbergungs- und Gaststättenw.	3	3	-	-	-	-	-	-	-	-	-	-	4	-
55 Beherbergungs- und Gaststättenw.	3	3	-	-	-	-	-	-	-	-	-	-	4	-
<b>I Verkehr und Nachrichtenübermittlung</b>	<b>2</b>	-	<b>1</b>	<b>1</b>	-	-	-	-	-	-	-	-	<b>8</b>	<b>4</b>
IA Verkehr und Nachrichtenübermittlung	2	-	1	1	-	-	-	-	-	-	-	-	8	4
60 Landverkehr,Transp. i. Rohrfernleit.	1	-	1	-	-	-	-	-	-	-	-	-	5	1
64 Nachrichtenübermittlung	1	-	-	1	-	-	-	-	-	-	-	-	3	3
<b>J Kredit- und Versicherungswesen</b>	<b>1</b>	-	-	-	<b>1</b>	-	-	-	-	-	-	-	<b>5</b>	<b>5</b>
JA Kredit- und Versicherungswesen	1	-	-	-	1	-	-	-	-	-	-	-	5	5
65 Kreditwesen	1	-	-	-	1	-	-	-	-	-	-	-	5	5
<b>K Realitätenwesen, Unternehmensdienstl.</b>	<b>3</b>	<b>1</b>	<b>1</b>	<b>1</b>	-	-	-	-	-	-	-	-	<b>6</b>	<b>3</b>
KA Realitätenwesen, Unternehmensdienstl.	3	1	1	1	-	-	-	-	-	-	-	-	6	3
72 Datenverarbeitung u. Datenbanken	1	-	-	1	-	-	-	-	-	-	-	-	3	2
74 Erbring.v.unternehmensbez.Dienstl.	2	1	1	-	-	-	-	-	-	-	-	-	3	1
<b>L Öffentl. Verwaltung, Sozialversich.</b>	<b>2</b>	-	<b>1</b>	-	<b>1</b>	-	-	-	-	-	-	-	<b>6</b>	<b>6</b>
LA Öffentl. Verwaltung, Sozialversich.	2	-	1	-	1	-	-	-	-	-	-	-	6	6
75 Öffentl. Verwaltung, Sozialversich.	2	-	1	-	1	-	-	-	-	-	-	-	6	6
<b>M Unterrichtswesen</b>	<b>2</b>	-	-	<b>2</b>	-	-	-	-	-	-	-	-	<b>5</b>	<b>5</b>
MA Unterrichtswesen	2	-	-	2	-	-	-	-	-	-	-	-	5	5
80 Unterrichtswesen	2	-	-	2	-	-	-	-	-	-	-	-	5	5
<b>N Gesundheits-, Veterinär- u. Sozialw.</b>	<b>2</b>	-	-	<b>2</b>	-	-	-	-	-	-	-	-	<b>6</b>	<b>5</b>
NA Gesundheits-, Veterinär- u. Sozialw.	2	-	-	2	-	-	-	-	-	-	-	-	6	5
85 Gesundheits-, Veterinär- u. Sozialw.	2	-	-	2	-	-	-	-	-	-	-	-	6	5
<b>40418 Lengau</b>														
<b>zusammen</b>	<b>130</b>	<b>41</b>	<b>24</b>	<b>33</b>	<b>17</b>	<b>7</b>	<b>4</b>	<b>2</b>	<b>1</b>	<b>1</b>	-	-	<b>1219</b>	<b>1099</b>
<b>D Sachgütererzeugung</b>	<b>25</b>	<b>6</b>	<b>3</b>	<b>6</b>	<b>1</b>	<b>3</b>	<b>2</b>	<b>2</b>	<b>1</b>	<b>1</b>	-	-	<b>812</b>	<b>784</b>
DA H.v.Nahrungsm.u.Getränken,Tabakverarb.	3	-	-	2	-	1	-	-	-	-	-	-	26	22
15 H.v.Nahr.- u.Genussm.; Getränken	3	-	-	2	-	1	-	-	-	-	-	-	26	22



**Tabelle A5: Arbeitsstätten und Beschäftigte nach Gemeinden und Abteilungen der ÖNACE 1995**

ÖNACE 1995	Arbeitsstätten insgesamt	davon mit ... unselbständig Beschäftigten											Beschäftigte insgesamt	darunter unselbst. Beschäftigte	
		0	1	2 - 4	5 - 9	10 - 19	20 - 49	50 - 99	100 - 199	200 - 499	500 - 999	1000 und mehr			
DB H.v.Textilien, Textilwaren u. Bekleidung	2	2	-	-	-	-	-	-	-	-	-	-	-	2	-
18 H.v.Bekleidung	2	2	-	-	-	-	-	-	-	-	-	-	-	2	-
DD Be- u. Verarb. v. Holz (o.H.v.Möbeln)	3	-	1	-	-	1	-	1	-	-	-	-	-	93	91
20 Be- u. Verarb. v. Holz (o.H.v.Möbeln)	3	-	1	-	-	1	-	1	-	-	-	-	-	93	91
DE H.u.Verarb.v.Papier u.Pappe, Verlagsw.	1	-	1	-	-	-	-	-	-	-	-	-	-	2	1
22 Verlagsw., Druckerei,Vervielfältig.	1	-	1	-	-	-	-	-	-	-	-	-	-	2	1
DG H.v.Chemikalien u. chem. Erzeugn.	1	-	-	-	-	-	1	-	-	-	-	-	-	25	24
24 H.v.Chemikalien u. chem. Erzeugn.	1	-	-	-	-	-	1	-	-	-	-	-	-	25	24
DI H.u.Bearb.v.Glas,H.v.W.a.Stein.u.Erden	4	2	-	1	-	-	-	-	1	-	-	-	-	136	134
26 H.u.Bea.v.Glas,H.v.W.a.Stein.u.Erden	4	2	-	1	-	-	-	-	1	-	-	-	-	136	134
DJ Metallz.u.-bearbeitung, H.v.Metallz.	2	-	-	2	-	-	-	-	-	-	-	-	-	7	5
28 H.v.Metallerzeugnissen	2	-	-	2	-	-	-	-	-	-	-	-	-	7	5
DK Maschinenbau	3	-	-	-	-	1	1	-	-	1	-	-	-	436	432
29 Maschinenbau	3	-	-	-	-	1	1	-	-	1	-	-	-	436	432
DL H.v.Büromasch., Datenverarb.ger.	1	1	-	-	-	-	-	-	-	-	-	-	-	1	-
33 Medizin-,Mess-u.Regel.tech., Optik	1	1	-	-	-	-	-	-	-	-	-	-	-	1	-
DM Fahrzeugbau	1	-	-	-	-	-	-	1	-	-	-	-	-	65	63
34 H.v.Kraftwagen und Kraftw.teilen	1	-	-	-	-	-	-	1	-	-	-	-	-	65	63
DN H.v.sonst. Erzeugnissen,Rückgewinnung	4	1	1	1	1	-	-	-	-	-	-	-	-	19	12
36 H.v.sonstigen Erzeugnissen	4	1	1	1	1	-	-	-	-	-	-	-	-	19	12
<b>F Bauwesen</b>	<b>14</b>	<b>2</b>	<b>6</b>	<b>3</b>	<b>2</b>	<b>1</b>	-	-	-	-	-	-	-	<b>55</b>	<b>43</b>
FA Bauwesen	14	2	6	3	2	1	-	-	-	-	-	-	-	55	43
45 Bauwesen	14	2	6	3	2	1	-	-	-	-	-	-	-	55	43
<b>G Handel, Rep. v.Kfz u.Gebrauchsgütern</b>	<b>30</b>	<b>13</b>	<b>6</b>	<b>6</b>	<b>2</b>	<b>3</b>	-	-	-	-	-	-	-	<b>105</b>	<b>74</b>
GA Handel, Rep. v.Kfz u.Gebrauchsgütern	30	13	6	6	2	3	-	-	-	-	-	-	-	105	74
50 Kfz-Handel, Rep. v.Kfz, Tankstellen	7	-	2	3	1	1	-	-	-	-	-	-	-	31	24
51 Handelsvermittlung u.GH (o.H.m.Kfz)	7	5	1	-	-	1	-	-	-	-	-	-	-	23	15
52 EH (o.Kfz,o.Tankst.), Rep.v.Gebr.g.	16	8	3	3	1	1	-	-	-	-	-	-	-	51	35
<b>H Beherbergungs- und Gaststättenw.</b>	<b>13</b>	<b>6</b>	<b>3</b>	<b>2</b>	<b>2</b>	-	-	-	-	-	-	-	-	<b>35</b>	<b>17</b>
HA Beherbergungs- und Gaststättenw.	13	6	3	2	2	-	-	-	-	-	-	-	-	35	17
55 Beherbergungs- und Gaststättenw.	13	6	3	2	2	-	-	-	-	-	-	-	-	35	17
<b>I Verkehr und Nachrichtenübermittlung</b>	<b>8</b>	<b>1</b>	<b>1</b>	<b>3</b>	<b>3</b>	-	-	-	-	-	-	-	-	<b>36</b>	<b>33</b>
IA Verkehr und Nachrichtenübermittlung	8	1	1	3	3	-	-	-	-	-	-	-	-	36	33
60 Landverkehr,Transp. i. Rohrfernleit.	4	1	1	1	1	-	-	-	-	-	-	-	-	16	13
63 Hilfs-u.Nebentät.f.d.Verk., Reisebür.	2	-	-	2	-	-	-	-	-	-	-	-	-	6	6
64 Nachrichtenübermittlung	2	-	-	-	2	-	-	-	-	-	-	-	-	14	14
<b>J Kredit- und Versicherungswesen</b>	<b>5</b>	<b>1</b>	-	<b>4</b>	-	-	-	-	-	-	-	-	-	<b>16</b>	<b>15</b>
JA Kredit- und Versicherungswesen	5	1	-	4	-	-	-	-	-	-	-	-	-	16	15
65 Kreditwesen	4	-	-	4	-	-	-	-	-	-	-	-	-	15	15
67 M.d.Kredit-u.Vers.w.verbund.Tätigk.	1	1	-	-	-	-	-	-	-	-	-	-	-	1	-
<b>K Realitätenwesen, Unternehmensdienstl.</b>	<b>13</b>	<b>8</b>	<b>2</b>	<b>1</b>	<b>2</b>	-	-	-	-	-	-	-	-	<b>34</b>	<b>15</b>
KA Realitätenwesen, Unternehmensdienstl.	13	8	2	1	2	-	-	-	-	-	-	-	-	34	15
70 Realitätenwesen	2	2	-	-	-	-	-	-	-	-	-	-	-	4	-
72 Datenverarbeitung u. Datenbanken	1	1	-	-	-	-	-	-	-	-	-	-	-	1	-
74 Erbring.v.unternehmensbez.Dienstl.	10	5	2	1	2	-	-	-	-	-	-	-	-	29	15
<b>L Öffentl. Verwaltung, Sozialversich.</b>	<b>2</b>	-	-	-	<b>1</b>	-	<b>1</b>	-	-	-	-	-	-	<b>30</b>	<b>30</b>
LA Öffentl. Verwaltung, Sozialversich.	2	-	-	-	1	-	1	-	-	-	-	-	-	30	30
75 Öffentl. Verwaltung, Sozialversich.	2	-	-	-	1	-	1	-	-	-	-	-	-	30	30
<b>M Unterrichtswesen</b>	<b>8</b>	-	-	<b>4</b>	<b>3</b>	-	<b>1</b>	-	-	-	-	-	-	<b>69</b>	<b>69</b>
MA Unterrichtswesen	8	-	-	4	3	-	1	-	-	-	-	-	-	69	69
80 Unterrichtswesen	8	-	-	4	3	-	1	-	-	-	-	-	-	69	69

**Tabelle A5: Arbeitsstätten und Beschäftigte nach Gemeinden und Abteilungen der ÖNACE 1995**

ÖNACE 1995	Arbeitsstätten insgesamt	davon mit ... unselbständig Beschäftigten										Beschäftigte insgesamt	darunter unselbst. Beschäftigte	
		0	1	2 - 4	5 - 9	10 - 19	20 - 49	50 - 99	100 - 199	200 - 499	500 - 999			1000 und mehr
<b>N Gesundheits-, Veterinär- u. Sozialw.</b>	<b>7</b>	<b>3</b>	<b>1</b>	<b>2</b>	<b>1</b>	-	-	-	-	-	-	-	<b>18</b>	<b>12</b>
NA Gesundheits-, Veterinär- u. Sozialw.	7	3	1	2	1	-	-	-	-	-	-	-	18	12
85 Gesundheits-, Veterinär- u. Sozialw.	7	3	1	2	1	-	-	-	-	-	-	-	18	12
<b>O Erbring.v.sonst.öffentl.u.pers.Dienstl.</b>	<b>5</b>	<b>1</b>	<b>2</b>	<b>2</b>	-	-	-	-	-	-	-	-	<b>9</b>	<b>7</b>
OA Erbring.v.sonst.öffentl.u.pers.Dienstl.	5	1	2	2	-	-	-	-	-	-	-	-	9	7
90 Abwasser- u.Abfallbes.u.s.Entsorg.	1	-	-	1	-	-	-	-	-	-	-	-	3	3
91 Interessenvertretungen, Vereine	1	-	1	-	-	-	-	-	-	-	-	-	1	1
92 Kultur, Sport und Unterhaltung	1	-	-	1	-	-	-	-	-	-	-	-	2	2
93 Erbring. v. sonst. Dienstleistungen	2	1	1	-	-	-	-	-	-	-	-	-	3	1
<b>40419 Lochen</b>														
<b>zusammen</b>	<b>76</b>	<b>24</b>	<b>8</b>	<b>25</b>	<b>9</b>	<b>8</b>	<b>2</b>	-	-	-	-	-	<b>360</b>	<b>285</b>
<b>C Bergbau;Gewinn.v.Steinen u.Erden</b>	<b>2</b>	-	<b>1</b>	-	-	<b>1</b>	-	-	-	-	-	-	<b>13</b>	<b>12</b>
CB Erzbergb., Gewinnung v.Steinen u.Erden	2	-	1	-	-	1	-	-	-	-	-	-	13	12
14 Gew.v.Steinen u.Erden;sonst.Bergb.	2	-	1	-	-	1	-	-	-	-	-	-	13	12
<b>D Sachgütererzeugung</b>	<b>16</b>	<b>2</b>	<b>3</b>	<b>4</b>	<b>3</b>	<b>3</b>	<b>1</b>	-	-	-	-	-	<b>113</b>	<b>95</b>
DA H.v.Nahrungsm.u.Getränken,Tabakverarb.	4	-	-	1	1	1	1	-	-	-	-	-	52	47
15 H.v.Nahr.- u.Genussm.; Getränken	4	-	-	1	1	1	1	-	-	-	-	-	52	47
DC Ledererz. u. -verarbeitung, H.v.Schuhen	2	-	1	1	-	-	-	-	-	-	-	-	6	4
19 Ledererzeugung und -verarbeitung	2	-	1	1	-	-	-	-	-	-	-	-	6	4
DD Be- u. Verarb. v. Holz (o.H.v.Möbeln)	3	-	1	1	-	1	-	-	-	-	-	-	19	15
20 Be- u. Verarb. v. Holz (o.H.v.Möbeln)	3	-	1	1	-	1	-	-	-	-	-	-	19	15
DE H.u.Verarb.v.Papier u.Pappe, Verlagsw.	1	1	-	-	-	-	-	-	-	-	-	-	1	-
22 Verlagsw., Druckerei,Vervielfältig.	1	1	-	-	-	-	-	-	-	-	-	-	1	-
DI H.u.Bearb.v.Glas,H.v.W.a.Stein.u.Erden	1	-	1	-	-	-	-	-	-	-	-	-	2	1
26 H.u.Bea.v.Glas,H.v.W.a.Stein.u.Erden	1	-	1	-	-	-	-	-	-	-	-	-	2	1
DJ Metallierz.u.-bearbeitung, H.v.Metallierz.	1	-	-	1	-	-	-	-	-	-	-	-	5	4
28 H.v.Metallzerzeugnissen	1	-	-	1	-	-	-	-	-	-	-	-	5	4
DK Maschinenbau	2	1	-	-	-	1	-	-	-	-	-	-	15	13
29 Maschinenbau	2	1	-	-	-	1	-	-	-	-	-	-	15	13
DN H.v.sonst. Erzeugnissen,Rückgewinnung	2	-	-	-	2	-	-	-	-	-	-	-	13	11
36 H.v.sonstigen Erzeugnissen	2	-	-	-	2	-	-	-	-	-	-	-	13	11
<b>E Energie- und Wasserversorgung</b>	<b>1</b>	-	-	<b>1</b>	-	-	-	-	-	-	-	-	<b>2</b>	<b>2</b>
EA Energie- und Wasserversorgung	1	-	-	1	-	-	-	-	-	-	-	-	2	2
41 Wasserversorgung	1	-	-	1	-	-	-	-	-	-	-	-	2	2
<b>F Bauwesen</b>	<b>4</b>	<b>1</b>	-	<b>2</b>	<b>1</b>	-	-	-	-	-	-	-	<b>16</b>	<b>11</b>
FA Bauwesen	4	1	-	2	1	-	-	-	-	-	-	-	16	11
45 Bauwesen	4	1	-	2	1	-	-	-	-	-	-	-	16	11
<b>G Handel, Rep. v.Kfz u.Gebrauchsgütern</b>	<b>11</b>	<b>3</b>	-	<b>4</b>	<b>2</b>	<b>2</b>	-	-	-	-	-	-	<b>65</b>	<b>53</b>
GA Handel, Rep. v.Kfz u.Gebrauchsgütern	11	3	-	4	2	2	-	-	-	-	-	-	65	53
50 Kfz-Handel, Rep. v.Kfz, Tankstellen	1	-	-	-	1	-	-	-	-	-	-	-	10	9
51 Handelsvermittlung u.GH (o.H.m.Kfz)	2	1	-	1	-	-	-	-	-	-	-	-	7	4
52 EH (o.Kfz,o.Tankst.), Rep.v.Gebr.g.	8	2	-	3	1	2	-	-	-	-	-	-	48	40
<b>H Beherbergungs- und Gaststättenw.</b>	<b>8</b>	<b>5</b>	-	<b>3</b>	-	-	-	-	-	-	-	-	<b>19</b>	<b>7</b>
HA Beherbergungs- und Gaststättenw.	8	5	-	3	-	-	-	-	-	-	-	-	19	7
55 Beherbergungs- und Gaststättenw.	8	5	-	3	-	-	-	-	-	-	-	-	19	7
<b>I Verkehr und Nachrichtenübermittlung</b>	<b>4</b>	<b>1</b>	-	<b>2</b>	<b>1</b>	-	-	-	-	-	-	-	<b>14</b>	<b>10</b>
IA Verkehr und Nachrichtenübermittlung	4	1	-	2	1	-	-	-	-	-	-	-	14	10
60 Landverkehr,Transp. i. Rohrfernleit.	2	1	-	1	-	-	-	-	-	-	-	-	4	2
63 Hilfs-u.Nebentät.f.d.Verk., Reisebür.	1	-	-	1	-	-	-	-	-	-	-	-	4	2
64 Nachrichtenübermittlung	1	-	-	-	1	-	-	-	-	-	-	-	6	6

**Tabelle A5: Arbeitsstätten und Beschäftigte nach Gemeinden und Abteilungen der ÖNACE 1995**

ÖNACE 1995	Arbeitsstätten insgesamt	davon mit ... unselbständig Beschäftigten										Beschäftigte insgesamt	darunter unselbst. Beschäftigte	
		0	1	2 - 4	5 - 9	10 - 19	20 - 49	50 - 99	100 - 199	200 - 499	500 - 999			1000 und mehr
<b>J Kredit- und Versicherungswesen</b>	<b>2</b>	-	-	<b>1</b>	-	<b>1</b>	-	-	-	-	-	-	<b>18</b>	<b>18</b>
JA Kredit- und Versicherungswesen	2	-	-	1	-	1	-	-	-	-	-	-	18	18
65 Kreditwesen	2	-	-	1	-	1	-	-	-	-	-	-	18	18
<b>K Realitätenwesen, Unternehmensdienstl.</b>	<b>15</b>	<b>10</b>	<b>4</b>	<b>1</b>	-	-	-	-	-	-	-	-	<b>22</b>	<b>6</b>
KA Realitätenwesen, Unternehmensdienstl.	15	10	4	1	-	-	-	-	-	-	-	-	22	6
72 Datenverarbeitung u. Datenbanken	2	1	1	-	-	-	-	-	-	-	-	-	3	1
74 Erbring.v.unternehmensbez.Dienstl.	13	9	3	1	-	-	-	-	-	-	-	-	19	5
<b>L Öffentl. Verwaltung, Sozialversich.</b>	<b>2</b>	-	-	<b>1</b>	<b>1</b>	-	-	-	-	-	-	-	<b>9</b>	<b>9</b>
LA Öffentl. Verwaltung, Sozialversich.	2	-	-	1	1	-	-	-	-	-	-	-	9	9
75 Öffentl. Verwaltung, Sozialversich.	2	-	-	1	1	-	-	-	-	-	-	-	9	9
<b>M Unterrichtswesen</b>	<b>3</b>	-	-	-	<b>1</b>	<b>1</b>	<b>1</b>	-	-	-	-	-	<b>44</b>	<b>44</b>
MA Unterrichtswesen	3	-	-	-	1	1	1	-	-	-	-	-	44	44
80 Unterrichtswesen	3	-	-	-	1	1	1	-	-	-	-	-	44	44
<b>N Gesundheits-, Veterinär- u. Sozialw.</b>	<b>4</b>	-	-	<b>4</b>	-	-	-	-	-	-	-	-	<b>15</b>	<b>12</b>
NA Gesundheits-, Veterinär- u. Sozialw.	4	-	-	4	-	-	-	-	-	-	-	-	15	12
85 Gesundheits-, Veterinär- u. Sozialw.	4	-	-	4	-	-	-	-	-	-	-	-	15	12
<b>O Erbring.v.sonst.öffentl.u.pers.Dienstl.</b>	<b>4</b>	<b>2</b>	-	<b>2</b>	-	-	-	-	-	-	-	-	<b>10</b>	<b>6</b>
OA Erbring.v.sonst.öffentl.u.pers.Dienstl.	4	2	-	2	-	-	-	-	-	-	-	-	10	6
90 Abwasser- u.Abfallbes.u.s.Entsorg.	1	1	-	-	-	-	-	-	-	-	-	-	1	-
91 Interessenvertretungen, Vereine	1	-	-	1	-	-	-	-	-	-	-	-	2	2
93 Erbring. v. sonst. Dienstleistungen	2	1	-	1	-	-	-	-	-	-	-	-	7	4
<b>40420 Maria Schmolln</b>														
<b>zusammen</b>	<b>41</b>	<b>14</b>	<b>4</b>	<b>14</b>	<b>6</b>	<b>2</b>	<b>1</b>	-	-	-	-	-	<b>182</b>	<b>138</b>
<b>D Sachgütererzeugung</b>	<b>4</b>	<b>1</b>	<b>1</b>	<b>2</b>	-	-	-	-	-	-	-	-	<b>13</b>	<b>8</b>
DA H.v.Nahrungsm.u.Getränken,Tabakverarb.	1	-	-	1	-	-	-	-	-	-	-	-	6	4
15 H.v.Nahr.- u.Genussm.; Getränken	1	-	-	1	-	-	-	-	-	-	-	-	6	4
DD Be- u. Verarb. v. Holz (o.H.v.Möbeln)	1	-	1	-	-	-	-	-	-	-	-	-	2	1
20 Be- u. Verarb. v. Holz (o.H.v.Möbeln)	1	-	1	-	-	-	-	-	-	-	-	-	2	1
DM Fahrzeugbau	1	-	-	1	-	-	-	-	-	-	-	-	4	3
34 H.v.Kraftwagen und Kraftw.teilen	1	-	-	1	-	-	-	-	-	-	-	-	4	3
DN H.v.sonst. Erzeugnissen,Rückgewinnung	1	1	-	-	-	-	-	-	-	-	-	-	1	-
36 H.v.sonstigen Erzeugnissen	1	1	-	-	-	-	-	-	-	-	-	-	1	-
<b>F Bauwesen</b>	<b>6</b>	<b>2</b>	-	<b>3</b>	-	<b>1</b>	-	-	-	-	-	-	<b>29</b>	<b>23</b>
FA Bauwesen	6	2	-	3	-	1	-	-	-	-	-	-	29	23
45 Bauwesen	6	2	-	3	-	1	-	-	-	-	-	-	29	23
<b>G Handel, Rep. v.Kfz u.Gebrauchsgütern</b>	<b>9</b>	<b>3</b>	<b>1</b>	<b>2</b>	<b>3</b>	-	-	-	-	-	-	-	<b>35</b>	<b>24</b>
GA Handel, Rep. v.Kfz u.Gebrauchsgütern	9	3	1	2	3	-	-	-	-	-	-	-	35	24
50 Kfz-Handel, Rep. v.Kfz, Tankstellen	2	-	-	1	1	-	-	-	-	-	-	-	10	7
51 Handelsvermittlung u.GH (o.H.m.Kfz)	1	-	-	-	1	-	-	-	-	-	-	-	7	6
52 EH (o.Kfz,o.Tankst.), Rep.v.Gebr.g.	6	3	1	1	1	-	-	-	-	-	-	-	18	11
<b>H Beherbergungs- und Gaststättenw.</b>	<b>9</b>	<b>6</b>	<b>1</b>	<b>1</b>	<b>1</b>	-	-	-	-	-	-	-	<b>24</b>	<b>8</b>
HA Beherbergungs- und Gaststättenw.	9	6	1	1	1	-	-	-	-	-	-	-	24	8
55 Beherbergungs- und Gaststättenw.	9	6	1	1	1	-	-	-	-	-	-	-	24	8
<b>I Verkehr und Nachrichtenübermittlung</b>	<b>3</b>	-	-	<b>3</b>	-	-	-	-	-	-	-	-	<b>12</b>	<b>9</b>
IA Verkehr und Nachrichtenübermittlung	3	-	-	3	-	-	-	-	-	-	-	-	12	9
60 Landverkehr,Transp. i. Rohrfernleit.	2	-	-	2	-	-	-	-	-	-	-	-	9	6
64 Nachrichtenübermittlung	1	-	-	1	-	-	-	-	-	-	-	-	3	3

**Tabelle A5: Arbeitsstätten und Beschäftigte nach Gemeinden und Abteilungen der ÖNACE 1995**

ÖNACE 1995	Arbeitsstätten insgesamt	davon mit ... unselbständig Beschäftigten										Beschäftigte insgesamt	darunter unselbst. Beschäftigte	
		0	1	2 - 4	5 - 9	10 - 19	20 - 49	50 - 99	100 - 199	200 - 499	500 - 999			1000 und mehr
<b>J Kredit- und Versicherungswesen</b>	<b>1</b>	-	-	-	<b>1</b>	-	-	-	-	-	-	-	<b>6</b>	<b>6</b>
JA Kredit- und Versicherungswesen	1	-	-	-	1	-	-	-	-	-	-	-	6	6
65 Kreditwesen	1	-	-	-	1	-	-	-	-	-	-	-	6	6
<b>L Öffentl. Verwaltung, Sozialversich.</b>	<b>1</b>	-	-	-	-	<b>1</b>	-	-	-	-	-	-	<b>10</b>	<b>10</b>
LA Öffentl. Verwaltung, Sozialversich.	1	-	-	-	-	1	-	-	-	-	-	-	10	10
75 Öffentl. Verwaltung, Sozialversich.	1	-	-	-	-	1	-	-	-	-	-	-	10	10
<b>M Unterrichtswesen</b>	<b>3</b>	-	-	<b>2</b>	<b>1</b>	-	-	-	-	-	-	-	<b>14</b>	<b>14</b>
MA Unterrichtswesen	3	-	-	2	1	-	-	-	-	-	-	-	14	14
80 Unterrichtswesen	3	-	-	2	1	-	-	-	-	-	-	-	14	14
<b>N Gesundheits-, Veterinär- u. Sozialw.</b>	<b>2</b>	<b>1</b>	-	-	-	-	<b>1</b>	-	-	-	-	-	<b>33</b>	<b>32</b>
NA Gesundheits-, Veterinär- u. Sozialw.	2	1	-	-	-	-	1	-	-	-	-	-	33	32
85 Gesundheits-, Veterinär- u. Sozialw.	2	1	-	-	-	-	1	-	-	-	-	-	33	32
<b>O Erbring.v.sonst.öffentl.u.pers.Dienstl.</b>	<b>3</b>	<b>1</b>	<b>1</b>	<b>1</b>	-	-	-	-	-	-	-	-	<b>6</b>	<b>4</b>
OA Erbring.v.sonst.öffentl.u.pers.Dienstl.	3	1	1	1	-	-	-	-	-	-	-	-	6	4
90 Abwasser- u.Abfallbes.u.s.Entsorg.	1	-	1	-	-	-	-	-	-	-	-	-	1	1
91 Interessenvertretungen, Vereine	1	-	-	1	-	-	-	-	-	-	-	-	3	3
92 Kultur, Sport und Unterhaltung	1	1	-	-	-	-	-	-	-	-	-	-	2	-
<b>40421 Mattighofen</b>														
<b>zusammen</b>	<b>347</b>	<b>77</b>	<b>58</b>	<b>95</b>	<b>55</b>	<b>28</b>	<b>22</b>	<b>5</b>	<b>4</b>	<b>2</b>	<b>1</b>	-	<b>4261</b>	<b>4036</b>
<b>D Sachgütererzeugung</b>	<b>43</b>	<b>4</b>	<b>7</b>	<b>5</b>	<b>10</b>	<b>3</b>	<b>4</b>	<b>3</b>	<b>4</b>	<b>2</b>	<b>1</b>	-	<b>2442</b>	<b>2415</b>
DA H.v.Nahrungsm.u.Getränken,Tabakverarb.	9	-	1	2	5	1	-	-	-	-	-	-	60	54
15 H.v.Nahr.- u.Genussm.; Getränken	9	-	1	2	5	1	-	-	-	-	-	-	60	54
DB H.v.Textilien, Textilwaren u. Bekleidung	3	-	2	-	1	-	-	-	-	-	-	-	12	10
18 H.v.Bekleidung	3	-	2	-	1	-	-	-	-	-	-	-	12	10
DC Ledererz. u. -verarbeitung, H.v.Schuhen	5	3	1	-	-	-	-	-	1	-	-	-	183	179
19 Ledererzeugung und -verarbeitung	5	3	1	-	-	-	-	-	1	-	-	-	183	179
DD Be- u. Verarb. v. Holz (o.H.v.Möbeln)	3	1	1	-	1	-	-	-	-	-	-	-	10	8
20 Be- u. Verarb. v. Holz (o.H.v.Möbeln)	3	1	1	-	1	-	-	-	-	-	-	-	10	8
DE H.u.Verarb.v.Papier u.Pappe, Verlagsw.	2	-	-	1	-	-	1	-	-	-	-	-	29	29
22 Verlagsw., Druckerei,Vervielfältig.	2	-	-	1	-	-	1	-	-	-	-	-	29	29
DH H.v.Gummi- und Kunststoffwaren	3	-	-	-	-	1	-	1	1	-	-	-	269	266
25 H.v.Gummi- und Kunststoffwaren	3	-	-	-	-	1	-	1	1	-	-	-	269	266
DJ Metallerz.u.-bearbeitung, H.v.Metallerz.	8	-	1	1	2	1	2	1	-	-	-	-	157	151
27 Metallerzeugung und -bearbeitung	2	-	-	-	1	-	-	1	-	-	-	-	59	59
28 H.v.Metallerzeugnissen	6	-	1	1	1	1	2	-	-	-	-	-	98	92
DK Maschinenbau	3	-	-	1	1	-	-	-	1	-	-	-	113	112
29 Maschinenbau	3	-	-	1	1	-	-	-	1	-	-	-	113	112
DL H.v.Büromasch., Datenverarb.ger.	2	-	1	-	-	-	-	-	-	1	-	-	294	293
31 H.v.Ger.d.Elektrizitätserz., -verteil.	2	-	1	-	-	-	-	-	-	1	-	-	294	293
DM Fahrzeugbau	4	-	-	-	-	-	-	1	1	1	1	-	1274	1274
34 H.v.Kraftwagen und Kraftw.teilen	1	-	-	-	-	-	-	-	-	1	-	-	321	321
35 Sonstiger Fahrzeugbau	3	-	-	-	-	-	-	1	1	-	1	-	953	953
DN H.v.sonst. Erzeugnissen,Rückgewinnung	1	-	-	-	-	-	1	-	-	-	-	-	41	39
36 H.v.sonstigen Erzeugnissen	1	-	-	-	-	-	1	-	-	-	-	-	41	39
<b>F Bauwesen</b>	<b>18</b>	<b>3</b>	<b>1</b>	<b>6</b>	<b>4</b>	<b>2</b>	<b>2</b>	-	-	-	-	-	<b>157</b>	<b>143</b>
FA Bauwesen	18	3	1	6	4	2	2	-	-	-	-	-	157	143
45 Bauwesen	18	3	1	6	4	2	2	-	-	-	-	-	157	143

**Tabelle A5: Arbeitsstätten und Beschäftigte nach Gemeinden und Abteilungen der ÖNACE 1995**

ÖNACE 1995	Arbeitsstätten insgesamt	davon mit ... unselbständig Beschäftigten											Beschäftigte insgesamt	darunter unselbst. Beschäftigte
		0	1	2 - 4	5 - 9	10 - 19	20 - 49	50 - 99	100 - 199	200 - 499	500 - 999	1000 und mehr		
<b>G Handel, Rep. v.Kfz u.Gebrauchsgütern</b>	<b>108</b>	<b>19</b>	<b>19</b>	<b>35</b>	<b>20</b>	<b>7</b>	<b>7</b>	<b>1</b>	-	-	-	-	<b>657</b>	<b>594</b>
GA Handel, Rep. v.Kfz u.Gebrauchsgütern	108	19	19	35	20	7	7	1	-	-	-	-	657	594
50 Kfz-Handel, Rep. v.Kfz, Tankstellen	11	-	1	5	2	2	1	-	-	-	-	-	86	78
51 Handelsvermittlung u.GH (o.H.m.Kfz)	27	8	6	6	3	2	1	1	-	-	-	-	172	157
52 EH (o.Kfz,o.Tankst.), Rep.v.Gebr.g.	70	11	12	24	15	3	5	-	-	-	-	-	399	359
<b>H Beherbergungs- und Gaststättenw.</b>	<b>31</b>	<b>11</b>	<b>10</b>	<b>5</b>	<b>3</b>	<b>2</b>	-	-	-	-	-	-	<b>96</b>	<b>62</b>
HA Beherbergungs- und Gaststättenw.	31	11	10	5	3	2	-	-	-	-	-	-	96	62
55 Beherbergungs- und Gaststättenw.	31	11	10	5	3	2	-	-	-	-	-	-	96	62
<b>I Verkehr und Nachrichtenübermittlung</b>	<b>12</b>	-	<b>1</b>	<b>8</b>	<b>1</b>	<b>1</b>	<b>1</b>	-	-	-	-	-	<b>82</b>	<b>79</b>
IA Verkehr und Nachrichtenübermittlung	12	-	1	8	1	1	1	-	-	-	-	-	82	79
60 Landverkehr,Transp. i. Rohrfernleit.	8	-	1	5	1	1	-	-	-	-	-	-	40	37
63 Hilfs-u.Nebentät.f.d.Verk., Reisebür.	2	-	-	2	-	-	-	-	-	-	-	-	7	7
64 Nachrichtenübermittlung	2	-	-	1	-	-	1	-	-	-	-	-	35	35
<b>J Kredit- und Versicherungswesen</b>	<b>17</b>	<b>5</b>	<b>2</b>	<b>4</b>	<b>4</b>	<b>2</b>	-	-	-	-	-	-	<b>77</b>	<b>70</b>
JA Kredit- und Versicherungswesen	17	5	2	4	4	2	-	-	-	-	-	-	77	70
65 Kreditwesen	4	-	-	-	2	2	-	-	-	-	-	-	44	44
66 Versicherungswesen	5	-	-	3	2	-	-	-	-	-	-	-	21	21
67 M.d.Kredit-u.Vers.w.verbund.Tätigk.	8	5	2	1	-	-	-	-	-	-	-	-	12	5
<b>K Realitätenwesen, Unternehmensdienstl.</b>	<b>52</b>	<b>23</b>	<b>11</b>	<b>8</b>	<b>4</b>	<b>6</b>	-	-	-	-	-	-	<b>171</b>	<b>125</b>
KA Realitätenwesen, Unternehmensdienstl.	52	23	11	8	4	6	-	-	-	-	-	-	171	125
70 Realitätenwesen	12	6	5	-	-	1	-	-	-	-	-	-	28	18
72 Datenverarbeitung u. Datenbanken	3	2	1	-	-	-	-	-	-	-	-	-	3	1
74 Erbring.v.unternehmensbez.Dienstl.	37	15	5	8	4	5	-	-	-	-	-	-	140	106
<b>L Öffentl. Verwaltung, Sozialversich.</b>	<b>5</b>	-	-	<b>1</b>	-	<b>2</b>	<b>2</b>	-	-	-	-	-	<b>89</b>	<b>89</b>
LA Öffentl. Verwaltung, Sozialversich.	5	-	-	1	-	2	2	-	-	-	-	-	89	89
75 Öffentl. Verwaltung, Sozialversich.	5	-	-	1	-	2	2	-	-	-	-	-	89	89
<b>M Unterrichtswesen</b>	<b>13</b>	-	-	<b>2</b>	<b>4</b>	<b>1</b>	<b>6</b>	-	-	-	-	-	<b>252</b>	<b>252</b>
MA Unterrichtswesen	13	-	-	2	4	1	6	-	-	-	-	-	252	252
80 Unterrichtswesen	13	-	-	2	4	1	6	-	-	-	-	-	252	252
<b>N Gesundheits-, Veterinär- u. Sozialw.</b>	<b>24</b>	<b>4</b>	<b>4</b>	<b>12</b>	<b>1</b>	<b>2</b>	-	<b>1</b>	-	-	-	-	<b>165</b>	<b>154</b>
NA Gesundheits-, Veterinär- u. Sozialw.	24	4	4	12	1	2	-	1	-	-	-	-	165	154
85 Gesundheits-, Veterinär- u. Sozialw.	24	4	4	12	1	2	-	1	-	-	-	-	165	154
<b>O Erbring.v.sonst.öffentl.u.pers.Dienstl.</b>	<b>24</b>	<b>8</b>	<b>3</b>	<b>9</b>	<b>4</b>	-	-	-	-	-	-	-	<b>73</b>	<b>53</b>
OA Erbring.v.sonst.öffentl.u.pers.Dienstl.	24	8	3	9	4	-	-	-	-	-	-	-	73	53
90 Abwasser- u.Abfallbes.u.s.Entsorg.	2	-	-	2	-	-	-	-	-	-	-	-	7	6
91 Interessenvertretungen, Vereine	1	-	1	-	-	-	-	-	-	-	-	-	1	1
92 Kultur, Sport und Unterhaltung	4	3	-	1	-	-	-	-	-	-	-	-	6	2
93 Erbring. v. sonst. Dienstleistungen	17	5	2	6	4	-	-	-	-	-	-	-	59	44
<b>40422 Mauerkirchen</b>														
<b>zusammen</b>	<b>109</b>	<b>25</b>	<b>18</b>	<b>21</b>	<b>22</b>	<b>14</b>	<b>7</b>	<b>1</b>	<b>1</b>	-	-	-	<b>895</b>	<b>797</b>
<b>D Sachgütererzeugung</b>	<b>15</b>	<b>2</b>	<b>2</b>	<b>2</b>	<b>2</b>	<b>2</b>	<b>3</b>	<b>1</b>	<b>1</b>	-	-	-	<b>350</b>	<b>337</b>
DA H.v.Nahrungsm.u.Getränken,Tabakverarb.	6	1	2	-	2	-	1	-	-	-	-	-	41	33
15 H.v.Nahr.- u.Genussm.; Getränken	6	1	2	-	2	-	1	-	-	-	-	-	41	33
DB H.v.Textilien, Textilwaren u. Bekleidung	2	-	-	-	-	1	1	-	-	-	-	-	60	59
18 H.v.Bekleidung	2	-	-	-	-	1	1	-	-	-	-	-	60	59
DH H.v.Gummi- und Kunststoffwaren	1	-	-	-	-	-	1	-	-	-	-	-	23	22
25 H.v.Gummi- und Kunststoffwaren	1	-	-	-	-	-	1	-	-	-	-	-	23	22
DJ Metallierz.u.-bearbeitung, H.v.Metallierz.	3	1	-	-	-	-	-	1	1	-	-	-	208	207
28 H.v.Metallierzugnissen	3	1	-	-	-	-	-	1	1	-	-	-	208	207

**Tabelle A5: Arbeitsstätten und Beschäftigte nach Gemeinden und Abteilungen der ÖNACE 1995**

ÖNACE 1995	Arbeitsstätten insgesamt	davon mit ... unselbständig Beschäftigten											Beschäftigte insgesamt	darunter unselbst. Beschäftigte	
		0	1	2 - 4	5 - 9	10 - 19	20 - 49	50 - 99	100 - 199	200 - 499	500 - 999	1000 und mehr			
DK Maschinenbau	1	-	-	1	-	-	-	-	-	-	-	-	-	4	3
29 Maschinenbau	1	-	-	1	-	-	-	-	-	-	-	-	-	4	3
DL H.v.Büromasch., Datenverarb.ger.	1	-	-	-	-	1	-	-	-	-	-	-	-	11	10
31 H.v.Ger.d.Elektrizitätserz., -verteil.	1	-	-	-	-	1	-	-	-	-	-	-	-	11	10
DN H.v.sonst. Erzeugnissen,Rückgewinnung	1	-	-	1	-	-	-	-	-	-	-	-	-	3	3
36 H.v.sonstigen Erzeugnissen	1	-	-	1	-	-	-	-	-	-	-	-	-	3	3
<b>F Bauwesen</b>	<b>5</b>	<b>2</b>	<b>1</b>	<b>1</b>	-	-	<b>1</b>	-	-	-	-	-	-	<b>32</b>	<b>27</b>
FA Bauwesen	5	2	1	1	-	-	1	-	-	-	-	-	-	32	27
45 Bauwesen	5	2	1	1	-	-	1	-	-	-	-	-	-	32	27
<b>G Handel, Rep. v.Kfz u.Gebrauchsgütern</b>	<b>25</b>	<b>6</b>	<b>5</b>	<b>3</b>	<b>5</b>	<b>4</b>	<b>2</b>	-	-	-	-	-	-	<b>160</b>	<b>134</b>
GA Handel, Rep. v.Kfz u.Gebrauchsgütern	25	6	5	3	5	4	2	-	-	-	-	-	-	160	134
50 Kfz-Handel, Rep. v.Kfz, Tankstellen	2	-	1	-	1	-	-	-	-	-	-	-	-	8	6
51 Handelsvermittlung u.GH (o.H.m.Kfz)	8	3	-	-	2	2	1	-	-	-	-	-	-	65	57
52 EH (o.Kfz,o.Tankst.), Rep.v.Gebr.g.	15	3	4	3	2	2	1	-	-	-	-	-	-	87	71
<b>H Beherbergungs- und Gaststättenw.</b>	<b>8</b>	<b>2</b>	<b>2</b>	<b>1</b>	<b>3</b>	-	-	-	-	-	-	-	-	<b>33</b>	<b>24</b>
HA Beherbergungs- und Gaststättenw.	8	2	2	1	3	-	-	-	-	-	-	-	-	33	24
55 Beherbergungs- und Gaststättenw.	8	2	2	1	3	-	-	-	-	-	-	-	-	33	24
<b>I Verkehr und Nachrichtenübermittlung</b>	<b>7</b>	<b>1</b>	<b>1</b>	<b>2</b>	<b>1</b>	<b>2</b>	-	-	-	-	-	-	-	<b>48</b>	<b>44</b>
IA Verkehr und Nachrichtenübermittlung	7	1	1	2	1	2	-	-	-	-	-	-	-	48	44
60 Landverkehr,Transp. i. Rohrfernleit.	6	1	1	2	1	1	-	-	-	-	-	-	-	32	28
64 Nachrichtenübermittlung	1	-	-	-	-	1	-	-	-	-	-	-	-	16	16
<b>J Kredit- und Versicherungswesen</b>	<b>4</b>	<b>1</b>	-	-	<b>2</b>	<b>1</b>	-	-	-	-	-	-	-	<b>23</b>	<b>22</b>
JA Kredit- und Versicherungswesen	4	1	-	-	2	1	-	-	-	-	-	-	-	23	22
65 Kreditwesen	3	-	-	-	2	1	-	-	-	-	-	-	-	22	22
67 M.d.Kredit-u.Vers.w.verbund. Tätigk.	1	1	-	-	-	-	-	-	-	-	-	-	-	1	-
<b>K Realitätenwesen, Unternehmensdienstl.</b>	<b>20</b>	<b>5</b>	<b>3</b>	<b>8</b>	<b>4</b>	-	-	-	-	-	-	-	-	<b>79</b>	<b>54</b>
KA Realitätenwesen, Unternehmensdienstl.	20	5	3	8	4	-	-	-	-	-	-	-	-	79	54
72 Datenverarbeitung u. Datenbanken	1	1	-	-	-	-	-	-	-	-	-	-	-	1	-
74 Erbring.v.unternehmensbez.Dienstl.	19	4	3	8	4	-	-	-	-	-	-	-	-	78	54
<b>L Öffentl. Verwaltung, Sozialversich.</b>	<b>5</b>	-	-	<b>1</b>	<b>1</b>	<b>3</b>	-	-	-	-	-	-	-	<b>48</b>	<b>48</b>
LA Öffentl. Verwaltung, Sozialversich.	5	-	-	1	1	3	-	-	-	-	-	-	-	48	48
75 Öffentl. Verwaltung, Sozialversich.	5	-	-	1	1	3	-	-	-	-	-	-	-	48	48
<b>M Unterrichtswesen</b>	<b>5</b>	<b>1</b>	<b>1</b>	-	<b>1</b>	<b>1</b>	<b>1</b>	-	-	-	-	-	-	<b>72</b>	<b>70</b>
MA Unterrichtswesen	5	1	1	-	1	1	1	-	-	-	-	-	-	72	70
80 Unterrichtswesen	5	1	1	-	1	1	1	-	-	-	-	-	-	72	70
<b>N Gesundheits-, Veterinär- u. Sozialw.</b>	<b>8</b>	<b>2</b>	<b>2</b>	<b>2</b>	<b>1</b>	<b>1</b>	-	-	-	-	-	-	-	<b>32</b>	<b>24</b>
NA Gesundheits-, Veterinär- u. Sozialw.	8	2	2	2	1	1	-	-	-	-	-	-	-	32	24
85 Gesundheits-, Veterinär- u. Sozialw.	8	2	2	2	1	1	-	-	-	-	-	-	-	32	24
<b>O Erbring.v.sonst.öffentl.u.pers.Dienstl.</b>	<b>7</b>	<b>3</b>	<b>1</b>	<b>1</b>	<b>2</b>	-	-	-	-	-	-	-	-	<b>18</b>	<b>13</b>
OA Erbring.v.sonst.öffentl.u.pers.Dienstl.	7	3	1	1	2	-	-	-	-	-	-	-	-	18	13
91 Interessenvertretungen, Vereine	2	-	1	1	-	-	-	-	-	-	-	-	-	3	3
92 Kultur, Sport und Unterhaltung	1	1	-	-	-	-	-	-	-	-	-	-	-	1	-
93 Erbring. v. sonst. Dienstleistungen	4	2	-	-	2	-	-	-	-	-	-	-	-	14	10
<b>40423 Mining</b>															
<b>zusammen</b>	<b>49</b>	<b>12</b>	<b>17</b>	<b>15</b>	<b>5</b>	-	-	-	-	-	-	-	-	<b>132</b>	<b>92</b>
<b>C Bergbau;Gewinn.v.Steinen u.Erden</b>	<b>1</b>	-	-	-	<b>1</b>	-	-	-	-	-	-	-	-	<b>7</b>	<b>7</b>
CB Erzbergb., Gewinnung v.Steinen u.Erden	1	-	-	-	1	-	-	-	-	-	-	-	-	7	7
14 Gew.v.Steinen u.Erden;sonst.Bergb.	1	-	-	-	1	-	-	-	-	-	-	-	-	7	7

**Tabelle A5: Arbeitsstätten und Beschäftigte nach Gemeinden und Abteilungen der ÖNACE 1995**

ÖNACE 1995	Arbeitsstätten insgesamt	davon mit ... unselbständig Beschäftigten											Beschäftigte insgesamt	darunter unselbst. Beschäftigte	
		0	1	2 - 4	5 - 9	10 - 19	20 - 49	50 - 99	100 - 199	200 - 499	500 - 999	1000 und mehr			
<b>D Sachgütererzeugung</b>	<b>7</b>	<b>1</b>	<b>2</b>	<b>3</b>	<b>1</b>	-	-	-	-	-	-	-	-	<b>23</b>	<b>17</b>
DA H.v.Nahrungsm.u.Getränken,Tabakverarb.	1	-	1	-	-	-	-	-	-	-	-	-	-	2	1
15 H.v.Nahr.- u.Genussm.; Getränken	1	-	1	-	-	-	-	-	-	-	-	-	-	2	1
DD Be- u. Verarb. v. Holz (o.H.v.Möbeln)	1	-	-	-	1	-	-	-	-	-	-	-	-	6	5
20 Be- u. Verarb. v. Holz (o.H.v.Möbeln)	1	-	-	-	1	-	-	-	-	-	-	-	-	6	5
DI H.u.Bearb.v.Glas,H.v.W.a.Stein.u.Erden	2	1	-	1	-	-	-	-	-	-	-	-	-	4	3
26 H.u.Bea.v.Glas,H.v.W.a.Stein.u.Erden	2	1	-	1	-	-	-	-	-	-	-	-	-	4	3
DJ Metallverz.u.-bearbeitung, H.v.Metallverz.	2	-	1	1	-	-	-	-	-	-	-	-	-	6	4
28 H.v.Metallzeugnissen	2	-	1	1	-	-	-	-	-	-	-	-	-	6	4
DN H.v.sonst. Erzeugnissen,Rückgewinnung	1	-	-	1	-	-	-	-	-	-	-	-	-	5	4
36 H.v.sonstigen Erzeugnissen	1	-	-	1	-	-	-	-	-	-	-	-	-	5	4
<b>F Bauwesen</b>	<b>3</b>	<b>2</b>	-	<b>1</b>	-	-	-	-	-	-	-	-	-	<b>6</b>	<b>4</b>
FA Bauwesen	3	2	-	1	-	-	-	-	-	-	-	-	-	6	4
45 Bauwesen	3	2	-	1	-	-	-	-	-	-	-	-	-	6	4
<b>G Handel, Rep. v.Kfz u.Gebrauchsgütern</b>	<b>10</b>	<b>2</b>	<b>4</b>	<b>3</b>	<b>1</b>	-	-	-	-	-	-	-	-	<b>27</b>	<b>17</b>
GA Handel, Rep. v.Kfz u.Gebrauchsgütern	10	2	4	3	1	-	-	-	-	-	-	-	-	27	17
51 Handelsvermittlung u.GH (o.H.m.Kfz)	4	1	1	1	1	-	-	-	-	-	-	-	-	12	9
52 EH (o.Kfz,o.Tankst.), Rep.v.Gebr.g.	6	1	3	2	-	-	-	-	-	-	-	-	-	15	8
<b>H Beherbergungs- und Gaststättenw.</b>	<b>4</b>	<b>2</b>	<b>2</b>	-	-	-	-	-	-	-	-	-	-	<b>10</b>	<b>2</b>
HA Beherbergungs- und Gaststättenw.	4	2	2	-	-	-	-	-	-	-	-	-	-	10	2
55 Beherbergungs- und Gaststättenw.	4	2	2	-	-	-	-	-	-	-	-	-	-	10	2
<b>I Verkehr und Nachrichtenübermittlung</b>	<b>4</b>	<b>1</b>	-	<b>3</b>	-	-	-	-	-	-	-	-	-	<b>10</b>	<b>8</b>
IA Verkehr und Nachrichtenübermittlung	4	1	-	3	-	-	-	-	-	-	-	-	-	10	8
60 Landverkehr,Transp. i. Rohrfernleit.	3	1	-	2	-	-	-	-	-	-	-	-	-	7	5
64 Nachrichtenübermittlung	1	-	-	1	-	-	-	-	-	-	-	-	-	3	3
<b>J Kredit- und Versicherungswesen</b>	<b>3</b>	<b>1</b>	<b>1</b>	<b>1</b>	-	-	-	-	-	-	-	-	-	<b>7</b>	<b>5</b>
JA Kredit- und Versicherungswesen	3	1	1	1	-	-	-	-	-	-	-	-	-	7	5
65 Kreditwesen	1	-	-	1	-	-	-	-	-	-	-	-	-	4	4
67 M.d.Kredit-u.Vers.w.verbund.Tätigk.	2	1	1	-	-	-	-	-	-	-	-	-	-	3	1
<b>K Realitätenwesen, Unternehmensdienstl.</b>	<b>6</b>	<b>1</b>	<b>4</b>	<b>1</b>	-	-	-	-	-	-	-	-	-	<b>12</b>	<b>6</b>
KA Realitätenwesen, Unternehmensdienstl.	6	1	4	1	-	-	-	-	-	-	-	-	-	12	6
71 Vermiet.bewegl.Sachen o.Bed.pers.	2	-	1	1	-	-	-	-	-	-	-	-	-	4	3
74 Erbring.v.unternehmensbez.Dienstl.	4	1	3	-	-	-	-	-	-	-	-	-	-	8	3
<b>L Öffentl. Verwaltung, Sozialversich.</b>	<b>2</b>	-	<b>1</b>	-	<b>1</b>	-	-	-	-	-	-	-	-	<b>7</b>	<b>7</b>
LA Öffentl. Verwaltung, Sozialversich.	2	-	1	-	1	-	-	-	-	-	-	-	-	7	7
75 Öffentl. Verwaltung, Sozialversich.	2	-	1	-	1	-	-	-	-	-	-	-	-	7	7
<b>M Unterrichtswesen</b>	<b>2</b>	-	-	<b>1</b>	<b>1</b>	-	-	-	-	-	-	-	-	<b>10</b>	<b>10</b>
MA Unterrichtswesen	2	-	-	1	1	-	-	-	-	-	-	-	-	10	10
80 Unterrichtswesen	2	-	-	1	1	-	-	-	-	-	-	-	-	10	10
<b>N Gesundheits-, Veterinär- u. Sozialw.</b>	<b>3</b>	<b>1</b>	<b>1</b>	<b>1</b>	-	-	-	-	-	-	-	-	-	<b>5</b>	<b>3</b>
NA Gesundheits-, Veterinär- u. Sozialw.	3	1	1	1	-	-	-	-	-	-	-	-	-	5	3
85 Gesundheits-, Veterinär- u. Sozialw.	3	1	1	1	-	-	-	-	-	-	-	-	-	5	3
<b>O Erbring.v.sonst.öffentl.u.pers.Dienstl.</b>	<b>4</b>	<b>1</b>	<b>2</b>	<b>1</b>	-	-	-	-	-	-	-	-	-	<b>8</b>	<b>6</b>
OA Erbring.v.sonst.öffentl.u.pers.Dienstl.	4	1	2	1	-	-	-	-	-	-	-	-	-	8	6
90 Abwasser- u.Abfallbes.u.s.Entsorg.	1	-	1	-	-	-	-	-	-	-	-	-	-	1	1
91 Interessenvertretungen, Vereine	1	-	1	-	-	-	-	-	-	-	-	-	-	1	1
92 Kultur, Sport und Unterhaltung	1	1	-	-	-	-	-	-	-	-	-	-	-	1	-
93 Erbring. v. sonst. Dienstleistungen	1	-	-	1	-	-	-	-	-	-	-	-	-	5	4

**Tabelle A5: Arbeitsstätten und Beschäftigte nach Gemeinden und Abteilungen der ÖNACE 1995**

ÖNACE 1995	Arbeitsstätten insgesamt	davon mit ... unselbständig Beschäftigten										Beschäftigte insgesamt	darunter unselbst. Beschäftigte	
		0	1	2 - 4	5 - 9	10 - 19	20 - 49	50 - 99	100 - 199	200 - 499	500 - 999			1000 und mehr
<b>40424 Moosbach</b>														
<b>zusammen</b>	<b>24</b>	<b>5</b>	<b>11</b>	<b>4</b>	<b>3</b>	<b>1</b>	-	-	-	-	-	-	<b>76</b>	<b>53</b>
<b>D Sachgütererzeugung</b>	<b>1</b>	-	<b>1</b>	-	-	-	-	-	-	-	-	-	<b>1</b>	<b>1</b>
DB H.v.Textilien, Textilwaren u. Bekleidung	1	-	1	-	-	-	-	-	-	-	-	-	1	1
17 H.v.Textilien u. Textilwaren (o. Bekl.)	1	-	1	-	-	-	-	-	-	-	-	-	1	1
<b>F Bauwesen</b>	<b>2</b>	<b>1</b>	-	-	<b>1</b>	-	-	-	-	-	-	-	<b>11</b>	<b>8</b>
FA Bauwesen	2	1	-	-	1	-	-	-	-	-	-	-	11	8
45 Bauwesen	2	1	-	-	1	-	-	-	-	-	-	-	11	8
<b>G Handel, Rep. v.Kfz u.Gebrauchsgütern</b>	<b>5</b>	<b>1</b>	<b>2</b>	<b>1</b>	<b>1</b>	-	-	-	-	-	-	-	<b>18</b>	<b>10</b>
GA Handel, Rep. v.Kfz u.Gebrauchsgütern	5	1	2	1	1	-	-	-	-	-	-	-	18	10
50 Kfz-Handel, Rep. v.Kfz, Tankstellen	2	-	1	1	-	-	-	-	-	-	-	-	6	3
51 Handelsvermittlung u.GH (o.H.m.Kfz)	1	-	-	-	1	-	-	-	-	-	-	-	7	6
52 EH (o.Kfz,o.Tankst.), Rep.v.Gebr.g.	2	1	1	-	-	-	-	-	-	-	-	-	5	1
<b>H Beherbergungs- und Gaststättenw.</b>	<b>3</b>	<b>2</b>	<b>1</b>	-	-	-	-	-	-	-	-	-	<b>3</b>	<b>1</b>
HA Beherbergungs- und Gaststättenw.	3	2	1	-	-	-	-	-	-	-	-	-	3	1
55 Beherbergungs- und Gaststättenw.	3	2	1	-	-	-	-	-	-	-	-	-	3	1
<b>I Verkehr und Nachrichtenübermittlung</b>	<b>3</b>	-	<b>2</b>	-	-	<b>1</b>	-	-	-	-	-	-	<b>16</b>	<b>12</b>
IA Verkehr und Nachrichtenübermittlung	3	-	2	-	-	1	-	-	-	-	-	-	16	12
60 Landverkehr,Transp. i. Rohrfernleit.	2	-	1	-	-	1	-	-	-	-	-	-	15	11
64 Nachrichtenübermittlung	1	-	1	-	-	-	-	-	-	-	-	-	1	1
<b>J Kredit- und Versicherungswesen</b>	<b>1</b>	-	-	<b>1</b>	-	-	-	-	-	-	-	-	<b>3</b>	<b>3</b>
JA Kredit- und Versicherungswesen	1	-	-	1	-	-	-	-	-	-	-	-	3	3
65 Kreditwesen	1	-	-	1	-	-	-	-	-	-	-	-	3	3
<b>K Realitätenwesen, Unternehmensdienstl.</b>	<b>4</b>	<b>1</b>	<b>3</b>	-	-	-	-	-	-	-	-	-	<b>8</b>	<b>3</b>
KA Realitätenwesen, Unternehmensdienstl.	4	1	3	-	-	-	-	-	-	-	-	-	8	3
72 Datenverarbeitung u. Datenbanken	2	-	2	-	-	-	-	-	-	-	-	-	5	2
74 Erbring.v.unternehmensbez.Dienstl.	2	1	1	-	-	-	-	-	-	-	-	-	3	1
<b>L Öffentl. Verwaltung, Sozialversich.</b>	<b>1</b>	-	-	-	<b>1</b>	-	-	-	-	-	-	-	<b>6</b>	<b>6</b>
LA Öffentl. Verwaltung, Sozialversich.	1	-	-	-	1	-	-	-	-	-	-	-	6	6
75 Öffentl. Verwaltung, Sozialversich.	1	-	-	-	1	-	-	-	-	-	-	-	6	6
<b>M Unterrichtswesen</b>	<b>2</b>	-	-	<b>2</b>	-	-	-	-	-	-	-	-	<b>7</b>	<b>7</b>
MA Unterrichtswesen	2	-	-	2	-	-	-	-	-	-	-	-	7	7
80 Unterrichtswesen	2	-	-	2	-	-	-	-	-	-	-	-	7	7
<b>O Erbring.v.sonst.öffentl.u.pers.Dienstl.</b>	<b>2</b>	-	<b>2</b>	-	-	-	-	-	-	-	-	-	<b>3</b>	<b>2</b>
OA Erbring.v.sonst.öffentl.u.pers.Dienstl.	2	-	2	-	-	-	-	-	-	-	-	-	3	2
91 Interessenvertretungen, Vereine	1	-	1	-	-	-	-	-	-	-	-	-	1	1
93 Erbring. v. sonst. Dienstleistungen	1	-	1	-	-	-	-	-	-	-	-	-	2	1
<b>40425 Moosdorf</b>														
<b>zusammen</b>	<b>50</b>	<b>17</b>	<b>7</b>	<b>12</b>	<b>10</b>	<b>4</b>	-	-	-	-	-	-	<b>201</b>	<b>156</b>
<b>C Bergbau;Gewinn.v.Steinen u.Erden</b>	<b>1</b>	-	-	<b>1</b>	-	-	-	-	-	-	-	-	<b>4</b>	<b>4</b>
CB Erzbergb., Gewinnung v.Steinen u.Erden	1	-	-	1	-	-	-	-	-	-	-	-	4	4
14 Gew.v.Steinen u.Erden;sonst.Bergb.	1	-	-	1	-	-	-	-	-	-	-	-	4	4
<b>D Sachgütererzeugung</b>	<b>7</b>	<b>1</b>	-	<b>2</b>	<b>2</b>	<b>2</b>	-	-	-	-	-	-	<b>56</b>	<b>48</b>
DA H.v.Nahrungsm.u.Getränken,Tabakverarb.	2	-	-	2	-	-	-	-	-	-	-	-	9	7
15 H.v.Nahr.- u.Genussm.; Getränken	2	-	-	2	-	-	-	-	-	-	-	-	9	7



**Tabelle A5: Arbeitsstätten und Beschäftigte nach Gemeinden und Abteilungen der ÖNACE 1995**

ÖNACE 1995	Arbeitsstätten insgesamt	davon mit ... unselbständig Beschäftigten										Beschäftigte insgesamt	darunter unselbst. Beschäftigte	
		0	1	2 - 4	5 - 9	10 - 19	20 - 49	50 - 99	100 - 199	200 - 499	500 - 999			1000 und mehr
DD Be- u. Verarb. v. Holz (o.H.v.Möbeln)	2	-	-	-	-	2	-	-	-	-	-	-	32	29
20 Be- u. Verarb. v. Holz (o.H.v.Möbeln)	2	-	-	-	-	2	-	-	-	-	-	-	32	29
DJ Metallverz.u.-bearbeitung, H.v.Metallverz.	1	1	-	-	-	-	-	-	-	-	-	-	1	-
28 H.v.Metallzerzeugnissen	1	1	-	-	-	-	-	-	-	-	-	-	1	-
DK Maschinenbau	1	-	-	-	1	-	-	-	-	-	-	-	6	5
29 Maschinenbau	1	-	-	-	1	-	-	-	-	-	-	-	6	5
DN H.v.sonst. Erzeugnissen,Rückgewinnung	1	-	-	-	1	-	-	-	-	-	-	-	8	7
36 H.v.sonstigen Erzeugnissen	1	-	-	-	1	-	-	-	-	-	-	-	8	7
<b>F Bauwesen</b>	<b>8</b>	<b>3</b>	<b>-</b>	<b>2</b>	<b>2</b>	<b>1</b>	<b>-</b>	<b>-</b>	<b>-</b>	<b>-</b>	<b>-</b>	<b>-</b>	<b>40</b>	<b>33</b>
FA Bauwesen	8	3	-	2	2	1	-	-	-	-	-	-	40	33
45 Bauwesen	8	3	-	2	2	1	-	-	-	-	-	-	40	33
<b>G Handel, Rep. v.Kfz u.Gebrauchsgütern</b>	<b>10</b>	<b>5</b>	<b>-</b>	<b>2</b>	<b>2</b>	<b>1</b>	<b>-</b>	<b>-</b>	<b>-</b>	<b>-</b>	<b>-</b>	<b>-</b>	<b>38</b>	<b>28</b>
GA Handel, Rep. v.Kfz u.Gebrauchsgütern	10	5	-	2	2	1	-	-	-	-	-	-	38	28
50 Kfz-Handel, Rep. v.Kfz, Tankstellen	1	-	-	-	-	1	-	-	-	-	-	-	11	10
51 Handelsvermittlung u.GH (o.H.m.Kfz)	5	3	-	1	1	-	-	-	-	-	-	-	16	11
52 EH (o.Kfz,o.Tankst.), Rep.v.Gebr.g.	4	2	-	1	1	-	-	-	-	-	-	-	11	7
<b>H Beherbergungs- und Gaststättenw.</b>	<b>5</b>	<b>2</b>	<b>2</b>	<b>1</b>	<b>-</b>	<b>-</b>	<b>-</b>	<b>-</b>	<b>-</b>	<b>-</b>	<b>-</b>	<b>-</b>	<b>9</b>	<b>4</b>
HA Beherbergungs- und Gaststättenw.	5	2	2	1	-	-	-	-	-	-	-	-	9	4
55 Beherbergungs- und Gaststättenw.	5	2	2	1	-	-	-	-	-	-	-	-	9	4
<b>I Verkehr und Nachrichtenübermittlung</b>	<b>3</b>	<b>1</b>	<b>-</b>	<b>1</b>	<b>1</b>	<b>-</b>	<b>-</b>	<b>-</b>	<b>-</b>	<b>-</b>	<b>-</b>	<b>-</b>	<b>12</b>	<b>9</b>
IA Verkehr und Nachrichtenübermittlung	3	1	-	1	1	-	-	-	-	-	-	-	12	9
60 Landverkehr,Transp. i. Rohrfernleit.	2	1	-	1	-	-	-	-	-	-	-	-	7	4
64 Nachrichtenübermittlung	1	-	-	-	1	-	-	-	-	-	-	-	5	5
<b>J Kredit- und Versicherungswesen</b>	<b>3</b>	<b>2</b>	<b>-</b>	<b>1</b>	<b>-</b>	<b>-</b>	<b>-</b>	<b>-</b>	<b>-</b>	<b>-</b>	<b>-</b>	<b>-</b>	<b>5</b>	<b>3</b>
JA Kredit- und Versicherungswesen	3	2	-	1	-	-	-	-	-	-	-	-	5	3
65 Kreditwesen	1	-	-	1	-	-	-	-	-	-	-	-	3	3
67 M.d.Kredit-u.Vers.w.verbund.Tätigk.	2	2	-	-	-	-	-	-	-	-	-	-	2	-
<b>K Realitätenwesen, Unternehmensdienstl.</b>	<b>6</b>	<b>2</b>	<b>2</b>	<b>2</b>	<b>-</b>	<b>-</b>	<b>-</b>	<b>-</b>	<b>-</b>	<b>-</b>	<b>-</b>	<b>-</b>	<b>15</b>	<b>8</b>
KA Realitätenwesen, Unternehmensdienstl.	6	2	2	2	-	-	-	-	-	-	-	-	15	8
72 Datenverarbeitung u. Datenbanken	2	2	-	-	-	-	-	-	-	-	-	-	2	-
74 Erbring.v.unternehmensbez.Dienstl.	4	-	2	2	-	-	-	-	-	-	-	-	13	8
<b>L Öffentl. Verwaltung, Sozialversich.</b>	<b>1</b>	<b>-</b>	<b>-</b>	<b>-</b>	<b>1</b>	<b>-</b>	<b>-</b>	<b>-</b>	<b>-</b>	<b>-</b>	<b>-</b>	<b>-</b>	<b>5</b>	<b>5</b>
LA Öffentl. Verwaltung, Sozialversich.	1	-	-	-	1	-	-	-	-	-	-	-	5	5
75 Öffentl. Verwaltung, Sozialversich.	1	-	-	-	1	-	-	-	-	-	-	-	5	5
<b>M Unterrichtswesen</b>	<b>2</b>	<b>-</b>	<b>-</b>	<b>-</b>	<b>2</b>	<b>-</b>	<b>-</b>	<b>-</b>	<b>-</b>	<b>-</b>	<b>-</b>	<b>-</b>	<b>11</b>	<b>11</b>
MA Unterrichtswesen	2	-	-	-	2	-	-	-	-	-	-	-	11	11
80 Unterrichtswesen	2	-	-	-	2	-	-	-	-	-	-	-	11	11
<b>O Erbring.v.sonst.öffentl.u.pers.Dienstl.</b>	<b>4</b>	<b>1</b>	<b>3</b>	<b>-</b>	<b>-</b>	<b>-</b>	<b>-</b>	<b>-</b>	<b>-</b>	<b>-</b>	<b>-</b>	<b>-</b>	<b>6</b>	<b>3</b>
OA Erbring.v.sonst.öffentl.u.pers.Dienstl.	4	1	3	-	-	-	-	-	-	-	-	-	6	3
91 Interessenvertretungen, Vereine	1	-	1	-	-	-	-	-	-	-	-	-	1	1
92 Kultur, Sport und Unterhaltung	2	1	1	-	-	-	-	-	-	-	-	-	4	1
93 Erbring. v. sonst. Dienstleistungen	1	-	1	-	-	-	-	-	-	-	-	-	1	1
<b>40426 Munderfing</b>														
<b>zusammen</b>	<b>92</b>	<b>28</b>	<b>12</b>	<b>20</b>	<b>21</b>	<b>6</b>	<b>4</b>	<b>-</b>	<b>1</b>	<b>-</b>	<b>-</b>	<b>-</b>	<b>629</b>	<b>541</b>
<b>C Bergbau;Gewinn.v.Steinen u.Erden</b>	<b>1</b>	<b>-</b>	<b>-</b>	<b>-</b>	<b>1</b>	<b>-</b>	<b>-</b>	<b>-</b>	<b>-</b>	<b>-</b>	<b>-</b>	<b>-</b>	<b>6</b>	<b>6</b>
CA Kohlenbergbau, Gew. v. Erdöl u. Erdgas	1	-	-	-	1	-	-	-	-	-	-	-	6	6
11 Erdöl- und Erdgasbergbau	1	-	-	-	1	-	-	-	-	-	-	-	6	6

**Tabelle A5: Arbeitsstätten und Beschäftigte nach Gemeinden und Abteilungen der ÖNACE 1995**

ÖNACE 1995	Arbeitsstätten insgesamt	davon mit ... unselbständig Beschäftigten											Beschäftigte insgesamt	darunter unselbst. Beschäftigte
		0	1	2 - 4	5 - 9	10 - 19	20 - 49	50 - 99	100 - 199	200 - 499	500 - 999	1000 und mehr		
<b>D Sachgütererzeugung</b>	<b>17</b>	<b>4</b>	<b>1</b>	<b>4</b>	<b>5</b>	-	<b>3</b>	-	-	-	-	-	<b>147</b>	<b>127</b>
DA H.v.Nahrungsm.u.Getränken,Tabakverarb.	4	-	-	3	1	-	-	-	-	-	-	-	20	13
15 H.v.Nahr.- u.Genussm.; Getränken	4	-	-	3	1	-	-	-	-	-	-	-	20	13
DD Be- u. Verarb. v. Holz (o.H.v.Möbeln)	5	2	1	-	1	-	1	-	-	-	-	-	49	45
20 Be- u. Verarb. v. Holz (o.H.v.Möbeln)	5	2	1	-	1	-	1	-	-	-	-	-	49	45
DI H.u.Bearb.v.Glas,H.v.W.a.Stein.u.Erden	1	-	-	-	1	-	-	-	-	-	-	-	11	9
26 H.u.Bea.v.Glas,H.v.W.a.Stein.u.Erden	1	-	-	-	1	-	-	-	-	-	-	-	11	9
DJ Metallerz.u.-bearbeitung, H.v.Metallerz.	4	-	-	-	2	-	2	-	-	-	-	-	60	57
28 H.v.Metallerzeugnissen	4	-	-	-	2	-	2	-	-	-	-	-	60	57
DK Maschinenbau	1	-	-	1	-	-	-	-	-	-	-	-	4	3
29 Maschinenbau	1	-	-	1	-	-	-	-	-	-	-	-	4	3
DN H.v.sonst. Erzeugnissen,Rückgewinnung	2	2	-	-	-	-	-	-	-	-	-	-	3	-
36 H.v.sonstigen Erzeugnissen	2	2	-	-	-	-	-	-	-	-	-	-	3	-
<b>F Bauwesen</b>	<b>13</b>	<b>3</b>	<b>2</b>	<b>1</b>	<b>3</b>	<b>3</b>	-	-	<b>1</b>	-	-	-	<b>215</b>	<b>204</b>
FA Bauwesen	13	3	2	1	3	3	-	-	1	-	-	-	215	204
45 Bauwesen	13	3	2	1	3	3	-	-	1	-	-	-	215	204
<b>G Handel, Rep. v.Kfz u.Gebrauchsgütern</b>	<b>21</b>	<b>9</b>	<b>3</b>	<b>5</b>	<b>4</b>	-	-	-	-	-	-	-	<b>71</b>	<b>49</b>
GA Handel, Rep. v.Kfz u.Gebrauchsgütern	21	9	3	5	4	-	-	-	-	-	-	-	71	49
50 Kfz-Handel, Rep. v.Kfz, Tankstellen	2	-	-	1	1	-	-	-	-	-	-	-	8	8
51 Handelsvermittlung u.GH (o.H.m.Kfz)	8	5	2	1	-	-	-	-	-	-	-	-	16	6
52 EH (o.Kfz,o.Tankst.), Rep.v.Gebr.g.	11	4	1	3	3	-	-	-	-	-	-	-	47	35
<b>H Beherbergungs- und Gaststättenw.</b>	<b>7</b>	<b>2</b>	<b>1</b>	<b>2</b>	<b>2</b>	-	-	-	-	-	-	-	<b>31</b>	<b>19</b>
HA Beherbergungs- und Gaststättenw.	7	2	1	2	2	-	-	-	-	-	-	-	31	19
55 Beherbergungs- und Gaststättenw.	7	2	1	2	2	-	-	-	-	-	-	-	31	19
<b>I Verkehr und Nachrichtenübermittlung</b>	<b>6</b>	<b>2</b>	-	<b>3</b>	<b>1</b>	-	-	-	-	-	-	-	<b>24</b>	<b>17</b>
IA Verkehr und Nachrichtenübermittlung	6	2	-	3	1	-	-	-	-	-	-	-	24	17
60 Landverkehr,Transp. i. Rohrfernleit.	3	1	-	2	-	-	-	-	-	-	-	-	9	6
63 Hilfs-u.Nebentät.f.d.Verk., Reisebür.	2	1	-	1	-	-	-	-	-	-	-	-	6	2
64 Nachrichtenübermittlung	1	-	-	-	1	-	-	-	-	-	-	-	9	9
<b>J Kredit- und Versicherungswesen</b>	<b>2</b>	-	-	<b>1</b>	<b>1</b>	-	-	-	-	-	-	-	<b>12</b>	<b>12</b>
JA Kredit- und Versicherungswesen	2	-	-	1	1	-	-	-	-	-	-	-	12	12
65 Kreditwesen	2	-	-	1	1	-	-	-	-	-	-	-	12	12
<b>K Realitätenwesen, Unternehmensdienstl.</b>	<b>9</b>	<b>4</b>	<b>4</b>	<b>1</b>	-	-	-	-	-	-	-	-	<b>14</b>	<b>6</b>
KA Realitätenwesen, Unternehmensdienstl.	9	4	4	1	-	-	-	-	-	-	-	-	14	6
72 Datenverarbeitung u. Datenbanken	2	2	-	-	-	-	-	-	-	-	-	-	2	-
74 Erbring.v.unternehmensbez.Dienstl.	7	2	4	1	-	-	-	-	-	-	-	-	12	6
<b>L Öffentl. Verwaltung, Sozialversich.</b>	<b>1</b>	-	-	-	-	<b>1</b>	-	-	-	-	-	-	<b>15</b>	<b>15</b>
LA Öffentl. Verwaltung, Sozialversich.	1	-	-	-	-	1	-	-	-	-	-	-	15	15
75 Öffentl. Verwaltung, Sozialversich.	1	-	-	-	-	1	-	-	-	-	-	-	15	15
<b>M Unterrichtswesen</b>	<b>5</b>	-	-	<b>1</b>	<b>1</b>	<b>2</b>	<b>1</b>	-	-	-	-	-	<b>64</b>	<b>64</b>
MA Unterrichtswesen	5	-	-	1	1	2	1	-	-	-	-	-	64	64
80 Unterrichtswesen	5	-	-	1	1	2	1	-	-	-	-	-	64	64
<b>N Gesundheits-, Veterinär- u. Sozialw.</b>	<b>4</b>	<b>1</b>	<b>1</b>	-	<b>2</b>	-	-	-	-	-	-	-	<b>16</b>	<b>12</b>
NA Gesundheits-, Veterinär- u. Sozialw.	4	1	1	-	2	-	-	-	-	-	-	-	16	12
85 Gesundheits-, Veterinär- u. Sozialw.	4	1	1	-	2	-	-	-	-	-	-	-	16	12
<b>O Erbring.v.sonst.öffentl.u.pers.Dienstl.</b>	<b>6</b>	<b>3</b>	-	<b>2</b>	<b>1</b>	-	-	-	-	-	-	-	<b>14</b>	<b>10</b>
OA Erbring.v.sonst.öffentl.u.pers.Dienstl.	6	3	-	2	1	-	-	-	-	-	-	-	14	10
91 Interessenvertretungen, Vereine	2	-	-	1	1	-	-	-	-	-	-	-	7	7
92 Kultur, Sport und Unterhaltung	1	1	-	-	-	-	-	-	-	-	-	-	1	-
93 Erbring. v. sonst. Dienstleistungen	3	2	-	1	-	-	-	-	-	-	-	-	6	3

**Tabelle A5: Arbeitsstätten und Beschäftigte nach Gemeinden und Abteilungen der ÖNACE 1995**

ÖNACE 1995	Arbeitsstätten insgesamt	davon mit ... unselbständig Beschäftigten										Beschäftigte insgesamt	darunter unselbst. Beschäftigte	
		0	1	2 - 4	5 - 9	10 - 19	20 - 49	50 - 99	100 - 199	200 - 499	500 - 999			1000 und mehr
<b>40427 Neukirchen an der Enknach</b>														
<b>zusammen</b>	<b>70</b>	<b>22</b>	<b>7</b>	<b>17</b>	<b>14</b>	<b>4</b>	<b>6</b>	-	-	-	-	-	<b>403</b>	<b>346</b>
<b>C Bergbau; Gewinn v. Steinen u. Erden</b>	<b>1</b>	-	-	<b>1</b>	-	-	-	-	-	-	-	-	<b>5</b>	<b>3</b>
CB Erzbergb., Gewinnung v. Steinen u. Erden	1	-	-	1	-	-	-	-	-	-	-	-	5	3
14 Gew. v. Steinen u. Erden; sonst. Bergb.	1	-	-	1	-	-	-	-	-	-	-	-	5	3
<b>D Sachgütererzeugung</b>	<b>16</b>	<b>4</b>	-	<b>3</b>	<b>4</b>	<b>1</b>	<b>4</b>	-	-	-	-	-	<b>174</b>	<b>157</b>
DA H.v. Nahrungsm. u. Getränken, Tabakverarb.	3	-	-	1	1	-	1	-	-	-	-	-	36	31
15 H.v. Nahr.- u. Genussm.; Getränken	3	-	-	1	1	-	1	-	-	-	-	-	36	31
DD Be- u. Verarb. v. Holz (o.H.v. Möbeln)	4	2	-	1	1	-	-	-	-	-	-	-	12	8
20 Be- u. Verarb. v. Holz (o.H.v. Möbeln)	4	2	-	1	1	-	-	-	-	-	-	-	12	8
DH H.v. Gummi- und Kunststoffwaren	1	-	-	-	-	1	-	-	-	-	-	-	14	13
25 H.v. Gummi- und Kunststoffwaren	1	-	-	-	-	1	-	-	-	-	-	-	14	13
DI H.u. Bearb. v. Glas, H.v. W.a. Stein u. Erden	2	-	-	-	1	-	1	-	-	-	-	-	31	29
26 H.u. Bea. v. Glas, H.v. W.a. Stein u. Erden	2	-	-	-	1	-	1	-	-	-	-	-	31	29
DJ Metallerz. u. -bearbeitung, H.v. Metallerz.	1	-	-	-	-	-	1	-	-	-	-	-	43	43
27 Metallerzeugung und -bearbeitung	1	-	-	-	-	-	1	-	-	-	-	-	43	43
DK Maschinenbau	1	-	-	-	1	-	-	-	-	-	-	-	9	8
29 Maschinenbau	1	-	-	-	1	-	-	-	-	-	-	-	9	8
DN H.v. sonst. Erzeugnissen, Rückgewinnung	4	2	-	1	-	-	1	-	-	-	-	-	29	25
36 H.v. sonstigen Erzeugnissen	4	2	-	1	-	-	1	-	-	-	-	-	29	25
<b>F Bauwesen</b>	<b>10</b>	<b>4</b>	<b>2</b>	<b>1</b>	<b>2</b>	<b>1</b>	-	-	-	-	-	-	<b>37</b>	<b>29</b>
FA Bauwesen	10	4	2	1	2	1	-	-	-	-	-	-	37	29
45 Bauwesen	10	4	2	1	2	1	-	-	-	-	-	-	37	29
<b>G Handel, Rep. v. Kfz u. Gebrauchsgütern</b>	<b>7</b>	<b>2</b>	-	<b>3</b>	<b>1</b>	<b>1</b>	-	-	-	-	-	-	<b>28</b>	<b>24</b>
GA Handel, Rep. v. Kfz u. Gebrauchsgütern	7	2	-	3	1	1	-	-	-	-	-	-	28	24
50 Kfz-Handel, Rep. v. Kfz, Tankstellen	2	1	-	-	1	-	-	-	-	-	-	-	7	5
51 Handelsvermittlung u. GH (o.H.m.Kfz)	2	1	-	1	-	-	-	-	-	-	-	-	5	4
52 EH (o.Kfz, o.Tankst.), Rep. v. Gebr. g.	3	-	-	2	-	1	-	-	-	-	-	-	16	15
<b>H Beherbergungs- und Gaststättenw.</b>	<b>8</b>	-	<b>3</b>	<b>4</b>	<b>1</b>	-	-	-	-	-	-	-	<b>26</b>	<b>17</b>
HA Beherbergungs- und Gaststättenw.	8	-	3	4	1	-	-	-	-	-	-	-	26	17
55 Beherbergungs- und Gaststättenw.	8	-	3	4	1	-	-	-	-	-	-	-	26	17
<b>I Verkehr und Nachrichtenübermittlung</b>	<b>4</b>	<b>1</b>	<b>1</b>	<b>1</b>	<b>1</b>	-	-	-	-	-	-	-	<b>13</b>	<b>10</b>
IA Verkehr und Nachrichtenübermittlung	4	1	1	1	1	-	-	-	-	-	-	-	13	10
60 Landverkehr, Transp. i. Rohrfernleit.	3	1	1	1	-	-	-	-	-	-	-	-	7	4
64 Nachrichtenübermittlung	1	-	-	-	1	-	-	-	-	-	-	-	6	6
<b>J Kredit- und Versicherungswesen</b>	<b>3</b>	<b>1</b>	-	<b>1</b>	<b>1</b>	-	-	-	-	-	-	-	<b>9</b>	<b>8</b>
JA Kredit- und Versicherungswesen	3	1	-	1	1	-	-	-	-	-	-	-	9	8
65 Kreditwesen	2	-	-	1	1	-	-	-	-	-	-	-	8	8
67 M.d. Kredit- u. Vers. w. verbund. Tätigk.	1	1	-	-	-	-	-	-	-	-	-	-	1	-
<b>K Realitätenwesen, Unternehmensdienstl.</b>	<b>5</b>	<b>5</b>	-	-	-	-	-	-	-	-	-	-	<b>5</b>	-
KA Realitätenwesen, Unternehmensdienstl.	5	5	-	-	-	-	-	-	-	-	-	-	5	-
70 Realitätenwesen	1	1	-	-	-	-	-	-	-	-	-	-	1	-
74 Erbring. v. unternehmensbez. Dienstl.	4	4	-	-	-	-	-	-	-	-	-	-	4	-
<b>L Öffentl. Verwaltung, Sozialversich.</b>	<b>2</b>	-	-	-	<b>1</b>	-	<b>1</b>	-	-	-	-	-	<b>27</b>	<b>27</b>
LA Öffentl. Verwaltung, Sozialversich.	2	-	-	-	1	-	1	-	-	-	-	-	27	27
75 Öffentl. Verwaltung, Sozialversich.	2	-	-	-	1	-	1	-	-	-	-	-	27	27
<b>M Unterrichtswesen</b>	<b>4</b>	<b>1</b>	-	-	<b>1</b>	<b>1</b>	<b>1</b>	-	-	-	-	-	<b>49</b>	<b>49</b>
MA Unterrichtswesen	4	1	-	-	1	1	1	-	-	-	-	-	49	49
80 Unterrichtswesen	4	1	-	-	1	1	1	-	-	-	-	-	49	49

**Tabelle A5: Arbeitsstätten und Beschäftigte nach Gemeinden und Abteilungen der ÖNACE 1995**

ÖNACE 1995	Arbeitsstätten insgesamt	davon mit ... unselbständig Beschäftigten										Beschäftigte insgesamt	darunter unselbst. Beschäftigte	
		0	1	2 - 4	5 - 9	10 - 19	20 - 49	50 - 99	100 - 199	200 - 499	500 - 999			1000 und mehr
<b>N Gesundheits-, Veterinär- u. Sozialw.</b>	<b>3</b>	-	<b>1</b>	-	<b>2</b>	-	-	-	-	-	-	-	<b>15</b>	<b>12</b>
NA Gesundheits-, Veterinär- u. Sozialw.	3	-	1	-	2	-	-	-	-	-	-	-	15	12
85 Gesundheits-, Veterinär- u. Sozialw.	3	-	1	-	2	-	-	-	-	-	-	-	15	12
<b>O Erbring.v.sonst.öffentl.u.pers.Dienstl.</b>	<b>7</b>	<b>4</b>	-	<b>3</b>	-	-	-	-	-	-	-	-	<b>15</b>	<b>10</b>
OA Erbring.v.sonst.öffentl.u.pers.Dienstl.	7	4	-	3	-	-	-	-	-	-	-	-	15	10
91 Interessenvertretungen, Vereine	1	-	-	1	-	-	-	-	-	-	-	-	3	3
92 Kultur, Sport und Unterhaltung	1	1	-	-	-	-	-	-	-	-	-	-	1	-
93 Erbring. v. sonst. Dienstleistungen	5	3	-	2	-	-	-	-	-	-	-	-	11	7
<b>40428 Ostermiething</b>														
<b>zusammen</b>	<b>116</b>	<b>36</b>	<b>21</b>	<b>29</b>	<b>13</b>	<b>14</b>	<b>2</b>	<b>1</b>	-	-	-	-	<b>621</b>	<b>521</b>
<b>D Sachgütererzeugung</b>	<b>16</b>	<b>5</b>	<b>3</b>	<b>3</b>	<b>3</b>	<b>2</b>	-	-	-	-	-	-	<b>66</b>	<b>52</b>
DA H.v.Nahrungsm.u.Getränken,Tabakverarb.	6	2	1	1	1	1	-	-	-	-	-	-	27	21
15 H.v.Nahr.- u.Genussm.; Getränken	6	2	1	1	1	1	-	-	-	-	-	-	27	21
DB H.v.Textilien, Textilwaren u. Bekleidung	1	1	-	-	-	-	-	-	-	-	-	-	2	-
17 H.v.Textilien u.Textilwaren (o. Bekl.)	1	1	-	-	-	-	-	-	-	-	-	-	2	-
DD Be- u. Verarb. v. Holz (o.H.v.Möbeln)	1	-	-	-	1	-	-	-	-	-	-	-	6	6
20 Be- u. Verarb. v. Holz (o.H.v.Möbeln)	1	-	-	-	1	-	-	-	-	-	-	-	6	6
DI H.u.Bearb.v.Glas,H.v.W.a.Stein.u.Erden	2	-	1	1	-	-	-	-	-	-	-	-	4	3
26 H.u.Bea.v.Glas,H.v.W.a.Stein.u.Erden	2	-	1	1	-	-	-	-	-	-	-	-	4	3
DJ Metallerrz.u.-bearbeitung, H.v.Metallerrz.	2	1	1	-	-	-	-	-	-	-	-	-	3	1
28 H.v.Metallerrzeugnissen	2	1	1	-	-	-	-	-	-	-	-	-	3	1
DL H.v.Büromasch., Datenverarb.ger.	4	1	-	1	1	1	-	-	-	-	-	-	24	21
31 H.v.Ger.d.Elektrizitätserz., -verteil.	3	1	-	-	1	1	-	-	-	-	-	-	21	18
33 Medizin-,Mess-u.Regel.tech., Optik	1	-	-	1	-	-	-	-	-	-	-	-	3	3
<b>E Energie- und Wasserversorgung</b>	<b>2</b>	-	<b>1</b>	<b>1</b>	-	-	-	-	-	-	-	-	<b>4</b>	<b>4</b>
EA Energie- und Wasserversorgung	2	-	1	1	-	-	-	-	-	-	-	-	4	4
40 Energieversorgung	1	-	-	1	-	-	-	-	-	-	-	-	3	3
41 Wasserversorgung	1	-	1	-	-	-	-	-	-	-	-	-	1	1
<b>F Bauwesen</b>	<b>13</b>	<b>1</b>	<b>3</b>	<b>2</b>	<b>2</b>	<b>4</b>	<b>1</b>	-	-	-	-	-	<b>128</b>	<b>117</b>
FA Bauwesen	13	1	3	2	2	4	1	-	-	-	-	-	128	117
45 Bauwesen	13	1	3	2	2	4	1	-	-	-	-	-	128	117
<b>G Handel, Rep. v.Kfz u.Gebrauchsgütern</b>	<b>26</b>	<b>10</b>	<b>3</b>	<b>9</b>	<b>2</b>	<b>2</b>	-	-	-	-	-	-	<b>98</b>	<b>67</b>
GA Handel, Rep. v.Kfz u.Gebrauchsgütern	26	10	3	9	2	2	-	-	-	-	-	-	98	67
50 Kfz-Handel, Rep. v.Kfz. Tankstellen	2	-	-	1	1	-	-	-	-	-	-	-	9	7
51 Handelsvermittlung u.GH (o.H.m.Kfz)	3	2	-	-	1	-	-	-	-	-	-	-	9	6
52 EH (o.Kfz,o.Tankst.), Rep.v.Gebr.g.	21	8	3	8	-	2	-	-	-	-	-	-	80	54
<b>H Beherbergungs- und Gaststättenw.</b>	<b>11</b>	<b>4</b>	<b>5</b>	-	<b>2</b>	-	-	-	-	-	-	-	<b>31</b>	<b>16</b>
HA Beherbergungs- und Gaststättenw.	11	4	5	-	2	-	-	-	-	-	-	-	31	16
55 Beherbergungs- und Gaststättenw.	11	4	5	-	2	-	-	-	-	-	-	-	31	16
<b>I Verkehr und Nachrichtenübermittlung</b>	<b>4</b>	-	<b>1</b>	<b>1</b>	-	<b>2</b>	-	-	-	-	-	-	<b>33</b>	<b>32</b>
IA Verkehr und Nachrichtenübermittlung	4	-	1	1	-	2	-	-	-	-	-	-	33	32
60 Landverkehr,Transp. i. Rohrfernleit.	2	-	-	1	-	1	-	-	-	-	-	-	18	17
63 Hilfs-u.Nebentät.f.d.Verk., Reisebür.	1	-	1	-	-	-	-	-	-	-	-	-	1	1
64 Nachrichtenübermittlung	1	-	-	-	-	1	-	-	-	-	-	-	14	14
<b>J Kredit- und Versicherungswesen</b>	<b>7</b>	<b>2</b>	-	<b>2</b>	<b>3</b>	-	-	-	-	-	-	-	<b>31</b>	<b>26</b>
JA Kredit- und Versicherungswesen	7	2	-	2	3	-	-	-	-	-	-	-	31	26
65 Kreditwesen	3	-	-	1	2	-	-	-	-	-	-	-	17	17
66 Versicherungswesen	1	-	-	-	1	-	-	-	-	-	-	-	6	6
67 M.d.Kredit-u.Vers.w.verbund.Tätigk.	3	2	-	1	-	-	-	-	-	-	-	-	8	3

**Tabelle A5: Arbeitsstätten und Beschäftigte nach Gemeinden und Abteilungen der ÖNACE 1995**

ÖNACE 1995	Arbeitsstätten insgesamt	davon mit ... unselbständig Beschäftigten											Beschäftigte insgesamt	darunter unselbst. Beschäftigte	
		0	1	2 - 4	5 - 9	10 - 19	20 - 49	50 - 99	100 - 199	200 - 499	500 - 999	1000 und mehr			
<b>K Realitätenwesen, Unternehmensdienstl.</b>	<b>8</b>	<b>6</b>	<b>1</b>	<b>1</b>	-	-	-	-	-	-	-	-	-	<b>11</b>	<b>4</b>
KA Realitätenwesen, Unternehmensdienstl.	8	6	1	1	-	-	-	-	-	-	-	-	-	11	4
70 Realitätenwesen	2	1	1	-	-	-	-	-	-	-	-	-	-	2	1
72 Datenverarbeitung u. Datenbanken	2	1	-	1	-	-	-	-	-	-	-	-	-	5	3
74 Erbring.v.unternehmensbez.Dienstl.	4	4	-	-	-	-	-	-	-	-	-	-	-	4	-
<b>L Öffentl. Verwaltung, Sozialversich.</b>	<b>3</b>	-	-	<b>1</b>	-	<b>2</b>	-	-	-	-	-	-	-	<b>29</b>	<b>29</b>
LA Öffentl. Verwaltung, Sozialversich.	3	-	-	1	-	2	-	-	-	-	-	-	-	29	29
75 Öffentl. Verwaltung, Sozialversich.	3	-	-	1	-	2	-	-	-	-	-	-	-	29	29
<b>M Unterrichtswesen</b>	<b>6</b>	<b>1</b>	<b>1</b>	-	<b>1</b>	<b>2</b>	<b>1</b>	-	-	-	-	-	-	<b>73</b>	<b>71</b>
MA Unterrichtswesen	6	1	1	-	1	2	1	-	-	-	-	-	-	73	71
80 Unterrichtswesen	6	1	1	-	1	2	1	-	-	-	-	-	-	73	71
<b>N Gesundheits-, Veterinär- u. Sozialw.</b>	<b>7</b>	<b>3</b>	-	<b>3</b>	-	-	-	<b>1</b>	-	-	-	-	-	<b>90</b>	<b>84</b>
NA Gesundheits-, Veterinär- u. Sozialw.	7	3	-	3	-	-	-	1	-	-	-	-	-	90	84
85 Gesundheits-, Veterinär- u. Sozialw.	7	3	-	3	-	-	-	1	-	-	-	-	-	90	84
<b>O Erbring.v.sonst.öffentl.u.pers.Dienstl.</b>	<b>13</b>	<b>4</b>	<b>3</b>	<b>6</b>	-	-	-	-	-	-	-	-	-	<b>27</b>	<b>19</b>
OA Erbring.v.sonst.öffentl.u.pers.Dienstl.	13	4	3	6	-	-	-	-	-	-	-	-	-	27	19
90 Abwasser- u.Abfallbes.u.s.Entsorg.	4	-	1	3	-	-	-	-	-	-	-	-	-	10	9
91 Interessenvertretungen, Vereine	1	-	1	-	-	-	-	-	-	-	-	-	-	1	1
92 Kultur, Sport und Unterhaltung	3	1	1	1	-	-	-	-	-	-	-	-	-	5	3
93 Erbring. v. sonst. Dienstleistungen	5	3	-	2	-	-	-	-	-	-	-	-	-	11	6
<b>40429 Palting</b>															
<b>zusammen</b>	<b>34</b>	<b>10</b>	<b>5</b>	<b>11</b>	<b>5</b>	<b>2</b>	<b>1</b>	-	-	-	-	-	-	<b>155</b>	<b>129</b>
<b>D Sachgütererzeugung</b>	<b>13</b>	<b>5</b>	<b>1</b>	<b>4</b>	<b>1</b>	<b>2</b>	-	-	-	-	-	-	-	<b>60</b>	<b>46</b>
DA H.v.Nahrungsm.u.Getränken,Tabakverarb.	1	-	-	1	-	-	-	-	-	-	-	-	-	4	3
15 H.v.Nahr.- u.Genussm.; Getränken	1	-	-	1	-	-	-	-	-	-	-	-	-	4	3
DB H.v.Textilien, Textilwaren u. Bekleidung	2	1	-	1	-	-	-	-	-	-	-	-	-	6	4
17 H.v.Textilien u.Textilwaren (o. Bekl.)	1	-	-	1	-	-	-	-	-	-	-	-	-	5	4
18 H.v.Bekleidung	1	1	-	-	-	-	-	-	-	-	-	-	-	1	-
DC Ledererz. u. -verarbeitung, H.v.Schuhen	1	-	-	-	1	-	-	-	-	-	-	-	-	6	6
19 Ledererzeugung und -verarbeitung	1	-	-	-	1	-	-	-	-	-	-	-	-	6	6
DD Be- u. Verarb. v. Holz (o.H.v.Möbeln)	2	1	-	-	-	1	-	-	-	-	-	-	-	20	17
20 Be- u. Verarb. v. Holz (o.H.v.Möbeln)	2	1	-	-	-	1	-	-	-	-	-	-	-	20	17
DI H.u.Bearb.v.Glas,H.v.W.a.Stein.u.Erden	1	-	1	-	-	-	-	-	-	-	-	-	-	2	1
26 H.u.Bea.v.Glas,H.v.W.a.Stein.u.Erden	1	-	1	-	-	-	-	-	-	-	-	-	-	2	1
DJ Metallerrz.u.-bearbeitung, H.v.Metallerrz.	1	-	-	-	-	1	-	-	-	-	-	-	-	12	10
28 H.v.Metallerrzeugnissen	1	-	-	-	-	1	-	-	-	-	-	-	-	12	10
DK Maschinenbau	2	1	-	1	-	-	-	-	-	-	-	-	-	5	3
29 Maschinenbau	2	1	-	1	-	-	-	-	-	-	-	-	-	5	3
DN H.v.sonst. Erzeugnissen,Rückgewinnung	3	2	-	1	-	-	-	-	-	-	-	-	-	5	2
36 H.v.sonstigen Erzeugnissen	3	2	-	1	-	-	-	-	-	-	-	-	-	5	2
<b>F Bauwesen</b>	<b>4</b>	<b>2</b>	-	<b>1</b>	<b>1</b>	-	-	-	-	-	-	-	-	<b>10</b>	<b>7</b>
FA Bauwesen	4	2	-	1	1	-	-	-	-	-	-	-	-	10	7
45 Bauwesen	4	2	-	1	1	-	-	-	-	-	-	-	-	10	7
<b>G Handel, Rep. v.Kfz u.Gebrauchsgütern</b>	<b>8</b>	<b>2</b>	<b>3</b>	<b>1</b>	<b>1</b>	-	<b>1</b>	-	-	-	-	-	-	<b>52</b>	<b>46</b>
GA Handel, Rep. v.Kfz u.Gebrauchsgütern	8	2	3	1	1	-	1	-	-	-	-	-	-	52	46
50 Kfz-Handel, Rep. v.Kfz, Tankstellen	2	1	1	-	-	-	-	-	-	-	-	-	-	3	1
51 Handelsvermittlung u.GH (o.H.m.Kfz)	3	1	-	1	-	-	1	-	-	-	-	-	-	36	34
52 EH (o.Kfz,o.Tankst.), Rep.v.Gebr.g.	3	-	2	-	1	-	-	-	-	-	-	-	-	13	11

**Tabelle A5: Arbeitsstätten und Beschäftigte nach Gemeinden und Abteilungen der ÖNACE 1995**

ÖNACE 1995	Arbeitsstätten insgesamt	davon mit ... unselbständig Beschäftigten											Beschäftigte insgesamt	darunter unselbst. Beschäftigte	
		0	1	2 - 4	5 - 9	10 - 19	20 - 49	50 - 99	100 - 199	200 - 499	500 - 999	1000 und mehr			
<b>H Beherbergungs- und Gaststättenw.</b>	<b>2</b>	<b>1</b>	-	<b>1</b>	-	-	-	-	-	-	-	-	-	<b>4</b>	<b>2</b>
HA Beherbergungs- und Gaststättenw.	2	1	-	1	-	-	-	-	-	-	-	-	-	4	2
55 Beherbergungs- und Gaststättenw.	2	1	-	1	-	-	-	-	-	-	-	-	-	4	2
<b>J Kredit- und Versicherungswesen</b>	<b>1</b>	-	-	<b>1</b>	-	-	-	-	-	-	-	-	-	<b>4</b>	<b>4</b>
JA Kredit- und Versicherungswesen	1	-	-	1	-	-	-	-	-	-	-	-	-	4	4
65 Kreditwesen	1	-	-	1	-	-	-	-	-	-	-	-	-	4	4
<b>L Öffentl. Verwaltung, Sozialversich.</b>	<b>2</b>	-	-	<b>1</b>	<b>1</b>	-	-	-	-	-	-	-	-	<b>10</b>	<b>10</b>
LA Öffentl. Verwaltung, Sozialversich.	2	-	-	1	1	-	-	-	-	-	-	-	-	10	10
75 Öffentl. Verwaltung, Sozialversich.	2	-	-	1	1	-	-	-	-	-	-	-	-	10	10
<b>M Unterrichtswesen</b>	<b>2</b>	-	-	<b>1</b>	<b>1</b>	-	-	-	-	-	-	-	-	<b>11</b>	<b>11</b>
MA Unterrichtswesen	2	-	-	1	1	-	-	-	-	-	-	-	-	11	11
80 Unterrichtswesen	2	-	-	1	1	-	-	-	-	-	-	-	-	11	11
<b>N Gesundheits-, Veterinär- u. Sozialw.</b>	<b>1</b>	-	-	<b>1</b>	-	-	-	-	-	-	-	-	-	<b>3</b>	<b>2</b>
NA Gesundheits-, Veterinär- u. Sozialw.	1	-	-	1	-	-	-	-	-	-	-	-	-	3	2
85 Gesundheits-, Veterinär- u. Sozialw.	1	-	-	1	-	-	-	-	-	-	-	-	-	3	2
<b>O Erbring.v.sonst.öffentl.u.pers.Dienstl.</b>	<b>1</b>	-	<b>1</b>	-	-	-	-	-	-	-	-	-	-	<b>1</b>	<b>1</b>
OA Erbring.v.sonst.öffentl.u.pers.Dienstl.	1	-	1	-	-	-	-	-	-	-	-	-	-	1	1
91 Interessenvertretungen, Vereine	1	-	1	-	-	-	-	-	-	-	-	-	-	1	1

**40430 Perwang am Grabensee**

<b>zusammen</b>	<b>19</b>	<b>2</b>	<b>7</b>	<b>7</b>	<b>1</b>	<b>1</b>	<b>1</b>	-	-	-	-	-	-	<b>82</b>	<b>73</b>
<b>D Sachgüterzeugung</b>	<b>6</b>	<b>1</b>	<b>2</b>	<b>2</b>	-	<b>1</b>	-	-	-	-	-	-	-	<b>22</b>	<b>18</b>
DA H.v.Nahrungsm.u.Getränken,Tabakverarb.	2	-	1	1	-	-	-	-	-	-	-	-	-	4	3
15 H.v.Nahr.- u.Genussm.; Getränken	2	-	1	1	-	-	-	-	-	-	-	-	-	4	3
DD Be- u. Verarb. v. Holz (o.H.v.Möbeln)	2	-	1	1	-	-	-	-	-	-	-	-	-	7	5
20 Be- u. Verarb. v. Holz (o.H.v.Möbeln)	2	-	1	1	-	-	-	-	-	-	-	-	-	7	5
DN H.v.sonst. Erzeugnissen,Rückgewinnung	2	1	-	-	-	1	-	-	-	-	-	-	-	11	10
36 H.v.sonstigen Erzeugnissen	2	1	-	-	-	1	-	-	-	-	-	-	-	11	10
<b>F Bauwesen</b>	<b>3</b>	-	<b>1</b>	<b>1</b>	-	-	<b>1</b>	-	-	-	-	-	-	<b>37</b>	<b>34</b>
FA Bauwesen	3	-	1	1	-	-	1	-	-	-	-	-	-	37	34
45 Bauwesen	3	-	1	1	-	-	1	-	-	-	-	-	-	37	34
<b>H Beherbergungs- und Gaststättenw.</b>	<b>3</b>	<b>1</b>	<b>2</b>	-	-	-	-	-	-	-	-	-	-	<b>3</b>	<b>2</b>
HA Beherbergungs- und Gaststättenw.	3	1	2	-	-	-	-	-	-	-	-	-	-	3	2
55 Beherbergungs- und Gaststättenw.	3	1	2	-	-	-	-	-	-	-	-	-	-	3	2
<b>I Verkehr und Nachrichtenübermittlung</b>	<b>1</b>	-	-	<b>1</b>	-	-	-	-	-	-	-	-	-	<b>2</b>	<b>2</b>
IA Verkehr und Nachrichtenübermittlung	1	-	-	1	-	-	-	-	-	-	-	-	-	2	2
60 Landverkehr,Transp. i. Rohrfernleit.	1	-	-	1	-	-	-	-	-	-	-	-	-	2	2
<b>J Kredit- und Versicherungswesen</b>	<b>1</b>	-	-	<b>1</b>	-	-	-	-	-	-	-	-	-	<b>4</b>	<b>4</b>
JA Kredit- und Versicherungswesen	1	-	-	1	-	-	-	-	-	-	-	-	-	4	4
65 Kreditwesen	1	-	-	1	-	-	-	-	-	-	-	-	-	4	4
<b>K Realitätenwesen, Unternehmensdienstl.</b>	<b>1</b>	-	<b>1</b>	-	-	-	-	-	-	-	-	-	-	<b>2</b>	<b>1</b>
KA Realitätenwesen, Unternehmensdienstl.	1	-	1	-	-	-	-	-	-	-	-	-	-	2	1
74 Erbring.v.unternehmensbez.Dienstl.	1	-	1	-	-	-	-	-	-	-	-	-	-	2	1
<b>L Öffentl. Verwaltung, Sozialversich.</b>	<b>1</b>	-	-	<b>1</b>	-	-	-	-	-	-	-	-	-	<b>3</b>	<b>3</b>
LA Öffentl. Verwaltung, Sozialversich.	1	-	-	1	-	-	-	-	-	-	-	-	-	3	3
75 Öffentl. Verwaltung, Sozialversich.	1	-	-	1	-	-	-	-	-	-	-	-	-	3	3

**Tabelle A5: Arbeitsstätten und Beschäftigte nach Gemeinden und Abteilungen der ÖNACE 1995**

ÖNACE 1995	Arbeitsstätten insgesamt	davon mit ... unselbständig Beschäftigten											Beschäftigte insgesamt	darunter unselbst. Beschäftigte	
		0	1	2 - 4	5 - 9	10 - 19	20 - 49	50 - 99	100 - 199	200 - 499	500 - 999	1000 und mehr			
<b>M Unterrichtswesen</b>	<b>2</b>	-	-	<b>1</b>	<b>1</b>	-	-	-	-	-	-	-	-	<b>8</b>	<b>8</b>
MA Unterrichtswesen	2	-	-	1	1	-	-	-	-	-	-	-	-	8	8
80 Unterrichtswesen	2	-	-	1	1	-	-	-	-	-	-	-	-	8	8
<b>O Erbring.v.sonst.öffentl.u.pers.Dienstl.</b>	<b>1</b>	-	<b>1</b>	-	-	-	-	-	-	-	-	-	-	<b>1</b>	<b>1</b>
OA Erbring.v.sonst.öffentl.u.pers.Dienstl.	1	-	1	-	-	-	-	-	-	-	-	-	-	1	1
91 Interessenvertretungen, Vereine	1	-	1	-	-	-	-	-	-	-	-	-	-	1	1
<b>40431 Pfaffstätt</b>															
<b>zusammen</b>	<b>24</b>	<b>4</b>	<b>8</b>	<b>6</b>	<b>2</b>	<b>4</b>	-	-	-	-	-	-	-	<b>115</b>	<b>99</b>
<b>C Bergbau;Gewinn.v.Steinen u.Erden</b>	<b>1</b>	-	-	<b>1</b>	-	-	-	-	-	-	-	-	-	<b>3</b>	<b>3</b>
CB Erzbergb., Gewinnung v.Steinen u.Erden	1	-	-	1	-	-	-	-	-	-	-	-	-	3	3
14 Gew.v.Steinen u.Erden;sonst.Bergb.	1	-	-	1	-	-	-	-	-	-	-	-	-	3	3
<b>D Sachgütererzeugung</b>	<b>3</b>	<b>1</b>	-	<b>1</b>	-	<b>1</b>	-	-	-	-	-	-	-	<b>21</b>	<b>18</b>
DA H.v.Nahrungsm.u.Getränken,Tabakverarb.	1	-	-	1	-	-	-	-	-	-	-	-	-	4	2
15 H.v.Nahr.- u.Genussm.; Getränken	1	-	-	1	-	-	-	-	-	-	-	-	-	4	2
DD Be- u. Verarb. v. Holz (o.H.v.Möbeln)	2	1	-	-	-	1	-	-	-	-	-	-	-	17	16
20 Be- u. Verarb. v. Holz (o.H.v.Möbeln)	2	1	-	-	-	1	-	-	-	-	-	-	-	17	16
<b>F Bauwesen</b>	<b>2</b>	-	<b>1</b>	-	-	<b>1</b>	-	-	-	-	-	-	-	<b>17</b>	<b>16</b>
FA Bauwesen	2	-	1	-	-	1	-	-	-	-	-	-	-	17	16
45 Bauwesen	2	-	1	-	-	1	-	-	-	-	-	-	-	17	16
<b>G Handel, Rep. v.Kfz u.Gebrauchsgütern</b>	<b>7</b>	<b>1</b>	<b>2</b>	<b>1</b>	<b>1</b>	<b>2</b>	-	-	-	-	-	-	-	<b>45</b>	<b>41</b>
GA Handel, Rep. v.Kfz u.Gebrauchsgütern	7	1	2	1	1	2	-	-	-	-	-	-	-	45	41
50 Kfz-Handel, Rep. v.Kfz, Tankstellen	2	1	-	-	-	1	-	-	-	-	-	-	-	20	18
51 Handelsvermittlung u.GH (o.H.m.Kfz)	3	-	1	-	1	1	-	-	-	-	-	-	-	19	18
52 EH (o.Kfz,o.Tankst.), Rep.v.Gebr.g.	2	-	1	1	-	-	-	-	-	-	-	-	-	6	5
<b>H Beherbergungs- und Gaststättenw.</b>	<b>2</b>	-	<b>2</b>	-	-	-	-	-	-	-	-	-	-	<b>5</b>	<b>2</b>
HA Beherbergungs- und Gaststättenw.	2	-	2	-	-	-	-	-	-	-	-	-	-	5	2
55 Beherbergungs- und Gaststättenw.	2	-	2	-	-	-	-	-	-	-	-	-	-	5	2
<b>I Verkehr und Nachrichtenübermittlung</b>	<b>1</b>	-	-	<b>1</b>	-	-	-	-	-	-	-	-	-	<b>3</b>	<b>2</b>
IA Verkehr und Nachrichtenübermittlung	1	-	-	1	-	-	-	-	-	-	-	-	-	3	2
60 Landverkehr,Transp. i. Rohrfernleit.	1	-	-	1	-	-	-	-	-	-	-	-	-	3	2
<b>J Kredit- und Versicherungswesen</b>	<b>1</b>	-	-	<b>1</b>	-	-	-	-	-	-	-	-	-	<b>2</b>	<b>2</b>
JA Kredit- und Versicherungswesen	1	-	-	1	-	-	-	-	-	-	-	-	-	2	2
65 Kreditwesen	1	-	-	1	-	-	-	-	-	-	-	-	-	2	2
<b>K Realitätenwesen, Unternehmensdienstl.</b>	<b>2</b>	<b>2</b>	-	-	-	-	-	-	-	-	-	-	-	<b>2</b>	<b>-</b>
KA Realitätenwesen, Unternehmensdienstl.	2	2	-	-	-	-	-	-	-	-	-	-	-	2	-
74 Erbring.v.unternehmensbez.Dienstl.	2	2	-	-	-	-	-	-	-	-	-	-	-	2	-
<b>L Öffentl. Verwaltung, Sozialversich.</b>	<b>2</b>	-	<b>1</b>	<b>1</b>	-	-	-	-	-	-	-	-	-	<b>5</b>	<b>5</b>
LA Öffentl. Verwaltung, Sozialversich.	2	-	1	1	-	-	-	-	-	-	-	-	-	5	5
75 Öffentl. Verwaltung, Sozialversich.	2	-	1	1	-	-	-	-	-	-	-	-	-	5	5
<b>M Unterrichtswesen</b>	<b>1</b>	-	-	-	<b>1</b>	-	-	-	-	-	-	-	-	<b>8</b>	<b>8</b>
MA Unterrichtswesen	1	-	-	-	1	-	-	-	-	-	-	-	-	8	8
80 Unterrichtswesen	1	-	-	-	1	-	-	-	-	-	-	-	-	8	8
<b>N Gesundheits-, Veterinär- u. Sozialw.</b>	<b>1</b>	-	<b>1</b>	-	-	-	-	-	-	-	-	-	-	<b>2</b>	<b>1</b>
NA Gesundheits-, Veterinär- u. Sozialw.	1	-	1	-	-	-	-	-	-	-	-	-	-	2	1
85 Gesundheits-, Veterinär- u. Sozialw.	1	-	1	-	-	-	-	-	-	-	-	-	-	2	1

**Tabelle A5: Arbeitsstätten und Beschäftigte nach Gemeinden und Abteilungen der ÖNACE 1995**

ÖNACE 1995	Arbeitsstätten insgesamt	davon mit ... unselbständig Beschäftigten										Beschäftigte insgesamt	darunter unselbst. Beschäftigte		
		0	1	2 - 4	5 - 9	10 - 19	20 - 49	50 - 99	100 - 199	200 - 499	500 - 999			1000 und mehr	
<b>O Erbring.v.sonst.öffentl.u.pers.Dienstl.</b>	<b>1</b>	-	<b>1</b>	-	-	-	-	-	-	-	-	-	-	<b>2</b>	<b>1</b>
OA Erbring.v.sonst.öffentl.u.pers.Dienstl.	1	-	1	-	-	-	-	-	-	-	-	-	-	2	1
93 Erbring. v. sonst. Dienstleistungen	1	-	1	-	-	-	-	-	-	-	-	-	-	2	1
<b>40432 Pischelsdorf am Engelbach</b>															
<b>zusammen</b>	<b>50</b>	<b>21</b>	<b>9</b>	<b>9</b>	<b>8</b>	<b>1</b>	<b>2</b>	-	-	-	-	-	-	<b>220</b>	<b>163</b>
<b>C Bergbau;Gewinn.v.Steinen u.Erden</b>	<b>1</b>	-	-	<b>1</b>	-	-	-	-	-	-	-	-	-	<b>2</b>	<b>2</b>
CB Erzbergb., Gewinnung v.Steinen u.Erden	1	-	-	1	-	-	-	-	-	-	-	-	-	2	2
14 Gew.v.Steinen u.Erden;sonst.Bergb.	1	-	-	1	-	-	-	-	-	-	-	-	-	2	2
<b>D Sachgütererzeugung</b>	<b>11</b>	<b>5</b>	<b>3</b>	<b>2</b>	<b>1</b>	-	-	-	-	-	-	-	-	<b>28</b>	<b>17</b>
DA H.v.Nahrungsm.u.Getränken,Tabakverarb.	2	-	2	-	-	-	-	-	-	-	-	-	-	5	2
15 H.v.Nahr.- u.Genussm.; Getränken	2	-	2	-	-	-	-	-	-	-	-	-	-	5	2
DD Be- u. Verarb. v. Holz (o.H.v.Möbeln)	3	2	-	1	-	-	-	-	-	-	-	-	-	5	2
20 Be- u. Verarb. v. Holz (o.H.v.Möbeln)	3	2	-	1	-	-	-	-	-	-	-	-	-	5	2
DI H.u.Bearb.v.Glas,H.v.W.a.Stein.u.Erden	1	1	-	-	-	-	-	-	-	-	-	-	-	1	-
26 H.u.Bea.v.Glas,H.v.W.a.Stein.u.Erden	1	1	-	-	-	-	-	-	-	-	-	-	-	1	-
DJ Metallerg.u.-bearbeitung, H.v.Metallerg.	2	1	-	-	1	-	-	-	-	-	-	-	-	11	9
28 H.v.Metallergzeugnissen	2	1	-	-	1	-	-	-	-	-	-	-	-	11	9
DK Maschinenbau	1	-	1	-	-	-	-	-	-	-	-	-	-	2	1
29 Maschinenbau	1	-	1	-	-	-	-	-	-	-	-	-	-	2	1
DL H.v.Büromasch., Datenverarb.ger.	1	1	-	-	-	-	-	-	-	-	-	-	-	1	-
31 H.v.Ger.d.Elektrizitätserz., -verteil.	1	1	-	-	-	-	-	-	-	-	-	-	-	1	-
DN H.v.sonst. Erzeugnissen,Rückgewinnung	1	-	-	1	-	-	-	-	-	-	-	-	-	3	3
36 H.v.sonstigen Erzeugnissen	1	-	-	1	-	-	-	-	-	-	-	-	-	3	3
<b>F Bauwesen</b>	<b>5</b>	<b>1</b>	-	<b>1</b>	<b>1</b>	<b>1</b>	<b>1</b>	-	-	-	-	-	-	<b>53</b>	<b>46</b>
FA Bauwesen	5	1	-	1	1	1	1	-	-	-	-	-	-	53	46
45 Bauwesen	5	1	-	1	1	1	1	-	-	-	-	-	-	53	46
<b>G Handel, Rep. v.Kfz u.Gebrauchsgütern</b>	<b>9</b>	<b>3</b>	<b>2</b>	<b>2</b>	<b>2</b>	-	-	-	-	-	-	-	-	<b>30</b>	<b>20</b>
GA Handel, Rep. v.Kfz u.Gebrauchsgütern	9	3	2	2	2	-	-	-	-	-	-	-	-	30	20
50 Kfz-Handel, Rep. v.Kfz, Tankstellen	3	1	-	1	1	-	-	-	-	-	-	-	-	13	10
51 Handelsvermittlung u.GH (o.H.m.Kfz)	1	-	-	-	1	-	-	-	-	-	-	-	-	6	5
52 EH (o.Kfz,o.Tankst.), Rep.v.Gebr.g.	5	2	2	1	-	-	-	-	-	-	-	-	-	11	5
<b>H Beherbergungs- und Gaststättenw.</b>	<b>6</b>	<b>4</b>	<b>2</b>	-	-	-	-	-	-	-	-	-	-	<b>18</b>	<b>2</b>
HA Beherbergungs- und Gaststättenw.	6	4	2	-	-	-	-	-	-	-	-	-	-	18	2
55 Beherbergungs- und Gaststättenw.	6	4	2	-	-	-	-	-	-	-	-	-	-	18	2
<b>I Verkehr und Nachrichtenübermittlung</b>	<b>6</b>	<b>3</b>	<b>1</b>	<b>1</b>	-	-	<b>1</b>	-	-	-	-	-	-	<b>44</b>	<b>38</b>
IA Verkehr und Nachrichtenübermittlung	6	3	1	1	-	-	1	-	-	-	-	-	-	44	38
60 Landverkehr,Transp. i. Rohrfernleit.	5	3	-	1	-	-	1	-	-	-	-	-	-	43	37
64 Nachrichtenübermittlung	1	-	1	-	-	-	-	-	-	-	-	-	-	1	1
<b>J Kredit- und Versicherungswesen</b>	<b>4</b>	<b>3</b>	-	<b>1</b>	-	-	-	-	-	-	-	-	-	<b>7</b>	<b>4</b>
JA Kredit- und Versicherungswesen	4	3	-	1	-	-	-	-	-	-	-	-	-	7	4
65 Kreditwesen	1	-	-	1	-	-	-	-	-	-	-	-	-	4	4
67 M.d.Kredit-u.Vers.w.verbund.Tätigk.	3	3	-	-	-	-	-	-	-	-	-	-	-	3	-
<b>K Realitätenwesen, Unternehmensdienstl.</b>	<b>1</b>	<b>1</b>	-	-	-	-	-	-	-	-	-	-	-	<b>1</b>	<b>-</b>
KA Realitätenwesen, Unternehmensdienstl.	1	1	-	-	-	-	-	-	-	-	-	-	-	1	-
74 Erbring.v.unternehmensbez.Dienstl.	1	1	-	-	-	-	-	-	-	-	-	-	-	1	-
<b>L Öffentl. Verwaltung, Sozialversich.</b>	<b>1</b>	-	-	-	<b>1</b>	-	-	-	-	-	-	-	-	<b>9</b>	<b>9</b>
LA Öffentl. Verwaltung, Sozialversich.	1	-	-	-	1	-	-	-	-	-	-	-	-	9	9
75 Öffentl. Verwaltung, Sozialversich.	1	-	-	-	1	-	-	-	-	-	-	-	-	9	9



**Tabelle A5: Arbeitsstätten und Beschäftigte nach Gemeinden und Abteilungen der ÖNACE 1995**

ÖNACE 1995	Arbeitsstätten insgesamt	davon mit ... unselbständig Beschäftigten										Beschäftigte insgesamt	darunter unselbst. Beschäftigte		
		0	1	2 - 4	5 - 9	10 - 19	20 - 49	50 - 99	100 - 199	200 - 499	500 - 999			1000 und mehr	
<b>M Unterrichtswesen</b>	<b>2</b>	-	-	-	<b>2</b>	-	-	-	-	-	-	-	-	<b>12</b>	<b>12</b>
MA Unterrichtswesen	2	-	-	-	2	-	-	-	-	-	-	-	-	12	12
80 Unterrichtswesen	2	-	-	-	2	-	-	-	-	-	-	-	-	12	12
<b>N Gesundheits-, Veterinär- u. Sozialw.</b>	<b>1</b>	-	-	<b>1</b>	-	-	-	-	-	-	-	-	-	<b>4</b>	<b>3</b>
NA Gesundheits-, Veterinär- u. Sozialw.	1	-	-	1	-	-	-	-	-	-	-	-	-	4	3
85 Gesundheits-, Veterinär- u. Sozialw.	1	-	-	1	-	-	-	-	-	-	-	-	-	4	3
<b>O Erbring.v.sonst.öffentl.u.pers.Dienstl.</b>	<b>3</b>	<b>1</b>	<b>1</b>	-	<b>1</b>	-	-	-	-	-	-	-	-	<b>12</b>	<b>10</b>
OA Erbring.v.sonst.öffentl.u.pers.Dienstl.	3	1	1	-	1	-	-	-	-	-	-	-	-	12	10
92 Kultur, Sport und Unterhaltung	1	-	-	-	1	-	-	-	-	-	-	-	-	9	9
93 Erbring. v. sonst. Dienstleistungen	2	1	1	-	-	-	-	-	-	-	-	-	-	3	1
<b>40433 Polling im Innkreis</b>															
<b>zusammen</b>	<b>34</b>	<b>13</b>	<b>5</b>	<b>7</b>	<b>6</b>	<b>1</b>	<b>2</b>	-	-	-	-	-	-	<b>161</b>	<b>134</b>
<b>D Sachgütererzeugung</b>	<b>6</b>	<b>1</b>	<b>1</b>	-	<b>2</b>	<b>1</b>	<b>1</b>	-	-	-	-	-	-	<b>59</b>	<b>51</b>
DD Be- u. Verarb. v. Holz (o.H.v.Möbeln)	1	-	-	-	-	1	-	-	-	-	-	-	-	12	10
20 Be- u. Verarb. v. Holz (o.H.v.Möbeln)	1	-	-	-	-	1	-	-	-	-	-	-	-	12	10
DE H.u.Verarb.v.Papier u.Pappe, Verlagsw.	1	-	1	-	-	-	-	-	-	-	-	-	-	2	1
22 Verlagsw., Druckerei,Vervielfältig.	1	-	1	-	-	-	-	-	-	-	-	-	-	2	1
DJ Metallerz.u.-bearbeitung, H.v.Metallerz.	1	-	-	-	-	-	1	-	-	-	-	-	-	29	28
28 H.v.Metallerzeugnissen	1	-	-	-	-	-	1	-	-	-	-	-	-	29	28
DN H.v.sonst. Erzeugnissen,Rückgewinnung	3	1	-	-	2	-	-	-	-	-	-	-	-	16	12
36 H.v.sonstigen Erzeugnissen	2	1	-	-	1	-	-	-	-	-	-	-	-	8	5
37 Rückgewinnung (Recycling)	1	-	-	-	1	-	-	-	-	-	-	-	-	8	7
<b>F Bauwesen</b>	<b>3</b>	<b>1</b>	-	-	<b>1</b>	-	<b>1</b>	-	-	-	-	-	-	<b>41</b>	<b>39</b>
FA Bauwesen	3	1	-	-	1	-	1	-	-	-	-	-	-	41	39
45 Bauwesen	3	1	-	-	1	-	1	-	-	-	-	-	-	41	39
<b>G Handel, Rep. v.Kfz u.Gebrauchsgütern</b>	<b>6</b>	<b>3</b>	<b>1</b>	<b>2</b>	-	-	-	-	-	-	-	-	-	<b>12</b>	<b>7</b>
GA Handel, Rep. v.Kfz u.Gebrauchsgütern	6	3	1	2	-	-	-	-	-	-	-	-	-	12	7
51 Handelsvermittlung u.GH (o.H.m.Kfz)	4	3	-	1	-	-	-	-	-	-	-	-	-	6	2
52 EH (o.Kfz,o.Tankst.), Rep.v.Gebr.g.	2	-	1	1	-	-	-	-	-	-	-	-	-	6	5
<b>H Beherbergungs- und Gaststättenw.</b>	<b>3</b>	<b>1</b>	<b>1</b>	<b>1</b>	-	-	-	-	-	-	-	-	-	<b>9</b>	<b>5</b>
HA Beherbergungs- und Gaststättenw.	3	1	1	1	-	-	-	-	-	-	-	-	-	9	5
55 Beherbergungs- und Gaststättenw.	3	1	1	1	-	-	-	-	-	-	-	-	-	9	5
<b>I Verkehr und Nachrichtenübermittlung</b>	<b>2</b>	<b>1</b>	-	<b>1</b>	-	-	-	-	-	-	-	-	-	<b>5</b>	<b>4</b>
IA Verkehr und Nachrichtenübermittlung	2	1	-	1	-	-	-	-	-	-	-	-	-	5	4
60 Landverkehr,Transp. i. Rohrfernleit.	1	1	-	-	-	-	-	-	-	-	-	-	-	1	-
64 Nachrichtenübermittlung	1	-	-	1	-	-	-	-	-	-	-	-	-	4	4
<b>J Kredit- und Versicherungswesen</b>	<b>2</b>	<b>1</b>	-	<b>1</b>	-	-	-	-	-	-	-	-	-	<b>4</b>	<b>3</b>
JA Kredit- und Versicherungswesen	2	1	-	1	-	-	-	-	-	-	-	-	-	4	3
65 Kreditwesen	1	-	-	1	-	-	-	-	-	-	-	-	-	3	3
67 M.d.Kredit-u.Vers.w.verbund.Tätigk.	1	1	-	-	-	-	-	-	-	-	-	-	-	1	-
<b>K Realitätenwesen, Unternehmensdienstl.</b>	<b>2</b>	<b>2</b>	-	-	-	-	-	-	-	-	-	-	-	<b>2</b>	-
KA Realitätenwesen, Unternehmensdienstl.	2	2	-	-	-	-	-	-	-	-	-	-	-	2	-
72 Datenverarbeitung u. Datenbanken	1	1	-	-	-	-	-	-	-	-	-	-	-	1	-
74 Erbring.v.unternehmensbez.Dienstl.	1	1	-	-	-	-	-	-	-	-	-	-	-	1	-
<b>L Öffentl. Verwaltung, Sozialversich.</b>	<b>2</b>	-	<b>1</b>	-	<b>1</b>	-	-	-	-	-	-	-	-	<b>6</b>	<b>6</b>
LA Öffentl. Verwaltung, Sozialversich.	2	-	1	-	1	-	-	-	-	-	-	-	-	6	6
75 Öffentl. Verwaltung, Sozialversich.	2	-	1	-	1	-	-	-	-	-	-	-	-	6	6

**Tabelle A5: Arbeitsstätten und Beschäftigte nach Gemeinden und Abteilungen der ÖNACE 1995**

ÖNACE 1995	Arbeitsstätten insgesamt	davon mit ... unselbständig Beschäftigten											Beschäftigte insgesamt	darunter unselbst. Beschäftigte	
		0	1	2 - 4	5 - 9	10 - 19	20 - 49	50 - 99	100 - 199	200 - 499	500 - 999	1000 und mehr			
<b>M Unterrichtswesen</b>	<b>2</b>	-	-	<b>1</b>	<b>1</b>	-	-	-	-	-	-	-	-	<b>9</b>	<b>9</b>
MA Unterrichtswesen	2	-	-	1	1	-	-	-	-	-	-	-	-	9	9
80 Unterrichtswesen	2	-	-	1	1	-	-	-	-	-	-	-	-	9	9
<b>N Gesundheits-, Veterinär- u. Sozialw.</b>	<b>1</b>	-	<b>1</b>	-	-	-	-	-	-	-	-	-	-	<b>2</b>	<b>1</b>
NA Gesundheits-, Veterinär- u. Sozialw.	1	-	1	-	-	-	-	-	-	-	-	-	-	2	1
85 Gesundheits-, Veterinär- u. Sozialw.	1	-	1	-	-	-	-	-	-	-	-	-	-	2	1
<b>O Erbring.v.sonst.öffentl.u.pers.Dienstl.</b>	<b>5</b>	<b>3</b>	-	<b>1</b>	<b>1</b>	-	-	-	-	-	-	-	-	<b>12</b>	<b>9</b>
OA Erbring.v.sonst.öffentl.u.pers.Dienstl.	5	3	-	1	1	-	-	-	-	-	-	-	-	12	9
90 Abwasser- u.Abfallbes.u.s.Entsorg.	1	-	-	-	1	-	-	-	-	-	-	-	-	5	5
91 Interessenvertretungen, Vereine	1	-	-	1	-	-	-	-	-	-	-	-	-	4	4
92 Kultur, Sport und Unterhaltung	1	1	-	-	-	-	-	-	-	-	-	-	-	1	-
93 Erbring. v. sonst. Dienstleistungen	2	2	-	-	-	-	-	-	-	-	-	-	-	2	-
<b>40434 Roßbach</b>															
<b>zusammen</b>	<b>28</b>	<b>9</b>	<b>7</b>	<b>7</b>	<b>4</b>	-	<b>1</b>	-	-	-	-	-	-	<b>109</b>	<b>88</b>
<b>D Sachgüterzeugung</b>	<b>5</b>	<b>1</b>	<b>1</b>	<b>2</b>	-	-	<b>1</b>	-	-	-	-	-	-	<b>44</b>	<b>36</b>
DA H.v.Nahrungsm.u.Getränken,Tabakverarb.	1	-	-	1	-	-	-	-	-	-	-	-	-	3	2
15 H.v.Nahr.- u.Genussm.; Getränken	1	-	-	1	-	-	-	-	-	-	-	-	-	3	2
DD Be- u. Verarb. v. Holz (o.H.v.Möbeln)	2	1	1	-	-	-	-	-	-	-	-	-	-	4	1
20 Be- u. Verarb. v. Holz (o.H.v.Möbeln)	2	1	1	-	-	-	-	-	-	-	-	-	-	4	1
DH H.v.Gummi- und Kunststoffwaren	1	-	-	1	-	-	-	-	-	-	-	-	-	6	4
25 H.v.Gummi- und Kunststoffwaren	1	-	-	1	-	-	-	-	-	-	-	-	-	6	4
DN H.v.sonst. Erzeugnissen,Rückgewinnung	1	-	-	-	-	-	1	-	-	-	-	-	-	31	29
36 H.v.sonstigen Erzeugnissen	1	-	-	-	-	-	1	-	-	-	-	-	-	31	29
<b>F Bauwesen</b>	<b>2</b>	-	-	-	<b>2</b>	-	-	-	-	-	-	-	-	<b>16</b>	<b>16</b>
FA Bauwesen	2	-	-	-	2	-	-	-	-	-	-	-	-	16	16
45 Bauwesen	2	-	-	-	2	-	-	-	-	-	-	-	-	16	16
<b>G Handel, Rep. v.Kfz u.Gebrauchsgütern</b>	<b>5</b>	<b>1</b>	<b>2</b>	<b>2</b>	-	-	-	-	-	-	-	-	-	<b>11</b>	<b>7</b>
GA Handel, Rep. v.Kfz u.Gebrauchsgütern	5	1	2	2	-	-	-	-	-	-	-	-	-	11	7
50 Kfz-Handel, Rep. v.Kfz, Tankstellen	1	-	1	-	-	-	-	-	-	-	-	-	-	2	1
51 Handelsvermittlung u.GH (o.H.m.Kfz)	1	1	-	-	-	-	-	-	-	-	-	-	-	1	-
52 EH (o.Kfz,o.Tankst.), Rep.v.Gebr.g.	3	-	1	2	-	-	-	-	-	-	-	-	-	8	6
<b>H Beherbergungs- und Gaststättenw.</b>	<b>2</b>	<b>2</b>	-	-	-	-	-	-	-	-	-	-	-	<b>2</b>	<b>-</b>
HA Beherbergungs- und Gaststättenw.	2	2	-	-	-	-	-	-	-	-	-	-	-	2	-
55 Beherbergungs- und Gaststättenw.	2	2	-	-	-	-	-	-	-	-	-	-	-	2	-
<b>I Verkehr und Nachrichtenübermittlung</b>	<b>1</b>	-	-	<b>1</b>	-	-	-	-	-	-	-	-	-	<b>3</b>	<b>3</b>
IA Verkehr und Nachrichtenübermittlung	1	-	-	1	-	-	-	-	-	-	-	-	-	3	3
64 Nachrichtenübermittlung	1	-	-	1	-	-	-	-	-	-	-	-	-	3	3
<b>J Kredit- und Versicherungswesen</b>	<b>4</b>	<b>1</b>	<b>2</b>	<b>1</b>	-	-	-	-	-	-	-	-	-	<b>9</b>	<b>6</b>
JA Kredit- und Versicherungswesen	4	1	2	1	-	-	-	-	-	-	-	-	-	9	6
65 Kreditwesen	1	-	-	1	-	-	-	-	-	-	-	-	-	4	4
67 M.d.Kredit-u.Vers.w.verbund.Tätigk.	3	1	2	-	-	-	-	-	-	-	-	-	-	5	2
<b>K Realitätenwesen, Unternehmensdienstl.</b>	<b>4</b>	<b>4</b>	-	-	-	-	-	-	-	-	-	-	-	<b>4</b>	<b>-</b>
KA Realitätenwesen, Unternehmensdienstl.	4	4	-	-	-	-	-	-	-	-	-	-	-	4	-
72 Datenverarbeitung u. Datenbanken	1	1	-	-	-	-	-	-	-	-	-	-	-	1	-
74 Erbring.v.unternehmensbez.Dienstl.	3	3	-	-	-	-	-	-	-	-	-	-	-	3	-
<b>L Öffentl. Verwaltung, Sozialversich.</b>	<b>2</b>	-	<b>1</b>	-	<b>1</b>	-	-	-	-	-	-	-	-	<b>7</b>	<b>7</b>
LA Öffentl. Verwaltung, Sozialversich.	2	-	1	-	1	-	-	-	-	-	-	-	-	7	7
75 Öffentl. Verwaltung, Sozialversich.	2	-	1	-	1	-	-	-	-	-	-	-	-	7	7

**Tabelle A5: Arbeitsstätten und Beschäftigte nach Gemeinden und Abteilungen der ÖNACE 1995**

ÖNACE 1995	Arbeitsstätten insgesamt	davon mit ... unselbständig Beschäftigten											Beschäftigte insgesamt	darunter unselbst. Beschäftigte	
		0	1	2 - 4	5 - 9	10 - 19	20 - 49	50 - 99	100 - 199	200 - 499	500 - 999	1000 und mehr			
<b>M Unterrichtswesen</b>	<b>2</b>	-	-	<b>1</b>	<b>1</b>	-	-	-	-	-	-	-	-	<b>12</b>	<b>12</b>
MA Unterrichtswesen	2	-	-	1	1	-	-	-	-	-	-	-	-	12	12
80 Unterrichtswesen	2	-	-	1	1	-	-	-	-	-	-	-	-	12	12
<b>O Erbring.v.sonst.öffentl.u.pers.Dienstl.</b>	<b>1</b>	-	<b>1</b>	-	-	-	-	-	-	-	-	-	-	<b>1</b>	<b>1</b>
OA Erbring.v.sonst.öffentl.u.pers.Dienstl.	1	-	1	-	-	-	-	-	-	-	-	-	-	1	1
91 Interessenvertretungen, Vereine	1	-	1	-	-	-	-	-	-	-	-	-	-	1	1
<b>40435 St. Georgen am Fillmannsbach</b>															
<b>zusammen</b>	<b>15</b>	<b>7</b>	<b>1</b>	<b>5</b>	<b>1</b>	-	<b>1</b>	-	-	-	-	-	-	<b>73</b>	<b>60</b>
<b>D Sachgütererzeugung</b>	<b>3</b>	<b>2</b>	-	-	-	-	<b>1</b>	-	-	-	-	-	-	<b>43</b>	<b>40</b>
DB H.v.Textilien, Textilwaren u. Bekleidung	1	1	-	-	-	-	-	-	-	-	-	-	-	1	-
18 H.v.Bekleidung	1	1	-	-	-	-	-	-	-	-	-	-	-	1	-
DH H.v.Gummi- und Kunststoffwaren	1	1	-	-	-	-	-	-	-	-	-	-	-	2	-
25 H.v.Gummi- und Kunststoffwaren	1	1	-	-	-	-	-	-	-	-	-	-	-	2	-
DK Maschinenbau	1	-	-	-	-	-	1	-	-	-	-	-	-	40	40
29 Maschinenbau	1	-	-	-	-	-	1	-	-	-	-	-	-	40	40
<b>F Bauwesen</b>	<b>2</b>	-	-	<b>2</b>	-	-	-	-	-	-	-	-	-	<b>8</b>	<b>6</b>
FA Bauwesen	2	-	-	2	-	-	-	-	-	-	-	-	-	8	6
45 Bauwesen	2	-	-	2	-	-	-	-	-	-	-	-	-	8	6
<b>G Handel, Rep. v.Kfz u.Gebrauchsgütern</b>	<b>2</b>	<b>1</b>	<b>1</b>	-	-	-	-	-	-	-	-	-	-	<b>4</b>	<b>1</b>
GA Handel, Rep. v.Kfz u.Gebrauchsgütern	2	1	1	-	-	-	-	-	-	-	-	-	-	4	1
50 Kfz-Handel, Rep. v.Kfz, Tankstellen	1	1	-	-	-	-	-	-	-	-	-	-	-	2	-
51 Handelsvermittlung u.GH (o.H.m.Kfz)	1	-	1	-	-	-	-	-	-	-	-	-	-	2	1
<b>H Beherbergungs- und Gaststättenw.</b>	<b>1</b>	<b>1</b>	-	-	-	-	-	-	-	-	-	-	-	<b>1</b>	-
HA Beherbergungs- und Gaststättenw.	1	1	-	-	-	-	-	-	-	-	-	-	-	1	-
55 Beherbergungs- und Gaststättenw.	1	1	-	-	-	-	-	-	-	-	-	-	-	1	-
<b>I Verkehr und Nachrichtenübermittlung</b>	<b>1</b>	-	-	-	<b>1</b>	-	-	-	-	-	-	-	-	<b>5</b>	<b>5</b>
IA Verkehr und Nachrichtenübermittlung	1	-	-	-	1	-	-	-	-	-	-	-	-	5	5
64 Nachrichtenübermittlung	1	-	-	-	1	-	-	-	-	-	-	-	-	5	5
<b>J Kredit- und Versicherungswesen</b>	<b>3</b>	<b>2</b>	-	<b>1</b>	-	-	-	-	-	-	-	-	-	<b>5</b>	<b>2</b>
JA Kredit- und Versicherungswesen	3	2	-	1	-	-	-	-	-	-	-	-	-	5	2
67 M.d.Kredit-u.Vers.w.verbund.Tätigk.	3	2	-	1	-	-	-	-	-	-	-	-	-	5	2
<b>K Realitätenwesen, Unternehmensdienstl.</b>	<b>1</b>	<b>1</b>	-	-	-	-	-	-	-	-	-	-	-	<b>1</b>	-
KA Realitätenwesen, Unternehmensdienstl.	1	1	-	-	-	-	-	-	-	-	-	-	-	1	-
72 Datenverarbeitung u. Datenbanken	1	1	-	-	-	-	-	-	-	-	-	-	-	1	-
<b>L Öffentl. Verwaltung, Sozialversich.</b>	<b>1</b>	-	-	<b>1</b>	-	-	-	-	-	-	-	-	-	<b>2</b>	<b>2</b>
LA Öffentl. Verwaltung, Sozialversich.	1	-	-	1	-	-	-	-	-	-	-	-	-	2	2
75 Öffentl. Verwaltung, Sozialversich.	1	-	-	1	-	-	-	-	-	-	-	-	-	2	2
<b>M Unterrichtswesen</b>	<b>1</b>	-	-	<b>1</b>	-	-	-	-	-	-	-	-	-	<b>4</b>	<b>4</b>
MA Unterrichtswesen	1	-	-	1	-	-	-	-	-	-	-	-	-	4	4
80 Unterrichtswesen	1	-	-	1	-	-	-	-	-	-	-	-	-	4	4
<b>40436 St. Johann am Walde</b>															
<b>zusammen</b>	<b>75</b>	<b>24</b>	<b>17</b>	<b>18</b>	<b>9</b>	<b>4</b>	<b>3</b>	-	-	-	-	-	-	<b>335</b>	<b>268</b>
<b>D Sachgütererzeugung</b>	<b>9</b>	<b>2</b>	<b>2</b>	<b>1</b>	<b>3</b>	-	<b>1</b>	-	-	-	-	-	-	<b>61</b>	<b>51</b>
DA H.v.Nahrungsm.u.Getränken,Tabakverarb.	1	-	1	-	-	-	-	-	-	-	-	-	-	2	1
15 H.v.Nahr.- u.Genussm.; Getränken	1	-	1	-	-	-	-	-	-	-	-	-	-	2	1

**Tabelle A5: Arbeitsstätten und Beschäftigte nach Gemeinden und Abteilungen der ÖNACE 1995**

ÖNACE 1995	Arbeitsstätten insgesamt	davon mit ... unselbständig Beschäftigten										Beschäftigte insgesamt	darunter unselbst. Beschäftigte	
		0	1	2 - 4	5 - 9	10 - 19	20 - 49	50 - 99	100 - 199	200 - 499	500 - 999			1000 und mehr
DD Be- u. Verarb. v. Holz (o.H.v.Möbeln)	4	1	-	-	2	-	1	-	-	-	-	-	45	40
20 Be- u. Verarb. v. Holz (o.H.v.Möbeln)	4	1	-	-	2	-	1	-	-	-	-	-	45	40
DK Maschinenbau	2	1	1	-	-	-	-	-	-	-	-	-	3	1
29 Maschinenbau	2	1	1	-	-	-	-	-	-	-	-	-	3	1
DN H.v.sonst. Erzeugnissen,Rückgewinnung	2	-	-	1	1	-	-	-	-	-	-	-	11	9
36 H.v.sonstigen Erzeugnissen	2	-	-	1	1	-	-	-	-	-	-	-	11	9
<b>F Bauwesen</b>	<b>12</b>	<b>2</b>	<b>4</b>	<b>3</b>	<b>1</b>	<b>1</b>	<b>1</b>	-	-	-	-	-	<b>70</b>	<b>59</b>
FA Bauwesen	12	2	4	3	1	1	1	-	-	-	-	-	70	59
45 Bauwesen	12	2	4	3	1	1	1	-	-	-	-	-	70	59
<b>G Handel, Rep. v.Kfz u.Gebrauchsgütern</b>	<b>19</b>	<b>9</b>	<b>2</b>	<b>5</b>	<b>3</b>	-	-	-	-	-	-	-	<b>57</b>	<b>37</b>
GA Handel, Rep. v.Kfz u.Gebrauchsgütern	19	9	2	5	3	-	-	-	-	-	-	-	57	37
50 Kfz-Handel, Rep. v.Kfz, Tankstellen	2	-	1	1	-	-	-	-	-	-	-	-	7	4
51 Handelsvermittlung u.GH (o.H.m.Kfz)	6	4	-	2	-	-	-	-	-	-	-	-	11	6
52 EH (o.Kfz,o.Tankst.), Rep.v.Gebr.g.	11	5	1	2	3	-	-	-	-	-	-	-	39	27
<b>H Beherbergungs- und Gaststättenw.</b>	<b>8</b>	<b>2</b>	<b>4</b>	<b>2</b>	-	-	-	-	-	-	-	-	<b>18</b>	<b>11</b>
HA Beherbergungs- und Gaststättenw.	8	2	4	2	-	-	-	-	-	-	-	-	18	11
55 Beherbergungs- und Gaststättenw.	8	2	4	2	-	-	-	-	-	-	-	-	18	11
<b>I Verkehr und Nachrichtenübermittlung</b>	<b>8</b>	<b>2</b>	<b>1</b>	<b>3</b>	<b>2</b>	-	-	-	-	-	-	-	<b>31</b>	<b>24</b>
IA Verkehr und Nachrichtenübermittlung	8	2	1	3	2	-	-	-	-	-	-	-	31	24
60 Landverkehr,Transp. i. Rohrfernleit.	7	2	1	3	1	-	-	-	-	-	-	-	26	19
64 Nachrichtenübermittlung	1	-	-	-	1	-	-	-	-	-	-	-	5	5
<b>J Kredit- und Versicherungswesen</b>	<b>3</b>	<b>2</b>	-	<b>1</b>	-	-	-	-	-	-	-	-	<b>6</b>	<b>4</b>
JA Kredit- und Versicherungswesen	3	2	-	1	-	-	-	-	-	-	-	-	6	4
65 Kreditwesen	1	-	-	1	-	-	-	-	-	-	-	-	4	4
67 M.d.Kredit-u.Vers.w.verbund. Tätigk.	2	2	-	-	-	-	-	-	-	-	-	-	2	-
<b>K Realitätenwesen, Unternehmensdienstl.</b>	<b>5</b>	<b>1</b>	<b>3</b>	<b>1</b>	-	-	-	-	-	-	-	-	<b>10</b>	<b>6</b>
KA Realitätenwesen, Unternehmensdienstl.	5	1	3	1	-	-	-	-	-	-	-	-	10	6
72 Datenverarbeitung u. Datenbanken	1	-	-	1	-	-	-	-	-	-	-	-	4	3
74 Erbring.v.unternehmensbez.Dienstl.	4	1	3	-	-	-	-	-	-	-	-	-	6	3
<b>L Öffentl. Verwaltung, Sozialversich.</b>	<b>1</b>	-	-	-	-	<b>1</b>	-	-	-	-	-	-	<b>18</b>	<b>18</b>
LA Öffentl. Verwaltung, Sozialversich.	1	-	-	-	-	1	-	-	-	-	-	-	18	18
75 Öffentl. Verwaltung, Sozialversich.	1	-	-	-	-	1	-	-	-	-	-	-	18	18
<b>M Unterrichtswesen</b>	<b>3</b>	-	-	-	-	<b>2</b>	<b>1</b>	-	-	-	-	-	<b>52</b>	<b>52</b>
MA Unterrichtswesen	3	-	-	-	-	2	1	-	-	-	-	-	52	52
80 Unterrichtswesen	3	-	-	-	-	2	1	-	-	-	-	-	52	52
<b>N Gesundheits-, Veterinär- u. Sozialw.</b>	<b>2</b>	<b>1</b>	-	<b>1</b>	-	-	-	-	-	-	-	-	<b>4</b>	<b>2</b>
NA Gesundheits-, Veterinär- u. Sozialw.	2	1	-	1	-	-	-	-	-	-	-	-	4	2
85 Gesundheits-, Veterinär- u. Sozialw.	2	1	-	1	-	-	-	-	-	-	-	-	4	2
<b>O Erbring.v.sonst.öffentl.u.pers.Dienstl.</b>	<b>5</b>	<b>3</b>	<b>1</b>	<b>1</b>	-	-	-	-	-	-	-	-	<b>8</b>	<b>4</b>
OA Erbring.v.sonst.öffentl.u.pers.Dienstl.	5	3	1	1	-	-	-	-	-	-	-	-	8	4
91 Interessenvertretungen, Vereine	1	-	1	-	-	-	-	-	-	-	-	-	1	1
93 Erbring. v. sonst. Dienstleistungen	4	3	-	1	-	-	-	-	-	-	-	-	7	3
<b>40437 St. Pantaleon</b>														
<b>zusammen</b>	<b>118</b>	<b>28</b>	<b>25</b>	<b>26</b>	<b>21</b>	<b>12</b>	<b>4</b>	<b>1</b>	<b>1</b>	-	-	-	<b>821</b>	<b>729</b>
<b>D Sachgütererzeugung</b>	<b>19</b>	<b>4</b>	<b>3</b>	<b>3</b>	<b>5</b>	<b>1</b>	<b>3</b>	-	-	-	-	-	<b>157</b>	<b>138</b>
DA H.v.Nahrungsm.u.Getränken,Tabakverarb.	7	-	3	2	2	-	-	-	-	-	-	-	29	23
15 H.v.Nahr.- u.Genussm.; Getränken	7	-	3	2	2	-	-	-	-	-	-	-	29	23

**Tabelle A5: Arbeitsstätten und Beschäftigte nach Gemeinden und Abteilungen der ÖNACE 1995**

ÖNACE 1995	Arbeitsstätten insgesamt	davon mit ... unselbständig Beschäftigten											Beschäftigte insgesamt	darunter unselbst. Beschäftigte
		0	1	2 - 4	5 - 9	10 - 19	20 - 49	50 - 99	100 - 199	200 - 499	500 - 999	1000 und mehr		
DD Be- u. Verarb. v. Holz (o.H.v.Möbeln)	3	2	-	1	-	-	-	-	-	-	-	-	6	2
20 Be- u. Verarb. v. Holz (o.H.v.Möbeln)	3	2	-	1	-	-	-	-	-	-	-	-	6	2
DJ Metallerrz.u.-bearbeitung, H.v.Metallerrz.	5	1	-	-	1	1	2	-	-	-	-	-	73	71
28 H.v.Metallerrzeugnissen	5	1	-	-	1	1	2	-	-	-	-	-	73	71
DK Maschinenbau	1	-	-	-	-	-	1	-	-	-	-	-	32	28
29 Maschinenbau	1	-	-	-	-	-	1	-	-	-	-	-	32	28
DL H.v.Büromasch., Datenverarb.ger.	2	1	-	-	1	-	-	-	-	-	-	-	7	5
30 H.v.Büromasch., Datenverarb.ger.	1	1	-	-	-	-	-	-	-	-	-	-	1	-
33 Medizin-,Mess-u.Regel.tech., Optik	1	-	-	-	1	-	-	-	-	-	-	-	6	5
DN H.v.sonst. Erzeugnissen,Rückgewinnung	1	-	-	-	1	-	-	-	-	-	-	-	10	9
36 H.v.sonstigen Erzeugnissen	1	-	-	-	1	-	-	-	-	-	-	-	10	9
<b>E Energie- und Wasserversorgung</b>	<b>1</b>	<b>-</b>	<b>-</b>	<b>-</b>	<b>-</b>	<b>-</b>	<b>-</b>	<b>-</b>	<b>1</b>	<b>-</b>	<b>-</b>	<b>-</b>	<b>154</b>	<b>154</b>
EA Energie- und Wasserversorgung	1	-	-	-	-	-	-	-	1	-	-	-	154	154
40 Energieversorgung	1	-	-	-	-	-	-	-	1	-	-	-	154	154
<b>F Bauwesen</b>	<b>10</b>	<b>3</b>	<b>2</b>	<b>2</b>	<b>2</b>	<b>1</b>	<b>-</b>	<b>-</b>	<b>-</b>	<b>-</b>	<b>-</b>	<b>-</b>	<b>55</b>	<b>45</b>
FA Bauwesen	10	3	2	2	2	1	-	-	-	-	-	-	55	45
45 Bauwesen	10	3	2	2	2	1	-	-	-	-	-	-	55	45
<b>G Handel, Rep. v.Kfz u.Gebrauchsgütern</b>	<b>32</b>	<b>8</b>	<b>3</b>	<b>11</b>	<b>7</b>	<b>3</b>	<b>-</b>	<b>-</b>	<b>-</b>	<b>-</b>	<b>-</b>	<b>-</b>	<b>147</b>	<b>124</b>
GA Handel, Rep. v.Kfz u.Gebrauchsgütern	32	8	3	11	7	3	-	-	-	-	-	-	147	124
50 Kfz-Handel, Rep. v.Kfz, Tankstellen	5	1	-	3	1	-	-	-	-	-	-	-	18	13
51 Handelsvermittlung u.GH (o.H.m.Kfz)	13	2	2	3	3	3	-	-	-	-	-	-	85	77
52 EH (o.Kfz,o.Tankst.), Rep.v.Gebr.g.	14	5	1	5	3	-	-	-	-	-	-	-	44	34
<b>H Beherbergungs- und Gaststättenw.</b>	<b>14</b>	<b>4</b>	<b>6</b>	<b>3</b>	<b>1</b>	<b>-</b>	<b>-</b>	<b>-</b>	<b>-</b>	<b>-</b>	<b>-</b>	<b>-</b>	<b>34</b>	<b>18</b>
HA Beherbergungs- und Gaststättenw.	14	4	6	3	1	-	-	-	-	-	-	-	34	18
55 Beherbergungs- und Gaststättenw.	14	4	6	3	1	-	-	-	-	-	-	-	34	18
<b>I Verkehr und Nachrichtenübermittlung</b>	<b>5</b>	<b>-</b>	<b>1</b>	<b>-</b>	<b>1</b>	<b>2</b>	<b>-</b>	<b>1</b>	<b>-</b>	<b>-</b>	<b>-</b>	<b>-</b>	<b>96</b>	<b>94</b>
IA Verkehr und Nachrichtenübermittlung	5	-	1	-	1	2	-	1	-	-	-	-	96	94
60 Landverkehr,Transp. i. Rohrfernleit.	3	-	-	-	1	1	-	1	-	-	-	-	85	83
64 Nachrichtenübermittlung	2	-	1	-	-	1	-	-	-	-	-	-	11	11
<b>J Kredit- und Versicherungswesen</b>	<b>3</b>	<b>1</b>	<b>1</b>	<b>-</b>	<b>1</b>	<b>-</b>	<b>-</b>	<b>-</b>	<b>-</b>	<b>-</b>	<b>-</b>	<b>-</b>	<b>11</b>	<b>10</b>
JA Kredit- und Versicherungswesen	3	1	1	-	1	-	-	-	-	-	-	-	11	10
65 Kreditwesen	1	-	-	-	1	-	-	-	-	-	-	-	9	9
66 Versicherungswesen	1	-	1	-	-	-	-	-	-	-	-	-	1	1
67 M.d.Kredit-u.Vers.w.verbund.Tätigk.	1	1	-	-	-	-	-	-	-	-	-	-	1	-
<b>K Realitätenwesen, Unternehmensdienstl.</b>	<b>15</b>	<b>5</b>	<b>5</b>	<b>3</b>	<b>1</b>	<b>1</b>	<b>-</b>	<b>-</b>	<b>-</b>	<b>-</b>	<b>-</b>	<b>-</b>	<b>42</b>	<b>30</b>
KA Realitätenwesen, Unternehmensdienstl.	15	5	5	3	1	1	-	-	-	-	-	-	42	30
70 Realitätenwesen	3	1	1	-	-	1	-	-	-	-	-	-	13	12
72 Datenverarbeitung u. Datenbanken	2	2	-	-	-	-	-	-	-	-	-	-	3	-
74 Erbring.v.unternehmensbez.Dienstl.	10	2	4	3	1	-	-	-	-	-	-	-	26	18
<b>L Öffentl. Verwaltung, Sozialversich.</b>	<b>3</b>	<b>-</b>	<b>-</b>	<b>-</b>	<b>1</b>	<b>2</b>	<b>-</b>	<b>-</b>	<b>-</b>	<b>-</b>	<b>-</b>	<b>-</b>	<b>29</b>	<b>29</b>
LA Öffentl. Verwaltung, Sozialversich.	3	-	-	-	1	2	-	-	-	-	-	-	29	29
75 Öffentl. Verwaltung, Sozialversich.	3	-	-	-	1	2	-	-	-	-	-	-	29	29
<b>M Unterrichtswesen</b>	<b>5</b>	<b>-</b>	<b>-</b>	<b>1</b>	<b>2</b>	<b>1</b>	<b>1</b>	<b>-</b>	<b>-</b>	<b>-</b>	<b>-</b>	<b>-</b>	<b>57</b>	<b>57</b>
MA Unterrichtswesen	5	-	-	1	2	1	1	-	-	-	-	-	57	57
80 Unterrichtswesen	5	-	-	1	2	1	1	-	-	-	-	-	57	57
<b>N Gesundheits-, Veterinär- u. Sozialw.</b>	<b>3</b>	<b>1</b>	<b>-</b>	<b>2</b>	<b>-</b>	<b>-</b>	<b>-</b>	<b>-</b>	<b>-</b>	<b>-</b>	<b>-</b>	<b>-</b>	<b>10</b>	<b>7</b>
NA Gesundheits-, Veterinär- u. Sozialw.	3	1	-	2	-	-	-	-	-	-	-	-	10	7
85 Gesundheits-, Veterinär- u. Sozialw.	3	1	-	2	-	-	-	-	-	-	-	-	10	7

**Tabelle A5: Arbeitsstätten und Beschäftigte nach Gemeinden und Abteilungen der ÖNACE 1995**

ÖNACE 1995	Arbeitsstätten insgesamt	davon mit ... unselbständig Beschäftigten										Beschäftigte insgesamt	darunter unselbst. Beschäftigte	
		0	1	2 - 4	5 - 9	10 - 19	20 - 49	50 - 99	100 - 199	200 - 499	500 - 999			1000 und mehr
<b>O Erbring.v.sonst.öffentl.u.pers.Dienstl.</b>	<b>8</b>	<b>2</b>	<b>4</b>	<b>1</b>	-	<b>1</b>	-	-	-	-	-	-	<b>29</b>	<b>23</b>
OA Erbring.v.sonst.öffentl.u.pers.Dienstl.	8	2	4	1	-	1	-	-	-	-	-	-	29	23
90 Abwasser- u.Abfallbes.u.s.Entsorg.	1	-	-	-	-	1	-	-	-	-	-	-	18	17
91 Interessenvertretungen, Vereine	2	-	2	-	-	-	-	-	-	-	-	-	2	2
92 Kultur, Sport und Unterhaltung	3	2	-	1	-	-	-	-	-	-	-	-	5	2
93 Erbring. v. sonst. Dienstleistungen	2	-	2	-	-	-	-	-	-	-	-	-	4	2
<b>40438 St. Peter am Hart</b>														
<b>zusammen</b>	<b>46</b>	<b>11</b>	<b>14</b>	<b>9</b>	<b>7</b>	<b>3</b>	<b>2</b>	-	-	-	-	-	<b>226</b>	<b>191</b>
<b>D Sachgütererzeugung</b>	<b>4</b>	<b>1</b>	-	<b>2</b>	<b>1</b>	-	-	-	-	-	-	-	<b>19</b>	<b>14</b>
DA H.v.Nahrungsm.u.Getränken,Tabakverarb.	1	-	-	1	-	-	-	-	-	-	-	-	3	2
15 H.v.Nahr.- u.Genussm.; Getränken	1	-	-	1	-	-	-	-	-	-	-	-	3	2
DD Be- u. Verarb. v. Holz (o.H.v.Möbeln)	1	-	-	-	1	-	-	-	-	-	-	-	10	9
20 Be- u. Verarb. v. Holz (o.H.v.Möbeln)	1	-	-	-	1	-	-	-	-	-	-	-	10	9
DJ Metallierz.u.-bearbeitung, H.v.Metallierz.	1	1	-	-	-	-	-	-	-	-	-	-	2	-
28 H.v.Metallerzeugnissen	1	1	-	-	-	-	-	-	-	-	-	-	2	-
DL H.v.Büromasch., Datenverarb.ger.	1	-	-	1	-	-	-	-	-	-	-	-	4	3
33 Medizin-,Mess-u.Regel.tech., Optik	1	-	-	1	-	-	-	-	-	-	-	-	4	3
<b>E Energie- und Wasserversorgung</b>	<b>2</b>	-	<b>1</b>	-	-	-	<b>1</b>	-	-	-	-	-	<b>22</b>	<b>22</b>
EA Energie- und Wasserversorgung	2	-	1	-	-	-	1	-	-	-	-	-	22	22
40 Energieversorgung	2	-	1	-	-	-	1	-	-	-	-	-	22	22
<b>F Bauwesen</b>	<b>3</b>	-	<b>2</b>	-	<b>1</b>	-	-	-	-	-	-	-	<b>12</b>	<b>9</b>
FA Bauwesen	3	-	2	-	1	-	-	-	-	-	-	-	12	9
45 Bauwesen	3	-	2	-	1	-	-	-	-	-	-	-	12	9
<b>G Handel, Rep. v.Kfz u.Gebrauchsgütern</b>	<b>15</b>	<b>5</b>	<b>4</b>	<b>3</b>	-	<b>3</b>	-	-	-	-	-	-	<b>59</b>	<b>49</b>
GA Handel, Rep. v.Kfz u.Gebrauchsgütern	15	5	4	3	-	3	-	-	-	-	-	-	59	49
50 Kfz-Handel, Rep. v.Kfz, Tankstellen	6	2	-	1	-	3	-	-	-	-	-	-	45	41
51 Handelsvermittlung u.GH (o.H.m.Kfz)	5	2	3	-	-	-	-	-	-	-	-	-	7	3
52 EH (o.Kfz,o.Tankst.), Rep.v.Gebr.g.	4	1	1	2	-	-	-	-	-	-	-	-	7	5
<b>H Beherbergungs- und Gaststättenw.</b>	<b>3</b>	-	<b>3</b>	-	-	-	-	-	-	-	-	-	<b>8</b>	<b>3</b>
HA Beherbergungs- und Gaststättenw.	3	-	3	-	-	-	-	-	-	-	-	-	8	3
55 Beherbergungs- und Gaststättenw.	3	-	3	-	-	-	-	-	-	-	-	-	8	3
<b>I Verkehr und Nachrichtenübermittlung</b>	<b>1</b>	-	-	-	<b>1</b>	-	-	-	-	-	-	-	<b>6</b>	<b>6</b>
IA Verkehr und Nachrichtenübermittlung	1	-	-	-	1	-	-	-	-	-	-	-	6	6
64 Nachrichtenübermittlung	1	-	-	-	1	-	-	-	-	-	-	-	6	6
<b>J Kredit- und Versicherungswesen</b>	<b>2</b>	-	<b>1</b>	-	<b>1</b>	-	-	-	-	-	-	-	<b>7</b>	<b>6</b>
JA Kredit- und Versicherungswesen	2	-	1	-	1	-	-	-	-	-	-	-	7	6
65 Kreditwesen	1	-	-	-	1	-	-	-	-	-	-	-	5	5
67 M.d.Kredit-u.Vers.w.verbund.Tätigk.	1	-	1	-	-	-	-	-	-	-	-	-	2	1
<b>K Realitätenwesen, Unternehmensdienstl.</b>	<b>7</b>	<b>4</b>	<b>2</b>	<b>1</b>	-	-	-	-	-	-	-	-	<b>14</b>	<b>6</b>
KA Realitätenwesen, Unternehmensdienstl.	7	4	2	1	-	-	-	-	-	-	-	-	14	6
72 Datenverarbeitung u. Datenbanken	2	1	1	-	-	-	-	-	-	-	-	-	3	1
74 Erbring.v.unternehmensbez.Dienstl.	5	3	1	1	-	-	-	-	-	-	-	-	11	5
<b>L Öffentl. Verwaltung, Sozialversich.</b>	<b>1</b>	-	-	-	<b>1</b>	-	-	-	-	-	-	-	<b>7</b>	<b>7</b>
LA Öffentl. Verwaltung, Sozialversich.	1	-	-	-	1	-	-	-	-	-	-	-	7	7
75 Öffentl. Verwaltung, Sozialversich.	1	-	-	-	1	-	-	-	-	-	-	-	7	7
<b>M Unterrichtswesen</b>	<b>3</b>	-	-	-	<b>2</b>	-	<b>1</b>	-	-	-	-	-	<b>60</b>	<b>60</b>
MA Unterrichtswesen	3	-	-	-	2	-	1	-	-	-	-	-	60	60
80 Unterrichtswesen	3	-	-	-	2	-	1	-	-	-	-	-	60	60

**Tabelle A5: Arbeitsstätten und Beschäftigte nach Gemeinden und Abteilungen der ÖNACE 1995**

ÖNACE 1995	Arbeitsstätten insgesamt	davon mit ... unselbständig Beschäftigten											Beschäftigte insgesamt	darunter unselbst. Beschäftigte	
		0	1	2 - 4	5 - 9	10 - 19	20 - 49	50 - 99	100 - 199	200 - 499	500 - 999	1000 und mehr			
<b>N Gesundheits-, Veterinär- u. Sozialw.</b>	<b>2</b>	<b>1</b>	-	<b>1</b>	-	-	-	-	-	-	-	-	-	<b>5</b>	<b>4</b>
NA Gesundheits-, Veterinär- u. Sozialw.	2	1	-	1	-	-	-	-	-	-	-	-	-	5	4
85 Gesundheits-, Veterinär- u. Sozialw.	2	1	-	1	-	-	-	-	-	-	-	-	-	5	4
<b>O Erbring.v.sonst.öffentl.u.pers.Dienstl.</b>	<b>3</b>	-	<b>1</b>	<b>2</b>	-	-	-	-	-	-	-	-	-	<b>7</b>	<b>5</b>
OA Erbring.v.sonst.öffentl.u.pers.Dienstl.	3	-	1	2	-	-	-	-	-	-	-	-	-	7	5
92 Kultur, Sport und Unterhaltung	2	-	1	1	-	-	-	-	-	-	-	-	-	5	3
93 Erbring. v. sonst. Dienstleistungen	1	-	-	1	-	-	-	-	-	-	-	-	-	2	2
<b>40439 St. Radegund</b>															
<b>zusammen</b>	<b>13</b>	<b>3</b>	<b>4</b>	<b>3</b>	<b>2</b>	<b>1</b>	-	-	-	-	-	-	-	<b>52</b>	<b>40</b>
<b>D Sachgütererzeugung</b>	<b>3</b>	<b>1</b>	<b>2</b>	-	-	-	-	-	-	-	-	-	-	<b>6</b>	<b>2</b>
DA H.v.Nahrungsm.u.Getränken,Tabakverarb.	1	-	1	-	-	-	-	-	-	-	-	-	-	3	1
15 H.v.Nahr.- u.Genussm.; Getränken	1	-	1	-	-	-	-	-	-	-	-	-	-	3	1
DB H.v.Textilien, Textilwaren u. Bekleidung	1	1	-	-	-	-	-	-	-	-	-	-	-	1	-
18 H.v.Bekleidung	1	1	-	-	-	-	-	-	-	-	-	-	-	1	-
DJ Metallerg.u.-bearbeitung, H.v.Metallerg.	1	-	1	-	-	-	-	-	-	-	-	-	-	2	1
28 H.v.Metallergzeugnissen	1	-	1	-	-	-	-	-	-	-	-	-	-	2	1
<b>G Handel, Rep. v.Kfz u.Gebrauchsgütern</b>	<b>2</b>	<b>1</b>	-	-	<b>1</b>	-	-	-	-	-	-	-	-	<b>7</b>	<b>5</b>
GA Handel, Rep. v.Kfz u.Gebrauchsgütern	2	1	-	-	1	-	-	-	-	-	-	-	-	7	5
50 Kfz-Handel, Rep. v.Kfz, Tankstellen	1	-	-	-	1	-	-	-	-	-	-	-	-	6	5
51 Handelsvermittlung u.GH (o.H.m.Kfz)	1	1	-	-	-	-	-	-	-	-	-	-	-	1	-
<b>H Beherbergungs- und Gaststättenw.</b>	<b>2</b>	<b>1</b>	-	<b>1</b>	-	-	-	-	-	-	-	-	-	<b>7</b>	<b>3</b>
HA Beherbergungs- und Gaststättenw.	2	1	-	1	-	-	-	-	-	-	-	-	-	7	3
55 Beherbergungs- und Gaststättenw.	2	1	-	1	-	-	-	-	-	-	-	-	-	7	3
<b>I Verkehr und Nachrichtenübermittlung</b>	<b>1</b>	-	-	-	-	<b>1</b>	-	-	-	-	-	-	-	<b>17</b>	<b>16</b>
IA Verkehr und Nachrichtenübermittlung	1	-	-	-	-	1	-	-	-	-	-	-	-	17	16
60 Landverkehr,Transp. i. Rohrfernleit.	1	-	-	-	-	1	-	-	-	-	-	-	-	17	16
<b>J Kredit- und Versicherungswesen</b>	<b>1</b>	-	-	<b>1</b>	-	-	-	-	-	-	-	-	-	<b>2</b>	<b>2</b>
JA Kredit- und Versicherungswesen	1	-	-	1	-	-	-	-	-	-	-	-	-	2	2
65 Kreditwesen	1	-	-	1	-	-	-	-	-	-	-	-	-	2	2
<b>K Realitätenwesen, Unternehmensdienstl.</b>	<b>1</b>	-	<b>1</b>	-	-	-	-	-	-	-	-	-	-	<b>2</b>	<b>1</b>
KA Realitätenwesen, Unternehmensdienstl.	1	-	1	-	-	-	-	-	-	-	-	-	-	2	1
74 Erbring.v.unternehmensbez.Dienstl.	1	-	1	-	-	-	-	-	-	-	-	-	-	2	1
<b>L Öffentl. Verwaltung, Sozialversich.</b>	<b>1</b>	-	-	-	<b>1</b>	-	-	-	-	-	-	-	-	<b>6</b>	<b>6</b>
LA Öffentl. Verwaltung, Sozialversich.	1	-	-	-	1	-	-	-	-	-	-	-	-	6	6
75 Öffentl. Verwaltung, Sozialversich.	1	-	-	-	1	-	-	-	-	-	-	-	-	6	6
<b>M Unterrichtswesen</b>	<b>1</b>	-	-	<b>1</b>	-	-	-	-	-	-	-	-	-	<b>4</b>	<b>4</b>
MA Unterrichtswesen	1	-	-	1	-	-	-	-	-	-	-	-	-	4	4
80 Unterrichtswesen	1	-	-	1	-	-	-	-	-	-	-	-	-	4	4
<b>O Erbring.v.sonst.öffentl.u.pers.Dienstl.</b>	<b>1</b>	-	<b>1</b>	-	-	-	-	-	-	-	-	-	-	<b>1</b>	<b>1</b>
OA Erbring.v.sonst.öffentl.u.pers.Dienstl.	1	-	1	-	-	-	-	-	-	-	-	-	-	1	1
91 Interessenvertretungen, Vereine	1	-	1	-	-	-	-	-	-	-	-	-	-	1	1
<b>40440 St. Veit im Innkreis</b>															
<b>zusammen</b>	<b>10</b>	<b>4</b>	<b>2</b>	<b>3</b>	-	<b>1</b>	-	-	-	-	-	-	-	<b>28</b>	<b>22</b>
<b>D Sachgütererzeugung</b>	<b>1</b>	<b>1</b>	-	-	-	-	-	-	-	-	-	-	-	<b>1</b>	-
DD Be- u. Verarb. v. Holz (o.H.v.Möbeln)	1	1	-	-	-	-	-	-	-	-	-	-	-	1	-
20 Be- u. Verarb. v. Holz (o.H.v.Möbeln)	1	1	-	-	-	-	-	-	-	-	-	-	-	1	-

**Tabelle A5: Arbeitsstätten und Beschäftigte nach Gemeinden und Abteilungen der ÖNACE 1995**

ÖNACE 1995	Arbeitsstätten insgesamt	davon mit ... unselbständig Beschäftigten										Beschäftigte insgesamt	darunter unselbst. Beschäftigte	
		0	1	2 - 4	5 - 9	10 - 19	20 - 49	50 - 99	100 - 199	200 - 499	500 - 999			1000 und mehr
<b>G Handel, Rep. v.Kfz u.Gebrauchsgütern</b>	<b>4</b>	<b>2</b>	<b>1</b>	-	-	<b>1</b>	-	-	-	-	-	-	<b>15</b>	<b>12</b>
GA Handel, Rep. v.Kfz u.Gebrauchsgütern	4	2	1	-	-	1	-	-	-	-	-	-	15	12
51 Handelsvermittlung u.GH (o.H.m.Kfz)	3	1	1	-	-	1	-	-	-	-	-	-	14	12
52 EH (o.Kfz,o.Tankst.), Rep.v.Gebr.g.	1	1	-	-	-	-	-	-	-	-	-	-	1	-
<b>H Beherbergungs- und Gaststättenw.</b>	<b>2</b>	<b>1</b>	-	<b>1</b>	-	-	-	-	-	-	-	-	<b>6</b>	<b>4</b>
HA Beherbergungs- und Gaststättenw.	2	1	-	1	-	-	-	-	-	-	-	-	6	4
55 Beherbergungs- und Gaststättenw.	2	1	-	1	-	-	-	-	-	-	-	-	6	4
<b>L Öffentl. Verwaltung, Sozialversich.</b>	<b>2</b>	-	<b>1</b>	<b>1</b>	-	-	-	-	-	-	-	-	<b>4</b>	<b>4</b>
LA Öffentl. Verwaltung, Sozialversich.	2	-	1	1	-	-	-	-	-	-	-	-	4	4
75 Öffentl. Verwaltung, Sozialversich.	2	-	1	1	-	-	-	-	-	-	-	-	4	4
<b>M Unterrichtswesen</b>	<b>1</b>	-	-	<b>1</b>	-	-	-	-	-	-	-	-	<b>2</b>	<b>2</b>
MA Unterrichtswesen	1	-	-	1	-	-	-	-	-	-	-	-	2	2
80 Unterrichtswesen	1	-	-	1	-	-	-	-	-	-	-	-	2	2
<b>40441 Schalchen</b>														
<b>zusammen</b>	<b>107</b>	<b>30</b>	<b>21</b>	<b>28</b>	<b>13</b>	<b>10</b>	<b>3</b>	<b>2</b>	-	-	-	-	<b>671</b>	<b>586</b>
<b>D Sachgütererzeugung</b>	<b>15</b>	<b>6</b>	-	<b>3</b>	<b>2</b>	<b>2</b>	-	<b>2</b>	-	-	-	-	<b>253</b>	<b>241</b>
DA H.v.Nahrungsm.u.Getränken,Tabakverarb.	2	1	-	-	-	1	-	-	-	-	-	-	12	11
15 H.v.Nahr.- u.Genussm.; Getränken	2	1	-	-	-	1	-	-	-	-	-	-	12	11
DD Be- u. Verarb. v. Holz (o.H.v.Möbeln)	1	1	-	-	-	-	-	-	-	-	-	-	1	-
20 Be- u. Verarb. v. Holz (o.H.v.Möbeln)	1	1	-	-	-	-	-	-	-	-	-	-	1	-
DI H.u.Bearb.v.Glas,H.v.W.a.Stein.u.Erden	1	-	-	1	-	-	-	-	-	-	-	-	6	4
26 H.u.Bea.v.Glas,H.v.W.a.Stein.u.Erden	1	-	-	1	-	-	-	-	-	-	-	-	6	4
DJ Metallerz.u.-bearbeitung, H.v.Metallerz.	3	1	-	-	1	-	-	1	-	-	-	-	105	103
28 H.v.Metallerzeugnissen	3	1	-	-	1	-	-	1	-	-	-	-	105	103
DK Maschinenbau	4	2	-	-	1	-	-	1	-	-	-	-	105	103
29 Maschinenbau	4	2	-	-	1	-	-	1	-	-	-	-	105	103
DL H.v.Büromasch., Datenverarb.ger.	1	-	-	-	-	1	-	-	-	-	-	-	16	16
32 Rundfunk-,Fernseh- u.Nachr.technik	1	-	-	-	-	1	-	-	-	-	-	-	16	16
DN H.v.sonst. Erzeugnissen,Rückgewinnung	3	1	-	2	-	-	-	-	-	-	-	-	8	4
36 H.v.sonstigen Erzeugnissen	3	1	-	2	-	-	-	-	-	-	-	-	8	4
<b>E Energie- und Wasserversorgung</b>	<b>1</b>	<b>1</b>	-	-	-	-	-	-	-	-	-	-	-	-
EA Energie- und Wasserversorgung	1	1	-	-	-	-	-	-	-	-	-	-	-	-
40 Energieversorgung	1	1	-	-	-	-	-	-	-	-	-	-	-	-
<b>F Bauwesen</b>	<b>11</b>	<b>5</b>	<b>1</b>	<b>2</b>	<b>1</b>	<b>2</b>	-	-	-	-	-	-	<b>51</b>	<b>40</b>
FA Bauwesen	11	5	1	2	1	2	-	-	-	-	-	-	51	40
45 Bauwesen	11	5	1	2	1	2	-	-	-	-	-	-	51	40
<b>G Handel, Rep. v.Kfz u.Gebrauchsgütern</b>	<b>35</b>	<b>5</b>	<b>6</b>	<b>14</b>	<b>5</b>	<b>2</b>	<b>3</b>	-	-	-	-	-	<b>210</b>	<b>188</b>
GA Handel, Rep. v.Kfz u.Gebrauchsgütern	35	5	6	14	5	2	3	-	-	-	-	-	210	188
50 Kfz-Handel, Rep. v.Kfz, Tankstellen	4	-	-	1	1	-	2	-	-	-	-	-	69	64
51 Handelsvermittlung u.GH (o.H.m.Kfz)	8	1	3	2	1	1	-	-	-	-	-	-	39	31
52 EH (o.Kfz,o.Tankst.), Rep.v.Gebr.g.	23	4	3	11	3	1	1	-	-	-	-	-	102	93
<b>H Beherbergungs- und Gaststättenw.</b>	<b>9</b>	<b>3</b>	<b>3</b>	<b>2</b>	<b>1</b>	-	-	-	-	-	-	-	<b>27</b>	<b>15</b>
HA Beherbergungs- und Gaststättenw.	9	3	3	2	1	-	-	-	-	-	-	-	27	15
55 Beherbergungs- und Gaststättenw.	9	3	3	2	1	-	-	-	-	-	-	-	27	15
<b>I Verkehr und Nachrichtenübermittlung</b>	<b>4</b>	<b>1</b>	-	<b>1</b>	<b>2</b>	-	-	-	-	-	-	-	<b>17</b>	<b>14</b>
IA Verkehr und Nachrichtenübermittlung	4	1	-	1	2	-	-	-	-	-	-	-	17	14
60 Landverkehr,Transp. i. Rohrfernleit.	4	1	-	1	2	-	-	-	-	-	-	-	17	14



**Tabelle A5: Arbeitsstätten und Beschäftigte nach Gemeinden und Abteilungen der ÖNACE 1995**

ÖNACE 1995	Arbeitsstätten insgesamt	davon mit ... unselbständig Beschäftigten											Beschäftigte insgesamt	darunter unselbst. Beschäftigte	
		0	1	2 - 4	5 - 9	10 - 19	20 - 49	50 - 99	100 - 199	200 - 499	500 - 999	1000 und mehr			
<b>J Kredit- und Versicherungswesen</b>	<b>4</b>	<b>1</b>	<b>1</b>	<b>1</b>	-	<b>1</b>	-	-	-	-	-	-	-	<b>19</b>	<b>17</b>
JA Kredit- und Versicherungswesen	4	1	1	1	-	1	-	-	-	-	-	-	-	19	17
65 Kreditwesen	2	-	1	-	-	1	-	-	-	-	-	-	-	15	15
67 M.d.Kredit-u.Vers.w.verbund.Tätigk.	2	1	-	1	-	-	-	-	-	-	-	-	-	4	2
<b>K Realitätenwesen, Unternehmensdienstl.</b>	<b>11</b>	<b>4</b>	<b>5</b>	<b>1</b>	<b>1</b>	-	-	-	-	-	-	-	-	<b>23</b>	<b>13</b>
KA Realitätenwesen, Unternehmensdienstl.	11	4	5	1	1	-	-	-	-	-	-	-	-	23	13
72 Datenverarbeitung u. Datenbanken	4	1	2	1	-	-	-	-	-	-	-	-	-	9	5
74 Erbring.v.unternehmensbez.Dienstl.	7	3	3	-	1	-	-	-	-	-	-	-	-	14	8
<b>L Öffentl. Verwaltung, Sozialversich.</b>	<b>1</b>	-	-	-	-	<b>1</b>	-	-	-	-	-	-	-	<b>14</b>	<b>14</b>
LA Öffentl. Verwaltung, Sozialversich.	1	-	-	-	-	1	-	-	-	-	-	-	-	14	14
75 Öffentl. Verwaltung, Sozialversich.	1	-	-	-	-	1	-	-	-	-	-	-	-	14	14
<b>M Unterrichtswesen</b>	<b>2</b>	-	-	-	<b>1</b>	<b>1</b>	-	-	-	-	-	-	-	<b>17</b>	<b>17</b>
MA Unterrichtswesen	2	-	-	-	1	1	-	-	-	-	-	-	-	17	17
80 Unterrichtswesen	2	-	-	-	1	1	-	-	-	-	-	-	-	17	17
<b>N Gesundheits-, Veterinär- u. Sozialw.</b>	<b>6</b>	<b>3</b>	<b>2</b>	<b>1</b>	-	-	-	-	-	-	-	-	-	<b>12</b>	<b>6</b>
NA Gesundheits-, Veterinär- u. Sozialw.	6	3	2	1	-	-	-	-	-	-	-	-	-	12	6
85 Gesundheits-, Veterinär- u. Sozialw.	6	3	2	1	-	-	-	-	-	-	-	-	-	12	6
<b>O Erbring.v.sonst.öffentl.u.pers.Dienstl.</b>	<b>8</b>	<b>1</b>	<b>3</b>	<b>3</b>	-	<b>1</b>	-	-	-	-	-	-	-	<b>28</b>	<b>21</b>
OA Erbring.v.sonst.öffentl.u.pers.Dienstl.	8	1	3	3	-	1	-	-	-	-	-	-	-	28	21
90 Abwasser- u.Abfallbes.u.s.Entsorg.	2	-	-	1	-	1	-	-	-	-	-	-	-	17	14
92 Kultur, Sport und Unterhaltung	1	-	1	-	-	-	-	-	-	-	-	-	-	2	1
93 Erbring. v. sonst. Dienstleistungen	5	1	2	2	-	-	-	-	-	-	-	-	-	9	6
<b>40442 Schwand im Innkreis</b>															
<b>zusammen</b>	<b>24</b>	<b>4</b>	<b>3</b>	<b>9</b>	<b>6</b>	<b>2</b>	-	-	-	-	-	-	-	<b>118</b>	<b>101</b>
<b>C Bergbau;Gewinn.v.Steinen u.Erden</b>	<b>1</b>	-	-	-	<b>1</b>	-	-	-	-	-	-	-	-	<b>6</b>	<b>5</b>
CB Erzbergb., Gewinnung v.Steinen u.Erden	1	-	-	-	1	-	-	-	-	-	-	-	-	6	5
14 Gew.v.Steinen u.Erden;sonst.Bergb.	1	-	-	-	1	-	-	-	-	-	-	-	-	6	5
<b>D Sachgütererzeugung</b>	<b>5</b>	<b>1</b>	-	<b>1</b>	<b>1</b>	<b>2</b>	-	-	-	-	-	-	-	<b>43</b>	<b>36</b>
DA H.v.Nahrungsm.u.Getränken,Tabakverarb.	2	1	-	-	1	-	-	-	-	-	-	-	-	11	7
15 H.v.Nahr.- u.Genussm.; Getränken	2	1	-	-	1	-	-	-	-	-	-	-	-	11	7
DD Be- u. Verarb. v. Holz (o.H.v.Möbeln)	1	-	-	-	-	1	-	-	-	-	-	-	-	17	16
20 Be- u. Verarb. v. Holz (o.H.v.Möbeln)	1	-	-	-	-	1	-	-	-	-	-	-	-	17	16
DK Maschinenbau	1	-	-	1	-	-	-	-	-	-	-	-	-	4	3
29 Maschinenbau	1	-	-	1	-	-	-	-	-	-	-	-	-	4	3
DN H.v.sonst. Erzeugnissen,Rückgewinnung	1	-	-	-	-	1	-	-	-	-	-	-	-	11	10
36 H.v.sonstigen Erzeugnissen	1	-	-	-	-	1	-	-	-	-	-	-	-	11	10
<b>F Bauwesen</b>	<b>2</b>	<b>1</b>	-	<b>1</b>	-	-	-	-	-	-	-	-	-	<b>5</b>	<b>3</b>
FA Bauwesen	2	1	-	1	-	-	-	-	-	-	-	-	-	5	3
45 Bauwesen	2	1	-	1	-	-	-	-	-	-	-	-	-	5	3
<b>G Handel, Rep. v.Kfz u.Gebrauchsgütern</b>	<b>4</b>	-	-	<b>2</b>	<b>2</b>	-	-	-	-	-	-	-	-	<b>22</b>	<b>21</b>
GA Handel, Rep. v.Kfz u.Gebrauchsgütern	4	-	-	2	2	-	-	-	-	-	-	-	-	22	21
50 Kfz-Handel, Rep. v.Kfz, Tankstellen	2	-	-	1	1	-	-	-	-	-	-	-	-	12	11
51 Handelsvermittlung u.GH (o.H.m.Kfz)	1	-	-	1	-	-	-	-	-	-	-	-	-	3	3
52 EH (o.Kfz,o.Tankst.), Rep.v.Gebr.g.	1	-	-	-	1	-	-	-	-	-	-	-	-	7	7
<b>H Beherbergungs- und Gaststättenw.</b>	<b>3</b>	<b>2</b>	<b>1</b>	-	-	-	-	-	-	-	-	-	-	<b>4</b>	<b>1</b>
HA Beherbergungs- und Gaststättenw.	3	2	1	-	-	-	-	-	-	-	-	-	-	4	1
55 Beherbergungs- und Gaststättenw.	3	2	1	-	-	-	-	-	-	-	-	-	-	4	1

**Tabelle A5: Arbeitsstätten und Beschäftigte nach Gemeinden und Abteilungen der ÖNACE 1995**

ÖNACE 1995	Arbeitsstätten insgesamt	davon mit ... unselbständig Beschäftigten											Beschäftigte insgesamt	darunter unselbst. Beschäftigte	
		0	1	2 - 4	5 - 9	10 - 19	20 - 49	50 - 99	100 - 199	200 - 499	500 - 999	1000 und mehr			
<b>I Verkehr und Nachrichtenübermittlung</b>	<b>2</b>	-	-	<b>1</b>	<b>1</b>	-	-	-	-	-	-	-	-	<b>13</b>	<b>11</b>
IA Verkehr und Nachrichtenübermittlung	2	-	-	1	1	-	-	-	-	-	-	-	-	13	11
60 Landverkehr, Transp. i. Rohrfernleit.	1	-	-	-	1	-	-	-	-	-	-	-	-	10	8
64 Nachrichtenübermittlung	1	-	-	1	-	-	-	-	-	-	-	-	-	3	3
<b>J Kredit- und Versicherungswesen</b>	<b>2</b>	-	<b>1</b>	<b>1</b>	-	-	-	-	-	-	-	-	-	<b>5</b>	<b>5</b>
JA Kredit- und Versicherungswesen	2	-	1	1	-	-	-	-	-	-	-	-	-	5	5
65 Kreditwesen	1	-	-	1	-	-	-	-	-	-	-	-	-	4	4
66 Versicherungswesen	1	-	1	-	-	-	-	-	-	-	-	-	-	1	1
<b>L Öffentl. Verwaltung, Sozialversich.</b>	<b>1</b>	-	-	<b>1</b>	-	-	-	-	-	-	-	-	-	<b>4</b>	<b>4</b>
LA Öffentl. Verwaltung, Sozialversich.	1	-	-	1	-	-	-	-	-	-	-	-	-	4	4
75 Öffentl. Verwaltung, Sozialversich.	1	-	-	1	-	-	-	-	-	-	-	-	-	4	4
<b>M Unterrichtswesen</b>	<b>1</b>	-	-	-	<b>1</b>	-	-	-	-	-	-	-	-	<b>8</b>	<b>8</b>
MA Unterrichtswesen	1	-	-	-	1	-	-	-	-	-	-	-	-	8	8
80 Unterrichtswesen	1	-	-	-	1	-	-	-	-	-	-	-	-	8	8
<b>N Gesundheits-, Veterinär- u. Sozialw.</b>	<b>2</b>	-	-	<b>2</b>	-	-	-	-	-	-	-	-	-	<b>7</b>	<b>6</b>
NA Gesundheits-, Veterinär- u. Sozialw.	2	-	-	2	-	-	-	-	-	-	-	-	-	7	6
85 Gesundheits-, Veterinär- u. Sozialw.	2	-	-	2	-	-	-	-	-	-	-	-	-	7	6
<b>O Erbring.v.sonst.öffentl.u.pers.Dienstl.</b>	<b>1</b>	-	<b>1</b>	-	-	-	-	-	-	-	-	-	-	<b>1</b>	<b>1</b>
OA Erbring.v.sonst.öffentl.u.pers.Dienstl.	1	-	1	-	-	-	-	-	-	-	-	-	-	1	1
91 Interessenvertretungen, Vereine	1	-	1	-	-	-	-	-	-	-	-	-	-	1	1
<b>40443 Tarsdorf</b>															
<b>zusammen</b>	<b>56</b>	<b>21</b>	<b>10</b>	<b>14</b>	<b>5</b>	<b>4</b>	-	<b>1</b>	<b>1</b>	-	-	-	-	<b>456</b>	<b>398</b>
<b>C Bergbau; Gewinn.v.Steinen u.Erden</b>	<b>2</b>	-	<b>1</b>	<b>1</b>	-	-	-	-	-	-	-	-	-	<b>7</b>	<b>4</b>
CB Erzbergb., Gewinnung v.Steinen u.Erden	2	-	1	1	-	-	-	-	-	-	-	-	-	7	4
14 Gew.v.Steinen u.Erden; sonst.Bergb.	2	-	1	1	-	-	-	-	-	-	-	-	-	7	4
<b>D Sachgütererzeugung</b>	<b>11</b>	<b>3</b>	<b>1</b>	<b>4</b>	<b>1</b>	<b>1</b>	-	-	<b>1</b>	-	-	-	-	<b>230</b>	<b>219</b>
DA H.v.Nahrungsm.u.Getränken, Tabakverarb.	2	1	-	1	-	-	-	-	-	-	-	-	-	7	4
15 H.v.Nahr.- u.Genussm.; Getränken	2	1	-	1	-	-	-	-	-	-	-	-	-	7	4
DB H.v.Textilien, Textilwaren u. Bekleidung	1	-	-	-	1	-	-	-	-	-	-	-	-	6	5
18 H.v.Bekleidung	1	-	-	-	1	-	-	-	-	-	-	-	-	6	5
DD Be- u. Verarb. v. Holz (o.H.v.Möbeln)	2	-	1	1	-	-	-	-	-	-	-	-	-	5	3
20 Be- u. Verarb. v. Holz (o.H.v.Möbeln)	2	-	1	1	-	-	-	-	-	-	-	-	-	5	3
DJ Metallerg.u.-bearbeitung, H.v.Metallerg.	3	2	-	1	-	-	-	-	-	-	-	-	-	6	2
28 H.v.Metallergzeugnissen	3	2	-	1	-	-	-	-	-	-	-	-	-	6	2
DL H.v.Büromasch., Datenverarb.ger.	3	-	-	1	-	1	-	-	1	-	-	-	-	206	205
33 Medizin-, Mess- u. Regel.tech., Optik	3	-	-	1	-	1	-	-	1	-	-	-	-	206	205
<b>E Energie- und Wasserversorgung</b>	<b>1</b>	-	<b>1</b>	-	-	-	-	-	-	-	-	-	-	<b>1</b>	<b>1</b>
EA Energie- und Wasserversorgung	1	-	1	-	-	-	-	-	-	-	-	-	-	1	1
40 Energieversorgung	1	-	1	-	-	-	-	-	-	-	-	-	-	1	1
<b>F Bauwesen</b>	<b>5</b>	-	<b>2</b>	<b>2</b>	-	-	-	<b>1</b>	-	-	-	-	-	<b>90</b>	<b>85</b>
FA Bauwesen	5	-	2	2	-	-	-	1	-	-	-	-	-	90	85
45 Bauwesen	5	-	2	2	-	-	-	1	-	-	-	-	-	90	85
<b>G Handel, Rep. v.Kfz u.Gebrauchsgütern</b>	<b>13</b>	<b>7</b>	-	<b>3</b>	<b>2</b>	<b>1</b>	-	-	-	-	-	-	-	<b>55</b>	<b>40</b>
GA Handel, Rep. v.Kfz u.Gebrauchsgütern	13	7	-	3	2	1	-	-	-	-	-	-	-	55	40
50 Kfz-Handel, Rep. v.Kfz, Tankstellen	2	-	-	1	1	-	-	-	-	-	-	-	-	13	11
51 Handelsvermittlung u.GH (o.H.m.Kfz)	5	2	-	1	1	1	-	-	-	-	-	-	-	32	26
52 EH (o.Kfz,o.Tankst.), Rep.v.Gebr.g.	6	5	-	1	-	-	-	-	-	-	-	-	-	10	3

**Tabelle A5: Arbeitsstätten und Beschäftigte nach Gemeinden und Abteilungen der ÖNACE 1995**

ÖNACE 1995	Arbeitsstätten insgesamt	davon mit ... unselbständig Beschäftigten										Beschäftigte insgesamt	darunter unselbst. Beschäftigte	
		0	1	2 - 4	5 - 9	10 - 19	20 - 49	50 - 99	100 - 199	200 - 499	500 - 999			1000 und mehr
<b>H Beherbergungs- und Gaststättenw.</b>	<b>5</b>	-	<b>2</b>	<b>3</b>	-	-	-	-	-	-	-	-	<b>17</b>	<b>9</b>
HA Beherbergungs- und Gaststättenw.	5	-	2	3	-	-	-	-	-	-	-	-	17	9
55 Beherbergungs- und Gaststättenw.	5	-	2	3	-	-	-	-	-	-	-	-	17	9
<b>I Verkehr und Nachrichtenübermittlung</b>	<b>1</b>	<b>1</b>	-	-	-	-	-	-	-	-	-	-	<b>1</b>	-
IA Verkehr und Nachrichtenübermittlung	1	1	-	-	-	-	-	-	-	-	-	-	1	-
60 Landverkehr, Transp. i. Rohrfernleit.	1	1	-	-	-	-	-	-	-	-	-	-	1	-
<b>J Kredit- und Versicherungswesen</b>	<b>4</b>	<b>3</b>	-	-	<b>1</b>	-	-	-	-	-	-	-	<b>10</b>	<b>7</b>
JA Kredit- und Versicherungswesen	4	3	-	-	1	-	-	-	-	-	-	-	10	7
65 Kreditwesen	1	-	-	-	1	-	-	-	-	-	-	-	7	7
67 M.d.Kredit-u.Vers.w.verbund.Tätigk.	3	3	-	-	-	-	-	-	-	-	-	-	3	-
<b>K Realitätenwesen, Unternehmensdienstl.</b>	<b>7</b>	<b>6</b>	<b>1</b>	-	-	-	-	-	-	-	-	-	<b>10</b>	<b>1</b>
KA Realitätenwesen, Unternehmensdienstl.	7	6	1	-	-	-	-	-	-	-	-	-	10	1
72 Datenverarbeitung u. Datenbanken	3	2	1	-	-	-	-	-	-	-	-	-	5	1
74 Erbring.v.unternehmensbez.Dienstl.	4	4	-	-	-	-	-	-	-	-	-	-	5	-
<b>L Öffentl. Verwaltung, Sozialversich.</b>	<b>1</b>	-	-	-	-	<b>1</b>	-	-	-	-	-	-	<b>11</b>	<b>11</b>
LA Öffentl. Verwaltung, Sozialversich.	1	-	-	-	-	1	-	-	-	-	-	-	11	11
75 Öffentl. Verwaltung, Sozialversich.	1	-	-	-	-	1	-	-	-	-	-	-	11	11
<b>M Unterrichtswesen</b>	<b>2</b>	-	-	-	<b>1</b>	<b>1</b>	-	-	-	-	-	-	<b>17</b>	<b>17</b>
MA Unterrichtswesen	2	-	-	-	1	1	-	-	-	-	-	-	17	17
80 Unterrichtswesen	2	-	-	-	1	1	-	-	-	-	-	-	17	17
<b>N Gesundheits-, Veterinär- u. Sozialw.</b>	<b>1</b>	-	<b>1</b>	-	-	-	-	-	-	-	-	-	<b>2</b>	<b>1</b>
NA Gesundheits-, Veterinär- u. Sozialw.	1	-	1	-	-	-	-	-	-	-	-	-	2	1
85 Gesundheits-, Veterinär- u. Sozialw.	1	-	1	-	-	-	-	-	-	-	-	-	2	1
<b>O Erbring.v.sonst.öffentl.u.pers.Dienstl.</b>	<b>3</b>	<b>1</b>	<b>1</b>	<b>1</b>	-	-	-	-	-	-	-	-	<b>5</b>	<b>3</b>
OA Erbring.v.sonst.öffentl.u.pers.Dienstl.	3	1	1	1	-	-	-	-	-	-	-	-	5	3
91 Interessenvertretungen, Vereine	1	-	1	-	-	-	-	-	-	-	-	-	1	1
93 Erbring. v. sonst. Dienstleistungen	2	1	-	1	-	-	-	-	-	-	-	-	4	2
<b>40444 Treubach</b>														
<b>zusammen</b>	<b>18</b>	<b>7</b>	<b>4</b>	<b>3</b>	<b>3</b>	<b>1</b>	-	-	-	-	-	-	<b>73</b>	<b>53</b>
<b>D Sachgütererzeugung</b>	<b>5</b>	<b>1</b>	-	<b>1</b>	<b>2</b>	<b>1</b>	-	-	-	-	-	-	<b>41</b>	<b>34</b>
DA H.v.Nahrungsm.u.Getränken, Tabakverarb.	1	-	-	-	-	1	-	-	-	-	-	-	16	15
15 H.v.Nahr.- u.Genussm.; Getränken	1	-	-	-	-	1	-	-	-	-	-	-	16	15
DD Be- u. Verarb. v. Holz (o.H.v.Möbeln)	1	-	-	-	1	-	-	-	-	-	-	-	9	8
20 Be- u. Verarb. v. Holz (o.H.v.Möbeln)	1	-	-	-	1	-	-	-	-	-	-	-	9	8
DK Maschinenbau	2	1	-	1	-	-	-	-	-	-	-	-	5	3
29 Maschinenbau	2	1	-	1	-	-	-	-	-	-	-	-	5	3
DN H.v.sonst. Erzeugnissen, Rückgewinnung	1	-	-	-	1	-	-	-	-	-	-	-	11	8
36 H.v.sonstigen Erzeugnissen	1	-	-	-	1	-	-	-	-	-	-	-	11	8
<b>F Bauwesen</b>	<b>1</b>	<b>1</b>	-	-	-	-	-	-	-	-	-	-	<b>1</b>	-
FA Bauwesen	1	1	-	-	-	-	-	-	-	-	-	-	1	-
45 Bauwesen	1	1	-	-	-	-	-	-	-	-	-	-	1	-
<b>G Handel, Rep. v.Kfz u.Gebrauchsgütern</b>	<b>4</b>	<b>2</b>	<b>2</b>	-	-	-	-	-	-	-	-	-	<b>9</b>	<b>2</b>
GA Handel, Rep. v.Kfz u.Gebrauchsgütern	4	2	2	-	-	-	-	-	-	-	-	-	9	2
50 Kfz-Handel, Rep. v.Kfz, Tankstellen	1	-	1	-	-	-	-	-	-	-	-	-	4	1
52 EH (o.Kfz,o.Tankst.), Rep.v.Gebr.g.	3	2	1	-	-	-	-	-	-	-	-	-	5	1
<b>H Beherbergungs- und Gaststättenw.</b>	<b>1</b>	<b>1</b>	-	-	-	-	-	-	-	-	-	-	<b>2</b>	-
HA Beherbergungs- und Gaststättenw.	1	1	-	-	-	-	-	-	-	-	-	-	2	-
55 Beherbergungs- und Gaststättenw.	1	1	-	-	-	-	-	-	-	-	-	-	2	-

**Tabelle A5: Arbeitsstätten und Beschäftigte nach Gemeinden und Abteilungen der ÖNACE 1995**

ÖNACE 1995	Arbeitsstätten insgesamt	davon mit ... unselbständig Beschäftigten											Beschäftigte insgesamt	darunter unselbst. Beschäftigte	
		0	1	2 - 4	5 - 9	10 - 19	20 - 49	50 - 99	100 - 199	200 - 499	500 - 999	1000 und mehr			
<b>I Verkehr und Nachrichtenübermittlung</b>	<b>1</b>	-	<b>1</b>	-	-	-	-	-	-	-	-	-	-	<b>1</b>	<b>1</b>
IA Verkehr und Nachrichtenübermittlung	1	-	1	-	-	-	-	-	-	-	-	-	-	1	1
64 Nachrichtenübermittlung	1	-	1	-	-	-	-	-	-	-	-	-	-	1	1
<b>J Kredit- und Versicherungswesen</b>	<b>2</b>	<b>1</b>	-	<b>1</b>	-	-	-	-	-	-	-	-	-	<b>4</b>	<b>3</b>
JA Kredit- und Versicherungswesen	2	1	-	1	-	-	-	-	-	-	-	-	-	4	3
65 Kreditwesen	1	-	-	1	-	-	-	-	-	-	-	-	-	3	3
67 M.d.Kredit-u.Vers.w.verbund.Tätigk.	1	1	-	-	-	-	-	-	-	-	-	-	-	1	-
<b>K Realitätenwesen, Unternehmensdienstl.</b>	<b>1</b>	<b>1</b>	-	-	-	-	-	-	-	-	-	-	-	<b>1</b>	-
KA Realitätenwesen, Unternehmensdienstl.	1	1	-	-	-	-	-	-	-	-	-	-	-	1	-
74 Erbring.v.unternehmensbez.Dienstl.	1	1	-	-	-	-	-	-	-	-	-	-	-	1	-
<b>L Öffentl. Verwaltung, Sozialversich.</b>	<b>1</b>	-	-	<b>1</b>	-	-	-	-	-	-	-	-	-	<b>4</b>	<b>4</b>
LA Öffentl. Verwaltung, Sozialversich.	1	-	-	1	-	-	-	-	-	-	-	-	-	4	4
75 Öffentl. Verwaltung, Sozialversich.	1	-	-	1	-	-	-	-	-	-	-	-	-	4	4
<b>M Unterrichtswesen</b>	<b>1</b>	-	-	-	<b>1</b>	-	-	-	-	-	-	-	-	<b>8</b>	<b>8</b>
MA Unterrichtswesen	1	-	-	-	1	-	-	-	-	-	-	-	-	8	8
80 Unterrichtswesen	1	-	-	-	1	-	-	-	-	-	-	-	-	8	8
<b>N Gesundheits-, Veterinär- u. Sozialw.</b>	<b>1</b>	-	<b>1</b>	-	-	-	-	-	-	-	-	-	-	<b>2</b>	<b>1</b>
NA Gesundheits-, Veterinär- u. Sozialw.	1	-	1	-	-	-	-	-	-	-	-	-	-	2	1
85 Gesundheits-, Veterinär- u. Sozialw.	1	-	1	-	-	-	-	-	-	-	-	-	-	2	1
<b>40445 Überackern</b>															
<b>zusammen</b>	<b>14</b>	<b>5</b>	<b>4</b>	<b>5</b>	-	-	-	-	-	-	-	-	-	<b>30</b>	<b>15</b>
<b>D Sachgüterzeugung</b>	<b>3</b>	<b>1</b>	<b>1</b>	<b>1</b>	-	-	-	-	-	-	-	-	-	<b>8</b>	<b>3</b>
DA H.v.Nahrungsm.u.Getränken,Tabakverarb.	1	1	-	-	-	-	-	-	-	-	-	-	-	3	-
15 H.v.Nahr.- u.Genussm.; Getränken	1	1	-	-	-	-	-	-	-	-	-	-	-	3	-
DI H.u.Bearb.v.Glas,H.v.W.a.Stein.u.Erden	1	-	1	-	-	-	-	-	-	-	-	-	-	2	1
26 H.u.Bea.v.Glas,H.v.W.a.Stein.u.Erden	1	-	1	-	-	-	-	-	-	-	-	-	-	2	1
DN H.v.sonst. Erzeugnissen,Rückgewinnung	1	-	-	1	-	-	-	-	-	-	-	-	-	3	2
36 H.v.sonstigen Erzeugnissen	1	-	-	1	-	-	-	-	-	-	-	-	-	3	2
<b>F Bauwesen</b>	<b>2</b>	<b>1</b>	-	<b>1</b>	-	-	-	-	-	-	-	-	-	<b>5</b>	<b>2</b>
FA Bauwesen	2	1	-	1	-	-	-	-	-	-	-	-	-	5	2
45 Bauwesen	2	1	-	1	-	-	-	-	-	-	-	-	-	5	2
<b>H Beherbergungs- und Gaststättenw.</b>	<b>3</b>	<b>1</b>	<b>2</b>	-	-	-	-	-	-	-	-	-	-	<b>6</b>	<b>2</b>
HA Beherbergungs- und Gaststättenw.	3	1	2	-	-	-	-	-	-	-	-	-	-	6	2
55 Beherbergungs- und Gaststättenw.	3	1	2	-	-	-	-	-	-	-	-	-	-	6	2
<b>I Verkehr und Nachrichtenübermittlung</b>	<b>1</b>	<b>1</b>	-	-	-	-	-	-	-	-	-	-	-	<b>1</b>	-
IA Verkehr und Nachrichtenübermittlung	1	1	-	-	-	-	-	-	-	-	-	-	-	1	-
60 Landverkehr,Transp. i. Rohrfernleit.	1	1	-	-	-	-	-	-	-	-	-	-	-	1	-
<b>K Realitätenwesen, Unternehmensdienstl.</b>	<b>1</b>	-	-	<b>1</b>	-	-	-	-	-	-	-	-	-	<b>3</b>	<b>2</b>
KA Realitätenwesen, Unternehmensdienstl.	1	-	-	1	-	-	-	-	-	-	-	-	-	3	2
74 Erbring.v.unternehmensbez.Dienstl.	1	-	-	1	-	-	-	-	-	-	-	-	-	3	2
<b>L Öffentl. Verwaltung, Sozialversich.</b>	<b>2</b>	-	<b>1</b>	<b>1</b>	-	-	-	-	-	-	-	-	-	<b>3</b>	<b>3</b>
LA Öffentl. Verwaltung, Sozialversich.	2	-	1	1	-	-	-	-	-	-	-	-	-	3	3
75 Öffentl. Verwaltung, Sozialversich.	2	-	1	1	-	-	-	-	-	-	-	-	-	3	3
<b>M Unterrichtswesen</b>	<b>1</b>	-	-	<b>1</b>	-	-	-	-	-	-	-	-	-	<b>3</b>	<b>3</b>
MA Unterrichtswesen	1	-	-	1	-	-	-	-	-	-	-	-	-	3	3
80 Unterrichtswesen	1	-	-	1	-	-	-	-	-	-	-	-	-	3	3

**Tabelle A5: Arbeitsstätten und Beschäftigte nach Gemeinden und Abteilungen der ÖNACE 1995**

ÖNACE 1995	Arbeitsstätten insgesamt	davon mit ... unselbständig Beschäftigten										Beschäftigte insgesamt	darunter unselbst. Beschäftigte		
		0	1	2 - 4	5 - 9	10 - 19	20 - 49	50 - 99	100 - 199	200 - 499	500 - 999			1000 und mehr	
<b>O Erbring.v.sonst.öffentl.u.pers.Dienstl.</b>	<b>1</b>	<b>1</b>	-	-	-	-	-	-	-	-	-	-	-	<b>1</b>	-
OA Erbring.v.sonst.öffentl.u.pers.Dienstl.	1	1	-	-	-	-	-	-	-	-	-	-	-	1	-
92 Kultur, Sport und Unterhaltung	1	1	-	-	-	-	-	-	-	-	-	-	-	1	-
<b>40446 Weng im Innkreis</b>															
<b>zusammen</b>	<b>38</b>	<b>11</b>	<b>4</b>	<b>7</b>	<b>6</b>	<b>6</b>	<b>4</b>	-	-	-	-	-	-	<b>314</b>	<b>282</b>
<b>D Sachgütererzeugung</b>	<b>11</b>	<b>2</b>	<b>1</b>	<b>1</b>	-	<b>3</b>	<b>4</b>	-	-	-	-	-	-	<b>188</b>	<b>177</b>
DA H.v.Nahrungsm.u.Getränken,Tabakverarb.	1	-	-	1	-	-	-	-	-	-	-	-	-	4	3
15 H.v.Nahr.- u.Genussm.; Getränken	1	-	-	1	-	-	-	-	-	-	-	-	-	4	3
DD Be- u. Verarb. v. Holz (o.H.v.Möbeln)	1	1	-	-	-	-	-	-	-	-	-	-	-	1	-
20 Be- u. Verarb. v. Holz (o.H.v.Möbeln)	1	1	-	-	-	-	-	-	-	-	-	-	-	1	-
DJ Metallerz.u.-bearbeitung, H.v.Metallerz.	5	1	1	-	-	1	2	-	-	-	-	-	-	98	93
28 H.v.Metallerzeugnissen	5	1	1	-	-	1	2	-	-	-	-	-	-	98	93
DK Maschinenbau	2	-	-	-	-	-	2	-	-	-	-	-	-	60	58
29 Maschinenbau	2	-	-	-	-	-	2	-	-	-	-	-	-	60	58
DL H.v.Büromasch., Datenverarb.ger.	1	-	-	-	-	1	-	-	-	-	-	-	-	14	13
33 Medizin-,Mess-u.Regel.tech., Optik	1	-	-	-	-	1	-	-	-	-	-	-	-	14	13
DN H.v.sonst. Erzeugnissen,Rückgewinnung	1	-	-	-	-	1	-	-	-	-	-	-	-	11	10
36 H.v.sonstigen Erzeugnissen	1	-	-	-	-	1	-	-	-	-	-	-	-	11	10
<b>F Bauwesen</b>	<b>5</b>	<b>1</b>	<b>1</b>	-	<b>2</b>	<b>1</b>	-	-	-	-	-	-	-	<b>40</b>	<b>35</b>
FA Bauwesen	5	1	1	-	2	1	-	-	-	-	-	-	-	40	35
45 Bauwesen	5	1	1	-	2	1	-	-	-	-	-	-	-	40	35
<b>G Handel, Rep. v.Kfz u.Gebrauchsgütern</b>	<b>8</b>	<b>3</b>	-	<b>2</b>	<b>2</b>	<b>1</b>	-	-	-	-	-	-	-	<b>40</b>	<b>34</b>
GA Handel, Rep. v.Kfz u.Gebrauchsgütern	8	3	-	2	2	1	-	-	-	-	-	-	-	40	34
50 Kfz-Handel, Rep. v.Kfz, Tankstellen	4	1	-	-	2	1	-	-	-	-	-	-	-	30	28
51 Handelsvermittlung u.GH (o.H.m.Kfz)	1	-	-	1	-	-	-	-	-	-	-	-	-	3	2
52 EH (o.Kfz,o.Tankst.), Rep.v.Gebr.g.	3	2	-	1	-	-	-	-	-	-	-	-	-	7	4
<b>H Beherbergungs- und Gaststättenw.</b>	<b>5</b>	<b>3</b>	<b>1</b>	<b>1</b>	-	-	-	-	-	-	-	-	-	<b>11</b>	<b>3</b>
HA Beherbergungs- und Gaststättenw.	5	3	1	1	-	-	-	-	-	-	-	-	-	11	3
55 Beherbergungs- und Gaststättenw.	5	3	1	1	-	-	-	-	-	-	-	-	-	11	3
<b>I Verkehr und Nachrichtenübermittlung</b>	<b>1</b>	-	-	-	<b>1</b>	-	-	-	-	-	-	-	-	<b>5</b>	<b>5</b>
IA Verkehr und Nachrichtenübermittlung	1	-	-	-	1	-	-	-	-	-	-	-	-	5	5
64 Nachrichtenübermittlung	1	-	-	-	1	-	-	-	-	-	-	-	-	5	5
<b>J Kredit- und Versicherungswesen</b>	<b>1</b>	-	-	<b>1</b>	-	-	-	-	-	-	-	-	-	<b>4</b>	<b>4</b>
JA Kredit- und Versicherungswesen	1	-	-	1	-	-	-	-	-	-	-	-	-	4	4
65 Kreditwesen	1	-	-	1	-	-	-	-	-	-	-	-	-	4	4
<b>K Realitätenwesen, Unternehmensdienstl.</b>	<b>1</b>	<b>1</b>	-	-	-	-	-	-	-	-	-	-	-	<b>1</b>	-
KA Realitätenwesen, Unternehmensdienstl.	1	1	-	-	-	-	-	-	-	-	-	-	-	1	-
72 Datenverarbeitung u. Datenbanken	1	1	-	-	-	-	-	-	-	-	-	-	-	1	-
<b>L Öffentl. Verwaltung, Sozialversich.</b>	<b>2</b>	-	-	<b>2</b>	-	-	-	-	-	-	-	-	-	<b>6</b>	<b>6</b>
LA Öffentl. Verwaltung, Sozialversich.	2	-	-	2	-	-	-	-	-	-	-	-	-	6	6
75 Öffentl. Verwaltung, Sozialversich.	2	-	-	2	-	-	-	-	-	-	-	-	-	6	6
<b>M Unterrichtswesen</b>	<b>1</b>	-	-	-	-	<b>1</b>	-	-	-	-	-	-	-	<b>12</b>	<b>12</b>
MA Unterrichtswesen	1	-	-	-	-	1	-	-	-	-	-	-	-	12	12
80 Unterrichtswesen	1	-	-	-	-	1	-	-	-	-	-	-	-	12	12
<b>N Gesundheits-, Veterinär- u. Sozialw.</b>	<b>2</b>	<b>1</b>	-	-	<b>1</b>	-	-	-	-	-	-	-	-	<b>6</b>	<b>5</b>
NA Gesundheits-, Veterinär- u. Sozialw.	2	1	-	-	1	-	-	-	-	-	-	-	-	6	5
85 Gesundheits-, Veterinär- u. Sozialw.	2	1	-	-	1	-	-	-	-	-	-	-	-	6	5

**Tabelle A5: Arbeitsstätten und Beschäftigte nach Gemeinden und Abteilungen der ÖNACE 1995**

ÖNACE 1995	Arbeitsstätten insgesamt	davon mit ... unselbständig Beschäftigten											Beschäftigte insgesamt	darunter unselbst. Beschäftigte	
		0	1	2 - 4	5 - 9	10 - 19	20 - 49	50 - 99	100 - 199	200 - 499	500 - 999	1000 und mehr			
<b>O Erbring.v.sonst.öffentl.u.pers.Dienstl.</b>	<b>1</b>	-	<b>1</b>	-	-	-	-	-	-	-	-	-	-	<b>1</b>	<b>1</b>
OA Erbring.v.sonst.öffentl.u.pers.Dienstl.	1	-	1	-	-	-	-	-	-	-	-	-	-	1	1
91 Interessenvertretungen, Vereine	1	-	1	-	-	-	-	-	-	-	-	-	-	1	1
<b>40501 Alkoven</b>															
<b>zusammen</b>	<b>161</b>	<b>64</b>	<b>19</b>	<b>37</b>	<b>17</b>	<b>9</b>	<b>14</b>	-	-	<b>1</b>	-	-	-	<b>1241</b>	<b>1112</b>
<b>D Sachgütererzeugung</b>	<b>18</b>	<b>4</b>	<b>1</b>	<b>2</b>	<b>2</b>	<b>4</b>	<b>5</b>	-	-	-	-	-	-	<b>248</b>	<b>229</b>
DA H.v.Nahrungsm.u.Getränken,Tabakverarb.	2	-	-	1	1	-	-	-	-	-	-	-	-	11	8
15 H.v.Nahr.- u.Genussm.; Getränken	2	-	-	1	1	-	-	-	-	-	-	-	-	11	8
DB H.v.Textilien, Textilwaren u. Bekleidung	2	1	-	-	-	1	-	-	-	-	-	-	-	12	10
18 H.v.Bekleidung	2	1	-	-	-	1	-	-	-	-	-	-	-	12	10
DD Be- u. Verarb. v. Holz (o.H.v.Möbeln)	3	2	-	1	-	-	-	-	-	-	-	-	-	7	3
20 Be- u. Verarb. v. Holz (o.H.v.Möbeln)	3	2	-	1	-	-	-	-	-	-	-	-	-	7	3
DE H.u.Verarb.v.Papier u.Pappe, Verlagsw.	1	1	-	-	-	-	-	-	-	-	-	-	-	2	-
22 Verlagsw., Druckerei,Vervielfältig.	1	1	-	-	-	-	-	-	-	-	-	-	-	2	-
DH H.v.Gummi- und Kunststoffwaren	1	-	-	-	-	-	1	-	-	-	-	-	-	44	44
25 H.v.Gummi- und Kunststoffwaren	1	-	-	-	-	-	1	-	-	-	-	-	-	44	44
DJ Metallerz.u.-bearbeitung, H.v.Metallerz.	5	-	-	-	1	1	3	-	-	-	-	-	-	111	108
27 Metallerzeugung und -bearbeitung	1	-	-	-	-	-	1	-	-	-	-	-	-	37	36
28 H.v.Metallerzeugnissen	4	-	-	-	1	1	2	-	-	-	-	-	-	74	72
DK Maschinenbau	1	-	1	-	-	-	-	-	-	-	-	-	-	2	1
29 Maschinenbau	1	-	1	-	-	-	-	-	-	-	-	-	-	2	1
DL H.v.Büromasch., Datenverarb.ger.	1	-	-	-	-	-	1	-	-	-	-	-	-	32	30
30 H.v.Büromasch., Datenverarb.ger.	1	-	-	-	-	-	1	-	-	-	-	-	-	32	30
DM Fahrzeugbau	1	-	-	-	-	1	-	-	-	-	-	-	-	13	12
34 H.v.Kraftwagen und Kraftw.teilen	1	-	-	-	-	1	-	-	-	-	-	-	-	13	12
DN H.v.sonst. Erzeugnissen,Rückgewinnung	1	-	-	-	-	1	-	-	-	-	-	-	-	14	13
36 H.v.sonstigen Erzeugnissen	1	-	-	-	-	1	-	-	-	-	-	-	-	14	13
<b>E Energie- und Wasserversorgung</b>	<b>1</b>	-	-	-	-	-	<b>1</b>	-	-	-	-	-	-	<b>23</b>	<b>22</b>
EA Energie- und Wasserversorgung	1	-	-	-	-	-	1	-	-	-	-	-	-	23	22
40 Energieversorgung	1	-	-	-	-	-	1	-	-	-	-	-	-	23	22
<b>F Bauwesen</b>	<b>18</b>	<b>7</b>	<b>1</b>	<b>4</b>	<b>3</b>	<b>1</b>	<b>2</b>	-	-	-	-	-	-	<b>126</b>	<b>111</b>
FA Bauwesen	18	7	1	4	3	1	2	-	-	-	-	-	-	126	111
45 Bauwesen	18	7	1	4	3	1	2	-	-	-	-	-	-	126	111
<b>G Handel, Rep. v.Kfz u.Gebrauchsgütern</b>	<b>39</b>	<b>21</b>	<b>4</b>	<b>8</b>	<b>5</b>	-	<b>1</b>	-	-	-	-	-	-	<b>127</b>	<b>94</b>
GA Handel, Rep. v.Kfz u.Gebrauchsgütern	39	21	4	8	5	-	1	-	-	-	-	-	-	127	94
50 Kfz-Handel, Rep. v.Kfz, Tankstellen	9	1	4	3	1	-	-	-	-	-	-	-	-	26	19
51 Handelsvermittlung u.GH (o.H.m.Kfz)	13	10	-	1	2	-	-	-	-	-	-	-	-	31	20
52 EH (o.Kfz,o.Tankst.), Rep.v.Gebr.g.	17	10	-	4	2	-	1	-	-	-	-	-	-	70	55
<b>H Beherbergungs- und Gaststättenw.</b>	<b>14</b>	<b>5</b>	<b>5</b>	<b>4</b>	-	-	-	-	-	-	-	-	-	<b>30</b>	<b>13</b>
HA Beherbergungs- und Gaststättenw.	14	5	5	4	-	-	-	-	-	-	-	-	-	30	13
55 Beherbergungs- und Gaststättenw.	14	5	5	4	-	-	-	-	-	-	-	-	-	30	13
<b>I Verkehr und Nachrichtenübermittlung</b>	<b>5</b>	-	<b>1</b>	<b>1</b>	<b>1</b>	<b>2</b>	-	-	-	-	-	-	-	<b>39</b>	<b>37</b>
IA Verkehr und Nachrichtenübermittlung	5	-	1	1	1	2	-	-	-	-	-	-	-	39	37
60 Landverkehr,Transp. i. Rohrfernleit.	3	-	-	1	1	1	-	-	-	-	-	-	-	27	26
63 Hilfs-u.Nebentät.f.d.Verk., Reisebür.	1	-	1	-	-	-	-	-	-	-	-	-	-	2	1
64 Nachrichtenübermittlung	1	-	-	-	-	1	-	-	-	-	-	-	-	10	10
<b>J Kredit- und Versicherungswesen</b>	<b>8</b>	<b>4</b>	<b>1</b>	<b>2</b>	-	<b>1</b>	-	-	-	-	-	-	-	<b>25</b>	<b>20</b>
JA Kredit- und Versicherungswesen	8	4	1	2	-	1	-	-	-	-	-	-	-	25	20
65 Kreditwesen	3	-	-	2	-	1	-	-	-	-	-	-	-	19	19
67 M.d.Kredit-u.Vers.w.verbund.Tätigk.	5	4	1	-	-	-	-	-	-	-	-	-	-	6	1

**Tabelle A5: Arbeitsstätten und Beschäftigte nach Gemeinden und Abteilungen der ÖNACE 1995**

ÖNACE 1995	Arbeitsstätten insgesamt	davon mit ... unselbständig Beschäftigten											Beschäftigte insgesamt	darunter unselbst. Beschäftigte	
		0	1	2 - 4	5 - 9	10 - 19	20 - 49	50 - 99	100 - 199	200 - 499	500 - 999	1000 und mehr			
<b>K Realitätenwesen, Unternehmensdienstl.</b>	<b>18</b>	<b>13</b>	<b>2</b>	<b>3</b>	-	-	-	-	-	-	-	-	-	<b>27</b>	<b>10</b>
KA Realitätenwesen, Unternehmensdienstl.	18	13	2	3	-	-	-	-	-	-	-	-	-	27	10
70 Realitätenwesen	2	1	1	-	-	-	-	-	-	-	-	-	-	3	1
72 Datenverarbeitung u. Datenbanken	5	4	1	-	-	-	-	-	-	-	-	-	-	6	1
74 Erbring.v.unternehmensbez.Dienstl.	11	8	-	3	-	-	-	-	-	-	-	-	-	18	8
<b>L Öffentl. Verwaltung, Sozialversich.</b>	<b>3</b>	-	-	-	<b>2</b>	-	<b>1</b>	-	-	-	-	-	-	<b>38</b>	<b>38</b>
LA Öffentl. Verwaltung, Sozialversich.	3	-	-	-	2	-	1	-	-	-	-	-	-	38	38
75 Öffentl. Verwaltung, Sozialversich.	3	-	-	-	2	-	1	-	-	-	-	-	-	38	38
<b>M Unterrichtswesen</b>	<b>8</b>	-	-	<b>3</b>	-	<b>1</b>	<b>3</b>	-	-	<b>1</b>	-	-	-	<b>460</b>	<b>460</b>
MA Unterrichtswesen	8	-	-	3	-	1	3	-	-	1	-	-	-	460	460
80 Unterrichtswesen	8	-	-	3	-	1	3	-	-	1	-	-	-	460	460
<b>N Gesundheits-, Veterinär- u. Sozialw.</b>	<b>16</b>	<b>4</b>	<b>3</b>	<b>7</b>	<b>1</b>	-	<b>1</b>	-	-	-	-	-	-	<b>57</b>	<b>49</b>
NA Gesundheits-, Veterinär- u. Sozialw.	16	4	3	7	1	-	1	-	-	-	-	-	-	57	49
85 Gesundheits-, Veterinär- u. Sozialw.	16	4	3	7	1	-	1	-	-	-	-	-	-	57	49
<b>O Erbring.v.sonst.öffentl.u.pers.Dienstl.</b>	<b>13</b>	<b>6</b>	<b>1</b>	<b>3</b>	<b>3</b>	-	-	-	-	-	-	-	-	<b>41</b>	<b>29</b>
OA Erbring.v.sonst.öffentl.u.pers.Dienstl.	13	6	1	3	3	-	-	-	-	-	-	-	-	41	29
90 Abwasser- u.Abfallbes.u.s.Entsorg.	2	-	1	1	-	-	-	-	-	-	-	-	-	6	4
91 Interessenvertretungen, Vereine	1	-	-	1	-	-	-	-	-	-	-	-	-	3	3
92 Kultur, Sport und Unterhaltung	4	3	-	-	1	-	-	-	-	-	-	-	-	9	5
93 Erbring. v. sonst. Dienstleistungen	6	3	-	1	2	-	-	-	-	-	-	-	-	23	17
<b>40502 Aschach an der Donau</b>															
<b>zusammen</b>	<b>105</b>	<b>21</b>	<b>19</b>	<b>37</b>	<b>14</b>	<b>6</b>	<b>4</b>	<b>3</b>	<b>1</b>	-	-	-	-	<b>841</b>	<b>764</b>
<b>D Sachgütererzeugung</b>	<b>14</b>	<b>3</b>	<b>1</b>	<b>1</b>	<b>5</b>	-	<b>2</b>	<b>1</b>	<b>1</b>	-	-	-	-	<b>328</b>	<b>318</b>
DA H.v.Nahrungsm.u.Getränken,Tabakverarb.	4	-	1	-	-	-	1	1	1	-	-	-	-	252	252
15 H.v.Nahr.- u.Genussm.; Getränken	4	-	1	-	-	-	1	1	1	-	-	-	-	252	252
DD Be- u. Verarb. v. Holz (o.H.v.Möbeln)	2	1	-	-	1	-	-	-	-	-	-	-	-	8	6
20 Be- u. Verarb. v. Holz (o.H.v.Möbeln)	2	1	-	-	1	-	-	-	-	-	-	-	-	8	6
DI H.u.Bearb.v.Glas,H.v.W.a.Stein.u.Erden	2	-	-	1	-	-	1	-	-	-	-	-	-	31	30
26 H.u.Bea.v.Glas,H.v.W.a.Stein.u.Erden	2	-	-	1	-	-	1	-	-	-	-	-	-	31	30
DL H.v.Büromasch., Datenverarb.ger.	2	2	-	-	-	-	-	-	-	-	-	-	-	2	-
31 H.v.Ger.d.Elektrizitätserz., -verteil.	2	2	-	-	-	-	-	-	-	-	-	-	-	2	-
DN H.v.sonst. Erzeugnissen,Rückgewinnung	4	-	-	-	4	-	-	-	-	-	-	-	-	35	30
36 H.v.sonstigen Erzeugnissen	4	-	-	-	4	-	-	-	-	-	-	-	-	35	30
<b>E Energie- und Wasserversorgung</b>	<b>2</b>	-	<b>1</b>	-	-	-	-	<b>1</b>	-	-	-	-	-	<b>73</b>	<b>73</b>
EA Energie- und Wasserversorgung	2	-	1	-	-	-	-	1	-	-	-	-	-	73	73
40 Energieversorgung	2	-	1	-	-	-	-	1	-	-	-	-	-	73	73
<b>F Bauwesen</b>	<b>6</b>	<b>1</b>	<b>1</b>	<b>3</b>	-	<b>1</b>	-	-	-	-	-	-	-	<b>26</b>	<b>21</b>
FA Bauwesen	6	1	1	3	-	1	-	-	-	-	-	-	-	26	21
45 Bauwesen	6	1	1	3	-	1	-	-	-	-	-	-	-	26	21
<b>G Handel, Rep. v.Kfz u.Gebrauchsgütern</b>	<b>24</b>	<b>3</b>	<b>5</b>	<b>11</b>	<b>2</b>	<b>1</b>	<b>1</b>	<b>1</b>	-	-	-	-	-	<b>175</b>	<b>160</b>
GA Handel, Rep. v.Kfz u.Gebrauchsgütern	24	3	5	11	2	1	1	1	-	-	-	-	-	175	160
50 Kfz-Handel, Rep. v.Kfz, Tankstellen	2	-	-	2	-	-	-	-	-	-	-	-	-	7	5
51 Handelsvermittlung u.GH (o.H.m.Kfz)	5	1	2	-	1	-	-	1	-	-	-	-	-	77	74
52 EH (o.Kfz,o.Tankst.), Rep.v.Gebr.g.	17	2	3	9	1	1	1	-	-	-	-	-	-	91	81
<b>H Beherbergungs- und Gaststättenw.</b>	<b>20</b>	<b>2</b>	<b>5</b>	<b>9</b>	<b>4</b>	-	-	-	-	-	-	-	-	<b>75</b>	<b>55</b>
HA Beherbergungs- und Gaststättenw.	20	2	5	9	4	-	-	-	-	-	-	-	-	75	55
55 Beherbergungs- und Gaststättenw.	20	2	5	9	4	-	-	-	-	-	-	-	-	75	55

**Tabelle A5: Arbeitsstätten und Beschäftigte nach Gemeinden und Abteilungen der ÖNACE 1995**

ÖNACE 1995	Arbeitsstätten insgesamt	davon mit ... unselbständig Beschäftigten										Beschäftigte insgesamt	darunter unselbst. Beschäftigte	
		0	1	2 - 4	5 - 9	10 - 19	20 - 49	50 - 99	100 - 199	200 - 499	500 - 999			1000 und mehr
<b>I Verkehr und Nachrichtenübermittlung</b>	<b>7</b>	<b>2</b>	<b>1</b>	<b>3</b>	-	<b>1</b>	-	-	-	-	-	-	<b>26</b>	<b>20</b>
IA Verkehr und Nachrichtenübermittlung	7	2	1	3	-	1	-	-	-	-	-	-	26	20
60 Landverkehr, Transp. i. Rohrfernleit.	4	2	-	2	-	-	-	-	-	-	-	-	12	7
63 Hilfs- u. Nebentät. f. d. Verk., Reisebür.	2	-	1	1	-	-	-	-	-	-	-	-	4	3
64 Nachrichtenübermittlung	1	-	-	-	-	1	-	-	-	-	-	-	10	10
<b>J Kredit- und Versicherungswesen</b>	<b>3</b>	<b>1</b>	-	<b>2</b>	-	-	-	-	-	-	-	-	<b>8</b>	<b>7</b>
JA Kredit- und Versicherungswesen	3	1	-	2	-	-	-	-	-	-	-	-	8	7
65 Kreditwesen	2	-	-	2	-	-	-	-	-	-	-	-	7	7
67 M. d. Kredit- u. Vers. w. verbund. Tätigk.	1	1	-	-	-	-	-	-	-	-	-	-	1	-
<b>K Realitätenwesen, Unternehmensdienstl.</b>	<b>10</b>	<b>5</b>	<b>4</b>	<b>1</b>	-	-	-	-	-	-	-	-	<b>14</b>	<b>6</b>
KA Realitätenwesen, Unternehmensdienstl.	10	5	4	1	-	-	-	-	-	-	-	-	14	6
71 Vermiet. bewegl. Sachen o. Bed. pers.	1	1	-	-	-	-	-	-	-	-	-	-	1	-
72 Datenverarbeitung u. Datenbanken	2	1	-	1	-	-	-	-	-	-	-	-	4	2
74 Erbring. v. unternehmensbez. Dienstl.	7	3	4	-	-	-	-	-	-	-	-	-	9	4
<b>L Öffentl. Verwaltung, Sozialversich.</b>	<b>3</b>	-	-	-	<b>1</b>	<b>1</b>	<b>1</b>	-	-	-	-	-	<b>41</b>	<b>41</b>
LA Öffentl. Verwaltung, Sozialversich.	3	-	-	-	1	1	1	-	-	-	-	-	41	41
75 Öffentl. Verwaltung, Sozialversich.	3	-	-	-	1	1	1	-	-	-	-	-	41	41
<b>M Unterrichtswesen</b>	<b>3</b>	-	-	-	<b>1</b>	<b>2</b>	-	-	-	-	-	-	<b>39</b>	<b>39</b>
MA Unterrichtswesen	3	-	-	-	1	2	-	-	-	-	-	-	39	39
80 Unterrichtswesen	3	-	-	-	1	2	-	-	-	-	-	-	39	39
<b>N Gesundheits-, Veterinär- u. Sozialw.</b>	<b>5</b>	<b>1</b>	-	<b>3</b>	<b>1</b>	-	-	-	-	-	-	-	<b>19</b>	<b>13</b>
NA Gesundheits-, Veterinär- u. Sozialw.	5	1	-	3	1	-	-	-	-	-	-	-	19	13
85 Gesundheits-, Veterinär- u. Sozialw.	5	1	-	3	1	-	-	-	-	-	-	-	19	13
<b>O Erbring. v. sonst. öffentl. u. pers. Dienstl.</b>	<b>8</b>	<b>3</b>	<b>1</b>	<b>4</b>	-	-	-	-	-	-	-	-	<b>17</b>	<b>11</b>
OA Erbring. v. sonst. öffentl. u. pers. Dienstl.	8	3	1	4	-	-	-	-	-	-	-	-	17	11
91 Interessenvertretungen, Vereine	1	-	1	-	-	-	-	-	-	-	-	-	1	1
92 Kultur, Sport und Unterhaltung	2	2	-	-	-	-	-	-	-	-	-	-	2	-
93 Erbring. v. sonst. Dienstleistungen	5	1	-	4	-	-	-	-	-	-	-	-	14	10
<b>40503 Eferding</b>														
<b>zusammen</b>	<b>301</b>	<b>56</b>	<b>45</b>	<b>86</b>	<b>53</b>	<b>33</b>	<b>21</b>	<b>5</b>	<b>1</b>	<b>1</b>	-	-	<b>2695</b>	<b>2478</b>
<b>D Sachgütererzeugung</b>	<b>24</b>	<b>5</b>	<b>2</b>	<b>2</b>	<b>6</b>	<b>4</b>	<b>2</b>	<b>2</b>	-	<b>1</b>	-	-	<b>628</b>	<b>603</b>
DA H. v. Nahrungsm. u. Getränken, Tabakverarb.	8	-	-	1	4	2	1	-	-	-	-	-	80	76
15 H. v. Nahr.- u. Genussm.; Getränken	8	-	-	1	4	2	1	-	-	-	-	-	80	76
DB H. v. Textilien, Textilwaren u. Bekleidung	1	1	-	-	-	-	-	-	-	-	-	-	1	-
18 H. v. Bekleidung	1	1	-	-	-	-	-	-	-	-	-	-	1	-
DC Ledererz. u. -verarbeitung, H. v. Schuhen	2	-	1	-	1	-	-	-	-	-	-	-	14	10
19 Ledererzeugung und -verarbeitung	2	-	1	-	1	-	-	-	-	-	-	-	14	10
DD Be- u. Verarb. v. Holz (o. H. v. Möbeln)	1	-	-	-	-	1	-	-	-	-	-	-	13	13
20 Be- u. Verarb. v. Holz (o. H. v. Möbeln)	1	-	-	-	-	1	-	-	-	-	-	-	13	13
DE H. u. Verarb. v. Papier u. Pappe, Verlagsw.	2	-	1	-	1	-	-	-	-	-	-	-	10	8
22 Verlagsw., Druckerei, Vervielfältig.	2	-	1	-	1	-	-	-	-	-	-	-	10	8
DH H. v. Gummi- und Kunststoffwaren	1	-	-	-	-	-	-	1	-	-	-	-	92	91
25 H. v. Gummi- und Kunststoffwaren	1	-	-	-	-	-	-	1	-	-	-	-	92	91
DI H. u. Bearb. v. Glas, H. v. W. a. Stein. u. Erden	1	1	-	-	-	-	-	-	-	-	-	-	1	-
26 H. u. Bea. v. Glas, H. v. W. a. Stein. u. Erden	1	1	-	-	-	-	-	-	-	-	-	-	1	-
DJ Metallerz. u. -bearbeitung, H. v. Metallerz.	2	1	-	-	-	1	-	-	-	-	-	-	23	19
27 Metallerzeugung und -bearbeitung	1	1	-	-	-	-	-	-	-	-	-	-	2	-
28 H. v. Metallerzeugnissen	1	-	-	-	-	1	-	-	-	-	-	-	21	19
DK Maschinenbau	2	-	-	1	-	-	-	1	-	-	-	-	56	55
29 Maschinenbau	2	-	-	1	-	-	-	1	-	-	-	-	56	55



**Tabelle A5: Arbeitsstätten und Beschäftigte nach Gemeinden und Abteilungen der ÖNACE 1995**

ÖNACE 1995	Arbeitsstätten insgesamt	davon mit ... unselbständig Beschäftigten										Beschäftigte insgesamt	darunter unselbst. Beschäftigte	
		0	1	2 - 4	5 - 9	10 - 19	20 - 49	50 - 99	100 - 199	200 - 499	500 - 999			1000 und mehr
DN H.v.sonst. Erzeugnissen,Rückgewinnung	4	2	-	-	-	-	1	-	-	1	-	-	338	331
36 H.v.sonstigen Erzeugnissen	4	2	-	-	-	-	1	-	-	1	-	-	338	331
<b>F Bauwesen</b>	<b>14</b>	<b>2</b>	<b>2</b>	<b>1</b>	<b>2</b>	<b>4</b>	<b>2</b>	-	<b>1</b>	-	-	-	<b>296</b>	<b>286</b>
FA Bauwesen	14	2	2	1	2	4	2	-	1	-	-	-	296	286
45 Bauwesen	14	2	2	1	2	4	2	-	1	-	-	-	296	286
<b>G Handel, Rep. v.Kfz u.Gebrauchsgütern</b>	<b>113</b>	<b>20</b>	<b>23</b>	<b>37</b>	<b>20</b>	<b>6</b>	<b>5</b>	<b>2</b>	-	-	-	-	<b>664</b>	<b>579</b>
GA Handel, Rep. v.Kfz u.Gebrauchsgütern	113	20	23	37	20	6	5	2	-	-	-	-	664	579
50 Kfz-Handel, Rep. v.Kfz, Tankstellen	13	1	2	3	4	1	1	-	-	-	-	-	137	130
51 Handelsvermittlung u.GH (o.H.m.Kfz)	16	7	3	-	3	-	2	1	-	-	-	-	144	127
52 EH (o.Kfz,o.Tankst.), Rep.v.Gebr.g.	84	12	18	34	13	5	2	-	-	-	-	-	383	322
<b>H Beherbergungs- und Gaststättenw.</b>	<b>27</b>	<b>11</b>	<b>4</b>	<b>8</b>	<b>2</b>	<b>2</b>	-	-	-	-	-	-	<b>85</b>	<b>59</b>
HA Beherbergungs- und Gaststättenw.	27	11	4	8	2	2	-	-	-	-	-	-	85	59
55 Beherbergungs- und Gaststättenw.	27	11	4	8	2	2	-	-	-	-	-	-	85	59
<b>I Verkehr und Nachrichtenübermittlung</b>	<b>13</b>	-	-	<b>5</b>	<b>2</b>	<b>4</b>	<b>2</b>	-	-	-	-	-	<b>143</b>	<b>139</b>
IA Verkehr und Nachrichtenübermittlung	13	-	-	5	2	4	2	-	-	-	-	-	143	139
60 Landverkehr,Transp. i. Rohrfernleit.	7	-	-	2	2	2	1	-	-	-	-	-	75	73
63 Hilfs-u.Nebentät.f.d.Verk., Reisebür.	3	-	-	2	-	1	-	-	-	-	-	-	23	23
64 Nachrichtenübermittlung	3	-	-	1	-	1	1	-	-	-	-	-	45	43
<b>J Kredit- und Versicherungswesen</b>	<b>15</b>	<b>2</b>	<b>1</b>	<b>1</b>	<b>6</b>	<b>2</b>	<b>3</b>	-	-	-	-	-	<b>160</b>	<b>157</b>
JA Kredit- und Versicherungswesen	15	2	1	1	6	2	3	-	-	-	-	-	160	157
65 Kreditwesen	4	-	-	-	1	-	3	-	-	-	-	-	95	95
66 Versicherungswesen	7	-	-	1	5	1	-	-	-	-	-	-	49	49
67 M.d.Kredit-u.Vers.w.verbund.Tätigk.	4	2	1	-	-	1	-	-	-	-	-	-	16	13
<b>K Realitätenwesen, Unternehmensdienstl.</b>	<b>33</b>	<b>11</b>	<b>6</b>	<b>9</b>	<b>4</b>	<b>3</b>	-	-	-	-	-	-	<b>143</b>	<b>111</b>
KA Realitätenwesen, Unternehmensdienstl.	33	11	6	9	4	3	-	-	-	-	-	-	143	111
70 Realitätenwesen	2	1	-	1	-	-	-	-	-	-	-	-	5	3
72 Datenverarbeitung u. Datenbanken	5	2	1	2	-	-	-	-	-	-	-	-	12	7
74 Erbring.v.unternehmensbez.Dienstl.	26	8	5	6	4	3	-	-	-	-	-	-	126	101
<b>L Öffentl. Verwaltung, Sozialversich.</b>	<b>8</b>	-	<b>1</b>	<b>1</b>	<b>2</b>	<b>2</b>	<b>1</b>	<b>1</b>	-	-	-	-	<b>163</b>	<b>163</b>
LA Öffentl. Verwaltung, Sozialversich.	8	-	1	1	2	2	1	1	-	-	-	-	163	163
75 Öffentl. Verwaltung, Sozialversich.	8	-	1	1	2	2	1	1	-	-	-	-	163	163
<b>M Unterrichtswesen</b>	<b>11</b>	-	<b>1</b>	-	<b>1</b>	<b>5</b>	<b>4</b>	-	-	-	-	-	<b>202</b>	<b>199</b>
MA Unterrichtswesen	11	-	1	-	1	5	4	-	-	-	-	-	202	199
80 Unterrichtswesen	11	-	1	-	1	5	4	-	-	-	-	-	202	199
<b>N Gesundheits-, Veterinär- u. Sozialw.</b>	<b>22</b>	<b>4</b>	<b>1</b>	<b>11</b>	<b>5</b>	-	<b>1</b>	-	-	-	-	-	<b>114</b>	<b>96</b>
NA Gesundheits-, Veterinär- u. Sozialw.	22	4	1	11	5	-	1	-	-	-	-	-	114	96
85 Gesundheits-, Veterinär- u. Sozialw.	22	4	1	11	5	-	1	-	-	-	-	-	114	96
<b>O Erbring.v.sonst.öffentl.u.pers.Dienstl.</b>	<b>21</b>	<b>1</b>	<b>4</b>	<b>11</b>	<b>3</b>	<b>1</b>	<b>1</b>	-	-	-	-	-	<b>97</b>	<b>86</b>
OA Erbring.v.sonst.öffentl.u.pers.Dienstl.	21	1	4	11	3	1	1	-	-	-	-	-	97	86
90 Abwasser- u.Abfallbes.u.s.Entsorg.	2	-	-	2	-	-	-	-	-	-	-	-	5	5
91 Interessenvertretungen, Vereine	7	-	-	5	1	-	1	-	-	-	-	-	44	44
93 Erbring. v. sonst. Dienstleistungen	12	1	4	4	2	1	-	-	-	-	-	-	48	37
<b>40504 Fraham</b>														
<b>zusammen</b>	<b>47</b>	<b>14</b>	<b>8</b>	<b>8</b>	<b>7</b>	<b>5</b>	<b>2</b>	<b>2</b>	<b>1</b>	-	-	-	<b>542</b>	<b>501</b>
<b>D Sachgüterzeugung</b>	<b>9</b>	<b>2</b>	<b>1</b>	<b>1</b>	<b>1</b>	<b>2</b>	<b>1</b>	<b>1</b>	-	-	-	-	<b>138</b>	<b>130</b>
DA H.v.Nahrungsm.u.Getränken,Tabakverarb.	2	-	1	-	-	1	-	-	-	-	-	-	13	11
15 H.v.Nahr.- u.Genussm.; Getränken	2	-	1	-	-	1	-	-	-	-	-	-	13	11
DD Be- u. Verarb. v. Holz (o.H.v.Möbeln)	2	-	-	-	-	1	1	-	-	-	-	-	47	47
20 Be- u. Verarb. v. Holz (o.H.v.Möbeln)	2	-	-	-	-	1	1	-	-	-	-	-	47	47

**Tabelle A5: Arbeitsstätten und Beschäftigte nach Gemeinden und Abteilungen der ÖNACE 1995**

ÖNACE 1995	Arbeitsstätten insgesamt	davon mit ... unselbständig Beschäftigten											Beschäftigte insgesamt	darunter unselbst. Beschäftigte	
		0	1	2 - 4	5 - 9	10 - 19	20 - 49	50 - 99	100 - 199	200 - 499	500 - 999	1000 und mehr			
DG H.v.Chemikalien u. chem. Erzeugn.	1	1	-	-	-	-	-	-	-	-	-	-	-	3	-
24 H.v.Chemikalien u. chem. Erzeugn.	1	1	-	-	-	-	-	-	-	-	-	-	-	3	-
DJ Metallerg.u.-bearbeitung, H.v.Metallerg.	2	1	-	-	-	-	-	1	-	-	-	-	-	66	64
28 H.v.Metallergzeugnissen	2	1	-	-	-	-	-	1	-	-	-	-	-	66	64
DL H.v.Büromasch., Datenverarb.ger.	1	-	-	-	1	-	-	-	-	-	-	-	-	5	5
33 Medizin-, Mess- u. Regel. tech., Optik	1	-	-	-	1	-	-	-	-	-	-	-	-	5	5
DN H.v.sonst. Erzeugnissen, Rückgewinnung	1	-	-	1	-	-	-	-	-	-	-	-	-	4	3
36 H.v.sonstigen Erzeugnissen	1	-	-	1	-	-	-	-	-	-	-	-	-	4	3
<b>F Bauwesen</b>	<b>9</b>	<b>1</b>	<b>1</b>	<b>2</b>	<b>2</b>	<b>2</b>	-	<b>1</b>	-	-	-	-	-	<b>126</b>	<b>122</b>
FA Bauwesen	9	1	1	2	2	2	-	1	-	-	-	-	-	126	122
45 Bauwesen	9	1	1	2	2	2	-	1	-	-	-	-	-	126	122
<b>G Handel, Rep. v.Kfz u.Gebrauchsgütern</b>	<b>19</b>	<b>8</b>	<b>5</b>	<b>2</b>	<b>3</b>	-	-	-	<b>1</b>	-	-	-	-	<b>216</b>	<b>198</b>
GA Handel, Rep. v.Kfz u.Gebrauchsgütern	19	8	5	2	3	-	-	-	1	-	-	-	-	216	198
50 Kfz-Handel, Rep. v.Kfz, Tankstellen	2	1	-	-	1	-	-	-	-	-	-	-	-	11	9
51 Handelsvermittlung u.GH (o.H.m.Kfz)	10	3	3	1	2	-	-	-	1	-	-	-	-	192	185
52 EH (o.Kfz,o.Tankst.), Rep.v.Gebr.g.	7	4	2	1	-	-	-	-	-	-	-	-	-	13	4
<b>H Beherbergungs- und Gaststättenw.</b>	<b>2</b>	<b>1</b>	-	<b>1</b>	-	-	-	-	-	-	-	-	-	<b>6</b>	<b>2</b>
HA Beherbergungs- und Gaststättenw.	2	1	-	1	-	-	-	-	-	-	-	-	-	6	2
55 Beherbergungs- und Gaststättenw.	2	1	-	1	-	-	-	-	-	-	-	-	-	6	2
<b>I Verkehr und Nachrichtenübermittlung</b>	<b>2</b>	<b>1</b>	<b>1</b>	-	-	-	-	-	-	-	-	-	-	<b>3</b>	<b>1</b>
IA Verkehr und Nachrichtenübermittlung	2	1	1	-	-	-	-	-	-	-	-	-	-	3	1
60 Landverkehr, Transp. i. Rohrfernleit.	2	1	1	-	-	-	-	-	-	-	-	-	-	3	1
<b>K Realitätenwesen, Unternehmensdienstl.</b>	<b>1</b>	-	-	-	-	-	<b>1</b>	-	-	-	-	-	-	<b>29</b>	<b>27</b>
KA Realitätenwesen, Unternehmensdienstl.	1	-	-	-	-	-	1	-	-	-	-	-	-	29	27
74 Erbring.v.unternehmensbez.Dienstl.	1	-	-	-	-	-	1	-	-	-	-	-	-	29	27
<b>L Öffentl. Verwaltung, Sozialversich.</b>	<b>1</b>	-	-	-	-	<b>1</b>	-	-	-	-	-	-	-	<b>12</b>	<b>12</b>
LA Öffentl. Verwaltung, Sozialversich.	1	-	-	-	-	1	-	-	-	-	-	-	-	12	12
75 Öffentl. Verwaltung, Sozialversich.	1	-	-	-	-	1	-	-	-	-	-	-	-	12	12
<b>M Unterrichtswesen</b>	<b>1</b>	-	-	-	<b>1</b>	-	-	-	-	-	-	-	-	<b>5</b>	<b>5</b>
MA Unterrichtswesen	1	-	-	-	1	-	-	-	-	-	-	-	-	5	5
80 Unterrichtswesen	1	-	-	-	1	-	-	-	-	-	-	-	-	5	5
<b>O Erbring.v.sonst.öffentl.u.pers.Dienstl.</b>	<b>3</b>	<b>1</b>	-	<b>2</b>	-	-	-	-	-	-	-	-	-	<b>7</b>	<b>4</b>
OA Erbring.v.sonst.öffentl.u.pers.Dienstl.	3	1	-	2	-	-	-	-	-	-	-	-	-	7	4
92 Kultur, Sport und Unterhaltung	3	1	-	2	-	-	-	-	-	-	-	-	-	7	4
<b>40505 Haibach ob der Donau</b>															
<b>zusammen</b>	<b>46</b>	<b>18</b>	<b>8</b>	<b>12</b>	<b>6</b>	<b>1</b>	<b>1</b>	-	-	-	-	-	-	<b>157</b>	<b>121</b>
<b>D Sachgütererzeugung</b>	<b>7</b>	<b>4</b>	<b>1</b>	<b>1</b>	<b>1</b>	-	-	-	-	-	-	-	-	<b>15</b>	<b>9</b>
DA H.v.Nahrungsm.u.Getränken, Tabakverarb.	1	-	-	1	-	-	-	-	-	-	-	-	-	4	3
15 H.v.Nahr.- u.Genussm.; Getränken	1	-	-	1	-	-	-	-	-	-	-	-	-	4	3
DD Be- u. Verarb. v. Holz (o.H.v.Möbeln)	3	3	-	-	-	-	-	-	-	-	-	-	-	2	-
20 Be- u. Verarb. v. Holz (o.H.v.Möbeln)	3	3	-	-	-	-	-	-	-	-	-	-	-	2	-
DI H.u.Bearb.v.Glas,H.v.W.a.Stein.u.Erden	1	1	-	-	-	-	-	-	-	-	-	-	-	1	-
26 H.u.Bea.v.Glas,H.v.W.a.Stein.u.Erden	1	1	-	-	-	-	-	-	-	-	-	-	-	1	-
DN H.v.sonst. Erzeugnissen, Rückgewinnung	2	-	1	-	1	-	-	-	-	-	-	-	-	8	6
36 H.v.sonstigen Erzeugnissen	2	-	1	-	1	-	-	-	-	-	-	-	-	8	6

**Tabelle A5: Arbeitsstätten und Beschäftigte nach Gemeinden und Abteilungen der ÖNACE 1995**

ÖNACE 1995	Arbeitsstätten insgesamt	davon mit ... unselbständig Beschäftigten										Beschäftigte insgesamt	darunter unselbst. Beschäftigte	
		0	1	2 - 4	5 - 9	10 - 19	20 - 49	50 - 99	100 - 199	200 - 499	500 - 999			1000 und mehr
<b>G Handel, Rep. v.Kfz u.Gebrauchsgütern</b>	<b>12</b>	<b>5</b>	<b>2</b>	<b>4</b>	<b>1</b>	-	-	-	-	-	-	-	<b>30</b>	<b>18</b>
GA Handel, Rep. v.Kfz u.Gebrauchsgütern	12	5	2	4	1	-	-	-	-	-	-	-	30	18
50 Kfz-Handel, Rep. v.Kfz, Tankstellen	2	-	1	1	-	-	-	-	-	-	-	-	7	5
51 Handelsvermittlung u.GH (o.H.m.Kfz)	4	1	1	2	-	-	-	-	-	-	-	-	8	6
52 EH (o.Kfz,o.Tankst.), Rep.v.Gebr.g.	6	4	-	1	1	-	-	-	-	-	-	-	15	7
<b>H Beherbergungs- und Gaststättenw.</b>	<b>7</b>	<b>3</b>	-	<b>2</b>	<b>1</b>	-	<b>1</b>	-	-	-	-	-	<b>56</b>	<b>48</b>
HA Beherbergungs- und Gaststättenw.	7	3	-	2	1	-	1	-	-	-	-	-	56	48
55 Beherbergungs- und Gaststättenw.	7	3	-	2	1	-	1	-	-	-	-	-	56	48
<b>I Verkehr und Nachrichtenübermittlung</b>	<b>3</b>	<b>1</b>	<b>1</b>	-	<b>1</b>	-	-	-	-	-	-	-	<b>8</b>	<b>6</b>
IA Verkehr und Nachrichtenübermittlung	3	1	1	-	1	-	-	-	-	-	-	-	8	6
60 Landverkehr,Transp. i. Rohrfernleit.	1	-	1	-	-	-	-	-	-	-	-	-	2	1
61 Schifffahrt	1	1	-	-	-	-	-	-	-	-	-	-	1	-
64 Nachrichtenübermittlung	1	-	-	-	1	-	-	-	-	-	-	-	5	5
<b>J Kredit- und Versicherungswesen</b>	<b>1</b>	-	-	-	<b>1</b>	-	-	-	-	-	-	-	<b>5</b>	<b>5</b>
JA Kredit- und Versicherungswesen	1	-	-	-	1	-	-	-	-	-	-	-	5	5
65 Kreditwesen	1	-	-	-	1	-	-	-	-	-	-	-	5	5
<b>K Realitätenwesen, Unternehmensdienstl.</b>	<b>5</b>	<b>4</b>	<b>1</b>	-	-	-	-	-	-	-	-	-	<b>6</b>	<b>1</b>
KA Realitätenwesen, Unternehmensdienstl.	5	4	1	-	-	-	-	-	-	-	-	-	6	1
72 Datenverarbeitung u. Datenbanken	2	2	-	-	-	-	-	-	-	-	-	-	2	-
74 Erbring.v.unternehmensbez.Dienstl.	3	2	1	-	-	-	-	-	-	-	-	-	4	1
<b>L Öffentl. Verwaltung, Sozialversich.</b>	<b>2</b>	-	-	<b>2</b>	-	-	-	-	-	-	-	-	<b>6</b>	<b>6</b>
LA Öffentl. Verwaltung, Sozialversich.	2	-	-	2	-	-	-	-	-	-	-	-	6	6
75 Öffentl. Verwaltung, Sozialversich.	2	-	-	2	-	-	-	-	-	-	-	-	6	6
<b>M Unterrichtswesen</b>	<b>2</b>	-	-	-	<b>1</b>	<b>1</b>	-	-	-	-	-	-	<b>17</b>	<b>17</b>
MA Unterrichtswesen	2	-	-	-	1	1	-	-	-	-	-	-	17	17
80 Unterrichtswesen	2	-	-	-	1	1	-	-	-	-	-	-	17	17
<b>N Gesundheits-, Veterinär- u. Sozialw.</b>	<b>2</b>	-	-	<b>2</b>	-	-	-	-	-	-	-	-	<b>5</b>	<b>4</b>
NA Gesundheits-, Veterinär- u. Sozialw.	2	-	-	2	-	-	-	-	-	-	-	-	5	4
85 Gesundheits-, Veterinär- u. Sozialw.	2	-	-	2	-	-	-	-	-	-	-	-	5	4
<b>O Erbring.v.sonst.öffentl.u.pers.Dienstl.</b>	<b>5</b>	<b>1</b>	<b>3</b>	<b>1</b>	-	-	-	-	-	-	-	-	<b>9</b>	<b>7</b>
OA Erbring.v.sonst.öffentl.u.pers.Dienstl.	5	1	3	1	-	-	-	-	-	-	-	-	9	7
90 Abwasser- u.Abfallbes.u.s.Entsorg.	1	-	1	-	-	-	-	-	-	-	-	-	1	1
91 Interessenvertretungen, Vereine	1	-	1	-	-	-	-	-	-	-	-	-	1	1
92 Kultur, Sport und Unterhaltung	2	1	-	1	-	-	-	-	-	-	-	-	5	4
93 Erbring. v. sonst. Dienstleistungen	1	-	1	-	-	-	-	-	-	-	-	-	2	1
<b>40506 Hartkirchen</b>														
<b>zusammen</b>	<b>115</b>	<b>43</b>	<b>25</b>	<b>17</b>	<b>12</b>	<b>11</b>	<b>5</b>	<b>2</b>	-	-	-	-	<b>652</b>	<b>560</b>
<b>C Bergbau;Gewinn.v.Steinen u.Erden</b>	<b>2</b>	-	<b>1</b>	-	<b>1</b>	-	-	-	-	-	-	-	<b>6</b>	<b>6</b>
CB Erzbergb., Gewinnung v.Steinen u.Erden	2	-	1	-	1	-	-	-	-	-	-	-	6	6
14 Gew.v.Steinen u.Erden;sonst.Bergb.	2	-	1	-	1	-	-	-	-	-	-	-	6	6
<b>D Sachgütererzeugung</b>	<b>16</b>	<b>5</b>	<b>5</b>	<b>1</b>	<b>1</b>	<b>1</b>	<b>2</b>	<b>1</b>	-	-	-	-	<b>170</b>	<b>158</b>
DA H.v.Nahrungsm.u.Getränken,Tabakverarb.	3	-	1	-	-	1	1	-	-	-	-	-	55	53
15 H.v.Nahr.- u.Genussm.; Getränken	3	-	1	-	-	1	1	-	-	-	-	-	55	53
DB H.v.Textilien, Textilwaren u. Bekleidung	2	2	-	-	-	-	-	-	-	-	-	-	2	-
18 H.v.Bekleidung	2	2	-	-	-	-	-	-	-	-	-	-	2	-
DD Be- u. Verarb. v. Holz (o.H.v.Möbeln)	1	1	-	-	-	-	-	-	-	-	-	-	1	-
20 Be- u. Verarb. v. Holz (o.H.v.Möbeln)	1	1	-	-	-	-	-	-	-	-	-	-	1	-
DI H.u.Bearb.v.Glas,H.v.W.a.Stein.u.Erden	2	-	1	-	-	-	-	1	-	-	-	-	59	59
26 H.u.Bea.v.Glas,H.v.W.a.Stein.u.Erden	2	-	1	-	-	-	-	1	-	-	-	-	59	59

**Tabelle A5: Arbeitsstätten und Beschäftigte nach Gemeinden und Abteilungen der ÖNACE 1995**

ÖNACE 1995	Arbeitsstätten insgesamt	davon mit ... unselbständig Beschäftigten											Beschäftigte insgesamt	darunter unselbst. Beschäftigte
		0	1	2 - 4	5 - 9	10 - 19	20 - 49	50 - 99	100 - 199	200 - 499	500 - 999	1000 und mehr		
DJ Metallz.u.-bearbeitung, H.v.Metallz.	2	1	-	-	-	-	1	-	-	-	-	-	35	33
28 H.v.Metallerzeugnissen	2	1	-	-	-	-	1	-	-	-	-	-	35	33
DK Maschinenbau	1	-	1	-	-	-	-	-	-	-	-	-	2	1
29 Maschinenbau	1	-	1	-	-	-	-	-	-	-	-	-	2	1
DM Fahrzeugbau	2	-	1	1	-	-	-	-	-	-	-	-	5	4
35 Sonstiger Fahrzeugbau	2	-	1	1	-	-	-	-	-	-	-	-	5	4
DN H.v.sonst. Erzeugnissen,Rückgewinnung	3	1	1	-	1	-	-	-	-	-	-	-	11	8
36 H.v.sonstigen Erzeugnissen	3	1	1	-	1	-	-	-	-	-	-	-	11	8
<b>F Bauwesen</b>	<b>12</b>	<b>2</b>	<b>1</b>	<b>2</b>	<b>3</b>	<b>2</b>	<b>1</b>	<b>1</b>	-	-	-	-	<b>148</b>	<b>139</b>
FA Bauwesen	12	2	1	2	3	2	1	1	-	-	-	-	148	139
45 Bauwesen	12	2	1	2	3	2	1	1	-	-	-	-	148	139
<b>G Handel, Rep. v.Kfz u.Gebrauchsgütern</b>	<b>30</b>	<b>12</b>	<b>8</b>	<b>5</b>	<b>3</b>	<b>2</b>	-	-	-	-	-	-	<b>95</b>	<b>69</b>
GA Handel, Rep. v.Kfz u.Gebrauchsgütern	30	12	8	5	3	2	-	-	-	-	-	-	95	69
50 Kfz-Handel, Rep. v.Kfz, Tankstellen	3	1	1	-	1	-	-	-	-	-	-	-	11	7
51 Handelsvermittlung u.GH (o.H.m.Kfz)	12	7	2	2	1	-	-	-	-	-	-	-	23	14
52 EH (o.Kfz,o.Tankst.), Rep.v.Gebr.g.	15	4	5	3	1	2	-	-	-	-	-	-	61	48
<b>H Beherbergungs- und Gaststättenw.</b>	<b>11</b>	<b>4</b>	<b>4</b>	<b>3</b>	-	-	-	-	-	-	-	-	<b>23</b>	<b>12</b>
HA Beherbergungs- und Gaststättenw.	11	4	4	3	-	-	-	-	-	-	-	-	23	12
55 Beherbergungs- und Gaststättenw.	11	4	4	3	-	-	-	-	-	-	-	-	23	12
<b>I Verkehr und Nachrichtenübermittlung</b>	<b>1</b>	-	-	-	-	<b>1</b>	-	-	-	-	-	-	<b>11</b>	<b>11</b>
IA Verkehr und Nachrichtenübermittlung	1	-	-	-	-	1	-	-	-	-	-	-	11	11
64 Nachrichtenübermittlung	1	-	-	-	-	1	-	-	-	-	-	-	11	11
<b>J Kredit- und Versicherungswesen</b>	<b>10</b>	<b>7</b>	<b>1</b>	<b>1</b>	-	<b>1</b>	-	-	-	-	-	-	<b>27</b>	<b>18</b>
JA Kredit- und Versicherungswesen	10	7	1	1	-	1	-	-	-	-	-	-	27	18
65 Kreditwesen	2	-	-	1	-	1	-	-	-	-	-	-	17	17
67 M.d.Kredit-u.Vers.w.verbund.Tätigk.	8	7	1	-	-	-	-	-	-	-	-	-	10	1
<b>K Realitätenwesen, Unternehmensdienstl.</b>	<b>12</b>	<b>7</b>	<b>3</b>	<b>1</b>	-	<b>1</b>	-	-	-	-	-	-	<b>36</b>	<b>22</b>
KA Realitätenwesen, Unternehmensdienstl.	12	7	3	1	-	1	-	-	-	-	-	-	36	22
72 Datenverarbeitung u. Datenbanken	2	2	-	-	-	-	-	-	-	-	-	-	4	-
74 Erbring.v.unternehmensbez.Dienstl.	10	5	3	1	-	1	-	-	-	-	-	-	32	22
<b>L Öffentl. Verwaltung, Sozialversich.</b>	<b>1</b>	-	-	-	-	<b>1</b>	-	-	-	-	-	-	<b>17</b>	<b>17</b>
LA Öffentl. Verwaltung, Sozialversich.	1	-	-	-	-	1	-	-	-	-	-	-	17	17
75 Öffentl. Verwaltung, Sozialversich.	1	-	-	-	-	1	-	-	-	-	-	-	17	17
<b>M Unterrichtswesen</b>	<b>5</b>	-	-	-	<b>1</b>	<b>2</b>	<b>2</b>	-	-	-	-	-	<b>80</b>	<b>80</b>
MA Unterrichtswesen	5	-	-	-	1	2	2	-	-	-	-	-	80	80
80 Unterrichtswesen	5	-	-	-	1	2	2	-	-	-	-	-	80	80
<b>N Gesundheits-, Veterinär- u. Sozialw.</b>	<b>5</b>	<b>2</b>	<b>1</b>	<b>1</b>	<b>1</b>	-	-	-	-	-	-	-	<b>14</b>	<b>10</b>
NA Gesundheits-, Veterinär- u. Sozialw.	5	2	1	1	1	-	-	-	-	-	-	-	14	10
85 Gesundheits-, Veterinär- u. Sozialw.	5	2	1	1	1	-	-	-	-	-	-	-	14	10
<b>O Erbring.v.sonst.öffentl.u.pers.Dienstl.</b>	<b>10</b>	<b>4</b>	<b>1</b>	<b>3</b>	<b>2</b>	-	-	-	-	-	-	-	<b>25</b>	<b>18</b>
OA Erbring.v.sonst.öffentl.u.pers.Dienstl.	10	4	1	3	2	-	-	-	-	-	-	-	25	18
90 Abwasser- u.Abfallbes.u.s.Entsorg.	2	-	1	-	1	-	-	-	-	-	-	-	7	6
91 Interessenvertretungen, Vereine	1	-	-	1	-	-	-	-	-	-	-	-	3	3
92 Kultur, Sport und Unterhaltung	5	4	-	1	-	-	-	-	-	-	-	-	6	2
93 Erbring. v. sonst. Dienstleistungen	2	-	-	1	1	-	-	-	-	-	-	-	9	7

**Tabelle A5: Arbeitsstätten und Beschäftigte nach Gemeinden und Abteilungen der ÖNACE 1995**

ÖNACE 1995	Arbeitsstätten insgesamt	davon mit ... unselbständig Beschäftigten											Beschäftigte insgesamt	darunter unselbst. Beschäftigte
		0	1	2 - 4	5 - 9	10 - 19	20 - 49	50 - 99	100 - 199	200 - 499	500 - 999	1000 und mehr		
<b>40507 Hinzenbach</b>														
<b>zusammen</b>	<b>40</b>	<b>15</b>	<b>8</b>	<b>6</b>	<b>6</b>	<b>1</b>	<b>2</b>	<b>1</b>	<b>1</b>	<b>-</b>	<b>-</b>	<b>-</b>	<b>421</b>	<b>389</b>
<b>C Bergbau; Gewinn v. Steinen u. Erden</b>	<b>2</b>	<b>-</b>	<b>1</b>	<b>-</b>	<b>-</b>	<b>-</b>	<b>1</b>	<b>-</b>	<b>-</b>	<b>-</b>	<b>-</b>	<b>-</b>	<b>49</b>	<b>48</b>
CB Erzbergb., Gewinnung v. Steinen u. Erden	2	-	1	-	-	-	1	-	-	-	-	-	49	48
14 Gew. v. Steinen u. Erden; sonst. Bergb.	2	-	1	-	-	-	1	-	-	-	-	-	49	48
<b>D Sachgütererzeugung</b>	<b>4</b>	<b>-</b>	<b>-</b>	<b>1</b>	<b>1</b>	<b>-</b>	<b>-</b>	<b>1</b>	<b>1</b>	<b>-</b>	<b>-</b>	<b>-</b>	<b>254</b>	<b>253</b>
DA H. v. Nahrungsm. u. Getränken, Tabakverarb.	1	-	-	-	-	-	-	-	1	-	-	-	151	151
15 H. v. Nahr.- u. Genussm.; Getränken	1	-	-	-	-	-	-	-	1	-	-	-	151	151
DD Be- u. Verarb. v. Holz (o. H. v. Möbeln)	1	-	-	-	1	-	-	-	-	-	-	-	9	9
20 Be- u. Verarb. v. Holz (o. H. v. Möbeln)	1	-	-	-	1	-	-	-	-	-	-	-	9	9
DI H. u. Bearb. v. Glas, H. v. W. a. Stein u. Erden	1	-	-	-	-	-	-	1	-	-	-	-	90	90
26 H. u. Bea. v. Glas, H. v. W. a. Stein u. Erden	1	-	-	-	-	-	-	1	-	-	-	-	90	90
DK Maschinenbau	1	-	-	1	-	-	-	-	-	-	-	-	4	3
29 Maschinenbau	1	-	-	1	-	-	-	-	-	-	-	-	4	3
<b>F Bauwesen</b>	<b>5</b>	<b>2</b>	<b>2</b>	<b>-</b>	<b>1</b>	<b>-</b>	<b>-</b>	<b>-</b>	<b>-</b>	<b>-</b>	<b>-</b>	<b>-</b>	<b>14</b>	<b>9</b>
FA Bauwesen	5	2	2	-	1	-	-	-	-	-	-	-	14	9
45 Bauwesen	5	2	2	-	1	-	-	-	-	-	-	-	14	9
<b>G Handel, Rep. v. Kfz u. Gebrauchsgütern</b>	<b>11</b>	<b>6</b>	<b>-</b>	<b>3</b>	<b>1</b>	<b>-</b>	<b>1</b>	<b>-</b>	<b>-</b>	<b>-</b>	<b>-</b>	<b>-</b>	<b>47</b>	<b>35</b>
GA Handel, Rep. v. Kfz u. Gebrauchsgütern	11	6	-	3	1	-	1	-	-	-	-	-	47	35
50 Kfz-Handel, Rep. v. Kfz, Tankstellen	2	1	-	-	-	-	1	-	-	-	-	-	23	22
51 Handelsvermittlung u. GH (o. H. m. Kfz)	7	3	-	3	1	-	-	-	-	-	-	-	21	13
52 EH (o. Kfz, o. Tankst.), Rep. v. Gebr. g.	2	2	-	-	-	-	-	-	-	-	-	-	3	-
<b>H Beherbergungs- und Gaststättenw.</b>	<b>3</b>	<b>-</b>	<b>3</b>	<b>-</b>	<b>-</b>	<b>-</b>	<b>-</b>	<b>-</b>	<b>-</b>	<b>-</b>	<b>-</b>	<b>-</b>	<b>6</b>	<b>3</b>
HA Beherbergungs- und Gaststättenw.	3	-	3	-	-	-	-	-	-	-	-	-	6	3
55 Beherbergungs- und Gaststättenw.	3	-	3	-	-	-	-	-	-	-	-	-	6	3
<b>I Verkehr und Nachrichtenübermittlung</b>	<b>1</b>	<b>-</b>	<b>-</b>	<b>-</b>	<b>1</b>	<b>-</b>	<b>-</b>	<b>-</b>	<b>-</b>	<b>-</b>	<b>-</b>	<b>-</b>	<b>8</b>	<b>7</b>
IA Verkehr und Nachrichtenübermittlung	1	-	-	-	1	-	-	-	-	-	-	-	8	7
60 Landverkehr, Transp. i. Rohrfernleit.	1	-	-	-	1	-	-	-	-	-	-	-	8	7
<b>K Realitätenwesen, Unternehmensdienstl.</b>	<b>4</b>	<b>2</b>	<b>1</b>	<b>-</b>	<b>-</b>	<b>1</b>	<b>-</b>	<b>-</b>	<b>-</b>	<b>-</b>	<b>-</b>	<b>-</b>	<b>17</b>	<b>14</b>
KA Realitätenwesen, Unternehmensdienstl.	4	2	1	-	-	1	-	-	-	-	-	-	17	14
74 Erbring. v. unternehmensbez. Dienstl.	4	2	1	-	-	1	-	-	-	-	-	-	17	14
<b>L Öffentl. Verwaltung, Sozialversich.</b>	<b>2</b>	<b>-</b>	<b>-</b>	<b>1</b>	<b>1</b>	<b>-</b>	<b>-</b>	<b>-</b>	<b>-</b>	<b>-</b>	<b>-</b>	<b>-</b>	<b>9</b>	<b>9</b>
LA Öffentl. Verwaltung, Sozialversich.	2	-	-	1	1	-	-	-	-	-	-	-	9	9
75 Öffentl. Verwaltung, Sozialversich.	2	-	-	1	1	-	-	-	-	-	-	-	9	9
<b>M Unterrichtswesen</b>	<b>2</b>	<b>-</b>	<b>-</b>	<b>1</b>	<b>1</b>	<b>-</b>	<b>-</b>	<b>-</b>	<b>-</b>	<b>-</b>	<b>-</b>	<b>-</b>	<b>10</b>	<b>10</b>
MA Unterrichtswesen	2	-	-	1	1	-	-	-	-	-	-	-	10	10
80 Unterrichtswesen	2	-	-	1	1	-	-	-	-	-	-	-	10	10
<b>N Gesundheits-, Veterinär- u. Sozialw.</b>	<b>3</b>	<b>2</b>	<b>1</b>	<b>-</b>	<b>-</b>	<b>-</b>	<b>-</b>	<b>-</b>	<b>-</b>	<b>-</b>	<b>-</b>	<b>-</b>	<b>4</b>	<b>1</b>
NA Gesundheits-, Veterinär- u. Sozialw.	3	2	1	-	-	-	-	-	-	-	-	-	4	1
85 Gesundheits-, Veterinär- u. Sozialw.	3	2	1	-	-	-	-	-	-	-	-	-	4	1
<b>O Erbring. v. sonst. öffentl. u. pers. Dienstl.</b>	<b>3</b>	<b>3</b>	<b>-</b>	<b>-</b>	<b>-</b>	<b>-</b>	<b>-</b>	<b>-</b>	<b>-</b>	<b>-</b>	<b>-</b>	<b>-</b>	<b>3</b>	<b>-</b>
OA Erbring. v. sonst. öffentl. u. pers. Dienstl.	3	3	-	-	-	-	-	-	-	-	-	-	3	-
92 Kultur, Sport und Unterhaltung	2	2	-	-	-	-	-	-	-	-	-	-	2	-
93 Erbring. v. sonst. Dienstleistungen	1	1	-	-	-	-	-	-	-	-	-	-	1	-

**Tabelle A5: Arbeitsstätten und Beschäftigte nach Gemeinden und Abteilungen der ÖNACE 1995**

ÖNACE 1995	Arbeitsstätten insgesamt	davon mit ... unselbständig Beschäftigten										Beschäftigte insgesamt	darunter unselbst. Beschäftigte	
		0	1	2 - 4	5 - 9	10 - 19	20 - 49	50 - 99	100 - 199	200 - 499	500 - 999			1000 und mehr
<b>40508 Prambachkirchen</b>														
<b>zusammen</b>	<b>79</b>	<b>20</b>	<b>16</b>	<b>19</b>	<b>12</b>	<b>7</b>	<b>3</b>	<b>1</b>	<b>-</b>	<b>1</b>	<b>-</b>	<b>-</b>	<b>695</b>	<b>630</b>
<b>C Bergbau; Gewinn v. Steinen u. Erden</b>	<b>2</b>	<b>1</b>	<b>1</b>	<b>-</b>	<b>-</b>	<b>-</b>	<b>-</b>	<b>-</b>	<b>-</b>	<b>-</b>	<b>-</b>	<b>-</b>	<b>2</b>	<b>1</b>
CB Erzbau, Gewinnung v. Steinen u. Erden	2	1	1	-	-	-	-	-	-	-	-	-	2	1
14 Gew. v. Steinen u. Erden; sonst. Bergb.	2	1	1	-	-	-	-	-	-	-	-	-	2	1
<b>D Sachgütererzeugung</b>	<b>10</b>	<b>2</b>	<b>1</b>	<b>1</b>	<b>3</b>	<b>1</b>	<b>1</b>	<b>-</b>	<b>-</b>	<b>1</b>	<b>-</b>	<b>-</b>	<b>321</b>	<b>308</b>
DA H.v. Nahrungsm. u. Getränken, Tabakverarb.	2	-	1	-	1	-	-	-	-	-	-	-	7	6
15 H.v. Nahr.- u. Genussm.; Getränken	2	-	1	-	1	-	-	-	-	-	-	-	7	6
DD Be- u. Verarb. v. Holz (o.H.v. Möbeln)	3	2	-	-	1	-	-	-	-	-	-	-	13	7
20 Be- u. Verarb. v. Holz (o.H.v. Möbeln)	3	2	-	-	1	-	-	-	-	-	-	-	13	7
DK Maschinenbau	3	-	-	1	-	-	1	-	-	1	-	-	279	275
29 Maschinenbau	3	-	-	1	-	-	1	-	-	1	-	-	279	275
DN H.v. sonst. Erzeugnissen, Rückgewinnung	2	-	-	-	1	1	-	-	-	-	-	-	22	20
36 H.v. sonstigen Erzeugnissen	2	-	-	-	1	1	-	-	-	-	-	-	22	20
<b>E Energie- und Wasserversorgung</b>	<b>1</b>	<b>-</b>	<b>1</b>	<b>-</b>	<b>-</b>	<b>-</b>	<b>-</b>	<b>-</b>	<b>-</b>	<b>-</b>	<b>-</b>	<b>-</b>	<b>1</b>	<b>1</b>
EA Energie- und Wasserversorgung	1	-	1	-	-	-	-	-	-	-	-	-	1	1
41 Wasserversorgung	1	-	1	-	-	-	-	-	-	-	-	-	1	1
<b>F Bauwesen</b>	<b>10</b>	<b>2</b>	<b>1</b>	<b>4</b>	<b>1</b>	<b>1</b>	<b>1</b>	<b>-</b>	<b>-</b>	<b>-</b>	<b>-</b>	<b>-</b>	<b>58</b>	<b>49</b>
FA Bauwesen	10	2	1	4	1	1	1	-	-	-	-	-	58	49
45 Bauwesen	10	2	1	4	1	1	1	-	-	-	-	-	58	49
<b>G Handel, Rep. v. Kfz u. Gebrauchsgütern</b>	<b>22</b>	<b>9</b>	<b>7</b>	<b>3</b>	<b>2</b>	<b>1</b>	<b>-</b>	<b>-</b>	<b>-</b>	<b>-</b>	<b>-</b>	<b>-</b>	<b>67</b>	<b>46</b>
GA Handel, Rep. v. Kfz u. Gebrauchsgütern	22	9	7	3	2	1	-	-	-	-	-	-	67	46
50 Kfz-Handel, Rep. v. Kfz, Tankstellen	6	2	2	-	1	1	-	-	-	-	-	-	27	21
51 Handelsvermittlung u. GH (o.H.m.Kfz)	8	4	3	1	-	-	-	-	-	-	-	-	14	6
52 EH (o.Kfz, o.Tankst.), Rep. v. Gebr.g.	8	3	2	2	1	-	-	-	-	-	-	-	26	19
<b>H Beherbergungs- und Gaststättenw.</b>	<b>6</b>	<b>-</b>	<b>2</b>	<b>2</b>	<b>1</b>	<b>1</b>	<b>-</b>	<b>-</b>	<b>-</b>	<b>-</b>	<b>-</b>	<b>-</b>	<b>31</b>	<b>26</b>
HA Beherbergungs- und Gaststättenw.	6	-	2	2	1	1	-	-	-	-	-	-	31	26
55 Beherbergungs- und Gaststättenw.	6	-	2	2	1	1	-	-	-	-	-	-	31	26
<b>I Verkehr und Nachrichtenübermittlung</b>	<b>3</b>	<b>1</b>	<b>-</b>	<b>-</b>	<b>2</b>	<b>-</b>	<b>-</b>	<b>-</b>	<b>-</b>	<b>-</b>	<b>-</b>	<b>-</b>	<b>16</b>	<b>14</b>
IA Verkehr und Nachrichtenübermittlung	3	1	-	-	2	-	-	-	-	-	-	-	16	14
60 Landverkehr, Transp. i. Rohrfernleit.	1	-	-	-	1	-	-	-	-	-	-	-	7	6
63 Hilfs- u. Nebentät. f.d. Verk., Reisebür.	1	1	-	-	-	-	-	-	-	-	-	-	1	-
64 Nachrichtenübermittlung	1	-	-	-	1	-	-	-	-	-	-	-	8	8
<b>J Kredit- und Versicherungswesen</b>	<b>3</b>	<b>1</b>	<b>-</b>	<b>1</b>	<b>-</b>	<b>1</b>	<b>-</b>	<b>-</b>	<b>-</b>	<b>-</b>	<b>-</b>	<b>-</b>	<b>15</b>	<b>14</b>
JA Kredit- und Versicherungswesen	3	1	-	1	-	1	-	-	-	-	-	-	15	14
65 Kreditwesen	2	-	-	1	-	1	-	-	-	-	-	-	14	14
67 M.d. Kredit- u. Vers. w. verbund. Tätigk.	1	1	-	-	-	-	-	-	-	-	-	-	1	-
<b>K Realitätenwesen, Unternehmensdienstl.</b>	<b>6</b>	<b>3</b>	<b>3</b>	<b>-</b>	<b>-</b>	<b>-</b>	<b>-</b>	<b>-</b>	<b>-</b>	<b>-</b>	<b>-</b>	<b>-</b>	<b>10</b>	<b>3</b>
KA Realitätenwesen, Unternehmensdienstl.	6	3	3	-	-	-	-	-	-	-	-	-	10	3
71 Vermiet. bewegl. Sachen o. Bed. pers.	1	-	1	-	-	-	-	-	-	-	-	-	2	1
72 Datenverarbeitung u. Datenbanken	4	2	2	-	-	-	-	-	-	-	-	-	7	2
74 Erbring. v. unternehmensbez. Dienstl.	1	1	-	-	-	-	-	-	-	-	-	-	1	-
<b>L Öffentl. Verwaltung, Sozialversich.</b>	<b>3</b>	<b>-</b>	<b>-</b>	<b>1</b>	<b>2</b>	<b>-</b>	<b>-</b>	<b>-</b>	<b>-</b>	<b>-</b>	<b>-</b>	<b>-</b>	<b>18</b>	<b>18</b>
LA Öffentl. Verwaltung, Sozialversich.	3	-	-	1	2	-	-	-	-	-	-	-	18	18
75 Öffentl. Verwaltung, Sozialversich.	3	-	-	1	2	-	-	-	-	-	-	-	18	18
<b>M Unterrichtswesen</b>	<b>5</b>	<b>-</b>	<b>-</b>	<b>1</b>	<b>1</b>	<b>1</b>	<b>1</b>	<b>1</b>	<b>-</b>	<b>-</b>	<b>-</b>	<b>-</b>	<b>115</b>	<b>115</b>
MA Unterrichtswesen	5	-	-	1	1	1	1	1	-	-	-	-	115	115
80 Unterrichtswesen	5	-	-	1	1	1	1	1	-	-	-	-	115	115

**Tabelle A5: Arbeitsstätten und Beschäftigte nach Gemeinden und Abteilungen der ÖNACE 1995**

ÖNACE 1995	Arbeitsstätten insgesamt	davon mit ... unselbständig Beschäftigten										Beschäftigte insgesamt	darunter unselbst. Beschäftigte	
		0	1	2 - 4	5 - 9	10 - 19	20 - 49	50 - 99	100 - 199	200 - 499	500 - 999			1000 und mehr
<b>N Gesundheits-, Veterinär- u. Sozialw.</b>	<b>3</b>	-	-	<b>2</b>	-	<b>1</b>	-	-	-	-	-	-	<b>27</b>	<b>24</b>
NA Gesundheits-, Veterinär- u. Sozialw.	3	-	-	2	-	1	-	-	-	-	-	-	27	24
85 Gesundheits-, Veterinär- u. Sozialw.	3	-	-	2	-	1	-	-	-	-	-	-	27	24
<b>O Erbring.v.sonst.öffentl.u.pers.Dienstl.</b>	<b>5</b>	<b>1</b>	-	<b>4</b>	-	-	-	-	-	-	-	-	<b>14</b>	<b>11</b>
OA Erbring.v.sonst.öffentl.u.pers.Dienstl.	5	1	-	4	-	-	-	-	-	-	-	-	14	11
91 Interessenvertretungen, Vereine	1	-	-	1	-	-	-	-	-	-	-	-	4	4
93 Erbring. v. sonst. Dienstleistungen	4	1	-	3	-	-	-	-	-	-	-	-	10	7
<b>40509 Puppung</b>														
<b>zusammen</b>	<b>55</b>	<b>13</b>	<b>10</b>	<b>11</b>	<b>8</b>	<b>4</b>	<b>6</b>	<b>2</b>	<b>1</b>	-	-	-	<b>599</b>	<b>555</b>
<b>C Bergbau;Gewinn.v.Steinen u.Erden</b>	<b>2</b>	-	-	<b>1</b>	<b>1</b>	-	-	-	-	-	-	-	<b>8</b>	<b>8</b>
CB Erzbergb., Gewinnung v.Steinen u.Erden	2	-	-	1	1	-	-	-	-	-	-	-	8	8
14 Gew.v.Steinen u.Erden;sonst.Bergb.	2	-	-	1	1	-	-	-	-	-	-	-	8	8
<b>D Sachgütererzeugung</b>	<b>4</b>	-	<b>1</b>	-	<b>1</b>	<b>1</b>	<b>1</b>	-	-	-	-	-	<b>51</b>	<b>48</b>
DD Be- u. Verarb. v. Holz (o.H.v.Möbeln)	1	-	1	-	-	-	-	-	-	-	-	-	1	1
20 Be- u. Verarb. v. Holz (o.H.v.Möbeln)	1	-	1	-	-	-	-	-	-	-	-	-	1	1
DI H.u.Bearb.v.Glas,H.v.W.a.Stein.u.Erden	1	-	-	-	-	-	1	-	-	-	-	-	29	28
26 H.u.Bea.v.Glas,H.v.W.a.Stein.u.Erden	1	-	-	-	-	-	1	-	-	-	-	-	29	28
DJ Metallierz.u.-bearbeitung, H.v.Metallierz.	1	-	-	-	-	1	-	-	-	-	-	-	14	13
28 H.v.Metallierzeugnissen	1	-	-	-	-	1	-	-	-	-	-	-	14	13
DN H.v.sonst. Erzeugnissen,Rückgewinnung	1	-	-	-	1	-	-	-	-	-	-	-	7	6
36 H.v.sonstigen Erzeugnissen	1	-	-	-	1	-	-	-	-	-	-	-	7	6
<b>E Energie- und Wasserversorgung</b>	<b>1</b>	-	-	<b>1</b>	-	-	-	-	-	-	-	-	<b>2</b>	<b>2</b>
EA Energie- und Wasserversorgung	1	-	-	1	-	-	-	-	-	-	-	-	2	2
41 Wasserversorgung	1	-	-	1	-	-	-	-	-	-	-	-	2	2
<b>F Bauwesen</b>	<b>5</b>	-	-	<b>1</b>	<b>1</b>	-	<b>1</b>	<b>2</b>	-	-	-	-	<b>143</b>	<b>139</b>
FA Bauwesen	5	-	-	1	1	-	1	2	-	-	-	-	143	139
45 Bauwesen	5	-	-	1	1	-	1	2	-	-	-	-	143	139
<b>G Handel, Rep. v.Kfz u.Gebrauchsgütern</b>	<b>18</b>	<b>7</b>	<b>2</b>	<b>3</b>	<b>1</b>	<b>2</b>	<b>3</b>	-	-	-	-	-	<b>144</b>	<b>130</b>
GA Handel, Rep. v.Kfz u.Gebrauchsgütern	18	7	2	3	1	2	3	-	-	-	-	-	144	130
50 Kfz-Handel, Rep. v.Kfz, Tankstellen	2	-	-	1	-	-	1	-	-	-	-	-	25	24
51 Handelsvermittlung u.GH (o.H.m.Kfz)	7	-	2	2	1	1	1	-	-	-	-	-	56	53
52 EH (o.Kfz,o.Tankst.), Rep.v.Gebr.g.	9	7	-	-	-	1	1	-	-	-	-	-	63	53
<b>H Beherbergungs- und Gaststättenw.</b>	<b>9</b>	<b>3</b>	<b>4</b>	<b>1</b>	<b>1</b>	-	-	-	-	-	-	-	<b>25</b>	<b>14</b>
HA Beherbergungs- und Gaststättenw.	9	3	4	1	1	-	-	-	-	-	-	-	25	14
55 Beherbergungs- und Gaststättenw.	9	3	4	1	1	-	-	-	-	-	-	-	25	14
<b>I Verkehr und Nachrichtenübermittlung</b>	<b>2</b>	-	-	-	-	<b>1</b>	<b>1</b>	-	-	-	-	-	<b>55</b>	<b>53</b>
IA Verkehr und Nachrichtenübermittlung	2	-	-	-	-	1	1	-	-	-	-	-	55	53
60 Landverkehr,Transp. i. Rohrfernleit.	2	-	-	-	-	1	1	-	-	-	-	-	55	53
<b>K Realitätenwesen, Unternehmensdienstl.</b>	<b>4</b>	<b>2</b>	<b>1</b>	<b>1</b>	-	-	-	-	-	-	-	-	<b>7</b>	<b>4</b>
KA Realitätenwesen, Unternehmensdienstl.	4	2	1	1	-	-	-	-	-	-	-	-	7	4
70 Realitätenwesen	1	1	-	-	-	-	-	-	-	-	-	-	1	-
72 Datenverarbeitung u. Datenbanken	1	-	1	-	-	-	-	-	-	-	-	-	2	1
74 Erbring.v.unternehmensbez.Dienstl.	2	1	-	1	-	-	-	-	-	-	-	-	4	3
<b>L Öffentl. Verwaltung, Sozialversich.</b>	<b>2</b>	-	-	<b>1</b>	<b>1</b>	-	-	-	-	-	-	-	<b>8</b>	<b>8</b>
LA Öffentl. Verwaltung, Sozialversich.	2	-	-	1	1	-	-	-	-	-	-	-	8	8
75 Öffentl. Verwaltung, Sozialversich.	2	-	-	1	1	-	-	-	-	-	-	-	8	8

**Tabelle A5: Arbeitsstätten und Beschäftigte nach Gemeinden und Abteilungen der ÖNACE 1995**

ÖNACE 1995	Arbeitsstätten insgesamt	davon mit ... unselbständig Beschäftigten										Beschäftigte insgesamt	darunter unselbst. Beschäftigte	
		0	1	2 - 4	5 - 9	10 - 19	20 - 49	50 - 99	100 - 199	200 - 499	500 - 999			1000 und mehr
<b>N Gesundheits-, Veterinär- u. Sozialw.</b>	<b>2</b>	-	<b>1</b>	-	-	-	-	-	<b>1</b>	-	-	-	<b>133</b>	<b>131</b>
NA Gesundheits-, Veterinär- u. Sozialw.	2	-	1	-	-	-	-	-	1	-	-	-	133	131
85 Gesundheits-, Veterinär- u. Sozialw.	2	-	1	-	-	-	-	-	1	-	-	-	133	131
<b>O Erbring.v.sonst.öffentl.u.pers.Dienstl.</b>	<b>6</b>	<b>1</b>	<b>1</b>	<b>2</b>	<b>2</b>	-	-	-	-	-	-	-	<b>23</b>	<b>18</b>
OA Erbring.v.sonst.öffentl.u.pers.Dienstl.	6	1	1	2	2	-	-	-	-	-	-	-	23	18
90 Abwasser- u.Abfallbes.u.s.Entsorg.	2	-	-	-	2	-	-	-	-	-	-	-	12	12
92 Kultur, Sport und Unterhaltung	2	1	-	1	-	-	-	-	-	-	-	-	3	2
93 Erbring. v. sonst. Dienstleistungen	2	-	1	1	-	-	-	-	-	-	-	-	8	4
<b>40510 St. Marienkirchen an der Polsenz</b>														
<b>zusammen</b>	<b>68</b>	<b>27</b>	<b>10</b>	<b>19</b>	<b>8</b>	<b>1</b>	<b>3</b>	-	-	-	-	-	<b>323</b>	<b>260</b>
<b>D Sachgütererzeugung</b>	<b>12</b>	<b>4</b>	<b>3</b>	<b>2</b>	<b>2</b>	-	<b>1</b>	-	-	-	-	-	<b>85</b>	<b>70</b>
DA H.v.Nahrungsm.u.Getränken,Tabakverarb.	2	1	-	-	1	-	-	-	-	-	-	-	9	6
15 H.v.Nahr.- u.Genussm.; Getränken	2	1	-	-	1	-	-	-	-	-	-	-	9	6
DC Ledererz. u. -verarbeitung, H.v.Schuhen	1	1	-	-	-	-	-	-	-	-	-	-	1	-
19 Ledererzeugung und -verarbeitung	1	1	-	-	-	-	-	-	-	-	-	-	1	-
DD Be- u. Verarb. v. Holz (o.H.v.Möbeln)	1	1	-	-	-	-	-	-	-	-	-	-	2	-
20 Be- u. Verarb. v. Holz (o.H.v.Möbeln)	1	1	-	-	-	-	-	-	-	-	-	-	2	-
DI H.u.Bearb.v.Glas,H.v.W.a.Stein.u.Erden	1	1	-	-	-	-	-	-	-	-	-	-	1	-
26 H.u.Bea.v.Glas,H.v.W.a.Stein.u.Erden	1	1	-	-	-	-	-	-	-	-	-	-	1	-
DJ Metallerrz.u.-bearbeitung, H.v.Metallerrz.	2	-	1	1	-	-	-	-	-	-	-	-	6	4
28 H.v.Metallerrzeugnissen	2	-	1	1	-	-	-	-	-	-	-	-	6	4
DL H.v.Büromasch., Datenverarb.ger.	1	-	1	-	-	-	-	-	-	-	-	-	2	1
31 H.v.Ger.d.Elektrizitätserz., -verteil.	1	-	1	-	-	-	-	-	-	-	-	-	2	1
DN H.v.sonst. Erzeugnissen,Rückgewinnung	4	-	1	1	1	-	1	-	-	-	-	-	64	59
36 H.v.sonstigen Erzeugnissen	4	-	1	1	1	-	1	-	-	-	-	-	64	59
<b>F Bauwesen</b>	<b>6</b>	<b>2</b>	-	<b>3</b>	-	-	<b>1</b>	-	-	-	-	-	<b>47</b>	<b>41</b>
FA Bauwesen	6	2	-	3	-	-	1	-	-	-	-	-	47	41
45 Bauwesen	6	2	-	3	-	-	1	-	-	-	-	-	47	41
<b>G Handel, Rep. v.Kfz u.Gebrauchsgütern</b>	<b>18</b>	<b>9</b>	<b>4</b>	<b>4</b>	<b>1</b>	-	-	-	-	-	-	-	<b>35</b>	<b>20</b>
GA Handel, Rep. v.Kfz u.Gebrauchsgütern	18	9	4	4	1	-	-	-	-	-	-	-	35	20
50 Kfz-Handel, Rep. v.Kfz, Tankstellen	1	-	1	-	-	-	-	-	-	-	-	-	2	1
51 Handelsvermittlung u.GH (o.H.m.Kfz)	9	4	3	2	-	-	-	-	-	-	-	-	16	9
52 EH (o.Kfz,o.Tankst.), Rep.v.Gebr.g.	8	5	-	2	1	-	-	-	-	-	-	-	17	10
<b>H Beherbergungs- und Gaststättenw.</b>	<b>4</b>	<b>3</b>	-	<b>1</b>	-	-	-	-	-	-	-	-	<b>15</b>	<b>4</b>
HA Beherbergungs- und Gaststättenw.	4	3	-	1	-	-	-	-	-	-	-	-	15	4
55 Beherbergungs- und Gaststättenw.	4	3	-	1	-	-	-	-	-	-	-	-	15	4
<b>I Verkehr und Nachrichtenübermittlung</b>	<b>3</b>	-	-	<b>2</b>	<b>1</b>	-	-	-	-	-	-	-	<b>12</b>	<b>11</b>
IA Verkehr und Nachrichtenübermittlung	3	-	-	2	1	-	-	-	-	-	-	-	12	11
60 Landverkehr,Transp. i. Rohrfernleit.	2	-	-	2	-	-	-	-	-	-	-	-	7	6
64 Nachrichtenübermittlung	1	-	-	-	1	-	-	-	-	-	-	-	5	5
<b>J Kredit- und Versicherungswesen</b>	<b>5</b>	<b>3</b>	-	<b>1</b>	<b>1</b>	-	-	-	-	-	-	-	<b>11</b>	<b>8</b>
JA Kredit- und Versicherungswesen	5	3	-	1	1	-	-	-	-	-	-	-	11	8
65 Kreditwesen	2	-	-	1	1	-	-	-	-	-	-	-	8	8
67 M.d.Kredit-u.Vers.w.verbund.Tätigk.	3	3	-	-	-	-	-	-	-	-	-	-	3	-
<b>K Realitätenwesen, Unternehmensdienstl.</b>	<b>6</b>	<b>2</b>	<b>1</b>	<b>3</b>	-	-	-	-	-	-	-	-	<b>14</b>	<b>8</b>
KA Realitätenwesen, Unternehmensdienstl.	6	2	1	3	-	-	-	-	-	-	-	-	14	8
71 Vermiet.bewegl.Sachen o.Bed.pers.	1	-	-	1	-	-	-	-	-	-	-	-	3	2
72 Datenverarbeitung u. Datenbanken	2	1	-	1	-	-	-	-	-	-	-	-	4	2
74 Erbring.v.unternehmensbez.Dienstl.	3	1	1	1	-	-	-	-	-	-	-	-	7	4



**Tabelle A5: Arbeitsstätten und Beschäftigte nach Gemeinden und Abteilungen der ÖNACE 1995**

ÖNACE 1995	Arbeitsstätten insgesamt	davon mit ... unselbständig Beschäftigten										Beschäftigte insgesamt	darunter unselbst. Beschäftigte	
		0	1	2 - 4	5 - 9	10 - 19	20 - 49	50 - 99	100 - 199	200 - 499	500 - 999			1000 und mehr
<b>L Öffentl. Verwaltung, Sozialversich.</b>	<b>2</b>	-	-	<b>1</b>	<b>1</b>	-	-	-	-	-	-	-	<b>10</b>	<b>10</b>
LA Öffentl. Verwaltung, Sozialversich.	2	-	-	1	1	-	-	-	-	-	-	-	10	10
75 Öffentl. Verwaltung, Sozialversich.	2	-	-	1	1	-	-	-	-	-	-	-	10	10
<b>M Unterrichtswesen</b>	<b>3</b>	-	-	-	<b>2</b>	<b>1</b>	-	-	-	-	-	-	<b>29</b>	<b>29</b>
MA Unterrichtswesen	3	-	-	-	2	1	-	-	-	-	-	-	29	29
80 Unterrichtswesen	3	-	-	-	2	1	-	-	-	-	-	-	29	29
<b>N Gesundheits-, Veterinär- u. Sozialw.</b>	<b>3</b>	<b>1</b>	-	<b>1</b>	-	-	<b>1</b>	-	-	-	-	-	<b>55</b>	<b>53</b>
NA Gesundheits-, Veterinär- u. Sozialw.	3	1	-	1	-	-	1	-	-	-	-	-	55	53
85 Gesundheits-, Veterinär- u. Sozialw.	3	1	-	1	-	-	1	-	-	-	-	-	55	53
<b>O Erbring.v.sonst.öffentl.u.pers.Dienstl.</b>	<b>6</b>	<b>3</b>	<b>2</b>	<b>1</b>	-	-	-	-	-	-	-	-	<b>10</b>	<b>6</b>
OA Erbring.v.sonst.öffentl.u.pers.Dienstl.	6	3	2	1	-	-	-	-	-	-	-	-	10	6
91 Interessenvertretungen, Vereine	1	-	1	-	-	-	-	-	-	-	-	-	1	1
92 Kultur, Sport und Unterhaltung	4	3	1	-	-	-	-	-	-	-	-	-	4	1
93 Erbring. v. sonst. Dienstleistungen	1	-	-	1	-	-	-	-	-	-	-	-	5	4
<b>40511 Scharfen</b>														
<b>zusammen</b>	<b>62</b>	<b>25</b>	<b>14</b>	<b>16</b>	<b>5</b>	<b>2</b>	-	-	-	-	-	-	<b>169</b>	<b>117</b>
<b>D Sachgütererzeugung</b>	<b>4</b>	<b>1</b>	<b>2</b>	-	<b>1</b>	-	-	-	-	-	-	-	<b>12</b>	<b>8</b>
DA H.v.Nahrungsm.u.Getränken,Tabakverarb.	2	-	1	-	1	-	-	-	-	-	-	-	10	7
15 H.v.Nahr.- u.Genussm.; Getränken	2	-	1	-	1	-	-	-	-	-	-	-	10	7
DD Be- u. Verarb. v. Holz (o.H.v.Möbeln)	1	-	1	-	-	-	-	-	-	-	-	-	2	1
20 Be- u. Verarb. v. Holz (o.H.v.Möbeln)	1	-	1	-	-	-	-	-	-	-	-	-	2	1
DN H.v.sonst. Erzeugnissen,Rückgewinnung	1	1	-	-	-	-	-	-	-	-	-	-	-	-
36 H.v.sonstigen Erzeugnissen	1	1	-	-	-	-	-	-	-	-	-	-	-	-
<b>F Bauwesen</b>	<b>2</b>	<b>1</b>	-	<b>1</b>	-	-	-	-	-	-	-	-	<b>5</b>	<b>3</b>
FA Bauwesen	2	1	-	1	-	-	-	-	-	-	-	-	5	3
45 Bauwesen	2	1	-	1	-	-	-	-	-	-	-	-	5	3
<b>G Handel, Rep. v.Kfz u.Gebrauchsgütern</b>	<b>15</b>	<b>5</b>	<b>5</b>	<b>4</b>	<b>1</b>	-	-	-	-	-	-	-	<b>37</b>	<b>23</b>
GA Handel, Rep. v.Kfz u.Gebrauchsgütern	15	5	5	4	1	-	-	-	-	-	-	-	37	23
50 Kfz-Handel, Rep. v.Kfz, Tankstellen	2	-	1	1	-	-	-	-	-	-	-	-	4	3
51 Handelsvermittlung u.GH (o.H.m.Kfz)	9	3	3	2	1	-	-	-	-	-	-	-	23	15
52 EH (o.Kfz,o.Tankst.), Rep.v.Gebr.g.	4	2	1	1	-	-	-	-	-	-	-	-	10	5
<b>H Beherbergungs- und Gaststättenw.</b>	<b>8</b>	<b>3</b>	<b>1</b>	<b>2</b>	<b>1</b>	<b>1</b>	-	-	-	-	-	-	<b>30</b>	<b>23</b>
HA Beherbergungs- und Gaststättenw.	8	3	1	2	1	1	-	-	-	-	-	-	30	23
55 Beherbergungs- und Gaststättenw.	8	3	1	2	1	1	-	-	-	-	-	-	30	23
<b>I Verkehr und Nachrichtenübermittlung</b>	<b>2</b>	-	-	<b>2</b>	-	-	-	-	-	-	-	-	<b>6</b>	<b>6</b>
IA Verkehr und Nachrichtenübermittlung	2	-	-	2	-	-	-	-	-	-	-	-	6	6
64 Nachrichtenübermittlung	2	-	-	2	-	-	-	-	-	-	-	-	6	6
<b>J Kredit- und Versicherungswesen</b>	<b>4</b>	<b>3</b>	-	<b>1</b>	-	-	-	-	-	-	-	-	<b>5</b>	<b>2</b>
JA Kredit- und Versicherungswesen	4	3	-	1	-	-	-	-	-	-	-	-	5	2
65 Kreditwesen	1	-	-	1	-	-	-	-	-	-	-	-	2	2
67 M.d.Kredit-u.Vers.w.verbund.Tätigk.	3	3	-	-	-	-	-	-	-	-	-	-	3	-
<b>K Realitätenwesen, Unternehmensdienstl.</b>	<b>10</b>	<b>7</b>	<b>1</b>	<b>2</b>	-	-	-	-	-	-	-	-	<b>20</b>	<b>7</b>
KA Realitätenwesen, Unternehmensdienstl.	10	7	1	2	-	-	-	-	-	-	-	-	20	7
71 Vermiet.bewegl.Sachen o.Bed.pers.	1	1	-	-	-	-	-	-	-	-	-	-	1	-
74 Erbring.v.unternehmensbez.Dienstl.	9	6	1	2	-	-	-	-	-	-	-	-	19	7
<b>L Öffentl. Verwaltung, Sozialversich.</b>	<b>1</b>	-	-	-	<b>1</b>	-	-	-	-	-	-	-	<b>8</b>	<b>8</b>
LA Öffentl. Verwaltung, Sozialversich.	1	-	-	-	1	-	-	-	-	-	-	-	8	8
75 Öffentl. Verwaltung, Sozialversich.	1	-	-	-	1	-	-	-	-	-	-	-	8	8

**Tabelle A5: Arbeitsstätten und Beschäftigte nach Gemeinden und Abteilungen der ÖNACE 1995**

ÖNACE 1995	Arbeitsstätten insgesamt	davon mit ... unselbständig Beschäftigten										Beschäftigte insgesamt	darunter unselbst. Beschäftigte	
		0	1	2 - 4	5 - 9	10 - 19	20 - 49	50 - 99	100 - 199	200 - 499	500 - 999			1000 und mehr
<b>M Unterrichtswesen</b>	<b>2</b>	-	-	-	<b>1</b>	<b>1</b>	-	-	-	-	-	-	<b>22</b>	<b>22</b>
MA Unterrichtswesen	2	-	-	-	1	1	-	-	-	-	-	-	22	22
80 Unterrichtswesen	2	-	-	-	1	1	-	-	-	-	-	-	22	22
<b>N Gesundheits-, Veterinär- u. Sozialw.</b>	<b>5</b>	<b>1</b>	<b>1</b>	<b>3</b>	-	-	-	-	-	-	-	-	<b>12</b>	<b>8</b>
NA Gesundheits-, Veterinär- u. Sozialw.	5	1	1	3	-	-	-	-	-	-	-	-	12	8
85 Gesundheits-, Veterinär- u. Sozialw.	5	1	1	3	-	-	-	-	-	-	-	-	12	8
<b>O Erbring.v.sonst.öffentl.u.pers.Dienstl.</b>	<b>9</b>	<b>4</b>	<b>4</b>	<b>1</b>	-	-	-	-	-	-	-	-	<b>12</b>	<b>7</b>
OA Erbring.v.sonst.öffentl.u.pers.Dienstl.	9	4	4	1	-	-	-	-	-	-	-	-	12	7
91 Interessenvertretungen, Vereine	3	-	3	-	-	-	-	-	-	-	-	-	3	3
92 Kultur, Sport und Unterhaltung	2	1	1	-	-	-	-	-	-	-	-	-	2	1
93 Erbring. v. sonst. Dienstleistungen	4	3	-	1	-	-	-	-	-	-	-	-	7	3
<b>40512 Stroheim</b>														
<b>zusammen</b>	<b>48</b>	<b>19</b>	<b>13</b>	<b>10</b>	<b>2</b>	<b>4</b>	-	-	-	-	-	-	<b>144</b>	<b>104</b>
<b>D Sachgüterzeugung</b>	<b>5</b>	<b>1</b>	<b>2</b>	<b>1</b>	-	<b>1</b>	-	-	-	-	-	-	<b>17</b>	<b>14</b>
DD Be- u. Verarb. v. Holz (o.H.v.Möbeln)	3	-	2	1	-	-	-	-	-	-	-	-	6	4
20 Be- u. Verarb. v. Holz (o.H.v.Möbeln)	3	-	2	1	-	-	-	-	-	-	-	-	6	4
DN H.v.sonst. Erzeugnissen,Rückgewinnung	2	1	-	-	-	1	-	-	-	-	-	-	11	10
36 H.v.sonstigen Erzeugnissen	2	1	-	-	-	1	-	-	-	-	-	-	11	10
<b>F Bauwesen</b>	<b>4</b>	<b>1</b>	<b>1</b>	-	-	<b>2</b>	-	-	-	-	-	-	<b>31</b>	<b>28</b>
FA Bauwesen	4	1	1	-	-	2	-	-	-	-	-	-	31	28
45 Bauwesen	4	1	1	-	-	2	-	-	-	-	-	-	31	28
<b>G Handel, Rep. v.Kfz u.Gebrauchsgütern</b>	<b>11</b>	<b>7</b>	<b>2</b>	<b>2</b>	-	-	-	-	-	-	-	-	<b>16</b>	<b>6</b>
GA Handel, Rep. v.Kfz u.Gebrauchsgütern	11	7	2	2	-	-	-	-	-	-	-	-	16	6
50 Kfz-Handel, Rep. v.Kfz, Tankstellen	2	2	-	-	-	-	-	-	-	-	-	-	2	-
51 Handelsvermittlung u.GH (o.H.m.Kfz)	7	4	2	1	-	-	-	-	-	-	-	-	10	4
52 EH (o.Kfz,o.Tankst.), Rep.v.Gebr.g.	2	1	-	1	-	-	-	-	-	-	-	-	4	2
<b>H Beherbergungs- und Gaststättenw.</b>	<b>6</b>	<b>2</b>	<b>4</b>	-	-	-	-	-	-	-	-	-	<b>11</b>	<b>4</b>
HA Beherbergungs- und Gaststättenw.	6	2	4	-	-	-	-	-	-	-	-	-	11	4
55 Beherbergungs- und Gaststättenw.	6	2	4	-	-	-	-	-	-	-	-	-	11	4
<b>I Verkehr und Nachrichtenübermittlung</b>	<b>3</b>	-	-	<b>1</b>	<b>1</b>	<b>1</b>	-	-	-	-	-	-	<b>23</b>	<b>22</b>
IA Verkehr und Nachrichtenübermittlung	3	-	-	1	1	1	-	-	-	-	-	-	23	22
60 Landverkehr,Transp. i. Rohrfernleit.	2	-	-	1	-	1	-	-	-	-	-	-	18	17
64 Nachrichtenübermittlung	1	-	-	-	1	-	-	-	-	-	-	-	5	5
<b>J Kredit- und Versicherungswesen</b>	<b>5</b>	<b>4</b>	-	<b>1</b>	-	-	-	-	-	-	-	-	<b>8</b>	<b>4</b>
JA Kredit- und Versicherungswesen	5	4	-	1	-	-	-	-	-	-	-	-	8	4
65 Kreditwesen	1	-	-	1	-	-	-	-	-	-	-	-	4	4
67 M.d.Kredit-u.Vers.w.verbund.Tätigk.	4	4	-	-	-	-	-	-	-	-	-	-	4	-
<b>K Realitätenwesen, Unternehmensdienstl.</b>	<b>3</b>	<b>1</b>	<b>1</b>	<b>1</b>	-	-	-	-	-	-	-	-	<b>7</b>	<b>3</b>
KA Realitätenwesen, Unternehmensdienstl.	3	1	1	1	-	-	-	-	-	-	-	-	7	3
70 Realitätenwesen	1	-	-	1	-	-	-	-	-	-	-	-	4	2
72 Datenverarbeitung u. Datenbanken	1	-	1	-	-	-	-	-	-	-	-	-	2	1
74 Erbring.v.unternehmensbez.Dienstl.	1	1	-	-	-	-	-	-	-	-	-	-	1	-
<b>L Öffentl. Verwaltung, Sozialversich.</b>	<b>1</b>	-	-	<b>1</b>	-	-	-	-	-	-	-	-	<b>4</b>	<b>4</b>
LA Öffentl. Verwaltung, Sozialversich.	1	-	-	1	-	-	-	-	-	-	-	-	4	4
75 Öffentl. Verwaltung, Sozialversich.	1	-	-	1	-	-	-	-	-	-	-	-	4	4
<b>M Unterrichtswesen</b>	<b>3</b>	-	-	<b>2</b>	<b>1</b>	-	-	-	-	-	-	-	<b>14</b>	<b>14</b>
MA Unterrichtswesen	3	-	-	2	1	-	-	-	-	-	-	-	14	14
80 Unterrichtswesen	3	-	-	2	1	-	-	-	-	-	-	-	14	14

**Tabelle A5: Arbeitsstätten und Beschäftigte nach Gemeinden und Abteilungen der ÖNACE 1995**

ÖNACE 1995	Arbeitsstätten insgesamt	davon mit ... unselbständig Beschäftigten										Beschäftigte insgesamt	darunter unselbst. Beschäftigte	
		0	1	2 - 4	5 - 9	10 - 19	20 - 49	50 - 99	100 - 199	200 - 499	500 - 999			1000 und mehr
<b>N Gesundheits-, Veterinär- u. Sozialw.</b>	<b>1</b>	-	-	<b>1</b>	-	-	-	-	-	-	-	-	<b>3</b>	<b>2</b>
NA Gesundheits-, Veterinär- u. Sozialw.	1	-	-	1	-	-	-	-	-	-	-	-	3	2
85 Gesundheits-, Veterinär- u. Sozialw.	1	-	-	1	-	-	-	-	-	-	-	-	3	2
<b>O Erbring.v.sonst.öffentl.u.pers.Dienstl.</b>	<b>6</b>	<b>3</b>	<b>3</b>	-	-	-	-	-	-	-	-	-	<b>10</b>	<b>3</b>
OA Erbring.v.sonst.öffentl.u.pers.Dienstl.	6	3	3	-	-	-	-	-	-	-	-	-	10	3
91 Interessenvertretungen, Vereine	1	-	1	-	-	-	-	-	-	-	-	-	1	1
92 Kultur, Sport und Unterhaltung	4	3	1	-	-	-	-	-	-	-	-	-	7	1
93 Erbring. v. sonst. Dienstleistungen	1	-	1	-	-	-	-	-	-	-	-	-	2	1
<b>40601 Freistadt</b>														
<b>zusammen</b>	<b>510</b>	<b>85</b>	<b>70</b>	<b>166</b>	<b>91</b>	<b>47</b>	<b>40</b>	<b>10</b>	-	<b>1</b>	-	-	<b>4398</b>	<b>4063</b>
<b>D Sachgütererzeugung</b>	<b>46</b>	<b>7</b>	<b>4</b>	<b>15</b>	<b>8</b>	<b>5</b>	<b>3</b>	<b>4</b>	-	-	-	-	<b>573</b>	<b>535</b>
DA H.v.Nahrungsm.u.Getränken,Tabakverarb.	12	-	-	3	4	1	3	1	-	-	-	-	182	170
15 H.v.Nahr.- u.Genussm.; Getränken	12	-	-	3	4	1	3	1	-	-	-	-	182	170
DB H.v.Textilien, Textilwaren u. Bekleidung	3	-	-	2	-	-	-	1	-	-	-	-	95	94
17 H.v.Textilien u.Textilwaren (o. Bekl.)	1	-	-	-	-	-	-	1	-	-	-	-	90	90
18 H.v.Bekleidung	2	-	-	2	-	-	-	-	-	-	-	-	5	4
DD Be- u. Verarb. v. Holz (o.H.v.Möbeln)	2	-	1	1	-	-	-	-	-	-	-	-	5	3
20 Be- u. Verarb. v. Holz (o.H.v.Möbeln)	2	-	1	1	-	-	-	-	-	-	-	-	5	3
DE H.u.Verarb.v.Papier u.Pappe, Verlagsw.	2	-	-	-	1	1	-	-	-	-	-	-	25	24
22 Verlagsw., Druckerei,Vervielfältig.	2	-	-	-	1	1	-	-	-	-	-	-	25	24
DI H.u.Bearb.v.Glas,H.v.W.a.Stein.u.Erden	2	-	1	1	-	-	-	-	-	-	-	-	4	3
26 H.u.Bea.v.Glas,H.v.W.a.Stein.u.Erden	2	-	1	1	-	-	-	-	-	-	-	-	4	3
DJ Metallerrz.u.-bearbeitung, H.v.Metallerrz.	4	1	-	2	1	-	-	-	-	-	-	-	16	11
28 H.v.Metallerrzeugnissen	4	1	-	2	1	-	-	-	-	-	-	-	16	11
DK Maschinenbau	1	-	-	-	-	1	-	-	-	-	-	-	19	19
29 Maschinenbau	1	-	-	-	-	1	-	-	-	-	-	-	19	19
DL H.v.Büromasch., Datenverarb.ger.	4	-	2	2	-	-	-	-	-	-	-	-	10	7
33 Medizin-,Mess-u.Regel.tech., Optik	4	-	2	2	-	-	-	-	-	-	-	-	10	7
DN H.v.sonst. Erzeugnissen,Rückgewinnung	16	6	-	4	2	2	-	2	-	-	-	-	217	204
36 H.v.sonstigen Erzeugnissen	16	6	-	4	2	2	-	2	-	-	-	-	217	204
<b>E Energie- und Wasserversorgung</b>	<b>2</b>	-	<b>1</b>	<b>1</b>	-	-	-	-	-	-	-	-	<b>4</b>	<b>3</b>
EA Energie- und Wasserversorgung	2	-	1	1	-	-	-	-	-	-	-	-	4	3
40 Energieversorgung	1	-	1	-	-	-	-	-	-	-	-	-	2	1
41 Wasserversorgung	1	-	-	1	-	-	-	-	-	-	-	-	2	2
<b>F Bauwesen</b>	<b>23</b>	-	<b>2</b>	<b>5</b>	<b>6</b>	<b>6</b>	<b>4</b>	-	-	-	-	-	<b>263</b>	<b>247</b>
FA Bauwesen	23	-	2	5	6	6	4	-	-	-	-	-	263	247
45 Bauwesen	23	-	2	5	6	6	4	-	-	-	-	-	263	247
<b>G Handel, Rep. v.Kfz u.Gebrauchsgütern</b>	<b>167</b>	<b>28</b>	<b>24</b>	<b>67</b>	<b>26</b>	<b>14</b>	<b>8</b>	-	-	-	-	-	<b>899</b>	<b>784</b>
GA Handel, Rep. v.Kfz u.Gebrauchsgütern	167	28	24	67	26	14	8	-	-	-	-	-	899	784
50 Kfz-Handel, Rep. v.Kfz, Tankstellen	24	3	5	5	5	5	1	-	-	-	-	-	153	133
51 Handelsvermittlung u.GH (o.H.m.Kfz)	20	6	3	6	2	1	2	-	-	-	-	-	113	98
52 EH (o.Kfz,o.Tankst.), Rep.v.Gebr.g.	123	19	16	56	19	8	5	-	-	-	-	-	633	553
<b>H Beherbergungs- und Gaststättenw.</b>	<b>47</b>	<b>8</b>	<b>10</b>	<b>20</b>	<b>6</b>	<b>1</b>	<b>2</b>	-	-	-	-	-	<b>214</b>	<b>172</b>
HA Beherbergungs- und Gaststättenw.	47	8	10	20	6	1	2	-	-	-	-	-	214	172
55 Beherbergungs- und Gaststättenw.	47	8	10	20	6	1	2	-	-	-	-	-	214	172
<b>I Verkehr und Nachrichtenübermittlung</b>	<b>16</b>	<b>1</b>	<b>4</b>	<b>2</b>	<b>3</b>	<b>1</b>	<b>5</b>	-	-	-	-	-	<b>251</b>	<b>240</b>
IA Verkehr und Nachrichtenübermittlung	16	1	4	2	3	1	5	-	-	-	-	-	251	240
60 Landverkehr,Transp. i. Rohrfernleit.	8	-	2	-	1	1	4	-	-	-	-	-	191	186
63 Hilfs-u.Nebentät.f.d.Verk., Reisebür.	6	-	2	2	2	-	-	-	-	-	-	-	28	24
64 Nachrichtenübermittlung	2	1	-	-	-	-	1	-	-	-	-	-	32	30

**Tabelle A5: Arbeitsstätten und Beschäftigte nach Gemeinden und Abteilungen der ÖNACE 1995**

ÖNACE 1995	Arbeitsstätten insgesamt	davon mit ... unselbständig Beschäftigten										Beschäftigte insgesamt	darunter unselbst. Beschäftigte	
		0	1	2 - 4	5 - 9	10 - 19	20 - 49	50 - 99	100 - 199	200 - 499	500 - 999			1000 und mehr
<b>J Kredit- und Versicherungswesen</b>	<b>21</b>	<b>1</b>	<b>-</b>	<b>7</b>	<b>5</b>	<b>8</b>	<b>-</b>	<b>-</b>	<b>-</b>	<b>-</b>	<b>-</b>	<b>-</b>	<b>160</b>	<b>155</b>
JA Kredit- und Versicherungswesen	21	1	-	7	5	8	-	-	-	-	-	-	160	155
65 Kreditwesen	7	-	-	2	1	4	-	-	-	-	-	-	64	64
66 Versicherungswesen	13	-	-	5	4	4	-	-	-	-	-	-	91	91
67 M.d.Kredit-u.Vers.w.verbund.Tätigk.	1	1	-	-	-	-	-	-	-	-	-	-	5	-
<b>K Realitätenwesen, Unternehmensdienstl.</b>	<b>54</b>	<b>18</b>	<b>8</b>	<b>13</b>	<b>9</b>	<b>2</b>	<b>3</b>	<b>1</b>	<b>-</b>	<b>-</b>	<b>-</b>	<b>-</b>	<b>324</b>	<b>275</b>
KA Realitätenwesen, Unternehmensdienstl.	54	18	8	13	9	2	3	1	-	-	-	-	324	275
70 Realitätenwesen	5	1	1	2	-	1	-	-	-	-	-	-	17	16
71 Vermiet.bewegl.Sachen o.Bed.pers.	4	3	-	1	-	-	-	-	-	-	-	-	8	3
72 Datenverarbeitung u. Datenbanken	7	5	1	1	-	-	-	-	-	-	-	-	12	5
74 Erbring.v.unternehmensbez.Dienstl.	38	9	6	9	9	1	3	1	-	-	-	-	287	251
<b>L Öffentl. Verwaltung, Sozialversich.</b>	<b>13</b>	<b>-</b>	<b>1</b>	<b>1</b>	<b>2</b>	<b>2</b>	<b>5</b>	<b>2</b>	<b>-</b>	<b>-</b>	<b>-</b>	<b>-</b>	<b>369</b>	<b>369</b>
LA Öffentl. Verwaltung, Sozialversich.	13	-	1	1	2	2	5	2	-	-	-	-	369	369
75 Öffentl. Verwaltung, Sozialversich.	13	-	1	1	2	2	5	2	-	-	-	-	369	369
<b>M Unterrichtswesen</b>	<b>27</b>	<b>-</b>	<b>4</b>	<b>5</b>	<b>5</b>	<b>4</b>	<b>7</b>	<b>2</b>	<b>-</b>	<b>-</b>	<b>-</b>	<b>-</b>	<b>456</b>	<b>453</b>
MA Unterrichtswesen	27	-	4	5	5	4	7	2	-	-	-	-	456	453
80 Unterrichtswesen	27	-	4	5	5	4	7	2	-	-	-	-	456	453
<b>N Gesundheits-, Veterinär- u. Sozialw.</b>	<b>54</b>	<b>14</b>	<b>8</b>	<b>16</b>	<b>10</b>	<b>2</b>	<b>2</b>	<b>1</b>	<b>-</b>	<b>1</b>	<b>-</b>	<b>-</b>	<b>684</b>	<b>649</b>
NA Gesundheits-, Veterinär- u. Sozialw.	54	14	8	16	10	2	2	1	-	1	-	-	684	649
85 Gesundheits-, Veterinär- u. Sozialw.	54	14	8	16	10	2	2	1	-	1	-	-	684	649
<b>O Erbring.v.sonst.öffentl.u.pers.Dienstl.</b>	<b>40</b>	<b>8</b>	<b>4</b>	<b>14</b>	<b>11</b>	<b>2</b>	<b>1</b>	<b>-</b>	<b>-</b>	<b>-</b>	<b>-</b>	<b>-</b>	<b>201</b>	<b>181</b>
OA Erbring.v.sonst.öffentl.u.pers.Dienstl.	40	8	4	14	11	2	1	-	-	-	-	-	201	181
90 Abwasser- u.Abfallbes.u.s.Entsorg.	4	-	-	-	2	1	1	-	-	-	-	-	58	56
91 Interessenvertretungen, Vereine	10	-	1	4	4	1	-	-	-	-	-	-	57	57
92 Kultur, Sport und Unterhaltung	9	2	2	4	1	-	-	-	-	-	-	-	24	22
93 Erbring. v. sonst. Dienstleistungen	17	6	1	6	4	-	-	-	-	-	-	-	62	46
<b>40602 Grünbach</b>														
<b>zusammen</b>	<b>46</b>	<b>13</b>	<b>12</b>	<b>12</b>	<b>6</b>	<b>2</b>	<b>1</b>	<b>-</b>	<b>-</b>	<b>-</b>	<b>-</b>	<b>-</b>	<b>162</b>	<b>123</b>
<b>D Sachgütererzeugung</b>	<b>6</b>	<b>1</b>	<b>2</b>	<b>3</b>	<b>-</b>	<b>-</b>	<b>-</b>	<b>-</b>	<b>-</b>	<b>-</b>	<b>-</b>	<b>-</b>	<b>18</b>	<b>11</b>
DA H.v.Nahrungsm.u.Getränken,Tabakverarb.	2	-	-	2	-	-	-	-	-	-	-	-	7	5
15 H.v.Nahr.- u.Genussm.; Getränken	2	-	-	2	-	-	-	-	-	-	-	-	7	5
DJ Metallerz.u.-bearbeitung, H.v.Metallerz.	1	1	-	-	-	-	-	-	-	-	-	-	1	-
28 H.v.Metallerzeugnissen	1	1	-	-	-	-	-	-	-	-	-	-	1	-
DN H.v.sonst. Erzeugnissen,Rückgewinnung	3	-	2	1	-	-	-	-	-	-	-	-	10	6
36 H.v.sonstigen Erzeugnissen	3	-	2	1	-	-	-	-	-	-	-	-	10	6
<b>F Bauwesen</b>	<b>5</b>	<b>-</b>	<b>3</b>	<b>1</b>	<b>1</b>	<b>-</b>	<b>-</b>	<b>-</b>	<b>-</b>	<b>-</b>	<b>-</b>	<b>-</b>	<b>17</b>	<b>12</b>
FA Bauwesen	5	-	3	1	1	-	-	-	-	-	-	-	17	12
45 Bauwesen	5	-	3	1	1	-	-	-	-	-	-	-	17	12
<b>G Handel, Rep. v.Kfz u.Gebrauchsgütern</b>	<b>7</b>	<b>4</b>	<b>1</b>	<b>1</b>	<b>1</b>	<b>-</b>	<b>-</b>	<b>-</b>	<b>-</b>	<b>-</b>	<b>-</b>	<b>-</b>	<b>16</b>	<b>9</b>
GA Handel, Rep. v.Kfz u.Gebrauchsgütern	7	4	1	1	1	-	-	-	-	-	-	-	16	9
51 Handelsvermittlung u.GH (o.H.m.Kfz)	4	3	-	-	1	-	-	-	-	-	-	-	10	5
52 EH (o.Kfz,o.Tankst.), Rep.v.Gebr.g.	3	1	1	1	-	-	-	-	-	-	-	-	6	4
<b>H Beherbergungs- und Gaststättenw.</b>	<b>6</b>	<b>2</b>	<b>2</b>	<b>1</b>	<b>1</b>	<b>-</b>	<b>-</b>	<b>-</b>	<b>-</b>	<b>-</b>	<b>-</b>	<b>-</b>	<b>22</b>	<b>14</b>
HA Beherbergungs- und Gaststättenw.	6	2	2	1	1	-	-	-	-	-	-	-	22	14
55 Beherbergungs- und Gaststättenw.	6	2	2	1	1	-	-	-	-	-	-	-	22	14
<b>I Verkehr und Nachrichtenübermittlung</b>	<b>3</b>	<b>-</b>	<b>1</b>	<b>1</b>	<b>1</b>	<b>-</b>	<b>-</b>	<b>-</b>	<b>-</b>	<b>-</b>	<b>-</b>	<b>-</b>	<b>12</b>	<b>9</b>
IA Verkehr und Nachrichtenübermittlung	3	-	1	1	1	-	-	-	-	-	-	-	12	9
60 Landverkehr,Transp. i. Rohrfernleit.	1	-	1	-	-	-	-	-	-	-	-	-	3	1
64 Nachrichtenübermittlung	2	-	-	1	1	-	-	-	-	-	-	-	9	8

**Tabelle A5: Arbeitsstätten und Beschäftigte nach Gemeinden und Abteilungen der ÖNACE 1995**

ÖNACE 1995	Arbeitsstätten insgesamt	davon mit ... unselbständig Beschäftigten										Beschäftigte insgesamt	darunter unselbst. Beschäftigte	
		0	1	2 - 4	5 - 9	10 - 19	20 - 49	50 - 99	100 - 199	200 - 499	500 - 999			1000 und mehr
<b>J Kredit- und Versicherungswesen</b>	<b>4</b>	<b>3</b>	-	<b>1</b>	-	-	-	-	-	-	-	-	<b>6</b>	<b>3</b>
JA Kredit- und Versicherungswesen	4	3	-	1	-	-	-	-	-	-	-	-	6	3
65 Kreditwesen	1	-	-	1	-	-	-	-	-	-	-	-	3	3
67 M.d.Kredit-u.Vers.w.verbund.Tätigk.	3	3	-	-	-	-	-	-	-	-	-	-	3	-
<b>L Öffentl. Verwaltung, Sozialversich.</b>	<b>2</b>	-	<b>1</b>	-	<b>1</b>	-	-	-	-	-	-	-	<b>7</b>	<b>7</b>
LA Öffentl. Verwaltung, Sozialversich.	2	-	1	-	1	-	-	-	-	-	-	-	7	7
75 Öffentl. Verwaltung, Sozialversich.	2	-	1	-	1	-	-	-	-	-	-	-	7	7
<b>M Unterrichtswesen</b>	<b>3</b>	-	-	-	<b>1</b>	<b>1</b>	<b>1</b>	-	-	-	-	-	<b>36</b>	<b>36</b>
MA Unterrichtswesen	3	-	-	-	1	1	1	-	-	-	-	-	36	36
80 Unterrichtswesen	3	-	-	-	1	1	1	-	-	-	-	-	36	36
<b>N Gesundheits-, Veterinär- u. Sozialw.</b>	<b>4</b>	<b>2</b>	-	<b>1</b>	-	<b>1</b>	-	-	-	-	-	-	<b>17</b>	<b>14</b>
NA Gesundheits-, Veterinär- u. Sozialw.	4	2	-	1	-	1	-	-	-	-	-	-	17	14
85 Gesundheits-, Veterinär- u. Sozialw.	4	2	-	1	-	1	-	-	-	-	-	-	17	14
<b>O Erbring.v.sonst.öffentl.u.pers.Dienstl.</b>	<b>6</b>	<b>1</b>	<b>2</b>	<b>3</b>	-	-	-	-	-	-	-	-	<b>11</b>	<b>8</b>
OA Erbring.v.sonst.öffentl.u.pers.Dienstl.	6	1	2	3	-	-	-	-	-	-	-	-	11	8
91 Interessenvertretungen, Vereine	3	-	2	1	-	-	-	-	-	-	-	-	4	4
92 Kultur, Sport und Unterhaltung	1	1	-	-	-	-	-	-	-	-	-	-	1	-
93 Erbring. v. sonst. Dienstleistungen	2	-	-	2	-	-	-	-	-	-	-	-	6	4
<b>40603 Gutau</b>														
<b>zusammen</b>	<b>75</b>	<b>25</b>	<b>7</b>	<b>21</b>	<b>13</b>	<b>7</b>	<b>1</b>	<b>1</b>	-	-	-	-	<b>413</b>	<b>354</b>
<b>D Sachgüterzeugung</b>	<b>9</b>	<b>2</b>	<b>1</b>	<b>4</b>	-	<b>2</b>	-	-	-	-	-	-	<b>52</b>	<b>42</b>
DA H.v.Nahrungsm.u.Getränken,Tabakverarb.	2	-	-	2	-	-	-	-	-	-	-	-	9	6
15 H.v.Nahr.- u.Genussm.; Getränken	2	-	-	2	-	-	-	-	-	-	-	-	9	6
DD Be- u. Verarb. v. Holz (o.H.v.Möbeln)	1	1	-	-	-	-	-	-	-	-	-	-	1	-
20 Be- u. Verarb. v. Holz (o.H.v.Möbeln)	1	1	-	-	-	-	-	-	-	-	-	-	1	-
DJ Metallerz.u.-bearbeitung, H.v.Metallerz.	2	1	-	1	-	-	-	-	-	-	-	-	4	2
28 H.v.Metallerzeugnissen	2	1	-	1	-	-	-	-	-	-	-	-	4	2
DK Maschinenbau	2	-	1	1	-	-	-	-	-	-	-	-	5	3
29 Maschinenbau	2	-	1	1	-	-	-	-	-	-	-	-	5	3
DN H.v.sonst. Erzeugnissen,Rückgewinnung	2	-	-	-	-	2	-	-	-	-	-	-	33	31
36 H.v.sonstigen Erzeugnissen	2	-	-	-	-	2	-	-	-	-	-	-	33	31
<b>F Bauwesen</b>	<b>7</b>	<b>1</b>	-	<b>1</b>	<b>3</b>	<b>1</b>	-	<b>1</b>	-	-	-	-	<b>127</b>	<b>119</b>
FA Bauwesen	7	1	-	1	3	1	-	1	-	-	-	-	127	119
45 Bauwesen	7	1	-	1	3	1	-	1	-	-	-	-	127	119
<b>G Handel, Rep. v.Kfz u.Gebrauchsgütern</b>	<b>16</b>	<b>7</b>	<b>1</b>	<b>6</b>	<b>2</b>	-	-	-	-	-	-	-	<b>45</b>	<b>30</b>
GA Handel, Rep. v.Kfz u.Gebrauchsgütern	16	7	1	6	2	-	-	-	-	-	-	-	45	30
50 Kfz-Handel, Rep. v.Kfz, Tankstellen	3	-	-	2	1	-	-	-	-	-	-	-	11	10
51 Handelsvermittlung u.GH (o.H.m.Kfz)	4	3	-	1	-	-	-	-	-	-	-	-	9	4
52 EH (o.Kfz,o.Tankst.), Rep.v.Gebr.g.	9	4	1	3	1	-	-	-	-	-	-	-	25	16
<b>H Beherbergungs- und Gaststättenw.</b>	<b>10</b>	<b>6</b>	<b>1</b>	<b>2</b>	<b>1</b>	-	-	-	-	-	-	-	<b>24</b>	<b>11</b>
HA Beherbergungs- und Gaststättenw.	10	6	1	2	1	-	-	-	-	-	-	-	24	11
55 Beherbergungs- und Gaststättenw.	10	6	1	2	1	-	-	-	-	-	-	-	24	11
<b>I Verkehr und Nachrichtenübermittlung</b>	<b>5</b>	-	<b>1</b>	<b>1</b>	<b>2</b>	<b>1</b>	-	-	-	-	-	-	<b>35</b>	<b>33</b>
IA Verkehr und Nachrichtenübermittlung	5	-	1	1	2	1	-	-	-	-	-	-	35	33
60 Landverkehr,Transp. i. Rohrfernleit.	4	-	1	1	1	1	-	-	-	-	-	-	29	27
64 Nachrichtenübermittlung	1	-	-	-	1	-	-	-	-	-	-	-	6	6

**Tabelle A5: Arbeitsstätten und Beschäftigte nach Gemeinden und Abteilungen der ÖNACE 1995**

ÖNACE 1995	Arbeitsstätten insgesamt	davon mit ... unselbständig Beschäftigten											Beschäftigte insgesamt	darunter unselbst. Beschäftigte	
		0	1	2 - 4	5 - 9	10 - 19	20 - 49	50 - 99	100 - 199	200 - 499	500 - 999	1000 und mehr			
<b>J Kredit- und Versicherungswesen</b>	<b>5</b>	<b>2</b>	<b>1</b>	<b>1</b>	<b>1</b>	-	-	-	-	-	-	-	-	<b>15</b>	<b>13</b>
JA Kredit- und Versicherungswesen	5	2	1	1	1	-	-	-	-	-	-	-	-	15	13
65 Kreditwesen	3	-	1	1	1	-	-	-	-	-	-	-	-	13	13
67 M.d.Kredit-u.Vers.w.verbund.Tätigk.	2	2	-	-	-	-	-	-	-	-	-	-	-	2	-
<b>K Realitätenwesen, Unternehmensdienstl.</b>	<b>6</b>	<b>5</b>	-	<b>1</b>	-	-	-	-	-	-	-	-	-	<b>8</b>	<b>2</b>
KA Realitätenwesen, Unternehmensdienstl.	6	5	-	1	-	-	-	-	-	-	-	-	-	8	2
72 Datenverarbeitung u. Datenbanken	2	2	-	-	-	-	-	-	-	-	-	-	-	3	-
73 Forschung und Entwicklung	1	-	-	1	-	-	-	-	-	-	-	-	-	2	2
74 Erbring.v.unternehmensbez.Dienstl.	3	3	-	-	-	-	-	-	-	-	-	-	-	3	-
<b>L Öffentl. Verwaltung, Sozialversich.</b>	<b>2</b>	-	-	<b>1</b>	-	<b>1</b>	-	-	-	-	-	-	-	<b>18</b>	<b>18</b>
LA Öffentl. Verwaltung, Sozialversich.	2	-	-	1	-	1	-	-	-	-	-	-	-	18	18
75 Öffentl. Verwaltung, Sozialversich.	2	-	-	1	-	1	-	-	-	-	-	-	-	18	18
<b>M Unterrichtswesen</b>	<b>7</b>	<b>2</b>	-	<b>1</b>	<b>1</b>	<b>2</b>	<b>1</b>	-	-	-	-	-	-	<b>63</b>	<b>61</b>
MA Unterrichtswesen	7	2	-	1	1	2	1	-	-	-	-	-	-	63	61
80 Unterrichtswesen	7	2	-	1	1	2	1	-	-	-	-	-	-	63	61
<b>N Gesundheits-, Veterinär- u. Sozialw.</b>	<b>3</b>	-	-	<b>3</b>	-	-	-	-	-	-	-	-	-	<b>7</b>	<b>7</b>
NA Gesundheits-, Veterinär- u. Sozialw.	3	-	-	3	-	-	-	-	-	-	-	-	-	7	7
85 Gesundheits-, Veterinär- u. Sozialw.	3	-	-	3	-	-	-	-	-	-	-	-	-	7	7
<b>O Erbring.v.sonst.öffentl.u.pers.Dienstl.</b>	<b>5</b>	-	<b>2</b>	-	<b>3</b>	-	-	-	-	-	-	-	-	<b>19</b>	<b>18</b>
OA Erbring.v.sonst.öffentl.u.pers.Dienstl.	5	-	2	-	3	-	-	-	-	-	-	-	-	19	18
90 Abwasser- u.Abfallbes.u.s.Entsorg.	1	-	-	-	1	-	-	-	-	-	-	-	-	5	5
91 Interessenvertretungen, Vereine	2	-	1	-	1	-	-	-	-	-	-	-	-	6	6
92 Kultur, Sport und Unterhaltung	1	-	1	-	-	-	-	-	-	-	-	-	-	2	1
93 Erbring. v. sonst. Dienstleistungen	1	-	-	-	1	-	-	-	-	-	-	-	-	6	6
<b>40604 Hagenberg im Mühlkreis</b>															
<b>zusammen</b>	<b>81</b>	<b>23</b>	<b>13</b>	<b>25</b>	<b>10</b>	<b>6</b>	<b>2</b>	<b>2</b>	-	-	-	-	-	<b>478</b>	<b>424</b>
<b>D Sachgütererzeugung</b>	<b>4</b>	<b>1</b>	-	<b>3</b>	-	-	-	-	-	-	-	-	-	<b>14</b>	<b>11</b>
DH H.v.Gummi- und Kunststoffwaren	1	1	-	-	-	-	-	-	-	-	-	-	-	1	-
25 H.v.Gummi- und Kunststoffwaren	1	1	-	-	-	-	-	-	-	-	-	-	-	1	-
DL H.v.Büromasch., Datenverarb.ger.	1	-	-	1	-	-	-	-	-	-	-	-	-	3	3
31 H.v.Ger.d.Elektrizitätserz., -verteil.	1	-	-	1	-	-	-	-	-	-	-	-	-	3	3
DN H.v.sonst. Erzeugnissen,Rückgewinnung	2	-	-	2	-	-	-	-	-	-	-	-	-	10	8
36 H.v.sonstigen Erzeugnissen	2	-	-	2	-	-	-	-	-	-	-	-	-	10	8
<b>F Bauwesen</b>	<b>2</b>	<b>1</b>	-	<b>1</b>	-	-	-	-	-	-	-	-	-	<b>5</b>	<b>4</b>
FA Bauwesen	2	1	-	1	-	-	-	-	-	-	-	-	-	5	4
45 Bauwesen	2	1	-	1	-	-	-	-	-	-	-	-	-	5	4
<b>G Handel, Rep. v.Kfz u.Gebrauchsgütern</b>	<b>15</b>	<b>3</b>	<b>5</b>	<b>3</b>	<b>3</b>	<b>1</b>	-	-	-	-	-	-	-	<b>68</b>	<b>55</b>
GA Handel, Rep. v.Kfz u.Gebrauchsgütern	15	3	5	3	3	1	-	-	-	-	-	-	-	68	55
51 Handelsvermittlung u.GH (o.H.m.Kfz)	5	2	2	1	-	-	-	-	-	-	-	-	-	8	4
52 EH (o.Kfz,o.Tankst.), Rep.v.Gebr.g.	10	1	3	2	3	1	-	-	-	-	-	-	-	60	51
<b>H Beherbergungs- und Gaststättenw.</b>	<b>12</b>	<b>4</b>	<b>1</b>	<b>5</b>	<b>1</b>	<b>1</b>	-	-	-	-	-	-	-	<b>47</b>	<b>35</b>
HA Beherbergungs- und Gaststättenw.	12	4	1	5	1	1	-	-	-	-	-	-	-	47	35
55 Beherbergungs- und Gaststättenw.	12	4	1	5	1	1	-	-	-	-	-	-	-	47	35
<b>I Verkehr und Nachrichtenübermittlung</b>	<b>3</b>	-	-	<b>1</b>	<b>2</b>	-	-	-	-	-	-	-	-	<b>15</b>	<b>14</b>
IA Verkehr und Nachrichtenübermittlung	3	-	-	1	2	-	-	-	-	-	-	-	-	15	14
60 Landverkehr,Transp. i. Rohrfernleit.	1	-	-	1	-	-	-	-	-	-	-	-	-	4	3
63 Hilfs-u.Nebentät.f.d.Verk., Reisebür.	1	-	-	-	1	-	-	-	-	-	-	-	-	5	5
64 Nachrichtenübermittlung	1	-	-	-	1	-	-	-	-	-	-	-	-	6	6

**Tabelle A5: Arbeitsstätten und Beschäftigte nach Gemeinden und Abteilungen der ÖNACE 1995**

ÖNACE 1995	Arbeitsstätten insgesamt	davon mit ... unselbständig Beschäftigten										Beschäftigte insgesamt	darunter unselbst. Beschäftigte	
		0	1	2 - 4	5 - 9	10 - 19	20 - 49	50 - 99	100 - 199	200 - 499	500 - 999			1000 und mehr
<b>J Kredit- und Versicherungswesen</b>	<b>2</b>	-	-	<b>1</b>	<b>1</b>	-	-	-	-	-	-	-	<b>10</b>	<b>10</b>
JA Kredit- und Versicherungswesen	2	-	-	1	1	-	-	-	-	-	-	-	10	10
65 Kreditwesen	2	-	-	1	1	-	-	-	-	-	-	-	10	10
<b>K Realitätenwesen, Unternehmensdienstl.</b>	<b>27</b>	<b>11</b>	<b>4</b>	<b>7</b>	<b>2</b>	-	<b>2</b>	<b>1</b>	-	-	-	-	<b>180</b>	<b>162</b>
KA Realitätenwesen, Unternehmensdienstl.	27	11	4	7	2	-	2	1	-	-	-	-	180	162
70 Realitätenwesen	1	1	-	-	-	-	-	-	-	-	-	-	1	-
72 Datenverarbeitung u. Datenbanken	19	7	3	6	2	-	1	-	-	-	-	-	84	71
73 Forschung und Entwicklung	1	-	-	-	-	-	1	-	-	-	-	-	34	34
74 Erbring.v.unternehmensbez.Dienstl.	6	3	1	1	-	-	-	1	-	-	-	-	61	57
<b>L Öffentl. Verwaltung, Sozialversich.</b>	<b>2</b>	-	-	<b>1</b>	-	<b>1</b>	-	-	-	-	-	-	<b>15</b>	<b>15</b>
LA Öffentl. Verwaltung, Sozialversich.	2	-	-	1	-	1	-	-	-	-	-	-	15	15
75 Öffentl. Verwaltung, Sozialversich.	2	-	-	1	-	1	-	-	-	-	-	-	15	15
<b>M Unterrichtswesen</b>	<b>7</b>	<b>1</b>	<b>1</b>	-	<b>1</b>	<b>3</b>	-	<b>1</b>	-	-	-	-	<b>105</b>	<b>104</b>
MA Unterrichtswesen	7	1	1	-	1	3	-	1	-	-	-	-	105	104
80 Unterrichtswesen	7	1	1	-	1	3	-	1	-	-	-	-	105	104
<b>N Gesundheits-, Veterinär- u. Sozialw.</b>	<b>3</b>	<b>1</b>	-	<b>2</b>	-	-	-	-	-	-	-	-	<b>11</b>	<b>8</b>
NA Gesundheits-, Veterinär- u. Sozialw.	3	1	-	2	-	-	-	-	-	-	-	-	11	8
85 Gesundheits-, Veterinär- u. Sozialw.	3	1	-	2	-	-	-	-	-	-	-	-	11	8
<b>O Erbring.v.sonst.öffentl.u.pers.Dienstl.</b>	<b>4</b>	<b>1</b>	<b>2</b>	<b>1</b>	-	-	-	-	-	-	-	-	<b>8</b>	<b>6</b>
OA Erbring.v.sonst.öffentl.u.pers.Dienstl.	4	1	2	1	-	-	-	-	-	-	-	-	8	6
91 Interessenvertretungen, Vereine	1	-	1	-	-	-	-	-	-	-	-	-	1	1
93 Erbring. v. sonst. Dienstleistungen	3	1	1	1	-	-	-	-	-	-	-	-	7	5
<b>40605 Hirschbach im Mühlkreis</b>														
<b>zusammen</b>	<b>29</b>	<b>6</b>	<b>7</b>	<b>10</b>	<b>5</b>	<b>1</b>	-	-	-	-	-	-	<b>104</b>	<b>78</b>
<b>D Sachgütererzeugung</b>	<b>4</b>	<b>1</b>	<b>1</b>	<b>1</b>	<b>1</b>	-	-	-	-	-	-	-	<b>14</b>	<b>9</b>
DA H.v.Nahrungsm.u.Getränken,Tabakverarb.	1	-	-	-	1	-	-	-	-	-	-	-	6	5
15 H.v.Nahr.- u.Genussm.; Getränken	1	-	-	-	1	-	-	-	-	-	-	-	6	5
DD Be- u. Verarb. v. Holz (o.H.v.Möbeln)	3	1	1	1	-	-	-	-	-	-	-	-	8	4
20 Be- u. Verarb. v. Holz (o.H.v.Möbeln)	3	1	1	1	-	-	-	-	-	-	-	-	8	4
<b>F Bauwesen</b>	<b>1</b>	<b>1</b>	-	-	-	-	-	-	-	-	-	-	<b>1</b>	-
FA Bauwesen	1	1	-	-	-	-	-	-	-	-	-	-	1	-
45 Bauwesen	1	1	-	-	-	-	-	-	-	-	-	-	1	-
<b>G Handel, Rep. v.Kfz u.Gebrauchsgütern</b>	<b>6</b>	<b>2</b>	-	<b>3</b>	-	<b>1</b>	-	-	-	-	-	-	<b>23</b>	<b>18</b>
GA Handel, Rep. v.Kfz u.Gebrauchsgütern	6	2	-	3	-	1	-	-	-	-	-	-	23	18
50 Kfz-Handel, Rep. v.Kfz, Tankstellen	1	1	-	-	-	-	-	-	-	-	-	-	2	-
51 Handelsvermittlung u.GH (o.H.m.Kfz)	4	1	-	2	-	1	-	-	-	-	-	-	19	16
52 EH (o.Kfz,o.Tankst.), Rep.v.Gebr.g.	1	-	-	1	-	-	-	-	-	-	-	-	2	2
<b>H Beherbergungs- und Gaststättenw.</b>	<b>5</b>	-	<b>3</b>	<b>2</b>	-	-	-	-	-	-	-	-	<b>14</b>	<b>7</b>
HA Beherbergungs- und Gaststättenw.	5	-	3	2	-	-	-	-	-	-	-	-	14	7
55 Beherbergungs- und Gaststättenw.	5	-	3	2	-	-	-	-	-	-	-	-	14	7
<b>I Verkehr und Nachrichtenübermittlung</b>	<b>3</b>	<b>1</b>	-	-	<b>2</b>	-	-	-	-	-	-	-	<b>13</b>	<b>11</b>
IA Verkehr und Nachrichtenübermittlung	3	1	-	-	2	-	-	-	-	-	-	-	13	11
60 Landverkehr,Transp. i. Rohrfernleit.	2	1	-	-	1	-	-	-	-	-	-	-	7	5
64 Nachrichtenübermittlung	1	-	-	-	1	-	-	-	-	-	-	-	6	6
<b>J Kredit- und Versicherungswesen</b>	<b>1</b>	-	-	<b>1</b>	-	-	-	-	-	-	-	-	<b>3</b>	<b>3</b>
JA Kredit- und Versicherungswesen	1	-	-	1	-	-	-	-	-	-	-	-	3	3
65 Kreditwesen	1	-	-	1	-	-	-	-	-	-	-	-	3	3

**Tabelle A5: Arbeitsstätten und Beschäftigte nach Gemeinden und Abteilungen der ÖNACE 1995**

ÖNACE 1995	Arbeitsstätten insgesamt	davon mit ... unselbständig Beschäftigten										Beschäftigte insgesamt	darunter unselbst. Beschäftigte		
		0	1	2 - 4	5 - 9	10 - 19	20 - 49	50 - 99	100 - 199	200 - 499	500 - 999			1000 und mehr	
<b>K Realitätenwesen, Unternehmensdienstl.</b>	<b>1</b>	-	<b>1</b>	-	-	-	-	-	-	-	-	-	-	<b>2</b>	<b>1</b>
KA Realitätenwesen, Unternehmensdienstl.	1	-	1	-	-	-	-	-	-	-	-	-	-	2	1
72 Datenverarbeitung u. Datenbanken	1	-	1	-	-	-	-	-	-	-	-	-	-	2	1
<b>L Öffentl. Verwaltung, Sozialversich.</b>	<b>2</b>	-	-	<b>1</b>	<b>1</b>	-	-	-	-	-	-	-	-	<b>11</b>	<b>11</b>
LA Öffentl. Verwaltung, Sozialversich.	2	-	-	1	1	-	-	-	-	-	-	-	-	11	11
75 Öffentl. Verwaltung, Sozialversich.	2	-	-	1	1	-	-	-	-	-	-	-	-	11	11
<b>M Unterrichtswesen</b>	<b>2</b>	-	-	<b>1</b>	<b>1</b>	-	-	-	-	-	-	-	-	<b>13</b>	<b>13</b>
MA Unterrichtswesen	2	-	-	1	1	-	-	-	-	-	-	-	-	13	13
80 Unterrichtswesen	2	-	-	1	1	-	-	-	-	-	-	-	-	13	13
<b>O Erbring.v.sonst.öffentl.u.pers.Dienstl.</b>	<b>4</b>	<b>1</b>	<b>2</b>	<b>1</b>	-	-	-	-	-	-	-	-	-	<b>10</b>	<b>5</b>
OA Erbring.v.sonst.öffentl.u.pers.Dienstl.	4	1	2	1	-	-	-	-	-	-	-	-	-	10	5
90 Abwasser- u.Abfallbes.u.s.Entsorg.	1	-	1	-	-	-	-	-	-	-	-	-	-	1	1
91 Interessenvertretungen, Vereine	1	-	-	1	-	-	-	-	-	-	-	-	-	3	3
93 Erbring. v. sonst. Dienstleistungen	2	1	1	-	-	-	-	-	-	-	-	-	-	6	1
<b>40606 Kaltenberg</b>															
<b>zusammen</b>	<b>17</b>	<b>5</b>	<b>3</b>	<b>6</b>	<b>3</b>	-	-	-	-	-	-	-	-	<b>53</b>	<b>42</b>
<b>D Sachgütererzeugung</b>	<b>2</b>	<b>1</b>	-	-	<b>1</b>	-	-	-	-	-	-	-	-	<b>9</b>	<b>7</b>
DD Be- u. Verarb. v. Holz (o.H.v.Möbeln)	1	1	-	-	-	-	-	-	-	-	-	-	-	1	-
20 Be- u. Verarb. v. Holz (o.H.v.Möbeln)	1	1	-	-	-	-	-	-	-	-	-	-	-	1	-
DN H.v.sonst. Erzeugnissen,Rückgewinnung	1	-	-	-	1	-	-	-	-	-	-	-	-	8	7
36 H.v.sonstigen Erzeugnissen	1	-	-	-	1	-	-	-	-	-	-	-	-	8	7
<b>E Energie- und Wasserversorgung</b>	<b>1</b>	-	<b>1</b>	-	-	-	-	-	-	-	-	-	-	<b>1</b>	<b>1</b>
EA Energie- und Wasserversorgung	1	-	1	-	-	-	-	-	-	-	-	-	-	1	1
40 Energieversorgung	1	-	1	-	-	-	-	-	-	-	-	-	-	1	1
<b>F Bauwesen</b>	<b>1</b>	-	-	<b>1</b>	-	-	-	-	-	-	-	-	-	<b>4</b>	<b>4</b>
FA Bauwesen	1	-	-	1	-	-	-	-	-	-	-	-	-	4	4
45 Bauwesen	1	-	-	1	-	-	-	-	-	-	-	-	-	4	4
<b>G Handel, Rep. v.Kfz u.Gebrauchsgütern</b>	<b>5</b>	<b>2</b>	<b>2</b>	<b>1</b>	-	-	-	-	-	-	-	-	-	<b>10</b>	<b>5</b>
GA Handel, Rep. v.Kfz u.Gebrauchsgütern	5	2	2	1	-	-	-	-	-	-	-	-	-	10	5
51 Handelsvermittlung u.GH (o.H.m.Kfz)	2	-	2	-	-	-	-	-	-	-	-	-	-	4	2
52 EH (o.Kfz,o.Tankst.), Rep.v.Gebr.g.	3	2	-	1	-	-	-	-	-	-	-	-	-	6	3
<b>H Beherbergungs- und Gaststättenw.</b>	<b>1</b>	-	-	-	<b>1</b>	-	-	-	-	-	-	-	-	<b>10</b>	<b>9</b>
HA Beherbergungs- und Gaststättenw.	1	-	-	-	1	-	-	-	-	-	-	-	-	10	9
55 Beherbergungs- und Gaststättenw.	1	-	-	-	1	-	-	-	-	-	-	-	-	10	9
<b>I Verkehr und Nachrichtenübermittlung</b>	<b>1</b>	-	-	<b>1</b>	-	-	-	-	-	-	-	-	-	<b>3</b>	<b>2</b>
IA Verkehr und Nachrichtenübermittlung	1	-	-	1	-	-	-	-	-	-	-	-	-	3	2
60 Landverkehr,Transp. i. Rohrfernleit.	1	-	-	1	-	-	-	-	-	-	-	-	-	3	2
<b>J Kredit- und Versicherungswesen</b>	<b>1</b>	<b>1</b>	-	-	-	-	-	-	-	-	-	-	-	<b>1</b>	-
JA Kredit- und Versicherungswesen	1	1	-	-	-	-	-	-	-	-	-	-	-	1	-
67 M.d.Kredit-u.Vers.w.verbund.Tätigk.	1	1	-	-	-	-	-	-	-	-	-	-	-	1	-
<b>K Realitätenwesen, Unternehmensdienstl.</b>	<b>1</b>	<b>1</b>	-	-	-	-	-	-	-	-	-	-	-	<b>1</b>	-
KA Realitätenwesen, Unternehmensdienstl.	1	1	-	-	-	-	-	-	-	-	-	-	-	1	-
74 Erbring.v.unternehmensbez.Dienstl.	1	1	-	-	-	-	-	-	-	-	-	-	-	1	-
<b>L Öffentl. Verwaltung, Sozialversich.</b>	<b>1</b>	-	-	-	<b>1</b>	-	-	-	-	-	-	-	-	<b>5</b>	<b>5</b>
LA Öffentl. Verwaltung, Sozialversich.	1	-	-	-	1	-	-	-	-	-	-	-	-	5	5
75 Öffentl. Verwaltung, Sozialversich.	1	-	-	-	1	-	-	-	-	-	-	-	-	5	5



**Tabelle A5: Arbeitsstätten und Beschäftigte nach Gemeinden und Abteilungen der ÖNACE 1995**

ÖNACE 1995	Arbeitsstätten insgesamt	davon mit ... unselbständig Beschäftigten											Beschäftigte insgesamt	darunter unselbst. Beschäftigte	
		0	1	2 - 4	5 - 9	10 - 19	20 - 49	50 - 99	100 - 199	200 - 499	500 - 999	1000 und mehr			
<b>M Unterrichtswesen</b>	<b>2</b>	-	-	<b>2</b>	-	-	-	-	-	-	-	-	-	<b>6</b>	<b>6</b>
MA Unterrichtswesen	2	-	-	2	-	-	-	-	-	-	-	-	-	6	6
80 Unterrichtswesen	2	-	-	2	-	-	-	-	-	-	-	-	-	6	6
<b>O Erbring.v.sonst.öffentl.u.pers.Dienstl.</b>	<b>1</b>	-	-	<b>1</b>	-	-	-	-	-	-	-	-	-	<b>3</b>	<b>3</b>
OA Erbring.v.sonst.öffentl.u.pers.Dienstl.	1	-	-	1	-	-	-	-	-	-	-	-	-	3	3
91 Interessenvertretungen, Vereine	1	-	-	1	-	-	-	-	-	-	-	-	-	3	3
<b>40607 Kefermarkt</b>															
<b>zusammen</b>	<b>67</b>	<b>19</b>	<b>14</b>	<b>12</b>	<b>12</b>	<b>8</b>	-	<b>1</b>	-	<b>1</b>	-	-	-	<b>569</b>	<b>517</b>
<b>D Sachgütererzeugung</b>	<b>15</b>	<b>3</b>	<b>2</b>	<b>2</b>	<b>2</b>	<b>4</b>	-	<b>1</b>	-	<b>1</b>	-	-	-	<b>372</b>	<b>357</b>
DA H.v.Nahrungsm.u.Getränken,Tabakverarb.	3	-	-	1	1	1	-	-	-	-	-	-	-	22	19
15 H.v.Nahr.- u.Genussm.; Getränken	3	-	-	1	1	1	-	-	-	-	-	-	-	22	19
DB H.v.Textilien, Textilwaren u. Bekleidung	1	-	-	-	-	-	-	1	-	-	-	-	-	60	60
17 H.v.Textilien u.Textilwaren (o. Bekl.)	1	-	-	-	-	-	-	1	-	-	-	-	-	60	60
DD Be- u. Verarb. v. Holz (o.H.v.Möbeln)	3	2	-	-	-	1	-	-	-	-	-	-	-	20	15
20 Be- u. Verarb. v. Holz (o.H.v.Möbeln)	3	2	-	-	-	1	-	-	-	-	-	-	-	20	15
DI H.u.Bearb.v.Glas,H.v.W.a.Stein.u.Erden	2	1	1	-	-	-	-	-	-	-	-	-	-	3	1
26 H.u.Bea.v.Glas,H.v.W.a.Stein.u.Erden	2	1	1	-	-	-	-	-	-	-	-	-	-	3	1
DJ Metallverz.u.-bearbeitung, H.v.Metallverz.	1	-	-	-	-	1	-	-	-	-	-	-	-	12	11
28 H.v.Metallzeugnissen	1	-	-	-	-	1	-	-	-	-	-	-	-	12	11
DN H.v.sonst. Erzeugnissen,Rückgewinnung	5	-	1	1	1	1	-	-	-	1	-	-	-	255	251
36 H.v.sonstigen Erzeugnissen	5	-	1	1	1	1	-	-	-	1	-	-	-	255	251
<b>F Bauwesen</b>	<b>3</b>	<b>1</b>	<b>1</b>	-	<b>1</b>	-	-	-	-	-	-	-	-	<b>11</b>	<b>9</b>
FA Bauwesen	3	1	1	-	1	-	-	-	-	-	-	-	-	11	9
45 Bauwesen	3	1	1	-	1	-	-	-	-	-	-	-	-	11	9
<b>G Handel, Rep. v.Kfz u.Gebrauchsgütern</b>	<b>14</b>	<b>2</b>	<b>6</b>	<b>3</b>	<b>2</b>	<b>1</b>	-	-	-	-	-	-	-	<b>50</b>	<b>39</b>
GA Handel, Rep. v.Kfz u.Gebrauchsgütern	14	2	6	3	2	1	-	-	-	-	-	-	-	50	39
50 Kfz-Handel, Rep. v.Kfz, Tankstellen	2	-	1	1	-	-	-	-	-	-	-	-	-	6	4
51 Handelsvermittlung u.GH (o.H.m.Kfz)	4	-	1	1	2	-	-	-	-	-	-	-	-	18	17
52 EH (o.Kfz,o.Tankst.), Rep.v.Gebr.g.	8	2	4	1	-	1	-	-	-	-	-	-	-	26	18
<b>H Beherbergungs- und Gaststättenw.</b>	<b>3</b>	<b>1</b>	-	<b>1</b>	-	<b>1</b>	-	-	-	-	-	-	-	<b>20</b>	<b>15</b>
HA Beherbergungs- und Gaststättenw.	3	1	-	1	-	1	-	-	-	-	-	-	-	20	15
55 Beherbergungs- und Gaststättenw.	3	1	-	1	-	1	-	-	-	-	-	-	-	20	15
<b>I Verkehr und Nachrichtenübermittlung</b>	<b>5</b>	<b>2</b>	-	-	<b>2</b>	<b>1</b>	-	-	-	-	-	-	-	<b>25</b>	<b>23</b>
IA Verkehr und Nachrichtenübermittlung	5	2	-	-	2	1	-	-	-	-	-	-	-	25	23
60 Landverkehr,Transp. i. Rohrfernleit.	4	2	-	-	1	1	-	-	-	-	-	-	-	20	18
64 Nachrichtenübermittlung	1	-	-	-	1	-	-	-	-	-	-	-	-	5	5
<b>J Kredit- und Versicherungswesen</b>	<b>3</b>	<b>2</b>	-	-	<b>1</b>	-	-	-	-	-	-	-	-	<b>8</b>	<b>6</b>
JA Kredit- und Versicherungswesen	3	2	-	-	1	-	-	-	-	-	-	-	-	8	6
65 Kreditwesen	1	-	-	-	1	-	-	-	-	-	-	-	-	6	6
67 M.d.Kredit-u.Vers.w.verbund.Tätigk.	2	2	-	-	-	-	-	-	-	-	-	-	-	2	-
<b>K Realitätenwesen, Unternehmensdienstl.</b>	<b>5</b>	<b>3</b>	<b>2</b>	-	-	-	-	-	-	-	-	-	-	<b>7</b>	<b>2</b>
KA Realitätenwesen, Unternehmensdienstl.	5	3	2	-	-	-	-	-	-	-	-	-	-	7	2
71 Vermiet.bewegl.Sachen o.Bed.pers.	1	1	-	-	-	-	-	-	-	-	-	-	-	2	-
72 Datenverarbeitung u. Datenbanken	1	-	1	-	-	-	-	-	-	-	-	-	-	2	1
74 Erbring.v.unternehmensbez.Dienstl.	3	2	1	-	-	-	-	-	-	-	-	-	-	3	1
<b>L Öffentl. Verwaltung, Sozialversich.</b>	<b>3</b>	-	-	<b>1</b>	<b>2</b>	-	-	-	-	-	-	-	-	<b>18</b>	<b>18</b>
LA Öffentl. Verwaltung, Sozialversich.	3	-	-	1	2	-	-	-	-	-	-	-	-	18	18
75 Öffentl. Verwaltung, Sozialversich.	3	-	-	1	2	-	-	-	-	-	-	-	-	18	18

**Tabelle A5: Arbeitsstätten und Beschäftigte nach Gemeinden und Abteilungen der ÖNACE 1995**

ÖNACE 1995	Arbeitsstätten insgesamt	davon mit ... unselbständig Beschäftigten										Beschäftigte insgesamt	darunter unselbst. Beschäftigte	
		0	1	2 - 4	5 - 9	10 - 19	20 - 49	50 - 99	100 - 199	200 - 499	500 - 999			1000 und mehr
<b>M Unterrichtswesen</b>	<b>4</b>	<b>1</b>	-	-	<b>2</b>	<b>1</b>	-	-	-	-	-	-	<b>34</b>	<b>33</b>
MA Unterrichtswesen	4	1	-	-	2	1	-	-	-	-	-	-	34	33
80 Unterrichtswesen	4	1	-	-	2	1	-	-	-	-	-	-	34	33
<b>N Gesundheits-, Veterinär- u. Sozialw.</b>	<b>3</b>	<b>1</b>	-	<b>2</b>	-	-	-	-	-	-	-	-	<b>8</b>	<b>5</b>
NA Gesundheits-, Veterinär- u. Sozialw.	3	1	-	2	-	-	-	-	-	-	-	-	8	5
85 Gesundheits-, Veterinär- u. Sozialw.	3	1	-	2	-	-	-	-	-	-	-	-	8	5
<b>O Erbring.v.sonst.öffentl.u.pers.Dienstl.</b>	<b>9</b>	<b>3</b>	<b>3</b>	<b>3</b>	-	-	-	-	-	-	-	-	<b>16</b>	<b>10</b>
OA Erbring.v.sonst.öffentl.u.pers.Dienstl.	9	3	3	3	-	-	-	-	-	-	-	-	16	10
90 Abwasser- u.Abfallbes.u.s.Entsorg.	1	-	1	-	-	-	-	-	-	-	-	-	1	1
91 Interessenvertretungen, Vereine	1	-	1	-	-	-	-	-	-	-	-	-	1	1
92 Kultur, Sport und Unterhaltung	4	2	1	1	-	-	-	-	-	-	-	-	6	3
93 Erbring. v. sonst. Dienstleistungen	3	1	-	2	-	-	-	-	-	-	-	-	8	5
<b>40608 Königswiesen</b>														
<b>zusammen</b>	<b>105</b>	<b>19</b>	<b>20</b>	<b>36</b>	<b>21</b>	<b>7</b>	<b>2</b>	-	-	-	-	-	<b>476</b>	<b>396</b>
<b>C Bergbau;Gewinn.v.Steinen u.Erden</b>	<b>1</b>	-	-	<b>1</b>	-	-	-	-	-	-	-	-	<b>3</b>	<b>2</b>
CB Erzbergb., Gewinnung v.Steinen u.Erden	1	-	-	1	-	-	-	-	-	-	-	-	3	2
14 Gew.v.Steinen u.Erden;sonst.Bergb.	1	-	-	1	-	-	-	-	-	-	-	-	3	2
<b>D Sachgütererzeugung</b>	<b>14</b>	<b>3</b>	-	<b>4</b>	<b>5</b>	<b>2</b>	-	-	-	-	-	-	<b>75</b>	<b>63</b>
DA H.v.Nahrungsm.u.Getränken,Tabakverarb.	3	1	-	1	1	-	-	-	-	-	-	-	13	10
15 H.v.Nahr.- u.Genussm.; Getränken	3	1	-	1	1	-	-	-	-	-	-	-	13	10
DD Be- u. Verarb. v. Holz (o.H.v.Möbeln)	4	1	-	2	1	-	-	-	-	-	-	-	14	11
20 Be- u. Verarb. v. Holz (o.H.v.Möbeln)	4	1	-	2	1	-	-	-	-	-	-	-	14	11
DJ Metallverz.u.-bearbeitung, H.v.Metallverz.	2	1	-	-	1	-	-	-	-	-	-	-	10	8
28 H.v.Metallzeugnissen	2	1	-	-	1	-	-	-	-	-	-	-	10	8
DK Maschinenbau	1	-	-	-	1	-	-	-	-	-	-	-	7	6
29 Maschinenbau	1	-	-	-	1	-	-	-	-	-	-	-	7	6
DL H.v.Büromasch., Datenverarb.ger.	1	-	-	1	-	-	-	-	-	-	-	-	2	2
33 Medizin-,Mess-u.Regel.tech., Optik	1	-	-	1	-	-	-	-	-	-	-	-	2	2
DN H.v.sonst. Erzeugnissen,Rückgewinnung	3	-	-	-	1	2	-	-	-	-	-	-	29	26
36 H.v.sonstigen Erzeugnissen	3	-	-	-	1	2	-	-	-	-	-	-	29	26
<b>E Energie- und Wasserversorgung</b>	<b>3</b>	<b>1</b>	-	<b>1</b>	-	<b>1</b>	-	-	-	-	-	-	<b>19</b>	<b>19</b>
EA Energie- und Wasserversorgung	3	1	-	1	-	1	-	-	-	-	-	-	19	19
40 Energieversorgung	3	1	-	1	-	1	-	-	-	-	-	-	19	19
<b>F Bauwesen</b>	<b>15</b>	<b>2</b>	<b>1</b>	<b>6</b>	<b>5</b>	-	<b>1</b>	-	-	-	-	-	<b>88</b>	<b>75</b>
FA Bauwesen	15	2	1	6	5	-	1	-	-	-	-	-	88	75
45 Bauwesen	15	2	1	6	5	-	1	-	-	-	-	-	88	75
<b>G Handel, Rep. v.Kfz u.Gebrauchsgütern</b>	<b>22</b>	<b>5</b>	<b>6</b>	<b>9</b>	<b>1</b>	<b>1</b>	-	-	-	-	-	-	<b>65</b>	<b>49</b>
GA Handel, Rep. v.Kfz u.Gebrauchsgütern	22	5	6	9	1	1	-	-	-	-	-	-	65	49
50 Kfz-Handel, Rep. v.Kfz, Tankstellen	5	1	1	2	-	1	-	-	-	-	-	-	20	18
51 Handelsvermittlung u.GH (o.H.m.Kfz)	5	2	1	2	-	-	-	-	-	-	-	-	13	8
52 EH (o.Kfz,o.Tankst.), Rep.v.Gebr.g.	12	2	4	5	1	-	-	-	-	-	-	-	32	23
<b>H Beherbergungs- und Gaststättenw.</b>	<b>11</b>	<b>1</b>	<b>3</b>	<b>5</b>	<b>2</b>	-	-	-	-	-	-	-	<b>47</b>	<b>33</b>
HA Beherbergungs- und Gaststättenw.	11	1	3	5	2	-	-	-	-	-	-	-	47	33
55 Beherbergungs- und Gaststättenw.	11	1	3	5	2	-	-	-	-	-	-	-	47	33
<b>I Verkehr und Nachrichtenübermittlung</b>	<b>9</b>	-	<b>4</b>	<b>1</b>	<b>4</b>	-	-	-	-	-	-	-	<b>46</b>	<b>36</b>
IA Verkehr und Nachrichtenübermittlung	9	-	4	1	4	-	-	-	-	-	-	-	46	36
60 Landverkehr,Transp. i. Rohrfernleit.	7	-	3	1	3	-	-	-	-	-	-	-	38	28
64 Nachrichtenübermittlung	2	-	1	-	1	-	-	-	-	-	-	-	8	8

**Tabelle A5: Arbeitsstätten und Beschäftigte nach Gemeinden und Abteilungen der ÖNACE 1995**

ÖNACE 1995	Arbeitsstätten insgesamt	davon mit ... unselbständig Beschäftigten										Beschäftigte insgesamt	darunter unselbst. Beschäftigte	
		0	1	2 - 4	5 - 9	10 - 19	20 - 49	50 - 99	100 - 199	200 - 499	500 - 999			1000 und mehr
<b>J Kredit- und Versicherungswesen</b>	<b>6</b>	<b>3</b>	-	<b>2</b>	-	<b>1</b>	-	-	-	-	-	-	<b>24</b>	<b>21</b>
JA Kredit- und Versicherungswesen	6	3	-	2	-	1	-	-	-	-	-	-	24	21
65 Kreditwesen	3	-	-	2	-	1	-	-	-	-	-	-	21	21
67 M.d.Kredit-u.Vers.w.verbund.Tätigk.	3	3	-	-	-	-	-	-	-	-	-	-	3	-
<b>K Realitätenwesen, Unternehmensdienstl.</b>	<b>1</b>	<b>1</b>	-	-	-	-	-	-	-	-	-	-	<b>1</b>	<b>-</b>
KA Realitätenwesen, Unternehmensdienstl.	1	1	-	-	-	-	-	-	-	-	-	-	1	-
72 Datenverarbeitung u. Datenbanken	1	1	-	-	-	-	-	-	-	-	-	-	1	-
<b>L Öffentl. Verwaltung, Sozialversich.</b>	<b>3</b>	-	-	-	<b>2</b>	<b>1</b>	-	-	-	-	-	-	<b>23</b>	<b>23</b>
LA Öffentl. Verwaltung, Sozialversich.	3	-	-	-	2	1	-	-	-	-	-	-	23	23
75 Öffentl. Verwaltung, Sozialversich.	3	-	-	-	2	1	-	-	-	-	-	-	23	23
<b>M Unterrichtswesen</b>	<b>7</b>	<b>1</b>	-	<b>2</b>	<b>2</b>	<b>1</b>	<b>1</b>	-	-	-	-	-	<b>58</b>	<b>56</b>
MA Unterrichtswesen	7	1	-	2	2	1	1	-	-	-	-	-	58	56
80 Unterrichtswesen	7	1	-	2	2	1	1	-	-	-	-	-	58	56
<b>N Gesundheits-, Veterinär- u. Sozialw.</b>	<b>6</b>	<b>1</b>	<b>1</b>	<b>4</b>	-	-	-	-	-	-	-	-	<b>16</b>	<b>11</b>
NA Gesundheits-, Veterinär- u. Sozialw.	6	1	1	4	-	-	-	-	-	-	-	-	16	11
85 Gesundheits-, Veterinär- u. Sozialw.	6	1	1	4	-	-	-	-	-	-	-	-	16	11
<b>O Erbring.v.sonst.öffentl.u.pers.Dienstl.</b>	<b>7</b>	<b>1</b>	<b>5</b>	<b>1</b>	-	-	-	-	-	-	-	-	<b>11</b>	<b>8</b>
OA Erbring.v.sonst.öffentl.u.pers.Dienstl.	7	1	5	1	-	-	-	-	-	-	-	-	11	8
90 Abwasser- u.Abfallbes.u.s.Entsorg.	1	-	1	-	-	-	-	-	-	-	-	-	1	1
91 Interessenvertretungen, Vereine	2	-	2	-	-	-	-	-	-	-	-	-	2	2
92 Kultur, Sport und Unterhaltung	2	1	1	-	-	-	-	-	-	-	-	-	2	1
93 Erbring. v. sonst. Dienstleistungen	2	-	1	1	-	-	-	-	-	-	-	-	6	4
<b>40609 Lasberg</b>														
<b>zusammen</b>	<b>50</b>	<b>17</b>	<b>7</b>	<b>13</b>	<b>6</b>	<b>5</b>	<b>1</b>	<b>1</b>	-	-	-	-	<b>302</b>	<b>254</b>
<b>D Sachgütererzeugung</b>	<b>10</b>	<b>3</b>	<b>1</b>	<b>2</b>	<b>2</b>	<b>2</b>	-	-	-	-	-	-	<b>51</b>	<b>41</b>
DA H.v.Nahrungsm.u.Getränken,Tabakverarb.	2	1	-	-	-	1	-	-	-	-	-	-	12	10
15 H.v.Nahr.- u.Genussm.; Getränken	2	1	-	-	-	1	-	-	-	-	-	-	12	10
DD Be- u. Verarb. v. Holz (o.H.v.Möbeln)	4	2	-	1	1	-	-	-	-	-	-	-	10	7
20 Be- u. Verarb. v. Holz (o.H.v.Möbeln)	4	2	-	1	1	-	-	-	-	-	-	-	10	7
DI H.u.Bearb.v.Glas,H.v.W.a.Stein.u.Erden	2	-	-	1	-	1	-	-	-	-	-	-	19	17
26 H.u.Bea.v.Glas,H.v.W.a.Stein.u.Erden	2	-	-	1	-	1	-	-	-	-	-	-	19	17
DK Maschinenbau	1	-	1	-	-	-	-	-	-	-	-	-	2	1
29 Maschinenbau	1	-	1	-	-	-	-	-	-	-	-	-	2	1
DN H.v.sonst. Erzeugnissen,Rückgewinnung	1	-	-	-	1	-	-	-	-	-	-	-	8	6
36 H.v.sonstigen Erzeugnissen	1	-	-	-	1	-	-	-	-	-	-	-	8	6
<b>E Energie- und Wasserversorgung</b>	<b>1</b>	<b>1</b>	-	-	-	-	-	-	-	-	-	-	<b>1</b>	<b>-</b>
EA Energie- und Wasserversorgung	1	1	-	-	-	-	-	-	-	-	-	-	1	-
40 Energieversorgung	1	1	-	-	-	-	-	-	-	-	-	-	1	-
<b>F Bauwesen</b>	<b>3</b>	-	-	<b>2</b>	-	-	-	<b>1</b>	-	-	-	-	<b>99</b>	<b>96</b>
FA Bauwesen	3	-	-	2	-	-	-	1	-	-	-	-	99	96
45 Bauwesen	3	-	-	2	-	-	-	1	-	-	-	-	99	96
<b>G Handel, Rep. v.Kfz u.Gebrauchsgütern</b>	<b>8</b>	<b>3</b>	<b>1</b>	<b>4</b>	-	-	-	-	-	-	-	-	<b>19</b>	<b>12</b>
GA Handel, Rep. v.Kfz u.Gebrauchsgütern	8	3	1	4	-	-	-	-	-	-	-	-	19	12
50 Kfz-Handel, Rep. v.Kfz, Tankstellen	1	1	-	-	-	-	-	-	-	-	-	-	1	-
51 Handelsvermittlung u.GH (o.H.m.Kfz)	2	-	1	1	-	-	-	-	-	-	-	-	3	3
52 EH (o.Kfz,o.Tankst.), Rep.v.Gebr.g.	5	2	-	3	-	-	-	-	-	-	-	-	15	9

**Tabelle A5: Arbeitsstätten und Beschäftigte nach Gemeinden und Abteilungen der ÖNACE 1995**

ÖNACE 1995	Arbeitsstätten insgesamt	davon mit ... unselbständig Beschäftigten											Beschäftigte insgesamt	darunter unselbst. Beschäftigte	
		0	1	2 - 4	5 - 9	10 - 19	20 - 49	50 - 99	100 - 199	200 - 499	500 - 999	1000 und mehr			
<b>H Beherbergungs- und Gaststättenw.</b>	<b>7</b>	<b>3</b>	<b>2</b>	<b>2</b>	-	-	-	-	-	-	-	-	-	<b>20</b>	<b>8</b>
HA Beherbergungs- und Gaststättenw.	7	3	2	2	-	-	-	-	-	-	-	-	-	20	8
55 Beherbergungs- und Gaststättenw.	7	3	2	2	-	-	-	-	-	-	-	-	-	20	8
<b>I Verkehr und Nachrichtenübermittlung</b>	<b>3</b>	-	<b>1</b>	<b>1</b>	<b>1</b>	-	-	-	-	-	-	-	-	<b>14</b>	<b>11</b>
IA Verkehr und Nachrichtenübermittlung	3	-	1	1	1	-	-	-	-	-	-	-	-	14	11
60 Landverkehr, Transp. i. Rohrfernleit.	2	-	1	1	-	-	-	-	-	-	-	-	-	6	3
64 Nachrichtenübermittlung	1	-	-	-	1	-	-	-	-	-	-	-	-	8	8
<b>J Kredit- und Versicherungswesen</b>	<b>1</b>	-	-	-	<b>1</b>	-	-	-	-	-	-	-	-	<b>6</b>	<b>6</b>
JA Kredit- und Versicherungswesen	1	-	-	-	1	-	-	-	-	-	-	-	-	6	6
65 Kreditwesen	1	-	-	-	1	-	-	-	-	-	-	-	-	6	6
<b>K Realitätenwesen, Unternehmensdienstl.</b>	<b>7</b>	<b>4</b>	<b>2</b>	-	-	-	<b>1</b>	-	-	-	-	-	-	<b>29</b>	<b>22</b>
KA Realitätenwesen, Unternehmensdienstl.	7	4	2	-	-	-	1	-	-	-	-	-	-	29	22
72 Datenverarbeitung u. Datenbanken	3	3	-	-	-	-	-	-	-	-	-	-	-	4	-
74 Erbring.v.unternehmensbez.Dienstl.	4	1	2	-	-	-	1	-	-	-	-	-	-	25	22
<b>L Öffentl. Verwaltung, Sozialversich.</b>	<b>1</b>	-	-	-	-	<b>1</b>	-	-	-	-	-	-	-	<b>15</b>	<b>15</b>
LA Öffentl. Verwaltung, Sozialversich.	1	-	-	-	-	1	-	-	-	-	-	-	-	15	15
75 Öffentl. Verwaltung, Sozialversich.	1	-	-	-	-	1	-	-	-	-	-	-	-	15	15
<b>M Unterrichtswesen</b>	<b>2</b>	-	-	-	<b>1</b>	<b>1</b>	-	-	-	-	-	-	-	<b>20</b>	<b>20</b>
MA Unterrichtswesen	2	-	-	-	1	1	-	-	-	-	-	-	-	20	20
80 Unterrichtswesen	2	-	-	-	1	1	-	-	-	-	-	-	-	20	20
<b>N Gesundheits-, Veterinär- u. Sozialw.</b>	<b>3</b>	-	-	<b>1</b>	<b>1</b>	<b>1</b>	-	-	-	-	-	-	-	<b>21</b>	<b>20</b>
NA Gesundheits-, Veterinär- u. Sozialw.	3	-	-	1	1	1	-	-	-	-	-	-	-	21	20
85 Gesundheits-, Veterinär- u. Sozialw.	3	-	-	1	1	1	-	-	-	-	-	-	-	21	20
<b>O Erbring.v.sonst.öffentl.u.pers.Dienstl.</b>	<b>4</b>	<b>3</b>	-	<b>1</b>	-	-	-	-	-	-	-	-	-	<b>7</b>	<b>3</b>
OA Erbring.v.sonst.öffentl.u.pers.Dienstl.	4	3	-	1	-	-	-	-	-	-	-	-	-	7	3
92 Kultur, Sport und Unterhaltung	1	1	-	-	-	-	-	-	-	-	-	-	-	1	-
93 Erbring. v. sonst. Dienstleistungen	3	2	-	1	-	-	-	-	-	-	-	-	-	6	3
<b>40610 Leopoldschlag</b>															
<b>zusammen</b>	<b>45</b>	<b>11</b>	<b>9</b>	<b>13</b>	<b>6</b>	<b>3</b>	-	<b>3</b>	-	-	-	-	-	<b>302</b>	<b>276</b>
<b>C Bergbau;Gewinn.v.Steinen u.Erden</b>	<b>1</b>	-	-	-	-	<b>1</b>	-	-	-	-	-	-	-	<b>12</b>	<b>12</b>
CB Erzbergb., Gewinnung v.Steinen u.Erden	1	-	-	-	-	1	-	-	-	-	-	-	-	12	12
14 Gew.v.Steinen u.Erden;sonst.Bergb.	1	-	-	-	-	1	-	-	-	-	-	-	-	12	12
<b>D Sachgütererzeugung</b>	<b>5</b>	<b>2</b>	<b>1</b>	-	<b>1</b>	<b>1</b>	-	-	-	-	-	-	-	<b>21</b>	<b>17</b>
DA H.v.Nahrungsm.u.Getränken,Tabakverarb.	2	1	-	-	1	-	-	-	-	-	-	-	-	6	5
15 H.v.Nahr.- u.Genussm.; Getränken	2	1	-	-	1	-	-	-	-	-	-	-	-	6	5
DB H.v.Textilien, Textilwaren u. Bekleidung	1	-	1	-	-	-	-	-	-	-	-	-	-	2	1
18 H.v.Bekleidung	1	-	1	-	-	-	-	-	-	-	-	-	-	2	1
DD Be- u. Verarb. v. Holz (o.H.v.Möbeln)	1	1	-	-	-	-	-	-	-	-	-	-	-	1	-
20 Be- u. Verarb. v. Holz (o.H.v.Möbeln)	1	1	-	-	-	-	-	-	-	-	-	-	-	1	-
DN H.v.sonst. Erzeugnissen,Rückgewinnung	1	-	-	-	-	1	-	-	-	-	-	-	-	12	11
36 H.v.sonstigen Erzeugnissen	1	-	-	-	-	1	-	-	-	-	-	-	-	12	11
<b>G Handel, Rep. v.Kfz u.Gebrauchsgütern</b>	<b>8</b>	<b>1</b>	<b>3</b>	<b>4</b>	-	-	-	-	-	-	-	-	-	<b>21</b>	<b>15</b>
GA Handel, Rep. v.Kfz u.Gebrauchsgütern	8	1	3	4	-	-	-	-	-	-	-	-	-	21	15
50 Kfz-Handel, Rep. v.Kfz, Tankstellen	1	-	-	1	-	-	-	-	-	-	-	-	-	4	3
51 Handelsvermittlung u.GH (o.H.m.Kfz)	3	-	1	2	-	-	-	-	-	-	-	-	-	7	6
52 EH (o.Kfz,o.Tankst.), Rep.v.Gebr.g.	4	1	2	1	-	-	-	-	-	-	-	-	-	10	6

**Tabelle A5: Arbeitsstätten und Beschäftigte nach Gemeinden und Abteilungen der ÖNACE 1995**

ÖNACE 1995	Arbeitsstätten insgesamt	davon mit ... unselbständig Beschäftigten											Beschäftigte insgesamt	darunter unselbst. Beschäftigte	
		0	1	2 - 4	5 - 9	10 - 19	20 - 49	50 - 99	100 - 199	200 - 499	500 - 999	1000 und mehr			
<b>H Beherbergungs- und Gaststättenw.</b>	<b>7</b>	<b>2</b>	<b>3</b>	<b>2</b>	-	-	-	-	-	-	-	-	-	<b>18</b>	<b>8</b>
HA Beherbergungs- und Gaststättenw.	7	2	3	2	-	-	-	-	-	-	-	-	-	18	8
55 Beherbergungs- und Gaststättenw.	7	2	3	2	-	-	-	-	-	-	-	-	-	18	8
<b>I Verkehr und Nachrichtenübermittlung</b>	<b>6</b>	-	<b>1</b>	<b>4</b>	<b>1</b>	-	-	-	-	-	-	-	-	<b>20</b>	<b>20</b>
IA Verkehr und Nachrichtenübermittlung	6	-	1	4	1	-	-	-	-	-	-	-	-	20	20
60 Landverkehr, Transp. i. Rohrfernleit.	1	-	-	-	1	-	-	-	-	-	-	-	-	5	5
63 Hilfs- u. Nebentät. f. d. Verk., Reisebür.	3	-	-	3	-	-	-	-	-	-	-	-	-	10	10
64 Nachrichtenübermittlung	2	-	1	1	-	-	-	-	-	-	-	-	-	5	5
<b>J Kredit- und Versicherungswesen</b>	<b>3</b>	<b>1</b>	-	-	<b>2</b>	-	-	-	-	-	-	-	-	<b>11</b>	<b>10</b>
JA Kredit- und Versicherungswesen	3	1	-	-	2	-	-	-	-	-	-	-	-	11	10
65 Kreditwesen	2	-	-	-	2	-	-	-	-	-	-	-	-	10	10
67 M. d. Kredit- u. Vers. w. verbund. Tätigk.	1	1	-	-	-	-	-	-	-	-	-	-	-	1	-
<b>K Realitätenwesen, Unternehmensdienstl.</b>	<b>3</b>	<b>3</b>	-	-	-	-	-	-	-	-	-	-	-	<b>3</b>	-
KA Realitätenwesen, Unternehmensdienstl.	3	3	-	-	-	-	-	-	-	-	-	-	-	3	-
72 Datenverarbeitung u. Datenbanken	1	1	-	-	-	-	-	-	-	-	-	-	-	1	-
74 Erbring. v. unternehmensbez. Dienstl.	2	2	-	-	-	-	-	-	-	-	-	-	-	2	-
<b>L Öffentl. Verwaltung, Sozialversich.</b>	<b>6</b>	-	<b>1</b>	<b>1</b>	<b>1</b>	-	-	<b>3</b>	-	-	-	-	-	<b>174</b>	<b>174</b>
LA Öffentl. Verwaltung, Sozialversich.	6	-	1	1	1	-	-	3	-	-	-	-	-	174	174
75 Öffentl. Verwaltung, Sozialversich.	6	-	1	1	1	-	-	3	-	-	-	-	-	174	174
<b>M Unterrichtswesen</b>	<b>2</b>	-	-	<b>1</b>	-	<b>1</b>	-	-	-	-	-	-	-	<b>13</b>	<b>13</b>
MA Unterrichtswesen	2	-	-	1	-	1	-	-	-	-	-	-	-	13	13
80 Unterrichtswesen	2	-	-	1	-	1	-	-	-	-	-	-	-	13	13
<b>N Gesundheits-, Veterinär- u. Sozialw.</b>	<b>2</b>	-	-	<b>1</b>	<b>1</b>	-	-	-	-	-	-	-	-	<b>7</b>	<b>7</b>
NA Gesundheits-, Veterinär- u. Sozialw.	2	-	-	1	1	-	-	-	-	-	-	-	-	7	7
85 Gesundheits-, Veterinär- u. Sozialw.	2	-	-	1	1	-	-	-	-	-	-	-	-	7	7
<b>O Erbring. v. sonst. öffentl. u. pers. Dienstl.</b>	<b>2</b>	<b>2</b>	-	-	-	-	-	-	-	-	-	-	-	<b>2</b>	-
OA Erbring. v. sonst. öffentl. u. pers. Dienstl.	2	2	-	-	-	-	-	-	-	-	-	-	-	2	-
92 Kultur, Sport und Unterhaltung	1	1	-	-	-	-	-	-	-	-	-	-	-	1	-
93 Erbring. v. sonst. Dienstleistungen	1	1	-	-	-	-	-	-	-	-	-	-	-	1	-
<b>40611 Liebenau</b>															
<b>zusammen</b>	<b>56</b>	<b>14</b>	<b>11</b>	<b>18</b>	<b>7</b>	<b>5</b>	<b>1</b>	-	-	-	-	-	-	<b>271</b>	<b>225</b>
<b>D Sachgütererzeugung</b>	<b>6</b>	<b>1</b>	<b>1</b>	<b>3</b>	<b>1</b>	-	-	-	-	-	-	-	-	<b>24</b>	<b>18</b>
DA H. v. Nahrungsm. u. Getränken, Tabakverarb.	1	-	-	1	-	-	-	-	-	-	-	-	-	5	4
15 H. v. Nahr.- u. Genussm.; Getränken	1	-	-	1	-	-	-	-	-	-	-	-	-	5	4
DD Be- u. Verarb. v. Holz (o. H. v. Möbeln)	1	-	1	-	-	-	-	-	-	-	-	-	-	2	1
20 Be- u. Verarb. v. Holz (o. H. v. Möbeln)	1	-	1	-	-	-	-	-	-	-	-	-	-	2	1
DJ Metallverz. u. -bearbeitung, H. v. Metallverz.	1	1	-	-	-	-	-	-	-	-	-	-	-	1	-
28 H. v. Metallzeugnissen	1	1	-	-	-	-	-	-	-	-	-	-	-	1	-
DN H. v. sonst. Erzeugnissen, Rückgewinnung	3	-	-	2	1	-	-	-	-	-	-	-	-	16	13
36 H. v. sonstigen Erzeugnissen	3	-	-	2	1	-	-	-	-	-	-	-	-	16	13
<b>F Bauwesen</b>	<b>3</b>	-	<b>1</b>	<b>1</b>	-	<b>1</b>	-	-	-	-	-	-	-	<b>23</b>	<b>22</b>
FA Bauwesen	3	-	1	1	-	1	-	-	-	-	-	-	-	23	22
45 Bauwesen	3	-	1	1	-	1	-	-	-	-	-	-	-	23	22
<b>G Handel, Rep. v. Kfz u. Gebrauchsgütern</b>	<b>16</b>	<b>3</b>	<b>5</b>	<b>6</b>	<b>2</b>	-	-	-	-	-	-	-	-	<b>48</b>	<b>35</b>
GA Handel, Rep. v. Kfz u. Gebrauchsgütern	16	3	5	6	2	-	-	-	-	-	-	-	-	48	35
50 Kfz-Handel, Rep. v. Kfz, Tankstellen	3	-	1	-	2	-	-	-	-	-	-	-	-	17	14
51 Handelsvermittlung u. GH (o. H. m. Kfz)	3	-	1	2	-	-	-	-	-	-	-	-	-	8	6
52 EH (o. Kfz, o. Tankst.), Rep. v. Gebr. g.	10	3	3	4	-	-	-	-	-	-	-	-	-	23	15

**Tabelle A5: Arbeitsstätten und Beschäftigte nach Gemeinden und Abteilungen der ÖNACE 1995**

ÖNACE 1995	Arbeitsstätten insgesamt	davon mit ... unselbständig Beschäftigten										Beschäftigte insgesamt	darunter unselbst. Beschäftigte		
		0	1	2 - 4	5 - 9	10 - 19	20 - 49	50 - 99	100 - 199	200 - 499	500 - 999			1000 und mehr	
<b>H Beherbergungs- und Gaststättenw.</b>	<b>7</b>	<b>5</b>	-	<b>2</b>	-	-	-	-	-	-	-	-	-	<b>17</b>	<b>6</b>
HA Beherbergungs- und Gaststättenw.	7	5	-	2	-	-	-	-	-	-	-	-	-	17	6
55 Beherbergungs- und Gaststättenw.	7	5	-	2	-	-	-	-	-	-	-	-	-	17	6
<b>I Verkehr und Nachrichtenübermittlung</b>	<b>5</b>	-	<b>2</b>	-	<b>1</b>	<b>1</b>	<b>1</b>	-	-	-	-	-	-	<b>64</b>	<b>61</b>
IA Verkehr und Nachrichtenübermittlung	5	-	2	-	1	1	1	-	-	-	-	-	-	64	61
60 Landverkehr, Transp. i. Rohrfernleit.	4	-	2	-	-	1	1	-	-	-	-	-	-	59	56
64 Nachrichtenübermittlung	1	-	-	-	1	-	-	-	-	-	-	-	-	5	5
<b>J Kredit- und Versicherungswesen</b>	<b>1</b>	-	-	-	<b>1</b>	-	-	-	-	-	-	-	-	<b>7</b>	<b>7</b>
JA Kredit- und Versicherungswesen	1	-	-	-	1	-	-	-	-	-	-	-	-	7	7
65 Kreditwesen	1	-	-	-	1	-	-	-	-	-	-	-	-	7	7
<b>K Realitätenwesen, Unternehmensdienstl.</b>	<b>2</b>	<b>1</b>	<b>1</b>	-	-	-	-	-	-	-	-	-	-	<b>3</b>	<b>1</b>
KA Realitätenwesen, Unternehmensdienstl.	2	1	1	-	-	-	-	-	-	-	-	-	-	3	1
74 Erbring.v.unternehmensbez.Dienstl.	2	1	1	-	-	-	-	-	-	-	-	-	-	3	1
<b>L Öffentl. Verwaltung, Sozialversich.</b>	<b>1</b>	-	-	-	-	<b>1</b>	-	-	-	-	-	-	-	<b>17</b>	<b>17</b>
LA Öffentl. Verwaltung, Sozialversich.	1	-	-	-	-	1	-	-	-	-	-	-	-	17	17
75 Öffentl. Verwaltung, Sozialversich.	1	-	-	-	-	1	-	-	-	-	-	-	-	17	17
<b>M Unterrichtswesen</b>	<b>4</b>	-	-	<b>2</b>	<b>1</b>	<b>1</b>	-	-	-	-	-	-	-	<b>29</b>	<b>29</b>
MA Unterrichtswesen	4	-	-	2	1	1	-	-	-	-	-	-	-	29	29
80 Unterrichtswesen	4	-	-	2	1	1	-	-	-	-	-	-	-	29	29
<b>N Gesundheits-, Veterinär- u. Sozialw.</b>	<b>5</b>	<b>1</b>	<b>1</b>	<b>2</b>	-	<b>1</b>	-	-	-	-	-	-	-	<b>21</b>	<b>17</b>
NA Gesundheits-, Veterinär- u. Sozialw.	5	1	1	2	-	1	-	-	-	-	-	-	-	21	17
85 Gesundheits-, Veterinär- u. Sozialw.	5	1	1	2	-	1	-	-	-	-	-	-	-	21	17
<b>O Erbring.v.sonst.öffentl.u.pers.Dienstl.</b>	<b>6</b>	<b>3</b>	-	<b>2</b>	<b>1</b>	-	-	-	-	-	-	-	-	<b>18</b>	<b>12</b>
OA Erbring.v.sonst.öffentl.u.pers.Dienstl.	6	3	-	2	1	-	-	-	-	-	-	-	-	18	12
90 Abwasser- u.Abfallbes.u.s.Entsorg.	1	-	-	-	1	-	-	-	-	-	-	-	-	9	7
91 Interessenvertretungen, Vereine	1	-	-	1	-	-	-	-	-	-	-	-	-	2	2
92 Kultur, Sport und Unterhaltung	2	2	-	-	-	-	-	-	-	-	-	-	-	2	-
93 Erbring. v. sonst. Dienstleistungen	2	1	-	1	-	-	-	-	-	-	-	-	-	5	3

**40612 Neumarkt im Mühlkreis**

<b>zusammen</b>	<b>91</b>	<b>38</b>	<b>14</b>	<b>16</b>	<b>13</b>	<b>7</b>	<b>2</b>	<b>1</b>	-	-	-	-	-	<b>445</b>	<b>358</b>
<b>D Sachgütererzeugung</b>	<b>17</b>	<b>8</b>	<b>2</b>	<b>4</b>	<b>2</b>	-	-	<b>1</b>	-	-	-	-	-	<b>115</b>	<b>98</b>
DA H.v.Nahrungsm.u.Getränken,Tabakverarb.	2	-	-	1	1	-	-	-	-	-	-	-	-	13	10
15 H.v.Nahr.- u.Genussm.; Getränken	2	-	-	1	1	-	-	-	-	-	-	-	-	13	10
DB H.v.Textilien, Textilwaren u. Bekleidung	1	1	-	-	-	-	-	-	-	-	-	-	-	1	-
18 H.v.Bekleidung	1	1	-	-	-	-	-	-	-	-	-	-	-	1	-
DH H.v.Gummi- und Kunststoffwaren	1	-	-	1	-	-	-	-	-	-	-	-	-	3	3
25 H.v.Gummi- und Kunststoffwaren	1	-	-	1	-	-	-	-	-	-	-	-	-	3	3
DI H.u.Bearb.v.Glas,H.v.W.a.Stein.u.Erden	1	1	-	-	-	-	-	-	-	-	-	-	-	2	-
26 H.u.Bea.v.Glas,H.v.W.a.Stein.u.Erden	1	1	-	-	-	-	-	-	-	-	-	-	-	2	-
DJ Metallerz.u.-bearbeitung, H.v.Metallerz.	2	1	1	-	-	-	-	-	-	-	-	-	-	4	1
28 H.v.Metallerzeugnissen	2	1	1	-	-	-	-	-	-	-	-	-	-	4	1
DK Maschinenbau	1	-	-	1	-	-	-	-	-	-	-	-	-	5	4
29 Maschinenbau	1	-	-	1	-	-	-	-	-	-	-	-	-	5	4
DL H.v.Büromasch., Datenverarb.ger.	3	1	-	1	-	-	-	1	-	-	-	-	-	75	74
31 H.v.Ger.d.Elektrizitätserz., -verteil.	2	1	-	-	-	-	-	1	-	-	-	-	-	71	70
33 Medizin-,Mess-u.Regel.tech., Optik	1	-	-	1	-	-	-	-	-	-	-	-	-	4	4
DN H.v.sonst. Erzeugnissen,Rückgewinnung	6	4	1	-	1	-	-	-	-	-	-	-	-	12	6
36 H.v.sonstigen Erzeugnissen	6	4	1	-	1	-	-	-	-	-	-	-	-	12	6

**Tabelle A5: Arbeitsstätten und Beschäftigte nach Gemeinden und Abteilungen der ÖNACE 1995**

ÖNACE 1995	Arbeitsstätten insgesamt	davon mit ... unselbständig Beschäftigten											Beschäftigte insgesamt	darunter unselbst. Beschäftigte	
		0	1	2 - 4	5 - 9	10 - 19	20 - 49	50 - 99	100 - 199	200 - 499	500 - 999	1000 und mehr			
<b>F Bauwesen</b>	<b>5</b>	-	<b>2</b>	-	<b>1</b>	<b>2</b>	-	-	-	-	-	-	-	<b>42</b>	<b>34</b>
FA Bauwesen	5	-	2	-	1	2	-	-	-	-	-	-	-	42	34
45 Bauwesen	5	-	2	-	1	2	-	-	-	-	-	-	-	42	34
<b>G Handel, Rep. v.Kfz u.Gebrauchsgütern</b>	<b>19</b>	<b>10</b>	<b>2</b>	<b>5</b>	<b>2</b>	-	-	-	-	-	-	-	-	<b>48</b>	<b>30</b>
GA Handel, Rep. v.Kfz u.Gebrauchsgütern	19	10	2	5	2	-	-	-	-	-	-	-	-	48	30
50 Kfz-Handel, Rep. v.Kfz, Tankstellen	4	2	1	-	1	-	-	-	-	-	-	-	-	14	9
51 Handelsvermittlung u.GH (o.H.m.Kfz)	4	3	-	1	-	-	-	-	-	-	-	-	-	5	2
52 EH (o.Kfz,o.Tankst.), Rep.v.Gebr.g.	11	5	1	4	1	-	-	-	-	-	-	-	-	29	19
<b>H Beherbergungs- und Gaststättenw.</b>	<b>9</b>	<b>2</b>	<b>4</b>	<b>1</b>	<b>2</b>	-	-	-	-	-	-	-	-	<b>25</b>	<b>17</b>
HA Beherbergungs- und Gaststättenw.	9	2	4	1	2	-	-	-	-	-	-	-	-	25	17
55 Beherbergungs- und Gaststättenw.	9	2	4	1	2	-	-	-	-	-	-	-	-	25	17
<b>I Verkehr und Nachrichtenübermittlung</b>	<b>5</b>	-	-	-	<b>2</b>	<b>3</b>	-	-	-	-	-	-	-	<b>51</b>	<b>48</b>
IA Verkehr und Nachrichtenübermittlung	5	-	-	-	2	3	-	-	-	-	-	-	-	51	48
60 Landverkehr,Transp. i. Rohrfernleit.	4	-	-	-	1	3	-	-	-	-	-	-	-	42	39
64 Nachrichtenübermittlung	1	-	-	-	1	-	-	-	-	-	-	-	-	9	9
<b>J Kredit- und Versicherungswesen</b>	<b>4</b>	<b>2</b>	<b>1</b>	-	<b>1</b>	-	-	-	-	-	-	-	-	<b>12</b>	<b>10</b>
JA Kredit- und Versicherungswesen	4	2	1	-	1	-	-	-	-	-	-	-	-	12	10
65 Kreditwesen	2	-	1	-	1	-	-	-	-	-	-	-	-	10	10
67 M.d.Kredit-u.Vers.w.verbund.Tätigk.	2	2	-	-	-	-	-	-	-	-	-	-	-	2	-
<b>K Realitätenwesen, Unternehmensdienstl.</b>	<b>11</b>	<b>6</b>	<b>2</b>	<b>2</b>	<b>1</b>	-	-	-	-	-	-	-	-	<b>26</b>	<b>13</b>
KA Realitätenwesen, Unternehmensdienstl.	11	6	2	2	1	-	-	-	-	-	-	-	-	26	13
70 Realitätenwesen	1	1	-	-	-	-	-	-	-	-	-	-	-	2	-
74 Erbring.v.unternehmensbez.Dienstl.	10	5	2	2	1	-	-	-	-	-	-	-	-	24	13
<b>L Öffentl. Verwaltung, Sozialversich.</b>	<b>3</b>	-	-	-	<b>1</b>	<b>1</b>	<b>1</b>	-	-	-	-	-	-	<b>39</b>	<b>39</b>
LA Öffentl. Verwaltung, Sozialversich.	3	-	-	-	1	1	1	-	-	-	-	-	-	39	39
75 Öffentl. Verwaltung, Sozialversich.	3	-	-	-	1	1	1	-	-	-	-	-	-	39	39
<b>M Unterrichtswesen</b>	<b>3</b>	-	-	-	<b>1</b>	<b>1</b>	<b>1</b>	-	-	-	-	-	-	<b>54</b>	<b>54</b>
MA Unterrichtswesen	3	-	-	-	1	1	1	-	-	-	-	-	-	54	54
80 Unterrichtswesen	3	-	-	-	1	1	1	-	-	-	-	-	-	54	54
<b>N Gesundheits-, Veterinär- u. Sozialw.</b>	<b>6</b>	<b>3</b>	<b>1</b>	<b>2</b>	-	-	-	-	-	-	-	-	-	<b>16</b>	<b>9</b>
NA Gesundheits-, Veterinär- u. Sozialw.	6	3	1	2	-	-	-	-	-	-	-	-	-	16	9
85 Gesundheits-, Veterinär- u. Sozialw.	6	3	1	2	-	-	-	-	-	-	-	-	-	16	9
<b>O Erbring.v.sonst.öffentl.u.pers.Dienstl.</b>	<b>9</b>	<b>7</b>	-	<b>2</b>	-	-	-	-	-	-	-	-	-	<b>17</b>	<b>6</b>
OA Erbring.v.sonst.öffentl.u.pers.Dienstl.	9	7	-	2	-	-	-	-	-	-	-	-	-	17	6
91 Interessenvertretungen, Vereine	1	-	-	1	-	-	-	-	-	-	-	-	-	2	2
92 Kultur, Sport und Unterhaltung	5	5	-	-	-	-	-	-	-	-	-	-	-	7	-
93 Erbring. v. sonst. Dienstleistungen	3	2	-	1	-	-	-	-	-	-	-	-	-	8	4
<b>40613 Pierbach</b>															
<b>zusammen</b>	<b>27</b>	<b>8</b>	<b>6</b>	<b>10</b>	<b>2</b>	<b>1</b>	-	-	-	-	-	-	-	<b>80</b>	<b>58</b>
<b>D Sachgütererzeugung</b>	<b>3</b>	<b>1</b>	-	<b>1</b>	<b>1</b>	-	-	-	-	-	-	-	-	<b>11</b>	<b>8</b>
DA H.v.Nahrungsm.u.Getränken,Tabakverarb.	1	-	-	-	1	-	-	-	-	-	-	-	-	6	5
15 H.v.Nahr.- u.Genussm.; Getränken	1	-	-	-	1	-	-	-	-	-	-	-	-	6	5
DJ Metallerrz.u.-bearbeitung, H.v.Metallerrz.	1	1	-	-	-	-	-	-	-	-	-	-	-	1	-
28 H.v.Metallerrzeugnissen	1	1	-	-	-	-	-	-	-	-	-	-	-	1	-
DN H.v.sonst. Erzeugnissen,Rückgewinnung	1	-	-	1	-	-	-	-	-	-	-	-	-	4	3
36 H.v.sonstigen Erzeugnissen	1	-	-	1	-	-	-	-	-	-	-	-	-	4	3

**Tabelle A5: Arbeitsstätten und Beschäftigte nach Gemeinden und Abteilungen der ÖNACE 1995**

ÖNACE 1995	Arbeitsstätten insgesamt	davon mit ... unselbständig Beschäftigten										Beschäftigte insgesamt	darunter unselbst. Beschäftigte	
		0	1	2 - 4	5 - 9	10 - 19	20 - 49	50 - 99	100 - 199	200 - 499	500 - 999			1000 und mehr
<b>F Bauwesen</b>	<b>1</b>	-	<b>1</b>	-	-	-	-	-	-	-	-	-	<b>2</b>	<b>1</b>
FA Bauwesen	1	-	1	-	-	-	-	-	-	-	-	-	2	1
45 Bauwesen	1	-	1	-	-	-	-	-	-	-	-	-	2	1
<b>G Handel, Rep. v.Kfz u.Gebrauchsgütern</b>	<b>8</b>	<b>3</b>	<b>2</b>	<b>3</b>	-	-	-	-	-	-	-	-	<b>18</b>	<b>10</b>
GA Handel, Rep. v.Kfz u.Gebrauchsgütern	8	3	2	3	-	-	-	-	-	-	-	-	18	10
51 Handelsvermittlung u.GH (o.H.m.Kfz)	3	1	1	1	-	-	-	-	-	-	-	-	6	4
52 EH (o.Kfz,o.Tankst.), Rep.v.Gebr.g.	5	2	1	2	-	-	-	-	-	-	-	-	12	6
<b>H Beherbergungs- und Gaststättenw.</b>	<b>4</b>	<b>2</b>	<b>1</b>	<b>1</b>	-	-	-	-	-	-	-	-	<b>9</b>	<b>3</b>
HA Beherbergungs- und Gaststättenw.	4	2	1	1	-	-	-	-	-	-	-	-	9	3
55 Beherbergungs- und Gaststättenw.	4	2	1	1	-	-	-	-	-	-	-	-	9	3
<b>I Verkehr und Nachrichtenübermittlung</b>	<b>2</b>	-	-	<b>2</b>	-	-	-	-	-	-	-	-	<b>6</b>	<b>5</b>
IA Verkehr und Nachrichtenübermittlung	2	-	-	2	-	-	-	-	-	-	-	-	6	5
60 Landverkehr,Transp. i. Rohrfernleit.	1	-	-	1	-	-	-	-	-	-	-	-	3	2
64 Nachrichtenübermittlung	1	-	-	1	-	-	-	-	-	-	-	-	3	3
<b>J Kredit- und Versicherungswesen</b>	<b>2</b>	<b>1</b>	-	<b>1</b>	-	-	-	-	-	-	-	-	<b>4</b>	<b>3</b>
JA Kredit- und Versicherungswesen	2	1	-	1	-	-	-	-	-	-	-	-	4	3
65 Kreditwesen	1	-	-	1	-	-	-	-	-	-	-	-	3	3
67 M.d.Kredit-u.Vers.w.verbund.Tätigk.	1	1	-	-	-	-	-	-	-	-	-	-	1	-
<b>L Öffentl. Verwaltung, Sozialversich.</b>	<b>1</b>	-	-	-	-	<b>1</b>	-	-	-	-	-	-	<b>12</b>	<b>12</b>
LA Öffentl. Verwaltung, Sozialversich.	1	-	-	-	-	1	-	-	-	-	-	-	12	12
75 Öffentl. Verwaltung, Sozialversich.	1	-	-	-	-	1	-	-	-	-	-	-	12	12
<b>M Unterrichtswesen</b>	<b>2</b>	-	-	<b>1</b>	<b>1</b>	-	-	-	-	-	-	-	<b>11</b>	<b>11</b>
MA Unterrichtswesen	2	-	-	1	1	-	-	-	-	-	-	-	11	11
80 Unterrichtswesen	2	-	-	1	1	-	-	-	-	-	-	-	11	11
<b>N Gesundheits-, Veterinär- u. Sozialw.</b>	<b>1</b>	-	-	<b>1</b>	-	-	-	-	-	-	-	-	<b>4</b>	<b>3</b>
NA Gesundheits-, Veterinär- u. Sozialw.	1	-	-	1	-	-	-	-	-	-	-	-	4	3
85 Gesundheits-, Veterinär- u. Sozialw.	1	-	-	1	-	-	-	-	-	-	-	-	4	3
<b>O Erbring.v.sonst.öffentl.u.pers.Dienstl.</b>	<b>3</b>	<b>1</b>	<b>2</b>	-	-	-	-	-	-	-	-	-	<b>3</b>	<b>2</b>
OA Erbring.v.sonst.öffentl.u.pers.Dienstl.	3	1	2	-	-	-	-	-	-	-	-	-	3	2
90 Abwasser- u.Abfallbes.u.s.Entsorg.	1	-	1	-	-	-	-	-	-	-	-	-	1	1
91 Interessenvertretungen, Vereine	1	-	1	-	-	-	-	-	-	-	-	-	1	1
92 Kultur, Sport und Unterhaltung	1	1	-	-	-	-	-	-	-	-	-	-	1	-
<b>40614 Pregarten</b>														
<b>zusammen</b>	<b>198</b>	<b>51</b>	<b>31</b>	<b>55</b>	<b>22</b>	<b>26</b>	<b>11</b>	<b>2</b>	-	-	-	-	<b>1293</b>	<b>1139</b>
<b>C Bergbau;Gewinn.v.Steinen u.Erden</b>	<b>1</b>	<b>1</b>	-	-	-	-	-	-	-	-	-	-	<b>2</b>	-
CB Erzbergb., Gewinnung v.Steinen u.Erden	1	1	-	-	-	-	-	-	-	-	-	-	2	-
14 Gew.v.Steinen u.Erden;sonst.Bergb.	1	1	-	-	-	-	-	-	-	-	-	-	2	-
<b>D Sachgütererzeugung</b>	<b>20</b>	<b>7</b>	<b>2</b>	<b>3</b>	<b>3</b>	<b>4</b>	<b>1</b>	-	-	-	-	-	<b>139</b>	<b>123</b>
DA H.v.Nahrungsm.u.Getränken,Tabakverarb.	6	-	-	1	3	1	1	-	-	-	-	-	78	75
15 H.v.Nahr.- u.Genussm.; Getränken	6	-	-	1	3	1	1	-	-	-	-	-	78	75
DB H.v.Textilien, Textilwaren u. Bekleidung	1	-	-	1	-	-	-	-	-	-	-	-	4	3
17 H.v.Textilien u.Textilwaren (o. Bekl.)	1	-	-	1	-	-	-	-	-	-	-	-	4	3
DC Ledererz. u. -verarbeitung, H.v.Schuhen	1	-	-	1	-	-	-	-	-	-	-	-	2	2
19 Ledererzeugung und -verarbeitung	1	-	-	1	-	-	-	-	-	-	-	-	2	2
DD Be- u. Verarb. v. Holz (o.H.v.Möbeln)	4	3	1	-	-	-	-	-	-	-	-	-	5	1
20 Be- u. Verarb. v. Holz (o.H.v.Möbeln)	4	3	1	-	-	-	-	-	-	-	-	-	5	1
DH H.v.Gummi- und Kunststoffwaren	1	1	-	-	-	-	-	-	-	-	-	-	1	-
25 H.v.Gummi- und Kunststoffwaren	1	1	-	-	-	-	-	-	-	-	-	-	1	-



**Tabelle A5: Arbeitsstätten und Beschäftigte nach Gemeinden und Abteilungen der ÖNACE 1995**

ÖNACE 1995	Arbeitsstätten insgesamt	davon mit ... unselbständig Beschäftigten											Beschäftigte insgesamt	darunter unselbst. Beschäftigte
		0	1	2 - 4	5 - 9	10 - 19	20 - 49	50 - 99	100 - 199	200 - 499	500 - 999	1000 und mehr		
DJ Metallverz.u.-bearbeitung, H.v.Metallverz.	3	1	1	-	-	1	-	-	-	-	-	-	23	19
28 H.v.Metallherzeugnissen	3	1	1	-	-	1	-	-	-	-	-	-	23	19
DL H.v.Büromasch., Datenverarb.ger.	1	1	-	-	-	-	-	-	-	-	-	-	1	-
30 H.v.Büromasch., Datenverarb.ger.	1	1	-	-	-	-	-	-	-	-	-	-	1	-
DN H.v.sonst. Erzeugnissen,Rückgewinnung	3	1	-	-	-	2	-	-	-	-	-	-	25	23
36 H.v.sonstigen Erzeugnissen	3	1	-	-	-	2	-	-	-	-	-	-	25	23
<b>E Energie- und Wasserversorgung</b>	<b>1</b>	<b>-</b>	<b>-</b>	<b>1</b>	<b>-</b>	<b>-</b>	<b>-</b>	<b>-</b>	<b>-</b>	<b>-</b>	<b>-</b>	<b>-</b>	<b>3</b>	<b>3</b>
EA Energie- und Wasserversorgung	1	-	-	1	-	-	-	-	-	-	-	-	3	3
41 Wasserversorgung	1	-	-	1	-	-	-	-	-	-	-	-	3	3
<b>F Bauwesen</b>	<b>18</b>	<b>4</b>	<b>1</b>	<b>6</b>	<b>-</b>	<b>5</b>	<b>2</b>	<b>-</b>	<b>-</b>	<b>-</b>	<b>-</b>	<b>-</b>	<b>187</b>	<b>170</b>
FA Bauwesen	18	4	1	6	-	5	2	-	-	-	-	-	187	170
45 Bauwesen	18	4	1	6	-	5	2	-	-	-	-	-	187	170
<b>G Handel, Rep. v.Kfz u.Gebrauchsgütern</b>	<b>50</b>	<b>9</b>	<b>13</b>	<b>15</b>	<b>4</b>	<b>6</b>	<b>2</b>	<b>1</b>	<b>-</b>	<b>-</b>	<b>-</b>	<b>-</b>	<b>324</b>	<b>285</b>
GA Handel, Rep. v.Kfz u.Gebrauchsgütern	50	9	13	15	4	6	2	1	-	-	-	-	324	285
50 Kfz-Handel, Rep. v.Kfz, Tankstellen	4	1	1	1	-	1	-	-	-	-	-	-	37	33
51 Handelsvermittlung u.GH (o.H.m.Kfz)	9	3	3	1	-	1	1	-	-	-	-	-	113	105
52 EH (o.Kfz,o.Tankst.), Rep.v.Gebr.g.	37	5	9	13	4	6	-	-	-	-	-	-	174	147
<b>H Beherbergungs- und Gaststättenw.</b>	<b>15</b>	<b>2</b>	<b>7</b>	<b>4</b>	<b>1</b>	<b>1</b>	<b>-</b>	<b>-</b>	<b>-</b>	<b>-</b>	<b>-</b>	<b>-</b>	<b>53</b>	<b>36</b>
HA Beherbergungs- und Gaststättenw.	15	2	7	4	1	1	-	-	-	-	-	-	53	36
55 Beherbergungs- und Gaststättenw.	15	2	7	4	1	1	-	-	-	-	-	-	53	36
<b>I Verkehr und Nachrichtenübermittlung</b>	<b>11</b>	<b>2</b>	<b>-</b>	<b>4</b>	<b>-</b>	<b>4</b>	<b>1</b>	<b>-</b>	<b>-</b>	<b>-</b>	<b>-</b>	<b>-</b>	<b>103</b>	<b>97</b>
IA Verkehr und Nachrichtenübermittlung	11	2	-	4	-	4	1	-	-	-	-	-	103	97
60 Landverkehr,Transp. i. Rohrfernleit.	7	2	-	2	-	2	1	-	-	-	-	-	77	71
63 Hilfs-u.Nebentät.f.d.Verk., Reisebür.	2	-	-	1	-	1	-	-	-	-	-	-	13	13
64 Nachrichtenübermittlung	2	-	-	1	-	1	-	-	-	-	-	-	13	13
<b>J Kredit- und Versicherungswesen</b>	<b>9</b>	<b>4</b>	<b>3</b>	<b>-</b>	<b>-</b>	<b>1</b>	<b>1</b>	<b>-</b>	<b>-</b>	<b>-</b>	<b>-</b>	<b>-</b>	<b>42</b>	<b>37</b>
JA Kredit- und Versicherungswesen	9	4	3	-	-	1	1	-	-	-	-	-	42	37
65 Kreditwesen	4	-	2	-	-	1	1	-	-	-	-	-	36	36
67 M.d.Kredit-u.Vers.w.verbund.Tätigk.	5	4	1	-	-	-	-	-	-	-	-	-	6	1
<b>K Realitätenwesen, Unternehmensdienstl.</b>	<b>25</b>	<b>15</b>	<b>1</b>	<b>4</b>	<b>5</b>	<b>-</b>	<b>-</b>	<b>-</b>	<b>-</b>	<b>-</b>	<b>-</b>	<b>-</b>	<b>63</b>	<b>38</b>
KA Realitätenwesen, Unternehmensdienstl.	25	15	1	4	5	-	-	-	-	-	-	-	63	38
70 Realitätenwesen	1	-	-	1	-	-	-	-	-	-	-	-	3	2
71 Vermiet.bewegl.Sachen o.Bed.pers.	1	1	-	-	-	-	-	-	-	-	-	-	1	-
72 Datenverarbeitung u. Datenbanken	6	5	-	1	-	-	-	-	-	-	-	-	9	2
74 Erbring.v.unternehmensbez.Dienstl.	17	9	1	2	5	-	-	-	-	-	-	-	50	34
<b>L Öffentl. Verwaltung, Sozialversich.</b>	<b>6</b>	<b>-</b>	<b>-</b>	<b>2</b>	<b>2</b>	<b>2</b>	<b>-</b>	<b>-</b>	<b>-</b>	<b>-</b>	<b>-</b>	<b>-</b>	<b>44</b>	<b>44</b>
LA Öffentl. Verwaltung, Sozialversich.	6	-	-	2	2	2	-	-	-	-	-	-	44	44
75 Öffentl. Verwaltung, Sozialversich.	6	-	-	2	2	2	-	-	-	-	-	-	44	44
<b>M Unterrichtswesen</b>	<b>10</b>	<b>-</b>	<b>-</b>	<b>3</b>	<b>1</b>	<b>2</b>	<b>4</b>	<b>-</b>	<b>-</b>	<b>-</b>	<b>-</b>	<b>-</b>	<b>158</b>	<b>157</b>
MA Unterrichtswesen	10	-	-	3	1	2	4	-	-	-	-	-	158	157
80 Unterrichtswesen	10	-	-	3	1	2	4	-	-	-	-	-	158	157
<b>N Gesundheits-, Veterinär- u. Sozialw.</b>	<b>14</b>	<b>3</b>	<b>1</b>	<b>6</b>	<b>3</b>	<b>-</b>	<b>-</b>	<b>1</b>	<b>-</b>	<b>-</b>	<b>-</b>	<b>-</b>	<b>111</b>	<b>99</b>
NA Gesundheits-, Veterinär- u. Sozialw.	14	3	1	6	3	-	-	1	-	-	-	-	111	99
85 Gesundheits-, Veterinär- u. Sozialw.	14	3	1	6	3	-	-	1	-	-	-	-	111	99
<b>O Erbring.v.sonst.öffentl.u.pers.Dienstl.</b>	<b>18</b>	<b>4</b>	<b>3</b>	<b>7</b>	<b>3</b>	<b>1</b>	<b>-</b>	<b>-</b>	<b>-</b>	<b>-</b>	<b>-</b>	<b>-</b>	<b>64</b>	<b>50</b>
OA Erbring.v.sonst.öffentl.u.pers.Dienstl.	18	4	3	7	3	1	-	-	-	-	-	-	64	50
90 Abwasser- u.Abfallbes.u.s.Entsorg.	2	-	-	2	-	-	-	-	-	-	-	-	6	6
91 Interessenvertretungen, Vereine	2	-	-	-	2	-	-	-	-	-	-	-	13	13
92 Kultur, Sport und Unterhaltung	4	3	-	1	-	-	-	-	-	-	-	-	6	2
93 Erbring. v. sonst. Dienstleistungen	10	1	3	4	1	1	-	-	-	-	-	-	39	29

**Tabelle A5: Arbeitsstätten und Beschäftigte nach Gemeinden und Abteilungen der ÖNACE 1995**

ÖNACE 1995	Arbeitsstätten insgesamt	davon mit ... unselbständig Beschäftigten										Beschäftigte insgesamt	darunter unselbst. Beschäftigte	
		0	1	2 - 4	5 - 9	10 - 19	20 - 49	50 - 99	100 - 199	200 - 499	500 - 999			1000 und mehr
<b>40615 Rainbach im Mühlkreis</b>														
<b>zusammen</b>	<b>88</b>	<b>32</b>	<b>13</b>	<b>14</b>	<b>19</b>	<b>7</b>	<b>2</b>	<b>-</b>	<b>1</b>	<b>-</b>	<b>-</b>	<b>-</b>	<b>523</b>	<b>430</b>
<b>D Sachgütererzeugung</b>	<b>12</b>	<b>2</b>	<b>3</b>	<b>-</b>	<b>4</b>	<b>3</b>	<b>-</b>	<b>-</b>	<b>-</b>	<b>-</b>	<b>-</b>	<b>-</b>	<b>76</b>	<b>64</b>
DA H.v.Nahrungsm.u.Getränken,Tabakverarb.	2	-	-	-	1	1	-	-	-	-	-	-	23	21
15 H.v.Nahr.- u.Genussm.; Getränken	2	-	-	-	1	1	-	-	-	-	-	-	23	21
DB H.v.Textilien, Textilwaren u. Bekleidung	1	-	-	-	1	-	-	-	-	-	-	-	6	5
18 H.v.Bekleidung	1	-	-	-	1	-	-	-	-	-	-	-	6	5
DD Be- u. Verarb. v. Holz (o.H.v.Möbeln)	4	1	2	-	1	-	-	-	-	-	-	-	13	8
20 Be- u. Verarb. v. Holz (o.H.v.Möbeln)	4	1	2	-	1	-	-	-	-	-	-	-	13	8
DF Kokerei, Mineralölverarbeitung	1	-	-	-	-	1	-	-	-	-	-	-	10	10
23 Kokerei, Mineralölverarbeitung	1	-	-	-	-	1	-	-	-	-	-	-	10	10
DJ Metallerz.u.-bearbeitung, H.v.Metallerz.	1	1	-	-	-	-	-	-	-	-	-	-	1	-
28 H.v.Metallerzeugnissen	1	1	-	-	-	-	-	-	-	-	-	-	1	-
DK Maschinenbau	1	-	1	-	-	-	-	-	-	-	-	-	2	1
29 Maschinenbau	1	-	1	-	-	-	-	-	-	-	-	-	2	1
DN H.v.sonst. Erzeugnissen,Rückgewinnung	2	-	-	-	1	1	-	-	-	-	-	-	21	19
36 H.v.sonstigen Erzeugnissen	2	-	-	-	1	1	-	-	-	-	-	-	21	19
<b>F Bauwesen</b>	<b>6</b>	<b>1</b>	<b>1</b>	<b>1</b>	<b>2</b>	<b>1</b>	<b>-</b>	<b>-</b>	<b>-</b>	<b>-</b>	<b>-</b>	<b>-</b>	<b>32</b>	<b>26</b>
FA Bauwesen	6	1	1	1	2	1	-	-	-	-	-	-	32	26
45 Bauwesen	6	1	1	1	2	1	-	-	-	-	-	-	32	26
<b>G Handel, Rep. v.Kfz u.Gebrauchsgütern</b>	<b>15</b>	<b>5</b>	<b>3</b>	<b>3</b>	<b>4</b>	<b>-</b>	<b>-</b>	<b>-</b>	<b>-</b>	<b>-</b>	<b>-</b>	<b>-</b>	<b>54</b>	<b>38</b>
GA Handel, Rep. v.Kfz u.Gebrauchsgütern	15	5	3	3	4	-	-	-	-	-	-	-	54	38
50 Kfz-Handel, Rep. v.Kfz, Tankstellen	2	1	-	-	1	-	-	-	-	-	-	-	9	7
51 Handelsvermittlung u.GH (o.H.m.Kfz)	5	2	1	-	2	-	-	-	-	-	-	-	17	12
52 EH (o.Kfz,o.Tankst.), Rep.v.Gebr.g.	8	2	2	3	1	-	-	-	-	-	-	-	28	19
<b>H Beherbergungs- und Gaststättenw.</b>	<b>14</b>	<b>8</b>	<b>-</b>	<b>4</b>	<b>2</b>	<b>-</b>	<b>-</b>	<b>-</b>	<b>-</b>	<b>-</b>	<b>-</b>	<b>-</b>	<b>50</b>	<b>22</b>
HA Beherbergungs- und Gaststättenw.	14	8	-	4	2	-	-	-	-	-	-	-	50	22
55 Beherbergungs- und Gaststättenw.	14	8	-	4	2	-	-	-	-	-	-	-	50	22
<b>I Verkehr und Nachrichtenübermittlung</b>	<b>5</b>	<b>-</b>	<b>1</b>	<b>2</b>	<b>1</b>	<b>-</b>	<b>-</b>	<b>-</b>	<b>1</b>	<b>-</b>	<b>-</b>	<b>-</b>	<b>118</b>	<b>113</b>
IA Verkehr und Nachrichtenübermittlung	5	-	1	2	1	-	-	-	1	-	-	-	118	113
60 Landverkehr,Transp. i. Rohrfernleit.	4	-	1	2	-	-	-	-	1	-	-	-	113	108
64 Nachrichtenübermittlung	1	-	-	-	1	-	-	-	-	-	-	-	5	5
<b>J Kredit- und Versicherungswesen</b>	<b>5</b>	<b>3</b>	<b>1</b>	<b>-</b>	<b>1</b>	<b>-</b>	<b>-</b>	<b>-</b>	<b>-</b>	<b>-</b>	<b>-</b>	<b>-</b>	<b>13</b>	<b>10</b>
JA Kredit- und Versicherungswesen	5	3	1	-	1	-	-	-	-	-	-	-	13	10
65 Kreditwesen	2	-	1	-	1	-	-	-	-	-	-	-	10	10
67 M.d.Kredit-u.Vers.w.verbund.Tätigk.	3	3	-	-	-	-	-	-	-	-	-	-	3	-
<b>K Realitätenwesen, Unternehmensdienstl.</b>	<b>9</b>	<b>8</b>	<b>-</b>	<b>1</b>	<b>-</b>	<b>-</b>	<b>-</b>	<b>-</b>	<b>-</b>	<b>-</b>	<b>-</b>	<b>-</b>	<b>12</b>	<b>2</b>
KA Realitätenwesen, Unternehmensdienstl.	9	8	-	1	-	-	-	-	-	-	-	-	12	2
70 Realitätenwesen	1	1	-	-	-	-	-	-	-	-	-	-	1	-
71 Vermiet.bewegl.Sachen o.Bed.pers.	1	1	-	-	-	-	-	-	-	-	-	-	1	-
74 Erbring.v.unternehmensbez.Dienstl.	7	6	-	1	-	-	-	-	-	-	-	-	10	2
<b>L Öffentl. Verwaltung, Sozialversich.</b>	<b>4</b>	<b>-</b>	<b>-</b>	<b>-</b>	<b>3</b>	<b>1</b>	<b>-</b>	<b>-</b>	<b>-</b>	<b>-</b>	<b>-</b>	<b>-</b>	<b>32</b>	<b>32</b>
LA Öffentl. Verwaltung, Sozialversich.	4	-	-	-	3	1	-	-	-	-	-	-	32	32
75 Öffentl. Verwaltung, Sozialversich.	4	-	-	-	3	1	-	-	-	-	-	-	32	32
<b>M Unterrichtswesen</b>	<b>3</b>	<b>-</b>	<b>-</b>	<b>-</b>	<b>1</b>	<b>1</b>	<b>1</b>	<b>-</b>	<b>-</b>	<b>-</b>	<b>-</b>	<b>-</b>	<b>53</b>	<b>53</b>
MA Unterrichtswesen	3	-	-	-	1	1	1	-	-	-	-	-	53	53
80 Unterrichtswesen	3	-	-	-	1	1	1	-	-	-	-	-	53	53

**Tabelle A5: Arbeitsstätten und Beschäftigte nach Gemeinden und Abteilungen der ÖNACE 1995**

ÖNACE 1995	Arbeitsstätten insgesamt	davon mit ... unselbständig Beschäftigten										Beschäftigte insgesamt	darunter unselbst. Beschäftigte	
		0	1	2 - 4	5 - 9	10 - 19	20 - 49	50 - 99	100 - 199	200 - 499	500 - 999			1000 und mehr
<b>N Gesundheits-, Veterinär- u. Sozialw.</b>	<b>6</b>	<b>2</b>	<b>1</b>	<b>1</b>	<b>1</b>	-	<b>1</b>	-	-	-	-	-	<b>57</b>	<b>51</b>
NA Gesundheits-, Veterinär- u. Sozialw.	6	2	1	1	1	-	1	-	-	-	-	-	57	51
85 Gesundheits-, Veterinär- u. Sozialw.	6	2	1	1	1	-	1	-	-	-	-	-	57	51
<b>O Erbring.v.sonst.öffentl.u.pers.Dienstl.</b>	<b>9</b>	<b>3</b>	<b>3</b>	<b>2</b>	-	<b>1</b>	-	-	-	-	-	-	<b>26</b>	<b>19</b>
OA Erbring.v.sonst.öffentl.u.pers.Dienstl.	9	3	3	2	-	1	-	-	-	-	-	-	26	19
90 Abwasser- u.Abfallbes.u.s.Entsorg.	1	-	-	1	-	-	-	-	-	-	-	-	2	2
91 Interessenvertretungen, Vereine	1	-	1	-	-	-	-	-	-	-	-	-	1	1
92 Kultur, Sport und Unterhaltung	5	2	2	-	-	1	-	-	-	-	-	-	16	12
93 Erbring. v. sonst. Dienstleistungen	2	1	-	1	-	-	-	-	-	-	-	-	7	4
<b>40616 Sandl</b>														
<b>zusammen</b>	<b>45</b>	<b>16</b>	<b>3</b>	<b>14</b>	<b>8</b>	<b>4</b>	-	-	-	-	-	-	<b>175</b>	<b>142</b>
<b>C Bergbau;Gewinn.v.Steinen u.Erden</b>	<b>1</b>	-	-	-	-	<b>1</b>	-	-	-	-	-	-	<b>14</b>	<b>14</b>
CB Erzbergb., Gewinnung v.Steinen u.Erden	1	-	-	-	-	1	-	-	-	-	-	-	14	14
14 Gew.v.Steinen u.Erden;sonst.Bergb.	1	-	-	-	-	1	-	-	-	-	-	-	14	14
<b>D Sachgütererzeugung</b>	<b>5</b>	<b>1</b>	<b>1</b>	<b>2</b>	<b>1</b>	-	-	-	-	-	-	-	<b>19</b>	<b>14</b>
DA H.v.Nahrungsm.u.Getränken,Tabakverarb.	1	-	-	-	1	-	-	-	-	-	-	-	9	8
15 H.v.Nahr.- u.Genussm.; Getränken	1	-	-	-	1	-	-	-	-	-	-	-	9	8
DD Be- u. Verarb. v. Holz (o.H.v.Möbeln)	2	-	1	1	-	-	-	-	-	-	-	-	5	3
20 Be- u. Verarb. v. Holz (o.H.v.Möbeln)	2	-	1	1	-	-	-	-	-	-	-	-	5	3
DI H.u.Bearb.v.Glas,H.v.W.a.Stein.u.Erden	1	1	-	-	-	-	-	-	-	-	-	-	1	-
26 H.u.Bea.v.Glas,H.v.W.a.Stein.u.Erden	1	1	-	-	-	-	-	-	-	-	-	-	1	-
DN H.v.sonst. Erzeugnissen,Rückgewinnung	1	-	-	1	-	-	-	-	-	-	-	-	4	3
36 H.v.sonstigen Erzeugnissen	1	-	-	1	-	-	-	-	-	-	-	-	4	3
<b>F Bauwesen</b>	<b>4</b>	<b>2</b>	-	<b>2</b>	-	-	-	-	-	-	-	-	<b>12</b>	<b>7</b>
FA Bauwesen	4	2	-	2	-	-	-	-	-	-	-	-	12	7
45 Bauwesen	4	2	-	2	-	-	-	-	-	-	-	-	12	7
<b>G Handel, Rep. v.Kfz u.Gebrauchsgütern</b>	<b>7</b>	<b>5</b>	-	-	<b>1</b>	<b>1</b>	-	-	-	-	-	-	<b>25</b>	<b>17</b>
GA Handel, Rep. v.Kfz u.Gebrauchsgütern	7	5	-	-	1	1	-	-	-	-	-	-	25	17
50 Kfz-Handel, Rep. v.Kfz, Tankstellen	1	-	-	-	1	-	-	-	-	-	-	-	9	7
51 Handelsvermittlung u.GH (o.H.m.Kfz)	2	2	-	-	-	-	-	-	-	-	-	-	2	-
52 EH (o.Kfz,o.Tankst.), Rep.v.Gebr.g.	4	3	-	-	-	1	-	-	-	-	-	-	14	10
<b>H Beherbergungs- und Gaststättenw.</b>	<b>7</b>	<b>2</b>	-	<b>4</b>	<b>1</b>	-	-	-	-	-	-	-	<b>20</b>	<b>14</b>
HA Beherbergungs- und Gaststättenw.	7	2	-	4	1	-	-	-	-	-	-	-	20	14
55 Beherbergungs- und Gaststättenw.	7	2	-	4	1	-	-	-	-	-	-	-	20	14
<b>I Verkehr und Nachrichtenübermittlung</b>	<b>3</b>	<b>1</b>	-	<b>1</b>	<b>1</b>	-	-	-	-	-	-	-	<b>9</b>	<b>8</b>
IA Verkehr und Nachrichtenübermittlung	3	1	-	1	1	-	-	-	-	-	-	-	9	8
60 Landverkehr,Transp. i. Rohrfernleit.	2	1	-	1	-	-	-	-	-	-	-	-	4	3
64 Nachrichtenübermittlung	1	-	-	-	1	-	-	-	-	-	-	-	5	5
<b>J Kredit- und Versicherungswesen</b>	<b>2</b>	<b>1</b>	-	-	<b>1</b>	-	-	-	-	-	-	-	<b>7</b>	<b>6</b>
JA Kredit- und Versicherungswesen	2	1	-	-	1	-	-	-	-	-	-	-	7	6
65 Kreditwesen	1	-	-	-	1	-	-	-	-	-	-	-	6	6
67 M.d.Kredit-u.Vers.w.verbund.Tätigk.	1	1	-	-	-	-	-	-	-	-	-	-	1	-
<b>K Realitätenwesen, Unternehmensdienstl.</b>	<b>2</b>	<b>2</b>	-	-	-	-	-	-	-	-	-	-	<b>3</b>	-
KA Realitätenwesen, Unternehmensdienstl.	2	2	-	-	-	-	-	-	-	-	-	-	3	-
74 Erbring.v.unternehmensbez.Dienstl.	2	2	-	-	-	-	-	-	-	-	-	-	3	-
<b>L Öffentl. Verwaltung, Sozialversich.</b>	<b>3</b>	-	-	<b>1</b>	<b>2</b>	-	-	-	-	-	-	-	<b>18</b>	<b>18</b>
LA Öffentl. Verwaltung, Sozialversich.	3	-	-	1	2	-	-	-	-	-	-	-	18	18
75 Öffentl. Verwaltung, Sozialversich.	3	-	-	1	2	-	-	-	-	-	-	-	18	18

**Tabelle A5: Arbeitsstätten und Beschäftigte nach Gemeinden und Abteilungen der ÖNACE 1995**

ÖNACE 1995	Arbeitsstätten insgesamt	davon mit ... unselbständig Beschäftigten										Beschäftigte insgesamt	darunter unselbst. Beschäftigte	
		0	1	2 - 4	5 - 9	10 - 19	20 - 49	50 - 99	100 - 199	200 - 499	500 - 999			1000 und mehr
<b>M Unterrichtswesen</b>	<b>3</b>	-	-	-	<b>1</b>	<b>2</b>	-	-	-	-	-	-	<b>32</b>	<b>32</b>
MA Unterrichtswesen	3	-	-	-	1	2	-	-	-	-	-	-	32	32
80 Unterrichtswesen	3	-	-	-	1	2	-	-	-	-	-	-	32	32
<b>N Gesundheits-, Veterinär- u. Sozialw.</b>	<b>1</b>	-	-	<b>1</b>	-	-	-	-	-	-	-	-	<b>3</b>	<b>2</b>
NA Gesundheits-, Veterinär- u. Sozialw.	1	-	-	1	-	-	-	-	-	-	-	-	3	2
85 Gesundheits-, Veterinär- u. Sozialw.	1	-	-	1	-	-	-	-	-	-	-	-	3	2
<b>O Erbring.v.sonst.öffentl.u.pers.Dienstl.</b>	<b>7</b>	<b>2</b>	<b>2</b>	<b>3</b>	-	-	-	-	-	-	-	-	<b>13</b>	<b>10</b>
OA Erbring.v.sonst.öffentl.u.pers.Dienstl.	7	2	2	3	-	-	-	-	-	-	-	-	13	10
90 Abwasser- u.Abfallbes.u.s.Entsorg.	1	-	-	1	-	-	-	-	-	-	-	-	4	4
91 Interessenvertretungen, Vereine	1	-	-	1	-	-	-	-	-	-	-	-	2	2
92 Kultur, Sport und Unterhaltung	2	1	1	-	-	-	-	-	-	-	-	-	2	1
93 Erbring. v. sonst. Dienstleistungen	3	1	1	1	-	-	-	-	-	-	-	-	5	3
<b>40617 St. Leonhard bei Freistadt</b>														
<b>zusammen</b>	<b>44</b>	<b>18</b>	<b>8</b>	<b>10</b>	<b>5</b>	<b>3</b>	-	-	-	-	-	-	<b>158</b>	<b>116</b>
<b>D Sachgütererzeugung</b>	<b>7</b>	<b>4</b>	-	<b>2</b>	-	<b>1</b>	-	-	-	-	-	-	<b>27</b>	<b>18</b>
DA H.v.Nahrungsm.u.Getränken,Tabakverarb.	1	-	-	1	-	-	-	-	-	-	-	-	4	3
15 H.v.Nahr.- u.Genussm.; Getränken	1	-	-	1	-	-	-	-	-	-	-	-	4	3
DD Be- u. Verarb. v. Holz (o.H.v.Möbeln)	1	1	-	-	-	-	-	-	-	-	-	-	1	-
20 Be- u. Verarb. v. Holz (o.H.v.Möbeln)	1	1	-	-	-	-	-	-	-	-	-	-	1	-
DI H.u.Bearb.v.Glas,H.v.W.a.Stein.u.Erden	1	1	-	-	-	-	-	-	-	-	-	-	1	-
26 H.u.Bea.v.Glas,H.v.W.a.Stein.u.Erden	1	1	-	-	-	-	-	-	-	-	-	-	1	-
DK Maschinenbau	1	1	-	-	-	-	-	-	-	-	-	-	1	-
29 Maschinenbau	1	1	-	-	-	-	-	-	-	-	-	-	1	-
DN H.v.sonst. Erzeugnissen,Rückgewinnung	3	1	-	1	-	1	-	-	-	-	-	-	20	15
36 H.v.sonstigen Erzeugnissen	3	1	-	1	-	1	-	-	-	-	-	-	20	15
<b>F Bauwesen</b>	<b>2</b>	<b>2</b>	-	-	-	-	-	-	-	-	-	-	<b>1</b>	-
FA Bauwesen	2	2	-	-	-	-	-	-	-	-	-	-	1	-
45 Bauwesen	2	2	-	-	-	-	-	-	-	-	-	-	1	-
<b>G Handel, Rep. v.Kfz u.Gebrauchsgütern</b>	<b>11</b>	<b>5</b>	<b>1</b>	<b>4</b>	<b>1</b>	-	-	-	-	-	-	-	<b>33</b>	<b>21</b>
GA Handel, Rep. v.Kfz u.Gebrauchsgütern	11	5	1	4	1	-	-	-	-	-	-	-	33	21
50 Kfz-Handel, Rep. v.Kfz, Tankstellen	2	1	-	-	1	-	-	-	-	-	-	-	10	8
51 Handelsvermittlung u.GH (o.H.m.Kfz)	5	3	-	2	-	-	-	-	-	-	-	-	10	5
52 EH (o.Kfz,o.Tankst.), Rep.v.Gebr.g.	4	1	1	2	-	-	-	-	-	-	-	-	13	8
<b>H Beherbergungs- und Gaststättenw.</b>	<b>4</b>	<b>1</b>	<b>2</b>	-	<b>1</b>	-	-	-	-	-	-	-	<b>12</b>	<b>7</b>
HA Beherbergungs- und Gaststättenw.	4	1	2	-	1	-	-	-	-	-	-	-	12	7
55 Beherbergungs- und Gaststättenw.	4	1	2	-	1	-	-	-	-	-	-	-	12	7
<b>I Verkehr und Nachrichtenübermittlung</b>	<b>5</b>	<b>1</b>	<b>2</b>	-	<b>1</b>	<b>1</b>	-	-	-	-	-	-	<b>24</b>	<b>19</b>
IA Verkehr und Nachrichtenübermittlung	5	1	2	-	1	1	-	-	-	-	-	-	24	19
60 Landverkehr,Transp. i. Rohrfernleit.	2	-	2	-	-	-	-	-	-	-	-	-	3	2
63 Hilfs-u.Nebentät.f.d.Verk., Reisebür.	2	1	-	-	-	1	-	-	-	-	-	-	16	12
64 Nachrichtenübermittlung	1	-	-	-	1	-	-	-	-	-	-	-	5	5
<b>J Kredit- und Versicherungswesen</b>	<b>1</b>	<b>1</b>	-	-	-	-	-	-	-	-	-	-	<b>1</b>	-
JA Kredit- und Versicherungswesen	1	1	-	-	-	-	-	-	-	-	-	-	1	-
67 M.d.Kredit-u.Vers.w.verbund.Tätigk.	1	1	-	-	-	-	-	-	-	-	-	-	1	-
<b>K Realitätenwesen, Unternehmensdienstl.</b>	<b>5</b>	<b>1</b>	<b>2</b>	<b>2</b>	-	-	-	-	-	-	-	-	<b>14</b>	<b>9</b>
KA Realitätenwesen, Unternehmensdienstl.	5	1	2	2	-	-	-	-	-	-	-	-	14	9
72 Datenverarbeitung u. Datenbanken	3	1	2	-	-	-	-	-	-	-	-	-	5	2
74 Erbring.v.unternehmensbez.Dienstl.	2	-	-	2	-	-	-	-	-	-	-	-	9	7

**Tabelle A5: Arbeitsstätten und Beschäftigte nach Gemeinden und Abteilungen der ÖNACE 1995**

ÖNACE 1995	Arbeitsstätten insgesamt	davon mit ... unselbständig Beschäftigten										Beschäftigte insgesamt	darunter unselbst. Beschäftigte	
		0	1	2 - 4	5 - 9	10 - 19	20 - 49	50 - 99	100 - 199	200 - 499	500 - 999			1000 und mehr
<b>L Öffentl. Verwaltung, Sozialversich.</b>	<b>1</b>	-	-	-	<b>1</b>	-	-	-	-	-	-	-	<b>9</b>	<b>9</b>
LA Öffentl. Verwaltung, Sozialversich.	1	-	-	-	1	-	-	-	-	-	-	-	9	9
75 Öffentl. Verwaltung, Sozialversich.	1	-	-	-	1	-	-	-	-	-	-	-	9	9
<b>M Unterrichtswesen</b>	<b>5</b>	<b>2</b>	-	<b>1</b>	<b>1</b>	<b>1</b>	-	-	-	-	-	-	<b>31</b>	<b>29</b>
MA Unterrichtswesen	5	2	-	1	1	1	-	-	-	-	-	-	31	29
80 Unterrichtswesen	5	2	-	1	1	1	-	-	-	-	-	-	31	29
<b>N Gesundheits-, Veterinär- u. Sozialw.</b>	<b>1</b>	-	-	<b>1</b>	-	-	-	-	-	-	-	-	<b>4</b>	<b>3</b>
NA Gesundheits-, Veterinär- u. Sozialw.	1	-	-	1	-	-	-	-	-	-	-	-	4	3
85 Gesundheits-, Veterinär- u. Sozialw.	1	-	-	1	-	-	-	-	-	-	-	-	4	3
<b>O Erbring.v.sonst.öffentl.u.pers.Dienstl.</b>	<b>2</b>	<b>1</b>	<b>1</b>	-	-	-	-	-	-	-	-	-	<b>2</b>	<b>1</b>
OA Erbring.v.sonst.öffentl.u.pers.Dienstl.	2	1	1	-	-	-	-	-	-	-	-	-	2	1
91 Interessenvertretungen, Vereine	1	-	1	-	-	-	-	-	-	-	-	-	1	1
92 Kultur, Sport und Unterhaltung	1	1	-	-	-	-	-	-	-	-	-	-	1	-
<b>40618 St. Oswald bei Freistadt</b>														
<b>zusammen</b>	<b>83</b>	<b>34</b>	<b>11</b>	<b>15</b>	<b>14</b>	<b>6</b>	<b>2</b>	<b>1</b>	-	-	-	-	<b>448</b>	<b>362</b>
<b>D Sachgütererzeugung</b>	<b>8</b>	<b>3</b>	<b>1</b>	<b>1</b>	<b>2</b>	<b>1</b>	-	-	-	-	-	-	<b>45</b>	<b>31</b>
DA H.v.Nahrungsm.u.Getränken,Tabakverarb.	2	1	-	-	1	-	-	-	-	-	-	-	12	6
15 H.v.Nahr.- u.Genussm.; Getränken	2	1	-	-	1	-	-	-	-	-	-	-	12	6
DD Be- u. Verarb. v. Holz (o.H.v.Möbeln)	1	-	-	-	-	1	-	-	-	-	-	-	16	16
20 Be- u. Verarb. v. Holz (o.H.v.Möbeln)	1	-	-	-	-	1	-	-	-	-	-	-	16	16
DE H.u.Verarb.v.Papier u.Pappe, Verlagsw.	1	-	1	-	-	-	-	-	-	-	-	-	2	1
22 Verlagsw., Druckerei,Vervielfältig.	1	-	1	-	-	-	-	-	-	-	-	-	2	1
DK Maschinenbau	1	1	-	-	-	-	-	-	-	-	-	-	1	-
29 Maschinenbau	1	1	-	-	-	-	-	-	-	-	-	-	1	-
DN H.v.sonst. Erzeugnissen,Rückgewinnung	3	1	-	1	1	-	-	-	-	-	-	-	14	8
36 H.v.sonstigen Erzeugnissen	3	1	-	1	1	-	-	-	-	-	-	-	14	8
<b>F Bauwesen</b>	<b>6</b>	<b>1</b>	<b>1</b>	-	<b>2</b>	-	<b>1</b>	<b>1</b>	-	-	-	-	<b>125</b>	<b>117</b>
FA Bauwesen	6	1	1	-	2	-	1	1	-	-	-	-	125	117
45 Bauwesen	6	1	1	-	2	-	1	1	-	-	-	-	125	117
<b>G Handel, Rep. v.Kfz u.Gebrauchsgütern</b>	<b>25</b>	<b>16</b>	<b>1</b>	<b>4</b>	<b>2</b>	<b>2</b>	-	-	-	-	-	-	<b>82</b>	<b>59</b>
GA Handel, Rep. v.Kfz u.Gebrauchsgütern	25	16	1	4	2	2	-	-	-	-	-	-	82	59
50 Kfz-Handel, Rep. v.Kfz, Tankstellen	3	1	-	-	-	2	-	-	-	-	-	-	34	31
51 Handelsvermittlung u.GH (o.H.m.Kfz)	8	4	-	3	1	-	-	-	-	-	-	-	22	16
52 EH (o.Kfz,o.Tankst.), Rep.v.Gebr.g.	14	11	1	1	1	-	-	-	-	-	-	-	26	12
<b>H Beherbergungs- und Gaststättenw.</b>	<b>12</b>	<b>4</b>	<b>3</b>	<b>4</b>	-	<b>1</b>	-	-	-	-	-	-	<b>50</b>	<b>31</b>
HA Beherbergungs- und Gaststättenw.	12	4	3	4	-	1	-	-	-	-	-	-	50	31
55 Beherbergungs- und Gaststättenw.	12	4	3	4	-	1	-	-	-	-	-	-	50	31
<b>I Verkehr und Nachrichtenübermittlung</b>	<b>5</b>	<b>1</b>	<b>1</b>	<b>2</b>	<b>1</b>	-	-	-	-	-	-	-	<b>19</b>	<b>16</b>
IA Verkehr und Nachrichtenübermittlung	5	1	1	2	1	-	-	-	-	-	-	-	19	16
60 Landverkehr,Transp. i. Rohrfernleit.	3	1	-	2	-	-	-	-	-	-	-	-	11	8
63 Hilfs-u.Nebentät.f.d.Verk., Reisebür.	1	-	1	-	-	-	-	-	-	-	-	-	1	1
64 Nachrichtenübermittlung	1	-	-	-	1	-	-	-	-	-	-	-	7	7
<b>J Kredit- und Versicherungswesen</b>	<b>5</b>	<b>3</b>	-	-	<b>2</b>	-	-	-	-	-	-	-	<b>14</b>	<b>11</b>
JA Kredit- und Versicherungswesen	5	3	-	-	2	-	-	-	-	-	-	-	14	11
65 Kreditwesen	2	-	-	-	2	-	-	-	-	-	-	-	11	11
67 M.d.Kredit-u.Vers.w.verbund.Tätigk.	3	3	-	-	-	-	-	-	-	-	-	-	3	-

**Tabelle A5: Arbeitsstätten und Beschäftigte nach Gemeinden und Abteilungen der ÖNACE 1995**

ÖNACE 1995	Arbeitsstätten insgesamt	davon mit ... unselbständig Beschäftigten										Beschäftigte insgesamt	darunter unselbst. Beschäftigte	
		0	1	2 - 4	5 - 9	10 - 19	20 - 49	50 - 99	100 - 199	200 - 499	500 - 999			1000 und mehr
<b>K Realitätenwesen, Unternehmensdienstl.</b>	<b>3</b>	<b>2</b>	-	<b>1</b>	-	-	-	-	-	-	-	-	<b>8</b>	<b>3</b>
KA Realitätenwesen, Unternehmensdienstl.	3	2	-	1	-	-	-	-	-	-	-	-	8	3
71 Vermiet.bewegl.Sachen o.Bed.pers.	1	-	-	1	-	-	-	-	-	-	-	-	5	3
74 Erbring.v.unternehmensbez.Dienstl.	2	2	-	-	-	-	-	-	-	-	-	-	3	-
<b>L Öffentl. Verwaltung, Sozialversich.</b>	<b>2</b>	-	-	-	<b>1</b>	<b>1</b>	-	-	-	-	-	-	<b>17</b>	<b>17</b>
LA Öffentl. Verwaltung, Sozialversich.	2	-	-	-	1	1	-	-	-	-	-	-	17	17
75 Öffentl. Verwaltung, Sozialversich.	2	-	-	-	1	1	-	-	-	-	-	-	17	17
<b>M Unterrichtswesen</b>	<b>4</b>	-	-	<b>1</b>	<b>1</b>	<b>1</b>	<b>1</b>	-	-	-	-	-	<b>51</b>	<b>51</b>
MA Unterrichtswesen	4	-	-	1	1	1	1	-	-	-	-	-	51	51
80 Unterrichtswesen	4	-	-	1	1	1	1	-	-	-	-	-	51	51
<b>N Gesundheits-, Veterinär- u. Sozialw.</b>	<b>4</b>	<b>1</b>	-	<b>1</b>	<b>2</b>	-	-	-	-	-	-	-	<b>18</b>	<b>13</b>
NA Gesundheits-, Veterinär- u. Sozialw.	4	1	-	1	2	-	-	-	-	-	-	-	18	13
85 Gesundheits-, Veterinär- u. Sozialw.	4	1	-	1	2	-	-	-	-	-	-	-	18	13
<b>O Erbring.v.sonst.öffentl.u.pers.Dienstl.</b>	<b>9</b>	<b>3</b>	<b>4</b>	<b>1</b>	<b>1</b>	-	-	-	-	-	-	-	<b>19</b>	<b>13</b>
OA Erbring.v.sonst.öffentl.u.pers.Dienstl.	9	3	4	1	1	-	-	-	-	-	-	-	19	13
90 Abwasser- u.Abfallbes.u.s.Entsorg.	1	-	1	-	-	-	-	-	-	-	-	-	1	1
91 Interessenvertretungen, Vereine	2	-	1	1	-	-	-	-	-	-	-	-	3	3
92 Kultur, Sport und Unterhaltung	5	3	1	-	1	-	-	-	-	-	-	-	13	8
93 Erbring. v. sonst. Dienstleistungen	1	-	1	-	-	-	-	-	-	-	-	-	2	1
<b>40619 Schönau im Mühlkreis</b>														
<b>zusammen</b>	<b>52</b>	<b>23</b>	<b>4</b>	<b>8</b>	<b>6</b>	<b>8</b>	<b>2</b>	-	<b>1</b>	-	-	-	<b>396</b>	<b>356</b>
<b>D Sachgütererzeugung</b>	<b>9</b>	<b>3</b>	-	<b>2</b>	<b>2</b>	<b>2</b>	-	-	-	-	-	-	<b>49</b>	<b>40</b>
DD Be- u. Verarb. v. Holz (o.H.v.Möbeln)	3	2	-	1	-	-	-	-	-	-	-	-	5	2
20 Be- u. Verarb. v. Holz (o.H.v.Möbeln)	3	2	-	1	-	-	-	-	-	-	-	-	5	2
DE H.u.Verarb.v.Papier u.Pappe, Verlagsw.	1	-	-	-	1	-	-	-	-	-	-	-	10	9
22 Verlagsw., Druckerei,Vervielfältig.	1	-	-	-	1	-	-	-	-	-	-	-	10	9
DJ Metallerz.u.-bearbeitung, H.v.Metallerz.	1	1	-	-	-	-	-	-	-	-	-	-	1	-
28 H.v.Metallerzeugnissen	1	1	-	-	-	-	-	-	-	-	-	-	1	-
DK Maschinenbau	1	-	-	1	-	-	-	-	-	-	-	-	3	2
29 Maschinenbau	1	-	-	1	-	-	-	-	-	-	-	-	3	2
DM Fahrzeugbau	1	-	-	-	1	-	-	-	-	-	-	-	6	5
34 H.v.Kraftwagen und Kraftw.teilen	1	-	-	-	1	-	-	-	-	-	-	-	6	5
DN H.v.sonst. Erzeugnissen,Rückgewinnung	2	-	-	-	-	2	-	-	-	-	-	-	24	22
36 H.v.sonstigen Erzeugnissen	2	-	-	-	-	2	-	-	-	-	-	-	24	22
<b>E Energie- und Wasserversorgung</b>	<b>1</b>	<b>1</b>	-	-	-	-	-	-	-	-	-	-	-	-
EA Energie- und Wasserversorgung	1	1	-	-	-	-	-	-	-	-	-	-	-	-
40 Energieversorgung	1	1	-	-	-	-	-	-	-	-	-	-	-	-
<b>F Bauwesen</b>	<b>3</b>	<b>2</b>	-	-	-	<b>1</b>	-	-	-	-	-	-	<b>13</b>	<b>10</b>
FA Bauwesen	3	2	-	-	-	1	-	-	-	-	-	-	13	10
45 Bauwesen	3	2	-	-	-	1	-	-	-	-	-	-	13	10
<b>G Handel, Rep. v.Kfz u.Gebrauchsgütern</b>	<b>10</b>	<b>6</b>	<b>1</b>	<b>1</b>	-	<b>1</b>	<b>1</b>	-	-	-	-	-	<b>49</b>	<b>42</b>
GA Handel, Rep. v.Kfz u.Gebrauchsgütern	10	6	1	1	-	1	1	-	-	-	-	-	49	42
50 Kfz-Handel, Rep. v.Kfz, Tankstellen	2	1	-	-	-	-	1	-	-	-	-	-	27	25
51 Handelsvermittlung u.GH (o.H.m.Kfz)	5	3	1	1	-	-	-	-	-	-	-	-	8	5
52 EH (o.Kfz,o.Tankst.), Rep.v.Gebr.g.	3	2	-	-	-	1	-	-	-	-	-	-	14	12
<b>H Beherbergungs- und Gaststättenw.</b>	<b>5</b>	<b>2</b>	-	<b>2</b>	-	<b>1</b>	-	-	-	-	-	-	<b>21</b>	<b>17</b>
HA Beherbergungs- und Gaststättenw.	5	2	-	2	-	1	-	-	-	-	-	-	21	17
55 Beherbergungs- und Gaststättenw.	5	2	-	2	-	1	-	-	-	-	-	-	21	17

**Tabelle A5: Arbeitsstätten und Beschäftigte nach Gemeinden und Abteilungen der ÖNACE 1995**

ÖNACE 1995	Arbeitsstätten insgesamt	davon mit ... unselbständig Beschäftigten										Beschäftigte insgesamt	darunter unselbst. Beschäftigte	
		0	1	2 - 4	5 - 9	10 - 19	20 - 49	50 - 99	100 - 199	200 - 499	500 - 999			1000 und mehr
<b>I Verkehr und Nachrichtenübermittlung</b>	<b>8</b>	<b>3</b>	<b>1</b>	<b>1</b>	<b>1</b>	<b>1</b>	<b>1</b>	-	-	-	-	-	<b>61</b>	<b>53</b>
IA Verkehr und Nachrichtenübermittlung	8	3	1	1	1	1	1	-	-	-	-	-	61	53
60 Landverkehr, Transp. i. Rohrfernleit.	6	3	1	1	-	1	-	-	-	-	-	-	20	15
63 Hilfs- u. Nebentät. f. d. Verk., Reisebür.	1	-	-	-	-	-	1	-	-	-	-	-	34	31
64 Nachrichtenübermittlung	1	-	-	-	1	-	-	-	-	-	-	-	7	7
<b>J Kredit- und Versicherungswesen</b>	<b>2</b>	<b>1</b>	-	-	<b>1</b>	-	-	-	-	-	-	-	<b>9</b>	<b>8</b>
JA Kredit- und Versicherungswesen	2	1	-	-	1	-	-	-	-	-	-	-	9	8
65 Kreditwesen	1	-	-	-	1	-	-	-	-	-	-	-	8	8
67 M. d. Kredit- u. Vers. w. verbund. Tätigk.	1	1	-	-	-	-	-	-	-	-	-	-	1	-
<b>K Realitätenwesen, Unternehmensdienstl.</b>	<b>3</b>	<b>3</b>	-	-	-	-	-	-	-	-	-	-	<b>3</b>	-
KA Realitätenwesen, Unternehmensdienstl.	3	3	-	-	-	-	-	-	-	-	-	-	3	-
70 Realitätenwesen	1	1	-	-	-	-	-	-	-	-	-	-	1	-
72 Datenverarbeitung u. Datenbanken	1	1	-	-	-	-	-	-	-	-	-	-	1	-
74 Erbring. v. unternehmensbez. Dienstl.	1	1	-	-	-	-	-	-	-	-	-	-	1	-
<b>L Öffentl. Verwaltung, Sozialversich.</b>	<b>1</b>	-	-	-	-	<b>1</b>	-	-	-	-	-	-	<b>19</b>	<b>19</b>
LA Öffentl. Verwaltung, Sozialversich.	1	-	-	-	-	1	-	-	-	-	-	-	19	19
75 Öffentl. Verwaltung, Sozialversich.	1	-	-	-	-	1	-	-	-	-	-	-	19	19
<b>M Unterrichtswesen</b>	<b>2</b>	-	-	-	<b>1</b>	<b>1</b>	-	-	-	-	-	-	<b>17</b>	<b>17</b>
MA Unterrichtswesen	2	-	-	-	1	1	-	-	-	-	-	-	17	17
80 Unterrichtswesen	2	-	-	-	1	1	-	-	-	-	-	-	17	17
<b>N Gesundheits-, Veterinär- u. Sozialw.</b>	<b>4</b>	-	<b>1</b>	<b>1</b>	<b>1</b>	-	-	-	<b>1</b>	-	-	-	<b>149</b>	<b>147</b>
NA Gesundheits-, Veterinär- u. Sozialw.	4	-	1	1	1	-	-	-	1	-	-	-	149	147
85 Gesundheits-, Veterinär- u. Sozialw.	4	-	1	1	1	-	-	-	1	-	-	-	149	147
<b>O Erbring. v. sonst. öffentl. u. pers. Dienstl.</b>	<b>4</b>	<b>2</b>	<b>1</b>	<b>1</b>	-	-	-	-	-	-	-	-	<b>6</b>	<b>3</b>
OA Erbring. v. sonst. öffentl. u. pers. Dienstl.	4	2	1	1	-	-	-	-	-	-	-	-	6	3
91 Interessenvertretungen, Vereine	1	-	-	1	-	-	-	-	-	-	-	-	2	2
92 Kultur, Sport und Unterhaltung	1	-	1	-	-	-	-	-	-	-	-	-	2	1
93 Erbring. v. sonst. Dienstleistungen	2	2	-	-	-	-	-	-	-	-	-	-	2	-
<b>40620 Tragwein</b>														
<b>zusammen</b>	<b>79</b>	<b>17</b>	<b>11</b>	<b>19</b>	<b>18</b>	<b>8</b>	<b>5</b>	<b>1</b>	-	-	-	-	<b>565</b>	<b>503</b>
<b>C Bergbau; Gewinn. v. Steinen u. Erden</b>	<b>1</b>	-	-	<b>1</b>	-	-	-	-	-	-	-	-	<b>3</b>	<b>3</b>
CB Erzbergb., Gewinnung v. Steinen u. Erden	1	-	-	1	-	-	-	-	-	-	-	-	3	3
14 Gew. v. Steinen u. Erden; sonst. Bergb.	1	-	-	1	-	-	-	-	-	-	-	-	3	3
<b>D Sachgütererzeugung</b>	<b>17</b>	<b>2</b>	<b>1</b>	<b>5</b>	<b>3</b>	<b>3</b>	<b>2</b>	<b>1</b>	-	-	-	-	<b>226</b>	<b>210</b>
DA H. v. Nahrungsm. u. Getränken, Tabakverarb.	5	-	1	2	1	1	-	-	-	-	-	-	35	28
15 H. v. Nahr.- u. Genussm.; Getränken	5	-	1	2	1	1	-	-	-	-	-	-	35	28
DC Ledererz. u. -verarbeitung, H. v. Schuhen	1	-	-	-	-	-	1	-	-	-	-	-	22	22
19 Ledererzeugung und -verarbeitung	1	-	-	-	-	-	1	-	-	-	-	-	22	22
DD Be- u. Verarb. v. Holz (o. H. v. Möbeln)	5	1	-	-	1	1	1	1	-	-	-	-	131	126
20 Be- u. Verarb. v. Holz (o. H. v. Möbeln)	5	1	-	-	1	1	1	1	-	-	-	-	131	126
DJ Metallerrz. u. -bearbeitung, H. v. Metallerrz.	6	1	-	3	1	1	-	-	-	-	-	-	38	34
28 H. v. Metallerrzeugnissen	6	1	-	3	1	1	-	-	-	-	-	-	38	34
<b>F Bauwesen</b>	<b>8</b>	<b>3</b>	<b>1</b>	<b>1</b>	<b>1</b>	<b>1</b>	<b>1</b>	-	-	-	-	-	<b>61</b>	<b>52</b>
FA Bauwesen	8	3	1	1	1	1	1	-	-	-	-	-	61	52
45 Bauwesen	8	3	1	1	1	1	1	-	-	-	-	-	61	52

**Tabelle A5: Arbeitsstätten und Beschäftigte nach Gemeinden und Abteilungen der ÖNACE 1995**

ÖNACE 1995	Arbeitsstätten insgesamt	davon mit ... unselbständig Beschäftigten										Beschäftigte insgesamt	darunter unselbst. Beschäftigte	
		0	1	2 - 4	5 - 9	10 - 19	20 - 49	50 - 99	100 - 199	200 - 499	500 - 999			1000 und mehr
<b>G Handel, Rep. v.Kfz u.Gebrauchsgütern</b>	<b>14</b>	<b>3</b>	<b>3</b>	<b>4</b>	<b>3</b>	<b>1</b>	-	-	-	-	-	-	<b>56</b>	<b>43</b>
GA Handel, Rep. v.Kfz u.Gebrauchsgütern	14	3	3	4	3	1	-	-	-	-	-	-	56	43
50 Kfz-Handel, Rep. v.Kfz, Tankstellen	3	-	1	1	1	-	-	-	-	-	-	-	11	9
51 Handelsvermittlung u.GH (o.H.m.Kfz)	4	1	1	1	1	-	-	-	-	-	-	-	12	10
52 EH (o.Kfz,o.Tankst.), Rep.v.Gebr.g.	7	2	1	2	1	1	-	-	-	-	-	-	33	24
<b>H Beherbergungs- und Gaststättenw.</b>	<b>10</b>	<b>3</b>	<b>4</b>	<b>2</b>	<b>1</b>	-	-	-	-	-	-	-	<b>26</b>	<b>15</b>
HA Beherbergungs- und Gaststättenw.	10	3	4	2	1	-	-	-	-	-	-	-	26	15
55 Beherbergungs- und Gaststättenw.	10	3	4	2	1	-	-	-	-	-	-	-	26	15
<b>I Verkehr und Nachrichtenübermittlung</b>	<b>5</b>	-	-	<b>1</b>	<b>3</b>	-	<b>1</b>	-	-	-	-	-	<b>46</b>	<b>45</b>
IA Verkehr und Nachrichtenübermittlung	5	-	-	1	3	-	1	-	-	-	-	-	46	45
60 Landverkehr,Transp. i. Rohrfernleit.	4	-	-	1	2	-	1	-	-	-	-	-	38	37
64 Nachrichtenübermittlung	1	-	-	-	1	-	-	-	-	-	-	-	8	8
<b>J Kredit- und Versicherungswesen</b>	<b>3</b>	<b>1</b>	-	-	<b>2</b>	-	-	-	-	-	-	-	<b>15</b>	<b>14</b>
JA Kredit- und Versicherungswesen	3	1	-	-	2	-	-	-	-	-	-	-	15	14
65 Kreditwesen	2	-	-	-	2	-	-	-	-	-	-	-	14	14
67 M.d.Kredit-u.Vers.w.verbund.Tätigk.	1	1	-	-	-	-	-	-	-	-	-	-	1	-
<b>K Realitätenwesen, Unternehmensdienstl.</b>	<b>5</b>	<b>3</b>	<b>1</b>	-	<b>1</b>	-	-	-	-	-	-	-	<b>14</b>	<b>9</b>
KA Realitätenwesen, Unternehmensdienstl.	5	3	1	-	1	-	-	-	-	-	-	-	14	9
70 Realitätenwesen	1	-	1	-	-	-	-	-	-	-	-	-	1	1
71 Vermiet.bewegl.Sachen o.Bed.pers.	1	-	-	-	1	-	-	-	-	-	-	-	9	8
72 Datenverarbeitung u. Datenbanken	1	1	-	-	-	-	-	-	-	-	-	-	1	-
74 Erbring.v.unternehmensbez.Dienstl.	2	2	-	-	-	-	-	-	-	-	-	-	3	-
<b>L Öffentl. Verwaltung, Sozialversich.</b>	<b>1</b>	-	-	-	-	<b>1</b>	-	-	-	-	-	-	<b>15</b>	<b>15</b>
LA Öffentl. Verwaltung, Sozialversich.	1	-	-	-	-	1	-	-	-	-	-	-	15	15
75 Öffentl. Verwaltung, Sozialversich.	1	-	-	-	-	1	-	-	-	-	-	-	15	15
<b>M Unterrichtswesen</b>	<b>7</b>	<b>1</b>	-	<b>1</b>	<b>2</b>	<b>2</b>	<b>1</b>	-	-	-	-	-	<b>73</b>	<b>72</b>
MA Unterrichtswesen	7	1	-	1	2	2	1	-	-	-	-	-	73	72
80 Unterrichtswesen	7	1	-	1	2	2	1	-	-	-	-	-	73	72
<b>N Gesundheits-, Veterinär- u. Sozialw.</b>	<b>3</b>	-	<b>1</b>	<b>2</b>	-	-	-	-	-	-	-	-	<b>10</b>	<b>7</b>
NA Gesundheits-, Veterinär- u. Sozialw.	3	-	1	2	-	-	-	-	-	-	-	-	10	7
85 Gesundheits-, Veterinär- u. Sozialw.	3	-	1	2	-	-	-	-	-	-	-	-	10	7
<b>O Erbring.v.sonst.öffentl.u.pers.Dienstl.</b>	<b>5</b>	<b>1</b>	-	<b>2</b>	<b>2</b>	-	-	-	-	-	-	-	<b>20</b>	<b>18</b>
OA Erbring.v.sonst.öffentl.u.pers.Dienstl.	5	1	-	2	2	-	-	-	-	-	-	-	20	18
90 Abwasser- u.Abfallbes.u.s.Entsorg.	1	-	-	1	-	-	-	-	-	-	-	-	2	2
91 Interessenvertretungen, Vereine	2	-	-	1	1	-	-	-	-	-	-	-	7	7
92 Kultur, Sport und Unterhaltung	1	1	-	-	-	-	-	-	-	-	-	-	1	-
93 Erbring. v. sonst. Dienstleistungen	1	-	-	-	1	-	-	-	-	-	-	-	10	9
<b>40621 Unterweißenbach</b>														
<b>zusammen</b>	<b>78</b>	<b>11</b>	<b>12</b>	<b>25</b>	<b>13</b>	<b>9</b>	<b>7</b>	<b>1</b>	-	-	-	-	<b>646</b>	<b>589</b>
<b>D Sachgütererzeugung</b>	<b>7</b>	<b>2</b>	-	<b>1</b>	<b>3</b>	-	<b>1</b>	-	-	-	-	-	<b>53</b>	<b>45</b>
DA H.v.Nahrungsm.u.Getränken,Tabakverarb.	2	-	-	1	1	-	-	-	-	-	-	-	15	11
15 H.v.Nahr.- u.Genussm.; Getränken	2	-	-	1	1	-	-	-	-	-	-	-	15	11
DB H.v.Textilien, Textilwaren u. Bekleidung	1	-	-	-	-	-	1	-	-	-	-	-	24	24
18 H.v.Bekleidung	1	-	-	-	-	-	1	-	-	-	-	-	24	24
DD Be- u. Verarb. v. Holz (o.H.v.Möbeln)	1	1	-	-	-	-	-	-	-	-	-	-	1	-
20 Be- u. Verarb. v. Holz (o.H.v.Möbeln)	1	1	-	-	-	-	-	-	-	-	-	-	1	-
DJ Metallerg.u.-bearbeitung, H.v.Metallerg.	1	1	-	-	-	-	-	-	-	-	-	-	1	-
28 H.v.Metallergzeugnissen	1	1	-	-	-	-	-	-	-	-	-	-	1	-
DK Maschinenbau	1	-	-	-	1	-	-	-	-	-	-	-	6	5
29 Maschinenbau	1	-	-	-	1	-	-	-	-	-	-	-	6	5



**Tabelle A5: Arbeitsstätten und Beschäftigte nach Gemeinden und Abteilungen der ÖNACE 1995**

ÖNACE 1995	Arbeitsstätten insgesamt	davon mit ... unselbständig Beschäftigten											Beschäftigte insgesamt	darunter unselbst. Beschäftigte
		0	1	2 - 4	5 - 9	10 - 19	20 - 49	50 - 99	100 - 199	200 - 499	500 - 999	1000 und mehr		
DN H.v.sonst. Erzeugnissen,Rückgewinnung	1	-	-	-	1	-	-	-	-	-	-	-	6	5
36 H.v.sonstigen Erzeugnissen	1	-	-	-	1	-	-	-	-	-	-	-	6	5
<b>F Bauwesen</b>	<b>8</b>	<b>1</b>	<b>-</b>	<b>1</b>	<b>1</b>	<b>-</b>	<b>4</b>	<b>1</b>	<b>-</b>	<b>-</b>	<b>-</b>	<b>-</b>	<b>218</b>	<b>214</b>
FA Bauwesen	8	1	-	1	1	-	4	1	-	-	-	-	218	214
45 Bauwesen	8	1	-	1	1	-	4	1	-	-	-	-	218	214
<b>G Handel, Rep. v.Kfz u.Gebrauchsgütern</b>	<b>18</b>	<b>2</b>	<b>2</b>	<b>5</b>	<b>4</b>	<b>4</b>	<b>1</b>	<b>-</b>	<b>-</b>	<b>-</b>	<b>-</b>	<b>-</b>	<b>138</b>	<b>122</b>
GA Handel, Rep. v.Kfz u.Gebrauchsgütern	18	2	2	5	4	4	1	-	-	-	-	-	138	122
50 Kfz-Handel, Rep. v.Kfz, Tankstellen	2	-	-	1	1	-	-	-	-	-	-	-	10	7
51 Handelsvermittlung u.GH (o.H.m.Kfz)	3	-	-	-	1	2	-	-	-	-	-	-	37	35
52 EH (o.Kfz,o.Tankst.), Rep.v.Gebr.g.	13	2	2	4	2	2	1	-	-	-	-	-	91	80
<b>H Beherbergungs- und Gaststättenw.</b>	<b>8</b>	<b>2</b>	<b>1</b>	<b>4</b>	<b>-</b>	<b>1</b>	<b>-</b>	<b>-</b>	<b>-</b>	<b>-</b>	<b>-</b>	<b>-</b>	<b>37</b>	<b>26</b>
HA Beherbergungs- und Gaststättenw.	8	2	1	4	-	1	-	-	-	-	-	-	37	26
55 Beherbergungs- und Gaststättenw.	8	2	1	4	-	1	-	-	-	-	-	-	37	26
<b>I Verkehr und Nachrichtenübermittlung</b>	<b>9</b>	<b>2</b>	<b>3</b>	<b>2</b>	<b>1</b>	<b>1</b>	<b>-</b>	<b>-</b>	<b>-</b>	<b>-</b>	<b>-</b>	<b>-</b>	<b>33</b>	<b>27</b>
IA Verkehr und Nachrichtenübermittlung	9	2	3	2	1	1	-	-	-	-	-	-	33	27
60 Landverkehr,Transp. i. Rohrfernleit.	7	2	2	2	-	1	-	-	-	-	-	-	24	18
63 Hilfs-u.Nebentät.f.d.Verk., Reisebür.	1	-	1	-	-	-	-	-	-	-	-	-	1	1
64 Nachrichtenübermittlung	1	-	-	-	1	-	-	-	-	-	-	-	8	8
<b>J Kredit- und Versicherungswesen</b>	<b>3</b>	<b>1</b>	<b>-</b>	<b>1</b>	<b>1</b>	<b>-</b>	<b>-</b>	<b>-</b>	<b>-</b>	<b>-</b>	<b>-</b>	<b>-</b>	<b>11</b>	<b>10</b>
JA Kredit- und Versicherungswesen	3	1	-	1	1	-	-	-	-	-	-	-	11	10
65 Kreditwesen	2	-	-	1	1	-	-	-	-	-	-	-	10	10
67 M.d.Kredit-u.Vers.w.verbund.Tätigk.	1	1	-	-	-	-	-	-	-	-	-	-	1	-
<b>K Realitätenwesen, Unternehmensdienstl.</b>	<b>5</b>	<b>1</b>	<b>-</b>	<b>3</b>	<b>1</b>	<b>-</b>	<b>-</b>	<b>-</b>	<b>-</b>	<b>-</b>	<b>-</b>	<b>-</b>	<b>17</b>	<b>14</b>
KA Realitätenwesen, Unternehmensdienstl.	5	1	-	3	1	-	-	-	-	-	-	-	17	14
71 Vermiet.bewegl.Sachen o.Bed.pers.	1	-	-	-	1	-	-	-	-	-	-	-	6	6
74 Erbring.v.unternehmensbez.Dienstl.	4	1	-	3	-	-	-	-	-	-	-	-	11	8
<b>L Öffentl. Verwaltung, Sozialversich.</b>	<b>3</b>	<b>-</b>	<b>-</b>	<b>1</b>	<b>1</b>	<b>1</b>	<b>-</b>	<b>-</b>	<b>-</b>	<b>-</b>	<b>-</b>	<b>-</b>	<b>29</b>	<b>29</b>
LA Öffentl. Verwaltung, Sozialversich.	3	-	-	1	1	1	-	-	-	-	-	-	29	29
75 Öffentl. Verwaltung, Sozialversich.	3	-	-	1	1	1	-	-	-	-	-	-	29	29
<b>M Unterrichtswesen</b>	<b>6</b>	<b>-</b>	<b>-</b>	<b>3</b>	<b>-</b>	<b>2</b>	<b>1</b>	<b>-</b>	<b>-</b>	<b>-</b>	<b>-</b>	<b>-</b>	<b>79</b>	<b>79</b>
MA Unterrichtswesen	6	-	-	3	-	2	1	-	-	-	-	-	79	79
80 Unterrichtswesen	6	-	-	3	-	2	1	-	-	-	-	-	79	79
<b>N Gesundheits-, Veterinär- u. Sozialw.</b>	<b>4</b>	<b>-</b>	<b>1</b>	<b>3</b>	<b>-</b>	<b>-</b>	<b>-</b>	<b>-</b>	<b>-</b>	<b>-</b>	<b>-</b>	<b>-</b>	<b>12</b>	<b>10</b>
NA Gesundheits-, Veterinär- u. Sozialw.	4	-	1	3	-	-	-	-	-	-	-	-	12	10
85 Gesundheits-, Veterinär- u. Sozialw.	4	-	1	3	-	-	-	-	-	-	-	-	12	10
<b>O Erbring.v.sonst.öffentl.u.pers.Dienstl.</b>	<b>7</b>	<b>-</b>	<b>5</b>	<b>1</b>	<b>1</b>	<b>-</b>	<b>-</b>	<b>-</b>	<b>-</b>	<b>-</b>	<b>-</b>	<b>-</b>	<b>19</b>	<b>13</b>
OA Erbring.v.sonst.öffentl.u.pers.Dienstl.	7	-	5	1	1	-	-	-	-	-	-	-	19	13
90 Abwasser- u.Abfallbes.u.s.Entsorg.	1	-	1	-	-	-	-	-	-	-	-	-	1	1
92 Kultur, Sport und Unterhaltung	3	-	2	-	1	-	-	-	-	-	-	-	11	8
93 Erbring. v. sonst. Dienstleistungen	3	-	2	1	-	-	-	-	-	-	-	-	7	4
<b>40622 Unterweikersdorf</b>														
<b>zusammen</b>	<b>50</b>	<b>15</b>	<b>10</b>	<b>17</b>	<b>5</b>	<b>3</b>	<b>-</b>	<b>-</b>	<b>-</b>	<b>-</b>	<b>-</b>	<b>-</b>	<b>175</b>	<b>126</b>
<b>D Sachgüterzeugung</b>	<b>5</b>	<b>1</b>	<b>3</b>	<b>1</b>	<b>-</b>	<b>-</b>	<b>-</b>	<b>-</b>	<b>-</b>	<b>-</b>	<b>-</b>	<b>-</b>	<b>11</b>	<b>5</b>
DA H.v.Nahrungsm.u.Getränken,Tabakverarb.	1	-	-	1	-	-	-	-	-	-	-	-	3	2
15 H.v.Nahr.- u.Genussm.; Getränken	1	-	-	1	-	-	-	-	-	-	-	-	3	2
DD Be- u. Verarb. v. Holz (o.H.v.Möbeln)	2	1	1	-	-	-	-	-	-	-	-	-	3	1
20 Be- u. Verarb. v. Holz (o.H.v.Möbeln)	2	1	1	-	-	-	-	-	-	-	-	-	3	1
DE H.u.Verarb.v.Papier u.Pappe, Verlagsw.	1	-	1	-	-	-	-	-	-	-	-	-	2	1
22 Verlagsw., Druckerei,Vervielfältig.	1	-	1	-	-	-	-	-	-	-	-	-	2	1

**Tabelle A5: Arbeitsstätten und Beschäftigte nach Gemeinden und Abteilungen der ÖNACE 1995**

ÖNACE 1995	Arbeitsstätten insgesamt	davon mit ... unselbständig Beschäftigten											Beschäftigte insgesamt	darunter unselbst. Beschäftigte	
		0	1	2 - 4	5 - 9	10 - 19	20 - 49	50 - 99	100 - 199	200 - 499	500 - 999	1000 und mehr			
DL H.v.Büromasch., Datenverarb.ger.	1	-	1	-	-	-	-	-	-	-	-	-	-	3	1
33 Medizin-,Mess-u.Regel.tech., Optik	1	-	1	-	-	-	-	-	-	-	-	-	-	3	1
<b>E Energie- und Wasserversorgung</b>	<b>1</b>	<b>-</b>	<b>-</b>	<b>1</b>	<b>-</b>	<b>-</b>	<b>-</b>	<b>-</b>	<b>-</b>	<b>-</b>	<b>-</b>	<b>-</b>	<b>-</b>	<b>2</b>	<b>2</b>
EA Energie- und Wasserversorgung	1	-	-	1	-	-	-	-	-	-	-	-	-	2	2
40 Energieversorgung	1	-	-	1	-	-	-	-	-	-	-	-	-	2	2
<b>F Bauwesen</b>	<b>5</b>	<b>-</b>	<b>1</b>	<b>2</b>	<b>2</b>	<b>-</b>	<b>-</b>	<b>-</b>	<b>-</b>	<b>-</b>	<b>-</b>	<b>-</b>	<b>-</b>	<b>26</b>	<b>21</b>
FA Bauwesen	5	-	1	2	2	-	-	-	-	-	-	-	-	26	21
45 Bauwesen	5	-	1	2	2	-	-	-	-	-	-	-	-	26	21
<b>G Handel, Rep. v.Kfz u.Gebrauchsgütern</b>	<b>17</b>	<b>5</b>	<b>1</b>	<b>9</b>	<b>1</b>	<b>1</b>	<b>-</b>	<b>-</b>	<b>-</b>	<b>-</b>	<b>-</b>	<b>-</b>	<b>-</b>	<b>65</b>	<b>46</b>
GA Handel, Rep. v.Kfz u.Gebrauchsgütern	17	5	1	9	1	1	-	-	-	-	-	-	-	65	46
50 Kfz-Handel, Rep. v.Kfz, Tankstellen	6	-	-	4	1	1	-	-	-	-	-	-	-	37	32
51 Handelsvermittlung u.GH (o.H.m.Kfz)	6	4	-	2	-	-	-	-	-	-	-	-	-	13	6
52 EH (o.Kfz,o.Tankst.), Rep.v.Gebr.g.	5	1	1	3	-	-	-	-	-	-	-	-	-	15	8
<b>H Beherbergungs- und Gaststätten.</b>	<b>5</b>	<b>3</b>	<b>1</b>	<b>1</b>	<b>-</b>	<b>-</b>	<b>-</b>	<b>-</b>	<b>-</b>	<b>-</b>	<b>-</b>	<b>-</b>	<b>-</b>	<b>11</b>	<b>4</b>
HA Beherbergungs- und Gaststättenw.	5	3	1	1	-	-	-	-	-	-	-	-	-	11	4
55 Beherbergungs- und Gaststättenw.	5	3	1	1	-	-	-	-	-	-	-	-	-	11	4
<b>I Verkehr und Nachrichtenübermittlung</b>	<b>1</b>	<b>-</b>	<b>1</b>	<b>-</b>	<b>-</b>	<b>-</b>	<b>-</b>	<b>-</b>	<b>-</b>	<b>-</b>	<b>-</b>	<b>-</b>	<b>-</b>	<b>2</b>	<b>1</b>
IA Verkehr und Nachrichtenübermittlung	1	-	1	-	-	-	-	-	-	-	-	-	-	2	1
60 Landverkehr,Transp. i. Rohrfernleit.	1	-	1	-	-	-	-	-	-	-	-	-	-	2	1
<b>J Kredit- und Versicherungswesen</b>	<b>2</b>	<b>1</b>	<b>-</b>	<b>1</b>	<b>-</b>	<b>-</b>	<b>-</b>	<b>-</b>	<b>-</b>	<b>-</b>	<b>-</b>	<b>-</b>	<b>-</b>	<b>4</b>	<b>3</b>
JA Kredit- und Versicherungswesen	2	1	-	1	-	-	-	-	-	-	-	-	-	4	3
65 Kreditwesen	1	-	-	1	-	-	-	-	-	-	-	-	-	3	3
67 M.d.Kredit-u.Vers.w.verbund.Tätigk.	1	1	-	-	-	-	-	-	-	-	-	-	-	1	-
<b>K Realitätenwesen, Unternehmensdienstl.</b>	<b>8</b>	<b>5</b>	<b>2</b>	<b>-</b>	<b>-</b>	<b>1</b>	<b>-</b>	<b>-</b>	<b>-</b>	<b>-</b>	<b>-</b>	<b>-</b>	<b>-</b>	<b>22</b>	<b>12</b>
KA Realitätenwesen, Unternehmensdienstl.	8	5	2	-	-	1	-	-	-	-	-	-	-	22	12
72 Datenverarbeitung u. Datenbanken	2	2	-	-	-	-	-	-	-	-	-	-	-	4	-
74 Erbring.v.unternehmensbez.Dienstl.	6	3	2	-	-	1	-	-	-	-	-	-	-	18	12
<b>L Öffentl. Verwaltung, Sozialversich.</b>	<b>2</b>	<b>-</b>	<b>-</b>	<b>1</b>	<b>1</b>	<b>-</b>	<b>-</b>	<b>-</b>	<b>-</b>	<b>-</b>	<b>-</b>	<b>-</b>	<b>-</b>	<b>11</b>	<b>11</b>
LA Öffentl. Verwaltung, Sozialversich.	2	-	-	1	1	-	-	-	-	-	-	-	-	11	11
75 Öffentl. Verwaltung, Sozialversich.	2	-	-	1	1	-	-	-	-	-	-	-	-	11	11
<b>M Unterrichtswesen</b>	<b>3</b>	<b>-</b>	<b>-</b>	<b>1</b>	<b>1</b>	<b>1</b>	<b>-</b>	<b>-</b>	<b>-</b>	<b>-</b>	<b>-</b>	<b>-</b>	<b>-</b>	<b>20</b>	<b>20</b>
MA Unterrichtswesen	3	-	-	1	1	1	-	-	-	-	-	-	-	20	20
80 Unterrichtswesen	3	-	-	1	1	1	-	-	-	-	-	-	-	20	20
<b>O Erbring.v.sonst.öffentl.u.pers.Dienstl.</b>	<b>1</b>	<b>-</b>	<b>1</b>	<b>-</b>	<b>-</b>	<b>-</b>	<b>-</b>	<b>-</b>	<b>-</b>	<b>-</b>	<b>-</b>	<b>-</b>	<b>-</b>	<b>1</b>	<b>1</b>
OA Erbring.v.sonst.öffentl.u.pers.Dienstl.	1	-	1	-	-	-	-	-	-	-	-	-	-	1	1
90 Abwasser- u.Abfallbes.u.s.Entsorg.	1	-	1	-	-	-	-	-	-	-	-	-	-	1	1
<b>40623 Waldburg</b>															
<b>zusammen</b>	<b>30</b>	<b>10</b>	<b>4</b>	<b>7</b>	<b>6</b>	<b>1</b>	<b>2</b>	<b>-</b>	<b>-</b>	<b>-</b>	<b>-</b>	<b>-</b>	<b>-</b>	<b>173</b>	<b>150</b>
<b>D Sachgütererzeugung</b>	<b>3</b>	<b>2</b>	<b>-</b>	<b>1</b>	<b>-</b>	<b>-</b>	<b>-</b>	<b>-</b>	<b>-</b>	<b>-</b>	<b>-</b>	<b>-</b>	<b>-</b>	<b>7</b>	<b>3</b>
DD Be- u. Verarb. v. Holz (o.H.v.Möbeln)	1	1	-	-	-	-	-	-	-	-	-	-	-	2	-
20 Be- u. Verarb. v. Holz (o.H.v.Möbeln)	1	1	-	-	-	-	-	-	-	-	-	-	-	2	-
DG H.v.Chemikalien u. chem. Erzeugn.	1	1	-	-	-	-	-	-	-	-	-	-	-	1	-
24 H.v.Chemikalien u. chem. Erzeugn.	1	1	-	-	-	-	-	-	-	-	-	-	-	1	-
DN H.v.sonst. Erzeugnissen,Rückgewinnung	1	-	-	1	-	-	-	-	-	-	-	-	-	4	3
36 H.v.sonstigen Erzeugnissen	1	-	-	1	-	-	-	-	-	-	-	-	-	4	3
<b>F Bauwesen</b>	<b>4</b>	<b>-</b>	<b>-</b>	<b>1</b>	<b>1</b>	<b>1</b>	<b>1</b>	<b>-</b>	<b>-</b>	<b>-</b>	<b>-</b>	<b>-</b>	<b>-</b>	<b>56</b>	<b>52</b>
FA Bauwesen	4	-	-	1	1	1	1	-	-	-	-	-	-	56	52
45 Bauwesen	4	-	-	1	1	1	1	-	-	-	-	-	-	56	52

**Tabelle A5: Arbeitsstätten und Beschäftigte nach Gemeinden und Abteilungen der ÖNACE 1995**

ÖNACE 1995	Arbeitsstätten insgesamt	davon mit ... unselbständig Beschäftigten											Beschäftigte insgesamt	darunter unselbst. Beschäftigte
		0	1	2 - 4	5 - 9	10 - 19	20 - 49	50 - 99	100 - 199	200 - 499	500 - 999	1000 und mehr		
<b>G Handel, Rep. v.Kfz u.Gebrauchsgütern</b>	<b>7</b>	<b>4</b>	<b>1</b>	<b>1</b>	<b>1</b>	-	-	-	-	-	-	-	<b>17</b>	<b>10</b>
GA Handel, Rep. v.Kfz u.Gebrauchsgütern	7	4	1	1	1	-	-	-	-	-	-	-	17	10
50 Kfz-Handel, Rep. v.Kfz, Tankstellen	1	1	-	-	-	-	-	-	-	-	-	-	1	-
51 Handelsvermittlung u.GH (o.H.m.Kfz)	1	1	-	-	-	-	-	-	-	-	-	-	1	-
52 EH (o.Kfz,o.Tankst.), Rep.v.Gebr.g.	5	2	1	1	1	-	-	-	-	-	-	-	15	10
<b>H Beherbergungs- und Gaststättenw.</b>	<b>3</b>	<b>2</b>	<b>1</b>	-	-	-	-	-	-	-	-	-	<b>4</b>	<b>1</b>
HA Beherbergungs- und Gaststättenw.	3	2	1	-	-	-	-	-	-	-	-	-	4	1
55 Beherbergungs- und Gaststättenw.	3	2	1	-	-	-	-	-	-	-	-	-	4	1
<b>I Verkehr und Nachrichtenübermittlung</b>	<b>2</b>	-	<b>1</b>	-	<b>1</b>	-	-	-	-	-	-	-	<b>9</b>	<b>9</b>
IA Verkehr und Nachrichtenübermittlung	2	-	1	-	1	-	-	-	-	-	-	-	9	9
60 Landverkehr,Transp. i. Rohrfernleit.	1	-	-	-	1	-	-	-	-	-	-	-	8	8
64 Nachrichtenübermittlung	1	-	1	-	-	-	-	-	-	-	-	-	1	1
<b>J Kredit- und Versicherungswesen</b>	<b>1</b>	-	-	-	<b>1</b>	-	-	-	-	-	-	-	<b>5</b>	<b>5</b>
JA Kredit- und Versicherungswesen	1	-	-	-	1	-	-	-	-	-	-	-	5	5
65 Kreditwesen	1	-	-	-	1	-	-	-	-	-	-	-	5	5
<b>K Realitätenwesen, Unternehmensdienstl.</b>	<b>2</b>	<b>2</b>	-	-	-	-	-	-	-	-	-	-	<b>2</b>	-
KA Realitätenwesen, Unternehmensdienstl.	2	2	-	-	-	-	-	-	-	-	-	-	2	-
72 Datenverarbeitung u. Datenbanken	1	1	-	-	-	-	-	-	-	-	-	-	1	-
74 Erbring.v.unternehmensbez.Dienstl.	1	1	-	-	-	-	-	-	-	-	-	-	1	-
<b>L Öffentl. Verwaltung, Sozialversich.</b>	<b>2</b>	-	-	<b>1</b>	<b>1</b>	-	-	-	-	-	-	-	<b>11</b>	<b>11</b>
LA Öffentl. Verwaltung, Sozialversich.	2	-	-	1	1	-	-	-	-	-	-	-	11	11
75 Öffentl. Verwaltung, Sozialversich.	2	-	-	1	1	-	-	-	-	-	-	-	11	11
<b>M Unterrichtswesen</b>	<b>3</b>	-	-	<b>1</b>	<b>1</b>	-	<b>1</b>	-	-	-	-	-	<b>52</b>	<b>52</b>
MA Unterrichtswesen	3	-	-	1	1	-	1	-	-	-	-	-	52	52
80 Unterrichtswesen	3	-	-	1	1	-	1	-	-	-	-	-	52	52
<b>N Gesundheits-, Veterinär- u. Sozialw.</b>	<b>2</b>	-	<b>1</b>	<b>1</b>	-	-	-	-	-	-	-	-	<b>8</b>	<b>5</b>
NA Gesundheits-, Veterinär- u. Sozialw.	2	-	1	1	-	-	-	-	-	-	-	-	8	5
85 Gesundheits-, Veterinär- u. Sozialw.	2	-	1	1	-	-	-	-	-	-	-	-	8	5
<b>O Erbring.v.sonst.öffentl.u.pers.Dienstl.</b>	<b>1</b>	-	-	<b>1</b>	-	-	-	-	-	-	-	-	<b>2</b>	<b>2</b>
OA Erbring.v.sonst.öffentl.u.pers.Dienstl.	1	-	-	1	-	-	-	-	-	-	-	-	2	2
91 Interessenvertretungen, Vereine	1	-	-	1	-	-	-	-	-	-	-	-	2	2

**40624 Wartberg ob der Aist**

<b>zusammen</b>	<b>88</b>	<b>32</b>	<b>14</b>	<b>20</b>	<b>11</b>	<b>7</b>	<b>2</b>	<b>2</b>	-	-	-	-	<b>492</b>	<b>409</b>
<b>D Sachgütererzeugung</b>	<b>8</b>	<b>2</b>	<b>1</b>	<b>1</b>	<b>1</b>	<b>2</b>	-	<b>1</b>	-	-	-	-	<b>108</b>	<b>102</b>
DA H.v.Nahrungsm.u.Getränken,Tabakverarb.	2	-	-	1	-	1	-	-	-	-	-	-	23	21
15 H.v.Nahr.- u.Genussm.; Getränken	2	-	-	1	-	1	-	-	-	-	-	-	23	21
DB H.v.Textilien, Textilwaren u. Bekleidung	1	1	-	-	-	-	-	-	-	-	-	-	1	-
17 H.v.Textilien u.Textilwaren (o. Bekl.)	1	1	-	-	-	-	-	-	-	-	-	-	1	-
DD Be- u. Verarb. v. Holz (o.H.v.Möbeln)	1	1	-	-	-	-	-	-	-	-	-	-	1	-
20 Be- u. Verarb. v. Holz (o.H.v.Möbeln)	1	1	-	-	-	-	-	-	-	-	-	-	1	-
DK Maschinenbau	2	-	1	-	-	1	-	-	-	-	-	-	21	20
29 Maschinenbau	2	-	1	-	-	1	-	-	-	-	-	-	21	20
DL H.v.Büromasch., Datenverarb.ger.	1	-	-	-	-	-	-	1	-	-	-	-	57	56
31 H.v.Ger.d.Elektrizitätserz., -verteil.	1	-	-	-	-	-	-	1	-	-	-	-	57	56
DN H.v.sonst. Erzeugnissen,Rückgewinnung	1	-	-	-	1	-	-	-	-	-	-	-	5	5
36 H.v.sonstigen Erzeugnissen	1	-	-	-	1	-	-	-	-	-	-	-	5	5

**Tabelle A5: Arbeitsstätten und Beschäftigte nach Gemeinden und Abteilungen der ÖNACE 1995**

ÖNACE 1995	Arbeitsstätten insgesamt	davon mit ... unselbständig Beschäftigten											Beschäftigte insgesamt	darunter unselbst. Beschäftigte	
		0	1	2 - 4	5 - 9	10 - 19	20 - 49	50 - 99	100 - 199	200 - 499	500 - 999	1000 und mehr			
<b>E Energie- und Wasserversorgung</b>	<b>1</b>	-	<b>1</b>	-	-	-	-	-	-	-	-	-	-	<b>1</b>	<b>1</b>
EA Energie- und Wasserversorgung	1	-	1	-	-	-	-	-	-	-	-	-	-	1	1
40 Energieversorgung	1	-	1	-	-	-	-	-	-	-	-	-	-	1	1
<b>F Bauwesen</b>	<b>8</b>	<b>1</b>	<b>1</b>	<b>2</b>	<b>1</b>	<b>1</b>	<b>1</b>	<b>1</b>	-	-	-	-	-	<b>110</b>	<b>103</b>
FA Bauwesen	8	1	1	2	1	1	1	1	-	-	-	-	-	110	103
45 Bauwesen	8	1	1	2	1	1	1	1	-	-	-	-	-	110	103
<b>G Handel, Rep. v.Kfz u.Gebrauchsgütern</b>	<b>25</b>	<b>11</b>	<b>5</b>	<b>3</b>	<b>5</b>	-	<b>1</b>	-	-	-	-	-	-	<b>95</b>	<b>69</b>
GA Handel, Rep. v.Kfz u.Gebrauchsgütern	25	11	5	3	5	-	1	-	-	-	-	-	-	95	69
51 Handelsvermittlung u.GH (o.H.m.Kfz)	10	5	1	-	3	-	1	-	-	-	-	-	-	52	44
52 EH (o.Kfz,o.Tankst.), Rep.v.Gebr.g.	15	6	4	3	2	-	-	-	-	-	-	-	-	43	25
<b>H Beherbergungs- und Gaststättenw.</b>	<b>9</b>	<b>3</b>	<b>4</b>	<b>2</b>	-	-	-	-	-	-	-	-	-	<b>24</b>	<b>10</b>
HA Beherbergungs- und Gaststättenw.	9	3	4	2	-	-	-	-	-	-	-	-	-	24	10
55 Beherbergungs- und Gaststättenw.	9	3	4	2	-	-	-	-	-	-	-	-	-	24	10
<b>I Verkehr und Nachrichtenübermittlung</b>	<b>5</b>	-	-	<b>3</b>	<b>2</b>	-	-	-	-	-	-	-	-	<b>27</b>	<b>24</b>
IA Verkehr und Nachrichtenübermittlung	5	-	-	3	2	-	-	-	-	-	-	-	-	27	24
60 Landverkehr,Transp. i. Rohrfernleit.	3	-	-	1	2	-	-	-	-	-	-	-	-	20	17
64 Nachrichtenübermittlung	2	-	-	2	-	-	-	-	-	-	-	-	-	7	7
<b>J Kredit- und Versicherungswesen</b>	<b>4</b>	<b>2</b>	-	<b>1</b>	<b>1</b>	-	-	-	-	-	-	-	-	<b>10</b>	<b>8</b>
JA Kredit- und Versicherungswesen	4	2	-	1	1	-	-	-	-	-	-	-	-	10	8
65 Kreditwesen	2	-	-	1	1	-	-	-	-	-	-	-	-	8	8
67 M.d.Kredit-u.Vers.w.verbund.Tätigk.	2	2	-	-	-	-	-	-	-	-	-	-	-	2	-
<b>K Realitätenwesen, Unternehmensdienstl.</b>	<b>14</b>	<b>10</b>	<b>1</b>	<b>3</b>	-	-	-	-	-	-	-	-	-	<b>26</b>	<b>9</b>
KA Realitätenwesen, Unternehmensdienstl.	14	10	1	3	-	-	-	-	-	-	-	-	-	26	9
70 Realitätenwesen	1	1	-	-	-	-	-	-	-	-	-	-	-	1	-
71 Vermiet.bewegl.Sachen o.Bed.pers.	1	1	-	-	-	-	-	-	-	-	-	-	-	1	-
72 Datenverarbeitung u. Datenbanken	1	1	-	-	-	-	-	-	-	-	-	-	-	1	-
74 Erbring.v.unternehmensbez.Dienstl.	11	7	1	3	-	-	-	-	-	-	-	-	-	23	9
<b>L Öffentl. Verwaltung, Sozialversich.</b>	<b>2</b>	-	-	-	<b>1</b>	<b>1</b>	-	-	-	-	-	-	-	<b>22</b>	<b>22</b>
LA Öffentl. Verwaltung, Sozialversich.	2	-	-	-	1	1	-	-	-	-	-	-	-	22	22
75 Öffentl. Verwaltung, Sozialversich.	2	-	-	-	1	1	-	-	-	-	-	-	-	22	22
<b>M Unterrichtswesen</b>	<b>3</b>	-	-	<b>1</b>	-	<b>2</b>	-	-	-	-	-	-	-	<b>37</b>	<b>37</b>
MA Unterrichtswesen	3	-	-	1	-	2	-	-	-	-	-	-	-	37	37
80 Unterrichtswesen	3	-	-	1	-	2	-	-	-	-	-	-	-	37	37
<b>N Gesundheits-, Veterinär- u. Sozialw.</b>	<b>4</b>	-	<b>1</b>	<b>2</b>	-	<b>1</b>	-	-	-	-	-	-	-	<b>22</b>	<b>19</b>
NA Gesundheits-, Veterinär- u. Sozialw.	4	-	1	2	-	1	-	-	-	-	-	-	-	22	19
85 Gesundheits-, Veterinär- u. Sozialw.	4	-	1	2	-	1	-	-	-	-	-	-	-	22	19
<b>O Erbring.v.sonst.öffentl.u.pers.Dienstl.</b>	<b>5</b>	<b>3</b>	-	<b>2</b>	-	-	-	-	-	-	-	-	-	<b>10</b>	<b>5</b>
OA Erbring.v.sonst.öffentl.u.pers.Dienstl.	5	3	-	2	-	-	-	-	-	-	-	-	-	10	5
91 Interessenvertretungen, Vereine	1	-	-	1	-	-	-	-	-	-	-	-	-	3	3
92 Kultur, Sport und Unterhaltung	1	1	-	-	-	-	-	-	-	-	-	-	-	1	-
93 Erbring. v. sonst. Dienstleistungen	3	2	-	1	-	-	-	-	-	-	-	-	-	6	2
<b>40625 Weitersfelden</b>															
<b>zusammen</b>	<b>47</b>	<b>10</b>	<b>5</b>	<b>15</b>	<b>13</b>	<b>3</b>	<b>1</b>	-	-	-	-	-	-	<b>243</b>	<b>201</b>
<b>D Sachgütererzeugung</b>	<b>9</b>	-	-	<b>3</b>	<b>3</b>	<b>3</b>	-	-	-	-	-	-	-	<b>78</b>	<b>65</b>
DA H.v.Nahrungsm.u.Getränken,Tabakverarb.	2	-	-	-	1	1	-	-	-	-	-	-	-	21	17
15 H.v.Nahr.- u.Genussm.; Getränken	2	-	-	-	1	1	-	-	-	-	-	-	-	21	17
DB H.v.Textilien, Textilwaren u. Bekleidung	1	-	-	-	-	1	-	-	-	-	-	-	-	14	13
17 H.v.Textilien u.Textilwaren (o. Bekl.)	1	-	-	-	-	1	-	-	-	-	-	-	-	14	13

**Tabelle A5: Arbeitsstätten und Beschäftigte nach Gemeinden und Abteilungen der ÖNACE 1995**

ÖNACE 1995	Arbeitsstätten insgesamt	davon mit ... unselbständig Beschäftigten										Beschäftigte insgesamt	darunter unselbst. Beschäftigte	
		0	1	2 - 4	5 - 9	10 - 19	20 - 49	50 - 99	100 - 199	200 - 499	500 - 999			1000 und mehr
DD Be- u. Verarb. v. Holz (o.H.v.Möbeln)	1	-	-	1	-	-	-	-	-	-	-	-	4	3
20 Be- u. Verarb. v. Holz (o.H.v.Möbeln)	1	-	-	1	-	-	-	-	-	-	-	-	4	3
DN H.v.sonst. Erzeugnissen,Rückgewinnung	5	-	-	2	2	1	-	-	-	-	-	-	39	32
36 H.v.sonstigen Erzeugnissen	5	-	-	2	2	1	-	-	-	-	-	-	39	32
<b>F Bauwesen</b>	<b>5</b>	<b>-</b>	<b>1</b>	<b>3</b>	<b>1</b>	<b>-</b>	<b>-</b>	<b>-</b>	<b>-</b>	<b>-</b>	<b>-</b>	<b>-</b>	<b>22</b>	<b>16</b>
FA Bauwesen	5	-	1	3	1	-	-	-	-	-	-	-	22	16
45 Bauwesen	5	-	1	3	1	-	-	-	-	-	-	-	22	16
<b>G Handel, Rep. v.Kfz u.Gebrauchsgütern</b>	<b>7</b>	<b>1</b>	<b>3</b>	<b>-</b>	<b>3</b>	<b>-</b>	<b>-</b>	<b>-</b>	<b>-</b>	<b>-</b>	<b>-</b>	<b>-</b>	<b>29</b>	<b>23</b>
GA Handel, Rep. v.Kfz u.Gebrauchsgütern	7	1	3	-	3	-	-	-	-	-	-	-	29	23
50 Kfz-Handel, Rep. v.Kfz, Tankstellen	1	-	-	-	1	-	-	-	-	-	-	-	6	5
51 Handelsvermittlung u.GH (o.H.m.Kfz)	1	-	-	-	1	-	-	-	-	-	-	-	6	6
52 EH (o.Kfz,o.Tankst.), Rep.v.Gebr.g.	5	1	3	-	1	-	-	-	-	-	-	-	17	12
<b>H Beherbergungs- und Gaststättenw.</b>	<b>4</b>	<b>2</b>	<b>1</b>	<b>1</b>	<b>-</b>	<b>-</b>	<b>-</b>	<b>-</b>	<b>-</b>	<b>-</b>	<b>-</b>	<b>-</b>	<b>10</b>	<b>5</b>
HA Beherbergungs- und Gaststättenw.	4	2	1	1	-	-	-	-	-	-	-	-	10	5
55 Beherbergungs- und Gaststättenw.	4	2	1	1	-	-	-	-	-	-	-	-	10	5
<b>I Verkehr und Nachrichtenübermittlung</b>	<b>3</b>	<b>-</b>	<b>-</b>	<b>2</b>	<b>1</b>	<b>-</b>	<b>-</b>	<b>-</b>	<b>-</b>	<b>-</b>	<b>-</b>	<b>-</b>	<b>11</b>	<b>10</b>
IA Verkehr und Nachrichtenübermittlung	3	-	-	2	1	-	-	-	-	-	-	-	11	10
60 Landverkehr,Transp. i. Rohrfernleit.	1	-	-	1	-	-	-	-	-	-	-	-	3	2
64 Nachrichtenübermittlung	2	-	-	1	1	-	-	-	-	-	-	-	8	8
<b>J Kredit- und Versicherungswesen</b>	<b>1</b>	<b>-</b>	<b>-</b>	<b>-</b>	<b>1</b>	<b>-</b>	<b>-</b>	<b>-</b>	<b>-</b>	<b>-</b>	<b>-</b>	<b>-</b>	<b>6</b>	<b>6</b>
JA Kredit- und Versicherungswesen	1	-	-	-	1	-	-	-	-	-	-	-	6	6
65 Kreditwesen	1	-	-	-	1	-	-	-	-	-	-	-	6	6
<b>K Realitätenwesen, Unternehmensdienstl.</b>	<b>5</b>	<b>4</b>	<b>-</b>	<b>-</b>	<b>-</b>	<b>-</b>	<b>1</b>	<b>-</b>	<b>-</b>	<b>-</b>	<b>-</b>	<b>-</b>	<b>46</b>	<b>41</b>
KA Realitätenwesen, Unternehmensdienstl.	5	4	-	-	-	-	1	-	-	-	-	-	46	41
72 Datenverarbeitung u. Datenbanken	1	1	-	-	-	-	-	-	-	-	-	-	1	-
74 Erbring.v.unternehmensbez.Dienstl.	4	3	-	-	-	-	1	-	-	-	-	-	45	41
<b>L Öffentl. Verwaltung, Sozialversich.</b>	<b>3</b>	<b>-</b>	<b>-</b>	<b>1</b>	<b>2</b>	<b>-</b>	<b>-</b>	<b>-</b>	<b>-</b>	<b>-</b>	<b>-</b>	<b>-</b>	<b>14</b>	<b>14</b>
LA Öffentl. Verwaltung, Sozialversich.	3	-	-	1	2	-	-	-	-	-	-	-	14	14
75 Öffentl. Verwaltung, Sozialversich.	3	-	-	1	2	-	-	-	-	-	-	-	14	14
<b>M Unterrichtswesen</b>	<b>2</b>	<b>-</b>	<b>-</b>	<b>-</b>	<b>2</b>	<b>-</b>	<b>-</b>	<b>-</b>	<b>-</b>	<b>-</b>	<b>-</b>	<b>-</b>	<b>11</b>	<b>11</b>
MA Unterrichtswesen	2	-	-	-	2	-	-	-	-	-	-	-	11	11
80 Unterrichtswesen	2	-	-	-	2	-	-	-	-	-	-	-	11	11
<b>N Gesundheits-, Veterinär- u. Sozialw.</b>	<b>3</b>	<b>2</b>	<b>-</b>	<b>1</b>	<b>-</b>	<b>-</b>	<b>-</b>	<b>-</b>	<b>-</b>	<b>-</b>	<b>-</b>	<b>-</b>	<b>6</b>	<b>2</b>
NA Gesundheits-, Veterinär- u. Sozialw.	3	2	-	1	-	-	-	-	-	-	-	-	6	2
85 Gesundheits-, Veterinär- u. Sozialw.	3	2	-	1	-	-	-	-	-	-	-	-	6	2
<b>O Erbring.v.sonst.öffentl.u.pers.Dienstl.</b>	<b>5</b>	<b>1</b>	<b>-</b>	<b>4</b>	<b>-</b>	<b>-</b>	<b>-</b>	<b>-</b>	<b>-</b>	<b>-</b>	<b>-</b>	<b>-</b>	<b>10</b>	<b>8</b>
OA Erbring.v.sonst.öffentl.u.pers.Dienstl.	5	1	-	4	-	-	-	-	-	-	-	-	10	8
90 Abwasser- u.Abfallbes.u.s.Entsorg.	1	-	-	1	-	-	-	-	-	-	-	-	2	2
91 Interessenvertretungen, Vereine	1	-	-	1	-	-	-	-	-	-	-	-	2	2
92 Kultur, Sport und Unterhaltung	2	1	-	1	-	-	-	-	-	-	-	-	3	2
93 Erbring. v. sonst. Dienstleistungen	1	-	-	1	-	-	-	-	-	-	-	-	3	2

**40626 Windhaag bei Freistadt**

<b>zusammen</b>	<b>41</b>	<b>13</b>	<b>6</b>	<b>11</b>	<b>5</b>	<b>3</b>	<b>2</b>	<b>1</b>	<b>-</b>	<b>-</b>	<b>-</b>	<b>-</b>	<b>259</b>	<b>224</b>
<b>D Sachgütererzeugung</b>	<b>7</b>	<b>1</b>	<b>-</b>	<b>4</b>	<b>-</b>	<b>-</b>	<b>1</b>	<b>1</b>	<b>-</b>	<b>-</b>	<b>-</b>	<b>-</b>	<b>112</b>	<b>106</b>
DA H.v.Nahrungsm.u.Getränken,Tabakverarb.	2	-	-	2	-	-	-	-	-	-	-	-	8	5
15 H.v.Nahr.- u.Genussm.; Getränken	2	-	-	2	-	-	-	-	-	-	-	-	8	5
DC Ledererz. u. -verarbeitung, H.v.Schuhen	1	1	-	-	-	-	-	-	-	-	-	-	2	-
19 Ledererzeugung und -verarbeitung	1	1	-	-	-	-	-	-	-	-	-	-	2	-

**Tabelle A5: Arbeitsstätten und Beschäftigte nach Gemeinden und Abteilungen der ÖNACE 1995**

ÖNACE 1995	Arbeitsstätten insgesamt	davon mit ... unselbständig Beschäftigten											Beschäftigte insgesamt	darunter unselbst. Beschäftigte
		0	1	2 - 4	5 - 9	10 - 19	20 - 49	50 - 99	100 - 199	200 - 499	500 - 999	1000 und mehr		
DD Be- u. Verarb. v. Holz (o.H.v.Möbeln)	2	-	-	2	-	-	-	-	-	-	-	-	6	5
20 Be- u. Verarb. v. Holz (o.H.v.Möbeln)	2	-	-	2	-	-	-	-	-	-	-	-	6	5
DI H.u.Bearb.v.Glas,H.v.W.a.Stein.u.Erden	2	-	-	-	-	-	1	1	-	-	-	-	96	96
26 H.u.Bea.v.Glas,H.v.W.a.Stein.u.Erden	2	-	-	-	-	-	1	1	-	-	-	-	96	96
<b>F Bauwesen</b>	<b>2</b>	<b>1</b>	-	-	-	-	<b>1</b>	-	-	-	-	-	<b>29</b>	<b>26</b>
FA Bauwesen	2	1	-	-	-	-	1	-	-	-	-	-	29	26
45 Bauwesen	2	1	-	-	-	-	1	-	-	-	-	-	29	26
<b>G Handel, Rep. v.Kfz u.Gebrauchsgütern</b>	<b>9</b>	<b>6</b>	<b>2</b>	<b>1</b>	-	-	-	-	-	-	-	-	<b>14</b>	<b>6</b>
GA Handel, Rep. v.Kfz u.Gebrauchsgütern	9	6	2	1	-	-	-	-	-	-	-	-	14	6
51 Handelsvermittlung u.GH (o.H.m.Kfz)	3	1	1	1	-	-	-	-	-	-	-	-	7	5
52 EH (o.Kfz,o.Tankst.), Rep.v.Gebr.g.	6	5	1	-	-	-	-	-	-	-	-	-	7	1
<b>H Beherbergungs- und Gaststättenw.</b>	<b>5</b>	<b>1</b>	<b>1</b>	<b>3</b>	-	-	-	-	-	-	-	-	<b>15</b>	<b>9</b>
HA Beherbergungs- und Gaststättenw.	5	1	1	3	-	-	-	-	-	-	-	-	15	9
55 Beherbergungs- und Gaststättenw.	5	1	1	3	-	-	-	-	-	-	-	-	15	9
<b>I Verkehr und Nachrichtenübermittlung</b>	<b>4</b>	-	<b>2</b>	-	<b>2</b>	-	-	-	-	-	-	-	<b>17</b>	<b>12</b>
IA Verkehr und Nachrichtenübermittlung	4	-	2	-	2	-	-	-	-	-	-	-	17	12
60 Landverkehr,Transp. i. Rohrfernleit.	2	-	1	-	1	-	-	-	-	-	-	-	8	6
63 Hilfs-u.Nebentät.f.d.Verk., Reisebür.	1	-	1	-	-	-	-	-	-	-	-	-	4	1
64 Nachrichtenübermittlung	1	-	-	-	1	-	-	-	-	-	-	-	5	5
<b>J Kredit- und Versicherungswesen</b>	<b>1</b>	-	-	-	<b>1</b>	-	-	-	-	-	-	-	<b>5</b>	<b>5</b>
JA Kredit- und Versicherungswesen	1	-	-	-	1	-	-	-	-	-	-	-	5	5
65 Kreditwesen	1	-	-	-	1	-	-	-	-	-	-	-	5	5
<b>K Realitätenwesen, Unternehmensdienstl.</b>	<b>1</b>	<b>1</b>	-	-	-	-	-	-	-	-	-	-	<b>1</b>	-
KA Realitätenwesen, Unternehmensdienstl.	1	1	-	-	-	-	-	-	-	-	-	-	1	-
72 Datenverarbeitung u. Datenbanken	1	1	-	-	-	-	-	-	-	-	-	-	1	-
<b>L Öffentl. Verwaltung, Sozialversich.</b>	<b>2</b>	-	-	<b>1</b>	-	<b>1</b>	-	-	-	-	-	-	<b>13</b>	<b>13</b>
LA Öffentl. Verwaltung, Sozialversich.	2	-	-	1	-	1	-	-	-	-	-	-	13	13
75 Öffentl. Verwaltung, Sozialversich.	2	-	-	1	-	1	-	-	-	-	-	-	13	13
<b>M Unterrichtswesen</b>	<b>4</b>	-	-	<b>1</b>	<b>1</b>	<b>2</b>	-	-	-	-	-	-	<b>38</b>	<b>38</b>
MA Unterrichtswesen	4	-	-	1	1	2	-	-	-	-	-	-	38	38
80 Unterrichtswesen	4	-	-	1	1	2	-	-	-	-	-	-	38	38
<b>N Gesundheits-, Veterinär- u. Sozialw.</b>	<b>2</b>	-	<b>1</b>	<b>1</b>	-	-	-	-	-	-	-	-	<b>5</b>	<b>3</b>
NA Gesundheits-, Veterinär- u. Sozialw.	2	-	1	1	-	-	-	-	-	-	-	-	5	3
85 Gesundheits-, Veterinär- u. Sozialw.	2	-	1	1	-	-	-	-	-	-	-	-	5	3
<b>O Erbring.v.sonst.öffentl.u.pers.Dienstl.</b>	<b>4</b>	<b>3</b>	-	-	<b>1</b>	-	-	-	-	-	-	-	<b>10</b>	<b>6</b>
OA Erbring.v.sonst.öffentl.u.pers.Dienstl.	4	3	-	-	1	-	-	-	-	-	-	-	10	6
90 Abwasser- u.Abfallbes.u.s.Entsorg.	1	-	-	-	1	-	-	-	-	-	-	-	6	6
92 Kultur, Sport und Unterhaltung	3	3	-	-	-	-	-	-	-	-	-	-	4	-
<b>40627 Bad Zell</b>														
<b>zusammen</b>	<b>92</b>	<b>20</b>	<b>9</b>	<b>34</b>	<b>13</b>	<b>10</b>	<b>6</b>	-	-	-	-	-	<b>604</b>	<b>507</b>
<b>D Sachgüterzeugung</b>	<b>12</b>	<b>3</b>	-	<b>5</b>	<b>2</b>	<b>2</b>	-	-	-	-	-	-	<b>67</b>	<b>53</b>
DA H.v.Nahrungsm.u.Getränken,Tabakverarb.	4	-	-	2	1	1	-	-	-	-	-	-	35	30
15 H.v.Nahr.- u.Genussm.; Getränken	4	-	-	2	1	1	-	-	-	-	-	-	35	30
DD Be- u. Verarb. v. Holz (o.H.v.Möbeln)	4	2	-	2	-	-	-	-	-	-	-	-	10	5
20 Be- u. Verarb. v. Holz (o.H.v.Möbeln)	4	2	-	2	-	-	-	-	-	-	-	-	10	5
DI H.u.Bearb.v.Glas,H.v.W.a.Stein.u.Erden	1	-	-	1	-	-	-	-	-	-	-	-	4	3
26 H.u.Bea.v.Glas,H.v.W.a.Stein.u.Erden	1	-	-	1	-	-	-	-	-	-	-	-	4	3

**Tabelle A5: Arbeitsstätten und Beschäftigte nach Gemeinden und Abteilungen der ÖNACE 1995**

ÖNACE 1995	Arbeitsstätten insgesamt	davon mit ... unselbständig Beschäftigten										Beschäftigte insgesamt	darunter unselbst. Beschäftigte	
		0	1	2 - 4	5 - 9	10 - 19	20 - 49	50 - 99	100 - 199	200 - 499	500 - 999			1000 und mehr
DJ Metallierz.u.-bearbeitung, H.v.Metallierz.	1	-	-	-	1	-	-	-	-	-	-	-	6	5
28 H.v.Metallierzeugnissen	1	-	-	-	1	-	-	-	-	-	-	-	6	5
DK Maschinenbau	1	1	-	-	-	-	-	-	-	-	-	-	1	-
29 Maschinenbau	1	1	-	-	-	-	-	-	-	-	-	-	1	-
DN H.v.sonst. Erzeugnissen,Rückgewinnung	1	-	-	-	-	1	-	-	-	-	-	-	11	10
36 H.v.sonstigen Erzeugnissen	1	-	-	-	-	1	-	-	-	-	-	-	11	10
<b>E Energie- und Wasserversorgung</b>	<b>1</b>	<b>-</b>	<b>1</b>	<b>-</b>	<b>-</b>	<b>-</b>	<b>-</b>	<b>-</b>	<b>-</b>	<b>-</b>	<b>-</b>	<b>-</b>	<b>1</b>	<b>1</b>
EA Energie- und Wasserversorgung	1	-	1	-	-	-	-	-	-	-	-	-	1	1
40 Energieversorgung	1	-	1	-	-	-	-	-	-	-	-	-	1	1
<b>F Bauwesen</b>	<b>9</b>	<b>2</b>	<b>1</b>	<b>3</b>	<b>-</b>	<b>-</b>	<b>3</b>	<b>-</b>	<b>-</b>	<b>-</b>	<b>-</b>	<b>-</b>	<b>97</b>	<b>86</b>
FA Bauwesen	9	2	1	3	-	-	3	-	-	-	-	-	97	86
45 Bauwesen	9	2	1	3	-	-	3	-	-	-	-	-	97	86
<b>G Handel, Rep. v.Kfz u.Gebrauchsgütern</b>	<b>21</b>	<b>4</b>	<b>3</b>	<b>7</b>	<b>4</b>	<b>3</b>	<b>-</b>	<b>-</b>	<b>-</b>	<b>-</b>	<b>-</b>	<b>-</b>	<b>110</b>	<b>87</b>
GA Handel, Rep. v.Kfz u.Gebrauchsgütern	21	4	3	7	4	3	-	-	-	-	-	-	110	87
50 Kfz-Handel, Rep. v.Kfz, Tankstellen	4	-	-	-	3	1	-	-	-	-	-	-	38	31
51 Handelsvermittlung u.GH (o.H.m.Kfz)	5	2	-	3	-	-	-	-	-	-	-	-	12	9
52 EH (o.Kfz,o.Tankst.), Rep.v.Gebr.g.	12	2	3	4	1	2	-	-	-	-	-	-	60	47
<b>H Beherbergungs- und Gaststättenw.</b>	<b>14</b>	<b>3</b>	<b>2</b>	<b>5</b>	<b>3</b>	<b>-</b>	<b>1</b>	<b>-</b>	<b>-</b>	<b>-</b>	<b>-</b>	<b>-</b>	<b>90</b>	<b>64</b>
HA Beherbergungs- und Gaststättenw.	14	3	2	5	3	-	1	-	-	-	-	-	90	64
55 Beherbergungs- und Gaststättenw.	14	3	2	5	3	-	1	-	-	-	-	-	90	64
<b>I Verkehr und Nachrichtenübermittlung</b>	<b>5</b>	<b>1</b>	<b>1</b>	<b>2</b>	<b>1</b>	<b>-</b>	<b>-</b>	<b>-</b>	<b>-</b>	<b>-</b>	<b>-</b>	<b>-</b>	<b>17</b>	<b>14</b>
IA Verkehr und Nachrichtenübermittlung	5	1	1	2	1	-	-	-	-	-	-	-	17	14
60 Landverkehr,Transp. i. Rohrfernleit.	1	-	-	1	-	-	-	-	-	-	-	-	4	3
63 Hilfs-u.Nebentät.f.d.Verk., Reisebür.	3	1	1	1	-	-	-	-	-	-	-	-	6	4
64 Nachrichtenübermittlung	1	-	-	-	1	-	-	-	-	-	-	-	7	7
<b>J Kredit- und Versicherungswesen</b>	<b>2</b>	<b>-</b>	<b>-</b>	<b>1</b>	<b>1</b>	<b>-</b>	<b>-</b>	<b>-</b>	<b>-</b>	<b>-</b>	<b>-</b>	<b>-</b>	<b>13</b>	<b>13</b>
JA Kredit- und Versicherungswesen	2	-	-	1	1	-	-	-	-	-	-	-	13	13
65 Kreditwesen	2	-	-	1	1	-	-	-	-	-	-	-	13	13
<b>K Realitätenwesen, Unternehmensdienstl.</b>	<b>5</b>	<b>3</b>	<b>-</b>	<b>1</b>	<b>-</b>	<b>1</b>	<b>-</b>	<b>-</b>	<b>-</b>	<b>-</b>	<b>-</b>	<b>-</b>	<b>24</b>	<b>15</b>
KA Realitätenwesen, Unternehmensdienstl.	5	3	-	1	-	1	-	-	-	-	-	-	24	15
71 Vermiet.bewegl.Sachen o.Bed.pers.	1	-	-	-	-	1	-	-	-	-	-	-	13	12
72 Datenverarbeitung u. Datenbanken	3	3	-	-	-	-	-	-	-	-	-	-	7	-
74 Erbring.v.unternehmensbez.Dienstl.	1	-	-	1	-	-	-	-	-	-	-	-	4	3
<b>L Öffentl. Verwaltung, Sozialversich.</b>	<b>2</b>	<b>-</b>	<b>-</b>	<b>-</b>	<b>1</b>	<b>1</b>	<b>-</b>	<b>-</b>	<b>-</b>	<b>-</b>	<b>-</b>	<b>-</b>	<b>27</b>	<b>27</b>
LA Öffentl. Verwaltung, Sozialversich.	2	-	-	-	1	1	-	-	-	-	-	-	27	27
75 Öffentl. Verwaltung, Sozialversich.	2	-	-	-	1	1	-	-	-	-	-	-	27	27
<b>M Unterrichtswesen</b>	<b>5</b>	<b>-</b>	<b>-</b>	<b>1</b>	<b>1</b>	<b>2</b>	<b>1</b>	<b>-</b>	<b>-</b>	<b>-</b>	<b>-</b>	<b>-</b>	<b>71</b>	<b>71</b>
MA Unterrichtswesen	5	-	-	1	1	2	1	-	-	-	-	-	71	71
80 Unterrichtswesen	5	-	-	1	1	2	1	-	-	-	-	-	71	71
<b>N Gesundheits-, Veterinär- u. Sozialw.</b>	<b>10</b>	<b>3</b>	<b>-</b>	<b>5</b>	<b>-</b>	<b>1</b>	<b>1</b>	<b>-</b>	<b>-</b>	<b>-</b>	<b>-</b>	<b>-</b>	<b>73</b>	<b>66</b>
NA Gesundheits-, Veterinär- u. Sozialw.	10	3	-	5	-	1	1	-	-	-	-	-	73	66
85 Gesundheits-, Veterinär- u. Sozialw.	10	3	-	5	-	1	1	-	-	-	-	-	73	66
<b>O Erbring.v.sonst.öffentl.u.pers.Dienstl.</b>	<b>6</b>	<b>1</b>	<b>1</b>	<b>4</b>	<b>-</b>	<b>-</b>	<b>-</b>	<b>-</b>	<b>-</b>	<b>-</b>	<b>-</b>	<b>-</b>	<b>14</b>	<b>10</b>
OA Erbring.v.sonst.öffentl.u.pers.Dienstl.	6	1	1	4	-	-	-	-	-	-	-	-	14	10
90 Abwasser- u.Abfallbes.u.s.Entsorg.	1	-	-	1	-	-	-	-	-	-	-	-	2	2
91 Interessenvertretungen, Vereine	1	-	-	1	-	-	-	-	-	-	-	-	3	3
93 Erbring. v. sonst. Dienstleistungen	4	1	1	2	-	-	-	-	-	-	-	-	9	5

**Tabelle A5: Arbeitsstätten und Beschäftigte nach Gemeinden und Abteilungen der ÖNACE 1995**

ÖNACE 1995	Arbeitsstätten insgesamt	davon mit ... unselbständig Beschäftigten										Beschäftigte insgesamt	darunter unselbst. Beschäftigte	
		0	1	2 - 4	5 - 9	10 - 19	20 - 49	50 - 99	100 - 199	200 - 499	500 - 999			1000 und mehr
<b>40701 Altmünster</b>														
<b>zusammen</b>	<b>347</b>	<b>126</b>	<b>57</b>	<b>79</b>	<b>42</b>	<b>23</b>	<b>13</b>	<b>5</b>	<b>2</b>	<b>-</b>	<b>-</b>	<b>-</b>	<b>2238</b>	<b>1938</b>
<b>D Sachgütererzeugung</b>	<b>27</b>	<b>5</b>	<b>2</b>	<b>7</b>	<b>6</b>	<b>1</b>	<b>3</b>	<b>2</b>	<b>1</b>	<b>-</b>	<b>-</b>	<b>-</b>	<b>545</b>	<b>522</b>
DA H.v.Nahrungsm.u.Getränken,Tabakverarb.	9	1	1	4	3	-	-	-	-	-	-	-	40	32
15 H.v.Nahr.- u.Genussm.; Getränken	9	1	1	4	3	-	-	-	-	-	-	-	40	32
DD Be- u. Verarb. v. Holz (o.H.v.Möbeln)	7	2	1	1	1	-	2	-	-	-	-	-	96	88
20 Be- u. Verarb. v. Holz (o.H.v.Möbeln)	7	2	1	1	1	-	2	-	-	-	-	-	96	88
DE H.u.Verarb.v.Papier u.Pappe, Verlagsw.	1	-	-	1	-	-	-	-	-	-	-	-	3	2
22 Verlagsw., Druckerei,Vervielfältig.	1	-	-	1	-	-	-	-	-	-	-	-	3	2
DH H.v.Gummi- und Kunststoffwaren	1	1	-	-	-	-	-	-	-	-	-	-	1	-
25 H.v.Gummi- und Kunststoffwaren	1	1	-	-	-	-	-	-	-	-	-	-	1	-
DI H.u.Bearb.v.Glas,H.v.W.a.Stein.u.Erden	1	-	-	-	-	-	-	1	-	-	-	-	163	163
26 H.u.Bea.v.Glas,H.v.W.a.Stein.u.Erden	1	-	-	-	-	-	-	1	-	-	-	-	163	163
DJ Metallerg.u.-bearbeitung, H.v.Metallerg.	2	-	-	-	-	-	-	2	-	-	-	-	171	171
27 Metallergzeugung und -bearbeitung	2	-	-	-	-	-	-	2	-	-	-	-	171	171
DK Maschinenbau	2	-	-	-	1	-	1	-	-	-	-	-	47	45
29 Maschinenbau	2	-	-	-	1	-	1	-	-	-	-	-	47	45
DN H.v.sonst. Erzeugnissen,Rückgewinnung	4	1	-	1	1	1	-	-	-	-	-	-	24	21
36 H.v.sonstigen Erzeugnissen	4	1	-	1	1	1	-	-	-	-	-	-	24	21
<b>E Energie- und Wasserversorgung</b>	<b>1</b>	<b>-</b>	<b>-</b>	<b>-</b>	<b>1</b>	<b>-</b>	<b>-</b>	<b>-</b>	<b>-</b>	<b>-</b>	<b>-</b>	<b>-</b>	<b>5</b>	<b>5</b>
EA Energie- und Wasserversorgung	1	-	-	-	1	-	-	-	-	-	-	-	5	5
41 Wasserversorgung	1	-	-	-	1	-	-	-	-	-	-	-	5	5
<b>F Bauwesen</b>	<b>27</b>	<b>7</b>	<b>-</b>	<b>8</b>	<b>6</b>	<b>4</b>	<b>2</b>	<b>-</b>	<b>-</b>	<b>-</b>	<b>-</b>	<b>-</b>	<b>189</b>	<b>163</b>
FA Bauwesen	27	7	-	8	6	4	2	-	-	-	-	-	189	163
45 Bauwesen	27	7	-	8	6	4	2	-	-	-	-	-	189	163
<b>G Handel, Rep. v.Kfz u.Gebrauchsgütern</b>	<b>98</b>	<b>46</b>	<b>18</b>	<b>22</b>	<b>5</b>	<b>7</b>	<b>-</b>	<b>-</b>	<b>-</b>	<b>-</b>	<b>-</b>	<b>-</b>	<b>290</b>	<b>204</b>
GA Handel, Rep. v.Kfz u.Gebrauchsgütern	98	46	18	22	5	7	-	-	-	-	-	-	290	204
50 Kfz-Handel, Rep. v.Kfz, Tankstellen	2	-	1	1	-	-	-	-	-	-	-	-	7	4
51 Handelsvermittlung u.GH (o.H.m.Kfz)	46	29	7	4	4	2	-	-	-	-	-	-	99	63
52 EH (o.Kfz,o.Tankst.), Rep.v.Gebr.g.	50	17	10	17	1	5	-	-	-	-	-	-	184	137
<b>H Beherbergungs- und Gaststättenw.</b>	<b>44</b>	<b>12</b>	<b>9</b>	<b>14</b>	<b>6</b>	<b>3</b>	<b>-</b>	<b>-</b>	<b>-</b>	<b>-</b>	<b>-</b>	<b>-</b>	<b>185</b>	<b>127</b>
HA Beherbergungs- und Gaststättenw.	44	12	9	14	6	3	-	-	-	-	-	-	185	127
55 Beherbergungs- und Gaststättenw.	44	12	9	14	6	3	-	-	-	-	-	-	185	127
<b>I Verkehr und Nachrichtenübermittlung</b>	<b>18</b>	<b>5</b>	<b>2</b>	<b>4</b>	<b>4</b>	<b>2</b>	<b>-</b>	<b>1</b>	<b>-</b>	<b>-</b>	<b>-</b>	<b>-</b>	<b>134</b>	<b>124</b>
IA Verkehr und Nachrichtenübermittlung	18	5	2	4	4	2	-	1	-	-	-	-	134	124
60 Landverkehr,Transp. i. Rohrfernleit.	13	5	1	2	3	1	-	1	-	-	-	-	104	94
63 Hilfs-u.Nebentät.f.d.Verk., Reisebür.	1	-	-	1	-	-	-	-	-	-	-	-	2	2
64 Nachrichtenübermittlung	4	-	1	1	1	1	-	-	-	-	-	-	28	28
<b>J Kredit- und Versicherungswesen</b>	<b>9</b>	<b>3</b>	<b>1</b>	<b>2</b>	<b>1</b>	<b>1</b>	<b>1</b>	<b>-</b>	<b>-</b>	<b>-</b>	<b>-</b>	<b>-</b>	<b>66</b>	<b>60</b>
JA Kredit- und Versicherungswesen	9	3	1	2	1	1	1	-	-	-	-	-	66	60
65 Kreditwesen	4	-	-	2	1	-	1	-	-	-	-	-	43	43
67 M.d.Kredit-u.Vers.w.verbund.Tätigk.	5	3	1	-	-	1	-	-	-	-	-	-	23	17
<b>K Realitätenwesen, Unternehmensdienstl.</b>	<b>67</b>	<b>35</b>	<b>18</b>	<b>6</b>	<b>6</b>	<b>2</b>	<b>-</b>	<b>-</b>	<b>-</b>	<b>-</b>	<b>-</b>	<b>-</b>	<b>154</b>	<b>92</b>
KA Realitätenwesen, Unternehmensdienstl.	67	35	18	6	6	2	-	-	-	-	-	-	154	92
70 Realitätenwesen	6	2	2	-	1	1	-	-	-	-	-	-	23	19
71 Vermiet.bewegl.Sachen o.Bed.pers.	2	1	1	-	-	-	-	-	-	-	-	-	3	1
72 Datenverarbeitung u. Datenbanken	7	5	2	-	-	-	-	-	-	-	-	-	10	2
74 Erbring.v.unternehmensbez.Dienstl.	52	27	13	6	5	1	-	-	-	-	-	-	118	70



**Tabelle A5: Arbeitsstätten und Beschäftigte nach Gemeinden und Abteilungen der ÖNACE 1995**

ÖNACE 1995	Arbeitsstätten insgesamt	davon mit ... unselbständig Beschäftigten											Beschäftigte insgesamt	darunter unselbst. Beschäftigte	
		0	1	2 - 4	5 - 9	10 - 19	20 - 49	50 - 99	100 - 199	200 - 499	500 - 999	1000 und mehr			
<b>L Öffentl. Verwaltung, Sozialversich.</b>	<b>3</b>	-	-	-	-	<b>2</b>	<b>1</b>	-	-	-	-	-	-	<b>63</b>	<b>63</b>
LA Öffentl. Verwaltung, Sozialversich.	3	-	-	-	-	2	1	-	-	-	-	-	-	63	63
75 Öffentl. Verwaltung, Sozialversich.	3	-	-	-	-	2	1	-	-	-	-	-	-	63	63
<b>M Unterrichtswesen</b>	<b>17</b>	-	<b>3</b>	<b>4</b>	<b>3</b>	<b>1</b>	<b>4</b>	<b>2</b>	-	-	-	-	-	<b>324</b>	<b>323</b>
MA Unterrichtswesen	17	-	3	4	3	1	4	2	-	-	-	-	-	324	323
80 Unterrichtswesen	17	-	3	4	3	1	4	2	-	-	-	-	-	324	323
<b>N Gesundheits-, Veterinär- u. Sozialw.</b>	<b>19</b>	<b>5</b>	<b>2</b>	<b>8</b>	<b>1</b>	-	<b>2</b>	-	<b>1</b>	-	-	-	-	<b>241</b>	<b>225</b>
NA Gesundheits-, Veterinär- u. Sozialw.	19	5	2	8	1	-	2	-	1	-	-	-	-	241	225
85 Gesundheits-, Veterinär- u. Sozialw.	19	5	2	8	1	-	2	-	1	-	-	-	-	241	225
<b>O Erbring.v.sonst.öffentl.u.pers.Dienstl.</b>	<b>17</b>	<b>8</b>	<b>2</b>	<b>4</b>	<b>3</b>	-	-	-	-	-	-	-	-	<b>42</b>	<b>30</b>
OA Erbring.v.sonst.öffentl.u.pers.Dienstl.	17	8	2	4	3	-	-	-	-	-	-	-	-	42	30
90 Abwasser- u.Abfallbes.u.s.Entsorg.	2	-	-	1	1	-	-	-	-	-	-	-	-	9	9
91 Interessenvertretungen, Vereine	1	-	-	1	-	-	-	-	-	-	-	-	-	3	3
92 Kultur, Sport und Unterhaltung	7	5	1	1	-	-	-	-	-	-	-	-	-	10	3
93 Erbring. v. sonst. Dienstleistungen	7	3	1	1	2	-	-	-	-	-	-	-	-	20	15
<b>40702 Bad Goisern</b>															
<b>zusammen</b>	<b>297</b>	<b>84</b>	<b>53</b>	<b>81</b>	<b>29</b>	<b>27</b>	<b>18</b>	<b>2</b>	<b>1</b>	<b>2</b>	-	-	-	<b>2403</b>	<b>2154</b>
<b>D Sachgütererzeugung</b>	<b>33</b>	<b>7</b>	<b>6</b>	<b>6</b>	<b>3</b>	<b>2</b>	<b>7</b>	-	<b>1</b>	<b>1</b>	-	-	-	<b>774</b>	<b>745</b>
DA H.v.Nahrungsm.u.Getränken,Tabakverarb.	8	-	1	1	2	-	4	-	-	-	-	-	-	138	132
15 H.v.Nahr.- u.Genussm.; Getränken	8	-	1	1	2	-	4	-	-	-	-	-	-	138	132
DB H.v.Textilien, Textilwaren u. Bekleidung	2	1	1	-	-	-	-	-	-	-	-	-	-	3	1
17 H.v.Textilien u.Textilwaren (o. Bekl.)	1	-	1	-	-	-	-	-	-	-	-	-	-	2	1
18 H.v.Bekleidung	1	1	-	-	-	-	-	-	-	-	-	-	-	1	-
DD Be- u. Verarb. v. Holz (o.H.v.Möbeln)	5	1	2	2	-	-	-	-	-	-	-	-	-	16	9
20 Be- u. Verarb. v. Holz (o.H.v.Möbeln)	5	1	2	2	-	-	-	-	-	-	-	-	-	16	9
DE H.u.Verarb.v.Papier u.Pappe, Verlagsw.	1	1	-	-	-	-	-	-	-	-	-	-	-	1	-
22 Verlagsw., Druckerei,Vervielfältig.	1	1	-	-	-	-	-	-	-	-	-	-	-	1	-
DG H.v.Chemikalien u. chem. Erzeugn.	1	-	-	-	-	-	1	-	-	-	-	-	-	23	23
24 H.v.Chemikalien u. chem. Erzeugn.	1	-	-	-	-	-	1	-	-	-	-	-	-	23	23
DJ Metallerz.u.-bearbeitung, H.v.Metallerz.	2	-	1	1	-	-	-	-	-	-	-	-	-	6	5
28 H.v.Metallerzeugnissen	2	-	1	1	-	-	-	-	-	-	-	-	-	6	5
DK Maschinenbau	3	-	1	-	-	-	2	-	-	-	-	-	-	46	43
29 Maschinenbau	3	-	1	-	-	-	2	-	-	-	-	-	-	46	43
DL H.v.Büromasch., Datenverarb.ger.	6	1	-	1	-	2	-	-	1	1	-	-	-	526	521
31 H.v.Ger.d.Elektrizitätserz., -verteil.	4	1	-	-	-	1	-	-	1	1	-	-	-	504	501
33 Medizin-,Mess-u.Regel.tech., Optik	2	-	-	1	-	1	-	-	-	-	-	-	-	22	20
DN H.v.sonst. Erzeugnissen,Rückgewinnung	5	3	-	1	1	-	-	-	-	-	-	-	-	15	11
36 H.v.sonstigen Erzeugnissen	5	3	-	1	1	-	-	-	-	-	-	-	-	15	11
<b>E Energie- und Wasserversorgung</b>	<b>1</b>	-	-	-	-	<b>1</b>	-	-	-	-	-	-	-	<b>14</b>	<b>14</b>
EA Energie- und Wasserversorgung	1	-	-	-	-	1	-	-	-	-	-	-	-	14	14
40 Energieversorgung	1	-	-	-	-	1	-	-	-	-	-	-	-	14	14
<b>F Bauwesen</b>	<b>27</b>	<b>2</b>	<b>9</b>	<b>5</b>	<b>3</b>	<b>6</b>	<b>1</b>	-	-	<b>1</b>	-	-	-	<b>369</b>	<b>344</b>
FA Bauwesen	27	2	9	5	3	6	1	-	-	1	-	-	-	369	344
45 Bauwesen	27	2	9	5	3	6	1	-	-	1	-	-	-	369	344
<b>G Handel, Rep. v.Kfz u.Gebrauchsgütern</b>	<b>69</b>	<b>19</b>	<b>11</b>	<b>25</b>	<b>5</b>	<b>8</b>	<b>1</b>	-	-	-	-	-	-	<b>314</b>	<b>255</b>
GA Handel, Rep. v.Kfz u.Gebrauchsgütern	69	19	11	25	5	8	1	-	-	-	-	-	-	314	255
50 Kfz-Handel, Rep. v.Kfz, Tankstellen	12	2	1	6	1	2	-	-	-	-	-	-	-	73	59
51 Handelsvermittlung u.GH (o.H.m.Kfz)	10	4	1	3	1	1	-	-	-	-	-	-	-	38	32
52 EH (o.Kfz,o.Tankst.), Rep.v.Gebr.g.	47	13	9	16	3	5	1	-	-	-	-	-	-	203	164

**Tabelle A5: Arbeitsstätten und Beschäftigte nach Gemeinden und Abteilungen der ÖNACE 1995**

ÖNACE 1995	Arbeitsstätten insgesamt	davon mit ... unselbständig Beschäftigten										Beschäftigte insgesamt	darunter unselbst. Beschäftigte	
		0	1	2 - 4	5 - 9	10 - 19	20 - 49	50 - 99	100 - 199	200 - 499	500 - 999			1000 und mehr
<b>H Beherbergungs- und Gaststättenw.</b>	<b>68</b>	<b>22</b>	<b>15</b>	<b>19</b>	<b>9</b>	<b>2</b>	<b>1</b>	-	-	-	-	-	<b>257</b>	<b>185</b>
HA Beherbergungs- und Gaststättenw.	68	22	15	19	9	2	1	-	-	-	-	-	257	185
55 Beherbergungs- und Gaststättenw.	68	22	15	19	9	2	1	-	-	-	-	-	257	185
<b>I Verkehr und Nachrichtenübermittlung</b>	<b>14</b>	<b>2</b>	<b>2</b>	<b>6</b>	<b>1</b>	<b>2</b>	<b>1</b>	-	-	-	-	-	<b>75</b>	<b>69</b>
IA Verkehr und Nachrichtenübermittlung	14	2	2	6	1	2	1	-	-	-	-	-	75	69
60 Landverkehr, Transp. i. Rohrfernleit.	5	-	1	1	1	2	-	-	-	-	-	-	33	31
63 Hilfs- u. Nebentät. f. d. Verk., Reisebü.	6	1	-	5	-	-	-	-	-	-	-	-	16	13
64 Nachrichtenübermittlung	3	1	1	-	-	-	1	-	-	-	-	-	26	25
<b>J Kredit- und Versicherungswesen</b>	<b>12</b>	<b>6</b>	<b>1</b>	<b>2</b>	<b>2</b>	-	<b>1</b>	-	-	-	-	-	<b>50</b>	<b>44</b>
JA Kredit- und Versicherungswesen	12	6	1	2	2	-	1	-	-	-	-	-	50	44
65 Kreditwesen	4	-	-	1	2	-	1	-	-	-	-	-	41	41
66 Versicherungswesen	1	1	-	-	-	-	-	-	-	-	-	-	-	-
67 M. d. Kredit- u. Vers. w. verbund. Tätigk.	7	5	1	1	-	-	-	-	-	-	-	-	9	3
<b>K Realitätenwesen, Unternehmensdienstl.</b>	<b>28</b>	<b>15</b>	<b>6</b>	<b>7</b>	-	-	-	-	-	-	-	-	<b>49</b>	<b>22</b>
KA Realitätenwesen, Unternehmensdienstl.	28	15	6	7	-	-	-	-	-	-	-	-	49	22
70 Realitätenwesen	2	-	1	1	-	-	-	-	-	-	-	-	5	3
71 Vermiet. bewegl. Sachen o. Bed. pers.	1	1	-	-	-	-	-	-	-	-	-	-	1	-
72 Datenverarbeitung u. Datenbanken	1	1	-	-	-	-	-	-	-	-	-	-	1	-
74 Erbring. v. unternehmensbez. Dienstl.	24	13	5	6	-	-	-	-	-	-	-	-	42	19
<b>L Öffentl. Verwaltung, Sozialversich.</b>	<b>2</b>	-	-	-	-	<b>1</b>	-	<b>1</b>	-	-	-	-	<b>82</b>	<b>82</b>
LA Öffentl. Verwaltung, Sozialversich.	2	-	-	-	-	1	-	1	-	-	-	-	82	82
75 Öffentl. Verwaltung, Sozialversich.	2	-	-	-	-	1	-	1	-	-	-	-	82	82
<b>M Unterrichtswesen</b>	<b>10</b>	<b>1</b>	<b>1</b>	-	<b>2</b>	<b>2</b>	<b>4</b>	-	-	-	-	-	<b>158</b>	<b>157</b>
MA Unterrichtswesen	10	1	1	-	2	2	4	-	-	-	-	-	158	157
80 Unterrichtswesen	10	1	1	-	2	2	4	-	-	-	-	-	158	157
<b>N Gesundheits-, Veterinär- u. Sozialw.</b>	<b>16</b>	<b>2</b>	<b>1</b>	<b>7</b>	<b>1</b>	<b>3</b>	<b>2</b>	-	-	-	-	-	<b>137</b>	<b>126</b>
NA Gesundheits-, Veterinär- u. Sozialw.	16	2	1	7	1	3	2	-	-	-	-	-	137	126
85 Gesundheits-, Veterinär- u. Sozialw.	16	2	1	7	1	3	2	-	-	-	-	-	137	126
<b>O Erbring. v. sonst. öffentl. u. pers. Dienstl.</b>	<b>17</b>	<b>8</b>	<b>1</b>	<b>4</b>	<b>3</b>	-	-	<b>1</b>	-	-	-	-	<b>124</b>	<b>111</b>
OA Erbring. v. sonst. öffentl. u. pers. Dienstl.	17	8	1	4	3	-	-	1	-	-	-	-	124	111
90 Abwasser- u. Abfallbes. u. s. Entsorg.	1	-	-	-	1	-	-	-	-	-	-	-	6	6
91 Interessenvertretungen, Vereine	2	-	-	2	-	-	-	-	-	-	-	-	6	6
92 Kultur, Sport und Unterhaltung	5	3	1	1	-	-	-	-	-	-	-	-	9	4
93 Erbring. v. sonst. Dienstleistungen	9	5	-	1	2	-	-	1	-	-	-	-	103	95
<b>40703 Bad Ischl</b>														
<b>zusammen</b>	<b>757</b>	<b>175</b>	<b>115</b>	<b>226</b>	<b>125</b>	<b>69</b>	<b>29</b>	<b>13</b>	<b>4</b>	-	<b>1</b>	-	<b>5970</b>	<b>5400</b>
<b>C Bergbau; Gewinn. v. Steinen u. Erden</b>	<b>2</b>	<b>1</b>	-	-	-	-	<b>1</b>	-	-	-	-	-	<b>27</b>	<b>26</b>
CB Erzbergb., Gewinnung v. Steinen u. Erden	2	1	-	-	-	-	1	-	-	-	-	-	27	26
14 Gew. v. Steinen u. Erden; sonst. Bergb.	2	1	-	-	-	-	1	-	-	-	-	-	27	26
<b>D Sachgütererzeugung</b>	<b>69</b>	<b>15</b>	<b>10</b>	<b>13</b>	<b>13</b>	<b>10</b>	<b>5</b>	<b>2</b>	<b>1</b>	-	-	-	<b>827</b>	<b>762</b>
DA H. v. Nahrungsm. u. Getränken, Tabakverarb.	15	-	3	4	4	3	-	1	-	-	-	-	177	163
15 H. v. Nahr.- u. Genussm.; Getränken	15	-	3	4	4	3	-	1	-	-	-	-	177	163
DB H. v. Textilien, Textilwaren u. Bekleidung	7	2	3	-	1	1	-	-	-	-	-	-	29	22
18 H. v. Bekleidung	7	2	3	-	1	1	-	-	-	-	-	-	29	22
DC Ledererz. u. -verarbeitung, H. v. Schuhen	1	1	-	-	-	-	-	-	-	-	-	-	1	-
19 Ledererzeugung und -verarbeitung	1	1	-	-	-	-	-	-	-	-	-	-	1	-
DD Be- u. Verarb. v. Holz (o. H. v. Möbeln)	10	6	-	-	1	1	2	-	-	-	-	-	84	76
20 Be- u. Verarb. v. Holz (o. H. v. Möbeln)	10	6	-	-	1	1	2	-	-	-	-	-	84	76
DE H. u. Verarb. v. Papier u. Pappe, Verlagsw.	7	1	1	2	1	1	1	-	-	-	-	-	60	53
22 Verlagsw., Druckerei, Vervielfältig.	7	1	1	2	1	1	1	-	-	-	-	-	60	53

**Tabelle A5: Arbeitsstätten und Beschäftigte nach Gemeinden und Abteilungen der ÖNACE 1995**

ÖNACE 1995	Arbeitsstätten insgesamt	davon mit ... unselbständig Beschäftigten										Beschäftigte insgesamt	darunter unselbst. Beschäftigte	
		0	1	2 - 4	5 - 9	10 - 19	20 - 49	50 - 99	100 - 199	200 - 499	500 - 999			1000 und mehr
DG H.v.Chemikalien u. chem. Erzeugn.	2	1	-	-	-	1	-	-	-	-	-	-	19	15
24 H.v.Chemikalien u. chem. Erzeugn.	2	1	-	-	-	1	-	-	-	-	-	-	19	15
DI H.u.Bearb.v.Glas,H.v.W.a.Stein.u.Erden	6	2	1	-	1	1	-	1	-	-	-	-	97	92
26 H.u.Bea.v.Glas,H.v.W.a.Stein.u.Erden	6	2	1	-	1	1	-	1	-	-	-	-	97	92
DJ Metallerg.u.-bearbeitung, H.v.Metallerg.	9	-	-	4	3	-	1	-	1	-	-	-	266	256
28 H.v.Metallergzeugnissen	9	-	-	4	3	-	1	-	1	-	-	-	266	256
DK Maschinenbau	4	1	-	-	1	2	-	-	-	-	-	-	34	32
29 Maschinenbau	4	1	-	-	1	2	-	-	-	-	-	-	34	32
DL H.v.Büromasch., Datenverarb.ger.	3	-	1	1	1	-	-	-	-	-	-	-	12	10
31 H.v.Ger.d.Elektrizitätserz., -verteil.	1	-	-	1	-	-	-	-	-	-	-	-	3	3
33 Medizin-,Mess-u.Regel.tech., Optik	2	-	1	-	1	-	-	-	-	-	-	-	9	7
DN H.v.sonst. Erzeugnissen,Rückgewinnung	5	1	1	2	-	-	1	-	-	-	-	-	48	43
36 H.v.sonstigen Erzeugnissen	5	1	1	2	-	-	1	-	-	-	-	-	48	43
<b>E Energie- und Wasserversorgung</b>	<b>3</b>	<b>-</b>	<b>-</b>	<b>2</b>	<b>-</b>	<b>1</b>	<b>-</b>	<b>-</b>	<b>-</b>	<b>-</b>	<b>-</b>	<b>-</b>	<b>19</b>	<b>19</b>
EA Energie- und Wasserversorgung	3	-	-	2	-	1	-	-	-	-	-	-	19	19
40 Energieversorgung	2	-	-	2	-	-	-	-	-	-	-	-	6	6
41 Wasserversorgung	1	-	-	-	-	1	-	-	-	-	-	-	13	13
<b>F Bauwesen</b>	<b>33</b>	<b>4</b>	<b>3</b>	<b>4</b>	<b>7</b>	<b>10</b>	<b>3</b>	<b>1</b>	<b>1</b>	<b>-</b>	<b>-</b>	<b>-</b>	<b>586</b>	<b>552</b>
FA Bauwesen	33	4	3	4	7	10	3	1	1	-	-	-	586	552
45 Bauwesen	33	4	3	4	7	10	3	1	1	-	-	-	586	552
<b>G Handel, Rep. v.Kfz u.Gebrauchsgütern</b>	<b>226</b>	<b>51</b>	<b>39</b>	<b>74</b>	<b>42</b>	<b>15</b>	<b>3</b>	<b>2</b>	<b>-</b>	<b>-</b>	<b>-</b>	<b>-</b>	<b>1103</b>	<b>935</b>
GA Handel, Rep. v.Kfz u.Gebrauchsgütern	226	51	39	74	42	15	3	2	-	-	-	-	1103	935
50 Kfz-Handel, Rep. v.Kfz, Tankstellen	21	2	3	9	4	2	1	-	-	-	-	-	122	102
51 Handelsvermittlung u.GH (o.H.m.Kfz)	44	16	7	11	7	3	-	-	-	-	-	-	165	126
52 EH (o.Kfz,o.Tankst.), Rep.v.Gebr.g.	161	33	29	54	31	10	2	2	-	-	-	-	816	707
<b>H Beherbergungs- und Gaststättenw.</b>	<b>92</b>	<b>21</b>	<b>17</b>	<b>28</b>	<b>16</b>	<b>6</b>	<b>2</b>	<b>2</b>	<b>-</b>	<b>-</b>	<b>-</b>	<b>-</b>	<b>541</b>	<b>446</b>
HA Beherbergungs- und Gaststättenw.	92	21	17	28	16	6	2	2	-	-	-	-	541	446
55 Beherbergungs- und Gaststättenw.	92	21	17	28	16	6	2	2	-	-	-	-	541	446
<b>I Verkehr und Nachrichtenübermittlung</b>	<b>36</b>	<b>9</b>	<b>7</b>	<b>9</b>	<b>4</b>	<b>3</b>	<b>3</b>	<b>1</b>	<b>-</b>	<b>-</b>	<b>-</b>	<b>-</b>	<b>299</b>	<b>282</b>
IA Verkehr und Nachrichtenübermittlung	36	9	7	9	4	3	3	1	-	-	-	-	299	282
60 Landverkehr,Transp. i. Rohrfernleit.	22	8	4	6	1	1	1	1	-	-	-	-	155	140
63 Hilfs-u.Nebentät.f.d.Verk., Reisebür.	10	1	1	3	3	2	-	-	-	-	-	-	63	61
64 Nachrichtenübermittlung	4	-	2	-	-	-	2	-	-	-	-	-	81	81
<b>J Kredit- und Versicherungswesen</b>	<b>27</b>	<b>4</b>	<b>3</b>	<b>4</b>	<b>11</b>	<b>3</b>	<b>2</b>	<b>-</b>	<b>-</b>	<b>-</b>	<b>-</b>	<b>-</b>	<b>192</b>	<b>188</b>
JA Kredit- und Versicherungswesen	27	4	3	4	11	3	2	-	-	-	-	-	192	188
65 Kreditwesen	8	-	-	-	4	2	2	-	-	-	-	-	115	115
66 Versicherungswesen	12	-	1	3	7	1	-	-	-	-	-	-	68	68
67 M.d.Kredit-u.Vers.w.verbund.Tätigk.	7	4	2	1	-	-	-	-	-	-	-	-	9	5
<b>K Realitätenwesen, Unternehmensdienstl.</b>	<b>117</b>	<b>42</b>	<b>21</b>	<b>41</b>	<b>8</b>	<b>5</b>	<b>-</b>	<b>-</b>	<b>-</b>	<b>-</b>	<b>-</b>	<b>-</b>	<b>358</b>	<b>254</b>
KA Realitätenwesen, Unternehmensdienstl.	117	42	21	41	8	5	-	-	-	-	-	-	358	254
70 Realitätenwesen	18	5	2	7	2	2	-	-	-	-	-	-	77	63
71 Vermiet.bewegl.Sachen o.Bed.pers.	3	1	-	2	-	-	-	-	-	-	-	-	7	5
72 Datenverarbeitung u. Datenbanken	20	13	3	3	1	-	-	-	-	-	-	-	38	18
74 Erbring.v.unternehmensbez.Dienstl.	76	23	16	29	5	3	-	-	-	-	-	-	236	168
<b>L Öffentl. Verwaltung, Sozialversich.</b>	<b>8</b>	<b>-</b>	<b>1</b>	<b>2</b>	<b>2</b>	<b>-</b>	<b>3</b>	<b>-</b>	<b>-</b>	<b>-</b>	<b>-</b>	<b>-</b>	<b>88</b>	<b>88</b>
LA Öffentl. Verwaltung, Sozialversich.	8	-	1	2	2	-	3	-	-	-	-	-	88	88
75 Öffentl. Verwaltung, Sozialversich.	8	-	1	2	2	-	3	-	-	-	-	-	88	88
<b>M Unterrichtswesen</b>	<b>27</b>	<b>2</b>	<b>2</b>	<b>2</b>	<b>7</b>	<b>6</b>	<b>5</b>	<b>3</b>	<b>-</b>	<b>-</b>	<b>-</b>	<b>-</b>	<b>542</b>	<b>537</b>
MA Unterrichtswesen	27	2	2	2	7	6	5	3	-	-	-	-	542	537
80 Unterrichtswesen	27	2	2	2	7	6	5	3	-	-	-	-	542	537

**Tabelle A5: Arbeitsstätten und Beschäftigte nach Gemeinden und Abteilungen der ÖNACE 1995**

ÖNACE 1995	Arbeitsstätten insgesamt	davon mit ... unselbständig Beschäftigten										Beschäftigte insgesamt	darunter unselbst. Beschäftigte		
		0	1	2 - 4	5 - 9	10 - 19	20 - 49	50 - 99	100 - 199	200 - 499	500 - 999			1000 und mehr	
<b>N Gesundheits-, Veterinär- u. Sozialw.</b>	<b>63</b>	<b>9</b>	<b>10</b>	<b>27</b>	<b>6</b>	<b>4</b>	<b>2</b>	<b>2</b>	<b>2</b>	<b>2</b>	<b>-</b>	<b>1</b>	<b>-</b>	<b>1165</b>	<b>1124</b>
NA Gesundheits-, Veterinär- u. Sozialw.	63	9	10	27	6	4	2	2	2	2	-	1	-	1165	1124
85 Gesundheits-, Veterinär- u. Sozialw.	63	9	10	27	6	4	2	2	2	2	-	1	-	1165	1124
<b>O Erbring.v.sonst.öffentl.u.pers.Dienstl.</b>	<b>54</b>	<b>17</b>	<b>2</b>	<b>20</b>	<b>9</b>	<b>6</b>	<b>-</b>	<b>-</b>	<b>-</b>	<b>-</b>	<b>-</b>	<b>-</b>	<b>-</b>	<b>223</b>	<b>187</b>
OA Erbring.v.sonst.öffentl.u.pers.Dienstl.	54	17	2	20	9	6	-	-	-	-	-	-	-	223	187
90 Abwasser- u.Abfallbes.u.s.Entsorg.	4	-	-	2	-	2	-	-	-	-	-	-	-	28	27
91 Interessenvertretungen, Vereine	5	-	-	4	-	1	-	-	-	-	-	-	-	21	21
92 Kultur, Sport und Unterhaltung	20	10	-	5	4	1	-	-	-	-	-	-	-	65	51
93 Erbring. v. sonst. Dienstleistungen	25	7	2	9	5	2	-	-	-	-	-	-	-	109	88
<b>40704 Ebensee</b>															
<b>zusammen</b>	<b>299</b>	<b>81</b>	<b>52</b>	<b>80</b>	<b>39</b>	<b>25</b>	<b>14</b>	<b>5</b>	<b>1</b>	<b>2</b>	<b>-</b>	<b>-</b>	<b>-</b>	<b>2551</b>	<b>2305</b>
<b>C Bergbau;Gewinn.v.Steinen u.Erden</b>	<b>3</b>	<b>-</b>	<b>1</b>	<b>-</b>	<b>1</b>	<b>-</b>	<b>-</b>	<b>-</b>	<b>1</b>	<b>-</b>	<b>-</b>	<b>-</b>	<b>-</b>	<b>171</b>	<b>171</b>
CB Erzbergb., Gewinnung v.Steinen u.Erden	3	-	1	-	1	-	-	-	1	-	-	-	-	171	171
14 Gew.v.Steinen u.Erden;sonst.Bergb.	3	-	1	-	1	-	-	-	1	-	-	-	-	171	171
<b>D Sachgütererzeugung</b>	<b>31</b>	<b>6</b>	<b>5</b>	<b>8</b>	<b>3</b>	<b>3</b>	<b>3</b>	<b>1</b>	<b>-</b>	<b>2</b>	<b>-</b>	<b>-</b>	<b>-</b>	<b>810</b>	<b>784</b>
DA H.v.Nahrungsm.u.Getränken,Tabakverarb.	8	-	1	5	1	1	-	-	-	-	-	-	-	46	38
15 H.v.Nahr.- u.Genussm.; Getränken	8	-	1	5	1	1	-	-	-	-	-	-	-	46	38
DB H.v.Textilien, Textilwaren u. Bekleidung	1	-	-	-	-	1	-	-	-	-	-	-	-	17	16
17 H.v.Textilien u.Textilwaren (o. Bekl.)	1	-	-	-	-	1	-	-	-	-	-	-	-	17	16
DC Ledererz. u. -verarbeitung, H.v.Schuhen	2	-	-	1	-	-	1	-	-	-	-	-	-	25	23
19 Ledererzeugung und -verarbeitung	2	-	-	1	-	-	1	-	-	-	-	-	-	25	23
DD Be- u. Verarb. v. Holz (o.H.v.Möbeln)	4	1	1	-	-	1	-	1	-	-	-	-	-	77	74
20 Be- u. Verarb. v. Holz (o.H.v.Möbeln)	4	1	1	-	-	1	-	1	-	-	-	-	-	77	74
DE H.u.Verarb.v.Papier u.Pappe, Verlagsw.	1	1	-	-	-	-	-	-	-	-	-	-	-	1	-
22 Verlagsw., Druckerei,Vervielfältig.	1	1	-	-	-	-	-	-	-	-	-	-	-	1	-
DG H.v.Chemikalien u. chem. Erzeugn.	2	1	-	-	-	-	-	-	-	1	-	-	-	218	217
24 H.v.Chemikalien u. chem. Erzeugn.	2	1	-	-	-	-	-	-	-	1	-	-	-	218	217
DH H.v.Gummi- und Kunststoffwaren	2	1	-	1	-	-	-	-	-	-	-	-	-	6	4
25 H.v.Gummi- und Kunststoffwaren	2	1	-	1	-	-	-	-	-	-	-	-	-	6	4
DI H.u.Bearb.v.Glas,H.v.W.a.Stein.u.Erden	2	-	-	-	1	-	1	-	-	-	-	-	-	46	45
26 H.u.Bea.v.Glas,H.v.W.a.Stein.u.Erden	2	-	-	-	1	-	1	-	-	-	-	-	-	46	45
DJ Metallerz.u.-bearbeitung, H.v.Metallerz.	2	-	1	-	1	-	-	-	-	-	-	-	-	8	6
28 H.v.Metallerzeugnissen	2	-	1	-	1	-	-	-	-	-	-	-	-	8	6
DL H.v.Büromasch., Datenverarb.ger.	2	1	1	-	-	-	-	-	-	-	-	-	-	2	1
31 H.v.Ger.d.Elektrizitätserz., -verteil.	1	1	-	-	-	-	-	-	-	-	-	-	-	1	-
33 Medizin-,Mess-u.Regel.tech., Optik	1	-	1	-	-	-	-	-	-	-	-	-	-	1	1
DM Fahrzeugbau	1	-	-	1	-	-	-	-	-	-	-	-	-	3	3
35 Sonstiger Fahrzeugbau	1	-	-	1	-	-	-	-	-	-	-	-	-	3	3
DN H.v.sonst. Erzeugnissen,Rückgewinnung	4	1	1	-	-	-	1	-	-	1	-	-	-	361	357
36 H.v.sonstigen Erzeugnissen	4	1	1	-	-	-	1	-	-	1	-	-	-	361	357
<b>E Energie- und Wasserversorgung</b>	<b>1</b>	<b>-</b>	<b>1</b>	<b>-</b>	<b>-</b>	<b>-</b>	<b>-</b>	<b>-</b>	<b>-</b>	<b>-</b>	<b>-</b>	<b>-</b>	<b>-</b>	<b>1</b>	<b>1</b>
EA Energie- und Wasserversorgung	1	-	1	-	-	-	-	-	-	-	-	-	-	1	1
41 Wasserversorgung	1	-	1	-	-	-	-	-	-	-	-	-	-	1	1
<b>F Bauwesen</b>	<b>15</b>	<b>7</b>	<b>-</b>	<b>4</b>	<b>2</b>	<b>2</b>	<b>-</b>	<b>-</b>	<b>-</b>	<b>-</b>	<b>-</b>	<b>-</b>	<b>-</b>	<b>60</b>	<b>49</b>
FA Bauwesen	15	7	-	4	2	2	-	-	-	-	-	-	-	60	49
45 Bauwesen	15	7	-	4	2	2	-	-	-	-	-	-	-	60	49

**Tabelle A5: Arbeitsstätten und Beschäftigte nach Gemeinden und Abteilungen der ÖNACE 1995**

ÖNACE 1995	Arbeitsstätten insgesamt	davon mit ... unselbständig Beschäftigten											Beschäftigte insgesamt	darunter unselbst. Beschäftigte
		0	1	2 - 4	5 - 9	10 - 19	20 - 49	50 - 99	100 - 199	200 - 499	500 - 999	1000 und mehr		
<b>G Handel, Rep. v.Kfz u.Gebrauchsgütern</b>	<b>76</b>	<b>23</b>	<b>14</b>	<b>20</b>	<b>12</b>	<b>5</b>	<b>2</b>	-	-	-	-	-	<b>329</b>	<b>268</b>
GA Handel, Rep. v.Kfz u.Gebrauchsgütern	76	23	14	20	12	5	2	-	-	-	-	-	329	268
50 Kfz-Handel, Rep. v.Kfz, Tankstellen	6	-	-	3	3	-	-	-	-	-	-	-	35	29
51 Handelsvermittlung u.GH (o.H.m.Kfz)	11	7	1	1	1	1	-	-	-	-	-	-	35	24
52 EH (o.Kfz,o.Tankst.), Rep.v.Gebr.g.	59	16	13	16	8	4	2	-	-	-	-	-	259	215
<b>H Beherbergungs- und Gaststättenw.</b>	<b>56</b>	<b>17</b>	<b>17</b>	<b>14</b>	<b>7</b>	<b>1</b>	-	-	-	-	-	-	<b>177</b>	<b>114</b>
HA Beherbergungs- und Gaststättenw.	56	17	17	14	7	1	-	-	-	-	-	-	177	114
55 Beherbergungs- und Gaststättenw.	56	17	17	14	7	1	-	-	-	-	-	-	177	114
<b>I Verkehr und Nachrichtenübermittlung</b>	<b>21</b>	<b>3</b>	<b>5</b>	<b>3</b>	<b>3</b>	<b>3</b>	<b>2</b>	<b>2</b>	-	-	-	-	<b>282</b>	<b>262</b>
IA Verkehr und Nachrichtenübermittlung	21	3	5	3	3	3	2	2	-	-	-	-	282	262
60 Landverkehr,Transp. i. Rohrfernleit.	14	2	2	3	3	2	1	1	-	-	-	-	160	146
63 Hilfs-u.Nebentät.f.d.Verk., Reisebür.	5	1	2	-	-	1	-	1	-	-	-	-	97	91
64 Nachrichtenübermittlung	2	-	1	-	-	-	1	-	-	-	-	-	25	25
<b>J Kredit- und Versicherungswesen</b>	<b>9</b>	<b>2</b>	<b>1</b>	<b>2</b>	<b>2</b>	<b>2</b>	-	-	-	-	-	-	<b>42</b>	<b>40</b>
JA Kredit- und Versicherungswesen	9	2	1	2	2	2	-	-	-	-	-	-	42	40
65 Kreditwesen	4	-	-	-	2	2	-	-	-	-	-	-	33	33
66 Versicherungswesen	1	-	-	1	-	-	-	-	-	-	-	-	2	2
67 M.d.Kredit-u.Vers.w.verbund.Tätigk.	4	2	1	1	-	-	-	-	-	-	-	-	7	5
<b>K Realitätenwesen, Unternehmensdienstl.</b>	<b>30</b>	<b>13</b>	<b>4</b>	<b>9</b>	<b>1</b>	<b>2</b>	<b>1</b>	-	-	-	-	-	<b>122</b>	<b>92</b>
KA Realitätenwesen, Unternehmensdienstl.	30	13	4	9	1	2	1	-	-	-	-	-	122	92
70 Realitätenwesen	1	1	-	-	-	-	-	-	-	-	-	-	-	-
71 Vermiet.bewegl.Sachen o.Bed.pers.	5	2	1	1	-	1	-	-	-	-	-	-	24	19
72 Datenverarbeitung u. Datenbanken	6	3	2	-	-	-	1	-	-	-	-	-	30	26
74 Erbring.v.unternehmensbez.Dienstl.	18	7	1	8	1	1	-	-	-	-	-	-	68	47
<b>L Öffentl. Verwaltung, Sozialversich.</b>	<b>3</b>	-	-	-	-	<b>2</b>	<b>1</b>	-	-	-	-	-	<b>59</b>	<b>59</b>
LA Öffentl. Verwaltung, Sozialversich.	3	-	-	-	-	2	1	-	-	-	-	-	59	59
75 Öffentl. Verwaltung, Sozialversich.	3	-	-	-	-	2	1	-	-	-	-	-	59	59
<b>M Unterrichtswesen</b>	<b>17</b>	<b>2</b>	-	<b>2</b>	<b>3</b>	<b>4</b>	<b>5</b>	<b>1</b>	-	-	-	-	<b>321</b>	<b>319</b>
MA Unterrichtswesen	17	2	-	2	3	4	5	1	-	-	-	-	321	319
80 Unterrichtswesen	17	2	-	2	3	4	5	1	-	-	-	-	321	319
<b>N Gesundheits-, Veterinär- u. Sozialw.</b>	<b>19</b>	<b>3</b>	<b>2</b>	<b>11</b>	<b>2</b>	-	-	<b>1</b>	-	-	-	-	<b>116</b>	<b>99</b>
NA Gesundheits-, Veterinär- u. Sozialw.	19	3	2	11	2	-	-	1	-	-	-	-	116	99
85 Gesundheits-, Veterinär- u. Sozialw.	19	3	2	11	2	-	-	1	-	-	-	-	116	99
<b>O Erbring.v.sonst.öffentl.u.pers.Dienstl.</b>	<b>18</b>	<b>5</b>	<b>2</b>	<b>7</b>	<b>3</b>	<b>1</b>	-	-	-	-	-	-	<b>61</b>	<b>47</b>
OA Erbring.v.sonst.öffentl.u.pers.Dienstl.	18	5	2	7	3	1	-	-	-	-	-	-	61	47
90 Abwasser- u.Abfallbes.u.s.Entsorg.	2	-	-	1	1	-	-	-	-	-	-	-	7	7
91 Interessenvertretungen, Vereine	1	-	-	-	1	-	-	-	-	-	-	-	5	5
92 Kultur, Sport und Unterhaltung	6	1	-	4	1	-	-	-	-	-	-	-	19	16
93 Erbring. v. sonst. Dienstleistungen	9	4	2	2	-	1	-	-	-	-	-	-	30	19
<b>40705 Gmunden</b>														
<b>zusammen</b>	<b>938</b>	<b>189</b>	<b>157</b>	<b>252</b>	<b>166</b>	<b>88</b>	<b>55</b>	<b>20</b>	<b>8</b>	<b>1</b>	<b>2</b>	-	<b>9368</b>	<b>8699</b>
<b>D Sachgütererzeugung</b>	<b>85</b>	<b>13</b>	<b>8</b>	<b>22</b>	<b>16</b>	<b>10</b>	<b>8</b>	<b>4</b>	<b>4</b>	-	-	-	<b>1503</b>	<b>1445</b>
DA H.v.Nahrungsm.u.Getränken,Tabakverarb.	19	2	1	6	3	4	1	-	2	-	-	-	392	379
15 H.v.Nahr.- u.Genussm.; Getränken	19	2	1	6	3	4	1	-	2	-	-	-	392	379
DB H.v.Textilien, Textilwaren u. Bekleidung	6	3	-	2	1	-	-	-	-	-	-	-	15	11
17 H.v.Textilien u.Textilwaren (o. Bekl.)	1	-	-	-	1	-	-	-	-	-	-	-	5	5
18 H.v.Bekleidung	5	3	-	2	-	-	-	-	-	-	-	-	10	6
DC Ledererz. u. -verarbeitung, H.v.Schuhen	1	-	-	-	-	1	-	-	-	-	-	-	13	13
19 Ledererzeugung und -verarbeitung	1	-	-	-	-	1	-	-	-	-	-	-	13	13

**Tabelle A5: Arbeitsstätten und Beschäftigte nach Gemeinden und Abteilungen der ÖNACE 1995**

ÖNACE 1995	Arbeitsstätten insgesamt	davon mit ... unselbständig Beschäftigten										Beschäftigte insgesamt	darunter unselbst. Beschäftigte	
		0	1	2 - 4	5 - 9	10 - 19	20 - 49	50 - 99	100 - 199	200 - 499	500 - 999			1000 und mehr
DD Be- u. Verarb. v. Holz (o.H.v.Möbeln)	1	-	-	-	1	-	-	-	-	-	-	-	7	6
20 Be- u. Verarb. v. Holz (o.H.v.Möbeln)	1	-	-	-	1	-	-	-	-	-	-	-	7	6
DE H.u.Verarb.v.Papier u.Pappe, Verlagsw.	5	-	-	2	1	-	2	-	-	-	-	-	57	56
22 Verlagsw., Druckerei, Vervielfältig.	5	-	-	2	1	-	2	-	-	-	-	-	57	56
DI H.u.Bearb.v.Glas,H.v.W.a.Stein.u.Erden	8	1	1	1	3	-	-	-	2	-	-	-	390	389
26 H.u.Bea.v.Glas,H.v.W.a.Stein.u.Erden	8	1	1	1	3	-	-	-	2	-	-	-	390	389
DJ Metallerz.u.-bearbeitung, H.v.Metallerz.	6	-	2	-	1	-	2	1	-	-	-	-	163	158
28 H.v.Metallerzeugnissen	6	-	2	-	1	-	2	1	-	-	-	-	163	158
DK Maschinenbau	14	4	-	2	1	3	2	2	-	-	-	-	263	250
29 Maschinenbau	14	4	-	2	1	3	2	2	-	-	-	-	263	250
DL H.v.Büromasch., Datenverarb.ger.	10	1	-	4	4	-	1	-	-	-	-	-	82	72
31 H.v.Ger.d.Elektrizitätserz., -verteil.	2	-	-	-	1	-	1	-	-	-	-	-	41	39
32 Rundfunk-, Fernseh- u. Nachr.technik	2	1	-	-	1	-	-	-	-	-	-	-	7	5
33 Medizin-, Mess- u. Regel. tech., Optik	6	-	-	4	2	-	-	-	-	-	-	-	34	28
DM Fahrzeugbau	2	-	-	2	-	-	-	-	-	-	-	-	5	4
35 Sonstiger Fahrzeugbau	2	-	-	2	-	-	-	-	-	-	-	-	5	4
DN H.v.sonst. Erzeugnissen, Rückgewinnung	13	2	4	3	1	2	-	1	-	-	-	-	116	107
36 H.v.sonstigen Erzeugnissen	13	2	4	3	1	2	-	1	-	-	-	-	116	107
<b>E Energie- und Wasserversorgung</b>	<b>12</b>	<b>-</b>	<b>1</b>	<b>2</b>	<b>1</b>	<b>4</b>	<b>1</b>	<b>2</b>	<b>-</b>	<b>-</b>	<b>1</b>	<b>-</b>	<b>828</b>	<b>828</b>
EA Energie- und Wasserversorgung	12	-	1	2	1	4	1	2	-	-	1	-	828	828
40 Energieversorgung	11	-	1	2	1	3	1	2	-	-	1	-	818	818
41 Wasserversorgung	1	-	-	-	-	1	-	-	-	-	-	-	10	10
<b>F Bauwesen</b>	<b>41</b>	<b>5</b>	<b>3</b>	<b>8</b>	<b>7</b>	<b>9</b>	<b>4</b>	<b>3</b>	<b>2</b>	<b>-</b>	<b>-</b>	<b>-</b>	<b>802</b>	<b>774</b>
FA Bauwesen	41	5	3	8	7	9	4	3	2	-	-	-	802	774
45 Bauwesen	41	5	3	8	7	9	4	3	2	-	-	-	802	774
<b>G Handel, Rep. v.Kfz u.Gebrauchsgütern</b>	<b>276</b>	<b>57</b>	<b>56</b>	<b>68</b>	<b>56</b>	<b>27</b>	<b>10</b>	<b>2</b>	<b>-</b>	<b>-</b>	<b>-</b>	<b>-</b>	<b>1657</b>	<b>1461</b>
GA Handel, Rep. v.Kfz u.Gebrauchsgütern	276	57	56	68	56	27	10	2	-	-	-	-	1657	1461
50 Kfz-Handel, Rep. v.Kfz, Tankstellen	29	3	5	7	8	4	2	-	-	-	-	-	225	207
51 Handelsvermittlung u.GH (o.H.m.Kfz)	69	20	14	14	11	5	4	1	-	-	-	-	464	411
52 EH (o.Kfz,o.Tankst.), Rep.v.Gebr.g.	178	34	37	47	37	18	4	1	-	-	-	-	968	843
<b>H Beherbergungs- und Gaststättenw.</b>	<b>86</b>	<b>12</b>	<b>22</b>	<b>25</b>	<b>18</b>	<b>4</b>	<b>5</b>	<b>-</b>	<b>-</b>	<b>-</b>	<b>-</b>	<b>-</b>	<b>460</b>	<b>363</b>
HA Beherbergungs- und Gaststättenw.	86	12	22	25	18	4	5	-	-	-	-	-	460	363
55 Beherbergungs- und Gaststättenw.	86	12	22	25	18	4	5	-	-	-	-	-	460	363
<b>I Verkehr und Nachrichtenübermittlung</b>	<b>35</b>	<b>9</b>	<b>3</b>	<b>7</b>	<b>9</b>	<b>2</b>	<b>2</b>	<b>2</b>	<b>-</b>	<b>1</b>	<b>-</b>	<b>-</b>	<b>539</b>	<b>520</b>
IA Verkehr und Nachrichtenübermittlung	35	9	3	7	9	2	2	2	-	1	-	-	539	520
60 Landverkehr, Transp. i. Rohrfernleit.	19	9	1	-	4	2	1	1	-	1	-	-	388	373
61 Schifffahrt	2	-	1	-	1	-	-	-	-	-	-	-	10	9
63 Hilfs- u. Nebentät.f.d.Verk., Reisebür.	8	-	-	5	3	-	-	-	-	-	-	-	29	27
64 Nachrichtenübermittlung	6	-	1	2	1	-	1	1	-	-	-	-	112	111
<b>J Kredit- und Versicherungswesen</b>	<b>33</b>	<b>5</b>	<b>-</b>	<b>12</b>	<b>3</b>	<b>9</b>	<b>4</b>	<b>-</b>	<b>-</b>	<b>-</b>	<b>-</b>	<b>-</b>	<b>281</b>	<b>275</b>
JA Kredit- und Versicherungswesen	33	5	-	12	3	9	4	-	-	-	-	-	281	275
65 Kreditwesen	14	-	-	6	3	3	2	-	-	-	-	-	134	134
66 Versicherungswesen	13	-	-	5	-	6	2	-	-	-	-	-	139	139
67 M.d.Kredit-u.Vers.w.verbund.Tätigk.	6	5	-	1	-	-	-	-	-	-	-	-	8	2
<b>K Realitätenwesen, Unternehmensdienstl.</b>	<b>164</b>	<b>56</b>	<b>28</b>	<b>42</b>	<b>23</b>	<b>9</b>	<b>4</b>	<b>1</b>	<b>1</b>	<b>-</b>	<b>-</b>	<b>-</b>	<b>891</b>	<b>744</b>
KA Realitätenwesen, Unternehmensdienstl.	164	56	28	42	23	9	4	1	1	-	-	-	891	744
70 Realitätenwesen	24	7	7	5	1	3	1	-	-	-	-	-	109	96
71 Vermiet.bewegl.Sachen o.Bed.pers.	4	1	1	2	-	-	-	-	-	-	-	-	8	6
72 Datenverarbeitung u. Datenbanken	18	9	2	3	4	-	-	-	-	-	-	-	55	35
74 Erbring.v.unternehmensbez.Dienstl.	118	39	18	32	18	6	3	1	1	-	-	-	719	607
<b>L Öffentl. Verwaltung, Sozialversich.</b>	<b>18</b>	<b>-</b>	<b>-</b>	<b>2</b>	<b>3</b>	<b>3</b>	<b>7</b>	<b>2</b>	<b>1</b>	<b>-</b>	<b>-</b>	<b>-</b>	<b>589</b>	<b>589</b>
LA Öffentl. Verwaltung, Sozialversich.	18	-	-	2	3	3	7	2	1	-	-	-	589	589
75 Öffentl. Verwaltung, Sozialversich.	18	-	-	2	3	3	7	2	1	-	-	-	589	589

**Tabelle A5: Arbeitsstätten und Beschäftigte nach Gemeinden und Abteilungen der ÖNACE 1995**

ÖNACE 1995	Arbeitsstätten insgesamt	davon mit ... unselbständig Beschäftigten											Beschäftigte insgesamt	darunter unselbst. Beschäftigte
		0	1	2 - 4	5 - 9	10 - 19	20 - 49	50 - 99	100 - 199	200 - 499	500 - 999	1000 und mehr		
<b>M Unterrichtswesen</b>	<b>40</b>	<b>4</b>	-	<b>7</b>	<b>11</b>	<b>8</b>	<b>8</b>	<b>2</b>	-	-	-	-	<b>620</b>	<b>613</b>
MA Unterrichtswesen	40	4	-	7	11	8	8	2	-	-	-	-	620	613
80 Unterrichtswesen	40	4	-	7	11	8	8	2	-	-	-	-	620	613
<b>N Gesundheits-, Veterinär- u. Sozialw.</b>	<b>75</b>	<b>11</b>	<b>23</b>	<b>29</b>	<b>6</b>	<b>2</b>	<b>1</b>	<b>2</b>	-	-	<b>1</b>	-	<b>932</b>	<b>872</b>
NA Gesundheits-, Veterinär- u. Sozialw.	75	11	23	29	6	2	1	2	-	-	1	-	932	872
85 Gesundheits-, Veterinär- u. Sozialw.	75	11	23	29	6	2	1	2	-	-	1	-	932	872
<b>O Erbring.v.sonst.öffentl.u.pers.Dienstl.</b>	<b>73</b>	<b>17</b>	<b>13</b>	<b>28</b>	<b>13</b>	<b>1</b>	<b>1</b>	-	-	-	-	-	<b>266</b>	<b>215</b>
OA Erbring.v.sonst.öffentl.u.pers.Dienstl.	73	17	13	28	13	1	1	-	-	-	-	-	266	215
90 Abwasser- u.Abfallbes.u.s.Entsorg.	1	-	-	1	-	-	-	-	-	-	-	-	4	4
91 Interessenvertretungen, Vereine	11	-	2	6	2	-	1	-	-	-	-	-	52	52
92 Kultur, Sport und Unterhaltung	21	10	4	6	1	-	-	-	-	-	-	-	46	29
93 Erbring. v. sonst. Dienstleistungen	40	7	7	15	10	1	-	-	-	-	-	-	164	130
<b>40706 Gosau</b>														
<b>zusammen</b>	<b>100</b>	<b>28</b>	<b>19</b>	<b>24</b>	<b>20</b>	<b>4</b>	<b>5</b>	-	-	-	-	-	<b>504</b>	<b>430</b>
<b>D Sachgütererzeugung</b>	<b>4</b>	<b>1</b>	-	<b>2</b>	-	-	<b>1</b>	-	-	-	-	-	<b>32</b>	<b>28</b>
DA H.v.Nahrungsm.u.Getränken,Tabakverarb.	1	-	-	1	-	-	-	-	-	-	-	-	4	4
15 H.v.Nahr.- u.Genussm.; Getränken	1	-	-	1	-	-	-	-	-	-	-	-	4	4
DN H.v.sonst. Erzeugnissen,Rückgewinnung	3	1	-	1	-	-	1	-	-	-	-	-	28	24
36 H.v.sonstigen Erzeugnissen	3	1	-	1	-	-	1	-	-	-	-	-	28	24
<b>F Bauwesen</b>	<b>5</b>	<b>1</b>	<b>1</b>	<b>2</b>	<b>1</b>	-	-	-	-	-	-	-	<b>15</b>	<b>12</b>
FA Bauwesen	5	1	1	2	1	-	-	-	-	-	-	-	15	12
45 Bauwesen	5	1	1	2	1	-	-	-	-	-	-	-	15	12
<b>G Handel, Rep. v.Kfz u.Gebrauchsgütern</b>	<b>19</b>	<b>7</b>	<b>6</b>	<b>2</b>	<b>4</b>	-	-	-	-	-	-	-	<b>55</b>	<b>40</b>
GA Handel, Rep. v.Kfz u.Gebrauchsgütern	19	7	6	2	4	-	-	-	-	-	-	-	55	40
50 Kfz-Handel, Rep. v.Kfz, Tankstellen	2	1	-	-	1	-	-	-	-	-	-	-	7	5
51 Handelsvermittlung u.GH (o.H.m.Kfz)	1	1	-	-	-	-	-	-	-	-	-	-	1	-
52 EH (o.Kfz,o.Tankst.), Rep.v.Gebr.g.	16	5	6	2	3	-	-	-	-	-	-	-	47	35
<b>H Beherbergungs- und Gaststättenw.</b>	<b>40</b>	<b>11</b>	<b>10</b>	<b>8</b>	<b>9</b>	-	<b>2</b>	-	-	-	-	-	<b>206</b>	<b>169</b>
HA Beherbergungs- und Gaststättenw.	40	11	10	8	9	-	2	-	-	-	-	-	206	169
55 Beherbergungs- und Gaststättenw.	40	11	10	8	9	-	2	-	-	-	-	-	206	169
<b>I Verkehr und Nachrichtenübermittlung</b>	<b>7</b>	<b>2</b>	-	<b>1</b>	<b>2</b>	<b>1</b>	<b>1</b>	-	-	-	-	-	<b>72</b>	<b>69</b>
IA Verkehr und Nachrichtenübermittlung	7	2	-	1	2	1	1	-	-	-	-	-	72	69
60 Landverkehr,Transp. i. Rohrfernleit.	5	2	-	1	-	1	1	-	-	-	-	-	60	57
64 Nachrichtenübermittlung	2	-	-	-	2	-	-	-	-	-	-	-	12	12
<b>J Kredit- und Versicherungswesen</b>	<b>5</b>	-	-	<b>3</b>	<b>2</b>	-	-	-	-	-	-	-	<b>21</b>	<b>19</b>
JA Kredit- und Versicherungswesen	5	-	-	3	2	-	-	-	-	-	-	-	21	19
65 Kreditwesen	3	-	-	2	1	-	-	-	-	-	-	-	11	11
66 Versicherungswesen	1	-	-	1	-	-	-	-	-	-	-	-	2	2
67 M.d.Kredit-u.Vers.w.verbund.Tätigk.	1	-	-	-	1	-	-	-	-	-	-	-	8	6
<b>K Realitätenwesen, Unternehmensdienstl.</b>	<b>5</b>	<b>4</b>	-	<b>1</b>	-	-	-	-	-	-	-	-	<b>7</b>	<b>2</b>
KA Realitätenwesen, Unternehmensdienstl.	5	4	-	1	-	-	-	-	-	-	-	-	7	2
70 Realitätenwesen	1	1	-	-	-	-	-	-	-	-	-	-	1	-
71 Vermiet.bewegl.Sachen o.Bed.pers.	1	1	-	-	-	-	-	-	-	-	-	-	1	-
74 Erbring.v.unternehmensbez.Dienstl.	3	2	-	1	-	-	-	-	-	-	-	-	5	2
<b>L Öffentl. Verwaltung, Sozialversich.</b>	<b>2</b>	-	-	-	<b>1</b>	<b>1</b>	-	-	-	-	-	-	<b>17</b>	<b>17</b>
LA Öffentl. Verwaltung, Sozialversich.	2	-	-	-	1	1	-	-	-	-	-	-	17	17
75 Öffentl. Verwaltung, Sozialversich.	2	-	-	-	1	1	-	-	-	-	-	-	17	17

**Tabelle A5: Arbeitsstätten und Beschäftigte nach Gemeinden und Abteilungen der ÖNACE 1995**

ÖNACE 1995	Arbeitsstätten insgesamt	davon mit ... unselbständig Beschäftigten										Beschäftigte insgesamt	darunter unselbst. Beschäftigte	
		0	1	2 - 4	5 - 9	10 - 19	20 - 49	50 - 99	100 - 199	200 - 499	500 - 999			1000 und mehr
<b>M Unterrichtswesen</b>	<b>3</b>	-	-	-	<b>1</b>	<b>2</b>	-	-	-	-	-	-	<b>35</b>	<b>35</b>
MA Unterrichtswesen	3	-	-	-	1	2	-	-	-	-	-	-	35	35
80 Unterrichtswesen	3	-	-	-	1	2	-	-	-	-	-	-	35	35
<b>N Gesundheits-, Veterinär- u. Sozialw.</b>	<b>4</b>	<b>1</b>	<b>1</b>	<b>1</b>	-	-	<b>1</b>	-	-	-	-	-	<b>30</b>	<b>27</b>
NA Gesundheits-, Veterinär- u. Sozialw.	4	1	1	1	-	-	1	-	-	-	-	-	30	27
85 Gesundheits-, Veterinär- u. Sozialw.	4	1	1	1	-	-	1	-	-	-	-	-	30	27
<b>O Erbring.v.sonst.öffentl.u.pers.Dienstl.</b>	<b>6</b>	<b>1</b>	<b>1</b>	<b>4</b>	-	-	-	-	-	-	-	-	<b>14</b>	<b>12</b>
OA Erbring.v.sonst.öffentl.u.pers.Dienstl.	6	1	1	4	-	-	-	-	-	-	-	-	14	12
91 Interessenvertretungen, Vereine	1	-	-	1	-	-	-	-	-	-	-	-	2	2
92 Kultur, Sport und Unterhaltung	4	1	1	2	-	-	-	-	-	-	-	-	10	8
93 Erbring. v. sonst. Dienstleistungen	1	-	-	1	-	-	-	-	-	-	-	-	2	2
<b>40707 Grünau im Almtal</b>														
<b>zusammen</b>	<b>112</b>	<b>28</b>	<b>22</b>	<b>33</b>	<b>16</b>	<b>11</b>	<b>2</b>	-	-	-	-	-	<b>506</b>	<b>412</b>
<b>C Bergbau;Gewinn.v.Steinen u.Erden</b>	<b>1</b>	-	-	<b>1</b>	-	-	-	-	-	-	-	-	<b>4</b>	<b>3</b>
CB Erzbergb., Gewinnung v.Steinen u.Erden	1	-	-	1	-	-	-	-	-	-	-	-	4	3
14 Gew.v.Steinen u.Erden;sonst.Bergb.	1	-	-	1	-	-	-	-	-	-	-	-	4	3
<b>D Sachgütererzeugung</b>	<b>13</b>	<b>2</b>	<b>1</b>	<b>4</b>	<b>3</b>	<b>2</b>	<b>1</b>	-	-	-	-	-	<b>90</b>	<b>79</b>
DA H.v.Nahrungsm.u.Getränken,Tabakverarb.	4	-	1	3	-	-	-	-	-	-	-	-	11	8
15 H.v.Nahr.- u.Genussm.; Getränken	4	-	1	3	-	-	-	-	-	-	-	-	11	8
DD Be- u. Verarb. v. Holz (o.H.v.Möbeln)	6	2	-	1	2	-	1	-	-	-	-	-	48	40
20 Be- u. Verarb. v. Holz (o.H.v.Möbeln)	6	2	-	1	2	-	1	-	-	-	-	-	48	40
DK Maschinenbau	1	-	-	-	-	1	-	-	-	-	-	-	10	10
29 Maschinenbau	1	-	-	-	-	1	-	-	-	-	-	-	10	10
DN H.v.sonst. Erzeugnissen,Rückgewinnung	2	-	-	-	1	1	-	-	-	-	-	-	21	21
36 H.v.sonstigen Erzeugnissen	2	-	-	-	1	1	-	-	-	-	-	-	21	21
<b>E Energie- und Wasserversorgung</b>	<b>2</b>	<b>2</b>	-	-	-	-	-	-	-	-	-	-	<b>2</b>	<b>-</b>
EA Energie- und Wasserversorgung	2	2	-	-	-	-	-	-	-	-	-	-	2	-
40 Energieversorgung	2	2	-	-	-	-	-	-	-	-	-	-	2	-
<b>F Bauwesen</b>	<b>7</b>	-	-	<b>2</b>	<b>3</b>	<b>1</b>	<b>1</b>	-	-	-	-	-	<b>72</b>	<b>66</b>
FA Bauwesen	7	-	-	2	3	1	1	-	-	-	-	-	72	66
45 Bauwesen	7	-	-	2	3	1	1	-	-	-	-	-	72	66
<b>G Handel, Rep. v.Kfz u.Gebrauchsgütern</b>	<b>18</b>	<b>4</b>	<b>6</b>	<b>6</b>	<b>2</b>	-	-	-	-	-	-	-	<b>48</b>	<b>33</b>
GA Handel, Rep. v.Kfz u.Gebrauchsgütern	18	4	6	6	2	-	-	-	-	-	-	-	48	33
50 Kfz-Handel, Rep. v.Kfz, Tankstellen	1	-	-	-	1	-	-	-	-	-	-	-	6	5
51 Handelsvermittlung u.GH (o.H.m.Kfz)	2	-	2	-	-	-	-	-	-	-	-	-	3	2
52 EH (o.Kfz,o.Tankst.), Rep.v.Gebr.g.	15	4	4	6	1	-	-	-	-	-	-	-	39	26
<b>H Beherbergungs- und Gaststättenw.</b>	<b>36</b>	<b>12</b>	<b>6</b>	<b>12</b>	<b>3</b>	<b>3</b>	-	-	-	-	-	-	<b>135</b>	<b>93</b>
HA Beherbergungs- und Gaststättenw.	36	12	6	12	3	3	-	-	-	-	-	-	135	93
55 Beherbergungs- und Gaststättenw.	36	12	6	12	3	3	-	-	-	-	-	-	135	93
<b>I Verkehr und Nachrichtenübermittlung</b>	<b>8</b>	-	<b>2</b>	<b>4</b>	<b>1</b>	<b>1</b>	-	-	-	-	-	-	<b>35</b>	<b>32</b>
IA Verkehr und Nachrichtenübermittlung	8	-	2	4	1	1	-	-	-	-	-	-	35	32
60 Landverkehr,Transp. i. Rohrfernleit.	4	-	1	2	-	1	-	-	-	-	-	-	21	18
63 Hilfs-u.Nebentät.f.d.Verk., Reisebür.	2	-	1	1	-	-	-	-	-	-	-	-	3	3
64 Nachrichtenübermittlung	2	-	-	1	1	-	-	-	-	-	-	-	11	11
<b>J Kredit- und Versicherungswesen</b>	<b>3</b>	-	<b>1</b>	<b>1</b>	-	<b>1</b>	-	-	-	-	-	-	<b>17</b>	<b>17</b>
JA Kredit- und Versicherungswesen	3	-	1	1	-	1	-	-	-	-	-	-	17	17
65 Kreditwesen	3	-	1	1	-	1	-	-	-	-	-	-	17	17



**Tabelle A5: Arbeitsstätten und Beschäftigte nach Gemeinden und Abteilungen der ÖNACE 1995**

ÖNACE 1995	Arbeitsstätten insgesamt	davon mit ... unselbständig Beschäftigten										Beschäftigte insgesamt	darunter unselbst. Beschäftigte	
		0	1	2 - 4	5 - 9	10 - 19	20 - 49	50 - 99	100 - 199	200 - 499	500 - 999			1000 und mehr
<b>K Realitätenwesen, Unternehmensdienstl.</b>	<b>9</b>	<b>3</b>	<b>4</b>	-	<b>1</b>	<b>1</b>	-	-	-	-	-	-	<b>36</b>	<b>31</b>
KA Realitätenwesen, Unternehmensdienstl.	9	3	4	-	1	1	-	-	-	-	-	-	36	31
70 Realitätenwesen	1	1	-	-	-	-	-	-	-	-	-	-	1	-
72 Datenverarbeitung u. Datenbanken	1	-	1	-	-	-	-	-	-	-	-	-	2	1
73 Forschung und Entwicklung	2	-	-	-	1	1	-	-	-	-	-	-	27	27
74 Erbring.v.unternehmensbez.Dienstl.	5	2	3	-	-	-	-	-	-	-	-	-	6	3
<b>L Öffentl. Verwaltung, Sozialversich.</b>	<b>2</b>	-	-	<b>1</b>	-	<b>1</b>	-	-	-	-	-	-	<b>19</b>	<b>19</b>
LA Öffentl. Verwaltung, Sozialversich.	2	-	-	1	-	1	-	-	-	-	-	-	19	19
75 Öffentl. Verwaltung, Sozialversich.	2	-	-	1	-	1	-	-	-	-	-	-	19	19
<b>M Unterrichtswesen</b>	<b>2</b>	-	-	-	<b>1</b>	<b>1</b>	-	-	-	-	-	-	<b>18</b>	<b>18</b>
MA Unterrichtswesen	2	-	-	-	1	1	-	-	-	-	-	-	18	18
80 Unterrichtswesen	2	-	-	-	1	1	-	-	-	-	-	-	18	18
<b>N Gesundheits-, Veterinär- u. Sozialw.</b>	<b>2</b>	-	<b>1</b>	-	<b>1</b>	-	-	-	-	-	-	-	<b>11</b>	<b>8</b>
NA Gesundheits-, Veterinär- u. Sozialw.	2	-	1	-	1	-	-	-	-	-	-	-	11	8
85 Gesundheits-, Veterinär- u. Sozialw.	2	-	1	-	1	-	-	-	-	-	-	-	11	8
<b>O Erbring.v.sonst.öffentl.u.pers.Dienstl.</b>	<b>9</b>	<b>5</b>	<b>1</b>	<b>2</b>	<b>1</b>	-	-	-	-	-	-	-	<b>19</b>	<b>13</b>
OA Erbring.v.sonst.öffentl.u.pers.Dienstl.	9	5	1	2	1	-	-	-	-	-	-	-	19	13
91 Interessenvertretungen, Vereine	1	-	1	-	-	-	-	-	-	-	-	-	1	1
92 Kultur, Sport und Unterhaltung	5	3	-	1	1	-	-	-	-	-	-	-	12	8
93 Erbring. v. sonst. Dienstleistungen	3	2	-	1	-	-	-	-	-	-	-	-	6	4
<b>40708 Gschwandt</b>														
<b>zusammen</b>	<b>94</b>	<b>32</b>	<b>13</b>	<b>18</b>	<b>12</b>	<b>10</b>	<b>7</b>	<b>2</b>	-	-	-	-	<b>728</b>	<b>647</b>
<b>D Sachgütererzeugung</b>	<b>14</b>	<b>4</b>	<b>2</b>	<b>2</b>	<b>1</b>	<b>2</b>	<b>3</b>	-	-	-	-	-	<b>133</b>	<b>118</b>
DB H.v.Textilien, Textilwaren u. Bekleidung	1	-	-	-	-	-	1	-	-	-	-	-	24	23
18 H.v.Bekleidung	1	-	-	-	-	-	1	-	-	-	-	-	24	23
DD Be- u. Verarb. v. Holz (o.H.v.Möbeln)	3	1	1	1	-	-	-	-	-	-	-	-	9	5
20 Be- u. Verarb. v. Holz (o.H.v.Möbeln)	3	1	1	1	-	-	-	-	-	-	-	-	9	5
DI H.u.Bearb.v.Glas,H.v.W.a.Stein.u.Erden	1	-	-	1	-	-	-	-	-	-	-	-	3	3
26 H.u.Bea.v.Glas,H.v.W.a.Stein.u.Erden	1	-	-	1	-	-	-	-	-	-	-	-	3	3
DJ Metallerg.u.-bearbeitung, H.v.Metallerg.	3	2	-	-	-	1	-	-	-	-	-	-	20	16
28 H.v.Metallergzeugnissen	3	2	-	-	-	1	-	-	-	-	-	-	20	16
DK Maschinenbau	2	-	-	-	-	-	2	-	-	-	-	-	50	49
29 Maschinenbau	2	-	-	-	-	-	2	-	-	-	-	-	50	49
DL H.v.Büromasch., Datenverarb.ger.	1	-	1	-	-	-	-	-	-	-	-	-	3	1
33 Medizin-,Mess-u.Regel.tech., Optik	1	-	1	-	-	-	-	-	-	-	-	-	3	1
DM Fahrzeugbau	1	-	-	-	-	1	-	-	-	-	-	-	16	15
35 Sonstiger Fahrzeugbau	1	-	-	-	-	1	-	-	-	-	-	-	16	15
DN H.v.sonst. Erzeugnissen,Rückgewinnung	2	1	-	-	1	-	-	-	-	-	-	-	8	6
36 H.v.sonstigen Erzeugnissen	2	1	-	-	1	-	-	-	-	-	-	-	8	6
<b>F Bauwesen</b>	<b>11</b>	<b>1</b>	<b>1</b>	<b>4</b>	<b>3</b>	<b>2</b>	-	-	-	-	-	-	<b>64</b>	<b>57</b>
FA Bauwesen	11	1	1	4	3	2	-	-	-	-	-	-	64	57
45 Bauwesen	11	1	1	4	3	2	-	-	-	-	-	-	64	57
<b>G Handel, Rep. v.Kfz u.Gebrauchsgütern</b>	<b>33</b>	<b>13</b>	<b>5</b>	<b>4</b>	<b>3</b>	<b>3</b>	<b>3</b>	<b>2</b>	-	-	-	-	<b>378</b>	<b>346</b>
GA Handel, Rep. v.Kfz u.Gebrauchsgütern	33	13	5	4	3	3	3	2	-	-	-	-	378	346
50 Kfz-Handel, Rep. v.Kfz, Tankstellen	5	2	1	-	-	1	1	-	-	-	-	-	37	33
51 Handelsvermittlung u.GH (o.H.m.Kfz)	15	9	-	-	1	1	2	2	-	-	-	-	286	274
52 EH (o.Kfz,o.Tankst.), Rep.v.Gebr.g.	13	2	4	4	2	1	-	-	-	-	-	-	55	39
<b>H Beherbergungs- und Gaststättenw.</b>	<b>7</b>	<b>3</b>	<b>2</b>	<b>1</b>	<b>1</b>	-	-	-	-	-	-	-	<b>20</b>	<b>10</b>
HA Beherbergungs- und Gaststättenw.	7	3	2	1	1	-	-	-	-	-	-	-	20	10
55 Beherbergungs- und Gaststättenw.	7	3	2	1	1	-	-	-	-	-	-	-	20	10

**Tabelle A5: Arbeitsstätten und Beschäftigte nach Gemeinden und Abteilungen der ÖNACE 1995**

ÖNACE 1995	Arbeitsstätten insgesamt	davon mit ... unselbständig Beschäftigten										Beschäftigte insgesamt	darunter unselbst. Beschäftigte	
		0	1	2 - 4	5 - 9	10 - 19	20 - 49	50 - 99	100 - 199	200 - 499	500 - 999			1000 und mehr
<b>I Verkehr und Nachrichtenübermittlung</b>	<b>4</b>	<b>1</b>	-	<b>2</b>	<b>1</b>	-	-	-	-	-	-	-	<b>13</b>	<b>11</b>
IA Verkehr und Nachrichtenübermittlung	4	1	-	2	1	-	-	-	-	-	-	-	13	11
60 Landverkehr, Transp. i. Rohrfernleit.	2	1	-	1	-	-	-	-	-	-	-	-	5	3
63 Hilfs- u. Nebentät. f. d. Verk., Reisebür.	1	-	-	1	-	-	-	-	-	-	-	-	2	2
64 Nachrichtenübermittlung	1	-	-	-	1	-	-	-	-	-	-	-	6	6
<b>J Kredit- und Versicherungswesen</b>	<b>3</b>	<b>1</b>	-	<b>1</b>	<b>1</b>	-	-	-	-	-	-	-	<b>10</b>	<b>9</b>
JA Kredit- und Versicherungswesen	3	1	-	1	1	-	-	-	-	-	-	-	10	9
65 Kreditwesen	1	-	-	-	1	-	-	-	-	-	-	-	6	6
67 M. d. Kredit- u. Vers. w. verbund. Tätigk.	2	1	-	1	-	-	-	-	-	-	-	-	4	3
<b>K Realitätenwesen, Unternehmensdienstl.</b>	<b>12</b>	<b>7</b>	<b>1</b>	<b>2</b>	<b>1</b>	-	<b>1</b>	-	-	-	-	-	<b>49</b>	<b>38</b>
KA Realitätenwesen, Unternehmensdienstl.	12	7	1	2	1	-	1	-	-	-	-	-	49	38
70 Realitätenwesen	1	1	-	-	-	-	-	-	-	-	-	-	1	-
71 Vermiet. bewegl. Sachen o. Bed. pers.	1	1	-	-	-	-	-	-	-	-	-	-	1	-
74 Erbring. v. unternehmensbez. Dienstl.	10	5	1	2	1	-	1	-	-	-	-	-	47	38
<b>L Öffentl. Verwaltung, Sozialversich.</b>	<b>1</b>	-	-	-	-	<b>1</b>	-	-	-	-	-	-	<b>15</b>	<b>15</b>
LA Öffentl. Verwaltung, Sozialversich.	1	-	-	-	-	1	-	-	-	-	-	-	15	15
75 Öffentl. Verwaltung, Sozialversich.	1	-	-	-	-	1	-	-	-	-	-	-	15	15
<b>M Unterrichtswesen</b>	<b>2</b>	-	-	-	-	<b>2</b>	-	-	-	-	-	-	<b>25</b>	<b>25</b>
MA Unterrichtswesen	2	-	-	-	-	2	-	-	-	-	-	-	25	25
80 Unterrichtswesen	2	-	-	-	-	2	-	-	-	-	-	-	25	25
<b>N Gesundheits-, Veterinär- u. Sozialw.</b>	<b>2</b>	<b>1</b>	-	<b>1</b>	-	-	-	-	-	-	-	-	<b>5</b>	<b>3</b>
NA Gesundheits-, Veterinär- u. Sozialw.	2	1	-	1	-	-	-	-	-	-	-	-	5	3
85 Gesundheits-, Veterinär- u. Sozialw.	2	1	-	1	-	-	-	-	-	-	-	-	5	3
<b>O Erbring. v. sonst. öffentl. u. pers. Dienstl.</b>	<b>5</b>	<b>1</b>	<b>2</b>	<b>1</b>	<b>1</b>	-	-	-	-	-	-	-	<b>16</b>	<b>15</b>
OA Erbring. v. sonst. öffentl. u. pers. Dienstl.	5	1	2	1	1	-	-	-	-	-	-	-	16	15
90 Abwasser- u. Abfallbes. u. s. Entsorg.	2	-	1	-	1	-	-	-	-	-	-	-	10	10
91 Interessenvertretungen, Vereine	1	-	1	-	-	-	-	-	-	-	-	-	1	1
92 Kultur, Sport und Unterhaltung	1	1	-	-	-	-	-	-	-	-	-	-	1	-
93 Erbring. v. sonst. Dienstleistungen	1	-	-	1	-	-	-	-	-	-	-	-	4	4
<b>40709 Hallstatt</b>														
<b>zusammen</b>	<b>81</b>	<b>25</b>	<b>19</b>	<b>21</b>	<b>9</b>	<b>5</b>	-	<b>2</b>	-	-	-	-	<b>407</b>	<b>337</b>
<b>C Bergbau; Gewinn. v. Steinen u. Erden</b>	<b>1</b>	-	-	-	-	-	-	<b>1</b>	-	-	-	-	<b>52</b>	<b>52</b>
CB Erzbergb., Gewinnung v. Steinen u. Erden	1	-	-	-	-	-	-	1	-	-	-	-	52	52
14 Gew. v. Steinen u. Erden; sonst. Bergb.	1	-	-	-	-	-	-	1	-	-	-	-	52	52
<b>D Sachgüterzeugung</b>	<b>4</b>	<b>1</b>	-	<b>2</b>	<b>1</b>	-	-	-	-	-	-	-	<b>16</b>	<b>12</b>
DA H. v. Nahrungsm. u. Getränken, Tabakverarb.	1	-	-	1	-	-	-	-	-	-	-	-	5	4
15 H. v. Nahr.- u. Genussm.; Getränken	1	-	-	1	-	-	-	-	-	-	-	-	5	4
DB H. v. Textilien, Textilwaren u. Bekleidung	1	-	-	1	-	-	-	-	-	-	-	-	3	2
18 H. v. Bekleidung	1	-	-	1	-	-	-	-	-	-	-	-	3	2
DI H. u. Bearb. v. Glas, H. v. W. a. Stein. u. Erden	2	1	-	-	1	-	-	-	-	-	-	-	8	6
26 H. u. Bea. v. Glas, H. v. W. a. Stein. u. Erden	2	1	-	-	1	-	-	-	-	-	-	-	8	6
<b>F Bauwesen</b>	<b>3</b>	-	<b>2</b>	<b>1</b>	-	-	-	-	-	-	-	-	<b>8</b>	<b>5</b>
FA Bauwesen	3	-	2	1	-	-	-	-	-	-	-	-	8	5
45 Bauwesen	3	-	2	1	-	-	-	-	-	-	-	-	8	5
<b>G Handel, Rep. v. Kfz u. Gebrauchsgütern</b>	<b>15</b>	<b>8</b>	<b>4</b>	<b>1</b>	<b>2</b>	-	-	-	-	-	-	-	<b>34</b>	<b>23</b>
GA Handel, Rep. v. Kfz u. Gebrauchsgütern	15	8	4	1	2	-	-	-	-	-	-	-	34	23
51 Handelsvermittlung u. GH (o. H. m. Kfz)	1	1	-	-	-	-	-	-	-	-	-	-	1	-
52 EH (o. Kfz, o. Tankst.), Rep. v. Gebr. g.	14	7	4	1	2	-	-	-	-	-	-	-	33	23

**Tabelle A5: Arbeitsstätten und Beschäftigte nach Gemeinden und Abteilungen der ÖNACE 1995**

ÖNACE 1995	Arbeitsstätten insgesamt	davon mit ... unselbständig Beschäftigten											Beschäftigte insgesamt	darunter unselbst. Beschäftigte
		0	1	2 - 4	5 - 9	10 - 19	20 - 49	50 - 99	100 - 199	200 - 499	500 - 999	1000 und mehr		
<b>H Beherbergungs- und Gaststättenw.</b>	<b>29</b>	<b>9</b>	<b>8</b>	<b>7</b>	<b>3</b>	<b>2</b>	-	-	-	-	-	-	<b>108</b>	<b>70</b>
HA Beherbergungs- und Gaststättenw.	29	9	8	7	3	2	-	-	-	-	-	-	108	70
55 Beherbergungs- und Gaststättenw.	29	9	8	7	3	2	-	-	-	-	-	-	108	70
<b>I Verkehr und Nachrichtenübermittlung</b>	<b>5</b>	-	<b>1</b>	<b>2</b>	<b>2</b>	-	-	-	-	-	-	-	<b>23</b>	<b>19</b>
IA Verkehr und Nachrichtenübermittlung	5	-	1	2	2	-	-	-	-	-	-	-	23	19
60 Landverkehr, Transp. i. Rohrfernleit.	2	-	1	-	1	-	-	-	-	-	-	-	8	7
61 Schifffahrt	1	-	-	1	-	-	-	-	-	-	-	-	7	4
63 Hilfs-u.Nebentät.f.d.Verk., Reisebür.	1	-	-	1	-	-	-	-	-	-	-	-	2	2
64 Nachrichtenübermittlung	1	-	-	-	1	-	-	-	-	-	-	-	6	6
<b>J Kredit- und Versicherungswesen</b>	<b>3</b>	-	<b>1</b>	<b>2</b>	-	-	-	-	-	-	-	-	<b>5</b>	<b>5</b>
JA Kredit- und Versicherungswesen	3	-	1	2	-	-	-	-	-	-	-	-	5	5
65 Kreditwesen	2	-	-	2	-	-	-	-	-	-	-	-	4	4
67 M.d.Kredit-u.Vers.w.verbund.Tätigk.	1	-	1	-	-	-	-	-	-	-	-	-	1	1
<b>K Realitätenwesen, Unternehmensdienstl.</b>	<b>3</b>	-	<b>2</b>	<b>1</b>	-	-	-	-	-	-	-	-	<b>5</b>	<b>4</b>
KA Realitätenwesen, Unternehmensdienstl.	3	-	2	1	-	-	-	-	-	-	-	-	5	4
74 Erbring.v.unternehmensbez.Dienstl.	3	-	2	1	-	-	-	-	-	-	-	-	5	4
<b>L Öffentl. Verwaltung, Sozialversich.</b>	<b>2</b>	-	-	-	<b>1</b>	<b>1</b>	-	-	-	-	-	-	<b>27</b>	<b>27</b>
LA Öffentl. Verwaltung, Sozialversich.	2	-	-	-	1	1	-	-	-	-	-	-	27	27
75 Öffentl. Verwaltung, Sozialversich.	2	-	-	-	1	1	-	-	-	-	-	-	27	27
<b>M Unterrichtswesen</b>	<b>4</b>	-	-	<b>3</b>	-	-	-	<b>1</b>	-	-	-	-	<b>81</b>	<b>81</b>
MA Unterrichtswesen	4	-	-	3	-	-	-	1	-	-	-	-	81	81
80 Unterrichtswesen	4	-	-	3	-	-	-	1	-	-	-	-	81	81
<b>N Gesundheits-, Veterinär- u. Sozialw.</b>	<b>5</b>	<b>2</b>	<b>1</b>	<b>1</b>	-	<b>1</b>	-	-	-	-	-	-	<b>24</b>	<b>21</b>
NA Gesundheits-, Veterinär- u. Sozialw.	5	2	1	1	-	1	-	-	-	-	-	-	24	21
85 Gesundheits-, Veterinär- u. Sozialw.	5	2	1	1	-	1	-	-	-	-	-	-	24	21
<b>O Erbring.v.sonst.öffentl.u.pers.Dienstl.</b>	<b>7</b>	<b>5</b>	-	<b>1</b>	-	<b>1</b>	-	-	-	-	-	-	<b>24</b>	<b>18</b>
OA Erbring.v.sonst.öffentl.u.pers.Dienstl.	7	5	-	1	-	1	-	-	-	-	-	-	24	18
92 Kultur, Sport und Unterhaltung	5	3	-	1	-	1	-	-	-	-	-	-	22	18
93 Erbring. v. sonst. Dienstleistungen	2	2	-	-	-	-	-	-	-	-	-	-	2	-
<b>40710 Kirchham</b>														
<b>zusammen</b>	<b>67</b>	<b>16</b>	<b>7</b>	<b>15</b>	<b>19</b>	<b>5</b>	<b>3</b>	<b>1</b>	<b>1</b>	-	-	-	<b>568</b>	<b>510</b>
<b>D Sachgütererzeugung</b>	<b>16</b>	<b>2</b>	<b>1</b>	<b>2</b>	<b>4</b>	<b>3</b>	<b>2</b>	<b>1</b>	<b>1</b>	-	-	-	<b>349</b>	<b>330</b>
DA H.v.Nahrungsm.u.Getränken,Tabakverarb.	3	-	-	1	2	-	-	-	-	-	-	-	16	13
15 H.v.Nahr.- u.Genussm.; Getränken	3	-	-	1	2	-	-	-	-	-	-	-	16	13
DD Be- u. Verarb. v. Holz (o.H.v.Möbeln)	3	1	-	1	1	-	-	-	-	-	-	-	11	7
20 Be- u. Verarb. v. Holz (o.H.v.Möbeln)	3	1	-	1	1	-	-	-	-	-	-	-	11	7
DI H.u.Bearb.v.Glas,H.v.W.a.Stein.u.Erden	1	-	1	-	-	-	-	-	-	-	-	-	2	1
26 H.u.Bea.v.Glas,H.v.W.a.Stein.u.Erden	1	-	1	-	-	-	-	-	-	-	-	-	2	1
DJ Metallerrz.u.-bearbeitung, H.v.Metallerrz.	1	-	-	-	-	-	-	1	-	-	-	-	96	96
28 H.v.Metallerrzeugnissen	1	-	-	-	-	-	-	1	-	-	-	-	96	96
DK Maschinenbau	1	-	-	-	-	-	-	-	1	-	-	-	124	121
29 Maschinenbau	1	-	-	-	-	-	-	-	1	-	-	-	124	121
DL H.v.Büromasch., Datenverarb.ger.	1	-	-	-	-	1	-	-	-	-	-	-	10	10
31 H.v.Ger.d.Elektrizitätserz., -verteil.	1	-	-	-	-	1	-	-	-	-	-	-	10	10
DN H.v.sonst. Erzeugnissen,Rückgewinnung	6	1	-	-	1	2	2	-	-	-	-	-	90	82
36 H.v.sonstigen Erzeugnissen	6	1	-	-	1	2	2	-	-	-	-	-	90	82
<b>F Bauwesen</b>	<b>3</b>	-	-	<b>1</b>	<b>2</b>	-	-	-	-	-	-	-	<b>17</b>	<b>16</b>
FA Bauwesen	3	-	-	1	2	-	-	-	-	-	-	-	17	16
45 Bauwesen	3	-	-	1	2	-	-	-	-	-	-	-	17	16

**Tabelle A5: Arbeitsstätten und Beschäftigte nach Gemeinden und Abteilungen der ÖNACE 1995**

ÖNACE 1995	Arbeitsstätten insgesamt	davon mit ... unselbständig Beschäftigten										Beschäftigte insgesamt	darunter unselbst. Beschäftigte	
		0	1	2 - 4	5 - 9	10 - 19	20 - 49	50 - 99	100 - 199	200 - 499	500 - 999			1000 und mehr
<b>G Handel, Rep. v.Kfz u.Gebrauchsgütern</b>	<b>16</b>	<b>2</b>	<b>2</b>	<b>6</b>	<b>4</b>	<b>2</b>	-	-	-	-	-	-	<b>78</b>	<b>65</b>
GA Handel, Rep. v.Kfz u.Gebrauchsgütern	16	2	2	6	4	2	-	-	-	-	-	-	78	65
50 Kfz-Handel, Rep. v.Kfz, Tankstellen	3	-	-	-	2	1	-	-	-	-	-	-	28	25
51 Handelsvermittlung u.GH (o.H.m.Kfz)	5	1	2	2	-	-	-	-	-	-	-	-	15	10
52 EH (o.Kfz,o.Tankst.), Rep.v.Gebr.g.	8	1	-	4	2	1	-	-	-	-	-	-	35	30
<b>H Beherbergungs- und Gaststättenw.</b>	<b>7</b>	<b>2</b>	<b>2</b>	<b>2</b>	<b>1</b>	-	-	-	-	-	-	-	<b>25</b>	<b>16</b>
HA Beherbergungs- und Gaststättenw.	7	2	2	2	1	-	-	-	-	-	-	-	25	16
55 Beherbergungs- und Gaststättenw.	7	2	2	2	1	-	-	-	-	-	-	-	25	16
<b>I Verkehr und Nachrichtenübermittlung</b>	<b>6</b>	<b>1</b>	-	<b>2</b>	<b>2</b>	-	<b>1</b>	-	-	-	-	-	<b>41</b>	<b>38</b>
IA Verkehr und Nachrichtenübermittlung	6	1	-	2	2	-	1	-	-	-	-	-	41	38
60 Landverkehr,Transp. i. Rohrfernleit.	5	1	-	2	1	-	1	-	-	-	-	-	36	33
64 Nachrichtenübermittlung	1	-	-	-	1	-	-	-	-	-	-	-	5	5
<b>J Kredit- und Versicherungswesen</b>	<b>4</b>	<b>1</b>	<b>2</b>	-	<b>1</b>	-	-	-	-	-	-	-	<b>10</b>	<b>9</b>
JA Kredit- und Versicherungswesen	4	1	2	-	1	-	-	-	-	-	-	-	10	9
65 Kreditwesen	1	-	-	-	1	-	-	-	-	-	-	-	7	7
67 M.d.Kredit-u.Vers.w.verbund.Tätigk.	3	1	2	-	-	-	-	-	-	-	-	-	3	2
<b>K Realitätenwesen, Unternehmensdienstl.</b>	<b>3</b>	<b>3</b>	-	-	-	-	-	-	-	-	-	-	<b>4</b>	<b>-</b>
KA Realitätenwesen, Unternehmensdienstl.	3	3	-	-	-	-	-	-	-	-	-	-	4	-
70 Realitätenwesen	1	1	-	-	-	-	-	-	-	-	-	-	1	-
74 Erbring.v.unternehmensbez.Dienstl.	2	2	-	-	-	-	-	-	-	-	-	-	3	-
<b>L Öffentl. Verwaltung, Sozialversich.</b>	<b>1</b>	-	-	-	<b>1</b>	-	-	-	-	-	-	-	<b>8</b>	<b>8</b>
LA Öffentl. Verwaltung, Sozialversich.	1	-	-	-	1	-	-	-	-	-	-	-	8	8
75 Öffentl. Verwaltung, Sozialversich.	1	-	-	-	1	-	-	-	-	-	-	-	8	8
<b>M Unterrichtswesen</b>	<b>4</b>	<b>1</b>	-	-	<b>3</b>	-	-	-	-	-	-	-	<b>18</b>	<b>17</b>
MA Unterrichtswesen	4	1	-	-	3	-	-	-	-	-	-	-	18	17
80 Unterrichtswesen	4	1	-	-	3	-	-	-	-	-	-	-	18	17
<b>N Gesundheits-, Veterinär- u. Sozialw.</b>	<b>3</b>	<b>2</b>	-	<b>1</b>	-	-	-	-	-	-	-	-	<b>7</b>	<b>3</b>
NA Gesundheits-, Veterinär- u. Sozialw.	3	2	-	1	-	-	-	-	-	-	-	-	7	3
85 Gesundheits-, Veterinär- u. Sozialw.	3	2	-	1	-	-	-	-	-	-	-	-	7	3
<b>O Erbring.v.sonst.öffentl.u.pers.Dienstl.</b>	<b>4</b>	<b>2</b>	-	<b>1</b>	<b>1</b>	-	-	-	-	-	-	-	<b>11</b>	<b>8</b>
OA Erbring.v.sonst.öffentl.u.pers.Dienstl.	4	2	-	1	1	-	-	-	-	-	-	-	11	8
92 Kultur, Sport und Unterhaltung	2	1	-	-	1	-	-	-	-	-	-	-	7	6
93 Erbring. v. sonst. Dienstleistungen	2	1	-	1	-	-	-	-	-	-	-	-	4	2
<b>40711 Laakirchen</b>														
<b>zusammen</b>	<b>339</b>	<b>108</b>	<b>44</b>	<b>75</b>	<b>42</b>	<b>33</b>	<b>24</b>	<b>8</b>	<b>1</b>	<b>2</b>	<b>2</b>	<b>-</b>	<b>4589</b>	<b>4338</b>
<b>C Bergbau;Gewinn.v.Steinen u.Erden</b>	<b>3</b>	-	<b>2</b>	<b>1</b>	-	-	-	-	-	-	-	-	<b>6</b>	<b>4</b>
CB Erzbergb., Gewinnung v.Steinen u.Erden	3	-	2	1	-	-	-	-	-	-	-	-	6	4
14 Gew.v.Steinen u.Erden;sonst.Bergb.	3	-	2	1	-	-	-	-	-	-	-	-	6	4
<b>D Sachgütererzeugung</b>	<b>54</b>	<b>13</b>	<b>5</b>	<b>10</b>	<b>9</b>	<b>5</b>	<b>4</b>	<b>3</b>	<b>1</b>	<b>2</b>	<b>2</b>	<b>-</b>	<b>2593</b>	<b>2555</b>
DA H.v.Nahrungsm.u.Getränken,Tabakverarb.	5	1	1	-	2	1	-	-	-	-	-	-	25	21
15 H.v.Nahr.- u.Genussm.; Getränken	5	1	1	-	2	1	-	-	-	-	-	-	25	21
DB H.v.Textilien, Textilwaren u. Bekleidung	3	2	1	-	-	-	-	-	-	-	-	-	3	1
17 H.v.Textilien u.Textilwaren (o. Bekl.)	1	-	1	-	-	-	-	-	-	-	-	-	2	1
18 H.v.Bekleidung	2	2	-	-	-	-	-	-	-	-	-	-	1	-
DD Be- u. Verarb. v. Holz (o.H.v.Möbeln)	3	1	-	-	1	-	-	1	-	-	-	-	81	78
20 Be- u. Verarb. v. Holz (o.H.v.Möbeln)	3	1	-	-	1	-	-	1	-	-	-	-	81	78
DE H.u.Verarb.v.Papier u.Pappe, Verlagsw.	6	-	-	2	-	1	1	-	-	-	2	-	1229	1229
21 H.u.Verarbeitung v. Papier u. Pappe	6	-	-	2	-	1	1	-	-	-	2	-	1229	1229

**Tabelle A5: Arbeitsstätten und Beschäftigte nach Gemeinden und Abteilungen der ÖNACE 1995**

ÖNACE 1995	Arbeitsstätten insgesamt	davon mit ... unselbständig Beschäftigten										Beschäftigte insgesamt	darunter unselbst. Beschäftigte	
		0	1	2 - 4	5 - 9	10 - 19	20 - 49	50 - 99	100 - 199	200 - 499	500 - 999			1000 und mehr
DH H.v.Gummi- und Kunststoffwaren	2	1	-	-	-	-	-	-	1	-	-	-	124	124
25 H.v.Gummi- und Kunststoffwaren	2	1	-	-	-	-	-	-	1	-	-	-	124	124
DI H.u.Bearb.v.Glas,H.v.W.a.Stein.u.Erden	2	-	-	2	-	-	-	-	-	-	-	-	8	6
26 H.u.Bea.v.Glas,H.v.W.a.Stein.u.Erden	2	-	-	2	-	-	-	-	-	-	-	-	8	6
DJ Metallverz.u.-bearbeitung, H.v.Metallverz.	7	2	-	-	3	1	1	-	-	-	-	-	74	68
27 Metallherzeugung und -bearbeitung	1	-	-	-	-	1	-	-	-	-	-	-	10	10
28 H.v.Metallherzeugnissen	6	2	-	-	3	-	1	-	-	-	-	-	64	58
DK Maschinenbau	12	2	-	4	2	-	-	2	-	2	-	-	917	909
29 Maschinenbau	12	2	-	4	2	-	-	2	-	2	-	-	917	909
DL H.v.Büromasch., Datenverarb.ger.	4	2	1	-	1	-	-	-	-	-	-	-	12	9
31 H.v.Ger.d.Elektrizitätserz., -verteil.	1	1	-	-	-	-	-	-	-	-	-	-	1	-
33 Medizin-,Mess-u.Regel.tech., Optik	3	1	1	-	1	-	-	-	-	-	-	-	11	9
DM Fahrzeugbau	3	-	-	-	-	1	2	-	-	-	-	-	97	92
34 H.v.Kraftwagen und Kraftw.teilen	3	-	-	-	-	1	2	-	-	-	-	-	97	92
DN H.v.sonst. Erzeugnissen,Rückgewinnung	7	2	2	2	-	1	-	-	-	-	-	-	23	18
36 H.v.sonstigen Erzeugnissen	5	2	1	1	-	1	-	-	-	-	-	-	19	15
37 Rückgewinnung (Recycling)	2	-	1	1	-	-	-	-	-	-	-	-	4	3
<b>E Energie- und Wasserversorgung</b>	<b>1</b>	<b>-</b>	<b>-</b>	<b>1</b>	<b>-</b>	<b>-</b>	<b>-</b>	<b>-</b>	<b>-</b>	<b>-</b>	<b>-</b>	<b>-</b>	<b>2</b>	<b>2</b>
EA Energie- und Wasserversorgung	1	-	-	1	-	-	-	-	-	-	-	-	2	2
40 Energieversorgung	1	-	-	1	-	-	-	-	-	-	-	-	2	2
<b>F Bauwesen</b>	<b>30</b>	<b>7</b>	<b>2</b>	<b>6</b>	<b>6</b>	<b>4</b>	<b>5</b>	<b>-</b>	<b>-</b>	<b>-</b>	<b>-</b>	<b>-</b>	<b>331</b>	<b>307</b>
FA Bauwesen	30	7	2	6	6	4	5	-	-	-	-	-	331	307
45 Bauwesen	30	7	2	6	6	4	5	-	-	-	-	-	331	307
<b>G Handel, Rep. v.Kfz u.Gebrauchsgütern</b>	<b>98</b>	<b>33</b>	<b>14</b>	<b>29</b>	<b>9</b>	<b>5</b>	<b>6</b>	<b>2</b>	<b>-</b>	<b>-</b>	<b>-</b>	<b>-</b>	<b>612</b>	<b>534</b>
GA Handel, Rep. v.Kfz u.Gebrauchsgütern	98	33	14	29	9	5	6	2	-	-	-	-	612	534
50 Kfz-Handel, Rep. v.Kfz, Tankstellen	18	3	3	5	1	3	3	-	-	-	-	-	185	168
51 Handelsvermittlung u.GH (o.H.m.Kfz)	24	12	4	4	2	1	-	1	-	-	-	-	120	98
52 EH (o.Kfz,o.Tankst.), Rep.v.Gebr.g.	56	18	7	20	6	1	3	1	-	-	-	-	307	268
<b>H Beherbergungs- und Gaststättenw.</b>	<b>23</b>	<b>5</b>	<b>6</b>	<b>4</b>	<b>3</b>	<b>3</b>	<b>2</b>	<b>-</b>	<b>-</b>	<b>-</b>	<b>-</b>	<b>-</b>	<b>173</b>	<b>152</b>
HA Beherbergungs- und Gaststättenw.	23	5	6	4	3	3	2	-	-	-	-	-	173	152
55 Beherbergungs- und Gaststättenw.	23	5	6	4	3	3	2	-	-	-	-	-	173	152
<b>I Verkehr und Nachrichtenübermittlung</b>	<b>13</b>	<b>2</b>	<b>1</b>	<b>2</b>	<b>4</b>	<b>3</b>	<b>1</b>	<b>-</b>	<b>-</b>	<b>-</b>	<b>-</b>	<b>-</b>	<b>120</b>	<b>112</b>
IA Verkehr und Nachrichtenübermittlung	13	2	1	2	4	3	1	-	-	-	-	-	120	112
60 Landverkehr,Transp. i. Rohrfernleit.	9	2	1	1	2	2	1	-	-	-	-	-	91	83
63 Hilfs-u.Nebentät.f.d.Verk., Reisebür.	1	-	-	1	-	-	-	-	-	-	-	-	2	2
64 Nachrichtenübermittlung	3	-	-	-	2	1	-	-	-	-	-	-	27	27
<b>J Kredit- und Versicherungswesen</b>	<b>14</b>	<b>5</b>	<b>3</b>	<b>3</b>	<b>1</b>	<b>1</b>	<b>1</b>	<b>-</b>	<b>-</b>	<b>-</b>	<b>-</b>	<b>-</b>	<b>53</b>	<b>46</b>
JA Kredit- und Versicherungswesen	14	5	3	3	1	1	1	-	-	-	-	-	53	46
65 Kreditwesen	7	-	1	3	1	1	1	-	-	-	-	-	44	44
67 M.d.Kredit-u.Vers.w.verbund.Tätigk.	7	5	2	-	-	-	-	-	-	-	-	-	9	2
<b>K Realitätenwesen, Unternehmensdienstl.</b>	<b>48</b>	<b>31</b>	<b>6</b>	<b>6</b>	<b>3</b>	<b>1</b>	<b>-</b>	<b>1</b>	<b>-</b>	<b>-</b>	<b>-</b>	<b>-</b>	<b>159</b>	<b>117</b>
KA Realitätenwesen, Unternehmensdienstl.	48	31	6	6	3	1	-	1	-	-	-	-	159	117
70 Realitätenwesen	3	2	1	-	-	-	-	-	-	-	-	-	4	1
71 Vermiet.bewegl.Sachen o.Bed.pers.	3	1	-	2	-	-	-	-	-	-	-	-	6	5
72 Datenverarbeitung u. Datenbanken	13	9	2	1	1	-	-	-	-	-	-	-	24	12
74 Erbring.v.unternehmensbez.Dienstl.	29	19	3	3	2	1	-	1	-	-	-	-	125	99
<b>L Öffentl. Verwaltung, Sozialversich.</b>	<b>4</b>	<b>-</b>	<b>-</b>	<b>-</b>	<b>1</b>	<b>2</b>	<b>1</b>	<b>-</b>	<b>-</b>	<b>-</b>	<b>-</b>	<b>-</b>	<b>69</b>	<b>69</b>
LA Öffentl. Verwaltung, Sozialversich.	4	-	-	-	1	2	1	-	-	-	-	-	69	69
75 Öffentl. Verwaltung, Sozialversich.	4	-	-	-	1	2	1	-	-	-	-	-	69	69
<b>M Unterrichtswesen</b>	<b>12</b>	<b>-</b>	<b>-</b>	<b>-</b>	<b>3</b>	<b>5</b>	<b>4</b>	<b>-</b>	<b>-</b>	<b>-</b>	<b>-</b>	<b>-</b>	<b>210</b>	<b>210</b>
MA Unterrichtswesen	12	-	-	-	3	5	4	-	-	-	-	-	210	210
80 Unterrichtswesen	12	-	-	-	3	5	4	-	-	-	-	-	210	210

**Tabelle A5: Arbeitsstätten und Beschäftigte nach Gemeinden und Abteilungen der ÖNACE 1995**

ÖNACE 1995	Arbeitsstätten insgesamt	davon mit ... unselbständig Beschäftigten											Beschäftigte insgesamt	darunter unselbst. Beschäftigte
		0	1	2 - 4	5 - 9	10 - 19	20 - 49	50 - 99	100 - 199	200 - 499	500 - 999	1000 und mehr		
<b>N Gesundheits-, Veterinär- u. Sozialw.</b>	<b>13</b>	<b>1</b>	<b>1</b>	<b>7</b>	<b>1</b>	<b>2</b>	-	<b>1</b>	-	-	-	-	<b>126</b>	<b>113</b>
NA Gesundheits-, Veterinär- u. Sozialw.	13	1	1	7	1	2	-	1	-	-	-	-	126	113
85 Gesundheits-, Veterinär- u. Sozialw.	13	1	1	7	1	2	-	1	-	-	-	-	126	113
<b>O Erbring.v.sonst.öffentl.u.pers.Dienstl.</b>	<b>26</b>	<b>11</b>	<b>4</b>	<b>6</b>	<b>2</b>	<b>2</b>	-	<b>1</b>	-	-	-	-	<b>135</b>	<b>117</b>
OA Erbring.v.sonst.öffentl.u.pers.Dienstl.	26	11	4	6	2	2	-	1	-	-	-	-	135	117
90 Abwasser- u.Abfallbes.u.s.Entsorg.	4	1	1	1	-	-	-	1	-	-	-	-	70	68
91 Interessenvertretungen, Vereine	2	-	1	-	1	-	-	-	-	-	-	-	6	6
92 Kultur, Sport und Unterhaltung	4	1	-	1	1	1	-	-	-	-	-	-	20	19
93 Erbring. v. sonst. Dienstleistungen	16	9	2	4	-	1	-	-	-	-	-	-	39	24
<b>40712 Obertraun</b>														
<b>zusammen</b>	<b>52</b>	<b>13</b>	<b>8</b>	<b>15</b>	<b>7</b>	<b>6</b>	<b>3</b>	-	-	-	-	-	<b>281</b>	<b>246</b>
<b>D Sachgütererzeugung</b>	<b>4</b>	<b>1</b>	-	<b>3</b>	-	-	-	-	-	-	-	-	<b>15</b>	<b>10</b>
DA H.v.Nahrungsm.u.Getränken,Tabakverarb.	1	-	-	1	-	-	-	-	-	-	-	-	4	3
15 H.v.Nahr.- u.Genussm.; Getränken	1	-	-	1	-	-	-	-	-	-	-	-	4	3
DI H.u.Bearb.v.Glas,H.v.W.a.Stein.u.Erden	1	1	-	-	-	-	-	-	-	-	-	-	2	-
26 H.u.Bea.v.Glas,H.v.W.a.Stein.u.Erden	1	1	-	-	-	-	-	-	-	-	-	-	2	-
DJ Metallierz.u.-bearbeitung, H.v.Metallierz.	1	-	-	1	-	-	-	-	-	-	-	-	5	4
28 H.v.Metallierzeugnissen	1	-	-	1	-	-	-	-	-	-	-	-	5	4
DN H.v.sonst. Erzeugnissen,Rückgewinnung	1	-	-	1	-	-	-	-	-	-	-	-	4	3
36 H.v.sonstigen Erzeugnissen	1	-	-	1	-	-	-	-	-	-	-	-	4	3
<b>F Bauwesen</b>	<b>2</b>	<b>2</b>	-	-	-	-	-	-	-	-	-	-	<b>2</b>	-
FA Bauwesen	2	2	-	-	-	-	-	-	-	-	-	-	2	-
45 Bauwesen	2	2	-	-	-	-	-	-	-	-	-	-	2	-
<b>G Handel, Rep. v.Kfz u.Gebrauchsgütern</b>	<b>7</b>	<b>2</b>	<b>3</b>	-	<b>2</b>	-	-	-	-	-	-	-	<b>23</b>	<b>18</b>
GA Handel, Rep. v.Kfz u.Gebrauchsgütern	7	2	3	-	2	-	-	-	-	-	-	-	23	18
51 Handelsvermittlung u.GH (o.H.m.Kfz)	2	1	1	-	-	-	-	-	-	-	-	-	3	1
52 EH (o.Kfz,o.Tankst.), Rep.v.Gebr.g.	5	1	2	-	2	-	-	-	-	-	-	-	20	17
<b>H Beherbergungs- und Gaststättenw.</b>	<b>19</b>	<b>3</b>	<b>3</b>	<b>7</b>	<b>3</b>	<b>2</b>	<b>1</b>	-	-	-	-	-	<b>106</b>	<b>90</b>
HA Beherbergungs- und Gaststättenw.	19	3	3	7	3	2	1	-	-	-	-	-	106	90
55 Beherbergungs- und Gaststättenw.	19	3	3	7	3	2	1	-	-	-	-	-	106	90
<b>I Verkehr und Nachrichtenübermittlung</b>	<b>6</b>	<b>1</b>	-	<b>3</b>	-	<b>1</b>	<b>1</b>	-	-	-	-	-	<b>48</b>	<b>48</b>
IA Verkehr und Nachrichtenübermittlung	6	1	-	3	-	1	1	-	-	-	-	-	48	48
60 Landverkehr,Transp. i. Rohrfernleit.	3	-	-	1	-	1	1	-	-	-	-	-	42	42
63 Hilfs-u.Nebentät.f.d.Verk., Reisebür.	1	-	-	1	-	-	-	-	-	-	-	-	2	2
64 Nachrichtenübermittlung	2	1	-	1	-	-	-	-	-	-	-	-	4	4
<b>J Kredit- und Versicherungswesen</b>	<b>2</b>	<b>1</b>	-	<b>1</b>	-	-	-	-	-	-	-	-	<b>3</b>	<b>2</b>
JA Kredit- und Versicherungswesen	2	1	-	1	-	-	-	-	-	-	-	-	3	2
65 Kreditwesen	1	-	-	1	-	-	-	-	-	-	-	-	2	2
67 M.d.Kredit-u.Vers.w.verbund.Tätigk.	1	1	-	-	-	-	-	-	-	-	-	-	1	-
<b>K Realitätenwesen, Unternehmensdienstl.</b>	<b>2</b>	<b>1</b>	<b>1</b>	-	-	-	-	-	-	-	-	-	<b>4</b>	<b>1</b>
KA Realitätenwesen, Unternehmensdienstl.	2	1	1	-	-	-	-	-	-	-	-	-	4	1
71 Vermiet.bewegl.Sachen o.Bed.pers.	1	1	-	-	-	-	-	-	-	-	-	-	2	-
74 Erbring.v.unternehmensbez.Dienstl.	1	-	1	-	-	-	-	-	-	-	-	-	2	1
<b>L Öffentl. Verwaltung, Sozialversich.</b>	<b>3</b>	-	-	-	<b>1</b>	<b>1</b>	<b>1</b>	-	-	-	-	-	<b>43</b>	<b>43</b>
LA Öffentl. Verwaltung, Sozialversich.	3	-	-	-	1	1	1	-	-	-	-	-	43	43
75 Öffentl. Verwaltung, Sozialversich.	3	-	-	-	1	1	1	-	-	-	-	-	43	43
<b>M Unterrichtswesen</b>	<b>2</b>	-	-	<b>1</b>	<b>1</b>	-	-	-	-	-	-	-	<b>8</b>	<b>8</b>
MA Unterrichtswesen	2	-	-	1	1	-	-	-	-	-	-	-	8	8
80 Unterrichtswesen	2	-	-	1	1	-	-	-	-	-	-	-	8	8

**Tabelle A5: Arbeitsstätten und Beschäftigte nach Gemeinden und Abteilungen der ÖNACE 1995**

ÖNACE 1995	Arbeitsstätten insgesamt	davon mit ... unselbständig Beschäftigten											Beschäftigte insgesamt	darunter unselbst. Beschäftigte	
		0	1	2 - 4	5 - 9	10 - 19	20 - 49	50 - 99	100 - 199	200 - 499	500 - 999	1000 und mehr			
<b>N Gesundheits-, Veterinär- u. Sozialw.</b>	<b>2</b>	<b>1</b>	<b>1</b>	-	-	-	-	-	-	-	-	-	-	<b>3</b>	<b>1</b>
NA Gesundheits-, Veterinär- u. Sozialw.	2	1	1	-	-	-	-	-	-	-	-	-	-	3	1
85 Gesundheits-, Veterinär- u. Sozialw.	2	1	1	-	-	-	-	-	-	-	-	-	-	3	1
<b>O Erbring.v.sonst.öffentl.u.pers.Dienstl.</b>	<b>3</b>	<b>1</b>	-	-	-	<b>2</b>	-	-	-	-	-	-	-	<b>26</b>	<b>25</b>
OA Erbring.v.sonst.öffentl.u.pers.Dienstl.	3	1	-	-	-	2	-	-	-	-	-	-	-	26	25
92 Kultur, Sport und Unterhaltung	2	-	-	-	-	2	-	-	-	-	-	-	-	25	25
93 Erbring. v. sonst. Dienstleistungen	1	1	-	-	-	-	-	-	-	-	-	-	-	1	-
<b>40713 Ohlsdorf</b>															
<b>zusammen</b>	<b>120</b>	<b>31</b>	<b>18</b>	<b>29</b>	<b>20</b>	<b>12</b>	<b>6</b>	<b>2</b>	<b>1</b>	<b>1</b>	-	-	-	<b>1188</b>	<b>1106</b>
<b>D Sachgütererzeugung</b>	<b>11</b>	-	-	<b>2</b>	<b>2</b>	<b>3</b>	<b>3</b>	-	-	<b>1</b>	-	-	-	<b>428</b>	<b>421</b>
DA H.v.Nahrungsm.u.Getränken,Tabakverarb.	1	-	-	1	-	-	-	-	-	-	-	-	-	3	2
15 H.v.Nahr.- u.Genussm.; Getränken	1	-	-	1	-	-	-	-	-	-	-	-	-	3	2
DB H.v.Textilien, Textilwaren u. Bekleidung	1	-	-	1	-	-	-	-	-	-	-	-	-	3	2
18 H.v.Bekleidung	1	-	-	1	-	-	-	-	-	-	-	-	-	3	2
DI H.u.Bearb.v.Glas,H.v.W.a.Stein.u.Erden	2	-	-	-	-	-	1	-	-	1	-	-	-	296	296
26 H.u.Bea.v.Glas,H.v.W.a.Stein.u.Erden	2	-	-	-	-	-	1	-	-	1	-	-	-	296	296
DJ Metallerz.u.-bearbeitung, H.v.Metallerz.	1	-	-	-	-	-	1	-	-	-	-	-	-	30	29
28 H.v.Metallerzeugnissen	1	-	-	-	-	-	1	-	-	-	-	-	-	30	29
DK Maschinenbau	1	-	-	-	-	1	-	-	-	-	-	-	-	13	12
29 Maschinenbau	1	-	-	-	-	1	-	-	-	-	-	-	-	13	12
DL H.v.Büromasch., Datenverarb.ger.	1	-	-	-	1	-	-	-	-	-	-	-	-	9	8
31 H.v.Ger.d.Elektrizitätserz., -verteil.	1	-	-	-	1	-	-	-	-	-	-	-	-	9	8
DN H.v.sonst. Erzeugnissen,Rückgewinnung	4	-	-	-	1	2	1	-	-	-	-	-	-	74	72
36 H.v.sonstigen Erzeugnissen	4	-	-	-	1	2	1	-	-	-	-	-	-	74	72
<b>E Energie- und Wasserversorgung</b>	<b>2</b>	-	<b>2</b>	-	-	-	-	-	-	-	-	-	-	<b>2</b>	<b>2</b>
EA Energie- und Wasserversorgung	2	-	2	-	-	-	-	-	-	-	-	-	-	2	2
40 Energieversorgung	2	-	2	-	-	-	-	-	-	-	-	-	-	2	2
<b>F Bauwesen</b>	<b>10</b>	<b>3</b>	<b>2</b>	<b>1</b>	<b>3</b>	<b>1</b>	-	-	-	-	-	-	-	<b>51</b>	<b>38</b>
FA Bauwesen	10	3	2	1	3	1	-	-	-	-	-	-	-	51	38
45 Bauwesen	10	3	2	1	3	1	-	-	-	-	-	-	-	51	38
<b>G Handel, Rep. v.Kfz u.Gebrauchsgütern</b>	<b>31</b>	<b>10</b>	<b>5</b>	<b>7</b>	<b>5</b>	<b>2</b>	-	<b>2</b>	-	-	-	-	-	<b>234</b>	<b>213</b>
GA Handel, Rep. v.Kfz u.Gebrauchsgütern	31	10	5	7	5	2	-	2	-	-	-	-	-	234	213
50 Kfz-Handel, Rep. v.Kfz, Tankstellen	4	2	1	-	-	-	-	1	-	-	-	-	-	75	73
51 Handelsvermittlung u.GH (o.H.m.Kfz)	15	5	2	3	3	1	-	1	-	-	-	-	-	112	102
52 EH (o.Kfz,o.Tankst.), Rep.v.Gebr.g.	12	3	2	4	2	1	-	-	-	-	-	-	-	47	38
<b>H Beherbergungs- und Gaststättenw.</b>	<b>7</b>	<b>1</b>	<b>2</b>	<b>3</b>	<b>1</b>	-	-	-	-	-	-	-	-	<b>25</b>	<b>15</b>
HA Beherbergungs- und Gaststättenw.	7	1	2	3	1	-	-	-	-	-	-	-	-	25	15
55 Beherbergungs- und Gaststättenw.	7	1	2	3	1	-	-	-	-	-	-	-	-	25	15
<b>I Verkehr und Nachrichtenübermittlung</b>	<b>9</b>	<b>3</b>	-	<b>1</b>	<b>5</b>	-	-	-	-	-	-	-	-	<b>43</b>	<b>38</b>
IA Verkehr und Nachrichtenübermittlung	9	3	-	1	5	-	-	-	-	-	-	-	-	43	38
60 Landverkehr,Transp. i. Rohrfernleit.	5	2	-	-	3	-	-	-	-	-	-	-	-	21	17
62 Flugverkehr	1	1	-	-	-	-	-	-	-	-	-	-	-	1	-
63 Hilfs-u.Nebentät.f.d.Verk., Reisebür.	1	-	-	-	1	-	-	-	-	-	-	-	-	8	8
64 Nachrichtenübermittlung	2	-	-	1	1	-	-	-	-	-	-	-	-	13	13
<b>J Kredit- und Versicherungswesen</b>	<b>3</b>	<b>1</b>	-	<b>1</b>	-	<b>1</b>	-	-	-	-	-	-	-	<b>15</b>	<b>14</b>
JA Kredit- und Versicherungswesen	3	1	-	1	-	1	-	-	-	-	-	-	-	15	14
65 Kreditwesen	2	-	-	1	-	1	-	-	-	-	-	-	-	14	14
67 M.d.Kredit-u.Vers.w.verbund.Tätigk.	1	1	-	-	-	-	-	-	-	-	-	-	-	1	-

**Tabelle A5: Arbeitsstätten und Beschäftigte nach Gemeinden und Abteilungen der ÖNACE 1995**

ÖNACE 1995	Arbeitsstätten insgesamt	davon mit ... unselbständig Beschäftigten											Beschäftigte insgesamt	darunter unselbst. Beschäftigte
		0	1	2 - 4	5 - 9	10 - 19	20 - 49	50 - 99	100 - 199	200 - 499	500 - 999	1000 und mehr		
<b>K Realitätenwesen, Unternehmensdienstl.</b>	<b>23</b>	<b>7</b>	<b>3</b>	<b>8</b>	<b>1</b>	<b>2</b>	<b>1</b>	-	<b>1</b>	-	-	-	<b>244</b>	<b>232</b>
KA Realitätenwesen, Unternehmensdienstl.	23	7	3	8	1	2	1	-	1	-	-	-	244	232
70 Realitätenwesen	4	2	-	2	-	-	-	-	-	-	-	-	8	6
71 Vermiet.bewegl.Sachen o.Bed.pers.	1	1	-	-	-	-	-	-	-	-	-	-	1	-
72 Datenverarbeitung u. Datenbanken	2	1	-	1	-	-	-	-	-	-	-	-	4	2
74 Erbring.v.unternehmensbez.Dienstl.	16	3	3	5	1	2	1	-	1	-	-	-	231	224
<b>L Öffentl. Verwaltung, Sozialversich.</b>	<b>3</b>	-	-	-	<b>1</b>	<b>1</b>	<b>1</b>	-	-	-	-	-	<b>47</b>	<b>47</b>
LA Öffentl. Verwaltung, Sozialversich.	3	-	-	-	1	1	1	-	-	-	-	-	47	47
75 Öffentl. Verwaltung, Sozialversich.	3	-	-	-	1	1	1	-	-	-	-	-	47	47
<b>M Unterrichtswesen</b>	<b>5</b>	-	-	<b>2</b>	-	<b>2</b>	<b>1</b>	-	-	-	-	-	<b>59</b>	<b>59</b>
MA Unterrichtswesen	5	-	-	2	-	2	1	-	-	-	-	-	59	59
80 Unterrichtswesen	5	-	-	2	-	2	1	-	-	-	-	-	59	59
<b>N Gesundheits-, Veterinär- u. Sozialw.</b>	<b>10</b>	<b>5</b>	-	<b>3</b>	<b>2</b>	-	-	-	-	-	-	-	<b>28</b>	<b>20</b>
NA Gesundheits-, Veterinär- u. Sozialw.	10	5	-	3	2	-	-	-	-	-	-	-	28	20
85 Gesundheits-, Veterinär- u. Sozialw.	10	5	-	3	2	-	-	-	-	-	-	-	28	20
<b>O Erbring.v.sonst.öffentl.u.pers.Dienstl.</b>	<b>6</b>	<b>1</b>	<b>4</b>	<b>1</b>	-	-	-	-	-	-	-	-	<b>12</b>	<b>7</b>
OA Erbring.v.sonst.öffentl.u.pers.Dienstl.	6	1	4	1	-	-	-	-	-	-	-	-	12	7
90 Abwasser- u.Abfallbes.u.s.Entsorg.	1	-	1	-	-	-	-	-	-	-	-	-	2	1
91 Interessenvertretungen, Vereine	1	-	1	-	-	-	-	-	-	-	-	-	1	1
92 Kultur, Sport und Unterhaltung	1	-	1	-	-	-	-	-	-	-	-	-	2	1
93 Erbring. v. sonst. Dienstleistungen	3	1	1	1	-	-	-	-	-	-	-	-	7	4
<b>40714 Pinsdorf</b>														
<b>zusammen</b>	<b>128</b>	<b>35</b>	<b>20</b>	<b>33</b>	<b>14</b>	<b>19</b>	<b>4</b>	<b>2</b>	<b>1</b>	-	-	-	<b>993</b>	<b>894</b>
<b>D Sachgütererzeugung</b>	<b>14</b>	<b>3</b>	<b>2</b>	<b>3</b>	<b>1</b>	<b>3</b>	<b>2</b>	-	-	-	-	-	<b>161</b>	<b>147</b>
DA H.v.Nahrungsm.u.Getränken,Tabakverarb.	4	-	-	3	-	-	1	-	-	-	-	-	62	59
15 H.v.Nahr.- u.Genussm.; Getränken	4	-	-	3	-	-	1	-	-	-	-	-	62	59
DB H.v.Textilien, Textilwaren u. Bekleidung	1	-	1	-	-	-	-	-	-	-	-	-	2	1
18 H.v.Bekleidung	1	-	1	-	-	-	-	-	-	-	-	-	2	1
DD Be- u. Verarb. v. Holz (o.H.v.Möbeln)	1	-	-	-	-	1	-	-	-	-	-	-	13	12
20 Be- u. Verarb. v. Holz (o.H.v.Möbeln)	1	-	-	-	-	1	-	-	-	-	-	-	13	12
DI H.u.Bearb.v.Glas,H.v.W.a.Stein.u.Erden	1	-	-	-	-	1	-	-	-	-	-	-	16	15
26 H.u.Bea.v.Glas,H.v.W.a.Stein.u.Erden	1	-	-	-	-	1	-	-	-	-	-	-	16	15
DJ Metallierz.u.-bearbeitung, H.v.Metallierz.	3	1	-	-	1	-	1	-	-	-	-	-	53	49
28 H.v.Metalliergegnissen	3	1	-	-	1	-	1	-	-	-	-	-	53	49
DL H.v.Büromasch., Datenverarb.ger.	1	-	-	-	-	1	-	-	-	-	-	-	10	10
30 H.v.Büromasch., Datenverarb.ger.	1	-	-	-	-	1	-	-	-	-	-	-	10	10
DN H.v.sonst. Erzeugnissen,Rückgewinnung	3	2	1	-	-	-	-	-	-	-	-	-	5	1
36 H.v.sonstigen Erzeugnissen	3	2	1	-	-	-	-	-	-	-	-	-	5	1
<b>F Bauwesen</b>	<b>18</b>	<b>4</b>	<b>1</b>	<b>5</b>	<b>2</b>	<b>5</b>	-	-	<b>1</b>	-	-	-	<b>245</b>	<b>232</b>
FA Bauwesen	18	4	1	5	2	5	-	-	1	-	-	-	245	232
45 Bauwesen	18	4	1	5	2	5	-	-	1	-	-	-	245	232
<b>G Handel, Rep. v.Kfz u.Gebrauchsgütern</b>	<b>39</b>	<b>12</b>	<b>9</b>	<b>8</b>	<b>6</b>	<b>4</b>	-	-	-	-	-	-	<b>159</b>	<b>128</b>
GA Handel, Rep. v.Kfz u.Gebrauchsgütern	39	12	9	8	6	4	-	-	-	-	-	-	159	128
50 Kfz-Handel, Rep. v.Kfz, Tankstellen	7	2	-	2	1	2	-	-	-	-	-	-	42	38
51 Handelsvermittlung u.GH (o.H.m.Kfz)	13	6	3	3	1	-	-	-	-	-	-	-	28	18
52 EH (o.Kfz,o.Tankst.), Rep.v.Gebr.g.	19	4	6	3	4	2	-	-	-	-	-	-	89	72
<b>H Beherbergungs- und Gaststättenw.</b>	<b>10</b>	<b>3</b>	<b>1</b>	<b>5</b>	<b>1</b>	-	-	-	-	-	-	-	<b>34</b>	<b>24</b>
HA Beherbergungs- und Gaststättenw.	10	3	1	5	1	-	-	-	-	-	-	-	34	24
55 Beherbergungs- und Gaststättenw.	10	3	1	5	1	-	-	-	-	-	-	-	34	24



**Tabelle A5: Arbeitsstätten und Beschäftigte nach Gemeinden und Abteilungen der ÖNACE 1995**

ÖNACE 1995	Arbeitsstätten insgesamt	davon mit ... unselbständig Beschäftigten										Beschäftigte insgesamt	darunter unselbst. Beschäftigte	
		0	1	2 - 4	5 - 9	10 - 19	20 - 49	50 - 99	100 - 199	200 - 499	500 - 999			1000 und mehr
<b>I Verkehr und Nachrichtenübermittlung</b>	<b>11</b>	<b>2</b>	-	<b>3</b>	<b>1</b>	<b>3</b>	<b>2</b>	-	-	-	-	-	<b>137</b>	<b>129</b>
IA Verkehr und Nachrichtenübermittlung	11	2	-	3	1	3	2	-	-	-	-	-	137	129
60 Landverkehr, Transp. i. Rohrfernleit.	9	2	-	3	-	2	2	-	-	-	-	-	116	109
64 Nachrichtenübermittlung	2	-	-	-	1	1	-	-	-	-	-	-	21	20
<b>J Kredit- und Versicherungswesen</b>	<b>4</b>	<b>3</b>	-	-	-	<b>1</b>	-	-	-	-	-	-	<b>14</b>	<b>11</b>
JA Kredit- und Versicherungswesen	4	3	-	-	-	1	-	-	-	-	-	-	14	11
65 Kreditwesen	1	-	-	-	-	1	-	-	-	-	-	-	11	11
67 M.d.Kredit-u.Vers.w.verbund.Tätigk.	3	3	-	-	-	-	-	-	-	-	-	-	3	-
<b>K Realitätenwesen, Unternehmensdienstl.</b>	<b>14</b>	<b>4</b>	<b>5</b>	<b>4</b>	-	-	-	<b>1</b>	-	-	-	-	<b>73</b>	<b>64</b>
KA Realitätenwesen, Unternehmensdienstl.	14	4	5	4	-	-	-	1	-	-	-	-	73	64
70 Realitätenwesen	2	1	1	-	-	-	-	-	-	-	-	-	2	1
71 Vermiet.bewegl.Sachen o.Bed.pers.	1	-	1	-	-	-	-	-	-	-	-	-	1	1
72 Datenverarbeitung u. Datenbanken	3	1	-	2	-	-	-	-	-	-	-	-	6	4
74 Erbring.v.unternehmensbez.Dienstl.	8	2	3	2	-	-	-	1	-	-	-	-	64	58
<b>L Öffentl. Verwaltung, Sozialversich.</b>	<b>2</b>	-	-	-	<b>1</b>	<b>1</b>	-	-	-	-	-	-	<b>21</b>	<b>21</b>
LA Öffentl. Verwaltung, Sozialversich.	2	-	-	-	1	1	-	-	-	-	-	-	21	21
75 Öffentl. Verwaltung, Sozialversich.	2	-	-	-	1	1	-	-	-	-	-	-	21	21
<b>M Unterrichtswesen</b>	<b>3</b>	<b>1</b>	-	-	-	<b>2</b>	-	-	-	-	-	-	<b>30</b>	<b>29</b>
MA Unterrichtswesen	3	1	-	-	-	2	-	-	-	-	-	-	30	29
80 Unterrichtswesen	3	1	-	-	-	2	-	-	-	-	-	-	30	29
<b>N Gesundheits-, Veterinär- u. Sozialw.</b>	<b>4</b>	-	<b>1</b>	<b>2</b>	<b>1</b>	-	-	-	-	-	-	-	<b>18</b>	<b>13</b>
NA Gesundheits-, Veterinär- u. Sozialw.	4	-	1	2	1	-	-	-	-	-	-	-	18	13
85 Gesundheits-, Veterinär- u. Sozialw.	4	-	1	2	1	-	-	-	-	-	-	-	18	13
<b>O Erbring.v.sonst.öffentl.u.pers.Dienstl.</b>	<b>9</b>	<b>3</b>	<b>1</b>	<b>3</b>	<b>1</b>	-	-	<b>1</b>	-	-	-	-	<b>101</b>	<b>96</b>
OA Erbring.v.sonst.öffentl.u.pers.Dienstl.	9	3	1	3	1	-	-	1	-	-	-	-	101	96
90 Abwasser- u.Abfallbes.u.s.Entsorg.	2	-	-	-	1	-	-	1	-	-	-	-	85	85
91 Interessenvertretungen, Vereine	1	-	1	-	-	-	-	-	-	-	-	-	1	1
92 Kultur, Sport und Unterhaltung	1	1	-	-	-	-	-	-	-	-	-	-	1	-
93 Erbring. v. sonst. Dienstleistungen	5	2	-	3	-	-	-	-	-	-	-	-	14	10
<b>40715 Roitham</b>														
<b>zusammen</b>	<b>61</b>	<b>14</b>	<b>14</b>	<b>13</b>	<b>12</b>	<b>3</b>	<b>3</b>	<b>2</b>	-	-	-	-	<b>517</b>	<b>455</b>
<b>C Bergbau;Gewinn.v.Steinen u.Erden</b>	<b>1</b>	-	-	-	<b>1</b>	-	-	-	-	-	-	-	<b>8</b>	<b>7</b>
CB Erzbergb., Gewinnung v.Steinen u.Erden	1	-	-	-	1	-	-	-	-	-	-	-	8	7
14 Gew.v.Steinen u.Erden;sonst.Bergb.	1	-	-	-	1	-	-	-	-	-	-	-	8	7
<b>D Sachgüterzeugung</b>	<b>15</b>	<b>3</b>	<b>3</b>	<b>4</b>	-	<b>2</b>	<b>2</b>	<b>1</b>	-	-	-	-	<b>211</b>	<b>192</b>
DA H.v.Nahrungsm.u.Getränken,Tabakverarb.	2	-	-	1	-	1	-	-	-	-	-	-	17	14
15 H.v.Nahr.- u.Genussm.; Getränken	2	-	-	1	-	1	-	-	-	-	-	-	17	14
DJ Metallerz.u.-bearbeitung, H.v.Metallerz.	2	-	1	1	-	-	-	-	-	-	-	-	5	3
28 H.v.Metallerzeugnissen	2	-	1	1	-	-	-	-	-	-	-	-	5	3
DK Maschinenbau	9	3	2	1	-	1	1	1	-	-	-	-	162	150
29 Maschinenbau	9	3	2	1	-	1	1	1	-	-	-	-	162	150
DN H.v.sonst. Erzeugnissen,Rückgewinnung	2	-	-	1	-	-	1	-	-	-	-	-	27	25
36 H.v.sonstigen Erzeugnissen	2	-	-	1	-	-	1	-	-	-	-	-	27	25
<b>E Energie- und Wasserversorgung</b>	<b>1</b>	-	<b>1</b>	-	-	-	-	-	-	-	-	-	<b>1</b>	<b>1</b>
EA Energie- und Wasserversorgung	1	-	1	-	-	-	-	-	-	-	-	-	1	1
40 Energieversorgung	1	-	1	-	-	-	-	-	-	-	-	-	1	1
<b>F Bauwesen</b>	<b>2</b>	<b>1</b>	<b>1</b>	-	-	-	-	-	-	-	-	-	<b>4</b>	<b>1</b>
FA Bauwesen	2	1	1	-	-	-	-	-	-	-	-	-	4	1
45 Bauwesen	2	1	1	-	-	-	-	-	-	-	-	-	4	1

**Tabelle A5: Arbeitsstätten und Beschäftigte nach Gemeinden und Abteilungen der ÖNACE 1995**

ÖNACE 1995	Arbeitsstätten insgesamt	davon mit ... unselbständig Beschäftigten										Beschäftigte insgesamt	darunter unselbst. Beschäftigte	
		0	1	2 - 4	5 - 9	10 - 19	20 - 49	50 - 99	100 - 199	200 - 499	500 - 999			1000 und mehr
<b>G Handel, Rep. v.Kfz u.Gebrauchsgütern</b>	<b>12</b>	<b>3</b>	<b>5</b>	<b>1</b>	<b>3</b>	-	-	-	-	-	-	-	<b>44</b>	<b>29</b>
GA Handel, Rep. v.Kfz u.Gebrauchsgütern	12	3	5	1	3	-	-	-	-	-	-	-	44	29
50 Kfz-Handel, Rep. v.Kfz, Tankstellen	2	1	1	-	-	-	-	-	-	-	-	-	5	1
51 Handelsvermittlung u.GH (o.H.m.Kfz)	6	1	3	-	2	-	-	-	-	-	-	-	27	20
52 EH (o.Kfz,o.Tankst.), Rep.v.Gebr.g.	4	1	1	1	1	-	-	-	-	-	-	-	12	8
<b>H Beherbergungs- und Gaststättenw.</b>	<b>3</b>	-	<b>1</b>	<b>1</b>	<b>1</b>	-	-	-	-	-	-	-	<b>16</b>	<b>13</b>
HA Beherbergungs- und Gaststättenw.	3	-	1	1	1	-	-	-	-	-	-	-	16	13
55 Beherbergungs- und Gaststättenw.	3	-	1	1	1	-	-	-	-	-	-	-	16	13
<b>I Verkehr und Nachrichtenübermittlung</b>	<b>6</b>	<b>1</b>	<b>1</b>	-	<b>2</b>	-	<b>1</b>	<b>1</b>	-	-	-	-	<b>155</b>	<b>147</b>
IA Verkehr und Nachrichtenübermittlung	6	1	1	-	2	-	1	1	-	-	-	-	155	147
60 Landverkehr,Transp. i. Rohrfernleit.	5	1	1	-	1	-	1	1	-	-	-	-	149	141
64 Nachrichtenübermittlung	1	-	-	-	1	-	-	-	-	-	-	-	6	6
<b>J Kredit- und Versicherungswesen</b>	<b>2</b>	-	-	<b>1</b>	<b>1</b>	-	-	-	-	-	-	-	<b>8</b>	<b>8</b>
JA Kredit- und Versicherungswesen	2	-	-	1	1	-	-	-	-	-	-	-	8	8
65 Kreditwesen	2	-	-	1	1	-	-	-	-	-	-	-	8	8
<b>K Realitätenwesen, Unternehmensdienstl.</b>	<b>9</b>	<b>4</b>	<b>2</b>	<b>1</b>	<b>2</b>	-	-	-	-	-	-	-	<b>23</b>	<b>15</b>
KA Realitätenwesen, Unternehmensdienstl.	9	4	2	1	2	-	-	-	-	-	-	-	23	15
70 Realitätenwesen	1	-	1	-	-	-	-	-	-	-	-	-	2	1
71 Vermiet.bewegl.Sachen o.Bed.pers.	2	-	-	-	2	-	-	-	-	-	-	-	11	10
72 Datenverarbeitung u. Datenbanken	1	1	-	-	-	-	-	-	-	-	-	-	1	-
74 Erbring.v.unternehmensbez.Dienstl.	5	3	1	1	-	-	-	-	-	-	-	-	9	4
<b>L Öffentl. Verwaltung, Sozialversich.</b>	<b>1</b>	-	-	<b>1</b>	-	-	-	-	-	-	-	-	<b>2</b>	<b>2</b>
LA Öffentl. Verwaltung, Sozialversich.	1	-	-	1	-	-	-	-	-	-	-	-	2	2
75 Öffentl. Verwaltung, Sozialversich.	1	-	-	1	-	-	-	-	-	-	-	-	2	2
<b>M Unterrichtswesen</b>	<b>2</b>	-	-	-	<b>1</b>	<b>1</b>	-	-	-	-	-	-	<b>20</b>	<b>20</b>
MA Unterrichtswesen	2	-	-	-	1	1	-	-	-	-	-	-	20	20
80 Unterrichtswesen	2	-	-	-	1	1	-	-	-	-	-	-	20	20
<b>N Gesundheits-, Veterinär- u. Sozialw.</b>	<b>3</b>	<b>1</b>	-	<b>2</b>	-	-	-	-	-	-	-	-	<b>9</b>	<b>6</b>
NA Gesundheits-, Veterinär- u. Sozialw.	3	1	-	2	-	-	-	-	-	-	-	-	9	6
85 Gesundheits-, Veterinär- u. Sozialw.	3	1	-	2	-	-	-	-	-	-	-	-	9	6
<b>O Erbring.v.sonst.öffentl.u.pers.Dienstl.</b>	<b>4</b>	<b>1</b>	-	<b>2</b>	<b>1</b>	-	-	-	-	-	-	-	<b>16</b>	<b>14</b>
OA Erbring.v.sonst.öffentl.u.pers.Dienstl.	4	1	-	2	1	-	-	-	-	-	-	-	16	14
90 Abwasser- u.Abfallbes.u.s.Entsorg.	1	-	-	-	1	-	-	-	-	-	-	-	9	9
91 Interessenvertretungen, Vereine	1	-	-	1	-	-	-	-	-	-	-	-	3	3
93 Erbring. v. sonst. Dienstleistungen	2	1	-	1	-	-	-	-	-	-	-	-	4	2
<b>40716 St. Konrad</b>														
<b>zusammen</b>	<b>39</b>	<b>10</b>	<b>7</b>	<b>11</b>	<b>9</b>	-	<b>2</b>	-	-	-	-	-	<b>176</b>	<b>143</b>
<b>D Sachgütererzeugung</b>	<b>7</b>	<b>1</b>	-	<b>3</b>	<b>1</b>	-	<b>2</b>	-	-	-	-	-	<b>70</b>	<b>63</b>
DA H.v.Nahrungsm.u.Getränken,Tabakverarb.	3	-	-	2	-	-	1	-	-	-	-	-	35	32
15 H.v.Nahr.- u.Genussm.; Getränken	3	-	-	2	-	-	1	-	-	-	-	-	35	32
DC Ledererz. u. -verarbeitung, H.v.Schuhen	1	-	-	-	1	-	-	-	-	-	-	-	5	5
19 Ledererzeugung und -verarbeitung	1	-	-	-	1	-	-	-	-	-	-	-	5	5
DD Be- u. Verarb. v. Holz (o.H.v.Möbeln)	1	-	-	1	-	-	-	-	-	-	-	-	5	4
20 Be- u. Verarb. v. Holz (o.H.v.Möbeln)	1	-	-	1	-	-	-	-	-	-	-	-	5	4
DK Maschinenbau	1	-	-	-	-	-	1	-	-	-	-	-	24	22
29 Maschinenbau	1	-	-	-	-	-	1	-	-	-	-	-	24	22
DN H.v.sonst. Erzeugnissen,Rückgewinnung	1	1	-	-	-	-	-	-	-	-	-	-	1	-
36 H.v.sonstigen Erzeugnissen	1	1	-	-	-	-	-	-	-	-	-	-	1	-

**Tabelle A5: Arbeitsstätten und Beschäftigte nach Gemeinden und Abteilungen der ÖNACE 1995**

ÖNACE 1995	Arbeitsstätten insgesamt	davon mit ... unselbständig Beschäftigten											Beschäftigte insgesamt	darunter unselbst. Beschäftigte	
		0	1	2 - 4	5 - 9	10 - 19	20 - 49	50 - 99	100 - 199	200 - 499	500 - 999	1000 und mehr			
<b>F Bauwesen</b>	<b>4</b>	<b>1</b>	<b>1</b>	-	<b>2</b>	-	-	-	-	-	-	-	-	<b>17</b>	<b>13</b>
FA Bauwesen	4	1	1	-	2	-	-	-	-	-	-	-	-	17	13
45 Bauwesen	4	1	1	-	2	-	-	-	-	-	-	-	-	17	13
<b>G Handel, Rep. v.Kfz u.Gebrauchsgütern</b>	<b>8</b>	<b>4</b>	<b>1</b>	<b>2</b>	<b>1</b>	-	-	-	-	-	-	-	-	<b>19</b>	<b>11</b>
GA Handel, Rep. v.Kfz u.Gebrauchsgütern	8	4	1	2	1	-	-	-	-	-	-	-	-	19	11
50 Kfz-Handel, Rep. v.Kfz, Tankstellen	3	1	-	1	1	-	-	-	-	-	-	-	-	10	8
51 Handelsvermittlung u.GH (o.H.m.Kfz)	1	-	1	-	-	-	-	-	-	-	-	-	-	2	1
52 EH (o.Kfz,o.Tankst.), Rep.v.Gebr.g.	4	3	-	1	-	-	-	-	-	-	-	-	-	7	2
<b>H Beherbergungs- und Gaststättenw.</b>	<b>7</b>	<b>2</b>	-	<b>3</b>	<b>2</b>	-	-	-	-	-	-	-	-	<b>29</b>	<b>22</b>
HA Beherbergungs- und Gaststättenw.	7	2	-	3	2	-	-	-	-	-	-	-	-	29	22
55 Beherbergungs- und Gaststättenw.	7	2	-	3	2	-	-	-	-	-	-	-	-	29	22
<b>I Verkehr und Nachrichtenübermittlung</b>	<b>1</b>	-	-	-	<b>1</b>	-	-	-	-	-	-	-	-	<b>6</b>	<b>6</b>
IA Verkehr und Nachrichtenübermittlung	1	-	-	-	1	-	-	-	-	-	-	-	-	6	6
64 Nachrichtenübermittlung	1	-	-	-	1	-	-	-	-	-	-	-	-	6	6
<b>J Kredit- und Versicherungswesen</b>	<b>3</b>	<b>1</b>	<b>1</b>	<b>1</b>	-	-	-	-	-	-	-	-	-	<b>6</b>	<b>4</b>
JA Kredit- und Versicherungswesen	3	1	1	1	-	-	-	-	-	-	-	-	-	6	4
65 Kreditwesen	2	-	1	1	-	-	-	-	-	-	-	-	-	4	4
67 M.d.Kredit-u.Vers.w.verbund.Tätigk.	1	1	-	-	-	-	-	-	-	-	-	-	-	2	-
<b>K Realitätenwesen, Unternehmensdienstl.</b>	<b>3</b>	<b>1</b>	<b>1</b>	<b>1</b>	-	-	-	-	-	-	-	-	-	<b>6</b>	<b>3</b>
KA Realitätenwesen, Unternehmensdienstl.	3	1	1	1	-	-	-	-	-	-	-	-	-	6	3
74 Erbring.v.unternehmensbez.Dienstl.	3	1	1	1	-	-	-	-	-	-	-	-	-	6	3
<b>L Öffentl. Verwaltung, Sozialversich.</b>	<b>1</b>	-	-	-	<b>1</b>	-	-	-	-	-	-	-	-	<b>9</b>	<b>9</b>
LA Öffentl. Verwaltung, Sozialversich.	1	-	-	-	1	-	-	-	-	-	-	-	-	9	9
75 Öffentl. Verwaltung, Sozialversich.	1	-	-	-	1	-	-	-	-	-	-	-	-	9	9
<b>M Unterrichtswesen</b>	<b>2</b>	-	-	<b>1</b>	<b>1</b>	-	-	-	-	-	-	-	-	<b>9</b>	<b>9</b>
MA Unterrichtswesen	2	-	-	1	1	-	-	-	-	-	-	-	-	9	9
80 Unterrichtswesen	2	-	-	1	1	-	-	-	-	-	-	-	-	9	9
<b>N Gesundheits-, Veterinär- u. Sozialw.</b>	<b>1</b>	-	<b>1</b>	-	-	-	-	-	-	-	-	-	-	<b>2</b>	<b>1</b>
NA Gesundheits-, Veterinär- u. Sozialw.	1	-	1	-	-	-	-	-	-	-	-	-	-	2	1
85 Gesundheits-, Veterinär- u. Sozialw.	1	-	1	-	-	-	-	-	-	-	-	-	-	2	1
<b>O Erbring.v.sonst.öffentl.u.pers.Dienstl.</b>	<b>2</b>	-	<b>2</b>	-	-	-	-	-	-	-	-	-	-	<b>3</b>	<b>2</b>
OA Erbring.v.sonst.öffentl.u.pers.Dienstl.	2	-	2	-	-	-	-	-	-	-	-	-	-	3	2
91 Interessenvertretungen, Vereine	1	-	1	-	-	-	-	-	-	-	-	-	-	1	1
93 Erbring. v. sonst. Dienstleistungen	1	-	1	-	-	-	-	-	-	-	-	-	-	2	1

**40717 St. Wolfgang im Salzkammergut**

<b>zusammen</b>	<b>237</b>	<b>63</b>	<b>56</b>	<b>65</b>	<b>36</b>	<b>11</b>	<b>5</b>	<b>1</b>	-	-	-	-	-	<b>1028</b>	<b>812</b>
<b>D Sachgütererzeugung</b>	<b>17</b>	<b>6</b>	<b>1</b>	<b>7</b>	<b>2</b>	<b>1</b>	-	-	-	-	-	-	-	<b>59</b>	<b>43</b>
DA H.v.Nahrungsm.u.Getränken,Tabakverarb.	4	-	-	3	-	1	-	-	-	-	-	-	-	24	22
15 H.v.Nahr.- u.Genussm.; Getränken	4	-	-	3	-	1	-	-	-	-	-	-	-	24	22
DB H.v.Textilien, Textilwaren u. Bekleidung	2	1	1	-	-	-	-	-	-	-	-	-	-	3	1
18 H.v.Bekleidung	2	1	1	-	-	-	-	-	-	-	-	-	-	3	1
DD Be- u. Verarb. v. Holz (o.H.v.Möbeln)	4	2	-	1	1	-	-	-	-	-	-	-	-	11	7
20 Be- u. Verarb. v. Holz (o.H.v.Möbeln)	4	2	-	1	1	-	-	-	-	-	-	-	-	11	7
DI H.u.Bearb.v.Glas,H.v.W.a.Stein.u.Erden	1	1	-	-	-	-	-	-	-	-	-	-	-	2	-
26 H.u.Bea.v.Glas,H.v.W.a.Stein.u.Erden	1	1	-	-	-	-	-	-	-	-	-	-	-	2	-
DJ Metallerrz.u.-bearbeitung, H.v.Metallerrz.	3	1	-	1	1	-	-	-	-	-	-	-	-	11	8
28 H.v.Metallerrzeugnissen	3	1	-	1	1	-	-	-	-	-	-	-	-	11	8

**Tabelle A5: Arbeitsstätten und Beschäftigte nach Gemeinden und Abteilungen der ÖNACE 1995**

ÖNACE 1995	Arbeitsstätten insgesamt	davon mit ... unselbständig Beschäftigten											Beschäftigte insgesamt	darunter unselbst. Beschäftigte	
		0	1	2 - 4	5 - 9	10 - 19	20 - 49	50 - 99	100 - 199	200 - 499	500 - 999	1000 und mehr			
DM Fahrzeugbau	2	1	-	1	-	-	-	-	-	-	-	-	-	4	2
35 Sonstiger Fahrzeugbau	2	1	-	1	-	-	-	-	-	-	-	-	-	4	2
DN H.v.sonst. Erzeugnissen,Rückgewinnung	1	-	-	1	-	-	-	-	-	-	-	-	-	4	3
36 H.v.sonstigen Erzeugnissen	1	-	-	1	-	-	-	-	-	-	-	-	-	4	3
<b>E Energie- und Wasserversorgung</b>	<b>2</b>	<b>2</b>	-	-	-	-	-	-	-	-	-	-	-	-	-
EA Energie- und Wasserversorgung	2	2	-	-	-	-	-	-	-	-	-	-	-	-	-
40 Energieversorgung	2	2	-	-	-	-	-	-	-	-	-	-	-	-	-
<b>F Bauwesen</b>	<b>11</b>	<b>1</b>	<b>1</b>	<b>6</b>	<b>1</b>	<b>1</b>	<b>1</b>	-	-	-	-	-	-	<b>72</b>	<b>57</b>
FA Bauwesen	11	1	1	6	1	1	1	-	-	-	-	-	-	72	57
45 Bauwesen	11	1	1	6	1	1	1	-	-	-	-	-	-	72	57
<b>G Handel, Rep. v.Kfz u.Gebrauchsgütern</b>	<b>62</b>	<b>16</b>	<b>20</b>	<b>22</b>	<b>4</b>	-	-	-	-	-	-	-	-	<b>158</b>	<b>105</b>
GA Handel, Rep. v.Kfz u.Gebrauchsgütern	62	16	20	22	4	-	-	-	-	-	-	-	-	158	105
50 Kfz-Handel, Rep. v.Kfz, Tankstellen	1	-	-	1	-	-	-	-	-	-	-	-	-	3	2
51 Handelsvermittlung u.GH (o.H.m.Kfz)	6	3	1	2	-	-	-	-	-	-	-	-	-	13	7
52 EH (o.Kfz,o.Tankst.), Rep.v.Gebr.g.	55	13	19	19	4	-	-	-	-	-	-	-	-	142	96
<b>H Beherbergungs- und Gaststättenw.</b>	<b>86</b>	<b>24</b>	<b>22</b>	<b>18</b>	<b>15</b>	<b>5</b>	<b>1</b>	<b>1</b>	-	-	-	-	-	<b>421</b>	<b>332</b>
HA Beherbergungs- und Gaststättenw.	86	24	22	18	15	5	1	1	-	-	-	-	-	421	332
55 Beherbergungs- und Gaststättenw.	86	24	22	18	15	5	1	1	-	-	-	-	-	421	332
<b>I Verkehr und Nachrichtenübermittlung</b>	<b>18</b>	<b>2</b>	<b>2</b>	<b>4</b>	<b>6</b>	<b>3</b>	<b>1</b>	-	-	-	-	-	-	<b>148</b>	<b>133</b>
IA Verkehr und Nachrichtenübermittlung	18	2	2	4	6	3	1	-	-	-	-	-	-	148	133
60 Landverkehr,Transp. i. Rohrfernleit.	9	-	1	2	4	2	-	-	-	-	-	-	-	71	62
61 Schifffahrt	1	-	-	-	-	-	1	-	-	-	-	-	-	37	37
62 Flugverkehr	1	-	-	1	-	-	-	-	-	-	-	-	-	3	3
63 Hilfs-u.Nebentät.f.d.Verk., Reisebür.	5	2	-	1	2	-	-	-	-	-	-	-	-	24	18
64 Nachrichtenübermittlung	2	-	1	-	-	1	-	-	-	-	-	-	-	13	13
<b>J Kredit- und Versicherungswesen</b>	<b>2</b>	-	-	-	<b>2</b>	-	-	-	-	-	-	-	-	<b>12</b>	<b>12</b>
JA Kredit- und Versicherungswesen	2	-	-	-	2	-	-	-	-	-	-	-	-	12	12
65 Kreditwesen	2	-	-	-	2	-	-	-	-	-	-	-	-	12	12
<b>K Realitätenwesen, Unternehmensdienstl.</b>	<b>16</b>	<b>7</b>	<b>6</b>	<b>2</b>	<b>1</b>	-	-	-	-	-	-	-	-	<b>33</b>	<b>17</b>
KA Realitätenwesen, Unternehmensdienstl.	16	7	6	2	1	-	-	-	-	-	-	-	-	33	17
70 Realitätenwesen	1	-	1	-	-	-	-	-	-	-	-	-	-	3	1
72 Datenverarbeitung u. Datenbanken	3	3	-	-	-	-	-	-	-	-	-	-	-	3	-
73 Forschung und Entwicklung	1	-	1	-	-	-	-	-	-	-	-	-	-	1	1
74 Erbring.v.unternehmensbez.Dienstl.	11	4	4	2	1	-	-	-	-	-	-	-	-	26	15
<b>L Öffentl. Verwaltung, Sozialversich.</b>	<b>2</b>	-	-	-	<b>1</b>	-	<b>1</b>	-	-	-	-	-	-	<b>27</b>	<b>27</b>
LA Öffentl. Verwaltung, Sozialversich.	2	-	-	-	1	-	1	-	-	-	-	-	-	27	27
75 Öffentl. Verwaltung, Sozialversich.	2	-	-	-	1	-	1	-	-	-	-	-	-	27	27
<b>M Unterrichtswesen</b>	<b>6</b>	<b>1</b>	-	<b>1</b>	<b>3</b>	-	<b>1</b>	-	-	-	-	-	-	<b>54</b>	<b>54</b>
MA Unterrichtswesen	6	1	-	1	3	-	1	-	-	-	-	-	-	54	54
80 Unterrichtswesen	6	1	-	1	3	-	1	-	-	-	-	-	-	54	54
<b>N Gesundheits-, Veterinär- u. Sozialw.</b>	<b>4</b>	<b>1</b>	<b>2</b>	<b>1</b>	-	-	-	-	-	-	-	-	-	<b>8</b>	<b>4</b>
NA Gesundheits-, Veterinär- u. Sozialw.	4	1	2	1	-	-	-	-	-	-	-	-	-	8	4
85 Gesundheits-, Veterinär- u. Sozialw.	4	1	2	1	-	-	-	-	-	-	-	-	-	8	4
<b>O Erbring.v.sonst.öffentl.u.pers.Dienstl.</b>	<b>11</b>	<b>3</b>	<b>2</b>	<b>4</b>	<b>1</b>	<b>1</b>	-	-	-	-	-	-	-	<b>36</b>	<b>28</b>
OA Erbring.v.sonst.öffentl.u.pers.Dienstl.	11	3	2	4	1	1	-	-	-	-	-	-	-	36	28
91 Interessenvertretungen, Vereine	1	-	-	1	-	-	-	-	-	-	-	-	-	3	3
92 Kultur, Sport und Unterhaltung	7	2	-	3	1	1	-	-	-	-	-	-	-	29	23
93 Erbring. v. sonst. Dienstleistungen	3	1	2	-	-	-	-	-	-	-	-	-	-	4	2

**Tabelle A5: Arbeitsstätten und Beschäftigte nach Gemeinden und Abteilungen der ÖNACE 1995**

ÖNACE 1995	Arbeitsstätten insgesamt	davon mit ... unselbständig Beschäftigten										Beschäftigte insgesamt	darunter unselbst. Beschäftigte	
		0	1	2 - 4	5 - 9	10 - 19	20 - 49	50 - 99	100 - 199	200 - 499	500 - 999			1000 und mehr
<b>40718 Traunkirchen</b>														
<b>zusammen</b>	<b>96</b>	<b>39</b>	<b>12</b>	<b>29</b>	<b>10</b>	<b>3</b>	<b>2</b>	<b>-</b>	<b>1</b>	<b>-</b>	<b>-</b>	<b>-</b>	<b>500</b>	<b>422</b>
<b>D Sachgütererzeugung</b>	<b>12</b>	<b>7</b>	<b>-</b>	<b>3</b>	<b>1</b>	<b>1</b>	<b>-</b>	<b>-</b>	<b>-</b>	<b>-</b>	<b>-</b>	<b>-</b>	<b>38</b>	<b>28</b>
DA H.v.Nahrungsm.u.Getränken,Tabakverarb.	1	-	-	-	1	-	-	-	-	-	-	-	7	6
15 H.v.Nahr.- u.Genussm.; Getränken	1	-	-	-	1	-	-	-	-	-	-	-	7	6
DB H.v.Textilien, Textilwaren u. Bekleidung	1	1	-	-	-	-	-	-	-	-	-	-	-	-
18 H.v.Bekleidung	1	1	-	-	-	-	-	-	-	-	-	-	-	-
DD Be- u. Verarb. v. Holz (o.H.v.Möbeln)	3	2	-	-	-	1	-	-	-	-	-	-	16	14
20 Be- u. Verarb. v. Holz (o.H.v.Möbeln)	3	2	-	-	-	1	-	-	-	-	-	-	16	14
DH H.v.Gummi- und Kunststoffwaren	1	-	-	1	-	-	-	-	-	-	-	-	4	3
25 H.v.Gummi- und Kunststoffwaren	1	-	-	1	-	-	-	-	-	-	-	-	4	3
DJ Metallerz.u.-bearbeitung, H.v.Metallerz.	3	3	-	-	-	-	-	-	-	-	-	-	2	-
28 H.v.Metallerzeugnissen	3	3	-	-	-	-	-	-	-	-	-	-	2	-
DK Maschinenbau	1	-	-	1	-	-	-	-	-	-	-	-	4	2
29 Maschinenbau	1	-	-	1	-	-	-	-	-	-	-	-	4	2
DM Fahrzeugbau	2	1	-	1	-	-	-	-	-	-	-	-	5	3
35 Sonstiger Fahrzeugbau	2	1	-	1	-	-	-	-	-	-	-	-	5	3
<b>F Bauwesen</b>	<b>5</b>	<b>1</b>	<b>-</b>	<b>-</b>	<b>2</b>	<b>1</b>	<b>1</b>	<b>-</b>	<b>-</b>	<b>-</b>	<b>-</b>	<b>-</b>	<b>60</b>	<b>54</b>
FA Bauwesen	5	1	-	-	2	1	1	-	-	-	-	-	60	54
45 Bauwesen	5	1	-	-	2	1	1	-	-	-	-	-	60	54
<b>G Handel, Rep. v.Kfz u.Gebrauchsgütern</b>	<b>20</b>	<b>8</b>	<b>2</b>	<b>10</b>	<b>-</b>	<b>-</b>	<b>-</b>	<b>-</b>	<b>-</b>	<b>-</b>	<b>-</b>	<b>-</b>	<b>47</b>	<b>31</b>
GA Handel, Rep. v.Kfz u.Gebrauchsgütern	20	8	2	10	-	-	-	-	-	-	-	-	47	31
50 Kfz-Handel, Rep. v.Kfz, Tankstellen	3	-	-	3	-	-	-	-	-	-	-	-	8	7
51 Handelsvermittlung u.GH (o.H.m.Kfz)	7	4	1	2	-	-	-	-	-	-	-	-	14	7
52 EH (o.Kfz,o.Tankst.), Rep.v.Gebr.g.	10	4	1	5	-	-	-	-	-	-	-	-	25	17
<b>H Beherbergungs- und Gaststättenw.</b>	<b>19</b>	<b>5</b>	<b>5</b>	<b>6</b>	<b>2</b>	<b>-</b>	<b>1</b>	<b>-</b>	<b>-</b>	<b>-</b>	<b>-</b>	<b>-</b>	<b>81</b>	<b>61</b>
HA Beherbergungs- und Gaststättenw.	19	5	5	6	2	-	1	-	-	-	-	-	81	61
55 Beherbergungs- und Gaststättenw.	19	5	5	6	2	-	1	-	-	-	-	-	81	61
<b>I Verkehr und Nachrichtenübermittlung</b>	<b>8</b>	<b>3</b>	<b>2</b>	<b>2</b>	<b>1</b>	<b>-</b>	<b>-</b>	<b>-</b>	<b>-</b>	<b>-</b>	<b>-</b>	<b>-</b>	<b>19</b>	<b>15</b>
IA Verkehr und Nachrichtenübermittlung	8	3	2	2	1	-	-	-	-	-	-	-	19	15
60 Landverkehr,Transp. i. Rohrfernleit.	4	1	1	2	-	-	-	-	-	-	-	-	10	8
61 Schifffahrt	1	1	-	-	-	-	-	-	-	-	-	-	1	-
63 Hilfs-u.Nebentät.f.d.Verk., Reisebür.	2	1	1	-	-	-	-	-	-	-	-	-	2	1
64 Nachrichtenübermittlung	1	-	-	-	1	-	-	-	-	-	-	-	6	6
<b>J Kredit- und Versicherungswesen</b>	<b>5</b>	<b>1</b>	<b>1</b>	<b>2</b>	<b>1</b>	<b>-</b>	<b>-</b>	<b>-</b>	<b>-</b>	<b>-</b>	<b>-</b>	<b>-</b>	<b>15</b>	<b>14</b>
JA Kredit- und Versicherungswesen	5	1	1	2	1	-	-	-	-	-	-	-	15	14
65 Kreditwesen	3	-	1	1	1	-	-	-	-	-	-	-	11	11
66 Versicherungswesen	1	-	-	1	-	-	-	-	-	-	-	-	3	3
67 M.d.Kredit-u.Vers.w.verbund. Tätigk.	1	1	-	-	-	-	-	-	-	-	-	-	1	-
<b>K Realitätenwesen, Unternehmensdienstl.</b>	<b>9</b>	<b>5</b>	<b>1</b>	<b>3</b>	<b>-</b>	<b>-</b>	<b>-</b>	<b>-</b>	<b>-</b>	<b>-</b>	<b>-</b>	<b>-</b>	<b>16</b>	<b>9</b>
KA Realitätenwesen, Unternehmensdienstl.	9	5	1	3	-	-	-	-	-	-	-	-	16	9
72 Datenverarbeitung u. Datenbanken	1	1	-	-	-	-	-	-	-	-	-	-	1	-
74 Erbring.v.unternehmensbez.Dienstl.	8	4	1	3	-	-	-	-	-	-	-	-	15	9
<b>L Öffentl. Verwaltung, Sozialversich.</b>	<b>1</b>	<b>-</b>	<b>-</b>	<b>-</b>	<b>-</b>	<b>1</b>	<b>-</b>	<b>-</b>	<b>-</b>	<b>-</b>	<b>-</b>	<b>-</b>	<b>12</b>	<b>12</b>
LA Öffentl. Verwaltung, Sozialversich.	1	-	-	-	-	1	-	-	-	-	-	-	12	12
75 Öffentl. Verwaltung, Sozialversich.	1	-	-	-	-	1	-	-	-	-	-	-	12	12
<b>M Unterrichtswesen</b>	<b>2</b>	<b>-</b>	<b>-</b>	<b>-</b>	<b>2</b>	<b>-</b>	<b>-</b>	<b>-</b>	<b>-</b>	<b>-</b>	<b>-</b>	<b>-</b>	<b>15</b>	<b>15</b>
MA Unterrichtswesen	2	-	-	-	2	-	-	-	-	-	-	-	15	15
80 Unterrichtswesen	2	-	-	-	2	-	-	-	-	-	-	-	15	15

**Tabelle A5: Arbeitsstätten und Beschäftigte nach Gemeinden und Abteilungen der ÖNACE 1995**

ÖNACE 1995	Arbeitsstätten insgesamt	davon mit ... unselbständig Beschäftigten										Beschäftigte insgesamt	darunter unselbst. Beschäftigte	
		0	1	2 - 4	5 - 9	10 - 19	20 - 49	50 - 99	100 - 199	200 - 499	500 - 999			1000 und mehr
<b>N Gesundheits-, Veterinär- u. Sozialw.</b>	<b>4</b>	<b>1</b>	<b>1</b>	<b>-</b>	<b>1</b>	<b>-</b>	<b>-</b>	<b>-</b>	<b>1</b>	<b>-</b>	<b>-</b>	<b>-</b>	<b>178</b>	<b>175</b>
NA Gesundheits-, Veterinär- u. Sozialw.	4	1	1	-	1	-	-	-	1	-	-	-	178	175
85 Gesundheits-, Veterinär- u. Sozialw.	4	1	1	-	1	-	-	-	1	-	-	-	178	175
<b>O Erbring.v.sonst.öffentl.u.pers.Dienstl.</b>	<b>11</b>	<b>8</b>	<b>-</b>	<b>3</b>	<b>-</b>	<b>-</b>	<b>-</b>	<b>-</b>	<b>-</b>	<b>-</b>	<b>-</b>	<b>-</b>	<b>19</b>	<b>8</b>
OA Erbring.v.sonst.öffentl.u.pers.Dienstl.	11	8	-	3	-	-	-	-	-	-	-	-	19	8
91 Interessenvertretungen, Vereine	1	-	-	1	-	-	-	-	-	-	-	-	3	3
92 Kultur, Sport und Unterhaltung	6	4	-	2	-	-	-	-	-	-	-	-	10	5
93 Erbring. v. sonst. Dienstleistungen	4	4	-	-	-	-	-	-	-	-	-	-	6	-
<b>40719 Scharnstein</b>														
<b>zusammen</b>	<b>210</b>	<b>51</b>	<b>45</b>	<b>57</b>	<b>28</b>	<b>17</b>	<b>7</b>	<b>2</b>	<b>2</b>	<b>-</b>	<b>1</b>	<b>-</b>	<b>2058</b>	<b>1898</b>
<b>D Sachgütererzeugung</b>	<b>32</b>	<b>1</b>	<b>4</b>	<b>7</b>	<b>9</b>	<b>3</b>	<b>4</b>	<b>1</b>	<b>2</b>	<b>-</b>	<b>1</b>	<b>-</b>	<b>1245</b>	<b>1216</b>
DA H.v.Nahrungsm.u.Getränken,Tabakverarb.	6	-	-	1	4	1	-	-	-	-	-	-	46	42
15 H.v.Nahr.- u.Genussm.; Getränken	6	-	-	1	4	1	-	-	-	-	-	-	46	42
DB H.v.Textilien, Textilwaren u. Bekleidung	1	1	-	-	-	-	-	-	-	-	-	-	1	-
18 H.v.Bekleidung	1	1	-	-	-	-	-	-	-	-	-	-	1	-
DD Be- u. Verarb. v. Holz (o.H.v.Möbeln)	7	-	-	3	2	1	1	-	-	-	-	-	76	69
20 Be- u. Verarb. v. Holz (o.H.v.Möbeln)	7	-	-	3	2	1	1	-	-	-	-	-	76	69
DE H.u.Verarb.v.Papier u.Pappe, Verlagsw.	2	-	2	-	-	-	-	-	-	-	-	-	5	2
22 Verlagsw., Druckerei,Vervielfältig.	2	-	2	-	-	-	-	-	-	-	-	-	5	2
DI H.u.Bearb.v.Glas,H.v.W.a.Stein.u.Erden	2	-	1	-	1	-	-	-	-	-	-	-	9	6
26 H.u.Bea.v.Glas,H.v.W.a.Stein.u.Erden	2	-	1	-	1	-	-	-	-	-	-	-	9	6
DJ Metallierz.u.-bearbeitung, H.v.Metallierz.	3	-	-	1	1	-	-	-	-	-	1	-	670	669
28 H.v.Metallierzeugnissen	3	-	-	1	1	-	-	-	-	-	1	-	670	669
DK Maschinenbau	2	-	-	1	-	-	1	-	-	-	-	-	52	51
29 Maschinenbau	2	-	-	1	-	-	1	-	-	-	-	-	52	51
DL H.v.Büromasch., Datenverarb.ger.	1	-	-	-	-	-	-	-	1	-	-	-	140	140
33 Medizin-,Mess-u.Regel.tech., Optik	1	-	-	-	-	-	-	-	1	-	-	-	140	140
DN H.v.sonst. Erzeugnissen,Rückgewinnung	8	-	1	1	1	1	2	1	1	-	-	-	246	237
36 H.v.sonstigen Erzeugnissen	8	-	1	1	1	1	2	1	1	-	-	-	246	237
<b>E Energie- und Wasserversorgung</b>	<b>3</b>	<b>-</b>	<b>2</b>	<b>1</b>	<b>-</b>	<b>-</b>	<b>-</b>	<b>-</b>	<b>-</b>	<b>-</b>	<b>-</b>	<b>-</b>	<b>7</b>	<b>5</b>
EA Energie- und Wasserversorgung	3	-	2	1	-	-	-	-	-	-	-	-	7	5
40 Energieversorgung	3	-	2	1	-	-	-	-	-	-	-	-	7	5
<b>F Bauwesen</b>	<b>12</b>	<b>2</b>	<b>4</b>	<b>1</b>	<b>3</b>	<b>1</b>	<b>1</b>	<b>-</b>	<b>-</b>	<b>-</b>	<b>-</b>	<b>-</b>	<b>84</b>	<b>74</b>
FA Bauwesen	12	2	4	1	3	1	1	-	-	-	-	-	84	74
45 Bauwesen	12	2	4	1	3	1	1	-	-	-	-	-	84	74
<b>G Handel, Rep. v.Kfz u.Gebrauchsgütern</b>	<b>60</b>	<b>14</b>	<b>15</b>	<b>22</b>	<b>4</b>	<b>4</b>	<b>-</b>	<b>1</b>	<b>-</b>	<b>-</b>	<b>-</b>	<b>-</b>	<b>262</b>	<b>215</b>
GA Handel, Rep. v.Kfz u.Gebrauchsgütern	60	14	15	22	4	4	-	1	-	-	-	-	262	215
50 Kfz-Handel, Rep. v.Kfz, Tankstellen	7	1	1	4	-	1	-	-	-	-	-	-	36	30
51 Handelsvermittlung u.GH (o.H.m.Kfz)	9	3	4	1	1	-	-	-	-	-	-	-	18	12
52 EH (o.Kfz,o.Tankst.), Rep.v.Gebr.g.	44	10	10	17	3	3	-	1	-	-	-	-	208	173
<b>H Beherbergungs- und Gaststättenw.</b>	<b>21</b>	<b>9</b>	<b>2</b>	<b>8</b>	<b>2</b>	<b>-</b>	<b>-</b>	<b>-</b>	<b>-</b>	<b>-</b>	<b>-</b>	<b>-</b>	<b>58</b>	<b>36</b>
HA Beherbergungs- und Gaststättenw.	21	9	2	8	2	-	-	-	-	-	-	-	58	36
55 Beherbergungs- und Gaststättenw.	21	9	2	8	2	-	-	-	-	-	-	-	58	36
<b>I Verkehr und Nachrichtenübermittlung</b>	<b>9</b>	<b>1</b>	<b>3</b>	<b>2</b>	<b>1</b>	<b>2</b>	<b>-</b>	<b>-</b>	<b>-</b>	<b>-</b>	<b>-</b>	<b>-</b>	<b>55</b>	<b>51</b>
IA Verkehr und Nachrichtenübermittlung	9	1	3	2	1	2	-	-	-	-	-	-	55	51
60 Landverkehr,Transp. i. Rohrfernleit.	6	1	1	2	1	1	-	-	-	-	-	-	39	35
63 Hilfs-u.Nebentät.f.d.Verk., Reisebür.	1	-	1	-	-	-	-	-	-	-	-	-	1	1
64 Nachrichtenübermittlung	2	-	1	-	-	1	-	-	-	-	-	-	15	15

**Tabelle A5: Arbeitsstätten und Beschäftigte nach Gemeinden und Abteilungen der ÖNACE 1995**

ÖNACE 1995	Arbeitsstätten insgesamt	davon mit ... unselbständig Beschäftigten											Beschäftigte insgesamt	darunter unselbst. Beschäftigte
		0	1	2 - 4	5 - 9	10 - 19	20 - 49	50 - 99	100 - 199	200 - 499	500 - 999	1000 und mehr		
<b>J Kredit- und Versicherungswesen</b>	<b>11</b>	<b>1</b>	<b>3</b>	<b>3</b>	<b>2</b>	<b>2</b>	-	-	-	-	-	-	<b>50</b>	<b>49</b>
JA Kredit- und Versicherungswesen	11	1	3	3	2	2	-	-	-	-	-	-	50	49
65 Kreditwesen	5	-	2	1	1	1	-	-	-	-	-	-	23	23
66 Versicherungswesen	4	-	-	2	1	1	-	-	-	-	-	-	25	25
67 M.d.Kredit-u.Vers.w.verbund.Tätigk.	2	1	1	-	-	-	-	-	-	-	-	-	2	1
<b>K Realitätenwesen, Unternehmensdienstl.</b>	<b>28</b>	<b>15</b>	<b>7</b>	<b>4</b>	<b>1</b>	<b>1</b>	-	-	-	-	-	-	<b>63</b>	<b>37</b>
KA Realitätenwesen, Unternehmensdienstl.	28	15	7	4	1	1	-	-	-	-	-	-	63	37
70 Realitätenwesen	3	2	-	1	-	-	-	-	-	-	-	-	5	2
71 Vermiet.bewegl.Sachen o.Bed.pers.	1	-	-	1	-	-	-	-	-	-	-	-	2	2
72 Datenverarbeitung u. Datenbanken	2	-	2	-	-	-	-	-	-	-	-	-	3	2
74 Erbring.v.unternehmensbez.Dienstl.	22	13	5	2	1	1	-	-	-	-	-	-	53	31
<b>L Öffentl. Verwaltung, Sozialversich.</b>	<b>3</b>	-	-	-	<b>2</b>	<b>1</b>	-	-	-	-	-	-	<b>24</b>	<b>24</b>
LA Öffentl. Verwaltung, Sozialversich.	3	-	-	-	2	1	-	-	-	-	-	-	24	24
75 Öffentl. Verwaltung, Sozialversich.	3	-	-	-	2	1	-	-	-	-	-	-	24	24
<b>M Unterrichtswesen</b>	<b>9</b>	<b>2</b>	-	<b>3</b>	<b>1</b>	<b>2</b>	<b>1</b>	-	-	-	-	-	<b>99</b>	<b>97</b>
MA Unterrichtswesen	9	2	-	3	1	2	1	-	-	-	-	-	99	97
80 Unterrichtswesen	9	2	-	3	1	2	1	-	-	-	-	-	99	97
<b>N Gesundheits-, Veterinär- u. Sozialw.</b>	<b>8</b>	<b>2</b>	-	<b>3</b>	<b>1</b>	<b>1</b>	<b>1</b>	-	-	-	-	-	<b>75</b>	<b>69</b>
NA Gesundheits-, Veterinär- u. Sozialw.	8	2	-	3	1	1	1	-	-	-	-	-	75	69
85 Gesundheits-, Veterinär- u. Sozialw.	8	2	-	3	1	1	1	-	-	-	-	-	75	69
<b>O Erbring.v.sonst.öffentl.u.pers.Dienstl.</b>	<b>14</b>	<b>4</b>	<b>5</b>	<b>3</b>	<b>2</b>	-	-	-	-	-	-	-	<b>36</b>	<b>25</b>
OA Erbring.v.sonst.öffentl.u.pers.Dienstl.	14	4	5	3	2	-	-	-	-	-	-	-	36	25
90 Abwasser- u.Abfallbes.u.s.Entsorg.	2	-	1	1	-	-	-	-	-	-	-	-	6	3
91 Interessenvertretungen, Vereine	2	-	1	1	-	-	-	-	-	-	-	-	4	4
92 Kultur, Sport und Unterhaltung	5	3	2	-	-	-	-	-	-	-	-	-	6	2
93 Erbring. v. sonst. Dienstleistungen	5	1	1	1	2	-	-	-	-	-	-	-	20	16
<b>40720 Vorchdorf</b>														
<b>zusammen</b>	<b>299</b>	<b>70</b>	<b>51</b>	<b>80</b>	<b>44</b>	<b>24</b>	<b>18</b>	<b>7</b>	<b>2</b>	<b>2</b>	<b>1</b>	-	<b>3482</b>	<b>3232</b>
<b>C Bergbau;Gewinn.v.Steinen u.Erden</b>	<b>1</b>	-	-	-	-	<b>1</b>	-	-	-	-	-	-	<b>19</b>	<b>19</b>
CB Erzbergb., Gewinnung v.Steinen u.Erden	1	-	-	-	-	1	-	-	-	-	-	-	19	19
14 Gew.v.Steinen u.Erden;sonst.Bergb.	1	-	-	-	-	1	-	-	-	-	-	-	19	19
<b>D Sachgütererzeugung</b>	<b>44</b>	<b>9</b>	<b>7</b>	<b>5</b>	<b>9</b>	<b>3</b>	<b>3</b>	<b>3</b>	<b>2</b>	<b>2</b>	<b>1</b>	-	<b>1766</b>	<b>1730</b>
DA H.v.Nahrungsm.u.Getränken,Tabakverarb.	5	-	-	-	2	1	2	-	-	-	-	-	107	102
15 H.v.Nahr.- u.Genussm.; Getränken	5	-	-	-	2	1	2	-	-	-	-	-	107	102
DB H.v.Textilien, Textilwaren u. Bekleidung	2	1	-	-	-	-	-	1	-	-	-	-	74	72
17 H.v.Textilien u.Textilwaren (o. Bekl.)	2	1	-	-	-	-	-	1	-	-	-	-	74	72
DD Be- u. Verarb. v. Holz (o.H.v.Möbeln)	6	1	2	1	2	-	-	-	-	-	-	-	21	16
20 Be- u. Verarb. v. Holz (o.H.v.Möbeln)	6	1	2	1	2	-	-	-	-	-	-	-	21	16
DE H.u.Verarb.v.Papier u.Pappe, Verlagsw.	1	1	-	-	-	-	-	-	-	-	-	-	1	-
22 Verlagsw., Druckerei,Vervielfältig.	1	1	-	-	-	-	-	-	-	-	-	-	1	-
DH H.v.Gummi- und Kunststoffwaren	2	1	-	-	-	-	-	-	1	-	-	-	108	106
25 H.v.Gummi- und Kunststoffwaren	2	1	-	-	-	-	-	-	1	-	-	-	108	106
DI H.u.Bearb.v.Glas,H.v.W.a.Stein.u.Erden	4	1	1	1	-	-	1	-	-	-	-	-	27	23
26 H.u.Bea.v.Glas,H.v.W.a.Stein.u.Erden	4	1	1	1	-	-	1	-	-	-	-	-	27	23
DJ Metallerrz.-bearbeitung, H.v.Metallerrz.	9	2	1	2	1	-	-	1	-	1	1	-	891	885
28 H.v.Metallerrzeugnissen	9	2	1	2	1	-	-	1	-	1	1	-	891	885
DK Maschinenbau	10	2	2	1	1	2	-	1	1	-	-	-	261	254
29 Maschinenbau	10	2	2	1	1	2	-	1	1	-	-	-	261	254
DN H.v.sonst. Erzeugnissen,Rückgewinnung	5	-	1	-	3	-	-	-	-	1	-	-	276	272
36 H.v.sonstigen Erzeugnissen	5	-	1	-	3	-	-	-	-	1	-	-	276	272

**Tabelle A5: Arbeitsstätten und Beschäftigte nach Gemeinden und Abteilungen der ÖNACE 1995**

ÖNACE 1995	Arbeitsstätten insgesamt	davon mit ... unselbständig Beschäftigten											Beschäftigte insgesamt	darunter unselbst. Beschäftigte	
		0	1	2 - 4	5 - 9	10 - 19	20 - 49	50 - 99	100 - 199	200 - 499	500 - 999	1000 und mehr			
<b>E Energie- und Wasserversorgung</b>	<b>1</b>	-	-	-	<b>1</b>	-	-	-	-	-	-	-	-	<b>8</b>	<b>8</b>
EA Energie- und Wasserversorgung	1	-	-	-	1	-	-	-	-	-	-	-	-	8	8
40 Energieversorgung	1	-	-	-	1	-	-	-	-	-	-	-	-	8	8
<b>F Bauwesen</b>	<b>32</b>	<b>2</b>	<b>4</b>	<b>8</b>	<b>8</b>	<b>5</b>	<b>3</b>	<b>2</b>	-	-	-	-	-	<b>427</b>	<b>394</b>
FA Bauwesen	32	2	4	8	8	5	3	2	-	-	-	-	-	427	394
45 Bauwesen	32	2	4	8	8	5	3	2	-	-	-	-	-	427	394
<b>G Handel, Rep. v.Kfz u.Gebrauchsgütern</b>	<b>84</b>	<b>18</b>	<b>18</b>	<b>30</b>	<b>10</b>	<b>6</b>	<b>2</b>	-	-	-	-	-	-	<b>375</b>	<b>303</b>
GA Handel, Rep. v.Kfz u.Gebrauchsgütern	84	18	18	30	10	6	2	-	-	-	-	-	-	375	303
50 Kfz-Handel, Rep. v.Kfz, Tankstellen	15	4	4	3	3	-	1	-	-	-	-	-	-	77	61
51 Handelsvermittlung u.GH (o.H.m.Kfz)	29	9	7	11	1	1	-	-	-	-	-	-	-	82	55
52 EH (o.Kfz,o.Tankst.), Rep.v.Gebr.g.	40	5	7	16	6	5	1	-	-	-	-	-	-	216	187
<b>H Beherbergungs- und Gaststättenw.</b>	<b>29</b>	<b>11</b>	<b>4</b>	<b>10</b>	<b>3</b>	<b>1</b>	-	-	-	-	-	-	-	<b>100</b>	<b>61</b>
HA Beherbergungs- und Gaststättenw.	29	11	4	10	3	1	-	-	-	-	-	-	-	100	61
55 Beherbergungs- und Gaststättenw.	29	11	4	10	3	1	-	-	-	-	-	-	-	100	61
<b>I Verkehr und Nachrichtenübermittlung</b>	<b>21</b>	<b>2</b>	<b>2</b>	<b>7</b>	<b>2</b>	<b>5</b>	<b>2</b>	<b>1</b>	-	-	-	-	-	<b>231</b>	<b>220</b>
IA Verkehr und Nachrichtenübermittlung	21	2	2	7	2	5	2	1	-	-	-	-	-	231	220
60 Landverkehr,Transp. i. Rohrfernleit.	18	2	1	6	2	5	1	1	-	-	-	-	-	208	197
63 Hilfs-u.Nebentät.f.d.Verk., Reisebür.	2	-	1	1	-	-	-	-	-	-	-	-	-	3	3
64 Nachrichtenübermittlung	1	-	-	-	-	-	1	-	-	-	-	-	-	20	20
<b>J Kredit- und Versicherungswesen</b>	<b>11</b>	<b>3</b>	<b>3</b>	<b>2</b>	<b>2</b>	-	<b>1</b>	-	-	-	-	-	-	<b>51</b>	<b>44</b>
JA Kredit- und Versicherungswesen	11	3	3	2	2	-	1	-	-	-	-	-	-	51	44
65 Kreditwesen	3	-	-	-	2	-	1	-	-	-	-	-	-	34	34
66 Versicherungswesen	1	-	-	1	-	-	-	-	-	-	-	-	-	3	3
67 M.d.Kredit-u.Vers.w.verbund.Tätigk.	7	3	3	1	-	-	-	-	-	-	-	-	-	14	7
<b>K Realitätenwesen, Unternehmensdienstl.</b>	<b>32</b>	<b>14</b>	<b>7</b>	<b>4</b>	<b>4</b>	-	<b>3</b>	-	-	-	-	-	-	<b>157</b>	<b>131</b>
KA Realitätenwesen, Unternehmensdienstl.	32	14	7	4	4	-	3	-	-	-	-	-	-	157	131
70 Realitätenwesen	2	1	1	-	-	-	-	-	-	-	-	-	-	2	1
71 Vermiet.bewegl.Sachen o.Bed.pers.	1	1	-	-	-	-	-	-	-	-	-	-	-	1	-
72 Datenverarbeitung u. Datenbanken	2	1	-	1	-	-	-	-	-	-	-	-	-	3	2
74 Erbring.v.unternehmensbez.Dienstl.	27	11	6	3	4	-	3	-	-	-	-	-	-	151	128
<b>L Öffentl. Verwaltung, Sozialversich.</b>	<b>3</b>	-	-	-	<b>1</b>	<b>1</b>	<b>1</b>	-	-	-	-	-	-	<b>53</b>	<b>53</b>
LA Öffentl. Verwaltung, Sozialversich.	3	-	-	-	1	1	1	-	-	-	-	-	-	53	53
75 Öffentl. Verwaltung, Sozialversich.	3	-	-	-	1	1	1	-	-	-	-	-	-	53	53
<b>M Unterrichtswesen</b>	<b>10</b>	<b>2</b>	<b>1</b>	<b>1</b>	<b>1</b>	<b>2</b>	<b>2</b>	<b>1</b>	-	-	-	-	-	<b>162</b>	<b>160</b>
MA Unterrichtswesen	10	2	1	1	1	2	2	1	-	-	-	-	-	162	160
80 Unterrichtswesen	10	2	1	1	1	2	2	1	-	-	-	-	-	162	160
<b>N Gesundheits-, Veterinär- u. Sozialw.</b>	<b>14</b>	<b>4</b>	<b>2</b>	<b>6</b>	<b>1</b>	-	<b>1</b>	-	-	-	-	-	-	<b>85</b>	<b>74</b>
NA Gesundheits-, Veterinär- u. Sozialw.	14	4	2	6	1	-	1	-	-	-	-	-	-	85	74
85 Gesundheits-, Veterinär- u. Sozialw.	14	4	2	6	1	-	1	-	-	-	-	-	-	85	74
<b>O Erbring.v.sonst.öffentl.u.pers.Dienstl.</b>	<b>17</b>	<b>5</b>	<b>3</b>	<b>7</b>	<b>2</b>	-	-	-	-	-	-	-	-	<b>48</b>	<b>35</b>
OA Erbring.v.sonst.öffentl.u.pers.Dienstl.	17	5	3	7	2	-	-	-	-	-	-	-	-	48	35
90 Abwasser- u.Abfallbes.u.s.Entsorg.	2	-	-	2	-	-	-	-	-	-	-	-	-	7	7
91 Interessenvertretungen, Vereine	2	-	1	1	-	-	-	-	-	-	-	-	-	4	4
92 Kultur, Sport und Unterhaltung	5	3	-	2	-	-	-	-	-	-	-	-	-	9	5
93 Erbring. v. sonst. Dienstleistungen	8	2	2	2	2	-	-	-	-	-	-	-	-	28	19



**Tabelle A5: Arbeitsstätten und Beschäftigte nach Gemeinden und Abteilungen der ÖNACE 1995**

ÖNACE 1995	Arbeitsstätten insgesamt	davon mit ... unselbständig Beschäftigten										Beschäftigte insgesamt	darunter unselbst. Beschäftigte	
		0	1	2 - 4	5 - 9	10 - 19	20 - 49	50 - 99	100 - 199	200 - 499	500 - 999			1000 und mehr
<b>40801 Aistersheim</b>														
<b>zusammen</b>	<b>38</b>	<b>15</b>	<b>5</b>	<b>10</b>	<b>4</b>	<b>1</b>	<b>2</b>	<b>1</b>	-	-	-	-	<b>213</b>	<b>184</b>
<b>D Sachgütererzeugung</b>	<b>2</b>	-	-	-	<b>2</b>	-	-	-	-	-	-	-	<b>16</b>	<b>14</b>
DL H.v.Büromasch., Datenverarb.ger.	1	-	-	-	1	-	-	-	-	-	-	-	9	8
33 Medizin-, Mess- u. Regel. tech., Optik	1	-	-	-	1	-	-	-	-	-	-	-	9	8
DN H.v.sonst. Erzeugnissen, Rückgewinnung	1	-	-	-	1	-	-	-	-	-	-	-	7	6
36 H.v.sonstigen Erzeugnissen	1	-	-	-	1	-	-	-	-	-	-	-	7	6
<b>F Bauwesen</b>	<b>2</b>	-	-	-	-	<b>1</b>	<b>1</b>	-	-	-	-	-	<b>35</b>	<b>31</b>
FA Bauwesen	2	-	-	-	-	1	1	-	-	-	-	-	35	31
45 Bauwesen	2	-	-	-	-	1	1	-	-	-	-	-	35	31
<b>G Handel, Rep. v.Kfz u.Gebrauchsgütern</b>	<b>14</b>	<b>6</b>	<b>2</b>	<b>3</b>	<b>2</b>	-	<b>1</b>	-	-	-	-	-	<b>60</b>	<b>48</b>
GA Handel, Rep. v.Kfz u.Gebrauchsgütern	14	6	2	3	2	-	1	-	-	-	-	-	60	48
50 Kfz-Handel, Rep. v.Kfz, Tankstellen	2	-	-	-	1	-	1	-	-	-	-	-	34	33
51 Handelsvermittlung u.GH (o.H.m.Kfz)	7	4	-	2	1	-	-	-	-	-	-	-	18	11
52 EH (o.Kfz,o.Tankst.), Rep.v.Gebr.g.	5	2	2	1	-	-	-	-	-	-	-	-	8	4
<b>H Beherbergungs- und Gaststättenw.</b>	<b>4</b>	<b>3</b>	-	-	-	-	-	<b>1</b>	-	-	-	-	<b>71</b>	<b>67</b>
HA Beherbergungs- und Gaststättenw.	4	3	-	-	-	-	-	1	-	-	-	-	71	67
55 Beherbergungs- und Gaststättenw.	4	3	-	-	-	-	-	1	-	-	-	-	71	67
<b>I Verkehr und Nachrichtenübermittlung</b>	<b>4</b>	<b>2</b>	<b>1</b>	<b>1</b>	-	-	-	-	-	-	-	-	<b>6</b>	<b>4</b>
IA Verkehr und Nachrichtenübermittlung	4	2	1	1	-	-	-	-	-	-	-	-	6	4
60 Landverkehr, Transp. i. Rohrfernleit.	2	2	-	-	-	-	-	-	-	-	-	-	2	-
63 Hilfs- u. Nebentät.f.d.Verk., Reisebür.	1	-	1	-	-	-	-	-	-	-	-	-	1	1
64 Nachrichtenübermittlung	1	-	-	1	-	-	-	-	-	-	-	-	3	3
<b>J Kredit- und Versicherungswesen</b>	<b>1</b>	-	-	<b>1</b>	-	-	-	-	-	-	-	-	<b>4</b>	<b>4</b>
JA Kredit- und Versicherungswesen	1	-	-	1	-	-	-	-	-	-	-	-	4	4
65 Kreditwesen	1	-	-	1	-	-	-	-	-	-	-	-	4	4
<b>K Realitätenwesen, Unternehmensdienstl.</b>	<b>2</b>	<b>2</b>	-	-	-	-	-	-	-	-	-	-	<b>2</b>	-
KA Realitätenwesen, Unternehmensdienstl.	2	2	-	-	-	-	-	-	-	-	-	-	2	-
72 Datenverarbeitung u. Datenbanken	1	1	-	-	-	-	-	-	-	-	-	-	1	-
74 Erbring.v.unternehmensbez.Dienstl.	1	1	-	-	-	-	-	-	-	-	-	-	1	-
<b>L Öffentl. Verwaltung, Sozialversich.</b>	<b>2</b>	-	<b>1</b>	<b>1</b>	-	-	-	-	-	-	-	-	<b>3</b>	<b>3</b>
LA Öffentl. Verwaltung, Sozialversich.	2	-	1	1	-	-	-	-	-	-	-	-	3	3
75 Öffentl. Verwaltung, Sozialversich.	2	-	1	1	-	-	-	-	-	-	-	-	3	3
<b>M Unterrichtswesen</b>	<b>2</b>	-	-	<b>2</b>	-	-	-	-	-	-	-	-	<b>7</b>	<b>7</b>
MA Unterrichtswesen	2	-	-	2	-	-	-	-	-	-	-	-	7	7
80 Unterrichtswesen	2	-	-	2	-	-	-	-	-	-	-	-	7	7
<b>N Gesundheits-, Veterinär- u. Sozialw.</b>	<b>2</b>	-	<b>1</b>	<b>1</b>	-	-	-	-	-	-	-	-	<b>5</b>	<b>4</b>
NA Gesundheits-, Veterinär- u. Sozialw.	2	-	1	1	-	-	-	-	-	-	-	-	5	4
85 Gesundheits-, Veterinär- u. Sozialw.	2	-	1	1	-	-	-	-	-	-	-	-	5	4
<b>O Erbring.v.sonst.öffentl.u.pers.Dienstl.</b>	<b>3</b>	<b>2</b>	-	<b>1</b>	-	-	-	-	-	-	-	-	<b>4</b>	<b>2</b>
OA Erbring.v.sonst.öffentl.u.pers.Dienstl.	3	2	-	1	-	-	-	-	-	-	-	-	4	2
92 Kultur, Sport und Unterhaltung	2	1	-	1	-	-	-	-	-	-	-	-	3	2
93 Erbring. v. sonst. Dienstleistungen	1	1	-	-	-	-	-	-	-	-	-	-	1	-

**Tabelle A5: Arbeitsstätten und Beschäftigte nach Gemeinden und Abteilungen der ÖNACE 1995**

ÖNACE 1995	Arbeitsstätten insgesamt	davon mit ... unselbständig Beschäftigten										Beschäftigte insgesamt	darunter unselbst. Beschäftigte	
		0	1	2 - 4	5 - 9	10 - 19	20 - 49	50 - 99	100 - 199	200 - 499	500 - 999			1000 und mehr
<b>40802 Bad Schallerbach</b>														
<b>zusammen</b>	<b>163</b>	<b>43</b>	<b>33</b>	<b>33</b>	<b>26</b>	<b>16</b>	<b>4</b>	<b>4</b>	<b>4</b>	<b>-</b>	<b>-</b>	<b>-</b>	<b>1632</b>	<b>1500</b>
<b>D Sachgütererzeugung</b>	<b>8</b>	<b>1</b>	<b>2</b>	<b>3</b>	<b>1</b>	<b>-</b>	<b>-</b>	<b>-</b>	<b>1</b>	<b>-</b>	<b>-</b>	<b>-</b>	<b>158</b>	<b>152</b>
DA H.v.Nahrungsm.u.Getränken,Tabakverarb.	2	-	-	1	1	-	-	-	-	-	-	-	11	8
15 H.v.Nahr.- u.Genussm.; Getränken	2	-	-	1	1	-	-	-	-	-	-	-	11	8
DD Be- u. Verarb. v. Holz (o.H.v.Möbeln)	1	-	-	1	-	-	-	-	-	-	-	-	3	2
20 Be- u. Verarb. v. Holz (o.H.v.Möbeln)	1	-	-	1	-	-	-	-	-	-	-	-	3	2
DI H.u.Bearb.v.Glas,H.v.W.a.Stein.u.Erden	1	1	-	-	-	-	-	-	-	-	-	-	1	-
26 H.u.Bea.v.Glas,H.v.W.a.Stein.u.Erden	1	1	-	-	-	-	-	-	-	-	-	-	1	-
DL H.v.Büromasch., Datenverarb.ger.	1	-	1	-	-	-	-	-	-	-	-	-	1	1
33 Medizin-,Mess-u.Regel.tech., Optik	1	-	1	-	-	-	-	-	-	-	-	-	1	1
DN H.v.sonst. Erzeugnissen,Rückgewinnung	3	-	1	1	-	-	-	-	1	-	-	-	142	141
36 H.v.sonstigen Erzeugnissen	3	-	1	1	-	-	-	-	1	-	-	-	142	141
<b>F Bauwesen</b>	<b>6</b>	<b>3</b>	<b>-</b>	<b>-</b>	<b>1</b>	<b>-</b>	<b>2</b>	<b>-</b>	<b>-</b>	<b>-</b>	<b>-</b>	<b>-</b>	<b>69</b>	<b>64</b>
FA Bauwesen	6	3	-	-	1	-	2	-	-	-	-	-	69	64
45 Bauwesen	6	3	-	-	1	-	2	-	-	-	-	-	69	64
<b>G Handel, Rep. v.Kfz u.Gebrauchsgütern</b>	<b>40</b>	<b>14</b>	<b>8</b>	<b>10</b>	<b>5</b>	<b>3</b>	<b>-</b>	<b>-</b>	<b>-</b>	<b>-</b>	<b>-</b>	<b>-</b>	<b>149</b>	<b>107</b>
GA Handel, Rep. v.Kfz u.Gebrauchsgütern	40	14	8	10	5	3	-	-	-	-	-	-	149	107
50 Kfz-Handel, Rep. v.Kfz, Tankstellen	1	-	-	-	1	-	-	-	-	-	-	-	7	6
51 Handelsvermittlung u.GH (o.H.m.Kfz)	3	3	-	-	-	-	-	-	-	-	-	-	3	-
52 EH (o.Kfz,o.Tankst.), Rep.v.Gebr.g.	36	11	8	10	4	3	-	-	-	-	-	-	139	101
<b>H Beherbergungs- und Gaststättenw.</b>	<b>35</b>	<b>11</b>	<b>9</b>	<b>6</b>	<b>3</b>	<b>6</b>	<b>-</b>	<b>-</b>	<b>-</b>	<b>-</b>	<b>-</b>	<b>-</b>	<b>163</b>	<b>128</b>
HA Beherbergungs- und Gaststättenw.	35	11	9	6	3	6	-	-	-	-	-	-	163	128
55 Beherbergungs- und Gaststättenw.	35	11	9	6	3	6	-	-	-	-	-	-	163	128
<b>I Verkehr und Nachrichtenübermittlung</b>	<b>7</b>	<b>2</b>	<b>1</b>	<b>1</b>	<b>2</b>	<b>1</b>	<b>-</b>	<b>-</b>	<b>-</b>	<b>-</b>	<b>-</b>	<b>-</b>	<b>32</b>	<b>29</b>
IA Verkehr und Nachrichtenübermittlung	7	2	1	1	2	1	-	-	-	-	-	-	32	29
60 Landverkehr,Transp. i. Rohrfernleit.	2	-	-	1	1	-	-	-	-	-	-	-	13	11
63 Hilfs-u.Nebentät.f.d.Verk., Reisebür.	2	1	-	-	1	-	-	-	-	-	-	-	7	7
64 Nachrichtenübermittlung	3	1	1	-	-	1	-	-	-	-	-	-	12	11
<b>J Kredit- und Versicherungswesen</b>	<b>4</b>	<b>1</b>	<b>-</b>	<b>-</b>	<b>2</b>	<b>1</b>	<b>-</b>	<b>-</b>	<b>-</b>	<b>-</b>	<b>-</b>	<b>-</b>	<b>24</b>	<b>23</b>
JA Kredit- und Versicherungswesen	4	1	-	-	2	1	-	-	-	-	-	-	24	23
65 Kreditwesen	3	-	-	-	2	1	-	-	-	-	-	-	23	23
67 M.d.Kredit-u.Vers.w.verbund.Tätigk.	1	1	-	-	-	-	-	-	-	-	-	-	1	-
<b>K Realitätenwesen, Unternehmensdienstl.</b>	<b>17</b>	<b>6</b>	<b>5</b>	<b>3</b>	<b>3</b>	<b>-</b>	<b>-</b>	<b>-</b>	<b>-</b>	<b>-</b>	<b>-</b>	<b>-</b>	<b>48</b>	<b>34</b>
KA Realitätenwesen, Unternehmensdienstl.	17	6	5	3	3	-	-	-	-	-	-	-	48	34
70 Realitätenwesen	3	-	2	1	-	-	-	-	-	-	-	-	4	4
71 Vermiet.bewegl.Sachen o.Bed.pers.	1	-	1	-	-	-	-	-	-	-	-	-	1	1
72 Datenverarbeitung u. Datenbanken	2	1	1	-	-	-	-	-	-	-	-	-	3	1
74 Erbring.v.unternehmensbez.Dienstl.	11	5	1	2	3	-	-	-	-	-	-	-	40	28
<b>L Öffentl. Verwaltung, Sozialversich.</b>	<b>3</b>	<b>-</b>	<b>-</b>	<b>1</b>	<b>1</b>	<b>1</b>	<b>-</b>	<b>-</b>	<b>-</b>	<b>-</b>	<b>-</b>	<b>-</b>	<b>29</b>	<b>29</b>
LA Öffentl. Verwaltung, Sozialversich.	3	-	-	1	1	1	-	-	-	-	-	-	29	29
75 Öffentl. Verwaltung, Sozialversich.	3	-	-	1	1	1	-	-	-	-	-	-	29	29
<b>M Unterrichtswesen</b>	<b>3</b>	<b>-</b>	<b>-</b>	<b>-</b>	<b>-</b>	<b>2</b>	<b>1</b>	<b>-</b>	<b>-</b>	<b>-</b>	<b>-</b>	<b>-</b>	<b>56</b>	<b>56</b>
MA Unterrichtswesen	3	-	-	-	-	2	1	-	-	-	-	-	56	56
80 Unterrichtswesen	3	-	-	-	-	2	1	-	-	-	-	-	56	56
<b>N Gesundheits-, Veterinär- u. Sozialw.</b>	<b>17</b>	<b>2</b>	<b>2</b>	<b>5</b>	<b>4</b>	<b>2</b>	<b>-</b>	<b>1</b>	<b>1</b>	<b>-</b>	<b>-</b>	<b>-</b>	<b>298</b>	<b>287</b>
NA Gesundheits-, Veterinär- u. Sozialw.	17	2	2	5	4	2	-	1	1	-	-	-	298	287
85 Gesundheits-, Veterinär- u. Sozialw.	17	2	2	5	4	2	-	1	1	-	-	-	298	287

**Tabelle A5: Arbeitsstätten und Beschäftigte nach Gemeinden und Abteilungen der ÖNACE 1995**

ÖNACE 1995	Arbeitsstätten insgesamt	davon mit ... unselbständig Beschäftigten											Beschäftigte insgesamt	darunter unselbst. Beschäftigte
		0	1	2 - 4	5 - 9	10 - 19	20 - 49	50 - 99	100 - 199	200 - 499	500 - 999	1000 und mehr		
<b>O Erbring.v.sonst.öffentl.u.pers.Dienstl.</b>	<b>23</b>	<b>3</b>	<b>6</b>	<b>4</b>	<b>4</b>	-	<b>1</b>	<b>3</b>	<b>2</b>	-	-	-	<b>606</b>	<b>591</b>
OA Erbring.v.sonst.öffentl.u.pers.Dienstl.	23	3	6	4	4	-	1	3	2	-	-	-	606	591
91 Interessenvertretungen, Vereine	1	-	1	-	-	-	-	-	-	-	-	-	1	1
92 Kultur, Sport und Unterhaltung	2	-	1	-	1	-	-	-	-	-	-	-	9	7
93 Erbring. v. sonst. Dienstleistungen	20	3	4	4	3	-	1	3	2	-	-	-	596	583
<b>40803 Bruck-Waasen</b>														
<b>zusammen</b>	<b>77</b>	<b>30</b>	<b>9</b>	<b>15</b>	<b>10</b>	<b>5</b>	<b>3</b>	<b>4</b>	-	<b>1</b>	-	-	<b>926</b>	<b>861</b>
<b>C Bergbau;Gewinn.v.Steinen u.Erden</b>	<b>1</b>	-	-	<b>1</b>	-	-	-	-	-	-	-	-	<b>3</b>	<b>3</b>
CB Erzbergb., Gewinnung v.Steinen u.Erden	1	-	-	1	-	-	-	-	-	-	-	-	3	3
14 Gew.v.Steinen u.Erden;sonst.Bergb.	1	-	-	1	-	-	-	-	-	-	-	-	3	3
<b>D Sachgütererzeugung</b>	<b>17</b>	<b>4</b>	<b>2</b>	<b>3</b>	<b>2</b>	-	<b>3</b>	<b>3</b>	-	-	-	-	<b>279</b>	<b>268</b>
DD Be- u. Verarb. v. Holz (o.H.v.Möbeln)	3	-	1	2	-	-	-	-	-	-	-	-	11	8
20 Be- u. Verarb. v. Holz (o.H.v.Möbeln)	3	-	1	2	-	-	-	-	-	-	-	-	11	8
DI H.u.Bearb.v.Glas,H.v.W.a.Stein.u.Erden	5	-	-	1	1	-	2	1	-	-	-	-	129	128
26 H.u.Bea.v.Glas,H.v.W.a.Stein.u.Erden	5	-	-	1	1	-	2	1	-	-	-	-	129	128
DJ Metallerrz.u.-bearbeitung, H.v.Metallerrz.	3	2	-	-	-	-	-	1	-	-	-	-	57	55
28 H.v.Metallerrzeugnissen	3	2	-	-	-	-	-	1	-	-	-	-	57	55
DK Maschinenbau	1	-	-	-	1	-	-	-	-	-	-	-	6	5
29 Maschinenbau	1	-	-	-	1	-	-	-	-	-	-	-	6	5
DN H.v.sonst. Erzeugnissen,Rückgewinnung	5	2	1	-	-	-	1	1	-	-	-	-	76	72
36 H.v.sonstigen Erzeugnissen	5	2	1	-	-	-	1	1	-	-	-	-	76	72
<b>F Bauwesen</b>	<b>9</b>	<b>3</b>	<b>1</b>	<b>3</b>	<b>1</b>	<b>1</b>	-	-	-	-	-	-	<b>43</b>	<b>34</b>
FA Bauwesen	9	3	1	3	1	1	-	-	-	-	-	-	43	34
45 Bauwesen	9	3	1	3	1	1	-	-	-	-	-	-	43	34
<b>G Handel, Rep. v.Kfz u.Gebrauchsgütern</b>	<b>16</b>	<b>9</b>	<b>1</b>	<b>2</b>	<b>2</b>	<b>2</b>	-	-	-	-	-	-	<b>58</b>	<b>43</b>
GA Handel, Rep. v.Kfz u.Gebrauchsgütern	16	9	1	2	2	2	-	-	-	-	-	-	58	43
50 Kfz-Handel, Rep. v.Kfz, Tankstellen	2	-	-	-	1	1	-	-	-	-	-	-	19	17
51 Handelsvermittlung u.GH (o.H.m.Kfz)	6	4	1	-	1	-	-	-	-	-	-	-	12	7
52 EH (o.Kfz,o.Tankst.), Rep.v.Gebr.g.	8	5	-	2	-	1	-	-	-	-	-	-	27	19
<b>H Beherbergungs- und Gaststättenw.</b>	<b>8</b>	<b>3</b>	<b>2</b>	<b>1</b>	<b>1</b>	<b>1</b>	-	-	-	-	-	-	<b>39</b>	<b>31</b>
HA Beherbergungs- und Gaststättenw.	8	3	2	1	1	1	-	-	-	-	-	-	39	31
55 Beherbergungs- und Gaststättenw.	8	3	2	1	1	1	-	-	-	-	-	-	39	31
<b>I Verkehr und Nachrichtenübermittlung</b>	<b>5</b>	<b>1</b>	-	<b>1</b>	<b>1</b>	-	-	<b>1</b>	-	<b>1</b>	-	-	<b>429</b>	<b>426</b>
IA Verkehr und Nachrichtenübermittlung	5	1	-	1	1	-	-	1	-	1	-	-	429	426
60 Landverkehr,Transp. i. Rohrfernleit.	3	-	-	1	1	-	-	-	-	1	-	-	354	353
63 Hilfs-u.Nebentät.f.d.Verk., Reisebür.	1	-	-	-	-	-	-	1	-	-	-	-	74	73
64 Nachrichtenübermittlung	1	1	-	-	-	-	-	-	-	-	-	-	1	-
<b>K Realitätenwesen, Unternehmensdienstl.</b>	<b>13</b>	<b>8</b>	<b>2</b>	<b>1</b>	<b>1</b>	<b>1</b>	-	-	-	-	-	-	<b>45</b>	<b>30</b>
KA Realitätenwesen, Unternehmensdienstl.	13	8	2	1	1	1	-	-	-	-	-	-	45	30
71 Vermiet.bewegl.Sachen o.Bed.pers.	1	-	-	-	1	-	-	-	-	-	-	-	5	5
74 Erbring.v.unternehmensbez.Dienstl.	12	8	2	1	-	1	-	-	-	-	-	-	40	25
<b>L Öffentl. Verwaltung, Sozialversich.</b>	<b>1</b>	-	-	<b>1</b>	-	-	-	-	-	-	-	-	<b>3</b>	<b>3</b>
LA Öffentl. Verwaltung, Sozialversich.	1	-	-	1	-	-	-	-	-	-	-	-	3	3
75 Öffentl. Verwaltung, Sozialversich.	1	-	-	1	-	-	-	-	-	-	-	-	3	3
<b>M Unterrichtswesen</b>	<b>3</b>	-	<b>1</b>	-	<b>2</b>	-	-	-	-	-	-	-	<b>18</b>	<b>17</b>
MA Unterrichtswesen	3	-	1	-	2	-	-	-	-	-	-	-	18	17
80 Unterrichtswesen	3	-	1	-	2	-	-	-	-	-	-	-	18	17

**Tabelle A5: Arbeitsstätten und Beschäftigte nach Gemeinden und Abteilungen der ÖNACE 1995**

ÖNACE 1995	Arbeitsstätten insgesamt	davon mit ... unselbständig Beschäftigten											Beschäftigte insgesamt	darunter unselbst. Beschäftigte	
		0	1	2 - 4	5 - 9	10 - 19	20 - 49	50 - 99	100 - 199	200 - 499	500 - 999	1000 und mehr			
<b>N Gesundheits-, Veterinär- u. Sozialw.</b>	<b>4</b>	<b>2</b>	-	<b>2</b>	-	-	-	-	-	-	-	-	-	<b>9</b>	<b>6</b>
NA Gesundheits-, Veterinär- u. Sozialw.	4	2	-	2	-	-	-	-	-	-	-	-	-	9	6
85 Gesundheits-, Veterinär- u. Sozialw.	4	2	-	2	-	-	-	-	-	-	-	-	-	9	6
<b>40804 Eschenau im Hausruckkreis</b>															
<b>zusammen</b>	<b>24</b>	<b>11</b>	<b>3</b>	<b>6</b>	<b>1</b>	<b>1</b>	<b>1</b>	<b>1</b>	-	-	-	-	-	<b>154</b>	<b>130</b>
<b>D Sachgütererzeugung</b>	<b>6</b>	<b>3</b>	<b>1</b>	-	<b>1</b>	<b>1</b>	-	-	-	-	-	-	-	<b>29</b>	<b>24</b>
DD Be- u. Verarb. v. Holz (o.H.v.Möbeln)	3	2	1	-	-	-	-	-	-	-	-	-	-	5	1
20 Be- u. Verarb. v. Holz (o.H.v.Möbeln)	3	2	1	-	-	-	-	-	-	-	-	-	-	5	1
DK Maschinenbau	1	-	-	-	1	-	-	-	-	-	-	-	-	7	7
29 Maschinenbau	1	-	-	-	1	-	-	-	-	-	-	-	-	7	7
DL H.v.Büromasch., Datenverarb.ger.	1	-	-	-	-	1	-	-	-	-	-	-	-	16	16
33 Medizin-,Mess-u.Regel.tech., Optik	1	-	-	-	-	1	-	-	-	-	-	-	-	16	16
DN H.v.sonst. Erzeugnissen,Rückgewinnung	1	1	-	-	-	-	-	-	-	-	-	-	-	1	-
36 H.v.sonstigen Erzeugnissen	1	1	-	-	-	-	-	-	-	-	-	-	-	1	-
<b>E Energie- und Wasserversorgung</b>	<b>1</b>	<b>1</b>	-	-	-	-	-	-	-	-	-	-	-	<b>1</b>	-
EA Energie- und Wasserversorgung	1	1	-	-	-	-	-	-	-	-	-	-	-	1	-
40 Energieversorgung	1	1	-	-	-	-	-	-	-	-	-	-	-	1	-
<b>F Bauwesen</b>	<b>2</b>	<b>1</b>	-	<b>1</b>	-	-	-	-	-	-	-	-	-	<b>5</b>	<b>4</b>
FA Bauwesen	2	1	-	1	-	-	-	-	-	-	-	-	-	5	4
45 Bauwesen	2	1	-	1	-	-	-	-	-	-	-	-	-	5	4
<b>G Handel, Rep. v.Kfz u.Gebrauchsgütern</b>	<b>4</b>	<b>2</b>	-	<b>2</b>	-	-	-	-	-	-	-	-	-	<b>8</b>	<b>5</b>
GA Handel, Rep. v.Kfz u.Gebrauchsgütern	4	2	-	2	-	-	-	-	-	-	-	-	-	8	5
51 Handelsvermittlung u.GH (o.H.m.Kfz)	4	2	-	2	-	-	-	-	-	-	-	-	-	8	5
<b>H Beherbergungs- und Gaststättenw.</b>	<b>2</b>	-	<b>1</b>	<b>1</b>	-	-	-	-	-	-	-	-	-	<b>7</b>	<b>4</b>
HA Beherbergungs- und Gaststättenw.	2	-	1	1	-	-	-	-	-	-	-	-	-	7	4
55 Beherbergungs- und Gaststättenw.	2	-	1	1	-	-	-	-	-	-	-	-	-	7	4
<b>I Verkehr und Nachrichtenübermittlung</b>	<b>4</b>	<b>2</b>	<b>1</b>	<b>1</b>	-	-	-	-	-	-	-	-	-	<b>10</b>	<b>3</b>
IA Verkehr und Nachrichtenübermittlung	4	2	1	1	-	-	-	-	-	-	-	-	-	10	3
60 Landverkehr,Transp. i. Rohrfernleit.	4	2	1	1	-	-	-	-	-	-	-	-	-	10	3
<b>K Realitätenwesen, Unternehmensdienstl.</b>	<b>2</b>	-	-	-	-	-	<b>1</b>	<b>1</b>	-	-	-	-	-	<b>88</b>	<b>86</b>
KA Realitätenwesen, Unternehmensdienstl.	2	-	-	-	-	-	1	1	-	-	-	-	-	88	86
74 Erbring.v.unternehmensbez.Dienstl.	2	-	-	-	-	-	1	1	-	-	-	-	-	88	86
<b>L Öffentl. Verwaltung, Sozialversich.</b>	<b>1</b>	-	-	<b>1</b>	-	-	-	-	-	-	-	-	-	<b>4</b>	<b>4</b>
LA Öffentl. Verwaltung, Sozialversich.	1	-	-	1	-	-	-	-	-	-	-	-	-	4	4
75 Öffentl. Verwaltung, Sozialversich.	1	-	-	1	-	-	-	-	-	-	-	-	-	4	4
<b>O Erbring.v.sonst.öffentl.u.pers.Dienstl.</b>	<b>2</b>	<b>2</b>	-	-	-	-	-	-	-	-	-	-	-	<b>2</b>	-
OA Erbring.v.sonst.öffentl.u.pers.Dienstl.	2	2	-	-	-	-	-	-	-	-	-	-	-	2	-
92 Kultur, Sport und Unterhaltung	1	1	-	-	-	-	-	-	-	-	-	-	-	1	-
93 Erbring. v. sonst. Dienstleistungen	1	1	-	-	-	-	-	-	-	-	-	-	-	1	-
<b>40805 Gallspach</b>															
<b>zusammen</b>	<b>127</b>	<b>38</b>	<b>23</b>	<b>31</b>	<b>18</b>	<b>13</b>	<b>2</b>	<b>2</b>	-	-	-	-	-	<b>725</b>	<b>609</b>
<b>D Sachgütererzeugung</b>	<b>12</b>	<b>2</b>	<b>1</b>	<b>3</b>	<b>2</b>	<b>3</b>	-	<b>1</b>	-	-	-	-	-	<b>136</b>	<b>121</b>
DA H.v.Nahrungsm.u.Getränken,Tabakverarb.	4	-	-	3	1	-	-	-	-	-	-	-	-	21	16
15 H.v.Nahr.- u.Genussm.; Getränken	4	-	-	3	1	-	-	-	-	-	-	-	-	21	16
DI H.u.Bearb.v.Glas,H.v.W.a.Stein.u.Erden	1	1	-	-	-	-	-	-	-	-	-	-	-	1	-
26 H.u.Bea.v.Glas,H.v.W.a.Stein.u.Erden	1	1	-	-	-	-	-	-	-	-	-	-	-	1	-

**Tabelle A5: Arbeitsstätten und Beschäftigte nach Gemeinden und Abteilungen der ÖNACE 1995**

ÖNACE 1995	Arbeitsstätten insgesamt	davon mit ... unselbständig Beschäftigten										Beschäftigte insgesamt	darunter unselbst. Beschäftigte	
		0	1	2 - 4	5 - 9	10 - 19	20 - 49	50 - 99	100 - 199	200 - 499	500 - 999			1000 und mehr
DK Maschinenbau	2	-	1	-	-	-	-	1	-	-	-	-	61	60
29 Maschinenbau	2	-	1	-	-	-	-	1	-	-	-	-	61	60
DL H.v.Büromasch., Datenverarb.ger.	2	-	-	-	-	2	-	-	-	-	-	-	33	29
31 H.v.Ger.d.Elektrizitätserz., -verteil.	1	-	-	-	-	1	-	-	-	-	-	-	21	18
33 Medizin-,Mess-u.Regel.tech., Optik	1	-	-	-	-	1	-	-	-	-	-	-	12	11
DN H.v.sonst. Erzeugnissen,Rückgewinnung	3	1	-	-	1	1	-	-	-	-	-	-	20	16
36 H.v.sonstigen Erzeugnissen	3	1	-	-	1	1	-	-	-	-	-	-	20	16
<b>E Energie- und Wasserversorgung</b>	<b>1</b>	<b>-</b>	<b>-</b>	<b>-</b>	<b>-</b>	<b>1</b>	<b>-</b>	<b>-</b>	<b>-</b>	<b>-</b>	<b>-</b>	<b>-</b>	<b>10</b>	<b>10</b>
EA Energie- und Wasserversorgung	1	-	-	-	-	1	-	-	-	-	-	-	10	10
41 Wasserversorgung	1	-	-	-	-	1	-	-	-	-	-	-	10	10
<b>F Bauwesen</b>	<b>6</b>	<b>2</b>	<b>-</b>	<b>-</b>	<b>1</b>	<b>3</b>	<b>-</b>	<b>-</b>	<b>-</b>	<b>-</b>	<b>-</b>	<b>-</b>	<b>60</b>	<b>54</b>
FA Bauwesen	6	2	-	-	1	3	-	-	-	-	-	-	60	54
45 Bauwesen	6	2	-	-	1	3	-	-	-	-	-	-	60	54
<b>G Handel, Rep. v.Kfz u.Gebrauchsgütern</b>	<b>29</b>	<b>8</b>	<b>6</b>	<b>11</b>	<b>2</b>	<b>2</b>	<b>-</b>	<b>-</b>	<b>-</b>	<b>-</b>	<b>-</b>	<b>-</b>	<b>99</b>	<b>70</b>
GA Handel, Rep. v.Kfz u.Gebrauchsgütern	29	8	6	11	2	2	-	-	-	-	-	-	99	70
50 Kfz-Handel, Rep. v.Kfz, Tankstellen	5	1	-	2	-	2	-	-	-	-	-	-	36	31
51 Handelsvermittlung u.GH (o.H.m.Kfz)	11	5	1	5	-	-	-	-	-	-	-	-	25	13
52 EH (o.Kfz,o.Tankst.), Rep.v.Gebr.g.	13	2	5	4	2	-	-	-	-	-	-	-	38	26
<b>H Beherbergungs- und Gaststättenw.</b>	<b>29</b>	<b>10</b>	<b>8</b>	<b>3</b>	<b>8</b>	<b>-</b>	<b>-</b>	<b>-</b>	<b>-</b>	<b>-</b>	<b>-</b>	<b>-</b>	<b>95</b>	<b>67</b>
HA Beherbergungs- und Gaststättenw.	29	10	8	3	8	-	-	-	-	-	-	-	95	67
55 Beherbergungs- und Gaststättenw.	29	10	8	3	8	-	-	-	-	-	-	-	95	67
<b>I Verkehr und Nachrichtenübermittlung</b>	<b>5</b>	<b>1</b>	<b>2</b>	<b>1</b>	<b>-</b>	<b>1</b>	<b>-</b>	<b>-</b>	<b>-</b>	<b>-</b>	<b>-</b>	<b>-</b>	<b>17</b>	<b>15</b>
IA Verkehr und Nachrichtenübermittlung	5	1	2	1	-	1	-	-	-	-	-	-	17	15
60 Landverkehr,Transp. i. Rohrfernleit.	2	-	1	1	-	-	-	-	-	-	-	-	5	4
63 Hilfs-u.Nebentät.f.d.Verk., Reisebür.	2	1	1	-	-	-	-	-	-	-	-	-	2	1
64 Nachrichtenübermittlung	1	-	-	-	-	1	-	-	-	-	-	-	10	10
<b>J Kredit- und Versicherungswesen</b>	<b>3</b>	<b>-</b>	<b>-</b>	<b>1</b>	<b>1</b>	<b>1</b>	<b>-</b>	<b>-</b>	<b>-</b>	<b>-</b>	<b>-</b>	<b>-</b>	<b>25</b>	<b>25</b>
JA Kredit- und Versicherungswesen	3	-	-	1	1	1	-	-	-	-	-	-	25	25
65 Kreditwesen	2	-	-	1	1	-	-	-	-	-	-	-	11	11
67 M.d.Kredit-u.Vers.w.verbund.Tätigk.	1	-	-	-	-	1	-	-	-	-	-	-	14	14
<b>K Realitätenwesen, Unternehmensdienstl.</b>	<b>15</b>	<b>7</b>	<b>4</b>	<b>2</b>	<b>-</b>	<b>1</b>	<b>1</b>	<b>-</b>	<b>-</b>	<b>-</b>	<b>-</b>	<b>-</b>	<b>87</b>	<b>70</b>
KA Realitätenwesen, Unternehmensdienstl.	15	7	4	2	-	1	1	-	-	-	-	-	87	70
71 Vermiet.bewegl.Sachen o.Bed.pers.	2	1	1	-	-	-	-	-	-	-	-	-	4	1
72 Datenverarbeitung u. Datenbanken	3	1	-	2	-	-	-	-	-	-	-	-	9	6
74 Erbring.v.unternehmensbez.Dienstl.	10	5	3	-	-	1	1	-	-	-	-	-	74	63
<b>L Öffentl. Verwaltung, Sozialversich.</b>	<b>1</b>	<b>-</b>	<b>-</b>	<b>1</b>	<b>-</b>	<b>-</b>	<b>-</b>	<b>-</b>	<b>-</b>	<b>-</b>	<b>-</b>	<b>-</b>	<b>4</b>	<b>4</b>
LA Öffentl. Verwaltung, Sozialversich.	1	-	-	1	-	-	-	-	-	-	-	-	4	4
75 Öffentl. Verwaltung, Sozialversich.	1	-	-	1	-	-	-	-	-	-	-	-	4	4
<b>M Unterrichtswesen</b>	<b>2</b>	<b>-</b>	<b>-</b>	<b>-</b>	<b>1</b>	<b>1</b>	<b>-</b>	<b>-</b>	<b>-</b>	<b>-</b>	<b>-</b>	<b>-</b>	<b>24</b>	<b>24</b>
MA Unterrichtswesen	2	-	-	-	1	1	-	-	-	-	-	-	24	24
80 Unterrichtswesen	2	-	-	-	1	1	-	-	-	-	-	-	24	24
<b>N Gesundheits-, Veterinär- u. Sozialw.</b>	<b>15</b>	<b>5</b>	<b>-</b>	<b>5</b>	<b>3</b>	<b>-</b>	<b>1</b>	<b>1</b>	<b>-</b>	<b>-</b>	<b>-</b>	<b>-</b>	<b>149</b>	<b>135</b>
NA Gesundheits-, Veterinär- u. Sozialw.	15	5	-	5	3	-	1	1	-	-	-	-	149	135
85 Gesundheits-, Veterinär- u. Sozialw.	15	5	-	5	3	-	1	1	-	-	-	-	149	135
<b>O Erbring.v.sonst.öffentl.u.pers.Dienstl.</b>	<b>9</b>	<b>3</b>	<b>2</b>	<b>4</b>	<b>-</b>	<b>-</b>	<b>-</b>	<b>-</b>	<b>-</b>	<b>-</b>	<b>-</b>	<b>-</b>	<b>19</b>	<b>14</b>
OA Erbring.v.sonst.öffentl.u.pers.Dienstl.	9	3	2	4	-	-	-	-	-	-	-	-	19	14
91 Interessenvertretungen, Vereine	1	-	-	1	-	-	-	-	-	-	-	-	4	4
92 Kultur, Sport und Unterhaltung	3	2	-	1	-	-	-	-	-	-	-	-	4	2
93 Erbring. v. sonst. Dienstleistungen	5	1	2	2	-	-	-	-	-	-	-	-	11	8

**Tabelle A5: Arbeitsstätten und Beschäftigte nach Gemeinden und Abteilungen der ÖNACE 1995**

ÖNACE 1995	Arbeitsstätten insgesamt	davon mit ... unselbständig Beschäftigten											Beschäftigte insgesamt	darunter unselbst. Beschäftigte
		0	1	2 - 4	5 - 9	10 - 19	20 - 49	50 - 99	100 - 199	200 - 499	500 - 999	1000 und mehr		
<b>40806 Gaspoltschhofen</b>														
<b>zusammen</b>	<b>106</b>	<b>24</b>	<b>14</b>	<b>26</b>	<b>10</b>	<b>18</b>	<b>8</b>	<b>3</b>	<b>1</b>	<b>2</b>	-	-	<b>1543</b>	<b>1458</b>
<b>D Sachgütererzeugung</b>	<b>20</b>	<b>4</b>	<b>2</b>	<b>6</b>	<b>1</b>	<b>2</b>	<b>2</b>	<b>1</b>	<b>1</b>	<b>1</b>	-	-	<b>584</b>	<b>567</b>
DA H.v.Nahrungsm.u.Getränken,Tabakverarb.	6	-	-	2	1	2	1	-	-	-	-	-	66	62
15 H.v.Nahr.- u.Genussm.; Getränken	6	-	-	2	1	2	1	-	-	-	-	-	66	62
DD Be- u. Verarb. v. Holz (o.H.v.Möbeln)	1	-	1	-	-	-	-	-	-	-	-	-	2	1
20 Be- u. Verarb. v. Holz (o.H.v.Möbeln)	1	-	1	-	-	-	-	-	-	-	-	-	2	1
DI H.u.Bearb.v.Glas,H.v.W.a.Stein.u.Erden	2	-	-	1	-	-	-	1	-	-	-	-	67	65
26 H.u.Bea.v.Glas,H.v.W.a.Stein.u.Erden	2	-	-	1	-	-	-	1	-	-	-	-	67	65
DJ Metallerz.u.-bearbeitung, H.v.Metallerz.	3	2	-	1	-	-	-	-	-	-	-	-	6	2
28 H.v.Metallerzeugnissen	3	2	-	1	-	-	-	-	-	-	-	-	6	2
DK Maschinenbau	6	2	-	1	-	-	1	-	1	1	-	-	438	434
29 Maschinenbau	6	2	-	1	-	-	1	-	1	1	-	-	438	434
DN H.v.sonst. Erzeugnissen,Rückgewinnung	2	-	1	1	-	-	-	-	-	-	-	-	5	3
36 H.v.sonstigen Erzeugnissen	2	-	1	1	-	-	-	-	-	-	-	-	5	3
<b>E Energie- und Wasserversorgung</b>	<b>1</b>	-	<b>1</b>	-	-	-	-	-	-	-	-	-	<b>1</b>	<b>1</b>
EA Energie- und Wasserversorgung	1	-	1	-	-	-	-	-	-	-	-	-	1	1
40 Energieversorgung	1	-	1	-	-	-	-	-	-	-	-	-	1	1
<b>F Bauwesen</b>	<b>12</b>	<b>2</b>	<b>1</b>	<b>2</b>	<b>2</b>	<b>2</b>	<b>3</b>	-	-	-	-	-	<b>150</b>	<b>139</b>
FA Bauwesen	12	2	1	2	2	2	3	-	-	-	-	-	150	139
45 Bauwesen	12	2	1	2	2	2	3	-	-	-	-	-	150	139
<b>G Handel, Rep. v.Kfz u.Gebrauchsgütern</b>	<b>29</b>	<b>9</b>	<b>5</b>	<b>6</b>	<b>2</b>	<b>5</b>	<b>1</b>	<b>1</b>	-	-	-	-	<b>238</b>	<b>213</b>
GA Handel, Rep. v.Kfz u.Gebrauchsgütern	29	9	5	6	2	5	1	1	-	-	-	-	238	213
50 Kfz-Handel, Rep. v.Kfz, Tankstellen	3	-	1	-	1	-	1	-	-	-	-	-	32	30
51 Handelsvermittlung u.GH (o.H.m.Kfz)	14	4	1	5	-	3	-	1	-	-	-	-	152	140
52 EH (o.Kfz,o.Tankst.), Rep.v.Gebr.g.	12	5	3	1	1	2	-	-	-	-	-	-	54	43
<b>H Beherbergungs- und Gaststättenw.</b>	<b>10</b>	<b>1</b>	<b>3</b>	<b>5</b>	<b>1</b>	-	-	-	-	-	-	-	<b>33</b>	<b>20</b>
HA Beherbergungs- und Gaststättenw.	10	1	3	5	1	-	-	-	-	-	-	-	33	20
55 Beherbergungs- und Gaststättenw.	10	1	3	5	1	-	-	-	-	-	-	-	33	20
<b>I Verkehr und Nachrichtenübermittlung</b>	<b>6</b>	-	-	<b>2</b>	<b>2</b>	<b>2</b>	-	-	-	-	-	-	<b>46</b>	<b>43</b>
IA Verkehr und Nachrichtenübermittlung	6	-	-	2	2	2	-	-	-	-	-	-	46	43
60 Landverkehr,Transp. i. Rohrfernleit.	3	-	-	1	1	1	-	-	-	-	-	-	27	24
64 Nachrichtenübermittlung	3	-	-	1	1	1	-	-	-	-	-	-	19	19
<b>J Kredit- und Versicherungswesen</b>	<b>4</b>	<b>1</b>	-	<b>1</b>	<b>1</b>	<b>1</b>	-	-	-	-	-	-	<b>20</b>	<b>19</b>
JA Kredit- und Versicherungswesen	4	1	-	1	1	1	-	-	-	-	-	-	20	19
65 Kreditwesen	3	-	-	1	1	1	-	-	-	-	-	-	19	19
67 M.d.Kredit-u.Vers.w.verbund.Tätigk.	1	1	-	-	-	-	-	-	-	-	-	-	1	-
<b>K Realitätenwesen, Unternehmensdienstl.</b>	<b>5</b>	<b>4</b>	-	-	-	<b>1</b>	-	-	-	-	-	-	<b>25</b>	<b>19</b>
KA Realitätenwesen, Unternehmensdienstl.	5	4	-	-	-	1	-	-	-	-	-	-	25	19
70 Realitätenwesen	1	1	-	-	-	-	-	-	-	-	-	-	1	-
74 Erbring.v.unternehmensbez.Dienstl.	4	3	-	-	-	1	-	-	-	-	-	-	24	19
<b>L Öffentl. Verwaltung, Sozialversich.</b>	<b>2</b>	-	-	-	-	<b>1</b>	<b>1</b>	-	-	-	-	-	<b>33</b>	<b>33</b>
LA Öffentl. Verwaltung, Sozialversich.	2	-	-	-	-	1	1	-	-	-	-	-	33	33
75 Öffentl. Verwaltung, Sozialversich.	2	-	-	-	-	1	1	-	-	-	-	-	33	33
<b>M Unterrichtswesen</b>	<b>6</b>	<b>1</b>	-	-	<b>1</b>	<b>3</b>	<b>1</b>	-	-	-	-	-	<b>83</b>	<b>82</b>
MA Unterrichtswesen	6	1	-	-	1	3	1	-	-	-	-	-	83	82
80 Unterrichtswesen	6	1	-	-	1	3	1	-	-	-	-	-	83	82

**Tabelle A5: Arbeitsstätten und Beschäftigte nach Gemeinden und Abteilungen der ÖNACE 1995**

ÖNACE 1995	Arbeitsstätten insgesamt	davon mit ... unselbständig Beschäftigten										Beschäftigte insgesamt	darunter unselbst. Beschäftigte	
		0	1	2 - 4	5 - 9	10 - 19	20 - 49	50 - 99	100 - 199	200 - 499	500 - 999			1000 und mehr
<b>N Gesundheits-, Veterinär- u. Sozialw.</b>	<b>8</b>	<b>1</b>	<b>2</b>	<b>3</b>	-	-	-	<b>1</b>	-	<b>1</b>	-	-	<b>317</b>	<b>310</b>
NA Gesundheits-, Veterinär- u. Sozialw.	8	1	2	3	-	-	-	1	-	1	-	-	317	310
85 Gesundheits-, Veterinär- u. Sozialw.	8	1	2	3	-	-	-	1	-	1	-	-	317	310
<b>O Erbring.v.sonst.öffentl.u.pers.Dienstl.</b>	<b>3</b>	<b>1</b>	-	<b>1</b>	-	<b>1</b>	-	-	-	-	-	-	<b>13</b>	<b>12</b>
OA Erbring.v.sonst.öffentl.u.pers.Dienstl.	3	1	-	1	-	1	-	-	-	-	-	-	13	12
91 Interessenvertretungen, Vereine	1	-	-	1	-	-	-	-	-	-	-	-	2	2
92 Kultur, Sport und Unterhaltung	1	1	-	-	-	-	-	-	-	-	-	-	1	-
93 Erbring. v. sonst. Dienstleistungen	1	-	-	-	-	1	-	-	-	-	-	-	10	10
<b>40807 Geboltskirchen</b>														
<b>zusammen</b>	<b>53</b>	<b>16</b>	<b>12</b>	<b>13</b>	<b>10</b>	<b>2</b>	-	-	-	-	-	-	<b>191</b>	<b>134</b>
<b>C Bergbau;Gewinn.v.Steinen u.Erden</b>	<b>1</b>	-	-	<b>1</b>	-	-	-	-	-	-	-	-	<b>3</b>	<b>2</b>
CB Erzbergb., Gewinnung v.Steinen u.Erden	1	-	-	1	-	-	-	-	-	-	-	-	3	2
14 Gew.v.Steinen u.Erden;sonst.Bergb.	1	-	-	1	-	-	-	-	-	-	-	-	3	2
<b>D Sachgütererzeugung</b>	<b>14</b>	<b>7</b>	<b>2</b>	<b>3</b>	<b>1</b>	<b>1</b>	-	-	-	-	-	-	<b>46</b>	<b>31</b>
DA H.v.Nahrungsm.u.Getränken,Tabakverarb.	2	1	-	1	-	-	-	-	-	-	-	-	7	3
15 H.v.Nahr.- u.Genussm.; Getränken	2	1	-	1	-	-	-	-	-	-	-	-	7	3
DB H.v.Textilien, Textilwaren u. Bekleidung	2	1	-	1	-	-	-	-	-	-	-	-	5	3
17 H.v.Textilien u.Textilwaren (o. Bekl.)	1	1	-	-	-	-	-	-	-	-	-	-	1	-
18 H.v.Bekleidung	1	-	-	1	-	-	-	-	-	-	-	-	4	3
DJ Metallerz.u.-bearbeitung, H.v.Metallerz.	4	4	-	-	-	-	-	-	-	-	-	-	4	-
28 H.v.Metallerzeugnissen	4	4	-	-	-	-	-	-	-	-	-	-	4	-
DK Maschinenbau	2	-	1	-	-	1	-	-	-	-	-	-	14	12
29 Maschinenbau	2	-	1	-	-	1	-	-	-	-	-	-	14	12
DL H.v.Büromasch., Datenverarb.ger.	1	-	1	-	-	-	-	-	-	-	-	-	1	1
33 Medizin-,Mess-u.Regel.tech., Optik	1	-	1	-	-	-	-	-	-	-	-	-	1	1
DN H.v.sonst. Erzeugnissen,Rückgewinnung	3	1	-	1	1	-	-	-	-	-	-	-	15	12
36 H.v.sonstigen Erzeugnissen	3	1	-	1	1	-	-	-	-	-	-	-	15	12
<b>E Energie- und Wasserversorgung</b>	<b>1</b>	-	<b>1</b>	-	-	-	-	-	-	-	-	-	<b>1</b>	<b>1</b>
EA Energie- und Wasserversorgung	1	-	1	-	-	-	-	-	-	-	-	-	1	1
40 Energieversorgung	1	-	1	-	-	-	-	-	-	-	-	-	1	1
<b>F Bauwesen</b>	<b>1</b>	-	-	<b>1</b>	-	-	-	-	-	-	-	-	<b>3</b>	<b>2</b>
FA Bauwesen	1	-	-	1	-	-	-	-	-	-	-	-	3	2
45 Bauwesen	1	-	-	1	-	-	-	-	-	-	-	-	3	2
<b>G Handel, Rep. v.Kfz u.Gebrauchsgütern</b>	<b>14</b>	<b>5</b>	<b>4</b>	<b>2</b>	<b>3</b>	-	-	-	-	-	-	-	<b>44</b>	<b>29</b>
GA Handel, Rep. v.Kfz u.Gebrauchsgütern	14	5	4	2	3	-	-	-	-	-	-	-	44	29
51 Handelsvermittlung u.GH (o.H.m.Kfz)	5	3	-	-	2	-	-	-	-	-	-	-	18	14
52 EH (o.Kfz,o.Tankst.), Rep.v.Gebr.g.	9	2	4	2	1	-	-	-	-	-	-	-	26	15
<b>H Beherbergungs- und Gaststättenw.</b>	<b>8</b>	<b>3</b>	<b>2</b>	<b>2</b>	<b>1</b>	-	-	-	-	-	-	-	<b>28</b>	<b>15</b>
HA Beherbergungs- und Gaststättenw.	8	3	2	2	1	-	-	-	-	-	-	-	28	15
55 Beherbergungs- und Gaststättenw.	8	3	2	2	1	-	-	-	-	-	-	-	28	15
<b>I Verkehr und Nachrichtenübermittlung</b>	<b>4</b>	-	<b>1</b>	-	<b>2</b>	<b>1</b>	-	-	-	-	-	-	<b>25</b>	<b>22</b>
IA Verkehr und Nachrichtenübermittlung	4	-	1	-	2	1	-	-	-	-	-	-	25	22
60 Landverkehr,Transp. i. Rohrfernleit.	3	-	1	-	1	1	-	-	-	-	-	-	20	17
64 Nachrichtenübermittlung	1	-	-	-	1	-	-	-	-	-	-	-	5	5
<b>J Kredit- und Versicherungswesen</b>	<b>1</b>	-	-	-	<b>1</b>	-	-	-	-	-	-	-	<b>5</b>	<b>5</b>
JA Kredit- und Versicherungswesen	1	-	-	-	1	-	-	-	-	-	-	-	5	5
65 Kreditwesen	1	-	-	-	1	-	-	-	-	-	-	-	5	5

**Tabelle A5: Arbeitsstätten und Beschäftigte nach Gemeinden und Abteilungen der ÖNACE 1995**

ÖNACE 1995	Arbeitsstätten insgesamt	davon mit ... unselbständig Beschäftigten										Beschäftigte insgesamt	darunter unselbst. Beschäftigte	
		0	1	2 - 4	5 - 9	10 - 19	20 - 49	50 - 99	100 - 199	200 - 499	500 - 999			1000 und mehr
<b>K Realitätenwesen, Unternehmensdienstl.</b>	<b>2</b>	<b>1</b>	-	<b>1</b>	-	-	-	-	-	-	-	-	<b>5</b>	<b>2</b>
KA Realitätenwesen, Unternehmensdienstl.	2	1	-	1	-	-	-	-	-	-	-	-	5	2
74 Erbring.v.unternehmensbez.Dienstl.	2	1	-	1	-	-	-	-	-	-	-	-	5	2
<b>L Öffentl. Verwaltung, Sozialversich.</b>	<b>1</b>	-	-	-	<b>1</b>	-	-	-	-	-	-	-	<b>7</b>	<b>7</b>
LA Öffentl. Verwaltung, Sozialversich.	1	-	-	-	1	-	-	-	-	-	-	-	7	7
75 Öffentl. Verwaltung, Sozialversich.	1	-	-	-	1	-	-	-	-	-	-	-	7	7
<b>M Unterrichtswesen</b>	<b>2</b>	-	-	<b>1</b>	<b>1</b>	-	-	-	-	-	-	-	<b>9</b>	<b>9</b>
MA Unterrichtswesen	2	-	-	1	1	-	-	-	-	-	-	-	9	9
80 Unterrichtswesen	2	-	-	1	1	-	-	-	-	-	-	-	9	9
<b>N Gesundheits-, Veterinär- u. Sozialw.</b>	<b>1</b>	-	-	<b>1</b>	-	-	-	-	-	-	-	-	<b>5</b>	<b>4</b>
NA Gesundheits-, Veterinär- u. Sozialw.	1	-	-	1	-	-	-	-	-	-	-	-	5	4
85 Gesundheits-, Veterinär- u. Sozialw.	1	-	-	1	-	-	-	-	-	-	-	-	5	4
<b>O Erbring.v.sonst.öffentl.u.pers.Dienstl.</b>	<b>3</b>	-	<b>2</b>	<b>1</b>	-	-	-	-	-	-	-	-	<b>10</b>	<b>5</b>
OA Erbring.v.sonst.öffentl.u.pers.Dienstl.	3	-	2	1	-	-	-	-	-	-	-	-	10	5
91 Interessenvertretungen, Vereine	1	-	1	-	-	-	-	-	-	-	-	-	1	1
92 Kultur, Sport und Unterhaltung	1	-	1	-	-	-	-	-	-	-	-	-	5	1
93 Erbring. v. sonst. Dienstleistungen	1	-	-	1	-	-	-	-	-	-	-	-	4	3
<b>40808 Grieskirchen</b>														
<b>zusammen</b>	<b>413</b>	<b>70</b>	<b>63</b>	<b>121</b>	<b>69</b>	<b>48</b>	<b>28</b>	<b>9</b>	<b>2</b>	<b>1</b>	<b>2</b>	-	<b>4998</b>	<b>4723</b>
<b>D Sachgütererzeugung</b>	<b>35</b>	<b>3</b>	<b>2</b>	<b>4</b>	<b>9</b>	<b>6</b>	<b>7</b>	-	<b>2</b>	<b>1</b>	<b>1</b>	-	<b>1659</b>	<b>1630</b>
DA H.v.Nahrungsm.u.Getränken,Tabakverarb.	13	1	-	3	2	4	3	-	-	-	-	-	171	162
15 H.v.Nahr.- u.Genussm.; Getränken	13	1	-	3	2	4	3	-	-	-	-	-	171	162
DE H.u.Verarb.v.Papier u.Pappe, Verlagsw.	1	-	-	-	1	-	-	-	-	-	-	-	6	6
22 Verlagsw., Druckerei,Vervielfältig.	1	-	-	-	1	-	-	-	-	-	-	-	6	6
DJ Metallierz.u.-bearbeitung, H.v.Metallierz.	8	-	1	-	4	-	2	-	-	1	-	-	328	320
28 H.v.Metallierzeugnissen	8	-	1	-	4	-	2	-	-	1	-	-	328	320
DK Maschinenbau	5	-	1	-	-	1	2	-	-	-	1	-	853	850
29 Maschinenbau	5	-	1	-	-	1	2	-	-	-	1	-	853	850
DL H.v.Büromasch., Datenverarb.ger.	1	-	-	-	-	1	-	-	-	-	-	-	20	18
33 Medizin-,Mess-u.Regel.tech., Optik	1	-	-	-	-	1	-	-	-	-	-	-	20	18
DM Fahrzeugbau	1	-	-	-	-	-	-	-	1	-	-	-	124	122
34 H.v.Kraftwagen und Kraftw.teilen	1	-	-	-	-	-	-	-	1	-	-	-	124	122
DN H.v.sonst. Erzeugnissen,Rückgewinnung	6	2	-	1	2	-	-	-	1	-	-	-	157	152
36 H.v.sonstigen Erzeugnissen	6	2	-	1	2	-	-	-	1	-	-	-	157	152
<b>E Energie- und Wasserversorgung</b>	<b>4</b>	-	<b>2</b>	<b>1</b>	-	<b>1</b>	-	-	-	-	-	-	<b>16</b>	<b>16</b>
EA Energie- und Wasserversorgung	4	-	2	1	-	1	-	-	-	-	-	-	16	16
40 Energieversorgung	3	-	1	1	-	1	-	-	-	-	-	-	15	15
41 Wasserversorgung	1	-	1	-	-	-	-	-	-	-	-	-	1	1
<b>F Bauwesen</b>	<b>24</b>	<b>3</b>	<b>1</b>	<b>7</b>	<b>8</b>	<b>2</b>	<b>3</b>	-	-	-	-	-	<b>202</b>	<b>185</b>
FA Bauwesen	24	3	1	7	8	2	3	-	-	-	-	-	202	185
45 Bauwesen	24	3	1	7	8	2	3	-	-	-	-	-	202	185
<b>G Handel, Rep. v.Kfz u.Gebrauchsgütern</b>	<b>140</b>	<b>24</b>	<b>29</b>	<b>48</b>	<b>17</b>	<b>17</b>	<b>3</b>	<b>2</b>	-	-	-	-	<b>805</b>	<b>708</b>
GA Handel, Rep. v.Kfz u.Gebrauchsgütern	140	24	29	48	17	17	3	2	-	-	-	-	805	708
50 Kfz-Handel, Rep. v.Kfz, Tankstellen	18	1	4	3	3	5	1	1	-	-	-	-	185	172
51 Handelsvermittlung u.GH (o.H.m.Kfz)	33	17	5	3	3	2	2	1	-	-	-	-	210	185
52 EH (o.Kfz,o.Tankst.), Rep.v.Gebr.g.	89	6	20	42	11	10	-	-	-	-	-	-	410	351
<b>H Beherbergungs- und Gaststättenw.</b>	<b>18</b>	-	<b>3</b>	<b>8</b>	<b>4</b>	<b>3</b>	-	-	-	-	-	-	<b>97</b>	<b>82</b>
HA Beherbergungs- und Gaststättenw.	18	-	3	8	4	3	-	-	-	-	-	-	97	82
55 Beherbergungs- und Gaststättenw.	18	-	3	8	4	3	-	-	-	-	-	-	97	82



**Tabelle A5: Arbeitsstätten und Beschäftigte nach Gemeinden und Abteilungen der ÖNACE 1995**

ÖNACE 1995	Arbeitsstätten insgesamt	davon mit ... unselbständig Beschäftigten											Beschäftigte insgesamt	darunter unselbst. Beschäftigte
		0	1	2 - 4	5 - 9	10 - 19	20 - 49	50 - 99	100 - 199	200 - 499	500 - 999	1000 und mehr		
<b>I Verkehr und Nachrichtenübermittlung</b>	<b>13</b>	<b>2</b>	<b>2</b>	<b>3</b>	<b>2</b>	<b>3</b>	-	<b>1</b>	-	-	-	-	<b>124</b>	<b>120</b>
IA Verkehr und Nachrichtenübermittlung	13	2	2	3	2	3	-	1	-	-	-	-	124	120
60 Landverkehr, Transp. i. Rohrfernleit.	8	2	2	1	1	2	-	-	-	-	-	-	42	38
63 Hilfs- u. Nebentät. f. d. Verk., Reisebür.	3	-	-	2	1	-	-	-	-	-	-	-	13	13
64 Nachrichtenübermittlung	2	-	-	-	-	1	-	1	-	-	-	-	69	69
<b>J Kredit- und Versicherungswesen</b>	<b>25</b>	<b>3</b>	<b>2</b>	<b>6</b>	<b>7</b>	<b>6</b>	<b>1</b>	-	-	-	-	-	<b>189</b>	<b>183</b>
JA Kredit- und Versicherungswesen	25	3	2	6	7	6	1	-	-	-	-	-	189	183
65 Kreditwesen	6	-	-	1	1	3	1	-	-	-	-	-	84	84
66 Versicherungswesen	13	-	-	4	6	3	-	-	-	-	-	-	95	95
67 M. d. Kredit- u. Vers. w. verbund. Tätigk.	6	3	2	1	-	-	-	-	-	-	-	-	10	4
<b>K Realitätenwesen, Unternehmensdienstl.</b>	<b>55</b>	<b>20</b>	<b>10</b>	<b>11</b>	<b>9</b>	<b>2</b>	<b>2</b>	<b>1</b>	-	-	-	-	<b>324</b>	<b>272</b>
KA Realitätenwesen, Unternehmensdienstl.	55	20	10	11	9	2	2	1	-	-	-	-	324	272
70 Realitätenwesen	2	2	-	-	-	-	-	-	-	-	-	-	2	-
71 Vermiet. bewegl. Sachen o. Bed. pers.	2	-	1	-	1	-	-	-	-	-	-	-	7	6
72 Datenverarbeitung u. Datenbanken	6	3	3	-	-	-	-	-	-	-	-	-	8	3
74 Erbring. v. unternehmensbez. Dienstl.	45	15	6	11	8	2	2	1	-	-	-	-	307	263
<b>L Öffentl. Verwaltung, Sozialversich.</b>	<b>13</b>	-	<b>1</b>	<b>2</b>	-	<b>3</b>	<b>5</b>	<b>2</b>	-	-	-	-	<b>344</b>	<b>344</b>
LA Öffentl. Verwaltung, Sozialversich.	13	-	1	2	-	3	5	2	-	-	-	-	344	344
75 Öffentl. Verwaltung, Sozialversich.	13	-	1	2	-	3	5	2	-	-	-	-	344	344
<b>M Unterrichtswesen</b>	<b>15</b>	-	<b>1</b>	<b>2</b>	<b>2</b>	<b>5</b>	<b>4</b>	<b>1</b>	-	-	-	-	<b>301</b>	<b>298</b>
MA Unterrichtswesen	15	-	1	2	2	5	4	1	-	-	-	-	301	298
80 Unterrichtswesen	15	-	1	2	2	5	4	1	-	-	-	-	301	298
<b>N Gesundheits-, Veterinär- u. Sozialw.</b>	<b>41</b>	<b>10</b>	<b>6</b>	<b>15</b>	<b>6</b>	-	<b>1</b>	<b>2</b>	-	-	<b>1</b>	-	<b>784</b>	<b>749</b>
NA Gesundheits-, Veterinär- u. Sozialw.	41	10	6	15	6	-	1	2	-	-	1	-	784	749
85 Gesundheits-, Veterinär- u. Sozialw.	41	10	6	15	6	-	1	2	-	-	1	-	784	749
<b>O Erbring. v. sonst. öffentl. u. pers. Dienstl.</b>	<b>30</b>	<b>5</b>	<b>4</b>	<b>14</b>	<b>5</b>	-	<b>2</b>	-	-	-	-	-	<b>153</b>	<b>136</b>
OA Erbring. v. sonst. öffentl. u. pers. Dienstl.	30	5	4	14	5	-	2	-	-	-	-	-	153	136
90 Abwasser- u. Abfallbes. u. s. Entsorg.	2	-	-	1	-	-	1	-	-	-	-	-	33	32
91 Interessenvertretungen, Vereine	8	-	-	4	3	-	1	-	-	-	-	-	63	63
92 Kultur, Sport und Unterhaltung	5	3	1	1	-	-	-	-	-	-	-	-	8	5
93 Erbring. v. sonst. Dienstleistungen	15	2	3	8	2	-	-	-	-	-	-	-	49	36
<b>40809 Haag am Hausruck</b>														
<b>zusammen</b>	<b>121</b>	<b>23</b>	<b>16</b>	<b>28</b>	<b>27</b>	<b>12</b>	<b>9</b>	<b>5</b>	<b>1</b>	-	-	-	<b>1257</b>	<b>1149</b>
<b>D Sachgütererzeugung</b>	<b>15</b>	-	<b>2</b>	<b>5</b>	<b>3</b>	<b>2</b>	<b>2</b>	<b>1</b>	-	-	-	-	<b>215</b>	<b>198</b>
DA H. v. Nahrungsm. u. Getränken, Tabakverarb.	5	-	1	2	1	1	-	-	-	-	-	-	36	28
15 H. v. Nahr.- u. Genussm.; Getränken	5	-	1	2	1	1	-	-	-	-	-	-	36	28
DD Be- u. Verarb. v. Holz (o. H. v. Möbeln)	1	-	-	1	-	-	-	-	-	-	-	-	3	3
20 Be- u. Verarb. v. Holz (o. H. v. Möbeln)	1	-	-	1	-	-	-	-	-	-	-	-	3	3
DE H. u. Verarb. v. Papier u. Pappe, Verlagsw.	1	-	-	-	-	-	1	-	-	-	-	-	23	23
22 Verlagsw., Druckerei, Vervielfältig.	1	-	-	-	-	-	1	-	-	-	-	-	23	23
DI H. u. Bearb. v. Glas, H. v. W. a. Stein. u. Erden	1	-	-	1	-	-	-	-	-	-	-	-	3	2
26 H. u. Bea. v. Glas, H. v. W. a. Stein. u. Erden	1	-	-	1	-	-	-	-	-	-	-	-	3	2
DJ Metallerg.- u. -bearbeitung, H. v. Metallerg.	4	-	1	-	-	1	1	1	-	-	-	-	130	124
28 H. v. Metallerg.zeugnissen	4	-	1	-	-	1	1	1	-	-	-	-	130	124
DK Maschinenbau	1	-	-	1	-	-	-	-	-	-	-	-	4	4
29 Maschinenbau	1	-	-	1	-	-	-	-	-	-	-	-	4	4
DN H. v. sonst. Erzeugnissen, Rückgewinnung	2	-	-	-	2	-	-	-	-	-	-	-	16	14
36 H. v. sonstigen Erzeugnissen	2	-	-	-	2	-	-	-	-	-	-	-	16	14

**Tabelle A5: Arbeitsstätten und Beschäftigte nach Gemeinden und Abteilungen der ÖNACE 1995**

ÖNACE 1995	Arbeitsstätten insgesamt	davon mit ... unselbständig Beschäftigten											Beschäftigte insgesamt	darunter unselbst. Beschäftigte	
		0	1	2 - 4	5 - 9	10 - 19	20 - 49	50 - 99	100 - 199	200 - 499	500 - 999	1000 und mehr			
<b>E Energie- und Wasserversorgung</b>	<b>1</b>	<b>1</b>	-	-	-	-	-	-	-	-	-	-	-	<b>1</b>	-
EA Energie- und Wasserversorgung	1	1	-	-	-	-	-	-	-	-	-	-	-	1	-
40 Energieversorgung	1	1	-	-	-	-	-	-	-	-	-	-	-	1	-
<b>F Bauwesen</b>	<b>15</b>	-	-	<b>4</b>	<b>5</b>	<b>3</b>	<b>1</b>	<b>1</b>	<b>1</b>	-	-	-	-	<b>282</b>	<b>263</b>
FA Bauwesen	15	-	-	4	5	3	1	1	1	-	-	-	-	282	263
45 Bauwesen	15	-	-	4	5	3	1	1	1	-	-	-	-	282	263
<b>G Handel, Rep. v.Kfz u.Gebrauchsgütern</b>	<b>28</b>	<b>8</b>	<b>4</b>	<b>7</b>	<b>5</b>	<b>2</b>	<b>1</b>	<b>1</b>	-	-	-	-	<b>207</b>	<b>182</b>	
GA Handel, Rep. v.Kfz u.Gebrauchsgütern	28	8	4	7	5	2	1	1	-	-	-	-	207	182	
50 Kfz-Handel, Rep. v.Kfz, Tankstellen	3	-	-	-	1	-	1	1	-	-	-	-	95	92	
51 Handelsvermittlung u.GH (o.H.m.Kfz)	9	4	1	1	2	1	-	-	-	-	-	-	45	39	
52 EH (o.Kfz,o.Tankst.), Rep.v.Gebr.g.	16	4	3	6	2	1	-	-	-	-	-	-	67	51	
<b>H Beherbergungs- und Gaststättenw.</b>	<b>12</b>	<b>3</b>	<b>3</b>	<b>3</b>	<b>1</b>	-	<b>2</b>	-	-	-	-	-	<b>80</b>	<b>64</b>	
HA Beherbergungs- und Gaststättenw.	12	3	3	3	1	-	2	-	-	-	-	-	80	64	
55 Beherbergungs- und Gaststättenw.	12	3	3	3	1	-	2	-	-	-	-	-	80	64	
<b>I Verkehr und Nachrichtenübermittlung</b>	<b>10</b>	<b>3</b>	-	<b>1</b>	<b>2</b>	<b>1</b>	<b>2</b>	<b>1</b>	-	-	-	-	<b>191</b>	<b>183</b>	
IA Verkehr und Nachrichtenübermittlung	10	3	-	1	2	1	2	1	-	-	-	-	191	183	
60 Landverkehr,Transp. i. Rohrfernleit.	7	2	-	1	-	1	2	1	-	-	-	-	175	168	
63 Hilfs-u.Nebentät.f.d.Verk., Reisebür.	2	1	-	-	1	-	-	-	-	-	-	-	8	7	
64 Nachrichtenübermittlung	1	-	-	-	1	-	-	-	-	-	-	-	8	8	
<b>J Kredit- und Versicherungswesen</b>	<b>3</b>	<b>1</b>	-	-	<b>1</b>	<b>1</b>	-	-	-	-	-	-	<b>28</b>	<b>27</b>	
JA Kredit- und Versicherungswesen	3	1	-	-	1	1	-	-	-	-	-	-	28	27	
65 Kreditwesen	2	-	-	-	1	1	-	-	-	-	-	-	27	27	
67 M.d.Kredit-u.Vers.w.verbund.Tätigk.	1	1	-	-	-	-	-	-	-	-	-	-	1	-	
<b>K Realitätenwesen, Unternehmensdienstl.</b>	<b>14</b>	<b>3</b>	<b>2</b>	<b>4</b>	<b>4</b>	-	-	<b>1</b>	-	-	-	-	<b>107</b>	<b>95</b>	
KA Realitätenwesen, Unternehmensdienstl.	14	3	2	4	4	-	-	1	-	-	-	-	107	95	
70 Realitätenwesen	2	1	1	-	-	-	-	-	-	-	-	-	2	1	
74 Erbring.v.unternehmensbez.Dienstl.	12	2	1	4	4	-	-	1	-	-	-	-	105	94	
<b>L Öffentl. Verwaltung, Sozialversich.</b>	<b>3</b>	-	-	-	<b>2</b>	<b>1</b>	-	-	-	-	-	-	<b>25</b>	<b>25</b>	
LA Öffentl. Verwaltung, Sozialversich.	3	-	-	-	2	1	-	-	-	-	-	-	25	25	
75 Öffentl. Verwaltung, Sozialversich.	3	-	-	-	2	1	-	-	-	-	-	-	25	25	
<b>M Unterrichtswesen</b>	<b>4</b>	-	-	-	<b>1</b>	<b>2</b>	<b>1</b>	-	-	-	-	-	<b>73</b>	<b>73</b>	
MA Unterrichtswesen	4	-	-	-	1	2	1	-	-	-	-	-	73	73	
80 Unterrichtswesen	4	-	-	-	1	2	1	-	-	-	-	-	73	73	
<b>N Gesundheits-, Veterinär- u. Sozialw.</b>	<b>7</b>	<b>2</b>	<b>1</b>	<b>3</b>	<b>1</b>	-	-	-	-	-	-	-	<b>22</b>	<b>17</b>	
NA Gesundheits-, Veterinär- u. Sozialw.	7	2	1	3	1	-	-	-	-	-	-	-	22	17	
85 Gesundheits-, Veterinär- u. Sozialw.	7	2	1	3	1	-	-	-	-	-	-	-	22	17	
<b>O Erbring.v.sonst.öffentl.u.pers.Dienstl.</b>	<b>9</b>	<b>2</b>	<b>4</b>	<b>1</b>	<b>2</b>	-	-	-	-	-	-	-	<b>26</b>	<b>22</b>	
OA Erbring.v.sonst.öffentl.u.pers.Dienstl.	9	2	4	1	2	-	-	-	-	-	-	-	26	22	
90 Abwasser- u.Abfallbes.u.s.Entsorg.	1	-	1	-	-	-	-	-	-	-	-	-	1	1	
91 Interessenvertretungen, Vereine	1	-	1	-	-	-	-	-	-	-	-	-	1	1	
92 Kultur, Sport und Unterhaltung	4	1	2	-	1	-	-	-	-	-	-	-	10	9	
93 Erbring. v. sonst. Dienstleistungen	3	1	-	1	1	-	-	-	-	-	-	-	14	11	
<b>40810 Heiligenberg</b>															
<b>zusammen</b>	<b>20</b>	<b>8</b>	<b>3</b>	<b>7</b>	<b>2</b>	-	-	-	-	-	-	-	<b>42</b>	<b>30</b>	
<b>D Sachgütererzeugung</b>	<b>3</b>	<b>3</b>	-	-	-	-	-	-	-	-	-	-	<b>2</b>	-	
DH H.v.Gummi- und Kunststoffwaren	2	2	-	-	-	-	-	-	-	-	-	-	1	-	
25 H.v.Gummi- und Kunststoffwaren	2	2	-	-	-	-	-	-	-	-	-	-	1	-	
DK Maschinenbau	1	1	-	-	-	-	-	-	-	-	-	-	1	-	
29 Maschinenbau	1	1	-	-	-	-	-	-	-	-	-	-	1	-	

**Tabelle A5: Arbeitsstätten und Beschäftigte nach Gemeinden und Abteilungen der ÖNACE 1995**

ÖNACE 1995	Arbeitsstätten insgesamt	davon mit ... unselbständig Beschäftigten										Beschäftigte insgesamt	darunter unselbst. Beschäftigte		
		0	1	2 - 4	5 - 9	10 - 19	20 - 49	50 - 99	100 - 199	200 - 499	500 - 999			1000 und mehr	
<b>F Bauwesen</b>	<b>3</b>	-	-	<b>3</b>	-	-	-	-	-	-	-	-	-	<b>10</b>	<b>7</b>
FA Bauwesen	3	-	-	3	-	-	-	-	-	-	-	-	-	10	7
45 Bauwesen	3	-	-	3	-	-	-	-	-	-	-	-	-	10	7
<b>G Handel, Rep. v.Kfz u.Gebrauchsgütern</b>	<b>4</b>	<b>3</b>	<b>1</b>	-	-	-	-	-	-	-	-	-	-	<b>6</b>	<b>1</b>
GA Handel, Rep. v.Kfz u.Gebrauchsgütern	4	3	1	-	-	-	-	-	-	-	-	-	-	6	1
50 Kfz-Handel, Rep. v.Kfz, Tankstellen	1	-	1	-	-	-	-	-	-	-	-	-	-	2	1
51 Handelsvermittlung u.GH (o.H.m.Kfz)	2	2	-	-	-	-	-	-	-	-	-	-	-	2	-
52 EH (o.Kfz,o.Tankst.), Rep.v.Gebr.g.	1	1	-	-	-	-	-	-	-	-	-	-	-	2	-
<b>H Beherbergungs- und Gaststättenw.</b>	<b>2</b>	<b>1</b>	<b>1</b>	-	-	-	-	-	-	-	-	-	-	<b>2</b>	<b>1</b>
HA Beherbergungs- und Gaststättenw.	2	1	1	-	-	-	-	-	-	-	-	-	-	2	1
55 Beherbergungs- und Gaststättenw.	2	1	1	-	-	-	-	-	-	-	-	-	-	2	1
<b>J Kredit- und Versicherungswesen</b>	<b>1</b>	-	-	<b>1</b>	-	-	-	-	-	-	-	-	-	<b>3</b>	<b>3</b>
JA Kredit- und Versicherungswesen	1	-	-	1	-	-	-	-	-	-	-	-	-	3	3
65 Kreditwesen	1	-	-	1	-	-	-	-	-	-	-	-	-	3	3
<b>L Öffentl. Verwaltung, Sozialversich.</b>	<b>2</b>	-	<b>1</b>	-	<b>1</b>	-	-	-	-	-	-	-	-	<b>6</b>	<b>6</b>
LA Öffentl. Verwaltung, Sozialversich.	2	-	1	-	1	-	-	-	-	-	-	-	-	6	6
75 Öffentl. Verwaltung, Sozialversich.	2	-	1	-	1	-	-	-	-	-	-	-	-	6	6
<b>M Unterrichtswesen</b>	<b>2</b>	-	-	<b>1</b>	<b>1</b>	-	-	-	-	-	-	-	-	<b>8</b>	<b>8</b>
MA Unterrichtswesen	2	-	-	1	1	-	-	-	-	-	-	-	-	8	8
80 Unterrichtswesen	2	-	-	1	1	-	-	-	-	-	-	-	-	8	8
<b>O Erbring.v.sonst.öffentl.u.pers.Dienstl.</b>	<b>3</b>	<b>1</b>	-	<b>2</b>	-	-	-	-	-	-	-	-	-	<b>5</b>	<b>4</b>
OA Erbring.v.sonst.öffentl.u.pers.Dienstl.	3	1	-	2	-	-	-	-	-	-	-	-	-	5	4
91 Interessenvertretungen, Vereine	1	-	-	1	-	-	-	-	-	-	-	-	-	2	2
93 Erbring. v. sonst. Dienstleistungen	2	1	-	1	-	-	-	-	-	-	-	-	-	3	2

**40811 Hofkirchen an der Trattnach**

<b>zusammen</b>	<b>57</b>	<b>17</b>	<b>7</b>	<b>14</b>	<b>9</b>	<b>7</b>	<b>3</b>	-	-	-	-	-	-	<b>327</b>	<b>276</b>
<b>D Sachgütererzeugung</b>	<b>9</b>	<b>3</b>	<b>2</b>	-	<b>1</b>	<b>1</b>	<b>2</b>	-	-	-	-	-	-	<b>89</b>	<b>80</b>
DA H.v.Nahrungsm.u.Getränken,Tabakverarb.	2	1	1	-	-	-	-	-	-	-	-	-	-	2	1
15 H.v.Nahr.- u.Genussm.; Getränken	2	1	1	-	-	-	-	-	-	-	-	-	-	2	1
DD Be- u. Verarb. v. Holz (o.H.v.Möbeln)	1	1	-	-	-	-	-	-	-	-	-	-	-	1	-
20 Be- u. Verarb. v. Holz (o.H.v.Möbeln)	1	1	-	-	-	-	-	-	-	-	-	-	-	1	-
DH H.v.Gummi- und Kunststoffwaren	2	-	-	-	-	-	2	-	-	-	-	-	-	61	61
25 H.v.Gummi- und Kunststoffwaren	2	-	-	-	-	-	2	-	-	-	-	-	-	61	61
DI H.u.Bearb.v.Glas,H.v.W.a.Stein.u.Erden	1	-	1	-	-	-	-	-	-	-	-	-	-	2	1
26 H.u.Bea.v.Glas,H.v.W.a.Stein.u.Erden	1	-	1	-	-	-	-	-	-	-	-	-	-	2	1
DJ Metallierz.u.-bearbeitung, H.v.Metallerz.	1	1	-	-	-	-	-	-	-	-	-	-	-	3	-
28 H.v.Metallerzeugnissen	1	1	-	-	-	-	-	-	-	-	-	-	-	3	-
DN H.v.sonst. Erzeugnissen,Rückgewinnung	2	-	-	-	1	1	-	-	-	-	-	-	-	20	17
36 H.v.sonstigen Erzeugnissen	2	-	-	-	1	1	-	-	-	-	-	-	-	20	17
<b>E Energie- und Wasserversorgung</b>	<b>1</b>	-	-	<b>1</b>	-	-	-	-	-	-	-	-	-	<b>2</b>	<b>2</b>
EA Energie- und Wasserversorgung	1	-	-	1	-	-	-	-	-	-	-	-	-	2	2
40 Energieversorgung	1	-	-	1	-	-	-	-	-	-	-	-	-	2	2
<b>F Bauwesen</b>	<b>7</b>	<b>2</b>	-	-	<b>2</b>	<b>3</b>	-	-	-	-	-	-	-	<b>58</b>	<b>50</b>
FA Bauwesen	7	2	-	-	2	3	-	-	-	-	-	-	-	58	50
45 Bauwesen	7	2	-	-	2	3	-	-	-	-	-	-	-	58	50

**Tabelle A5: Arbeitsstätten und Beschäftigte nach Gemeinden und Abteilungen der ÖNACE 1995**

ÖNACE 1995	Arbeitsstätten insgesamt	davon mit ... unselbständig Beschäftigten										Beschäftigte insgesamt	darunter unselbst. Beschäftigte	
		0	1	2 - 4	5 - 9	10 - 19	20 - 49	50 - 99	100 - 199	200 - 499	500 - 999			1000 und mehr
<b>G Handel, Rep. v.Kfz u.Gebrauchsgütern</b>	<b>13</b>	<b>4</b>	<b>2</b>	<b>6</b>	-	<b>1</b>	-	-	-	-	-	-	<b>47</b>	<b>33</b>
GA Handel, Rep. v.Kfz u.Gebrauchsgütern	13	4	2	6	-	1	-	-	-	-	-	-	47	33
50 Kfz-Handel, Rep. v.Kfz, Tankstellen	5	1	1	3	-	-	-	-	-	-	-	-	17	11
51 Handelsvermittlung u.GH (o.H.m.Kfz)	3	1	1	-	-	1	-	-	-	-	-	-	15	13
52 EH (o.Kfz,o.Tankst.), Rep.v.Gebr.g.	5	2	-	3	-	-	-	-	-	-	-	-	15	9
<b>H Beherbergungs- und Gaststättenw.</b>	<b>4</b>	<b>2</b>	<b>2</b>	-	-	-	-	-	-	-	-	-	<b>9</b>	<b>2</b>
HA Beherbergungs- und Gaststättenw.	4	2	2	-	-	-	-	-	-	-	-	-	9	2
55 Beherbergungs- und Gaststättenw.	4	2	2	-	-	-	-	-	-	-	-	-	9	2
<b>I Verkehr und Nachrichtenübermittlung</b>	<b>2</b>	-	-	<b>1</b>	<b>1</b>	-	-	-	-	-	-	-	<b>14</b>	<b>13</b>
IA Verkehr und Nachrichtenübermittlung	2	-	-	1	1	-	-	-	-	-	-	-	14	13
60 Landverkehr,Transp. i. Rohrfernleit.	1	-	-	-	1	-	-	-	-	-	-	-	10	9
64 Nachrichtenübermittlung	1	-	-	1	-	-	-	-	-	-	-	-	4	4
<b>J Kredit- und Versicherungswesen</b>	<b>4</b>	<b>2</b>	-	-	<b>2</b>	-	-	-	-	-	-	-	<b>17</b>	<b>14</b>
JA Kredit- und Versicherungswesen	4	2	-	-	2	-	-	-	-	-	-	-	17	14
65 Kreditwesen	1	-	-	-	1	-	-	-	-	-	-	-	9	9
67 M.d.Kredit-u.Vers.w.verbund.Tätigk.	3	2	-	-	1	-	-	-	-	-	-	-	8	5
<b>K Realitätenwesen, Unternehmensdienstl.</b>	<b>3</b>	-	<b>1</b>	<b>1</b>	-	<b>1</b>	-	-	-	-	-	-	<b>18</b>	<b>15</b>
KA Realitätenwesen, Unternehmensdienstl.	3	-	1	1	-	1	-	-	-	-	-	-	18	15
72 Datenverarbeitung u. Datenbanken	1	-	1	-	-	-	-	-	-	-	-	-	2	1
74 Erbring.v.unternehmensbez.Dienstl.	2	-	-	1	-	1	-	-	-	-	-	-	16	14
<b>L Öffentl. Verwaltung, Sozialversich.</b>	<b>2</b>	-	-	<b>1</b>	<b>1</b>	-	-	-	-	-	-	-	<b>7</b>	<b>7</b>
LA Öffentl. Verwaltung, Sozialversich.	2	-	-	1	1	-	-	-	-	-	-	-	7	7
75 Öffentl. Verwaltung, Sozialversich.	2	-	-	1	1	-	-	-	-	-	-	-	7	7
<b>M Unterrichtswesen</b>	<b>4</b>	-	-	-	<b>2</b>	<b>1</b>	<b>1</b>	-	-	-	-	-	<b>51</b>	<b>51</b>
MA Unterrichtswesen	4	-	-	-	2	1	1	-	-	-	-	-	51	51
80 Unterrichtswesen	4	-	-	-	2	1	1	-	-	-	-	-	51	51
<b>N Gesundheits-, Veterinär- u. Sozialw.</b>	<b>3</b>	<b>1</b>	-	<b>2</b>	-	-	-	-	-	-	-	-	<b>8</b>	<b>5</b>
NA Gesundheits-, Veterinär- u. Sozialw.	3	1	-	2	-	-	-	-	-	-	-	-	8	5
85 Gesundheits-, Veterinär- u. Sozialw.	3	1	-	2	-	-	-	-	-	-	-	-	8	5
<b>O Erbring.v.sonst.öffentl.u.pers.Dienstl.</b>	<b>5</b>	<b>3</b>	-	<b>2</b>	-	-	-	-	-	-	-	-	<b>7</b>	<b>4</b>
OA Erbring.v.sonst.öffentl.u.pers.Dienstl.	5	3	-	2	-	-	-	-	-	-	-	-	7	4
90 Abwasser- u.Abfallbes.u.s.Entsorg.	1	-	-	1	-	-	-	-	-	-	-	-	2	2
91 Interessenvertretungen, Vereine	1	-	-	1	-	-	-	-	-	-	-	-	2	2
92 Kultur, Sport und Unterhaltung	2	2	-	-	-	-	-	-	-	-	-	-	2	-
93 Erbring. v. sonst. Dienstleistungen	1	1	-	-	-	-	-	-	-	-	-	-	1	-
<b>40812 Kallham</b>														
<b>zusammen</b>	<b>62</b>	<b>17</b>	<b>12</b>	<b>18</b>	<b>11</b>	<b>2</b>	<b>1</b>	<b>1</b>	-	-	-	-	<b>319</b>	<b>267</b>
<b>D Sachgütererzeugung</b>	<b>12</b>	<b>3</b>	<b>1</b>	<b>3</b>	<b>2</b>	<b>1</b>	<b>1</b>	<b>1</b>	-	-	-	-	<b>146</b>	<b>135</b>
DA H.v.Nahrungsm.u.Getränken,Tabakverarb.	3	1	-	1	1	-	-	-	-	-	-	-	12	8
15 H.v.Nahr.- u.Genussm.; Getränken	3	1	-	1	1	-	-	-	-	-	-	-	12	8
DI H.u.Bearb.v.Glas,H.v.W.a.Stein.u.Erden	2	-	-	1	-	-	-	1	-	-	-	-	54	53
26 H.u.Bea.v.Glas,H.v.W.a.Stein.u.Erden	2	-	-	1	-	-	-	1	-	-	-	-	54	53
DK Maschinenbau	2	-	1	-	-	-	1	-	-	-	-	-	51	49
29 Maschinenbau	2	-	1	-	-	-	1	-	-	-	-	-	51	49
DN H.v.sonst. Erzeugnissen,Rückgewinnung	5	2	-	1	1	1	-	-	-	-	-	-	29	25
36 H.v.sonstigen Erzeugnissen	5	2	-	1	1	1	-	-	-	-	-	-	29	25
<b>F Bauwesen</b>	<b>8</b>	<b>1</b>	<b>2</b>	<b>1</b>	<b>4</b>	-	-	-	-	-	-	-	<b>41</b>	<b>33</b>
FA Bauwesen	8	1	2	1	4	-	-	-	-	-	-	-	41	33
45 Bauwesen	8	1	2	1	4	-	-	-	-	-	-	-	41	33

**Tabelle A5: Arbeitsstätten und Beschäftigte nach Gemeinden und Abteilungen der ÖNACE 1995**

ÖNACE 1995	Arbeitsstätten insgesamt	davon mit ... unselbständig Beschäftigten											Beschäftigte insgesamt	darunter unselbst. Beschäftigte
		0	1	2 - 4	5 - 9	10 - 19	20 - 49	50 - 99	100 - 199	200 - 499	500 - 999	1000 und mehr		
<b>G Handel, Rep. v.Kfz u.Gebrauchsgütern</b>	<b>16</b>	<b>3</b>	<b>4</b>	<b>8</b>	<b>1</b>	-	-	-	-	-	-	-	<b>45</b>	<b>28</b>
GA Handel, Rep. v.Kfz u.Gebrauchsgütern	16	3	4	8	1	-	-	-	-	-	-	-	45	28
50 Kfz-Handel, Rep. v.Kfz, Tankstellen	2	-	1	1	-	-	-	-	-	-	-	-	5	3
51 Handelsvermittlung u.GH (o.H.m.Kfz)	7	2	2	2	1	-	-	-	-	-	-	-	18	13
52 EH (o.Kfz,o.Tankst.), Rep.v.Gebr.g.	7	1	1	5	-	-	-	-	-	-	-	-	22	12
<b>H Beherbergungs- und Gaststättenw.</b>	<b>4</b>	<b>2</b>	<b>1</b>	<b>1</b>	-	-	-	-	-	-	-	-	<b>7</b>	<b>3</b>
HA Beherbergungs- und Gaststättenw.	4	2	1	1	-	-	-	-	-	-	-	-	7	3
55 Beherbergungs- und Gaststättenw.	4	2	1	1	-	-	-	-	-	-	-	-	7	3
<b>I Verkehr und Nachrichtenübermittlung</b>	<b>2</b>	<b>1</b>	-	-	<b>1</b>	-	-	-	-	-	-	-	<b>8</b>	<b>7</b>
IA Verkehr und Nachrichtenübermittlung	2	1	-	-	1	-	-	-	-	-	-	-	8	7
60 Landverkehr,Transp. i. Rohrfernleit.	2	1	-	-	1	-	-	-	-	-	-	-	8	7
<b>J Kredit- und Versicherungswesen</b>	<b>2</b>	<b>1</b>	-	-	<b>1</b>	-	-	-	-	-	-	-	<b>10</b>	<b>9</b>
JA Kredit- und Versicherungswesen	2	1	-	-	1	-	-	-	-	-	-	-	10	9
65 Kreditwesen	1	-	-	-	1	-	-	-	-	-	-	-	9	9
67 M.d.Kredit-u.Vers.w.verbund.Tätigk.	1	1	-	-	-	-	-	-	-	-	-	-	1	-
<b>K Realitätenwesen, Unternehmensdienstl.</b>	<b>5</b>	<b>4</b>	<b>1</b>	-	-	-	-	-	-	-	-	-	<b>6</b>	<b>1</b>
KA Realitätenwesen, Unternehmensdienstl.	5	4	1	-	-	-	-	-	-	-	-	-	6	1
72 Datenverarbeitung u. Datenbanken	1	1	-	-	-	-	-	-	-	-	-	-	1	-
74 Erbring.v.unternehmensbez.Dienstl.	4	3	1	-	-	-	-	-	-	-	-	-	5	1
<b>L Öffentl. Verwaltung, Sozialversich.</b>	<b>2</b>	-	-	<b>1</b>	<b>1</b>	-	-	-	-	-	-	-	<b>13</b>	<b>13</b>
LA Öffentl. Verwaltung, Sozialversich.	2	-	-	1	1	-	-	-	-	-	-	-	13	13
75 Öffentl. Verwaltung, Sozialversich.	2	-	-	1	1	-	-	-	-	-	-	-	13	13
<b>M Unterrichtswesen</b>	<b>3</b>	-	-	<b>1</b>	<b>1</b>	<b>1</b>	-	-	-	-	-	-	<b>27</b>	<b>27</b>
MA Unterrichtswesen	3	-	-	1	1	1	-	-	-	-	-	-	27	27
80 Unterrichtswesen	3	-	-	1	1	1	-	-	-	-	-	-	27	27
<b>N Gesundheits-, Veterinär- u. Sozialw.</b>	<b>2</b>	-	<b>1</b>	<b>1</b>	-	-	-	-	-	-	-	-	<b>6</b>	<b>4</b>
NA Gesundheits-, Veterinär- u. Sozialw.	2	-	1	1	-	-	-	-	-	-	-	-	6	4
85 Gesundheits-, Veterinär- u. Sozialw.	2	-	1	1	-	-	-	-	-	-	-	-	6	4
<b>O Erbring.v.sonst.öffentl.u.pers.Dienstl.</b>	<b>6</b>	<b>2</b>	<b>2</b>	<b>2</b>	-	-	-	-	-	-	-	-	<b>10</b>	<b>7</b>
OA Erbring.v.sonst.öffentl.u.pers.Dienstl.	6	2	2	2	-	-	-	-	-	-	-	-	10	7
90 Abwasser- u.Abfallbes.u.s.Entsorg.	2	-	1	1	-	-	-	-	-	-	-	-	3	3
92 Kultur, Sport und Unterhaltung	3	1	1	1	-	-	-	-	-	-	-	-	6	4
93 Erbring. v. sonst. Dienstleistungen	1	1	-	-	-	-	-	-	-	-	-	-	1	-
<b>40813 Kematen am Innbach</b>														
<b>zusammen</b>	<b>42</b>	<b>16</b>	<b>4</b>	<b>9</b>	<b>10</b>	<b>2</b>	<b>1</b>	-	-	-	-	-	<b>173</b>	<b>141</b>
<b>D Sachgütererzeugung</b>	<b>4</b>	-	-	-	<b>2</b>	<b>1</b>	<b>1</b>	-	-	-	-	-	<b>57</b>	<b>53</b>
DA H.v.Nahrungsm.u.Getränken,Tabakverarb.	2	-	-	-	1	1	-	-	-	-	-	-	27	25
15 H.v.Nahr.- u.Genussm.; Getränken	2	-	-	-	1	1	-	-	-	-	-	-	27	25
DK Maschinenbau	2	-	-	-	1	-	1	-	-	-	-	-	30	28
29 Maschinenbau	2	-	-	-	1	-	1	-	-	-	-	-	30	28
<b>F Bauwesen</b>	<b>5</b>	<b>2</b>	-	<b>1</b>	<b>2</b>	-	-	-	-	-	-	-	<b>17</b>	<b>14</b>
FA Bauwesen	5	2	-	1	2	-	-	-	-	-	-	-	17	14
45 Bauwesen	5	2	-	1	2	-	-	-	-	-	-	-	17	14
<b>G Handel, Rep. v.Kfz u.Gebrauchsgütern</b>	<b>15</b>	<b>7</b>	<b>2</b>	<b>3</b>	<b>2</b>	<b>1</b>	-	-	-	-	-	-	<b>46</b>	<b>35</b>
GA Handel, Rep. v.Kfz u.Gebrauchsgütern	15	7	2	3	2	1	-	-	-	-	-	-	46	35
50 Kfz-Handel, Rep. v.Kfz, Tankstellen	4	1	-	1	1	1	-	-	-	-	-	-	26	22
51 Handelsvermittlung u.GH (o.H.m.Kfz)	7	3	2	1	1	-	-	-	-	-	-	-	13	9
52 EH (o.Kfz,o.Tankst.), Rep.v.Gebr.g.	4	3	-	1	-	-	-	-	-	-	-	-	7	4

**Tabelle A5: Arbeitsstätten und Beschäftigte nach Gemeinden und Abteilungen der ÖNACE 1995**

ÖNACE 1995	Arbeitsstätten insgesamt	davon mit ... unselbständig Beschäftigten											Beschäftigte insgesamt	darunter unselbst. Beschäftigte	
		0	1	2 - 4	5 - 9	10 - 19	20 - 49	50 - 99	100 - 199	200 - 499	500 - 999	1000 und mehr			
<b>H Beherbergungs- und Gaststättenw.</b>	<b>3</b>	-	<b>1</b>	<b>2</b>	-	-	-	-	-	-	-	-	-	<b>9</b>	<b>6</b>
HA Beherbergungs- und Gaststättenw.	3	-	1	2	-	-	-	-	-	-	-	-	-	9	6
55 Beherbergungs- und Gaststättenw.	3	-	1	2	-	-	-	-	-	-	-	-	-	9	6
<b>I Verkehr und Nachrichtenübermittlung</b>	<b>3</b>	<b>2</b>	-	<b>1</b>	-	-	-	-	-	-	-	-	-	<b>4</b>	<b>2</b>
IA Verkehr und Nachrichtenübermittlung	3	2	-	1	-	-	-	-	-	-	-	-	-	4	2
60 Landverkehr, Transp. i. Rohrfernleit.	2	2	-	-	-	-	-	-	-	-	-	-	-	2	-
64 Nachrichtenübermittlung	1	-	-	1	-	-	-	-	-	-	-	-	-	2	2
<b>J Kredit- und Versicherungswesen</b>	<b>1</b>	-	-	-	<b>1</b>	-	-	-	-	-	-	-	-	<b>5</b>	<b>5</b>
JA Kredit- und Versicherungswesen	1	-	-	-	1	-	-	-	-	-	-	-	-	5	5
65 Kreditwesen	1	-	-	-	1	-	-	-	-	-	-	-	-	5	5
<b>K Realitätenwesen, Unternehmensdienstl.</b>	<b>4</b>	<b>3</b>	<b>1</b>	-	-	-	-	-	-	-	-	-	-	<b>6</b>	<b>1</b>
KA Realitätenwesen, Unternehmensdienstl.	4	3	1	-	-	-	-	-	-	-	-	-	-	6	1
72 Datenverarbeitung u. Datenbanken	2	2	-	-	-	-	-	-	-	-	-	-	-	2	-
74 Erbring.v.unternehmensbez.Dienstl.	2	1	1	-	-	-	-	-	-	-	-	-	-	4	1
<b>L Öffentl. Verwaltung, Sozialversich.</b>	<b>1</b>	-	-	-	<b>1</b>	-	-	-	-	-	-	-	-	<b>6</b>	<b>6</b>
LA Öffentl. Verwaltung, Sozialversich.	1	-	-	-	1	-	-	-	-	-	-	-	-	6	6
75 Öffentl. Verwaltung, Sozialversich.	1	-	-	-	1	-	-	-	-	-	-	-	-	6	6
<b>M Unterrichtswesen</b>	<b>2</b>	-	-	<b>1</b>	<b>1</b>	-	-	-	-	-	-	-	-	<b>11</b>	<b>11</b>
MA Unterrichtswesen	2	-	-	1	1	-	-	-	-	-	-	-	-	11	11
80 Unterrichtswesen	2	-	-	1	1	-	-	-	-	-	-	-	-	11	11
<b>N Gesundheits-, Veterinär- u. Sozialw.</b>	<b>2</b>	-	-	<b>1</b>	<b>1</b>	-	-	-	-	-	-	-	-	<b>10</b>	<b>8</b>
NA Gesundheits-, Veterinär- u. Sozialw.	2	-	-	1	1	-	-	-	-	-	-	-	-	10	8
85 Gesundheits-, Veterinär- u. Sozialw.	2	-	-	1	1	-	-	-	-	-	-	-	-	10	8
<b>O Erbring.v.sonst.öffentl.u.pers.Dienstl.</b>	<b>2</b>	<b>2</b>	-	-	-	-	-	-	-	-	-	-	-	<b>2</b>	<b>-</b>
OA Erbring.v.sonst.öffentl.u.pers.Dienstl.	2	2	-	-	-	-	-	-	-	-	-	-	-	2	-
92 Kultur, Sport und Unterhaltung	1	1	-	-	-	-	-	-	-	-	-	-	-	1	-
93 Erbring. v. sonst. Dienstleistungen	1	1	-	-	-	-	-	-	-	-	-	-	-	1	-
<b>40814 Meggenhofen</b>															
<b>zusammen</b>	<b>36</b>	<b>16</b>	<b>5</b>	<b>9</b>	<b>4</b>	<b>1</b>	<b>1</b>	-	-	-	-	-	-	<b>135</b>	<b>102</b>
<b>D Sachgütererzeugung</b>	<b>4</b>	<b>2</b>	<b>1</b>	<b>1</b>	-	-	-	-	-	-	-	-	-	<b>9</b>	<b>4</b>
DA H.v.Nahrungsm.u.Getränken, Tabakverarb.	2	1	-	1	-	-	-	-	-	-	-	-	-	5	3
15 H.v.Nahr.- u.Genussm.; Getränken	2	1	-	1	-	-	-	-	-	-	-	-	-	5	3
DD Be- u. Verarb. v. Holz (o.H.v.Möbeln)	2	1	1	-	-	-	-	-	-	-	-	-	-	4	1
20 Be- u. Verarb. v. Holz (o.H.v.Möbeln)	2	1	1	-	-	-	-	-	-	-	-	-	-	4	1
<b>F Bauwesen</b>	<b>7</b>	<b>2</b>	-	<b>4</b>	-	-	<b>1</b>	-	-	-	-	-	-	<b>54</b>	<b>46</b>
FA Bauwesen	7	2	-	4	-	-	1	-	-	-	-	-	-	54	46
45 Bauwesen	7	2	-	4	-	-	1	-	-	-	-	-	-	54	46
<b>G Handel, Rep. v.Kfz u.Gebrauchsgütern</b>	<b>9</b>	<b>5</b>	<b>1</b>	<b>3</b>	-	-	-	-	-	-	-	-	-	<b>17</b>	<b>9</b>
GA Handel, Rep. v.Kfz u.Gebrauchsgütern	9	5	1	3	-	-	-	-	-	-	-	-	-	17	9
50 Kfz-Handel, Rep. v.Kfz, Tankstellen	2	2	-	-	-	-	-	-	-	-	-	-	-	2	-
51 Handelsvermittlung u.GH (o.H.m.Kfz)	5	3	-	2	-	-	-	-	-	-	-	-	-	10	5
52 EH (o.Kfz,o.Tankst.), Rep.v.Gebr.g.	2	-	1	1	-	-	-	-	-	-	-	-	-	5	4
<b>H Beherbergungs- und Gaststättenw.</b>	<b>3</b>	<b>1</b>	-	<b>1</b>	<b>1</b>	-	-	-	-	-	-	-	-	<b>14</b>	<b>10</b>
HA Beherbergungs- und Gaststättenw.	3	1	-	1	1	-	-	-	-	-	-	-	-	14	10
55 Beherbergungs- und Gaststättenw.	3	1	-	1	1	-	-	-	-	-	-	-	-	14	10

**Tabelle A5: Arbeitsstätten und Beschäftigte nach Gemeinden und Abteilungen der ÖNACE 1995**

ÖNACE 1995	Arbeitsstätten insgesamt	davon mit ... unselbständig Beschäftigten											Beschäftigte insgesamt	darunter unselbst. Beschäftigte	
		0	1	2 - 4	5 - 9	10 - 19	20 - 49	50 - 99	100 - 199	200 - 499	500 - 999	1000 und mehr			
<b>I Verkehr und Nachrichtenübermittlung</b>	<b>1</b>	-	<b>1</b>	-	-	-	-	-	-	-	-	-	-	<b>1</b>	<b>1</b>
IA Verkehr und Nachrichtenübermittlung	1	-	1	-	-	-	-	-	-	-	-	-	-	1	1
64 Nachrichtenübermittlung	1	-	1	-	-	-	-	-	-	-	-	-	-	1	1
<b>J Kredit- und Versicherungswesen</b>	<b>1</b>	-	-	-	<b>1</b>	-	-	-	-	-	-	-	-	<b>7</b>	<b>7</b>
JA Kredit- und Versicherungswesen	1	-	-	-	1	-	-	-	-	-	-	-	-	7	7
65 Kreditwesen	1	-	-	-	1	-	-	-	-	-	-	-	-	7	7
<b>K Realitätenwesen, Unternehmensdienstl.</b>	<b>3</b>	<b>3</b>	-	-	-	-	-	-	-	-	-	-	-	<b>3</b>	-
KA Realitätenwesen, Unternehmensdienstl.	3	3	-	-	-	-	-	-	-	-	-	-	-	3	-
74 Erbring.v.unternehmensbez.Dienstl.	3	3	-	-	-	-	-	-	-	-	-	-	-	3	-
<b>L Öffentl. Verwaltung, Sozialversich.</b>	<b>1</b>	-	-	-	-	<b>1</b>	-	-	-	-	-	-	-	<b>11</b>	<b>11</b>
LA Öffentl. Verwaltung, Sozialversich.	1	-	-	-	-	1	-	-	-	-	-	-	-	11	11
75 Öffentl. Verwaltung, Sozialversich.	1	-	-	-	-	1	-	-	-	-	-	-	-	11	11
<b>M Unterrichtswesen</b>	<b>2</b>	-	-	-	<b>2</b>	-	-	-	-	-	-	-	-	<b>12</b>	<b>12</b>
MA Unterrichtswesen	2	-	-	-	2	-	-	-	-	-	-	-	-	12	12
80 Unterrichtswesen	2	-	-	-	2	-	-	-	-	-	-	-	-	12	12
<b>N Gesundheits-, Veterinär- u. Sozialw.</b>	<b>2</b>	<b>2</b>	-	-	-	-	-	-	-	-	-	-	-	<b>2</b>	-
NA Gesundheits-, Veterinär- u. Sozialw.	2	2	-	-	-	-	-	-	-	-	-	-	-	2	-
85 Gesundheits-, Veterinär- u. Sozialw.	2	2	-	-	-	-	-	-	-	-	-	-	-	2	-
<b>O Erbring.v.sonst.öffentl.u.pers.Dienstl.</b>	<b>3</b>	<b>1</b>	<b>2</b>	-	-	-	-	-	-	-	-	-	-	<b>5</b>	<b>2</b>
OA Erbring.v.sonst.öffentl.u.pers.Dienstl.	3	1	2	-	-	-	-	-	-	-	-	-	-	5	2
91 Interessenvertretungen, Vereine	1	-	1	-	-	-	-	-	-	-	-	-	-	1	1
93 Erbring. v. sonst. Dienstleistungen	2	1	1	-	-	-	-	-	-	-	-	-	-	4	1
<b>40815 Michaelnbach</b>															
<b>zusammen</b>	<b>32</b>	<b>9</b>	<b>4</b>	<b>12</b>	<b>3</b>	<b>3</b>	<b>1</b>	-	-	-	-	-	-	<b>136</b>	<b>112</b>
<b>D Sachgütererzeugung</b>	<b>6</b>	<b>1</b>	-	<b>1</b>	-	<b>3</b>	<b>1</b>	-	-	-	-	-	-	<b>69</b>	<b>63</b>
DA H.v.Nahrungsm.u.Getränken,Tabakverarb.	2	-	-	-	-	2	-	-	-	-	-	-	-	27	25
15 H.v.Nahr.- u.Genussm.; Getränken	2	-	-	-	-	2	-	-	-	-	-	-	-	27	25
DH H.v.Gummi- und Kunststoffwaren	1	1	-	-	-	-	-	-	-	-	-	-	-	1	-
25 H.v.Gummi- und Kunststoffwaren	1	1	-	-	-	-	-	-	-	-	-	-	-	1	-
DK Maschinenbau	1	-	-	-	-	-	1	-	-	-	-	-	-	27	26
29 Maschinenbau	1	-	-	-	-	-	1	-	-	-	-	-	-	27	26
DN H.v.sonst. Erzeugnissen,Rückgewinnung	2	-	-	1	-	1	-	-	-	-	-	-	-	14	12
36 H.v.sonstigen Erzeugnissen	2	-	-	1	-	1	-	-	-	-	-	-	-	14	12
<b>F Bauwesen</b>	<b>1</b>	-	<b>1</b>	-	-	-	-	-	-	-	-	-	-	<b>2</b>	<b>1</b>
FA Bauwesen	1	-	1	-	-	-	-	-	-	-	-	-	-	2	1
45 Bauwesen	1	-	1	-	-	-	-	-	-	-	-	-	-	2	1
<b>G Handel, Rep. v.Kfz u.Gebrauchsgütern</b>	<b>5</b>	<b>2</b>	<b>1</b>	<b>2</b>	-	-	-	-	-	-	-	-	-	<b>8</b>	<b>5</b>
GA Handel, Rep. v.Kfz u.Gebrauchsgütern	5	2	1	2	-	-	-	-	-	-	-	-	-	8	5
50 Kfz-Handel, Rep. v.Kfz, Tankstellen	2	-	1	1	-	-	-	-	-	-	-	-	-	4	3
51 Handelsvermittlung u.GH (o.H.m.Kfz)	2	1	-	1	-	-	-	-	-	-	-	-	-	3	2
52 EH (o.Kfz,o.Tankst.), Rep.v.Gebr.g.	1	1	-	-	-	-	-	-	-	-	-	-	-	1	-
<b>H Beherbergungs- und Gaststättenw.</b>	<b>5</b>	<b>2</b>	<b>2</b>	<b>1</b>	-	-	-	-	-	-	-	-	-	<b>10</b>	<b>4</b>
HA Beherbergungs- und Gaststättenw.	5	2	2	1	-	-	-	-	-	-	-	-	-	10	4
55 Beherbergungs- und Gaststättenw.	5	2	2	1	-	-	-	-	-	-	-	-	-	10	4
<b>I Verkehr und Nachrichtenübermittlung</b>	<b>2</b>	-	-	<b>1</b>	<b>1</b>	-	-	-	-	-	-	-	-	<b>8</b>	<b>7</b>
IA Verkehr und Nachrichtenübermittlung	2	-	-	1	1	-	-	-	-	-	-	-	-	8	7
63 Hilfs-u.Nebentät.f.d.Verk., Reisebür.	1	-	-	1	-	-	-	-	-	-	-	-	-	3	2
64 Nachrichtenübermittlung	1	-	-	-	1	-	-	-	-	-	-	-	-	5	5

**Tabelle A5: Arbeitsstätten und Beschäftigte nach Gemeinden und Abteilungen der ÖNACE 1995**

ÖNACE 1995	Arbeitsstätten insgesamt	davon mit ... unselbständig Beschäftigten										Beschäftigte insgesamt	darunter unselbst. Beschäftigte	
		0	1	2 - 4	5 - 9	10 - 19	20 - 49	50 - 99	100 - 199	200 - 499	500 - 999			1000 und mehr
<b>J Kredit- und Versicherungswesen</b>	<b>3</b>	<b>1</b>	-	<b>2</b>	-	-	-	-	-	-	-	-	<b>7</b>	<b>6</b>
JA Kredit- und Versicherungswesen	3	1	-	2	-	-	-	-	-	-	-	-	7	6
65 Kreditwesen	2	-	-	2	-	-	-	-	-	-	-	-	6	6
67 M.d.Kredit-u.Vers.w.verbund.Tätigk.	1	1	-	-	-	-	-	-	-	-	-	-	1	-
<b>L Öffentl. Verwaltung, Sozialversich.</b>	<b>2</b>	-	-	<b>1</b>	<b>1</b>	-	-	-	-	-	-	-	<b>9</b>	<b>9</b>
LA Öffentl. Verwaltung, Sozialversich.	2	-	-	1	1	-	-	-	-	-	-	-	9	9
75 Öffentl. Verwaltung, Sozialversich.	2	-	-	1	1	-	-	-	-	-	-	-	9	9
<b>M Unterrichtswesen</b>	<b>2</b>	-	-	<b>1</b>	<b>1</b>	-	-	-	-	-	-	-	<b>9</b>	<b>9</b>
MA Unterrichtswesen	2	-	-	1	1	-	-	-	-	-	-	-	9	9
80 Unterrichtswesen	2	-	-	1	1	-	-	-	-	-	-	-	9	9
<b>N Gesundheits-, Veterinär- u. Sozialw.</b>	<b>2</b>	<b>1</b>	-	<b>1</b>	-	-	-	-	-	-	-	-	<b>6</b>	<b>3</b>
NA Gesundheits-, Veterinär- u. Sozialw.	2	1	-	1	-	-	-	-	-	-	-	-	6	3
85 Gesundheits-, Veterinär- u. Sozialw.	2	1	-	1	-	-	-	-	-	-	-	-	6	3
<b>O Erbring.v.sonst.öffentl.u.pers.Dienstl.</b>	<b>4</b>	<b>2</b>	-	<b>2</b>	-	-	-	-	-	-	-	-	<b>8</b>	<b>5</b>
OA Erbring.v.sonst.öffentl.u.pers.Dienstl.	4	2	-	2	-	-	-	-	-	-	-	-	8	5
91 Interessenvertretungen, Vereine	1	-	-	1	-	-	-	-	-	-	-	-	2	2
92 Kultur, Sport und Unterhaltung	1	1	-	-	-	-	-	-	-	-	-	-	1	-
93 Erbring. v. sonst. Dienstleistungen	2	1	-	1	-	-	-	-	-	-	-	-	5	3
<b>40816 Natternbach</b>														
<b>zusammen</b>	<b>67</b>	<b>18</b>	<b>6</b>	<b>19</b>	<b>14</b>	<b>8</b>	<b>2</b>	-	-	-	-	-	<b>414</b>	<b>357</b>
<b>D Sachgüterzeugung</b>	<b>14</b>	<b>2</b>	<b>2</b>	<b>3</b>	<b>5</b>	<b>1</b>	<b>1</b>	-	-	-	-	-	<b>124</b>	<b>110</b>
DA H.v.Nahrungsm.u.Getränken,Tabakverarb.	2	-	1	1	-	-	-	-	-	-	-	-	6	5
15 H.v.Nahr.- u.Genussm.; Getränken	2	-	1	1	-	-	-	-	-	-	-	-	6	5
DB H.v.Textilien, Textilwaren u. Bekleidung	1	-	1	-	-	-	-	-	-	-	-	-	2	1
18 H.v.Bekleidung	1	-	1	-	-	-	-	-	-	-	-	-	2	1
DD Be- u. Verarb. v. Holz (o.H.v.Möbeln)	3	-	-	1	1	-	1	-	-	-	-	-	60	58
20 Be- u. Verarb. v. Holz (o.H.v.Möbeln)	3	-	-	1	1	-	1	-	-	-	-	-	60	58
DJ Metallierz.u.-bearbeitung, H.v.Metallierz.	4	-	-	1	3	-	-	-	-	-	-	-	29	23
28 H.v.Metallzerzeugnissen	4	-	-	1	3	-	-	-	-	-	-	-	29	23
DK Maschinenbau	1	1	-	-	-	-	-	-	-	-	-	-	1	-
29 Maschinenbau	1	1	-	-	-	-	-	-	-	-	-	-	1	-
DM Fahrzeugbau	1	1	-	-	-	-	-	-	-	-	-	-	1	-
35 Sonstiger Fahrzeugbau	1	1	-	-	-	-	-	-	-	-	-	-	1	-
DN H.v.sonst. Erzeugnissen,Rückgewinnung	2	-	-	-	1	1	-	-	-	-	-	-	25	23
36 H.v.sonstigen Erzeugnissen	2	-	-	-	1	1	-	-	-	-	-	-	25	23
<b>F Bauwesen</b>	<b>6</b>	<b>2</b>	-	-	<b>2</b>	<b>1</b>	<b>1</b>	-	-	-	-	-	<b>64</b>	<b>50</b>
FA Bauwesen	6	2	-	-	2	1	1	-	-	-	-	-	64	50
45 Bauwesen	6	2	-	-	2	1	1	-	-	-	-	-	64	50
<b>G Handel, Rep. v.Kfz u.Gebrauchsgütern</b>	<b>16</b>	<b>6</b>	<b>3</b>	<b>3</b>	<b>2</b>	<b>2</b>	-	-	-	-	-	-	<b>67</b>	<b>57</b>
GA Handel, Rep. v.Kfz u.Gebrauchsgütern	16	6	3	3	2	2	-	-	-	-	-	-	67	57
50 Kfz-Handel, Rep. v.Kfz, Tankstellen	4	2	1	-	1	-	-	-	-	-	-	-	12	10
51 Handelsvermittlung u.GH (o.H.m.Kfz)	2	1	-	1	-	-	-	-	-	-	-	-	3	2
52 EH (o.Kfz,o.Tankst.), Rep.v.Gebr.g.	10	3	2	2	1	2	-	-	-	-	-	-	52	45
<b>H Beherbergungs- und Gaststättenw.</b>	<b>7</b>	<b>3</b>	-	<b>4</b>	-	-	-	-	-	-	-	-	<b>20</b>	<b>11</b>
HA Beherbergungs- und Gaststättenw.	7	3	-	4	-	-	-	-	-	-	-	-	20	11
55 Beherbergungs- und Gaststättenw.	7	3	-	4	-	-	-	-	-	-	-	-	20	11



**Tabelle A5: Arbeitsstätten und Beschäftigte nach Gemeinden und Abteilungen der ÖNACE 1995**

ÖNACE 1995	Arbeitsstätten insgesamt	davon mit ... unselbständig Beschäftigten										Beschäftigte insgesamt	darunter unselbst. Beschäftigte	
		0	1	2 - 4	5 - 9	10 - 19	20 - 49	50 - 99	100 - 199	200 - 499	500 - 999			1000 und mehr
<b>I Verkehr und Nachrichtenübermittlung</b>	<b>6</b>	<b>1</b>	-	<b>2</b>	<b>2</b>	<b>1</b>	-	-	-	-	-	-	<b>42</b>	<b>39</b>
IA Verkehr und Nachrichtenübermittlung	6	1	-	2	2	1	-	-	-	-	-	-	42	39
60 Landverkehr, Transp. i. Rohrfernleit.	4	-	-	2	1	1	-	-	-	-	-	-	34	31
63 Hilfs- u. Nebentät. f. d. Verk., Reisebür.	1	1	-	-	-	-	-	-	-	-	-	-	-	-
64 Nachrichtenübermittlung	1	-	-	-	1	-	-	-	-	-	-	-	8	8
<b>J Kredit- und Versicherungswesen</b>	<b>2</b>	-	-	<b>1</b>	<b>1</b>	-	-	-	-	-	-	-	<b>10</b>	<b>10</b>
JA Kredit- und Versicherungswesen	2	-	-	1	1	-	-	-	-	-	-	-	10	10
65 Kreditwesen	2	-	-	1	1	-	-	-	-	-	-	-	10	10
<b>K Realitätenwesen, Unternehmensdienstl.</b>	<b>5</b>	<b>4</b>	-	<b>1</b>	-	-	-	-	-	-	-	-	<b>6</b>	<b>2</b>
KA Realitätenwesen, Unternehmensdienstl.	5	4	-	1	-	-	-	-	-	-	-	-	6	2
74 Erbring. v. unternehmensbez. Dienstl.	5	4	-	1	-	-	-	-	-	-	-	-	6	2
<b>L Öffentl. Verwaltung, Sozialversich.</b>	<b>1</b>	-	-	-	-	<b>1</b>	-	-	-	-	-	-	<b>19</b>	<b>19</b>
LA Öffentl. Verwaltung, Sozialversich.	1	-	-	-	-	1	-	-	-	-	-	-	19	19
75 Öffentl. Verwaltung, Sozialversich.	1	-	-	-	-	1	-	-	-	-	-	-	19	19
<b>M Unterrichtswesen</b>	<b>5</b>	-	<b>1</b>	<b>1</b>	<b>1</b>	<b>2</b>	-	-	-	-	-	-	<b>42</b>	<b>42</b>
MA Unterrichtswesen	5	-	1	1	1	2	-	-	-	-	-	-	42	42
80 Unterrichtswesen	5	-	1	1	1	2	-	-	-	-	-	-	42	42
<b>N Gesundheits-, Veterinär- u. Sozialw.</b>	<b>2</b>	-	-	<b>2</b>	-	-	-	-	-	-	-	-	<b>9</b>	<b>7</b>
NA Gesundheits-, Veterinär- u. Sozialw.	2	-	-	2	-	-	-	-	-	-	-	-	9	7
85 Gesundheits-, Veterinär- u. Sozialw.	2	-	-	2	-	-	-	-	-	-	-	-	9	7
<b>O Erbring. v. sonst. öffentl. u. pers. Dienstl.</b>	<b>3</b>	-	-	<b>2</b>	<b>1</b>	-	-	-	-	-	-	-	<b>11</b>	<b>10</b>
OA Erbring. v. sonst. öffentl. u. pers. Dienstl.	3	-	-	2	1	-	-	-	-	-	-	-	11	10
90 Abwasser- u. Abfallbes. u. s. Entsorg.	1	-	-	1	-	-	-	-	-	-	-	-	3	3
92 Kultur, Sport und Unterhaltung	1	-	-	1	-	-	-	-	-	-	-	-	2	2
93 Erbring. v. sonst. Dienstleistungen	1	-	-	-	1	-	-	-	-	-	-	-	6	5
<b>40817 Neukirchen am Walde</b>														
<b>zusammen</b>	<b>74</b>	<b>21</b>	<b>11</b>	<b>19</b>	<b>16</b>	<b>5</b>	<b>2</b>	-	-	-	-	-	<b>348</b>	<b>287</b>
<b>D Sachgüterzeugung</b>	<b>11</b>	<b>2</b>	<b>2</b>	<b>4</b>	<b>1</b>	<b>2</b>	-	-	-	-	-	-	<b>54</b>	<b>44</b>
DA H.v. Nahrungsm. u. Getränken, Tabakverarb.	4	1	1	-	1	1	-	-	-	-	-	-	24	19
15 H.v. Nahr.- u. Genussm.; Getränken	4	1	1	-	1	1	-	-	-	-	-	-	24	19
DD Be- u. Verarb. v. Holz (o. H.v. Möbeln)	2	-	-	2	-	-	-	-	-	-	-	-	6	4
20 Be- u. Verarb. v. Holz (o. H.v. Möbeln)	2	-	-	2	-	-	-	-	-	-	-	-	6	4
DK Maschinenbau	2	1	-	1	-	-	-	-	-	-	-	-	6	4
29 Maschinenbau	2	1	-	1	-	-	-	-	-	-	-	-	6	4
DL H.v. Büromasch., Datenverarb. ger.	2	-	1	1	-	-	-	-	-	-	-	-	4	4
33 Medizin-, Mess- u. Regel. tech., Optik	2	-	1	1	-	-	-	-	-	-	-	-	4	4
DN H.v. sonst. Erzeugnissen, Rückgewinnung	1	-	-	-	-	1	-	-	-	-	-	-	14	13
36 H.v. sonstigen Erzeugnissen	1	-	-	-	-	1	-	-	-	-	-	-	14	13
<b>F Bauwesen</b>	<b>10</b>	<b>1</b>	<b>2</b>	<b>3</b>	<b>2</b>	<b>2</b>	-	-	-	-	-	-	<b>59</b>	<b>49</b>
FA Bauwesen	10	1	2	3	2	2	-	-	-	-	-	-	59	49
45 Bauwesen	10	1	2	3	2	2	-	-	-	-	-	-	59	49
<b>G Handel, Rep. v. Kfz u. Gebrauchsgütern</b>	<b>21</b>	<b>8</b>	<b>3</b>	<b>5</b>	<b>4</b>	-	<b>1</b>	-	-	-	-	-	<b>79</b>	<b>61</b>
GA Handel, Rep. v. Kfz u. Gebrauchsgütern	21	8	3	5	4	-	1	-	-	-	-	-	79	61
50 Kfz-Handel, Rep. v. Kfz, Tankstellen	4	-	1	2	1	-	-	-	-	-	-	-	18	14
51 Handelsvermittlung u. GH (o. H. m. Kfz)	3	2	-	1	-	-	-	-	-	-	-	-	6	3
52 EH (o. Kfz, o. Tankst.), Rep. v. Gebr. g.	14	6	2	2	3	-	1	-	-	-	-	-	55	44

**Tabelle A5: Arbeitsstätten und Beschäftigte nach Gemeinden und Abteilungen der ÖNACE 1995**

ÖNACE 1995	Arbeitsstätten insgesamt	davon mit ... unselbständig Beschäftigten										Beschäftigte insgesamt	darunter unselbst. Beschäftigte	
		0	1	2 - 4	5 - 9	10 - 19	20 - 49	50 - 99	100 - 199	200 - 499	500 - 999			1000 und mehr
<b>H Beherbergungs- und Gaststättenw.</b>	<b>6</b>	<b>3</b>	<b>1</b>	<b>1</b>	<b>1</b>	-	-	-	-	-	-	-	<b>19</b>	<b>9</b>
HA Beherbergungs- und Gaststättenw.	6	3	1	1	1	-	-	-	-	-	-	-	19	9
55 Beherbergungs- und Gaststättenw.	6	3	1	1	1	-	-	-	-	-	-	-	19	9
<b>I Verkehr und Nachrichtenübermittlung</b>	<b>4</b>	-	<b>1</b>	<b>1</b>	<b>2</b>	-	-	-	-	-	-	-	<b>25</b>	<b>23</b>
IA Verkehr und Nachrichtenübermittlung	4	-	1	1	2	-	-	-	-	-	-	-	25	23
60 Landverkehr, Transp. i. Rohrfernleit.	2	-	1	-	1	-	-	-	-	-	-	-	12	10
63 Hilfs- u. Nebentät. f. d. Verk., Reisebür.	1	-	-	1	-	-	-	-	-	-	-	-	4	4
64 Nachrichtenübermittlung	1	-	-	-	1	-	-	-	-	-	-	-	9	9
<b>J Kredit- und Versicherungswesen</b>	<b>4</b>	<b>2</b>	-	-	<b>2</b>	-	-	-	-	-	-	-	<b>12</b>	<b>10</b>
JA Kredit- und Versicherungswesen	4	2	-	-	2	-	-	-	-	-	-	-	12	10
65 Kreditwesen	2	-	-	-	2	-	-	-	-	-	-	-	10	10
67 M. d. Kredit- u. Vers. w. verbund. Tätigk.	2	2	-	-	-	-	-	-	-	-	-	-	2	-
<b>K Realitätenwesen, Unternehmensdienstl.</b>	<b>2</b>	<b>1</b>	<b>1</b>	-	-	-	-	-	-	-	-	-	<b>3</b>	<b>1</b>
KA Realitätenwesen, Unternehmensdienstl.	2	1	1	-	-	-	-	-	-	-	-	-	3	1
74 Erbring. v. unternehmensbez. Dienstl.	2	1	1	-	-	-	-	-	-	-	-	-	3	1
<b>L Öffentl. Verwaltung, Sozialversich.</b>	<b>2</b>	-	-	-	<b>2</b>	-	-	-	-	-	-	-	<b>14</b>	<b>14</b>
LA Öffentl. Verwaltung, Sozialversich.	2	-	-	-	2	-	-	-	-	-	-	-	14	14
75 Öffentl. Verwaltung, Sozialversich.	2	-	-	-	2	-	-	-	-	-	-	-	14	14
<b>M Unterrichtswesen</b>	<b>4</b>	-	-	<b>1</b>	<b>1</b>	<b>1</b>	<b>1</b>	-	-	-	-	-	<b>62</b>	<b>62</b>
MA Unterrichtswesen	4	-	-	1	1	1	1	-	-	-	-	-	62	62
80 Unterrichtswesen	4	-	-	1	1	1	1	-	-	-	-	-	62	62
<b>N Gesundheits-, Veterinär- u. Sozialw.</b>	<b>4</b>	<b>1</b>	-	<b>2</b>	<b>1</b>	-	-	-	-	-	-	-	<b>12</b>	<b>9</b>
NA Gesundheits-, Veterinär- u. Sozialw.	4	1	-	2	1	-	-	-	-	-	-	-	12	9
85 Gesundheits-, Veterinär- u. Sozialw.	4	1	-	2	1	-	-	-	-	-	-	-	12	9
<b>O Erbring. v. sonst. öffentl. u. pers. Dienstl.</b>	<b>6</b>	<b>3</b>	<b>1</b>	<b>2</b>	-	-	-	-	-	-	-	-	<b>9</b>	<b>5</b>
OA Erbring. v. sonst. öffentl. u. pers. Dienstl.	6	3	1	2	-	-	-	-	-	-	-	-	9	5
91 Interessenvertretungen, Vereine	1	-	1	-	-	-	-	-	-	-	-	-	1	1
92 Kultur, Sport und Unterhaltung	3	2	-	1	-	-	-	-	-	-	-	-	4	2
93 Erbring. v. sonst. Dienstleistungen	2	1	-	1	-	-	-	-	-	-	-	-	4	2
<b>40818 Neumarkt im Hausruckkreis</b>														
<b>zusammen</b>	<b>97</b>	<b>20</b>	<b>13</b>	<b>24</b>	<b>19</b>	<b>7</b>	<b>12</b>	<b>1</b>	<b>1</b>	-	-	-	<b>985</b>	<b>905</b>
<b>D Sachgütererzeugung</b>	<b>15</b>	<b>3</b>	<b>2</b>	<b>2</b>	<b>3</b>	-	<b>3</b>	<b>1</b>	<b>1</b>	-	-	-	<b>362</b>	<b>350</b>
DA H. v. Nahrungsm. u. Getränken, Tabakverarb.	6	-	-	1	3	-	2	-	-	-	-	-	103	97
15 H. v. Nahr.- u. Genussm.; Getränken	6	-	-	1	3	-	2	-	-	-	-	-	103	97
DC Ledererz. u. -verarbeitung, H. v. Schuhen	1	1	-	-	-	-	-	-	-	-	-	-	1	-
19 Ledererzeugung und -verarbeitung	1	1	-	-	-	-	-	-	-	-	-	-	1	-
DE H. u. Verarb. v. Papier u. Pappe, Verlagsw.	1	-	1	-	-	-	-	-	-	-	-	-	2	1
22 Verlagsw., Druckerei, Vervielfältig.	1	-	1	-	-	-	-	-	-	-	-	-	2	1
DH H. v. Gummi- und Kunststoffwaren	2	-	-	-	-	-	-	1	1	-	-	-	210	210
25 H. v. Gummi- und Kunststoffwaren	2	-	-	-	-	-	-	1	1	-	-	-	210	210
DJ Metall- u. -bearbeitung, H. v. Metall- u. -	2	-	-	1	-	-	1	-	-	-	-	-	42	41
28 H. v. Metall- u. -erzeugnissen	2	-	-	1	-	-	1	-	-	-	-	-	42	41
DL H. v. Büromasch., Datenverarb. ger.	1	-	1	-	-	-	-	-	-	-	-	-	2	1
33 Medizin-, Mess- u. Regel. tech., Optik	1	-	1	-	-	-	-	-	-	-	-	-	2	1
DN H. v. sonst. Erzeugnissen, Rückgewinnung	2	2	-	-	-	-	-	-	-	-	-	-	2	-
36 H. v. sonstigen Erzeugnissen	2	2	-	-	-	-	-	-	-	-	-	-	2	-
<b>F Bauwesen</b>	<b>9</b>	-	<b>1</b>	<b>3</b>	<b>2</b>	<b>2</b>	<b>1</b>	-	-	-	-	-	<b>101</b>	<b>92</b>
FA Bauwesen	9	-	1	3	2	2	1	-	-	-	-	-	101	92
45 Bauwesen	9	-	1	3	2	2	1	-	-	-	-	-	101	92

**Tabelle A5: Arbeitsstätten und Beschäftigte nach Gemeinden und Abteilungen der ÖNACE 1995**

ÖNACE 1995	Arbeitsstätten insgesamt	davon mit ... unselbständig Beschäftigten										Beschäftigte insgesamt	darunter unselbst. Beschäftigte	
		0	1	2 - 4	5 - 9	10 - 19	20 - 49	50 - 99	100 - 199	200 - 499	500 - 999			1000 und mehr
<b>G Handel, Rep. v.Kfz u.Gebrauchsgütern</b>	<b>32</b>	<b>7</b>	<b>5</b>	<b>8</b>	<b>6</b>	<b>4</b>	<b>2</b>	-	-	-	-	-	<b>201</b>	<b>173</b>
GA Handel, Rep. v.Kfz u.Gebrauchsgütern	32	7	5	8	6	4	2	-	-	-	-	-	201	173
50 Kfz-Handel, Rep. v.Kfz, Tankstellen	7	1	1	-	4	-	1	-	-	-	-	-	61	55
51 Handelsvermittlung u.GH (o.H.m.Kfz)	7	1	1	3	-	2	-	-	-	-	-	-	39	33
52 EH (o.Kfz,o.Tankst.), Rep.v.Gebr.g.	18	5	3	5	2	2	1	-	-	-	-	-	101	85
<b>H Beherbergungs- und Gaststättenw.</b>	<b>7</b>	<b>1</b>	<b>2</b>	<b>3</b>	<b>1</b>	-	-	-	-	-	-	-	<b>20</b>	<b>13</b>
HA Beherbergungs- und Gaststättenw.	7	1	2	3	1	-	-	-	-	-	-	-	20	13
55 Beherbergungs- und Gaststättenw.	7	1	2	3	1	-	-	-	-	-	-	-	20	13
<b>I Verkehr und Nachrichtenübermittlung</b>	<b>5</b>	-	-	<b>1</b>	-	-	<b>4</b>	-	-	-	-	-	<b>135</b>	<b>131</b>
IA Verkehr und Nachrichtenübermittlung	5	-	-	1	-	-	4	-	-	-	-	-	135	131
60 Landverkehr,Transp. i. Rohrfernleit.	4	-	-	1	-	-	3	-	-	-	-	-	115	111
64 Nachrichtenübermittlung	1	-	-	-	-	-	1	-	-	-	-	-	20	20
<b>J Kredit- und Versicherungswesen</b>	<b>5</b>	<b>2</b>	-	<b>2</b>	<b>1</b>	-	-	-	-	-	-	-	<b>17</b>	<b>14</b>
JA Kredit- und Versicherungswesen	5	2	-	2	1	-	-	-	-	-	-	-	17	14
65 Kreditwesen	3	-	-	2	1	-	-	-	-	-	-	-	14	14
67 M.d.Kredit-u.Vers.w.verbund.Tätigk.	2	2	-	-	-	-	-	-	-	-	-	-	3	-
<b>K Realitätenwesen, Unternehmensdienstl.</b>	<b>3</b>	<b>2</b>	<b>1</b>	-	-	-	-	-	-	-	-	-	<b>4</b>	<b>1</b>
KA Realitätenwesen, Unternehmensdienstl.	3	2	1	-	-	-	-	-	-	-	-	-	4	1
72 Datenverarbeitung u. Datenbanken	1	1	-	-	-	-	-	-	-	-	-	-	1	-
74 Erbring.v.unternehmensbez.Dienstl.	2	1	1	-	-	-	-	-	-	-	-	-	3	1
<b>L Öffentl. Verwaltung, Sozialversich.</b>	<b>2</b>	-	-	-	<b>1</b>	<b>1</b>	-	-	-	-	-	-	<b>25</b>	<b>25</b>
LA Öffentl. Verwaltung, Sozialversich.	2	-	-	-	1	1	-	-	-	-	-	-	25	25
75 Öffentl. Verwaltung, Sozialversich.	2	-	-	-	1	1	-	-	-	-	-	-	25	25
<b>M Unterrichtswesen</b>	<b>6</b>	<b>2</b>	-	<b>1</b>	<b>1</b>	-	<b>2</b>	-	-	-	-	-	<b>73</b>	<b>72</b>
MA Unterrichtswesen	6	2	-	1	1	-	2	-	-	-	-	-	73	72
80 Unterrichtswesen	6	2	-	1	1	-	2	-	-	-	-	-	73	72
<b>N Gesundheits-, Veterinär- u. Sozialw.</b>	<b>4</b>	-	-	<b>3</b>	<b>1</b>	-	-	-	-	-	-	-	<b>19</b>	<b>14</b>
NA Gesundheits-, Veterinär- u. Sozialw.	4	-	-	3	1	-	-	-	-	-	-	-	19	14
85 Gesundheits-, Veterinär- u. Sozialw.	4	-	-	3	1	-	-	-	-	-	-	-	19	14
<b>O Erbring.v.sonst.öffentl.u.pers.Dienstl.</b>	<b>9</b>	<b>3</b>	<b>2</b>	<b>1</b>	<b>3</b>	-	-	-	-	-	-	-	<b>28</b>	<b>20</b>
OA Erbring.v.sonst.öffentl.u.pers.Dienstl.	9	3	2	1	3	-	-	-	-	-	-	-	28	20
90 Abwasser- u.Abfallbes.u.s.Entsorg.	1	1	-	-	-	-	-	-	-	-	-	-	1	-
91 Interessenvertretungen, Vereine	1	-	-	-	1	-	-	-	-	-	-	-	5	5
93 Erbring. v. sonst. Dienstleistungen	7	2	2	1	2	-	-	-	-	-	-	-	22	15
<b>40819 Peuerbach</b>														
<b>zusammen</b>	<b>169</b>	<b>42</b>	<b>24</b>	<b>45</b>	<b>27</b>	<b>19</b>	<b>8</b>	<b>3</b>	<b>1</b>	-	-	-	<b>1275</b>	<b>1157</b>
<b>D Sachgütererzeugung</b>	<b>19</b>	<b>3</b>	<b>1</b>	<b>3</b>	<b>6</b>	<b>3</b>	<b>1</b>	<b>1</b>	<b>1</b>	-	-	-	<b>336</b>	<b>319</b>
DA H.v.Nahrungsm.u.Getränken,Tabakverarb.	8	-	1	-	5	1	1	-	-	-	-	-	74	66
15 H.v.Nahr.- u.Genussm.; Getränken	8	-	1	-	5	1	1	-	-	-	-	-	74	66
DC Ledererz. u. -verarbeitung, H.v.Schuhen	1	-	-	-	-	1	-	-	-	-	-	-	10	10
19 Ledererzeugung und -verarbeitung	1	-	-	-	-	1	-	-	-	-	-	-	10	10
DD Be- u. Verarb. v. Holz (o.H.v.Möbeln)	3	-	-	2	1	-	-	-	-	-	-	-	14	11
20 Be- u. Verarb. v. Holz (o.H.v.Möbeln)	3	-	-	2	1	-	-	-	-	-	-	-	14	11
DI H.u.Bearb.v.Glas,H.v.W.a.Stein.u.Erden	1	-	-	1	-	-	-	-	-	-	-	-	3	3
26 H.u.Bea.v.Glas,H.v.W.a.Stein.u.Erden	1	-	-	1	-	-	-	-	-	-	-	-	3	3
DJ Metallerrz.u.-bearbeitung, H.v.Metallerrz.	1	1	-	-	-	-	-	-	-	-	-	-	1	-
28 H.v.Metallerrzeugnissen	1	1	-	-	-	-	-	-	-	-	-	-	1	-
DK Maschinenbau	1	-	-	-	-	-	-	1	-	-	-	-	55	54
29 Maschinenbau	1	-	-	-	-	-	-	1	-	-	-	-	55	54

**Tabelle A5: Arbeitsstätten und Beschäftigte nach Gemeinden und Abteilungen der ÖNACE 1995**

ÖNACE 1995	Arbeitsstätten insgesamt	davon mit ... unselbständig Beschäftigten										Beschäftigte insgesamt	darunter unselbst. Beschäftigte	
		0	1	2 - 4	5 - 9	10 - 19	20 - 49	50 - 99	100 - 199	200 - 499	500 - 999			1000 und mehr
DL H.v.Büromasch., Datenverarb.ger.	1	-	-	-	-	-	-	-	1	-	-	-	163	163
31 H.v.Ger.d.Elektrizitätserz., -verteil.	1	-	-	-	-	-	-	-	1	-	-	-	163	163
DM Fahrzeugbau	1	1	-	-	-	-	-	-	-	-	-	-	1	-
34 H.v.Kraftwagen und Kraftw.teilen	1	1	-	-	-	-	-	-	-	-	-	-	1	-
DN H.v.sonst. Erzeugnissen,Rückgewinnung	2	1	-	-	-	1	-	-	-	-	-	-	15	12
36 H.v.sonstigen Erzeugnissen	2	1	-	-	-	1	-	-	-	-	-	-	15	12
<b>E Energie- und Wasserversorgung</b>	<b>1</b>	<b>-</b>	<b>-</b>	<b>1</b>	<b>-</b>	<b>-</b>	<b>-</b>	<b>-</b>	<b>-</b>	<b>-</b>	<b>-</b>	<b>-</b>	<b>3</b>	<b>3</b>
EA Energie- und Wasserversorgung	1	-	-	1	-	-	-	-	-	-	-	-	3	3
41 Wasserversorgung	1	-	-	1	-	-	-	-	-	-	-	-	3	3
<b>F Bauwesen</b>	<b>15</b>	<b>2</b>	<b>3</b>	<b>2</b>	<b>2</b>	<b>4</b>	<b>1</b>	<b>1</b>	<b>-</b>	<b>-</b>	<b>-</b>	<b>-</b>	<b>180</b>	<b>170</b>
FA Bauwesen	15	2	3	2	2	4	1	1	-	-	-	-	180	170
45 Bauwesen	15	2	3	2	2	4	1	1	-	-	-	-	180	170
<b>G Handel, Rep. v.Kfz u.Gebrauchsgütern</b>	<b>54</b>	<b>12</b>	<b>9</b>	<b>22</b>	<b>8</b>	<b>3</b>	<b>-</b>	<b>-</b>	<b>-</b>	<b>-</b>	<b>-</b>	<b>-</b>	<b>201</b>	<b>165</b>
GA Handel, Rep. v.Kfz u.Gebrauchsgütern	54	12	9	22	8	3	-	-	-	-	-	-	201	165
50 Kfz-Handel, Rep. v.Kfz, Tankstellen	8	-	1	5	2	-	-	-	-	-	-	-	31	25
51 Handelsvermittlung u.GH (o.H.m.Kfz)	7	2	1	4	-	-	-	-	-	-	-	-	16	11
52 EH (o.Kfz,o.Tankst.), Rep.v.Gebr.g.	39	10	7	13	6	3	-	-	-	-	-	-	154	129
<b>H Beherbergungs- und Gaststättenw.</b>	<b>12</b>	<b>3</b>	<b>2</b>	<b>4</b>	<b>3</b>	<b>-</b>	<b>-</b>	<b>-</b>	<b>-</b>	<b>-</b>	<b>-</b>	<b>-</b>	<b>48</b>	<b>36</b>
HA Beherbergungs- und Gaststättenw.	12	3	2	4	3	-	-	-	-	-	-	-	48	36
55 Beherbergungs- und Gaststättenw.	12	3	2	4	3	-	-	-	-	-	-	-	48	36
<b>I Verkehr und Nachrichtenübermittlung</b>	<b>6</b>	<b>1</b>	<b>1</b>	<b>-</b>	<b>-</b>	<b>4</b>	<b>-</b>	<b>-</b>	<b>-</b>	<b>-</b>	<b>-</b>	<b>-</b>	<b>70</b>	<b>66</b>
IA Verkehr und Nachrichtenübermittlung	6	1	1	-	-	4	-	-	-	-	-	-	70	66
60 Landverkehr,Transp. i. Rohrfernleit.	4	1	1	-	-	2	-	-	-	-	-	-	43	39
63 Hilfs-u.Nebentät.f.d.Verk., Reisebür.	1	-	-	-	-	1	-	-	-	-	-	-	13	13
64 Nachrichtenübermittlung	1	-	-	-	-	1	-	-	-	-	-	-	14	14
<b>J Kredit- und Versicherungswesen</b>	<b>8</b>	<b>2</b>	<b>2</b>	<b>2</b>	<b>-</b>	<b>-</b>	<b>2</b>	<b>-</b>	<b>-</b>	<b>-</b>	<b>-</b>	<b>-</b>	<b>71</b>	<b>69</b>
JA Kredit- und Versicherungswesen	8	2	2	2	-	-	2	-	-	-	-	-	71	69
65 Kreditwesen	3	-	-	1	-	-	2	-	-	-	-	-	65	65
66 Versicherungswesen	2	-	2	-	-	-	-	-	-	-	-	-	2	2
67 M.d.Kredit-u.Vers.w.verbund.Tätigk.	3	2	-	1	-	-	-	-	-	-	-	-	4	2
<b>K Realitätenwesen, Unternehmensdienstl.</b>	<b>15</b>	<b>7</b>	<b>2</b>	<b>1</b>	<b>4</b>	<b>1</b>	<b>-</b>	<b>-</b>	<b>-</b>	<b>-</b>	<b>-</b>	<b>-</b>	<b>54</b>	<b>40</b>
KA Realitätenwesen, Unternehmensdienstl.	15	7	2	1	4	1	-	-	-	-	-	-	54	40
70 Realitätenwesen	2	1	1	-	-	-	-	-	-	-	-	-	1	1
71 Vermiet.bewegl.Sachen o.Bed.pers.	1	1	-	-	-	-	-	-	-	-	-	-	1	-
72 Datenverarbeitung u. Datenbanken	1	-	-	-	1	-	-	-	-	-	-	-	8	7
74 Erbring.v.unternehmensbez.Dienstl.	11	5	1	1	3	1	-	-	-	-	-	-	44	32
<b>L Öffentl. Verwaltung, Sozialversich.</b>	<b>7</b>	<b>-</b>	<b>1</b>	<b>-</b>	<b>4</b>	<b>2</b>	<b>-</b>	<b>-</b>	<b>-</b>	<b>-</b>	<b>-</b>	<b>-</b>	<b>48</b>	<b>48</b>
LA Öffentl. Verwaltung, Sozialversich.	7	-	1	-	4	2	-	-	-	-	-	-	48	48
75 Öffentl. Verwaltung, Sozialversich.	7	-	1	-	4	2	-	-	-	-	-	-	48	48
<b>M Unterrichtswesen</b>	<b>4</b>	<b>-</b>	<b>-</b>	<b>-</b>	<b>-</b>	<b>1</b>	<b>3</b>	<b>-</b>	<b>-</b>	<b>-</b>	<b>-</b>	<b>-</b>	<b>94</b>	<b>94</b>
MA Unterrichtswesen	4	-	-	-	-	1	3	-	-	-	-	-	94	94
80 Unterrichtswesen	4	-	-	-	-	1	3	-	-	-	-	-	94	94
<b>N Gesundheits-, Veterinär- u. Sozialw.</b>	<b>11</b>	<b>1</b>	<b>1</b>	<b>6</b>	<b>-</b>	<b>1</b>	<b>1</b>	<b>1</b>	<b>-</b>	<b>-</b>	<b>-</b>	<b>-</b>	<b>141</b>	<b>133</b>
NA Gesundheits-, Veterinär- u. Sozialw.	11	1	1	6	-	1	1	1	-	-	-	-	141	133
85 Gesundheits-, Veterinär- u. Sozialw.	11	1	1	6	-	1	1	1	-	-	-	-	141	133
<b>O Erbring.v.sonst.öffentl.u.pers.Dienstl.</b>	<b>17</b>	<b>11</b>	<b>2</b>	<b>4</b>	<b>-</b>	<b>-</b>	<b>-</b>	<b>-</b>	<b>-</b>	<b>-</b>	<b>-</b>	<b>-</b>	<b>29</b>	<b>14</b>
OA Erbring.v.sonst.öffentl.u.pers.Dienstl.	17	11	2	4	-	-	-	-	-	-	-	-	29	14
91 Interessenvertretungen, Vereine	1	-	-	1	-	-	-	-	-	-	-	-	2	2
92 Kultur, Sport und Unterhaltung	7	6	1	-	-	-	-	-	-	-	-	-	7	1
93 Erbring. v. sonst. Dienstleistungen	9	5	1	3	-	-	-	-	-	-	-	-	20	11

**Tabelle A5: Arbeitsstätten und Beschäftigte nach Gemeinden und Abteilungen der ÖNACE 1995**

ÖNACE 1995	Arbeitsstätten insgesamt	davon mit ... unselbständig Beschäftigten										Beschäftigte insgesamt	darunter unselbst. Beschäftigte	
		0	1	2 - 4	5 - 9	10 - 19	20 - 49	50 - 99	100 - 199	200 - 499	500 - 999			1000 und mehr
<b>40820 Pötting</b>														
<b>zusammen</b>	<b>13</b>	<b>4</b>	<b>4</b>	<b>1</b>	<b>2</b>	<b>1</b>	<b>1</b>	-	-	-	-	-	<b>70</b>	<b>61</b>
<b>D Sachgütererzeugung</b>	<b>2</b>	-	-	-	<b>1</b>	-	<b>1</b>	-	-	-	-	-	<b>37</b>	<b>36</b>
DJ Metallierz.u.-bearbeitung, H.v.Metallierz.	1	-	-	-	-	-	1	-	-	-	-	-	29	29
28 H.v.Metallierzeugnissen	1	-	-	-	-	-	1	-	-	-	-	-	29	29
DN H.v.sonst. Erzeugnissen,Rückgewinnung	1	-	-	-	1	-	-	-	-	-	-	-	8	7
36 H.v.sonstigen Erzeugnissen	1	-	-	-	1	-	-	-	-	-	-	-	8	7
<b>F Bauwesen</b>	<b>1</b>	<b>1</b>	-	-	-	-	-	-	-	-	-	-	<b>1</b>	-
FA Bauwesen	1	1	-	-	-	-	-	-	-	-	-	-	1	-
45 Bauwesen	1	1	-	-	-	-	-	-	-	-	-	-	1	-
<b>G Handel, Rep. v.Kfz u.Gebrauchsgütern</b>	<b>4</b>	<b>1</b>	<b>1</b>	<b>1</b>	<b>1</b>	-	-	-	-	-	-	-	<b>14</b>	<b>12</b>
GA Handel, Rep. v.Kfz u.Gebrauchsgütern	4	1	1	1	1	-	-	-	-	-	-	-	14	12
50 Kfz-Handel, Rep. v.Kfz, Tankstellen	1	-	-	-	1	-	-	-	-	-	-	-	10	9
51 Handelsvermittlung u.GH (o.H.m.Kfz)	2	1	-	1	-	-	-	-	-	-	-	-	3	2
52 EH (o.Kfz,o.Tankst.), Rep.v.Gebr.g.	1	-	1	-	-	-	-	-	-	-	-	-	1	1
<b>H Beherbergungs- und Gaststättenw.</b>	<b>2</b>	<b>1</b>	<b>1</b>	-	-	-	-	-	-	-	-	-	<b>3</b>	<b>1</b>
HA Beherbergungs- und Gaststättenw.	2	1	1	-	-	-	-	-	-	-	-	-	3	1
55 Beherbergungs- und Gaststättenw.	2	1	1	-	-	-	-	-	-	-	-	-	3	1
<b>I Verkehr und Nachrichtenübermittlung</b>	<b>1</b>	-	<b>1</b>	-	-	-	-	-	-	-	-	-	<b>3</b>	<b>1</b>
IA Verkehr und Nachrichtenübermittlung	1	-	1	-	-	-	-	-	-	-	-	-	3	1
60 Landverkehr,Transp. i. Rohrfernleit.	1	-	1	-	-	-	-	-	-	-	-	-	3	1
<b>J Kredit- und Versicherungswesen</b>	<b>1</b>	-	<b>1</b>	-	-	-	-	-	-	-	-	-	<b>1</b>	<b>1</b>
JA Kredit- und Versicherungswesen	1	-	1	-	-	-	-	-	-	-	-	-	1	1
65 Kreditwesen	1	-	1	-	-	-	-	-	-	-	-	-	1	1
<b>K Realitätenwesen, Unternehmensdienstl.</b>	<b>1</b>	<b>1</b>	-	-	-	-	-	-	-	-	-	-	<b>1</b>	-
KA Realitätenwesen, Unternehmensdienstl.	1	1	-	-	-	-	-	-	-	-	-	-	1	-
74 Erbring.v.unternehmensbez.Dienstl.	1	1	-	-	-	-	-	-	-	-	-	-	1	-
<b>L Öffentl. Verwaltung, Sozialversich.</b>	<b>1</b>	-	-	-	-	<b>1</b>	-	-	-	-	-	-	<b>10</b>	<b>10</b>
LA Öffentl. Verwaltung, Sozialversich.	1	-	-	-	-	1	-	-	-	-	-	-	10	10
75 Öffentl. Verwaltung, Sozialversich.	1	-	-	-	-	1	-	-	-	-	-	-	10	10
<b>40821 Pollham</b>														
<b>zusammen</b>	<b>16</b>	<b>9</b>	<b>1</b>	<b>1</b>	<b>4</b>	<b>1</b>	-	-	-	-	-	-	<b>54</b>	<b>40</b>
<b>D Sachgütererzeugung</b>	<b>4</b>	<b>1</b>	-	-	<b>2</b>	<b>1</b>	-	-	-	-	-	-	<b>28</b>	<b>25</b>
DJ Metallierz.u.-bearbeitung, H.v.Metallierz.	2	1	-	-	1	-	-	-	-	-	-	-	8	8
28 H.v.Metallierzeugnissen	2	1	-	-	1	-	-	-	-	-	-	-	8	8
DN H.v.sonst. Erzeugnissen,Rückgewinnung	2	-	-	-	1	1	-	-	-	-	-	-	20	17
36 H.v.sonstigen Erzeugnissen	2	-	-	-	1	1	-	-	-	-	-	-	20	17
<b>F Bauwesen</b>	<b>2</b>	<b>2</b>	-	-	-	-	-	-	-	-	-	-	<b>3</b>	-
FA Bauwesen	2	2	-	-	-	-	-	-	-	-	-	-	3	-
45 Bauwesen	2	2	-	-	-	-	-	-	-	-	-	-	3	-
<b>G Handel, Rep. v.Kfz u.Gebrauchsgütern</b>	<b>1</b>	<b>1</b>	-	-	-	-	-	-	-	-	-	-	<b>1</b>	-
GA Handel, Rep. v.Kfz u.Gebrauchsgütern	1	1	-	-	-	-	-	-	-	-	-	-	1	-
52 EH (o.Kfz,o.Tankst.), Rep.v.Gebr.g.	1	1	-	-	-	-	-	-	-	-	-	-	1	-
<b>H Beherbergungs- und Gaststättenw.</b>	<b>2</b>	<b>1</b>	<b>1</b>	-	-	-	-	-	-	-	-	-	<b>4</b>	<b>1</b>
HA Beherbergungs- und Gaststättenw.	2	1	1	-	-	-	-	-	-	-	-	-	4	1
55 Beherbergungs- und Gaststättenw.	2	1	1	-	-	-	-	-	-	-	-	-	4	1

**Tabelle A5: Arbeitsstätten und Beschäftigte nach Gemeinden und Abteilungen der ÖNACE 1995**

ÖNACE 1995	Arbeitsstätten insgesamt	davon mit ... unselbständig Beschäftigten										Beschäftigte insgesamt	darunter unselbst. Beschäftigte		
		0	1	2 - 4	5 - 9	10 - 19	20 - 49	50 - 99	100 - 199	200 - 499	500 - 999			1000 und mehr	
<b>J Kredit- und Versicherungswesen</b>	<b>1</b>	<b>1</b>	-	-	-	-	-	-	-	-	-	-	-	<b>1</b>	-
JA Kredit- und Versicherungswesen	1	1	-	-	-	-	-	-	-	-	-	-	-	1	-
67 M.d.Kredit-u.Vers.w.verbund.Tätigk.	1	1	-	-	-	-	-	-	-	-	-	-	-	1	-
<b>K Realitätenwesen, Unternehmensdienstl.</b>	<b>2</b>	<b>2</b>	-	-	-	-	-	-	-	-	-	-	-	<b>2</b>	-
KA Realitätenwesen, Unternehmensdienstl.	2	2	-	-	-	-	-	-	-	-	-	-	-	2	-
72 Datenverarbeitung u. Datenbanken	1	1	-	-	-	-	-	-	-	-	-	-	-	1	-
74 Erbring.v.unternehmensbez.Dienstl.	1	1	-	-	-	-	-	-	-	-	-	-	-	1	-
<b>L Öffentl. Verwaltung, Sozialversich.</b>	<b>1</b>	-	-	-	<b>1</b>	-	-	-	-	-	-	-	-	<b>5</b>	<b>5</b>
LA Öffentl. Verwaltung, Sozialversich.	1	-	-	-	1	-	-	-	-	-	-	-	-	5	5
75 Öffentl. Verwaltung, Sozialversich.	1	-	-	-	1	-	-	-	-	-	-	-	-	5	5
<b>M Unterrichtswesen</b>	<b>2</b>	-	-	<b>1</b>	<b>1</b>	-	-	-	-	-	-	-	-	<b>9</b>	<b>9</b>
MA Unterrichtswesen	2	-	-	1	1	-	-	-	-	-	-	-	-	9	9
80 Unterrichtswesen	2	-	-	1	1	-	-	-	-	-	-	-	-	9	9
<b>O Erbring.v.sonst.öffentl.u.pers.Dienstl.</b>	<b>1</b>	<b>1</b>	-	-	-	-	-	-	-	-	-	-	-	<b>1</b>	-
OA Erbring.v.sonst.öffentl.u.pers.Dienstl.	1	1	-	-	-	-	-	-	-	-	-	-	-	1	-
92 Kultur, Sport und Unterhaltung	1	1	-	-	-	-	-	-	-	-	-	-	-	1	-
<b>40822 Pram</b>															
<b>zusammen</b>	<b>48</b>	<b>13</b>	<b>9</b>	<b>11</b>	<b>9</b>	<b>2</b>	<b>3</b>	-	<b>1</b>	-	-	-	-	<b>357</b>	<b>325</b>
<b>D Sachgütererzeugung</b>	<b>6</b>	-	-	<b>2</b>	<b>1</b>	<b>1</b>	<b>1</b>	-	<b>1</b>	-	-	-	-	<b>149</b>	<b>145</b>
DD Be- u. Verarb. v. Holz (o.H.v.Möbeln)	2	-	-	-	1	-	-	-	1	-	-	-	-	109	106
20 Be- u. Verarb. v. Holz (o.H.v.Möbeln)	2	-	-	-	1	-	-	-	1	-	-	-	-	109	106
DJ Metallerz.u.-bearbeitung, H.v.Metallerz.	2	-	-	2	-	-	-	-	-	-	-	-	-	8	7
28 H.v.Metallerzeugnissen	2	-	-	2	-	-	-	-	-	-	-	-	-	8	7
DM Fahrzeugbau	1	-	-	-	-	-	1	-	-	-	-	-	-	21	21
34 H.v.Kraftwagen und Kraftw.teilen	1	-	-	-	-	-	1	-	-	-	-	-	-	21	21
DN H.v.sonst. Erzeugnissen,Rückgewinnung	1	-	-	-	-	1	-	-	-	-	-	-	-	11	11
36 H.v.sonstigen Erzeugnissen	1	-	-	-	-	1	-	-	-	-	-	-	-	11	11
<b>E Energie- und Wasserversorgung</b>	<b>1</b>	-	<b>1</b>	-	-	-	-	-	-	-	-	-	-	<b>1</b>	<b>1</b>
EA Energie- und Wasserversorgung	1	-	1	-	-	-	-	-	-	-	-	-	-	1	1
40 Energieversorgung	1	-	1	-	-	-	-	-	-	-	-	-	-	1	1
<b>F Bauwesen</b>	<b>3</b>	<b>1</b>	-	<b>1</b>	<b>1</b>	-	-	-	-	-	-	-	-	<b>16</b>	<b>13</b>
FA Bauwesen	3	1	-	1	1	-	-	-	-	-	-	-	-	16	13
45 Bauwesen	3	1	-	1	1	-	-	-	-	-	-	-	-	16	13
<b>G Handel, Rep. v.Kfz u.Gebrauchsgütern</b>	<b>9</b>	<b>3</b>	<b>2</b>	<b>4</b>	-	-	-	-	-	-	-	-	-	<b>20</b>	<b>14</b>
GA Handel, Rep. v.Kfz u.Gebrauchsgütern	9	3	2	4	-	-	-	-	-	-	-	-	-	20	14
51 Handelsvermittlung u.GH (o.H.m.Kfz)	4	2	-	2	-	-	-	-	-	-	-	-	-	9	7
52 EH (o.Kfz,o.Tankst.), Rep.v.Gebr.g.	5	1	2	2	-	-	-	-	-	-	-	-	-	11	7
<b>H Beherbergungs- und Gaststättenw.</b>	<b>7</b>	<b>3</b>	<b>3</b>	<b>1</b>	-	-	-	-	-	-	-	-	-	<b>16</b>	<b>5</b>
HA Beherbergungs- und Gaststättenw.	7	3	3	1	-	-	-	-	-	-	-	-	-	16	5
55 Beherbergungs- und Gaststättenw.	7	3	3	1	-	-	-	-	-	-	-	-	-	16	5
<b>I Verkehr und Nachrichtenübermittlung</b>	<b>5</b>	-	<b>2</b>	<b>1</b>	<b>2</b>	-	-	-	-	-	-	-	-	<b>18</b>	<b>16</b>
IA Verkehr und Nachrichtenübermittlung	5	-	2	1	2	-	-	-	-	-	-	-	-	18	16
60 Landverkehr,Transp. i. Rohrfernleit.	3	-	1	1	1	-	-	-	-	-	-	-	-	11	10
63 Hilfs-u.Nebentät.f.d.Verk., Reisebür.	1	-	1	-	-	-	-	-	-	-	-	-	-	2	1
64 Nachrichtenübermittlung	1	-	-	-	1	-	-	-	-	-	-	-	-	5	5

**Tabelle A5: Arbeitsstätten und Beschäftigte nach Gemeinden und Abteilungen der ÖNACE 1995**

ÖNACE 1995	Arbeitsstätten insgesamt	davon mit ... unselbständig Beschäftigten											Beschäftigte insgesamt	darunter unselbst. Beschäftigte	
		0	1	2 - 4	5 - 9	10 - 19	20 - 49	50 - 99	100 - 199	200 - 499	500 - 999	1000 und mehr			
<b>J Kredit- und Versicherungswesen</b>	<b>3</b>	<b>1</b>	-	<b>1</b>	<b>1</b>	-	-	-	-	-	-	-	-	<b>9</b>	<b>9</b>
JA Kredit- und Versicherungswesen	3	1	-	1	1	-	-	-	-	-	-	-	-	9	9
65 Kreditwesen	2	-	-	1	1	-	-	-	-	-	-	-	-	9	9
66 Versicherungswesen	1	1	-	-	-	-	-	-	-	-	-	-	-	-	-
<b>K Realitätenwesen, Unternehmensdienstl.</b>	<b>2</b>	<b>2</b>	-	-	-	-	-	-	-	-	-	-	-	<b>2</b>	-
KA Realitätenwesen, Unternehmensdienstl.	2	2	-	-	-	-	-	-	-	-	-	-	-	2	-
72 Datenverarbeitung u. Datenbanken	1	1	-	-	-	-	-	-	-	-	-	-	-	1	-
74 Erbring.v.unternehmensbez.Dienstl.	1	1	-	-	-	-	-	-	-	-	-	-	-	1	-
<b>L Öffentl. Verwaltung, Sozialversich.</b>	<b>1</b>	-	-	-	<b>1</b>	-	-	-	-	-	-	-	-	<b>8</b>	<b>8</b>
LA Öffentl. Verwaltung, Sozialversich.	1	-	-	-	1	-	-	-	-	-	-	-	-	8	8
75 Öffentl. Verwaltung, Sozialversich.	1	-	-	-	1	-	-	-	-	-	-	-	-	8	8
<b>M Unterrichtswesen</b>	<b>3</b>	-	-	-	<b>1</b>	<b>1</b>	<b>1</b>	-	-	-	-	-	-	<b>56</b>	<b>56</b>
MA Unterrichtswesen	3	-	-	-	1	1	1	-	-	-	-	-	-	56	56
80 Unterrichtswesen	3	-	-	-	1	1	1	-	-	-	-	-	-	56	56
<b>N Gesundheits-, Veterinär- u. Sozialw.</b>	<b>4</b>	<b>1</b>	-	-	<b>2</b>	-	<b>1</b>	-	-	-	-	-	-	<b>56</b>	<b>55</b>
NA Gesundheits-, Veterinär- u. Sozialw.	4	1	-	-	2	-	1	-	-	-	-	-	-	56	55
85 Gesundheits-, Veterinär- u. Sozialw.	4	1	-	-	2	-	1	-	-	-	-	-	-	56	55
<b>O Erbring.v.sonst.öffentl.u.pers.Dienstl.</b>	<b>4</b>	<b>2</b>	<b>1</b>	<b>1</b>	-	-	-	-	-	-	-	-	-	<b>6</b>	<b>3</b>
OA Erbring.v.sonst.öffentl.u.pers.Dienstl.	4	2	1	1	-	-	-	-	-	-	-	-	-	6	3
91 Interessenvertretungen, Vereine	1	-	-	1	-	-	-	-	-	-	-	-	-	2	2
92 Kultur, Sport und Unterhaltung	2	2	-	-	-	-	-	-	-	-	-	-	-	2	-
93 Erbring. v. sonst. Dienstleistungen	1	-	1	-	-	-	-	-	-	-	-	-	-	2	1
<b>40823 Rottenbach</b>															
<b>zusammen</b>	<b>30</b>	<b>13</b>	<b>6</b>	<b>6</b>	<b>4</b>	-	-	<b>1</b>	-	-	-	-	-	<b>132</b>	<b>105</b>
<b>D Sachgütererzeugung</b>	<b>4</b>	<b>1</b>	-	<b>1</b>	<b>1</b>	-	-	<b>1</b>	-	-	-	-	-	<b>69</b>	<b>64</b>
DA H.v.Nahrungsm.u.Getränken,Tabakverarb.	2	-	-	-	1	-	-	1	-	-	-	-	-	64	61
15 H.v.Nahr.- u.Genussm.; Getränken	2	-	-	-	1	-	-	1	-	-	-	-	-	64	61
DD Be- u. Verarb. v. Holz (o.H.v.Möbeln)	1	1	-	-	-	-	-	-	-	-	-	-	-	1	-
20 Be- u. Verarb. v. Holz (o.H.v.Möbeln)	1	1	-	-	-	-	-	-	-	-	-	-	-	1	-
DK Maschinenbau	1	-	-	1	-	-	-	-	-	-	-	-	-	4	3
29 Maschinenbau	1	-	-	1	-	-	-	-	-	-	-	-	-	4	3
<b>F Bauwesen</b>	<b>5</b>	<b>2</b>	<b>2</b>	<b>1</b>	-	-	-	-	-	-	-	-	-	<b>11</b>	<b>6</b>
FA Bauwesen	5	2	2	1	-	-	-	-	-	-	-	-	-	11	6
45 Bauwesen	5	2	2	1	-	-	-	-	-	-	-	-	-	11	6
<b>G Handel, Rep. v.Kfz u.Gebrauchsgütern</b>	<b>9</b>	<b>6</b>	<b>1</b>	<b>2</b>	-	-	-	-	-	-	-	-	-	<b>13</b>	<b>5</b>
GA Handel, Rep. v.Kfz u.Gebrauchsgütern	9	6	1	2	-	-	-	-	-	-	-	-	-	13	5
51 Handelsvermittlung u.GH (o.H.m.Kfz)	5	4	1	-	-	-	-	-	-	-	-	-	-	6	1
52 EH (o.Kfz,o.Tankst.), Rep.v.Gebr.g.	4	2	-	2	-	-	-	-	-	-	-	-	-	7	4
<b>H Beherbergungs- und Gaststättenw.</b>	<b>3</b>	<b>2</b>	<b>1</b>	-	-	-	-	-	-	-	-	-	-	<b>5</b>	<b>1</b>
HA Beherbergungs- und Gaststättenw.	3	2	1	-	-	-	-	-	-	-	-	-	-	5	1
55 Beherbergungs- und Gaststättenw.	3	2	1	-	-	-	-	-	-	-	-	-	-	5	1
<b>I Verkehr und Nachrichtenübermittlung</b>	<b>2</b>	-	-	<b>1</b>	<b>1</b>	-	-	-	-	-	-	-	-	<b>11</b>	<b>10</b>
IA Verkehr und Nachrichtenübermittlung	2	-	-	1	1	-	-	-	-	-	-	-	-	11	10
60 Landverkehr,Transp. i. Rohrfernleit.	1	-	-	-	1	-	-	-	-	-	-	-	-	8	7
64 Nachrichtenübermittlung	1	-	-	1	-	-	-	-	-	-	-	-	-	3	3
<b>J Kredit- und Versicherungswesen</b>	<b>1</b>	-	-	-	<b>1</b>	-	-	-	-	-	-	-	-	<b>5</b>	<b>5</b>
JA Kredit- und Versicherungswesen	1	-	-	-	1	-	-	-	-	-	-	-	-	5	5
65 Kreditwesen	1	-	-	-	1	-	-	-	-	-	-	-	-	5	5

**Tabelle A5: Arbeitsstätten und Beschäftigte nach Gemeinden und Abteilungen der ÖNACE 1995**

ÖNACE 1995	Arbeitsstätten insgesamt	davon mit ... unselbständig Beschäftigten										Beschäftigte insgesamt	darunter unselbst. Beschäftigte		
		0	1	2 - 4	5 - 9	10 - 19	20 - 49	50 - 99	100 - 199	200 - 499	500 - 999			1000 und mehr	
<b>K Realitätenwesen, Unternehmensdienstl.</b>	<b>1</b>	<b>1</b>	-	-	-	-	-	-	-	-	-	-	-	<b>1</b>	-
KA Realitätenwesen, Unternehmensdienstl.	1	1	-	-	-	-	-	-	-	-	-	-	-	1	-
74 Erbring.v.unternehmensbez.Dienstl.	1	1	-	-	-	-	-	-	-	-	-	-	-	1	-
<b>L Öffentl. Verwaltung, Sozialversich.</b>	<b>1</b>	-	-	-	<b>1</b>	-	-	-	-	-	-	-	-	<b>8</b>	<b>8</b>
LA Öffentl. Verwaltung, Sozialversich.	1	-	-	-	1	-	-	-	-	-	-	-	-	8	8
75 Öffentl. Verwaltung, Sozialversich.	1	-	-	-	1	-	-	-	-	-	-	-	-	8	8
<b>M Unterrichtswesen</b>	<b>1</b>	-	-	<b>1</b>	-	-	-	-	-	-	-	-	-	<b>4</b>	<b>4</b>
MA Unterrichtswesen	1	-	-	1	-	-	-	-	-	-	-	-	-	4	4
80 Unterrichtswesen	1	-	-	1	-	-	-	-	-	-	-	-	-	4	4
<b>O Erbring.v.sonst.öffentl.u.pers.Dienstl.</b>	<b>3</b>	<b>1</b>	<b>2</b>	-	-	-	-	-	-	-	-	-	-	<b>5</b>	<b>2</b>
OA Erbring.v.sonst.öffentl.u.pers.Dienstl.	3	1	2	-	-	-	-	-	-	-	-	-	-	5	2
91 Interessenvertretungen, Vereine	1	-	1	-	-	-	-	-	-	-	-	-	-	1	1
92 Kultur, Sport und Unterhaltung	1	1	-	-	-	-	-	-	-	-	-	-	-	2	-
93 Erbring. v. sonst. Dienstleistungen	1	-	1	-	-	-	-	-	-	-	-	-	-	2	1
<b>40824 St. Agatha</b>															
<b>zusammen</b>	<b>60</b>	<b>20</b>	<b>11</b>	<b>14</b>	<b>9</b>	<b>5</b>	<b>1</b>	-	-	-	-	-	-	<b>272</b>	<b>205</b>
<b>D Sachgütererzeugung</b>	<b>7</b>	<b>4</b>	-	<b>1</b>	<b>2</b>	-	-	-	-	-	-	-	-	<b>28</b>	<b>20</b>
DA H.v.Nahrungsm.u.Getränken,Tabakverarb.	3	2	-	-	1	-	-	-	-	-	-	-	-	13	9
15 H.v.Nahr.- u.Genussm.; Getränken	3	2	-	-	1	-	-	-	-	-	-	-	-	13	9
DD Be- u. Verarb. v. Holz (o.H.v.Möbeln)	2	-	-	1	1	-	-	-	-	-	-	-	-	12	11
20 Be- u. Verarb. v. Holz (o.H.v.Möbeln)	2	-	-	1	1	-	-	-	-	-	-	-	-	12	11
DJ Metallverz.u.-bearbeitung, H.v.Metallverz.	1	1	-	-	-	-	-	-	-	-	-	-	-	1	-
28 H.v.Metallerverzeugnissen	1	1	-	-	-	-	-	-	-	-	-	-	-	1	-
DL H.v.Büromasch., Datenverarb.ger.	1	1	-	-	-	-	-	-	-	-	-	-	-	2	-
33 Medizin-,Mess-u.Regel.tech., Optik	1	1	-	-	-	-	-	-	-	-	-	-	-	2	-
<b>F Bauwesen</b>	<b>5</b>	-	<b>3</b>	-	<b>1</b>	<b>1</b>	-	-	-	-	-	-	-	<b>24</b>	<b>20</b>
FA Bauwesen	5	-	3	-	1	1	-	-	-	-	-	-	-	24	20
45 Bauwesen	5	-	3	-	1	1	-	-	-	-	-	-	-	24	20
<b>G Handel, Rep. v.Kfz u.Gebrauchsgütern</b>	<b>12</b>	<b>4</b>	<b>2</b>	<b>2</b>	<b>1</b>	<b>3</b>	-	-	-	-	-	-	-	<b>75</b>	<b>56</b>
GA Handel, Rep. v.Kfz u.Gebrauchsgütern	12	4	2	2	1	3	-	-	-	-	-	-	-	75	56
50 Kfz-Handel, Rep. v.Kfz, Tankstellen	2	-	-	1	-	1	-	-	-	-	-	-	-	22	17
51 Handelsvermittlung u.GH (o.H.m.Kfz)	5	3	-	1	-	1	-	-	-	-	-	-	-	24	19
52 EH (o.Kfz,o.Tankst.), Rep.v.Gebr.g.	5	1	2	-	1	1	-	-	-	-	-	-	-	29	20
<b>H Beherbergungs- und Gaststättenw.</b>	<b>11</b>	<b>5</b>	<b>3</b>	<b>2</b>	<b>1</b>	-	-	-	-	-	-	-	-	<b>35</b>	<b>16</b>
HA Beherbergungs- und Gaststättenw.	11	5	3	2	1	-	-	-	-	-	-	-	-	35	16
55 Beherbergungs- und Gaststättenw.	11	5	3	2	1	-	-	-	-	-	-	-	-	35	16
<b>I Verkehr und Nachrichtenübermittlung</b>	<b>4</b>	<b>1</b>	<b>1</b>	<b>1</b>	<b>1</b>	-	-	-	-	-	-	-	-	<b>13</b>	<b>9</b>
IA Verkehr und Nachrichtenübermittlung	4	1	1	1	1	-	-	-	-	-	-	-	-	13	9
60 Landverkehr,Transp. i. Rohrfernleit.	2	1	-	1	-	-	-	-	-	-	-	-	-	5	2
61 Schifffahrt	1	-	1	-	-	-	-	-	-	-	-	-	-	2	1
64 Nachrichtenübermittlung	1	-	-	-	1	-	-	-	-	-	-	-	-	6	6
<b>J Kredit- und Versicherungswesen</b>	<b>1</b>	-	-	-	<b>1</b>	-	-	-	-	-	-	-	-	<b>8</b>	<b>8</b>
JA Kredit- und Versicherungswesen	1	-	-	-	1	-	-	-	-	-	-	-	-	8	8
65 Kreditwesen	1	-	-	-	1	-	-	-	-	-	-	-	-	8	8
<b>K Realitätenwesen, Unternehmensdienstl.</b>	<b>6</b>	<b>3</b>	<b>1</b>	<b>2</b>	-	-	-	-	-	-	-	-	-	<b>10</b>	<b>5</b>
KA Realitätenwesen, Unternehmensdienstl.	6	3	1	2	-	-	-	-	-	-	-	-	-	10	5
70 Realitätenwesen	2	1	-	1	-	-	-	-	-	-	-	-	-	4	2
74 Erbring.v.unternehmensbez.Dienstl.	4	2	1	1	-	-	-	-	-	-	-	-	-	6	3



**Tabelle A5: Arbeitsstätten und Beschäftigte nach Gemeinden und Abteilungen der ÖNACE 1995**

ÖNACE 1995	Arbeitsstätten insgesamt	davon mit ... unselbständig Beschäftigten										Beschäftigte insgesamt	darunter unselbst. Beschäftigte	
		0	1	2 - 4	5 - 9	10 - 19	20 - 49	50 - 99	100 - 199	200 - 499	500 - 999			1000 und mehr
<b>L Öffentl. Verwaltung, Sozialversich.</b>	<b>2</b>	-	-	<b>1</b>	<b>1</b>	-	-	-	-	-	-	-	<b>10</b>	<b>10</b>
LA Öffentl. Verwaltung, Sozialversich.	2	-	-	1	1	-	-	-	-	-	-	-	10	10
75 Öffentl. Verwaltung, Sozialversich.	2	-	-	1	1	-	-	-	-	-	-	-	10	10
<b>M Unterrichtswesen</b>	<b>4</b>	-	-	<b>1</b>	<b>1</b>	<b>1</b>	<b>1</b>	-	-	-	-	-	<b>48</b>	<b>48</b>
MA Unterrichtswesen	4	-	-	1	1	1	1	-	-	-	-	-	48	48
80 Unterrichtswesen	4	-	-	1	1	1	1	-	-	-	-	-	48	48
<b>N Gesundheits-, Veterinär- u. Sozialw.</b>	<b>2</b>	<b>1</b>	-	<b>1</b>	-	-	-	-	-	-	-	-	<b>8</b>	<b>4</b>
NA Gesundheits-, Veterinär- u. Sozialw.	2	1	-	1	-	-	-	-	-	-	-	-	8	4
85 Gesundheits-, Veterinär- u. Sozialw.	2	1	-	1	-	-	-	-	-	-	-	-	8	4
<b>O Erbring.v.sonst.öffentl.u.pers.Dienstl.</b>	<b>6</b>	<b>2</b>	<b>1</b>	<b>3</b>	-	-	-	-	-	-	-	-	<b>13</b>	<b>9</b>
OA Erbring.v.sonst.öffentl.u.pers.Dienstl.	6	2	1	3	-	-	-	-	-	-	-	-	13	9
91 Interessenvertretungen, Vereine	1	-	-	1	-	-	-	-	-	-	-	-	2	2
92 Kultur, Sport und Unterhaltung	2	1	-	1	-	-	-	-	-	-	-	-	5	4
93 Erbring. v. sonst. Dienstleistungen	3	1	1	1	-	-	-	-	-	-	-	-	6	3
<b>40825 St. Georgen bei Grieskirchen</b>														
<b>zusammen</b>	<b>19</b>	<b>9</b>	<b>2</b>	<b>3</b>	<b>4</b>	-	<b>1</b>	-	-	-	-	-	<b>82</b>	<b>61</b>
<b>D Sachgütererzeugung</b>	<b>1</b>	<b>1</b>	-	-	-	-	-	-	-	-	-	-	<b>2</b>	-
DN H.v.sonst. Erzeugnissen,Rückgewinnung	1	1	-	-	-	-	-	-	-	-	-	-	2	-
36 H.v.sonstigen Erzeugnissen	1	1	-	-	-	-	-	-	-	-	-	-	2	-
<b>F Bauwesen</b>	<b>3</b>	<b>1</b>	-	<b>1</b>	-	-	<b>1</b>	-	-	-	-	-	<b>31</b>	<b>29</b>
FA Bauwesen	3	1	-	1	-	-	1	-	-	-	-	-	31	29
45 Bauwesen	3	1	-	1	-	-	1	-	-	-	-	-	31	29
<b>G Handel, Rep. v.Kfz u.Gebrauchsgütern</b>	<b>5</b>	<b>2</b>	<b>2</b>	-	<b>1</b>	-	-	-	-	-	-	-	<b>14</b>	<b>8</b>
GA Handel, Rep. v.Kfz u.Gebrauchsgütern	5	2	2	-	1	-	-	-	-	-	-	-	14	8
50 Kfz-Handel, Rep. v.Kfz, Tankstellen	1	-	-	-	1	-	-	-	-	-	-	-	7	6
51 Handelsvermittlung u.GH (o.H.m.Kfz)	3	2	1	-	-	-	-	-	-	-	-	-	5	1
52 EH (o.Kfz,o.Tankst.), Rep.v.Gebr.g.	1	-	1	-	-	-	-	-	-	-	-	-	2	1
<b>H Beherbergungs- und Gaststättenw.</b>	<b>2</b>	<b>2</b>	-	-	-	-	-	-	-	-	-	-	<b>5</b>	-
HA Beherbergungs- und Gaststättenw.	2	2	-	-	-	-	-	-	-	-	-	-	5	-
55 Beherbergungs- und Gaststättenw.	2	2	-	-	-	-	-	-	-	-	-	-	5	-
<b>I Verkehr und Nachrichtenübermittlung</b>	<b>1</b>	-	-	-	<b>1</b>	-	-	-	-	-	-	-	<b>8</b>	<b>7</b>
IA Verkehr und Nachrichtenübermittlung	1	-	-	-	1	-	-	-	-	-	-	-	8	7
60 Landverkehr,Transp. i. Rohrfernleit.	1	-	-	-	1	-	-	-	-	-	-	-	8	7
<b>J Kredit- und Versicherungswesen</b>	<b>1</b>	<b>1</b>	-	-	-	-	-	-	-	-	-	-	<b>2</b>	-
JA Kredit- und Versicherungswesen	1	1	-	-	-	-	-	-	-	-	-	-	2	-
67 M.d.Kredit-u.Vers.w.verbund.Tätigk.	1	1	-	-	-	-	-	-	-	-	-	-	2	-
<b>K Realitätenwesen, Unternehmensdienstl.</b>	<b>2</b>	<b>1</b>	-	-	<b>1</b>	-	-	-	-	-	-	-	<b>7</b>	<b>5</b>
KA Realitätenwesen, Unternehmensdienstl.	2	1	-	-	1	-	-	-	-	-	-	-	7	5
72 Datenverarbeitung u. Datenbanken	1	1	-	-	-	-	-	-	-	-	-	-	1	-
74 Erbring.v.unternehmensbez.Dienstl.	1	-	-	-	1	-	-	-	-	-	-	-	6	5
<b>L Öffentl. Verwaltung, Sozialversich.</b>	<b>1</b>	-	-	<b>1</b>	-	-	-	-	-	-	-	-	<b>4</b>	<b>4</b>
LA Öffentl. Verwaltung, Sozialversich.	1	-	-	1	-	-	-	-	-	-	-	-	4	4
75 Öffentl. Verwaltung, Sozialversich.	1	-	-	1	-	-	-	-	-	-	-	-	4	4
<b>M Unterrichtswesen</b>	<b>1</b>	-	-	-	<b>1</b>	-	-	-	-	-	-	-	<b>6</b>	<b>6</b>
MA Unterrichtswesen	1	-	-	-	1	-	-	-	-	-	-	-	6	6
80 Unterrichtswesen	1	-	-	-	1	-	-	-	-	-	-	-	6	6

**Tabelle A5: Arbeitsstätten und Beschäftigte nach Gemeinden und Abteilungen der ÖNACE 1995**

ÖNACE 1995	Arbeitsstätten insgesamt	davon mit ... unselbständig Beschäftigten											Beschäftigte insgesamt	darunter unselbst. Beschäftigte	
		0	1	2 - 4	5 - 9	10 - 19	20 - 49	50 - 99	100 - 199	200 - 499	500 - 999	1000 und mehr			
<b>O Erbring.v.sonst.öffentl.u.pers.Dienstl.</b>	<b>2</b>	<b>1</b>	-	<b>1</b>	-	-	-	-	-	-	-	-	-	<b>3</b>	<b>2</b>
OA Erbring.v.sonst.öffentl.u.pers.Dienstl.	2	1	-	1	-	-	-	-	-	-	-	-	-	3	2
91 Interessenvertretungen, Vereine	1	-	-	1	-	-	-	-	-	-	-	-	-	2	2
93 Erbring. v. sonst. Dienstleistungen	1	1	-	-	-	-	-	-	-	-	-	-	-	1	-
<b>40826 St. Thomas</b>															
<b>zusammen</b>	<b>20</b>	<b>9</b>	<b>2</b>	<b>7</b>	<b>2</b>	-	-	-	-	-	-	-	-	<b>51</b>	<b>37</b>
<b>F Bauwesen</b>	<b>4</b>	<b>3</b>	-	<b>1</b>	-	-	-	-	-	-	-	-	-	<b>8</b>	<b>4</b>
FA Bauwesen	4	3	-	1	-	-	-	-	-	-	-	-	-	8	4
45 Bauwesen	4	3	-	1	-	-	-	-	-	-	-	-	-	8	4
<b>G Handel, Rep. v.Kfz u.Gebrauchsgütern</b>	<b>6</b>	<b>2</b>	-	<b>3</b>	<b>1</b>	-	-	-	-	-	-	-	-	<b>19</b>	<b>14</b>
GA Handel, Rep. v.Kfz u.Gebrauchsgütern	6	2	-	3	1	-	-	-	-	-	-	-	-	19	14
50 Kfz-Handel, Rep. v.Kfz, Tankstellen	1	-	-	1	-	-	-	-	-	-	-	-	-	4	3
51 Handelsvermittlung u.GH (o.H.m.Kfz)	2	-	-	1	1	-	-	-	-	-	-	-	-	10	9
52 EH (o.Kfz,o.Tankst.), Rep.v.Gebr.g.	3	2	-	1	-	-	-	-	-	-	-	-	-	5	2
<b>H Beherbergungs- und Gaststättenw.</b>	<b>1</b>	<b>1</b>	-	-	-	-	-	-	-	-	-	-	-	<b>2</b>	<b>-</b>
HA Beherbergungs- und Gaststättenw.	1	1	-	-	-	-	-	-	-	-	-	-	-	2	-
55 Beherbergungs- und Gaststättenw.	1	1	-	-	-	-	-	-	-	-	-	-	-	2	-
<b>I Verkehr und Nachrichtenübermittlung</b>	<b>1</b>	-	<b>1</b>	-	-	-	-	-	-	-	-	-	-	<b>1</b>	<b>1</b>
IA Verkehr und Nachrichtenübermittlung	1	-	1	-	-	-	-	-	-	-	-	-	-	1	1
64 Nachrichtenübermittlung	1	-	1	-	-	-	-	-	-	-	-	-	-	1	1
<b>J Kredit- und Versicherungswesen</b>	<b>1</b>	-	-	<b>1</b>	-	-	-	-	-	-	-	-	-	<b>2</b>	<b>2</b>
JA Kredit- und Versicherungswesen	1	-	-	1	-	-	-	-	-	-	-	-	-	2	2
65 Kreditwesen	1	-	-	1	-	-	-	-	-	-	-	-	-	2	2
<b>K Realitätenwesen, Unternehmensdienstl.</b>	<b>1</b>	<b>1</b>	-	-	-	-	-	-	-	-	-	-	-	<b>1</b>	<b>-</b>
KA Realitätenwesen, Unternehmensdienstl.	1	1	-	-	-	-	-	-	-	-	-	-	-	1	-
74 Erbring.v.unternehmensbez.Dienstl.	1	1	-	-	-	-	-	-	-	-	-	-	-	1	-
<b>L Öffentl. Verwaltung, Sozialversich.</b>	<b>1</b>	-	-	<b>1</b>	-	-	-	-	-	-	-	-	-	<b>4</b>	<b>4</b>
LA Öffentl. Verwaltung, Sozialversich.	1	-	-	1	-	-	-	-	-	-	-	-	-	4	4
75 Öffentl. Verwaltung, Sozialversich.	1	-	-	1	-	-	-	-	-	-	-	-	-	4	4
<b>M Unterrichtswesen</b>	<b>2</b>	-	-	<b>1</b>	<b>1</b>	-	-	-	-	-	-	-	-	<b>11</b>	<b>11</b>
MA Unterrichtswesen	2	-	-	1	1	-	-	-	-	-	-	-	-	11	11
80 Unterrichtswesen	2	-	-	1	1	-	-	-	-	-	-	-	-	11	11
<b>O Erbring.v.sonst.öffentl.u.pers.Dienstl.</b>	<b>3</b>	<b>2</b>	<b>1</b>	-	-	-	-	-	-	-	-	-	-	<b>3</b>	<b>1</b>
OA Erbring.v.sonst.öffentl.u.pers.Dienstl.	3	2	1	-	-	-	-	-	-	-	-	-	-	3	1
91 Interessenvertretungen, Vereine	1	-	1	-	-	-	-	-	-	-	-	-	-	1	1
92 Kultur, Sport und Unterhaltung	2	2	-	-	-	-	-	-	-	-	-	-	-	2	-
<b>40827 Schlüßberg</b>															
<b>zusammen</b>	<b>85</b>	<b>27</b>	<b>14</b>	<b>18</b>	<b>11</b>	<b>8</b>	<b>6</b>	-	<b>1</b>	-	-	-	-	<b>621</b>	<b>541</b>
<b>D Sachgütererzeugung</b>	<b>14</b>	<b>5</b>	<b>1</b>	<b>3</b>	<b>3</b>	<b>1</b>	<b>1</b>	-	-	-	-	-	-	<b>85</b>	<b>66</b>
DA H.v.Nahrungsm.u.Getränken,Tabakverarb.	1	1	-	-	-	-	-	-	-	-	-	-	-	3	-
15 H.v.Nahr.- u.Genussm.; Getränken	1	1	-	-	-	-	-	-	-	-	-	-	-	3	-
DD Be- u. Verarb. v. Holz (o.H.v.Möbeln)	4	2	-	1	1	-	-	-	-	-	-	-	-	15	11
20 Be- u. Verarb. v. Holz (o.H.v.Möbeln)	4	2	-	1	1	-	-	-	-	-	-	-	-	15	11
DI H.u.Bearb.v.Glas,H.v.W.a.Stein.u.Erden	4	1	-	1	2	-	-	-	-	-	-	-	-	20	15
26 H.u.Bea.v.Glas,H.v.W.a.Stein.u.Erden	4	1	-	1	2	-	-	-	-	-	-	-	-	20	15
DJ Metallerz.u.-bearbeitung, H.v.Metallerz.	2	-	-	1	-	-	1	-	-	-	-	-	-	29	26
28 H.v.Metallerzeugnissen	2	-	-	1	-	-	1	-	-	-	-	-	-	29	26

**Tabelle A5: Arbeitsstätten und Beschäftigte nach Gemeinden und Abteilungen der ÖNACE 1995**

ÖNACE 1995	Arbeitsstätten insgesamt	davon mit ... unselbständig Beschäftigten											Beschäftigte insgesamt	darunter unselbst. Beschäftigte
		0	1	2 - 4	5 - 9	10 - 19	20 - 49	50 - 99	100 - 199	200 - 499	500 - 999	1000 und mehr		
DL H.v.Büromasch., Datenverarb.ger.	1	-	1	-	-	-	-	-	-	-	-	-	2	1
31 H.v.Ger.d.Elektrizitätserz., -verteil.	1	-	1	-	-	-	-	-	-	-	-	-	2	1
DN H.v.sonst. Erzeugnissen,Rückgewinnung	2	1	-	-	-	1	-	-	-	-	-	-	16	13
36 H.v.sonstigen Erzeugnissen	2	1	-	-	-	1	-	-	-	-	-	-	16	13
<b>E Energie- und Wasserversorgung</b>	<b>1</b>	<b>-</b>	<b>1</b>	<b>-</b>	<b>-</b>	<b>-</b>	<b>-</b>	<b>-</b>	<b>-</b>	<b>-</b>	<b>-</b>	<b>-</b>	<b>1</b>	<b>1</b>
EA Energie- und Wasserversorgung	1	-	1	-	-	-	-	-	-	-	-	-	1	1
41 Wasserversorgung	1	-	1	-	-	-	-	-	-	-	-	-	1	1
<b>F Bauwesen</b>	<b>7</b>	<b>1</b>	<b>2</b>	<b>1</b>	<b>1</b>	<b>2</b>	<b>-</b>	<b>-</b>	<b>-</b>	<b>-</b>	<b>-</b>	<b>-</b>	<b>42</b>	<b>37</b>
FA Bauwesen	7	1	2	1	1	2	-	-	-	-	-	-	42	37
45 Bauwesen	7	1	2	1	1	2	-	-	-	-	-	-	42	37
<b>G Handel, Rep. v.Kfz u.Gebrauchsgütern</b>	<b>25</b>	<b>10</b>	<b>2</b>	<b>4</b>	<b>3</b>	<b>3</b>	<b>3</b>	<b>-</b>	<b>-</b>	<b>-</b>	<b>-</b>	<b>-</b>	<b>189</b>	<b>170</b>
GA Handel, Rep. v.Kfz u.Gebrauchsgütern	25	10	2	4	3	3	3	-	-	-	-	-	189	170
50 Kfz-Handel, Rep. v.Kfz, Tankstellen	8	3	-	-	2	1	2	-	-	-	-	-	81	76
51 Handelsvermittlung u.GH (o.H.m.Kfz)	8	5	-	3	-	-	-	-	-	-	-	-	16	8
52 EH (o.Kfz,o.Tankst.), Rep.v.Gebr.g.	9	2	2	1	1	2	1	-	-	-	-	-	92	86
<b>H Beherbergungs- und Gaststättenw.</b>	<b>8</b>	<b>4</b>	<b>2</b>	<b>2</b>	<b>-</b>	<b>-</b>	<b>-</b>	<b>-</b>	<b>-</b>	<b>-</b>	<b>-</b>	<b>-</b>	<b>19</b>	<b>6</b>
HA Beherbergungs- und Gaststättenw.	8	4	2	2	-	-	-	-	-	-	-	-	19	6
55 Beherbergungs- und Gaststättenw.	8	4	2	2	-	-	-	-	-	-	-	-	19	6
<b>I Verkehr und Nachrichtenübermittlung</b>	<b>3</b>	<b>-</b>	<b>2</b>	<b>1</b>	<b>-</b>	<b>-</b>	<b>-</b>	<b>-</b>	<b>-</b>	<b>-</b>	<b>-</b>	<b>-</b>	<b>6</b>	<b>5</b>
IA Verkehr und Nachrichtenübermittlung	3	-	2	1	-	-	-	-	-	-	-	-	6	5
60 Landverkehr,Transp. i. Rohrfernleit.	3	-	2	1	-	-	-	-	-	-	-	-	6	5
<b>J Kredit- und Versicherungswesen</b>	<b>4</b>	<b>3</b>	<b>-</b>	<b>1</b>	<b>-</b>	<b>-</b>	<b>-</b>	<b>-</b>	<b>-</b>	<b>-</b>	<b>-</b>	<b>-</b>	<b>8</b>	<b>3</b>
JA Kredit- und Versicherungswesen	4	3	-	1	-	-	-	-	-	-	-	-	8	3
65 Kreditwesen	1	-	-	1	-	-	-	-	-	-	-	-	3	3
67 M.d.Kredit-u.Vers.w.verbund.Tätigk.	3	3	-	-	-	-	-	-	-	-	-	-	5	-
<b>K Realitätenwesen, Unternehmensdienstl.</b>	<b>13</b>	<b>2</b>	<b>3</b>	<b>3</b>	<b>1</b>	<b>1</b>	<b>2</b>	<b>-</b>	<b>1</b>	<b>-</b>	<b>-</b>	<b>-</b>	<b>223</b>	<b>208</b>
KA Realitätenwesen, Unternehmensdienstl.	13	2	3	3	1	1	2	-	1	-	-	-	223	208
70 Realitätenwesen	2	-	-	-	1	1	-	-	-	-	-	-	25	24
71 Vermiet.bewegl.Sachen o.Bed.pers.	1	-	-	1	-	-	-	-	-	-	-	-	4	3
72 Datenverarbeitung u. Datenbanken	1	-	1	-	-	-	-	-	-	-	-	-	5	1
74 Erbring.v.unternehmensbez.Dienstl.	9	2	2	2	-	-	2	-	1	-	-	-	189	180
<b>L Öffentl. Verwaltung, Sozialversich.</b>	<b>2</b>	<b>-</b>	<b>-</b>	<b>1</b>	<b>-</b>	<b>1</b>	<b>-</b>	<b>-</b>	<b>-</b>	<b>-</b>	<b>-</b>	<b>-</b>	<b>16</b>	<b>16</b>
LA Öffentl. Verwaltung, Sozialversich.	2	-	-	1	-	1	-	-	-	-	-	-	16	16
75 Öffentl. Verwaltung, Sozialversich.	2	-	-	1	-	1	-	-	-	-	-	-	16	16
<b>M Unterrichtswesen</b>	<b>3</b>	<b>1</b>	<b>-</b>	<b>1</b>	<b>1</b>	<b>-</b>	<b>-</b>	<b>-</b>	<b>-</b>	<b>-</b>	<b>-</b>	<b>-</b>	<b>12</b>	<b>11</b>
MA Unterrichtswesen	3	1	-	1	1	-	-	-	-	-	-	-	12	11
80 Unterrichtswesen	3	1	-	1	1	-	-	-	-	-	-	-	12	11
<b>N Gesundheits-, Veterinär- u. Sozialw.</b>	<b>4</b>	<b>1</b>	<b>1</b>	<b>-</b>	<b>2</b>	<b>-</b>	<b>-</b>	<b>-</b>	<b>-</b>	<b>-</b>	<b>-</b>	<b>-</b>	<b>16</b>	<b>14</b>
NA Gesundheits-, Veterinär- u. Sozialw.	4	1	1	-	2	-	-	-	-	-	-	-	16	14
85 Gesundheits-, Veterinär- u. Sozialw.	4	1	1	-	2	-	-	-	-	-	-	-	16	14
<b>O Erbring.v.sonst.öffentl.u.pers.Dienstl.</b>	<b>1</b>	<b>-</b>	<b>-</b>	<b>1</b>	<b>-</b>	<b>-</b>	<b>-</b>	<b>-</b>	<b>-</b>	<b>-</b>	<b>-</b>	<b>-</b>	<b>4</b>	<b>4</b>
OA Erbring.v.sonst.öffentl.u.pers.Dienstl.	1	-	-	1	-	-	-	-	-	-	-	-	4	4
90 Abwasser- u.Abfallbes.u.s.Entsorg.	1	-	-	1	-	-	-	-	-	-	-	-	4	4
<b>40828 Steegen</b>														
<b>zusammen</b>	<b>20</b>	<b>2</b>	<b>6</b>	<b>4</b>	<b>1</b>	<b>2</b>	<b>2</b>	<b>1</b>	<b>1</b>	<b>1</b>	<b>-</b>	<b>-</b>	<b>517</b>	<b>510</b>
<b>D Sachgütererzeugung</b>	<b>3</b>	<b>-</b>	<b>1</b>	<b>1</b>	<b>-</b>	<b>-</b>	<b>-</b>	<b>-</b>	<b>-</b>	<b>1</b>	<b>-</b>	<b>-</b>	<b>206</b>	<b>205</b>
DJ Metallierz.u.-bearbeitung, H.v.Metallierz.	1	-	1	-	-	-	-	-	-	-	-	-	2	1
28 H.v.Metallierzeugnissen	1	-	1	-	-	-	-	-	-	-	-	-	2	1

**Tabelle A5: Arbeitsstätten und Beschäftigte nach Gemeinden und Abteilungen der ÖNACE 1995**

ÖNACE 1995	Arbeitsstätten insgesamt	davon mit ... unselbständig Beschäftigten										Beschäftigte insgesamt	darunter unselbst. Beschäftigte	
		0	1	2 - 4	5 - 9	10 - 19	20 - 49	50 - 99	100 - 199	200 - 499	500 - 999			1000 und mehr
DL H.v.Büromasch., Datenverarb.ger.	2	-	-	1	-	-	-	-	-	1	-	-	204	204
31 H.v.Ger.d.Elektrizitätserz., -verteil.	2	-	-	1	-	-	-	-	-	1	-	-	204	204
<b>F Bauwesen</b>	<b>5</b>	<b>-</b>	<b>1</b>	<b>1</b>	<b>-</b>	<b>2</b>	<b>1</b>	<b>-</b>	<b>-</b>	<b>-</b>	<b>-</b>	<b>-</b>	<b>64</b>	<b>64</b>
FA Bauwesen	5	-	1	1	-	2	1	-	-	-	-	-	64	64
45 Bauwesen	5	-	1	1	-	2	1	-	-	-	-	-	64	64
<b>G Handel, Rep. v.Kfz u.Gebrauchsgütern</b>	<b>3</b>	<b>1</b>	<b>2</b>	<b>-</b>	<b>-</b>	<b>-</b>	<b>-</b>	<b>-</b>	<b>-</b>	<b>-</b>	<b>-</b>	<b>-</b>	<b>5</b>	<b>2</b>
GA Handel, Rep. v.Kfz u.Gebrauchsgütern	3	1	2	-	-	-	-	-	-	-	-	-	5	2
50 Kfz-Handel, Rep. v.Kfz, Tankstellen	1	-	1	-	-	-	-	-	-	-	-	-	2	1
51 Handelsvermittlung u.GH (o.H.m.Kfz)	1	-	1	-	-	-	-	-	-	-	-	-	2	1
52 EH (o.Kfz,o.Tankst.), Rep.v.Gebr.g.	1	1	-	-	-	-	-	-	-	-	-	-	1	-
<b>H Beherbergungs- und Gaststättenw.</b>	<b>1</b>	<b>-</b>	<b>-</b>	<b>1</b>	<b>-</b>	<b>-</b>	<b>-</b>	<b>-</b>	<b>-</b>	<b>-</b>	<b>-</b>	<b>-</b>	<b>2</b>	<b>2</b>
HA Beherbergungs- und Gaststättenw.	1	-	-	1	-	-	-	-	-	-	-	-	2	2
55 Beherbergungs- und Gaststättenw.	1	-	-	1	-	-	-	-	-	-	-	-	2	2
<b>K Realitätenwesen, Unternehmensdienstl.</b>	<b>1</b>	<b>-</b>	<b>1</b>	<b>-</b>	<b>-</b>	<b>-</b>	<b>-</b>	<b>-</b>	<b>-</b>	<b>-</b>	<b>-</b>	<b>-</b>	<b>2</b>	<b>1</b>
KA Realitätenwesen, Unternehmensdienstl.	1	-	1	-	-	-	-	-	-	-	-	-	2	1
74 Erbring.v.unternehmensbez.Dienstl.	1	-	1	-	-	-	-	-	-	-	-	-	2	1
<b>M Unterrichtswesen</b>	<b>3</b>	<b>-</b>	<b>-</b>	<b>-</b>	<b>1</b>	<b>-</b>	<b>1</b>	<b>-</b>	<b>1</b>	<b>-</b>	<b>-</b>	<b>-</b>	<b>156</b>	<b>156</b>
MA Unterrichtswesen	3	-	-	-	1	-	1	-	1	-	-	-	156	156
80 Unterrichtswesen	3	-	-	-	1	-	1	-	1	-	-	-	156	156
<b>N Gesundheits-, Veterinär- u. Sozialw.</b>	<b>1</b>	<b>-</b>	<b>1</b>	<b>-</b>	<b>-</b>	<b>-</b>	<b>-</b>	<b>-</b>	<b>-</b>	<b>-</b>	<b>-</b>	<b>-</b>	<b>2</b>	<b>1</b>
NA Gesundheits-, Veterinär- u. Sozialw.	1	-	1	-	-	-	-	-	-	-	-	-	2	1
85 Gesundheits-, Veterinär- u. Sozialw.	1	-	1	-	-	-	-	-	-	-	-	-	2	1
<b>O Erbring.v.sonst.öffentl.u.pers.Dienstl.</b>	<b>3</b>	<b>1</b>	<b>-</b>	<b>1</b>	<b>-</b>	<b>-</b>	<b>-</b>	<b>1</b>	<b>-</b>	<b>-</b>	<b>-</b>	<b>-</b>	<b>80</b>	<b>79</b>
OA Erbring.v.sonst.öffentl.u.pers.Dienstl.	3	1	-	1	-	-	-	1	-	-	-	-	80	79
90 Abwasser- u.Abfallbes.u.s.Entsorg.	1	-	-	1	-	-	-	-	-	-	-	-	3	3
92 Kultur, Sport und Unterhaltung	1	1	-	-	-	-	-	-	-	-	-	-	1	-
93 Erbring. v. sonst. Dienstleistungen	1	-	-	-	-	-	-	1	-	-	-	-	76	76

**40829 Taufkirchen an der Trattnach**

<b>zusammen</b>	<b>60</b>	<b>19</b>	<b>9</b>	<b>15</b>	<b>8</b>	<b>6</b>	<b>2</b>	<b>1</b>	<b>-</b>	<b>-</b>	<b>-</b>	<b>-</b>	<b>366</b>	<b>304</b>
<b>D Sachgütererzeugung</b>	<b>14</b>	<b>2</b>	<b>-</b>	<b>3</b>	<b>2</b>	<b>4</b>	<b>2</b>	<b>1</b>	<b>-</b>	<b>-</b>	<b>-</b>	<b>-</b>	<b>213</b>	<b>196</b>
DA H.v.Nahrungsm.u.Getränken,Tabakverarb.	4	1	-	2	-	-	1	-	-	-	-	-	54	51
15 H.v.Nahr.- u.Genussm.; Getränken	4	1	-	2	-	-	1	-	-	-	-	-	54	51
DD Be- u. Verarb. v. Holz (o.H.v.Möbeln)	2	-	-	-	-	2	-	-	-	-	-	-	24	21
20 Be- u. Verarb. v. Holz (o.H.v.Möbeln)	2	-	-	-	-	2	-	-	-	-	-	-	24	21
DH H.v.Gummi- und Kunststoffwaren	2	-	-	1	-	1	-	-	-	-	-	-	19	18
25 H.v.Gummi- und Kunststoffwaren	2	-	-	1	-	1	-	-	-	-	-	-	19	18
DJ Metallierz.u.-bearbeitung, H.v.Metallierz.	3	-	-	-	1	-	1	1	-	-	-	-	91	85
28 H.v.Metallzerzeugnissen	3	-	-	-	1	-	1	1	-	-	-	-	91	85
DN H.v.sonst. Erzeugnissen,Rückgewinnung	3	1	-	-	1	1	-	-	-	-	-	-	25	21
36 H.v.sonstigen Erzeugnissen	3	1	-	-	1	1	-	-	-	-	-	-	25	21
<b>F Bauwesen</b>	<b>7</b>	<b>3</b>	<b>-</b>	<b>1</b>	<b>2</b>	<b>1</b>	<b>-</b>	<b>-</b>	<b>-</b>	<b>-</b>	<b>-</b>	<b>-</b>	<b>42</b>	<b>34</b>
FA Bauwesen	7	3	-	1	2	1	-	-	-	-	-	-	42	34
45 Bauwesen	7	3	-	1	2	1	-	-	-	-	-	-	42	34
<b>G Handel, Rep. v.Kfz u.Gebrauchsgütern</b>	<b>12</b>	<b>4</b>	<b>3</b>	<b>4</b>	<b>1</b>	<b>-</b>	<b>-</b>	<b>-</b>	<b>-</b>	<b>-</b>	<b>-</b>	<b>-</b>	<b>29</b>	<b>18</b>
GA Handel, Rep. v.Kfz u.Gebrauchsgütern	12	4	3	4	1	-	-	-	-	-	-	-	29	18
50 Kfz-Handel, Rep. v.Kfz, Tankstellen	2	1	-	1	-	-	-	-	-	-	-	-	3	2
51 Handelsvermittlung u.GH (o.H.m.Kfz)	4	1	1	2	-	-	-	-	-	-	-	-	9	6
52 EH (o.Kfz,o.Tankst.), Rep.v.Gebr.g.	6	2	2	1	1	-	-	-	-	-	-	-	17	10

**Tabelle A5: Arbeitsstätten und Beschäftigte nach Gemeinden und Abteilungen der ÖNACE 1995**

ÖNACE 1995	Arbeitsstätten insgesamt	davon mit ... unselbständig Beschäftigten										Beschäftigte insgesamt	darunter unselbst. Beschäftigte	
		0	1	2 - 4	5 - 9	10 - 19	20 - 49	50 - 99	100 - 199	200 - 499	500 - 999			1000 und mehr
<b>H Beherbergungs- und Gaststättenw.</b>	<b>5</b>	<b>2</b>	<b>2</b>	<b>1</b>	-	-	-	-	-	-	-	-	<b>14</b>	<b>4</b>
HA Beherbergungs- und Gaststättenw.	5	2	2	1	-	-	-	-	-	-	-	-	14	4
55 Beherbergungs- und Gaststättenw.	5	2	2	1	-	-	-	-	-	-	-	-	14	4
<b>I Verkehr und Nachrichtenübermittlung</b>	<b>4</b>	<b>1</b>	<b>1</b>	<b>2</b>	-	-	-	-	-	-	-	-	<b>14</b>	<b>9</b>
IA Verkehr und Nachrichtenübermittlung	4	1	1	2	-	-	-	-	-	-	-	-	14	9
60 Landverkehr, Transp. i. Rohrfernleit.	3	1	-	2	-	-	-	-	-	-	-	-	13	8
64 Nachrichtenübermittlung	1	-	1	-	-	-	-	-	-	-	-	-	1	1
<b>J Kredit- und Versicherungswesen</b>	<b>3</b>	<b>2</b>	-	-	<b>1</b>	-	-	-	-	-	-	-	<b>8</b>	<b>6</b>
JA Kredit- und Versicherungswesen	3	2	-	-	1	-	-	-	-	-	-	-	8	6
65 Kreditwesen	1	-	-	-	1	-	-	-	-	-	-	-	6	6
67 M.d.Kredit-u.Vers.w.verbund.Tätigk.	2	2	-	-	-	-	-	-	-	-	-	-	2	-
<b>K Realitätenwesen, Unternehmensdienstl.</b>	<b>6</b>	<b>4</b>	<b>1</b>	<b>1</b>	-	-	-	-	-	-	-	-	<b>9</b>	<b>3</b>
KA Realitätenwesen, Unternehmensdienstl.	6	4	1	1	-	-	-	-	-	-	-	-	9	3
70 Realitätenwesen	1	1	-	-	-	-	-	-	-	-	-	-	1	-
72 Datenverarbeitung u. Datenbanken	1	-	1	-	-	-	-	-	-	-	-	-	2	1
74 Erbring.v.unternehmensbez.Dienstl.	4	3	-	1	-	-	-	-	-	-	-	-	6	2
<b>L Öffentl. Verwaltung, Sozialversich.</b>	<b>2</b>	-	-	<b>1</b>	<b>1</b>	-	-	-	-	-	-	-	<b>8</b>	<b>8</b>
LA Öffentl. Verwaltung, Sozialversich.	2	-	-	1	1	-	-	-	-	-	-	-	8	8
75 Öffentl. Verwaltung, Sozialversich.	2	-	-	1	1	-	-	-	-	-	-	-	8	8
<b>M Unterrichtswesen</b>	<b>2</b>	-	-	-	<b>1</b>	<b>1</b>	-	-	-	-	-	-	<b>19</b>	<b>19</b>
MA Unterrichtswesen	2	-	-	-	1	1	-	-	-	-	-	-	19	19
80 Unterrichtswesen	2	-	-	-	1	1	-	-	-	-	-	-	19	19
<b>N Gesundheits-, Veterinär- u. Sozialw.</b>	<b>2</b>	-	-	<b>2</b>	-	-	-	-	-	-	-	-	<b>7</b>	<b>5</b>
NA Gesundheits-, Veterinär- u. Sozialw.	2	-	-	2	-	-	-	-	-	-	-	-	7	5
85 Gesundheits-, Veterinär- u. Sozialw.	2	-	-	2	-	-	-	-	-	-	-	-	7	5
<b>O Erbring.v.sonst.öffentl.u.pers.Dienstl.</b>	<b>3</b>	<b>1</b>	<b>2</b>	-	-	-	-	-	-	-	-	-	<b>3</b>	<b>2</b>
OA Erbring.v.sonst.öffentl.u.pers.Dienstl.	3	1	2	-	-	-	-	-	-	-	-	-	3	2
90 Abwasser- u.Abfallbes.u.s.Entsorg.	1	-	1	-	-	-	-	-	-	-	-	-	1	1
91 Interessenvertretungen, Vereine	1	-	1	-	-	-	-	-	-	-	-	-	1	1
92 Kultur, Sport und Unterhaltung	1	1	-	-	-	-	-	-	-	-	-	-	1	-
<b>40830 Tolle</b>														
<b>zusammen</b>	<b>19</b>	<b>9</b>	<b>3</b>	<b>1</b>	<b>3</b>	<b>2</b>	<b>1</b>	-	-	-	-	-	<b>101</b>	<b>80</b>
<b>D Sachgütererzeugung</b>	<b>5</b>	<b>1</b>	-	-	<b>2</b>	<b>2</b>	-	-	-	-	-	-	<b>39</b>	<b>31</b>
DD Be- u. Verarb. v. Holz (o.H.v.Möbeln)	2	-	-	-	1	1	-	-	-	-	-	-	19	15
20 Be- u. Verarb. v. Holz (o.H.v.Möbeln)	2	-	-	-	1	1	-	-	-	-	-	-	19	15
DN H.v.sonst. Erzeugnissen,Rückgewinnung	3	1	-	-	1	1	-	-	-	-	-	-	20	16
36 H.v.sonstigen Erzeugnissen	3	1	-	-	1	1	-	-	-	-	-	-	20	16
<b>G Handel, Rep. v.Kfz u.Gebrauchsgütern</b>	<b>4</b>	<b>3</b>	<b>1</b>	-	-	-	-	-	-	-	-	-	<b>5</b>	<b>1</b>
GA Handel, Rep. v.Kfz u.Gebrauchsgütern	4	3	1	-	-	-	-	-	-	-	-	-	5	1
51 Handelsvermittlung u.GH (o.H.m.Kfz)	2	2	-	-	-	-	-	-	-	-	-	-	2	-
52 EH (o.Kfz,o.Tankst.), Rep.v.Gebr.g.	2	1	1	-	-	-	-	-	-	-	-	-	3	1
<b>H Beherbergungs- und Gaststättenw.</b>	<b>2</b>	<b>1</b>	-	<b>1</b>	-	-	-	-	-	-	-	-	<b>5</b>	<b>3</b>
HA Beherbergungs- und Gaststättenw.	2	1	-	1	-	-	-	-	-	-	-	-	5	3
55 Beherbergungs- und Gaststättenw.	2	1	-	1	-	-	-	-	-	-	-	-	5	3
<b>I Verkehr und Nachrichtenübermittlung</b>	<b>1</b>	-	<b>1</b>	-	-	-	-	-	-	-	-	-	<b>3</b>	<b>1</b>
IA Verkehr und Nachrichtenübermittlung	1	-	1	-	-	-	-	-	-	-	-	-	3	1
60 Landverkehr, Transp. i. Rohrfernleit.	1	-	1	-	-	-	-	-	-	-	-	-	3	1

**Tabelle A5: Arbeitsstätten und Beschäftigte nach Gemeinden und Abteilungen der ÖNACE 1995**

ÖNACE 1995	Arbeitsstätten insgesamt	davon mit ... unselbständig Beschäftigten										Beschäftigte insgesamt	darunter unselbst. Beschäftigte		
		0	1	2 - 4	5 - 9	10 - 19	20 - 49	50 - 99	100 - 199	200 - 499	500 - 999			1000 und mehr	
<b>J Kredit- und Versicherungswesen</b>	<b>1</b>	<b>1</b>	-	-	-	-	-	-	-	-	-	-	-	<b>1</b>	-
JA Kredit- und Versicherungswesen	1	1	-	-	-	-	-	-	-	-	-	-	-	1	-
67 M.d.Kredit-u.Vers.w.verbund.Tätigk.	1	1	-	-	-	-	-	-	-	-	-	-	-	1	-
<b>K Realitätenwesen, Unternehmensdienstl.</b>	<b>2</b>	<b>2</b>	-	-	-	-	-	-	-	-	-	-	-	<b>2</b>	-
KA Realitätenwesen, Unternehmensdienstl.	2	2	-	-	-	-	-	-	-	-	-	-	-	2	-
74 Erbring.v.unternehmensbez.Dienstl.	2	2	-	-	-	-	-	-	-	-	-	-	-	2	-
<b>L Öffentl. Verwaltung, Sozialversich.</b>	<b>1</b>	-	-	-	<b>1</b>	-	-	-	-	-	-	-	-	<b>6</b>	<b>6</b>
LA Öffentl. Verwaltung, Sozialversich.	1	-	-	-	1	-	-	-	-	-	-	-	-	6	6
75 Öffentl. Verwaltung, Sozialversich.	1	-	-	-	1	-	-	-	-	-	-	-	-	6	6
<b>N Gesundheits-, Veterinär- u. Sozialw.</b>	<b>1</b>	<b>1</b>	-	-	-	-	-	-	-	-	-	-	-	<b>1</b>	-
NA Gesundheits-, Veterinär- u. Sozialw.	1	1	-	-	-	-	-	-	-	-	-	-	-	1	-
85 Gesundheits-, Veterinär- u. Sozialw.	1	1	-	-	-	-	-	-	-	-	-	-	-	1	-
<b>O Erbring.v.sonst.öffentl.u.pers.Dienstl.</b>	<b>2</b>	-	<b>1</b>	-	-	-	<b>1</b>	-	-	-	-	-	-	<b>39</b>	<b>38</b>
OA Erbring.v.sonst.öffentl.u.pers.Dienstl.	2	-	1	-	-	-	1	-	-	-	-	-	-	39	38
91 Interessenvertretungen, Vereine	1	-	-	-	-	-	1	-	-	-	-	-	-	37	37
92 Kultur, Sport und Unterhaltung	1	-	1	-	-	-	-	-	-	-	-	-	-	2	1
<b>40831 Waizenkirchen</b>															
<b>zusammen</b>	<b>141</b>	<b>33</b>	<b>23</b>	<b>38</b>	<b>24</b>	<b>18</b>	<b>4</b>	<b>1</b>	-	-	-	-	-	<b>811</b>	<b>694</b>
<b>D Sachgütererzeugung</b>	<b>16</b>	<b>2</b>	<b>1</b>	<b>5</b>	<b>4</b>	<b>2</b>	<b>1</b>	<b>1</b>	-	-	-	-	-	<b>172</b>	<b>154</b>
DA H.v.Nahrungsm.u.Getränken,Tabakverarb.	5	1	-	3	-	-	1	-	-	-	-	-	-	33	29
15 H.v.Nahr.- u.Genussm.; Getränken	5	1	-	3	-	-	1	-	-	-	-	-	-	33	29
DB H.v.Textilien, Textilwaren u. Bekleidung	2	-	-	-	-	2	-	-	-	-	-	-	-	33	30
17 H.v.Textilien u.Textilwaren (o. Bekl.)	1	-	-	-	-	1	-	-	-	-	-	-	-	19	18
18 H.v.Bekleidung	1	-	-	-	-	1	-	-	-	-	-	-	-	14	12
DD Be- u. Verarb. v. Holz (o.H.v.Möbeln)	1	-	-	1	-	-	-	-	-	-	-	-	-	4	2
20 Be- u. Verarb. v. Holz (o.H.v.Möbeln)	1	-	-	1	-	-	-	-	-	-	-	-	-	4	2
DJ Metallerrz.u.-bearbeitung, H.v.Metallerrz.	1	1	-	-	-	-	-	-	-	-	-	-	-	1	-
28 H.v.Metallerrzeugnissen	1	1	-	-	-	-	-	-	-	-	-	-	-	1	-
DK Maschinenbau	2	-	1	-	-	-	-	1	-	-	-	-	-	70	68
29 Maschinenbau	2	-	1	-	-	-	-	1	-	-	-	-	-	70	68
DN H.v.sonst. Erzeugnissen,Rückgewinnung	5	-	-	1	4	-	-	-	-	-	-	-	-	31	25
36 H.v.sonstigen Erzeugnissen	4	-	-	-	4	-	-	-	-	-	-	-	-	26	22
37 Rückgewinnung (Recycling)	1	-	-	1	-	-	-	-	-	-	-	-	-	5	3
<b>F Bauwesen</b>	<b>11</b>	-	-	<b>2</b>	<b>5</b>	<b>4</b>	-	-	-	-	-	-	-	<b>99</b>	<b>90</b>
FA Bauwesen	11	-	-	2	5	4	-	-	-	-	-	-	-	99	90
45 Bauwesen	11	-	-	2	5	4	-	-	-	-	-	-	-	99	90
<b>G Handel, Rep. v.Kfz u.Gebrauchsgütern</b>	<b>47</b>	<b>8</b>	<b>12</b>	<b>15</b>	<b>7</b>	<b>5</b>	-	-	-	-	-	-	-	<b>199</b>	<b>158</b>
GA Handel, Rep. v.Kfz u.Gebrauchsgütern	47	8	12	15	7	5	-	-	-	-	-	-	-	199	158
50 Kfz-Handel, Rep. v.Kfz, Tankstellen	4	1	-	2	1	-	-	-	-	-	-	-	-	13	9
51 Handelsvermittlung u.GH (o.H.m.Kfz)	14	4	3	4	3	-	-	-	-	-	-	-	-	44	32
52 EH (o.Kfz,o.Tankst.), Rep.v.Gebr.g.	29	3	9	9	3	5	-	-	-	-	-	-	-	142	117
<b>H Beherbergungs- und Gaststättenw.</b>	<b>15</b>	<b>3</b>	<b>4</b>	<b>8</b>	-	-	-	-	-	-	-	-	-	<b>40</b>	<b>22</b>
HA Beherbergungs- und Gaststättenw.	15	3	4	8	-	-	-	-	-	-	-	-	-	40	22
55 Beherbergungs- und Gaststättenw.	15	3	4	8	-	-	-	-	-	-	-	-	-	40	22
<b>I Verkehr und Nachrichtenübermittlung</b>	<b>4</b>	-	<b>1</b>	-	<b>1</b>	<b>2</b>	-	-	-	-	-	-	-	<b>30</b>	<b>29</b>
IA Verkehr und Nachrichtenübermittlung	4	-	1	-	1	2	-	-	-	-	-	-	-	30	29
60 Landverkehr,Transp. i. Rohrfernleit.	1	-	-	-	1	-	-	-	-	-	-	-	-	9	8
63 Hilfs-u.Nebentät.f.d.Verk., Reisebür.	1	-	-	-	-	1	-	-	-	-	-	-	-	10	10
64 Nachrichtenübermittlung	2	-	1	-	-	1	-	-	-	-	-	-	-	11	11

**Tabelle A5: Arbeitsstätten und Beschäftigte nach Gemeinden und Abteilungen der ÖNACE 1995**

ÖNACE 1995	Arbeitsstätten insgesamt	davon mit ... unselbständig Beschäftigten											Beschäftigte insgesamt	darunter unselbst. Beschäftigte
		0	1	2 - 4	5 - 9	10 - 19	20 - 49	50 - 99	100 - 199	200 - 499	500 - 999	1000 und mehr		
<b>J Kredit- und Versicherungswesen</b>	<b>7</b>	<b>5</b>	-	<b>1</b>	<b>1</b>	-	-	-	-	-	-	-	<b>14</b>	<b>9</b>
JA Kredit- und Versicherungswesen	7	5	-	1	1	-	-	-	-	-	-	-	14	9
65 Kreditwesen	2	-	-	1	1	-	-	-	-	-	-	-	9	9
67 M.d.Kredit-u.Vers.w.verbund.Tätigk.	5	5	-	-	-	-	-	-	-	-	-	-	5	-
<b>K Realitätenwesen, Unternehmensdienstl.</b>	<b>14</b>	<b>10</b>	<b>1</b>	<b>1</b>	<b>2</b>	-	-	-	-	-	-	-	<b>30</b>	<b>17</b>
KA Realitätenwesen, Unternehmensdienstl.	14	10	1	1	2	-	-	-	-	-	-	-	30	17
70 Realitätenwesen	1	1	-	-	-	-	-	-	-	-	-	-	1	-
71 Vermiet.bewegl.Sachen o.Bed.pers.	2	2	-	-	-	-	-	-	-	-	-	-	2	-
72 Datenverarbeitung u. Datenbanken	2	2	-	-	-	-	-	-	-	-	-	-	3	-
74 Erbring.v.unternehmensbez.Dienstl.	9	5	1	1	2	-	-	-	-	-	-	-	24	17
<b>L Öffentl. Verwaltung, Sozialversich.</b>	<b>3</b>	-	-	-	<b>1</b>	<b>2</b>	-	-	-	-	-	-	<b>33</b>	<b>33</b>
LA Öffentl. Verwaltung, Sozialversich.	3	-	-	-	1	2	-	-	-	-	-	-	33	33
75 Öffentl. Verwaltung, Sozialversich.	3	-	-	-	1	2	-	-	-	-	-	-	33	33
<b>M Unterrichtswesen</b>	<b>5</b>	-	-	-	-	<b>3</b>	<b>2</b>	-	-	-	-	-	<b>95</b>	<b>95</b>
MA Unterrichtswesen	5	-	-	-	-	3	2	-	-	-	-	-	95	95
80 Unterrichtswesen	5	-	-	-	-	3	2	-	-	-	-	-	95	95
<b>N Gesundheits-, Veterinär- u. Sozialw.</b>	<b>7</b>	-	<b>2</b>	<b>3</b>	<b>1</b>	-	<b>1</b>	-	-	-	-	-	<b>71</b>	<b>66</b>
NA Gesundheits-, Veterinär- u. Sozialw.	7	-	2	3	1	-	1	-	-	-	-	-	71	66
85 Gesundheits-, Veterinär- u. Sozialw.	7	-	2	3	1	-	1	-	-	-	-	-	71	66
<b>O Erbring.v.sonst.öffentl.u.pers.Dienstl.</b>	<b>12</b>	<b>5</b>	<b>2</b>	<b>3</b>	<b>2</b>	-	-	-	-	-	-	-	<b>28</b>	<b>21</b>
OA Erbring.v.sonst.öffentl.u.pers.Dienstl.	12	5	2	3	2	-	-	-	-	-	-	-	28	21
90 Abwasser- u.Abfallbes.u.s.Entsorg.	1	-	-	-	1	-	-	-	-	-	-	-	7	7
91 Interessenvertretungen, Vereine	2	-	1	1	-	-	-	-	-	-	-	-	3	3
92 Kultur, Sport und Unterhaltung	2	1	1	-	-	-	-	-	-	-	-	-	2	1
93 Erbring. v. sonst. Dienstleistungen	7	4	-	2	1	-	-	-	-	-	-	-	16	10
<b>40832 Wallern an der Trattnach</b>														
<b>zusammen</b>	<b>92</b>	<b>26</b>	<b>11</b>	<b>23</b>	<b>19</b>	<b>7</b>	<b>4</b>	-	<b>1</b>	<b>1</b>	-	-	<b>907</b>	<b>824</b>
<b>D Sachgüterzeugung</b>	<b>14</b>	<b>2</b>	-	<b>3</b>	<b>5</b>	<b>1</b>	<b>2</b>	-	-	<b>1</b>	-	-	<b>340</b>	<b>328</b>
DA H.v.Nahrungsm.u.Getränken,Tabakverarb.	3	-	-	1	2	-	-	-	-	-	-	-	22	17
15 H.v.Nahr.- u.Genussm.; Getränken	3	-	-	1	2	-	-	-	-	-	-	-	22	17
DG H.v.Chemikalien u. chem. Erzeugn.	1	1	-	-	-	-	-	-	-	-	-	-	1	-
24 H.v.Chemikalien u. chem. Erzeugn.	1	1	-	-	-	-	-	-	-	-	-	-	1	-
DI H.u.Bearb.v.Glas,H.v.W.a.Stein.u.Erden	1	-	-	-	-	1	-	-	-	-	-	-	13	12
26 H.u.Bea.v.Glas,H.v.W.a.Stein.u.Erden	1	-	-	-	-	1	-	-	-	-	-	-	13	12
DJ Metallierz.u.-bearbeitung, H.v.Metallierz.	2	-	-	1	1	-	-	-	-	-	-	-	8	8
28 H.v.Metallzerzeugnissen	2	-	-	1	1	-	-	-	-	-	-	-	8	8
DK Maschinenbau	1	-	-	-	1	-	-	-	-	-	-	-	5	5
29 Maschinenbau	1	-	-	-	1	-	-	-	-	-	-	-	5	5
DL H.v.Büromasch., Datenverarb.ger.	2	-	-	1	-	-	1	-	-	-	-	-	34	31
31 H.v.Ger.d.Elektrizitätserz., -verteil.	1	-	-	1	-	-	-	-	-	-	-	-	5	3
33 Medizin-,Mess-u.Regel.tech., Optik	1	-	-	-	-	-	1	-	-	-	-	-	29	28
DN H.v.sonst. Erzeugnissen,Rückgewinnung	4	1	-	-	1	-	1	-	-	1	-	-	257	255
36 H.v.sonstigen Erzeugnissen	4	1	-	-	1	-	1	-	-	1	-	-	257	255
<b>F Bauwesen</b>	<b>11</b>	<b>3</b>	<b>1</b>	<b>2</b>	<b>2</b>	<b>2</b>	-	-	<b>1</b>	-	-	-	<b>251</b>	<b>238</b>
FA Bauwesen	11	3	1	2	2	2	-	-	1	-	-	-	251	238
45 Bauwesen	11	3	1	2	2	2	-	-	1	-	-	-	251	238

**Tabelle A5: Arbeitsstätten und Beschäftigte nach Gemeinden und Abteilungen der ÖNACE 1995**

ÖNACE 1995	Arbeitsstätten insgesamt	davon mit ... unselbständig Beschäftigten										Beschäftigte insgesamt	darunter unselbst. Beschäftigte	
		0	1	2 - 4	5 - 9	10 - 19	20 - 49	50 - 99	100 - 199	200 - 499	500 - 999			1000 und mehr
<b>G Handel, Rep. v.Kfz u.Gebrauchsgütern</b>	<b>27</b>	<b>7</b>	<b>6</b>	<b>7</b>	<b>5</b>	<b>1</b>	<b>1</b>	-	-	-	-	-	<b>135</b>	<b>109</b>
GA Handel, Rep. v.Kfz u.Gebrauchsgütern	27	7	6	7	5	1	1	-	-	-	-	-	135	109
50 Kfz-Handel, Rep. v.Kfz, Tankstellen	6	1	-	3	2	-	-	-	-	-	-	-	31	27
51 Handelsvermittlung u.GH (o.H.m.Kfz)	13	3	3	3	2	1	1	-	-	-	-	-	84	69
52 EH (o.Kfz,o.Tankst.), Rep.v.Gebr.g.	8	3	3	1	1	-	-	-	-	-	-	-	20	13
<b>H Beherbergungs- und Gaststättenw.</b>	<b>7</b>	<b>2</b>	<b>1</b>	<b>3</b>	<b>1</b>	-	-	-	-	-	-	-	<b>23</b>	<b>14</b>
HA Beherbergungs- und Gaststättenw.	7	2	1	3	1	-	-	-	-	-	-	-	23	14
55 Beherbergungs- und Gaststättenw.	7	2	1	3	1	-	-	-	-	-	-	-	23	14
<b>I Verkehr und Nachrichtenübermittlung</b>	<b>5</b>	<b>1</b>	-	-	<b>2</b>	<b>2</b>	-	-	-	-	-	-	<b>46</b>	<b>39</b>
IA Verkehr und Nachrichtenübermittlung	5	1	-	-	2	2	-	-	-	-	-	-	46	39
60 Landverkehr,Transp. i. Rohrfernleit.	4	1	-	-	1	2	-	-	-	-	-	-	40	33
64 Nachrichtenübermittlung	1	-	-	-	1	-	-	-	-	-	-	-	6	6
<b>J Kredit- und Versicherungswesen</b>	<b>3</b>	<b>1</b>	-	<b>1</b>	<b>1</b>	-	-	-	-	-	-	-	<b>10</b>	<b>9</b>
JA Kredit- und Versicherungswesen	3	1	-	1	1	-	-	-	-	-	-	-	10	9
65 Kreditwesen	2	-	-	1	1	-	-	-	-	-	-	-	9	9
67 M.d.Kredit-u.Vers.w.verbund.Tätigk.	1	1	-	-	-	-	-	-	-	-	-	-	1	-
<b>K Realitätenwesen, Unternehmensdienstl.</b>	<b>12</b>	<b>8</b>	<b>1</b>	<b>2</b>	<b>1</b>	-	-	-	-	-	-	-	<b>25</b>	<b>14</b>
KA Realitätenwesen, Unternehmensdienstl.	12	8	1	2	1	-	-	-	-	-	-	-	25	14
72 Datenverarbeitung u. Datenbanken	2	1	1	-	-	-	-	-	-	-	-	-	3	1
74 Erbring.v.unternehmensbez.Dienstl.	10	7	-	2	1	-	-	-	-	-	-	-	22	13
<b>L Öffentl. Verwaltung, Sozialversich.</b>	<b>2</b>	-	-	<b>1</b>	-	<b>1</b>	-	-	-	-	-	-	<b>22</b>	<b>22</b>
LA Öffentl. Verwaltung, Sozialversich.	2	-	-	1	-	1	-	-	-	-	-	-	22	22
75 Öffentl. Verwaltung, Sozialversich.	2	-	-	1	-	1	-	-	-	-	-	-	22	22
<b>M Unterrichtswesen</b>	<b>3</b>	<b>1</b>	-	-	<b>1</b>	-	<b>1</b>	-	-	-	-	-	<b>31</b>	<b>30</b>
MA Unterrichtswesen	3	1	-	-	1	-	1	-	-	-	-	-	31	30
80 Unterrichtswesen	3	1	-	-	1	-	1	-	-	-	-	-	31	30
<b>N Gesundheits-, Veterinär- u. Sozialw.</b>	<b>2</b>	-	<b>2</b>	-	-	-	-	-	-	-	-	-	<b>3</b>	<b>2</b>
NA Gesundheits-, Veterinär- u. Sozialw.	2	-	2	-	-	-	-	-	-	-	-	-	3	2
85 Gesundheits-, Veterinär- u. Sozialw.	2	-	2	-	-	-	-	-	-	-	-	-	3	2
<b>O Erbring.v.sonst.öffentl.u.pers.Dienstl.</b>	<b>6</b>	<b>1</b>	-	<b>4</b>	<b>1</b>	-	-	-	-	-	-	-	<b>21</b>	<b>19</b>
OA Erbring.v.sonst.öffentl.u.pers.Dienstl.	6	1	-	4	1	-	-	-	-	-	-	-	21	19
90 Abwasser- u.Abfallbes.u.s.Entsorg.	2	-	-	1	1	-	-	-	-	-	-	-	10	10
91 Interessenvertretungen, Vereine	2	-	-	2	-	-	-	-	-	-	-	-	5	5
93 Erbring. v. sonst. Dienstleistungen	2	1	-	1	-	-	-	-	-	-	-	-	6	4
<b>40833 Weibern</b>														
<b>zusammen</b>	<b>64</b>	<b>18</b>	<b>11</b>	<b>13</b>	<b>12</b>	<b>3</b>	<b>6</b>	-	<b>1</b>	-	-	-	<b>552</b>	<b>497</b>
<b>D Sachgütererzeugung</b>	<b>11</b>	<b>2</b>	-	<b>2</b>	<b>1</b>	<b>3</b>	<b>2</b>	-	<b>1</b>	-	-	-	<b>275</b>	<b>262</b>
DA H.v.Nahrungsm.u.Getränken,Tabakverarb.	1	1	-	-	-	-	-	-	-	-	-	-	1	-
15 H.v.Nahr.- u.Genussm.; Getränken	1	1	-	-	-	-	-	-	-	-	-	-	1	-
DE H.u.Verarb.v.Papier u.Pappe, Verlagsw.	1	-	-	1	-	-	-	-	-	-	-	-	3	2
22 Verlagsw., Druckerei,Vervielfältig.	1	-	-	1	-	-	-	-	-	-	-	-	3	2
DG H.v.Chemikalien u. chem. Erzeugn.	1	-	-	-	-	1	-	-	-	-	-	-	19	19
24 H.v.Chemikalien u. chem. Erzeugn.	1	-	-	-	-	1	-	-	-	-	-	-	19	19
DH H.v.Gummi- und Kunststoffwaren	1	-	-	-	-	-	1	-	-	-	-	-	23	21
25 H.v.Gummi- und Kunststoffwaren	1	-	-	-	-	-	1	-	-	-	-	-	23	21
DI H.u.Bearb.v.Glas,H.v.W.a.Stein.u.Erden	1	-	-	-	-	1	-	-	-	-	-	-	19	19
26 H.u.Bea.v.Glas,H.v.W.a.Stein.u.Erden	1	-	-	-	-	1	-	-	-	-	-	-	19	19
DJ Metallierz.-bearbeitung, H.v.Metallierz.	3	-	-	-	-	1	1	-	1	-	-	-	198	193
28 H.v.Metallerzeugnissen	3	-	-	-	-	1	1	-	1	-	-	-	198	193



**Tabelle A5: Arbeitsstätten und Beschäftigte nach Gemeinden und Abteilungen der ÖNACE 1995**

ÖNACE 1995	Arbeitsstätten insgesamt	davon mit ... unselbständig Beschäftigten											Beschäftigte insgesamt	darunter unselbst. Beschäftigte	
		0	1	2 - 4	5 - 9	10 - 19	20 - 49	50 - 99	100 - 199	200 - 499	500 - 999	1000 und mehr			
DK Maschinenbau	1	-	-	1	-	-	-	-	-	-	-	-	-	4	3
29 Maschinenbau	1	-	-	1	-	-	-	-	-	-	-	-	-	4	3
DL H.v.Büromasch., Datenverarb.ger.	1	-	-	-	1	-	-	-	-	-	-	-	-	6	5
33 Medizin-, Mess-u.Regel.tech., Optik	1	-	-	-	1	-	-	-	-	-	-	-	-	6	5
DN H.v.sonst. Erzeugnissen,Rückgewinnung	1	1	-	-	-	-	-	-	-	-	-	-	-	2	-
36 H.v.sonstigen Erzeugnissen	1	1	-	-	-	-	-	-	-	-	-	-	-	2	-
<b>F Bauwesen</b>	<b>5</b>	<b>1</b>	<b>2</b>	<b>-</b>	<b>1</b>	<b>-</b>	<b>1</b>	<b>-</b>	<b>-</b>	<b>-</b>	<b>-</b>	<b>-</b>	<b>-</b>	<b>51</b>	<b>47</b>
FA Bauwesen	5	1	2	-	1	-	1	-	-	-	-	-	-	51	47
45 Bauwesen	5	1	2	-	1	-	1	-	-	-	-	-	-	51	47
<b>G Handel, Rep. v.Kfz u.Gebrauchsgütern</b>	<b>12</b>	<b>5</b>	<b>1</b>	<b>4</b>	<b>1</b>	<b>-</b>	<b>1</b>	<b>-</b>	<b>-</b>	<b>-</b>	<b>-</b>	<b>-</b>	<b>-</b>	<b>50</b>	<b>41</b>
GA Handel, Rep. v.Kfz u.Gebrauchsgütern	12	5	1	4	1	-	1	-	-	-	-	-	-	50	41
50 Kfz-Handel, Rep. v.Kfz, Tankstellen	2	1	-	1	-	-	-	-	-	-	-	-	-	5	3
51 Handelsvermittlung u.GH (o.H.m.Kfz)	7	4	1	1	1	-	-	-	-	-	-	-	-	14	9
52 EH (o.Kfz,o.Tankst.), Rep.v.Gebr.g.	3	-	-	2	-	-	1	-	-	-	-	-	-	31	29
<b>H Beherbergungs- und Gaststättenw.</b>	<b>5</b>	<b>1</b>	<b>1</b>	<b>1</b>	<b>2</b>	<b>-</b>	<b>-</b>	<b>-</b>	<b>-</b>	<b>-</b>	<b>-</b>	<b>-</b>	<b>-</b>	<b>22</b>	<b>17</b>
HA Beherbergungs- und Gaststättenw.	5	1	1	1	2	-	-	-	-	-	-	-	-	22	17
55 Beherbergungs- und Gaststättenw.	5	1	1	1	2	-	-	-	-	-	-	-	-	22	17
<b>I Verkehr und Nachrichtenübermittlung</b>	<b>6</b>	<b>2</b>	<b>1</b>	<b>-</b>	<b>1</b>	<b>-</b>	<b>2</b>	<b>-</b>	<b>-</b>	<b>-</b>	<b>-</b>	<b>-</b>	<b>-</b>	<b>79</b>	<b>73</b>
IA Verkehr und Nachrichtenübermittlung	6	2	1	-	1	-	2	-	-	-	-	-	-	79	73
60 Landverkehr,Transp. i. Rohrfernleit.	5	2	1	-	-	-	2	-	-	-	-	-	-	74	68
64 Nachrichtenübermittlung	1	-	-	-	1	-	-	-	-	-	-	-	-	5	5
<b>J Kredit- und Versicherungswesen</b>	<b>4</b>	<b>3</b>	<b>-</b>	<b>-</b>	<b>1</b>	<b>-</b>	<b>-</b>	<b>-</b>	<b>-</b>	<b>-</b>	<b>-</b>	<b>-</b>	<b>-</b>	<b>8</b>	<b>5</b>
JA Kredit- und Versicherungswesen	4	3	-	-	1	-	-	-	-	-	-	-	-	8	5
65 Kreditwesen	1	-	-	-	1	-	-	-	-	-	-	-	-	5	5
67 M.d.Kredit-u.Vers.w.verbund. Tätigk.	3	3	-	-	-	-	-	-	-	-	-	-	-	3	-
<b>K Realitätenwesen, Unternehmensdienstl.</b>	<b>9</b>	<b>3</b>	<b>4</b>	<b>1</b>	<b>1</b>	<b>-</b>	<b>-</b>	<b>-</b>	<b>-</b>	<b>-</b>	<b>-</b>	<b>-</b>	<b>-</b>	<b>23</b>	<b>13</b>
KA Realitätenwesen, Unternehmensdienstl.	9	3	4	1	1	-	-	-	-	-	-	-	-	23	13
72 Datenverarbeitung u. Datenbanken	4	1	2	1	-	-	-	-	-	-	-	-	-	7	4
74 Erbring.v.unternehmensbez.Dienstl.	5	2	2	-	1	-	-	-	-	-	-	-	-	16	9
<b>L Öffentl. Verwaltung, Sozialversich.</b>	<b>3</b>	<b>-</b>	<b>-</b>	<b>2</b>	<b>1</b>	<b>-</b>	<b>-</b>	<b>-</b>	<b>-</b>	<b>-</b>	<b>-</b>	<b>-</b>	<b>-</b>	<b>12</b>	<b>12</b>
LA Öffentl. Verwaltung, Sozialversich.	3	-	-	2	1	-	-	-	-	-	-	-	-	12	12
75 Öffentl. Verwaltung, Sozialversich.	3	-	-	2	1	-	-	-	-	-	-	-	-	12	12
<b>M Unterrichtswesen</b>	<b>2</b>	<b>-</b>	<b>-</b>	<b>-</b>	<b>2</b>	<b>-</b>	<b>-</b>	<b>-</b>	<b>-</b>	<b>-</b>	<b>-</b>	<b>-</b>	<b>-</b>	<b>12</b>	<b>12</b>
MA Unterrichtswesen	2	-	-	-	2	-	-	-	-	-	-	-	-	12	12
80 Unterrichtswesen	2	-	-	-	2	-	-	-	-	-	-	-	-	12	12
<b>N Gesundheits-, Veterinär- u. Sozialw.</b>	<b>3</b>	<b>-</b>	<b>1</b>	<b>1</b>	<b>1</b>	<b>-</b>	<b>-</b>	<b>-</b>	<b>-</b>	<b>-</b>	<b>-</b>	<b>-</b>	<b>-</b>	<b>11</b>	<b>8</b>
NA Gesundheits-, Veterinär- u. Sozialw.	3	-	1	1	1	-	-	-	-	-	-	-	-	11	8
85 Gesundheits-, Veterinär- u. Sozialw.	3	-	1	1	1	-	-	-	-	-	-	-	-	11	8
<b>O Erbring.v.sonst.öffentl.u.pers.Dienstl.</b>	<b>4</b>	<b>1</b>	<b>1</b>	<b>2</b>	<b>-</b>	<b>-</b>	<b>-</b>	<b>-</b>	<b>-</b>	<b>-</b>	<b>-</b>	<b>-</b>	<b>-</b>	<b>9</b>	<b>7</b>
OA Erbring.v.sonst.öffentl.u.pers.Dienstl.	4	1	1	2	-	-	-	-	-	-	-	-	-	9	7
90 Abwasser- u.Abfallbes.u.s.Entsorg.	2	-	1	1	-	-	-	-	-	-	-	-	-	4	4
92 Kultur, Sport und Unterhaltung	1	1	-	-	-	-	-	-	-	-	-	-	-	1	-
93 Erbring. v. sonst. Dienstleistungen	1	-	-	1	-	-	-	-	-	-	-	-	-	4	3
<b>40834 Wendling</b>															
<b>zusammen</b>	<b>28</b>	<b>11</b>	<b>3</b>	<b>11</b>	<b>3</b>	<b>-</b>	<b>-</b>	<b>-</b>	<b>-</b>	<b>-</b>	<b>-</b>	<b>-</b>	<b>-</b>	<b>72</b>	<b>48</b>
<b>D Sachgütererzeugung</b>	<b>2</b>	<b>1</b>	<b>-</b>	<b>1</b>	<b>-</b>	<b>-</b>	<b>-</b>	<b>-</b>	<b>-</b>	<b>-</b>	<b>-</b>	<b>-</b>	<b>-</b>	<b>4</b>	<b>2</b>
DA H.v.Nahrungsm.u.Getränken,Tabakverarb.	1	-	-	1	-	-	-	-	-	-	-	-	-	3	2
15 H.v.Nahr.- u.Genussm.; Getränken	1	-	-	1	-	-	-	-	-	-	-	-	-	3	2

**Tabelle A5: Arbeitsstätten und Beschäftigte nach Gemeinden und Abteilungen der ÖNACE 1995**

ÖNACE 1995	Arbeitsstätten insgesamt	davon mit ... unselbständig Beschäftigten										Beschäftigte insgesamt	darunter unselbst. Beschäftigte		
		0	1	2 - 4	5 - 9	10 - 19	20 - 49	50 - 99	100 - 199	200 - 499	500 - 999			1000 und mehr	
DK Maschinenbau	1	1	-	-	-	-	-	-	-	-	-	-	-	1	-
29 Maschinenbau	1	1	-	-	-	-	-	-	-	-	-	-	-	1	-
<b>F Bauwesen</b>	<b>3</b>	<b>2</b>	-	<b>1</b>	-	-	-	-	-	-	-	-	-	<b>6</b>	<b>3</b>
FA Bauwesen	3	2	-	1	-	-	-	-	-	-	-	-	-	6	3
45 Bauwesen	3	2	-	1	-	-	-	-	-	-	-	-	-	6	3
<b>G Handel, Rep. v.Kfz u.Gebrauchsgütern</b>	<b>5</b>	<b>2</b>	-	<b>2</b>	<b>1</b>	-	-	-	-	-	-	-	-	<b>15</b>	<b>9</b>
GA Handel, Rep. v.Kfz u.Gebrauchsgütern	5	2	-	2	1	-	-	-	-	-	-	-	-	15	9
50 Kfz-Handel, Rep. v.Kfz, Tankstellen	1	-	-	1	-	-	-	-	-	-	-	-	-	3	2
52 EH (o.Kfz,o.Tankst.), Rep.v.Gebr.g.	4	2	-	1	1	-	-	-	-	-	-	-	-	12	7
<b>H Beherbergungs- und Gaststättenw.</b>	<b>3</b>	-	<b>1</b>	<b>2</b>	-	-	-	-	-	-	-	-	-	<b>9</b>	<b>5</b>
HA Beherbergungs- und Gaststättenw.	3	-	1	2	-	-	-	-	-	-	-	-	-	9	5
55 Beherbergungs- und Gaststättenw.	3	-	1	2	-	-	-	-	-	-	-	-	-	9	5
<b>I Verkehr und Nachrichtenübermittlung</b>	<b>2</b>	<b>1</b>	-	<b>1</b>	-	-	-	-	-	-	-	-	-	<b>5</b>	<b>3</b>
IA Verkehr und Nachrichtenübermittlung	2	1	-	1	-	-	-	-	-	-	-	-	-	5	3
60 Landverkehr,Transp. i. Rohrfernleit.	1	1	-	-	-	-	-	-	-	-	-	-	-	2	-
64 Nachrichtenübermittlung	1	-	-	1	-	-	-	-	-	-	-	-	-	3	3
<b>J Kredit- und Versicherungswesen</b>	<b>3</b>	<b>2</b>	-	<b>1</b>	-	-	-	-	-	-	-	-	-	<b>6</b>	<b>4</b>
JA Kredit- und Versicherungswesen	3	2	-	1	-	-	-	-	-	-	-	-	-	6	4
65 Kreditwesen	1	-	-	1	-	-	-	-	-	-	-	-	-	4	4
67 M.d.Kredit-u.Vers.w.verbund.Tätigk.	2	2	-	-	-	-	-	-	-	-	-	-	-	2	-
<b>K Realitätenwesen, Unternehmensdienstl.</b>	<b>4</b>	<b>3</b>	-	<b>1</b>	-	-	-	-	-	-	-	-	-	<b>7</b>	<b>3</b>
KA Realitätenwesen, Unternehmensdienstl.	4	3	-	1	-	-	-	-	-	-	-	-	-	7	3
72 Datenverarbeitung u. Datenbanken	1	1	-	-	-	-	-	-	-	-	-	-	-	1	-
74 Erbring.v.unternehmensbez.Dienstl.	3	2	-	1	-	-	-	-	-	-	-	-	-	6	3
<b>L Öffentl. Verwaltung, Sozialversich.</b>	<b>2</b>	-	<b>1</b>	<b>1</b>	-	-	-	-	-	-	-	-	-	<b>5</b>	<b>5</b>
LA Öffentl. Verwaltung, Sozialversich.	2	-	1	1	-	-	-	-	-	-	-	-	-	5	5
75 Öffentl. Verwaltung, Sozialversich.	2	-	1	1	-	-	-	-	-	-	-	-	-	5	5
<b>M Unterrichtswesen</b>	<b>2</b>	-	-	-	<b>2</b>	-	-	-	-	-	-	-	-	<b>11</b>	<b>11</b>
MA Unterrichtswesen	2	-	-	-	2	-	-	-	-	-	-	-	-	11	11
80 Unterrichtswesen	2	-	-	-	2	-	-	-	-	-	-	-	-	11	11
<b>N Gesundheits-, Veterinär- u. Sozialw.</b>	<b>1</b>	-	-	<b>1</b>	-	-	-	-	-	-	-	-	-	<b>3</b>	<b>2</b>
NA Gesundheits-, Veterinär- u. Sozialw.	1	-	-	1	-	-	-	-	-	-	-	-	-	3	2
85 Gesundheits-, Veterinär- u. Sozialw.	1	-	-	1	-	-	-	-	-	-	-	-	-	3	2
<b>O Erbring.v.sonst.öffentl.u.pers.Dienstl.</b>	<b>1</b>	-	<b>1</b>	-	-	-	-	-	-	-	-	-	-	<b>1</b>	<b>1</b>
OA Erbring.v.sonst.öffentl.u.pers.Dienstl.	1	-	1	-	-	-	-	-	-	-	-	-	-	1	1
90 Abwasser- u.Abfallbes.u.s.Entsorg.	1	-	1	-	-	-	-	-	-	-	-	-	-	1	1
<b>40901 Edlbach</b>															
<b>zusammen</b>	<b>25</b>	<b>7</b>	<b>3</b>	<b>5</b>	<b>5</b>	-	<b>4</b>	<b>1</b>	-	-	-	-	-	<b>235</b>	<b>206</b>
<b>D Sachgütererzeugung</b>	<b>5</b>	<b>1</b>	-	<b>3</b>	<b>1</b>	-	-	-	-	-	-	-	-	<b>22</b>	<b>17</b>
DD Be- u. Verarb. v. Holz (o.H.v.Möbeln)	1	-	-	1	-	-	-	-	-	-	-	-	-	5	4
20 Be- u. Verarb. v. Holz (o.H.v.Möbeln)	1	-	-	1	-	-	-	-	-	-	-	-	-	5	4
DJ Metallerz.u.-bearbeitung, H.v.Metallerz.	2	1	-	-	1	-	-	-	-	-	-	-	-	8	6
28 H.v.Metallerzeugnissen	2	1	-	-	1	-	-	-	-	-	-	-	-	8	6
DN H.v.sonst. Erzeugnissen,Rückgewinnung	2	-	-	2	-	-	-	-	-	-	-	-	-	9	7
36 H.v.sonstigen Erzeugnissen	2	-	-	2	-	-	-	-	-	-	-	-	-	9	7
<b>F Bauwesen</b>	<b>1</b>	-	<b>1</b>	-	-	-	-	-	-	-	-	-	-	<b>2</b>	<b>1</b>
FA Bauwesen	1	-	1	-	-	-	-	-	-	-	-	-	-	2	1
45 Bauwesen	1	-	1	-	-	-	-	-	-	-	-	-	-	2	1

**Tabelle A5: Arbeitsstätten und Beschäftigte nach Gemeinden und Abteilungen der ÖNACE 1995**

ÖNACE 1995	Arbeitsstätten insgesamt	davon mit ... unselbständig Beschäftigten											Beschäftigte insgesamt	darunter unselbst. Beschäftigte	
		0	1	2 - 4	5 - 9	10 - 19	20 - 49	50 - 99	100 - 199	200 - 499	500 - 999	1000 und mehr			
<b>G Handel, Rep. v.Kfz u.Gebrauchsgütern</b>	<b>2</b>	<b>1</b>	<b>1</b>	-	-	-	-	-	-	-	-	-	-	<b>3</b>	<b>1</b>
GA Handel, Rep. v.Kfz u.Gebrauchsgütern	2	1	1	-	-	-	-	-	-	-	-	-	-	3	1
52 EH (o.Kfz,o.Tankst.), Rep.v.Gebr.g.	2	1	1	-	-	-	-	-	-	-	-	-	-	3	1
<b>H Beherbergungs- und Gaststättenw.</b>	<b>13</b>	<b>4</b>	<b>1</b>	<b>1</b>	<b>2</b>	-	<b>4</b>	<b>1</b>	-	-	-	-	-	<b>193</b>	<b>174</b>
HA Beherbergungs- und Gaststättenw.	13	4	1	1	2	-	4	1	-	-	-	-	-	193	174
55 Beherbergungs- und Gaststättenw.	13	4	1	1	2	-	4	1	-	-	-	-	-	193	174
<b>K Realitätenwesen, Unternehmensdienstl.</b>	<b>2</b>	<b>1</b>	-	<b>1</b>	-	-	-	-	-	-	-	-	-	<b>5</b>	<b>3</b>
KA Realitätenwesen, Unternehmensdienstl.	2	1	-	1	-	-	-	-	-	-	-	-	-	5	3
74 Erbring.v.unternehmensbez.Dienstl.	2	1	-	1	-	-	-	-	-	-	-	-	-	5	3
<b>L Öffentl. Verwaltung, Sozialversich.</b>	<b>1</b>	-	-	-	<b>1</b>	-	-	-	-	-	-	-	-	<b>5</b>	<b>5</b>
LA Öffentl. Verwaltung, Sozialversich.	1	-	-	-	1	-	-	-	-	-	-	-	-	5	5
75 Öffentl. Verwaltung, Sozialversich.	1	-	-	-	1	-	-	-	-	-	-	-	-	5	5
<b>M Unterrichtswesen</b>	<b>1</b>	-	-	-	<b>1</b>	-	-	-	-	-	-	-	-	<b>5</b>	<b>5</b>
MA Unterrichtswesen	1	-	-	-	1	-	-	-	-	-	-	-	-	5	5
80 Unterrichtswesen	1	-	-	-	1	-	-	-	-	-	-	-	-	5	5
<b>40902 Grünburg</b>															
<b>zusammen</b>	<b>131</b>	<b>33</b>	<b>22</b>	<b>35</b>	<b>27</b>	<b>8</b>	<b>5</b>	-	-	<b>1</b>	-	-	-	<b>942</b>	<b>837</b>
<b>D Sachgütererzeugung</b>	<b>21</b>	<b>4</b>	-	<b>7</b>	<b>6</b>	<b>1</b>	<b>2</b>	-	-	<b>1</b>	-	-	-	<b>423</b>	<b>398</b>
DA H.v.Nahrungsm.u.Getränken,Tabakverarb.	4	-	-	3	1	-	-	-	-	-	-	-	-	23	17
15 H.v.Nahr.- u.Genussm.; Getränken	4	-	-	3	1	-	-	-	-	-	-	-	-	23	17
DB H.v.Textilien, Textilwaren u. Bekleidung	1	-	-	1	-	-	-	-	-	-	-	-	-	3	2
17 H.v.Textilien u.Textilwaren (o. Bekl.)	1	-	-	1	-	-	-	-	-	-	-	-	-	3	2
DD Be- u. Verarb. v. Holz (o.H.v.Möbeln)	3	2	-	-	1	-	-	-	-	-	-	-	-	10	7
20 Be- u. Verarb. v. Holz (o.H.v.Möbeln)	3	2	-	-	1	-	-	-	-	-	-	-	-	10	7
DE H.u.Verarb.v.Papier u.Pappe, Verlagsw.	1	-	-	-	-	-	-	-	-	1	-	-	-	267	267
21 H.u.Verarbeitung v. Papier u. Pappe	1	-	-	-	-	-	-	-	-	1	-	-	-	267	267
DJ Metallierz.u.-bearbeitung, H.v.Metallierz.	1	-	-	1	-	-	-	-	-	-	-	-	-	5	4
28 H.v.Metalliergezeugnissen	1	-	-	1	-	-	-	-	-	-	-	-	-	5	4
DK Maschinenbau	5	-	-	2	3	-	-	-	-	-	-	-	-	29	22
29 Maschinenbau	5	-	-	2	3	-	-	-	-	-	-	-	-	29	22
DN H.v.sonst. Erzeugnissen,Rückgewinnung	6	2	-	-	1	1	2	-	-	-	-	-	-	86	79
36 H.v.sonstigen Erzeugnissen	6	2	-	-	1	1	2	-	-	-	-	-	-	86	79
<b>E Energie- und Wasserversorgung</b>	<b>1</b>	-	<b>1</b>	-	-	-	-	-	-	-	-	-	-	<b>1</b>	<b>1</b>
EA Energie- und Wasserversorgung	1	-	1	-	-	-	-	-	-	-	-	-	-	1	1
40 Energieversorgung	1	-	1	-	-	-	-	-	-	-	-	-	-	1	1
<b>F Bauwesen</b>	<b>9</b>	<b>3</b>	-	<b>1</b>	<b>4</b>	<b>1</b>	-	-	-	-	-	-	-	<b>56</b>	<b>48</b>
FA Bauwesen	9	3	-	1	4	1	-	-	-	-	-	-	-	56	48
45 Bauwesen	9	3	-	1	4	1	-	-	-	-	-	-	-	56	48
<b>G Handel, Rep. v.Kfz u.Gebrauchsgütern</b>	<b>36</b>	<b>9</b>	<b>9</b>	<b>10</b>	<b>6</b>	<b>2</b>	-	-	-	-	-	-	-	<b>126</b>	<b>96</b>
GA Handel, Rep. v.Kfz u.Gebrauchsgütern	36	9	9	10	6	2	-	-	-	-	-	-	-	126	96
50 Kfz-Handel, Rep. v.Kfz, Tankstellen	8	2	2	2	2	-	-	-	-	-	-	-	-	28	19
51 Handelsvermittlung u.GH (o.H.m.Kfz)	6	3	2	-	-	1	-	-	-	-	-	-	-	17	12
52 EH (o.Kfz,o.Tankst.), Rep.v.Gebr.g.	22	4	5	8	4	1	-	-	-	-	-	-	-	81	65
<b>H Beherbergungs- und Gaststättenw.</b>	<b>16</b>	<b>6</b>	<b>5</b>	<b>4</b>	-	-	<b>1</b>	-	-	-	-	-	-	<b>63</b>	<b>47</b>
HA Beherbergungs- und Gaststättenw.	16	6	5	4	-	-	1	-	-	-	-	-	-	63	47
55 Beherbergungs- und Gaststättenw.	16	6	5	4	-	-	1	-	-	-	-	-	-	63	47

**Tabelle A5: Arbeitsstätten und Beschäftigte nach Gemeinden und Abteilungen der ÖNACE 1995**

ÖNACE 1995	Arbeitsstätten insgesamt	davon mit ... unselbständig Beschäftigten										Beschäftigte insgesamt	darunter unselbst. Beschäftigte	
		0	1	2 - 4	5 - 9	10 - 19	20 - 49	50 - 99	100 - 199	200 - 499	500 - 999			1000 und mehr
<b>I Verkehr und Nachrichtenübermittlung</b>	<b>6</b>	<b>1</b>	-	<b>2</b>	<b>2</b>	<b>1</b>	-	-	-	-	-	-	<b>37</b>	<b>33</b>
IA Verkehr und Nachrichtenübermittlung	6	1	-	2	2	1	-	-	-	-	-	-	37	33
60 Landverkehr, Transp. i. Rohrfernleit.	3	1	-	1	1	-	-	-	-	-	-	-	13	10
63 Hilfs- u. Nebentät. f. d. Verk., Reisebür.	1	-	-	1	-	-	-	-	-	-	-	-	4	3
64 Nachrichtenübermittlung	2	-	-	-	1	1	-	-	-	-	-	-	20	20
<b>J Kredit- und Versicherungswesen</b>	<b>5</b>	<b>1</b>	-	<b>2</b>	<b>2</b>	-	-	-	-	-	-	-	<b>17</b>	<b>16</b>
JA Kredit- und Versicherungswesen	5	1	-	2	2	-	-	-	-	-	-	-	17	16
65 Kreditwesen	4	-	-	2	2	-	-	-	-	-	-	-	16	16
67 M. d. Kredit- u. Vers. w. verbund. Tätigk.	1	1	-	-	-	-	-	-	-	-	-	-	1	-
<b>K Realitätenwesen, Unternehmensdienstl.</b>	<b>11</b>	<b>6</b>	<b>2</b>	<b>2</b>	<b>1</b>	-	-	-	-	-	-	-	<b>23</b>	<b>13</b>
KA Realitätenwesen, Unternehmensdienstl.	11	6	2	2	1	-	-	-	-	-	-	-	23	13
70 Realitätenwesen	2	1	1	-	-	-	-	-	-	-	-	-	3	1
72 Datenverarbeitung u. Datenbanken	2	2	-	-	-	-	-	-	-	-	-	-	2	-
74 Erbring. v. unternehmensbez. Dienstl.	7	3	1	2	1	-	-	-	-	-	-	-	18	12
<b>L Öffentl. Verwaltung, Sozialversich.</b>	<b>4</b>	-	-	-	<b>3</b>	<b>1</b>	-	-	-	-	-	-	<b>34</b>	<b>34</b>
LA Öffentl. Verwaltung, Sozialversich.	4	-	-	-	3	1	-	-	-	-	-	-	34	34
75 Öffentl. Verwaltung, Sozialversich.	4	-	-	-	3	1	-	-	-	-	-	-	34	34
<b>M Unterrichtswesen</b>	<b>6</b>	-	-	<b>1</b>	<b>2</b>	<b>2</b>	<b>1</b>	-	-	-	-	-	<b>86</b>	<b>86</b>
MA Unterrichtswesen	6	-	-	1	2	2	1	-	-	-	-	-	86	86
80 Unterrichtswesen	6	-	-	1	2	2	1	-	-	-	-	-	86	86
<b>N Gesundheits-, Veterinär- u. Sozialw.</b>	<b>8</b>	<b>1</b>	<b>2</b>	<b>3</b>	<b>1</b>	-	<b>1</b>	-	-	-	-	-	<b>59</b>	<b>52</b>
NA Gesundheits-, Veterinär- u. Sozialw.	8	1	2	3	1	-	1	-	-	-	-	-	59	52
85 Gesundheits-, Veterinär- u. Sozialw.	8	1	2	3	1	-	1	-	-	-	-	-	59	52
<b>O Erbring. v. sonst. öffentl. u. pers. Dienstl.</b>	<b>8</b>	<b>2</b>	<b>3</b>	<b>3</b>	-	-	-	-	-	-	-	-	<b>17</b>	<b>13</b>
OA Erbring. v. sonst. öffentl. u. pers. Dienstl.	8	2	3	3	-	-	-	-	-	-	-	-	17	13
91 Interessenvertretungen, Vereine	1	-	-	1	-	-	-	-	-	-	-	-	3	3
92 Kultur, Sport und Unterhaltung	1	-	1	-	-	-	-	-	-	-	-	-	2	1
93 Erbring. v. sonst. Dienstleistungen	6	2	2	2	-	-	-	-	-	-	-	-	12	9
<b>40903 Hinterstoder</b>														
<b>zusammen</b>	<b>90</b>	<b>26</b>	<b>13</b>	<b>32</b>	<b>15</b>	<b>2</b>	<b>1</b>	<b>1</b>	-	-	-	-	<b>385</b>	<b>301</b>
<b>D Sachgütererzeugung</b>	<b>5</b>	<b>2</b>	-	<b>3</b>	-	-	-	-	-	-	-	-	<b>16</b>	<b>10</b>
DA H. v. Nahrungsm. u. Getränken, Tabakverarb.	1	-	-	1	-	-	-	-	-	-	-	-	6	4
15 H. v. Nahr.- u. Genussm.; Getränken	1	-	-	1	-	-	-	-	-	-	-	-	6	4
DD Be- u. Verarb. v. Holz (o. H. v. Möbeln)	1	1	-	-	-	-	-	-	-	-	-	-	1	-
20 Be- u. Verarb. v. Holz (o. H. v. Möbeln)	1	1	-	-	-	-	-	-	-	-	-	-	1	-
DJ Metallverz. u. -bearbeitung, H. v. Metallverz.	1	-	-	1	-	-	-	-	-	-	-	-	3	2
28 H. v. Metallverz. u. -bearbeitung	1	-	-	1	-	-	-	-	-	-	-	-	3	2
DN H. v. sonst. Erzeugnissen, Rückgewinnung	2	1	-	1	-	-	-	-	-	-	-	-	6	4
36 H. v. sonstigen Erzeugnissen	2	1	-	1	-	-	-	-	-	-	-	-	6	4
<b>F Bauwesen</b>	<b>4</b>	-	-	<b>2</b>	<b>1</b>	-	-	<b>1</b>	-	-	-	-	<b>70</b>	<b>66</b>
FA Bauwesen	4	-	-	2	1	-	-	1	-	-	-	-	70	66
45 Bauwesen	4	-	-	2	1	-	-	1	-	-	-	-	70	66
<b>G Handel, Rep. v. Kfz u. Gebrauchsgütern</b>	<b>9</b>	<b>1</b>	<b>2</b>	<b>3</b>	<b>2</b>	<b>1</b>	-	-	-	-	-	-	<b>45</b>	<b>38</b>
GA Handel, Rep. v. Kfz u. Gebrauchsgütern	9	1	2	3	2	1	-	-	-	-	-	-	45	38
50 Kfz-Handel, Rep. v. Kfz, Tankstellen	1	-	1	-	-	-	-	-	-	-	-	-	2	1
51 Handelsvermittlung u. GH (o. H. m. Kfz)	2	1	-	1	-	-	-	-	-	-	-	-	5	4
52 EH (o. Kfz, o. Tankst.), Rep. v. Gebr. g.	6	-	1	2	2	1	-	-	-	-	-	-	38	33

**Tabelle A5: Arbeitsstätten und Beschäftigte nach Gemeinden und Abteilungen der ÖNACE 1995**

ÖNACE 1995	Arbeitsstätten insgesamt	davon mit ... unselbständig Beschäftigten											Beschäftigte insgesamt	darunter unselbst. Beschäftigte
		0	1	2 - 4	5 - 9	10 - 19	20 - 49	50 - 99	100 - 199	200 - 499	500 - 999	1000 und mehr		
<b>H Beherbergungs- und Gaststättenw.</b>	<b>36</b>	<b>13</b>	<b>6</b>	<b>10</b>	<b>7</b>	-	-	-	-	-	-	-	<b>118</b>	<b>72</b>
HA Beherbergungs- und Gaststättenw.	36	13	6	10	7	-	-	-	-	-	-	-	118	72
55 Beherbergungs- und Gaststättenw.	36	13	6	10	7	-	-	-	-	-	-	-	118	72
<b>I Verkehr und Nachrichtenübermittlung</b>	<b>9</b>	<b>2</b>	<b>1</b>	<b>3</b>	<b>2</b>	-	<b>1</b>	-	-	-	-	-	<b>57</b>	<b>54</b>
IA Verkehr und Nachrichtenübermittlung	9	2	1	3	2	-	1	-	-	-	-	-	57	54
60 Landverkehr, Transp. i. Rohrfernleit.	7	2	1	2	1	-	1	-	-	-	-	-	49	46
63 Hilfs- u. Nebentät. f. d. Verk., Reisebür.	1	-	-	1	-	-	-	-	-	-	-	-	3	3
64 Nachrichtenübermittlung	1	-	-	-	1	-	-	-	-	-	-	-	5	5
<b>J Kredit- und Versicherungswesen</b>	<b>2</b>	-	-	<b>1</b>	<b>1</b>	-	-	-	-	-	-	-	<b>10</b>	<b>10</b>
JA Kredit- und Versicherungswesen	2	-	-	1	1	-	-	-	-	-	-	-	10	10
65 Kreditwesen	2	-	-	1	1	-	-	-	-	-	-	-	10	10
<b>K Realitätenwesen, Unternehmensdienstl.</b>	<b>3</b>	<b>2</b>	<b>1</b>	-	-	-	-	-	-	-	-	-	<b>6</b>	<b>1</b>
KA Realitätenwesen, Unternehmensdienstl.	3	2	1	-	-	-	-	-	-	-	-	-	6	1
70 Realitätenwesen	1	1	-	-	-	-	-	-	-	-	-	-	3	-
74 Erbring. v. unternehmensbez. Dienstl.	2	1	1	-	-	-	-	-	-	-	-	-	3	1
<b>L Öffentl. Verwaltung, Sozialversich.</b>	<b>3</b>	-	-	<b>1</b>	<b>1</b>	<b>1</b>	-	-	-	-	-	-	<b>17</b>	<b>17</b>
LA Öffentl. Verwaltung, Sozialversich.	3	-	-	1	1	1	-	-	-	-	-	-	17	17
75 Öffentl. Verwaltung, Sozialversich.	3	-	-	1	1	1	-	-	-	-	-	-	17	17
<b>M Unterrichtswesen</b>	<b>3</b>	-	-	<b>2</b>	<b>1</b>	-	-	-	-	-	-	-	<b>14</b>	<b>14</b>
MA Unterrichtswesen	3	-	-	2	1	-	-	-	-	-	-	-	14	14
80 Unterrichtswesen	3	-	-	2	1	-	-	-	-	-	-	-	14	14
<b>N Gesundheits-, Veterinär- u. Sozialw.</b>	<b>2</b>	<b>1</b>	-	<b>1</b>	-	-	-	-	-	-	-	-	<b>5</b>	<b>2</b>
NA Gesundheits-, Veterinär- u. Sozialw.	2	1	-	1	-	-	-	-	-	-	-	-	5	2
85 Gesundheits-, Veterinär- u. Sozialw.	2	1	-	1	-	-	-	-	-	-	-	-	5	2
<b>O Erbring. v. sonst. öffentl. u. pers. Dienstl.</b>	<b>14</b>	<b>5</b>	<b>3</b>	<b>6</b>	-	-	-	-	-	-	-	-	<b>27</b>	<b>17</b>
OA Erbring. v. sonst. öffentl. u. pers. Dienstl.	14	5	3	6	-	-	-	-	-	-	-	-	27	17
90 Abwasser- u. Abfallbes. u. s. Entsorg.	1	-	-	1	-	-	-	-	-	-	-	-	2	2
91 Interessenvertretungen, Vereine	1	-	1	-	-	-	-	-	-	-	-	-	1	1
92 Kultur, Sport und Unterhaltung	6	3	1	2	-	-	-	-	-	-	-	-	9	5
93 Erbring. v. sonst. Dienstleistungen	6	2	1	3	-	-	-	-	-	-	-	-	15	9
<b>40904 Inzersdorf im Kremstal</b>														
<b>zusammen</b>	<b>45</b>	<b>17</b>	<b>8</b>	<b>8</b>	<b>10</b>	<b>1</b>	<b>1</b>	-	-	-	-	-	<b>176</b>	<b>131</b>
<b>D Sachgütererzeugung</b>	<b>8</b>	<b>2</b>	<b>1</b>	<b>1</b>	<b>3</b>	-	<b>1</b>	-	-	-	-	-	<b>57</b>	<b>47</b>
DK Maschinenbau	3	1	-	-	2	-	-	-	-	-	-	-	18	13
29 Maschinenbau	3	1	-	-	2	-	-	-	-	-	-	-	18	13
DM Fahrzeugbau	1	-	-	1	-	-	-	-	-	-	-	-	5	4
34 H.v. Kraftwagen und Kraftw. teilen	1	-	-	1	-	-	-	-	-	-	-	-	5	4
DN H.v. sonst. Erzeugnissen, Rückgewinnung	4	1	1	-	1	-	1	-	-	-	-	-	34	30
36 H.v. sonstigen Erzeugnissen	3	1	-	-	1	-	1	-	-	-	-	-	32	29
37 Rückgewinnung (Recycling)	1	-	1	-	-	-	-	-	-	-	-	-	2	1
<b>F Bauwesen</b>	<b>4</b>	<b>1</b>	-	<b>2</b>	-	<b>1</b>	-	-	-	-	-	-	<b>21</b>	<b>18</b>
FA Bauwesen	4	1	-	2	-	1	-	-	-	-	-	-	21	18
45 Bauwesen	4	1	-	2	-	1	-	-	-	-	-	-	21	18
<b>G Handel, Rep. v. Kfz u. Gebrauchsgütern</b>	<b>16</b>	<b>6</b>	<b>6</b>	<b>3</b>	<b>1</b>	-	-	-	-	-	-	-	<b>39</b>	<b>21</b>
GA Handel, Rep. v. Kfz u. Gebrauchsgütern	16	6	6	3	1	-	-	-	-	-	-	-	39	21
50 Kfz-Handel, Rep. v. Kfz, Tankstellen	1	1	-	-	-	-	-	-	-	-	-	-	1	-
51 Handelsvermittlung u. GH (o. H. m. Kfz)	7	3	3	1	-	-	-	-	-	-	-	-	11	5
52 EH (o. Kfz, o. Tankst.), Rep. v. Gebr. g.	8	2	3	2	1	-	-	-	-	-	-	-	27	16

**Tabelle A5: Arbeitsstätten und Beschäftigte nach Gemeinden und Abteilungen der ÖNACE 1995**

ÖNACE 1995	Arbeitsstätten insgesamt	davon mit ... unselbständig Beschäftigten										Beschäftigte insgesamt	darunter unselbst. Beschäftigte		
		0	1	2 - 4	5 - 9	10 - 19	20 - 49	50 - 99	100 - 199	200 - 499	500 - 999			1000 und mehr	
<b>H Beherbergungs- und Gaststättenw.</b>	<b>7</b>	<b>6</b>	-	<b>1</b>	-	-	-	-	-	-	-	-	-	<b>13</b>	<b>3</b>
HA Beherbergungs- und Gaststättenw.	7	6	-	1	-	-	-	-	-	-	-	-	-	13	3
55 Beherbergungs- und Gaststättenw.	7	6	-	1	-	-	-	-	-	-	-	-	-	13	3
<b>I Verkehr und Nachrichtenübermittlung</b>	<b>2</b>	<b>1</b>	-	-	<b>1</b>	-	-	-	-	-	-	-	-	<b>9</b>	<b>6</b>
IA Verkehr und Nachrichtenübermittlung	2	1	-	-	1	-	-	-	-	-	-	-	-	9	6
60 Landverkehr, Transp. i. Rohrfernleit.	2	1	-	-	1	-	-	-	-	-	-	-	-	9	6
<b>J Kredit- und Versicherungswesen</b>	<b>1</b>	-	-	-	<b>1</b>	-	-	-	-	-	-	-	-	<b>6</b>	<b>6</b>
JA Kredit- und Versicherungswesen	1	-	-	-	1	-	-	-	-	-	-	-	-	6	6
65 Kreditwesen	1	-	-	-	1	-	-	-	-	-	-	-	-	6	6
<b>K Realitätenwesen, Unternehmensdienstl.</b>	<b>1</b>	<b>1</b>	-	-	-	-	-	-	-	-	-	-	-	<b>1</b>	-
KA Realitätenwesen, Unternehmensdienstl.	1	1	-	-	-	-	-	-	-	-	-	-	-	1	-
74 Erbring.v.unternehmensbez.Dienstl.	1	1	-	-	-	-	-	-	-	-	-	-	-	1	-
<b>L Öffentl. Verwaltung, Sozialversich.</b>	<b>2</b>	-	-	-	<b>2</b>	-	-	-	-	-	-	-	-	<b>11</b>	<b>11</b>
LA Öffentl. Verwaltung, Sozialversich.	2	-	-	-	2	-	-	-	-	-	-	-	-	11	11
75 Öffentl. Verwaltung, Sozialversich.	2	-	-	-	2	-	-	-	-	-	-	-	-	11	11
<b>M Unterrichtswesen</b>	<b>2</b>	-	-	-	<b>2</b>	-	-	-	-	-	-	-	-	<b>14</b>	<b>14</b>
MA Unterrichtswesen	2	-	-	-	2	-	-	-	-	-	-	-	-	14	14
80 Unterrichtswesen	2	-	-	-	2	-	-	-	-	-	-	-	-	14	14
<b>N Gesundheits-, Veterinär- u. Sozialw.</b>	<b>1</b>	-	<b>1</b>	-	-	-	-	-	-	-	-	-	-	<b>1</b>	<b>1</b>
NA Gesundheits-, Veterinär- u. Sozialw.	1	-	1	-	-	-	-	-	-	-	-	-	-	1	1
85 Gesundheits-, Veterinär- u. Sozialw.	1	-	1	-	-	-	-	-	-	-	-	-	-	1	1
<b>O Erbring.v.sonst.öffentl.u.pers.Dienstl.</b>	<b>1</b>	-	-	<b>1</b>	-	-	-	-	-	-	-	-	-	<b>4</b>	<b>4</b>
OA Erbring.v.sonst.öffentl.u.pers.Dienstl.	1	-	-	1	-	-	-	-	-	-	-	-	-	4	4
90 Abwasser- u.Abfallbes.u.s.Entsorg.	1	-	-	1	-	-	-	-	-	-	-	-	-	4	4

**40905 Kirchdorf an der Krems**

<b>zusammen</b>	<b>336</b>	<b>54</b>	<b>44</b>	<b>105</b>	<b>62</b>	<b>36</b>	<b>21</b>	<b>8</b>	<b>3</b>	<b>1</b>	<b>2</b>	-	<b>5033</b>	<b>4809</b>
<b>D Sachgüterzeugung</b>	<b>29</b>	<b>3</b>	<b>2</b>	<b>7</b>	<b>7</b>	<b>4</b>	<b>1</b>	<b>2</b>	<b>2</b>	-	<b>1</b>	-	<b>1576</b>	<b>1552</b>
DA H.v.Nahrungsm.u.Getränken, Tabakverarb.	9	-	-	3	4	2	-	-	-	-	-	-	76	69
15 H.v.Nahr.- u.Genussm.; Getränken	9	-	-	3	4	2	-	-	-	-	-	-	76	69
DB H.v.Textilien, Textilwaren u. Bekleidung	1	-	-	1	-	-	-	-	-	-	-	-	3	2
18 H.v.Bekleidung	1	-	-	1	-	-	-	-	-	-	-	-	3	2
DE H.u.Verarb.v.Papier u.Pappe, Verlagsw.	2	-	-	-	1	1	-	-	-	-	-	-	21	19
22 Verlagsw., Druckerei, Vervielfältig.	2	-	-	-	1	1	-	-	-	-	-	-	21	19
DI H.u.Bearb.v.Glas, H.v.W.a.Stein.u.Erden	1	-	-	-	-	-	-	-	1	-	-	-	114	114
26 H.u.Bea.v.Glas, H.v.W.a.Stein.u.Erden	1	-	-	-	-	-	-	-	1	-	-	-	114	114
DJ Metallerz.u.-bearbeitung, H.v.Metallerz.	4	1	-	1	-	-	-	1	-	-	1	-	1094	1092
27 Metallerzeugung und -bearbeitung	2	-	-	-	-	-	-	1	-	-	1	-	1088	1088
28 H.v.Metallerzeugnissen	2	1	-	1	-	-	-	-	-	-	-	-	6	4
DK Maschinenbau	3	-	-	-	-	1	1	-	1	-	-	-	160	158
29 Maschinenbau	3	-	-	-	-	1	1	-	1	-	-	-	160	158
DL H.v.Büromasch., Datenverarb.ger.	2	-	1	1	-	-	-	-	-	-	-	-	7	5
33 Medizin-, Mess- u. Regel. tech., Optik	2	-	1	1	-	-	-	-	-	-	-	-	7	5
DM Fahrzeugbau	1	-	-	-	-	-	-	1	-	-	-	-	74	74
34 H.v.Kraftwagen und Kraftw.teilen	1	-	-	-	-	-	-	1	-	-	-	-	74	74
DN H.v.sonst. Erzeugnissen, Rückgewinnung	6	2	1	1	2	-	-	-	-	-	-	-	27	19
36 H.v.sonstigen Erzeugnissen	6	2	1	1	2	-	-	-	-	-	-	-	27	19

**Tabelle A5: Arbeitsstätten und Beschäftigte nach Gemeinden und Abteilungen der ÖNACE 1995**

ÖNACE 1995	Arbeitsstätten insgesamt	davon mit ... unselbständig Beschäftigten										Beschäftigte insgesamt	darunter unselbst. Beschäftigte		
		0	1	2 - 4	5 - 9	10 - 19	20 - 49	50 - 99	100 - 199	200 - 499	500 - 999			1000 und mehr	
<b>E Energie- und Wasserversorgung</b>	<b>4</b>	-	-	-	<b>1</b>	<b>3</b>	-	-	-	-	-	-	-	<b>46</b>	<b>46</b>
EA Energie- und Wasserversorgung	4	-	-	-	1	3	-	-	-	-	-	-	-	46	46
40 Energieversorgung	3	-	-	-	1	2	-	-	-	-	-	-	-	34	34
41 Wasserversorgung	1	-	-	-	-	1	-	-	-	-	-	-	-	12	12
<b>F Bauwesen</b>	<b>12</b>	<b>1</b>	<b>1</b>	<b>2</b>	<b>1</b>	<b>1</b>	<b>6</b>	-	-	-	-	-	-	<b>231</b>	<b>220</b>
FA Bauwesen	12	1	1	2	1	1	6	-	-	-	-	-	-	231	220
45 Bauwesen	12	1	1	2	1	1	6	-	-	-	-	-	-	231	220
<b>G Handel, Rep. v.Kfz u.Gebrauchsgütern</b>	<b>88</b>	<b>12</b>	<b>14</b>	<b>31</b>	<b>16</b>	<b>12</b>	<b>3</b>	-	-	-	-	-	-	<b>509</b>	<b>447</b>
GA Handel, Rep. v.Kfz u.Gebrauchsgütern	88	12	14	31	16	12	3	-	-	-	-	-	-	509	447
50 Kfz-Handel, Rep. v.Kfz, Tankstellen	7	-	-	3	2	1	1	-	-	-	-	-	-	58	55
51 Handelsvermittlung u.GH (o.H.m.Kfz)	11	4	-	1	2	3	1	-	-	-	-	-	-	92	80
52 EH (o.Kfz,o.Tankst.), Rep.v.Gebr.g.	70	8	14	27	12	8	1	-	-	-	-	-	-	359	312
<b>H Beherbergungs- und Gaststättenw.</b>	<b>25</b>	<b>8</b>	<b>3</b>	<b>9</b>	<b>5</b>	-	-	-	-	-	-	-	-	<b>88</b>	<b>61</b>
HA Beherbergungs- und Gaststättenw.	25	8	3	9	5	-	-	-	-	-	-	-	-	88	61
55 Beherbergungs- und Gaststättenw.	25	8	3	9	5	-	-	-	-	-	-	-	-	88	61
<b>I Verkehr und Nachrichtenübermittlung</b>	<b>15</b>	<b>2</b>	<b>2</b>	<b>5</b>	<b>3</b>	<b>1</b>	<b>2</b>	-	-	-	-	-	-	<b>124</b>	<b>115</b>
IA Verkehr und Nachrichtenübermittlung	15	2	2	5	3	1	2	-	-	-	-	-	-	124	115
60 Landverkehr,Transp. i. Rohrfernleit.	6	1	1	2	1	-	1	-	-	-	-	-	-	61	54
63 Hilfs-u.Nebentät.f.d.Verk., Reisebür.	6	1	1	3	1	-	-	-	-	-	-	-	-	19	17
64 Nachrichtenübermittlung	3	-	-	-	1	1	1	-	-	-	-	-	-	44	44
<b>J Kredit- und Versicherungswesen</b>	<b>22</b>	<b>3</b>	<b>2</b>	<b>6</b>	<b>4</b>	<b>6</b>	-	<b>1</b>	-	-	-	-	-	<b>192</b>	<b>183</b>
JA Kredit- und Versicherungswesen	22	3	2	6	4	6	-	1	-	-	-	-	-	192	183
65 Kreditwesen	4	-	-	-	2	1	-	1	-	-	-	-	-	82	82
66 Versicherungswesen	11	-	-	6	1	4	-	-	-	-	-	-	-	75	75
67 M.d.Kredit-u.Vers.w.verbund.Tätigk.	7	3	2	-	1	1	-	-	-	-	-	-	-	35	26
<b>K Realitätenwesen, Unternehmensdienstl.</b>	<b>43</b>	<b>13</b>	<b>6</b>	<b>14</b>	<b>6</b>	<b>3</b>	-	-	-	<b>1</b>	-	-	-	<b>501</b>	<b>463</b>
KA Realitätenwesen, Unternehmensdienstl.	43	13	6	14	6	3	-	-	-	1	-	-	-	501	463
70 Realitätenwesen	6	3	-	3	-	-	-	-	-	-	-	-	-	10	6
71 Vermiet.bewegl.Sachen o.Bed.pers.	2	-	1	1	-	-	-	-	-	-	-	-	-	4	4
72 Datenverarbeitung u. Datenbanken	2	-	-	2	-	-	-	-	-	-	-	-	-	7	6
74 Erbring.v.unternehmensbez.Dienstl.	33	10	5	8	6	3	-	-	-	1	-	-	-	480	447
<b>L Öffentl. Verwaltung, Sozialversich.</b>	<b>10</b>	-	<b>1</b>	-	<b>1</b>	<b>3</b>	<b>3</b>	<b>1</b>	<b>1</b>	-	-	-	-	<b>366</b>	<b>366</b>
LA Öffentl. Verwaltung, Sozialversich.	10	-	1	-	1	3	3	1	1	-	-	-	-	366	366
75 Öffentl. Verwaltung, Sozialversich.	10	-	1	-	1	3	3	1	1	-	-	-	-	366	366
<b>M Unterrichtswesen</b>	<b>19</b>	<b>1</b>	-	<b>3</b>	<b>5</b>	<b>2</b>	<b>5</b>	<b>3</b>	-	-	-	-	-	<b>501</b>	<b>498</b>
MA Unterrichtswesen	19	1	-	3	5	2	5	3	-	-	-	-	-	501	498
80 Unterrichtswesen	19	1	-	3	5	2	5	3	-	-	-	-	-	501	498
<b>N Gesundheits-, Veterinär- u. Sozialw.</b>	<b>38</b>	<b>5</b>	<b>6</b>	<b>18</b>	<b>6</b>	<b>1</b>	-	<b>1</b>	-	-	<b>1</b>	-	-	<b>785</b>	<b>761</b>
NA Gesundheits-, Veterinär- u. Sozialw.	38	5	6	18	6	1	-	1	-	-	1	-	-	785	761
85 Gesundheits-, Veterinär- u. Sozialw.	38	5	6	18	6	1	-	1	-	-	1	-	-	785	761
<b>O Erbring.v.sonst.öffentl.u.pers.Dienstl.</b>	<b>31</b>	<b>6</b>	<b>7</b>	<b>10</b>	<b>7</b>	-	<b>1</b>	-	-	-	-	-	-	<b>114</b>	<b>97</b>
OA Erbring.v.sonst.öffentl.u.pers.Dienstl.	31	6	7	10	7	-	1	-	-	-	-	-	-	114	97
90 Abwasser- u.Abfallbes.u.s.Entsorg.	2	-	-	1	1	-	-	-	-	-	-	-	-	8	8
91 Interessenvertretungen, Vereine	9	-	3	2	3	-	1	-	-	-	-	-	-	50	50
92 Kultur, Sport und Unterhaltung	7	3	1	2	1	-	-	-	-	-	-	-	-	16	11
93 Erbring. v. sonst. Dienstleistungen	13	3	3	5	2	-	-	-	-	-	-	-	-	40	28

**Tabelle A5: Arbeitsstätten und Beschäftigte nach Gemeinden und Abteilungen der ÖNACE 1995**

ÖNACE 1995	Arbeitsstätten insgesamt	davon mit ... unselbständig Beschäftigten										Beschäftigte insgesamt	darunter unselbst. Beschäftigte	
		0	1	2 - 4	5 - 9	10 - 19	20 - 49	50 - 99	100 - 199	200 - 499	500 - 999			1000 und mehr
<b>40906 Klaus an der Pyhrnbahn</b>														
<b>zusammen</b>	<b>48</b>	<b>13</b>	<b>8</b>	<b>10</b>	<b>9</b>	<b>6</b>	<b>2</b>	-	-	-	-	-	<b>295</b>	<b>259</b>
<b>C Bergbau; Gewinn v. Steinen u. Erden</b>	<b>2</b>	-	-	<b>1</b>	-	-	<b>1</b>	-	-	-	-	-	<b>44</b>	<b>44</b>
CB Erzbergb., Gewinnung v. Steinen u. Erden	2	-	-	1	-	-	1	-	-	-	-	-	44	44
14 Gew. v. Steinen u. Erden; sonst. Bergb.	2	-	-	1	-	-	1	-	-	-	-	-	44	44
<b>D Sachgütererzeugung</b>	<b>5</b>	-	-	<b>1</b>	<b>4</b>	-	-	-	-	-	-	-	<b>32</b>	<b>29</b>
DD Be- u. Verarb. v. Holz (o. H.v. Möbeln)	1	-	-	-	1	-	-	-	-	-	-	-	7	5
20 Be- u. Verarb. v. Holz (o. H.v. Möbeln)	1	-	-	-	1	-	-	-	-	-	-	-	7	5
DI H.u. Bearb. v. Glas, H.v. W.a. Stein u. Erden	3	-	-	1	2	-	-	-	-	-	-	-	16	16
26 H.u. Bea. v. Glas, H.v. W.a. Stein u. Erden	3	-	-	1	2	-	-	-	-	-	-	-	16	16
DN H.v. sonst. Erzeugnissen, Rückgewinnung	1	-	-	-	1	-	-	-	-	-	-	-	9	8
36 H.v. sonstigen Erzeugnissen	1	-	-	-	1	-	-	-	-	-	-	-	9	8
<b>F Bauwesen</b>	<b>4</b>	<b>1</b>	<b>1</b>	<b>1</b>	-	<b>1</b>	-	-	-	-	-	-	<b>21</b>	<b>16</b>
FA Bauwesen	4	1	1	1	-	1	-	-	-	-	-	-	21	16
45 Bauwesen	4	1	1	1	-	1	-	-	-	-	-	-	21	16
<b>G Handel, Rep. v. Kfz u. Gebrauchsgütern</b>	<b>10</b>	<b>6</b>	<b>1</b>	<b>3</b>	-	-	-	-	-	-	-	-	<b>18</b>	<b>8</b>
GA Handel, Rep. v. Kfz u. Gebrauchsgütern	10	6	1	3	-	-	-	-	-	-	-	-	18	8
50 Kfz-Handel, Rep. v. Kfz, Tankstellen	1	-	1	-	-	-	-	-	-	-	-	-	2	1
51 Handelsvermittlung u. GH (o. H.m. Kfz)	6	4	-	2	-	-	-	-	-	-	-	-	10	4
52 EH (o. Kfz, o. Tankst.), Rep. v. Gebr. g.	3	2	-	1	-	-	-	-	-	-	-	-	6	3
<b>H Beherbergungs- und Gaststättenw.</b>	<b>11</b>	<b>5</b>	<b>2</b>	-	<b>2</b>	<b>2</b>	-	-	-	-	-	-	<b>58</b>	<b>45</b>
HA Beherbergungs- und Gaststättenw.	11	5	2	-	2	2	-	-	-	-	-	-	58	45
55 Beherbergungs- und Gaststättenw.	11	5	2	-	2	2	-	-	-	-	-	-	58	45
<b>I Verkehr und Nachrichtenübermittlung</b>	<b>3</b>	-	<b>1</b>	-	<b>1</b>	<b>1</b>	-	-	-	-	-	-	<b>23</b>	<b>23</b>
IA Verkehr und Nachrichtenübermittlung	3	-	1	-	1	1	-	-	-	-	-	-	23	23
60 Landverkehr, Transp. i. Rohrfernleit.	1	-	-	-	-	1	-	-	-	-	-	-	15	15
64 Nachrichtenübermittlung	2	-	1	-	1	-	-	-	-	-	-	-	8	8
<b>J Kredit- und Versicherungswesen</b>	<b>2</b>	-	-	<b>2</b>	-	-	-	-	-	-	-	-	<b>7</b>	<b>7</b>
JA Kredit- und Versicherungswesen	2	-	-	2	-	-	-	-	-	-	-	-	7	7
65 Kreditwesen	2	-	-	2	-	-	-	-	-	-	-	-	7	7
<b>L Öffentl. Verwaltung, Sozialversich.</b>	<b>2</b>	-	-	-	-	<b>2</b>	-	-	-	-	-	-	<b>31</b>	<b>31</b>
LA Öffentl. Verwaltung, Sozialversich.	2	-	-	-	-	2	-	-	-	-	-	-	31	31
75 Öffentl. Verwaltung, Sozialversich.	2	-	-	-	-	2	-	-	-	-	-	-	31	31
<b>M Unterrichtswesen</b>	<b>3</b>	-	-	<b>1</b>	<b>2</b>	-	-	-	-	-	-	-	<b>15</b>	<b>15</b>
MA Unterrichtswesen	3	-	-	1	2	-	-	-	-	-	-	-	15	15
80 Unterrichtswesen	3	-	-	1	2	-	-	-	-	-	-	-	15	15
<b>N Gesundheits-, Veterinär- u. Sozialw.</b>	<b>3</b>	-	<b>2</b>	-	-	-	<b>1</b>	-	-	-	-	-	<b>42</b>	<b>38</b>
NA Gesundheits-, Veterinär- u. Sozialw.	3	-	2	-	-	-	1	-	-	-	-	-	42	38
85 Gesundheits-, Veterinär- u. Sozialw.	3	-	2	-	-	-	1	-	-	-	-	-	42	38
<b>O Erbring. v. sonst. öffentl. u. pers. Dienstl.</b>	<b>3</b>	<b>1</b>	<b>1</b>	<b>1</b>	-	-	-	-	-	-	-	-	<b>4</b>	<b>3</b>
OA Erbring. v. sonst. öffentl. u. pers. Dienstl.	3	1	1	1	-	-	-	-	-	-	-	-	4	3
90 Abwasser- u. Abfallbes. u. s. Entsorg.	1	-	-	1	-	-	-	-	-	-	-	-	2	2
91 Interessenvertretungen, Vereine	1	-	1	-	-	-	-	-	-	-	-	-	1	1
92 Kultur, Sport und Unterhaltung	1	1	-	-	-	-	-	-	-	-	-	-	1	-



**Tabelle A5: Arbeitsstätten und Beschäftigte nach Gemeinden und Abteilungen der ÖNACE 1995**

ÖNACE 1995	Arbeitsstätten insgesamt	davon mit ... unselbständig Beschäftigten											Beschäftigte insgesamt	darunter unselbst. Beschäftigte
		0	1	2 - 4	5 - 9	10 - 19	20 - 49	50 - 99	100 - 199	200 - 499	500 - 999	1000 und mehr		
<b>40907 Kremsmünster</b>														
<b>zusammen</b>	<b>299</b>	<b>76</b>	<b>44</b>	<b>77</b>	<b>36</b>	<b>39</b>	<b>15</b>	<b>8</b>	<b>1</b>	<b>3</b>	<b>-</b>	<b>-</b>	<b>3461</b>	<b>3210</b>
<b>C Bergbau; Gewinn.v.Steinen u.Erden</b>	<b>1</b>	<b>-</b>	<b>-</b>	<b>-</b>	<b>-</b>	<b>1</b>	<b>-</b>	<b>-</b>	<b>-</b>	<b>-</b>	<b>-</b>	<b>-</b>	<b>15</b>	<b>15</b>
CA Kohlenbergbau, Gew. v. Erdöl u. Erdgas	1	-	-	-	-	1	-	-	-	-	-	-	15	15
11 Erdöl- und Erdgasbergbau	1	-	-	-	-	1	-	-	-	-	-	-	15	15
<b>D Sachgütererzeugung</b>	<b>43</b>	<b>9</b>	<b>5</b>	<b>9</b>	<b>5</b>	<b>6</b>	<b>3</b>	<b>2</b>	<b>1</b>	<b>3</b>	<b>-</b>	<b>-</b>	<b>1597</b>	<b>1556</b>
DA H.v.Nahrungsm.u.Getränken,Tabakverarb.	4	-	-	2	-	2	-	-	-	-	-	-	33	31
15 H.v.Nahr.- u.Genussm.; Getränken	4	-	-	2	-	2	-	-	-	-	-	-	33	31
DB H.v.Textilien, Textilwaren u. Bekleidung	2	1	-	1	-	-	-	-	-	-	-	-	7	4
18 H.v.Bekleidung	2	1	-	1	-	-	-	-	-	-	-	-	7	4
DD Be- u. Verarb. v. Holz (o.H.v.Möbeln)	3	-	1	1	1	-	-	-	-	-	-	-	14	11
20 Be- u. Verarb. v. Holz (o.H.v.Möbeln)	3	-	1	1	1	-	-	-	-	-	-	-	14	11
DE H.u.Verarb.v.Papier u.Pappe, Verlagsw.	1	-	-	1	-	-	-	-	-	-	-	-	3	2
22 Verlagsw., Druckerei,Vervielfältig.	1	-	-	1	-	-	-	-	-	-	-	-	3	2
DH H.v.Gummi- und Kunststoffwaren	5	-	-	-	-	1	-	1	1	2	-	-	955	953
25 H.v.Gummi- und Kunststoffwaren	5	-	-	-	-	1	-	1	1	2	-	-	955	953
DI H.u.Bearb.v.Glas,H.v.W.a.Stein.u.Erden	6	3	-	1	1	-	-	-	-	1	-	-	325	320
26 H.u.Bea.v.Glas,H.v.W.a.Stein.u.Erden	6	3	-	1	1	-	-	-	-	1	-	-	325	320
DJ Metallerz.u.-bearbeitung, H.v.Metallerz.	4	3	-	-	1	-	-	-	-	-	-	-	12	8
28 H.v.Metallerzeugnissen	4	3	-	-	1	-	-	-	-	-	-	-	12	8
DK Maschinenbau	7	-	-	1	1	2	2	1	-	-	-	-	161	152
29 Maschinenbau	7	-	-	1	1	2	2	1	-	-	-	-	161	152
DL H.v.Büromasch., Datenverarb.ger.	2	-	2	-	-	-	-	-	-	-	-	-	4	2
31 H.v.Ger.d.Elektrizitätserz., -verteil.	1	-	1	-	-	-	-	-	-	-	-	-	3	1
33 Medizin-,Mess-u.Regel.tech., Optik	1	-	1	-	-	-	-	-	-	-	-	-	1	1
DN H.v.sonst. Erzeugnissen,Rückgewinnung	9	2	2	2	1	1	1	-	-	-	-	-	83	73
36 H.v.sonstigen Erzeugnissen	9	2	2	2	1	1	1	-	-	-	-	-	83	73
<b>E Energie- und Wasserversorgung</b>	<b>1</b>	<b>1</b>	<b>-</b>	<b>-</b>	<b>-</b>	<b>-</b>	<b>-</b>	<b>-</b>	<b>-</b>	<b>-</b>	<b>-</b>	<b>-</b>	<b>1</b>	<b>-</b>
EA Energie- und Wasserversorgung	1	1	-	-	-	-	-	-	-	-	-	-	1	-
40 Energieversorgung	1	1	-	-	-	-	-	-	-	-	-	-	1	-
<b>F Bauwesen</b>	<b>29</b>	<b>6</b>	<b>2</b>	<b>5</b>	<b>6</b>	<b>7</b>	<b>2</b>	<b>1</b>	<b>-</b>	<b>-</b>	<b>-</b>	<b>-</b>	<b>289</b>	<b>260</b>
FA Bauwesen	29	6	2	5	6	7	2	1	-	-	-	-	289	260
45 Bauwesen	29	6	2	5	6	7	2	1	-	-	-	-	289	260
<b>G Handel, Rep. v.Kfz u.Gebrauchsgütern</b>	<b>83</b>	<b>16</b>	<b>22</b>	<b>20</b>	<b>10</b>	<b>13</b>	<b>-</b>	<b>2</b>	<b>-</b>	<b>-</b>	<b>-</b>	<b>-</b>	<b>534</b>	<b>465</b>
GA Handel, Rep. v.Kfz u.Gebrauchsgütern	83	16	22	20	10	13	-	2	-	-	-	-	534	465
50 Kfz-Handel, Rep. v.Kfz, Tankstellen	11	1	1	3	2	3	-	1	-	-	-	-	150	139
51 Handelsvermittlung u.GH (o.H.m.Kfz)	22	8	4	3	4	2	-	1	-	-	-	-	150	135
52 EH (o.Kfz,o.Tankst.), Rep.v.Gebr.g.	50	7	17	14	4	8	-	-	-	-	-	-	234	191
<b>H Beherbergungs- und Gaststättenw.</b>	<b>20</b>	<b>4</b>	<b>4</b>	<b>10</b>	<b>1</b>	<b>1</b>	<b>-</b>	<b>-</b>	<b>-</b>	<b>-</b>	<b>-</b>	<b>-</b>	<b>72</b>	<b>49</b>
HA Beherbergungs- und Gaststättenw.	20	4	4	10	1	1	-	-	-	-	-	-	72	49
55 Beherbergungs- und Gaststättenw.	20	4	4	10	1	1	-	-	-	-	-	-	72	49
<b>I Verkehr und Nachrichtenübermittlung</b>	<b>15</b>	<b>3</b>	<b>4</b>	<b>4</b>	<b>1</b>	<b>1</b>	<b>2</b>	<b>-</b>	<b>-</b>	<b>-</b>	<b>-</b>	<b>-</b>	<b>128</b>	<b>116</b>
IA Verkehr und Nachrichtenübermittlung	15	3	4	4	1	1	2	-	-	-	-	-	128	116
60 Landverkehr,Transp. i. Rohrfernleit.	13	3	3	4	1	-	2	-	-	-	-	-	112	100
63 Hilfs-u.Nebentät.f.d.Verk., Reisebür.	1	-	1	-	-	-	-	-	-	-	-	-	1	1
64 Nachrichtenübermittlung	1	-	-	-	-	1	-	-	-	-	-	-	15	15

**Tabelle A5: Arbeitsstätten und Beschäftigte nach Gemeinden und Abteilungen der ÖNACE 1995**

ÖNACE 1995	Arbeitsstätten insgesamt	davon mit ... unselbständig Beschäftigten											Beschäftigte insgesamt	darunter unselbst. Beschäftigte
		0	1	2 - 4	5 - 9	10 - 19	20 - 49	50 - 99	100 - 199	200 - 499	500 - 999	1000 und mehr		
<b>J Kredit- und Versicherungswesen</b>	<b>12</b>	<b>4</b>	<b>1</b>	<b>4</b>	<b>1</b>	<b>2</b>	-	-	-	-	-	-	<b>55</b>	<b>48</b>
JA Kredit- und Versicherungswesen	12	4	1	4	1	2	-	-	-	-	-	-	55	48
65 Kreditwesen	4	-	-	1	1	2	-	-	-	-	-	-	38	38
66 Versicherungswesen	2	-	-	2	-	-	-	-	-	-	-	-	7	7
67 M.d.Kredit-u.Vers.w.verbund.Tätigk.	6	4	1	1	-	-	-	-	-	-	-	-	10	3
<b>K Realitätenwesen, Unternehmensdienstl.</b>	<b>38</b>	<b>17</b>	<b>4</b>	<b>10</b>	<b>3</b>	<b>2</b>	<b>2</b>	-	-	-	-	-	<b>165</b>	<b>130</b>
KA Realitätenwesen, Unternehmensdienstl.	38	17	4	10	3	2	2	-	-	-	-	-	165	130
70 Realitätenwesen	4	2	-	1	-	1	-	-	-	-	-	-	20	18
71 Vermiet.bewegl.Sachen o.Bed.pers.	1	-	-	1	-	-	-	-	-	-	-	-	4	4
72 Datenverarbeitung u. Datenbanken	4	2	1	-	1	-	-	-	-	-	-	-	11	6
74 Erbring.v.unternehmensbez.Dienstl.	29	13	3	8	2	1	2	-	-	-	-	-	130	102
<b>L Öffentl. Verwaltung, Sozialversich.</b>	<b>4</b>	-	-	-	<b>1</b>	<b>2</b>	<b>1</b>	-	-	-	-	-	<b>65</b>	<b>65</b>
LA Öffentl. Verwaltung, Sozialversich.	4	-	-	-	1	2	1	-	-	-	-	-	65	65
75 Öffentl. Verwaltung, Sozialversich.	4	-	-	-	1	2	1	-	-	-	-	-	65	65
<b>M Unterrichtswesen</b>	<b>15</b>	<b>2</b>	-	<b>3</b>	<b>2</b>	<b>3</b>	<b>4</b>	<b>1</b>	-	-	-	-	<b>250</b>	<b>247</b>
MA Unterrichtswesen	15	2	-	3	2	3	4	1	-	-	-	-	250	247
80 Unterrichtswesen	15	2	-	3	2	3	4	1	-	-	-	-	250	247
<b>N Gesundheits-, Veterinär- u. Sozialw.</b>	<b>18</b>	<b>6</b>	<b>1</b>	<b>6</b>	<b>3</b>	-	<b>1</b>	<b>1</b>	-	-	-	-	<b>148</b>	<b>133</b>
NA Gesundheits-, Veterinär- u. Sozialw.	18	6	1	6	3	-	1	1	-	-	-	-	148	133
85 Gesundheits-, Veterinär- u. Sozialw.	18	6	1	6	3	-	1	1	-	-	-	-	148	133
<b>O Erbring.v.sonst.öffentl.u.pers.Dienstl.</b>	<b>20</b>	<b>8</b>	<b>1</b>	<b>6</b>	<b>3</b>	<b>1</b>	-	<b>1</b>	-	-	-	-	<b>142</b>	<b>126</b>
OA Erbring.v.sonst.öffentl.u.pers.Dienstl.	20	8	1	6	3	1	-	1	-	-	-	-	142	126
90 Abwasser- u.Abfallbes.u.s.Entsorg.	1	-	-	1	-	-	-	-	-	-	-	-	3	3
91 Interessenvertretungen, Vereine	1	-	-	-	-	-	-	1	-	-	-	-	77	77
92 Kultur, Sport und Unterhaltung	5	2	-	2	-	1	-	-	-	-	-	-	21	17
93 Erbring. v. sonst. Dienstleistungen	13	6	1	3	3	-	-	-	-	-	-	-	41	29
<b>40908 Micheldorf in Oberösterreich</b>														
<b>zusammen</b>	<b>171</b>	<b>36</b>	<b>21</b>	<b>48</b>	<b>27</b>	<b>20</b>	<b>11</b>	<b>5</b>	<b>3</b>	-	-	-	<b>1938</b>	<b>1801</b>
<b>C Bergbau;Gewinn.v.Steinen u.Erden</b>	<b>3</b>	<b>1</b>	<b>1</b>	-	-	<b>1</b>	-	-	-	-	-	-	<b>18</b>	<b>14</b>
CB Erzbergb., Gewinnung v.Steinen u.Erden	3	1	1	-	-	1	-	-	-	-	-	-	18	14
14 Gew.v.Steinen u.Erden;sonst.Bergb.	3	1	1	-	-	1	-	-	-	-	-	-	18	14
<b>D Sachgütererzeugung</b>	<b>34</b>	<b>5</b>	<b>2</b>	<b>6</b>	<b>4</b>	<b>5</b>	<b>7</b>	<b>2</b>	<b>3</b>	-	-	-	<b>1029</b>	<b>1007</b>
DA H.v.Nahrungsm.u.Getränken,Tabakverarb.	6	-	1	2	2	1	-	-	-	-	-	-	37	33
15 H.v.Nahr.- u.Genussm.; Getränken	6	-	1	2	2	1	-	-	-	-	-	-	37	33
DD Be- u. Verarb. v. Holz (o.H.v.Möbeln)	3	1	-	1	1	-	-	-	-	-	-	-	11	10
20 Be- u. Verarb. v. Holz (o.H.v.Möbeln)	3	1	-	1	1	-	-	-	-	-	-	-	11	10
DE H.u.Verarb.v.Papier u.Pappe, Verlagsw.	1	-	1	-	-	-	-	-	-	-	-	-	2	1
22 Verlagsw., Druckerei,Vervielfältig.	1	-	1	-	-	-	-	-	-	-	-	-	2	1
DH H.v.Gummi- und Kunststoffwaren	1	-	-	-	-	-	1	-	-	-	-	-	42	42
25 H.v.Gummi- und Kunststoffwaren	1	-	-	-	-	-	1	-	-	-	-	-	42	42
DI H.u.Bearb.v.Glas,H.v.W.a.Stein.u.Erden	4	2	-	-	-	-	2	-	-	-	-	-	73	71
26 H.u.Bea.v.Glas,H.v.W.a.Stein.u.Erden	4	2	-	-	-	-	2	-	-	-	-	-	73	71
DJ Metallerz.u.-bearbeitung, H.v.Metallerz.	7	1	-	1	-	1	3	-	1	-	-	-	288	283
27 Metallerzeugung und -bearbeitung	1	-	-	-	-	-	1	-	-	-	-	-	41	41
28 H.v.Metallerzeugnissen	6	1	-	1	-	1	2	-	1	-	-	-	247	242
DK Maschinenbau	5	-	-	-	-	1	-	2	2	-	-	-	498	495
29 Maschinenbau	5	-	-	-	-	1	-	2	2	-	-	-	498	495
DM Fahrzeugbau	1	-	-	-	-	1	-	-	-	-	-	-	15	15
34 H.v.Kraftwagen und Kraftw.teilen	1	-	-	-	-	1	-	-	-	-	-	-	15	15

**Tabelle A5: Arbeitsstätten und Beschäftigte nach Gemeinden und Abteilungen der ÖNACE 1995**

ÖNACE 1995	Arbeitsstätten insgesamt	davon mit ... unselbständig Beschäftigten											Beschäftigte insgesamt	darunter unselbst. Beschäftigte
		0	1	2 - 4	5 - 9	10 - 19	20 - 49	50 - 99	100 - 199	200 - 499	500 - 999	1000 und mehr		
DN H.v.sonst. Erzeugnissen,Rückgewinnung	6	1	-	2	1	1	1	-	-	-	-	-	63	57
36 H.v.sonstigen Erzeugnissen	6	1	-	2	1	1	1	-	-	-	-	-	63	57
<b>F Bauwesen</b>	<b>8</b>	<b>1</b>	<b>-</b>	<b>2</b>	<b>3</b>	<b>2</b>	<b>-</b>	<b>-</b>	<b>-</b>	<b>-</b>	<b>-</b>	<b>-</b>	<b>66</b>	<b>54</b>
FA Bauwesen	8	1	-	2	3	2	-	-	-	-	-	-	66	54
45 Bauwesen	8	1	-	2	3	2	-	-	-	-	-	-	66	54
<b>G Handel, Rep. v.Kfz u.Gebrauchsgütern</b>	<b>42</b>	<b>9</b>	<b>6</b>	<b>12</b>	<b>7</b>	<b>6</b>	<b>1</b>	<b>1</b>	<b>-</b>	<b>-</b>	<b>-</b>	<b>-</b>	<b>291</b>	<b>264</b>
GA Handel, Rep. v.Kfz u.Gebrauchsgütern	42	9	6	12	7	6	1	1	-	-	-	-	291	264
50 Kfz-Handel, Rep. v.Kfz, Tankstellen	9	-	1	2	3	3	-	-	-	-	-	-	73	68
51 Handelsvermittlung u.GH (o.H.m.Kfz)	6	2	1	1	1	1	-	-	-	-	-	-	25	20
52 EH (o.Kfz,o.Tankst.), Rep.v.Gebr.g.	27	7	4	9	3	2	1	1	-	-	-	-	193	176
<b>H Beherbergungs- und Gaststättenw.</b>	<b>22</b>	<b>6</b>	<b>5</b>	<b>6</b>	<b>5</b>	<b>-</b>	<b>-</b>	<b>-</b>	<b>-</b>	<b>-</b>	<b>-</b>	<b>-</b>	<b>82</b>	<b>55</b>
HA Beherbergungs- und Gaststättenw.	22	6	5	6	5	-	-	-	-	-	-	-	82	55
55 Beherbergungs- und Gaststättenw.	22	6	5	6	5	-	-	-	-	-	-	-	82	55
<b>I Verkehr und Nachrichtenübermittlung</b>	<b>8</b>	<b>-</b>	<b>1</b>	<b>4</b>	<b>2</b>	<b>1</b>	<b>-</b>	<b>-</b>	<b>-</b>	<b>-</b>	<b>-</b>	<b>-</b>	<b>43</b>	<b>38</b>
IA Verkehr und Nachrichtenübermittlung	8	-	1	4	2	1	-	-	-	-	-	-	43	38
60 Landverkehr,Transp. i. Rohrfernleit.	5	-	-	3	2	-	-	-	-	-	-	-	27	22
63 Hilfs-u.Nebentät.f.d.Verk., Reisebür.	2	-	1	1	-	-	-	-	-	-	-	-	4	4
64 Nachrichtenübermittlung	1	-	-	-	-	1	-	-	-	-	-	-	12	12
<b>J Kredit- und Versicherungswesen</b>	<b>6</b>	<b>3</b>	<b>-</b>	<b>-</b>	<b>1</b>	<b>2</b>	<b>-</b>	<b>-</b>	<b>-</b>	<b>-</b>	<b>-</b>	<b>-</b>	<b>40</b>	<b>36</b>
JA Kredit- und Versicherungswesen	6	3	-	-	1	2	-	-	-	-	-	-	40	36
65 Kreditwesen	2	-	-	-	1	1	-	-	-	-	-	-	22	22
66 Versicherungswesen	1	-	-	-	-	1	-	-	-	-	-	-	14	14
67 M.d.Kredit-u.Vers.w.verbund.Tätigk.	3	3	-	-	-	-	-	-	-	-	-	-	4	-
<b>K Realitätenwesen, Unternehmensdienstl.</b>	<b>17</b>	<b>7</b>	<b>1</b>	<b>6</b>	<b>1</b>	<b>1</b>	<b>-</b>	<b>1</b>	<b>-</b>	<b>-</b>	<b>-</b>	<b>-</b>	<b>138</b>	<b>118</b>
KA Realitätenwesen, Unternehmensdienstl.	17	7	1	6	1	1	-	1	-	-	-	-	138	118
70 Realitätenwesen	3	-	-	3	-	-	-	-	-	-	-	-	10	7
72 Datenverarbeitung u. Datenbanken	3	1	1	1	-	-	-	-	-	-	-	-	6	3
74 Erbring.v.unternehmensbez.Dienstl.	11	6	-	2	1	1	-	1	-	-	-	-	122	108
<b>L Öffentl. Verwaltung, Sozialversich.</b>	<b>2</b>	<b>-</b>	<b>-</b>	<b>-</b>	<b>-</b>	<b>1</b>	<b>1</b>	<b>-</b>	<b>-</b>	<b>-</b>	<b>-</b>	<b>-</b>	<b>40</b>	<b>40</b>
LA Öffentl. Verwaltung, Sozialversich.	2	-	-	-	-	1	1	-	-	-	-	-	40	40
75 Öffentl. Verwaltung, Sozialversich.	2	-	-	-	-	1	1	-	-	-	-	-	40	40
<b>M Unterrichtswesen</b>	<b>5</b>	<b>-</b>	<b>-</b>	<b>1</b>	<b>1</b>	<b>1</b>	<b>2</b>	<b>-</b>	<b>-</b>	<b>-</b>	<b>-</b>	<b>-</b>	<b>67</b>	<b>67</b>
MA Unterrichtswesen	5	-	-	1	1	1	2	-	-	-	-	-	67	67
80 Unterrichtswesen	5	-	-	1	1	1	2	-	-	-	-	-	67	67
<b>N Gesundheits-, Veterinär- u. Sozialw.</b>	<b>10</b>	<b>2</b>	<b>3</b>	<b>4</b>	<b>-</b>	<b>-</b>	<b>-</b>	<b>1</b>	<b>-</b>	<b>-</b>	<b>-</b>	<b>-</b>	<b>75</b>	<b>67</b>
NA Gesundheits-, Veterinär- u. Sozialw.	10	2	3	4	-	-	-	1	-	-	-	-	75	67
85 Gesundheits-, Veterinär- u. Sozialw.	10	2	3	4	-	-	-	1	-	-	-	-	75	67
<b>O Erbring.v.sonst.öffentl.u.pers.Dienstl.</b>	<b>14</b>	<b>2</b>	<b>2</b>	<b>7</b>	<b>3</b>	<b>-</b>	<b>-</b>	<b>-</b>	<b>-</b>	<b>-</b>	<b>-</b>	<b>-</b>	<b>49</b>	<b>41</b>
OA Erbring.v.sonst.öffentl.u.pers.Dienstl.	14	2	2	7	3	-	-	-	-	-	-	-	49	41
91 Interessenvertretungen, Vereine	3	-	2	1	-	-	-	-	-	-	-	-	4	4
92 Kultur, Sport und Unterhaltung	3	1	-	1	1	-	-	-	-	-	-	-	12	10
93 Erbring. v. sonst. Dienstleistungen	8	1	-	5	2	-	-	-	-	-	-	-	33	27
<b>40909 Molln</b>														
<b>zusammen</b>	<b>114</b>	<b>25</b>	<b>27</b>	<b>26</b>	<b>12</b>	<b>10</b>	<b>10</b>	<b>1</b>	<b>1</b>	<b>2</b>	<b>-</b>	<b>-</b>	<b>1521</b>	<b>1427</b>
<b>D Sachgüterzeugung</b>	<b>20</b>	<b>4</b>	<b>6</b>	<b>3</b>	<b>1</b>	<b>3</b>	<b>2</b>	<b>-</b>	<b>-</b>	<b>1</b>	<b>-</b>	<b>-</b>	<b>550</b>	<b>532</b>
DA H.v.Nahrungsm.u.Getränken,Tabakverarb.	6	1	1	2	-	1	1	-	-	-	-	-	63	57
15 H.v.Nahr.- u.Genussm.; Getränken	6	1	1	2	-	1	1	-	-	-	-	-	63	57
DD Be- u. Verarb. v. Holz (o.H.v.Möbeln)	1	-	1	-	-	-	-	-	-	-	-	-	3	1
20 Be- u. Verarb. v. Holz (o.H.v.Möbeln)	1	-	1	-	-	-	-	-	-	-	-	-	3	1

**Tabelle A5: Arbeitsstätten und Beschäftigte nach Gemeinden und Abteilungen der ÖNACE 1995**

ÖNACE 1995	Arbeitsstätten insgesamt	davon mit ... unselbständig Beschäftigten											Beschäftigte insgesamt	darunter unselbst. Beschäftigte
		0	1	2 - 4	5 - 9	10 - 19	20 - 49	50 - 99	100 - 199	200 - 499	500 - 999	1000 und mehr		
DE H.u.Verarb.v.Papier u.Pappe, Verlagsw.	1	-	1	-	-	-	-	-	-	-	-	-	2	1
22 Verlagsw., Druckerei,Vervielfältig.	1	-	1	-	-	-	-	-	-	-	-	-	2	1
DI H.u.Bearb.v.Glas,H.v.W.a.Stein.u.Erden	1	-	-	-	-	-	1	-	-	-	-	-	29	29
26 H.u.Bea.v.Glas,H.v.W.a.Stein.u.Erden	1	-	-	-	-	-	1	-	-	-	-	-	29	29
DJ Metallz.u.-bearbeitung, H.v.Metallz.	5	-	3	1	-	-	-	-	-	1	-	-	411	408
27 Metallherzeugung und -bearbeitung	1	-	1	-	-	-	-	-	-	-	-	-	1	1
28 H.v.Metallherzeugnissen	4	-	2	1	-	-	-	-	-	1	-	-	410	407
DK Maschinenbau	1	1	-	-	-	-	-	-	-	-	-	-	1	-
29 Maschinenbau	1	1	-	-	-	-	-	-	-	-	-	-	1	-
DN H.v.sonst. Erzeugnissen,Rückgewinnung	5	2	-	-	1	2	-	-	-	-	-	-	41	36
36 H.v.sonstigen Erzeugnissen	5	2	-	-	1	2	-	-	-	-	-	-	41	36
<b>E Energie- und Wasserversorgung</b>	<b>2</b>	<b>-</b>	<b>-</b>	<b>1</b>	<b>1</b>	<b>-</b>	<b>-</b>	<b>-</b>	<b>-</b>	<b>-</b>	<b>-</b>	<b>-</b>	<b>8</b>	<b>8</b>
EA Energie- und Wasserversorgung	2	-	-	1	1	-	-	-	-	-	-	-	8	8
40 Energieversorgung	2	-	-	1	1	-	-	-	-	-	-	-	8	8
<b>F Bauwesen</b>	<b>5</b>	<b>-</b>	<b>1</b>	<b>-</b>	<b>1</b>	<b>-</b>	<b>2</b>	<b>-</b>	<b>-</b>	<b>1</b>	<b>-</b>	<b>-</b>	<b>320</b>	<b>315</b>
FA Bauwesen	5	-	1	-	1	-	2	-	-	1	-	-	320	315
45 Bauwesen	5	-	1	-	1	-	2	-	-	1	-	-	320	315
<b>G Handel, Rep. v.Kfz u.Gebrauchsgütern</b>	<b>26</b>	<b>6</b>	<b>6</b>	<b>6</b>	<b>4</b>	<b>1</b>	<b>2</b>	<b>-</b>	<b>1</b>	<b>-</b>	<b>-</b>	<b>-</b>	<b>259</b>	<b>237</b>
GA Handel, Rep. v.Kfz u.Gebrauchsgütern	26	6	6	6	4	1	2	-	1	-	-	-	259	237
50 Kfz-Handel, Rep. v.Kfz, Tankstellen	3	1	-	-	1	1	-	-	-	-	-	-	27	24
51 Handelsvermittlung u.GH (o.H.m.Kfz)	7	1	3	1	1	-	-	-	1	-	-	-	138	134
52 EH (o.Kfz,o.Tankst.), Rep.v.Gebr.g.	16	4	3	5	2	-	2	-	-	-	-	-	94	79
<b>H Beherbergungs- und Gaststättenw.</b>	<b>16</b>	<b>3</b>	<b>5</b>	<b>7</b>	<b>1</b>	<b>-</b>	<b>-</b>	<b>-</b>	<b>-</b>	<b>-</b>	<b>-</b>	<b>-</b>	<b>52</b>	<b>30</b>
HA Beherbergungs- und Gaststättenw.	16	3	5	7	1	-	-	-	-	-	-	-	52	30
55 Beherbergungs- und Gaststättenw.	16	3	5	7	1	-	-	-	-	-	-	-	52	30
<b>I Verkehr und Nachrichtenübermittlung</b>	<b>6</b>	<b>2</b>	<b>1</b>	<b>1</b>	<b>-</b>	<b>2</b>	<b>-</b>	<b>-</b>	<b>-</b>	<b>-</b>	<b>-</b>	<b>-</b>	<b>36</b>	<b>32</b>
IA Verkehr und Nachrichtenübermittlung	6	2	1	1	-	2	-	-	-	-	-	-	36	32
60 Landverkehr,Transp. i. Rohrfernleit.	4	2	-	1	-	1	-	-	-	-	-	-	21	17
64 Nachrichtenübermittlung	2	-	1	-	-	1	-	-	-	-	-	-	15	15
<b>J Kredit- und Versicherungswesen</b>	<b>2</b>	<b>-</b>	<b>-</b>	<b>-</b>	<b>1</b>	<b>1</b>	<b>-</b>	<b>-</b>	<b>-</b>	<b>-</b>	<b>-</b>	<b>-</b>	<b>18</b>	<b>18</b>
JA Kredit- und Versicherungswesen	2	-	-	-	1	1	-	-	-	-	-	-	18	18
65 Kreditwesen	2	-	-	-	1	1	-	-	-	-	-	-	18	18
<b>K Realitätenwesen, Unternehmensdienstl.</b>	<b>12</b>	<b>6</b>	<b>3</b>	<b>2</b>	<b>-</b>	<b>-</b>	<b>-</b>	<b>1</b>	<b>-</b>	<b>-</b>	<b>-</b>	<b>-</b>	<b>85</b>	<b>74</b>
KA Realitätenwesen, Unternehmensdienstl.	12	6	3	2	-	-	-	1	-	-	-	-	85	74
70 Realitätenwesen	2	1	-	1	-	-	-	-	-	-	-	-	4	3
71 Vermiet.bewegl.Sachen o.Bed.pers.	2	1	1	-	-	-	-	-	-	-	-	-	2	1
74 Erbring.v.unternehmensbez.Dienstl.	8	4	2	1	-	-	-	1	-	-	-	-	79	70
<b>L Öffentl. Verwaltung, Sozialversich.</b>	<b>3</b>	<b>-</b>	<b>-</b>	<b>-</b>	<b>1</b>	<b>2</b>	<b>-</b>	<b>-</b>	<b>-</b>	<b>-</b>	<b>-</b>	<b>-</b>	<b>30</b>	<b>30</b>
LA Öffentl. Verwaltung, Sozialversich.	3	-	-	-	1	2	-	-	-	-	-	-	30	30
75 Öffentl. Verwaltung, Sozialversich.	3	-	-	-	1	2	-	-	-	-	-	-	30	30
<b>M Unterrichtswesen</b>	<b>6</b>	<b>-</b>	<b>1</b>	<b>1</b>	<b>-</b>	<b>1</b>	<b>3</b>	<b>-</b>	<b>-</b>	<b>-</b>	<b>-</b>	<b>-</b>	<b>90</b>	<b>89</b>
MA Unterrichtswesen	6	-	1	1	-	1	3	-	-	-	-	-	90	89
80 Unterrichtswesen	6	-	1	1	-	1	3	-	-	-	-	-	90	89
<b>N Gesundheits-, Veterinär- u. Sozialw.</b>	<b>5</b>	<b>-</b>	<b>2</b>	<b>2</b>	<b>1</b>	<b>-</b>	<b>-</b>	<b>-</b>	<b>-</b>	<b>-</b>	<b>-</b>	<b>-</b>	<b>15</b>	<b>12</b>
NA Gesundheits-, Veterinär- u. Sozialw.	5	-	2	2	1	-	-	-	-	-	-	-	15	12
85 Gesundheits-, Veterinär- u. Sozialw.	5	-	2	2	1	-	-	-	-	-	-	-	15	12
<b>O Erbring.v.sonst.öffentl.u.pers.Dienstl.</b>	<b>11</b>	<b>4</b>	<b>2</b>	<b>3</b>	<b>1</b>	<b>-</b>	<b>1</b>	<b>-</b>	<b>-</b>	<b>-</b>	<b>-</b>	<b>-</b>	<b>58</b>	<b>50</b>
OA Erbring.v.sonst.öffentl.u.pers.Dienstl.	11	4	2	3	1	-	1	-	-	-	-	-	58	50
90 Abwasser- u.Abfallbes.u.s.Entsorg.	1	-	-	1	-	-	-	-	-	-	-	-	3	3

**Tabelle A5: Arbeitsstätten und Beschäftigte nach Gemeinden und Abteilungen der ÖNACE 1995**

ÖNACE 1995	Arbeitsstätten insgesamt	davon mit ... unselbständig Beschäftigten										Beschäftigte insgesamt	darunter unselbst. Beschäftigte	
		0	1	2 - 4	5 - 9	10 - 19	20 - 49	50 - 99	100 - 199	200 - 499	500 - 999			1000 und mehr
91 Interessensvertretungen, Vereine	1	-	-	1	-	-	-	-	-	-	-	-	2	2
92 Kultur, Sport und Unterhaltung	5	2	1	1	-	-	1	-	-	-	-	-	43	39
93 Erbring. v. sonst. Dienstleistungen	4	2	1	-	1	-	-	-	-	-	-	-	10	6
<b>40910 Nußbach</b>														
<b>zusammen</b>	<b>62</b>	<b>19</b>	<b>12</b>	<b>13</b>	<b>8</b>	<b>4</b>	<b>2</b>	<b>2</b>	<b>1</b>	<b>1</b>	<b>-</b>	<b>-</b>	<b>1042</b>	<b>986</b>
<b>D Sachgütererzeugung</b>	<b>18</b>	<b>3</b>	<b>3</b>	<b>3</b>	<b>2</b>	<b>1</b>	<b>2</b>	<b>2</b>	<b>1</b>	<b>1</b>	<b>-</b>	<b>-</b>	<b>898</b>	<b>880</b>
DA H.v.Nahrungsm.u.Getränken,Tabakverarb.	2	1	-	-	-	-	1	-	-	-	-	-	39	37
15 H.v.Nahr.- u.Genussm.; Getränken	2	1	-	-	-	-	1	-	-	-	-	-	39	37
DD Be- u. Verarb. v. Holz (o.H.v.Möbeln)	2	1	-	-	-	-	-	1	-	-	-	-	66	62
20 Be- u. Verarb. v. Holz (o.H.v.Möbeln)	2	1	-	-	-	-	-	1	-	-	-	-	66	62
DI H.u.Bearb.v.Glas,H.v.W.a.Stein.u.Erden	3	-	1	-	1	-	-	1	-	-	-	-	97	97
26 H.u.Bea.v.Glas,H.v.W.a.Stein.u.Erden	3	-	1	-	1	-	-	1	-	-	-	-	97	97
DJ Metallerrz.u.-bearbeitung, H.v.Metallerrz.	3	-	2	1	-	-	-	-	-	-	-	-	8	5
28 H.v.Metallerrzeugnissen	3	-	2	1	-	-	-	-	-	-	-	-	8	5
DK Maschinenbau	5	-	-	2	-	-	1	-	1	1	-	-	664	659
29 Maschinenbau	5	-	-	2	-	-	1	-	1	1	-	-	664	659
DM Fahrzeugbau	1	1	-	-	-	-	-	-	-	-	-	-	1	-
34 H.v.Kraftwagen und Kraftw.teilen	1	1	-	-	-	-	-	-	-	-	-	-	1	-
DN H.v.sonst. Erzeugnissen,Rückgewinnung	2	-	-	-	1	1	-	-	-	-	-	-	23	20
36 H.v.sonstigen Erzeugnissen	2	-	-	-	1	1	-	-	-	-	-	-	23	20
<b>F Bauwesen</b>	<b>1</b>	<b>-</b>	<b>-</b>	<b>1</b>	<b>-</b>	<b>-</b>	<b>-</b>	<b>-</b>	<b>-</b>	<b>-</b>	<b>-</b>	<b>-</b>	<b>4</b>	<b>3</b>
FA Bauwesen	1	-	-	1	-	-	-	-	-	-	-	-	4	3
45 Bauwesen	1	-	-	1	-	-	-	-	-	-	-	-	4	3
<b>G Handel, Rep. v.Kfz u.Gebrauchsgütern</b>	<b>14</b>	<b>4</b>	<b>3</b>	<b>3</b>	<b>3</b>	<b>1</b>	<b>-</b>	<b>-</b>	<b>-</b>	<b>-</b>	<b>-</b>	<b>-</b>	<b>58</b>	<b>44</b>
GA Handel, Rep. v.Kfz u.Gebrauchsgütern	14	4	3	3	3	1	-	-	-	-	-	-	58	44
50 Kfz-Handel, Rep. v.Kfz, Tankstellen	2	1	-	-	-	1	-	-	-	-	-	-	18	14
51 Handelsvermittlung u.GH (o.H.m.Kfz)	6	1	1	2	2	-	-	-	-	-	-	-	23	19
52 EH (o.Kfz,o.Tankst.), Rep.v.Gebr.g.	6	2	2	1	1	-	-	-	-	-	-	-	17	11
<b>H Beherbergungs- und Gaststättenw.</b>	<b>7</b>	<b>3</b>	<b>-</b>	<b>3</b>	<b>1</b>	<b>-</b>	<b>-</b>	<b>-</b>	<b>-</b>	<b>-</b>	<b>-</b>	<b>-</b>	<b>21</b>	<b>12</b>
HA Beherbergungs- und Gaststättenw.	7	3	-	3	1	-	-	-	-	-	-	-	21	12
55 Beherbergungs- und Gaststättenw.	7	3	-	3	1	-	-	-	-	-	-	-	21	12
<b>I Verkehr und Nachrichtenübermittlung</b>	<b>3</b>	<b>-</b>	<b>2</b>	<b>1</b>	<b>-</b>	<b>-</b>	<b>-</b>	<b>-</b>	<b>-</b>	<b>-</b>	<b>-</b>	<b>-</b>	<b>6</b>	<b>4</b>
IA Verkehr und Nachrichtenübermittlung	3	-	2	1	-	-	-	-	-	-	-	-	6	4
60 Landverkehr,Transp. i. Rohrfernleit.	2	-	1	1	-	-	-	-	-	-	-	-	5	3
64 Nachrichtenübermittlung	1	-	1	-	-	-	-	-	-	-	-	-	1	1
<b>J Kredit- und Versicherungswesen</b>	<b>3</b>	<b>1</b>	<b>-</b>	<b>1</b>	<b>1</b>	<b>-</b>	<b>-</b>	<b>-</b>	<b>-</b>	<b>-</b>	<b>-</b>	<b>-</b>	<b>12</b>	<b>9</b>
JA Kredit- und Versicherungswesen	3	1	-	1	1	-	-	-	-	-	-	-	12	9
65 Kreditwesen	2	-	-	1	1	-	-	-	-	-	-	-	9	9
67 M.d.Kredit-u.Vers.w.verbund.Tätigk.	1	1	-	-	-	-	-	-	-	-	-	-	3	-
<b>K Realitätenwesen, Unternehmensdienstl.</b>	<b>6</b>	<b>4</b>	<b>2</b>	<b>-</b>	<b>-</b>	<b>-</b>	<b>-</b>	<b>-</b>	<b>-</b>	<b>-</b>	<b>-</b>	<b>-</b>	<b>6</b>	<b>2</b>
KA Realitätenwesen, Unternehmensdienstl.	6	4	2	-	-	-	-	-	-	-	-	-	6	2
72 Datenverarbeitung u. Datenbanken	1	1	-	-	-	-	-	-	-	-	-	-	1	-
74 Erbring.v.unternehmensbez.Dienstl.	5	3	2	-	-	-	-	-	-	-	-	-	5	2
<b>L Öffentl. Verwaltung, Sozialversich.</b>	<b>1</b>	<b>-</b>	<b>-</b>	<b>-</b>	<b>-</b>	<b>1</b>	<b>-</b>	<b>-</b>	<b>-</b>	<b>-</b>	<b>-</b>	<b>-</b>	<b>11</b>	<b>11</b>
LA Öffentl. Verwaltung, Sozialversich.	1	-	-	-	-	1	-	-	-	-	-	-	11	11
75 Öffentl. Verwaltung, Sozialversich.	1	-	-	-	-	1	-	-	-	-	-	-	11	11
<b>M Unterrichtswesen</b>	<b>2</b>	<b>-</b>	<b>-</b>	<b>-</b>	<b>1</b>	<b>1</b>	<b>-</b>	<b>-</b>	<b>-</b>	<b>-</b>	<b>-</b>	<b>-</b>	<b>17</b>	<b>17</b>
MA Unterrichtswesen	2	-	-	-	1	1	-	-	-	-	-	-	17	17
80 Unterrichtswesen	2	-	-	-	1	1	-	-	-	-	-	-	17	17

**Tabelle A5: Arbeitsstätten und Beschäftigte nach Gemeinden und Abteilungen der ÖNACE 1995**

ÖNACE 1995	Arbeitsstätten insgesamt	davon mit ... unselbständig Beschäftigten											Beschäftigte insgesamt	darunter unselbst. Beschäftigte	
		0	1	2 - 4	5 - 9	10 - 19	20 - 49	50 - 99	100 - 199	200 - 499	500 - 999	1000 und mehr			
<b>N Gesundheits-, Veterinär- u. Sozialw.</b>	<b>4</b>	<b>2</b>	<b>1</b>	<b>1</b>	-	-	-	-	-	-	-	-	-	<b>6</b>	<b>3</b>
NA Gesundheits-, Veterinär- u. Sozialw.	4	2	1	1	-	-	-	-	-	-	-	-	-	6	3
85 Gesundheits-, Veterinär- u. Sozialw.	4	2	1	1	-	-	-	-	-	-	-	-	-	6	3
<b>O Erbring.v.sonst.öffentl.u.pers.Dienstl.</b>	<b>3</b>	<b>2</b>	<b>1</b>	-	-	-	-	-	-	-	-	-	-	<b>3</b>	<b>1</b>
OA Erbring.v.sonst.öffentl.u.pers.Dienstl.	3	2	1	-	-	-	-	-	-	-	-	-	-	3	1
91 Interessenvertretungen, Vereine	1	-	1	-	-	-	-	-	-	-	-	-	-	1	1
92 Kultur, Sport und Unterhaltung	1	1	-	-	-	-	-	-	-	-	-	-	-	1	-
93 Erbring. v. sonst. Dienstleistungen	1	1	-	-	-	-	-	-	-	-	-	-	-	1	-
<b>40911 Oberschlierbach</b>															
<b>zusammen</b>	<b>10</b>	<b>6</b>	<b>2</b>	<b>1</b>	<b>1</b>	-	-	-	-	-	-	-	-	<b>21</b>	<b>11</b>
<b>F Bauwesen</b>	<b>1</b>	<b>1</b>	-	-	-	-	-	-	-	-	-	-	-	<b>1</b>	-
FA Bauwesen	1	1	-	-	-	-	-	-	-	-	-	-	-	1	-
45 Bauwesen	1	1	-	-	-	-	-	-	-	-	-	-	-	1	-
<b>G Handel, Rep. v.Kfz u.Gebrauchsgütern</b>	<b>3</b>	<b>3</b>	-	-	-	-	-	-	-	-	-	-	-	<b>3</b>	-
GA Handel, Rep. v.Kfz u.Gebrauchsgütern	3	3	-	-	-	-	-	-	-	-	-	-	-	3	-
51 Handelsvermittlung u.GH (o.H.m.Kfz)	1	1	-	-	-	-	-	-	-	-	-	-	-	1	-
52 EH (o.Kfz,o.Tankst.), Rep.v.Gebr.g.	2	2	-	-	-	-	-	-	-	-	-	-	-	2	-
<b>H Beherbergungs- und Gaststättenw.</b>	<b>1</b>	-	<b>1</b>	-	-	-	-	-	-	-	-	-	-	<b>3</b>	<b>1</b>
HA Beherbergungs- und Gaststättenw.	1	-	1	-	-	-	-	-	-	-	-	-	-	3	1
55 Beherbergungs- und Gaststättenw.	1	-	1	-	-	-	-	-	-	-	-	-	-	3	1
<b>I Verkehr und Nachrichtenübermittlung</b>	<b>1</b>	-	-	-	<b>1</b>	-	-	-	-	-	-	-	-	<b>6</b>	<b>5</b>
IA Verkehr und Nachrichtenübermittlung	1	-	-	-	1	-	-	-	-	-	-	-	-	6	5
60 Landverkehr,Transp. i. Rohrfernleit.	1	-	-	-	1	-	-	-	-	-	-	-	-	6	5
<b>J Kredit- und Versicherungswesen</b>	<b>1</b>	-	<b>1</b>	-	-	-	-	-	-	-	-	-	-	<b>2</b>	<b>1</b>
JA Kredit- und Versicherungswesen	1	-	1	-	-	-	-	-	-	-	-	-	-	2	1
67 M.d.Kredit-u.Vers.w.verbund.Tätigk.	1	-	1	-	-	-	-	-	-	-	-	-	-	2	1
<b>K Realitätenwesen, Unternehmensdienstl.</b>	<b>1</b>	<b>1</b>	-	-	-	-	-	-	-	-	-	-	-	<b>1</b>	-
KA Realitätenwesen, Unternehmensdienstl.	1	1	-	-	-	-	-	-	-	-	-	-	-	1	-
74 Erbring.v.unternehmensbez.Dienstl.	1	1	-	-	-	-	-	-	-	-	-	-	-	1	-
<b>L Öffentl. Verwaltung, Sozialversich.</b>	<b>1</b>	-	-	<b>1</b>	-	-	-	-	-	-	-	-	-	<b>4</b>	<b>4</b>
LA Öffentl. Verwaltung, Sozialversich.	1	-	-	1	-	-	-	-	-	-	-	-	-	4	4
75 Öffentl. Verwaltung, Sozialversich.	1	-	-	1	-	-	-	-	-	-	-	-	-	4	4
<b>N Gesundheits-, Veterinär- u. Sozialw.</b>	<b>1</b>	<b>1</b>	-	-	-	-	-	-	-	-	-	-	-	<b>1</b>	-
NA Gesundheits-, Veterinär- u. Sozialw.	1	1	-	-	-	-	-	-	-	-	-	-	-	1	-
85 Gesundheits-, Veterinär- u. Sozialw.	1	1	-	-	-	-	-	-	-	-	-	-	-	1	-
<b>40912 Pettenbach</b>															
<b>zusammen</b>	<b>197</b>	<b>61</b>	<b>31</b>	<b>47</b>	<b>28</b>	<b>16</b>	<b>10</b>	<b>2</b>	<b>1</b>	<b>1</b>	-	-	-	<b>1580</b>	<b>1398</b>
<b>C Bergbau;Gewinn.v.Steinen u.Erden</b>	<b>2</b>	-	<b>1</b>	-	<b>1</b>	-	-	-	-	-	-	-	-	<b>11</b>	<b>10</b>
CA Kohlenbergbau, Gew. v. Erdöl u. Erdgas	1	-	1	-	-	-	-	-	-	-	-	-	-	1	1
11 Erdöl- und Erdgasbergbau	1	-	1	-	-	-	-	-	-	-	-	-	-	1	1
CB Erzbergb., Gewinnung v.Steinen u.Erden	1	-	-	-	1	-	-	-	-	-	-	-	-	10	9
14 Gew.v.Steinen u.Erden;sonst.Bergb.	1	-	-	-	1	-	-	-	-	-	-	-	-	10	9
<b>D Sachgütererzeugung</b>	<b>34</b>	<b>8</b>	<b>5</b>	<b>7</b>	<b>7</b>	<b>2</b>	<b>3</b>	-	<b>1</b>	<b>1</b>	-	-	-	<b>623</b>	<b>589</b>
DA H.v.Nahrungsm.u.Getränken,Tabakverarb.	4	-	-	3	1	-	-	-	-	-	-	-	-	24	19
15 H.v.Nahr.- u.Genussm.; Getränken	4	-	-	3	1	-	-	-	-	-	-	-	-	24	19

**Tabelle A5: Arbeitsstätten und Beschäftigte nach Gemeinden und Abteilungen der ÖNACE 1995**

ÖNACE 1995	Arbeitsstätten insgesamt	davon mit ... unselbständig Beschäftigten											Beschäftigte insgesamt	darunter unselbst. Beschäftigte	
		0	1	2 - 4	5 - 9	10 - 19	20 - 49	50 - 99	100 - 199	200 - 499	500 - 999	1000 und mehr			
DB H.v.Textilien, Textilwaren u. Bekleidung	1	1	-	-	-	-	-	-	-	-	-	-	-	1	-
18 H.v.Bekleidung	1	1	-	-	-	-	-	-	-	-	-	-	-	1	-
DD Be- u. Verarb. v. Holz (o.H.v.Möbeln)	7	1	1	-	3	1	1	-	-	-	-	-	-	84	77
20 Be- u. Verarb. v. Holz (o.H.v.Möbeln)	7	1	1	-	3	1	1	-	-	-	-	-	-	84	77
DE H.u.Verarb.v.Papier u.Pappe, Verlagsw.	2	2	-	-	-	-	-	-	-	-	-	-	-	2	-
22 Verlagsw., Druckerei,Vervielfältig.	2	2	-	-	-	-	-	-	-	-	-	-	-	2	-
DI H.u.Bearb.v.Glas,H.v.W.a.Stein.u.Erden	1	1	-	-	-	-	-	-	-	-	-	-	-	1	-
26 H.u.Bea.v.Glas,H.v.W.a.Stein.u.Erden	1	1	-	-	-	-	-	-	-	-	-	-	-	1	-
DJ Metallerrz.u.-bearbeitung, H.v.Metallerrz.	3	2	-	1	-	-	-	-	-	-	-	-	-	5	2
28 H.v.Metallerrzeugnissen	3	2	-	1	-	-	-	-	-	-	-	-	-	5	2
DK Maschinenbau	8	1	2	-	1	1	2	-	-	1	-	-	-	308	301
29 Maschinenbau	8	1	2	-	1	1	2	-	-	1	-	-	-	308	301
DL H.v.Büromasch., Datenverarb.ger.	1	-	-	1	-	-	-	-	-	-	-	-	-	3	2
33 Medizin-,Mess-u.Regel.tech., Optik	1	-	-	1	-	-	-	-	-	-	-	-	-	3	2
DN H.v.sonst. Erzeugnissen,Rückgewinnung	7	-	2	2	2	-	-	-	1	-	-	-	-	195	188
36 H.v.sonstigen Erzeugnissen	6	-	2	2	1	-	-	-	1	-	-	-	-	184	180
37 Rückgewinnung (Recycling)	1	-	-	-	1	-	-	-	-	-	-	-	-	11	8
<b>E Energie- und Wasserversorgung</b>	<b>1</b>	<b>-</b>	<b>-</b>	<b>1</b>	<b>-</b>	<b>-</b>	<b>-</b>	<b>-</b>	<b>-</b>	<b>-</b>	<b>-</b>	<b>-</b>	<b>-</b>	<b>3</b>	<b>2</b>
EA Energie- und Wasserversorgung	1	-	-	1	-	-	-	-	-	-	-	-	-	3	2
40 Energieversorgung	1	-	-	1	-	-	-	-	-	-	-	-	-	3	2
<b>F Bauwesen</b>	<b>19</b>	<b>6</b>	<b>-</b>	<b>4</b>	<b>4</b>	<b>3</b>	<b>2</b>	<b>-</b>	<b>-</b>	<b>-</b>	<b>-</b>	<b>-</b>	<b>-</b>	<b>168</b>	<b>152</b>
FA Bauwesen	19	6	-	4	4	3	2	-	-	-	-	-	-	168	152
45 Bauwesen	19	6	-	4	4	3	2	-	-	-	-	-	-	168	152
<b>G Handel, Rep. v.Kfz u.Gebrauchsgütern</b>	<b>57</b>	<b>20</b>	<b>10</b>	<b>14</b>	<b>6</b>	<b>4</b>	<b>2</b>	<b>1</b>	<b>-</b>	<b>-</b>	<b>-</b>	<b>-</b>	<b>-</b>	<b>329</b>	<b>273</b>
GA Handel, Rep. v.Kfz u.Gebrauchsgütern	57	20	10	14	6	4	2	1	-	-	-	-	-	329	273
50 Kfz-Handel, Rep. v.Kfz, Tankstellen	13	6	3	-	2	2	-	-	-	-	-	-	-	58	40
51 Handelsvermittlung u.GH (o.H.m.Kfz)	14	5	2	2	1	1	2	1	-	-	-	-	-	173	162
52 EH (o.Kfz,o.Tankst.), Rep.v.Gebr.g.	30	9	5	12	3	1	-	-	-	-	-	-	-	98	71
<b>H Beherbergungs- und Gaststättenw.</b>	<b>15</b>	<b>6</b>	<b>1</b>	<b>5</b>	<b>3</b>	<b>-</b>	<b>-</b>	<b>-</b>	<b>-</b>	<b>-</b>	<b>-</b>	<b>-</b>	<b>-</b>	<b>55</b>	<b>32</b>
HA Beherbergungs- und Gaststättenw.	15	6	1	5	3	-	-	-	-	-	-	-	-	55	32
55 Beherbergungs- und Gaststättenw.	15	6	1	5	3	-	-	-	-	-	-	-	-	55	32
<b>I Verkehr und Nachrichtenübermittlung</b>	<b>10</b>	<b>2</b>	<b>2</b>	<b>1</b>	<b>2</b>	<b>2</b>	<b>-</b>	<b>1</b>	<b>-</b>	<b>-</b>	<b>-</b>	<b>-</b>	<b>-</b>	<b>124</b>	<b>113</b>
IA Verkehr und Nachrichtenübermittlung	10	2	2	1	2	2	-	1	-	-	-	-	-	124	113
60 Landverkehr,Transp. i. Rohrfernleit.	9	2	2	1	2	1	-	1	-	-	-	-	-	111	100
64 Nachrichtenübermittlung	1	-	-	-	-	1	-	-	-	-	-	-	-	13	13
<b>J Kredit- und Versicherungswesen</b>	<b>9</b>	<b>3</b>	<b>4</b>	<b>-</b>	<b>1</b>	<b>1</b>	<b>-</b>	<b>-</b>	<b>-</b>	<b>-</b>	<b>-</b>	<b>-</b>	<b>-</b>	<b>29</b>	<b>24</b>
JA Kredit- und Versicherungswesen	9	3	4	-	1	1	-	-	-	-	-	-	-	29	24
65 Kreditwesen	3	-	1	-	1	1	-	-	-	-	-	-	-	21	21
67 M.d.Kredit-u.Vers.w.verbund.Tätigk.	6	3	3	-	-	-	-	-	-	-	-	-	-	8	3
<b>K Realitätenwesen, Unternehmensdienstl.</b>	<b>18</b>	<b>11</b>	<b>2</b>	<b>4</b>	<b>-</b>	<b>1</b>	<b>-</b>	<b>-</b>	<b>-</b>	<b>-</b>	<b>-</b>	<b>-</b>	<b>-</b>	<b>43</b>	<b>27</b>
KA Realitätenwesen, Unternehmensdienstl.	18	11	2	4	-	1	-	-	-	-	-	-	-	43	27
70 Realitätenwesen	1	-	1	-	-	-	-	-	-	-	-	-	-	1	1
71 Vermiet.bewegl.Sachen o.Bed.pers.	1	1	-	-	-	-	-	-	-	-	-	-	-	1	-
74 Erbring.v.unternehmensbez.Dienstl.	16	10	1	4	-	1	-	-	-	-	-	-	-	41	26
<b>L Öffentl. Verwaltung, Sozialversich.</b>	<b>3</b>	<b>-</b>	<b>-</b>	<b>-</b>	<b>2</b>	<b>-</b>	<b>1</b>	<b>-</b>	<b>-</b>	<b>-</b>	<b>-</b>	<b>-</b>	<b>-</b>	<b>34</b>	<b>34</b>
LA Öffentl. Verwaltung, Sozialversich.	3	-	-	-	2	-	1	-	-	-	-	-	-	34	34
75 Öffentl. Verwaltung, Sozialversich.	3	-	-	-	2	-	1	-	-	-	-	-	-	34	34
<b>M Unterrichtswesen</b>	<b>7</b>	<b>1</b>	<b>-</b>	<b>2</b>	<b>-</b>	<b>2</b>	<b>2</b>	<b>-</b>	<b>-</b>	<b>-</b>	<b>-</b>	<b>-</b>	<b>-</b>	<b>93</b>	<b>92</b>
MA Unterrichtswesen	7	1	-	2	-	2	2	-	-	-	-	-	-	93	92
80 Unterrichtswesen	7	1	-	2	-	2	2	-	-	-	-	-	-	93	92

**Tabelle A5: Arbeitsstätten und Beschäftigte nach Gemeinden und Abteilungen der ÖNACE 1995**

ÖNACE 1995	Arbeitsstätten insgesamt	davon mit ... unselbständig Beschäftigten											Beschäftigte insgesamt	darunter unselbst. Beschäftigte
		0	1	2 - 4	5 - 9	10 - 19	20 - 49	50 - 99	100 - 199	200 - 499	500 - 999	1000 und mehr		
<b>N Gesundheits-, Veterinär- u. Sozialw.</b>	<b>10</b>	-	<b>3</b>	<b>5</b>	<b>1</b>	<b>1</b>	-	-	-	-	-	-	<b>40</b>	<b>32</b>
NA Gesundheits-, Veterinär- u. Sozialw.	10	-	3	5	1	1	-	-	-	-	-	-	40	32
85 Gesundheits-, Veterinär- u. Sozialw.	10	-	3	5	1	1	-	-	-	-	-	-	40	32
<b>O Erbring.v.sonst.öffentl.u.pers.Dienstl.</b>	<b>12</b>	<b>4</b>	<b>3</b>	<b>4</b>	<b>1</b>	-	-	-	-	-	-	-	<b>28</b>	<b>18</b>
OA Erbring.v.sonst.öffentl.u.pers.Dienstl.	12	4	3	4	1	-	-	-	-	-	-	-	28	18
90 Abwasser- u.Abfallbes.u.s.Entsorg.	1	-	1	-	-	-	-	-	-	-	-	-	1	1
92 Kultur, Sport und Unterhaltung	1	1	-	-	-	-	-	-	-	-	-	-	1	-
93 Erbring. v. sonst. Dienstleistungen	10	3	2	4	1	-	-	-	-	-	-	-	26	17
<b>40913 Ried im Traunkreis</b>														
<b>zusammen</b>	<b>90</b>	<b>19</b>	<b>17</b>	<b>20</b>	<b>16</b>	<b>8</b>	<b>8</b>	<b>1</b>	<b>1</b>	-	-	-	<b>818</b>	<b>744</b>
<b>C Bergbau;Gewinn.v.Steinen u.Erden</b>	<b>1</b>	-	-	<b>1</b>	-	-	-	-	-	-	-	-	<b>4</b>	<b>4</b>
CB Erzbergb., Gewinnung v.Steinen u.Erden	1	-	-	1	-	-	-	-	-	-	-	-	4	4
14 Gew.v.Steinen u.Erden;sonst.Bergb.	1	-	-	1	-	-	-	-	-	-	-	-	4	4
<b>D Sachgütererzeugung</b>	<b>17</b>	<b>2</b>	<b>4</b>	<b>3</b>	<b>1</b>	<b>1</b>	<b>5</b>	-	<b>1</b>	-	-	-	<b>303</b>	<b>291</b>
DA H.v.Nahrungsm.u.Getränken,Tabakverarb.	2	-	1	-	-	1	-	-	-	-	-	-	15	13
15 H.v.Nahr.- u.Genussm.; Getränken	2	-	1	-	-	1	-	-	-	-	-	-	15	13
DC Ledererz. u. -verarbeitung, H.v.Schuhen	1	-	1	-	-	-	-	-	-	-	-	-	2	1
19 Ledererzeugung und -verarbeitung	1	-	1	-	-	-	-	-	-	-	-	-	2	1
DD Be- u. Verarb. v. Holz (o.H.v.Möbeln)	1	-	1	-	-	-	-	-	-	-	-	-	2	1
20 Be- u. Verarb. v. Holz (o.H.v.Möbeln)	1	-	1	-	-	-	-	-	-	-	-	-	2	1
DG H.v.Chemikalien u. chem. Erzeugn.	1	-	-	-	-	-	-	-	1	-	-	-	106	106
24 H.v.Chemikalien u. chem. Erzeugn.	1	-	-	-	-	-	-	-	1	-	-	-	106	106
DH H.v.Gummi- und Kunststoffwaren	3	-	-	1	-	-	2	-	-	-	-	-	78	76
25 H.v.Gummi- und Kunststoffwaren	3	-	-	1	-	-	2	-	-	-	-	-	78	76
DJ Metallerz.u.-bearbeitung, H.v.Metallerz.	4	-	1	-	-	-	3	-	-	-	-	-	80	80
28 H.v.Metallerzeugnissen	4	-	1	-	-	-	3	-	-	-	-	-	80	80
DL H.v.Büromasch., Datenverarb.ger.	1	-	-	1	-	-	-	-	-	-	-	-	5	4
33 Medizin-,Mess-u.Regel.tech., Optik	1	-	-	1	-	-	-	-	-	-	-	-	5	4
DN H.v.sonst. Erzeugnissen,Rückgewinnung	4	2	-	1	1	-	-	-	-	-	-	-	15	10
36 H.v.sonstigen Erzeugnissen	4	2	-	1	1	-	-	-	-	-	-	-	15	10
<b>F Bauwesen</b>	<b>8</b>	-	<b>3</b>	-	<b>2</b>	<b>2</b>	<b>1</b>	-	-	-	-	-	<b>90</b>	<b>81</b>
FA Bauwesen	8	-	3	-	2	2	1	-	-	-	-	-	90	81
45 Bauwesen	8	-	3	-	2	2	1	-	-	-	-	-	90	81
<b>G Handel, Rep. v.Kfz u.Gebrauchsgütern</b>	<b>21</b>	<b>5</b>	<b>4</b>	<b>7</b>	<b>3</b>	<b>1</b>	<b>1</b>	-	-	-	-	-	<b>104</b>	<b>85</b>
GA Handel, Rep. v.Kfz u.Gebrauchsgütern	21	5	4	7	3	1	1	-	-	-	-	-	104	85
50 Kfz-Handel, Rep. v.Kfz, Tankstellen	6	1	1	3	1	-	-	-	-	-	-	-	21	16
51 Handelsvermittlung u.GH (o.H.m.Kfz)	8	4	2	1	-	1	-	-	-	-	-	-	23	16
52 EH (o.Kfz,o.Tankst.), Rep.v.Gebr.g.	7	-	1	3	2	-	1	-	-	-	-	-	60	53
<b>H Beherbergungs- und Gaststättenw.</b>	<b>6</b>	<b>1</b>	<b>2</b>	<b>2</b>	<b>1</b>	-	-	-	-	-	-	-	<b>18</b>	<b>12</b>
HA Beherbergungs- und Gaststättenw.	6	1	2	2	1	-	-	-	-	-	-	-	18	12
55 Beherbergungs- und Gaststättenw.	6	1	2	2	1	-	-	-	-	-	-	-	18	12
<b>I Verkehr und Nachrichtenübermittlung</b>	<b>12</b>	<b>2</b>	<b>1</b>	-	<b>6</b>	<b>2</b>	-	<b>1</b>	-	-	-	-	<b>164</b>	<b>156</b>
IA Verkehr und Nachrichtenübermittlung	12	2	1	-	6	2	-	1	-	-	-	-	164	156
60 Landverkehr,Transp. i. Rohrfernleit.	10	2	1	-	4	2	-	1	-	-	-	-	149	141
63 Hilfs-u.Nebentät.f.d.Verk., Reisebür.	1	-	-	-	1	-	-	-	-	-	-	-	9	9
64 Nachrichtenübermittlung	1	-	-	-	1	-	-	-	-	-	-	-	6	6
<b>J Kredit- und Versicherungswesen</b>	<b>4</b>	<b>2</b>	-	<b>1</b>	<b>1</b>	-	-	-	-	-	-	-	<b>15</b>	<b>13</b>
JA Kredit- und Versicherungswesen	4	2	-	1	1	-	-	-	-	-	-	-	15	13
65 Kreditwesen	2	-	-	1	1	-	-	-	-	-	-	-	13	13
67 M.d.Kredit-u.Vers.w.verbund.Tätigk.	2	2	-	-	-	-	-	-	-	-	-	-	2	-



**Tabelle A5: Arbeitsstätten und Beschäftigte nach Gemeinden und Abteilungen der ÖNACE 1995**

ÖNACE 1995	Arbeitsstätten insgesamt	davon mit ... unselbständig Beschäftigten										Beschäftigte insgesamt	darunter unselbst. Beschäftigte		
		0	1	2 - 4	5 - 9	10 - 19	20 - 49	50 - 99	100 - 199	200 - 499	500 - 999			1000 und mehr	
<b>K Realitätenwesen, Unternehmensdienstl.</b>	<b>7</b>	<b>4</b>	<b>2</b>	<b>1</b>	-	-	-	-	-	-	-	-	-	<b>12</b>	<b>5</b>
KA Realitätenwesen, Unternehmensdienstl.	7	4	2	1	-	-	-	-	-	-	-	-	-	12	5
71 Vermiet.bewegl.Sachen o.Bed.pers.	1	1	-	-	-	-	-	-	-	-	-	-	-	1	-
72 Datenverarbeitung u. Datenbanken	2	-	2	-	-	-	-	-	-	-	-	-	-	3	2
74 Erbring.v.unternehmensbez.Dienstl.	4	3	-	1	-	-	-	-	-	-	-	-	-	8	3
<b>L Öffentl. Verwaltung, Sozialversich.</b>	<b>2</b>	-	-	<b>1</b>	<b>1</b>	-	-	-	-	-	-	-	-	<b>13</b>	<b>13</b>
LA Öffentl. Verwaltung, Sozialversich.	2	-	-	1	1	-	-	-	-	-	-	-	-	13	13
75 Öffentl. Verwaltung, Sozialversich.	2	-	-	1	1	-	-	-	-	-	-	-	-	13	13
<b>M Unterrichtswesen</b>	<b>2</b>	-	-	-	<b>1</b>	<b>1</b>	-	-	-	-	-	-	-	<b>18</b>	<b>18</b>
MA Unterrichtswesen	2	-	-	-	1	1	-	-	-	-	-	-	-	18	18
80 Unterrichtswesen	2	-	-	-	1	1	-	-	-	-	-	-	-	18	18
<b>N Gesundheits-, Veterinär- u. Sozialw.</b>	<b>4</b>	<b>1</b>	-	<b>2</b>	-	-	<b>1</b>	-	-	-	-	-	-	<b>55</b>	<b>50</b>
NA Gesundheits-, Veterinär- u. Sozialw.	4	1	-	2	-	-	1	-	-	-	-	-	-	55	50
85 Gesundheits-, Veterinär- u. Sozialw.	4	1	-	2	-	-	1	-	-	-	-	-	-	55	50
<b>O Erbring.v.sonst.öffentl.u.pers.Dienstl.</b>	<b>6</b>	<b>2</b>	<b>1</b>	<b>2</b>	-	<b>1</b>	-	-	-	-	-	-	-	<b>22</b>	<b>16</b>
OA Erbring.v.sonst.öffentl.u.pers.Dienstl.	6	2	1	2	-	1	-	-	-	-	-	-	-	22	16
90 Abwasser- u.Abfallbes.u.s.Entsorg.	1	-	-	-	-	1	-	-	-	-	-	-	-	12	10
91 Interessenvertretungen, Vereine	1	-	1	-	-	-	-	-	-	-	-	-	-	1	1
92 Kultur, Sport und Unterhaltung	2	2	-	-	-	-	-	-	-	-	-	-	-	2	-
93 Erbring. v. sonst. Dienstleistungen	2	-	-	2	-	-	-	-	-	-	-	-	-	7	5
<b>40914 Rosenau am Hengstpaß</b>															
<b>zusammen</b>	<b>31</b>	<b>15</b>	<b>3</b>	<b>8</b>	<b>2</b>	<b>1</b>	<b>1</b>	-	-	<b>1</b>	-	-	-	<b>356</b>	<b>338</b>
<b>D Sachgütererzeugung</b>	<b>3</b>	<b>1</b>	-	<b>1</b>	-	-	-	-	-	<b>1</b>	-	-	-	<b>263</b>	<b>261</b>
DD Be- u. Verarb. v. Holz (o.H.v.Möbeln)	2	-	-	1	-	-	-	-	-	1	-	-	-	262	261
20 Be- u. Verarb. v. Holz (o.H.v.Möbeln)	2	-	-	1	-	-	-	-	-	1	-	-	-	262	261
DJ Metallierz.u.-bearbeitung, H.v.Metallierz.	1	1	-	-	-	-	-	-	-	-	-	-	-	1	-
28 H.v.Metallierzeugnissen	1	1	-	-	-	-	-	-	-	-	-	-	-	1	-
<b>F Bauwesen</b>	<b>2</b>	<b>1</b>	-	-	-	-	<b>1</b>	-	-	-	-	-	-	<b>28</b>	<b>27</b>
FA Bauwesen	2	1	-	-	-	-	1	-	-	-	-	-	-	28	27
45 Bauwesen	2	1	-	-	-	-	1	-	-	-	-	-	-	28	27
<b>G Handel, Rep. v.Kfz u.Gebrauchsgütern</b>	<b>5</b>	<b>4</b>	-	-	<b>1</b>	-	-	-	-	-	-	-	-	<b>9</b>	<b>6</b>
GA Handel, Rep. v.Kfz u.Gebrauchsgütern	5	4	-	-	1	-	-	-	-	-	-	-	-	9	6
51 Handelsvermittlung u.GH (o.H.m.Kfz)	1	1	-	-	-	-	-	-	-	-	-	-	-	-	-
52 EH (o.Kfz,o.Tankst.), Rep.v.Gebr.g.	4	3	-	-	1	-	-	-	-	-	-	-	-	9	6
<b>H Beherbergungs- und Gaststättenw.</b>	<b>7</b>	<b>4</b>	<b>1</b>	<b>2</b>	-	-	-	-	-	-	-	-	-	<b>14</b>	<b>8</b>
HA Beherbergungs- und Gaststättenw.	7	4	1	2	-	-	-	-	-	-	-	-	-	14	8
55 Beherbergungs- und Gaststättenw.	7	4	1	2	-	-	-	-	-	-	-	-	-	14	8
<b>I Verkehr und Nachrichtenübermittlung</b>	<b>4</b>	<b>2</b>	<b>1</b>	-	-	<b>1</b>	-	-	-	-	-	-	-	<b>16</b>	<b>15</b>
IA Verkehr und Nachrichtenübermittlung	4	2	1	-	-	1	-	-	-	-	-	-	-	16	15
60 Landverkehr,Transp. i. Rohrfernleit.	3	2	-	-	-	1	-	-	-	-	-	-	-	15	14
64 Nachrichtenübermittlung	1	-	1	-	-	-	-	-	-	-	-	-	-	1	1
<b>J Kredit- und Versicherungswesen</b>	<b>2</b>	<b>1</b>	-	<b>1</b>	-	-	-	-	-	-	-	-	-	<b>3</b>	<b>2</b>
JA Kredit- und Versicherungswesen	2	1	-	1	-	-	-	-	-	-	-	-	-	3	2
65 Kreditwesen	1	-	-	1	-	-	-	-	-	-	-	-	-	2	2
67 M.d.Kredit-u.Vers.w.verbund.Tätigk.	1	1	-	-	-	-	-	-	-	-	-	-	-	1	-
<b>K Realitätenwesen, Unternehmensdienstl.</b>	<b>3</b>	<b>2</b>	-	-	<b>1</b>	-	-	-	-	-	-	-	-	<b>8</b>	<b>5</b>
KA Realitätenwesen, Unternehmensdienstl.	3	2	-	-	1	-	-	-	-	-	-	-	-	8	5
72 Datenverarbeitung u. Datenbanken	1	1	-	-	-	-	-	-	-	-	-	-	-	1	-
74 Erbring.v.unternehmensbez.Dienstl.	2	1	-	-	1	-	-	-	-	-	-	-	-	7	5

**Tabelle A5: Arbeitsstätten und Beschäftigte nach Gemeinden und Abteilungen der ÖNACE 1995**

ÖNACE 1995	Arbeitsstätten insgesamt	davon mit ... unselbständig Beschäftigten										Beschäftigte insgesamt	darunter unselbst. Beschäftigte	
		0	1	2 - 4	5 - 9	10 - 19	20 - 49	50 - 99	100 - 199	200 - 499	500 - 999			1000 und mehr
<b>L Öffentl. Verwaltung, Sozialversich.</b>	<b>2</b>	-	-	<b>2</b>	-	-	-	-	-	-	-	-	<b>7</b>	<b>7</b>
LA Öffentl. Verwaltung, Sozialversich.	2	-	-	2	-	-	-	-	-	-	-	-	7	7
75 Öffentl. Verwaltung, Sozialversich.	2	-	-	2	-	-	-	-	-	-	-	-	7	7
<b>M Unterrichtswesen</b>	<b>3</b>	-	<b>1</b>	<b>2</b>	-	-	-	-	-	-	-	-	<b>8</b>	<b>7</b>
MA Unterrichtswesen	3	-	1	2	-	-	-	-	-	-	-	-	8	7
80 Unterrichtswesen	3	-	1	2	-	-	-	-	-	-	-	-	8	7
<b>40915 Roßleithen</b>														
<b>zusammen</b>	<b>69</b>	<b>24</b>	<b>13</b>	<b>18</b>	<b>7</b>	<b>5</b>	<b>1</b>	<b>1</b>	-	-	-	-	<b>332</b>	<b>279</b>
<b>C Bergbau; Gewinn.v.Steinen u.Erden</b>	<b>1</b>	-	-	<b>1</b>	-	-	-	-	-	-	-	-	<b>3</b>	<b>2</b>
CB Erzbergb., Gewinnung v.Steinen u.Erden	1	-	-	1	-	-	-	-	-	-	-	-	3	2
14 Gew.v.Steinen u.Erden;sonst.Bergb.	1	-	-	1	-	-	-	-	-	-	-	-	3	2
<b>D Sachgütererzeugung</b>	<b>10</b>	<b>3</b>	<b>2</b>	<b>2</b>	-	<b>2</b>	-	<b>1</b>	-	-	-	-	<b>126</b>	<b>117</b>
DA H.v.Nahrungsm.u.Getränken,Tabakverarb.	1	-	-	-	-	1	-	-	-	-	-	-	15	14
15 H.v.Nahr.- u.Genussm.; Getränken	1	-	-	-	-	1	-	-	-	-	-	-	15	14
DD Be- u. Verarb. v. Holz (o.H.v.Möbeln)	2	2	-	-	-	-	-	-	-	-	-	-	3	-
20 Be- u. Verarb. v. Holz (o.H.v.Möbeln)	2	2	-	-	-	-	-	-	-	-	-	-	3	-
DE H.u.Verarb.v.Papier u.Pappe, Verlagsw.	1	1	-	-	-	-	-	-	-	-	-	-	1	-
22 Verlagsw., Druckerei,Vervielfältig.	1	1	-	-	-	-	-	-	-	-	-	-	1	-
DJ Metallz.u.-bearbeitung, H.v.Metallz.	3	-	2	-	-	-	-	1	-	-	-	-	85	84
28 H.v.Metallerzeugnissen	3	-	2	-	-	-	-	1	-	-	-	-	85	84
DK Maschinenbau	1	-	-	-	-	1	-	-	-	-	-	-	14	13
29 Maschinenbau	1	-	-	-	-	1	-	-	-	-	-	-	14	13
DN H.v.sonst. Erzeugnissen,Rückgewinnung	2	-	-	2	-	-	-	-	-	-	-	-	8	6
36 H.v.sonstigen Erzeugnissen	2	-	-	2	-	-	-	-	-	-	-	-	8	6
<b>E Energie- und Wasserversorgung</b>	<b>1</b>	-	<b>1</b>	-	-	-	-	-	-	-	-	-	<b>1</b>	<b>1</b>
EA Energie- und Wasserversorgung	1	-	1	-	-	-	-	-	-	-	-	-	1	1
41 Wasserversorgung	1	-	1	-	-	-	-	-	-	-	-	-	1	1
<b>F Bauwesen</b>	<b>6</b>	<b>2</b>	<b>1</b>	<b>1</b>	<b>1</b>	<b>1</b>	-	-	-	-	-	-	<b>26</b>	<b>20</b>
FA Bauwesen	6	2	1	1	1	1	-	-	-	-	-	-	26	20
45 Bauwesen	6	2	1	1	1	1	-	-	-	-	-	-	26	20
<b>G Handel, Rep. v.Kfz u.Gebrauchsgütern</b>	<b>13</b>	<b>5</b>	<b>2</b>	<b>3</b>	<b>1</b>	<b>2</b>	-	-	-	-	-	-	<b>53</b>	<b>42</b>
GA Handel, Rep. v.Kfz u.Gebrauchsgütern	13	5	2	3	1	2	-	-	-	-	-	-	53	42
50 Kfz-Handel, Rep. v.Kfz, Tankstellen	3	-	-	1	1	1	-	-	-	-	-	-	25	22
51 Handelsvermittlung u.GH (o.H.m.Kfz)	3	-	2	-	-	1	-	-	-	-	-	-	16	15
52 EH (o.Kfz,o.Tankst.), Rep.v.Gebr.g.	7	5	-	2	-	-	-	-	-	-	-	-	12	5
<b>H Beherbergungs- und Gaststättenw.</b>	<b>12</b>	<b>5</b>	<b>1</b>	<b>5</b>	<b>1</b>	-	-	-	-	-	-	-	<b>35</b>	<b>24</b>
HA Beherbergungs- und Gaststättenw.	12	5	1	5	1	-	-	-	-	-	-	-	35	24
55 Beherbergungs- und Gaststättenw.	12	5	1	5	1	-	-	-	-	-	-	-	35	24
<b>I Verkehr und Nachrichtenübermittlung</b>	<b>4</b>	-	<b>1</b>	<b>1</b>	<b>1</b>	-	<b>1</b>	-	-	-	-	-	<b>35</b>	<b>33</b>
IA Verkehr und Nachrichtenübermittlung	4	-	1	1	1	-	1	-	-	-	-	-	35	33
60 Landverkehr,Transp. i. Rohrfernleit.	3	-	1	-	1	-	1	-	-	-	-	-	33	31
64 Nachrichtenübermittlung	1	-	-	1	-	-	-	-	-	-	-	-	2	2
<b>J Kredit- und Versicherungswesen</b>	<b>2</b>	<b>1</b>	<b>1</b>	-	-	-	-	-	-	-	-	-	<b>2</b>	<b>1</b>
JA Kredit- und Versicherungswesen	2	1	1	-	-	-	-	-	-	-	-	-	2	1
65 Kreditwesen	1	-	1	-	-	-	-	-	-	-	-	-	1	1
67 M.d.Kredit-u.Vers.w.verbund.Tätigk.	1	1	-	-	-	-	-	-	-	-	-	-	1	-

**Tabelle A5: Arbeitsstätten und Beschäftigte nach Gemeinden und Abteilungen der ÖNACE 1995**

ÖNACE 1995	Arbeitsstätten insgesamt	davon mit ... unselbständig Beschäftigten											Beschäftigte insgesamt	darunter unselbst. Beschäftigte		
		0	1	2 - 4	5 - 9	10 - 19	20 - 49	50 - 99	100 - 199	200 - 499	500 - 999	1000 und mehr				
<b>K Realitätenwesen, Unternehmensdienstl.</b>	<b>7</b>	<b>5</b>	<b>2</b>	-	-	-	-	-	-	-	-	-	-	-	<b>8</b>	<b>2</b>
KA Realitätenwesen, Unternehmensdienstl.	7	5	2	-	-	-	-	-	-	-	-	-	-	-	8	2
70 Realitätenwesen	1	1	-	-	-	-	-	-	-	-	-	-	-	-	-	-
74 Erbring.v.unternehmensbez.Dienstl.	6	4	2	-	-	-	-	-	-	-	-	-	-	-	8	2
<b>L Öffentl. Verwaltung, Sozialversich.</b>	<b>2</b>	-	-	<b>1</b>	<b>1</b>	-	-	-	-	-	-	-	-	-	<b>10</b>	<b>10</b>
LA Öffentl. Verwaltung, Sozialversich.	2	-	-	1	1	-	-	-	-	-	-	-	-	-	10	10
75 Öffentl. Verwaltung, Sozialversich.	2	-	-	1	1	-	-	-	-	-	-	-	-	-	10	10
<b>M Unterrichtswesen</b>	<b>2</b>	-	-	<b>1</b>	<b>1</b>	-	-	-	-	-	-	-	-	-	<b>12</b>	<b>12</b>
MA Unterrichtswesen	2	-	-	1	1	-	-	-	-	-	-	-	-	-	12	12
80 Unterrichtswesen	2	-	-	1	1	-	-	-	-	-	-	-	-	-	12	12
<b>N Gesundheits-, Veterinär- u. Sozialw.</b>	<b>2</b>	-	<b>1</b>	<b>1</b>	-	-	-	-	-	-	-	-	-	-	<b>5</b>	<b>4</b>
NA Gesundheits-, Veterinär- u. Sozialw.	2	-	1	1	-	-	-	-	-	-	-	-	-	-	5	4
85 Gesundheits-, Veterinär- u. Sozialw.	2	-	1	1	-	-	-	-	-	-	-	-	-	-	5	4
<b>O Erbring.v.sonst.öffentl.u.pers.Dienstl.</b>	<b>7</b>	<b>3</b>	<b>1</b>	<b>2</b>	<b>1</b>	-	-	-	-	-	-	-	-	-	<b>16</b>	<b>11</b>
OA Erbring.v.sonst.öffentl.u.pers.Dienstl.	7	3	1	2	1	-	-	-	-	-	-	-	-	-	16	11
90 Abwasser- u.Abfallbes.u.s.Entsorg.	2	-	-	1	1	-	-	-	-	-	-	-	-	-	9	8
92 Kultur, Sport und Unterhaltung	3	1	1	1	-	-	-	-	-	-	-	-	-	-	5	3
93 Erbring. v. sonst. Dienstleistungen	2	2	-	-	-	-	-	-	-	-	-	-	-	-	2	-
<b>40916 St. Pankraz</b>																
<b>zusammen</b>	<b>16</b>	<b>3</b>	<b>5</b>	<b>5</b>	<b>2</b>	-	<b>1</b>	-	-	-	-	-	-	-	<b>62</b>	<b>53</b>
<b>C Bergbau;Gewinn.v.Steinen u.Erden</b>	<b>1</b>	<b>1</b>	-	-	-	-	-	-	-	-	-	-	-	-	<b>1</b>	-
CB Erzbergb., Gewinnung v.Steinen u.Erden	1	1	-	-	-	-	-	-	-	-	-	-	-	-	1	-
14 Gew.v.Steinen u.Erden;sonst.Bergb.	1	1	-	-	-	-	-	-	-	-	-	-	-	-	1	-
<b>D Sachgütererzeugung</b>	<b>2</b>	<b>2</b>	-	-	-	-	-	-	-	-	-	-	-	-	<b>3</b>	-
DE H.u.Verarb.v.Papier u.Pappe, Verlagsw.	1	1	-	-	-	-	-	-	-	-	-	-	-	-	1	-
22 Verlagsw., Druckerei,Vervielfältig.	1	1	-	-	-	-	-	-	-	-	-	-	-	-	1	-
DN H.v.sonst. Erzeugnissen,Rückgewinnung	1	1	-	-	-	-	-	-	-	-	-	-	-	-	2	-
36 H.v.sonstigen Erzeugnissen	1	1	-	-	-	-	-	-	-	-	-	-	-	-	2	-
<b>G Handel, Rep. v.Kfz u.Gebrauchsgütern</b>	<b>2</b>	-	-	<b>1</b>	-	-	<b>1</b>	-	-	-	-	-	-	-	<b>24</b>	<b>23</b>
GA Handel, Rep. v.Kfz u.Gebrauchsgütern	2	-	-	1	-	-	1	-	-	-	-	-	-	-	24	23
50 Kfz-Handel, Rep. v.Kfz, Tankstellen	1	-	-	-	-	-	1	-	-	-	-	-	-	-	21	21
51 Handelsvermittlung u.GH (o.H.m.Kfz)	1	-	-	1	-	-	-	-	-	-	-	-	-	-	3	2
<b>H Beherbergungs- und Gaststättenw.</b>	<b>2</b>	-	<b>1</b>	-	<b>1</b>	-	-	-	-	-	-	-	-	-	<b>11</b>	<b>9</b>
HA Beherbergungs- und Gaststättenw.	2	-	1	-	1	-	-	-	-	-	-	-	-	-	11	9
55 Beherbergungs- und Gaststättenw.	2	-	1	-	1	-	-	-	-	-	-	-	-	-	11	9
<b>I Verkehr und Nachrichtenübermittlung</b>	<b>4</b>	-	<b>1</b>	<b>3</b>	-	-	-	-	-	-	-	-	-	-	<b>12</b>	<b>10</b>
IA Verkehr und Nachrichtenübermittlung	4	-	1	3	-	-	-	-	-	-	-	-	-	-	12	10
60 Landverkehr,Transp. i. Rohrfernleit.	3	-	-	3	-	-	-	-	-	-	-	-	-	-	11	9
64 Nachrichtenübermittlung	1	-	1	-	-	-	-	-	-	-	-	-	-	-	1	1
<b>J Kredit- und Versicherungswesen</b>	<b>1</b>	-	<b>1</b>	-	-	-	-	-	-	-	-	-	-	-	<b>1</b>	<b>1</b>
JA Kredit- und Versicherungswesen	1	-	1	-	-	-	-	-	-	-	-	-	-	-	1	1
65 Kreditwesen	1	-	1	-	-	-	-	-	-	-	-	-	-	-	1	1
<b>L Öffentl. Verwaltung, Sozialversich.</b>	<b>2</b>	-	<b>1</b>	-	<b>1</b>	-	-	-	-	-	-	-	-	-	<b>6</b>	<b>6</b>
LA Öffentl. Verwaltung, Sozialversich.	2	-	1	-	1	-	-	-	-	-	-	-	-	-	6	6
75 Öffentl. Verwaltung, Sozialversich.	2	-	1	-	1	-	-	-	-	-	-	-	-	-	6	6

**Tabelle A5: Arbeitsstätten und Beschäftigte nach Gemeinden und Abteilungen der ÖNACE 1995**

ÖNACE 1995	Arbeitsstätten insgesamt	davon mit ... unselbständig Beschäftigten										Beschäftigte insgesamt	darunter unselbst. Beschäftigte	
		0	1	2 - 4	5 - 9	10 - 19	20 - 49	50 - 99	100 - 199	200 - 499	500 - 999			1000 und mehr
<b>M Unterrichtswesen</b>	<b>1</b>	-	-	<b>1</b>	-	-	-	-	-	-	-	-	<b>3</b>	<b>3</b>
MA Unterrichtswesen	1	-	-	1	-	-	-	-	-	-	-	-	3	3
80 Unterrichtswesen	1	-	-	1	-	-	-	-	-	-	-	-	3	3
<b>O Erbring.v.sonst.öffentl.u.pers.Dienstl.</b>	<b>1</b>	-	<b>1</b>	-	-	-	-	-	-	-	-	-	<b>1</b>	<b>1</b>
OA Erbring.v.sonst.öffentl.u.pers.Dienstl.	1	-	1	-	-	-	-	-	-	-	-	-	1	1
91 Interessenvertretungen, Vereine	1	-	1	-	-	-	-	-	-	-	-	-	1	1
<b>40917 Schlierbach</b>														
<b>zusammen</b>	<b>116</b>	<b>38</b>	<b>12</b>	<b>25</b>	<b>21</b>	<b>13</b>	<b>4</b>	<b>3</b>	-	-	-	-	<b>775</b>	<b>669</b>
<b>D Sachgütererzeugung</b>	<b>20</b>	<b>4</b>	<b>2</b>	<b>2</b>	<b>6</b>	<b>3</b>	<b>2</b>	<b>1</b>	-	-	-	-	<b>228</b>	<b>203</b>
DA H.v.Nahrungsm.u.Getränken,Tabakverarb.	6	1	-	1	2	1	-	1	-	-	-	-	95	87
15 H.v.Nahr.- u.Genussm.; Getränken	6	1	-	1	2	1	-	1	-	-	-	-	95	87
DD Be- u. Verarb. v. Holz (o.H.v.Möbeln)	4	1	-	-	2	-	1	-	-	-	-	-	54	49
20 Be- u. Verarb. v. Holz (o.H.v.Möbeln)	4	1	-	-	2	-	1	-	-	-	-	-	54	49
DJ Metallverz.u.-bearbeitung, H.v.Metallverz.	3	1	-	-	1	1	-	-	-	-	-	-	24	20
28 H.v.Metallzeugnissen	3	1	-	-	1	1	-	-	-	-	-	-	24	20
DK Maschinenbau	1	-	-	-	-	-	1	-	-	-	-	-	25	24
29 Maschinenbau	1	-	-	-	-	-	1	-	-	-	-	-	25	24
DN H.v.sonst. Erzeugnissen,Rückgewinnung	6	1	2	1	1	1	-	-	-	-	-	-	30	23
36 H.v.sonstigen Erzeugnissen	6	1	2	1	1	1	-	-	-	-	-	-	30	23
<b>E Energie- und Wasserversorgung</b>	<b>1</b>	-	-	<b>1</b>	-	-	-	-	-	-	-	-	<b>4</b>	<b>4</b>
EA Energie- und Wasserversorgung	1	-	-	1	-	-	-	-	-	-	-	-	4	4
41 Wasserversorgung	1	-	-	1	-	-	-	-	-	-	-	-	4	4
<b>F Bauwesen</b>	<b>10</b>	<b>3</b>	<b>1</b>	<b>2</b>	<b>1</b>	<b>1</b>	<b>1</b>	<b>1</b>	-	-	-	-	<b>125</b>	<b>113</b>
FA Bauwesen	10	3	1	2	1	1	1	1	-	-	-	-	125	113
45 Bauwesen	10	3	1	2	1	1	1	1	-	-	-	-	125	113
<b>G Handel, Rep. v.Kfz u.Gebrauchsgütern</b>	<b>21</b>	<b>6</b>	<b>3</b>	<b>6</b>	<b>3</b>	<b>3</b>	-	-	-	-	-	-	<b>88</b>	<b>70</b>
GA Handel, Rep. v.Kfz u.Gebrauchsgütern	21	6	3	6	3	3	-	-	-	-	-	-	88	70
50 Kfz-Handel, Rep. v.Kfz, Tankstellen	6	-	1	2	3	-	-	-	-	-	-	-	25	20
51 Handelsvermittlung u.GH (o.H.m.Kfz)	7	1	1	3	-	2	-	-	-	-	-	-	42	36
52 EH (o.Kfz,o.Tankst.), Rep.v.Gebr.g.	8	5	1	1	-	1	-	-	-	-	-	-	21	14
<b>H Beherbergungs- und Gaststättenw.</b>	<b>10</b>	<b>2</b>	<b>3</b>	<b>2</b>	-	<b>3</b>	-	-	-	-	-	-	<b>63</b>	<b>54</b>
HA Beherbergungs- und Gaststättenw.	10	2	3	2	-	3	-	-	-	-	-	-	63	54
55 Beherbergungs- und Gaststättenw.	10	2	3	2	-	3	-	-	-	-	-	-	63	54
<b>I Verkehr und Nachrichtenübermittlung</b>	<b>3</b>	-	-	<b>1</b>	<b>2</b>	-	-	-	-	-	-	-	<b>17</b>	<b>17</b>
IA Verkehr und Nachrichtenübermittlung	3	-	-	1	2	-	-	-	-	-	-	-	17	17
60 Landverkehr,Transp. i. Rohrfernleit.	1	-	-	-	1	-	-	-	-	-	-	-	7	7
63 Hilfs-u.Nebentät.f.d.Verk., Reisebür.	1	-	-	1	-	-	-	-	-	-	-	-	4	4
64 Nachrichtenübermittlung	1	-	-	-	1	-	-	-	-	-	-	-	6	6
<b>J Kredit- und Versicherungswesen</b>	<b>4</b>	<b>2</b>	-	<b>1</b>	<b>1</b>	-	-	-	-	-	-	-	<b>13</b>	<b>11</b>
JA Kredit- und Versicherungswesen	4	2	-	1	1	-	-	-	-	-	-	-	13	11
65 Kreditwesen	2	-	-	1	1	-	-	-	-	-	-	-	11	11
67 M.d.Kredit-u.Vers.w.verbund.Tätigk.	2	2	-	-	-	-	-	-	-	-	-	-	2	-
<b>K Realitätenwesen, Unternehmensdienstl.</b>	<b>20</b>	<b>11</b>	<b>1</b>	<b>4</b>	<b>3</b>	<b>1</b>	-	-	-	-	-	-	<b>59</b>	<b>41</b>
KA Realitätenwesen, Unternehmensdienstl.	20	11	1	4	3	1	-	-	-	-	-	-	59	41
72 Datenverarbeitung u. Datenbanken	4	2	-	1	1	-	-	-	-	-	-	-	13	10
73 Forschung und Entwicklung	2	1	-	-	1	-	-	-	-	-	-	-	7	6
74 Erbring.v.unternehmensbez.Dienstl.	14	8	1	3	1	1	-	-	-	-	-	-	39	25

**Tabelle A5: Arbeitsstätten und Beschäftigte nach Gemeinden und Abteilungen der ÖNACE 1995**

ÖNACE 1995	Arbeitsstätten insgesamt	davon mit ... unselbständig Beschäftigten										Beschäftigte insgesamt	darunter unselbst. Beschäftigte		
		0	1	2 - 4	5 - 9	10 - 19	20 - 49	50 - 99	100 - 199	200 - 499	500 - 999			1000 und mehr	
<b>L Öffentl. Verwaltung, Sozialversich.</b>	<b>1</b>	-	-	-	-	<b>1</b>	-	-	-	-	-	-	-	<b>15</b>	<b>15</b>
LA Öffentl. Verwaltung, Sozialversich.	1	-	-	-	-	1	-	-	-	-	-	-	-	15	15
75 Öffentl. Verwaltung, Sozialversich.	1	-	-	-	-	1	-	-	-	-	-	-	-	15	15
<b>M Unterrichtswesen</b>	<b>5</b>	<b>1</b>	-	-	<b>1</b>	<b>1</b>	<b>1</b>	<b>1</b>	-	-	-	-	-	<b>102</b>	<b>101</b>
MA Unterrichtswesen	5	1	-	-	1	1	1	1	-	-	-	-	-	102	101
80 Unterrichtswesen	5	1	-	-	1	1	1	1	-	-	-	-	-	102	101
<b>N Gesundheits-, Veterinär- u. Sozialw.</b>	<b>11</b>	<b>3</b>	<b>1</b>	<b>4</b>	<b>3</b>	-	-	-	-	-	-	-	-	<b>42</b>	<b>30</b>
NA Gesundheits-, Veterinär- u. Sozialw.	11	3	1	4	3	-	-	-	-	-	-	-	-	42	30
85 Gesundheits-, Veterinär- u. Sozialw.	11	3	1	4	3	-	-	-	-	-	-	-	-	42	30
<b>O Erbring.v.sonst.öffentl.u.pers.Dienstl.</b>	<b>10</b>	<b>6</b>	<b>1</b>	<b>2</b>	<b>1</b>	-	-	-	-	-	-	-	-	<b>19</b>	<b>10</b>
OA Erbring.v.sonst.öffentl.u.pers.Dienstl.	10	6	1	2	1	-	-	-	-	-	-	-	-	19	10
91 Interessenvertretungen, Vereine	1	-	-	-	1	-	-	-	-	-	-	-	-	5	5
92 Kultur, Sport und Unterhaltung	5	5	-	-	-	-	-	-	-	-	-	-	-	5	-
93 Erbring. v. sonst. Dienstleistungen	4	1	1	2	-	-	-	-	-	-	-	-	-	9	5
<b>40918 Spital am Pyhrn</b>															
<b>zusammen</b>	<b>104</b>	<b>37</b>	<b>19</b>	<b>25</b>	<b>15</b>	<b>5</b>	<b>1</b>	-	<b>1</b>	<b>1</b>	-	-	-	<b>914</b>	<b>803</b>
<b>C Bergbau;Gewinn.v.Steinen u.Erden</b>	<b>2</b>	-	-	-	-	<b>2</b>	-	-	-	-	-	-	-	<b>23</b>	<b>23</b>
CB Erzbergb., Gewinnung v.Steinen u.Erden	2	-	-	-	-	2	-	-	-	-	-	-	-	23	23
14 Gew.v.Steinen u.Erden;sonst.Bergb.	2	-	-	-	-	2	-	-	-	-	-	-	-	23	23
<b>D Sachgütererzeugung</b>	<b>8</b>	<b>2</b>	<b>2</b>	<b>1</b>	<b>1</b>	-	-	-	<b>1</b>	<b>1</b>	-	-	-	<b>551</b>	<b>541</b>
DA H.v.Nahrungsm.u.Getränken,Tabakverarb.	2	-	-	1	1	-	-	-	-	-	-	-	-	11	7
15 H.v.Nahr.- u.Genussm.; Getränken	2	-	-	1	1	-	-	-	-	-	-	-	-	11	7
DD Be- u. Verarb. v. Holz (o.H.v.Möbeln)	2	1	-	-	-	-	-	-	-	1	-	-	-	370	369
20 Be- u. Verarb. v. Holz (o.H.v.Möbeln)	2	1	-	-	-	-	-	-	-	1	-	-	-	370	369
DI H.u.Bearb.v.Glas,H.v.W.a.Stein.u.Erden	1	-	1	-	-	-	-	-	-	-	-	-	-	2	1
26 H.u.Bea.v.Glas,H.v.W.a.Stein.u.Erden	1	-	1	-	-	-	-	-	-	-	-	-	-	2	1
DJ Metallz.u.-bearbeitung, H.v.Metallz.	1	-	-	-	-	-	-	-	1	-	-	-	-	164	163
28 H.v.Metallerzeugnissen	1	-	-	-	-	-	-	-	1	-	-	-	-	164	163
DN H.v.sonst. Erzeugnissen,Rückgewinnung	2	1	1	-	-	-	-	-	-	-	-	-	-	4	1
36 H.v.sonstigen Erzeugnissen	2	1	1	-	-	-	-	-	-	-	-	-	-	4	1
<b>F Bauwesen</b>	<b>3</b>	<b>1</b>	-	-	<b>2</b>	-	-	-	-	-	-	-	-	<b>16</b>	<b>12</b>
FA Bauwesen	3	1	-	-	2	-	-	-	-	-	-	-	-	16	12
45 Bauwesen	3	1	-	-	2	-	-	-	-	-	-	-	-	16	12
<b>G Handel, Rep. v.Kfz u.Gebrauchsgütern</b>	<b>22</b>	<b>11</b>	<b>6</b>	<b>4</b>	<b>1</b>	-	-	-	-	-	-	-	-	<b>53</b>	<b>29</b>
GA Handel, Rep. v.Kfz u.Gebrauchsgütern	22	11	6	4	1	-	-	-	-	-	-	-	-	53	29
50 Kfz-Handel, Rep. v.Kfz, Tankstellen	2	1	-	1	-	-	-	-	-	-	-	-	-	6	4
51 Handelsvermittlung u.GH (o.H.m.Kfz)	9	5	2	1	1	-	-	-	-	-	-	-	-	24	13
52 EH (o.Kfz,o.Tankst.), Rep.v.Gebr.g.	11	5	4	2	-	-	-	-	-	-	-	-	-	23	12
<b>H Beherbergungs- und Gaststättenw.</b>	<b>37</b>	<b>16</b>	<b>8</b>	<b>8</b>	<b>4</b>	-	<b>1</b>	-	-	-	-	-	-	<b>129</b>	<b>78</b>
HA Beherbergungs- und Gaststättenw.	37	16	8	8	4	-	1	-	-	-	-	-	-	129	78
55 Beherbergungs- und Gaststättenw.	37	16	8	8	4	-	1	-	-	-	-	-	-	129	78
<b>I Verkehr und Nachrichtenübermittlung</b>	<b>14</b>	<b>4</b>	<b>2</b>	<b>3</b>	<b>3</b>	<b>2</b>	-	-	-	-	-	-	-	<b>67</b>	<b>55</b>
IA Verkehr und Nachrichtenübermittlung	14	4	2	3	3	2	-	-	-	-	-	-	-	67	55
60 Landverkehr,Transp. i. Rohrfernleit.	10	3	2	2	1	2	-	-	-	-	-	-	-	51	41
63 Hilfs-u.Nebentät.f.d.Verk., Reisebür.	3	1	-	1	1	-	-	-	-	-	-	-	-	9	7
64 Nachrichtenübermittlung	1	-	-	-	1	-	-	-	-	-	-	-	-	7	7

**Tabelle A5: Arbeitsstätten und Beschäftigte nach Gemeinden und Abteilungen der ÖNACE 1995**

ÖNACE 1995	Arbeitsstätten insgesamt	davon mit ... unselbständig Beschäftigten										Beschäftigte insgesamt	darunter unselbst. Beschäftigte	
		0	1	2 - 4	5 - 9	10 - 19	20 - 49	50 - 99	100 - 199	200 - 499	500 - 999			1000 und mehr
<b>J Kredit- und Versicherungswesen</b>	<b>3</b>	-	-	<b>3</b>	-	-	-	-	-	-	-	-	<b>11</b>	<b>10</b>
JA Kredit- und Versicherungswesen	3	-	-	3	-	-	-	-	-	-	-	-	11	10
65 Kreditwesen	2	-	-	2	-	-	-	-	-	-	-	-	8	8
67 M.d.Kredit-u.Vers.w.verbund.Tätigk.	1	-	-	1	-	-	-	-	-	-	-	-	3	2
<b>K Realitätenwesen, Unternehmensdienstl.</b>	<b>1</b>	-	<b>1</b>	-	-	-	-	-	-	-	-	-	<b>2</b>	<b>1</b>
KA Realitätenwesen, Unternehmensdienstl.	1	-	1	-	-	-	-	-	-	-	-	-	2	1
74 Erbring.v.unternehmensbez.Dienstl.	1	-	1	-	-	-	-	-	-	-	-	-	2	1
<b>L Öffentl. Verwaltung, Sozialversich.</b>	<b>2</b>	-	-	-	<b>1</b>	<b>1</b>	-	-	-	-	-	-	<b>18</b>	<b>18</b>
LA Öffentl. Verwaltung, Sozialversich.	2	-	-	-	1	1	-	-	-	-	-	-	18	18
75 Öffentl. Verwaltung, Sozialversich.	2	-	-	-	1	1	-	-	-	-	-	-	18	18
<b>M Unterrichtswesen</b>	<b>2</b>	-	-	-	<b>2</b>	-	-	-	-	-	-	-	<b>13</b>	<b>13</b>
MA Unterrichtswesen	2	-	-	-	2	-	-	-	-	-	-	-	13	13
80 Unterrichtswesen	2	-	-	-	2	-	-	-	-	-	-	-	13	13
<b>N Gesundheits-, Veterinär- u. Sozialw.</b>	<b>3</b>	<b>1</b>	-	<b>1</b>	<b>1</b>	-	-	-	-	-	-	-	<b>12</b>	<b>8</b>
NA Gesundheits-, Veterinär- u. Sozialw.	3	1	-	1	1	-	-	-	-	-	-	-	12	8
85 Gesundheits-, Veterinär- u. Sozialw.	3	1	-	1	1	-	-	-	-	-	-	-	12	8
<b>O Erbring.v.sonst.öffentl.u.pers.Dienstl.</b>	<b>7</b>	<b>2</b>	-	<b>5</b>	-	-	-	-	-	-	-	-	<b>19</b>	<b>15</b>
OA Erbring.v.sonst.öffentl.u.pers.Dienstl.	7	2	-	5	-	-	-	-	-	-	-	-	19	15
91 Interessenvertretungen, Vereine	1	-	-	1	-	-	-	-	-	-	-	-	3	3
92 Kultur, Sport und Unterhaltung	4	1	-	3	-	-	-	-	-	-	-	-	10	8
93 Erbring. v. sonst. Dienstleistungen	2	1	-	1	-	-	-	-	-	-	-	-	6	4
<b>40919 Steinbach am Ziehberg</b>														
<b>zusammen</b>	<b>24</b>	<b>9</b>	<b>4</b>	<b>8</b>	<b>3</b>	-	-	-	-	-	-	-	<b>67</b>	<b>45</b>
<b>D Sachgütererzeugung</b>	<b>3</b>	-	-	<b>2</b>	<b>1</b>	-	-	-	-	-	-	-	<b>17</b>	<b>12</b>
DD Be- u. Verarb. v. Holz (o.H.v.Möbeln)	2	-	-	1	1	-	-	-	-	-	-	-	14	10
20 Be- u. Verarb. v. Holz (o.H.v.Möbeln)	2	-	-	1	1	-	-	-	-	-	-	-	14	10
DN H.v.sonst. Erzeugnissen,Rückgewinnung	1	-	-	1	-	-	-	-	-	-	-	-	3	2
36 H.v.sonstigen Erzeugnissen	1	-	-	1	-	-	-	-	-	-	-	-	3	2
<b>E Energie- und Wasserversorgung</b>	<b>1</b>	<b>1</b>	-	-	-	-	-	-	-	-	-	-	<b>1</b>	-
EA Energie- und Wasserversorgung	1	1	-	-	-	-	-	-	-	-	-	-	1	-
40 Energieversorgung	1	1	-	-	-	-	-	-	-	-	-	-	1	-
<b>F Bauwesen</b>	<b>1</b>	<b>1</b>	-	-	-	-	-	-	-	-	-	-	<b>1</b>	-
FA Bauwesen	1	1	-	-	-	-	-	-	-	-	-	-	1	-
45 Bauwesen	1	1	-	-	-	-	-	-	-	-	-	-	1	-
<b>G Handel, Rep. v.Kfz u.Gebrauchsgütern</b>	<b>7</b>	<b>4</b>	<b>1</b>	<b>2</b>	-	-	-	-	-	-	-	-	<b>15</b>	<b>7</b>
GA Handel, Rep. v.Kfz u.Gebrauchsgütern	7	4	1	2	-	-	-	-	-	-	-	-	15	7
51 Handelsvermittlung u.GH (o.H.m.Kfz)	6	4	1	1	-	-	-	-	-	-	-	-	11	4
52 EH (o.Kfz,o.Tankst.), Rep.v.Gebr.g.	1	-	-	1	-	-	-	-	-	-	-	-	4	3
<b>H Beherbergungs- und Gaststättenw.</b>	<b>2</b>	<b>1</b>	<b>1</b>	-	-	-	-	-	-	-	-	-	<b>4</b>	<b>1</b>
HA Beherbergungs- und Gaststättenw.	2	1	1	-	-	-	-	-	-	-	-	-	4	1
55 Beherbergungs- und Gaststättenw.	2	1	1	-	-	-	-	-	-	-	-	-	4	1
<b>I Verkehr und Nachrichtenübermittlung</b>	<b>2</b>	-	<b>1</b>	<b>1</b>	-	-	-	-	-	-	-	-	<b>3</b>	<b>3</b>
IA Verkehr und Nachrichtenübermittlung	2	-	1	1	-	-	-	-	-	-	-	-	3	3
60 Landverkehr,Transp. i. Rohrfernleit.	1	-	-	1	-	-	-	-	-	-	-	-	2	2
64 Nachrichtenübermittlung	1	-	1	-	-	-	-	-	-	-	-	-	1	1

**Tabelle A5: Arbeitsstätten und Beschäftigte nach Gemeinden und Abteilungen der ÖNACE 1995**

ÖNACE 1995	Arbeitsstätten insgesamt	davon mit ... unselbständig Beschäftigten										Beschäftigte insgesamt	darunter unselbst. Beschäftigte	
		0	1	2 - 4	5 - 9	10 - 19	20 - 49	50 - 99	100 - 199	200 - 499	500 - 999			1000 und mehr
<b>J Kredit- und Versicherungswesen</b>	<b>1</b>	-	-	<b>1</b>	-	-	-	-	-	-	-	-	<b>3</b>	<b>3</b>
JA Kredit- und Versicherungswesen	1	-	-	1	-	-	-	-	-	-	-	-	3	3
65 Kreditwesen	1	-	-	1	-	-	-	-	-	-	-	-	3	3
<b>K Realitätenwesen, Unternehmensdienstl.</b>	<b>1</b>	<b>1</b>	-	-	-	-	-	-	-	-	-	-	<b>1</b>	-
KA Realitätenwesen, Unternehmensdienstl.	1	1	-	-	-	-	-	-	-	-	-	-	1	-
74 Erbring.v.unternehmensbez.Dienstl.	1	1	-	-	-	-	-	-	-	-	-	-	1	-
<b>L Öffentl. Verwaltung, Sozialversich.</b>	<b>1</b>	-	-	<b>1</b>	-	-	-	-	-	-	-	-	<b>4</b>	<b>4</b>
LA Öffentl. Verwaltung, Sozialversich.	1	-	-	1	-	-	-	-	-	-	-	-	4	4
75 Öffentl. Verwaltung, Sozialversich.	1	-	-	1	-	-	-	-	-	-	-	-	4	4
<b>M Unterrichtswesen</b>	<b>2</b>	-	-	<b>1</b>	<b>1</b>	-	-	-	-	-	-	-	<b>7</b>	<b>7</b>
MA Unterrichtswesen	2	-	-	1	1	-	-	-	-	-	-	-	7	7
80 Unterrichtswesen	2	-	-	1	1	-	-	-	-	-	-	-	7	7
<b>N Gesundheits-, Veterinär- u. Sozialw.</b>	<b>1</b>	-	-	-	<b>1</b>	-	-	-	-	-	-	-	<b>7</b>	<b>7</b>
NA Gesundheits-, Veterinär- u. Sozialw.	1	-	-	-	1	-	-	-	-	-	-	-	7	7
85 Gesundheits-, Veterinär- u. Sozialw.	1	-	-	-	1	-	-	-	-	-	-	-	7	7
<b>O Erbring.v.sonst.öffentl.u.pers.Dienstl.</b>	<b>2</b>	<b>1</b>	<b>1</b>	-	-	-	-	-	-	-	-	-	<b>4</b>	<b>1</b>
OA Erbring.v.sonst.öffentl.u.pers.Dienstl.	2	1	1	-	-	-	-	-	-	-	-	-	4	1
91 Interessenvertretungen, Vereine	1	-	1	-	-	-	-	-	-	-	-	-	1	1
92 Kultur, Sport und Unterhaltung	1	1	-	-	-	-	-	-	-	-	-	-	3	-
<b>40920 Steinbach an der Steyr</b>														
<b>zusammen</b>	<b>56</b>	<b>14</b>	<b>11</b>	<b>18</b>	<b>7</b>	<b>4</b>	<b>2</b>	-	-	-	-	-	<b>251</b>	<b>208</b>
<b>D Sachgüterzeugung</b>	<b>11</b>	<b>3</b>	-	<b>5</b>	<b>1</b>	<b>2</b>	-	-	-	-	-	-	<b>55</b>	<b>43</b>
DA H.v.Nahrungsm.u.Getränken,Tabakverarb.	2	-	-	1	1	-	-	-	-	-	-	-	11	8
15 H.v.Nahr.- u.Genussm.; Getränken	2	-	-	1	1	-	-	-	-	-	-	-	11	8
DD Be- u. Verarb. v. Holz (o.H.v.Möbeln)	2	1	-	1	-	-	-	-	-	-	-	-	4	2
20 Be- u. Verarb. v. Holz (o.H.v.Möbeln)	2	1	-	1	-	-	-	-	-	-	-	-	4	2
DE H.u.Verarb.v.Papier u.Pappe, Verlagsw.	1	-	-	1	-	-	-	-	-	-	-	-	2	2
22 Verlagsw., Druckerei,Vervielfältig.	1	-	-	1	-	-	-	-	-	-	-	-	2	2
DJ Metallverz.u.-bearbeitung, H.v.Metallverz.	4	1	-	2	-	1	-	-	-	-	-	-	21	17
28 H.v.Metallzeugnissen	4	1	-	2	-	1	-	-	-	-	-	-	21	17
DK Maschinenbau	2	1	-	-	-	1	-	-	-	-	-	-	17	14
29 Maschinenbau	2	1	-	-	-	1	-	-	-	-	-	-	17	14
<b>E Energie- und Wasserversorgung</b>	<b>1</b>	-	<b>1</b>	-	-	-	-	-	-	-	-	-	<b>1</b>	<b>1</b>
EA Energie- und Wasserversorgung	1	-	1	-	-	-	-	-	-	-	-	-	1	1
40 Energieversorgung	1	-	1	-	-	-	-	-	-	-	-	-	1	1
<b>F Bauwesen</b>	<b>5</b>	-	-	<b>2</b>	<b>1</b>	-	<b>2</b>	-	-	-	-	-	<b>67</b>	<b>61</b>
FA Bauwesen	5	-	-	2	1	-	2	-	-	-	-	-	67	61
45 Bauwesen	5	-	-	2	1	-	2	-	-	-	-	-	67	61
<b>G Handel, Rep. v.Kfz u.Gebrauchsgütern</b>	<b>8</b>	<b>4</b>	<b>1</b>	<b>2</b>	<b>1</b>	-	-	-	-	-	-	-	<b>17</b>	<b>12</b>
GA Handel, Rep. v.Kfz u.Gebrauchsgütern	8	4	1	2	1	-	-	-	-	-	-	-	17	12
51 Handelsvermittlung u.GH (o.H.m.Kfz)	2	1	1	-	-	-	-	-	-	-	-	-	2	1
52 EH (o.Kfz,o.Tankst.), Rep.v.Gebr.g.	6	3	-	2	1	-	-	-	-	-	-	-	15	11
<b>H Beherbergungs- und Gaststättenw.</b>	<b>5</b>	<b>2</b>	<b>2</b>	-	<b>1</b>	-	-	-	-	-	-	-	<b>18</b>	<b>11</b>
HA Beherbergungs- und Gaststättenw.	5	2	2	-	1	-	-	-	-	-	-	-	18	11
55 Beherbergungs- und Gaststättenw.	5	2	2	-	1	-	-	-	-	-	-	-	18	11

**Tabelle A5: Arbeitsstätten und Beschäftigte nach Gemeinden und Abteilungen der ÖNACE 1995**

ÖNACE 1995	Arbeitsstätten insgesamt	davon mit ... unselbständig Beschäftigten										Beschäftigte insgesamt	darunter unselbst. Beschäftigte	
		0	1	2 - 4	5 - 9	10 - 19	20 - 49	50 - 99	100 - 199	200 - 499	500 - 999			1000 und mehr
<b>I Verkehr und Nachrichtenübermittlung</b>	<b>5</b>	<b>1</b>	<b>2</b>	<b>1</b>	-	<b>1</b>	-	-	-	-	-	-	<b>23</b>	<b>19</b>
IA Verkehr und Nachrichtenübermittlung	5	1	2	1	-	1	-	-	-	-	-	-	23	19
60 Landverkehr, Transp. i. Rohrfernleit.	4	1	1	1	-	1	-	-	-	-	-	-	22	18
63 Hilfs- u. Nebentät. f. d. Verk., Reisebür.	1	-	1	-	-	-	-	-	-	-	-	-	1	1
<b>J Kredit- und Versicherungswesen</b>	<b>4</b>	-	<b>1</b>	<b>2</b>	<b>1</b>	-	-	-	-	-	-	-	<b>14</b>	<b>13</b>
JA Kredit- und Versicherungswesen	4	-	1	2	1	-	-	-	-	-	-	-	14	13
65 Kreditwesen	2	-	-	1	1	-	-	-	-	-	-	-	8	8
66 Versicherungswesen	1	-	-	1	-	-	-	-	-	-	-	-	4	4
67 M. d. Kredit- u. Vers. w. verbund. Tätigk.	1	-	1	-	-	-	-	-	-	-	-	-	2	1
<b>K Realitätenwesen, Unternehmensdienstl.</b>	<b>5</b>	<b>4</b>	-	<b>1</b>	-	-	-	-	-	-	-	-	<b>8</b>	<b>3</b>
KA Realitätenwesen, Unternehmensdienstl.	5	4	-	1	-	-	-	-	-	-	-	-	8	3
70 Realitätenwesen	1	1	-	-	-	-	-	-	-	-	-	-	-	-
74 Erbring. v. unternehmensbez. Dienstl.	4	3	-	1	-	-	-	-	-	-	-	-	8	3
<b>L Öffentl. Verwaltung, Sozialversich.</b>	<b>1</b>	-	-	-	<b>1</b>	-	-	-	-	-	-	-	<b>8</b>	<b>8</b>
LA Öffentl. Verwaltung, Sozialversich.	1	-	-	-	1	-	-	-	-	-	-	-	8	8
75 Öffentl. Verwaltung, Sozialversich.	1	-	-	-	1	-	-	-	-	-	-	-	8	8
<b>M Unterrichtswesen</b>	<b>3</b>	-	<b>1</b>	<b>1</b>	-	<b>1</b>	-	-	-	-	-	-	<b>17</b>	<b>17</b>
MA Unterrichtswesen	3	-	1	1	-	1	-	-	-	-	-	-	17	17
80 Unterrichtswesen	3	-	1	1	-	1	-	-	-	-	-	-	17	17
<b>N Gesundheits-, Veterinär- u. Sozialw.</b>	<b>3</b>	-	<b>1</b>	<b>2</b>	-	-	-	-	-	-	-	-	<b>8</b>	<b>6</b>
NA Gesundheits-, Veterinär- u. Sozialw.	3	-	1	2	-	-	-	-	-	-	-	-	8	6
85 Gesundheits-, Veterinär- u. Sozialw.	3	-	1	2	-	-	-	-	-	-	-	-	8	6
<b>O Erbring. v. sonst. öffentl. u. pers. Dienstl.</b>	<b>5</b>	-	<b>2</b>	<b>2</b>	<b>1</b>	-	-	-	-	-	-	-	<b>15</b>	<b>14</b>
OA Erbring. v. sonst. öffentl. u. pers. Dienstl.	5	-	2	2	1	-	-	-	-	-	-	-	15	14
90 Abwasser- u. Abfallbes. u. s. Entsorg.	1	-	1	-	-	-	-	-	-	-	-	-	1	1
91 Interessenvertretungen, Vereine	2	-	-	1	1	-	-	-	-	-	-	-	10	10
92 Kultur, Sport und Unterhaltung	1	-	1	-	-	-	-	-	-	-	-	-	1	1
93 Erbring. v. sonst. Dienstleistungen	1	-	-	1	-	-	-	-	-	-	-	-	3	2
<b>40921 Vorderstoder</b>														
<b>zusammen</b>	<b>33</b>	<b>13</b>	<b>4</b>	<b>9</b>	<b>7</b>	-	-	-	-	-	-	-	<b>102</b>	<b>71</b>
<b>D Sachgütererzeugung</b>	<b>4</b>	<b>2</b>	-	-	<b>2</b>	-	-	-	-	-	-	-	<b>13</b>	<b>10</b>
DB H. v. Textilien, Textilwaren u. Bekleidung	1	1	-	-	-	-	-	-	-	-	-	-	1	-
18 H. v. Bekleidung	1	1	-	-	-	-	-	-	-	-	-	-	1	-
DD Be- u. Verarb. v. Holz (o. H. v. Möbeln)	2	1	-	-	1	-	-	-	-	-	-	-	7	5
20 Be- u. Verarb. v. Holz (o. H. v. Möbeln)	2	1	-	-	1	-	-	-	-	-	-	-	7	5
DN H. v. sonst. Erzeugnissen, Rückgewinnung	1	-	-	-	1	-	-	-	-	-	-	-	5	5
36 H. v. sonstigen Erzeugnissen	1	-	-	-	1	-	-	-	-	-	-	-	5	5
<b>F Bauwesen</b>	<b>1</b>	-	-	-	<b>1</b>	-	-	-	-	-	-	-	<b>8</b>	<b>7</b>
FA Bauwesen	1	-	-	-	1	-	-	-	-	-	-	-	8	7
45 Bauwesen	1	-	-	-	1	-	-	-	-	-	-	-	8	7
<b>G Handel, Rep. v. Kfz u. Gebrauchsgütern</b>	<b>5</b>	<b>3</b>	-	<b>1</b>	<b>1</b>	-	-	-	-	-	-	-	<b>12</b>	<b>8</b>
GA Handel, Rep. v. Kfz u. Gebrauchsgütern	5	3	-	1	1	-	-	-	-	-	-	-	12	8
50 Kfz-Handel, Rep. v. Kfz, Tankstellen	1	1	-	-	-	-	-	-	-	-	-	-	1	-
51 Handelsvermittlung u. GH (o. H. m. Kfz)	2	1	-	1	-	-	-	-	-	-	-	-	5	3
52 EH (o. Kfz, o. Tankst.), Rep. v. Gebr. g.	2	1	-	-	1	-	-	-	-	-	-	-	6	5
<b>H Beherbergungs- und Gaststättenw.</b>	<b>13</b>	<b>6</b>	<b>3</b>	<b>3</b>	<b>1</b>	-	-	-	-	-	-	-	<b>38</b>	<b>17</b>
HA Beherbergungs- und Gaststättenw.	13	6	3	3	1	-	-	-	-	-	-	-	38	17
55 Beherbergungs- und Gaststättenw.	13	6	3	3	1	-	-	-	-	-	-	-	38	17



**Tabelle A5: Arbeitsstätten und Beschäftigte nach Gemeinden und Abteilungen der ÖNACE 1995**

ÖNACE 1995	Arbeitsstätten insgesamt	davon mit ... unselbständig Beschäftigten											Beschäftigte insgesamt	darunter unselbst. Beschäftigte	
		0	1	2 - 4	5 - 9	10 - 19	20 - 49	50 - 99	100 - 199	200 - 499	500 - 999	1000 und mehr			
<b>I Verkehr und Nachrichtenübermittlung</b>	<b>1</b>	-	-	<b>1</b>	-	-	-	-	-	-	-	-	-	<b>4</b>	<b>4</b>
IA Verkehr und Nachrichtenübermittlung	1	-	-	1	-	-	-	-	-	-	-	-	-	4	4
64 Nachrichtenübermittlung	1	-	-	1	-	-	-	-	-	-	-	-	-	4	4
<b>J Kredit- und Versicherungswesen</b>	<b>2</b>	<b>1</b>	-	<b>1</b>	-	-	-	-	-	-	-	-	-	<b>3</b>	<b>2</b>
JA Kredit- und Versicherungswesen	2	1	-	1	-	-	-	-	-	-	-	-	-	3	2
65 Kreditwesen	1	-	-	1	-	-	-	-	-	-	-	-	-	2	2
67 M.d.Kredit-u.Vers.w.verbund.Tätigk.	1	1	-	-	-	-	-	-	-	-	-	-	-	1	-
<b>K Realitätenwesen, Unternehmensdienstl.</b>	<b>2</b>	<b>1</b>	<b>1</b>	-	-	-	-	-	-	-	-	-	-	<b>2</b>	<b>1</b>
KA Realitätenwesen, Unternehmensdienstl.	2	1	1	-	-	-	-	-	-	-	-	-	-	2	1
74 Erbring.v.unternehmensbez.Dienstl.	2	1	1	-	-	-	-	-	-	-	-	-	-	2	1
<b>L Öffentl. Verwaltung, Sozialversich.</b>	<b>2</b>	-	-	<b>1</b>	<b>1</b>	-	-	-	-	-	-	-	-	<b>10</b>	<b>10</b>
LA Öffentl. Verwaltung, Sozialversich.	2	-	-	1	1	-	-	-	-	-	-	-	-	10	10
75 Öffentl. Verwaltung, Sozialversich.	2	-	-	1	1	-	-	-	-	-	-	-	-	10	10
<b>M Unterrichtswesen</b>	<b>2</b>	-	-	<b>1</b>	<b>1</b>	-	-	-	-	-	-	-	-	<b>10</b>	<b>10</b>
MA Unterrichtswesen	2	-	-	1	1	-	-	-	-	-	-	-	-	10	10
80 Unterrichtswesen	2	-	-	1	1	-	-	-	-	-	-	-	-	10	10
<b>O Erbring.v.sonst.öffentl.u.pers.Dienstl.</b>	<b>1</b>	-	-	<b>1</b>	-	-	-	-	-	-	-	-	-	<b>2</b>	<b>2</b>
OA Erbring.v.sonst.öffentl.u.pers.Dienstl.	1	-	-	1	-	-	-	-	-	-	-	-	-	2	2
91 Interessenvertretungen, Vereine	1	-	-	1	-	-	-	-	-	-	-	-	-	2	2
<b>40922 Wartberg an der Krems</b>															
<b>zusammen</b>	<b>122</b>	<b>43</b>	<b>14</b>	<b>26</b>	<b>15</b>	<b>13</b>	<b>9</b>	<b>1</b>	<b>1</b>	-	-	-	-	<b>936</b>	<b>831</b>
<b>D Sachgüterzeugung</b>	<b>18</b>	<b>4</b>	-	<b>5</b>	<b>2</b>	<b>1</b>	<b>5</b>	-	<b>1</b>	-	-	-	-	<b>322</b>	<b>307</b>
DA H.v.Nahrungsm.u.Getränken,Tabakverarb.	3	-	-	1	-	-	2	-	-	-	-	-	-	71	70
15 H.v.Nahr.- u.Genussm.; Getränken	3	-	-	1	-	-	2	-	-	-	-	-	-	71	70
DD Be- u. Verarb. v. Holz (o.H.v.Möbeln)	1	-	-	1	-	-	-	-	-	-	-	-	-	6	4
20 Be- u. Verarb. v. Holz (o.H.v.Möbeln)	1	-	-	1	-	-	-	-	-	-	-	-	-	6	4
DH H.v.Gummi- und Kunststoffwaren	2	-	-	-	-	-	1	-	1	-	-	-	-	155	154
25 H.v.Gummi- und Kunststoffwaren	2	-	-	-	-	-	1	-	1	-	-	-	-	155	154
DI H.u.Bearb.v.Glas,H.v.W.a.Stein.u.Erden	1	1	-	-	-	-	-	-	-	-	-	-	-	1	-
26 H.u.Bea.v.Glas,H.v.W.a.Stein.u.Erden	1	1	-	-	-	-	-	-	-	-	-	-	-	1	-
DJ Metallerz.u.-bearbeitung, H.v.Metallerz.	2	-	-	1	1	-	-	-	-	-	-	-	-	13	10
28 H.v.Metallerzeugnissen	2	-	-	1	1	-	-	-	-	-	-	-	-	13	10
DK Maschinenbau	2	-	-	1	-	1	-	-	-	-	-	-	-	16	15
29 Maschinenbau	2	-	-	1	-	1	-	-	-	-	-	-	-	16	15
DL H.v.Büromasch., Datenverarb.ger.	1	1	-	-	-	-	-	-	-	-	-	-	-	2	-
33 Medizin-,Mess-u.Regel.tech., Optik	1	1	-	-	-	-	-	-	-	-	-	-	-	2	-
DN H.v.sonst. Erzeugnissen,Rückgewinnung	6	2	-	1	1	-	2	-	-	-	-	-	-	58	54
36 H.v.sonstigen Erzeugnissen	6	2	-	1	1	-	2	-	-	-	-	-	-	58	54
<b>F Bauwesen</b>	<b>17</b>	<b>6</b>	<b>2</b>	<b>2</b>	<b>2</b>	<b>4</b>	<b>1</b>	-	-	-	-	-	-	<b>130</b>	<b>109</b>
FA Bauwesen	17	6	2	2	2	4	1	-	-	-	-	-	-	130	109
45 Bauwesen	17	6	2	2	2	4	1	-	-	-	-	-	-	130	109
<b>G Handel, Rep. v.Kfz u.Gebrauchsgütern</b>	<b>32</b>	<b>13</b>	<b>8</b>	<b>5</b>	<b>2</b>	<b>2</b>	<b>2</b>	-	-	-	-	-	-	<b>168</b>	<b>141</b>
GA Handel, Rep. v.Kfz u.Gebrauchsgütern	32	13	8	5	2	2	2	-	-	-	-	-	-	168	141
50 Kfz-Handel, Rep. v.Kfz, Tankstellen	4	2	-	-	1	1	-	-	-	-	-	-	-	20	17
51 Handelsvermittlung u.GH (o.H.m.Kfz)	13	5	3	3	1	-	1	-	-	-	-	-	-	68	58
52 EH (o.Kfz,o.Tankst.), Rep.v.Gebr.g.	15	6	5	2	-	1	1	-	-	-	-	-	-	80	66

**Tabelle A5: Arbeitsstätten und Beschäftigte nach Gemeinden und Abteilungen der ÖNACE 1995**

ÖNACE 1995	Arbeitsstätten insgesamt	davon mit ... unselbständig Beschäftigten											Beschäftigte insgesamt	darunter unselbst. Beschäftigte	
		0	1	2 - 4	5 - 9	10 - 19	20 - 49	50 - 99	100 - 199	200 - 499	500 - 999	1000 und mehr			
<b>H Beherbergungs- und Gaststättenw.</b>	<b>8</b>	<b>2</b>	<b>3</b>	<b>2</b>	<b>1</b>	-	-	-	-	-	-	-	-	<b>23</b>	<b>14</b>
HA Beherbergungs- und Gaststättenw.	8	2	3	2	1	-	-	-	-	-	-	-	-	23	14
55 Beherbergungs- und Gaststättenw.	8	2	3	2	1	-	-	-	-	-	-	-	-	23	14
<b>I Verkehr und Nachrichtenübermittlung</b>	<b>8</b>	<b>5</b>	-	<b>1</b>	-	<b>2</b>	-	-	-	-	-	-	-	<b>35</b>	<b>28</b>
IA Verkehr und Nachrichtenübermittlung	8	5	-	1	-	2	-	-	-	-	-	-	-	35	28
60 Landverkehr, Transp. i. Rohrfernleit.	6	5	-	-	-	1	-	-	-	-	-	-	-	19	12
63 Hilfs- u. Nebentät. f. d. Verk., Reisebür.	1	-	-	1	-	-	-	-	-	-	-	-	-	2	2
64 Nachrichtenübermittlung	1	-	-	-	-	1	-	-	-	-	-	-	-	14	14
<b>J Kredit- und Versicherungswesen</b>	<b>10</b>	<b>5</b>	-	<b>3</b>	<b>1</b>	<b>1</b>	-	-	-	-	-	-	-	<b>31</b>	<b>25</b>
JA Kredit- und Versicherungswesen	10	5	-	3	1	1	-	-	-	-	-	-	-	31	25
65 Kreditwesen	2	-	-	-	1	1	-	-	-	-	-	-	-	17	17
66 Versicherungswesen	1	-	-	1	-	-	-	-	-	-	-	-	-	2	2
67 M. d. Kredit- u. Vers. w. verbund. Tätigk.	7	5	-	2	-	-	-	-	-	-	-	-	-	12	6
<b>K Realitätenwesen, Unternehmensdienstl.</b>	<b>9</b>	<b>4</b>	-	<b>3</b>	<b>1</b>	-	-	<b>1</b>	-	-	-	-	-	<b>84</b>	<b>77</b>
KA Realitätenwesen, Unternehmensdienstl.	9	4	-	3	1	-	-	1	-	-	-	-	-	84	77
72 Datenverarbeitung u. Datenbanken	1	1	-	-	-	-	-	-	-	-	-	-	-	1	-
74 Erbring. v. unternehmensbez. Dienstl.	8	3	-	3	1	-	-	1	-	-	-	-	-	83	77
<b>L Öffentl. Verwaltung, Sozialversich.</b>	<b>2</b>	-	-	-	<b>1</b>	<b>1</b>	-	-	-	-	-	-	-	<b>21</b>	<b>21</b>
LA Öffentl. Verwaltung, Sozialversich.	2	-	-	-	1	1	-	-	-	-	-	-	-	21	21
75 Öffentl. Verwaltung, Sozialversich.	2	-	-	-	1	1	-	-	-	-	-	-	-	21	21
<b>M Unterrichtswesen</b>	<b>5</b>	-	<b>1</b>	-	<b>1</b>	<b>2</b>	<b>1</b>	-	-	-	-	-	-	<b>74</b>	<b>73</b>
MA Unterrichtswesen	5	-	1	-	1	2	1	-	-	-	-	-	-	74	73
80 Unterrichtswesen	5	-	1	-	1	2	1	-	-	-	-	-	-	74	73
<b>N Gesundheits-, Veterinär- u. Sozialw.</b>	<b>4</b>	-	-	<b>4</b>	-	-	-	-	-	-	-	-	-	<b>15</b>	<b>10</b>
NA Gesundheits-, Veterinär- u. Sozialw.	4	-	-	4	-	-	-	-	-	-	-	-	-	15	10
85 Gesundheits-, Veterinär- u. Sozialw.	4	-	-	4	-	-	-	-	-	-	-	-	-	15	10
<b>O Erbring. v. sonst. öffentl. u. pers. Dienstl.</b>	<b>9</b>	<b>4</b>	-	<b>1</b>	<b>4</b>	-	-	-	-	-	-	-	-	<b>33</b>	<b>26</b>
OA Erbring. v. sonst. öffentl. u. pers. Dienstl.	9	4	-	1	4	-	-	-	-	-	-	-	-	33	26
90 Abwasser- u. Abfallbes. u. s. Entsorg.	2	-	-	-	2	-	-	-	-	-	-	-	-	13	12
91 Interessenvertretungen, Vereine	1	-	-	1	-	-	-	-	-	-	-	-	-	2	2
92 Kultur, Sport und Unterhaltung	1	1	-	-	-	-	-	-	-	-	-	-	-	1	-
93 Erbring. v. sonst. Dienstleistungen	5	3	-	-	2	-	-	-	-	-	-	-	-	17	12
<b>40923 Windischgarsten</b>															
<b>zusammen</b>	<b>163</b>	<b>32</b>	<b>30</b>	<b>41</b>	<b>29</b>	<b>23</b>	<b>7</b>	<b>1</b>	-	-	-	-	-	<b>1011</b>	<b>901</b>
<b>D Sachgüterzeugung</b>	<b>17</b>	<b>2</b>	<b>4</b>	<b>5</b>	<b>4</b>	<b>2</b>	-	-	-	-	-	-	-	<b>104</b>	<b>85</b>
DA H. v. Nahrungsm. u. Getränken, Tabakverarb.	6	-	-	3	1	2	-	-	-	-	-	-	-	58	51
15 H. v. Nahr.- u. Genussm.; Getränken	6	-	-	3	1	2	-	-	-	-	-	-	-	58	51
DB H. v. Textilien, Textilwaren u. Bekleidung	1	-	1	-	-	-	-	-	-	-	-	-	-	2	1
18 H. v. Bekleidung	1	-	1	-	-	-	-	-	-	-	-	-	-	2	1
DC Ledererz. u. -verarbeitung, H. v. Schuhen	2	-	1	-	1	-	-	-	-	-	-	-	-	11	9
19 Ledererzeugung und -verarbeitung	2	-	1	-	1	-	-	-	-	-	-	-	-	11	9
DD Be- u. Verarb. v. Holz (o. H. v. Möbeln)	3	-	2	-	1	-	-	-	-	-	-	-	-	12	9
20 Be- u. Verarb. v. Holz (o. H. v. Möbeln)	3	-	2	-	1	-	-	-	-	-	-	-	-	12	9
DL H. v. Büromasch., Datenverarb. ger.	1	-	-	-	1	-	-	-	-	-	-	-	-	9	8
31 H. v. Ger. d. Elektrizitätserz., -verteil.	1	-	-	-	1	-	-	-	-	-	-	-	-	9	8
DN H. v. sonst. Erzeugnissen, Rückgewinnung	4	2	-	2	-	-	-	-	-	-	-	-	-	12	7
36 H. v. sonstigen Erzeugnissen	4	2	-	2	-	-	-	-	-	-	-	-	-	12	7

**Tabelle A5: Arbeitsstätten und Beschäftigte nach Gemeinden und Abteilungen der ÖNACE 1995**

ÖNACE 1995	Arbeitsstätten insgesamt	davon mit ... unselbständig Beschäftigten										Beschäftigte insgesamt	darunter unselbst. Beschäftigte		
		0	1	2 - 4	5 - 9	10 - 19	20 - 49	50 - 99	100 - 199	200 - 499	500 - 999			1000 und mehr	
<b>E Energie- und Wasserversorgung</b>	<b>1</b>	-	<b>1</b>	-	-	-	-	-	-	-	-	-	-	<b>1</b>	<b>1</b>
EA Energie- und Wasserversorgung	1	-	1	-	-	-	-	-	-	-	-	-	-	1	1
40 Energieversorgung	1	-	1	-	-	-	-	-	-	-	-	-	-	1	1
<b>F Bauwesen</b>	<b>6</b>	-	-	-	<b>3</b>	<b>2</b>	<b>1</b>	-	-	-	-	-	-	<b>77</b>	<b>71</b>
FA Bauwesen	6	-	-	-	3	2	1	-	-	-	-	-	-	77	71
45 Bauwesen	6	-	-	-	3	2	1	-	-	-	-	-	-	77	71
<b>G Handel, Rep. v.Kfz u.Gebrauchsgütern</b>	<b>47</b>	<b>10</b>	<b>10</b>	<b>13</b>	<b>6</b>	<b>8</b>	-	-	-	-	-	-	-	<b>230</b>	<b>202</b>
GA Handel, Rep. v.Kfz u.Gebrauchsgütern	47	10	10	13	6	8	-	-	-	-	-	-	-	230	202
50 Kfz-Handel, Rep. v.Kfz, Tankstellen	3	-	-	2	-	1	-	-	-	-	-	-	-	20	18
51 Handelsvermittlung u.GH (o.H.m.Kfz)	4	2	2	-	-	-	-	-	-	-	-	-	-	5	2
52 EH (o.Kfz,o.Tankst.), Rep.v.Gebr.g.	40	8	8	11	6	7	-	-	-	-	-	-	-	205	182
<b>H Beherbergungs- und Gaststättenw.</b>	<b>23</b>	<b>3</b>	<b>4</b>	<b>8</b>	<b>3</b>	<b>4</b>	<b>1</b>	-	-	-	-	-	-	<b>138</b>	<b>117</b>
HA Beherbergungs- und Gaststättenw.	23	3	4	8	3	4	1	-	-	-	-	-	-	138	117
55 Beherbergungs- und Gaststättenw.	23	3	4	8	3	4	1	-	-	-	-	-	-	138	117
<b>I Verkehr und Nachrichtenübermittlung</b>	<b>10</b>	<b>1</b>	<b>2</b>	<b>2</b>	<b>3</b>	<b>1</b>	<b>1</b>	-	-	-	-	-	-	<b>69</b>	<b>66</b>
IA Verkehr und Nachrichtenübermittlung	10	1	2	2	3	1	1	-	-	-	-	-	-	69	66
60 Landverkehr,Transp. i. Rohrfernleit.	5	-	2	-	2	-	1	-	-	-	-	-	-	40	38
63 Hilfs-u.Nebentät.f.d.Verk., Reisebür.	3	1	-	2	-	-	-	-	-	-	-	-	-	6	5
64 Nachrichtenübermittlung	2	-	-	-	1	1	-	-	-	-	-	-	-	23	23
<b>J Kredit- und Versicherungswesen</b>	<b>11</b>	<b>4</b>	<b>1</b>	<b>4</b>	-	<b>2</b>	-	-	-	-	-	-	-	<b>45</b>	<b>38</b>
JA Kredit- und Versicherungswesen	11	4	1	4	-	2	-	-	-	-	-	-	-	45	38
65 Kreditwesen	2	-	-	-	-	2	-	-	-	-	-	-	-	25	25
66 Versicherungswesen	2	-	-	2	-	-	-	-	-	-	-	-	-	7	7
67 M.d.Kredit-u.Vers.w.verbund.Tätigk.	7	4	1	2	-	-	-	-	-	-	-	-	-	13	6
<b>K Realitätenwesen, Unternehmensdienstl.</b>	<b>11</b>	<b>4</b>	<b>2</b>	<b>3</b>	<b>1</b>	-	<b>1</b>	-	-	-	-	-	-	<b>56</b>	<b>44</b>
KA Realitätenwesen, Unternehmensdienstl.	11	4	2	3	1	-	1	-	-	-	-	-	-	56	44
74 Erbring.v.unternehmensbez.Dienstl.	11	4	2	3	1	-	1	-	-	-	-	-	-	56	44
<b>L Öffentl. Verwaltung, Sozialversich.</b>	<b>4</b>	-	-	-	<b>2</b>	<b>2</b>	-	-	-	-	-	-	-	<b>44</b>	<b>44</b>
LA Öffentl. Verwaltung, Sozialversich.	4	-	-	-	2	2	-	-	-	-	-	-	-	44	44
75 Öffentl. Verwaltung, Sozialversich.	4	-	-	-	2	2	-	-	-	-	-	-	-	44	44
<b>M Unterrichtswesen</b>	<b>7</b>	-	<b>1</b>	-	<b>1</b>	<b>2</b>	<b>3</b>	-	-	-	-	-	-	<b>113</b>	<b>113</b>
MA Unterrichtswesen	7	-	1	-	1	2	3	-	-	-	-	-	-	113	113
80 Unterrichtswesen	7	-	1	-	1	2	3	-	-	-	-	-	-	113	113
<b>N Gesundheits-, Veterinär- u. Sozialw.</b>	<b>13</b>	<b>4</b>	-	<b>3</b>	<b>5</b>	-	-	<b>1</b>	-	-	-	-	-	<b>104</b>	<b>97</b>
NA Gesundheits-, Veterinär- u. Sozialw.	13	4	-	3	5	-	-	1	-	-	-	-	-	104	97
85 Gesundheits-, Veterinär- u. Sozialw.	13	4	-	3	5	-	-	1	-	-	-	-	-	104	97
<b>O Erbring.v.sonst.öffentl.u.pers.Dienstl.</b>	<b>13</b>	<b>4</b>	<b>5</b>	<b>3</b>	<b>1</b>	-	-	-	-	-	-	-	-	<b>30</b>	<b>23</b>
OA Erbring.v.sonst.öffentl.u.pers.Dienstl.	13	4	5	3	1	-	-	-	-	-	-	-	-	30	23
90 Abwasser- u.Abfallbes.u.s.Entsorg.	1	-	-	1	-	-	-	-	-	-	-	-	-	3	3
91 Interessenvertretungen, Vereine	2	-	1	-	1	-	-	-	-	-	-	-	-	8	8
92 Kultur, Sport und Unterhaltung	2	-	2	-	-	-	-	-	-	-	-	-	-	2	2
93 Erbring. v. sonst. Dienstleistungen	8	4	2	2	-	-	-	-	-	-	-	-	-	17	10
<b>41001 Allhaming</b>															
<b>zusammen</b>	<b>38</b>	<b>13</b>	<b>7</b>	<b>7</b>	<b>4</b>	<b>4</b>	<b>3</b>	-	-	-	-	-	-	<b>241</b>	<b>203</b>
<b>D Sachgütererzeugung</b>	<b>9</b>	<b>2</b>	<b>3</b>	-	-	<b>1</b>	<b>3</b>	-	-	-	-	-	-	<b>130</b>	<b>117</b>
DA H.v.Nahrungsm.u.Getränken,Tabakverarb.	1	-	1	-	-	-	-	-	-	-	-	-	-	2	1
15 H.v.Nahr.- u.Genussm.; Getränken	1	-	1	-	-	-	-	-	-	-	-	-	-	2	1
DD Be- u. Verarb. v. Holz (o.H.v.Möbeln)	1	-	-	-	-	-	1	-	-	-	-	-	-	38	37
20 Be- u. Verarb. v. Holz (o.H.v.Möbeln)	1	-	-	-	-	-	1	-	-	-	-	-	-	38	37

**Tabelle A5: Arbeitsstätten und Beschäftigte nach Gemeinden und Abteilungen der ÖNACE 1995**

ÖNACE 1995	Arbeitsstätten insgesamt	davon mit ... unselbständig Beschäftigten											Beschäftigte insgesamt	darunter unselbst. Beschäftigte
		0	1	2 - 4	5 - 9	10 - 19	20 - 49	50 - 99	100 - 199	200 - 499	500 - 999	1000 und mehr		
DE H.u.Verarb.v.Papier u.Pappe, Verlagsw.	1	-	-	-	-	-	1	-	-	-	-	-	36	32
22 Verlagsw., Druckerei, Vervielfältig.	1	-	-	-	-	-	1	-	-	-	-	-	36	32
DH H.v.Gummi- und Kunststoffwaren	1	-	-	-	-	-	1	-	-	-	-	-	32	29
25 H.v.Gummi- und Kunststoffwaren	1	-	-	-	-	-	1	-	-	-	-	-	32	29
DK Maschinenbau	1	1	-	-	-	-	-	-	-	-	-	-	1	-
29 Maschinenbau	1	1	-	-	-	-	-	-	-	-	-	-	1	-
DN H.v.sonst. Erzeugnissen, Rückgewinnung	4	1	2	-	-	1	-	-	-	-	-	-	21	18
36 H.v.sonstigen Erzeugnissen	4	1	2	-	-	1	-	-	-	-	-	-	21	18
<b>F Bauwesen</b>	<b>1</b>	<b>1</b>	-	-	-	-	-	-	-	-	-	-	<b>1</b>	-
FA Bauwesen	1	1	-	-	-	-	-	-	-	-	-	-	1	-
45 Bauwesen	1	1	-	-	-	-	-	-	-	-	-	-	1	-
<b>G Handel, Rep. v.Kfz u.Gebrauchsgütern</b>	<b>9</b>	<b>2</b>	<b>1</b>	<b>3</b>	<b>1</b>	<b>2</b>	-	-	-	-	-	-	<b>44</b>	<b>39</b>
GA Handel, Rep. v.Kfz u.Gebrauchsgütern	9	2	1	3	1	2	-	-	-	-	-	-	44	39
50 Kfz-Handel, Rep. v.Kfz, Tankstellen	1	-	-	1	-	-	-	-	-	-	-	-	3	2
51 Handelsvermittlung u.GH (o.H.m.Kfz)	3	1	-	-	1	1	-	-	-	-	-	-	19	18
52 EH (o.Kfz,o.Tankst.), Rep.v.Gebr.g.	5	1	1	2	-	1	-	-	-	-	-	-	22	19
<b>H Beherbergungs- und Gaststättenw.</b>	<b>4</b>	<b>2</b>	-	<b>1</b>	<b>1</b>	-	-	-	-	-	-	-	<b>15</b>	<b>9</b>
HA Beherbergungs- und Gaststättenw.	4	2	-	1	1	-	-	-	-	-	-	-	15	9
55 Beherbergungs- und Gaststättenw.	4	2	-	1	1	-	-	-	-	-	-	-	15	9
<b>I Verkehr und Nachrichtenübermittlung</b>	<b>1</b>	-	<b>1</b>	-	-	-	-	-	-	-	-	-	<b>1</b>	<b>1</b>
IA Verkehr und Nachrichtenübermittlung	1	-	1	-	-	-	-	-	-	-	-	-	1	1
64 Nachrichtenübermittlung	1	-	1	-	-	-	-	-	-	-	-	-	1	1
<b>J Kredit- und Versicherungswesen</b>	<b>5</b>	<b>3</b>	-	<b>2</b>	-	-	-	-	-	-	-	-	<b>11</b>	<b>5</b>
JA Kredit- und Versicherungswesen	5	3	-	2	-	-	-	-	-	-	-	-	11	5
65 Kreditwesen	2	-	-	2	-	-	-	-	-	-	-	-	5	5
67 M.d.Kredit-u.Vers.w.verbund.Tätigk.	3	3	-	-	-	-	-	-	-	-	-	-	6	-
<b>K Realitätenwesen, Unternehmensdienstl.</b>	<b>3</b>	<b>1</b>	<b>1</b>	-	-	<b>1</b>	-	-	-	-	-	-	<b>19</b>	<b>15</b>
KA Realitätenwesen, Unternehmensdienstl.	3	1	1	-	-	1	-	-	-	-	-	-	19	15
70 Realitätenwesen	1	-	1	-	-	-	-	-	-	-	-	-	4	1
72 Datenverarbeitung u. Datenbanken	1	-	-	-	-	1	-	-	-	-	-	-	14	14
74 Erbring.v.unternehmensbez.Dienstl.	1	1	-	-	-	-	-	-	-	-	-	-	1	-
<b>L Öffentl. Verwaltung, Sozialversich.</b>	<b>1</b>	-	-	-	<b>1</b>	-	-	-	-	-	-	-	<b>5</b>	<b>5</b>
LA Öffentl. Verwaltung, Sozialversich.	1	-	-	-	1	-	-	-	-	-	-	-	5	5
75 Öffentl. Verwaltung, Sozialversich.	1	-	-	-	1	-	-	-	-	-	-	-	5	5
<b>M Unterrichtswesen</b>	<b>2</b>	-	-	<b>1</b>	<b>1</b>	-	-	-	-	-	-	-	<b>11</b>	<b>11</b>
MA Unterrichtswesen	2	-	-	1	1	-	-	-	-	-	-	-	11	11
80 Unterrichtswesen	2	-	-	1	1	-	-	-	-	-	-	-	11	11
<b>N Gesundheits-, Veterinär- u. Sozialw.</b>	<b>2</b>	<b>2</b>	-	-	-	-	-	-	-	-	-	-	<b>3</b>	-
NA Gesundheits-, Veterinär- u. Sozialw.	2	2	-	-	-	-	-	-	-	-	-	-	3	-
85 Gesundheits-, Veterinär- u. Sozialw.	2	2	-	-	-	-	-	-	-	-	-	-	3	-
<b>O Erbring.v.sonst.öffentl.u.pers.Dienstl.</b>	<b>1</b>	-	<b>1</b>	-	-	-	-	-	-	-	-	-	<b>1</b>	<b>1</b>
OA Erbring.v.sonst.öffentl.u.pers.Dienstl.	1	-	1	-	-	-	-	-	-	-	-	-	1	1
91 Interessenvertretungen, Vereine	1	-	1	-	-	-	-	-	-	-	-	-	1	1
<b>41002 Ansfelden</b>														
<b>zusammen</b>	<b>583</b>	<b>159</b>	<b>82</b>	<b>128</b>	<b>98</b>	<b>50</b>	<b>38</b>	<b>16</b>	<b>8</b>	<b>4</b>	-	-	<b>6699</b>	<b>6257</b>
<b>D Sachgüterzeugung</b>	<b>46</b>	<b>3</b>	<b>6</b>	<b>12</b>	<b>8</b>	<b>7</b>	<b>3</b>	<b>2</b>	<b>3</b>	<b>2</b>	-	-	<b>1618</b>	<b>1572</b>
DA H.v.Nahrungsm.u.Getränken, Tabakverarb.	4	-	-	1	2	-	1	-	-	-	-	-	46	43
15 H.v.Nahr.- u.Genussm.; Getränken	4	-	-	1	2	-	1	-	-	-	-	-	46	43

**Tabelle A5: Arbeitsstätten und Beschäftigte nach Gemeinden und Abteilungen der ÖNACE 1995**

ÖNACE 1995	Arbeitsstätten insgesamt	davon mit ... unselbständig Beschäftigten										Beschäftigte insgesamt	darunter unselbst. Beschäftigte	
		0	1	2 - 4	5 - 9	10 - 19	20 - 49	50 - 99	100 - 199	200 - 499	500 - 999			1000 und mehr
DB H.v.Textilien, Textilwaren u. Bekleidung	1	-	-	-	-	1	-	-	-	-	-	-	16	15
17 H.v.Textilien u. Textilwaren (o. Bekl.)	1	-	-	-	-	1	-	-	-	-	-	-	16	15
DD Be- u. Verarb. v. Holz (o.H.v.Möbeln)	1	-	1	-	-	-	-	-	-	-	-	-	2	1
20 Be- u. Verarb. v. Holz (o.H.v.Möbeln)	1	-	1	-	-	-	-	-	-	-	-	-	2	1
DE H.u.Verarb.v.Papier u.Pappe, Verlagsw.	6	-	-	2	-	1	1	-	1	1	-	-	637	634
21 H.u.Verarbeitung v. Papier u. Pappe	4	-	-	1	-	1	-	-	1	1	-	-	610	610
22 Verlagsw., Druckerei, Vervielfältig.	2	-	-	1	-	-	1	-	-	-	-	-	27	24
DG H.v.Chemikalien u. chem. Erzeugn.	2	-	-	-	1	-	-	1	-	-	-	-	60	60
24 H.v.Chemikalien u. chem. Erzeugn.	2	-	-	-	1	-	-	1	-	-	-	-	60	60
DH H.v.Gummi- und Kunststoffwaren	2	-	1	-	-	-	-	-	-	1	-	-	300	297
25 H.v.Gummi- und Kunststoffwaren	2	-	1	-	-	-	-	-	-	1	-	-	300	297
DI H.u.Bearb.v.Glas,H.v.W.a.Stein.u.Erden	3	-	-	1	1	1	-	-	-	-	-	-	30	28
26 H.u.Bea.v.Glas,H.v.W.a.Stein.u.Erden	3	-	-	1	1	1	-	-	-	-	-	-	30	28
DJ Metallverz.u.-bearbeitung, H.v.Metallverz.	8	-	1	5	1	-	-	1	-	-	-	-	83	73
28 H.v.Metallerzeugnissen	8	-	1	5	1	-	-	1	-	-	-	-	83	73
DK Maschinenbau	6	-	1	-	3	1	-	-	1	-	-	-	222	215
29 Maschinenbau	6	-	1	-	3	1	-	-	1	-	-	-	222	215
DL H.v.Büromasch., Datenverarb.ger.	2	-	2	-	-	-	-	-	-	-	-	-	4	2
31 H.v.Ger.d.Elektrizitätserz., -verteil.	1	-	1	-	-	-	-	-	-	-	-	-	2	1
32 Rundfunk-, Fernseh- u. Nachr.technik	1	-	1	-	-	-	-	-	-	-	-	-	2	1
DM Fahrzeugbau	2	-	-	1	-	1	-	-	-	-	-	-	21	15
34 H.v.Kraftwagen und Kraftw.teilen	1	-	-	-	-	1	-	-	-	-	-	-	17	13
35 Sonstiger Fahrzeugbau	1	-	-	1	-	-	-	-	-	-	-	-	4	2
DN H.v.sonst. Erzeugnissen,Rückgewinnung	9	3	-	2	-	2	1	-	1	-	-	-	197	189
36 H.v.sonstigen Erzeugnissen	9	3	-	2	-	2	1	-	1	-	-	-	197	189
<b>E Energie- und Wasserversorgung</b>	<b>2</b>	<b>-</b>	<b>-</b>	<b>-</b>	<b>-</b>	<b>1</b>	<b>1</b>	<b>-</b>	<b>-</b>	<b>-</b>	<b>-</b>	<b>-</b>	<b>51</b>	<b>51</b>
EA Energie- und Wasserversorgung	2	-	-	-	-	1	1	-	-	-	-	-	51	51
40 Energieversorgung	1	-	-	-	-	-	1	-	-	-	-	-	34	34
41 Wasserversorgung	1	-	-	-	-	1	-	-	-	-	-	-	17	17
<b>F Bauwesen</b>	<b>42</b>	<b>11</b>	<b>7</b>	<b>5</b>	<b>6</b>	<b>6</b>	<b>5</b>	<b>2</b>	<b>-</b>	<b>-</b>	<b>-</b>	<b>-</b>	<b>460</b>	<b>430</b>
FA Bauwesen	42	11	7	5	6	6	5	2	-	-	-	-	460	430
45 Bauwesen	42	11	7	5	6	6	5	2	-	-	-	-	460	430
<b>G Handel, Rep. v.Kfz u.Gebrauchsgütern</b>	<b>211</b>	<b>48</b>	<b>27</b>	<b>54</b>	<b>43</b>	<b>21</b>	<b>9</b>	<b>5</b>	<b>2</b>	<b>2</b>	<b>-</b>	<b>-</b>	<b>2222</b>	<b>2082</b>
GA Handel, Rep. v.Kfz u.Gebrauchsgütern	211	48	27	54	43	21	9	5	2	2	-	-	2222	2082
50 Kfz-Handel, Rep. v.Kfz, Tankstellen	41	8	8	9	8	5	1	2	-	-	-	-	324	283
51 Handelsvermittlung u.GH (o.H.m.Kfz)	69	22	9	15	17	2	4	-	-	-	-	-	369	320
52 EH (o.Kfz,o.Tankst.), Rep.v.Gebr.g.	101	18	10	30	18	14	4	3	2	2	-	-	1529	1479
<b>H Beherbergungs- und Gaststättenw.</b>	<b>61</b>	<b>14</b>	<b>11</b>	<b>17</b>	<b>11</b>	<b>4</b>	<b>2</b>	<b>2</b>	<b>-</b>	<b>-</b>	<b>-</b>	<b>-</b>	<b>457</b>	<b>396</b>
HA Beherbergungs- und Gaststättenw.	61	14	11	17	11	4	2	2	-	-	-	-	457	396
55 Beherbergungs- und Gaststättenw.	61	14	11	17	11	4	2	2	-	-	-	-	457	396
<b>I Verkehr und Nachrichtenübermittlung</b>	<b>30</b>	<b>8</b>	<b>3</b>	<b>2</b>	<b>2</b>	<b>5</b>	<b>5</b>	<b>3</b>	<b>2</b>	<b>-</b>	<b>-</b>	<b>-</b>	<b>722</b>	<b>710</b>
IA Verkehr und Nachrichtenübermittlung	30	8	3	2	2	5	5	3	2	-	-	-	722	710
60 Landverkehr,Transp. i. Rohrfernleit.	19	7	2	1	1	3	3	2	-	-	-	-	294	283
63 Hilfs-u.Nebentät.f.d.Verk., Reisebür.	7	-	1	1	1	1	1	-	2	-	-	-	304	303
64 Nachrichtenübermittlung	4	1	-	-	-	1	1	1	-	-	-	-	124	124
<b>J Kredit- und Versicherungswesen</b>	<b>24</b>	<b>12</b>	<b>1</b>	<b>7</b>	<b>3</b>	<b>1</b>	<b>-</b>	<b>-</b>	<b>-</b>	<b>-</b>	<b>-</b>	<b>-</b>	<b>70</b>	<b>50</b>
JA Kredit- und Versicherungswesen	24	12	1	7	3	1	-	-	-	-	-	-	70	50
65 Kreditwesen	8	-	-	4	3	1	-	-	-	-	-	-	42	42
66 Versicherungswesen	1	-	-	1	-	-	-	-	-	-	-	-	2	2
67 M.d.Kredit-u.Vers.w.verbund.Tätigk.	15	12	1	2	-	-	-	-	-	-	-	-	26	6

**Tabelle A5: Arbeitsstätten und Beschäftigte nach Gemeinden und Abteilungen der ÖNACE 1995**

ÖNACE 1995	Arbeitsstätten insgesamt	davon mit ... unselbständig Beschäftigten										Beschäftigte insgesamt	darunter unselbst. Beschäftigte	
		0	1	2 - 4	5 - 9	10 - 19	20 - 49	50 - 99	100 - 199	200 - 499	500 - 999			1000 und mehr
<b>K Realitätenwesen, Unternehmensdienstl.</b>	<b>83</b>	<b>43</b>	<b>13</b>	<b>11</b>	<b>11</b>	<b>3</b>	<b>2</b>	-	-	-	-	-	<b>310</b>	<b>228</b>
KA Realitätenwesen, Unternehmensdienstl.	83	43	13	11	11	3	2	-	-	-	-	-	310	228
70 Realitätenwesen	5	1	2	1	1	-	-	-	-	-	-	-	16	14
71 Vermiet.bewegl.Sachen o.Bed.pers.	1	1	-	-	-	-	-	-	-	-	-	-	1	-
72 Datenverarbeitung u. Datenbanken	24	13	4	1	3	3	-	-	-	-	-	-	92	70
74 Erbring.v.unternehmensbez.Dienstl.	53	28	7	9	7	-	2	-	-	-	-	-	201	144
<b>L Öffentl. Verwaltung, Sozialversich.</b>	<b>6</b>	-	-	-	<b>1</b>	-	<b>3</b>	<b>2</b>	-	-	-	-	<b>219</b>	<b>219</b>
LA Öffentl. Verwaltung, Sozialversich.	6	-	-	-	1	-	3	2	-	-	-	-	219	219
75 Öffentl. Verwaltung, Sozialversich.	6	-	-	-	1	-	3	2	-	-	-	-	219	219
<b>M Unterrichtswesen</b>	<b>20</b>	<b>2</b>	<b>3</b>	<b>1</b>	<b>5</b>	<b>1</b>	<b>8</b>	-	-	-	-	-	<b>294</b>	<b>288</b>
MA Unterrichtswesen	20	2	3	1	5	1	8	-	-	-	-	-	294	288
80 Unterrichtswesen	20	2	3	1	5	1	8	-	-	-	-	-	294	288
<b>N Gesundheits-, Veterinär- u. Sozialw.</b>	<b>19</b>	<b>5</b>	<b>2</b>	<b>9</b>	<b>2</b>	-	-	-	<b>1</b>	-	-	-	<b>161</b>	<b>147</b>
NA Gesundheits-, Veterinär- u. Sozialw.	19	5	2	9	2	-	-	-	1	-	-	-	161	147
85 Gesundheits-, Veterinär- u. Sozialw.	19	5	2	9	2	-	-	-	1	-	-	-	161	147
<b>O Erbring.v.sonst.öffentl.u.pers.Dienstl.</b>	<b>39</b>	<b>13</b>	<b>9</b>	<b>10</b>	<b>6</b>	<b>1</b>	-	-	-	-	-	-	<b>115</b>	<b>84</b>
OA Erbring.v.sonst.öffentl.u.pers.Dienstl.	39	13	9	10	6	1	-	-	-	-	-	-	115	84
90 Abwasser- u.Abfallbes.u.s.Entsorg.	1	-	-	1	-	-	-	-	-	-	-	-	2	2
91 Interessenvertretungen, Vereine	2	-	1	1	-	-	-	-	-	-	-	-	3	3
92 Kultur, Sport und Unterhaltung	16	7	2	3	4	-	-	-	-	-	-	-	43	32
93 Erbring. v. sonst. Dienstleistungen	20	6	6	5	2	1	-	-	-	-	-	-	67	47
<b>41003 Asten</b>														
<b>zusammen</b>	<b>191</b>	<b>57</b>	<b>28</b>	<b>39</b>	<b>34</b>	<b>18</b>	<b>10</b>	<b>2</b>	<b>2</b>	<b>1</b>	-	-	<b>1690</b>	<b>1550</b>
<b>C Bergbau;Gewinn.v.Steinen u.Erden</b>	<b>2</b>	-	-	<b>1</b>	<b>1</b>	-	-	-	-	-	-	-	<b>8</b>	<b>7</b>
CB Erzbergb., Gewinnung v.Steinen u.Erden	2	-	-	1	1	-	-	-	-	-	-	-	8	7
14 Gew.v.Steinen u.Erden;sonst.Bergb.	2	-	-	1	1	-	-	-	-	-	-	-	8	7
<b>D Sachgütererzeugung</b>	<b>15</b>	<b>4</b>	<b>2</b>	<b>2</b>	-	<b>4</b>	<b>2</b>	<b>1</b>	-	-	-	-	<b>211</b>	<b>203</b>
DA H.v.Nahrungsm.u.Getränken,Tabakverarb.	3	1	-	1	-	-	-	1	-	-	-	-	94	93
15 H.v.Nahr.- u.Genussm.; Getränken	3	1	-	1	-	-	-	1	-	-	-	-	94	93
DB H.v.Textilien, Textilwaren u. Bekleidung	1	-	1	-	-	-	-	-	-	-	-	-	2	1
17 H.v.Textilien u.Textilwaren (o. Bekl.)	1	-	1	-	-	-	-	-	-	-	-	-	2	1
DE H.u.Verarb.v.Papier u.Pappe, Verlagsw.	1	1	-	-	-	-	-	-	-	-	-	-	1	-
22 Verlagsw., Druckerei,Vervielfältig.	1	1	-	-	-	-	-	-	-	-	-	-	1	-
DG H.v.Chemikalien u. chem. Erzeugn.	1	-	-	-	-	1	-	-	-	-	-	-	10	10
24 H.v.Chemikalien u. chem. Erzeugn.	1	-	-	-	-	1	-	-	-	-	-	-	10	10
DI H.u.Bearb.v.Glas,H.v.W.a.Stein.u.Erden	2	-	-	-	-	1	1	-	-	-	-	-	41	41
26 H.u.Bea.v.Glas,H.v.W.a.Stein.u.Erden	2	-	-	-	-	1	1	-	-	-	-	-	41	41
DJ Metallierz.u.-bearbeitung, H.v.Metallierz.	2	1	-	-	-	1	-	-	-	-	-	-	16	15
28 H.v.Metallierzugnissen	2	1	-	-	-	1	-	-	-	-	-	-	16	15
DK Maschinenbau	1	1	-	-	-	-	-	-	-	-	-	-	1	-
29 Maschinenbau	1	1	-	-	-	-	-	-	-	-	-	-	1	-
DL H.v.Büromasch., Datenverarb.ger.	2	-	1	1	-	-	-	-	-	-	-	-	6	3
33 Medizin-,Mess-u.Regel.tech., Optik	2	-	1	1	-	-	-	-	-	-	-	-	6	3
DM Fahrzeugbau	1	-	-	-	-	-	1	-	-	-	-	-	22	22
34 H.v.Kraftwagen und Kraftw.teilen	1	-	-	-	-	-	1	-	-	-	-	-	22	22
DN H.v.sonst. Erzeugnissen,Rückgewinnung	1	-	-	-	-	1	-	-	-	-	-	-	18	18
36 H.v.sonstigen Erzeugnissen	1	-	-	-	-	1	-	-	-	-	-	-	18	18
<b>F Bauwesen</b>	<b>14</b>	<b>3</b>	<b>2</b>	<b>1</b>	<b>4</b>	<b>3</b>	<b>1</b>	-	-	-	-	-	<b>121</b>	<b>103</b>
FA Bauwesen	14	3	2	1	4	3	1	-	-	-	-	-	121	103
45 Bauwesen	14	3	2	1	4	3	1	-	-	-	-	-	121	103

**Tabelle A5: Arbeitsstätten und Beschäftigte nach Gemeinden und Abteilungen der ÖNACE 1995**

ÖNACE 1995	Arbeitsstätten insgesamt	davon mit ... unselbständig Beschäftigten										Beschäftigte insgesamt	darunter unselbst. Beschäftigte	
		0	1	2 - 4	5 - 9	10 - 19	20 - 49	50 - 99	100 - 199	200 - 499	500 - 999			1000 und mehr
<b>G Handel, Rep. v.Kfz u.Gebrauchsgütern</b>	<b>69</b>	<b>22</b>	<b>8</b>	<b>15</b>	<b>14</b>	<b>5</b>	<b>3</b>	-	<b>2</b>	-	-	-	<b>633</b>	<b>590</b>
GA Handel, Rep. v.Kfz u.Gebrauchsgütern	69	22	8	15	14	5	3	-	2	-	-	-	633	590
50 Kfz-Handel, Rep. v.Kfz, Tankstellen	9	1	1	1	3	2	1	-	-	-	-	-	110	102
51 Handelsvermittlung u.GH (o.H.m.Kfz)	33	13	3	4	7	3	1	-	2	-	-	-	428	409
52 EH (o.Kfz,o.Tankst.), Rep.v.Gebr.g.	27	8	4	10	4	-	1	-	-	-	-	-	95	79
<b>H Beherbergungs- und Gaststättenw.</b>	<b>13</b>	<b>3</b>	<b>5</b>	<b>3</b>	<b>2</b>	-	-	-	-	-	-	-	<b>43</b>	<b>28</b>
HA Beherbergungs- und Gaststättenw.	13	3	5	3	2	-	-	-	-	-	-	-	43	28
55 Beherbergungs- und Gaststättenw.	13	3	5	3	2	-	-	-	-	-	-	-	43	28
<b>I Verkehr und Nachrichtenübermittlung</b>	<b>16</b>	<b>3</b>	<b>2</b>	<b>4</b>	<b>3</b>	<b>4</b>	-	-	-	-	-	-	<b>112</b>	<b>98</b>
IA Verkehr und Nachrichtenübermittlung	16	3	2	4	3	4	-	-	-	-	-	-	112	98
60 Landverkehr,Transp. i. Rohrfernleit.	12	2	1	4	3	2	-	-	-	-	-	-	79	68
63 Hilfs-u.Nebentät.f.d.Verk., Reisebür.	1	-	-	-	-	1	-	-	-	-	-	-	17	15
64 Nachrichtenübermittlung	3	1	1	-	-	1	-	-	-	-	-	-	16	15
<b>J Kredit- und Versicherungswesen</b>	<b>7</b>	<b>4</b>	-	-	<b>3</b>	-	-	-	-	-	-	-	<b>23</b>	<b>19</b>
JA Kredit- und Versicherungswesen	7	4	-	-	3	-	-	-	-	-	-	-	23	19
65 Kreditwesen	3	-	-	-	3	-	-	-	-	-	-	-	19	19
67 M.d.Kredit-u.Vers.w.verbund.Tätigk.	4	4	-	-	-	-	-	-	-	-	-	-	4	-
<b>K Realitätenwesen, Unternehmensdienstl.</b>	<b>21</b>	<b>11</b>	<b>5</b>	<b>3</b>	<b>1</b>	-	-	-	-	<b>1</b>	-	-	<b>267</b>	<b>249</b>
KA Realitätenwesen, Unternehmensdienstl.	21	11	5	3	1	-	-	-	-	1	-	-	267	249
70 Realitätenwesen	2	1	-	1	-	-	-	-	-	-	-	-	4	2
71 Vermiet.bewegl.Sachen o.Bed.pers.	1	1	-	-	-	-	-	-	-	-	-	-	1	-
72 Datenverarbeitung u. Datenbanken	3	-	2	1	-	-	-	-	-	-	-	-	8	6
73 Forschung und Entwicklung	1	-	1	-	-	-	-	-	-	-	-	-	2	1
74 Erbring.v.unternehmensbez.Dienstl.	14	9	2	1	1	-	-	-	-	1	-	-	252	240
<b>L Öffentl. Verwaltung, Sozialversich.</b>	<b>3</b>	-	-	-	<b>1</b>	-	<b>2</b>	-	-	-	-	-	<b>47</b>	<b>47</b>
LA Öffentl. Verwaltung, Sozialversich.	3	-	-	-	1	-	2	-	-	-	-	-	47	47
75 Öffentl. Verwaltung, Sozialversich.	3	-	-	-	1	-	2	-	-	-	-	-	47	47
<b>M Unterrichtswesen</b>	<b>6</b>	-	<b>1</b>	<b>1</b>	<b>1</b>	<b>2</b>	<b>1</b>	-	-	-	-	-	<b>59</b>	<b>57</b>
MA Unterrichtswesen	6	-	1	1	1	2	1	-	-	-	-	-	59	57
80 Unterrichtswesen	6	-	1	1	1	2	1	-	-	-	-	-	59	57
<b>N Gesundheits-, Veterinär- u. Sozialw.</b>	<b>10</b>	<b>2</b>	<b>2</b>	<b>5</b>	<b>1</b>	-	-	-	-	-	-	-	<b>29</b>	<b>22</b>
NA Gesundheits-, Veterinär- u. Sozialw.	10	2	2	5	1	-	-	-	-	-	-	-	29	22
85 Gesundheits-, Veterinär- u. Sozialw.	10	2	2	5	1	-	-	-	-	-	-	-	29	22
<b>O Erbring.v.sonst.öffentl.u.pers.Dienstl.</b>	<b>15</b>	<b>5</b>	<b>1</b>	<b>4</b>	<b>3</b>	-	<b>1</b>	<b>1</b>	-	-	-	-	<b>137</b>	<b>127</b>
OA Erbring.v.sonst.öffentl.u.pers.Dienstl.	15	5	1	4	3	-	1	1	-	-	-	-	137	127
90 Abwasser- u.Abfallbes.u.s.Entsorg.	5	-	1	2	-	-	1	1	-	-	-	-	108	108
91 Interessenvertretungen, Vereine	1	-	-	1	-	-	-	-	-	-	-	-	2	2
92 Kultur, Sport und Unterhaltung	2	2	-	-	-	-	-	-	-	-	-	-	3	-
93 Erbring. v. sonst. Dienstleistungen	7	3	-	1	3	-	-	-	-	-	-	-	24	17
<b>41004 Eggendorf im Traunkreis</b>														
<b>zusammen</b>	<b>16</b>	<b>8</b>	<b>1</b>	<b>4</b>	<b>3</b>	-	-	-	-	-	-	-	<b>43</b>	<b>30</b>
<b>D Sachgütererzeugung</b>	<b>1</b>	<b>1</b>	-	-	-	-	-	-	-	-	-	-	<b>2</b>	-
DK Maschinenbau	1	1	-	-	-	-	-	-	-	-	-	-	2	-
29 Maschinenbau	1	1	-	-	-	-	-	-	-	-	-	-	2	-
<b>G Handel, Rep. v.Kfz u.Gebrauchsgütern</b>	<b>2</b>	<b>2</b>	-	-	-	-	-	-	-	-	-	-	<b>2</b>	-
GA Handel, Rep. v.Kfz u.Gebrauchsgütern	2	2	-	-	-	-	-	-	-	-	-	-	2	-
51 Handelsvermittlung u.GH (o.H.m.Kfz)	1	1	-	-	-	-	-	-	-	-	-	-	1	-
52 EH (o.Kfz,o.Tankst.), Rep.v.Gebr.g.	1	1	-	-	-	-	-	-	-	-	-	-	1	-

**Tabelle A5: Arbeitsstätten und Beschäftigte nach Gemeinden und Abteilungen der ÖNACE 1995**

ÖNACE 1995	Arbeitsstätten insgesamt	davon mit ... unselbständig Beschäftigten											Beschäftigte insgesamt	darunter unselbst. Beschäftigte	
		0	1	2 - 4	5 - 9	10 - 19	20 - 49	50 - 99	100 - 199	200 - 499	500 - 999	1000 und mehr			
<b>H Beherbergungs- und Gaststättenw.</b>	<b>1</b>	<b>1</b>	-	-	-	-	-	-	-	-	-	-	-	<b>1</b>	-
HA Beherbergungs- und Gaststättenw.	1	1	-	-	-	-	-	-	-	-	-	-	-	1	-
55 Beherbergungs- und Gaststättenw.	1	1	-	-	-	-	-	-	-	-	-	-	-	1	-
<b>I Verkehr und Nachrichtenübermittlung</b>	<b>4</b>	<b>2</b>	-	<b>2</b>	-	-	-	-	-	-	-	-	-	<b>10</b>	<b>6</b>
IA Verkehr und Nachrichtenübermittlung	4	2	-	2	-	-	-	-	-	-	-	-	-	10	6
60 Landverkehr, Transp. i. Rohrfernleit.	3	2	-	1	-	-	-	-	-	-	-	-	-	7	3
64 Nachrichtenübermittlung	1	-	-	1	-	-	-	-	-	-	-	-	-	3	3
<b>J Kredit- und Versicherungswesen</b>	<b>1</b>	-	-	<b>1</b>	-	-	-	-	-	-	-	-	-	<b>2</b>	<b>2</b>
JA Kredit- und Versicherungswesen	1	-	-	1	-	-	-	-	-	-	-	-	-	2	2
65 Kreditwesen	1	-	-	1	-	-	-	-	-	-	-	-	-	2	2
<b>K Realitätenwesen, Unternehmensdienstl.</b>	<b>1</b>	<b>1</b>	-	-	-	-	-	-	-	-	-	-	-	<b>1</b>	-
KA Realitätenwesen, Unternehmensdienstl.	1	1	-	-	-	-	-	-	-	-	-	-	-	1	-
74 Erbring.v.unternehmensbez.Dienstl.	1	1	-	-	-	-	-	-	-	-	-	-	-	1	-
<b>L Öffentl. Verwaltung, Sozialversich.</b>	<b>1</b>	-	-	-	<b>1</b>	-	-	-	-	-	-	-	-	<b>6</b>	<b>6</b>
LA Öffentl. Verwaltung, Sozialversich.	1	-	-	-	1	-	-	-	-	-	-	-	-	6	6
75 Öffentl. Verwaltung, Sozialversich.	1	-	-	-	1	-	-	-	-	-	-	-	-	6	6
<b>M Unterrichtswesen</b>	<b>2</b>	-	-	<b>1</b>	<b>1</b>	-	-	-	-	-	-	-	-	<b>7</b>	<b>7</b>
MA Unterrichtswesen	2	-	-	1	1	-	-	-	-	-	-	-	-	7	7
80 Unterrichtswesen	2	-	-	1	1	-	-	-	-	-	-	-	-	7	7
<b>O Erbring.v.sonst.öffentl.u.pers.Dienstl.</b>	<b>3</b>	<b>1</b>	<b>1</b>	-	<b>1</b>	-	-	-	-	-	-	-	-	<b>12</b>	<b>9</b>
OA Erbring.v.sonst.öffentl.u.pers.Dienstl.	3	1	1	-	1	-	-	-	-	-	-	-	-	12	9
91 Interessenvertretungen, Vereine	1	-	1	-	-	-	-	-	-	-	-	-	-	1	1
92 Kultur, Sport und Unterhaltung	1	1	-	-	-	-	-	-	-	-	-	-	-	1	-
93 Erbring. v. sonst. Dienstleistungen	1	-	-	-	1	-	-	-	-	-	-	-	-	10	8
<b>41005 Enns</b>															
<b>zusammen</b>	<b>586</b>	<b>132</b>	<b>95</b>	<b>160</b>	<b>90</b>	<b>52</b>	<b>33</b>	<b>14</b>	<b>6</b>	<b>4</b>	-	-	-	<b>6054</b>	<b>5605</b>
<b>C Bergbau;Gewinn.v.Steinen u.Erden</b>	<b>1</b>	-	-	<b>1</b>	-	-	-	-	-	-	-	-	-	<b>3</b>	<b>3</b>
CB Erzbergb., Gewinnung v.Steinen u.Erden	1	-	-	1	-	-	-	-	-	-	-	-	-	3	3
14 Gew.v.Steinen u.Erden;sonst.Bergb.	1	-	-	1	-	-	-	-	-	-	-	-	-	3	3
<b>D Sachgütererzeugung</b>	<b>82</b>	<b>11</b>	<b>5</b>	<b>15</b>	<b>15</b>	<b>14</b>	<b>10</b>	<b>7</b>	<b>4</b>	<b>1</b>	-	-	-	<b>1957</b>	<b>1879</b>
DA H.v.Nahrungsm.u.Getränken,Tabakverarb.	12	-	-	2	4	2	2	1	1	-	-	-	-	303	295
15 H.v.Nahr.- u.Genussm.; Getränken	12	-	-	2	4	2	2	1	1	-	-	-	-	303	295
DB H.v.Textilien, Textilwaren u. Bekleidung	1	-	-	-	-	-	1	-	-	-	-	-	-	33	31
17 H.v.Textilien u.Textilwaren (o. Bekl.)	1	-	-	-	-	-	1	-	-	-	-	-	-	33	31
DC Ledererz. u. -verarbeitung, H.v.Schuhen	1	-	-	1	-	-	-	-	-	-	-	-	-	4	3
19 Ledererzeugung und -verarbeitung	1	-	-	1	-	-	-	-	-	-	-	-	-	4	3
DD Be- u. Verarb. v. Holz (o.H.v.Möbeln)	4	1	1	-	1	-	-	1	-	-	-	-	-	107	103
20 Be- u. Verarb. v. Holz (o.H.v.Möbeln)	4	1	1	-	1	-	-	1	-	-	-	-	-	107	103
DE H.u.Verarb.v.Papier u.Pappe, Verlagsw.	2	1	-	-	1	-	-	-	-	-	-	-	-	9	6
22 Verlagsw., Druckerei,Vervielfältig.	2	1	-	-	1	-	-	-	-	-	-	-	-	9	6
DG H.v.Chemikalien u. chem. Erzeugn.	3	-	-	2	-	1	-	-	-	-	-	-	-	17	15
24 H.v.Chemikalien u. chem. Erzeugn.	3	-	-	2	-	1	-	-	-	-	-	-	-	17	15
DH H.v.Gummi- und Kunststoffwaren	3	-	-	-	-	1	-	1	-	1	-	-	-	321	318
25 H.v.Gummi- und Kunststoffwaren	3	-	-	-	-	1	-	1	-	1	-	-	-	321	318
DI H.u.Bearb.v.Glas,H.v.W.a.Stein.u.Erden	3	1	-	1	-	-	1	-	-	-	-	-	-	45	43
26 H.u.Bea.v.Glas,H.v.W.a.Stein.u.Erden	3	1	-	1	-	-	1	-	-	-	-	-	-	45	43
DJ Metallierz.u.-bearbeitung, H.v.Metallierz.	13	1	1	1	2	4	1	2	1	-	-	-	-	370	359
27 Metallierzzeugung und -bearbeitung	1	-	-	-	-	-	-	-	1	-	-	-	-	111	111
28 H.v.Metallierzugnissen	12	1	1	1	2	4	1	2	-	-	-	-	-	259	248



**Tabelle A5: Arbeitsstätten und Beschäftigte nach Gemeinden und Abteilungen der ÖNACE 1995**

ÖNACE 1995	Arbeitsstätten insgesamt	davon mit ... unselbständig Beschäftigten											Beschäftigte insgesamt	darunter unselbst. Beschäftigte
		0	1	2 - 4	5 - 9	10 - 19	20 - 49	50 - 99	100 - 199	200 - 499	500 - 999	1000 und mehr		
DK Maschinenbau	10	1	1	1	1	3	1	1	1	-	-	-	302	294
29 Maschinenbau	10	1	1	1	1	3	1	1	1	-	-	-	302	294
DL H.v.Büromasch., Datenverarb.ger.	7	3	1	1	2	-	-	-	-	-	-	-	24	17
31 H.v.Ger.d.Elektrizitätserz., -verteil.	3	2	1	-	-	-	-	-	-	-	-	-	3	1
32 Rundfunk-, Fernseh- u. Nachr.technik	1	-	-	-	1	-	-	-	-	-	-	-	6	6
33 Medizin-, Mess- u. Regel. tech., Optik	3	1	-	1	1	-	-	-	-	-	-	-	15	10
DM Fahrzeugbau	1	-	-	-	-	-	1	-	-	-	-	-	25	24
34 H.v.Kraftwagen und Kraftw.teilen	1	-	-	-	-	-	1	-	-	-	-	-	25	24
DN H.v.sonst. Erzeugnissen, Rückgewinnung	22	3	1	6	4	3	3	1	1	-	-	-	397	371
36 H.v.sonstigen Erzeugnissen	22	3	1	6	4	3	3	1	1	-	-	-	397	371
<b>E Energie- und Wasserversorgung</b>	<b>2</b>	<b>-</b>	<b>-</b>	<b>-</b>	<b>2</b>	<b>-</b>	<b>-</b>	<b>-</b>	<b>-</b>	<b>-</b>	<b>-</b>	<b>-</b>	<b>14</b>	<b>14</b>
EA Energie- und Wasserversorgung	2	-	-	-	2	-	-	-	-	-	-	-	14	14
40 Energieversorgung	1	-	-	-	1	-	-	-	-	-	-	-	8	8
41 Wasserversorgung	1	-	-	-	1	-	-	-	-	-	-	-	6	6
<b>F Bauwesen</b>	<b>31</b>	<b>5</b>	<b>4</b>	<b>7</b>	<b>3</b>	<b>6</b>	<b>5</b>	<b>1</b>	<b>-</b>	<b>-</b>	<b>-</b>	<b>-</b>	<b>411</b>	<b>377</b>
FA Bauwesen	31	5	4	7	3	6	5	1	-	-	-	-	411	377
45 Bauwesen	31	5	4	7	3	6	5	1	-	-	-	-	411	377
<b>G Handel, Rep. v.Kfz u.Gebrauchsgütern</b>	<b>175</b>	<b>37</b>	<b>30</b>	<b>57</b>	<b>27</b>	<b>15</b>	<b>5</b>	<b>2</b>	<b>1</b>	<b>1</b>	<b>-</b>	<b>-</b>	<b>1380</b>	<b>1262</b>
GA Handel, Rep. v.Kfz u.Gebrauchsgütern	175	37	30	57	27	15	5	2	1	1	-	-	1380	1262
50 Kfz-Handel, Rep. v.Kfz, Tankstellen	15	4	2	4	2	2	1	-	-	-	-	-	112	97
51 Handelsvermittlung u.GH (o.H.m.Kfz)	41	8	6	11	9	4	2	1	-	-	-	-	302	277
52 EH (o.Kfz,o.Tankst.), Rep.v.Gebr.g.	119	25	22	42	16	9	2	1	1	1	-	-	966	888
<b>H Beherbergungs- und Gaststättenw.</b>	<b>52</b>	<b>13</b>	<b>13</b>	<b>16</b>	<b>8</b>	<b>1</b>	<b>1</b>	<b>-</b>	<b>-</b>	<b>-</b>	<b>-</b>	<b>-</b>	<b>199</b>	<b>143</b>
HA Beherbergungs- und Gaststättenw.	52	13	13	16	8	1	1	-	-	-	-	-	199	143
55 Beherbergungs- und Gaststättenw.	52	13	13	16	8	1	1	-	-	-	-	-	199	143
<b>I Verkehr und Nachrichtenübermittlung</b>	<b>26</b>	<b>1</b>	<b>7</b>	<b>9</b>	<b>4</b>	<b>3</b>	<b>1</b>	<b>1</b>	<b>-</b>	<b>-</b>	<b>-</b>	<b>-</b>	<b>216</b>	<b>207</b>
IA Verkehr und Nachrichtenübermittlung	26	1	7	9	4	3	1	1	-	-	-	-	216	207
60 Landverkehr, Transp. i. Rohrfernleit.	13	1	4	3	2	2	-	1	-	-	-	-	134	128
63 Hilfs- u. Nebentät.f.d.Verk., Reisebür.	11	-	3	5	2	1	-	-	-	-	-	-	46	43
64 Nachrichtenübermittlung	2	-	-	1	-	-	1	-	-	-	-	-	36	36
<b>J Kredit- und Versicherungswesen</b>	<b>16</b>	<b>5</b>	<b>2</b>	<b>3</b>	<b>3</b>	<b>1</b>	<b>2</b>	<b>-</b>	<b>-</b>	<b>-</b>	<b>-</b>	<b>-</b>	<b>108</b>	<b>103</b>
JA Kredit- und Versicherungswesen	16	5	2	3	3	1	2	-	-	-	-	-	108	103
65 Kreditwesen	6	-	-	2	1	1	2	-	-	-	-	-	88	88
66 Versicherungswesen	3	-	-	1	2	-	-	-	-	-	-	-	13	13
67 M.d.Kredit- u. Vers.w.verbund.Tätigk.	7	5	2	-	-	-	-	-	-	-	-	-	7	2
<b>K Realitätenwesen, Unternehmensdienstl.</b>	<b>85</b>	<b>37</b>	<b>16</b>	<b>13</b>	<b>11</b>	<b>3</b>	<b>3</b>	<b>1</b>	<b>-</b>	<b>1</b>	<b>-</b>	<b>-</b>	<b>601</b>	<b>522</b>
KA Realitätenwesen, Unternehmensdienstl.	85	37	16	13	11	3	3	1	-	1	-	-	601	522
70 Realitätenwesen	7	4	1	1	1	-	-	-	-	-	-	-	17	12
71 Vermiet.bewegl.Sachen o.Bed.pers.	4	1	2	-	1	-	-	-	-	-	-	-	11	9
72 Datenverarbeitung u. Datenbanken	16	13	2	-	1	-	-	-	-	-	-	-	27	9
74 Erbring.v.unternehmensbez.Dienstl.	58	19	11	12	8	3	3	1	-	1	-	-	546	492
<b>L Öffentl. Verwaltung, Sozialversich.</b>	<b>6</b>	<b>-</b>	<b>-</b>	<b>-</b>	<b>1</b>	<b>2</b>	<b>2</b>	<b>-</b>	<b>1</b>	<b>-</b>	<b>-</b>	<b>-</b>	<b>245</b>	<b>245</b>
LA Öffentl. Verwaltung, Sozialversich.	6	-	-	-	1	2	2	-	1	-	-	-	245	245
75 Öffentl. Verwaltung, Sozialversich.	6	-	-	-	1	2	2	-	1	-	-	-	245	245
<b>M Unterrichtswesen</b>	<b>20</b>	<b>2</b>	<b>-</b>	<b>6</b>	<b>2</b>	<b>5</b>	<b>4</b>	<b>1</b>	<b>-</b>	<b>-</b>	<b>-</b>	<b>-</b>	<b>274</b>	<b>269</b>
MA Unterrichtswesen	20	2	-	6	2	5	4	1	-	-	-	-	274	269
80 Unterrichtswesen	20	2	-	6	2	5	4	1	-	-	-	-	274	269
<b>N Gesundheits-, Veterinär- u. Sozialw.</b>	<b>34</b>	<b>8</b>	<b>5</b>	<b>15</b>	<b>4</b>	<b>-</b>	<b>-</b>	<b>1</b>	<b>-</b>	<b>1</b>	<b>-</b>	<b>-</b>	<b>458</b>	<b>426</b>
NA Gesundheits-, Veterinär- u. Sozialw.	34	8	5	15	4	-	-	1	-	1	-	-	458	426
85 Gesundheits-, Veterinär- u. Sozialw.	34	8	5	15	4	-	-	1	-	1	-	-	458	426

**Tabelle A5: Arbeitsstätten und Beschäftigte nach Gemeinden und Abteilungen der ÖNACE 1995**

ÖNACE 1995	Arbeitsstätten insgesamt	davon mit ... unselbständig Beschäftigten											Beschäftigte insgesamt	darunter unselbst. Beschäftigte
		0	1	2 - 4	5 - 9	10 - 19	20 - 49	50 - 99	100 - 199	200 - 499	500 - 999	1000 und mehr		
<b>O Erbring.v.sonst.öffentl.u.pers.Dienstl.</b>	<b>56</b>	<b>13</b>	<b>13</b>	<b>18</b>	<b>10</b>	<b>2</b>	-	-	-	-	-	-	<b>188</b>	<b>155</b>
OA Erbring.v.sonst.öffentl.u.pers.Dienstl.	56	13	13	18	10	2	-	-	-	-	-	-	188	155
90 Abwasser- u.Abfallbes.u.s.Entsorg.	3	-	-	1	1	1	-	-	-	-	-	-	21	21
91 Interessenvertretungen, Vereine	5	-	1	2	2	-	-	-	-	-	-	-	20	20
92 Kultur, Sport und Unterhaltung	16	4	4	6	2	-	-	-	-	-	-	-	44	37
93 Erbring. v. sonst. Dienstleistungen	32	9	8	9	5	1	-	-	-	-	-	-	103	77
<b>41006 Hargelsberg</b>														
<b>zusammen</b>	<b>46</b>	<b>19</b>	<b>3</b>	<b>13</b>	<b>7</b>	<b>3</b>	<b>1</b>	-	-	-	-	-	<b>177</b>	<b>143</b>
<b>D Sachgütererzeugung</b>	<b>11</b>	<b>3</b>	<b>1</b>	<b>2</b>	<b>3</b>	<b>1</b>	<b>1</b>	-	-	-	-	-	<b>63</b>	<b>55</b>
DA H.v.Nahrungsm.u.Getränken,Tabakverarb.	1	-	-	-	-	-	1	-	-	-	-	-	21	21
15 H.v.Nahr.- u.Genussm.; Getränken	1	-	-	-	-	-	1	-	-	-	-	-	21	21
DI H.u.Bearb.v.Glas,H.v.W.a.Stein.u.Erden	1	-	1	-	-	-	-	-	-	-	-	-	2	1
26 H.u.Bea.v.Glas,H.v.W.a.Stein.u.Erden	1	-	1	-	-	-	-	-	-	-	-	-	2	1
DJ Metallierz.u.-bearbeitung, H.v.Metallierz.	4	1	-	2	-	1	-	-	-	-	-	-	18	15
28 H.v.Metallerzeugnissen	4	1	-	2	-	1	-	-	-	-	-	-	18	15
DK Maschinenbau	1	-	-	-	1	-	-	-	-	-	-	-	8	7
29 Maschinenbau	1	-	-	-	1	-	-	-	-	-	-	-	8	7
DM Fahrzeugbau	1	-	-	-	1	-	-	-	-	-	-	-	6	5
34 H.v.Kraftwagen und Kraftw.teilen	1	-	-	-	1	-	-	-	-	-	-	-	6	5
DN H.v.sonst. Erzeugnissen,Rückgewinnung	3	2	-	-	1	-	-	-	-	-	-	-	8	6
36 H.v.sonstigen Erzeugnissen	3	2	-	-	1	-	-	-	-	-	-	-	8	6
<b>F Bauwesen</b>	<b>5</b>	<b>2</b>	-	<b>2</b>	-	<b>1</b>	-	-	-	-	-	-	<b>21</b>	<b>17</b>
FA Bauwesen	5	2	-	2	-	1	-	-	-	-	-	-	21	17
45 Bauwesen	5	2	-	2	-	1	-	-	-	-	-	-	21	17
<b>G Handel, Rep. v.Kfz u.Gebrauchsgütern</b>	<b>4</b>	<b>2</b>	-	<b>2</b>	-	-	-	-	-	-	-	-	<b>8</b>	<b>5</b>
GA Handel, Rep. v.Kfz u.Gebrauchsgütern	4	2	-	2	-	-	-	-	-	-	-	-	8	5
51 Handelsvermittlung u.GH (o.H.m.Kfz)	2	1	-	1	-	-	-	-	-	-	-	-	3	2
52 EH (o.Kfz,o.Tankst.), Rep.v.Gebr.g.	2	1	-	1	-	-	-	-	-	-	-	-	5	3
<b>H Beherbergungs- und Gaststättenw.</b>	<b>3</b>	<b>2</b>	<b>1</b>	-	-	-	-	-	-	-	-	-	<b>5</b>	<b>1</b>
HA Beherbergungs- und Gaststättenw.	3	2	1	-	-	-	-	-	-	-	-	-	5	1
55 Beherbergungs- und Gaststättenw.	3	2	1	-	-	-	-	-	-	-	-	-	5	1
<b>I Verkehr und Nachrichtenübermittlung</b>	<b>4</b>	<b>1</b>	-	<b>1</b>	<b>2</b>	-	-	-	-	-	-	-	<b>18</b>	<b>15</b>
IA Verkehr und Nachrichtenübermittlung	4	1	-	1	2	-	-	-	-	-	-	-	18	15
60 Landverkehr,Transp. i. Rohrfernleit.	3	1	-	1	1	-	-	-	-	-	-	-	13	10
64 Nachrichtenübermittlung	1	-	-	-	1	-	-	-	-	-	-	-	5	5
<b>J Kredit- und Versicherungswesen</b>	<b>2</b>	<b>1</b>	-	<b>1</b>	-	-	-	-	-	-	-	-	<b>5</b>	<b>4</b>
JA Kredit- und Versicherungswesen	2	1	-	1	-	-	-	-	-	-	-	-	5	4
65 Kreditwesen	1	-	-	1	-	-	-	-	-	-	-	-	4	4
67 M.d.Kredit-u.Vers.w.verbund.Tätigk.	1	1	-	-	-	-	-	-	-	-	-	-	1	-
<b>K Realitätenwesen, Unternehmensdienstl.</b>	<b>11</b>	<b>6</b>	<b>1</b>	<b>3</b>	<b>1</b>	-	-	-	-	-	-	-	<b>27</b>	<b>18</b>
KA Realitätenwesen, Unternehmensdienstl.	11	6	1	3	1	-	-	-	-	-	-	-	27	18
70 Realitätenwesen	2	-	-	2	-	-	-	-	-	-	-	-	5	5
71 Vermiet.bewegl.Sachen o.Bed.pers.	1	-	-	1	-	-	-	-	-	-	-	-	5	4
72 Datenverarbeitung u. Datenbanken	1	1	-	-	-	-	-	-	-	-	-	-	1	-
74 Erbring.v.unternehmensbez.Dienstl.	7	5	1	-	1	-	-	-	-	-	-	-	16	9
<b>L Öffentl. Verwaltung, Sozialversich.</b>	<b>1</b>	-	-	-	-	<b>1</b>	-	-	-	-	-	-	<b>13</b>	<b>13</b>
LA Öffentl. Verwaltung, Sozialversich.	1	-	-	-	-	1	-	-	-	-	-	-	13	13
75 Öffentl. Verwaltung, Sozialversich.	1	-	-	-	-	1	-	-	-	-	-	-	13	13

**Tabelle A5: Arbeitsstätten und Beschäftigte nach Gemeinden und Abteilungen der ÖNACE 1995**

ÖNACE 1995	Arbeitsstätten insgesamt	davon mit ... unselbständig Beschäftigten											Beschäftigte insgesamt	darunter unselbst. Beschäftigte	
		0	1	2 - 4	5 - 9	10 - 19	20 - 49	50 - 99	100 - 199	200 - 499	500 - 999	1000 und mehr			
<b>M Unterrichtswesen</b>	<b>2</b>	-	-	<b>1</b>	<b>1</b>	-	-	-	-	-	-	-	-	<b>11</b>	<b>11</b>
MA Unterrichtswesen	2	-	-	1	1	-	-	-	-	-	-	-	-	11	11
80 Unterrichtswesen	2	-	-	1	1	-	-	-	-	-	-	-	-	11	11
<b>N Gesundheits-, Veterinär- u. Sozialw.</b>	<b>1</b>	-	-	<b>1</b>	-	-	-	-	-	-	-	-	-	<b>4</b>	<b>4</b>
NA Gesundheits-, Veterinär- u. Sozialw.	1	-	-	1	-	-	-	-	-	-	-	-	-	4	4
85 Gesundheits-, Veterinär- u. Sozialw.	1	-	-	1	-	-	-	-	-	-	-	-	-	4	4
<b>O Erbring.v.sonst.öffentl.u.pers.Dienstl.</b>	<b>2</b>	<b>2</b>	-	-	-	-	-	-	-	-	-	-	-	<b>2</b>	-
OA Erbring.v.sonst.öffentl.u.pers.Dienstl.	2	2	-	-	-	-	-	-	-	-	-	-	-	2	-
92 Kultur, Sport und Unterhaltung	2	2	-	-	-	-	-	-	-	-	-	-	-	2	-
<b>41007 Hörsching</b>															
<b>zusammen</b>	<b>291</b>	<b>67</b>	<b>40</b>	<b>71</b>	<b>33</b>	<b>32</b>	<b>28</b>	<b>10</b>	<b>8</b>	<b>1</b>	<b>1</b>	-	-	<b>4851</b>	<b>4644</b>
<b>C Bergbau;Gewinn.v.Steinen u.Erden</b>	<b>2</b>	-	<b>1</b>	-	-	-	<b>1</b>	-	-	-	-	-	-	<b>44</b>	<b>44</b>
CB Erzbergb., Gewinnung v.Steinen u.Erden	2	-	1	-	-	-	1	-	-	-	-	-	-	44	44
14 Gew.v.Steinen u.Erden;sonst.Bergb.	2	-	1	-	-	-	1	-	-	-	-	-	-	44	44
<b>D Sachgütererzeugung</b>	<b>36</b>	<b>6</b>	<b>6</b>	<b>8</b>	<b>1</b>	<b>6</b>	<b>4</b>	<b>2</b>	<b>2</b>	<b>1</b>	-	-	-	<b>867</b>	<b>839</b>
DA H.v.Nahrungsm.u.Getränken,Tabakverarb.	2	-	-	1	-	1	-	-	-	-	-	-	-	19	15
15 H.v.Nahr.- u.Genussm.; Getränken	2	-	-	1	-	1	-	-	-	-	-	-	-	19	15
DB H.v.Textilien, Textilwaren u. Bekleidung	3	1	1	-	-	-	-	-	1	-	-	-	-	131	129
17 H.v.Textilien u.Textilwaren (o. Bekl.)	2	-	1	-	-	-	-	-	1	-	-	-	-	130	129
18 H.v.Bekleidung	1	1	-	-	-	-	-	-	-	-	-	-	-	1	-
DD Be- u. Verarb. v. Holz (o.H.v.Möbeln)	2	-	-	2	-	-	-	-	-	-	-	-	-	9	5
20 Be- u. Verarb. v. Holz (o.H.v.Möbeln)	2	-	-	2	-	-	-	-	-	-	-	-	-	9	5
DH H.v.Gummi- und Kunststoffwaren	1	-	-	-	-	-	-	-	-	1	-	-	-	232	232
25 H.v.Gummi- und Kunststoffwaren	1	-	-	-	-	-	-	-	-	1	-	-	-	232	232
DI H.u.Bearb.v.Glas,H.v.W.a.Stein.u.Erden	3	-	1	-	-	-	1	1	-	-	-	-	-	93	92
26 H.u.Bea.v.Glas,H.v.W.a.Stein.u.Erden	3	-	1	-	-	-	1	1	-	-	-	-	-	93	92
DJ Metallerz.u.-bearbeitung, H.v.Metallerz.	10	1	-	2	-	3	2	1	1	-	-	-	-	304	298
27 Metallerzeugung und -bearbeitung	1	-	-	-	-	1	-	-	-	-	-	-	-	13	11
28 H.v.Metallerzeugnissen	9	1	-	2	-	2	2	1	1	-	-	-	-	291	287
DK Maschinenbau	4	1	-	1	-	1	1	-	-	-	-	-	-	40	38
29 Maschinenbau	4	1	-	1	-	1	1	-	-	-	-	-	-	40	38
DL H.v.Büromasch., Datenverarb.ger.	4	2	2	-	-	-	-	-	-	-	-	-	-	7	2
31 H.v.Ger.d.Elektrizitätserz., -verteil.	2	1	1	-	-	-	-	-	-	-	-	-	-	3	1
33 Medizin-,Mess-u.Regel.tech., Optik	2	1	1	-	-	-	-	-	-	-	-	-	-	4	1
DM Fahrzeugbau	3	-	1	1	-	1	-	-	-	-	-	-	-	17	15
35 Sonstiger Fahrzeugbau	3	-	1	1	-	1	-	-	-	-	-	-	-	17	15
DN H.v.sonst. Erzeugnissen,Rückgewinnung	4	1	1	1	1	-	-	-	-	-	-	-	-	15	13
36 H.v.sonstigen Erzeugnissen	4	1	1	1	1	-	-	-	-	-	-	-	-	15	13
<b>F Bauwesen</b>	<b>19</b>	<b>6</b>	<b>1</b>	<b>7</b>	<b>1</b>	<b>2</b>	<b>1</b>	-	<b>1</b>	-	-	-	-	<b>254</b>	<b>237</b>
FA Bauwesen	19	6	1	7	1	2	1	-	1	-	-	-	-	254	237
45 Bauwesen	19	6	1	7	1	2	1	-	1	-	-	-	-	254	237
<b>G Handel, Rep. v.Kfz u.Gebrauchsgütern</b>	<b>71</b>	<b>21</b>	<b>14</b>	<b>14</b>	<b>10</b>	<b>8</b>	<b>3</b>	<b>1</b>	-	-	-	-	-	<b>469</b>	<b>408</b>
GA Handel, Rep. v.Kfz u.Gebrauchsgütern	71	21	14	14	10	8	3	1	-	-	-	-	-	469	408
50 Kfz-Handel, Rep. v.Kfz, Tankstellen	19	5	4	6	3	-	1	-	-	-	-	-	-	87	72
51 Handelsvermittlung u.GH (o.H.m.Kfz)	25	8	2	2	5	5	2	1	-	-	-	-	-	277	254
52 EH (o.Kfz,o.Tankst.), Rep.v.Gebr.g.	27	8	8	6	2	3	-	-	-	-	-	-	-	105	82
<b>H Beherbergungs- und Gaststättenw.</b>	<b>20</b>	<b>3</b>	<b>2</b>	<b>10</b>	<b>4</b>	-	<b>1</b>	-	-	-	-	-	-	<b>112</b>	<b>93</b>
HA Beherbergungs- und Gaststättenw.	20	3	2	10	4	-	1	-	-	-	-	-	-	112	93
55 Beherbergungs- und Gaststättenw.	20	3	2	10	4	-	1	-	-	-	-	-	-	112	93

**Tabelle A5: Arbeitsstätten und Beschäftigte nach Gemeinden und Abteilungen der ÖNACE 1995**

ÖNACE 1995	Arbeitsstätten insgesamt	davon mit ... unselbständig Beschäftigten											Beschäftigte insgesamt	darunter unselbst. Beschäftigte
		0	1	2 - 4	5 - 9	10 - 19	20 - 49	50 - 99	100 - 199	200 - 499	500 - 999	1000 und mehr		
<b>I Verkehr und Nachrichtenübermittlung</b>	<b>60</b>	<b>6</b>	<b>4</b>	<b>13</b>	<b>8</b>	<b>9</b>	<b>11</b>	<b>5</b>	<b>4</b>	-	-	-	<b>1425</b>	<b>1396</b>
IA Verkehr und Nachrichtenübermittlung	60	6	4	13	8	9	11	5	4	-	-	-	1425	1396
60 Landverkehr, Transp. i. Rohrfernleit.	26	5	2	5	5	3	4	1	1	-	-	-	400	374
62 Flugverkehr	9	-	-	3	-	2	3	-	1	-	-	-	234	232
63 Hilfs- u. Nebentät. f. d. Verk., Reisebür.	22	1	2	5	3	3	3	3	2	-	-	-	688	687
64 Nachrichtenübermittlung	3	-	-	-	-	1	1	1	-	-	-	-	103	103
<b>J Kredit- und Versicherungswesen</b>	<b>8</b>	<b>3</b>	-	<b>2</b>	<b>1</b>	<b>1</b>	-	<b>1</b>	-	-	-	-	<b>110</b>	<b>107</b>
JA Kredit- und Versicherungswesen	8	3	-	2	1	1	-	1	-	-	-	-	110	107
65 Kreditwesen	3	-	-	1	1	1	-	-	-	-	-	-	21	21
67 M. d. Kredit- u. Vers. w. verbund. Tätigk.	5	3	-	1	-	-	-	1	-	-	-	-	89	86
<b>K Realitätenwesen, Unternehmensdienstl.</b>	<b>38</b>	<b>16</b>	<b>7</b>	<b>10</b>	<b>1</b>	<b>1</b>	<b>2</b>	-	<b>1</b>	-	-	-	<b>281</b>	<b>249</b>
KA Realitätenwesen, Unternehmensdienstl.	38	16	7	10	1	1	2	-	1	-	-	-	281	249
70 Realitätenwesen	4	1	-	2	-	-	-	-	1	-	-	-	130	125
71 Vermiet. bewegl. Sachen o. Bed. pers.	5	1	2	2	-	-	-	-	-	-	-	-	11	10
72 Datenverarbeitung u. Datenbanken	4	3	-	1	-	-	-	-	-	-	-	-	7	4
74 Erbring. v. unternehmensbez. Dienstl.	25	11	5	5	1	1	2	-	-	-	-	-	133	110
<b>L Öffentl. Verwaltung, Sozialversich.</b>	<b>6</b>	-	-	-	<b>1</b>	<b>2</b>	<b>2</b>	-	-	-	<b>1</b>	-	<b>1002</b>	<b>1002</b>
LA Öffentl. Verwaltung, Sozialversich.	6	-	-	-	1	2	2	-	-	-	1	-	1002	1002
75 Öffentl. Verwaltung, Sozialversich.	6	-	-	-	1	2	2	-	-	-	1	-	1002	1002
<b>M Unterrichtswesen</b>	<b>8</b>	<b>1</b>	-	<b>2</b>	<b>2</b>	<b>1</b>	<b>2</b>	-	-	-	-	-	<b>94</b>	<b>93</b>
MA Unterrichtswesen	8	1	-	2	2	1	2	-	-	-	-	-	94	93
80 Unterrichtswesen	8	1	-	2	2	1	2	-	-	-	-	-	94	93
<b>N Gesundheits-, Veterinär- u. Sozialw.</b>	<b>8</b>	-	<b>1</b>	<b>3</b>	<b>2</b>	<b>1</b>	<b>1</b>	-	-	-	-	-	<b>78</b>	<b>73</b>
NA Gesundheits-, Veterinär- u. Sozialw.	8	-	1	3	2	1	1	-	-	-	-	-	78	73
85 Gesundheits-, Veterinär- u. Sozialw.	8	-	1	3	2	1	1	-	-	-	-	-	78	73
<b>O Erbring. v. sonst. öffentl. u. pers. Dienstl.</b>	<b>15</b>	<b>5</b>	<b>4</b>	<b>2</b>	<b>2</b>	<b>1</b>	-	<b>1</b>	-	-	-	-	<b>115</b>	<b>103</b>
OA Erbring. v. sonst. öffentl. u. pers. Dienstl.	15	5	4	2	2	1	-	1	-	-	-	-	115	103
90 Abwasser- u. Abfallbes. u. s. Entsorg.	2	-	1	-	-	-	-	1	-	-	-	-	68	67
91 Interessenvertretungen, Vereine	1	-	-	-	1	-	-	-	-	-	-	-	7	7
92 Kultur, Sport und Unterhaltung	5	2	2	1	-	-	-	-	-	-	-	-	10	5
93 Erbring. v. sonst. Dienstleistungen	7	3	1	1	1	1	-	-	-	-	-	-	30	24
<b>41008 Hofkirchen im Traunkreis</b>														
<b>zusammen</b>	<b>51</b>	<b>16</b>	<b>7</b>	<b>15</b>	<b>10</b>	<b>2</b>	<b>1</b>	-	-	-	-	-	<b>198</b>	<b>162</b>
<b>D Sachgütererzeugung</b>	<b>7</b>	<b>1</b>	-	<b>3</b>	<b>3</b>	-	-	-	-	-	-	-	<b>37</b>	<b>28</b>
DA H. v. Nahrungsm. u. Getränken, Tabakverarb.	1	-	-	1	-	-	-	-	-	-	-	-	4	2
15 H. v. Nahr.- u. Genussm.; Getränken	1	-	-	1	-	-	-	-	-	-	-	-	4	2
DD Be- u. Verarb. v. Holz (o. H. v. Möbeln)	1	-	-	1	-	-	-	-	-	-	-	-	5	3
20 Be- u. Verarb. v. Holz (o. H. v. Möbeln)	1	-	-	1	-	-	-	-	-	-	-	-	5	3
DI H. u. Bearb. v. Glas, H. v. W. a. Stein. u. Erden	1	1	-	-	-	-	-	-	-	-	-	-	1	-
26 H. u. Bea. v. Glas, H. v. W. a. Stein. u. Erden	1	1	-	-	-	-	-	-	-	-	-	-	1	-
DK Maschinenbau	2	-	-	-	2	-	-	-	-	-	-	-	19	16
29 Maschinenbau	2	-	-	-	2	-	-	-	-	-	-	-	19	16
DM Fahrzeugbau	1	-	-	1	-	-	-	-	-	-	-	-	2	2
35 Sonstiger Fahrzeugbau	1	-	-	1	-	-	-	-	-	-	-	-	2	2
DN H. v. sonst. Erzeugnissen, Rückgewinnung	1	-	-	-	1	-	-	-	-	-	-	-	6	5
36 H. v. sonstigen Erzeugnissen	1	-	-	-	1	-	-	-	-	-	-	-	6	5
<b>F Bauwesen</b>	<b>8</b>	-	<b>3</b>	<b>2</b>	<b>1</b>	<b>2</b>	-	-	-	-	-	-	<b>44</b>	<b>42</b>
FA Bauwesen	8	-	3	2	1	2	-	-	-	-	-	-	44	42
45 Bauwesen	8	-	3	2	1	2	-	-	-	-	-	-	44	42

**Tabelle A5: Arbeitsstätten und Beschäftigte nach Gemeinden und Abteilungen der ÖNACE 1995**

ÖNACE 1995	Arbeitsstätten insgesamt	davon mit ... unselbständig Beschäftigten											Beschäftigte insgesamt	darunter unselbst. Beschäftigte
		0	1	2 - 4	5 - 9	10 - 19	20 - 49	50 - 99	100 - 199	200 - 499	500 - 999	1000 und mehr		
<b>G Handel, Rep. v.Kfz u.Gebrauchsgütern</b>	<b>7</b>	<b>3</b>	-	<b>3</b>	<b>1</b>	-	-	-	-	-	-	-	<b>18</b>	<b>13</b>
GA Handel, Rep. v.Kfz u.Gebrauchsgütern	7	3	-	3	1	-	-	-	-	-	-	-	18	13
51 Handelsvermittlung u.GH (o.H.m.Kfz)	3	-	-	3	-	-	-	-	-	-	-	-	9	8
52 EH (o.Kfz,o.Tankst.), Rep.v.Gebr.g.	4	3	-	-	1	-	-	-	-	-	-	-	9	5
<b>H Beherbergungs- und Gaststättenw.</b>	<b>5</b>	<b>1</b>	<b>1</b>	<b>3</b>	-	-	-	-	-	-	-	-	<b>15</b>	<b>9</b>
HA Beherbergungs- und Gaststättenw.	5	1	1	3	-	-	-	-	-	-	-	-	15	9
55 Beherbergungs- und Gaststättenw.	5	1	1	3	-	-	-	-	-	-	-	-	15	9
<b>I Verkehr und Nachrichtenübermittlung</b>	<b>2</b>	-	<b>1</b>	<b>1</b>	-	-	-	-	-	-	-	-	<b>7</b>	<b>5</b>
IA Verkehr und Nachrichtenübermittlung	2	-	1	1	-	-	-	-	-	-	-	-	7	5
60 Landverkehr,Transp. i. Rohrfernleit.	1	-	1	-	-	-	-	-	-	-	-	-	3	1
64 Nachrichtenübermittlung	1	-	-	1	-	-	-	-	-	-	-	-	4	4
<b>J Kredit- und Versicherungswesen</b>	<b>4</b>	<b>3</b>	-	<b>1</b>	-	-	-	-	-	-	-	-	<b>7</b>	<b>4</b>
JA Kredit- und Versicherungswesen	4	3	-	1	-	-	-	-	-	-	-	-	7	4
65 Kreditwesen	1	-	-	1	-	-	-	-	-	-	-	-	4	4
67 M.d.Kredit-u.Vers.w.verbund.Tätigk.	3	3	-	-	-	-	-	-	-	-	-	-	3	-
<b>K Realitätenwesen, Unternehmensdienstl.</b>	<b>9</b>	<b>5</b>	<b>1</b>	<b>2</b>	<b>1</b>	-	-	-	-	-	-	-	<b>17</b>	<b>11</b>
KA Realitätenwesen, Unternehmensdienstl.	9	5	1	2	1	-	-	-	-	-	-	-	17	11
70 Realitätenwesen	1	-	-	1	-	-	-	-	-	-	-	-	2	2
72 Datenverarbeitung u. Datenbanken	2	1	1	-	-	-	-	-	-	-	-	-	2	1
74 Erbring.v.unternehmensbez.Dienstl.	6	4	-	1	1	-	-	-	-	-	-	-	13	8
<b>L Öffentl. Verwaltung, Sozialversich.</b>	<b>1</b>	-	-	-	<b>1</b>	-	-	-	-	-	-	-	<b>9</b>	<b>9</b>
LA Öffentl. Verwaltung, Sozialversich.	1	-	-	-	1	-	-	-	-	-	-	-	9	9
75 Öffentl. Verwaltung, Sozialversich.	1	-	-	-	1	-	-	-	-	-	-	-	9	9
<b>M Unterrichtswesen</b>	<b>2</b>	-	-	-	<b>2</b>	-	-	-	-	-	-	-	<b>11</b>	<b>11</b>
MA Unterrichtswesen	2	-	-	-	2	-	-	-	-	-	-	-	11	11
80 Unterrichtswesen	2	-	-	-	2	-	-	-	-	-	-	-	11	11
<b>N Gesundheits-, Veterinär- u. Sozialw.</b>	<b>4</b>	<b>2</b>	-	-	<b>1</b>	-	<b>1</b>	-	-	-	-	-	<b>31</b>	<b>29</b>
NA Gesundheits-, Veterinär- u. Sozialw.	4	2	-	-	1	-	1	-	-	-	-	-	31	29
85 Gesundheits-, Veterinär- u. Sozialw.	4	2	-	-	1	-	1	-	-	-	-	-	31	29
<b>O Erbring.v.sonst.öffentl.u.pers.Dienstl.</b>	<b>2</b>	<b>1</b>	<b>1</b>	-	-	-	-	-	-	-	-	-	<b>2</b>	<b>1</b>
OA Erbring.v.sonst.öffentl.u.pers.Dienstl.	2	1	1	-	-	-	-	-	-	-	-	-	2	1
91 Interessenvertretungen, Vereine	1	-	1	-	-	-	-	-	-	-	-	-	1	1
93 Erbring. v. sonst. Dienstleistungen	1	1	-	-	-	-	-	-	-	-	-	-	1	-
<b>41009 Kematen an der Krems</b>														
<b>zusammen</b>	<b>77</b>	<b>21</b>	<b>12</b>	<b>22</b>	<b>9</b>	<b>9</b>	<b>1</b>	<b>1</b>	<b>2</b>	-	-	-	<b>634</b>	<b>576</b>
<b>D Sachgüterzeugung</b>	<b>11</b>	<b>2</b>	<b>3</b>	<b>2</b>	<b>1</b>	<b>1</b>	-	<b>1</b>	<b>1</b>	-	-	-	<b>210</b>	<b>203</b>
DA H.v.Nahrungsm.u.Getränken,Tabakverarb.	1	-	-	1	-	-	-	-	-	-	-	-	4	4
15 H.v.Nahr.- u.Genussm.; Getränken	1	-	-	1	-	-	-	-	-	-	-	-	4	4
DD Be- u. Verarb. v. Holz (o.H.v.Möbeln)	3	1	-	-	-	-	-	1	1	-	-	-	176	175
20 Be- u. Verarb. v. Holz (o.H.v.Möbeln)	3	1	-	-	-	-	-	1	1	-	-	-	176	175
DH H.v.Gummi- und Kunststoffwaren	1	-	1	-	-	-	-	-	-	-	-	-	1	1
25 H.v.Gummi- und Kunststoffwaren	1	-	1	-	-	-	-	-	-	-	-	-	1	1
DJ Metallverz.u.-bearbeitung, H.v.Metallverz.	1	-	-	1	-	-	-	-	-	-	-	-	4	3
28 H.v.Metallzeugnissen	1	-	-	1	-	-	-	-	-	-	-	-	4	3
DK Maschinenbau	1	-	1	-	-	-	-	-	-	-	-	-	2	1
29 Maschinenbau	1	-	1	-	-	-	-	-	-	-	-	-	2	1
DL H.v.Büromasch., Datenverarb.ger.	1	-	-	-	-	1	-	-	-	-	-	-	10	10
31 H.v.Ger.d.Elektrizitätserz., -verteil.	1	-	-	-	-	1	-	-	-	-	-	-	10	10

**Tabelle A5: Arbeitsstätten und Beschäftigte nach Gemeinden und Abteilungen der ÖNACE 1995**

ÖNACE 1995	Arbeitsstätten insgesamt	davon mit ... unselbständig Beschäftigten										Beschäftigte insgesamt	darunter unselbst. Beschäftigte	
		0	1	2 - 4	5 - 9	10 - 19	20 - 49	50 - 99	100 - 199	200 - 499	500 - 999			1000 und mehr
DN H.v.sonst. Erzeugnissen,Rückgewinnung	3	1	1	-	1	-	-	-	-	-	-	-	13	9
36 H.v.sonstigen Erzeugnissen	3	1	1	-	1	-	-	-	-	-	-	-	13	9
<b>F Bauwesen</b>	<b>6</b>	<b>-</b>	<b>-</b>	<b>4</b>	<b>1</b>	<b>1</b>	<b>-</b>	<b>-</b>	<b>-</b>	<b>-</b>	<b>-</b>	<b>-</b>	<b>39</b>	<b>32</b>
FA Bauwesen	6	-	-	4	1	1	-	-	-	-	-	-	39	32
45 Bauwesen	6	-	-	4	1	1	-	-	-	-	-	-	39	32
<b>G Handel, Rep. v.Kfz u.Gebrauchsgütern</b>	<b>21</b>	<b>6</b>	<b>4</b>	<b>6</b>	<b>-</b>	<b>4</b>	<b>-</b>	<b>-</b>	<b>1</b>	<b>-</b>	<b>-</b>	<b>-</b>	<b>202</b>	<b>189</b>
GA Handel, Rep. v.Kfz u.Gebrauchsgütern	21	6	4	6	-	4	-	-	1	-	-	-	202	189
50 Kfz-Handel, Rep. v.Kfz, Tankstellen	4	1	1	1	-	1	-	-	-	-	-	-	18	15
51 Handelsvermittlung u.GH (o.H.m.Kfz)	11	3	1	3	-	3	-	-	1	-	-	-	170	165
52 EH (o.Kfz,o.Tankst.), Rep.v.Gebr.g.	6	2	2	2	-	-	-	-	-	-	-	-	14	9
<b>H Beherbergungs- und Gaststättenw.</b>	<b>6</b>	<b>1</b>	<b>2</b>	<b>-</b>	<b>2</b>	<b>-</b>	<b>1</b>	<b>-</b>	<b>-</b>	<b>-</b>	<b>-</b>	<b>-</b>	<b>52</b>	<b>44</b>
HA Beherbergungs- und Gaststättenw.	6	1	2	-	2	-	1	-	-	-	-	-	52	44
55 Beherbergungs- und Gaststättenw.	6	1	2	-	2	-	1	-	-	-	-	-	52	44
<b>I Verkehr und Nachrichtenübermittlung</b>	<b>5</b>	<b>2</b>	<b>1</b>	<b>1</b>	<b>1</b>	<b>-</b>	<b>-</b>	<b>-</b>	<b>-</b>	<b>-</b>	<b>-</b>	<b>-</b>	<b>14</b>	<b>11</b>
IA Verkehr und Nachrichtenübermittlung	5	2	1	1	1	-	-	-	-	-	-	-	14	11
60 Landverkehr,Transp. i. Rohrfernleit.	3	2	-	1	-	-	-	-	-	-	-	-	5	2
64 Nachrichtenübermittlung	2	-	1	-	1	-	-	-	-	-	-	-	9	9
<b>J Kredit- und Versicherungswesen</b>	<b>5</b>	<b>2</b>	<b>1</b>	<b>1</b>	<b>-</b>	<b>1</b>	<b>-</b>	<b>-</b>	<b>-</b>	<b>-</b>	<b>-</b>	<b>-</b>	<b>19</b>	<b>17</b>
JA Kredit- und Versicherungswesen	5	2	1	1	-	1	-	-	-	-	-	-	19	17
65 Kreditwesen	2	-	-	1	-	1	-	-	-	-	-	-	16	16
66 Versicherungswesen	1	-	1	-	-	-	-	-	-	-	-	-	1	1
67 M.d.Kredit-u.Vers.w.verbund.Tätigk.	2	2	-	-	-	-	-	-	-	-	-	-	2	-
<b>K Realitätenwesen, Unternehmensdienstl.</b>	<b>8</b>	<b>3</b>	<b>-</b>	<b>4</b>	<b>1</b>	<b>-</b>	<b>-</b>	<b>-</b>	<b>-</b>	<b>-</b>	<b>-</b>	<b>-</b>	<b>26</b>	<b>19</b>
KA Realitätenwesen, Unternehmensdienstl.	8	3	-	4	1	-	-	-	-	-	-	-	26	19
72 Datenverarbeitung u. Datenbanken	4	2	-	1	1	-	-	-	-	-	-	-	14	11
74 Erbring.v.unternehmensbez.Dienstl.	4	1	-	3	-	-	-	-	-	-	-	-	12	8
<b>L Öffentl. Verwaltung, Sozialversich.</b>	<b>1</b>	<b>-</b>	<b>-</b>	<b>-</b>	<b>-</b>	<b>1</b>	<b>-</b>	<b>-</b>	<b>-</b>	<b>-</b>	<b>-</b>	<b>-</b>	<b>10</b>	<b>10</b>
LA Öffentl. Verwaltung, Sozialversich.	1	-	-	-	-	1	-	-	-	-	-	-	10	10
75 Öffentl. Verwaltung, Sozialversich.	1	-	-	-	-	1	-	-	-	-	-	-	10	10
<b>M Unterrichtswesen</b>	<b>5</b>	<b>2</b>	<b>1</b>	<b>-</b>	<b>1</b>	<b>1</b>	<b>-</b>	<b>-</b>	<b>-</b>	<b>-</b>	<b>-</b>	<b>-</b>	<b>29</b>	<b>26</b>
MA Unterrichtswesen	5	2	1	-	1	1	-	-	-	-	-	-	29	26
80 Unterrichtswesen	5	2	1	-	1	1	-	-	-	-	-	-	29	26
<b>N Gesundheits-, Veterinär- u. Sozialw.</b>	<b>5</b>	<b>3</b>	<b>-</b>	<b>1</b>	<b>1</b>	<b>-</b>	<b>-</b>	<b>-</b>	<b>-</b>	<b>-</b>	<b>-</b>	<b>-</b>	<b>17</b>	<b>11</b>
NA Gesundheits-, Veterinär- u. Sozialw.	5	3	-	1	1	-	-	-	-	-	-	-	17	11
85 Gesundheits-, Veterinär- u. Sozialw.	5	3	-	1	1	-	-	-	-	-	-	-	17	11
<b>O Erbring.v.sonst.öffentl.u.pers.Dienstl.</b>	<b>4</b>	<b>-</b>	<b>-</b>	<b>3</b>	<b>1</b>	<b>-</b>	<b>-</b>	<b>-</b>	<b>-</b>	<b>-</b>	<b>-</b>	<b>-</b>	<b>16</b>	<b>14</b>
OA Erbring.v.sonst.öffentl.u.pers.Dienstl.	4	-	-	3	1	-	-	-	-	-	-	-	16	14
91 Interessenvertretungen, Vereine	1	-	-	1	-	-	-	-	-	-	-	-	2	2
92 Kultur, Sport und Unterhaltung	2	-	-	1	1	-	-	-	-	-	-	-	11	10
93 Erbring. v. sonst. Dienstleistungen	1	-	-	1	-	-	-	-	-	-	-	-	3	2
<b>41010 Kirchberg-Thening</b>														
<b>zusammen</b>	<b>59</b>	<b>21</b>	<b>10</b>	<b>12</b>	<b>7</b>	<b>8</b>	<b>1</b>	<b>-</b>	<b>-</b>	<b>-</b>	<b>-</b>	<b>-</b>	<b>275</b>	<b>214</b>
<b>D Sachgütererzeugung</b>	<b>9</b>	<b>2</b>	<b>2</b>	<b>1</b>	<b>1</b>	<b>3</b>	<b>-</b>	<b>-</b>	<b>-</b>	<b>-</b>	<b>-</b>	<b>-</b>	<b>57</b>	<b>45</b>
DA H.v.Nahrungsm.u.Getränken,Tabakverarb.	3	1	1	1	-	-	-	-	-	-	-	-	8	4
15 H.v.Nahr.- u.Genussm.; Getränken	3	1	1	1	-	-	-	-	-	-	-	-	8	4
DB H.v.Textilien, Textilwaren u. Bekleidung	1	-	1	-	-	-	-	-	-	-	-	-	2	1
18 H.v.Bekleidung	1	-	1	-	-	-	-	-	-	-	-	-	2	1
DG H.v.Chemikalien u. chem. Erzeugn.	1	1	-	-	-	-	-	-	-	-	-	-	1	-
24 H.v.Chemikalien u. chem. Erzeugn.	1	1	-	-	-	-	-	-	-	-	-	-	1	-

**Tabelle A5: Arbeitsstätten und Beschäftigte nach Gemeinden und Abteilungen der ÖNACE 1995**

ÖNACE 1995	Arbeitsstätten insgesamt	davon mit ... unselbständig Beschäftigten										Beschäftigte insgesamt	darunter unselbst. Beschäftigte	
		0	1	2 - 4	5 - 9	10 - 19	20 - 49	50 - 99	100 - 199	200 - 499	500 - 999			1000 und mehr
DI H.u.Bearb.v.Glas,H.v.W.a.Stein.u.Erden	1	-	-	-	-	1	-	-	-	-	-	-	12	10
26 H.u.Bea.v.Glas,H.v.W.a.Stein.u.Erden	1	-	-	-	-	1	-	-	-	-	-	-	12	10
DJ Metallerg.u.-bearbeitung, H.v.Metallerg.	1	-	-	-	-	1	-	-	-	-	-	-	16	14
28 H.v.Metallergzeugnissen	1	-	-	-	-	1	-	-	-	-	-	-	16	14
DN H.v.sonst. Erzeugnissen,Rückgewinnung	2	-	-	-	1	1	-	-	-	-	-	-	18	16
36 H.v.sonstigen Erzeugnissen	2	-	-	-	1	1	-	-	-	-	-	-	18	16
<b>F Bauwesen</b>	<b>2</b>	<b>-</b>	<b>1</b>	<b>1</b>	<b>-</b>	<b>-</b>	<b>-</b>	<b>-</b>	<b>-</b>	<b>-</b>	<b>-</b>	<b>-</b>	<b>5</b>	<b>3</b>
FA Bauwesen	2	-	1	1	-	-	-	-	-	-	-	-	5	3
45 Bauwesen	2	-	1	1	-	-	-	-	-	-	-	-	5	3
<b>G Handel, Rep. v.Kfz u.Gebrauchsgütern</b>	<b>17</b>	<b>6</b>	<b>3</b>	<b>4</b>	<b>-</b>	<b>3</b>	<b>1</b>	<b>-</b>	<b>-</b>	<b>-</b>	<b>-</b>	<b>-</b>	<b>103</b>	<b>82</b>
GA Handel, Rep. v.Kfz u.Gebrauchsgütern	17	6	3	4	-	3	1	-	-	-	-	-	103	82
50 Kfz-Handel, Rep. v.Kfz, Tankstellen	2	1	-	1	-	-	-	-	-	-	-	-	6	4
51 Handelsvermittlung u.GH (o.H.m.Kfz)	9	3	2	1	-	2	1	-	-	-	-	-	70	57
52 EH (o.Kfz,o.Tankst.), Rep.v.Gebr.g.	6	2	1	2	-	1	-	-	-	-	-	-	27	21
<b>H Beherbergungs- und Gaststättenw.</b>	<b>3</b>	<b>1</b>	<b>-</b>	<b>1</b>	<b>1</b>	<b>-</b>	<b>-</b>	<b>-</b>	<b>-</b>	<b>-</b>	<b>-</b>	<b>-</b>	<b>12</b>	<b>8</b>
HA Beherbergungs- und Gaststättenw.	3	1	-	1	1	-	-	-	-	-	-	-	12	8
55 Beherbergungs- und Gaststättenw.	3	1	-	1	1	-	-	-	-	-	-	-	12	8
<b>I Verkehr und Nachrichtenübermittlung</b>	<b>3</b>	<b>1</b>	<b>-</b>	<b>1</b>	<b>1</b>	<b>-</b>	<b>-</b>	<b>-</b>	<b>-</b>	<b>-</b>	<b>-</b>	<b>-</b>	<b>9</b>	<b>7</b>
IA Verkehr und Nachrichtenübermittlung	3	1	-	1	1	-	-	-	-	-	-	-	9	7
60 Landverkehr,Transp. i. Rohrfernleit.	1	-	-	1	-	-	-	-	-	-	-	-	3	2
63 Hilfs-u.Nebentät.f.d.Verk., Reisebür.	1	1	-	-	-	-	-	-	-	-	-	-	1	-
64 Nachrichtenübermittlung	1	-	-	-	1	-	-	-	-	-	-	-	5	5
<b>J Kredit- und Versicherungswesen</b>	<b>1</b>	<b>-</b>	<b>-</b>	<b>-</b>	<b>1</b>	<b>-</b>	<b>-</b>	<b>-</b>	<b>-</b>	<b>-</b>	<b>-</b>	<b>-</b>	<b>9</b>	<b>9</b>
JA Kredit- und Versicherungswesen	1	-	-	-	1	-	-	-	-	-	-	-	9	9
65 Kreditwesen	1	-	-	-	1	-	-	-	-	-	-	-	9	9
<b>K Realitätenwesen, Unternehmensdienstl.</b>	<b>13</b>	<b>6</b>	<b>3</b>	<b>3</b>	<b>-</b>	<b>1</b>	<b>-</b>	<b>-</b>	<b>-</b>	<b>-</b>	<b>-</b>	<b>-</b>	<b>34</b>	<b>22</b>
KA Realitätenwesen, Unternehmensdienstl.	13	6	3	3	-	1	-	-	-	-	-	-	34	22
72 Datenverarbeitung u. Datenbanken	2	-	2	-	-	-	-	-	-	-	-	-	4	2
74 Erbring.v.unternehmensbez.Dienstl.	11	6	1	3	-	1	-	-	-	-	-	-	30	20
<b>L Öffentl. Verwaltung, Sozialversich.</b>	<b>1</b>	<b>-</b>	<b>-</b>	<b>-</b>	<b>1</b>	<b>-</b>	<b>-</b>	<b>-</b>	<b>-</b>	<b>-</b>	<b>-</b>	<b>-</b>	<b>9</b>	<b>9</b>
LA Öffentl. Verwaltung, Sozialversich.	1	-	-	-	1	-	-	-	-	-	-	-	9	9
75 Öffentl. Verwaltung, Sozialversich.	1	-	-	-	1	-	-	-	-	-	-	-	9	9
<b>M Unterrichtswesen</b>	<b>2</b>	<b>-</b>	<b>-</b>	<b>-</b>	<b>2</b>	<b>-</b>	<b>-</b>	<b>-</b>	<b>-</b>	<b>-</b>	<b>-</b>	<b>-</b>	<b>16</b>	<b>16</b>
MA Unterrichtswesen	2	-	-	-	2	-	-	-	-	-	-	-	16	16
80 Unterrichtswesen	2	-	-	-	2	-	-	-	-	-	-	-	16	16
<b>N Gesundheits-, Veterinär- u. Sozialw.</b>	<b>4</b>	<b>4</b>	<b>-</b>	<b>-</b>	<b>-</b>	<b>-</b>	<b>-</b>	<b>-</b>	<b>-</b>	<b>-</b>	<b>-</b>	<b>-</b>	<b>6</b>	<b>-</b>
NA Gesundheits-, Veterinär- u. Sozialw.	4	4	-	-	-	-	-	-	-	-	-	-	6	-
85 Gesundheits-, Veterinär- u. Sozialw.	4	4	-	-	-	-	-	-	-	-	-	-	6	-
<b>O Erbring.v.sonst.öffentl.u.pers.Dienstl.</b>	<b>4</b>	<b>1</b>	<b>1</b>	<b>1</b>	<b>-</b>	<b>1</b>	<b>-</b>	<b>-</b>	<b>-</b>	<b>-</b>	<b>-</b>	<b>-</b>	<b>15</b>	<b>13</b>
OA Erbring.v.sonst.öffentl.u.pers.Dienstl.	4	1	1	1	-	1	-	-	-	-	-	-	15	13
91 Interessenvertretungen, Vereine	2	-	1	-	-	1	-	-	-	-	-	-	11	11
92 Kultur, Sport und Unterhaltung	2	1	-	1	-	-	-	-	-	-	-	-	4	2
<b>41011 Kronstorf</b>														
<b>zusammen</b>	<b>92</b>	<b>33</b>	<b>19</b>	<b>16</b>	<b>15</b>	<b>3</b>	<b>4</b>	<b>1</b>	<b>1</b>	<b>-</b>	<b>-</b>	<b>-</b>	<b>642</b>	<b>567</b>
<b>D Sachgütererzeugung</b>	<b>12</b>	<b>4</b>	<b>1</b>	<b>1</b>	<b>5</b>	<b>-</b>	<b>-</b>	<b>1</b>	<b>-</b>	<b>-</b>	<b>-</b>	<b>-</b>	<b>112</b>	<b>98</b>
DA H.v.Nahrungsm.u.Getränken,Tabakverarb.	1	-	-	-	1	-	-	-	-	-	-	-	7	5
15 H.v.Nahr.- u.Genussm.; Getränken	1	-	-	-	1	-	-	-	-	-	-	-	7	5

**Tabelle A5: Arbeitsstätten und Beschäftigte nach Gemeinden und Abteilungen der ÖNACE 1995**

ÖNACE 1995	Arbeitsstätten insgesamt	davon mit ... unselbständig Beschäftigten											Beschäftigte insgesamt	darunter unselbst. Beschäftigte	
		0	1	2 - 4	5 - 9	10 - 19	20 - 49	50 - 99	100 - 199	200 - 499	500 - 999	1000 und mehr			
DD Be- u. Verarb. v. Holz (o.H.v.Möbeln)	1	1	-	-	-	-	-	-	-	-	-	-	-	1	-
20 Be- u. Verarb. v. Holz (o.H.v.Möbeln)	1	1	-	-	-	-	-	-	-	-	-	-	-	1	-
DH H.v.Gummi- und Kunststoffwaren	4	1	-	-	2	-	-	1	-	-	-	-	-	81	77
25 H.v.Gummi- und Kunststoffwaren	4	1	-	-	2	-	-	1	-	-	-	-	-	81	77
DI H.u.Bearb.v.Glas,H.v.W.a.Stein.u.Erden	1	-	-	-	1	-	-	-	-	-	-	-	-	9	7
26 H.u.Bea.v.Glas,H.v.W.a.Stein.u.Erden	1	-	-	-	1	-	-	-	-	-	-	-	-	9	7
DJ Metallerz.u.-bearbeitung, H.v.Metallerz.	4	2	1	-	1	-	-	-	-	-	-	-	-	12	7
28 H.v.Metallerzeugnissen	4	2	1	-	1	-	-	-	-	-	-	-	-	12	7
DN H.v.sonst. Erzeugnissen,Rückgewinnung	1	-	-	1	-	-	-	-	-	-	-	-	-	2	2
36 H.v.sonstigen Erzeugnissen	1	-	-	1	-	-	-	-	-	-	-	-	-	2	2
<b>E Energie- und Wasserversorgung</b>	<b>1</b>	<b>-</b>	<b>-</b>	<b>-</b>	<b>-</b>	<b>-</b>	<b>1</b>	<b>-</b>	<b>-</b>	<b>-</b>	<b>-</b>	<b>-</b>	<b>-</b>	<b>26</b>	<b>26</b>
EA Energie- und Wasserversorgung	1	-	-	-	-	-	1	-	-	-	-	-	-	26	26
40 Energieversorgung	1	-	-	-	-	-	1	-	-	-	-	-	-	26	26
<b>F Bauwesen</b>	<b>6</b>	<b>3</b>	<b>1</b>	<b>2</b>	<b>-</b>	<b>-</b>	<b>-</b>	<b>-</b>	<b>-</b>	<b>-</b>	<b>-</b>	<b>-</b>	<b>-</b>	<b>12</b>	<b>6</b>
FA Bauwesen	6	3	1	2	-	-	-	-	-	-	-	-	-	12	6
45 Bauwesen	6	3	1	2	-	-	-	-	-	-	-	-	-	12	6
<b>G Handel, Rep. v.Kfz u.Gebrauchsgütern</b>	<b>26</b>	<b>9</b>	<b>7</b>	<b>7</b>	<b>1</b>	<b>1</b>	<b>1</b>	<b>-</b>	<b>-</b>	<b>-</b>	<b>-</b>	<b>-</b>	<b>-</b>	<b>108</b>	<b>87</b>
GA Handel, Rep. v.Kfz u.Gebrauchsgütern	26	9	7	7	1	1	1	-	-	-	-	-	-	108	87
50 Kfz-Handel, Rep. v.Kfz, Tankstellen	5	1	1	2	-	-	1	-	-	-	-	-	-	53	49
51 Handelsvermittlung u.GH (o.H.m.Kfz)	11	6	4	1	-	-	-	-	-	-	-	-	-	19	8
52 EH (o.Kfz,o.Tankst.), Rep.v.Gebr.g.	10	2	2	4	1	1	-	-	-	-	-	-	-	36	30
<b>H Beherbergungs- und Gaststättenw.</b>	<b>8</b>	<b>1</b>	<b>2</b>	<b>3</b>	<b>1</b>	<b>1</b>	<b>-</b>	<b>-</b>	<b>-</b>	<b>-</b>	<b>-</b>	<b>-</b>	<b>-</b>	<b>31</b>	<b>25</b>
HA Beherbergungs- und Gaststättenw.	8	1	2	3	1	1	-	-	-	-	-	-	-	31	25
55 Beherbergungs- und Gaststättenw.	8	1	2	3	1	1	-	-	-	-	-	-	-	31	25
<b>I Verkehr und Nachrichtenübermittlung</b>	<b>4</b>	<b>3</b>	<b>-</b>	<b>-</b>	<b>1</b>	<b>-</b>	<b>-</b>	<b>-</b>	<b>-</b>	<b>-</b>	<b>-</b>	<b>-</b>	<b>-</b>	<b>11</b>	<b>9</b>
IA Verkehr und Nachrichtenübermittlung	4	3	-	-	1	-	-	-	-	-	-	-	-	11	9
60 Landverkehr,Transp. i. Rohrfernleit.	1	1	-	-	-	-	-	-	-	-	-	-	-	1	-
64 Nachrichtenübermittlung	3	2	-	-	1	-	-	-	-	-	-	-	-	10	9
<b>J Kredit- und Versicherungswesen</b>	<b>4</b>	<b>-</b>	<b>1</b>	<b>1</b>	<b>2</b>	<b>-</b>	<b>-</b>	<b>-</b>	<b>-</b>	<b>-</b>	<b>-</b>	<b>-</b>	<b>-</b>	<b>17</b>	<b>16</b>
JA Kredit- und Versicherungswesen	4	-	1	1	2	-	-	-	-	-	-	-	-	17	16
65 Kreditwesen	2	-	-	1	1	-	-	-	-	-	-	-	-	8	8
67 M.d.Kredit-u.Vers.w.verbund.Tätigk.	2	-	1	-	1	-	-	-	-	-	-	-	-	9	8
<b>K Realitätenwesen, Unternehmensdienstl.</b>	<b>10</b>	<b>6</b>	<b>2</b>	<b>-</b>	<b>1</b>	<b>-</b>	<b>-</b>	<b>-</b>	<b>1</b>	<b>-</b>	<b>-</b>	<b>-</b>	<b>-</b>	<b>217</b>	<b>206</b>
KA Realitätenwesen, Unternehmensdienstl.	10	6	2	-	1	-	-	-	1	-	-	-	-	217	206
74 Erbring.v.unternehmensbez.Dienstl.	10	6	2	-	1	-	-	-	1	-	-	-	-	217	206
<b>L Öffentl. Verwaltung, Sozialversich.</b>	<b>3</b>	<b>-</b>	<b>-</b>	<b>1</b>	<b>1</b>	<b>1</b>	<b>-</b>	<b>-</b>	<b>-</b>	<b>-</b>	<b>-</b>	<b>-</b>	<b>-</b>	<b>20</b>	<b>20</b>
LA Öffentl. Verwaltung, Sozialversich.	3	-	-	1	1	1	-	-	-	-	-	-	-	20	20
75 Öffentl. Verwaltung, Sozialversich.	3	-	-	1	1	1	-	-	-	-	-	-	-	20	20
<b>M Unterrichtswesen</b>	<b>5</b>	<b>2</b>	<b>1</b>	<b>-</b>	<b>1</b>	<b>-</b>	<b>1</b>	<b>-</b>	<b>-</b>	<b>-</b>	<b>-</b>	<b>-</b>	<b>-</b>	<b>35</b>	<b>33</b>
MA Unterrichtswesen	5	2	1	-	1	-	1	-	-	-	-	-	-	35	33
80 Unterrichtswesen	5	2	1	-	1	-	1	-	-	-	-	-	-	35	33
<b>N Gesundheits-, Veterinär- u. Sozialw.</b>	<b>6</b>	<b>2</b>	<b>2</b>	<b>1</b>	<b>1</b>	<b>-</b>	<b>-</b>	<b>-</b>	<b>-</b>	<b>-</b>	<b>-</b>	<b>-</b>	<b>-</b>	<b>19</b>	<b>13</b>
NA Gesundheits-, Veterinär- u. Sozialw.	6	2	2	1	1	-	-	-	-	-	-	-	-	19	13
85 Gesundheits-, Veterinär- u. Sozialw.	6	2	2	1	1	-	-	-	-	-	-	-	-	19	13
<b>O Erbring.v.sonst.öffentl.u.pers.Dienstl.</b>	<b>7</b>	<b>3</b>	<b>2</b>	<b>-</b>	<b>1</b>	<b>-</b>	<b>1</b>	<b>-</b>	<b>-</b>	<b>-</b>	<b>-</b>	<b>-</b>	<b>-</b>	<b>34</b>	<b>28</b>
OA Erbring.v.sonst.öffentl.u.pers.Dienstl.	7	3	2	-	1	-	1	-	-	-	-	-	-	34	28
90 Abwasser- u.Abfallbes.u.s.Entsorg.	1	-	-	-	1	-	-	-	-	-	-	-	-	7	6
91 Interessenvertretungen, Vereine	1	-	1	-	-	-	-	-	-	-	-	-	-	1	1
92 Kultur, Sport und Unterhaltung	3	3	-	-	-	-	-	-	-	-	-	-	-	4	-
93 Erbring. v. sonst. Dienstleistungen	2	-	1	-	-	-	1	-	-	-	-	-	-	22	21



**Tabelle A5: Arbeitsstätten und Beschäftigte nach Gemeinden und Abteilungen der ÖNACE 1995**

ÖNACE 1995	Arbeitsstätten insgesamt	davon mit ... unselbständig Beschäftigten											Beschäftigte insgesamt	darunter unselbst. Beschäftigte
		0	1	2 - 4	5 - 9	10 - 19	20 - 49	50 - 99	100 - 199	200 - 499	500 - 999	1000 und mehr		
<b>41012 Leonding</b>														
<b>zusammen</b>	<b>898</b>	<b>258</b>	<b>126</b>	<b>214</b>	<b>138</b>	<b>68</b>	<b>57</b>	<b>22</b>	<b>10</b>	<b>3</b>	<b>2</b>	<b>-</b>	<b>9889</b>	<b>9235</b>
<b>D Sachgütererzeugung</b>	<b>67</b>	<b>12</b>	<b>6</b>	<b>9</b>	<b>11</b>	<b>5</b>	<b>9</b>	<b>6</b>	<b>4</b>	<b>3</b>	<b>2</b>	<b>-</b>	<b>3594</b>	<b>3544</b>
DA H.v.Nahrungsm.u.Getränken,Tabakverarb.	9	2	-	2	1	-	3	1	-	-	-	-	222	211
15 H.v.Nahr.- u.Genussm.; Getränken	9	2	-	2	1	-	3	1	-	-	-	-	222	211
DB H.v.Textilien, Textilwaren u. Bekleidung	6	2	-	-	1	-	2	1	-	-	-	-	180	176
17 H.v.Textilien u.Textilwaren (o. Bekl.)	6	2	-	-	1	-	2	1	-	-	-	-	180	176
DD Be- u. Verarb. v. Holz (o.H.v.Möbeln)	1	-	-	-	-	-	1	-	-	-	-	-	43	41
20 Be- u. Verarb. v. Holz (o.H.v.Möbeln)	1	-	-	-	-	-	1	-	-	-	-	-	43	41
DE H.u.Verarb.v.Papier u.Pappe, Verlagsw.	2	2	-	-	-	-	-	-	-	-	-	-	3	-
22 Verlagsw., Druckerei,Vervielfältig.	2	2	-	-	-	-	-	-	-	-	-	-	3	-
DG H.v.Chemikalien u. chem. Erzeugn.	5	-	-	-	1	3	-	1	-	-	-	-	119	117
24 H.v.Chemikalien u. chem. Erzeugn.	5	-	-	-	1	3	-	1	-	-	-	-	119	117
DH H.v.Gummi- und Kunststoffwaren	3	-	1	1	-	-	-	-	1	-	-	-	168	167
25 H.v.Gummi- und Kunststoffwaren	3	-	1	1	-	-	-	-	1	-	-	-	168	167
DI H.u.Bearb.v.Glas,H.v.W.a.Stein.u.Erden	5	-	-	2	2	-	1	-	-	-	-	-	56	52
26 H.u.Bea.v.Glas,H.v.W.a.Stein.u.Erden	5	-	-	2	2	-	1	-	-	-	-	-	56	52
DJ Metallerrz.u.-bearbeitung, H.v.Metallerrz.	9	1	2	2	1	-	-	2	1	-	-	-	278	270
28 H.v.Metallerrzeugnissen	9	1	2	2	1	-	-	2	1	-	-	-	278	270
DK Maschinenbau	6	-	-	-	-	1	1	-	-	2	2	-	1741	1740
29 Maschinenbau	6	-	-	-	-	1	1	-	-	2	2	-	1741	1740
DL H.v.Büromasch., Datenverarb.ger.	12	1	1	-	4	1	1	1	2	1	-	-	759	754
31 H.v.Ger.d.Elektrizitätserz., -verteil.	7	-	-	-	3	-	1	-	2	1	-	-	675	672
32 Rundfunk-,Fernseh- u.Nachr.technik	2	-	-	-	1	-	-	1	-	-	-	-	72	71
33 Medizin-,Mess-u.Regel.tech., Optik	3	1	1	-	-	1	-	-	-	-	-	-	12	11
DM Fahrzeugbau	1	-	1	-	-	-	-	-	-	-	-	-	1	1
34 H.v.Kraftwagen und Kraftw.teilen	1	-	1	-	-	-	-	-	-	-	-	-	1	1
DN H.v.sonst. Erzeugnissen,Rückgewinnung	8	4	1	2	1	-	-	-	-	-	-	-	24	15
36 H.v.sonstigen Erzeugnissen	8	4	1	2	1	-	-	-	-	-	-	-	24	15
<b>F Bauwesen</b>	<b>54</b>	<b>8</b>	<b>10</b>	<b>7</b>	<b>14</b>	<b>5</b>	<b>7</b>	<b>2</b>	<b>1</b>	<b>-</b>	<b>-</b>	<b>-</b>	<b>715</b>	<b>671</b>
FA Bauwesen	54	8	10	7	14	5	7	2	1	-	-	-	715	671
45 Bauwesen	54	8	10	7	14	5	7	2	1	-	-	-	715	671
<b>G Handel, Rep. v.Kfz u.Gebrauchsgütern</b>	<b>303</b>	<b>70</b>	<b>39</b>	<b>75</b>	<b>62</b>	<b>30</b>	<b>15</b>	<b>10</b>	<b>2</b>	<b>-</b>	<b>-</b>	<b>-</b>	<b>2602</b>	<b>2424</b>
GA Handel, Rep. v.Kfz u.Gebrauchsgütern	303	70	39	75	62	30	15	10	2	-	-	-	2602	2424
50 Kfz-Handel, Rep. v.Kfz, Tankstellen	45	7	2	18	4	3	7	3	1	-	-	-	662	628
51 Handelsvermittlung u.GH (o.H.m.Kfz)	94	27	11	16	22	11	2	5	-	-	-	-	802	754
52 EH (o.Kfz,o.Tankst.), Rep.v.Gebr.g.	164	36	26	41	36	16	6	2	1	-	-	-	1138	1042
<b>H Beherbergungs- und Gaststättenw.</b>	<b>55</b>	<b>10</b>	<b>7</b>	<b>23</b>	<b>9</b>	<b>3</b>	<b>3</b>	<b>-</b>	<b>-</b>	<b>-</b>	<b>-</b>	<b>-</b>	<b>304</b>	<b>241</b>
HA Beherbergungs- und Gaststättenw.	55	10	7	23	9	3	3	-	-	-	-	-	304	241
55 Beherbergungs- und Gaststättenw.	55	10	7	23	9	3	3	-	-	-	-	-	304	241
<b>I Verkehr und Nachrichtenübermittlung</b>	<b>29</b>	<b>4</b>	<b>4</b>	<b>10</b>	<b>3</b>	<b>2</b>	<b>5</b>	<b>-</b>	<b>1</b>	<b>-</b>	<b>-</b>	<b>-</b>	<b>391</b>	<b>373</b>
IA Verkehr und Nachrichtenübermittlung	29	4	4	10	3	2	5	-	1	-	-	-	391	373
60 Landverkehr,Transp. i. Rohrfernleit.	13	2	3	5	2	1	-	-	-	-	-	-	59	45
63 Hilfs-u.Nebentät.f.d.Verk., Reisebür.	10	2	1	4	-	1	1	-	1	-	-	-	180	177
64 Nachrichtenübermittlung	6	-	-	1	1	-	4	-	-	-	-	-	152	151
<b>J Kredit- und Versicherungswesen</b>	<b>27</b>	<b>12</b>	<b>5</b>	<b>-</b>	<b>5</b>	<b>3</b>	<b>1</b>	<b>1</b>	<b>-</b>	<b>-</b>	<b>-</b>	<b>-</b>	<b>178</b>	<b>162</b>
JA Kredit- und Versicherungswesen	27	12	5	-	5	3	1	1	-	-	-	-	178	162
65 Kreditwesen	10	-	1	-	5	2	1	1	-	-	-	-	146	146
66 Versicherungswesen	1	-	-	-	-	1	-	-	-	-	-	-	12	12
67 M.d.Kredit-u.Vers.w.verbund.Tätigk.	16	12	4	-	-	-	-	-	-	-	-	-	20	4

**Tabelle A5: Arbeitsstätten und Beschäftigte nach Gemeinden und Abteilungen der ÖNACE 1995**

ÖNACE 1995	Arbeitsstätten insgesamt	davon mit ... unselbständig Beschäftigten											Beschäftigte insgesamt	darunter unselbst. Beschäftigte
		0	1	2 - 4	5 - 9	10 - 19	20 - 49	50 - 99	100 - 199	200 - 499	500 - 999	1000 und mehr		
<b>K Realitätenwesen, Unternehmensdienstl.</b>	<b>180</b>	<b>83</b>	<b>30</b>	<b>39</b>	<b>16</b>	<b>10</b>	<b>2</b>	-	-	-	-	-	<b>611</b>	<b>455</b>
KA Realitätenwesen, Unternehmensdienstl.	180	83	30	39	16	10	2	-	-	-	-	-	611	455
70 Realitätenwesen	13	5	3	3	1	1	-	-	-	-	-	-	36	29
71 Vermiet.bewegl.Sachen o.Bed.pers.	4	3	-	1	-	-	-	-	-	-	-	-	5	2
72 Datenverarbeitung u. Datenbanken	31	14	6	8	2	1	-	-	-	-	-	-	84	55
74 Erbring.v.unternehmensbez.Dienstl.	132	61	21	27	13	8	2	-	-	-	-	-	486	369
<b>L Öffentl. Verwaltung, Sozialversich.</b>	<b>3</b>	-	-	<b>1</b>	-	<b>1</b>	-	-	<b>1</b>	-	-	-	<b>144</b>	<b>144</b>
LA Öffentl. Verwaltung, Sozialversich.	3	-	-	1	-	1	-	-	1	-	-	-	144	144
75 Öffentl. Verwaltung, Sozialversich.	3	-	-	1	-	1	-	-	1	-	-	-	144	144
<b>M Unterrichtswesen</b>	<b>38</b>	<b>5</b>	<b>1</b>	<b>5</b>	<b>8</b>	<b>6</b>	<b>12</b>	-	<b>1</b>	-	-	-	<b>683</b>	<b>674</b>
MA Unterrichtswesen	38	5	1	5	8	6	12	-	1	-	-	-	683	674
80 Unterrichtswesen	38	5	1	5	8	6	12	-	1	-	-	-	683	674
<b>N Gesundheits-, Veterinär- u. Sozialw.</b>	<b>75</b>	<b>28</b>	<b>9</b>	<b>29</b>	<b>3</b>	<b>1</b>	<b>2</b>	<b>3</b>	-	-	-	-	<b>434</b>	<b>370</b>
NA Gesundheits-, Veterinär- u. Sozialw.	75	28	9	29	3	1	2	3	-	-	-	-	434	370
85 Gesundheits-, Veterinär- u. Sozialw.	75	28	9	29	3	1	2	3	-	-	-	-	434	370
<b>O Erbring.v.sonst.öffentl.u.pers.Dienstl.</b>	<b>67</b>	<b>26</b>	<b>15</b>	<b>16</b>	<b>7</b>	<b>2</b>	<b>1</b>	-	-	-	-	-	<b>233</b>	<b>177</b>
OA Erbring.v.sonst.öffentl.u.pers.Dienstl.	67	26	15	16	7	2	1	-	-	-	-	-	233	177
90 Abwasser- u.Abfallbes.u.s.Entsorg.	4	-	1	1	-	1	1	-	-	-	-	-	65	62
91 Interessenvertretungen, Vereine	4	-	3	1	-	-	-	-	-	-	-	-	5	5
92 Kultur, Sport und Unterhaltung	22	12	3	3	3	1	-	-	-	-	-	-	64	43
93 Erbring. v. sonst. Dienstleistungen	37	14	8	11	4	-	-	-	-	-	-	-	99	67
<b>41013 St. Florian</b>														
<b>zusammen</b>	<b>247</b>	<b>89</b>	<b>36</b>	<b>54</b>	<b>32</b>	<b>17</b>	<b>13</b>	<b>4</b>	<b>2</b>	-	-	-	<b>1802</b>	<b>1593</b>
<b>D Sachgütererzeugung</b>	<b>21</b>	<b>7</b>	<b>1</b>	<b>4</b>	<b>5</b>	<b>2</b>	<b>1</b>	<b>1</b>	-	-	-	-	<b>198</b>	<b>181</b>
DA H.v.Nahrungsm.u.Getränken,Tabakverarb.	5	1	-	2	2	-	-	-	-	-	-	-	21	17
15 H.v.Nahr.- u.Genussm.; Getränken	5	1	-	2	2	-	-	-	-	-	-	-	21	17
DD Be- u. Verarb. v. Holz (o.H.v.Möbeln)	6	2	-	-	2	-	1	1	-	-	-	-	131	127
20 Be- u. Verarb. v. Holz (o.H.v.Möbeln)	6	2	-	-	2	-	1	1	-	-	-	-	131	127
DI H.u.Bearb.v.Glas,H.v.W.a.Stein.u.Erden	1	-	-	-	1	-	-	-	-	-	-	-	6	6
26 H.u.Bea.v.Glas,H.v.W.a.Stein.u.Erden	1	-	-	-	1	-	-	-	-	-	-	-	6	6
DK Maschinenbau	2	-	-	1	-	1	-	-	-	-	-	-	14	12
29 Maschinenbau	2	-	-	1	-	1	-	-	-	-	-	-	14	12
DL H.v.Büromasch., Datenverarb.ger.	1	1	-	-	-	-	-	-	-	-	-	-	1	-
31 H.v.Ger.d.Elektrizitätserz., -verteil.	1	1	-	-	-	-	-	-	-	-	-	-	1	-
DN H.v.sonst. Erzeugnissen,Rückgewinnung	6	3	1	1	-	1	-	-	-	-	-	-	25	19
36 H.v.sonstigen Erzeugnissen	6	3	1	1	-	1	-	-	-	-	-	-	25	19
<b>E Energie- und Wasserversorgung</b>	<b>2</b>	-	<b>1</b>	<b>1</b>	-	-	-	-	-	-	-	-	<b>5</b>	<b>5</b>
EA Energie- und Wasserversorgung	2	-	1	1	-	-	-	-	-	-	-	-	5	5
40 Energieversorgung	2	-	1	1	-	-	-	-	-	-	-	-	5	5
<b>F Bauwesen</b>	<b>16</b>	<b>6</b>	-	<b>6</b>	<b>1</b>	<b>2</b>	<b>1</b>	-	-	-	-	-	<b>96</b>	<b>83</b>
FA Bauwesen	16	6	-	6	1	2	1	-	-	-	-	-	96	83
45 Bauwesen	16	6	-	6	1	2	1	-	-	-	-	-	96	83
<b>G Handel, Rep. v.Kfz u.Gebrauchsgütern</b>	<b>60</b>	<b>22</b>	<b>10</b>	<b>13</b>	<b>9</b>	<b>3</b>	-	<b>2</b>	<b>1</b>	-	-	-	<b>534</b>	<b>484</b>
GA Handel, Rep. v.Kfz u.Gebrauchsgütern	60	22	10	13	9	3	-	2	1	-	-	-	534	484
50 Kfz-Handel, Rep. v.Kfz, Tankstellen	9	-	2	2	4	1	-	-	-	-	-	-	56	52
51 Handelsvermittlung u.GH (o.H.m.Kfz)	25	9	6	5	3	-	-	2	-	-	-	-	217	195
52 EH (o.Kfz,o.Tankst.), Rep.v.Gebr.g.	26	13	2	6	2	2	-	-	1	-	-	-	261	237

**Tabelle A5: Arbeitsstätten und Beschäftigte nach Gemeinden und Abteilungen der ÖNACE 1995**

ÖNACE 1995	Arbeitsstätten insgesamt	davon mit ... unselbständig Beschäftigten											Beschäftigte insgesamt	darunter unselbst. Beschäftigte
		0	1	2 - 4	5 - 9	10 - 19	20 - 49	50 - 99	100 - 199	200 - 499	500 - 999	1000 und mehr		
<b>H Beherbergungs- und Gaststättenw.</b>	<b>16</b>	<b>1</b>	<b>3</b>	<b>8</b>	<b>3</b>	<b>1</b>	-	-	-	-	-	-	<b>77</b>	<b>58</b>
HA Beherbergungs- und Gaststättenw.	16	1	3	8	3	1	-	-	-	-	-	-	77	58
55 Beherbergungs- und Gaststättenw.	16	1	3	8	3	1	-	-	-	-	-	-	77	58
<b>I Verkehr und Nachrichtenübermittlung</b>	<b>8</b>	<b>3</b>	<b>1</b>	<b>1</b>	-	<b>2</b>	-	-	<b>1</b>	-	-	-	<b>176</b>	<b>172</b>
IA Verkehr und Nachrichtenübermittlung	8	3	1	1	-	2	-	-	1	-	-	-	176	172
60 Landverkehr, Transp. i. Rohrfernleit.	5	3	-	1	-	-	-	-	1	-	-	-	142	138
63 Hilfs- u. Nebentät. f. d. Verk., Reisebür.	1	-	1	-	-	-	-	-	-	-	-	-	1	1
64 Nachrichtenübermittlung	2	-	-	-	-	2	-	-	-	-	-	-	33	33
<b>J Kredit- und Versicherungswesen</b>	<b>11</b>	<b>7</b>	<b>1</b>	-	<b>1</b>	<b>1</b>	<b>1</b>	-	-	-	-	-	<b>51</b>	<b>43</b>
JA Kredit- und Versicherungswesen	11	7	1	-	1	1	1	-	-	-	-	-	51	43
65 Kreditwesen	3	-	-	-	1	1	1	-	-	-	-	-	42	42
67 M. d. Kredit- u. Vers. w. verbund. Tätigk.	8	7	1	-	-	-	-	-	-	-	-	-	9	1
<b>K Realitätenwesen, Unternehmensdienstl.</b>	<b>62</b>	<b>27</b>	<b>13</b>	<b>9</b>	<b>5</b>	<b>3</b>	<b>5</b>	-	-	-	-	-	<b>308</b>	<b>241</b>
KA Realitätenwesen, Unternehmensdienstl.	62	27	13	9	5	3	5	-	-	-	-	-	308	241
70 Realitätenwesen	3	3	-	-	-	-	-	-	-	-	-	-	4	-
71 Vermiet. bewegl. Sachen o. Bed. pers.	3	1	-	-	-	-	2	-	-	-	-	-	67	66
72 Datenverarbeitung u. Datenbanken	11	7	1	2	-	1	-	-	-	-	-	-	32	16
73 Forschung und Entwicklung	1	-	1	-	-	-	-	-	-	-	-	-	1	1
74 Erbring. v. unternehmensbez. Dienstl.	44	16	11	7	5	2	3	-	-	-	-	-	204	158
<b>L Öffentl. Verwaltung, Sozialversich.</b>	<b>3</b>	-	-	-	<b>1</b>	<b>1</b>	<b>1</b>	-	-	-	-	-	<b>38</b>	<b>38</b>
LA Öffentl. Verwaltung, Sozialversich.	3	-	-	-	1	1	1	-	-	-	-	-	38	38
75 Öffentl. Verwaltung, Sozialversich.	3	-	-	-	1	1	1	-	-	-	-	-	38	38
<b>M Unterrichtswesen</b>	<b>8</b>	<b>1</b>	-	<b>1</b>	<b>3</b>	-	<b>2</b>	<b>1</b>	-	-	-	-	<b>154</b>	<b>153</b>
MA Unterrichtswesen	8	1	-	1	3	-	2	1	-	-	-	-	154	153
80 Unterrichtswesen	8	1	-	1	3	-	2	1	-	-	-	-	154	153
<b>N Gesundheits-, Veterinär- u. Sozialw.</b>	<b>19</b>	<b>8</b>	<b>2</b>	<b>6</b>	<b>1</b>	-	<b>2</b>	-	-	-	-	-	<b>95</b>	<b>78</b>
NA Gesundheits-, Veterinär- u. Sozialw.	19	8	2	6	1	-	2	-	-	-	-	-	95	78
85 Gesundheits-, Veterinär- u. Sozialw.	19	8	2	6	1	-	2	-	-	-	-	-	95	78
<b>O Erbring. v. sonst. öffentl. u. pers. Dienstl.</b>	<b>21</b>	<b>7</b>	<b>4</b>	<b>5</b>	<b>3</b>	<b>2</b>	-	-	-	-	-	-	<b>70</b>	<b>57</b>
OA Erbring. v. sonst. öffentl. u. pers. Dienstl.	21	7	4	5	3	2	-	-	-	-	-	-	70	57
90 Abwasser- u. Abfallbes. u. s. Entsorg.	1	-	1	-	-	-	-	-	-	-	-	-	1	1
91 Interessenvertretungen, Vereine	1	-	-	-	1	-	-	-	-	-	-	-	5	5
92 Kultur, Sport und Unterhaltung	8	3	1	1	1	2	-	-	-	-	-	-	37	33
93 Erbring. v. sonst. Dienstleistungen	11	4	2	4	1	-	-	-	-	-	-	-	27	18

**41014 Neuhofen an der Krems**

<b>zusammen</b>	<b>227</b>	<b>72</b>	<b>35</b>	<b>49</b>	<b>28</b>	<b>24</b>	<b>16</b>	<b>3</b>	-	-	-	-	<b>1564</b>	<b>1351</b>
<b>D Sachgütererzeugung</b>	<b>34</b>	<b>8</b>	<b>4</b>	<b>8</b>	<b>5</b>	<b>6</b>	<b>3</b>	-	-	-	-	-	<b>260</b>	<b>227</b>
DA H. v. Nahrungsm. u. Getränken, Tabakverarb.	2	-	-	-	1	1	-	-	-	-	-	-	19	18
15 H. v. Nahr.- u. Genussm.; Getränken	2	-	-	-	1	1	-	-	-	-	-	-	19	18
DB H. v. Textilien, Textilwaren u. Bekleidung	3	2	1	-	-	-	-	-	-	-	-	-	4	1
18 H. v. Bekleidung	3	2	1	-	-	-	-	-	-	-	-	-	4	1
DC Ledererz. u. -verarbeitung, H. v. Schuhen	1	-	-	1	-	-	-	-	-	-	-	-	4	4
19 Ledererzeugung und -verarbeitung	1	-	-	1	-	-	-	-	-	-	-	-	4	4
DE H. u. Verarb. v. Papier u. Pappe, Verlagsw.	4	3	-	-	-	1	-	-	-	-	-	-	19	14
22 Verlagsw., Druckerei, Vervielfältig.	4	3	-	-	-	1	-	-	-	-	-	-	19	14
DG H. v. Chemikalien u. chem. Erzeugn.	1	-	-	-	-	1	-	-	-	-	-	-	13	13
24 H. v. Chemikalien u. chem. Erzeugn.	1	-	-	-	-	1	-	-	-	-	-	-	13	13
DH H. v. Gummi- und Kunststoffwaren	2	-	-	-	-	1	1	-	-	-	-	-	37	35
25 H. v. Gummi- und Kunststoffwaren	2	-	-	-	-	1	1	-	-	-	-	-	37	35

**Tabelle A5: Arbeitsstätten und Beschäftigte nach Gemeinden und Abteilungen der ÖNACE 1995**

ÖNACE 1995	Arbeitsstätten insgesamt	davon mit ... unselbständig Beschäftigten											Beschäftigte insgesamt	darunter unselbst. Beschäftigte
		0	1	2 - 4	5 - 9	10 - 19	20 - 49	50 - 99	100 - 199	200 - 499	500 - 999	1000 und mehr		
DI H.u.Bearb.v.Glas,H.v.W.a.Stein.u.Erden	2	1	-	-	-	1	-	-	-	-	-	-	14	11
26 H.u.Bea.v.Glas,H.v.W.a.Stein.u.Erden	2	1	-	-	-	1	-	-	-	-	-	-	14	11
DJ Metallerrz.u.-bearbeitung, H.v.Metallerrz.	7	-	-	3	2	1	1	-	-	-	-	-	73	68
28 H.v.Metallerrzeugnissen	7	-	-	3	2	1	1	-	-	-	-	-	73	68
DK Maschinenbau	7	1	2	1	2	-	1	-	-	-	-	-	63	54
29 Maschinenbau	7	1	2	1	2	-	1	-	-	-	-	-	63	54
DL H.v.Büromasch., Datenverarb.ger.	2	-	1	1	-	-	-	-	-	-	-	-	6	4
33 Medizin-,Mess-u.Regel.tech., Optik	2	-	1	1	-	-	-	-	-	-	-	-	6	4
DN H.v.sonst. Erzeugnissen,Rückgewinnung	3	1	-	2	-	-	-	-	-	-	-	-	8	5
36 H.v.sonstigen Erzeugnissen	3	1	-	2	-	-	-	-	-	-	-	-	8	5
<b>E Energie- und Wasserversorgung</b>	<b>1</b>	<b>-</b>	<b>-</b>	<b>1</b>	<b>-</b>	<b>-</b>	<b>-</b>	<b>-</b>	<b>-</b>	<b>-</b>	<b>-</b>	<b>-</b>	<b>4</b>	<b>4</b>
EA Energie- und Wasserversorgung	1	-	-	1	-	-	-	-	-	-	-	-	4	4
41 Wasserversorgung	1	-	-	1	-	-	-	-	-	-	-	-	4	4
<b>F Bauwesen</b>	<b>18</b>	<b>4</b>	<b>4</b>	<b>2</b>	<b>1</b>	<b>1</b>	<b>5</b>	<b>1</b>	<b>-</b>	<b>-</b>	<b>-</b>	<b>-</b>	<b>267</b>	<b>247</b>
FA Bauwesen	18	4	4	2	1	1	5	1	-	-	-	-	267	247
45 Bauwesen	18	4	4	2	1	1	5	1	-	-	-	-	267	247
<b>G Handel, Rep. v.Kfz u.Gebrauchsgütern</b>	<b>61</b>	<b>18</b>	<b>10</b>	<b>15</b>	<b>7</b>	<b>10</b>	<b>1</b>	<b>-</b>	<b>-</b>	<b>-</b>	<b>-</b>	<b>-</b>	<b>320</b>	<b>259</b>
GA Handel, Rep. v.Kfz u.Gebrauchsgütern	61	18	10	15	7	10	1	-	-	-	-	-	320	259
50 Kfz-Handel, Rep. v.Kfz, Tankstellen	10	2	1	4	-	3	-	-	-	-	-	-	58	49
51 Handelsvermittlung u.GH (o.H.m.Kfz)	19	6	5	5	-	3	-	-	-	-	-	-	82	60
52 EH (o.Kfz,o.Tankst.), Rep.v.Gebr.g.	32	10	4	6	7	4	1	-	-	-	-	-	180	150
<b>H Beherbergungs- und Gaststättenw.</b>	<b>15</b>	<b>4</b>	<b>5</b>	<b>4</b>	<b>2</b>	<b>-</b>	<b>-</b>	<b>-</b>	<b>-</b>	<b>-</b>	<b>-</b>	<b>-</b>	<b>45</b>	<b>27</b>
HA Beherbergungs- und Gaststättenw.	15	4	5	4	2	-	-	-	-	-	-	-	45	27
55 Beherbergungs- und Gaststättenw.	15	4	5	4	2	-	-	-	-	-	-	-	45	27
<b>I Verkehr und Nachrichtenübermittlung</b>	<b>16</b>	<b>5</b>	<b>1</b>	<b>4</b>	<b>2</b>	<b>3</b>	<b>1</b>	<b>-</b>	<b>-</b>	<b>-</b>	<b>-</b>	<b>-</b>	<b>123</b>	<b>110</b>
IA Verkehr und Nachrichtenübermittlung	16	5	1	4	2	3	1	-	-	-	-	-	123	110
60 Landverkehr,Transp. i. Rohrfernleit.	13	5	1	3	1	2	1	-	-	-	-	-	99	86
63 Hilfs-u.Nebentät.f.d.Verk., Reisebür.	1	-	-	-	1	-	-	-	-	-	-	-	7	7
64 Nachrichtenübermittlung	2	-	-	1	-	1	-	-	-	-	-	-	17	17
<b>J Kredit- und Versicherungswesen</b>	<b>5</b>	<b>2</b>	<b>-</b>	<b>-</b>	<b>2</b>	<b>-</b>	<b>1</b>	<b>-</b>	<b>-</b>	<b>-</b>	<b>-</b>	<b>-</b>	<b>60</b>	<b>56</b>
JA Kredit- und Versicherungswesen	5	2	-	-	2	-	1	-	-	-	-	-	60	56
65 Kreditwesen	3	-	-	-	2	-	1	-	-	-	-	-	56	56
67 M.d.Kredit-u.Vers.w.verbund.Tätigk.	2	2	-	-	-	-	-	-	-	-	-	-	4	-
<b>K Realitätenwesen, Unternehmensdienstl.</b>	<b>38</b>	<b>25</b>	<b>5</b>	<b>4</b>	<b>3</b>	<b>1</b>	<b>-</b>	<b>-</b>	<b>-</b>	<b>-</b>	<b>-</b>	<b>-</b>	<b>93</b>	<b>51</b>
KA Realitätenwesen, Unternehmensdienstl.	38	25	5	4	3	1	-	-	-	-	-	-	93	51
70 Realitätenwesen	2	1	-	1	-	-	-	-	-	-	-	-	3	2
71 Vermiet.bewegl.Sachen o.Bed.pers.	2	-	1	1	-	-	-	-	-	-	-	-	6	4
72 Datenverarbeitung u. Datenbanken	8	8	-	-	-	-	-	-	-	-	-	-	10	-
74 Erbring.v.unternehmensbez.Dienstl.	26	16	4	2	3	1	-	-	-	-	-	-	74	45
<b>L Öffentl. Verwaltung, Sozialversich.</b>	<b>4</b>	<b>-</b>	<b>-</b>	<b>-</b>	<b>1</b>	<b>2</b>	<b>1</b>	<b>-</b>	<b>-</b>	<b>-</b>	<b>-</b>	<b>-</b>	<b>50</b>	<b>50</b>
LA Öffentl. Verwaltung, Sozialversich.	4	-	-	-	1	2	1	-	-	-	-	-	50	50
75 Öffentl. Verwaltung, Sozialversich.	4	-	-	-	1	2	1	-	-	-	-	-	50	50
<b>M Unterrichtswesen</b>	<b>7</b>	<b>-</b>	<b>1</b>	<b>-</b>	<b>1</b>	<b>1</b>	<b>4</b>	<b>-</b>	<b>-</b>	<b>-</b>	<b>-</b>	<b>-</b>	<b>141</b>	<b>140</b>
MA Unterrichtswesen	7	-	1	-	1	1	4	-	-	-	-	-	141	140
80 Unterrichtswesen	7	-	1	-	1	1	4	-	-	-	-	-	141	140
<b>N Gesundheits-, Veterinär- u. Sozialw.</b>	<b>13</b>	<b>3</b>	<b>1</b>	<b>5</b>	<b>2</b>	<b>-</b>	<b>-</b>	<b>2</b>	<b>-</b>	<b>-</b>	<b>-</b>	<b>-</b>	<b>157</b>	<b>147</b>
NA Gesundheits-, Veterinär- u. Sozialw.	13	3	1	5	2	-	-	2	-	-	-	-	157	147
85 Gesundheits-, Veterinär- u. Sozialw.	13	3	1	5	2	-	-	2	-	-	-	-	157	147

**Tabelle A5: Arbeitsstätten und Beschäftigte nach Gemeinden und Abteilungen der ÖNACE 1995**

ÖNACE 1995	Arbeitsstätten insgesamt	davon mit ... unselbständig Beschäftigten										Beschäftigte insgesamt	darunter unselbst. Beschäftigte	
		0	1	2 - 4	5 - 9	10 - 19	20 - 49	50 - 99	100 - 199	200 - 499	500 - 999			1000 und mehr
<b>O Erbring.v.sonst.öffentl.u.pers.Dienstl.</b>	<b>15</b>	<b>3</b>	<b>4</b>	<b>6</b>	<b>2</b>	-	-	-	-	-	-	-	<b>44</b>	<b>33</b>
OA Erbring.v.sonst.öffentl.u.pers.Dienstl.	15	3	4	6	2	-	-	-	-	-	-	-	44	33
90 Abwasser- u.Abfallbes.u.s.Entsorg.	2	-	-	1	1	-	-	-	-	-	-	-	9	9
91 Interessenvertretungen, Vereine	1	-	-	1	-	-	-	-	-	-	-	-	2	2
92 Kultur, Sport und Unterhaltung	4	-	2	2	-	-	-	-	-	-	-	-	7	6
93 Erbring. v. sonst. Dienstleistungen	8	3	2	2	1	-	-	-	-	-	-	-	26	16
<b>41015 Niederneukirchen</b>														
<b>zusammen</b>	<b>58</b>	<b>28</b>	<b>5</b>	<b>8</b>	<b>8</b>	<b>5</b>	<b>4</b>	-	-	-	-	-	<b>318</b>	<b>265</b>
<b>D Sachgütererzeugung</b>	<b>7</b>	<b>2</b>	<b>1</b>	<b>1</b>	-	<b>1</b>	<b>2</b>	-	-	-	-	-	<b>91</b>	<b>82</b>
DA H.v.Nahrungsm.u.Getränken,Tabakverarb.	1	1	-	-	-	-	-	-	-	-	-	-	1	-
15 H.v.Nahr.- u.Genussm.; Getränken	1	1	-	-	-	-	-	-	-	-	-	-	1	-
DK Maschinenbau	2	-	-	-	-	1	1	-	-	-	-	-	40	38
29 Maschinenbau	2	-	-	-	-	1	1	-	-	-	-	-	40	38
DM Fahrzeugbau	1	-	1	-	-	-	-	-	-	-	-	-	2	1
35 Sonstiger Fahrzeugbau	1	-	1	-	-	-	-	-	-	-	-	-	2	1
DN H.v.sonst. Erzeugnissen,Rückgewinnung	3	1	-	1	-	-	1	-	-	-	-	-	48	43
36 H.v.sonstigen Erzeugnissen	3	1	-	1	-	-	1	-	-	-	-	-	48	43
<b>F Bauwesen</b>	<b>4</b>	<b>1</b>	-	<b>2</b>	<b>1</b>	-	-	-	-	-	-	-	<b>13</b>	<b>11</b>
FA Bauwesen	4	1	-	2	1	-	-	-	-	-	-	-	13	11
45 Bauwesen	4	1	-	2	1	-	-	-	-	-	-	-	13	11
<b>G Handel, Rep. v.Kfz u.Gebrauchsgütern</b>	<b>14</b>	<b>8</b>	<b>1</b>	<b>3</b>	-	<b>2</b>	-	-	-	-	-	-	<b>44</b>	<b>31</b>
GA Handel, Rep. v.Kfz u.Gebrauchsgütern	14	8	1	3	-	2	-	-	-	-	-	-	44	31
50 Kfz-Handel, Rep. v.Kfz, Tankstellen	1	-	-	1	-	-	-	-	-	-	-	-	6	4
51 Handelsvermittlung u.GH (o.H.m.Kfz)	8	6	-	1	-	1	-	-	-	-	-	-	21	13
52 EH (o.Kfz,o.Tankst.), Rep.v.Gebr.g.	5	2	1	1	-	1	-	-	-	-	-	-	17	14
<b>H Beherbergungs- und Gaststättenw.</b>	<b>4</b>	<b>1</b>	<b>1</b>	-	<b>2</b>	-	-	-	-	-	-	-	<b>17</b>	<b>14</b>
HA Beherbergungs- und Gaststättenw.	4	1	1	-	2	-	-	-	-	-	-	-	17	14
55 Beherbergungs- und Gaststättenw.	4	1	1	-	2	-	-	-	-	-	-	-	17	14
<b>I Verkehr und Nachrichtenübermittlung</b>	<b>6</b>	<b>4</b>	<b>1</b>	<b>1</b>	-	-	-	-	-	-	-	-	<b>11</b>	<b>5</b>
IA Verkehr und Nachrichtenübermittlung	6	4	1	1	-	-	-	-	-	-	-	-	11	5
60 Landverkehr,Transp. i. Rohrfernleit.	4	4	-	-	-	-	-	-	-	-	-	-	4	-
63 Hilfs-u.Nebentät.f.d.Verk., Reisebür.	1	-	1	-	-	-	-	-	-	-	-	-	3	1
64 Nachrichtenübermittlung	1	-	-	1	-	-	-	-	-	-	-	-	4	4
<b>J Kredit- und Versicherungswesen</b>	<b>3</b>	<b>2</b>	-	-	<b>1</b>	-	-	-	-	-	-	-	<b>10</b>	<b>7</b>
JA Kredit- und Versicherungswesen	3	2	-	-	1	-	-	-	-	-	-	-	10	7
65 Kreditwesen	1	-	-	-	1	-	-	-	-	-	-	-	7	7
67 M.d.Kredit-u.Vers.w.verbund.Tätigk.	2	2	-	-	-	-	-	-	-	-	-	-	3	-
<b>K Realitätenwesen, Unternehmensdienstl.</b>	<b>11</b>	<b>7</b>	-	-	<b>2</b>	<b>1</b>	<b>1</b>	-	-	-	-	-	<b>72</b>	<b>59</b>
KA Realitätenwesen, Unternehmensdienstl.	11	7	-	-	2	1	1	-	-	-	-	-	72	59
71 Vermiet.bewegl.Sachen o.Bed.pers.	1	1	-	-	-	-	-	-	-	-	-	-	1	-
72 Datenverarbeitung u. Datenbanken	1	1	-	-	-	-	-	-	-	-	-	-	4	-
74 Erbring.v.unternehmensbez.Dienstl.	9	5	-	-	2	1	1	-	-	-	-	-	67	59
<b>L Öffentl. Verwaltung, Sozialversich.</b>	<b>1</b>	-	-	-	<b>1</b>	-	-	-	-	-	-	-	<b>8</b>	<b>8</b>
LA Öffentl. Verwaltung, Sozialversich.	1	-	-	-	1	-	-	-	-	-	-	-	8	8
75 Öffentl. Verwaltung, Sozialversich.	1	-	-	-	1	-	-	-	-	-	-	-	8	8
<b>M Unterrichtswesen</b>	<b>3</b>	-	-	-	<b>1</b>	<b>1</b>	<b>1</b>	-	-	-	-	-	<b>43</b>	<b>43</b>
MA Unterrichtswesen	3	-	-	-	1	1	1	-	-	-	-	-	43	43
80 Unterrichtswesen	3	-	-	-	1	1	1	-	-	-	-	-	43	43

**Tabelle A5: Arbeitsstätten und Beschäftigte nach Gemeinden und Abteilungen der ÖNACE 1995**

ÖNACE 1995	Arbeitsstätten insgesamt	davon mit ... unselbständig Beschäftigten											Beschäftigte insgesamt	darunter unselbst. Beschäftigte	
		0	1	2 - 4	5 - 9	10 - 19	20 - 49	50 - 99	100 - 199	200 - 499	500 - 999	1000 und mehr			
<b>N Gesundheits-, Veterinär- u. Sozialw.</b>	<b>3</b>	<b>2</b>	-	<b>1</b>	-	-	-	-	-	-	-	-	-	<b>7</b>	<b>4</b>
NA Gesundheits-, Veterinär- u. Sozialw.	3	2	-	1	-	-	-	-	-	-	-	-	-	7	4
85 Gesundheits-, Veterinär- u. Sozialw.	3	2	-	1	-	-	-	-	-	-	-	-	-	7	4
<b>O Erbring.v.sonst.öffentl.u.pers.Dienstl.</b>	<b>2</b>	<b>1</b>	<b>1</b>	-	-	-	-	-	-	-	-	-	-	<b>2</b>	<b>1</b>
OA Erbring.v.sonst.öffentl.u.pers.Dienstl.	2	1	1	-	-	-	-	-	-	-	-	-	-	2	1
91 Interessenvertretungen, Vereine	1	-	1	-	-	-	-	-	-	-	-	-	-	1	1
93 Erbring. v. sonst. Dienstleistungen	1	1	-	-	-	-	-	-	-	-	-	-	-	1	-
<b>41016 Oftring</b>															
<b>zusammen</b>	<b>47</b>	<b>13</b>	<b>12</b>	<b>14</b>	<b>5</b>	<b>2</b>	<b>1</b>	-	-	-	-	-	-	<b>177</b>	<b>141</b>
<b>D Sachgütererzeugung</b>	<b>8</b>	<b>2</b>	<b>2</b>	<b>3</b>	<b>1</b>	-	-	-	-	-	-	-	-	<b>28</b>	<b>20</b>
DA H.v.Nahrungsm.u.Getränken,Tabakverarb.	2	-	1	-	1	-	-	-	-	-	-	-	-	13	10
15 H.v.Nahr.- u.Genussm.; Getränken	2	-	1	-	1	-	-	-	-	-	-	-	-	13	10
DB H.v.Textilien, Textilwaren u. Bekleidung	1	1	-	-	-	-	-	-	-	-	-	-	-	1	-
18 H.v.Bekleidung	1	1	-	-	-	-	-	-	-	-	-	-	-	1	-
DD Be- u. Verarb. v. Holz (o.H.v.Möbeln)	2	-	1	1	-	-	-	-	-	-	-	-	-	6	4
20 Be- u. Verarb. v. Holz (o.H.v.Möbeln)	2	-	1	1	-	-	-	-	-	-	-	-	-	6	4
DI H.u.Bearb.v.Glas,H.v.W.a.Stein.u.Erden	1	-	-	1	-	-	-	-	-	-	-	-	-	4	3
26 H.u.Bea.v.Glas,H.v.W.a.Stein.u.Erden	1	-	-	1	-	-	-	-	-	-	-	-	-	4	3
DN H.v.sonst. Erzeugnissen,Rückgewinnung	2	1	-	1	-	-	-	-	-	-	-	-	-	4	3
36 H.v.sonstigen Erzeugnissen	2	1	-	1	-	-	-	-	-	-	-	-	-	4	3
<b>F Bauwesen</b>	<b>3</b>	<b>2</b>	-	<b>1</b>	-	-	-	-	-	-	-	-	-	<b>6</b>	<b>3</b>
FA Bauwesen	3	2	-	1	-	-	-	-	-	-	-	-	-	6	3
45 Bauwesen	3	2	-	1	-	-	-	-	-	-	-	-	-	6	3
<b>G Handel, Rep. v.Kfz u.Gebrauchsgütern</b>	<b>11</b>	<b>1</b>	<b>5</b>	<b>2</b>	<b>1</b>	<b>1</b>	<b>1</b>	-	-	-	-	-	-	<b>59</b>	<b>52</b>
GA Handel, Rep. v.Kfz u.Gebrauchsgütern	11	1	5	2	1	1	1	-	-	-	-	-	-	59	52
50 Kfz-Handel, Rep. v.Kfz, Tankstellen	1	-	-	-	-	1	-	-	-	-	-	-	-	11	11
51 Handelsvermittlung u.GH (o.H.m.Kfz)	5	-	2	2	-	-	1	-	-	-	-	-	-	36	33
52 EH (o.Kfz,o.Tankst.), Rep.v.Gebr.g.	5	1	3	-	1	-	-	-	-	-	-	-	-	12	8
<b>H Beherbergungs- und Gaststättenw.</b>	<b>2</b>	<b>1</b>	-	<b>1</b>	-	-	-	-	-	-	-	-	-	<b>7</b>	<b>4</b>
HA Beherbergungs- und Gaststättenw.	2	1	-	1	-	-	-	-	-	-	-	-	-	7	4
55 Beherbergungs- und Gaststättenw.	2	1	-	1	-	-	-	-	-	-	-	-	-	7	4
<b>I Verkehr und Nachrichtenübermittlung</b>	<b>3</b>	<b>1</b>	<b>1</b>	-	<b>1</b>	-	-	-	-	-	-	-	-	<b>8</b>	<b>6</b>
IA Verkehr und Nachrichtenübermittlung	3	1	1	-	1	-	-	-	-	-	-	-	-	8	6
60 Landverkehr,Transp. i. Rohrfernleit.	2	1	1	-	-	-	-	-	-	-	-	-	-	3	1
64 Nachrichtenübermittlung	1	-	-	-	1	-	-	-	-	-	-	-	-	5	5
<b>J Kredit- und Versicherungswesen</b>	<b>2</b>	<b>1</b>	-	<b>1</b>	-	-	-	-	-	-	-	-	-	<b>4</b>	<b>3</b>
JA Kredit- und Versicherungswesen	2	1	-	1	-	-	-	-	-	-	-	-	-	4	3
65 Kreditwesen	1	-	-	1	-	-	-	-	-	-	-	-	-	3	3
67 M.d.Kredit-u.Vers.w.verbund.Tätigk.	1	1	-	-	-	-	-	-	-	-	-	-	-	1	-
<b>K Realitätenwesen, Unternehmensdienstl.</b>	<b>6</b>	<b>1</b>	<b>2</b>	<b>2</b>	<b>1</b>	-	-	-	-	-	-	-	-	<b>19</b>	<b>15</b>
KA Realitätenwesen, Unternehmensdienstl.	6	1	2	2	1	-	-	-	-	-	-	-	-	19	15
72 Datenverarbeitung u. Datenbanken	1	1	-	-	-	-	-	-	-	-	-	-	-	1	-
74 Erbring.v.unternehmensbez.Dienstl.	5	-	2	2	1	-	-	-	-	-	-	-	-	18	15
<b>L Öffentl. Verwaltung, Sozialversich.</b>	<b>1</b>	-	-	-	-	<b>1</b>	-	-	-	-	-	-	-	<b>18</b>	<b>18</b>
LA Öffentl. Verwaltung, Sozialversich.	1	-	-	-	-	1	-	-	-	-	-	-	-	18	18
75 Öffentl. Verwaltung, Sozialversich.	1	-	-	-	-	1	-	-	-	-	-	-	-	18	18

**Tabelle A5: Arbeitsstätten und Beschäftigte nach Gemeinden und Abteilungen der ÖNACE 1995**

ÖNACE 1995	Arbeitsstätten insgesamt	davon mit ... unselbständig Beschäftigten											Beschäftigte insgesamt	darunter unselbst. Beschäftigte	
		0	1	2 - 4	5 - 9	10 - 19	20 - 49	50 - 99	100 - 199	200 - 499	500 - 999	1000 und mehr			
<b>M Unterrichtswesen</b>	<b>2</b>	-	-	<b>1</b>	<b>1</b>	-	-	-	-	-	-	-	-	<b>11</b>	<b>11</b>
MA Unterrichtswesen	2	-	-	1	1	-	-	-	-	-	-	-	-	11	11
80 Unterrichtswesen	2	-	-	1	1	-	-	-	-	-	-	-	-	11	11
<b>N Gesundheits-, Veterinär- u. Sozialw.</b>	<b>2</b>	<b>1</b>	-	<b>1</b>	-	-	-	-	-	-	-	-	-	<b>4</b>	<b>2</b>
NA Gesundheits-, Veterinär- u. Sozialw.	2	1	-	1	-	-	-	-	-	-	-	-	-	4	2
85 Gesundheits-, Veterinär- u. Sozialw.	2	1	-	1	-	-	-	-	-	-	-	-	-	4	2
<b>O Erbring.v.sonst.öffentl.u.pers.Dienstl.</b>	<b>7</b>	<b>3</b>	<b>2</b>	<b>2</b>	-	-	-	-	-	-	-	-	-	<b>13</b>	<b>7</b>
OA Erbring.v.sonst.öffentl.u.pers.Dienstl.	7	3	2	2	-	-	-	-	-	-	-	-	-	13	7
91 Interessenvertretungen, Vereine	2	-	1	1	-	-	-	-	-	-	-	-	-	4	4
92 Kultur, Sport und Unterhaltung	2	2	-	-	-	-	-	-	-	-	-	-	-	3	-
93 Erbring. v. sonst. Dienstleistungen	3	1	1	1	-	-	-	-	-	-	-	-	-	6	3
<b>41017 Pasching</b>															
<b>zusammen</b>	<b>451</b>	<b>78</b>	<b>55</b>	<b>120</b>	<b>91</b>	<b>50</b>	<b>38</b>	<b>11</b>	<b>7</b>	<b>1</b>	-	-	-	<b>5002</b>	<b>4741</b>
<b>D Sachgüterzeugung</b>	<b>39</b>	<b>5</b>	<b>4</b>	<b>8</b>	<b>4</b>	<b>7</b>	<b>4</b>	<b>2</b>	<b>4</b>	<b>1</b>	-	-	-	<b>1213</b>	<b>1189</b>
DA H.v.Nahrungsm.u.Getränken,Tabakverarb.	5	-	-	1	1	1	1	-	1	-	-	-	-	177	175
15 H.v.Nahr.- u.Genussm.; Getränken	5	-	-	1	1	1	1	-	1	-	-	-	-	177	175
DB H.v.Textilien, Textilwaren u. Bekleidung	2	1	-	-	1	-	-	-	-	-	-	-	-	8	6
18 H.v.Bekleidung	2	1	-	-	1	-	-	-	-	-	-	-	-	8	6
DD Be- u. Verarb. v. Holz (o.H.v.Möbeln)	2	-	-	2	-	-	-	-	-	-	-	-	-	5	4
20 Be- u. Verarb. v. Holz (o.H.v.Möbeln)	2	-	-	2	-	-	-	-	-	-	-	-	-	5	4
DE H.u.Verarb.v.Papier u.Pappe, Verlagsw.	2	-	-	1	-	-	-	1	-	-	-	-	-	88	86
22 Verlagsw., Druckerei,Vervielfältig.	2	-	-	1	-	-	-	1	-	-	-	-	-	88	86
DH H.v.Gummi- und Kunststoffwaren	2	-	-	-	-	-	1	-	1	-	-	-	-	151	151
25 H.v.Gummi- und Kunststoffwaren	2	-	-	-	-	-	1	-	1	-	-	-	-	151	151
DI H.u.Bearb.v.Glas,H.v.W.a.Stein.u.Erden	1	1	-	-	-	-	-	-	-	-	-	-	-	1	-
26 H.u.Bea.v.Glas,H.v.W.a.Stein.u.Erden	1	1	-	-	-	-	-	-	-	-	-	-	-	1	-
DJ Metallierz.u.-bearbeitung, H.v.Metallierz.	6	1	1	-	-	1	1	-	1	1	-	-	-	380	378
27 Metallierzzeugung und -bearbeitung	1	-	-	-	-	-	-	-	-	1	-	-	-	216	215
28 H.v.Metallierzugnissen	5	1	1	-	-	1	1	-	1	-	-	-	-	164	163
DK Maschinenbau	8	-	-	2	1	3	-	1	1	-	-	-	-	313	313
29 Maschinenbau	8	-	-	2	1	3	-	1	1	-	-	-	-	313	313
DL H.v.Büromasch., Datenverarb.ger.	4	-	-	2	-	1	1	-	-	-	-	-	-	63	56
31 H.v.Ger.d.Elektrizitätserz., -verteil.	1	-	-	1	-	-	-	-	-	-	-	-	-	6	3
33 Medizin-,Mess-u.Regel.tech., Optik	3	-	-	1	-	1	1	-	-	-	-	-	-	57	53
DN H.v.sonst. Erzeugnissen,Rückgewinnung	7	2	3	-	1	1	-	-	-	-	-	-	-	27	20
36 H.v.sonstigen Erzeugnissen	7	2	3	-	1	1	-	-	-	-	-	-	-	27	20
<b>F Bauwesen</b>	<b>18</b>	<b>2</b>	<b>1</b>	<b>3</b>	<b>8</b>	-	<b>4</b>	-	-	-	-	-	-	<b>206</b>	<b>195</b>
FA Bauwesen	18	2	1	3	8	-	4	-	-	-	-	-	-	206	195
45 Bauwesen	18	2	1	3	8	-	4	-	-	-	-	-	-	206	195
<b>G Handel, Rep. v.Kfz u.Gebrauchsgütern</b>	<b>202</b>	<b>24</b>	<b>30</b>	<b>55</b>	<b>45</b>	<b>23</b>	<b>17</b>	<b>6</b>	<b>2</b>	-	-	-	-	<b>2064</b>	<b>1968</b>
GA Handel, Rep. v.Kfz u.Gebrauchsgütern	202	24	30	55	45	23	17	6	2	-	-	-	-	2064	1968
50 Kfz-Handel, Rep. v.Kfz, Tankstellen	26	5	5	5	4	3	3	1	-	-	-	-	-	267	251
51 Handelsvermittlung u.GH (o.H.m.Kfz)	70	8	16	15	13	8	8	1	1	-	-	-	-	746	707
52 EH (o.Kfz,o.Tankst.), Rep.v.Gebr.g.	106	11	9	35	28	12	6	4	1	-	-	-	-	1051	1010
<b>H Beherbergungs- und Gaststättenw.</b>	<b>48</b>	<b>7</b>	<b>8</b>	<b>22</b>	<b>6</b>	<b>5</b>	-	-	-	-	-	-	-	<b>218</b>	<b>185</b>
HA Beherbergungs- und Gaststättenw.	48	7	8	22	6	5	-	-	-	-	-	-	-	218	185
55 Beherbergungs- und Gaststättenw.	48	7	8	22	6	5	-	-	-	-	-	-	-	218	185

**Tabelle A5: Arbeitsstätten und Beschäftigte nach Gemeinden und Abteilungen der ÖNACE 1995**

ÖNACE 1995	Arbeitsstätten insgesamt	davon mit ... unselbständig Beschäftigten											Beschäftigte insgesamt	darunter unselbst. Beschäftigte
		0	1	2 - 4	5 - 9	10 - 19	20 - 49	50 - 99	100 - 199	200 - 499	500 - 999	1000 und mehr		
<b>I Verkehr und Nachrichtenübermittlung</b>	<b>26</b>	<b>5</b>	<b>1</b>	<b>4</b>	<b>5</b>	<b>6</b>	<b>3</b>	<b>1</b>	<b>1</b>	-	-	-	<b>420</b>	<b>404</b>
IA Verkehr und Nachrichtenübermittlung	26	5	1	4	5	6	3	1	1	-	-	-	420	404
60 Landverkehr, Transp. i. Rohrfernleit.	17	5	1	3	2	3	1	1	1	-	-	-	270	255
63 Hilfs- u. Nebentät. f. d. Verk., Reisebür.	4	-	-	-	1	2	1	-	-	-	-	-	73	72
64 Nachrichtenübermittlung	5	-	-	1	2	1	1	-	-	-	-	-	77	77
<b>J Kredit- und Versicherungswesen</b>	<b>11</b>	<b>1</b>	<b>2</b>	<b>3</b>	<b>3</b>	<b>2</b>	-	-	-	-	-	-	<b>56</b>	<b>52</b>
JA Kredit- und Versicherungswesen	11	1	2	3	3	2	-	-	-	-	-	-	56	52
65 Kreditwesen	5	-	1	1	3	-	-	-	-	-	-	-	23	23
66 Versicherungswesen	3	-	-	1	-	2	-	-	-	-	-	-	26	26
67 M. d. Kredit- u. Vers. w. verbund. Tätigk.	3	1	1	1	-	-	-	-	-	-	-	-	7	3
<b>K Realitätenwesen, Unternehmensdienstl.</b>	<b>57</b>	<b>19</b>	<b>4</b>	<b>12</b>	<b>10</b>	<b>5</b>	<b>6</b>	<b>1</b>	-	-	-	-	<b>483</b>	<b>438</b>
KA Realitätenwesen, Unternehmensdienstl.	57	19	4	12	10	5	6	1	-	-	-	-	483	438
70 Realitätenwesen	5	2	-	2	-	-	1	-	-	-	-	-	51	47
71 Vermiet. bewegl. Sachen o. Bed. pers.	1	-	-	-	-	1	-	-	-	-	-	-	13	13
72 Datenverarbeitung u. Datenbanken	15	5	2	3	3	-	1	1	-	-	-	-	128	119
74 Erbring. v. unternehmensbez. Dienstl.	36	12	2	7	7	4	4	-	-	-	-	-	291	259
<b>L Öffentl. Verwaltung, Sozialversich.</b>	<b>3</b>	-	-	-	<b>1</b>	-	<b>2</b>	-	-	-	-	-	<b>70</b>	<b>70</b>
LA Öffentl. Verwaltung, Sozialversich.	3	-	-	-	1	-	2	-	-	-	-	-	70	70
75 Öffentl. Verwaltung, Sozialversich.	3	-	-	-	1	-	2	-	-	-	-	-	70	70
<b>M Unterrichtswesen</b>	<b>9</b>	<b>3</b>	-	<b>1</b>	<b>3</b>	<b>1</b>	<b>1</b>	-	-	-	-	-	<b>57</b>	<b>54</b>
MA Unterrichtswesen	9	3	-	1	3	1	1	-	-	-	-	-	57	54
80 Unterrichtswesen	9	3	-	1	3	1	1	-	-	-	-	-	57	54
<b>N Gesundheits-, Veterinär- u. Sozialw.</b>	<b>10</b>	<b>3</b>	<b>2</b>	<b>4</b>	-	-	<b>1</b>	-	-	-	-	-	<b>65</b>	<b>57</b>
NA Gesundheits-, Veterinär- u. Sozialw.	10	3	2	4	-	-	1	-	-	-	-	-	65	57
85 Gesundheits-, Veterinär- u. Sozialw.	10	3	2	4	-	-	1	-	-	-	-	-	65	57
<b>O Erbring. v. sonst. öffentl. u. pers. Dienstl.</b>	<b>28</b>	<b>9</b>	<b>3</b>	<b>8</b>	<b>6</b>	<b>1</b>	-	<b>1</b>	-	-	-	-	<b>150</b>	<b>129</b>
OA Erbring. v. sonst. öffentl. u. pers. Dienstl.	28	9	3	8	6	1	-	1	-	-	-	-	150	129
90 Abwasser- u. Abfallbes. u. s. Entsorg.	1	-	-	1	-	-	-	-	-	-	-	-	4	3
91 Interessenvertretungen, Vereine	2	-	-	2	-	-	-	-	-	-	-	-	4	4
92 Kultur, Sport und Unterhaltung	13	7	-	2	3	-	-	1	-	-	-	-	83	74
93 Erbring. v. sonst. Dienstleistungen	12	2	3	3	3	1	-	-	-	-	-	-	59	48
<b>41018 Piberbach</b>														
<b>zusammen</b>	<b>27</b>	<b>13</b>	<b>2</b>	<b>6</b>	<b>4</b>	<b>1</b>	<b>1</b>	-	-	-	-	-	<b>97</b>	<b>74</b>
<b>D Sachgütererzeugung</b>	<b>4</b>	<b>1</b>	-	<b>2</b>	<b>1</b>	-	-	-	-	-	-	-	<b>15</b>	<b>11</b>
DA H. v. Nahrungsm. u. Getränken, Tabakverarb.	1	-	-	1	-	-	-	-	-	-	-	-	4	3
15 H. v. Nahr.- u. Genussm.; Getränken	1	-	-	1	-	-	-	-	-	-	-	-	4	3
DD Be- u. Verarb. v. Holz (o. H. v. Möbeln)	1	-	-	-	1	-	-	-	-	-	-	-	6	5
20 Be- u. Verarb. v. Holz (o. H. v. Möbeln)	1	-	-	-	1	-	-	-	-	-	-	-	6	5
DK Maschinenbau	1	-	-	1	-	-	-	-	-	-	-	-	4	3
29 Maschinenbau	1	-	-	1	-	-	-	-	-	-	-	-	4	3
DN H. v. sonst. Erzeugnissen, Rückgewinnung	1	1	-	-	-	-	-	-	-	-	-	-	1	-
36 H. v. sonstigen Erzeugnissen	1	1	-	-	-	-	-	-	-	-	-	-	1	-
<b>F Bauwesen</b>	<b>2</b>	-	-	<b>2</b>	-	-	-	-	-	-	-	-	<b>5</b>	<b>4</b>
FA Bauwesen	2	-	-	2	-	-	-	-	-	-	-	-	5	4
45 Bauwesen	2	-	-	2	-	-	-	-	-	-	-	-	5	4
<b>G Handel, Rep. v. Kfz u. Gebrauchsgütern</b>	<b>5</b>	<b>4</b>	-	-	<b>1</b>	-	-	-	-	-	-	-	<b>9</b>	<b>5</b>
GA Handel, Rep. v. Kfz u. Gebrauchsgütern	5	4	-	-	1	-	-	-	-	-	-	-	9	5
51 Handelsvermittlung u. GH (o. H. m. Kfz)	3	2	-	-	1	-	-	-	-	-	-	-	7	5
52 EH (o. Kfz, o. Tankst.), Rep. v. Gebr. g.	2	2	-	-	-	-	-	-	-	-	-	-	2	-



**Tabelle A5: Arbeitsstätten und Beschäftigte nach Gemeinden und Abteilungen der ÖNACE 1995**

ÖNACE 1995	Arbeitsstätten insgesamt	davon mit ... unselbständig Beschäftigten										Beschäftigte insgesamt	darunter unselbst. Beschäftigte	
		0	1	2 - 4	5 - 9	10 - 19	20 - 49	50 - 99	100 - 199	200 - 499	500 - 999			1000 und mehr
<b>H Beherbergungs- und Gaststättenw.</b>	<b>3</b>	<b>2</b>	-	<b>1</b>	-	-	-	-	-	-	-	-	<b>7</b>	<b>3</b>
HA Beherbergungs- und Gaststättenw.	3	2	-	1	-	-	-	-	-	-	-	-	7	3
55 Beherbergungs- und Gaststättenw.	3	2	-	1	-	-	-	-	-	-	-	-	7	3
<b>I Verkehr und Nachrichtenübermittlung</b>	<b>1</b>	-	<b>1</b>	-	-	-	-	-	-	-	-	-	<b>2</b>	<b>1</b>
IA Verkehr und Nachrichtenübermittlung	1	-	1	-	-	-	-	-	-	-	-	-	2	1
60 Landverkehr, Transp. i. Rohrfernleit.	1	-	1	-	-	-	-	-	-	-	-	-	2	1
<b>J Kredit- und Versicherungswesen</b>	<b>1</b>	<b>1</b>	-	-	-	-	-	-	-	-	-	-	<b>1</b>	-
JA Kredit- und Versicherungswesen	1	1	-	-	-	-	-	-	-	-	-	-	1	-
67 M.d.Kredit-u.Vers.w.verbund.Tätigk.	1	1	-	-	-	-	-	-	-	-	-	-	1	-
<b>K Realitätenwesen, Unternehmensdienstl.</b>	<b>7</b>	<b>4</b>	<b>1</b>	-	<b>1</b>	-	<b>1</b>	-	-	-	-	-	<b>37</b>	<b>30</b>
KA Realitätenwesen, Unternehmensdienstl.	7	4	1	-	1	-	1	-	-	-	-	-	37	30
70 Realitätenwesen	1	-	1	-	-	-	-	-	-	-	-	-	2	1
72 Datenverarbeitung u. Datenbanken	2	1	-	-	-	-	1	-	-	-	-	-	25	23
74 Erbring.v.unternehmensbez.Dienstl.	4	3	-	-	1	-	-	-	-	-	-	-	10	6
<b>L Öffentl. Verwaltung, Sozialversich.</b>	<b>1</b>	-	-	-	-	<b>1</b>	-	-	-	-	-	-	<b>10</b>	<b>10</b>
LA Öffentl. Verwaltung, Sozialversich.	1	-	-	-	-	1	-	-	-	-	-	-	10	10
75 Öffentl. Verwaltung, Sozialversich.	1	-	-	-	-	1	-	-	-	-	-	-	10	10
<b>M Unterrichtswesen</b>	<b>1</b>	-	-	-	<b>1</b>	-	-	-	-	-	-	-	<b>8</b>	<b>8</b>
MA Unterrichtswesen	1	-	-	-	1	-	-	-	-	-	-	-	8	8
80 Unterrichtswesen	1	-	-	-	1	-	-	-	-	-	-	-	8	8
<b>O Erbring.v.sonst.öffentl.u.pers.Dienstl.</b>	<b>2</b>	<b>1</b>	-	<b>1</b>	-	-	-	-	-	-	-	-	<b>3</b>	<b>2</b>
OA Erbring.v.sonst.öffentl.u.pers.Dienstl.	2	1	-	1	-	-	-	-	-	-	-	-	3	2
91 Interessenvertretungen, Vereine	1	-	-	1	-	-	-	-	-	-	-	-	2	2
93 Erbring. v. sonst. Dienstleistungen	1	1	-	-	-	-	-	-	-	-	-	-	1	-
<b>41019 Pucking</b>														
<b>zusammen</b>	<b>91</b>	<b>26</b>	<b>14</b>	<b>25</b>	<b>12</b>	<b>9</b>	<b>3</b>	<b>1</b>	<b>1</b>	-	-	-	<b>686</b>	<b>613</b>
<b>D Sachgütererzeugung</b>	<b>16</b>	<b>1</b>	<b>4</b>	<b>3</b>	<b>3</b>	<b>4</b>	<b>1</b>	-	-	-	-	-	<b>152</b>	<b>138</b>
DA H.v.Nahrungsm.u.Getränken,Tabakverarb.	1	-	-	-	1	-	-	-	-	-	-	-	6	5
15 H.v.Nahr.- u.Genussm.; Getränken	1	-	-	-	1	-	-	-	-	-	-	-	6	5
DD Be- u. Verarb. v. Holz (o.H.v.Möbeln)	1	1	-	-	-	-	-	-	-	-	-	-	1	-
20 Be- u. Verarb. v. Holz (o.H.v.Möbeln)	1	1	-	-	-	-	-	-	-	-	-	-	1	-
DE H.u.Verarb.v.Papier u.Pappe, Verlagsw.	2	-	-	-	-	2	-	-	-	-	-	-	30	29
22 Verlagsw., Druckerei,Vervielfältig.	2	-	-	-	-	2	-	-	-	-	-	-	30	29
DH H.v.Gummi- und Kunststoffwaren	1	-	-	-	1	-	-	-	-	-	-	-	9	9
25 H.v.Gummi- und Kunststoffwaren	1	-	-	-	1	-	-	-	-	-	-	-	9	9
DI H.u.Bearb.v.Glas,H.v.W.a.Stein.u.Erden	3	-	1	-	-	1	1	-	-	-	-	-	58	55
26 H.u.Bea.v.Glas,H.v.W.a.Stein.u.Erden	3	-	1	-	-	1	1	-	-	-	-	-	58	55
DJ Metallierz.u.-bearbeitung, H.v.Metallierz.	3	-	1	1	1	-	-	-	-	-	-	-	19	14
28 H.v.Metallierzugnissen	3	-	1	1	1	-	-	-	-	-	-	-	19	14
DK Maschinenbau	3	-	1	1	-	1	-	-	-	-	-	-	24	22
29 Maschinenbau	3	-	1	1	-	1	-	-	-	-	-	-	24	22
DN H.v.sonst. Erzeugnissen,Rückgewinnung	2	-	1	1	-	-	-	-	-	-	-	-	5	4
36 H.v.sonstigen Erzeugnissen	2	-	1	1	-	-	-	-	-	-	-	-	5	4
<b>F Bauwesen</b>	<b>8</b>	<b>4</b>	-	<b>3</b>	-	-	-	-	<b>1</b>	-	-	-	<b>157</b>	<b>150</b>
FA Bauwesen	8	4	-	3	-	-	-	-	1	-	-	-	157	150
45 Bauwesen	8	4	-	3	-	-	-	-	1	-	-	-	157	150

**Tabelle A5: Arbeitsstätten und Beschäftigte nach Gemeinden und Abteilungen der ÖNACE 1995**

ÖNACE 1995	Arbeitsstätten insgesamt	davon mit ... unselbständig Beschäftigten											Beschäftigte insgesamt	darunter unselbst. Beschäftigte
		0	1	2 - 4	5 - 9	10 - 19	20 - 49	50 - 99	100 - 199	200 - 499	500 - 999	1000 und mehr		
<b>G Handel, Rep. v.Kfz u.Gebrauchsgütern</b>	<b>23</b>	<b>7</b>	<b>4</b>	<b>4</b>	<b>4</b>	<b>2</b>	<b>1</b>	<b>1</b>	-	-	-	-	<b>193</b>	<b>175</b>
GA Handel, Rep. v.Kfz u.Gebrauchsgütern	23	7	4	4	4	2	1	1	-	-	-	-	193	175
50 Kfz-Handel, Rep. v.Kfz, Tankstellen	4	-	-	-	2	1	-	1	-	-	-	-	109	108
51 Handelsvermittlung u.GH (o.H.m.Kfz)	5	2	1	-	1	-	1	-	-	-	-	-	44	40
52 EH (o.Kfz,o.Tankst.), Rep.v.Gebr.g.	14	5	3	4	1	1	-	-	-	-	-	-	40	27
<b>H Beherbergungs- und Gaststättenw.</b>	<b>5</b>	<b>-</b>	<b>1</b>	<b>3</b>	<b>1</b>	<b>-</b>	<b>-</b>	<b>-</b>	<b>-</b>	<b>-</b>	<b>-</b>	<b>-</b>	<b>22</b>	<b>16</b>
HA Beherbergungs- und Gaststättenw.	5	-	1	3	1	-	-	-	-	-	-	-	22	16
55 Beherbergungs- und Gaststättenw.	5	-	1	3	1	-	-	-	-	-	-	-	22	16
<b>I Verkehr und Nachrichtenübermittlung</b>	<b>4</b>	<b>-</b>	<b>1</b>	<b>1</b>	<b>2</b>	<b>-</b>	<b>-</b>	<b>-</b>	<b>-</b>	<b>-</b>	<b>-</b>	<b>-</b>	<b>20</b>	<b>17</b>
IA Verkehr und Nachrichtenübermittlung	4	-	1	1	2	-	-	-	-	-	-	-	20	17
60 Landverkehr,Transp. i. Rohrfernleit.	3	-	-	1	2	-	-	-	-	-	-	-	19	16
64 Nachrichtenübermittlung	1	-	1	-	-	-	-	-	-	-	-	-	1	1
<b>J Kredit- und Versicherungswesen</b>	<b>3</b>	<b>1</b>	<b>-</b>	<b>1</b>	<b>1</b>	<b>-</b>	<b>-</b>	<b>-</b>	<b>-</b>	<b>-</b>	<b>-</b>	<b>-</b>	<b>10</b>	<b>9</b>
JA Kredit- und Versicherungswesen	3	1	-	1	1	-	-	-	-	-	-	-	10	9
65 Kreditwesen	2	-	-	1	1	-	-	-	-	-	-	-	9	9
67 M.d.Kredit-u.Vers.w.verbund.Tätigk.	1	1	-	-	-	-	-	-	-	-	-	-	1	-
<b>K Realitätenwesen, Unternehmensdienstl.</b>	<b>21</b>	<b>10</b>	<b>4</b>	<b>5</b>	<b>1</b>	<b>-</b>	<b>1</b>	<b>-</b>	<b>-</b>	<b>-</b>	<b>-</b>	<b>-</b>	<b>66</b>	<b>48</b>
KA Realitätenwesen, Unternehmensdienstl.	21	10	4	5	1	-	1	-	-	-	-	-	66	48
70 Realitätenwesen	1	1	-	-	-	-	-	-	-	-	-	-	1	-
72 Datenverarbeitung u. Datenbanken	5	2	2	1	-	-	-	-	-	-	-	-	9	4
74 Erbring.v.unternehmensbez.Dienstl.	15	7	2	4	1	-	1	-	-	-	-	-	56	44
<b>L Öffentl. Verwaltung, Sozialversich.</b>	<b>1</b>	<b>-</b>	<b>-</b>	<b>-</b>	<b>-</b>	<b>1</b>	<b>-</b>	<b>-</b>	<b>-</b>	<b>-</b>	<b>-</b>	<b>-</b>	<b>14</b>	<b>14</b>
LA Öffentl. Verwaltung, Sozialversich.	1	-	-	-	-	1	-	-	-	-	-	-	14	14
75 Öffentl. Verwaltung, Sozialversich.	1	-	-	-	-	1	-	-	-	-	-	-	14	14
<b>M Unterrichtswesen</b>	<b>3</b>	<b>-</b>	<b>-</b>	<b>1</b>	<b>-</b>	<b>2</b>	<b>-</b>	<b>-</b>	<b>-</b>	<b>-</b>	<b>-</b>	<b>-</b>	<b>36</b>	<b>36</b>
MA Unterrichtswesen	3	-	-	1	-	2	-	-	-	-	-	-	36	36
80 Unterrichtswesen	3	-	-	1	-	2	-	-	-	-	-	-	36	36
<b>N Gesundheits-, Veterinär- u. Sozialw.</b>	<b>3</b>	<b>1</b>	<b>-</b>	<b>2</b>	<b>-</b>	<b>-</b>	<b>-</b>	<b>-</b>	<b>-</b>	<b>-</b>	<b>-</b>	<b>-</b>	<b>7</b>	<b>4</b>
NA Gesundheits-, Veterinär- u. Sozialw.	3	1	-	2	-	-	-	-	-	-	-	-	7	4
85 Gesundheits-, Veterinär- u. Sozialw.	3	1	-	2	-	-	-	-	-	-	-	-	7	4
<b>O Erbring.v.sonst.öffentl.u.pers.Dienstl.</b>	<b>4</b>	<b>2</b>	<b>-</b>	<b>2</b>	<b>-</b>	<b>-</b>	<b>-</b>	<b>-</b>	<b>-</b>	<b>-</b>	<b>-</b>	<b>-</b>	<b>9</b>	<b>6</b>
OA Erbring.v.sonst.öffentl.u.pers.Dienstl.	4	2	-	2	-	-	-	-	-	-	-	-	9	6
91 Interessenvertretungen, Vereine	1	-	-	1	-	-	-	-	-	-	-	-	3	3
92 Kultur, Sport und Unterhaltung	2	2	-	-	-	-	-	-	-	-	-	-	2	-
93 Erbring. v. sonst. Dienstleistungen	1	-	-	1	-	-	-	-	-	-	-	-	4	3

**41020 St. Marien**

<b>zusammen</b>	<b>115</b>	<b>42</b>	<b>20</b>	<b>31</b>	<b>14</b>	<b>6</b>	<b>2</b>	<b>-</b>	<b>-</b>	<b>-</b>	<b>-</b>	<b>-</b>	<b>416</b>	<b>318</b>
<b>D Sachgütererzeugung</b>	<b>16</b>	<b>2</b>	<b>1</b>	<b>7</b>	<b>3</b>	<b>3</b>	<b>-</b>	<b>-</b>	<b>-</b>	<b>-</b>	<b>-</b>	<b>-</b>	<b>90</b>	<b>74</b>
DA H.v.Nahrungsm.u.Getränken,Tabakverarb.	5	-	-	4	-	1	-	-	-	-	-	-	28	24
15 H.v.Nahr.- u.Genussm.; Getränken	5	-	-	4	-	1	-	-	-	-	-	-	28	24
DD Be- u. Verarb. v. Holz (o.H.v.Möbeln)	2	1	-	1	-	-	-	-	-	-	-	-	5	2
20 Be- u. Verarb. v. Holz (o.H.v.Möbeln)	2	1	-	1	-	-	-	-	-	-	-	-	5	2
DH H.v.Gummi- und Kunststoffwaren	1	-	-	-	-	1	-	-	-	-	-	-	11	10
25 H.v.Gummi- und Kunststoffwaren	1	-	-	-	-	1	-	-	-	-	-	-	11	10
DI H.u.Bearb.v.Glas,H.v.W.a.Stein.u.Erden	1	-	-	-	1	-	-	-	-	-	-	-	7	7
26 H.u.Bea.v.Glas,H.v.W.a.Stein.u.Erden	1	-	-	-	1	-	-	-	-	-	-	-	7	7
DJ Metallverz.u.-bearbeitung, H.v.Metallverz.	3	1	-	2	-	-	-	-	-	-	-	-	10	6
28 H.v.Metallherzeugnissen	3	1	-	2	-	-	-	-	-	-	-	-	10	6

**Tabelle A5: Arbeitsstätten und Beschäftigte nach Gemeinden und Abteilungen der ÖNACE 1995**

ÖNACE 1995	Arbeitsstätten insgesamt	davon mit ... unselbständig Beschäftigten											Beschäftigte insgesamt	darunter unselbst. Beschäftigte
		0	1	2 - 4	5 - 9	10 - 19	20 - 49	50 - 99	100 - 199	200 - 499	500 - 999	1000 und mehr		
DK Maschinenbau	1	-	-	-	1	-	-	-	-	-	-	-	8	8
29 Maschinenbau	1	-	-	-	1	-	-	-	-	-	-	-	8	8
DL H.v.Büromasch., Datenverarb.ger.	1	-	1	-	-	-	-	-	-	-	-	-	3	1
32 Rundfunk-, Fernseh- u. Nachr.technik	1	-	1	-	-	-	-	-	-	-	-	-	3	1
DN H.v.sonst. Erzeugnissen, Rückgewinnung	2	-	-	-	1	1	-	-	-	-	-	-	18	16
36 H.v.sonstigen Erzeugnissen	2	-	-	-	1	1	-	-	-	-	-	-	18	16
<b>F Bauwesen</b>	<b>11</b>	<b>2</b>	<b>2</b>	<b>4</b>	<b>2</b>	-	<b>1</b>	-	-	-	-	-	<b>57</b>	<b>46</b>
FA Bauwesen	11	2	2	4	2	-	1	-	-	-	-	-	57	46
45 Bauwesen	11	2	2	4	2	-	1	-	-	-	-	-	57	46
<b>G Handel, Rep. v.Kfz u.Gebrauchsgütern</b>	<b>28</b>	<b>12</b>	<b>7</b>	<b>6</b>	<b>3</b>	-	-	-	-	-	-	-	<b>63</b>	<b>41</b>
GA Handel, Rep. v.Kfz u.Gebrauchsgütern	28	12	7	6	3	-	-	-	-	-	-	-	63	41
50 Kfz-Handel, Rep. v.Kfz, Tankstellen	4	1	1	1	1	-	-	-	-	-	-	-	11	9
51 Handelsvermittlung u.GH (o.H.m.Kfz)	12	5	4	3	-	-	-	-	-	-	-	-	21	13
52 EH (o.Kfz,o.Tankst.), Rep.v.Gebr.g.	12	6	2	2	2	-	-	-	-	-	-	-	31	19
<b>H Beherbergungs- und Gaststättenw.</b>	<b>8</b>	<b>4</b>	<b>1</b>	<b>3</b>	-	-	-	-	-	-	-	-	<b>22</b>	<b>10</b>
HA Beherbergungs- und Gaststättenw.	8	4	1	3	-	-	-	-	-	-	-	-	22	10
55 Beherbergungs- und Gaststättenw.	8	4	1	3	-	-	-	-	-	-	-	-	22	10
<b>I Verkehr und Nachrichtenübermittlung</b>	<b>5</b>	<b>1</b>	<b>1</b>	<b>1</b>	<b>1</b>	<b>1</b>	-	-	-	-	-	-	<b>32</b>	<b>29</b>
IA Verkehr und Nachrichtenübermittlung	5	1	1	1	1	1	-	-	-	-	-	-	32	29
60 Landverkehr, Transp. i. Rohrfernleit.	3	-	1	1	-	1	-	-	-	-	-	-	22	20
64 Nachrichtenübermittlung	2	1	-	-	1	-	-	-	-	-	-	-	10	9
<b>J Kredit- und Versicherungswesen</b>	<b>5</b>	<b>2</b>	-	<b>2</b>	-	<b>1</b>	-	-	-	-	-	-	<b>17</b>	<b>15</b>
JA Kredit- und Versicherungswesen	5	2	-	2	-	1	-	-	-	-	-	-	17	15
65 Kreditwesen	3	-	-	2	-	1	-	-	-	-	-	-	15	15
67 M.d.Kredit-u.Vers.w.verbund. Tätigk.	2	2	-	-	-	-	-	-	-	-	-	-	2	-
<b>K Realitätenwesen, Unternehmensdienstl.</b>	<b>18</b>	<b>10</b>	<b>6</b>	<b>1</b>	<b>1</b>	-	-	-	-	-	-	-	<b>31</b>	<b>14</b>
KA Realitätenwesen, Unternehmensdienstl.	18	10	6	1	1	-	-	-	-	-	-	-	31	14
70 Realitätenwesen	1	1	-	-	-	-	-	-	-	-	-	-	2	-
71 Vermiet.bewegl.Sachen o.Bed.pers.	1	1	-	-	-	-	-	-	-	-	-	-	1	-
72 Datenverarbeitung u. Datenbanken	6	4	2	-	-	-	-	-	-	-	-	-	8	2
74 Erbring.v.unternehmensbez.Dienstl.	10	4	4	1	1	-	-	-	-	-	-	-	20	12
<b>L Öffentl. Verwaltung, Sozialversich.</b>	<b>1</b>	-	-	-	-	-	<b>1</b>	-	-	-	-	-	<b>23</b>	<b>23</b>
LA Öffentl. Verwaltung, Sozialversich.	1	-	-	-	-	-	1	-	-	-	-	-	23	23
75 Öffentl. Verwaltung, Sozialversich.	1	-	-	-	-	-	1	-	-	-	-	-	23	23
<b>M Unterrichtswesen</b>	<b>9</b>	<b>3</b>	-	<b>1</b>	<b>4</b>	<b>1</b>	-	-	-	-	-	-	<b>51</b>	<b>47</b>
MA Unterrichtswesen	9	3	-	1	4	1	-	-	-	-	-	-	51	47
80 Unterrichtswesen	9	3	-	1	4	1	-	-	-	-	-	-	51	47
<b>N Gesundheits-, Veterinär- u. Sozialw.</b>	<b>5</b>	<b>3</b>	-	<b>2</b>	-	-	-	-	-	-	-	-	<b>11</b>	<b>6</b>
NA Gesundheits-, Veterinär- u. Sozialw.	5	3	-	2	-	-	-	-	-	-	-	-	11	6
85 Gesundheits-, Veterinär- u. Sozialw.	5	3	-	2	-	-	-	-	-	-	-	-	11	6
<b>O Erbring.v.sonst.öffentl.u.pers.Dienstl.</b>	<b>9</b>	<b>3</b>	<b>2</b>	<b>4</b>	-	-	-	-	-	-	-	-	<b>19</b>	<b>13</b>
OA Erbring.v.sonst.öffentl.u.pers.Dienstl.	9	3	2	4	-	-	-	-	-	-	-	-	19	13
91 Interessenvertretungen, Vereine	2	-	1	1	-	-	-	-	-	-	-	-	3	3
92 Kultur, Sport und Unterhaltung	5	3	1	1	-	-	-	-	-	-	-	-	8	3
93 Erbring. v. sonst. Dienstleistungen	2	-	-	2	-	-	-	-	-	-	-	-	8	7

**Tabelle A5: Arbeitsstätten und Beschäftigte nach Gemeinden und Abteilungen der ÖNACE 1995**

ÖNACE 1995	Arbeitsstätten insgesamt	davon mit ... unselbständig Beschäftigten										Beschäftigte insgesamt	darunter unselbst. Beschäftigte	
		0	1	2 - 4	5 - 9	10 - 19	20 - 49	50 - 99	100 - 199	200 - 499	500 - 999			1000 und mehr
<b>41021 Traun</b>														
<b>zusammen</b>	<b>892</b>	<b>229</b>	<b>141</b>	<b>210</b>	<b>141</b>	<b>78</b>	<b>59</b>	<b>16</b>	<b>12</b>	<b>5</b>	<b>1</b>	<b>-</b>	<b>10029</b>	<b>9354</b>
<b>D Sachgütererzeugung</b>	<b>86</b>	<b>7</b>	<b>13</b>	<b>10</b>	<b>13</b>	<b>18</b>	<b>11</b>	<b>3</b>	<b>7</b>	<b>3</b>	<b>1</b>	<b>-</b>	<b>3579</b>	<b>3517</b>
DA H.v.Nahrungsm.u.Getränken,Tabakverarb.	11	-	3	2	3	2	-	-	1	-	-	-	250	238
15 H.v.Nahr.- u.Genussm.; Getränken	11	-	3	2	3	2	-	-	1	-	-	-	250	238
DB H.v.Textilien, Textilwaren u. Bekleidung	3	2	-	-	-	-	-	-	1	-	-	-	134	130
17 H.v.Textilien u.Textilwaren (o. Bekl.)	2	1	-	-	-	-	-	-	1	-	-	-	133	130
18 H.v.Bekleidung	1	1	-	-	-	-	-	-	-	-	-	-	1	-
DC Ledererz. u. -verarbeitung, H.v.Schuhen	1	-	-	-	-	1	-	-	-	-	-	-	12	11
19 Ledererzeugung und -verarbeitung	1	-	-	-	-	1	-	-	-	-	-	-	12	11
DD Be- u. Verarb. v. Holz (o.H.v.Möbeln)	5	-	2	-	1	1	1	-	-	-	-	-	50	47
20 Be- u. Verarb. v. Holz (o.H.v.Möbeln)	5	-	2	-	1	1	1	-	-	-	-	-	50	47
DE H.u.Verarb.v.Papier u.Pappe, Verlagsw.	6	-	-	1	1	2	-	-	1	1	-	-	632	631
21 H.u.Verarbeitung v. Papier u. Pappe	2	-	-	-	-	-	-	-	1	1	-	-	595	595
22 Verlagsw., Druckerei,Vervielfältig.	4	-	-	1	1	2	-	-	-	-	-	-	37	36
DG H.v.Chemikalien u. chem. Erzeugn.	2	-	-	-	1	1	-	-	-	-	-	-	19	19
24 H.v.Chemikalien u. chem. Erzeugn.	2	-	-	-	1	1	-	-	-	-	-	-	19	19
DH H.v.Gummi- und Kunststoffwaren	5	-	1	-	-	2	1	-	-	-	1	-	573	569
25 H.v.Gummi- und Kunststoffwaren	5	-	1	-	-	2	1	-	-	-	1	-	573	569
DI H.u.Bearb.v.Glas,H.v.W.a.Stein.u.Erden	7	1	-	1	1	-	3	1	-	-	-	-	169	166
26 H.u.Bea.v.Glas,H.v.W.a.Stein.u.Erden	7	1	-	1	1	-	3	1	-	-	-	-	169	166
DJ Metallerz.u.-bearbeitung, H.v.Metallerz.	20	-	1	4	3	4	5	1	1	1	-	-	716	699
27 Metallerzeugung und -bearbeitung	2	-	-	-	1	-	-	-	-	1	-	-	287	287
28 H.v.Metallerzeugnissen	18	-	1	4	2	4	5	1	1	-	-	-	429	412
DK Maschinenbau	6	-	1	-	1	1	-	1	2	-	-	-	305	302
29 Maschinenbau	6	-	1	-	1	1	-	1	2	-	-	-	305	302
DL H.v.Büromasch., Datenverarb.ger.	8	2	4	-	-	1	-	-	-	1	-	-	447	442
31 H.v.Ger.d.Elektrizitätserz., -verteil.	3	2	-	-	-	1	-	-	-	-	-	-	13	10
33 Medizin-,Mess-u.Regel.tech., Optik	5	-	4	-	-	-	-	-	-	1	-	-	434	432
DM Fahrzeugbau	1	-	-	-	-	-	1	-	-	-	-	-	21	20
34 H.v.Kraftwagen und Kraftw.teilen	1	-	-	-	-	-	1	-	-	-	-	-	21	20
DN H.v.sonst. Erzeugnissen,Rückgewinnung	11	2	1	2	2	3	-	-	1	-	-	-	251	243
36 H.v.sonstigen Erzeugnissen	11	2	1	2	2	3	-	-	1	-	-	-	251	243
<b>E Energie- und Wasserversorgung</b>	<b>3</b>	<b>-</b>	<b>-</b>	<b>-</b>	<b>1</b>	<b>-</b>	<b>1</b>	<b>-</b>	<b>1</b>	<b>-</b>	<b>-</b>	<b>-</b>	<b>142</b>	<b>142</b>
EA Energie- und Wasserversorgung	3	-	-	-	1	-	1	-	1	-	-	-	142	142
40 Energieversorgung	1	-	-	-	-	-	1	-	-	-	-	-	21	21
41 Wasserversorgung	2	-	-	-	1	-	-	-	1	-	-	-	121	121
<b>F Bauwesen</b>	<b>50</b>	<b>9</b>	<b>8</b>	<b>9</b>	<b>7</b>	<b>8</b>	<b>6</b>	<b>3</b>	<b>-</b>	<b>-</b>	<b>-</b>	<b>-</b>	<b>613</b>	<b>569</b>
FA Bauwesen	50	9	8	9	7	8	6	3	-	-	-	-	613	569
45 Bauwesen	50	9	8	9	7	8	6	3	-	-	-	-	613	569
<b>G Handel, Rep. v.Kfz u.Gebrauchsgütern</b>	<b>274</b>	<b>79</b>	<b>38</b>	<b>74</b>	<b>41</b>	<b>23</b>	<b>11</b>	<b>5</b>	<b>2</b>	<b>1</b>	<b>-</b>	<b>-</b>	<b>2351</b>	<b>2136</b>
GA Handel, Rep. v.Kfz u.Gebrauchsgütern	274	79	38	74	41	23	11	5	2	1	-	-	2351	2136
50 Kfz-Handel, Rep. v.Kfz, Tankstellen	31	6	5	10	8	1	1	-	-	-	-	-	179	147
51 Handelsvermittlung u.GH (o.H.m.Kfz)	107	38	10	18	16	10	8	4	2	1	-	-	1505	1425
52 EH (o.Kfz,o.Tankst.), Rep.v.Gebr.g.	136	35	23	46	17	12	2	1	-	-	-	-	667	564
<b>H Beherbergungs- und Gaststättenw.</b>	<b>88</b>	<b>18</b>	<b>25</b>	<b>30</b>	<b>9</b>	<b>5</b>	<b>1</b>	<b>-</b>	<b>-</b>	<b>-</b>	<b>-</b>	<b>-</b>	<b>334</b>	<b>249</b>
HA Beherbergungs- und Gaststättenw.	88	18	25	30	9	5	1	-	-	-	-	-	334	249
55 Beherbergungs- und Gaststättenw.	88	18	25	30	9	5	1	-	-	-	-	-	334	249

**Tabelle A5: Arbeitsstätten und Beschäftigte nach Gemeinden und Abteilungen der ÖNACE 1995**

ÖNACE 1995	Arbeitsstätten insgesamt	davon mit ... unselbständig Beschäftigten										Beschäftigte insgesamt	darunter unselbst. Beschäftigte	
		0	1	2 - 4	5 - 9	10 - 19	20 - 49	50 - 99	100 - 199	200 - 499	500 - 999			1000 und mehr
<b>I Verkehr und Nachrichtenübermittlung</b>	<b>43</b>	<b>10</b>	<b>7</b>	<b>9</b>	<b>4</b>	<b>5</b>	<b>6</b>	<b>1</b>	-	<b>1</b>	-	-	<b>625</b>	<b>599</b>
IA Verkehr und Nachrichtenübermittlung	43	10	7	9	4	5	6	1	-	1	-	-	625	599
60 Landverkehr, Transp. i. Rohrfernleit.	28	7	5	5	3	3	5	-	-	-	-	-	298	275
63 Hilfs- u. Nebentät. f. d. Verk., Reisebür.	12	3	2	3	1	2	-	-	-	1	-	-	252	249
64 Nachrichtenübermittlung	3	-	-	1	-	-	1	1	-	-	-	-	75	75
<b>J Kredit- und Versicherungswesen</b>	<b>24</b>	<b>4</b>	<b>2</b>	<b>2</b>	<b>10</b>	<b>3</b>	<b>3</b>	-	-	-	-	-	<b>219</b>	<b>212</b>
JA Kredit- und Versicherungswesen	24	4	2	2	10	3	3	-	-	-	-	-	219	212
65 Kreditwesen	10	-	-	-	7	2	1	-	-	-	-	-	105	105
66 Versicherungswesen	5	-	-	-	2	1	2	-	-	-	-	-	93	93
67 M. d. Kredit- u. Vers. w. verbund. Tätigk.	9	4	2	2	1	-	-	-	-	-	-	-	21	14
<b>K Realitätenwesen, Unternehmensdienstl.</b>	<b>138</b>	<b>64</b>	<b>23</b>	<b>24</b>	<b>15</b>	<b>6</b>	<b>5</b>	-	<b>1</b>	-	-	-	<b>657</b>	<b>532</b>
KA Realitätenwesen, Unternehmensdienstl.	138	64	23	24	15	6	5	-	1	-	-	-	657	532
70 Realitätenwesen	14	6	3	3	1	-	1	-	-	-	-	-	69	52
71 Vermiet. bewegl. Sachen o. Bed. pers.	5	1	2	1	1	-	-	-	-	-	-	-	14	9
72 Datenverarbeitung u. Datenbanken	33	19	6	5	2	1	-	-	-	-	-	-	83	52
74 Erbring. v. unternehmensbez. Dienstl.	86	38	12	15	11	5	4	-	1	-	-	-	491	419
<b>L Öffentl. Verwaltung, Sozialversich.</b>	<b>6</b>	-	<b>1</b>	-	-	<b>1</b>	<b>4</b>	-	-	-	-	-	<b>162</b>	<b>162</b>
LA Öffentl. Verwaltung, Sozialversich.	6	-	1	-	-	1	4	-	-	-	-	-	162	162
75 Öffentl. Verwaltung, Sozialversich.	6	-	1	-	-	1	4	-	-	-	-	-	162	162
<b>M Unterrichtswesen</b>	<b>37</b>	<b>4</b>	<b>1</b>	<b>3</b>	<b>13</b>	<b>4</b>	<b>9</b>	<b>3</b>	-	-	-	-	<b>617</b>	<b>611</b>
MA Unterrichtswesen	37	4	1	3	13	4	9	3	-	-	-	-	617	611
80 Unterrichtswesen	37	4	1	3	13	4	9	3	-	-	-	-	617	611
<b>N Gesundheits-, Veterinär- u. Sozialw.</b>	<b>70</b>	<b>13</b>	<b>10</b>	<b>30</b>	<b>12</b>	<b>2</b>	<b>1</b>	<b>1</b>	<b>1</b>	-	-	-	<b>446</b>	<b>396</b>
NA Gesundheits-, Veterinär- u. Sozialw.	70	13	10	30	12	2	1	1	1	-	-	-	446	396
85 Gesundheits-, Veterinär- u. Sozialw.	70	13	10	30	12	2	1	1	1	-	-	-	446	396
<b>O Erbring. v. sonst. öffentl. u. pers. Dienstl.</b>	<b>73</b>	<b>21</b>	<b>13</b>	<b>19</b>	<b>16</b>	<b>3</b>	<b>1</b>	-	-	-	-	-	<b>284</b>	<b>229</b>
OA Erbring. v. sonst. öffentl. u. pers. Dienstl.	73	21	13	19	16	3	1	-	-	-	-	-	284	229
90 Abwasser- u. Abfallbes. u. s. Entsorg.	2	-	1	-	1	-	-	-	-	-	-	-	7	6
91 Interessenvertretungen, Vereine	7	-	3	3	1	-	-	-	-	-	-	-	15	15
92 Kultur, Sport und Unterhaltung	21	9	1	6	3	1	1	-	-	-	-	-	92	76
93 Erbring. v. sonst. Dienstleistungen	43	12	8	10	11	2	-	-	-	-	-	-	170	132
<b>41022 Wilhering</b>														
<b>zusammen</b>	<b>141</b>	<b>61</b>	<b>19</b>	<b>28</b>	<b>22</b>	<b>5</b>	<b>5</b>	<b>1</b>	-	-	-	-	<b>667</b>	<b>539</b>
<b>D Sachgütererzeugung</b>	<b>13</b>	<b>4</b>	<b>2</b>	<b>4</b>	<b>1</b>	-	<b>1</b>	<b>1</b>	-	-	-	-	<b>145</b>	<b>129</b>
DA H. v. Nahrungsm. u. Getränken, Tabakverarb.	3	1	-	2	-	-	-	-	-	-	-	-	10	6
15 H. v. Nahr.- u. Genussm.; Getränken	3	1	-	2	-	-	-	-	-	-	-	-	10	6
DB H. v. Textilien, Textilwaren u. Bekleidung	1	1	-	-	-	-	-	-	-	-	-	-	2	-
17 H. v. Textilien u. Textilwaren (o. Bekl.)	1	1	-	-	-	-	-	-	-	-	-	-	2	-
DE H. u. Verarb. v. Papier u. Pappe, Verlagsw.	1	1	-	-	-	-	-	-	-	-	-	-	1	-
22 Verlagsw., Druckerei, Vervielfältig.	1	1	-	-	-	-	-	-	-	-	-	-	1	-
DJ Metall- u. -bearbeitung, H. v. Metall- u. -	4	1	1	1	-	-	1	-	-	-	-	-	43	38
28 H. v. Metall- u. -erzeugnissen	4	1	1	1	-	-	1	-	-	-	-	-	43	38
DK Maschinenbau	1	-	-	-	1	-	-	-	-	-	-	-	7	5
29 Maschinenbau	1	-	-	-	1	-	-	-	-	-	-	-	7	5
DL H. v. Büromasch., Datenverarb. ger.	2	-	1	-	-	-	-	1	-	-	-	-	78	76
31 H. v. Ger. d. Elektrizitätserz., -verteil.	1	-	-	-	-	-	-	1	-	-	-	-	77	75
33 Medizin-, Mess- u. Regel. tech., Optik	1	-	1	-	-	-	-	-	-	-	-	-	1	1
DN H. v. sonst. Erzeugnissen, Rückgewinnung	1	-	-	1	-	-	-	-	-	-	-	-	4	4
36 H. v. sonstigen Erzeugnissen	1	-	-	1	-	-	-	-	-	-	-	-	4	4

**Tabelle A5: Arbeitsstätten und Beschäftigte nach Gemeinden und Abteilungen der ÖNACE 1995**

ÖNACE 1995	Arbeitsstätten insgesamt	davon mit ... unselbständig Beschäftigten										Beschäftigte insgesamt	darunter unselbst. Beschäftigte	
		0	1	2 - 4	5 - 9	10 - 19	20 - 49	50 - 99	100 - 199	200 - 499	500 - 999			1000 und mehr
<b>E Energie- und Wasserversorgung</b>	<b>2</b>	-	-	<b>1</b>	-	<b>1</b>	-	-	-	-	-	-	<b>21</b>	<b>20</b>
EA Energie- und Wasserversorgung	2	-	-	1	-	1	-	-	-	-	-	-	21	20
40 Energieversorgung	2	-	-	1	-	1	-	-	-	-	-	-	21	20
<b>F Bauwesen</b>	<b>8</b>	<b>2</b>	<b>2</b>	<b>2</b>	<b>1</b>	<b>1</b>	-	-	-	-	-	-	<b>40</b>	<b>31</b>
FA Bauwesen	8	2	2	2	1	1	-	-	-	-	-	-	40	31
45 Bauwesen	8	2	2	2	1	1	-	-	-	-	-	-	40	31
<b>G Handel, Rep. v.Kfz u.Gebrauchsgütern</b>	<b>29</b>	<b>18</b>	<b>5</b>	<b>3</b>	<b>1</b>	<b>2</b>	-	-	-	-	-	-	<b>80</b>	<b>46</b>
GA Handel, Rep. v.Kfz u.Gebrauchsgütern	29	18	5	3	1	2	-	-	-	-	-	-	80	46
50 Kfz-Handel, Rep. v.Kfz, Tankstellen	4	2	1	1	-	-	-	-	-	-	-	-	7	4
51 Handelsvermittlung u.GH (o.H.m.Kfz)	11	9	-	1	1	-	-	-	-	-	-	-	21	9
52 EH (o.Kfz,o.Tankst.), Rep.v.Gebr.g.	14	7	4	1	-	2	-	-	-	-	-	-	52	33
<b>H Beherbergungs- und Gaststättenw.</b>	<b>12</b>	<b>5</b>	<b>1</b>	<b>4</b>	<b>2</b>	-	-	-	-	-	-	-	<b>33</b>	<b>23</b>
HA Beherbergungs- und Gaststättenw.	12	5	1	4	2	-	-	-	-	-	-	-	33	23
55 Beherbergungs- und Gaststättenw.	12	5	1	4	2	-	-	-	-	-	-	-	33	23
<b>I Verkehr und Nachrichtenübermittlung</b>	<b>3</b>	<b>1</b>	-	-	<b>2</b>	-	-	-	-	-	-	-	<b>15</b>	<b>14</b>
IA Verkehr und Nachrichtenübermittlung	3	1	-	-	2	-	-	-	-	-	-	-	15	14
60 Landverkehr,Transp. i. Rohrfernleit.	2	1	-	-	1	-	-	-	-	-	-	-	8	7
64 Nachrichtenübermittlung	1	-	-	-	1	-	-	-	-	-	-	-	7	7
<b>J Kredit- und Versicherungswesen</b>	<b>7</b>	<b>2</b>	<b>1</b>	<b>3</b>	<b>1</b>	-	-	-	-	-	-	-	<b>23</b>	<b>20</b>
JA Kredit- und Versicherungswesen	7	2	1	3	1	-	-	-	-	-	-	-	23	20
65 Kreditwesen	4	-	1	2	1	-	-	-	-	-	-	-	18	18
67 M.d.Kredit-u.Vers.w.verbund.Tätigk.	3	2	-	1	-	-	-	-	-	-	-	-	5	2
<b>K Realitätenwesen, Unternehmensdienstl.</b>	<b>28</b>	<b>16</b>	<b>3</b>	<b>3</b>	<b>5</b>	-	<b>1</b>	-	-	-	-	-	<b>98</b>	<b>67</b>
KA Realitätenwesen, Unternehmensdienstl.	28	16	3	3	5	-	1	-	-	-	-	-	98	67
70 Realitätenwesen	1	-	-	-	1	-	-	-	-	-	-	-	7	7
72 Datenverarbeitung u. Datenbanken	5	3	-	-	1	-	1	-	-	-	-	-	31	26
74 Erbring.v.unternehmensbez.Dienstl.	22	13	3	3	3	-	-	-	-	-	-	-	60	34
<b>L Öffentl. Verwaltung, Sozialversich.</b>	<b>3</b>	-	-	-	<b>2</b>	-	<b>1</b>	-	-	-	-	-	<b>37</b>	<b>37</b>
LA Öffentl. Verwaltung, Sozialversich.	3	-	-	-	2	-	1	-	-	-	-	-	37	37
75 Öffentl. Verwaltung, Sozialversich.	3	-	-	-	2	-	1	-	-	-	-	-	37	37
<b>M Unterrichtswesen</b>	<b>12</b>	<b>2</b>	-	<b>2</b>	<b>5</b>	<b>1</b>	<b>2</b>	-	-	-	-	-	<b>121</b>	<b>119</b>
MA Unterrichtswesen	12	2	-	2	5	1	2	-	-	-	-	-	121	119
80 Unterrichtswesen	12	2	-	2	5	1	2	-	-	-	-	-	121	119
<b>N Gesundheits-, Veterinär- u. Sozialw.</b>	<b>12</b>	<b>4</b>	<b>3</b>	<b>5</b>	-	-	-	-	-	-	-	-	<b>24</b>	<b>16</b>
NA Gesundheits-, Veterinär- u. Sozialw.	12	4	3	5	-	-	-	-	-	-	-	-	24	16
85 Gesundheits-, Veterinär- u. Sozialw.	12	4	3	5	-	-	-	-	-	-	-	-	24	16
<b>O Erbring.v.sonst.öffentl.u.pers.Dienstl.</b>	<b>12</b>	<b>7</b>	<b>2</b>	<b>1</b>	<b>2</b>	-	-	-	-	-	-	-	<b>30</b>	<b>17</b>
OA Erbring.v.sonst.öffentl.u.pers.Dienstl.	12	7	2	1	2	-	-	-	-	-	-	-	30	17
90 Abwasser- u.Abfallbes.u.s.Entsorg.	1	-	-	-	1	-	-	-	-	-	-	-	8	7
91 Interessenvertretungen, Vereine	1	-	-	1	-	-	-	-	-	-	-	-	3	3
92 Kultur, Sport und Unterhaltung	4	3	1	-	-	-	-	-	-	-	-	-	7	1
93 Erbring. v. sonst. Dienstleistungen	6	4	1	-	1	-	-	-	-	-	-	-	12	6
<b>41101 Allerheiligen im Mühlkreis</b>														
<b>zusammen</b>	<b>24</b>	<b>9</b>	<b>4</b>	<b>5</b>	<b>2</b>	<b>4</b>	-	-	-	-	-	-	<b>100</b>	<b>82</b>
<b>C Bergbau;Gewinn.v.Steinen u.Erden</b>	<b>1</b>	-	-	-	-	<b>1</b>	-	-	-	-	-	-	<b>11</b>	<b>11</b>
CB Erzbergb., Gewinnung v.Steinen u.Erden	1	-	-	-	-	1	-	-	-	-	-	-	11	11
14 Gew.v.Steinen u.Erden;sonst.Bergb.	1	-	-	-	-	1	-	-	-	-	-	-	11	11

**Tabelle A5: Arbeitsstätten und Beschäftigte nach Gemeinden und Abteilungen der ÖNACE 1995**

ÖNACE 1995	Arbeitsstätten insgesamt	davon mit ... unselbständig Beschäftigten										Beschäftigte insgesamt	darunter unselbst. Beschäftigte		
		0	1	2 - 4	5 - 9	10 - 19	20 - 49	50 - 99	100 - 199	200 - 499	500 - 999			1000 und mehr	
<b>D Sachgütererzeugung</b>	<b>2</b>	<b>2</b>	-	-	-	-	-	-	-	-	-	-	-	<b>1</b>	-
DJ Metallierz.u.-bearbeitung, H.v.Metallierz.	1	1	-	-	-	-	-	-	-	-	-	-	-	1	-
28 H.v.Metallerzeugnissen	1	1	-	-	-	-	-	-	-	-	-	-	-	1	-
DN H.v.sonst. Erzeugnissen,Rückgewinnung	1	1	-	-	-	-	-	-	-	-	-	-	-	-	-
36 H.v.sonstigen Erzeugnissen	1	1	-	-	-	-	-	-	-	-	-	-	-	-	-
<b>F Bauwesen</b>	<b>1</b>	-	<b>1</b>	-	-	-	-	-	-	-	-	-	-	<b>1</b>	<b>1</b>
FA Bauwesen	1	-	1	-	-	-	-	-	-	-	-	-	-	1	1
45 Bauwesen	1	-	1	-	-	-	-	-	-	-	-	-	-	1	1
<b>G Handel, Rep. v.Kfz u.Gebrauchsgütern</b>	<b>4</b>	<b>3</b>	-	-	-	<b>1</b>	-	-	-	-	-	-	-	<b>24</b>	<b>19</b>
GA Handel, Rep. v.Kfz u.Gebrauchsgütern	4	3	-	-	-	1	-	-	-	-	-	-	-	24	19
50 Kfz-Handel, Rep. v.Kfz, Tankstellen	1	-	-	-	-	1	-	-	-	-	-	-	-	20	19
51 Handelsvermittlung u.GH (o.H.m.Kfz)	1	1	-	-	-	-	-	-	-	-	-	-	-	1	-
52 EH (o.Kfz,o.Tankst.), Rep.v.Gebr.g.	2	2	-	-	-	-	-	-	-	-	-	-	-	3	-
<b>H Beherbergungs- und Gaststättenw.</b>	<b>4</b>	<b>1</b>	<b>3</b>	-	-	-	-	-	-	-	-	-	-	<b>8</b>	<b>3</b>
HA Beherbergungs- und Gaststättenw.	4	1	3	-	-	-	-	-	-	-	-	-	-	8	3
55 Beherbergungs- und Gaststättenw.	4	1	3	-	-	-	-	-	-	-	-	-	-	8	3
<b>I Verkehr und Nachrichtenübermittlung</b>	<b>3</b>	-	-	<b>1</b>	<b>1</b>	<b>1</b>	-	-	-	-	-	-	-	<b>23</b>	<b>22</b>
IA Verkehr und Nachrichtenübermittlung	3	-	-	1	1	1	-	-	-	-	-	-	-	23	22
60 Landverkehr,Transp. i. Rohrfernleit.	3	-	-	1	1	1	-	-	-	-	-	-	-	23	22
<b>J Kredit- und Versicherungswesen</b>	<b>1</b>	-	-	<b>1</b>	-	-	-	-	-	-	-	-	-	<b>2</b>	<b>2</b>
JA Kredit- und Versicherungswesen	1	-	-	1	-	-	-	-	-	-	-	-	-	2	2
65 Kreditwesen	1	-	-	1	-	-	-	-	-	-	-	-	-	2	2
<b>K Realitätenwesen, Unternehmensdienstl.</b>	<b>3</b>	<b>2</b>	-	<b>1</b>	-	-	-	-	-	-	-	-	-	<b>6</b>	<b>2</b>
KA Realitätenwesen, Unternehmensdienstl.	3	2	-	1	-	-	-	-	-	-	-	-	-	6	2
74 Erbring.v.unternehmensbez.Dienstl.	3	2	-	1	-	-	-	-	-	-	-	-	-	6	2
<b>L Öffentl. Verwaltung, Sozialversich.</b>	<b>1</b>	-	-	-	-	<b>1</b>	-	-	-	-	-	-	-	<b>11</b>	<b>11</b>
LA Öffentl. Verwaltung, Sozialversich.	1	-	-	-	-	1	-	-	-	-	-	-	-	11	11
75 Öffentl. Verwaltung, Sozialversich.	1	-	-	-	-	1	-	-	-	-	-	-	-	11	11
<b>M Unterrichtswesen</b>	<b>2</b>	-	-	<b>1</b>	<b>1</b>	-	-	-	-	-	-	-	-	<b>9</b>	<b>9</b>
MA Unterrichtswesen	2	-	-	1	1	-	-	-	-	-	-	-	-	9	9
80 Unterrichtswesen	2	-	-	1	1	-	-	-	-	-	-	-	-	9	9
<b>O Erbring.v.sonst.öffentl.u.pers.Dienstl.</b>	<b>2</b>	<b>1</b>	-	<b>1</b>	-	-	-	-	-	-	-	-	-	<b>4</b>	<b>2</b>
OA Erbring.v.sonst.öffentl.u.pers.Dienstl.	2	1	-	1	-	-	-	-	-	-	-	-	-	4	2
92 Kultur, Sport und Unterhaltung	1	1	-	-	-	-	-	-	-	-	-	-	-	1	-
93 Erbring. v. sonst. Dienstleistungen	1	-	-	1	-	-	-	-	-	-	-	-	-	3	2
<b>41102 Arbing</b>															
<b>zusammen</b>	<b>33</b>	<b>3</b>	<b>11</b>	<b>8</b>	<b>7</b>	<b>3</b>	-	<b>1</b>	-	-	-	-	-	<b>210</b>	<b>183</b>
<b>D Sachgütererzeugung</b>	<b>5</b>	-	<b>3</b>	-	<b>1</b>	<b>1</b>	-	-	-	-	-	-	-	<b>30</b>	<b>24</b>
DD Be- u. Verarb. v. Holz (o.H.v.Möbeln)	1	-	-	-	1	-	-	-	-	-	-	-	-	8	7
20 Be- u. Verarb. v. Holz (o.H.v.Möbeln)	1	-	-	-	1	-	-	-	-	-	-	-	-	8	7
DE H.u.Verarb.v.Papier u.Pappe, Verlagsw.	1	-	1	-	-	-	-	-	-	-	-	-	-	2	1
22 Verlagsw., Druckerei,Vervielfältig.	1	-	1	-	-	-	-	-	-	-	-	-	-	2	1
DI H.u.Bearb.v.Glas,H.v.W.a.Stein.u.Erden	1	-	1	-	-	-	-	-	-	-	-	-	-	2	1
26 H.u.Bea.v.Glas,H.v.W.a.Stein.u.Erden	1	-	1	-	-	-	-	-	-	-	-	-	-	2	1
DJ Metallierz.u.-bearbeitung, H.v.Metallierz.	1	-	1	-	-	-	-	-	-	-	-	-	-	2	1
28 H.v.Metallerzeugnissen	1	-	1	-	-	-	-	-	-	-	-	-	-	2	1
DN H.v.sonst. Erzeugnissen,Rückgewinnung	1	-	-	-	-	1	-	-	-	-	-	-	-	16	14
36 H.v.sonstigen Erzeugnissen	1	-	-	-	-	1	-	-	-	-	-	-	-	16	14

**Tabelle A5: Arbeitsstätten und Beschäftigte nach Gemeinden und Abteilungen der ÖNACE 1995**

ÖNACE 1995	Arbeitsstätten insgesamt	davon mit ... unselbständig Beschäftigten											Beschäftigte insgesamt	darunter unselbst. Beschäftigte
		0	1	2 - 4	5 - 9	10 - 19	20 - 49	50 - 99	100 - 199	200 - 499	500 - 999	1000 und mehr		
<b>F Bauwesen</b>	<b>4</b>	-	-	<b>2</b>	<b>1</b>	-	-	<b>1</b>	-	-	-	-	<b>82</b>	<b>77</b>
FA Bauwesen	4	-	-	2	1	-	-	1	-	-	-	-	82	77
45 Bauwesen	4	-	-	2	1	-	-	1	-	-	-	-	82	77
<b>G Handel, Rep. v.Kfz u.Gebrauchsgütern</b>	<b>10</b>	<b>3</b>	<b>1</b>	<b>1</b>	<b>3</b>	<b>2</b>	-	-	-	-	-	-	<b>55</b>	<b>45</b>
GA Handel, Rep. v.Kfz u.Gebrauchsgütern	10	3	1	1	3	2	-	-	-	-	-	-	55	45
50 Kfz-Handel, Rep. v.Kfz, Tankstellen	3	-	-	-	1	2	-	-	-	-	-	-	32	30
51 Handelsvermittlung u.GH (o.H.m.Kfz)	3	1	1	-	1	-	-	-	-	-	-	-	11	8
52 EH (o.Kfz,o.Tankst.), Rep.v.Gebr.g.	4	2	-	1	1	-	-	-	-	-	-	-	12	7
<b>H Beherbergungs- und Gaststättenw.</b>	<b>5</b>	-	<b>4</b>	<b>1</b>	-	-	-	-	-	-	-	-	<b>12</b>	<b>7</b>
HA Beherbergungs- und Gaststättenw.	5	-	4	1	-	-	-	-	-	-	-	-	12	7
55 Beherbergungs- und Gaststättenw.	5	-	4	1	-	-	-	-	-	-	-	-	12	7
<b>I Verkehr und Nachrichtenübermittlung</b>	<b>1</b>	-	-	<b>1</b>	-	-	-	-	-	-	-	-	<b>3</b>	<b>3</b>
IA Verkehr und Nachrichtenübermittlung	1	-	-	1	-	-	-	-	-	-	-	-	3	3
64 Nachrichtenübermittlung	1	-	-	1	-	-	-	-	-	-	-	-	3	3
<b>J Kredit- und Versicherungswesen</b>	<b>1</b>	-	-	<b>1</b>	-	-	-	-	-	-	-	-	<b>4</b>	<b>4</b>
JA Kredit- und Versicherungswesen	1	-	-	1	-	-	-	-	-	-	-	-	4	4
65 Kreditwesen	1	-	-	1	-	-	-	-	-	-	-	-	4	4
<b>K Realitätenwesen, Unternehmensdienstl.</b>	<b>1</b>	-	<b>1</b>	-	-	-	-	-	-	-	-	-	<b>2</b>	<b>1</b>
KA Realitätenwesen, Unternehmensdienstl.	1	-	1	-	-	-	-	-	-	-	-	-	2	1
74 Erbring.v.unternehmensbez.Dienstl.	1	-	1	-	-	-	-	-	-	-	-	-	2	1
<b>L Öffentl. Verwaltung, Sozialversich.</b>	<b>1</b>	-	-	-	<b>1</b>	-	-	-	-	-	-	-	<b>5</b>	<b>5</b>
LA Öffentl. Verwaltung, Sozialversich.	1	-	-	-	1	-	-	-	-	-	-	-	5	5
75 Öffentl. Verwaltung, Sozialversich.	1	-	-	-	1	-	-	-	-	-	-	-	5	5
<b>M Unterrichtswesen</b>	<b>3</b>	-	<b>1</b>	<b>1</b>	<b>1</b>	-	-	-	-	-	-	-	<b>14</b>	<b>14</b>
MA Unterrichtswesen	3	-	1	1	1	-	-	-	-	-	-	-	14	14
80 Unterrichtswesen	3	-	1	1	1	-	-	-	-	-	-	-	14	14
<b>O Erbring.v.sonst.öffentl.u.pers.Dienstl.</b>	<b>2</b>	-	<b>1</b>	<b>1</b>	-	-	-	-	-	-	-	-	<b>3</b>	<b>3</b>
OA Erbring.v.sonst.öffentl.u.pers.Dienstl.	2	-	1	1	-	-	-	-	-	-	-	-	3	3
91 Interessenvertretungen, Vereine	1	-	1	-	-	-	-	-	-	-	-	-	1	1
93 Erbring. v. sonst. Dienstleistungen	1	-	-	1	-	-	-	-	-	-	-	-	2	2
<b>41103 Baumgartenberg</b>														
<b>zusammen</b>	<b>53</b>	<b>10</b>	<b>8</b>	<b>12</b>	<b>11</b>	<b>6</b>	<b>3</b>	<b>2</b>	-	<b>1</b>	-	-	<b>693</b>	<b>656</b>
<b>D Sachgütererzeugung</b>	<b>8</b>	<b>2</b>	-	-	<b>3</b>	<b>2</b>	-	-	-	<b>1</b>	-	-	<b>292</b>	<b>287</b>
DA H.v.Nahrungsm.u.Getränken,Tabakverarb.	2	1	-	-	1	-	-	-	-	-	-	-	11	9
15 H.v.Nahr.- u.Genussm.; Getränken	2	1	-	-	1	-	-	-	-	-	-	-	11	9
DB H.v.Textilien, Textilwaren u. Bekleidung	2	1	-	-	-	1	-	-	-	-	-	-	16	15
18 H.v.Bekleidung	2	1	-	-	-	1	-	-	-	-	-	-	16	15
DD Be- u. Verarb. v. Holz (o.H.v.Möbeln)	1	-	-	-	1	-	-	-	-	-	-	-	6	5
20 Be- u. Verarb. v. Holz (o.H.v.Möbeln)	1	-	-	-	1	-	-	-	-	-	-	-	6	5
DH H.v.Gummi- und Kunststoffwaren	1	-	-	-	1	-	-	-	-	-	-	-	6	6
25 H.v.Gummi- und Kunststoffwaren	1	-	-	-	1	-	-	-	-	-	-	-	6	6
DJ Metallerrz.u.-bearbeitung, H.v.Metallerrz.	1	-	-	-	-	-	-	-	-	1	-	-	238	238
28 H.v.Metallerrzeugnissen	1	-	-	-	-	-	-	-	-	1	-	-	238	238
DN H.v.sonst. Erzeugnissen,Rückgewinnung	1	-	-	-	-	1	-	-	-	-	-	-	15	14
36 H.v.sonstigen Erzeugnissen	1	-	-	-	-	1	-	-	-	-	-	-	15	14
<b>F Bauwesen</b>	<b>6</b>	<b>1</b>	<b>1</b>	<b>1</b>	<b>1</b>	-	-	<b>2</b>	-	-	-	-	<b>150</b>	<b>144</b>
FA Bauwesen	6	1	1	1	1	-	-	2	-	-	-	-	150	144
45 Bauwesen	6	1	1	1	1	-	-	2	-	-	-	-	150	144



**Tabelle A5: Arbeitsstätten und Beschäftigte nach Gemeinden und Abteilungen der ÖNACE 1995**

ÖNACE 1995	Arbeitsstätten insgesamt	davon mit ... unselbständig Beschäftigten											Beschäftigte insgesamt	darunter unselbst. Beschäftigte
		0	1	2 - 4	5 - 9	10 - 19	20 - 49	50 - 99	100 - 199	200 - 499	500 - 999	1000 und mehr		
<b>G Handel, Rep. v.Kfz u.Gebrauchsgütern</b>	<b>11</b>	<b>2</b>	<b>1</b>	<b>4</b>	<b>2</b>	<b>1</b>	<b>1</b>	-	-	-	-	-	<b>79</b>	<b>69</b>
GA Handel, Rep. v.Kfz u.Gebrauchsgütern	11	2	1	4	2	1	1	-	-	-	-	-	79	69
50 Kfz-Handel, Rep. v.Kfz, Tankstellen	1	-	-	1	-	-	-	-	-	-	-	-	6	4
51 Handelsvermittlung u.GH (o.H.m.Kfz)	5	-	1	-	2	1	1	-	-	-	-	-	56	53
52 EH (o.Kfz,o.Tankst.), Rep.v.Gebr.g.	5	2	-	3	-	-	-	-	-	-	-	-	17	12
<b>H Beherbergungs- und Gaststättenw.</b>	<b>8</b>	<b>1</b>	<b>3</b>	<b>2</b>	<b>2</b>	-	-	-	-	-	-	-	<b>27</b>	<b>20</b>
HA Beherbergungs- und Gaststättenw.	8	1	3	2	2	-	-	-	-	-	-	-	27	20
55 Beherbergungs- und Gaststättenw.	8	1	3	2	2	-	-	-	-	-	-	-	27	20
<b>I Verkehr und Nachrichtenübermittlung</b>	<b>1</b>	-	-	<b>1</b>	-	-	-	-	-	-	-	-	<b>3</b>	<b>3</b>
IA Verkehr und Nachrichtenübermittlung	1	-	-	1	-	-	-	-	-	-	-	-	3	3
64 Nachrichtenübermittlung	1	-	-	1	-	-	-	-	-	-	-	-	3	3
<b>J Kredit- und Versicherungswesen</b>	<b>2</b>	-	<b>1</b>	-	<b>1</b>	-	-	-	-	-	-	-	<b>10</b>	<b>9</b>
JA Kredit- und Versicherungswesen	2	-	1	-	1	-	-	-	-	-	-	-	10	9
65 Kreditwesen	1	-	-	-	1	-	-	-	-	-	-	-	8	8
67 M.d.Kredit-u.Vers.w.verbund.Tätigk.	1	-	1	-	-	-	-	-	-	-	-	-	2	1
<b>K Realitätenwesen, Unternehmensdienstl.</b>	<b>3</b>	<b>2</b>	<b>1</b>	-	-	-	-	-	-	-	-	-	<b>4</b>	<b>1</b>
KA Realitätenwesen, Unternehmensdienstl.	3	2	1	-	-	-	-	-	-	-	-	-	4	1
72 Datenverarbeitung u. Datenbanken	1	1	-	-	-	-	-	-	-	-	-	-	1	-
74 Erbring.v.unternehmensbez.Dienstl.	2	1	1	-	-	-	-	-	-	-	-	-	3	1
<b>L Öffentl. Verwaltung, Sozialversich.</b>	<b>2</b>	-	-	-	<b>2</b>	-	-	-	-	-	-	-	<b>13</b>	<b>13</b>
LA Öffentl. Verwaltung, Sozialversich.	2	-	-	-	2	-	-	-	-	-	-	-	13	13
75 Öffentl. Verwaltung, Sozialversich.	2	-	-	-	2	-	-	-	-	-	-	-	13	13
<b>M Unterrichtswesen</b>	<b>7</b>	<b>1</b>	<b>1</b>	<b>1</b>	-	<b>2</b>	<b>2</b>	-	-	-	-	-	<b>89</b>	<b>88</b>
MA Unterrichtswesen	7	1	1	1	-	2	2	-	-	-	-	-	89	88
80 Unterrichtswesen	7	1	1	1	-	2	2	-	-	-	-	-	89	88
<b>N Gesundheits-, Veterinär- u. Sozialw.</b>	<b>4</b>	<b>1</b>	-	<b>2</b>	-	<b>1</b>	-	-	-	-	-	-	<b>24</b>	<b>20</b>
NA Gesundheits-, Veterinär- u. Sozialw.	4	1	-	2	-	1	-	-	-	-	-	-	24	20
85 Gesundheits-, Veterinär- u. Sozialw.	4	1	-	2	-	1	-	-	-	-	-	-	24	20
<b>O Erbring.v.sonst.öffentl.u.pers.Dienstl.</b>	<b>1</b>	-	-	<b>1</b>	-	-	-	-	-	-	-	-	<b>2</b>	<b>2</b>
OA Erbring.v.sonst.öffentl.u.pers.Dienstl.	1	-	-	1	-	-	-	-	-	-	-	-	2	2
91 Interessenvertretungen, Vereine	1	-	-	1	-	-	-	-	-	-	-	-	2	2
<b>41104 Dimbach</b>														
<b>zusammen</b>	<b>33</b>	<b>12</b>	<b>5</b>	<b>9</b>	<b>4</b>	<b>3</b>	-	-	-	-	-	-	<b>125</b>	<b>95</b>
<b>D Sachgütererzeugung</b>	<b>6</b>	<b>1</b>	-	<b>2</b>	<b>1</b>	<b>2</b>	-	-	-	-	-	-	<b>43</b>	<b>38</b>
DA H.v.Nahrungsm.u.Getränken,Tabakverarb.	1	-	-	-	1	-	-	-	-	-	-	-	6	5
15 H.v.Nahr.- u.Genussm.; Getränken	1	-	-	-	1	-	-	-	-	-	-	-	6	5
DD Be- u. Verarb. v. Holz (o.H.v.Möbeln)	3	1	-	2	-	-	-	-	-	-	-	-	9	6
20 Be- u. Verarb. v. Holz (o.H.v.Möbeln)	3	1	-	2	-	-	-	-	-	-	-	-	9	6
DK Maschinenbau	1	-	-	-	-	1	-	-	-	-	-	-	16	16
29 Maschinenbau	1	-	-	-	-	1	-	-	-	-	-	-	16	16
DN H.v.sonst. Erzeugnissen,Rückgewinnung	1	-	-	-	-	1	-	-	-	-	-	-	12	11
36 H.v.sonstigen Erzeugnissen	1	-	-	-	-	1	-	-	-	-	-	-	12	11
<b>G Handel, Rep. v.Kfz u.Gebrauchsgütern</b>	<b>4</b>	<b>3</b>	-	<b>1</b>	-	-	-	-	-	-	-	-	<b>7</b>	<b>3</b>
GA Handel, Rep. v.Kfz u.Gebrauchsgütern	4	3	-	1	-	-	-	-	-	-	-	-	7	3
50 Kfz-Handel, Rep. v.Kfz, Tankstellen	1	1	-	-	-	-	-	-	-	-	-	-	1	-
52 EH (o.Kfz,o.Tankst.), Rep.v.Gebr.g.	3	2	-	1	-	-	-	-	-	-	-	-	6	3

**Tabelle A5: Arbeitsstätten und Beschäftigte nach Gemeinden und Abteilungen der ÖNACE 1995**

ÖNACE 1995	Arbeitsstätten insgesamt	davon mit ... unselbständig Beschäftigten											Beschäftigte insgesamt	darunter unselbst. Beschäftigte	
		0	1	2 - 4	5 - 9	10 - 19	20 - 49	50 - 99	100 - 199	200 - 499	500 - 999	1000 und mehr			
<b>H Beherbergungs- und Gaststättenw.</b>	<b>3</b>	<b>1</b>	<b>1</b>	<b>1</b>	-	-	-	-	-	-	-	-	-	<b>7</b>	<b>5</b>
HA Beherbergungs- und Gaststättenw.	3	1	1	1	-	-	-	-	-	-	-	-	-	7	5
55 Beherbergungs- und Gaststättenw.	3	1	1	1	-	-	-	-	-	-	-	-	-	7	5
<b>I Verkehr und Nachrichtenübermittlung</b>	<b>4</b>	-	<b>1</b>	<b>1</b>	<b>2</b>	-	-	-	-	-	-	-	-	<b>25</b>	<b>19</b>
IA Verkehr und Nachrichtenübermittlung	4	-	1	1	2	-	-	-	-	-	-	-	-	25	19
60 Landverkehr, Transp. i. Rohrfernleit.	3	-	1	1	1	-	-	-	-	-	-	-	-	20	14
64 Nachrichtenübermittlung	1	-	-	-	1	-	-	-	-	-	-	-	-	5	5
<b>J Kredit- und Versicherungswesen</b>	<b>3</b>	<b>2</b>	-	<b>1</b>	-	-	-	-	-	-	-	-	-	<b>5</b>	<b>3</b>
JA Kredit- und Versicherungswesen	3	2	-	1	-	-	-	-	-	-	-	-	-	5	3
65 Kreditwesen	1	-	-	1	-	-	-	-	-	-	-	-	-	3	3
67 M.d.Kredit-u.Vers.w.verbund.Tätigk.	2	2	-	-	-	-	-	-	-	-	-	-	-	2	-
<b>K Realitätenwesen, Unternehmensdienstl.</b>	<b>5</b>	<b>4</b>	<b>1</b>	-	-	-	-	-	-	-	-	-	-	<b>9</b>	<b>1</b>
KA Realitätenwesen, Unternehmensdienstl.	5	4	1	-	-	-	-	-	-	-	-	-	-	9	1
72 Datenverarbeitung u. Datenbanken	1	1	-	-	-	-	-	-	-	-	-	-	-	1	-
74 Erbring.v.unternehmensbez.Dienstl.	4	3	1	-	-	-	-	-	-	-	-	-	-	8	1
<b>L Öffentl. Verwaltung, Sozialversich.</b>	<b>2</b>	-	-	<b>1</b>	-	<b>1</b>	-	-	-	-	-	-	-	<b>12</b>	<b>12</b>
LA Öffentl. Verwaltung, Sozialversich.	2	-	-	1	-	1	-	-	-	-	-	-	-	12	12
75 Öffentl. Verwaltung, Sozialversich.	2	-	-	1	-	1	-	-	-	-	-	-	-	12	12
<b>M Unterrichtswesen</b>	<b>2</b>	-	-	<b>1</b>	<b>1</b>	-	-	-	-	-	-	-	-	<b>9</b>	<b>9</b>
MA Unterrichtswesen	2	-	-	1	1	-	-	-	-	-	-	-	-	9	9
80 Unterrichtswesen	2	-	-	1	1	-	-	-	-	-	-	-	-	9	9
<b>N Gesundheits-, Veterinär- u. Sozialw.</b>	<b>2</b>	<b>1</b>	-	<b>1</b>	-	-	-	-	-	-	-	-	-	<b>6</b>	<b>3</b>
NA Gesundheits-, Veterinär- u. Sozialw.	2	1	-	1	-	-	-	-	-	-	-	-	-	6	3
85 Gesundheits-, Veterinär- u. Sozialw.	2	1	-	1	-	-	-	-	-	-	-	-	-	6	3
<b>O Erbring.v.sonst.öffentl.u.pers.Dienstl.</b>	<b>2</b>	-	<b>2</b>	-	-	-	-	-	-	-	-	-	-	<b>2</b>	<b>2</b>
OA Erbring.v.sonst.öffentl.u.pers.Dienstl.	2	-	2	-	-	-	-	-	-	-	-	-	-	2	2
90 Abwasser- u.Abfallbes.u.s.Entsorg.	1	-	1	-	-	-	-	-	-	-	-	-	-	1	1
91 Interessenvertretungen, Vereine	1	-	1	-	-	-	-	-	-	-	-	-	-	1	1
<b>41105 Grein</b>															
<b>zusammen</b>	<b>161</b>	<b>30</b>	<b>32</b>	<b>36</b>	<b>29</b>	<b>23</b>	<b>6</b>	<b>4</b>	<b>1</b>	-	-	-	-	<b>1258</b>	<b>1144</b>
<b>C Bergbau;Gewinn.v.Steinen u.Erden</b>	<b>1</b>	<b>1</b>	-	-	-	-	-	-	-	-	-	-	-	<b>1</b>	<b>-</b>
CB Erzbergb., Gewinnung v.Steinen u.Erden	1	1	-	-	-	-	-	-	-	-	-	-	-	1	-
14 Gew.v.Steinen u.Erden;sonst.Bergb.	1	1	-	-	-	-	-	-	-	-	-	-	-	1	-
<b>D Sachgüterzeugung</b>	<b>7</b>	-	-	<b>2</b>	<b>1</b>	<b>3</b>	-	-	<b>1</b>	-	-	-	-	<b>183</b>	<b>177</b>
DA H.v.Nahrungsm.u.Getränken,Tabakverarb.	1	-	-	1	-	-	-	-	-	-	-	-	-	4	3
15 H.v.Nahr.- u.Genussm.; Getränken	1	-	-	1	-	-	-	-	-	-	-	-	-	4	3
DD Be- u. Verarb. v. Holz (o.H.v.Möbeln)	1	-	-	-	-	1	-	-	-	-	-	-	-	20	18
20 Be- u. Verarb. v. Holz (o.H.v.Möbeln)	1	-	-	-	-	1	-	-	-	-	-	-	-	20	18
DE H.u.Verarb.v.Papier u.Pappe, Verlagsw.	1	-	-	-	-	1	-	-	-	-	-	-	-	19	18
22 Verlagsw., Druckerei,Vervielfältig.	1	-	-	-	-	1	-	-	-	-	-	-	-	19	18
DH H.v.Gummi- und Kunststoffwaren	2	-	-	1	1	-	-	-	-	-	-	-	-	9	9
25 H.v.Gummi- und Kunststoffwaren	2	-	-	1	1	-	-	-	-	-	-	-	-	9	9
DN H.v.sonst. Erzeugnissen,Rückgewinnung	2	-	-	-	-	1	-	-	1	-	-	-	-	131	129
36 H.v.sonstigen Erzeugnissen	2	-	-	-	-	1	-	-	1	-	-	-	-	131	129
<b>E Energie- und Wasserversorgung</b>	<b>4</b>	<b>2</b>	-	<b>1</b>	-	<b>1</b>	-	-	-	-	-	-	-	<b>13</b>	<b>13</b>
EA Energie- und Wasserversorgung	4	2	-	1	-	1	-	-	-	-	-	-	-	13	13
40 Energieversorgung	4	2	-	1	-	1	-	-	-	-	-	-	-	13	13

**Tabelle A5: Arbeitsstätten und Beschäftigte nach Gemeinden und Abteilungen der ÖNACE 1995**

ÖNACE 1995	Arbeitsstätten insgesamt	davon mit ... unselbständig Beschäftigten											Beschäftigte insgesamt	darunter unselbst. Beschäftigte
		0	1	2 - 4	5 - 9	10 - 19	20 - 49	50 - 99	100 - 199	200 - 499	500 - 999	1000 und mehr		
<b>F Bauwesen</b>	<b>11</b>	<b>1</b>	<b>1</b>	-	<b>4</b>	<b>1</b>	<b>1</b>	<b>3</b>	-	-	-	-	<b>237</b>	<b>228</b>
FA Bauwesen	11	1	1	-	4	1	1	3	-	-	-	-	237	228
45 Bauwesen	11	1	1	-	4	1	1	3	-	-	-	-	237	228
<b>G Handel, Rep. v.Kfz u.Gebrauchsgütern</b>	<b>39</b>	<b>8</b>	<b>9</b>	<b>8</b>	<b>6</b>	<b>5</b>	<b>3</b>	-	-	-	-	-	<b>254</b>	<b>220</b>
GA Handel, Rep. v.Kfz u.Gebrauchsgütern	39	8	9	8	6	5	3	-	-	-	-	-	254	220
50 Kfz-Handel, Rep. v.Kfz, Tankstellen	5	-	-	1	2	2	-	-	-	-	-	-	53	48
51 Handelsvermittlung u.GH (o.H.m.Kfz)	10	3	3	1	-	1	2	-	-	-	-	-	75	67
52 EH (o.Kfz,o.Tankst.), Rep.v.Gebr.g.	24	5	6	6	4	2	1	-	-	-	-	-	126	105
<b>H Beherbergungs- und Gaststättenw.</b>	<b>22</b>	<b>1</b>	<b>8</b>	<b>6</b>	<b>6</b>	<b>1</b>	-	-	-	-	-	-	<b>94</b>	<b>75</b>
HA Beherbergungs- und Gaststättenw.	22	1	8	6	6	1	-	-	-	-	-	-	94	75
55 Beherbergungs- und Gaststättenw.	22	1	8	6	6	1	-	-	-	-	-	-	94	75
<b>I Verkehr und Nachrichtenübermittlung</b>	<b>7</b>	-	<b>1</b>	<b>1</b>	<b>1</b>	<b>3</b>	<b>1</b>	-	-	-	-	-	<b>81</b>	<b>79</b>
IA Verkehr und Nachrichtenübermittlung	7	-	1	1	1	3	1	-	-	-	-	-	81	79
60 Landverkehr,Transp. i. Rohrfernleit.	4	-	-	1	-	2	1	-	-	-	-	-	58	57
63 Hilfs-u.Nebentät.f.d.Verk., Reisebür.	2	-	1	-	1	-	-	-	-	-	-	-	8	7
64 Nachrichtenübermittlung	1	-	-	-	-	1	-	-	-	-	-	-	15	15
<b>J Kredit- und Versicherungswesen</b>	<b>7</b>	<b>2</b>	<b>1</b>	<b>1</b>	<b>1</b>	<b>2</b>	-	-	-	-	-	-	<b>40</b>	<b>36</b>
JA Kredit- und Versicherungswesen	7	2	1	1	1	2	-	-	-	-	-	-	40	36
65 Kreditwesen	3	-	-	1	-	2	-	-	-	-	-	-	30	30
67 M.d.Kredit-u.Vers.w.verbund.Tätigk.	4	2	1	-	1	-	-	-	-	-	-	-	10	6
<b>K Realitätenwesen, Unternehmensdienstl.</b>	<b>19</b>	<b>9</b>	<b>2</b>	<b>5</b>	<b>3</b>	-	-	-	-	-	-	-	<b>57</b>	<b>40</b>
KA Realitätenwesen, Unternehmensdienstl.	19	9	2	5	3	-	-	-	-	-	-	-	57	40
71 Vermiet.bewegl.Sachen o.Bed.pers.	1	-	-	-	1	-	-	-	-	-	-	-	5	5
72 Datenverarbeitung u. Datenbanken	1	1	-	-	-	-	-	-	-	-	-	-	1	-
74 Erbring.v.unternehmensbez.Dienstl.	17	8	2	5	2	-	-	-	-	-	-	-	51	35
<b>L Öffentl. Verwaltung, Sozialversich.</b>	<b>6</b>	-	<b>1</b>	<b>1</b>	<b>2</b>	<b>2</b>	-	-	-	-	-	-	<b>48</b>	<b>48</b>
LA Öffentl. Verwaltung, Sozialversich.	6	-	1	1	2	2	-	-	-	-	-	-	48	48
75 Öffentl. Verwaltung, Sozialversich.	6	-	1	1	2	2	-	-	-	-	-	-	48	48
<b>M Unterrichtswesen</b>	<b>7</b>	<b>1</b>	<b>2</b>	-	-	<b>3</b>	<b>1</b>	-	-	-	-	-	<b>77</b>	<b>75</b>
MA Unterrichtswesen	7	1	2	-	-	3	1	-	-	-	-	-	77	75
80 Unterrichtswesen	7	1	2	-	-	3	1	-	-	-	-	-	77	75
<b>N Gesundheits-, Veterinär- u. Sozialw.</b>	<b>18</b>	<b>1</b>	<b>4</b>	<b>8</b>	<b>2</b>	<b>2</b>	-	<b>1</b>	-	-	-	-	<b>130</b>	<b>121</b>
NA Gesundheits-, Veterinär- u. Sozialw.	18	1	4	8	2	2	-	1	-	-	-	-	130	121
85 Gesundheits-, Veterinär- u. Sozialw.	18	1	4	8	2	2	-	1	-	-	-	-	130	121
<b>O Erbring.v.sonst.öffentl.u.pers.Dienstl.</b>	<b>13</b>	<b>4</b>	<b>3</b>	<b>3</b>	<b>3</b>	-	-	-	-	-	-	-	<b>43</b>	<b>32</b>
OA Erbring.v.sonst.öffentl.u.pers.Dienstl.	13	4	3	3	3	-	-	-	-	-	-	-	43	32
90 Abwasser- u.Abfallbes.u.s.Entsorg.	1	-	-	1	-	-	-	-	-	-	-	-	2	2
91 Interessenvertretungen, Vereine	2	-	1	-	1	-	-	-	-	-	-	-	7	7
92 Kultur, Sport und Unterhaltung	5	2	2	1	-	-	-	-	-	-	-	-	11	6
93 Erbring. v. sonst. Dienstleistungen	5	2	-	1	2	-	-	-	-	-	-	-	23	17
<b>41106 Katsdorf</b>														
<b>zusammen</b>	<b>99</b>	<b>41</b>	<b>15</b>	<b>22</b>	<b>10</b>	<b>9</b>	<b>2</b>	-	-	-	-	-	<b>396</b>	<b>314</b>
<b>D Sachgütererzeugung</b>	<b>5</b>	-	<b>1</b>	<b>3</b>	-	<b>1</b>	-	-	-	-	-	-	<b>30</b>	<b>26</b>
DA H.v.Nahrungsm.u.Getränken,Tabakverarb.	2	-	1	1	-	-	-	-	-	-	-	-	6	4
15 H.v.Nahr.- u.Genussm.; Getränken	2	-	1	1	-	-	-	-	-	-	-	-	6	4
DE H.u.Verarb.v.Papier u.Pappe, Verlagsw.	1	-	-	1	-	-	-	-	-	-	-	-	3	3
22 Verlagsw., Druckerei,Vervielfältig.	1	-	-	1	-	-	-	-	-	-	-	-	3	3
DJ Metallerz.u.-bearbeitung, H.v.Metallerz.	1	-	-	-	-	1	-	-	-	-	-	-	17	16
28 H.v.Metallerzeugnissen	1	-	-	-	-	1	-	-	-	-	-	-	17	16

**Tabelle A5: Arbeitsstätten und Beschäftigte nach Gemeinden und Abteilungen der ÖNACE 1995**

ÖNACE 1995	Arbeitsstätten insgesamt	davon mit ... unselbständig Beschäftigten											Beschäftigte insgesamt	darunter unselbst. Beschäftigte
		0	1	2 - 4	5 - 9	10 - 19	20 - 49	50 - 99	100 - 199	200 - 499	500 - 999	1000 und mehr		
DN H.v.sonst. Erzeugnissen,Rückgewinnung	1	-	-	1	-	-	-	-	-	-	-	-	4	3
36 H.v.sonstigen Erzeugnissen	1	-	-	1	-	-	-	-	-	-	-	-	4	3
<b>F Bauwesen</b>	<b>7</b>	<b>1</b>	<b>1</b>	<b>-</b>	<b>3</b>	<b>2</b>	<b>-</b>	<b>-</b>	<b>-</b>	<b>-</b>	<b>-</b>	<b>-</b>	<b>59</b>	<b>52</b>
FA Bauwesen	7	1	1	-	3	2	-	-	-	-	-	-	59	52
45 Bauwesen	7	1	1	-	3	2	-	-	-	-	-	-	59	52
<b>G Handel, Rep. v.Kfz u.Gebrauchsgütern</b>	<b>25</b>	<b>15</b>	<b>2</b>	<b>7</b>	<b>1</b>	<b>-</b>	<b>-</b>	<b>-</b>	<b>-</b>	<b>-</b>	<b>-</b>	<b>-</b>	<b>55</b>	<b>30</b>
GA Handel, Rep. v.Kfz u.Gebrauchsgütern	25	15	2	7	1	-	-	-	-	-	-	-	55	30
50 Kfz-Handel, Rep. v.Kfz, Tankstellen	4	-	1	3	-	-	-	-	-	-	-	-	15	10
51 Handelsvermittlung u.GH (o.H.m.Kfz)	11	9	1	1	-	-	-	-	-	-	-	-	16	5
52 EH (o.Kfz,o.Tankst.), Rep.v.Gebr.g.	10	6	-	3	1	-	-	-	-	-	-	-	24	15
<b>H Beherbergungs- und Gaststättenw.</b>	<b>7</b>	<b>-</b>	<b>3</b>	<b>1</b>	<b>2</b>	<b>1</b>	<b>-</b>	<b>-</b>	<b>-</b>	<b>-</b>	<b>-</b>	<b>-</b>	<b>40</b>	<b>33</b>
HA Beherbergungs- und Gaststättenw.	7	-	3	1	2	1	-	-	-	-	-	-	40	33
55 Beherbergungs- und Gaststättenw.	7	-	3	1	2	1	-	-	-	-	-	-	40	33
<b>I Verkehr und Nachrichtenübermittlung</b>	<b>5</b>	<b>-</b>	<b>1</b>	<b>1</b>	<b>2</b>	<b>1</b>	<b>-</b>	<b>-</b>	<b>-</b>	<b>-</b>	<b>-</b>	<b>-</b>	<b>34</b>	<b>31</b>
IA Verkehr und Nachrichtenübermittlung	5	-	1	1	2	1	-	-	-	-	-	-	34	31
60 Landverkehr,Transp. i. Rohrfernleit.	3	-	1	1	1	-	-	-	-	-	-	-	11	9
63 Hilfs-u.Nebentät.f.d.Verk., Reisebür.	1	-	-	-	-	1	-	-	-	-	-	-	16	15
64 Nachrichtenübermittlung	1	-	-	-	1	-	-	-	-	-	-	-	7	7
<b>J Kredit- und Versicherungswesen</b>	<b>7</b>	<b>5</b>	<b>-</b>	<b>1</b>	<b>-</b>	<b>1</b>	<b>-</b>	<b>-</b>	<b>-</b>	<b>-</b>	<b>-</b>	<b>-</b>	<b>19</b>	<b>13</b>
JA Kredit- und Versicherungswesen	7	5	-	1	-	1	-	-	-	-	-	-	19	13
65 Kreditwesen	2	-	-	1	-	1	-	-	-	-	-	-	13	13
67 M.d.Kredit-u.Vers.w.verbund.Tätigk.	5	5	-	-	-	-	-	-	-	-	-	-	6	-
<b>K Realitätenwesen, Unternehmensdienstl.</b>	<b>18</b>	<b>14</b>	<b>3</b>	<b>1</b>	<b>-</b>	<b>-</b>	<b>-</b>	<b>-</b>	<b>-</b>	<b>-</b>	<b>-</b>	<b>-</b>	<b>22</b>	<b>5</b>
KA Realitätenwesen, Unternehmensdienstl.	18	14	3	1	-	-	-	-	-	-	-	-	22	5
70 Realitätenwesen	1	1	-	-	-	-	-	-	-	-	-	-	1	-
72 Datenverarbeitung u. Datenbanken	3	2	1	-	-	-	-	-	-	-	-	-	4	1
74 Erbring.v.unternehmensbez.Dienstl.	14	11	2	1	-	-	-	-	-	-	-	-	17	4
<b>L Öffentl. Verwaltung, Sozialversich.</b>	<b>2</b>	<b>-</b>	<b>-</b>	<b>1</b>	<b>-</b>	<b>1</b>	<b>-</b>	<b>-</b>	<b>-</b>	<b>-</b>	<b>-</b>	<b>-</b>	<b>14</b>	<b>14</b>
LA Öffentl. Verwaltung, Sozialversich.	2	-	-	1	-	1	-	-	-	-	-	-	14	14
75 Öffentl. Verwaltung, Sozialversich.	2	-	-	1	-	1	-	-	-	-	-	-	14	14
<b>M Unterrichtswesen</b>	<b>6</b>	<b>1</b>	<b>-</b>	<b>2</b>	<b>-</b>	<b>2</b>	<b>1</b>	<b>-</b>	<b>-</b>	<b>-</b>	<b>-</b>	<b>-</b>	<b>55</b>	<b>54</b>
MA Unterrichtswesen	6	1	-	2	-	2	1	-	-	-	-	-	55	54
80 Unterrichtswesen	6	1	-	2	-	2	1	-	-	-	-	-	55	54
<b>N Gesundheits-, Veterinär- u. Sozialw.</b>	<b>5</b>	<b>2</b>	<b>2</b>	<b>1</b>	<b>-</b>	<b>-</b>	<b>-</b>	<b>-</b>	<b>-</b>	<b>-</b>	<b>-</b>	<b>-</b>	<b>11</b>	<b>6</b>
NA Gesundheits-, Veterinär- u. Sozialw.	5	2	2	1	-	-	-	-	-	-	-	-	11	6
85 Gesundheits-, Veterinär- u. Sozialw.	5	2	2	1	-	-	-	-	-	-	-	-	11	6
<b>O Erbring.v.sonst.öffentl.u.pers.Dienstl.</b>	<b>12</b>	<b>3</b>	<b>2</b>	<b>4</b>	<b>2</b>	<b>-</b>	<b>1</b>	<b>-</b>	<b>-</b>	<b>-</b>	<b>-</b>	<b>-</b>	<b>57</b>	<b>50</b>
OA Erbring.v.sonst.öffentl.u.pers.Dienstl.	12	3	2	4	2	-	1	-	-	-	-	-	57	50
90 Abwasser- u.Abfallbes.u.s.Entsorg.	3	-	-	1	1	-	1	-	-	-	-	-	37	35
91 Interessenvertretungen, Vereine	1	-	-	1	-	-	-	-	-	-	-	-	2	2
92 Kultur, Sport und Unterhaltung	3	-	2	1	-	-	-	-	-	-	-	-	7	6
93 Erbring. v. sonst. Dienstleistungen	5	3	-	1	1	-	-	-	-	-	-	-	11	7
<b>41107 Klam</b>														
<b>zusammen</b>	<b>23</b>	<b>7</b>	<b>7</b>	<b>7</b>	<b>2</b>	<b>-</b>	<b>-</b>	<b>-</b>	<b>-</b>	<b>-</b>	<b>-</b>	<b>-</b>	<b>67</b>	<b>48</b>
<b>D Sachgüterzeugung</b>	<b>1</b>	<b>-</b>	<b>-</b>	<b>1</b>	<b>-</b>	<b>-</b>	<b>-</b>	<b>-</b>	<b>-</b>	<b>-</b>	<b>-</b>	<b>-</b>	<b>5</b>	<b>4</b>
DD Be- u. Verarb. v. Holz (o.H.v.Möbeln)	1	-	-	1	-	-	-	-	-	-	-	-	5	4
20 Be- u. Verarb. v. Holz (o.H.v.Möbeln)	1	-	-	1	-	-	-	-	-	-	-	-	5	4

**Tabelle A5: Arbeitsstätten und Beschäftigte nach Gemeinden und Abteilungen der ÖNACE 1995**

ÖNACE 1995	Arbeitsstätten insgesamt	davon mit ... unselbständig Beschäftigten										Beschäftigte insgesamt	darunter unselbst. Beschäftigte	
		0	1	2 - 4	5 - 9	10 - 19	20 - 49	50 - 99	100 - 199	200 - 499	500 - 999			1000 und mehr
<b>E Energie- und Wasserversorgung</b>	<b>1</b>	-	-	<b>1</b>	-	-	-	-	-	-	-	-	<b>4</b>	<b>3</b>
EA Energie- und Wasserversorgung	1	-	-	1	-	-	-	-	-	-	-	-	4	3
40 Energieversorgung	1	-	-	1	-	-	-	-	-	-	-	-	4	3
<b>F Bauwesen</b>	<b>3</b>	<b>1</b>	-	<b>2</b>	-	-	-	-	-	-	-	-	<b>10</b>	<b>6</b>
FA Bauwesen	3	1	-	2	-	-	-	-	-	-	-	-	10	6
45 Bauwesen	3	1	-	2	-	-	-	-	-	-	-	-	10	6
<b>G Handel, Rep. v.Kfz u.Gebrauchsgütern</b>	<b>5</b>	<b>3</b>	<b>1</b>	-	<b>1</b>	-	-	-	-	-	-	-	<b>15</b>	<b>10</b>
GA Handel, Rep. v.Kfz u.Gebrauchsgütern	5	3	1	-	1	-	-	-	-	-	-	-	15	10
51 Handelsvermittlung u.GH (o.H.m.Kfz)	2	2	-	-	-	-	-	-	-	-	-	-	2	-
52 EH (o.Kfz,o.Tankst.), Rep.v.Gebr.g.	3	1	1	-	1	-	-	-	-	-	-	-	13	10
<b>H Beherbergungs- und Gaststättenw.</b>	<b>4</b>	<b>1</b>	<b>2</b>	<b>1</b>	-	-	-	-	-	-	-	-	<b>10</b>	<b>6</b>
HA Beherbergungs- und Gaststättenw.	4	1	2	1	-	-	-	-	-	-	-	-	10	6
55 Beherbergungs- und Gaststättenw.	4	1	2	1	-	-	-	-	-	-	-	-	10	6
<b>I Verkehr und Nachrichtenübermittlung</b>	<b>2</b>	-	<b>2</b>	-	-	-	-	-	-	-	-	-	<b>3</b>	<b>2</b>
IA Verkehr und Nachrichtenübermittlung	2	-	2	-	-	-	-	-	-	-	-	-	3	2
60 Landverkehr,Transp. i. Rohrfernleit.	1	-	1	-	-	-	-	-	-	-	-	-	2	1
64 Nachrichtenübermittlung	1	-	1	-	-	-	-	-	-	-	-	-	1	1
<b>J Kredit- und Versicherungswesen</b>	<b>2</b>	<b>1</b>	-	<b>1</b>	-	-	-	-	-	-	-	-	<b>4</b>	<b>3</b>
JA Kredit- und Versicherungswesen	2	1	-	1	-	-	-	-	-	-	-	-	4	3
65 Kreditwesen	1	-	-	1	-	-	-	-	-	-	-	-	3	3
67 M.d.Kredit-u.Vers.w.verbund.Tätigk.	1	1	-	-	-	-	-	-	-	-	-	-	1	-
<b>L Öffentl. Verwaltung, Sozialversich.</b>	<b>1</b>	-	-	-	<b>1</b>	-	-	-	-	-	-	-	<b>8</b>	<b>8</b>
LA Öffentl. Verwaltung, Sozialversich.	1	-	-	-	1	-	-	-	-	-	-	-	8	8
75 Öffentl. Verwaltung, Sozialversich.	1	-	-	-	1	-	-	-	-	-	-	-	8	8
<b>M Unterrichtswesen</b>	<b>1</b>	-	-	<b>1</b>	-	-	-	-	-	-	-	-	<b>4</b>	<b>4</b>
MA Unterrichtswesen	1	-	-	1	-	-	-	-	-	-	-	-	4	4
80 Unterrichtswesen	1	-	-	1	-	-	-	-	-	-	-	-	4	4
<b>N Gesundheits-, Veterinär- u. Sozialw.</b>	<b>1</b>	<b>1</b>	-	-	-	-	-	-	-	-	-	-	<b>1</b>	-
NA Gesundheits-, Veterinär- u. Sozialw.	1	1	-	-	-	-	-	-	-	-	-	-	1	-
85 Gesundheits-, Veterinär- u. Sozialw.	1	1	-	-	-	-	-	-	-	-	-	-	1	-
<b>O Erbring.v.sonst.öffentl.u.pers.Dienstl.</b>	<b>2</b>	-	<b>2</b>	-	-	-	-	-	-	-	-	-	<b>3</b>	<b>2</b>
OA Erbring.v.sonst.öffentl.u.pers.Dienstl.	2	-	2	-	-	-	-	-	-	-	-	-	3	2
91 Interessenvertretungen, Vereine	1	-	1	-	-	-	-	-	-	-	-	-	1	1
93 Erbring. v. sonst. Dienstleistungen	1	-	1	-	-	-	-	-	-	-	-	-	2	1

**41108 Bad Kreuzen**

<b>zusammen</b>	<b>67</b>	<b>22</b>	<b>9</b>	<b>17</b>	<b>11</b>	<b>7</b>	<b>1</b>	-	-	-	-	-	<b>308</b>	<b>251</b>
<b>D Sachgütererzeugung</b>	<b>11</b>	<b>2</b>	<b>2</b>	<b>3</b>	<b>2</b>	<b>2</b>	-	-	-	-	-	-	<b>59</b>	<b>49</b>
DA H.v.Nahrungsm.u.Getränken,Tabakverarb.	3	-	1	1	1	-	-	-	-	-	-	-	11	9
15 H.v.Nahr.- u.Genussm.; Getränken	3	-	1	1	1	-	-	-	-	-	-	-	11	9
DB H.v.Textilien, Textilwaren u. Bekleidung	1	-	1	-	-	-	-	-	-	-	-	-	2	1
18 H.v.Bekleidung	1	-	1	-	-	-	-	-	-	-	-	-	2	1
DD Be- u. Verarb. v. Holz (o.H.v.Möbeln)	2	-	-	-	1	1	-	-	-	-	-	-	19	17
20 Be- u. Verarb. v. Holz (o.H.v.Möbeln)	2	-	-	-	1	1	-	-	-	-	-	-	19	17
DJ Metallverz.u.-bearbeitung, H.v.Metallverz.	1	-	-	-	-	1	-	-	-	-	-	-	18	17
28 H.v.Metallerzeugnissen	1	-	-	-	-	1	-	-	-	-	-	-	18	17
DK Maschinenbau	2	1	-	1	-	-	-	-	-	-	-	-	5	3
29 Maschinenbau	2	1	-	1	-	-	-	-	-	-	-	-	5	3

**Tabelle A5: Arbeitsstätten und Beschäftigte nach Gemeinden und Abteilungen der ÖNACE 1995**

ÖNACE 1995	Arbeitsstätten insgesamt	davon mit ... unselbständig Beschäftigten											Beschäftigte insgesamt	darunter unselbst. Beschäftigte
		0	1	2 - 4	5 - 9	10 - 19	20 - 49	50 - 99	100 - 199	200 - 499	500 - 999	1000 und mehr		
DN H.v.sonst. Erzeugnissen,Rückgewinnung	2	1	-	1	-	-	-	-	-	-	-	-	4	2
36 H.v.sonstigen Erzeugnissen	2	1	-	1	-	-	-	-	-	-	-	-	4	2
<b>F Bauwesen</b>	<b>6</b>	<b>2</b>	<b>1</b>	<b>2</b>	<b>1</b>	-	-	-	-	-	-	-	<b>24</b>	<b>16</b>
FA Bauwesen	6	2	1	2	1	-	-	-	-	-	-	-	24	16
45 Bauwesen	6	2	1	2	1	-	-	-	-	-	-	-	24	16
<b>G Handel, Rep. v.Kfz u.Gebrauchsgütern</b>	<b>11</b>	<b>6</b>	<b>3</b>	<b>1</b>	-	<b>1</b>	-	-	-	-	-	-	<b>31</b>	<b>19</b>
GA Handel, Rep. v.Kfz u.Gebrauchsgütern	11	6	3	1	-	1	-	-	-	-	-	-	31	19
51 Handelsvermittlung u.GH (o.H.m.Kfz)	3	1	2	-	-	-	-	-	-	-	-	-	5	2
52 EH (o.Kfz,o.Tankst.), Rep.v.Gebr.g.	8	5	1	1	-	1	-	-	-	-	-	-	26	17
<b>H Beherbergungs- und Gaststättenw.</b>	<b>10</b>	<b>4</b>	<b>1</b>	<b>4</b>	<b>1</b>	-	-	-	-	-	-	-	<b>27</b>	<b>15</b>
HA Beherbergungs- und Gaststättenw.	10	4	1	4	1	-	-	-	-	-	-	-	27	15
55 Beherbergungs- und Gaststättenw.	10	4	1	4	1	-	-	-	-	-	-	-	27	15
<b>I Verkehr und Nachrichtenübermittlung</b>	<b>7</b>	<b>2</b>	-	<b>2</b>	<b>2</b>	<b>1</b>	-	-	-	-	-	-	<b>34</b>	<b>30</b>
IA Verkehr und Nachrichtenübermittlung	7	2	-	2	2	1	-	-	-	-	-	-	34	30
60 Landverkehr,Transp. i. Rohrfernleit.	5	1	-	2	1	1	-	-	-	-	-	-	28	25
64 Nachrichtenübermittlung	2	1	-	-	1	-	-	-	-	-	-	-	6	5
<b>J Kredit- und Versicherungswesen</b>	<b>3</b>	<b>2</b>	-	-	<b>1</b>	-	-	-	-	-	-	-	<b>9</b>	<b>6</b>
JA Kredit- und Versicherungswesen	3	2	-	-	1	-	-	-	-	-	-	-	9	6
65 Kreditwesen	1	-	-	-	1	-	-	-	-	-	-	-	6	6
67 M.d.Kredit-u.Vers.w.verbund.Tätigk.	2	2	-	-	-	-	-	-	-	-	-	-	3	-
<b>K Realitätenwesen, Unternehmensdienstl.</b>	<b>2</b>	<b>2</b>	-	-	-	-	-	-	-	-	-	-	<b>2</b>	-
KA Realitätenwesen, Unternehmensdienstl.	2	2	-	-	-	-	-	-	-	-	-	-	2	-
74 Erbring.v.unternehmensbez.Dienstl.	2	2	-	-	-	-	-	-	-	-	-	-	2	-
<b>L Öffentl. Verwaltung, Sozialversich.</b>	<b>2</b>	-	-	<b>1</b>	<b>1</b>	-	-	-	-	-	-	-	<b>11</b>	<b>11</b>
LA Öffentl. Verwaltung, Sozialversich.	2	-	-	1	1	-	-	-	-	-	-	-	11	11
75 Öffentl. Verwaltung, Sozialversich.	2	-	-	1	1	-	-	-	-	-	-	-	11	11
<b>M Unterrichtswesen</b>	<b>4</b>	-	<b>1</b>	-	<b>1</b>	<b>2</b>	-	-	-	-	-	-	<b>38</b>	<b>38</b>
MA Unterrichtswesen	4	-	1	-	1	2	-	-	-	-	-	-	38	38
80 Unterrichtswesen	4	-	1	-	1	2	-	-	-	-	-	-	38	38
<b>N Gesundheits-, Veterinär- u. Sozialw.</b>	<b>4</b>	-	-	<b>1</b>	<b>2</b>	<b>1</b>	-	-	-	-	-	-	<b>34</b>	<b>33</b>
NA Gesundheits-, Veterinär- u. Sozialw.	4	-	-	1	2	1	-	-	-	-	-	-	34	33
85 Gesundheits-, Veterinär- u. Sozialw.	4	-	-	1	2	1	-	-	-	-	-	-	34	33
<b>O Erbring.v.sonst.öffentl.u.pers.Dienstl.</b>	<b>7</b>	<b>2</b>	<b>1</b>	<b>3</b>	-	-	<b>1</b>	-	-	-	-	-	<b>39</b>	<b>34</b>
OA Erbring.v.sonst.öffentl.u.pers.Dienstl.	7	2	1	3	-	-	1	-	-	-	-	-	39	34
90 Abwasser- u.Abfallbes.u.s.Entsorg.	1	-	1	-	-	-	-	-	-	-	-	-	1	1
91 Interessenvertretungen, Vereine	1	-	-	1	-	-	-	-	-	-	-	-	2	2
92 Kultur, Sport und Unterhaltung	2	1	-	1	-	-	-	-	-	-	-	-	5	2
93 Erbring. v. sonst. Dienstleistungen	3	1	-	1	-	-	1	-	-	-	-	-	31	29
<b>41109 Langenstein</b>														
<b>zusammen</b>	<b>63</b>	<b>20</b>	<b>15</b>	<b>11</b>	<b>8</b>	<b>3</b>	<b>5</b>	-	<b>1</b>	-	-	-	<b>513</b>	<b>459</b>
<b>D Sachgütererzeugung</b>	<b>4</b>	<b>1</b>	-	-	<b>2</b>	-	-	-	<b>1</b>	-	-	-	<b>190</b>	<b>189</b>
DE H.u.Verarb.v.Papier u.Pappe, Verlagsw.	1	1	-	-	-	-	-	-	-	-	-	-	1	-
22 Verlagsw., Druckerei,Vervielfältig.	1	1	-	-	-	-	-	-	-	-	-	-	1	-
DI H.u.Bearb.v.Glas,H.v.W.a.Stein.u.Erden	1	-	-	-	-	-	-	-	1	-	-	-	176	176
26 H.u.Bea.v.Glas,H.v.W.a.Stein.u.Erden	1	-	-	-	-	-	-	-	1	-	-	-	176	176
DN H.v.sonst. Erzeugnissen,Rückgewinnung	2	-	-	-	2	-	-	-	-	-	-	-	13	13
36 H.v.sonstigen Erzeugnissen	1	-	-	-	1	-	-	-	-	-	-	-	6	6
37 Rückgewinnung (Recycling)	1	-	-	-	1	-	-	-	-	-	-	-	7	7

**Tabelle A5: Arbeitsstätten und Beschäftigte nach Gemeinden und Abteilungen der ÖNACE 1995**

ÖNACE 1995	Arbeitsstätten insgesamt	davon mit ... unselbständig Beschäftigten											Beschäftigte insgesamt	darunter unselbst. Beschäftigte	
		0	1	2 - 4	5 - 9	10 - 19	20 - 49	50 - 99	100 - 199	200 - 499	500 - 999	1000 und mehr			
<b>F Bauwesen</b>	<b>3</b>	<b>1</b>	-	-	<b>2</b>	-	-	-	-	-	-	-	-	<b>19</b>	<b>17</b>
FA Bauwesen	3	1	-	-	2	-	-	-	-	-	-	-	-	19	17
45 Bauwesen	3	1	-	-	2	-	-	-	-	-	-	-	-	19	17
<b>G Handel, Rep. v.Kfz u.Gebrauchsgütern</b>	<b>18</b>	<b>8</b>	<b>5</b>	<b>3</b>	-	<b>1</b>	<b>1</b>	-	-	-	-	-	-	<b>72</b>	<b>56</b>
GA Handel, Rep. v.Kfz u.Gebrauchsgütern	18	8	5	3	-	1	1	-	-	-	-	-	-	72	56
50 Kfz-Handel, Rep. v.Kfz, Tankstellen	3	1	1	-	-	-	1	-	-	-	-	-	-	34	32
51 Handelsvermittlung u.GH (o.H.m.Kfz)	1	1	-	-	-	-	-	-	-	-	-	-	-	1	-
52 EH (o.Kfz,o.Tankst.), Rep.v.Gebr.g.	14	6	4	3	-	1	-	-	-	-	-	-	-	37	24
<b>H Beherbergungs- und Gaststättenw.</b>	<b>7</b>	<b>2</b>	<b>1</b>	<b>4</b>	-	-	-	-	-	-	-	-	-	<b>20</b>	<b>12</b>
HA Beherbergungs- und Gaststättenw.	7	2	1	4	-	-	-	-	-	-	-	-	-	20	12
55 Beherbergungs- und Gaststättenw.	7	2	1	4	-	-	-	-	-	-	-	-	-	20	12
<b>I Verkehr und Nachrichtenübermittlung</b>	<b>5</b>	<b>1</b>	<b>1</b>	<b>1</b>	<b>1</b>	-	<b>1</b>	-	-	-	-	-	-	<b>44</b>	<b>36</b>
IA Verkehr und Nachrichtenübermittlung	5	1	1	1	1	-	1	-	-	-	-	-	-	44	36
60 Landverkehr,Transp. i. Rohrfernleit.	5	1	1	1	1	-	1	-	-	-	-	-	-	44	36
<b>J Kredit- und Versicherungswesen</b>	<b>1</b>	-	<b>1</b>	-	-	-	-	-	-	-	-	-	-	<b>1</b>	<b>1</b>
JA Kredit- und Versicherungswesen	1	-	1	-	-	-	-	-	-	-	-	-	-	1	1
66 Versicherungswesen	1	-	1	-	-	-	-	-	-	-	-	-	-	1	1
<b>K Realitätenwesen, Unternehmensdienstl.</b>	<b>12</b>	<b>4</b>	<b>6</b>	-	<b>1</b>	-	<b>1</b>	-	-	-	-	-	-	<b>52</b>	<b>40</b>
KA Realitätenwesen, Unternehmensdienstl.	12	4	6	-	1	-	1	-	-	-	-	-	-	52	40
70 Realitätenwesen	1	1	-	-	-	-	-	-	-	-	-	-	-	-	-
72 Datenverarbeitung u. Datenbanken	3	-	3	-	-	-	-	-	-	-	-	-	-	7	3
74 Erbring.v.unternehmensbez.Dienstl.	8	3	3	-	1	-	1	-	-	-	-	-	-	45	37
<b>L Öffentl. Verwaltung, Sozialversich.</b>	<b>2</b>	-	-	<b>1</b>	-	<b>1</b>	-	-	-	-	-	-	-	<b>14</b>	<b>14</b>
LA Öffentl. Verwaltung, Sozialversich.	2	-	-	1	-	1	-	-	-	-	-	-	-	14	14
75 Öffentl. Verwaltung, Sozialversich.	2	-	-	1	-	1	-	-	-	-	-	-	-	14	14
<b>M Unterrichtswesen</b>	<b>3</b>	-	-	-	<b>1</b>	<b>1</b>	<b>1</b>	-	-	-	-	-	-	<b>48</b>	<b>48</b>
MA Unterrichtswesen	3	-	-	-	1	1	1	-	-	-	-	-	-	48	48
80 Unterrichtswesen	3	-	-	-	1	1	1	-	-	-	-	-	-	48	48
<b>N Gesundheits-, Veterinär- u. Sozialw.</b>	<b>3</b>	-	-	<b>1</b>	<b>1</b>	-	<b>1</b>	-	-	-	-	-	-	<b>44</b>	<b>41</b>
NA Gesundheits-, Veterinär- u. Sozialw.	3	-	-	1	1	-	1	-	-	-	-	-	-	44	41
85 Gesundheits-, Veterinär- u. Sozialw.	3	-	-	1	1	-	1	-	-	-	-	-	-	44	41
<b>O Erbring.v.sonst.öffentl.u.pers.Dienstl.</b>	<b>5</b>	<b>3</b>	<b>1</b>	<b>1</b>	-	-	-	-	-	-	-	-	-	<b>9</b>	<b>5</b>
OA Erbring.v.sonst.öffentl.u.pers.Dienstl.	5	3	1	1	-	-	-	-	-	-	-	-	-	9	5
92 Kultur, Sport und Unterhaltung	2	2	-	-	-	-	-	-	-	-	-	-	-	2	-
93 Erbring. v. sonst. Dienstleistungen	3	1	1	1	-	-	-	-	-	-	-	-	-	7	5
<b>41110 Luftenberg an der Donau</b>															
<b>zusammen</b>	<b>70</b>	<b>23</b>	<b>12</b>	<b>16</b>	<b>10</b>	<b>6</b>	<b>3</b>	-	-	-	-	-	-	<b>364</b>	<b>300</b>
<b>D Sachgütererzeugung</b>	<b>2</b>	-	-	<b>1</b>	<b>1</b>	-	-	-	-	-	-	-	-	<b>13</b>	<b>10</b>
DE H.u.Verarb.v.Papier u.Pappe, Verlagsw.	1	-	-	-	1	-	-	-	-	-	-	-	-	8	6
22 Verlagsw., Druckerei,Vervielfältig.	1	-	-	-	1	-	-	-	-	-	-	-	-	8	6
DJ Metallerz.u.-bearbeitung, H.v.Metallerz.	1	-	-	1	-	-	-	-	-	-	-	-	-	5	4
28 H.v.Metallerzeugnissen	1	-	-	1	-	-	-	-	-	-	-	-	-	5	4
<b>E Energie- und Wasserversorgung</b>	<b>1</b>	-	-	-	-	-	<b>1</b>	-	-	-	-	-	-	<b>46</b>	<b>46</b>
EA Energie- und Wasserversorgung	1	-	-	-	-	-	1	-	-	-	-	-	-	46	46
40 Energieversorgung	1	-	-	-	-	-	1	-	-	-	-	-	-	46	46

**Tabelle A5: Arbeitsstätten und Beschäftigte nach Gemeinden und Abteilungen der ÖNACE 1995**

ÖNACE 1995	Arbeitsstätten insgesamt	davon mit ... unselbständig Beschäftigten											Beschäftigte insgesamt	darunter unselbst. Beschäftigte	
		0	1	2 - 4	5 - 9	10 - 19	20 - 49	50 - 99	100 - 199	200 - 499	500 - 999	1000 und mehr			
<b>F Bauwesen</b>	<b>9</b>	<b>4</b>	-	<b>1</b>	<b>3</b>	<b>1</b>	-	-	-	-	-	-	-	<b>46</b>	<b>35</b>
FA Bauwesen	9	4	-	1	3	1	-	-	-	-	-	-	-	46	35
45 Bauwesen	9	4	-	1	3	1	-	-	-	-	-	-	-	46	35
<b>G Handel, Rep. v.Kfz u.Gebrauchsgütern</b>	<b>14</b>	<b>7</b>	<b>4</b>	<b>1</b>	-	<b>2</b>	-	-	-	-	-	-	-	<b>45</b>	<b>32</b>
GA Handel, Rep. v.Kfz u.Gebrauchsgütern	14	7	4	1	-	2	-	-	-	-	-	-	-	45	32
50 Kfz-Handel, Rep. v.Kfz, Tankstellen	1	-	-	-	-	1	-	-	-	-	-	-	-	12	10
51 Handelsvermittlung u.GH (o.H.m.Kfz)	5	3	2	-	-	-	-	-	-	-	-	-	-	6	2
52 EH (o.Kfz,o.Tankst.), Rep.v.Gebr.g.	8	4	2	1	-	1	-	-	-	-	-	-	-	27	20
<b>H Beherbergungs- und Gaststättenw.</b>	<b>9</b>	<b>1</b>	<b>3</b>	<b>5</b>	-	-	-	-	-	-	-	-	-	<b>32</b>	<b>19</b>
HA Beherbergungs- und Gaststättenw.	9	1	3	5	-	-	-	-	-	-	-	-	-	32	19
55 Beherbergungs- und Gaststättenw.	9	1	3	5	-	-	-	-	-	-	-	-	-	32	19
<b>I Verkehr und Nachrichtenübermittlung</b>	<b>1</b>	-	-	-	-	<b>1</b>	-	-	-	-	-	-	-	<b>12</b>	<b>11</b>
IA Verkehr und Nachrichtenübermittlung	1	-	-	-	-	1	-	-	-	-	-	-	-	12	11
60 Landverkehr,Transp. i. Rohrfernleit.	1	-	-	-	-	1	-	-	-	-	-	-	-	12	11
<b>J Kredit- und Versicherungswesen</b>	<b>2</b>	-	-	<b>2</b>	-	-	-	-	-	-	-	-	-	<b>6</b>	<b>6</b>
JA Kredit- und Versicherungswesen	2	-	-	2	-	-	-	-	-	-	-	-	-	6	6
65 Kreditwesen	2	-	-	2	-	-	-	-	-	-	-	-	-	6	6
<b>K Realitätenwesen, Unternehmensdienstl.</b>	<b>15</b>	<b>8</b>	<b>3</b>	<b>3</b>	-	<b>1</b>	-	-	-	-	-	-	-	<b>39</b>	<b>25</b>
KA Realitätenwesen, Unternehmensdienstl.	15	8	3	3	-	1	-	-	-	-	-	-	-	39	25
70 Realitätenwesen	1	-	-	1	-	-	-	-	-	-	-	-	-	4	3
72 Datenverarbeitung u. Datenbanken	3	2	1	-	-	-	-	-	-	-	-	-	-	4	1
74 Erbring.v.unternehmensbez.Dienstl.	11	6	2	2	-	1	-	-	-	-	-	-	-	31	21
<b>L Öffentl. Verwaltung, Sozialversich.</b>	<b>1</b>	-	-	-	-	-	<b>1</b>	-	-	-	-	-	-	<b>29</b>	<b>29</b>
LA Öffentl. Verwaltung, Sozialversich.	1	-	-	-	-	-	1	-	-	-	-	-	-	29	29
75 Öffentl. Verwaltung, Sozialversich.	1	-	-	-	-	-	1	-	-	-	-	-	-	29	29
<b>M Unterrichtswesen</b>	<b>3</b>	-	-	-	<b>1</b>	<b>1</b>	<b>1</b>	-	-	-	-	-	-	<b>43</b>	<b>43</b>
MA Unterrichtswesen	3	-	-	-	1	1	1	-	-	-	-	-	-	43	43
80 Unterrichtswesen	3	-	-	-	1	1	1	-	-	-	-	-	-	43	43
<b>N Gesundheits-, Veterinär- u. Sozialw.</b>	<b>5</b>	<b>1</b>	<b>1</b>	<b>1</b>	<b>2</b>	-	-	-	-	-	-	-	-	<b>22</b>	<b>18</b>
NA Gesundheits-, Veterinär- u. Sozialw.	5	1	1	1	2	-	-	-	-	-	-	-	-	22	18
85 Gesundheits-, Veterinär- u. Sozialw.	5	1	1	1	2	-	-	-	-	-	-	-	-	22	18
<b>O Erbring.v.sonst.öffentl.u.pers.Dienstl.</b>	<b>8</b>	<b>2</b>	<b>1</b>	<b>2</b>	<b>3</b>	-	-	-	-	-	-	-	-	<b>31</b>	<b>26</b>
OA Erbring.v.sonst.öffentl.u.pers.Dienstl.	8	2	1	2	3	-	-	-	-	-	-	-	-	31	26
90 Abwasser- u.Abfallbes.u.s.Entsorg.	2	-	-	1	1	-	-	-	-	-	-	-	-	10	9
92 Kultur, Sport und Unterhaltung	3	1	-	1	1	-	-	-	-	-	-	-	-	13	11
93 Erbring. v. sonst. Dienstleistungen	3	1	1	-	1	-	-	-	-	-	-	-	-	8	6
<b>41111 Mauthausen</b>															
<b>zusammen</b>	<b>218</b>	<b>44</b>	<b>34</b>	<b>64</b>	<b>29</b>	<b>23</b>	<b>20</b>	<b>4</b>	-	-	-	-	-	<b>1719</b>	<b>1583</b>
<b>C Bergbau;Gewinn.v.Steinen u.Erden</b>	<b>1</b>	-	-	-	-	<b>1</b>	-	-	-	-	-	-	-	<b>16</b>	<b>16</b>
CB Erzbergb., Gewinnung v.Steinen u.Erden	1	-	-	-	-	1	-	-	-	-	-	-	-	16	16
14 Gew.v.Steinen u.Erden;sonst.Bergb.	1	-	-	-	-	1	-	-	-	-	-	-	-	16	16
<b>D Sachgütererzeugung</b>	<b>17</b>	<b>3</b>	-	<b>5</b>	<b>3</b>	<b>2</b>	<b>2</b>	<b>2</b>	-	-	-	-	-	<b>263</b>	<b>249</b>
DA H.v.Nahrungsm.u.Getränken,Tabakverarb.	3	-	-	1	1	1	-	-	-	-	-	-	-	27	25
15 H.v.Nahr.- u.Genussm.; Getränken	3	-	-	1	1	1	-	-	-	-	-	-	-	27	25
DD Be- u. Verarb. v. Holz (o.H.v.Möbeln)	1	-	-	-	-	-	1	-	-	-	-	-	-	31	29
20 Be- u. Verarb. v. Holz (o.H.v.Möbeln)	1	-	-	-	-	-	1	-	-	-	-	-	-	31	29
DE H.u.Verarb.v.Papier u.Pappe, Verlagsw.	1	-	-	1	-	-	-	-	-	-	-	-	-	4	3
22 Verlagsw., Druckerei,Vervielfältig.	1	-	-	1	-	-	-	-	-	-	-	-	-	4	3



**Tabelle A5: Arbeitsstätten und Beschäftigte nach Gemeinden und Abteilungen der ÖNACE 1995**

ÖNACE 1995	Arbeitsstätten insgesamt	davon mit ... unselbständig Beschäftigten										Beschäftigte insgesamt	darunter unselbst. Beschäftigte	
		0	1	2 - 4	5 - 9	10 - 19	20 - 49	50 - 99	100 - 199	200 - 499	500 - 999			1000 und mehr
DH H.v.Gummi- und Kunststoffwaren	3	1	-	-	1	-	1	-	-	-	-	-	31	29
25 H.v.Gummi- und Kunststoffwaren	3	1	-	-	1	-	1	-	-	-	-	-	31	29
DI H.u.Bearb.v.Glas,H.v.W.a.Stein.u.Erden	5	2	-	2	-	-	-	1	-	-	-	-	70	66
26 H.u.Bea.v.Glas,H.v.W.a.Stein.u.Erden	5	2	-	2	-	-	-	1	-	-	-	-	70	66
DJ Metallz.u.-bearbeitung, H.v.Metallz.	2	-	-	-	-	1	-	1	-	-	-	-	91	90
28 H.v.Metallerzeugnissen	2	-	-	-	-	1	-	1	-	-	-	-	91	90
DN H.v.sonst. Erzeugnissen,Rückgewinnung	2	-	-	1	1	-	-	-	-	-	-	-	9	7
36 H.v.sonstigen Erzeugnissen	2	-	-	1	1	-	-	-	-	-	-	-	9	7
<b>E Energie- und Wasserversorgung</b>	<b>2</b>	<b>-</b>	<b>2</b>	<b>-</b>	<b>-</b>	<b>-</b>	<b>-</b>	<b>-</b>	<b>-</b>	<b>-</b>	<b>-</b>	<b>-</b>	<b>3</b>	<b>2</b>
EA Energie- und Wasserversorgung	2	-	2	-	-	-	-	-	-	-	-	-	3	2
40 Energieversorgung	1	-	1	-	-	-	-	-	-	-	-	-	2	1
41 Wasserversorgung	1	-	1	-	-	-	-	-	-	-	-	-	1	1
<b>F Bauwesen</b>	<b>17</b>	<b>3</b>	<b>-</b>	<b>7</b>	<b>4</b>	<b>-</b>	<b>3</b>	<b>-</b>	<b>-</b>	<b>-</b>	<b>-</b>	<b>-</b>	<b>118</b>	<b>107</b>
FA Bauwesen	17	3	-	7	4	-	3	-	-	-	-	-	118	107
45 Bauwesen	17	3	-	7	4	-	3	-	-	-	-	-	118	107
<b>G Handel, Rep. v.Kfz u.Gebrauchsgütern</b>	<b>68</b>	<b>7</b>	<b>14</b>	<b>19</b>	<b>8</b>	<b>9</b>	<b>10</b>	<b>1</b>	<b>-</b>	<b>-</b>	<b>-</b>	<b>-</b>	<b>698</b>	<b>662</b>
GA Handel, Rep. v.Kfz u.Gebrauchsgütern	68	7	14	19	8	9	10	1	-	-	-	-	698	662
50 Kfz-Handel, Rep. v.Kfz, Tankstellen	12	1	1	3	1	3	3	-	-	-	-	-	155	146
51 Handelsvermittlung u.GH (o.H.m.Kfz)	12	3	2	1	1	-	4	1	-	-	-	-	240	233
52 EH (o.Kfz,o.Tankst.), Rep.v.Gebr.g.	44	3	11	15	6	6	3	-	-	-	-	-	303	283
<b>H Beherbergungs- und Gaststättenw.</b>	<b>26</b>	<b>6</b>	<b>6</b>	<b>9</b>	<b>3</b>	<b>-</b>	<b>2</b>	<b>-</b>	<b>-</b>	<b>-</b>	<b>-</b>	<b>-</b>	<b>135</b>	<b>110</b>
HA Beherbergungs- und Gaststättenw.	26	6	6	9	3	-	2	-	-	-	-	-	135	110
55 Beherbergungs- und Gaststättenw.	26	6	6	9	3	-	2	-	-	-	-	-	135	110
<b>I Verkehr und Nachrichtenübermittlung</b>	<b>11</b>	<b>1</b>	<b>2</b>	<b>3</b>	<b>1</b>	<b>2</b>	<b>2</b>	<b>-</b>	<b>-</b>	<b>-</b>	<b>-</b>	<b>-</b>	<b>86</b>	<b>85</b>
IA Verkehr und Nachrichtenübermittlung	11	1	2	3	1	2	2	-	-	-	-	-	86	85
60 Landverkehr,Transp. i. Rohrfernleit.	6	1	1	1	1	1	1	-	-	-	-	-	43	42
63 Hilfs-u.Nebentät.f.d.Verk., Reisebür.	3	-	1	2	-	-	-	-	-	-	-	-	8	8
64 Nachrichtenübermittlung	2	-	-	-	-	1	1	-	-	-	-	-	35	35
<b>J Kredit- und Versicherungswesen</b>	<b>6</b>	<b>2</b>	<b>-</b>	<b>1</b>	<b>1</b>	<b>2</b>	<b>-</b>	<b>-</b>	<b>-</b>	<b>-</b>	<b>-</b>	<b>-</b>	<b>37</b>	<b>35</b>
JA Kredit- und Versicherungswesen	6	2	-	1	1	2	-	-	-	-	-	-	37	35
65 Kreditwesen	4	-	-	1	1	2	-	-	-	-	-	-	35	35
67 M.d.Kredit-u.Vers.w.verbund.Tätigk.	2	2	-	-	-	-	-	-	-	-	-	-	2	-
<b>K Realitätenwesen, Unternehmensdienstl.</b>	<b>35</b>	<b>16</b>	<b>6</b>	<b>10</b>	<b>3</b>	<b>-</b>	<b>-</b>	<b>-</b>	<b>-</b>	<b>-</b>	<b>-</b>	<b>-</b>	<b>83</b>	<b>53</b>
KA Realitätenwesen, Unternehmensdienstl.	35	16	6	10	3	-	-	-	-	-	-	-	83	53
71 Vermiet.bewegl.Sachen o.Bed.pers.	1	-	1	-	-	-	-	-	-	-	-	-	2	1
72 Datenverarbeitung u. Datenbanken	6	3	-	2	1	-	-	-	-	-	-	-	15	11
73 Forschung und Entwicklung	1	1	-	-	-	-	-	-	-	-	-	-	1	-
74 Erbring.v.unternehmensbez.Dienstl.	27	12	5	8	2	-	-	-	-	-	-	-	65	41
<b>L Öffentl. Verwaltung, Sozialversich.</b>	<b>4</b>	<b>-</b>	<b>-</b>	<b>-</b>	<b>-</b>	<b>4</b>	<b>-</b>	<b>-</b>	<b>-</b>	<b>-</b>	<b>-</b>	<b>-</b>	<b>49</b>	<b>49</b>
LA Öffentl. Verwaltung, Sozialversich.	4	-	-	-	-	4	-	-	-	-	-	-	49	49
75 Öffentl. Verwaltung, Sozialversich.	4	-	-	-	-	4	-	-	-	-	-	-	49	49
<b>M Unterrichtswesen</b>	<b>5</b>	<b>-</b>	<b>1</b>	<b>-</b>	<b>2</b>	<b>1</b>	<b>1</b>	<b>-</b>	<b>-</b>	<b>-</b>	<b>-</b>	<b>-</b>	<b>70</b>	<b>70</b>
MA Unterrichtswesen	5	-	1	-	2	1	1	-	-	-	-	-	70	70
80 Unterrichtswesen	5	-	1	-	2	1	1	-	-	-	-	-	70	70
<b>N Gesundheits-, Veterinär- u. Sozialw.</b>	<b>7</b>	<b>1</b>	<b>-</b>	<b>3</b>	<b>2</b>	<b>-</b>	<b>-</b>	<b>1</b>	<b>-</b>	<b>-</b>	<b>-</b>	<b>-</b>	<b>85</b>	<b>80</b>
NA Gesundheits-, Veterinär- u. Sozialw.	7	1	-	3	2	-	-	1	-	-	-	-	85	80
85 Gesundheits-, Veterinär- u. Sozialw.	7	1	-	3	2	-	-	1	-	-	-	-	85	80

**Tabelle A5: Arbeitsstätten und Beschäftigte nach Gemeinden und Abteilungen der ÖNACE 1995**

ÖNACE 1995	Arbeitsstätten insgesamt	davon mit ... unselbständig Beschäftigten										Beschäftigte insgesamt	darunter unselbst. Beschäftigte	
		0	1	2 - 4	5 - 9	10 - 19	20 - 49	50 - 99	100 - 199	200 - 499	500 - 999			1000 und mehr
<b>O Erbring.v.sonst.öffentl.u.pers.Dienstl.</b>	<b>19</b>	<b>5</b>	<b>3</b>	<b>7</b>	<b>2</b>	<b>2</b>	-	-	-	-	-	-	<b>76</b>	<b>65</b>
OA Erbring.v.sonst.öffentl.u.pers.Dienstl.	19	5	3	7	2	2	-	-	-	-	-	-	76	65
90 Abwasser- u.Abfallbes.u.s.Entsorg.	1	-	-	-	1	-	-	-	-	-	-	-	8	8
91 Interessenvertretungen, Vereine	1	-	-	1	-	-	-	-	-	-	-	-	2	2
92 Kultur, Sport und Unterhaltung	6	2	1	2	-	1	-	-	-	-	-	-	27	25
93 Erbring. v. sonst. Dienstleistungen	11	3	2	4	1	1	-	-	-	-	-	-	39	30
<b>41112 Mitterkirchen im Machland</b>														
<b>zusammen</b>	<b>31</b>	<b>6</b>	<b>9</b>	<b>7</b>	<b>6</b>	<b>2</b>	<b>1</b>	-	-	-	-	-	<b>149</b>	<b>132</b>
<b>D Sachgütererzeugung</b>	<b>3</b>	<b>2</b>	-	<b>1</b>	-	-	-	-	-	-	-	-	<b>6</b>	<b>3</b>
DD Be- u. Verarb. v. Holz (o.H.v.Möbeln)	2	2	-	-	-	-	-	-	-	-	-	-	2	-
20 Be- u. Verarb. v. Holz (o.H.v.Möbeln)	2	2	-	-	-	-	-	-	-	-	-	-	2	-
DN H.v.sonst. Erzeugnissen,Rückgewinnung	1	-	-	1	-	-	-	-	-	-	-	-	4	3
36 H.v.sonstigen Erzeugnissen	1	-	-	1	-	-	-	-	-	-	-	-	4	3
<b>E Energie- und Wasserversorgung</b>	<b>1</b>	-	-	-	-	-	<b>1</b>	-	-	-	-	-	<b>49</b>	<b>49</b>
EA Energie- und Wasserversorgung	1	-	-	-	-	-	1	-	-	-	-	-	49	49
40 Energieversorgung	1	-	-	-	-	-	1	-	-	-	-	-	49	49
<b>F Bauwesen</b>	<b>1</b>	-	-	-	<b>1</b>	-	-	-	-	-	-	-	<b>8</b>	<b>7</b>
FA Bauwesen	1	-	-	-	1	-	-	-	-	-	-	-	8	7
45 Bauwesen	1	-	-	-	1	-	-	-	-	-	-	-	8	7
<b>G Handel, Rep. v.Kfz u.Gebrauchsgütern</b>	<b>3</b>	<b>1</b>	<b>2</b>	-	-	-	-	-	-	-	-	-	<b>5</b>	<b>2</b>
GA Handel, Rep. v.Kfz u.Gebrauchsgütern	3	1	2	-	-	-	-	-	-	-	-	-	5	2
51 Handelsvermittlung u.GH (o.H.m.Kfz)	1	-	1	-	-	-	-	-	-	-	-	-	2	1
52 EH (o.Kfz,o.Tankst.), Rep.v.Gebr.g.	2	1	1	-	-	-	-	-	-	-	-	-	3	1
<b>H Beherbergungs- und Gaststättenw.</b>	<b>7</b>	-	<b>3</b>	<b>4</b>	-	-	-	-	-	-	-	-	<b>17</b>	<b>12</b>
HA Beherbergungs- und Gaststättenw.	7	-	3	4	-	-	-	-	-	-	-	-	17	12
55 Beherbergungs- und Gaststättenw.	7	-	3	4	-	-	-	-	-	-	-	-	17	12
<b>I Verkehr und Nachrichtenübermittlung</b>	<b>3</b>	-	-	<b>1</b>	<b>2</b>	-	-	-	-	-	-	-	<b>15</b>	<b>13</b>
IA Verkehr und Nachrichtenübermittlung	3	-	-	1	2	-	-	-	-	-	-	-	15	13
60 Landverkehr,Transp. i. Rohrfernleit.	2	-	-	1	1	-	-	-	-	-	-	-	10	8
64 Nachrichtenübermittlung	1	-	-	-	1	-	-	-	-	-	-	-	5	5
<b>J Kredit- und Versicherungswesen</b>	<b>2</b>	<b>1</b>	-	-	<b>1</b>	-	-	-	-	-	-	-	<b>6</b>	<b>5</b>
JA Kredit- und Versicherungswesen	2	1	-	-	1	-	-	-	-	-	-	-	6	5
65 Kreditwesen	1	-	-	-	1	-	-	-	-	-	-	-	5	5
67 M.d.Kredit-u.Vers.w.verbund.Tätigk.	1	1	-	-	-	-	-	-	-	-	-	-	1	-
<b>K Realitätenwesen, Unternehmensdienstl.</b>	<b>1</b>	<b>1</b>	-	-	-	-	-	-	-	-	-	-	<b>1</b>	-
KA Realitätenwesen, Unternehmensdienstl.	1	1	-	-	-	-	-	-	-	-	-	-	1	-
74 Erbring.v.unternehmensbez.Dienstl.	1	1	-	-	-	-	-	-	-	-	-	-	1	-
<b>L Öffentl. Verwaltung, Sozialversich.</b>	<b>2</b>	-	<b>1</b>	-	-	<b>1</b>	-	-	-	-	-	-	<b>12</b>	<b>12</b>
LA Öffentl. Verwaltung, Sozialversich.	2	-	1	-	-	1	-	-	-	-	-	-	12	12
75 Öffentl. Verwaltung, Sozialversich.	2	-	1	-	-	1	-	-	-	-	-	-	12	12
<b>M Unterrichtswesen</b>	<b>2</b>	-	-	-	<b>1</b>	<b>1</b>	-	-	-	-	-	-	<b>16</b>	<b>16</b>
MA Unterrichtswesen	2	-	-	-	1	1	-	-	-	-	-	-	16	16
80 Unterrichtswesen	2	-	-	-	1	1	-	-	-	-	-	-	16	16
<b>N Gesundheits-, Veterinär- u. Sozialw.</b>	<b>1</b>	-	-	<b>1</b>	-	-	-	-	-	-	-	-	<b>3</b>	<b>3</b>
NA Gesundheits-, Veterinär- u. Sozialw.	1	-	-	1	-	-	-	-	-	-	-	-	3	3
85 Gesundheits-, Veterinär- u. Sozialw.	1	-	-	1	-	-	-	-	-	-	-	-	3	3

**Tabelle A5: Arbeitsstätten und Beschäftigte nach Gemeinden und Abteilungen der ÖNACE 1995**

ÖNACE 1995	Arbeitsstätten insgesamt	davon mit ... unselbständig Beschäftigten										Beschäftigte insgesamt	darunter unselbst. Beschäftigte	
		0	1	2 - 4	5 - 9	10 - 19	20 - 49	50 - 99	100 - 199	200 - 499	500 - 999			1000 und mehr
<b>O Erbring.v.sonst.öffentl.u.pers.Dienstl.</b>	<b>5</b>	<b>1</b>	<b>3</b>	-	<b>1</b>	-	-	-	-	-	-	-	<b>11</b>	<b>10</b>
OA Erbring.v.sonst.öffentl.u.pers.Dienstl.	5	1	3	-	1	-	-	-	-	-	-	-	11	10
90 Abwasser- u.Abfallbes.u.s.Entsorg.	1	-	1	-	-	-	-	-	-	-	-	-	1	1
91 Interessenvertretungen, Vereine	1	-	1	-	-	-	-	-	-	-	-	-	1	1
92 Kultur, Sport und Unterhaltung	1	-	-	-	1	-	-	-	-	-	-	-	7	7
93 Erbring. v. sonst. Dienstleistungen	2	1	1	-	-	-	-	-	-	-	-	-	2	1
<b>41113 Münzbach</b>														
<b>zusammen</b>	<b>50</b>	<b>14</b>	<b>10</b>	<b>13</b>	<b>5</b>	<b>6</b>	<b>1</b>	-	-	<b>1</b>	-	-	<b>523</b>	<b>478</b>
<b>C Bergbau;Gewinn.v.Steinen u.Erden</b>	<b>1</b>	-	<b>1</b>	-	-	-	-	-	-	-	-	-	<b>1</b>	<b>1</b>
CB Erzbergb., Gewinnung v.Steinen u.Erden	1	-	1	-	-	-	-	-	-	-	-	-	1	1
14 Gew.v.Steinen u.Erden;sonst.Bergb.	1	-	1	-	-	-	-	-	-	-	-	-	1	1
<b>D Sachgütererzeugung</b>	<b>7</b>	<b>1</b>	-	<b>1</b>	-	<b>3</b>	<b>1</b>	-	-	<b>1</b>	-	-	<b>375</b>	<b>368</b>
DA H.v.Nahrungsm.u.Getränken,Tabakverarb.	4	-	-	1	-	1	1	-	-	1	-	-	345	342
15 H.v.Nahr.- u.Genussm.; Getränken	4	-	-	1	-	1	1	-	-	1	-	-	345	342
DI H.u.Bearb.v.Glas,H.v.W.a.Stein.u.Erden	1	-	-	-	-	1	-	-	-	-	-	-	12	10
26 H.u.Bea.v.Glas,H.v.W.a.Stein.u.Erden	1	-	-	-	-	1	-	-	-	-	-	-	12	10
DN H.v.sonst. Erzeugnissen,Rückgewinnung	2	1	-	-	-	1	-	-	-	-	-	-	18	16
36 H.v.sonstigen Erzeugnissen	2	1	-	-	-	1	-	-	-	-	-	-	18	16
<b>F Bauwesen</b>	<b>3</b>	-	-	<b>2</b>	-	<b>1</b>	-	-	-	-	-	-	<b>19</b>	<b>16</b>
FA Bauwesen	3	-	-	2	-	1	-	-	-	-	-	-	19	16
45 Bauwesen	3	-	-	2	-	1	-	-	-	-	-	-	19	16
<b>G Handel, Rep. v.Kfz u.Gebrauchsgütern</b>	<b>17</b>	<b>7</b>	<b>3</b>	<b>5</b>	<b>2</b>	-	-	-	-	-	-	-	<b>47</b>	<b>27</b>
GA Handel, Rep. v.Kfz u.Gebrauchsgütern	17	7	3	5	2	-	-	-	-	-	-	-	47	27
50 Kfz-Handel, Rep. v.Kfz, Tankstellen	2	-	-	1	1	-	-	-	-	-	-	-	9	7
51 Handelsvermittlung u.GH (o.H.m.Kfz)	5	1	-	3	1	-	-	-	-	-	-	-	17	14
52 EH (o.Kfz,o.Tankst.), Rep.v.Gebr.g.	10	6	3	1	-	-	-	-	-	-	-	-	21	6
<b>H Beherbergungs- und Gaststättenw.</b>	<b>3</b>	-	<b>2</b>	<b>1</b>	-	-	-	-	-	-	-	-	<b>7</b>	<b>4</b>
HA Beherbergungs- und Gaststättenw.	3	-	2	1	-	-	-	-	-	-	-	-	7	4
55 Beherbergungs- und Gaststättenw.	3	-	2	1	-	-	-	-	-	-	-	-	7	4
<b>I Verkehr und Nachrichtenübermittlung</b>	<b>4</b>	<b>1</b>	-	<b>2</b>	-	<b>1</b>	-	-	-	-	-	-	<b>23</b>	<b>20</b>
IA Verkehr und Nachrichtenübermittlung	4	1	-	2	-	1	-	-	-	-	-	-	23	20
60 Landverkehr,Transp. i. Rohrfernleit.	3	1	-	1	-	1	-	-	-	-	-	-	19	16
64 Nachrichtenübermittlung	1	-	-	1	-	-	-	-	-	-	-	-	4	4
<b>J Kredit- und Versicherungswesen</b>	<b>3</b>	<b>2</b>	-	-	<b>1</b>	-	-	-	-	-	-	-	<b>8</b>	<b>6</b>
JA Kredit- und Versicherungswesen	3	2	-	-	1	-	-	-	-	-	-	-	8	6
65 Kreditwesen	1	-	-	-	1	-	-	-	-	-	-	-	6	6
67 M.d.Kredit-u.Vers.w.verbund.Tätigk.	2	2	-	-	-	-	-	-	-	-	-	-	2	-
<b>K Realitätenwesen, Unternehmensdienstl.</b>	<b>2</b>	-	<b>2</b>	-	-	-	-	-	-	-	-	-	<b>3</b>	<b>2</b>
KA Realitätenwesen, Unternehmensdienstl.	2	-	2	-	-	-	-	-	-	-	-	-	3	2
71 Vermiet.bewegl.Sachen o.Bed.pers.	1	-	1	-	-	-	-	-	-	-	-	-	1	1
74 Erbring.v.unternehmensbez.Dienstl.	1	-	1	-	-	-	-	-	-	-	-	-	2	1
<b>L Öffentl. Verwaltung, Sozialversich.</b>	<b>1</b>	-	-	-	-	<b>1</b>	-	-	-	-	-	-	<b>10</b>	<b>10</b>
LA Öffentl. Verwaltung, Sozialversich.	1	-	-	-	-	1	-	-	-	-	-	-	10	10
75 Öffentl. Verwaltung, Sozialversich.	1	-	-	-	-	1	-	-	-	-	-	-	10	10
<b>M Unterrichtswesen</b>	<b>2</b>	-	-	<b>1</b>	<b>1</b>	-	-	-	-	-	-	-	<b>13</b>	<b>13</b>
MA Unterrichtswesen	2	-	-	1	1	-	-	-	-	-	-	-	13	13
80 Unterrichtswesen	2	-	-	1	1	-	-	-	-	-	-	-	13	13

**Tabelle A5: Arbeitsstätten und Beschäftigte nach Gemeinden und Abteilungen der ÖNACE 1995**

ÖNACE 1995	Arbeitsstätten insgesamt	davon mit ... unselbständig Beschäftigten											Beschäftigte insgesamt	darunter unselbst. Beschäftigte	
		0	1	2 - 4	5 - 9	10 - 19	20 - 49	50 - 99	100 - 199	200 - 499	500 - 999	1000 und mehr			
<b>N Gesundheits-, Veterinär- u. Sozialw.</b>	<b>5</b>	<b>3</b>	<b>1</b>	<b>1</b>	-	-	-	-	-	-	-	-	-	<b>9</b>	<b>4</b>
NA Gesundheits-, Veterinär- u. Sozialw.	5	3	1	1	-	-	-	-	-	-	-	-	-	9	4
85 Gesundheits-, Veterinär- u. Sozialw.	5	3	1	1	-	-	-	-	-	-	-	-	-	9	4
<b>O Erbring.v.sonst.öffentl.u.pers.Dienstl.</b>	<b>2</b>	-	<b>1</b>	-	<b>1</b>	-	-	-	-	-	-	-	-	<b>8</b>	<b>7</b>
OA Erbring.v.sonst.öffentl.u.pers.Dienstl.	2	-	1	-	1	-	-	-	-	-	-	-	-	8	7
91 Interessenvertretungen, Vereine	1	-	-	-	1	-	-	-	-	-	-	-	-	6	6
92 Kultur, Sport und Unterhaltung	1	-	1	-	-	-	-	-	-	-	-	-	-	2	1
<b>41114 Naarn im Machlande</b>															
<b>zusammen</b>	<b>84</b>	<b>24</b>	<b>15</b>	<b>16</b>	<b>14</b>	<b>7</b>	<b>5</b>	<b>3</b>	-	-	-	-	-	<b>705</b>	<b>626</b>
<b>D Sachgütererzeugung</b>	<b>15</b>	<b>2</b>	<b>2</b>	<b>3</b>	<b>3</b>	<b>1</b>	<b>1</b>	<b>3</b>	-	-	-	-	-	<b>319</b>	<b>310</b>
DA H.v.Nahrungsm.u.Getränken,Tabakverarb.	4	-	-	2	1	-	-	1	-	-	-	-	-	86	83
15 H.v.Nahr.- u.Genussm.; Getränken	4	-	-	2	1	-	-	1	-	-	-	-	-	86	83
DB H.v.Textilien, Textilwaren u. Bekleidung	1	1	-	-	-	-	-	-	-	-	-	-	-	1	-
18 H.v.Bekleidung	1	1	-	-	-	-	-	-	-	-	-	-	-	1	-
DD Be- u. Verarb. v. Holz (o.H.v.Möbeln)	1	-	-	-	1	-	-	-	-	-	-	-	-	10	9
20 Be- u. Verarb. v. Holz (o.H.v.Möbeln)	1	-	-	-	1	-	-	-	-	-	-	-	-	10	9
DE H.u.Verarb.v.Papier u.Pappe, Verlagsw.	1	-	-	-	-	-	-	1	-	-	-	-	-	65	65
21 H.u.Verarbeitung v. Papier u. Pappe	1	-	-	-	-	-	-	1	-	-	-	-	-	65	65
DJ Metallverz.u.-bearbeitung, H.v.Metallverz.	3	1	1	-	-	1	-	-	-	-	-	-	-	21	19
28 H.v.Metallzerzeugnissen	3	1	1	-	-	1	-	-	-	-	-	-	-	21	19
DK Maschinenbau	1	-	-	-	1	-	-	-	-	-	-	-	-	6	6
29 Maschinenbau	1	-	-	-	1	-	-	-	-	-	-	-	-	6	6
DL H.v.Büromasch., Datenverarb.ger.	1	-	1	-	-	-	-	-	-	-	-	-	-	2	1
33 Medizin-,Mess-u.Regel.tech., Optik	1	-	1	-	-	-	-	-	-	-	-	-	-	2	1
DM Fahrzeugbau	1	-	-	-	-	-	1	-	-	-	-	-	-	28	28
34 H.v.Kraftwagen und Kraftw.teilen	1	-	-	-	-	-	1	-	-	-	-	-	-	28	28
DN H.v.sonst. Erzeugnissen,Rückgewinnung	2	-	-	1	-	-	-	1	-	-	-	-	-	100	99
36 H.v.sonstigen Erzeugnissen	2	-	-	1	-	-	-	1	-	-	-	-	-	100	99
<b>F Bauwesen</b>	<b>6</b>	<b>2</b>	-	<b>1</b>	<b>1</b>	<b>1</b>	<b>1</b>	-	-	-	-	-	-	<b>62</b>	<b>54</b>
FA Bauwesen	6	2	-	1	1	1	1	-	-	-	-	-	-	62	54
45 Bauwesen	6	2	-	1	1	1	1	-	-	-	-	-	-	62	54
<b>G Handel, Rep. v.Kfz u.Gebrauchsgütern</b>	<b>22</b>	<b>9</b>	<b>4</b>	<b>6</b>	<b>2</b>	<b>1</b>	-	-	-	-	-	-	-	<b>73</b>	<b>51</b>
GA Handel, Rep. v.Kfz u.Gebrauchsgütern	22	9	4	6	2	1	-	-	-	-	-	-	-	73	51
50 Kfz-Handel, Rep. v.Kfz, Tankstellen	3	-	1	1	1	-	-	-	-	-	-	-	-	16	11
51 Handelsvermittlung u.GH (o.H.m.Kfz)	6	3	1	1	-	1	-	-	-	-	-	-	-	28	23
52 EH (o.Kfz,o.Tankst.), Rep.v.Gebr.g.	13	6	2	4	1	-	-	-	-	-	-	-	-	29	17
<b>H Beherbergungs- und Gaststättenw.</b>	<b>13</b>	<b>5</b>	<b>5</b>	<b>2</b>	<b>1</b>	-	-	-	-	-	-	-	-	<b>39</b>	<b>17</b>
HA Beherbergungs- und Gaststättenw.	13	5	5	2	1	-	-	-	-	-	-	-	-	39	17
55 Beherbergungs- und Gaststättenw.	13	5	5	2	1	-	-	-	-	-	-	-	-	39	17
<b>I Verkehr und Nachrichtenübermittlung</b>	<b>8</b>	<b>1</b>	<b>2</b>	-	<b>3</b>	<b>1</b>	<b>1</b>	-	-	-	-	-	-	<b>68</b>	<b>62</b>
IA Verkehr und Nachrichtenübermittlung	8	1	2	-	3	1	1	-	-	-	-	-	-	68	62
60 Landverkehr,Transp. i. Rohrfernleit.	5	1	-	-	2	1	1	-	-	-	-	-	-	59	54
63 Hilfs-u.Nebentät.f.d.Verk., Reisebür.	1	-	1	-	-	-	-	-	-	-	-	-	-	2	1
64 Nachrichtenübermittlung	2	-	1	-	1	-	-	-	-	-	-	-	-	7	7
<b>J Kredit- und Versicherungswesen</b>	<b>6</b>	<b>2</b>	<b>2</b>	<b>1</b>	<b>1</b>	-	-	-	-	-	-	-	-	<b>16</b>	<b>12</b>
JA Kredit- und Versicherungswesen	6	2	2	1	1	-	-	-	-	-	-	-	-	16	12
65 Kreditwesen	3	-	1	1	1	-	-	-	-	-	-	-	-	11	11
67 M.d.Kredit-u.Vers.w.verbund.Tätigk.	3	2	1	-	-	-	-	-	-	-	-	-	-	5	1

**Tabelle A5: Arbeitsstätten und Beschäftigte nach Gemeinden und Abteilungen der ÖNACE 1995**

ÖNACE 1995	Arbeitsstätten insgesamt	davon mit ... unselbständig Beschäftigten										Beschäftigte insgesamt	darunter unselbst. Beschäftigte	
		0	1	2 - 4	5 - 9	10 - 19	20 - 49	50 - 99	100 - 199	200 - 499	500 - 999			1000 und mehr
<b>K Realitätenwesen, Unternehmensdienstl.</b>	<b>6</b>	<b>2</b>	-	<b>1</b>	<b>2</b>	<b>1</b>	-	-	-	-	-	-	<b>30</b>	<b>25</b>
KA Realitätenwesen, Unternehmensdienstl.	6	2	-	1	2	1	-	-	-	-	-	-	30	25
71 Vermiet.bewegl.Sachen o.Bed.pers.	2	-	-	1	1	-	-	-	-	-	-	-	9	8
74 Erbring.v.unternehmensbez.Dienstl.	4	2	-	-	1	1	-	-	-	-	-	-	21	17
<b>L Öffentl. Verwaltung, Sozialversich.</b>	<b>1</b>	-	-	-	-	-	<b>1</b>	-	-	-	-	-	<b>32</b>	<b>32</b>
LA Öffentl. Verwaltung, Sozialversich.	1	-	-	-	-	-	1	-	-	-	-	-	32	32
75 Öffentl. Verwaltung, Sozialversich.	1	-	-	-	-	-	1	-	-	-	-	-	32	32
<b>M Unterrichtswesen</b>	<b>3</b>	-	-	-	-	<b>2</b>	<b>1</b>	-	-	-	-	-	<b>50</b>	<b>50</b>
MA Unterrichtswesen	3	-	-	-	-	2	1	-	-	-	-	-	50	50
80 Unterrichtswesen	3	-	-	-	-	2	1	-	-	-	-	-	50	50
<b>N Gesundheits-, Veterinär- u. Sozialw.</b>	<b>2</b>	<b>1</b>	-	<b>1</b>	-	-	-	-	-	-	-	-	<b>4</b>	<b>3</b>
NA Gesundheits-, Veterinär- u. Sozialw.	2	1	-	1	-	-	-	-	-	-	-	-	4	3
85 Gesundheits-, Veterinär- u. Sozialw.	2	1	-	1	-	-	-	-	-	-	-	-	4	3
<b>O Erbring.v.sonst.öffentl.u.pers.Dienstl.</b>	<b>2</b>	-	-	<b>1</b>	<b>1</b>	-	-	-	-	-	-	-	<b>12</b>	<b>10</b>
OA Erbring.v.sonst.öffentl.u.pers.Dienstl.	2	-	-	1	1	-	-	-	-	-	-	-	12	10
93 Erbring. v. sonst. Dienstleistungen	2	-	-	1	1	-	-	-	-	-	-	-	12	10
<b>41115 Pabneukirchen</b>														
<b>zusammen</b>	<b>56</b>	<b>12</b>	<b>10</b>	<b>20</b>	<b>9</b>	<b>2</b>	<b>1</b>	-	-	<b>2</b>	-	-	<b>651</b>	<b>612</b>
<b>C Bergbau;Gewinn.v.Steinen u.Erden</b>	<b>1</b>	<b>1</b>	-	-	-	-	-	-	-	-	-	-	<b>1</b>	-
CB Erzbergb., Gewinnung v.Steinen u.Erden	1	1	-	-	-	-	-	-	-	-	-	-	1	-
14 Gew.v.Steinen u.Erden;sonst.Bergb.	1	1	-	-	-	-	-	-	-	-	-	-	1	-
<b>D Sachgütererzeugung</b>	<b>11</b>	<b>4</b>	<b>2</b>	<b>2</b>	<b>1</b>	-	-	-	-	<b>2</b>	-	-	<b>461</b>	<b>450</b>
DA H.v.Nahrungsm.u.Getränken,Tabakverarb.	1	-	-	-	1	-	-	-	-	-	-	-	7	5
15 H.v.Nahr.- u.Genussm.; Getränken	1	-	-	-	1	-	-	-	-	-	-	-	7	5
DD Be- u. Verarb. v. Holz (o.H.v.Möbeln)	4	3	1	-	-	-	-	-	-	-	-	-	3	1
20 Be- u. Verarb. v. Holz (o.H.v.Möbeln)	4	3	1	-	-	-	-	-	-	-	-	-	3	1
DJ Metallerz.u.-bearbeitung, H.v.Metallerz.	1	-	1	-	-	-	-	-	-	-	-	-	2	1
28 H.v.Metallerzeugnissen	1	-	1	-	-	-	-	-	-	-	-	-	2	1
DK Maschinenbau	1	-	-	1	-	-	-	-	-	-	-	-	4	2
29 Maschinenbau	1	-	-	1	-	-	-	-	-	-	-	-	4	2
DN H.v.sonst. Erzeugnissen,Rückgewinnung	4	1	-	1	-	-	-	-	-	2	-	-	445	441
36 H.v.sonstigen Erzeugnissen	4	1	-	1	-	-	-	-	-	2	-	-	445	441
<b>E Energie- und Wasserversorgung</b>	<b>1</b>	-	-	<b>1</b>	-	-	-	-	-	-	-	-	<b>3</b>	<b>3</b>
EA Energie- und Wasserversorgung	1	-	-	1	-	-	-	-	-	-	-	-	3	3
40 Energieversorgung	1	-	-	1	-	-	-	-	-	-	-	-	3	3
<b>F Bauwesen</b>	<b>5</b>	<b>1</b>	<b>1</b>	<b>1</b>	<b>1</b>	<b>1</b>	-	-	-	-	-	-	<b>29</b>	<b>24</b>
FA Bauwesen	5	1	1	1	1	1	-	-	-	-	-	-	29	24
45 Bauwesen	5	1	1	1	1	1	-	-	-	-	-	-	29	24
<b>G Handel, Rep. v.Kfz u.Gebrauchsgütern</b>	<b>15</b>	<b>4</b>	<b>3</b>	<b>6</b>	<b>1</b>	<b>1</b>	-	-	-	-	-	-	<b>54</b>	<b>41</b>
GA Handel, Rep. v.Kfz u.Gebrauchsgütern	15	4	3	6	1	1	-	-	-	-	-	-	54	41
50 Kfz-Handel, Rep. v.Kfz, Tankstellen	3	-	2	1	-	-	-	-	-	-	-	-	9	6
51 Handelsvermittlung u.GH (o.H.m.Kfz)	5	2	-	1	1	1	-	-	-	-	-	-	29	24
52 EH (o.Kfz,o.Tankst.), Rep.v.Gebr.g.	7	2	1	4	-	-	-	-	-	-	-	-	16	11
<b>H Beherbergungs- und Gaststättenw.</b>	<b>5</b>	<b>2</b>	<b>1</b>	<b>2</b>	-	-	-	-	-	-	-	-	<b>11</b>	<b>7</b>
HA Beherbergungs- und Gaststättenw.	5	2	1	2	-	-	-	-	-	-	-	-	11	7
55 Beherbergungs- und Gaststättenw.	5	2	1	2	-	-	-	-	-	-	-	-	11	7

**Tabelle A5: Arbeitsstätten und Beschäftigte nach Gemeinden und Abteilungen der ÖNACE 1995**

ÖNACE 1995	Arbeitsstätten insgesamt	davon mit ... unselbständig Beschäftigten											Beschäftigte insgesamt	darunter unselbst. Beschäftigte	
		0	1	2 - 4	5 - 9	10 - 19	20 - 49	50 - 99	100 - 199	200 - 499	500 - 999	1000 und mehr			
<b>I Verkehr und Nachrichtenübermittlung</b>	<b>1</b>	-	-	-	<b>1</b>	-	-	-	-	-	-	-	-	<b>6</b>	<b>6</b>
IA Verkehr und Nachrichtenübermittlung	1	-	-	-	1	-	-	-	-	-	-	-	-	6	6
64 Nachrichtenübermittlung	1	-	-	-	1	-	-	-	-	-	-	-	-	6	6
<b>J Kredit- und Versicherungswesen</b>	<b>1</b>	-	-	-	<b>1</b>	-	-	-	-	-	-	-	-	<b>8</b>	<b>8</b>
JA Kredit- und Versicherungswesen	1	-	-	-	1	-	-	-	-	-	-	-	-	8	8
65 Kreditwesen	1	-	-	-	1	-	-	-	-	-	-	-	-	8	8
<b>K Realitätenwesen, Unternehmensdienstl.</b>	<b>2</b>	-	-	<b>2</b>	-	-	-	-	-	-	-	-	-	<b>7</b>	<b>5</b>
KA Realitätenwesen, Unternehmensdienstl.	2	-	-	2	-	-	-	-	-	-	-	-	-	7	5
70 Realitätenwesen	1	-	-	1	-	-	-	-	-	-	-	-	-	4	3
74 Erbring.v.unternehmensbez.Dienstl.	1	-	-	1	-	-	-	-	-	-	-	-	-	3	2
<b>L Öffentl. Verwaltung, Sozialversich.</b>	<b>3</b>	-	<b>1</b>	-	<b>2</b>	-	-	-	-	-	-	-	-	<b>16</b>	<b>16</b>
LA Öffentl. Verwaltung, Sozialversich.	3	-	1	-	2	-	-	-	-	-	-	-	-	16	16
75 Öffentl. Verwaltung, Sozialversich.	3	-	1	-	2	-	-	-	-	-	-	-	-	16	16
<b>M Unterrichtswesen</b>	<b>3</b>	-	-	-	<b>2</b>	-	<b>1</b>	-	-	-	-	-	-	<b>37</b>	<b>37</b>
MA Unterrichtswesen	3	-	-	-	2	-	1	-	-	-	-	-	-	37	37
80 Unterrichtswesen	3	-	-	-	2	-	1	-	-	-	-	-	-	37	37
<b>N Gesundheits-, Veterinär- u. Sozialw.</b>	<b>3</b>	-	-	<b>3</b>	-	-	-	-	-	-	-	-	-	<b>9</b>	<b>7</b>
NA Gesundheits-, Veterinär- u. Sozialw.	3	-	-	3	-	-	-	-	-	-	-	-	-	9	7
85 Gesundheits-, Veterinär- u. Sozialw.	3	-	-	3	-	-	-	-	-	-	-	-	-	9	7
<b>O Erbring.v.sonst.öffentl.u.pers.Dienstl.</b>	<b>5</b>	-	<b>2</b>	<b>3</b>	-	-	-	-	-	-	-	-	-	<b>9</b>	<b>8</b>
OA Erbring.v.sonst.öffentl.u.pers.Dienstl.	5	-	2	3	-	-	-	-	-	-	-	-	-	9	8
90 Abwasser- u.Abfallbes.u.s.Entsorg.	2	-	1	1	-	-	-	-	-	-	-	-	-	3	3
91 Interessenvertretungen, Vereine	1	-	-	1	-	-	-	-	-	-	-	-	-	2	2
92 Kultur, Sport und Unterhaltung	1	-	1	-	-	-	-	-	-	-	-	-	-	1	1
93 Erbring. v. sonst. Dienstleistungen	1	-	-	1	-	-	-	-	-	-	-	-	-	3	2
<b>41116 Perg</b>															
<b>zusammen</b>	<b>449</b>	<b>99</b>	<b>61</b>	<b>107</b>	<b>87</b>	<b>44</b>	<b>31</b>	<b>12</b>	<b>6</b>	<b>1</b>	<b>1</b>	-	-	<b>5126</b>	<b>4791</b>
<b>C Bergbau;Gewinn.v.Steinen u.Erden</b>	<b>4</b>	<b>1</b>	-	<b>1</b>	<b>1</b>	-	<b>1</b>	-	-	-	-	-	-	<b>39</b>	<b>38</b>
CB Erzbergb., Gewinnung v.Steinen u.Erden	4	1	-	1	1	-	1	-	-	-	-	-	-	39	38
14 Gew.v.Steinen u.Erden;sonst.Bergb.	4	1	-	1	1	-	1	-	-	-	-	-	-	39	38
<b>D Sachgütererzeugung</b>	<b>35</b>	<b>2</b>	<b>6</b>	<b>6</b>	<b>4</b>	<b>8</b>	<b>4</b>	<b>2</b>	<b>2</b>	<b>1</b>	-	-	-	<b>847</b>	<b>821</b>
DA H.v.Nahrungsm.u.Getränken,Tabakverarb.	11	-	1	2	2	3	2	1	-	-	-	-	-	174	168
15 H.v.Nahr.- u.Genussm.; Getränken	11	-	1	2	2	3	2	1	-	-	-	-	-	174	168
DC Ledererz. u. -verarbeitung, H.v.Schuhen	1	-	-	1	-	-	-	-	-	-	-	-	-	3	2
19 Ledererzeugung und -verarbeitung	1	-	-	1	-	-	-	-	-	-	-	-	-	3	2
DD Be- u. Verarb. v. Holz (o.H.v.Möbeln)	3	-	1	-	-	2	-	-	-	-	-	-	-	27	23
20 Be- u. Verarb. v. Holz (o.H.v.Möbeln)	3	-	1	-	-	2	-	-	-	-	-	-	-	27	23
DE H.u.Verarb.v.Papier u.Pappe, Verlagsw.	3	-	-	1	1	1	-	-	-	-	-	-	-	23	20
22 Verlagsw., Druckerei,Vervielfältig.	3	-	-	1	1	1	-	-	-	-	-	-	-	23	20
DG H.v.Chemikalien u. chem. Erzeugn.	1	-	-	-	-	-	-	-	-	1	-	-	-	218	218
24 H.v.Chemikalien u. chem. Erzeugn.	1	-	-	-	-	-	-	-	-	1	-	-	-	218	218
DI H.u.Bearb.v.Glas,H.v.W.a.Stein.u.Erden	3	-	2	-	-	-	-	-	1	-	-	-	-	108	107
26 H.u.Bea.v.Glas,H.v.W.a.Stein.u.Erden	3	-	2	-	-	-	-	-	1	-	-	-	-	108	107
DJ Metallerrz.u.-bearbeitung, H.v.Metallerrz.	2	-	-	-	-	-	1	-	1	-	-	-	-	145	143
28 H.v.Metallerrzeugnissen	2	-	-	-	-	-	1	-	1	-	-	-	-	145	143
DK Maschinenbau	3	-	-	-	-	1	1	1	-	-	-	-	-	115	113
29 Maschinenbau	3	-	-	-	-	1	1	1	-	-	-	-	-	115	113
DL H.v.Büromasch., Datenverarb.ger.	1	-	1	-	-	-	-	-	-	-	-	-	-	1	1
33 Medizin-,Mess-u.Regel.tech., Optik	1	-	1	-	-	-	-	-	-	-	-	-	-	1	1

**Tabelle A5: Arbeitsstätten und Beschäftigte nach Gemeinden und Abteilungen der ÖNACE 1995**

ÖNACE 1995	Arbeitsstätten insgesamt	davon mit ... unselbständig Beschäftigten											Beschäftigte insgesamt	darunter unselbst. Beschäftigte
		0	1	2 - 4	5 - 9	10 - 19	20 - 49	50 - 99	100 - 199	200 - 499	500 - 999	1000 und mehr		
DN H.v.sonst. Erzeugnissen,Rückgewinnung	7	2	1	2	1	1	-	-	-	-	-	-	33	26
36 H.v.sonstigen Erzeugnissen	7	2	1	2	1	1	-	-	-	-	-	-	33	26
<b>E Energie- und Wasserversorgung</b>	<b>5</b>	<b>1</b>	<b>1</b>	<b>1</b>	<b>1</b>	<b>1</b>	-	-	-	-	-	-	<b>31</b>	<b>31</b>
EA Energie- und Wasserversorgung	5	1	1	1	1	1	-	-	-	-	-	-	31	31
40 Energieversorgung	4	1	-	1	1	1	-	-	-	-	-	-	30	30
41 Wasserversorgung	1	-	1	-	-	-	-	-	-	-	-	-	1	1
<b>F Bauwesen</b>	<b>34</b>	<b>5</b>	<b>2</b>	<b>4</b>	<b>7</b>	<b>6</b>	<b>4</b>	<b>2</b>	<b>3</b>	-	<b>1</b>	-	<b>1445</b>	<b>1407</b>
FA Bauwesen	34	5	2	4	7	6	4	2	3	-	1	-	1445	1407
45 Bauwesen	34	5	2	4	7	6	4	2	3	-	1	-	1445	1407
<b>G Handel, Rep. v.Kfz u.Gebrauchsgütern</b>	<b>115</b>	<b>29</b>	<b>12</b>	<b>33</b>	<b>22</b>	<b>9</b>	<b>7</b>	<b>3</b>	-	-	-	-	<b>849</b>	<b>768</b>
GA Handel, Rep. v.Kfz u.Gebrauchsgütern	115	29	12	33	22	9	7	3	-	-	-	-	849	768
50 Kfz-Handel, Rep. v.Kfz, Tankstellen	15	2	-	3	6	2	2	-	-	-	-	-	152	140
51 Handelsvermittlung u.GH (o.H.m.Kfz)	21	10	4	3	-	2	1	1	-	-	-	-	144	126
52 EH (o.Kfz,o.Tankst.), Rep.v.Gebr.g.	79	17	8	27	16	5	4	2	-	-	-	-	553	502
<b>H Beherbergungs- und Gaststättenw.</b>	<b>39</b>	<b>11</b>	<b>8</b>	<b>9</b>	<b>10</b>	<b>1</b>	-	-	-	-	-	-	<b>146</b>	<b>105</b>
HA Beherbergungs- und Gaststättenw.	39	11	8	9	10	1	-	-	-	-	-	-	146	105
55 Beherbergungs- und Gaststättenw.	39	11	8	9	10	1	-	-	-	-	-	-	146	105
<b>I Verkehr und Nachrichtenübermittlung</b>	<b>17</b>	<b>2</b>	<b>2</b>	<b>5</b>	<b>4</b>	-	<b>3</b>	<b>1</b>	-	-	-	-	<b>236</b>	<b>219</b>
IA Verkehr und Nachrichtenübermittlung	17	2	2	5	4	-	3	1	-	-	-	-	236	219
60 Landverkehr,Transp. i. Rohrfernleit.	12	2	2	3	2	-	2	1	-	-	-	-	190	173
63 Hilfs-u.Nebentät.f.d.Verk., Reisebür.	2	-	-	1	1	-	-	-	-	-	-	-	11	11
64 Nachrichtenübermittlung	3	-	-	1	1	-	1	-	-	-	-	-	35	35
<b>J Kredit- und Versicherungswesen</b>	<b>32</b>	<b>8</b>	<b>3</b>	<b>6</b>	<b>8</b>	<b>6</b>	<b>1</b>	-	-	-	-	-	<b>219</b>	<b>198</b>
JA Kredit- und Versicherungswesen	32	8	3	6	8	6	1	-	-	-	-	-	219	198
65 Kreditwesen	6	-	-	2	1	2	1	-	-	-	-	-	81	81
66 Versicherungswesen	13	-	1	3	6	3	-	-	-	-	-	-	95	95
67 M.d.Kredit-u.Vers.w.verbund.Tätigk.	13	8	2	1	1	1	-	-	-	-	-	-	43	22
<b>K Realitätenwesen, Unternehmensdienstl.</b>	<b>60</b>	<b>22</b>	<b>8</b>	<b>12</b>	<b>11</b>	<b>5</b>	<b>2</b>	-	-	-	-	-	<b>288</b>	<b>232</b>
KA Realitätenwesen, Unternehmensdienstl.	60	22	8	12	11	5	2	-	-	-	-	-	288	232
70 Realitätenwesen	9	5	1	1	2	-	-	-	-	-	-	-	25	16
71 Vermiet.bewegl.Sachen o.Bed.pers.	4	1	1	1	1	-	-	-	-	-	-	-	13	10
72 Datenverarbeitung u. Datenbanken	4	3	1	-	-	-	-	-	-	-	-	-	6	1
74 Erbring.v.unternehmensbez.Dienstl.	43	13	5	10	8	5	2	-	-	-	-	-	244	205
<b>L Öffentl. Verwaltung, Sozialversich.</b>	<b>10</b>	-	<b>1</b>	<b>1</b>	<b>1</b>	<b>3</b>	<b>3</b>	-	<b>1</b>	-	-	-	<b>251</b>	<b>251</b>
LA Öffentl. Verwaltung, Sozialversich.	10	-	1	1	1	3	3	-	1	-	-	-	251	251
75 Öffentl. Verwaltung, Sozialversich.	10	-	1	1	1	3	3	-	1	-	-	-	251	251
<b>M Unterrichtswesen</b>	<b>24</b>	<b>3</b>	<b>2</b>	<b>4</b>	<b>5</b>	<b>2</b>	<b>5</b>	<b>3</b>	-	-	-	-	<b>424</b>	<b>417</b>
MA Unterrichtswesen	24	3	2	4	5	2	5	3	-	-	-	-	424	417
80 Unterrichtswesen	24	3	2	4	5	2	5	3	-	-	-	-	424	417
<b>N Gesundheits-, Veterinär- u. Sozialw.</b>	<b>40</b>	<b>5</b>	<b>10</b>	<b>18</b>	<b>4</b>	<b>2</b>	-	<b>1</b>	-	-	-	-	<b>201</b>	<b>172</b>
NA Gesundheits-, Veterinär- u. Sozialw.	40	5	10	18	4	2	-	1	-	-	-	-	201	172
85 Gesundheits-, Veterinär- u. Sozialw.	40	5	10	18	4	2	-	1	-	-	-	-	201	172
<b>O Erbring.v.sonst.öffentl.u.pers.Dienstl.</b>	<b>34</b>	<b>10</b>	<b>6</b>	<b>7</b>	<b>9</b>	<b>1</b>	<b>1</b>	-	-	-	-	-	<b>150</b>	<b>132</b>
OA Erbring.v.sonst.öffentl.u.pers.Dienstl.	34	10	6	7	9	1	1	-	-	-	-	-	150	132
90 Abwasser- u.Abfallbes.u.s.Entsorg.	3	-	-	2	1	-	-	-	-	-	-	-	12	12
91 Interessenvertretungen, Vereine	8	-	2	2	2	1	1	-	-	-	-	-	71	71
92 Kultur, Sport und Unterhaltung	3	-	2	-	1	-	-	-	-	-	-	-	11	11
93 Erbring. v. sonst. Dienstleistungen	20	10	2	3	5	-	-	-	-	-	-	-	56	38

**Tabelle A5: Arbeitsstätten und Beschäftigte nach Gemeinden und Abteilungen der ÖNACE 1995**

ÖNACE 1995	Arbeitsstätten insgesamt	davon mit ... unselbständig Beschäftigten										Beschäftigte insgesamt	darunter unselbst. Beschäftigte	
		0	1	2 - 4	5 - 9	10 - 19	20 - 49	50 - 99	100 - 199	200 - 499	500 - 999			1000 und mehr
<b>41117 Rechberg</b>														
<b>zusammen</b>	<b>23</b>	<b>5</b>	<b>7</b>	<b>9</b>	<b>2</b>	-	-	-	-	-	-	-	<b>67</b>	<b>45</b>
<b>D Sachgütererzeugung</b>	<b>1</b>	-	-	<b>1</b>	-	-	-	-	-	-	-	-	<b>5</b>	<b>4</b>
DN H.v.sonst. Erzeugnissen,Rückgewinnung	1	-	-	1	-	-	-	-	-	-	-	-	5	4
36 H.v.sonstigen Erzeugnissen	1	-	-	1	-	-	-	-	-	-	-	-	5	4
<b>E Energie- und Wasserversorgung</b>	<b>1</b>	-	-	<b>1</b>	-	-	-	-	-	-	-	-	<b>2</b>	<b>2</b>
EA Energie- und Wasserversorgung	1	-	-	1	-	-	-	-	-	-	-	-	2	2
40 Energieversorgung	1	-	-	1	-	-	-	-	-	-	-	-	2	2
<b>G Handel, Rep. v.Kfz u.Gebrauchsgütern</b>	<b>4</b>	<b>1</b>	<b>2</b>	<b>1</b>	-	-	-	-	-	-	-	-	<b>10</b>	<b>5</b>
GA Handel, Rep. v.Kfz u.Gebrauchsgütern	4	1	2	1	-	-	-	-	-	-	-	-	10	5
50 Kfz-Handel, Rep. v.Kfz, Tankstellen	1	1	-	-	-	-	-	-	-	-	-	-	2	-
52 EH (o.Kfz,o.Tankst.), Rep.v.Gebr.g.	3	-	2	1	-	-	-	-	-	-	-	-	8	5
<b>H Beherbergungs- und Gaststättenw.</b>	<b>4</b>	<b>1</b>	<b>1</b>	<b>2</b>	-	-	-	-	-	-	-	-	<b>20</b>	<b>8</b>
HA Beherbergungs- und Gaststättenw.	4	1	1	2	-	-	-	-	-	-	-	-	20	8
55 Beherbergungs- und Gaststättenw.	4	1	1	2	-	-	-	-	-	-	-	-	20	8
<b>I Verkehr und Nachrichtenübermittlung</b>	<b>2</b>	-	<b>1</b>	<b>1</b>	-	-	-	-	-	-	-	-	<b>5</b>	<b>4</b>
IA Verkehr und Nachrichtenübermittlung	2	-	1	1	-	-	-	-	-	-	-	-	5	4
60 Landverkehr,Transp. i. Rohrfernleit.	1	-	-	1	-	-	-	-	-	-	-	-	4	3
63 Hilfs-u.Nebentät.f.d.Verk., Reisebür.	1	-	1	-	-	-	-	-	-	-	-	-	1	1
<b>J Kredit- und Versicherungswesen</b>	<b>1</b>	-	-	<b>1</b>	-	-	-	-	-	-	-	-	<b>2</b>	<b>2</b>
JA Kredit- und Versicherungswesen	1	-	-	1	-	-	-	-	-	-	-	-	2	2
65 Kreditwesen	1	-	-	1	-	-	-	-	-	-	-	-	2	2
<b>K Realitätenwesen, Unternehmensdienstl.</b>	<b>2</b>	<b>2</b>	-	-	-	-	-	-	-	-	-	-	<b>2</b>	-
KA Realitätenwesen, Unternehmensdienstl.	2	2	-	-	-	-	-	-	-	-	-	-	2	-
72 Datenverarbeitung u. Datenbanken	1	1	-	-	-	-	-	-	-	-	-	-	1	-
74 Erbring.v.unternehmensbez.Dienstl.	1	1	-	-	-	-	-	-	-	-	-	-	1	-
<b>L Öffentl. Verwaltung, Sozialversich.</b>	<b>2</b>	-	-	-	<b>2</b>	-	-	-	-	-	-	-	<b>10</b>	<b>10</b>
LA Öffentl. Verwaltung, Sozialversich.	2	-	-	-	2	-	-	-	-	-	-	-	10	10
75 Öffentl. Verwaltung, Sozialversich.	2	-	-	-	2	-	-	-	-	-	-	-	10	10
<b>M Unterrichtswesen</b>	<b>2</b>	-	-	<b>2</b>	-	-	-	-	-	-	-	-	<b>7</b>	<b>7</b>
MA Unterrichtswesen	2	-	-	2	-	-	-	-	-	-	-	-	7	7
80 Unterrichtswesen	2	-	-	2	-	-	-	-	-	-	-	-	7	7
<b>N Gesundheits-, Veterinär- u. Sozialw.</b>	<b>1</b>	-	<b>1</b>	-	-	-	-	-	-	-	-	-	<b>1</b>	<b>1</b>
NA Gesundheits-, Veterinär- u. Sozialw.	1	-	1	-	-	-	-	-	-	-	-	-	1	1
85 Gesundheits-, Veterinär- u. Sozialw.	1	-	1	-	-	-	-	-	-	-	-	-	1	1
<b>O Erbring.v.sonst.öffentl.u.pers.Dienstl.</b>	<b>3</b>	<b>1</b>	<b>2</b>	-	-	-	-	-	-	-	-	-	<b>3</b>	<b>2</b>
OA Erbring.v.sonst.öffentl.u.pers.Dienstl.	3	1	2	-	-	-	-	-	-	-	-	-	3	2
91 Interessenvertretungen, Vereine	1	-	1	-	-	-	-	-	-	-	-	-	1	1
93 Erbring. v. sonst. Dienstleistungen	2	1	1	-	-	-	-	-	-	-	-	-	2	1
<b>41118 Ried in der Riedmark</b>														
<b>zusammen</b>	<b>76</b>	<b>25</b>	<b>19</b>	<b>17</b>	<b>7</b>	<b>3</b>	<b>5</b>	-	-	-	-	-	<b>383</b>	<b>319</b>
<b>D Sachgütererzeugung</b>	<b>6</b>	-	<b>2</b>	-	<b>1</b>	<b>1</b>	<b>2</b>	-	-	-	-	-	<b>112</b>	<b>106</b>
DA H.v.Nahrungsm.u.Getränken,Tabakverarb.	2	-	-	-	-	1	1	-	-	-	-	-	50	48
15 H.v.Nahr.- u.Genussm.; Getränken	2	-	-	-	-	1	1	-	-	-	-	-	50	48
DD Be- u. Verarb. v. Holz (o.H.v.Möbeln)	1	-	1	-	-	-	-	-	-	-	-	-	2	1
20 Be- u. Verarb. v. Holz (o.H.v.Möbeln)	1	-	1	-	-	-	-	-	-	-	-	-	2	1



**Tabelle A5: Arbeitsstätten und Beschäftigte nach Gemeinden und Abteilungen der ÖNACE 1995**

ÖNACE 1995	Arbeitsstätten insgesamt	davon mit ... unselbständig Beschäftigten											Beschäftigte insgesamt	darunter unselbst. Beschäftigte
		0	1	2 - 4	5 - 9	10 - 19	20 - 49	50 - 99	100 - 199	200 - 499	500 - 999	1000 und mehr		
DI H.u.Bearb.v.Glas,H.v.W.a.Stein.u.Erden	1	-	-	-	1	-	-	-	-	-	-	-	9	8
26 H.u.Bea.v.Glas,H.v.W.a.Stein.u.Erden	1	-	-	-	1	-	-	-	-	-	-	-	9	8
DN H.v.sonst. Erzeugnissen,Rückgewinnung	2	-	1	-	-	-	1	-	-	-	-	-	51	49
36 H.v.sonstigen Erzeugnissen	2	-	1	-	-	-	1	-	-	-	-	-	51	49
<b>F Bauwesen</b>	<b>7</b>	<b>2</b>	<b>3</b>	<b>2</b>	-	-	-	-	-	-	-	-	<b>13</b>	<b>9</b>
FA Bauwesen	7	2	3	2	-	-	-	-	-	-	-	-	13	9
45 Bauwesen	7	2	3	2	-	-	-	-	-	-	-	-	13	9
<b>G Handel, Rep. v.Kfz u.Gebrauchsgütern</b>	<b>17</b>	<b>6</b>	<b>4</b>	<b>4</b>	<b>2</b>	<b>1</b>	-	-	-	-	-	-	<b>64</b>	<b>49</b>
GA Handel, Rep. v.Kfz u.Gebrauchsgütern	17	6	4	4	2	1	-	-	-	-	-	-	64	49
50 Kfz-Handel, Rep. v.Kfz, Tankstellen	2	-	1	-	1	-	-	-	-	-	-	-	10	8
51 Handelsvermittlung u.GH (o.H.m.Kfz)	3	1	1	1	-	-	-	-	-	-	-	-	8	5
52 EH (o.Kfz,o.Tankst.), Rep.v.Gebr.g.	12	5	2	3	1	1	-	-	-	-	-	-	46	36
<b>H Beherbergungs- und Gaststättenw.</b>	<b>11</b>	<b>5</b>	<b>3</b>	<b>3</b>	-	-	-	-	-	-	-	-	<b>28</b>	<b>10</b>
HA Beherbergungs- und Gaststättenw.	11	5	3	3	-	-	-	-	-	-	-	-	28	10
55 Beherbergungs- und Gaststättenw.	11	5	3	3	-	-	-	-	-	-	-	-	28	10
<b>I Verkehr und Nachrichtenübermittlung</b>	<b>8</b>	<b>4</b>	<b>1</b>	<b>2</b>	<b>1</b>	-	-	-	-	-	-	-	<b>18</b>	<b>13</b>
IA Verkehr und Nachrichtenübermittlung	8	4	1	2	1	-	-	-	-	-	-	-	18	13
60 Landverkehr,Transp. i. Rohrfernleit.	7	4	1	2	-	-	-	-	-	-	-	-	10	5
64 Nachrichtenübermittlung	1	-	-	-	1	-	-	-	-	-	-	-	8	8
<b>J Kredit- und Versicherungswesen</b>	<b>3</b>	<b>1</b>	-	<b>1</b>	<b>1</b>	-	-	-	-	-	-	-	<b>13</b>	<b>12</b>
JA Kredit- und Versicherungswesen	3	1	-	1	1	-	-	-	-	-	-	-	13	12
65 Kreditwesen	2	-	-	1	1	-	-	-	-	-	-	-	12	12
67 M.d.Kredit-u.Vers.w.verbund.Tätigk.	1	1	-	-	-	-	-	-	-	-	-	-	1	-
<b>K Realitätenwesen, Unternehmensdienstl.</b>	<b>10</b>	<b>5</b>	<b>4</b>	<b>1</b>	-	-	-	-	-	-	-	-	<b>14</b>	<b>6</b>
KA Realitätenwesen, Unternehmensdienstl.	10	5	4	1	-	-	-	-	-	-	-	-	14	6
70 Realitätenwesen	1	1	-	-	-	-	-	-	-	-	-	-	1	-
71 Vermiet.bewegl.Sachen o.Bed.pers.	1	1	-	-	-	-	-	-	-	-	-	-	1	-
72 Datenverarbeitung u. Datenbanken	3	1	2	-	-	-	-	-	-	-	-	-	4	2
74 Erbring.v.unternehmensbez.Dienstl.	5	2	2	1	-	-	-	-	-	-	-	-	8	4
<b>L Öffentl. Verwaltung, Sozialversich.</b>	<b>1</b>	-	-	-	-	-	<b>1</b>	-	-	-	-	-	<b>20</b>	<b>20</b>
LA Öffentl. Verwaltung, Sozialversich.	1	-	-	-	-	-	1	-	-	-	-	-	20	20
75 Öffentl. Verwaltung, Sozialversich.	1	-	-	-	-	-	1	-	-	-	-	-	20	20
<b>M Unterrichtswesen</b>	<b>5</b>	-	<b>1</b>	<b>1</b>	-	<b>1</b>	<b>2</b>	-	-	-	-	-	<b>76</b>	<b>76</b>
MA Unterrichtswesen	5	-	1	1	-	1	2	-	-	-	-	-	76	76
80 Unterrichtswesen	5	-	1	1	-	1	2	-	-	-	-	-	76	76
<b>N Gesundheits-, Veterinär- u. Sozialw.</b>	<b>4</b>	-	<b>1</b>	<b>2</b>	<b>1</b>	-	-	-	-	-	-	-	<b>15</b>	<b>11</b>
NA Gesundheits-, Veterinär- u. Sozialw.	4	-	1	2	1	-	-	-	-	-	-	-	15	11
85 Gesundheits-, Veterinär- u. Sozialw.	4	-	1	2	1	-	-	-	-	-	-	-	15	11
<b>O Erbring.v.sonst.öffentl.u.pers.Dienstl.</b>	<b>4</b>	<b>2</b>	-	<b>1</b>	<b>1</b>	-	-	-	-	-	-	-	<b>10</b>	<b>7</b>
OA Erbring.v.sonst.öffentl.u.pers.Dienstl.	4	2	-	1	1	-	-	-	-	-	-	-	10	7
91 Interessenvertretungen, Vereine	1	-	-	1	-	-	-	-	-	-	-	-	2	2
92 Kultur, Sport und Unterhaltung	2	2	-	-	-	-	-	-	-	-	-	-	2	-
93 Erbring. v. sonst. Dienstleistungen	1	-	-	-	1	-	-	-	-	-	-	-	6	5
<b>41119 St. Georgen am Walde</b>														
<b>zusammen</b>	<b>71</b>	<b>19</b>	<b>10</b>	<b>28</b>	<b>10</b>	<b>3</b>	<b>1</b>	-	-	-	-	-	<b>275</b>	<b>229</b>
<b>D Sachgütererzeugung</b>	<b>9</b>	<b>5</b>	-	<b>3</b>	<b>1</b>	-	-	-	-	-	-	-	<b>22</b>	<b>15</b>
DA H.v.Nahrungsm.u.Getränken,Tabakverarb.	4	1	-	2	1	-	-	-	-	-	-	-	15	12
15 H.v.Nahr.- u.Genussm.; Getränken	4	1	-	2	1	-	-	-	-	-	-	-	15	12

**Tabelle A5: Arbeitsstätten und Beschäftigte nach Gemeinden und Abteilungen der ÖNACE 1995**

ÖNACE 1995	Arbeitsstätten insgesamt	davon mit ... unselbständig Beschäftigten											Beschäftigte insgesamt	darunter unselbst. Beschäftigte	
		0	1	2 - 4	5 - 9	10 - 19	20 - 49	50 - 99	100 - 199	200 - 499	500 - 999	1000 und mehr			
DD Be- u. Verarb. v. Holz (o.H.v.Möbeln)	2	2	-	-	-	-	-	-	-	-	-	-	-	2	-
20 Be- u. Verarb. v. Holz (o.H.v.Möbeln)	2	2	-	-	-	-	-	-	-	-	-	-	-	2	-
DJ Metallverz.u.-bearbeitung, H.v.Metallverz.	2	1	-	1	-	-	-	-	-	-	-	-	-	4	3
28 H.v.Metallzeugnissen	2	1	-	1	-	-	-	-	-	-	-	-	-	4	3
DN H.v.sonst. Erzeugnissen,Rückgewinnung	1	1	-	-	-	-	-	-	-	-	-	-	-	1	-
36 H.v.sonstigen Erzeugnissen	1	1	-	-	-	-	-	-	-	-	-	-	-	1	-
<b>F Bauwesen</b>	<b>8</b>	<b>-</b>	<b>3</b>	<b>2</b>	<b>1</b>	<b>2</b>	<b>-</b>	<b>-</b>	<b>-</b>	<b>-</b>	<b>-</b>	<b>-</b>	<b>-</b>	<b>53</b>	<b>47</b>
FA Bauwesen	8	-	3	2	1	2	-	-	-	-	-	-	-	53	47
45 Bauwesen	8	-	3	2	1	2	-	-	-	-	-	-	-	53	47
<b>G Handel, Rep. v.Kfz u.Gebrauchsgütern</b>	<b>17</b>	<b>6</b>	<b>2</b>	<b>7</b>	<b>2</b>	<b>-</b>	<b>-</b>	<b>-</b>	<b>-</b>	<b>-</b>	<b>-</b>	<b>-</b>	<b>-</b>	<b>48</b>	<b>36</b>
GA Handel, Rep. v.Kfz u.Gebrauchsgütern	17	6	2	7	2	-	-	-	-	-	-	-	-	48	36
50 Kfz-Handel, Rep. v.Kfz, Tankstellen	1	-	-	1	-	-	-	-	-	-	-	-	-	5	4
51 Handelsvermittlung u.GH (o.H.m.Kfz)	4	2	-	2	-	-	-	-	-	-	-	-	-	8	6
52 EH (o.Kfz,o.Tankst.), Rep.v.Gebr.g.	12	4	2	4	2	-	-	-	-	-	-	-	-	35	26
<b>H Beherbergungs- und Gaststättenw.</b>	<b>6</b>	<b>2</b>	<b>-</b>	<b>3</b>	<b>1</b>	<b>-</b>	<b>-</b>	<b>-</b>	<b>-</b>	<b>-</b>	<b>-</b>	<b>-</b>	<b>-</b>	<b>24</b>	<b>16</b>
HA Beherbergungs- und Gaststättenw.	6	2	-	3	1	-	-	-	-	-	-	-	-	24	16
55 Beherbergungs- und Gaststättenw.	6	2	-	3	1	-	-	-	-	-	-	-	-	24	16
<b>I Verkehr und Nachrichtenübermittlung</b>	<b>8</b>	<b>1</b>	<b>2</b>	<b>3</b>	<b>2</b>	<b>-</b>	<b>-</b>	<b>-</b>	<b>-</b>	<b>-</b>	<b>-</b>	<b>-</b>	<b>-</b>	<b>31</b>	<b>24</b>
IA Verkehr und Nachrichtenübermittlung	8	1	2	3	2	-	-	-	-	-	-	-	-	31	24
60 Landverkehr,Transp. i. Rohrfernleit.	7	1	2	3	1	-	-	-	-	-	-	-	-	24	17
64 Nachrichtenübermittlung	1	-	-	-	1	-	-	-	-	-	-	-	-	7	7
<b>J Kredit- und Versicherungswesen</b>	<b>5</b>	<b>2</b>	<b>1</b>	<b>1</b>	<b>1</b>	<b>-</b>	<b>-</b>	<b>-</b>	<b>-</b>	<b>-</b>	<b>-</b>	<b>-</b>	<b>-</b>	<b>10</b>	<b>8</b>
JA Kredit- und Versicherungswesen	5	2	1	1	1	-	-	-	-	-	-	-	-	10	8
65 Kreditwesen	2	-	-	1	1	-	-	-	-	-	-	-	-	7	7
67 M.d.Kredit-u.Vers.w.verbund. Tätigk.	3	2	1	-	-	-	-	-	-	-	-	-	-	3	1
<b>K Realitätenwesen, Unternehmensdienstl.</b>	<b>4</b>	<b>2</b>	<b>1</b>	<b>-</b>	<b>1</b>	<b>-</b>	<b>-</b>	<b>-</b>	<b>-</b>	<b>-</b>	<b>-</b>	<b>-</b>	<b>-</b>	<b>8</b>	<b>6</b>
KA Realitätenwesen, Unternehmensdienstl.	4	2	1	-	1	-	-	-	-	-	-	-	-	8	6
71 Vermiet.bewegl.Sachen o.Bed.pers.	1	-	-	-	1	-	-	-	-	-	-	-	-	5	5
74 Erbring.v.unternehmensbez.Dienstl.	3	2	1	-	-	-	-	-	-	-	-	-	-	3	1
<b>L Öffentl. Verwaltung, Sozialversich.</b>	<b>2</b>	<b>-</b>	<b>-</b>	<b>1</b>	<b>1</b>	<b>-</b>	<b>-</b>	<b>-</b>	<b>-</b>	<b>-</b>	<b>-</b>	<b>-</b>	<b>-</b>	<b>12</b>	<b>12</b>
LA Öffentl. Verwaltung, Sozialversich.	2	-	-	1	1	-	-	-	-	-	-	-	-	12	12
75 Öffentl. Verwaltung, Sozialversich.	2	-	-	1	1	-	-	-	-	-	-	-	-	12	12
<b>M Unterrichtswesen</b>	<b>4</b>	<b>1</b>	<b>-</b>	<b>1</b>	<b>-</b>	<b>1</b>	<b>1</b>	<b>-</b>	<b>-</b>	<b>-</b>	<b>-</b>	<b>-</b>	<b>-</b>	<b>46</b>	<b>46</b>
MA Unterrichtswesen	4	1	-	1	-	1	1	-	-	-	-	-	-	46	46
80 Unterrichtswesen	4	1	-	1	-	1	1	-	-	-	-	-	-	46	46
<b>N Gesundheits-, Veterinär- u. Sozialw.</b>	<b>3</b>	<b>-</b>	<b>-</b>	<b>3</b>	<b>-</b>	<b>-</b>	<b>-</b>	<b>-</b>	<b>-</b>	<b>-</b>	<b>-</b>	<b>-</b>	<b>-</b>	<b>10</b>	<b>8</b>
NA Gesundheits-, Veterinär- u. Sozialw.	3	-	-	3	-	-	-	-	-	-	-	-	-	10	8
85 Gesundheits-, Veterinär- u. Sozialw.	3	-	-	3	-	-	-	-	-	-	-	-	-	10	8
<b>O Erbring.v.sonst.öffentl.u.pers.Dienstl.</b>	<b>5</b>	<b>-</b>	<b>1</b>	<b>4</b>	<b>-</b>	<b>-</b>	<b>-</b>	<b>-</b>	<b>-</b>	<b>-</b>	<b>-</b>	<b>-</b>	<b>-</b>	<b>11</b>	<b>11</b>
OA Erbring.v.sonst.öffentl.u.pers.Dienstl.	5	-	1	4	-	-	-	-	-	-	-	-	-	11	11
90 Abwasser- u.Abfallbes.u.s.Entsorg.	1	-	1	-	-	-	-	-	-	-	-	-	-	1	1
91 Interessenvertretungen, Vereine	1	-	-	1	-	-	-	-	-	-	-	-	-	2	2
92 Kultur, Sport und Unterhaltung	2	-	-	2	-	-	-	-	-	-	-	-	-	6	6
93 Erbring. v. sonst. Dienstleistungen	1	-	-	1	-	-	-	-	-	-	-	-	-	2	2
<b>41120 St. Georgen an der Gusen</b>															
<b>zusammen</b>	<b>128</b>	<b>30</b>	<b>26</b>	<b>33</b>	<b>18</b>	<b>15</b>	<b>5</b>	<b>1</b>	<b>-</b>	<b>-</b>	<b>-</b>	<b>-</b>	<b>-</b>	<b>760</b>	<b>676</b>
<b>C Bergbau;Gewinn.v.Steinen u.Erden</b>	<b>2</b>	<b>-</b>	<b>-</b>	<b>-</b>	<b>1</b>	<b>-</b>	<b>1</b>	<b>-</b>	<b>-</b>	<b>-</b>	<b>-</b>	<b>-</b>	<b>-</b>	<b>30</b>	<b>30</b>
CB Erzbergb., Gewinnung v.Steinen u.Erden	2	-	-	-	1	-	1	-	-	-	-	-	-	30	30
14 Gew.v.Steinen u.Erden;sonst.Bergb.	2	-	-	-	1	-	1	-	-	-	-	-	-	30	30

**Tabelle A5: Arbeitsstätten und Beschäftigte nach Gemeinden und Abteilungen der ÖNACE 1995**

ÖNACE 1995	Arbeitsstätten insgesamt	davon mit ... unselbständig Beschäftigten											Beschäftigte insgesamt	darunter unselbst. Beschäftigte	
		0	1	2 - 4	5 - 9	10 - 19	20 - 49	50 - 99	100 - 199	200 - 499	500 - 999	1000 und mehr			
<b>D Sachgütererzeugung</b>	<b>10</b>	<b>1</b>	<b>2</b>	<b>3</b>	-	<b>4</b>	-	-	-	-	-	-	-	<b>74</b>	<b>67</b>
DA H.v.Nahrungsm.u.Getränken,Tabakverarb.	3	-	-	-	-	3	-	-	-	-	-	-	-	46	44
15 H.v.Nahr.- u.Genussm.; Getränken	3	-	-	-	-	3	-	-	-	-	-	-	-	46	44
DB H.v.Textilien, Textilwaren u. Bekleidung	2	-	2	-	-	-	-	-	-	-	-	-	-	4	2
17 H.v.Textilien u.Textilwaren (o. Bekl.)	1	-	1	-	-	-	-	-	-	-	-	-	-	2	1
18 H.v.Bekleidung	1	-	1	-	-	-	-	-	-	-	-	-	-	2	1
DD Be- u. Verarb. v. Holz (o.H.v.Möbeln)	1	-	-	1	-	-	-	-	-	-	-	-	-	3	3
20 Be- u. Verarb. v. Holz (o.H.v.Möbeln)	1	-	-	1	-	-	-	-	-	-	-	-	-	3	3
DH H.v.Gummi- und Kunststoffwaren	1	-	-	-	-	1	-	-	-	-	-	-	-	14	13
25 H.v.Gummi- und Kunststoffwaren	1	-	-	-	-	1	-	-	-	-	-	-	-	14	13
DI H.u.Bearb.v.Glas,H.v.W.a.Stein.u.Erden	1	-	-	1	-	-	-	-	-	-	-	-	-	2	2
26 H.u.Bea.v.Glas,H.v.W.a.Stein.u.Erden	1	-	-	1	-	-	-	-	-	-	-	-	-	2	2
DJ Metallerz.u.-bearbeitung, H.v.Metallerz.	1	1	-	-	-	-	-	-	-	-	-	-	-	1	-
28 H.v.Metallerzeugnissen	1	1	-	-	-	-	-	-	-	-	-	-	-	1	-
DK Maschinenbau	1	-	-	1	-	-	-	-	-	-	-	-	-	4	3
29 Maschinenbau	1	-	-	1	-	-	-	-	-	-	-	-	-	4	3
<b>F Bauwesen</b>	<b>10</b>	-	<b>2</b>	<b>3</b>	<b>3</b>	<b>1</b>	-	<b>1</b>	-	-	-	-	-	<b>121</b>	<b>114</b>
FA Bauwesen	10	-	2	3	3	1	-	1	-	-	-	-	-	121	114
45 Bauwesen	10	-	2	3	3	1	-	1	-	-	-	-	-	121	114
<b>G Handel, Rep. v.Kfz u.Gebrauchsgütern</b>	<b>38</b>	<b>10</b>	<b>8</b>	<b>11</b>	<b>5</b>	<b>3</b>	<b>1</b>	-	-	-	-	-	-	<b>158</b>	<b>130</b>
GA Handel, Rep. v.Kfz u.Gebrauchsgütern	38	10	8	11	5	3	1	-	-	-	-	-	-	158	130
50 Kfz-Handel, Rep. v.Kfz, Tankstellen	5	3	-	-	2	-	-	-	-	-	-	-	-	16	12
51 Handelsvermittlung u.GH (o.H.m.Kfz)	9	3	3	1	1	1	-	-	-	-	-	-	-	28	21
52 EH (o.Kfz,o.Tankst.), Rep.v.Gebr.g.	24	4	5	10	2	2	1	-	-	-	-	-	-	114	97
<b>H Beherbergungs- und Gaststättenw.</b>	<b>12</b>	<b>1</b>	<b>2</b>	<b>6</b>	<b>3</b>	-	-	-	-	-	-	-	-	<b>52</b>	<b>44</b>
HA Beherbergungs- und Gaststättenw.	12	1	2	6	3	-	-	-	-	-	-	-	-	52	44
55 Beherbergungs- und Gaststättenw.	12	1	2	6	3	-	-	-	-	-	-	-	-	52	44
<b>I Verkehr und Nachrichtenübermittlung</b>	<b>6</b>	<b>2</b>	<b>3</b>	-	-	<b>1</b>	-	-	-	-	-	-	-	<b>24</b>	<b>19</b>
IA Verkehr und Nachrichtenübermittlung	6	2	3	-	-	1	-	-	-	-	-	-	-	24	19
60 Landverkehr,Transp. i. Rohrfernleit.	4	2	2	-	-	-	-	-	-	-	-	-	-	7	2
64 Nachrichtenübermittlung	2	-	1	-	-	1	-	-	-	-	-	-	-	17	17
<b>J Kredit- und Versicherungswesen</b>	<b>5</b>	<b>1</b>	<b>1</b>	-	<b>2</b>	<b>1</b>	-	-	-	-	-	-	-	<b>34</b>	<b>31</b>
JA Kredit- und Versicherungswesen	5	1	1	-	2	1	-	-	-	-	-	-	-	34	31
65 Kreditwesen	2	-	-	-	1	1	-	-	-	-	-	-	-	23	23
67 M.d.Kredit-u.Vers.w.verbund.Tätigk.	3	1	1	-	1	-	-	-	-	-	-	-	-	11	8
<b>K Realitätenwesen, Unternehmensdienstl.</b>	<b>14</b>	<b>10</b>	<b>2</b>	<b>1</b>	<b>1</b>	-	-	-	-	-	-	-	-	<b>28</b>	<b>14</b>
KA Realitätenwesen, Unternehmensdienstl.	14	10	2	1	1	-	-	-	-	-	-	-	-	28	14
70 Realitätenwesen	1	1	-	-	-	-	-	-	-	-	-	-	-	1	-
72 Datenverarbeitung u. Datenbanken	5	4	-	1	-	-	-	-	-	-	-	-	-	9	3
74 Erbring.v.unternehmensbez.Dienstl.	8	5	2	-	1	-	-	-	-	-	-	-	-	18	11
<b>L Öffentl. Verwaltung, Sozialversich.</b>	<b>3</b>	-	-	-	-	<b>3</b>	-	-	-	-	-	-	-	<b>43</b>	<b>43</b>
LA Öffentl. Verwaltung, Sozialversich.	3	-	-	-	-	3	-	-	-	-	-	-	-	43	43
75 Öffentl. Verwaltung, Sozialversich.	3	-	-	-	-	3	-	-	-	-	-	-	-	43	43
<b>M Unterrichtswesen</b>	<b>6</b>	-	-	<b>2</b>	-	<b>2</b>	<b>2</b>	-	-	-	-	-	-	<b>100</b>	<b>100</b>
MA Unterrichtswesen	6	-	-	2	-	2	2	-	-	-	-	-	-	100	100
80 Unterrichtswesen	6	-	-	2	-	2	2	-	-	-	-	-	-	100	100
<b>N Gesundheits-, Veterinär- u. Sozialw.</b>	<b>9</b>	<b>1</b>	<b>3</b>	<b>3</b>	<b>1</b>	-	<b>1</b>	-	-	-	-	-	-	<b>61</b>	<b>57</b>
NA Gesundheits-, Veterinär- u. Sozialw.	9	1	3	3	1	-	1	-	-	-	-	-	-	61	57
85 Gesundheits-, Veterinär- u. Sozialw.	9	1	3	3	1	-	1	-	-	-	-	-	-	61	57

**Tabelle A5: Arbeitsstätten und Beschäftigte nach Gemeinden und Abteilungen der ÖNACE 1995**

ÖNACE 1995	Arbeitsstätten insgesamt	davon mit ... unselbständig Beschäftigten											Beschäftigte insgesamt	darunter unselbst. Beschäftigte
		0	1	2 - 4	5 - 9	10 - 19	20 - 49	50 - 99	100 - 199	200 - 499	500 - 999	1000 und mehr		
<b>O Erbring.v.sonst.öffentl.u.pers.Dienstl.</b>	<b>13</b>	<b>4</b>	<b>3</b>	<b>4</b>	<b>2</b>	-	-	-	-	-	-	-	<b>35</b>	<b>27</b>
OA Erbring.v.sonst.öffentl.u.pers.Dienstl.	13	4	3	4	2	-	-	-	-	-	-	-	35	27
91 Interessenvertretungen, Vereine	3	-	1	1	1	-	-	-	-	-	-	-	9	9
92 Kultur, Sport und Unterhaltung	1	-	1	-	-	-	-	-	-	-	-	-	1	1
93 Erbring. v. sonst. Dienstleistungen	9	4	1	3	1	-	-	-	-	-	-	-	25	17
<b>41121 St. Nikola an der Donau</b>														
<b>zusammen</b>	<b>30</b>	<b>14</b>	<b>8</b>	<b>5</b>	<b>1</b>	<b>2</b>	-	-	-	-	-	-	<b>82</b>	<b>54</b>
<b>D Sachgütererzeugung</b>	<b>1</b>	-	-	<b>1</b>	-	-	-	-	-	-	-	-	<b>2</b>	<b>2</b>
DA H.v.Nahrungsm.u.Getränken,Tabakverarb.	1	-	-	1	-	-	-	-	-	-	-	-	2	2
15 H.v.Nahr.- u.Genussm.; Getränken	1	-	-	1	-	-	-	-	-	-	-	-	2	2
<b>E Energie- und Wasserversorgung</b>	<b>2</b>	<b>1</b>	<b>1</b>	-	-	-	-	-	-	-	-	-	<b>4</b>	<b>1</b>
EA Energie- und Wasserversorgung	2	1	1	-	-	-	-	-	-	-	-	-	4	1
40 Energieversorgung	2	1	1	-	-	-	-	-	-	-	-	-	4	1
<b>F Bauwesen</b>	<b>6</b>	<b>4</b>	<b>1</b>	-	-	<b>1</b>	-	-	-	-	-	-	<b>23</b>	<b>15</b>
FA Bauwesen	6	4	1	-	-	1	-	-	-	-	-	-	23	15
45 Bauwesen	6	4	1	-	-	1	-	-	-	-	-	-	23	15
<b>G Handel, Rep. v.Kfz u.Gebrauchsgütern</b>	<b>7</b>	<b>5</b>	<b>1</b>	<b>1</b>	-	-	-	-	-	-	-	-	<b>11</b>	<b>5</b>
GA Handel, Rep. v.Kfz u.Gebrauchsgütern	7	5	1	1	-	-	-	-	-	-	-	-	11	5
50 Kfz-Handel, Rep. v.Kfz, Tankstellen	1	1	-	-	-	-	-	-	-	-	-	-	1	-
51 Handelsvermittlung u.GH (o.H.m.Kfz)	4	2	1	1	-	-	-	-	-	-	-	-	8	5
52 EH (o.Kfz,o.Tankst.), Rep.v.Gebr.g.	2	2	-	-	-	-	-	-	-	-	-	-	2	-
<b>H Beherbergungs- und Gaststättenw.</b>	<b>2</b>	-	<b>1</b>	<b>1</b>	-	-	-	-	-	-	-	-	<b>8</b>	<b>4</b>
HA Beherbergungs- und Gaststättenw.	2	-	1	1	-	-	-	-	-	-	-	-	8	4
55 Beherbergungs- und Gaststättenw.	2	-	1	1	-	-	-	-	-	-	-	-	8	4
<b>I Verkehr und Nachrichtenübermittlung</b>	<b>4</b>	<b>1</b>	<b>3</b>	-	-	-	-	-	-	-	-	-	<b>5</b>	<b>3</b>
IA Verkehr und Nachrichtenübermittlung	4	1	3	-	-	-	-	-	-	-	-	-	5	3
60 Landverkehr,Transp. i. Rohrfernleit.	2	1	1	-	-	-	-	-	-	-	-	-	3	1
64 Nachrichtenübermittlung	2	-	2	-	-	-	-	-	-	-	-	-	2	2
<b>K Realitätenwesen, Unternehmensdienstl.</b>	<b>5</b>	<b>3</b>	<b>1</b>	<b>1</b>	-	-	-	-	-	-	-	-	<b>10</b>	<b>5</b>
KA Realitätenwesen, Unternehmensdienstl.	5	3	1	1	-	-	-	-	-	-	-	-	10	5
70 Realitätenwesen	1	1	-	-	-	-	-	-	-	-	-	-	2	-
74 Erbring.v.unternehmensbez.Dienstl.	4	2	1	1	-	-	-	-	-	-	-	-	8	5
<b>L Öffentl. Verwaltung, Sozialversich.</b>	<b>1</b>	-	-	-	-	<b>1</b>	-	-	-	-	-	-	<b>10</b>	<b>10</b>
LA Öffentl. Verwaltung, Sozialversich.	1	-	-	-	-	1	-	-	-	-	-	-	10	10
75 Öffentl. Verwaltung, Sozialversich.	1	-	-	-	-	1	-	-	-	-	-	-	10	10
<b>M Unterrichtswesen</b>	<b>2</b>	-	-	<b>1</b>	<b>1</b>	-	-	-	-	-	-	-	<b>9</b>	<b>9</b>
MA Unterrichtswesen	2	-	-	1	1	-	-	-	-	-	-	-	9	9
80 Unterrichtswesen	2	-	-	1	1	-	-	-	-	-	-	-	9	9
<b>41122 St. Thomas am Blasenstein</b>														
<b>zusammen</b>	<b>22</b>	<b>9</b>	<b>3</b>	<b>5</b>	<b>4</b>	<b>1</b>	-	-	-	-	-	-	<b>66</b>	<b>49</b>
<b>D Sachgütererzeugung</b>	<b>2</b>	<b>2</b>	-	-	-	-	-	-	-	-	-	-	<b>3</b>	-
DA H.v.Nahrungsm.u.Getränken,Tabakverarb.	1	1	-	-	-	-	-	-	-	-	-	-	2	-
15 H.v.Nahr.- u.Genussm.; Getränken	1	1	-	-	-	-	-	-	-	-	-	-	2	-
DI H.u.Bearb.v.Glas,H.v.W.a.Stein.u.Erden	1	1	-	-	-	-	-	-	-	-	-	-	1	-
26 H.u.Bea.v.Glas,H.v.W.a.Stein.u.Erden	1	1	-	-	-	-	-	-	-	-	-	-	1	-

**Tabelle A5: Arbeitsstätten und Beschäftigte nach Gemeinden und Abteilungen der ÖNACE 1995**

ÖNACE 1995	Arbeitsstätten insgesamt	davon mit ... unselbständig Beschäftigten										Beschäftigte insgesamt	darunter unselbst. Beschäftigte	
		0	1	2 - 4	5 - 9	10 - 19	20 - 49	50 - 99	100 - 199	200 - 499	500 - 999			1000 und mehr
<b>F Bauwesen</b>	<b>1</b>	-	-	-	<b>1</b>	-	-	-	-	-	-	-	<b>6</b>	<b>5</b>
FA Bauwesen	1	-	-	-	1	-	-	-	-	-	-	-	6	5
45 Bauwesen	1	-	-	-	1	-	-	-	-	-	-	-	6	5
<b>G Handel, Rep. v.Kfz u.Gebrauchsgütern</b>	<b>4</b>	<b>1</b>	<b>1</b>	<b>1</b>	-	<b>1</b>	-	-	-	-	-	-	<b>19</b>	<b>15</b>
GA Handel, Rep. v.Kfz u.Gebrauchsgütern	4	1	1	1	-	1	-	-	-	-	-	-	19	15
51 Handelsvermittlung u.GH (o.H.m.Kfz)	3	1	1	-	-	1	-	-	-	-	-	-	16	13
52 EH (o.Kfz,o.Tankst.), Rep.v.Gebr.g.	1	-	-	1	-	-	-	-	-	-	-	-	3	2
<b>H Beherbergungs- und Gaststättenw.</b>	<b>3</b>	<b>2</b>	-	<b>1</b>	-	-	-	-	-	-	-	-	<b>6</b>	<b>3</b>
HA Beherbergungs- und Gaststättenw.	3	2	-	1	-	-	-	-	-	-	-	-	6	3
55 Beherbergungs- und Gaststättenw.	3	2	-	1	-	-	-	-	-	-	-	-	6	3
<b>I Verkehr und Nachrichtenübermittlung</b>	<b>3</b>	<b>1</b>	<b>1</b>	-	<b>1</b>	-	-	-	-	-	-	-	<b>9</b>	<b>7</b>
IA Verkehr und Nachrichtenübermittlung	3	1	1	-	1	-	-	-	-	-	-	-	9	7
60 Landverkehr,Transp. i. Rohrfernleit.	2	1	-	-	1	-	-	-	-	-	-	-	8	6
64 Nachrichtenübermittlung	1	-	1	-	-	-	-	-	-	-	-	-	1	1
<b>J Kredit- und Versicherungswesen</b>	<b>2</b>	<b>1</b>	-	<b>1</b>	-	-	-	-	-	-	-	-	<b>3</b>	<b>2</b>
JA Kredit- und Versicherungswesen	2	1	-	1	-	-	-	-	-	-	-	-	3	2
65 Kreditwesen	1	-	-	1	-	-	-	-	-	-	-	-	2	2
67 M.d.Kredit-u.Vers.w.verbund.Tätigk.	1	1	-	-	-	-	-	-	-	-	-	-	1	-
<b>L Öffentl. Verwaltung, Sozialversich.</b>	<b>1</b>	-	-	-	<b>1</b>	-	-	-	-	-	-	-	<b>6</b>	<b>6</b>
LA Öffentl. Verwaltung, Sozialversich.	1	-	-	-	1	-	-	-	-	-	-	-	6	6
75 Öffentl. Verwaltung, Sozialversich.	1	-	-	-	1	-	-	-	-	-	-	-	6	6
<b>M Unterrichtswesen</b>	<b>2</b>	-	-	<b>1</b>	<b>1</b>	-	-	-	-	-	-	-	<b>8</b>	<b>8</b>
MA Unterrichtswesen	2	-	-	1	1	-	-	-	-	-	-	-	8	8
80 Unterrichtswesen	2	-	-	1	1	-	-	-	-	-	-	-	8	8
<b>N Gesundheits-, Veterinär- u. Sozialw.</b>	<b>1</b>	<b>1</b>	-	-	-	-	-	-	-	-	-	-	<b>1</b>	-
NA Gesundheits-, Veterinär- u. Sozialw.	1	1	-	-	-	-	-	-	-	-	-	-	1	-
85 Gesundheits-, Veterinär- u. Sozialw.	1	1	-	-	-	-	-	-	-	-	-	-	1	-
<b>O Erbring.v.sonst.öffentl.u.pers.Dienstl.</b>	<b>3</b>	<b>1</b>	<b>1</b>	<b>1</b>	-	-	-	-	-	-	-	-	<b>5</b>	<b>3</b>
OA Erbring.v.sonst.öffentl.u.pers.Dienstl.	3	1	1	1	-	-	-	-	-	-	-	-	5	3
91 Interessenvertretungen, Vereine	1	-	1	-	-	-	-	-	-	-	-	-	1	1
92 Kultur, Sport und Unterhaltung	1	1	-	-	-	-	-	-	-	-	-	-	1	-
93 Erbring. v. sonst. Dienstleistungen	1	-	-	1	-	-	-	-	-	-	-	-	3	2
<b>41123 Saxon</b>														
<b>zusammen</b>	<b>38</b>	<b>7</b>	<b>2</b>	<b>15</b>	<b>10</b>	<b>3</b>	<b>1</b>	-	-	-	-	-	<b>210</b>	<b>180</b>
<b>D Sachgütererzeugung</b>	<b>4</b>	-	<b>1</b>	-	<b>2</b>	<b>1</b>	-	-	-	-	-	-	<b>29</b>	<b>24</b>
DA H.v.Nahrungsm.u.Getränken,Tabakverarb.	3	-	1	-	1	1	-	-	-	-	-	-	22	18
15 H.v.Nahr.- u.Genussm.; Getränken	3	-	1	-	1	1	-	-	-	-	-	-	22	18
DN H.v.sonst. Erzeugnissen,Rückgewinnung	1	-	-	-	1	-	-	-	-	-	-	-	7	6
36 H.v.sonstigen Erzeugnissen	1	-	-	-	1	-	-	-	-	-	-	-	7	6
<b>F Bauwesen</b>	<b>3</b>	-	-	<b>3</b>	-	-	-	-	-	-	-	-	<b>12</b>	<b>10</b>
FA Bauwesen	3	-	-	3	-	-	-	-	-	-	-	-	12	10
45 Bauwesen	3	-	-	3	-	-	-	-	-	-	-	-	12	10
<b>G Handel, Rep. v.Kfz u.Gebrauchsgütern</b>	<b>10</b>	<b>2</b>	<b>1</b>	<b>4</b>	<b>2</b>	<b>1</b>	-	-	-	-	-	-	<b>55</b>	<b>44</b>
GA Handel, Rep. v.Kfz u.Gebrauchsgütern	10	2	1	4	2	1	-	-	-	-	-	-	55	44
50 Kfz-Handel, Rep. v.Kfz, Tankstellen	1	-	-	1	-	-	-	-	-	-	-	-	4	3
51 Handelsvermittlung u.GH (o.H.m.Kfz)	5	1	-	2	1	1	-	-	-	-	-	-	36	30
52 EH (o.Kfz,o.Tankst.), Rep.v.Gebr.g.	4	1	1	1	1	-	-	-	-	-	-	-	15	11

**Tabelle A5: Arbeitsstätten und Beschäftigte nach Gemeinden und Abteilungen der ÖNACE 1995**

ÖNACE 1995	Arbeitsstätten insgesamt	davon mit ... unselbständig Beschäftigten										Beschäftigte insgesamt	darunter unselbst. Beschäftigte	
		0	1	2 - 4	5 - 9	10 - 19	20 - 49	50 - 99	100 - 199	200 - 499	500 - 999			1000 und mehr
<b>H Beherbergungs- und Gaststättenw.</b>	<b>4</b>	<b>2</b>	-	<b>2</b>	-	-	-	-	-	-	-	-	<b>11</b>	<b>6</b>
HA Beherbergungs- und Gaststättenw.	4	2	-	2	-	-	-	-	-	-	-	-	11	6
55 Beherbergungs- und Gaststättenw.	4	2	-	2	-	-	-	-	-	-	-	-	11	6
<b>I Verkehr und Nachrichtenübermittlung</b>	<b>3</b>	-	-	-	<b>2</b>	<b>1</b>	-	-	-	-	-	-	<b>28</b>	<b>26</b>
IA Verkehr und Nachrichtenübermittlung	3	-	-	-	2	1	-	-	-	-	-	-	28	26
60 Landverkehr, Transp. i. Rohrfernleit.	2	-	-	-	1	1	-	-	-	-	-	-	23	21
64 Nachrichtenübermittlung	1	-	-	-	1	-	-	-	-	-	-	-	5	5
<b>J Kredit- und Versicherungswesen</b>	<b>3</b>	<b>1</b>	-	<b>2</b>	-	-	-	-	-	-	-	-	<b>7</b>	<b>6</b>
JA Kredit- und Versicherungswesen	3	1	-	2	-	-	-	-	-	-	-	-	7	6
65 Kreditwesen	2	-	-	2	-	-	-	-	-	-	-	-	6	6
67 M.d.Kredit-u.Vers.w.verbund.Tätigk.	1	1	-	-	-	-	-	-	-	-	-	-	1	-
<b>K Realitätenwesen, Unternehmensdienstl.</b>	<b>2</b>	<b>2</b>	-	-	-	-	-	-	-	-	-	-	<b>2</b>	-
KA Realitätenwesen, Unternehmensdienstl.	2	2	-	-	-	-	-	-	-	-	-	-	2	-
70 Realitätenwesen	1	1	-	-	-	-	-	-	-	-	-	-	1	-
74 Erbring.v.unternehmensbez.Dienstl.	1	1	-	-	-	-	-	-	-	-	-	-	1	-
<b>L Öffentl. Verwaltung, Sozialversich.</b>	<b>2</b>	-	-	<b>1</b>	<b>1</b>	-	-	-	-	-	-	-	<b>8</b>	<b>8</b>
LA Öffentl. Verwaltung, Sozialversich.	2	-	-	1	1	-	-	-	-	-	-	-	8	8
75 Öffentl. Verwaltung, Sozialversich.	2	-	-	1	1	-	-	-	-	-	-	-	8	8
<b>M Unterrichtswesen</b>	<b>3</b>	-	-	-	<b>2</b>	-	<b>1</b>	-	-	-	-	-	<b>42</b>	<b>42</b>
MA Unterrichtswesen	3	-	-	-	2	-	1	-	-	-	-	-	42	42
80 Unterrichtswesen	3	-	-	-	2	-	1	-	-	-	-	-	42	42
<b>N Gesundheits-, Veterinär- u. Sozialw.</b>	<b>1</b>	-	-	<b>1</b>	-	-	-	-	-	-	-	-	<b>5</b>	<b>4</b>
NA Gesundheits-, Veterinär- u. Sozialw.	1	-	-	1	-	-	-	-	-	-	-	-	5	4
85 Gesundheits-, Veterinär- u. Sozialw.	1	-	-	1	-	-	-	-	-	-	-	-	5	4
<b>O Erbring.v.sonst.öffentl.u.pers.Dienstl.</b>	<b>3</b>	-	-	<b>2</b>	<b>1</b>	-	-	-	-	-	-	-	<b>11</b>	<b>10</b>
OA Erbring.v.sonst.öffentl.u.pers.Dienstl.	3	-	-	2	1	-	-	-	-	-	-	-	11	10
90 Abwasser- u.Abfallbes.u.s.Entsorg.	1	-	-	1	-	-	-	-	-	-	-	-	3	3
91 Interessenvertretungen, Vereine	1	-	-	1	-	-	-	-	-	-	-	-	2	2
93 Erbring. v. sonst. Dienstleistungen	1	-	-	-	1	-	-	-	-	-	-	-	6	5
<b>41124 Schwertberg</b>														
<b>zusammen</b>	<b>173</b>	<b>41</b>	<b>22</b>	<b>43</b>	<b>25</b>	<b>27</b>	<b>8</b>	<b>4</b>	-	<b>2</b>	-	<b>1</b>	<b>3404</b>	<b>3264</b>
<b>D Sachgütererzeugung</b>	<b>31</b>	<b>5</b>	<b>2</b>	<b>6</b>	<b>3</b>	<b>6</b>	<b>5</b>	<b>2</b>	-	<b>1</b>	-	<b>1</b>	<b>2051</b>	<b>2020</b>
DA H.v.Nahrungsm.u.Getränken,Tabakverarb.	8	-	1	1	2	2	2	-	-	-	-	-	122	112
15 H.v.Nahr.- u.Genussm.; Getränken	8	-	1	1	2	2	2	-	-	-	-	-	122	112
DB H.v.Textilien, Textilwaren u. Bekleidung	3	-	1	-	1	-	1	-	-	-	-	-	41	38
17 H.v.Textilien u.Textilwaren (o. Bekl.)	2	-	-	-	1	-	1	-	-	-	-	-	39	37
18 H.v.Bekleidung	1	-	1	-	-	-	-	-	-	-	-	-	2	1
DC Ledererz. u. -verarbeitung, H.v.Schuhen	1	-	-	1	-	-	-	-	-	-	-	-	4	3
19 Ledererzeugung und -verarbeitung	1	-	-	1	-	-	-	-	-	-	-	-	4	3
DD Be- u. Verarb. v. Holz (o.H.v.Möbeln)	2	-	-	2	-	-	-	-	-	-	-	-	10	6
20 Be- u. Verarb. v. Holz (o.H.v.Möbeln)	2	-	-	2	-	-	-	-	-	-	-	-	10	6
DE H.u.Verarb.v.Papier u.Pappe, Verlagsw.	4	1	-	1	-	1	-	1	-	-	-	-	86	85
21 H.u.Verarbeitung v. Papier u. Pappe	3	1	-	-	-	1	-	1	-	-	-	-	83	82
22 Verlagsw., Druckerei,Vervielfältig.	1	-	-	1	-	-	-	-	-	-	-	-	3	3
DH H.v.Gummi- und Kunststoffwaren	3	-	-	-	-	1	-	1	-	1	-	-	274	271
25 H.v.Gummi- und Kunststoffwaren	3	-	-	-	-	1	-	1	-	1	-	-	274	271
DJ Metallerrz.u.-bearbeitung, H.v.Metallerrz.	4	2	-	-	-	1	1	-	-	-	-	-	47	44
28 H.v.Metallerrzeugnissen	4	2	-	-	-	1	1	-	-	-	-	-	47	44
DK Maschinenbau	3	-	-	-	-	1	1	-	-	-	-	1	1461	1458
29 Maschinenbau	3	-	-	-	-	1	1	-	-	-	-	1	1461	1458

**Tabelle A5: Arbeitsstätten und Beschäftigte nach Gemeinden und Abteilungen der ÖNACE 1995**

ÖNACE 1995	Arbeitsstätten insgesamt	davon mit ... unselbständig Beschäftigten											Beschäftigte insgesamt	darunter unselbst. Beschäftigte
		0	1	2 - 4	5 - 9	10 - 19	20 - 49	50 - 99	100 - 199	200 - 499	500 - 999	1000 und mehr		
DN H.v.sonst. Erzeugnissen,Rückgewinnung	3	2	-	1	-	-	-	-	-	-	-	-	6	3
36 H.v.sonstigen Erzeugnissen	3	2	-	1	-	-	-	-	-	-	-	-	6	3
<b>E Energie- und Wasserversorgung</b>	<b>1</b>	<b>-</b>	<b>-</b>	<b>-</b>	<b>1</b>	<b>-</b>	<b>-</b>	<b>-</b>	<b>-</b>	<b>-</b>	<b>-</b>	<b>-</b>	<b>6</b>	<b>6</b>
EA Energie- und Wasserversorgung	1	-	-	-	1	-	-	-	-	-	-	-	6	6
40 Energieversorgung	1	-	-	-	1	-	-	-	-	-	-	-	6	6
<b>F Bauwesen</b>	<b>18</b>	<b>3</b>	<b>4</b>	<b>6</b>	<b>-</b>	<b>5</b>	<b>-</b>	<b>-</b>	<b>-</b>	<b>-</b>	<b>-</b>	<b>-</b>	<b>110</b>	<b>97</b>
FA Bauwesen	18	3	4	6	-	5	-	-	-	-	-	-	110	97
45 Bauwesen	18	3	4	6	-	5	-	-	-	-	-	-	110	97
<b>G Handel, Rep. v.Kfz u.Gebrauchsgütern</b>	<b>46</b>	<b>12</b>	<b>4</b>	<b>16</b>	<b>7</b>	<b>6</b>	<b>-</b>	<b>1</b>	<b>-</b>	<b>-</b>	<b>-</b>	<b>-</b>	<b>276</b>	<b>232</b>
GA Handel, Rep. v.Kfz u.Gebrauchsgütern	46	12	4	16	7	6	-	1	-	-	-	-	276	232
50 Kfz-Handel, Rep. v.Kfz, Tankstellen	5	1	-	1	2	1	-	-	-	-	-	-	32	27
51 Handelsvermittlung u.GH (o.H.m.Kfz)	9	2	2	2	-	2	-	1	-	-	-	-	105	97
52 EH (o.Kfz,o.Tankst.), Rep.v.Gebr.g.	32	9	2	13	5	3	-	-	-	-	-	-	139	108
<b>H Beherbergungs- und Gaststättenw.</b>	<b>13</b>	<b>5</b>	<b>1</b>	<b>4</b>	<b>-</b>	<b>3</b>	<b>-</b>	<b>-</b>	<b>-</b>	<b>-</b>	<b>-</b>	<b>-</b>	<b>61</b>	<b>48</b>
HA Beherbergungs- und Gaststättenw.	13	5	1	4	-	3	-	-	-	-	-	-	61	48
55 Beherbergungs- und Gaststättenw.	13	5	1	4	-	3	-	-	-	-	-	-	61	48
<b>I Verkehr und Nachrichtenübermittlung</b>	<b>8</b>	<b>2</b>	<b>1</b>	<b>1</b>	<b>1</b>	<b>2</b>	<b>-</b>	<b>-</b>	<b>-</b>	<b>1</b>	<b>-</b>	<b>-</b>	<b>505</b>	<b>501</b>
IA Verkehr und Nachrichtenübermittlung	8	2	1	1	1	2	-	-	-	1	-	-	505	501
60 Landverkehr,Transp. i. Rohrfernleit.	6	1	1	1	1	1	-	-	-	1	-	-	492	489
63 Hilfs-u.Nebentät.f.d.Verk., Reisebür.	1	1	-	-	-	-	-	-	-	-	-	-	1	-
64 Nachrichtenübermittlung	1	-	-	-	-	1	-	-	-	-	-	-	12	12
<b>J Kredit- und Versicherungswesen</b>	<b>5</b>	<b>2</b>	<b>-</b>	<b>1</b>	<b>1</b>	<b>1</b>	<b>-</b>	<b>-</b>	<b>-</b>	<b>-</b>	<b>-</b>	<b>-</b>	<b>29</b>	<b>27</b>
JA Kredit- und Versicherungswesen	5	2	-	1	1	1	-	-	-	-	-	-	29	27
65 Kreditwesen	3	-	-	1	1	1	-	-	-	-	-	-	27	27
67 M.d.Kredit-u.Vers.w.verbund.Tätigk.	2	2	-	-	-	-	-	-	-	-	-	-	2	-
<b>K Realitätenwesen, Unternehmensdienstl.</b>	<b>25</b>	<b>9</b>	<b>7</b>	<b>1</b>	<b>6</b>	<b>2</b>	<b>-</b>	<b>-</b>	<b>-</b>	<b>-</b>	<b>-</b>	<b>-</b>	<b>113</b>	<b>91</b>
KA Realitätenwesen, Unternehmensdienstl.	25	9	7	1	6	2	-	-	-	-	-	-	113	91
70 Realitätenwesen	3	2	-	-	1	-	-	-	-	-	-	-	12	9
71 Vermiet.bewegl.Sachen o.Bed.pers.	3	-	2	-	1	-	-	-	-	-	-	-	11	11
72 Datenverarbeitung u. Datenbanken	3	2	-	1	-	-	-	-	-	-	-	-	7	3
74 Erbring.v.unternehmensbez.Dienstl.	16	5	5	-	4	2	-	-	-	-	-	-	83	68
<b>L Öffentl. Verwaltung, Sozialversich.</b>	<b>3</b>	<b>-</b>	<b>-</b>	<b>1</b>	<b>1</b>	<b>-</b>	<b>1</b>	<b>-</b>	<b>-</b>	<b>-</b>	<b>-</b>	<b>-</b>	<b>38</b>	<b>38</b>
LA Öffentl. Verwaltung, Sozialversich.	3	-	-	1	1	-	1	-	-	-	-	-	38	38
75 Öffentl. Verwaltung, Sozialversich.	3	-	-	1	1	-	1	-	-	-	-	-	38	38
<b>M Unterrichtswesen</b>	<b>5</b>	<b>-</b>	<b>-</b>	<b>-</b>	<b>2</b>	<b>1</b>	<b>2</b>	<b>-</b>	<b>-</b>	<b>-</b>	<b>-</b>	<b>-</b>	<b>94</b>	<b>94</b>
MA Unterrichtswesen	5	-	-	-	2	1	2	-	-	-	-	-	94	94
80 Unterrichtswesen	5	-	-	-	2	1	2	-	-	-	-	-	94	94
<b>N Gesundheits-, Veterinär- u. Sozialw.</b>	<b>9</b>	<b>-</b>	<b>1</b>	<b>5</b>	<b>1</b>	<b>1</b>	<b>-</b>	<b>1</b>	<b>-</b>	<b>-</b>	<b>-</b>	<b>-</b>	<b>97</b>	<b>91</b>
NA Gesundheits-, Veterinär- u. Sozialw.	9	-	1	5	1	1	-	1	-	-	-	-	97	91
85 Gesundheits-, Veterinär- u. Sozialw.	9	-	1	5	1	1	-	1	-	-	-	-	97	91
<b>O Erbring.v.sonst.öffentl.u.pers.Dienstl.</b>	<b>9</b>	<b>3</b>	<b>2</b>	<b>2</b>	<b>2</b>	<b>-</b>	<b>-</b>	<b>-</b>	<b>-</b>	<b>-</b>	<b>-</b>	<b>-</b>	<b>24</b>	<b>19</b>
OA Erbring.v.sonst.öffentl.u.pers.Dienstl.	9	3	2	2	2	-	-	-	-	-	-	-	24	19
91 Interessenvertretungen, Vereine	1	-	-	1	-	-	-	-	-	-	-	-	4	4
92 Kultur, Sport und Unterhaltung	2	1	-	1	-	-	-	-	-	-	-	-	3	2
93 Erbring. v. sonst. Dienstleistungen	6	2	2	-	2	-	-	-	-	-	-	-	17	13

**Tabelle A5: Arbeitsstätten und Beschäftigte nach Gemeinden und Abteilungen der ÖNACE 1995**

ÖNACE 1995	Arbeitsstätten insgesamt	davon mit ... unselbständig Beschäftigten										Beschäftigte insgesamt	darunter unselbst. Beschäftigte	
		0	1	2 - 4	5 - 9	10 - 19	20 - 49	50 - 99	100 - 199	200 - 499	500 - 999			1000 und mehr
<b>41125 Waldhausen im Strudengau</b>														
<b>zusammen</b>	<b>80</b>	<b>25</b>	<b>11</b>	<b>20</b>	<b>15</b>	<b>5</b>	<b>3</b>	<b>1</b>	-	-	-	-	<b>475</b>	<b>397</b>
<b>C Bergbau; Gewinn v. Steinen u. Erden</b>	<b>1</b>	-	-	-	<b>1</b>	-	-	-	-	-	-	-	<b>8</b>	<b>8</b>
CB Erzbergb., Gewinnung v. Steinen u. Erden	1	-	-	-	1	-	-	-	-	-	-	-	8	8
14 Gew. v. Steinen u. Erden; sonst. Bergb.	1	-	-	-	1	-	-	-	-	-	-	-	8	8
<b>D Sachgütererzeugung</b>	<b>9</b>	<b>2</b>	<b>1</b>	<b>3</b>	<b>3</b>	-	-	-	-	-	-	-	<b>42</b>	<b>32</b>
DA H.v. Nahrungsm. u. Getränken, Tabakverarb.	2	1	-	-	1	-	-	-	-	-	-	-	12	9
15 H.v. Nahr.- u. Genussm.; Getränken	2	1	-	-	1	-	-	-	-	-	-	-	12	9
DB H.v. Textilien, Textilwaren u. Bekleidung	2	1	1	-	-	-	-	-	-	-	-	-	3	1
17 H.v. Textilien u. Textilwaren (o. Bekl.)	2	1	1	-	-	-	-	-	-	-	-	-	3	1
DD Be- u. Verarb. v. Holz (o. H.v. Möbeln)	2	-	-	1	1	-	-	-	-	-	-	-	11	9
20 Be- u. Verarb. v. Holz (o. H.v. Möbeln)	2	-	-	1	1	-	-	-	-	-	-	-	11	9
DJ Metallverz. u. -bearbeitung, H.v. Metallverz.	1	-	-	1	-	-	-	-	-	-	-	-	5	4
28 H.v. Metallzeugnissen	1	-	-	1	-	-	-	-	-	-	-	-	5	4
DK Maschinenbau	1	-	-	1	-	-	-	-	-	-	-	-	3	2
29 Maschinenbau	1	-	-	1	-	-	-	-	-	-	-	-	3	2
DN H.v. sonst. Erzeugnissen, Rückgewinnung	1	-	-	-	1	-	-	-	-	-	-	-	8	7
36 H.v. sonstigen Erzeugnissen	1	-	-	-	1	-	-	-	-	-	-	-	8	7
<b>E Energie- und Wasserversorgung</b>	<b>1</b>	<b>1</b>	-	-	-	-	-	-	-	-	-	-	-	-
EA Energie- und Wasserversorgung	1	1	-	-	-	-	-	-	-	-	-	-	-	-
40 Energieversorgung	1	1	-	-	-	-	-	-	-	-	-	-	-	-
<b>F Bauwesen</b>	<b>7</b>	<b>1</b>	-	<b>3</b>	<b>1</b>	<b>1</b>	-	<b>1</b>	-	-	-	-	<b>98</b>	<b>93</b>
FA Bauwesen	7	1	-	3	1	1	-	1	-	-	-	-	98	93
45 Bauwesen	7	1	-	3	1	1	-	1	-	-	-	-	98	93
<b>G Handel, Rep. v. Kfz u. Gebrauchsgütern</b>	<b>21</b>	<b>7</b>	<b>4</b>	<b>6</b>	<b>3</b>	<b>1</b>	-	-	-	-	-	-	<b>70</b>	<b>52</b>
GA Handel, Rep. v. Kfz u. Gebrauchsgütern	21	7	4	6	3	1	-	-	-	-	-	-	70	52
50 Kfz-Handel, Rep. v. Kfz, Tankstellen	2	-	-	1	1	-	-	-	-	-	-	-	13	11
51 Handelsvermittlung u. GH (o. H.m. Kfz)	8	3	2	3	-	-	-	-	-	-	-	-	17	12
52 EH (o. Kfz, o. Tankst.), Rep. v. Gebr. g.	11	4	2	2	2	1	-	-	-	-	-	-	40	29
<b>H Beherbergungs- und Gaststättenw.</b>	<b>14</b>	<b>7</b>	<b>2</b>	<b>4</b>	<b>1</b>	-	-	-	-	-	-	-	<b>41</b>	<b>20</b>
HA Beherbergungs- und Gaststättenw.	14	7	2	4	1	-	-	-	-	-	-	-	41	20
55 Beherbergungs- und Gaststättenw.	14	7	2	4	1	-	-	-	-	-	-	-	41	20
<b>I Verkehr und Nachrichtenübermittlung</b>	<b>6</b>	<b>3</b>	-	-	<b>1</b>	<b>2</b>	-	-	-	-	-	-	<b>51</b>	<b>39</b>
IA Verkehr und Nachrichtenübermittlung	6	3	-	-	1	2	-	-	-	-	-	-	51	39
60 Landverkehr, Transp. i. Rohrfernleit.	5	3	-	-	-	2	-	-	-	-	-	-	44	32
64 Nachrichtenübermittlung	1	-	-	-	1	-	-	-	-	-	-	-	7	7
<b>J Kredit- und Versicherungswesen</b>	<b>3</b>	<b>1</b>	-	<b>1</b>	<b>1</b>	-	-	-	-	-	-	-	<b>12</b>	<b>10</b>
JA Kredit- und Versicherungswesen	3	1	-	1	1	-	-	-	-	-	-	-	12	10
65 Kreditwesen	2	-	-	1	1	-	-	-	-	-	-	-	10	10
67 M.d. Kredit- u. Vers. w. verbund. Tätigk.	1	1	-	-	-	-	-	-	-	-	-	-	2	-
<b>K Realitätenwesen, Unternehmensdienstl.</b>	<b>4</b>	<b>1</b>	<b>2</b>	-	<b>1</b>	-	-	-	-	-	-	-	<b>12</b>	<b>8</b>
KA Realitätenwesen, Unternehmensdienstl.	4	1	2	-	1	-	-	-	-	-	-	-	12	8
71 Vermiet. bewegl. Sachen o. Bed. pers.	1	-	-	-	1	-	-	-	-	-	-	-	7	6
72 Datenverarbeitung u. Datenbanken	1	-	1	-	-	-	-	-	-	-	-	-	2	1
74 Erbring. v. unternehmensbez. Dienstl.	2	1	1	-	-	-	-	-	-	-	-	-	3	1
<b>L Öffentl. Verwaltung, Sozialversich.</b>	<b>1</b>	-	-	-	-	-	<b>1</b>	-	-	-	-	-	<b>31</b>	<b>31</b>
LA Öffentl. Verwaltung, Sozialversich.	1	-	-	-	-	-	1	-	-	-	-	-	31	31
75 Öffentl. Verwaltung, Sozialversich.	1	-	-	-	-	-	1	-	-	-	-	-	31	31



**Tabelle A5: Arbeitsstätten und Beschäftigte nach Gemeinden und Abteilungen der ÖNACE 1995**

ÖNACE 1995	Arbeitsstätten insgesamt	davon mit ... unselbständig Beschäftigten										Beschäftigte insgesamt	darunter unselbst. Beschäftigte	
		0	1	2 - 4	5 - 9	10 - 19	20 - 49	50 - 99	100 - 199	200 - 499	500 - 999			1000 und mehr
<b>M Unterrichtswesen</b>	<b>3</b>	-	-	-	<b>1</b>	-	<b>2</b>	-	-	-	-	-	<b>69</b>	<b>69</b>
MA Unterrichtswesen	3	-	-	-	1	-	2	-	-	-	-	-	69	69
80 Unterrichtswesen	3	-	-	-	1	-	2	-	-	-	-	-	69	69
<b>N Gesundheits-, Veterinär- u. Sozialw.</b>	<b>4</b>	<b>1</b>	-	<b>1</b>	<b>1</b>	<b>1</b>	-	-	-	-	-	-	<b>27</b>	<b>23</b>
NA Gesundheits-, Veterinär- u. Sozialw.	4	1	-	1	1	1	-	-	-	-	-	-	27	23
85 Gesundheits-, Veterinär- u. Sozialw.	4	1	-	1	1	1	-	-	-	-	-	-	27	23
<b>O Erbring.v.sonst.öffentl.u.pers.Dienstl.</b>	<b>6</b>	<b>1</b>	<b>2</b>	<b>2</b>	<b>1</b>	-	-	-	-	-	-	-	<b>14</b>	<b>12</b>
OA Erbring.v.sonst.öffentl.u.pers.Dienstl.	6	1	2	2	1	-	-	-	-	-	-	-	14	12
91 Interessenvertretungen, Vereine	1	-	-	1	-	-	-	-	-	-	-	-	3	3
92 Kultur, Sport und Unterhaltung	1	-	1	-	-	-	-	-	-	-	-	-	1	1
93 Erbring. v. sonst. Dienstleistungen	4	1	1	1	1	-	-	-	-	-	-	-	10	8
<b>41126 Windhaag bei Perg</b>														
<b>zusammen</b>	<b>29</b>	<b>8</b>	<b>4</b>	<b>10</b>	<b>5</b>	<b>2</b>	-	-	-	-	-	-	<b>115</b>	<b>88</b>
<b>D Sachgüterzeugung</b>	<b>4</b>	<b>1</b>	<b>1</b>	<b>1</b>	<b>1</b>	-	-	-	-	-	-	-	<b>15</b>	<b>10</b>
DA H.v.Nahrungsm.u.Getränken,Tabakverarb.	1	-	-	1	-	-	-	-	-	-	-	-	4	3
15 H.v.Nahr.- u.Genussm.; Getränken	1	-	-	1	-	-	-	-	-	-	-	-	4	3
DD Be- u. Verarb. v. Holz (o.H.v.Möbeln)	2	1	-	-	1	-	-	-	-	-	-	-	9	6
20 Be- u. Verarb. v. Holz (o.H.v.Möbeln)	2	1	-	-	1	-	-	-	-	-	-	-	9	6
DN H.v.sonst. Erzeugnissen,Rückgewinnung	1	-	1	-	-	-	-	-	-	-	-	-	2	1
36 H.v.sonstigen Erzeugnissen	1	-	1	-	-	-	-	-	-	-	-	-	2	1
<b>F Bauwesen</b>	<b>4</b>	<b>1</b>	-	<b>1</b>	<b>1</b>	<b>1</b>	-	-	-	-	-	-	<b>26</b>	<b>21</b>
FA Bauwesen	4	1	-	1	1	1	-	-	-	-	-	-	26	21
45 Bauwesen	4	1	-	1	1	1	-	-	-	-	-	-	26	21
<b>G Handel, Rep. v.Kfz u.Gebrauchsgütern</b>	<b>5</b>	<b>3</b>	<b>2</b>	-	-	-	-	-	-	-	-	-	<b>8</b>	<b>2</b>
GA Handel, Rep. v.Kfz u.Gebrauchsgütern	5	3	2	-	-	-	-	-	-	-	-	-	8	2
51 Handelsvermittlung u.GH (o.H.m.Kfz)	2	1	1	-	-	-	-	-	-	-	-	-	3	1
52 EH (o.Kfz,o.Tankst.), Rep.v.Gebr.g.	3	2	1	-	-	-	-	-	-	-	-	-	5	1
<b>H Beherbergungs- und Gaststättenw.</b>	<b>3</b>	-	<b>1</b>	<b>2</b>	-	-	-	-	-	-	-	-	<b>11</b>	<b>7</b>
HA Beherbergungs- und Gaststättenw.	3	-	1	2	-	-	-	-	-	-	-	-	11	7
55 Beherbergungs- und Gaststättenw.	3	-	1	2	-	-	-	-	-	-	-	-	11	7
<b>I Verkehr und Nachrichtenübermittlung</b>	<b>2</b>	-	-	-	<b>1</b>	<b>1</b>	-	-	-	-	-	-	<b>18</b>	<b>17</b>
IA Verkehr und Nachrichtenübermittlung	2	-	-	-	1	1	-	-	-	-	-	-	18	17
60 Landverkehr,Transp. i. Rohrfernleit.	1	-	-	-	-	1	-	-	-	-	-	-	12	11
64 Nachrichtenübermittlung	1	-	-	-	1	-	-	-	-	-	-	-	6	6
<b>J Kredit- und Versicherungswesen</b>	<b>1</b>	-	-	<b>1</b>	-	-	-	-	-	-	-	-	<b>4</b>	<b>4</b>
JA Kredit- und Versicherungswesen	1	-	-	1	-	-	-	-	-	-	-	-	4	4
65 Kreditwesen	1	-	-	1	-	-	-	-	-	-	-	-	4	4
<b>L Öffentl. Verwaltung, Sozialversich.</b>	<b>2</b>	-	-	<b>2</b>	-	-	-	-	-	-	-	-	<b>7</b>	<b>7</b>
LA Öffentl. Verwaltung, Sozialversich.	2	-	-	2	-	-	-	-	-	-	-	-	7	7
75 Öffentl. Verwaltung, Sozialversich.	2	-	-	2	-	-	-	-	-	-	-	-	7	7
<b>M Unterrichtswesen</b>	<b>2</b>	-	-	-	<b>2</b>	-	-	-	-	-	-	-	<b>12</b>	<b>12</b>
MA Unterrichtswesen	2	-	-	-	2	-	-	-	-	-	-	-	12	12
80 Unterrichtswesen	2	-	-	-	2	-	-	-	-	-	-	-	12	12
<b>N Gesundheits-, Veterinär- u. Sozialw.</b>	<b>4</b>	<b>3</b>	-	<b>1</b>	-	-	-	-	-	-	-	-	<b>7</b>	<b>2</b>
NA Gesundheits-, Veterinär- u. Sozialw.	4	3	-	1	-	-	-	-	-	-	-	-	7	2
85 Gesundheits-, Veterinär- u. Sozialw.	4	3	-	1	-	-	-	-	-	-	-	-	7	2

**Tabelle A5: Arbeitsstätten und Beschäftigte nach Gemeinden und Abteilungen der ÖNACE 1995**

ÖNACE 1995	Arbeitsstätten insgesamt	davon mit ... unselbständig Beschäftigten										Beschäftigte insgesamt	darunter unselbst. Beschäftigte	
		0	1	2 - 4	5 - 9	10 - 19	20 - 49	50 - 99	100 - 199	200 - 499	500 - 999			1000 und mehr
<b>O Erbring.v.sonst.öffentl.u.pers.Dienstl.</b>	<b>2</b>	-	-	<b>2</b>	-	-	-	-	-	-	-	-	<b>7</b>	<b>6</b>
OA Erbring.v.sonst.öffentl.u.pers.Dienstl.	2	-	-	2	-	-	-	-	-	-	-	-	7	6
91 Interessenvertretungen, Vereine	1	-	-	1	-	-	-	-	-	-	-	-	3	3
93 Erbring. v. sonst. Dienstleistungen	1	-	-	1	-	-	-	-	-	-	-	-	4	3
<b>41201 Andrichsfurt</b>														
<b>zusammen</b>	<b>22</b>	<b>8</b>	<b>5</b>	<b>6</b>	<b>3</b>	-	-	-	-	-	-	-	<b>61</b>	<b>40</b>
<b>D Sachgütererzeugung</b>	<b>4</b>	<b>2</b>	-	<b>1</b>	<b>1</b>	-	-	-	-	-	-	-	<b>12</b>	<b>8</b>
DA H.v.Nahrungsm.u.Getränken,Tabakverarb.	1	-	-	1	-	-	-	-	-	-	-	-	3	2
15 H.v.Nahr.- u.Genussm.; Getränken	1	-	-	1	-	-	-	-	-	-	-	-	3	2
DK Maschinenbau	1	1	-	-	-	-	-	-	-	-	-	-	1	-
29 Maschinenbau	1	1	-	-	-	-	-	-	-	-	-	-	1	-
DL H.v.Büromasch., Datenverarb.ger.	1	1	-	-	-	-	-	-	-	-	-	-	1	-
31 H.v.Ger.d.Elektrizitätserz., -verteil.	1	1	-	-	-	-	-	-	-	-	-	-	1	-
DN H.v.sonst. Erzeugnissen,Rückgewinnung	1	-	-	-	1	-	-	-	-	-	-	-	7	6
36 H.v.sonstigen Erzeugnissen	1	-	-	-	1	-	-	-	-	-	-	-	7	6
<b>F Bauwesen</b>	<b>1</b>	-	-	<b>1</b>	-	-	-	-	-	-	-	-	<b>4</b>	<b>3</b>
FA Bauwesen	1	-	-	1	-	-	-	-	-	-	-	-	4	3
45 Bauwesen	1	-	-	1	-	-	-	-	-	-	-	-	4	3
<b>G Handel, Rep. v.Kfz u.Gebrauchsgütern</b>	<b>1</b>	-	-	<b>1</b>	-	-	-	-	-	-	-	-	<b>6</b>	<b>4</b>
GA Handel, Rep. v.Kfz u.Gebrauchsgütern	1	-	-	1	-	-	-	-	-	-	-	-	6	4
50 Kfz-Handel, Rep. v.Kfz, Tankstellen	1	-	-	1	-	-	-	-	-	-	-	-	6	4
<b>H Beherbergungs- und Gaststättenw.</b>	<b>3</b>	<b>1</b>	<b>2</b>	-	-	-	-	-	-	-	-	-	<b>6</b>	<b>2</b>
HA Beherbergungs- und Gaststättenw.	3	1	2	-	-	-	-	-	-	-	-	-	6	2
55 Beherbergungs- und Gaststättenw.	3	1	2	-	-	-	-	-	-	-	-	-	6	2
<b>I Verkehr und Nachrichtenübermittlung</b>	<b>2</b>	-	<b>2</b>	-	-	-	-	-	-	-	-	-	<b>4</b>	<b>2</b>
IA Verkehr und Nachrichtenübermittlung	2	-	2	-	-	-	-	-	-	-	-	-	4	2
60 Landverkehr,Transp. i. Rohrfernleit.	1	-	1	-	-	-	-	-	-	-	-	-	3	1
64 Nachrichtenübermittlung	1	-	1	-	-	-	-	-	-	-	-	-	1	1
<b>J Kredit- und Versicherungswesen</b>	<b>1</b>	-	-	<b>1</b>	-	-	-	-	-	-	-	-	<b>2</b>	<b>2</b>
JA Kredit- und Versicherungswesen	1	-	-	1	-	-	-	-	-	-	-	-	2	2
65 Kreditwesen	1	-	-	1	-	-	-	-	-	-	-	-	2	2
<b>K Realitätenwesen, Unternehmensdienstl.</b>	<b>3</b>	<b>2</b>	-	-	<b>1</b>	-	-	-	-	-	-	-	<b>7</b>	<b>5</b>
KA Realitätenwesen, Unternehmensdienstl.	3	2	-	-	1	-	-	-	-	-	-	-	7	5
74 Erbring.v.unternehmensbez.Dienstl.	3	2	-	-	1	-	-	-	-	-	-	-	7	5
<b>L Öffentl. Verwaltung, Sozialversich.</b>	<b>1</b>	-	-	<b>1</b>	-	-	-	-	-	-	-	-	<b>3</b>	<b>3</b>
LA Öffentl. Verwaltung, Sozialversich.	1	-	-	1	-	-	-	-	-	-	-	-	3	3
75 Öffentl. Verwaltung, Sozialversich.	1	-	-	1	-	-	-	-	-	-	-	-	3	3
<b>M Unterrichtswesen</b>	<b>2</b>	-	-	<b>1</b>	<b>1</b>	-	-	-	-	-	-	-	<b>10</b>	<b>10</b>
MA Unterrichtswesen	2	-	-	1	1	-	-	-	-	-	-	-	10	10
80 Unterrichtswesen	2	-	-	1	1	-	-	-	-	-	-	-	10	10
<b>N Gesundheits-, Veterinär- u. Sozialw.</b>	<b>1</b>	-	<b>1</b>	-	-	-	-	-	-	-	-	-	<b>2</b>	<b>1</b>
NA Gesundheits-, Veterinär- u. Sozialw.	1	-	1	-	-	-	-	-	-	-	-	-	2	1
85 Gesundheits-, Veterinär- u. Sozialw.	1	-	1	-	-	-	-	-	-	-	-	-	2	1
<b>O Erbring.v.sonst.öffentl.u.pers.Dienstl.</b>	<b>3</b>	<b>3</b>	-	-	-	-	-	-	-	-	-	-	<b>5</b>	-
OA Erbring.v.sonst.öffentl.u.pers.Dienstl.	3	3	-	-	-	-	-	-	-	-	-	-	5	-
92 Kultur, Sport und Unterhaltung	2	2	-	-	-	-	-	-	-	-	-	-	4	-
93 Erbring. v. sonst. Dienstleistungen	1	1	-	-	-	-	-	-	-	-	-	-	1	-

**Tabelle A5: Arbeitsstätten und Beschäftigte nach Gemeinden und Abteilungen der ÖNACE 1995**

ÖNACE 1995	Arbeitsstätten insgesamt	davon mit ... unselbständig Beschäftigten										Beschäftigte insgesamt	darunter unselbst. Beschäftigte	
		0	1	2 - 4	5 - 9	10 - 19	20 - 49	50 - 99	100 - 199	200 - 499	500 - 999			1000 und mehr
<b>41202 Antiesenhofen</b>														
<b>zusammen</b>	<b>44</b>	<b>11</b>	<b>7</b>	<b>14</b>	<b>9</b>	<b>1</b>	<b>-</b>	<b>1</b>	<b>1</b>	<b>-</b>	<b>-</b>	<b>-</b>	<b>355</b>	<b>332</b>
<b>D Sachgütererzeugung</b>	<b>4</b>	<b>-</b>	<b>-</b>	<b>2</b>	<b>1</b>	<b>-</b>	<b>-</b>	<b>-</b>	<b>1</b>	<b>-</b>	<b>-</b>	<b>-</b>	<b>141</b>	<b>137</b>
DD Be- u. Verarb. v. Holz (o.H.v.Möbeln)	1	-	-	1	-	-	-	-	-	-	-	-	3	2
20 Be- u. Verarb. v. Holz (o.H.v.Möbeln)	1	-	-	1	-	-	-	-	-	-	-	-	3	2
DJ Metallverz.u.-bearbeitung, H.v.Metallverz.	1	-	-	-	1	-	-	-	-	-	-	-	7	6
28 H.v.Metallherzeugnissen	1	-	-	-	1	-	-	-	-	-	-	-	7	6
DK Maschinenbau	1	-	-	1	-	-	-	-	-	-	-	-	5	3
29 Maschinenbau	1	-	-	1	-	-	-	-	-	-	-	-	5	3
DN H.v.sonst. Erzeugnissen,Rückgewinnung	1	-	-	-	-	-	-	-	1	-	-	-	126	126
36 H.v.sonstigen Erzeugnissen	1	-	-	-	-	-	-	-	1	-	-	-	126	126
<b>E Energie- und Wasserversorgung</b>	<b>1</b>	<b>1</b>	<b>-</b>	<b>-</b>	<b>-</b>	<b>-</b>	<b>-</b>	<b>-</b>	<b>-</b>	<b>-</b>	<b>-</b>	<b>-</b>	<b>1</b>	<b>-</b>
EA Energie- und Wasserversorgung	1	1	-	-	-	-	-	-	-	-	-	-	1	-
40 Energieversorgung	1	1	-	-	-	-	-	-	-	-	-	-	1	-
<b>F Bauwesen</b>	<b>8</b>	<b>2</b>	<b>1</b>	<b>1</b>	<b>2</b>	<b>1</b>	<b>-</b>	<b>1</b>	<b>-</b>	<b>-</b>	<b>-</b>	<b>-</b>	<b>119</b>	<b>115</b>
FA Bauwesen	8	2	1	1	2	1	-	1	-	-	-	-	119	115
45 Bauwesen	8	2	1	1	2	1	-	1	-	-	-	-	119	115
<b>G Handel, Rep. v.Kfz u.Gebrauchsgütern</b>	<b>10</b>	<b>3</b>	<b>1</b>	<b>4</b>	<b>2</b>	<b>-</b>	<b>-</b>	<b>-</b>	<b>-</b>	<b>-</b>	<b>-</b>	<b>-</b>	<b>34</b>	<b>30</b>
GA Handel, Rep. v.Kfz u.Gebrauchsgütern	10	3	1	4	2	-	-	-	-	-	-	-	34	30
50 Kfz-Handel, Rep. v.Kfz, Tankstellen	1	-	-	1	-	-	-	-	-	-	-	-	4	4
51 Handelsvermittlung u.GH (o.H.m.Kfz)	6	2	1	2	1	-	-	-	-	-	-	-	17	14
52 EH (o.Kfz,o.Tankst.), Rep.v.Gebr.g.	3	1	-	1	1	-	-	-	-	-	-	-	13	12
<b>H Beherbergungs- und Gaststättenw.</b>	<b>5</b>	<b>2</b>	<b>1</b>	<b>2</b>	<b>-</b>	<b>-</b>	<b>-</b>	<b>-</b>	<b>-</b>	<b>-</b>	<b>-</b>	<b>-</b>	<b>13</b>	<b>7</b>
HA Beherbergungs- und Gaststättenw.	5	2	1	2	-	-	-	-	-	-	-	-	13	7
55 Beherbergungs- und Gaststättenw.	5	2	1	2	-	-	-	-	-	-	-	-	13	7
<b>I Verkehr und Nachrichtenübermittlung</b>	<b>2</b>	<b>-</b>	<b>-</b>	<b>1</b>	<b>1</b>	<b>-</b>	<b>-</b>	<b>-</b>	<b>-</b>	<b>-</b>	<b>-</b>	<b>-</b>	<b>8</b>	<b>8</b>
IA Verkehr und Nachrichtenübermittlung	2	-	-	1	1	-	-	-	-	-	-	-	8	8
60 Landverkehr,Transp. i. Rohrfernleit.	1	-	-	1	-	-	-	-	-	-	-	-	3	3
64 Nachrichtenübermittlung	1	-	-	-	1	-	-	-	-	-	-	-	5	5
<b>J Kredit- und Versicherungswesen</b>	<b>3</b>	<b>1</b>	<b>1</b>	<b>1</b>	<b>-</b>	<b>-</b>	<b>-</b>	<b>-</b>	<b>-</b>	<b>-</b>	<b>-</b>	<b>-</b>	<b>4</b>	<b>3</b>
JA Kredit- und Versicherungswesen	3	1	1	1	-	-	-	-	-	-	-	-	4	3
65 Kreditwesen	2	-	1	1	-	-	-	-	-	-	-	-	3	3
67 M.d.Kredit-u.Vers.w.verbund.Tätigk.	1	1	-	-	-	-	-	-	-	-	-	-	1	-
<b>K Realitätenwesen, Unternehmensdienstl.</b>	<b>2</b>	<b>1</b>	<b>1</b>	<b>-</b>	<b>-</b>	<b>-</b>	<b>-</b>	<b>-</b>	<b>-</b>	<b>-</b>	<b>-</b>	<b>-</b>	<b>3</b>	<b>1</b>
KA Realitätenwesen, Unternehmensdienstl.	2	1	1	-	-	-	-	-	-	-	-	-	3	1
74 Erbring.v.unternehmensbez.Dienstl.	2	1	1	-	-	-	-	-	-	-	-	-	3	1
<b>L Öffentl. Verwaltung, Sozialversich.</b>	<b>2</b>	<b>-</b>	<b>-</b>	<b>-</b>	<b>2</b>	<b>-</b>	<b>-</b>	<b>-</b>	<b>-</b>	<b>-</b>	<b>-</b>	<b>-</b>	<b>13</b>	<b>13</b>
LA Öffentl. Verwaltung, Sozialversich.	2	-	-	-	2	-	-	-	-	-	-	-	13	13
75 Öffentl. Verwaltung, Sozialversich.	2	-	-	-	2	-	-	-	-	-	-	-	13	13
<b>M Unterrichtswesen</b>	<b>2</b>	<b>-</b>	<b>-</b>	<b>1</b>	<b>1</b>	<b>-</b>	<b>-</b>	<b>-</b>	<b>-</b>	<b>-</b>	<b>-</b>	<b>-</b>	<b>11</b>	<b>11</b>
MA Unterrichtswesen	2	-	-	1	1	-	-	-	-	-	-	-	11	11
80 Unterrichtswesen	2	-	-	1	1	-	-	-	-	-	-	-	11	11
<b>N Gesundheits-, Veterinär- u. Sozialw.</b>	<b>1</b>	<b>-</b>	<b>-</b>	<b>1</b>	<b>-</b>	<b>-</b>	<b>-</b>	<b>-</b>	<b>-</b>	<b>-</b>	<b>-</b>	<b>-</b>	<b>3</b>	<b>2</b>
NA Gesundheits-, Veterinär- u. Sozialw.	1	-	-	1	-	-	-	-	-	-	-	-	3	2
85 Gesundheits-, Veterinär- u. Sozialw.	1	-	-	1	-	-	-	-	-	-	-	-	3	2

**Tabelle A5: Arbeitsstätten und Beschäftigte nach Gemeinden und Abteilungen der ÖNACE 1995**

ÖNACE 1995	Arbeitsstätten insgesamt	davon mit ... unselbständig Beschäftigten											Beschäftigte insgesamt	darunter unselbst. Beschäftigte	
		0	1	2 - 4	5 - 9	10 - 19	20 - 49	50 - 99	100 - 199	200 - 499	500 - 999	1000 und mehr			
<b>O Erbring.v.sonst.öffentl.u.pers.Dienstl.</b>	<b>4</b>	<b>1</b>	<b>2</b>	<b>1</b>	-	-	-	-	-	-	-	-	-	<b>5</b>	<b>5</b>
OA Erbring.v.sonst.öffentl.u.pers.Dienstl.	4	1	2	1	-	-	-	-	-	-	-	-	-	5	5
90 Abwasser- u.Abfallbes.u.s.Entsorg.	1	-	1	-	-	-	-	-	-	-	-	-	-	1	1
91 Interessenvertretungen, Vereine	1	-	1	-	-	-	-	-	-	-	-	-	-	1	1
93 Erbring. v. sonst. Dienstleistungen	2	1	-	1	-	-	-	-	-	-	-	-	-	3	3
<b>41203 Aurolozmünster</b>															
<b>zusammen</b>	<b>102</b>	<b>26</b>	<b>17</b>	<b>23</b>	<b>18</b>	<b>8</b>	<b>7</b>	<b>2</b>	-	<b>1</b>	-	-	-	<b>1226</b>	<b>1147</b>
<b>D Sachgütererzeugung</b>	<b>20</b>	<b>2</b>	<b>1</b>	<b>5</b>	<b>3</b>	<b>4</b>	<b>3</b>	<b>1</b>	-	<b>1</b>	-	-	-	<b>743</b>	<b>730</b>
DA H.v.Nahrungsm.u.Getränken,Tabakverarb.	5	-	-	2	1	1	1	-	-	-	-	-	-	53	50
15 H.v.Nahr.- u.Genussm.; Getränken	5	-	-	2	1	1	1	-	-	-	-	-	-	53	50
DB H.v.Textilien, Textilwaren u. Bekleidung	1	-	1	-	-	-	-	-	-	-	-	-	-	2	1
18 H.v.Bekleidung	1	-	1	-	-	-	-	-	-	-	-	-	-	2	1
DD Be- u. Verarb. v. Holz (o.H.v.Möbeln)	2	-	-	1	-	1	-	-	-	-	-	-	-	14	14
20 Be- u. Verarb. v. Holz (o.H.v.Möbeln)	2	-	-	1	-	1	-	-	-	-	-	-	-	14	14
DE H.u.Verarb.v.Papier u.Pappe, Verlagsw.	2	-	-	-	-	-	1	1	-	-	-	-	-	109	107
22 Verlagsw., Druckerei,Vervielfältig.	2	-	-	-	-	-	1	1	-	-	-	-	-	109	107
DG H.v.Chemikalien u. chem. Erzeugn.	1	-	-	-	-	1	-	-	-	-	-	-	-	19	19
24 H.v.Chemikalien u. chem. Erzeugn.	1	-	-	-	-	1	-	-	-	-	-	-	-	19	19
DJ Metallierz.u.-bearbeitung, H.v.Metallierz.	1	-	-	-	-	1	-	-	-	-	-	-	-	10	10
28 H.v.Metallzerzeugnissen	1	-	-	-	-	1	-	-	-	-	-	-	-	10	10
DK Maschinenbau	3	1	-	-	-	-	1	-	-	1	-	-	-	512	509
29 Maschinenbau	3	1	-	-	-	-	1	-	-	1	-	-	-	512	509
DM Fahrzeugbau	1	-	-	-	1	-	-	-	-	-	-	-	-	8	7
34 H.v.Kraftwagen und Kraftw.teilen	1	-	-	-	1	-	-	-	-	-	-	-	-	8	7
DN H.v.sonst. Erzeugnissen,Rückgewinnung	4	1	-	2	1	-	-	-	-	-	-	-	-	16	13
36 H.v.sonstigen Erzeugnissen	3	1	-	2	-	-	-	-	-	-	-	-	-	9	6
37 Rückgewinnung (Recycling)	1	-	-	-	1	-	-	-	-	-	-	-	-	7	7
<b>F Bauwesen</b>	<b>5</b>	<b>2</b>	<b>1</b>	<b>1</b>	-	-	<b>1</b>	-	-	-	-	-	-	<b>33</b>	<b>26</b>
FA Bauwesen	5	2	1	1	-	-	1	-	-	-	-	-	-	33	26
45 Bauwesen	5	2	1	1	-	-	1	-	-	-	-	-	-	33	26
<b>G Handel, Rep. v.Kfz u.Gebrauchsgütern</b>	<b>31</b>	<b>9</b>	<b>6</b>	<b>8</b>	<b>3</b>	<b>2</b>	<b>2</b>	<b>1</b>	-	-	-	-	-	<b>247</b>	<b>224</b>
GA Handel, Rep. v.Kfz u.Gebrauchsgütern	31	9	6	8	3	2	2	1	-	-	-	-	-	247	224
50 Kfz-Handel, Rep. v.Kfz, Tankstellen	7	2	1	2	1	1	-	-	-	-	-	-	-	41	31
51 Handelsvermittlung u.GH (o.H.m.Kfz)	11	3	3	3	1	-	1	-	-	-	-	-	-	57	52
52 EH (o.Kfz,o.Tankst.), Rep.v.Gebr.g.	13	4	2	3	1	1	1	1	-	-	-	-	-	149	141
<b>H Beherbergungs- und Gaststättenw.</b>	<b>7</b>	<b>1</b>	<b>3</b>	<b>3</b>	-	-	-	-	-	-	-	-	-	<b>18</b>	<b>10</b>
HA Beherbergungs- und Gaststättenw.	7	1	3	3	-	-	-	-	-	-	-	-	-	18	10
55 Beherbergungs- und Gaststättenw.	7	1	3	3	-	-	-	-	-	-	-	-	-	18	10
<b>I Verkehr und Nachrichtenübermittlung</b>	<b>5</b>	-	-	<b>2</b>	<b>3</b>	-	-	-	-	-	-	-	-	<b>26</b>	<b>23</b>
IA Verkehr und Nachrichtenübermittlung	5	-	-	2	3	-	-	-	-	-	-	-	-	26	23
60 Landverkehr,Transp. i. Rohrfernleit.	4	-	-	2	2	-	-	-	-	-	-	-	-	18	15
64 Nachrichtenübermittlung	1	-	-	-	1	-	-	-	-	-	-	-	-	8	8
<b>J Kredit- und Versicherungswesen</b>	<b>3</b>	<b>1</b>	-	-	<b>2</b>	-	-	-	-	-	-	-	-	<b>13</b>	<b>11</b>
JA Kredit- und Versicherungswesen	3	1	-	-	2	-	-	-	-	-	-	-	-	13	11
65 Kreditwesen	2	-	-	-	2	-	-	-	-	-	-	-	-	11	11
67 M.d.Kredit-u.Vers.w.verbund.Tätigk.	1	1	-	-	-	-	-	-	-	-	-	-	-	2	-

**Tabelle A5: Arbeitsstätten und Beschäftigte nach Gemeinden und Abteilungen der ÖNACE 1995**

ÖNACE 1995	Arbeitsstätten insgesamt	davon mit ... unselbständig Beschäftigten										Beschäftigte insgesamt	darunter unselbst. Beschäftigte	
		0	1	2 - 4	5 - 9	10 - 19	20 - 49	50 - 99	100 - 199	200 - 499	500 - 999			1000 und mehr
<b>K Realitätenwesen, Unternehmensdienstl.</b>	<b>14</b>	<b>6</b>	<b>4</b>	<b>2</b>	<b>2</b>	-	-	-	-	-	-	-	<b>37</b>	<b>22</b>
KA Realitätenwesen, Unternehmensdienstl.	14	6	4	2	2	-	-	-	-	-	-	-	37	22
70 Realitätenwesen	1	-	1	-	-	-	-	-	-	-	-	-	1	1
72 Datenverarbeitung u. Datenbanken	2	2	-	-	-	-	-	-	-	-	-	-	2	-
74 Erbring.v.unternehmensbez.Dienstl.	11	4	3	2	2	-	-	-	-	-	-	-	34	21
<b>L Öffentl. Verwaltung, Sozialversich.</b>	<b>2</b>	-	-	-	<b>1</b>	<b>1</b>	-	-	-	-	-	-	<b>22</b>	<b>22</b>
LA Öffentl. Verwaltung, Sozialversich.	2	-	-	-	1	1	-	-	-	-	-	-	22	22
75 Öffentl. Verwaltung, Sozialversich.	2	-	-	-	1	1	-	-	-	-	-	-	22	22
<b>M Unterrichtswesen</b>	<b>4</b>	<b>1</b>	-	-	<b>1</b>	<b>1</b>	<b>1</b>	-	-	-	-	-	<b>56</b>	<b>55</b>
MA Unterrichtswesen	4	1	-	-	1	1	1	-	-	-	-	-	56	55
80 Unterrichtswesen	4	1	-	-	1	1	1	-	-	-	-	-	56	55
<b>N Gesundheits-, Veterinär- u. Sozialw.</b>	<b>7</b>	<b>3</b>	<b>1</b>	<b>1</b>	<b>2</b>	-	-	-	-	-	-	-	<b>20</b>	<b>14</b>
NA Gesundheits-, Veterinär- u. Sozialw.	7	3	1	1	2	-	-	-	-	-	-	-	20	14
85 Gesundheits-, Veterinär- u. Sozialw.	7	3	1	1	2	-	-	-	-	-	-	-	20	14
<b>O Erbring.v.sonst.öffentl.u.pers.Dienstl.</b>	<b>4</b>	<b>1</b>	<b>1</b>	<b>1</b>	<b>1</b>	-	-	-	-	-	-	-	<b>11</b>	<b>10</b>
OA Erbring.v.sonst.öffentl.u.pers.Dienstl.	4	1	1	1	1	-	-	-	-	-	-	-	11	10
90 Abwasser- u.Abfallbes.u.s.Entsorg.	1	-	-	-	1	-	-	-	-	-	-	-	7	7
91 Interessenvertretungen, Vereine	1	-	1	-	-	-	-	-	-	-	-	-	1	1
92 Kultur, Sport und Unterhaltung	1	1	-	-	-	-	-	-	-	-	-	-	1	-
93 Erbring. v. sonst. Dienstleistungen	1	-	-	1	-	-	-	-	-	-	-	-	2	2
<b>41204 Eberschwang</b>														
<b>zusammen</b>	<b>95</b>	<b>23</b>	<b>15</b>	<b>22</b>	<b>20</b>	<b>9</b>	<b>3</b>	<b>1</b>	<b>2</b>	-	-	-	<b>861</b>	<b>785</b>
<b>D Sachgütererzeugung</b>	<b>21</b>	<b>5</b>	-	<b>2</b>	<b>7</b>	<b>2</b>	<b>2</b>	<b>1</b>	<b>2</b>	-	-	-	<b>533</b>	<b>513</b>
DA H.v.Nahrungsm.u.Getränken,Tabakverarb.	5	-	-	1	1	1	1	1	-	-	-	-	145	139
15 H.v.Nahr.- u.Genussm.; Getränken	5	-	-	1	1	1	1	1	-	-	-	-	145	139
DD Be- u. Verarb. v. Holz (o.H.v.Möbeln)	5	1	-	1	2	-	-	-	1	-	-	-	184	179
20 Be- u. Verarb. v. Holz (o.H.v.Möbeln)	5	1	-	1	2	-	-	-	1	-	-	-	184	179
DE H.u.Verarb.v.Papier u.Pappe, Verlagsw.	1	1	-	-	-	-	-	-	-	-	-	-	1	-
22 Verlagsw., Druckerei,Vervielfältig.	1	1	-	-	-	-	-	-	-	-	-	-	1	-
DI H.u.Bearb.v.Glas,H.v.W.a.Stein.u.Erden	2	-	-	-	1	1	-	-	-	-	-	-	22	21
26 H.u.Bea.v.Glas,H.v.W.a.Stein.u.Erden	2	-	-	-	1	1	-	-	-	-	-	-	22	21
DJ Metallverz.u.-bearbeitung, H.v.Metallverz.	3	2	-	-	1	-	-	-	-	-	-	-	8	5
28 H.v.Metallerzeugnissen	3	2	-	-	1	-	-	-	-	-	-	-	8	5
DK Maschinenbau	2	-	-	-	1	-	-	-	1	-	-	-	129	127
29 Maschinenbau	2	-	-	-	1	-	-	-	1	-	-	-	129	127
DN H.v.sonst. Erzeugnissen,Rückgewinnung	3	1	-	-	1	-	1	-	-	-	-	-	44	42
36 H.v.sonstigen Erzeugnissen	3	1	-	-	1	-	1	-	-	-	-	-	44	42
<b>F Bauwesen</b>	<b>12</b>	<b>2</b>	<b>3</b>	<b>4</b>	<b>2</b>	<b>1</b>	-	-	-	-	-	-	<b>49</b>	<b>39</b>
FA Bauwesen	12	2	3	4	2	1	-	-	-	-	-	-	49	39
45 Bauwesen	12	2	3	4	2	1	-	-	-	-	-	-	49	39
<b>G Handel, Rep. v.Kfz u.Gebrauchsgütern</b>	<b>20</b>	<b>3</b>	<b>6</b>	<b>6</b>	<b>4</b>	<b>1</b>	-	-	-	-	-	-	<b>78</b>	<b>59</b>
GA Handel, Rep. v.Kfz u.Gebrauchsgütern	20	3	6	6	4	1	-	-	-	-	-	-	78	59
50 Kfz-Handel, Rep. v.Kfz, Tankstellen	4	1	2	-	1	-	-	-	-	-	-	-	14	7
51 Handelsvermittlung u.GH (o.H.m.Kfz)	5	1	1	-	3	-	-	-	-	-	-	-	20	17
52 EH (o.Kfz,o.Tankst.), Rep.v.Gebr.g.	11	1	3	6	-	1	-	-	-	-	-	-	44	35
<b>H Beherbergungs- und Gaststättenw.</b>	<b>12</b>	<b>6</b>	<b>4</b>	<b>2</b>	-	-	-	-	-	-	-	-	<b>23</b>	<b>10</b>
HA Beherbergungs- und Gaststättenw.	12	6	4	2	-	-	-	-	-	-	-	-	23	10
55 Beherbergungs- und Gaststättenw.	12	6	4	2	-	-	-	-	-	-	-	-	23	10

**Tabelle A5: Arbeitsstätten und Beschäftigte nach Gemeinden und Abteilungen der ÖNACE 1995**

ÖNACE 1995	Arbeitsstätten insgesamt	davon mit ... unselbständig Beschäftigten											Beschäftigte insgesamt	darunter unselbst. Beschäftigte	
		0	1	2 - 4	5 - 9	10 - 19	20 - 49	50 - 99	100 - 199	200 - 499	500 - 999	1000 und mehr			
<b>I Verkehr und Nachrichtenübermittlung</b>	<b>4</b>	<b>1</b>	-	-	<b>2</b>	<b>1</b>	-	-	-	-	-	-	-	<b>27</b>	<b>25</b>
IA Verkehr und Nachrichtenübermittlung	4	1	-	-	2	1	-	-	-	-	-	-	-	27	25
60 Landverkehr, Transp. i. Rohrfernleit.	3	1	-	-	1	1	-	-	-	-	-	-	-	20	18
64 Nachrichtenübermittlung	1	-	-	-	1	-	-	-	-	-	-	-	-	7	7
<b>J Kredit- und Versicherungswesen</b>	<b>4</b>	<b>1</b>	-	<b>1</b>	<b>1</b>	<b>1</b>	-	-	-	-	-	-	-	<b>20</b>	<b>19</b>
JA Kredit- und Versicherungswesen	4	1	-	1	1	1	-	-	-	-	-	-	-	20	19
65 Kreditwesen	2	-	-	-	1	1	-	-	-	-	-	-	-	17	17
66 Versicherungswesen	1	-	-	1	-	-	-	-	-	-	-	-	-	2	2
67 M.d.Kredit-u.Vers.w.verbund.Tätigk.	1	1	-	-	-	-	-	-	-	-	-	-	-	1	-
<b>K Realitätenwesen, Unternehmensdienstl.</b>	<b>2</b>	<b>1</b>	-	<b>1</b>	-	-	-	-	-	-	-	-	-	<b>5</b>	<b>4</b>
KA Realitätenwesen, Unternehmensdienstl.	2	1	-	1	-	-	-	-	-	-	-	-	-	5	4
74 Erbring.v.unternehmensbez.Dienstl.	2	1	-	1	-	-	-	-	-	-	-	-	-	5	4
<b>L Öffentl. Verwaltung, Sozialversich.</b>	<b>4</b>	-	-	<b>1</b>	<b>2</b>	<b>1</b>	-	-	-	-	-	-	-	<b>30</b>	<b>30</b>
LA Öffentl. Verwaltung, Sozialversich.	4	-	-	1	2	1	-	-	-	-	-	-	-	30	30
75 Öffentl. Verwaltung, Sozialversich.	4	-	-	1	2	1	-	-	-	-	-	-	-	30	30
<b>M Unterrichtswesen</b>	<b>4</b>	<b>1</b>	-	-	-	<b>2</b>	<b>1</b>	-	-	-	-	-	-	<b>59</b>	<b>58</b>
MA Unterrichtswesen	4	1	-	-	-	2	1	-	-	-	-	-	-	59	58
80 Unterrichtswesen	4	1	-	-	-	2	1	-	-	-	-	-	-	59	58
<b>N Gesundheits-, Veterinär- u. Sozialw.</b>	<b>6</b>	<b>1</b>	<b>1</b>	<b>3</b>	<b>1</b>	-	-	-	-	-	-	-	-	<b>20</b>	<b>15</b>
NA Gesundheits-, Veterinär- u. Sozialw.	6	1	1	3	1	-	-	-	-	-	-	-	-	20	15
85 Gesundheits-, Veterinär- u. Sozialw.	6	1	1	3	1	-	-	-	-	-	-	-	-	20	15
<b>O Erbring.v.sonst.öffentl.u.pers.Dienstl.</b>	<b>6</b>	<b>2</b>	<b>1</b>	<b>2</b>	<b>1</b>	-	-	-	-	-	-	-	-	<b>17</b>	<b>13</b>
OA Erbring.v.sonst.öffentl.u.pers.Dienstl.	6	2	1	2	1	-	-	-	-	-	-	-	-	17	13
91 Interessenvertretungen, Vereine	1	-	-	-	1	-	-	-	-	-	-	-	-	5	5
92 Kultur, Sport und Unterhaltung	3	2	1	-	-	-	-	-	-	-	-	-	-	3	1
93 Erbring. v. sonst. Dienstleistungen	2	-	-	2	-	-	-	-	-	-	-	-	-	9	7
<b>41205 Eitzing</b>															
<b>zusammen</b>	<b>19</b>	<b>6</b>	<b>5</b>	<b>7</b>	-	<b>1</b>	-	-	-	-	-	-	-	<b>47</b>	<b>33</b>
<b>D Sachgüterzeugung</b>	<b>4</b>	<b>2</b>	<b>2</b>	-	-	-	-	-	-	-	-	-	-	<b>6</b>	<b>2</b>
DD Be- u. Verarb. v. Holz (o.H.v.Möbeln)	1	-	1	-	-	-	-	-	-	-	-	-	-	2	1
20 Be- u. Verarb. v. Holz (o.H.v.Möbeln)	1	-	1	-	-	-	-	-	-	-	-	-	-	2	1
DK Maschinenbau	2	1	1	-	-	-	-	-	-	-	-	-	-	3	1
29 Maschinenbau	2	1	1	-	-	-	-	-	-	-	-	-	-	3	1
DN H.v.sonst. Erzeugnissen,Rückgewinnung	1	1	-	-	-	-	-	-	-	-	-	-	-	1	-
36 H.v.sonstigen Erzeugnissen	1	1	-	-	-	-	-	-	-	-	-	-	-	1	-
<b>F Bauwesen</b>	<b>3</b>	-	<b>1</b>	<b>1</b>	-	<b>1</b>	-	-	-	-	-	-	-	<b>15</b>	<b>13</b>
FA Bauwesen	3	-	1	1	-	1	-	-	-	-	-	-	-	15	13
45 Bauwesen	3	-	1	1	-	1	-	-	-	-	-	-	-	15	13
<b>G Handel, Rep. v.Kfz u.Gebrauchsgütern</b>	<b>2</b>	-	<b>1</b>	<b>1</b>	-	-	-	-	-	-	-	-	-	<b>5</b>	<b>4</b>
GA Handel, Rep. v.Kfz u.Gebrauchsgütern	2	-	1	1	-	-	-	-	-	-	-	-	-	5	4
51 Handelsvermittlung u.GH (o.H.m.Kfz)	1	-	1	-	-	-	-	-	-	-	-	-	-	1	1
52 EH (o.Kfz,o.Tankst.), Rep.v.Gebr.g.	1	-	-	1	-	-	-	-	-	-	-	-	-	4	3
<b>H Beherbergungs- und Gaststättenw.</b>	<b>2</b>	<b>1</b>	-	<b>1</b>	-	-	-	-	-	-	-	-	-	<b>5</b>	<b>2</b>
HA Beherbergungs- und Gaststättenw.	2	1	-	1	-	-	-	-	-	-	-	-	-	5	2
55 Beherbergungs- und Gaststättenw.	2	1	-	1	-	-	-	-	-	-	-	-	-	5	2
<b>I Verkehr und Nachrichtenübermittlung</b>	<b>1</b>	-	-	<b>1</b>	-	-	-	-	-	-	-	-	-	<b>3</b>	<b>2</b>
IA Verkehr und Nachrichtenübermittlung	1	-	-	1	-	-	-	-	-	-	-	-	-	3	2
60 Landverkehr, Transp. i. Rohrfernleit.	1	-	-	1	-	-	-	-	-	-	-	-	-	3	2

**Tabelle A5: Arbeitsstätten und Beschäftigte nach Gemeinden und Abteilungen der ÖNACE 1995**

ÖNACE 1995	Arbeitsstätten insgesamt	davon mit ... unselbständig Beschäftigten											Beschäftigte insgesamt	darunter unselbst. Beschäftigte	
		0	1	2 - 4	5 - 9	10 - 19	20 - 49	50 - 99	100 - 199	200 - 499	500 - 999	1000 und mehr			
<b>J Kredit- und Versicherungswesen</b>	<b>1</b>	-	-	<b>1</b>	-	-	-	-	-	-	-	-	-	<b>3</b>	<b>3</b>
JA Kredit- und Versicherungswesen	1	-	-	1	-	-	-	-	-	-	-	-	-	3	3
65 Kreditwesen	1	-	-	1	-	-	-	-	-	-	-	-	-	3	3
<b>K Realitätenwesen, Unternehmensdienstl.</b>	<b>2</b>	<b>2</b>	-	-	-	-	-	-	-	-	-	-	-	<b>2</b>	-
KA Realitätenwesen, Unternehmensdienstl.	2	2	-	-	-	-	-	-	-	-	-	-	-	2	-
74 Erbring.v.unternehmensbez.Dienstl.	2	2	-	-	-	-	-	-	-	-	-	-	-	2	-
<b>L Öffentl. Verwaltung, Sozialversich.</b>	<b>1</b>	-	-	<b>1</b>	-	-	-	-	-	-	-	-	-	<b>3</b>	<b>3</b>
LA Öffentl. Verwaltung, Sozialversich.	1	-	-	1	-	-	-	-	-	-	-	-	-	3	3
75 Öffentl. Verwaltung, Sozialversich.	1	-	-	1	-	-	-	-	-	-	-	-	-	3	3
<b>M Unterrichtswesen</b>	<b>3</b>	<b>1</b>	<b>1</b>	<b>1</b>	-	-	-	-	-	-	-	-	-	<b>5</b>	<b>4</b>
MA Unterrichtswesen	3	1	1	1	-	-	-	-	-	-	-	-	-	5	4
80 Unterrichtswesen	3	1	1	1	-	-	-	-	-	-	-	-	-	5	4
<b>41206 Geiersberg</b>															
<b>zusammen</b>	<b>17</b>	<b>6</b>	<b>1</b>	<b>8</b>	<b>1</b>	<b>1</b>	-	-	-	-	-	-	-	<b>54</b>	<b>42</b>
<b>C Bergbau;Gewinn.v.Steinen u.Erden</b>	<b>1</b>	-	-	-	-	<b>1</b>	-	-	-	-	-	-	-	<b>14</b>	<b>14</b>
CB Erzbergb., Gewinnung v.Steinen u.Erden	1	-	-	-	-	1	-	-	-	-	-	-	-	14	14
14 Gew.v.Steinen u.Erden;sonst.Bergb.	1	-	-	-	-	1	-	-	-	-	-	-	-	14	14
<b>D Sachgütererzeugung</b>	<b>1</b>	-	-	<b>1</b>	-	-	-	-	-	-	-	-	-	<b>2</b>	<b>2</b>
DA H.v.Nahrungsm.u.Getränken,Tabakverarb.	1	-	-	1	-	-	-	-	-	-	-	-	-	2	2
15 H.v.Nahr.- u.Genussm.; Getränken	1	-	-	1	-	-	-	-	-	-	-	-	-	2	2
<b>F Bauwesen</b>	<b>2</b>	<b>1</b>	-	<b>1</b>	-	-	-	-	-	-	-	-	-	<b>4</b>	<b>2</b>
FA Bauwesen	2	1	-	1	-	-	-	-	-	-	-	-	-	4	2
45 Bauwesen	2	1	-	1	-	-	-	-	-	-	-	-	-	4	2
<b>G Handel, Rep. v.Kfz u.Gebrauchsgütern</b>	<b>5</b>	<b>2</b>	<b>1</b>	<b>2</b>	-	-	-	-	-	-	-	-	-	<b>12</b>	<b>7</b>
GA Handel, Rep. v.Kfz u.Gebrauchsgütern	5	2	1	2	-	-	-	-	-	-	-	-	-	12	7
50 Kfz-Handel, Rep. v.Kfz, Tankstellen	2	-	-	2	-	-	-	-	-	-	-	-	-	8	6
51 Handelsvermittlung u.GH (o.H.m.Kfz)	1	1	-	-	-	-	-	-	-	-	-	-	-	1	-
52 EH (o.Kfz,o.Tankst.), Rep.v.Gebr.g.	2	1	1	-	-	-	-	-	-	-	-	-	-	3	1
<b>H Beherbergungs- und Gaststättenw.</b>	<b>1</b>	<b>1</b>	-	-	-	-	-	-	-	-	-	-	-	<b>3</b>	-
HA Beherbergungs- und Gaststättenw.	1	1	-	-	-	-	-	-	-	-	-	-	-	3	-
55 Beherbergungs- und Gaststättenw.	1	1	-	-	-	-	-	-	-	-	-	-	-	3	-
<b>I Verkehr und Nachrichtenübermittlung</b>	<b>1</b>	-	-	<b>1</b>	-	-	-	-	-	-	-	-	-	<b>3</b>	<b>3</b>
IA Verkehr und Nachrichtenübermittlung	1	-	-	1	-	-	-	-	-	-	-	-	-	3	3
64 Nachrichtenübermittlung	1	-	-	1	-	-	-	-	-	-	-	-	-	3	3
<b>J Kredit- und Versicherungswesen</b>	<b>1</b>	-	-	<b>1</b>	-	-	-	-	-	-	-	-	-	<b>2</b>	<b>2</b>
JA Kredit- und Versicherungswesen	1	-	-	1	-	-	-	-	-	-	-	-	-	2	2
65 Kreditwesen	1	-	-	1	-	-	-	-	-	-	-	-	-	2	2
<b>L Öffentl. Verwaltung, Sozialversich.</b>	<b>1</b>	-	-	<b>1</b>	-	-	-	-	-	-	-	-	-	<b>4</b>	<b>4</b>
LA Öffentl. Verwaltung, Sozialversich.	1	-	-	1	-	-	-	-	-	-	-	-	-	4	4
75 Öffentl. Verwaltung, Sozialversich.	1	-	-	1	-	-	-	-	-	-	-	-	-	4	4
<b>M Unterrichtswesen</b>	<b>2</b>	-	-	<b>1</b>	<b>1</b>	-	-	-	-	-	-	-	-	<b>8</b>	<b>8</b>
MA Unterrichtswesen	2	-	-	1	1	-	-	-	-	-	-	-	-	8	8
80 Unterrichtswesen	2	-	-	1	1	-	-	-	-	-	-	-	-	8	8
<b>O Erbring.v.sonst.öffentl.u.pers.Dienstl.</b>	<b>2</b>	<b>2</b>	-	-	-	-	-	-	-	-	-	-	-	<b>2</b>	-
OA Erbring.v.sonst.öffentl.u.pers.Dienstl.	2	2	-	-	-	-	-	-	-	-	-	-	-	2	-
92 Kultur, Sport und Unterhaltung	2	2	-	-	-	-	-	-	-	-	-	-	-	2	-

**Tabelle A5: Arbeitsstätten und Beschäftigte nach Gemeinden und Abteilungen der ÖNACE 1995**

ÖNACE 1995	Arbeitsstätten insgesamt	davon mit ... unselbständig Beschäftigten											Beschäftigte insgesamt	darunter unselbst. Beschäftigte
		0	1	2 - 4	5 - 9	10 - 19	20 - 49	50 - 99	100 - 199	200 - 499	500 - 999	1000 und mehr		
<b>41207 Geinberg</b>														
<b>zusammen</b>	<b>52</b>	<b>15</b>	<b>6</b>	<b>14</b>	<b>10</b>	<b>2</b>	<b>2</b>	<b>1</b>	<b>1</b>	<b>1</b>	<b>-</b>	<b>-</b>	<b>664</b>	<b>631</b>
<b>D Sachgütererzeugung</b>	<b>6</b>	<b>3</b>	<b>-</b>	<b>-</b>	<b>1</b>	<b>1</b>	<b>-</b>	<b>-</b>	<b>1</b>	<b>-</b>	<b>-</b>	<b>-</b>	<b>154</b>	<b>149</b>
DA H.v.Nahrungsm.u.Getränken,Tabakverarb.	3	1	-	-	1	-	-	-	1	-	-	-	134	132
15 H.v.Nahr.- u.Genussm.; Getränken	3	1	-	-	1	-	-	-	1	-	-	-	134	132
DG H.v.Chemikalien u. chem. Erzeugn.	1	-	-	-	-	1	-	-	-	-	-	-	18	17
24 H.v.Chemikalien u. chem. Erzeugn.	1	-	-	-	-	1	-	-	-	-	-	-	18	17
DJ Metallerz.u.-bearbeitung, H.v.Metallerz.	2	2	-	-	-	-	-	-	-	-	-	-	2	-
28 H.v.Metallerzeugnissen	2	2	-	-	-	-	-	-	-	-	-	-	2	-
<b>E Energie- und Wasserversorgung</b>	<b>1</b>	<b>-</b>	<b>1</b>	<b>-</b>	<b>-</b>	<b>-</b>	<b>-</b>	<b>-</b>	<b>-</b>	<b>-</b>	<b>-</b>	<b>-</b>	<b>1</b>	<b>1</b>
EA Energie- und Wasserversorgung	1	-	1	-	-	-	-	-	-	-	-	-	1	1
40 Energieversorgung	1	-	1	-	-	-	-	-	-	-	-	-	1	1
<b>F Bauwesen</b>	<b>4</b>	<b>1</b>	<b>-</b>	<b>-</b>	<b>3</b>	<b>-</b>	<b>-</b>	<b>-</b>	<b>-</b>	<b>-</b>	<b>-</b>	<b>-</b>	<b>21</b>	<b>17</b>
FA Bauwesen	4	1	-	-	3	-	-	-	-	-	-	-	21	17
45 Bauwesen	4	1	-	-	3	-	-	-	-	-	-	-	21	17
<b>G Handel, Rep. v.Kfz u.Gebrauchsgütern</b>	<b>11</b>	<b>3</b>	<b>2</b>	<b>4</b>	<b>-</b>	<b>1</b>	<b>-</b>	<b>1</b>	<b>-</b>	<b>-</b>	<b>-</b>	<b>-</b>	<b>109</b>	<b>100</b>
GA Handel, Rep. v.Kfz u.Gebrauchsgütern	11	3	2	4	-	1	-	1	-	-	-	-	109	100
51 Handelsvermittlung u.GH (o.H.m.Kfz)	4	-	1	2	-	-	-	1	-	-	-	-	78	76
52 EH (o.Kfz,o.Tankst.), Rep.v.Gebr.g.	7	3	1	2	-	1	-	-	-	-	-	-	31	24
<b>H Beherbergungs- und Gaststättenw.</b>	<b>7</b>	<b>1</b>	<b>-</b>	<b>4</b>	<b>1</b>	<b>-</b>	<b>1</b>	<b>-</b>	<b>-</b>	<b>-</b>	<b>-</b>	<b>-</b>	<b>49</b>	<b>43</b>
HA Beherbergungs- und Gaststättenw.	7	1	-	4	1	-	1	-	-	-	-	-	49	43
55 Beherbergungs- und Gaststättenw.	7	1	-	4	1	-	1	-	-	-	-	-	49	43
<b>I Verkehr und Nachrichtenübermittlung</b>	<b>4</b>	<b>-</b>	<b>-</b>	<b>3</b>	<b>1</b>	<b>-</b>	<b>-</b>	<b>-</b>	<b>-</b>	<b>-</b>	<b>-</b>	<b>-</b>	<b>12</b>	<b>12</b>
IA Verkehr und Nachrichtenübermittlung	4	-	-	3	1	-	-	-	-	-	-	-	12	12
60 Landverkehr,Transp. i. Rohrfernleit.	1	-	-	1	-	-	-	-	-	-	-	-	3	3
63 Hilfs-u.Nebentät.f.d.Verk., Reisebür.	2	-	-	2	-	-	-	-	-	-	-	-	4	4
64 Nachrichtenübermittlung	1	-	-	-	1	-	-	-	-	-	-	-	5	5
<b>J Kredit- und Versicherungswesen</b>	<b>3</b>	<b>2</b>	<b>-</b>	<b>-</b>	<b>1</b>	<b>-</b>	<b>-</b>	<b>-</b>	<b>-</b>	<b>-</b>	<b>-</b>	<b>-</b>	<b>8</b>	<b>6</b>
JA Kredit- und Versicherungswesen	3	2	-	-	1	-	-	-	-	-	-	-	8	6
65 Kreditwesen	1	-	-	-	1	-	-	-	-	-	-	-	6	6
67 M.d.Kredit-u.Vers.w.verbund.Tätigk.	2	2	-	-	-	-	-	-	-	-	-	-	2	-
<b>K Realitätenwesen, Unternehmensdienstl.</b>	<b>5</b>	<b>3</b>	<b>2</b>	<b>-</b>	<b>-</b>	<b>-</b>	<b>-</b>	<b>-</b>	<b>-</b>	<b>-</b>	<b>-</b>	<b>-</b>	<b>5</b>	<b>2</b>
KA Realitätenwesen, Unternehmensdienstl.	5	3	2	-	-	-	-	-	-	-	-	-	5	2
74 Erbring.v.unternehmensbez.Dienstl.	5	3	2	-	-	-	-	-	-	-	-	-	5	2
<b>L Öffentl. Verwaltung, Sozialversich.</b>	<b>2</b>	<b>-</b>	<b>-</b>	<b>1</b>	<b>1</b>	<b>-</b>	<b>-</b>	<b>-</b>	<b>-</b>	<b>-</b>	<b>-</b>	<b>-</b>	<b>9</b>	<b>9</b>
LA Öffentl. Verwaltung, Sozialversich.	2	-	-	1	1	-	-	-	-	-	-	-	9	9
75 Öffentl. Verwaltung, Sozialversich.	2	-	-	1	1	-	-	-	-	-	-	-	9	9
<b>M Unterrichtswesen</b>	<b>3</b>	<b>-</b>	<b>-</b>	<b>1</b>	<b>1</b>	<b>-</b>	<b>1</b>	<b>-</b>	<b>-</b>	<b>-</b>	<b>-</b>	<b>-</b>	<b>42</b>	<b>42</b>
MA Unterrichtswesen	3	-	-	1	1	-	1	-	-	-	-	-	42	42
80 Unterrichtswesen	3	-	-	1	1	-	1	-	-	-	-	-	42	42
<b>N Gesundheits-, Veterinär- u. Sozialw.</b>	<b>2</b>	<b>1</b>	<b>-</b>	<b>1</b>	<b>-</b>	<b>-</b>	<b>-</b>	<b>-</b>	<b>-</b>	<b>-</b>	<b>-</b>	<b>-</b>	<b>5</b>	<b>3</b>
NA Gesundheits-, Veterinär- u. Sozialw.	2	1	-	1	-	-	-	-	-	-	-	-	5	3
85 Gesundheits-, Veterinär- u. Sozialw.	2	1	-	1	-	-	-	-	-	-	-	-	5	3
<b>O Erbring.v.sonst.öffentl.u.pers.Dienstl.</b>	<b>4</b>	<b>1</b>	<b>1</b>	<b>-</b>	<b>1</b>	<b>-</b>	<b>-</b>	<b>-</b>	<b>-</b>	<b>1</b>	<b>-</b>	<b>-</b>	<b>249</b>	<b>247</b>
OA Erbring.v.sonst.öffentl.u.pers.Dienstl.	4	1	1	-	1	-	-	-	-	1	-	-	249	247
91 Interessenvertretungen, Vereine	1	-	1	-	-	-	-	-	-	-	-	-	1	1
92 Kultur, Sport und Unterhaltung	2	1	-	-	-	-	-	-	-	1	-	-	239	238
93 Erbring. v. sonst. Dienstleistungen	1	-	-	-	1	-	-	-	-	-	-	-	9	8



**Tabelle A5: Arbeitsstätten und Beschäftigte nach Gemeinden und Abteilungen der ÖNACE 1995**

ÖNACE 1995	Arbeitsstätten insgesamt	davon mit ... unselbständig Beschäftigten										Beschäftigte insgesamt	darunter unselbst. Beschäftigte	
		0	1	2 - 4	5 - 9	10 - 19	20 - 49	50 - 99	100 - 199	200 - 499	500 - 999			1000 und mehr
<b>41208 Gurten</b>														
<b>zusammen</b>	<b>46</b>	<b>13</b>	<b>6</b>	<b>13</b>	<b>7</b>	<b>3</b>	<b>2</b>	<b>-</b>	<b>1</b>	<b>1</b>	<b>-</b>	<b>-</b>	<b>585</b>	<b>543</b>
<b>D Sachgütererzeugung</b>	<b>12</b>	<b>4</b>	<b>2</b>	<b>1</b>	<b>-</b>	<b>1</b>	<b>2</b>	<b>-</b>	<b>1</b>	<b>1</b>	<b>-</b>	<b>-</b>	<b>451</b>	<b>441</b>
DA H.v.Nahrungsm.u.Getränken,Tabakverarb.	1	-	-	1	-	-	-	-	-	-	-	-	3	2
15 H.v.Nahr.- u.Genussm.; Getränken	1	-	-	1	-	-	-	-	-	-	-	-	3	2
DB H.v.Textilien, Textilwaren u. Bekleidung	1	1	-	-	-	-	-	-	-	-	-	-	1	-
18 H.v.Bekleidung	1	1	-	-	-	-	-	-	-	-	-	-	1	-
DI H.u.Bearb.v.Glas,H.v.W.a.Stein.u.Erden	3	1	-	-	-	-	1	-	1	-	-	-	188	188
26 H.u.Bea.v.Glas,H.v.W.a.Stein.u.Erden	3	1	-	-	-	-	1	-	1	-	-	-	188	188
DJ Metallverz.u.-bearbeitung, H.v.Metallverz.	1	1	-	-	-	-	-	-	-	-	-	-	1	-
28 H.v.Metallerzeugnissen	1	1	-	-	-	-	-	-	-	-	-	-	1	-
DK Maschinenbau	3	-	1	-	-	-	1	-	-	1	-	-	241	237
29 Maschinenbau	3	-	1	-	-	-	1	-	-	1	-	-	241	237
DN H.v.sonst. Erzeugnissen,Rückgewinnung	3	1	1	-	-	1	-	-	-	-	-	-	17	14
36 H.v.sonstigen Erzeugnissen	3	1	1	-	-	1	-	-	-	-	-	-	17	14
<b>F Bauwesen</b>	<b>2</b>	<b>-</b>	<b>-</b>	<b>1</b>	<b>-</b>	<b>1</b>	<b>-</b>	<b>-</b>	<b>-</b>	<b>-</b>	<b>-</b>	<b>-</b>	<b>16</b>	<b>13</b>
FA Bauwesen	2	-	-	1	-	1	-	-	-	-	-	-	16	13
45 Bauwesen	2	-	-	1	-	1	-	-	-	-	-	-	16	13
<b>G Handel, Rep. v.Kfz u.Gebrauchsgütern</b>	<b>10</b>	<b>3</b>	<b>1</b>	<b>3</b>	<b>3</b>	<b>-</b>	<b>-</b>	<b>-</b>	<b>-</b>	<b>-</b>	<b>-</b>	<b>-</b>	<b>40</b>	<b>29</b>
GA Handel, Rep. v.Kfz u.Gebrauchsgütern	10	3	1	3	3	-	-	-	-	-	-	-	40	29
51 Handelsvermittlung u.GH (o.H.m.Kfz)	6	2	1	-	3	-	-	-	-	-	-	-	27	21
52 EH (o.Kfz,o.Tankst.), Rep.v.Gebr.g.	4	1	-	3	-	-	-	-	-	-	-	-	13	8
<b>H Beherbergungs- und Gaststättenw.</b>	<b>7</b>	<b>2</b>	<b>2</b>	<b>2</b>	<b>1</b>	<b>-</b>	<b>-</b>	<b>-</b>	<b>-</b>	<b>-</b>	<b>-</b>	<b>-</b>	<b>23</b>	<b>13</b>
HA Beherbergungs- und Gaststättenw.	7	2	2	2	1	-	-	-	-	-	-	-	23	13
55 Beherbergungs- und Gaststättenw.	7	2	2	2	1	-	-	-	-	-	-	-	23	13
<b>I Verkehr und Nachrichtenübermittlung</b>	<b>2</b>	<b>-</b>	<b>-</b>	<b>1</b>	<b>1</b>	<b>-</b>	<b>-</b>	<b>-</b>	<b>-</b>	<b>-</b>	<b>-</b>	<b>-</b>	<b>8</b>	<b>8</b>
IA Verkehr und Nachrichtenübermittlung	2	-	-	1	1	-	-	-	-	-	-	-	8	8
60 Landverkehr,Transp. i. Rohrfernleit.	1	-	-	1	-	-	-	-	-	-	-	-	3	3
64 Nachrichtenübermittlung	1	-	-	-	1	-	-	-	-	-	-	-	5	5
<b>J Kredit- und Versicherungswesen</b>	<b>2</b>	<b>-</b>	<b>1</b>	<b>-</b>	<b>1</b>	<b>-</b>	<b>-</b>	<b>-</b>	<b>-</b>	<b>-</b>	<b>-</b>	<b>-</b>	<b>6</b>	<b>6</b>
JA Kredit- und Versicherungswesen	2	-	1	-	1	-	-	-	-	-	-	-	6	6
65 Kreditwesen	2	-	1	-	1	-	-	-	-	-	-	-	6	6
<b>K Realitätenwesen, Unternehmensdienstl.</b>	<b>2</b>	<b>1</b>	<b>-</b>	<b>1</b>	<b>-</b>	<b>-</b>	<b>-</b>	<b>-</b>	<b>-</b>	<b>-</b>	<b>-</b>	<b>-</b>	<b>5</b>	<b>3</b>
KA Realitätenwesen, Unternehmensdienstl.	2	1	-	1	-	-	-	-	-	-	-	-	5	3
72 Datenverarbeitung u. Datenbanken	1	-	-	1	-	-	-	-	-	-	-	-	4	3
74 Erbring.v.unternehmensbez.Dienstl.	1	1	-	-	-	-	-	-	-	-	-	-	1	-
<b>L Öffentl. Verwaltung, Sozialversich.</b>	<b>1</b>	<b>-</b>	<b>-</b>	<b>-</b>	<b>-</b>	<b>1</b>	<b>-</b>	<b>-</b>	<b>-</b>	<b>-</b>	<b>-</b>	<b>-</b>	<b>11</b>	<b>11</b>
LA Öffentl. Verwaltung, Sozialversich.	1	-	-	-	-	1	-	-	-	-	-	-	11	11
75 Öffentl. Verwaltung, Sozialversich.	1	-	-	-	-	1	-	-	-	-	-	-	11	11
<b>M Unterrichtswesen</b>	<b>2</b>	<b>-</b>	<b>-</b>	<b>1</b>	<b>1</b>	<b>-</b>	<b>-</b>	<b>-</b>	<b>-</b>	<b>-</b>	<b>-</b>	<b>-</b>	<b>10</b>	<b>10</b>
MA Unterrichtswesen	2	-	-	1	1	-	-	-	-	-	-	-	10	10
80 Unterrichtswesen	2	-	-	1	1	-	-	-	-	-	-	-	10	10
<b>N Gesundheits-, Veterinär- u. Sozialw.</b>	<b>4</b>	<b>2</b>	<b>-</b>	<b>2</b>	<b>-</b>	<b>-</b>	<b>-</b>	<b>-</b>	<b>-</b>	<b>-</b>	<b>-</b>	<b>-</b>	<b>11</b>	<b>7</b>
NA Gesundheits-, Veterinär- u. Sozialw.	4	2	-	2	-	-	-	-	-	-	-	-	11	7
85 Gesundheits-, Veterinär- u. Sozialw.	4	2	-	2	-	-	-	-	-	-	-	-	11	7
<b>O Erbring.v.sonst.öffentl.u.pers.Dienstl.</b>	<b>2</b>	<b>1</b>	<b>-</b>	<b>1</b>	<b>-</b>	<b>-</b>	<b>-</b>	<b>-</b>	<b>-</b>	<b>-</b>	<b>-</b>	<b>-</b>	<b>4</b>	<b>2</b>
OA Erbring.v.sonst.öffentl.u.pers.Dienstl.	2	1	-	1	-	-	-	-	-	-	-	-	4	2
92 Kultur, Sport und Unterhaltung	2	1	-	1	-	-	-	-	-	-	-	-	4	2

**Tabelle A5: Arbeitsstätten und Beschäftigte nach Gemeinden und Abteilungen der ÖNACE 1995**

ÖNACE 1995	Arbeitsstätten insgesamt	davon mit ... unselbständig Beschäftigten										Beschäftigte insgesamt	darunter unselbst. Beschäftigte	
		0	1	2 - 4	5 - 9	10 - 19	20 - 49	50 - 99	100 - 199	200 - 499	500 - 999			1000 und mehr
<b>41209 Hohenzell</b>														
<b>zusammen</b>	<b>64</b>	<b>20</b>	<b>7</b>	<b>14</b>	<b>12</b>	<b>5</b>	<b>4</b>	<b>2</b>	<b>-</b>	<b>-</b>	<b>-</b>	<b>-</b>	<b>533</b>	<b>472</b>
<b>C Bergbau; Gewinn v. Steinen u. Erden</b>	<b>1</b>	<b>-</b>	<b>-</b>	<b>1</b>	<b>-</b>	<b>-</b>	<b>-</b>	<b>-</b>	<b>-</b>	<b>-</b>	<b>-</b>	<b>-</b>	<b>2</b>	<b>2</b>
CA Kohlenbergbau, Gew. v. Erdöl u. Erdgas	1	-	-	1	-	-	-	-	-	-	-	-	2	2
11 Erdöl- und Erdgasbergbau	1	-	-	1	-	-	-	-	-	-	-	-	2	2
<b>D Sachgütererzeugung</b>	<b>10</b>	<b>2</b>	<b>-</b>	<b>1</b>	<b>2</b>	<b>3</b>	<b>1</b>	<b>1</b>	<b>-</b>	<b>-</b>	<b>-</b>	<b>-</b>	<b>160</b>	<b>145</b>
DA H.v.Nahrungsm.u.Getränken, Tabakverarb.	1	-	-	-	1	-	-	-	-	-	-	-	10	7
15 H.v.Nahr.- u.Genussm.; Getränken	1	-	-	-	1	-	-	-	-	-	-	-	10	7
DD Be- u. Verarb. v. Holz (o.H.v.Möbeln)	3	2	-	-	-	1	-	-	-	-	-	-	15	12
20 Be- u. Verarb. v. Holz (o.H.v.Möbeln)	3	2	-	-	-	1	-	-	-	-	-	-	15	12
DE H.u.Verarb.v.Papier u.Pappe, Verlagsw.	2	-	-	-	-	-	1	1	-	-	-	-	98	92
22 Verlagsw., Druckerei, Vervielfältig.	2	-	-	-	-	-	1	1	-	-	-	-	98	92
DJ Metallz.u.-bearbeitung, H.v.Metallz.	2	-	-	-	1	1	-	-	-	-	-	-	20	20
27 Metallherzeugung und -bearbeitung	1	-	-	-	1	-	-	-	-	-	-	-	8	8
28 H.v.Metallerzeugnissen	1	-	-	-	-	1	-	-	-	-	-	-	12	12
DK Maschinenbau	1	-	-	1	-	-	-	-	-	-	-	-	4	3
29 Maschinenbau	1	-	-	1	-	-	-	-	-	-	-	-	4	3
DN H.v.sonst. Erzeugnissen, Rückgewinnung	1	-	-	-	-	1	-	-	-	-	-	-	13	11
36 H.v.sonstigen Erzeugnissen	1	-	-	-	-	1	-	-	-	-	-	-	13	11
<b>E Energie- und Wasserversorgung</b>	<b>1</b>	<b>-</b>	<b>1</b>	<b>-</b>	<b>-</b>	<b>-</b>	<b>-</b>	<b>-</b>	<b>-</b>	<b>-</b>	<b>-</b>	<b>-</b>	<b>1</b>	<b>1</b>
EA Energie- und Wasserversorgung	1	-	1	-	-	-	-	-	-	-	-	-	1	1
40 Energieversorgung	1	-	1	-	-	-	-	-	-	-	-	-	1	1
<b>F Bauwesen</b>	<b>6</b>	<b>2</b>	<b>-</b>	<b>-</b>	<b>1</b>	<b>1</b>	<b>1</b>	<b>1</b>	<b>-</b>	<b>-</b>	<b>-</b>	<b>-</b>	<b>139</b>	<b>134</b>
FA Bauwesen	6	2	-	-	1	1	1	1	-	-	-	-	139	134
45 Bauwesen	6	2	-	-	1	1	1	1	-	-	-	-	139	134
<b>G Handel, Rep. v. Kfz u. Gebrauchsgütern</b>	<b>14</b>	<b>2</b>	<b>2</b>	<b>6</b>	<b>1</b>	<b>1</b>	<b>2</b>	<b>-</b>	<b>-</b>	<b>-</b>	<b>-</b>	<b>-</b>	<b>134</b>	<b>123</b>
GA Handel, Rep. v. Kfz u. Gebrauchsgütern	14	2	2	6	1	1	2	-	-	-	-	-	134	123
50 Kfz-Handel, Rep. v. Kfz, Tankstellen	3	-	1	1	-	-	1	-	-	-	-	-	44	42
51 Handelsvermittlung u. GH (o.H.m.Kfz)	6	-	1	3	-	1	1	-	-	-	-	-	70	67
52 EH (o.Kfz, o.Tankst.), Rep. v. Gebr.g.	5	2	-	2	1	-	-	-	-	-	-	-	20	14
<b>H Beherbergungs- und Gaststättenw.</b>	<b>4</b>	<b>2</b>	<b>1</b>	<b>1</b>	<b>-</b>	<b>-</b>	<b>-</b>	<b>-</b>	<b>-</b>	<b>-</b>	<b>-</b>	<b>-</b>	<b>10</b>	<b>4</b>
HA Beherbergungs- und Gaststättenw.	4	2	1	1	-	-	-	-	-	-	-	-	10	4
55 Beherbergungs- und Gaststättenw.	4	2	1	1	-	-	-	-	-	-	-	-	10	4
<b>I Verkehr und Nachrichtenübermittlung</b>	<b>5</b>	<b>1</b>	<b>-</b>	<b>2</b>	<b>2</b>	<b>-</b>	<b>-</b>	<b>-</b>	<b>-</b>	<b>-</b>	<b>-</b>	<b>-</b>	<b>21</b>	<b>17</b>
IA Verkehr und Nachrichtenübermittlung	5	1	-	2	2	-	-	-	-	-	-	-	21	17
60 Landverkehr, Transp. i. Rohrfernleit.	3	1	-	-	2	-	-	-	-	-	-	-	14	11
63 Hilfs- u. Nebentät. f.d. Verk., Reisebür.	1	-	-	1	-	-	-	-	-	-	-	-	4	3
64 Nachrichtenübermittlung	1	-	-	1	-	-	-	-	-	-	-	-	3	3
<b>J Kredit- und Versicherungswesen</b>	<b>2</b>	<b>-</b>	<b>-</b>	<b>1</b>	<b>1</b>	<b>-</b>	<b>-</b>	<b>-</b>	<b>-</b>	<b>-</b>	<b>-</b>	<b>-</b>	<b>10</b>	<b>9</b>
JA Kredit- und Versicherungswesen	2	-	-	1	1	-	-	-	-	-	-	-	10	9
65 Kreditwesen	1	-	-	1	-	-	-	-	-	-	-	-	4	4
67 M.d.Kredit-u.Vers.w.verbund.Tätigk.	1	-	-	-	1	-	-	-	-	-	-	-	6	5
<b>K Realitätenwesen, Unternehmensdienstl.</b>	<b>12</b>	<b>9</b>	<b>1</b>	<b>1</b>	<b>1</b>	<b>-</b>	<b>-</b>	<b>-</b>	<b>-</b>	<b>-</b>	<b>-</b>	<b>-</b>	<b>23</b>	<b>8</b>
KA Realitätenwesen, Unternehmensdienstl.	12	9	1	1	1	-	-	-	-	-	-	-	23	8
70 Realitätenwesen	2	1	1	-	-	-	-	-	-	-	-	-	4	1
72 Datenverarbeitung u. Datenbanken	1	1	-	-	-	-	-	-	-	-	-	-	1	-
74 Erbring.v.unternehmensbez.Dienstl.	9	7	-	1	1	-	-	-	-	-	-	-	18	7

**Tabelle A5: Arbeitsstätten und Beschäftigte nach Gemeinden und Abteilungen der ÖNACE 1995**

ÖNACE 1995	Arbeitsstätten insgesamt	davon mit ... unselbständig Beschäftigten										Beschäftigte insgesamt	darunter unselbst. Beschäftigte		
		0	1	2 - 4	5 - 9	10 - 19	20 - 49	50 - 99	100 - 199	200 - 499	500 - 999			1000 und mehr	
<b>L Öffentl. Verwaltung, Sozialversich.</b>	<b>1</b>	-	-	-	<b>1</b>	-	-	-	-	-	-	-	-	<b>5</b>	<b>5</b>
LA Öffentl. Verwaltung, Sozialversich.	1	-	-	-	1	-	-	-	-	-	-	-	-	5	5
75 Öffentl. Verwaltung, Sozialversich.	1	-	-	-	1	-	-	-	-	-	-	-	-	5	5
<b>M Unterrichtswesen</b>	<b>3</b>	-	-	-	<b>3</b>	-	-	-	-	-	-	-	-	<b>20</b>	<b>20</b>
MA Unterrichtswesen	3	-	-	-	3	-	-	-	-	-	-	-	-	20	20
80 Unterrichtswesen	3	-	-	-	3	-	-	-	-	-	-	-	-	20	20
<b>N Gesundheits-, Veterinär- u. Sozialw.</b>	<b>2</b>	-	<b>1</b>	<b>1</b>	-	-	-	-	-	-	-	-	-	<b>5</b>	<b>3</b>
NA Gesundheits-, Veterinär- u. Sozialw.	2	-	1	1	-	-	-	-	-	-	-	-	-	5	3
85 Gesundheits-, Veterinär- u. Sozialw.	2	-	1	1	-	-	-	-	-	-	-	-	-	5	3
<b>O Erbring.v.sonst.öffentl.u.pers.Dienstl.</b>	<b>3</b>	<b>2</b>	<b>1</b>	-	-	-	-	-	-	-	-	-	-	<b>3</b>	<b>1</b>
OA Erbring.v.sonst.öffentl.u.pers.Dienstl.	3	2	1	-	-	-	-	-	-	-	-	-	-	3	1
91 Interessenvertretungen, Vereine	1	-	1	-	-	-	-	-	-	-	-	-	-	1	1
92 Kultur, Sport und Unterhaltung	1	1	-	-	-	-	-	-	-	-	-	-	-	1	-
93 Erbring. v. sonst. Dienstleistungen	1	1	-	-	-	-	-	-	-	-	-	-	-	1	-
<b>41210 Kirchdorf am Inn</b>															
<b>zusammen</b>	<b>20</b>	<b>6</b>	<b>5</b>	<b>6</b>	<b>3</b>	-	-	-	-	-	-	-	-	<b>58</b>	<b>39</b>
<b>D Sachgütererzeugung</b>	<b>1</b>	-	-	-	<b>1</b>	-	-	-	-	-	-	-	-	<b>10</b>	<b>8</b>
DN H.v.sonst. Erzeugnissen,Rückgewinnung	1	-	-	-	1	-	-	-	-	-	-	-	-	10	8
36 H.v.sonstigen Erzeugnissen	1	-	-	-	1	-	-	-	-	-	-	-	-	10	8
<b>F Bauwesen</b>	<b>2</b>	-	-	<b>2</b>	-	-	-	-	-	-	-	-	-	<b>7</b>	<b>5</b>
FA Bauwesen	2	-	-	2	-	-	-	-	-	-	-	-	-	7	5
45 Bauwesen	2	-	-	2	-	-	-	-	-	-	-	-	-	7	5
<b>G Handel, Rep. v.Kfz u.Gebrauchsgütern</b>	<b>5</b>	<b>3</b>	<b>1</b>	-	<b>1</b>	-	-	-	-	-	-	-	-	<b>12</b>	<b>6</b>
GA Handel, Rep. v.Kfz u.Gebrauchsgütern	5	3	1	-	1	-	-	-	-	-	-	-	-	12	6
50 Kfz-Handel, Rep. v.Kfz, Tankstellen	1	-	1	-	-	-	-	-	-	-	-	-	-	2	1
51 Handelsvermittlung u.GH (o.H.m.Kfz)	2	2	-	-	-	-	-	-	-	-	-	-	-	2	-
52 EH (o.Kfz,o.Tankst.), Rep.v.Gebr.g.	2	1	-	-	1	-	-	-	-	-	-	-	-	8	5
<b>H Beherbergungs- und Gaststättenw.</b>	<b>4</b>	<b>1</b>	<b>1</b>	<b>2</b>	-	-	-	-	-	-	-	-	-	<b>11</b>	<b>6</b>
HA Beherbergungs- und Gaststättenw.	4	1	1	2	-	-	-	-	-	-	-	-	-	11	6
55 Beherbergungs- und Gaststättenw.	4	1	1	2	-	-	-	-	-	-	-	-	-	11	6
<b>I Verkehr und Nachrichtenübermittlung</b>	<b>1</b>	<b>1</b>	-	-	-	-	-	-	-	-	-	-	-	<b>1</b>	-
IA Verkehr und Nachrichtenübermittlung	1	1	-	-	-	-	-	-	-	-	-	-	-	1	-
60 Landverkehr,Transp. i. Rohrfernleit.	1	1	-	-	-	-	-	-	-	-	-	-	-	1	-
<b>J Kredit- und Versicherungswesen</b>	<b>1</b>	-	-	<b>1</b>	-	-	-	-	-	-	-	-	-	<b>3</b>	<b>3</b>
JA Kredit- und Versicherungswesen	1	-	-	1	-	-	-	-	-	-	-	-	-	3	3
65 Kreditwesen	1	-	-	1	-	-	-	-	-	-	-	-	-	3	3
<b>K Realitätenwesen, Unternehmensdienstl.</b>	<b>1</b>	-	<b>1</b>	-	-	-	-	-	-	-	-	-	-	<b>2</b>	<b>1</b>
KA Realitätenwesen, Unternehmensdienstl.	1	-	1	-	-	-	-	-	-	-	-	-	-	2	1
72 Datenverarbeitung u. Datenbanken	1	-	1	-	-	-	-	-	-	-	-	-	-	2	1
<b>L Öffentl. Verwaltung, Sozialversich.</b>	<b>1</b>	-	<b>1</b>	-	-	-	-	-	-	-	-	-	-	<b>1</b>	<b>1</b>
LA Öffentl. Verwaltung, Sozialversich.	1	-	1	-	-	-	-	-	-	-	-	-	-	1	1
75 Öffentl. Verwaltung, Sozialversich.	1	-	1	-	-	-	-	-	-	-	-	-	-	1	1
<b>M Unterrichtswesen</b>	<b>2</b>	-	-	<b>1</b>	<b>1</b>	-	-	-	-	-	-	-	-	<b>8</b>	<b>8</b>
MA Unterrichtswesen	2	-	-	1	1	-	-	-	-	-	-	-	-	8	8
80 Unterrichtswesen	2	-	-	1	1	-	-	-	-	-	-	-	-	8	8

**Tabelle A5: Arbeitsstätten und Beschäftigte nach Gemeinden und Abteilungen der ÖNACE 1995**

ÖNACE 1995	Arbeitsstätten insgesamt	davon mit ... unselbständig Beschäftigten											Beschäftigte insgesamt	darunter unselbst. Beschäftigte	
		0	1	2 - 4	5 - 9	10 - 19	20 - 49	50 - 99	100 - 199	200 - 499	500 - 999	1000 und mehr			
<b>O Erbring.v.sonst.öffentl.u.pers.Dienstl.</b>	<b>2</b>	<b>1</b>	<b>1</b>	-	-	-	-	-	-	-	-	-	-	<b>3</b>	<b>1</b>
OA Erbring.v.sonst.öffentl.u.pers.Dienstl.	2	1	1	-	-	-	-	-	-	-	-	-	-	3	1
91 Interessenvertretungen, Vereine	1	-	1	-	-	-	-	-	-	-	-	-	-	1	1
92 Kultur, Sport und Unterhaltung	1	1	-	-	-	-	-	-	-	-	-	-	-	2	-
<b>41211 Kirchheim im Innkreis</b>															
<b>zusammen</b>	<b>25</b>	<b>8</b>	<b>3</b>	<b>12</b>	-	<b>2</b>	-	-	-	-	-	-	-	<b>94</b>	<b>73</b>
<b>D Sachgütererzeugung</b>	<b>2</b>	-	-	<b>2</b>	-	-	-	-	-	-	-	-	-	<b>6</b>	<b>4</b>
DA H.v.Nahrungsm.u.Getränken,Tabakverarb.	1	-	-	1	-	-	-	-	-	-	-	-	-	3	2
15 H.v.Nahr.- u.Genussm.; Getränken	1	-	-	1	-	-	-	-	-	-	-	-	-	3	2
DE H.u.Verarb.v.Papier u.Pappe, Verlagsw.	1	-	-	1	-	-	-	-	-	-	-	-	-	3	2
21 H.u.Verarbeitung v. Papier u. Pappe	1	-	-	1	-	-	-	-	-	-	-	-	-	3	2
<b>F Bauwesen</b>	<b>1</b>	<b>1</b>	-	-	-	-	-	-	-	-	-	-	-	<b>1</b>	-
FA Bauwesen	1	1	-	-	-	-	-	-	-	-	-	-	-	1	-
45 Bauwesen	1	1	-	-	-	-	-	-	-	-	-	-	-	1	-
<b>G Handel, Rep. v.Kfz u.Gebrauchsgütern</b>	<b>4</b>	<b>3</b>	-	-	-	<b>1</b>	-	-	-	-	-	-	-	<b>22</b>	<b>18</b>
GA Handel, Rep. v.Kfz u.Gebrauchsgütern	4	3	-	-	-	1	-	-	-	-	-	-	-	22	18
50 Kfz-Handel, Rep. v.Kfz, Tankstellen	2	1	-	-	-	1	-	-	-	-	-	-	-	20	18
52 EH (o.Kfz,o.Tankst.), Rep.v.Gebr.g.	2	2	-	-	-	-	-	-	-	-	-	-	-	2	-
<b>H Beherbergungs- und Gaststättenw.</b>	<b>4</b>	<b>1</b>	<b>2</b>	<b>1</b>	-	-	-	-	-	-	-	-	-	<b>11</b>	<b>5</b>
HA Beherbergungs- und Gaststättenw.	4	1	2	1	-	-	-	-	-	-	-	-	-	11	5
55 Beherbergungs- und Gaststättenw.	4	1	2	1	-	-	-	-	-	-	-	-	-	11	5
<b>I Verkehr und Nachrichtenübermittlung</b>	<b>4</b>	-	-	<b>3</b>	-	<b>1</b>	-	-	-	-	-	-	-	<b>31</b>	<b>28</b>
IA Verkehr und Nachrichtenübermittlung	4	-	-	3	-	1	-	-	-	-	-	-	-	31	28
60 Landverkehr,Transp. i. Rohrfernleit.	3	-	-	2	-	1	-	-	-	-	-	-	-	28	25
64 Nachrichtenübermittlung	1	-	-	1	-	-	-	-	-	-	-	-	-	3	3
<b>J Kredit- und Versicherungswesen</b>	<b>1</b>	-	-	<b>1</b>	-	-	-	-	-	-	-	-	-	<b>4</b>	<b>4</b>
JA Kredit- und Versicherungswesen	1	-	-	1	-	-	-	-	-	-	-	-	-	4	4
65 Kreditwesen	1	-	-	1	-	-	-	-	-	-	-	-	-	4	4
<b>K Realitätenwesen, Unternehmensdienstl.</b>	<b>3</b>	<b>2</b>	-	<b>1</b>	-	-	-	-	-	-	-	-	-	<b>5</b>	<b>2</b>
KA Realitätenwesen, Unternehmensdienstl.	3	2	-	1	-	-	-	-	-	-	-	-	-	5	2
74 Erbring.v.unternehmensbez.Dienstl.	3	2	-	1	-	-	-	-	-	-	-	-	-	5	2
<b>L Öffentl. Verwaltung, Sozialversich.</b>	<b>1</b>	-	-	<b>1</b>	-	-	-	-	-	-	-	-	-	<b>3</b>	<b>3</b>
LA Öffentl. Verwaltung, Sozialversich.	1	-	-	1	-	-	-	-	-	-	-	-	-	3	3
75 Öffentl. Verwaltung, Sozialversich.	1	-	-	1	-	-	-	-	-	-	-	-	-	3	3
<b>M Unterrichtswesen</b>	<b>2</b>	-	-	<b>2</b>	-	-	-	-	-	-	-	-	-	<b>6</b>	<b>6</b>
MA Unterrichtswesen	2	-	-	2	-	-	-	-	-	-	-	-	-	6	6
80 Unterrichtswesen	2	-	-	2	-	-	-	-	-	-	-	-	-	6	6
<b>N Gesundheits-, Veterinär- u. Sozialw.</b>	<b>1</b>	-	-	<b>1</b>	-	-	-	-	-	-	-	-	-	<b>3</b>	<b>2</b>
NA Gesundheits-, Veterinär- u. Sozialw.	1	-	-	1	-	-	-	-	-	-	-	-	-	3	2
85 Gesundheits-, Veterinär- u. Sozialw.	1	-	-	1	-	-	-	-	-	-	-	-	-	3	2
<b>O Erbring.v.sonst.öffentl.u.pers.Dienstl.</b>	<b>2</b>	<b>1</b>	<b>1</b>	-	-	-	-	-	-	-	-	-	-	<b>2</b>	<b>1</b>
OA Erbring.v.sonst.öffentl.u.pers.Dienstl.	2	1	1	-	-	-	-	-	-	-	-	-	-	2	1
91 Interessenvertretungen, Vereine	1	-	1	-	-	-	-	-	-	-	-	-	-	1	1
92 Kultur, Sport und Unterhaltung	1	1	-	-	-	-	-	-	-	-	-	-	-	1	-

**Tabelle A5: Arbeitsstätten und Beschäftigte nach Gemeinden und Abteilungen der ÖNACE 1995**

ÖNACE 1995	Arbeitsstätten insgesamt	davon mit ... unselbständig Beschäftigten										Beschäftigte insgesamt	darunter unselbst. Beschäftigte	
		0	1	2 - 4	5 - 9	10 - 19	20 - 49	50 - 99	100 - 199	200 - 499	500 - 999			1000 und mehr
<b>41212 Lambrechten</b>														
<b>zusammen</b>	<b>38</b>	<b>11</b>	<b>4</b>	<b>10</b>	<b>8</b>	<b>2</b>	<b>2</b>	<b>1</b>	-	-	-	-	<b>263</b>	<b>234</b>
<b>C Bergbau; Gewinn v. Steinen u. Erden</b>	<b>1</b>	-	<b>1</b>	-	-	-	-	-	-	-	-	-	<b>1</b>	<b>1</b>
CB Erzbergb., Gewinnung v. Steinen u. Erden	1	-	1	-	-	-	-	-	-	-	-	-	1	1
14 Gew. v. Steinen u. Erden; sonst. Bergb.	1	-	1	-	-	-	-	-	-	-	-	-	1	1
<b>D Sachgütererzeugung</b>	<b>9</b>	<b>2</b>	<b>1</b>	<b>1</b>	<b>1</b>	<b>1</b>	<b>2</b>	<b>1</b>	-	-	-	-	<b>156</b>	<b>149</b>
DA H.v. Nahrungsm. u. Getränken, Tabakverarb.	2	-	-	1	-	-	1	-	-	-	-	-	43	43
15 H.v. Nahr.- u. Genussm.; Getränken	2	-	-	1	-	-	1	-	-	-	-	-	43	43
DD Be- u. Verarb. v. Holz (o.H.v. Möbeln)	3	2	-	-	-	1	-	-	-	-	-	-	14	11
20 Be- u. Verarb. v. Holz (o.H.v. Möbeln)	3	2	-	-	-	1	-	-	-	-	-	-	14	11
DK Maschinenbau	1	-	-	-	-	-	-	1	-	-	-	-	64	62
29 Maschinenbau	1	-	-	-	-	-	-	1	-	-	-	-	64	62
DN H.v. sonst. Erzeugnissen, Rückgewinnung	3	-	1	-	1	-	1	-	-	-	-	-	35	33
36 H.v. sonstigen Erzeugnissen	3	-	1	-	1	-	1	-	-	-	-	-	35	33
<b>F Bauwesen</b>	<b>3</b>	-	-	<b>2</b>	-	<b>1</b>	-	-	-	-	-	-	<b>19</b>	<b>17</b>
FA Bauwesen	3	-	-	2	-	1	-	-	-	-	-	-	19	17
45 Bauwesen	3	-	-	2	-	1	-	-	-	-	-	-	19	17
<b>G Handel, Rep. v. Kfz u. Gebrauchsgütern</b>	<b>5</b>	<b>1</b>	-	<b>1</b>	<b>3</b>	-	-	-	-	-	-	-	<b>27</b>	<b>23</b>
GA Handel, Rep. v. Kfz u. Gebrauchsgütern	5	1	-	1	3	-	-	-	-	-	-	-	27	23
50 Kfz-Handel, Rep. v. Kfz, Tankstellen	2	-	-	-	2	-	-	-	-	-	-	-	13	11
51 Handelsvermittlung u. GH (o.H.m.Kfz)	2	1	-	1	-	-	-	-	-	-	-	-	5	4
52 EH (o.Kfz, o.Tankst.), Rep. v. Gebr.g.	1	-	-	-	1	-	-	-	-	-	-	-	9	8
<b>H Beherbergungs- und Gaststättenw.</b>	<b>5</b>	<b>3</b>	-	<b>2</b>	-	-	-	-	-	-	-	-	<b>14</b>	<b>7</b>
HA Beherbergungs- und Gaststättenw.	5	3	-	2	-	-	-	-	-	-	-	-	14	7
55 Beherbergungs- und Gaststättenw.	5	3	-	2	-	-	-	-	-	-	-	-	14	7
<b>I Verkehr und Nachrichtenübermittlung</b>	<b>1</b>	-	-	<b>1</b>	-	-	-	-	-	-	-	-	<b>2</b>	<b>2</b>
IA Verkehr und Nachrichtenübermittlung	1	-	-	1	-	-	-	-	-	-	-	-	2	2
64 Nachrichtenübermittlung	1	-	-	1	-	-	-	-	-	-	-	-	2	2
<b>J Kredit- und Versicherungswesen</b>	<b>2</b>	<b>1</b>	-	-	<b>1</b>	-	-	-	-	-	-	-	<b>7</b>	<b>6</b>
JA Kredit- und Versicherungswesen	2	1	-	-	1	-	-	-	-	-	-	-	7	6
65 Kreditwesen	1	-	-	-	1	-	-	-	-	-	-	-	6	6
67 M.d.Kredit-u.Vers.w.verbund. Tätigk.	1	1	-	-	-	-	-	-	-	-	-	-	1	-
<b>K Realitätenwesen, Unternehmensdienstl.</b>	<b>1</b>	<b>1</b>	-	-	-	-	-	-	-	-	-	-	<b>1</b>	-
KA Realitätenwesen, Unternehmensdienstl.	1	1	-	-	-	-	-	-	-	-	-	-	1	-
74 Erbring. v. unternehmensbez. Dienstl.	1	1	-	-	-	-	-	-	-	-	-	-	1	-
<b>L Öffentl. Verwaltung, Sozialversich.</b>	<b>1</b>	-	-	-	<b>1</b>	-	-	-	-	-	-	-	<b>8</b>	<b>8</b>
LA Öffentl. Verwaltung, Sozialversich.	1	-	-	-	1	-	-	-	-	-	-	-	8	8
75 Öffentl. Verwaltung, Sozialversich.	1	-	-	-	1	-	-	-	-	-	-	-	8	8
<b>M Unterrichtswesen</b>	<b>2</b>	-	-	<b>1</b>	<b>1</b>	-	-	-	-	-	-	-	<b>10</b>	<b>10</b>
MA Unterrichtswesen	2	-	-	1	1	-	-	-	-	-	-	-	10	10
80 Unterrichtswesen	2	-	-	1	1	-	-	-	-	-	-	-	10	10
<b>N Gesundheits-, Veterinär- u. Sozialw.</b>	<b>3</b>	<b>1</b>	-	<b>1</b>	<b>1</b>	-	-	-	-	-	-	-	<b>10</b>	<b>7</b>
NA Gesundheits-, Veterinär- u. Sozialw.	3	1	-	1	1	-	-	-	-	-	-	-	10	7
85 Gesundheits-, Veterinär- u. Sozialw.	3	1	-	1	1	-	-	-	-	-	-	-	10	7

**Tabelle A5: Arbeitsstätten und Beschäftigte nach Gemeinden und Abteilungen der ÖNACE 1995**

ÖNACE 1995	Arbeitsstätten insgesamt	davon mit ... unselbständig Beschäftigten											Beschäftigte insgesamt	darunter unselbst. Beschäftigte	
		0	1	2 - 4	5 - 9	10 - 19	20 - 49	50 - 99	100 - 199	200 - 499	500 - 999	1000 und mehr			
<b>O Erbring.v.sonst.öffentl.u.pers.Dienstl.</b>	<b>5</b>	<b>2</b>	<b>2</b>	<b>1</b>	-	-	-	-	-	-	-	-	-	<b>8</b>	<b>4</b>
OA Erbring.v.sonst.öffentl.u.pers.Dienstl.	5	2	2	1	-	-	-	-	-	-	-	-	-	8	4
91 Interessenvertretungen, Vereine	1	-	-	1	-	-	-	-	-	-	-	-	-	2	2
92 Kultur, Sport und Unterhaltung	2	1	1	-	-	-	-	-	-	-	-	-	-	3	1
93 Erbring. v. sonst. Dienstleistungen	2	1	1	-	-	-	-	-	-	-	-	-	-	3	1
<b>41213 Lohnsburg am Kobernaüerwald</b>															
<b>zusammen</b>	<b>70</b>	<b>21</b>	<b>7</b>	<b>21</b>	<b>11</b>	<b>6</b>	<b>1</b>	<b>1</b>	<b>1</b>	<b>1</b>	-	-	-	<b>788</b>	<b>739</b>
<b>C Bergbau;Gewinn.v.Steinen u.Erden</b>	<b>1</b>	<b>1</b>	-	-	-	-	-	-	-	-	-	-	-	<b>1</b>	-
CB Erzbergb., Gewinnung v.Steinen u.Erden	1	1	-	-	-	-	-	-	-	-	-	-	-	1	-
14 Gew.v.Steinen u.Erden;sonst.Bergb.	1	1	-	-	-	-	-	-	-	-	-	-	-	1	-
<b>D Sachgütererzeugung</b>	<b>13</b>	<b>4</b>	<b>2</b>	<b>1</b>	<b>3</b>	<b>2</b>	-	-	-	<b>1</b>	-	-	-	<b>410</b>	<b>402</b>
DA H.v.Nahrungsm.u.Getränken,Tabakverarb.	2	-	-	-	-	2	-	-	-	-	-	-	-	25	23
15 H.v.Nahr.- u.Genussm.; Getränken	2	-	-	-	-	2	-	-	-	-	-	-	-	25	23
DB H.v.Textilien, Textilwaren u. Bekleidung	1	1	-	-	-	-	-	-	-	-	-	-	-	1	-
18 H.v.Bekleidung	1	1	-	-	-	-	-	-	-	-	-	-	-	1	-
DD Be- u. Verarb. v. Holz (o.H.v.Möbeln)	3	1	-	-	1	-	-	-	-	1	-	-	-	363	361
20 Be- u. Verarb. v. Holz (o.H.v.Möbeln)	3	1	-	-	1	-	-	-	-	1	-	-	-	363	361
DI H.u.Bearb.v.Glas,H.v.W.a.Stein.u.Erden	1	-	1	-	-	-	-	-	-	-	-	-	-	1	1
26 H.u.Bea.v.Glas,H.v.W.a.Stein.u.Erden	1	-	1	-	-	-	-	-	-	-	-	-	-	1	1
DK Maschinenbau	2	1	-	-	1	-	-	-	-	-	-	-	-	6	5
29 Maschinenbau	2	1	-	-	1	-	-	-	-	-	-	-	-	6	5
DN H.v.sonst. Erzeugnissen,Rückgewinnung	4	1	1	1	1	-	-	-	-	-	-	-	-	14	12
36 H.v.sonstigen Erzeugnissen	4	1	1	1	1	-	-	-	-	-	-	-	-	14	12
<b>F Bauwesen</b>	<b>9</b>	<b>3</b>	-	<b>2</b>	<b>2</b>	<b>1</b>	-	<b>1</b>	-	-	-	-	-	<b>88</b>	<b>79</b>
FA Bauwesen	9	3	-	2	2	1	-	1	-	-	-	-	-	88	79
45 Bauwesen	9	3	-	2	2	1	-	1	-	-	-	-	-	88	79
<b>G Handel, Rep. v.Kfz u.Gebrauchsgütern</b>	<b>11</b>	<b>4</b>	-	<b>6</b>	-	<b>1</b>	-	-	-	-	-	-	-	<b>34</b>	<b>28</b>
GA Handel, Rep. v.Kfz u.Gebrauchsgütern	11	4	-	6	-	1	-	-	-	-	-	-	-	34	28
50 Kfz-Handel, Rep. v.Kfz, Tankstellen	1	-	-	1	-	-	-	-	-	-	-	-	-	5	4
51 Handelsvermittlung u.GH (o.H.m.Kfz)	2	1	-	1	-	-	-	-	-	-	-	-	-	4	3
52 EH (o.Kfz,o.Tankst.), Rep.v.Gebr.g.	8	3	-	4	-	1	-	-	-	-	-	-	-	25	21
<b>H Beherbergungs- und Gaststättenw.</b>	<b>12</b>	<b>5</b>	<b>2</b>	<b>5</b>	-	-	-	-	-	-	-	-	-	<b>32</b>	<b>17</b>
HA Beherbergungs- und Gaststättenw.	12	5	2	5	-	-	-	-	-	-	-	-	-	32	17
55 Beherbergungs- und Gaststättenw.	12	5	2	5	-	-	-	-	-	-	-	-	-	32	17
<b>I Verkehr und Nachrichtenübermittlung</b>	<b>8</b>	<b>2</b>	-	<b>2</b>	<b>3</b>	-	<b>1</b>	-	-	-	-	-	-	<b>49</b>	<b>46</b>
IA Verkehr und Nachrichtenübermittlung	8	2	-	2	3	-	1	-	-	-	-	-	-	49	46
60 Landverkehr,Transp. i. Rohrfernleit.	4	1	-	1	1	-	1	-	-	-	-	-	-	33	32
63 Hilfs-u.Nebentät.f.d.Verk., Reisebür.	2	-	-	1	1	-	-	-	-	-	-	-	-	9	8
64 Nachrichtenübermittlung	2	1	-	-	1	-	-	-	-	-	-	-	-	7	6
<b>J Kredit- und Versicherungswesen</b>	<b>3</b>	<b>1</b>	-	<b>1</b>	-	<b>1</b>	-	-	-	-	-	-	-	<b>15</b>	<b>14</b>
JA Kredit- und Versicherungswesen	3	1	-	1	-	1	-	-	-	-	-	-	-	15	14
65 Kreditwesen	2	-	-	1	-	1	-	-	-	-	-	-	-	14	14
67 M.d.Kredit-u.Vers.w.verbund.Tätigk.	1	1	-	-	-	-	-	-	-	-	-	-	-	1	-
<b>K Realitätenwesen, Unternehmensdienstl.</b>	<b>3</b>	-	<b>1</b>	<b>1</b>	-	-	-	-	<b>1</b>	-	-	-	-	<b>112</b>	<b>109</b>
KA Realitätenwesen, Unternehmensdienstl.	3	-	1	1	-	-	-	-	1	-	-	-	-	112	109
70 Realitätenwesen	2	-	1	1	-	-	-	-	-	-	-	-	-	6	3
74 Erbring.v.unternehmensbez.Dienstl.	1	-	-	-	-	-	-	-	1	-	-	-	-	106	106

**Tabelle A5: Arbeitsstätten und Beschäftigte nach Gemeinden und Abteilungen der ÖNACE 1995**

ÖNACE 1995	Arbeitsstätten insgesamt	davon mit ... unselbständig Beschäftigten										Beschäftigte insgesamt	darunter unselbst. Beschäftigte	
		0	1	2 - 4	5 - 9	10 - 19	20 - 49	50 - 99	100 - 199	200 - 499	500 - 999			1000 und mehr
<b>L Öffentl. Verwaltung, Sozialversich.</b>	<b>1</b>	-	-	-	-	<b>1</b>	-	-	-	-	-	-	<b>15</b>	<b>15</b>
LA Öffentl. Verwaltung, Sozialversich.	1	-	-	-	-	1	-	-	-	-	-	-	15	15
75 Öffentl. Verwaltung, Sozialversich.	1	-	-	-	-	1	-	-	-	-	-	-	15	15
<b>M Unterrichtswesen</b>	<b>3</b>	-	-	<b>2</b>	<b>1</b>	-	-	-	-	-	-	-	<b>15</b>	<b>15</b>
MA Unterrichtswesen	3	-	-	2	1	-	-	-	-	-	-	-	15	15
80 Unterrichtswesen	3	-	-	2	1	-	-	-	-	-	-	-	15	15
<b>N Gesundheits-, Veterinär- u. Sozialw.</b>	<b>2</b>	<b>1</b>	-	-	<b>1</b>	-	-	-	-	-	-	-	<b>6</b>	<b>5</b>
NA Gesundheits-, Veterinär- u. Sozialw.	2	1	-	-	1	-	-	-	-	-	-	-	6	5
85 Gesundheits-, Veterinär- u. Sozialw.	2	1	-	-	1	-	-	-	-	-	-	-	6	5
<b>O Erbring.v.sonst.öffentl.u.pers.Dienstl.</b>	<b>4</b>	-	<b>2</b>	<b>1</b>	<b>1</b>	-	-	-	-	-	-	-	<b>11</b>	<b>9</b>
OA Erbring.v.sonst.öffentl.u.pers.Dienstl.	4	-	2	1	1	-	-	-	-	-	-	-	11	9
90 Abwasser- u.Abfallbes.u.s.Entsorg.	1	-	1	-	-	-	-	-	-	-	-	-	1	1
91 Interessenvertretungen, Vereine	1	-	-	1	-	-	-	-	-	-	-	-	2	2
93 Erbring. v. sonst. Dienstleistungen	2	-	1	-	1	-	-	-	-	-	-	-	8	6
<b>41214 Mehrnbach</b>														
<b>zusammen</b>	<b>56</b>	<b>20</b>	<b>11</b>	<b>11</b>	<b>9</b>	<b>2</b>	<b>3</b>	-	-	-	-	-	<b>275</b>	<b>231</b>
<b>C Bergbau;Gewinn.v.Steinen u.Erden</b>	<b>1</b>	-	<b>1</b>	-	-	-	-	-	-	-	-	-	<b>1</b>	<b>1</b>
CB Erzbergb., Gewinnung v.Steinen u.Erden	1	-	1	-	-	-	-	-	-	-	-	-	1	1
14 Gew.v.Steinen u.Erden;sonst.Bergb.	1	-	1	-	-	-	-	-	-	-	-	-	1	1
<b>D Sachgütererzeugung</b>	<b>8</b>	<b>1</b>	<b>1</b>	<b>3</b>	<b>2</b>	<b>1</b>	-	-	-	-	-	-	<b>45</b>	<b>37</b>
DD Be- u. Verarb. v. Holz (o.H.v.Möbeln)	2	-	-	2	-	-	-	-	-	-	-	-	9	7
20 Be- u. Verarb. v. Holz (o.H.v.Möbeln)	2	-	-	2	-	-	-	-	-	-	-	-	9	7
DE H.u.Verarb.v.Papier u.Pappe, Verlagsw.	1	-	1	-	-	-	-	-	-	-	-	-	2	1
22 Verlagsw., Druckerei,Vervielfältig.	1	-	1	-	-	-	-	-	-	-	-	-	2	1
DJ Metallz.u.-bearbeitung, H.v.Metallz.	3	1	-	1	-	1	-	-	-	-	-	-	22	18
28 H.v.Metallzerzeugnissen	3	1	-	1	-	1	-	-	-	-	-	-	22	18
DL H.v.Büromasch., Datenverarb.ger.	1	-	-	-	1	-	-	-	-	-	-	-	5	5
31 H.v.Ger.d.Elektrizitätserz., -verteil.	1	-	-	-	1	-	-	-	-	-	-	-	5	5
DN H.v.sonst. Erzeugnissen,Rückgewinnung	1	-	-	-	1	-	-	-	-	-	-	-	7	6
36 H.v.sonstigen Erzeugnissen	1	-	-	-	1	-	-	-	-	-	-	-	7	6
<b>F Bauwesen</b>	<b>6</b>	<b>2</b>	<b>1</b>	-	<b>1</b>	-	<b>2</b>	-	-	-	-	-	<b>76</b>	<b>73</b>
FA Bauwesen	6	2	1	-	1	-	2	-	-	-	-	-	76	73
45 Bauwesen	6	2	1	-	1	-	2	-	-	-	-	-	76	73
<b>G Handel, Rep. v.Kfz u.Gebrauchsgütern</b>	<b>10</b>	<b>4</b>	<b>3</b>	<b>2</b>	<b>1</b>	-	-	-	-	-	-	-	<b>24</b>	<b>12</b>
GA Handel, Rep. v.Kfz u.Gebrauchsgütern	10	4	3	2	1	-	-	-	-	-	-	-	24	12
50 Kfz-Handel, Rep. v.Kfz, Tankstellen	1	-	-	1	-	-	-	-	-	-	-	-	2	2
51 Handelsvermittlung u.GH (o.H.m.Kfz)	3	1	-	1	1	-	-	-	-	-	-	-	10	7
52 EH (o.Kfz,o.Tankst.), Rep.v.Gebr.g.	6	3	3	-	-	-	-	-	-	-	-	-	12	3
<b>H Beherbergungs- und Gaststättenw.</b>	<b>5</b>	<b>1</b>	<b>3</b>	<b>1</b>	-	-	-	-	-	-	-	-	<b>8</b>	<b>5</b>
HA Beherbergungs- und Gaststättenw.	5	1	3	1	-	-	-	-	-	-	-	-	8	5
55 Beherbergungs- und Gaststättenw.	5	1	3	1	-	-	-	-	-	-	-	-	8	5
<b>I Verkehr und Nachrichtenübermittlung</b>	<b>2</b>	<b>1</b>	-	-	<b>1</b>	-	-	-	-	-	-	-	<b>8</b>	<b>7</b>
IA Verkehr und Nachrichtenübermittlung	2	1	-	-	1	-	-	-	-	-	-	-	8	7
60 Landverkehr,Transp. i. Rohrfernleit.	1	1	-	-	-	-	-	-	-	-	-	-	1	-
64 Nachrichtenübermittlung	1	-	-	-	1	-	-	-	-	-	-	-	7	7

**Tabelle A5: Arbeitsstätten und Beschäftigte nach Gemeinden und Abteilungen der ÖNACE 1995**

ÖNACE 1995	Arbeitsstätten insgesamt	davon mit ... unselbständig Beschäftigten										Beschäftigte insgesamt	darunter unselbst. Beschäftigte	
		0	1	2 - 4	5 - 9	10 - 19	20 - 49	50 - 99	100 - 199	200 - 499	500 - 999			1000 und mehr
<b>J Kredit- und Versicherungswesen</b>	<b>2</b>	<b>1</b>	-	-	<b>1</b>	-	-	-	-	-	-	-	<b>9</b>	<b>8</b>
JA Kredit- und Versicherungswesen	2	1	-	-	1	-	-	-	-	-	-	-	9	8
65 Kreditwesen	1	-	-	-	1	-	-	-	-	-	-	-	8	8
67 M.d.Kredit-u.Vers.w.verbund.Tätigk.	1	1	-	-	-	-	-	-	-	-	-	-	1	-
<b>K Realitätenwesen, Unternehmensdienstl.</b>	<b>6</b>	<b>4</b>	-	<b>1</b>	<b>1</b>	-	-	-	-	-	-	-	<b>12</b>	<b>7</b>
KA Realitätenwesen, Unternehmensdienstl.	6	4	-	1	1	-	-	-	-	-	-	-	12	7
70 Realitätenwesen	2	1	-	-	1	-	-	-	-	-	-	-	6	5
71 Vermiet.bewegl.Sachen o.Bed.pers.	1	1	-	-	-	-	-	-	-	-	-	-	1	-
72 Datenverarbeitung u. Datenbanken	1	1	-	-	-	-	-	-	-	-	-	-	1	-
74 Erbring.v.unternehmensbez.Dienstl.	2	1	-	1	-	-	-	-	-	-	-	-	4	2
<b>L Öffentl. Verwaltung, Sozialversich.</b>	<b>2</b>	-	-	<b>1</b>	-	<b>1</b>	-	-	-	-	-	-	<b>17</b>	<b>17</b>
LA Öffentl. Verwaltung, Sozialversich.	2	-	-	1	-	1	-	-	-	-	-	-	17	17
75 Öffentl. Verwaltung, Sozialversich.	2	-	-	1	-	1	-	-	-	-	-	-	17	17
<b>M Unterrichtswesen</b>	<b>5</b>	<b>1</b>	-	<b>2</b>	<b>2</b>	-	-	-	-	-	-	-	<b>22</b>	<b>21</b>
MA Unterrichtswesen	5	1	-	2	2	-	-	-	-	-	-	-	22	21
80 Unterrichtswesen	5	1	-	2	2	-	-	-	-	-	-	-	22	21
<b>N Gesundheits-, Veterinär- u. Sozialw.</b>	<b>5</b>	<b>2</b>	<b>1</b>	<b>1</b>	-	-	<b>1</b>	-	-	-	-	-	<b>47</b>	<b>42</b>
NA Gesundheits-, Veterinär- u. Sozialw.	5	2	1	1	-	-	1	-	-	-	-	-	47	42
85 Gesundheits-, Veterinär- u. Sozialw.	5	2	1	1	-	-	1	-	-	-	-	-	47	42
<b>O Erbring.v.sonst.öffentl.u.pers.Dienstl.</b>	<b>4</b>	<b>3</b>	<b>1</b>	-	-	-	-	-	-	-	-	-	<b>6</b>	<b>1</b>
OA Erbring.v.sonst.öffentl.u.pers.Dienstl.	4	3	1	-	-	-	-	-	-	-	-	-	6	1
91 Interessenvertretungen, Vereine	1	-	1	-	-	-	-	-	-	-	-	-	1	1
92 Kultur, Sport und Unterhaltung	1	1	-	-	-	-	-	-	-	-	-	-	1	-
93 Erbring. v. sonst. Dienstleistungen	2	2	-	-	-	-	-	-	-	-	-	-	4	-
<b>41215 Mettmach</b>														
<b>zusammen</b>	<b>66</b>	<b>18</b>	<b>9</b>	<b>20</b>	<b>14</b>	<b>3</b>	<b>1</b>	<b>1</b>	-	-	-	-	<b>359</b>	<b>295</b>
<b>D Sachgütererzeugung</b>	<b>9</b>	<b>1</b>	<b>1</b>	<b>2</b>	<b>4</b>	<b>1</b>	-	-	-	-	-	-	<b>65</b>	<b>52</b>
DA H.v.Nahrungsm.u.Getränken,Tabakverarb.	4	-	-	1	2	1	-	-	-	-	-	-	41	34
15 H.v.Nahr.- u.Genussm.; Getränken	4	-	-	1	2	1	-	-	-	-	-	-	41	34
DD Be- u. Verarb. v. Holz (o.H.v.Möbeln)	3	1	-	1	1	-	-	-	-	-	-	-	12	9
20 Be- u. Verarb. v. Holz (o.H.v.Möbeln)	3	1	-	1	1	-	-	-	-	-	-	-	12	9
DK Maschinenbau	1	-	1	-	-	-	-	-	-	-	-	-	2	1
29 Maschinenbau	1	-	1	-	-	-	-	-	-	-	-	-	2	1
DN H.v.sonst. Erzeugnissen,Rückgewinnung	1	-	-	-	1	-	-	-	-	-	-	-	10	8
36 H.v.sonstigen Erzeugnissen	1	-	-	-	1	-	-	-	-	-	-	-	10	8
<b>F Bauwesen</b>	<b>5</b>	<b>2</b>	-	<b>3</b>	-	-	-	-	-	-	-	-	<b>15</b>	<b>10</b>
FA Bauwesen	5	2	-	3	-	-	-	-	-	-	-	-	15	10
45 Bauwesen	5	2	-	3	-	-	-	-	-	-	-	-	15	10
<b>G Handel, Rep. v.Kfz u.Gebrauchsgütern</b>	<b>12</b>	<b>1</b>	<b>3</b>	<b>5</b>	<b>3</b>	-	-	-	-	-	-	-	<b>50</b>	<b>37</b>
GA Handel, Rep. v.Kfz u.Gebrauchsgütern	12	1	3	5	3	-	-	-	-	-	-	-	50	37
50 Kfz-Handel, Rep. v.Kfz, Tankstellen	3	-	1	1	1	-	-	-	-	-	-	-	15	11
51 Handelsvermittlung u.GH (o.H.m.Kfz)	4	1	2	-	1	-	-	-	-	-	-	-	13	9
52 EH (o.Kfz,o.Tankst.), Rep.v.Gebr.g.	5	-	-	4	1	-	-	-	-	-	-	-	22	17
<b>H Beherbergungs- und Gaststättenw.</b>	<b>12</b>	<b>9</b>	-	<b>1</b>	<b>2</b>	-	-	-	-	-	-	-	<b>31</b>	<b>17</b>
HA Beherbergungs- und Gaststättenw.	12	9	-	1	2	-	-	-	-	-	-	-	31	17
55 Beherbergungs- und Gaststättenw.	12	9	-	1	2	-	-	-	-	-	-	-	31	17



**Tabelle A5: Arbeitsstätten und Beschäftigte nach Gemeinden und Abteilungen der ÖNACE 1995**

ÖNACE 1995	Arbeitsstätten insgesamt	davon mit ... unselbständig Beschäftigten											Beschäftigte insgesamt	darunter unselbst. Beschäftigte
		0	1	2 - 4	5 - 9	10 - 19	20 - 49	50 - 99	100 - 199	200 - 499	500 - 999	1000 und mehr		
<b>I Verkehr und Nachrichtenübermittlung</b>	<b>7</b>	<b>1</b>	<b>2</b>	<b>2</b>	<b>1</b>	-	-	<b>1</b>	-	-	-	-	<b>80</b>	<b>71</b>
IA Verkehr und Nachrichtenübermittlung	7	1	2	2	1	-	-	1	-	-	-	-	80	71
60 Landverkehr, Transp. i. Rohrfernleit.	6	1	2	2	-	-	-	1	-	-	-	-	73	64
64 Nachrichtenübermittlung	1	-	-	-	1	-	-	-	-	-	-	-	7	7
<b>J Kredit- und Versicherungswesen</b>	<b>5</b>	<b>3</b>	-	<b>1</b>	-	<b>1</b>	-	-	-	-	-	-	<b>18</b>	<b>15</b>
JA Kredit- und Versicherungswesen	5	3	-	1	-	1	-	-	-	-	-	-	18	15
65 Kreditwesen	2	-	-	1	-	1	-	-	-	-	-	-	15	15
67 M.d.Kredit-u.Vers.w.verbund.Tätigk.	3	3	-	-	-	-	-	-	-	-	-	-	3	-
<b>K Realitätenwesen, Unternehmensdienstl.</b>	<b>3</b>	<b>1</b>	-	<b>1</b>	<b>1</b>	-	-	-	-	-	-	-	<b>13</b>	<b>10</b>
KA Realitätenwesen, Unternehmensdienstl.	3	1	-	1	1	-	-	-	-	-	-	-	13	10
74 Erbring.v.unternehmensbez.Dienstl.	3	1	-	1	1	-	-	-	-	-	-	-	13	10
<b>L Öffentl. Verwaltung, Sozialversich.</b>	<b>1</b>	-	-	-	<b>1</b>	-	-	-	-	-	-	-	<b>8</b>	<b>8</b>
LA Öffentl. Verwaltung, Sozialversich.	1	-	-	-	1	-	-	-	-	-	-	-	8	8
75 Öffentl. Verwaltung, Sozialversich.	1	-	-	-	1	-	-	-	-	-	-	-	8	8
<b>M Unterrichtswesen</b>	<b>5</b>	-	<b>1</b>	<b>1</b>	<b>1</b>	<b>1</b>	<b>1</b>	-	-	-	-	-	<b>54</b>	<b>54</b>
MA Unterrichtswesen	5	-	1	1	1	1	1	-	-	-	-	-	54	54
80 Unterrichtswesen	5	-	1	1	1	1	1	-	-	-	-	-	54	54
<b>N Gesundheits-, Veterinär- u. Sozialw.</b>	<b>3</b>	-	-	<b>2</b>	<b>1</b>	-	-	-	-	-	-	-	<b>14</b>	<b>12</b>
NA Gesundheits-, Veterinär- u. Sozialw.	3	-	-	2	1	-	-	-	-	-	-	-	14	12
85 Gesundheits-, Veterinär- u. Sozialw.	3	-	-	2	1	-	-	-	-	-	-	-	14	12
<b>O Erbring.v.sonst.öffentl.u.pers.Dienstl.</b>	<b>4</b>	-	<b>2</b>	<b>2</b>	-	-	-	-	-	-	-	-	<b>11</b>	<b>9</b>
OA Erbring.v.sonst.öffentl.u.pers.Dienstl.	4	-	2	2	-	-	-	-	-	-	-	-	11	9
90 Abwasser- u.Abfallbes.u.s.Entsorg.	1	-	-	1	-	-	-	-	-	-	-	-	5	4
91 Interessenvertretungen, Vereine	1	-	1	-	-	-	-	-	-	-	-	-	1	1
92 Kultur, Sport und Unterhaltung	1	-	1	-	-	-	-	-	-	-	-	-	1	1
93 Erbring. v. sonst. Dienstleistungen	1	-	-	1	-	-	-	-	-	-	-	-	4	3
<b>41216 Mörschwang</b>														
<b>zusammen</b>	<b>8</b>	-	<b>4</b>	<b>3</b>	-	<b>1</b>	-	-	-	-	-	-	<b>29</b>	<b>25</b>
<b>D Sachgütererzeugung</b>	<b>2</b>	-	<b>1</b>	-	-	<b>1</b>	-	-	-	-	-	-	<b>17</b>	<b>15</b>
DA H.v.Nahrungsm.u.Getränken,Tabakverarb.	1	-	-	-	-	1	-	-	-	-	-	-	15	14
15 H.v.Nahr.- u.Genussm.; Getränken	1	-	-	-	-	1	-	-	-	-	-	-	15	14
DN H.v.sonst. Erzeugnissen,Rückgewinnung	1	-	1	-	-	-	-	-	-	-	-	-	2	1
36 H.v.sonstigen Erzeugnissen	1	-	1	-	-	-	-	-	-	-	-	-	2	1
<b>F Bauwesen</b>	<b>2</b>	-	<b>1</b>	<b>1</b>	-	-	-	-	-	-	-	-	<b>6</b>	<b>4</b>
FA Bauwesen	2	-	1	1	-	-	-	-	-	-	-	-	6	4
45 Bauwesen	2	-	1	1	-	-	-	-	-	-	-	-	6	4
<b>J Kredit- und Versicherungswesen</b>	<b>1</b>	-	<b>1</b>	-	-	-	-	-	-	-	-	-	<b>1</b>	<b>1</b>
JA Kredit- und Versicherungswesen	1	-	1	-	-	-	-	-	-	-	-	-	1	1
65 Kreditwesen	1	-	1	-	-	-	-	-	-	-	-	-	1	1
<b>L Öffentl. Verwaltung, Sozialversich.</b>	<b>1</b>	-	-	<b>1</b>	-	-	-	-	-	-	-	-	<b>2</b>	<b>2</b>
LA Öffentl. Verwaltung, Sozialversich.	1	-	-	1	-	-	-	-	-	-	-	-	2	2
75 Öffentl. Verwaltung, Sozialversich.	1	-	-	1	-	-	-	-	-	-	-	-	2	2
<b>M Unterrichtswesen</b>	<b>1</b>	-	-	<b>1</b>	-	-	-	-	-	-	-	-	<b>2</b>	<b>2</b>
MA Unterrichtswesen	1	-	-	1	-	-	-	-	-	-	-	-	2	2
80 Unterrichtswesen	1	-	-	1	-	-	-	-	-	-	-	-	2	2

**Tabelle A5: Arbeitsstätten und Beschäftigte nach Gemeinden und Abteilungen der ÖNACE 1995**

ÖNACE 1995	Arbeitsstätten insgesamt	davon mit ... unselbständig Beschäftigten										Beschäftigte insgesamt	darunter unselbst. Beschäftigte	
		0	1	2 - 4	5 - 9	10 - 19	20 - 49	50 - 99	100 - 199	200 - 499	500 - 999			1000 und mehr
<b>O Erbring.v.sonst.öffentl.u.pers.Dienstl.</b>	<b>1</b>	-	<b>1</b>	-	-	-	-	-	-	-	-	-	<b>1</b>	<b>1</b>
OA Erbring.v.sonst.öffentl.u.pers.Dienstl.	1	-	1	-	-	-	-	-	-	-	-	-	1	1
91 Interessenvertretungen, Vereine	1	-	1	-	-	-	-	-	-	-	-	-	1	1
<b>41217 Mühlheim am Inn</b>														
<b>zusammen</b>	<b>23</b>	<b>8</b>	<b>2</b>	<b>8</b>	<b>4</b>	<b>1</b>	-	-	-	-	-	-	<b>84</b>	<b>66</b>
<b>C Bergbau;Gewinn.v.Steinen u.Erden</b>	<b>1</b>	-	-	-	<b>1</b>	-	-	-	-	-	-	-	<b>5</b>	<b>5</b>
CB Erzbergb., Gewinnung v.Steinen u.Erden	1	-	-	-	1	-	-	-	-	-	-	-	5	5
14 Gew.v.Steinen u.Erden;sonst.Bergb.	1	-	-	-	1	-	-	-	-	-	-	-	5	5
<b>D Sachgütererzeugung</b>	<b>3</b>	-	-	<b>1</b>	<b>1</b>	<b>1</b>	-	-	-	-	-	-	<b>32</b>	<b>29</b>
DA H.v.Nahrungsm.u.Getränken,Tabakverarb.	1	-	-	-	-	1	-	-	-	-	-	-	18	18
15 H.v.Nahr.- u.Genussm.; Getränken	1	-	-	-	-	1	-	-	-	-	-	-	18	18
DJ Metallverz.u.-bearbeitung, H.v.Metallverz.	1	-	-	1	-	-	-	-	-	-	-	-	3	2
28 H.v.Metallerzeugnissen	1	-	-	1	-	-	-	-	-	-	-	-	3	2
DK Maschinenbau	1	-	-	-	1	-	-	-	-	-	-	-	11	9
29 Maschinenbau	1	-	-	-	1	-	-	-	-	-	-	-	11	9
<b>F Bauwesen</b>	<b>2</b>	-	<b>1</b>	<b>1</b>	-	-	-	-	-	-	-	-	<b>5</b>	<b>3</b>
FA Bauwesen	2	-	1	1	-	-	-	-	-	-	-	-	5	3
45 Bauwesen	2	-	1	1	-	-	-	-	-	-	-	-	5	3
<b>G Handel, Rep. v.Kfz u.Gebrauchsgütern</b>	<b>6</b>	<b>3</b>	<b>1</b>	<b>1</b>	<b>1</b>	-	-	-	-	-	-	-	<b>17</b>	<b>11</b>
GA Handel, Rep. v.Kfz u.Gebrauchsgütern	6	3	1	1	1	-	-	-	-	-	-	-	17	11
51 Handelsvermittlung u.GH (o.H.m.Kfz)	2	1	-	-	1	-	-	-	-	-	-	-	8	6
52 EH (o.Kfz,o.Tankst.), Rep.v.Gebr.g.	4	2	1	1	-	-	-	-	-	-	-	-	9	5
<b>H Beherbergungs- und Gaststättenw.</b>	<b>2</b>	<b>1</b>	-	<b>1</b>	-	-	-	-	-	-	-	-	<b>4</b>	<b>2</b>
HA Beherbergungs- und Gaststättenw.	2	1	-	1	-	-	-	-	-	-	-	-	4	2
55 Beherbergungs- und Gaststättenw.	2	1	-	1	-	-	-	-	-	-	-	-	4	2
<b>I Verkehr und Nachrichtenübermittlung</b>	<b>2</b>	<b>1</b>	-	<b>1</b>	-	-	-	-	-	-	-	-	<b>4</b>	<b>2</b>
IA Verkehr und Nachrichtenübermittlung	2	1	-	1	-	-	-	-	-	-	-	-	4	2
60 Landverkehr,Transp. i. Rohrfernleit.	2	1	-	1	-	-	-	-	-	-	-	-	4	2
<b>J Kredit- und Versicherungswesen</b>	<b>1</b>	-	-	<b>1</b>	-	-	-	-	-	-	-	-	<b>3</b>	<b>3</b>
JA Kredit- und Versicherungswesen	1	-	-	1	-	-	-	-	-	-	-	-	3	3
65 Kreditwesen	1	-	-	1	-	-	-	-	-	-	-	-	3	3
<b>K Realitätenwesen, Unternehmensdienstl.</b>	<b>3</b>	<b>3</b>	-	-	-	-	-	-	-	-	-	-	<b>3</b>	-
KA Realitätenwesen, Unternehmensdienstl.	3	3	-	-	-	-	-	-	-	-	-	-	3	-
71 Vermiet.bewegl.Sachen o.Bed.pers.	1	1	-	-	-	-	-	-	-	-	-	-	1	-
74 Erbring.v.unternehmensbez.Dienstl.	2	2	-	-	-	-	-	-	-	-	-	-	2	-
<b>L Öffentl. Verwaltung, Sozialversich.</b>	<b>1</b>	-	-	-	<b>1</b>	-	-	-	-	-	-	-	<b>5</b>	<b>5</b>
LA Öffentl. Verwaltung, Sozialversich.	1	-	-	-	1	-	-	-	-	-	-	-	5	5
75 Öffentl. Verwaltung, Sozialversich.	1	-	-	-	1	-	-	-	-	-	-	-	5	5
<b>M Unterrichtswesen</b>	<b>2</b>	-	-	<b>2</b>	-	-	-	-	-	-	-	-	<b>6</b>	<b>6</b>
MA Unterrichtswesen	2	-	-	2	-	-	-	-	-	-	-	-	6	6
80 Unterrichtswesen	2	-	-	2	-	-	-	-	-	-	-	-	6	6
<b>41218 Neuhofen im Innkreis</b>														
<b>zusammen</b>	<b>54</b>	<b>20</b>	<b>8</b>	<b>12</b>	<b>9</b>	<b>1</b>	<b>3</b>	<b>1</b>	-	-	-	-	<b>302</b>	<b>250</b>
<b>D Sachgütererzeugung</b>	<b>8</b>	<b>1</b>	-	<b>4</b>	<b>2</b>	-	<b>1</b>	-	-	-	-	-	<b>60</b>	<b>54</b>
DA H.v.Nahrungsm.u.Getränken,Tabakverarb.	1	-	-	-	1	-	-	-	-	-	-	-	6	5
15 H.v.Nahr.- u.Genussm.; Getränken	1	-	-	-	1	-	-	-	-	-	-	-	6	5

**Tabelle A5: Arbeitsstätten und Beschäftigte nach Gemeinden und Abteilungen der ÖNACE 1995**

ÖNACE 1995	Arbeitsstätten insgesamt	davon mit ... unselbständig Beschäftigten											Beschäftigte insgesamt	darunter unselbst. Beschäftigte
		0	1	2 - 4	5 - 9	10 - 19	20 - 49	50 - 99	100 - 199	200 - 499	500 - 999	1000 und mehr		
DI H.u.Bearb.v.Glas,H.v.W.a.Stein.u.Erden	1	-	-	-	1	-	-	-	-	-	-	-	5	5
26 H.u.Bea.v.Glas,H.v.W.a.Stein.u.Erden	1	-	-	-	1	-	-	-	-	-	-	-	5	5
DJ Metallerg.u.-bearbeitung, H.v.Metallerg.	1	-	-	1	-	-	-	-	-	-	-	-	4	3
28 H.v.Metallergzeugnissen	1	-	-	1	-	-	-	-	-	-	-	-	4	3
DK Maschinenbau	1	-	-	1	-	-	-	-	-	-	-	-	4	3
29 Maschinenbau	1	-	-	1	-	-	-	-	-	-	-	-	4	3
DL H.v.Büromasch., Datenverarb.ger.	1	1	-	-	-	-	-	-	-	-	-	-	1	-
31 H.v.Ger.d.Elektrizitätserz., -verteil.	1	1	-	-	-	-	-	-	-	-	-	-	1	-
DM Fahrzeugbau	1	-	-	-	-	-	1	-	-	-	-	-	30	30
34 H.v.Kraftwagen und Kraftw.teilen	1	-	-	-	-	-	1	-	-	-	-	-	30	30
DN H.v.sonst. Erzeugnissen,Rückgewinnung	2	-	-	2	-	-	-	-	-	-	-	-	10	8
36 H.v.sonstigen Erzeugnissen	2	-	-	2	-	-	-	-	-	-	-	-	10	8
<b>F Bauwesen</b>	<b>6</b>	<b>2</b>	-	-	<b>2</b>	-	<b>1</b>	<b>1</b>	-	-	-	-	<b>93</b>	<b>87</b>
FA Bauwesen	6	2	-	-	2	-	1	1	-	-	-	-	93	87
45 Bauwesen	6	2	-	-	2	-	1	1	-	-	-	-	93	87
<b>G Handel, Rep. v.Kfz u.Gebrauchsgütern</b>	<b>12</b>	<b>5</b>	<b>3</b>	<b>3</b>	-	-	<b>1</b>	-	-	-	-	-	<b>53</b>	<b>43</b>
GA Handel, Rep. v.Kfz u.Gebrauchsgütern	12	5	3	3	-	-	1	-	-	-	-	-	53	43
51 Handelsvermittlung u.GH (o.H.m.Kfz)	7	2	2	2	-	-	1	-	-	-	-	-	45	40
52 EH (o.Kfz,o.Tankst.), Rep.v.Gebr.g.	5	3	1	1	-	-	-	-	-	-	-	-	8	3
<b>H Beherbergungs- und Gaststättenw.</b>	<b>6</b>	<b>1</b>	<b>3</b>	-	<b>2</b>	-	-	-	-	-	-	-	<b>23</b>	<b>15</b>
HA Beherbergungs- und Gaststättenw.	6	1	3	-	2	-	-	-	-	-	-	-	23	15
55 Beherbergungs- und Gaststättenw.	6	1	3	-	2	-	-	-	-	-	-	-	23	15
<b>I Verkehr und Nachrichtenübermittlung</b>	<b>3</b>	-	-	<b>3</b>	-	-	-	-	-	-	-	-	<b>14</b>	<b>11</b>
IA Verkehr und Nachrichtenübermittlung	3	-	-	3	-	-	-	-	-	-	-	-	14	11
60 Landverkehr,Transp. i. Rohrfernleit.	2	-	-	2	-	-	-	-	-	-	-	-	9	7
63 Hilfs-u.Nebentät.f.d.Verk., Reisebür.	1	-	-	1	-	-	-	-	-	-	-	-	5	4
<b>J Kredit- und Versicherungswesen</b>	<b>1</b>	-	-	-	<b>1</b>	-	-	-	-	-	-	-	<b>9</b>	<b>9</b>
JA Kredit- und Versicherungswesen	1	-	-	-	1	-	-	-	-	-	-	-	9	9
65 Kreditwesen	1	-	-	-	1	-	-	-	-	-	-	-	9	9
<b>K Realitätenwesen, Unternehmensdienstl.</b>	<b>6</b>	<b>5</b>	-	<b>1</b>	-	-	-	-	-	-	-	-	<b>10</b>	<b>2</b>
KA Realitätenwesen, Unternehmensdienstl.	6	5	-	1	-	-	-	-	-	-	-	-	10	2
70 Realitätenwesen	1	1	-	-	-	-	-	-	-	-	-	-	1	-
74 Erbring.v.unternehmensbez.Dienstl.	5	4	-	1	-	-	-	-	-	-	-	-	9	2
<b>L Öffentl. Verwaltung, Sozialversich.</b>	<b>2</b>	-	<b>1</b>	-	<b>1</b>	-	-	-	-	-	-	-	<b>8</b>	<b>8</b>
LA Öffentl. Verwaltung, Sozialversich.	2	-	1	-	1	-	-	-	-	-	-	-	8	8
75 Öffentl. Verwaltung, Sozialversich.	2	-	1	-	1	-	-	-	-	-	-	-	8	8
<b>M Unterrichtswesen</b>	<b>2</b>	-	-	-	<b>1</b>	<b>1</b>	-	-	-	-	-	-	<b>18</b>	<b>18</b>
MA Unterrichtswesen	2	-	-	-	1	1	-	-	-	-	-	-	18	18
80 Unterrichtswesen	2	-	-	-	1	1	-	-	-	-	-	-	18	18
<b>N Gesundheits-, Veterinär- u. Sozialw.</b>	<b>5</b>	<b>4</b>	-	<b>1</b>	-	-	-	-	-	-	-	-	<b>8</b>	<b>2</b>
NA Gesundheits-, Veterinär- u. Sozialw.	5	4	-	1	-	-	-	-	-	-	-	-	8	2
85 Gesundheits-, Veterinär- u. Sozialw.	5	4	-	1	-	-	-	-	-	-	-	-	8	2
<b>O Erbring.v.sonst.öffentl.u.pers.Dienstl.</b>	<b>3</b>	<b>2</b>	<b>1</b>	-	-	-	-	-	-	-	-	-	<b>6</b>	<b>1</b>
OA Erbring.v.sonst.öffentl.u.pers.Dienstl.	3	2	1	-	-	-	-	-	-	-	-	-	6	1
91 Interessenvertretungen, Vereine	1	-	1	-	-	-	-	-	-	-	-	-	1	1
92 Kultur, Sport und Unterhaltung	2	2	-	-	-	-	-	-	-	-	-	-	5	-

**Tabelle A5: Arbeitsstätten und Beschäftigte nach Gemeinden und Abteilungen der ÖNACE 1995**

ÖNACE 1995	Arbeitsstätten insgesamt	davon mit ... unselbständig Beschäftigten										Beschäftigte insgesamt	darunter unselbst. Beschäftigte	
		0	1	2 - 4	5 - 9	10 - 19	20 - 49	50 - 99	100 - 199	200 - 499	500 - 999			1000 und mehr
<b>41219 Obernberg am Inn</b>														
<b>zusammen</b>	<b>87</b>	<b>23</b>	<b>11</b>	<b>27</b>	<b>17</b>	<b>6</b>	<b>2</b>	<b>1</b>	-	-	-	-	<b>490</b>	<b>421</b>
<b>D Sachgütererzeugung</b>	<b>6</b>	<b>1</b>	<b>2</b>	<b>2</b>	<b>1</b>	-	-	-	-	-	-	-	<b>16</b>	<b>11</b>
DA H.v.Nahrungsm.u.Getränken,Tabakverarb.	4	-	1	2	1	-	-	-	-	-	-	-	13	10
15 H.v.Nahr.- u.Genussm.; Getränken	4	-	1	2	1	-	-	-	-	-	-	-	13	10
DE H.u.Verarb.v.Papier u.Pappe, Verlagsw.	1	-	1	-	-	-	-	-	-	-	-	-	2	1
21 H.u.Verarbeitung v. Papier u. Pappe	1	-	1	-	-	-	-	-	-	-	-	-	2	1
DN H.v.sonst. Erzeugnissen,Rückgewinnung	1	1	-	-	-	-	-	-	-	-	-	-	1	-
36 H.v.sonstigen Erzeugnissen	1	1	-	-	-	-	-	-	-	-	-	-	1	-
<b>E Energie- und Wasserversorgung</b>	<b>1</b>	-	-	<b>1</b>	-	-	-	-	-	-	-	-	<b>2</b>	<b>2</b>
EA Energie- und Wasserversorgung	1	-	-	1	-	-	-	-	-	-	-	-	2	2
40 Energieversorgung	1	-	-	1	-	-	-	-	-	-	-	-	2	2
<b>F Bauwesen</b>	<b>9</b>	<b>2</b>	<b>1</b>	<b>2</b>	<b>3</b>	-	<b>1</b>	-	-	-	-	-	<b>84</b>	<b>75</b>
FA Bauwesen	9	2	1	2	3	-	1	-	-	-	-	-	84	75
45 Bauwesen	9	2	1	2	3	-	1	-	-	-	-	-	84	75
<b>G Handel, Rep. v.Kfz u.Gebrauchsgütern</b>	<b>23</b>	<b>7</b>	<b>5</b>	<b>4</b>	<b>4</b>	<b>3</b>	-	-	-	-	-	-	<b>98</b>	<b>79</b>
GA Handel, Rep. v.Kfz u.Gebrauchsgütern	23	7	5	4	4	3	-	-	-	-	-	-	98	79
50 Kfz-Handel, Rep. v.Kfz, Tankstellen	1	-	-	-	1	-	-	-	-	-	-	-	7	6
51 Handelsvermittlung u.GH (o.H.m.Kfz)	5	-	1	2	-	2	-	-	-	-	-	-	35	32
52 EH (o.Kfz,o.Tankst.), Rep.v.Gebr.g.	17	7	4	2	3	1	-	-	-	-	-	-	56	41
<b>H Beherbergungs- und Gaststättenw.</b>	<b>13</b>	<b>4</b>	-	<b>7</b>	<b>2</b>	-	-	-	-	-	-	-	<b>44</b>	<b>30</b>
HA Beherbergungs- und Gaststättenw.	13	4	-	7	2	-	-	-	-	-	-	-	44	30
55 Beherbergungs- und Gaststättenw.	13	4	-	7	2	-	-	-	-	-	-	-	44	30
<b>I Verkehr und Nachrichtenübermittlung</b>	<b>2</b>	-	-	<b>1</b>	<b>1</b>	-	-	-	-	-	-	-	<b>13</b>	<b>12</b>
IA Verkehr und Nachrichtenübermittlung	2	-	-	1	1	-	-	-	-	-	-	-	13	12
60 Landverkehr,Transp. i. Rohrfernleit.	1	-	-	1	-	-	-	-	-	-	-	-	4	3
64 Nachrichtenübermittlung	1	-	-	-	1	-	-	-	-	-	-	-	9	9
<b>J Kredit- und Versicherungswesen</b>	<b>5</b>	<b>1</b>	-	<b>1</b>	<b>3</b>	-	-	-	-	-	-	-	<b>27</b>	<b>24</b>
JA Kredit- und Versicherungswesen	5	1	-	1	3	-	-	-	-	-	-	-	27	24
65 Kreditwesen	3	-	-	-	3	-	-	-	-	-	-	-	20	20
67 M.d.Kredit-u.Vers.w.verbund.Tätigk.	2	1	-	1	-	-	-	-	-	-	-	-	7	4
<b>K Realitätenwesen, Unternehmensdienstl.</b>	<b>8</b>	<b>4</b>	<b>1</b>	<b>2</b>	<b>1</b>	-	-	-	-	-	-	-	<b>18</b>	<b>11</b>
KA Realitätenwesen, Unternehmensdienstl.	8	4	1	2	1	-	-	-	-	-	-	-	18	11
71 Vermiet.bewegl.Sachen o.Bed.pers.	1	-	1	-	-	-	-	-	-	-	-	-	1	1
72 Datenverarbeitung u. Datenbanken	1	1	-	-	-	-	-	-	-	-	-	-	1	-
74 Erbring.v.unternehmensbez.Dienstl.	6	3	-	2	1	-	-	-	-	-	-	-	16	10
<b>L Öffentl. Verwaltung, Sozialversich.</b>	<b>3</b>	-	-	-	<b>2</b>	<b>1</b>	-	-	-	-	-	-	<b>27</b>	<b>27</b>
LA Öffentl. Verwaltung, Sozialversich.	3	-	-	-	2	1	-	-	-	-	-	-	27	27
75 Öffentl. Verwaltung, Sozialversich.	3	-	-	-	2	1	-	-	-	-	-	-	27	27
<b>M Unterrichtswesen</b>	<b>4</b>	-	-	<b>1</b>	-	<b>2</b>	<b>1</b>	-	-	-	-	-	<b>67</b>	<b>67</b>
MA Unterrichtswesen	4	-	-	1	-	2	1	-	-	-	-	-	67	67
80 Unterrichtswesen	4	-	-	1	-	2	1	-	-	-	-	-	67	67
<b>N Gesundheits-, Veterinär- u. Sozialw.</b>	<b>5</b>	<b>1</b>	-	<b>3</b>	-	-	-	<b>1</b>	-	-	-	-	<b>79</b>	<b>74</b>
NA Gesundheits-, Veterinär- u. Sozialw.	5	1	-	3	-	-	-	1	-	-	-	-	79	74
85 Gesundheits-, Veterinär- u. Sozialw.	5	1	-	3	-	-	-	1	-	-	-	-	79	74

**Tabelle A5: Arbeitsstätten und Beschäftigte nach Gemeinden und Abteilungen der ÖNACE 1995**

ÖNACE 1995	Arbeitsstätten insgesamt	davon mit ... unselbständig Beschäftigten											Beschäftigte insgesamt	darunter unselbst. Beschäftigte	
		0	1	2 - 4	5 - 9	10 - 19	20 - 49	50 - 99	100 - 199	200 - 499	500 - 999	1000 und mehr			
<b>O Erbring.v.sonst.öffentl.u.pers.Dienstl.</b>	<b>8</b>	<b>3</b>	<b>2</b>	<b>3</b>	-	-	-	-	-	-	-	-	-	<b>15</b>	<b>9</b>
OA Erbring.v.sonst.öffentl.u.pers.Dienstl.	8	3	2	3	-	-	-	-	-	-	-	-	-	15	9
91 Interessenvertretungen, Vereine	1	-	-	1	-	-	-	-	-	-	-	-	-	2	2
92 Kultur, Sport und Unterhaltung	4	2	2	-	-	-	-	-	-	-	-	-	-	5	2
93 Erbring. v. sonst. Dienstleistungen	3	1	-	2	-	-	-	-	-	-	-	-	-	8	5
<b>41220 Ort im Innkreis</b>															
<b>zusammen</b>	<b>45</b>	<b>10</b>	<b>8</b>	<b>10</b>	<b>10</b>	<b>3</b>	-	<b>2</b>	<b>2</b>	-	-	-	-	<b>591</b>	<b>551</b>
<b>D Sachgütererzeugung</b>	<b>8</b>	<b>2</b>	<b>1</b>	<b>1</b>	<b>3</b>	-	-	-	<b>1</b>	-	-	-	-	<b>188</b>	<b>180</b>
DA H.v.Nahrungsm.u.Getränken,Tabakverarb.	2	-	-	-	2	-	-	-	-	-	-	-	-	14	12
15 H.v.Nahr.- u.Genussm.; Getränken	2	-	-	-	2	-	-	-	-	-	-	-	-	14	12
DB H.v.Textilien, Textilwaren u. Bekleidung	1	1	-	-	-	-	-	-	-	-	-	-	-	1	-
17 H.v.Textilien u.Textilwaren (o. Bekl.)	1	1	-	-	-	-	-	-	-	-	-	-	-	1	-
DK Maschinenbau	2	1	-	1	-	-	-	-	-	-	-	-	-	5	3
29 Maschinenbau	2	1	-	1	-	-	-	-	-	-	-	-	-	5	3
DN H.v.sonst. Erzeugnissen,Rückgewinnung	3	-	1	-	1	-	-	-	1	-	-	-	-	168	165
36 H.v.sonstigen Erzeugnissen	3	-	1	-	1	-	-	-	1	-	-	-	-	168	165
<b>F Bauwesen</b>	<b>5</b>	-	-	<b>3</b>	<b>1</b>	<b>1</b>	-	-	-	-	-	-	-	<b>35</b>	<b>31</b>
FA Bauwesen	5	-	-	3	1	1	-	-	-	-	-	-	-	35	31
45 Bauwesen	5	-	-	3	1	1	-	-	-	-	-	-	-	35	31
<b>G Handel, Rep. v.Kfz u.Gebrauchsgütern</b>	<b>8</b>	<b>3</b>	<b>1</b>	<b>2</b>	-	<b>1</b>	-	<b>1</b>	-	-	-	-	-	<b>110</b>	<b>104</b>
GA Handel, Rep. v.Kfz u.Gebrauchsgütern	8	3	1	2	-	1	-	1	-	-	-	-	-	110	104
51 Handelsvermittlung u.GH (o.H.m.Kfz)	1	-	-	1	-	-	-	-	-	-	-	-	-	2	2
52 EH (o.Kfz,o.Tankst.), Rep.v.Gebr.g.	7	3	1	1	-	1	-	1	-	-	-	-	-	108	102
<b>H Beherbergungs- und Gaststättenw.</b>	<b>4</b>	<b>1</b>	<b>2</b>	-	<b>1</b>	-	-	-	-	-	-	-	-	<b>16</b>	<b>8</b>
HA Beherbergungs- und Gaststättenw.	4	1	2	-	1	-	-	-	-	-	-	-	-	16	8
55 Beherbergungs- und Gaststättenw.	4	1	2	-	1	-	-	-	-	-	-	-	-	16	8
<b>I Verkehr und Nachrichtenübermittlung</b>	<b>5</b>	<b>1</b>	-	<b>1</b>	<b>1</b>	-	-	<b>1</b>	<b>1</b>	-	-	-	-	<b>180</b>	<b>175</b>
IA Verkehr und Nachrichtenübermittlung	5	1	-	1	1	-	-	1	1	-	-	-	-	180	175
60 Landverkehr,Transp. i. Rohrfernleit.	4	1	-	1	-	-	-	1	1	-	-	-	-	175	170
64 Nachrichtenübermittlung	1	-	-	-	1	-	-	-	-	-	-	-	-	5	5
<b>J Kredit- und Versicherungswesen</b>	<b>3</b>	<b>2</b>	-	-	-	<b>1</b>	-	-	-	-	-	-	-	<b>17</b>	<b>14</b>
JA Kredit- und Versicherungswesen	3	2	-	-	-	1	-	-	-	-	-	-	-	17	14
65 Kreditwesen	1	-	-	-	-	1	-	-	-	-	-	-	-	14	14
67 M.d.Kredit-u.Vers.w.verbund.Tätigk.	2	2	-	-	-	-	-	-	-	-	-	-	-	3	-
<b>K Realitätenwesen, Unternehmensdienstl.</b>	<b>1</b>	-	<b>1</b>	-	-	-	-	-	-	-	-	-	-	<b>2</b>	<b>1</b>
KA Realitätenwesen, Unternehmensdienstl.	1	-	1	-	-	-	-	-	-	-	-	-	-	2	1
72 Datenverarbeitung u. Datenbanken	1	-	1	-	-	-	-	-	-	-	-	-	-	2	1
<b>L Öffentl. Verwaltung, Sozialversich.</b>	<b>2</b>	-	-	<b>1</b>	<b>1</b>	-	-	-	-	-	-	-	-	<b>10</b>	<b>10</b>
LA Öffentl. Verwaltung, Sozialversich.	2	-	-	1	1	-	-	-	-	-	-	-	-	10	10
75 Öffentl. Verwaltung, Sozialversich.	2	-	-	1	1	-	-	-	-	-	-	-	-	10	10
<b>M Unterrichtswesen</b>	<b>2</b>	-	-	-	<b>2</b>	-	-	-	-	-	-	-	-	<b>13</b>	<b>13</b>
MA Unterrichtswesen	2	-	-	-	2	-	-	-	-	-	-	-	-	13	13
80 Unterrichtswesen	2	-	-	-	2	-	-	-	-	-	-	-	-	13	13
<b>N Gesundheits-, Veterinär- u. Sozialw.</b>	<b>1</b>	-	-	<b>1</b>	-	-	-	-	-	-	-	-	-	<b>3</b>	<b>2</b>
NA Gesundheits-, Veterinär- u. Sozialw.	1	-	-	1	-	-	-	-	-	-	-	-	-	3	2
85 Gesundheits-, Veterinär- u. Sozialw.	1	-	-	1	-	-	-	-	-	-	-	-	-	3	2

**Tabelle A5: Arbeitsstätten und Beschäftigte nach Gemeinden und Abteilungen der ÖNACE 1995**

ÖNACE 1995	Arbeitsstätten insgesamt	davon mit ... unselbständig Beschäftigten											Beschäftigte insgesamt	darunter unselbst. Beschäftigte
		0	1	2 - 4	5 - 9	10 - 19	20 - 49	50 - 99	100 - 199	200 - 499	500 - 999	1000 und mehr		
<b>O Erbring.v.sonst.öffentl.u.pers.Dienstl.</b>	<b>6</b>	<b>1</b>	<b>3</b>	<b>1</b>	<b>1</b>	-	-	-	-	-	-	-	<b>17</b>	<b>13</b>
OA Erbring.v.sonst.öffentl.u.pers.Dienstl.	6	1	3	1	1	-	-	-	-	-	-	-	17	13
90 Abwasser- u.Abfallbes.u.s.Entsorg.	3	-	1	1	1	-	-	-	-	-	-	-	12	11
91 Interessenvertretungen, Vereine	1	-	1	-	-	-	-	-	-	-	-	-	1	1
93 Erbring. v. sonst. Dienstleistungen	2	1	1	-	-	-	-	-	-	-	-	-	4	1
<b>41221 Pattigham</b>														
<b>zusammen</b>	<b>28</b>	<b>8</b>	<b>5</b>	<b>11</b>	<b>2</b>	<b>1</b>	<b>1</b>	-	-	-	-	-	<b>102</b>	<b>81</b>
<b>D Sachgütererzeugung</b>	<b>6</b>	<b>2</b>	-	<b>3</b>	<b>1</b>	-	-	-	-	-	-	-	<b>19</b>	<b>13</b>
DB H.v.Textilien, Textilwaren u. Bekleidung	1	1	-	-	-	-	-	-	-	-	-	-	1	-
17 H.v.Textilien u.Textilwaren (o. Bekl.)	1	1	-	-	-	-	-	-	-	-	-	-	1	-
DD Be- u. Verarb. v. Holz (o.H.v.Möbeln)	2	-	-	1	1	-	-	-	-	-	-	-	10	8
20 Be- u. Verarb. v. Holz (o.H.v.Möbeln)	2	-	-	1	1	-	-	-	-	-	-	-	10	8
DK Maschinenbau	1	-	-	1	-	-	-	-	-	-	-	-	4	3
29 Maschinenbau	1	-	-	1	-	-	-	-	-	-	-	-	4	3
DL H.v.Büromasch., Datenverarb.ger.	1	1	-	-	-	-	-	-	-	-	-	-	1	-
31 H.v.Ger.d.Elektrizitätserz., -verteil.	1	1	-	-	-	-	-	-	-	-	-	-	1	-
DN H.v.sonst. Erzeugnissen,Rückgewinnung	1	-	-	1	-	-	-	-	-	-	-	-	3	2
36 H.v.sonstigen Erzeugnissen	1	-	-	1	-	-	-	-	-	-	-	-	3	2
<b>F Bauwesen</b>	<b>3</b>	-	-	<b>1</b>	-	<b>1</b>	<b>1</b>	-	-	-	-	-	<b>38</b>	<b>35</b>
FA Bauwesen	3	-	-	1	-	1	1	-	-	-	-	-	38	35
45 Bauwesen	3	-	-	1	-	1	1	-	-	-	-	-	38	35
<b>G Handel, Rep. v.Kfz u.Gebrauchsgütern</b>	<b>3</b>	<b>3</b>	-	-	-	-	-	-	-	-	-	-	<b>3</b>	-
GA Handel, Rep. v.Kfz u.Gebrauchsgütern	3	3	-	-	-	-	-	-	-	-	-	-	3	-
51 Handelsvermittlung u.GH (o.H.m.Kfz)	1	1	-	-	-	-	-	-	-	-	-	-	1	-
52 EH (o.Kfz,o.Tankst.), Rep.v.Gebr.g.	2	2	-	-	-	-	-	-	-	-	-	-	2	-
<b>H Beherbergungs- und Gaststättenw.</b>	<b>3</b>	<b>1</b>	<b>1</b>	<b>1</b>	-	-	-	-	-	-	-	-	<b>6</b>	<b>4</b>
HA Beherbergungs- und Gaststättenw.	3	1	1	1	-	-	-	-	-	-	-	-	6	4
55 Beherbergungs- und Gaststättenw.	3	1	1	1	-	-	-	-	-	-	-	-	6	4
<b>J Kredit- und Versicherungswesen</b>	<b>1</b>	-	-	<b>1</b>	-	-	-	-	-	-	-	-	<b>4</b>	<b>4</b>
JA Kredit- und Versicherungswesen	1	-	-	1	-	-	-	-	-	-	-	-	4	4
65 Kreditwesen	1	-	-	1	-	-	-	-	-	-	-	-	4	4
<b>K Realitätenwesen, Unternehmensdienstl.</b>	<b>7</b>	<b>2</b>	<b>2</b>	<b>3</b>	-	-	-	-	-	-	-	-	<b>15</b>	<b>11</b>
KA Realitätenwesen, Unternehmensdienstl.	7	2	2	3	-	-	-	-	-	-	-	-	15	11
71 Vermiet.bewegl.Sachen o.Bed.pers.	1	-	-	1	-	-	-	-	-	-	-	-	4	4
72 Datenverarbeitung u. Datenbanken	1	-	-	1	-	-	-	-	-	-	-	-	3	2
74 Erbring.v.unternehmensbez.Dienstl.	5	2	2	1	-	-	-	-	-	-	-	-	8	5
<b>L Öffentl. Verwaltung, Sozialversich.</b>	<b>1</b>	-	-	<b>1</b>	-	-	-	-	-	-	-	-	<b>3</b>	<b>3</b>
LA Öffentl. Verwaltung, Sozialversich.	1	-	-	1	-	-	-	-	-	-	-	-	3	3
75 Öffentl. Verwaltung, Sozialversich.	1	-	-	1	-	-	-	-	-	-	-	-	3	3
<b>M Unterrichtswesen</b>	<b>3</b>	-	<b>1</b>	<b>1</b>	<b>1</b>	-	-	-	-	-	-	-	<b>13</b>	<b>10</b>
MA Unterrichtswesen	3	-	1	1	1	-	-	-	-	-	-	-	13	10
80 Unterrichtswesen	3	-	1	1	1	-	-	-	-	-	-	-	13	10
<b>O Erbring.v.sonst.öffentl.u.pers.Dienstl.</b>	<b>1</b>	-	<b>1</b>	-	-	-	-	-	-	-	-	-	<b>1</b>	<b>1</b>
OA Erbring.v.sonst.öffentl.u.pers.Dienstl.	1	-	1	-	-	-	-	-	-	-	-	-	1	1
90 Abwasser- u.Abfallbes.u.s.Entsorg.	1	-	1	-	-	-	-	-	-	-	-	-	1	1

**Tabelle A5: Arbeitsstätten und Beschäftigte nach Gemeinden und Abteilungen der ÖNACE 1995**

ÖNACE 1995	Arbeitsstätten insgesamt	davon mit ... unselbständig Beschäftigten										Beschäftigte insgesamt	darunter unselbst. Beschäftigte	
		0	1	2 - 4	5 - 9	10 - 19	20 - 49	50 - 99	100 - 199	200 - 499	500 - 999			1000 und mehr
<b>41222 Peterskirchen</b>														
<b>zusammen</b>	<b>26</b>	<b>6</b>	<b>8</b>	<b>8</b>	<b>4</b>	-	-	-	-	-	-	-	<b>77</b>	<b>57</b>
<b>D Sachgütererzeugung</b>	<b>7</b>	<b>1</b>	<b>2</b>	<b>3</b>	<b>1</b>	-	-	-	-	-	-	-	<b>25</b>	<b>18</b>
DA H.v.Nahrungsm.u.Getränken,Tabakverarb.	1	1	-	-	-	-	-	-	-	-	-	-	1	-
15 H.v.Nahr.- u.Genussm.; Getränken	1	1	-	-	-	-	-	-	-	-	-	-	1	-
DD Be- u. Verarb. v. Holz (o.H.v.Möbeln)	1	-	1	-	-	-	-	-	-	-	-	-	2	1
20 Be- u. Verarb. v. Holz (o.H.v.Möbeln)	1	-	1	-	-	-	-	-	-	-	-	-	2	1
DJ Metallerz.u.-bearbeitung, H.v.Metallerz.	1	-	-	1	-	-	-	-	-	-	-	-	4	3
28 H.v.Metallerzeugnissen	1	-	-	1	-	-	-	-	-	-	-	-	4	3
DK Maschinenbau	1	-	-	1	-	-	-	-	-	-	-	-	5	4
29 Maschinenbau	1	-	-	1	-	-	-	-	-	-	-	-	5	4
DN H.v.sonst. Erzeugnissen,Rückgewinnung	3	-	1	1	1	-	-	-	-	-	-	-	13	10
36 H.v.sonstigen Erzeugnissen	3	-	1	1	1	-	-	-	-	-	-	-	13	10
<b>F Bauwesen</b>	<b>1</b>	<b>1</b>	-	-	-	-	-	-	-	-	-	-	<b>1</b>	<b>-</b>
FA Bauwesen	1	1	-	-	-	-	-	-	-	-	-	-	1	-
45 Bauwesen	1	1	-	-	-	-	-	-	-	-	-	-	1	-
<b>G Handel, Rep. v.Kfz u.Gebrauchsgütern</b>	<b>4</b>	<b>1</b>	<b>2</b>	<b>1</b>	-	-	-	-	-	-	-	-	<b>8</b>	<b>4</b>
GA Handel, Rep. v.Kfz u.Gebrauchsgütern	4	1	2	1	-	-	-	-	-	-	-	-	8	4
51 Handelsvermittlung u.GH (o.H.m.Kfz)	2	1	-	1	-	-	-	-	-	-	-	-	4	2
52 EH (o.Kfz,o.Tankst.), Rep.v.Gebr.g.	2	-	2	-	-	-	-	-	-	-	-	-	4	2
<b>H Beherbergungs- und Gaststättenw.</b>	<b>4</b>	<b>2</b>	<b>1</b>	<b>1</b>	-	-	-	-	-	-	-	-	<b>7</b>	<b>3</b>
HA Beherbergungs- und Gaststättenw.	4	2	1	1	-	-	-	-	-	-	-	-	7	3
55 Beherbergungs- und Gaststättenw.	4	2	1	1	-	-	-	-	-	-	-	-	7	3
<b>I Verkehr und Nachrichtenübermittlung</b>	<b>2</b>	-	-	<b>1</b>	<b>1</b>	-	-	-	-	-	-	-	<b>10</b>	<b>9</b>
IA Verkehr und Nachrichtenübermittlung	2	-	-	1	1	-	-	-	-	-	-	-	10	9
60 Landverkehr,Transp. i. Rohrfernleit.	1	-	-	-	1	-	-	-	-	-	-	-	7	6
64 Nachrichtenübermittlung	1	-	-	1	-	-	-	-	-	-	-	-	3	3
<b>J Kredit- und Versicherungswesen</b>	<b>1</b>	-	-	<b>1</b>	-	-	-	-	-	-	-	-	<b>3</b>	<b>3</b>
JA Kredit- und Versicherungswesen	1	-	-	1	-	-	-	-	-	-	-	-	3	3
65 Kreditwesen	1	-	-	1	-	-	-	-	-	-	-	-	3	3
<b>K Realitätenwesen, Unternehmensdienstl.</b>	<b>1</b>	-	-	-	<b>1</b>	-	-	-	-	-	-	-	<b>9</b>	<b>8</b>
KA Realitätenwesen, Unternehmensdienstl.	1	-	-	-	1	-	-	-	-	-	-	-	9	8
74 Erbring.v.unternehmensbez.Dienstl.	1	-	-	-	1	-	-	-	-	-	-	-	9	8
<b>L Öffentl. Verwaltung, Sozialversich.</b>	<b>2</b>	-	<b>1</b>	<b>1</b>	-	-	-	-	-	-	-	-	<b>4</b>	<b>4</b>
LA Öffentl. Verwaltung, Sozialversich.	2	-	1	1	-	-	-	-	-	-	-	-	4	4
75 Öffentl. Verwaltung, Sozialversich.	2	-	1	1	-	-	-	-	-	-	-	-	4	4
<b>M Unterrichtswesen</b>	<b>2</b>	-	<b>1</b>	-	<b>1</b>	-	-	-	-	-	-	-	<b>7</b>	<b>7</b>
MA Unterrichtswesen	2	-	1	-	1	-	-	-	-	-	-	-	7	7
80 Unterrichtswesen	2	-	1	-	1	-	-	-	-	-	-	-	7	7
<b>N Gesundheits-, Veterinär- u. Sozialw.</b>	<b>2</b>	<b>1</b>	<b>1</b>	-	-	-	-	-	-	-	-	-	<b>3</b>	<b>1</b>
NA Gesundheits-, Veterinär- u. Sozialw.	2	1	1	-	-	-	-	-	-	-	-	-	3	1
85 Gesundheits-, Veterinär- u. Sozialw.	2	1	1	-	-	-	-	-	-	-	-	-	3	1

**Tabelle A5: Arbeitsstätten und Beschäftigte nach Gemeinden und Abteilungen der ÖNACE 1995**

ÖNACE 1995	Arbeitsstätten insgesamt	davon mit ... unselbständig Beschäftigten										Beschäftigte insgesamt	darunter unselbst. Beschäftigte	
		0	1	2 - 4	5 - 9	10 - 19	20 - 49	50 - 99	100 - 199	200 - 499	500 - 999			1000 und mehr
<b>41223 Pramet</b>														
<b>zusammen</b>	<b>35</b>	<b>10</b>	<b>4</b>	<b>8</b>	<b>7</b>	<b>4</b>	<b>1</b>	<b>1</b>	<b>-</b>	<b>-</b>	<b>-</b>	<b>-</b>	<b>298</b>	<b>265</b>
<b>D Sachgütererzeugung</b>	<b>8</b>	<b>1</b>	<b>-</b>	<b>2</b>	<b>1</b>	<b>2</b>	<b>1</b>	<b>1</b>	<b>-</b>	<b>-</b>	<b>-</b>	<b>-</b>	<b>183</b>	<b>172</b>
DA H.v.Nahrungsm.u.Getränken,Tabakverarb.	1	-	-	-	-	1	-	-	-	-	-	-	17	15
15 H.v.Nahr.- u.Genussm.; Getränken	1	-	-	-	-	1	-	-	-	-	-	-	17	15
DB H.v.Textilien, Textilwaren u. Bekleidung	2	-	-	1	1	-	-	-	-	-	-	-	9	8
18 H.v.Bekleidung	2	-	-	1	1	-	-	-	-	-	-	-	9	8
DC Ledererz. u. -verarbeitung, H.v.Schuhen	1	-	-	-	-	-	-	1	-	-	-	-	96	92
19 Ledererzeugung und -verarbeitung	1	-	-	-	-	-	-	1	-	-	-	-	96	92
DD Be- u. Verarb. v. Holz (o.H.v.Möbeln)	1	1	-	-	-	-	-	-	-	-	-	-	1	-
20 Be- u. Verarb. v. Holz (o.H.v.Möbeln)	1	1	-	-	-	-	-	-	-	-	-	-	1	-
DK Maschinenbau	1	-	-	1	-	-	-	-	-	-	-	-	3	2
29 Maschinenbau	1	-	-	1	-	-	-	-	-	-	-	-	3	2
DM Fahrzeugbau	1	-	-	-	-	-	1	-	-	-	-	-	44	43
34 H.v.Kraftwagen und Kraftw.teilen	1	-	-	-	-	-	1	-	-	-	-	-	44	43
DN H.v.sonst. Erzeugnissen,Rückgewinnung	1	-	-	-	-	1	-	-	-	-	-	-	13	12
36 H.v.sonstigen Erzeugnissen	1	-	-	-	-	1	-	-	-	-	-	-	13	12
<b>F Bauwesen</b>	<b>3</b>	<b>1</b>	<b>-</b>	<b>-</b>	<b>1</b>	<b>1</b>	<b>-</b>	<b>-</b>	<b>-</b>	<b>-</b>	<b>-</b>	<b>-</b>	<b>23</b>	<b>20</b>
FA Bauwesen	3	1	-	-	1	1	-	-	-	-	-	-	23	20
45 Bauwesen	3	1	-	-	1	1	-	-	-	-	-	-	23	20
<b>G Handel, Rep. v.Kfz u.Gebrauchsgütern</b>	<b>4</b>	<b>2</b>	<b>1</b>	<b>1</b>	<b>-</b>	<b>-</b>	<b>-</b>	<b>-</b>	<b>-</b>	<b>-</b>	<b>-</b>	<b>-</b>	<b>9</b>	<b>5</b>
GA Handel, Rep. v.Kfz u.Gebrauchsgütern	4	2	1	1	-	-	-	-	-	-	-	-	9	5
51 Handelsvermittlung u.GH (o.H.m.Kfz)	1	-	1	-	-	-	-	-	-	-	-	-	2	1
52 EH (o.Kfz,o.Tankst.), Rep.v.Gebr.g.	3	2	-	1	-	-	-	-	-	-	-	-	7	4
<b>H Beherbergungs- und Gaststättenw.</b>	<b>4</b>	<b>2</b>	<b>-</b>	<b>2</b>	<b>-</b>	<b>-</b>	<b>-</b>	<b>-</b>	<b>-</b>	<b>-</b>	<b>-</b>	<b>-</b>	<b>10</b>	<b>5</b>
HA Beherbergungs- und Gaststättenw.	4	2	-	2	-	-	-	-	-	-	-	-	10	5
55 Beherbergungs- und Gaststättenw.	4	2	-	2	-	-	-	-	-	-	-	-	10	5
<b>I Verkehr und Nachrichtenübermittlung</b>	<b>2</b>	<b>-</b>	<b>-</b>	<b>-</b>	<b>2</b>	<b>-</b>	<b>-</b>	<b>-</b>	<b>-</b>	<b>-</b>	<b>-</b>	<b>-</b>	<b>16</b>	<b>15</b>
IA Verkehr und Nachrichtenübermittlung	2	-	-	-	2	-	-	-	-	-	-	-	16	15
60 Landverkehr,Transp. i. Rohrfernleit.	1	-	-	-	1	-	-	-	-	-	-	-	10	9
64 Nachrichtenübermittlung	1	-	-	-	1	-	-	-	-	-	-	-	6	6
<b>J Kredit- und Versicherungswesen</b>	<b>1</b>	<b>-</b>	<b>-</b>	<b>-</b>	<b>1</b>	<b>-</b>	<b>-</b>	<b>-</b>	<b>-</b>	<b>-</b>	<b>-</b>	<b>-</b>	<b>5</b>	<b>5</b>
JA Kredit- und Versicherungswesen	1	-	-	-	1	-	-	-	-	-	-	-	5	5
65 Kreditwesen	1	-	-	-	1	-	-	-	-	-	-	-	5	5
<b>K Realitätenwesen, Unternehmensdienstl.</b>	<b>1</b>	<b>1</b>	<b>-</b>	<b>-</b>	<b>-</b>	<b>-</b>	<b>-</b>	<b>-</b>	<b>-</b>	<b>-</b>	<b>-</b>	<b>-</b>	<b>1</b>	<b>-</b>
KA Realitätenwesen, Unternehmensdienstl.	1	1	-	-	-	-	-	-	-	-	-	-	1	-
74 Erbring.v.unternehmensbez.Dienstl.	1	1	-	-	-	-	-	-	-	-	-	-	1	-
<b>L Öffentl. Verwaltung, Sozialversich.</b>	<b>1</b>	<b>-</b>	<b>-</b>	<b>-</b>	<b>1</b>	<b>-</b>	<b>-</b>	<b>-</b>	<b>-</b>	<b>-</b>	<b>-</b>	<b>-</b>	<b>6</b>	<b>6</b>
LA Öffentl. Verwaltung, Sozialversich.	1	-	-	-	1	-	-	-	-	-	-	-	6	6
75 Öffentl. Verwaltung, Sozialversich.	1	-	-	-	1	-	-	-	-	-	-	-	6	6
<b>M Unterrichtswesen</b>	<b>2</b>	<b>-</b>	<b>-</b>	<b>1</b>	<b>1</b>	<b>-</b>	<b>-</b>	<b>-</b>	<b>-</b>	<b>-</b>	<b>-</b>	<b>-</b>	<b>11</b>	<b>11</b>
MA Unterrichtswesen	2	-	-	1	1	-	-	-	-	-	-	-	11	11
80 Unterrichtswesen	2	-	-	1	1	-	-	-	-	-	-	-	11	11
<b>N Gesundheits-, Veterinär- u. Sozialw.</b>	<b>5</b>	<b>1</b>	<b>1</b>	<b>2</b>	<b>-</b>	<b>1</b>	<b>-</b>	<b>-</b>	<b>-</b>	<b>-</b>	<b>-</b>	<b>-</b>	<b>28</b>	<b>24</b>
NA Gesundheits-, Veterinär- u. Sozialw.	5	1	1	2	-	1	-	-	-	-	-	-	28	24
85 Gesundheits-, Veterinär- u. Sozialw.	5	1	1	2	-	1	-	-	-	-	-	-	28	24



**Tabelle A5: Arbeitsstätten und Beschäftigte nach Gemeinden und Abteilungen der ÖNACE 1995**

ÖNACE 1995	Arbeitsstätten insgesamt	davon mit ... unselbständig Beschäftigten										Beschäftigte insgesamt	darunter unselbst. Beschäftigte	
		0	1	2 - 4	5 - 9	10 - 19	20 - 49	50 - 99	100 - 199	200 - 499	500 - 999			1000 und mehr
<b>O Erbring.v.sonst.öffentl.u.pers.Dienstl.</b>	<b>4</b>	<b>2</b>	<b>2</b>	-	-	-	-	-	-	-	-	-	<b>6</b>	<b>2</b>
OA Erbring.v.sonst.öffentl.u.pers.Dienstl.	4	2	2	-	-	-	-	-	-	-	-	-	6	2
90 Abwasser- u.Abfallbes.u.s.Entsorg.	1	-	1	-	-	-	-	-	-	-	-	-	2	1
91 Interessenvertretungen, Vereine	1	-	1	-	-	-	-	-	-	-	-	-	1	1
92 Kultur, Sport und Unterhaltung	2	2	-	-	-	-	-	-	-	-	-	-	3	-
<b>41224 Reichersberg</b>														
<b>zusammen</b>	<b>43</b>	<b>12</b>	<b>4</b>	<b>12</b>	<b>10</b>	<b>3</b>	<b>1</b>	-	-	<b>1</b>	-	-	<b>477</b>	<b>443</b>
<b>D Sachgütererzeugung</b>	<b>11</b>	<b>2</b>	<b>1</b>	<b>3</b>	<b>2</b>	<b>1</b>	<b>1</b>	-	-	<b>1</b>	-	-	<b>336</b>	<b>331</b>
DA H.v.Nahrungsm.u.Getränken,Tabakverarb.	2	-	-	1	1	-	-	-	-	-	-	-	10	8
15 H.v.Nahr.- u.Genussm.; Getränken	2	-	-	1	1	-	-	-	-	-	-	-	10	8
DC Ledererz. u. -verarbeitung, H.v.Schuhen	1	1	-	-	-	-	-	-	-	-	-	-	1	-
19 Ledererzeugung und -verarbeitung	1	1	-	-	-	-	-	-	-	-	-	-	1	-
DD Be- u. Verarb. v. Holz (o.H.v.Möbeln)	1	-	-	1	-	-	-	-	-	-	-	-	3	2
20 Be- u. Verarb. v. Holz (o.H.v.Möbeln)	1	-	-	1	-	-	-	-	-	-	-	-	3	2
DG H.v.Chemikalien u. chem. Erzeugn.	2	1	-	-	1	-	-	-	-	-	-	-	7	7
24 H.v.Chemikalien u. chem. Erzeugn.	2	1	-	-	1	-	-	-	-	-	-	-	7	7
DH H.v.Gummi- und Kunststoffwaren	2	-	-	-	-	1	-	-	-	1	-	-	275	274
25 H.v.Gummi- und Kunststoffwaren	2	-	-	-	-	1	-	-	-	1	-	-	275	274
DI H.u.Bearb.v.Glas,H.v.W.a.Stein.u.Erden	1	-	1	-	-	-	-	-	-	-	-	-	1	1
26 H.u.Bea.v.Glas,H.v.W.a.Stein.u.Erden	1	-	1	-	-	-	-	-	-	-	-	-	1	1
DK Maschinenbau	1	-	-	-	-	-	1	-	-	-	-	-	36	36
29 Maschinenbau	1	-	-	-	-	-	1	-	-	-	-	-	36	36
DN H.v.sonst. Erzeugnissen,Rückgewinnung	1	-	-	1	-	-	-	-	-	-	-	-	3	3
36 H.v.sonstigen Erzeugnissen	1	-	-	1	-	-	-	-	-	-	-	-	3	3
<b>F Bauwesen</b>	<b>3</b>	-	-	<b>1</b>	<b>2</b>	-	-	-	-	-	-	-	<b>21</b>	<b>18</b>
FA Bauwesen	3	-	-	1	2	-	-	-	-	-	-	-	21	18
45 Bauwesen	3	-	-	1	2	-	-	-	-	-	-	-	21	18
<b>G Handel, Rep. v.Kfz u.Gebrauchsgütern</b>	<b>11</b>	<b>2</b>	<b>2</b>	<b>5</b>	<b>1</b>	<b>1</b>	-	-	-	-	-	-	<b>52</b>	<b>42</b>
GA Handel, Rep. v.Kfz u.Gebrauchsgütern	11	2	2	5	1	1	-	-	-	-	-	-	52	42
50 Kfz-Handel, Rep. v.Kfz, Tankstellen	3	1	-	2	-	-	-	-	-	-	-	-	9	6
51 Handelsvermittlung u.GH (o.H.m.Kfz)	4	1	1	2	-	-	-	-	-	-	-	-	8	6
52 EH (o.Kfz,o.Tankst.), Rep.v.Gebr.g.	4	-	1	1	1	1	-	-	-	-	-	-	35	30
<b>H Beherbergungs- und Gaststättenw.</b>	<b>6</b>	<b>5</b>	-	-	-	<b>1</b>	-	-	-	-	-	-	<b>21</b>	<b>14</b>
HA Beherbergungs- und Gaststättenw.	6	5	-	-	-	1	-	-	-	-	-	-	21	14
55 Beherbergungs- und Gaststättenw.	6	5	-	-	-	1	-	-	-	-	-	-	21	14
<b>I Verkehr und Nachrichtenübermittlung</b>	<b>5</b>	<b>1</b>	<b>1</b>	<b>1</b>	<b>2</b>	-	-	-	-	-	-	-	<b>22</b>	<b>17</b>
IA Verkehr und Nachrichtenübermittlung	5	1	1	1	2	-	-	-	-	-	-	-	22	17
60 Landverkehr,Transp. i. Rohrfernleit.	2	1	-	-	1	-	-	-	-	-	-	-	10	7
63 Hilfs-u.Nebentät.f.d.Verk., Reisebür.	1	-	-	-	1	-	-	-	-	-	-	-	6	6
64 Nachrichtenübermittlung	2	-	1	1	-	-	-	-	-	-	-	-	6	4
<b>J Kredit- und Versicherungswesen</b>	<b>1</b>	-	-	-	<b>1</b>	-	-	-	-	-	-	-	<b>6</b>	<b>6</b>
JA Kredit- und Versicherungswesen	1	-	-	-	1	-	-	-	-	-	-	-	6	6
65 Kreditwesen	1	-	-	-	1	-	-	-	-	-	-	-	6	6
<b>K Realitätenwesen, Unternehmensdienstl.</b>	<b>1</b>	<b>1</b>	-	-	-	-	-	-	-	-	-	-	<b>1</b>	-
KA Realitätenwesen, Unternehmensdienstl.	1	1	-	-	-	-	-	-	-	-	-	-	1	-
74 Erbring.v.unternehmensbez.Dienstl.	1	1	-	-	-	-	-	-	-	-	-	-	1	-
<b>L Öffentl. Verwaltung, Sozialversich.</b>	<b>1</b>	-	-	-	<b>1</b>	-	-	-	-	-	-	-	<b>5</b>	<b>5</b>
LA Öffentl. Verwaltung, Sozialversich.	1	-	-	-	1	-	-	-	-	-	-	-	5	5
75 Öffentl. Verwaltung, Sozialversich.	1	-	-	-	1	-	-	-	-	-	-	-	5	5

**Tabelle A5: Arbeitsstätten und Beschäftigte nach Gemeinden und Abteilungen der ÖNACE 1995**

ÖNACE 1995	Arbeitsstätten insgesamt	davon mit ... unselbständig Beschäftigten											Beschäftigte insgesamt	darunter unselbst. Beschäftigte	
		0	1	2 - 4	5 - 9	10 - 19	20 - 49	50 - 99	100 - 199	200 - 499	500 - 999	1000 und mehr			
<b>M Unterrichtswesen</b>	<b>2</b>	-	-	<b>1</b>	<b>1</b>	-	-	-	-	-	-	-	-	<b>8</b>	<b>8</b>
MA Unterrichtswesen	2	-	-	1	1	-	-	-	-	-	-	-	-	8	8
80 Unterrichtswesen	2	-	-	1	1	-	-	-	-	-	-	-	-	8	8
<b>N Gesundheits-, Veterinär- u. Sozialw.</b>	<b>2</b>	<b>1</b>	-	<b>1</b>	-	-	-	-	-	-	-	-	-	<b>5</b>	<b>2</b>
NA Gesundheits-, Veterinär- u. Sozialw.	2	1	-	1	-	-	-	-	-	-	-	-	-	5	2
85 Gesundheits-, Veterinär- u. Sozialw.	2	1	-	1	-	-	-	-	-	-	-	-	-	5	2
<b>41225 Ried im Innkreis</b>															
<b>zusammen</b>	<b>863</b>	<b>135</b>	<b>117</b>	<b>251</b>	<b>172</b>	<b>80</b>	<b>73</b>	<b>16</b>	<b>10</b>	<b>6</b>	<b>3</b>	-	<b>11979</b>	<b>11378</b>	
<b>C Bergbau; Gewinn v. Steinen u. Erden</b>	<b>1</b>	-	-	-	<b>1</b>	-	-	-	-	-	-	-	<b>8</b>	<b>8</b>	
CB Erzbergb., Gewinnung v. Steinen u. Erden	1	-	-	-	1	-	-	-	-	-	-	-	8	8	
14 Gew. v. Steinen u. Erden; sonst. Bergb.	1	-	-	-	1	-	-	-	-	-	-	-	8	8	
<b>D Sachgütererzeugung</b>	<b>62</b>	<b>5</b>	<b>5</b>	<b>13</b>	<b>15</b>	<b>9</b>	<b>9</b>	-	<b>1</b>	<b>3</b>	<b>2</b>	-	<b>3032</b>	<b>2985</b>	
DA H.v. Nahrungsm. u. Getränken, Tabakverarb.	14	-	-	2	7	2	3	-	-	-	-	-	202	190	
15 H.v. Nahr.- u. Genussm.; Getränken	14	-	-	2	7	2	3	-	-	-	-	-	202	190	
DB H.v. Textilien, Textilwaren u. Bekleidung	6	-	-	3	-	1	1	-	-	1	-	-	266	263	
17 H.v. Textilien u. Textilwaren (o. Bekl.)	1	-	-	1	-	-	-	-	-	-	-	-	2	2	
18 H.v. Bekleidung	5	-	-	2	-	1	1	-	-	1	-	-	264	261	
DC Ledererz. u. -verarbeitung, H.v. Schuhen	1	-	1	-	-	-	-	-	-	-	-	-	1	1	
19 Ledererzeugung und -verarbeitung	1	-	1	-	-	-	-	-	-	-	-	-	1	1	
DD Be- u. Verarb. v. Holz (o. H.v. Möbeln)	2	1	-	-	-	1	-	-	-	-	-	-	12	10	
20 Be- u. Verarb. v. Holz (o. H.v. Möbeln)	2	1	-	-	-	1	-	-	-	-	-	-	12	10	
DE H.u. Verarb. v. Papier u. Pappe, Verlagsw.	10	-	1	2	2	2	3	-	-	-	-	-	141	135	
21 H.u. Verarbeitung v. Papier u. Pappe	1	-	-	-	-	-	1	-	-	-	-	-	27	26	
22 Verlagsw., Druckerei, Vervielfältig.	9	-	1	2	2	2	2	-	-	-	-	-	114	109	
DF Kokerei, Mineralölverarbeitung	1	-	-	-	-	-	1	-	-	-	-	-	34	34	
23 Kokerei, Mineralölverarbeitung	1	-	-	-	-	-	1	-	-	-	-	-	34	34	
DH H.v. Gummi- und Kunststoffwaren	2	1	-	-	-	-	-	-	-	-	1	-	778	776	
25 H.v. Gummi- und Kunststoffwaren	2	1	-	-	-	-	-	-	-	-	1	-	778	776	
DI H.u. Bearb. v. Glas, H.v. W.a. Stein u. Erden	5	-	1	2	2	-	-	-	-	-	-	-	24	19	
26 H.u. Bea. v. Glas, H.v. W.a. Stein u. Erden	5	-	1	2	2	-	-	-	-	-	-	-	24	19	
DJ Metallerg. u. -bearbeitung, H.v. Metallerg.	3	1	1	-	-	-	-	-	1	-	-	-	162	160	
28 H.v. Metallerg.zeugnissen	3	1	1	-	-	-	-	-	1	-	-	-	162	160	
DK Maschinenbau	3	-	-	1	-	-	1	-	-	1	-	-	328	325	
29 Maschinenbau	3	-	-	1	-	-	1	-	-	1	-	-	328	325	
DL H.v. Büromasch., Datenverarb. ger.	6	1	-	1	2	2	-	-	-	-	-	-	47	42	
31 H.v. Ger. d. Elektrizitätserz., -verteil.	1	1	-	-	-	-	-	-	-	-	-	-	1	-	
32 Rundfunk-, Fernseh- u. Nachr. techn.	1	-	-	-	-	1	-	-	-	-	-	-	10	10	
33 Medizin-, Mess- u. Regel. techn., Optik	4	-	-	1	2	1	-	-	-	-	-	-	36	32	
DM Fahrzeugbau	1	-	-	-	1	-	-	-	-	-	-	-	10	9	
34 H.v. Kraftwagen und Kraftw. teilen	1	-	-	-	1	-	-	-	-	-	-	-	10	9	
DN H.v. sonst. Erzeugnissen, Rückgewinnung	8	1	1	2	1	1	-	-	-	1	1	-	1027	1021	
36 H.v. sonstigen Erzeugnissen	8	1	1	2	1	1	-	-	-	1	1	-	1027	1021	
<b>E Energie- und Wasserversorgung</b>	<b>1</b>	-	-	-	-	-	-	<b>1</b>	-	-	-	-	<b>99</b>	<b>99</b>	
EA Energie- und Wasserversorgung	1	-	-	-	-	-	-	1	-	-	-	-	99	99	
40 Energieversorgung	1	-	-	-	-	-	-	1	-	-	-	-	99	99	
<b>F Bauwesen</b>	<b>24</b>	<b>1</b>	<b>4</b>	<b>3</b>	<b>4</b>	<b>2</b>	<b>8</b>	<b>1</b>	<b>1</b>	-	-	-	<b>482</b>	<b>468</b>	
FA Bauwesen	24	1	4	3	4	2	8	1	1	-	-	-	482	468	
45 Bauwesen	24	1	4	3	4	2	8	1	1	-	-	-	482	468	

**Tabelle A5: Arbeitsstätten und Beschäftigte nach Gemeinden und Abteilungen der ÖNACE 1995**

ÖNACE 1995	Arbeitsstätten insgesamt	davon mit ... unselbständig Beschäftigten											Beschäftigte insgesamt	darunter unselbst. Beschäftigte
		0	1	2 - 4	5 - 9	10 - 19	20 - 49	50 - 99	100 - 199	200 - 499	500 - 999	1000 und mehr		
<b>G Handel, Rep. v.Kfz u.Gebrauchsgütern</b>	<b>291</b>	<b>48</b>	<b>47</b>	<b>87</b>	<b>55</b>	<b>30</b>	<b>19</b>	<b>3</b>	<b>1</b>	<b>1</b>	-	-	<b>2407</b>	<b>2194</b>
GA Handel, Rep. v.Kfz u.Gebrauchsgütern	291	48	47	87	55	30	19	3	1	1	-	-	2407	2194
50 Kfz-Handel, Rep. v.Kfz, Tankstellen	30	4	2	6	7	7	3	1	-	-	-	-	320	295
51 Handelsvermittlung u.GH (o.H.m.Kfz)	55	11	9	10	9	9	6	-	-	1	-	-	686	641
52 EH (o.Kfz,o.Tankst.), Rep.v.Gebr.g.	206	33	36	71	39	14	10	2	1	-	-	-	1401	1258
<b>H Beherbergungs- und Gaststättenw.</b>	<b>68</b>	<b>12</b>	<b>11</b>	<b>26</b>	<b>14</b>	<b>3</b>	<b>2</b>	-	-	-	-	-	<b>348</b>	<b>282</b>
HA Beherbergungs- und Gaststättenw.	68	12	11	26	14	3	2	-	-	-	-	-	348	282
55 Beherbergungs- und Gaststättenw.	68	12	11	26	14	3	2	-	-	-	-	-	348	282
<b>I Verkehr und Nachrichtenübermittlung</b>	<b>33</b>	<b>1</b>	<b>2</b>	<b>11</b>	<b>9</b>	<b>1</b>	<b>4</b>	<b>2</b>	<b>3</b>	-	-	-	<b>752</b>	<b>735</b>
IA Verkehr und Nachrichtenübermittlung	33	1	2	11	9	1	4	2	3	-	-	-	752	735
60 Landverkehr,Transp. i. Rohrfernleit.	20	-	1	6	6	1	4	1	1	-	-	-	406	391
62 Flugverkehr	1	1	-	-	-	-	-	-	-	-	-	-	1	-
63 Hilfs-u.Nebentät.f.d.Verk., Reisebür.	8	-	1	3	3	-	-	-	1	-	-	-	154	154
64 Nachrichtenübermittlung	4	-	-	2	-	-	-	1	1	-	-	-	191	190
<b>J Kredit- und Versicherungswesen</b>	<b>36</b>	<b>2</b>	<b>1</b>	<b>9</b>	<b>9</b>	<b>10</b>	<b>4</b>	<b>1</b>	-	-	-	-	<b>385</b>	<b>379</b>
JA Kredit- und Versicherungswesen	36	2	1	9	9	10	4	1	-	-	-	-	385	379
65 Kreditwesen	15	-	1	2	4	4	3	1	-	-	-	-	225	225
66 Versicherungswesen	10	-	-	1	2	6	1	-	-	-	-	-	123	123
67 M.d.Kredit-u.Vers.w.verbund.Tätigk.	11	2	-	6	3	-	-	-	-	-	-	-	37	31
<b>K Realitätenwesen, Unternehmensdienstl.</b>	<b>127</b>	<b>29</b>	<b>21</b>	<b>32</b>	<b>25</b>	<b>10</b>	<b>8</b>	-	<b>1</b>	<b>1</b>	-	-	<b>1121</b>	<b>1007</b>
KA Realitätenwesen, Unternehmensdienstl.	127	29	21	32	25	10	8	-	1	1	-	-	1121	1007
70 Realitätenwesen	18	7	5	4	-	-	2	-	-	-	-	-	89	77
71 Vermiet.bewegl.Sachen o.Bed.pers.	5	1	-	1	2	-	1	-	-	-	-	-	36	32
72 Datenverarbeitung u. Datenbanken	16	7	2	3	3	1	-	-	-	-	-	-	52	44
74 Erbring.v.unternehmensbez.Dienstl.	88	14	14	24	20	9	5	-	1	1	-	-	944	854
<b>L Öffentl. Verwaltung, Sozialversich.</b>	<b>19</b>	-	<b>1</b>	<b>2</b>	<b>4</b>	<b>3</b>	<b>5</b>	<b>1</b>	<b>2</b>	<b>1</b>	-	-	<b>826</b>	<b>826</b>
LA Öffentl. Verwaltung, Sozialversich.	19	-	1	2	4	3	5	1	2	1	-	-	826	826
75 Öffentl. Verwaltung, Sozialversich.	19	-	1	2	4	3	5	1	2	1	-	-	826	826
<b>M Unterrichtswesen</b>	<b>39</b>	<b>2</b>	<b>2</b>	<b>7</b>	<b>9</b>	<b>5</b>	<b>8</b>	<b>6</b>	-	-	-	-	<b>837</b>	<b>828</b>
MA Unterrichtswesen	39	2	2	7	9	5	8	6	-	-	-	-	837	828
80 Unterrichtswesen	39	2	2	7	9	5	8	6	-	-	-	-	837	828
<b>N Gesundheits-, Veterinär- u. Sozialw.</b>	<b>90</b>	<b>17</b>	<b>14</b>	<b>32</b>	<b>16</b>	<b>5</b>	<b>4</b>	-	<b>1</b>	-	<b>1</b>	-	<b>1349</b>	<b>1279</b>
NA Gesundheits-, Veterinär- u. Sozialw.	90	17	14	32	16	5	4	-	1	-	1	-	1349	1279
85 Gesundheits-, Veterinär- u. Sozialw.	90	17	14	32	16	5	4	-	1	-	1	-	1349	1279
<b>O Erbring.v.sonst.öffentl.u.pers.Dienstl.</b>	<b>72</b>	<b>18</b>	<b>9</b>	<b>29</b>	<b>11</b>	<b>2</b>	<b>2</b>	<b>1</b>	-	-	-	-	<b>333</b>	<b>288</b>
OA Erbring.v.sonst.öffentl.u.pers.Dienstl.	72	18	9	29	11	2	2	1	-	-	-	-	333	288
90 Abwasser- u.Abfallbes.u.s.Entsorg.	3	-	2	-	1	-	-	-	-	-	-	-	8	7
91 Interessenvertretungen, Vereine	13	1	1	7	2	1	1	-	-	-	-	-	73	73
92 Kultur, Sport und Unterhaltung	14	6	1	5	-	1	1	-	-	-	-	-	57	46
93 Erbring. v. sonst. Dienstleistungen	42	11	5	17	8	-	-	1	-	-	-	-	195	162
<b>41226 St. Georgen bei Oberberg am Inn</b>														
<b>zusammen</b>	<b>15</b>	<b>3</b>	<b>3</b>	<b>5</b>	<b>3</b>	-	<b>1</b>	-	-	-	-	-	<b>78</b>	<b>68</b>
<b>D Sachgütererzeugung</b>	<b>1</b>	-	-	-	-	-	<b>1</b>	-	-	-	-	-	<b>25</b>	<b>25</b>
DN H.v.sonst. Erzeugnissen,Rückgewinnung	1	-	-	-	-	-	1	-	-	-	-	-	25	25
36 H.v.sonstigen Erzeugnissen	1	-	-	-	-	-	1	-	-	-	-	-	25	25
<b>F Bauwesen</b>	<b>1</b>	-	-	-	<b>1</b>	-	-	-	-	-	-	-	<b>10</b>	<b>9</b>
FA Bauwesen	1	-	-	-	1	-	-	-	-	-	-	-	10	9
45 Bauwesen	1	-	-	-	1	-	-	-	-	-	-	-	10	9

**Tabelle A5: Arbeitsstätten und Beschäftigte nach Gemeinden und Abteilungen der ÖNACE 1995**

ÖNACE 1995	Arbeitsstätten insgesamt	davon mit ... unselbständig Beschäftigten										Beschäftigte insgesamt	darunter unselbst. Beschäftigte	
		0	1	2 - 4	5 - 9	10 - 19	20 - 49	50 - 99	100 - 199	200 - 499	500 - 999			1000 und mehr
<b>G Handel, Rep. v.Kfz u.Gebrauchsgütern</b>	<b>3</b>	<b>1</b>	-	<b>1</b>	<b>1</b>	-	-	-	-	-	-	-	<b>14</b>	<b>11</b>
GA Handel, Rep. v.Kfz u.Gebrauchsgütern	3	1	-	1	1	-	-	-	-	-	-	-	14	11
51 Handelsvermittlung u.GH (o.H.m.Kfz)	2	1	-	-	1	-	-	-	-	-	-	-	11	9
52 EH (o.Kfz,o.Tankst.), Rep.v.Gebr.g.	1	-	-	1	-	-	-	-	-	-	-	-	3	2
<b>H Beherbergungs- und Gaststättenw.</b>	<b>1</b>	-	<b>1</b>	-	-	-	-	-	-	-	-	-	<b>4</b>	<b>1</b>
HA Beherbergungs- und Gaststättenw.	1	-	1	-	-	-	-	-	-	-	-	-	4	1
55 Beherbergungs- und Gaststättenw.	1	-	1	-	-	-	-	-	-	-	-	-	4	1
<b>J Kredit- und Versicherungswesen</b>	<b>1</b>	-	-	<b>1</b>	-	-	-	-	-	-	-	-	<b>3</b>	<b>3</b>
JA Kredit- und Versicherungswesen	1	-	-	1	-	-	-	-	-	-	-	-	3	3
65 Kreditwesen	1	-	-	1	-	-	-	-	-	-	-	-	3	3
<b>K Realitätenwesen, Unternehmensdienstl.</b>	<b>4</b>	<b>2</b>	<b>2</b>	-	-	-	-	-	-	-	-	-	<b>5</b>	<b>2</b>
KA Realitätenwesen, Unternehmensdienstl.	4	2	2	-	-	-	-	-	-	-	-	-	5	2
72 Datenverarbeitung u. Datenbanken	1	1	-	-	-	-	-	-	-	-	-	-	1	-
74 Erbring.v.unternehmensbez.Dienstl.	3	1	2	-	-	-	-	-	-	-	-	-	4	2
<b>L Öffentl. Verwaltung, Sozialversich.</b>	<b>1</b>	-	-	-	<b>1</b>	-	-	-	-	-	-	-	<b>7</b>	<b>7</b>
LA Öffentl. Verwaltung, Sozialversich.	1	-	-	-	1	-	-	-	-	-	-	-	7	7
75 Öffentl. Verwaltung, Sozialversich.	1	-	-	-	1	-	-	-	-	-	-	-	7	7
<b>M Unterrichtswesen</b>	<b>3</b>	-	-	<b>3</b>	-	-	-	-	-	-	-	-	<b>10</b>	<b>10</b>
MA Unterrichtswesen	3	-	-	3	-	-	-	-	-	-	-	-	10	10
80 Unterrichtswesen	3	-	-	3	-	-	-	-	-	-	-	-	10	10
<b>41227 St. Marienkirchen am Hausruck</b>														
<b>zusammen</b>	<b>24</b>	<b>7</b>	<b>7</b>	<b>8</b>	<b>2</b>	-	-	-	-	-	-	-	<b>61</b>	<b>42</b>
<b>D Sachgütererzeugung</b>	<b>6</b>	<b>2</b>	<b>3</b>	-	<b>1</b>	-	-	-	-	-	-	-	<b>16</b>	<b>11</b>
DD Be- u. Verarb. v. Holz (o.H.v.Möbeln)	2	1	-	-	1	-	-	-	-	-	-	-	10	8
20 Be- u. Verarb. v. Holz (o.H.v.Möbeln)	2	1	-	-	1	-	-	-	-	-	-	-	10	8
DJ Metallerz.u.-bearbeitung, H.v.Metallerz.	4	1	3	-	-	-	-	-	-	-	-	-	6	3
28 H.v.Metallerzeugnissen	4	1	3	-	-	-	-	-	-	-	-	-	6	3
<b>F Bauwesen</b>	<b>2</b>	<b>1</b>	-	<b>1</b>	-	-	-	-	-	-	-	-	<b>4</b>	<b>2</b>
FA Bauwesen	2	1	-	1	-	-	-	-	-	-	-	-	4	2
45 Bauwesen	2	1	-	1	-	-	-	-	-	-	-	-	4	2
<b>G Handel, Rep. v.Kfz u.Gebrauchsgütern</b>	<b>3</b>	-	<b>2</b>	<b>1</b>	-	-	-	-	-	-	-	-	<b>7</b>	<b>4</b>
GA Handel, Rep. v.Kfz u.Gebrauchsgütern	3	-	2	1	-	-	-	-	-	-	-	-	7	4
50 Kfz-Handel, Rep. v.Kfz, Tankstellen	1	-	-	1	-	-	-	-	-	-	-	-	3	2
51 Handelsvermittlung u.GH (o.H.m.Kfz)	1	-	1	-	-	-	-	-	-	-	-	-	1	1
52 EH (o.Kfz,o.Tankst.), Rep.v.Gebr.g.	1	-	1	-	-	-	-	-	-	-	-	-	3	1
<b>H Beherbergungs- und Gaststättenw.</b>	<b>2</b>	-	-	<b>2</b>	-	-	-	-	-	-	-	-	<b>7</b>	<b>5</b>
HA Beherbergungs- und Gaststättenw.	2	-	-	2	-	-	-	-	-	-	-	-	7	5
55 Beherbergungs- und Gaststättenw.	2	-	-	2	-	-	-	-	-	-	-	-	7	5
<b>I Verkehr und Nachrichtenübermittlung</b>	<b>1</b>	-	-	<b>1</b>	-	-	-	-	-	-	-	-	<b>3</b>	<b>2</b>
IA Verkehr und Nachrichtenübermittlung	1	-	-	1	-	-	-	-	-	-	-	-	3	2
60 Landverkehr,Transp. i. Rohrfernleit.	1	-	-	1	-	-	-	-	-	-	-	-	3	2
<b>J Kredit- und Versicherungswesen</b>	<b>2</b>	<b>1</b>	<b>1</b>	-	-	-	-	-	-	-	-	-	<b>2</b>	<b>1</b>
JA Kredit- und Versicherungswesen	2	1	1	-	-	-	-	-	-	-	-	-	2	1
65 Kreditwesen	1	-	1	-	-	-	-	-	-	-	-	-	1	1
67 M.d.Kredit-u.Vers.w.verbund.Tätigk.	1	1	-	-	-	-	-	-	-	-	-	-	1	-

**Tabelle A5: Arbeitsstätten und Beschäftigte nach Gemeinden und Abteilungen der ÖNACE 1995**

ÖNACE 1995	Arbeitsstätten insgesamt	davon mit ... unselbständig Beschäftigten										Beschäftigte insgesamt	darunter unselbst. Beschäftigte	
		0	1	2 - 4	5 - 9	10 - 19	20 - 49	50 - 99	100 - 199	200 - 499	500 - 999			1000 und mehr
<b>K Realitätenwesen, Unternehmensdienstl.</b>	<b>2</b>	<b>2</b>	-	-	-	-	-	-	-	-	-	-	<b>2</b>	-
KA Realitätenwesen, Unternehmensdienstl.	2	2	-	-	-	-	-	-	-	-	-	-	2	-
72 Datenverarbeitung u. Datenbanken	1	1	-	-	-	-	-	-	-	-	-	-	1	-
74 Erbring.v.unternehmensbez.Dienstl.	1	1	-	-	-	-	-	-	-	-	-	-	1	-
<b>L Öffentl. Verwaltung, Sozialversich.</b>	<b>1</b>	-	-	-	<b>1</b>	-	-	-	-	-	-	-	<b>7</b>	<b>7</b>
LA Öffentl. Verwaltung, Sozialversich.	1	-	-	-	1	-	-	-	-	-	-	-	7	7
75 Öffentl. Verwaltung, Sozialversich.	1	-	-	-	1	-	-	-	-	-	-	-	7	7
<b>M Unterrichtswesen</b>	<b>2</b>	-	-	<b>2</b>	-	-	-	-	-	-	-	-	<b>7</b>	<b>7</b>
MA Unterrichtswesen	2	-	-	2	-	-	-	-	-	-	-	-	7	7
80 Unterrichtswesen	2	-	-	2	-	-	-	-	-	-	-	-	7	7
<b>N Gesundheits-, Veterinär- u. Sozialw.</b>	<b>3</b>	<b>1</b>	<b>1</b>	<b>1</b>	-	-	-	-	-	-	-	-	<b>6</b>	<b>3</b>
NA Gesundheits-, Veterinär- u. Sozialw.	3	1	1	1	-	-	-	-	-	-	-	-	6	3
85 Gesundheits-, Veterinär- u. Sozialw.	3	1	1	1	-	-	-	-	-	-	-	-	6	3
<b>41228 St. Martin im Innkreis</b>														
<b>zusammen</b>	<b>60</b>	<b>14</b>	<b>7</b>	<b>13</b>	<b>13</b>	<b>6</b>	<b>3</b>	<b>3</b>	<b>1</b>	-	-	-	<b>662</b>	<b>624</b>
<b>D Sachgütererzeugung</b>	<b>13</b>	<b>1</b>	<b>1</b>	<b>1</b>	<b>3</b>	<b>3</b>	<b>1</b>	<b>2</b>	<b>1</b>	-	-	-	<b>360</b>	<b>351</b>
DA H.v.Nahrungsm.u.Getränken,Tabakverarb.	3	-	-	-	1	1	-	1	-	-	-	-	88	84
15 H.v.Nahr.- u.Genussm.; Getränken	3	-	-	-	1	1	-	1	-	-	-	-	88	84
DB H.v.Textilien, Textilwaren u. Bekleidung	1	-	-	-	-	-	-	1	-	-	-	-	81	81
17 H.v.Textilien u.Textilwaren (o. Bekl.)	1	-	-	-	-	-	-	1	-	-	-	-	81	81
DC Ledererz. u. -verarbeitung, H.v.Schuhen	1	-	-	-	-	1	-	-	-	-	-	-	12	11
19 Ledererzeugung und -verarbeitung	1	-	-	-	-	1	-	-	-	-	-	-	12	11
DD Be- u. Verarb. v. Holz (o.H.v.Möbeln)	1	-	-	1	-	-	-	-	-	-	-	-	2	2
20 Be- u. Verarb. v. Holz (o.H.v.Möbeln)	1	-	-	1	-	-	-	-	-	-	-	-	2	2
DI H.u.Bearb.v.Glas,H.v.W.a.Stein.u.Erden	1	-	-	-	-	-	1	-	-	-	-	-	36	36
26 H.u.Bea.v.Glas,H.v.W.a.Stein.u.Erden	1	-	-	-	-	-	1	-	-	-	-	-	36	36
DJ Metallierz.u.-bearbeitung, H.v.Metallierz.	1	-	-	-	1	-	-	-	-	-	-	-	6	5
28 H.v.Metallerzeugnissen	1	-	-	-	1	-	-	-	-	-	-	-	6	5
DK Maschinenbau	2	1	-	-	1	-	-	-	-	-	-	-	7	5
29 Maschinenbau	2	1	-	-	1	-	-	-	-	-	-	-	7	5
DL H.v.Büromasch., Datenverarb.ger.	2	-	1	-	-	-	-	-	1	-	-	-	118	117
31 H.v.Ger.d.Elektrizitätserz., -verteil.	2	-	1	-	-	-	-	-	1	-	-	-	118	117
DN H.v.sonst. Erzeugnissen,Rückgewinnung	1	-	-	-	-	1	-	-	-	-	-	-	10	10
36 H.v.sonstigen Erzeugnissen	1	-	-	-	-	1	-	-	-	-	-	-	10	10
<b>E Energie- und Wasserversorgung</b>	<b>1</b>	-	<b>1</b>	-	-	-	-	-	-	-	-	-	<b>1</b>	<b>1</b>
EA Energie- und Wasserversorgung	1	-	1	-	-	-	-	-	-	-	-	-	1	1
40 Energieversorgung	1	-	1	-	-	-	-	-	-	-	-	-	1	1
<b>F Bauwesen</b>	<b>2</b>	-	-	-	<b>1</b>	-	-	<b>1</b>	-	-	-	-	<b>62</b>	<b>60</b>
FA Bauwesen	2	-	-	-	1	-	-	1	-	-	-	-	62	60
45 Bauwesen	2	-	-	-	1	-	-	1	-	-	-	-	62	60
<b>G Handel, Rep. v.Kfz u.Gebrauchsgütern</b>	<b>16</b>	<b>5</b>	<b>2</b>	<b>3</b>	<b>3</b>	<b>2</b>	<b>1</b>	-	-	-	-	-	<b>103</b>	<b>90</b>
GA Handel, Rep. v.Kfz u.Gebrauchsgütern	16	5	2	3	3	2	1	-	-	-	-	-	103	90
50 Kfz-Handel, Rep. v.Kfz, Tankstellen	2	-	-	1	1	-	-	-	-	-	-	-	11	10
51 Handelsvermittlung u.GH (o.H.m.Kfz)	6	1	2	-	1	1	1	-	-	-	-	-	55	51
52 EH (o.Kfz,o.Tankst.), Rep.v.Gebr.g.	8	4	-	2	1	1	-	-	-	-	-	-	37	29
<b>H Beherbergungs- und Gaststättenw.</b>	<b>3</b>	<b>1</b>	-	<b>2</b>	-	-	-	-	-	-	-	-	<b>10</b>	<b>6</b>
HA Beherbergungs- und Gaststättenw.	3	1	-	2	-	-	-	-	-	-	-	-	10	6
55 Beherbergungs- und Gaststättenw.	3	1	-	2	-	-	-	-	-	-	-	-	10	6

**Tabelle A5: Arbeitsstätten und Beschäftigte nach Gemeinden und Abteilungen der ÖNACE 1995**

ÖNACE 1995	Arbeitsstätten insgesamt	davon mit ... unselbständig Beschäftigten											Beschäftigte insgesamt	darunter unselbst. Beschäftigte
		0	1	2 - 4	5 - 9	10 - 19	20 - 49	50 - 99	100 - 199	200 - 499	500 - 999	1000 und mehr		
<b>I Verkehr und Nachrichtenübermittlung</b>	<b>3</b>	<b>1</b>	-	<b>1</b>	<b>1</b>	-	-	-	-	-	-	-	<b>14</b>	<b>13</b>
IA Verkehr und Nachrichtenübermittlung	3	1	-	1	1	-	-	-	-	-	-	-	14	13
60 Landverkehr, Transp. i. Rohrfernleit.	2	1	-	1	-	-	-	-	-	-	-	-	5	4
64 Nachrichtenübermittlung	1	-	-	-	1	-	-	-	-	-	-	-	9	9
<b>J Kredit- und Versicherungswesen</b>	<b>2</b>	-	-	<b>1</b>	<b>1</b>	-	-	-	-	-	-	-	<b>7</b>	<b>7</b>
JA Kredit- und Versicherungswesen	2	-	-	1	1	-	-	-	-	-	-	-	7	7
65 Kreditwesen	2	-	-	1	1	-	-	-	-	-	-	-	7	7
<b>K Realitätenwesen, Unternehmensdienstl.</b>	<b>6</b>	<b>4</b>	<b>1</b>	<b>1</b>	-	-	-	-	-	-	-	-	<b>10</b>	<b>4</b>
KA Realitätenwesen, Unternehmensdienstl.	6	4	1	1	-	-	-	-	-	-	-	-	10	4
72 Datenverarbeitung u. Datenbanken	1	1	-	-	-	-	-	-	-	-	-	-	1	-
74 Erbring.v.unternehmensbez.Dienstl.	5	3	1	1	-	-	-	-	-	-	-	-	9	4
<b>L Öffentl. Verwaltung, Sozialversich.</b>	<b>2</b>	-	-	<b>1</b>	<b>1</b>	-	-	-	-	-	-	-	<b>7</b>	<b>7</b>
LA Öffentl. Verwaltung, Sozialversich.	2	-	-	1	1	-	-	-	-	-	-	-	7	7
75 Öffentl. Verwaltung, Sozialversich.	2	-	-	1	1	-	-	-	-	-	-	-	7	7
<b>M Unterrichtswesen</b>	<b>4</b>	-	-	-	<b>2</b>	<b>1</b>	<b>1</b>	-	-	-	-	-	<b>67</b>	<b>67</b>
MA Unterrichtswesen	4	-	-	-	2	1	1	-	-	-	-	-	67	67
80 Unterrichtswesen	4	-	-	-	2	1	1	-	-	-	-	-	67	67
<b>N Gesundheits-, Veterinär- u. Sozialw.</b>	<b>4</b>	<b>1</b>	<b>1</b>	<b>2</b>	-	-	-	-	-	-	-	-	<b>10</b>	<b>7</b>
NA Gesundheits-, Veterinär- u. Sozialw.	4	1	1	2	-	-	-	-	-	-	-	-	10	7
85 Gesundheits-, Veterinär- u. Sozialw.	4	1	1	2	-	-	-	-	-	-	-	-	10	7
<b>O Erbring.v.sonst.öffentl.u.pers.Dienstl.</b>	<b>4</b>	<b>1</b>	<b>1</b>	<b>1</b>	<b>1</b>	-	-	-	-	-	-	-	<b>11</b>	<b>11</b>
OA Erbring.v.sonst.öffentl.u.pers.Dienstl.	4	1	1	1	1	-	-	-	-	-	-	-	11	11
91 Interessenvertretungen, Vereine	1	-	-	1	-	-	-	-	-	-	-	-	2	2
92 Kultur, Sport und Unterhaltung	1	-	1	-	-	-	-	-	-	-	-	-	1	1
93 Erbring. v. sonst. Dienstleistungen	2	1	-	-	1	-	-	-	-	-	-	-	8	8
<b>41229 Schildorn</b>														
<b>zusammen</b>	<b>18</b>	<b>6</b>	<b>2</b>	<b>6</b>	<b>4</b>	-	-	-	-	-	-	-	<b>59</b>	<b>41</b>
<b>D Sachgüterzeugung</b>	<b>1</b>	-	-	-	<b>1</b>	-	-	-	-	-	-	-	<b>6</b>	<b>5</b>
DA H.v.Nahrungsm.u.Getränken,Tabakverarb.	1	-	-	-	1	-	-	-	-	-	-	-	6	5
15 H.v.Nahr.- u.Genussm.; Getränken	1	-	-	-	1	-	-	-	-	-	-	-	6	5
<b>F Bauwesen</b>	<b>2</b>	<b>1</b>	<b>1</b>	-	-	-	-	-	-	-	-	-	<b>2</b>	<b>1</b>
FA Bauwesen	2	1	1	-	-	-	-	-	-	-	-	-	2	1
45 Bauwesen	2	1	1	-	-	-	-	-	-	-	-	-	2	1
<b>G Handel, Rep. v.Kfz u.Gebrauchsgütern</b>	<b>3</b>	-	<b>1</b>	<b>2</b>	-	-	-	-	-	-	-	-	<b>8</b>	<b>6</b>
GA Handel, Rep. v.Kfz u.Gebrauchsgütern	3	-	1	2	-	-	-	-	-	-	-	-	8	6
51 Handelsvermittlung u.GH (o.H.m.Kfz)	2	-	1	1	-	-	-	-	-	-	-	-	4	3
52 EH (o.Kfz,o.Tankst.), Rep.v.Gebr.g.	1	-	-	1	-	-	-	-	-	-	-	-	4	3
<b>H Beherbergungs- und Gaststättenw.</b>	<b>2</b>	-	-	<b>2</b>	-	-	-	-	-	-	-	-	<b>10</b>	<b>6</b>
HA Beherbergungs- und Gaststättenw.	2	-	-	2	-	-	-	-	-	-	-	-	10	6
55 Beherbergungs- und Gaststättenw.	2	-	-	2	-	-	-	-	-	-	-	-	10	6
<b>I Verkehr und Nachrichtenübermittlung</b>	<b>2</b>	<b>1</b>	-	-	<b>1</b>	-	-	-	-	-	-	-	<b>7</b>	<b>5</b>
IA Verkehr und Nachrichtenübermittlung	2	1	-	-	1	-	-	-	-	-	-	-	7	5
60 Landverkehr, Transp. i. Rohrfernleit.	2	1	-	-	1	-	-	-	-	-	-	-	7	5
<b>J Kredit- und Versicherungswesen</b>	<b>1</b>	-	-	<b>1</b>	-	-	-	-	-	-	-	-	<b>3</b>	<b>3</b>
JA Kredit- und Versicherungswesen	1	-	-	1	-	-	-	-	-	-	-	-	3	3
65 Kreditwesen	1	-	-	1	-	-	-	-	-	-	-	-	3	3

**Tabelle A5: Arbeitsstätten und Beschäftigte nach Gemeinden und Abteilungen der ÖNACE 1995**

ÖNACE 1995	Arbeitsstätten insgesamt	davon mit ... unselbständig Beschäftigten											Beschäftigte insgesamt	darunter unselbst. Beschäftigte	
		0	1	2 - 4	5 - 9	10 - 19	20 - 49	50 - 99	100 - 199	200 - 499	500 - 999	1000 und mehr			
<b>K Realitätenwesen, Unternehmensdienstl.</b>	<b>2</b>	<b>1</b>	-	<b>1</b>	-	-	-	-	-	-	-	-	-	<b>5</b>	<b>2</b>
KA Realitätenwesen, Unternehmensdienstl.	2	1	-	1	-	-	-	-	-	-	-	-	-	5	2
72 Datenverarbeitung u. Datenbanken	1	-	-	1	-	-	-	-	-	-	-	-	-	3	2
74 Erbring.v.unternehmensbez.Dienstl.	1	1	-	-	-	-	-	-	-	-	-	-	-	2	-
<b>L Öffentl. Verwaltung, Sozialversich.</b>	<b>1</b>	-	-	-	<b>1</b>	-	-	-	-	-	-	-	-	<b>7</b>	<b>7</b>
LA Öffentl. Verwaltung, Sozialversich.	1	-	-	-	1	-	-	-	-	-	-	-	-	7	7
75 Öffentl. Verwaltung, Sozialversich.	1	-	-	-	1	-	-	-	-	-	-	-	-	7	7
<b>M Unterrichtswesen</b>	<b>1</b>	-	-	-	<b>1</b>	-	-	-	-	-	-	-	-	<b>6</b>	<b>6</b>
MA Unterrichtswesen	1	-	-	-	1	-	-	-	-	-	-	-	-	6	6
80 Unterrichtswesen	1	-	-	-	1	-	-	-	-	-	-	-	-	6	6
<b>N Gesundheits-, Veterinär- u. Sozialw.</b>	<b>1</b>	<b>1</b>	-	-	-	-	-	-	-	-	-	-	-	<b>1</b>	-
NA Gesundheits-, Veterinär- u. Sozialw.	1	1	-	-	-	-	-	-	-	-	-	-	-	1	-
85 Gesundheits-, Veterinär- u. Sozialw.	1	1	-	-	-	-	-	-	-	-	-	-	-	1	-
<b>O Erbring.v.sonst.öffentl.u.pers.Dienstl.</b>	<b>2</b>	<b>2</b>	-	-	-	-	-	-	-	-	-	-	-	<b>4</b>	-
OA Erbring.v.sonst.öffentl.u.pers.Dienstl.	2	2	-	-	-	-	-	-	-	-	-	-	-	4	-
92 Kultur, Sport und Unterhaltung	1	1	-	-	-	-	-	-	-	-	-	-	-	1	-
93 Erbring. v. sonst. Dienstleistungen	1	1	-	-	-	-	-	-	-	-	-	-	-	3	-
<b>41230 Senftenbach</b>															
<b>zusammen</b>	<b>17</b>	<b>1</b>	<b>3</b>	<b>7</b>	<b>2</b>	<b>2</b>	<b>2</b>	-	-	-	-	-	-	<b>131</b>	<b>118</b>
<b>D Sachgütererzeugung</b>	<b>3</b>	-	<b>1</b>	-	-	<b>2</b>	-	-	-	-	-	-	-	<b>36</b>	<b>32</b>
DI H.u.Bearb.v.Glas,H.v.W.a.Stein.u.Erden	1	-	-	-	-	1	-	-	-	-	-	-	-	21	19
26 H.u.Bea.v.Glas,H.v.W.a.Stein.u.Erden	1	-	-	-	-	1	-	-	-	-	-	-	-	21	19
DN H.v.sonst. Erzeugnissen,Rückgewinnung	2	-	1	-	-	1	-	-	-	-	-	-	-	15	13
36 H.v.sonstigen Erzeugnissen	2	-	1	-	-	1	-	-	-	-	-	-	-	15	13
<b>F Bauwesen</b>	<b>1</b>	-	-	<b>1</b>	-	-	-	-	-	-	-	-	-	<b>3</b>	<b>2</b>
FA Bauwesen	1	-	-	1	-	-	-	-	-	-	-	-	-	3	2
45 Bauwesen	1	-	-	1	-	-	-	-	-	-	-	-	-	3	2
<b>G Handel, Rep. v.Kfz u.Gebrauchsgütern</b>	<b>5</b>	-	<b>1</b>	<b>2</b>	<b>1</b>	-	<b>1</b>	-	-	-	-	-	-	<b>42</b>	<b>37</b>
GA Handel, Rep. v.Kfz u.Gebrauchsgütern	5	-	1	2	1	-	1	-	-	-	-	-	-	42	37
51 Handelsvermittlung u.GH (o.H.m.Kfz)	3	-	-	1	1	-	1	-	-	-	-	-	-	37	34
52 EH (o.Kfz,o.Tankst.), Rep.v.Gebr.g.	2	-	1	1	-	-	-	-	-	-	-	-	-	5	3
<b>H Beherbergungs- und Gaststättenw.</b>	<b>1</b>	-	-	<b>1</b>	-	-	-	-	-	-	-	-	-	<b>3</b>	<b>2</b>
HA Beherbergungs- und Gaststättenw.	1	-	-	1	-	-	-	-	-	-	-	-	-	3	2
55 Beherbergungs- und Gaststättenw.	1	-	-	1	-	-	-	-	-	-	-	-	-	3	2
<b>I Verkehr und Nachrichtenübermittlung</b>	<b>1</b>	-	-	-	-	-	<b>1</b>	-	-	-	-	-	-	<b>29</b>	<b>28</b>
IA Verkehr und Nachrichtenübermittlung	1	-	-	-	-	-	1	-	-	-	-	-	-	29	28
60 Landverkehr,Transp. i. Rohrfernleit.	1	-	-	-	-	-	1	-	-	-	-	-	-	29	28
<b>J Kredit- und Versicherungswesen</b>	<b>1</b>	-	-	<b>1</b>	-	-	-	-	-	-	-	-	-	<b>3</b>	<b>3</b>
JA Kredit- und Versicherungswesen	1	-	-	1	-	-	-	-	-	-	-	-	-	3	3
65 Kreditwesen	1	-	-	1	-	-	-	-	-	-	-	-	-	3	3
<b>K Realitätenwesen, Unternehmensdienstl.</b>	<b>1</b>	<b>1</b>	-	-	-	-	-	-	-	-	-	-	-	<b>1</b>	-
KA Realitätenwesen, Unternehmensdienstl.	1	1	-	-	-	-	-	-	-	-	-	-	-	1	-
74 Erbring.v.unternehmensbez.Dienstl.	1	1	-	-	-	-	-	-	-	-	-	-	-	1	-
<b>L Öffentl. Verwaltung, Sozialversich.</b>	<b>1</b>	-	-	-	<b>1</b>	-	-	-	-	-	-	-	-	<b>7</b>	<b>7</b>
LA Öffentl. Verwaltung, Sozialversich.	1	-	-	-	1	-	-	-	-	-	-	-	-	7	7
75 Öffentl. Verwaltung, Sozialversich.	1	-	-	-	1	-	-	-	-	-	-	-	-	7	7

**Tabelle A5: Arbeitsstätten und Beschäftigte nach Gemeinden und Abteilungen der ÖNACE 1995**

ÖNACE 1995	Arbeitsstätten insgesamt	davon mit ... unselbständig Beschäftigten											Beschäftigte insgesamt	darunter unselbst. Beschäftigte	
		0	1	2 - 4	5 - 9	10 - 19	20 - 49	50 - 99	100 - 199	200 - 499	500 - 999	1000 und mehr			
<b>M Unterrichtswesen</b>	<b>2</b>	-	-	<b>2</b>	-	-	-	-	-	-	-	-	-	<b>6</b>	<b>6</b>
MA Unterrichtswesen	2	-	-	2	-	-	-	-	-	-	-	-	-	6	6
80 Unterrichtswesen	2	-	-	2	-	-	-	-	-	-	-	-	-	6	6
<b>O Erbring.v.sonst.öffentl.u.pers.Dienstl.</b>	<b>1</b>	-	<b>1</b>	-	-	-	-	-	-	-	-	-	-	<b>1</b>	<b>1</b>
OA Erbring.v.sonst.öffentl.u.pers.Dienstl.	1	-	1	-	-	-	-	-	-	-	-	-	-	1	1
91 Interessenvertretungen, Vereine	1	-	1	-	-	-	-	-	-	-	-	-	-	1	1
<b>41231 Taiskirchen im Innkreis</b>															
<b>zusammen</b>	<b>63</b>	<b>18</b>	<b>13</b>	<b>13</b>	<b>14</b>	<b>2</b>	<b>1</b>	<b>2</b>	-	-	-	-	-	<b>360</b>	<b>314</b>
<b>D Sachgütererzeugung</b>	<b>12</b>	<b>5</b>	<b>1</b>	<b>2</b>	<b>1</b>	<b>1</b>	-	<b>2</b>	-	-	-	-	-	<b>159</b>	<b>146</b>
DA H.v.Nahrungsm.u.Getränken,Tabakverarb.	2	1	-	-	-	1	-	-	-	-	-	-	-	12	10
15 H.v.Nahr.- u.Genussm.; Getränken	2	1	-	-	-	1	-	-	-	-	-	-	-	12	10
DB H.v.Textilien, Textilwaren u. Bekleidung	1	-	1	-	-	-	-	-	-	-	-	-	-	2	1
18 H.v.Bekleidung	1	-	1	-	-	-	-	-	-	-	-	-	-	2	1
DD Be- u. Verarb. v. Holz (o.H.v.Möbeln)	4	3	-	-	-	-	-	1	-	-	-	-	-	68	62
20 Be- u. Verarb. v. Holz (o.H.v.Möbeln)	4	3	-	-	-	-	-	1	-	-	-	-	-	68	62
DJ Metallverz.u.-bearbeitung, H.v.Metallverz.	1	1	-	-	-	-	-	-	-	-	-	-	-	1	-
28 H.v.Metallerzeugnissen	1	1	-	-	-	-	-	-	-	-	-	-	-	1	-
DK Maschinenbau	3	-	-	1	1	-	-	1	-	-	-	-	-	72	70
29 Maschinenbau	3	-	-	1	1	-	-	1	-	-	-	-	-	72	70
DN H.v.sonst. Erzeugnissen,Rückgewinnung	1	-	-	1	-	-	-	-	-	-	-	-	-	4	3
36 H.v.sonstigen Erzeugnissen	1	-	-	1	-	-	-	-	-	-	-	-	-	4	3
<b>E Energie- und Wasserversorgung</b>	<b>1</b>	-	-	-	<b>1</b>	-	-	-	-	-	-	-	-	<b>5</b>	<b>5</b>
EA Energie- und Wasserversorgung	1	-	-	-	1	-	-	-	-	-	-	-	-	5	5
40 Energieversorgung	1	-	-	-	1	-	-	-	-	-	-	-	-	5	5
<b>F Bauwesen</b>	<b>4</b>	-	-	-	<b>4</b>	-	-	-	-	-	-	-	-	<b>26</b>	<b>24</b>
FA Bauwesen	4	-	-	-	4	-	-	-	-	-	-	-	-	26	24
45 Bauwesen	4	-	-	-	4	-	-	-	-	-	-	-	-	26	24
<b>G Handel, Rep. v.Kfz u.Gebrauchsgütern</b>	<b>11</b>	<b>2</b>	<b>4</b>	<b>4</b>	<b>1</b>	-	-	-	-	-	-	-	-	<b>30</b>	<b>20</b>
GA Handel, Rep. v.Kfz u.Gebrauchsgütern	11	2	4	4	1	-	-	-	-	-	-	-	-	30	20
50 Kfz-Handel, Rep. v.Kfz, Tankstellen	2	-	-	1	1	-	-	-	-	-	-	-	-	10	8
51 Handelsvermittlung u.GH (o.H.m.Kfz)	4	1	-	3	-	-	-	-	-	-	-	-	-	10	8
52 EH (o.Kfz,o.Tankst.), Rep.v.Gebr.g.	5	1	4	-	-	-	-	-	-	-	-	-	-	10	4
<b>H Beherbergungs- und Gaststättenw.</b>	<b>8</b>	<b>2</b>	<b>3</b>	<b>3</b>	-	-	-	-	-	-	-	-	-	<b>17</b>	<b>11</b>
HA Beherbergungs- und Gaststättenw.	8	2	3	3	-	-	-	-	-	-	-	-	-	17	11
55 Beherbergungs- und Gaststättenw.	8	2	3	3	-	-	-	-	-	-	-	-	-	17	11
<b>I Verkehr und Nachrichtenübermittlung</b>	<b>3</b>	-	<b>1</b>	-	<b>2</b>	-	-	-	-	-	-	-	-	<b>15</b>	<b>14</b>
IA Verkehr und Nachrichtenübermittlung	3	-	1	-	2	-	-	-	-	-	-	-	-	15	14
60 Landverkehr,Transp. i. Rohrfernleit.	2	-	1	-	1	-	-	-	-	-	-	-	-	7	6
64 Nachrichtenübermittlung	1	-	-	-	1	-	-	-	-	-	-	-	-	8	8
<b>J Kredit- und Versicherungswesen</b>	<b>3</b>	-	<b>1</b>	<b>1</b>	<b>1</b>	-	-	-	-	-	-	-	-	<b>11</b>	<b>11</b>
JA Kredit- und Versicherungswesen	3	-	1	1	1	-	-	-	-	-	-	-	-	11	11
65 Kreditwesen	2	-	-	1	1	-	-	-	-	-	-	-	-	10	10
66 Versicherungswesen	1	-	1	-	-	-	-	-	-	-	-	-	-	1	1
<b>K Realitätenwesen, Unternehmensdienstl.</b>	<b>6</b>	<b>5</b>	-	-	<b>1</b>	-	-	-	-	-	-	-	-	<b>12</b>	<b>7</b>
KA Realitätenwesen, Unternehmensdienstl.	6	5	-	-	1	-	-	-	-	-	-	-	-	12	7
71 Vermiet.bewegl.Sachen o.Bed.pers.	1	1	-	-	-	-	-	-	-	-	-	-	-	1	-
72 Datenverarbeitung u. Datenbanken	1	1	-	-	-	-	-	-	-	-	-	-	-	1	-
74 Erbring.v.unternehmensbez.Dienstl.	4	3	-	-	1	-	-	-	-	-	-	-	-	10	7



**Tabelle A5: Arbeitsstätten und Beschäftigte nach Gemeinden und Abteilungen der ÖNACE 1995**

ÖNACE 1995	Arbeitsstätten insgesamt	davon mit ... unselbständig Beschäftigten											Beschäftigte insgesamt	darunter unselbst. Beschäftigte	
		0	1	2 - 4	5 - 9	10 - 19	20 - 49	50 - 99	100 - 199	200 - 499	500 - 999	1000 und mehr			
<b>L Öffentl. Verwaltung, Sozialversich.</b>	<b>3</b>	-	-	<b>1</b>	<b>2</b>	-	-	-	-	-	-	-	-	<b>15</b>	<b>15</b>
LA Öffentl. Verwaltung, Sozialversich.	3	-	-	1	2	-	-	-	-	-	-	-	-	15	15
75 Öffentl. Verwaltung, Sozialversich.	3	-	-	1	2	-	-	-	-	-	-	-	-	15	15
<b>M Unterrichtswesen</b>	<b>4</b>	<b>1</b>	-	-	<b>1</b>	<b>1</b>	<b>1</b>	-	-	-	-	-	-	<b>52</b>	<b>52</b>
MA Unterrichtswesen	4	1	-	-	1	1	1	-	-	-	-	-	-	52	52
80 Unterrichtswesen	4	1	-	-	1	1	1	-	-	-	-	-	-	52	52
<b>N Gesundheits-, Veterinär- u. Sozialw.</b>	<b>2</b>	<b>1</b>	-	<b>1</b>	-	-	-	-	-	-	-	-	-	<b>6</b>	<b>3</b>
NA Gesundheits-, Veterinär- u. Sozialw.	2	1	-	1	-	-	-	-	-	-	-	-	-	6	3
85 Gesundheits-, Veterinär- u. Sozialw.	2	1	-	1	-	-	-	-	-	-	-	-	-	6	3
<b>O Erbring.v.sonst.öffentl.u.pers.Dienstl.</b>	<b>6</b>	<b>2</b>	<b>3</b>	<b>1</b>	-	-	-	-	-	-	-	-	-	<b>12</b>	<b>6</b>
OA Erbring.v.sonst.öffentl.u.pers.Dienstl.	6	2	3	1	-	-	-	-	-	-	-	-	-	12	6
90 Abwasser- u.Abfallbes.u.s.Entsorg.	1	1	-	-	-	-	-	-	-	-	-	-	-	3	-
91 Interessenvertretungen, Vereine	2	-	1	1	-	-	-	-	-	-	-	-	-	4	4
92 Kultur, Sport und Unterhaltung	1	1	-	-	-	-	-	-	-	-	-	-	-	1	-
93 Erbring. v. sonst. Dienstleistungen	2	-	2	-	-	-	-	-	-	-	-	-	-	4	2
<b>41232 Tumeltsham</b>															
<b>zusammen</b>	<b>87</b>	<b>24</b>	<b>5</b>	<b>18</b>	<b>19</b>	<b>13</b>	<b>7</b>	<b>1</b>	-	-	-	-	-	<b>713</b>	<b>647</b>
<b>D Sachgütererzeugung</b>	<b>14</b>	<b>4</b>	-	<b>2</b>	<b>2</b>	<b>5</b>	<b>1</b>	-	-	-	-	-	-	<b>129</b>	<b>118</b>
DB H.v.Textilien, Textilwaren u. Bekleidung	3	2	-	-	-	1	-	-	-	-	-	-	-	18	15
17 H.v.Textilien u. Textilwaren (o. Bekl.)	1	-	-	-	-	1	-	-	-	-	-	-	-	16	15
18 H.v.Bekleidung	2	2	-	-	-	-	-	-	-	-	-	-	-	2	-
DD Be- u. Verarb. v. Holz (o.H.v.Möbeln)	1	-	-	1	-	-	-	-	-	-	-	-	-	3	2
20 Be- u. Verarb. v. Holz (o.H.v.Möbeln)	1	-	-	1	-	-	-	-	-	-	-	-	-	3	2
DE H.u.Verarb.v.Papier u.Pappe, Verlagsw.	2	-	-	-	1	-	1	-	-	-	-	-	-	38	38
22 Verlagsw., Druckerei,Vervielfältig.	2	-	-	-	1	-	1	-	-	-	-	-	-	38	38
DH H.v.Gummi- und Kunststoffwaren	1	-	-	1	-	-	-	-	-	-	-	-	-	4	4
25 H.v.Gummi- und Kunststoffwaren	1	-	-	1	-	-	-	-	-	-	-	-	-	4	4
DI H.u.Bearb.v.Glas,H.v.W.a.Stein.u.Erden	1	-	-	-	-	1	-	-	-	-	-	-	-	16	14
26 H.u.Bea.v.Glas,H.v.W.a.Stein.u.Erden	1	-	-	-	-	1	-	-	-	-	-	-	-	16	14
DJ Metallerg.u.-bearbeitung, H.v.Metallerg.	4	-	-	-	1	3	-	-	-	-	-	-	-	48	45
28 H.v.Metallergzeugnissen	4	-	-	-	1	3	-	-	-	-	-	-	-	48	45
DN H.v.sonst. Erzeugnissen,Rückgewinnung	2	2	-	-	-	-	-	-	-	-	-	-	-	2	-
36 H.v.sonstigen Erzeugnissen	2	2	-	-	-	-	-	-	-	-	-	-	-	2	-
<b>F Bauwesen</b>	<b>8</b>	<b>2</b>	<b>1</b>	<b>1</b>	<b>2</b>	-	<b>1</b>	<b>1</b>	-	-	-	-	-	<b>155</b>	<b>150</b>
FA Bauwesen	8	2	1	1	2	-	1	1	-	-	-	-	-	155	150
45 Bauwesen	8	2	1	1	2	-	1	1	-	-	-	-	-	155	150
<b>G Handel, Rep. v.Kfz u.Gebrauchsgütern</b>	<b>34</b>	<b>9</b>	<b>2</b>	<b>5</b>	<b>9</b>	<b>7</b>	<b>2</b>	-	-	-	-	-	-	<b>236</b>	<b>209</b>
GA Handel, Rep. v.Kfz u.Gebrauchsgütern	34	9	2	5	9	7	2	-	-	-	-	-	-	236	209
50 Kfz-Handel, Rep. v.Kfz, Tankstellen	9	2	-	1	3	2	1	-	-	-	-	-	-	79	72
51 Handelsvermittlung u.GH (o.H.m.Kfz)	14	4	2	2	2	3	1	-	-	-	-	-	-	100	86
52 EH (o.Kfz,o.Tankst.), Rep.v.Gebr.g.	11	3	-	2	4	2	-	-	-	-	-	-	-	57	51
<b>H Beherbergungs- und Gaststättenw.</b>	<b>5</b>	-	-	<b>3</b>	<b>2</b>	-	-	-	-	-	-	-	-	<b>27</b>	<b>23</b>
HA Beherbergungs- und Gaststättenw.	5	-	-	3	2	-	-	-	-	-	-	-	-	27	23
55 Beherbergungs- und Gaststättenw.	5	-	-	3	2	-	-	-	-	-	-	-	-	27	23
<b>I Verkehr und Nachrichtenübermittlung</b>	<b>3</b>	<b>2</b>	-	<b>1</b>	-	-	-	-	-	-	-	-	-	<b>4</b>	<b>2</b>
IA Verkehr und Nachrichtenübermittlung	3	2	-	1	-	-	-	-	-	-	-	-	-	4	2
60 Landverkehr,Transp. i. Rohrfernleit.	2	1	-	1	-	-	-	-	-	-	-	-	-	4	2
63 Hilfs-u.Nebentät.f.d.Verk., Reisebür.	1	1	-	-	-	-	-	-	-	-	-	-	-	-	-

**Tabelle A5: Arbeitsstätten und Beschäftigte nach Gemeinden und Abteilungen der ÖNACE 1995**

ÖNACE 1995	Arbeitsstätten insgesamt	davon mit ... unselbständig Beschäftigten											Beschäftigte insgesamt	darunter unselbst. Beschäftigte	
		0	1	2 - 4	5 - 9	10 - 19	20 - 49	50 - 99	100 - 199	200 - 499	500 - 999	1000 und mehr			
<b>J Kredit- und Versicherungswesen</b>	<b>4</b>	<b>2</b>	<b>1</b>	<b>1</b>	-	-	-	-	-	-	-	-	-	<b>8</b>	<b>5</b>
JA Kredit- und Versicherungswesen	4	2	1	1	-	-	-	-	-	-	-	-	-	8	5
65 Kreditwesen	1	-	-	1	-	-	-	-	-	-	-	-	-	4	4
67 M.d.Kredit-u.Vers.w.verbund.Tätigk.	3	2	1	-	-	-	-	-	-	-	-	-	-	4	1
<b>K Realitätenwesen, Unternehmensdienstl.</b>	<b>9</b>	<b>4</b>	-	<b>2</b>	-	<b>1</b>	<b>2</b>	-	-	-	-	-	-	<b>83</b>	<b>73</b>
KA Realitätenwesen, Unternehmensdienstl.	9	4	-	2	-	1	2	-	-	-	-	-	-	83	73
70 Realitätenwesen	1	-	-	-	-	1	-	-	-	-	-	-	-	16	16
71 Vermiet.bewegl.Sachen o.Bed.pers.	1	-	-	-	-	-	1	-	-	-	-	-	-	23	21
72 Datenverarbeitung u. Datenbanken	2	1	-	-	-	-	1	-	-	-	-	-	-	35	32
74 Erbring.v.unternehmensbez.Dienstl.	5	3	-	2	-	-	-	-	-	-	-	-	-	9	4
<b>L Öffentl. Verwaltung, Sozialversich.</b>	<b>2</b>	-	-	-	<b>1</b>	-	<b>1</b>	-	-	-	-	-	-	<b>38</b>	<b>38</b>
LA Öffentl. Verwaltung, Sozialversich.	2	-	-	-	1	-	1	-	-	-	-	-	-	38	38
75 Öffentl. Verwaltung, Sozialversich.	2	-	-	-	1	-	1	-	-	-	-	-	-	38	38
<b>M Unterrichtswesen</b>	<b>3</b>	-	-	<b>1</b>	<b>2</b>	-	-	-	-	-	-	-	-	<b>15</b>	<b>15</b>
MA Unterrichtswesen	3	-	-	1	2	-	-	-	-	-	-	-	-	15	15
80 Unterrichtswesen	3	-	-	1	2	-	-	-	-	-	-	-	-	15	15
<b>N Gesundheits-, Veterinär- u. Sozialw.</b>	<b>2</b>	<b>1</b>	-	<b>1</b>	-	-	-	-	-	-	-	-	-	<b>6</b>	<b>3</b>
NA Gesundheits-, Veterinär- u. Sozialw.	2	1	-	1	-	-	-	-	-	-	-	-	-	6	3
85 Gesundheits-, Veterinär- u. Sozialw.	2	1	-	1	-	-	-	-	-	-	-	-	-	6	3
<b>O Erbring.v.sonst.öffentl.u.pers.Dienstl.</b>	<b>3</b>	-	<b>1</b>	<b>1</b>	<b>1</b>	-	-	-	-	-	-	-	-	<b>12</b>	<b>11</b>
OA Erbring.v.sonst.öffentl.u.pers.Dienstl.	3	-	1	1	1	-	-	-	-	-	-	-	-	12	11
90 Abwasser- u.Abfallbes.u.s.Entsorg.	1	-	-	1	-	-	-	-	-	-	-	-	-	4	4
91 Interessenvertretungen, Vereine	1	-	1	-	-	-	-	-	-	-	-	-	-	1	1
93 Erbring. v. sonst. Dienstleistungen	1	-	-	-	1	-	-	-	-	-	-	-	-	7	6
<b>41233 Utzenaich</b>															
<b>zusammen</b>	<b>49</b>	<b>20</b>	<b>7</b>	<b>11</b>	<b>9</b>	-	<b>1</b>	-	<b>1</b>	-	-	-	-	<b>276</b>	<b>237</b>
<b>D Sachgütererzeugung</b>	<b>12</b>	<b>5</b>	<b>2</b>	<b>2</b>	<b>2</b>	-	-	-	<b>1</b>	-	-	-	-	<b>144</b>	<b>132</b>
DA H.v.Nahrungsm.u.Getränken,Tabakverarb.	3	1	1	-	-	-	-	-	1	-	-	-	-	116	113
15 H.v.Nahr.- u.Genussm.; Getränken	3	1	1	-	-	-	-	-	1	-	-	-	-	116	113
DD Be- u. Verarb. v. Holz (o.H.v.Möbeln)	4	2	1	-	1	-	-	-	-	-	-	-	-	12	8
20 Be- u. Verarb. v. Holz (o.H.v.Möbeln)	4	2	1	-	1	-	-	-	-	-	-	-	-	12	8
DJ Metallierz.u.-bearbeitung, H.v.Metallierz.	2	1	-	-	1	-	-	-	-	-	-	-	-	7	5
28 H.v.Metallerzeugnissen	2	1	-	-	1	-	-	-	-	-	-	-	-	7	5
DK Maschinenbau	1	-	-	1	-	-	-	-	-	-	-	-	-	3	2
29 Maschinenbau	1	-	-	1	-	-	-	-	-	-	-	-	-	3	2
DN H.v.sonst. Erzeugnissen,Rückgewinnung	2	1	-	1	-	-	-	-	-	-	-	-	-	6	4
36 H.v.sonstigen Erzeugnissen	2	1	-	1	-	-	-	-	-	-	-	-	-	6	4
<b>E Energie- und Wasserversorgung</b>	<b>1</b>	-	-	<b>1</b>	-	-	-	-	-	-	-	-	-	<b>4</b>	<b>4</b>
EA Energie- und Wasserversorgung	1	-	-	1	-	-	-	-	-	-	-	-	-	4	4
40 Energieversorgung	1	-	-	1	-	-	-	-	-	-	-	-	-	4	4
<b>F Bauwesen</b>	<b>5</b>	<b>3</b>	-	<b>1</b>	-	-	<b>1</b>	-	-	-	-	-	-	<b>37</b>	<b>33</b>
FA Bauwesen	5	3	-	1	-	-	1	-	-	-	-	-	-	37	33
45 Bauwesen	5	3	-	1	-	-	1	-	-	-	-	-	-	37	33
<b>G Handel, Rep. v.Kfz u.Gebrauchsgütern</b>	<b>7</b>	<b>3</b>	-	<b>2</b>	<b>2</b>	-	-	-	-	-	-	-	-	<b>25</b>	<b>19</b>
GA Handel, Rep. v.Kfz u.Gebrauchsgütern	7	3	-	2	2	-	-	-	-	-	-	-	-	25	19
50 Kfz-Handel, Rep. v.Kfz, Tankstellen	1	-	-	1	-	-	-	-	-	-	-	-	-	2	2
51 Handelsvermittlung u.GH (o.H.m.Kfz)	3	2	-	1	-	-	-	-	-	-	-	-	-	7	3
52 EH (o.Kfz,o.Tankst.), Rep.v.Gebr.g.	3	1	-	-	2	-	-	-	-	-	-	-	-	16	14

**Tabelle A5: Arbeitsstätten und Beschäftigte nach Gemeinden und Abteilungen der ÖNACE 1995**

ÖNACE 1995	Arbeitsstätten insgesamt	davon mit ... unselbständig Beschäftigten											Beschäftigte insgesamt	darunter unselbst. Beschäftigte	
		0	1	2 - 4	5 - 9	10 - 19	20 - 49	50 - 99	100 - 199	200 - 499	500 - 999	1000 und mehr			
<b>H Beherbergungs- und Gaststättenw.</b>	<b>5</b>	<b>2</b>	<b>1</b>	<b>2</b>	-	-	-	-	-	-	-	-	-	<b>11</b>	<b>6</b>
HA Beherbergungs- und Gaststättenw.	5	2	1	2	-	-	-	-	-	-	-	-	-	11	6
55 Beherbergungs- und Gaststättenw.	5	2	1	2	-	-	-	-	-	-	-	-	-	11	6
<b>I Verkehr und Nachrichtenübermittlung</b>	<b>2</b>	<b>1</b>	-	-	<b>1</b>	-	-	-	-	-	-	-	-	<b>6</b>	<b>5</b>
IA Verkehr und Nachrichtenübermittlung	2	1	-	-	1	-	-	-	-	-	-	-	-	6	5
60 Landverkehr, Transp. i. Rohrfernleit.	1	1	-	-	-	-	-	-	-	-	-	-	-	1	-
64 Nachrichtenübermittlung	1	-	-	-	1	-	-	-	-	-	-	-	-	5	5
<b>J Kredit- und Versicherungswesen</b>	<b>4</b>	<b>3</b>	-	-	<b>1</b>	-	-	-	-	-	-	-	-	<b>8</b>	<b>5</b>
JA Kredit- und Versicherungswesen	4	3	-	-	1	-	-	-	-	-	-	-	-	8	5
65 Kreditwesen	1	-	-	-	1	-	-	-	-	-	-	-	-	5	5
67 M.d.Kredit-u.Vers.w.verbund.Tätigk.	3	3	-	-	-	-	-	-	-	-	-	-	-	3	-
<b>K Realitätenwesen, Unternehmensdienstl.</b>	<b>3</b>	<b>1</b>	<b>2</b>	-	-	-	-	-	-	-	-	-	-	<b>5</b>	<b>2</b>
KA Realitätenwesen, Unternehmensdienstl.	3	1	2	-	-	-	-	-	-	-	-	-	-	5	2
71 Vermiet.bewegl.Sachen o.Bed.pers.	1	1	-	-	-	-	-	-	-	-	-	-	-	1	-
74 Erbring.v.unternehmensbez.Dienstl.	2	-	2	-	-	-	-	-	-	-	-	-	-	4	2
<b>L Öffentl. Verwaltung, Sozialversich.</b>	<b>1</b>	-	-	-	<b>1</b>	-	-	-	-	-	-	-	-	<b>7</b>	<b>7</b>
LA Öffentl. Verwaltung, Sozialversich.	1	-	-	-	1	-	-	-	-	-	-	-	-	7	7
75 Öffentl. Verwaltung, Sozialversich.	1	-	-	-	1	-	-	-	-	-	-	-	-	7	7
<b>M Unterrichtswesen</b>	<b>2</b>	-	-	-	<b>2</b>	-	-	-	-	-	-	-	-	<b>15</b>	<b>15</b>
MA Unterrichtswesen	2	-	-	-	2	-	-	-	-	-	-	-	-	15	15
80 Unterrichtswesen	2	-	-	-	2	-	-	-	-	-	-	-	-	15	15
<b>N Gesundheits-, Veterinär- u. Sozialw.</b>	<b>3</b>	<b>1</b>	<b>1</b>	<b>1</b>	-	-	-	-	-	-	-	-	-	<b>7</b>	<b>4</b>
NA Gesundheits-, Veterinär- u. Sozialw.	3	1	1	1	-	-	-	-	-	-	-	-	-	7	4
85 Gesundheits-, Veterinär- u. Sozialw.	3	1	1	1	-	-	-	-	-	-	-	-	-	7	4
<b>O Erbring.v.sonst.öffentl.u.pers.Dienstl.</b>	<b>4</b>	<b>1</b>	<b>1</b>	<b>2</b>	-	-	-	-	-	-	-	-	-	<b>7</b>	<b>5</b>
OA Erbring.v.sonst.öffentl.u.pers.Dienstl.	4	1	1	2	-	-	-	-	-	-	-	-	-	7	5
90 Abwasser- u.Abfallbes.u.s.Entsorg.	1	-	-	1	-	-	-	-	-	-	-	-	-	2	2
91 Interessenvertretungen, Vereine	1	-	-	1	-	-	-	-	-	-	-	-	-	2	2
92 Kultur, Sport und Unterhaltung	2	1	1	-	-	-	-	-	-	-	-	-	-	3	1
<b>41234 Waldzell</b>															
<b>zusammen</b>	<b>65</b>	<b>26</b>	<b>8</b>	<b>13</b>	<b>11</b>	<b>3</b>	<b>3</b>	-	<b>1</b>	-	-	-	-	<b>444</b>	<b>385</b>
<b>C Bergbau;Gewinn.v.Steinen u.Erden</b>	<b>2</b>	<b>2</b>	-	-	-	-	-	-	-	-	-	-	-	<b>2</b>	-
CB Erzbergb., Gewinnung v.Steinen u.Erden	2	2	-	-	-	-	-	-	-	-	-	-	-	2	-
14 Gew.v.Steinen u.Erden;sonst.Bergb.	2	2	-	-	-	-	-	-	-	-	-	-	-	2	-
<b>D Sachgütererzeugung</b>	<b>9</b>	<b>4</b>	<b>1</b>	-	<b>3</b>	<b>1</b>	-	-	-	-	-	-	-	<b>42</b>	<b>32</b>
DA H.v.Nahrungsm.u.Getränken,Tabakverarb.	1	-	-	-	1	-	-	-	-	-	-	-	-	8	7
15 H.v.Nahr.- u.Genussm.; Getränken	1	-	-	-	1	-	-	-	-	-	-	-	-	8	7
DD Be- u. Verarb. v. Holz (o.H.v.Möbeln)	4	3	-	-	1	-	-	-	-	-	-	-	-	10	5
20 Be- u. Verarb. v. Holz (o.H.v.Möbeln)	4	3	-	-	1	-	-	-	-	-	-	-	-	10	5
DI H.u.Bearb.v.Glas,H.v.W.a.Stein.u.Erden	1	1	-	-	-	-	-	-	-	-	-	-	-	1	-
26 H.u.Bea.v.Glas,H.v.W.a.Stein.u.Erden	1	1	-	-	-	-	-	-	-	-	-	-	-	1	-
DJ Metallz.u.-bearbeitung, H.v.Metallz.	1	-	-	-	1	-	-	-	-	-	-	-	-	6	5
28 H.v.Metallzerzeugnissen	1	-	-	-	1	-	-	-	-	-	-	-	-	6	5
DK Maschinenbau	1	-	1	-	-	-	-	-	-	-	-	-	-	2	1
29 Maschinenbau	1	-	1	-	-	-	-	-	-	-	-	-	-	2	1
DN H.v.sonst. Erzeugnissen,Rückgewinnung	1	-	-	-	-	1	-	-	-	-	-	-	-	15	14
36 H.v.sonstigen Erzeugnissen	1	-	-	-	-	1	-	-	-	-	-	-	-	15	14

**Tabelle A5: Arbeitsstätten und Beschäftigte nach Gemeinden und Abteilungen der ÖNACE 1995**

ÖNACE 1995	Arbeitsstätten insgesamt	davon mit ... unselbständig Beschäftigten										Beschäftigte insgesamt	darunter unselbst. Beschäftigte	
		0	1	2 - 4	5 - 9	10 - 19	20 - 49	50 - 99	100 - 199	200 - 499	500 - 999			1000 und mehr
<b>F Bauwesen</b>	<b>7</b>	<b>3</b>	-	<b>3</b>	-	-	-	-	<b>1</b>	-	-	-	<b>118</b>	<b>111</b>
FA Bauwesen	7	3	-	3	-	-	-	-	1	-	-	-	118	111
45 Bauwesen	7	3	-	3	-	-	-	-	1	-	-	-	118	111
<b>G Handel, Rep. v. Kfz u. Gebrauchsgütern</b>	<b>10</b>	<b>3</b>	<b>3</b>	<b>2</b>	<b>2</b>	-	-	-	-	-	-	-	<b>35</b>	<b>26</b>
GA Handel, Rep. v. Kfz u. Gebrauchsgütern	10	3	3	2	2	-	-	-	-	-	-	-	35	26
50 Kfz-Handel, Rep. v. Kfz, Tankstellen	1	-	-	1	-	-	-	-	-	-	-	-	4	3
51 Handelsvermittlung u. GH (o.H.m.Kfz)	3	-	2	-	1	-	-	-	-	-	-	-	12	11
52 EH (o.Kfz,o.Tankst.), Rep.v.Gebr.g.	6	3	1	1	1	-	-	-	-	-	-	-	19	12
<b>H Beherbergungs- und Gaststättenw.</b>	<b>7</b>	<b>3</b>	<b>2</b>	<b>1</b>	<b>1</b>	-	-	-	-	-	-	-	<b>22</b>	<b>12</b>
HA Beherbergungs- und Gaststättenw.	7	3	2	1	1	-	-	-	-	-	-	-	22	12
55 Beherbergungs- und Gaststättenw.	7	3	2	1	1	-	-	-	-	-	-	-	22	12
<b>I Verkehr und Nachrichtenübermittlung</b>	<b>8</b>	<b>2</b>	-	<b>2</b>	<b>2</b>	-	<b>2</b>	-	-	-	-	-	<b>108</b>	<b>98</b>
IA Verkehr und Nachrichtenübermittlung	8	2	-	2	2	-	2	-	-	-	-	-	108	98
60 Landverkehr, Transp. i. Rohrfernleit.	6	1	-	2	1	-	2	-	-	-	-	-	99	90
63 Hilfs-u.Nebentät.f.d.Verk., Reisebür.	1	1	-	-	-	-	-	-	-	-	-	-	1	-
64 Nachrichtenübermittlung	1	-	-	-	1	-	-	-	-	-	-	-	8	8
<b>J Kredit- und Versicherungswesen</b>	<b>4</b>	<b>2</b>	-	<b>1</b>	<b>1</b>	-	-	-	-	-	-	-	<b>14</b>	<b>12</b>
JA Kredit- und Versicherungswesen	4	2	-	1	1	-	-	-	-	-	-	-	14	12
65 Kreditwesen	2	-	-	1	1	-	-	-	-	-	-	-	12	12
67 M.d.Kredit-u.Vers.w.verbund.Tätigk.	2	2	-	-	-	-	-	-	-	-	-	-	2	-
<b>K Realitätenwesen, Unternehmensdienstl.</b>	<b>5</b>	<b>5</b>	-	-	-	-	-	-	-	-	-	-	<b>6</b>	<b>-</b>
KA Realitätenwesen, Unternehmensdienstl.	5	5	-	-	-	-	-	-	-	-	-	-	6	-
71 Vermiet.bewegl.Sachen o.Bed.pers.	1	1	-	-	-	-	-	-	-	-	-	-	2	-
72 Datenverarbeitung u. Datenbanken	1	1	-	-	-	-	-	-	-	-	-	-	1	-
74 Erbring.v.unternehmensbez.Dienstl.	3	3	-	-	-	-	-	-	-	-	-	-	3	-
<b>L Öffentl. Verwaltung, Sozialversich.</b>	<b>3</b>	-	-	<b>1</b>	-	<b>2</b>	-	-	-	-	-	-	<b>23</b>	<b>23</b>
LA Öffentl. Verwaltung, Sozialversich.	3	-	-	1	-	2	-	-	-	-	-	-	23	23
75 Öffentl. Verwaltung, Sozialversich.	3	-	-	1	-	2	-	-	-	-	-	-	23	23
<b>M Unterrichtswesen</b>	<b>4</b>	-	-	<b>1</b>	<b>2</b>	-	<b>1</b>	-	-	-	-	-	<b>63</b>	<b>63</b>
MA Unterrichtswesen	4	-	-	1	2	-	1	-	-	-	-	-	63	63
80 Unterrichtswesen	4	-	-	1	2	-	1	-	-	-	-	-	63	63
<b>N Gesundheits-, Veterinär- u. Sozialw.</b>	<b>2</b>	<b>1</b>	-	<b>1</b>	-	-	-	-	-	-	-	-	<b>5</b>	<b>3</b>
NA Gesundheits-, Veterinär- u. Sozialw.	2	1	-	1	-	-	-	-	-	-	-	-	5	3
85 Gesundheits-, Veterinär- u. Sozialw.	2	1	-	1	-	-	-	-	-	-	-	-	5	3
<b>O Erbring.v.sonst.öffentl.u.pers.Dienstl.</b>	<b>4</b>	<b>1</b>	<b>2</b>	<b>1</b>	-	-	-	-	-	-	-	-	<b>6</b>	<b>5</b>
OA Erbring.v.sonst.öffentl.u.pers.Dienstl.	4	1	2	1	-	-	-	-	-	-	-	-	6	5
91 Interessenvertretungen, Vereine	1	-	-	1	-	-	-	-	-	-	-	-	3	3
92 Kultur, Sport und Unterhaltung	2	1	1	-	-	-	-	-	-	-	-	-	2	1
93 Erbring. v. sonst. Dienstleistungen	1	-	1	-	-	-	-	-	-	-	-	-	1	1
<b>41235 Weilbach</b>														
<b>zusammen</b>	<b>26</b>	<b>10</b>	<b>3</b>	<b>6</b>	<b>5</b>	<b>2</b>	-	-	-	-	-	-	<b>101</b>	<b>77</b>
<b>D Sachgüterzeugung</b>	<b>3</b>	-	-	<b>1</b>	<b>2</b>	-	-	-	-	-	-	-	<b>20</b>	<b>16</b>
DD Be- u. Verarb. v. Holz (o.H.v.Möbeln)	1	-	-	1	-	-	-	-	-	-	-	-	5	3
20 Be- u. Verarb. v. Holz (o.H.v.Möbeln)	1	-	-	1	-	-	-	-	-	-	-	-	5	3
DN H.v.sonst. Erzeugnissen,Rückgewinnung	2	-	-	-	2	-	-	-	-	-	-	-	15	13
36 H.v.sonstigen Erzeugnissen	2	-	-	-	2	-	-	-	-	-	-	-	15	13
<b>F Bauwesen</b>	<b>4</b>	<b>1</b>	-	<b>1</b>	<b>1</b>	<b>1</b>	-	-	-	-	-	-	<b>25</b>	<b>21</b>
FA Bauwesen	4	1	-	1	1	1	-	-	-	-	-	-	25	21
45 Bauwesen	4	1	-	1	1	1	-	-	-	-	-	-	25	21

**Tabelle A5: Arbeitsstätten und Beschäftigte nach Gemeinden und Abteilungen der ÖNACE 1995**

ÖNACE 1995	Arbeitsstätten insgesamt	davon mit ... unselbständig Beschäftigten										Beschäftigte insgesamt	darunter unselbst. Beschäftigte	
		0	1	2 - 4	5 - 9	10 - 19	20 - 49	50 - 99	100 - 199	200 - 499	500 - 999			1000 und mehr
<b>G Handel, Rep. v.Kfz u.Gebrauchsgütern</b>	<b>6</b>	<b>5</b>	-	-	-	<b>1</b>	-	-	-	-	-	-	<b>24</b>	<b>17</b>
GA Handel, Rep. v.Kfz u.Gebrauchsgütern	6	5	-	-	-	1	-	-	-	-	-	-	24	17
50 Kfz-Handel, Rep. v.Kfz, Tankstellen	1	-	-	-	-	1	-	-	-	-	-	-	18	17
51 Handelsvermittlung u.GH (o.H.m.Kfz)	4	4	-	-	-	-	-	-	-	-	-	-	5	-
52 EH (o.Kfz,o.Tankst.), Rep.v.Gebr.g.	1	1	-	-	-	-	-	-	-	-	-	-	1	-
<b>H Beherbergungs- und Gaststättenw.</b>	<b>3</b>	<b>3</b>	-	-	-	-	-	-	-	-	-	-	<b>5</b>	<b>-</b>
HA Beherbergungs- und Gaststättenw.	3	3	-	-	-	-	-	-	-	-	-	-	5	-
55 Beherbergungs- und Gaststättenw.	3	3	-	-	-	-	-	-	-	-	-	-	5	-
<b>J Kredit- und Versicherungswesen</b>	<b>1</b>	-	-	<b>1</b>	-	-	-	-	-	-	-	-	<b>3</b>	<b>3</b>
JA Kredit- und Versicherungswesen	1	-	-	1	-	-	-	-	-	-	-	-	3	3
65 Kreditwesen	1	-	-	1	-	-	-	-	-	-	-	-	3	3
<b>K Realitätenwesen, Unternehmensdienstl.</b>	<b>2</b>	<b>1</b>	-	<b>1</b>	-	-	-	-	-	-	-	-	<b>3</b>	<b>2</b>
KA Realitätenwesen, Unternehmensdienstl.	2	1	-	1	-	-	-	-	-	-	-	-	3	2
71 Vermiet.bewegl.Sachen o.Bed.pers.	1	-	-	1	-	-	-	-	-	-	-	-	2	2
72 Datenverarbeitung u. Datenbanken	1	1	-	-	-	-	-	-	-	-	-	-	1	-
<b>L Öffentl. Verwaltung, Sozialversich.</b>	<b>2</b>	-	<b>1</b>	-	<b>1</b>	-	-	-	-	-	-	-	<b>6</b>	<b>6</b>
LA Öffentl. Verwaltung, Sozialversich.	2	-	1	-	1	-	-	-	-	-	-	-	6	6
75 Öffentl. Verwaltung, Sozialversich.	2	-	1	-	1	-	-	-	-	-	-	-	6	6
<b>M Unterrichtswesen</b>	<b>2</b>	-	<b>1</b>	<b>1</b>	-	-	-	-	-	-	-	-	<b>4</b>	<b>4</b>
MA Unterrichtswesen	2	-	1	1	-	-	-	-	-	-	-	-	4	4
80 Unterrichtswesen	2	-	1	1	-	-	-	-	-	-	-	-	4	4
<b>N Gesundheits-, Veterinär- u. Sozialw.</b>	<b>1</b>	-	-	-	<b>1</b>	-	-	-	-	-	-	-	<b>5</b>	<b>5</b>
NA Gesundheits-, Veterinär- u. Sozialw.	1	-	-	-	1	-	-	-	-	-	-	-	5	5
85 Gesundheits-, Veterinär- u. Sozialw.	1	-	-	-	1	-	-	-	-	-	-	-	5	5
<b>O Erbring.v.sonst.öffentl.u.pers.Dienstl.</b>	<b>2</b>	-	<b>1</b>	<b>1</b>	-	-	-	-	-	-	-	-	<b>6</b>	<b>3</b>
OA Erbring.v.sonst.öffentl.u.pers.Dienstl.	2	-	1	1	-	-	-	-	-	-	-	-	6	3
92 Kultur, Sport und Unterhaltung	1	-	-	1	-	-	-	-	-	-	-	-	4	2
93 Erbring. v. sonst. Dienstleistungen	1	-	1	-	-	-	-	-	-	-	-	-	2	1
<b>41236 Wippenham</b>														
<b>zusammen</b>	<b>11</b>	<b>4</b>	<b>2</b>	<b>4</b>	<b>1</b>	-	-	-	-	-	-	-	<b>36</b>	<b>25</b>
<b>D Sachgütererzeugung</b>	<b>3</b>	<b>1</b>	<b>1</b>	<b>1</b>	-	-	-	-	-	-	-	-	<b>6</b>	<b>3</b>
DD Be- u. Verarb. v. Holz (o.H.v.Möbeln)	1	-	-	1	-	-	-	-	-	-	-	-	3	2
20 Be- u. Verarb. v. Holz (o.H.v.Möbeln)	1	-	-	1	-	-	-	-	-	-	-	-	3	2
DK Maschinenbau	2	1	1	-	-	-	-	-	-	-	-	-	3	1
29 Maschinenbau	2	1	1	-	-	-	-	-	-	-	-	-	3	1
<b>F Bauwesen</b>	<b>1</b>	-	-	-	<b>1</b>	-	-	-	-	-	-	-	<b>10</b>	<b>9</b>
FA Bauwesen	1	-	-	-	1	-	-	-	-	-	-	-	10	9
45 Bauwesen	1	-	-	-	1	-	-	-	-	-	-	-	10	9
<b>G Handel, Rep. v.Kfz u.Gebrauchsgütern</b>	<b>1</b>	<b>1</b>	-	-	-	-	-	-	-	-	-	-	<b>1</b>	<b>-</b>
GA Handel, Rep. v.Kfz u.Gebrauchsgütern	1	1	-	-	-	-	-	-	-	-	-	-	1	-
51 Handelsvermittlung u.GH (o.H.m.Kfz)	1	1	-	-	-	-	-	-	-	-	-	-	1	-
<b>H Beherbergungs- und Gaststättenw.</b>	<b>2</b>	<b>1</b>	<b>1</b>	-	-	-	-	-	-	-	-	-	<b>5</b>	<b>1</b>
HA Beherbergungs- und Gaststättenw.	2	1	1	-	-	-	-	-	-	-	-	-	5	1
55 Beherbergungs- und Gaststättenw.	2	1	1	-	-	-	-	-	-	-	-	-	5	1
<b>L Öffentl. Verwaltung, Sozialversich.</b>	<b>1</b>	-	-	<b>1</b>	-	-	-	-	-	-	-	-	<b>4</b>	<b>4</b>
LA Öffentl. Verwaltung, Sozialversich.	1	-	-	1	-	-	-	-	-	-	-	-	4	4
75 Öffentl. Verwaltung, Sozialversich.	1	-	-	1	-	-	-	-	-	-	-	-	4	4

**Tabelle A5: Arbeitsstätten und Beschäftigte nach Gemeinden und Abteilungen der ÖNACE 1995**

ÖNACE 1995	Arbeitsstätten insgesamt	davon mit ... unselbständig Beschäftigten											Beschäftigte insgesamt	darunter unselbst. Beschäftigte	
		0	1	2 - 4	5 - 9	10 - 19	20 - 49	50 - 99	100 - 199	200 - 499	500 - 999	1000 und mehr			
<b>M Unterrichtswesen</b>	<b>1</b>	-	-	<b>1</b>	-	-	-	-	-	-	-	-	-	<b>4</b>	<b>4</b>
MA Unterrichtswesen	1	-	-	1	-	-	-	-	-	-	-	-	-	4	4
80 Unterrichtswesen	1	-	-	1	-	-	-	-	-	-	-	-	-	4	4
<b>N Gesundheits-, Veterinär- u. Sozialw.</b>	<b>2</b>	<b>1</b>	-	<b>1</b>	-	-	-	-	-	-	-	-	-	<b>6</b>	<b>4</b>
NA Gesundheits-, Veterinär- u. Sozialw.	2	1	-	1	-	-	-	-	-	-	-	-	-	6	4
85 Gesundheits-, Veterinär- u. Sozialw.	2	1	-	1	-	-	-	-	-	-	-	-	-	6	4
<b>41301 Afiesl</b>															
<b>zusammen</b>	<b>10</b>	<b>4</b>	<b>3</b>	-	<b>2</b>	<b>1</b>	-	-	-	-	-	-	-	<b>38</b>	<b>28</b>
<b>F Bauwesen</b>	<b>1</b>	-	<b>1</b>	-	-	-	-	-	-	-	-	-	-	<b>2</b>	<b>1</b>
FA Bauwesen	1	-	1	-	-	-	-	-	-	-	-	-	-	2	1
45 Bauwesen	1	-	1	-	-	-	-	-	-	-	-	-	-	2	1
<b>G Handel, Rep. v.Kfz u.Gebrauchsgütern</b>	<b>2</b>	<b>1</b>	<b>1</b>	-	-	-	-	-	-	-	-	-	-	<b>3</b>	<b>1</b>
GA Handel, Rep. v.Kfz u.Gebrauchsgütern	2	1	1	-	-	-	-	-	-	-	-	-	-	3	1
51 Handelsvermittlung u.GH (o.H.m.Kfz)	1	1	-	-	-	-	-	-	-	-	-	-	-	1	-
52 EH (o.Kfz,o.Tankst.), Rep.v.Gebr.g.	1	-	1	-	-	-	-	-	-	-	-	-	-	2	1
<b>H Beherbergungs- und Gaststättenw.</b>	<b>1</b>	-	-	-	-	<b>1</b>	-	-	-	-	-	-	-	<b>16</b>	<b>13</b>
HA Beherbergungs- und Gaststättenw.	1	-	-	-	-	1	-	-	-	-	-	-	-	16	13
55 Beherbergungs- und Gaststättenw.	1	-	-	-	-	1	-	-	-	-	-	-	-	16	13
<b>I Verkehr und Nachrichtenübermittlung</b>	<b>1</b>	-	-	-	<b>1</b>	-	-	-	-	-	-	-	-	<b>6</b>	<b>5</b>
IA Verkehr und Nachrichtenübermittlung	1	-	-	-	1	-	-	-	-	-	-	-	-	6	5
60 Landverkehr,Transp. i. Rohrfernleit.	1	-	-	-	1	-	-	-	-	-	-	-	-	6	5
<b>J Kredit- und Versicherungswesen</b>	<b>2</b>	<b>2</b>	-	-	-	-	-	-	-	-	-	-	-	<b>2</b>	-
JA Kredit- und Versicherungswesen	2	2	-	-	-	-	-	-	-	-	-	-	-	2	-
67 M.d.Kredit-u.Vers.w.verbund.Tätigk.	2	2	-	-	-	-	-	-	-	-	-	-	-	2	-
<b>K Realitätenwesen, Unternehmensdienstl.</b>	<b>1</b>	<b>1</b>	-	-	-	-	-	-	-	-	-	-	-	<b>1</b>	-
KA Realitätenwesen, Unternehmensdienstl.	1	1	-	-	-	-	-	-	-	-	-	-	-	1	-
72 Datenverarbeitung u. Datenbanken	1	1	-	-	-	-	-	-	-	-	-	-	-	1	-
<b>L Öffentl. Verwaltung, Sozialversich.</b>	<b>2</b>	-	<b>1</b>	-	<b>1</b>	-	-	-	-	-	-	-	-	<b>8</b>	<b>8</b>
LA Öffentl. Verwaltung, Sozialversich.	2	-	1	-	1	-	-	-	-	-	-	-	-	8	8
75 Öffentl. Verwaltung, Sozialversich.	2	-	1	-	1	-	-	-	-	-	-	-	-	8	8
<b>41302 Ahorn</b>															
<b>zusammen</b>	<b>8</b>	<b>2</b>	<b>2</b>	<b>1</b>	-	<b>1</b>	<b>2</b>	-	-	-	-	-	-	<b>64</b>	<b>57</b>
<b>D Sachgütererzeugung</b>	<b>4</b>	<b>1</b>	-	-	-	<b>1</b>	<b>2</b>	-	-	-	-	-	-	<b>56</b>	<b>52</b>
DD Be- u. Verarb. v. Holz (o.H.v.Möbeln)	1	-	-	-	-	-	1	-	-	-	-	-	-	21	20
20 Be- u. Verarb. v. Holz (o.H.v.Möbeln)	1	-	-	-	-	-	1	-	-	-	-	-	-	21	20
DJ Metallz.u.-bearbeitung, H.v.Metallz.	1	-	-	-	-	1	-	-	-	-	-	-	-	11	10
28 H.v.Metallerzeugnissen	1	-	-	-	-	1	-	-	-	-	-	-	-	11	10
DK Maschinenbau	1	1	-	-	-	-	-	-	-	-	-	-	-	1	-
29 Maschinenbau	1	1	-	-	-	-	-	-	-	-	-	-	-	1	-
DN H.v.sonst. Erzeugnissen,Rückgewinnung	1	-	-	-	-	-	1	-	-	-	-	-	-	23	22
36 H.v.sonstigen Erzeugnissen	1	-	-	-	-	-	1	-	-	-	-	-	-	23	22
<b>G Handel, Rep. v.Kfz u.Gebrauchsgütern</b>	<b>2</b>	-	<b>2</b>	-	-	-	-	-	-	-	-	-	-	<b>3</b>	<b>2</b>
GA Handel, Rep. v.Kfz u.Gebrauchsgütern	2	-	2	-	-	-	-	-	-	-	-	-	-	3	2
51 Handelsvermittlung u.GH (o.H.m.Kfz)	1	-	1	-	-	-	-	-	-	-	-	-	-	2	1
52 EH (o.Kfz,o.Tankst.), Rep.v.Gebr.g.	1	-	1	-	-	-	-	-	-	-	-	-	-	1	1

**Tabelle A5: Arbeitsstätten und Beschäftigte nach Gemeinden und Abteilungen der ÖNACE 1995**

ÖNACE 1995	Arbeitsstätten insgesamt	davon mit ... unselbständig Beschäftigten											Beschäftigte insgesamt	darunter unselbst. Beschäftigte	
		0	1	2 - 4	5 - 9	10 - 19	20 - 49	50 - 99	100 - 199	200 - 499	500 - 999	1000 und mehr			
<b>H Beherbergungs- und Gaststättenw.</b>	<b>1</b>	-	-	<b>1</b>	-	-	-	-	-	-	-	-	-	<b>4</b>	<b>3</b>
HA Beherbergungs- und Gaststättenw.	1	-	-	1	-	-	-	-	-	-	-	-	-	4	3
55 Beherbergungs- und Gaststättenw.	1	-	-	1	-	-	-	-	-	-	-	-	-	4	3
<b>O Erbring.v.sonst.öffentl.u.pers.Dienstl.</b>	<b>1</b>	<b>1</b>	-	-	-	-	-	-	-	-	-	-	-	<b>1</b>	-
OA Erbring.v.sonst.öffentl.u.pers.Dienstl.	1	1	-	-	-	-	-	-	-	-	-	-	-	1	-
92 Kultur, Sport und Unterhaltung	1	1	-	-	-	-	-	-	-	-	-	-	-	1	-
<b>41303 Aigen im Mühlkreis</b>															
<b>zusammen</b>	<b>112</b>	<b>27</b>	<b>18</b>	<b>31</b>	<b>20</b>	<b>7</b>	<b>7</b>	<b>2</b>	-	-	-	-	-	<b>761</b>	<b>662</b>
<b>D Sachgütererzeugung</b>	<b>12</b>	<b>3</b>	<b>1</b>	<b>1</b>	<b>2</b>	-	<b>4</b>	<b>1</b>	-	-	-	-	-	<b>204</b>	<b>192</b>
DA H.v.Nahrungsm.u.Getränken,Tabakverarb.	1	-	-	-	1	-	-	-	-	-	-	-	-	7	6
15 H.v.Nahr.- u.Genussm.; Getränken	1	-	-	-	1	-	-	-	-	-	-	-	-	7	6
DB H.v.Textilien, Textilwaren u. Bekleidung	2	-	1	-	1	-	-	-	-	-	-	-	-	14	10
17 H.v.Textilien u.Textilwaren (o. Bekl.)	2	-	1	-	1	-	-	-	-	-	-	-	-	14	10
DD Be- u. Verarb. v. Holz (o.H.v.Möbeln)	1	-	-	-	-	-	1	-	-	-	-	-	-	22	21
20 Be- u. Verarb. v. Holz (o.H.v.Möbeln)	1	-	-	-	-	-	1	-	-	-	-	-	-	22	21
DE H.u.Verarb.v.Papier u.Pappe, Verlagsw.	1	-	-	-	-	-	1	-	-	-	-	-	-	22	22
21 H.u.Verarbeitung v. Papier u. Pappe	1	-	-	-	-	-	1	-	-	-	-	-	-	22	22
DI H.u.Bearb.v.Glas,H.v.W.a.Stein.u.Erden	1	1	-	-	-	-	-	-	-	-	-	-	-	1	-
26 H.u.Bea.v.Glas,H.v.W.a.Stein.u.Erden	1	1	-	-	-	-	-	-	-	-	-	-	-	1	-
DJ Metallerrz.u.-bearbeitung, H.v.Metallerrz.	1	1	-	-	-	-	-	-	-	-	-	-	-	1	-
28 H.v.Metallerrzeugnissen	1	1	-	-	-	-	-	-	-	-	-	-	-	1	-
DL H.v.Büromasch., Datenverarb.ger.	1	-	-	-	-	-	-	1	-	-	-	-	-	73	73
31 H.v.Ger.d.Elektrizitätserz., -verteil.	1	-	-	-	-	-	-	1	-	-	-	-	-	73	73
DN H.v.sonst. Erzeugnissen,Rückgewinnung	4	1	-	1	-	-	2	-	-	-	-	-	-	64	60
36 H.v.sonstigen Erzeugnissen	4	1	-	1	-	-	2	-	-	-	-	-	-	64	60
<b>E Energie- und Wasserversorgung</b>	<b>1</b>	<b>1</b>	-	-	-	-	-	-	-	-	-	-	-	<b>1</b>	-
EA Energie- und Wasserversorgung	1	1	-	-	-	-	-	-	-	-	-	-	-	1	-
40 Energieversorgung	1	1	-	-	-	-	-	-	-	-	-	-	-	1	-
<b>F Bauwesen</b>	<b>11</b>	<b>2</b>	<b>1</b>	<b>3</b>	<b>3</b>	<b>2</b>	-	-	-	-	-	-	-	<b>65</b>	<b>52</b>
FA Bauwesen	11	2	1	3	3	2	-	-	-	-	-	-	-	65	52
45 Bauwesen	11	2	1	3	3	2	-	-	-	-	-	-	-	65	52
<b>G Handel, Rep. v.Kfz u.Gebrauchsgütern</b>	<b>22</b>	<b>4</b>	<b>7</b>	<b>4</b>	<b>4</b>	<b>2</b>	<b>1</b>	-	-	-	-	-	-	<b>125</b>	<b>102</b>
GA Handel, Rep. v.Kfz u.Gebrauchsgütern	22	4	7	4	4	2	1	-	-	-	-	-	-	125	102
50 Kfz-Handel, Rep. v.Kfz, Tankstellen	1	-	-	-	1	-	-	-	-	-	-	-	-	10	9
51 Handelsvermittlung u.GH (o.H.m.Kfz)	8	1	3	3	1	-	-	-	-	-	-	-	-	25	19
52 EH (o.Kfz,o.Tankst.), Rep.v.Gebr.g.	13	3	4	1	2	2	1	-	-	-	-	-	-	90	74
<b>H Beherbergungs- und Gaststättenw.</b>	<b>19</b>	<b>3</b>	<b>6</b>	<b>4</b>	<b>4</b>	<b>1</b>	-	<b>1</b>	-	-	-	-	-	<b>131</b>	<b>109</b>
HA Beherbergungs- und Gaststättenw.	19	3	6	4	4	1	-	1	-	-	-	-	-	131	109
55 Beherbergungs- und Gaststättenw.	19	3	6	4	4	1	-	1	-	-	-	-	-	131	109
<b>I Verkehr und Nachrichtenübermittlung</b>	<b>4</b>	-	-	<b>3</b>	-	<b>1</b>	-	-	-	-	-	-	-	<b>23</b>	<b>20</b>
IA Verkehr und Nachrichtenübermittlung	4	-	-	3	-	1	-	-	-	-	-	-	-	23	20
60 Landverkehr,Transp. i. Rohrfernleit.	2	-	-	2	-	-	-	-	-	-	-	-	-	9	6
63 Hilfs-u.Nebentät.f.d.Verk., Reisebür.	1	-	-	1	-	-	-	-	-	-	-	-	-	4	4
64 Nachrichtenübermittlung	1	-	-	-	-	1	-	-	-	-	-	-	-	10	10
<b>J Kredit- und Versicherungswesen</b>	<b>6</b>	<b>3</b>	-	<b>1</b>	<b>2</b>	-	-	-	-	-	-	-	-	<b>18</b>	<b>15</b>
JA Kredit- und Versicherungswesen	6	3	-	1	2	-	-	-	-	-	-	-	-	18	15
65 Kreditwesen	2	-	-	-	2	-	-	-	-	-	-	-	-	13	13
66 Versicherungswesen	1	-	-	1	-	-	-	-	-	-	-	-	-	2	2
67 M.d.Kredit-u.Vers.w.verbund.Tätigk.	3	3	-	-	-	-	-	-	-	-	-	-	-	3	-

**Tabelle A5: Arbeitsstätten und Beschäftigte nach Gemeinden und Abteilungen der ÖNACE 1995**

ÖNACE 1995	Arbeitsstätten insgesamt	davon mit ... unselbständig Beschäftigten										Beschäftigte insgesamt	darunter unselbst. Beschäftigte		
		0	1	2 - 4	5 - 9	10 - 19	20 - 49	50 - 99	100 - 199	200 - 499	500 - 999			1000 und mehr	
<b>K Realitätenwesen, Unternehmensdienstl.</b>	<b>15</b>	<b>8</b>	<b>2</b>	<b>5</b>	-	-	-	-	-	-	-	-	-	<b>26</b>	<b>14</b>
KA Realitätenwesen, Unternehmensdienstl.	15	8	2	5	-	-	-	-	-	-	-	-	-	26	14
71 Vermiet.bewegl.Sachen o.Bed.pers.	1	1	-	-	-	-	-	-	-	-	-	-	-	1	-
72 Datenverarbeitung u. Datenbanken	6	3	-	3	-	-	-	-	-	-	-	-	-	12	7
74 Erbring.v.unternehmensbez.Dienstl.	8	4	2	2	-	-	-	-	-	-	-	-	-	13	7
<b>L Öffentl. Verwaltung, Sozialversich.</b>	<b>6</b>	-	-	<b>3</b>	<b>3</b>	-	-	-	-	-	-	-	-	<b>33</b>	<b>33</b>
LA Öffentl. Verwaltung, Sozialversich.	6	-	-	3	3	-	-	-	-	-	-	-	-	33	33
75 Öffentl. Verwaltung, Sozialversich.	6	-	-	3	3	-	-	-	-	-	-	-	-	33	33
<b>M Unterrichtswesen</b>	<b>2</b>	-	-	-	-	<b>1</b>	<b>1</b>	-	-	-	-	-	-	<b>40</b>	<b>40</b>
MA Unterrichtswesen	2	-	-	-	-	1	1	-	-	-	-	-	-	40	40
80 Unterrichtswesen	2	-	-	-	-	1	1	-	-	-	-	-	-	40	40
<b>N Gesundheits-, Veterinär- u. Sozialw.</b>	<b>7</b>	<b>2</b>	-	<b>4</b>	-	-	<b>1</b>	-	-	-	-	-	-	<b>68</b>	<b>62</b>
NA Gesundheits-, Veterinär- u. Sozialw.	7	2	-	4	-	-	1	-	-	-	-	-	-	68	62
85 Gesundheits-, Veterinär- u. Sozialw.	7	2	-	4	-	-	1	-	-	-	-	-	-	68	62
<b>O Erbring.v.sonst.öffentl.u.pers.Dienstl.</b>	<b>7</b>	<b>1</b>	<b>1</b>	<b>3</b>	<b>2</b>	-	-	-	-	-	-	-	-	<b>27</b>	<b>23</b>
OA Erbring.v.sonst.öffentl.u.pers.Dienstl.	7	1	1	3	2	-	-	-	-	-	-	-	-	27	23
91 Interessenvertretungen, Vereine	1	-	-	-	1	-	-	-	-	-	-	-	-	5	5
92 Kultur, Sport und Unterhaltung	1	-	1	-	-	-	-	-	-	-	-	-	-	1	1
93 Erbring. v. sonst. Dienstleistungen	5	1	-	3	1	-	-	-	-	-	-	-	-	21	17
<b>41304 Altenfelden</b>															
<b>zusammen</b>	<b>84</b>	<b>29</b>	<b>14</b>	<b>17</b>	<b>12</b>	<b>7</b>	<b>4</b>	-	<b>1</b>	-	-	-	-	<b>576</b>	<b>488</b>
<b>D Sachgütererzeugung</b>	<b>11</b>	<b>4</b>	<b>4</b>	-	<b>2</b>	<b>1</b>	-	-	-	-	-	-	-	<b>49</b>	<b>36</b>
DA H.v.Nahrungsm.u.Getränken,Tabakverarb.	2	-	-	-	2	-	-	-	-	-	-	-	-	17	14
15 H.v.Nahr.- u.Genussm.; Getränken	2	-	-	-	2	-	-	-	-	-	-	-	-	17	14
DD Be- u. Verarb. v. Holz (o.H.v.Möbeln)	1	-	1	-	-	-	-	-	-	-	-	-	-	3	1
20 Be- u. Verarb. v. Holz (o.H.v.Möbeln)	1	-	1	-	-	-	-	-	-	-	-	-	-	3	1
DE H.u.Verarb.v.Papier u.Pappe, Verlagsw.	2	-	2	-	-	-	-	-	-	-	-	-	-	5	2
21 H.u.Verarbeitung v. Papier u. Pappe	1	-	1	-	-	-	-	-	-	-	-	-	-	3	1
22 Verlagsw., Druckerei,Vervielfältig.	1	-	1	-	-	-	-	-	-	-	-	-	-	2	1
DI H.u.Bearb.v.Glas,H.v.W.a.Stein.u.Erden	1	1	-	-	-	-	-	-	-	-	-	-	-	1	-
26 H.u.Bea.v.Glas,H.v.W.a.Stein.u.Erden	1	1	-	-	-	-	-	-	-	-	-	-	-	1	-
DJ Metallerz.u.-bearbeitung, H.v.Metallerz.	2	1	1	-	-	-	-	-	-	-	-	-	-	3	1
28 H.v.Metallerzeugnissen	2	1	1	-	-	-	-	-	-	-	-	-	-	3	1
DK Maschinenbau	1	1	-	-	-	-	-	-	-	-	-	-	-	1	-
29 Maschinenbau	1	1	-	-	-	-	-	-	-	-	-	-	-	1	-
DN H.v.sonst. Erzeugnissen,Rückgewinnung	2	1	-	-	-	1	-	-	-	-	-	-	-	19	18
36 H.v.sonstigen Erzeugnissen	2	1	-	-	-	1	-	-	-	-	-	-	-	19	18
<b>E Energie- und Wasserversorgung</b>	<b>1</b>	-	<b>1</b>	-	-	-	-	-	-	-	-	-	-	<b>1</b>	<b>1</b>
EA Energie- und Wasserversorgung	1	-	1	-	-	-	-	-	-	-	-	-	-	1	1
40 Energieversorgung	1	-	1	-	-	-	-	-	-	-	-	-	-	1	1
<b>F Bauwesen</b>	<b>7</b>	<b>1</b>	<b>1</b>	<b>2</b>	<b>1</b>	<b>1</b>	<b>1</b>	-	-	-	-	-	-	<b>74</b>	<b>66</b>
FA Bauwesen	7	1	1	2	1	1	1	-	-	-	-	-	-	74	66
45 Bauwesen	7	1	1	2	1	1	1	-	-	-	-	-	-	74	66
<b>G Handel, Rep. v.Kfz u.Gebrauchsgütern</b>	<b>27</b>	<b>11</b>	<b>3</b>	<b>6</b>	<b>3</b>	<b>2</b>	<b>2</b>	-	-	-	-	-	-	<b>184</b>	<b>153</b>
GA Handel, Rep. v.Kfz u.Gebrauchsgütern	27	11	3	6	3	2	2	-	-	-	-	-	-	184	153
50 Kfz-Handel, Rep. v.Kfz, Tankstellen	6	2	1	-	2	-	1	-	-	-	-	-	-	69	60
51 Handelsvermittlung u.GH (o.H.m.Kfz)	9	5	1	1	1	-	1	-	-	-	-	-	-	58	48
52 EH (o.Kfz,o.Tankst.), Rep.v.Gebr.g.	12	4	1	5	-	2	-	-	-	-	-	-	-	57	45



**Tabelle A5: Arbeitsstätten und Beschäftigte nach Gemeinden und Abteilungen der ÖNACE 1995**

ÖNACE 1995	Arbeitsstätten insgesamt	davon mit ... unselbständig Beschäftigten										Beschäftigte insgesamt	darunter unselbst. Beschäftigte	
		0	1	2 - 4	5 - 9	10 - 19	20 - 49	50 - 99	100 - 199	200 - 499	500 - 999			1000 und mehr
<b>H Beherbergungs- und Gaststättenw.</b>	<b>10</b>	<b>4</b>	-	<b>3</b>	<b>2</b>	<b>1</b>	-	-	-	-	-	-	<b>49</b>	<b>33</b>
HA Beherbergungs- und Gaststättenw.	10	4	-	3	2	1	-	-	-	-	-	-	49	33
55 Beherbergungs- und Gaststättenw.	10	4	-	3	2	1	-	-	-	-	-	-	49	33
<b>I Verkehr und Nachrichtenübermittlung</b>	<b>4</b>	<b>1</b>	-	<b>1</b>	<b>1</b>	<b>1</b>	-	-	-	-	-	-	<b>25</b>	<b>23</b>
IA Verkehr und Nachrichtenübermittlung	4	1	-	1	1	1	-	-	-	-	-	-	25	23
60 Landverkehr, Transp. i. Rohrfernleit.	3	1	-	1	1	-	-	-	-	-	-	-	13	11
64 Nachrichtenübermittlung	1	-	-	-	-	1	-	-	-	-	-	-	12	12
<b>J Kredit- und Versicherungswesen</b>	<b>3</b>	<b>1</b>	<b>1</b>	-	<b>1</b>	-	-	-	-	-	-	-	<b>9</b>	<b>7</b>
JA Kredit- und Versicherungswesen	3	1	1	-	1	-	-	-	-	-	-	-	9	7
65 Kreditwesen	1	-	-	-	1	-	-	-	-	-	-	-	6	6
67 M.d.Kredit-u.Vers.w.verbund.Tätigk.	2	1	1	-	-	-	-	-	-	-	-	-	3	1
<b>K Realitätenwesen, Unternehmensdienstl.</b>	<b>3</b>	<b>2</b>	-	<b>1</b>	-	-	-	-	-	-	-	-	<b>7</b>	<b>2</b>
KA Realitätenwesen, Unternehmensdienstl.	3	2	-	1	-	-	-	-	-	-	-	-	7	2
72 Datenverarbeitung u. Datenbanken	1	1	-	-	-	-	-	-	-	-	-	-	2	-
74 Erbring.v.unternehmensbez.Dienstl.	2	1	-	1	-	-	-	-	-	-	-	-	5	2
<b>L Öffentl. Verwaltung, Sozialversich.</b>	<b>1</b>	-	-	-	-	<b>1</b>	-	-	-	-	-	-	<b>11</b>	<b>11</b>
LA Öffentl. Verwaltung, Sozialversich.	1	-	-	-	-	1	-	-	-	-	-	-	11	11
75 Öffentl. Verwaltung, Sozialversich.	1	-	-	-	-	1	-	-	-	-	-	-	11	11
<b>M Unterrichtswesen</b>	<b>2</b>	-	-	-	<b>1</b>	-	<b>1</b>	-	-	-	-	-	<b>32</b>	<b>32</b>
MA Unterrichtswesen	2	-	-	-	1	-	1	-	-	-	-	-	32	32
80 Unterrichtswesen	2	-	-	-	1	-	1	-	-	-	-	-	32	32
<b>N Gesundheits-, Veterinär- u. Sozialw.</b>	<b>7</b>	<b>1</b>	<b>2</b>	<b>2</b>	<b>1</b>	-	-	-	<b>1</b>	-	-	-	<b>123</b>	<b>118</b>
NA Gesundheits-, Veterinär- u. Sozialw.	7	1	2	2	1	-	-	-	1	-	-	-	123	118
85 Gesundheits-, Veterinär- u. Sozialw.	7	1	2	2	1	-	-	-	1	-	-	-	123	118
<b>O Erbring.v.sonst.öffentl.u.pers.Dienstl.</b>	<b>8</b>	<b>4</b>	<b>2</b>	<b>2</b>	-	-	-	-	-	-	-	-	<b>12</b>	<b>6</b>
OA Erbring.v.sonst.öffentl.u.pers.Dienstl.	8	4	2	2	-	-	-	-	-	-	-	-	12	6
91 Interessenvertretungen, Vereine	1	-	-	1	-	-	-	-	-	-	-	-	2	2
92 Kultur, Sport und Unterhaltung	4	3	1	-	-	-	-	-	-	-	-	-	6	1
93 Erbring. v. sonst. Dienstleistungen	3	1	1	1	-	-	-	-	-	-	-	-	4	3
<b>41305 Arnsreit</b>														
<b>zusammen</b>	<b>34</b>	<b>13</b>	<b>4</b>	<b>7</b>	<b>6</b>	<b>3</b>	<b>1</b>	-	-	-	-	-	<b>177</b>	<b>144</b>
<b>D Sachgütererzeugung</b>	<b>6</b>	<b>1</b>	<b>1</b>	-	<b>2</b>	<b>1</b>	<b>1</b>	-	-	-	-	-	<b>68</b>	<b>60</b>
DA H.v.Nahrungsm.u.Getränken,Tabakverarb.	1	-	-	-	1	-	-	-	-	-	-	-	9	8
15 H.v.Nahr.- u.Genussm.; Getränken	1	-	-	-	1	-	-	-	-	-	-	-	9	8
DI H.u.Bearb.v.Glas,H.v.W.a.Stein.u.Erden	1	1	-	-	-	-	-	-	-	-	-	-	2	-
26 H.u.Bea.v.Glas,H.v.W.a.Stein.u.Erden	1	1	-	-	-	-	-	-	-	-	-	-	2	-
DK Maschinenbau	1	-	-	-	-	1	-	-	-	-	-	-	19	18
29 Maschinenbau	1	-	-	-	-	1	-	-	-	-	-	-	19	18
DL H.v.Büromasch., Datenverarb.ger.	1	-	1	-	-	-	-	-	-	-	-	-	2	1
33 Medizin-,Mess-u.Regel.tech., Optik	1	-	1	-	-	-	-	-	-	-	-	-	2	1
DN H.v.sonst. Erzeugnissen,Rückgewinnung	2	-	-	-	1	-	1	-	-	-	-	-	36	33
36 H.v.sonstigen Erzeugnissen	2	-	-	-	1	-	1	-	-	-	-	-	36	33
<b>F Bauwesen</b>	<b>4</b>	<b>1</b>	<b>1</b>	-	<b>1</b>	<b>1</b>	-	-	-	-	-	-	<b>27</b>	<b>22</b>
FA Bauwesen	4	1	1	-	1	1	-	-	-	-	-	-	27	22
45 Bauwesen	4	1	1	-	1	1	-	-	-	-	-	-	27	22

**Tabelle A5: Arbeitsstätten und Beschäftigte nach Gemeinden und Abteilungen der ÖNACE 1995**

ÖNACE 1995	Arbeitsstätten insgesamt	davon mit ... unselbständig Beschäftigten										Beschäftigte insgesamt	darunter unselbst. Beschäftigte	
		0	1	2 - 4	5 - 9	10 - 19	20 - 49	50 - 99	100 - 199	200 - 499	500 - 999			1000 und mehr
<b>G Handel, Rep. v.Kfz u.Gebrauchsgütern</b>	<b>6</b>	<b>3</b>	-	<b>2</b>	<b>1</b>	-	-	-	-	-	-	-	<b>18</b>	<b>14</b>
GA Handel, Rep. v.Kfz u.Gebrauchsgütern	6	3	-	2	1	-	-	-	-	-	-	-	18	14
50 Kfz-Handel, Rep. v.Kfz, Tankstellen	1	-	-	-	1	-	-	-	-	-	-	-	10	9
51 Handelsvermittlung u.GH (o.H.m.Kfz)	2	2	-	-	-	-	-	-	-	-	-	-	1	-
52 EH (o.Kfz,o.Tankst.), Rep.v.Gebr.g.	3	1	-	2	-	-	-	-	-	-	-	-	7	5
<b>H Beherbergungs- und Gaststättenw.</b>	<b>5</b>	<b>2</b>	<b>2</b>	<b>1</b>	-	-	-	-	-	-	-	-	<b>13</b>	<b>5</b>
HA Beherbergungs- und Gaststättenw.	5	2	2	1	-	-	-	-	-	-	-	-	13	5
55 Beherbergungs- und Gaststättenw.	5	2	2	1	-	-	-	-	-	-	-	-	13	5
<b>I Verkehr und Nachrichtenübermittlung</b>	<b>3</b>	<b>2</b>	-	-	-	<b>1</b>	-	-	-	-	-	-	<b>19</b>	<b>15</b>
IA Verkehr und Nachrichtenübermittlung	3	2	-	-	-	1	-	-	-	-	-	-	19	15
60 Landverkehr,Transp. i. Rohrfernleit.	3	2	-	-	-	1	-	-	-	-	-	-	19	15
<b>J Kredit- und Versicherungswesen</b>	<b>2</b>	<b>1</b>	-	<b>1</b>	-	-	-	-	-	-	-	-	<b>5</b>	<b>4</b>
JA Kredit- und Versicherungswesen	2	1	-	1	-	-	-	-	-	-	-	-	5	4
65 Kreditwesen	1	-	-	1	-	-	-	-	-	-	-	-	4	4
67 M.d.Kredit-u.Vers.w.verbund.Tätigk.	1	1	-	-	-	-	-	-	-	-	-	-	1	-
<b>K Realitätenwesen, Unternehmensdienstl.</b>	<b>3</b>	<b>2</b>	-	<b>1</b>	-	-	-	-	-	-	-	-	<b>5</b>	<b>3</b>
KA Realitätenwesen, Unternehmensdienstl.	3	2	-	1	-	-	-	-	-	-	-	-	5	3
71 Vermiet.bewegl.Sachen o.Bed.pers.	1	1	-	-	-	-	-	-	-	-	-	-	1	-
72 Datenverarbeitung u. Datenbanken	1	1	-	-	-	-	-	-	-	-	-	-	1	-
74 Erbring.v.unternehmensbez.Dienstl.	1	-	-	1	-	-	-	-	-	-	-	-	3	3
<b>L Öffentl. Verwaltung, Sozialversich.</b>	<b>1</b>	-	-	-	<b>1</b>	-	-	-	-	-	-	-	<b>7</b>	<b>7</b>
LA Öffentl. Verwaltung, Sozialversich.	1	-	-	-	1	-	-	-	-	-	-	-	7	7
75 Öffentl. Verwaltung, Sozialversich.	1	-	-	-	1	-	-	-	-	-	-	-	7	7
<b>M Unterrichtswesen</b>	<b>2</b>	-	-	<b>1</b>	<b>1</b>	-	-	-	-	-	-	-	<b>12</b>	<b>12</b>
MA Unterrichtswesen	2	-	-	1	1	-	-	-	-	-	-	-	12	12
80 Unterrichtswesen	2	-	-	1	1	-	-	-	-	-	-	-	12	12
<b>O Erbring.v.sonst.öffentl.u.pers.Dienstl.</b>	<b>2</b>	<b>1</b>	-	<b>1</b>	-	-	-	-	-	-	-	-	<b>3</b>	<b>2</b>
OA Erbring.v.sonst.öffentl.u.pers.Dienstl.	2	1	-	1	-	-	-	-	-	-	-	-	3	2
91 Interessenvertretungen, Vereine	1	-	-	1	-	-	-	-	-	-	-	-	2	2
92 Kultur, Sport und Unterhaltung	1	1	-	-	-	-	-	-	-	-	-	-	1	-
<b>41306 Atzesberg</b>														
<b>zusammen</b>	<b>8</b>	<b>7</b>	<b>1</b>	-	-	-	-	-	-	-	-	-	<b>10</b>	<b>1</b>
<b>D Sachgütererzeugung</b>	<b>4</b>	<b>3</b>	<b>1</b>	-	-	-	-	-	-	-	-	-	<b>5</b>	<b>1</b>
DI H.u.Bearb.v.Glas,H.v.W.a.Stein.u.Erden	2	1	1	-	-	-	-	-	-	-	-	-	3	1
26 H.u.Bea.v.Glas,H.v.W.a.Stein.u.Erden	2	1	1	-	-	-	-	-	-	-	-	-	3	1
DN H.v.sonst. Erzeugnissen,Rückgewinnung	2	2	-	-	-	-	-	-	-	-	-	-	2	-
36 H.v.sonstigen Erzeugnissen	2	2	-	-	-	-	-	-	-	-	-	-	2	-
<b>G Handel, Rep. v.Kfz u.Gebrauchsgütern</b>	<b>1</b>	<b>1</b>	-	-	-	-	-	-	-	-	-	-	<b>1</b>	-
GA Handel, Rep. v.Kfz u.Gebrauchsgütern	1	1	-	-	-	-	-	-	-	-	-	-	1	-
51 Handelsvermittlung u.GH (o.H.m.Kfz)	1	1	-	-	-	-	-	-	-	-	-	-	1	-
<b>H Beherbergungs- und Gaststättenw.</b>	<b>3</b>	<b>3</b>	-	-	-	-	-	-	-	-	-	-	<b>4</b>	-
HA Beherbergungs- und Gaststättenw.	3	3	-	-	-	-	-	-	-	-	-	-	4	-
55 Beherbergungs- und Gaststättenw.	3	3	-	-	-	-	-	-	-	-	-	-	4	-

**Tabelle A5: Arbeitsstätten und Beschäftigte nach Gemeinden und Abteilungen der ÖNACE 1995**

ÖNACE 1995	Arbeitsstätten insgesamt	davon mit ... unselbständig Beschäftigten										Beschäftigte insgesamt	darunter unselbst. Beschäftigte	
		0	1	2 - 4	5 - 9	10 - 19	20 - 49	50 - 99	100 - 199	200 - 499	500 - 999			1000 und mehr
<b>41307 Auberg</b>														
<b>zusammen</b>	<b>17</b>	<b>9</b>	<b>2</b>	<b>4</b>	<b>1</b>	<b>1</b>	-	-	-	-	-	-	<b>54</b>	<b>36</b>
<b>D Sachgütererzeugung</b>	<b>1</b>	-	-	-	-	<b>1</b>	-	-	-	-	-	-	<b>17</b>	<b>16</b>
DN H.v.sonst. Erzeugnissen,Rückgewinnung	1	-	-	-	-	1	-	-	-	-	-	-	17	16
36 H.v.sonstigen Erzeugnissen	1	-	-	-	-	1	-	-	-	-	-	-	17	16
<b>G Handel, Rep. v.Kfz u.Gebrauchsgütern</b>	<b>4</b>	<b>3</b>	<b>1</b>	-	-	-	-	-	-	-	-	-	<b>6</b>	<b>1</b>
GA Handel, Rep. v.Kfz u.Gebrauchsgütern	4	3	1	-	-	-	-	-	-	-	-	-	6	1
50 Kfz-Handel, Rep. v.Kfz, Tankstellen	1	1	-	-	-	-	-	-	-	-	-	-	2	-
51 Handelsvermittlung u.GH (o.H.m.Kfz)	3	2	1	-	-	-	-	-	-	-	-	-	4	1
<b>H Beherbergungs- und Gaststättenw.</b>	<b>3</b>	<b>1</b>	-	<b>2</b>	-	-	-	-	-	-	-	-	<b>8</b>	<b>4</b>
HA Beherbergungs- und Gaststättenw.	3	1	-	2	-	-	-	-	-	-	-	-	8	4
55 Beherbergungs- und Gaststättenw.	3	1	-	2	-	-	-	-	-	-	-	-	8	4
<b>J Kredit- und Versicherungswesen</b>	<b>1</b>	<b>1</b>	-	-	-	-	-	-	-	-	-	-	<b>2</b>	<b>-</b>
JA Kredit- und Versicherungswesen	1	1	-	-	-	-	-	-	-	-	-	-	2	-
67 M.d.Kredit-u.Vers.w.verbund.Tätigk.	1	1	-	-	-	-	-	-	-	-	-	-	2	-
<b>K Realitätenwesen, Unternehmensdienstl.</b>	<b>2</b>	-	<b>1</b>	<b>1</b>	-	-	-	-	-	-	-	-	<b>5</b>	<b>3</b>
KA Realitätenwesen, Unternehmensdienstl.	2	-	1	1	-	-	-	-	-	-	-	-	5	3
72 Datenverarbeitung u. Datenbanken	1	-	1	-	-	-	-	-	-	-	-	-	2	1
74 Erbring.v.unternehmensbez.Dienstl.	1	-	-	1	-	-	-	-	-	-	-	-	3	2
<b>L Öffentl. Verwaltung, Sozialversich.</b>	<b>1</b>	-	-	-	<b>1</b>	-	-	-	-	-	-	-	<b>8</b>	<b>8</b>
LA Öffentl. Verwaltung, Sozialversich.	1	-	-	-	1	-	-	-	-	-	-	-	8	8
75 Öffentl. Verwaltung, Sozialversich.	1	-	-	-	1	-	-	-	-	-	-	-	8	8
<b>N Gesundheits-, Veterinär- u. Sozialw.</b>	<b>1</b>	<b>1</b>	-	-	-	-	-	-	-	-	-	-	<b>1</b>	<b>-</b>
NA Gesundheits-, Veterinär- u. Sozialw.	1	1	-	-	-	-	-	-	-	-	-	-	1	-
85 Gesundheits-, Veterinär- u. Sozialw.	1	1	-	-	-	-	-	-	-	-	-	-	1	-
<b>O Erbring.v.sonst.öffentl.u.pers.Dienstl.</b>	<b>4</b>	<b>3</b>	-	<b>1</b>	-	-	-	-	-	-	-	-	<b>7</b>	<b>4</b>
OA Erbring.v.sonst.öffentl.u.pers.Dienstl.	4	3	-	1	-	-	-	-	-	-	-	-	7	4
90 Abwasser- u.Abfallbes.u.s.Entsorg.	1	-	-	1	-	-	-	-	-	-	-	-	4	4
92 Kultur, Sport und Unterhaltung	3	3	-	-	-	-	-	-	-	-	-	-	3	-
<b>41308 Berg bei Rohrbach</b>														
<b>zusammen</b>	<b>56</b>	<b>17</b>	<b>7</b>	<b>7</b>	<b>8</b>	<b>10</b>	<b>5</b>	<b>1</b>	<b>1</b>	-	-	-	<b>572</b>	<b>525</b>
<b>D Sachgütererzeugung</b>	<b>6</b>	<b>2</b>	-	<b>1</b>	-	<b>1</b>	<b>2</b>	-	-	-	-	-	<b>72</b>	<b>68</b>
DA H.v.Nahrungsm.u.Getränken,Tabakverarb.	1	-	-	-	-	-	1	-	-	-	-	-	29	29
15 H.v.Nahr.- u.Genussm.; Getränken	1	-	-	-	-	-	1	-	-	-	-	-	29	29
DD Be- u. Verarb. v. Holz (o.H.v.Möbeln)	1	-	-	1	-	-	-	-	-	-	-	-	5	4
20 Be- u. Verarb. v. Holz (o.H.v.Möbeln)	1	-	-	1	-	-	-	-	-	-	-	-	5	4
DJ Metallerg.u.-bearbeitung, H.v.Metallerg.	2	2	-	-	-	-	-	-	-	-	-	-	2	-
28 H.v.Metallergzeugnissen	2	2	-	-	-	-	-	-	-	-	-	-	2	-
DK Maschinenbau	1	-	-	-	-	-	1	-	-	-	-	-	23	23
29 Maschinenbau	1	-	-	-	-	-	1	-	-	-	-	-	23	23
DN H.v.sonst. Erzeugnissen,Rückgewinnung	1	-	-	-	-	1	-	-	-	-	-	-	13	12
36 H.v.sonstigen Erzeugnissen	1	-	-	-	-	1	-	-	-	-	-	-	13	12
<b>E Energie- und Wasserversorgung</b>	<b>1</b>	-	-	<b>1</b>	-	-	-	-	-	-	-	-	<b>2</b>	<b>2</b>
EA Energie- und Wasserversorgung	1	-	-	1	-	-	-	-	-	-	-	-	2	2
40 Energieversorgung	1	-	-	1	-	-	-	-	-	-	-	-	2	2

**Tabelle A5: Arbeitsstätten und Beschäftigte nach Gemeinden und Abteilungen der ÖNACE 1995**

ÖNACE 1995	Arbeitsstätten insgesamt	davon mit ... unselbständig Beschäftigten											Beschäftigte insgesamt	darunter unselbst. Beschäftigte
		0	1	2 - 4	5 - 9	10 - 19	20 - 49	50 - 99	100 - 199	200 - 499	500 - 999	1000 und mehr		
<b>F Bauwesen</b>	<b>6</b>	<b>1</b>	-	<b>1</b>	<b>2</b>	-	<b>1</b>	-	<b>1</b>	-	-	-	<b>171</b>	<b>168</b>
FA Bauwesen	6	1	-	1	2	-	1	-	1	-	-	-	171	168
45 Bauwesen	6	1	-	1	2	-	1	-	1	-	-	-	171	168
<b>G Handel, Rep. v.Kfz u.Gebrauchsgütern</b>	<b>14</b>	<b>4</b>	<b>1</b>	<b>1</b>	<b>1</b>	<b>5</b>	<b>1</b>	<b>1</b>	-	-	-	-	<b>182</b>	<b>167</b>
GA Handel, Rep. v.Kfz u.Gebrauchsgütern	14	4	1	1	1	5	1	1	-	-	-	-	182	167
50 Kfz-Handel, Rep. v.Kfz, Tankstellen	4	-	1	-	-	2	1	-	-	-	-	-	62	58
51 Handelsvermittlung u.GH (o.H.m.Kfz)	4	1	-	-	-	2	-	1	-	-	-	-	93	88
52 EH (o.Kfz,o.Tankst.), Rep.v.Gebr.g.	6	3	-	1	1	1	-	-	-	-	-	-	27	21
<b>H Beherbergungs- und Gaststättenw.</b>	<b>7</b>	<b>1</b>	<b>3</b>	<b>2</b>	<b>1</b>	-	-	-	-	-	-	-	<b>23</b>	<b>14</b>
HA Beherbergungs- und Gaststättenw.	7	1	3	2	1	-	-	-	-	-	-	-	23	14
55 Beherbergungs- und Gaststättenw.	7	1	3	2	1	-	-	-	-	-	-	-	23	14
<b>I Verkehr und Nachrichtenübermittlung</b>	<b>4</b>	<b>1</b>	-	-	-	<b>2</b>	<b>1</b>	-	-	-	-	-	<b>48</b>	<b>45</b>
IA Verkehr und Nachrichtenübermittlung	4	1	-	-	-	2	1	-	-	-	-	-	48	45
60 Landverkehr,Transp. i. Rohrfernleit.	4	1	-	-	-	2	1	-	-	-	-	-	48	45
<b>J Kredit- und Versicherungswesen</b>	<b>1</b>	-	<b>1</b>	-	-	-	-	-	-	-	-	-	<b>2</b>	<b>1</b>
JA Kredit- und Versicherungswesen	1	-	1	-	-	-	-	-	-	-	-	-	2	1
67 M.d.Kredit-u.Vers.w.verbund.Tätigk.	1	-	1	-	-	-	-	-	-	-	-	-	2	1
<b>K Realitätenwesen, Unternehmensdienstl.</b>	<b>6</b>	<b>4</b>	-	<b>1</b>	-	<b>1</b>	-	-	-	-	-	-	<b>29</b>	<b>22</b>
KA Realitätenwesen, Unternehmensdienstl.	6	4	-	1	-	1	-	-	-	-	-	-	29	22
70 Realitätenwesen	1	-	-	-	-	1	-	-	-	-	-	-	19	18
71 Vermiet.bewegl.Sachen o.Bed.pers.	1	1	-	-	-	-	-	-	-	-	-	-	2	-
72 Datenverarbeitung u. Datenbanken	2	2	-	-	-	-	-	-	-	-	-	-	2	-
74 Erbring.v.unternehmensbez.Dienstl.	2	1	-	1	-	-	-	-	-	-	-	-	6	4
<b>L Öffentl. Verwaltung, Sozialversich.</b>	<b>2</b>	-	-	-	<b>1</b>	<b>1</b>	-	-	-	-	-	-	<b>15</b>	<b>15</b>
LA Öffentl. Verwaltung, Sozialversich.	2	-	-	-	1	1	-	-	-	-	-	-	15	15
75 Öffentl. Verwaltung, Sozialversich.	2	-	-	-	1	1	-	-	-	-	-	-	15	15
<b>M Unterrichtswesen</b>	<b>1</b>	-	-	-	<b>1</b>	-	-	-	-	-	-	-	<b>7</b>	<b>7</b>
MA Unterrichtswesen	1	-	-	-	1	-	-	-	-	-	-	-	7	7
80 Unterrichtswesen	1	-	-	-	1	-	-	-	-	-	-	-	7	7
<b>N Gesundheits-, Veterinär- u. Sozialw.</b>	<b>5</b>	<b>2</b>	<b>1</b>	-	<b>2</b>	-	-	-	-	-	-	-	<b>17</b>	<b>15</b>
NA Gesundheits-, Veterinär- u. Sozialw.	5	2	1	-	2	-	-	-	-	-	-	-	17	15
85 Gesundheits-, Veterinär- u. Sozialw.	5	2	1	-	2	-	-	-	-	-	-	-	17	15
<b>O Erbring.v.sonst.öffentl.u.pers.Dienstl.</b>	<b>3</b>	<b>2</b>	<b>1</b>	-	-	-	-	-	-	-	-	-	<b>4</b>	<b>1</b>
OA Erbring.v.sonst.öffentl.u.pers.Dienstl.	3	2	1	-	-	-	-	-	-	-	-	-	4	1
92 Kultur, Sport und Unterhaltung	2	1	1	-	-	-	-	-	-	-	-	-	3	1
93 Erbring. v. sonst. Dienstleistungen	1	1	-	-	-	-	-	-	-	-	-	-	1	-
<b>41309 Haslach an der Mühl</b>														
<b>zusammen</b>	<b>113</b>	<b>27</b>	<b>22</b>	<b>29</b>	<b>19</b>	<b>11</b>	<b>3</b>	<b>2</b>	-	-	-	-	<b>678</b>	<b>574</b>
<b>D Sachgütererzeugung</b>	<b>17</b>	<b>7</b>	<b>1</b>	<b>2</b>	<b>4</b>	<b>1</b>	<b>1</b>	<b>1</b>	-	-	-	-	<b>144</b>	<b>129</b>
DA H.v.Nahrungsm.u.Getränken,Tabakverarb.	5	1	-	2	2	-	-	-	-	-	-	-	25	21
15 H.v.Nahr.- u.Genussm.; Getränken	5	1	-	2	2	-	-	-	-	-	-	-	25	21
DB H.v.Textilien, Textilwaren u. Bekleidung	3	1	1	-	-	1	-	-	-	-	-	-	22	20
17 H.v.Textilien u.Textilwaren (o. Bekl.)	3	1	1	-	-	1	-	-	-	-	-	-	22	20
DD Be- u. Verarb. v. Holz (o.H.v.Möbeln)	1	1	-	-	-	-	-	-	-	-	-	-	1	-
20 Be- u. Verarb. v. Holz (o.H.v.Möbeln)	1	1	-	-	-	-	-	-	-	-	-	-	1	-
DJ Metallerrz.u.-bearbeitung, H.v.Metallerrz.	1	-	-	-	1	-	-	-	-	-	-	-	6	5
28 H.v.Metallerrzeugnissen	1	-	-	-	1	-	-	-	-	-	-	-	6	5

**Tabelle A5: Arbeitsstätten und Beschäftigte nach Gemeinden und Abteilungen der ÖNACE 1995**

ÖNACE 1995	Arbeitsstätten insgesamt	davon mit ... unselbständig Beschäftigten											Beschäftigte insgesamt	darunter unselbst. Beschäftigte
		0	1	2 - 4	5 - 9	10 - 19	20 - 49	50 - 99	100 - 199	200 - 499	500 - 999	1000 und mehr		
DN H.v.sonst. Erzeugnissen,Rückgewinnung	7	4	-	-	1	-	1	1	-	-	-	-	90	83
36 H.v.sonstigen Erzeugnissen	7	4	-	-	1	-	1	1	-	-	-	-	90	83
<b>F Bauwesen</b>	<b>12</b>	<b>-</b>	<b>1</b>	<b>3</b>	<b>6</b>	<b>2</b>	<b>-</b>	<b>-</b>	<b>-</b>	<b>-</b>	<b>-</b>	<b>-</b>	<b>86</b>	<b>70</b>
FA Bauwesen	12	-	1	3	6	2	-	-	-	-	-	-	86	70
45 Bauwesen	12	-	1	3	6	2	-	-	-	-	-	-	86	70
<b>G Handel, Rep. v.Kfz u.Gebrauchsgütern</b>	<b>27</b>	<b>3</b>	<b>10</b>	<b>10</b>	<b>1</b>	<b>2</b>	<b>1</b>	<b>-</b>	<b>-</b>	<b>-</b>	<b>-</b>	<b>-</b>	<b>112</b>	<b>88</b>
GA Handel, Rep. v.Kfz u.Gebrauchsgütern	27	3	10	10	1	2	1	-	-	-	-	-	112	88
50 Kfz-Handel, Rep. v.Kfz, Tankstellen	2	-	-	1	-	-	1	-	-	-	-	-	25	22
51 Handelsvermittlung u.GH (o.H.m.Kfz)	5	1	2	2	-	-	-	-	-	-	-	-	12	8
52 EH (o.Kfz,o.Tankst.), Rep.v.Gebr.g.	20	2	8	7	1	2	-	-	-	-	-	-	75	58
<b>H Beherbergungs- und Gaststättenw.</b>	<b>11</b>	<b>3</b>	<b>2</b>	<b>5</b>	<b>1</b>	<b>-</b>	<b>-</b>	<b>-</b>	<b>-</b>	<b>-</b>	<b>-</b>	<b>-</b>	<b>39</b>	<b>22</b>
HA Beherbergungs- und Gaststättenw.	11	3	2	5	1	-	-	-	-	-	-	-	39	22
55 Beherbergungs- und Gaststättenw.	11	3	2	5	1	-	-	-	-	-	-	-	39	22
<b>I Verkehr und Nachrichtenübermittlung</b>	<b>4</b>	<b>1</b>	<b>-</b>	<b>-</b>	<b>-</b>	<b>3</b>	<b>-</b>	<b>-</b>	<b>-</b>	<b>-</b>	<b>-</b>	<b>-</b>	<b>40</b>	<b>38</b>
IA Verkehr und Nachrichtenübermittlung	4	1	-	-	-	3	-	-	-	-	-	-	40	38
60 Landverkehr,Transp. i. Rohrfernleit.	3	1	-	-	-	2	-	-	-	-	-	-	28	26
64 Nachrichtenübermittlung	1	-	-	-	-	1	-	-	-	-	-	-	12	12
<b>J Kredit- und Versicherungswesen</b>	<b>2</b>	<b>-</b>	<b>-</b>	<b>1</b>	<b>1</b>	<b>-</b>	<b>-</b>	<b>-</b>	<b>-</b>	<b>-</b>	<b>-</b>	<b>-</b>	<b>11</b>	<b>11</b>
JA Kredit- und Versicherungswesen	2	-	-	1	1	-	-	-	-	-	-	-	11	11
65 Kreditwesen	2	-	-	1	1	-	-	-	-	-	-	-	11	11
<b>K Realitätenwesen, Unternehmensdienstl.</b>	<b>10</b>	<b>5</b>	<b>2</b>	<b>2</b>	<b>1</b>	<b>-</b>	<b>-</b>	<b>-</b>	<b>-</b>	<b>-</b>	<b>-</b>	<b>-</b>	<b>24</b>	<b>13</b>
KA Realitätenwesen, Unternehmensdienstl.	10	5	2	2	1	-	-	-	-	-	-	-	24	13
71 Vermiet.bewegl.Sachen o.Bed.pers.	1	-	-	-	1	-	-	-	-	-	-	-	7	5
72 Datenverarbeitung u. Datenbanken	1	1	-	-	-	-	-	-	-	-	-	-	1	-
74 Erbring.v.unternehmensbez.Dienstl.	8	4	2	2	-	-	-	-	-	-	-	-	16	8
<b>L Öffentl. Verwaltung, Sozialversich.</b>	<b>2</b>	<b>-</b>	<b>-</b>	<b>-</b>	<b>1</b>	<b>1</b>	<b>-</b>	<b>-</b>	<b>-</b>	<b>-</b>	<b>-</b>	<b>-</b>	<b>20</b>	<b>20</b>
LA Öffentl. Verwaltung, Sozialversich.	2	-	-	-	1	1	-	-	-	-	-	-	20	20
75 Öffentl. Verwaltung, Sozialversich.	2	-	-	-	1	1	-	-	-	-	-	-	20	20
<b>M Unterrichtswesen</b>	<b>5</b>	<b>-</b>	<b>1</b>	<b>-</b>	<b>1</b>	<b>2</b>	<b>1</b>	<b>-</b>	<b>-</b>	<b>-</b>	<b>-</b>	<b>-</b>	<b>70</b>	<b>70</b>
MA Unterrichtswesen	5	-	1	-	1	2	1	-	-	-	-	-	70	70
80 Unterrichtswesen	5	-	1	-	1	2	1	-	-	-	-	-	70	70
<b>N Gesundheits-, Veterinär- u. Sozialw.</b>	<b>13</b>	<b>3</b>	<b>3</b>	<b>3</b>	<b>3</b>	<b>-</b>	<b>-</b>	<b>1</b>	<b>-</b>	<b>-</b>	<b>-</b>	<b>-</b>	<b>110</b>	<b>100</b>
NA Gesundheits-, Veterinär- u. Sozialw.	13	3	3	3	3	-	-	1	-	-	-	-	110	100
85 Gesundheits-, Veterinär- u. Sozialw.	13	3	3	3	3	-	-	1	-	-	-	-	110	100
<b>O Erbring.v.sonst.öffentl.u.pers.Dienstl.</b>	<b>10</b>	<b>5</b>	<b>2</b>	<b>3</b>	<b>-</b>	<b>-</b>	<b>-</b>	<b>-</b>	<b>-</b>	<b>-</b>	<b>-</b>	<b>-</b>	<b>22</b>	<b>13</b>
OA Erbring.v.sonst.öffentl.u.pers.Dienstl.	10	5	2	3	-	-	-	-	-	-	-	-	22	13
91 Interessenvertretungen, Vereine	2	-	1	1	-	-	-	-	-	-	-	-	4	4
92 Kultur, Sport und Unterhaltung	4	2	1	1	-	-	-	-	-	-	-	-	9	5
93 Erbring. v. sonst. Dienstleistungen	4	3	-	1	-	-	-	-	-	-	-	-	9	4
<b>41310 Helfenberg</b>														
<b>zusammen</b>	<b>42</b>	<b>12</b>	<b>2</b>	<b>9</b>	<b>10</b>	<b>8</b>	<b>1</b>	<b>-</b>	<b>-</b>	<b>-</b>	<b>-</b>	<b>-</b>	<b>271</b>	<b>230</b>
<b>D Sachgütererzeugung</b>	<b>10</b>	<b>1</b>	<b>-</b>	<b>3</b>	<b>2</b>	<b>4</b>	<b>-</b>	<b>-</b>	<b>-</b>	<b>-</b>	<b>-</b>	<b>-</b>	<b>102</b>	<b>87</b>
DA H.v.Nahrungsm.u.Getränken,Tabakverarb.	4	1	-	3	-	-	-	-	-	-	-	-	18	11
15 H.v.Nahr.- u.Genussm.; Getränken	4	1	-	3	-	-	-	-	-	-	-	-	18	11
DB H.v.Textilien, Textilwaren u. Bekleidung	5	-	-	-	1	4	-	-	-	-	-	-	74	67
17 H.v.Textilien u.Textilwaren (o. Bekl.)	4	-	-	-	1	3	-	-	-	-	-	-	55	48
18 H.v.Bekleidung	1	-	-	-	-	1	-	-	-	-	-	-	19	19
DI H.u.Bearb.v.Glas,H.v.W.a.Stein.u.Erden	1	-	-	-	1	-	-	-	-	-	-	-	10	9
26 H.u.Bea.v.Glas,H.v.W.a.Stein.u.Erden	1	-	-	-	1	-	-	-	-	-	-	-	10	9

**Tabelle A5: Arbeitsstätten und Beschäftigte nach Gemeinden und Abteilungen der ÖNACE 1995**

ÖNACE 1995	Arbeitsstätten insgesamt	davon mit ... unselbständig Beschäftigten										Beschäftigte insgesamt	darunter unselbst. Beschäftigte	
		0	1	2 - 4	5 - 9	10 - 19	20 - 49	50 - 99	100 - 199	200 - 499	500 - 999			1000 und mehr
<b>E Energie- und Wasserversorgung</b>	<b>1</b>	-	-	-	-	<b>1</b>	-	-	-	-	-	-	<b>11</b>	<b>11</b>
EA Energie- und Wasserversorgung	1	-	-	-	-	1	-	-	-	-	-	-	11	11
40 Energieversorgung	1	-	-	-	-	1	-	-	-	-	-	-	11	11
<b>F Bauwesen</b>	<b>2</b>	<b>1</b>	-	-	<b>1</b>	-	-	-	-	-	-	-	<b>8</b>	<b>6</b>
FA Bauwesen	2	1	-	-	1	-	-	-	-	-	-	-	8	6
45 Bauwesen	2	1	-	-	1	-	-	-	-	-	-	-	8	6
<b>G Handel, Rep. v.Kfz u.Gebrauchsgütern</b>	<b>8</b>	<b>5</b>	-	<b>2</b>	-	<b>1</b>	-	-	-	-	-	-	<b>28</b>	<b>18</b>
GA Handel, Rep. v.Kfz u.Gebrauchsgütern	8	5	-	2	-	1	-	-	-	-	-	-	28	18
51 Handelsvermittlung u.GH (o.H.m.Kfz)	2	1	-	-	-	1	-	-	-	-	-	-	14	12
52 EH (o.Kfz,o.Tankst.), Rep.v.Gebr.g.	6	4	-	2	-	-	-	-	-	-	-	-	14	6
<b>H Beherbergungs- und Gaststättenw.</b>	<b>5</b>	<b>2</b>	<b>1</b>	-	<b>2</b>	-	-	-	-	-	-	-	<b>22</b>	<b>14</b>
HA Beherbergungs- und Gaststättenw.	5	2	1	-	2	-	-	-	-	-	-	-	22	14
55 Beherbergungs- und Gaststättenw.	5	2	1	-	2	-	-	-	-	-	-	-	22	14
<b>I Verkehr und Nachrichtenübermittlung</b>	<b>5</b>	<b>1</b>	<b>1</b>	<b>1</b>	<b>1</b>	<b>1</b>	-	-	-	-	-	-	<b>24</b>	<b>21</b>
IA Verkehr und Nachrichtenübermittlung	5	1	1	1	1	1	-	-	-	-	-	-	24	21
60 Landverkehr,Transp. i. Rohrfernleit.	4	1	1	1	-	1	-	-	-	-	-	-	18	15
64 Nachrichtenübermittlung	1	-	-	-	1	-	-	-	-	-	-	-	6	6
<b>J Kredit- und Versicherungswesen</b>	<b>2</b>	-	-	<b>1</b>	<b>1</b>	-	-	-	-	-	-	-	<b>12</b>	<b>12</b>
JA Kredit- und Versicherungswesen	2	-	-	1	1	-	-	-	-	-	-	-	12	12
65 Kreditwesen	2	-	-	1	1	-	-	-	-	-	-	-	12	12
<b>K Realitätenwesen, Unternehmensdienstl.</b>	<b>1</b>	<b>1</b>	-	-	-	-	-	-	-	-	-	-	<b>1</b>	<b>-</b>
KA Realitätenwesen, Unternehmensdienstl.	1	1	-	-	-	-	-	-	-	-	-	-	1	-
74 Erbring.v.unternehmensbez.Dienstl.	1	1	-	-	-	-	-	-	-	-	-	-	1	-
<b>L Öffentl. Verwaltung, Sozialversich.</b>	<b>2</b>	-	-	<b>1</b>	<b>1</b>	-	-	-	-	-	-	-	<b>10</b>	<b>10</b>
LA Öffentl. Verwaltung, Sozialversich.	2	-	-	1	1	-	-	-	-	-	-	-	10	10
75 Öffentl. Verwaltung, Sozialversich.	2	-	-	1	1	-	-	-	-	-	-	-	10	10
<b>M Unterrichtswesen</b>	<b>3</b>	-	-	-	<b>1</b>	<b>1</b>	<b>1</b>	-	-	-	-	-	<b>43</b>	<b>43</b>
MA Unterrichtswesen	3	-	-	-	1	1	1	-	-	-	-	-	43	43
80 Unterrichtswesen	3	-	-	-	1	1	1	-	-	-	-	-	43	43
<b>N Gesundheits-, Veterinär- u. Sozialw.</b>	<b>1</b>	-	-	-	<b>1</b>	-	-	-	-	-	-	-	<b>6</b>	<b>5</b>
NA Gesundheits-, Veterinär- u. Sozialw.	1	-	-	-	1	-	-	-	-	-	-	-	6	5
85 Gesundheits-, Veterinär- u. Sozialw.	1	-	-	-	1	-	-	-	-	-	-	-	6	5
<b>O Erbring.v.sonst.öffentl.u.pers.Dienstl.</b>	<b>2</b>	<b>1</b>	-	<b>1</b>	-	-	-	-	-	-	-	-	<b>4</b>	<b>3</b>
OA Erbring.v.sonst.öffentl.u.pers.Dienstl.	2	1	-	1	-	-	-	-	-	-	-	-	4	3
93 Erbring. v. sonst. Dienstleistungen	2	1	-	1	-	-	-	-	-	-	-	-	4	3
<b>41311 Hörbich</b>														
<b>zusammen</b>	<b>3</b>	<b>1</b>	-	<b>1</b>	-	-	-	<b>1</b>	-	-	-	-	<b>63</b>	<b>60</b>
<b>D Sachgütererzeugung</b>	<b>2</b>	<b>1</b>	-	<b>1</b>	-	-	-	-	-	-	-	-	<b>4</b>	<b>2</b>
DD Be- u. Verarb. v. Holz (o.H.v.Möbeln)	1	1	-	-	-	-	-	-	-	-	-	-	1	-
20 Be- u. Verarb. v. Holz (o.H.v.Möbeln)	1	1	-	-	-	-	-	-	-	-	-	-	1	-
DN H.v.sonst. Erzeugnissen,Rückgewinnung	1	-	-	1	-	-	-	-	-	-	-	-	3	2
36 H.v.sonstigen Erzeugnissen	1	-	-	1	-	-	-	-	-	-	-	-	3	2
<b>F Bauwesen</b>	<b>1</b>	-	-	-	-	-	-	<b>1</b>	-	-	-	-	<b>59</b>	<b>58</b>
FA Bauwesen	1	-	-	-	-	-	-	1	-	-	-	-	59	58
45 Bauwesen	1	-	-	-	-	-	-	1	-	-	-	-	59	58

**Tabelle A5: Arbeitsstätten und Beschäftigte nach Gemeinden und Abteilungen der ÖNACE 1995**

ÖNACE 1995	Arbeitsstätten insgesamt	davon mit ... unselbständig Beschäftigten										Beschäftigte insgesamt	darunter unselbst. Beschäftigte	
		0	1	2 - 4	5 - 9	10 - 19	20 - 49	50 - 99	100 - 199	200 - 499	500 - 999			1000 und mehr
<b>41312 Hofkirchen im Mühlkreis</b>														
<b>zusammen</b>	<b>61</b>	<b>12</b>	<b>10</b>	<b>18</b>	<b>11</b>	<b>6</b>	<b>3</b>	<b>1</b>	-	-	-	-	<b>482</b>	<b>426</b>
<b>D Sachgütererzeugung</b>	<b>14</b>	<b>1</b>	<b>3</b>	<b>2</b>	<b>2</b>	<b>4</b>	<b>1</b>	<b>1</b>	-	-	-	-	<b>213</b>	<b>200</b>
DA H.v.Nahrungsm.u.Getränken,Tabakverarb.	3	-	1	-	1	1	-	-	-	-	-	-	22	17
15 H.v.Nahr.- u.Genussm.; Getränken	3	-	1	-	1	1	-	-	-	-	-	-	22	17
DB H.v.Textilien, Textilwaren u. Bekleidung	1	-	-	-	-	1	-	-	-	-	-	-	17	16
17 H.v.Textilien u.Textilwaren (o. Bekl.)	1	-	-	-	-	1	-	-	-	-	-	-	17	16
DC Ledererz. u. -verarbeitung, H.v.Schuhen	1	-	-	-	-	-	-	1	-	-	-	-	79	79
19 Ledererzeugung und -verarbeitung	1	-	-	-	-	-	-	1	-	-	-	-	79	79
DD Be- u. Verarb. v. Holz (o.H.v.Möbeln)	1	-	-	1	-	-	-	-	-	-	-	-	2	2
20 Be- u. Verarb. v. Holz (o.H.v.Möbeln)	1	-	-	1	-	-	-	-	-	-	-	-	2	2
DE H.u.Verarb.v.Papier u.Pappe, Verlagsw.	1	1	-	-	-	-	-	-	-	-	-	-	1	-
22 Verlagsw., Druckerei,Vervielfältig.	1	1	-	-	-	-	-	-	-	-	-	-	1	-
DH H.v.Gummi- und Kunststoffwaren	1	-	-	-	1	-	-	-	-	-	-	-	6	6
25 H.v.Gummi- und Kunststoffwaren	1	-	-	-	1	-	-	-	-	-	-	-	6	6
DK Maschinenbau	2	-	1	-	-	-	1	-	-	-	-	-	45	44
29 Maschinenbau	2	-	1	-	-	-	1	-	-	-	-	-	45	44
DM Fahrzeugbau	2	-	1	1	-	-	-	-	-	-	-	-	6	4
35 Sonstiger Fahrzeugbau	2	-	1	1	-	-	-	-	-	-	-	-	6	4
DN H.v.sonst. Erzeugnissen,Rückgewinnung	2	-	-	-	-	2	-	-	-	-	-	-	35	32
36 H.v.sonstigen Erzeugnissen	2	-	-	-	-	2	-	-	-	-	-	-	35	32
<b>F Bauwesen</b>	<b>2</b>	-	-	<b>1</b>	<b>1</b>	-	-	-	-	-	-	-	<b>15</b>	<b>10</b>
FA Bauwesen	2	-	-	1	1	-	-	-	-	-	-	-	15	10
45 Bauwesen	2	-	-	1	1	-	-	-	-	-	-	-	15	10
<b>G Handel, Rep. v.Kfz u.Gebrauchsgütern</b>	<b>9</b>	<b>3</b>	-	<b>2</b>	<b>2</b>	<b>1</b>	<b>1</b>	-	-	-	-	-	<b>84</b>	<b>78</b>
GA Handel, Rep. v.Kfz u.Gebrauchsgütern	9	3	-	2	2	1	1	-	-	-	-	-	84	78
50 Kfz-Handel, Rep. v.Kfz, Tankstellen	3	1	-	-	-	1	1	-	-	-	-	-	63	61
51 Handelsvermittlung u.GH (o.H.m.Kfz)	1	-	-	1	-	-	-	-	-	-	-	-	2	2
52 EH (o.Kfz,o.Tankst.), Rep.v.Gebr.g.	5	2	-	1	2	-	-	-	-	-	-	-	19	15
<b>H Beherbergungs- und Gaststättenw.</b>	<b>8</b>	<b>1</b>	<b>3</b>	<b>4</b>	-	-	-	-	-	-	-	-	<b>26</b>	<b>13</b>
HA Beherbergungs- und Gaststättenw.	8	1	3	4	-	-	-	-	-	-	-	-	26	13
55 Beherbergungs- und Gaststättenw.	8	1	3	4	-	-	-	-	-	-	-	-	26	13
<b>I Verkehr und Nachrichtenübermittlung</b>	<b>3</b>	<b>1</b>	-	-	<b>1</b>	<b>1</b>	-	-	-	-	-	-	<b>23</b>	<b>20</b>
IA Verkehr und Nachrichtenübermittlung	3	1	-	-	1	1	-	-	-	-	-	-	23	20
60 Landverkehr,Transp. i. Rohrfernleit.	1	-	-	-	1	-	-	-	-	-	-	-	9	7
61 Schifffahrt	1	1	-	-	-	-	-	-	-	-	-	-	1	-
64 Nachrichtenübermittlung	1	-	-	-	-	1	-	-	-	-	-	-	13	13
<b>J Kredit- und Versicherungswesen</b>	<b>5</b>	<b>2</b>	-	<b>2</b>	<b>1</b>	-	-	-	-	-	-	-	<b>14</b>	<b>10</b>
JA Kredit- und Versicherungswesen	5	2	-	2	1	-	-	-	-	-	-	-	14	10
65 Kreditwesen	1	-	-	-	1	-	-	-	-	-	-	-	6	6
67 M.d.Kredit-u.Vers.w.verbund.Tätigk.	4	2	-	2	-	-	-	-	-	-	-	-	8	4
<b>K Realitätenwesen, Unternehmensdienstl.</b>	<b>3</b>	<b>2</b>	-	-	<b>1</b>	-	-	-	-	-	-	-	<b>14</b>	<b>8</b>
KA Realitätenwesen, Unternehmensdienstl.	3	2	-	-	1	-	-	-	-	-	-	-	14	8
72 Datenverarbeitung u. Datenbanken	2	1	-	-	1	-	-	-	-	-	-	-	13	8
74 Erbring.v.unternehmensbez.Dienstl.	1	1	-	-	-	-	-	-	-	-	-	-	1	-
<b>L Öffentl. Verwaltung, Sozialversich.</b>	<b>3</b>	-	-	<b>2</b>	<b>1</b>	-	-	-	-	-	-	-	<b>12</b>	<b>12</b>
LA Öffentl. Verwaltung, Sozialversich.	3	-	-	2	1	-	-	-	-	-	-	-	12	12
75 Öffentl. Verwaltung, Sozialversich.	3	-	-	2	1	-	-	-	-	-	-	-	12	12

**Tabelle A5: Arbeitsstätten und Beschäftigte nach Gemeinden und Abteilungen der ÖNACE 1995**

ÖNACE 1995	Arbeitsstätten insgesamt	davon mit ... unselbständig Beschäftigten											Beschäftigte insgesamt	darunter unselbst. Beschäftigte
		0	1	2 - 4	5 - 9	10 - 19	20 - 49	50 - 99	100 - 199	200 - 499	500 - 999	1000 und mehr		
<b>M Unterrichtswesen</b>	<b>3</b>	-	-	<b>1</b>	<b>1</b>	-	<b>1</b>	-	-	-	-	-	<b>48</b>	<b>48</b>
MA Unterrichtswesen	3	-	-	1	1	-	1	-	-	-	-	-	48	48
80 Unterrichtswesen	3	-	-	1	1	-	1	-	-	-	-	-	48	48
<b>N Gesundheits-, Veterinär- u. Sozialw.</b>	<b>5</b>	-	<b>1</b>	<b>4</b>	-	-	-	-	-	-	-	-	<b>18</b>	<b>15</b>
NA Gesundheits-, Veterinär- u. Sozialw.	5	-	1	4	-	-	-	-	-	-	-	-	18	15
85 Gesundheits-, Veterinär- u. Sozialw.	5	-	1	4	-	-	-	-	-	-	-	-	18	15
<b>O Erbring.v.sonst.öffentl.u.pers.Dienstl.</b>	<b>6</b>	<b>2</b>	<b>3</b>	-	<b>1</b>	-	-	-	-	-	-	-	<b>15</b>	<b>12</b>
OA Erbring.v.sonst.öffentl.u.pers.Dienstl.	6	2	3	-	1	-	-	-	-	-	-	-	15	12
91 Interessenvertretungen, Vereine	1	-	1	-	-	-	-	-	-	-	-	-	1	1
92 Kultur, Sport und Unterhaltung	2	-	2	-	-	-	-	-	-	-	-	-	2	2
93 Erbring. v. sonst. Dienstleistungen	3	2	-	-	1	-	-	-	-	-	-	-	12	9
<b>41313 Julbach</b>														
<b>zusammen</b>	<b>40</b>	<b>13</b>	<b>5</b>	<b>13</b>	<b>7</b>	<b>2</b>	-	-	-	-	-	-	<b>146</b>	<b>109</b>
<b>C Bergbau;Gewinn.v.Steinen u.Erden</b>	<b>1</b>	-	-	-	<b>1</b>	-	-	-	-	-	-	-	<b>8</b>	<b>6</b>
CB Erzbergb., Gewinnung v.Steinen u.Erden	1	-	-	-	1	-	-	-	-	-	-	-	8	6
14 Gew.v.Steinen u.Erden;sonst.Bergb.	1	-	-	-	1	-	-	-	-	-	-	-	8	6
<b>D Sachgütererzeugung</b>	<b>6</b>	<b>2</b>	<b>1</b>	<b>1</b>	<b>2</b>	-	-	-	-	-	-	-	<b>20</b>	<b>15</b>
DA H.v.Nahrungsm.u.Getränken,Tabakverarb.	2	-	1	-	1	-	-	-	-	-	-	-	8	7
15 H.v.Nahr.- u.Genussm.; Getränken	2	-	1	-	1	-	-	-	-	-	-	-	8	7
DD Be- u. Verarb. v. Holz (o.H.v.Möbeln)	1	-	-	-	1	-	-	-	-	-	-	-	6	5
20 Be- u. Verarb. v. Holz (o.H.v.Möbeln)	1	-	-	-	1	-	-	-	-	-	-	-	6	5
DI H.u.Bearb.v.Glas,H.v.W.a.Stein.u.Erden	2	2	-	-	-	-	-	-	-	-	-	-	2	-
26 H.u.Bea.v.Glas,H.v.W.a.Stein.u.Erden	2	2	-	-	-	-	-	-	-	-	-	-	2	-
DN H.v.sonst. Erzeugnissen,Rückgewinnung	1	-	-	1	-	-	-	-	-	-	-	-	4	3
36 H.v.sonstigen Erzeugnissen	1	-	-	1	-	-	-	-	-	-	-	-	4	3
<b>F Bauwesen</b>	<b>4</b>	<b>1</b>	-	<b>2</b>	-	<b>1</b>	-	-	-	-	-	-	<b>27</b>	<b>22</b>
FA Bauwesen	4	1	-	2	-	1	-	-	-	-	-	-	27	22
45 Bauwesen	4	1	-	2	-	1	-	-	-	-	-	-	27	22
<b>G Handel, Rep. v.Kfz u.Gebrauchsgütern</b>	<b>5</b>	<b>2</b>	<b>1</b>	<b>2</b>	-	-	-	-	-	-	-	-	<b>16</b>	<b>8</b>
GA Handel, Rep. v.Kfz u.Gebrauchsgütern	5	2	1	2	-	-	-	-	-	-	-	-	16	8
50 Kfz-Handel, Rep. v.Kfz, Tankstellen	2	1	-	1	-	-	-	-	-	-	-	-	7	3
51 Handelsvermittlung u.GH (o.H.m.Kfz)	1	-	-	1	-	-	-	-	-	-	-	-	5	4
52 EH (o.Kfz,o.Tankst.), Rep.v.Gebr.g.	2	1	1	-	-	-	-	-	-	-	-	-	4	1
<b>H Beherbergungs- und Gaststättenw.</b>	<b>8</b>	<b>4</b>	<b>1</b>	<b>3</b>	-	-	-	-	-	-	-	-	<b>17</b>	<b>8</b>
HA Beherbergungs- und Gaststättenw.	8	4	1	3	-	-	-	-	-	-	-	-	17	8
55 Beherbergungs- und Gaststättenw.	8	4	1	3	-	-	-	-	-	-	-	-	17	8
<b>I Verkehr und Nachrichtenübermittlung</b>	<b>4</b>	<b>1</b>	<b>1</b>	-	<b>1</b>	<b>1</b>	-	-	-	-	-	-	<b>20</b>	<b>17</b>
IA Verkehr und Nachrichtenübermittlung	4	1	1	-	1	1	-	-	-	-	-	-	20	17
60 Landverkehr,Transp. i. Rohrfernleit.	3	1	1	-	-	1	-	-	-	-	-	-	15	12
64 Nachrichtenübermittlung	1	-	-	-	1	-	-	-	-	-	-	-	5	5
<b>J Kredit- und Versicherungswesen</b>	<b>1</b>	-	-	-	<b>1</b>	-	-	-	-	-	-	-	<b>6</b>	<b>6</b>
JA Kredit- und Versicherungswesen	1	-	-	-	1	-	-	-	-	-	-	-	6	6
65 Kreditwesen	1	-	-	-	1	-	-	-	-	-	-	-	6	6
<b>L Öffentl. Verwaltung, Sozialversich.</b>	<b>2</b>	-	-	<b>1</b>	<b>1</b>	-	-	-	-	-	-	-	<b>8</b>	<b>8</b>
LA Öffentl. Verwaltung, Sozialversich.	2	-	-	1	1	-	-	-	-	-	-	-	8	8
75 Öffentl. Verwaltung, Sozialversich.	2	-	-	1	1	-	-	-	-	-	-	-	8	8



**Tabelle A5: Arbeitsstätten und Beschäftigte nach Gemeinden und Abteilungen der ÖNACE 1995**

ÖNACE 1995	Arbeitsstätten insgesamt	davon mit ... unselbständig Beschäftigten										Beschäftigte insgesamt	darunter unselbst. Beschäftigte	
		0	1	2 - 4	5 - 9	10 - 19	20 - 49	50 - 99	100 - 199	200 - 499	500 - 999			1000 und mehr
<b>M Unterrichtswesen</b>	<b>2</b>	-	-	<b>1</b>	<b>1</b>	-	-	-	-	-	-	-	<b>12</b>	<b>12</b>
MA Unterrichtswesen	2	-	-	1	1	-	-	-	-	-	-	-	12	12
80 Unterrichtswesen	2	-	-	1	1	-	-	-	-	-	-	-	12	12
<b>N Gesundheits-, Veterinär- u. Sozialw.</b>	<b>1</b>	-	-	<b>1</b>	-	-	-	-	-	-	-	-	<b>3</b>	<b>2</b>
NA Gesundheits-, Veterinär- u. Sozialw.	1	-	-	1	-	-	-	-	-	-	-	-	3	2
85 Gesundheits-, Veterinär- u. Sozialw.	1	-	-	1	-	-	-	-	-	-	-	-	3	2
<b>O Erbring.v.sonst.öffentl.u.pers.Dienstl.</b>	<b>6</b>	<b>3</b>	<b>1</b>	<b>2</b>	-	-	-	-	-	-	-	-	<b>9</b>	<b>5</b>
OA Erbring.v.sonst.öffentl.u.pers.Dienstl.	6	3	1	2	-	-	-	-	-	-	-	-	9	5
90 Abwasser- u.Abfallbes.u.s.Entsorg.	1	-	-	1	-	-	-	-	-	-	-	-	2	2
91 Interessenvertretungen, Vereine	1	-	-	1	-	-	-	-	-	-	-	-	2	2
92 Kultur, Sport und Unterhaltung	2	2	-	-	-	-	-	-	-	-	-	-	2	-
93 Erbring. v. sonst. Dienstleistungen	2	1	1	-	-	-	-	-	-	-	-	-	3	1
<b>41314 Kirchberg ob der Donau</b>														
<b>zusammen</b>	<b>42</b>	<b>15</b>	<b>8</b>	<b>11</b>	<b>4</b>	<b>1</b>	<b>3</b>	-	-	-	-	-	<b>189</b>	<b>156</b>
<b>D Sachgütererzeugung</b>	<b>9</b>	<b>5</b>	<b>1</b>	-	<b>1</b>	-	<b>2</b>	-	-	-	-	-	<b>64</b>	<b>53</b>
DA H.v.Nahrungsm.u.Getränken,Tabakverarb.	1	-	-	-	1	-	-	-	-	-	-	-	8	5
15 H.v.Nahr.- u.Genussm.; Getränken	1	-	-	-	1	-	-	-	-	-	-	-	8	5
DE H.u.Verarb.v.Papier u.Pappe, Verlagsw.	1	1	-	-	-	-	-	-	-	-	-	-	1	-
22 Verlagsw., Druckerei,Vervielfältig.	1	1	-	-	-	-	-	-	-	-	-	-	1	-
DH H.v.Gummi- und Kunststoffwaren	1	1	-	-	-	-	-	-	-	-	-	-	1	-
25 H.v.Gummi- und Kunststoffwaren	1	1	-	-	-	-	-	-	-	-	-	-	1	-
DI H.u.Bearb.v.Glas,H.v.W.a.Stein.u.Erden	1	-	1	-	-	-	-	-	-	-	-	-	3	1
26 H.u.Bea.v.Glas,H.v.W.a.Stein.u.Erden	1	-	1	-	-	-	-	-	-	-	-	-	3	1
DK Maschinenbau	1	1	-	-	-	-	-	-	-	-	-	-	1	-
29 Maschinenbau	1	1	-	-	-	-	-	-	-	-	-	-	1	-
DM Fahrzeugbau	1	-	-	-	-	-	1	-	-	-	-	-	21	21
35 Sonstiger Fahrzeugbau	1	-	-	-	-	-	1	-	-	-	-	-	21	21
DN H.v.sonst. Erzeugnissen,Rückgewinnung	3	2	-	-	-	-	1	-	-	-	-	-	29	26
36 H.v.sonstigen Erzeugnissen	3	2	-	-	-	-	1	-	-	-	-	-	29	26
<b>E Energie- und Wasserversorgung</b>	<b>3</b>	-	-	<b>3</b>	-	-	-	-	-	-	-	-	<b>7</b>	<b>6</b>
EA Energie- und Wasserversorgung	3	-	-	3	-	-	-	-	-	-	-	-	7	6
40 Energieversorgung	3	-	-	3	-	-	-	-	-	-	-	-	7	6
<b>F Bauwesen</b>	<b>1</b>	-	-	-	-	-	<b>1</b>	-	-	-	-	-	<b>35</b>	<b>34</b>
FA Bauwesen	1	-	-	-	-	-	1	-	-	-	-	-	35	34
45 Bauwesen	1	-	-	-	-	-	1	-	-	-	-	-	35	34
<b>G Handel, Rep. v.Kfz u.Gebrauchsgütern</b>	<b>6</b>	<b>3</b>	-	<b>3</b>	-	-	-	-	-	-	-	-	<b>15</b>	<b>10</b>
GA Handel, Rep. v.Kfz u.Gebrauchsgütern	6	3	-	3	-	-	-	-	-	-	-	-	15	10
50 Kfz-Handel, Rep. v.Kfz, Tankstellen	1	1	-	-	-	-	-	-	-	-	-	-	1	-
51 Handelsvermittlung u.GH (o.H.m.Kfz)	2	1	-	1	-	-	-	-	-	-	-	-	5	3
52 EH (o.Kfz,o.Tankst.), Rep.v.Gebr.g.	3	1	-	2	-	-	-	-	-	-	-	-	9	7
<b>H Beherbergungs- und Gaststättenw.</b>	<b>5</b>	<b>2</b>	<b>1</b>	<b>2</b>	-	-	-	-	-	-	-	-	<b>15</b>	<b>9</b>
HA Beherbergungs- und Gaststättenw.	5	2	1	2	-	-	-	-	-	-	-	-	15	9
55 Beherbergungs- und Gaststättenw.	5	2	1	2	-	-	-	-	-	-	-	-	15	9
<b>I Verkehr und Nachrichtenübermittlung</b>	<b>7</b>	<b>2</b>	<b>2</b>	<b>1</b>	<b>1</b>	<b>1</b>	-	-	-	-	-	-	<b>28</b>	<b>24</b>
IA Verkehr und Nachrichtenübermittlung	7	2	2	1	1	1	-	-	-	-	-	-	28	24
60 Landverkehr,Transp. i. Rohrfernleit.	5	2	-	1	1	1	-	-	-	-	-	-	26	22
64 Nachrichtenübermittlung	2	-	2	-	-	-	-	-	-	-	-	-	2	2

**Tabelle A5: Arbeitsstätten und Beschäftigte nach Gemeinden und Abteilungen der ÖNACE 1995**

ÖNACE 1995	Arbeitsstätten insgesamt	davon mit ... unselbständig Beschäftigten											Beschäftigte insgesamt	darunter unselbst. Beschäftigte
		0	1	2 - 4	5 - 9	10 - 19	20 - 49	50 - 99	100 - 199	200 - 499	500 - 999	1000 und mehr		
<b>J Kredit- und Versicherungswesen</b>	<b>2</b>	<b>1</b>	-	-	<b>1</b>	-	-	-	-	-	-	-	<b>6</b>	<b>5</b>
JA Kredit- und Versicherungswesen	2	1	-	-	1	-	-	-	-	-	-	-	6	5
65 Kreditwesen	1	-	-	-	1	-	-	-	-	-	-	-	5	5
67 M.d.Kredit-u.Vers.w.verbund.Tätigk.	1	1	-	-	-	-	-	-	-	-	-	-	1	-
<b>K Realitätenwesen, Unternehmensdienstl.</b>	<b>1</b>	-	<b>1</b>	-	-	-	-	-	-	-	-	-	<b>2</b>	<b>1</b>
KA Realitätenwesen, Unternehmensdienstl.	1	-	1	-	-	-	-	-	-	-	-	-	2	1
74 Erbring.v.unternehmensbez.Dienstl.	1	-	1	-	-	-	-	-	-	-	-	-	2	1
<b>L Öffentl. Verwaltung, Sozialversich.</b>	<b>2</b>	-	-	<b>2</b>	-	-	-	-	-	-	-	-	<b>6</b>	<b>6</b>
LA Öffentl. Verwaltung, Sozialversich.	2	-	-	2	-	-	-	-	-	-	-	-	6	6
75 Öffentl. Verwaltung, Sozialversich.	2	-	-	2	-	-	-	-	-	-	-	-	6	6
<b>M Unterrichtswesen</b>	<b>2</b>	-	<b>1</b>	-	<b>1</b>	-	-	-	-	-	-	-	<b>6</b>	<b>6</b>
MA Unterrichtswesen	2	-	1	-	1	-	-	-	-	-	-	-	6	6
80 Unterrichtswesen	2	-	1	-	1	-	-	-	-	-	-	-	6	6
<b>N Gesundheits-, Veterinär- u. Sozialw.</b>	<b>2</b>	<b>1</b>	<b>1</b>	-	-	-	-	-	-	-	-	-	<b>3</b>	<b>1</b>
NA Gesundheits-, Veterinär- u. Sozialw.	2	1	1	-	-	-	-	-	-	-	-	-	3	1
85 Gesundheits-, Veterinär- u. Sozialw.	2	1	1	-	-	-	-	-	-	-	-	-	3	1
<b>O Erbring.v.sonst.öffentl.u.pers.Dienstl.</b>	<b>2</b>	<b>1</b>	<b>1</b>	-	-	-	-	-	-	-	-	-	<b>2</b>	<b>1</b>
OA Erbring.v.sonst.öffentl.u.pers.Dienstl.	2	1	1	-	-	-	-	-	-	-	-	-	2	1
91 Interessenvertretungen, Vereine	1	-	1	-	-	-	-	-	-	-	-	-	1	1
93 Erbring. v. sonst. Dienstleistungen	1	1	-	-	-	-	-	-	-	-	-	-	1	-
<b>41315 Klaffer am Hochficht</b>														
<b>zusammen</b>	<b>32</b>	<b>10</b>	<b>2</b>	<b>10</b>	<b>8</b>	<b>2</b>	-	-	-	-	-	-	<b>138</b>	<b>116</b>
<b>D Sachgütererzeugung</b>	<b>3</b>	-	-	<b>2</b>	-	<b>1</b>	-	-	-	-	-	-	<b>26</b>	<b>24</b>
DB H.v.Textilien, Textilwaren u. Bekleidung	1	-	-	1	-	-	-	-	-	-	-	-	4	3
17 H.v.Textilien u.Textilwaren (o. Bekl.)	1	-	-	1	-	-	-	-	-	-	-	-	4	3
DN H.v.sonst. Erzeugnissen,Rückgewinnung	2	-	-	1	-	1	-	-	-	-	-	-	22	21
36 H.v.sonstigen Erzeugnissen	2	-	-	1	-	1	-	-	-	-	-	-	22	21
<b>F Bauwesen</b>	<b>3</b>	<b>2</b>	-	-	<b>1</b>	-	-	-	-	-	-	-	<b>12</b>	<b>8</b>
FA Bauwesen	3	2	-	-	1	-	-	-	-	-	-	-	12	8
45 Bauwesen	3	2	-	-	1	-	-	-	-	-	-	-	12	8
<b>G Handel, Rep. v.Kfz u.Gebrauchsgütern</b>	<b>6</b>	<b>1</b>	<b>2</b>	<b>2</b>	-	<b>1</b>	-	-	-	-	-	-	<b>22</b>	<b>17</b>
GA Handel, Rep. v.Kfz u.Gebrauchsgütern	6	1	2	2	-	1	-	-	-	-	-	-	22	17
50 Kfz-Handel, Rep. v.Kfz, Tankstellen	1	-	-	1	-	-	-	-	-	-	-	-	4	3
51 Handelsvermittlung u.GH (o.H.m.Kfz)	1	-	-	1	-	-	-	-	-	-	-	-	3	2
52 EH (o.Kfz,o.Tankst.), Rep.v.Gebr.g.	4	1	2	-	-	1	-	-	-	-	-	-	15	12
<b>H Beherbergungs- und Gaststättenw.</b>	<b>9</b>	<b>4</b>	-	<b>3</b>	<b>2</b>	-	-	-	-	-	-	-	<b>30</b>	<b>23</b>
HA Beherbergungs- und Gaststättenw.	9	4	-	3	2	-	-	-	-	-	-	-	30	23
55 Beherbergungs- und Gaststättenw.	9	4	-	3	2	-	-	-	-	-	-	-	30	23
<b>I Verkehr und Nachrichtenübermittlung</b>	<b>4</b>	<b>2</b>	-	-	<b>2</b>	-	-	-	-	-	-	-	<b>12</b>	<b>10</b>
IA Verkehr und Nachrichtenübermittlung	4	2	-	-	2	-	-	-	-	-	-	-	12	10
60 Landverkehr,Transp. i. Rohrfernleit.	3	2	-	-	1	-	-	-	-	-	-	-	7	5
64 Nachrichtenübermittlung	1	-	-	-	1	-	-	-	-	-	-	-	5	5
<b>J Kredit- und Versicherungswesen</b>	<b>1</b>	-	-	<b>1</b>	-	-	-	-	-	-	-	-	<b>2</b>	<b>2</b>
JA Kredit- und Versicherungswesen	1	-	-	1	-	-	-	-	-	-	-	-	2	2
65 Kreditwesen	1	-	-	1	-	-	-	-	-	-	-	-	2	2

**Tabelle A5: Arbeitsstätten und Beschäftigte nach Gemeinden und Abteilungen der ÖNACE 1995**

ÖNACE 1995	Arbeitsstätten insgesamt	davon mit ... unselbständig Beschäftigten										Beschäftigte insgesamt	darunter unselbst. Beschäftigte		
		0	1	2 - 4	5 - 9	10 - 19	20 - 49	50 - 99	100 - 199	200 - 499	500 - 999			1000 und mehr	
<b>K Realitätenwesen, Unternehmensdienstl.</b>	<b>1</b>	<b>1</b>	-	-	-	-	-	-	-	-	-	-	-	<b>1</b>	-
KA Realitätenwesen, Unternehmensdienstl.	1	1	-	-	-	-	-	-	-	-	-	-	-	1	-
74 Erbring.v.unternehmensbez.Dienstl.	1	1	-	-	-	-	-	-	-	-	-	-	-	1	-
<b>L Öffentl. Verwaltung, Sozialversich.</b>	<b>1</b>	-	-	-	<b>1</b>	-	-	-	-	-	-	-	-	<b>9</b>	<b>9</b>
LA Öffentl. Verwaltung, Sozialversich.	1	-	-	-	1	-	-	-	-	-	-	-	-	9	9
75 Öffentl. Verwaltung, Sozialversich.	1	-	-	-	1	-	-	-	-	-	-	-	-	9	9
<b>M Unterrichtswesen</b>	<b>2</b>	-	-	-	<b>2</b>	-	-	-	-	-	-	-	-	<b>18</b>	<b>18</b>
MA Unterrichtswesen	2	-	-	-	2	-	-	-	-	-	-	-	-	18	18
80 Unterrichtswesen	2	-	-	-	2	-	-	-	-	-	-	-	-	18	18
<b>N Gesundheits-, Veterinär- u. Sozialw.</b>	<b>1</b>	-	-	<b>1</b>	-	-	-	-	-	-	-	-	-	<b>4</b>	<b>3</b>
NA Gesundheits-, Veterinär- u. Sozialw.	1	-	-	1	-	-	-	-	-	-	-	-	-	4	3
85 Gesundheits-, Veterinär- u. Sozialw.	1	-	-	1	-	-	-	-	-	-	-	-	-	4	3
<b>O Erbring.v.sonst.öffentl.u.pers.Dienstl.</b>	<b>1</b>	-	-	<b>1</b>	-	-	-	-	-	-	-	-	-	<b>2</b>	<b>2</b>
OA Erbring.v.sonst.öffentl.u.pers.Dienstl.	1	-	-	1	-	-	-	-	-	-	-	-	-	2	2
91 Interessenvertretungen, Vereine	1	-	-	1	-	-	-	-	-	-	-	-	-	2	2
<b>41316 Kleinzell im Mühlkreis</b>															
<b>zusammen</b>	<b>46</b>	<b>15</b>	<b>8</b>	<b>12</b>	<b>8</b>	-	<b>1</b>	<b>2</b>	-	-	-	-	-	<b>274</b>	<b>236</b>
<b>C Bergbau;Gewinn.v.Steinen u.Erden</b>	<b>2</b>	-	-	-	-	-	<b>1</b>	<b>1</b>	-	-	-	-	-	<b>84</b>	<b>82</b>
CB Erzbergb., Gewinnung v.Steinen u.Erden	2	-	-	-	-	-	1	1	-	-	-	-	-	84	82
14 Gew.v.Steinen u.Erden;sonst.Bergb.	2	-	-	-	-	-	1	1	-	-	-	-	-	84	82
<b>D Sachgütererzeugung</b>	<b>6</b>	<b>1</b>	<b>2</b>	<b>1</b>	<b>2</b>	-	-	-	-	-	-	-	-	<b>18</b>	<b>14</b>
DA H.v.Nahrungsm.u.Getränken,Tabakverarb.	1	-	1	-	-	-	-	-	-	-	-	-	-	1	1
15 H.v.Nahr.- u.Genussm.; Getränken	1	-	1	-	-	-	-	-	-	-	-	-	-	1	1
DE H.u.Verarb.v.Papier u.Pappe, Verlagsw.	2	1	-	-	1	-	-	-	-	-	-	-	-	7	5
22 Verlagsw., Druckerei,Vervielfältig.	2	1	-	-	1	-	-	-	-	-	-	-	-	7	5
DI H.u.Bearb.v.Glas,H.v.W.a.Stein.u.Erden	1	-	1	-	-	-	-	-	-	-	-	-	-	1	1
26 H.u.Bea.v.Glas,H.v.W.a.Stein.u.Erden	1	-	1	-	-	-	-	-	-	-	-	-	-	1	1
DN H.v.sonst. Erzeugnissen,Rückgewinnung	2	-	-	1	1	-	-	-	-	-	-	-	-	9	7
36 H.v.sonstigen Erzeugnissen	2	-	-	1	1	-	-	-	-	-	-	-	-	9	7
<b>E Energie- und Wasserversorgung</b>	<b>2</b>	-	-	-	<b>2</b>	-	-	-	-	-	-	-	-	<b>10</b>	<b>10</b>
EA Energie- und Wasserversorgung	2	-	-	-	2	-	-	-	-	-	-	-	-	10	10
40 Energieversorgung	2	-	-	-	2	-	-	-	-	-	-	-	-	10	10
<b>F Bauwesen</b>	<b>3</b>	<b>1</b>	-	<b>1</b>	<b>1</b>	-	-	-	-	-	-	-	-	<b>12</b>	<b>9</b>
FA Bauwesen	3	1	-	1	1	-	-	-	-	-	-	-	-	12	9
45 Bauwesen	3	1	-	1	1	-	-	-	-	-	-	-	-	12	9
<b>G Handel, Rep. v.Kfz u.Gebrauchsgütern</b>	<b>9</b>	<b>4</b>	<b>2</b>	<b>2</b>	<b>1</b>	-	-	-	-	-	-	-	-	<b>20</b>	<b>12</b>
GA Handel, Rep. v.Kfz u.Gebrauchsgütern	9	4	2	2	1	-	-	-	-	-	-	-	-	20	12
50 Kfz-Handel, Rep. v.Kfz, Tankstellen	1	-	-	-	1	-	-	-	-	-	-	-	-	6	5
51 Handelsvermittlung u.GH (o.H.m.Kfz)	1	1	-	-	-	-	-	-	-	-	-	-	-	1	-
52 EH (o.Kfz,o.Tankst.), Rep.v.Gebr.g.	7	3	2	2	-	-	-	-	-	-	-	-	-	13	7
<b>H Beherbergungs- und Gaststättenw.</b>	<b>3</b>	-	<b>2</b>	<b>1</b>	-	-	-	-	-	-	-	-	-	<b>12</b>	<b>6</b>
HA Beherbergungs- und Gaststättenw.	3	-	2	1	-	-	-	-	-	-	-	-	-	12	6
55 Beherbergungs- und Gaststättenw.	3	-	2	1	-	-	-	-	-	-	-	-	-	12	6
<b>I Verkehr und Nachrichtenübermittlung</b>	<b>3</b>	-	<b>1</b>	<b>2</b>	-	-	-	-	-	-	-	-	-	<b>9</b>	<b>7</b>
IA Verkehr und Nachrichtenübermittlung	3	-	1	2	-	-	-	-	-	-	-	-	-	9	7
60 Landverkehr,Transp. i. Rohrfernleit.	2	-	1	1	-	-	-	-	-	-	-	-	-	5	3
64 Nachrichtenübermittlung	1	-	-	1	-	-	-	-	-	-	-	-	-	4	4

**Tabelle A5: Arbeitsstätten und Beschäftigte nach Gemeinden und Abteilungen der ÖNACE 1995**

ÖNACE 1995	Arbeitsstätten insgesamt	davon mit ... unselbständig Beschäftigten										Beschäftigte insgesamt	darunter unselbst. Beschäftigte	
		0	1	2 - 4	5 - 9	10 - 19	20 - 49	50 - 99	100 - 199	200 - 499	500 - 999			1000 und mehr
<b>J Kredit- und Versicherungswesen</b>	<b>6</b>	<b>5</b>	-	<b>1</b>	-	-	-	-	-	-	-	-	<b>8</b>	<b>3</b>
JA Kredit- und Versicherungswesen	6	5	-	1	-	-	-	-	-	-	-	-	8	3
65 Kreditwesen	1	-	-	1	-	-	-	-	-	-	-	-	3	3
67 M.d.Kredit-u.Vers.w.verbund.Tätigk.	5	5	-	-	-	-	-	-	-	-	-	-	5	-
<b>K Realitätenwesen, Unternehmensdienstl.</b>	<b>5</b>	<b>3</b>	-	<b>2</b>	-	-	-	-	-	-	-	-	<b>12</b>	<b>6</b>
KA Realitätenwesen, Unternehmensdienstl.	5	3	-	2	-	-	-	-	-	-	-	-	12	6
71 Vermiet.bewegl.Sachen o.Bed.pers.	1	1	-	-	-	-	-	-	-	-	-	-	1	-
72 Datenverarbeitung u. Datenbanken	1	1	-	-	-	-	-	-	-	-	-	-	2	-
74 Erbring.v.unternehmensbez.Dienstl.	3	1	-	2	-	-	-	-	-	-	-	-	9	6
<b>L Öffentl. Verwaltung, Sozialversich.</b>	<b>1</b>	-	-	-	<b>1</b>	-	-	-	-	-	-	-	<b>7</b>	<b>7</b>
LA Öffentl. Verwaltung, Sozialversich.	1	-	-	-	1	-	-	-	-	-	-	-	7	7
75 Öffentl. Verwaltung, Sozialversich.	1	-	-	-	1	-	-	-	-	-	-	-	7	7
<b>M Unterrichtswesen</b>	<b>2</b>	-	-	<b>1</b>	<b>1</b>	-	-	-	-	-	-	-	<b>10</b>	<b>10</b>
MA Unterrichtswesen	2	-	-	1	1	-	-	-	-	-	-	-	10	10
80 Unterrichtswesen	2	-	-	1	1	-	-	-	-	-	-	-	10	10
<b>N Gesundheits-, Veterinär- u. Sozialw.</b>	<b>2</b>	-	<b>1</b>	-	-	-	-	<b>1</b>	-	-	-	-	<b>69</b>	<b>68</b>
NA Gesundheits-, Veterinär- u. Sozialw.	2	-	1	-	-	-	-	1	-	-	-	-	69	68
85 Gesundheits-, Veterinär- u. Sozialw.	2	-	1	-	-	-	-	1	-	-	-	-	69	68
<b>O Erbring.v.sonst.öffentl.u.pers.Dienstl.</b>	<b>2</b>	<b>1</b>	-	<b>1</b>	-	-	-	-	-	-	-	-	<b>3</b>	<b>2</b>
OA Erbring.v.sonst.öffentl.u.pers.Dienstl.	2	1	-	1	-	-	-	-	-	-	-	-	3	2
91 Interessenvertretungen, Vereine	1	-	-	1	-	-	-	-	-	-	-	-	2	2
92 Kultur, Sport und Unterhaltung	1	1	-	-	-	-	-	-	-	-	-	-	1	-
<b>41317 Kollerschlag</b>														
<b>zusammen</b>	<b>39</b>	<b>10</b>	<b>10</b>	<b>7</b>	<b>10</b>	<b>2</b>	-	-	-	-	-	-	<b>158</b>	<b>126</b>
<b>D Sachgütererzeugung</b>	<b>8</b>	<b>1</b>	<b>1</b>	<b>3</b>	<b>3</b>	-	-	-	-	-	-	-	<b>39</b>	<b>29</b>
DA H.v.Nahrungsm.u.Getränken,Tabakverarb.	4	1	-	2	1	-	-	-	-	-	-	-	18	13
15 H.v.Nahr.- u.Genussm.; Getränken	4	1	-	2	1	-	-	-	-	-	-	-	18	13
DD Be- u. Verarb. v. Holz (o.H.v.Möbeln)	3	-	1	-	2	-	-	-	-	-	-	-	18	14
20 Be- u. Verarb. v. Holz (o.H.v.Möbeln)	3	-	1	-	2	-	-	-	-	-	-	-	18	14
DN H.v.sonst. Erzeugnissen,Rückgewinnung	1	-	-	1	-	-	-	-	-	-	-	-	3	2
36 H.v.sonstigen Erzeugnissen	1	-	-	1	-	-	-	-	-	-	-	-	3	2
<b>F Bauwesen</b>	<b>2</b>	-	-	-	<b>1</b>	<b>1</b>	-	-	-	-	-	-	<b>28</b>	<b>25</b>
FA Bauwesen	2	-	-	-	1	1	-	-	-	-	-	-	28	25
45 Bauwesen	2	-	-	-	1	1	-	-	-	-	-	-	28	25
<b>G Handel, Rep. v.Kfz u.Gebrauchsgütern</b>	<b>5</b>	<b>1</b>	<b>3</b>	-	<b>1</b>	-	-	-	-	-	-	-	<b>13</b>	<b>9</b>
GA Handel, Rep. v.Kfz u.Gebrauchsgütern	5	1	3	-	1	-	-	-	-	-	-	-	13	9
51 Handelsvermittlung u.GH (o.H.m.Kfz)	2	-	2	-	-	-	-	-	-	-	-	-	3	2
52 EH (o.Kfz,o.Tankst.), Rep.v.Gebr.g.	3	1	1	-	1	-	-	-	-	-	-	-	10	7
<b>H Beherbergungs- und Gaststättenw.</b>	<b>6</b>	<b>3</b>	<b>2</b>	<b>1</b>	-	-	-	-	-	-	-	-	<b>12</b>	<b>4</b>
HA Beherbergungs- und Gaststättenw.	6	3	2	1	-	-	-	-	-	-	-	-	12	4
55 Beherbergungs- und Gaststättenw.	6	3	2	1	-	-	-	-	-	-	-	-	12	4
<b>I Verkehr und Nachrichtenübermittlung</b>	<b>4</b>	-	<b>2</b>	-	<b>1</b>	<b>1</b>	-	-	-	-	-	-	<b>21</b>	<b>19</b>
IA Verkehr und Nachrichtenübermittlung	4	-	2	-	1	1	-	-	-	-	-	-	21	19
60 Landverkehr,Transp. i. Rohrfernleit.	2	-	1	-	-	1	-	-	-	-	-	-	13	11
63 Hilfs-u.Nebentät.f.d.Verk., Reisebür.	1	-	1	-	-	-	-	-	-	-	-	-	1	1
64 Nachrichtenübermittlung	1	-	-	-	1	-	-	-	-	-	-	-	7	7

**Tabelle A5: Arbeitsstätten und Beschäftigte nach Gemeinden und Abteilungen der ÖNACE 1995**

ÖNACE 1995	Arbeitsstätten insgesamt	davon mit ... unselbständig Beschäftigten										Beschäftigte insgesamt	darunter unselbst. Beschäftigte	
		0	1	2 - 4	5 - 9	10 - 19	20 - 49	50 - 99	100 - 199	200 - 499	500 - 999			1000 und mehr
<b>J Kredit- und Versicherungswesen</b>	<b>2</b>	<b>1</b>	-	-	<b>1</b>	-	-	-	-	-	-	-	<b>9</b>	<b>8</b>
JA Kredit- und Versicherungswesen	2	1	-	-	1	-	-	-	-	-	-	-	9	8
65 Kreditwesen	1	-	-	-	1	-	-	-	-	-	-	-	8	8
67 M.d.Kredit-u.Vers.w.verbund.Tätigk.	1	1	-	-	-	-	-	-	-	-	-	-	1	-
<b>K Realitätenwesen, Unternehmensdienstl.</b>	<b>1</b>	<b>1</b>	-	-	-	-	-	-	-	-	-	-	<b>1</b>	<b>-</b>
KA Realitätenwesen, Unternehmensdienstl.	1	1	-	-	-	-	-	-	-	-	-	-	1	-
72 Datenverarbeitung u. Datenbanken	1	1	-	-	-	-	-	-	-	-	-	-	1	-
<b>L Öffentl. Verwaltung, Sozialversich.</b>	<b>2</b>	-	<b>1</b>	-	<b>1</b>	-	-	-	-	-	-	-	<b>8</b>	<b>8</b>
LA Öffentl. Verwaltung, Sozialversich.	2	-	1	-	1	-	-	-	-	-	-	-	8	8
75 Öffentl. Verwaltung, Sozialversich.	2	-	1	-	1	-	-	-	-	-	-	-	8	8
<b>M Unterrichtswesen</b>	<b>2</b>	-	-	<b>1</b>	<b>1</b>	-	-	-	-	-	-	-	<b>12</b>	<b>12</b>
MA Unterrichtswesen	2	-	-	1	1	-	-	-	-	-	-	-	12	12
80 Unterrichtswesen	2	-	-	1	1	-	-	-	-	-	-	-	12	12
<b>N Gesundheits-, Veterinär- u. Sozialw.</b>	<b>3</b>	<b>1</b>	-	<b>1</b>	<b>1</b>	-	-	-	-	-	-	-	<b>11</b>	<b>9</b>
NA Gesundheits-, Veterinär- u. Sozialw.	3	1	-	1	1	-	-	-	-	-	-	-	11	9
85 Gesundheits-, Veterinär- u. Sozialw.	3	1	-	1	1	-	-	-	-	-	-	-	11	9
<b>O Erbring.v.sonst.öffentl.u.pers.Dienstl.</b>	<b>4</b>	<b>2</b>	<b>1</b>	<b>1</b>	-	-	-	-	-	-	-	-	<b>4</b>	<b>3</b>
OA Erbring.v.sonst.öffentl.u.pers.Dienstl.	4	2	1	1	-	-	-	-	-	-	-	-	4	3
90 Abwasser- u.Abfallbes.u.s.Entsorg.	1	-	1	-	-	-	-	-	-	-	-	-	1	1
91 Interessenvertretungen, Vereine	1	-	-	1	-	-	-	-	-	-	-	-	2	2
92 Kultur, Sport und Unterhaltung	2	2	-	-	-	-	-	-	-	-	-	-	1	-
<b>41318 Lembach im Mühlkreis</b>														
<b>zusammen</b>	<b>78</b>	<b>9</b>	<b>15</b>	<b>24</b>	<b>12</b>	<b>9</b>	<b>7</b>	<b>2</b>	-	-	-	-	<b>666</b>	<b>620</b>
<b>C Bergbau;Gewinn.v.Steinen u.Erden</b>	<b>1</b>	-	-	<b>1</b>	-	-	-	-	-	-	-	-	<b>3</b>	<b>3</b>
CB Erzbergb., Gewinnung v.Steinen u.Erden	1	-	-	1	-	-	-	-	-	-	-	-	3	3
14 Gew.v.Steinen u.Erden;sonst.Bergb.	1	-	-	1	-	-	-	-	-	-	-	-	3	3
<b>D Sachgütererzeugung</b>	<b>11</b>	<b>3</b>	<b>1</b>	<b>2</b>	<b>2</b>	<b>1</b>	<b>2</b>	-	-	-	-	-	<b>98</b>	<b>89</b>
DA H.v.Nahrungsm.u.Getränken,Tabakverarb.	4	1	1	1	1	-	-	-	-	-	-	-	14	11
15 H.v.Nahr.- u.Genussm.; Getränken	4	1	1	1	1	-	-	-	-	-	-	-	14	11
DB H.v.Textilien, Textilwaren u. Bekleidung	1	-	-	-	-	-	1	-	-	-	-	-	27	27
18 H.v.Bekleidung	1	-	-	-	-	-	1	-	-	-	-	-	27	27
DH H.v.Gummi- und Kunststoffwaren	1	-	-	-	-	1	-	-	-	-	-	-	11	11
25 H.v.Gummi- und Kunststoffwaren	1	-	-	-	-	1	-	-	-	-	-	-	11	11
DK Maschinenbau	2	-	-	1	-	-	1	-	-	-	-	-	34	32
29 Maschinenbau	2	-	-	1	-	-	1	-	-	-	-	-	34	32
DL H.v.Büromasch., Datenverarb.ger.	1	1	-	-	-	-	-	-	-	-	-	-	2	-
33 Medizin-,Mess-u.Regel.tech., Optik	1	1	-	-	-	-	-	-	-	-	-	-	2	-
DN H.v.sonst. Erzeugnissen,Rückgewinnung	2	1	-	-	1	-	-	-	-	-	-	-	10	8
36 H.v.sonstigen Erzeugnissen	2	1	-	-	1	-	-	-	-	-	-	-	10	8
<b>E Energie- und Wasserversorgung</b>	<b>1</b>	-	-	-	<b>1</b>	-	-	-	-	-	-	-	<b>5</b>	<b>5</b>
EA Energie- und Wasserversorgung	1	-	-	-	1	-	-	-	-	-	-	-	5	5
40 Energieversorgung	1	-	-	-	1	-	-	-	-	-	-	-	5	5
<b>F Bauwesen</b>	<b>11</b>	-	<b>1</b>	<b>4</b>	<b>2</b>	<b>2</b>	<b>2</b>	-	-	-	-	-	<b>140</b>	<b>134</b>
FA Bauwesen	11	-	1	4	2	2	2	-	-	-	-	-	140	134
45 Bauwesen	11	-	1	4	2	2	2	-	-	-	-	-	140	134

**Tabelle A5: Arbeitsstätten und Beschäftigte nach Gemeinden und Abteilungen der ÖNACE 1995**

ÖNACE 1995	Arbeitsstätten insgesamt	davon mit ... unselbständig Beschäftigten											Beschäftigte insgesamt	darunter unselbst. Beschäftigte
		0	1	2 - 4	5 - 9	10 - 19	20 - 49	50 - 99	100 - 199	200 - 499	500 - 999	1000 und mehr		
<b>G Handel, Rep. v.Kfz u.Gebrauchsgütern</b>	<b>15</b>	<b>1</b>	<b>4</b>	<b>3</b>	<b>1</b>	<b>4</b>	<b>1</b>	<b>1</b>	-	-	-	-	<b>166</b>	<b>155</b>
GA Handel, Rep. v.Kfz u.Gebrauchsgütern	15	1	4	3	1	4	1	1	-	-	-	-	166	155
50 Kfz-Handel, Rep. v.Kfz, Tankstellen	4	-	1	1	-	1	1	-	-	-	-	-	40	35
51 Handelsvermittlung u.GH (o.H.m.Kfz)	2	-	-	-	1	-	-	1	-	-	-	-	62	62
52 EH (o.Kfz,o.Tankst.), Rep.v.Gebr.g.	9	1	3	2	-	3	-	-	-	-	-	-	64	58
<b>H Beherbergungs- und Gaststättenw.</b>	<b>7</b>	<b>2</b>	<b>1</b>	<b>4</b>	-	-	-	-	-	-	-	-	<b>20</b>	<b>10</b>
HA Beherbergungs- und Gaststättenw.	7	2	1	4	-	-	-	-	-	-	-	-	20	10
55 Beherbergungs- und Gaststättenw.	7	2	1	4	-	-	-	-	-	-	-	-	20	10
<b>I Verkehr und Nachrichtenübermittlung</b>	<b>1</b>	-	-	<b>1</b>	-	-	-	-	-	-	-	-	<b>4</b>	<b>4</b>
IA Verkehr und Nachrichtenübermittlung	1	-	-	1	-	-	-	-	-	-	-	-	4	4
64 Nachrichtenübermittlung	1	-	-	1	-	-	-	-	-	-	-	-	4	4
<b>J Kredit- und Versicherungswesen</b>	<b>5</b>	<b>1</b>	<b>2</b>	<b>1</b>	<b>1</b>	-	-	-	-	-	-	-	<b>15</b>	<b>14</b>
JA Kredit- und Versicherungswesen	5	1	2	1	1	-	-	-	-	-	-	-	15	14
65 Kreditwesen	2	-	-	1	1	-	-	-	-	-	-	-	12	12
67 M.d.Kredit-u.Vers.w.verbund.Tätigk.	3	1	2	-	-	-	-	-	-	-	-	-	3	2
<b>K Realitätenwesen, Unternehmensdienstl.</b>	<b>6</b>	<b>2</b>	-	<b>3</b>	-	<b>1</b>	-	-	-	-	-	-	<b>24</b>	<b>20</b>
KA Realitätenwesen, Unternehmensdienstl.	6	2	-	3	-	1	-	-	-	-	-	-	24	20
74 Erbring.v.unternehmensbez.Dienstl.	6	2	-	3	-	1	-	-	-	-	-	-	24	20
<b>L Öffentl. Verwaltung, Sozialversich.</b>	<b>5</b>	-	<b>1</b>	<b>1</b>	<b>3</b>	-	-	-	-	-	-	-	<b>21</b>	<b>21</b>
LA Öffentl. Verwaltung, Sozialversich.	5	-	1	1	3	-	-	-	-	-	-	-	21	21
75 Öffentl. Verwaltung, Sozialversich.	5	-	1	1	3	-	-	-	-	-	-	-	21	21
<b>M Unterrichtswesen</b>	<b>4</b>	-	-	-	<b>1</b>	<b>1</b>	<b>2</b>	-	-	-	-	-	<b>75</b>	<b>75</b>
MA Unterrichtswesen	4	-	-	-	1	1	2	-	-	-	-	-	75	75
80 Unterrichtswesen	4	-	-	-	1	1	2	-	-	-	-	-	75	75
<b>N Gesundheits-, Veterinär- u. Sozialw.</b>	<b>6</b>	-	<b>2</b>	<b>2</b>	<b>1</b>	-	-	<b>1</b>	-	-	-	-	<b>85</b>	<b>81</b>
NA Gesundheits-, Veterinär- u. Sozialw.	6	-	2	2	1	-	-	1	-	-	-	-	85	81
85 Gesundheits-, Veterinär- u. Sozialw.	6	-	2	2	1	-	-	1	-	-	-	-	85	81
<b>O Erbring.v.sonst.öffentl.u.pers.Dienstl.</b>	<b>5</b>	-	<b>3</b>	<b>2</b>	-	-	-	-	-	-	-	-	<b>10</b>	<b>9</b>
OA Erbring.v.sonst.öffentl.u.pers.Dienstl.	5	-	3	2	-	-	-	-	-	-	-	-	10	9
90 Abwasser- u.Abfallbes.u.s.Entsorg.	1	-	-	1	-	-	-	-	-	-	-	-	3	3
91 Interessenvertretungen, Vereine	2	-	2	-	-	-	-	-	-	-	-	-	2	2
92 Kultur, Sport und Unterhaltung	1	-	1	-	-	-	-	-	-	-	-	-	1	1
93 Erbring. v. sonst. Dienstleistungen	1	-	-	1	-	-	-	-	-	-	-	-	4	3
<b>41319 Lichtenau im Mühlkreis</b>														
<b>zusammen</b>	<b>8</b>	<b>3</b>	<b>1</b>	<b>3</b>	<b>1</b>	-	-	-	-	-	-	-	<b>30</b>	<b>17</b>
<b>D Sachgütererzeugung</b>	<b>3</b>	<b>1</b>	<b>1</b>	-	<b>1</b>	-	-	-	-	-	-	-	<b>12</b>	<b>7</b>
DD Be- u. Verarb. v. Holz (o.H.v.Möbeln)	2	1	1	-	-	-	-	-	-	-	-	-	4	1
20 Be- u. Verarb. v. Holz (o.H.v.Möbeln)	2	1	1	-	-	-	-	-	-	-	-	-	4	1
DJ Metallerz.u.-bearbeitung, H.v.Metallerz.	1	-	-	-	1	-	-	-	-	-	-	-	8	6
28 H.v.Metallerzeugnissen	1	-	-	-	1	-	-	-	-	-	-	-	8	6
<b>G Handel, Rep. v.Kfz u.Gebrauchsgütern</b>	<b>3</b>	<b>1</b>	-	<b>2</b>	-	-	-	-	-	-	-	-	<b>8</b>	<b>6</b>
GA Handel, Rep. v.Kfz u.Gebrauchsgütern	3	1	-	2	-	-	-	-	-	-	-	-	8	6
51 Handelsvermittlung u.GH (o.H.m.Kfz)	2	-	-	2	-	-	-	-	-	-	-	-	7	6
52 EH (o.Kfz,o.Tankst.), Rep.v.Gebr.g.	1	1	-	-	-	-	-	-	-	-	-	-	1	-
<b>H Beherbergungs- und Gaststättenw.</b>	<b>2</b>	<b>1</b>	-	<b>1</b>	-	-	-	-	-	-	-	-	<b>10</b>	<b>4</b>
HA Beherbergungs- und Gaststättenw.	2	1	-	1	-	-	-	-	-	-	-	-	10	4
55 Beherbergungs- und Gaststättenw.	2	1	-	1	-	-	-	-	-	-	-	-	10	4

**Tabelle A5: Arbeitsstätten und Beschäftigte nach Gemeinden und Abteilungen der ÖNACE 1995**

ÖNACE 1995	Arbeitsstätten insgesamt	davon mit ... unselbständig Beschäftigten										Beschäftigte insgesamt	darunter unselbst. Beschäftigte	
		0	1	2 - 4	5 - 9	10 - 19	20 - 49	50 - 99	100 - 199	200 - 499	500 - 999			1000 und mehr
<b>41320 Nebelberg</b>														
<b>zusammen</b>	<b>7</b>	<b>1</b>	<b>1</b>	<b>4</b>	<b>1</b>	-	-	-	-	-	-	-	<b>26</b>	<b>21</b>
<b>D Sachgütererzeugung</b>	<b>1</b>	-	-	<b>1</b>	-	-	-	-	-	-	-	-	<b>3</b>	<b>3</b>
DM Fahrzeugbau	1	-	-	1	-	-	-	-	-	-	-	-	3	3
34 H.v.Kraftwagen und Kraftw.teilen	1	-	-	1	-	-	-	-	-	-	-	-	3	3
<b>G Handel, Rep. v.Kfz u.Gebrauchsgütern</b>	<b>1</b>	-	<b>1</b>	-	-	-	-	-	-	-	-	-	<b>2</b>	<b>1</b>
GA Handel, Rep. v.Kfz u.Gebrauchsgütern	1	-	1	-	-	-	-	-	-	-	-	-	2	1
52 EH (o.Kfz,o.Tankst.), Rep.v.Gebr.g.	1	-	1	-	-	-	-	-	-	-	-	-	2	1
<b>H Beherbergungs- und Gaststättenw.</b>	<b>2</b>	<b>1</b>	-	<b>1</b>	-	-	-	-	-	-	-	-	<b>7</b>	<b>4</b>
HA Beherbergungs- und Gaststättenw.	2	1	-	1	-	-	-	-	-	-	-	-	7	4
55 Beherbergungs- und Gaststättenw.	2	1	-	1	-	-	-	-	-	-	-	-	7	4
<b>K Realitätenwesen, Unternehmensdienstl.</b>	<b>1</b>	-	-	<b>1</b>	-	-	-	-	-	-	-	-	<b>3</b>	<b>2</b>
KA Realitätenwesen, Unternehmensdienstl.	1	-	-	1	-	-	-	-	-	-	-	-	3	2
72 Datenverarbeitung u. Datenbanken	1	-	-	1	-	-	-	-	-	-	-	-	3	2
<b>L Öffentl. Verwaltung, Sozialversich.</b>	<b>1</b>	-	-	<b>1</b>	-	-	-	-	-	-	-	-	<b>4</b>	<b>4</b>
LA Öffentl. Verwaltung, Sozialversich.	1	-	-	1	-	-	-	-	-	-	-	-	4	4
75 Öffentl. Verwaltung, Sozialversich.	1	-	-	1	-	-	-	-	-	-	-	-	4	4
<b>M Unterrichtswesen</b>	<b>1</b>	-	-	-	<b>1</b>	-	-	-	-	-	-	-	<b>7</b>	<b>7</b>
MA Unterrichtswesen	1	-	-	-	1	-	-	-	-	-	-	-	7	7
80 Unterrichtswesen	1	-	-	-	1	-	-	-	-	-	-	-	7	7
<b>41321 Neufelden</b>														
<b>zusammen</b>	<b>80</b>	<b>21</b>	<b>14</b>	<b>19</b>	<b>12</b>	<b>8</b>	<b>6</b>	-	-	-	-	-	<b>525</b>	<b>458</b>
<b>D Sachgütererzeugung</b>	<b>9</b>	<b>1</b>	<b>3</b>	<b>1</b>	<b>1</b>	<b>1</b>	<b>2</b>	-	-	-	-	-	<b>99</b>	<b>89</b>
DA H.v.Nahrungsm.u.Getränken,Tabakverarb.	3	-	1	1	-	1	-	-	-	-	-	-	19	14
15 H.v.Nahr.- u.Genussm.; Getränken	3	-	1	1	-	1	-	-	-	-	-	-	19	14
DI H.u.Bearb.v.Glas,H.v.W.a.Stein.u.Erden	1	1	-	-	-	-	-	-	-	-	-	-	2	-
26 H.u.Bea.v.Glas,H.v.W.a.Stein.u.Erden	1	1	-	-	-	-	-	-	-	-	-	-	2	-
DJ Metallierz.u.-bearbeitung, H.v.Metallierz.	2	-	1	-	-	-	1	-	-	-	-	-	35	34
28 H.v.Metallzerzeugnissen	2	-	1	-	-	-	1	-	-	-	-	-	35	34
DL H.v.Büromasch., Datenverarb.ger.	1	-	1	-	-	-	-	-	-	-	-	-	2	1
33 Medizin-,Mess-u.Regel.tech., Optik	1	-	1	-	-	-	-	-	-	-	-	-	2	1
DN H.v.sonst. Erzeugnissen,Rückgewinnung	2	-	-	-	1	-	1	-	-	-	-	-	41	40
36 H.v.sonstigen Erzeugnissen	2	-	-	-	1	-	1	-	-	-	-	-	41	40
<b>F Bauwesen</b>	<b>5</b>	<b>2</b>	-	-	<b>1</b>	<b>1</b>	<b>1</b>	-	-	-	-	-	<b>57</b>	<b>52</b>
FA Bauwesen	5	2	-	-	1	1	1	-	-	-	-	-	57	52
45 Bauwesen	5	2	-	-	1	1	1	-	-	-	-	-	57	52
<b>G Handel, Rep. v.Kfz u.Gebrauchsgütern</b>	<b>14</b>	<b>5</b>	<b>4</b>	<b>2</b>	<b>3</b>	-	-	-	-	-	-	-	<b>41</b>	<b>31</b>
GA Handel, Rep. v.Kfz u.Gebrauchsgütern	14	5	4	2	3	-	-	-	-	-	-	-	41	31
50 Kfz-Handel, Rep. v.Kfz, Tankstellen	2	-	-	1	1	-	-	-	-	-	-	-	14	12
51 Handelsvermittlung u.GH (o.H.m.Kfz)	4	2	2	-	-	-	-	-	-	-	-	-	6	2
52 EH (o.Kfz,o.Tankst.), Rep.v.Gebr.g.	8	3	2	1	2	-	-	-	-	-	-	-	21	17
<b>H Beherbergungs- und Gaststättenw.</b>	<b>12</b>	<b>5</b>	<b>2</b>	<b>3</b>	-	<b>2</b>	-	-	-	-	-	-	<b>52</b>	<b>34</b>
HA Beherbergungs- und Gaststättenw.	12	5	2	3	-	2	-	-	-	-	-	-	52	34
55 Beherbergungs- und Gaststättenw.	12	5	2	3	-	2	-	-	-	-	-	-	52	34

**Tabelle A5: Arbeitsstätten und Beschäftigte nach Gemeinden und Abteilungen der ÖNACE 1995**

ÖNACE 1995	Arbeitsstätten insgesamt	davon mit ... unselbständig Beschäftigten											Beschäftigte insgesamt	darunter unselbst. Beschäftigte
		0	1	2 - 4	5 - 9	10 - 19	20 - 49	50 - 99	100 - 199	200 - 499	500 - 999	1000 und mehr		
<b>I Verkehr und Nachrichtenübermittlung</b>	<b>4</b>	-	<b>1</b>	-	<b>1</b>	<b>1</b>	<b>1</b>	-	-	-	-	-	<b>39</b>	<b>37</b>
IA Verkehr und Nachrichtenübermittlung	4	-	1	-	1	1	1	-	-	-	-	-	39	37
60 Landverkehr, Transp. i. Rohrfernleit.	2	-	-	-	-	1	1	-	-	-	-	-	32	30
64 Nachrichtenübermittlung	2	-	1	-	1	-	-	-	-	-	-	-	7	7
<b>J Kredit- und Versicherungswesen</b>	<b>3</b>	<b>1</b>	-	<b>1</b>	<b>1</b>	-	-	-	-	-	-	-	<b>12</b>	<b>11</b>
JA Kredit- und Versicherungswesen	3	1	-	1	1	-	-	-	-	-	-	-	12	11
65 Kreditwesen	2	-	-	1	1	-	-	-	-	-	-	-	11	11
67 M.d.Kredit-u.Vers.w.verbund.Tätigk.	1	1	-	-	-	-	-	-	-	-	-	-	1	-
<b>K Realitätenwesen, Unternehmensdienstl.</b>	<b>10</b>	<b>4</b>	-	<b>5</b>	-	<b>1</b>	-	-	-	-	-	-	<b>35</b>	<b>23</b>
KA Realitätenwesen, Unternehmensdienstl.	10	4	-	5	-	1	-	-	-	-	-	-	35	23
70 Realitätenwesen	1	-	-	1	-	-	-	-	-	-	-	-	4	2
72 Datenverarbeitung u. Datenbanken	2	2	-	-	-	-	-	-	-	-	-	-	3	-
74 Erbring.v.unternehmensbez.Dienstl.	7	2	-	4	-	1	-	-	-	-	-	-	28	21
<b>L Öffentl. Verwaltung, Sozialversich.</b>	<b>3</b>	-	-	-	<b>2</b>	<b>1</b>	-	-	-	-	-	-	<b>25</b>	<b>25</b>
LA Öffentl. Verwaltung, Sozialversich.	3	-	-	-	2	1	-	-	-	-	-	-	25	25
75 Öffentl. Verwaltung, Sozialversich.	3	-	-	-	2	1	-	-	-	-	-	-	25	25
<b>M Unterrichtswesen</b>	<b>6</b>	-	-	<b>1</b>	<b>2</b>	<b>1</b>	<b>2</b>	-	-	-	-	-	<b>130</b>	<b>130</b>
MA Unterrichtswesen	6	-	-	1	2	1	2	-	-	-	-	-	130	130
80 Unterrichtswesen	6	-	-	1	2	1	2	-	-	-	-	-	130	130
<b>N Gesundheits-, Veterinär- u. Sozialw.</b>	<b>4</b>	<b>1</b>	<b>1</b>	<b>2</b>	-	-	-	-	-	-	-	-	<b>9</b>	<b>6</b>
NA Gesundheits-, Veterinär- u. Sozialw.	4	1	1	2	-	-	-	-	-	-	-	-	9	6
85 Gesundheits-, Veterinär- u. Sozialw.	4	1	1	2	-	-	-	-	-	-	-	-	9	6
<b>O Erbring.v.sonst.öffentl.u.pers.Dienstl.</b>	<b>10</b>	<b>2</b>	<b>3</b>	<b>4</b>	<b>1</b>	-	-	-	-	-	-	-	<b>26</b>	<b>20</b>
OA Erbring.v.sonst.öffentl.u.pers.Dienstl.	10	2	3	4	1	-	-	-	-	-	-	-	26	20
90 Abwasser- u.Abfallbes.u.s.Entsorg.	1	-	1	-	-	-	-	-	-	-	-	-	1	1
91 Interessenvertretungen, Vereine	1	-	-	1	-	-	-	-	-	-	-	-	2	2
92 Kultur, Sport und Unterhaltung	2	1	1	-	-	-	-	-	-	-	-	-	3	1
93 Erbring. v. sonst. Dienstleistungen	6	1	1	3	1	-	-	-	-	-	-	-	20	16
<b>41322 Niederkappel</b>														
<b>zusammen</b>	<b>23</b>	<b>5</b>	<b>5</b>	<b>7</b>	<b>4</b>	<b>2</b>	-	-	-	-	-	-	<b>88</b>	<b>70</b>
<b>D Sachgütererzeugung</b>	<b>2</b>	-	-	-	<b>1</b>	<b>1</b>	-	-	-	-	-	-	<b>20</b>	<b>18</b>
DA H.v.Nahrungsm.u.Getränken,Tabakverarb.	1	-	-	-	-	1	-	-	-	-	-	-	12	11
15 H.v.Nahr.- u.Genussm.; Getränken	1	-	-	-	-	1	-	-	-	-	-	-	12	11
DN H.v.sonst. Erzeugnissen,Rückgewinnung	1	-	-	-	1	-	-	-	-	-	-	-	8	7
36 H.v.sonstigen Erzeugnissen	1	-	-	-	1	-	-	-	-	-	-	-	8	7
<b>E Energie- und Wasserversorgung</b>	<b>2</b>	-	<b>1</b>	<b>1</b>	-	-	-	-	-	-	-	-	<b>4</b>	<b>3</b>
EA Energie- und Wasserversorgung	2	-	1	1	-	-	-	-	-	-	-	-	4	3
40 Energieversorgung	2	-	1	1	-	-	-	-	-	-	-	-	4	3
<b>G Handel, Rep. v.Kfz u.Gebrauchsgütern</b>	<b>5</b>	<b>2</b>	-	<b>2</b>	<b>1</b>	-	-	-	-	-	-	-	<b>15</b>	<b>10</b>
GA Handel, Rep. v.Kfz u.Gebrauchsgütern	5	2	-	2	1	-	-	-	-	-	-	-	15	10
50 Kfz-Handel, Rep. v.Kfz, Tankstellen	1	-	-	-	1	-	-	-	-	-	-	-	5	5
51 Handelsvermittlung u.GH (o.H.m.Kfz)	1	1	-	-	-	-	-	-	-	-	-	-	1	-
52 EH (o.Kfz,o.Tankst.), Rep.v.Gebr.g.	3	1	-	2	-	-	-	-	-	-	-	-	9	5
<b>H Beherbergungs- und Gaststättenw.</b>	<b>3</b>	<b>1</b>	-	<b>2</b>	-	-	-	-	-	-	-	-	<b>12</b>	<b>7</b>
HA Beherbergungs- und Gaststättenw.	3	1	-	2	-	-	-	-	-	-	-	-	12	7
55 Beherbergungs- und Gaststättenw.	3	1	-	2	-	-	-	-	-	-	-	-	12	7



**Tabelle A5: Arbeitsstätten und Beschäftigte nach Gemeinden und Abteilungen der ÖNACE 1995**

ÖNACE 1995	Arbeitsstätten insgesamt	davon mit ... unselbständig Beschäftigten										Beschäftigte insgesamt	darunter unselbst. Beschäftigte	
		0	1	2 - 4	5 - 9	10 - 19	20 - 49	50 - 99	100 - 199	200 - 499	500 - 999			1000 und mehr
<b>I Verkehr und Nachrichtenübermittlung</b>	<b>3</b>	-	<b>2</b>	-	-	<b>1</b>	-	-	-	-	-	-	<b>16</b>	<b>13</b>
IA Verkehr und Nachrichtenübermittlung	3	-	2	-	-	1	-	-	-	-	-	-	16	13
60 Landverkehr, Transp. i. Rohrfernleit.	2	-	1	-	-	1	-	-	-	-	-	-	15	12
64 Nachrichtenübermittlung	1	-	1	-	-	-	-	-	-	-	-	-	1	1
<b>J Kredit- und Versicherungswesen</b>	<b>3</b>	<b>1</b>	<b>1</b>	<b>1</b>	-	-	-	-	-	-	-	-	<b>5</b>	<b>4</b>
JA Kredit- und Versicherungswesen	3	1	1	1	-	-	-	-	-	-	-	-	5	4
65 Kreditwesen	1	-	-	1	-	-	-	-	-	-	-	-	3	3
66 Versicherungswesen	1	-	1	-	-	-	-	-	-	-	-	-	1	1
67 M.d.Kredit-u.Vers.w.verbund.Tätigk.	1	1	-	-	-	-	-	-	-	-	-	-	1	-
<b>L Öffentl. Verwaltung, Sozialversich.</b>	<b>1</b>	-	-	-	<b>1</b>	-	-	-	-	-	-	-	<b>6</b>	<b>6</b>
LA Öffentl. Verwaltung, Sozialversich.	1	-	-	-	1	-	-	-	-	-	-	-	6	6
75 Öffentl. Verwaltung, Sozialversich.	1	-	-	-	1	-	-	-	-	-	-	-	6	6
<b>M Unterrichtswesen</b>	<b>2</b>	-	-	<b>1</b>	<b>1</b>	-	-	-	-	-	-	-	<b>8</b>	<b>8</b>
MA Unterrichtswesen	2	-	-	1	1	-	-	-	-	-	-	-	8	8
80 Unterrichtswesen	2	-	-	1	1	-	-	-	-	-	-	-	8	8
<b>N Gesundheits-, Veterinär- u. Sozialw.</b>	<b>1</b>	<b>1</b>	-	-	-	-	-	-	-	-	-	-	<b>1</b>	-
NA Gesundheits-, Veterinär- u. Sozialw.	1	1	-	-	-	-	-	-	-	-	-	-	1	-
85 Gesundheits-, Veterinär- u. Sozialw.	1	1	-	-	-	-	-	-	-	-	-	-	1	-
<b>O Erbring.v.sonst.öffentl.u.pers.Dienstl.</b>	<b>1</b>	-	<b>1</b>	-	-	-	-	-	-	-	-	-	<b>1</b>	<b>1</b>
OA Erbring.v.sonst.öffentl.u.pers.Dienstl.	1	-	1	-	-	-	-	-	-	-	-	-	1	1
91 Interessenvertretungen, Vereine	1	-	1	-	-	-	-	-	-	-	-	-	1	1
<b>41323 Niederwaldkirchen</b>														
<b>zusammen</b>	<b>45</b>	<b>6</b>	<b>4</b>	<b>16</b>	<b>9</b>	<b>5</b>	<b>2</b>	<b>1</b>	<b>1</b>	<b>1</b>	-	-	<b>796</b>	<b>769</b>
<b>D Sachgütererzeugung</b>	<b>10</b>	-	<b>2</b>	<b>5</b>	<b>1</b>	<b>1</b>	-	-	-	<b>1</b>	-	-	<b>407</b>	<b>399</b>
DA H.v.Nahrungsm.u.Getränken,Tabakverarb.	3	-	1	2	-	-	-	-	-	-	-	-	8	5
15 H.v.Nahr.- u.Genussm.; Getränken	3	-	1	2	-	-	-	-	-	-	-	-	8	5
DJ Metallerz.u.-bearbeitung, H.v.Metallerz.	2	-	-	1	1	-	-	-	-	-	-	-	14	12
28 H.v.Metallerzeugnissen	2	-	-	1	1	-	-	-	-	-	-	-	14	12
DK Maschinenbau	1	-	-	1	-	-	-	-	-	-	-	-	4	4
29 Maschinenbau	1	-	-	1	-	-	-	-	-	-	-	-	4	4
DL H.v.Büromasch., Datenverarb.ger.	2	-	1	-	-	-	-	-	-	1	-	-	359	357
32 Rundfunk-,Fernseh- u.Nachr.technik	1	-	-	-	-	-	-	-	-	1	-	-	356	356
33 Medizin-,Mess-u.Regel.tech., Optik	1	-	1	-	-	-	-	-	-	-	-	-	3	1
DN H.v.sonst. Erzeugnissen,Rückgewinnung	2	-	-	1	-	1	-	-	-	-	-	-	22	21
36 H.v.sonstigen Erzeugnissen	2	-	-	1	-	1	-	-	-	-	-	-	22	21
<b>F Bauwesen</b>	<b>4</b>	-	-	<b>2</b>	<b>1</b>	<b>1</b>	-	-	-	-	-	-	<b>28</b>	<b>26</b>
FA Bauwesen	4	-	-	2	1	1	-	-	-	-	-	-	28	26
45 Bauwesen	4	-	-	2	1	1	-	-	-	-	-	-	28	26
<b>G Handel, Rep. v.Kfz u.Gebrauchsgütern</b>	<b>11</b>	<b>4</b>	<b>1</b>	<b>1</b>	<b>3</b>	-	<b>1</b>	<b>1</b>	-	-	-	-	<b>113</b>	<b>104</b>
GA Handel, Rep. v.Kfz u.Gebrauchsgütern	11	4	1	1	3	-	1	1	-	-	-	-	113	104
50 Kfz-Handel, Rep. v.Kfz, Tankstellen	2	-	1	-	-	-	1	-	-	-	-	-	23	21
51 Handelsvermittlung u.GH (o.H.m.Kfz)	4	2	-	-	1	-	-	1	-	-	-	-	71	68
52 EH (o.Kfz,o.Tankst.), Rep.v.Gebr.g.	5	2	-	1	2	-	-	-	-	-	-	-	19	15
<b>H Beherbergungs- und Gaststättenw.</b>	<b>3</b>	<b>1</b>	-	<b>2</b>	-	-	-	-	-	-	-	-	<b>7</b>	<b>5</b>
HA Beherbergungs- und Gaststättenw.	3	1	-	2	-	-	-	-	-	-	-	-	7	5
55 Beherbergungs- und Gaststättenw.	3	1	-	2	-	-	-	-	-	-	-	-	7	5

**Tabelle A5: Arbeitsstätten und Beschäftigte nach Gemeinden und Abteilungen der ÖNACE 1995**

ÖNACE 1995	Arbeitsstätten insgesamt	davon mit ... unselbständig Beschäftigten										Beschäftigte insgesamt	darunter unselbst. Beschäftigte	
		0	1	2 - 4	5 - 9	10 - 19	20 - 49	50 - 99	100 - 199	200 - 499	500 - 999			1000 und mehr
<b>I Verkehr und Nachrichtenübermittlung</b>	<b>3</b>	-	-	-	<b>2</b>	<b>1</b>	-	-	-	-	-	-	<b>26</b>	<b>23</b>
IA Verkehr und Nachrichtenübermittlung	3	-	-	-	2	1	-	-	-	-	-	-	26	23
60 Landverkehr, Transp. i. Rohrfernleit.	2	-	-	-	1	1	-	-	-	-	-	-	21	18
64 Nachrichtenübermittlung	1	-	-	-	1	-	-	-	-	-	-	-	5	5
<b>J Kredit- und Versicherungswesen</b>	<b>1</b>	-	-	-	<b>1</b>	-	-	-	-	-	-	-	<b>7</b>	<b>7</b>
JA Kredit- und Versicherungswesen	1	-	-	-	1	-	-	-	-	-	-	-	7	7
65 Kreditwesen	1	-	-	-	1	-	-	-	-	-	-	-	7	7
<b>K Realitätenwesen, Unternehmensdienstl.</b>	<b>2</b>	<b>1</b>	-	-	-	-	-	-	<b>1</b>	-	-	-	<b>119</b>	<b>118</b>
KA Realitätenwesen, Unternehmensdienstl.	2	1	-	-	-	-	-	-	1	-	-	-	119	118
74 Erbring.v.unternehmensbez.Dienstl.	2	1	-	-	-	-	-	-	1	-	-	-	119	118
<b>L Öffentl. Verwaltung, Sozialversich.</b>	<b>2</b>	-	-	<b>1</b>	-	<b>1</b>	-	-	-	-	-	-	<b>14</b>	<b>14</b>
LA Öffentl. Verwaltung, Sozialversich.	2	-	-	1	-	1	-	-	-	-	-	-	14	14
75 Öffentl. Verwaltung, Sozialversich.	2	-	-	1	-	1	-	-	-	-	-	-	14	14
<b>M Unterrichtswesen</b>	<b>3</b>	-	-	<b>1</b>	-	<b>1</b>	<b>1</b>	-	-	-	-	-	<b>59</b>	<b>59</b>
MA Unterrichtswesen	3	-	-	1	-	1	1	-	-	-	-	-	59	59
80 Unterrichtswesen	3	-	-	1	-	1	1	-	-	-	-	-	59	59
<b>N Gesundheits-, Veterinär- u. Sozialw.</b>	<b>1</b>	-	-	<b>1</b>	-	-	-	-	-	-	-	-	<b>3</b>	<b>2</b>
NA Gesundheits-, Veterinär- u. Sozialw.	1	-	-	1	-	-	-	-	-	-	-	-	3	2
85 Gesundheits-, Veterinär- u. Sozialw.	1	-	-	1	-	-	-	-	-	-	-	-	3	2
<b>O Erbring.v.sonst.öffentl.u.pers.Dienstl.</b>	<b>5</b>	-	<b>1</b>	<b>3</b>	<b>1</b>	-	-	-	-	-	-	-	<b>13</b>	<b>12</b>
OA Erbring.v.sonst.öffentl.u.pers.Dienstl.	5	-	1	3	1	-	-	-	-	-	-	-	13	12
90 Abwasser- u.Abfallbes.u.s.Entsorg.	1	-	1	-	-	-	-	-	-	-	-	-	1	1
91 Interessenvertretungen, Vereine	1	-	-	1	-	-	-	-	-	-	-	-	2	2
92 Kultur, Sport und Unterhaltung	2	-	-	2	-	-	-	-	-	-	-	-	5	4
93 Erbring. v. sonst. Dienstleistungen	1	-	-	-	1	-	-	-	-	-	-	-	5	5
<b>41324 Oberkappel</b>														
<b>zusammen</b>	<b>24</b>	<b>4</b>	<b>4</b>	<b>12</b>	<b>4</b>	-	-	-	-	-	-	-	<b>81</b>	<b>62</b>
<b>D Sachgüterzeugung</b>	<b>3</b>	<b>1</b>	<b>1</b>	<b>1</b>	-	-	-	-	-	-	-	-	<b>7</b>	<b>4</b>
DD Be- u. Verarb. v. Holz (o.H.v.Möbeln)	1	-	-	1	-	-	-	-	-	-	-	-	4	3
20 Be- u. Verarb. v. Holz (o.H.v.Möbeln)	1	-	-	1	-	-	-	-	-	-	-	-	4	3
DN H.v.sonst. Erzeugnissen,Rückgewinnung	2	1	1	-	-	-	-	-	-	-	-	-	3	1
36 H.v.sonstigen Erzeugnissen	2	1	1	-	-	-	-	-	-	-	-	-	3	1
<b>G Handel, Rep. v.Kfz u.Gebrauchsgütern</b>	<b>5</b>	<b>2</b>	-	<b>2</b>	<b>1</b>	-	-	-	-	-	-	-	<b>17</b>	<b>11</b>
GA Handel, Rep. v.Kfz u.Gebrauchsgütern	5	2	-	2	1	-	-	-	-	-	-	-	17	11
50 Kfz-Handel, Rep. v.Kfz, Tankstellen	1	-	-	1	-	-	-	-	-	-	-	-	6	4
52 EH (o.Kfz,o.Tankst.), Rep.v.Gebr.g.	4	2	-	1	1	-	-	-	-	-	-	-	11	7
<b>H Beherbergungs- und Gaststättenw.</b>	<b>3</b>	-	-	<b>2</b>	<b>1</b>	-	-	-	-	-	-	-	<b>16</b>	<b>11</b>
HA Beherbergungs- und Gaststättenw.	3	-	-	2	1	-	-	-	-	-	-	-	16	11
55 Beherbergungs- und Gaststättenw.	3	-	-	2	1	-	-	-	-	-	-	-	16	11
<b>I Verkehr und Nachrichtenübermittlung</b>	<b>4</b>	-	<b>1</b>	<b>3</b>	-	-	-	-	-	-	-	-	<b>13</b>	<b>10</b>
IA Verkehr und Nachrichtenübermittlung	4	-	1	3	-	-	-	-	-	-	-	-	13	10
60 Landverkehr, Transp. i. Rohrfernleit.	3	-	1	2	-	-	-	-	-	-	-	-	10	7
64 Nachrichtenübermittlung	1	-	-	1	-	-	-	-	-	-	-	-	3	3
<b>J Kredit- und Versicherungswesen</b>	<b>1</b>	-	-	<b>1</b>	-	-	-	-	-	-	-	-	<b>4</b>	<b>4</b>
JA Kredit- und Versicherungswesen	1	-	-	1	-	-	-	-	-	-	-	-	4	4
65 Kreditwesen	1	-	-	1	-	-	-	-	-	-	-	-	4	4

**Tabelle A5: Arbeitsstätten und Beschäftigte nach Gemeinden und Abteilungen der ÖNACE 1995**

ÖNACE 1995	Arbeitsstätten insgesamt	davon mit ... unselbständig Beschäftigten										Beschäftigte insgesamt	darunter unselbst. Beschäftigte		
		0	1	2 - 4	5 - 9	10 - 19	20 - 49	50 - 99	100 - 199	200 - 499	500 - 999			1000 und mehr	
<b>K Realitätenwesen, Unternehmensdienstl.</b>	<b>1</b>	<b>1</b>	-	-	-	-	-	-	-	-	-	-	-	<b>1</b>	-
KA Realitätenwesen, Unternehmensdienstl.	1	1	-	-	-	-	-	-	-	-	-	-	-	1	-
70 Realitätenwesen	1	1	-	-	-	-	-	-	-	-	-	-	-	1	-
<b>L Öffentl. Verwaltung, Sozialversich.</b>	<b>2</b>	-	<b>1</b>	<b>1</b>	-	-	-	-	-	-	-	-	-	<b>3</b>	<b>3</b>
LA Öffentl. Verwaltung, Sozialversich.	2	-	1	1	-	-	-	-	-	-	-	-	-	3	3
75 Öffentl. Verwaltung, Sozialversich.	2	-	1	1	-	-	-	-	-	-	-	-	-	3	3
<b>M Unterrichtswesen</b>	<b>3</b>	-	-	<b>2</b>	<b>1</b>	-	-	-	-	-	-	-	-	<b>13</b>	<b>13</b>
MA Unterrichtswesen	3	-	-	2	1	-	-	-	-	-	-	-	-	13	13
80 Unterrichtswesen	3	-	-	2	1	-	-	-	-	-	-	-	-	13	13
<b>N Gesundheits-, Veterinär- u. Sozialw.</b>	<b>1</b>	-	-	-	<b>1</b>	-	-	-	-	-	-	-	-	<b>6</b>	<b>5</b>
NA Gesundheits-, Veterinär- u. Sozialw.	1	-	-	-	1	-	-	-	-	-	-	-	-	6	5
85 Gesundheits-, Veterinär- u. Sozialw.	1	-	-	-	1	-	-	-	-	-	-	-	-	6	5
<b>O Erbring.v.sonst.öffentl.u.pers.Dienstl.</b>	<b>1</b>	-	<b>1</b>	-	-	-	-	-	-	-	-	-	-	<b>1</b>	<b>1</b>
OA Erbring.v.sonst.öffentl.u.pers.Dienstl.	1	-	1	-	-	-	-	-	-	-	-	-	-	1	1
91 Interessenvertretungen, Vereine	1	-	1	-	-	-	-	-	-	-	-	-	-	1	1
<b>41325 Oepping</b>															
<b>zusammen</b>	<b>43</b>	<b>17</b>	<b>8</b>	<b>9</b>	<b>7</b>	<b>1</b>	-	-	<b>1</b>	-	-	-	-	<b>260</b>	<b>222</b>
<b>D Sachgütererzeugung</b>	<b>10</b>	<b>2</b>	<b>2</b>	<b>3</b>	<b>1</b>	<b>1</b>	-	-	<b>1</b>	-	-	-	-	<b>173</b>	<b>161</b>
DA H.v.Nahrungsm.u.Getränken,Tabakverarb.	1	-	-	1	-	-	-	-	-	-	-	-	-	5	4
15 H.v.Nahr.- u.Genussm.; Getränken	1	-	-	1	-	-	-	-	-	-	-	-	-	5	4
DB H.v.Textilien, Textilwaren u. Bekleidung	1	-	-	-	-	1	-	-	-	-	-	-	-	20	18
17 H.v.Textilien u.Textilwaren (o. Bekl.)	1	-	-	-	-	1	-	-	-	-	-	-	-	20	18
DD Be- u. Verarb. v. Holz (o.H.v.Möbeln)	3	1	-	1	1	-	-	-	-	-	-	-	-	13	9
20 Be- u. Verarb. v. Holz (o.H.v.Möbeln)	3	1	-	1	1	-	-	-	-	-	-	-	-	13	9
DH H.v.Gummi- und Kunststoffwaren	2	1	-	-	-	-	-	-	1	-	-	-	-	125	125
25 H.v.Gummi- und Kunststoffwaren	2	1	-	-	-	-	-	-	1	-	-	-	-	125	125
DI H.u.Bearb.v.Glas,H.v.W.a.Stein.u.Erden	1	-	1	-	-	-	-	-	-	-	-	-	-	4	1
26 H.u.Bea.v.Glas,H.v.W.a.Stein.u.Erden	1	-	1	-	-	-	-	-	-	-	-	-	-	4	1
DJ Metallerg.u.-bearbeitung, H.v.Metallerg.	1	-	-	1	-	-	-	-	-	-	-	-	-	4	3
28 H.v.Metallergzeugnissen	1	-	-	1	-	-	-	-	-	-	-	-	-	4	3
DN H.v.sonst. Erzeugnissen,Rückgewinnung	1	-	1	-	-	-	-	-	-	-	-	-	-	2	1
36 H.v.sonstigen Erzeugnissen	1	-	1	-	-	-	-	-	-	-	-	-	-	2	1
<b>G Handel, Rep. v.Kfz u.Gebrauchsgütern</b>	<b>9</b>	<b>6</b>	<b>1</b>	<b>1</b>	<b>1</b>	-	-	-	-	-	-	-	-	<b>21</b>	<b>12</b>
GA Handel, Rep. v.Kfz u.Gebrauchsgütern	9	6	1	1	1	-	-	-	-	-	-	-	-	21	12
50 Kfz-Handel, Rep. v.Kfz, Tankstellen	2	-	1	-	1	-	-	-	-	-	-	-	-	12	10
51 Handelsvermittlung u.GH (o.H.m.Kfz)	4	4	-	-	-	-	-	-	-	-	-	-	-	4	-
52 EH (o.Kfz,o.Tankst.), Rep.v.Gebr.g.	3	2	-	1	-	-	-	-	-	-	-	-	-	5	2
<b>H Beherbergungs- und Gaststättenw.</b>	<b>7</b>	<b>4</b>	<b>1</b>	<b>1</b>	<b>1</b>	-	-	-	-	-	-	-	-	<b>20</b>	<b>10</b>
HA Beherbergungs- und Gaststättenw.	7	4	1	1	1	-	-	-	-	-	-	-	-	20	10
55 Beherbergungs- und Gaststättenw.	7	4	1	1	1	-	-	-	-	-	-	-	-	20	10
<b>I Verkehr und Nachrichtenübermittlung</b>	<b>2</b>	<b>1</b>	<b>1</b>	-	-	-	-	-	-	-	-	-	-	<b>2</b>	<b>1</b>
IA Verkehr und Nachrichtenübermittlung	2	1	1	-	-	-	-	-	-	-	-	-	-	2	1
60 Landverkehr,Transp. i. Rohrfernleit.	2	1	1	-	-	-	-	-	-	-	-	-	-	2	1
<b>J Kredit- und Versicherungswesen</b>	<b>1</b>	-	-	<b>1</b>	-	-	-	-	-	-	-	-	-	<b>3</b>	<b>3</b>
JA Kredit- und Versicherungswesen	1	-	-	1	-	-	-	-	-	-	-	-	-	3	3
65 Kreditwesen	1	-	-	1	-	-	-	-	-	-	-	-	-	3	3

**Tabelle A5: Arbeitsstätten und Beschäftigte nach Gemeinden und Abteilungen der ÖNACE 1995**

ÖNACE 1995	Arbeitsstätten insgesamt	davon mit ... unselbständig Beschäftigten										Beschäftigte insgesamt	darunter unselbst. Beschäftigte	
		0	1	2 - 4	5 - 9	10 - 19	20 - 49	50 - 99	100 - 199	200 - 499	500 - 999			1000 und mehr
<b>K Realitätenwesen, Unternehmensdienstl.</b>	<b>3</b>	<b>3</b>	-	-	-	-	-	-	-	-	-	-	<b>3</b>	-
KA Realitätenwesen, Unternehmensdienstl.	3	3	-	-	-	-	-	-	-	-	-	-	3	-
72 Datenverarbeitung u. Datenbanken	2	2	-	-	-	-	-	-	-	-	-	-	2	-
74 Erbring.v.unternehmensbez.Dienstl.	1	1	-	-	-	-	-	-	-	-	-	-	1	-
<b>L Öffentl. Verwaltung, Sozialversich.</b>	<b>2</b>	-	-	<b>2</b>	-	-	-	-	-	-	-	-	<b>6</b>	<b>6</b>
LA Öffentl. Verwaltung, Sozialversich.	2	-	-	2	-	-	-	-	-	-	-	-	6	6
75 Öffentl. Verwaltung, Sozialversich.	2	-	-	2	-	-	-	-	-	-	-	-	6	6
<b>M Unterrichtswesen</b>	<b>3</b>	-	-	-	<b>3</b>	-	-	-	-	-	-	-	<b>19</b>	<b>19</b>
MA Unterrichtswesen	3	-	-	-	3	-	-	-	-	-	-	-	19	19
80 Unterrichtswesen	3	-	-	-	3	-	-	-	-	-	-	-	19	19
<b>N Gesundheits-, Veterinär- u. Sozialw.</b>	<b>2</b>	<b>1</b>	<b>1</b>	-	-	-	-	-	-	-	-	-	<b>3</b>	<b>1</b>
NA Gesundheits-, Veterinär- u. Sozialw.	2	1	1	-	-	-	-	-	-	-	-	-	3	1
85 Gesundheits-, Veterinär- u. Sozialw.	2	1	1	-	-	-	-	-	-	-	-	-	3	1
<b>O Erbring.v.sonst.öffentl.u.pers.Dienstl.</b>	<b>4</b>	-	<b>2</b>	<b>1</b>	<b>1</b>	-	-	-	-	-	-	-	<b>10</b>	<b>9</b>
OA Erbring.v.sonst.öffentl.u.pers.Dienstl.	4	-	2	1	1	-	-	-	-	-	-	-	10	9
90 Abwasser- u.Abfallbes.u.s.Entsorg.	1	-	1	-	-	-	-	-	-	-	-	-	1	1
91 Interessenvertretungen, Vereine	2	-	-	1	1	-	-	-	-	-	-	-	7	7
92 Kultur, Sport und Unterhaltung	1	-	1	-	-	-	-	-	-	-	-	-	2	1
<b>41326 Peilstein im Mühlviertel</b>														
<b>zusammen</b>	<b>47</b>	<b>12</b>	<b>10</b>	<b>11</b>	<b>8</b>	<b>4</b>	<b>1</b>	<b>1</b>	-	-	-	-	<b>295</b>	<b>256</b>
<b>C Bergbau;Gewinn.v.Steinen u.Erden</b>	<b>1</b>	-	-	-	<b>1</b>	-	-	-	-	-	-	-	<b>7</b>	<b>6</b>
CB Erzbergb., Gewinnung v.Steinen u.Erden	1	-	-	-	1	-	-	-	-	-	-	-	7	6
14 Gew.v.Steinen u.Erden;sonst.Bergb.	1	-	-	-	1	-	-	-	-	-	-	-	7	6
<b>D Sachgütererzeugung</b>	<b>7</b>	<b>1</b>	<b>1</b>	<b>1</b>	<b>3</b>	<b>1</b>	-	-	-	-	-	-	<b>47</b>	<b>39</b>
DA H.v.Nahrungsm.u.Getränken,Tabakverarb.	2	-	-	-	2	-	-	-	-	-	-	-	13	11
15 H.v.Nahr.- u.Genussm.; Getränken	2	-	-	-	2	-	-	-	-	-	-	-	13	11
DD Be- u. Verarb. v. Holz (o.H.v.Möbeln)	1	-	-	1	-	-	-	-	-	-	-	-	6	4
20 Be- u. Verarb. v. Holz (o.H.v.Möbeln)	1	-	-	1	-	-	-	-	-	-	-	-	6	4
DJ Metallverz.u.-bearbeitung, H.v.Metallverz.	1	-	1	-	-	-	-	-	-	-	-	-	2	1
28 H.v.Metallzerzeugnissen	1	-	1	-	-	-	-	-	-	-	-	-	2	1
DN H.v.sonst. Erzeugnissen,Rückgewinnung	3	1	-	-	1	1	-	-	-	-	-	-	26	23
36 H.v.sonstigen Erzeugnissen	3	1	-	-	1	1	-	-	-	-	-	-	26	23
<b>F Bauwesen</b>	<b>5</b>	<b>2</b>	<b>1</b>	<b>1</b>	-	-	-	<b>1</b>	-	-	-	-	<b>86</b>	<b>82</b>
FA Bauwesen	5	2	1	1	-	-	-	1	-	-	-	-	86	82
45 Bauwesen	5	2	1	1	-	-	-	1	-	-	-	-	86	82
<b>G Handel, Rep. v.Kfz u.Gebrauchsgütern</b>	<b>10</b>	<b>3</b>	<b>1</b>	<b>4</b>	<b>1</b>	<b>1</b>	-	-	-	-	-	-	<b>42</b>	<b>28</b>
GA Handel, Rep. v.Kfz u.Gebrauchsgütern	10	3	1	4	1	1	-	-	-	-	-	-	42	28
50 Kfz-Handel, Rep. v.Kfz, Tankstellen	1	-	-	-	-	1	-	-	-	-	-	-	13	10
51 Handelsvermittlung u.GH (o.H.m.Kfz)	2	1	-	1	-	-	-	-	-	-	-	-	4	3
52 EH (o.Kfz,o.Tankst.), Rep.v.Gebr.g.	7	2	1	3	1	-	-	-	-	-	-	-	25	15
<b>H Beherbergungs- und Gaststättenw.</b>	<b>7</b>	<b>2</b>	<b>2</b>	<b>3</b>	-	-	-	-	-	-	-	-	<b>20</b>	<b>13</b>
HA Beherbergungs- und Gaststättenw.	7	2	2	3	-	-	-	-	-	-	-	-	20	13
55 Beherbergungs- und Gaststättenw.	7	2	2	3	-	-	-	-	-	-	-	-	20	13
<b>I Verkehr und Nachrichtenübermittlung</b>	<b>3</b>	<b>2</b>	-	<b>1</b>	-	-	-	-	-	-	-	-	<b>4</b>	<b>3</b>
IA Verkehr und Nachrichtenübermittlung	3	2	-	1	-	-	-	-	-	-	-	-	4	3
60 Landverkehr,Transp. i. Rohrfernleit.	2	2	-	-	-	-	-	-	-	-	-	-	1	-
64 Nachrichtenübermittlung	1	-	-	1	-	-	-	-	-	-	-	-	3	3

**Tabelle A5: Arbeitsstätten und Beschäftigte nach Gemeinden und Abteilungen der ÖNACE 1995**

ÖNACE 1995	Arbeitsstätten insgesamt	davon mit ... unselbständig Beschäftigten											Beschäftigte insgesamt	darunter unselbst. Beschäftigte	
		0	1	2 - 4	5 - 9	10 - 19	20 - 49	50 - 99	100 - 199	200 - 499	500 - 999	1000 und mehr			
<b>J Kredit- und Versicherungswesen</b>	<b>2</b>	-	<b>1</b>	-	<b>1</b>	-	-	-	-	-	-	-	-	<b>7</b>	<b>6</b>
JA Kredit- und Versicherungswesen	2	-	1	-	1	-	-	-	-	-	-	-	-	7	6
65 Kreditwesen	1	-	-	-	1	-	-	-	-	-	-	-	-	5	5
67 M.d.Kredit-u.Vers.w.verbund.Tätigk.	1	-	1	-	-	-	-	-	-	-	-	-	-	2	1
<b>L Öffentl. Verwaltung, Sozialversich.</b>	<b>3</b>	-	<b>1</b>	-	<b>1</b>	<b>1</b>	-	-	-	-	-	-	-	<b>18</b>	<b>18</b>
LA Öffentl. Verwaltung, Sozialversich.	3	-	1	-	1	1	-	-	-	-	-	-	-	18	18
75 Öffentl. Verwaltung, Sozialversich.	3	-	1	-	1	1	-	-	-	-	-	-	-	18	18
<b>M Unterrichtswesen</b>	<b>4</b>	-	<b>1</b>	-	<b>1</b>	<b>1</b>	<b>1</b>	-	-	-	-	-	-	<b>57</b>	<b>57</b>
MA Unterrichtswesen	4	-	1	-	1	1	1	-	-	-	-	-	-	57	57
80 Unterrichtswesen	4	-	1	-	1	1	1	-	-	-	-	-	-	57	57
<b>N Gesundheits-, Veterinär- u. Sozialw.</b>	<b>2</b>	-	<b>1</b>	<b>1</b>	-	-	-	-	-	-	-	-	-	<b>4</b>	<b>3</b>
NA Gesundheits-, Veterinär- u. Sozialw.	2	-	1	1	-	-	-	-	-	-	-	-	-	4	3
85 Gesundheits-, Veterinär- u. Sozialw.	2	-	1	1	-	-	-	-	-	-	-	-	-	4	3
<b>O Erbring.v.sonst.öffentl.u.pers.Dienstl.</b>	<b>3</b>	<b>2</b>	<b>1</b>	-	-	-	-	-	-	-	-	-	-	<b>3</b>	<b>1</b>
OA Erbring.v.sonst.öffentl.u.pers.Dienstl.	3	2	1	-	-	-	-	-	-	-	-	-	-	3	1
91 Interessenvertretungen, Vereine	1	-	1	-	-	-	-	-	-	-	-	-	-	1	1
93 Erbring. v. sonst. Dienstleistungen	2	2	-	-	-	-	-	-	-	-	-	-	-	2	-
<b>41327 Pfarrkirchen im Mühlkreis</b>															
<b>zusammen</b>	<b>47</b>	<b>16</b>	<b>10</b>	<b>9</b>	<b>9</b>	<b>3</b>	-	-	-	-	-	-	-	<b>177</b>	<b>140</b>
<b>D Sachgütererzeugung</b>	<b>9</b>	<b>3</b>	<b>1</b>	<b>1</b>	<b>2</b>	<b>2</b>	-	-	-	-	-	-	-	<b>56</b>	<b>47</b>
DA H.v.Nahrungsm.u.Getränken,Tabakverarb.	1	-	-	-	1	-	-	-	-	-	-	-	-	8	6
15 H.v.Nahr.- u.Genussm.; Getränken	1	-	-	-	1	-	-	-	-	-	-	-	-	8	6
DD Be- u. Verarb. v. Holz (o.H.v.Möbeln)	3	-	1	1	-	1	-	-	-	-	-	-	-	23	21
20 Be- u. Verarb. v. Holz (o.H.v.Möbeln)	3	-	1	1	-	1	-	-	-	-	-	-	-	23	21
DJ Metallierz.u.-bearbeitung, H.v.Metallierz.	1	-	-	-	1	-	-	-	-	-	-	-	-	9	8
28 H.v.Metallierzeugnissen	1	-	-	-	1	-	-	-	-	-	-	-	-	9	8
DK Maschinenbau	1	1	-	-	-	-	-	-	-	-	-	-	-	1	-
29 Maschinenbau	1	1	-	-	-	-	-	-	-	-	-	-	-	1	-
DN H.v.sonst. Erzeugnissen,Rückgewinnung	3	2	-	-	-	1	-	-	-	-	-	-	-	15	12
36 H.v.sonstigen Erzeugnissen	3	2	-	-	-	1	-	-	-	-	-	-	-	15	12
<b>F Bauwesen</b>	<b>4</b>	<b>1</b>	-	<b>2</b>	-	<b>1</b>	-	-	-	-	-	-	-	<b>25</b>	<b>21</b>
FA Bauwesen	4	1	-	2	-	1	-	-	-	-	-	-	-	25	21
45 Bauwesen	4	1	-	2	-	1	-	-	-	-	-	-	-	25	21
<b>G Handel, Rep. v.Kfz u.Gebrauchsgütern</b>	<b>9</b>	<b>5</b>	<b>2</b>	<b>2</b>	-	-	-	-	-	-	-	-	-	<b>18</b>	<b>9</b>
GA Handel, Rep. v.Kfz u.Gebrauchsgütern	9	5	2	2	-	-	-	-	-	-	-	-	-	18	9
50 Kfz-Handel, Rep. v.Kfz, Tankstellen	2	2	-	-	-	-	-	-	-	-	-	-	-	2	-
52 EH (o.Kfz,o.Tankst.), Rep.v.Gebr.g.	7	3	2	2	-	-	-	-	-	-	-	-	-	16	9
<b>H Beherbergungs- und Gaststättenw.</b>	<b>5</b>	<b>2</b>	<b>2</b>	-	<b>1</b>	-	-	-	-	-	-	-	-	<b>12</b>	<b>8</b>
HA Beherbergungs- und Gaststättenw.	5	2	2	-	1	-	-	-	-	-	-	-	-	12	8
55 Beherbergungs- und Gaststättenw.	5	2	2	-	1	-	-	-	-	-	-	-	-	12	8
<b>I Verkehr und Nachrichtenübermittlung</b>	<b>4</b>	-	<b>1</b>	<b>1</b>	<b>2</b>	-	-	-	-	-	-	-	-	<b>22</b>	<b>19</b>
IA Verkehr und Nachrichtenübermittlung	4	-	1	1	2	-	-	-	-	-	-	-	-	22	19
60 Landverkehr,Transp. i. Rohrfernleit.	3	-	-	1	2	-	-	-	-	-	-	-	-	21	18
64 Nachrichtenübermittlung	1	-	1	-	-	-	-	-	-	-	-	-	-	1	1
<b>J Kredit- und Versicherungswesen</b>	<b>2</b>	<b>1</b>	-	<b>1</b>	-	-	-	-	-	-	-	-	-	<b>5</b>	<b>4</b>
JA Kredit- und Versicherungswesen	2	1	-	1	-	-	-	-	-	-	-	-	-	5	4
65 Kreditwesen	1	-	-	1	-	-	-	-	-	-	-	-	-	4	4
67 M.d.Kredit-u.Vers.w.verbund.Tätigk.	1	1	-	-	-	-	-	-	-	-	-	-	-	1	-

**Tabelle A5: Arbeitsstätten und Beschäftigte nach Gemeinden und Abteilungen der ÖNACE 1995**

ÖNACE 1995	Arbeitsstätten insgesamt	davon mit ... unselbständig Beschäftigten										Beschäftigte insgesamt	darunter unselbst. Beschäftigte	
		0	1	2 - 4	5 - 9	10 - 19	20 - 49	50 - 99	100 - 199	200 - 499	500 - 999			1000 und mehr
<b>K Realitätenwesen, Unternehmensdienstl.</b>	<b>4</b>	<b>2</b>	<b>2</b>	-	-	-	-	-	-	-	-	-	<b>6</b>	<b>2</b>
KA Realitätenwesen, Unternehmensdienstl.	4	2	2	-	-	-	-	-	-	-	-	-	6	2
71 Vermiet.bewegl.Sachen o.Bed.pers.	2	1	1	-	-	-	-	-	-	-	-	-	3	1
74 Erbring.v.unternehmensbez.Dienstl.	2	1	1	-	-	-	-	-	-	-	-	-	3	1
<b>L Öffentl. Verwaltung, Sozialversich.</b>	<b>2</b>	-	-	<b>1</b>	<b>1</b>	-	-	-	-	-	-	-	<b>7</b>	<b>7</b>
LA Öffentl. Verwaltung, Sozialversich.	2	-	-	1	1	-	-	-	-	-	-	-	7	7
75 Öffentl. Verwaltung, Sozialversich.	2	-	-	1	1	-	-	-	-	-	-	-	7	7
<b>M Unterrichtswesen</b>	<b>3</b>	-	-	-	<b>3</b>	-	-	-	-	-	-	-	<b>18</b>	<b>18</b>
MA Unterrichtswesen	3	-	-	-	3	-	-	-	-	-	-	-	18	18
80 Unterrichtswesen	3	-	-	-	3	-	-	-	-	-	-	-	18	18
<b>N Gesundheits-, Veterinär- u. Sozialw.</b>	<b>1</b>	-	-	<b>1</b>	-	-	-	-	-	-	-	-	<b>4</b>	<b>3</b>
NA Gesundheits-, Veterinär- u. Sozialw.	1	-	-	1	-	-	-	-	-	-	-	-	4	3
85 Gesundheits-, Veterinär- u. Sozialw.	1	-	-	1	-	-	-	-	-	-	-	-	4	3
<b>O Erbring.v.sonst.öffentl.u.pers.Dienstl.</b>	<b>4</b>	<b>2</b>	<b>2</b>	-	-	-	-	-	-	-	-	-	<b>4</b>	<b>2</b>
OA Erbring.v.sonst.öffentl.u.pers.Dienstl.	4	2	2	-	-	-	-	-	-	-	-	-	4	2
91 Interessenvertretungen, Vereine	1	-	1	-	-	-	-	-	-	-	-	-	1	1
92 Kultur, Sport und Unterhaltung	2	1	1	-	-	-	-	-	-	-	-	-	2	1
93 Erbring. v. sonst. Dienstleistungen	1	1	-	-	-	-	-	-	-	-	-	-	1	-
<b>41328 Putzleinsdorf</b>														
<b>zusammen</b>	<b>49</b>	<b>15</b>	<b>7</b>	<b>13</b>	<b>8</b>	<b>4</b>	<b>2</b>	-	-	-	-	-	<b>244</b>	<b>205</b>
<b>C Bergbau;Gewinn.v.Steinen u.Erden</b>	<b>2</b>	-	-	-	<b>1</b>	-	<b>1</b>	-	-	-	-	-	<b>39</b>	<b>38</b>
CB Erzbergb., Gewinnung v.Steinen u.Erden	2	-	-	-	1	-	1	-	-	-	-	-	39	38
14 Gew.v.Steinen u.Erden;sonst.Bergb.	2	-	-	-	1	-	1	-	-	-	-	-	39	38
<b>D Sachgütererzeugung</b>	<b>10</b>	<b>2</b>	<b>1</b>	<b>4</b>	-	<b>2</b>	<b>1</b>	-	-	-	-	-	<b>75</b>	<b>65</b>
DA H.v.Nahrungsm.u.Getränken,Tabakverarb.	1	-	-	-	-	1	-	-	-	-	-	-	17	14
15 H.v.Nahr.- u.Genussm.; Getränken	1	-	-	-	-	1	-	-	-	-	-	-	17	14
DB H.v.Textilien, Textilwaren u. Bekleidung	1	-	-	-	-	-	1	-	-	-	-	-	25	24
17 H.v.Textilien u.Textilwaren (o. Bekl.)	1	-	-	-	-	-	1	-	-	-	-	-	25	24
DD Be- u. Verarb. v. Holz (o.H.v.Möbeln)	2	1	1	-	-	-	-	-	-	-	-	-	2	1
20 Be- u. Verarb. v. Holz (o.H.v.Möbeln)	2	1	1	-	-	-	-	-	-	-	-	-	2	1
DJ Metallerz.u.-bearbeitung, H.v.Metallerz.	1	-	-	1	-	-	-	-	-	-	-	-	3	2
28 H.v.Metallerzeugnissen	1	-	-	1	-	-	-	-	-	-	-	-	3	2
DK Maschinenbau	2	-	-	2	-	-	-	-	-	-	-	-	7	5
29 Maschinenbau	2	-	-	2	-	-	-	-	-	-	-	-	7	5
DN H.v.sonst. Erzeugnissen,Rückgewinnung	3	1	-	1	-	1	-	-	-	-	-	-	21	19
36 H.v.sonstigen Erzeugnissen	3	1	-	1	-	1	-	-	-	-	-	-	21	19
<b>F Bauwesen</b>	<b>3</b>	-	-	<b>1</b>	<b>2</b>	-	-	-	-	-	-	-	<b>18</b>	<b>15</b>
FA Bauwesen	3	-	-	1	2	-	-	-	-	-	-	-	18	15
45 Bauwesen	3	-	-	1	2	-	-	-	-	-	-	-	18	15
<b>G Handel, Rep. v.Kfz u.Gebrauchsgütern</b>	<b>14</b>	<b>6</b>	<b>3</b>	<b>2</b>	<b>2</b>	<b>1</b>	-	-	-	-	-	-	<b>51</b>	<b>36</b>
GA Handel, Rep. v.Kfz u.Gebrauchsgütern	14	6	3	2	2	1	-	-	-	-	-	-	51	36
50 Kfz-Handel, Rep. v.Kfz, Tankstellen	2	-	-	-	1	1	-	-	-	-	-	-	20	18
51 Handelsvermittlung u.GH (o.H.m.Kfz)	8	3	3	1	1	-	-	-	-	-	-	-	24	14
52 EH (o.Kfz,o.Tankst.), Rep.v.Gebr.g.	4	3	-	1	-	-	-	-	-	-	-	-	7	4
<b>H Beherbergungs- und Gaststättenw.</b>	<b>4</b>	<b>1</b>	<b>1</b>	<b>1</b>	<b>1</b>	-	-	-	-	-	-	-	<b>11</b>	<b>8</b>
HA Beherbergungs- und Gaststättenw.	4	1	1	1	1	-	-	-	-	-	-	-	11	8
55 Beherbergungs- und Gaststättenw.	4	1	1	1	1	-	-	-	-	-	-	-	11	8

**Tabelle A5: Arbeitsstätten und Beschäftigte nach Gemeinden und Abteilungen der ÖNACE 1995**

ÖNACE 1995	Arbeitsstätten insgesamt	davon mit ... unselbständig Beschäftigten										Beschäftigte insgesamt	darunter unselbst. Beschäftigte	
		0	1	2 - 4	5 - 9	10 - 19	20 - 49	50 - 99	100 - 199	200 - 499	500 - 999			1000 und mehr
<b>I Verkehr und Nachrichtenübermittlung</b>	<b>3</b>	<b>2</b>	-	-	<b>1</b>	-	-	-	-	-	-	-	<b>6</b>	<b>5</b>
IA Verkehr und Nachrichtenübermittlung	3	2	-	-	1	-	-	-	-	-	-	-	6	5
60 Landverkehr, Transp. i. Rohrfernleit.	2	2	-	-	-	-	-	-	-	-	-	-	1	-
64 Nachrichtenübermittlung	1	-	-	-	1	-	-	-	-	-	-	-	5	5
<b>J Kredit- und Versicherungswesen</b>	<b>2</b>	<b>1</b>	-	<b>1</b>	-	-	-	-	-	-	-	-	<b>5</b>	<b>4</b>
JA Kredit- und Versicherungswesen	2	1	-	1	-	-	-	-	-	-	-	-	5	4
65 Kreditwesen	1	-	-	1	-	-	-	-	-	-	-	-	4	4
67 M.d.Kredit-u.Vers.w.verbund.Tätigk.	1	1	-	-	-	-	-	-	-	-	-	-	1	-
<b>K Realitätenwesen, Unternehmensdienstl.</b>	<b>2</b>	<b>2</b>	-	-	-	-	-	-	-	-	-	-	<b>2</b>	-
KA Realitätenwesen, Unternehmensdienstl.	2	2	-	-	-	-	-	-	-	-	-	-	2	-
74 Erbring.v.unternehmensbez.Dienstl.	2	2	-	-	-	-	-	-	-	-	-	-	2	-
<b>L Öffentl. Verwaltung, Sozialversich.</b>	<b>2</b>	-	<b>1</b>	-	<b>1</b>	-	-	-	-	-	-	-	<b>9</b>	<b>9</b>
LA Öffentl. Verwaltung, Sozialversich.	2	-	1	-	1	-	-	-	-	-	-	-	9	9
75 Öffentl. Verwaltung, Sozialversich.	2	-	1	-	1	-	-	-	-	-	-	-	9	9
<b>M Unterrichtswesen</b>	<b>2</b>	-	-	<b>1</b>	-	<b>1</b>	-	-	-	-	-	-	<b>16</b>	<b>16</b>
MA Unterrichtswesen	2	-	-	1	-	1	-	-	-	-	-	-	16	16
80 Unterrichtswesen	2	-	-	1	-	1	-	-	-	-	-	-	16	16
<b>N Gesundheits-, Veterinär- u. Sozialw.</b>	<b>1</b>	-	-	<b>1</b>	-	-	-	-	-	-	-	-	<b>5</b>	<b>4</b>
NA Gesundheits-, Veterinär- u. Sozialw.	1	-	-	1	-	-	-	-	-	-	-	-	5	4
85 Gesundheits-, Veterinär- u. Sozialw.	1	-	-	1	-	-	-	-	-	-	-	-	5	4
<b>O Erbring.v.sonst.öffentl.u.pers.Dienstl.</b>	<b>4</b>	<b>1</b>	<b>1</b>	<b>2</b>	-	-	-	-	-	-	-	-	<b>7</b>	<b>5</b>
OA Erbring.v.sonst.öffentl.u.pers.Dienstl.	4	1	1	2	-	-	-	-	-	-	-	-	7	5
90 Abwasser- u.Abfallbes.u.s.Entsorg.	1	-	1	-	-	-	-	-	-	-	-	-	1	1
91 Interessenvertretungen, Vereine	1	-	-	1	-	-	-	-	-	-	-	-	2	2
93 Erbring. v. sonst. Dienstleistungen	2	1	-	1	-	-	-	-	-	-	-	-	4	2
<b>41329 Neustift im Mühlkreis</b>														
<b>zusammen</b>	<b>45</b>	<b>14</b>	<b>8</b>	<b>13</b>	<b>5</b>	<b>4</b>	<b>1</b>	-	-	-	-	-	<b>184</b>	<b>148</b>
<b>D Sachgüterzeugung</b>	<b>7</b>	<b>2</b>	-	<b>2</b>	-	<b>3</b>	-	-	-	-	-	-	<b>47</b>	<b>41</b>
DA H.v.Nahrungsm.u.Getränken,Tabakverarb.	1	1	-	-	-	-	-	-	-	-	-	-	1	-
15 H.v.Nahr.- u.Genussm.; Getränken	1	1	-	-	-	-	-	-	-	-	-	-	1	-
DB H.v.Textilien, Textilwaren u. Bekleidung	1	-	-	-	-	1	-	-	-	-	-	-	15	15
18 H.v.Bekleidung	1	-	-	-	-	1	-	-	-	-	-	-	15	15
DD Be- u. Verarb. v. Holz (o.H.v.Möbeln)	2	1	-	-	-	1	-	-	-	-	-	-	13	10
20 Be- u. Verarb. v. Holz (o.H.v.Möbeln)	2	1	-	-	-	1	-	-	-	-	-	-	13	10
DF Kokerei, Mineralölverarbeitung	1	-	-	1	-	-	-	-	-	-	-	-	2	2
23 Kokerei, Mineralölverarbeitung	1	-	-	1	-	-	-	-	-	-	-	-	2	2
DN H.v.sonst. Erzeugnissen,Rückgewinnung	2	-	-	1	-	1	-	-	-	-	-	-	16	14
36 H.v.sonstigen Erzeugnissen	2	-	-	1	-	1	-	-	-	-	-	-	16	14
<b>E Energie- und Wasserversorgung</b>	<b>2</b>	<b>1</b>	-	-	-	-	<b>1</b>	-	-	-	-	-	<b>26</b>	<b>26</b>
EA Energie- und Wasserversorgung	2	1	-	-	-	-	1	-	-	-	-	-	26	26
40 Energieversorgung	2	1	-	-	-	-	1	-	-	-	-	-	26	26
<b>F Bauwesen</b>	<b>3</b>	<b>2</b>	-	-	<b>1</b>	-	-	-	-	-	-	-	<b>9</b>	<b>7</b>
FA Bauwesen	3	2	-	-	1	-	-	-	-	-	-	-	9	7
45 Bauwesen	3	2	-	-	1	-	-	-	-	-	-	-	9	7

**Tabelle A5: Arbeitsstätten und Beschäftigte nach Gemeinden und Abteilungen der ÖNACE 1995**

ÖNACE 1995	Arbeitsstätten insgesamt	davon mit ... unselbständig Beschäftigten										Beschäftigte insgesamt	darunter unselbst. Beschäftigte	
		0	1	2 - 4	5 - 9	10 - 19	20 - 49	50 - 99	100 - 199	200 - 499	500 - 999			1000 und mehr
<b>G Handel, Rep. v.Kfz u.Gebrauchsgütern</b>	<b>10</b>	<b>4</b>	<b>4</b>	<b>1</b>	-	<b>1</b>	-	-	-	-	-	-	<b>24</b>	<b>17</b>
GA Handel, Rep. v.Kfz u.Gebrauchsgütern	10	4	4	1	-	1	-	-	-	-	-	-	24	17
50 Kfz-Handel, Rep. v.Kfz, Tankstellen	3	2	-	1	-	-	-	-	-	-	-	-	5	2
51 Handelsvermittlung u.GH (o.H.m.Kfz)	2	-	2	-	-	-	-	-	-	-	-	-	3	2
52 EH (o.Kfz,o.Tankst.), Rep.v.Gebr.g.	5	2	2	-	-	1	-	-	-	-	-	-	16	13
<b>H Beherbergungs- und Gaststättenw.</b>	<b>9</b>	<b>4</b>	<b>2</b>	<b>2</b>	<b>1</b>	-	-	-	-	-	-	-	<b>28</b>	<b>12</b>
HA Beherbergungs- und Gaststättenw.	9	4	2	2	1	-	-	-	-	-	-	-	28	12
55 Beherbergungs- und Gaststättenw.	9	4	2	2	1	-	-	-	-	-	-	-	28	12
<b>I Verkehr und Nachrichtenübermittlung</b>	<b>4</b>	-	<b>1</b>	<b>2</b>	<b>1</b>	-	-	-	-	-	-	-	<b>15</b>	<b>13</b>
IA Verkehr und Nachrichtenübermittlung	4	-	1	2	1	-	-	-	-	-	-	-	15	13
60 Landverkehr,Transp. i. Rohrfernleit.	3	-	1	1	1	-	-	-	-	-	-	-	11	9
64 Nachrichtenübermittlung	1	-	-	1	-	-	-	-	-	-	-	-	4	4
<b>J Kredit- und Versicherungswesen</b>	<b>3</b>	<b>1</b>	<b>1</b>	-	<b>1</b>	-	-	-	-	-	-	-	<b>7</b>	<b>6</b>
JA Kredit- und Versicherungswesen	3	1	1	-	1	-	-	-	-	-	-	-	7	6
65 Kreditwesen	1	-	-	-	1	-	-	-	-	-	-	-	5	5
67 M.d.Kredit-u.Vers.w.verbund.Tätigk.	2	1	1	-	-	-	-	-	-	-	-	-	2	1
<b>L Öffentl. Verwaltung, Sozialversich.</b>	<b>1</b>	-	-	-	<b>1</b>	-	-	-	-	-	-	-	<b>8</b>	<b>8</b>
LA Öffentl. Verwaltung, Sozialversich.	1	-	-	-	1	-	-	-	-	-	-	-	8	8
75 Öffentl. Verwaltung, Sozialversich.	1	-	-	-	1	-	-	-	-	-	-	-	8	8
<b>M Unterrichtswesen</b>	<b>3</b>	-	-	<b>3</b>	-	-	-	-	-	-	-	-	<b>12</b>	<b>12</b>
MA Unterrichtswesen	3	-	-	3	-	-	-	-	-	-	-	-	12	12
80 Unterrichtswesen	3	-	-	3	-	-	-	-	-	-	-	-	12	12
<b>N Gesundheits-, Veterinär- u. Sozialw.</b>	<b>1</b>	-	-	<b>1</b>	-	-	-	-	-	-	-	-	<b>3</b>	<b>2</b>
NA Gesundheits-, Veterinär- u. Sozialw.	1	-	-	1	-	-	-	-	-	-	-	-	3	2
85 Gesundheits-, Veterinär- u. Sozialw.	1	-	-	1	-	-	-	-	-	-	-	-	3	2
<b>O Erbring.v.sonst.öffentl.u.pers.Dienstl.</b>	<b>2</b>	-	-	<b>2</b>	-	-	-	-	-	-	-	-	<b>5</b>	<b>4</b>
OA Erbring.v.sonst.öffentl.u.pers.Dienstl.	2	-	-	2	-	-	-	-	-	-	-	-	5	4
91 Interessensvertretungen, Vereine	1	-	-	1	-	-	-	-	-	-	-	-	2	2
93 Erbring. v. sonst. Dienstleistungen	1	-	-	1	-	-	-	-	-	-	-	-	3	2

**41330 Rohrbach in Oberösterreich**

<b>zusammen</b>	<b>299</b>	<b>49</b>	<b>45</b>	<b>90</b>	<b>50</b>	<b>37</b>	<b>18</b>	<b>9</b>	-	<b>1</b>	-	-	<b>2864</b>	<b>2694</b>
<b>D Sachgütererzeugung</b>	<b>17</b>	<b>1</b>	<b>3</b>	<b>3</b>	<b>3</b>	<b>6</b>	<b>1</b>	-	-	-	-	-	<b>150</b>	<b>139</b>
DA H.v.Nahrungsm.u.Getränken,Tabakverarb.	6	-	2	1	-	3	-	-	-	-	-	-	48	43
15 H.v.Nahr.- u.Genussm.; Getränken	6	-	2	1	-	3	-	-	-	-	-	-	48	43
DC Ledererz. u. -verarbeitung, H.v.Schuhen	1	-	-	-	-	-	1	-	-	-	-	-	35	34
19 Ledererzeugung und -verarbeitung	1	-	-	-	-	-	1	-	-	-	-	-	35	34
DD Be- u. Verarb. v. Holz (o.H.v.Möbeln)	1	1	-	-	-	-	-	-	-	-	-	-	1	-
20 Be- u. Verarb. v. Holz (o.H.v.Möbeln)	1	1	-	-	-	-	-	-	-	-	-	-	1	-
DE H.u.Verarb.v.Papier u.Pappe, Verlagsw.	4	-	-	1	2	1	-	-	-	-	-	-	28	27
22 Verlagsw., Druckerei,Vervielfältig.	4	-	-	1	2	1	-	-	-	-	-	-	28	27
DI H.u.Bearb.v.Glas,H.v.W.a.Stein.u.Erden	1	-	-	1	-	-	-	-	-	-	-	-	5	4
26 H.u.Bea.v.Glas,H.v.W.a.Stein.u.Erden	1	-	-	1	-	-	-	-	-	-	-	-	5	4
DJ Metallierz.u.-bearbeitung, H.v.Metallierz.	1	-	-	-	-	1	-	-	-	-	-	-	12	11
28 H.v.Metallierzeugnissen	1	-	-	-	-	1	-	-	-	-	-	-	12	11
DL H.v.Büromasch., Datenverarb.ger.	2	-	1	-	-	1	-	-	-	-	-	-	12	12
33 Medizin-,Mess-u.Regel.tech., Optik	2	-	1	-	-	1	-	-	-	-	-	-	12	12
DN H.v.sonst. Erzeugnissen,Rückgewinnung	1	-	-	-	1	-	-	-	-	-	-	-	9	8
36 H.v.sonstigen Erzeugnissen	1	-	-	-	1	-	-	-	-	-	-	-	9	8



**Tabelle A5: Arbeitsstätten und Beschäftigte nach Gemeinden und Abteilungen der ÖNACE 1995**

ÖNACE 1995	Arbeitsstätten insgesamt	davon mit ... unselbständig Beschäftigten											Beschäftigte insgesamt	darunter unselbst. Beschäftigte	
		0	1	2 - 4	5 - 9	10 - 19	20 - 49	50 - 99	100 - 199	200 - 499	500 - 999	1000 und mehr			
<b>E Energie- und Wasserversorgung</b>	<b>2</b>	-	<b>1</b>	<b>1</b>	-	-	-	-	-	-	-	-	-	<b>4</b>	<b>4</b>
EA Energie- und Wasserversorgung	2	-	1	1	-	-	-	-	-	-	-	-	-	4	4
40 Energieversorgung	2	-	1	1	-	-	-	-	-	-	-	-	-	4	4
<b>F Bauwesen</b>	<b>14</b>	<b>3</b>	<b>2</b>	<b>1</b>	<b>2</b>	<b>3</b>	<b>3</b>	-	-	-	-	-	-	<b>162</b>	<b>150</b>
FA Bauwesen	14	3	2	1	2	3	3	-	-	-	-	-	-	162	150
45 Bauwesen	14	3	2	1	2	3	3	-	-	-	-	-	-	162	150
<b>G Handel, Rep. v.Kfz u.Gebrauchsgütern</b>	<b>89</b>	<b>12</b>	<b>9</b>	<b>33</b>	<b>20</b>	<b>11</b>	<b>3</b>	<b>1</b>	-	-	-	-	-	<b>589</b>	<b>542</b>
GA Handel, Rep. v.Kfz u.Gebrauchsgütern	89	12	9	33	20	11	3	1	-	-	-	-	-	589	542
50 Kfz-Handel, Rep. v.Kfz, Tankstellen	13	2	1	1	6	2	1	-	-	-	-	-	-	131	121
51 Handelsvermittlung u.GH (o.H.m.Kfz)	4	3	-	1	-	-	-	-	-	-	-	-	-	6	3
52 EH (o.Kfz,o.Tankst.), Rep.v.Gebr.g.	72	7	8	31	14	9	2	1	-	-	-	-	-	452	418
<b>H Beherbergungs- und Gaststättenw.</b>	<b>21</b>	-	<b>6</b>	<b>14</b>	<b>1</b>	-	-	-	-	-	-	-	-	<b>73</b>	<b>53</b>
HA Beherbergungs- und Gaststättenw.	21	-	6	14	1	-	-	-	-	-	-	-	-	73	53
55 Beherbergungs- und Gaststättenw.	21	-	6	14	1	-	-	-	-	-	-	-	-	73	53
<b>I Verkehr und Nachrichtenübermittlung</b>	<b>11</b>	<b>3</b>	<b>2</b>	<b>2</b>	<b>1</b>	<b>2</b>	<b>1</b>	-	-	-	-	-	-	<b>72</b>	<b>68</b>
IA Verkehr und Nachrichtenübermittlung	11	3	2	2	1	2	1	-	-	-	-	-	-	72	68
60 Landverkehr,Transp. i. Rohrfernleit.	6	3	-	1	1	1	-	-	-	-	-	-	-	21	18
63 Hilfs-u.Nebentät.f.d.Verk., Reisebür.	3	-	2	1	-	-	-	-	-	-	-	-	-	6	5
64 Nachrichtenübermittlung	2	-	-	-	-	1	1	-	-	-	-	-	-	45	45
<b>J Kredit- und Versicherungswesen</b>	<b>22</b>	<b>6</b>	<b>1</b>	<b>3</b>	<b>4</b>	<b>6</b>	<b>2</b>	-	-	-	-	-	-	<b>199</b>	<b>191</b>
JA Kredit- und Versicherungswesen	22	6	1	3	4	6	2	-	-	-	-	-	-	199	191
65 Kreditwesen	4	-	-	-	2	-	2	-	-	-	-	-	-	87	87
66 Versicherungswesen	10	-	-	2	2	6	-	-	-	-	-	-	-	101	101
67 M.d.Kredit-u.Vers.w.verbund.Tätigk.	8	6	1	1	-	-	-	-	-	-	-	-	-	11	3
<b>K Realitätenwesen, Unternehmensdienstl.</b>	<b>28</b>	<b>13</b>	<b>4</b>	<b>4</b>	<b>5</b>	<b>1</b>	<b>1</b>	-	-	-	-	-	-	<b>112</b>	<b>82</b>
KA Realitätenwesen, Unternehmensdienstl.	28	13	4	4	5	1	1	-	-	-	-	-	-	112	82
70 Realitätenwesen	6	3	2	1	-	-	-	-	-	-	-	-	-	7	4
71 Vermiet.bewegl.Sachen o.Bed.pers.	1	1	-	-	-	-	-	-	-	-	-	-	-	2	-
72 Datenverarbeitung u. Datenbanken	1	1	-	-	-	-	-	-	-	-	-	-	-	2	-
74 Erbring.v.unternehmensbez.Dienstl.	20	8	2	3	5	1	1	-	-	-	-	-	-	101	78
<b>L Öffentl. Verwaltung, Sozialversich.</b>	<b>11</b>	-	-	-	<b>1</b>	<b>4</b>	<b>4</b>	<b>2</b>	-	-	-	-	-	<b>364</b>	<b>364</b>
LA Öffentl. Verwaltung, Sozialversich.	11	-	-	-	1	4	4	2	-	-	-	-	-	364	364
75 Öffentl. Verwaltung, Sozialversich.	11	-	-	-	1	4	4	2	-	-	-	-	-	364	364
<b>M Unterrichtswesen</b>	<b>16</b>	<b>1</b>	<b>2</b>	<b>2</b>	<b>2</b>	<b>1</b>	<b>2</b>	<b>6</b>	-	-	-	-	-	<b>444</b>	<b>439</b>
MA Unterrichtswesen	16	1	2	2	2	1	2	6	-	-	-	-	-	444	439
80 Unterrichtswesen	16	1	2	2	2	1	2	6	-	-	-	-	-	444	439
<b>N Gesundheits-, Veterinär- u. Sozialw.</b>	<b>34</b>	<b>3</b>	<b>8</b>	<b>15</b>	<b>6</b>	<b>1</b>	-	-	-	<b>1</b>	-	-	-	<b>542</b>	<b>523</b>
NA Gesundheits-, Veterinär- u. Sozialw.	34	3	8	15	6	1	-	-	-	1	-	-	-	542	523
85 Gesundheits-, Veterinär- u. Sozialw.	34	3	8	15	6	1	-	-	-	1	-	-	-	542	523
<b>O Erbring.v.sonst.öffentl.u.pers.Dienstl.</b>	<b>34</b>	<b>7</b>	<b>7</b>	<b>12</b>	<b>5</b>	<b>2</b>	<b>1</b>	-	-	-	-	-	-	<b>153</b>	<b>139</b>
OA Erbring.v.sonst.öffentl.u.pers.Dienstl.	34	7	7	12	5	2	1	-	-	-	-	-	-	153	139
90 Abwasser- u.Abfallbes.u.s.Entsorg.	1	-	-	1	-	-	-	-	-	-	-	-	-	3	3
91 Interessenvertretungen, Vereine	12	-	1	6	3	1	1	-	-	-	-	-	-	91	91
92 Kultur, Sport und Unterhaltung	9	3	3	3	-	-	-	-	-	-	-	-	-	12	10
93 Erbring. v. sonst. Dienstleistungen	12	4	3	2	2	1	-	-	-	-	-	-	-	47	35

**Tabelle A5: Arbeitsstätten und Beschäftigte nach Gemeinden und Abteilungen der ÖNACE 1995**

ÖNACE 1995	Arbeitsstätten insgesamt	davon mit ... unselbständig Beschäftigten										Beschäftigte insgesamt	darunter unselbst. Beschäftigte	
		0	1	2 - 4	5 - 9	10 - 19	20 - 49	50 - 99	100 - 199	200 - 499	500 - 999			1000 und mehr
<b>41331 St. Johann am Wimberg</b>														
<b>zusammen</b>	<b>39</b>	<b>13</b>	<b>9</b>	<b>9</b>	<b>7</b>	<b>1</b>	-	-	-	-	-	-	<b>125</b>	<b>90</b>
<b>F Bauwesen</b>	<b>7</b>	<b>4</b>	-	<b>1</b>	<b>2</b>	-	-	-	-	-	-	-	<b>27</b>	<b>16</b>
FA Bauwesen	7	4	-	1	2	-	-	-	-	-	-	-	27	16
45 Bauwesen	7	4	-	1	2	-	-	-	-	-	-	-	27	16
<b>G Handel, Rep. v.Kfz u.Gebrauchsgütern</b>	<b>7</b>	<b>1</b>	<b>5</b>	<b>1</b>	-	-	-	-	-	-	-	-	<b>13</b>	<b>7</b>
GA Handel, Rep. v.Kfz u.Gebrauchsgütern	7	1	5	1	-	-	-	-	-	-	-	-	13	7
50 Kfz-Handel, Rep. v.Kfz, Tankstellen	1	-	1	-	-	-	-	-	-	-	-	-	2	1
51 Handelsvermittlung u.GH (o.H.m.Kfz)	3	1	2	-	-	-	-	-	-	-	-	-	4	2
52 EH (o.Kfz,o.Tankst.), Rep.v.Gebr.g.	3	-	2	1	-	-	-	-	-	-	-	-	7	4
<b>H Beherbergungs- und Gaststättenw.</b>	<b>4</b>	<b>1</b>	<b>1</b>	<b>1</b>	<b>1</b>	-	-	-	-	-	-	-	<b>16</b>	<b>11</b>
HA Beherbergungs- und Gaststättenw.	4	1	1	1	1	-	-	-	-	-	-	-	16	11
55 Beherbergungs- und Gaststättenw.	4	1	1	1	1	-	-	-	-	-	-	-	16	11
<b>I Verkehr und Nachrichtenübermittlung</b>	<b>3</b>	-	-	<b>1</b>	<b>2</b>	-	-	-	-	-	-	-	<b>21</b>	<b>20</b>
IA Verkehr und Nachrichtenübermittlung	3	-	-	1	2	-	-	-	-	-	-	-	21	20
60 Landverkehr,Transp. i. Rohrfernleit.	2	-	-	-	2	-	-	-	-	-	-	-	18	17
64 Nachrichtenübermittlung	1	-	-	1	-	-	-	-	-	-	-	-	3	3
<b>J Kredit- und Versicherungswesen</b>	<b>4</b>	<b>2</b>	<b>1</b>	<b>1</b>	-	-	-	-	-	-	-	-	<b>5</b>	<b>3</b>
JA Kredit- und Versicherungswesen	4	2	1	1	-	-	-	-	-	-	-	-	5	3
65 Kreditwesen	1	-	-	1	-	-	-	-	-	-	-	-	2	2
66 Versicherungswesen	1	-	1	-	-	-	-	-	-	-	-	-	1	1
67 M.d.Kredit-u.Vers.w.verbund.Tätigk.	2	2	-	-	-	-	-	-	-	-	-	-	2	-
<b>K Realitätenwesen, Unternehmensdienstl.</b>	<b>1</b>	<b>1</b>	-	-	-	-	-	-	-	-	-	-	<b>1</b>	-
KA Realitätenwesen, Unternehmensdienstl.	1	1	-	-	-	-	-	-	-	-	-	-	1	-
72 Datenverarbeitung u. Datenbanken	1	1	-	-	-	-	-	-	-	-	-	-	1	-
<b>L Öffentl. Verwaltung, Sozialversich.</b>	<b>2</b>	-	-	<b>1</b>	<b>1</b>	-	-	-	-	-	-	-	<b>7</b>	<b>7</b>
LA Öffentl. Verwaltung, Sozialversich.	2	-	-	1	1	-	-	-	-	-	-	-	7	7
75 Öffentl. Verwaltung, Sozialversich.	2	-	-	1	1	-	-	-	-	-	-	-	7	7
<b>M Unterrichtswesen</b>	<b>2</b>	-	-	-	<b>1</b>	<b>1</b>	-	-	-	-	-	-	<b>17</b>	<b>17</b>
MA Unterrichtswesen	2	-	-	-	1	1	-	-	-	-	-	-	17	17
80 Unterrichtswesen	2	-	-	-	1	1	-	-	-	-	-	-	17	17
<b>N Gesundheits-, Veterinär- u. Sozialw.</b>	<b>2</b>	<b>1</b>	<b>1</b>	-	-	-	-	-	-	-	-	-	<b>3</b>	<b>1</b>
NA Gesundheits-, Veterinär- u. Sozialw.	2	1	1	-	-	-	-	-	-	-	-	-	3	1
85 Gesundheits-, Veterinär- u. Sozialw.	2	1	1	-	-	-	-	-	-	-	-	-	3	1
<b>O Erbring.v.sonst.öffentl.u.pers.Dienstl.</b>	<b>7</b>	<b>3</b>	<b>1</b>	<b>3</b>	-	-	-	-	-	-	-	-	<b>15</b>	<b>8</b>
OA Erbring.v.sonst.öffentl.u.pers.Dienstl.	7	3	1	3	-	-	-	-	-	-	-	-	15	8
91 Interessenvertretungen, Vereine	2	-	1	1	-	-	-	-	-	-	-	-	3	3
92 Kultur, Sport und Unterhaltung	3	2	-	1	-	-	-	-	-	-	-	-	7	2
93 Erbring. v. sonst. Dienstleistungen	2	1	-	1	-	-	-	-	-	-	-	-	5	3
<b>41332 St. Martin im Mühlkreis</b>														
<b>zusammen</b>	<b>123</b>	<b>46</b>	<b>20</b>	<b>26</b>	<b>12</b>	<b>9</b>	<b>4</b>	<b>4</b>	<b>2</b>	-	-	-	<b>1031</b>	<b>923</b>
<b>C Bergbau;Gewinn.v.Steinen u.Erden</b>	<b>1</b>	-	-	-	-	-	-	<b>1</b>	-	-	-	-	<b>60</b>	<b>60</b>
CB Erzbergb., Gewinnung v.Steinen u.Erden	1	-	-	-	-	-	-	1	-	-	-	-	60	60
14 Gew.v.Steinen u.Erden;sonst.Bergb.	1	-	-	-	-	-	-	1	-	-	-	-	60	60
<b>D Sachgütererzeugung</b>	<b>21</b>	<b>7</b>	<b>3</b>	<b>3</b>	<b>4</b>	<b>1</b>	-	<b>1</b>	<b>2</b>	-	-	-	<b>376</b>	<b>353</b>
DA H.v.Nahrungsm.u.Getränken,Tabakverarb.	5	-	2	-	2	1	-	-	-	-	-	-	33	25
15 H.v.Nahr.- u.Genussm.; Getränken	5	-	2	-	2	1	-	-	-	-	-	-	33	25

**Tabelle A5: Arbeitsstätten und Beschäftigte nach Gemeinden und Abteilungen der ÖNACE 1995**

ÖNACE 1995	Arbeitsstätten insgesamt	davon mit ... unselbständig Beschäftigten											Beschäftigte insgesamt	darunter unselbst. Beschäftigte	
		0	1	2 - 4	5 - 9	10 - 19	20 - 49	50 - 99	100 - 199	200 - 499	500 - 999	1000 und mehr			
DB H.v.Textilien, Textilwaren u. Bekleidung	2	2	-	-	-	-	-	-	-	-	-	-	-	2	-
18 H.v.Bekleidung	2	2	-	-	-	-	-	-	-	-	-	-	-	2	-
DD Be- u. Verarb. v. Holz (o.H.v.Möbeln)	2	1	1	-	-	-	-	-	-	-	-	-	-	4	1
20 Be- u. Verarb. v. Holz (o.H.v.Möbeln)	2	1	1	-	-	-	-	-	-	-	-	-	-	4	1
DI H.u.Bearb.v.Glas,H.v.W.a.Stein.u.Erden	4	1	-	-	1	-	-	1	1	-	-	-	-	212	208
26 H.u.Bea.v.Glas,H.v.W.a.Stein.u.Erden	4	1	-	-	1	-	-	1	1	-	-	-	-	212	208
DJ Metallverz.u.-bearbeitung, H.v.Metallverz.	3	2	-	1	-	-	-	-	-	-	-	-	-	6	3
28 H.v.Metallzerzeugnissen	3	2	-	1	-	-	-	-	-	-	-	-	-	6	3
DK Maschinenbau	1	-	-	-	-	-	-	-	1	-	-	-	-	101	101
29 Maschinenbau	1	-	-	-	-	-	-	-	1	-	-	-	-	101	101
DN H.v.sonst. Erzeugnissen,Rückgewinnung	4	1	-	2	1	-	-	-	-	-	-	-	-	18	15
36 H.v.sonstigen Erzeugnissen	4	1	-	2	1	-	-	-	-	-	-	-	-	18	15
<b>F Bauwesen</b>	<b>10</b>	<b>2</b>	<b>1</b>	<b>4</b>	<b>1</b>	<b>-</b>	<b>1</b>	<b>1</b>	<b>-</b>	<b>-</b>	<b>-</b>	<b>-</b>	<b>-</b>	<b>144</b>	<b>134</b>
FA Bauwesen	10	2	1	4	1	-	1	1	-	-	-	-	-	144	134
45 Bauwesen	10	2	1	4	1	-	1	1	-	-	-	-	-	144	134
<b>G Handel, Rep. v.Kfz u.Gebrauchsgütern</b>	<b>28</b>	<b>14</b>	<b>4</b>	<b>3</b>	<b>1</b>	<b>4</b>	<b>1</b>	<b>1</b>	<b>-</b>	<b>-</b>	<b>-</b>	<b>-</b>	<b>-</b>	<b>194</b>	<b>170</b>
GA Handel, Rep. v.Kfz u.Gebrauchsgütern	28	14	4	3	1	4	1	1	-	-	-	-	-	194	170
50 Kfz-Handel, Rep. v.Kfz, Tankstellen	6	1	-	2	-	2	-	1	-	-	-	-	-	99	92
51 Handelsvermittlung u.GH (o.H.m.Kfz)	6	4	2	-	-	-	-	-	-	-	-	-	-	5	2
52 EH (o.Kfz,o.Tankst.), Rep.v.Gebr.g.	16	9	2	1	1	2	1	-	-	-	-	-	-	90	76
<b>H Beherbergungs- und Gaststättenw.</b>	<b>7</b>	<b>-</b>	<b>2</b>	<b>5</b>	<b>-</b>	<b>-</b>	<b>-</b>	<b>-</b>	<b>-</b>	<b>-</b>	<b>-</b>	<b>-</b>	<b>-</b>	<b>29</b>	<b>14</b>
HA Beherbergungs- und Gaststättenw.	7	-	2	5	-	-	-	-	-	-	-	-	-	29	14
55 Beherbergungs- und Gaststättenw.	7	-	2	5	-	-	-	-	-	-	-	-	-	29	14
<b>I Verkehr und Nachrichtenübermittlung</b>	<b>7</b>	<b>1</b>	<b>3</b>	<b>1</b>	<b>2</b>	<b>-</b>	<b>-</b>	<b>-</b>	<b>-</b>	<b>-</b>	<b>-</b>	<b>-</b>	<b>-</b>	<b>26</b>	<b>21</b>
IA Verkehr und Nachrichtenübermittlung	7	1	3	1	2	-	-	-	-	-	-	-	-	26	21
60 Landverkehr,Transp. i. Rohrfernleit.	3	1	-	1	1	-	-	-	-	-	-	-	-	13	9
64 Nachrichtenübermittlung	4	-	3	-	1	-	-	-	-	-	-	-	-	13	12
<b>J Kredit- und Versicherungswesen</b>	<b>10</b>	<b>7</b>	<b>-</b>	<b>2</b>	<b>-</b>	<b>1</b>	<b>-</b>	<b>-</b>	<b>-</b>	<b>-</b>	<b>-</b>	<b>-</b>	<b>-</b>	<b>26</b>	<b>18</b>
JA Kredit- und Versicherungswesen	10	7	-	2	-	1	-	-	-	-	-	-	-	26	18
65 Kreditwesen	2	-	-	1	-	1	-	-	-	-	-	-	-	14	14
67 M.d.Kredit-u.Vers.w.verbund.Tätigk.	8	7	-	1	-	-	-	-	-	-	-	-	-	12	4
<b>K Realitätenwesen, Unternehmensdienstl.</b>	<b>14</b>	<b>9</b>	<b>4</b>	<b>-</b>	<b>-</b>	<b>1</b>	<b>-</b>	<b>-</b>	<b>-</b>	<b>-</b>	<b>-</b>	<b>-</b>	<b>-</b>	<b>27</b>	<b>14</b>
KA Realitätenwesen, Unternehmensdienstl.	14	9	4	-	-	1	-	-	-	-	-	-	-	27	14
70 Realitätenwesen	1	1	-	-	-	-	-	-	-	-	-	-	-	1	-
71 Vermiet.bewegl.Sachen o.Bed.pers.	1	-	1	-	-	-	-	-	-	-	-	-	-	2	1
72 Datenverarbeitung u. Datenbanken	2	2	-	-	-	-	-	-	-	-	-	-	-	2	-
74 Erbring.v.unternehmensbez.Dienstl.	10	6	3	-	-	1	-	-	-	-	-	-	-	22	13
<b>L Öffentl. Verwaltung, Sozialversich.</b>	<b>3</b>	<b>-</b>	<b>-</b>	<b>-</b>	<b>2</b>	<b>1</b>	<b>-</b>	<b>-</b>	<b>-</b>	<b>-</b>	<b>-</b>	<b>-</b>	<b>-</b>	<b>21</b>	<b>21</b>
LA Öffentl. Verwaltung, Sozialversich.	3	-	-	-	2	1	-	-	-	-	-	-	-	21	21
75 Öffentl. Verwaltung, Sozialversich.	3	-	-	-	2	1	-	-	-	-	-	-	-	21	21
<b>M Unterrichtswesen</b>	<b>6</b>	<b>-</b>	<b>-</b>	<b>2</b>	<b>2</b>	<b>-</b>	<b>2</b>	<b>-</b>	<b>-</b>	<b>-</b>	<b>-</b>	<b>-</b>	<b>-</b>	<b>89</b>	<b>89</b>
MA Unterrichtswesen	6	-	-	2	2	-	2	-	-	-	-	-	-	89	89
80 Unterrichtswesen	6	-	-	2	2	-	2	-	-	-	-	-	-	89	89
<b>N Gesundheits-, Veterinär- u. Sozialw.</b>	<b>5</b>	<b>2</b>	<b>1</b>	<b>2</b>	<b>-</b>	<b>-</b>	<b>-</b>	<b>-</b>	<b>-</b>	<b>-</b>	<b>-</b>	<b>-</b>	<b>-</b>	<b>14</b>	<b>8</b>
NA Gesundheits-, Veterinär- u. Sozialw.	5	2	1	2	-	-	-	-	-	-	-	-	-	14	8
85 Gesundheits-, Veterinär- u. Sozialw.	5	2	1	2	-	-	-	-	-	-	-	-	-	14	8
<b>O Erbring.v.sonst.öffentl.u.pers.Dienstl.</b>	<b>11</b>	<b>4</b>	<b>2</b>	<b>4</b>	<b>-</b>	<b>1</b>	<b>-</b>	<b>-</b>	<b>-</b>	<b>-</b>	<b>-</b>	<b>-</b>	<b>-</b>	<b>25</b>	<b>21</b>
OA Erbring.v.sonst.öffentl.u.pers.Dienstl.	11	4	2	4	-	1	-	-	-	-	-	-	-	25	21
90 Abwasser- u.Abfallbes.u.s.Entsorg.	3	-	-	2	-	1	-	-	-	-	-	-	-	15	15

**Tabelle A5: Arbeitsstätten und Beschäftigte nach Gemeinden und Abteilungen der ÖNACE 1995**

ÖNACE 1995	Arbeitsstätten insgesamt	davon mit ... unselbständig Beschäftigten										Beschäftigte insgesamt	darunter unselbst. Beschäftigte	
		0	1	2 - 4	5 - 9	10 - 19	20 - 49	50 - 99	100 - 199	200 - 499	500 - 999			1000 und mehr
91 Interessenvertretungen, Vereine	1	-	-	1	-	-	-	-	-	-	-	-	2	2
92 Kultur, Sport und Unterhaltung	3	1	2	-	-	-	-	-	-	-	-	-	3	2
93 Erbring. v. sonst. Dienstleistungen	4	3	-	1	-	-	-	-	-	-	-	-	5	2
<b>41333 St. Oswald bei Haslach</b>														
<b>zusammen</b>	<b>14</b>	<b>3</b>	<b>1</b>	<b>6</b>	<b>2</b>	<b>2</b>	-	-	-	-	-	-	<b>60</b>	<b>49</b>
<b>D Sachgütererzeugung</b>	<b>1</b>	-	-	<b>1</b>	-	-	-	-	-	-	-	-	<b>4</b>	<b>3</b>
DJ Metallerg.u.-bearbeitung, H.v.Metallerg.	1	-	-	1	-	-	-	-	-	-	-	-	4	3
28 H.v.Metallergzeugnissen	1	-	-	1	-	-	-	-	-	-	-	-	4	3
<b>F Bauwesen</b>	<b>1</b>	<b>1</b>	-	-	-	-	-	-	-	-	-	-	<b>1</b>	-
FA Bauwesen	1	1	-	-	-	-	-	-	-	-	-	-	1	-
45 Bauwesen	1	1	-	-	-	-	-	-	-	-	-	-	1	-
<b>G Handel, Rep. v.Kfz u.Gebrauchsgütern</b>	<b>1</b>	-	-	-	-	<b>1</b>	-	-	-	-	-	-	<b>11</b>	<b>10</b>
GA Handel, Rep. v.Kfz u.Gebrauchsgütern	1	-	-	-	-	1	-	-	-	-	-	-	11	10
50 Kfz-Handel, Rep. v.Kfz, Tankstellen	1	-	-	-	-	1	-	-	-	-	-	-	11	10
<b>H Beherbergungs- und Gaststättenw.</b>	<b>3</b>	<b>1</b>	-	<b>2</b>	-	-	-	-	-	-	-	-	<b>11</b>	<b>6</b>
HA Beherbergungs- und Gaststättenw.	3	1	-	2	-	-	-	-	-	-	-	-	11	6
55 Beherbergungs- und Gaststättenw.	3	1	-	2	-	-	-	-	-	-	-	-	11	6
<b>I Verkehr und Nachrichtenübermittlung</b>	<b>1</b>	-	-	<b>1</b>	-	-	-	-	-	-	-	-	<b>3</b>	<b>2</b>
IA Verkehr und Nachrichtenübermittlung	1	-	-	1	-	-	-	-	-	-	-	-	3	2
60 Landverkehr,Transp. i. Rohrfernleit.	1	-	-	1	-	-	-	-	-	-	-	-	3	2
<b>J Kredit- und Versicherungswesen</b>	<b>1</b>	-	-	<b>1</b>	-	-	-	-	-	-	-	-	<b>2</b>	<b>2</b>
JA Kredit- und Versicherungswesen	1	-	-	1	-	-	-	-	-	-	-	-	2	2
65 Kreditwesen	1	-	-	1	-	-	-	-	-	-	-	-	2	2
<b>K Realitätenwesen, Unternehmensdienstl.</b>	<b>1</b>	-	<b>1</b>	-	-	-	-	-	-	-	-	-	<b>2</b>	<b>1</b>
KA Realitätenwesen, Unternehmensdienstl.	1	-	1	-	-	-	-	-	-	-	-	-	2	1
71 Vermiet.bewegl.Sachen o.Bed.pers.	1	-	1	-	-	-	-	-	-	-	-	-	2	1
<b>L Öffentl. Verwaltung, Sozialversich.</b>	<b>1</b>	-	-	-	-	<b>1</b>	-	-	-	-	-	-	<b>11</b>	<b>11</b>
LA Öffentl. Verwaltung, Sozialversich.	1	-	-	-	-	1	-	-	-	-	-	-	11	11
75 Öffentl. Verwaltung, Sozialversich.	1	-	-	-	-	1	-	-	-	-	-	-	11	11
<b>M Unterrichtswesen</b>	<b>2</b>	-	-	-	<b>2</b>	-	-	-	-	-	-	-	<b>12</b>	<b>12</b>
MA Unterrichtswesen	2	-	-	-	2	-	-	-	-	-	-	-	12	12
80 Unterrichtswesen	2	-	-	-	2	-	-	-	-	-	-	-	12	12
<b>N Gesundheits-, Veterinär- u. Sozialw.</b>	<b>1</b>	<b>1</b>	-	-	-	-	-	-	-	-	-	-	<b>1</b>	-
NA Gesundheits-, Veterinär- u. Sozialw.	1	1	-	-	-	-	-	-	-	-	-	-	1	-
85 Gesundheits-, Veterinär- u. Sozialw.	1	1	-	-	-	-	-	-	-	-	-	-	1	-
<b>O Erbring.v.sonst.öffentl.u.pers.Dienstl.</b>	<b>1</b>	-	-	<b>1</b>	-	-	-	-	-	-	-	-	<b>2</b>	<b>2</b>
OA Erbring.v.sonst.öffentl.u.pers.Dienstl.	1	-	-	1	-	-	-	-	-	-	-	-	2	2
91 Interessenvertretungen, Vereine	1	-	-	1	-	-	-	-	-	-	-	-	2	2
<b>41334 St. Peter am Wimberg</b>														
<b>zusammen</b>	<b>46</b>	<b>13</b>	<b>8</b>	<b>10</b>	<b>7</b>	<b>5</b>	<b>2</b>	<b>1</b>	-	-	-	-	<b>303</b>	<b>263</b>
<b>D Sachgütererzeugung</b>	<b>8</b>	<b>2</b>	-	<b>1</b>	<b>2</b>	<b>2</b>	-	<b>1</b>	-	-	-	-	<b>125</b>	<b>116</b>
DA H.v.Nahrungsm.u.Getränken,Tabakverarb.	1	-	-	-	1	-	-	-	-	-	-	-	8	7
15 H.v.Nahr.- u.Genussm.; Getränken	1	-	-	-	1	-	-	-	-	-	-	-	8	7
DD Be- u. Verarb. v. Holz (o.H.v.Möbeln)	3	1	-	1	1	-	-	-	-	-	-	-	14	11
20 Be- u. Verarb. v. Holz (o.H.v.Möbeln)	3	1	-	1	1	-	-	-	-	-	-	-	14	11

**Tabelle A5: Arbeitsstätten und Beschäftigte nach Gemeinden und Abteilungen der ÖNACE 1995**

ÖNACE 1995	Arbeitsstätten insgesamt	davon mit ... unselbständig Beschäftigten										Beschäftigte insgesamt	darunter unselbst. Beschäftigte	
		0	1	2 - 4	5 - 9	10 - 19	20 - 49	50 - 99	100 - 199	200 - 499	500 - 999			1000 und mehr
DE H.u.Verarb.v.Papier u.Pappe, Verlagsw.	1	-	-	-	-	-	-	1	-	-	-	-	77	77
21 H.u.Verarbeitung v. Papier u. Pappe	1	-	-	-	-	-	-	1	-	-	-	-	77	77
DJ Metallz.u.-bearbeitung, H.v.Metallz.	1	1	-	-	-	-	-	-	-	-	-	-	1	-
28 H.v.Metallerzeugnissen	1	1	-	-	-	-	-	-	-	-	-	-	1	-
DK Maschinenbau	1	-	-	-	-	1	-	-	-	-	-	-	13	10
29 Maschinenbau	1	-	-	-	-	1	-	-	-	-	-	-	13	10
DN H.v.sonst. Erzeugnissen,Rückgewinnung	1	-	-	-	-	1	-	-	-	-	-	-	12	11
36 H.v.sonstigen Erzeugnissen	1	-	-	-	-	1	-	-	-	-	-	-	12	11
<b>F Bauwesen</b>	<b>4</b>	<b>1</b>	<b>1</b>	<b>-</b>	<b>1</b>	<b>1</b>	<b>-</b>	<b>-</b>	<b>-</b>	<b>-</b>	<b>-</b>	<b>-</b>	<b>24</b>	<b>19</b>
FA Bauwesen	4	1	1	-	1	1	-	-	-	-	-	-	24	19
45 Bauwesen	4	1	1	-	1	1	-	-	-	-	-	-	24	19
<b>G Handel, Rep. v.Kfz u.Gebrauchsgütern</b>	<b>10</b>	<b>3</b>	<b>2</b>	<b>4</b>	<b>1</b>	<b>-</b>	<b>-</b>	<b>-</b>	<b>-</b>	<b>-</b>	<b>-</b>	<b>-</b>	<b>28</b>	<b>19</b>
GA Handel, Rep. v.Kfz u.Gebrauchsgütern	10	3	2	4	1	-	-	-	-	-	-	-	28	19
50 Kfz-Handel, Rep. v.Kfz, Tankstellen	1	-	-	-	1	-	-	-	-	-	-	-	7	6
51 Handelsvermittlung u.GH (o.H.m.Kfz)	2	1	-	1	-	-	-	-	-	-	-	-	4	3
52 EH (o.Kfz,o.Tankst.), Rep.v.Gebr.g.	7	2	2	3	-	-	-	-	-	-	-	-	17	10
<b>H Beherbergungs- und Gaststättenw.</b>	<b>5</b>	<b>2</b>	<b>2</b>	<b>-</b>	<b>1</b>	<b>-</b>	<b>-</b>	<b>-</b>	<b>-</b>	<b>-</b>	<b>-</b>	<b>-</b>	<b>16</b>	<b>7</b>
HA Beherbergungs- und Gaststättenw.	5	2	2	-	1	-	-	-	-	-	-	-	16	7
55 Beherbergungs- und Gaststättenw.	5	2	2	-	1	-	-	-	-	-	-	-	16	7
<b>I Verkehr und Nachrichtenübermittlung</b>	<b>4</b>	<b>1</b>	<b>1</b>	<b>1</b>	<b>1</b>	<b>-</b>	<b>-</b>	<b>-</b>	<b>-</b>	<b>-</b>	<b>-</b>	<b>-</b>	<b>11</b>	<b>9</b>
IA Verkehr und Nachrichtenübermittlung	4	1	1	1	1	-	-	-	-	-	-	-	11	9
60 Landverkehr,Transp. i. Rohrfernleit.	3	1	1	1	-	-	-	-	-	-	-	-	5	3
64 Nachrichtenübermittlung	1	-	-	-	1	-	-	-	-	-	-	-	6	6
<b>J Kredit- und Versicherungswesen</b>	<b>2</b>	<b>-</b>	<b>-</b>	<b>1</b>	<b>-</b>	<b>1</b>	<b>-</b>	<b>-</b>	<b>-</b>	<b>-</b>	<b>-</b>	<b>-</b>	<b>14</b>	<b>13</b>
JA Kredit- und Versicherungswesen	2	-	-	1	-	1	-	-	-	-	-	-	14	13
65 Kreditwesen	1	-	-	-	-	1	-	-	-	-	-	-	11	11
67 M.d.Kredit-u.Vers.w.verbund.Tätigk.	1	-	-	1	-	-	-	-	-	-	-	-	3	2
<b>K Realitätenwesen, Unternehmensdienstl.</b>	<b>4</b>	<b>3</b>	<b>1</b>	<b>-</b>	<b>-</b>	<b>-</b>	<b>-</b>	<b>-</b>	<b>-</b>	<b>-</b>	<b>-</b>	<b>-</b>	<b>4</b>	<b>1</b>
KA Realitätenwesen, Unternehmensdienstl.	4	3	1	-	-	-	-	-	-	-	-	-	4	1
72 Datenverarbeitung u. Datenbanken	1	-	1	-	-	-	-	-	-	-	-	-	1	1
74 Erbring.v.unternehmensbez.Dienstl.	3	3	-	-	-	-	-	-	-	-	-	-	3	-
<b>L Öffentl. Verwaltung, Sozialversich.</b>	<b>1</b>	<b>-</b>	<b>-</b>	<b>-</b>	<b>-</b>	<b>1</b>	<b>-</b>	<b>-</b>	<b>-</b>	<b>-</b>	<b>-</b>	<b>-</b>	<b>12</b>	<b>12</b>
LA Öffentl. Verwaltung, Sozialversich.	1	-	-	-	-	1	-	-	-	-	-	-	12	12
75 Öffentl. Verwaltung, Sozialversich.	1	-	-	-	-	1	-	-	-	-	-	-	12	12
<b>M Unterrichtswesen</b>	<b>4</b>	<b>-</b>	<b>1</b>	<b>-</b>	<b>1</b>	<b>-</b>	<b>2</b>	<b>-</b>	<b>-</b>	<b>-</b>	<b>-</b>	<b>-</b>	<b>58</b>	<b>58</b>
MA Unterrichtswesen	4	-	1	-	1	-	2	-	-	-	-	-	58	58
80 Unterrichtswesen	4	-	1	-	1	-	2	-	-	-	-	-	58	58
<b>N Gesundheits-, Veterinär- u. Sozialw.</b>	<b>2</b>	<b>-</b>	<b>-</b>	<b>2</b>	<b>-</b>	<b>-</b>	<b>-</b>	<b>-</b>	<b>-</b>	<b>-</b>	<b>-</b>	<b>-</b>	<b>8</b>	<b>7</b>
NA Gesundheits-, Veterinär- u. Sozialw.	2	-	-	2	-	-	-	-	-	-	-	-	8	7
85 Gesundheits-, Veterinär- u. Sozialw.	2	-	-	2	-	-	-	-	-	-	-	-	8	7
<b>O Erbring.v.sonst.öffentl.u.pers.Dienstl.</b>	<b>2</b>	<b>1</b>	<b>-</b>	<b>1</b>	<b>-</b>	<b>-</b>	<b>-</b>	<b>-</b>	<b>-</b>	<b>-</b>	<b>-</b>	<b>-</b>	<b>3</b>	<b>2</b>
OA Erbring.v.sonst.öffentl.u.pers.Dienstl.	2	1	-	1	-	-	-	-	-	-	-	-	3	2
91 Interessenvertretungen, Vereine	1	-	-	1	-	-	-	-	-	-	-	-	2	2
92 Kultur, Sport und Unterhaltung	1	1	-	-	-	-	-	-	-	-	-	-	1	-

**Tabelle A5: Arbeitsstätten und Beschäftigte nach Gemeinden und Abteilungen der ÖNACE 1995**

ÖNACE 1995	Arbeitsstätten insgesamt	davon mit ... unselbständig Beschäftigten										Beschäftigte insgesamt	darunter unselbst. Beschäftigte	
		0	1	2 - 4	5 - 9	10 - 19	20 - 49	50 - 99	100 - 199	200 - 499	500 - 999			1000 und mehr
<b>41335 St. Stefan am Walde</b>														
<b>zusammen</b>	<b>19</b>	<b>5</b>	<b>3</b>	<b>6</b>	<b>5</b>	-	-	-	-	-	-	-	<b>72</b>	<b>54</b>
<b>D Sachgütererzeugung</b>	<b>4</b>	<b>1</b>	<b>1</b>	<b>1</b>	<b>1</b>	-	-	-	-	-	-	-	<b>14</b>	<b>10</b>
DD Be- u. Verarb. v. Holz (o.H.v.Möbeln)	2	-	1	1	-	-	-	-	-	-	-	-	6	4
20 Be- u. Verarb. v. Holz (o.H.v.Möbeln)	2	-	1	1	-	-	-	-	-	-	-	-	6	4
DN H.v.sonst. Erzeugnissen,Rückgewinnung	2	1	-	-	1	-	-	-	-	-	-	-	8	6
36 H.v.sonstigen Erzeugnissen	2	1	-	-	1	-	-	-	-	-	-	-	8	6
<b>F Bauwesen</b>	<b>2</b>	<b>1</b>	<b>1</b>	-	-	-	-	-	-	-	-	-	<b>3</b>	<b>1</b>
FA Bauwesen	2	1	1	-	-	-	-	-	-	-	-	-	3	1
45 Bauwesen	2	1	1	-	-	-	-	-	-	-	-	-	3	1
<b>G Handel, Rep. v.Kfz u.Gebrauchsgütern</b>	<b>3</b>	<b>1</b>	<b>1</b>	-	<b>1</b>	-	-	-	-	-	-	-	<b>12</b>	<b>8</b>
GA Handel, Rep. v.Kfz u.Gebrauchsgütern	3	1	1	-	1	-	-	-	-	-	-	-	12	8
50 Kfz-Handel, Rep. v.Kfz, Tankstellen	1	1	-	-	-	-	-	-	-	-	-	-	1	-
52 EH (o.Kfz,o.Tankst.), Rep.v.Gebr.g.	2	-	1	-	1	-	-	-	-	-	-	-	11	8
<b>H Beherbergungs- und Gaststättenw.</b>	<b>4</b>	<b>2</b>	-	<b>1</b>	<b>1</b>	-	-	-	-	-	-	-	<b>15</b>	<b>9</b>
HA Beherbergungs- und Gaststättenw.	4	2	-	1	1	-	-	-	-	-	-	-	15	9
55 Beherbergungs- und Gaststättenw.	4	2	-	1	1	-	-	-	-	-	-	-	15	9
<b>I Verkehr und Nachrichtenübermittlung</b>	<b>1</b>	-	-	<b>1</b>	-	-	-	-	-	-	-	-	<b>4</b>	<b>3</b>
IA Verkehr und Nachrichtenübermittlung	1	-	-	1	-	-	-	-	-	-	-	-	4	3
60 Landverkehr,Transp. i. Rohrfernleit.	1	-	-	1	-	-	-	-	-	-	-	-	4	3
<b>J Kredit- und Versicherungswesen</b>	<b>1</b>	-	-	<b>1</b>	-	-	-	-	-	-	-	-	<b>2</b>	<b>2</b>
JA Kredit- und Versicherungswesen	1	-	-	1	-	-	-	-	-	-	-	-	2	2
65 Kreditwesen	1	-	-	1	-	-	-	-	-	-	-	-	2	2
<b>K Realitätenwesen, Unternehmensdienstl.</b>	<b>1</b>	-	-	<b>1</b>	-	-	-	-	-	-	-	-	<b>4</b>	<b>3</b>
KA Realitätenwesen, Unternehmensdienstl.	1	-	-	1	-	-	-	-	-	-	-	-	4	3
74 Erbring.v.unternehmensbez.Dienstl.	1	-	-	1	-	-	-	-	-	-	-	-	4	3
<b>L Öffentl. Verwaltung, Sozialversich.</b>	<b>1</b>	-	-	-	<b>1</b>	-	-	-	-	-	-	-	<b>7</b>	<b>7</b>
LA Öffentl. Verwaltung, Sozialversich.	1	-	-	-	1	-	-	-	-	-	-	-	7	7
75 Öffentl. Verwaltung, Sozialversich.	1	-	-	-	1	-	-	-	-	-	-	-	7	7
<b>M Unterrichtswesen</b>	<b>2</b>	-	-	<b>1</b>	<b>1</b>	-	-	-	-	-	-	-	<b>11</b>	<b>11</b>
MA Unterrichtswesen	2	-	-	1	1	-	-	-	-	-	-	-	11	11
80 Unterrichtswesen	2	-	-	1	1	-	-	-	-	-	-	-	11	11
<b>41336 St. Ulrich im Mühlkreis</b>														
<b>zusammen</b>	<b>14</b>	<b>7</b>	<b>3</b>	<b>2</b>	<b>1</b>	-	<b>1</b>	-	-	-	-	-	<b>69</b>	<b>52</b>
<b>D Sachgütererzeugung</b>	<b>1</b>	-	<b>1</b>	-	-	-	-	-	-	-	-	-	<b>2</b>	<b>1</b>
DD Be- u. Verarb. v. Holz (o.H.v.Möbeln)	1	-	1	-	-	-	-	-	-	-	-	-	2	1
20 Be- u. Verarb. v. Holz (o.H.v.Möbeln)	1	-	1	-	-	-	-	-	-	-	-	-	2	1
<b>F Bauwesen</b>	<b>2</b>	<b>1</b>	-	-	-	-	<b>1</b>	-	-	-	-	-	<b>38</b>	<b>36</b>
FA Bauwesen	2	1	-	-	-	-	1	-	-	-	-	-	38	36
45 Bauwesen	2	1	-	-	-	-	1	-	-	-	-	-	38	36
<b>G Handel, Rep. v.Kfz u.Gebrauchsgütern</b>	<b>2</b>	<b>2</b>	-	-	-	-	-	-	-	-	-	-	<b>2</b>	-
GA Handel, Rep. v.Kfz u.Gebrauchsgütern	2	2	-	-	-	-	-	-	-	-	-	-	2	-
51 Handelsvermittlung u.GH (o.H.m.Kfz)	2	2	-	-	-	-	-	-	-	-	-	-	2	-

**Tabelle A5: Arbeitsstätten und Beschäftigte nach Gemeinden und Abteilungen der ÖNACE 1995**

ÖNACE 1995	Arbeitsstätten insgesamt	davon mit ... unselbständig Beschäftigten										Beschäftigte insgesamt	darunter unselbst. Beschäftigte	
		0	1	2 - 4	5 - 9	10 - 19	20 - 49	50 - 99	100 - 199	200 - 499	500 - 999			1000 und mehr
<b>H Beherbergungs- und Gaststättenw.</b>	<b>2</b>	-	<b>2</b>	-	-	-	-	-	-	-	-	-	<b>8</b>	<b>2</b>
HA Beherbergungs- und Gaststättenw.	2	-	2	-	-	-	-	-	-	-	-	-	8	2
55 Beherbergungs- und Gaststättenw.	2	-	2	-	-	-	-	-	-	-	-	-	8	2
<b>I Verkehr und Nachrichtenübermittlung</b>	<b>1</b>	-	-	<b>1</b>	-	-	-	-	-	-	-	-	<b>5</b>	<b>4</b>
IA Verkehr und Nachrichtenübermittlung	1	-	-	1	-	-	-	-	-	-	-	-	5	4
60 Landverkehr, Transp. i. Rohrfernleit.	1	-	-	1	-	-	-	-	-	-	-	-	5	4
<b>J Kredit- und Versicherungswesen</b>	<b>3</b>	<b>3</b>	-	-	-	-	-	-	-	-	-	-	<b>4</b>	-
JA Kredit- und Versicherungswesen	3	3	-	-	-	-	-	-	-	-	-	-	4	-
67 M.d.Kredit-u.Vers.w.verbund. Tätigk.	3	3	-	-	-	-	-	-	-	-	-	-	4	-
<b>K Realitätenwesen, Unternehmensdienstl.</b>	<b>1</b>	<b>1</b>	-	-	-	-	-	-	-	-	-	-	<b>1</b>	-
KA Realitätenwesen, Unternehmensdienstl.	1	1	-	-	-	-	-	-	-	-	-	-	1	-
74 Erbring.v.unternehmensbez.Dienstl.	1	1	-	-	-	-	-	-	-	-	-	-	1	-
<b>L Öffentl. Verwaltung, Sozialversich.</b>	<b>1</b>	-	-	-	<b>1</b>	-	-	-	-	-	-	-	<b>6</b>	<b>6</b>
LA Öffentl. Verwaltung, Sozialversich.	1	-	-	-	1	-	-	-	-	-	-	-	6	6
75 Öffentl. Verwaltung, Sozialversich.	1	-	-	-	1	-	-	-	-	-	-	-	6	6
<b>M Unterrichtswesen</b>	<b>1</b>	-	-	<b>1</b>	-	-	-	-	-	-	-	-	<b>3</b>	<b>3</b>
MA Unterrichtswesen	1	-	-	1	-	-	-	-	-	-	-	-	3	3
80 Unterrichtswesen	1	-	-	1	-	-	-	-	-	-	-	-	3	3
<b>41337 St. Veit im Mühlkreis</b>														
<b>zusammen</b>	<b>45</b>	<b>13</b>	<b>9</b>	<b>14</b>	<b>8</b>	-	<b>1</b>	-	-	-	-	-	<b>162</b>	<b>125</b>
<b>D Sachgütererzeugung</b>	<b>3</b>	-	-	<b>2</b>	-	-	<b>1</b>	-	-	-	-	-	<b>40</b>	<b>38</b>
DA H.v.Nahrungsm.u.Getränken,Tabakverarb.	1	-	-	1	-	-	-	-	-	-	-	-	2	2
15 H.v.Nahr.- u.Genussm.; Getränken	1	-	-	1	-	-	-	-	-	-	-	-	2	2
DD Be- u. Verarb. v. Holz (o.H.v.Möbeln)	1	-	-	1	-	-	-	-	-	-	-	-	3	2
20 Be- u. Verarb. v. Holz (o.H.v.Möbeln)	1	-	-	1	-	-	-	-	-	-	-	-	3	2
DN H.v.sonst. Erzeugnissen,Rückgewinnung	1	-	-	-	-	-	1	-	-	-	-	-	35	34
36 H.v.sonstigen Erzeugnissen	1	-	-	-	-	-	1	-	-	-	-	-	35	34
<b>F Bauwesen</b>	<b>3</b>	<b>1</b>	<b>1</b>	-	<b>1</b>	-	-	-	-	-	-	-	<b>11</b>	<b>7</b>
FA Bauwesen	3	1	1	-	1	-	-	-	-	-	-	-	11	7
45 Bauwesen	3	1	1	-	1	-	-	-	-	-	-	-	11	7
<b>G Handel, Rep. v.Kfz u.Gebrauchsgütern</b>	<b>17</b>	<b>8</b>	<b>2</b>	<b>5</b>	<b>2</b>	-	-	-	-	-	-	-	<b>44</b>	<b>28</b>
GA Handel, Rep. v.Kfz u.Gebrauchsgütern	17	8	2	5	2	-	-	-	-	-	-	-	44	28
50 Kfz-Handel, Rep. v.Kfz, Tankstellen	3	1	1	1	-	-	-	-	-	-	-	-	5	3
51 Handelsvermittlung u.GH (o.H.m.Kfz)	6	4	-	1	1	-	-	-	-	-	-	-	14	8
52 EH (o.Kfz,o.Tankst.), Rep.v.Gebr.g.	8	3	1	3	1	-	-	-	-	-	-	-	25	17
<b>H Beherbergungs- und Gaststättenw.</b>	<b>2</b>	-	<b>1</b>	<b>1</b>	-	-	-	-	-	-	-	-	<b>6</b>	<b>3</b>
HA Beherbergungs- und Gaststättenw.	2	-	1	1	-	-	-	-	-	-	-	-	6	3
55 Beherbergungs- und Gaststättenw.	2	-	1	1	-	-	-	-	-	-	-	-	6	3
<b>I Verkehr und Nachrichtenübermittlung</b>	<b>3</b>	-	-	<b>1</b>	<b>2</b>	-	-	-	-	-	-	-	<b>15</b>	<b>14</b>
IA Verkehr und Nachrichtenübermittlung	3	-	-	1	2	-	-	-	-	-	-	-	15	14
60 Landverkehr, Transp. i. Rohrfernleit.	2	-	-	1	1	-	-	-	-	-	-	-	10	9
64 Nachrichtenübermittlung	1	-	-	-	1	-	-	-	-	-	-	-	5	5
<b>J Kredit- und Versicherungswesen</b>	<b>3</b>	<b>2</b>	-	-	<b>1</b>	-	-	-	-	-	-	-	<b>7</b>	<b>5</b>
JA Kredit- und Versicherungswesen	3	2	-	-	1	-	-	-	-	-	-	-	7	5
65 Kreditwesen	1	-	-	-	1	-	-	-	-	-	-	-	5	5
67 M.d.Kredit-u.Vers.w.verbund. Tätigk.	2	2	-	-	-	-	-	-	-	-	-	-	2	-

**Tabelle A5: Arbeitsstätten und Beschäftigte nach Gemeinden und Abteilungen der ÖNACE 1995**

ÖNACE 1995	Arbeitsstätten insgesamt	davon mit ... unselbständig Beschäftigten											Beschäftigte insgesamt	darunter unselbst. Beschäftigte	
		0	1	2 - 4	5 - 9	10 - 19	20 - 49	50 - 99	100 - 199	200 - 499	500 - 999	1000 und mehr			
<b>K Realitätenwesen, Unternehmensdienstl.</b>	<b>2</b>	<b>1</b>	<b>1</b>	-	-	-	-	-	-	-	-	-	-	<b>3</b>	<b>1</b>
KA Realitätenwesen, Unternehmensdienstl.	2	1	1	-	-	-	-	-	-	-	-	-	-	3	1
72 Datenverarbeitung u. Datenbanken	2	1	1	-	-	-	-	-	-	-	-	-	-	3	1
<b>L Öffentl. Verwaltung, Sozialversich.</b>	<b>2</b>	-	<b>1</b>	-	<b>1</b>	-	-	-	-	-	-	-	-	<b>6</b>	<b>6</b>
LA Öffentl. Verwaltung, Sozialversich.	2	-	1	-	1	-	-	-	-	-	-	-	-	6	6
75 Öffentl. Verwaltung, Sozialversich.	2	-	1	-	1	-	-	-	-	-	-	-	-	6	6
<b>M Unterrichtswesen</b>	<b>2</b>	-	-	<b>1</b>	<b>1</b>	-	-	-	-	-	-	-	-	<b>9</b>	<b>9</b>
MA Unterrichtswesen	2	-	-	1	1	-	-	-	-	-	-	-	-	9	9
80 Unterrichtswesen	2	-	-	1	1	-	-	-	-	-	-	-	-	9	9
<b>N Gesundheits-, Veterinär- u. Sozialw.</b>	<b>4</b>	-	<b>2</b>	<b>2</b>	-	-	-	-	-	-	-	-	-	<b>13</b>	<b>8</b>
NA Gesundheits-, Veterinär- u. Sozialw.	4	-	2	2	-	-	-	-	-	-	-	-	-	13	8
85 Gesundheits-, Veterinär- u. Sozialw.	4	-	2	2	-	-	-	-	-	-	-	-	-	13	8
<b>O Erbring.v.sonst.öffentl.u.pers.Dienstl.</b>	<b>4</b>	<b>1</b>	<b>1</b>	<b>2</b>	-	-	-	-	-	-	-	-	-	<b>8</b>	<b>6</b>
OA Erbring.v.sonst.öffentl.u.pers.Dienstl.	4	1	1	2	-	-	-	-	-	-	-	-	-	8	6
90 Abwasser- u.Abfallbes.u.s.Entsorg.	1	-	-	1	-	-	-	-	-	-	-	-	-	2	2
91 Interessenvertretungen, Vereine	1	-	1	-	-	-	-	-	-	-	-	-	-	1	1
92 Kultur, Sport und Unterhaltung	1	1	-	-	-	-	-	-	-	-	-	-	-	1	-
93 Erbring. v. sonst. Dienstleistungen	1	-	-	1	-	-	-	-	-	-	-	-	-	4	3
<b>41338 Sarleinsbach</b>															
<b>zusammen</b>	<b>64</b>	<b>15</b>	<b>12</b>	<b>12</b>	<b>10</b>	<b>7</b>	<b>6</b>	<b>1</b>	-	<b>1</b>	-	-	-	<b>1006</b>	<b>952</b>
<b>D Sachgüterzeugung</b>	<b>14</b>	<b>5</b>	<b>1</b>	<b>1</b>	<b>1</b>	<b>2</b>	<b>2</b>	<b>1</b>	-	<b>1</b>	-	-	-	<b>682</b>	<b>666</b>
DA H.v.Nahrungsm.u.Getränken,Tabakverarb.	3	1	-	1	-	-	1	-	-	-	-	-	-	33	29
15 H.v.Nahr.- u.Genussm.; Getränken	3	1	-	1	-	-	1	-	-	-	-	-	-	33	29
DD Be- u. Verarb. v. Holz (o.H.v.Möbeln)	4	1	1	-	-	1	-	1	-	-	-	-	-	107	104
20 Be- u. Verarb. v. Holz (o.H.v.Möbeln)	4	1	1	-	-	1	-	1	-	-	-	-	-	107	104
DH H.v.Gummi- und Kunststoffwaren	1	-	-	-	-	-	-	-	-	1	-	-	-	478	478
25 H.v.Gummi- und Kunststoffwaren	1	-	-	-	-	-	-	-	-	1	-	-	-	478	478
DJ Metallverz.u.-bearbeitung, H.v.Metallverz.	1	-	-	-	-	1	-	-	-	-	-	-	-	19	17
28 H.v.Metallzeugnissen	1	-	-	-	-	1	-	-	-	-	-	-	-	19	17
DM Fahrzeugbau	1	1	-	-	-	-	-	-	-	-	-	-	-	1	-
35 Sonstiger Fahrzeugbau	1	1	-	-	-	-	-	-	-	-	-	-	-	1	-
DN H.v.sonst. Erzeugnissen,Rückgewinnung	4	2	-	-	1	-	1	-	-	-	-	-	-	44	38
36 H.v.sonstigen Erzeugnissen	4	2	-	-	1	-	1	-	-	-	-	-	-	44	38
<b>F Bauwesen</b>	<b>6</b>	<b>2</b>	<b>1</b>	<b>2</b>	-	<b>1</b>	-	-	-	-	-	-	-	<b>32</b>	<b>26</b>
FA Bauwesen	6	2	1	2	-	1	-	-	-	-	-	-	-	32	26
45 Bauwesen	6	2	1	2	-	1	-	-	-	-	-	-	-	32	26
<b>G Handel, Rep. v.Kfz u.Gebrauchsgütern</b>	<b>10</b>	-	<b>3</b>	<b>4</b>	-	<b>2</b>	<b>1</b>	-	-	-	-	-	-	<b>76</b>	<b>70</b>
GA Handel, Rep. v.Kfz u.Gebrauchsgütern	10	-	3	4	-	2	1	-	-	-	-	-	-	76	70
50 Kfz-Handel, Rep. v.Kfz, Tankstellen	1	-	-	-	-	-	1	-	-	-	-	-	-	24	23
51 Handelsvermittlung u.GH (o.H.m.Kfz)	2	-	1	1	-	-	-	-	-	-	-	-	-	6	5
52 EH (o.Kfz,o.Tankst.), Rep.v.Gebr.g.	7	-	2	3	-	2	-	-	-	-	-	-	-	46	42
<b>H Beherbergungs- und Gaststättenw.</b>	<b>9</b>	<b>1</b>	<b>4</b>	<b>2</b>	<b>2</b>	-	-	-	-	-	-	-	-	<b>34</b>	<b>20</b>
HA Beherbergungs- und Gaststättenw.	9	1	4	2	2	-	-	-	-	-	-	-	-	34	20
55 Beherbergungs- und Gaststättenw.	9	1	4	2	2	-	-	-	-	-	-	-	-	34	20
<b>I Verkehr und Nachrichtenübermittlung</b>	<b>2</b>	-	-	-	<b>2</b>	-	-	-	-	-	-	-	-	<b>17</b>	<b>16</b>
IA Verkehr und Nachrichtenübermittlung	2	-	-	-	2	-	-	-	-	-	-	-	-	17	16
60 Landverkehr,Transp. i. Rohrfernleit.	1	-	-	-	1	-	-	-	-	-	-	-	-	8	7
64 Nachrichtenübermittlung	1	-	-	-	1	-	-	-	-	-	-	-	-	9	9



**Tabelle A5: Arbeitsstätten und Beschäftigte nach Gemeinden und Abteilungen der ÖNACE 1995**

ÖNACE 1995	Arbeitsstätten insgesamt	davon mit ... unselbständig Beschäftigten										Beschäftigte insgesamt	darunter unselbst. Beschäftigte	
		0	1	2 - 4	5 - 9	10 - 19	20 - 49	50 - 99	100 - 199	200 - 499	500 - 999			1000 und mehr
<b>J Kredit- und Versicherungswesen</b>	<b>4</b>	<b>2</b>	-	<b>1</b>	-	<b>1</b>	-	-	-	-	-	-	<b>19</b>	<b>17</b>
JA Kredit- und Versicherungswesen	4	2	-	1	-	1	-	-	-	-	-	-	19	17
65 Kreditwesen	2	-	-	1	-	1	-	-	-	-	-	-	17	17
67 M.d.Kredit-u.Vers.w.verbund.Tätigk.	2	2	-	-	-	-	-	-	-	-	-	-	2	-
<b>K Realitätenwesen, Unternehmensdienstl.</b>	<b>1</b>	<b>1</b>	-	-	-	-	-	-	-	-	-	-	<b>1</b>	<b>-</b>
KA Realitätenwesen, Unternehmensdienstl.	1	1	-	-	-	-	-	-	-	-	-	-	1	-
74 Erbring.v.unternehmensbez.Dienstl.	1	1	-	-	-	-	-	-	-	-	-	-	1	-
<b>L Öffentl. Verwaltung, Sozialversich.</b>	<b>2</b>	-	<b>1</b>	-	-	-	<b>1</b>	-	-	-	-	-	<b>22</b>	<b>22</b>
LA Öffentl. Verwaltung, Sozialversich.	2	-	1	-	-	-	1	-	-	-	-	-	22	22
75 Öffentl. Verwaltung, Sozialversich.	2	-	1	-	-	-	1	-	-	-	-	-	22	22
<b>M Unterrichtswesen</b>	<b>3</b>	-	-	-	<b>1</b>	<b>1</b>	<b>1</b>	-	-	-	-	-	<b>53</b>	<b>53</b>
MA Unterrichtswesen	3	-	-	-	1	1	1	-	-	-	-	-	53	53
80 Unterrichtswesen	3	-	-	-	1	1	1	-	-	-	-	-	53	53
<b>N Gesundheits-, Veterinär- u. Sozialw.</b>	<b>8</b>	<b>2</b>	<b>1</b>	<b>1</b>	<b>3</b>	-	<b>1</b>	-	-	-	-	-	<b>59</b>	<b>53</b>
NA Gesundheits-, Veterinär- u. Sozialw.	8	2	1	1	3	-	1	-	-	-	-	-	59	53
85 Gesundheits-, Veterinär- u. Sozialw.	8	2	1	1	3	-	1	-	-	-	-	-	59	53
<b>O Erbring.v.sonst.öffentl.u.pers.Dienstl.</b>	<b>5</b>	<b>2</b>	<b>1</b>	<b>1</b>	<b>1</b>	-	-	-	-	-	-	-	<b>11</b>	<b>9</b>
OA Erbring.v.sonst.öffentl.u.pers.Dienstl.	5	2	1	1	1	-	-	-	-	-	-	-	11	9
91 Interessenvertretungen, Vereine	1	-	-	1	-	-	-	-	-	-	-	-	2	2
92 Kultur, Sport und Unterhaltung	3	2	1	-	-	-	-	-	-	-	-	-	3	1
93 Erbring. v. sonst. Dienstleistungen	1	-	-	-	1	-	-	-	-	-	-	-	6	6
<b>41339 Schlägl</b>														
<b>zusammen</b>	<b>38</b>	<b>5</b>	<b>8</b>	<b>11</b>	<b>7</b>	<b>4</b>	<b>2</b>	-	<b>1</b>	-	-	-	<b>334</b>	<b>304</b>
<b>C Bergbau;Gewinn.v.Steinen u.Erden</b>	<b>1</b>	-	-	-	<b>1</b>	-	-	-	-	-	-	-	<b>9</b>	<b>7</b>
CB Erzbergb., Gewinnung v.Steinen u.Erden	1	-	-	-	1	-	-	-	-	-	-	-	9	7
14 Gew.v.Steinen u.Erden;sonst.Bergb.	1	-	-	-	1	-	-	-	-	-	-	-	9	7
<b>D Sachgütererzeugung</b>	<b>7</b>	<b>1</b>	-	<b>2</b>	<b>2</b>	<b>1</b>	-	-	<b>1</b>	-	-	-	<b>158</b>	<b>151</b>
DA H.v.Nahrungsm.u.Getränken,Tabakverarb.	1	-	-	-	-	-	-	-	1	-	-	-	116	116
15 H.v.Nahr.- u.Genussm.; Getränken	1	-	-	-	-	-	-	-	1	-	-	-	116	116
DD Be- u. Verarb. v. Holz (o.H.v.Möbeln)	1	-	-	-	-	1	-	-	-	-	-	-	15	14
20 Be- u. Verarb. v. Holz (o.H.v.Möbeln)	1	-	-	-	-	1	-	-	-	-	-	-	15	14
DG H.v.Chemikalien u. chem. Erzeugn.	1	-	-	-	1	-	-	-	-	-	-	-	11	9
24 H.v.Chemikalien u. chem. Erzeugn.	1	-	-	-	1	-	-	-	-	-	-	-	11	9
DJ Metallerz.u.-bearbeitung, H.v.Metallerz.	1	-	-	-	1	-	-	-	-	-	-	-	7	6
28 H.v.Metallerzeugnissen	1	-	-	-	1	-	-	-	-	-	-	-	7	6
DK Maschinenbau	1	-	-	1	-	-	-	-	-	-	-	-	4	3
29 Maschinenbau	1	-	-	1	-	-	-	-	-	-	-	-	4	3
DN H.v.sonst. Erzeugnissen,Rückgewinnung	2	1	-	1	-	-	-	-	-	-	-	-	5	3
36 H.v.sonstigen Erzeugnissen	2	1	-	1	-	-	-	-	-	-	-	-	5	3
<b>E Energie- und Wasserversorgung</b>	<b>3</b>	-	<b>1</b>	<b>1</b>	<b>1</b>	-	-	-	-	-	-	-	<b>12</b>	<b>12</b>
EA Energie- und Wasserversorgung	3	-	1	1	1	-	-	-	-	-	-	-	12	12
40 Energieversorgung	2	-	-	1	1	-	-	-	-	-	-	-	11	11
41 Wasserversorgung	1	-	1	-	-	-	-	-	-	-	-	-	1	1
<b>F Bauwesen</b>	<b>3</b>	<b>2</b>	<b>1</b>	-	-	-	-	-	-	-	-	-	<b>4</b>	<b>1</b>
FA Bauwesen	3	2	1	-	-	-	-	-	-	-	-	-	4	1
45 Bauwesen	3	2	1	-	-	-	-	-	-	-	-	-	4	1

**Tabelle A5: Arbeitsstätten und Beschäftigte nach Gemeinden und Abteilungen der ÖNACE 1995**

ÖNACE 1995	Arbeitsstätten insgesamt	davon mit ... unselbständig Beschäftigten										Beschäftigte insgesamt	darunter unselbst. Beschäftigte	
		0	1	2 - 4	5 - 9	10 - 19	20 - 49	50 - 99	100 - 199	200 - 499	500 - 999			1000 und mehr
<b>G Handel, Rep. v.Kfz u.Gebrauchsgütern</b>	<b>5</b>	-	<b>2</b>	<b>2</b>	-	<b>1</b>	-	-	-	-	-	-	<b>29</b>	<b>24</b>
GA Handel, Rep. v.Kfz u.Gebrauchsgütern	5	-	2	2	-	1	-	-	-	-	-	-	29	24
50 Kfz-Handel, Rep. v.Kfz, Tankstellen	2	-	1	1	-	-	-	-	-	-	-	-	5	3
51 Handelsvermittlung u.GH (o.H.m.Kfz)	1	-	1	-	-	-	-	-	-	-	-	-	2	1
52 EH (o.Kfz,o.Tankst.), Rep.v.Gebr.g.	2	-	-	1	-	1	-	-	-	-	-	-	22	20
<b>H Beherbergungs- und Gaststättenw.</b>	<b>4</b>	<b>2</b>	-	<b>1</b>	<b>1</b>	-	-	-	-	-	-	-	<b>15</b>	<b>9</b>
HA Beherbergungs- und Gaststättenw.	4	2	-	1	1	-	-	-	-	-	-	-	15	9
55 Beherbergungs- und Gaststättenw.	4	2	-	1	1	-	-	-	-	-	-	-	15	9
<b>I Verkehr und Nachrichtenübermittlung</b>	<b>2</b>	-	<b>2</b>	-	-	-	-	-	-	-	-	-	<b>5</b>	<b>2</b>
IA Verkehr und Nachrichtenübermittlung	2	-	2	-	-	-	-	-	-	-	-	-	5	2
60 Landverkehr,Transp. i. Rohrfernleit.	2	-	2	-	-	-	-	-	-	-	-	-	5	2
<b>J Kredit- und Versicherungswesen</b>	<b>1</b>	-	-	-	<b>1</b>	-	-	-	-	-	-	-	<b>5</b>	<b>5</b>
JA Kredit- und Versicherungswesen	1	-	-	-	1	-	-	-	-	-	-	-	5	5
65 Kreditwesen	1	-	-	-	1	-	-	-	-	-	-	-	5	5
<b>K Realitätenwesen, Unternehmensdienstl.</b>	<b>4</b>	-	-	<b>3</b>	<b>1</b>	-	-	-	-	-	-	-	<b>20</b>	<b>17</b>
KA Realitätenwesen, Unternehmensdienstl.	4	-	-	3	1	-	-	-	-	-	-	-	20	17
71 Vermiet.bewegl.Sachen o.Bed.pers.	1	-	-	1	-	-	-	-	-	-	-	-	4	2
74 Erbring.v.unternehmensbez.Dienstl.	3	-	-	2	1	-	-	-	-	-	-	-	16	15
<b>M Unterrichtswesen</b>	<b>3</b>	-	-	-	-	<b>2</b>	<b>1</b>	-	-	-	-	-	<b>48</b>	<b>48</b>
MA Unterrichtswesen	3	-	-	-	-	2	1	-	-	-	-	-	48	48
80 Unterrichtswesen	3	-	-	-	-	2	1	-	-	-	-	-	48	48
<b>N Gesundheits-, Veterinär- u. Sozialw.</b>	<b>2</b>	-	<b>1</b>	-	-	-	<b>1</b>	-	-	-	-	-	<b>22</b>	<b>22</b>
NA Gesundheits-, Veterinär- u. Sozialw.	2	-	1	-	-	-	1	-	-	-	-	-	22	22
85 Gesundheits-, Veterinär- u. Sozialw.	2	-	1	-	-	-	1	-	-	-	-	-	22	22
<b>O Erbring.v.sonst.öffentl.u.pers.Dienstl.</b>	<b>3</b>	-	<b>1</b>	<b>2</b>	-	-	-	-	-	-	-	-	<b>7</b>	<b>6</b>
OA Erbring.v.sonst.öffentl.u.pers.Dienstl.	3	-	1	2	-	-	-	-	-	-	-	-	7	6
90 Abwasser- u.Abfallbes.u.s.Entsorg.	2	-	1	1	-	-	-	-	-	-	-	-	4	4
93 Erbring. v. sonst. Dienstleistungen	1	-	-	1	-	-	-	-	-	-	-	-	3	2
<b>41340 Schönegg</b>														
<b>zusammen</b>	<b>14</b>	<b>3</b>	<b>2</b>	<b>6</b>	<b>2</b>	-	<b>1</b>	-	-	-	-	-	<b>71</b>	<b>59</b>
<b>D Sachgütererzeugung</b>	<b>3</b>	<b>1</b>	-	<b>1</b>	<b>1</b>	-	-	-	-	-	-	-	<b>15</b>	<b>11</b>
DA H.v.Nahrungsm.u.Getränken,Tabakverarb.	1	-	-	1	-	-	-	-	-	-	-	-	3	2
15 H.v.Nahr.- u.Genussm.; Getränken	1	-	-	1	-	-	-	-	-	-	-	-	3	2
DB H.v.Textilien, Textilwaren u. Bekleidung	2	1	-	-	1	-	-	-	-	-	-	-	12	9
17 H.v.Textilien u.Textilwaren (o. Bekl.)	2	1	-	-	1	-	-	-	-	-	-	-	12	9
<b>F Bauwesen</b>	<b>2</b>	-	-	<b>1</b>	<b>1</b>	-	-	-	-	-	-	-	<b>14</b>	<b>12</b>
FA Bauwesen	2	-	-	1	1	-	-	-	-	-	-	-	14	12
45 Bauwesen	2	-	-	1	1	-	-	-	-	-	-	-	14	12
<b>G Handel, Rep. v.Kfz u.Gebrauchsgütern</b>	<b>1</b>	<b>1</b>	-	-	-	-	-	-	-	-	-	-	<b>1</b>	-
GA Handel, Rep. v.Kfz u.Gebrauchsgütern	1	1	-	-	-	-	-	-	-	-	-	-	1	-
52 EH (o.Kfz,o.Tankst.), Rep.v.Gebr.g.	1	1	-	-	-	-	-	-	-	-	-	-	1	-
<b>H Beherbergungs- und Gaststättenw.</b>	<b>3</b>	-	<b>2</b>	-	-	-	<b>1</b>	-	-	-	-	-	<b>25</b>	<b>22</b>
HA Beherbergungs- und Gaststättenw.	3	-	2	-	-	-	1	-	-	-	-	-	25	22
55 Beherbergungs- und Gaststättenw.	3	-	2	-	-	-	1	-	-	-	-	-	25	22
<b>I Verkehr und Nachrichtenübermittlung</b>	<b>1</b>	-	-	<b>1</b>	-	-	-	-	-	-	-	-	<b>4</b>	<b>3</b>
IA Verkehr und Nachrichtenübermittlung	1	-	-	1	-	-	-	-	-	-	-	-	4	3
60 Landverkehr,Transp. i. Rohrfernleit.	1	-	-	1	-	-	-	-	-	-	-	-	4	3

**Tabelle A5: Arbeitsstätten und Beschäftigte nach Gemeinden und Abteilungen der ÖNACE 1995**

ÖNACE 1995	Arbeitsstätten insgesamt	davon mit ... unselbständig Beschäftigten										Beschäftigte insgesamt	darunter unselbst. Beschäftigte		
		0	1	2 - 4	5 - 9	10 - 19	20 - 49	50 - 99	100 - 199	200 - 499	500 - 999			1000 und mehr	
<b>K Realitätenwesen, Unternehmensdienstl.</b>	<b>1</b>	<b>1</b>	-	-	-	-	-	-	-	-	-	-	-	<b>1</b>	-
KA Realitätenwesen, Unternehmensdienstl.	1	1	-	-	-	-	-	-	-	-	-	-	-	1	-
74 Erbring.v.unternehmensbez.Dienstl.	1	1	-	-	-	-	-	-	-	-	-	-	-	1	-
<b>L Öffentl. Verwaltung, Sozialversich.</b>	<b>1</b>	-	-	<b>1</b>	-	-	-	-	-	-	-	-	-	<b>3</b>	<b>3</b>
LA Öffentl. Verwaltung, Sozialversich.	1	-	-	1	-	-	-	-	-	-	-	-	-	3	3
75 Öffentl. Verwaltung, Sozialversich.	1	-	-	1	-	-	-	-	-	-	-	-	-	3	3
<b>M Unterrichtswesen</b>	<b>2</b>	-	-	<b>2</b>	-	-	-	-	-	-	-	-	-	<b>8</b>	<b>8</b>
MA Unterrichtswesen	2	-	-	2	-	-	-	-	-	-	-	-	-	8	8
80 Unterrichtswesen	2	-	-	2	-	-	-	-	-	-	-	-	-	8	8
<b>41341 Schwarzenberg am Böhmerwald</b>															
<b>zusammen</b>	<b>21</b>	<b>6</b>	<b>5</b>	<b>5</b>	<b>4</b>	-	<b>1</b>	-	-	-	-	-	-	<b>78</b>	<b>64</b>
<b>D Sachgütererzeugung</b>	<b>3</b>	<b>1</b>	<b>1</b>	-	<b>1</b>	-	-	-	-	-	-	-	-	<b>11</b>	<b>8</b>
DB H.v.Textilien, Textilwaren u. Bekleidung	1	-	1	-	-	-	-	-	-	-	-	-	-	2	1
17 H.v.Textilien u.Textilwaren (o. Bekl.)	1	-	1	-	-	-	-	-	-	-	-	-	-	2	1
DD Be- u. Verarb. v. Holz (o.H.v.Möbeln)	1	1	-	-	-	-	-	-	-	-	-	-	-	1	-
20 Be- u. Verarb. v. Holz (o.H.v.Möbeln)	1	1	-	-	-	-	-	-	-	-	-	-	-	1	-
DN H.v.sonst. Erzeugnissen,Rückgewinnung	1	-	-	-	1	-	-	-	-	-	-	-	-	8	7
36 H.v.sonstigen Erzeugnissen	1	-	-	-	1	-	-	-	-	-	-	-	-	8	7
<b>F Bauwesen</b>	<b>2</b>	<b>1</b>	-	<b>1</b>	-	-	-	-	-	-	-	-	-	<b>4</b>	<b>2</b>
FA Bauwesen	2	1	-	1	-	-	-	-	-	-	-	-	-	4	2
45 Bauwesen	2	1	-	1	-	-	-	-	-	-	-	-	-	4	2
<b>G Handel, Rep. v.Kfz u.Gebrauchsgütern</b>	<b>2</b>	<b>1</b>	<b>1</b>	-	-	-	-	-	-	-	-	-	-	<b>3</b>	<b>1</b>
GA Handel, Rep. v.Kfz u.Gebrauchsgütern	2	1	1	-	-	-	-	-	-	-	-	-	-	3	1
51 Handelsvermittlung u.GH (o.H.m.Kfz)	1	1	-	-	-	-	-	-	-	-	-	-	-	1	-
52 EH (o.Kfz,o.Tankst.), Rep.v.Gebr.g.	1	-	1	-	-	-	-	-	-	-	-	-	-	2	1
<b>H Beherbergungs- und Gaststättenw.</b>	<b>3</b>	-	<b>1</b>	<b>1</b>	<b>1</b>	-	-	-	-	-	-	-	-	<b>13</b>	<b>10</b>
HA Beherbergungs- und Gaststättenw.	3	-	1	1	1	-	-	-	-	-	-	-	-	13	10
55 Beherbergungs- und Gaststättenw.	3	-	1	1	1	-	-	-	-	-	-	-	-	13	10
<b>I Verkehr und Nachrichtenübermittlung</b>	<b>4</b>	<b>2</b>	<b>1</b>	<b>1</b>	-	-	-	-	-	-	-	-	-	<b>5</b>	<b>3</b>
IA Verkehr und Nachrichtenübermittlung	4	2	1	1	-	-	-	-	-	-	-	-	-	5	3
60 Landverkehr,Transp. i. Rohrfernleit.	2	2	-	-	-	-	-	-	-	-	-	-	-	2	-
63 Hilfs-u.Nebentät.f.d.Verk., Reisebür.	1	-	1	-	-	-	-	-	-	-	-	-	-	1	1
64 Nachrichtenübermittlung	1	-	-	1	-	-	-	-	-	-	-	-	-	2	2
<b>J Kredit- und Versicherungswesen</b>	<b>1</b>	-	-	<b>1</b>	-	-	-	-	-	-	-	-	-	<b>2</b>	<b>2</b>
JA Kredit- und Versicherungswesen	1	-	-	1	-	-	-	-	-	-	-	-	-	2	2
65 Kreditwesen	1	-	-	1	-	-	-	-	-	-	-	-	-	2	2
<b>K Realitätenwesen, Unternehmensdienstl.</b>	<b>1</b>	-	-	-	-	-	<b>1</b>	-	-	-	-	-	-	<b>26</b>	<b>25</b>
KA Realitätenwesen, Unternehmensdienstl.	1	-	-	-	-	-	1	-	-	-	-	-	-	26	25
74 Erbring.v.unternehmensbez.Dienstl.	1	-	-	-	-	-	1	-	-	-	-	-	-	26	25
<b>L Öffentl. Verwaltung, Sozialversich.</b>	<b>2</b>	-	<b>1</b>	-	<b>1</b>	-	-	-	-	-	-	-	-	<b>6</b>	<b>6</b>
LA Öffentl. Verwaltung, Sozialversich.	2	-	1	-	1	-	-	-	-	-	-	-	-	6	6
75 Öffentl. Verwaltung, Sozialversich.	2	-	1	-	1	-	-	-	-	-	-	-	-	6	6
<b>M Unterrichtswesen</b>	<b>1</b>	-	-	-	<b>1</b>	-	-	-	-	-	-	-	-	<b>5</b>	<b>5</b>
MA Unterrichtswesen	1	-	-	-	1	-	-	-	-	-	-	-	-	5	5
80 Unterrichtswesen	1	-	-	-	1	-	-	-	-	-	-	-	-	5	5

**Tabelle A5: Arbeitsstätten und Beschäftigte nach Gemeinden und Abteilungen der ÖNACE 1995**

ÖNACE 1995	Arbeitsstätten insgesamt	davon mit ... unselbständig Beschäftigten										Beschäftigte insgesamt	darunter unselbst. Beschäftigte	
		0	1	2 - 4	5 - 9	10 - 19	20 - 49	50 - 99	100 - 199	200 - 499	500 - 999			1000 und mehr
<b>O Erbring.v.sonst.öffentl.u.pers.Dienstl.</b>	<b>2</b>	<b>1</b>	-	<b>1</b>	-	-	-	-	-	-	-	-	<b>3</b>	<b>2</b>
OA Erbring.v.sonst.öffentl.u.pers.Dienstl.	2	1	-	1	-	-	-	-	-	-	-	-	3	2
91 Interessenvertretungen, Vereine	1	-	-	1	-	-	-	-	-	-	-	-	2	2
92 Kultur, Sport und Unterhaltung	1	1	-	-	-	-	-	-	-	-	-	-	1	-
<b>41342 Ulrichsberg</b>														
<b>zusammen</b>	<b>109</b>	<b>19</b>	<b>22</b>	<b>29</b>	<b>20</b>	<b>13</b>	<b>3</b>	<b>2</b>	<b>1</b>	-	-	-	<b>943</b>	<b>847</b>
<b>D Sachgüterzeugung</b>	<b>17</b>	<b>2</b>	<b>2</b>	<b>2</b>	<b>3</b>	<b>5</b>	<b>1</b>	<b>1</b>	<b>1</b>	-	-	-	<b>385</b>	<b>368</b>
DA H.v.Nahrungsm.u.Getränken,Tabakverarb.	3	-	1	-	-	1	-	1	-	-	-	-	80	76
15 H.v.Nahr.- u.Genussm.; Getränken	3	-	1	-	-	1	-	1	-	-	-	-	80	76
DB H.v.Textilien, Textilwaren u. Bekleidung	2	-	-	-	-	1	1	-	-	-	-	-	64	62
17 H.v.Textilien u.Textilwaren (o. Bekl.)	1	-	-	-	-	-	1	-	-	-	-	-	44	43
18 H.v.Bekleidung	1	-	-	-	-	1	-	-	-	-	-	-	20	19
DD Be- u. Verarb. v. Holz (o.H.v.Möbeln)	3	1	-	1	1	-	-	-	-	-	-	-	14	11
20 Be- u. Verarb. v. Holz (o.H.v.Möbeln)	3	1	-	1	1	-	-	-	-	-	-	-	14	11
DI H.u.Bearb.v.Glas,H.v.W.a.Stein.u.Erden	2	1	-	-	-	-	-	-	1	-	-	-	161	160
26 H.u.Bea.v.Glas,H.v.W.a.Stein.u.Erden	2	1	-	-	-	-	-	-	1	-	-	-	161	160
DJ Metallverz.u.-bearbeitung, H.v.Metallverz.	3	-	-	1	2	-	-	-	-	-	-	-	19	16
28 H.v.Metallzeugnissen	3	-	-	1	2	-	-	-	-	-	-	-	19	16
DK Maschinenbau	2	-	1	-	-	1	-	-	-	-	-	-	14	13
29 Maschinenbau	2	-	1	-	-	1	-	-	-	-	-	-	14	13
DN H.v.sonst. Erzeugnissen,Rückgewinnung	2	-	-	-	-	2	-	-	-	-	-	-	33	30
36 H.v.sonstigen Erzeugnissen	2	-	-	-	-	2	-	-	-	-	-	-	33	30
<b>E Energie- und Wasserversorgung</b>	<b>2</b>	-	<b>2</b>	-	-	-	-	-	-	-	-	-	<b>9</b>	<b>2</b>
EA Energie- und Wasserversorgung	2	-	2	-	-	-	-	-	-	-	-	-	9	2
40 Energieversorgung	2	-	2	-	-	-	-	-	-	-	-	-	9	2
<b>F Bauwesen</b>	<b>15</b>	-	-	<b>8</b>	<b>4</b>	<b>1</b>	<b>1</b>	<b>1</b>	-	-	-	-	<b>183</b>	<b>170</b>
FA Bauwesen	15	-	-	8	4	1	1	1	-	-	-	-	183	170
45 Bauwesen	15	-	-	8	4	1	1	1	-	-	-	-	183	170
<b>G Handel, Rep. v.Kfz u.Gebrauchsgütern</b>	<b>22</b>	<b>7</b>	<b>2</b>	<b>8</b>	<b>3</b>	<b>2</b>	-	-	-	-	-	-	<b>96</b>	<b>74</b>
GA Handel, Rep. v.Kfz u.Gebrauchsgütern	22	7	2	8	3	2	-	-	-	-	-	-	96	74
50 Kfz-Handel, Rep. v.Kfz, Tankstellen	1	-	-	-	-	1	-	-	-	-	-	-	15	13
51 Handelsvermittlung u.GH (o.H.m.Kfz)	5	3	-	-	2	-	-	-	-	-	-	-	20	16
52 EH (o.Kfz,o.Tankst.), Rep.v.Gebr.g.	16	4	2	8	1	1	-	-	-	-	-	-	61	45
<b>H Beherbergungs- und Gaststättenw.</b>	<b>14</b>	<b>3</b>	<b>4</b>	<b>4</b>	<b>2</b>	<b>1</b>	-	-	-	-	-	-	<b>59</b>	<b>44</b>
HA Beherbergungs- und Gaststättenw.	14	3	4	4	2	1	-	-	-	-	-	-	59	44
55 Beherbergungs- und Gaststättenw.	14	3	4	4	2	1	-	-	-	-	-	-	59	44
<b>I Verkehr und Nachrichtenübermittlung</b>	<b>4</b>	-	<b>2</b>	<b>1</b>	<b>1</b>	-	-	-	-	-	-	-	<b>15</b>	<b>11</b>
IA Verkehr und Nachrichtenübermittlung	4	-	2	1	1	-	-	-	-	-	-	-	15	11
60 Landverkehr,Transp. i. Rohrfernleit.	2	-	2	-	-	-	-	-	-	-	-	-	6	2
63 Hilfs-u.Nebentät.f.d.Verk., Reisebür.	1	-	-	1	-	-	-	-	-	-	-	-	2	2
64 Nachrichtenübermittlung	1	-	-	-	1	-	-	-	-	-	-	-	7	7
<b>J Kredit- und Versicherungswesen</b>	<b>5</b>	<b>2</b>	<b>1</b>	-	<b>1</b>	<b>1</b>	-	-	-	-	-	-	<b>26</b>	<b>23</b>
JA Kredit- und Versicherungswesen	5	2	1	-	1	1	-	-	-	-	-	-	26	23
65 Kreditwesen	2	-	-	-	1	1	-	-	-	-	-	-	22	22
67 M.d.Kredit-u.Vers.w.verbund.Tätigk.	3	2	1	-	-	-	-	-	-	-	-	-	4	1
<b>K Realitätenwesen, Unternehmensdienstl.</b>	<b>4</b>	<b>1</b>	<b>2</b>	-	<b>1</b>	-	-	-	-	-	-	-	<b>14</b>	<b>10</b>
KA Realitätenwesen, Unternehmensdienstl.	4	1	2	-	1	-	-	-	-	-	-	-	14	10
70 Realitätenwesen	1	1	-	-	-	-	-	-	-	-	-	-	1	-
73 Forschung und Entwicklung	1	-	1	-	-	-	-	-	-	-	-	-	2	1
74 Erbring.v.unternehmensbez.Dienstl.	2	-	1	-	1	-	-	-	-	-	-	-	11	9

**Tabelle A5: Arbeitsstätten und Beschäftigte nach Gemeinden und Abteilungen der ÖNACE 1995**

ÖNACE 1995	Arbeitsstätten insgesamt	davon mit ... unselbständig Beschäftigten											Beschäftigte insgesamt	darunter unselbst. Beschäftigte	
		0	1	2 - 4	5 - 9	10 - 19	20 - 49	50 - 99	100 - 199	200 - 499	500 - 999	1000 und mehr			
<b>L Öffentl. Verwaltung, Sozialversich.</b>	<b>3</b>	-	-	-	<b>1</b>	<b>2</b>	-	-	-	-	-	-	-	<b>25</b>	<b>25</b>
LA Öffentl. Verwaltung, Sozialversich.	3	-	-	-	1	2	-	-	-	-	-	-	-	25	25
75 Öffentl. Verwaltung, Sozialversich.	3	-	-	-	1	2	-	-	-	-	-	-	-	25	25
<b>M Unterrichtswesen</b>	<b>4</b>	-	<b>1</b>	-	<b>1</b>	<b>1</b>	<b>1</b>	-	-	-	-	-	-	<b>73</b>	<b>73</b>
MA Unterrichtswesen	4	-	1	-	1	1	1	-	-	-	-	-	-	73	73
80 Unterrichtswesen	4	-	1	-	1	1	1	-	-	-	-	-	-	73	73
<b>N Gesundheits-, Veterinär- u. Sozialw.</b>	<b>6</b>	-	<b>3</b>	<b>3</b>	-	-	-	-	-	-	-	-	-	<b>16</b>	<b>11</b>
NA Gesundheits-, Veterinär- u. Sozialw.	6	-	3	3	-	-	-	-	-	-	-	-	-	16	11
85 Gesundheits-, Veterinär- u. Sozialw.	6	-	3	3	-	-	-	-	-	-	-	-	-	16	11
<b>O Erbring.v.sonst.öffentl.u.pers.Dienstl.</b>	<b>13</b>	<b>4</b>	<b>3</b>	<b>3</b>	<b>3</b>	-	-	-	-	-	-	-	-	<b>42</b>	<b>36</b>
OA Erbring.v.sonst.öffentl.u.pers.Dienstl.	13	4	3	3	3	-	-	-	-	-	-	-	-	42	36
90 Abwasser- u.Abfallbes.u.s.Entsorg.	1	-	-	-	1	-	-	-	-	-	-	-	-	5	5
91 Interessenvertretungen, Vereine	1	-	1	-	-	-	-	-	-	-	-	-	-	1	1
92 Kultur, Sport und Unterhaltung	5	1	2	1	1	-	-	-	-	-	-	-	-	15	14
93 Erbring. v. sonst. Dienstleistungen	6	3	-	2	1	-	-	-	-	-	-	-	-	21	16
<b>41401 Altschwendt</b>															
<b>zusammen</b>	<b>21</b>	<b>6</b>	<b>4</b>	<b>8</b>	<b>2</b>	-	-	<b>1</b>	-	-	-	-	-	<b>127</b>	<b>113</b>
<b>D Sachgütererzeugung</b>	<b>4</b>	<b>1</b>	<b>2</b>	<b>1</b>	-	-	-	-	-	-	-	-	-	<b>10</b>	<b>6</b>
DA H.v.Nahrungsm.u.Getränken,Tabakverarb.	1	-	1	-	-	-	-	-	-	-	-	-	-	2	1
15 H.v.Nahr.- u.Genussm.; Getränken	1	-	1	-	-	-	-	-	-	-	-	-	-	2	1
DJ Metallerg.u.-bearbeitung, H.v.Metallerg.	2	1	-	1	-	-	-	-	-	-	-	-	-	6	4
28 H.v.Metallergzeugnissen	2	1	-	1	-	-	-	-	-	-	-	-	-	6	4
DN H.v.sonst. Erzeugnissen,Rückgewinnung	1	-	1	-	-	-	-	-	-	-	-	-	-	2	1
36 H.v.sonstigen Erzeugnissen	1	-	1	-	-	-	-	-	-	-	-	-	-	2	1
<b>F Bauwesen</b>	<b>2</b>	<b>1</b>	-	-	-	-	-	<b>1</b>	-	-	-	-	-	<b>76</b>	<b>74</b>
FA Bauwesen	2	1	-	-	-	-	-	1	-	-	-	-	-	76	74
45 Bauwesen	2	1	-	-	-	-	-	1	-	-	-	-	-	76	74
<b>G Handel, Rep. v.Kfz u.Gebrauchsgütern</b>	<b>3</b>	<b>1</b>	-	<b>1</b>	<b>1</b>	-	-	-	-	-	-	-	-	<b>12</b>	<b>9</b>
GA Handel, Rep. v.Kfz u.Gebrauchsgütern	3	1	-	1	1	-	-	-	-	-	-	-	-	12	9
50 Kfz-Handel, Rep. v.Kfz, Tankstellen	1	-	-	-	1	-	-	-	-	-	-	-	-	8	7
52 EH (o.Kfz,o.Tankst.), Rep.v.Gebr.g.	2	1	-	1	-	-	-	-	-	-	-	-	-	4	2
<b>H Beherbergungs- und Gaststättenw.</b>	<b>1</b>	-	<b>1</b>	-	-	-	-	-	-	-	-	-	-	<b>2</b>	<b>1</b>
HA Beherbergungs- und Gaststättenw.	1	-	1	-	-	-	-	-	-	-	-	-	-	2	1
55 Beherbergungs- und Gaststättenw.	1	-	1	-	-	-	-	-	-	-	-	-	-	2	1
<b>I Verkehr und Nachrichtenübermittlung</b>	<b>3</b>	<b>1</b>	<b>1</b>	<b>1</b>	-	-	-	-	-	-	-	-	-	<b>6</b>	<b>4</b>
IA Verkehr und Nachrichtenübermittlung	3	1	1	1	-	-	-	-	-	-	-	-	-	6	4
60 Landverkehr,Transp. i. Rohrfernleit.	2	1	-	1	-	-	-	-	-	-	-	-	-	5	3
64 Nachrichtenübermittlung	1	-	1	-	-	-	-	-	-	-	-	-	-	1	1
<b>J Kredit- und Versicherungswesen</b>	<b>2</b>	<b>1</b>	-	<b>1</b>	-	-	-	-	-	-	-	-	-	<b>4</b>	<b>3</b>
JA Kredit- und Versicherungswesen	2	1	-	1	-	-	-	-	-	-	-	-	-	4	3
65 Kreditwesen	1	-	-	1	-	-	-	-	-	-	-	-	-	3	3
67 M.d.Kredit-u.Vers.w.verbund.Tätigk.	1	1	-	-	-	-	-	-	-	-	-	-	-	1	-
<b>K Realitätenwesen, Unternehmensdienstl.</b>	<b>1</b>	-	-	<b>1</b>	-	-	-	-	-	-	-	-	-	<b>2</b>	<b>2</b>
KA Realitätenwesen, Unternehmensdienstl.	1	-	-	1	-	-	-	-	-	-	-	-	-	2	2
74 Erbring.v.unternehmensbez.Dienstl.	1	-	-	1	-	-	-	-	-	-	-	-	-	2	2
<b>L Öffentl. Verwaltung, Sozialversich.</b>	<b>1</b>	-	-	<b>1</b>	-	-	-	-	-	-	-	-	-	<b>3</b>	<b>3</b>
LA Öffentl. Verwaltung, Sozialversich.	1	-	-	1	-	-	-	-	-	-	-	-	-	3	3
75 Öffentl. Verwaltung, Sozialversich.	1	-	-	1	-	-	-	-	-	-	-	-	-	3	3

**Tabelle A5: Arbeitsstätten und Beschäftigte nach Gemeinden und Abteilungen der ÖNACE 1995**

ÖNACE 1995	Arbeitsstätten insgesamt	davon mit ... unselbständig Beschäftigten											Beschäftigte insgesamt	darunter unselbst. Beschäftigte
		0	1	2 - 4	5 - 9	10 - 19	20 - 49	50 - 99	100 - 199	200 - 499	500 - 999	1000 und mehr		
<b>M Unterrichtswesen</b>	<b>2</b>	-	-	<b>1</b>	<b>1</b>	-	-	-	-	-	-	-	<b>9</b>	<b>9</b>
MA Unterrichtswesen	2	-	-	1	1	-	-	-	-	-	-	-	9	9
80 Unterrichtswesen	2	-	-	1	1	-	-	-	-	-	-	-	9	9
<b>N Gesundheits-, Veterinär- u. Sozialw.</b>	<b>1</b>	<b>1</b>	-	-	-	-	-	-	-	-	-	-	<b>1</b>	-
NA Gesundheits-, Veterinär- u. Sozialw.	1	1	-	-	-	-	-	-	-	-	-	-	1	-
85 Gesundheits-, Veterinär- u. Sozialw.	1	1	-	-	-	-	-	-	-	-	-	-	1	-
<b>O Erbring.v.sonst.öffentl.u.pers.Dienstl.</b>	<b>1</b>	-	-	<b>1</b>	-	-	-	-	-	-	-	-	<b>2</b>	<b>2</b>
OA Erbring.v.sonst.öffentl.u.pers.Dienstl.	1	-	-	1	-	-	-	-	-	-	-	-	2	2
91 Interessenvertretungen, Vereine	1	-	-	1	-	-	-	-	-	-	-	-	2	2
<b>41402 Andorf</b>														
<b>zusammen</b>	<b>159</b>	<b>46</b>	<b>12</b>	<b>47</b>	<b>23</b>	<b>15</b>	<b>14</b>	<b>1</b>	<b>1</b>	-	-	-	<b>1255</b>	<b>1107</b>
<b>D Sachgütererzeugung</b>	<b>18</b>	<b>5</b>	-	<b>5</b>	<b>2</b>	<b>2</b>	<b>2</b>	<b>1</b>	<b>1</b>	-	-	-	<b>333</b>	<b>316</b>
DA H.v.Nahrungsm.u.Getränken,Tabakverarb.	4	1	-	1	1	-	1	-	-	-	-	-	38	35
15 H.v.Nahr.- u.Genussm.; Getränken	4	1	-	1	1	-	1	-	-	-	-	-	38	35
DB H.v.Textilien, Textilwaren u. Bekleidung	1	1	-	-	-	-	-	-	-	-	-	-	1	-
18 H.v.Bekleidung	1	1	-	-	-	-	-	-	-	-	-	-	1	-
DH H.v.Gummi- und Kunststoffwaren	1	-	-	-	-	-	-	-	1	-	-	-	122	121
25 H.v.Gummi- und Kunststoffwaren	1	-	-	-	-	-	-	-	1	-	-	-	122	121
DI H.u.Bearb.v.Glas,H.v.W.a.Stein.u.Erden	3	-	-	-	1	1	-	1	-	-	-	-	90	89
26 H.u.Bea.v.Glas,H.v.W.a.Stein.u.Erden	3	-	-	-	1	1	-	1	-	-	-	-	90	89
DJ Metallerrz.u.-bearbeitung, H.v.Metallerrz.	1	1	-	-	-	-	-	-	-	-	-	-	2	-
28 H.v.Metallerrzeugnissen	1	1	-	-	-	-	-	-	-	-	-	-	2	-
DK Maschinenbau	3	1	-	2	-	-	-	-	-	-	-	-	12	8
29 Maschinenbau	3	1	-	2	-	-	-	-	-	-	-	-	12	8
DL H.v.Büromasch., Datenverarb.ger.	2	1	-	-	-	-	1	-	-	-	-	-	47	46
31 H.v.Ger.d.Elektrizitätserz., -verteilt.	1	-	-	-	-	-	1	-	-	-	-	-	46	46
32 Rundfunk-,Fernseh- u.Nachr.technik	1	1	-	-	-	-	-	-	-	-	-	-	1	-
DN H.v.sonst. Erzeugnissen,Rückgewinnung	3	-	-	2	-	1	-	-	-	-	-	-	21	17
36 H.v.sonstigen Erzeugnissen	3	-	-	2	-	1	-	-	-	-	-	-	21	17
<b>E Energie- und Wasserversorgung</b>	<b>1</b>	-	-	<b>1</b>	-	-	-	-	-	-	-	-	<b>5</b>	<b>4</b>
EA Energie- und Wasserversorgung	1	-	-	1	-	-	-	-	-	-	-	-	5	4
40 Energieversorgung	1	-	-	1	-	-	-	-	-	-	-	-	5	4
<b>F Bauwesen</b>	<b>15</b>	<b>4</b>	-	<b>1</b>	<b>3</b>	<b>4</b>	<b>3</b>	-	-	-	-	-	<b>176</b>	<b>159</b>
FA Bauwesen	15	4	-	1	3	4	3	-	-	-	-	-	176	159
45 Bauwesen	15	4	-	1	3	4	3	-	-	-	-	-	176	159
<b>G Handel, Rep. v.Kfz u.Gebrauchsgütern</b>	<b>55</b>	<b>17</b>	<b>6</b>	<b>18</b>	<b>10</b>	<b>2</b>	<b>2</b>	-	-	-	-	-	<b>239</b>	<b>186</b>
GA Handel, Rep. v.Kfz u.Gebrauchsgütern	55	17	6	18	10	2	2	-	-	-	-	-	239	186
50 Kfz-Handel, Rep. v.Kfz, Tankstellen	5	1	1	2	-	1	-	-	-	-	-	-	20	16
51 Handelsvermittlung u.GH (o.H.m.Kfz)	15	7	3	3	2	-	-	-	-	-	-	-	39	24
52 EH (o.Kfz,o.Tankst.), Rep.v.Gebr.g.	35	9	2	13	8	1	2	-	-	-	-	-	180	146
<b>H Beherbergungs- und Gaststättenw.</b>	<b>17</b>	<b>9</b>	<b>1</b>	<b>6</b>	<b>1</b>	-	-	-	-	-	-	-	<b>54</b>	<b>24</b>
HA Beherbergungs- und Gaststättenw.	17	9	1	6	1	-	-	-	-	-	-	-	54	24
55 Beherbergungs- und Gaststättenw.	17	9	1	6	1	-	-	-	-	-	-	-	54	24
<b>I Verkehr und Nachrichtenübermittlung</b>	<b>5</b>	-	<b>1</b>	<b>1</b>	-	<b>2</b>	<b>1</b>	-	-	-	-	-	<b>52</b>	<b>48</b>
IA Verkehr und Nachrichtenübermittlung	5	-	1	1	-	2	1	-	-	-	-	-	52	48
60 Landverkehr,Transp. i. Rohrfernleit.	3	-	-	1	-	2	-	-	-	-	-	-	29	25
64 Nachrichtenübermittlung	2	-	1	-	-	-	1	-	-	-	-	-	23	23

**Tabelle A5: Arbeitsstätten und Beschäftigte nach Gemeinden und Abteilungen der ÖNACE 1995**

ÖNACE 1995	Arbeitsstätten insgesamt	davon mit ... unselbständig Beschäftigten										Beschäftigte insgesamt	darunter unselbst. Beschäftigte	
		0	1	2 - 4	5 - 9	10 - 19	20 - 49	50 - 99	100 - 199	200 - 499	500 - 999			1000 und mehr
<b>J Kredit- und Versicherungswesen</b>	<b>3</b>	-	-	-	<b>1</b>	<b>2</b>	-	-	-	-	-	-	<b>36</b>	<b>36</b>
JA Kredit- und Versicherungswesen	3	-	-	-	1	2	-	-	-	-	-	-	36	36
65 Kreditwesen	3	-	-	-	1	2	-	-	-	-	-	-	36	36
<b>K Realitätenwesen, Unternehmensdienstl.</b>	<b>16</b>	<b>7</b>	<b>2</b>	<b>4</b>	<b>1</b>	<b>2</b>	-	-	-	-	-	-	<b>67</b>	<b>52</b>
KA Realitätenwesen, Unternehmensdienstl.	16	7	2	4	1	2	-	-	-	-	-	-	67	52
71 Vermiet.bewegl.Sachen o.Bed.pers.	1	-	-	1	-	-	-	-	-	-	-	-	3	3
72 Datenverarbeitung u. Datenbanken	2	1	-	-	-	1	-	-	-	-	-	-	14	12
74 Erbring.v.unternehmensbez.Dienstl.	13	6	2	3	1	1	-	-	-	-	-	-	50	37
<b>L Öffentl. Verwaltung, Sozialversich.</b>	<b>3</b>	-	-	-	<b>2</b>	-	<b>1</b>	-	-	-	-	-	<b>42</b>	<b>42</b>
LA Öffentl. Verwaltung, Sozialversich.	3	-	-	-	2	-	1	-	-	-	-	-	42	42
75 Öffentl. Verwaltung, Sozialversich.	3	-	-	-	2	-	1	-	-	-	-	-	42	42
<b>M Unterrichtswesen</b>	<b>6</b>	-	<b>1</b>	-	-	<b>1</b>	<b>4</b>	-	-	-	-	-	<b>146</b>	<b>146</b>
MA Unterrichtswesen	6	-	1	-	-	1	4	-	-	-	-	-	146	146
80 Unterrichtswesen	6	-	1	-	-	1	4	-	-	-	-	-	146	146
<b>N Gesundheits-, Veterinär- u. Sozialw.</b>	<b>11</b>	<b>2</b>	<b>1</b>	<b>6</b>	<b>1</b>	-	<b>1</b>	-	-	-	-	-	<b>74</b>	<b>68</b>
NA Gesundheits-, Veterinär- u. Sozialw.	11	2	1	6	1	-	1	-	-	-	-	-	74	68
85 Gesundheits-, Veterinär- u. Sozialw.	11	2	1	6	1	-	1	-	-	-	-	-	74	68
<b>O Erbring.v.sonst.öffentl.u.pers.Dienstl.</b>	<b>9</b>	<b>2</b>	-	<b>5</b>	<b>2</b>	-	-	-	-	-	-	-	<b>31</b>	<b>26</b>
OA Erbring.v.sonst.öffentl.u.pers.Dienstl.	9	2	-	5	2	-	-	-	-	-	-	-	31	26
90 Abwasser- u.Abfallbes.u.s.Entsorg.	3	-	-	3	-	-	-	-	-	-	-	-	7	7
91 Interessenvertretungen, Vereine	1	-	-	1	-	-	-	-	-	-	-	-	4	4
92 Kultur, Sport und Unterhaltung	1	1	-	-	-	-	-	-	-	-	-	-	1	-
93 Erbring. v. sonst. Dienstleistungen	4	1	-	1	2	-	-	-	-	-	-	-	19	15
<b>41403 Brunnenthal</b>														
<b>zusammen</b>	<b>41</b>	<b>8</b>	<b>10</b>	<b>8</b>	<b>3</b>	<b>7</b>	<b>5</b>	-	-	-	-	-	<b>350</b>	<b>326</b>
<b>D Sachgütererzeugung</b>	<b>7</b>	-	<b>2</b>	<b>2</b>	-	<b>1</b>	<b>2</b>	-	-	-	-	-	<b>95</b>	<b>92</b>
DA H.v.Nahrungsm.u.Getränken,Tabakverarb.	1	-	-	-	-	1	-	-	-	-	-	-	20	19
15 H.v.Nahr.- u.Genussm.; Getränken	1	-	-	-	-	1	-	-	-	-	-	-	20	19
DK Maschinenbau	1	-	-	-	-	-	1	-	-	-	-	-	42	42
29 Maschinenbau	1	-	-	-	-	-	1	-	-	-	-	-	42	42
DL H.v.Büromasch., Datenverarb.ger.	1	-	-	1	-	-	-	-	-	-	-	-	2	2
33 Medizin-,Mess-u.Regel.tech., Optik	1	-	-	1	-	-	-	-	-	-	-	-	2	2
DN H.v.sonst. Erzeugnissen,Rückgewinnung	4	-	2	1	-	-	1	-	-	-	-	-	31	29
36 H.v.sonstigen Erzeugnissen	4	-	2	1	-	-	1	-	-	-	-	-	31	29
<b>F Bauwesen</b>	<b>6</b>	<b>2</b>	-	<b>1</b>	<b>2</b>	<b>1</b>	-	-	-	-	-	-	<b>31</b>	<b>27</b>
FA Bauwesen	6	2	-	1	2	1	-	-	-	-	-	-	31	27
45 Bauwesen	6	2	-	1	2	1	-	-	-	-	-	-	31	27
<b>G Handel, Rep. v.Kfz u.Gebrauchsgütern</b>	<b>10</b>	<b>1</b>	<b>5</b>	<b>1</b>	-	<b>2</b>	<b>1</b>	-	-	-	-	-	<b>86</b>	<b>79</b>
GA Handel, Rep. v.Kfz u.Gebrauchsgütern	10	1	5	1	-	2	1	-	-	-	-	-	86	79
50 Kfz-Handel, Rep. v.Kfz, Tankstellen	1	-	-	-	-	1	-	-	-	-	-	-	17	16
51 Handelsvermittlung u.GH (o.H.m.Kfz)	5	1	2	-	-	1	1	-	-	-	-	-	61	58
52 EH (o.Kfz,o.Tankst.), Rep.v.Gebr.g.	4	-	3	1	-	-	-	-	-	-	-	-	8	5
<b>H Beherbergungs- und Gaststättenw.</b>	<b>4</b>	<b>2</b>	<b>1</b>	-	<b>1</b>	-	-	-	-	-	-	-	<b>12</b>	<b>6</b>
HA Beherbergungs- und Gaststättenw.	4	2	1	-	1	-	-	-	-	-	-	-	12	6
55 Beherbergungs- und Gaststättenw.	4	2	1	-	1	-	-	-	-	-	-	-	12	6
<b>I Verkehr und Nachrichtenübermittlung</b>	<b>4</b>	-	-	<b>1</b>	-	<b>1</b>	<b>2</b>	-	-	-	-	-	<b>78</b>	<b>78</b>
IA Verkehr und Nachrichtenübermittlung	4	-	-	1	-	1	2	-	-	-	-	-	78	78
60 Landverkehr,Transp. i. Rohrfernleit.	4	-	-	1	-	1	2	-	-	-	-	-	78	78

**Tabelle A5: Arbeitsstätten und Beschäftigte nach Gemeinden und Abteilungen der ÖNACE 1995**

ÖNACE 1995	Arbeitsstätten insgesamt	davon mit ... unselbständig Beschäftigten										Beschäftigte insgesamt	darunter unselbst. Beschäftigte		
		0	1	2 - 4	5 - 9	10 - 19	20 - 49	50 - 99	100 - 199	200 - 499	500 - 999			1000 und mehr	
<b>J Kredit- und Versicherungswesen</b>	<b>1</b>	<b>1</b>	-	-	-	-	-	-	-	-	-	-	-	<b>1</b>	-
JA Kredit- und Versicherungswesen	1	1	-	-	-	-	-	-	-	-	-	-	-	1	-
67 M.d.Kredit-u.Vers.w.verbund.Tätigk.	1	1	-	-	-	-	-	-	-	-	-	-	-	1	-
<b>K Realitätenwesen, Unternehmensdienstl.</b>	<b>5</b>	<b>2</b>	<b>2</b>	<b>1</b>	-	-	-	-	-	-	-	-	-	<b>9</b>	<b>6</b>
KA Realitätenwesen, Unternehmensdienstl.	5	2	2	1	-	-	-	-	-	-	-	-	-	9	6
70 Realitätenwesen	1	-	1	-	-	-	-	-	-	-	-	-	-	1	1
71 Vermiet.bewegl.Sachen o.Bed.pers.	1	1	-	-	-	-	-	-	-	-	-	-	-	-	-
73 Forschung und Entwicklung	1	-	-	1	-	-	-	-	-	-	-	-	-	5	4
74 Erbring.v.unternehmensbez.Dienstl.	2	1	1	-	-	-	-	-	-	-	-	-	-	3	1
<b>L Öffentl. Verwaltung, Sozialversich.</b>	<b>1</b>	-	-	-	-	<b>1</b>	-	-	-	-	-	-	-	<b>17</b>	<b>17</b>
LA Öffentl. Verwaltung, Sozialversich.	1	-	-	-	-	1	-	-	-	-	-	-	-	17	17
75 Öffentl. Verwaltung, Sozialversich.	1	-	-	-	-	1	-	-	-	-	-	-	-	17	17
<b>M Unterrichtswesen</b>	<b>2</b>	-	-	<b>1</b>	-	<b>1</b>	-	-	-	-	-	-	-	<b>19</b>	<b>19</b>
MA Unterrichtswesen	2	-	-	1	-	1	-	-	-	-	-	-	-	19	19
80 Unterrichtswesen	2	-	-	1	-	1	-	-	-	-	-	-	-	19	19
<b>O Erbring.v.sonst.öffentl.u.pers.Dienstl.</b>	<b>1</b>	-	-	<b>1</b>	-	-	-	-	-	-	-	-	-	<b>2</b>	<b>2</b>
OA Erbring.v.sonst.öffentl.u.pers.Dienstl.	1	-	-	1	-	-	-	-	-	-	-	-	-	2	2
91 Interessenvertretungen, Vereine	1	-	-	1	-	-	-	-	-	-	-	-	-	2	2
<b>41404 Diersbach</b>															
<b>zusammen</b>	<b>37</b>	<b>16</b>	<b>4</b>	<b>13</b>	<b>3</b>	<b>1</b>	-	-	-	-	-	-	-	<b>111</b>	<b>79</b>
<b>D Sachgüterzeugung</b>	<b>5</b>	<b>1</b>	<b>1</b>	<b>3</b>	-	-	-	-	-	-	-	-	-	<b>15</b>	<b>10</b>
DD Be- u. Verarb. v. Holz (o.H.v.Möbeln)	2	-	1	1	-	-	-	-	-	-	-	-	-	5	3
20 Be- u. Verarb. v. Holz (o.H.v.Möbeln)	2	-	1	1	-	-	-	-	-	-	-	-	-	5	3
DJ Metallerz.u.-bearbeitung, H.v.Metallerz.	1	-	-	1	-	-	-	-	-	-	-	-	-	4	3
28 H.v.Metallerzeugnissen	1	-	-	1	-	-	-	-	-	-	-	-	-	4	3
DK Maschinenbau	2	1	-	1	-	-	-	-	-	-	-	-	-	6	4
29 Maschinenbau	2	1	-	1	-	-	-	-	-	-	-	-	-	6	4
<b>F Bauwesen</b>	<b>3</b>	<b>2</b>	-	-	<b>1</b>	-	-	-	-	-	-	-	-	<b>9</b>	<b>7</b>
FA Bauwesen	3	2	-	-	1	-	-	-	-	-	-	-	-	9	7
45 Bauwesen	3	2	-	-	1	-	-	-	-	-	-	-	-	9	7
<b>G Handel, Rep. v.Kfz u.Gebrauchsgütern</b>	<b>10</b>	<b>3</b>	<b>1</b>	<b>5</b>	<b>1</b>	-	-	-	-	-	-	-	-	<b>29</b>	<b>22</b>
GA Handel, Rep. v.Kfz u.Gebrauchsgütern	10	3	1	5	1	-	-	-	-	-	-	-	-	29	22
50 Kfz-Handel, Rep. v.Kfz, Tankstellen	1	1	-	-	-	-	-	-	-	-	-	-	-	1	-
51 Handelsvermittlung u.GH (o.H.m.Kfz)	3	-	1	1	1	-	-	-	-	-	-	-	-	10	8
52 EH (o.Kfz,o.Tankst.), Rep.v.Gebr.g.	6	2	-	4	-	-	-	-	-	-	-	-	-	18	14
<b>H Beherbergungs- und Gaststättenw.</b>	<b>8</b>	<b>6</b>	<b>1</b>	<b>1</b>	-	-	-	-	-	-	-	-	-	<b>15</b>	<b>3</b>
HA Beherbergungs- und Gaststättenw.	8	6	1	1	-	-	-	-	-	-	-	-	-	15	3
55 Beherbergungs- und Gaststättenw.	8	6	1	1	-	-	-	-	-	-	-	-	-	15	3
<b>I Verkehr und Nachrichtenübermittlung</b>	<b>2</b>	<b>1</b>	<b>1</b>	-	-	-	-	-	-	-	-	-	-	<b>3</b>	<b>1</b>
IA Verkehr und Nachrichtenübermittlung	2	1	1	-	-	-	-	-	-	-	-	-	-	3	1
60 Landverkehr,Transp. i. Rohrfernleit.	2	1	1	-	-	-	-	-	-	-	-	-	-	3	1
<b>J Kredit- und Versicherungswesen</b>	<b>2</b>	<b>1</b>	-	<b>1</b>	-	-	-	-	-	-	-	-	-	<b>4</b>	<b>3</b>
JA Kredit- und Versicherungswesen	2	1	-	1	-	-	-	-	-	-	-	-	-	4	3
65 Kreditwesen	1	-	-	1	-	-	-	-	-	-	-	-	-	3	3
67 M.d.Kredit-u.Vers.w.verbund.Tätigk.	1	1	-	-	-	-	-	-	-	-	-	-	-	1	-
<b>K Realitätenwesen, Unternehmensdienstl.</b>	<b>1</b>	<b>1</b>	-	-	-	-	-	-	-	-	-	-	-	<b>1</b>	-
KA Realitätenwesen, Unternehmensdienstl.	1	1	-	-	-	-	-	-	-	-	-	-	-	1	-
74 Erbring.v.unternehmensbez.Dienstl.	1	1	-	-	-	-	-	-	-	-	-	-	-	1	-



**Tabelle A5: Arbeitsstätten und Beschäftigte nach Gemeinden und Abteilungen der ÖNACE 1995**

ÖNACE 1995	Arbeitsstätten insgesamt	davon mit ... unselbständig Beschäftigten											Beschäftigte insgesamt	darunter unselbst. Beschäftigte	
		0	1	2 - 4	5 - 9	10 - 19	20 - 49	50 - 99	100 - 199	200 - 499	500 - 999	1000 und mehr			
<b>L Öffentl. Verwaltung, Sozialversich.</b>	<b>1</b>	-	-	-	-	<b>1</b>	-	-	-	-	-	-	-	<b>16</b>	<b>16</b>
LA Öffentl. Verwaltung, Sozialversich.	1	-	-	-	-	1	-	-	-	-	-	-	-	16	16
75 Öffentl. Verwaltung, Sozialversich.	1	-	-	-	-	1	-	-	-	-	-	-	-	16	16
<b>M Unterrichtswesen</b>	<b>3</b>	-	-	<b>2</b>	<b>1</b>	-	-	-	-	-	-	-	-	<b>15</b>	<b>15</b>
MA Unterrichtswesen	3	-	-	2	1	-	-	-	-	-	-	-	-	15	15
80 Unterrichtswesen	3	-	-	2	1	-	-	-	-	-	-	-	-	15	15
<b>N Gesundheits-, Veterinär- u. Sozialw.</b>	<b>1</b>	-	-	<b>1</b>	-	-	-	-	-	-	-	-	-	<b>3</b>	<b>2</b>
NA Gesundheits-, Veterinär- u. Sozialw.	1	-	-	1	-	-	-	-	-	-	-	-	-	3	2
85 Gesundheits-, Veterinär- u. Sozialw.	1	-	-	1	-	-	-	-	-	-	-	-	-	3	2
<b>O Erbring.v.sonst.öffentl.u.pers.Dienstl.</b>	<b>1</b>	<b>1</b>	-	-	-	-	-	-	-	-	-	-	-	<b>1</b>	<b>-</b>
OA Erbring.v.sonst.öffentl.u.pers.Dienstl.	1	1	-	-	-	-	-	-	-	-	-	-	-	1	-
92 Kultur, Sport und Unterhaltung	1	1	-	-	-	-	-	-	-	-	-	-	-	1	-
<b>41405 Dorf an der Pram</b>															
<b>zusammen</b>	<b>36</b>	<b>17</b>	<b>2</b>	<b>11</b>	<b>4</b>	<b>-</b>	<b>2</b>	<b>-</b>	<b>-</b>	<b>-</b>	<b>-</b>	<b>-</b>	<b>-</b>	<b>152</b>	<b>121</b>
<b>D Sachgütererzeugung</b>	<b>7</b>	-	-	<b>3</b>	<b>2</b>	-	<b>2</b>	-	-	-	-	-	-	<b>95</b>	<b>86</b>
DA H.v.Nahrungsm.u.Getränken,Tabakverarb.	2	-	-	1	1	-	-	-	-	-	-	-	-	9	8
15 H.v.Nahr.- u.Genussm.; Getränken	2	-	-	1	1	-	-	-	-	-	-	-	-	9	8
DJ Metallerz.u.-bearbeitung, H.v.Metallerz.	1	-	-	-	1	-	-	-	-	-	-	-	-	7	6
28 H.v.Metallerzeugnissen	1	-	-	-	1	-	-	-	-	-	-	-	-	7	6
DK Maschinenbau	2	-	-	1	-	-	1	-	-	-	-	-	-	51	47
29 Maschinenbau	2	-	-	1	-	-	1	-	-	-	-	-	-	51	47
DN H.v.sonst. Erzeugnissen,Rückgewinnung	2	-	-	1	-	-	1	-	-	-	-	-	-	28	25
36 H.v.sonstigen Erzeugnissen	2	-	-	1	-	-	1	-	-	-	-	-	-	28	25
<b>G Handel, Rep. v.Kfz u.Gebrauchsgütern</b>	<b>4</b>	<b>2</b>	-	<b>2</b>	-	-	-	-	-	-	-	-	-	<b>9</b>	<b>6</b>
GA Handel, Rep. v.Kfz u.Gebrauchsgütern	4	2	-	2	-	-	-	-	-	-	-	-	-	9	6
51 Handelsvermittlung u.GH (o.H.m.Kfz)	3	2	-	1	-	-	-	-	-	-	-	-	-	5	3
52 EH (o.Kfz,o.Tankst.), Rep.v.Gebr.g.	1	-	-	1	-	-	-	-	-	-	-	-	-	4	3
<b>H Beherbergungs- und Gaststättenw.</b>	<b>6</b>	<b>5</b>	-	<b>1</b>	-	-	-	-	-	-	-	-	-	<b>9</b>	<b>2</b>
HA Beherbergungs- und Gaststättenw.	6	5	-	1	-	-	-	-	-	-	-	-	-	9	2
55 Beherbergungs- und Gaststättenw.	6	5	-	1	-	-	-	-	-	-	-	-	-	9	2
<b>I Verkehr und Nachrichtenübermittlung</b>	<b>2</b>	-	-	<b>2</b>	-	-	-	-	-	-	-	-	-	<b>5</b>	<b>5</b>
IA Verkehr und Nachrichtenübermittlung	2	-	-	2	-	-	-	-	-	-	-	-	-	5	5
63 Hilfs-u.Nebentät.f.d.Verk., Reisebür.	1	-	-	1	-	-	-	-	-	-	-	-	-	2	2
64 Nachrichtenübermittlung	1	-	-	1	-	-	-	-	-	-	-	-	-	3	3
<b>J Kredit- und Versicherungswesen</b>	<b>7</b>	<b>5</b>	<b>1</b>	-	<b>1</b>	-	-	-	-	-	-	-	-	<b>13</b>	<b>6</b>
JA Kredit- und Versicherungswesen	7	5	1	-	1	-	-	-	-	-	-	-	-	13	6
65 Kreditwesen	1	-	-	-	1	-	-	-	-	-	-	-	-	5	5
67 M.d.Kredit-u.Vers.w.verbund.Tätigk.	6	5	1	-	-	-	-	-	-	-	-	-	-	8	1
<b>K Realitätenwesen, Unternehmensdienstl.</b>	<b>4</b>	<b>3</b>	-	<b>1</b>	-	-	-	-	-	-	-	-	-	<b>6</b>	<b>3</b>
KA Realitätenwesen, Unternehmensdienstl.	4	3	-	1	-	-	-	-	-	-	-	-	-	6	3
70 Realitätenwesen	1	1	-	-	-	-	-	-	-	-	-	-	-	1	-
74 Erbring.v.unternehmensbez.Dienstl.	3	2	-	1	-	-	-	-	-	-	-	-	-	5	3
<b>L Öffentl. Verwaltung, Sozialversich.</b>	<b>1</b>	-	-	<b>1</b>	-	-	-	-	-	-	-	-	-	<b>3</b>	<b>3</b>
LA Öffentl. Verwaltung, Sozialversich.	1	-	-	1	-	-	-	-	-	-	-	-	-	3	3
75 Öffentl. Verwaltung, Sozialversich.	1	-	-	1	-	-	-	-	-	-	-	-	-	3	3
<b>M Unterrichtswesen</b>	<b>2</b>	-	-	<b>1</b>	<b>1</b>	-	-	-	-	-	-	-	-	<b>9</b>	<b>9</b>
MA Unterrichtswesen	2	-	-	1	1	-	-	-	-	-	-	-	-	9	9
80 Unterrichtswesen	2	-	-	1	1	-	-	-	-	-	-	-	-	9	9

**Tabelle A5: Arbeitsstätten und Beschäftigte nach Gemeinden und Abteilungen der ÖNACE 1995**

ÖNACE 1995	Arbeitsstätten insgesamt	davon mit ... unselbständig Beschäftigten										Beschäftigte insgesamt	darunter unselbst. Beschäftigte		
		0	1	2 - 4	5 - 9	10 - 19	20 - 49	50 - 99	100 - 199	200 - 499	500 - 999			1000 und mehr	
<b>N Gesundheits-, Veterinär- u. Sozialw.</b>	<b>1</b>	<b>1</b>	-	-	-	-	-	-	-	-	-	-	-	<b>1</b>	-
NA Gesundheits-, Veterinär- u. Sozialw.	1	1	-	-	-	-	-	-	-	-	-	-	-	1	-
85 Gesundheits-, Veterinär- u. Sozialw.	1	1	-	-	-	-	-	-	-	-	-	-	-	1	-
<b>O Erbring.v.sonst.öffentl.u.pers.Dienstl.</b>	<b>2</b>	<b>1</b>	<b>1</b>	-	-	-	-	-	-	-	-	-	-	<b>2</b>	<b>1</b>
OA Erbring.v.sonst.öffentl.u.pers.Dienstl.	2	1	1	-	-	-	-	-	-	-	-	-	-	2	1
90 Abwasser- u.Abfallbes.u.s.Entsorg.	1	1	-	-	-	-	-	-	-	-	-	-	-	1	-
91 Interessenvertretungen, Vereine	1	-	1	-	-	-	-	-	-	-	-	-	-	1	1
<b>41406 Eggerding</b>															
<b>zusammen</b>	<b>39</b>	<b>15</b>	<b>8</b>	<b>8</b>	<b>6</b>	-	<b>2</b>	-	-	-	-	-	-	<b>141</b>	<b>112</b>
<b>D Sachgütererzeugung</b>	<b>6</b>	<b>3</b>	<b>1</b>	<b>1</b>	-	-	<b>1</b>	-	-	-	-	-	-	<b>27</b>	<b>23</b>
DA H.v.Nahrungsm.u.Getränken,Tabakverarb.	1	1	-	-	-	-	-	-	-	-	-	-	-	-	-
15 H.v.Nahr.- u.Genussm.; Getränken	1	1	-	-	-	-	-	-	-	-	-	-	-	-	-
DD Be- u. Verarb. v. Holz (o.H.v.Möbeln)	2	1	-	1	-	-	-	-	-	-	-	-	-	4	2
20 Be- u. Verarb. v. Holz (o.H.v.Möbeln)	2	1	-	1	-	-	-	-	-	-	-	-	-	4	2
DJ Metallerz.u.-bearbeitung, H.v.Metallerz.	1	1	-	-	-	-	-	-	-	-	-	-	-	1	-
28 H.v.Metallerzeugnissen	1	1	-	-	-	-	-	-	-	-	-	-	-	1	-
DK Maschinenbau	1	-	-	-	-	-	1	-	-	-	-	-	-	20	20
29 Maschinenbau	1	-	-	-	-	-	1	-	-	-	-	-	-	20	20
DN H.v.sonst. Erzeugnissen,Rückgewinnung	1	-	1	-	-	-	-	-	-	-	-	-	-	2	1
36 H.v.sonstigen Erzeugnissen	1	-	1	-	-	-	-	-	-	-	-	-	-	2	1
<b>F Bauwesen</b>	<b>4</b>	<b>1</b>	<b>1</b>	<b>1</b>	-	-	<b>1</b>	-	-	-	-	-	-	<b>33</b>	<b>30</b>
FA Bauwesen	4	1	1	1	-	-	1	-	-	-	-	-	-	33	30
45 Bauwesen	4	1	1	1	-	-	1	-	-	-	-	-	-	33	30
<b>G Handel, Rep. v.Kfz u.Gebrauchsgütern</b>	<b>8</b>	<b>2</b>	<b>1</b>	<b>4</b>	<b>1</b>	-	-	-	-	-	-	-	-	<b>24</b>	<b>17</b>
GA Handel, Rep. v.Kfz u.Gebrauchsgütern	8	2	1	4	1	-	-	-	-	-	-	-	-	24	17
50 Kfz-Handel, Rep. v.Kfz, Tankstellen	3	-	-	2	1	-	-	-	-	-	-	-	-	13	11
51 Handelsvermittlung u.GH (o.H.m.Kfz)	2	-	1	1	-	-	-	-	-	-	-	-	-	5	4
52 EH (o.Kfz,o.Tankst.), Rep.v.Gebr.g.	3	2	-	1	-	-	-	-	-	-	-	-	-	6	2
<b>H Beherbergungs- und Gaststättenw.</b>	<b>6</b>	<b>4</b>	<b>2</b>	-	-	-	-	-	-	-	-	-	-	<b>9</b>	<b>2</b>
HA Beherbergungs- und Gaststättenw.	6	4	2	-	-	-	-	-	-	-	-	-	-	9	2
55 Beherbergungs- und Gaststättenw.	6	4	2	-	-	-	-	-	-	-	-	-	-	9	2
<b>I Verkehr und Nachrichtenübermittlung</b>	<b>2</b>	-	-	<b>2</b>	-	-	-	-	-	-	-	-	-	<b>10</b>	<b>8</b>
IA Verkehr und Nachrichtenübermittlung	2	-	-	2	-	-	-	-	-	-	-	-	-	10	8
60 Landverkehr,Transp. i. Rohrfernleit.	1	-	-	1	-	-	-	-	-	-	-	-	-	6	4
64 Nachrichtenübermittlung	1	-	-	1	-	-	-	-	-	-	-	-	-	4	4
<b>J Kredit- und Versicherungswesen</b>	<b>3</b>	<b>2</b>	-	-	<b>1</b>	-	-	-	-	-	-	-	-	<b>7</b>	<b>5</b>
JA Kredit- und Versicherungswesen	3	2	-	-	1	-	-	-	-	-	-	-	-	7	5
65 Kreditwesen	1	-	-	-	1	-	-	-	-	-	-	-	-	5	5
67 M.d.Kredit-u.Vers.w.verbund.Tätigk.	2	2	-	-	-	-	-	-	-	-	-	-	-	2	-
<b>K Realitätenwesen, Unternehmensdienstl.</b>	<b>2</b>	<b>2</b>	-	-	-	-	-	-	-	-	-	-	-	<b>2</b>	-
KA Realitätenwesen, Unternehmensdienstl.	2	2	-	-	-	-	-	-	-	-	-	-	-	2	-
72 Datenverarbeitung u. Datenbanken	1	1	-	-	-	-	-	-	-	-	-	-	-	1	-
74 Erbring.v.unternehmensbez.Dienstl.	1	1	-	-	-	-	-	-	-	-	-	-	-	1	-
<b>L Öffentl. Verwaltung, Sozialversich.</b>	<b>2</b>	-	<b>1</b>	-	<b>1</b>	-	-	-	-	-	-	-	-	<b>8</b>	<b>8</b>
LA Öffentl. Verwaltung, Sozialversich.	2	-	1	-	1	-	-	-	-	-	-	-	-	8	8
75 Öffentl. Verwaltung, Sozialversich.	2	-	1	-	1	-	-	-	-	-	-	-	-	8	8

**Tabelle A5: Arbeitsstätten und Beschäftigte nach Gemeinden und Abteilungen der ÖNACE 1995**

ÖNACE 1995	Arbeitsstätten insgesamt	davon mit ... unselbständig Beschäftigten											Beschäftigte insgesamt	darunter unselbst. Beschäftigte	
		0	1	2 - 4	5 - 9	10 - 19	20 - 49	50 - 99	100 - 199	200 - 499	500 - 999	1000 und mehr			
<b>M Unterrichtswesen</b>	<b>2</b>	-	-	-	<b>2</b>	-	-	-	-	-	-	-	-	<b>11</b>	<b>11</b>
MA Unterrichtswesen	2	-	-	-	2	-	-	-	-	-	-	-	-	11	11
80 Unterrichtswesen	2	-	-	-	2	-	-	-	-	-	-	-	-	11	11
<b>N Gesundheits-, Veterinär- u. Sozialw.</b>	<b>2</b>	<b>1</b>	-	-	<b>1</b>	-	-	-	-	-	-	-	-	<b>8</b>	<b>6</b>
NA Gesundheits-, Veterinär- u. Sozialw.	2	1	-	-	1	-	-	-	-	-	-	-	-	8	6
85 Gesundheits-, Veterinär- u. Sozialw.	2	1	-	-	1	-	-	-	-	-	-	-	-	8	6
<b>O Erbring.v.sonst.öffentl.u.pers.Dienstl.</b>	<b>2</b>	-	<b>2</b>	-	-	-	-	-	-	-	-	-	-	<b>2</b>	<b>2</b>
OA Erbring.v.sonst.öffentl.u.pers.Dienstl.	2	-	2	-	-	-	-	-	-	-	-	-	-	2	2
90 Abwasser- u.Abfallbes.u.s.Entsorg.	1	-	1	-	-	-	-	-	-	-	-	-	-	1	1
91 Interessenvertretungen, Vereine	1	-	1	-	-	-	-	-	-	-	-	-	-	1	1
<b>41407 Engelhartzell</b>															
<b>zusammen</b>	<b>54</b>	<b>8</b>	<b>14</b>	<b>16</b>	<b>8</b>	<b>3</b>	<b>4</b>	<b>1</b>	-	-	-	-	-	<b>385</b>	<b>344</b>
<b>D Sachgütererzeugung</b>	<b>6</b>	-	-	<b>2</b>	<b>2</b>	<b>1</b>	<b>1</b>	-	-	-	-	-	-	<b>75</b>	<b>72</b>
DA H.v.Nahrungsm.u.Getränken,Tabakverarb.	3	-	-	2	1	-	-	-	-	-	-	-	-	13	12
15 H.v.Nahr.- u.Genussm.; Getränken	3	-	-	2	1	-	-	-	-	-	-	-	-	13	12
DE H.u.Verarb.v.Papier u.Pappe, Verlagsw.	1	-	-	-	-	1	-	-	-	-	-	-	-	14	13
22 Verlagsw., Druckerei,Vervielfältig.	1	-	-	-	-	1	-	-	-	-	-	-	-	14	13
DL H.v.Büromasch., Datenverarb.ger.	1	-	-	-	1	-	-	-	-	-	-	-	-	7	6
33 Medizin-,Mess-u.Regel.tech., Optik	1	-	-	-	1	-	-	-	-	-	-	-	-	7	6
DN H.v.sonst. Erzeugnissen,Rückgewinnung	1	-	-	-	-	-	1	-	-	-	-	-	-	41	41
36 H.v.sonstigen Erzeugnissen	1	-	-	-	-	-	1	-	-	-	-	-	-	41	41
<b>E Energie- und Wasserversorgung</b>	<b>1</b>	-	-	-	-	-	<b>1</b>	-	-	-	-	-	-	<b>30</b>	<b>30</b>
EA Energie- und Wasserversorgung	1	-	-	-	-	-	1	-	-	-	-	-	-	30	30
40 Energieversorgung	1	-	-	-	-	-	1	-	-	-	-	-	-	30	30
<b>F Bauwesen</b>	<b>3</b>	-	-	<b>1</b>	-	<b>1</b>	<b>1</b>	-	-	-	-	-	-	<b>56</b>	<b>54</b>
FA Bauwesen	3	-	-	1	-	1	1	-	-	-	-	-	-	56	54
45 Bauwesen	3	-	-	1	-	1	1	-	-	-	-	-	-	56	54
<b>G Handel, Rep. v.Kfz u.Gebrauchsgütern</b>	<b>8</b>	<b>3</b>	<b>3</b>	<b>2</b>	-	-	-	-	-	-	-	-	-	<b>20</b>	<b>8</b>
GA Handel, Rep. v.Kfz u.Gebrauchsgütern	8	3	3	2	-	-	-	-	-	-	-	-	-	20	8
51 Handelsvermittlung u.GH (o.H.m.Kfz)	2	1	1	-	-	-	-	-	-	-	-	-	-	2	1
52 EH (o.Kfz,o.Tankst.), Rep.v.Gebr.g.	6	2	2	2	-	-	-	-	-	-	-	-	-	18	7
<b>H Beherbergungs- und Gaststättenw.</b>	<b>10</b>	<b>2</b>	<b>6</b>	<b>1</b>	<b>1</b>	-	-	-	-	-	-	-	-	<b>28</b>	<b>17</b>
HA Beherbergungs- und Gaststättenw.	10	2	6	1	1	-	-	-	-	-	-	-	-	28	17
55 Beherbergungs- und Gaststättenw.	10	2	6	1	1	-	-	-	-	-	-	-	-	28	17
<b>I Verkehr und Nachrichtenübermittlung</b>	<b>4</b>	-	-	<b>1</b>	<b>2</b>	-	<b>1</b>	-	-	-	-	-	-	<b>47</b>	<b>44</b>
IA Verkehr und Nachrichtenübermittlung	4	-	-	1	2	-	1	-	-	-	-	-	-	47	44
60 Landverkehr,Transp. i. Rohrfernleit.	1	-	-	-	-	-	1	-	-	-	-	-	-	30	28
63 Hilfs-u.Nebentät.f.d.Verk., Reisebür.	2	-	-	1	1	-	-	-	-	-	-	-	-	12	11
64 Nachrichtenübermittlung	1	-	-	-	1	-	-	-	-	-	-	-	-	5	5
<b>J Kredit- und Versicherungswesen</b>	<b>1</b>	-	-	<b>1</b>	-	-	-	-	-	-	-	-	-	<b>3</b>	<b>3</b>
JA Kredit- und Versicherungswesen	1	-	-	1	-	-	-	-	-	-	-	-	-	3	3
65 Kreditwesen	1	-	-	1	-	-	-	-	-	-	-	-	-	3	3
<b>K Realitätenwesen, Unternehmensdienstl.</b>	<b>4</b>	<b>2</b>	-	<b>2</b>	-	-	-	-	-	-	-	-	-	<b>10</b>	<b>6</b>
KA Realitätenwesen, Unternehmensdienstl.	4	2	-	2	-	-	-	-	-	-	-	-	-	10	6
74 Erbring.v.unternehmensbez.Dienstl.	4	2	-	2	-	-	-	-	-	-	-	-	-	10	6
<b>L Öffentl. Verwaltung, Sozialversich.</b>	<b>5</b>	-	<b>1</b>	<b>2</b>	<b>1</b>	<b>1</b>	-	-	-	-	-	-	-	<b>24</b>	<b>24</b>
LA Öffentl. Verwaltung, Sozialversich.	5	-	1	2	1	1	-	-	-	-	-	-	-	24	24
75 Öffentl. Verwaltung, Sozialversich.	5	-	1	2	1	1	-	-	-	-	-	-	-	24	24

**Tabelle A5: Arbeitsstätten und Beschäftigte nach Gemeinden und Abteilungen der ÖNACE 1995**

ÖNACE 1995	Arbeitsstätten insgesamt	davon mit ... unselbständig Beschäftigten											Beschäftigte insgesamt	darunter unselbst. Beschäftigte	
		0	1	2 - 4	5 - 9	10 - 19	20 - 49	50 - 99	100 - 199	200 - 499	500 - 999	1000 und mehr			
<b>M Unterrichtswesen</b>	<b>2</b>	-	-	-	<b>2</b>	-	-	-	-	-	-	-	-	<b>10</b>	<b>10</b>
MA Unterrichtswesen	2	-	-	-	2	-	-	-	-	-	-	-	-	10	10
80 Unterrichtswesen	2	-	-	-	2	-	-	-	-	-	-	-	-	10	10
<b>N Gesundheits-, Veterinär- u. Sozialw.</b>	<b>5</b>	-	<b>3</b>	<b>1</b>	-	-	-	<b>1</b>	-	-	-	-	-	<b>69</b>	<b>66</b>
NA Gesundheits-, Veterinär- u. Sozialw.	5	-	3	1	-	-	-	1	-	-	-	-	-	69	66
85 Gesundheits-, Veterinär- u. Sozialw.	5	-	3	1	-	-	-	1	-	-	-	-	-	69	66
<b>O Erbring.v.sonst.öffentl.u.pers.Dienstl.</b>	<b>5</b>	<b>1</b>	<b>1</b>	<b>3</b>	-	-	-	-	-	-	-	-	-	<b>13</b>	<b>10</b>
OA Erbring.v.sonst.öffentl.u.pers.Dienstl.	5	1	1	3	-	-	-	-	-	-	-	-	-	13	10
90 Abwasser- u.Abfallbes.u.s.Entsorg.	3	1	-	2	-	-	-	-	-	-	-	-	-	8	6
91 Interessenvertretungen, Vereine	1	-	1	-	-	-	-	-	-	-	-	-	-	1	1
93 Erbring. v. sonst. Dienstleistungen	1	-	-	1	-	-	-	-	-	-	-	-	-	4	3
<b>41408 Enzenkirchen</b>															
<b>zusammen</b>	<b>51</b>	<b>15</b>	<b>8</b>	<b>14</b>	<b>9</b>	<b>4</b>	<b>1</b>	-	-	-	-	-	-	<b>234</b>	<b>182</b>
<b>D Sachgüterzeugung</b>	<b>6</b>	<b>1</b>	<b>3</b>	-	<b>1</b>	-	<b>1</b>	-	-	-	-	-	-	<b>41</b>	<b>34</b>
DA H.v.Nahrungsm.u.Getränken,Tabakverarb.	2	-	1	-	1	-	-	-	-	-	-	-	-	13	10
15 H.v.Nahr.- u.Genussm.; Getränken	2	-	1	-	1	-	-	-	-	-	-	-	-	13	10
DB H.v.Textilien, Textilwaren u. Bekleidung	1	-	-	-	-	-	<b>1</b>	-	-	-	-	-	-	23	22
18 H.v.Bekleidung	1	-	-	-	-	-	<b>1</b>	-	-	-	-	-	-	23	22
DD Be- u. Verarb. v. Holz (o.H.v.Möbeln)	1	-	1	-	-	-	-	-	-	-	-	-	-	2	1
20 Be- u. Verarb. v. Holz (o.H.v.Möbeln)	1	-	1	-	-	-	-	-	-	-	-	-	-	2	1
DJ Metallverz.u.-bearbeitung, H.v.Metallverz.	2	1	1	-	-	-	-	-	-	-	-	-	-	3	1
28 H.v.Metallzeugnissen	2	1	1	-	-	-	-	-	-	-	-	-	-	3	1
<b>F Bauwesen</b>	<b>3</b>	<b>1</b>	-	<b>1</b>	-	<b>1</b>	-	-	-	-	-	-	-	<b>25</b>	<b>23</b>
FA Bauwesen	3	1	-	1	-	1	-	-	-	-	-	-	-	25	23
45 Bauwesen	3	1	-	1	-	1	-	-	-	-	-	-	-	25	23
<b>G Handel, Rep. v.Kfz u.Gebrauchsgütern</b>	<b>18</b>	<b>6</b>	<b>3</b>	<b>4</b>	<b>4</b>	<b>1</b>	-	-	-	-	-	-	-	<b>68</b>	<b>48</b>
GA Handel, Rep. v.Kfz u.Gebrauchsgütern	18	6	3	4	4	1	-	-	-	-	-	-	-	68	48
50 Kfz-Handel, Rep. v.Kfz, Tankstellen	6	3	-	3	-	-	-	-	-	-	-	-	-	16	10
51 Handelsvermittlung u.GH (o.H.m.Kfz)	6	1	2	1	2	-	-	-	-	-	-	-	-	24	16
52 EH (o.Kfz,o.Tankst.), Rep.v.Gebr.g.	6	2	1	-	2	1	-	-	-	-	-	-	-	28	22
<b>H Beherbergungs- und Gaststättenw.</b>	<b>7</b>	<b>3</b>	<b>2</b>	<b>2</b>	-	-	-	-	-	-	-	-	-	<b>17</b>	<b>6</b>
HA Beherbergungs- und Gaststättenw.	7	3	2	2	-	-	-	-	-	-	-	-	-	17	6
55 Beherbergungs- und Gaststättenw.	7	3	2	2	-	-	-	-	-	-	-	-	-	17	6
<b>I Verkehr und Nachrichtenübermittlung</b>	<b>4</b>	-	-	<b>2</b>	<b>1</b>	<b>1</b>	-	-	-	-	-	-	-	<b>26</b>	<b>23</b>
IA Verkehr und Nachrichtenübermittlung	4	-	-	2	1	1	-	-	-	-	-	-	-	26	23
60 Landverkehr,Transp. i. Rohrfernleit.	3	-	-	2	-	1	-	-	-	-	-	-	-	20	17
64 Nachrichtenübermittlung	1	-	-	-	1	-	-	-	-	-	-	-	-	6	6
<b>J Kredit- und Versicherungswesen</b>	<b>3</b>	<b>1</b>	-	<b>1</b>	<b>1</b>	-	-	-	-	-	-	-	-	<b>11</b>	<b>10</b>
JA Kredit- und Versicherungswesen	3	1	-	1	1	-	-	-	-	-	-	-	-	11	10
65 Kreditwesen	2	-	-	1	1	-	-	-	-	-	-	-	-	10	10
67 M.d.Kredit-u.Vers.w.verbund.Tätigk.	1	1	-	-	-	-	-	-	-	-	-	-	-	1	-
<b>K Realitätenwesen, Unternehmensdienstl.</b>	<b>3</b>	<b>3</b>	-	-	-	-	-	-	-	-	-	-	-	<b>5</b>	-
KA Realitätenwesen, Unternehmensdienstl.	3	3	-	-	-	-	-	-	-	-	-	-	-	5	-
74 Erbring.v.unternehmensbez.Dienstl.	3	3	-	-	-	-	-	-	-	-	-	-	-	5	-
<b>L Öffentl. Verwaltung, Sozialversich.</b>	<b>1</b>	-	-	-	<b>1</b>	-	-	-	-	-	-	-	-	<b>9</b>	<b>9</b>
LA Öffentl. Verwaltung, Sozialversich.	1	-	-	-	1	-	-	-	-	-	-	-	-	9	9
75 Öffentl. Verwaltung, Sozialversich.	1	-	-	-	1	-	-	-	-	-	-	-	-	9	9

**Tabelle A5: Arbeitsstätten und Beschäftigte nach Gemeinden und Abteilungen der ÖNACE 1995**

ÖNACE 1995	Arbeitsstätten insgesamt	davon mit ... unselbständig Beschäftigten											Beschäftigte insgesamt	darunter unselbst. Beschäftigte	
		0	1	2 - 4	5 - 9	10 - 19	20 - 49	50 - 99	100 - 199	200 - 499	500 - 999	1000 und mehr			
<b>M Unterrichtswesen</b>	<b>2</b>	-	-	-	<b>1</b>	<b>1</b>	-	-	-	-	-	-	-	<b>16</b>	<b>16</b>
MA Unterrichtswesen	2	-	-	-	1	1	-	-	-	-	-	-	-	16	16
80 Unterrichtswesen	2	-	-	-	1	1	-	-	-	-	-	-	-	16	16
<b>N Gesundheits-, Veterinär- u. Sozialw.</b>	<b>1</b>	-	-	<b>1</b>	-	-	-	-	-	-	-	-	-	<b>5</b>	<b>4</b>
NA Gesundheits-, Veterinär- u. Sozialw.	1	-	-	1	-	-	-	-	-	-	-	-	-	5	4
85 Gesundheits-, Veterinär- u. Sozialw.	1	-	-	1	-	-	-	-	-	-	-	-	-	5	4
<b>O Erbring.v.sonst.öffentl.u.pers.Dienstl.</b>	<b>3</b>	-	-	<b>3</b>	-	-	-	-	-	-	-	-	-	<b>11</b>	<b>9</b>
OA Erbring.v.sonst.öffentl.u.pers.Dienstl.	3	-	-	3	-	-	-	-	-	-	-	-	-	11	9
91 Interessenvertretungen, Vereine	1	-	-	1	-	-	-	-	-	-	-	-	-	2	2
92 Kultur, Sport und Unterhaltung	1	-	-	1	-	-	-	-	-	-	-	-	-	4	3
93 Erbring. v. sonst. Dienstleistungen	1	-	-	1	-	-	-	-	-	-	-	-	-	5	4
<b>41409 Esternberg</b>															
<b>zusammen</b>	<b>62</b>	<b>17</b>	<b>9</b>	<b>18</b>	<b>11</b>	<b>6</b>	<b>1</b>	-	-	-	-	-	-	<b>289</b>	<b>235</b>
<b>C Bergbau;Gewinn.v.Steinen u.Erden</b>	<b>1</b>	-	<b>1</b>	-	-	-	-	-	-	-	-	-	-	<b>2</b>	<b>1</b>
CB Erzbergb., Gewinnung v.Steinen u.Erden	1	-	1	-	-	-	-	-	-	-	-	-	-	2	1
14 Gew.v.Steinen u.Erden;sonst.Bergb.	1	-	1	-	-	-	-	-	-	-	-	-	-	2	1
<b>D Sachgütererzeugung</b>	<b>12</b>	<b>2</b>	-	<b>5</b>	<b>3</b>	<b>2</b>	-	-	-	-	-	-	-	<b>77</b>	<b>61</b>
DA H.v.Nahrungsm.u.Getränken,Tabakverarb.	3	-	-	1	1	1	-	-	-	-	-	-	-	27	23
15 H.v.Nahr.- u.Genussm.; Getränken	3	-	-	1	1	1	-	-	-	-	-	-	-	27	23
DD Be- u. Verarb. v. Holz (o.H.v.Möbeln)	6	2	-	3	1	-	-	-	-	-	-	-	-	22	14
20 Be- u. Verarb. v. Holz (o.H.v.Möbeln)	6	2	-	3	1	-	-	-	-	-	-	-	-	22	14
DJ Metallerg.u.-bearbeitung, H.v.Metallerg.	1	-	-	1	-	-	-	-	-	-	-	-	-	4	3
28 H.v.Metallergzeugnissen	1	-	-	1	-	-	-	-	-	-	-	-	-	4	3
DM Fahrzeugbau	1	-	-	-	-	1	-	-	-	-	-	-	-	17	15
34 H.v.Kraftwagen und Kraftw.teilen	1	-	-	-	-	1	-	-	-	-	-	-	-	17	15
DN H.v.sonst. Erzeugnissen,Rückgewinnung	1	-	-	-	1	-	-	-	-	-	-	-	-	7	6
36 H.v.sonstigen Erzeugnissen	1	-	-	-	1	-	-	-	-	-	-	-	-	7	6
<b>E Energie- und Wasserversorgung</b>	<b>1</b>	<b>1</b>	-	-	-	-	-	-	-	-	-	-	-	<b>2</b>	<b>-</b>
EA Energie- und Wasserversorgung	1	1	-	-	-	-	-	-	-	-	-	-	-	2	-
40 Energieversorgung	1	1	-	-	-	-	-	-	-	-	-	-	-	2	-
<b>F Bauwesen</b>	<b>7</b>	-	<b>1</b>	<b>3</b>	<b>1</b>	<b>2</b>	-	-	-	-	-	-	-	<b>45</b>	<b>37</b>
FA Bauwesen	7	-	1	3	1	2	-	-	-	-	-	-	-	45	37
45 Bauwesen	7	-	1	3	1	2	-	-	-	-	-	-	-	45	37
<b>G Handel, Rep. v.Kfz u.Gebrauchsgütern</b>	<b>9</b>	<b>1</b>	<b>2</b>	<b>3</b>	<b>2</b>	<b>1</b>	-	-	-	-	-	-	-	<b>41</b>	<b>34</b>
GA Handel, Rep. v.Kfz u.Gebrauchsgütern	9	1	2	3	2	1	-	-	-	-	-	-	-	41	34
50 Kfz-Handel, Rep. v.Kfz, Tankstellen	2	-	1	-	-	1	-	-	-	-	-	-	-	13	11
51 Handelsvermittlung u.GH (o.H.m.Kfz)	3	1	-	1	1	-	-	-	-	-	-	-	-	8	7
52 EH (o.Kfz,o.Tankst.), Rep.v.Gebr.g.	4	-	1	2	1	-	-	-	-	-	-	-	-	20	16
<b>H Beherbergungs- und Gaststättenw.</b>	<b>8</b>	<b>4</b>	<b>2</b>	<b>2</b>	-	-	-	-	-	-	-	-	-	<b>15</b>	<b>8</b>
HA Beherbergungs- und Gaststättenw.	8	4	2	2	-	-	-	-	-	-	-	-	-	15	8
55 Beherbergungs- und Gaststättenw.	8	4	2	2	-	-	-	-	-	-	-	-	-	15	8
<b>I Verkehr und Nachrichtenübermittlung</b>	<b>5</b>	<b>1</b>	<b>2</b>	-	<b>2</b>	-	-	-	-	-	-	-	-	<b>16</b>	<b>13</b>
IA Verkehr und Nachrichtenübermittlung	5	1	2	-	2	-	-	-	-	-	-	-	-	16	13
60 Landverkehr,Transp. i. Rohrfernleit.	3	-	2	-	1	-	-	-	-	-	-	-	-	9	7
61 Schifffahrt	1	1	-	-	-	-	-	-	-	-	-	-	-	1	-
64 Nachrichtenübermittlung	1	-	-	-	1	-	-	-	-	-	-	-	-	6	6

**Tabelle A5: Arbeitsstätten und Beschäftigte nach Gemeinden und Abteilungen der ÖNACE 1995**

ÖNACE 1995	Arbeitsstätten insgesamt	davon mit ... unselbständig Beschäftigten											Beschäftigte insgesamt	darunter unselbst. Beschäftigte	
		0	1	2 - 4	5 - 9	10 - 19	20 - 49	50 - 99	100 - 199	200 - 499	500 - 999	1000 und mehr			
<b>J Kredit- und Versicherungswesen</b>	<b>4</b>	<b>2</b>	-	<b>1</b>	<b>1</b>	-	-	-	-	-	-	-	-	<b>13</b>	<b>11</b>
JA Kredit- und Versicherungswesen	4	2	-	1	1	-	-	-	-	-	-	-	-	13	11
65 Kreditwesen	2	-	-	1	1	-	-	-	-	-	-	-	-	11	11
67 M.d.Kredit-u.Vers.w.verbund.Tätigk.	2	2	-	-	-	-	-	-	-	-	-	-	-	2	-
<b>K Realitätenwesen, Unternehmensdienstl.</b>	<b>4</b>	<b>4</b>	-	-	-	-	-	-	-	-	-	-	-	<b>3</b>	-
KA Realitätenwesen, Unternehmensdienstl.	4	4	-	-	-	-	-	-	-	-	-	-	-	3	-
71 Vermiet.bewegl.Sachen o.Bed.pers.	1	1	-	-	-	-	-	-	-	-	-	-	-	1	-
74 Erbring.v.unternehmensbez.Dienstl.	3	3	-	-	-	-	-	-	-	-	-	-	-	2	-
<b>L Öffentl. Verwaltung, Sozialversich.</b>	<b>2</b>	-	-	<b>1</b>	<b>1</b>	-	-	-	-	-	-	-	-	<b>13</b>	<b>13</b>
LA Öffentl. Verwaltung, Sozialversich.	2	-	-	1	1	-	-	-	-	-	-	-	-	13	13
75 Öffentl. Verwaltung, Sozialversich.	2	-	-	1	1	-	-	-	-	-	-	-	-	13	13
<b>M Unterrichtswesen</b>	<b>4</b>	-	<b>1</b>	-	<b>1</b>	<b>1</b>	<b>1</b>	-	-	-	-	-	-	<b>47</b>	<b>47</b>
MA Unterrichtswesen	4	-	1	-	1	1	1	-	-	-	-	-	-	47	47
80 Unterrichtswesen	4	-	1	-	1	1	1	-	-	-	-	-	-	47	47
<b>N Gesundheits-, Veterinär- u. Sozialw.</b>	<b>4</b>	<b>2</b>	-	<b>2</b>	-	-	-	-	-	-	-	-	-	<b>12</b>	<b>7</b>
NA Gesundheits-, Veterinär- u. Sozialw.	4	2	-	2	-	-	-	-	-	-	-	-	-	12	7
85 Gesundheits-, Veterinär- u. Sozialw.	4	2	-	2	-	-	-	-	-	-	-	-	-	12	7
<b>O Erbring.v.sonst.öffentl.u.pers.Dienstl.</b>	<b>1</b>	-	-	<b>1</b>	-	-	-	-	-	-	-	-	-	<b>3</b>	<b>3</b>
OA Erbring.v.sonst.öffentl.u.pers.Dienstl.	1	-	-	1	-	-	-	-	-	-	-	-	-	3	3
91 Interessenvertretungen, Vereine	1	-	-	1	-	-	-	-	-	-	-	-	-	3	3
<b>41410 Freinberg</b>															
<b>zusammen</b>	<b>37</b>	<b>8</b>	<b>5</b>	<b>13</b>	<b>9</b>	-	<b>1</b>	-	-	-	-	<b>1</b>	-	<b>781</b>	<b>754</b>
<b>D Sachgütererzeugung</b>	<b>3</b>	-	-	-	<b>2</b>	-	-	-	-	-	-	<b>1</b>	-	<b>651</b>	<b>649</b>
DA H.v.Nahrungsm.u.Getränken,Tabakverarb.	1	-	-	-	1	-	-	-	-	-	-	-	-	5	5
15 H.v.Nahr.- u.Genussm.; Getränken	1	-	-	-	1	-	-	-	-	-	-	-	-	5	5
DD Be- u. Verarb. v. Holz (o.H.v.Möbeln)	1	-	-	-	1	-	-	-	-	-	-	-	-	7	5
20 Be- u. Verarb. v. Holz (o.H.v.Möbeln)	1	-	-	-	1	-	-	-	-	-	-	-	-	7	5
DM Fahrzeugbau	1	-	-	-	-	-	-	-	-	-	-	1	-	639	639
34 H.v.Kraftwagen und Kraftw.teilen	1	-	-	-	-	-	-	-	-	-	-	1	-	639	639
<b>F Bauwesen</b>	<b>1</b>	-	-	<b>1</b>	-	-	-	-	-	-	-	-	-	<b>2</b>	<b>2</b>
FA Bauwesen	1	-	-	1	-	-	-	-	-	-	-	-	-	2	2
45 Bauwesen	1	-	-	1	-	-	-	-	-	-	-	-	-	2	2
<b>G Handel, Rep. v.Kfz u.Gebrauchsgütern</b>	<b>8</b>	<b>5</b>	<b>1</b>	<b>1</b>	<b>1</b>	-	-	-	-	-	-	-	-	<b>19</b>	<b>9</b>
GA Handel, Rep. v.Kfz u.Gebrauchsgütern	8	5	1	1	1	-	-	-	-	-	-	-	-	19	9
50 Kfz-Handel, Rep. v.Kfz, Tankstellen	2	-	-	1	1	-	-	-	-	-	-	-	-	11	8
51 Handelsvermittlung u.GH (o.H.m.Kfz)	3	2	1	-	-	-	-	-	-	-	-	-	-	4	1
52 EH (o.Kfz,o.Tankst.), Rep.v.Gebr.g.	3	3	-	-	-	-	-	-	-	-	-	-	-	4	-
<b>H Beherbergungs- und Gaststättenw.</b>	<b>7</b>	-	<b>1</b>	<b>4</b>	<b>2</b>	-	-	-	-	-	-	-	-	<b>36</b>	<b>28</b>
HA Beherbergungs- und Gaststättenw.	7	-	1	4	2	-	-	-	-	-	-	-	-	36	28
55 Beherbergungs- und Gaststättenw.	7	-	1	4	2	-	-	-	-	-	-	-	-	36	28
<b>I Verkehr und Nachrichtenübermittlung</b>	<b>3</b>	-	<b>1</b>	-	<b>2</b>	-	-	-	-	-	-	-	-	<b>16</b>	<b>14</b>
IA Verkehr und Nachrichtenübermittlung	3	-	1	-	2	-	-	-	-	-	-	-	-	16	14
60 Landverkehr,Transp. i. Rohrfernleit.	2	-	1	-	1	-	-	-	-	-	-	-	-	11	9
64 Nachrichtenübermittlung	1	-	-	-	1	-	-	-	-	-	-	-	-	5	5
<b>J Kredit- und Versicherungswesen</b>	<b>2</b>	-	-	<b>1</b>	<b>1</b>	-	-	-	-	-	-	-	-	<b>8</b>	<b>8</b>
JA Kredit- und Versicherungswesen	2	-	-	1	1	-	-	-	-	-	-	-	-	8	8
65 Kreditwesen	2	-	-	1	1	-	-	-	-	-	-	-	-	8	8

**Tabelle A5: Arbeitsstätten und Beschäftigte nach Gemeinden und Abteilungen der ÖNACE 1995**

ÖNACE 1995	Arbeitsstätten insgesamt	davon mit ... unselbständig Beschäftigten											Beschäftigte insgesamt	darunter unselbst. Beschäftigte		
		0	1	2 - 4	5 - 9	10 - 19	20 - 49	50 - 99	100 - 199	200 - 499	500 - 999	1000 und mehr				
<b>K Realitätenwesen, Unternehmensdienstl.</b>	<b>3</b>	<b>1</b>	<b>1</b>	<b>1</b>	-	-	-	-	-	-	-	-	-	-	<b>4</b>	<b>3</b>
KA Realitätenwesen, Unternehmensdienstl.	3	1	1	1	-	-	-	-	-	-	-	-	-	-	4	3
74 Erbring.v.unternehmensbez.Dienstl.	3	1	1	1	-	-	-	-	-	-	-	-	-	-	4	3
<b>L Öffentl. Verwaltung, Sozialversich.</b>	<b>3</b>	-	-	<b>1</b>	<b>1</b>	-	<b>1</b>	-	-	-	-	-	-	-	<b>29</b>	<b>29</b>
LA Öffentl. Verwaltung, Sozialversich.	3	-	-	1	1	-	1	-	-	-	-	-	-	-	29	29
75 Öffentl. Verwaltung, Sozialversich.	3	-	-	1	1	-	1	-	-	-	-	-	-	-	29	29
<b>M Unterrichtswesen</b>	<b>2</b>	-	-	<b>2</b>	-	-	-	-	-	-	-	-	-	-	<b>7</b>	<b>7</b>
MA Unterrichtswesen	2	-	-	2	-	-	-	-	-	-	-	-	-	-	7	7
80 Unterrichtswesen	2	-	-	2	-	-	-	-	-	-	-	-	-	-	7	7
<b>N Gesundheits-, Veterinär- u. Sozialw.</b>	<b>1</b>	-	<b>1</b>	-	-	-	-	-	-	-	-	-	-	-	<b>2</b>	<b>1</b>
NA Gesundheits-, Veterinär- u. Sozialw.	1	-	1	-	-	-	-	-	-	-	-	-	-	-	2	1
85 Gesundheits-, Veterinär- u. Sozialw.	1	-	1	-	-	-	-	-	-	-	-	-	-	-	2	1
<b>O Erbring.v.sonst.öffentl.u.pers.Dienstl.</b>	<b>4</b>	<b>2</b>	-	<b>2</b>	-	-	-	-	-	-	-	-	-	-	<b>7</b>	<b>4</b>
OA Erbring.v.sonst.öffentl.u.pers.Dienstl.	4	2	-	2	-	-	-	-	-	-	-	-	-	-	7	4
91 Interessenvertretungen, Vereine	1	-	-	1	-	-	-	-	-	-	-	-	-	-	2	2
92 Kultur, Sport und Unterhaltung	3	2	-	1	-	-	-	-	-	-	-	-	-	-	5	2
<b>41411 Kopfung im Innkreis</b>																
<b>zusammen</b>	<b>69</b>	<b>18</b>	<b>9</b>	<b>20</b>	<b>10</b>	<b>7</b>	<b>4</b>	-	-	<b>1</b>	-	-	-	-	<b>690</b>	<b>636</b>
<b>D Sachgütererzeugung</b>	<b>6</b>	-	-	<b>1</b>	<b>2</b>	<b>1</b>	<b>1</b>	-	-	<b>1</b>	-	-	-	-	<b>378</b>	<b>369</b>
DA H.v.Nahrungsm.u.Getränken,Tabakverarb.	2	-	-	1	1	-	-	-	-	-	-	-	-	-	9	8
15 H.v.Nahr.- u.Genussm.; Getränken	2	-	-	1	1	-	-	-	-	-	-	-	-	-	9	8
DD Be- u. Verarb. v. Holz (o.H.v.Möbeln)	2	-	-	-	-	1	-	-	-	1	-	-	-	-	339	334
20 Be- u. Verarb. v. Holz (o.H.v.Möbeln)	2	-	-	-	-	1	-	-	-	1	-	-	-	-	339	334
DI H.u.Bearb.v.Glas,H.v.W.a.Stein.u.Erden	1	-	-	-	-	-	1	-	-	-	-	-	-	-	22	20
26 H.u.Bea.v.Glas,H.v.W.a.Stein.u.Erden	1	-	-	-	-	-	1	-	-	-	-	-	-	-	22	20
DN H.v.sonst. Erzeugnissen,Rückgewinnung	1	-	-	-	1	-	-	-	-	-	-	-	-	-	8	7
36 H.v.sonstigen Erzeugnissen	1	-	-	-	1	-	-	-	-	-	-	-	-	-	8	7
<b>E Energie- und Wasserversorgung</b>	<b>1</b>	-	-	<b>1</b>	-	-	-	-	-	-	-	-	-	-	<b>2</b>	<b>2</b>
EA Energie- und Wasserversorgung	1	-	-	1	-	-	-	-	-	-	-	-	-	-	2	2
40 Energieversorgung	1	-	-	1	-	-	-	-	-	-	-	-	-	-	2	2
<b>F Bauwesen</b>	<b>13</b>	<b>4</b>	-	<b>4</b>	<b>2</b>	<b>2</b>	<b>1</b>	-	-	-	-	-	-	-	<b>88</b>	<b>75</b>
FA Bauwesen	13	4	-	4	2	2	1	-	-	-	-	-	-	-	88	75
45 Bauwesen	13	4	-	4	2	2	1	-	-	-	-	-	-	-	88	75
<b>G Handel, Rep. v.Kfz u.Gebrauchsgütern</b>	<b>14</b>	<b>5</b>	<b>3</b>	<b>2</b>	<b>2</b>	<b>1</b>	<b>1</b>	-	-	-	-	-	-	-	<b>73</b>	<b>65</b>
GA Handel, Rep. v.Kfz u.Gebrauchsgütern	14	5	3	2	2	1	1	-	-	-	-	-	-	-	73	65
50 Kfz-Handel, Rep. v.Kfz, Tankstellen	2	1	-	1	-	-	-	-	-	-	-	-	-	-	5	3
51 Handelsvermittlung u.GH (o.H.m.Kfz)	5	3	-	-	1	1	-	-	-	-	-	-	-	-	20	17
52 EH (o.Kfz,o.Tankst.), Rep.v.Gebr.g.	7	1	3	1	1	-	1	-	-	-	-	-	-	-	48	45
<b>H Beherbergungs- und Gaststättenw.</b>	<b>7</b>	<b>2</b>	<b>2</b>	<b>3</b>	-	-	-	-	-	-	-	-	-	-	<b>17</b>	<b>9</b>
HA Beherbergungs- und Gaststättenw.	7	2	2	3	-	-	-	-	-	-	-	-	-	-	17	9
55 Beherbergungs- und Gaststättenw.	7	2	2	3	-	-	-	-	-	-	-	-	-	-	17	9
<b>I Verkehr und Nachrichtenübermittlung</b>	<b>5</b>	-	-	<b>2</b>	<b>2</b>	<b>1</b>	-	-	-	-	-	-	-	-	<b>35</b>	<b>30</b>
IA Verkehr und Nachrichtenübermittlung	5	-	-	2	2	1	-	-	-	-	-	-	-	-	35	30
60 Landverkehr,Transp. i. Rohrfernleit.	3	-	-	1	1	1	-	-	-	-	-	-	-	-	24	19
63 Hilfs- u. Nebentät.f.d.Verk., Reisebür.	1	-	-	1	-	-	-	-	-	-	-	-	-	-	4	4
64 Nachrichtenübermittlung	1	-	-	-	1	-	-	-	-	-	-	-	-	-	7	7

**Tabelle A5: Arbeitsstätten und Beschäftigte nach Gemeinden und Abteilungen der ÖNACE 1995**

ÖNACE 1995	Arbeitsstätten insgesamt	davon mit ... unselbständig Beschäftigten											Beschäftigte insgesamt	darunter unselbst. Beschäftigte	
		0	1	2 - 4	5 - 9	10 - 19	20 - 49	50 - 99	100 - 199	200 - 499	500 - 999	1000 und mehr			
<b>J Kredit- und Versicherungswesen</b>	<b>3</b>	<b>1</b>	-	<b>1</b>	<b>1</b>	-	-	-	-	-	-	-	-	<b>13</b>	<b>12</b>
JA Kredit- und Versicherungswesen	3	1	-	1	1	-	-	-	-	-	-	-	-	13	12
65 Kreditwesen	2	-	-	1	1	-	-	-	-	-	-	-	-	12	12
67 M.d.Kredit-u.Vers.w.verbund.Tätigk.	1	1	-	-	-	-	-	-	-	-	-	-	-	1	-
<b>K Realitätenwesen, Unternehmensdienstl.</b>	<b>5</b>	<b>4</b>	<b>1</b>	-	-	-	-	-	-	-	-	-	-	<b>5</b>	<b>1</b>
KA Realitätenwesen, Unternehmensdienstl.	5	4	1	-	-	-	-	-	-	-	-	-	-	5	1
72 Datenverarbeitung u. Datenbanken	1	1	-	-	-	-	-	-	-	-	-	-	-	1	-
74 Erbring.v.unternehmensbez.Dienstl.	4	3	1	-	-	-	-	-	-	-	-	-	-	4	1
<b>L Öffentl. Verwaltung, Sozialversich.</b>	<b>2</b>	-	-	<b>1</b>	-	<b>1</b>	-	-	-	-	-	-	-	<b>14</b>	<b>14</b>
LA Öffentl. Verwaltung, Sozialversich.	2	-	-	1	-	1	-	-	-	-	-	-	-	14	14
75 Öffentl. Verwaltung, Sozialversich.	2	-	-	1	-	1	-	-	-	-	-	-	-	14	14
<b>M Unterrichtswesen</b>	<b>4</b>	<b>1</b>	-	-	<b>1</b>	<b>1</b>	<b>1</b>	-	-	-	-	-	-	<b>38</b>	<b>38</b>
MA Unterrichtswesen	4	1	-	-	1	1	1	-	-	-	-	-	-	38	38
80 Unterrichtswesen	4	1	-	-	1	1	1	-	-	-	-	-	-	38	38
<b>N Gesundheits-, Veterinär- u. Sozialw.</b>	<b>3</b>	<b>1</b>	-	<b>2</b>	-	-	-	-	-	-	-	-	-	<b>11</b>	<b>8</b>
NA Gesundheits-, Veterinär- u. Sozialw.	3	1	-	2	-	-	-	-	-	-	-	-	-	11	8
85 Gesundheits-, Veterinär- u. Sozialw.	3	1	-	2	-	-	-	-	-	-	-	-	-	11	8
<b>O Erbring.v.sonst.öffentl.u.pers.Dienstl.</b>	<b>6</b>	-	<b>3</b>	<b>3</b>	-	-	-	-	-	-	-	-	-	<b>16</b>	<b>13</b>
OA Erbring.v.sonst.öffentl.u.pers.Dienstl.	6	-	3	3	-	-	-	-	-	-	-	-	-	16	13
90 Abwasser- u.Abfallbes.u.s.Entsorg.	1	-	1	-	-	-	-	-	-	-	-	-	-	1	1
91 Interessenvertretungen, Vereine	1	-	-	1	-	-	-	-	-	-	-	-	-	3	3
92 Kultur, Sport und Unterhaltung	2	-	2	-	-	-	-	-	-	-	-	-	-	3	2
93 Erbring. v. sonst. Dienstleistungen	2	-	-	2	-	-	-	-	-	-	-	-	-	9	7
<b>41412 Mayrhof</b>															
<b>zusammen</b>	<b>2</b>	<b>1</b>	<b>1</b>	-	-	-	-	-	-	-	-	-	-	<b>2</b>	<b>1</b>
<b>D Sachgütererzeugung</b>	<b>1</b>	<b>1</b>	-	-	-	-	-	-	-	-	-	-	-	<b>1</b>	-
DK Maschinenbau	1	1	-	-	-	-	-	-	-	-	-	-	-	1	-
29 Maschinenbau	1	1	-	-	-	-	-	-	-	-	-	-	-	1	-
<b>L Öffentl. Verwaltung, Sozialversich.</b>	<b>1</b>	-	<b>1</b>	-	-	-	-	-	-	-	-	-	-	<b>1</b>	<b>1</b>
LA Öffentl. Verwaltung, Sozialversich.	1	-	1	-	-	-	-	-	-	-	-	-	-	1	1
75 Öffentl. Verwaltung, Sozialversich.	1	-	1	-	-	-	-	-	-	-	-	-	-	1	1
<b>41413 Münzkirchen</b>															
<b>zusammen</b>	<b>94</b>	<b>21</b>	<b>20</b>	<b>25</b>	<b>15</b>	<b>6</b>	<b>7</b>	-	-	-	-	-	-	<b>604</b>	<b>519</b>
<b>D Sachgütererzeugung</b>	<b>11</b>	-	<b>3</b>	<b>4</b>	<b>2</b>	-	<b>2</b>	-	-	-	-	-	-	<b>104</b>	<b>92</b>
DA H.v.Nahrungsm.u.Getränken,Tabakverarb.	4	-	1	1	1	-	1	-	-	-	-	-	-	38	33
15 H.v.Nahr.- u.Genussm.; Getränken	4	-	1	1	1	-	1	-	-	-	-	-	-	38	33
DB H.v.Textilien, Textilwaren u. Bekleidung	1	-	-	-	-	-	1	-	-	-	-	-	-	42	41
18 H.v.Bekleidung	1	-	-	-	-	-	1	-	-	-	-	-	-	42	41
DJ Metallerz.u.-bearbeitung, H.v.Metallerz.	1	-	-	-	1	-	-	-	-	-	-	-	-	8	7
28 H.v.Metallerzeugnissen	1	-	-	-	1	-	-	-	-	-	-	-	-	8	7
DK Maschinenbau	2	-	-	2	-	-	-	-	-	-	-	-	-	7	5
29 Maschinenbau	2	-	-	2	-	-	-	-	-	-	-	-	-	7	5
DL H.v.Büromasch., Datenverarb.ger.	1	-	1	-	-	-	-	-	-	-	-	-	-	1	1
33 Medizin-,Mess-u.Regel.tech., Optik	1	-	1	-	-	-	-	-	-	-	-	-	-	1	1
DN H.v.sonst. Erzeugnissen,Rückgewinnung	2	-	1	1	-	-	-	-	-	-	-	-	-	8	5
36 H.v.sonstigen Erzeugnissen	2	-	1	1	-	-	-	-	-	-	-	-	-	8	5



**Tabelle A5: Arbeitsstätten und Beschäftigte nach Gemeinden und Abteilungen der ÖNACE 1995**

ÖNACE 1995	Arbeitsstätten insgesamt	davon mit ... unselbständig Beschäftigten										Beschäftigte insgesamt	darunter unselbst. Beschäftigte	
		0	1	2 - 4	5 - 9	10 - 19	20 - 49	50 - 99	100 - 199	200 - 499	500 - 999			1000 und mehr
<b>E Energie- und Wasserversorgung</b>	<b>2</b>	-	<b>1</b>	<b>1</b>	-	-	-	-	-	-	-	-	<b>3</b>	<b>3</b>
EA Energie- und Wasserversorgung	2	-	1	1	-	-	-	-	-	-	-	-	3	3
40 Energieversorgung	1	-	1	-	-	-	-	-	-	-	-	-	1	1
41 Wasserversorgung	1	-	-	1	-	-	-	-	-	-	-	-	2	2
<b>F Bauwesen</b>	<b>10</b>	<b>2</b>	-	<b>4</b>	<b>1</b>	<b>1</b>	<b>2</b>	-	-	-	-	-	<b>126</b>	<b>118</b>
FA Bauwesen	10	2	-	4	1	1	2	-	-	-	-	-	126	118
45 Bauwesen	10	2	-	4	1	1	2	-	-	-	-	-	126	118
<b>G Handel, Rep. v.Kfz u.Gebrauchsgütern</b>	<b>28</b>	<b>12</b>	<b>5</b>	<b>4</b>	<b>6</b>	<b>1</b>	-	-	-	-	-	-	<b>99</b>	<b>68</b>
GA Handel, Rep. v.Kfz u.Gebrauchsgütern	28	12	5	4	6	1	-	-	-	-	-	-	99	68
50 Kfz-Handel, Rep. v.Kfz, Tankstellen	5	-	1	1	2	1	-	-	-	-	-	-	34	29
51 Handelsvermittlung u.GH (o.H.m.Kfz)	6	3	-	-	3	-	-	-	-	-	-	-	25	20
52 EH (o.Kfz,o.Tankst.), Rep.v.Gebr.g.	17	9	4	3	1	-	-	-	-	-	-	-	40	19
<b>H Beherbergungs- und Gaststättenw.</b>	<b>8</b>	<b>3</b>	<b>4</b>	<b>1</b>	-	-	-	-	-	-	-	-	<b>20</b>	<b>6</b>
HA Beherbergungs- und Gaststättenw.	8	3	4	1	-	-	-	-	-	-	-	-	20	6
55 Beherbergungs- und Gaststättenw.	8	3	4	1	-	-	-	-	-	-	-	-	20	6
<b>I Verkehr und Nachrichtenübermittlung</b>	<b>6</b>	<b>3</b>	<b>2</b>	-	<b>1</b>	-	-	-	-	-	-	-	<b>12</b>	<b>8</b>
IA Verkehr und Nachrichtenübermittlung	6	3	2	-	1	-	-	-	-	-	-	-	12	8
60 Landverkehr,Transp. i. Rohrfernleit.	3	2	1	-	-	-	-	-	-	-	-	-	4	1
63 Hilfs-u.Nebentät.f.d.Verk., Reisebür.	1	1	-	-	-	-	-	-	-	-	-	-	1	-
64 Nachrichtenübermittlung	2	-	1	-	1	-	-	-	-	-	-	-	7	7
<b>J Kredit- und Versicherungswesen</b>	<b>4</b>	-	-	<b>2</b>	<b>1</b>	<b>1</b>	-	-	-	-	-	-	<b>25</b>	<b>22</b>
JA Kredit- und Versicherungswesen	4	-	-	2	1	1	-	-	-	-	-	-	25	22
65 Kreditwesen	2	-	-	1	-	1	-	-	-	-	-	-	14	14
67 M.d.Kredit-u.Vers.w.verbund.Tätigk.	2	-	-	1	1	-	-	-	-	-	-	-	11	8
<b>K Realitätenwesen, Unternehmensdienstl.</b>	<b>5</b>	<b>1</b>	<b>1</b>	<b>2</b>	<b>1</b>	-	-	-	-	-	-	-	<b>18</b>	<b>14</b>
KA Realitätenwesen, Unternehmensdienstl.	5	1	1	2	1	-	-	-	-	-	-	-	18	14
71 Vermiet.bewegl.Sachen o.Bed.pers.	1	-	-	1	-	-	-	-	-	-	-	-	3	3
72 Datenverarbeitung u. Datenbanken	1	-	1	-	-	-	-	-	-	-	-	-	2	1
74 Erbring.v.unternehmensbez.Dienstl.	3	1	-	1	1	-	-	-	-	-	-	-	13	10
<b>L Öffentl. Verwaltung, Sozialversich.</b>	<b>3</b>	-	-	<b>1</b>	<b>1</b>	<b>1</b>	-	-	-	-	-	-	<b>23</b>	<b>23</b>
LA Öffentl. Verwaltung, Sozialversich.	3	-	-	1	1	1	-	-	-	-	-	-	23	23
75 Öffentl. Verwaltung, Sozialversich.	3	-	-	1	1	1	-	-	-	-	-	-	23	23
<b>M Unterrichtswesen</b>	<b>5</b>	-	-	<b>1</b>	<b>1</b>	<b>1</b>	<b>2</b>	-	-	-	-	-	<b>104</b>	<b>103</b>
MA Unterrichtswesen	5	-	-	1	1	1	2	-	-	-	-	-	104	103
80 Unterrichtswesen	5	-	-	1	1	1	2	-	-	-	-	-	104	103
<b>N Gesundheits-, Veterinär- u. Sozialw.</b>	<b>6</b>	-	<b>2</b>	<b>2</b>	-	<b>1</b>	<b>1</b>	-	-	-	-	-	<b>48</b>	<b>44</b>
NA Gesundheits-, Veterinär- u. Sozialw.	6	-	2	2	-	1	1	-	-	-	-	-	48	44
85 Gesundheits-, Veterinär- u. Sozialw.	6	-	2	2	-	1	1	-	-	-	-	-	48	44
<b>O Erbring.v.sonst.öffentl.u.pers.Dienstl.</b>	<b>6</b>	-	<b>2</b>	<b>3</b>	<b>1</b>	-	-	-	-	-	-	-	<b>22</b>	<b>18</b>
OA Erbring.v.sonst.öffentl.u.pers.Dienstl.	6	-	2	3	1	-	-	-	-	-	-	-	22	18
90 Abwasser- u.Abfallbes.u.s.Entsorg.	1	-	-	1	-	-	-	-	-	-	-	-	3	3
91 Interessenvertretungen, Vereine	1	-	-	1	-	-	-	-	-	-	-	-	3	3
92 Kultur, Sport und Unterhaltung	1	-	1	-	-	-	-	-	-	-	-	-	1	1
93 Erbring. v. sonst. Dienstleistungen	3	-	1	1	1	-	-	-	-	-	-	-	15	11
<b>41414 Raab</b>														
<b>zusammen</b>	<b>96</b>	<b>22</b>	<b>17</b>	<b>25</b>	<b>16</b>	<b>11</b>	<b>3</b>	-	<b>2</b>	-	-	-	<b>860</b>	<b>784</b>
<b>D Sachgüterzeugung</b>	<b>9</b>	<b>3</b>	<b>2</b>	<b>1</b>	<b>1</b>	<b>1</b>	-	-	<b>1</b>	-	-	-	<b>156</b>	<b>147</b>
DA H.v.Nahrungsm.u.Getränken,Tabakverarb.	1	-	-	1	-	-	-	-	-	-	-	-	3	2
15 H.v.Nahr.- u.Genussm.; Getränken	1	-	-	1	-	-	-	-	-	-	-	-	3	2

**Tabelle A5: Arbeitsstätten und Beschäftigte nach Gemeinden und Abteilungen der ÖNACE 1995**

ÖNACE 1995	Arbeitsstätten insgesamt	davon mit ... unselbständig Beschäftigten											Beschäftigte insgesamt	darunter unselbst. Beschäftigte
		0	1	2 - 4	5 - 9	10 - 19	20 - 49	50 - 99	100 - 199	200 - 499	500 - 999	1000 und mehr		
DB H.v.Textilien, Textilwaren u. Bekleidung	2	1	-	-	1	-	-	-	-	-	-	-	7	5
18 H.v.Bekleidung	2	1	-	-	1	-	-	-	-	-	-	-	7	5
DD Be- u. Verarb. v. Holz (o.H.v.Möbeln)	2	1	-	-	-	-	-	-	1	-	-	-	123	121
20 Be- u. Verarb. v. Holz (o.H.v.Möbeln)	2	1	-	-	-	-	-	-	1	-	-	-	123	121
DE H.u.Verarb.v.Papier u.Pappe, Verlagsw.	1	1	-	-	-	-	-	-	-	-	-	-	2	-
22 Verlagsw., Druckerei, Vervielfältig.	1	1	-	-	-	-	-	-	-	-	-	-	2	-
DG H.v.Chemikalien u. chem. Erzeugn.	1	-	-	-	-	1	-	-	-	-	-	-	17	17
24 H.v.Chemikalien u. chem. Erzeugn.	1	-	-	-	-	1	-	-	-	-	-	-	17	17
DH H.v.Gummi- und Kunststoffwaren	1	-	1	-	-	-	-	-	-	-	-	-	2	1
25 H.v.Gummi- und Kunststoffwaren	1	-	1	-	-	-	-	-	-	-	-	-	2	1
DJ Metallerz.u.-bearbeitung, H.v.Metallerz.	1	-	1	-	-	-	-	-	-	-	-	-	2	1
28 H.v.Metallerzeugnissen	1	-	1	-	-	-	-	-	-	-	-	-	2	1
<b>E Energie- und Wasserversorgung</b>	<b>1</b>	<b>-</b>	<b>-</b>	<b>-</b>	<b>-</b>	<b>1</b>	<b>-</b>	<b>-</b>	<b>-</b>	<b>-</b>	<b>-</b>	<b>-</b>	<b>13</b>	<b>13</b>
EA Energie- und Wasserversorgung	1	-	-	-	-	1	-	-	-	-	-	-	13	13
40 Energieversorgung	1	-	-	-	-	1	-	-	-	-	-	-	13	13
<b>F Bauwesen</b>	<b>10</b>	<b>2</b>	<b>-</b>	<b>1</b>	<b>3</b>	<b>1</b>	<b>2</b>	<b>-</b>	<b>1</b>	<b>-</b>	<b>-</b>	<b>-</b>	<b>325</b>	<b>316</b>
FA Bauwesen	10	2	-	1	3	1	2	-	1	-	-	-	325	316
45 Bauwesen	10	2	-	1	3	1	2	-	1	-	-	-	325	316
<b>G Handel, Rep. v.Kfz u.Gebrauchsgütern</b>	<b>29</b>	<b>6</b>	<b>6</b>	<b>11</b>	<b>3</b>	<b>3</b>	<b>-</b>	<b>-</b>	<b>-</b>	<b>-</b>	<b>-</b>	<b>-</b>	<b>114</b>	<b>90</b>
GA Handel, Rep. v.Kfz u.Gebrauchsgütern	29	6	6	11	3	3	-	-	-	-	-	-	114	90
50 Kfz-Handel, Rep. v.Kfz, Tankstellen	4	-	-	3	1	-	-	-	-	-	-	-	19	14
51 Handelsvermittlung u.GH (o.H.m.Kfz)	8	1	2	2	1	2	-	-	-	-	-	-	43	38
52 EH (o.Kfz,o.Tankst.), Rep.v.Gebr.g.	17	5	4	6	1	1	-	-	-	-	-	-	52	38
<b>H Beherbergungs- und Gaststättenw.</b>	<b>9</b>	<b>5</b>	<b>2</b>	<b>2</b>	<b>-</b>	<b>-</b>	<b>-</b>	<b>-</b>	<b>-</b>	<b>-</b>	<b>-</b>	<b>-</b>	<b>17</b>	<b>7</b>
HA Beherbergungs- und Gaststättenw.	9	5	2	2	-	-	-	-	-	-	-	-	17	7
55 Beherbergungs- und Gaststättenw.	9	5	2	2	-	-	-	-	-	-	-	-	17	7
<b>I Verkehr und Nachrichtenübermittlung</b>	<b>5</b>	<b>1</b>	<b>1</b>	<b>1</b>	<b>1</b>	<b>1</b>	<b>-</b>	<b>-</b>	<b>-</b>	<b>-</b>	<b>-</b>	<b>-</b>	<b>27</b>	<b>25</b>
IA Verkehr und Nachrichtenübermittlung	5	1	1	1	1	1	-	-	-	-	-	-	27	25
60 Landverkehr, Transp. i. Rohrfernleit.	3	1	1	-	-	1	-	-	-	-	-	-	18	16
64 Nachrichtenübermittlung	2	-	-	1	1	-	-	-	-	-	-	-	9	9
<b>J Kredit- und Versicherungswesen</b>	<b>5</b>	<b>3</b>	<b>-</b>	<b>-</b>	<b>2</b>	<b>-</b>	<b>-</b>	<b>-</b>	<b>-</b>	<b>-</b>	<b>-</b>	<b>-</b>	<b>18</b>	<b>15</b>
JA Kredit- und Versicherungswesen	5	3	-	-	2	-	-	-	-	-	-	-	18	15
65 Kreditwesen	2	-	-	-	2	-	-	-	-	-	-	-	15	15
67 M.d.Kredit-u.Vers.w.verbund.Tätigk.	3	3	-	-	-	-	-	-	-	-	-	-	3	-
<b>K Realitätenwesen, Unternehmensdienstl.</b>	<b>6</b>	<b>1</b>	<b>1</b>	<b>1</b>	<b>3</b>	<b>-</b>	<b>-</b>	<b>-</b>	<b>-</b>	<b>-</b>	<b>-</b>	<b>-</b>	<b>34</b>	<b>28</b>
KA Realitätenwesen, Unternehmensdienstl.	6	1	1	1	3	-	-	-	-	-	-	-	34	28
70 Realitätenwesen	2	1	1	-	-	-	-	-	-	-	-	-	3	1
74 Erbring.v.unternehmensbez.Dienstl.	4	-	-	1	3	-	-	-	-	-	-	-	31	27
<b>L Öffentl. Verwaltung, Sozialversich.</b>	<b>4</b>	<b>-</b>	<b>-</b>	<b>1</b>	<b>1</b>	<b>2</b>	<b>-</b>	<b>-</b>	<b>-</b>	<b>-</b>	<b>-</b>	<b>-</b>	<b>35</b>	<b>35</b>
LA Öffentl. Verwaltung, Sozialversich.	4	-	-	1	1	2	-	-	-	-	-	-	35	35
75 Öffentl. Verwaltung, Sozialversich.	4	-	-	1	1	2	-	-	-	-	-	-	35	35
<b>M Unterrichtswesen</b>	<b>4</b>	<b>-</b>	<b>-</b>	<b>-</b>	<b>1</b>	<b>2</b>	<b>1</b>	<b>-</b>	<b>-</b>	<b>-</b>	<b>-</b>	<b>-</b>	<b>80</b>	<b>80</b>
MA Unterrichtswesen	4	-	-	-	1	2	1	-	-	-	-	-	80	80
80 Unterrichtswesen	4	-	-	-	1	2	1	-	-	-	-	-	80	80
<b>N Gesundheits-, Veterinär- u. Sozialw.</b>	<b>6</b>	<b>-</b>	<b>2</b>	<b>4</b>	<b>-</b>	<b>-</b>	<b>-</b>	<b>-</b>	<b>-</b>	<b>-</b>	<b>-</b>	<b>-</b>	<b>20</b>	<b>14</b>
NA Gesundheits-, Veterinär- u. Sozialw.	6	-	2	4	-	-	-	-	-	-	-	-	20	14
85 Gesundheits-, Veterinär- u. Sozialw.	6	-	2	4	-	-	-	-	-	-	-	-	20	14

**Tabelle A5: Arbeitsstätten und Beschäftigte nach Gemeinden und Abteilungen der ÖNACE 1995**

ÖNACE 1995	Arbeitsstätten insgesamt	davon mit ... unselbständig Beschäftigten											Beschäftigte insgesamt	darunter unselbst. Beschäftigte
		0	1	2 - 4	5 - 9	10 - 19	20 - 49	50 - 99	100 - 199	200 - 499	500 - 999	1000 und mehr		
<b>O Erbring.v.sonst.öffentl.u.pers.Dienstl.</b>	<b>8</b>	<b>1</b>	<b>3</b>	<b>3</b>	<b>1</b>	-	-	-	-	-	-	-	<b>21</b>	<b>14</b>
OA Erbring.v.sonst.öffentl.u.pers.Dienstl.	8	1	3	3	1	-	-	-	-	-	-	-	21	14
90 Abwasser- u.Abfallbes.u.s.Entsorg.	1	-	1	-	-	-	-	-	-	-	-	-	2	1
92 Kultur, Sport und Unterhaltung	4	1	2	1	-	-	-	-	-	-	-	-	7	4
93 Erbring. v. sonst. Dienstleistungen	3	-	-	2	1	-	-	-	-	-	-	-	12	9
<b>41415 Rainbach im Innkreis</b>														
<b>zusammen</b>	<b>35</b>	<b>14</b>	<b>5</b>	<b>9</b>	<b>4</b>	<b>2</b>	<b>1</b>	-	-	-	-	-	<b>142</b>	<b>103</b>
<b>D Sachgütererzeugung</b>	<b>9</b>	<b>4</b>	<b>2</b>	<b>2</b>	-	<b>1</b>	-	-	-	-	-	-	<b>35</b>	<b>25</b>
DA H.v.Nahrungsm.u.Getränken,Tabakverarb.	2	-	1	1	-	-	-	-	-	-	-	-	6	4
15 H.v.Nahr.- u.Genussm.; Getränken	2	-	1	1	-	-	-	-	-	-	-	-	6	4
DD Be- u. Verarb. v. Holz (o.H.v.Möbeln)	1	-	1	-	-	-	-	-	-	-	-	-	3	1
20 Be- u. Verarb. v. Holz (o.H.v.Möbeln)	1	-	1	-	-	-	-	-	-	-	-	-	3	1
DJ Metallverz.u.-bearbeitung, H.v.Metallverz.	2	1	-	-	-	1	-	-	-	-	-	-	18	16
28 H.v.Metallerzeugnissen	2	1	-	-	-	1	-	-	-	-	-	-	18	16
DN H.v.sonst. Erzeugnissen,Rückgewinnung	4	3	-	1	-	-	-	-	-	-	-	-	8	4
36 H.v.sonstigen Erzeugnissen	4	3	-	1	-	-	-	-	-	-	-	-	8	4
<b>E Energie- und Wasserversorgung</b>	<b>1</b>	<b>1</b>	-	-	-	-	-	-	-	-	-	-	<b>3</b>	-
EA Energie- und Wasserversorgung	1	1	-	-	-	-	-	-	-	-	-	-	3	-
40 Energieversorgung	1	1	-	-	-	-	-	-	-	-	-	-	3	-
<b>F Bauwesen</b>	<b>5</b>	<b>1</b>	-	<b>1</b>	<b>2</b>	-	<b>1</b>	-	-	-	-	-	<b>41</b>	<b>36</b>
FA Bauwesen	5	1	-	1	2	-	1	-	-	-	-	-	41	36
45 Bauwesen	5	1	-	1	2	-	1	-	-	-	-	-	41	36
<b>G Handel, Rep. v.Kfz u.Gebrauchsgütern</b>	<b>2</b>	-	<b>1</b>	<b>1</b>	-	-	-	-	-	-	-	-	<b>6</b>	<b>3</b>
GA Handel, Rep. v.Kfz u.Gebrauchsgütern	2	-	1	1	-	-	-	-	-	-	-	-	6	3
52 EH (o.Kfz,o.Tankst.), Rep.v.Gebr.g.	2	-	1	1	-	-	-	-	-	-	-	-	6	3
<b>H Beherbergungs- und Gaststättenw.</b>	<b>3</b>	<b>2</b>	<b>1</b>	-	-	-	-	-	-	-	-	-	<b>7</b>	<b>1</b>
HA Beherbergungs- und Gaststättenw.	3	2	1	-	-	-	-	-	-	-	-	-	7	1
55 Beherbergungs- und Gaststättenw.	3	2	1	-	-	-	-	-	-	-	-	-	7	1
<b>I Verkehr und Nachrichtenübermittlung</b>	<b>2</b>	-	<b>1</b>	<b>1</b>	-	-	-	-	-	-	-	-	<b>7</b>	<b>4</b>
IA Verkehr und Nachrichtenübermittlung	2	-	1	1	-	-	-	-	-	-	-	-	7	4
60 Landverkehr,Transp. i. Rohrfernleit.	1	-	1	-	-	-	-	-	-	-	-	-	4	1
64 Nachrichtenübermittlung	1	-	-	1	-	-	-	-	-	-	-	-	3	3
<b>J Kredit- und Versicherungswesen</b>	<b>2</b>	<b>1</b>	-	<b>1</b>	-	-	-	-	-	-	-	-	<b>4</b>	<b>3</b>
JA Kredit- und Versicherungswesen	2	1	-	1	-	-	-	-	-	-	-	-	4	3
65 Kreditwesen	1	-	-	1	-	-	-	-	-	-	-	-	3	3
67 M.d.Kredit-u.Vers.w.verbund.Tätigk.	1	1	-	-	-	-	-	-	-	-	-	-	1	-
<b>K Realitätenwesen, Unternehmensdienstl.</b>	<b>5</b>	<b>3</b>	-	<b>1</b>	<b>1</b>	-	-	-	-	-	-	-	<b>13</b>	<b>8</b>
KA Realitätenwesen, Unternehmensdienstl.	5	3	-	1	1	-	-	-	-	-	-	-	13	8
71 Vermiet.bewegl.Sachen o.Bed.pers.	2	1	-	1	-	-	-	-	-	-	-	-	3	2
74 Erbring.v.unternehmensbez.Dienstl.	3	2	-	-	1	-	-	-	-	-	-	-	10	6
<b>L Öffentl. Verwaltung, Sozialversich.</b>	<b>1</b>	-	-	-	<b>1</b>	-	-	-	-	-	-	-	<b>5</b>	<b>5</b>
LA Öffentl. Verwaltung, Sozialversich.	1	-	-	-	1	-	-	-	-	-	-	-	5	5
75 Öffentl. Verwaltung, Sozialversich.	1	-	-	-	1	-	-	-	-	-	-	-	5	5
<b>M Unterrichtswesen</b>	<b>2</b>	-	-	<b>1</b>	-	<b>1</b>	-	-	-	-	-	-	<b>14</b>	<b>14</b>
MA Unterrichtswesen	2	-	-	1	-	1	-	-	-	-	-	-	14	14
80 Unterrichtswesen	2	-	-	1	-	1	-	-	-	-	-	-	14	14

**Tabelle A5: Arbeitsstätten und Beschäftigte nach Gemeinden und Abteilungen der ÖNACE 1995**

ÖNACE 1995	Arbeitsstätten insgesamt	davon mit ... unselbständig Beschäftigten											Beschäftigte insgesamt	darunter unselbst. Beschäftigte	
		0	1	2 - 4	5 - 9	10 - 19	20 - 49	50 - 99	100 - 199	200 - 499	500 - 999	1000 und mehr			
<b>N Gesundheits-, Veterinär- u. Sozialw.</b>	<b>2</b>	<b>1</b>	-	<b>1</b>	-	-	-	-	-	-	-	-	-	<b>5</b>	<b>4</b>
NA Gesundheits-, Veterinär- u. Sozialw.	2	1	-	1	-	-	-	-	-	-	-	-	-	5	4
85 Gesundheits-, Veterinär- u. Sozialw.	2	1	-	1	-	-	-	-	-	-	-	-	-	5	4
<b>O Erbring.v.sonst.öffentl.u.pers.Dienstl.</b>	<b>1</b>	<b>1</b>	-	-	-	-	-	-	-	-	-	-	-	<b>2</b>	-
OA Erbring.v.sonst.öffentl.u.pers.Dienstl.	1	1	-	-	-	-	-	-	-	-	-	-	-	2	-
92 Kultur, Sport und Unterhaltung	1	1	-	-	-	-	-	-	-	-	-	-	-	2	-
<b>41416 Riedau</b>															
<b>zusammen</b>	<b>84</b>	<b>22</b>	<b>18</b>	<b>23</b>	<b>12</b>	<b>4</b>	<b>3</b>	-	<b>1</b>	<b>1</b>	-	-	-	<b>925</b>	<b>871</b>
<b>D Sachgütererzeugung</b>	<b>15</b>	<b>2</b>	<b>4</b>	<b>4</b>	<b>3</b>	<b>1</b>	-	-	-	<b>1</b>	-	-	-	<b>517</b>	<b>509</b>
DA H.v.Nahrungsm.u.Getränken,Tabakverarb.	3	-	2	1	-	-	-	-	-	-	-	-	-	6	5
15 H.v.Nahr.- u.Genussm.; Getränken	3	-	2	1	-	-	-	-	-	-	-	-	-	6	5
DC Ledererz. u. -verarbeitung, H.v.Schuhen	1	-	-	1	-	-	-	-	-	-	-	-	-	4	3
19 Ledererzeugung und -verarbeitung	1	-	-	1	-	-	-	-	-	-	-	-	-	4	3
DD Be- u. Verarb. v. Holz (o.H.v.Möbeln)	1	1	-	-	-	-	-	-	-	-	-	-	-	1	-
20 Be- u. Verarb. v. Holz (o.H.v.Möbeln)	1	1	-	-	-	-	-	-	-	-	-	-	-	1	-
DJ Metallerrz.u.-bearbeitung, H.v.Metallerrz.	3	-	-	1	-	1	-	-	-	1	-	-	-	473	472
28 H.v.Metallerrzeugnissen	3	-	-	1	-	1	-	-	-	1	-	-	-	473	472
DK Maschinenbau	1	-	-	-	1	-	-	-	-	-	-	-	-	7	7
29 Maschinenbau	1	-	-	-	1	-	-	-	-	-	-	-	-	7	7
DL H.v.Büromasch., Datenverarb.ger.	3	-	-	1	2	-	-	-	-	-	-	-	-	22	20
31 H.v.Ger.d.Elektrizitätserz., -verteil.	2	-	-	-	2	-	-	-	-	-	-	-	-	16	16
33 Medizin-,Mess-u.Regel.tech., Optik	1	-	-	1	-	-	-	-	-	-	-	-	-	6	4
DN H.v.sonst. Erzeugnissen,Rückgewinnung	3	1	2	-	-	-	-	-	-	-	-	-	-	4	2
36 H.v.sonstigen Erzeugnissen	3	1	2	-	-	-	-	-	-	-	-	-	-	4	2
<b>F Bauwesen</b>	<b>11</b>	-	<b>2</b>	<b>5</b>	<b>2</b>	-	<b>1</b>	-	<b>1</b>	-	-	-	-	<b>160</b>	<b>152</b>
FA Bauwesen	11	-	2	5	2	-	1	-	1	-	-	-	-	160	152
45 Bauwesen	11	-	2	5	2	-	1	-	1	-	-	-	-	160	152
<b>G Handel, Rep. v.Kfz u.Gebrauchsgütern</b>	<b>18</b>	<b>9</b>	<b>5</b>	<b>2</b>	-	<b>2</b>	-	-	-	-	-	-	-	<b>53</b>	<b>43</b>
GA Handel, Rep. v.Kfz u.Gebrauchsgütern	18	9	5	2	-	2	-	-	-	-	-	-	-	53	43
50 Kfz-Handel, Rep. v.Kfz, Tankstellen	1	1	-	-	-	-	-	-	-	-	-	-	-	1	-
51 Handelsvermittlung u.GH (o.H.m.Kfz)	6	4	2	-	-	-	-	-	-	-	-	-	-	5	2
52 EH (o.Kfz,o.Tankst.), Rep.v.Gebr.g.	11	4	3	2	-	2	-	-	-	-	-	-	-	47	41
<b>H Beherbergungs- und Gaststättenw.</b>	<b>8</b>	<b>1</b>	<b>4</b>	<b>2</b>	<b>1</b>	-	-	-	-	-	-	-	-	<b>22</b>	<b>14</b>
HA Beherbergungs- und Gaststättenw.	8	1	4	2	1	-	-	-	-	-	-	-	-	22	14
55 Beherbergungs- und Gaststättenw.	8	1	4	2	1	-	-	-	-	-	-	-	-	22	14
<b>I Verkehr und Nachrichtenübermittlung</b>	<b>4</b>	-	<b>1</b>	-	<b>2</b>	-	<b>1</b>	-	-	-	-	-	-	<b>53</b>	<b>51</b>
IA Verkehr und Nachrichtenübermittlung	4	-	1	-	2	-	1	-	-	-	-	-	-	53	51
60 Landverkehr,Transp. i. Rohrfernleit.	3	-	1	-	1	-	1	-	-	-	-	-	-	45	43
64 Nachrichtenübermittlung	1	-	-	-	1	-	-	-	-	-	-	-	-	8	8
<b>J Kredit- und Versicherungswesen</b>	<b>3</b>	<b>1</b>	-	<b>2</b>	-	-	-	-	-	-	-	-	-	<b>9</b>	<b>8</b>
JA Kredit- und Versicherungswesen	3	1	-	2	-	-	-	-	-	-	-	-	-	9	8
65 Kreditwesen	2	-	-	2	-	-	-	-	-	-	-	-	-	8	8
67 M.d.Kredit-u.Vers.w.verbund.Tätigk.	1	1	-	-	-	-	-	-	-	-	-	-	-	1	-
<b>K Realitätenwesen, Unternehmensdienstl.</b>	<b>7</b>	<b>4</b>	<b>2</b>	<b>1</b>	-	-	-	-	-	-	-	-	-	<b>13</b>	<b>6</b>
KA Realitätenwesen, Unternehmensdienstl.	7	4	2	1	-	-	-	-	-	-	-	-	-	13	6
71 Vermiet.bewegl.Sachen o.Bed.pers.	1	-	1	-	-	-	-	-	-	-	-	-	-	2	1
72 Datenverarbeitung u. Datenbanken	2	1	1	-	-	-	-	-	-	-	-	-	-	3	1
74 Erbring.v.unternehmensbez.Dienstl.	4	3	-	1	-	-	-	-	-	-	-	-	-	8	4

**Tabelle A5: Arbeitsstätten und Beschäftigte nach Gemeinden und Abteilungen der ÖNACE 1995**

ÖNACE 1995	Arbeitsstätten insgesamt	davon mit ... unselbständig Beschäftigten										Beschäftigte insgesamt	darunter unselbst. Beschäftigte		
		0	1	2 - 4	5 - 9	10 - 19	20 - 49	50 - 99	100 - 199	200 - 499	500 - 999			1000 und mehr	
<b>L Öffentl. Verwaltung, Sozialversich.</b>	<b>2</b>	-	-	-	<b>2</b>	-	-	-	-	-	-	-	-	<b>17</b>	<b>17</b>
LA Öffentl. Verwaltung, Sozialversich.	2	-	-	-	2	-	-	-	-	-	-	-	-	17	17
75 Öffentl. Verwaltung, Sozialversich.	2	-	-	-	2	-	-	-	-	-	-	-	-	17	17
<b>M Unterrichtswesen</b>	<b>3</b>	-	-	-	<b>1</b>	<b>1</b>	<b>1</b>	-	-	-	-	-	-	<b>49</b>	<b>49</b>
MA Unterrichtswesen	3	-	-	-	1	1	1	-	-	-	-	-	-	49	49
80 Unterrichtswesen	3	-	-	-	1	1	1	-	-	-	-	-	-	49	49
<b>N Gesundheits-, Veterinär- u. Sozialw.</b>	<b>5</b>	<b>2</b>	-	<b>3</b>	-	-	-	-	-	-	-	-	-	<b>12</b>	<b>9</b>
NA Gesundheits-, Veterinär- u. Sozialw.	5	2	-	3	-	-	-	-	-	-	-	-	-	12	9
85 Gesundheits-, Veterinär- u. Sozialw.	5	2	-	3	-	-	-	-	-	-	-	-	-	12	9
<b>O Erbring.v.sonst.öffentl.u.pers.Dienstl.</b>	<b>8</b>	<b>3</b>	-	<b>4</b>	<b>1</b>	-	-	-	-	-	-	-	-	<b>20</b>	<b>13</b>
OA Erbring.v.sonst.öffentl.u.pers.Dienstl.	8	3	-	4	1	-	-	-	-	-	-	-	-	20	13
91 Interessenvertretungen, Vereine	1	-	-	1	-	-	-	-	-	-	-	-	-	2	2
92 Kultur, Sport und Unterhaltung	4	3	-	-	1	-	-	-	-	-	-	-	-	8	5
93 Erbring. v. sonst. Dienstleistungen	3	-	-	3	-	-	-	-	-	-	-	-	-	10	6
<b>41417 St. Aegidi</b>															
<b>zusammen</b>	<b>50</b>	<b>18</b>	<b>5</b>	<b>15</b>	<b>5</b>	<b>4</b>	<b>2</b>	<b>1</b>	-	-	-	-	-	<b>281</b>	<b>238</b>
<b>D Sachgütererzeugung</b>	<b>3</b>	<b>1</b>	-	<b>1</b>	-	-	<b>1</b>	-	-	-	-	-	-	<b>30</b>	<b>27</b>
DD Be- u. Verarb. v. Holz (o.H.v.Möbeln)	3	1	-	1	-	-	1	-	-	-	-	-	-	30	27
20 Be- u. Verarb. v. Holz (o.H.v.Möbeln)	3	1	-	1	-	-	1	-	-	-	-	-	-	30	27
<b>F Bauwesen</b>	<b>4</b>	<b>2</b>	-	<b>1</b>	<b>1</b>	-	-	-	-	-	-	-	-	<b>16</b>	<b>12</b>
FA Bauwesen	4	2	-	1	1	-	-	-	-	-	-	-	-	16	12
45 Bauwesen	4	2	-	1	1	-	-	-	-	-	-	-	-	16	12
<b>G Handel, Rep. v.Kfz u.Gebrauchsgütern</b>	<b>17</b>	<b>9</b>	<b>2</b>	<b>6</b>	-	-	-	-	-	-	-	-	-	<b>37</b>	<b>17</b>
GA Handel, Rep. v.Kfz u.Gebrauchsgütern	17	9	2	6	-	-	-	-	-	-	-	-	-	37	17
50 Kfz-Handel, Rep. v.Kfz, Tankstellen	2	1	-	1	-	-	-	-	-	-	-	-	-	6	2
51 Handelsvermittlung u.GH (o.H.m.Kfz)	7	3	1	3	-	-	-	-	-	-	-	-	-	15	8
52 EH (o.Kfz,o.Tankst.), Rep.v.Gebr.g.	8	5	1	2	-	-	-	-	-	-	-	-	-	16	7
<b>H Beherbergungs- und Gaststättenw.</b>	<b>5</b>	<b>2</b>	<b>1</b>	<b>2</b>	-	-	-	-	-	-	-	-	-	<b>13</b>	<b>7</b>
HA Beherbergungs- und Gaststättenw.	5	2	1	2	-	-	-	-	-	-	-	-	-	13	7
55 Beherbergungs- und Gaststättenw.	5	2	1	2	-	-	-	-	-	-	-	-	-	13	7
<b>I Verkehr und Nachrichtenübermittlung</b>	<b>8</b>	<b>2</b>	-	<b>3</b>	<b>1</b>	<b>2</b>	-	-	-	-	-	-	-	<b>53</b>	<b>47</b>
IA Verkehr und Nachrichtenübermittlung	8	2	-	3	1	2	-	-	-	-	-	-	-	53	47
60 Landverkehr,Transp. i. Rohrfernleit.	6	1	-	2	1	2	-	-	-	-	-	-	-	48	43
63 Hilfs- u. Nebentät.f.d.Verk., Reisebür.	1	1	-	-	-	-	-	-	-	-	-	-	-	1	-
64 Nachrichtenübermittlung	1	-	-	1	-	-	-	-	-	-	-	-	-	4	4
<b>J Kredit- und Versicherungswesen</b>	<b>3</b>	<b>2</b>	-	-	<b>1</b>	-	-	-	-	-	-	-	-	<b>8</b>	<b>6</b>
JA Kredit- und Versicherungswesen	3	2	-	-	1	-	-	-	-	-	-	-	-	8	6
65 Kreditwesen	1	-	-	-	1	-	-	-	-	-	-	-	-	6	6
67 M.d.Kredit-u.Vers.w.verbund.Tätigk.	2	2	-	-	-	-	-	-	-	-	-	-	-	2	-
<b>K Realitätenwesen, Unternehmensdienstl.</b>	<b>1</b>	-	-	-	-	-	-	<b>1</b>	-	-	-	-	-	<b>50</b>	<b>50</b>
KA Realitätenwesen, Unternehmensdienstl.	1	-	-	-	-	-	-	1	-	-	-	-	-	50	50
70 Realitätenwesen	1	-	-	-	-	-	-	1	-	-	-	-	-	50	50
<b>L Öffentl. Verwaltung, Sozialversich.</b>	<b>1</b>	-	-	-	-	<b>1</b>	-	-	-	-	-	-	-	<b>11</b>	<b>11</b>
LA Öffentl. Verwaltung, Sozialversich.	1	-	-	-	-	1	-	-	-	-	-	-	-	11	11
75 Öffentl. Verwaltung, Sozialversich.	1	-	-	-	-	1	-	-	-	-	-	-	-	11	11
<b>M Unterrichtswesen</b>	<b>3</b>	-	-	<b>1</b>	<b>1</b>	-	<b>1</b>	-	-	-	-	-	-	<b>35</b>	<b>35</b>
MA Unterrichtswesen	3	-	-	1	1	-	1	-	-	-	-	-	-	35	35
80 Unterrichtswesen	3	-	-	1	1	-	1	-	-	-	-	-	-	35	35

**Tabelle A5: Arbeitsstätten und Beschäftigte nach Gemeinden und Abteilungen der ÖNACE 1995**

ÖNACE 1995	Arbeitsstätten insgesamt	davon mit ... unselbständig Beschäftigten											Beschäftigte insgesamt	darunter unselbst. Beschäftigte
		0	1	2 - 4	5 - 9	10 - 19	20 - 49	50 - 99	100 - 199	200 - 499	500 - 999	1000 und mehr		
<b>N Gesundheits-, Veterinär- u. Sozialw.</b>	<b>3</b>	-	<b>2</b>	-	-	<b>1</b>	-	-	-	-	-	-	<b>20</b>	<b>18</b>
NA Gesundheits-, Veterinär- u. Sozialw.	3	-	2	-	-	1	-	-	-	-	-	-	20	18
85 Gesundheits-, Veterinär- u. Sozialw.	3	-	2	-	-	1	-	-	-	-	-	-	20	18
<b>O Erbring.v.sonst.öffentl.u.pers.Dienstl.</b>	<b>2</b>	-	-	<b>1</b>	<b>1</b>	-	-	-	-	-	-	-	<b>8</b>	<b>8</b>
OA Erbring.v.sonst.öffentl.u.pers.Dienstl.	2	-	-	1	1	-	-	-	-	-	-	-	8	8
91 Interessenvertretungen, Vereine	1	-	-	-	1	-	-	-	-	-	-	-	5	5
93 Erbring. v. sonst. Dienstleistungen	1	-	-	1	-	-	-	-	-	-	-	-	3	3
<b>41418 St. Florian am Inn</b>														
<b>zusammen</b>	<b>96</b>	<b>29</b>	<b>14</b>	<b>22</b>	<b>12</b>	<b>10</b>	<b>6</b>	<b>1</b>	<b>1</b>	<b>1</b>	-	-	<b>1021</b>	<b>944</b>
<b>C Bergbau;Gewinn.v.Steinen u.Erden</b>	<b>1</b>	-	-	-	-	<b>1</b>	-	-	-	-	-	-	<b>15</b>	<b>15</b>
CB Erzbergb., Gewinnung v.Steinen u.Erden	1	-	-	-	-	1	-	-	-	-	-	-	15	15
14 Gew.v.Steinen u.Erden;sonst.Bergb.	1	-	-	-	-	1	-	-	-	-	-	-	15	15
<b>D Sachgütererzeugung</b>	<b>16</b>	<b>5</b>	-	<b>7</b>	<b>1</b>	-	<b>2</b>	-	<b>1</b>	-	-	-	<b>259</b>	<b>247</b>
DA H.v.Nahrungsm.u.Getränken,Tabakverarb.	1	-	-	1	-	-	-	-	-	-	-	-	4	4
15 H.v.Nahr.- u.Genussm.; Getränken	1	-	-	1	-	-	-	-	-	-	-	-	4	4
DD Be- u. Verarb. v. Holz (o.H.v.Möbeln)	2	1	-	1	-	-	-	-	-	-	-	-	6	4
20 Be- u. Verarb. v. Holz (o.H.v.Möbeln)	2	1	-	1	-	-	-	-	-	-	-	-	6	4
DI H.u.Bearb.v.Glas,H.v.W.a.Stein.u.Erden	2	-	-	-	1	-	1	-	-	-	-	-	49	49
26 H.u.Bea.v.Glas,H.v.W.a.Stein.u.Erden	2	-	-	-	1	-	1	-	-	-	-	-	49	49
DJ Metallz.u.-bearbeitung, H.v.Metallz.	6	3	-	2	-	-	1	-	-	-	-	-	49	45
28 H.v.Metallerzeugnissen	6	3	-	2	-	-	1	-	-	-	-	-	49	45
DK Maschinenbau	2	-	-	2	-	-	-	-	-	-	-	-	6	4
29 Maschinenbau	2	-	-	2	-	-	-	-	-	-	-	-	6	4
DL H.v.Büromasch., Datenverarb.ger.	1	-	-	-	-	-	-	-	1	-	-	-	139	137
31 H.v.Ger.d.Elektrizitätserz., -verteil.	1	-	-	-	-	-	-	-	1	-	-	-	139	137
DN H.v.sonst. Erzeugnissen,Rückgewinnung	2	1	-	1	-	-	-	-	-	-	-	-	6	4
36 H.v.sonstigen Erzeugnissen	2	1	-	1	-	-	-	-	-	-	-	-	6	4
<b>E Energie- und Wasserversorgung</b>	<b>1</b>	-	-	-	-	<b>1</b>	-	-	-	-	-	-	<b>17</b>	<b>17</b>
EA Energie- und Wasserversorgung	1	-	-	-	-	1	-	-	-	-	-	-	17	17
40 Energieversorgung	1	-	-	-	-	1	-	-	-	-	-	-	17	17
<b>F Bauwesen</b>	<b>6</b>	<b>2</b>	<b>1</b>	<b>1</b>	-	-	<b>1</b>	<b>1</b>	-	-	-	-	<b>87</b>	<b>80</b>
FA Bauwesen	6	2	1	1	-	-	1	1	-	-	-	-	87	80
45 Bauwesen	6	2	1	1	-	-	1	1	-	-	-	-	87	80
<b>G Handel, Rep. v.Kfz u.Gebrauchsgütern</b>	<b>33</b>	<b>9</b>	<b>4</b>	<b>7</b>	<b>6</b>	<b>3</b>	<b>3</b>	-	-	<b>1</b>	-	-	<b>465</b>	<b>441</b>
GA Handel, Rep. v.Kfz u.Gebrauchsgütern	33	9	4	7	6	3	3	-	-	1	-	-	465	441
50 Kfz-Handel, Rep. v.Kfz, Tankstellen	10	2	1	1	2	2	2	-	-	-	-	-	109	100
51 Handelsvermittlung u.GH (o.H.m.Kfz)	9	4	1	1	2	-	-	-	-	1	-	-	276	271
52 EH (o.Kfz,o.Tankst.), Rep.v.Gebr.g.	14	3	2	5	2	1	1	-	-	-	-	-	80	70
<b>H Beherbergungs- und Gaststättenw.</b>	<b>8</b>	<b>2</b>	<b>2</b>	<b>2</b>	<b>1</b>	<b>1</b>	-	-	-	-	-	-	<b>36</b>	<b>24</b>
HA Beherbergungs- und Gaststättenw.	8	2	2	2	1	1	-	-	-	-	-	-	36	24
55 Beherbergungs- und Gaststättenw.	8	2	2	2	1	1	-	-	-	-	-	-	36	24
<b>I Verkehr und Nachrichtenübermittlung</b>	<b>6</b>	<b>1</b>	<b>2</b>	<b>2</b>	<b>1</b>	-	-	-	-	-	-	-	<b>23</b>	<b>18</b>
IA Verkehr und Nachrichtenübermittlung	6	1	2	2	1	-	-	-	-	-	-	-	23	18
60 Landverkehr,Transp. i. Rohrfernleit.	4	1	2	1	-	-	-	-	-	-	-	-	11	6
63 Hilfs-u.Nebentät.f.d.Verk., Reisebür.	2	-	-	1	1	-	-	-	-	-	-	-	12	12
<b>J Kredit- und Versicherungswesen</b>	<b>1</b>	-	-	-	<b>1</b>	-	-	-	-	-	-	-	<b>8</b>	<b>8</b>
JA Kredit- und Versicherungswesen	1	-	-	-	1	-	-	-	-	-	-	-	8	8
65 Kreditwesen	1	-	-	-	1	-	-	-	-	-	-	-	8	8

**Tabelle A5: Arbeitsstätten und Beschäftigte nach Gemeinden und Abteilungen der ÖNACE 1995**

ÖNACE 1995	Arbeitsstätten insgesamt	davon mit ... unselbständig Beschäftigten										Beschäftigte insgesamt	darunter unselbst. Beschäftigte	
		0	1	2 - 4	5 - 9	10 - 19	20 - 49	50 - 99	100 - 199	200 - 499	500 - 999			1000 und mehr
<b>K Realitätenwesen, Unternehmensdienstl.</b>	<b>10</b>	<b>6</b>	<b>1</b>	<b>1</b>	<b>1</b>	<b>1</b>	-	-	-	-	-	-	<b>37</b>	<b>30</b>
KA Realitätenwesen, Unternehmensdienstl.	10	6	1	1	1	1	-	-	-	-	-	-	37	30
71 Vermiet.bewegl.Sachen o.Bed.pers.	2	1	-	1	-	-	-	-	-	-	-	-	4	3
72 Datenverarbeitung u. Datenbanken	2	2	-	-	-	-	-	-	-	-	-	-	2	-
74 Erbring.v.unternehmensbez.Dienstl.	6	3	1	-	1	1	-	-	-	-	-	-	31	27
<b>L Öffentl. Verwaltung, Sozialversich.</b>	<b>1</b>	-	-	-	-	<b>1</b>	-	-	-	-	-	-	<b>14</b>	<b>14</b>
LA Öffentl. Verwaltung, Sozialversich.	1	-	-	-	-	1	-	-	-	-	-	-	14	14
75 Öffentl. Verwaltung, Sozialversich.	1	-	-	-	-	1	-	-	-	-	-	-	14	14
<b>M Unterrichtswesen</b>	<b>3</b>	-	-	-	<b>1</b>	<b>2</b>	-	-	-	-	-	-	<b>41</b>	<b>41</b>
MA Unterrichtswesen	3	-	-	-	1	2	-	-	-	-	-	-	41	41
80 Unterrichtswesen	3	-	-	-	1	2	-	-	-	-	-	-	41	41
<b>N Gesundheits-, Veterinär- u. Sozialw.</b>	<b>3</b>	<b>2</b>	-	<b>1</b>	-	-	-	-	-	-	-	-	<b>6</b>	<b>2</b>
NA Gesundheits-, Veterinär- u. Sozialw.	3	2	-	1	-	-	-	-	-	-	-	-	6	2
85 Gesundheits-, Veterinär- u. Sozialw.	3	2	-	1	-	-	-	-	-	-	-	-	6	2
<b>O Erbring.v.sonst.öffentl.u.pers.Dienstl.</b>	<b>7</b>	<b>2</b>	<b>4</b>	<b>1</b>	-	-	-	-	-	-	-	-	<b>13</b>	<b>7</b>
OA Erbring.v.sonst.öffentl.u.pers.Dienstl.	7	2	4	1	-	-	-	-	-	-	-	-	13	7
91 Interessenvertretungen, Vereine	1	-	1	-	-	-	-	-	-	-	-	-	1	1
92 Kultur, Sport und Unterhaltung	1	-	1	-	-	-	-	-	-	-	-	-	1	1
93 Erbring. v. sonst. Dienstleistungen	5	2	2	1	-	-	-	-	-	-	-	-	11	5
<b>41419 St. Marienkirchen bei Schärding</b>														
<b>zusammen</b>	<b>41</b>	<b>8</b>	<b>2</b>	<b>14</b>	<b>6</b>	<b>6</b>	<b>5</b>	-	-	-	-	-	<b>339</b>	<b>312</b>
<b>D Sachgüterzeugung</b>	<b>9</b>	<b>1</b>	-	<b>4</b>	-	<b>2</b>	<b>2</b>	-	-	-	-	-	<b>106</b>	<b>99</b>
DA H.v.Nahrungsm.u.Getränken,Tabakverarb.	1	-	-	1	-	-	-	-	-	-	-	-	5	3
15 H.v.Nahr.- u.Genussm.; Getränken	1	-	-	1	-	-	-	-	-	-	-	-	5	3
DJ Metallerz.u.-bearbeitung, H.v.Metallerz.	2	1	-	1	-	-	-	-	-	-	-	-	6	4
28 H.v.Metallerzeugnissen	2	1	-	1	-	-	-	-	-	-	-	-	6	4
DL H.v.Büromasch., Datenverarb.ger.	1	-	-	-	-	-	1	-	-	-	-	-	24	23
33 Medizin-,Mess-u.Regel.tech., Optik	1	-	-	-	-	-	1	-	-	-	-	-	24	23
DN H.v.sonst. Erzeugnissen,Rückgewinnung	5	-	-	2	-	2	1	-	-	-	-	-	71	69
36 H.v.sonstigen Erzeugnissen	5	-	-	2	-	2	1	-	-	-	-	-	71	69
<b>F Bauwesen</b>	<b>6</b>	<b>1</b>	-	<b>1</b>	<b>3</b>	<b>1</b>	-	-	-	-	-	-	<b>37</b>	<b>34</b>
FA Bauwesen	6	1	-	1	3	1	-	-	-	-	-	-	37	34
45 Bauwesen	6	1	-	1	3	1	-	-	-	-	-	-	37	34
<b>G Handel, Rep. v.Kfz u.Gebrauchsgütern</b>	<b>9</b>	<b>3</b>	<b>1</b>	<b>1</b>	<b>1</b>	<b>2</b>	<b>1</b>	-	-	-	-	-	<b>75</b>	<b>68</b>
GA Handel, Rep. v.Kfz u.Gebrauchsgütern	9	3	1	1	1	2	1	-	-	-	-	-	75	68
50 Kfz-Handel, Rep. v.Kfz, Tankstellen	2	-	-	-	-	1	1	-	-	-	-	-	42	40
51 Handelsvermittlung u.GH (o.H.m.Kfz)	3	1	1	-	-	1	-	-	-	-	-	-	21	20
52 EH (o.Kfz,o.Tankst.), Rep.v.Gebr.g.	4	2	-	1	1	-	-	-	-	-	-	-	12	8
<b>H Beherbergungs- und Gaststättenw.</b>	<b>4</b>	<b>1</b>	-	<b>2</b>	-	-	<b>1</b>	-	-	-	-	-	<b>37</b>	<b>31</b>
HA Beherbergungs- und Gaststättenw.	4	1	-	2	-	-	1	-	-	-	-	-	37	31
55 Beherbergungs- und Gaststättenw.	4	1	-	2	-	-	1	-	-	-	-	-	37	31
<b>I Verkehr und Nachrichtenübermittlung</b>	<b>2</b>	-	-	<b>2</b>	-	-	-	-	-	-	-	-	<b>8</b>	<b>7</b>
IA Verkehr und Nachrichtenübermittlung	2	-	-	2	-	-	-	-	-	-	-	-	8	7
60 Landverkehr,Transp. i. Rohrfernleit.	1	-	-	1	-	-	-	-	-	-	-	-	4	3
64 Nachrichtenübermittlung	1	-	-	1	-	-	-	-	-	-	-	-	4	4
<b>J Kredit- und Versicherungswesen</b>	<b>1</b>	-	-	-	-	<b>1</b>	-	-	-	-	-	-	<b>10</b>	<b>10</b>
JA Kredit- und Versicherungswesen	1	-	-	-	-	1	-	-	-	-	-	-	10	10
65 Kreditwesen	1	-	-	-	-	1	-	-	-	-	-	-	10	10

**Tabelle A5: Arbeitsstätten und Beschäftigte nach Gemeinden und Abteilungen der ÖNACE 1995**

ÖNACE 1995	Arbeitsstätten insgesamt	davon mit ... unselbständig Beschäftigten										Beschäftigte insgesamt	darunter unselbst. Beschäftigte	
		0	1	2 - 4	5 - 9	10 - 19	20 - 49	50 - 99	100 - 199	200 - 499	500 - 999			1000 und mehr
<b>K Realitätenwesen, Unternehmensdienstl.</b>	<b>2</b>	<b>2</b>	-	-	-	-	-	-	-	-	-	-	<b>2</b>	-
KA Realitätenwesen, Unternehmensdienstl.	2	2	-	-	-	-	-	-	-	-	-	-	2	-
74 Erbring.v.unternehmensbez.Dienstl.	2	2	-	-	-	-	-	-	-	-	-	-	2	-
<b>L Öffentl. Verwaltung, Sozialversich.</b>	<b>2</b>	-	-	<b>1</b>	<b>1</b>	-	-	-	-	-	-	-	<b>11</b>	<b>11</b>
LA Öffentl. Verwaltung, Sozialversich.	2	-	-	1	1	-	-	-	-	-	-	-	11	11
75 Öffentl. Verwaltung, Sozialversich.	2	-	-	1	1	-	-	-	-	-	-	-	11	11
<b>M Unterrichtswesen</b>	<b>4</b>	-	<b>1</b>	<b>1</b>	<b>1</b>	-	<b>1</b>	-	-	-	-	-	<b>46</b>	<b>46</b>
MA Unterrichtswesen	4	-	1	1	1	-	1	-	-	-	-	-	46	46
80 Unterrichtswesen	4	-	1	1	1	-	1	-	-	-	-	-	46	46
<b>N Gesundheits-, Veterinär- u. Sozialw.</b>	<b>1</b>	-	-	<b>1</b>	-	-	-	-	-	-	-	-	<b>5</b>	<b>4</b>
NA Gesundheits-, Veterinär- u. Sozialw.	1	-	-	1	-	-	-	-	-	-	-	-	5	4
85 Gesundheits-, Veterinär- u. Sozialw.	1	-	-	1	-	-	-	-	-	-	-	-	5	4
<b>O Erbring.v.sonst.öffentl.u.pers.Dienstl.</b>	<b>1</b>	-	-	<b>1</b>	-	-	-	-	-	-	-	-	<b>2</b>	<b>2</b>
OA Erbring.v.sonst.öffentl.u.pers.Dienstl.	1	-	-	1	-	-	-	-	-	-	-	-	2	2
91 Interessenvertretungen, Vereine	1	-	-	1	-	-	-	-	-	-	-	-	2	2
<b>41420 St. Roman</b>														
<b>zusammen</b>	<b>46</b>	<b>17</b>	<b>10</b>	<b>7</b>	<b>8</b>	<b>3</b>	<b>1</b>	-	-	-	-	-	<b>213</b>	<b>156</b>
<b>D Sachgütererzeugung</b>	<b>10</b>	<b>4</b>	<b>1</b>	<b>2</b>	<b>1</b>	<b>1</b>	<b>1</b>	-	-	-	-	-	<b>81</b>	<b>67</b>
DA H.v.Nahrungsm.u.Getränken,Tabakverarb.	1	-	-	-	1	-	-	-	-	-	-	-	7	5
15 H.v.Nahr.- u.Genussm.; Getränken	1	-	-	-	1	-	-	-	-	-	-	-	7	5
DD Be- u. Verarb. v. Holz (o.H.v.Möbeln)	3	3	-	-	-	-	-	-	-	-	-	-	3	-
20 Be- u. Verarb. v. Holz (o.H.v.Möbeln)	3	3	-	-	-	-	-	-	-	-	-	-	3	-
DK Maschinenbau	1	1	-	-	-	-	-	-	-	-	-	-	1	-
29 Maschinenbau	1	1	-	-	-	-	-	-	-	-	-	-	1	-
DN H.v.sonst. Erzeugnissen,Rückgewinnung	5	-	1	2	-	1	1	-	-	-	-	-	70	62
36 H.v.sonstigen Erzeugnissen	5	-	1	2	-	1	1	-	-	-	-	-	70	62
<b>E Energie- und Wasserversorgung</b>	<b>1</b>	<b>1</b>	-	-	-	-	-	-	-	-	-	-	<b>2</b>	-
EA Energie- und Wasserversorgung	1	1	-	-	-	-	-	-	-	-	-	-	2	-
40 Energieversorgung	1	1	-	-	-	-	-	-	-	-	-	-	2	-
<b>F Bauwesen</b>	<b>3</b>	-	<b>1</b>	-	<b>2</b>	-	-	-	-	-	-	-	<b>19</b>	<b>14</b>
FA Bauwesen	3	-	1	-	2	-	-	-	-	-	-	-	19	14
45 Bauwesen	3	-	1	-	2	-	-	-	-	-	-	-	19	14
<b>G Handel, Rep. v.Kfz u.Gebrauchsgütern</b>	<b>12</b>	<b>3</b>	<b>4</b>	<b>2</b>	<b>3</b>	-	-	-	-	-	-	-	<b>39</b>	<b>25</b>
GA Handel, Rep. v.Kfz u.Gebrauchsgütern	12	3	4	2	3	-	-	-	-	-	-	-	39	25
50 Kfz-Handel, Rep. v.Kfz, Tankstellen	2	-	-	2	-	-	-	-	-	-	-	-	9	5
51 Handelsvermittlung u.GH (o.H.m.Kfz)	5	2	3	-	-	-	-	-	-	-	-	-	9	3
52 EH (o.Kfz,o.Tankst.), Rep.v.Gebr.g.	5	1	1	-	3	-	-	-	-	-	-	-	21	17
<b>H Beherbergungs- und Gaststättenw.</b>	<b>8</b>	<b>5</b>	<b>2</b>	<b>1</b>	-	-	-	-	-	-	-	-	<b>17</b>	<b>4</b>
HA Beherbergungs- und Gaststättenw.	8	5	2	1	-	-	-	-	-	-	-	-	17	4
55 Beherbergungs- und Gaststättenw.	8	5	2	1	-	-	-	-	-	-	-	-	17	4
<b>I Verkehr und Nachrichtenübermittlung</b>	<b>3</b>	-	-	<b>2</b>	<b>1</b>	-	-	-	-	-	-	-	<b>17</b>	<b>15</b>
IA Verkehr und Nachrichtenübermittlung	3	-	-	2	1	-	-	-	-	-	-	-	17	15
60 Landverkehr,Transp. i. Rohrfernleit.	2	-	-	1	1	-	-	-	-	-	-	-	13	11
64 Nachrichtenübermittlung	1	-	-	1	-	-	-	-	-	-	-	-	4	4
<b>J Kredit- und Versicherungswesen</b>	<b>1</b>	-	-	-	<b>1</b>	-	-	-	-	-	-	-	<b>6</b>	<b>6</b>
JA Kredit- und Versicherungswesen	1	-	-	-	1	-	-	-	-	-	-	-	6	6
65 Kreditwesen	1	-	-	-	1	-	-	-	-	-	-	-	6	6



**Tabelle A5: Arbeitsstätten und Beschäftigte nach Gemeinden und Abteilungen der ÖNACE 1995**

ÖNACE 1995	Arbeitsstätten insgesamt	davon mit ... unselbständig Beschäftigten										Beschäftigte insgesamt	darunter unselbst. Beschäftigte	
		0	1	2 - 4	5 - 9	10 - 19	20 - 49	50 - 99	100 - 199	200 - 499	500 - 999			1000 und mehr
<b>K Realitätenwesen, Unternehmensdienstl.</b>	<b>2</b>	<b>2</b>	-	-	-	-	-	-	-	-	-	-	<b>3</b>	-
KA Realitätenwesen, Unternehmensdienstl.	2	2	-	-	-	-	-	-	-	-	-	-	3	-
72 Datenverarbeitung u. Datenbanken	1	1	-	-	-	-	-	-	-	-	-	-	1	-
74 Erbring.v.unternehmensbez.Dienstl.	1	1	-	-	-	-	-	-	-	-	-	-	2	-
<b>L Öffentl. Verwaltung, Sozialversich.</b>	<b>1</b>	-	-	-	-	<b>1</b>	-	-	-	-	-	-	<b>12</b>	<b>12</b>
LA Öffentl. Verwaltung, Sozialversich.	1	-	-	-	-	1	-	-	-	-	-	-	12	12
75 Öffentl. Verwaltung, Sozialversich.	1	-	-	-	-	1	-	-	-	-	-	-	12	12
<b>M Unterrichtswesen</b>	<b>1</b>	-	-	-	-	<b>1</b>	-	-	-	-	-	-	<b>11</b>	<b>11</b>
MA Unterrichtswesen	1	-	-	-	-	1	-	-	-	-	-	-	11	11
80 Unterrichtswesen	1	-	-	-	-	1	-	-	-	-	-	-	11	11
<b>N Gesundheits-, Veterinär- u. Sozialw.</b>	<b>2</b>	-	<b>2</b>	-	-	-	-	-	-	-	-	-	<b>4</b>	<b>2</b>
NA Gesundheits-, Veterinär- u. Sozialw.	2	-	2	-	-	-	-	-	-	-	-	-	4	2
85 Gesundheits-, Veterinär- u. Sozialw.	2	-	2	-	-	-	-	-	-	-	-	-	4	2
<b>O Erbring.v.sonst.öffentl.u.pers.Dienstl.</b>	<b>2</b>	<b>2</b>	-	-	-	-	-	-	-	-	-	-	<b>2</b>	-
OA Erbring.v.sonst.öffentl.u.pers.Dienstl.	2	2	-	-	-	-	-	-	-	-	-	-	2	-
92 Kultur, Sport und Unterhaltung	2	2	-	-	-	-	-	-	-	-	-	-	2	-
<b>41421 St. Willibald</b>														
<b>zusammen</b>	<b>41</b>	<b>15</b>	<b>6</b>	<b>12</b>	<b>5</b>	<b>1</b>	-	<b>1</b>	<b>1</b>	-	-	-	<b>312</b>	<b>277</b>
<b>D Sachgütererzeugung</b>	<b>10</b>	<b>3</b>	<b>2</b>	<b>3</b>	-	-	-	<b>1</b>	<b>1</b>	-	-	-	<b>221</b>	<b>210</b>
DA H.v.Nahrungsm.u.Getränken,Tabakverarb.	4	1	1	1	-	-	-	1	-	-	-	-	101	96
15 H.v.Nahr.- u.Genussm.; Getränken	4	1	1	1	-	-	-	1	-	-	-	-	101	96
DB H.v.Textilien, Textilwaren u. Bekleidung	1	-	-	-	-	-	-	-	1	-	-	-	109	108
18 H.v.Bekleidung	1	-	-	-	-	-	-	-	1	-	-	-	109	108
DI H.u.Bearb.v.Glas,H.v.W.a.Stein.u.Erden	2	2	-	-	-	-	-	-	-	-	-	-	2	-
26 H.u.Bea.v.Glas,H.v.W.a.Stein.u.Erden	2	2	-	-	-	-	-	-	-	-	-	-	2	-
DK Maschinenbau	2	-	-	2	-	-	-	-	-	-	-	-	7	5
29 Maschinenbau	2	-	-	2	-	-	-	-	-	-	-	-	7	5
DN H.v.sonst. Erzeugnissen,Rückgewinnung	1	-	1	-	-	-	-	-	-	-	-	-	2	1
36 H.v.sonstigen Erzeugnissen	1	-	1	-	-	-	-	-	-	-	-	-	2	1
<b>E Energie- und Wasserversorgung</b>	<b>1</b>	-	-	<b>1</b>	-	-	-	-	-	-	-	-	<b>2</b>	<b>2</b>
EA Energie- und Wasserversorgung	1	-	-	1	-	-	-	-	-	-	-	-	2	2
40 Energieversorgung	1	-	-	1	-	-	-	-	-	-	-	-	2	2
<b>G Handel, Rep. v.Kfz u.Gebrauchsgütern</b>	<b>10</b>	<b>6</b>	<b>1</b>	<b>1</b>	<b>2</b>	-	-	-	-	-	-	-	<b>22</b>	<b>14</b>
GA Handel, Rep. v.Kfz u.Gebrauchsgütern	10	6	1	1	2	-	-	-	-	-	-	-	22	14
50 Kfz-Handel, Rep. v.Kfz, Tankstellen	2	-	-	1	1	-	-	-	-	-	-	-	10	8
51 Handelsvermittlung u.GH (o.H.m.Kfz)	4	3	1	-	-	-	-	-	-	-	-	-	4	1
52 EH (o.Kfz,o.Tankst.), Rep.v.Gebr.g.	4	3	-	-	1	-	-	-	-	-	-	-	8	5
<b>H Beherbergungs- und Gaststättenw.</b>	<b>5</b>	<b>2</b>	<b>1</b>	<b>2</b>	-	-	-	-	-	-	-	-	<b>11</b>	<b>5</b>
HA Beherbergungs- und Gaststättenw.	5	2	1	2	-	-	-	-	-	-	-	-	11	5
55 Beherbergungs- und Gaststättenw.	5	2	1	2	-	-	-	-	-	-	-	-	11	5
<b>I Verkehr und Nachrichtenübermittlung</b>	<b>4</b>	-	-	<b>2</b>	<b>2</b>	-	-	-	-	-	-	-	<b>21</b>	<b>18</b>
IA Verkehr und Nachrichtenübermittlung	4	-	-	2	2	-	-	-	-	-	-	-	21	18
60 Landverkehr,Transp. i. Rohrfernleit.	3	-	-	1	2	-	-	-	-	-	-	-	17	14
64 Nachrichtenübermittlung	1	-	-	1	-	-	-	-	-	-	-	-	4	4
<b>J Kredit- und Versicherungswesen</b>	<b>3</b>	<b>1</b>	<b>1</b>	<b>1</b>	-	-	-	-	-	-	-	-	<b>5</b>	<b>4</b>
JA Kredit- und Versicherungswesen	3	1	1	1	-	-	-	-	-	-	-	-	5	4
65 Kreditwesen	2	-	1	1	-	-	-	-	-	-	-	-	4	4
67 M.d.Kredit-u.Vers.w.verbund.Tätigk.	1	1	-	-	-	-	-	-	-	-	-	-	1	-

**Tabelle A5: Arbeitsstätten und Beschäftigte nach Gemeinden und Abteilungen der ÖNACE 1995**

ÖNACE 1995	Arbeitsstätten insgesamt	davon mit ... unselbständig Beschäftigten										Beschäftigte insgesamt	darunter unselbst. Beschäftigte		
		0	1	2 - 4	5 - 9	10 - 19	20 - 49	50 - 99	100 - 199	200 - 499	500 - 999			1000 und mehr	
<b>K Realitätenwesen, Unternehmensdienstl.</b>	<b>4</b>	<b>3</b>	-	<b>1</b>	-	-	-	-	-	-	-	-	-	<b>7</b>	<b>2</b>
KA Realitätenwesen, Unternehmensdienstl.	4	3	-	1	-	-	-	-	-	-	-	-	-	7	2
72 Datenverarbeitung u. Datenbanken	1	1	-	-	-	-	-	-	-	-	-	-	-	1	-
74 Erbring.v.unternehmensbez.Dienstl.	3	2	-	1	-	-	-	-	-	-	-	-	-	6	2
<b>L Öffentl. Verwaltung, Sozialversich.</b>	<b>1</b>	-	-	-	-	<b>1</b>	-	-	-	-	-	-	-	<b>11</b>	<b>11</b>
LA Öffentl. Verwaltung, Sozialversich.	1	-	-	-	-	1	-	-	-	-	-	-	-	11	11
75 Öffentl. Verwaltung, Sozialversich.	1	-	-	-	-	1	-	-	-	-	-	-	-	11	11
<b>M Unterrichtswesen</b>	<b>2</b>	-	-	<b>1</b>	<b>1</b>	-	-	-	-	-	-	-	-	<b>10</b>	<b>10</b>
MA Unterrichtswesen	2	-	-	1	1	-	-	-	-	-	-	-	-	10	10
80 Unterrichtswesen	2	-	-	1	1	-	-	-	-	-	-	-	-	10	10
<b>O Erbring.v.sonst.öffentl.u.pers.Dienstl.</b>	<b>1</b>	-	<b>1</b>	-	-	-	-	-	-	-	-	-	-	<b>2</b>	<b>1</b>
OA Erbring.v.sonst.öffentl.u.pers.Dienstl.	1	-	1	-	-	-	-	-	-	-	-	-	-	2	1
93 Erbring. v. sonst. Dienstleistungen	1	-	1	-	-	-	-	-	-	-	-	-	-	2	1
<b>41422 Schärding</b>															
<b>zusammen</b>	<b>412</b>	<b>80</b>	<b>56</b>	<b>118</b>	<b>69</b>	<b>47</b>	<b>34</b>	<b>6</b>	-	<b>2</b>	-	-	-	<b>3876</b>	<b>3581</b>
<b>D Sachgütererzeugung</b>	<b>40</b>	<b>8</b>	<b>6</b>	<b>8</b>	<b>6</b>	<b>8</b>	<b>3</b>	-	-	<b>1</b>	-	-	-	<b>515</b>	<b>483</b>
DA H.v.Nahrungsm.u.Getränken,Tabakverarb.	11	-	1	3	2	4	1	-	-	-	-	-	-	113	107
15 H.v.Nahr.- u.Genussm.; Getränken	11	-	1	3	2	4	1	-	-	-	-	-	-	113	107
DB H.v.Textilien, Textilwaren u. Bekleidung	5	2	-	1	-	1	-	-	-	1	-	-	-	227	222
18 H.v.Bekleidung	5	2	-	1	-	1	-	-	-	1	-	-	-	227	222
DD Be- u. Verarb. v. Holz (o.H.v.Möbeln)	3	1	1	-	-	1	-	-	-	-	-	-	-	20	18
20 Be- u. Verarb. v. Holz (o.H.v.Möbeln)	3	1	1	-	-	1	-	-	-	-	-	-	-	20	18
DE H.u.Verarb.v.Papier u.Pappe, Verlagsw.	4	2	-	-	1	1	-	-	-	-	-	-	-	30	26
22 Verlagsw., Druckerei,Vervielfältig.	4	2	-	-	1	1	-	-	-	-	-	-	-	30	26
DG H.v.Chemikalien u. chem. Erzeugn.	1	-	1	-	-	-	-	-	-	-	-	-	-	2	1
24 H.v.Chemikalien u. chem. Erzeugn.	1	-	1	-	-	-	-	-	-	-	-	-	-	2	1
DH H.v.Gummi- und Kunststoffwaren	1	-	-	-	-	-	1	-	-	-	-	-	-	35	34
25 H.v.Gummi- und Kunststoffwaren	1	-	-	-	-	-	1	-	-	-	-	-	-	35	34
DI H.u.Bearb.v.Glas,H.v.W.a.Stein.u.Erden	5	1	-	3	-	-	1	-	-	-	-	-	-	38	34
26 H.u.Bea.v.Glas,H.v.W.a.Stein.u.Erden	5	1	-	3	-	-	1	-	-	-	-	-	-	38	34
DJ Metallerz.u.-bearbeitung, H.v.Metallerz.	3	-	1	-	1	1	-	-	-	-	-	-	-	29	27
28 H.v.Metallerzeugnissen	3	-	1	-	1	1	-	-	-	-	-	-	-	29	27
DL H.v.Büromasch., Datenverarb.ger.	1	-	-	-	1	-	-	-	-	-	-	-	-	5	5
33 Medizin-,Mess-u.Regel.tech., Optik	1	-	-	-	1	-	-	-	-	-	-	-	-	5	5
DN H.v.sonst. Erzeugnissen,Rückgewinnung	6	2	2	1	1	-	-	-	-	-	-	-	-	16	9
36 H.v.sonstigen Erzeugnissen	6	2	2	1	1	-	-	-	-	-	-	-	-	16	9
<b>E Energie- und Wasserversorgung</b>	<b>2</b>	-	-	<b>1</b>	-	-	<b>1</b>	-	-	-	-	-	-	<b>24</b>	<b>24</b>
EA Energie- und Wasserversorgung	2	-	-	1	-	-	1	-	-	-	-	-	-	24	24
40 Energieversorgung	1	-	-	-	-	-	1	-	-	-	-	-	-	22	22
41 Wasserversorgung	1	-	-	1	-	-	-	-	-	-	-	-	-	2	2
<b>F Bauwesen</b>	<b>11</b>	<b>2</b>	-	<b>3</b>	<b>1</b>	<b>4</b>	<b>1</b>	-	-	-	-	-	-	<b>106</b>	<b>97</b>
FA Bauwesen	11	2	-	3	1	4	1	-	-	-	-	-	-	106	97
45 Bauwesen	11	2	-	3	1	4	1	-	-	-	-	-	-	106	97
<b>G Handel, Rep. v.Kfz u.Gebrauchsgütern</b>	<b>130</b>	<b>28</b>	<b>18</b>	<b>38</b>	<b>26</b>	<b>12</b>	<b>8</b>	-	-	-	-	-	-	<b>800</b>	<b>703</b>
GA Handel, Rep. v.Kfz u.Gebrauchsgütern	130	28	18	38	26	12	8	-	-	-	-	-	-	800	703
50 Kfz-Handel, Rep. v.Kfz, Tankstellen	10	1	1	2	4	1	1	-	-	-	-	-	-	98	93
51 Handelsvermittlung u.GH (o.H.m.Kfz)	28	11	2	8	2	4	1	-	-	-	-	-	-	144	120
52 EH (o.Kfz,o.Tankst.), Rep.v.Gebr.g.	92	16	15	28	20	7	6	-	-	-	-	-	-	558	490

**Tabelle A5: Arbeitsstätten und Beschäftigte nach Gemeinden und Abteilungen der ÖNACE 1995**

ÖNACE 1995	Arbeitsstätten insgesamt	davon mit ... unselbständig Beschäftigten											Beschäftigte insgesamt	darunter unselbst. Beschäftigte
		0	1	2 - 4	5 - 9	10 - 19	20 - 49	50 - 99	100 - 199	200 - 499	500 - 999	1000 und mehr		
<b>H Beherbergungs- und Gaststättenw.</b>	<b>48</b>	<b>11</b>	<b>13</b>	<b>13</b>	<b>5</b>	<b>1</b>	<b>5</b>	-	-	-	-	-	<b>268</b>	<b>211</b>
HA Beherbergungs- und Gaststättenw.	48	11	13	13	5	1	5	-	-	-	-	-	268	211
55 Beherbergungs- und Gaststättenw.	48	11	13	13	5	1	5	-	-	-	-	-	268	211
<b>I Verkehr und Nachrichtenübermittlung</b>	<b>16</b>	<b>2</b>	<b>1</b>	<b>5</b>	<b>2</b>	<b>4</b>	<b>1</b>	<b>1</b>	-	-	-	-	<b>185</b>	<b>176</b>
IA Verkehr und Nachrichtenübermittlung	16	2	1	5	2	4	1	1	-	-	-	-	185	176
60 Landverkehr, Transp. i. Rohrfernleit.	5	-	1	1	-	2	-	1	-	-	-	-	92	88
63 Hilfs- u. Nebentät. f. d. Verk., Reisebür.	8	2	-	3	2	1	-	-	-	-	-	-	38	33
64 Nachrichtenübermittlung	3	-	-	1	-	1	1	-	-	-	-	-	55	55
<b>J Kredit- und Versicherungswesen</b>	<b>24</b>	<b>3</b>	<b>1</b>	<b>4</b>	<b>7</b>	<b>6</b>	<b>3</b>	-	-	-	-	-	<b>263</b>	<b>258</b>
JA Kredit- und Versicherungswesen	24	3	1	4	7	6	3	-	-	-	-	-	263	258
65 Kreditwesen	8	-	-	2	3	-	3	-	-	-	-	-	135	135
66 Versicherungswesen	10	-	-	1	3	6	-	-	-	-	-	-	113	113
67 M. d. Kredit- u. Vers. w. verbund. Tätigk.	6	3	1	1	1	-	-	-	-	-	-	-	15	10
<b>K Realitätenwesen, Unternehmensdienstl.</b>	<b>53</b>	<b>16</b>	<b>11</b>	<b>12</b>	<b>10</b>	<b>3</b>	-	<b>1</b>	-	-	-	-	<b>246</b>	<b>200</b>
KA Realitätenwesen, Unternehmensdienstl.	53	16	11	12	10	3	-	1	-	-	-	-	246	200
70 Realitätenwesen	6	-	3	3	-	-	-	-	-	-	-	-	19	12
71 Vermiet. bewegl. Sachen o. Bed. pers.	2	1	-	1	-	-	-	-	-	-	-	-	3	2
72 Datenverarbeitung u. Datenbanken	4	3	-	1	-	-	-	-	-	-	-	-	10	4
73 Forschung und Entwicklung	1	1	-	-	-	-	-	-	-	-	-	-	1	-
74 Erbring. v. unternehmensbez. Dienstl.	40	11	8	7	10	3	-	1	-	-	-	-	213	182
<b>L Öffentl. Verwaltung, Sozialversich.</b>	<b>13</b>	-	<b>1</b>	<b>1</b>	<b>1</b>	<b>4</b>	<b>5</b>	<b>1</b>	-	-	-	-	<b>322</b>	<b>322</b>
LA Öffentl. Verwaltung, Sozialversich.	13	-	1	1	1	4	5	1	-	-	-	-	322	322
75 Öffentl. Verwaltung, Sozialversich.	13	-	1	1	1	4	5	1	-	-	-	-	322	322
<b>M Unterrichtswesen</b>	<b>17</b>	<b>1</b>	-	<b>3</b>	<b>4</b>	<b>2</b>	<b>5</b>	<b>2</b>	-	-	-	-	<b>359</b>	<b>357</b>
MA Unterrichtswesen	17	1	-	3	4	2	5	2	-	-	-	-	359	357
80 Unterrichtswesen	17	1	-	3	4	2	5	2	-	-	-	-	359	357
<b>N Gesundheits-, Veterinär- u. Sozialw.</b>	<b>27</b>	<b>5</b>	<b>1</b>	<b>15</b>	<b>3</b>	<b>1</b>	-	<b>1</b>	-	<b>1</b>	-	-	<b>604</b>	<b>580</b>
NA Gesundheits-, Veterinär- u. Sozialw.	27	5	1	15	3	1	-	1	-	1	-	-	604	580
85 Gesundheits-, Veterinär- u. Sozialw.	27	5	1	15	3	1	-	1	-	1	-	-	604	580
<b>O Erbring. v. sonst. öffentl. u. pers. Dienstl.</b>	<b>31</b>	<b>4</b>	<b>4</b>	<b>15</b>	<b>4</b>	<b>2</b>	<b>2</b>	-	-	-	-	-	<b>184</b>	<b>170</b>
OA Erbring. v. sonst. öffentl. u. pers. Dienstl.	31	4	4	15	4	2	2	-	-	-	-	-	184	170
90 Abwasser- u. Abfallbes. u. s. Entsorg.	2	-	-	1	1	-	-	-	-	-	-	-	9	9
91 Interessenvertretungen, Vereine	10	-	2	6	-	1	1	-	-	-	-	-	59	59
92 Kultur, Sport und Unterhaltung	3	1	1	1	-	-	-	-	-	-	-	-	5	4
93 Erbring. v. sonst. Dienstleistungen	16	3	1	7	3	1	1	-	-	-	-	-	111	98
<b>41423 Schardenberg</b>														
<b>zusammen</b>	<b>47</b>	<b>11</b>	<b>7</b>	<b>13</b>	<b>11</b>	<b>3</b>	<b>2</b>	-	-	-	-	-	<b>253</b>	<b>213</b>
<b>C Bergbau; Gewinn. v. Steinen u. Erden</b>	<b>1</b>	-	-	-	<b>1</b>	-	-	-	-	-	-	-	<b>7</b>	<b>6</b>
CB Erzbergb., Gewinnung v. Steinen u. Erden	1	-	-	-	1	-	-	-	-	-	-	-	7	6
14 Gew. v. Steinen u. Erden; sonst. Bergb.	1	-	-	-	1	-	-	-	-	-	-	-	7	6
<b>D Sachgütererzeugung</b>	<b>9</b>	<b>1</b>	<b>2</b>	<b>4</b>	<b>1</b>	-	<b>1</b>	-	-	-	-	-	<b>56</b>	<b>47</b>
DA H. v. Nahrungsm. u. Getränken, Tabakverarb.	2	-	-	2	-	-	-	-	-	-	-	-	7	5
15 H. v. Nahr.- u. Genussm.; Getränken	2	-	-	2	-	-	-	-	-	-	-	-	7	5
DD Be- u. Verarb. v. Holz (o. H. v. Möbeln)	2	1	-	-	1	-	-	-	-	-	-	-	11	8
20 Be- u. Verarb. v. Holz (o. H. v. Möbeln)	2	1	-	-	1	-	-	-	-	-	-	-	11	8
DG H. v. Chemikalien u. chem. Erzeugn.	1	-	1	-	-	-	-	-	-	-	-	-	2	1
24 H. v. Chemikalien u. chem. Erzeugn.	1	-	1	-	-	-	-	-	-	-	-	-	2	1
DK Maschinenbau	1	-	1	-	-	-	-	-	-	-	-	-	1	1
29 Maschinenbau	1	-	1	-	-	-	-	-	-	-	-	-	1	1

**Tabelle A5: Arbeitsstätten und Beschäftigte nach Gemeinden und Abteilungen der ÖNACE 1995**

ÖNACE 1995	Arbeitsstätten insgesamt	davon mit ... unselbständig Beschäftigten											Beschäftigte insgesamt	darunter unselbst. Beschäftigte
		0	1	2 - 4	5 - 9	10 - 19	20 - 49	50 - 99	100 - 199	200 - 499	500 - 999	1000 und mehr		
DM Fahrzeugbau	1	-	-	-	-	-	1	-	-	-	-	-	27	26
34 H.v.Kraftwagen und Kraftw.teilen	1	-	-	-	-	-	1	-	-	-	-	-	27	26
DN H.v.sonst. Erzeugnissen,Rückgewinnung	2	-	-	2	-	-	-	-	-	-	-	-	8	6
36 H.v.sonstigen Erzeugnissen	2	-	-	2	-	-	-	-	-	-	-	-	8	6
<b>E Energie- und Wasserversorgung</b>	<b>1</b>	<b>-</b>	<b>-</b>	<b>-</b>	<b>1</b>	<b>-</b>	<b>-</b>	<b>-</b>	<b>-</b>	<b>-</b>	<b>-</b>	<b>-</b>	<b>9</b>	<b>9</b>
EA Energie- und Wasserversorgung	1	-	-	-	1	-	-	-	-	-	-	-	9	9
40 Energieversorgung	1	-	-	-	1	-	-	-	-	-	-	-	9	9
<b>F Bauwesen</b>	<b>1</b>	<b>-</b>	<b>-</b>	<b>-</b>	<b>-</b>	<b>1</b>	<b>-</b>	<b>-</b>	<b>-</b>	<b>-</b>	<b>-</b>	<b>-</b>	<b>16</b>	<b>15</b>
FA Bauwesen	1	-	-	-	-	1	-	-	-	-	-	-	16	15
45 Bauwesen	1	-	-	-	-	1	-	-	-	-	-	-	16	15
<b>G Handel, Rep. v.Kfz u.Gebrauchsgütern</b>	<b>10</b>	<b>4</b>	<b>3</b>	<b>2</b>	<b>1</b>	<b>-</b>	<b>-</b>	<b>-</b>	<b>-</b>	<b>-</b>	<b>-</b>	<b>-</b>	<b>30</b>	<b>18</b>
GA Handel, Rep. v.Kfz u.Gebrauchsgütern	10	4	3	2	1	-	-	-	-	-	-	-	30	18
50 Kfz-Handel, Rep. v.Kfz, Tankstellen	2	1	-	-	1	-	-	-	-	-	-	-	10	8
51 Handelsvermittlung u.GH (o.H.m.Kfz)	2	1	1	-	-	-	-	-	-	-	-	-	3	1
52 EH (o.Kfz,o.Tankst.), Rep.v.Gebr.g.	6	2	2	2	-	-	-	-	-	-	-	-	17	9
<b>H Beherbergungs- und Gaststättenw.</b>	<b>7</b>	<b>1</b>	<b>1</b>	<b>4</b>	<b>1</b>	<b>-</b>	<b>-</b>	<b>-</b>	<b>-</b>	<b>-</b>	<b>-</b>	<b>-</b>	<b>28</b>	<b>18</b>
HA Beherbergungs- und Gaststättenw.	7	1	1	4	1	-	-	-	-	-	-	-	28	18
55 Beherbergungs- und Gaststättenw.	7	1	1	4	1	-	-	-	-	-	-	-	28	18
<b>I Verkehr und Nachrichtenübermittlung</b>	<b>2</b>	<b>-</b>	<b>-</b>	<b>1</b>	<b>1</b>	<b>-</b>	<b>-</b>	<b>-</b>	<b>-</b>	<b>-</b>	<b>-</b>	<b>-</b>	<b>10</b>	<b>8</b>
IA Verkehr und Nachrichtenübermittlung	2	-	-	1	1	-	-	-	-	-	-	-	10	8
60 Landverkehr,Transp. i. Rohrfernleit.	1	-	-	1	-	-	-	-	-	-	-	-	4	2
64 Nachrichtenübermittlung	1	-	-	-	1	-	-	-	-	-	-	-	6	6
<b>K Realitätenwesen, Unternehmensdienstl.</b>	<b>2</b>	<b>2</b>	<b>-</b>	<b>-</b>	<b>-</b>	<b>-</b>	<b>-</b>	<b>-</b>	<b>-</b>	<b>-</b>	<b>-</b>	<b>-</b>	<b>1</b>	<b>-</b>
KA Realitätenwesen, Unternehmensdienstl.	2	2	-	-	-	-	-	-	-	-	-	-	1	-
70 Realitätenwesen	1	1	-	-	-	-	-	-	-	-	-	-	1	-
72 Datenverarbeitung u. Datenbanken	1	1	-	-	-	-	-	-	-	-	-	-	-	-
<b>L Öffentl. Verwaltung, Sozialversich.</b>	<b>2</b>	<b>-</b>	<b>-</b>	<b>-</b>	<b>1</b>	<b>1</b>	<b>-</b>	<b>-</b>	<b>-</b>	<b>-</b>	<b>-</b>	<b>-</b>	<b>21</b>	<b>21</b>
LA Öffentl. Verwaltung, Sozialversich.	2	-	-	-	1	1	-	-	-	-	-	-	21	21
75 Öffentl. Verwaltung, Sozialversich.	2	-	-	-	1	1	-	-	-	-	-	-	21	21
<b>M Unterrichtswesen</b>	<b>4</b>	<b>-</b>	<b>-</b>	<b>-</b>	<b>2</b>	<b>1</b>	<b>1</b>	<b>-</b>	<b>-</b>	<b>-</b>	<b>-</b>	<b>-</b>	<b>53</b>	<b>53</b>
MA Unterrichtswesen	4	-	-	-	2	1	1	-	-	-	-	-	53	53
80 Unterrichtswesen	4	-	-	-	2	1	1	-	-	-	-	-	53	53
<b>N Gesundheits-, Veterinär- u. Sozialw.</b>	<b>5</b>	<b>2</b>	<b>1</b>	<b>1</b>	<b>1</b>	<b>-</b>	<b>-</b>	<b>-</b>	<b>-</b>	<b>-</b>	<b>-</b>	<b>-</b>	<b>14</b>	<b>11</b>
NA Gesundheits-, Veterinär- u. Sozialw.	5	2	1	1	1	-	-	-	-	-	-	-	14	11
85 Gesundheits-, Veterinär- u. Sozialw.	5	2	1	1	1	-	-	-	-	-	-	-	14	11
<b>O Erbring.v.sonst.öffentl.u.pers.Dienstl.</b>	<b>3</b>	<b>1</b>	<b>-</b>	<b>1</b>	<b>1</b>	<b>-</b>	<b>-</b>	<b>-</b>	<b>-</b>	<b>-</b>	<b>-</b>	<b>-</b>	<b>8</b>	<b>7</b>
OA Erbring.v.sonst.öffentl.u.pers.Dienstl.	3	1	-	1	1	-	-	-	-	-	-	-	8	7
91 Interessenvertretungen, Vereine	1	-	-	1	-	-	-	-	-	-	-	-	2	2
93 Erbring. v. sonst. Dienstleistungen	2	1	-	-	1	-	-	-	-	-	-	-	6	5
<b>41424 Sigharting</b>														
<b>zusammen</b>	<b>39</b>	<b>7</b>	<b>5</b>	<b>13</b>	<b>4</b>	<b>4</b>	<b>4</b>	<b>2</b>	<b>-</b>	<b>-</b>	<b>-</b>	<b>-</b>	<b>432</b>	<b>391</b>
<b>D Sachgütererzeugung</b>	<b>7</b>	<b>1</b>	<b>-</b>	<b>2</b>	<b>-</b>	<b>-</b>	<b>3</b>	<b>1</b>	<b>-</b>	<b>-</b>	<b>-</b>	<b>-</b>	<b>175</b>	<b>166</b>
DA H.v.Nahrungsm.u.Getränken,Tabakverarb.	2	-	-	1	-	-	1	-	-	-	-	-	33	31
15 H.v.Nahr.- u.Genussm.; Getränken	2	-	-	1	-	-	1	-	-	-	-	-	33	31
DB H.v.Textilien, Textilwaren u. Bekleidung	1	-	-	1	-	-	-	-	-	-	-	-	2	2
17 H.v.Textilien u.Textilwaren (o. Bekl.)	1	-	-	1	-	-	-	-	-	-	-	-	2	2
DD Be- u. Verarb. v. Holz (o.H.v.Möbeln)	1	1	-	-	-	-	-	-	-	-	-	-	1	-
20 Be- u. Verarb. v. Holz (o.H.v.Möbeln)	1	1	-	-	-	-	-	-	-	-	-	-	1	-

**Tabelle A5: Arbeitsstätten und Beschäftigte nach Gemeinden und Abteilungen der ÖNACE 1995**

ÖNACE 1995	Arbeitsstätten insgesamt	davon mit ... unselbständig Beschäftigten										Beschäftigte insgesamt	darunter unselbst. Beschäftigte	
		0	1	2 - 4	5 - 9	10 - 19	20 - 49	50 - 99	100 - 199	200 - 499	500 - 999			1000 und mehr
DJ Metallverz.u.-bearbeitung, H.v.Metallverz.	1	-	-	-	-	-	-	1	-	-	-	-	64	61
28 H.v.Metallherzeugnissen	1	-	-	-	-	-	-	1	-	-	-	-	64	61
DK Maschinenbau	1	-	-	-	-	-	1	-	-	-	-	-	36	34
29 Maschinenbau	1	-	-	-	-	-	1	-	-	-	-	-	36	34
DN H.v.sonst. Erzeugnissen,Rückgewinnung	1	-	-	-	-	-	1	-	-	-	-	-	39	38
36 H.v.sonstigen Erzeugnissen	1	-	-	-	-	-	1	-	-	-	-	-	39	38
<b>F Bauwesen</b>	<b>5</b>	<b>1</b>	<b>-</b>	<b>1</b>	<b>1</b>	<b>-</b>	<b>1</b>	<b>1</b>	<b>-</b>	<b>-</b>	<b>-</b>	<b>-</b>	<b>129</b>	<b>121</b>
FA Bauwesen	5	1	-	1	1	-	1	1	-	-	-	-	129	121
45 Bauwesen	5	1	-	1	1	-	1	1	-	-	-	-	129	121
<b>G Handel, Rep. v.Kfz u.Gebrauchsgütern</b>	<b>10</b>	<b>2</b>	<b>2</b>	<b>3</b>	<b>1</b>	<b>2</b>	<b>-</b>	<b>-</b>	<b>-</b>	<b>-</b>	<b>-</b>	<b>-</b>	<b>62</b>	<b>52</b>
GA Handel, Rep. v.Kfz u.Gebrauchsgütern	10	2	2	3	1	2	-	-	-	-	-	-	62	52
50 Kfz-Handel, Rep. v.Kfz, Tankstellen	3	1	-	1	-	1	-	-	-	-	-	-	21	18
51 Handelsvermittlung u.GH (o.H.m.Kfz)	3	-	1	-	1	1	-	-	-	-	-	-	30	27
52 EH (o.Kfz,o.Tankst.), Rep.v.Gebr.g.	4	1	1	2	-	-	-	-	-	-	-	-	11	7
<b>H Beherbergungs- und Gaststättenw.</b>	<b>2</b>	<b>-</b>	<b>-</b>	<b>2</b>	<b>-</b>	<b>-</b>	<b>-</b>	<b>-</b>	<b>-</b>	<b>-</b>	<b>-</b>	<b>-</b>	<b>8</b>	<b>5</b>
HA Beherbergungs- und Gaststättenw.	2	-	-	2	-	-	-	-	-	-	-	-	8	5
55 Beherbergungs- und Gaststättenw.	2	-	-	2	-	-	-	-	-	-	-	-	8	5
<b>I Verkehr und Nachrichtenübermittlung</b>	<b>3</b>	<b>-</b>	<b>-</b>	<b>2</b>	<b>-</b>	<b>1</b>	<b>-</b>	<b>-</b>	<b>-</b>	<b>-</b>	<b>-</b>	<b>-</b>	<b>20</b>	<b>17</b>
IA Verkehr und Nachrichtenübermittlung	3	-	-	2	-	1	-	-	-	-	-	-	20	17
60 Landverkehr,Transp. i. Rohrfernleit.	2	-	-	1	-	1	-	-	-	-	-	-	16	13
64 Nachrichtenübermittlung	1	-	-	1	-	-	-	-	-	-	-	-	4	4
<b>J Kredit- und Versicherungswesen</b>	<b>1</b>	<b>-</b>	<b>-</b>	<b>1</b>	<b>-</b>	<b>-</b>	<b>-</b>	<b>-</b>	<b>-</b>	<b>-</b>	<b>-</b>	<b>-</b>	<b>2</b>	<b>2</b>
JA Kredit- und Versicherungswesen	1	-	-	1	-	-	-	-	-	-	-	-	2	2
65 Kreditwesen	1	-	-	1	-	-	-	-	-	-	-	-	2	2
<b>K Realitätenwesen, Unternehmensdienstl.</b>	<b>5</b>	<b>2</b>	<b>2</b>	<b>1</b>	<b>-</b>	<b>-</b>	<b>-</b>	<b>-</b>	<b>-</b>	<b>-</b>	<b>-</b>	<b>-</b>	<b>11</b>	<b>5</b>
KA Realitätenwesen, Unternehmensdienstl.	5	2	2	1	-	-	-	-	-	-	-	-	11	5
74 Erbring.v.unternehmensbez.Dienstl.	5	2	2	1	-	-	-	-	-	-	-	-	11	5
<b>L Öffentl. Verwaltung, Sozialversich.</b>	<b>2</b>	<b>-</b>	<b>1</b>	<b>-</b>	<b>-</b>	<b>1</b>	<b>-</b>	<b>-</b>	<b>-</b>	<b>-</b>	<b>-</b>	<b>-</b>	<b>11</b>	<b>11</b>
LA Öffentl. Verwaltung, Sozialversich.	2	-	1	-	-	1	-	-	-	-	-	-	11	11
75 Öffentl. Verwaltung, Sozialversich.	2	-	1	-	-	1	-	-	-	-	-	-	11	11
<b>M Unterrichtswesen</b>	<b>2</b>	<b>-</b>	<b>-</b>	<b>-</b>	<b>2</b>	<b>-</b>	<b>-</b>	<b>-</b>	<b>-</b>	<b>-</b>	<b>-</b>	<b>-</b>	<b>10</b>	<b>10</b>
MA Unterrichtswesen	2	-	-	-	2	-	-	-	-	-	-	-	10	10
80 Unterrichtswesen	2	-	-	-	2	-	-	-	-	-	-	-	10	10
<b>O Erbring.v.sonst.öffentl.u.pers.Dienstl.</b>	<b>2</b>	<b>1</b>	<b>-</b>	<b>1</b>	<b>-</b>	<b>-</b>	<b>-</b>	<b>-</b>	<b>-</b>	<b>-</b>	<b>-</b>	<b>-</b>	<b>4</b>	<b>2</b>
OA Erbring.v.sonst.öffentl.u.pers.Dienstl.	2	1	-	1	-	-	-	-	-	-	-	-	4	2
90 Abwasser- u.Abfallbes.u.s.Entsorg.	1	-	-	1	-	-	-	-	-	-	-	-	2	2
93 Erbring. v. sonst. Dienstleistungen	1	1	-	-	-	-	-	-	-	-	-	-	2	-
<b>41425 Suben</b>														
<b>zusammen</b>	<b>50</b>	<b>8</b>	<b>8</b>	<b>17</b>	<b>5</b>	<b>8</b>	<b>2</b>	<b>2</b>	<b>-</b>	<b>-</b>	<b>-</b>	<b>-</b>	<b>430</b>	<b>405</b>
<b>D Sachgütererzeugung</b>	<b>4</b>	<b>-</b>	<b>-</b>	<b>2</b>	<b>2</b>	<b>-</b>	<b>-</b>	<b>-</b>	<b>-</b>	<b>-</b>	<b>-</b>	<b>-</b>	<b>18</b>	<b>15</b>
DA H.v.Nahrungsm.u.Getränken,Tabakverarb.	1	-	-	-	1	-	-	-	-	-	-	-	7	6
15 H.v.Nahr.- u.Genussm.; Getränken	1	-	-	-	1	-	-	-	-	-	-	-	7	6
DJ Metallverz.u.-bearbeitung, H.v.Metallverz.	1	-	-	-	1	-	-	-	-	-	-	-	5	5
28 H.v.Metallherzeugnissen	1	-	-	-	1	-	-	-	-	-	-	-	5	5
DK Maschinenbau	1	-	-	1	-	-	-	-	-	-	-	-	3	2
29 Maschinenbau	1	-	-	1	-	-	-	-	-	-	-	-	3	2
DM Fahrzeugbau	1	-	-	1	-	-	-	-	-	-	-	-	3	2
35 Sonstiger Fahrzeugbau	1	-	-	1	-	-	-	-	-	-	-	-	3	2

**Tabelle A5: Arbeitsstätten und Beschäftigte nach Gemeinden und Abteilungen der ÖNACE 1995**

ÖNACE 1995	Arbeitsstätten insgesamt	davon mit ... unselbständig Beschäftigten										Beschäftigte insgesamt	darunter unselbst. Beschäftigte		
		0	1	2 - 4	5 - 9	10 - 19	20 - 49	50 - 99	100 - 199	200 - 499	500 - 999			1000 und mehr	
<b>F Bauwesen</b>	<b>1</b>	-	-	-	-	<b>1</b>	-	-	-	-	-	-	-	<b>14</b>	<b>13</b>
FA Bauwesen	1	-	-	-	-	1	-	-	-	-	-	-	-	14	13
45 Bauwesen	1	-	-	-	-	1	-	-	-	-	-	-	-	14	13
<b>G Handel, Rep. v.Kfz u.Gebrauchsgütern</b>	<b>5</b>	<b>2</b>	<b>2</b>	<b>1</b>	-	-	-	-	-	-	-	-	-	<b>9</b>	<b>6</b>
GA Handel, Rep. v.Kfz u.Gebrauchsgütern	5	2	2	1	-	-	-	-	-	-	-	-	-	9	6
51 Handelsvermittlung u.GH (o.H.m.Kfz)	3	1	1	1	-	-	-	-	-	-	-	-	-	6	5
52 EH (o.Kfz,o.Tankst.), Rep.v.Gebr.g.	2	1	1	-	-	-	-	-	-	-	-	-	-	3	1
<b>H Beherbergungs- und Gaststättenw.</b>	<b>8</b>	<b>3</b>	<b>3</b>	<b>1</b>	<b>1</b>	-	-	-	-	-	-	-	-	<b>23</b>	<b>14</b>
HA Beherbergungs- und Gaststättenw.	8	3	3	1	1	-	-	-	-	-	-	-	-	23	14
55 Beherbergungs- und Gaststättenw.	8	3	3	1	1	-	-	-	-	-	-	-	-	23	14
<b>I Verkehr und Nachrichtenübermittlung</b>	<b>17</b>	<b>1</b>	<b>2</b>	<b>6</b>	<b>1</b>	<b>5</b>	<b>2</b>	-	-	-	-	-	-	<b>160</b>	<b>157</b>
IA Verkehr und Nachrichtenübermittlung	17	1	2	6	1	5	2	-	-	-	-	-	-	160	157
60 Landverkehr,Transp. i. Rohrfernleit.	1	-	-	1	-	-	-	-	-	-	-	-	-	2	2
63 Hilfs-u.Nebentät.f.d.Verk., Reisebür.	14	-	2	4	1	5	2	-	-	-	-	-	-	154	152
64 Nachrichtenübermittlung	2	1	-	1	-	-	-	-	-	-	-	-	-	4	3
<b>J Kredit- und Versicherungswesen</b>	<b>4</b>	<b>1</b>	-	<b>3</b>	-	-	-	-	-	-	-	-	-	<b>10</b>	<b>9</b>
JA Kredit- und Versicherungswesen	4	1	-	3	-	-	-	-	-	-	-	-	-	10	9
65 Kreditwesen	2	-	-	2	-	-	-	-	-	-	-	-	-	5	5
67 M.d.Kredit-u.Vers.w.verbund.Tätigk.	2	1	-	1	-	-	-	-	-	-	-	-	-	5	4
<b>K Realitätenwesen, Unternehmensdienstl.</b>	<b>1</b>	-	-	<b>1</b>	-	-	-	-	-	-	-	-	-	<b>3</b>	<b>2</b>
KA Realitätenwesen, Unternehmensdienstl.	1	-	-	1	-	-	-	-	-	-	-	-	-	3	2
74 Erbring.v.unternehmensbez.Dienstl.	1	-	-	1	-	-	-	-	-	-	-	-	-	3	2
<b>L Öffentl. Verwaltung, Sozialversich.</b>	<b>4</b>	-	-	-	-	<b>2</b>	-	<b>2</b>	-	-	-	-	-	<b>170</b>	<b>170</b>
LA Öffentl. Verwaltung, Sozialversich.	4	-	-	-	-	2	-	2	-	-	-	-	-	170	170
75 Öffentl. Verwaltung, Sozialversich.	4	-	-	-	-	2	-	2	-	-	-	-	-	170	170
<b>M Unterrichtswesen</b>	<b>2</b>	-	-	<b>1</b>	<b>1</b>	-	-	-	-	-	-	-	-	<b>12</b>	<b>12</b>
MA Unterrichtswesen	2	-	-	1	1	-	-	-	-	-	-	-	-	12	12
80 Unterrichtswesen	2	-	-	1	1	-	-	-	-	-	-	-	-	12	12
<b>N Gesundheits-, Veterinär- u. Sozialw.</b>	<b>1</b>	-	-	<b>1</b>	-	-	-	-	-	-	-	-	-	<b>3</b>	<b>2</b>
NA Gesundheits-, Veterinär- u. Sozialw.	1	-	-	1	-	-	-	-	-	-	-	-	-	3	2
85 Gesundheits-, Veterinär- u. Sozialw.	1	-	-	1	-	-	-	-	-	-	-	-	-	3	2
<b>O Erbring.v.sonst.öffentl.u.pers.Dienstl.</b>	<b>3</b>	<b>1</b>	<b>1</b>	<b>1</b>	-	-	-	-	-	-	-	-	-	<b>8</b>	<b>5</b>
OA Erbring.v.sonst.öffentl.u.pers.Dienstl.	3	1	1	1	-	-	-	-	-	-	-	-	-	8	5
91 Interessenvertretungen, Vereine	1	-	1	-	-	-	-	-	-	-	-	-	-	1	1
93 Erbring. v. sonst. Dienstleistungen	2	1	-	1	-	-	-	-	-	-	-	-	-	7	4
<b>41426 Taufkirchen an der Pram</b>															
<b>zusammen</b>	<b>92</b>	<b>32</b>	<b>11</b>	<b>22</b>	<b>12</b>	<b>9</b>	<b>2</b>	-	<b>2</b>	<b>2</b>	-	-	-	<b>1360</b>	<b>1278</b>
<b>D Sachgütererzeugung</b>	<b>19</b>	<b>6</b>	<b>2</b>	<b>4</b>	<b>3</b>	<b>2</b>	-	-	<b>1</b>	<b>1</b>	-	-	-	<b>620</b>	<b>598</b>
DA H.v.Nahrungsm.u.Getränken,Tabakverarb.	4	-	1	1	2	-	-	-	-	-	-	-	-	24	17
15 H.v.Nahr.- u.Genussm.; Getränken	4	-	1	1	2	-	-	-	-	-	-	-	-	24	17
DB H.v.Textilien, Textilwaren u. Bekleidung	2	2	-	-	-	-	-	-	-	-	-	-	-	2	-
18 H.v.Bekleidung	2	2	-	-	-	-	-	-	-	-	-	-	-	2	-
DC Ledererz. u. -verarbeitung, H.v.Schuhen	1	-	-	-	-	-	-	-	-	1	-	-	-	434	432
19 Ledererzeugung und -verarbeitung	1	-	-	-	-	-	-	-	-	1	-	-	-	434	432
DD Be- u. Verarb. v. Holz (o.H.v.Möbeln)	4	2	1	1	-	-	-	-	-	-	-	-	-	9	5
20 Be- u. Verarb. v. Holz (o.H.v.Möbeln)	4	2	1	1	-	-	-	-	-	-	-	-	-	9	5
DG H.v.Chemikalien u. chem. Erzeugn.	1	-	-	1	-	-	-	-	-	-	-	-	-	5	4
24 H.v.Chemikalien u. chem. Erzeugn.	1	-	-	1	-	-	-	-	-	-	-	-	-	5	4

**Tabelle A5: Arbeitsstätten und Beschäftigte nach Gemeinden und Abteilungen der ÖNACE 1995**

ÖNACE 1995	Arbeitsstätten insgesamt	davon mit ... unselbständig Beschäftigten										Beschäftigte insgesamt	darunter unselbst. Beschäftigte	
		0	1	2 - 4	5 - 9	10 - 19	20 - 49	50 - 99	100 - 199	200 - 499	500 - 999			1000 und mehr
DJ Metallverz.u.-bearbeitung, H.v.Metallverz.	2	1	-	-	-	-	-	-	1	-	-	-	101	100
28 H.v.Metallherzeugnissen	2	1	-	-	-	-	-	-	1	-	-	-	101	100
DL H.v.Büromasch., Datenverarb.ger.	1	-	-	-	-	1	-	-	-	-	-	-	10	10
31 H.v.Ger.d.Elektrizitätserz., -verteil.	1	-	-	-	-	1	-	-	-	-	-	-	10	10
DN H.v.sonst. Erzeugnissen,Rückgewinnung	4	1	-	1	1	1	-	-	-	-	-	-	35	30
36 H.v.sonstigen Erzeugnissen	4	1	-	1	1	1	-	-	-	-	-	-	35	30
<b>F Bauwesen</b>	<b>7</b>	<b>1</b>	<b>-</b>	<b>1</b>	<b>1</b>	<b>1</b>	<b>1</b>	<b>-</b>	<b>1</b>	<b>1</b>	<b>-</b>	<b>-</b>	<b>447</b>	<b>439</b>
FA Bauwesen	7	1	-	1	1	1	1	-	1	1	-	-	447	439
45 Bauwesen	7	1	-	1	1	1	1	-	1	1	-	-	447	439
<b>G Handel, Rep. v.Kfz u.Gebrauchsgütern</b>	<b>22</b>	<b>8</b>	<b>4</b>	<b>5</b>	<b>4</b>	<b>1</b>	<b>-</b>	<b>-</b>	<b>-</b>	<b>-</b>	<b>-</b>	<b>-</b>	<b>80</b>	<b>60</b>
GA Handel, Rep. v.Kfz u.Gebrauchsgütern	22	8	4	5	4	1	-	-	-	-	-	-	80	60
50 Kfz-Handel, Rep. v.Kfz, Tankstellen	4	1	2	-	1	-	-	-	-	-	-	-	17	11
51 Handelsvermittlung u.GH (o.H.m.Kfz)	11	5	1	2	2	1	-	-	-	-	-	-	40	32
52 EH (o.Kfz,o.Tankst.), Rep.v.Gebr.g.	7	2	1	3	1	-	-	-	-	-	-	-	23	17
<b>H Beherbergungs- und Gaststättenw.</b>	<b>8</b>	<b>4</b>	<b>2</b>	<b>2</b>	<b>-</b>	<b>-</b>	<b>-</b>	<b>-</b>	<b>-</b>	<b>-</b>	<b>-</b>	<b>-</b>	<b>18</b>	<b>7</b>
HA Beherbergungs- und Gaststättenw.	8	4	2	2	-	-	-	-	-	-	-	-	18	7
55 Beherbergungs- und Gaststättenw.	8	4	2	2	-	-	-	-	-	-	-	-	18	7
<b>I Verkehr und Nachrichtenübermittlung</b>	<b>6</b>	<b>2</b>	<b>-</b>	<b>2</b>	<b>1</b>	<b>1</b>	<b>-</b>	<b>-</b>	<b>-</b>	<b>-</b>	<b>-</b>	<b>-</b>	<b>28</b>	<b>24</b>
IA Verkehr und Nachrichtenübermittlung	6	2	-	2	1	1	-	-	-	-	-	-	28	24
60 Landverkehr,Transp. i. Rohrfernleit.	5	2	-	2	1	-	-	-	-	-	-	-	15	11
64 Nachrichtenübermittlung	1	-	-	-	-	1	-	-	-	-	-	-	13	13
<b>J Kredit- und Versicherungswesen</b>	<b>4</b>	<b>2</b>	<b>-</b>	<b>1</b>	<b>-</b>	<b>1</b>	<b>-</b>	<b>-</b>	<b>-</b>	<b>-</b>	<b>-</b>	<b>-</b>	<b>15</b>	<b>13</b>
JA Kredit- und Versicherungswesen	4	2	-	1	-	1	-	-	-	-	-	-	15	13
65 Kreditwesen	2	-	-	1	-	1	-	-	-	-	-	-	13	13
67 M.d.Kredit-u.Vers.w.verbund. Tätigk.	2	2	-	-	-	-	-	-	-	-	-	-	2	-
<b>K Realitätenwesen, Unternehmensdienstl.</b>	<b>7</b>	<b>6</b>	<b>-</b>	<b>1</b>	<b>-</b>	<b>-</b>	<b>-</b>	<b>-</b>	<b>-</b>	<b>-</b>	<b>-</b>	<b>-</b>	<b>9</b>	<b>2</b>
KA Realitätenwesen, Unternehmensdienstl.	7	6	-	1	-	-	-	-	-	-	-	-	9	2
74 Erbring.v.unternehmensbez.Dienstl.	7	6	-	1	-	-	-	-	-	-	-	-	9	2
<b>L Öffentl. Verwaltung, Sozialversich.</b>	<b>3</b>	<b>-</b>	<b>-</b>	<b>1</b>	<b>1</b>	<b>1</b>	<b>-</b>	<b>-</b>	<b>-</b>	<b>-</b>	<b>-</b>	<b>-</b>	<b>29</b>	<b>29</b>
LA Öffentl. Verwaltung, Sozialversich.	3	-	-	1	1	1	-	-	-	-	-	-	29	29
75 Öffentl. Verwaltung, Sozialversich.	3	-	-	1	1	1	-	-	-	-	-	-	29	29
<b>M Unterrichtswesen</b>	<b>4</b>	<b>-</b>	<b>1</b>	<b>-</b>	<b>1</b>	<b>1</b>	<b>1</b>	<b>-</b>	<b>-</b>	<b>-</b>	<b>-</b>	<b>-</b>	<b>73</b>	<b>73</b>
MA Unterrichtswesen	4	-	1	-	1	1	1	-	-	-	-	-	73	73
80 Unterrichtswesen	4	-	1	-	1	1	1	-	-	-	-	-	73	73
<b>N Gesundheits-, Veterinär- u. Sozialw.</b>	<b>4</b>	<b>2</b>	<b>-</b>	<b>1</b>	<b>1</b>	<b>-</b>	<b>-</b>	<b>-</b>	<b>-</b>	<b>-</b>	<b>-</b>	<b>-</b>	<b>12</b>	<b>8</b>
NA Gesundheits-, Veterinär- u. Sozialw.	4	2	-	1	1	-	-	-	-	-	-	-	12	8
85 Gesundheits-, Veterinär- u. Sozialw.	4	2	-	1	1	-	-	-	-	-	-	-	12	8
<b>O Erbring.v.sonst.öffentl.u.pers.Dienstl.</b>	<b>8</b>	<b>1</b>	<b>2</b>	<b>4</b>	<b>-</b>	<b>1</b>	<b>-</b>	<b>-</b>	<b>-</b>	<b>-</b>	<b>-</b>	<b>-</b>	<b>29</b>	<b>25</b>
OA Erbring.v.sonst.öffentl.u.pers.Dienstl.	8	1	2	4	-	1	-	-	-	-	-	-	29	25
90 Abwasser- u.Abfallbes.u.s.Entsorg.	2	-	-	2	-	-	-	-	-	-	-	-	6	6
91 Interessenvertretungen, Vereine	1	-	-	1	-	-	-	-	-	-	-	-	3	3
92 Kultur, Sport und Unterhaltung	2	1	-	-	-	1	-	-	-	-	-	-	12	12
93 Erbring. v. sonst. Dienstleistungen	3	-	2	1	-	-	-	-	-	-	-	-	8	4
<b>41427 Vichtenstein</b>														
<b>zusammen</b>	<b>20</b>	<b>5</b>	<b>6</b>	<b>6</b>	<b>3</b>	<b>-</b>	<b>-</b>	<b>-</b>	<b>-</b>	<b>-</b>	<b>-</b>	<b>-</b>	<b>54</b>	<b>40</b>
<b>D Sachgütererzeugung</b>	<b>4</b>	<b>3</b>	<b>-</b>	<b>-</b>	<b>1</b>	<b>-</b>	<b>-</b>	<b>-</b>	<b>-</b>	<b>-</b>	<b>-</b>	<b>-</b>	<b>9</b>	<b>6</b>
DD Be- u. Verarb. v. Holz (o.H.v.Möbeln)	1	1	-	-	-	-	-	-	-	-	-	-	1	-
20 Be- u. Verarb. v. Holz (o.H.v.Möbeln)	1	1	-	-	-	-	-	-	-	-	-	-	1	-

**Tabelle A5: Arbeitsstätten und Beschäftigte nach Gemeinden und Abteilungen der ÖNACE 1995**

ÖNACE 1995	Arbeitsstätten insgesamt	davon mit ... unselbständig Beschäftigten											Beschäftigte insgesamt	darunter unselbst. Beschäftigte
		0	1	2 - 4	5 - 9	10 - 19	20 - 49	50 - 99	100 - 199	200 - 499	500 - 999	1000 und mehr		
DN H.v.sonst. Erzeugnissen,Rückgewinnung	3	2	-	-	1	-	-	-	-	-	-	-	8	6
36 H.v.sonstigen Erzeugnissen	3	2	-	-	1	-	-	-	-	-	-	-	8	6
<b>G Handel, Rep. v.Kfz u.Gebrauchsgütern</b>	<b>1</b>	<b>1</b>	-	-	-	-	-	-	-	-	-	-	<b>1</b>	-
GA Handel, Rep. v.Kfz u.Gebrauchsgütern	1	1	-	-	-	-	-	-	-	-	-	-	1	-
52 EH (o.Kfz,o.Tankst.), Rep.v.Gebr.g.	1	1	-	-	-	-	-	-	-	-	-	-	1	-
<b>H Beherbergungs- und Gaststättenw.</b>	<b>6</b>	-	<b>3</b>	<b>3</b>	-	-	-	-	-	-	-	-	<b>17</b>	<b>9</b>
HA Beherbergungs- und Gaststättenw.	6	-	3	3	-	-	-	-	-	-	-	-	17	9
55 Beherbergungs- und Gaststättenw.	6	-	3	3	-	-	-	-	-	-	-	-	17	9
<b>I Verkehr und Nachrichtenübermittlung</b>	<b>3</b>	<b>1</b>	<b>1</b>	<b>1</b>	-	-	-	-	-	-	-	-	<b>7</b>	<b>5</b>
IA Verkehr und Nachrichtenübermittlung	3	1	1	1	-	-	-	-	-	-	-	-	7	5
60 Landverkehr,Transp. i. Rohrfernleit.	1	1	-	-	-	-	-	-	-	-	-	-	1	-
63 Hilfs-u.Nebentät.f.d.Verk., Reisebür.	1	-	1	-	-	-	-	-	-	-	-	-	2	1
64 Nachrichtenübermittlung	1	-	-	1	-	-	-	-	-	-	-	-	4	4
<b>J Kredit- und Versicherungswesen</b>	<b>1</b>	-	<b>1</b>	-	-	-	-	-	-	-	-	-	<b>1</b>	<b>1</b>
JA Kredit- und Versicherungswesen	1	-	1	-	-	-	-	-	-	-	-	-	1	1
65 Kreditwesen	1	-	1	-	-	-	-	-	-	-	-	-	1	1
<b>L Öffentl. Verwaltung, Sozialversich.</b>	<b>2</b>	-	-	<b>1</b>	<b>1</b>	-	-	-	-	-	-	-	<b>11</b>	<b>11</b>
LA Öffentl. Verwaltung, Sozialversich.	2	-	-	1	1	-	-	-	-	-	-	-	11	11
75 Öffentl. Verwaltung, Sozialversich.	2	-	-	1	1	-	-	-	-	-	-	-	11	11
<b>M Unterrichtswesen</b>	<b>2</b>	-	-	<b>1</b>	<b>1</b>	-	-	-	-	-	-	-	<b>7</b>	<b>7</b>
MA Unterrichtswesen	2	-	-	1	1	-	-	-	-	-	-	-	7	7
80 Unterrichtswesen	2	-	-	1	1	-	-	-	-	-	-	-	7	7
<b>O Erbring.v.sonst.öffentl.u.pers.Dienstl.</b>	<b>1</b>	-	<b>1</b>	-	-	-	-	-	-	-	-	-	<b>1</b>	<b>1</b>
OA Erbring.v.sonst.öffentl.u.pers.Dienstl.	1	-	1	-	-	-	-	-	-	-	-	-	1	1
91 Interessenvertretungen, Vereine	1	-	1	-	-	-	-	-	-	-	-	-	1	1
<b>41428 Waldkirchen am Wesen</b>														
<b>zusammen</b>	<b>41</b>	<b>14</b>	<b>5</b>	<b>13</b>	<b>5</b>	<b>3</b>	<b>1</b>	-	-	-	-	-	<b>201</b>	<b>167</b>
<b>D Sachgütererzeugung</b>	<b>3</b>	<b>1</b>	-	<b>1</b>	<b>1</b>	-	-	-	-	-	-	-	<b>10</b>	<b>7</b>
DA H.v.Nahrungsm.u.Getränken,Tabakverarb.	1	1	-	-	-	-	-	-	-	-	-	-	1	-
15 H.v.Nahr.- u.Genussm.; Getränken	1	1	-	-	-	-	-	-	-	-	-	-	1	-
DD Be- u. Verarb. v. Holz (o.H.v.Möbeln)	1	-	-	-	1	-	-	-	-	-	-	-	6	5
20 Be- u. Verarb. v. Holz (o.H.v.Möbeln)	1	-	-	-	1	-	-	-	-	-	-	-	6	5
DN H.v.sonst. Erzeugnissen,Rückgewinnung	1	-	-	1	-	-	-	-	-	-	-	-	3	2
36 H.v.sonstigen Erzeugnissen	1	-	-	1	-	-	-	-	-	-	-	-	3	2
<b>F Bauwesen</b>	<b>2</b>	<b>1</b>	-	-	<b>1</b>	-	-	-	-	-	-	-	<b>10</b>	<b>8</b>
FA Bauwesen	2	1	-	-	1	-	-	-	-	-	-	-	10	8
45 Bauwesen	2	1	-	-	1	-	-	-	-	-	-	-	10	8
<b>G Handel, Rep. v.Kfz u.Gebrauchsgütern</b>	<b>9</b>	<b>4</b>	<b>1</b>	<b>3</b>	-	<b>1</b>	-	-	-	-	-	-	<b>33</b>	<b>25</b>
GA Handel, Rep. v.Kfz u.Gebrauchsgütern	9	4	1	3	-	1	-	-	-	-	-	-	33	25
50 Kfz-Handel, Rep. v.Kfz, Tankstellen	2	1	-	-	-	1	-	-	-	-	-	-	16	15
51 Handelsvermittlung u.GH (o.H.m.Kfz)	1	-	-	1	-	-	-	-	-	-	-	-	4	3
52 EH (o.Kfz,o.Tankst.), Rep.v.Gebr.g.	6	3	1	2	-	-	-	-	-	-	-	-	13	7
<b>H Beherbergungs- und Gaststättenw.</b>	<b>11</b>	<b>7</b>	<b>1</b>	<b>3</b>	-	-	-	-	-	-	-	-	<b>25</b>	<b>9</b>
HA Beherbergungs- und Gaststättenw.	11	7	1	3	-	-	-	-	-	-	-	-	25	9
55 Beherbergungs- und Gaststättenw.	11	7	1	3	-	-	-	-	-	-	-	-	25	9



**Tabelle A5: Arbeitsstätten und Beschäftigte nach Gemeinden und Abteilungen der ÖNACE 1995**

ÖNACE 1995	Arbeitsstätten insgesamt	davon mit ... unselbständig Beschäftigten										Beschäftigte insgesamt	darunter unselbst. Beschäftigte	
		0	1	2 - 4	5 - 9	10 - 19	20 - 49	50 - 99	100 - 199	200 - 499	500 - 999			1000 und mehr
<b>I Verkehr und Nachrichtenübermittlung</b>	<b>5</b>	-	<b>1</b>	-	<b>1</b>	<b>2</b>	<b>1</b>	-	-	-	-	-	<b>87</b>	<b>84</b>
IA Verkehr und Nachrichtenübermittlung	5	-	1	-	1	2	1	-	-	-	-	-	87	84
60 Landverkehr, Transp. i. Rohrfernleit.	4	-	1	-	-	2	1	-	-	-	-	-	79	76
64 Nachrichtenübermittlung	1	-	-	-	1	-	-	-	-	-	-	-	8	8
<b>J Kredit- und Versicherungswesen</b>	<b>3</b>	<b>1</b>	-	<b>2</b>	-	-	-	-	-	-	-	-	<b>7</b>	<b>6</b>
JA Kredit- und Versicherungswesen	3	1	-	2	-	-	-	-	-	-	-	-	7	6
65 Kreditwesen	2	-	-	2	-	-	-	-	-	-	-	-	6	6
67 M.d.Kredit-u.Vers.w.verbund.Tätigk.	1	1	-	-	-	-	-	-	-	-	-	-	1	-
<b>K Realitätenwesen, Unternehmensdienstl.</b>	<b>1</b>	-	<b>1</b>	-	-	-	-	-	-	-	-	-	<b>1</b>	<b>1</b>
KA Realitätenwesen, Unternehmensdienstl.	1	-	1	-	-	-	-	-	-	-	-	-	1	1
74 Erbring.v.unternehmensbez.Dienstl.	1	-	1	-	-	-	-	-	-	-	-	-	1	1
<b>L Öffentl. Verwaltung, Sozialversich.</b>	<b>2</b>	-	-	<b>1</b>	<b>1</b>	-	-	-	-	-	-	-	<b>10</b>	<b>10</b>
LA Öffentl. Verwaltung, Sozialversich.	2	-	-	1	1	-	-	-	-	-	-	-	10	10
75 Öffentl. Verwaltung, Sozialversich.	2	-	-	1	1	-	-	-	-	-	-	-	10	10
<b>M Unterrichtswesen</b>	<b>2</b>	-	-	<b>1</b>	<b>1</b>	-	-	-	-	-	-	-	<b>11</b>	<b>11</b>
MA Unterrichtswesen	2	-	-	1	1	-	-	-	-	-	-	-	11	11
80 Unterrichtswesen	2	-	-	1	1	-	-	-	-	-	-	-	11	11
<b>N Gesundheits-, Veterinär- u. Sozialw.</b>	<b>1</b>	-	-	<b>1</b>	-	-	-	-	-	-	-	-	<b>4</b>	<b>3</b>
NA Gesundheits-, Veterinär- u. Sozialw.	1	-	-	1	-	-	-	-	-	-	-	-	4	3
85 Gesundheits-, Veterinär- u. Sozialw.	1	-	-	1	-	-	-	-	-	-	-	-	4	3
<b>O Erbring.v.sonst.öffentl.u.pers.Dienstl.</b>	<b>2</b>	-	<b>1</b>	<b>1</b>	-	-	-	-	-	-	-	-	<b>3</b>	<b>3</b>
OA Erbring.v.sonst.öffentl.u.pers.Dienstl.	2	-	1	1	-	-	-	-	-	-	-	-	3	3
90 Abwasser- u.Abfallbes.u.s.Entsorg.	1	-	1	-	-	-	-	-	-	-	-	-	1	1
91 Interessenvertretungen, Vereine	1	-	-	1	-	-	-	-	-	-	-	-	2	2
<b>41429 Wernstein am Inn</b>														
<b>zusammen</b>	<b>50</b>	<b>18</b>	<b>9</b>	<b>7</b>	<b>10</b>	<b>2</b>	<b>3</b>	<b>1</b>	-	-	-	-	<b>291</b>	<b>254</b>
<b>D Sachgüterzeugung</b>	<b>12</b>	<b>1</b>	<b>2</b>	<b>1</b>	<b>2</b>	<b>2</b>	<b>3</b>	<b>1</b>	-	-	-	-	<b>184</b>	<b>172</b>
DA H.v.Nahrungsm.u.Getränken,Tabakverarb.	1	-	-	-	-	-	1	-	-	-	-	-	29	26
15 H.v.Nahr.- u.Genussm.; Getränken	1	-	-	-	-	-	1	-	-	-	-	-	29	26
DD Be- u. Verarb. v. Holz (o.H.v.Möbeln)	3	-	1	-	-	1	1	-	-	-	-	-	43	43
20 Be- u. Verarb. v. Holz (o.H.v.Möbeln)	3	-	1	-	-	1	1	-	-	-	-	-	43	43
DE H.u.Verarb.v.Papier u.Pappe, Verlagsw.	2	-	1	-	1	-	-	-	-	-	-	-	9	6
22 Verlagsw., Druckerei,Vervielfältig.	2	-	1	-	1	-	-	-	-	-	-	-	9	6
DH H.v.Gummi- und Kunststoffwaren	2	1	-	-	-	1	-	-	-	-	-	-	12	10
25 H.v.Gummi- und Kunststoffwaren	2	1	-	-	-	1	-	-	-	-	-	-	12	10
DJ Metallerz.u.-bearbeitung, H.v.Metallerz.	1	-	-	-	-	-	-	1	-	-	-	-	51	50
28 H.v.Metallerzeugnissen	1	-	-	-	-	-	-	1	-	-	-	-	51	50
DK Maschinenbau	1	-	-	1	-	-	-	-	-	-	-	-	3	2
29 Maschinenbau	1	-	-	1	-	-	-	-	-	-	-	-	3	2
DL H.v.Büromasch., Datenverarb.ger.	1	-	-	-	1	-	-	-	-	-	-	-	8	8
31 H.v.Ger.d.Elektrizitätserz., -verteil.	1	-	-	-	1	-	-	-	-	-	-	-	8	8
DM Fahrzeugbau	1	-	-	-	-	-	1	-	-	-	-	-	29	27
34 H.v.Kraftwagen und Kraftw.teilen	1	-	-	-	-	-	1	-	-	-	-	-	29	27
<b>F Bauwesen</b>	<b>3</b>	<b>1</b>	-	<b>1</b>	<b>1</b>	-	-	-	-	-	-	-	<b>15</b>	<b>13</b>
FA Bauwesen	3	1	-	1	1	-	-	-	-	-	-	-	15	13
45 Bauwesen	3	1	-	1	1	-	-	-	-	-	-	-	15	13

**Tabelle A5: Arbeitsstätten und Beschäftigte nach Gemeinden und Abteilungen der ÖNACE 1995**

ÖNACE 1995	Arbeitsstätten insgesamt	davon mit ... unselbständig Beschäftigten										Beschäftigte insgesamt	darunter unselbst. Beschäftigte	
		0	1	2 - 4	5 - 9	10 - 19	20 - 49	50 - 99	100 - 199	200 - 499	500 - 999			1000 und mehr
<b>G Handel, Rep. v.Kfz u.Gebrauchsgütern</b>	<b>5</b>	<b>3</b>	-	<b>1</b>	<b>1</b>	-	-	-	-	-	-	-	<b>14</b>	<b>10</b>
GA Handel, Rep. v.Kfz u.Gebrauchsgütern	5	3	-	1	1	-	-	-	-	-	-	-	14	10
50 Kfz-Handel, Rep. v.Kfz, Tankstellen	1	1	-	-	-	-	-	-	-	-	-	-	1	-
52 EH (o.Kfz,o.Tankst.), Rep.v.Gebr.g.	4	2	-	1	1	-	-	-	-	-	-	-	13	10
<b>H Beherbergungs- und Gaststättenw.</b>	<b>4</b>	<b>2</b>	-	-	<b>2</b>	-	-	-	-	-	-	-	<b>22</b>	<b>15</b>
HA Beherbergungs- und Gaststättenw.	4	2	-	-	2	-	-	-	-	-	-	-	22	15
55 Beherbergungs- und Gaststättenw.	4	2	-	-	2	-	-	-	-	-	-	-	22	15
<b>I Verkehr und Nachrichtenübermittlung</b>	<b>5</b>	<b>2</b>	-	<b>1</b>	<b>2</b>	-	-	-	-	-	-	-	<b>16</b>	<b>14</b>
IA Verkehr und Nachrichtenübermittlung	5	2	-	1	2	-	-	-	-	-	-	-	16	14
60 Landverkehr,Transp. i. Rohrfernleit.	4	2	-	1	1	-	-	-	-	-	-	-	11	9
64 Nachrichtenübermittlung	1	-	-	-	1	-	-	-	-	-	-	-	5	5
<b>J Kredit- und Versicherungswesen</b>	<b>1</b>	-	<b>1</b>	-	-	-	-	-	-	-	-	-	<b>1</b>	<b>1</b>
JA Kredit- und Versicherungswesen	1	-	1	-	-	-	-	-	-	-	-	-	1	1
65 Kreditwesen	1	-	1	-	-	-	-	-	-	-	-	-	1	1
<b>K Realitätenwesen, Unternehmensdienstl.</b>	<b>6</b>	<b>4</b>	<b>2</b>	-	-	-	-	-	-	-	-	-	<b>6</b>	<b>2</b>
KA Realitätenwesen, Unternehmensdienstl.	6	4	2	-	-	-	-	-	-	-	-	-	6	2
70 Realitätenwesen	2	-	2	-	-	-	-	-	-	-	-	-	2	2
72 Datenverarbeitung u. Datenbanken	1	1	-	-	-	-	-	-	-	-	-	-	1	-
74 Erbring.v.unternehmensbez.Dienstl.	3	3	-	-	-	-	-	-	-	-	-	-	3	-
<b>L Öffentl. Verwaltung, Sozialversich.</b>	<b>1</b>	-	-	-	<b>1</b>	-	-	-	-	-	-	-	<b>8</b>	<b>8</b>
LA Öffentl. Verwaltung, Sozialversich.	1	-	-	-	1	-	-	-	-	-	-	-	8	8
75 Öffentl. Verwaltung, Sozialversich.	1	-	-	-	1	-	-	-	-	-	-	-	8	8
<b>M Unterrichtswesen</b>	<b>2</b>	-	-	<b>1</b>	<b>1</b>	-	-	-	-	-	-	-	<b>8</b>	<b>8</b>
MA Unterrichtswesen	2	-	-	1	1	-	-	-	-	-	-	-	8	8
80 Unterrichtswesen	2	-	-	1	1	-	-	-	-	-	-	-	8	8
<b>N Gesundheits-, Veterinär- u. Sozialw.</b>	<b>2</b>	<b>1</b>	<b>1</b>	-	-	-	-	-	-	-	-	-	<b>3</b>	<b>1</b>
NA Gesundheits-, Veterinär- u. Sozialw.	2	1	1	-	-	-	-	-	-	-	-	-	3	1
85 Gesundheits-, Veterinär- u. Sozialw.	2	1	1	-	-	-	-	-	-	-	-	-	3	1
<b>O Erbring.v.sonst.öffentl.u.pers.Dienstl.</b>	<b>9</b>	<b>4</b>	<b>3</b>	<b>2</b>	-	-	-	-	-	-	-	-	<b>14</b>	<b>10</b>
OA Erbring.v.sonst.öffentl.u.pers.Dienstl.	9	4	3	2	-	-	-	-	-	-	-	-	14	10
90 Abwasser- u.Abfallbes.u.s.Entsorg.	1	-	1	-	-	-	-	-	-	-	-	-	1	1
91 Interessenvertretungen, Vereine	1	-	-	1	-	-	-	-	-	-	-	-	3	3
92 Kultur, Sport und Unterhaltung	4	1	2	1	-	-	-	-	-	-	-	-	7	6
93 Erbring. v. sonst. Dienstleistungen	3	3	-	-	-	-	-	-	-	-	-	-	3	-
<b>41430 Zell an der Pram</b>														
<b>zusammen</b>	<b>65</b>	<b>21</b>	<b>7</b>	<b>17</b>	<b>10</b>	<b>5</b>	<b>5</b>	-	-	-	-	-	<b>382</b>	<b>328</b>
<b>D Sachgütererzeugung</b>	<b>10</b>	<b>1</b>	-	<b>3</b>	<b>3</b>	<b>1</b>	<b>2</b>	-	-	-	-	-	<b>105</b>	<b>99</b>
DA H.v.Nahrungsm.u.Getränken,Tabakverarb.	4	-	-	1	2	1	-	-	-	-	-	-	31	28
15 H.v.Nahr.- u.Genussm.; Getränken	4	-	-	1	2	1	-	-	-	-	-	-	31	28
DD Be- u. Verarb. v. Holz (o.H.v.Möbeln)	1	-	-	1	-	-	-	-	-	-	-	-	3	2
20 Be- u. Verarb. v. Holz (o.H.v.Möbeln)	1	-	-	1	-	-	-	-	-	-	-	-	3	2
DJ Metallerz.u.-bearbeitung, H.v.Metallerz.	2	1	-	-	-	-	1	-	-	-	-	-	35	34
28 H.v.Metallerzeugnissen	2	1	-	-	-	-	1	-	-	-	-	-	35	34
DK Maschinenbau	2	-	-	1	1	-	-	-	-	-	-	-	9	9
29 Maschinenbau	2	-	-	1	1	-	-	-	-	-	-	-	9	9
DN H.v.sonst. Erzeugnissen,Rückgewinnung	1	-	-	-	-	-	1	-	-	-	-	-	27	26
36 H.v.sonstigen Erzeugnissen	1	-	-	-	-	-	1	-	-	-	-	-	27	26

**Tabelle A5: Arbeitsstätten und Beschäftigte nach Gemeinden und Abteilungen der ÖNACE 1995**

ÖNACE 1995	Arbeitsstätten insgesamt	davon mit ... unselbständig Beschäftigten											Beschäftigte insgesamt	darunter unselbst. Beschäftigte	
		0	1	2 - 4	5 - 9	10 - 19	20 - 49	50 - 99	100 - 199	200 - 499	500 - 999	1000 und mehr			
<b>F Bauwesen</b>	<b>7</b>	<b>2</b>	<b>1</b>	<b>3</b>	-	<b>1</b>	-	-	-	-	-	-	-	<b>29</b>	<b>24</b>
FA Bauwesen	7	2	1	3	-	1	-	-	-	-	-	-	-	29	24
45 Bauwesen	7	2	1	3	-	1	-	-	-	-	-	-	-	29	24
<b>G Handel, Rep. v.Kfz u.Gebrauchsgütern</b>	<b>15</b>	<b>7</b>	<b>2</b>	<b>5</b>	-	<b>1</b>	-	-	-	-	-	-	-	<b>49</b>	<b>32</b>
GA Handel, Rep. v.Kfz u.Gebrauchsgütern	15	7	2	5	-	1	-	-	-	-	-	-	-	49	32
50 Kfz-Handel, Rep. v.Kfz, Tankstellen	1	-	-	1	-	-	-	-	-	-	-	-	-	3	2
51 Handelsvermittlung u.GH (o.H.m.Kfz)	5	3	-	1	-	1	-	-	-	-	-	-	-	25	18
52 EH (o.Kfz,o.Tankst.), Rep.v.Gebr.g.	9	4	2	3	-	-	-	-	-	-	-	-	-	21	12
<b>H Beherbergungs- und Gaststättenw.</b>	<b>8</b>	<b>4</b>	<b>1</b>	<b>2</b>	<b>1</b>	-	-	-	-	-	-	-	-	<b>22</b>	<b>12</b>
HA Beherbergungs- und Gaststättenw.	8	4	1	2	1	-	-	-	-	-	-	-	-	22	12
55 Beherbergungs- und Gaststättenw.	8	4	1	2	1	-	-	-	-	-	-	-	-	22	12
<b>I Verkehr und Nachrichtenübermittlung</b>	<b>5</b>	<b>4</b>	-	-	<b>1</b>	-	-	-	-	-	-	-	-	<b>11</b>	<b>6</b>
IA Verkehr und Nachrichtenübermittlung	5	4	-	-	1	-	-	-	-	-	-	-	-	11	6
60 Landverkehr,Transp. i. Rohrfernleit.	4	4	-	-	-	-	-	-	-	-	-	-	-	5	-
64 Nachrichtenübermittlung	1	-	-	-	1	-	-	-	-	-	-	-	-	6	6
<b>J Kredit- und Versicherungswesen</b>	<b>3</b>	<b>2</b>	-	-	<b>1</b>	-	-	-	-	-	-	-	-	<b>11</b>	<b>8</b>
JA Kredit- und Versicherungswesen	3	2	-	-	1	-	-	-	-	-	-	-	-	11	8
65 Kreditwesen	1	-	-	-	1	-	-	-	-	-	-	-	-	8	8
67 M.d.Kredit-u.Vers.w.verbund.Tätigk.	2	2	-	-	-	-	-	-	-	-	-	-	-	3	-
<b>K Realitätenwesen, Unternehmensdienstl.</b>	<b>4</b>	-	<b>1</b>	<b>1</b>	-	-	<b>2</b>	-	-	-	-	-	-	<b>67</b>	<b>64</b>
KA Realitätenwesen, Unternehmensdienstl.	4	-	1	1	-	-	2	-	-	-	-	-	-	67	64
71 Vermiet.bewegl.Sachen o.Bed.pers.	1	-	-	-	-	-	1	-	-	-	-	-	-	24	24
74 Erbring.v.unternehmensbez.Dienstl.	3	-	1	1	-	-	1	-	-	-	-	-	-	43	40
<b>L Öffentl. Verwaltung, Sozialversich.</b>	<b>2</b>	-	-	<b>1</b>	<b>1</b>	-	-	-	-	-	-	-	-	<b>11</b>	<b>11</b>
LA Öffentl. Verwaltung, Sozialversich.	2	-	-	1	1	-	-	-	-	-	-	-	-	11	11
75 Öffentl. Verwaltung, Sozialversich.	2	-	-	1	1	-	-	-	-	-	-	-	-	11	11
<b>M Unterrichtswesen</b>	<b>3</b>	-	-	-	<b>1</b>	<b>2</b>	-	-	-	-	-	-	-	<b>32</b>	<b>32</b>
MA Unterrichtswesen	3	-	-	-	1	2	-	-	-	-	-	-	-	32	32
80 Unterrichtswesen	3	-	-	-	1	2	-	-	-	-	-	-	-	32	32
<b>N Gesundheits-, Veterinär- u. Sozialw.</b>	<b>3</b>	-	-	<b>1</b>	<b>1</b>	-	<b>1</b>	-	-	-	-	-	-	<b>32</b>	<b>30</b>
NA Gesundheits-, Veterinär- u. Sozialw.	3	-	-	1	1	-	1	-	-	-	-	-	-	32	30
85 Gesundheits-, Veterinär- u. Sozialw.	3	-	-	1	1	-	1	-	-	-	-	-	-	32	30
<b>O Erbring.v.sonst.öffentl.u.pers.Dienstl.</b>	<b>5</b>	<b>1</b>	<b>2</b>	<b>1</b>	<b>1</b>	-	-	-	-	-	-	-	-	<b>13</b>	<b>10</b>
OA Erbring.v.sonst.öffentl.u.pers.Dienstl.	5	1	2	1	1	-	-	-	-	-	-	-	-	13	10
90 Abwasser- u.Abfallbes.u.s.Entsorg.	2	1	-	1	-	-	-	-	-	-	-	-	-	3	2
91 Interessenvertretungen, Vereine	1	-	1	-	-	-	-	-	-	-	-	-	-	1	1
93 Erbring. v. sonst. Dienstleistungen	2	-	1	-	1	-	-	-	-	-	-	-	-	9	7
<b>41501 Adlwang</b>															
<b>zusammen</b>	<b>50</b>	<b>13</b>	<b>8</b>	<b>13</b>	<b>9</b>	<b>6</b>	<b>1</b>	-	-	-	-	-	-	<b>267</b>	<b>228</b>
<b>D Sachgütererzeugung</b>	<b>15</b>	<b>3</b>	<b>1</b>	<b>5</b>	<b>2</b>	<b>3</b>	<b>1</b>	-	-	-	-	-	-	<b>123</b>	<b>107</b>
DA H.v.Nahrungsm.u.Getränken,Tabakverarb.	4	-	1	1	-	2	-	-	-	-	-	-	-	32	28
15 H.v.Nahr.- u.Genussm.; Getränken	4	-	1	1	-	2	-	-	-	-	-	-	-	32	28
DB H.v.Textilien, Textilwaren u. Bekleidung	1	1	-	-	-	-	-	-	-	-	-	-	-	1	-
18 H.v.Bekleidung	1	1	-	-	-	-	-	-	-	-	-	-	-	1	-
DD Be- u. Verarb. v. Holz (o.H.v.Möbeln)	2	-	-	2	-	-	-	-	-	-	-	-	-	8	7
20 Be- u. Verarb. v. Holz (o.H.v.Möbeln)	2	-	-	2	-	-	-	-	-	-	-	-	-	8	7
DI H.u.Bearb.v.Glas,H.v.W.a.Stein.u.Erden	1	-	-	1	-	-	-	-	-	-	-	-	-	4	3
26 H.u.Bea.v.Glas,H.v.W.a.Stein.u.Erden	1	-	-	1	-	-	-	-	-	-	-	-	-	4	3

**Tabelle A5: Arbeitsstätten und Beschäftigte nach Gemeinden und Abteilungen der ÖNACE 1995**

ÖNACE 1995	Arbeitsstätten insgesamt	davon mit ... unselbständig Beschäftigten											Beschäftigte insgesamt	darunter unselbst. Beschäftigte
		0	1	2 - 4	5 - 9	10 - 19	20 - 49	50 - 99	100 - 199	200 - 499	500 - 999	1000 und mehr		
DJ Metallverz.u.-bearbeitung, H.v.Metallverz.	4	1	-	1	1	1	-	-	-	-	-	-	29	24
28 H.v.Metallherzeugnissen	4	1	-	1	1	1	-	-	-	-	-	-	29	24
DK Maschinenbau	2	-	-	-	1	-	1	-	-	-	-	-	48	45
29 Maschinenbau	2	-	-	-	1	-	1	-	-	-	-	-	48	45
DN H.v.sonst. Erzeugnissen,Rückgewinnung	1	1	-	-	-	-	-	-	-	-	-	-	1	-
36 H.v.sonstigen Erzeugnissen	1	1	-	-	-	-	-	-	-	-	-	-	1	-
<b>E Energie- und Wasserversorgung</b>	<b>1</b>	<b>-</b>	<b>-</b>	<b>-</b>	<b>-</b>	<b>1</b>	<b>-</b>	<b>-</b>	<b>-</b>	<b>-</b>	<b>-</b>	<b>-</b>	<b>19</b>	<b>19</b>
EA Energie- und Wasserversorgung	1	-	-	-	-	1	-	-	-	-	-	-	19	19
40 Energieversorgung	1	-	-	-	-	1	-	-	-	-	-	-	19	19
<b>F Bauwesen</b>	<b>4</b>	<b>1</b>	<b>-</b>	<b>1</b>	<b>1</b>	<b>1</b>	<b>-</b>	<b>-</b>	<b>-</b>	<b>-</b>	<b>-</b>	<b>-</b>	<b>27</b>	<b>22</b>
FA Bauwesen	4	1	-	1	1	1	-	-	-	-	-	-	27	22
45 Bauwesen	4	1	-	1	1	1	-	-	-	-	-	-	27	22
<b>G Handel, Rep. v.Kfz u.Gebrauchsgütern</b>	<b>10</b>	<b>5</b>	<b>1</b>	<b>4</b>	<b>-</b>	<b>-</b>	<b>-</b>	<b>-</b>	<b>-</b>	<b>-</b>	<b>-</b>	<b>-</b>	<b>18</b>	<b>10</b>
GA Handel, Rep. v.Kfz u.Gebrauchsgütern	10	5	1	4	-	-	-	-	-	-	-	-	18	10
51 Handelsvermittlung u.GH (o.H.m.Kfz)	6	4	-	2	-	-	-	-	-	-	-	-	8	4
52 EH (o.Kfz,o.Tankst.), Rep.v.Gebr.g.	4	1	1	2	-	-	-	-	-	-	-	-	10	6
<b>H Beherbergungs- und Gaststättenw.</b>	<b>1</b>	<b>-</b>	<b>1</b>	<b>-</b>	<b>-</b>	<b>-</b>	<b>-</b>	<b>-</b>	<b>-</b>	<b>-</b>	<b>-</b>	<b>-</b>	<b>2</b>	<b>1</b>
HA Beherbergungs- und Gaststättenw.	1	-	1	-	-	-	-	-	-	-	-	-	2	1
55 Beherbergungs- und Gaststättenw.	1	-	1	-	-	-	-	-	-	-	-	-	2	1
<b>I Verkehr und Nachrichtenübermittlung</b>	<b>5</b>	<b>-</b>	<b>1</b>	<b>2</b>	<b>1</b>	<b>1</b>	<b>-</b>	<b>-</b>	<b>-</b>	<b>-</b>	<b>-</b>	<b>-</b>	<b>29</b>	<b>27</b>
IA Verkehr und Nachrichtenübermittlung	5	-	1	2	1	1	-	-	-	-	-	-	29	27
60 Landverkehr,Transp. i. Rohrfernleit.	4	-	1	1	1	1	-	-	-	-	-	-	25	23
64 Nachrichtenübermittlung	1	-	-	1	-	-	-	-	-	-	-	-	4	4
<b>J Kredit- und Versicherungswesen</b>	<b>2</b>	<b>-</b>	<b>1</b>	<b>-</b>	<b>1</b>	<b>-</b>	<b>-</b>	<b>-</b>	<b>-</b>	<b>-</b>	<b>-</b>	<b>-</b>	<b>8</b>	<b>7</b>
JA Kredit- und Versicherungswesen	2	-	1	-	1	-	-	-	-	-	-	-	8	7
65 Kreditwesen	1	-	-	-	1	-	-	-	-	-	-	-	6	6
67 M.d.Kredit-u.Vers.w.verbund.Tätigk.	1	-	1	-	-	-	-	-	-	-	-	-	2	1
<b>K Realitätenwesen, Unternehmensdienstl.</b>	<b>4</b>	<b>3</b>	<b>-</b>	<b>-</b>	<b>1</b>	<b>-</b>	<b>-</b>	<b>-</b>	<b>-</b>	<b>-</b>	<b>-</b>	<b>-</b>	<b>13</b>	<b>9</b>
KA Realitätenwesen, Unternehmensdienstl.	4	3	-	-	1	-	-	-	-	-	-	-	13	9
74 Erbring.v.unternehmensbez.Dienstl.	4	3	-	-	1	-	-	-	-	-	-	-	13	9
<b>L Öffentl. Verwaltung, Sozialversich.</b>	<b>1</b>	<b>-</b>	<b>-</b>	<b>-</b>	<b>1</b>	<b>-</b>	<b>-</b>	<b>-</b>	<b>-</b>	<b>-</b>	<b>-</b>	<b>-</b>	<b>8</b>	<b>8</b>
LA Öffentl. Verwaltung, Sozialversich.	1	-	-	-	1	-	-	-	-	-	-	-	8	8
75 Öffentl. Verwaltung, Sozialversich.	1	-	-	-	1	-	-	-	-	-	-	-	8	8
<b>M Unterrichtswesen</b>	<b>2</b>	<b>-</b>	<b>-</b>	<b>-</b>	<b>2</b>	<b>-</b>	<b>-</b>	<b>-</b>	<b>-</b>	<b>-</b>	<b>-</b>	<b>-</b>	<b>12</b>	<b>12</b>
MA Unterrichtswesen	2	-	-	-	2	-	-	-	-	-	-	-	12	12
80 Unterrichtswesen	2	-	-	-	2	-	-	-	-	-	-	-	12	12
<b>N Gesundheits-, Veterinär- u. Sozialw.</b>	<b>3</b>	<b>1</b>	<b>2</b>	<b>-</b>	<b>-</b>	<b>-</b>	<b>-</b>	<b>-</b>	<b>-</b>	<b>-</b>	<b>-</b>	<b>-</b>	<b>3</b>	<b>2</b>
NA Gesundheits-, Veterinär- u. Sozialw.	3	1	2	-	-	-	-	-	-	-	-	-	3	2
85 Gesundheits-, Veterinär- u. Sozialw.	3	1	2	-	-	-	-	-	-	-	-	-	3	2
<b>O Erbring.v.sonst.öffentl.u.pers.Dienstl.</b>	<b>2</b>	<b>-</b>	<b>1</b>	<b>1</b>	<b>-</b>	<b>-</b>	<b>-</b>	<b>-</b>	<b>-</b>	<b>-</b>	<b>-</b>	<b>-</b>	<b>5</b>	<b>4</b>
OA Erbring.v.sonst.öffentl.u.pers.Dienstl.	2	-	1	1	-	-	-	-	-	-	-	-	5	4
91 Interessenvertretungen, Vereine	1	-	1	-	-	-	-	-	-	-	-	-	1	1
93 Erbring. v. sonst. Dienstleistungen	1	-	-	1	-	-	-	-	-	-	-	-	4	3
<b>41502 Aschach an der Steyr</b>														
<b>zusammen</b>	<b>53</b>	<b>19</b>	<b>10</b>	<b>10</b>	<b>7</b>	<b>4</b>	<b>3</b>	<b>-</b>	<b>-</b>	<b>-</b>	<b>-</b>	<b>-</b>	<b>290</b>	<b>253</b>
<b>C Bergbau;Gewinn.v.Steinen u.Erden</b>	<b>1</b>	<b>-</b>	<b>1</b>	<b>-</b>	<b>-</b>	<b>-</b>	<b>-</b>	<b>-</b>	<b>-</b>	<b>-</b>	<b>-</b>	<b>-</b>	<b>1</b>	<b>1</b>
CB Erzbergb., Gewinnung v.Steinen u.Erden	1	-	1	-	-	-	-	-	-	-	-	-	1	1
14 Gew.v.Steinen u.Erden;sonst.Bergb.	1	-	1	-	-	-	-	-	-	-	-	-	1	1

**Tabelle A5: Arbeitsstätten und Beschäftigte nach Gemeinden und Abteilungen der ÖNACE 1995**

ÖNACE 1995	Arbeitsstätten insgesamt	davon mit ... unselbständig Beschäftigten										Beschäftigte insgesamt	darunter unselbst. Beschäftigte	
		0	1	2 - 4	5 - 9	10 - 19	20 - 49	50 - 99	100 - 199	200 - 499	500 - 999			1000 und mehr
<b>D Sachgütererzeugung</b>	<b>10</b>	<b>1</b>	<b>3</b>	<b>1</b>	<b>2</b>	<b>2</b>	<b>1</b>	-	-	-	-	-	<b>80</b>	<b>72</b>
DA H.v.Nahrungsm.u.Getränken,Tabakverarb.	2	-	-	-	1	1	-	-	-	-	-	-	20	18
15 H.v.Nahr.- u.Genussm.; Getränken	2	-	-	-	1	1	-	-	-	-	-	-	20	18
DB H.v.Textilien, Textilwaren u. Bekleidung	1	-	-	-	-	1	-	-	-	-	-	-	13	13
18 H.v.Bekleidung	1	-	-	-	-	1	-	-	-	-	-	-	13	13
DD Be- u. Verarb. v. Holz (o.H.v.Möbeln)	2	-	1	1	-	-	-	-	-	-	-	-	6	4
20 Be- u. Verarb. v. Holz (o.H.v.Möbeln)	2	-	1	1	-	-	-	-	-	-	-	-	6	4
DI H.u.Bearb.v.Glas,H.v.W.a.Stein.u.Erden	1	1	-	-	-	-	-	-	-	-	-	-	1	-
26 H.u.Bea.v.Glas,H.v.W.a.Stein.u.Erden	1	1	-	-	-	-	-	-	-	-	-	-	1	-
DJ Metallierz.u.-bearbeitung, H.v.Metallierz.	2	-	1	-	-	-	1	-	-	-	-	-	33	31
28 H.v.Metalliergezeugnissen	2	-	1	-	-	-	1	-	-	-	-	-	33	31
DK Maschinenbau	2	-	1	-	1	-	-	-	-	-	-	-	7	6
29 Maschinenbau	2	-	1	-	1	-	-	-	-	-	-	-	7	6
<b>E Energie- und Wasserversorgung</b>	<b>1</b>	<b>1</b>	-	-	-	-	-	-	-	-	-	-	-	-
EA Energie- und Wasserversorgung	1	1	-	-	-	-	-	-	-	-	-	-	-	-
40 Energieversorgung	1	1	-	-	-	-	-	-	-	-	-	-	-	-
<b>F Bauwesen</b>	<b>2</b>	-	-	-	<b>1</b>	-	<b>1</b>	-	-	-	-	-	<b>49</b>	<b>48</b>
FA Bauwesen	2	-	-	-	1	-	1	-	-	-	-	-	49	48
45 Bauwesen	2	-	-	-	1	-	1	-	-	-	-	-	49	48
<b>G Handel, Rep. v.Kfz u.Gebrauchsgütern</b>	<b>9</b>	<b>4</b>	<b>1</b>	<b>3</b>	-	-	<b>1</b>	-	-	-	-	-	<b>67</b>	<b>59</b>
GA Handel, Rep. v.Kfz u.Gebrauchsgütern	9	4	1	3	-	-	1	-	-	-	-	-	67	59
50 Kfz-Handel, Rep. v.Kfz, Tankstellen	1	-	1	-	-	-	-	-	-	-	-	-	2	1
51 Handelsvermittlung u.GH (o.H.m.Kfz)	3	1	-	1	-	-	1	-	-	-	-	-	52	50
52 EH (o.Kfz,o.Tankst.), Rep.v.Gebr.g.	5	3	-	2	-	-	-	-	-	-	-	-	13	8
<b>H Beherbergungs- und Gaststättenw.</b>	<b>4</b>	<b>1</b>	<b>2</b>	-	<b>1</b>	-	-	-	-	-	-	-	<b>11</b>	<b>7</b>
HA Beherbergungs- und Gaststättenw.	4	1	2	-	1	-	-	-	-	-	-	-	11	7
55 Beherbergungs- und Gaststättenw.	4	1	2	-	1	-	-	-	-	-	-	-	11	7
<b>I Verkehr und Nachrichtenübermittlung</b>	<b>2</b>	-	-	<b>1</b>	-	<b>1</b>	-	-	-	-	-	-	<b>17</b>	<b>17</b>
IA Verkehr und Nachrichtenübermittlung	2	-	-	1	-	1	-	-	-	-	-	-	17	17
60 Landverkehr,Transp. i. Rohrfernleit.	1	-	-	-	-	1	-	-	-	-	-	-	13	13
64 Nachrichtenübermittlung	1	-	-	1	-	-	-	-	-	-	-	-	4	4
<b>J Kredit- und Versicherungswesen</b>	<b>1</b>	-	-	-	<b>1</b>	-	-	-	-	-	-	-	<b>6</b>	<b>6</b>
JA Kredit- und Versicherungswesen	1	-	-	-	1	-	-	-	-	-	-	-	6	6
65 Kreditwesen	1	-	-	-	1	-	-	-	-	-	-	-	6	6
<b>K Realitätenwesen, Unternehmensdienstl.</b>	<b>13</b>	<b>10</b>	<b>2</b>	<b>1</b>	-	-	-	-	-	-	-	-	<b>16</b>	<b>4</b>
KA Realitätenwesen, Unternehmensdienstl.	13	10	2	1	-	-	-	-	-	-	-	-	16	4
70 Realitätenwesen	2	1	-	1	-	-	-	-	-	-	-	-	3	2
72 Datenverarbeitung u. Datenbanken	2	2	-	-	-	-	-	-	-	-	-	-	2	-
73 Forschung und Entwicklung	1	1	-	-	-	-	-	-	-	-	-	-	1	-
74 Erbring.v.unternehmensbez.Dienstl.	8	6	2	-	-	-	-	-	-	-	-	-	10	2
<b>L Öffentl. Verwaltung, Sozialversich.</b>	<b>2</b>	-	-	<b>1</b>	<b>1</b>	-	-	-	-	-	-	-	<b>9</b>	<b>9</b>
LA Öffentl. Verwaltung, Sozialversich.	2	-	-	1	1	-	-	-	-	-	-	-	9	9
75 Öffentl. Verwaltung, Sozialversich.	2	-	-	1	1	-	-	-	-	-	-	-	9	9
<b>M Unterrichtswesen</b>	<b>2</b>	-	-	-	<b>1</b>	<b>1</b>	-	-	-	-	-	-	<b>21</b>	<b>21</b>
MA Unterrichtswesen	2	-	-	-	1	1	-	-	-	-	-	-	21	21
80 Unterrichtswesen	2	-	-	-	1	1	-	-	-	-	-	-	21	21
<b>N Gesundheits-, Veterinär- u. Sozialw.</b>	<b>3</b>	<b>1</b>	-	<b>2</b>	-	-	-	-	-	-	-	-	<b>8</b>	<b>6</b>
NA Gesundheits-, Veterinär- u. Sozialw.	3	1	-	2	-	-	-	-	-	-	-	-	8	6
85 Gesundheits-, Veterinär- u. Sozialw.	3	1	-	2	-	-	-	-	-	-	-	-	8	6

**Tabelle A5: Arbeitsstätten und Beschäftigte nach Gemeinden und Abteilungen der ÖNACE 1995**

ÖNACE 1995	Arbeitsstätten insgesamt	davon mit ... unselbständig Beschäftigten										Beschäftigte insgesamt	darunter unselbst. Beschäftigte		
		0	1	2 - 4	5 - 9	10 - 19	20 - 49	50 - 99	100 - 199	200 - 499	500 - 999			1000 und mehr	
<b>O Erbring.v.sonst.öffentl.u.pers.Dienstl.</b>	<b>3</b>	<b>1</b>	<b>1</b>	<b>1</b>	-	-	-	-	-	-	-	-	-	<b>5</b>	<b>3</b>
OA Erbring.v.sonst.öffentl.u.pers.Dienstl.	3	1	1	1	-	-	-	-	-	-	-	-	-	5	3
91 Interessenvertretungen, Vereine	1	-	1	-	-	-	-	-	-	-	-	-	-	1	1
92 Kultur, Sport und Unterhaltung	1	1	-	-	-	-	-	-	-	-	-	-	-	1	-
93 Erbring. v. sonst. Dienstleistungen	1	-	-	1	-	-	-	-	-	-	-	-	-	3	2
<b>41503 Bad Hall</b>															
<b>zusammen</b>	<b>284</b>	<b>52</b>	<b>61</b>	<b>87</b>	<b>44</b>	<b>17</b>	<b>15</b>	<b>5</b>	<b>2</b>	<b>1</b>	-	-	<b>2289</b>	<b>2085</b>	
<b>D Sachgütererzeugung</b>	<b>25</b>	<b>3</b>	<b>5</b>	<b>11</b>	<b>4</b>	-	-	-	<b>1</b>	<b>1</b>	-	-	<b>494</b>	<b>475</b>	
DA H.v.Nahrungsm.u.Getränken,Tabakverarb.	4	-	1	2	1	-	-	-	-	-	-	-	14	12	
15 H.v.Nahr.- u.Genussm.; Getränken	4	-	1	2	1	-	-	-	-	-	-	-	14	12	
DH H.v.Gummi- und Kunststoffwaren	5	-	1	2	-	-	-	-	1	1	-	-	425	421	
25 H.v.Gummi- und Kunststoffwaren	5	-	1	2	-	-	-	-	1	1	-	-	425	421	
DI H.u.Bearb.v.Glas,H.v.W.a.Stein.u.Erden	1	-	-	1	-	-	-	-	-	-	-	-	2	2	
26 H.u.Bea.v.Glas,H.v.W.a.Stein.u.Erden	1	-	-	1	-	-	-	-	-	-	-	-	2	2	
DJ Metallerz.u.-bearbeitung, H.v.Metallerz.	6	2	1	1	2	-	-	-	-	-	-	-	23	19	
28 H.v.Metallerzeugnissen	6	2	1	1	2	-	-	-	-	-	-	-	23	19	
DK Maschinenbau	1	-	-	1	-	-	-	-	-	-	-	-	4	2	
29 Maschinenbau	1	-	-	1	-	-	-	-	-	-	-	-	4	2	
DL H.v.Büromasch., Datenverarb.ger.	1	-	-	1	-	-	-	-	-	-	-	-	4	4	
33 Medizin-,Mess-u.Regel.tech., Optik	1	-	-	1	-	-	-	-	-	-	-	-	4	4	
DN H.v.sonst. Erzeugnissen,Rückgewinnung	7	1	2	3	1	-	-	-	-	-	-	-	22	15	
36 H.v.sonstigen Erzeugnissen	7	1	2	3	1	-	-	-	-	-	-	-	22	15	
<b>F Bauwesen</b>	<b>19</b>	<b>2</b>	<b>5</b>	<b>4</b>	<b>4</b>	<b>3</b>	<b>1</b>	-	-	-	-	-	<b>129</b>	<b>113</b>	
FA Bauwesen	19	2	5	4	4	3	1	-	-	-	-	-	129	113	
45 Bauwesen	19	2	5	4	4	3	1	-	-	-	-	-	129	113	
<b>G Handel, Rep. v.Kfz u.Gebrauchsgütern</b>	<b>79</b>	<b>18</b>	<b>18</b>	<b>28</b>	<b>8</b>	<b>3</b>	<b>4</b>	-	-	-	-	-	<b>326</b>	<b>273</b>	
GA Handel, Rep. v.Kfz u.Gebrauchsgütern	79	18	18	28	8	3	4	-	-	-	-	-	326	273	
50 Kfz-Handel, Rep. v.Kfz, Tankstellen	7	2	1	3	1	-	-	-	-	-	-	-	22	16	
51 Handelsvermittlung u.GH (o.H.m.Kfz)	15	6	5	3	1	-	-	-	-	-	-	-	31	20	
52 EH (o.Kfz,o.Tankst.), Rep.v.Gebr.g.	57	10	12	22	6	3	4	-	-	-	-	-	273	237	
<b>H Beherbergungs- und Gaststättenw.</b>	<b>53</b>	<b>8</b>	<b>18</b>	<b>13</b>	<b>11</b>	<b>1</b>	<b>1</b>	<b>1</b>	-	-	-	-	<b>317</b>	<b>259</b>	
HA Beherbergungs- und Gaststättenw.	53	8	18	13	11	1	1	1	-	-	-	-	317	259	
55 Beherbergungs- und Gaststättenw.	53	8	18	13	11	1	1	1	-	-	-	-	317	259	
<b>I Verkehr und Nachrichtenübermittlung</b>	<b>8</b>	<b>1</b>	-	<b>2</b>	<b>3</b>	-	<b>2</b>	-	-	-	-	-	<b>80</b>	<b>77</b>	
IA Verkehr und Nachrichtenübermittlung	8	1	-	2	3	-	2	-	-	-	-	-	80	77	
60 Landverkehr,Transp. i. Rohrfernleit.	5	-	-	1	3	-	1	-	-	-	-	-	52	50	
63 Hilfs-u.Nebentät.f.d.Verk., Reisebür.	1	-	-	1	-	-	-	-	-	-	-	-	3	3	
64 Nachrichtenübermittlung	2	1	-	-	-	-	1	-	-	-	-	-	25	24	
<b>J Kredit- und Versicherungswesen</b>	<b>7</b>	<b>1</b>	<b>1</b>	<b>2</b>	<b>2</b>	-	<b>1</b>	-	-	-	-	-	<b>50</b>	<b>46</b>	
JA Kredit- und Versicherungswesen	7	1	1	2	2	-	1	-	-	-	-	-	50	46	
65 Kreditwesen	3	-	-	-	2	-	1	-	-	-	-	-	39	39	
67 M.d.Kredit-u.Vers.w.verbund.Tätigk.	4	1	1	2	-	-	-	-	-	-	-	-	11	7	
<b>K Realitätenwesen, Unternehmensdienstl.</b>	<b>28</b>	<b>8</b>	<b>6</b>	<b>6</b>	<b>5</b>	<b>3</b>	-	-	-	-	-	-	<b>108</b>	<b>90</b>	
KA Realitätenwesen, Unternehmensdienstl.	28	8	6	6	5	3	-	-	-	-	-	-	108	90	
70 Realitätenwesen	4	-	1	2	1	-	-	-	-	-	-	-	15	13	
71 Vermiet.bewegl.Sachen o.Bed.pers.	2	1	1	-	-	-	-	-	-	-	-	-	3	1	
72 Datenverarbeitung u. Datenbanken	4	1	2	1	-	-	-	-	-	-	-	-	5	4	
73 Forschung und Entwicklung	1	-	-	-	1	-	-	-	-	-	-	-	6	6	
74 Erbring.v.unternehmensbez.Dienstl.	17	6	2	3	3	3	-	-	-	-	-	-	79	66	

**Tabelle A5: Arbeitsstätten und Beschäftigte nach Gemeinden und Abteilungen der ÖNACE 1995**

ÖNACE 1995	Arbeitsstätten insgesamt	davon mit ... unselbständig Beschäftigten											Beschäftigte insgesamt	darunter unselbst. Beschäftigte	
		0	1	2 - 4	5 - 9	10 - 19	20 - 49	50 - 99	100 - 199	200 - 499	500 - 999	1000 und mehr			
<b>L Öffentl. Verwaltung, Sozialversich.</b>	<b>3</b>	-	-	-	-	<b>2</b>	<b>1</b>	-	-	-	-	-	-	<b>49</b>	<b>49</b>
LA Öffentl. Verwaltung, Sozialversich.	3	-	-	-	-	2	1	-	-	-	-	-	-	49	49
75 Öffentl. Verwaltung, Sozialversich.	3	-	-	-	-	2	1	-	-	-	-	-	-	49	49
<b>M Unterrichtswesen</b>	<b>8</b>	<b>1</b>	<b>2</b>	-	<b>1</b>	<b>1</b>	<b>2</b>	<b>1</b>	-	-	-	-	-	<b>125</b>	<b>123</b>
MA Unterrichtswesen	8	1	2	-	1	1	2	1	-	-	-	-	-	125	123
80 Unterrichtswesen	8	1	2	-	1	1	2	1	-	-	-	-	-	125	123
<b>N Gesundheits-, Veterinär- u. Sozialw.</b>	<b>25</b>	<b>5</b>	<b>3</b>	<b>13</b>	<b>1</b>	-	<b>1</b>	<b>2</b>	-	-	-	-	-	<b>274</b>	<b>256</b>
NA Gesundheits-, Veterinär- u. Sozialw.	25	5	3	13	1	-	1	2	-	-	-	-	-	274	256
85 Gesundheits-, Veterinär- u. Sozialw.	25	5	3	13	1	-	1	2	-	-	-	-	-	274	256
<b>O Erbring.v.sonst.öffentl.u.pers.Dienstl.</b>	<b>29</b>	<b>5</b>	<b>3</b>	<b>8</b>	<b>5</b>	<b>4</b>	<b>2</b>	<b>1</b>	<b>1</b>	-	-	-	-	<b>337</b>	<b>324</b>
OA Erbring.v.sonst.öffentl.u.pers.Dienstl.	29	5	3	8	5	4	2	1	1	-	-	-	-	337	324
90 Abwasser- u.Abfallbes.u.s.Entsorg.	2	-	-	1	1	-	-	-	-	-	-	-	-	12	12
91 Interessenvertretungen, Vereine	1	-	-	1	-	-	-	-	-	-	-	-	-	2	2
92 Kultur, Sport und Unterhaltung	7	-	2	1	-	3	1	-	-	-	-	-	-	68	66
93 Erbring. v. sonst. Dienstleistungen	19	5	1	5	4	1	1	1	1	-	-	-	-	255	244
<b>41504 Dietach</b>															
<b>zusammen</b>	<b>103</b>	<b>29</b>	<b>22</b>	<b>13</b>	<b>16</b>	<b>11</b>	<b>6</b>	<b>3</b>	<b>3</b>	-	-	-	-	<b>1223</b>	<b>1142</b>
<b>D Sachgütererzeugung</b>	<b>18</b>	<b>2</b>	<b>2</b>	<b>1</b>	<b>2</b>	<b>3</b>	<b>4</b>	<b>2</b>	<b>2</b>	-	-	-	-	<b>634</b>	<b>617</b>
DA H.v.Nahrungsm.u.Getränken,Tabakverarb.	3	-	1	-	1	1	-	-	-	-	-	-	-	26	22
15 H.v.Nahr.- u.Genussm.; Getränken	3	-	1	-	1	1	-	-	-	-	-	-	-	26	22
DD Be- u. Verarb. v. Holz (o.H.v.Möbeln)	1	-	-	-	-	-	1	-	-	-	-	-	-	25	24
20 Be- u. Verarb. v. Holz (o.H.v.Möbeln)	1	-	-	-	-	-	1	-	-	-	-	-	-	25	24
DH H.v.Gummi- und Kunststoffwaren	1	-	-	-	-	-	1	-	-	-	-	-	-	37	36
25 H.v.Gummi- und Kunststoffwaren	1	-	-	-	-	-	1	-	-	-	-	-	-	37	36
DI H.u.Bearb.v.Glas,H.v.W.a.Stein.u.Erden	2	1	-	-	-	-	1	-	-	-	-	-	-	46	45
26 H.u.Bea.v.Glas,H.v.W.a.Stein.u.Erden	2	1	-	-	-	-	1	-	-	-	-	-	-	46	45
DJ Metallerrz.u.-bearbeitung, H.v.Metallerrz.	5	1	-	-	1	-	1	2	-	-	-	-	-	186	178
28 H.v.Metallerrzeugnissen	5	1	-	-	1	-	1	2	-	-	-	-	-	186	178
DK Maschinenbau	2	-	1	-	-	-	-	-	1	-	-	-	-	174	173
29 Maschinenbau	2	-	1	-	-	-	-	-	1	-	-	-	-	174	173
DL H.v.Büromasch., Datenverarb.ger.	1	-	-	-	-	1	-	-	-	-	-	-	-	16	16
31 H.v.Ger.d.Elektrizitätserz., -verteil.	1	-	-	-	-	1	-	-	-	-	-	-	-	16	16
DN H.v.sonst. Erzeugnissen,Rückgewinnung	3	-	-	1	-	1	-	-	1	-	-	-	-	124	123
36 H.v.sonstigen Erzeugnissen	3	-	-	1	-	1	-	-	1	-	-	-	-	124	123
<b>E Energie- und Wasserversorgung</b>	<b>1</b>	-	<b>1</b>	-	-	-	-	-	-	-	-	-	-	<b>1</b>	<b>1</b>
EA Energie- und Wasserversorgung	1	-	1	-	-	-	-	-	-	-	-	-	-	1	1
41 Wasserversorgung	1	-	1	-	-	-	-	-	-	-	-	-	-	1	1
<b>F Bauwesen</b>	<b>6</b>	<b>2</b>	<b>2</b>	-	<b>1</b>	<b>1</b>	-	-	-	-	-	-	-	<b>25</b>	<b>20</b>
FA Bauwesen	6	2	2	-	1	1	-	-	-	-	-	-	-	25	20
45 Bauwesen	6	2	2	-	1	1	-	-	-	-	-	-	-	25	20
<b>G Handel, Rep. v.Kfz u.Gebrauchsgütern</b>	<b>27</b>	<b>9</b>	<b>6</b>	<b>6</b>	<b>3</b>	<b>2</b>	-	<b>1</b>	-	-	-	-	-	<b>190</b>	<b>162</b>
GA Handel, Rep. v.Kfz u.Gebrauchsgütern	27	9	6	6	3	2	-	1	-	-	-	-	-	190	162
50 Kfz-Handel, Rep. v.Kfz, Tankstellen	5	-	2	2	1	-	-	-	-	-	-	-	-	17	13
51 Handelsvermittlung u.GH (o.H.m.Kfz)	12	7	2	2	-	1	-	-	-	-	-	-	-	32	20
52 EH (o.Kfz,o.Tankst.), Rep.v.Gebr.g.	10	2	2	2	2	1	-	1	-	-	-	-	-	141	129
<b>H Beherbergungs- und Gaststättenw.</b>	<b>8</b>	<b>4</b>	<b>3</b>	-	-	<b>1</b>	-	-	-	-	-	-	-	<b>30</b>	<b>21</b>
HA Beherbergungs- und Gaststättenw.	8	4	3	-	-	1	-	-	-	-	-	-	-	30	21
55 Beherbergungs- und Gaststättenw.	8	4	3	-	-	1	-	-	-	-	-	-	-	30	21

**Tabelle A5: Arbeitsstätten und Beschäftigte nach Gemeinden und Abteilungen der ÖNACE 1995**

ÖNACE 1995	Arbeitsstätten insgesamt	davon mit ... unselbständig Beschäftigten										Beschäftigte insgesamt	darunter unselbst. Beschäftigte	
		0	1	2 - 4	5 - 9	10 - 19	20 - 49	50 - 99	100 - 199	200 - 499	500 - 999			1000 und mehr
<b>I Verkehr und Nachrichtenübermittlung</b>	<b>7</b>	-	-	<b>2</b>	-	<b>3</b>	<b>2</b>	-	-	-	-	-	<b>119</b>	<b>118</b>
IA Verkehr und Nachrichtenübermittlung	7	-	-	2	-	3	2	-	-	-	-	-	119	118
60 Landverkehr, Transp. i. Rohrfernleit.	3	-	-	-	-	2	1	-	-	-	-	-	68	67
63 Hilfs-u.Nebentät.f.d.Verk., Reisebür.	4	-	-	2	-	1	1	-	-	-	-	-	51	51
<b>J Kredit- und Versicherungswesen</b>	<b>3</b>	<b>1</b>	-	<b>1</b>	<b>1</b>	-	-	-	-	-	-	-	<b>11</b>	<b>10</b>
JA Kredit- und Versicherungswesen	3	1	-	1	1	-	-	-	-	-	-	-	11	10
65 Kreditwesen	2	-	-	1	1	-	-	-	-	-	-	-	10	10
67 M.d.Kredit-u.Vers.w.verbund.Tätigk.	1	1	-	-	-	-	-	-	-	-	-	-	1	-
<b>K Realitätenwesen, Unternehmensdienstl.</b>	<b>23</b>	<b>10</b>	<b>5</b>	<b>1</b>	<b>6</b>	-	-	-	<b>1</b>	-	-	-	<b>166</b>	<b>148</b>
KA Realitätenwesen, Unternehmensdienstl.	23	10	5	1	6	-	-	-	1	-	-	-	166	148
70 Realitätenwesen	3	1	1	-	1	-	-	-	-	-	-	-	12	10
71 Vermiet.bewegl.Sachen o.Bed.pers.	2	1	1	-	-	-	-	-	-	-	-	-	1	1
72 Datenverarbeitung u. Datenbanken	5	2	1	-	2	-	-	-	-	-	-	-	20	15
74 Erbring.v.unternehmensbez.Dienstl.	13	6	2	1	3	-	-	-	1	-	-	-	133	122
<b>L Öffentl. Verwaltung, Sozialversich.</b>	<b>2</b>	-	-	<b>1</b>	<b>1</b>	-	-	-	-	-	-	-	<b>12</b>	<b>12</b>
LA Öffentl. Verwaltung, Sozialversich.	2	-	-	1	1	-	-	-	-	-	-	-	12	12
75 Öffentl. Verwaltung, Sozialversich.	2	-	-	1	1	-	-	-	-	-	-	-	12	12
<b>M Unterrichtswesen</b>	<b>2</b>	-	-	-	<b>1</b>	<b>1</b>	-	-	-	-	-	-	<b>21</b>	<b>21</b>
MA Unterrichtswesen	2	-	-	-	1	1	-	-	-	-	-	-	21	21
80 Unterrichtswesen	2	-	-	-	1	1	-	-	-	-	-	-	21	21
<b>N Gesundheits-, Veterinär- u. Sozialw.</b>	<b>2</b>	-	<b>1</b>	<b>1</b>	-	-	-	-	-	-	-	-	<b>5</b>	<b>4</b>
NA Gesundheits-, Veterinär- u. Sozialw.	2	-	1	1	-	-	-	-	-	-	-	-	5	4
85 Gesundheits-, Veterinär- u. Sozialw.	2	-	1	1	-	-	-	-	-	-	-	-	5	4
<b>O Erbring.v.sonst.öffentl.u.pers.Dienstl.</b>	<b>4</b>	<b>1</b>	<b>2</b>	-	<b>1</b>	-	-	-	-	-	-	-	<b>9</b>	<b>8</b>
OA Erbring.v.sonst.öffentl.u.pers.Dienstl.	4	1	2	-	1	-	-	-	-	-	-	-	9	8
91 Interessenvertretungen, Vereine	1	-	1	-	-	-	-	-	-	-	-	-	1	1
92 Kultur, Sport und Unterhaltung	1	-	1	-	-	-	-	-	-	-	-	-	1	1
93 Erbring. v. sonst. Dienstleistungen	2	1	-	-	1	-	-	-	-	-	-	-	7	6
<b>41505 Gafrenz</b>														
<b>zusammen</b>	<b>55</b>	<b>11</b>	<b>7</b>	<b>18</b>	<b>7</b>	<b>4</b>	<b>7</b>	<b>1</b>	-	-	-	-	<b>502</b>	<b>460</b>
<b>D Sachgütererzeugung</b>	<b>11</b>	-	<b>2</b>	<b>2</b>	<b>2</b>	<b>1</b>	<b>3</b>	<b>1</b>	-	-	-	-	<b>221</b>	<b>207</b>
DA H.v.Nahrungsm.u.Getränken,Tabakverarb.	2	-	1	1	-	-	-	-	-	-	-	-	6	5
15 H.v.Nahr.- u.Genussm.; Getränken	2	-	1	1	-	-	-	-	-	-	-	-	6	5
DB H.v.Textilien, Textilwaren u. Bekleidung	2	-	1	-	1	-	-	-	-	-	-	-	10	8
17 H.v.Textilien u.Textilwaren (o. Bekl.)	2	-	1	-	1	-	-	-	-	-	-	-	10	8
DD Be- u. Verarb. v. Holz (o.H.v.Möbeln)	2	-	-	1	-	-	1	-	-	-	-	-	28	25
20 Be- u. Verarb. v. Holz (o.H.v.Möbeln)	2	-	-	1	-	-	1	-	-	-	-	-	28	25
DH H.v.Gummi- und Kunststoffwaren	1	-	-	-	-	-	-	1	-	-	-	-	67	64
25 H.v.Gummi- und Kunststoffwaren	1	-	-	-	-	-	-	1	-	-	-	-	67	64
DJ Metallerg.u.-bearbeitung, H.v.Metallerg.	2	-	-	-	-	-	2	-	-	-	-	-	82	82
28 H.v.Metallergzeugnissen	2	-	-	-	-	-	2	-	-	-	-	-	82	82
DN H.v.sonst. Erzeugnissen,Rückgewinnung	2	-	-	-	1	1	-	-	-	-	-	-	28	23
36 H.v.sonstigen Erzeugnissen	2	-	-	-	1	1	-	-	-	-	-	-	28	23
<b>F Bauwesen</b>	<b>7</b>	<b>3</b>	-	-	-	<b>1</b>	<b>3</b>	-	-	-	-	-	<b>116</b>	<b>110</b>
FA Bauwesen	7	3	-	-	-	1	3	-	-	-	-	-	116	110
45 Bauwesen	7	3	-	-	-	1	3	-	-	-	-	-	116	110



**Tabelle A5: Arbeitsstätten und Beschäftigte nach Gemeinden und Abteilungen der ÖNACE 1995**

ÖNACE 1995	Arbeitsstätten insgesamt	davon mit ... unselbständig Beschäftigten											Beschäftigte insgesamt	darunter unselbst. Beschäftigte
		0	1	2 - 4	5 - 9	10 - 19	20 - 49	50 - 99	100 - 199	200 - 499	500 - 999	1000 und mehr		
<b>G Handel, Rep. v.Kfz u.Gebrauchsgütern</b>	<b>10</b>	<b>2</b>	<b>2</b>	<b>3</b>	<b>2</b>	-	<b>1</b>	-	-	-	-	-	<b>66</b>	<b>59</b>
GA Handel, Rep. v.Kfz u.Gebrauchsgütern	10	2	2	3	2	-	1	-	-	-	-	-	66	59
50 Kfz-Handel, Rep. v.Kfz, Tankstellen	1	-	-	-	1	-	-	-	-	-	-	-	6	5
51 Handelsvermittlung u.GH (o.H.m.Kfz)	4	-	1	1	1	-	1	-	-	-	-	-	50	48
52 EH (o.Kfz,o.Tankst.), Rep.v.Gebr.g.	5	2	1	2	-	-	-	-	-	-	-	-	10	6
<b>H Beherbergungs- und Gaststättenw.</b>	<b>9</b>	-	<b>1</b>	<b>7</b>	-	<b>1</b>	-	-	-	-	-	-	<b>34</b>	<b>28</b>
HA Beherbergungs- und Gaststättenw.	9	-	1	7	-	1	-	-	-	-	-	-	34	28
55 Beherbergungs- und Gaststättenw.	9	-	1	7	-	1	-	-	-	-	-	-	34	28
<b>I Verkehr und Nachrichtenübermittlung</b>	<b>4</b>	<b>1</b>	-	<b>3</b>	-	-	-	-	-	-	-	-	<b>12</b>	<b>10</b>
IA Verkehr und Nachrichtenübermittlung	4	1	-	3	-	-	-	-	-	-	-	-	12	10
60 Landverkehr,Transp. i. Rohrfernleit.	3	1	-	2	-	-	-	-	-	-	-	-	8	6
64 Nachrichtenübermittlung	1	-	-	1	-	-	-	-	-	-	-	-	4	4
<b>J Kredit- und Versicherungswesen</b>	<b>3</b>	<b>2</b>	-	-	<b>1</b>	-	-	-	-	-	-	-	<b>8</b>	<b>5</b>
JA Kredit- und Versicherungswesen	3	2	-	-	1	-	-	-	-	-	-	-	8	5
65 Kreditwesen	1	-	-	-	1	-	-	-	-	-	-	-	5	5
67 M.d.Kredit-u.Vers.w.verbund.Tätigk.	2	2	-	-	-	-	-	-	-	-	-	-	3	-
<b>K Realitätenwesen, Unternehmensdienstl.</b>	<b>4</b>	<b>1</b>	<b>1</b>	<b>1</b>	<b>1</b>	-	-	-	-	-	-	-	<b>13</b>	<b>11</b>
KA Realitätenwesen, Unternehmensdienstl.	4	1	1	1	1	-	-	-	-	-	-	-	13	11
70 Realitätenwesen	1	1	-	-	-	-	-	-	-	-	-	-	1	-
71 Vermiet.bewegl.Sachen o.Bed.pers.	1	-	-	-	1	-	-	-	-	-	-	-	8	8
72 Datenverarbeitung u. Datenbanken	1	-	1	-	-	-	-	-	-	-	-	-	2	1
74 Erbring.v.unternehmensbez.Dienstl.	1	-	-	1	-	-	-	-	-	-	-	-	2	2
<b>L Öffentl. Verwaltung, Sozialversich.</b>	<b>1</b>	-	-	-	-	<b>1</b>	-	-	-	-	-	-	<b>14</b>	<b>14</b>
LA Öffentl. Verwaltung, Sozialversich.	1	-	-	-	-	1	-	-	-	-	-	-	14	14
75 Öffentl. Verwaltung, Sozialversich.	1	-	-	-	-	1	-	-	-	-	-	-	14	14
<b>M Unterrichtswesen</b>	<b>2</b>	-	-	<b>1</b>	<b>1</b>	-	-	-	-	-	-	-	<b>11</b>	<b>11</b>
MA Unterrichtswesen	2	-	-	1	1	-	-	-	-	-	-	-	11	11
80 Unterrichtswesen	2	-	-	1	1	-	-	-	-	-	-	-	11	11
<b>N Gesundheits-, Veterinär- u. Sozialw.</b>	<b>1</b>	<b>1</b>	-	-	-	-	-	-	-	-	-	-	<b>1</b>	-
NA Gesundheits-, Veterinär- u. Sozialw.	1	1	-	-	-	-	-	-	-	-	-	-	1	-
85 Gesundheits-, Veterinär- u. Sozialw.	1	1	-	-	-	-	-	-	-	-	-	-	1	-
<b>O Erbring.v.sonst.öffentl.u.pers.Dienstl.</b>	<b>3</b>	<b>1</b>	<b>1</b>	<b>1</b>	-	-	-	-	-	-	-	-	<b>6</b>	<b>5</b>
OA Erbring.v.sonst.öffentl.u.pers.Dienstl.	3	1	1	1	-	-	-	-	-	-	-	-	6	5
91 Interessenvertretungen, Vereine	1	-	1	-	-	-	-	-	-	-	-	-	1	1
93 Erbring. v. sonst. Dienstleistungen	2	1	-	1	-	-	-	-	-	-	-	-	5	4
<b>41506 Garsten</b>														
<b>zusammen</b>	<b>197</b>	<b>67</b>	<b>29</b>	<b>48</b>	<b>25</b>	<b>15</b>	<b>8</b>	<b>4</b>	<b>1</b>	-	-	-	<b>1348</b>	<b>1172</b>
<b>D Sachgütererzeugung</b>	<b>28</b>	<b>5</b>	<b>3</b>	<b>9</b>	<b>7</b>	<b>2</b>	-	<b>2</b>	-	-	-	-	<b>271</b>	<b>248</b>
DA H.v.Nahrungsm.u.Getränken,Tabakverarb.	6	-	-	2	3	-	-	1	-	-	-	-	109	106
15 H.v.Nahr.- u.Genussm.; Getränken	6	-	-	2	3	-	-	1	-	-	-	-	109	106
DD Be- u. Verarb. v. Holz (o.H.v.Möbeln)	3	1	-	1	-	1	-	-	-	-	-	-	20	19
20 Be- u. Verarb. v. Holz (o.H.v.Möbeln)	3	1	-	1	-	1	-	-	-	-	-	-	20	19
DE H.u.Verarb.v.Papier u.Pappe, Verlagsw.	1	-	-	1	-	-	-	-	-	-	-	-	3	3
22 Verlagsw., Druckerei,Vervielfältig.	1	-	-	1	-	-	-	-	-	-	-	-	3	3
DH H.v.Gummi- und Kunststoffwaren	3	1	1	1	-	-	-	-	-	-	-	-	5	3
25 H.v.Gummi- und Kunststoffwaren	3	1	1	1	-	-	-	-	-	-	-	-	5	3
DI H.u.Bearb.v.Glas,H.v.W.a.Stein.u.Erden	4	1	1	1	-	-	-	1	-	-	-	-	74	70
26 H.u.Bea.v.Glas,H.v.W.a.Stein.u.Erden	4	1	1	1	-	-	-	1	-	-	-	-	74	70

**Tabelle A5: Arbeitsstätten und Beschäftigte nach Gemeinden und Abteilungen der ÖNACE 1995**

ÖNACE 1995	Arbeitsstätten insgesamt	davon mit ... unselbständig Beschäftigten											Beschäftigte insgesamt	darunter unselbst. Beschäftigte
		0	1	2 - 4	5 - 9	10 - 19	20 - 49	50 - 99	100 - 199	200 - 499	500 - 999	1000 und mehr		
DJ Metallverz.u.-bearbeitung, H.v.Metallverz.	3	-	1	1	1	-	-	-	-	-	-	-	14	10
28 H.v.Metallverzeugnissen	3	-	1	1	1	-	-	-	-	-	-	-	14	10
DK Maschinenbau	1	-	-	-	1	-	-	-	-	-	-	-	9	9
29 Maschinenbau	1	-	-	-	1	-	-	-	-	-	-	-	9	9
DL H.v.Büromasch., Datenverarb.ger.	2	-	-	2	-	-	-	-	-	-	-	-	6	5
31 H.v.Ger.d.Elektrizitätserz., -verteil.	1	-	-	1	-	-	-	-	-	-	-	-	4	3
33 Medizin-, Mess- u. Regel. tech., Optik	1	-	-	1	-	-	-	-	-	-	-	-	2	2
DN H.v.sonst. Erzeugnissen, Rückgewinnung	5	2	-	-	2	1	-	-	-	-	-	-	31	23
36 H.v.sonstigen Erzeugnissen	5	2	-	-	2	1	-	-	-	-	-	-	31	23
<b>E Energie- und Wasserversorgung</b>	<b>2</b>	<b>-</b>	<b>-</b>	<b>1</b>	<b>-</b>	<b>-</b>	<b>1</b>	<b>-</b>	<b>-</b>	<b>-</b>	<b>-</b>	<b>-</b>	<b>34</b>	<b>34</b>
EA Energie- und Wasserversorgung	2	-	-	1	-	-	1	-	-	-	-	-	34	34
40 Energieversorgung	2	-	-	1	-	-	1	-	-	-	-	-	34	34
<b>F Bauwesen</b>	<b>17</b>	<b>3</b>	<b>4</b>	<b>2</b>	<b>5</b>	<b>2</b>	<b>1</b>	<b>-</b>	<b>-</b>	<b>-</b>	<b>-</b>	<b>-</b>	<b>121</b>	<b>108</b>
FA Bauwesen	17	3	4	2	5	2	1	-	-	-	-	-	121	108
45 Bauwesen	17	3	4	2	5	2	1	-	-	-	-	-	121	108
<b>G Handel, Rep. v.Kfz u.Gebrauchsgütern</b>	<b>38</b>	<b>14</b>	<b>8</b>	<b>9</b>	<b>1</b>	<b>5</b>	<b>-</b>	<b>1</b>	<b>-</b>	<b>-</b>	<b>-</b>	<b>-</b>	<b>187</b>	<b>153</b>
GA Handel, Rep. v.Kfz u.Gebrauchsgütern	38	14	8	9	1	5	-	1	-	-	-	-	187	153
50 Kfz-Handel, Rep. v.Kfz, Tankstellen	9	4	3	1	-	1	-	-	-	-	-	-	27	18
51 Handelsvermittlung u.GH (o.H.m.Kfz)	10	4	3	2	-	-	-	1	-	-	-	-	72	63
52 EH (o.Kfz,o.Tankst.), Rep.v.Gebr.g.	19	6	2	6	1	4	-	-	-	-	-	-	88	72
<b>H Beherbergungs- und Gaststättenw.</b>	<b>20</b>	<b>8</b>	<b>2</b>	<b>7</b>	<b>3</b>	<b>-</b>	<b>-</b>	<b>-</b>	<b>-</b>	<b>-</b>	<b>-</b>	<b>-</b>	<b>66</b>	<b>39</b>
HA Beherbergungs- und Gaststättenw.	20	8	2	7	3	-	-	-	-	-	-	-	66	39
55 Beherbergungs- und Gaststättenw.	20	8	2	7	3	-	-	-	-	-	-	-	66	39
<b>I Verkehr und Nachrichtenübermittlung</b>	<b>8</b>	<b>-</b>	<b>-</b>	<b>6</b>	<b>1</b>	<b>1</b>	<b>-</b>	<b>-</b>	<b>-</b>	<b>-</b>	<b>-</b>	<b>-</b>	<b>44</b>	<b>38</b>
IA Verkehr und Nachrichtenübermittlung	8	-	-	6	1	1	-	-	-	-	-	-	44	38
60 Landverkehr, Transp. i. Rohrfernleit.	6	-	-	5	1	-	-	-	-	-	-	-	27	22
63 Hilfs- u. Nebentät.f.d.Verk., Reisebür.	1	-	-	1	-	-	-	-	-	-	-	-	3	2
64 Nachrichtenübermittlung	1	-	-	-	-	1	-	-	-	-	-	-	14	14
<b>J Kredit- und Versicherungswesen</b>	<b>7</b>	<b>3</b>	<b>-</b>	<b>2</b>	<b>2</b>	<b>-</b>	<b>-</b>	<b>-</b>	<b>-</b>	<b>-</b>	<b>-</b>	<b>-</b>	<b>27</b>	<b>23</b>
JA Kredit- und Versicherungswesen	7	3	-	2	2	-	-	-	-	-	-	-	27	23
65 Kreditwesen	3	-	-	2	1	-	-	-	-	-	-	-	17	17
67 M.d.Kredit-u.Vers.w.verbund.Tätigk.	4	3	-	-	1	-	-	-	-	-	-	-	10	6
<b>K Realitätenwesen, Unternehmensdienstl.</b>	<b>35</b>	<b>22</b>	<b>8</b>	<b>2</b>	<b>1</b>	<b>1</b>	<b>1</b>	<b>-</b>	<b>-</b>	<b>-</b>	<b>-</b>	<b>-</b>	<b>113</b>	<b>71</b>
KA Realitätenwesen, Unternehmensdienstl.	35	22	8	2	1	1	1	-	-	-	-	-	113	71
70 Realitätenwesen	2	2	-	-	-	-	-	-	-	-	-	-	3	-
72 Datenverarbeitung u. Datenbanken	7	7	-	-	-	-	-	-	-	-	-	-	9	-
74 Erbring.v.unternehmensbez.Dienstl.	26	13	8	2	1	1	1	-	-	-	-	-	101	71
<b>L Öffentl. Verwaltung, Sozialversich.</b>	<b>5</b>	<b>-</b>	<b>1</b>	<b>-</b>	<b>1</b>	<b>1</b>	<b>1</b>	<b>-</b>	<b>1</b>	<b>-</b>	<b>-</b>	<b>-</b>	<b>187</b>	<b>187</b>
LA Öffentl. Verwaltung, Sozialversich.	5	-	1	-	1	1	1	-	1	-	-	-	187	187
75 Öffentl. Verwaltung, Sozialversich.	5	-	1	-	1	1	1	-	1	-	-	-	187	187
<b>M Unterrichtswesen</b>	<b>10</b>	<b>1</b>	<b>1</b>	<b>2</b>	<b>1</b>	<b>2</b>	<b>3</b>	<b>-</b>	<b>-</b>	<b>-</b>	<b>-</b>	<b>-</b>	<b>130</b>	<b>127</b>
MA Unterrichtswesen	10	1	1	2	1	2	3	-	-	-	-	-	130	127
80 Unterrichtswesen	10	1	1	2	1	2	3	-	-	-	-	-	130	127
<b>N Gesundheits-, Veterinär- u. Sozialw.</b>	<b>12</b>	<b>3</b>	<b>-</b>	<b>5</b>	<b>1</b>	<b>1</b>	<b>1</b>	<b>1</b>	<b>-</b>	<b>-</b>	<b>-</b>	<b>-</b>	<b>131</b>	<b>123</b>
NA Gesundheits-, Veterinär- u. Sozialw.	12	3	-	5	1	1	1	1	-	-	-	-	131	123
85 Gesundheits-, Veterinär- u. Sozialw.	12	3	-	5	1	1	1	1	-	-	-	-	131	123
<b>O Erbring.v.sonst.öffentl.u.pers.Dienstl.</b>	<b>15</b>	<b>8</b>	<b>2</b>	<b>3</b>	<b>2</b>	<b>-</b>	<b>-</b>	<b>-</b>	<b>-</b>	<b>-</b>	<b>-</b>	<b>-</b>	<b>37</b>	<b>21</b>
OA Erbring.v.sonst.öffentl.u.pers.Dienstl.	15	8	2	3	2	-	-	-	-	-	-	-	37	21
91 Interessenvertretungen, Vereine	1	-	-	-	1	-	-	-	-	-	-	-	6	6
92 Kultur, Sport und Unterhaltung	7	4	1	2	-	-	-	-	-	-	-	-	14	5
93 Erbring. v. sonst. Dienstleistungen	7	4	1	1	1	-	-	-	-	-	-	-	17	10

**Tabelle A5: Arbeitsstätten und Beschäftigte nach Gemeinden und Abteilungen der ÖNACE 1995**

ÖNACE 1995	Arbeitsstätten insgesamt	davon mit ... unselbständig Beschäftigten										Beschäftigte insgesamt	darunter unselbst. Beschäftigte	
		0	1	2 - 4	5 - 9	10 - 19	20 - 49	50 - 99	100 - 199	200 - 499	500 - 999			1000 und mehr
<b>41507 Großraming</b>														
<b>zusammen</b>	<b>96</b>	<b>22</b>	<b>15</b>	<b>24</b>	<b>19</b>	<b>13</b>	<b>2</b>	<b>-</b>	<b>1</b>	<b>-</b>	<b>-</b>	<b>-</b>	<b>720</b>	<b>651</b>
<b>D Sachgütererzeugung</b>	<b>12</b>	<b>2</b>	<b>3</b>	<b>2</b>	<b>3</b>	<b>2</b>	<b>-</b>	<b>-</b>	<b>-</b>	<b>-</b>	<b>-</b>	<b>-</b>	<b>74</b>	<b>62</b>
DA H.v.Nahrungsm.u.Getränken,Tabakverarb.	2	-	-	1	1	-	-	-	-	-	-	-	12	9
15 H.v.Nahr.- u.Genussm.; Getränken	2	-	-	1	1	-	-	-	-	-	-	-	12	9
DD Be- u. Verarb. v. Holz (o.H.v.Möbeln)	6	1	2	1	1	1	-	-	-	-	-	-	34	28
20 Be- u. Verarb. v. Holz (o.H.v.Möbeln)	6	1	2	1	1	1	-	-	-	-	-	-	34	28
DJ Metallverz.u.-bearbeitung, H.v.Metallverz.	2	1	1	-	-	-	-	-	-	-	-	-	3	1
28 H.v.Metallerzeugnissen	2	1	1	-	-	-	-	-	-	-	-	-	3	1
DK Maschinenbau	1	-	-	-	1	-	-	-	-	-	-	-	9	9
29 Maschinenbau	1	-	-	-	1	-	-	-	-	-	-	-	9	9
DN H.v.sonst. Erzeugnissen,Rückgewinnung	1	-	-	-	-	1	-	-	-	-	-	-	16	15
36 H.v.sonstigen Erzeugnissen	1	-	-	-	-	1	-	-	-	-	-	-	16	15
<b>E Energie- und Wasserversorgung</b>	<b>2</b>	<b>1</b>	<b>-</b>	<b>-</b>	<b>1</b>	<b>-</b>	<b>-</b>	<b>-</b>	<b>-</b>	<b>-</b>	<b>-</b>	<b>-</b>	<b>6</b>	<b>6</b>
EA Energie- und Wasserversorgung	2	1	-	-	1	-	-	-	-	-	-	-	6	6
40 Energieversorgung	2	1	-	-	1	-	-	-	-	-	-	-	6	6
<b>F Bauwesen</b>	<b>15</b>	<b>5</b>	<b>2</b>	<b>1</b>	<b>4</b>	<b>2</b>	<b>-</b>	<b>-</b>	<b>1</b>	<b>-</b>	<b>-</b>	<b>-</b>	<b>268</b>	<b>252</b>
FA Bauwesen	15	5	2	1	4	2	-	-	1	-	-	-	268	252
45 Bauwesen	15	5	2	1	4	2	-	-	1	-	-	-	268	252
<b>G Handel, Rep. v.Kfz u.Gebrauchsgütern</b>	<b>16</b>	<b>3</b>	<b>3</b>	<b>3</b>	<b>4</b>	<b>3</b>	<b>-</b>	<b>-</b>	<b>-</b>	<b>-</b>	<b>-</b>	<b>-</b>	<b>90</b>	<b>81</b>
GA Handel, Rep. v.Kfz u.Gebrauchsgütern	16	3	3	3	4	3	-	-	-	-	-	-	90	81
50 Kfz-Handel, Rep. v.Kfz, Tankstellen	1	-	-	-	-	1	-	-	-	-	-	-	15	14
51 Handelsvermittlung u.GH (o.H.m.Kfz)	2	-	-	1	-	1	-	-	-	-	-	-	14	13
52 EH (o.Kfz,o.Tankst.), Rep.v.Gebr.g.	13	3	3	2	4	1	-	-	-	-	-	-	61	54
<b>H Beherbergungs- und Gaststättenw.</b>	<b>13</b>	<b>4</b>	<b>1</b>	<b>5</b>	<b>3</b>	<b>-</b>	<b>-</b>	<b>-</b>	<b>-</b>	<b>-</b>	<b>-</b>	<b>-</b>	<b>47</b>	<b>33</b>
HA Beherbergungs- und Gaststättenw.	13	4	1	5	3	-	-	-	-	-	-	-	47	33
55 Beherbergungs- und Gaststättenw.	13	4	1	5	3	-	-	-	-	-	-	-	47	33
<b>I Verkehr und Nachrichtenübermittlung</b>	<b>9</b>	<b>2</b>	<b>-</b>	<b>4</b>	<b>1</b>	<b>1</b>	<b>1</b>	<b>-</b>	<b>-</b>	<b>-</b>	<b>-</b>	<b>-</b>	<b>57</b>	<b>53</b>
IA Verkehr und Nachrichtenübermittlung	9	2	-	4	1	1	1	-	-	-	-	-	57	53
60 Landverkehr,Transp. i. Rohrfernleit.	4	1	-	1	1	-	1	-	-	-	-	-	36	33
61 Schifffahrt	1	1	-	-	-	-	-	-	-	-	-	-	1	-
63 Hilfs-u.Nebentät.f.d.Verk., Reisebür.	2	-	-	2	-	-	-	-	-	-	-	-	7	7
64 Nachrichtenübermittlung	2	-	-	1	-	1	-	-	-	-	-	-	13	13
<b>J Kredit- und Versicherungswesen</b>	<b>4</b>	<b>2</b>	<b>-</b>	<b>1</b>	<b>-</b>	<b>1</b>	<b>-</b>	<b>-</b>	<b>-</b>	<b>-</b>	<b>-</b>	<b>-</b>	<b>21</b>	<b>19</b>
JA Kredit- und Versicherungswesen	4	2	-	1	-	1	-	-	-	-	-	-	21	19
65 Kreditwesen	2	-	-	1	-	1	-	-	-	-	-	-	19	19
67 M.d.Kredit-u.Vers.w.verbund.Tätigk.	2	2	-	-	-	-	-	-	-	-	-	-	2	-
<b>K Realitätenwesen, Unternehmensdienstl.</b>	<b>3</b>	<b>1</b>	<b>2</b>	<b>-</b>	<b>-</b>	<b>-</b>	<b>-</b>	<b>-</b>	<b>-</b>	<b>-</b>	<b>-</b>	<b>-</b>	<b>5</b>	<b>2</b>
KA Realitätenwesen, Unternehmensdienstl.	3	1	2	-	-	-	-	-	-	-	-	-	5	2
71 Vermiet.bewegl.Sachen o.Bed.pers.	1	1	-	-	-	-	-	-	-	-	-	-	1	-
74 Erbring.v.unternehmensbez.Dienstl.	2	-	2	-	-	-	-	-	-	-	-	-	4	2
<b>L Öffentl. Verwaltung, Sozialversich.</b>	<b>3</b>	<b>-</b>	<b>-</b>	<b>1</b>	<b>-</b>	<b>2</b>	<b>-</b>	<b>-</b>	<b>-</b>	<b>-</b>	<b>-</b>	<b>-</b>	<b>28</b>	<b>28</b>
LA Öffentl. Verwaltung, Sozialversich.	3	-	-	1	-	2	-	-	-	-	-	-	28	28
75 Öffentl. Verwaltung, Sozialversich.	3	-	-	1	-	2	-	-	-	-	-	-	28	28
<b>M Unterrichtswesen</b>	<b>5</b>	<b>-</b>	<b>-</b>	<b>1</b>	<b>1</b>	<b>2</b>	<b>1</b>	<b>-</b>	<b>-</b>	<b>-</b>	<b>-</b>	<b>-</b>	<b>79</b>	<b>79</b>
MA Unterrichtswesen	5	-	-	1	1	2	1	-	-	-	-	-	79	79
80 Unterrichtswesen	5	-	-	1	1	2	1	-	-	-	-	-	79	79

**Tabelle A5: Arbeitsstätten und Beschäftigte nach Gemeinden und Abteilungen der ÖNACE 1995**

ÖNACE 1995	Arbeitsstätten insgesamt	davon mit ... unselbständig Beschäftigten											Beschäftigte insgesamt	darunter unselbst. Beschäftigte	
		0	1	2 - 4	5 - 9	10 - 19	20 - 49	50 - 99	100 - 199	200 - 499	500 - 999	1000 und mehr			
<b>N Gesundheits-, Veterinär- u. Sozialw.</b>	<b>5</b>	-	<b>1</b>	<b>2</b>	<b>2</b>	-	-	-	-	-	-	-	-	<b>26</b>	<b>22</b>
NA Gesundheits-, Veterinär- u. Sozialw.	5	-	1	2	2	-	-	-	-	-	-	-	-	26	22
85 Gesundheits-, Veterinär- u. Sozialw.	5	-	1	2	2	-	-	-	-	-	-	-	-	26	22
<b>O Erbring.v.sonst.öffentl.u.pers.Dienstl.</b>	<b>9</b>	<b>2</b>	<b>3</b>	<b>4</b>	-	-	-	-	-	-	-	-	-	<b>19</b>	<b>14</b>
OA Erbring.v.sonst.öffentl.u.pers.Dienstl.	9	2	3	4	-	-	-	-	-	-	-	-	-	19	14
90 Abwasser- u.Abfallbes.u.s.Entsorg.	3	1	-	2	-	-	-	-	-	-	-	-	-	7	5
91 Interessenvertretungen, Vereine	2	-	1	1	-	-	-	-	-	-	-	-	-	3	3
92 Kultur, Sport und Unterhaltung	1	-	1	-	-	-	-	-	-	-	-	-	-	1	1
93 Erbring. v. sonst. Dienstleistungen	3	1	1	1	-	-	-	-	-	-	-	-	-	8	5
<b>41508 Laussa</b>															
<b>zusammen</b>	<b>36</b>	<b>9</b>	<b>12</b>	<b>8</b>	<b>5</b>	<b>1</b>	<b>1</b>	-	-	-	-	-	-	<b>132</b>	<b>100</b>
<b>D Sachgütererzeugung</b>	<b>6</b>	<b>1</b>	<b>2</b>	<b>2</b>	-	-	<b>1</b>	-	-	-	-	-	-	<b>37</b>	<b>32</b>
DA H.v.Nahrungsm.u.Getränken,Tabakverarb.	1	-	1	-	-	-	-	-	-	-	-	-	-	2	1
15 H.v.Nahr.- u.Genussm.; Getränken	1	-	1	-	-	-	-	-	-	-	-	-	-	2	1
DD Be- u. Verarb. v. Holz (o.H.v.Möbeln)	1	-	-	1	-	-	-	-	-	-	-	-	-	5	3
20 Be- u. Verarb. v. Holz (o.H.v.Möbeln)	1	-	-	1	-	-	-	-	-	-	-	-	-	5	3
DI H.u.Bearb.v.Glas,H.v.W.a.Stein.u.Erden	1	1	-	-	-	-	-	-	-	-	-	-	-	1	-
26 H.u.Bea.v.Glas,H.v.W.a.Stein.u.Erden	1	1	-	-	-	-	-	-	-	-	-	-	-	1	-
DJ Metallz.u.-bearbeitung, H.v.Metallz.	2	-	-	1	-	-	1	-	-	-	-	-	-	27	27
28 H.v.Metallzerzeugnissen	2	-	-	1	-	-	1	-	-	-	-	-	-	27	27
DN H.v.sonst. Erzeugnissen,Rückgewinnung	1	-	1	-	-	-	-	-	-	-	-	-	-	2	1
36 H.v.sonstigen Erzeugnissen	1	-	1	-	-	-	-	-	-	-	-	-	-	2	1
<b>E Energie- und Wasserversorgung</b>	<b>2</b>	<b>1</b>	<b>1</b>	-	-	-	-	-	-	-	-	-	-	<b>2</b>	<b>1</b>
EA Energie- und Wasserversorgung	2	1	1	-	-	-	-	-	-	-	-	-	-	2	1
40 Energieversorgung	2	1	1	-	-	-	-	-	-	-	-	-	-	2	1
<b>F Bauwesen</b>	<b>4</b>	<b>2</b>	-	<b>1</b>	<b>1</b>	-	-	-	-	-	-	-	-	<b>13</b>	<b>9</b>
FA Bauwesen	4	2	-	1	1	-	-	-	-	-	-	-	-	13	9
45 Bauwesen	4	2	-	1	1	-	-	-	-	-	-	-	-	13	9
<b>G Handel, Rep. v.Kfz u.Gebrauchsgütern</b>	<b>6</b>	<b>3</b>	<b>2</b>	-	<b>1</b>	-	-	-	-	-	-	-	-	<b>17</b>	<b>9</b>
GA Handel, Rep. v.Kfz u.Gebrauchsgütern	6	3	2	-	1	-	-	-	-	-	-	-	-	17	9
50 Kfz-Handel, Rep. v.Kfz, Tankstellen	1	1	-	-	-	-	-	-	-	-	-	-	-	2	-
51 Handelsvermittlung u.GH (o.H.m.Kfz)	3	2	1	-	-	-	-	-	-	-	-	-	-	5	1
52 EH (o.Kfz,o.Tankst.), Rep.v.Gebr.g.	2	-	1	-	1	-	-	-	-	-	-	-	-	10	8
<b>H Beherbergungs- und Gaststättenw.</b>	<b>3</b>	-	<b>2</b>	<b>1</b>	-	-	-	-	-	-	-	-	-	<b>10</b>	<b>4</b>
HA Beherbergungs- und Gaststättenw.	3	-	2	1	-	-	-	-	-	-	-	-	-	10	4
55 Beherbergungs- und Gaststättenw.	3	-	2	1	-	-	-	-	-	-	-	-	-	10	4
<b>I Verkehr und Nachrichtenübermittlung</b>	<b>4</b>	-	<b>2</b>	<b>2</b>	-	-	-	-	-	-	-	-	-	<b>13</b>	<b>9</b>
IA Verkehr und Nachrichtenübermittlung	4	-	2	2	-	-	-	-	-	-	-	-	-	13	9
60 Landverkehr,Transp. i. Rohrfernleit.	2	-	1	1	-	-	-	-	-	-	-	-	-	8	4
64 Nachrichtenübermittlung	2	-	1	1	-	-	-	-	-	-	-	-	-	5	5
<b>J Kredit- und Versicherungswesen</b>	<b>1</b>	-	-	-	<b>1</b>	-	-	-	-	-	-	-	-	<b>5</b>	<b>5</b>
JA Kredit- und Versicherungswesen	1	-	-	-	1	-	-	-	-	-	-	-	-	5	5
65 Kreditwesen	1	-	-	-	1	-	-	-	-	-	-	-	-	5	5
<b>K Realitätenwesen, Unternehmensdienstl.</b>	<b>2</b>	-	<b>1</b>	-	<b>1</b>	-	-	-	-	-	-	-	-	<b>8</b>	<b>6</b>
KA Realitätenwesen, Unternehmensdienstl.	2	-	1	-	1	-	-	-	-	-	-	-	-	8	6
70 Realitätenwesen	1	-	1	-	-	-	-	-	-	-	-	-	-	2	1
71 Vermiet.bewegl.Sachen o.Bed.pers.	1	-	-	-	1	-	-	-	-	-	-	-	-	6	5

**Tabelle A5: Arbeitsstätten und Beschäftigte nach Gemeinden und Abteilungen der ÖNACE 1995**

ÖNACE 1995	Arbeitsstätten insgesamt	davon mit ... unselbständig Beschäftigten										Beschäftigte insgesamt	darunter unselbst. Beschäftigte	
		0	1	2 - 4	5 - 9	10 - 19	20 - 49	50 - 99	100 - 199	200 - 499	500 - 999			1000 und mehr
<b>L Öffentl. Verwaltung, Sozialversich.</b>	<b>2</b>	-	-	<b>1</b>	-	<b>1</b>	-	-	-	-	-	-	<b>13</b>	<b>13</b>
LA Öffentl. Verwaltung, Sozialversich.	2	-	-	1	-	1	-	-	-	-	-	-	13	13
75 Öffentl. Verwaltung, Sozialversich.	2	-	-	1	-	1	-	-	-	-	-	-	13	13
<b>M Unterrichtswesen</b>	<b>2</b>	-	-	<b>1</b>	<b>1</b>	-	-	-	-	-	-	-	<b>10</b>	<b>10</b>
MA Unterrichtswesen	2	-	-	1	1	-	-	-	-	-	-	-	10	10
80 Unterrichtswesen	2	-	-	1	1	-	-	-	-	-	-	-	10	10
<b>N Gesundheits-, Veterinär- u. Sozialw.</b>	<b>2</b>	<b>2</b>	-	-	-	-	-	-	-	-	-	-	<b>2</b>	-
NA Gesundheits-, Veterinär- u. Sozialw.	2	2	-	-	-	-	-	-	-	-	-	-	2	-
85 Gesundheits-, Veterinär- u. Sozialw.	2	2	-	-	-	-	-	-	-	-	-	-	2	-
<b>O Erbring.v.sonst.öffentl.u.pers.Dienstl.</b>	<b>2</b>	-	<b>2</b>	-	-	-	-	-	-	-	-	-	<b>2</b>	<b>2</b>
OA Erbring.v.sonst.öffentl.u.pers.Dienstl.	2	-	2	-	-	-	-	-	-	-	-	-	2	2
91 Interessenvertretungen, Vereine	1	-	1	-	-	-	-	-	-	-	-	-	1	1
92 Kultur, Sport und Unterhaltung	1	-	1	-	-	-	-	-	-	-	-	-	1	1
<b>41509 Losenstein</b>														
<b>zusammen</b>	<b>77</b>	<b>21</b>	<b>7</b>	<b>25</b>	<b>15</b>	<b>6</b>	-	<b>2</b>	<b>1</b>	-	-	-	<b>637</b>	<b>568</b>
<b>D Sachgütererzeugung</b>	<b>11</b>	<b>1</b>	<b>1</b>	<b>4</b>	<b>1</b>	<b>2</b>	-	<b>1</b>	<b>1</b>	-	-	-	<b>317</b>	<b>306</b>
DA H.v.Nahrungsm.u.Getränken,Tabakverarb.	3	-	1	2	-	-	-	-	-	-	-	-	11	9
15 H.v.Nahr.- u.Genussm.; Getränken	3	-	1	2	-	-	-	-	-	-	-	-	11	9
DB H.v.Textilien, Textilwaren u. Bekleidung	1	1	-	-	-	-	-	-	-	-	-	-	1	-
17 H.v.Textilien u.Textilwaren (o. Bekl.)	1	1	-	-	-	-	-	-	-	-	-	-	1	-
DD Be- u. Verarb. v. Holz (o.H.v.Möbeln)	1	-	-	-	-	1	-	-	-	-	-	-	13	12
20 Be- u. Verarb. v. Holz (o.H.v.Möbeln)	1	-	-	-	-	1	-	-	-	-	-	-	13	12
DH H.v.Gummi- und Kunststoffwaren	1	-	-	-	-	-	-	1	-	-	-	-	85	85
25 H.v.Gummi- und Kunststoffwaren	1	-	-	-	-	-	-	1	-	-	-	-	85	85
DJ Metallerz.u.-bearbeitung, H.v.Metallerz.	2	-	-	1	1	-	-	-	-	-	-	-	10	8
28 H.v.Metallerzeugnissen	2	-	-	1	1	-	-	-	-	-	-	-	10	8
DK Maschinenbau	1	-	-	-	-	-	-	-	1	-	-	-	174	174
29 Maschinenbau	1	-	-	-	-	-	-	-	1	-	-	-	174	174
DN H.v.sonst. Erzeugnissen,Rückgewinnung	2	-	-	1	-	1	-	-	-	-	-	-	23	18
36 H.v.sonstigen Erzeugnissen	2	-	-	1	-	1	-	-	-	-	-	-	23	18
<b>E Energie- und Wasserversorgung</b>	<b>1</b>	-	-	-	<b>1</b>	-	-	-	-	-	-	-	<b>6</b>	<b>6</b>
EA Energie- und Wasserversorgung	1	-	-	-	1	-	-	-	-	-	-	-	6	6
40 Energieversorgung	1	-	-	-	1	-	-	-	-	-	-	-	6	6
<b>G Handel, Rep. v.Kfz u.Gebrauchsgütern</b>	<b>27</b>	<b>10</b>	<b>3</b>	<b>8</b>	<b>4</b>	<b>2</b>	-	-	-	-	-	-	<b>107</b>	<b>80</b>
GA Handel, Rep. v.Kfz u.Gebrauchsgütern	27	10	3	8	4	2	-	-	-	-	-	-	107	80
50 Kfz-Handel, Rep. v.Kfz, Tankstellen	3	1	-	1	1	-	-	-	-	-	-	-	13	10
51 Handelsvermittlung u.GH (o.H.m.Kfz)	9	4	-	2	1	2	-	-	-	-	-	-	49	41
52 EH (o.Kfz,o.Tankst.), Rep.v.Gebr.g.	15	5	3	5	2	-	-	-	-	-	-	-	45	29
<b>H Beherbergungs- und Gaststättenw.</b>	<b>9</b>	<b>2</b>	<b>1</b>	<b>4</b>	<b>2</b>	-	-	-	-	-	-	-	<b>33</b>	<b>24</b>
HA Beherbergungs- und Gaststättenw.	9	2	1	4	2	-	-	-	-	-	-	-	33	24
55 Beherbergungs- und Gaststättenw.	9	2	1	4	2	-	-	-	-	-	-	-	33	24
<b>I Verkehr und Nachrichtenübermittlung</b>	<b>5</b>	-	<b>1</b>	<b>2</b>	<b>2</b>	-	-	-	-	-	-	-	<b>23</b>	<b>18</b>
IA Verkehr und Nachrichtenübermittlung	5	-	1	2	2	-	-	-	-	-	-	-	23	18
60 Landverkehr,Transp. i. Rohrfernleit.	3	-	1	1	1	-	-	-	-	-	-	-	13	9
63 Hilfs-u.Nebentät.f.d.Verk., Reisebür.	1	-	-	1	-	-	-	-	-	-	-	-	3	2
64 Nachrichtenübermittlung	1	-	-	-	1	-	-	-	-	-	-	-	7	7

**Tabelle A5: Arbeitsstätten und Beschäftigte nach Gemeinden und Abteilungen der ÖNACE 1995**

ÖNACE 1995	Arbeitsstätten insgesamt	davon mit ... unselbständig Beschäftigten											Beschäftigte insgesamt	darunter unselbst. Beschäftigte
		0	1	2 - 4	5 - 9	10 - 19	20 - 49	50 - 99	100 - 199	200 - 499	500 - 999	1000 und mehr		
<b>J Kredit- und Versicherungswesen</b>	<b>3</b>	<b>1</b>	-	<b>1</b>	<b>1</b>	-	-	-	-	-	-	-	<b>11</b>	<b>9</b>
JA Kredit- und Versicherungswesen	3	1	-	1	1	-	-	-	-	-	-	-	11	9
65 Kreditwesen	2	-	-	1	1	-	-	-	-	-	-	-	9	9
67 M.d.Kredit-u.Vers.w.verbund.Tätigk.	1	1	-	-	-	-	-	-	-	-	-	-	2	-
<b>K Realitätenwesen, Unternehmensdienstl.</b>	<b>7</b>	<b>5</b>	-	<b>1</b>	-	-	-	<b>1</b>	-	-	-	-	<b>71</b>	<b>64</b>
KA Realitätenwesen, Unternehmensdienstl.	7	5	-	1	-	-	-	1	-	-	-	-	71	64
70 Realitätenwesen	1	1	-	-	-	-	-	-	-	-	-	-	-	-
72 Datenverarbeitung u. Datenbanken	2	2	-	-	-	-	-	-	-	-	-	-	2	-
74 Erbring.v.unternehmensbez.Dienstl.	4	2	-	1	-	-	-	1	-	-	-	-	69	64
<b>L Öffentl. Verwaltung, Sozialversich.</b>	<b>2</b>	-	-	<b>1</b>	-	<b>1</b>	-	-	-	-	-	-	<b>12</b>	<b>12</b>
LA Öffentl. Verwaltung, Sozialversich.	2	-	-	1	-	1	-	-	-	-	-	-	12	12
75 Öffentl. Verwaltung, Sozialversich.	2	-	-	1	-	1	-	-	-	-	-	-	12	12
<b>M Unterrichtswesen</b>	<b>3</b>	-	-	<b>1</b>	<b>2</b>	-	-	-	-	-	-	-	<b>17</b>	<b>17</b>
MA Unterrichtswesen	3	-	-	1	2	-	-	-	-	-	-	-	17	17
80 Unterrichtswesen	3	-	-	1	2	-	-	-	-	-	-	-	17	17
<b>N Gesundheits-, Veterinär- u. Sozialw.</b>	<b>5</b>	<b>1</b>	-	<b>3</b>	-	<b>1</b>	-	-	-	-	-	-	<b>26</b>	<b>20</b>
NA Gesundheits-, Veterinär- u. Sozialw.	5	1	-	3	-	1	-	-	-	-	-	-	26	20
85 Gesundheits-, Veterinär- u. Sozialw.	5	1	-	3	-	1	-	-	-	-	-	-	26	20
<b>O Erbring.v.sonst.öffentl.u.pers.Dienstl.</b>	<b>4</b>	<b>1</b>	<b>1</b>	-	<b>2</b>	-	-	-	-	-	-	-	<b>14</b>	<b>12</b>
OA Erbring.v.sonst.öffentl.u.pers.Dienstl.	4	1	1	-	2	-	-	-	-	-	-	-	14	12
92 Kultur, Sport und Unterhaltung	2	-	1	-	1	-	-	-	-	-	-	-	7	7
93 Erbring. v. sonst. Dienstleistungen	2	1	-	-	1	-	-	-	-	-	-	-	7	5
<b>41510 Maria Neustift</b>														
<b>zusammen</b>	<b>37</b>	<b>12</b>	<b>7</b>	<b>11</b>	<b>5</b>	<b>1</b>	<b>1</b>	-	-	-	-	-	<b>134</b>	<b>105</b>
<b>D Sachgütererzeugung</b>	<b>4</b>	<b>2</b>	<b>1</b>	-	-	-	<b>1</b>	-	-	-	-	-	<b>25</b>	<b>21</b>
DA H.v.Nahrungsm.u.Getränken,Tabakverarb.	1	-	1	-	-	-	-	-	-	-	-	-	2	1
15 H.v.Nahr.- u.Genussm.; Getränken	1	-	1	-	-	-	-	-	-	-	-	-	2	1
DD Be- u. Verarb. v. Holz (o.H.v.Möbeln)	1	-	-	-	-	-	1	-	-	-	-	-	21	20
20 Be- u. Verarb. v. Holz (o.H.v.Möbeln)	1	-	-	-	-	-	1	-	-	-	-	-	21	20
DL H.v.Büromasch., Datenverarb.ger.	1	1	-	-	-	-	-	-	-	-	-	-	1	-
31 H.v.Ger.d.Elektrizitätserz., -verteil.	1	1	-	-	-	-	-	-	-	-	-	-	1	-
DN H.v.sonst. Erzeugnissen,Rückgewinnung	1	1	-	-	-	-	-	-	-	-	-	-	1	-
36 H.v.sonstigen Erzeugnissen	1	1	-	-	-	-	-	-	-	-	-	-	1	-
<b>F Bauwesen</b>	<b>2</b>	-	<b>1</b>	-	<b>1</b>	-	-	-	-	-	-	-	<b>9</b>	<b>7</b>
FA Bauwesen	2	-	1	-	1	-	-	-	-	-	-	-	9	7
45 Bauwesen	2	-	1	-	1	-	-	-	-	-	-	-	9	7
<b>G Handel, Rep. v.Kfz u.Gebrauchsgütern</b>	<b>9</b>	<b>5</b>	-	<b>2</b>	<b>2</b>	-	-	-	-	-	-	-	<b>27</b>	<b>20</b>
GA Handel, Rep. v.Kfz u.Gebrauchsgütern	9	5	-	2	2	-	-	-	-	-	-	-	27	20
50 Kfz-Handel, Rep. v.Kfz, Tankstellen	2	1	-	-	1	-	-	-	-	-	-	-	6	5
51 Handelsvermittlung u.GH (o.H.m.Kfz)	2	1	-	1	-	-	-	-	-	-	-	-	5	4
52 EH (o.Kfz,o.Tankst.), Rep.v.Gebr.g.	5	3	-	1	1	-	-	-	-	-	-	-	16	11
<b>H Beherbergungs- und Gaststättenw.</b>	<b>8</b>	<b>3</b>	<b>4</b>	<b>1</b>	-	-	-	-	-	-	-	-	<b>17</b>	<b>6</b>
HA Beherbergungs- und Gaststättenw.	8	3	4	1	-	-	-	-	-	-	-	-	17	6
55 Beherbergungs- und Gaststättenw.	8	3	4	1	-	-	-	-	-	-	-	-	17	6
<b>I Verkehr und Nachrichtenübermittlung</b>	<b>2</b>	-	<b>1</b>	-	<b>1</b>	-	-	-	-	-	-	-	<b>7</b>	<b>6</b>
IA Verkehr und Nachrichtenübermittlung	2	-	1	-	1	-	-	-	-	-	-	-	7	6
60 Landverkehr,Transp. i. Rohrfernleit.	1	-	1	-	-	-	-	-	-	-	-	-	2	1
64 Nachrichtenübermittlung	1	-	-	-	1	-	-	-	-	-	-	-	5	5

**Tabelle A5: Arbeitsstätten und Beschäftigte nach Gemeinden und Abteilungen der ÖNACE 1995**

ÖNACE 1995	Arbeitsstätten insgesamt	davon mit ... unselbständig Beschäftigten										Beschäftigte insgesamt	darunter unselbst. Beschäftigte	
		0	1	2 - 4	5 - 9	10 - 19	20 - 49	50 - 99	100 - 199	200 - 499	500 - 999			1000 und mehr
<b>J Kredit- und Versicherungswesen</b>	<b>2</b>	<b>1</b>	-	<b>1</b>	-	-	-	-	-	-	-	-	<b>4</b>	<b>3</b>
JA Kredit- und Versicherungswesen	2	1	-	1	-	-	-	-	-	-	-	-	4	3
65 Kreditwesen	1	-	-	1	-	-	-	-	-	-	-	-	3	3
67 M.d.Kredit-u.Vers.w.verbund.Tätigk.	1	1	-	-	-	-	-	-	-	-	-	-	1	-
<b>K Realitätenwesen, Unternehmensdienstl.</b>	<b>2</b>	<b>1</b>	-	<b>1</b>	-	-	-	-	-	-	-	-	<b>6</b>	<b>4</b>
KA Realitätenwesen, Unternehmensdienstl.	2	1	-	1	-	-	-	-	-	-	-	-	6	4
71 Vermiet.bewegl.Sachen o.Bed.pers.	1	-	-	1	-	-	-	-	-	-	-	-	5	4
74 Erbring.v.unternehmensbez.Dienstl.	1	1	-	-	-	-	-	-	-	-	-	-	1	-
<b>L Öffentl. Verwaltung, Sozialversich.</b>	<b>2</b>	-	-	<b>1</b>	<b>1</b>	-	-	-	-	-	-	-	<b>11</b>	<b>11</b>
LA Öffentl. Verwaltung, Sozialversich.	2	-	-	1	1	-	-	-	-	-	-	-	11	11
75 Öffentl. Verwaltung, Sozialversich.	2	-	-	1	1	-	-	-	-	-	-	-	11	11
<b>M Unterrichtswesen</b>	<b>3</b>	-	-	<b>2</b>	-	<b>1</b>	-	-	-	-	-	-	<b>18</b>	<b>18</b>
MA Unterrichtswesen	3	-	-	2	-	1	-	-	-	-	-	-	18	18
80 Unterrichtswesen	3	-	-	2	-	1	-	-	-	-	-	-	18	18
<b>N Gesundheits-, Veterinär- u. Sozialw.</b>	<b>1</b>	-	-	<b>1</b>	-	-	-	-	-	-	-	-	<b>5</b>	<b>4</b>
NA Gesundheits-, Veterinär- u. Sozialw.	1	-	-	1	-	-	-	-	-	-	-	-	5	4
85 Gesundheits-, Veterinär- u. Sozialw.	1	-	-	1	-	-	-	-	-	-	-	-	5	4
<b>O Erbring.v.sonst.öffentl.u.pers.Dienstl.</b>	<b>2</b>	-	-	<b>2</b>	-	-	-	-	-	-	-	-	<b>5</b>	<b>5</b>
OA Erbring.v.sonst.öffentl.u.pers.Dienstl.	2	-	-	2	-	-	-	-	-	-	-	-	5	5
91 Interessenvertretungen, Vereine	1	-	-	1	-	-	-	-	-	-	-	-	3	3
92 Kultur, Sport und Unterhaltung	1	-	-	1	-	-	-	-	-	-	-	-	2	2
<b>41511 Pfarrkirchen bei Bad Hall</b>														
<b>zusammen</b>	<b>70</b>	<b>32</b>	<b>13</b>	<b>13</b>	<b>7</b>	<b>4</b>	<b>1</b>	-	-	-	-	-	<b>239</b>	<b>176</b>
<b>D Sachgütererzeugung</b>	<b>14</b>	<b>5</b>	<b>1</b>	<b>4</b>	<b>1</b>	<b>2</b>	<b>1</b>	-	-	-	-	-	<b>95</b>	<b>82</b>
DA H.v.Nahrungsm.u.Getränken,Tabakverarb.	3	-	-	1	1	1	-	-	-	-	-	-	25	21
15 H.v.Nahr.- u.Genussm.; Getränken	3	-	-	1	1	1	-	-	-	-	-	-	25	21
DD Be- u. Verarb. v. Holz (o.H.v.Möbeln)	1	-	-	1	-	-	-	-	-	-	-	-	3	3
20 Be- u. Verarb. v. Holz (o.H.v.Möbeln)	1	-	-	1	-	-	-	-	-	-	-	-	3	3
DI H.u.Bearb.v.Glas,H.v.W.a.Stein.u.Erden	1	1	-	-	-	-	-	-	-	-	-	-	1	-
26 H.u.Bea.v.Glas,H.v.W.a.Stein.u.Erden	1	1	-	-	-	-	-	-	-	-	-	-	1	-
DJ Metallierz.u.-bearbeitung, H.v.Metallierz.	1	-	-	1	-	-	-	-	-	-	-	-	4	3
28 H.v.Metalliergezeugnissen	1	-	-	1	-	-	-	-	-	-	-	-	4	3
DK Maschinenbau	3	1	1	-	-	1	-	-	-	-	-	-	13	11
29 Maschinenbau	3	1	1	-	-	1	-	-	-	-	-	-	13	11
DL H.v.Büromasch., Datenverarb.ger.	1	-	-	1	-	-	-	-	-	-	-	-	5	4
33 Medizin-,Mess-u.Regel.tech., Optik	1	-	-	1	-	-	-	-	-	-	-	-	5	4
DN H.v.sonst. Erzeugnissen,Rückgewinnung	4	3	-	-	-	-	1	-	-	-	-	-	44	40
36 H.v.sonstigen Erzeugnissen	4	3	-	-	-	-	1	-	-	-	-	-	44	40
<b>F Bauwesen</b>	<b>5</b>	-	<b>1</b>	<b>1</b>	<b>2</b>	<b>1</b>	-	-	-	-	-	-	<b>30</b>	<b>25</b>
FA Bauwesen	5	-	1	1	2	1	-	-	-	-	-	-	30	25
45 Bauwesen	5	-	1	1	2	1	-	-	-	-	-	-	30	25
<b>G Handel, Rep. v.Kfz u.Gebrauchsgütern</b>	<b>15</b>	<b>9</b>	<b>4</b>	<b>1</b>	<b>1</b>	-	-	-	-	-	-	-	<b>26</b>	<b>12</b>
GA Handel, Rep. v.Kfz u.Gebrauchsgütern	15	9	4	1	1	-	-	-	-	-	-	-	26	12
50 Kfz-Handel, Rep. v.Kfz, Tankstellen	3	1	1	1	-	-	-	-	-	-	-	-	7	4
51 Handelsvermittlung u.GH (o.H.m.Kfz)	2	1	1	-	-	-	-	-	-	-	-	-	3	1
52 EH (o.Kfz,o.Tankst.), Rep.v.Gebr.g.	10	7	2	-	1	-	-	-	-	-	-	-	16	7
<b>H Beherbergungs- und Gaststättenw.</b>	<b>8</b>	<b>5</b>	<b>2</b>	<b>1</b>	-	-	-	-	-	-	-	-	<b>15</b>	<b>4</b>
HA Beherbergungs- und Gaststättenw.	8	5	2	1	-	-	-	-	-	-	-	-	15	4
55 Beherbergungs- und Gaststättenw.	8	5	2	1	-	-	-	-	-	-	-	-	15	4

**Tabelle A5: Arbeitsstätten und Beschäftigte nach Gemeinden und Abteilungen der ÖNACE 1995**

ÖNACE 1995	Arbeitsstätten insgesamt	davon mit ... unselbständig Beschäftigten											Beschäftigte insgesamt	darunter unselbst. Beschäftigte	
		0	1	2 - 4	5 - 9	10 - 19	20 - 49	50 - 99	100 - 199	200 - 499	500 - 999	1000 und mehr			
<b>I Verkehr und Nachrichtenübermittlung</b>	<b>3</b>	<b>2</b>	<b>1</b>	-	-	-	-	-	-	-	-	-	-	<b>5</b>	<b>1</b>
IA Verkehr und Nachrichtenübermittlung	3	2	1	-	-	-	-	-	-	-	-	-	-	5	1
60 Landverkehr, Transp. i. Rohrfernleit.	3	2	1	-	-	-	-	-	-	-	-	-	-	5	1
<b>J Kredit- und Versicherungswesen</b>	<b>1</b>	-	-	<b>1</b>	-	-	-	-	-	-	-	-	-	<b>3</b>	<b>3</b>
JA Kredit- und Versicherungswesen	1	-	-	1	-	-	-	-	-	-	-	-	-	3	3
65 Kreditwesen	1	-	-	1	-	-	-	-	-	-	-	-	-	3	3
<b>K Realitätenwesen, Unternehmensdienstl.</b>	<b>11</b>	<b>6</b>	<b>2</b>	<b>2</b>	<b>1</b>	-	-	-	-	-	-	-	-	<b>24</b>	<b>14</b>
KA Realitätenwesen, Unternehmensdienstl.	11	6	2	2	1	-	-	-	-	-	-	-	-	24	14
70 Realitätenwesen	1	1	-	-	-	-	-	-	-	-	-	-	-	2	-
72 Datenverarbeitung u. Datenbanken	1	1	-	-	-	-	-	-	-	-	-	-	-	1	-
74 Erbring.v.unternehmensbez.Dienstl.	9	4	2	2	1	-	-	-	-	-	-	-	-	21	14
<b>L Öffentl. Verwaltung, Sozialversich.</b>	<b>1</b>	-	-	-	-	<b>1</b>	-	-	-	-	-	-	-	<b>10</b>	<b>10</b>
LA Öffentl. Verwaltung, Sozialversich.	1	-	-	-	-	1	-	-	-	-	-	-	-	10	10
75 Öffentl. Verwaltung, Sozialversich.	1	-	-	-	-	1	-	-	-	-	-	-	-	10	10
<b>M Unterrichtswesen</b>	<b>4</b>	<b>1</b>	<b>1</b>	-	<b>2</b>	-	-	-	-	-	-	-	-	<b>15</b>	<b>14</b>
MA Unterrichtswesen	4	1	1	-	2	-	-	-	-	-	-	-	-	15	14
80 Unterrichtswesen	4	1	1	-	2	-	-	-	-	-	-	-	-	15	14
<b>N Gesundheits-, Veterinär- u. Sozialw.</b>	<b>3</b>	<b>2</b>	-	<b>1</b>	-	-	-	-	-	-	-	-	-	<b>7</b>	<b>4</b>
NA Gesundheits-, Veterinär- u. Sozialw.	3	2	-	1	-	-	-	-	-	-	-	-	-	7	4
85 Gesundheits-, Veterinär- u. Sozialw.	3	2	-	1	-	-	-	-	-	-	-	-	-	7	4
<b>O Erbring.v.sonst.öffentl.u.pers.Dienstl.</b>	<b>5</b>	<b>2</b>	<b>1</b>	<b>2</b>	-	-	-	-	-	-	-	-	-	<b>9</b>	<b>7</b>
OA Erbring.v.sonst.öffentl.u.pers.Dienstl.	5	2	1	2	-	-	-	-	-	-	-	-	-	9	7
91 Interessenvertretungen, Vereine	1	-	-	1	-	-	-	-	-	-	-	-	-	3	3
92 Kultur, Sport und Unterhaltung	3	1	1	1	-	-	-	-	-	-	-	-	-	5	4
93 Erbring. v. sonst. Dienstleistungen	1	1	-	-	-	-	-	-	-	-	-	-	-	1	-

**41512 Reichraming**

<b>zusammen</b>	<b>66</b>	<b>18</b>	<b>10</b>	<b>19</b>	<b>13</b>	<b>3</b>	<b>1</b>	<b>2</b>	-	-	-	-	-	<b>418</b>	<b>360</b>
<b>C Bergbau; Gewinn.v.Steinen u.Erden</b>	<b>1</b>	-	-	-	-	<b>1</b>	-	-	-	-	-	-	-	<b>13</b>	<b>11</b>
CB Erzbergb., Gewinnung v.Steinen u.Erden	1	-	-	-	-	1	-	-	-	-	-	-	-	13	11
14 Gew.v.Steinen u.Erden;sonst.Bergb.	1	-	-	-	-	1	-	-	-	-	-	-	-	13	11
<b>D Sachgütererzeugung</b>	<b>8</b>	-	<b>1</b>	-	<b>5</b>	-	-	<b>2</b>	-	-	-	-	-	<b>191</b>	<b>182</b>
DA H.v.Nahrungsm.u.Getränken,Tabakverarb.	3	-	-	-	3	-	-	-	-	-	-	-	-	20	18
15 H.v.Nahr.- u.Genussm.; Getränken	3	-	-	-	3	-	-	-	-	-	-	-	-	20	18
DD Be- u. Verarb. v. Holz (o.H.v.Möbeln)	1	-	-	-	1	-	-	-	-	-	-	-	-	8	5
20 Be- u. Verarb. v. Holz (o.H.v.Möbeln)	1	-	-	-	1	-	-	-	-	-	-	-	-	8	5
DH H.v.Gummi- und Kunststoffwaren	2	-	-	-	-	-	-	2	-	-	-	-	-	153	151
25 H.v.Gummi- und Kunststoffwaren	2	-	-	-	-	-	-	2	-	-	-	-	-	153	151
DJ Metallerz.u.-bearbeitung, H.v.Metallerz.	1	-	-	-	1	-	-	-	-	-	-	-	-	8	7
28 H.v.Metallerzeugnissen	1	-	-	-	1	-	-	-	-	-	-	-	-	8	7
DN H.v.sonst. Erzeugnissen,Rückgewinnung	1	-	1	-	-	-	-	-	-	-	-	-	-	2	1
36 H.v.sonstigen Erzeugnissen	1	-	1	-	-	-	-	-	-	-	-	-	-	2	1
<b>E Energie- und Wasserversorgung</b>	<b>1</b>	-	-	-	-	-	<b>1</b>	-	-	-	-	-	-	<b>27</b>	<b>27</b>
EA Energie- und Wasserversorgung	1	-	-	-	-	-	1	-	-	-	-	-	-	27	27
40 Energieversorgung	1	-	-	-	-	-	1	-	-	-	-	-	-	27	27
<b>F Bauwesen</b>	<b>3</b>	<b>1</b>	-	-	<b>2</b>	-	-	-	-	-	-	-	-	<b>18</b>	<b>16</b>
FA Bauwesen	3	1	-	-	2	-	-	-	-	-	-	-	-	18	16
45 Bauwesen	3	1	-	-	2	-	-	-	-	-	-	-	-	18	16



**Tabelle A5: Arbeitsstätten und Beschäftigte nach Gemeinden und Abteilungen der ÖNACE 1995**

ÖNACE 1995	Arbeitsstätten insgesamt	davon mit ... unselbständig Beschäftigten										Beschäftigte insgesamt	darunter unselbst. Beschäftigte	
		0	1	2 - 4	5 - 9	10 - 19	20 - 49	50 - 99	100 - 199	200 - 499	500 - 999			1000 und mehr
<b>G Handel, Rep. v.Kfz u.Gebrauchsgütern</b>	<b>13</b>	<b>7</b>	<b>-</b>	<b>6</b>	<b>-</b>	<b>-</b>	<b>-</b>	<b>-</b>	<b>-</b>	<b>-</b>	<b>-</b>	<b>-</b>	<b>26</b>	<b>17</b>
GA Handel, Rep. v.Kfz u.Gebrauchsgütern	13	7	-	6	-	-	-	-	-	-	-	-	26	17
50 Kfz-Handel, Rep. v.Kfz, Tankstellen	1	1	-	-	-	-	-	-	-	-	-	-	1	-
51 Handelsvermittlung u.GH (o.H.m.Kfz)	2	2	-	-	-	-	-	-	-	-	-	-	2	-
52 EH (o.Kfz,o.Tankst.), Rep.v.Gebr.g.	10	4	-	6	-	-	-	-	-	-	-	-	23	17
<b>H Beherbergungs- und Gaststättenw.</b>	<b>14</b>	<b>5</b>	<b>5</b>	<b>4</b>	<b>-</b>	<b>-</b>	<b>-</b>	<b>-</b>	<b>-</b>	<b>-</b>	<b>-</b>	<b>-</b>	<b>35</b>	<b>15</b>
HA Beherbergungs- und Gaststättenw.	14	5	5	4	-	-	-	-	-	-	-	-	35	15
55 Beherbergungs- und Gaststättenw.	14	5	5	4	-	-	-	-	-	-	-	-	35	15
<b>I Verkehr und Nachrichtenübermittlung</b>	<b>8</b>	<b>2</b>	<b>1</b>	<b>2</b>	<b>3</b>	<b>-</b>	<b>-</b>	<b>-</b>	<b>-</b>	<b>-</b>	<b>-</b>	<b>-</b>	<b>37</b>	<b>28</b>
IA Verkehr und Nachrichtenübermittlung	8	2	1	2	3	-	-	-	-	-	-	-	37	28
60 Landverkehr,Transp. i. Rohrfernleit.	7	2	1	2	2	-	-	-	-	-	-	-	31	22
64 Nachrichtenübermittlung	1	-	-	-	1	-	-	-	-	-	-	-	6	6
<b>J Kredit- und Versicherungswesen</b>	<b>4</b>	<b>1</b>	<b>-</b>	<b>2</b>	<b>1</b>	<b>-</b>	<b>-</b>	<b>-</b>	<b>-</b>	<b>-</b>	<b>-</b>	<b>-</b>	<b>12</b>	<b>11</b>
JA Kredit- und Versicherungswesen	4	1	-	2	1	-	-	-	-	-	-	-	12	11
65 Kreditwesen	3	-	-	2	1	-	-	-	-	-	-	-	11	11
67 M.d.Kredit-u.Vers.w.verbund.Tätigk.	1	1	-	-	-	-	-	-	-	-	-	-	1	-
<b>K Realitätenwesen, Unternehmensdienstl.</b>	<b>2</b>	<b>-</b>	<b>1</b>	<b>-</b>	<b>1</b>	<b>-</b>	<b>-</b>	<b>-</b>	<b>-</b>	<b>-</b>	<b>-</b>	<b>-</b>	<b>8</b>	<b>6</b>
KA Realitätenwesen, Unternehmensdienstl.	2	-	1	-	1	-	-	-	-	-	-	-	8	6
74 Erbring.v.unternehmensbez.Dienstl.	2	-	1	-	1	-	-	-	-	-	-	-	8	6
<b>L Öffentl. Verwaltung, Sozialversich.</b>	<b>2</b>	<b>-</b>	<b>-</b>	<b>1</b>	<b>-</b>	<b>1</b>	<b>-</b>	<b>-</b>	<b>-</b>	<b>-</b>	<b>-</b>	<b>-</b>	<b>14</b>	<b>14</b>
LA Öffentl. Verwaltung, Sozialversich.	2	-	-	1	-	1	-	-	-	-	-	-	14	14
75 Öffentl. Verwaltung, Sozialversich.	2	-	-	1	-	1	-	-	-	-	-	-	14	14
<b>M Unterrichtswesen</b>	<b>4</b>	<b>1</b>	<b>-</b>	<b>1</b>	<b>1</b>	<b>1</b>	<b>-</b>	<b>-</b>	<b>-</b>	<b>-</b>	<b>-</b>	<b>-</b>	<b>24</b>	<b>23</b>
MA Unterrichtswesen	4	1	-	1	1	1	-	-	-	-	-	-	24	23
80 Unterrichtswesen	4	1	-	1	1	1	-	-	-	-	-	-	24	23
<b>N Gesundheits-, Veterinär- u. Sozialw.</b>	<b>1</b>	<b>-</b>	<b>-</b>	<b>1</b>	<b>-</b>	<b>-</b>	<b>-</b>	<b>-</b>	<b>-</b>	<b>-</b>	<b>-</b>	<b>-</b>	<b>4</b>	<b>3</b>
NA Gesundheits-, Veterinär- u. Sozialw.	1	-	-	1	-	-	-	-	-	-	-	-	4	3
85 Gesundheits-, Veterinär- u. Sozialw.	1	-	-	1	-	-	-	-	-	-	-	-	4	3
<b>O Erbring.v.sonst.öffentl.u.pers.Dienstl.</b>	<b>5</b>	<b>1</b>	<b>2</b>	<b>2</b>	<b>-</b>	<b>-</b>	<b>-</b>	<b>-</b>	<b>-</b>	<b>-</b>	<b>-</b>	<b>-</b>	<b>9</b>	<b>7</b>
OA Erbring.v.sonst.öffentl.u.pers.Dienstl.	5	1	2	2	-	-	-	-	-	-	-	-	9	7
90 Abwasser- u.Abfallbes.u.s.Entsorg.	1	-	1	-	-	-	-	-	-	-	-	-	1	1
91 Interessenvertretungen, Vereine	1	-	1	-	-	-	-	-	-	-	-	-	1	1
92 Kultur, Sport und Unterhaltung	1	1	-	-	-	-	-	-	-	-	-	-	1	-
93 Erbring. v. sonst. Dienstleistungen	2	-	-	2	-	-	-	-	-	-	-	-	6	5
<b>41513 Rohr im Kremstal</b>														
<b>zusammen</b>	<b>45</b>	<b>12</b>	<b>7</b>	<b>12</b>	<b>7</b>	<b>5</b>	<b>2</b>	<b>-</b>	<b>-</b>	<b>-</b>	<b>-</b>	<b>-</b>	<b>258</b>	<b>215</b>
<b>D Sachgütererzeugung</b>	<b>10</b>	<b>3</b>	<b>-</b>	<b>2</b>	<b>1</b>	<b>3</b>	<b>1</b>	<b>-</b>	<b>-</b>	<b>-</b>	<b>-</b>	<b>-</b>	<b>100</b>	<b>87</b>
DA H.v.Nahrungsm.u.Getränken,Tabakverarb.	2	1	-	-	-	1	-	-	-	-	-	-	15	13
15 H.v.Nahr.- u.Genussm.; Getränken	2	1	-	-	-	1	-	-	-	-	-	-	15	13
DB H.v.Textilien, Textilwaren u. Bekleidung	1	1	-	-	-	-	-	-	-	-	-	-	1	-
18 H.v.Bekleidung	1	1	-	-	-	-	-	-	-	-	-	-	1	-
DD Be- u. Verarb. v. Holz (o.H.v.Möbeln)	1	-	-	-	-	1	-	-	-	-	-	-	14	14
20 Be- u. Verarb. v. Holz (o.H.v.Möbeln)	1	-	-	-	-	1	-	-	-	-	-	-	14	14
DE H.u.Verarb.v.Papier u.Pappe, Verlagsw.	1	-	-	-	-	-	1	-	-	-	-	-	36	33
22 Verlagsw., Druckerei,Vervielfältig.	1	-	-	-	-	-	1	-	-	-	-	-	36	33
DI H.u.Bearb.v.Glas,H.v.W.a.Stein.u.Erden	1	-	-	-	-	1	-	-	-	-	-	-	19	17
26 H.u.Bea.v.Glas,H.v.W.a.Stein.u.Erden	1	-	-	-	-	1	-	-	-	-	-	-	19	17
DJ Metallerrz.u.-bearbeitung, H.v.Metallerrz.	2	1	-	1	-	-	-	-	-	-	-	-	5	3
28 H.v.Metallerrzeugnissen	2	1	-	1	-	-	-	-	-	-	-	-	5	3

**Tabelle A5: Arbeitsstätten und Beschäftigte nach Gemeinden und Abteilungen der ÖNACE 1995**

ÖNACE 1995	Arbeitsstätten insgesamt	davon mit ... unselbständig Beschäftigten										Beschäftigte insgesamt	darunter unselbst. Beschäftigte	
		0	1	2 - 4	5 - 9	10 - 19	20 - 49	50 - 99	100 - 199	200 - 499	500 - 999			1000 und mehr
DM Fahrzeugbau	1	-	-	-	1	-	-	-	-	-	-	-	6	5
34 H.v.Kraftwagen und Kraftw.teilen	1	-	-	-	1	-	-	-	-	-	-	-	6	5
DN H.v.sonst. Erzeugnissen,Rückgewinnung	1	-	-	1	-	-	-	-	-	-	-	-	4	2
36 H.v.sonstigen Erzeugnissen	1	-	-	1	-	-	-	-	-	-	-	-	4	2
<b>F Bauwesen</b>	<b>7</b>	<b>1</b>	<b>2</b>	<b>2</b>	<b>1</b>	<b>1</b>	-	-	-	-	-	-	<b>35</b>	<b>27</b>
FA Bauwesen	7	1	2	2	1	1	-	-	-	-	-	-	35	27
45 Bauwesen	7	1	2	2	1	1	-	-	-	-	-	-	35	27
<b>G Handel, Rep. v.Kfz u.Gebrauchsgütern</b>	<b>12</b>	<b>5</b>	<b>2</b>	<b>3</b>	<b>1</b>	<b>1</b>	-	-	-	-	-	-	<b>41</b>	<b>29</b>
GA Handel, Rep. v.Kfz u.Gebrauchsgütern	12	5	2	3	1	1	-	-	-	-	-	-	41	29
50 Kfz-Handel, Rep. v.Kfz, Tankstellen	2	-	-	-	1	1	-	-	-	-	-	-	18	17
51 Handelsvermittlung u.GH (o.H.m.Kfz)	3	2	1	-	-	-	-	-	-	-	-	-	4	1
52 EH (o.Kfz,o.Tankst.), Rep.v.Gebr.g.	7	3	1	3	-	-	-	-	-	-	-	-	19	11
<b>H Beherbergungs- und Gaststättenw.</b>	<b>4</b>	<b>1</b>	<b>1</b>	<b>2</b>	-	-	-	-	-	-	-	-	<b>11</b>	<b>7</b>
HA Beherbergungs- und Gaststättenw.	4	1	1	2	-	-	-	-	-	-	-	-	11	7
55 Beherbergungs- und Gaststättenw.	4	1	1	2	-	-	-	-	-	-	-	-	11	7
<b>I Verkehr und Nachrichtenübermittlung</b>	<b>3</b>	-	<b>1</b>	<b>1</b>	-	-	<b>1</b>	-	-	-	-	-	<b>35</b>	<b>34</b>
IA Verkehr und Nachrichtenübermittlung	3	-	1	1	-	-	1	-	-	-	-	-	35	34
60 Landverkehr,Transp. i. Rohrfernleit.	2	-	-	1	-	-	1	-	-	-	-	-	34	33
64 Nachrichtenübermittlung	1	-	1	-	-	-	-	-	-	-	-	-	1	1
<b>J Kredit- und Versicherungswesen</b>	<b>1</b>	-	-	-	<b>1</b>	-	-	-	-	-	-	-	<b>6</b>	<b>6</b>
JA Kredit- und Versicherungswesen	1	-	-	-	1	-	-	-	-	-	-	-	6	6
65 Kreditwesen	1	-	-	-	1	-	-	-	-	-	-	-	6	6
<b>K Realitätenwesen, Unternehmensdienstl.</b>	<b>3</b>	<b>1</b>	-	<b>2</b>	-	-	-	-	-	-	-	-	<b>9</b>	<b>5</b>
KA Realitätenwesen, Unternehmensdienstl.	3	1	-	2	-	-	-	-	-	-	-	-	9	5
71 Vermiet.bewegl.Sachen o.Bed.pers.	1	-	-	1	-	-	-	-	-	-	-	-	5	3
74 Erbring.v.unternehmensbez.Dienstl.	2	1	-	1	-	-	-	-	-	-	-	-	4	2
<b>L Öffentl. Verwaltung, Sozialversich.</b>	<b>1</b>	-	-	-	<b>1</b>	-	-	-	-	-	-	-	<b>7</b>	<b>7</b>
LA Öffentl. Verwaltung, Sozialversich.	1	-	-	-	1	-	-	-	-	-	-	-	7	7
75 Öffentl. Verwaltung, Sozialversich.	1	-	-	-	1	-	-	-	-	-	-	-	7	7
<b>M Unterrichtswesen</b>	<b>2</b>	-	-	-	<b>2</b>	-	-	-	-	-	-	-	<b>12</b>	<b>12</b>
MA Unterrichtswesen	2	-	-	-	2	-	-	-	-	-	-	-	12	12
80 Unterrichtswesen	2	-	-	-	2	-	-	-	-	-	-	-	12	12
<b>O Erbring.v.sonst.öffentl.u.pers.Dienstl.</b>	<b>2</b>	<b>1</b>	<b>1</b>	-	-	-	-	-	-	-	-	-	<b>2</b>	<b>1</b>
OA Erbring.v.sonst.öffentl.u.pers.Dienstl.	2	1	1	-	-	-	-	-	-	-	-	-	2	1
91 Interessenvertretungen, Vereine	1	-	1	-	-	-	-	-	-	-	-	-	1	1
93 Erbring. v. sonst. Dienstleistungen	1	1	-	-	-	-	-	-	-	-	-	-	1	-
<b>41514 St. Ulrich bei Steyr</b>														
<b>zusammen</b>	<b>71</b>	<b>22</b>	<b>10</b>	<b>17</b>	<b>14</b>	<b>5</b>	<b>3</b>	-	-	-	-	-	<b>407</b>	<b>346</b>
<b>D Sachgütererzeugung</b>	<b>7</b>	<b>1</b>	<b>1</b>	<b>2</b>	<b>1</b>	<b>2</b>	-	-	-	-	-	-	<b>46</b>	<b>41</b>
DA H.v.Nahrungsm.u.Getränken,Tabakverarb.	1	-	-	1	-	-	-	-	-	-	-	-	4	3
15 H.v.Nahr.- u.Genussm.; Getränken	1	-	-	1	-	-	-	-	-	-	-	-	4	3
DB H.v.Textilien, Textilwaren u. Bekleidung	1	-	-	-	-	1	-	-	-	-	-	-	10	10
18 H.v.Bekleidung	1	-	-	-	-	1	-	-	-	-	-	-	10	10
DD Be- u. Verarb. v. Holz (o.H.v.Möbeln)	2	-	1	-	-	1	-	-	-	-	-	-	19	17
20 Be- u. Verarb. v. Holz (o.H.v.Möbeln)	2	-	1	-	-	1	-	-	-	-	-	-	19	17
DM Fahrzeugbau	1	-	-	1	-	-	-	-	-	-	-	-	4	3
34 H.v.Kraftwagen und Kraftw.teilen	1	-	-	1	-	-	-	-	-	-	-	-	4	3
DN H.v.sonst. Erzeugnissen,Rückgewinnung	2	1	-	-	1	-	-	-	-	-	-	-	9	8
36 H.v.sonstigen Erzeugnissen	2	1	-	-	1	-	-	-	-	-	-	-	9	8

**Tabelle A5: Arbeitsstätten und Beschäftigte nach Gemeinden und Abteilungen der ÖNACE 1995**

ÖNACE 1995	Arbeitsstätten insgesamt	davon mit ... unselbständig Beschäftigten										Beschäftigte insgesamt	darunter unselbst. Beschäftigte	
		0	1	2 - 4	5 - 9	10 - 19	20 - 49	50 - 99	100 - 199	200 - 499	500 - 999			1000 und mehr
<b>E Energie- und Wasserversorgung</b>	<b>1</b>	-	-	<b>1</b>	-	-	-	-	-	-	-	-	<b>3</b>	<b>3</b>
EA Energie- und Wasserversorgung	1	-	-	1	-	-	-	-	-	-	-	-	3	3
40 Energieversorgung	1	-	-	1	-	-	-	-	-	-	-	-	3	3
<b>F Bauwesen</b>	<b>5</b>	<b>1</b>	-	<b>2</b>	<b>2</b>	-	-	-	-	-	-	-	<b>27</b>	<b>21</b>
FA Bauwesen	5	1	-	2	2	-	-	-	-	-	-	-	27	21
45 Bauwesen	5	1	-	2	2	-	-	-	-	-	-	-	27	21
<b>G Handel, Rep. v.Kfz u.Gebrauchsgütern</b>	<b>17</b>	<b>6</b>	<b>3</b>	-	<b>6</b>	-	<b>2</b>	-	-	-	-	-	<b>128</b>	<b>117</b>
GA Handel, Rep. v.Kfz u.Gebrauchsgütern	17	6	3	-	6	-	2	-	-	-	-	-	128	117
50 Kfz-Handel, Rep. v.Kfz, Tankstellen	5	1	2	-	2	-	-	-	-	-	-	-	16	13
51 Handelsvermittlung u.GH (o.H.m.Kfz)	6	1	1	-	2	-	2	-	-	-	-	-	92	90
52 EH (o.Kfz,o.Tankst.), Rep.v.Gebr.g.	6	4	-	-	2	-	-	-	-	-	-	-	20	14
<b>H Beherbergungs- und Gaststättenw.</b>	<b>9</b>	<b>2</b>	<b>2</b>	<b>3</b>	<b>1</b>	<b>1</b>	-	-	-	-	-	-	<b>58</b>	<b>40</b>
HA Beherbergungs- und Gaststättenw.	9	2	2	3	1	1	-	-	-	-	-	-	58	40
55 Beherbergungs- und Gaststättenw.	9	2	2	3	1	1	-	-	-	-	-	-	58	40
<b>I Verkehr und Nachrichtenübermittlung</b>	<b>1</b>	-	-	<b>1</b>	-	-	-	-	-	-	-	-	<b>4</b>	<b>4</b>
IA Verkehr und Nachrichtenübermittlung	1	-	-	1	-	-	-	-	-	-	-	-	4	4
64 Nachrichtenübermittlung	1	-	-	1	-	-	-	-	-	-	-	-	4	4
<b>J Kredit- und Versicherungswesen</b>	<b>3</b>	<b>2</b>	-	-	-	<b>1</b>	-	-	-	-	-	-	<b>19</b>	<b>17</b>
JA Kredit- und Versicherungswesen	3	2	-	-	-	1	-	-	-	-	-	-	19	17
65 Kreditwesen	1	-	-	-	-	1	-	-	-	-	-	-	17	17
67 M.d.Kredit-u.Vers.w.verbund.Tätigk.	2	2	-	-	-	-	-	-	-	-	-	-	2	-
<b>K Realitätenwesen, Unternehmensdienstl.</b>	<b>9</b>	<b>4</b>	<b>2</b>	<b>3</b>	-	-	-	-	-	-	-	-	<b>18</b>	<b>9</b>
KA Realitätenwesen, Unternehmensdienstl.	9	4	2	3	-	-	-	-	-	-	-	-	18	9
70 Realitätenwesen	1	-	1	-	-	-	-	-	-	-	-	-	1	1
72 Datenverarbeitung u. Datenbanken	1	1	-	-	-	-	-	-	-	-	-	-	1	-
74 Erbring.v.unternehmensbez.Dienstl.	7	3	1	3	-	-	-	-	-	-	-	-	16	8
<b>L Öffentl. Verwaltung, Sozialversich.</b>	<b>2</b>	-	-	<b>1</b>	-	<b>1</b>	-	-	-	-	-	-	<b>12</b>	<b>12</b>
LA Öffentl. Verwaltung, Sozialversich.	2	-	-	1	-	1	-	-	-	-	-	-	12	12
75 Öffentl. Verwaltung, Sozialversich.	2	-	-	1	-	1	-	-	-	-	-	-	12	12
<b>M Unterrichtswesen</b>	<b>6</b>	<b>1</b>	-	<b>1</b>	<b>3</b>	-	<b>1</b>	-	-	-	-	-	<b>66</b>	<b>65</b>
MA Unterrichtswesen	6	1	-	1	3	-	1	-	-	-	-	-	66	65
80 Unterrichtswesen	6	1	-	1	3	-	1	-	-	-	-	-	66	65
<b>N Gesundheits-, Veterinär- u. Sozialw.</b>	<b>6</b>	<b>3</b>	<b>2</b>	<b>1</b>	-	-	-	-	-	-	-	-	<b>12</b>	<b>6</b>
NA Gesundheits-, Veterinär- u. Sozialw.	6	3	2	1	-	-	-	-	-	-	-	-	12	6
85 Gesundheits-, Veterinär- u. Sozialw.	6	3	2	1	-	-	-	-	-	-	-	-	12	6
<b>O Erbring.v.sonst.öffentl.u.pers.Dienstl.</b>	<b>5</b>	<b>2</b>	-	<b>2</b>	<b>1</b>	-	-	-	-	-	-	-	<b>14</b>	<b>11</b>
OA Erbring.v.sonst.öffentl.u.pers.Dienstl.	5	2	-	2	1	-	-	-	-	-	-	-	14	11
90 Abwasser- u.Abfallbes.u.s.Entsorg.	2	1	-	1	-	-	-	-	-	-	-	-	4	3
91 Interessenvertretungen, Vereine	1	-	-	1	-	-	-	-	-	-	-	-	2	2
92 Kultur, Sport und Unterhaltung	1	1	-	-	-	-	-	-	-	-	-	-	1	-
93 Erbring. v. sonst. Dienstleistungen	1	-	-	-	1	-	-	-	-	-	-	-	7	6
<b>41515 Schiedlberg</b>														
<b>zusammen</b>	<b>42</b>	<b>12</b>	<b>6</b>	<b>14</b>	<b>7</b>	<b>2</b>	<b>1</b>	-	-	-	-	-	<b>199</b>	<b>154</b>
<b>D Sachgütererzeugung</b>	<b>7</b>	<b>2</b>	-	<b>2</b>	<b>1</b>	<b>1</b>	<b>1</b>	-	-	-	-	-	<b>72</b>	<b>65</b>
DD Be- u. Verarb. v. Holz (o.H.v.Möbeln)	1	1	-	-	-	-	-	-	-	-	-	-	1	-
20 Be- u. Verarb. v. Holz (o.H.v.Möbeln)	1	1	-	-	-	-	-	-	-	-	-	-	1	-
DJ Metallierz.u.-bearbeitung, H.v.Metallierz.	2	-	-	1	-	-	1	-	-	-	-	-	40	38
28 H.v.Metallierzugnissen	2	-	-	1	-	-	1	-	-	-	-	-	40	38

**Tabelle A5: Arbeitsstätten und Beschäftigte nach Gemeinden und Abteilungen der ÖNACE 1995**

ÖNACE 1995	Arbeitsstätten insgesamt	davon mit ... unselbständig Beschäftigten											Beschäftigte insgesamt	darunter unselbst. Beschäftigte
		0	1	2 - 4	5 - 9	10 - 19	20 - 49	50 - 99	100 - 199	200 - 499	500 - 999	1000 und mehr		
DK Maschinenbau	1	-	-	1	-	-	-	-	-	-	-	-	4	3
29 Maschinenbau	1	-	-	1	-	-	-	-	-	-	-	-	4	3
DN H.v.sonst. Erzeugnissen,Rückgewinnung	3	1	-	-	1	1	-	-	-	-	-	-	27	24
36 H.v.sonstigen Erzeugnissen	3	1	-	-	1	1	-	-	-	-	-	-	27	24
<b>F Bauwesen</b>	<b>2</b>	<b>-</b>	<b>2</b>	<b>-</b>	<b>-</b>	<b>-</b>	<b>-</b>	<b>-</b>	<b>-</b>	<b>-</b>	<b>-</b>	<b>-</b>	<b>4</b>	<b>2</b>
FA Bauwesen	2	-	2	-	-	-	-	-	-	-	-	-	4	2
45 Bauwesen	2	-	2	-	-	-	-	-	-	-	-	-	4	2
<b>G Handel, Rep. v.Kfz u.Gebrauchsgütern</b>	<b>16</b>	<b>5</b>	<b>1</b>	<b>5</b>	<b>4</b>	<b>1</b>	<b>-</b>	<b>-</b>	<b>-</b>	<b>-</b>	<b>-</b>	<b>-</b>	<b>71</b>	<b>49</b>
GA Handel, Rep. v.Kfz u.Gebrauchsgütern	16	5	1	5	4	1	-	-	-	-	-	-	71	49
50 Kfz-Handel, Rep. v.Kfz, Tankstellen	2	-	1	1	-	-	-	-	-	-	-	-	7	3
51 Handelsvermittlung u.GH (o.H.m.Kfz)	11	4	-	2	4	1	-	-	-	-	-	-	56	42
52 EH (o.Kfz,o.Tankst.), Rep.v.Gebr.g.	3	1	-	2	-	-	-	-	-	-	-	-	8	4
<b>H Beherbergungs- und Gaststättenw.</b>	<b>3</b>	<b>1</b>	<b>1</b>	<b>1</b>	<b>-</b>	<b>-</b>	<b>-</b>	<b>-</b>	<b>-</b>	<b>-</b>	<b>-</b>	<b>-</b>	<b>8</b>	<b>3</b>
HA Beherbergungs- und Gaststättenw.	3	1	1	1	-	-	-	-	-	-	-	-	8	3
55 Beherbergungs- und Gaststättenw.	3	1	1	1	-	-	-	-	-	-	-	-	8	3
<b>I Verkehr und Nachrichtenübermittlung</b>	<b>3</b>	<b>1</b>	<b>-</b>	<b>1</b>	<b>1</b>	<b>-</b>	<b>-</b>	<b>-</b>	<b>-</b>	<b>-</b>	<b>-</b>	<b>-</b>	<b>14</b>	<b>12</b>
IA Verkehr und Nachrichtenübermittlung	3	1	-	1	1	-	-	-	-	-	-	-	14	12
60 Landverkehr,Transp. i. Rohrfernleit.	2	1	-	-	1	-	-	-	-	-	-	-	10	8
64 Nachrichtenübermittlung	1	-	-	1	-	-	-	-	-	-	-	-	4	4
<b>J Kredit- und Versicherungswesen</b>	<b>1</b>	<b>-</b>	<b>-</b>	<b>1</b>	<b>-</b>	<b>-</b>	<b>-</b>	<b>-</b>	<b>-</b>	<b>-</b>	<b>-</b>	<b>-</b>	<b>3</b>	<b>3</b>
JA Kredit- und Versicherungswesen	1	-	-	1	-	-	-	-	-	-	-	-	3	3
65 Kreditwesen	1	-	-	1	-	-	-	-	-	-	-	-	3	3
<b>K Realitätenwesen, Unternehmensdienstl.</b>	<b>4</b>	<b>3</b>	<b>-</b>	<b>1</b>	<b>-</b>	<b>-</b>	<b>-</b>	<b>-</b>	<b>-</b>	<b>-</b>	<b>-</b>	<b>-</b>	<b>7</b>	<b>2</b>
KA Realitätenwesen, Unternehmensdienstl.	4	3	-	1	-	-	-	-	-	-	-	-	7	2
71 Vermiet.bewegl.Sachen o.Bed.pers.	1	1	-	-	-	-	-	-	-	-	-	-	-	-
74 Erbring.v.unternehmensbez.Dienstl.	3	2	-	1	-	-	-	-	-	-	-	-	7	2
<b>L Öffentl. Verwaltung, Sozialversich.</b>	<b>1</b>	<b>-</b>	<b>-</b>	<b>-</b>	<b>1</b>	<b>-</b>	<b>-</b>	<b>-</b>	<b>-</b>	<b>-</b>	<b>-</b>	<b>-</b>	<b>5</b>	<b>5</b>
LA Öffentl. Verwaltung, Sozialversich.	1	-	-	-	1	-	-	-	-	-	-	-	5	5
75 Öffentl. Verwaltung, Sozialversich.	1	-	-	-	1	-	-	-	-	-	-	-	5	5
<b>M Unterrichtswesen</b>	<b>2</b>	<b>-</b>	<b>-</b>	<b>2</b>	<b>-</b>	<b>-</b>	<b>-</b>	<b>-</b>	<b>-</b>	<b>-</b>	<b>-</b>	<b>-</b>	<b>8</b>	<b>8</b>
MA Unterrichtswesen	2	-	-	2	-	-	-	-	-	-	-	-	8	8
80 Unterrichtswesen	2	-	-	2	-	-	-	-	-	-	-	-	8	8
<b>N Gesundheits-, Veterinär- u. Sozialw.</b>	<b>1</b>	<b>-</b>	<b>-</b>	<b>1</b>	<b>-</b>	<b>-</b>	<b>-</b>	<b>-</b>	<b>-</b>	<b>-</b>	<b>-</b>	<b>-</b>	<b>4</b>	<b>3</b>
NA Gesundheits-, Veterinär- u. Sozialw.	1	-	-	1	-	-	-	-	-	-	-	-	4	3
85 Gesundheits-, Veterinär- u. Sozialw.	1	-	-	1	-	-	-	-	-	-	-	-	4	3
<b>O Erbring.v.sonst.öffentl.u.pers.Dienstl.</b>	<b>2</b>	<b>-</b>	<b>2</b>	<b>-</b>	<b>-</b>	<b>-</b>	<b>-</b>	<b>-</b>	<b>-</b>	<b>-</b>	<b>-</b>	<b>-</b>	<b>3</b>	<b>2</b>
OA Erbring.v.sonst.öffentl.u.pers.Dienstl.	2	-	2	-	-	-	-	-	-	-	-	-	3	2
91 Interessenvertretungen, Vereine	1	-	1	-	-	-	-	-	-	-	-	-	1	1
92 Kultur, Sport und Unterhaltung	1	-	1	-	-	-	-	-	-	-	-	-	2	1
<b>41516 Sierning</b>														
<b>zusammen</b>	<b>353</b>	<b>109</b>	<b>62</b>	<b>78</b>	<b>51</b>	<b>31</b>	<b>18</b>	<b>2</b>	<b>2</b>	<b>-</b>	<b>-</b>	<b>-</b>	<b>2233</b>	<b>1943</b>
<b>C Bergbau;Gewinn.v.Steinen u.Erden</b>	<b>4</b>	<b>-</b>	<b>1</b>	<b>-</b>	<b>-</b>	<b>2</b>	<b>1</b>	<b>-</b>	<b>-</b>	<b>-</b>	<b>-</b>	<b>-</b>	<b>47</b>	<b>44</b>
CB Erzbergb., Gewinnung v.Steinen u.Erden	4	-	1	-	-	2	1	-	-	-	-	-	47	44
14 Gew.v.Steinen u.Erden;sonst.Bergb.	4	-	1	-	-	2	1	-	-	-	-	-	47	44
<b>D Sachgütererzeugung</b>	<b>52</b>	<b>5</b>	<b>12</b>	<b>10</b>	<b>13</b>	<b>6</b>	<b>4</b>	<b>1</b>	<b>1</b>	<b>-</b>	<b>-</b>	<b>-</b>	<b>530</b>	<b>484</b>
DA H.v.Nahrungsm.u.Getränken,Tabakverarb.	13	-	4	4	5	-	-	-	-	-	-	-	61	50
15 H.v.Nahr.- u.Genussm.; Getränken	13	-	4	4	5	-	-	-	-	-	-	-	61	50

**Tabelle A5: Arbeitsstätten und Beschäftigte nach Gemeinden und Abteilungen der ÖNACE 1995**

ÖNACE 1995	Arbeitsstätten insgesamt	davon mit ... unselbständig Beschäftigten										Beschäftigte insgesamt	darunter unselbst. Beschäftigte	
		0	1	2 - 4	5 - 9	10 - 19	20 - 49	50 - 99	100 - 199	200 - 499	500 - 999			1000 und mehr
DB H.v.Textilien, Textilwaren u. Bekleidung	1	1	-	-	-	-	-	-	-	-	-	-	1	-
18 H.v.Bekleidung	1	1	-	-	-	-	-	-	-	-	-	-	1	-
DD Be- u. Verarb. v. Holz (o.H.v.Möbeln)	8	1	2	2	3	-	-	-	-	-	-	-	30	22
20 Be- u. Verarb. v. Holz (o.H.v.Möbeln)	8	1	2	2	3	-	-	-	-	-	-	-	30	22
DE H.u.Verarb.v.Papier u.Pappe, Verlagsw.	2	-	-	1	-	1	-	-	-	-	-	-	17	13
21 H.u.Verarbeitung v. Papier u. Pappe	2	-	-	1	-	1	-	-	-	-	-	-	17	13
DH H.v.Gummi- und Kunststoffwaren	2	-	-	-	-	1	1	-	-	-	-	-	62	61
25 H.v.Gummi- und Kunststoffwaren	2	-	-	-	-	1	1	-	-	-	-	-	62	61
DI H.u.Bearb.v.Glas,H.v.W.a.Stein.u.Erden	4	-	1	1	1	-	1	-	-	-	-	-	38	37
26 H.u.Bea.v.Glas,H.v.W.a.Stein.u.Erden	4	-	1	1	1	-	1	-	-	-	-	-	38	37
DJ Metallerz.u.-bearbeitung, H.v.Metallerz.	10	-	4	1	3	1	-	1	-	-	-	-	102	92
28 H.v.Metallerzeugnissen	10	-	4	1	3	1	-	1	-	-	-	-	102	92
DK Maschinenbau	7	-	1	-	1	2	2	-	1	-	-	-	201	197
29 Maschinenbau	7	-	1	-	1	2	2	-	1	-	-	-	201	197
DL H.v.Büromasch., Datenverarb.ger.	3	2	-	1	-	-	-	-	-	-	-	-	5	2
31 H.v.Ger.d.Elektrizitätserz., -verteil.	3	2	-	1	-	-	-	-	-	-	-	-	5	2
DN H.v.sonst. Erzeugnissen,Rückgewinnung	2	1	-	-	-	1	-	-	-	-	-	-	13	10
36 H.v.sonstigen Erzeugnissen	2	1	-	-	-	1	-	-	-	-	-	-	13	10
<b>F Bauwesen</b>	<b>34</b>	<b>7</b>	<b>5</b>	<b>11</b>	<b>7</b>	<b>1</b>	<b>3</b>	-	-	-	-	-	<b>226</b>	<b>193</b>
FA Bauwesen	34	7	5	11	7	1	3	-	-	-	-	-	226	193
45 Bauwesen	34	7	5	11	7	1	3	-	-	-	-	-	226	193
<b>G Handel, Rep. v.Kfz u.Gebrauchsgütern</b>	<b>108</b>	<b>44</b>	<b>19</b>	<b>23</b>	<b>11</b>	<b>10</b>	<b>1</b>	-	-	-	-	-	<b>394</b>	<b>302</b>
GA Handel, Rep. v.Kfz u.Gebrauchsgütern	108	44	19	23	11	10	1	-	-	-	-	-	394	302
50 Kfz-Handel, Rep. v.Kfz, Tankstellen	14	3	3	3	2	2	1	-	-	-	-	-	89	75
51 Handelsvermittlung u.GH (o.H.m.Kfz)	32	20	4	4	3	1	-	-	-	-	-	-	81	52
52 EH (o.Kfz,o.Tankst.), Rep.v.Gebr.g.	62	21	12	16	6	7	-	-	-	-	-	-	224	175
<b>H Beherbergungs- und Gaststättenw.</b>	<b>28</b>	<b>7</b>	<b>8</b>	<b>8</b>	<b>3</b>	<b>1</b>	<b>1</b>	-	-	-	-	-	<b>126</b>	<b>98</b>
HA Beherbergungs- und Gaststättenw.	28	7	8	8	3	1	1	-	-	-	-	-	126	98
55 Beherbergungs- und Gaststättenw.	28	7	8	8	3	1	1	-	-	-	-	-	126	98
<b>I Verkehr und Nachrichtenübermittlung</b>	<b>16</b>	<b>7</b>	<b>3</b>	<b>2</b>	<b>1</b>	<b>3</b>	-	-	-	-	-	-	<b>63</b>	<b>48</b>
IA Verkehr und Nachrichtenübermittlung	16	7	3	2	1	3	-	-	-	-	-	-	63	48
60 Landverkehr,Transp. i. Rohrfernleit.	12	6	2	2	1	1	-	-	-	-	-	-	35	22
63 Hilfs-u.Nebentät.f.d.Verk., Reisebür.	2	1	1	-	-	-	-	-	-	-	-	-	3	1
64 Nachrichtenübermittlung	2	-	-	-	-	2	-	-	-	-	-	-	25	25
<b>J Kredit- und Versicherungswesen</b>	<b>17</b>	<b>10</b>	<b>1</b>	<b>2</b>	<b>3</b>	-	<b>1</b>	-	-	-	-	-	<b>78</b>	<b>67</b>
JA Kredit- und Versicherungswesen	17	10	1	2	3	-	1	-	-	-	-	-	78	67
65 Kreditwesen	5	-	-	2	2	-	1	-	-	-	-	-	58	58
66 Versicherungswesen	1	-	-	-	1	-	-	-	-	-	-	-	8	8
67 M.d.Kredit-u.Vers.w.verbund.Tätigk.	11	10	1	-	-	-	-	-	-	-	-	-	12	1
<b>K Realitätenwesen, Unternehmensdienstl.</b>	<b>37</b>	<b>18</b>	<b>8</b>	<b>5</b>	<b>3</b>	<b>2</b>	<b>1</b>	-	-	-	-	-	<b>140</b>	<b>107</b>
KA Realitätenwesen, Unternehmensdienstl.	37	18	8	5	3	2	1	-	-	-	-	-	140	107
70 Realitätenwesen	1	-	1	-	-	-	-	-	-	-	-	-	1	1
71 Vermiet.bewegl.Sachen o.Bed.pers.	1	-	-	-	1	-	-	-	-	-	-	-	5	5
72 Datenverarbeitung u. Datenbanken	8	7	1	-	-	-	-	-	-	-	-	-	9	1
74 Erbring.v.unternehmensbez.Dienstl.	27	11	6	5	2	2	1	-	-	-	-	-	125	100
<b>L Öffentl. Verwaltung, Sozialversich.</b>	<b>4</b>	-	-	<b>1</b>	-	<b>1</b>	<b>2</b>	-	-	-	-	-	<b>72</b>	<b>72</b>
LA Öffentl. Verwaltung, Sozialversich.	4	-	-	1	-	1	2	-	-	-	-	-	72	72
75 Öffentl. Verwaltung, Sozialversich.	4	-	-	1	-	1	2	-	-	-	-	-	72	72
<b>M Unterrichtswesen</b>	<b>8</b>	-	-	<b>1</b>	<b>2</b>	<b>2</b>	<b>2</b>	<b>1</b>	-	-	-	-	<b>173</b>	<b>173</b>
MA Unterrichtswesen	8	-	-	1	2	2	2	1	-	-	-	-	173	173
80 Unterrichtswesen	8	-	-	1	2	2	2	1	-	-	-	-	173	173

**Tabelle A5: Arbeitsstätten und Beschäftigte nach Gemeinden und Abteilungen der ÖNACE 1995**

ÖNACE 1995	Arbeitsstätten insgesamt	davon mit ... unselbständig Beschäftigten										Beschäftigte insgesamt	darunter unselbst. Beschäftigte	
		0	1	2 - 4	5 - 9	10 - 19	20 - 49	50 - 99	100 - 199	200 - 499	500 - 999			1000 und mehr
<b>N Gesundheits-, Veterinär- u. Sozialw.</b>	<b>18</b>	<b>2</b>	<b>1</b>	<b>7</b>	<b>4</b>	<b>1</b>	<b>2</b>	-	<b>1</b>	-	-	-	<b>285</b>	<b>276</b>
NA Gesundheits-, Veterinär- u. Sozialw.	18	2	1	7	4	1	2	-	1	-	-	-	285	276
85 Gesundheits-, Veterinär- u. Sozialw.	18	2	1	7	4	1	2	-	1	-	-	-	285	276
<b>O Erbring.v.sonst.öffentl.u.pers.Dienstl.</b>	<b>27</b>	<b>9</b>	<b>4</b>	<b>8</b>	<b>4</b>	<b>2</b>	-	-	-	-	-	-	<b>99</b>	<b>79</b>
OA Erbring.v.sonst.öffentl.u.pers.Dienstl.	27	9	4	8	4	2	-	-	-	-	-	-	99	79
90 Abwasser- u. Abfallbes.u.s.Entsorg.	2	1	-	1	-	-	-	-	-	-	-	-	4	3
91 Interessenvertretungen, Vereine	4	-	1	2	1	-	-	-	-	-	-	-	12	12
92 Kultur, Sport und Unterhaltung	7	3	1	1	1	1	-	-	-	-	-	-	31	24
93 Erbring. v. sonst. Dienstleistungen	14	5	2	4	2	1	-	-	-	-	-	-	52	40
<b>41517 Ternberg</b>														
<b>zusammen</b>	<b>148</b>	<b>48</b>	<b>25</b>	<b>37</b>	<b>16</b>	<b>13</b>	<b>7</b>	<b>1</b>	<b>1</b>	-	-	-	<b>934</b>	<b>800</b>
<b>C Bergbau;Gewinn.v.Steinen u.Erden</b>	<b>1</b>	-	-	-	-	-	<b>1</b>	-	-	-	-	-	<b>42</b>	<b>42</b>
CB Erzbergb., Gewinnung v.Steinen u.Erden	1	-	-	-	-	-	1	-	-	-	-	-	42	42
14 Gew.v.Steinen u.Erden;sonst.Bergb.	1	-	-	-	-	-	1	-	-	-	-	-	42	42
<b>D Sachgütererzeugung</b>	<b>23</b>	<b>4</b>	<b>2</b>	<b>7</b>	<b>3</b>	<b>3</b>	<b>2</b>	<b>1</b>	<b>1</b>	-	-	-	<b>366</b>	<b>339</b>
DA H.v.Nahrungsm.u.Getränken,Tabakverarb.	5	1	-	2	1	1	-	-	-	-	-	-	28	22
15 H.v.Nahr.- u.Genussm.; Getränken	5	1	-	2	1	1	-	-	-	-	-	-	28	22
DB H.v.Textilien, Textilwaren u. Bekleidung	1	1	-	-	-	-	-	-	-	-	-	-	1	-
18 H.v.Bekleidung	1	1	-	-	-	-	-	-	-	-	-	-	1	-
DD Be- u. Verarb. v. Holz (o.H.v.Möbeln)	3	-	1	2	-	-	-	-	-	-	-	-	11	6
20 Be- u. Verarb. v. Holz (o.H.v.Möbeln)	3	-	1	2	-	-	-	-	-	-	-	-	11	6
DE H.u.Verarb.v.Papier u.Pappe, Verlagsw.	2	1	-	1	-	-	-	-	-	-	-	-	5	3
22 Verlagsw., Druckerei,Vervielfältig.	2	1	-	1	-	-	-	-	-	-	-	-	5	3
DH H.v.Gummi- und Kunststoffwaren	1	-	-	-	-	-	-	1	-	-	-	-	60	60
25 H.v.Gummi- und Kunststoffwaren	1	-	-	-	-	-	-	1	-	-	-	-	60	60
DI H.u.Bearb.v.Glas,H.v.W.a.Stein.u.Erden	1	-	-	-	1	-	-	-	-	-	-	-	10	8
26 H.u.Bea.v.Glas,H.v.W.a.Stein.u.Erden	1	-	-	-	1	-	-	-	-	-	-	-	10	8
DJ Metallierz.u.-bearbeitung, H.v.Metallierz.	7	-	1	1	1	2	1	-	1	-	-	-	220	212
28 H.v.Metallierzugnissen	7	-	1	1	1	2	1	-	1	-	-	-	220	212
DK Maschinenbau	2	1	-	-	-	-	1	-	-	-	-	-	28	26
29 Maschinenbau	2	1	-	-	-	-	1	-	-	-	-	-	28	26
DN H.v.sonst. Erzeugnissen,Rückgewinnung	1	-	-	1	-	-	-	-	-	-	-	-	3	2
36 H.v.sonstigen Erzeugnissen	1	-	-	1	-	-	-	-	-	-	-	-	3	2
<b>E Energie- und Wasserversorgung</b>	<b>2</b>	-	<b>1</b>	-	<b>1</b>	-	-	-	-	-	-	-	<b>7</b>	<b>7</b>
EA Energie- und Wasserversorgung	2	-	1	-	1	-	-	-	-	-	-	-	7	7
40 Energieversorgung	1	-	-	-	1	-	-	-	-	-	-	-	6	6
41 Wasserversorgung	1	-	1	-	-	-	-	-	-	-	-	-	1	1
<b>F Bauwesen</b>	<b>12</b>	<b>2</b>	<b>1</b>	<b>4</b>	<b>4</b>	<b>1</b>	-	-	-	-	-	-	<b>65</b>	<b>51</b>
FA Bauwesen	12	2	1	4	4	1	-	-	-	-	-	-	65	51
45 Bauwesen	12	2	1	4	4	1	-	-	-	-	-	-	65	51
<b>G Handel, Rep. v.Kfz u.Gebrauchsgütern</b>	<b>35</b>	<b>15</b>	<b>3</b>	<b>9</b>	<b>2</b>	<b>4</b>	<b>2</b>	-	-	-	-	-	<b>167</b>	<b>137</b>
GA Handel, Rep. v.Kfz u.Gebrauchsgütern	35	15	3	9	2	4	2	-	-	-	-	-	167	137
50 Kfz-Handel, Rep. v.Kfz, Tankstellen	5	2	-	2	-	1	-	-	-	-	-	-	23	19
51 Handelsvermittlung u.GH (o.H.m.Kfz)	15	8	2	3	-	1	1	-	-	-	-	-	58	46
52 EH (o.Kfz,o.Tankst.), Rep.v.Gebr.g.	15	5	1	4	2	2	1	-	-	-	-	-	86	72
<b>H Beherbergungs- und Gaststättenw.</b>	<b>18</b>	<b>5</b>	<b>6</b>	<b>7</b>	-	-	-	-	-	-	-	-	<b>49</b>	<b>25</b>
HA Beherbergungs- und Gaststättenw.	18	5	6	7	-	-	-	-	-	-	-	-	49	25
55 Beherbergungs- und Gaststättenw.	18	5	6	7	-	-	-	-	-	-	-	-	49	25

**Tabelle A5: Arbeitsstätten und Beschäftigte nach Gemeinden und Abteilungen der ÖNACE 1995**

ÖNACE 1995	Arbeitsstätten insgesamt	davon mit ... unselbständig Beschäftigten										Beschäftigte insgesamt	darunter unselbst. Beschäftigte	
		0	1	2 - 4	5 - 9	10 - 19	20 - 49	50 - 99	100 - 199	200 - 499	500 - 999			1000 und mehr
<b>I Verkehr und Nachrichtenübermittlung</b>	<b>10</b>	<b>3</b>	<b>3</b>	<b>1</b>	-	<b>2</b>	<b>1</b>	-	-	-	-	-	<b>62</b>	<b>56</b>
IA Verkehr und Nachrichtenübermittlung	10	3	3	1	-	2	1	-	-	-	-	-	62	56
60 Landverkehr, Transp. i. Rohrfernleit.	6	2	1	1	-	1	1	-	-	-	-	-	48	43
63 Hilfs- u. Nebentät. f. d. Verk., Reisebür.	1	-	1	-	-	-	-	-	-	-	-	-	1	1
64 Nachrichtenübermittlung	3	1	1	-	-	1	-	-	-	-	-	-	13	12
<b>J Kredit- und Versicherungswesen</b>	<b>4</b>	<b>2</b>	<b>1</b>	-	-	<b>1</b>	-	-	-	-	-	-	<b>19</b>	<b>17</b>
JA Kredit- und Versicherungswesen	4	2	1	-	-	1	-	-	-	-	-	-	19	17
65 Kreditwesen	2	-	1	-	-	1	-	-	-	-	-	-	17	17
67 M. d. Kredit- u. Vers. w. verbund. Tätigk.	2	2	-	-	-	-	-	-	-	-	-	-	2	-
<b>K Realitätenwesen, Unternehmensdienstl.</b>	<b>14</b>	<b>7</b>	<b>3</b>	<b>2</b>	<b>2</b>	-	-	-	-	-	-	-	<b>35</b>	<b>21</b>
KA Realitätenwesen, Unternehmensdienstl.	14	7	3	2	2	-	-	-	-	-	-	-	35	21
70 Realitätenwesen	1	1	-	-	-	-	-	-	-	-	-	-	1	-
71 Vermiet. bewegl. Sachen o. Bed. pers.	1	-	-	1	-	-	-	-	-	-	-	-	3	3
72 Datenverarbeitung u. Datenbanken	2	2	-	-	-	-	-	-	-	-	-	-	2	-
74 Erbring. v. unternehmensbez. Dienstl.	10	4	3	1	2	-	-	-	-	-	-	-	29	18
<b>L Öffentl. Verwaltung, Sozialversich.</b>	<b>4</b>	-	<b>1</b>	<b>1</b>	<b>1</b>	<b>1</b>	-	-	-	-	-	-	<b>27</b>	<b>27</b>
LA Öffentl. Verwaltung, Sozialversich.	4	-	1	1	1	1	-	-	-	-	-	-	27	27
75 Öffentl. Verwaltung, Sozialversich.	4	-	1	1	1	1	-	-	-	-	-	-	27	27
<b>M Unterrichtswesen</b>	<b>3</b>	-	-	-	<b>1</b>	<b>1</b>	<b>1</b>	-	-	-	-	-	<b>48</b>	<b>48</b>
MA Unterrichtswesen	3	-	-	-	1	1	1	-	-	-	-	-	48	48
80 Unterrichtswesen	3	-	-	-	1	1	1	-	-	-	-	-	48	48
<b>N Gesundheits-, Veterinär- u. Sozialw.</b>	<b>7</b>	<b>3</b>	-	<b>3</b>	<b>1</b>	-	-	-	-	-	-	-	<b>21</b>	<b>14</b>
NA Gesundheits-, Veterinär- u. Sozialw.	7	3	-	3	1	-	-	-	-	-	-	-	21	14
85 Gesundheits-, Veterinär- u. Sozialw.	7	3	-	3	1	-	-	-	-	-	-	-	21	14
<b>O Erbring. v. sonst. öffentl. u. pers. Dienstl.</b>	<b>15</b>	<b>7</b>	<b>4</b>	<b>3</b>	<b>1</b>	-	-	-	-	-	-	-	<b>26</b>	<b>16</b>
OA Erbring. v. sonst. öffentl. u. pers. Dienstl.	15	7	4	3	1	-	-	-	-	-	-	-	26	16
90 Abwasser- u. Abfallbes. u. s. Entsorg.	3	-	2	-	1	-	-	-	-	-	-	-	7	7
91 Interessenvertretungen, Vereine	2	-	-	2	-	-	-	-	-	-	-	-	4	4
92 Kultur, Sport und Unterhaltung	5	4	1	-	-	-	-	-	-	-	-	-	5	1
93 Erbring. v. sonst. Dienstleistungen	5	3	1	1	-	-	-	-	-	-	-	-	10	4
<b>41518 Waldneukirchen</b>														
<b>zusammen</b>	<b>95</b>	<b>26</b>	<b>21</b>	<b>19</b>	<b>15</b>	<b>10</b>	<b>3</b>	-	<b>1</b>	-	-	-	<b>625</b>	<b>529</b>
<b>D Sachgütererzeugung</b>	<b>23</b>	<b>7</b>	<b>2</b>	<b>3</b>	<b>6</b>	<b>2</b>	<b>2</b>	-	<b>1</b>	-	-	-	<b>299</b>	<b>275</b>
DA H. v. Nahrungsm. u. Getränken, Tabakverarb.	2	1	-	-	-	1	-	-	-	-	-	-	12	10
15 H. v. Nahr.- u. Genussm.; Getränken	2	1	-	-	-	1	-	-	-	-	-	-	12	10
DD Be- u. Verarb. v. Holz (o. H. v. Möbeln)	6	3	-	1	2	-	-	-	-	-	-	-	24	18
20 Be- u. Verarb. v. Holz (o. H. v. Möbeln)	6	3	-	1	2	-	-	-	-	-	-	-	24	18
DI H. u. Bearb. v. Glas, H. v. W. a. Stein. u. Erden	3	-	1	1	-	1	-	-	-	-	-	-	17	14
26 H. u. Bea. v. Glas, H. v. W. a. Stein. u. Erden	3	-	1	1	-	1	-	-	-	-	-	-	17	14
DJ Metallerg. u. -bearbeitung, H. v. Metallerg.	5	-	-	-	3	-	1	-	1	-	-	-	201	198
28 H. v. Metallerg. u. -bearbeitung	5	-	-	-	3	-	1	-	1	-	-	-	201	198
DK Maschinenbau	4	1	1	1	-	-	1	-	-	-	-	-	33	27
29 Maschinenbau	4	1	1	1	-	-	1	-	-	-	-	-	33	27
DN H. v. sonst. Erzeugnissen, Rückgewinnung	3	2	-	-	1	-	-	-	-	-	-	-	12	8
36 H. v. sonstigen Erzeugnissen	3	2	-	-	1	-	-	-	-	-	-	-	12	8
<b>F Bauwesen</b>	<b>11</b>	-	<b>1</b>	<b>2</b>	<b>4</b>	<b>3</b>	<b>1</b>	-	-	-	-	-	<b>115</b>	<b>103</b>
FA Bauwesen	11	-	1	2	4	3	1	-	-	-	-	-	115	103
45 Bauwesen	11	-	1	2	4	3	1	-	-	-	-	-	115	103

**Tabelle A5: Arbeitsstätten und Beschäftigte nach Gemeinden und Abteilungen der ÖNACE 1995**

ÖNACE 1995	Arbeitsstätten insgesamt	davon mit ... unselbständig Beschäftigten										Beschäftigte insgesamt	darunter unselbst. Beschäftigte	
		0	1	2 - 4	5 - 9	10 - 19	20 - 49	50 - 99	100 - 199	200 - 499	500 - 999			1000 und mehr
<b>G Handel, Rep. v.Kfz u.Gebrauchsgütern</b>	<b>30</b>	<b>9</b>	<b>9</b>	<b>6</b>	<b>3</b>	<b>3</b>	-	-	-	-	-	-	<b>111</b>	<b>78</b>
GA Handel, Rep. v.Kfz u.Gebrauchsgütern	30	9	9	6	3	3	-	-	-	-	-	-	111	78
50 Kfz-Handel, Rep. v.Kfz, Tankstellen	9	1	2	2	2	2	-	-	-	-	-	-	53	42
51 Handelsvermittlung u.GH (o.H.m.Kfz)	7	1	4	-	1	1	-	-	-	-	-	-	26	22
52 EH (o.Kfz,o.Tankst.), Rep.v.Gebr.g.	14	7	3	4	-	-	-	-	-	-	-	-	32	14
<b>H Beherbergungs- und Gaststättenw.</b>	<b>9</b>	<b>4</b>	<b>4</b>	<b>1</b>	-	-	-	-	-	-	-	-	<b>22</b>	<b>7</b>
HA Beherbergungs- und Gaststättenw.	9	4	4	1	-	-	-	-	-	-	-	-	22	7
55 Beherbergungs- und Gaststättenw.	9	4	4	1	-	-	-	-	-	-	-	-	22	7
<b>I Verkehr und Nachrichtenübermittlung</b>	<b>4</b>	<b>1</b>	<b>1</b>	<b>2</b>	-	-	-	-	-	-	-	-	<b>11</b>	<b>9</b>
IA Verkehr und Nachrichtenübermittlung	4	1	1	2	-	-	-	-	-	-	-	-	11	9
60 Landverkehr,Transp. i. Rohrfernleit.	3	1	1	1	-	-	-	-	-	-	-	-	7	5
64 Nachrichtenübermittlung	1	-	-	1	-	-	-	-	-	-	-	-	4	4
<b>J Kredit- und Versicherungswesen</b>	<b>4</b>	<b>2</b>	-	<b>2</b>	-	-	-	-	-	-	-	-	<b>8</b>	<b>6</b>
JA Kredit- und Versicherungswesen	4	2	-	2	-	-	-	-	-	-	-	-	8	6
65 Kreditwesen	2	-	-	2	-	-	-	-	-	-	-	-	6	6
67 M.d.Kredit-u.Vers.w.verbund.Tätigk.	2	2	-	-	-	-	-	-	-	-	-	-	2	-
<b>K Realitätenwesen, Unternehmensdienstl.</b>	<b>6</b>	<b>2</b>	<b>3</b>	-	-	<b>1</b>	-	-	-	-	-	-	<b>18</b>	<b>13</b>
KA Realitätenwesen, Unternehmensdienstl.	6	2	3	-	-	1	-	-	-	-	-	-	18	13
70 Realitätenwesen	2	-	2	-	-	-	-	-	-	-	-	-	3	2
72 Datenverarbeitung u. Datenbanken	2	1	-	-	-	1	-	-	-	-	-	-	12	10
74 Erbring.v.unternehmensbez.Dienstl.	2	1	1	-	-	-	-	-	-	-	-	-	3	1
<b>L Öffentl. Verwaltung, Sozialversich.</b>	<b>1</b>	-	-	-	<b>1</b>	-	-	-	-	-	-	-	<b>8</b>	<b>8</b>
LA Öffentl. Verwaltung, Sozialversich.	1	-	-	-	1	-	-	-	-	-	-	-	8	8
75 Öffentl. Verwaltung, Sozialversich.	1	-	-	-	1	-	-	-	-	-	-	-	8	8
<b>M Unterrichtswesen</b>	<b>2</b>	-	-	-	<b>1</b>	<b>1</b>	-	-	-	-	-	-	<b>21</b>	<b>21</b>
MA Unterrichtswesen	2	-	-	-	1	1	-	-	-	-	-	-	21	21
80 Unterrichtswesen	2	-	-	-	1	1	-	-	-	-	-	-	21	21
<b>N Gesundheits-, Veterinär- u. Sozialw.</b>	<b>1</b>	-	-	<b>1</b>	-	-	-	-	-	-	-	-	<b>3</b>	<b>2</b>
NA Gesundheits-, Veterinär- u. Sozialw.	1	-	-	1	-	-	-	-	-	-	-	-	3	2
85 Gesundheits-, Veterinär- u. Sozialw.	1	-	-	1	-	-	-	-	-	-	-	-	3	2
<b>O Erbring.v.sonst.öffentl.u.pers.Dienstl.</b>	<b>4</b>	<b>1</b>	<b>1</b>	<b>2</b>	-	-	-	-	-	-	-	-	<b>9</b>	<b>7</b>
OA Erbring.v.sonst.öffentl.u.pers.Dienstl.	4	1	1	2	-	-	-	-	-	-	-	-	9	7
90 Abwasser- u.Abfallbes.u.s.Entsorg.	1	-	-	1	-	-	-	-	-	-	-	-	4	4
91 Interessenvertretungen, Vereine	1	-	1	-	-	-	-	-	-	-	-	-	1	1
93 Erbring. v. sonst. Dienstleistungen	2	1	-	1	-	-	-	-	-	-	-	-	4	2
<b>41519 Weyer Land</b>														
<b>zusammen</b>	<b>59</b>	<b>21</b>	<b>15</b>	<b>14</b>	<b>5</b>	<b>1</b>	<b>1</b>	<b>1</b>	<b>1</b>	-	-	-	<b>360</b>	<b>308</b>
<b>C Bergbau;Gewinn.v.Steinen u.Erden</b>	<b>1</b>	-	-	<b>1</b>	-	-	-	-	-	-	-	-	<b>3</b>	<b>2</b>
CB Erzbergb., Gewinnung v.Steinen u.Erden	1	-	-	1	-	-	-	-	-	-	-	-	3	2
14 Gew.v.Steinen u.Erden;sonst.Bergb.	1	-	-	1	-	-	-	-	-	-	-	-	3	2
<b>D Sachgütererzeugung</b>	<b>7</b>	<b>2</b>	<b>1</b>	<b>2</b>	<b>2</b>	-	-	-	-	-	-	-	<b>27</b>	<b>19</b>
DA H.v.Nahrungsm.u.Getränken,Tabakverarb.	1	-	-	-	1	-	-	-	-	-	-	-	9	6
15 H.v.Nahr.- u.Genussm.; Getränken	1	-	-	-	1	-	-	-	-	-	-	-	9	6
DB H.v.Textilien, Textilwaren u. Bekleidung	1	1	-	-	-	-	-	-	-	-	-	-	1	-
18 H.v.Bekleidung	1	1	-	-	-	-	-	-	-	-	-	-	1	-
DJ Metallierz.u.-bearbeitung, H.v.Metallierz.	1	-	1	-	-	-	-	-	-	-	-	-	1	1
28 H.v.Metallierzeugnissen	1	-	1	-	-	-	-	-	-	-	-	-	1	1
DM Fahrzeugbau	1	1	-	-	-	-	-	-	-	-	-	-	1	-
34 H.v.Kraftwagen und Kraftw.teilen	1	1	-	-	-	-	-	-	-	-	-	-	1	-



**Tabelle A5: Arbeitsstätten und Beschäftigte nach Gemeinden und Abteilungen der ÖNACE 1995**

ÖNACE 1995	Arbeitsstätten insgesamt	davon mit ... unselbständig Beschäftigten											Beschäftigte insgesamt	darunter unselbst. Beschäftigte
		0	1	2 - 4	5 - 9	10 - 19	20 - 49	50 - 99	100 - 199	200 - 499	500 - 999	1000 und mehr		
DN H.v.sonst. Erzeugnissen,Rückgewinnung	3	-	-	2	1	-	-	-	-	-	-	-	15	12
36 H.v.sonstigen Erzeugnissen	3	-	-	2	1	-	-	-	-	-	-	-	15	12
<b>E Energie- und Wasserversorgung</b>	<b>1</b>	<b>-</b>	<b>-</b>	<b>1</b>	<b>-</b>	<b>-</b>	<b>-</b>	<b>-</b>	<b>-</b>	<b>-</b>	<b>-</b>	<b>-</b>	<b>3</b>	<b>3</b>
EA Energie- und Wasserversorgung	1	-	-	1	-	-	-	-	-	-	-	-	3	3
40 Energieversorgung	1	-	-	1	-	-	-	-	-	-	-	-	3	3
<b>F Bauwesen</b>	<b>5</b>	<b>2</b>	<b>1</b>	<b>-</b>	<b>1</b>	<b>-</b>	<b>1</b>	<b>-</b>	<b>-</b>	<b>-</b>	<b>-</b>	<b>-</b>	<b>48</b>	<b>45</b>
FA Bauwesen	5	2	1	-	1	-	1	-	-	-	-	-	48	45
45 Bauwesen	5	2	1	-	1	-	1	-	-	-	-	-	48	45
<b>G Handel, Rep. v.Kfz u.Gebrauchsgütern</b>	<b>11</b>	<b>5</b>	<b>5</b>	<b>1</b>	<b>-</b>	<b>-</b>	<b>-</b>	<b>-</b>	<b>-</b>	<b>-</b>	<b>-</b>	<b>-</b>	<b>14</b>	<b>7</b>
GA Handel, Rep. v.Kfz u.Gebrauchsgütern	11	5	5	1	-	-	-	-	-	-	-	-	14	7
51 Handelsvermittlung u.GH (o.H.m.Kfz)	7	3	3	1	-	-	-	-	-	-	-	-	10	5
52 EH (o.Kfz,o.Tankst.), Rep.v.Gebr.g.	4	2	2	-	-	-	-	-	-	-	-	-	4	2
<b>H Beherbergungs- und Gaststättenw.</b>	<b>11</b>	<b>5</b>	<b>2</b>	<b>4</b>	<b>-</b>	<b>-</b>	<b>-</b>	<b>-</b>	<b>-</b>	<b>-</b>	<b>-</b>	<b>-</b>	<b>31</b>	<b>14</b>
HA Beherbergungs- und Gaststättenw.	11	5	2	4	-	-	-	-	-	-	-	-	31	14
55 Beherbergungs- und Gaststättenw.	11	5	2	4	-	-	-	-	-	-	-	-	31	14
<b>I Verkehr und Nachrichtenübermittlung</b>	<b>6</b>	<b>1</b>	<b>-</b>	<b>2</b>	<b>1</b>	<b>1</b>	<b>-</b>	<b>1</b>	<b>-</b>	<b>-</b>	<b>-</b>	<b>-</b>	<b>96</b>	<b>92</b>
IA Verkehr und Nachrichtenübermittlung	6	1	-	2	1	1	-	1	-	-	-	-	96	92
60 Landverkehr,Transp. i. Rohrfernleit.	4	1	-	-	1	1	-	1	-	-	-	-	91	87
63 Hilfs-u.Nebentät.f.d.Verk., Reisebür.	1	-	-	1	-	-	-	-	-	-	-	-	2	2
64 Nachrichtenübermittlung	1	-	-	1	-	-	-	-	-	-	-	-	3	3
<b>J Kredit- und Versicherungswesen</b>	<b>1</b>	<b>-</b>	<b>1</b>	<b>-</b>	<b>-</b>	<b>-</b>	<b>-</b>	<b>-</b>	<b>-</b>	<b>-</b>	<b>-</b>	<b>-</b>	<b>1</b>	<b>1</b>
JA Kredit- und Versicherungswesen	1	-	1	-	-	-	-	-	-	-	-	-	1	1
65 Kreditwesen	1	-	1	-	-	-	-	-	-	-	-	-	1	1
<b>K Realitätenwesen, Unternehmensdienstl.</b>	<b>1</b>	<b>1</b>	<b>-</b>	<b>-</b>	<b>-</b>	<b>-</b>	<b>-</b>	<b>-</b>	<b>-</b>	<b>-</b>	<b>-</b>	<b>-</b>	<b>1</b>	<b>-</b>
KA Realitätenwesen, Unternehmensdienstl.	1	1	-	-	-	-	-	-	-	-	-	-	1	-
74 Erbring.v.unternehmensbez.Dienstl.	1	1	-	-	-	-	-	-	-	-	-	-	1	-
<b>L Öffentl. Verwaltung, Sozialversich.</b>	<b>1</b>	<b>-</b>	<b>-</b>	<b>1</b>	<b>-</b>	<b>-</b>	<b>-</b>	<b>-</b>	<b>-</b>	<b>-</b>	<b>-</b>	<b>-</b>	<b>3</b>	<b>3</b>
LA Öffentl. Verwaltung, Sozialversich.	1	-	-	1	-	-	-	-	-	-	-	-	3	3
75 Öffentl. Verwaltung, Sozialversich.	1	-	-	1	-	-	-	-	-	-	-	-	3	3
<b>M Unterrichtswesen</b>	<b>3</b>	<b>-</b>	<b>-</b>	<b>2</b>	<b>1</b>	<b>-</b>	<b>-</b>	<b>-</b>	<b>-</b>	<b>-</b>	<b>-</b>	<b>-</b>	<b>10</b>	<b>10</b>
MA Unterrichtswesen	3	-	-	2	1	-	-	-	-	-	-	-	10	10
80 Unterrichtswesen	3	-	-	2	1	-	-	-	-	-	-	-	10	10
<b>N Gesundheits-, Veterinär- u. Sozialw.</b>	<b>5</b>	<b>1</b>	<b>3</b>	<b>-</b>	<b>-</b>	<b>-</b>	<b>-</b>	<b>-</b>	<b>1</b>	<b>-</b>	<b>-</b>	<b>-</b>	<b>116</b>	<b>110</b>
NA Gesundheits-, Veterinär- u. Sozialw.	5	1	3	-	-	-	-	-	1	-	-	-	116	110
85 Gesundheits-, Veterinär- u. Sozialw.	5	1	3	-	-	-	-	-	1	-	-	-	116	110
<b>O Erbring.v.sonst.öffentl.u.pers.Dienstl.</b>	<b>6</b>	<b>4</b>	<b>2</b>	<b>-</b>	<b>-</b>	<b>-</b>	<b>-</b>	<b>-</b>	<b>-</b>	<b>-</b>	<b>-</b>	<b>-</b>	<b>7</b>	<b>2</b>
OA Erbring.v.sonst.öffentl.u.pers.Dienstl.	6	4	2	-	-	-	-	-	-	-	-	-	7	2
90 Abwasser- u.Abfallbes.u.s.Entsorg.	1	1	-	-	-	-	-	-	-	-	-	-	1	-
91 Interessenvertretungen, Vereine	1	-	1	-	-	-	-	-	-	-	-	-	1	1
92 Kultur, Sport und Unterhaltung	2	1	1	-	-	-	-	-	-	-	-	-	3	1
93 Erbring. v. sonst. Dienstleistungen	2	2	-	-	-	-	-	-	-	-	-	-	2	-
<b>41520 Weyer Markt</b>														
<b>zusammen</b>	<b>154</b>	<b>26</b>	<b>23</b>	<b>59</b>	<b>27</b>	<b>14</b>	<b>3</b>	<b>2</b>	<b>-</b>	<b>-</b>	<b>-</b>	<b>-</b>	<b>857</b>	<b>759</b>
<b>D Sachgütererzeugung</b>	<b>12</b>	<b>2</b>	<b>1</b>	<b>4</b>	<b>4</b>	<b>-</b>	<b>-</b>	<b>1</b>	<b>-</b>	<b>-</b>	<b>-</b>	<b>-</b>	<b>106</b>	<b>95</b>
DA H.v.Nahrungsm.u.Getränken,Tabakverarb.	2	-	-	1	1	-	-	-	-	-	-	-	10	8
15 H.v.Nahr.- u.Genussm.; Getränken	2	-	-	1	1	-	-	-	-	-	-	-	10	8
DD Be- u. Verarb. v. Holz (o.H.v.Möbeln)	2	1	-	1	-	-	-	-	-	-	-	-	6	4
20 Be- u. Verarb. v. Holz (o.H.v.Möbeln)	2	1	-	1	-	-	-	-	-	-	-	-	6	4

**Tabelle A5: Arbeitsstätten und Beschäftigte nach Gemeinden und Abteilungen der ÖNACE 1995**

ÖNACE 1995	Arbeitsstätten insgesamt	davon mit ... unselbständig Beschäftigten										Beschäftigte insgesamt	darunter unselbst. Beschäftigte	
		0	1	2 - 4	5 - 9	10 - 19	20 - 49	50 - 99	100 - 199	200 - 499	500 - 999			1000 und mehr
DE H.u.Verarb.v.Papier u.Pappe, Verlagsw.	1	-	-	1	-	-	-	-	-	-	-	-	3	2
22 Verlagsw., Druckerei, Vervielfältig.	1	-	-	1	-	-	-	-	-	-	-	-	3	2
DI H.u.Bearb.v.Glas,H.v.W.a.Stein.u.Erden	1	1	-	-	-	-	-	-	-	-	-	-	1	-
26 H.u.Bea.v.Glas,H.v.W.a.Stein.u.Erden	1	1	-	-	-	-	-	-	-	-	-	-	1	-
DK Maschinenbau	2	-	1	-	1	-	-	-	-	-	-	-	9	7
29 Maschinenbau	2	-	1	-	1	-	-	-	-	-	-	-	9	7
DL H.v.Büromasch., Datenverarb.ger.	2	-	-	1	1	-	-	-	-	-	-	-	10	9
31 H.v.Ger.d.Elektrizitätserz., -verteil.	1	-	-	-	1	-	-	-	-	-	-	-	8	7
33 Medizin-, Mess- u. Regel. tech., Optik	1	-	-	1	-	-	-	-	-	-	-	-	2	2
DN H.v.sonst. Erzeugnissen, Rückgewinnung	2	-	-	-	1	-	-	1	-	-	-	-	67	65
36 H.v.sonstigen Erzeugnissen	2	-	-	-	1	-	-	1	-	-	-	-	67	65
<b>E Energie- und Wasserversorgung</b>	<b>1</b>	<b>-</b>	<b>-</b>	<b>1</b>	<b>-</b>	<b>-</b>	<b>-</b>	<b>-</b>	<b>-</b>	<b>-</b>	<b>-</b>	<b>-</b>	<b>3</b>	<b>3</b>
EA Energie- und Wasserversorgung	1	-	-	1	-	-	-	-	-	-	-	-	3	3
40 Energieversorgung	1	-	-	1	-	-	-	-	-	-	-	-	3	3
<b>F Bauwesen</b>	<b>13</b>	<b>1</b>	<b>2</b>	<b>3</b>	<b>5</b>	<b>1</b>	<b>1</b>	<b>-</b>	<b>-</b>	<b>-</b>	<b>-</b>	<b>-</b>	<b>84</b>	<b>74</b>
FA Bauwesen	13	1	2	3	5	1	1	-	-	-	-	-	84	74
45 Bauwesen	13	1	2	3	5	1	1	-	-	-	-	-	84	74
<b>G Handel, Rep. v.Kfz u.Gebrauchsgütern</b>	<b>50</b>	<b>4</b>	<b>12</b>	<b>23</b>	<b>5</b>	<b>6</b>	<b>-</b>	<b>-</b>	<b>-</b>	<b>-</b>	<b>-</b>	<b>-</b>	<b>219</b>	<b>185</b>
GA Handel, Rep. v.Kfz u.Gebrauchsgütern	50	4	12	23	5	6	-	-	-	-	-	-	219	185
50 Kfz-Handel, Rep. v.Kfz, Tankstellen	6	1	3	-	1	1	-	-	-	-	-	-	29	21
51 Handelsvermittlung u.GH (o.H.m.Kfz)	5	2	-	2	1	-	-	-	-	-	-	-	16	13
52 EH (o.Kfz,o.Tankst.), Rep.v.Gebr.g.	39	1	9	21	3	5	-	-	-	-	-	-	174	151
<b>H Beherbergungs- und Gaststättenw.</b>	<b>15</b>	<b>4</b>	<b>-</b>	<b>9</b>	<b>2</b>	<b>-</b>	<b>-</b>	<b>-</b>	<b>-</b>	<b>-</b>	<b>-</b>	<b>-</b>	<b>52</b>	<b>37</b>
HA Beherbergungs- und Gaststättenw.	15	4	-	9	2	-	-	-	-	-	-	-	52	37
55 Beherbergungs- und Gaststättenw.	15	4	-	9	2	-	-	-	-	-	-	-	52	37
<b>I Verkehr und Nachrichtenübermittlung</b>	<b>4</b>	<b>-</b>	<b>2</b>	<b>-</b>	<b>1</b>	<b>1</b>	<b>-</b>	<b>-</b>	<b>-</b>	<b>-</b>	<b>-</b>	<b>-</b>	<b>22</b>	<b>21</b>
IA Verkehr und Nachrichtenübermittlung	4	-	2	-	1	1	-	-	-	-	-	-	22	21
60 Landverkehr, Transp. i. Rohrfernleit.	1	-	-	-	1	-	-	-	-	-	-	-	5	5
63 Hilfs- u. Nebentät.f.d.Verk., Reisebür.	1	-	1	-	-	-	-	-	-	-	-	-	2	1
64 Nachrichtenübermittlung	2	-	1	-	-	1	-	-	-	-	-	-	15	15
<b>J Kredit- und Versicherungswesen</b>	<b>7</b>	<b>1</b>	<b>-</b>	<b>4</b>	<b>1</b>	<b>1</b>	<b>-</b>	<b>-</b>	<b>-</b>	<b>-</b>	<b>-</b>	<b>-</b>	<b>31</b>	<b>29</b>
JA Kredit- und Versicherungswesen	7	1	-	4	1	1	-	-	-	-	-	-	31	29
65 Kreditwesen	3	-	-	1	1	1	-	-	-	-	-	-	22	22
66 Versicherungswesen	1	-	-	1	-	-	-	-	-	-	-	-	3	3
67 M.d.Kredit-u.Vers.w.verbund.Tätigk.	3	1	-	2	-	-	-	-	-	-	-	-	6	4
<b>K Realitätenwesen, Unternehmensdienstl.</b>	<b>14</b>	<b>8</b>	<b>2</b>	<b>3</b>	<b>1</b>	<b>-</b>	<b>-</b>	<b>-</b>	<b>-</b>	<b>-</b>	<b>-</b>	<b>-</b>	<b>25</b>	<b>15</b>
KA Realitätenwesen, Unternehmensdienstl.	14	8	2	3	1	-	-	-	-	-	-	-	25	15
70 Realitätenwesen	1	1	-	-	-	-	-	-	-	-	-	-	1	-
72 Datenverarbeitung u. Datenbanken	2	2	-	-	-	-	-	-	-	-	-	-	1	-
74 Erbring.v.unternehmensbez.Dienstl.	11	5	2	3	1	-	-	-	-	-	-	-	23	15
<b>L Öffentl. Verwaltung, Sozialversich.</b>	<b>6</b>	<b>-</b>	<b>-</b>	<b>1</b>	<b>3</b>	<b>2</b>	<b>-</b>	<b>-</b>	<b>-</b>	<b>-</b>	<b>-</b>	<b>-</b>	<b>55</b>	<b>55</b>
LA Öffentl. Verwaltung, Sozialversich.	6	-	-	1	3	2	-	-	-	-	-	-	55	55
75 Öffentl. Verwaltung, Sozialversich.	6	-	-	1	3	2	-	-	-	-	-	-	55	55
<b>M Unterrichtswesen</b>	<b>7</b>	<b>-</b>	<b>1</b>	<b>1</b>	<b>-</b>	<b>3</b>	<b>2</b>	<b>-</b>	<b>-</b>	<b>-</b>	<b>-</b>	<b>-</b>	<b>121</b>	<b>121</b>
MA Unterrichtswesen	7	-	1	1	-	3	2	-	-	-	-	-	121	121
80 Unterrichtswesen	7	-	1	1	-	3	2	-	-	-	-	-	121	121
<b>N Gesundheits-, Veterinär- u. Sozialw.</b>	<b>13</b>	<b>2</b>	<b>1</b>	<b>6</b>	<b>3</b>	<b>-</b>	<b>-</b>	<b>1</b>	<b>-</b>	<b>-</b>	<b>-</b>	<b>-</b>	<b>108</b>	<b>101</b>
NA Gesundheits-, Veterinär- u. Sozialw.	13	2	1	6	3	-	-	1	-	-	-	-	108	101
85 Gesundheits-, Veterinär- u. Sozialw.	13	2	1	6	3	-	-	1	-	-	-	-	108	101

**Tabelle A5: Arbeitsstätten und Beschäftigte nach Gemeinden und Abteilungen der ÖNACE 1995**

ÖNACE 1995	Arbeitsstätten insgesamt	davon mit ... unselbständig Beschäftigten										Beschäftigte insgesamt	darunter unselbst. Beschäftigte	
		0	1	2 - 4	5 - 9	10 - 19	20 - 49	50 - 99	100 - 199	200 - 499	500 - 999			1000 und mehr
<b>O Erbring.v.sonst.öffentl.u.pers.Dienstl.</b>	<b>12</b>	<b>4</b>	<b>2</b>	<b>4</b>	<b>2</b>	-	-	-	-	-	-	-	<b>31</b>	<b>23</b>
OA Erbring.v.sonst.öffentl.u.pers.Dienstl.	12	4	2	4	2	-	-	-	-	-	-	-	31	23
90 Abwasser- u.Abfallbes.u.s.Entsorg.	2	-	-	2	-	-	-	-	-	-	-	-	5	5
91 Interessenvertretungen, Vereine	1	-	-	1	-	-	-	-	-	-	-	-	4	4
92 Kultur, Sport und Unterhaltung	3	2	-	1	-	-	-	-	-	-	-	-	6	2
93 Erbring. v. sonst. Dienstleistungen	6	2	2	-	2	-	-	-	-	-	-	-	16	12
<b>41521 Wolfern</b>														
<b>zusammen</b>	<b>106</b>	<b>29</b>	<b>16</b>	<b>31</b>	<b>14</b>	<b>11</b>	<b>4</b>	-	<b>1</b>	-	-	-	<b>736</b>	<b>645</b>
<b>D Sachgütererzeugung</b>	<b>22</b>	<b>6</b>	<b>2</b>	<b>6</b>	<b>3</b>	<b>2</b>	<b>2</b>	-	<b>1</b>	-	-	-	<b>328</b>	<b>297</b>
DA H.v.Nahrungsm.u.Getränken,Tabakverarb.	3	1	-	1	-	-	1	-	-	-	-	-	45	41
15 H.v.Nahr.- u.Genussm.; Getränken	3	1	-	1	-	-	1	-	-	-	-	-	45	41
DD Be- u. Verarb. v. Holz (o.H.v.Möbeln)	10	3	1	3	2	1	-	-	-	-	-	-	59	41
20 Be- u. Verarb. v. Holz (o.H.v.Möbeln)	10	3	1	3	2	1	-	-	-	-	-	-	59	41
DJ Metallerz.u.-bearbeitung, H.v.Metallerz.	3	1	-	1	1	-	-	-	-	-	-	-	15	12
28 H.v.Metallerzeugnissen	3	1	-	1	1	-	-	-	-	-	-	-	15	12
DK Maschinenbau	2	1	-	-	-	1	-	-	-	-	-	-	15	14
29 Maschinenbau	2	1	-	-	-	1	-	-	-	-	-	-	15	14
DL H.v.Büromasch., Datenverarb.ger.	1	-	-	-	-	-	-	-	1	-	-	-	164	161
31 H.v.Ger.d.Elektrizitätserz., -verteil.	1	-	-	-	-	-	-	-	1	-	-	-	164	161
DN H.v.sonst. Erzeugnissen,Rückgewinnung	3	-	1	1	-	-	1	-	-	-	-	-	30	28
36 H.v.sonstigen Erzeugnissen	3	-	1	1	-	-	1	-	-	-	-	-	30	28
<b>F Bauwesen</b>	<b>5</b>	<b>1</b>	-	-	<b>2</b>	<b>1</b>	<b>1</b>	-	-	-	-	-	<b>56</b>	<b>50</b>
FA Bauwesen	5	1	-	-	2	1	1	-	-	-	-	-	56	50
45 Bauwesen	5	1	-	-	2	1	1	-	-	-	-	-	56	50
<b>G Handel, Rep. v.Kfz u.Gebrauchsgütern</b>	<b>28</b>	<b>12</b>	<b>2</b>	<b>10</b>	<b>2</b>	<b>2</b>	-	-	-	-	-	-	<b>91</b>	<b>70</b>
GA Handel, Rep. v.Kfz u.Gebrauchsgütern	28	12	2	10	2	2	-	-	-	-	-	-	91	70
50 Kfz-Handel, Rep. v.Kfz, Tankstellen	4	-	2	1	1	-	-	-	-	-	-	-	18	14
51 Handelsvermittlung u.GH (o.H.m.Kfz)	11	6	-	4	1	-	-	-	-	-	-	-	26	18
52 EH (o.Kfz,o.Tankst.), Rep.v.Gebr.g.	13	6	-	5	-	2	-	-	-	-	-	-	47	38
<b>H Beherbergungs- und Gaststättenw.</b>	<b>6</b>	<b>2</b>	<b>2</b>	<b>2</b>	-	-	-	-	-	-	-	-	<b>14</b>	<b>9</b>
HA Beherbergungs- und Gaststättenw.	6	2	2	2	-	-	-	-	-	-	-	-	14	9
55 Beherbergungs- und Gaststättenw.	6	2	2	2	-	-	-	-	-	-	-	-	14	9
<b>I Verkehr und Nachrichtenübermittlung</b>	<b>7</b>	-	-	<b>2</b>	<b>2</b>	<b>2</b>	<b>1</b>	-	-	-	-	-	<b>93</b>	<b>88</b>
IA Verkehr und Nachrichtenübermittlung	7	-	-	2	2	2	1	-	-	-	-	-	93	88
60 Landverkehr,Transp. i. Rohrfernleit.	6	-	-	2	1	2	1	-	-	-	-	-	86	81
64 Nachrichtenübermittlung	1	-	-	-	1	-	-	-	-	-	-	-	7	7
<b>J Kredit- und Versicherungswesen</b>	<b>6</b>	<b>2</b>	<b>2</b>	<b>1</b>	-	<b>1</b>	-	-	-	-	-	-	<b>19</b>	<b>15</b>
JA Kredit- und Versicherungswesen	6	2	2	1	-	1	-	-	-	-	-	-	19	15
65 Kreditwesen	2	-	-	1	-	1	-	-	-	-	-	-	13	13
67 M.d.Kredit-u.Vers.w.verbund.Tätigk.	4	2	2	-	-	-	-	-	-	-	-	-	6	2
<b>K Realitätenwesen, Unternehmensdienstl.</b>	<b>10</b>	<b>4</b>	<b>1</b>	<b>4</b>	-	<b>1</b>	-	-	-	-	-	-	<b>35</b>	<b>29</b>
KA Realitätenwesen, Unternehmensdienstl.	10	4	1	4	-	1	-	-	-	-	-	-	35	29
70 Realitätenwesen	2	1	-	-	-	1	-	-	-	-	-	-	17	16
71 Vermiet.bewegl.Sachen o.Bed.pers.	2	1	-	1	-	-	-	-	-	-	-	-	4	3
72 Datenverarbeitung u. Datenbanken	1	1	-	-	-	-	-	-	-	-	-	-	1	-
74 Erbring.v.unternehmensbez.Dienstl.	5	1	1	3	-	-	-	-	-	-	-	-	13	10
<b>L Öffentl. Verwaltung, Sozialversich.</b>	<b>3</b>	-	-	<b>1</b>	<b>1</b>	<b>1</b>	-	-	-	-	-	-	<b>21</b>	<b>21</b>
LA Öffentl. Verwaltung, Sozialversich.	3	-	-	1	1	1	-	-	-	-	-	-	21	21
75 Öffentl. Verwaltung, Sozialversich.	3	-	-	1	1	1	-	-	-	-	-	-	21	21

**Tabelle A5: Arbeitsstätten und Beschäftigte nach Gemeinden und Abteilungen der ÖNACE 1995**

ÖNACE 1995	Arbeitsstätten insgesamt	davon mit ... unselbständig Beschäftigten											Beschäftigte insgesamt	darunter unselbst. Beschäftigte	
		0	1	2 - 4	5 - 9	10 - 19	20 - 49	50 - 99	100 - 199	200 - 499	500 - 999	1000 und mehr			
<b>M Unterrichtswesen</b>	<b>4</b>	-	<b>1</b>	-	<b>3</b>	-	-	-	-	-	-	-	-	<b>21</b>	<b>21</b>
MA Unterrichtswesen	4	-	1	-	3	-	-	-	-	-	-	-	-	21	21
80 Unterrichtswesen	4	-	1	-	3	-	-	-	-	-	-	-	-	21	21
<b>N Gesundheits-, Veterinär- u. Sozialw.</b>	<b>3</b>	-	-	<b>1</b>	<b>1</b>	<b>1</b>	-	-	-	-	-	-	-	<b>27</b>	<b>25</b>
NA Gesundheits-, Veterinär- u. Sozialw.	3	-	-	1	1	1	-	-	-	-	-	-	-	27	25
85 Gesundheits-, Veterinär- u. Sozialw.	3	-	-	1	1	1	-	-	-	-	-	-	-	27	25
<b>O Erbring.v.sonst.öffentl.u.pers.Dienstl.</b>	<b>12</b>	<b>2</b>	<b>6</b>	<b>4</b>	-	-	-	-	-	-	-	-	-	<b>31</b>	<b>20</b>
OA Erbring.v.sonst.öffentl.u.pers.Dienstl.	12	2	6	4	-	-	-	-	-	-	-	-	-	31	20
90 Abwasser- u.Abfallbes.u.s.Entsorg.	3	1	1	1	-	-	-	-	-	-	-	-	-	8	4
91 Interessenvertretungen, Vereine	1	-	1	-	-	-	-	-	-	-	-	-	-	1	1
92 Kultur, Sport und Unterhaltung	2	1	1	-	-	-	-	-	-	-	-	-	-	2	1
93 Erbring. v. sonst. Dienstleistungen	6	-	3	3	-	-	-	-	-	-	-	-	-	20	14
<b>41601 Alberndorf in der Riedmark</b>															
<b>zusammen</b>	<b>94</b>	<b>36</b>	<b>16</b>	<b>19</b>	<b>15</b>	<b>7</b>	<b>1</b>	-	-	-	-	-	-	<b>400</b>	<b>316</b>
<b>D Sachgütererzeugung</b>	<b>16</b>	<b>7</b>	<b>1</b>	<b>5</b>	<b>3</b>	-	-	-	-	-	-	-	-	<b>51</b>	<b>37</b>
DA H.v.Nahrungsm.u.Getränken,Tabakverarb.	2	-	-	2	-	-	-	-	-	-	-	-	-	10	8
15 H.v.Nahr.- u.Genussm.; Getränken	2	-	-	2	-	-	-	-	-	-	-	-	-	10	8
DD Be- u. Verarb. v. Holz (o.H.v.Möbeln)	4	2	-	1	1	-	-	-	-	-	-	-	-	13	10
20 Be- u. Verarb. v. Holz (o.H.v.Möbeln)	4	2	-	1	1	-	-	-	-	-	-	-	-	13	10
DH H.v.Gummi- und Kunststoffwaren	1	-	-	1	-	-	-	-	-	-	-	-	-	4	3
25 H.v.Gummi- und Kunststoffwaren	1	-	-	1	-	-	-	-	-	-	-	-	-	4	3
DK Maschinenbau	2	1	1	-	-	-	-	-	-	-	-	-	-	3	1
29 Maschinenbau	2	1	1	-	-	-	-	-	-	-	-	-	-	3	1
DL H.v.Büromasch., Datenverarb.ger.	1	1	-	-	-	-	-	-	-	-	-	-	-	1	-
31 H.v.Ger.d.Elektrizitätserz., -verteil.	1	1	-	-	-	-	-	-	-	-	-	-	-	1	-
DN H.v.sonst. Erzeugnissen,Rückgewinnung	6	3	-	1	2	-	-	-	-	-	-	-	-	20	15
36 H.v.sonstigen Erzeugnissen	5	3	-	-	2	-	-	-	-	-	-	-	-	18	13
37 Rückgewinnung (Recycling)	1	-	-	1	-	-	-	-	-	-	-	-	-	2	2
<b>F Bauwesen</b>	<b>8</b>	<b>1</b>	-	<b>2</b>	<b>3</b>	<b>1</b>	<b>1</b>	-	-	-	-	-	-	<b>87</b>	<b>78</b>
FA Bauwesen	8	1	-	2	3	1	1	-	-	-	-	-	-	87	78
45 Bauwesen	8	1	-	2	3	1	1	-	-	-	-	-	-	87	78
<b>G Handel, Rep. v.Kfz u.Gebrauchsgütern</b>	<b>20</b>	<b>11</b>	<b>1</b>	<b>4</b>	<b>3</b>	<b>1</b>	-	-	-	-	-	-	-	<b>71</b>	<b>53</b>
GA Handel, Rep. v.Kfz u.Gebrauchsgütern	20	11	1	4	3	1	-	-	-	-	-	-	-	71	53
50 Kfz-Handel, Rep. v.Kfz, Tankstellen	5	2	-	1	2	-	-	-	-	-	-	-	-	25	18
51 Handelsvermittlung u.GH (o.H.m.Kfz)	7	5	1	1	-	-	-	-	-	-	-	-	-	11	5
52 EH (o.Kfz,o.Tankst.), Rep.v.Gebr.g.	8	4	-	2	1	1	-	-	-	-	-	-	-	35	30
<b>H Beherbergungs- und Gaststättenw.</b>	<b>12</b>	<b>1</b>	<b>5</b>	<b>4</b>	<b>1</b>	<b>1</b>	-	-	-	-	-	-	-	<b>55</b>	<b>43</b>
HA Beherbergungs- und Gaststättenw.	12	1	5	4	1	1	-	-	-	-	-	-	-	55	43
55 Beherbergungs- und Gaststättenw.	12	1	5	4	1	1	-	-	-	-	-	-	-	55	43
<b>I Verkehr und Nachrichtenübermittlung</b>	<b>6</b>	-	<b>2</b>	<b>1</b>	<b>2</b>	<b>1</b>	-	-	-	-	-	-	-	<b>34</b>	<b>29</b>
IA Verkehr und Nachrichtenübermittlung	6	-	2	1	2	1	-	-	-	-	-	-	-	34	29
60 Landverkehr,Transp. i. Rohrfernleit.	3	-	-	1	1	1	-	-	-	-	-	-	-	24	21
64 Nachrichtenübermittlung	3	-	2	-	1	-	-	-	-	-	-	-	-	10	8
<b>J Kredit- und Versicherungswesen</b>	<b>4</b>	<b>3</b>	-	-	<b>1</b>	-	-	-	-	-	-	-	-	<b>9</b>	<b>6</b>
JA Kredit- und Versicherungswesen	4	3	-	-	1	-	-	-	-	-	-	-	-	9	6
65 Kreditwesen	1	-	-	-	1	-	-	-	-	-	-	-	-	6	6
67 M.d.Kredit-u.Vers.w.verbund.Tätigk.	3	3	-	-	-	-	-	-	-	-	-	-	-	3	-

**Tabelle A5: Arbeitsstätten und Beschäftigte nach Gemeinden und Abteilungen der ÖNACE 1995**

ÖNACE 1995	Arbeitsstätten insgesamt	davon mit ... unselbständig Beschäftigten										Beschäftigte insgesamt	darunter unselbst. Beschäftigte		
		0	1	2 - 4	5 - 9	10 - 19	20 - 49	50 - 99	100 - 199	200 - 499	500 - 999			1000 und mehr	
<b>K Realitätenwesen, Unternehmensdienstl.</b>	<b>10</b>	<b>5</b>	<b>5</b>	-	-	-	-	-	-	-	-	-	-	<b>16</b>	<b>5</b>
KA Realitätenwesen, Unternehmensdienstl.	10	5	5	-	-	-	-	-	-	-	-	-	-	16	5
71 Vermiet.bewegl.Sachen o.Bed.pers.	2	2	-	-	-	-	-	-	-	-	-	-	-	3	-
72 Datenverarbeitung u. Datenbanken	1	1	-	-	-	-	-	-	-	-	-	-	-	1	-
74 Erbring.v.unternehmensbez.Dienstl.	7	2	5	-	-	-	-	-	-	-	-	-	-	12	5
<b>L Öffentl. Verwaltung, Sozialversich.</b>	<b>2</b>	-	-	-	<b>1</b>	<b>1</b>	-	-	-	-	-	-	-	<b>21</b>	<b>21</b>
LA Öffentl. Verwaltung, Sozialversich.	2	-	-	-	1	1	-	-	-	-	-	-	-	21	21
75 Öffentl. Verwaltung, Sozialversich.	2	-	-	-	1	1	-	-	-	-	-	-	-	21	21
<b>M Unterrichtswesen</b>	<b>6</b>	<b>2</b>	<b>1</b>	-	<b>1</b>	<b>2</b>	-	-	-	-	-	-	-	<b>35</b>	<b>33</b>
MA Unterrichtswesen	6	2	1	-	1	2	-	-	-	-	-	-	-	35	33
80 Unterrichtswesen	6	2	1	-	1	2	-	-	-	-	-	-	-	35	33
<b>N Gesundheits-, Veterinär- u. Sozialw.</b>	<b>4</b>	<b>3</b>	-	<b>1</b>	-	-	-	-	-	-	-	-	-	<b>8</b>	<b>4</b>
NA Gesundheits-, Veterinär- u. Sozialw.	4	3	-	1	-	-	-	-	-	-	-	-	-	8	4
85 Gesundheits-, Veterinär- u. Sozialw.	4	3	-	1	-	-	-	-	-	-	-	-	-	8	4
<b>O Erbring.v.sonst.öffentl.u.pers.Dienstl.</b>	<b>6</b>	<b>3</b>	<b>1</b>	<b>2</b>	-	-	-	-	-	-	-	-	-	<b>13</b>	<b>7</b>
OA Erbring.v.sonst.öffentl.u.pers.Dienstl.	6	3	1	2	-	-	-	-	-	-	-	-	-	13	7
91 Interessenvertretungen, Vereine	1	-	1	-	-	-	-	-	-	-	-	-	-	1	1
92 Kultur, Sport und Unterhaltung	3	2	-	1	-	-	-	-	-	-	-	-	-	8	4
93 Erbring. v. sonst. Dienstleistungen	2	1	-	1	-	-	-	-	-	-	-	-	-	4	2
<b>41602 Altenberg bei Linz</b>															
<b>zusammen</b>	<b>115</b>	<b>53</b>	<b>18</b>	<b>18</b>	<b>12</b>	<b>9</b>	<b>4</b>	<b>1</b>	-	-	-	-	-	<b>593</b>	<b>480</b>
<b>D Sachgütererzeugung</b>	<b>14</b>	<b>6</b>	<b>1</b>	<b>3</b>	<b>1</b>	<b>3</b>	-	-	-	-	-	-	-	<b>65</b>	<b>52</b>
DA H.v.Nahrungsm.u.Getränken,Tabakverarb.	1	-	-	-	-	1	-	-	-	-	-	-	-	14	11
15 H.v.Nahr.- u.Genussm.; Getränken	1	-	-	-	-	1	-	-	-	-	-	-	-	14	11
DB H.v.Textilien, Textilwaren u. Bekleidung	2	2	-	-	-	-	-	-	-	-	-	-	-	2	-
17 H.v.Textilien u.Textilwaren (o. Bekl.)	2	2	-	-	-	-	-	-	-	-	-	-	-	2	-
DD Be- u. Verarb. v. Holz (o.H.v.Möbeln)	2	-	-	2	-	-	-	-	-	-	-	-	-	5	4
20 Be- u. Verarb. v. Holz (o.H.v.Möbeln)	2	-	-	2	-	-	-	-	-	-	-	-	-	5	4
DI H.u.Bearb.v.Glas,H.v.W.a.Stein.u.Erden	1	-	-	1	-	-	-	-	-	-	-	-	-	3	3
26 H.u.Bea.v.Glas,H.v.W.a.Stein.u.Erden	1	-	-	1	-	-	-	-	-	-	-	-	-	3	3
DK Maschinenbau	3	1	-	-	1	1	-	-	-	-	-	-	-	22	20
29 Maschinenbau	3	1	-	-	1	1	-	-	-	-	-	-	-	22	20
DL H.v.Büromasch., Datenverarb.ger.	1	1	-	-	-	-	-	-	-	-	-	-	-	1	-
33 Medizin-,Mess-u.Regel.tech., Optik	1	1	-	-	-	-	-	-	-	-	-	-	-	1	-
DN H.v.sonst. Erzeugnissen,Rückgewinnung	4	2	1	-	-	1	-	-	-	-	-	-	-	18	14
36 H.v.sonstigen Erzeugnissen	4	2	1	-	-	1	-	-	-	-	-	-	-	18	14
<b>F Bauwesen</b>	<b>5</b>	<b>1</b>	<b>1</b>	-	<b>2</b>	-	-	<b>1</b>	-	-	-	-	-	<b>107</b>	<b>100</b>
FA Bauwesen	5	1	1	-	2	-	-	1	-	-	-	-	-	107	100
45 Bauwesen	5	1	1	-	2	-	-	1	-	-	-	-	-	107	100
<b>G Handel, Rep. v.Kfz u.Gebrauchsgütern</b>	<b>21</b>	<b>14</b>	<b>3</b>	<b>1</b>	-	<b>2</b>	<b>1</b>	-	-	-	-	-	-	<b>89</b>	<b>62</b>
GA Handel, Rep. v.Kfz u.Gebrauchsgütern	21	14	3	1	-	2	1	-	-	-	-	-	-	89	62
50 Kfz-Handel, Rep. v.Kfz, Tankstellen	2	2	-	-	-	-	-	-	-	-	-	-	-	3	-
51 Handelsvermittlung u.GH (o.H.m.Kfz)	9	6	1	1	-	-	1	-	-	-	-	-	-	37	25
52 EH (o.Kfz,o.Tankst.), Rep.v.Gebr.g.	10	6	2	-	-	2	-	-	-	-	-	-	-	49	37
<b>H Beherbergungs- und Gaststättenw.</b>	<b>5</b>	<b>1</b>	-	<b>3</b>	<b>1</b>	-	-	-	-	-	-	-	-	<b>22</b>	<b>15</b>
HA Beherbergungs- und Gaststättenw.	5	1	-	3	1	-	-	-	-	-	-	-	-	22	15
55 Beherbergungs- und Gaststättenw.	5	1	-	3	1	-	-	-	-	-	-	-	-	22	15

**Tabelle A5: Arbeitsstätten und Beschäftigte nach Gemeinden und Abteilungen der ÖNACE 1995**

ÖNACE 1995	Arbeitsstätten insgesamt	davon mit ... unselbständig Beschäftigten										Beschäftigte insgesamt	darunter unselbst. Beschäftigte	
		0	1	2 - 4	5 - 9	10 - 19	20 - 49	50 - 99	100 - 199	200 - 499	500 - 999			1000 und mehr
<b>I Verkehr und Nachrichtenübermittlung</b>	<b>10</b>	<b>3</b>	<b>1</b>	<b>1</b>	<b>4</b>	<b>1</b>	-	-	-	-	-	-	<b>58</b>	<b>49</b>
IA Verkehr und Nachrichtenübermittlung	10	3	1	1	4	1	-	-	-	-	-	-	58	49
60 Landverkehr, Transp. i. Rohrfernleit.	9	3	1	1	3	1	-	-	-	-	-	-	50	41
64 Nachrichtenübermittlung	1	-	-	-	1	-	-	-	-	-	-	-	8	8
<b>J Kredit- und Versicherungswesen</b>	<b>4</b>	<b>1</b>	<b>2</b>	-	<b>1</b>	-	-	-	-	-	-	-	<b>13</b>	<b>11</b>
JA Kredit- und Versicherungswesen	4	1	2	-	1	-	-	-	-	-	-	-	13	11
65 Kreditwesen	2	-	1	-	1	-	-	-	-	-	-	-	10	10
67 M.d.Kredit-u.Vers.w.verbund.Tätigk.	2	1	1	-	-	-	-	-	-	-	-	-	3	1
<b>K Realitätenwesen, Unternehmensdienstl.</b>	<b>32</b>	<b>19</b>	<b>7</b>	<b>5</b>	-	-	<b>1</b>	-	-	-	-	-	<b>78</b>	<b>47</b>
KA Realitätenwesen, Unternehmensdienstl.	32	19	7	5	-	-	1	-	-	-	-	-	78	47
70 Realitätenwesen	1	-	1	-	-	-	-	-	-	-	-	-	1	1
72 Datenverarbeitung u. Datenbanken	6	6	-	-	-	-	-	-	-	-	-	-	6	-
73 Forschung und Entwicklung	1	1	-	-	-	-	-	-	-	-	-	-	1	-
74 Erbring.v.unternehmensbez.Dienstl.	24	12	6	5	-	-	1	-	-	-	-	-	70	46
<b>L Öffentl. Verwaltung, Sozialversich.</b>	<b>2</b>	-	-	-	<b>1</b>	<b>1</b>	-	-	-	-	-	-	<b>23</b>	<b>23</b>
LA Öffentl. Verwaltung, Sozialversich.	2	-	-	-	1	1	-	-	-	-	-	-	23	23
75 Öffentl. Verwaltung, Sozialversich.	2	-	-	-	1	1	-	-	-	-	-	-	23	23
<b>M Unterrichtswesen</b>	<b>4</b>	-	-	-	-	<b>2</b>	<b>2</b>	-	-	-	-	-	<b>91</b>	<b>91</b>
MA Unterrichtswesen	4	-	-	-	-	2	2	-	-	-	-	-	91	91
80 Unterrichtswesen	4	-	-	-	-	2	2	-	-	-	-	-	91	91
<b>N Gesundheits-, Veterinär- u. Sozialw.</b>	<b>10</b>	<b>4</b>	<b>1</b>	<b>5</b>	-	-	-	-	-	-	-	-	<b>26</b>	<b>16</b>
NA Gesundheits-, Veterinär- u. Sozialw.	10	4	1	5	-	-	-	-	-	-	-	-	26	16
85 Gesundheits-, Veterinär- u. Sozialw.	10	4	1	5	-	-	-	-	-	-	-	-	26	16
<b>O Erbring.v.sonst.öffentl.u.pers.Dienstl.</b>	<b>8</b>	<b>4</b>	<b>2</b>	-	<b>2</b>	-	-	-	-	-	-	-	<b>21</b>	<b>14</b>
OA Erbring.v.sonst.öffentl.u.pers.Dienstl.	8	4	2	-	2	-	-	-	-	-	-	-	21	14
91 Interessenvertretungen, Vereine	1	-	-	-	1	-	-	-	-	-	-	-	7	7
92 Kultur, Sport und Unterhaltung	4	3	1	-	-	-	-	-	-	-	-	-	5	1
93 Erbring. v. sonst. Dienstleistungen	3	1	1	-	1	-	-	-	-	-	-	-	9	6

**41603 Bad Leonfelden**

<b>zusammen</b>	<b>176</b>	<b>38</b>	<b>26</b>	<b>45</b>	<b>28</b>	<b>16</b>	<b>19</b>	<b>3</b>	<b>1</b>	-	-	-	<b>1618</b>	<b>1476</b>
<b>D Sachgütererzeugung</b>	<b>25</b>	<b>4</b>	<b>4</b>	<b>5</b>	<b>4</b>	<b>2</b>	<b>5</b>	<b>1</b>	-	-	-	-	<b>302</b>	<b>274</b>
DA H.v.Nahrungsm.u.Getränken,Tabakverarb.	10	-	1	2	1	2	3	1	-	-	-	-	185	174
15 H.v.Nahr.- u.Genussm.; Getränken	10	-	1	2	1	2	3	1	-	-	-	-	185	174
DB H.v.Textilien, Textilwaren u. Bekleidung	2	2	-	-	-	-	-	-	-	-	-	-	2	-
17 H.v.Textilien u.Textilwaren (o. Bekl.)	2	2	-	-	-	-	-	-	-	-	-	-	2	-
DD Be- u. Verarb. v. Holz (o.H.v.Möbeln)	3	1	1	1	-	-	-	-	-	-	-	-	7	3
20 Be- u. Verarb. v. Holz (o.H.v.Möbeln)	3	1	1	1	-	-	-	-	-	-	-	-	7	3
DE H.u.Verarb.v.Papier u.Pappe, Verlagsw.	1	-	-	-	-	-	1	-	-	-	-	-	23	21
22 Verlagsw., Druckerei,Vervielfältig.	1	-	-	-	-	-	1	-	-	-	-	-	23	21
DF Kokerei, Mineralölverarbeitung	1	-	-	-	1	-	-	-	-	-	-	-	6	5
23 Kokerei, Mineralölverarbeitung	1	-	-	-	1	-	-	-	-	-	-	-	6	5
DJ Metallz.u.-bearbeitung, H.v.Metallz.	1	1	-	-	-	-	-	-	-	-	-	-	1	-
28 H.v.Metallerzeugnissen	1	1	-	-	-	-	-	-	-	-	-	-	1	-
DK Maschinenbau	1	-	-	-	1	-	-	-	-	-	-	-	7	5
29 Maschinenbau	1	-	-	-	1	-	-	-	-	-	-	-	7	5
DL H.v.Büromasch., Datenverarb.ger.	3	-	2	1	-	-	-	-	-	-	-	-	6	6
33 Medizin-,Mess-u.Regel.tech., Optik	3	-	2	1	-	-	-	-	-	-	-	-	6	6
DN H.v.sonst. Erzeugnissen,Rückgewinnung	3	-	-	1	1	-	1	-	-	-	-	-	65	60
36 H.v.sonstigen Erzeugnissen	3	-	-	1	1	-	1	-	-	-	-	-	65	60

**Tabelle A5: Arbeitsstätten und Beschäftigte nach Gemeinden und Abteilungen der ÖNACE 1995**

ÖNACE 1995	Arbeitsstätten insgesamt	davon mit ... unselbständig Beschäftigten											Beschäftigte insgesamt	darunter unselbst. Beschäftigte	
		0	1	2 - 4	5 - 9	10 - 19	20 - 49	50 - 99	100 - 199	200 - 499	500 - 999	1000 und mehr			
<b>E Energie- und Wasserversorgung</b>	<b>1</b>	-	-	<b>1</b>	-	-	-	-	-	-	-	-	-	<b>4</b>	<b>3</b>
EA Energie- und Wasserversorgung	1	-	-	1	-	-	-	-	-	-	-	-	-	4	3
40 Energieversorgung	1	-	-	1	-	-	-	-	-	-	-	-	-	4	3
<b>F Bauwesen</b>	<b>16</b>	<b>4</b>	<b>2</b>	<b>3</b>	<b>3</b>	<b>1</b>	<b>2</b>	-	<b>1</b>	-	-	-	-	<b>280</b>	<b>266</b>
FA Bauwesen	16	4	2	3	3	1	2	-	1	-	-	-	-	280	266
45 Bauwesen	16	4	2	3	3	1	2	-	1	-	-	-	-	280	266
<b>G Handel, Rep. v.Kfz u.Gebrauchsgütern</b>	<b>37</b>	<b>5</b>	<b>3</b>	<b>12</b>	<b>7</b>	<b>9</b>	<b>1</b>	-	-	-	-	-	-	<b>240</b>	<b>212</b>
GA Handel, Rep. v.Kfz u.Gebrauchsgütern	37	5	3	12	7	9	1	-	-	-	-	-	-	240	212
50 Kfz-Handel, Rep. v.Kfz, Tankstellen	3	-	-	-	3	-	-	-	-	-	-	-	-	22	19
51 Handelsvermittlung u.GH (o.H.m.Kfz)	8	1	3	1	-	3	-	-	-	-	-	-	-	48	40
52 EH (o.Kfz,o.Tankst.), Rep.v.Gebr.g.	26	4	-	11	4	6	1	-	-	-	-	-	-	170	153
<b>H Beherbergungs- und Gaststättenw.</b>	<b>22</b>	<b>6</b>	<b>6</b>	<b>5</b>	<b>2</b>	-	<b>3</b>	-	-	-	-	-	-	<b>148</b>	<b>124</b>
HA Beherbergungs- und Gaststättenw.	22	6	6	5	2	-	3	-	-	-	-	-	-	148	124
55 Beherbergungs- und Gaststättenw.	22	6	6	5	2	-	3	-	-	-	-	-	-	148	124
<b>I Verkehr und Nachrichtenübermittlung</b>	<b>8</b>	<b>1</b>	-	<b>5</b>	<b>1</b>	<b>1</b>	-	-	-	-	-	-	-	<b>37</b>	<b>32</b>
IA Verkehr und Nachrichtenübermittlung	8	1	-	5	1	1	-	-	-	-	-	-	-	37	32
60 Landverkehr,Transp. i. Rohrfernleit.	5	1	-	4	-	-	-	-	-	-	-	-	-	17	12
63 Hilfs-u.Nebentät.f.d.Verk., Reisebür.	1	-	-	1	-	-	-	-	-	-	-	-	-	2	2
64 Nachrichtenübermittlung	2	-	-	-	1	1	-	-	-	-	-	-	-	18	18
<b>J Kredit- und Versicherungswesen</b>	<b>7</b>	<b>2</b>	<b>2</b>	<b>1</b>	<b>1</b>	-	<b>1</b>	-	-	-	-	-	-	<b>40</b>	<b>37</b>
JA Kredit- und Versicherungswesen	7	2	2	1	1	-	1	-	-	-	-	-	-	40	37
65 Kreditwesen	3	-	-	1	1	-	1	-	-	-	-	-	-	35	35
66 Versicherungswesen	1	-	1	-	-	-	-	-	-	-	-	-	-	1	1
67 M.d.Kredit-u.Vers.w.verbund.Tätigk.	3	2	1	-	-	-	-	-	-	-	-	-	-	4	1
<b>K Realitätenwesen, Unternehmensdienstl.</b>	<b>17</b>	<b>7</b>	<b>5</b>	<b>2</b>	<b>2</b>	-	<b>1</b>	-	-	-	-	-	-	<b>81</b>	<b>64</b>
KA Realitätenwesen, Unternehmensdienstl.	17	7	5	2	2	-	1	-	-	-	-	-	-	81	64
70 Realitätenwesen	1	1	-	-	-	-	-	-	-	-	-	-	-	1	-
71 Vermiet.bewegl.Sachen o.Bed.pers.	1	1	-	-	-	-	-	-	-	-	-	-	-	2	-
72 Datenverarbeitung u. Datenbanken	4	2	2	-	-	-	-	-	-	-	-	-	-	6	2
74 Erbring.v.unternehmensbez.Dienstl.	11	3	3	2	2	-	1	-	-	-	-	-	-	72	62
<b>L Öffentl. Verwaltung, Sozialversich.</b>	<b>7</b>	-	-	<b>2</b>	<b>2</b>	<b>1</b>	<b>2</b>	-	-	-	-	-	-	<b>103</b>	<b>103</b>
LA Öffentl. Verwaltung, Sozialversich.	7	-	-	2	2	1	2	-	-	-	-	-	-	103	103
75 Öffentl. Verwaltung, Sozialversich.	7	-	-	2	2	1	2	-	-	-	-	-	-	103	103
<b>M Unterrichtswesen</b>	<b>8</b>	-	-	<b>1</b>	-	<b>2</b>	<b>4</b>	<b>1</b>	-	-	-	-	-	<b>241</b>	<b>241</b>
MA Unterrichtswesen	8	-	-	1	-	2	4	1	-	-	-	-	-	241	241
80 Unterrichtswesen	8	-	-	1	-	2	4	1	-	-	-	-	-	241	241
<b>N Gesundheits-, Veterinär- u. Sozialw.</b>	<b>10</b>	<b>2</b>	<b>1</b>	<b>3</b>	<b>3</b>	-	-	<b>1</b>	-	-	-	-	-	<b>90</b>	<b>82</b>
NA Gesundheits-, Veterinär- u. Sozialw.	10	2	1	3	3	-	-	1	-	-	-	-	-	90	82
85 Gesundheits-, Veterinär- u. Sozialw.	10	2	1	3	3	-	-	1	-	-	-	-	-	90	82
<b>O Erbring.v.sonst.öffentl.u.pers.Dienstl.</b>	<b>18</b>	<b>7</b>	<b>3</b>	<b>5</b>	<b>3</b>	-	-	-	-	-	-	-	-	<b>52</b>	<b>38</b>
OA Erbring.v.sonst.öffentl.u.pers.Dienstl.	18	7	3	5	3	-	-	-	-	-	-	-	-	52	38
90 Abwasser- u.Abfallbes.u.s.Entsorg.	2	-	-	1	1	-	-	-	-	-	-	-	-	13	11
91 Interessenvertretungen, Vereine	1	-	-	1	-	-	-	-	-	-	-	-	-	3	3
92 Kultur, Sport und Unterhaltung	5	2	2	1	-	-	-	-	-	-	-	-	-	7	4
93 Erbring. v. sonst. Dienstleistungen	10	5	1	2	2	-	-	-	-	-	-	-	-	29	20

**Tabelle A5: Arbeitsstätten und Beschäftigte nach Gemeinden und Abteilungen der ÖNACE 1995**

ÖNACE 1995	Arbeitsstätten insgesamt	davon mit ... unselbständig Beschäftigten										Beschäftigte insgesamt	darunter unselbst. Beschäftigte	
		0	1	2 - 4	5 - 9	10 - 19	20 - 49	50 - 99	100 - 199	200 - 499	500 - 999			1000 und mehr
<b>41604 Eidenberg</b>														
<b>zusammen</b>	<b>54</b>	<b>22</b>	<b>6</b>	<b>20</b>	<b>4</b>	<b>1</b>	<b>1</b>	-	-	-	-	-	<b>163</b>	<b>113</b>
<b>D Sachgütererzeugung</b>	<b>6</b>	-	<b>1</b>	<b>4</b>	-	-	<b>1</b>	-	-	-	-	-	<b>39</b>	<b>32</b>
DD Be- u. Verarb. v. Holz (o.H.v.Möbeln)	1	-	-	-	-	-	1	-	-	-	-	-	23	20
20 Be- u. Verarb. v. Holz (o.H.v.Möbeln)	1	-	-	-	-	-	1	-	-	-	-	-	23	20
DH H.v.Gummi- und Kunststoffwaren	1	-	-	1	-	-	-	-	-	-	-	-	2	2
25 H.v.Gummi- und Kunststoffwaren	1	-	-	1	-	-	-	-	-	-	-	-	2	2
DK Maschinenbau	1	-	-	1	-	-	-	-	-	-	-	-	3	2
29 Maschinenbau	1	-	-	1	-	-	-	-	-	-	-	-	3	2
DL H.v.Büromasch., Datenverarb.ger.	2	-	1	1	-	-	-	-	-	-	-	-	7	5
31 H.v.Ger.d.Elektrizitätserz., -verteil.	1	-	-	1	-	-	-	-	-	-	-	-	5	4
33 Medizin-,Mess-u.Regel.tech., Optik	1	-	1	-	-	-	-	-	-	-	-	-	2	1
DN H.v.sonst. Erzeugnissen,Rückgewinnung	1	-	-	1	-	-	-	-	-	-	-	-	4	3
36 H.v.sonstigen Erzeugnissen	1	-	-	1	-	-	-	-	-	-	-	-	4	3
<b>F Bauwesen</b>	<b>3</b>	<b>2</b>	-	<b>1</b>	-	-	-	-	-	-	-	-	<b>6</b>	<b>3</b>
FA Bauwesen	3	2	-	1	-	-	-	-	-	-	-	-	6	3
45 Bauwesen	3	2	-	1	-	-	-	-	-	-	-	-	6	3
<b>G Handel, Rep. v.Kfz u.Gebrauchsgütern</b>	<b>14</b>	<b>6</b>	<b>4</b>	<b>3</b>	<b>1</b>	-	-	-	-	-	-	-	<b>30</b>	<b>17</b>
GA Handel, Rep. v.Kfz u.Gebrauchsgütern	14	6	4	3	1	-	-	-	-	-	-	-	30	17
50 Kfz-Handel, Rep. v.Kfz, Tankstellen	2	1	-	1	-	-	-	-	-	-	-	-	4	3
51 Handelsvermittlung u.GH (o.H.m.Kfz)	7	2	2	2	1	-	-	-	-	-	-	-	19	12
52 EH (o.Kfz,o.Tankst.), Rep.v.Gebr.g.	5	3	2	-	-	-	-	-	-	-	-	-	7	2
<b>H Beherbergungs- und Gaststättenw.</b>	<b>4</b>	-	-	<b>3</b>	-	<b>1</b>	-	-	-	-	-	-	<b>24</b>	<b>18</b>
HA Beherbergungs- und Gaststättenw.	4	-	-	3	-	1	-	-	-	-	-	-	24	18
55 Beherbergungs- und Gaststättenw.	4	-	-	3	-	1	-	-	-	-	-	-	24	18
<b>I Verkehr und Nachrichtenübermittlung</b>	<b>3</b>	<b>1</b>	<b>1</b>	<b>1</b>	-	-	-	-	-	-	-	-	<b>6</b>	<b>3</b>
IA Verkehr und Nachrichtenübermittlung	3	1	1	1	-	-	-	-	-	-	-	-	6	3
60 Landverkehr,Transp. i. Rohrfernleit.	3	1	1	1	-	-	-	-	-	-	-	-	6	3
<b>J Kredit- und Versicherungswesen</b>	<b>5</b>	<b>4</b>	-	<b>1</b>	-	-	-	-	-	-	-	-	<b>7</b>	<b>3</b>
JA Kredit- und Versicherungswesen	5	4	-	1	-	-	-	-	-	-	-	-	7	3
65 Kreditwesen	1	-	-	1	-	-	-	-	-	-	-	-	3	3
67 M.d.Kredit-u.Vers.w.verbund.Tätigk.	4	4	-	-	-	-	-	-	-	-	-	-	4	-
<b>K Realitätenwesen, Unternehmensdienstl.</b>	<b>10</b>	<b>7</b>	-	<b>3</b>	-	-	-	-	-	-	-	-	<b>18</b>	<b>7</b>
KA Realitätenwesen, Unternehmensdienstl.	10	7	-	3	-	-	-	-	-	-	-	-	18	7
70 Realitätenwesen	2	2	-	-	-	-	-	-	-	-	-	-	3	-
72 Datenverarbeitung u. Datenbanken	3	2	-	1	-	-	-	-	-	-	-	-	5	2
74 Erbring.v.unternehmensbez.Dienstl.	5	3	-	2	-	-	-	-	-	-	-	-	10	5
<b>L Öffentl. Verwaltung, Sozialversich.</b>	<b>2</b>	-	-	<b>2</b>	-	-	-	-	-	-	-	-	<b>7</b>	<b>7</b>
LA Öffentl. Verwaltung, Sozialversich.	2	-	-	2	-	-	-	-	-	-	-	-	7	7
75 Öffentl. Verwaltung, Sozialversich.	2	-	-	2	-	-	-	-	-	-	-	-	7	7
<b>M Unterrichtswesen</b>	<b>4</b>	<b>1</b>	-	-	<b>3</b>	-	-	-	-	-	-	-	<b>19</b>	<b>18</b>
MA Unterrichtswesen	4	1	-	-	3	-	-	-	-	-	-	-	19	18
80 Unterrichtswesen	4	1	-	-	3	-	-	-	-	-	-	-	19	18
<b>N Gesundheits-, Veterinär- u. Sozialw.</b>	<b>1</b>	-	-	<b>1</b>	-	-	-	-	-	-	-	-	<b>4</b>	<b>3</b>
NA Gesundheits-, Veterinär- u. Sozialw.	1	-	-	1	-	-	-	-	-	-	-	-	4	3
85 Gesundheits-, Veterinär- u. Sozialw.	1	-	-	1	-	-	-	-	-	-	-	-	4	3



**Tabelle A5: Arbeitsstätten und Beschäftigte nach Gemeinden und Abteilungen der ÖNACE 1995**

ÖNACE 1995	Arbeitsstätten insgesamt	davon mit ... unselbständig Beschäftigten										Beschäftigte insgesamt	darunter unselbst. Beschäftigte		
		0	1	2 - 4	5 - 9	10 - 19	20 - 49	50 - 99	100 - 199	200 - 499	500 - 999			1000 und mehr	
<b>O Erbring.v.sonst.öffentl.u.pers.Dienstl.</b>	<b>2</b>	<b>1</b>	-	<b>1</b>	-	-	-	-	-	-	-	-	-	<b>3</b>	<b>2</b>
OA Erbring.v.sonst.öffentl.u.pers.Dienstl.	2	1	-	1	-	-	-	-	-	-	-	-	-	3	2
92 Kultur, Sport und Unterhaltung	1	1	-	-	-	-	-	-	-	-	-	-	-	1	-
93 Erbring. v. sonst. Dienstleistungen	1	-	-	1	-	-	-	-	-	-	-	-	-	2	2
<b>41605 Engerwitzdorf</b>															
<b>zusammen</b>	<b>187</b>	<b>85</b>	<b>19</b>	<b>41</b>	<b>16</b>	<b>9</b>	<b>13</b>	<b>2</b>	<b>1</b>	<b>1</b>	-	-	-	<b>1434</b>	<b>1262</b>
<b>D Sachgütererzeugung</b>	<b>24</b>	<b>6</b>	<b>3</b>	<b>4</b>	<b>1</b>	<b>4</b>	<b>5</b>	-	<b>1</b>	-	-	-	-	<b>423</b>	<b>400</b>
DA H.v.Nahrungsm.u.Getränken,Tabakverarb.	6	-	1	2	-	1	2	-	-	-	-	-	-	81	77
15 H.v.Nahr.- u.Genussm.; Getränken	6	-	1	2	-	1	2	-	-	-	-	-	-	81	77
DB H.v.Textilien, Textilwaren u. Bekleidung	1	1	-	-	-	-	-	-	-	-	-	-	-	1	-
18 H.v.Bekleidung	1	1	-	-	-	-	-	-	-	-	-	-	-	1	-
DD Be- u. Verarb. v. Holz (o.H.v.Möbeln)	1	1	-	-	-	-	-	-	-	-	-	-	-	2	-
20 Be- u. Verarb. v. Holz (o.H.v.Möbeln)	1	1	-	-	-	-	-	-	-	-	-	-	-	2	-
DI H.u.Bearb.v.Glas,H.v.W.a.Stein.u.Erden	2	1	1	-	-	-	-	-	-	-	-	-	-	4	1
26 H.u.Bea.v.Glas,H.v.W.a.Stein.u.Erden	2	1	1	-	-	-	-	-	-	-	-	-	-	4	1
DJ Metallierz.u.-bearbeitung, H.v.Metallierz.	2	-	-	1	-	1	-	-	-	-	-	-	-	17	16
28 H.v.Metallierzzeugnissen	2	-	-	1	-	1	-	-	-	-	-	-	-	17	16
DK Maschinenbau	5	1	1	1	-	1	1	-	-	-	-	-	-	55	48
29 Maschinenbau	5	1	1	1	-	1	1	-	-	-	-	-	-	55	48
DL H.v.Büromasch., Datenverarb.ger.	3	-	-	-	1	-	1	-	1	-	-	-	-	223	222
31 H.v.Ger.d.Elektrizitätserz., -verteil.	1	-	-	-	-	-	1	-	-	-	-	-	-	42	42
33 Medizin-,Mess-u.Regel.tech., Optik	2	-	-	-	1	-	-	-	1	-	-	-	-	181	180
DM Fahrzeugbau	1	1	-	-	-	-	-	-	-	-	-	-	-	1	-
35 Sonstiger Fahrzeugbau	1	1	-	-	-	-	-	-	-	-	-	-	-	1	-
DN H.v.sonst. Erzeugnissen,Rückgewinnung	3	1	-	-	-	1	1	-	-	-	-	-	-	39	36
36 H.v.sonstigen Erzeugnissen	3	1	-	-	-	1	1	-	-	-	-	-	-	39	36
<b>F Bauwesen</b>	<b>15</b>	<b>7</b>	<b>2</b>	<b>3</b>	<b>2</b>	-	-	<b>1</b>	-	-	-	-	-	<b>95</b>	<b>79</b>
FA Bauwesen	15	7	2	3	2	-	-	1	-	-	-	-	-	95	79
45 Bauwesen	15	7	2	3	2	-	-	1	-	-	-	-	-	95	79
<b>G Handel, Rep. v.Kfz u.Gebrauchsgütern</b>	<b>50</b>	<b>24</b>	<b>4</b>	<b>11</b>	<b>4</b>	<b>3</b>	<b>4</b>	-	-	-	-	-	-	<b>278</b>	<b>226</b>
GA Handel, Rep. v.Kfz u.Gebrauchsgütern	50	24	4	11	4	3	4	-	-	-	-	-	-	278	226
50 Kfz-Handel, Rep. v.Kfz, Tankstellen	7	3	-	2	1	-	1	-	-	-	-	-	-	38	30
51 Handelsvermittlung u.GH (o.H.m.Kfz)	19	11	1	4	1	1	1	-	-	-	-	-	-	92	72
52 EH (o.Kfz,o.Tankst.), Rep.v.Gebr.g.	24	10	3	5	2	2	2	-	-	-	-	-	-	148	124
<b>H Beherbergungs- und Gaststättenw.</b>	<b>18</b>	<b>5</b>	<b>2</b>	<b>9</b>	<b>2</b>	-	-	-	-	-	-	-	-	<b>59</b>	<b>37</b>
HA Beherbergungs- und Gaststättenw.	18	5	2	9	2	-	-	-	-	-	-	-	-	59	37
55 Beherbergungs- und Gaststättenw.	18	5	2	9	2	-	-	-	-	-	-	-	-	59	37
<b>I Verkehr und Nachrichtenübermittlung</b>	<b>6</b>	<b>1</b>	<b>2</b>	<b>1</b>	-	<b>1</b>	<b>1</b>	-	-	-	-	-	-	<b>45</b>	<b>41</b>
IA Verkehr und Nachrichtenübermittlung	6	1	2	1	-	1	1	-	-	-	-	-	-	45	41
60 Landverkehr,Transp. i. Rohrfernleit.	6	1	2	1	-	1	1	-	-	-	-	-	-	45	41
<b>J Kredit- und Versicherungswesen</b>	<b>8</b>	<b>5</b>	<b>1</b>	<b>2</b>	-	-	-	-	-	-	-	-	-	<b>11</b>	<b>7</b>
JA Kredit- und Versicherungswesen	8	5	1	2	-	-	-	-	-	-	-	-	-	11	7
65 Kreditwesen	2	-	-	2	-	-	-	-	-	-	-	-	-	6	6
67 M.d.Kredit-u.Vers.w.verbund.Tätigk.	6	5	1	-	-	-	-	-	-	-	-	-	-	5	1
<b>K Realitätenwesen, Unternehmensdienstl.</b>	<b>31</b>	<b>23</b>	<b>4</b>	<b>3</b>	<b>1</b>	-	-	-	-	-	-	-	-	<b>51</b>	<b>17</b>
KA Realitätenwesen, Unternehmensdienstl.	31	23	4	3	1	-	-	-	-	-	-	-	-	51	17
71 Vermiet.bewegl.Sachen o.Bed.pers.	2	2	-	-	-	-	-	-	-	-	-	-	-	3	-
72 Datenverarbeitung u. Datenbanken	6	5	-	1	-	-	-	-	-	-	-	-	-	9	2
74 Erbring.v.unternehmensbez.Dienstl.	23	16	4	2	1	-	-	-	-	-	-	-	-	39	15

**Tabelle A5: Arbeitsstätten und Beschäftigte nach Gemeinden und Abteilungen der ÖNACE 1995**

ÖNACE 1995	Arbeitsstätten insgesamt	davon mit ... unselbständig Beschäftigten											Beschäftigte insgesamt	darunter unselbst. Beschäftigte	
		0	1	2 - 4	5 - 9	10 - 19	20 - 49	50 - 99	100 - 199	200 - 499	500 - 999	1000 und mehr			
<b>L Öffentl. Verwaltung, Sozialversich.</b>	<b>3</b>	-	-	<b>1</b>	<b>1</b>	-	<b>1</b>	-	-	-	-	-	-	<b>36</b>	<b>36</b>
LA Öffentl. Verwaltung, Sozialversich.	3	-	-	1	1	-	1	-	-	-	-	-	-	36	36
75 Öffentl. Verwaltung, Sozialversich.	3	-	-	1	1	-	1	-	-	-	-	-	-	36	36
<b>M Unterrichtswesen</b>	<b>6</b>	-	<b>1</b>	<b>1</b>	<b>3</b>	-	<b>1</b>	-	-	-	-	-	-	<b>56</b>	<b>56</b>
MA Unterrichtswesen	6	-	1	1	3	-	1	-	-	-	-	-	-	56	56
80 Unterrichtswesen	6	-	1	1	3	-	1	-	-	-	-	-	-	56	56
<b>N Gesundheits-, Veterinär- u. Sozialw.</b>	<b>16</b>	<b>8</b>	-	<b>4</b>	-	<b>1</b>	<b>1</b>	<b>1</b>	-	<b>1</b>	-	-	-	<b>357</b>	<b>346</b>
NA Gesundheits-, Veterinär- u. Sozialw.	16	8	-	4	-	1	1	1	-	1	-	-	-	357	346
85 Gesundheits-, Veterinär- u. Sozialw.	16	8	-	4	-	1	1	1	-	1	-	-	-	357	346
<b>O Erbring.v.sonst.öffentl.u.pers.Dienstl.</b>	<b>10</b>	<b>6</b>	-	<b>2</b>	<b>2</b>	-	-	-	-	-	-	-	-	<b>23</b>	<b>17</b>
OA Erbring.v.sonst.öffentl.u.pers.Dienstl.	10	6	-	2	2	-	-	-	-	-	-	-	-	23	17
90 Abwasser- u.Abfallbes.u.s.Entsorg.	2	-	-	1	1	-	-	-	-	-	-	-	-	9	9
91 Interessenvertretungen, Vereine	1	-	-	1	-	-	-	-	-	-	-	-	-	2	2
92 Kultur, Sport und Unterhaltung	2	2	-	-	-	-	-	-	-	-	-	-	-	2	-
93 Erbring. v. sonst. Dienstleistungen	5	4	-	-	1	-	-	-	-	-	-	-	-	10	6
<b>41606 Feldkirchen an der Donau</b>															
<b>zusammen</b>	<b>151</b>	<b>56</b>	<b>30</b>	<b>26</b>	<b>27</b>	<b>4</b>	<b>7</b>	<b>1</b>	-	-	-	-	-	<b>760</b>	<b>617</b>
<b>D Sachgütererzeugung</b>	<b>17</b>	<b>5</b>	<b>2</b>	<b>3</b>	<b>4</b>	<b>1</b>	<b>1</b>	<b>1</b>	-	-	-	-	-	<b>170</b>	<b>150</b>
DA H.v.Nahrungsm.u.Getränken,Tabakverarb.	3	1	-	-	1	1	-	-	-	-	-	-	-	24	20
15 H.v.Nahr.- u.Genussm.; Getränken	3	1	-	-	1	1	-	-	-	-	-	-	-	24	20
DB H.v.Textilien, Textilwaren u. Bekleidung	3	1	1	-	-	-	-	1	-	-	-	-	-	74	71
18 H.v.Bekleidung	3	1	1	-	-	-	-	1	-	-	-	-	-	74	71
DD Be- u. Verarb. v. Holz (o.H.v.Möbeln)	5	2	1	-	1	-	1	-	-	-	-	-	-	42	36
20 Be- u. Verarb. v. Holz (o.H.v.Möbeln)	5	2	1	-	1	-	1	-	-	-	-	-	-	42	36
DI H.u.Bearb.v.Glas,H.v.W.a.Stein.u.Erden	1	-	-	-	1	-	-	-	-	-	-	-	-	7	7
26 H.u.Bea.v.Glas,H.v.W.a.Stein.u.Erden	1	-	-	-	1	-	-	-	-	-	-	-	-	7	7
DJ Metallerg.u.-bearbeitung, H.v.Metallerg.	1	-	-	-	1	-	-	-	-	-	-	-	-	8	7
28 H.v.Metallergzeugnissen	1	-	-	-	1	-	-	-	-	-	-	-	-	8	7
DK Maschinenbau	1	-	-	1	-	-	-	-	-	-	-	-	-	5	4
29 Maschinenbau	1	-	-	1	-	-	-	-	-	-	-	-	-	5	4
DN H.v.sonst. Erzeugnissen,Rückgewinnung	3	1	-	2	-	-	-	-	-	-	-	-	-	10	5
36 H.v.sonstigen Erzeugnissen	3	1	-	2	-	-	-	-	-	-	-	-	-	10	5
<b>F Bauwesen</b>	<b>8</b>	<b>3</b>	<b>2</b>	<b>2</b>	<b>1</b>	-	-	-	-	-	-	-	-	<b>24</b>	<b>17</b>
FA Bauwesen	8	3	2	2	1	-	-	-	-	-	-	-	-	24	17
45 Bauwesen	8	3	2	2	1	-	-	-	-	-	-	-	-	24	17
<b>G Handel, Rep. v.Kfz u.Gebrauchsgütern</b>	<b>43</b>	<b>18</b>	<b>13</b>	<b>7</b>	<b>4</b>	<b>1</b>	-	-	-	-	-	-	-	<b>116</b>	<b>72</b>
GA Handel, Rep. v.Kfz u.Gebrauchsgütern	43	18	13	7	4	1	-	-	-	-	-	-	-	116	72
50 Kfz-Handel, Rep. v.Kfz, Tankstellen	3	1	1	-	1	-	-	-	-	-	-	-	-	12	9
51 Handelsvermittlung u.GH (o.H.m.Kfz)	20	9	5	4	1	1	-	-	-	-	-	-	-	51	31
52 EH (o.Kfz,o.Tankst.), Rep.v.Gebr.g.	20	8	7	3	2	-	-	-	-	-	-	-	-	53	32
<b>H Beherbergungs- und Gaststättenw.</b>	<b>20</b>	<b>6</b>	<b>4</b>	<b>5</b>	<b>5</b>	-	-	-	-	-	-	-	-	<b>78</b>	<b>49</b>
HA Beherbergungs- und Gaststättenw.	20	6	4	5	5	-	-	-	-	-	-	-	-	78	49
55 Beherbergungs- und Gaststättenw.	20	6	4	5	5	-	-	-	-	-	-	-	-	78	49
<b>I Verkehr und Nachrichtenübermittlung</b>	<b>7</b>	<b>1</b>	<b>1</b>	<b>1</b>	<b>4</b>	-	-	-	-	-	-	-	-	<b>36</b>	<b>32</b>
IA Verkehr und Nachrichtenübermittlung	7	1	1	1	4	-	-	-	-	-	-	-	-	36	32
60 Landverkehr,Transp. i. Rohrfernleit.	4	1	-	-	3	-	-	-	-	-	-	-	-	22	19
63 Hilfs- u. Nebentät.f.d.Verk., Reisebür.	2	-	1	1	-	-	-	-	-	-	-	-	-	5	4
64 Nachrichtenübermittlung	1	-	-	-	1	-	-	-	-	-	-	-	-	9	9

**Tabelle A5: Arbeitsstätten und Beschäftigte nach Gemeinden und Abteilungen der ÖNACE 1995**

ÖNACE 1995	Arbeitsstätten insgesamt	davon mit ... unselbständig Beschäftigten											Beschäftigte insgesamt	darunter unselbst. Beschäftigte
		0	1	2 - 4	5 - 9	10 - 19	20 - 49	50 - 99	100 - 199	200 - 499	500 - 999	1000 und mehr		
<b>J Kredit- und Versicherungswesen</b>	<b>9</b>	<b>3</b>	<b>3</b>	<b>2</b>	-	<b>1</b>	-	-	-	-	-	-	<b>26</b>	<b>20</b>
JA Kredit- und Versicherungswesen	9	3	3	2	-	1	-	-	-	-	-	-	26	20
65 Kreditwesen	4	-	1	2	-	1	-	-	-	-	-	-	18	18
66 Versicherungswesen	1	-	1	-	-	-	-	-	-	-	-	-	1	1
67 M.d.Kredit-u.Vers.w.verbund.Tätigk.	4	3	1	-	-	-	-	-	-	-	-	-	7	1
<b>K Realitätenwesen, Unternehmensdienstl.</b>	<b>16</b>	<b>11</b>	<b>2</b>	<b>1</b>	<b>2</b>	-	-	-	-	-	-	-	<b>32</b>	<b>16</b>
KA Realitätenwesen, Unternehmensdienstl.	16	11	2	1	2	-	-	-	-	-	-	-	32	16
70 Realitätenwesen	1	1	-	-	-	-	-	-	-	-	-	-	1	-
71 Vermiet.bewegl.Sachen o.Bed.pers.	1	1	-	-	-	-	-	-	-	-	-	-	-	-
72 Datenverarbeitung u. Datenbanken	2	1	1	-	-	-	-	-	-	-	-	-	4	1
74 Erbring.v.unternehmensbez.Dienstl.	12	8	1	1	2	-	-	-	-	-	-	-	27	15
<b>L Öffentl. Verwaltung, Sozialversich.</b>	<b>2</b>	-	-	-	<b>1</b>	-	<b>1</b>	-	-	-	-	-	<b>43</b>	<b>43</b>
LA Öffentl. Verwaltung, Sozialversich.	2	-	-	-	1	-	1	-	-	-	-	-	43	43
75 Öffentl. Verwaltung, Sozialversich.	2	-	-	-	1	-	1	-	-	-	-	-	43	43
<b>M Unterrichtswesen</b>	<b>8</b>	<b>1</b>	-	<b>2</b>	<b>2</b>	-	<b>3</b>	-	-	-	-	-	<b>100</b>	<b>99</b>
MA Unterrichtswesen	8	1	-	2	2	-	3	-	-	-	-	-	100	99
80 Unterrichtswesen	8	1	-	2	2	-	3	-	-	-	-	-	100	99
<b>N Gesundheits-, Veterinär- u. Sozialw.</b>	<b>10</b>	<b>3</b>	<b>1</b>	<b>1</b>	<b>3</b>	<b>1</b>	<b>1</b>	-	-	-	-	-	<b>88</b>	<b>79</b>
NA Gesundheits-, Veterinär- u. Sozialw.	10	3	1	1	3	1	1	-	-	-	-	-	88	79
85 Gesundheits-, Veterinär- u. Sozialw.	10	3	1	1	3	1	1	-	-	-	-	-	88	79
<b>O Erbring.v.sonst.öffentl.u.pers.Dienstl.</b>	<b>11</b>	<b>5</b>	<b>2</b>	<b>2</b>	<b>1</b>	-	<b>1</b>	-	-	-	-	-	<b>47</b>	<b>40</b>
OA Erbring.v.sonst.öffentl.u.pers.Dienstl.	11	5	2	2	1	-	1	-	-	-	-	-	47	40
91 Interessenvertretungen, Vereine	2	-	2	-	-	-	-	-	-	-	-	-	2	2
92 Kultur, Sport und Unterhaltung	2	1	-	-	1	-	-	-	-	-	-	-	7	6
93 Erbring. v. sonst. Dienstleistungen	7	4	-	2	-	-	1	-	-	-	-	-	38	32
<b>41607 Gallneukirchen</b>														
<b>zusammen</b>	<b>254</b>	<b>65</b>	<b>34</b>	<b>62</b>	<b>48</b>	<b>19</b>	<b>23</b>	<b>2</b>	-	<b>1</b>	-	-	<b>2251</b>	<b>2074</b>
<b>D Sachgüterzeugung</b>	<b>17</b>	-	<b>2</b>	<b>2</b>	<b>8</b>	<b>2</b>	<b>2</b>	-	-	<b>1</b>	-	-	<b>615</b>	<b>602</b>
DA H.v.Nahrungsm.u.Getränken,Tabakverarb.	4	-	-	-	3	-	1	-	-	-	-	-	48	44
15 H.v.Nahr.- u.Genussm.; Getränken	4	-	-	-	3	-	1	-	-	-	-	-	48	44
DE H.u.Verarb.v.Papier u.Pappe, Verlagsw.	1	-	1	-	-	-	-	-	-	-	-	-	2	1
22 Verlagsw., Druckerei,Vervielfältig.	1	-	1	-	-	-	-	-	-	-	-	-	2	1
DJ Metallverz.u.-bearbeitung, H.v.Metallverz.	3	-	-	-	2	-	1	-	-	-	-	-	48	45
28 H.v.Metallzerzeugnissen	3	-	-	-	2	-	1	-	-	-	-	-	48	45
DK Maschinenbau	1	-	-	-	-	1	-	-	-	-	-	-	16	16
29 Maschinenbau	1	-	-	-	-	1	-	-	-	-	-	-	16	16
DL H.v.Büromasch., Datenverarb.ger.	3	-	1	2	-	-	-	-	-	-	-	-	8	6
32 Rundfunk-,Fernseh- u.Nachr.technik	1	-	-	1	-	-	-	-	-	-	-	-	2	2
33 Medizin-,Mess-u.Regel.tech., Optik	2	-	1	1	-	-	-	-	-	-	-	-	6	4
DN H.v.sonst. Erzeugnissen,Rückgewinnung	5	-	-	-	3	1	-	-	-	1	-	-	493	490
36 H.v.sonstigen Erzeugnissen	5	-	-	-	3	1	-	-	-	1	-	-	493	490
<b>E Energie- und Wasserversorgung</b>	<b>1</b>	-	-	-	-	-	<b>1</b>	-	-	-	-	-	<b>22</b>	<b>22</b>
EA Energie- und Wasserversorgung	1	-	-	-	-	-	1	-	-	-	-	-	22	22
40 Energieversorgung	1	-	-	-	-	-	1	-	-	-	-	-	22	22
<b>F Bauwesen</b>	<b>16</b>	<b>3</b>	<b>2</b>	<b>3</b>	<b>4</b>	<b>1</b>	<b>2</b>	<b>1</b>	-	-	-	-	<b>176</b>	<b>165</b>
FA Bauwesen	16	3	2	3	4	1	2	1	-	-	-	-	176	165
45 Bauwesen	16	3	2	3	4	1	2	1	-	-	-	-	176	165

**Tabelle A5: Arbeitsstätten und Beschäftigte nach Gemeinden und Abteilungen der ÖNACE 1995**

ÖNACE 1995	Arbeitsstätten insgesamt	davon mit ... unselbständig Beschäftigten										Beschäftigte insgesamt	darunter unselbst. Beschäftigte	
		0	1	2 - 4	5 - 9	10 - 19	20 - 49	50 - 99	100 - 199	200 - 499	500 - 999			1000 und mehr
<b>G Handel, Rep. v.Kfz u.Gebrauchsgütern</b>	<b>69</b>	<b>16</b>	<b>17</b>	<b>18</b>	<b>11</b>	<b>5</b>	<b>2</b>	-	-	-	-	-	<b>307</b>	<b>256</b>
GA Handel, Rep. v.Kfz u.Gebrauchsgütern	69	16	17	18	11	5	2	-	-	-	-	-	307	256
50 Kfz-Handel, Rep. v.Kfz, Tankstellen	5	-	1	2	-	1	1	-	-	-	-	-	45	42
51 Handelsvermittlung u.GH (o.H.m.Kfz)	13	6	3	2	1	1	-	-	-	-	-	-	39	28
52 EH (o.Kfz,o.Tankst.), Rep.v.Gebr.g.	51	10	13	14	10	3	1	-	-	-	-	-	223	186
<b>H Beherbergungs- und Gaststättenw.</b>	<b>18</b>	<b>4</b>	<b>1</b>	<b>8</b>	<b>4</b>	-	<b>1</b>	-	-	-	-	-	<b>89</b>	<b>74</b>
HA Beherbergungs- und Gaststättenw.	18	4	1	8	4	-	1	-	-	-	-	-	89	74
55 Beherbergungs- und Gaststättenw.	18	4	1	8	4	-	1	-	-	-	-	-	89	74
<b>I Verkehr und Nachrichtenübermittlung</b>	<b>8</b>	<b>1</b>	-	<b>2</b>	<b>3</b>	<b>1</b>	<b>1</b>	-	-	-	-	-	<b>64</b>	<b>61</b>
IA Verkehr und Nachrichtenübermittlung	8	1	-	2	3	1	1	-	-	-	-	-	64	61
60 Landverkehr,Transp. i. Rohrfernleit.	3	-	-	1	2	-	-	-	-	-	-	-	13	12
63 Hilfs-u.Nebentät.f.d.Verk., Reisebür.	1	-	-	1	-	-	-	-	-	-	-	-	3	2
64 Nachrichtenübermittlung	4	1	-	-	1	1	1	-	-	-	-	-	48	47
<b>J Kredit- und Versicherungswesen</b>	<b>7</b>	<b>2</b>	-	<b>1</b>	<b>3</b>	-	<b>1</b>	-	-	-	-	-	<b>57</b>	<b>54</b>
JA Kredit- und Versicherungswesen	7	2	-	1	3	-	1	-	-	-	-	-	57	54
65 Kreditwesen	4	-	-	-	3	-	1	-	-	-	-	-	50	50
67 M.d.Kredit-u.Vers.w.verbund.Tätigk.	3	2	-	1	-	-	-	-	-	-	-	-	7	4
<b>K Realitätenwesen, Unternehmensdienstl.</b>	<b>36</b>	<b>22</b>	<b>3</b>	<b>7</b>	<b>3</b>	<b>1</b>	-	-	-	-	-	-	<b>90</b>	<b>52</b>
KA Realitätenwesen, Unternehmensdienstl.	36	22	3	7	3	1	-	-	-	-	-	-	90	52
70 Realitätenwesen	1	1	-	-	-	-	-	-	-	-	-	-	1	-
71 Vermiet.bewegl.Sachen o.Bed.pers.	2	1	1	-	-	-	-	-	-	-	-	-	3	1
72 Datenverarbeitung u. Datenbanken	8	6	1	1	-	-	-	-	-	-	-	-	13	4
74 Erbring.v.unternehmensbez.Dienstl.	25	14	1	6	3	1	-	-	-	-	-	-	73	47
<b>L Öffentl. Verwaltung, Sozialversich.</b>	<b>3</b>	-	-	-	-	<b>1</b>	<b>2</b>	-	-	-	-	-	<b>70</b>	<b>70</b>
LA Öffentl. Verwaltung, Sozialversich.	3	-	-	-	-	1	2	-	-	-	-	-	70	70
75 Öffentl. Verwaltung, Sozialversich.	3	-	-	-	-	1	2	-	-	-	-	-	70	70
<b>M Unterrichtswesen</b>	<b>17</b>	<b>2</b>	<b>2</b>	<b>1</b>	<b>4</b>	<b>3</b>	<b>5</b>	-	-	-	-	-	<b>264</b>	<b>260</b>
MA Unterrichtswesen	17	2	2	1	4	3	5	-	-	-	-	-	264	260
80 Unterrichtswesen	17	2	2	1	4	3	5	-	-	-	-	-	264	260
<b>N Gesundheits-, Veterinär- u. Sozialw.</b>	<b>36</b>	<b>7</b>	<b>4</b>	<b>13</b>	<b>2</b>	<b>3</b>	<b>6</b>	<b>1</b>	-	-	-	-	<b>389</b>	<b>371</b>
NA Gesundheits-, Veterinär- u. Sozialw.	36	7	4	13	2	3	6	1	-	-	-	-	389	371
85 Gesundheits-, Veterinär- u. Sozialw.	36	7	4	13	2	3	6	1	-	-	-	-	389	371
<b>O Erbring.v.sonst.öffentl.u.pers.Dienstl.</b>	<b>26</b>	<b>8</b>	<b>3</b>	<b>7</b>	<b>6</b>	<b>2</b>	-	-	-	-	-	-	<b>108</b>	<b>87</b>
OA Erbring.v.sonst.öffentl.u.pers.Dienstl.	26	8	3	7	6	2	-	-	-	-	-	-	108	87
90 Abwasser- u.Abfallbes.u.s.Entsorg.	1	-	-	1	-	-	-	-	-	-	-	-	3	3
91 Interessenvertretungen, Vereine	4	-	1	1	2	-	-	-	-	-	-	-	18	18
92 Kultur, Sport und Unterhaltung	9	6	-	2	1	-	-	-	-	-	-	-	20	13
93 Erbring. v. sonst. Dienstleistungen	12	2	2	3	3	2	-	-	-	-	-	-	67	53
<b>41608 Goldwörth</b>														
<b>zusammen</b>	<b>27</b>	<b>12</b>	<b>5</b>	<b>4</b>	<b>4</b>	<b>2</b>	-	-	-	-	-	-	<b>95</b>	<b>70</b>
<b>D Sachgütererzeugung</b>	<b>1</b>	-	-	-	<b>1</b>	-	-	-	-	-	-	-	<b>9</b>	<b>9</b>
DJ Metallierz.u.-bearbeitung, H.v.Metallierz.	1	-	-	-	1	-	-	-	-	-	-	-	9	9
28 H.v.Metallierzeugnissen	1	-	-	-	1	-	-	-	-	-	-	-	9	9
<b>F Bauwesen</b>	<b>3</b>	<b>1</b>	-	<b>1</b>	-	<b>1</b>	-	-	-	-	-	-	<b>25</b>	<b>20</b>
FA Bauwesen	3	1	-	1	-	1	-	-	-	-	-	-	25	20
45 Bauwesen	3	1	-	1	-	1	-	-	-	-	-	-	25	20

**Tabelle A5: Arbeitsstätten und Beschäftigte nach Gemeinden und Abteilungen der ÖNACE 1995**

ÖNACE 1995	Arbeitsstätten insgesamt	davon mit ... unselbständig Beschäftigten										Beschäftigte insgesamt	darunter unselbst. Beschäftigte	
		0	1	2 - 4	5 - 9	10 - 19	20 - 49	50 - 99	100 - 199	200 - 499	500 - 999			1000 und mehr
<b>G Handel, Rep. v.Kfz u.Gebrauchsgütern</b>	<b>9</b>	<b>3</b>	<b>3</b>	<b>1</b>	<b>1</b>	<b>1</b>	-	-	-	-	-	-	<b>29</b>	<b>21</b>
GA Handel, Rep. v.Kfz u.Gebrauchsgütern	9	3	3	1	1	1	-	-	-	-	-	-	29	21
51 Handelsvermittlung u.GH (o.H.m.Kfz)	7	2	3	-	1	1	-	-	-	-	-	-	26	19
52 EH (o.Kfz,o.Tankst.), Rep.v.Gebr.g.	2	1	-	1	-	-	-	-	-	-	-	-	3	2
<b>H Beherbergungs- und Gaststättenw.</b>	<b>2</b>	-	<b>1</b>	<b>1</b>	-	-	-	-	-	-	-	-	<b>5</b>	<b>3</b>
HA Beherbergungs- und Gaststättenw.	2	-	1	1	-	-	-	-	-	-	-	-	5	3
55 Beherbergungs- und Gaststättenw.	2	-	1	1	-	-	-	-	-	-	-	-	5	3
<b>J Kredit- und Versicherungswesen</b>	<b>2</b>	<b>2</b>	-	-	-	-	-	-	-	-	-	-	<b>2</b>	-
JA Kredit- und Versicherungswesen	2	2	-	-	-	-	-	-	-	-	-	-	2	-
67 M.d.Kredit-u.Vers.w.verbund.Tätigk.	2	2	-	-	-	-	-	-	-	-	-	-	2	-
<b>K Realitätenwesen, Unternehmensdienstl.</b>	<b>3</b>	<b>2</b>	<b>1</b>	-	-	-	-	-	-	-	-	-	<b>4</b>	<b>1</b>
KA Realitätenwesen, Unternehmensdienstl.	3	2	1	-	-	-	-	-	-	-	-	-	4	1
74 Erbring.v.unternehmensbez.Dienstl.	3	2	1	-	-	-	-	-	-	-	-	-	4	1
<b>L Öffentl. Verwaltung, Sozialversich.</b>	<b>1</b>	-	-	-	<b>1</b>	-	-	-	-	-	-	-	<b>7</b>	<b>7</b>
LA Öffentl. Verwaltung, Sozialversich.	1	-	-	-	1	-	-	-	-	-	-	-	7	7
75 Öffentl. Verwaltung, Sozialversich.	1	-	-	-	1	-	-	-	-	-	-	-	7	7
<b>M Unterrichtswesen</b>	<b>2</b>	-	-	<b>1</b>	<b>1</b>	-	-	-	-	-	-	-	<b>9</b>	<b>9</b>
MA Unterrichtswesen	2	-	-	1	1	-	-	-	-	-	-	-	9	9
80 Unterrichtswesen	2	-	-	1	1	-	-	-	-	-	-	-	9	9
<b>O Erbring.v.sonst.öffentl.u.pers.Dienstl.</b>	<b>4</b>	<b>4</b>	-	-	-	-	-	-	-	-	-	-	<b>5</b>	-
OA Erbring.v.sonst.öffentl.u.pers.Dienstl.	4	4	-	-	-	-	-	-	-	-	-	-	5	-
92 Kultur, Sport und Unterhaltung	2	2	-	-	-	-	-	-	-	-	-	-	3	-
93 Erbring. v. sonst. Dienstleistungen	2	2	-	-	-	-	-	-	-	-	-	-	2	-
<b>41609 Gramastetten</b>														
<b>zusammen</b>	<b>145</b>	<b>56</b>	<b>24</b>	<b>31</b>	<b>14</b>	<b>16</b>	<b>3</b>	<b>1</b>	-	-	-	-	<b>711</b>	<b>586</b>
<b>D Sachgütererzeugung</b>	<b>23</b>	<b>8</b>	<b>3</b>	<b>7</b>	<b>2</b>	<b>2</b>	<b>1</b>	-	-	-	-	-	<b>105</b>	<b>82</b>
DA H.v.Nahrungsm.u.Getränken,Tabakverarb.	2	-	-	2	-	-	-	-	-	-	-	-	9	7
15 H.v.Nahr.- u.Genussm.; Getränken	2	-	-	2	-	-	-	-	-	-	-	-	9	7
DD Be- u. Verarb. v. Holz (o.H.v.Möbeln)	4	2	-	1	1	-	-	-	-	-	-	-	12	8
20 Be- u. Verarb. v. Holz (o.H.v.Möbeln)	4	2	-	1	1	-	-	-	-	-	-	-	12	8
DE H.u.Verarb.v.Papier u.Pappe, Verlagsw.	2	2	-	-	-	-	-	-	-	-	-	-	2	-
22 Verlagsw., Druckerei,Vervielfältig.	2	2	-	-	-	-	-	-	-	-	-	-	2	-
DH H.v.Gummi- und Kunststoffwaren	1	-	-	-	-	-	1	-	-	-	-	-	27	26
25 H.v.Gummi- und Kunststoffwaren	1	-	-	-	-	-	1	-	-	-	-	-	27	26
DJ Metallerrz.u.-bearbeitung, H.v.Metallerrz.	5	-	2	2	-	1	-	-	-	-	-	-	24	19
28 H.v.Metallerrzeugnissen	5	-	2	2	-	1	-	-	-	-	-	-	24	19
DK Maschinenbau	4	2	-	1	-	1	-	-	-	-	-	-	17	13
29 Maschinenbau	4	2	-	1	-	1	-	-	-	-	-	-	17	13
DL H.v.Büromasch., Datenverarb.ger.	1	1	-	-	-	-	-	-	-	-	-	-	1	-
33 Medizin-,Mess-u.Regel.tech., Optik	1	1	-	-	-	-	-	-	-	-	-	-	1	-
DN H.v.sonst. Erzeugnissen,Rückgewinnung	4	1	1	1	1	-	-	-	-	-	-	-	13	9
36 H.v.sonstigen Erzeugnissen	4	1	1	1	1	-	-	-	-	-	-	-	13	9
<b>E Energie- und Wasserversorgung</b>	<b>1</b>	-	-	-	<b>1</b>	-	-	-	-	-	-	-	<b>9</b>	<b>9</b>
EA Energie- und Wasserversorgung	1	-	-	-	1	-	-	-	-	-	-	-	9	9
40 Energieversorgung	1	-	-	-	1	-	-	-	-	-	-	-	9	9
<b>F Bauwesen</b>	<b>8</b>	<b>3</b>	-	<b>1</b>	-	<b>4</b>	-	-	-	-	-	-	<b>68</b>	<b>58</b>
FA Bauwesen	8	3	-	1	-	4	-	-	-	-	-	-	68	58
45 Bauwesen	8	3	-	1	-	4	-	-	-	-	-	-	68	58

**Tabelle A5: Arbeitsstätten und Beschäftigte nach Gemeinden und Abteilungen der ÖNACE 1995**

ÖNACE 1995	Arbeitsstätten insgesamt	davon mit ... unselbständig Beschäftigten										Beschäftigte insgesamt	darunter unselbst. Beschäftigte	
		0	1	2 - 4	5 - 9	10 - 19	20 - 49	50 - 99	100 - 199	200 - 499	500 - 999			1000 und mehr
<b>G Handel, Rep. v.Kfz u.Gebrauchsgütern</b>	<b>28</b>	<b>17</b>	<b>2</b>	<b>4</b>	<b>2</b>	<b>3</b>	-	-	-	-	-	-	<b>106</b>	<b>79</b>
GA Handel, Rep. v.Kfz u.Gebrauchsgütern	28	17	2	4	2	3	-	-	-	-	-	-	106	79
50 Kfz-Handel, Rep. v.Kfz, Tankstellen	3	-	1	1	1	-	-	-	-	-	-	-	14	11
51 Handelsvermittlung u.GH (o.H.m.Kfz)	11	7	1	2	-	1	-	-	-	-	-	-	36	25
52 EH (o.Kfz,o.Tankst.), Rep.v.Gebr.g.	14	10	-	1	1	2	-	-	-	-	-	-	56	43
<b>H Beherbergungs- und Gaststättenw.</b>	<b>8</b>	<b>1</b>	<b>4</b>	<b>2</b>	<b>1</b>	-	-	-	-	-	-	-	<b>23</b>	<b>14</b>
HA Beherbergungs- und Gaststättenw.	8	1	4	2	1	-	-	-	-	-	-	-	23	14
55 Beherbergungs- und Gaststättenw.	8	1	4	2	1	-	-	-	-	-	-	-	23	14
<b>I Verkehr und Nachrichtenübermittlung</b>	<b>5</b>	<b>-</b>	<b>1</b>	<b>-</b>	<b>2</b>	<b>2</b>	-	-	-	-	-	-	<b>39</b>	<b>37</b>
IA Verkehr und Nachrichtenübermittlung	5	-	1	-	2	2	-	-	-	-	-	-	39	37
60 Landverkehr,Transp. i. Rohrfernleit.	3	-	1	-	1	1	-	-	-	-	-	-	22	20
63 Hilfs-u.Nebentät.f.d.Verk., Reisebür.	1	-	-	-	1	-	-	-	-	-	-	-	5	5
64 Nachrichtenübermittlung	1	-	-	-	-	1	-	-	-	-	-	-	12	12
<b>J Kredit- und Versicherungswesen</b>	<b>6</b>	<b>3</b>	<b>1</b>	<b>1</b>	<b>-</b>	<b>1</b>	-	-	-	-	-	-	<b>23</b>	<b>17</b>
JA Kredit- und Versicherungswesen	6	3	1	1	-	1	-	-	-	-	-	-	23	17
65 Kreditwesen	2	-	-	1	-	1	-	-	-	-	-	-	16	16
67 M.d.Kredit-u.Vers.w.verbund.Tätigk.	4	3	1	-	-	-	-	-	-	-	-	-	7	1
<b>K Realitätenwesen, Unternehmensdienstl.</b>	<b>32</b>	<b>13</b>	<b>9</b>	<b>9</b>	<b>1</b>	<b>-</b>	<b>-</b>	<b>-</b>	<b>-</b>	<b>-</b>	<b>-</b>	<b>-</b>	<b>73</b>	<b>43</b>
KA Realitätenwesen, Unternehmensdienstl.	32	13	9	9	1	-	-	-	-	-	-	-	73	43
70 Realitätenwesen	2	2	-	-	-	-	-	-	-	-	-	-	2	-
71 Vermiet.bewegl.Sachen o.Bed.pers.	1	1	-	-	-	-	-	-	-	-	-	-	1	-
72 Datenverarbeitung u. Datenbanken	6	3	1	1	1	-	-	-	-	-	-	-	20	13
74 Erbring.v.unternehmensbez.Dienstl.	23	7	8	8	-	-	-	-	-	-	-	-	50	30
<b>L Öffentl. Verwaltung, Sozialversich.</b>	<b>3</b>	<b>-</b>	<b>-</b>	<b>-</b>	<b>1</b>	<b>2</b>	<b>-</b>	<b>-</b>	<b>-</b>	<b>-</b>	<b>-</b>	<b>-</b>	<b>33</b>	<b>33</b>
LA Öffentl. Verwaltung, Sozialversich.	3	-	-	-	1	2	-	-	-	-	-	-	33	33
75 Öffentl. Verwaltung, Sozialversich.	3	-	-	-	1	2	-	-	-	-	-	-	33	33
<b>M Unterrichtswesen</b>	<b>9</b>	<b>2</b>	<b>1</b>	<b>1</b>	<b>3</b>	<b>1</b>	<b>1</b>	<b>-</b>	<b>-</b>	<b>-</b>	<b>-</b>	<b>-</b>	<b>72</b>	<b>70</b>
MA Unterrichtswesen	9	2	1	1	3	1	1	-	-	-	-	-	72	70
80 Unterrichtswesen	9	2	1	1	3	1	1	-	-	-	-	-	72	70
<b>N Gesundheits-, Veterinär- u. Sozialw.</b>	<b>10</b>	<b>3</b>	<b>-</b>	<b>4</b>	<b>-</b>	<b>1</b>	<b>1</b>	<b>1</b>	<b>-</b>	<b>-</b>	<b>-</b>	<b>-</b>	<b>137</b>	<b>131</b>
NA Gesundheits-, Veterinär- u. Sozialw.	10	3	-	4	-	1	1	1	-	-	-	-	137	131
85 Gesundheits-, Veterinär- u. Sozialw.	10	3	-	4	-	1	1	1	-	-	-	-	137	131
<b>O Erbring.v.sonst.öffentl.u.pers.Dienstl.</b>	<b>12</b>	<b>6</b>	<b>3</b>	<b>2</b>	<b>1</b>	<b>-</b>	<b>-</b>	<b>-</b>	<b>-</b>	<b>-</b>	<b>-</b>	<b>-</b>	<b>23</b>	<b>13</b>
OA Erbring.v.sonst.öffentl.u.pers.Dienstl.	12	6	3	2	1	-	-	-	-	-	-	-	23	13
90 Abwasser- u.Abfallbes.u.s.Entsorg.	1	-	1	-	-	-	-	-	-	-	-	-	1	1
91 Interessenvertretungen, Vereine	1	-	-	1	-	-	-	-	-	-	-	-	2	2
92 Kultur, Sport und Unterhaltung	3	3	-	-	-	-	-	-	-	-	-	-	3	-
93 Erbring. v. sonst. Dienstleistungen	7	3	2	1	1	-	-	-	-	-	-	-	17	10
<b>41610 Haibach im Mühlkreis</b>														
<b>zusammen</b>	<b>16</b>	<b>10</b>	<b>4</b>	<b>2</b>	<b>-</b>	<b>-</b>	<b>-</b>	<b>-</b>	<b>-</b>	<b>-</b>	<b>-</b>	<b>-</b>	<b>28</b>	<b>10</b>
<b>F Bauwesen</b>	<b>1</b>	<b>-</b>	<b>1</b>	<b>-</b>	<b>-</b>	<b>-</b>	<b>-</b>	<b>-</b>	<b>-</b>	<b>-</b>	<b>-</b>	<b>-</b>	<b>3</b>	<b>1</b>
FA Bauwesen	1	-	1	-	-	-	-	-	-	-	-	-	3	1
45 Bauwesen	1	-	1	-	-	-	-	-	-	-	-	-	3	1
<b>G Handel, Rep. v.Kfz u.Gebrauchsgütern</b>	<b>6</b>	<b>4</b>	<b>2</b>	<b>-</b>	<b>-</b>	<b>-</b>	<b>-</b>	<b>-</b>	<b>-</b>	<b>-</b>	<b>-</b>	<b>-</b>	<b>8</b>	<b>2</b>
GA Handel, Rep. v.Kfz u.Gebrauchsgütern	6	4	2	-	-	-	-	-	-	-	-	-	8	2
51 Handelsvermittlung u.GH (o.H.m.Kfz)	2	2	-	-	-	-	-	-	-	-	-	-	2	-
52 EH (o.Kfz,o.Tankst.), Rep.v.Gebr.g.	4	2	2	-	-	-	-	-	-	-	-	-	6	2

**Tabelle A5: Arbeitsstätten und Beschäftigte nach Gemeinden und Abteilungen der ÖNACE 1995**

ÖNACE 1995	Arbeitsstätten insgesamt	davon mit ... unselbständig Beschäftigten										Beschäftigte insgesamt	darunter unselbst. Beschäftigte	
		0	1	2 - 4	5 - 9	10 - 19	20 - 49	50 - 99	100 - 199	200 - 499	500 - 999			1000 und mehr
<b>H Beherbergungs- und Gaststättenw.</b>	<b>1</b>	-	<b>1</b>	-	-	-	-	-	-	-	-	-	<b>3</b>	<b>1</b>
HA Beherbergungs- und Gaststättenw.	1	-	1	-	-	-	-	-	-	-	-	-	3	1
55 Beherbergungs- und Gaststättenw.	1	-	1	-	-	-	-	-	-	-	-	-	3	1
<b>I Verkehr und Nachrichtenübermittlung</b>	<b>2</b>	<b>1</b>	-	<b>1</b>	-	-	-	-	-	-	-	-	<b>5</b>	<b>2</b>
IA Verkehr und Nachrichtenübermittlung	2	1	-	1	-	-	-	-	-	-	-	-	5	2
60 Landverkehr, Transp. i. Rohrfernleit.	2	1	-	1	-	-	-	-	-	-	-	-	5	2
<b>J Kredit- und Versicherungswesen</b>	<b>2</b>	<b>2</b>	-	-	-	-	-	-	-	-	-	-	<b>2</b>	-
JA Kredit- und Versicherungswesen	2	2	-	-	-	-	-	-	-	-	-	-	2	-
67 M.d.Kredit-u.Vers.w.verbund.Tätigk.	2	2	-	-	-	-	-	-	-	-	-	-	2	-
<b>K Realitätenwesen, Unternehmensdienstl.</b>	<b>2</b>	<b>2</b>	-	-	-	-	-	-	-	-	-	-	<b>2</b>	-
KA Realitätenwesen, Unternehmensdienstl.	2	2	-	-	-	-	-	-	-	-	-	-	2	-
71 Vermiet.bewegl.Sachen o.Bed.pers.	1	1	-	-	-	-	-	-	-	-	-	-	1	-
72 Datenverarbeitung u. Datenbanken	1	1	-	-	-	-	-	-	-	-	-	-	1	-
<b>M Unterrichtswesen</b>	<b>1</b>	-	-	<b>1</b>	-	-	-	-	-	-	-	-	<b>4</b>	<b>4</b>
MA Unterrichtswesen	1	-	-	1	-	-	-	-	-	-	-	-	4	4
80 Unterrichtswesen	1	-	-	1	-	-	-	-	-	-	-	-	4	4
<b>O Erbring.v.sonst.öffentl.u.pers.Dienstl.</b>	<b>1</b>	<b>1</b>	-	-	-	-	-	-	-	-	-	-	<b>1</b>	-
OA Erbring.v.sonst.öffentl.u.pers.Dienstl.	1	1	-	-	-	-	-	-	-	-	-	-	1	-
93 Erbring. v. sonst. Dienstleistungen	1	1	-	-	-	-	-	-	-	-	-	-	1	-
<b>41611 Hellmonsödt</b>														
<b>zusammen</b>	<b>93</b>	<b>33</b>	<b>13</b>	<b>23</b>	<b>12</b>	<b>9</b>	<b>3</b>	-	-	-	-	-	<b>473</b>	<b>386</b>
<b>D Sachgütererzeugung</b>	<b>12</b>	<b>2</b>	<b>2</b>	<b>2</b>	<b>3</b>	<b>1</b>	<b>2</b>	-	-	-	-	-	<b>114</b>	<b>101</b>
DA H.v.Nahrungsm.u.Getränken,Tabakverarb.	3	-	-	2	1	-	-	-	-	-	-	-	17	13
15 H.v.Nahr.- u.Genussm.; Getränken	3	-	-	2	1	-	-	-	-	-	-	-	17	13
DB H.v.Textilien, Textilwaren u. Bekleidung	1	-	1	-	-	-	-	-	-	-	-	-	2	1
17 H.v.Textilien u.Textilwaren (o. Bekl.)	1	-	1	-	-	-	-	-	-	-	-	-	2	1
DD Be- u. Verarb. v. Holz (o.H.v.Möbeln)	1	1	-	-	-	-	-	-	-	-	-	-	1	-
20 Be- u. Verarb. v. Holz (o.H.v.Möbeln)	1	1	-	-	-	-	-	-	-	-	-	-	1	-
DI H.u.Bearb.v.Glas,H.v.W.a.Stein.u.Erden	2	1	-	-	-	1	-	-	-	-	-	-	11	10
26 H.u.Bea.v.Glas,H.v.W.a.Stein.u.Erden	2	1	-	-	-	1	-	-	-	-	-	-	11	10
DJ Metallerz.u.-bearbeitung, H.v.Metallerz.	1	-	-	-	1	-	-	-	-	-	-	-	11	9
28 H.v.Metallerzeugnissen	1	-	-	-	1	-	-	-	-	-	-	-	11	9
DK Maschinenbau	3	-	1	-	-	-	2	-	-	-	-	-	66	63
29 Maschinenbau	3	-	1	-	-	-	2	-	-	-	-	-	66	63
DN H.v.sonst. Erzeugnissen,Rückgewinnung	1	-	-	-	1	-	-	-	-	-	-	-	6	5
36 H.v.sonstigen Erzeugnissen	1	-	-	-	1	-	-	-	-	-	-	-	6	5
<b>E Energie- und Wasserversorgung</b>	<b>1</b>	-	-	<b>1</b>	-	-	-	-	-	-	-	-	<b>4</b>	<b>4</b>
EA Energie- und Wasserversorgung	1	-	-	1	-	-	-	-	-	-	-	-	4	4
41 Wasserversorgung	1	-	-	1	-	-	-	-	-	-	-	-	4	4
<b>F Bauwesen</b>	<b>7</b>	<b>3</b>	<b>1</b>	<b>1</b>	-	<b>2</b>	-	-	-	-	-	-	<b>47</b>	<b>37</b>
FA Bauwesen	7	3	1	1	-	2	-	-	-	-	-	-	47	37
45 Bauwesen	7	3	1	1	-	2	-	-	-	-	-	-	47	37
<b>G Handel, Rep. v.Kfz u.Gebrauchsgütern</b>	<b>15</b>	<b>6</b>	<b>3</b>	<b>4</b>	<b>1</b>	<b>1</b>	-	-	-	-	-	-	<b>45</b>	<b>30</b>
GA Handel, Rep. v.Kfz u.Gebrauchsgütern	15	6	3	4	1	1	-	-	-	-	-	-	45	30
50 Kfz-Handel, Rep. v.Kfz, Tankstellen	2	1	-	1	-	-	-	-	-	-	-	-	4	2
51 Handelsvermittlung u.GH (o.H.m.Kfz)	6	3	1	2	-	-	-	-	-	-	-	-	15	8
52 EH (o.Kfz,o.Tankst.), Rep.v.Gebr.g.	7	2	2	1	1	1	-	-	-	-	-	-	26	20

**Tabelle A5: Arbeitsstätten und Beschäftigte nach Gemeinden und Abteilungen der ÖNACE 1995**

ÖNACE 1995	Arbeitsstätten insgesamt	davon mit ... unselbständig Beschäftigten											Beschäftigte insgesamt	darunter unselbst. Beschäftigte
		0	1	2 - 4	5 - 9	10 - 19	20 - 49	50 - 99	100 - 199	200 - 499	500 - 999	1000 und mehr		
<b>H Beherbergungs- und Gaststättenw.</b>	<b>13</b>	<b>3</b>	<b>1</b>	<b>5</b>	<b>3</b>	<b>1</b>	-	-	-	-	-	-	<b>67</b>	<b>50</b>
HA Beherbergungs- und Gaststättenw.	13	3	1	5	3	1	-	-	-	-	-	-	67	50
55 Beherbergungs- und Gaststättenw.	13	3	1	5	3	1	-	-	-	-	-	-	67	50
<b>I Verkehr und Nachrichtenübermittlung</b>	<b>4</b>	-	<b>1</b>	<b>1</b>	<b>2</b>	-	-	-	-	-	-	-	<b>21</b>	<b>19</b>
IA Verkehr und Nachrichtenübermittlung	4	-	1	1	2	-	-	-	-	-	-	-	21	19
60 Landverkehr, Transp. i. Rohrfernleit.	2	-	-	1	1	-	-	-	-	-	-	-	11	9
63 Hilfs- u. Nebentät. f. d. Verk., Reisebür.	1	-	1	-	-	-	-	-	-	-	-	-	1	1
64 Nachrichtenübermittlung	1	-	-	-	1	-	-	-	-	-	-	-	9	9
<b>J Kredit- und Versicherungswesen</b>	<b>3</b>	-	<b>1</b>	<b>1</b>	<b>1</b>	-	-	-	-	-	-	-	<b>14</b>	<b>13</b>
JA Kredit- und Versicherungswesen	3	-	1	1	1	-	-	-	-	-	-	-	14	13
65 Kreditwesen	2	-	-	1	1	-	-	-	-	-	-	-	12	12
67 M. d. Kredit- u. Vers. w. verbund. Tätigk.	1	-	1	-	-	-	-	-	-	-	-	-	2	1
<b>K Realitätenwesen, Unternehmensdienstl.</b>	<b>13</b>	<b>11</b>	<b>2</b>	-	-	-	-	-	-	-	-	-	<b>15</b>	<b>2</b>
KA Realitätenwesen, Unternehmensdienstl.	13	11	2	-	-	-	-	-	-	-	-	-	15	2
72 Datenverarbeitung u. Datenbanken	1	1	-	-	-	-	-	-	-	-	-	-	1	-
74 Erbring. v. unternehmensbez. Dienstl.	12	10	2	-	-	-	-	-	-	-	-	-	14	2
<b>L Öffentl. Verwaltung, Sozialversich.</b>	<b>3</b>	-	-	<b>1</b>	-	<b>2</b>	-	-	-	-	-	-	<b>26</b>	<b>26</b>
LA Öffentl. Verwaltung, Sozialversich.	3	-	-	1	-	2	-	-	-	-	-	-	26	26
75 Öffentl. Verwaltung, Sozialversich.	3	-	-	1	-	2	-	-	-	-	-	-	26	26
<b>M Unterrichtswesen</b>	<b>6</b>	<b>1</b>	<b>1</b>	-	<b>1</b>	<b>2</b>	<b>1</b>	-	-	-	-	-	<b>80</b>	<b>79</b>
MA Unterrichtswesen	6	1	1	-	1	2	1	-	-	-	-	-	80	79
80 Unterrichtswesen	6	1	1	-	1	2	1	-	-	-	-	-	80	79
<b>N Gesundheits-, Veterinär- u. Sozialw.</b>	<b>5</b>	<b>3</b>	-	<b>2</b>	-	-	-	-	-	-	-	-	<b>12</b>	<b>7</b>
NA Gesundheits-, Veterinär- u. Sozialw.	5	3	-	2	-	-	-	-	-	-	-	-	12	7
85 Gesundheits-, Veterinär- u. Sozialw.	5	3	-	2	-	-	-	-	-	-	-	-	12	7
<b>O Erbring. v. sonst. öffentl. u. pers. Dienstl.</b>	<b>11</b>	<b>4</b>	<b>1</b>	<b>5</b>	<b>1</b>	-	-	-	-	-	-	-	<b>28</b>	<b>18</b>
OA Erbring. v. sonst. öffentl. u. pers. Dienstl.	11	4	1	5	1	-	-	-	-	-	-	-	28	18
90 Abwasser- u. Abfallbes. u. s. Entsorg.	3	-	-	2	1	-	-	-	-	-	-	-	12	10
91 Interessenvertretungen, Vereine	1	-	1	-	-	-	-	-	-	-	-	-	1	1
92 Kultur, Sport und Unterhaltung	3	2	-	1	-	-	-	-	-	-	-	-	4	2
93 Erbring. v. sonst. Dienstleistungen	4	2	-	2	-	-	-	-	-	-	-	-	11	5
<b>41612 Herzogsdorf</b>														
<b>zusammen</b>	<b>63</b>	<b>23</b>	<b>7</b>	<b>14</b>	<b>10</b>	<b>6</b>	<b>3</b>	-	-	-	-	-	<b>309</b>	<b>263</b>
<b>D Sachgütererzeugung</b>	<b>6</b>	<b>2</b>	-	<b>2</b>	<b>1</b>	<b>1</b>	-	-	-	-	-	-	<b>29</b>	<b>21</b>
DD Be- u. Verarb. v. Holz (o. H. v. Möbeln)	1	1	-	-	-	-	-	-	-	-	-	-	2	-
20 Be- u. Verarb. v. Holz (o. H. v. Möbeln)	1	1	-	-	-	-	-	-	-	-	-	-	2	-
DI H. u. Bearb. v. Glas, H. v. W. a. Stein. u. Erden	1	-	-	1	-	-	-	-	-	-	-	-	3	2
26 H. u. Bea. v. Glas, H. v. W. a. Stein. u. Erden	1	-	-	1	-	-	-	-	-	-	-	-	3	2
DJ Metallierz. u. -bearbeitung, H. v. Metallierz.	1	-	-	1	-	-	-	-	-	-	-	-	5	4
28 H. v. Metallierzugnissen	1	-	-	1	-	-	-	-	-	-	-	-	5	4
DL H. v. Büromasch., Datenverarb. ger.	1	1	-	-	-	-	-	-	-	-	-	-	1	-
32 Rundfunk-, Fernseh- u. Nachr. technik	1	1	-	-	-	-	-	-	-	-	-	-	1	-
DN H. v. sonst. Erzeugnissen, Rückgewinnung	2	-	-	-	1	1	-	-	-	-	-	-	18	15
36 H. v. sonstigen Erzeugnissen	2	-	-	-	1	1	-	-	-	-	-	-	18	15
<b>F Bauwesen</b>	<b>4</b>	-	-	<b>2</b>	<b>1</b>	-	<b>1</b>	-	-	-	-	-	<b>43</b>	<b>40</b>
FA Bauwesen	4	-	-	2	1	-	1	-	-	-	-	-	43	40
45 Bauwesen	4	-	-	2	1	-	1	-	-	-	-	-	43	40



**Tabelle A5: Arbeitsstätten und Beschäftigte nach Gemeinden und Abteilungen der ÖNACE 1995**

ÖNACE 1995	Arbeitsstätten insgesamt	davon mit ... unselbständig Beschäftigten										Beschäftigte insgesamt	darunter unselbst. Beschäftigte	
		0	1	2 - 4	5 - 9	10 - 19	20 - 49	50 - 99	100 - 199	200 - 499	500 - 999			1000 und mehr
<b>G Handel, Rep. v.Kfz u.Gebrauchsgütern</b>	<b>14</b>	<b>5</b>	<b>2</b>	<b>2</b>	<b>3</b>	<b>1</b>	<b>1</b>	-	-	-	-	-	<b>70</b>	<b>60</b>
GA Handel, Rep. v.Kfz u.Gebrauchsgütern	14	5	2	2	3	1	1	-	-	-	-	-	70	60
50 Kfz-Handel, Rep. v.Kfz, Tankstellen	5	2	1	1	1	-	-	-	-	-	-	-	14	9
51 Handelsvermittlung u.GH (o.H.m.Kfz)	6	2	1	-	1	1	1	-	-	-	-	-	45	42
52 EH (o.Kfz,o.Tankst.), Rep.v.Gebr.g.	3	1	-	1	1	-	-	-	-	-	-	-	11	9
<b>H Beherbergungs- und Gaststättenw.</b>	<b>7</b>	<b>3</b>	<b>1</b>	<b>2</b>	-	<b>1</b>	-	-	-	-	-	-	<b>28</b>	<b>20</b>
HA Beherbergungs- und Gaststättenw.	7	3	1	2	-	1	-	-	-	-	-	-	28	20
55 Beherbergungs- und Gaststättenw.	7	3	1	2	-	1	-	-	-	-	-	-	28	20
<b>I Verkehr und Nachrichtenübermittlung</b>	<b>6</b>	<b>1</b>	<b>1</b>	-	<b>3</b>	<b>1</b>	-	-	-	-	-	-	<b>37</b>	<b>35</b>
IA Verkehr und Nachrichtenübermittlung	6	1	1	-	3	1	-	-	-	-	-	-	37	35
60 Landverkehr,Transp. i. Rohrfernleit.	3	1	-	-	1	1	-	-	-	-	-	-	21	19
64 Nachrichtenübermittlung	3	-	1	-	2	-	-	-	-	-	-	-	16	16
<b>J Kredit- und Versicherungswesen</b>	<b>4</b>	<b>2</b>	-	<b>1</b>	<b>1</b>	-	-	-	-	-	-	-	<b>11</b>	<b>9</b>
JA Kredit- und Versicherungswesen	4	2	-	1	1	-	-	-	-	-	-	-	11	9
65 Kreditwesen	2	-	-	1	1	-	-	-	-	-	-	-	9	9
67 M.d.Kredit-u.Vers.w.verbund.Tätigk.	2	2	-	-	-	-	-	-	-	-	-	-	2	-
<b>K Realitätenwesen, Unternehmensdienstl.</b>	<b>8</b>	<b>8</b>	-	-	-	-	-	-	-	-	-	-	<b>8</b>	-
KA Realitätenwesen, Unternehmensdienstl.	8	8	-	-	-	-	-	-	-	-	-	-	8	-
70 Realitätenwesen	1	1	-	-	-	-	-	-	-	-	-	-	1	-
71 Vermiet.bewegl.Sachen o.Bed.pers.	1	1	-	-	-	-	-	-	-	-	-	-	1	-
74 Erbring.v.unternehmensbez.Dienstl.	6	6	-	-	-	-	-	-	-	-	-	-	6	-
<b>L Öffentl. Verwaltung, Sozialversich.</b>	<b>2</b>	-	-	<b>1</b>	-	<b>1</b>	-	-	-	-	-	-	<b>18</b>	<b>18</b>
LA Öffentl. Verwaltung, Sozialversich.	2	-	-	1	-	1	-	-	-	-	-	-	18	18
75 Öffentl. Verwaltung, Sozialversich.	2	-	-	1	-	1	-	-	-	-	-	-	18	18
<b>M Unterrichtswesen</b>	<b>3</b>	-	-	<b>1</b>	<b>1</b>	<b>1</b>	-	-	-	-	-	-	<b>20</b>	<b>20</b>
MA Unterrichtswesen	3	-	-	1	1	1	-	-	-	-	-	-	20	20
80 Unterrichtswesen	3	-	-	1	1	1	-	-	-	-	-	-	20	20
<b>N Gesundheits-, Veterinär- u. Sozialw.</b>	<b>5</b>	<b>1</b>	<b>2</b>	<b>2</b>	-	-	-	-	-	-	-	-	<b>10</b>	<b>6</b>
NA Gesundheits-, Veterinär- u. Sozialw.	5	1	2	2	-	-	-	-	-	-	-	-	10	6
85 Gesundheits-, Veterinär- u. Sozialw.	5	1	2	2	-	-	-	-	-	-	-	-	10	6
<b>O Erbring.v.sonst.öffentl.u.pers.Dienstl.</b>	<b>4</b>	<b>1</b>	<b>1</b>	<b>1</b>	-	-	<b>1</b>	-	-	-	-	-	<b>35</b>	<b>34</b>
OA Erbring.v.sonst.öffentl.u.pers.Dienstl.	4	1	1	1	-	-	1	-	-	-	-	-	35	34
90 Abwasser- u.Abfallbes.u.s.Entsorg.	1	-	-	-	-	-	1	-	-	-	-	-	30	30
92 Kultur, Sport und Unterhaltung	2	1	1	-	-	-	-	-	-	-	-	-	2	1
93 Erbring. v. sonst. Dienstleistungen	1	-	-	1	-	-	-	-	-	-	-	-	3	3

**41613 Kirchschlag bei Linz**

<b>zusammen</b>	<b>80</b>	<b>35</b>	<b>18</b>	<b>16</b>	<b>7</b>	<b>2</b>	<b>2</b>	-	-	-	-	-	<b>269</b>	<b>193</b>
<b>D Sachgütererzeugung</b>	<b>8</b>	<b>2</b>	<b>1</b>	<b>2</b>	<b>2</b>	-	<b>1</b>	-	-	-	-	-	<b>58</b>	<b>50</b>
DA H.v.Nahrungsm.u.Getränken,Tabakverarb.	2	-	-	-	2	-	-	-	-	-	-	-	12	10
15 H.v.Nahr.- u.Genussm.; Getränken	2	-	-	-	2	-	-	-	-	-	-	-	12	10
DD Be- u. Verarb. v. Holz (o.H.v.Möbeln)	2	-	1	1	-	-	-	-	-	-	-	-	7	5
20 Be- u. Verarb. v. Holz (o.H.v.Möbeln)	2	-	1	1	-	-	-	-	-	-	-	-	7	5
DK Maschinenbau	2	1	-	-	-	-	1	-	-	-	-	-	34	32
29 Maschinenbau	2	1	-	-	-	-	1	-	-	-	-	-	34	32
DL H.v.Büromasch., Datenverarb.ger.	1	-	-	1	-	-	-	-	-	-	-	-	4	3
33 Medizin-,Mess-u.Regel.tech., Optik	1	-	-	1	-	-	-	-	-	-	-	-	4	3
DN H.v.sonst. Erzeugnissen,Rückgewinnung	1	1	-	-	-	-	-	-	-	-	-	-	1	-
36 H.v.sonstigen Erzeugnissen	1	1	-	-	-	-	-	-	-	-	-	-	1	-

**Tabelle A5: Arbeitsstätten und Beschäftigte nach Gemeinden und Abteilungen der ÖNACE 1995**

ÖNACE 1995	Arbeitsstätten insgesamt	davon mit ... unselbständig Beschäftigten											Beschäftigte insgesamt	darunter unselbst. Beschäftigte	
		0	1	2 - 4	5 - 9	10 - 19	20 - 49	50 - 99	100 - 199	200 - 499	500 - 999	1000 und mehr			
<b>F Bauwesen</b>	<b>2</b>	<b>2</b>	-	-	-	-	-	-	-	-	-	-	-	<b>2</b>	-
FA Bauwesen	2	2	-	-	-	-	-	-	-	-	-	-	-	2	-
45 Bauwesen	2	2	-	-	-	-	-	-	-	-	-	-	-	2	-
<b>G Handel, Rep. v. Kfz u. Gebrauchsgütern</b>	<b>9</b>	<b>2</b>	<b>5</b>	<b>2</b>	-	-	-	-	-	-	-	-	-	<b>16</b>	<b>9</b>
GA Handel, Rep. v. Kfz u. Gebrauchsgütern	9	2	5	2	-	-	-	-	-	-	-	-	-	16	9
51 Handelsvermittlung u. GH (o.H.m.Kfz)	4	1	2	1	-	-	-	-	-	-	-	-	-	5	4
52 EH (o.Kfz,o.Tankst.), Rep.v.Gebr.g.	5	1	3	1	-	-	-	-	-	-	-	-	-	11	5
<b>H Beherbergungs- und Gaststättenw.</b>	<b>11</b>	<b>5</b>	<b>3</b>	<b>1</b>	<b>2</b>	-	-	-	-	-	-	-	-	<b>34</b>	<b>19</b>
HA Beherbergungs- und Gaststättenw.	11	5	3	1	2	-	-	-	-	-	-	-	-	34	19
55 Beherbergungs- und Gaststättenw.	11	5	3	1	2	-	-	-	-	-	-	-	-	34	19
<b>I Verkehr und Nachrichtenübermittlung</b>	<b>11</b>	<b>4</b>	<b>4</b>	<b>3</b>	-	-	-	-	-	-	-	-	-	<b>29</b>	<b>12</b>
IA Verkehr und Nachrichtenübermittlung	11	4	4	3	-	-	-	-	-	-	-	-	-	29	12
60 Landverkehr, Transp. i. Rohrfernleit.	10	4	3	3	-	-	-	-	-	-	-	-	-	27	11
63 Hilfs- u. Nebentät. f. d. Verk., Reisebür.	1	-	1	-	-	-	-	-	-	-	-	-	-	2	1
<b>J Kredit- und Versicherungswesen</b>	<b>2</b>	-	<b>1</b>	-	<b>1</b>	-	-	-	-	-	-	-	-	<b>8</b>	<b>7</b>
JA Kredit- und Versicherungswesen	2	-	1	-	1	-	-	-	-	-	-	-	-	8	7
65 Kreditwesen	1	-	-	-	1	-	-	-	-	-	-	-	-	6	6
67 M.d.Kredit- u. Vers.w. verbund. Tätigk.	1	-	1	-	-	-	-	-	-	-	-	-	-	2	1
<b>K Realitätenwesen, Unternehmensdienstl.</b>	<b>18</b>	<b>11</b>	<b>2</b>	<b>4</b>	-	<b>1</b>	-	-	-	-	-	-	-	<b>49</b>	<b>34</b>
KA Realitätenwesen, Unternehmensdienstl.	18	11	2	4	-	1	-	-	-	-	-	-	-	49	34
71 Vermiet.bewegl.Sachen o.Bed.pers.	2	-	-	2	-	-	-	-	-	-	-	-	-	9	8
72 Datenverarbeitung u. Datenbanken	1	1	-	-	-	-	-	-	-	-	-	-	-	1	-
73 Forschung und Entwicklung	1	1	-	-	-	-	-	-	-	-	-	-	-	1	-
74 Erbring.v.unternehmensbez.Dienstl.	14	9	2	2	-	1	-	-	-	-	-	-	-	38	26
<b>L Öffentl. Verwaltung, Sozialversich.</b>	<b>2</b>	-	-	<b>1</b>	<b>1</b>	-	-	-	-	-	-	-	-	<b>11</b>	<b>11</b>
LA Öffentl. Verwaltung, Sozialversich.	2	-	-	1	1	-	-	-	-	-	-	-	-	11	11
75 Öffentl. Verwaltung, Sozialversich.	2	-	-	1	1	-	-	-	-	-	-	-	-	11	11
<b>M Unterrichtswesen</b>	<b>4</b>	<b>1</b>	-	-	<b>1</b>	<b>1</b>	<b>1</b>	-	-	-	-	-	-	<b>43</b>	<b>42</b>
MA Unterrichtswesen	4	1	-	-	1	1	1	-	-	-	-	-	-	43	42
80 Unterrichtswesen	4	1	-	-	1	1	1	-	-	-	-	-	-	43	42
<b>N Gesundheits-, Veterinär- u. Sozialw.</b>	<b>6</b>	<b>2</b>	<b>1</b>	<b>3</b>	-	-	-	-	-	-	-	-	-	<b>11</b>	<b>8</b>
NA Gesundheits-, Veterinär- u. Sozialw.	6	2	1	3	-	-	-	-	-	-	-	-	-	11	8
85 Gesundheits-, Veterinär- u. Sozialw.	6	2	1	3	-	-	-	-	-	-	-	-	-	11	8
<b>O Erbring.v.sonst.öffentl.u.pers.Dienstl.</b>	<b>7</b>	<b>6</b>	<b>1</b>	-	-	-	-	-	-	-	-	-	-	<b>8</b>	<b>1</b>
OA Erbring.v.sonst.öffentl.u.pers.Dienstl.	7	6	1	-	-	-	-	-	-	-	-	-	-	8	1
91 Interessenvertretungen, Vereine	1	-	1	-	-	-	-	-	-	-	-	-	-	1	1
92 Kultur, Sport und Unterhaltung	5	5	-	-	-	-	-	-	-	-	-	-	-	6	-
93 Erbring. v. sonst. Dienstleistungen	1	1	-	-	-	-	-	-	-	-	-	-	-	1	-
<b>41614 Lichtenberg</b>															
<b>zusammen</b>	<b>76</b>	<b>37</b>	<b>8</b>	<b>19</b>	<b>10</b>	<b>1</b>	<b>1</b>	-	-	-	-	-	-	<b>239</b>	<b>168</b>
<b>D Sachgütererzeugung</b>	<b>7</b>	<b>3</b>	-	<b>1</b>	<b>2</b>	-	<b>1</b>	-	-	-	-	-	-	<b>50</b>	<b>40</b>
DA H.v.Nahrungsm.u.Getränken,Tabakverarb.	2	-	-	-	2	-	-	-	-	-	-	-	-	19	15
15 H.v.Nahr.- u.Genussm.; Getränken	2	-	-	-	2	-	-	-	-	-	-	-	-	19	15
DD Be- u. Verarb. v. Holz (o.H.v.Möbeln)	1	1	-	-	-	-	-	-	-	-	-	-	-	1	-
20 Be- u. Verarb. v. Holz (o.H.v.Möbeln)	1	1	-	-	-	-	-	-	-	-	-	-	-	1	-
DI H.u.Bearb.v.Glas,H.v.W.a.Stein.u.Erden	1	1	-	-	-	-	-	-	-	-	-	-	-	1	-
26 H.u.Bea.v.Glas,H.v.W.a.Stein.u.Erden	1	1	-	-	-	-	-	-	-	-	-	-	-	1	-
DJ Metallerz.u.-bearbeitung, H.v.Metallerz.	1	-	-	1	-	-	-	-	-	-	-	-	-	5	3
28 H.v.Metallerzeugnissen	1	-	-	1	-	-	-	-	-	-	-	-	-	5	3

**Tabelle A5: Arbeitsstätten und Beschäftigte nach Gemeinden und Abteilungen der ÖNACE 1995**

ÖNACE 1995	Arbeitsstätten insgesamt	davon mit ... unselbständig Beschäftigten											Beschäftigte insgesamt	darunter unselbst. Beschäftigte	
		0	1	2 - 4	5 - 9	10 - 19	20 - 49	50 - 99	100 - 199	200 - 499	500 - 999	1000 und mehr			
DK Maschinenbau	1	1	-	-	-	-	-	-	-	-	-	-	-	1	-
29 Maschinenbau	1	1	-	-	-	-	-	-	-	-	-	-	-	1	-
DN H.v.sonst. Erzeugnissen,Rückgewinnung	1	-	-	-	-	-	1	-	-	-	-	-	-	23	22
36 H.v.sonstigen Erzeugnissen	1	-	-	-	-	-	1	-	-	-	-	-	-	23	22
<b>G Handel, Rep. v.Kfz u.Gebrauchsgütern</b>	<b>16</b>	<b>7</b>	<b>2</b>	<b>7</b>	-	-	-	-	-	-	-	-	-	<b>41</b>	<b>26</b>
GA Handel, Rep. v.Kfz u.Gebrauchsgütern	16	7	2	7	-	-	-	-	-	-	-	-	-	41	26
51 Handelsvermittlung u.GH (o.H.m.Kfz)	9	3	1	5	-	-	-	-	-	-	-	-	-	27	19
52 EH (o.Kfz,o.Tankst.), Rep.v.Gebr.g.	7	4	1	2	-	-	-	-	-	-	-	-	-	14	7
<b>H Beherbergungs- und Gaststättenw.</b>	<b>4</b>	-	-	<b>3</b>	<b>1</b>	-	-	-	-	-	-	-	-	<b>17</b>	<b>11</b>
HA Beherbergungs- und Gaststättenw.	4	-	-	3	1	-	-	-	-	-	-	-	-	17	11
55 Beherbergungs- und Gaststättenw.	4	-	-	3	1	-	-	-	-	-	-	-	-	17	11
<b>I Verkehr und Nachrichtenübermittlung</b>	<b>6</b>	<b>2</b>	<b>1</b>	<b>2</b>	<b>1</b>	-	-	-	-	-	-	-	-	<b>17</b>	<b>12</b>
IA Verkehr und Nachrichtenübermittlung	6	2	1	2	1	-	-	-	-	-	-	-	-	17	12
60 Landverkehr,Transp. i. Rohrfernleit.	5	2	-	2	1	-	-	-	-	-	-	-	-	16	11
64 Nachrichtenübermittlung	1	-	1	-	-	-	-	-	-	-	-	-	-	1	1
<b>J Kredit- und Versicherungswesen</b>	<b>5</b>	<b>4</b>	-	-	<b>1</b>	-	-	-	-	-	-	-	-	<b>11</b>	<b>5</b>
JA Kredit- und Versicherungswesen	5	4	-	-	1	-	-	-	-	-	-	-	-	11	5
65 Kreditwesen	1	-	-	-	1	-	-	-	-	-	-	-	-	5	5
67 M.d.Kredit-u.Vers.w.verbund.Tätigk.	4	4	-	-	-	-	-	-	-	-	-	-	-	6	-
<b>K Realitätenwesen, Unternehmensdienstl.</b>	<b>19</b>	<b>13</b>	<b>3</b>	<b>1</b>	<b>2</b>	-	-	-	-	-	-	-	-	<b>34</b>	<b>18</b>
KA Realitätenwesen, Unternehmensdienstl.	19	13	3	1	2	-	-	-	-	-	-	-	-	34	18
70 Realitätenwesen	1	1	-	-	-	-	-	-	-	-	-	-	-	1	-
71 Vermiet.bewegl.Sachen o.Bed.pers.	1	-	-	-	1	-	-	-	-	-	-	-	-	6	5
72 Datenverarbeitung u. Datenbanken	7	5	1	-	1	-	-	-	-	-	-	-	-	15	9
74 Erbring.v.unternehmensbez.Dienstl.	10	7	2	1	-	-	-	-	-	-	-	-	-	12	4
<b>L Öffentl. Verwaltung, Sozialversich.</b>	<b>2</b>	-	-	<b>1</b>	<b>1</b>	-	-	-	-	-	-	-	-	<b>12</b>	<b>12</b>
LA Öffentl. Verwaltung, Sozialversich.	2	-	-	1	1	-	-	-	-	-	-	-	-	12	12
75 Öffentl. Verwaltung, Sozialversich.	2	-	-	1	1	-	-	-	-	-	-	-	-	12	12
<b>M Unterrichtswesen</b>	<b>2</b>	-	-	-	<b>1</b>	<b>1</b>	-	-	-	-	-	-	-	<b>24</b>	<b>24</b>
MA Unterrichtswesen	2	-	-	-	1	1	-	-	-	-	-	-	-	24	24
80 Unterrichtswesen	2	-	-	-	1	1	-	-	-	-	-	-	-	24	24
<b>N Gesundheits-, Veterinär- u. Sozialw.</b>	<b>4</b>	<b>2</b>	<b>1</b>	-	<b>1</b>	-	-	-	-	-	-	-	-	<b>10</b>	<b>6</b>
NA Gesundheits-, Veterinär- u. Sozialw.	4	2	1	-	1	-	-	-	-	-	-	-	-	10	6
85 Gesundheits-, Veterinär- u. Sozialw.	4	2	1	-	1	-	-	-	-	-	-	-	-	10	6
<b>O Erbring.v.sonst.öffentl.u.pers.Dienstl.</b>	<b>11</b>	<b>6</b>	<b>1</b>	<b>4</b>	-	-	-	-	-	-	-	-	-	<b>23</b>	<b>14</b>
OA Erbring.v.sonst.öffentl.u.pers.Dienstl.	11	6	1	4	-	-	-	-	-	-	-	-	-	23	14
90 Abwasser- u.Abfallbes.u.s.Entsorg.	2	1	-	1	-	-	-	-	-	-	-	-	-	7	4
91 Interessenvertretungen, Vereine	1	-	-	1	-	-	-	-	-	-	-	-	-	2	2
92 Kultur, Sport und Unterhaltung	6	4	-	2	-	-	-	-	-	-	-	-	-	12	7
93 Erbring. v. sonst. Dienstleistungen	2	1	1	-	-	-	-	-	-	-	-	-	-	2	1
<b>41615 Oberneukirchen</b>															
<b>zusammen</b>	<b>116</b>	<b>28</b>	<b>22</b>	<b>34</b>	<b>17</b>	<b>10</b>	<b>3</b>	<b>1</b>	<b>1</b>	-	-	-	-	<b>805</b>	<b>714</b>
<b>D Sachgütererzeugung</b>	<b>25</b>	<b>1</b>	<b>4</b>	<b>8</b>	<b>5</b>	<b>5</b>	<b>2</b>	-	-	-	-	-	-	<b>204</b>	<b>180</b>
DA H.v.Nahrungsm.u.Getränken,Tabakverarb.	5	-	-	2	3	-	-	-	-	-	-	-	-	27	24
15 H.v.Nahr.- u.Genussm.; Getränken	5	-	-	2	3	-	-	-	-	-	-	-	-	27	24
DB H.v.Textilien, Textilwaren u. Bekleidung	5	-	-	1	1	3	-	-	-	-	-	-	-	52	48
17 H.v.Textilien u.Textilwaren (o. Bekl.)	4	-	-	1	1	2	-	-	-	-	-	-	-	35	32
18 H.v.Bekleidung	1	-	-	-	-	1	-	-	-	-	-	-	-	17	16
DD Be- u. Verarb. v. Holz (o.H.v.Möbeln)	7	1	2	1	-	2	1	-	-	-	-	-	-	73	65
20 Be- u. Verarb. v. Holz (o.H.v.Möbeln)	7	1	2	1	-	2	1	-	-	-	-	-	-	73	65

**Tabelle A5: Arbeitsstätten und Beschäftigte nach Gemeinden und Abteilungen der ÖNACE 1995**

ÖNACE 1995	Arbeitsstätten insgesamt	davon mit ... unselbständig Beschäftigten											Beschäftigte insgesamt	darunter unselbst. Beschäftigte
		0	1	2 - 4	5 - 9	10 - 19	20 - 49	50 - 99	100 - 199	200 - 499	500 - 999	1000 und mehr		
DJ Metallverz.u.-bearbeitung, H.v.Metallverz.	1	-	1	-	-	-	-	-	-	-	-	-	2	1
28 H.v.Metallherzeugnissen	1	-	1	-	-	-	-	-	-	-	-	-	2	1
DL H.v.Büromasch., Datenverarb.ger.	1	-	-	1	-	-	-	-	-	-	-	-	5	3
33 Medizin-, Mess-u.Regel.tech., Optik	1	-	-	1	-	-	-	-	-	-	-	-	5	3
DN H.v.sonst. Erzeugnissen,Rückgewinnung	6	-	1	3	1	-	1	-	-	-	-	-	45	39
36 H.v.sonstigen Erzeugnissen	6	-	1	3	1	-	1	-	-	-	-	-	45	39
<b>F Bauwesen</b>	<b>12</b>	<b>1</b>	<b>1</b>	<b>4</b>	<b>1</b>	<b>3</b>	<b>-</b>	<b>1</b>	<b>1</b>	<b>-</b>	<b>-</b>	<b>-</b>	<b>313</b>	<b>302</b>
FA Bauwesen	12	1	1	4	1	3	-	1	1	-	-	-	313	302
45 Bauwesen	12	1	1	4	1	3	-	1	1	-	-	-	313	302
<b>G Handel, Rep. v.Kfz u.Gebrauchsgütern</b>	<b>22</b>	<b>7</b>	<b>7</b>	<b>5</b>	<b>2</b>	<b>1</b>	<b>-</b>	<b>-</b>	<b>-</b>	<b>-</b>	<b>-</b>	<b>-</b>	<b>61</b>	<b>40</b>
GA Handel, Rep. v.Kfz u.Gebrauchsgütern	22	7	7	5	2	1	-	-	-	-	-	-	61	40
50 Kfz-Handel, Rep. v.Kfz, Tankstellen	4	1	-	2	1	-	-	-	-	-	-	-	13	9
51 Handelsvermittlung u.GH (o.H.m.Kfz)	3	-	2	-	-	1	-	-	-	-	-	-	18	14
52 EH (o.Kfz,o.Tankst.), Rep.v.Gebr.g.	15	6	5	3	1	-	-	-	-	-	-	-	30	17
<b>H Beherbergungs- und Gaststättenw.</b>	<b>10</b>	<b>5</b>	<b>2</b>	<b>2</b>	<b>1</b>	<b>-</b>	<b>-</b>	<b>-</b>	<b>-</b>	<b>-</b>	<b>-</b>	<b>-</b>	<b>28</b>	<b>17</b>
HA Beherbergungs- und Gaststättenw.	10	5	2	2	1	-	-	-	-	-	-	-	28	17
55 Beherbergungs- und Gaststättenw.	10	5	2	2	1	-	-	-	-	-	-	-	28	17
<b>I Verkehr und Nachrichtenübermittlung</b>	<b>8</b>	<b>2</b>	<b>-</b>	<b>4</b>	<b>1</b>	<b>1</b>	<b>-</b>	<b>-</b>	<b>-</b>	<b>-</b>	<b>-</b>	<b>-</b>	<b>35</b>	<b>31</b>
IA Verkehr und Nachrichtenübermittlung	8	2	-	4	1	1	-	-	-	-	-	-	35	31
60 Landverkehr,Transp. i. Rohrfernleit.	4	1	-	2	-	1	-	-	-	-	-	-	21	18
63 Hilfs-u.Nebentät.f.d.Verk., Reisebür.	1	1	-	-	-	-	-	-	-	-	-	-	1	-
64 Nachrichtenübermittlung	3	-	-	2	1	-	-	-	-	-	-	-	13	13
<b>J Kredit- und Versicherungswesen</b>	<b>6</b>	<b>2</b>	<b>-</b>	<b>3</b>	<b>1</b>	<b>-</b>	<b>-</b>	<b>-</b>	<b>-</b>	<b>-</b>	<b>-</b>	<b>-</b>	<b>22</b>	<b>19</b>
JA Kredit- und Versicherungswesen	6	2	-	3	1	-	-	-	-	-	-	-	22	19
65 Kreditwesen	3	-	-	2	1	-	-	-	-	-	-	-	16	16
67 M.d.Kredit-u.Vers.w.verbund.Tätigk.	3	2	-	1	-	-	-	-	-	-	-	-	6	3
<b>K Realitätenwesen, Unternehmensdienstl.</b>	<b>9</b>	<b>6</b>	<b>3</b>	<b>-</b>	<b>-</b>	<b>-</b>	<b>-</b>	<b>-</b>	<b>-</b>	<b>-</b>	<b>-</b>	<b>-</b>	<b>12</b>	<b>3</b>
KA Realitätenwesen, Unternehmensdienstl.	9	6	3	-	-	-	-	-	-	-	-	-	12	3
72 Datenverarbeitung u. Datenbanken	1	1	-	-	-	-	-	-	-	-	-	-	1	-
74 Erbring.v.unternehmensbez.Dienstl.	8	5	3	-	-	-	-	-	-	-	-	-	11	3
<b>L Öffentl. Verwaltung, Sozialversich.</b>	<b>3</b>	<b>-</b>	<b>-</b>	<b>-</b>	<b>3</b>	<b>-</b>	<b>-</b>	<b>-</b>	<b>-</b>	<b>-</b>	<b>-</b>	<b>-</b>	<b>22</b>	<b>22</b>
LA Öffentl. Verwaltung, Sozialversich.	3	-	-	-	3	-	-	-	-	-	-	-	22	22
75 Öffentl. Verwaltung, Sozialversich.	3	-	-	-	3	-	-	-	-	-	-	-	22	22
<b>M Unterrichtswesen</b>	<b>10</b>	<b>-</b>	<b>1</b>	<b>5</b>	<b>3</b>	<b>-</b>	<b>1</b>	<b>-</b>	<b>-</b>	<b>-</b>	<b>-</b>	<b>-</b>	<b>87</b>	<b>87</b>
MA Unterrichtswesen	10	-	1	5	3	-	1	-	-	-	-	-	87	87
80 Unterrichtswesen	10	-	1	5	3	-	1	-	-	-	-	-	87	87
<b>N Gesundheits-, Veterinär- u. Sozialw.</b>	<b>5</b>	<b>2</b>	<b>-</b>	<b>3</b>	<b>-</b>	<b>-</b>	<b>-</b>	<b>-</b>	<b>-</b>	<b>-</b>	<b>-</b>	<b>-</b>	<b>13</b>	<b>9</b>
NA Gesundheits-, Veterinär- u. Sozialw.	5	2	-	3	-	-	-	-	-	-	-	-	13	9
85 Gesundheits-, Veterinär- u. Sozialw.	5	2	-	3	-	-	-	-	-	-	-	-	13	9
<b>O Erbring.v.sonst.öffentl.u.pers.Dienstl.</b>	<b>6</b>	<b>2</b>	<b>4</b>	<b>-</b>	<b>-</b>	<b>-</b>	<b>-</b>	<b>-</b>	<b>-</b>	<b>-</b>	<b>-</b>	<b>-</b>	<b>8</b>	<b>4</b>
OA Erbring.v.sonst.öffentl.u.pers.Dienstl.	6	2	4	-	-	-	-	-	-	-	-	-	8	4
90 Abwasser- u.Abfallbes.u.s.Entsorg.	1	1	-	-	-	-	-	-	-	-	-	-	1	-
91 Interessenvertretungen, Vereine	2	-	2	-	-	-	-	-	-	-	-	-	2	2
92 Kultur, Sport und Unterhaltung	1	1	-	-	-	-	-	-	-	-	-	-	1	-
93 Erbring. v. sonst. Dienstleistungen	2	-	2	-	-	-	-	-	-	-	-	-	4	2

**Tabelle A5: Arbeitsstätten und Beschäftigte nach Gemeinden und Abteilungen der ÖNACE 1995**

ÖNACE 1995	Arbeitsstätten insgesamt	davon mit ... unselbständig Beschäftigten										Beschäftigte insgesamt	darunter unselbst. Beschäftigte	
		0	1	2 - 4	5 - 9	10 - 19	20 - 49	50 - 99	100 - 199	200 - 499	500 - 999			1000 und mehr
<b>41616 Ottenschlag im Mühlkreis</b>														
<b>zusammen</b>	<b>14</b>	<b>8</b>	<b>3</b>	<b>2</b>	<b>1</b>	-	-	-	-	-	-	-	<b>30</b>	<b>14</b>
<b>D Sachgütererzeugung</b>	<b>1</b>	-	-	<b>1</b>	-	-	-	-	-	-	-	-	<b>5</b>	<b>4</b>
DN H.v.sonst. Erzeugnissen,Rückgewinnung	1	-	-	1	-	-	-	-	-	-	-	-	5	4
36 H.v.sonstigen Erzeugnissen	1	-	-	1	-	-	-	-	-	-	-	-	5	4
<b>G Handel, Rep. v.Kfz u.Gebrauchsgütern</b>	<b>5</b>	<b>5</b>	-	-	-	-	-	-	-	-	-	-	<b>6</b>	-
GA Handel, Rep. v.Kfz u.Gebrauchsgütern	5	5	-	-	-	-	-	-	-	-	-	-	6	-
51 Handelsvermittlung u.GH (o.H.m.Kfz)	1	1	-	-	-	-	-	-	-	-	-	-	1	-
52 EH (o.Kfz,o.Tankst.), Rep.v.Gebr.g.	4	4	-	-	-	-	-	-	-	-	-	-	5	-
<b>H Beherbergungs- und Gaststättenw.</b>	<b>4</b>	<b>1</b>	<b>2</b>	<b>1</b>	-	-	-	-	-	-	-	-	<b>10</b>	<b>4</b>
HA Beherbergungs- und Gaststättenw.	4	1	2	1	-	-	-	-	-	-	-	-	10	4
55 Beherbergungs- und Gaststättenw.	4	1	2	1	-	-	-	-	-	-	-	-	10	4
<b>I Verkehr und Nachrichtenübermittlung</b>	<b>1</b>	-	-	-	<b>1</b>	-	-	-	-	-	-	-	<b>5</b>	<b>5</b>
IA Verkehr und Nachrichtenübermittlung	1	-	-	-	1	-	-	-	-	-	-	-	5	5
60 Landverkehr,Transp. i. Rohrfernleit.	1	-	-	-	1	-	-	-	-	-	-	-	5	5
<b>J Kredit- und Versicherungswesen</b>	<b>1</b>	<b>1</b>	-	-	-	-	-	-	-	-	-	-	<b>1</b>	-
JA Kredit- und Versicherungswesen	1	1	-	-	-	-	-	-	-	-	-	-	1	-
67 M.d.Kredit-u.Vers.w.verbund.Tätigk.	1	1	-	-	-	-	-	-	-	-	-	-	1	-
<b>K Realitätenwesen, Unternehmensdienstl.</b>	<b>2</b>	<b>1</b>	<b>1</b>	-	-	-	-	-	-	-	-	-	<b>3</b>	<b>1</b>
KA Realitätenwesen, Unternehmensdienstl.	2	1	1	-	-	-	-	-	-	-	-	-	3	1
74 Erbring.v.unternehmensbez.Dienstl.	2	1	1	-	-	-	-	-	-	-	-	-	3	1
<b>41617 Ottensheim</b>														
<b>zusammen</b>	<b>242</b>	<b>87</b>	<b>35</b>	<b>57</b>	<b>34</b>	<b>16</b>	<b>12</b>	-	<b>1</b>	-	-	-	<b>1394</b>	<b>1171</b>
<b>D Sachgütererzeugung</b>	<b>26</b>	<b>8</b>	<b>2</b>	<b>4</b>	<b>7</b>	<b>4</b>	<b>1</b>	-	-	-	-	-	<b>168</b>	<b>146</b>
DA H.v.Nahrungsm.u.Getränken,Tabakverarb.	6	-	-	2	3	1	-	-	-	-	-	-	45	41
15 H.v.Nahr.- u.Genussm.; Getränken	6	-	-	2	3	1	-	-	-	-	-	-	45	41
DB H.v.Textilien, Textilwaren u. Bekleidung	2	-	1	-	-	1	-	-	-	-	-	-	19	17
17 H.v.Textilien u.Textilwaren (o. Bekl.)	2	-	1	-	-	1	-	-	-	-	-	-	19	17
DD Be- u. Verarb. v. Holz (o.H.v.Möbeln)	1	-	-	1	-	-	-	-	-	-	-	-	2	2
20 Be- u. Verarb. v. Holz (o.H.v.Möbeln)	1	-	-	1	-	-	-	-	-	-	-	-	2	2
DE H.u.Verarb.v.Papier u.Pappe, Verlagsw.	3	1	-	-	1	-	1	-	-	-	-	-	38	35
22 Verlagsw., Druckerei,Vervielfältig.	3	1	-	-	1	-	1	-	-	-	-	-	38	35
DG H.v.Chemikalien u. chem. Erzeugn.	2	-	-	-	1	1	-	-	-	-	-	-	23	21
24 H.v.Chemikalien u. chem. Erzeugn.	2	-	-	-	1	1	-	-	-	-	-	-	23	21
DI H.u.Bearb.v.Glas,H.v.W.a.Stein.u.Erden	2	2	-	-	-	-	-	-	-	-	-	-	2	-
26 H.u.Bea.v.Glas,H.v.W.a.Stein.u.Erden	2	2	-	-	-	-	-	-	-	-	-	-	2	-
DJ Metallerg.u.-bearbeitung, H.v.Metallerg.	3	1	-	-	1	1	-	-	-	-	-	-	20	18
28 H.v.Metallergzeugnissen	3	1	-	-	1	1	-	-	-	-	-	-	20	18
DK Maschinenbau	1	-	-	1	-	-	-	-	-	-	-	-	5	3
29 Maschinenbau	1	-	-	1	-	-	-	-	-	-	-	-	5	3
DL H.v.Büromasch., Datenverarb.ger.	2	1	1	-	-	-	-	-	-	-	-	-	2	1
33 Medizin-,Mess-u.Regel.tech., Optik	2	1	1	-	-	-	-	-	-	-	-	-	2	1
DM Fahrzeugbau	1	1	-	-	-	-	-	-	-	-	-	-	1	-
35 Sonstiger Fahrzeugbau	1	1	-	-	-	-	-	-	-	-	-	-	1	-
DN H.v.sonst. Erzeugnissen,Rückgewinnung	3	2	-	-	1	-	-	-	-	-	-	-	11	8
36 H.v.sonstigen Erzeugnissen	3	2	-	-	1	-	-	-	-	-	-	-	11	8

**Tabelle A5: Arbeitsstätten und Beschäftigte nach Gemeinden und Abteilungen der ÖNACE 1995**

ÖNACE 1995	Arbeitsstätten insgesamt	davon mit ... unselbständig Beschäftigten										Beschäftigte insgesamt	darunter unselbst. Beschäftigte		
		0	1	2 - 4	5 - 9	10 - 19	20 - 49	50 - 99	100 - 199	200 - 499	500 - 999			1000 und mehr	
<b>E Energie- und Wasserversorgung</b>	<b>1</b>	-	-	<b>1</b>	-	-	-	-	-	-	-	-	-	<b>2</b>	<b>2</b>
EA Energie- und Wasserversorgung	1	-	-	1	-	-	-	-	-	-	-	-	-	2	2
41 Wasserversorgung	1	-	-	1	-	-	-	-	-	-	-	-	-	2	2
<b>F Bauwesen</b>	<b>14</b>	<b>4</b>	<b>2</b>	<b>2</b>	<b>2</b>	<b>1</b>	<b>2</b>	-	<b>1</b>	-	-	-	-	<b>271</b>	<b>258</b>
FA Bauwesen	14	4	2	2	2	1	2	-	1	-	-	-	-	271	258
45 Bauwesen	14	4	2	2	2	1	2	-	1	-	-	-	-	271	258
<b>G Handel, Rep. v.Kfz u.Gebrauchsgütern</b>	<b>63</b>	<b>19</b>	<b>8</b>	<b>18</b>	<b>10</b>	<b>4</b>	<b>4</b>	-	-	-	-	-	-	<b>356</b>	<b>303</b>
GA Handel, Rep. v.Kfz u.Gebrauchsgütern	63	19	8	18	10	4	4	-	-	-	-	-	-	356	303
50 Kfz-Handel, Rep. v.Kfz, Tankstellen	5	1	1	1	1	1	-	-	-	-	-	-	-	35	30
51 Handelsvermittlung u.GH (o.H.m.Kfz)	17	6	3	3	2	1	2	-	-	-	-	-	-	122	107
52 EH (o.Kfz,o.Tankst.), Rep.v.Gebr.g.	41	12	4	14	7	2	2	-	-	-	-	-	-	199	166
<b>H Beherbergungs- und Gaststättenw.</b>	<b>18</b>	<b>2</b>	<b>5</b>	<b>9</b>	<b>1</b>	<b>1</b>	-	-	-	-	-	-	-	<b>68</b>	<b>47</b>
HA Beherbergungs- und Gaststättenw.	18	2	5	9	1	1	-	-	-	-	-	-	-	68	47
55 Beherbergungs- und Gaststättenw.	18	2	5	9	1	1	-	-	-	-	-	-	-	68	47
<b>I Verkehr und Nachrichtenübermittlung</b>	<b>11</b>	<b>3</b>	<b>1</b>	<b>3</b>	-	<b>3</b>	<b>1</b>	-	-	-	-	-	-	<b>96</b>	<b>84</b>
IA Verkehr und Nachrichtenübermittlung	11	3	1	3	-	3	1	-	-	-	-	-	-	96	84
60 Landverkehr,Transp. i. Rohrfernleit.	5	2	-	2	-	-	1	-	-	-	-	-	-	46	38
61 Schifffahrt	1	-	-	1	-	-	-	-	-	-	-	-	-	4	4
63 Hilfs-u.Nebentät.f.d.Verk., Reisebür.	3	1	1	-	-	1	-	-	-	-	-	-	-	24	20
64 Nachrichtenübermittlung	2	-	-	-	-	2	-	-	-	-	-	-	-	22	22
<b>J Kredit- und Versicherungswesen</b>	<b>8</b>	<b>3</b>	<b>1</b>	<b>1</b>	<b>2</b>	<b>1</b>	-	-	-	-	-	-	-	<b>37</b>	<b>30</b>
JA Kredit- und Versicherungswesen	8	3	1	1	2	1	-	-	-	-	-	-	-	37	30
65 Kreditwesen	3	-	-	-	2	1	-	-	-	-	-	-	-	27	27
67 M.d.Kredit-u.Vers.w.verbund.Tätigk.	5	3	1	1	-	-	-	-	-	-	-	-	-	10	3
<b>K Realitätenwesen, Unternehmensdienstl.</b>	<b>58</b>	<b>36</b>	<b>6</b>	<b>12</b>	<b>4</b>	-	-	-	-	-	-	-	-	<b>125</b>	<b>62</b>
KA Realitätenwesen, Unternehmensdienstl.	58	36	6	12	4	-	-	-	-	-	-	-	-	125	62
70 Realitätenwesen	2	1	1	-	-	-	-	-	-	-	-	-	-	3	1
72 Datenverarbeitung u. Datenbanken	9	4	2	3	-	-	-	-	-	-	-	-	-	19	9
74 Erbring.v.unternehmensbez.Dienstl.	47	31	3	9	4	-	-	-	-	-	-	-	-	103	52
<b>L Öffentl. Verwaltung, Sozialversich.</b>	<b>3</b>	-	-	-	<b>1</b>	<b>1</b>	<b>1</b>	-	-	-	-	-	-	<b>42</b>	<b>42</b>
LA Öffentl. Verwaltung, Sozialversich.	3	-	-	-	1	1	1	-	-	-	-	-	-	42	42
75 Öffentl. Verwaltung, Sozialversich.	3	-	-	-	1	1	1	-	-	-	-	-	-	42	42
<b>M Unterrichtswesen</b>	<b>10</b>	-	-	<b>1</b>	<b>5</b>	<b>1</b>	<b>3</b>	-	-	-	-	-	-	<b>153</b>	<b>153</b>
MA Unterrichtswesen	10	-	-	1	5	1	3	-	-	-	-	-	-	153	153
80 Unterrichtswesen	10	-	-	1	5	1	3	-	-	-	-	-	-	153	153
<b>N Gesundheits-, Veterinär- u. Sozialw.</b>	<b>10</b>	<b>3</b>	<b>3</b>	<b>3</b>	<b>1</b>	-	-	-	-	-	-	-	-	<b>34</b>	<b>21</b>
NA Gesundheits-, Veterinär- u. Sozialw.	10	3	3	3	1	-	-	-	-	-	-	-	-	34	21
85 Gesundheits-, Veterinär- u. Sozialw.	10	3	3	3	1	-	-	-	-	-	-	-	-	34	21
<b>O Erbring.v.sonst.öffentl.u.pers.Dienstl.</b>	<b>20</b>	<b>9</b>	<b>7</b>	<b>3</b>	<b>1</b>	-	-	-	-	-	-	-	-	<b>42</b>	<b>23</b>
OA Erbring.v.sonst.öffentl.u.pers.Dienstl.	20	9	7	3	1	-	-	-	-	-	-	-	-	42	23
90 Abwasser- u.Abfallbes.u.s.Entsorg.	1	1	-	-	-	-	-	-	-	-	-	-	-	1	-
92 Kultur, Sport und Unterhaltung	12	8	2	2	-	-	-	-	-	-	-	-	-	18	7
93 Erbring. v. sonst. Dienstleistungen	7	-	5	1	1	-	-	-	-	-	-	-	-	23	16
<b>41618 Puchenu</b>															
<b>zusammen</b>	<b>169</b>	<b>79</b>	<b>26</b>	<b>34</b>	<b>17</b>	<b>5</b>	<b>8</b>	-	-	-	-	-	-	<b>644</b>	<b>502</b>
<b>D Sachgütererzeugung</b>	<b>6</b>	<b>2</b>	-	<b>1</b>	<b>2</b>	<b>1</b>	-	-	-	-	-	-	-	<b>33</b>	<b>27</b>
DB H.v.Textilien, Textilwaren u. Bekleidung	1	-	-	-	1	-	-	-	-	-	-	-	-	7	6
17 H.v.Textilien u.Textilwaren (o. Bekl.)	1	-	-	-	1	-	-	-	-	-	-	-	-	7	6

**Tabelle A5: Arbeitsstätten und Beschäftigte nach Gemeinden und Abteilungen der ÖNACE 1995**

ÖNACE 1995	Arbeitsstätten insgesamt	davon mit ... unselbständig Beschäftigten										Beschäftigte insgesamt	darunter unselbst. Beschäftigte	
		0	1	2 - 4	5 - 9	10 - 19	20 - 49	50 - 99	100 - 199	200 - 499	500 - 999			1000 und mehr
DD Be- u. Verarb. v. Holz (o.H.v.Möbeln)	1	-	-	1	-	-	-	-	-	-	-	-	3	2
20 Be- u. Verarb. v. Holz (o.H.v.Möbeln)	1	-	-	1	-	-	-	-	-	-	-	-	3	2
DE H.u.Verarb.v.Papier u.Pappe, Verlagsw.	1	1	-	-	-	-	-	-	-	-	-	-	1	-
22 Verlagsw., Druckerei,Vervielfältig.	1	1	-	-	-	-	-	-	-	-	-	-	1	-
DH H.v.Gummi- und Kunststoffwaren	1	-	-	-	-	1	-	-	-	-	-	-	14	13
25 H.v.Gummi- und Kunststoffwaren	1	-	-	-	-	1	-	-	-	-	-	-	14	13
DI H.u.Bearb.v.Glas,H.v.W.a.Stein.u.Erden	1	1	-	-	-	-	-	-	-	-	-	-	1	-
26 H.u.Bea.v.Glas,H.v.W.a.Stein.u.Erden	1	1	-	-	-	-	-	-	-	-	-	-	1	-
DJ Metallierz.u.-bearbeitung, H.v.Metallierz.	1	-	-	-	1	-	-	-	-	-	-	-	7	6
28 H.v.Metallerzeugnissen	1	-	-	-	1	-	-	-	-	-	-	-	7	6
<b>F Bauwesen</b>	<b>5</b>	<b>1</b>	<b>-</b>	<b>3</b>	<b>-</b>	<b>-</b>	<b>1</b>	<b>-</b>	<b>-</b>	<b>-</b>	<b>-</b>	<b>-</b>	<b>37</b>	<b>30</b>
FA Bauwesen	5	1	-	3	-	-	1	-	-	-	-	-	37	30
45 Bauwesen	5	1	-	3	-	-	1	-	-	-	-	-	37	30
<b>G Handel, Rep. v.Kfz u.Gebrauchsgütern</b>	<b>32</b>	<b>13</b>	<b>5</b>	<b>11</b>	<b>2</b>	<b>-</b>	<b>1</b>	<b>-</b>	<b>-</b>	<b>-</b>	<b>-</b>	<b>-</b>	<b>106</b>	<b>76</b>
GA Handel, Rep. v.Kfz u.Gebrauchsgütern	32	13	5	11	2	-	1	-	-	-	-	-	106	76
50 Kfz-Handel, Rep. v.Kfz, Tankstellen	2	-	-	2	-	-	-	-	-	-	-	-	8	6
51 Handelsvermittlung u.GH (o.H.m.Kfz)	17	6	4	5	2	-	-	-	-	-	-	-	48	32
52 EH (o.Kfz,o.Tankst.), Rep.v.Gebr.g.	13	7	1	4	-	-	1	-	-	-	-	-	50	38
<b>H Beherbergungs- und Gaststättenw.</b>	<b>6</b>	<b>1</b>	<b>-</b>	<b>3</b>	<b>2</b>	<b>-</b>	<b>-</b>	<b>-</b>	<b>-</b>	<b>-</b>	<b>-</b>	<b>-</b>	<b>28</b>	<b>21</b>
HA Beherbergungs- und Gaststättenw.	6	1	-	3	2	-	-	-	-	-	-	-	28	21
55 Beherbergungs- und Gaststättenw.	6	1	-	3	2	-	-	-	-	-	-	-	28	21
<b>I Verkehr und Nachrichtenübermittlung</b>	<b>4</b>	<b>2</b>	<b>1</b>	<b>1</b>	<b>-</b>	<b>-</b>	<b>-</b>	<b>-</b>	<b>-</b>	<b>-</b>	<b>-</b>	<b>-</b>	<b>6</b>	<b>3</b>
IA Verkehr und Nachrichtenübermittlung	4	2	1	1	-	-	-	-	-	-	-	-	6	3
60 Landverkehr,Transp. i. Rohrfernleit.	3	2	1	-	-	-	-	-	-	-	-	-	4	1
64 Nachrichtenübermittlung	1	-	-	1	-	-	-	-	-	-	-	-	2	2
<b>J Kredit- und Versicherungswesen</b>	<b>4</b>	<b>1</b>	<b>-</b>	<b>1</b>	<b>2</b>	<b>-</b>	<b>-</b>	<b>-</b>	<b>-</b>	<b>-</b>	<b>-</b>	<b>-</b>	<b>20</b>	<b>16</b>
JA Kredit- und Versicherungswesen	4	1	-	1	2	-	-	-	-	-	-	-	20	16
65 Kreditwesen	2	-	-	1	1	-	-	-	-	-	-	-	10	10
67 M.d.Kredit-u.Vers.w.verbund.Tätigk.	2	1	-	-	1	-	-	-	-	-	-	-	10	6
<b>K Realitätenwesen, Unternehmensdienstl.</b>	<b>64</b>	<b>40</b>	<b>11</b>	<b>4</b>	<b>5</b>	<b>2</b>	<b>2</b>	<b>-</b>	<b>-</b>	<b>-</b>	<b>-</b>	<b>-</b>	<b>188</b>	<b>137</b>
KA Realitätenwesen, Unternehmensdienstl.	64	40	11	4	5	2	2	-	-	-	-	-	188	137
70 Realitätenwesen	4	2	-	1	1	-	-	-	-	-	-	-	12	9
71 Vermiet.bewegl.Sachen o.Bed.pers.	1	-	1	-	-	-	-	-	-	-	-	-	1	1
72 Datenverarbeitung u. Datenbanken	14	10	1	-	2	-	1	-	-	-	-	-	55	44
74 Erbring.v.unternehmensbez.Dienstl.	45	28	9	3	2	2	1	-	-	-	-	-	120	83
<b>L Öffentl. Verwaltung, Sozialversich.</b>	<b>4</b>	<b>-</b>	<b>1</b>	<b>-</b>	<b>1</b>	<b>1</b>	<b>1</b>	<b>-</b>	<b>-</b>	<b>-</b>	<b>-</b>	<b>-</b>	<b>39</b>	<b>39</b>
LA Öffentl. Verwaltung, Sozialversich.	4	-	1	-	1	1	1	-	-	-	-	-	39	39
75 Öffentl. Verwaltung, Sozialversich.	4	-	1	-	1	1	1	-	-	-	-	-	39	39
<b>M Unterrichtswesen</b>	<b>9</b>	<b>1</b>	<b>-</b>	<b>2</b>	<b>3</b>	<b>-</b>	<b>3</b>	<b>-</b>	<b>-</b>	<b>-</b>	<b>-</b>	<b>-</b>	<b>111</b>	<b>110</b>
MA Unterrichtswesen	9	1	-	2	3	-	3	-	-	-	-	-	111	110
80 Unterrichtswesen	9	1	-	2	3	-	3	-	-	-	-	-	111	110
<b>N Gesundheits-, Veterinär- u. Sozialw.</b>	<b>14</b>	<b>8</b>	<b>4</b>	<b>2</b>	<b>-</b>	<b>-</b>	<b>-</b>	<b>-</b>	<b>-</b>	<b>-</b>	<b>-</b>	<b>-</b>	<b>23</b>	<b>9</b>
NA Gesundheits-, Veterinär- u. Sozialw.	14	8	4	2	-	-	-	-	-	-	-	-	23	9
85 Gesundheits-, Veterinär- u. Sozialw.	14	8	4	2	-	-	-	-	-	-	-	-	23	9
<b>O Erbring.v.sonst.öffentl.u.pers.Dienstl.</b>	<b>21</b>	<b>10</b>	<b>4</b>	<b>6</b>	<b>-</b>	<b>1</b>	<b>-</b>	<b>-</b>	<b>-</b>	<b>-</b>	<b>-</b>	<b>-</b>	<b>53</b>	<b>34</b>
OA Erbring.v.sonst.öffentl.u.pers.Dienstl.	21	10	4	6	-	1	-	-	-	-	-	-	53	34
91 Interessenvertretungen, Vereine	2	-	1	1	-	-	-	-	-	-	-	-	3	3
92 Kultur, Sport und Unterhaltung	15	10	2	2	-	1	-	-	-	-	-	-	37	23
93 Erbring. v. sonst. Dienstleistungen	4	-	1	3	-	-	-	-	-	-	-	-	13	8

**Tabelle A5: Arbeitsstätten und Beschäftigte nach Gemeinden und Abteilungen der ÖNACE 1995**

ÖNACE 1995	Arbeitsstätten insgesamt	davon mit ... unselbständig Beschäftigten										Beschäftigte insgesamt	darunter unselbst. Beschäftigte	
		0	1	2 - 4	5 - 9	10 - 19	20 - 49	50 - 99	100 - 199	200 - 499	500 - 999			1000 und mehr
<b>41619 Reichenau im Mühlkreis</b>														
<b>zusammen</b>	<b>43</b>	<b>10</b>	<b>7</b>	<b>18</b>	<b>6</b>	<b>2</b>	-	-	-	-	-	-	<b>167</b>	<b>134</b>
<b>D Sachgütererzeugung</b>	<b>4</b>	<b>1</b>	<b>1</b>	<b>2</b>	-	-	-	-	-	-	-	-	<b>12</b>	<b>7</b>
DA H.v.Nahrungsm.u.Getränken,Tabakverarb.	2	-	-	2	-	-	-	-	-	-	-	-	9	6
15 H.v.Nahr.- u.Genussm.; Getränken	2	-	-	2	-	-	-	-	-	-	-	-	9	6
DD Be- u. Verarb. v. Holz (o.H.v.Möbeln)	1	1	-	-	-	-	-	-	-	-	-	-	1	-
20 Be- u. Verarb. v. Holz (o.H.v.Möbeln)	1	1	-	-	-	-	-	-	-	-	-	-	1	-
DJ Metallerz.u.-bearbeitung, H.v.Metallerz.	1	-	1	-	-	-	-	-	-	-	-	-	2	1
28 H.v.Metallerzeugnissen	1	-	1	-	-	-	-	-	-	-	-	-	2	1
<b>F Bauwesen</b>	<b>3</b>	-	<b>1</b>	<b>2</b>	-	-	-	-	-	-	-	-	<b>9</b>	<b>7</b>
FA Bauwesen	3	-	1	2	-	-	-	-	-	-	-	-	9	7
45 Bauwesen	3	-	1	2	-	-	-	-	-	-	-	-	9	7
<b>G Handel, Rep. v.Kfz u.Gebrauchsgütern</b>	<b>13</b>	<b>5</b>	<b>1</b>	<b>4</b>	<b>2</b>	<b>1</b>	-	-	-	-	-	-	<b>57</b>	<b>45</b>
GA Handel, Rep. v.Kfz u.Gebrauchsgütern	13	5	1	4	2	1	-	-	-	-	-	-	57	45
50 Kfz-Handel, Rep. v.Kfz, Tankstellen	1	-	-	-	1	-	-	-	-	-	-	-	9	8
51 Handelsvermittlung u.GH (o.H.m.Kfz)	8	3	1	2	1	1	-	-	-	-	-	-	38	32
52 EH (o.Kfz,o.Tankst.), Rep.v.Gebr.g.	4	2	-	2	-	-	-	-	-	-	-	-	10	5
<b>H Beherbergungs- und Gaststättenw.</b>	<b>6</b>	<b>1</b>	<b>1</b>	<b>4</b>	-	-	-	-	-	-	-	-	<b>16</b>	<b>11</b>
HA Beherbergungs- und Gaststättenw.	6	1	1	4	-	-	-	-	-	-	-	-	16	11
55 Beherbergungs- und Gaststättenw.	6	1	1	4	-	-	-	-	-	-	-	-	16	11
<b>I Verkehr und Nachrichtenübermittlung</b>	<b>4</b>	-	<b>2</b>	<b>1</b>	<b>1</b>	-	-	-	-	-	-	-	<b>12</b>	<b>9</b>
IA Verkehr und Nachrichtenübermittlung	4	-	2	1	1	-	-	-	-	-	-	-	12	9
60 Landverkehr,Transp. i. Rohrfernleit.	3	-	2	1	-	-	-	-	-	-	-	-	7	4
64 Nachrichtenübermittlung	1	-	-	-	1	-	-	-	-	-	-	-	5	5
<b>J Kredit- und Versicherungswesen</b>	<b>2</b>	<b>1</b>	-	-	<b>1</b>	-	-	-	-	-	-	-	<b>9</b>	<b>8</b>
JA Kredit- und Versicherungswesen	2	1	-	-	1	-	-	-	-	-	-	-	9	8
65 Kreditwesen	1	-	-	-	1	-	-	-	-	-	-	-	8	8
67 M.d.Kredit-u.Vers.w.verbund.Tätigk.	1	1	-	-	-	-	-	-	-	-	-	-	1	-
<b>K Realitätenwesen, Unternehmensdienstl.</b>	<b>2</b>	<b>2</b>	-	-	-	-	-	-	-	-	-	-	<b>2</b>	-
KA Realitätenwesen, Unternehmensdienstl.	2	2	-	-	-	-	-	-	-	-	-	-	2	-
72 Datenverarbeitung u. Datenbanken	2	2	-	-	-	-	-	-	-	-	-	-	2	-
<b>L Öffentl. Verwaltung, Sozialversich.</b>	<b>2</b>	-	-	<b>1</b>	-	<b>1</b>	-	-	-	-	-	-	<b>19</b>	<b>19</b>
LA Öffentl. Verwaltung, Sozialversich.	2	-	-	1	-	1	-	-	-	-	-	-	19	19
75 Öffentl. Verwaltung, Sozialversich.	2	-	-	1	-	1	-	-	-	-	-	-	19	19
<b>M Unterrichtswesen</b>	<b>4</b>	-	<b>1</b>	<b>1</b>	<b>2</b>	-	-	-	-	-	-	-	<b>20</b>	<b>19</b>
MA Unterrichtswesen	4	-	1	1	2	-	-	-	-	-	-	-	20	19
80 Unterrichtswesen	4	-	1	1	2	-	-	-	-	-	-	-	20	19
<b>N Gesundheits-, Veterinär- u. Sozialw.</b>	<b>1</b>	-	-	<b>1</b>	-	-	-	-	-	-	-	-	<b>4</b>	<b>3</b>
NA Gesundheits-, Veterinär- u. Sozialw.	1	-	-	1	-	-	-	-	-	-	-	-	4	3
85 Gesundheits-, Veterinär- u. Sozialw.	1	-	-	1	-	-	-	-	-	-	-	-	4	3
<b>O Erbring.v.sonst.öffentl.u.pers.Dienstl.</b>	<b>2</b>	-	-	<b>2</b>	-	-	-	-	-	-	-	-	<b>7</b>	<b>6</b>
OA Erbring.v.sonst.öffentl.u.pers.Dienstl.	2	-	-	2	-	-	-	-	-	-	-	-	7	6
91 Interessenvertretungen, Vereine	1	-	-	1	-	-	-	-	-	-	-	-	3	3
93 Erbring. v. sonst. Dienstleistungen	1	-	-	1	-	-	-	-	-	-	-	-	4	3



**Tabelle A5: Arbeitsstätten und Beschäftigte nach Gemeinden und Abteilungen der ÖNACE 1995**

ÖNACE 1995	Arbeitsstätten insgesamt	davon mit ... unselbständig Beschäftigten										Beschäftigte insgesamt	darunter unselbst. Beschäftigte	
		0	1	2 - 4	5 - 9	10 - 19	20 - 49	50 - 99	100 - 199	200 - 499	500 - 999			1000 und mehr
<b>41620 Reichenthal</b>														
<b>zusammen</b>	<b>48</b>	<b>9</b>	<b>9</b>	<b>13</b>	<b>10</b>	<b>5</b>	<b>1</b>	<b>1</b>	-	-	-	-	<b>319</b>	<b>280</b>
<b>D Sachgütererzeugung</b>	<b>8</b>	<b>1</b>	-	<b>1</b>	<b>2</b>	<b>3</b>	-	<b>1</b>	-	-	-	-	<b>143</b>	<b>137</b>
DA H.v.Nahrungsm.u.Getränken,Tabakverarb.	2	-	-	-	1	1	-	-	-	-	-	-	24	23
15 H.v.Nahr.- u.Genussm.; Getränken	2	-	-	-	1	1	-	-	-	-	-	-	24	23
DD Be- u. Verarb. v. Holz (o.H.v.Möbeln)	1	1	-	-	-	-	-	-	-	-	-	-	1	-
20 Be- u. Verarb. v. Holz (o.H.v.Möbeln)	1	1	-	-	-	-	-	-	-	-	-	-	1	-
DK Maschinenbau	1	-	-	-	1	-	-	-	-	-	-	-	10	9
29 Maschinenbau	1	-	-	-	1	-	-	-	-	-	-	-	10	9
DN H.v.sonst. Erzeugnissen,Rückgewinnung	4	-	-	1	-	2	-	1	-	-	-	-	108	105
36 H.v.sonstigen Erzeugnissen	4	-	-	1	-	2	-	1	-	-	-	-	108	105
<b>E Energie- und Wasserversorgung</b>	<b>1</b>	-	-	<b>1</b>	-	-	-	-	-	-	-	-	<b>2</b>	<b>2</b>
EA Energie- und Wasserversorgung	1	-	-	1	-	-	-	-	-	-	-	-	2	2
40 Energieversorgung	1	-	-	1	-	-	-	-	-	-	-	-	2	2
<b>F Bauwesen</b>	<b>4</b>	-	-	<b>3</b>	-	<b>1</b>	-	-	-	-	-	-	<b>28</b>	<b>23</b>
FA Bauwesen	4	-	-	3	-	1	-	-	-	-	-	-	28	23
45 Bauwesen	4	-	-	3	-	1	-	-	-	-	-	-	28	23
<b>G Handel, Rep. v.Kfz u.Gebrauchsgütern</b>	<b>10</b>	-	<b>4</b>	<b>3</b>	<b>3</b>	-	-	-	-	-	-	-	<b>35</b>	<b>28</b>
GA Handel, Rep. v.Kfz u.Gebrauchsgütern	10	-	4	3	3	-	-	-	-	-	-	-	35	28
50 Kfz-Handel, Rep. v.Kfz, Tankstellen	1	-	-	-	1	-	-	-	-	-	-	-	6	5
51 Handelsvermittlung u.GH (o.H.m.Kfz)	2	-	2	-	-	-	-	-	-	-	-	-	4	2
52 EH (o.Kfz,o.Tankst.), Rep.v.Gebr.g.	7	-	2	3	2	-	-	-	-	-	-	-	25	21
<b>H Beherbergungs- und Gaststättenw.</b>	<b>8</b>	<b>4</b>	<b>2</b>	<b>2</b>	-	-	-	-	-	-	-	-	<b>16</b>	<b>6</b>
HA Beherbergungs- und Gaststättenw.	8	4	2	2	-	-	-	-	-	-	-	-	16	6
55 Beherbergungs- und Gaststättenw.	8	4	2	2	-	-	-	-	-	-	-	-	16	6
<b>I Verkehr und Nachrichtenübermittlung</b>	<b>4</b>	<b>1</b>	<b>1</b>	<b>1</b>	<b>1</b>	-	-	-	-	-	-	-	<b>11</b>	<b>8</b>
IA Verkehr und Nachrichtenübermittlung	4	1	1	1	1	-	-	-	-	-	-	-	11	8
60 Landverkehr,Transp. i. Rohrfernleit.	3	1	1	1	-	-	-	-	-	-	-	-	6	3
64 Nachrichtenübermittlung	1	-	-	-	1	-	-	-	-	-	-	-	5	5
<b>J Kredit- und Versicherungswesen</b>	<b>3</b>	<b>1</b>	-	<b>1</b>	<b>1</b>	-	-	-	-	-	-	-	<b>9</b>	<b>8</b>
JA Kredit- und Versicherungswesen	3	1	-	1	1	-	-	-	-	-	-	-	9	8
65 Kreditwesen	2	-	-	1	1	-	-	-	-	-	-	-	8	8
67 M.d.Kredit-u.Vers.w.verbund.Tätigk.	1	1	-	-	-	-	-	-	-	-	-	-	1	-
<b>K Realitätenwesen, Unternehmensdienstl.</b>	<b>1</b>	-	<b>1</b>	-	-	-	-	-	-	-	-	-	<b>3</b>	<b>1</b>
KA Realitätenwesen, Unternehmensdienstl.	1	-	1	-	-	-	-	-	-	-	-	-	3	1
72 Datenverarbeitung u. Datenbanken	1	-	1	-	-	-	-	-	-	-	-	-	3	1
<b>L Öffentl. Verwaltung, Sozialversich.</b>	<b>1</b>	-	-	-	-	<b>1</b>	-	-	-	-	-	-	<b>14</b>	<b>14</b>
LA Öffentl. Verwaltung, Sozialversich.	1	-	-	-	-	1	-	-	-	-	-	-	14	14
75 Öffentl. Verwaltung, Sozialversich.	1	-	-	-	-	1	-	-	-	-	-	-	14	14
<b>M Unterrichtswesen</b>	<b>3</b>	-	-	-	<b>2</b>	-	<b>1</b>	-	-	-	-	-	<b>44</b>	<b>44</b>
MA Unterrichtswesen	3	-	-	-	2	-	1	-	-	-	-	-	44	44
80 Unterrichtswesen	3	-	-	-	2	-	1	-	-	-	-	-	44	44
<b>N Gesundheits-, Veterinär- u. Sozialw.</b>	<b>1</b>	-	-	<b>1</b>	-	-	-	-	-	-	-	-	<b>5</b>	<b>3</b>
NA Gesundheits-, Veterinär- u. Sozialw.	1	-	-	1	-	-	-	-	-	-	-	-	5	3
85 Gesundheits-, Veterinär- u. Sozialw.	1	-	-	1	-	-	-	-	-	-	-	-	5	3

**Tabelle A5: Arbeitsstätten und Beschäftigte nach Gemeinden und Abteilungen der ÖNACE 1995**

ÖNACE 1995	Arbeitsstätten insgesamt	davon mit ... unselbständig Beschäftigten										Beschäftigte insgesamt	darunter unselbst. Beschäftigte	
		0	1	2 - 4	5 - 9	10 - 19	20 - 49	50 - 99	100 - 199	200 - 499	500 - 999			1000 und mehr
<b>O Erbring.v.sonst.öffentl.u.pers.Dienstl.</b>	<b>4</b>	<b>2</b>	<b>1</b>	-	<b>1</b>	-	-	-	-	-	-	-	<b>9</b>	<b>6</b>
OA Erbring.v.sonst.öffentl.u.pers.Dienstl.	4	2	1	-	1	-	-	-	-	-	-	-	9	6
92 Kultur, Sport und Unterhaltung	1	1	-	-	-	-	-	-	-	-	-	-	2	-
93 Erbring. v. sonst. Dienstleistungen	3	1	1	-	1	-	-	-	-	-	-	-	7	6
<b>41621 St. Gotthard im Mühlkreis</b>														
<b>zusammen</b>	<b>39</b>	<b>19</b>	<b>6</b>	<b>7</b>	<b>5</b>	<b>1</b>	<b>1</b>	-	-	-	-	-	<b>128</b>	<b>88</b>
<b>D Sachgütererzeugung</b>	<b>2</b>	<b>1</b>	-	<b>1</b>	-	-	-	-	-	-	-	-	<b>4</b>	<b>2</b>
DH H.v.Gummi- und Kunststoffwaren	1	1	-	-	-	-	-	-	-	-	-	-	1	-
25 H.v.Gummi- und Kunststoffwaren	1	1	-	-	-	-	-	-	-	-	-	-	1	-
DN H.v.sonst. Erzeugnissen,Rückgewinnung	1	-	-	1	-	-	-	-	-	-	-	-	3	2
36 H.v.sonstigen Erzeugnissen	1	-	-	1	-	-	-	-	-	-	-	-	3	2
<b>E Energie- und Wasserversorgung</b>	<b>1</b>	-	<b>1</b>	-	-	-	-	-	-	-	-	-	<b>2</b>	<b>1</b>
EA Energie- und Wasserversorgung	1	-	1	-	-	-	-	-	-	-	-	-	2	1
40 Energieversorgung	1	-	1	-	-	-	-	-	-	-	-	-	2	1
<b>F Bauwesen</b>	<b>3</b>	<b>1</b>	-	<b>1</b>	-	-	<b>1</b>	-	-	-	-	-	<b>26</b>	<b>24</b>
FA Bauwesen	3	1	-	1	-	-	1	-	-	-	-	-	26	24
45 Bauwesen	3	1	-	1	-	-	1	-	-	-	-	-	26	24
<b>G Handel, Rep. v.Kfz u.Gebrauchsgütern</b>	<b>8</b>	<b>5</b>	<b>2</b>	<b>1</b>	-	-	-	-	-	-	-	-	<b>13</b>	<b>4</b>
GA Handel, Rep. v.Kfz u.Gebrauchsgütern	8	5	2	1	-	-	-	-	-	-	-	-	13	4
50 Kfz-Handel, Rep. v.Kfz, Tankstellen	1	-	1	-	-	-	-	-	-	-	-	-	2	1
51 Handelsvermittlung u.GH (o.H.m.Kfz)	2	2	-	-	-	-	-	-	-	-	-	-	3	-
52 EH (o.Kfz,o.Tankst.), Rep.v.Gebr.g.	5	3	1	1	-	-	-	-	-	-	-	-	8	3
<b>H Beherbergungs- und Gaststättenw.</b>	<b>3</b>	-	<b>2</b>	-	-	<b>1</b>	-	-	-	-	-	-	<b>21</b>	<b>13</b>
HA Beherbergungs- und Gaststättenw.	3	-	2	-	-	1	-	-	-	-	-	-	21	13
55 Beherbergungs- und Gaststättenw.	3	-	2	-	-	1	-	-	-	-	-	-	21	13
<b>I Verkehr und Nachrichtenübermittlung</b>	<b>3</b>	<b>1</b>	-	<b>1</b>	<b>1</b>	-	-	-	-	-	-	-	<b>10</b>	<b>8</b>
IA Verkehr und Nachrichtenübermittlung	3	1	-	1	1	-	-	-	-	-	-	-	10	8
60 Landverkehr,Transp. i. Rohrfernleit.	2	1	-	1	-	-	-	-	-	-	-	-	4	2
64 Nachrichtenübermittlung	1	-	-	-	1	-	-	-	-	-	-	-	6	6
<b>J Kredit- und Versicherungswesen</b>	<b>3</b>	<b>1</b>	-	<b>2</b>	-	-	-	-	-	-	-	-	<b>8</b>	<b>6</b>
JA Kredit- und Versicherungswesen	3	1	-	2	-	-	-	-	-	-	-	-	8	6
65 Kreditwesen	1	-	-	1	-	-	-	-	-	-	-	-	4	4
67 M.d.Kredit-u.Vers.w.verbund.Tätigk.	2	1	-	1	-	-	-	-	-	-	-	-	4	2
<b>K Realitätenwesen, Unternehmensdienstl.</b>	<b>8</b>	<b>7</b>	-	-	<b>1</b>	-	-	-	-	-	-	-	<b>16</b>	<b>6</b>
KA Realitätenwesen, Unternehmensdienstl.	8	7	-	-	1	-	-	-	-	-	-	-	16	6
74 Erbring.v.unternehmensbez.Dienstl.	8	7	-	-	1	-	-	-	-	-	-	-	16	6
<b>L Öffentl. Verwaltung, Sozialversich.</b>	<b>1</b>	-	-	-	<b>1</b>	-	-	-	-	-	-	-	<b>9</b>	<b>9</b>
LA Öffentl. Verwaltung, Sozialversich.	1	-	-	-	1	-	-	-	-	-	-	-	9	9
75 Öffentl. Verwaltung, Sozialversich.	1	-	-	-	1	-	-	-	-	-	-	-	9	9
<b>M Unterrichtswesen</b>	<b>2</b>	-	-	-	<b>2</b>	-	-	-	-	-	-	-	<b>12</b>	<b>12</b>
MA Unterrichtswesen	2	-	-	-	2	-	-	-	-	-	-	-	12	12
80 Unterrichtswesen	2	-	-	-	2	-	-	-	-	-	-	-	12	12
<b>N Gesundheits-, Veterinär- u. Sozialw.</b>	<b>1</b>	<b>1</b>	-	-	-	-	-	-	-	-	-	-	<b>1</b>	-
NA Gesundheits-, Veterinär- u. Sozialw.	1	1	-	-	-	-	-	-	-	-	-	-	1	-
85 Gesundheits-, Veterinär- u. Sozialw.	1	1	-	-	-	-	-	-	-	-	-	-	1	-

**Tabelle A5: Arbeitsstätten und Beschäftigte nach Gemeinden und Abteilungen der ÖNACE 1995**

ÖNACE 1995	Arbeitsstätten insgesamt	davon mit ... unselbständig Beschäftigten											Beschäftigte insgesamt	darunter unselbst. Beschäftigte	
		0	1	2 - 4	5 - 9	10 - 19	20 - 49	50 - 99	100 - 199	200 - 499	500 - 999	1000 und mehr			
<b>O Erbring.v.sonst.öffentl.u.pers.Dienstl.</b>	<b>4</b>	<b>2</b>	<b>1</b>	<b>1</b>	-	-	-	-	-	-	-	-	-	<b>6</b>	<b>3</b>
OA Erbring.v.sonst.öffentl.u.pers.Dienstl.	4	2	1	1	-	-	-	-	-	-	-	-	-	6	3
90 Abwasser- u.Abfallbes.u.s.Entsorg.	1	-	1	-	-	-	-	-	-	-	-	-	-	1	1
91 Interessenvertretungen, Vereine	1	-	-	1	-	-	-	-	-	-	-	-	-	2	2
92 Kultur, Sport und Unterhaltung	1	1	-	-	-	-	-	-	-	-	-	-	-	2	-
93 Erbring. v. sonst. Dienstleistungen	1	1	-	-	-	-	-	-	-	-	-	-	-	1	-
<b>41622 Schenkenfelden</b>															
<b>zusammen</b>	<b>44</b>	<b>8</b>	<b>11</b>	<b>11</b>	<b>8</b>	<b>6</b>	-	-	-	-	-	-	-	<b>213</b>	<b>178</b>
<b>D Sachgütererzeugung</b>	<b>5</b>	<b>1</b>	<b>1</b>	<b>1</b>	<b>1</b>	<b>1</b>	-	-	-	-	-	-	-	<b>32</b>	<b>26</b>
DA H.v.Nahrungsm.u.Getränken,Tabakverarb.	1	-	-	-	1	-	-	-	-	-	-	-	-	8	5
15 H.v.Nahr.- u.Genussm.; Getränken	1	-	-	-	1	-	-	-	-	-	-	-	-	8	5
DD Be- u. Verarb. v. Holz (o.H.v.Möbeln)	1	1	-	-	-	-	-	-	-	-	-	-	-	1	-
20 Be- u. Verarb. v. Holz (o.H.v.Möbeln)	1	1	-	-	-	-	-	-	-	-	-	-	-	1	-
DK Maschinenbau	1	-	1	-	-	-	-	-	-	-	-	-	-	1	1
29 Maschinenbau	1	-	1	-	-	-	-	-	-	-	-	-	-	1	1
DN H.v.sonst. Erzeugnissen,Rückgewinnung	2	-	-	1	-	1	-	-	-	-	-	-	-	22	20
36 H.v.sonstigen Erzeugnissen	2	-	-	1	-	1	-	-	-	-	-	-	-	22	20
<b>E Energie- und Wasserversorgung</b>	<b>1</b>	-	-	<b>1</b>	-	-	-	-	-	-	-	-	-	<b>3</b>	<b>3</b>
EA Energie- und Wasserversorgung	1	-	-	1	-	-	-	-	-	-	-	-	-	3	3
40 Energieversorgung	1	-	-	1	-	-	-	-	-	-	-	-	-	3	3
<b>F Bauwesen</b>	<b>6</b>	<b>1</b>	-	<b>3</b>	<b>1</b>	<b>1</b>	-	-	-	-	-	-	-	<b>42</b>	<b>35</b>
FA Bauwesen	6	1	-	3	1	1	-	-	-	-	-	-	-	42	35
45 Bauwesen	6	1	-	3	1	1	-	-	-	-	-	-	-	42	35
<b>G Handel, Rep. v.Kfz u.Gebrauchsgütern</b>	<b>9</b>	<b>3</b>	<b>1</b>	<b>3</b>	<b>2</b>	-	-	-	-	-	-	-	-	<b>26</b>	<b>20</b>
GA Handel, Rep. v.Kfz u.Gebrauchsgütern	9	3	1	3	2	-	-	-	-	-	-	-	-	26	20
51 Handelsvermittlung u.GH (o.H.m.Kfz)	5	2	1	1	1	-	-	-	-	-	-	-	-	12	8
52 EH (o.Kfz,o.Tankst.), Rep.v.Gebr.g.	4	1	-	2	1	-	-	-	-	-	-	-	-	14	12
<b>H Beherbergungs- und Gaststättenw.</b>	<b>3</b>	<b>1</b>	<b>1</b>	<b>1</b>	-	-	-	-	-	-	-	-	-	<b>6</b>	<b>3</b>
HA Beherbergungs- und Gaststättenw.	3	1	1	1	-	-	-	-	-	-	-	-	-	6	3
55 Beherbergungs- und Gaststättenw.	3	1	1	1	-	-	-	-	-	-	-	-	-	6	3
<b>I Verkehr und Nachrichtenübermittlung</b>	<b>5</b>	-	<b>2</b>	-	<b>2</b>	<b>1</b>	-	-	-	-	-	-	-	<b>36</b>	<b>30</b>
IA Verkehr und Nachrichtenübermittlung	5	-	2	-	2	1	-	-	-	-	-	-	-	36	30
60 Landverkehr,Transp. i. Rohrfernleit.	4	-	2	-	1	1	-	-	-	-	-	-	-	31	25
64 Nachrichtenübermittlung	1	-	-	-	1	-	-	-	-	-	-	-	-	5	5
<b>J Kredit- und Versicherungswesen</b>	<b>2</b>	<b>1</b>	-	-	<b>1</b>	-	-	-	-	-	-	-	-	<b>6</b>	<b>5</b>
JA Kredit- und Versicherungswesen	2	1	-	-	1	-	-	-	-	-	-	-	-	6	5
65 Kreditwesen	1	-	-	-	1	-	-	-	-	-	-	-	-	5	5
67 M.d.Kredit-u.Vers.w.verbund.Tätigk.	1	1	-	-	-	-	-	-	-	-	-	-	-	1	-
<b>K Realitätenwesen, Unternehmensdienstl.</b>	<b>1</b>	-	<b>1</b>	-	-	-	-	-	-	-	-	-	-	<b>2</b>	<b>1</b>
KA Realitätenwesen, Unternehmensdienstl.	1	-	1	-	-	-	-	-	-	-	-	-	-	2	1
74 Erbring.v.unternehmensbez.Dienstl.	1	-	1	-	-	-	-	-	-	-	-	-	-	2	1
<b>L Öffentl. Verwaltung, Sozialversich.</b>	<b>1</b>	-	-	-	-	<b>1</b>	-	-	-	-	-	-	-	<b>11</b>	<b>11</b>
LA Öffentl. Verwaltung, Sozialversich.	1	-	-	-	-	1	-	-	-	-	-	-	-	11	11
75 Öffentl. Verwaltung, Sozialversich.	1	-	-	-	-	1	-	-	-	-	-	-	-	11	11
<b>M Unterrichtswesen</b>	<b>3</b>	-	<b>1</b>	<b>1</b>	<b>1</b>	-	-	-	-	-	-	-	-	<b>13</b>	<b>13</b>
MA Unterrichtswesen	3	-	1	1	1	-	-	-	-	-	-	-	-	13	13
80 Unterrichtswesen	3	-	1	1	1	-	-	-	-	-	-	-	-	13	13

**Tabelle A5: Arbeitsstätten und Beschäftigte nach Gemeinden und Abteilungen der ÖNACE 1995**

ÖNACE 1995	Arbeitsstätten insgesamt	davon mit ... unselbständig Beschäftigten											Beschäftigte insgesamt	darunter unselbst. Beschäftigte	
		0	1	2 - 4	5 - 9	10 - 19	20 - 49	50 - 99	100 - 199	200 - 499	500 - 999	1000 und mehr			
<b>N Gesundheits-, Veterinär- u. Sozialw.</b>	<b>4</b>	-	<b>1</b>	<b>1</b>	-	<b>2</b>	-	-	-	-	-	-	-	<b>31</b>	<b>28</b>
NA Gesundheits-, Veterinär- u. Sozialw.	4	-	1	1	-	2	-	-	-	-	-	-	-	31	28
85 Gesundheits-, Veterinär- u. Sozialw.	4	-	1	1	-	2	-	-	-	-	-	-	-	31	28
<b>O Erbring.v.sonst.öffentl.u.pers.Dienstl.</b>	<b>4</b>	<b>1</b>	<b>3</b>	-	-	-	-	-	-	-	-	-	-	<b>5</b>	<b>3</b>
OA Erbring.v.sonst.öffentl.u.pers.Dienstl.	4	1	3	-	-	-	-	-	-	-	-	-	-	5	3
90 Abwasser- u.Abfallbes.u.s.Entsorg.	1	-	1	-	-	-	-	-	-	-	-	-	-	1	1
91 Interessenvertretungen, Vereine	1	-	1	-	-	-	-	-	-	-	-	-	-	1	1
93 Erbring. v. sonst. Dienstleistungen	2	1	1	-	-	-	-	-	-	-	-	-	-	3	1
<b>41623 Sonnberg im Mühlkreis</b>															
<b>zusammen</b>	<b>12</b>	<b>6</b>	<b>1</b>	<b>3</b>	<b>1</b>	<b>1</b>	-	-	-	-	-	-	-	<b>43</b>	<b>30</b>
<b>D Sachgütererzeugung</b>	<b>2</b>	<b>1</b>	-	-	-	<b>1</b>	-	-	-	-	-	-	-	<b>17</b>	<b>15</b>
DD Be- u. Verarb. v. Holz (o.H.v.Möbeln)	1	-	-	-	-	1	-	-	-	-	-	-	-	16	15
20 Be- u. Verarb. v. Holz (o.H.v.Möbeln)	1	-	-	-	-	1	-	-	-	-	-	-	-	16	15
DJ Metallerrz.u.-bearbeitung, H.v.Metallerrz.	1	1	-	-	-	-	-	-	-	-	-	-	-	1	-
28 H.v.Metallerrzeugnissen	1	1	-	-	-	-	-	-	-	-	-	-	-	1	-
<b>F Bauwesen</b>	<b>1</b>	-	<b>1</b>	-	-	-	-	-	-	-	-	-	-	<b>2</b>	<b>1</b>
FA Bauwesen	1	-	1	-	-	-	-	-	-	-	-	-	-	2	1
45 Bauwesen	1	-	1	-	-	-	-	-	-	-	-	-	-	2	1
<b>G Handel, Rep. v.Kfz u.Gebrauchsgütern</b>	<b>1</b>	-	-	<b>1</b>	-	-	-	-	-	-	-	-	-	<b>4</b>	<b>2</b>
GA Handel, Rep. v.Kfz u.Gebrauchsgütern	1	-	-	1	-	-	-	-	-	-	-	-	-	4	2
52 EH (o.Kfz,o.Tankst.), Rep.v.Gebr.g.	1	-	-	1	-	-	-	-	-	-	-	-	-	4	2
<b>H Beherbergungs- und Gaststättenw.</b>	<b>1</b>	<b>1</b>	-	-	-	-	-	-	-	-	-	-	-	<b>1</b>	-
HA Beherbergungs- und Gaststättenw.	1	1	-	-	-	-	-	-	-	-	-	-	-	1	-
55 Beherbergungs- und Gaststättenw.	1	1	-	-	-	-	-	-	-	-	-	-	-	1	-
<b>I Verkehr und Nachrichtenübermittlung</b>	<b>1</b>	-	-	<b>1</b>	-	-	-	-	-	-	-	-	-	<b>3</b>	<b>3</b>
IA Verkehr und Nachrichtenübermittlung	1	-	-	1	-	-	-	-	-	-	-	-	-	3	3
60 Landverkehr,Transp. i. Rohrfernleit.	1	-	-	1	-	-	-	-	-	-	-	-	-	3	3
<b>K Realitätenwesen, Unternehmensdienstl.</b>	<b>4</b>	<b>3</b>	-	<b>1</b>	-	-	-	-	-	-	-	-	-	<b>9</b>	<b>3</b>
KA Realitätenwesen, Unternehmensdienstl.	4	3	-	1	-	-	-	-	-	-	-	-	-	9	3
71 Vermiet.bewegl.Sachen o.Bed.pers.	1	-	-	1	-	-	-	-	-	-	-	-	-	6	3
74 Erbring.v.unternehmensbez.Dienstl.	3	3	-	-	-	-	-	-	-	-	-	-	-	3	-
<b>L Öffentl. Verwaltung, Sozialversich.</b>	<b>1</b>	-	-	-	<b>1</b>	-	-	-	-	-	-	-	-	<b>6</b>	<b>6</b>
LA Öffentl. Verwaltung, Sozialversich.	1	-	-	-	1	-	-	-	-	-	-	-	-	6	6
75 Öffentl. Verwaltung, Sozialversich.	1	-	-	-	1	-	-	-	-	-	-	-	-	6	6
<b>O Erbring.v.sonst.öffentl.u.pers.Dienstl.</b>	<b>1</b>	<b>1</b>	-	-	-	-	-	-	-	-	-	-	-	<b>1</b>	-
OA Erbring.v.sonst.öffentl.u.pers.Dienstl.	1	1	-	-	-	-	-	-	-	-	-	-	-	1	-
90 Abwasser- u.Abfallbes.u.s.Entsorg.	1	1	-	-	-	-	-	-	-	-	-	-	-	1	-
<b>41624 Steyregg</b>															
<b>zusammen</b>	<b>146</b>	<b>46</b>	<b>22</b>	<b>30</b>	<b>14</b>	<b>20</b>	<b>13</b>	-	<b>1</b>	-	-	-	-	<b>1148</b>	<b>1027</b>
<b>C Bergbau;Gewinn.v.Steinen u.Erden</b>	<b>2</b>	-	-	<b>1</b>	-	-	<b>1</b>	-	-	-	-	-	-	<b>26</b>	<b>26</b>
CB Erzbergb., Gewinnung v.Steinen u.Erden	2	-	-	1	-	-	1	-	-	-	-	-	-	26	26
14 Gew.v.Steinen u.Erden;sonst.Bergb.	2	-	-	1	-	-	1	-	-	-	-	-	-	26	26
<b>D Sachgütererzeugung</b>	<b>15</b>	<b>3</b>	<b>2</b>	<b>1</b>	<b>4</b>	<b>1</b>	<b>3</b>	-	<b>1</b>	-	-	-	-	<b>355</b>	<b>344</b>
DA H.v.Nahrungsm.u.Getränken,Tabakverarb.	5	2	-	1	1	1	-	-	-	-	-	-	-	26	21
15 H.v.Nahr.- u.Genussm.; Getränken	5	2	-	1	1	1	-	-	-	-	-	-	-	26	21

**Tabelle A5: Arbeitsstätten und Beschäftigte nach Gemeinden und Abteilungen der ÖNACE 1995**

ÖNACE 1995	Arbeitsstätten insgesamt	davon mit ... unselbständig Beschäftigten										Beschäftigte insgesamt	darunter unselbst. Beschäftigte	
		0	1	2 - 4	5 - 9	10 - 19	20 - 49	50 - 99	100 - 199	200 - 499	500 - 999			1000 und mehr
DD Be- u. Verarb. v. Holz (o.H.v.Möbeln)	2	-	1	-	-	-	1	-	-	-	-	-	36	34
20 Be- u. Verarb. v. Holz (o.H.v.Möbeln)	2	-	1	-	-	-	1	-	-	-	-	-	36	34
DI H.u.Bearb.v.Glas,H.v.W.a.Stein.u.Erden	1	-	-	-	1	-	-	-	-	-	-	-	6	6
26 H.u.Bea.v.Glas,H.v.W.a.Stein.u.Erden	1	-	-	-	1	-	-	-	-	-	-	-	6	6
DJ Metallerz.u.-bearbeitung, H.v.Metallerz.	3	-	1	-	-	-	1	-	1	-	-	-	240	238
28 H.v.Metallerzeugnissen	3	-	1	-	-	-	1	-	1	-	-	-	240	238
DK Maschinenbau	1	-	-	-	-	-	1	-	-	-	-	-	32	32
29 Maschinenbau	1	-	-	-	-	-	1	-	-	-	-	-	32	32
DL H.v.Büromasch., Datenverarb.ger.	1	-	-	-	1	-	-	-	-	-	-	-	5	5
33 Medizin-,Mess-u.Regel.tech., Optik	1	-	-	-	1	-	-	-	-	-	-	-	5	5
DN H.v.sonst. Erzeugnissen,Rückgewinnung	2	1	-	-	1	-	-	-	-	-	-	-	10	8
36 H.v.sonstigen Erzeugnissen	2	1	-	-	1	-	-	-	-	-	-	-	10	8
<b>F Bauwesen</b>	<b>13</b>	<b>6</b>	<b>1</b>	<b>1</b>	<b>2</b>	<b>2</b>	<b>1</b>	-	-	-	-	-	<b>82</b>	<b>72</b>
FA Bauwesen	13	6	1	1	2	2	1	-	-	-	-	-	82	72
45 Bauwesen	13	6	1	1	2	2	1	-	-	-	-	-	82	72
<b>G Handel, Rep. v.Kfz u.Gebrauchsgütern</b>	<b>38</b>	<b>12</b>	<b>5</b>	<b>10</b>	-	<b>6</b>	<b>5</b>	-	-	-	-	-	<b>283</b>	<b>256</b>
GA Handel, Rep. v.Kfz u.Gebrauchsgütern	38	12	5	10	-	6	5	-	-	-	-	-	283	256
50 Kfz-Handel, Rep. v.Kfz, Tankstellen	8	-	1	3	-	1	3	-	-	-	-	-	120	114
51 Handelsvermittlung u.GH (o.H.m.Kfz)	10	3	1	2	-	2	2	-	-	-	-	-	90	84
52 EH (o.Kfz,o.Tankst.), Rep.v.Gebr.g.	20	9	3	5	-	3	-	-	-	-	-	-	73	58
<b>H Beherbergungs- und Gaststättenw.</b>	<b>19</b>	<b>6</b>	<b>6</b>	<b>4</b>	<b>1</b>	<b>2</b>	-	-	-	-	-	-	<b>67</b>	<b>45</b>
HA Beherbergungs- und Gaststättenw.	19	6	6	4	1	2	-	-	-	-	-	-	67	45
55 Beherbergungs- und Gaststättenw.	19	6	6	4	1	2	-	-	-	-	-	-	67	45
<b>I Verkehr und Nachrichtenübermittlung</b>	<b>12</b>	<b>4</b>	-	<b>2</b>	<b>2</b>	<b>3</b>	<b>1</b>	-	-	-	-	-	<b>94</b>	<b>82</b>
IA Verkehr und Nachrichtenübermittlung	12	4	-	2	2	3	1	-	-	-	-	-	94	82
60 Landverkehr,Transp. i. Rohrfernleit.	11	4	-	2	1	3	1	-	-	-	-	-	85	73
64 Nachrichtenübermittlung	1	-	-	-	1	-	-	-	-	-	-	-	9	9
<b>J Kredit- und Versicherungswesen</b>	<b>4</b>	<b>2</b>	-	<b>1</b>	-	<b>1</b>	-	-	-	-	-	-	<b>15</b>	<b>13</b>
JA Kredit- und Versicherungswesen	4	2	-	1	-	1	-	-	-	-	-	-	15	13
65 Kreditwesen	2	-	-	1	-	1	-	-	-	-	-	-	13	13
67 M.d.Kredit-u.Vers.w.verbund.Tätigk.	2	2	-	-	-	-	-	-	-	-	-	-	2	-
<b>K Realitätenwesen, Unternehmensdienstl.</b>	<b>23</b>	<b>10</b>	<b>5</b>	<b>4</b>	<b>2</b>	<b>2</b>	-	-	-	-	-	-	<b>86</b>	<b>60</b>
KA Realitätenwesen, Unternehmensdienstl.	23	10	5	4	2	2	-	-	-	-	-	-	86	60
70 Realitätenwesen	1	-	1	-	-	-	-	-	-	-	-	-	2	1
72 Datenverarbeitung u. Datenbanken	2	2	-	-	-	-	-	-	-	-	-	-	7	-
74 Erbring.v.unternehmensbez.Dienstl.	20	8	4	4	2	2	-	-	-	-	-	-	77	59
<b>L Öffentl. Verwaltung, Sozialversich.</b>	<b>3</b>	-	-	-	<b>1</b>	<b>2</b>	-	-	-	-	-	-	<b>36</b>	<b>36</b>
LA Öffentl. Verwaltung, Sozialversich.	3	-	-	-	1	2	-	-	-	-	-	-	36	36
75 Öffentl. Verwaltung, Sozialversich.	3	-	-	-	1	2	-	-	-	-	-	-	36	36
<b>M Unterrichtswesen</b>	<b>5</b>	-	-	<b>1</b>	<b>1</b>	<b>1</b>	<b>2</b>	-	-	-	-	-	<b>71</b>	<b>71</b>
MA Unterrichtswesen	5	-	-	1	1	1	2	-	-	-	-	-	71	71
80 Unterrichtswesen	5	-	-	1	1	1	2	-	-	-	-	-	71	71
<b>N Gesundheits-, Veterinär- u. Sozialw.</b>	<b>7</b>	<b>1</b>	<b>2</b>	<b>3</b>	<b>1</b>	-	-	-	-	-	-	-	<b>24</b>	<b>16</b>
NA Gesundheits-, Veterinär- u. Sozialw.	7	1	2	3	1	-	-	-	-	-	-	-	24	16
85 Gesundheits-, Veterinär- u. Sozialw.	7	1	2	3	1	-	-	-	-	-	-	-	24	16
<b>O Erbring.v.sonst.öffentl.u.pers.Dienstl.</b>	<b>5</b>	<b>2</b>	<b>1</b>	<b>2</b>	-	-	-	-	-	-	-	-	<b>9</b>	<b>6</b>
OA Erbring.v.sonst.öffentl.u.pers.Dienstl.	5	2	1	2	-	-	-	-	-	-	-	-	9	6
91 Interessenvertretungen, Vereine	1	-	-	1	-	-	-	-	-	-	-	-	2	2
93 Erbring. v. sonst. Dienstleistungen	4	2	1	1	-	-	-	-	-	-	-	-	7	4

**Tabelle A5: Arbeitsstätten und Beschäftigte nach Gemeinden und Abteilungen der ÖNACE 1995**

ÖNACE 1995	Arbeitsstätten insgesamt	davon mit ... unselbständig Beschäftigten										Beschäftigte insgesamt	darunter unselbst. Beschäftigte	
		0	1	2 - 4	5 - 9	10 - 19	20 - 49	50 - 99	100 - 199	200 - 499	500 - 999			1000 und mehr
<b>41625 Vorderweißenbach</b>														
<b>zusammen</b>	<b>48</b>	<b>16</b>	<b>7</b>	<b>12</b>	<b>8</b>	<b>3</b>	<b>1</b>	<b>1</b>	-	-	-	-	<b>293</b>	<b>246</b>
<b>D Sachgütererzeugung</b>	<b>8</b>	<b>3</b>	<b>1</b>	<b>1</b>	<b>2</b>	-	-	<b>1</b>	-	-	-	-	<b>120</b>	<b>109</b>
DA H.v.Nahrungsm.u.Getränken,Tabakverarb.	1	-	-	-	1	-	-	-	-	-	-	-	6	5
15 H.v.Nahr.- u.Genussm.; Getränken	1	-	-	-	1	-	-	-	-	-	-	-	6	5
DD Be- u. Verarb. v. Holz (o.H.v.Möbeln)	4	3	-	-	-	-	-	1	-	-	-	-	101	96
20 Be- u. Verarb. v. Holz (o.H.v.Möbeln)	4	3	-	-	-	-	-	1	-	-	-	-	101	96
DK Maschinenbau	1	-	-	-	1	-	-	-	-	-	-	-	6	5
29 Maschinenbau	1	-	-	-	1	-	-	-	-	-	-	-	6	5
DL H.v.Büromasch., Datenverarb.ger.	1	-	1	-	-	-	-	-	-	-	-	-	3	1
33 Medizin-,Mess-u.Regel.tech., Optik	1	-	1	-	-	-	-	-	-	-	-	-	3	1
DN H.v.sonst. Erzeugnissen,Rückgewinnung	1	-	-	1	-	-	-	-	-	-	-	-	4	2
36 H.v.sonstigen Erzeugnissen	1	-	-	1	-	-	-	-	-	-	-	-	4	2
<b>E Energie- und Wasserversorgung</b>	<b>1</b>	<b>1</b>	-	-	-	-	-	-	-	-	-	-	-	-
EA Energie- und Wasserversorgung	1	1	-	-	-	-	-	-	-	-	-	-	-	-
40 Energieversorgung	1	1	-	-	-	-	-	-	-	-	-	-	-	-
<b>F Bauwesen</b>	<b>4</b>	<b>2</b>	-	-	<b>1</b>	<b>1</b>	-	-	-	-	-	-	<b>24</b>	<b>18</b>
FA Bauwesen	4	2	-	-	1	1	-	-	-	-	-	-	24	18
45 Bauwesen	4	2	-	-	1	1	-	-	-	-	-	-	24	18
<b>G Handel, Rep. v.Kfz u.Gebrauchsgütern</b>	<b>8</b>	<b>3</b>	<b>3</b>	<b>2</b>	-	-	-	-	-	-	-	-	<b>16</b>	<b>7</b>
GA Handel, Rep. v.Kfz u.Gebrauchsgütern	8	3	3	2	-	-	-	-	-	-	-	-	16	7
50 Kfz-Handel, Rep. v.Kfz, Tankstellen	1	1	-	-	-	-	-	-	-	-	-	-	1	-
51 Handelsvermittlung u.GH (o.H.m.Kfz)	3	1	1	1	-	-	-	-	-	-	-	-	5	3
52 EH (o.Kfz,o.Tankst.), Rep.v.Gebr.g.	4	1	2	1	-	-	-	-	-	-	-	-	10	4
<b>H Beherbergungs- und Gaststättenw.</b>	<b>6</b>	<b>1</b>	<b>2</b>	<b>3</b>	-	-	-	-	-	-	-	-	<b>21</b>	<b>12</b>
HA Beherbergungs- und Gaststättenw.	6	1	2	3	-	-	-	-	-	-	-	-	21	12
55 Beherbergungs- und Gaststättenw.	6	1	2	3	-	-	-	-	-	-	-	-	21	12
<b>I Verkehr und Nachrichtenübermittlung</b>	<b>3</b>	-	-	<b>2</b>	<b>1</b>	-	-	-	-	-	-	-	<b>12</b>	<b>11</b>
IA Verkehr und Nachrichtenübermittlung	3	-	-	2	1	-	-	-	-	-	-	-	12	11
60 Landverkehr,Transp. i. Rohrfernleit.	2	-	-	2	-	-	-	-	-	-	-	-	6	5
64 Nachrichtenübermittlung	1	-	-	-	1	-	-	-	-	-	-	-	6	6
<b>J Kredit- und Versicherungswesen</b>	<b>1</b>	-	-	-	<b>1</b>	-	-	-	-	-	-	-	<b>7</b>	<b>7</b>
JA Kredit- und Versicherungswesen	1	-	-	-	1	-	-	-	-	-	-	-	7	7
65 Kreditwesen	1	-	-	-	1	-	-	-	-	-	-	-	7	7
<b>K Realitätenwesen, Unternehmensdienstl.</b>	<b>4</b>	<b>2</b>	<b>1</b>	<b>1</b>	-	-	-	-	-	-	-	-	<b>7</b>	<b>3</b>
KA Realitätenwesen, Unternehmensdienstl.	4	2	1	1	-	-	-	-	-	-	-	-	7	3
74 Erbring.v.unternehmensbez.Dienstl.	4	2	1	1	-	-	-	-	-	-	-	-	7	3
<b>L Öffentl. Verwaltung, Sozialversich.</b>	<b>1</b>	-	-	-	-	<b>1</b>	-	-	-	-	-	-	<b>18</b>	<b>18</b>
LA Öffentl. Verwaltung, Sozialversich.	1	-	-	-	-	1	-	-	-	-	-	-	18	18
75 Öffentl. Verwaltung, Sozialversich.	1	-	-	-	-	1	-	-	-	-	-	-	18	18
<b>M Unterrichtswesen</b>	<b>3</b>	-	-	-	<b>1</b>	<b>1</b>	<b>1</b>	-	-	-	-	-	<b>42</b>	<b>42</b>
MA Unterrichtswesen	3	-	-	-	1	1	1	-	-	-	-	-	42	42
80 Unterrichtswesen	3	-	-	-	1	1	1	-	-	-	-	-	42	42
<b>N Gesundheits-, Veterinär- u. Sozialw.</b>	<b>4</b>	<b>1</b>	-	<b>2</b>	<b>1</b>	-	-	-	-	-	-	-	<b>12</b>	<b>10</b>
NA Gesundheits-, Veterinär- u. Sozialw.	4	1	-	2	1	-	-	-	-	-	-	-	12	10
85 Gesundheits-, Veterinär- u. Sozialw.	4	1	-	2	1	-	-	-	-	-	-	-	12	10

**Tabelle A5: Arbeitsstätten und Beschäftigte nach Gemeinden und Abteilungen der ÖNACE 1995**

ÖNACE 1995	Arbeitsstätten insgesamt	davon mit ... unselbständig Beschäftigten											Beschäftigte insgesamt	darunter unselbst. Beschäftigte	
		0	1	2 - 4	5 - 9	10 - 19	20 - 49	50 - 99	100 - 199	200 - 499	500 - 999	1000 und mehr			
<b>O Erbring.v.sonst.öffentl.u.pers.Dienstl.</b>	<b>5</b>	<b>3</b>	-	<b>1</b>	<b>1</b>	-	-	-	-	-	-	-	-	<b>14</b>	<b>9</b>
OA Erbring.v.sonst.öffentl.u.pers.Dienstl.	5	3	-	1	1	-	-	-	-	-	-	-	-	14	9
92 Kultur, Sport und Unterhaltung	1	1	-	-	-	-	-	-	-	-	-	-	-	2	-
93 Erbring. v. sonst. Dienstleistungen	4	2	-	1	1	-	-	-	-	-	-	-	-	12	9
<b>41626 Walding</b>															
<b>zusammen</b>	<b>108</b>	<b>44</b>	<b>16</b>	<b>17</b>	<b>17</b>	<b>9</b>	<b>4</b>	-	<b>1</b>	-	-	-	-	<b>625</b>	<b>534</b>
<b>C Bergbau;Gewinn.v.Steinen u.Erden</b>	<b>1</b>	<b>1</b>	-	-	-	-	-	-	-	-	-	-	-	<b>1</b>	<b>-</b>
CB Erzbergb., Gewinnung v.Steinen u.Erden	1	1	-	-	-	-	-	-	-	-	-	-	-	1	-
14 Gew.v.Steinen u.Erden;sonst.Bergb.	1	1	-	-	-	-	-	-	-	-	-	-	-	1	-
<b>D Sachgütererzeugung</b>	<b>15</b>	<b>8</b>	<b>2</b>	<b>1</b>	<b>2</b>	<b>1</b>	<b>1</b>	-	-	-	-	-	-	<b>82</b>	<b>67</b>
DA H.v.Nahrungsm.u.Getränken,Tabakverarb.	2	1	-	-	-	1	-	-	-	-	-	-	-	18	17
15 H.v.Nahr.- u.Genussm.; Getränken	2	1	-	-	-	1	-	-	-	-	-	-	-	18	17
DD Be- u. Verarb. v. Holz (o.H.v.Möbeln)	5	3	-	-	1	-	1	-	-	-	-	-	-	43	40
20 Be- u. Verarb. v. Holz (o.H.v.Möbeln)	5	3	-	-	1	-	1	-	-	-	-	-	-	43	40
DE H.u.Verarb.v.Papier u.Pappe, Verlagsw.	1	1	-	-	-	-	-	-	-	-	-	-	-	2	-
22 Verlagsw., Druckerei,Vervielfältig.	1	1	-	-	-	-	-	-	-	-	-	-	-	2	-
DI H.u.Bearb.v.Glas,H.v.W.a.Stein.u.Erden	2	2	-	-	-	-	-	-	-	-	-	-	-	2	-
26 H.u.Bea.v.Glas,H.v.W.a.Stein.u.Erden	2	2	-	-	-	-	-	-	-	-	-	-	-	2	-
DK Maschinenbau	2	-	1	1	-	-	-	-	-	-	-	-	-	8	4
29 Maschinenbau	2	-	1	1	-	-	-	-	-	-	-	-	-	8	4
DN H.v.sonst. Erzeugnissen,Rückgewinnung	3	1	1	-	1	-	-	-	-	-	-	-	-	9	6
36 H.v.sonstigen Erzeugnissen	3	1	1	-	1	-	-	-	-	-	-	-	-	9	6
<b>F Bauwesen</b>	<b>7</b>	<b>1</b>	<b>2</b>	<b>1</b>	<b>2</b>	<b>1</b>	-	-	-	-	-	-	-	<b>39</b>	<b>32</b>
FA Bauwesen	7	1	2	1	2	1	-	-	-	-	-	-	-	39	32
45 Bauwesen	7	1	2	1	2	1	-	-	-	-	-	-	-	39	32
<b>G Handel, Rep. v.Kfz u.Gebrauchsgütern</b>	<b>24</b>	<b>13</b>	<b>2</b>	<b>3</b>	<b>2</b>	<b>2</b>	<b>2</b>	-	-	-	-	-	-	<b>140</b>	<b>114</b>
GA Handel, Rep. v.Kfz u.Gebrauchsgütern	24	13	2	3	2	2	2	-	-	-	-	-	-	140	114
50 Kfz-Handel, Rep. v.Kfz, Tankstellen	5	2	-	-	1	-	2	-	-	-	-	-	-	77	71
51 Handelsvermittlung u.GH (o.H.m.Kfz)	13	8	1	3	-	1	-	-	-	-	-	-	-	37	21
52 EH (o.Kfz,o.Tankst.), Rep.v.Gebr.g.	6	3	1	-	1	1	-	-	-	-	-	-	-	26	22
<b>H Beherbergungs- und Gaststättenw.</b>	<b>8</b>	-	<b>2</b>	<b>3</b>	<b>3</b>	-	-	-	-	-	-	-	-	<b>39</b>	<b>32</b>
HA Beherbergungs- und Gaststättenw.	8	-	2	3	3	-	-	-	-	-	-	-	-	39	32
55 Beherbergungs- und Gaststättenw.	8	-	2	3	3	-	-	-	-	-	-	-	-	39	32
<b>I Verkehr und Nachrichtenübermittlung</b>	<b>8</b>	<b>2</b>	-	<b>2</b>	<b>2</b>	<b>1</b>	-	-	<b>1</b>	-	-	-	-	<b>142</b>	<b>139</b>
IA Verkehr und Nachrichtenübermittlung	8	2	-	2	2	1	-	-	1	-	-	-	-	142	139
60 Landverkehr,Transp. i. Rohrfernleit.	6	2	-	2	1	-	-	-	1	-	-	-	-	120	118
64 Nachrichtenübermittlung	2	-	-	-	1	1	-	-	-	-	-	-	-	22	21
<b>J Kredit- und Versicherungswesen</b>	<b>4</b>	<b>3</b>	-	-	-	-	<b>1</b>	-	-	-	-	-	-	<b>27</b>	<b>24</b>
JA Kredit- und Versicherungswesen	4	3	-	-	-	-	1	-	-	-	-	-	-	27	24
65 Kreditwesen	1	-	-	-	-	-	1	-	-	-	-	-	-	24	24
67 M.d.Kredit-u.Vers.w.verbund.Tätigk.	3	3	-	-	-	-	-	-	-	-	-	-	-	3	-
<b>K Realitätenwesen, Unternehmensdienstl.</b>	<b>19</b>	<b>11</b>	<b>5</b>	<b>2</b>	<b>1</b>	-	-	-	-	-	-	-	-	<b>34</b>	<b>15</b>
KA Realitätenwesen, Unternehmensdienstl.	19	11	5	2	1	-	-	-	-	-	-	-	-	34	15
70 Realitätenwesen	1	-	-	1	-	-	-	-	-	-	-	-	-	3	3
73 Forschung und Entwicklung	1	1	-	-	-	-	-	-	-	-	-	-	-	1	-
74 Erbring.v.unternehmensbez.Dienstl.	17	10	5	1	1	-	-	-	-	-	-	-	-	30	12
<b>L Öffentl. Verwaltung, Sozialversich.</b>	<b>2</b>	-	-	-	<b>1</b>	<b>1</b>	-	-	-	-	-	-	-	<b>21</b>	<b>21</b>
LA Öffentl. Verwaltung, Sozialversich.	2	-	-	-	1	1	-	-	-	-	-	-	-	21	21
75 Öffentl. Verwaltung, Sozialversich.	2	-	-	-	1	1	-	-	-	-	-	-	-	21	21

**Tabelle A5: Arbeitsstätten und Beschäftigte nach Gemeinden und Abteilungen der ÖNACE 1995**

ÖNACE 1995	Arbeitsstätten insgesamt	davon mit ... unselbständig Beschäftigten										Beschäftigte insgesamt	darunter unselbst. Beschäftigte	
		0	1	2 - 4	5 - 9	10 - 19	20 - 49	50 - 99	100 - 199	200 - 499	500 - 999			1000 und mehr
<b>M Unterrichtswesen</b>	<b>4</b>	<b>2</b>	-	-	-	<b>2</b>	-	-	-	-	-	-	<b>36</b>	<b>34</b>
MA Unterrichtswesen	4	2	-	-	-	2	-	-	-	-	-	-	36	34
80 Unterrichtswesen	4	2	-	-	-	2	-	-	-	-	-	-	36	34
<b>N Gesundheits-, Veterinär- u. Sozialw.</b>	<b>4</b>	-	-	<b>3</b>	<b>1</b>	-	-	-	-	-	-	-	<b>18</b>	<b>16</b>
NA Gesundheits-, Veterinär- u. Sozialw.	4	-	-	3	1	-	-	-	-	-	-	-	18	16
85 Gesundheits-, Veterinär- u. Sozialw.	4	-	-	3	1	-	-	-	-	-	-	-	18	16
<b>O Erbring.v.sonst.öffentl.u.pers.Dienstl.</b>	<b>12</b>	<b>3</b>	<b>3</b>	<b>2</b>	<b>3</b>	<b>1</b>	-	-	-	-	-	-	<b>46</b>	<b>40</b>
OA Erbring.v.sonst.öffentl.u.pers.Dienstl.	12	3	3	2	3	1	-	-	-	-	-	-	46	40
90 Abwasser- u.Abfallbes.u.s.Entsorg.	1	-	-	-	1	-	-	-	-	-	-	-	6	6
91 Interessenvertretungen, Vereine	1	-	1	-	-	-	-	-	-	-	-	-	1	1
92 Kultur, Sport und Unterhaltung	3	1	1	1	-	-	-	-	-	-	-	-	6	4
93 Erbring. v. sonst. Dienstleistungen	7	2	1	1	2	1	-	-	-	-	-	-	33	29
<b>41627 Zwettl an der Rodl</b>														
<b>zusammen</b>	<b>48</b>	<b>12</b>	<b>11</b>	<b>7</b>	<b>9</b>	<b>7</b>	<b>2</b>	-	-	-	-	-	<b>266</b>	<b>223</b>
<b>D Sachgütererzeugung</b>	<b>6</b>	<b>1</b>	<b>1</b>	-	<b>3</b>	<b>1</b>	-	-	-	-	-	-	<b>38</b>	<b>32</b>
DA H.v.Nahrungsm.u.Getränken,Tabakverarb.	2	-	-	-	2	-	-	-	-	-	-	-	15	13
15 H.v.Nahr.- u.Genussm.; Getränken	2	-	-	-	2	-	-	-	-	-	-	-	15	13
DD Be- u. Verarb. v. Holz (o.H.v.Möbeln)	2	1	1	-	-	-	-	-	-	-	-	-	3	1
20 Be- u. Verarb. v. Holz (o.H.v.Möbeln)	2	1	1	-	-	-	-	-	-	-	-	-	3	1
DN H.v.sonst. Erzeugnissen,Rückgewinnung	2	-	-	-	1	1	-	-	-	-	-	-	20	18
36 H.v.sonstigen Erzeugnissen	2	-	-	-	1	1	-	-	-	-	-	-	20	18
<b>F Bauwesen</b>	<b>2</b>	<b>1</b>	<b>1</b>	-	-	-	-	-	-	-	-	-	<b>4</b>	<b>1</b>
FA Bauwesen	2	1	1	-	-	-	-	-	-	-	-	-	4	1
45 Bauwesen	2	1	1	-	-	-	-	-	-	-	-	-	4	1
<b>G Handel, Rep. v.Kfz u.Gebrauchsgütern</b>	<b>7</b>	<b>1</b>	<b>4</b>	-	<b>1</b>	<b>1</b>	-	-	-	-	-	-	<b>33</b>	<b>22</b>
GA Handel, Rep. v.Kfz u.Gebrauchsgütern	7	1	4	-	1	1	-	-	-	-	-	-	33	22
50 Kfz-Handel, Rep. v.Kfz, Tankstellen	2	-	1	-	1	-	-	-	-	-	-	-	11	9
51 Handelsvermittlung u.GH (o.H.m.Kfz)	3	1	2	-	-	-	-	-	-	-	-	-	6	2
52 EH (o.Kfz,o.Tankst.), Rep.v.Gebr.g.	2	-	1	-	-	1	-	-	-	-	-	-	16	11
<b>H Beherbergungs- und Gaststättenw.</b>	<b>6</b>	<b>1</b>	<b>1</b>	<b>2</b>	<b>1</b>	<b>1</b>	-	-	-	-	-	-	<b>35</b>	<b>28</b>
HA Beherbergungs- und Gaststättenw.	6	1	1	2	1	1	-	-	-	-	-	-	35	28
55 Beherbergungs- und Gaststättenw.	6	1	1	2	1	1	-	-	-	-	-	-	35	28
<b>I Verkehr und Nachrichtenübermittlung</b>	<b>7</b>	<b>1</b>	<b>1</b>	<b>2</b>	<b>1</b>	<b>1</b>	<b>1</b>	-	-	-	-	-	<b>65</b>	<b>59</b>
IA Verkehr und Nachrichtenübermittlung	7	1	1	2	1	1	1	-	-	-	-	-	65	59
60 Landverkehr,Transp. i. Rohrfernleit.	4	1	-	1	-	1	1	-	-	-	-	-	56	50
63 Hilfs-u.Nebentät.f.d.Verk., Reisebür.	1	-	1	-	-	-	-	-	-	-	-	-	1	1
64 Nachrichtenübermittlung	2	-	-	1	1	-	-	-	-	-	-	-	8	8
<b>J Kredit- und Versicherungswesen</b>	<b>1</b>	-	-	-	-	<b>1</b>	-	-	-	-	-	-	<b>13</b>	<b>13</b>
JA Kredit- und Versicherungswesen	1	-	-	-	-	1	-	-	-	-	-	-	13	13
65 Kreditwesen	1	-	-	-	-	1	-	-	-	-	-	-	13	13
<b>K Realitätenwesen, Unternehmensdienstl.</b>	<b>8</b>	<b>4</b>	<b>1</b>	<b>1</b>	<b>1</b>	<b>1</b>	-	-	-	-	-	-	<b>24</b>	<b>18</b>
KA Realitätenwesen, Unternehmensdienstl.	8	4	1	1	1	1	-	-	-	-	-	-	24	18
72 Datenverarbeitung u. Datenbanken	1	-	1	-	-	-	-	-	-	-	-	-	2	1
74 Erbring.v.unternehmensbez.Dienstl.	7	4	-	1	1	1	-	-	-	-	-	-	22	17
<b>L Öffentl. Verwaltung, Sozialversich.</b>	<b>1</b>	-	-	-	-	<b>1</b>	-	-	-	-	-	-	<b>10</b>	<b>10</b>
LA Öffentl. Verwaltung, Sozialversich.	1	-	-	-	-	1	-	-	-	-	-	-	10	10
75 Öffentl. Verwaltung, Sozialversich.	1	-	-	-	-	1	-	-	-	-	-	-	10	10



**Tabelle A5: Arbeitsstätten und Beschäftigte nach Gemeinden und Abteilungen der ÖNACE 1995**

ÖNACE 1995	Arbeitsstätten insgesamt	davon mit ... unselbständig Beschäftigten											Beschäftigte insgesamt	darunter unselbst. Beschäftigte
		0	1	2 - 4	5 - 9	10 - 19	20 - 49	50 - 99	100 - 199	200 - 499	500 - 999	1000 und mehr		
<b>M Unterrichtswesen</b>	<b>3</b>	<b>1</b>	-	-	<b>1</b>	-	<b>1</b>	-	-	-	-	-	<b>27</b>	<b>26</b>
MA Unterrichtswesen	3	1	-	-	1	-	1	-	-	-	-	-	27	26
80 Unterrichtswesen	3	1	-	-	1	-	1	-	-	-	-	-	27	26
<b>N Gesundheits-, Veterinär- u. Sozialw.</b>	<b>2</b>	<b>1</b>	-	<b>1</b>	-	-	-	-	-	-	-	-	<b>4</b>	<b>2</b>
NA Gesundheits-, Veterinär- u. Sozialw.	2	1	-	1	-	-	-	-	-	-	-	-	4	2
85 Gesundheits-, Veterinär- u. Sozialw.	2	1	-	1	-	-	-	-	-	-	-	-	4	2
<b>O Erbring.v.sonst.öffentl.u.pers.Dienstl.</b>	<b>5</b>	<b>1</b>	<b>2</b>	<b>1</b>	<b>1</b>	-	-	-	-	-	-	-	<b>13</b>	<b>12</b>
OA Erbring.v.sonst.öffentl.u.pers.Dienstl.	5	1	2	1	1	-	-	-	-	-	-	-	13	12
90 Abwasser- u.Abfallbes.u.s.Entsorg.	1	-	1	-	-	-	-	-	-	-	-	-	1	1
91 Interessenvertretungen, Vereine	2	-	1	1	-	-	-	-	-	-	-	-	3	3
93 Erbring. v. sonst. Dienstleistungen	2	1	-	-	1	-	-	-	-	-	-	-	9	8
<b>41701 Ampflwang im Hausruckwald</b>														
<b>zusammen</b>	<b>109</b>	<b>32</b>	<b>11</b>	<b>32</b>	<b>15</b>	<b>12</b>	<b>4</b>	<b>1</b>	<b>2</b>	-	-	-	<b>888</b>	<b>788</b>
<b>C Bergbau;Gewinn.v.Steinen u.Erden</b>	<b>1</b>	-	-	-	<b>1</b>	-	-	-	-	-	-	-	<b>7</b>	<b>7</b>
CA Kohlenbergbau, Gew. v. Erdöl u. Erdgas	1	-	-	-	1	-	-	-	-	-	-	-	7	7
10 Kohlenbergbau, Torfgewinnung	1	-	-	-	1	-	-	-	-	-	-	-	7	7
<b>D Sachgütererzeugung</b>	<b>15</b>	<b>1</b>	-	<b>5</b>	<b>3</b>	<b>3</b>	<b>1</b>	<b>1</b>	<b>1</b>	-	-	-	<b>310</b>	<b>294</b>
DA H.v.Nahrungsm.u.Getränken,Tabakverarb.	3	-	-	2	1	-	-	-	-	-	-	-	17	14
15 H.v.Nahr.- u.Genussm.; Getränken	3	-	-	2	1	-	-	-	-	-	-	-	17	14
DD Be- u. Verarb. v. Holz (o.H.v.Möbeln)	2	-	-	-	-	1	-	1	-	-	-	-	88	87
20 Be- u. Verarb. v. Holz (o.H.v.Möbeln)	2	-	-	-	-	1	-	1	-	-	-	-	88	87
DG H.v.Chemikalien u. chem. Erzeugn.	1	-	-	-	-	-	1	-	-	-	-	-	22	22
24 H.v.Chemikalien u. chem. Erzeugn.	1	-	-	-	-	-	1	-	-	-	-	-	22	22
DH H.v.Gummi- und Kunststoffwaren	1	-	-	1	-	-	-	-	-	-	-	-	4	3
25 H.v.Gummi- und Kunststoffwaren	1	-	-	1	-	-	-	-	-	-	-	-	4	3
DJ Metallerz.u.-bearbeitung, H.v.Metallerz.	3	-	-	-	2	1	-	-	-	-	-	-	32	27
28 H.v.Metallerzeugnissen	3	-	-	-	2	1	-	-	-	-	-	-	32	27
DK Maschinenbau	1	-	-	1	-	-	-	-	-	-	-	-	3	2
29 Maschinenbau	1	-	-	1	-	-	-	-	-	-	-	-	3	2
DN H.v.sonst. Erzeugnissen,Rückgewinnung	4	1	-	1	-	1	-	-	1	-	-	-	144	139
36 H.v.sonstigen Erzeugnissen	4	1	-	1	-	1	-	-	1	-	-	-	144	139
<b>F Bauwesen</b>	<b>10</b>	<b>4</b>	<b>1</b>	<b>2</b>	<b>2</b>	-	-	-	<b>1</b>	-	-	-	<b>162</b>	<b>152</b>
FA Bauwesen	10	4	1	2	2	-	-	-	1	-	-	-	162	152
45 Bauwesen	10	4	1	2	2	-	-	-	1	-	-	-	162	152
<b>G Handel, Rep. v.Kfz u.Gebrauchsgütern</b>	<b>33</b>	<b>11</b>	<b>3</b>	<b>11</b>	<b>2</b>	<b>5</b>	<b>1</b>	-	-	-	-	-	<b>154</b>	<b>130</b>
GA Handel, Rep. v.Kfz u.Gebrauchsgütern	33	11	3	11	2	5	1	-	-	-	-	-	154	130
50 Kfz-Handel, Rep. v.Kfz, Tankstellen	2	-	-	1	1	-	-	-	-	-	-	-	12	10
51 Handelsvermittlung u.GH (o.H.m.Kfz)	9	6	-	1	1	-	1	-	-	-	-	-	39	34
52 EH (o.Kfz,o.Tankst.), Rep.v.Gebr.g.	22	5	3	9	-	5	-	-	-	-	-	-	103	86
<b>H Beherbergungs- und Gaststättenw.</b>	<b>19</b>	<b>7</b>	<b>2</b>	<b>7</b>	<b>3</b>	-	-	-	-	-	-	-	<b>66</b>	<b>40</b>
HA Beherbergungs- und Gaststättenw.	19	7	2	7	3	-	-	-	-	-	-	-	66	40
55 Beherbergungs- und Gaststättenw.	19	7	2	7	3	-	-	-	-	-	-	-	66	40
<b>I Verkehr und Nachrichtenübermittlung</b>	<b>2</b>	-	<b>1</b>	-	-	<b>1</b>	-	-	-	-	-	-	<b>14</b>	<b>14</b>
IA Verkehr und Nachrichtenübermittlung	2	-	1	-	-	1	-	-	-	-	-	-	14	14
63 Hilfs-u.Nebentät.f.d.Verk., Reisebür.	1	-	1	-	-	-	-	-	-	-	-	-	1	1
64 Nachrichtenübermittlung	1	-	-	-	-	1	-	-	-	-	-	-	13	13

**Tabelle A5: Arbeitsstätten und Beschäftigte nach Gemeinden und Abteilungen der ÖNACE 1995**

ÖNACE 1995	Arbeitsstätten insgesamt	davon mit ... unselbständig Beschäftigten										Beschäftigte insgesamt	darunter unselbst. Beschäftigte	
		0	1	2 - 4	5 - 9	10 - 19	20 - 49	50 - 99	100 - 199	200 - 499	500 - 999			1000 und mehr
<b>J Kredit- und Versicherungswesen</b>	<b>6</b>	<b>3</b>	<b>1</b>	<b>1</b>	-	<b>1</b>	-	-	-	-	-	-	<b>17</b>	<b>14</b>
JA Kredit- und Versicherungswesen	6	3	1	1	-	1	-	-	-	-	-	-	17	14
65 Kreditwesen	3	-	1	1	-	1	-	-	-	-	-	-	14	14
67 M.d.Kredit-u.Vers.w.verbund.Tätigk.	3	3	-	-	-	-	-	-	-	-	-	-	3	-
<b>K Realitätenwesen, Unternehmensdienstl.</b>	<b>9</b>	<b>6</b>	<b>2</b>	-	<b>1</b>	-	-	-	-	-	-	-	<b>19</b>	<b>8</b>
KA Realitätenwesen, Unternehmensdienstl.	9	6	2	-	1	-	-	-	-	-	-	-	19	8
71 Vermiet.bewegl.Sachen o.Bed.pers.	1	-	-	-	1	-	-	-	-	-	-	-	8	6
72 Datenverarbeitung u. Datenbanken	2	2	-	-	-	-	-	-	-	-	-	-	3	-
74 Erbring.v.unternehmensbez.Dienstl.	6	4	2	-	-	-	-	-	-	-	-	-	8	2
<b>L Öffentl. Verwaltung, Sozialversich.</b>	<b>2</b>	-	-	-	<b>1</b>	-	<b>1</b>	-	-	-	-	-	<b>33</b>	<b>33</b>
LA Öffentl. Verwaltung, Sozialversich.	2	-	-	-	1	-	1	-	-	-	-	-	33	33
75 Öffentl. Verwaltung, Sozialversich.	2	-	-	-	1	-	1	-	-	-	-	-	33	33
<b>M Unterrichtswesen</b>	<b>3</b>	-	-	-	-	<b>2</b>	<b>1</b>	-	-	-	-	-	<b>63</b>	<b>63</b>
MA Unterrichtswesen	3	-	-	-	-	2	1	-	-	-	-	-	63	63
80 Unterrichtswesen	3	-	-	-	-	2	1	-	-	-	-	-	63	63
<b>N Gesundheits-, Veterinär- u. Sozialw.</b>	<b>3</b>	-	-	<b>3</b>	-	-	-	-	-	-	-	-	<b>12</b>	<b>9</b>
NA Gesundheits-, Veterinär- u. Sozialw.	3	-	-	3	-	-	-	-	-	-	-	-	12	9
85 Gesundheits-, Veterinär- u. Sozialw.	3	-	-	3	-	-	-	-	-	-	-	-	12	9
<b>O Erbring.v.sonst.öffentl.u.pers.Dienstl.</b>	<b>6</b>	-	<b>1</b>	<b>3</b>	<b>2</b>	-	-	-	-	-	-	-	<b>31</b>	<b>24</b>
OA Erbring.v.sonst.öffentl.u.pers.Dienstl.	6	-	1	3	2	-	-	-	-	-	-	-	31	24
90 Abwasser- u.Abfallbes.u.s.Entsorg.	2	-	-	2	-	-	-	-	-	-	-	-	6	6
92 Kultur, Sport und Unterhaltung	1	-	-	-	1	-	-	-	-	-	-	-	9	9
93 Erbring. v. sonst. Dienstleistungen	3	-	1	1	1	-	-	-	-	-	-	-	16	9
<b>41702 Attersee</b>														
<b>zusammen</b>	<b>105</b>	<b>37</b>	<b>25</b>	<b>28</b>	<b>11</b>	<b>4</b>	-	-	-	-	-	-	<b>327</b>	<b>236</b>
<b>D Sachgütererzeugung</b>	<b>7</b>	<b>1</b>	<b>3</b>	<b>1</b>	<b>1</b>	<b>1</b>	-	-	-	-	-	-	<b>41</b>	<b>31</b>
DA H.v.Nahrungsm.u.Getränken,Tabakverarb.	1	-	-	1	-	-	-	-	-	-	-	-	6	4
15 H.v.Nahr.- u.Genussm.; Getränken	1	-	-	1	-	-	-	-	-	-	-	-	6	4
DB H.v.Textilien, Textilwaren u. Bekleidung	1	1	-	-	-	-	-	-	-	-	-	-	1	-
18 H.v.Bekleidung	1	1	-	-	-	-	-	-	-	-	-	-	1	-
DC Ledererz. u. -verarbeitung, H.v.Schuhen	1	-	1	-	-	-	-	-	-	-	-	-	2	1
19 Ledererzeugung und -verarbeitung	1	-	1	-	-	-	-	-	-	-	-	-	2	1
DJ Metallerz.u.-bearbeitung, H.v.Metallerz.	2	-	2	-	-	-	-	-	-	-	-	-	4	2
28 H.v.Metallerzeugnissen	2	-	2	-	-	-	-	-	-	-	-	-	4	2
DM Fahrzeugbau	2	-	-	-	1	1	-	-	-	-	-	-	28	24
34 H.v.Kraftwagen und Kraftw.teilen	1	-	-	-	-	1	-	-	-	-	-	-	20	18
35 Sonstiger Fahrzeugbau	1	-	-	-	1	-	-	-	-	-	-	-	8	6
<b>F Bauwesen</b>	<b>3</b>	-	-	<b>2</b>	-	<b>1</b>	-	-	-	-	-	-	<b>17</b>	<b>15</b>
FA Bauwesen	3	-	-	2	-	1	-	-	-	-	-	-	17	15
45 Bauwesen	3	-	-	2	-	1	-	-	-	-	-	-	17	15
<b>G Handel, Rep. v.Kfz u.Gebrauchsgütern</b>	<b>22</b>	<b>10</b>	<b>6</b>	<b>3</b>	<b>2</b>	<b>1</b>	-	-	-	-	-	-	<b>63</b>	<b>42</b>
GA Handel, Rep. v.Kfz u.Gebrauchsgütern	22	10	6	3	2	1	-	-	-	-	-	-	63	42
50 Kfz-Handel, Rep. v.Kfz, Tankstellen	3	1	1	-	1	-	-	-	-	-	-	-	11	9
51 Handelsvermittlung u.GH (o.H.m.Kfz)	9	6	2	1	-	-	-	-	-	-	-	-	16	5
52 EH (o.Kfz,o.Tankst.), Rep.v.Gebr.g.	10	3	3	2	1	1	-	-	-	-	-	-	36	28
<b>H Beherbergungs- und Gaststättenw.</b>	<b>33</b>	<b>12</b>	<b>10</b>	<b>7</b>	<b>3</b>	<b>1</b>	-	-	-	-	-	-	<b>100</b>	<b>63</b>
HA Beherbergungs- und Gaststättenw.	33	12	10	7	3	1	-	-	-	-	-	-	100	63
55 Beherbergungs- und Gaststättenw.	33	12	10	7	3	1	-	-	-	-	-	-	100	63

**Tabelle A5: Arbeitsstätten und Beschäftigte nach Gemeinden und Abteilungen der ÖNACE 1995**

ÖNACE 1995	Arbeitsstätten insgesamt	davon mit ... unselbständig Beschäftigten										Beschäftigte insgesamt	darunter unselbst. Beschäftigte	
		0	1	2 - 4	5 - 9	10 - 19	20 - 49	50 - 99	100 - 199	200 - 499	500 - 999			1000 und mehr
<b>I Verkehr und Nachrichtenübermittlung</b>	<b>6</b>	-	-	<b>4</b>	<b>2</b>	-	-	-	-	-	-	-	<b>28</b>	<b>27</b>
IA Verkehr und Nachrichtenübermittlung	6	-	-	4	2	-	-	-	-	-	-	-	28	27
60 Landverkehr, Transp. i. Rohrfernleit.	3	-	-	2	1	-	-	-	-	-	-	-	13	12
61 Schifffahrt	1	-	-	1	-	-	-	-	-	-	-	-	4	4
63 Hilfs- u. Nebentät. f. d. Verk., Reisebür.	1	-	-	1	-	-	-	-	-	-	-	-	4	4
64 Nachrichtenübermittlung	1	-	-	-	1	-	-	-	-	-	-	-	7	7
<b>J Kredit- und Versicherungswesen</b>	<b>1</b>	-	-	<b>1</b>	-	-	-	-	-	-	-	-	<b>4</b>	<b>4</b>
JA Kredit- und Versicherungswesen	1	-	-	1	-	-	-	-	-	-	-	-	4	4
65 Kreditwesen	1	-	-	1	-	-	-	-	-	-	-	-	4	4
<b>K Realitätenwesen, Unternehmensdienstl.</b>	<b>14</b>	<b>8</b>	<b>2</b>	<b>4</b>	-	-	-	-	-	-	-	-	<b>21</b>	<b>11</b>
KA Realitätenwesen, Unternehmensdienstl.	14	8	2	4	-	-	-	-	-	-	-	-	21	11
70 Realitätenwesen	2	-	1	1	-	-	-	-	-	-	-	-	5	3
74 Erbring. v. unternehmensbez. Dienstl.	12	8	1	3	-	-	-	-	-	-	-	-	16	8
<b>L Öffentl. Verwaltung, Sozialversich.</b>	<b>3</b>	-	-	<b>1</b>	<b>2</b>	-	-	-	-	-	-	-	<b>17</b>	<b>17</b>
LA Öffentl. Verwaltung, Sozialversich.	3	-	-	1	2	-	-	-	-	-	-	-	17	17
75 Öffentl. Verwaltung, Sozialversich.	3	-	-	1	2	-	-	-	-	-	-	-	17	17
<b>M Unterrichtswesen</b>	<b>3</b>	<b>1</b>	-	<b>1</b>	<b>1</b>	-	-	-	-	-	-	-	<b>12</b>	<b>11</b>
MA Unterrichtswesen	3	1	-	1	1	-	-	-	-	-	-	-	12	11
80 Unterrichtswesen	3	1	-	1	1	-	-	-	-	-	-	-	12	11
<b>N Gesundheits-, Veterinär- u. Sozialw.</b>	<b>3</b>	<b>2</b>	<b>1</b>	-	-	-	-	-	-	-	-	-	<b>5</b>	<b>1</b>
NA Gesundheits-, Veterinär- u. Sozialw.	3	2	1	-	-	-	-	-	-	-	-	-	5	1
85 Gesundheits-, Veterinär- u. Sozialw.	3	2	1	-	-	-	-	-	-	-	-	-	5	1
<b>O Erbring. v. sonst. öffentl. u. pers. Dienstl.</b>	<b>10</b>	<b>3</b>	<b>3</b>	<b>4</b>	-	-	-	-	-	-	-	-	<b>19</b>	<b>14</b>
OA Erbring. v. sonst. öffentl. u. pers. Dienstl.	10	3	3	4	-	-	-	-	-	-	-	-	19	14
91 Interessenvertretungen, Vereine	2	-	1	1	-	-	-	-	-	-	-	-	3	3
92 Kultur, Sport und Unterhaltung	5	1	2	2	-	-	-	-	-	-	-	-	10	7
93 Erbring. v. sonst. Dienstleistungen	3	2	-	1	-	-	-	-	-	-	-	-	6	4
<b>41703 Attnang-Puchheim</b>														
<b>zusammen</b>	<b>342</b>	<b>79</b>	<b>65</b>	<b>76</b>	<b>56</b>	<b>30</b>	<b>23</b>	<b>5</b>	<b>3</b>	<b>4</b>	<b>1</b>	-	<b>4452</b>	<b>4189</b>
<b>D Sachgütererzeugung</b>	<b>41</b>	<b>5</b>	<b>8</b>	<b>6</b>	<b>7</b>	<b>4</b>	<b>4</b>	<b>2</b>	<b>1</b>	<b>3</b>	<b>1</b>	-	<b>1976</b>	<b>1946</b>
DA H.v.Nahrungsm.u.Getränken, Tabakverarb.	7	-	1	1	3	1	-	-	-	-	1	-	555	550
15 H.v.Nahr.- u.Genussm.; Getränken	7	-	1	1	3	1	-	-	-	-	1	-	555	550
DB H.v.Textilien, Textilwaren u. Bekleidung	5	3	-	1	-	1	-	-	-	-	-	-	23	18
18 H.v.Bekleidung	5	3	-	1	-	1	-	-	-	-	-	-	23	18
DD Be- u. Verarb. v. Holz (o.H.v.Möbeln)	2	-	1	-	1	-	-	-	-	-	-	-	10	8
20 Be- u. Verarb. v. Holz (o.H.v.Möbeln)	2	-	1	-	1	-	-	-	-	-	-	-	10	8
DG H.v.Chemikalien u. chem. Erzeugn.	1	-	-	-	1	-	-	-	-	-	-	-	8	8
24 H.v.Chemikalien u. chem. Erzeugn.	1	-	-	-	1	-	-	-	-	-	-	-	8	8
DH H.v.Gummi- und Kunststoffwaren	1	-	1	-	-	-	-	-	-	-	-	-	2	1
25 H.v.Gummi- und Kunststoffwaren	1	-	1	-	-	-	-	-	-	-	-	-	2	1
DI H.u.Bearb.v.Glas,H.v.W.a.Stein.u.Erden	3	-	1	-	-	1	1	-	-	-	-	-	34	34
26 H.u.Bea.v.Glas,H.v.W.a.Stein.u.Erden	3	-	1	-	-	1	1	-	-	-	-	-	34	34
DJ Metallierz.-bearbeitung, H.v.Metallierz.	6	1	2	-	-	-	1	-	1	1	-	-	422	419
28 H.v.Metallierzeugnissen	6	1	2	-	-	-	1	-	1	1	-	-	422	419
DK Maschinenbau	8	-	1	-	1	1	2	2	-	1	-	-	695	686
29 Maschinenbau	8	-	1	-	1	1	2	2	-	1	-	-	695	686
DL H.v.Büromasch., Datenverarb.ger.	2	-	-	2	-	-	-	-	-	-	-	-	6	5
33 Medizin-, Mess- u. Regel. tech., Optik	2	-	-	2	-	-	-	-	-	-	-	-	6	5
DN H.v.sonst. Erzeugnissen, Rückgewinnung	6	1	1	2	1	-	-	-	-	1	-	-	221	217
36 H.v.sonstigen Erzeugnissen	6	1	1	2	1	-	-	-	-	1	-	-	221	217

**Tabelle A5: Arbeitsstätten und Beschäftigte nach Gemeinden und Abteilungen der ÖNACE 1995**

ÖNACE 1995	Arbeitsstätten insgesamt	davon mit ... unselbständig Beschäftigten											Beschäftigte insgesamt	darunter unselbst. Beschäftigte	
		0	1	2 - 4	5 - 9	10 - 19	20 - 49	50 - 99	100 - 199	200 - 499	500 - 999	1000 und mehr			
<b>E Energie- und Wasserversorgung</b>	<b>1</b>	-	-	-	<b>1</b>	-	-	-	-	-	-	-	-	<b>9</b>	<b>9</b>
EA Energie- und Wasserversorgung	1	-	-	-	1	-	-	-	-	-	-	-	-	9	9
41 Wasserversorgung	1	-	-	-	1	-	-	-	-	-	-	-	-	9	9
<b>F Bauwesen</b>	<b>27</b>	<b>7</b>	<b>2</b>	<b>2</b>	<b>7</b>	<b>3</b>	<b>5</b>	-	<b>1</b>	-	-	-	-	<b>378</b>	<b>353</b>
FA Bauwesen	27	7	2	2	7	3	5	-	1	-	-	-	-	378	353
45 Bauwesen	27	7	2	2	7	3	5	-	1	-	-	-	-	378	353
<b>G Handel, Rep. v.Kfz u.Gebrauchsgütern</b>	<b>99</b>	<b>24</b>	<b>21</b>	<b>26</b>	<b>11</b>	<b>8</b>	<b>8</b>	<b>1</b>	-	-	-	-	-	<b>620</b>	<b>538</b>
GA Handel, Rep. v.Kfz u.Gebrauchsgütern	99	24	21	26	11	8	8	1	-	-	-	-	-	620	538
50 Kfz-Handel, Rep. v.Kfz, Tankstellen	13	2	-	3	2	2	4	-	-	-	-	-	-	148	137
51 Handelsvermittlung u.GH (o.H.m.Kfz)	22	9	3	5	1	2	1	1	-	-	-	-	-	173	151
52 EH (o.Kfz,o.Tankst.), Rep.v.Gebr.g.	64	13	18	18	8	4	3	-	-	-	-	-	-	299	250
<b>H Beherbergungs- und Gaststättenw.</b>	<b>23</b>	<b>5</b>	<b>4</b>	<b>6</b>	<b>7</b>	<b>1</b>	-	-	-	-	-	-	-	<b>106</b>	<b>84</b>
HA Beherbergungs- und Gaststättenw.	23	5	4	6	7	1	-	-	-	-	-	-	-	106	84
55 Beherbergungs- und Gaststättenw.	23	5	4	6	7	1	-	-	-	-	-	-	-	106	84
<b>I Verkehr und Nachrichtenübermittlung</b>	<b>9</b>	<b>3</b>	<b>2</b>	-	-	-	<b>1</b>	<b>1</b>	<b>1</b>	<b>1</b>	-	-	-	<b>549</b>	<b>545</b>
IA Verkehr und Nachrichtenübermittlung	9	3	2	-	-	-	1	1	1	1	-	-	-	549	545
60 Landverkehr,Transp. i. Rohrfernleit.	6	2	1	-	-	-	1	-	1	1	-	-	-	450	448
63 Hilfs-u.Nebentät.f.d.Verk., Reisebür.	1	1	-	-	-	-	-	-	-	-	-	-	-	2	-
64 Nachrichtenübermittlung	2	-	1	-	-	-	-	1	-	-	-	-	-	97	97
<b>J Kredit- und Versicherungswesen</b>	<b>12</b>	<b>2</b>	<b>1</b>	<b>4</b>	<b>4</b>	<b>1</b>	-	-	-	-	-	-	-	<b>54</b>	<b>50</b>
JA Kredit- und Versicherungswesen	12	2	1	4	4	1	-	-	-	-	-	-	-	54	50
65 Kreditwesen	6	-	-	1	4	1	-	-	-	-	-	-	-	41	41
66 Versicherungswesen	3	-	1	2	-	-	-	-	-	-	-	-	-	6	6
67 M.d.Kredit-u.Vers.w.verbund.Tätigk.	3	2	-	1	-	-	-	-	-	-	-	-	-	7	3
<b>K Realitätenwesen, Unternehmensdienstl.</b>	<b>64</b>	<b>21</b>	<b>13</b>	<b>14</b>	<b>10</b>	<b>5</b>	<b>1</b>	-	-	-	-	-	-	<b>254</b>	<b>204</b>
KA Realitätenwesen, Unternehmensdienstl.	64	21	13	14	10	5	1	-	-	-	-	-	-	254	204
70 Realitätenwesen	5	1	-	2	-	1	1	-	-	-	-	-	-	49	48
71 Vermiet.bewegl.Sachen o.Bed.pers.	2	-	1	1	-	-	-	-	-	-	-	-	-	4	4
72 Datenverarbeitung u. Datenbanken	10	6	2	1	1	-	-	-	-	-	-	-	-	21	11
73 Forschung und Entwicklung	1	1	-	-	-	-	-	-	-	-	-	-	-	1	-
74 Erbring.v.unternehmensbez.Dienstl.	46	13	10	10	9	4	-	-	-	-	-	-	-	179	141
<b>L Öffentl. Verwaltung, Sozialversich.</b>	<b>4</b>	-	-	<b>1</b>	-	<b>2</b>	<b>1</b>	-	-	-	-	-	-	<b>66</b>	<b>66</b>
LA Öffentl. Verwaltung, Sozialversich.	4	-	-	1	-	2	1	-	-	-	-	-	-	66	66
75 Öffentl. Verwaltung, Sozialversich.	4	-	-	1	-	2	1	-	-	-	-	-	-	66	66
<b>M Unterrichtswesen</b>	<b>12</b>	<b>1</b>	-	<b>2</b>	<b>2</b>	<b>5</b>	<b>2</b>	-	-	-	-	-	-	<b>180</b>	<b>179</b>
MA Unterrichtswesen	12	1	-	2	2	5	2	-	-	-	-	-	-	180	179
80 Unterrichtswesen	12	1	-	2	2	5	2	-	-	-	-	-	-	180	179
<b>N Gesundheits-, Veterinär- u. Sozialw.</b>	<b>29</b>	<b>8</b>	<b>5</b>	<b>11</b>	<b>2</b>	<b>1</b>	<b>1</b>	<b>1</b>	-	-	-	-	-	<b>194</b>	<b>165</b>
NA Gesundheits-, Veterinär- u. Sozialw.	29	8	5	11	2	1	1	1	-	-	-	-	-	194	165
85 Gesundheits-, Veterinär- u. Sozialw.	29	8	5	11	2	1	1	1	-	-	-	-	-	194	165
<b>O Erbring.v.sonst.öffentl.u.pers.Dienstl.</b>	<b>21</b>	<b>3</b>	<b>9</b>	<b>4</b>	<b>5</b>	-	-	-	-	-	-	-	-	<b>66</b>	<b>50</b>
OA Erbring.v.sonst.öffentl.u.pers.Dienstl.	21	3	9	4	5	-	-	-	-	-	-	-	-	66	50
91 Interessenvertretungen, Vereine	3	-	2	-	1	-	-	-	-	-	-	-	-	8	8
92 Kultur, Sport und Unterhaltung	3	1	1	-	1	-	-	-	-	-	-	-	-	10	7
93 Erbring. v. sonst. Dienstleistungen	15	2	6	4	3	-	-	-	-	-	-	-	-	48	35

**Tabelle A5: Arbeitsstätten und Beschäftigte nach Gemeinden und Abteilungen der ÖNACE 1995**

ÖNACE 1995	Arbeitsstätten insgesamt	davon mit ... unselbständig Beschäftigten										Beschäftigte insgesamt	darunter unselbst. Beschäftigte	
		0	1	2 - 4	5 - 9	10 - 19	20 - 49	50 - 99	100 - 199	200 - 499	500 - 999			1000 und mehr
<b>41704 Atzbach</b>														
<b>zusammen</b>	<b>35</b>	<b>8</b>	<b>4</b>	<b>13</b>	<b>6</b>	<b>3</b>	-	-	<b>1</b>	-	-	-	<b>284</b>	<b>257</b>
<b>D Sachgütererzeugung</b>	<b>10</b>	<b>2</b>	-	<b>5</b>	<b>2</b>	-	-	-	<b>1</b>	-	-	-	<b>176</b>	<b>166</b>
DA H.v.Nahrungsm.u.Getränken,Tabakverarb.	2	-	-	1	1	-	-	-	-	-	-	-	14	12
15 H.v.Nahr.- u.Genussm.; Getränken	2	-	-	1	1	-	-	-	-	-	-	-	14	12
DD Be- u. Verarb. v. Holz (o.H.v.Möbeln)	1	-	-	1	-	-	-	-	-	-	-	-	4	3
20 Be- u. Verarb. v. Holz (o.H.v.Möbeln)	1	-	-	1	-	-	-	-	-	-	-	-	4	3
DJ Metallierz.u.-bearbeitung, H.v.Metallierz.	5	1	-	2	1	-	-	-	1	-	-	-	153	148
28 H.v.Metallerzeugnissen	5	1	-	2	1	-	-	-	1	-	-	-	153	148
DK Maschinenbau	1	1	-	-	-	-	-	-	-	-	-	-	1	-
29 Maschinenbau	1	1	-	-	-	-	-	-	-	-	-	-	1	-
DN H.v.sonst. Erzeugnissen,Rückgewinnung	1	-	-	1	-	-	-	-	-	-	-	-	4	3
36 H.v.sonstigen Erzeugnissen	1	-	-	1	-	-	-	-	-	-	-	-	4	3
<b>E Energie- und Wasserversorgung</b>	<b>1</b>	-	-	<b>1</b>	-	-	-	-	-	-	-	-	<b>2</b>	<b>2</b>
EA Energie- und Wasserversorgung	1	-	-	1	-	-	-	-	-	-	-	-	2	2
40 Energieversorgung	1	-	-	1	-	-	-	-	-	-	-	-	2	2
<b>F Bauwesen</b>	<b>3</b>	<b>1</b>	-	<b>1</b>	-	<b>1</b>	-	-	-	-	-	-	<b>21</b>	<b>20</b>
FA Bauwesen	3	1	-	1	-	1	-	-	-	-	-	-	21	20
45 Bauwesen	3	1	-	1	-	1	-	-	-	-	-	-	21	20
<b>G Handel, Rep. v.Kfz u.Gebrauchsgütern</b>	<b>4</b>	<b>2</b>	-	-	<b>2</b>	-	-	-	-	-	-	-	<b>15</b>	<b>12</b>
GA Handel, Rep. v.Kfz u.Gebrauchsgütern	4	2	-	-	2	-	-	-	-	-	-	-	15	12
51 Handelsvermittlung u.GH (o.H.m.Kfz)	1	1	-	-	-	-	-	-	-	-	-	-	1	-
52 EH (o.Kfz,o.Tankst.), Rep.v.Gebr.g.	3	1	-	-	2	-	-	-	-	-	-	-	14	12
<b>H Beherbergungs- und Gaststättenw.</b>	<b>1</b>	-	-	<b>1</b>	-	-	-	-	-	-	-	-	<b>3</b>	<b>2</b>
HA Beherbergungs- und Gaststättenw.	1	-	-	1	-	-	-	-	-	-	-	-	3	2
55 Beherbergungs- und Gaststättenw.	1	-	-	1	-	-	-	-	-	-	-	-	3	2
<b>I Verkehr und Nachrichtenübermittlung</b>	<b>2</b>	<b>1</b>	<b>1</b>	-	-	-	-	-	-	-	-	-	<b>3</b>	<b>1</b>
IA Verkehr und Nachrichtenübermittlung	2	1	1	-	-	-	-	-	-	-	-	-	3	1
60 Landverkehr,Transp. i. Rohrfernleit.	1	1	-	-	-	-	-	-	-	-	-	-	2	-
64 Nachrichtenübermittlung	1	-	1	-	-	-	-	-	-	-	-	-	1	1
<b>J Kredit- und Versicherungswesen</b>	<b>1</b>	-	-	<b>1</b>	-	-	-	-	-	-	-	-	<b>4</b>	<b>4</b>
JA Kredit- und Versicherungswesen	1	-	-	1	-	-	-	-	-	-	-	-	4	4
65 Kreditwesen	1	-	-	1	-	-	-	-	-	-	-	-	4	4
<b>K Realitätenwesen, Unternehmensdienstl.</b>	<b>6</b>	<b>1</b>	<b>2</b>	<b>1</b>	-	<b>2</b>	-	-	-	-	-	-	<b>32</b>	<b>28</b>
KA Realitätenwesen, Unternehmensdienstl.	6	1	2	1	-	2	-	-	-	-	-	-	32	28
74 Erbring.v.unternehmensbez.Dienstl.	6	1	2	1	-	2	-	-	-	-	-	-	32	28
<b>L Öffentl. Verwaltung, Sozialversich.</b>	<b>1</b>	-	-	-	<b>1</b>	-	-	-	-	-	-	-	<b>8</b>	<b>8</b>
LA Öffentl. Verwaltung, Sozialversich.	1	-	-	-	1	-	-	-	-	-	-	-	8	8
75 Öffentl. Verwaltung, Sozialversich.	1	-	-	-	1	-	-	-	-	-	-	-	8	8
<b>M Unterrichtswesen</b>	<b>1</b>	-	-	-	<b>1</b>	-	-	-	-	-	-	-	<b>5</b>	<b>5</b>
MA Unterrichtswesen	1	-	-	-	1	-	-	-	-	-	-	-	5	5
80 Unterrichtswesen	1	-	-	-	1	-	-	-	-	-	-	-	5	5
<b>N Gesundheits-, Veterinär- u. Sozialw.</b>	<b>3</b>	-	<b>1</b>	<b>2</b>	-	-	-	-	-	-	-	-	<b>10</b>	<b>6</b>
NA Gesundheits-, Veterinär- u. Sozialw.	3	-	1	2	-	-	-	-	-	-	-	-	10	6
85 Gesundheits-, Veterinär- u. Sozialw.	3	-	1	2	-	-	-	-	-	-	-	-	10	6

**Tabelle A5: Arbeitsstätten und Beschäftigte nach Gemeinden und Abteilungen der ÖNACE 1995**

ÖNACE 1995	Arbeitsstätten insgesamt	davon mit ... unselbständig Beschäftigten											Beschäftigte insgesamt	darunter unselbst. Beschäftigte	
		0	1	2 - 4	5 - 9	10 - 19	20 - 49	50 - 99	100 - 199	200 - 499	500 - 999	1000 und mehr			
<b>O Erbring.v.sonst.öffentl.u.pers.Dienstl.</b>	<b>2</b>	<b>1</b>	-	<b>1</b>	-	-	-	-	-	-	-	-	-	<b>5</b>	<b>3</b>
OA Erbring.v.sonst.öffentl.u.pers.Dienstl.	2	1	-	1	-	-	-	-	-	-	-	-	-	5	3
92 Kultur, Sport und Unterhaltung	1	1	-	-	-	-	-	-	-	-	-	-	-	1	-
93 Erbring. v. sonst. Dienstleistungen	1	-	-	1	-	-	-	-	-	-	-	-	-	4	3
<b>41705 Aurach am Hongar</b>															
<b>zusammen</b>	<b>41</b>	<b>11</b>	<b>11</b>	<b>11</b>	<b>6</b>	<b>2</b>	-	-	-	-	-	-	-	<b>142</b>	<b>105</b>
<b>D Sachgütererzeugung</b>	<b>4</b>	<b>1</b>	-	<b>2</b>	-	<b>1</b>	-	-	-	-	-	-	-	<b>23</b>	<b>19</b>
DA H.v.Nahrungsm.u.Getränken,Tabakverarb.	1	-	-	1	-	-	-	-	-	-	-	-	-	5	4
15 H.v.Nahr.- u.Genussm.; Getränken	1	-	-	1	-	-	-	-	-	-	-	-	-	5	4
DD Be- u. Verarb. v. Holz (o.H.v.Möbeln)	1	1	-	-	-	-	-	-	-	-	-	-	-	1	-
20 Be- u. Verarb. v. Holz (o.H.v.Möbeln)	1	1	-	-	-	-	-	-	-	-	-	-	-	1	-
DJ Metallierz.u.-bearbeitung, H.v.Metallierz.	1	-	-	-	-	1	-	-	-	-	-	-	-	12	11
28 H.v.Metallierzeugnissen	1	-	-	-	-	1	-	-	-	-	-	-	-	12	11
DN H.v.sonst. Erzeugnissen,Rückgewinnung	1	-	-	1	-	-	-	-	-	-	-	-	-	5	4
36 H.v.sonstigen Erzeugnissen	1	-	-	1	-	-	-	-	-	-	-	-	-	5	4
<b>F Bauwesen</b>	<b>8</b>	-	<b>2</b>	<b>3</b>	<b>2</b>	<b>1</b>	-	-	-	-	-	-	-	<b>42</b>	<b>36</b>
FA Bauwesen	8	-	2	3	2	1	-	-	-	-	-	-	-	42	36
45 Bauwesen	8	-	2	3	2	1	-	-	-	-	-	-	-	42	36
<b>G Handel, Rep. v.Kfz u.Gebrauchsgütern</b>	<b>9</b>	<b>4</b>	<b>2</b>	<b>3</b>	-	-	-	-	-	-	-	-	-	<b>17</b>	<b>10</b>
GA Handel, Rep. v.Kfz u.Gebrauchsgütern	9	4	2	3	-	-	-	-	-	-	-	-	-	17	10
50 Kfz-Handel, Rep. v.Kfz, Tankstellen	1	-	-	1	-	-	-	-	-	-	-	-	-	4	3
51 Handelsvermittlung u.GH (o.H.m.Kfz)	2	1	1	-	-	-	-	-	-	-	-	-	-	2	1
52 EH (o.Kfz,o.Tankst.), Rep.v.Gebr.g.	6	3	1	2	-	-	-	-	-	-	-	-	-	11	6
<b>H Beherbergungs- und Gaststättenw.</b>	<b>8</b>	<b>2</b>	<b>4</b>	<b>1</b>	<b>1</b>	-	-	-	-	-	-	-	-	<b>23</b>	<b>12</b>
HA Beherbergungs- und Gaststättenw.	8	2	4	1	1	-	-	-	-	-	-	-	-	23	12
55 Beherbergungs- und Gaststättenw.	8	2	4	1	1	-	-	-	-	-	-	-	-	23	12
<b>I Verkehr und Nachrichtenübermittlung</b>	<b>2</b>	<b>1</b>	<b>1</b>	-	-	-	-	-	-	-	-	-	-	<b>3</b>	<b>1</b>
IA Verkehr und Nachrichtenübermittlung	2	1	1	-	-	-	-	-	-	-	-	-	-	3	1
60 Landverkehr,Transp. i. Rohrfernleit.	2	1	1	-	-	-	-	-	-	-	-	-	-	3	1
<b>J Kredit- und Versicherungswesen</b>	<b>1</b>	-	-	<b>1</b>	-	-	-	-	-	-	-	-	-	<b>3</b>	<b>3</b>
JA Kredit- und Versicherungswesen	1	-	-	1	-	-	-	-	-	-	-	-	-	3	3
65 Kreditwesen	1	-	-	1	-	-	-	-	-	-	-	-	-	3	3
<b>K Realitätenwesen, Unternehmensdienstl.</b>	<b>3</b>	<b>2</b>	<b>1</b>	-	-	-	-	-	-	-	-	-	-	<b>4</b>	<b>1</b>
KA Realitätenwesen, Unternehmensdienstl.	3	2	1	-	-	-	-	-	-	-	-	-	-	4	1
70 Realitätenwesen	1	-	1	-	-	-	-	-	-	-	-	-	-	2	1
72 Datenverarbeitung u. Datenbanken	1	1	-	-	-	-	-	-	-	-	-	-	-	1	-
74 Erbring.v.unternehmensbez.Dienstl.	1	1	-	-	-	-	-	-	-	-	-	-	-	1	-
<b>L Öffentl. Verwaltung, Sozialversich.</b>	<b>1</b>	-	-	-	<b>1</b>	-	-	-	-	-	-	-	-	<b>8</b>	<b>8</b>
LA Öffentl. Verwaltung, Sozialversich.	1	-	-	-	1	-	-	-	-	-	-	-	-	8	8
75 Öffentl. Verwaltung, Sozialversich.	1	-	-	-	1	-	-	-	-	-	-	-	-	8	8
<b>M Unterrichtswesen</b>	<b>2</b>	-	-	-	<b>2</b>	-	-	-	-	-	-	-	-	<b>12</b>	<b>12</b>
MA Unterrichtswesen	2	-	-	-	2	-	-	-	-	-	-	-	-	12	12
80 Unterrichtswesen	2	-	-	-	2	-	-	-	-	-	-	-	-	12	12
<b>O Erbring.v.sonst.öffentl.u.pers.Dienstl.</b>	<b>3</b>	<b>1</b>	<b>1</b>	<b>1</b>	-	-	-	-	-	-	-	-	-	<b>7</b>	<b>3</b>
OA Erbring.v.sonst.öffentl.u.pers.Dienstl.	3	1	1	1	-	-	-	-	-	-	-	-	-	7	3
91 Interessenvertretungen, Vereine	1	-	-	1	-	-	-	-	-	-	-	-	-	2	2
92 Kultur, Sport und Unterhaltung	1	-	1	-	-	-	-	-	-	-	-	-	-	4	1
93 Erbring. v. sonst. Dienstleistungen	1	1	-	-	-	-	-	-	-	-	-	-	-	1	-

**Tabelle A5: Arbeitsstätten und Beschäftigte nach Gemeinden und Abteilungen der ÖNACE 1995**

ÖNACE 1995	Arbeitsstätten insgesamt	davon mit ... unselbständig Beschäftigten										Beschäftigte insgesamt	darunter unselbst. Beschäftigte	
		0	1	2 - 4	5 - 9	10 - 19	20 - 49	50 - 99	100 - 199	200 - 499	500 - 999			1000 und mehr
<b>41706 Berg im Attergau</b>														
<b>zusammen</b>	<b>20</b>	<b>9</b>	<b>5</b>	<b>2</b>	<b>2</b>	<b>-</b>	<b>2</b>	<b>-</b>	<b>-</b>	<b>-</b>	<b>-</b>	<b>-</b>	<b>95</b>	<b>72</b>
<b>D Sachgütererzeugung</b>	<b>2</b>	<b>1</b>	<b>-</b>	<b>-</b>	<b>-</b>	<b>-</b>	<b>1</b>	<b>-</b>	<b>-</b>	<b>-</b>	<b>-</b>	<b>-</b>	<b>22</b>	<b>21</b>
DD Be- u. Verarb. v. Holz (o.H.v.Möbeln)	1	1	-	-	-	-	-	-	-	-	-	-	1	-
20 Be- u. Verarb. v. Holz (o.H.v.Möbeln)	1	1	-	-	-	-	-	-	-	-	-	-	1	-
DN H.v.sonst. Erzeugnissen,Rückgewinnung	1	-	-	-	-	-	1	-	-	-	-	-	21	21
36 H.v.sonstigen Erzeugnissen	1	-	-	-	-	-	1	-	-	-	-	-	21	21
<b>F Bauwesen</b>	<b>1</b>	<b>1</b>	<b>-</b>	<b>-</b>	<b>-</b>	<b>-</b>	<b>-</b>	<b>-</b>	<b>-</b>	<b>-</b>	<b>-</b>	<b>-</b>	<b>1</b>	<b>-</b>
FA Bauwesen	1	1	-	-	-	-	-	-	-	-	-	-	1	-
45 Bauwesen	1	1	-	-	-	-	-	-	-	-	-	-	1	-
<b>G Handel, Rep. v.Kfz u.Gebrauchsgütern</b>	<b>1</b>	<b>-</b>	<b>1</b>	<b>-</b>	<b>-</b>	<b>-</b>	<b>-</b>	<b>-</b>	<b>-</b>	<b>-</b>	<b>-</b>	<b>-</b>	<b>1</b>	<b>1</b>
GA Handel, Rep. v.Kfz u.Gebrauchsgütern	1	-	1	-	-	-	-	-	-	-	-	-	1	1
51 Handelsvermittlung u.GH (o.H.m.Kfz)	1	-	1	-	-	-	-	-	-	-	-	-	1	1
<b>H Beherbergungs- und Gaststättenw.</b>	<b>10</b>	<b>3</b>	<b>2</b>	<b>2</b>	<b>2</b>	<b>-</b>	<b>1</b>	<b>-</b>	<b>-</b>	<b>-</b>	<b>-</b>	<b>-</b>	<b>62</b>	<b>48</b>
HA Beherbergungs- und Gaststättenw.	10	3	2	2	2	-	1	-	-	-	-	-	62	48
55 Beherbergungs- und Gaststättenw.	10	3	2	2	2	-	1	-	-	-	-	-	62	48
<b>K Realitätenwesen, Unternehmensdienstl.</b>	<b>5</b>	<b>4</b>	<b>1</b>	<b>-</b>	<b>-</b>	<b>-</b>	<b>-</b>	<b>-</b>	<b>-</b>	<b>-</b>	<b>-</b>	<b>-</b>	<b>7</b>	<b>1</b>
KA Realitätenwesen, Unternehmensdienstl.	5	4	1	-	-	-	-	-	-	-	-	-	7	1
71 Vermiet.bewegl.Sachen o.Bed.pers.	1	1	-	-	-	-	-	-	-	-	-	-	1	-
72 Datenverarbeitung u. Datenbanken	1	1	-	-	-	-	-	-	-	-	-	-	1	-
74 Erbring.v.unternehmensbez.Dienstl.	3	2	1	-	-	-	-	-	-	-	-	-	5	1
<b>O Erbring.v.sonst.öffentl.u.pers.Dienstl.</b>	<b>1</b>	<b>-</b>	<b>1</b>	<b>-</b>	<b>-</b>	<b>-</b>	<b>-</b>	<b>-</b>	<b>-</b>	<b>-</b>	<b>-</b>	<b>-</b>	<b>2</b>	<b>1</b>
OA Erbring.v.sonst.öffentl.u.pers.Dienstl.	1	-	1	-	-	-	-	-	-	-	-	-	2	1
93 Erbring. v. sonst. Dienstleistungen	1	-	1	-	-	-	-	-	-	-	-	-	2	1
<b>41707 Desselbrunn</b>														
<b>zusammen</b>	<b>47</b>	<b>16</b>	<b>8</b>	<b>11</b>	<b>10</b>	<b>2</b>	<b>-</b>	<b>-</b>	<b>-</b>	<b>-</b>	<b>-</b>	<b>-</b>	<b>179</b>	<b>136</b>
<b>D Sachgütererzeugung</b>	<b>6</b>	<b>2</b>	<b>-</b>	<b>1</b>	<b>3</b>	<b>-</b>	<b>-</b>	<b>-</b>	<b>-</b>	<b>-</b>	<b>-</b>	<b>-</b>	<b>28</b>	<b>21</b>
DA H.v.Nahrungsm.u.Getränken,Tabakverarb.	2	-	-	-	2	-	-	-	-	-	-	-	16	11
15 H.v.Nahr.- u.Genussm.; Getränken	2	-	-	-	2	-	-	-	-	-	-	-	16	11
DI H.u.Bearb.v.Glas,H.v.W.a.Stein.u.Erden	2	-	-	1	1	-	-	-	-	-	-	-	10	10
26 H.u.Bea.v.Glas,H.v.W.a.Stein.u.Erden	2	-	-	1	1	-	-	-	-	-	-	-	10	10
DN H.v.sonst. Erzeugnissen,Rückgewinnung	2	2	-	-	-	-	-	-	-	-	-	-	2	-
36 H.v.sonstigen Erzeugnissen	2	2	-	-	-	-	-	-	-	-	-	-	2	-
<b>E Energie- und Wasserversorgung</b>	<b>1</b>	<b>-</b>	<b>-</b>	<b>1</b>	<b>-</b>	<b>-</b>	<b>-</b>	<b>-</b>	<b>-</b>	<b>-</b>	<b>-</b>	<b>-</b>	<b>2</b>	<b>2</b>
EA Energie- und Wasserversorgung	1	-	-	1	-	-	-	-	-	-	-	-	2	2
40 Energieversorgung	1	-	-	1	-	-	-	-	-	-	-	-	2	2
<b>F Bauwesen</b>	<b>3</b>	<b>1</b>	<b>1</b>	<b>1</b>	<b>-</b>	<b>-</b>	<b>-</b>	<b>-</b>	<b>-</b>	<b>-</b>	<b>-</b>	<b>-</b>	<b>6</b>	<b>3</b>
FA Bauwesen	3	1	1	1	-	-	-	-	-	-	-	-	6	3
45 Bauwesen	3	1	1	1	-	-	-	-	-	-	-	-	6	3
<b>G Handel, Rep. v.Kfz u.Gebrauchsgütern</b>	<b>11</b>	<b>4</b>	<b>3</b>	<b>2</b>	<b>2</b>	<b>-</b>	<b>-</b>	<b>-</b>	<b>-</b>	<b>-</b>	<b>-</b>	<b>-</b>	<b>32</b>	<b>22</b>
GA Handel, Rep. v.Kfz u.Gebrauchsgütern	11	4	3	2	2	-	-	-	-	-	-	-	32	22
50 Kfz-Handel, Rep. v.Kfz, Tankstellen	2	-	-	-	2	-	-	-	-	-	-	-	14	12
51 Handelsvermittlung u.GH (o.H.m.Kfz)	7	4	2	1	-	-	-	-	-	-	-	-	11	5
52 EH (o.Kfz,o.Tankst.), Rep.v.Gebr.g.	2	-	1	1	-	-	-	-	-	-	-	-	7	5
<b>H Beherbergungs- und Gaststättenw.</b>	<b>6</b>	<b>2</b>	<b>-</b>	<b>3</b>	<b>1</b>	<b>-</b>	<b>-</b>	<b>-</b>	<b>-</b>	<b>-</b>	<b>-</b>	<b>-</b>	<b>23</b>	<b>15</b>
HA Beherbergungs- und Gaststättenw.	6	2	-	3	1	-	-	-	-	-	-	-	23	15
55 Beherbergungs- und Gaststättenw.	6	2	-	3	1	-	-	-	-	-	-	-	23	15

**Tabelle A5: Arbeitsstätten und Beschäftigte nach Gemeinden und Abteilungen der ÖNACE 1995**

ÖNACE 1995	Arbeitsstätten insgesamt	davon mit ... unselbständig Beschäftigten										Beschäftigte insgesamt	darunter unselbst. Beschäftigte	
		0	1	2 - 4	5 - 9	10 - 19	20 - 49	50 - 99	100 - 199	200 - 499	500 - 999			1000 und mehr
<b>I Verkehr und Nachrichtenübermittlung</b>	<b>5</b>	<b>1</b>	-	<b>2</b>	-	<b>2</b>	-	-	-	-	-	-	<b>46</b>	<b>40</b>
IA Verkehr und Nachrichtenübermittlung	5	1	-	2	-	2	-	-	-	-	-	-	46	40
60 Landverkehr, Transp. i. Rohrfernleit.	3	1	-	-	-	2	-	-	-	-	-	-	39	34
63 Hilfs- u. Nebentät. f. d. Verk., Reisebür.	1	-	-	1	-	-	-	-	-	-	-	-	5	4
64 Nachrichtenübermittlung	1	-	-	1	-	-	-	-	-	-	-	-	2	2
<b>J Kredit- und Versicherungswesen</b>	<b>2</b>	-	-	<b>1</b>	<b>1</b>	-	-	-	-	-	-	-	<b>9</b>	<b>8</b>
JA Kredit- und Versicherungswesen	2	-	-	1	1	-	-	-	-	-	-	-	9	8
65 Kreditwesen	1	-	-	-	1	-	-	-	-	-	-	-	5	5
67 M. d. Kredit- u. Vers. w. verbund. Tätigk.	1	-	-	1	-	-	-	-	-	-	-	-	4	3
<b>K Realitätenwesen, Unternehmensdienstl.</b>	<b>6</b>	<b>4</b>	<b>2</b>	-	-	-	-	-	-	-	-	-	<b>7</b>	<b>2</b>
KA Realitätenwesen, Unternehmensdienstl.	6	4	2	-	-	-	-	-	-	-	-	-	7	2
70 Realitätenwesen	1	1	-	-	-	-	-	-	-	-	-	-	2	-
74 Erbring. v. unternehmensbez. Dienstl.	5	3	2	-	-	-	-	-	-	-	-	-	5	2
<b>L Öffentl. Verwaltung, Sozialversich.</b>	<b>1</b>	-	-	-	<b>1</b>	-	-	-	-	-	-	-	<b>7</b>	<b>7</b>
LA Öffentl. Verwaltung, Sozialversich.	1	-	-	-	1	-	-	-	-	-	-	-	7	7
75 Öffentl. Verwaltung, Sozialversich.	1	-	-	-	1	-	-	-	-	-	-	-	7	7
<b>M Unterrichtswesen</b>	<b>2</b>	-	-	-	<b>2</b>	-	-	-	-	-	-	-	<b>14</b>	<b>14</b>
MA Unterrichtswesen	2	-	-	-	2	-	-	-	-	-	-	-	14	14
80 Unterrichtswesen	2	-	-	-	2	-	-	-	-	-	-	-	14	14
<b>O Erbring. v. sonst. öffentl. u. pers. Dienstl.</b>	<b>4</b>	<b>2</b>	<b>2</b>	-	-	-	-	-	-	-	-	-	<b>5</b>	<b>2</b>
OA Erbring. v. sonst. öffentl. u. pers. Dienstl.	4	2	2	-	-	-	-	-	-	-	-	-	5	2
91 Interessenvertretungen, Vereine	1	-	1	-	-	-	-	-	-	-	-	-	1	1
93 Erbring. v. sonst. Dienstleistungen	3	2	1	-	-	-	-	-	-	-	-	-	4	1
<b>41708 Fornach</b>														
<b>zusammen</b>	<b>25</b>	<b>10</b>	<b>5</b>	<b>8</b>	<b>2</b>	-	-	-	-	-	-	-	<b>57</b>	<b>40</b>
<b>D Sachgütererzeugung</b>	<b>4</b>	<b>1</b>	<b>1</b>	<b>1</b>	<b>1</b>	-	-	-	-	-	-	-	<b>16</b>	<b>12</b>
DA H. v. Nahrungsm. u. Getränken, Tabakverarb.	1	-	-	1	-	-	-	-	-	-	-	-	5	4
15 H. v. Nahr.- u. Genussm.; Getränken	1	-	-	1	-	-	-	-	-	-	-	-	5	4
DD Be- u. Verarb. v. Holz (o. H. v. Möbeln)	1	1	-	-	-	-	-	-	-	-	-	-	1	-
20 Be- u. Verarb. v. Holz (o. H. v. Möbeln)	1	1	-	-	-	-	-	-	-	-	-	-	1	-
DN H. v. sonst. Erzeugnissen, Rückgewinnung	2	-	1	-	1	-	-	-	-	-	-	-	10	8
36 H. v. sonstigen Erzeugnissen	2	-	1	-	1	-	-	-	-	-	-	-	10	8
<b>G Handel, Rep. v. Kfz u. Gebrauchsgütern</b>	<b>4</b>	<b>1</b>	-	<b>3</b>	-	-	-	-	-	-	-	-	<b>9</b>	<b>7</b>
GA Handel, Rep. v. Kfz u. Gebrauchsgütern	4	1	-	3	-	-	-	-	-	-	-	-	9	7
50 Kfz-Handel, Rep. v. Kfz, Tankstellen	1	-	-	1	-	-	-	-	-	-	-	-	4	3
51 Handelsvermittlung u. GH (o. H. m. Kfz)	2	1	-	1	-	-	-	-	-	-	-	-	3	2
52 EH (o. Kfz, o. Tankst.), Rep. v. Gebr. g.	1	-	-	1	-	-	-	-	-	-	-	-	2	2
<b>H Beherbergungs- und Gaststättenw.</b>	<b>5</b>	<b>4</b>	<b>1</b>	-	-	-	-	-	-	-	-	-	<b>7</b>	<b>1</b>
HA Beherbergungs- und Gaststättenw.	5	4	1	-	-	-	-	-	-	-	-	-	7	1
55 Beherbergungs- und Gaststättenw.	5	4	1	-	-	-	-	-	-	-	-	-	7	1
<b>I Verkehr und Nachrichtenübermittlung</b>	<b>1</b>	-	-	<b>1</b>	-	-	-	-	-	-	-	-	<b>3</b>	<b>3</b>
IA Verkehr und Nachrichtenübermittlung	1	-	-	1	-	-	-	-	-	-	-	-	3	3
64 Nachrichtenübermittlung	1	-	-	1	-	-	-	-	-	-	-	-	3	3
<b>J Kredit- und Versicherungswesen</b>	<b>2</b>	<b>1</b>	-	<b>1</b>	-	-	-	-	-	-	-	-	<b>3</b>	<b>2</b>
JA Kredit- und Versicherungswesen	2	1	-	1	-	-	-	-	-	-	-	-	3	2
65 Kreditwesen	1	-	-	1	-	-	-	-	-	-	-	-	2	2
67 M. d. Kredit- u. Vers. w. verbund. Tätigk.	1	1	-	-	-	-	-	-	-	-	-	-	1	-



**Tabelle A5: Arbeitsstätten und Beschäftigte nach Gemeinden und Abteilungen der ÖNACE 1995**

ÖNACE 1995	Arbeitsstätten insgesamt	davon mit ... unselbständig Beschäftigten											Beschäftigte insgesamt	darunter unselbst. Beschäftigte	
		0	1	2 - 4	5 - 9	10 - 19	20 - 49	50 - 99	100 - 199	200 - 499	500 - 999	1000 und mehr			
<b>K Realitätenwesen, Unternehmensdienstl.</b>	<b>3</b>	<b>2</b>	<b>1</b>	-	-	-	-	-	-	-	-	-	-	<b>4</b>	<b>1</b>
KA Realitätenwesen, Unternehmensdienstl.	3	2	1	-	-	-	-	-	-	-	-	-	-	4	1
74 Erbring.v.unternehmensbez.Dienstl.	3	2	1	-	-	-	-	-	-	-	-	-	-	4	1
<b>L Öffentl. Verwaltung, Sozialversich.</b>	<b>2</b>	-	<b>1</b>	<b>1</b>	-	-	-	-	-	-	-	-	-	<b>3</b>	<b>3</b>
LA Öffentl. Verwaltung, Sozialversich.	2	-	1	1	-	-	-	-	-	-	-	-	-	3	3
75 Öffentl. Verwaltung, Sozialversich.	2	-	1	1	-	-	-	-	-	-	-	-	-	3	3
<b>M Unterrichtswesen</b>	<b>2</b>	-	-	<b>1</b>	<b>1</b>	-	-	-	-	-	-	-	-	<b>10</b>	<b>10</b>
MA Unterrichtswesen	2	-	-	1	1	-	-	-	-	-	-	-	-	10	10
80 Unterrichtswesen	2	-	-	1	1	-	-	-	-	-	-	-	-	10	10
<b>N Gesundheits-, Veterinär- u. Sozialw.</b>	<b>1</b>	<b>1</b>	-	-	-	-	-	-	-	-	-	-	-	<b>1</b>	-
NA Gesundheits-, Veterinär- u. Sozialw.	1	1	-	-	-	-	-	-	-	-	-	-	-	1	-
85 Gesundheits-, Veterinär- u. Sozialw.	1	1	-	-	-	-	-	-	-	-	-	-	-	1	-
<b>O Erbring.v.sonst.öffentl.u.pers.Dienstl.</b>	<b>1</b>	-	<b>1</b>	-	-	-	-	-	-	-	-	-	-	<b>1</b>	<b>1</b>
OA Erbring.v.sonst.öffentl.u.pers.Dienstl.	1	-	1	-	-	-	-	-	-	-	-	-	-	1	1
91 Interessenvertretungen, Vereine	1	-	1	-	-	-	-	-	-	-	-	-	-	1	1
<b>41709 Frankenburg am Hausruck</b>															
<b>zusammen</b>	<b>163</b>	<b>46</b>	<b>19</b>	<b>42</b>	<b>32</b>	<b>10</b>	<b>11</b>	<b>2</b>	<b>1</b>	-	-	-	-	<b>1327</b>	<b>1171</b>
<b>D Sachgütererzeugung</b>	<b>31</b>	<b>6</b>	<b>5</b>	<b>7</b>	<b>7</b>	<b>2</b>	<b>2</b>	<b>2</b>	-	-	-	-	-	<b>401</b>	<b>358</b>
DA H.v.Nahrungsm.u.Getränken,Tabakverarb.	8	1	1	3	3	-	-	-	-	-	-	-	-	44	31
15 H.v.Nahr.- u.Genussm.; Getränken	8	1	1	3	3	-	-	-	-	-	-	-	-	44	31
DB H.v.Textilien, Textilwaren u. Bekleidung	1	1	-	-	-	-	-	-	-	-	-	-	-	1	-
18 H.v.Bekleidung	1	1	-	-	-	-	-	-	-	-	-	-	-	1	-
DD Be- u. Verarb. v. Holz (o.H.v.Möbeln)	3	2	1	-	-	-	-	-	-	-	-	-	-	6	1
20 Be- u. Verarb. v. Holz (o.H.v.Möbeln)	3	2	1	-	-	-	-	-	-	-	-	-	-	6	1
DH H.v.Gummi- und Kunststoffwaren	1	-	-	1	-	-	-	-	-	-	-	-	-	4	4
25 H.v.Gummi- und Kunststoffwaren	1	-	-	1	-	-	-	-	-	-	-	-	-	4	4
DI H.u.Bearb.v.Glas,H.v.W.a.Stein.u.Erden	2	1	-	1	-	-	-	-	-	-	-	-	-	7	4
26 H.u.Bea.v.Glas,H.v.W.a.Stein.u.Erden	2	1	-	1	-	-	-	-	-	-	-	-	-	7	4
DJ Metallerg.u.-bearbeitung, H.v.Metallerg.	4	-	3	-	1	-	-	-	-	-	-	-	-	18	12
28 H.v.Metallergzeugnissen	4	-	3	-	1	-	-	-	-	-	-	-	-	18	12
DK Maschinenbau	2	1	-	-	-	-	-	1	-	-	-	-	-	96	91
29 Maschinenbau	2	1	-	-	-	-	-	1	-	-	-	-	-	96	91
DL H.v.Büromasch., Datenverarb.ger.	3	-	-	1	-	-	1	1	-	-	-	-	-	128	127
31 H.v.Ger.d.Elektrizitätserz., -verteil.	2	-	-	1	-	-	1	-	-	-	-	-	-	29	28
33 Medizin-,Mess-u.Regel.tech., Optik	1	-	-	-	-	-	-	1	-	-	-	-	-	99	99
DM Fahrzeugbau	1	-	-	-	-	1	-	-	-	-	-	-	-	19	18
34 H.v.Kraftwagen und Kraftw.teilen	1	-	-	-	-	1	-	-	-	-	-	-	-	19	18
DN H.v.sonst. Erzeugnissen,Rückgewinnung	6	-	-	1	3	1	1	-	-	-	-	-	-	78	70
36 H.v.sonstigen Erzeugnissen	6	-	-	1	3	1	1	-	-	-	-	-	-	78	70
<b>E Energie- und Wasserversorgung</b>	<b>1</b>	-	-	<b>1</b>	-	-	-	-	-	-	-	-	-	<b>2</b>	<b>2</b>
EA Energie- und Wasserversorgung	1	-	-	1	-	-	-	-	-	-	-	-	-	2	2
40 Energieversorgung	1	-	-	1	-	-	-	-	-	-	-	-	-	2	2
<b>F Bauwesen</b>	<b>19</b>	<b>4</b>	<b>3</b>	<b>3</b>	<b>7</b>	-	<b>1</b>	-	<b>1</b>	-	-	-	-	<b>285</b>	<b>270</b>
FA Bauwesen	19	4	3	3	7	-	1	-	1	-	-	-	-	285	270
45 Bauwesen	19	4	3	3	7	-	1	-	1	-	-	-	-	285	270

**Tabelle A5: Arbeitsstätten und Beschäftigte nach Gemeinden und Abteilungen der ÖNACE 1995**

ÖNACE 1995	Arbeitsstätten insgesamt	davon mit ... unselbständig Beschäftigten										Beschäftigte insgesamt	darunter unselbst. Beschäftigte	
		0	1	2 - 4	5 - 9	10 - 19	20 - 49	50 - 99	100 - 199	200 - 499	500 - 999			1000 und mehr
<b>G Handel, Rep. v.Kfz u.Gebrauchsgütern</b>	<b>42</b>	<b>10</b>	<b>7</b>	<b>12</b>	<b>9</b>	<b>3</b>	<b>1</b>	-	-	-	-	-	<b>195</b>	<b>161</b>
GA Handel, Rep. v.Kfz u.Gebrauchsgütern	42	10	7	12	9	3	1	-	-	-	-	-	195	161
50 Kfz-Handel, Rep. v.Kfz, Tankstellen	9	1	1	3	3	1	-	-	-	-	-	-	54	43
51 Handelsvermittlung u.GH (o.H.m.Kfz)	7	3	-	3	1	-	-	-	-	-	-	-	19	14
52 EH (o.Kfz,o.Tankst.), Rep.v.Gebr.g.	26	6	6	6	5	2	1	-	-	-	-	-	122	104
<b>H Beherbergungs- und Gaststättenw.</b>	<b>17</b>	<b>11</b>	<b>1</b>	<b>5</b>	-	-	-	-	-	-	-	-	<b>40</b>	<b>16</b>
HA Beherbergungs- und Gaststättenw.	17	11	1	5	-	-	-	-	-	-	-	-	40	16
55 Beherbergungs- und Gaststättenw.	17	11	1	5	-	-	-	-	-	-	-	-	40	16
<b>I Verkehr und Nachrichtenübermittlung</b>	<b>9</b>	-	<b>2</b>	-	<b>2</b>	<b>3</b>	<b>2</b>	-	-	-	-	-	<b>118</b>	<b>110</b>
IA Verkehr und Nachrichtenübermittlung	9	-	2	-	2	3	2	-	-	-	-	-	118	110
60 Landverkehr,Transp. i. Rohrfernleit.	6	-	1	-	1	2	2	-	-	-	-	-	92	87
63 Hilfs-u.Nebentät.f.d.Verk., Reisebür.	2	-	1	-	1	-	-	-	-	-	-	-	11	8
64 Nachrichtenübermittlung	1	-	-	-	-	1	-	-	-	-	-	-	15	15
<b>J Kredit- und Versicherungswesen</b>	<b>7</b>	<b>3</b>	-	<b>2</b>	<b>1</b>	-	<b>1</b>	-	-	-	-	-	<b>35</b>	<b>31</b>
JA Kredit- und Versicherungswesen	7	3	-	2	1	-	1	-	-	-	-	-	35	31
65 Kreditwesen	3	-	-	1	1	-	1	-	-	-	-	-	29	29
67 M.d.Kredit-u.Vers.w.verbund.Tätigk.	4	3	-	1	-	-	-	-	-	-	-	-	6	2
<b>K Realitätenwesen, Unternehmensdienstl.</b>	<b>14</b>	<b>6</b>	<b>1</b>	<b>4</b>	<b>3</b>	-	-	-	-	-	-	-	<b>43</b>	<b>29</b>
KA Realitätenwesen, Unternehmensdienstl.	14	6	1	4	3	-	-	-	-	-	-	-	43	29
71 Vermiet.bewegl.Sachen o.Bed.pers.	1	1	-	-	-	-	-	-	-	-	-	-	1	-
72 Datenverarbeitung u. Datenbanken	2	-	-	2	-	-	-	-	-	-	-	-	8	6
74 Erbring.v.unternehmensbez.Dienstl.	11	5	1	2	3	-	-	-	-	-	-	-	34	23
<b>L Öffentl. Verwaltung, Sozialversich.</b>	<b>3</b>	-	-	-	<b>2</b>	<b>1</b>	-	-	-	-	-	-	<b>31</b>	<b>31</b>
LA Öffentl. Verwaltung, Sozialversich.	3	-	-	-	2	1	-	-	-	-	-	-	31	31
75 Öffentl. Verwaltung, Sozialversich.	3	-	-	-	2	1	-	-	-	-	-	-	31	31
<b>M Unterrichtswesen</b>	<b>5</b>	-	-	-	<b>1</b>	<b>1</b>	<b>3</b>	-	-	-	-	-	<b>103</b>	<b>103</b>
MA Unterrichtswesen	5	-	-	-	1	1	3	-	-	-	-	-	103	103
80 Unterrichtswesen	5	-	-	-	1	1	3	-	-	-	-	-	103	103
<b>N Gesundheits-, Veterinär- u. Sozialw.</b>	<b>8</b>	<b>3</b>	-	<b>4</b>	-	-	<b>1</b>	-	-	-	-	-	<b>54</b>	<b>46</b>
NA Gesundheits-, Veterinär- u. Sozialw.	8	3	-	4	-	-	1	-	-	-	-	-	54	46
85 Gesundheits-, Veterinär- u. Sozialw.	8	3	-	4	-	-	1	-	-	-	-	-	54	46
<b>O Erbring.v.sonst.öffentl.u.pers.Dienstl.</b>	<b>7</b>	<b>3</b>	-	<b>4</b>	-	-	-	-	-	-	-	-	<b>20</b>	<b>14</b>
OA Erbring.v.sonst.öffentl.u.pers.Dienstl.	7	3	-	4	-	-	-	-	-	-	-	-	20	14
91 Interessenvertretungen, Vereine	1	-	-	1	-	-	-	-	-	-	-	-	3	3
92 Kultur, Sport und Unterhaltung	3	3	-	-	-	-	-	-	-	-	-	-	4	-
93 Erbring. v. sonst. Dienstleistungen	3	-	-	3	-	-	-	-	-	-	-	-	13	11
<b>41710 Frankenmarkt</b>														
<b>zusammen</b>	<b>161</b>	<b>33</b>	<b>27</b>	<b>44</b>	<b>25</b>	<b>15</b>	<b>8</b>	<b>5</b>	<b>4</b>	-	-	-	<b>1730</b>	<b>1597</b>
<b>D Sachgütererzeugung</b>	<b>26</b>	<b>3</b>	<b>1</b>	<b>7</b>	<b>5</b>	-	<b>2</b>	<b>4</b>	<b>4</b>	-	-	-	<b>911</b>	<b>889</b>
DA H.v.Nahrungsm.u.Getränken,Tabakverarb.	6	-	1	2	1	-	1	-	1	-	-	-	143	140
15 H.v.Nahr.- u.Genussm.; Getränken	6	-	1	2	1	-	1	-	1	-	-	-	143	140
DB H.v.Textilien, Textilwaren u. Bekleidung	2	1	-	-	-	-	-	1	-	-	-	-	88	87
17 H.v.Textilien u.Textilwaren (o. Bekl.)	1	-	-	-	-	-	-	1	-	-	-	-	87	87
18 H.v.Bekleidung	1	1	-	-	-	-	-	-	-	-	-	-	1	-
DC Ledererz. u. -verarbeitung, H.v.Schuhen	1	-	-	-	-	-	-	-	1	-	-	-	109	109
19 Ledererzeugung und -verarbeitung	1	-	-	-	-	-	-	-	1	-	-	-	109	109
DD Be- u. Verarb. v. Holz (o.H.v.Möbeln)	4	-	-	1	2	-	-	-	1	-	-	-	150	143
20 Be- u. Verarb. v. Holz (o.H.v.Möbeln)	4	-	-	1	2	-	-	-	1	-	-	-	150	143
DJ Metallerrz.u.-bearbeitung, H.v.Metallerrz.	6	1	-	3	1	-	-	1	-	-	-	-	73	68
28 H.v.Metallerrzeugnissen	6	1	-	3	1	-	-	1	-	-	-	-	73	68

**Tabelle A5: Arbeitsstätten und Beschäftigte nach Gemeinden und Abteilungen der ÖNACE 1995**

ÖNACE 1995	Arbeitsstätten insgesamt	davon mit ... unselbständig Beschäftigten										Beschäftigte insgesamt	darunter unselbst. Beschäftigte	
		0	1	2 - 4	5 - 9	10 - 19	20 - 49	50 - 99	100 - 199	200 - 499	500 - 999			1000 und mehr
DK Maschinenbau	4	-	-	1	1	-	1	-	1	-	-	-	197	195
29 Maschinenbau	4	-	-	1	1	-	1	-	1	-	-	-	197	195
DL H.v.Büromasch., Datenverarb.ger.	1	-	-	-	-	-	-	1	-	-	-	-	90	90
32 Rundfunk-, Fernseh- u. Nachr.technik	1	-	-	-	-	-	-	1	-	-	-	-	90	90
DN H.v.sonst. Erzeugnissen, Rückgewinnung	2	1	-	-	-	-	-	1	-	-	-	-	61	57
36 H.v.sonstigen Erzeugnissen	2	1	-	-	-	-	-	1	-	-	-	-	61	57
<b>E Energie- und Wasserversorgung</b>	<b>2</b>	<b>-</b>	<b>1</b>	<b>-</b>	<b>-</b>	<b>-</b>	<b>-</b>	<b>1</b>	<b>-</b>	<b>-</b>	<b>-</b>	<b>-</b>	<b>72</b>	<b>72</b>
EA Energie- und Wasserversorgung	2	-	1	-	-	-	-	1	-	-	-	-	72	72
40 Energieversorgung	2	-	1	-	-	-	-	1	-	-	-	-	72	72
<b>F Bauwesen</b>	<b>19</b>	<b>1</b>	<b>6</b>	<b>5</b>	<b>5</b>	<b>1</b>	<b>1</b>	<b>-</b>	<b>-</b>	<b>-</b>	<b>-</b>	<b>-</b>	<b>112</b>	<b>94</b>
FA Bauwesen	19	1	6	5	5	1	1	-	-	-	-	-	112	94
45 Bauwesen	19	1	6	5	5	1	1	-	-	-	-	-	112	94
<b>G Handel, Rep. v.Kfz u.Gebrauchsgütern</b>	<b>38</b>	<b>13</b>	<b>7</b>	<b>10</b>	<b>3</b>	<b>5</b>	<b>-</b>	<b>-</b>	<b>-</b>	<b>-</b>	<b>-</b>	<b>-</b>	<b>168</b>	<b>133</b>
GA Handel, Rep. v.Kfz u.Gebrauchsgütern	38	13	7	10	3	5	-	-	-	-	-	-	168	133
50 Kfz-Handel, Rep. v.Kfz, Tankstellen	4	-	-	1	2	1	-	-	-	-	-	-	35	31
51 Handelsvermittlung u.GH (o.H.m.Kfz)	12	4	5	2	-	1	-	-	-	-	-	-	37	28
52 EH (o.Kfz,o.Tankst.), Rep.v.Gebr.g.	22	9	2	7	1	3	-	-	-	-	-	-	96	74
<b>H Beherbergungs- und Gaststättenw.</b>	<b>13</b>	<b>4</b>	<b>5</b>	<b>2</b>	<b>2</b>	<b>-</b>	<b>-</b>	<b>-</b>	<b>-</b>	<b>-</b>	<b>-</b>	<b>-</b>	<b>37</b>	<b>22</b>
HA Beherbergungs- und Gaststättenw.	13	4	5	2	2	-	-	-	-	-	-	-	37	22
55 Beherbergungs- und Gaststättenw.	13	4	5	2	2	-	-	-	-	-	-	-	37	22
<b>I Verkehr und Nachrichtenübermittlung</b>	<b>8</b>	<b>-</b>	<b>-</b>	<b>1</b>	<b>4</b>	<b>2</b>	<b>1</b>	<b>-</b>	<b>-</b>	<b>-</b>	<b>-</b>	<b>-</b>	<b>87</b>	<b>80</b>
IA Verkehr und Nachrichtenübermittlung	8	-	-	1	4	2	1	-	-	-	-	-	87	80
60 Landverkehr, Transp. i. Rohrfernleit.	6	-	-	1	3	1	1	-	-	-	-	-	71	64
64 Nachrichtenübermittlung	2	-	-	-	1	1	-	-	-	-	-	-	16	16
<b>J Kredit- und Versicherungswesen</b>	<b>6</b>	<b>1</b>	<b>1</b>	<b>1</b>	<b>1</b>	<b>1</b>	<b>1</b>	<b>-</b>	<b>-</b>	<b>-</b>	<b>-</b>	<b>-</b>	<b>44</b>	<b>43</b>
JA Kredit- und Versicherungswesen	6	1	1	1	1	1	1	-	-	-	-	-	44	43
65 Kreditwesen	3	-	-	-	1	1	1	-	-	-	-	-	40	40
66 Versicherungswesen	2	-	1	1	-	-	-	-	-	-	-	-	3	3
67 M.d.Kredit-u.Vers.w.verbund.Tätigk.	1	1	-	-	-	-	-	-	-	-	-	-	1	-
<b>K Realitätenwesen, Unternehmensdienstl.</b>	<b>22</b>	<b>8</b>	<b>2</b>	<b>9</b>	<b>2</b>	<b>1</b>	<b>-</b>	<b>-</b>	<b>-</b>	<b>-</b>	<b>-</b>	<b>-</b>	<b>72</b>	<b>48</b>
KA Realitätenwesen, Unternehmensdienstl.	22	8	2	9	2	1	-	-	-	-	-	-	72	48
70 Realitätenwesen	1	1	-	-	-	-	-	-	-	-	-	-	1	-
71 Vermiet.bewegl.Sachen o.Bed.pers.	1	1	-	-	-	-	-	-	-	-	-	-	-	-
72 Datenverarbeitung u. Datenbanken	3	2	-	1	-	-	-	-	-	-	-	-	4	2
74 Erbring.v.unternehmensbez.Dienstl.	17	4	2	8	2	1	-	-	-	-	-	-	67	46
<b>L Öffentl. Verwaltung, Sozialversich.</b>	<b>3</b>	<b>-</b>	<b>-</b>	<b>-</b>	<b>-</b>	<b>3</b>	<b>-</b>	<b>-</b>	<b>-</b>	<b>-</b>	<b>-</b>	<b>-</b>	<b>40</b>	<b>40</b>
LA Öffentl. Verwaltung, Sozialversich.	3	-	-	-	-	3	-	-	-	-	-	-	40	40
75 Öffentl. Verwaltung, Sozialversich.	3	-	-	-	-	3	-	-	-	-	-	-	40	40
<b>M Unterrichtswesen</b>	<b>6</b>	<b>1</b>	<b>-</b>	<b>1</b>	<b>1</b>	<b>1</b>	<b>2</b>	<b>-</b>	<b>-</b>	<b>-</b>	<b>-</b>	<b>-</b>	<b>89</b>	<b>88</b>
MA Unterrichtswesen	6	1	-	1	1	1	2	-	-	-	-	-	89	88
80 Unterrichtswesen	6	1	-	1	1	1	2	-	-	-	-	-	89	88
<b>N Gesundheits-, Veterinär- u. Sozialw.</b>	<b>11</b>	<b>1</b>	<b>2</b>	<b>6</b>	<b>-</b>	<b>1</b>	<b>1</b>	<b>-</b>	<b>-</b>	<b>-</b>	<b>-</b>	<b>-</b>	<b>72</b>	<b>65</b>
NA Gesundheits-, Veterinär- u. Sozialw.	11	1	2	6	-	1	1	-	-	-	-	-	72	65
85 Gesundheits-, Veterinär- u. Sozialw.	11	1	2	6	-	1	1	-	-	-	-	-	72	65
<b>O Erbring.v.sonst.öffentl.u.pers.Dienstl.</b>	<b>7</b>	<b>1</b>	<b>2</b>	<b>2</b>	<b>2</b>	<b>-</b>	<b>-</b>	<b>-</b>	<b>-</b>	<b>-</b>	<b>-</b>	<b>-</b>	<b>26</b>	<b>23</b>
OA Erbring.v.sonst.öffentl.u.pers.Dienstl.	7	1	2	2	2	-	-	-	-	-	-	-	26	23
90 Abwasser- u.Abfallbes.u.s.Entsorg.	1	-	-	1	-	-	-	-	-	-	-	-	3	3
91 Interessenvertretungen, Vereine	1	-	1	-	-	-	-	-	-	-	-	-	1	1
92 Kultur, Sport und Unterhaltung	3	1	1	-	1	-	-	-	-	-	-	-	8	7
93 Erbring. v. sonst. Dienstleistungen	2	-	-	1	1	-	-	-	-	-	-	-	14	12

**Tabelle A5: Arbeitsstätten und Beschäftigte nach Gemeinden und Abteilungen der ÖNACE 1995**

ÖNACE 1995	Arbeitsstätten insgesamt	davon mit ... unselbständig Beschäftigten										Beschäftigte insgesamt	darunter unselbst. Beschäftigte	
		0	1	2 - 4	5 - 9	10 - 19	20 - 49	50 - 99	100 - 199	200 - 499	500 - 999			1000 und mehr
<b>41711 Gampern</b>														
<b>zusammen</b>	<b>53</b>	<b>13</b>	<b>9</b>	<b>12</b>	<b>14</b>	<b>2</b>	<b>2</b>	<b>1</b>	-	-	-	-	<b>343</b>	<b>294</b>
<b>C Bergbau; Gewinn.v.Steinen u.Erden</b>	<b>2</b>	-	-	-	<b>1</b>	-	-	<b>1</b>	-	-	-	-	<b>69</b>	<b>69</b>
CA Kohlenbergbau, Gew. v. Erdöl u. Erdgas	2	-	-	-	1	-	-	1	-	-	-	-	69	69
11 Erdöl- und Erdgasbergbau	2	-	-	-	1	-	-	1	-	-	-	-	69	69
<b>D Sachgütererzeugung</b>	<b>15</b>	<b>4</b>	<b>2</b>	<b>4</b>	<b>2</b>	<b>1</b>	<b>2</b>	-	-	-	-	-	<b>131</b>	<b>114</b>
DA H.v.Nahrungsm.u.Getränken,Tabakverarb.	3	-	-	2	-	1	-	-	-	-	-	-	25	22
15 H.v.Nahr.- u.Genussm.; Getränken	3	-	-	2	-	1	-	-	-	-	-	-	25	22
DD Be- u. Verarb. v. Holz (o.H.v.Möbeln)	4	2	1	-	-	-	1	-	-	-	-	-	30	23
20 Be- u. Verarb. v. Holz (o.H.v.Möbeln)	4	2	1	-	-	-	1	-	-	-	-	-	30	23
DE H.u.Verarb.v.Papier u.Pappe, Verlagsw.	1	-	-	1	-	-	-	-	-	-	-	-	5	4
22 Verlagsw., Druckerei,Vervielfältig.	1	-	-	1	-	-	-	-	-	-	-	-	5	4
DJ Metallerrz.u.-bearbeitung, H.v.Metallerrz.	2	1	-	-	-	-	1	-	-	-	-	-	43	42
28 H.v.Metallerrzeugnissen	2	1	-	-	-	-	1	-	-	-	-	-	43	42
DL H.v.Büromasch., Datenverarb.ger.	1	1	-	-	-	-	-	-	-	-	-	-	1	-
31 H.v.Ger.d.Elektrizitätserz., -verteil.	1	1	-	-	-	-	-	-	-	-	-	-	1	-
DN H.v.sonst. Erzeugnissen,Rückgewinnung	4	-	1	1	2	-	-	-	-	-	-	-	27	23
36 H.v.sonstigen Erzeugnissen	4	-	1	1	2	-	-	-	-	-	-	-	27	23
<b>F Bauwesen</b>	<b>6</b>	<b>2</b>	<b>1</b>	-	<b>3</b>	-	-	-	-	-	-	-	<b>25</b>	<b>19</b>
FA Bauwesen	6	2	1	-	3	-	-	-	-	-	-	-	25	19
45 Bauwesen	6	2	1	-	3	-	-	-	-	-	-	-	25	19
<b>G Handel, Rep. v.Kfz u.Gebrauchsgütern</b>	<b>6</b>	<b>3</b>	-	<b>2</b>	<b>1</b>	-	-	-	-	-	-	-	<b>16</b>	<b>11</b>
GA Handel, Rep. v.Kfz u.Gebrauchsgütern	6	3	-	2	1	-	-	-	-	-	-	-	16	11
50 Kfz-Handel, Rep. v.Kfz, Tankstellen	1	-	-	-	1	-	-	-	-	-	-	-	8	6
51 Handelsvermittlung u.GH (o.H.m.Kfz)	5	3	-	2	-	-	-	-	-	-	-	-	8	5
<b>H Beherbergungs- und Gaststättenw.</b>	<b>7</b>	-	<b>3</b>	<b>3</b>	<b>1</b>	-	-	-	-	-	-	-	<b>29</b>	<b>19</b>
HA Beherbergungs- und Gaststättenw.	7	-	3	3	1	-	-	-	-	-	-	-	29	19
55 Beherbergungs- und Gaststättenw.	7	-	3	3	1	-	-	-	-	-	-	-	29	19
<b>I Verkehr und Nachrichtenübermittlung</b>	<b>3</b>	-	-	<b>1</b>	<b>2</b>	-	-	-	-	-	-	-	<b>19</b>	<b>16</b>
IA Verkehr und Nachrichtenübermittlung	3	-	-	1	2	-	-	-	-	-	-	-	19	16
60 Landverkehr,Transp. i. Rohrfernleit.	2	-	-	1	1	-	-	-	-	-	-	-	13	10
64 Nachrichtenübermittlung	1	-	-	-	1	-	-	-	-	-	-	-	6	6
<b>J Kredit- und Versicherungswesen</b>	<b>1</b>	-	-	-	<b>1</b>	-	-	-	-	-	-	-	<b>7</b>	<b>7</b>
JA Kredit- und Versicherungswesen	1	-	-	-	1	-	-	-	-	-	-	-	7	7
65 Kreditwesen	1	-	-	-	1	-	-	-	-	-	-	-	7	7
<b>K Realitätenwesen, Unternehmensdienstl.</b>	<b>4</b>	<b>2</b>	<b>1</b>	<b>1</b>	-	-	-	-	-	-	-	-	<b>8</b>	<b>4</b>
KA Realitätenwesen, Unternehmensdienstl.	4	2	1	1	-	-	-	-	-	-	-	-	8	4
74 Erbring.v.unternehmensbez.Dienstl.	4	2	1	1	-	-	-	-	-	-	-	-	8	4
<b>L Öffentl. Verwaltung, Sozialversich.</b>	<b>1</b>	-	-	-	<b>1</b>	-	-	-	-	-	-	-	<b>8</b>	<b>8</b>
LA Öffentl. Verwaltung, Sozialversich.	1	-	-	-	1	-	-	-	-	-	-	-	8	8
75 Öffentl. Verwaltung, Sozialversich.	1	-	-	-	1	-	-	-	-	-	-	-	8	8
<b>M Unterrichtswesen</b>	<b>2</b>	-	-	-	<b>1</b>	<b>1</b>	-	-	-	-	-	-	<b>17</b>	<b>17</b>
MA Unterrichtswesen	2	-	-	-	1	1	-	-	-	-	-	-	17	17
80 Unterrichtswesen	2	-	-	-	1	1	-	-	-	-	-	-	17	17
<b>N Gesundheits-, Veterinär- u. Sozialw.</b>	<b>2</b>	<b>1</b>	-	<b>1</b>	-	-	-	-	-	-	-	-	<b>6</b>	<b>3</b>
NA Gesundheits-, Veterinär- u. Sozialw.	2	1	-	1	-	-	-	-	-	-	-	-	6	3
85 Gesundheits-, Veterinär- u. Sozialw.	2	1	-	1	-	-	-	-	-	-	-	-	6	3

**Tabelle A5: Arbeitsstätten und Beschäftigte nach Gemeinden und Abteilungen der ÖNACE 1995**

ÖNACE 1995	Arbeitsstätten insgesamt	davon mit ... unselbständig Beschäftigten										Beschäftigte insgesamt	darunter unselbst. Beschäftigte	
		0	1	2 - 4	5 - 9	10 - 19	20 - 49	50 - 99	100 - 199	200 - 499	500 - 999			1000 und mehr
<b>O Erbring.v.sonst.öffentl.u.pers.Dienstl.</b>	<b>4</b>	<b>1</b>	<b>2</b>	-	<b>1</b>	-	-	-	-	-	-	-	<b>8</b>	<b>7</b>
OA Erbring.v.sonst.öffentl.u.pers.Dienstl.	4	1	2	-	1	-	-	-	-	-	-	-	8	7
90 Abwasser- u.Abfallbes.u.s.Entsorg.	1	-	-	-	1	-	-	-	-	-	-	-	5	5
91 Interessenvertretungen, Vereine	1	-	1	-	-	-	-	-	-	-	-	-	1	1
93 Erbring. v. sonst. Dienstleistungen	2	1	1	-	-	-	-	-	-	-	-	-	2	1
<b>41712 Innerschwand</b>														
<b>zusammen</b>	<b>43</b>	<b>26</b>	<b>5</b>	<b>5</b>	<b>4</b>	<b>1</b>	<b>1</b>	<b>1</b>	-	-	-	-	<b>212</b>	<b>168</b>
<b>D Sachgütererzeugung</b>	<b>4</b>	<b>3</b>	<b>1</b>	-	-	-	-	-	-	-	-	-	<b>5</b>	<b>1</b>
DE H.u.Verarb.v.Papier u.Pappe, Verlagsw.	1	-	1	-	-	-	-	-	-	-	-	-	2	1
22 Verlagsw., Druckerei,Vervielfältig.	1	-	1	-	-	-	-	-	-	-	-	-	2	1
DH H.v.Gummi- und Kunststoffwaren	1	1	-	-	-	-	-	-	-	-	-	-	1	-
25 H.v.Gummi- und Kunststoffwaren	1	1	-	-	-	-	-	-	-	-	-	-	1	-
DI H.u.Bearb.v.Glas,H.v.W.a.Stein.u.Erden	1	1	-	-	-	-	-	-	-	-	-	-	1	-
26 H.u.Bea.v.Glas,H.v.W.a.Stein.u.Erden	1	1	-	-	-	-	-	-	-	-	-	-	1	-
DJ Metallerz.u.-bearbeitung, H.v.Metallerz.	1	1	-	-	-	-	-	-	-	-	-	-	1	-
28 H.v.Metallerzeugnissen	1	1	-	-	-	-	-	-	-	-	-	-	1	-
<b>F Bauwesen</b>	<b>4</b>	<b>1</b>	-	<b>1</b>	<b>2</b>	-	-	-	-	-	-	-	<b>16</b>	<b>14</b>
FA Bauwesen	4	1	-	1	2	-	-	-	-	-	-	-	16	14
45 Bauwesen	4	1	-	1	2	-	-	-	-	-	-	-	16	14
<b>G Handel, Rep. v.Kfz u.Gebrauchsgütern</b>	<b>7</b>	<b>3</b>	<b>1</b>	<b>1</b>	<b>1</b>	-	<b>1</b>	-	-	-	-	-	<b>56</b>	<b>47</b>
GA Handel, Rep. v.Kfz u.Gebrauchsgütern	7	3	1	1	1	-	1	-	-	-	-	-	56	47
50 Kfz-Handel, Rep. v.Kfz, Tankstellen	2	-	-	1	1	-	-	-	-	-	-	-	14	10
51 Handelsvermittlung u.GH (o.H.m.Kfz)	2	1	1	-	-	-	-	-	-	-	-	-	2	1
52 EH (o.Kfz,o.Tankst.), Rep.v.Gebr.g.	3	2	-	-	-	-	1	-	-	-	-	-	40	36
<b>H Beherbergungs- und Gaststättenw.</b>	<b>13</b>	<b>9</b>	<b>1</b>	<b>1</b>	-	<b>1</b>	-	<b>1</b>	-	-	-	-	<b>111</b>	<b>94</b>
HA Beherbergungs- und Gaststättenw.	13	9	1	1	-	1	-	1	-	-	-	-	111	94
55 Beherbergungs- und Gaststättenw.	13	9	1	1	-	1	-	1	-	-	-	-	111	94
<b>I Verkehr und Nachrichtenübermittlung</b>	<b>2</b>	-	<b>1</b>	<b>1</b>	-	-	-	-	-	-	-	-	<b>4</b>	<b>3</b>
IA Verkehr und Nachrichtenübermittlung	2	-	1	1	-	-	-	-	-	-	-	-	4	3
60 Landverkehr,Transp. i. Rohrfernleit.	1	-	-	1	-	-	-	-	-	-	-	-	3	2
64 Nachrichtenübermittlung	1	-	1	-	-	-	-	-	-	-	-	-	1	1
<b>K Realitätenwesen, Unternehmensdienstl.</b>	<b>6</b>	<b>6</b>	-	-	-	-	-	-	-	-	-	-	<b>7</b>	-
KA Realitätenwesen, Unternehmensdienstl.	6	6	-	-	-	-	-	-	-	-	-	-	7	-
72 Datenverarbeitung u. Datenbanken	1	1	-	-	-	-	-	-	-	-	-	-	1	-
73 Forschung und Entwicklung	1	1	-	-	-	-	-	-	-	-	-	-	1	-
74 Erbring.v.unternehmensbez.Dienstl.	4	4	-	-	-	-	-	-	-	-	-	-	5	-
<b>M Unterrichtswesen</b>	<b>2</b>	-	-	<b>1</b>	<b>1</b>	-	-	-	-	-	-	-	<b>8</b>	<b>8</b>
MA Unterrichtswesen	2	-	-	1	1	-	-	-	-	-	-	-	8	8
80 Unterrichtswesen	2	-	-	1	1	-	-	-	-	-	-	-	8	8
<b>N Gesundheits-, Veterinär- u. Sozialw.</b>	<b>2</b>	<b>2</b>	-	-	-	-	-	-	-	-	-	-	<b>2</b>	-
NA Gesundheits-, Veterinär- u. Sozialw.	2	2	-	-	-	-	-	-	-	-	-	-	2	-
85 Gesundheits-, Veterinär- u. Sozialw.	2	2	-	-	-	-	-	-	-	-	-	-	2	-
<b>O Erbring.v.sonst.öffentl.u.pers.Dienstl.</b>	<b>3</b>	<b>2</b>	<b>1</b>	-	-	-	-	-	-	-	-	-	<b>3</b>	<b>1</b>
OA Erbring.v.sonst.öffentl.u.pers.Dienstl.	3	2	1	-	-	-	-	-	-	-	-	-	3	1
93 Erbring. v. sonst. Dienstleistungen	3	2	1	-	-	-	-	-	-	-	-	-	3	1

**Tabelle A5: Arbeitsstätten und Beschäftigte nach Gemeinden und Abteilungen der ÖNACE 1995**

ÖNACE 1995	Arbeitsstätten insgesamt	davon mit ... unselbständig Beschäftigten										Beschäftigte insgesamt	darunter unselbst. Beschäftigte	
		0	1	2 - 4	5 - 9	10 - 19	20 - 49	50 - 99	100 - 199	200 - 499	500 - 999			1000 und mehr
<b>41713 Lenzing</b>														
<b>zusammen</b>	<b>184</b>	<b>43</b>	<b>29</b>	<b>39</b>	<b>30</b>	<b>21</b>	<b>11</b>	<b>5</b>	<b>3</b>	<b>1</b>	<b>1</b>	<b>1</b>	<b>4666</b>	<b>4516</b>
<b>D Sachgütererzeugung</b>	<b>20</b>	<b>1</b>	<b>1</b>	<b>4</b>	<b>1</b>	<b>2</b>	<b>3</b>	<b>3</b>	<b>2</b>	<b>1</b>	<b>1</b>	<b>1</b>	<b>3383</b>	<b>3369</b>
DA H.v.Nahrungsm.u.Getränken,Tabakverarb.	2	-	1	-	-	1	-	-	-	-	-	-	17	16
15 H.v.Nahr.- u.Genussm.; Getränken	2	-	1	-	-	1	-	-	-	-	-	-	17	16
DD Be- u. Verarb. v. Holz (o.H.v.Möbeln)	2	1	-	-	-	-	-	1	-	-	-	-	94	92
20 Be- u. Verarb. v. Holz (o.H.v.Möbeln)	2	1	-	-	-	-	-	1	-	-	-	-	94	92
DE H.u.Verarb.v.Papier u.Pappe, Verlagsw.	2	-	-	1	-	-	1	-	-	-	-	-	24	24
21 H.u.Verarbeitung v. Papier u. Pappe	1	-	-	-	-	-	1	-	-	-	-	-	21	21
22 Verlagsw., Druckerei,Vervielfältig.	1	-	-	1	-	-	-	-	-	-	-	-	3	3
DG H.v.Chemikalien u. chem. Erzeugn.	3	-	-	-	-	-	2	-	-	-	-	1	1964	1964
24 H.v.Chemikalien u. chem. Erzeugn.	3	-	-	-	-	-	2	-	-	-	-	1	1964	1964
DH H.v.Gummi- und Kunststoffwaren	3	-	-	-	-	1	-	1	-	1	-	-	362	360
25 H.v.Gummi- und Kunststoffwaren	3	-	-	-	-	1	-	1	-	1	-	-	362	360
DJ Metallerz.u.-bearbeitung, H.v.Metallerz.	1	-	-	1	-	-	-	-	-	-	-	-	6	4
28 H.v.Metallerzeugnissen	1	-	-	1	-	-	-	-	-	-	-	-	6	4
DK Maschinenbau	4	-	-	1	1	-	-	-	1	-	1	-	666	662
29 Maschinenbau	4	-	-	1	1	-	-	-	1	-	1	-	666	662
DN H.v.sonst. Erzeugnissen,Rückgewinnung	3	-	-	1	-	-	-	1	1	-	-	-	250	247
36 H.v.sonstigen Erzeugnissen	3	-	-	1	-	-	-	1	1	-	-	-	250	247
<b>F Bauwesen</b>	<b>12</b>	<b>1</b>	<b>1</b>	<b>3</b>	<b>3</b>	<b>3</b>	<b>1</b>	-	-	-	-	-	<b>133</b>	<b>119</b>
FA Bauwesen	12	1	1	3	3	3	1	-	-	-	-	-	133	119
45 Bauwesen	12	1	1	3	3	3	1	-	-	-	-	-	133	119
<b>G Handel, Rep. v.Kfz u.Gebrauchsgütern</b>	<b>55</b>	<b>18</b>	<b>10</b>	<b>12</b>	<b>10</b>	<b>5</b>	-	-	-	-	-	-	<b>237</b>	<b>186</b>
GA Handel, Rep. v.Kfz u.Gebrauchsgütern	55	18	10	12	10	5	-	-	-	-	-	-	237	186
50 Kfz-Handel, Rep. v.Kfz, Tankstellen	6	2	1	1	2	-	-	-	-	-	-	-	31	21
51 Handelsvermittlung u.GH (o.H.m.Kfz)	20	9	4	1	3	3	-	-	-	-	-	-	88	68
52 EH (o.Kfz,o.Tankst.), Rep.v.Gebr.g.	29	7	5	10	5	2	-	-	-	-	-	-	118	97
<b>H Beherbergungs- und Gaststättenw.</b>	<b>19</b>	<b>1</b>	<b>8</b>	<b>8</b>	-	<b>1</b>	<b>1</b>	-	-	-	-	-	<b>82</b>	<b>60</b>
HA Beherbergungs- und Gaststättenw.	19	1	8	8	-	1	1	-	-	-	-	-	82	60
55 Beherbergungs- und Gaststättenw.	19	1	8	8	-	1	1	-	-	-	-	-	82	60
<b>I Verkehr und Nachrichtenübermittlung</b>	<b>10</b>	-	<b>1</b>	<b>1</b>	<b>3</b>	<b>4</b>	<b>1</b>	-	-	-	-	-	<b>104</b>	<b>98</b>
IA Verkehr und Nachrichtenübermittlung	10	-	1	1	3	4	1	-	-	-	-	-	104	98
60 Landverkehr,Transp. i. Rohrfernleit.	7	-	-	1	2	3	1	-	-	-	-	-	88	82
63 Hilfs-u.Nebentät.f.d.Verk., Reisebür.	2	-	1	-	1	-	-	-	-	-	-	-	6	6
64 Nachrichtenübermittlung	1	-	-	-	-	1	-	-	-	-	-	-	10	10
<b>J Kredit- und Versicherungswesen</b>	<b>8</b>	<b>5</b>	-	-	<b>1</b>	<b>2</b>	-	-	-	-	-	-	<b>37</b>	<b>32</b>
JA Kredit- und Versicherungswesen	8	5	-	-	1	2	-	-	-	-	-	-	37	32
65 Kreditwesen	3	-	-	-	1	2	-	-	-	-	-	-	32	32
67 M.d.Kredit-u.Vers.w.verbund.Tätigk.	5	5	-	-	-	-	-	-	-	-	-	-	5	-
<b>K Realitätenwesen, Unternehmensdienstl.</b>	<b>24</b>	<b>15</b>	<b>4</b>	<b>2</b>	<b>1</b>	-	<b>1</b>	<b>1</b>	-	-	-	-	<b>139</b>	<b>116</b>
KA Realitätenwesen, Unternehmensdienstl.	24	15	4	2	1	-	1	1	-	-	-	-	139	116
70 Realitätenwesen	1	-	-	-	-	-	-	1	-	-	-	-	64	64
71 Vermiet.bewegl.Sachen o.Bed.pers.	1	-	-	1	-	-	-	-	-	-	-	-	2	2
72 Datenverarbeitung u. Datenbanken	4	3	-	1	-	-	-	-	-	-	-	-	7	4
74 Erbring.v.unternehmensbez.Dienstl.	18	12	4	-	1	-	1	-	-	-	-	-	66	46
<b>L Öffentl. Verwaltung, Sozialversich.</b>	<b>3</b>	-	-	-	-	<b>1</b>	<b>2</b>	-	-	-	-	-	<b>74</b>	<b>74</b>
LA Öffentl. Verwaltung, Sozialversich.	3	-	-	-	-	1	2	-	-	-	-	-	74	74
75 Öffentl. Verwaltung, Sozialversich.	3	-	-	-	-	1	2	-	-	-	-	-	74	74

**Tabelle A5: Arbeitsstätten und Beschäftigte nach Gemeinden und Abteilungen der ÖNACE 1995**

ÖNACE 1995	Arbeitsstätten insgesamt	davon mit ... unselbständig Beschäftigten											Beschäftigte insgesamt	darunter unselbst. Beschäftigte
		0	1	2 - 4	5 - 9	10 - 19	20 - 49	50 - 99	100 - 199	200 - 499	500 - 999	1000 und mehr		
<b>M Unterrichtswesen</b>	<b>7</b>	-	-	-	<b>3</b>	<b>3</b>	<b>1</b>	-	-	-	-	-	<b>99</b>	<b>98</b>
MA Unterrichtswesen	7	-	-	-	3	3	1	-	-	-	-	-	99	98
80 Unterrichtswesen	7	-	-	-	3	3	1	-	-	-	-	-	99	98
<b>N Gesundheits-, Veterinär- u. Sozialw.</b>	<b>8</b>	-	-	<b>4</b>	<b>3</b>	-	<b>1</b>	-	-	-	-	-	<b>83</b>	<b>79</b>
NA Gesundheits-, Veterinär- u. Sozialw.	8	-	-	4	3	-	1	-	-	-	-	-	83	79
85 Gesundheits-, Veterinär- u. Sozialw.	8	-	-	4	3	-	1	-	-	-	-	-	83	79
<b>O Erbring.v.sonst.öffentl.u.pers.Dienstl.</b>	<b>18</b>	<b>2</b>	<b>4</b>	<b>5</b>	<b>5</b>	-	-	<b>1</b>	<b>1</b>	-	-	-	<b>295</b>	<b>285</b>
OA Erbring.v.sonst.öffentl.u.pers.Dienstl.	18	2	4	5	5	-	-	1	1	-	-	-	295	285
90 Abwasser- u.Abfallbes.u.s.Entsorg.	2	-	1	-	1	-	-	-	-	-	-	-	9	9
91 Interessenvertretungen, Vereine	2	-	1	1	-	-	-	-	-	-	-	-	5	5
92 Kultur, Sport und Unterhaltung	5	1	1	2	1	-	-	-	-	-	-	-	17	13
93 Erbring. v. sonst. Dienstleistungen	9	1	1	2	3	-	-	1	1	-	-	-	264	258
<b>41714 Manning</b>														
<b>zusammen</b>	<b>13</b>	<b>7</b>	<b>1</b>	<b>2</b>	<b>1</b>	<b>2</b>	-	-	-	-	-	-	<b>43</b>	<b>31</b>
<b>D Sachgüterzeugung</b>	<b>3</b>	<b>1</b>	-	<b>1</b>	-	<b>1</b>	-	-	-	-	-	-	<b>15</b>	<b>13</b>
DD Be- u. Verarb. v. Holz (o.H.v.Möbeln)	1	-	-	1	-	-	-	-	-	-	-	-	3	2
20 Be- u. Verarb. v. Holz (o.H.v.Möbeln)	1	-	-	1	-	-	-	-	-	-	-	-	3	2
DG H.v.Chemikalien u. chem. Erzeugn.	1	1	-	-	-	-	-	-	-	-	-	-	1	-
24 H.v.Chemikalien u. chem. Erzeugn.	1	1	-	-	-	-	-	-	-	-	-	-	1	-
DN H.v.sonst. Erzeugnissen,Rückgewinnung	1	-	-	-	-	1	-	-	-	-	-	-	11	11
36 H.v.sonstigen Erzeugnissen	1	-	-	-	-	1	-	-	-	-	-	-	11	11
<b>F Bauwesen</b>	<b>1</b>	-	<b>1</b>	-	-	-	-	-	-	-	-	-	<b>3</b>	<b>1</b>
FA Bauwesen	1	-	1	-	-	-	-	-	-	-	-	-	3	1
45 Bauwesen	1	-	1	-	-	-	-	-	-	-	-	-	3	1
<b>G Handel, Rep. v.Kfz u.Gebrauchsgütern</b>	<b>3</b>	<b>3</b>	-	-	-	-	-	-	-	-	-	-	<b>4</b>	-
GA Handel, Rep. v.Kfz u.Gebrauchsgütern	3	3	-	-	-	-	-	-	-	-	-	-	4	-
51 Handelsvermittlung u.GH (o.H.m.Kfz)	2	2	-	-	-	-	-	-	-	-	-	-	3	-
52 EH (o.Kfz,o.Tankst.), Rep.v.Gebr.g.	1	1	-	-	-	-	-	-	-	-	-	-	1	-
<b>H Beherbergungs- und Gaststättenw.</b>	<b>1</b>	-	-	-	<b>1</b>	-	-	-	-	-	-	-	<b>6</b>	<b>5</b>
HA Beherbergungs- und Gaststättenw.	1	-	-	-	1	-	-	-	-	-	-	-	6	5
55 Beherbergungs- und Gaststättenw.	1	-	-	-	1	-	-	-	-	-	-	-	6	5
<b>I Verkehr und Nachrichtenübermittlung</b>	<b>1</b>	-	-	-	-	<b>1</b>	-	-	-	-	-	-	<b>10</b>	<b>10</b>
IA Verkehr und Nachrichtenübermittlung	1	-	-	-	-	1	-	-	-	-	-	-	10	10
60 Landverkehr,Transp. i. Rohrfernleit.	1	-	-	-	-	1	-	-	-	-	-	-	10	10
<b>K Realitätenwesen, Unternehmensdienstl.</b>	<b>2</b>	<b>2</b>	-	-	-	-	-	-	-	-	-	-	<b>2</b>	-
KA Realitätenwesen, Unternehmensdienstl.	2	2	-	-	-	-	-	-	-	-	-	-	2	-
74 Erbring.v.unternehmensbez.Dienstl.	2	2	-	-	-	-	-	-	-	-	-	-	2	-
<b>L Öffentl. Verwaltung, Sozialversich.</b>	<b>1</b>	-	-	<b>1</b>	-	-	-	-	-	-	-	-	<b>2</b>	<b>2</b>
LA Öffentl. Verwaltung, Sozialversich.	1	-	-	1	-	-	-	-	-	-	-	-	2	2
75 Öffentl. Verwaltung, Sozialversich.	1	-	-	1	-	-	-	-	-	-	-	-	2	2
<b>O Erbring.v.sonst.öffentl.u.pers.Dienstl.</b>	<b>1</b>	<b>1</b>	-	-	-	-	-	-	-	-	-	-	<b>1</b>	-
OA Erbring.v.sonst.öffentl.u.pers.Dienstl.	1	1	-	-	-	-	-	-	-	-	-	-	1	-
92 Kultur, Sport und Unterhaltung	1	1	-	-	-	-	-	-	-	-	-	-	1	-

**Tabelle A5: Arbeitsstätten und Beschäftigte nach Gemeinden und Abteilungen der ÖNACE 1995**

ÖNACE 1995	Arbeitsstätten insgesamt	davon mit ... unselbständig Beschäftigten										Beschäftigte insgesamt	darunter unselbst. Beschäftigte	
		0	1	2 - 4	5 - 9	10 - 19	20 - 49	50 - 99	100 - 199	200 - 499	500 - 999			1000 und mehr
<b>41715 Mondsee</b>														
<b>zusammen</b>	<b>356</b>	<b>89</b>	<b>69</b>	<b>102</b>	<b>55</b>	<b>23</b>	<b>14</b>	<b>3</b>	<b>-</b>	<b>1</b>	<b>-</b>	<b>-</b>	<b>2211</b>	<b>1916</b>
<b>D Sachgütererzeugung</b>	<b>29</b>	<b>2</b>	<b>7</b>	<b>7</b>	<b>7</b>	<b>3</b>	<b>1</b>	<b>1</b>	<b>-</b>	<b>1</b>	<b>-</b>	<b>-</b>	<b>467</b>	<b>445</b>
DA H.v.Nahrungsm.u.Getränken,Tabakverarb.	7	-	-	3	3	1	-	-	-	-	-	-	45	39
15 H.v.Nahr.- u.Genussm.; Getränken	7	-	-	3	3	1	-	-	-	-	-	-	45	39
DB H.v.Textilien, Textilwaren u. Bekleidung	2	1	1	-	-	-	-	-	-	-	-	-	3	1
18 H.v.Bekleidung	2	1	1	-	-	-	-	-	-	-	-	-	3	1
DD Be- u. Verarb. v. Holz (o.H.v.Möbeln)	3	-	1	1	-	-	1	-	-	-	-	-	29	27
20 Be- u. Verarb. v. Holz (o.H.v.Möbeln)	3	-	1	1	-	-	1	-	-	-	-	-	29	27
DG H.v.Chemikalien u. chem. Erzeugn.	1	-	-	-	-	-	-	1	-	-	-	-	55	55
24 H.v.Chemikalien u. chem. Erzeugn.	1	-	-	-	-	-	-	1	-	-	-	-	55	55
DI H.u.Bearb.v.Glas,H.v.W.a.Stein.u.Erden	1	-	-	1	-	-	-	-	-	-	-	-	3	2
26 H.u.Bea.v.Glas,H.v.W.a.Stein.u.Erden	1	-	-	1	-	-	-	-	-	-	-	-	3	2
DJ Metallerz.u.-bearbeitung, H.v.Metallerz.	3	-	1	-	1	1	-	-	-	-	-	-	19	16
28 H.v.Metallerzeugnissen	3	-	1	-	1	1	-	-	-	-	-	-	19	16
DK Maschinenbau	3	-	1	-	-	1	-	-	-	1	-	-	272	271
29 Maschinenbau	3	-	1	-	-	1	-	-	-	1	-	-	272	271
DL H.v.Büromasch., Datenverarb.ger.	7	1	2	2	2	-	-	-	-	-	-	-	29	24
33 Medizin-,Mess-u.Regel.tech., Optik	7	1	2	2	2	-	-	-	-	-	-	-	29	24
DN H.v.sonst. Erzeugnissen,Rückgewinnung	2	-	1	-	1	-	-	-	-	-	-	-	12	10
36 H.v.sonstigen Erzeugnissen	2	-	1	-	1	-	-	-	-	-	-	-	12	10
<b>E Energie- und Wasserversorgung</b>	<b>2</b>	<b>-</b>	<b>1</b>	<b>1</b>	<b>-</b>	<b>-</b>	<b>-</b>	<b>-</b>	<b>-</b>	<b>-</b>	<b>-</b>	<b>-</b>	<b>4</b>	<b>3</b>
EA Energie- und Wasserversorgung	2	-	1	1	-	-	-	-	-	-	-	-	4	3
40 Energieversorgung	2	-	1	1	-	-	-	-	-	-	-	-	4	3
<b>F Bauwesen</b>	<b>19</b>	<b>2</b>	<b>4</b>	<b>6</b>	<b>1</b>	<b>1</b>	<b>4</b>	<b>1</b>	<b>-</b>	<b>-</b>	<b>-</b>	<b>-</b>	<b>253</b>	<b>232</b>
FA Bauwesen	19	2	4	6	1	1	4	1	-	-	-	-	253	232
45 Bauwesen	19	2	4	6	1	1	4	1	-	-	-	-	253	232
<b>G Handel, Rep. v.Kfz u.Gebrauchsgütern</b>	<b>104</b>	<b>28</b>	<b>20</b>	<b>32</b>	<b>15</b>	<b>8</b>	<b>1</b>	<b>-</b>	<b>-</b>	<b>-</b>	<b>-</b>	<b>-</b>	<b>433</b>	<b>355</b>
GA Handel, Rep. v.Kfz u.Gebrauchsgütern	104	28	20	32	15	8	1	-	-	-	-	-	433	355
50 Kfz-Handel, Rep. v.Kfz, Tankstellen	9	1	-	3	5	-	-	-	-	-	-	-	45	39
51 Handelsvermittlung u.GH (o.H.m.Kfz)	23	9	5	4	4	-	1	-	-	-	-	-	97	79
52 EH (o.Kfz,o.Tankst.), Rep.v.Gebr.g.	72	18	15	25	6	8	-	-	-	-	-	-	291	237
<b>H Beherbergungs- und Gaststättenw.</b>	<b>50</b>	<b>16</b>	<b>11</b>	<b>13</b>	<b>7</b>	<b>2</b>	<b>1</b>	<b>-</b>	<b>-</b>	<b>-</b>	<b>-</b>	<b>-</b>	<b>198</b>	<b>140</b>
HA Beherbergungs- und Gaststättenw.	50	16	11	13	7	2	1	-	-	-	-	-	198	140
55 Beherbergungs- und Gaststättenw.	50	16	11	13	7	2	1	-	-	-	-	-	198	140
<b>I Verkehr und Nachrichtenübermittlung</b>	<b>13</b>	<b>2</b>	<b>1</b>	<b>5</b>	<b>1</b>	<b>3</b>	<b>1</b>	<b>-</b>	<b>-</b>	<b>-</b>	<b>-</b>	<b>-</b>	<b>100</b>	<b>93</b>
IA Verkehr und Nachrichtenübermittlung	13	2	1	5	1	3	1	-	-	-	-	-	100	93
60 Landverkehr,Transp. i. Rohrfernleit.	4	-	-	1	-	3	-	-	-	-	-	-	45	42
63 Hilfs-u.Nebentät.f.d.Verk., Reisebür.	4	1	1	2	-	-	-	-	-	-	-	-	10	8
64 Nachrichtenübermittlung	5	1	-	2	1	-	1	-	-	-	-	-	45	43
<b>J Kredit- und Versicherungswesen</b>	<b>9</b>	<b>2</b>	<b>-</b>	<b>3</b>	<b>2</b>	<b>1</b>	<b>1</b>	<b>-</b>	<b>-</b>	<b>-</b>	<b>-</b>	<b>-</b>	<b>88</b>	<b>85</b>
JA Kredit- und Versicherungswesen	9	2	-	3	2	1	1	-	-	-	-	-	88	85
65 Kreditwesen	4	-	-	1	1	1	1	-	-	-	-	-	74	74
66 Versicherungswesen	2	-	-	1	1	-	-	-	-	-	-	-	9	9
67 M.d.Kredit-u.Vers.w.verbund.Tätigk.	3	2	-	1	-	-	-	-	-	-	-	-	5	2
<b>K Realitätenwesen, Unternehmensdienstl.</b>	<b>51</b>	<b>19</b>	<b>12</b>	<b>7</b>	<b>9</b>	<b>3</b>	<b>1</b>	<b>-</b>	<b>-</b>	<b>-</b>	<b>-</b>	<b>-</b>	<b>205</b>	<b>156</b>
KA Realitätenwesen, Unternehmensdienstl.	51	19	12	7	9	3	1	-	-	-	-	-	205	156
70 Realitätenwesen	8	2	3	2	1	-	-	-	-	-	-	-	20	14



**Tabelle A5: Arbeitsstätten und Beschäftigte nach Gemeinden und Abteilungen der ÖNACE 1995**

ÖNACE 1995	Arbeitsstätten insgesamt	davon mit ... unselbständig Beschäftigten										Beschäftigte insgesamt	darunter unselbst. Beschäftigte	
		0	1	2 - 4	5 - 9	10 - 19	20 - 49	50 - 99	100 - 199	200 - 499	500 - 999			1000 und mehr
71 Vermiet.bewegl.Sachen o.Bed.pers.	3	1	1	-	1	-	-	-	-	-	-	-	12	7
72 Datenverarbeitung u. Datenbanken	6	4	-	-	2	-	-	-	-	-	-	-	18	13
74 Erbring.v.unternehmensbez.Dienstl.	34	12	8	5	5	3	1	-	-	-	-	-	155	122
<b>L Öffentl. Verwaltung, Sozialversich.</b>	<b>6</b>	<b>-</b>	<b>-</b>	<b>1</b>	<b>4</b>	<b>1</b>	<b>-</b>	<b>-</b>	<b>-</b>	<b>-</b>	<b>-</b>	<b>-</b>	<b>50</b>	<b>50</b>
LA Öffentl. Verwaltung, Sozialversich.	6	-	-	1	4	1	-	-	-	-	-	-	50	50
75 Öffentl. Verwaltung, Sozialversich.	6	-	-	1	4	1	-	-	-	-	-	-	50	50
<b>M Unterrichtswesen</b>	<b>10</b>	<b>2</b>	<b>-</b>	<b>2</b>	<b>2</b>	<b>-</b>	<b>3</b>	<b>1</b>	<b>-</b>	<b>-</b>	<b>-</b>	<b>-</b>	<b>180</b>	<b>178</b>
MA Unterrichtswesen	10	2	-	2	2	-	3	1	-	-	-	-	180	178
80 Unterrichtswesen	10	2	-	2	2	-	3	1	-	-	-	-	180	178
<b>N Gesundheits-, Veterinär- u. Sozialw.</b>	<b>27</b>	<b>2</b>	<b>6</b>	<b>16</b>	<b>2</b>	<b>-</b>	<b>1</b>	<b>-</b>	<b>-</b>	<b>-</b>	<b>-</b>	<b>-</b>	<b>120</b>	<b>94</b>
NA Gesundheits-, Veterinär- u. Sozialw.	27	2	6	16	2	-	1	-	-	-	-	-	120	94
85 Gesundheits-, Veterinär- u. Sozialw.	27	2	6	16	2	-	1	-	-	-	-	-	120	94
<b>O Erbring.v.sonst.öffentl.u.pers.Dienstl.</b>	<b>36</b>	<b>14</b>	<b>7</b>	<b>9</b>	<b>5</b>	<b>1</b>	<b>-</b>	<b>-</b>	<b>-</b>	<b>-</b>	<b>-</b>	<b>-</b>	<b>113</b>	<b>85</b>
OA Erbring.v.sonst.öffentl.u.pers.Dienstl.	36	14	7	9	5	1	-	-	-	-	-	-	113	85
90 Abwasser- u.Abfallbes.u.s.Entsorg.	1	-	-	-	1	-	-	-	-	-	-	-	11	9
91 Interessenvertretungen, Vereine	4	-	2	1	1	-	-	-	-	-	-	-	13	13
92 Kultur, Sport und Unterhaltung	16	9	1	4	1	1	-	-	-	-	-	-	48	37
93 Erbring. v. sonst. Dienstleistungen	15	5	4	4	2	-	-	-	-	-	-	-	41	26
<b>41716 Neukirchen an der Vöckla</b>														
<b>zusammen</b>	<b>84</b>	<b>32</b>	<b>19</b>	<b>11</b>	<b>15</b>	<b>2</b>	<b>3</b>	<b>1</b>	<b>1</b>	<b>-</b>	<b>-</b>	<b>-</b>	<b>569</b>	<b>497</b>
<b>D Sachgütererzeugung</b>	<b>10</b>	<b>1</b>	<b>3</b>	<b>1</b>	<b>2</b>	<b>-</b>	<b>1</b>	<b>1</b>	<b>1</b>	<b>-</b>	<b>-</b>	<b>-</b>	<b>290</b>	<b>281</b>
DA H.v.Nahrungsm.u.Getränken,Tabakverarb.	3	-	2	-	-	-	-	-	1	-	-	-	182	181
15 H.v.Nahr.- u.Genussm.; Getränken	3	-	2	-	-	-	-	-	1	-	-	-	182	181
DD Be- u. Verarb. v. Holz (o.H.v.Möbeln)	3	-	-	1	1	-	-	1	-	-	-	-	78	72
20 Be- u. Verarb. v. Holz (o.H.v.Möbeln)	3	-	-	1	1	-	-	1	-	-	-	-	78	72
DL H.v.Büromasch., Datenverarb.ger.	1	-	-	-	-	-	1	-	-	-	-	-	22	22
33 Medizin-,Mess-u.Regel.tech., Optik	1	-	-	-	-	-	1	-	-	-	-	-	22	22
DN H.v.sonst. Erzeugnissen,Rückgewinnung	3	1	1	-	1	-	-	-	-	-	-	-	8	6
36 H.v.sonstigen Erzeugnissen	3	1	1	-	1	-	-	-	-	-	-	-	8	6
<b>F Bauwesen</b>	<b>12</b>	<b>6</b>	<b>3</b>	<b>1</b>	<b>1</b>	<b>-</b>	<b>1</b>	<b>-</b>	<b>-</b>	<b>-</b>	<b>-</b>	<b>-</b>	<b>46</b>	<b>33</b>
FA Bauwesen	12	6	3	1	1	-	1	-	-	-	-	-	46	33
45 Bauwesen	12	6	3	1	1	-	1	-	-	-	-	-	46	33
<b>G Handel, Rep. v.Kfz u.Gebrauchsgütern</b>	<b>19</b>	<b>10</b>	<b>2</b>	<b>4</b>	<b>3</b>	<b>-</b>	<b>-</b>	<b>-</b>	<b>-</b>	<b>-</b>	<b>-</b>	<b>-</b>	<b>48</b>	<b>31</b>
GA Handel, Rep. v.Kfz u.Gebrauchsgütern	19	10	2	4	3	-	-	-	-	-	-	-	48	31
50 Kfz-Handel, Rep. v.Kfz, Tankstellen	4	2	-	2	-	-	-	-	-	-	-	-	10	6
51 Handelsvermittlung u.GH (o.H.m.Kfz)	5	3	1	-	1	-	-	-	-	-	-	-	11	6
52 EH (o.Kfz,o.Tankst.), Rep.v.Gebr.g.	10	5	1	2	2	-	-	-	-	-	-	-	27	19
<b>H Beherbergungs- und Gaststättenw.</b>	<b>6</b>	<b>2</b>	<b>2</b>	<b>-</b>	<b>2</b>	<b>-</b>	<b>-</b>	<b>-</b>	<b>-</b>	<b>-</b>	<b>-</b>	<b>-</b>	<b>23</b>	<b>13</b>
HA Beherbergungs- und Gaststättenw.	6	2	2	-	2	-	-	-	-	-	-	-	23	13
55 Beherbergungs- und Gaststättenw.	6	2	2	-	2	-	-	-	-	-	-	-	23	13
<b>I Verkehr und Nachrichtenübermittlung</b>	<b>4</b>	<b>-</b>	<b>-</b>	<b>1</b>	<b>3</b>	<b>-</b>	<b>-</b>	<b>-</b>	<b>-</b>	<b>-</b>	<b>-</b>	<b>-</b>	<b>27</b>	<b>25</b>
IA Verkehr und Nachrichtenübermittlung	4	-	-	1	3	-	-	-	-	-	-	-	27	25
60 Landverkehr,Transp. i. Rohrfernleit.	2	-	-	-	2	-	-	-	-	-	-	-	15	13
64 Nachrichtenübermittlung	2	-	-	1	1	-	-	-	-	-	-	-	12	12
<b>J Kredit- und Versicherungswesen</b>	<b>3</b>	<b>1</b>	<b>1</b>	<b>-</b>	<b>-</b>	<b>1</b>	<b>-</b>	<b>-</b>	<b>-</b>	<b>-</b>	<b>-</b>	<b>-</b>	<b>12</b>	<b>11</b>
JA Kredit- und Versicherungswesen	3	1	1	-	-	1	-	-	-	-	-	-	12	11
65 Kreditwesen	2	-	1	-	-	1	-	-	-	-	-	-	11	11
67 M.d.Kredit-u.Vers.w.verbund.Tätigk.	1	1	-	-	-	-	-	-	-	-	-	-	1	-

**Tabelle A5: Arbeitsstätten und Beschäftigte nach Gemeinden und Abteilungen der ÖNACE 1995**

ÖNACE 1995	Arbeitsstätten insgesamt	davon mit ... unselbständig Beschäftigten										Beschäftigte insgesamt	darunter unselbst. Beschäftigte		
		0	1	2 - 4	5 - 9	10 - 19	20 - 49	50 - 99	100 - 199	200 - 499	500 - 999			1000 und mehr	
<b>K Realitätenwesen, Unternehmensdienstl.</b>	<b>10</b>	<b>9</b>	<b>1</b>	-	-	-	-	-	-	-	-	-	-	<b>13</b>	<b>1</b>
KA Realitätenwesen, Unternehmensdienstl.	10	9	1	-	-	-	-	-	-	-	-	-	-	13	1
70 Realitätenwesen	1	1	-	-	-	-	-	-	-	-	-	-	-	1	-
71 Vermiet.bewegl.Sachen o.Bed.pers.	1	1	-	-	-	-	-	-	-	-	-	-	-	1	-
74 Erbring.v.unternehmensbez.Dienstl.	8	7	1	-	-	-	-	-	-	-	-	-	-	11	1
<b>L Öffentl. Verwaltung, Sozialversich.</b>	<b>2</b>	-	-	<b>1</b>	<b>1</b>	-	-	-	-	-	-	-	-	<b>12</b>	<b>12</b>
LA Öffentl. Verwaltung, Sozialversich.	2	-	-	1	1	-	-	-	-	-	-	-	-	12	12
75 Öffentl. Verwaltung, Sozialversich.	2	-	-	1	1	-	-	-	-	-	-	-	-	12	12
<b>M Unterrichtswesen</b>	<b>4</b>	-	-	-	<b>3</b>	-	<b>1</b>	-	-	-	-	-	-	<b>58</b>	<b>58</b>
MA Unterrichtswesen	4	-	-	-	3	-	1	-	-	-	-	-	-	58	58
80 Unterrichtswesen	4	-	-	-	3	-	1	-	-	-	-	-	-	58	58
<b>N Gesundheits-, Veterinär- u. Sozialw.</b>	<b>7</b>	<b>1</b>	<b>3</b>	<b>2</b>	-	<b>1</b>	-	-	-	-	-	-	-	<b>28</b>	<b>24</b>
NA Gesundheits-, Veterinär- u. Sozialw.	7	1	3	2	-	1	-	-	-	-	-	-	-	28	24
85 Gesundheits-, Veterinär- u. Sozialw.	7	1	3	2	-	1	-	-	-	-	-	-	-	28	24
<b>O Erbring.v.sonst.öffentl.u.pers.Dienstl.</b>	<b>7</b>	<b>2</b>	<b>4</b>	<b>1</b>	-	-	-	-	-	-	-	-	-	<b>12</b>	<b>8</b>
OA Erbring.v.sonst.öffentl.u.pers.Dienstl.	7	2	4	1	-	-	-	-	-	-	-	-	-	12	8
90 Abwasser- u.Abfallbes.u.s.Entsorg.	1	1	-	-	-	-	-	-	-	-	-	-	-	1	-
91 Interessenvertretungen, Vereine	2	-	2	-	-	-	-	-	-	-	-	-	-	2	2
92 Kultur, Sport und Unterhaltung	2	1	-	1	-	-	-	-	-	-	-	-	-	5	4
93 Erbring. v. sonst. Dienstleistungen	2	-	2	-	-	-	-	-	-	-	-	-	-	4	2
<b>41717 Niederthalheim</b>															
<b>zusammen</b>	<b>31</b>	<b>11</b>	<b>3</b>	<b>9</b>	<b>6</b>	<b>2</b>	-	-	-	-	-	-	-	<b>119</b>	<b>95</b>
<b>D Sachgütererzeugung</b>	<b>9</b>	<b>3</b>	<b>1</b>	<b>1</b>	<b>3</b>	<b>1</b>	-	-	-	-	-	-	-	<b>47</b>	<b>39</b>
DA H.v.Nahrungsm.u.Getränken,Tabakverarb.	3	1	-	-	2	-	-	-	-	-	-	-	-	17	15
15 H.v.Nahr.- u.Genussm.; Getränken	3	1	-	-	2	-	-	-	-	-	-	-	-	17	15
DD Be- u. Verarb. v. Holz (o.H.v.Möbeln)	2	1	-	-	1	-	-	-	-	-	-	-	-	9	7
20 Be- u. Verarb. v. Holz (o.H.v.Möbeln)	2	1	-	-	1	-	-	-	-	-	-	-	-	9	7
DE H.u.Verarb.v.Papier u.Pappe, Verlagsw.	1	-	1	-	-	-	-	-	-	-	-	-	-	2	1
22 Verlagsw., Druckerei,Vervielfältig.	1	-	1	-	-	-	-	-	-	-	-	-	-	2	1
DJ Metallerg.u.-bearbeitung, H.v.Metallerg.	1	-	-	-	-	1	-	-	-	-	-	-	-	12	12
28 H.v.Metallergzeugnissen	1	-	-	-	-	1	-	-	-	-	-	-	-	12	12
DN H.v.sonst. Erzeugnissen,Rückgewinnung	2	1	-	1	-	-	-	-	-	-	-	-	-	7	4
36 H.v.sonstigen Erzeugnissen	2	1	-	1	-	-	-	-	-	-	-	-	-	7	4
<b>F Bauwesen</b>	<b>2</b>	<b>1</b>	-	-	<b>1</b>	-	-	-	-	-	-	-	-	<b>9</b>	<b>7</b>
FA Bauwesen	2	1	-	-	1	-	-	-	-	-	-	-	-	9	7
45 Bauwesen	2	1	-	-	1	-	-	-	-	-	-	-	-	9	7
<b>G Handel, Rep. v.Kfz u.Gebrauchsgütern</b>	<b>6</b>	<b>4</b>	-	<b>1</b>	-	<b>1</b>	-	-	-	-	-	-	-	<b>18</b>	<b>14</b>
GA Handel, Rep. v.Kfz u.Gebrauchsgütern	6	4	-	1	-	1	-	-	-	-	-	-	-	18	14
51 Handelsvermittlung u.GH (o.H.m.Kfz)	3	1	-	1	-	1	-	-	-	-	-	-	-	15	14
52 EH (o.Kfz,o.Tankst.), Rep.v.Gebr.g.	3	3	-	-	-	-	-	-	-	-	-	-	-	3	-
<b>H Beherbergungs- und Gaststättenw.</b>	<b>3</b>	<b>1</b>	<b>1</b>	<b>1</b>	-	-	-	-	-	-	-	-	-	<b>6</b>	<b>3</b>
HA Beherbergungs- und Gaststättenw.	3	1	1	1	-	-	-	-	-	-	-	-	-	6	3
55 Beherbergungs- und Gaststättenw.	3	1	1	1	-	-	-	-	-	-	-	-	-	6	3
<b>I Verkehr und Nachrichtenübermittlung</b>	<b>2</b>	-	<b>1</b>	<b>1</b>	-	-	-	-	-	-	-	-	-	<b>4</b>	<b>3</b>
IA Verkehr und Nachrichtenübermittlung	2	-	1	1	-	-	-	-	-	-	-	-	-	4	3
60 Landverkehr,Transp. i. Rohrfernleit.	1	-	1	-	-	-	-	-	-	-	-	-	-	2	1
64 Nachrichtenübermittlung	1	-	-	1	-	-	-	-	-	-	-	-	-	2	2

**Tabelle A5: Arbeitsstätten und Beschäftigte nach Gemeinden und Abteilungen der ÖNACE 1995**

ÖNACE 1995	Arbeitsstätten insgesamt	davon mit ... unselbständig Beschäftigten											Beschäftigte insgesamt	darunter unselbst. Beschäftigte	
		0	1	2 - 4	5 - 9	10 - 19	20 - 49	50 - 99	100 - 199	200 - 499	500 - 999	1000 und mehr			
<b>J Kredit- und Versicherungswesen</b>	<b>1</b>	-	-	<b>1</b>	-	-	-	-	-	-	-	-	-	<b>3</b>	<b>3</b>
JA Kredit- und Versicherungswesen	1	-	-	1	-	-	-	-	-	-	-	-	-	3	3
65 Kreditwesen	1	-	-	1	-	-	-	-	-	-	-	-	-	3	3
<b>K Realitätenwesen, Unternehmensdienstl.</b>	<b>3</b>	<b>2</b>	-	<b>1</b>	-	-	-	-	-	-	-	-	-	<b>8</b>	<b>4</b>
KA Realitätenwesen, Unternehmensdienstl.	3	2	-	1	-	-	-	-	-	-	-	-	-	8	4
74 Erbring.v.unternehmensbez.Dienstl.	3	2	-	1	-	-	-	-	-	-	-	-	-	8	4
<b>L Öffentl. Verwaltung, Sozialversich.</b>	<b>1</b>	-	-	-	<b>1</b>	-	-	-	-	-	-	-	-	<b>5</b>	<b>5</b>
LA Öffentl. Verwaltung, Sozialversich.	1	-	-	-	1	-	-	-	-	-	-	-	-	5	5
75 Öffentl. Verwaltung, Sozialversich.	1	-	-	-	1	-	-	-	-	-	-	-	-	5	5
<b>M Unterrichtswesen</b>	<b>2</b>	-	-	<b>1</b>	<b>1</b>	-	-	-	-	-	-	-	-	<b>12</b>	<b>12</b>
MA Unterrichtswesen	2	-	-	1	1	-	-	-	-	-	-	-	-	12	12
80 Unterrichtswesen	2	-	-	1	1	-	-	-	-	-	-	-	-	12	12
<b>N Gesundheits-, Veterinär- u. Sozialw.</b>	<b>1</b>	-	-	<b>1</b>	-	-	-	-	-	-	-	-	-	<b>3</b>	<b>2</b>
NA Gesundheits-, Veterinär- u. Sozialw.	1	-	-	1	-	-	-	-	-	-	-	-	-	3	2
85 Gesundheits-, Veterinär- u. Sozialw.	1	-	-	1	-	-	-	-	-	-	-	-	-	3	2
<b>O Erbring.v.sonst.öffentl.u.pers.Dienstl.</b>	<b>1</b>	-	-	<b>1</b>	-	-	-	-	-	-	-	-	-	<b>4</b>	<b>3</b>
OA Erbring.v.sonst.öffentl.u.pers.Dienstl.	1	-	-	1	-	-	-	-	-	-	-	-	-	4	3
93 Erbring. v. sonst. Dienstleistungen	1	-	-	1	-	-	-	-	-	-	-	-	-	4	3
<b>41718 Nußdorf am Attersee</b>															
<b>zusammen</b>	<b>76</b>	<b>31</b>	<b>9</b>	<b>22</b>	<b>7</b>	<b>7</b>	-	-	-	-	-	-	-	<b>281</b>	<b>200</b>
<b>D Sachgüterzeugung</b>	<b>12</b>	<b>1</b>	<b>1</b>	<b>5</b>	<b>2</b>	<b>3</b>	-	-	-	-	-	-	-	<b>81</b>	<b>66</b>
DA H.v.Nahrungsm.u.Getränken,Tabakverarb.	3	-	-	-	1	2	-	-	-	-	-	-	-	33	30
15 H.v.Nahr.- u.Genussm.; Getränken	3	-	-	-	1	2	-	-	-	-	-	-	-	33	30
DB H.v.Textilien, Textilwaren u. Bekleidung	1	-	-	1	-	-	-	-	-	-	-	-	-	3	2
17 H.v.Textilien u.Textilwaren (o. Bekl.)	1	-	-	1	-	-	-	-	-	-	-	-	-	3	2
DC Ledererz. u. -verarbeitung, H.v.Schuhen	1	-	1	-	-	-	-	-	-	-	-	-	-	3	1
19 Ledererzeugung und -verarbeitung	1	-	1	-	-	-	-	-	-	-	-	-	-	3	1
DD Be- u. Verarb. v. Holz (o.H.v.Möbeln)	2	-	-	1	-	1	-	-	-	-	-	-	-	23	20
20 Be- u. Verarb. v. Holz (o.H.v.Möbeln)	2	-	-	1	-	1	-	-	-	-	-	-	-	23	20
DJ Metallerrz.u.-bearbeitung, H.v.Metallerrz.	1	-	-	1	-	-	-	-	-	-	-	-	-	5	4
28 H.v.Metallerrzeugnissen	1	-	-	1	-	-	-	-	-	-	-	-	-	5	4
DN H.v.sonst. Erzeugnissen,Rückgewinnung	4	1	-	2	1	-	-	-	-	-	-	-	-	14	9
36 H.v.sonstigen Erzeugnissen	4	1	-	2	1	-	-	-	-	-	-	-	-	14	9
<b>F Bauwesen</b>	<b>6</b>	<b>4</b>	-	-	<b>2</b>	-	-	-	-	-	-	-	-	<b>17</b>	<b>11</b>
FA Bauwesen	6	4	-	-	2	-	-	-	-	-	-	-	-	17	11
45 Bauwesen	6	4	-	-	2	-	-	-	-	-	-	-	-	17	11
<b>G Handel, Rep. v.Kfz u.Gebrauchsgütern</b>	<b>8</b>	<b>5</b>	<b>1</b>	<b>1</b>	-	<b>1</b>	-	-	-	-	-	-	-	<b>24</b>	<b>17</b>
GA Handel, Rep. v.Kfz u.Gebrauchsgütern	8	5	1	1	-	1	-	-	-	-	-	-	-	24	17
50 Kfz-Handel, Rep. v.Kfz, Tankstellen	1	-	-	-	-	1	-	-	-	-	-	-	-	14	13
51 Handelsvermittlung u.GH (o.H.m.Kfz)	2	2	-	-	-	-	-	-	-	-	-	-	-	2	-
52 EH (o.Kfz,o.Tankst.), Rep.v.Gebr.g.	5	3	1	1	-	-	-	-	-	-	-	-	-	8	4
<b>H Beherbergungs- und Gaststättenw.</b>	<b>29</b>	<b>16</b>	<b>5</b>	<b>7</b>	<b>1</b>	-	-	-	-	-	-	-	-	<b>74</b>	<b>32</b>
HA Beherbergungs- und Gaststättenw.	29	16	5	7	1	-	-	-	-	-	-	-	-	74	32
55 Beherbergungs- und Gaststättenw.	29	16	5	7	1	-	-	-	-	-	-	-	-	74	32

**Tabelle A5: Arbeitsstätten und Beschäftigte nach Gemeinden und Abteilungen der ÖNACE 1995**

ÖNACE 1995	Arbeitsstätten insgesamt	davon mit ... unselbständig Beschäftigten										Beschäftigte insgesamt	darunter unselbst. Beschäftigte	
		0	1	2 - 4	5 - 9	10 - 19	20 - 49	50 - 99	100 - 199	200 - 499	500 - 999			1000 und mehr
<b>I Verkehr und Nachrichtenübermittlung</b>	<b>3</b>	-	<b>2</b>	-	<b>1</b>	-	-	-	-	-	-	-	<b>8</b>	<b>7</b>
IA Verkehr und Nachrichtenübermittlung	3	-	2	-	1	-	-	-	-	-	-	-	8	7
60 Landverkehr, Transp. i. Rohrfernleit.	1	-	1	-	-	-	-	-	-	-	-	-	2	1
63 Hilfs- u. Nebentät. f. d. Verk., Reisebür.	1	-	1	-	-	-	-	-	-	-	-	-	1	1
64 Nachrichtenübermittlung	1	-	-	-	1	-	-	-	-	-	-	-	5	5
<b>J Kredit- und Versicherungswesen</b>	<b>2</b>	-	-	<b>1</b>	-	<b>1</b>	-	-	-	-	-	-	<b>13</b>	<b>13</b>
JA Kredit- und Versicherungswesen	2	-	-	1	-	1	-	-	-	-	-	-	13	13
65 Kreditwesen	1	-	-	-	-	1	-	-	-	-	-	-	11	11
67 M. d. Kredit- u. Vers. w. verbund. Tätigk.	1	-	-	1	-	-	-	-	-	-	-	-	2	2
<b>K Realitätenwesen, Unternehmensdienstl.</b>	<b>11</b>	<b>5</b>	-	<b>5</b>	-	<b>1</b>	-	-	-	-	-	-	<b>36</b>	<b>26</b>
KA Realitätenwesen, Unternehmensdienstl.	11	5	-	5	-	1	-	-	-	-	-	-	36	26
70 Realitätenwesen	2	1	-	1	-	-	-	-	-	-	-	-	3	2
74 Erbring. v. unternehmensbez. Dienstl.	9	4	-	4	-	1	-	-	-	-	-	-	33	24
<b>L Öffentl. Verwaltung, Sozialversich.</b>	<b>1</b>	-	-	-	-	<b>1</b>	-	-	-	-	-	-	<b>14</b>	<b>14</b>
LA Öffentl. Verwaltung, Sozialversich.	1	-	-	-	-	1	-	-	-	-	-	-	14	14
75 Öffentl. Verwaltung, Sozialversich.	1	-	-	-	-	1	-	-	-	-	-	-	14	14
<b>M Unterrichtswesen</b>	<b>2</b>	-	-	<b>1</b>	<b>1</b>	-	-	-	-	-	-	-	<b>9</b>	<b>9</b>
MA Unterrichtswesen	2	-	-	1	1	-	-	-	-	-	-	-	9	9
80 Unterrichtswesen	2	-	-	1	1	-	-	-	-	-	-	-	9	9
<b>N Gesundheits-, Veterinär- u. Sozialw.</b>	<b>1</b>	-	-	<b>1</b>	-	-	-	-	-	-	-	-	<b>2</b>	<b>2</b>
NA Gesundheits-, Veterinär- u. Sozialw.	1	-	-	1	-	-	-	-	-	-	-	-	2	2
85 Gesundheits-, Veterinär- u. Sozialw.	1	-	-	1	-	-	-	-	-	-	-	-	2	2
<b>O Erbring. v. sonst. öffentl. u. pers. Dienstl.</b>	<b>1</b>	-	-	<b>1</b>	-	-	-	-	-	-	-	-	<b>3</b>	<b>3</b>
OA Erbring. v. sonst. öffentl. u. pers. Dienstl.	1	-	-	1	-	-	-	-	-	-	-	-	3	3
93 Erbring. v. sonst. Dienstleistungen	1	-	-	1	-	-	-	-	-	-	-	-	3	3
<b>41719 Oberhofen am Irrsee</b>														
<b>zusammen</b>	<b>43</b>	<b>17</b>	<b>6</b>	<b>12</b>	<b>4</b>	<b>2</b>	<b>2</b>	-	-	-	-	-	<b>186</b>	<b>146</b>
<b>D Sachgüterzeugung</b>	<b>6</b>	<b>2</b>	<b>1</b>	<b>2</b>	-	<b>1</b>	-	-	-	-	-	-	<b>23</b>	<b>17</b>
DA H. v. Nahrungsm. u. Getränken, Tabakverarb.	2	1	-	-	-	1	-	-	-	-	-	-	12	10
15 H. v. Nahr.- u. Genussm.; Getränken	2	1	-	-	-	1	-	-	-	-	-	-	12	10
DD Be- u. Verarb. v. Holz (o. H. v. Möbeln)	1	-	-	1	-	-	-	-	-	-	-	-	5	4
20 Be- u. Verarb. v. Holz (o. H. v. Möbeln)	1	-	-	1	-	-	-	-	-	-	-	-	5	4
DH H. v. Gummi- und Kunststoffwaren	1	-	1	-	-	-	-	-	-	-	-	-	1	1
25 H. v. Gummi- und Kunststoffwaren	1	-	1	-	-	-	-	-	-	-	-	-	1	1
DN H. v. sonst. Erzeugnissen, Rückgewinnung	2	1	-	1	-	-	-	-	-	-	-	-	5	2
36 H. v. sonstigen Erzeugnissen	2	1	-	1	-	-	-	-	-	-	-	-	5	2
<b>F Bauwesen</b>	<b>3</b>	<b>1</b>	-	-	<b>1</b>	-	<b>1</b>	-	-	-	-	-	<b>29</b>	<b>27</b>
FA Bauwesen	3	1	-	-	1	-	1	-	-	-	-	-	29	27
45 Bauwesen	3	1	-	-	1	-	1	-	-	-	-	-	29	27
<b>G Handel, Rep. v. Kfz u. Gebrauchsgütern</b>	<b>8</b>	<b>3</b>	<b>1</b>	<b>1</b>	<b>1</b>	<b>1</b>	<b>1</b>	-	-	-	-	-	<b>63</b>	<b>57</b>
GA Handel, Rep. v. Kfz u. Gebrauchsgütern	8	3	1	1	1	1	1	-	-	-	-	-	63	57
51 Handelsvermittlung u. GH (o. H. m. Kfz)	5	1	1	1	-	1	1	-	-	-	-	-	55	51
52 EH (o. Kfz, o. Tankst.), Rep. v. Gebr. g.	3	2	-	-	1	-	-	-	-	-	-	-	8	6
<b>H Beherbergungs- und Gaststättenw.</b>	<b>7</b>	<b>2</b>	<b>2</b>	<b>3</b>	-	-	-	-	-	-	-	-	<b>21</b>	<b>10</b>
HA Beherbergungs- und Gaststättenw.	7	2	2	3	-	-	-	-	-	-	-	-	21	10
55 Beherbergungs- und Gaststättenw.	7	2	2	3	-	-	-	-	-	-	-	-	21	10

**Tabelle A5: Arbeitsstätten und Beschäftigte nach Gemeinden und Abteilungen der ÖNACE 1995**

ÖNACE 1995	Arbeitsstätten insgesamt	davon mit ... unselbständig Beschäftigten											Beschäftigte insgesamt	darunter unselbst. Beschäftigte	
		0	1	2 - 4	5 - 9	10 - 19	20 - 49	50 - 99	100 - 199	200 - 499	500 - 999	1000 und mehr			
<b>I Verkehr und Nachrichtenübermittlung</b>	<b>4</b>	<b>1</b>	-	<b>3</b>	-	-	-	-	-	-	-	-	-	<b>14</b>	<b>10</b>
IA Verkehr und Nachrichtenübermittlung	4	1	-	3	-	-	-	-	-	-	-	-	-	14	10
60 Landverkehr, Transp. i. Rohrfernleit.	2	-	-	2	-	-	-	-	-	-	-	-	-	9	6
63 Hilfs- u. Nebentät. f. d. Verk., Reisebür.	1	1	-	-	-	-	-	-	-	-	-	-	-	1	-
64 Nachrichtenübermittlung	1	-	-	1	-	-	-	-	-	-	-	-	-	4	4
<b>J Kredit- und Versicherungswesen</b>	<b>2</b>	<b>1</b>	-	<b>1</b>	-	-	-	-	-	-	-	-	-	<b>5</b>	<b>4</b>
JA Kredit- und Versicherungswesen	2	1	-	1	-	-	-	-	-	-	-	-	-	5	4
65 Kreditwesen	1	-	-	1	-	-	-	-	-	-	-	-	-	4	4
67 M. d. Kredit- u. Vers. w. verbund. Tätigk.	1	1	-	-	-	-	-	-	-	-	-	-	-	1	-
<b>K Realitätenwesen, Unternehmensdienstl.</b>	<b>7</b>	<b>6</b>	-	<b>1</b>	-	-	-	-	-	-	-	-	-	<b>9</b>	<b>2</b>
KA Realitätenwesen, Unternehmensdienstl.	7	6	-	1	-	-	-	-	-	-	-	-	-	9	2
72 Datenverarbeitung u. Datenbanken	1	-	-	1	-	-	-	-	-	-	-	-	-	3	2
74 Erbring. v. unternehmensbez. Dienstl.	6	6	-	-	-	-	-	-	-	-	-	-	-	6	-
<b>L Öffentl. Verwaltung, Sozialversich.</b>	<b>1</b>	-	-	-	<b>1</b>	-	-	-	-	-	-	-	-	<b>7</b>	<b>7</b>
LA Öffentl. Verwaltung, Sozialversich.	1	-	-	-	1	-	-	-	-	-	-	-	-	7	7
75 Öffentl. Verwaltung, Sozialversich.	1	-	-	-	1	-	-	-	-	-	-	-	-	7	7
<b>M Unterrichtswesen</b>	<b>2</b>	-	-	<b>1</b>	<b>1</b>	-	-	-	-	-	-	-	-	<b>10</b>	<b>10</b>
MA Unterrichtswesen	2	-	-	1	1	-	-	-	-	-	-	-	-	10	10
80 Unterrichtswesen	2	-	-	1	1	-	-	-	-	-	-	-	-	10	10
<b>O Erbring. v. sonst. öffentl. u. pers. Dienstl.</b>	<b>3</b>	<b>1</b>	<b>2</b>	-	-	-	-	-	-	-	-	-	-	<b>5</b>	<b>2</b>
OA Erbring. v. sonst. öffentl. u. pers. Dienstl.	3	1	2	-	-	-	-	-	-	-	-	-	-	5	2
92 Kultur, Sport und Unterhaltung	2	1	1	-	-	-	-	-	-	-	-	-	-	3	1
93 Erbring. v. sonst. Dienstleistungen	1	-	1	-	-	-	-	-	-	-	-	-	-	2	1
<b>41720 Oberndorf bei Schwanenstadt</b>															
<b>zusammen</b>	<b>32</b>	<b>14</b>	<b>3</b>	<b>7</b>	<b>4</b>	-	<b>3</b>	-	-	<b>1</b>	-	-	-	<b>380</b>	<b>351</b>
<b>D Sachgütererzeugung</b>	<b>4</b>	<b>1</b>	-	-	<b>1</b>	-	<b>1</b>	-	-	<b>1</b>	-	-	-	<b>262</b>	<b>256</b>
DE H. u. Verarb. v. Papier u. Pappe, Verlagsw.	1	1	-	-	-	-	-	-	-	-	-	-	-	1	-
21 H. u. Verarbeitung v. Papier u. Pappe	1	1	-	-	-	-	-	-	-	-	-	-	-	1	-
DK Maschinenbau	1	-	-	-	-	-	1	-	-	-	-	-	-	45	41
29 Maschinenbau	1	-	-	-	-	-	1	-	-	-	-	-	-	45	41
DN H. v. sonst. Erzeugnissen, Rückgewinnung	2	-	-	-	1	-	-	-	-	1	-	-	-	216	215
36 H. v. sonstigen Erzeugnissen	2	-	-	-	1	-	-	-	-	1	-	-	-	216	215
<b>F Bauwesen</b>	<b>2</b>	<b>1</b>	-	-	-	-	<b>1</b>	-	-	-	-	-	-	<b>32</b>	<b>31</b>
FA Bauwesen	2	1	-	-	-	-	1	-	-	-	-	-	-	32	31
45 Bauwesen	2	1	-	-	-	-	1	-	-	-	-	-	-	32	31
<b>G Handel, Rep. v. Kfz u. Gebrauchsgütern</b>	<b>6</b>	<b>3</b>	-	<b>2</b>	<b>1</b>	-	-	-	-	-	-	-	-	<b>16</b>	<b>12</b>
GA Handel, Rep. v. Kfz u. Gebrauchsgütern	6	3	-	2	1	-	-	-	-	-	-	-	-	16	12
50 Kfz-Handel, Rep. v. Kfz, Tankstellen	1	-	-	1	-	-	-	-	-	-	-	-	-	3	3
51 Handelsvermittlung u. GH (o. H. m. Kfz)	4	2	-	1	1	-	-	-	-	-	-	-	-	12	9
52 EH (o. Kfz, o. Tankst.), Rep. v. Gebr. g.	1	1	-	-	-	-	-	-	-	-	-	-	-	1	-
<b>H Beherbergungs- und Gaststättenw.</b>	<b>3</b>	<b>1</b>	<b>1</b>	<b>1</b>	-	-	-	-	-	-	-	-	-	<b>8</b>	<b>3</b>
HA Beherbergungs- und Gaststättenw.	3	1	1	1	-	-	-	-	-	-	-	-	-	8	3
55 Beherbergungs- und Gaststättenw.	3	1	1	1	-	-	-	-	-	-	-	-	-	8	3
<b>I Verkehr und Nachrichtenübermittlung</b>	<b>2</b>	<b>1</b>	-	-	-	-	<b>1</b>	-	-	-	-	-	-	<b>30</b>	<b>27</b>
IA Verkehr und Nachrichtenübermittlung	2	1	-	-	-	-	1	-	-	-	-	-	-	30	27
60 Landverkehr, Transp. i. Rohrfernleit.	2	1	-	-	-	-	1	-	-	-	-	-	-	30	27

**Tabelle A5: Arbeitsstätten und Beschäftigte nach Gemeinden und Abteilungen der ÖNACE 1995**

ÖNACE 1995	Arbeitsstätten insgesamt	davon mit ... unselbständig Beschäftigten										Beschäftigte insgesamt	darunter unselbst. Beschäftigte		
		0	1	2 - 4	5 - 9	10 - 19	20 - 49	50 - 99	100 - 199	200 - 499	500 - 999			1000 und mehr	
<b>K Realitätenwesen, Unternehmensdienstl.</b>	<b>6</b>	<b>5</b>	<b>1</b>	-	-	-	-	-	-	-	-	-	-	<b>6</b>	<b>1</b>
KA Realitätenwesen, Unternehmensdienstl.	6	5	1	-	-	-	-	-	-	-	-	-	-	6	1
72 Datenverarbeitung u. Datenbanken	1	1	-	-	-	-	-	-	-	-	-	-	-	1	-
74 Erbring.v.unternehmensbez.Dienstl.	5	4	1	-	-	-	-	-	-	-	-	-	-	5	1
<b>L Öffentl. Verwaltung, Sozialversich.</b>	<b>3</b>	-	-	<b>2</b>	<b>1</b>	-	-	-	-	-	-	-	-	<b>10</b>	<b>10</b>
LA Öffentl. Verwaltung, Sozialversich.	3	-	-	2	1	-	-	-	-	-	-	-	-	10	10
75 Öffentl. Verwaltung, Sozialversich.	3	-	-	2	1	-	-	-	-	-	-	-	-	10	10
<b>M Unterrichtswesen</b>	<b>2</b>	-	-	<b>1</b>	<b>1</b>	-	-	-	-	-	-	-	-	<b>8</b>	<b>7</b>
MA Unterrichtswesen	2	-	-	1	1	-	-	-	-	-	-	-	-	8	7
80 Unterrichtswesen	2	-	-	1	1	-	-	-	-	-	-	-	-	8	7
<b>N Gesundheits-, Veterinär- u. Sozialw.</b>	<b>3</b>	<b>1</b>	<b>1</b>	<b>1</b>	-	-	-	-	-	-	-	-	-	<b>7</b>	<b>4</b>
NA Gesundheits-, Veterinär- u. Sozialw.	3	1	1	1	-	-	-	-	-	-	-	-	-	7	4
85 Gesundheits-, Veterinär- u. Sozialw.	3	1	1	1	-	-	-	-	-	-	-	-	-	7	4
<b>O Erbring.v.sonst.öffentl.u.pers.Dienstl.</b>	<b>1</b>	<b>1</b>	-	-	-	-	-	-	-	-	-	-	-	<b>1</b>	-
OA Erbring.v.sonst.öffentl.u.pers.Dienstl.	1	1	-	-	-	-	-	-	-	-	-	-	-	1	-
92 Kultur, Sport und Unterhaltung	1	1	-	-	-	-	-	-	-	-	-	-	-	1	-
<b>41721 Oberwang</b>															
<b>zusammen</b>	<b>59</b>	<b>22</b>	<b>10</b>	<b>11</b>	<b>11</b>	<b>2</b>	<b>3</b>	-	-	-	-	-	-	<b>278</b>	<b>218</b>
<b>C Bergbau;Gewinn.v.Steinen u.Erden</b>	<b>1</b>	-	<b>1</b>	-	-	-	-	-	-	-	-	-	-	<b>2</b>	<b>1</b>
CB Erzbergb., Gewinnung v.Steinen u.Erden	1	-	1	-	-	-	-	-	-	-	-	-	-	2	1
14 Gew.v.Steinen u.Erden;sonst.Bergb.	1	-	1	-	-	-	-	-	-	-	-	-	-	2	1
<b>D Sachgütererzeugung</b>	<b>13</b>	<b>3</b>	<b>4</b>	<b>2</b>	<b>2</b>	-	<b>2</b>	-	-	-	-	-	-	<b>91</b>	<b>74</b>
DA H.v.Nahrungsm.u.Getränken,Tabakverarb.	2	-	1	-	1	-	-	-	-	-	-	-	-	11	9
15 H.v.Nahr.- u.Genussm.; Getränken	2	-	1	-	1	-	-	-	-	-	-	-	-	11	9
DD Be- u. Verarb. v. Holz (o.H.v.Möbeln)	4	2	2	-	-	-	-	-	-	-	-	-	-	7	2
20 Be- u. Verarb. v. Holz (o.H.v.Möbeln)	4	2	2	-	-	-	-	-	-	-	-	-	-	7	2
DI H.u.Bearb.v.Glas,H.v.W.a.Stein.u.Erden	2	-	-	-	-	-	2	-	-	-	-	-	-	53	50
26 H.u.Bea.v.Glas,H.v.W.a.Stein.u.Erden	2	-	-	-	-	-	2	-	-	-	-	-	-	53	50
DK Maschinenbau	2	1	1	-	-	-	-	-	-	-	-	-	-	4	1
29 Maschinenbau	2	1	1	-	-	-	-	-	-	-	-	-	-	4	1
DL H.v.Büromasch., Datenverarb.ger.	1	-	-	1	-	-	-	-	-	-	-	-	-	3	2
33 Medizin-,Mess-u.Regel.tech., Optik	1	-	-	1	-	-	-	-	-	-	-	-	-	3	2
DN H.v.sonst. Erzeugnissen,Rückgewinnung	2	-	-	1	1	-	-	-	-	-	-	-	-	13	10
36 H.v.sonstigen Erzeugnissen	2	-	-	1	1	-	-	-	-	-	-	-	-	13	10
<b>F Bauwesen</b>	<b>5</b>	<b>1</b>	<b>1</b>	-	<b>1</b>	<b>1</b>	<b>1</b>	-	-	-	-	-	-	<b>54</b>	<b>50</b>
FA Bauwesen	5	1	1	-	1	1	1	-	-	-	-	-	-	54	50
45 Bauwesen	5	1	1	-	1	1	1	-	-	-	-	-	-	54	50
<b>G Handel, Rep. v.Kfz u.Gebrauchsgütern</b>	<b>8</b>	<b>3</b>	<b>1</b>	<b>3</b>	<b>1</b>	-	-	-	-	-	-	-	-	<b>24</b>	<b>16</b>
GA Handel, Rep. v.Kfz u.Gebrauchsgütern	8	3	1	3	1	-	-	-	-	-	-	-	-	24	16
50 Kfz-Handel, Rep. v.Kfz, Tankstellen	2	-	1	1	-	-	-	-	-	-	-	-	-	5	3
51 Handelsvermittlung u.GH (o.H.m.Kfz)	1	1	-	-	-	-	-	-	-	-	-	-	-	1	-
52 EH (o.Kfz,o.Tankst.), Rep.v.Gebr.g.	5	2	-	2	1	-	-	-	-	-	-	-	-	18	13
<b>H Beherbergungs- und Gaststättenw.</b>	<b>9</b>	<b>6</b>	<b>2</b>	<b>1</b>	-	-	-	-	-	-	-	-	-	<b>14</b>	<b>5</b>
HA Beherbergungs- und Gaststättenw.	9	6	2	1	-	-	-	-	-	-	-	-	-	14	5
55 Beherbergungs- und Gaststättenw.	9	6	2	1	-	-	-	-	-	-	-	-	-	14	5

**Tabelle A5: Arbeitsstätten und Beschäftigte nach Gemeinden und Abteilungen der ÖNACE 1995**

ÖNACE 1995	Arbeitsstätten insgesamt	davon mit ... unselbständig Beschäftigten										Beschäftigte insgesamt	darunter unselbst. Beschäftigte	
		0	1	2 - 4	5 - 9	10 - 19	20 - 49	50 - 99	100 - 199	200 - 499	500 - 999			1000 und mehr
<b>I Verkehr und Nachrichtenübermittlung</b>	<b>7</b>	<b>1</b>	-	<b>2</b>	<b>3</b>	<b>1</b>	-	-	-	-	-	-	<b>48</b>	<b>40</b>
IA Verkehr und Nachrichtenübermittlung	7	1	-	2	3	1	-	-	-	-	-	-	48	40
60 Landverkehr, Transp. i. Rohrfernleit.	6	1	-	2	2	1	-	-	-	-	-	-	43	35
64 Nachrichtenübermittlung	1	-	-	-	1	-	-	-	-	-	-	-	5	5
<b>J Kredit- und Versicherungswesen</b>	<b>3</b>	<b>2</b>	-	-	<b>1</b>	-	-	-	-	-	-	-	<b>8</b>	<b>6</b>
JA Kredit- und Versicherungswesen	3	2	-	-	1	-	-	-	-	-	-	-	8	6
65 Kreditwesen	1	-	-	-	1	-	-	-	-	-	-	-	6	6
67 M.d.Kredit-u.Vers.w.verbund.Tätigk.	2	2	-	-	-	-	-	-	-	-	-	-	2	-
<b>K Realitätenwesen, Unternehmensdienstl.</b>	<b>3</b>	<b>3</b>	-	-	-	-	-	-	-	-	-	-	<b>4</b>	-
KA Realitätenwesen, Unternehmensdienstl.	3	3	-	-	-	-	-	-	-	-	-	-	4	-
74 Erbring.v.unternehmensbez.Dienstl.	3	3	-	-	-	-	-	-	-	-	-	-	4	-
<b>L Öffentl. Verwaltung, Sozialversich.</b>	<b>1</b>	-	-	-	<b>1</b>	-	-	-	-	-	-	-	<b>7</b>	<b>7</b>
LA Öffentl. Verwaltung, Sozialversich.	1	-	-	-	1	-	-	-	-	-	-	-	7	7
75 Öffentl. Verwaltung, Sozialversich.	1	-	-	-	1	-	-	-	-	-	-	-	7	7
<b>M Unterrichtswesen</b>	<b>3</b>	-	-	<b>1</b>	<b>2</b>	-	-	-	-	-	-	-	<b>14</b>	<b>14</b>
MA Unterrichtswesen	3	-	-	1	2	-	-	-	-	-	-	-	14	14
80 Unterrichtswesen	3	-	-	1	2	-	-	-	-	-	-	-	14	14
<b>N Gesundheits-, Veterinär- u. Sozialw.</b>	<b>4</b>	<b>3</b>	-	<b>1</b>	-	-	-	-	-	-	-	-	<b>9</b>	<b>2</b>
NA Gesundheits-, Veterinär- u. Sozialw.	4	3	-	1	-	-	-	-	-	-	-	-	9	2
85 Gesundheits-, Veterinär- u. Sozialw.	4	3	-	1	-	-	-	-	-	-	-	-	9	2
<b>O Erbring.v.sonst.öffentl.u.pers.Dienstl.</b>	<b>2</b>	-	<b>1</b>	<b>1</b>	-	-	-	-	-	-	-	-	<b>3</b>	<b>3</b>
OA Erbring.v.sonst.öffentl.u.pers.Dienstl.	2	-	1	1	-	-	-	-	-	-	-	-	3	3
91 Interessenvertretungen, Vereine	1	-	-	1	-	-	-	-	-	-	-	-	2	2
92 Kultur, Sport und Unterhaltung	1	-	1	-	-	-	-	-	-	-	-	-	1	1

**41722 Ottning am Hausruck**

<b>zusammen</b>	<b>111</b>	<b>30</b>	<b>18</b>	<b>34</b>	<b>14</b>	<b>10</b>	<b>5</b>	-	-	-	-	-	<b>603</b>	<b>506</b>
<b>D Sachgüterzeugung</b>	<b>31</b>	<b>6</b>	<b>2</b>	<b>10</b>	<b>6</b>	<b>4</b>	<b>3</b>	-	-	-	-	-	<b>282</b>	<b>246</b>
DA H.v.Nahrungsm.u.Getränken,Tabakverarb.	8	2	-	5	1	-	-	-	-	-	-	-	28	18
15 H.v.Nahr.- u.Genussm.; Getränken	8	2	-	5	1	-	-	-	-	-	-	-	28	18
DC Ledererz. u. -verarbeitung, H.v.Schuhen	1	-	-	1	-	-	-	-	-	-	-	-	4	2
19 Ledererzeugung und -verarbeitung	1	-	-	1	-	-	-	-	-	-	-	-	4	2
DD Be- u. Verarb. v. Holz (o.H.v.Möbeln)	3	-	-	-	1	1	1	-	-	-	-	-	65	61
20 Be- u. Verarb. v. Holz (o.H.v.Möbeln)	3	-	-	-	1	1	1	-	-	-	-	-	65	61
DG H.v.Chemikalien u. chem. Erzeugn.	1	-	-	1	-	-	-	-	-	-	-	-	4	2
24 H.v.Chemikalien u. chem. Erzeugn.	1	-	-	1	-	-	-	-	-	-	-	-	4	2
DI H.u.Bearb.v.Glas,H.v.W.a.Stein.u.Erden	1	-	-	-	-	1	-	-	-	-	-	-	13	12
26 H.u.Bea.v.Glas,H.v.W.a.Stein.u.Erden	1	-	-	-	-	1	-	-	-	-	-	-	13	12
DJ Metallerg.u.-bearbeitung, H.v.Metallerg.	11	3	1	2	2	2	1	-	-	-	-	-	106	96
28 H.v.Metallergzeugnissen	11	3	1	2	2	2	1	-	-	-	-	-	106	96
DK Maschinenbau	3	1	-	1	1	-	-	-	-	-	-	-	18	13
29 Maschinenbau	3	1	-	1	1	-	-	-	-	-	-	-	18	13
DN H.v.sonst. Erzeugnissen,Rückgewinnung	3	-	1	-	1	-	1	-	-	-	-	-	44	42
36 H.v.sonstigen Erzeugnissen	3	-	1	-	1	-	1	-	-	-	-	-	44	42
<b>E Energie- und Wasserversorgung</b>	<b>1</b>	-	<b>1</b>	-	-	-	-	-	-	-	-	-	<b>1</b>	<b>1</b>
EA Energie- und Wasserversorgung	1	-	1	-	-	-	-	-	-	-	-	-	1	1
40 Energieversorgung	1	-	1	-	-	-	-	-	-	-	-	-	1	1

**Tabelle A5: Arbeitsstätten und Beschäftigte nach Gemeinden und Abteilungen der ÖNACE 1995**

ÖNACE 1995	Arbeitsstätten insgesamt	davon mit ... unselbständig Beschäftigten											Beschäftigte insgesamt	darunter unselbst. Beschäftigte	
		0	1	2 - 4	5 - 9	10 - 19	20 - 49	50 - 99	100 - 199	200 - 499	500 - 999	1000 und mehr			
<b>F Bauwesen</b>	<b>7</b>	<b>3</b>	<b>1</b>	<b>1</b>	-	<b>2</b>	-	-	-	-	-	-	-	<b>36</b>	<b>29</b>
FA Bauwesen	7	3	1	1	-	2	-	-	-	-	-	-	-	36	29
45 Bauwesen	7	3	1	1	-	2	-	-	-	-	-	-	-	36	29
<b>G Handel, Rep. v. Kfz u. Gebrauchsgütern</b>	<b>23</b>	<b>9</b>	<b>4</b>	<b>8</b>	<b>1</b>	<b>1</b>	-	-	-	-	-	-	-	<b>69</b>	<b>47</b>
GA Handel, Rep. v. Kfz u. Gebrauchsgütern	23	9	4	8	1	1	-	-	-	-	-	-	-	69	47
50 Kfz-Handel, Rep. v. Kfz, Tankstellen	1	-	-	1	-	-	-	-	-	-	-	-	-	5	3
51 Handelsvermittlung u. GH (o.H.m.Kfz)	6	3	1	1	1	-	-	-	-	-	-	-	-	14	10
52 EH (o.Kfz,o.Tankst.), Rep.v.Gebr.g.	16	6	3	6	-	1	-	-	-	-	-	-	-	50	34
<b>H Beherbergungs- und Gaststättenw.</b>	<b>10</b>	<b>3</b>	<b>4</b>	<b>3</b>	-	-	-	-	-	-	-	-	-	<b>22</b>	<b>12</b>
HA Beherbergungs- und Gaststättenw.	10	3	4	3	-	-	-	-	-	-	-	-	-	22	12
55 Beherbergungs- und Gaststättenw.	10	3	4	3	-	-	-	-	-	-	-	-	-	22	12
<b>I Verkehr und Nachrichtenübermittlung</b>	<b>7</b>	-	<b>2</b>	<b>2</b>	<b>1</b>	<b>1</b>	<b>1</b>	-	-	-	-	-	-	<b>54</b>	<b>51</b>
IA Verkehr und Nachrichtenübermittlung	7	-	2	2	1	1	1	-	-	-	-	-	-	54	51
60 Landverkehr, Transp. i. Rohrfernleit.	3	-	-	1	1	-	1	-	-	-	-	-	-	33	31
63 Hilfs-u.Nebentät.f.d.Verk., Reisebür.	1	-	1	-	-	-	-	-	-	-	-	-	-	2	1
64 Nachrichtenübermittlung	3	-	1	1	-	1	-	-	-	-	-	-	-	19	19
<b>J Kredit- und Versicherungswesen</b>	<b>3</b>	-	-	<b>2</b>	-	<b>1</b>	-	-	-	-	-	-	-	<b>21</b>	<b>20</b>
JA Kredit- und Versicherungswesen	3	-	-	2	-	1	-	-	-	-	-	-	-	21	20
65 Kreditwesen	2	-	-	1	-	1	-	-	-	-	-	-	-	18	18
67 M.d.Kredit-u.Vers.w.verbund.Tätigk.	1	-	-	1	-	-	-	-	-	-	-	-	-	3	2
<b>K Realitätenwesen, Unternehmensdienstl.</b>	<b>7</b>	<b>6</b>	-	<b>1</b>	-	-	-	-	-	-	-	-	-	<b>11</b>	<b>3</b>
KA Realitätenwesen, Unternehmensdienstl.	7	6	-	1	-	-	-	-	-	-	-	-	-	11	3
70 Realitätenwesen	1	1	-	-	-	-	-	-	-	-	-	-	-	1	-
72 Datenverarbeitung u. Datenbanken	2	2	-	-	-	-	-	-	-	-	-	-	-	2	-
74 Erbring.v.unternehmensbez.Dienstl.	4	3	-	1	-	-	-	-	-	-	-	-	-	8	3
<b>L Öffentl. Verwaltung, Sozialversich.</b>	<b>3</b>	-	-	<b>1</b>	<b>1</b>	-	<b>1</b>	-	-	-	-	-	-	<b>38</b>	<b>38</b>
LA Öffentl. Verwaltung, Sozialversich.	3	-	-	1	1	-	1	-	-	-	-	-	-	38	38
75 Öffentl. Verwaltung, Sozialversich.	3	-	-	1	1	-	1	-	-	-	-	-	-	38	38
<b>M Unterrichtswesen</b>	<b>6</b>	-	-	-	<b>5</b>	<b>1</b>	-	-	-	-	-	-	-	<b>41</b>	<b>41</b>
MA Unterrichtswesen	6	-	-	-	5	1	-	-	-	-	-	-	-	41	41
80 Unterrichtswesen	6	-	-	-	5	1	-	-	-	-	-	-	-	41	41
<b>N Gesundheits-, Veterinär- u. Sozialw.</b>	<b>7</b>	<b>1</b>	<b>3</b>	<b>3</b>	-	-	-	-	-	-	-	-	-	<b>16</b>	<b>10</b>
NA Gesundheits-, Veterinär- u. Sozialw.	7	1	3	3	-	-	-	-	-	-	-	-	-	16	10
85 Gesundheits-, Veterinär- u. Sozialw.	7	1	3	3	-	-	-	-	-	-	-	-	-	16	10
<b>O Erbring.v.sonst.öffentl.u.pers.Dienstl.</b>	<b>6</b>	<b>2</b>	<b>1</b>	<b>3</b>	-	-	-	-	-	-	-	-	-	<b>12</b>	<b>8</b>
OA Erbring.v.sonst.öffentl.u.pers.Dienstl.	6	2	1	3	-	-	-	-	-	-	-	-	-	12	8
91 Interessenvertretungen, Vereine	1	-	-	1	-	-	-	-	-	-	-	-	-	2	2
92 Kultur, Sport und Unterhaltung	2	1	1	-	-	-	-	-	-	-	-	-	-	2	1
93 Erbring. v. sonst. Dienstleistungen	3	1	-	2	-	-	-	-	-	-	-	-	-	8	5
<b>41723 Pfaffing</b>															
<b>zusammen</b>	<b>27</b>	<b>9</b>	<b>5</b>	<b>9</b>	<b>2</b>	-	<b>1</b>	-	<b>1</b>	-	-	-	-	<b>293</b>	<b>274</b>
<b>D Sachgüterzeugung</b>	<b>4</b>	<b>2</b>	-	<b>1</b>	<b>1</b>	-	-	-	-	-	-	-	-	<b>11</b>	<b>8</b>
DJ Metallverz.u.-bearbeitung, H.v.Metallverz.	2	1	-	1	-	-	-	-	-	-	-	-	-	3	2
28 H.v.Metallzeugnissen	2	1	-	1	-	-	-	-	-	-	-	-	-	3	2
DN H.v.sonst. Erzeugnissen,Rückgewinnung	2	1	-	-	1	-	-	-	-	-	-	-	-	8	6
36 H.v.sonstigen Erzeugnissen	2	1	-	-	1	-	-	-	-	-	-	-	-	8	6
<b>F Bauwesen</b>	<b>1</b>	<b>1</b>	-	-	-	-	-	-	-	-	-	-	-	<b>1</b>	-
FA Bauwesen	1	1	-	-	-	-	-	-	-	-	-	-	-	1	-
45 Bauwesen	1	1	-	-	-	-	-	-	-	-	-	-	-	1	-



**Tabelle A5: Arbeitsstätten und Beschäftigte nach Gemeinden und Abteilungen der ÖNACE 1995**

ÖNACE 1995	Arbeitsstätten insgesamt	davon mit ... unselbständig Beschäftigten										Beschäftigte insgesamt	darunter unselbst. Beschäftigte	
		0	1	2 - 4	5 - 9	10 - 19	20 - 49	50 - 99	100 - 199	200 - 499	500 - 999			1000 und mehr
<b>G Handel, Rep. v.Kfz u.Gebrauchsgütern</b>	<b>10</b>	<b>3</b>	<b>1</b>	<b>5</b>	-	-	-	-	<b>1</b>	-	-	-	<b>225</b>	<b>218</b>
GA Handel, Rep. v.Kfz u.Gebrauchsgütern	10	3	1	5	-	-	-	-	1	-	-	-	225	218
50 Kfz-Handel, Rep. v.Kfz, Tankstellen	1	-	-	1	-	-	-	-	-	-	-	-	5	4
51 Handelsvermittlung u.GH (o.H.m.Kfz)	6	2	1	2	-	-	-	-	1	-	-	-	212	207
52 EH (o.Kfz,o.Tankst.), Rep.v.Gebr.g.	3	1	-	2	-	-	-	-	-	-	-	-	8	7
<b>H Beherbergungs- und Gaststättenw.</b>	<b>3</b>	<b>1</b>	-	<b>2</b>	-	-	-	-	-	-	-	-	<b>8</b>	<b>4</b>
HA Beherbergungs- und Gaststättenw.	3	1	-	2	-	-	-	-	-	-	-	-	8	4
55 Beherbergungs- und Gaststättenw.	3	1	-	2	-	-	-	-	-	-	-	-	8	4
<b>J Kredit- und Versicherungswesen</b>	<b>1</b>	-	<b>1</b>	-	-	-	-	-	-	-	-	-	<b>3</b>	<b>1</b>
JA Kredit- und Versicherungswesen	1	-	1	-	-	-	-	-	-	-	-	-	3	1
67 M.d.Kredit-u.Vers.w.verbund.Tätigk.	1	-	1	-	-	-	-	-	-	-	-	-	3	1
<b>K Realitätenwesen, Unternehmensdienstl.</b>	<b>3</b>	<b>2</b>	<b>1</b>	-	-	-	-	-	-	-	-	-	<b>3</b>	<b>1</b>
KA Realitätenwesen, Unternehmensdienstl.	3	2	1	-	-	-	-	-	-	-	-	-	3	1
72 Datenverarbeitung u. Datenbanken	1	1	-	-	-	-	-	-	-	-	-	-	1	-
74 Erbring.v.unternehmensbez.Dienstl.	2	1	1	-	-	-	-	-	-	-	-	-	2	1
<b>L Öffentl. Verwaltung, Sozialversich.</b>	<b>2</b>	-	<b>1</b>	-	<b>1</b>	-	-	-	-	-	-	-	<b>9</b>	<b>9</b>
LA Öffentl. Verwaltung, Sozialversich.	2	-	1	-	1	-	-	-	-	-	-	-	9	9
75 Öffentl. Verwaltung, Sozialversich.	2	-	1	-	1	-	-	-	-	-	-	-	9	9
<b>M Unterrichtswesen</b>	<b>1</b>	-	-	<b>1</b>	-	-	-	-	-	-	-	-	<b>4</b>	<b>4</b>
MA Unterrichtswesen	1	-	-	1	-	-	-	-	-	-	-	-	4	4
80 Unterrichtswesen	1	-	-	1	-	-	-	-	-	-	-	-	4	4
<b>N Gesundheits-, Veterinär- u. Sozialw.</b>	<b>1</b>	-	-	-	-	-	<b>1</b>	-	-	-	-	-	<b>28</b>	<b>28</b>
NA Gesundheits-, Veterinär- u. Sozialw.	1	-	-	-	-	-	1	-	-	-	-	-	28	28
85 Gesundheits-, Veterinär- u. Sozialw.	1	-	-	-	-	-	1	-	-	-	-	-	28	28
<b>O Erbring.v.sonst.öffentl.u.pers.Dienstl.</b>	<b>1</b>	-	<b>1</b>	-	-	-	-	-	-	-	-	-	<b>1</b>	<b>1</b>
OA Erbring.v.sonst.öffentl.u.pers.Dienstl.	1	-	1	-	-	-	-	-	-	-	-	-	1	1
90 Abwasser- u.Abfallbes.u.s.Entsorg.	1	-	1	-	-	-	-	-	-	-	-	-	1	1
<b>41724 Pilsbach</b>														
<b>zusammen</b>	<b>6</b>	<b>2</b>	<b>1</b>	<b>1</b>	<b>1</b>	<b>1</b>	-	-	-	-	-	-	<b>24</b>	<b>20</b>
<b>F Bauwesen</b>	<b>1</b>	-	-	-	-	<b>1</b>	-	-	-	-	-	-	<b>12</b>	<b>11</b>
FA Bauwesen	1	-	-	-	-	1	-	-	-	-	-	-	12	11
45 Bauwesen	1	-	-	-	-	1	-	-	-	-	-	-	12	11
<b>G Handel, Rep. v.Kfz u.Gebrauchsgütern</b>	<b>2</b>	<b>1</b>	<b>1</b>	-	-	-	-	-	-	-	-	-	<b>2</b>	<b>1</b>
GA Handel, Rep. v.Kfz u.Gebrauchsgütern	2	1	1	-	-	-	-	-	-	-	-	-	2	1
51 Handelsvermittlung u.GH (o.H.m.Kfz)	2	1	1	-	-	-	-	-	-	-	-	-	2	1
<b>H Beherbergungs- und Gaststättenw.</b>	<b>1</b>	-	-	-	<b>1</b>	-	-	-	-	-	-	-	<b>6</b>	<b>5</b>
HA Beherbergungs- und Gaststättenw.	1	-	-	-	1	-	-	-	-	-	-	-	6	5
55 Beherbergungs- und Gaststättenw.	1	-	-	-	1	-	-	-	-	-	-	-	6	5
<b>L Öffentl. Verwaltung, Sozialversich.</b>	<b>1</b>	-	-	<b>1</b>	-	-	-	-	-	-	-	-	<b>3</b>	<b>3</b>
LA Öffentl. Verwaltung, Sozialversich.	1	-	-	1	-	-	-	-	-	-	-	-	3	3
75 Öffentl. Verwaltung, Sozialversich.	1	-	-	1	-	-	-	-	-	-	-	-	3	3
<b>N Gesundheits-, Veterinär- u. Sozialw.</b>	<b>1</b>	<b>1</b>	-	-	-	-	-	-	-	-	-	-	<b>1</b>	-
NA Gesundheits-, Veterinär- u. Sozialw.	1	1	-	-	-	-	-	-	-	-	-	-	1	-
85 Gesundheits-, Veterinär- u. Sozialw.	1	1	-	-	-	-	-	-	-	-	-	-	1	-

**Tabelle A5: Arbeitsstätten und Beschäftigte nach Gemeinden und Abteilungen der ÖNACE 1995**

ÖNACE 1995	Arbeitsstätten insgesamt	davon mit ... unselbständig Beschäftigten										Beschäftigte insgesamt	darunter unselbst. Beschäftigte	
		0	1	2 - 4	5 - 9	10 - 19	20 - 49	50 - 99	100 - 199	200 - 499	500 - 999			1000 und mehr
<b>41725 Pitzenberg</b>														
<b>zusammen</b>	<b>8</b>	<b>4</b>	<b>-</b>	<b>3</b>	<b>1</b>	<b>-</b>	<b>-</b>	<b>-</b>	<b>-</b>	<b>-</b>	<b>-</b>	<b>-</b>	<b>26</b>	<b>16</b>
<b>D Sachgütererzeugung</b>	<b>1</b>	<b>1</b>	<b>-</b>	<b>-</b>	<b>-</b>	<b>-</b>	<b>-</b>	<b>-</b>	<b>-</b>	<b>-</b>	<b>-</b>	<b>-</b>	<b>1</b>	<b>-</b>
DD Be- u. Verarb. v. Holz (o.H.v.Möbeln)	1	1	-	-	-	-	-	-	-	-	-	-	1	-
20 Be- u. Verarb. v. Holz (o.H.v.Möbeln)	1	1	-	-	-	-	-	-	-	-	-	-	1	-
<b>F Bauwesen</b>	<b>2</b>	<b>1</b>	<b>-</b>	<b>1</b>	<b>-</b>	<b>-</b>	<b>-</b>	<b>-</b>	<b>-</b>	<b>-</b>	<b>-</b>	<b>-</b>	<b>6</b>	<b>4</b>
FA Bauwesen	2	1	-	1	-	-	-	-	-	-	-	-	6	4
45 Bauwesen	2	1	-	1	-	-	-	-	-	-	-	-	6	4
<b>G Handel, Rep. v.Kfz u.Gebrauchsgütern</b>	<b>3</b>	<b>-</b>	<b>-</b>	<b>2</b>	<b>1</b>	<b>-</b>	<b>-</b>	<b>-</b>	<b>-</b>	<b>-</b>	<b>-</b>	<b>-</b>	<b>16</b>	<b>12</b>
GA Handel, Rep. v.Kfz u.Gebrauchsgütern	3	-	-	2	1	-	-	-	-	-	-	-	16	12
51 Handelsvermittlung u.GH (o.H.m.Kfz)	1	-	-	-	1	-	-	-	-	-	-	-	7	6
52 EH (o.Kfz,o.Tankst.), Rep.v.Gebr.g.	2	-	-	2	-	-	-	-	-	-	-	-	9	6
<b>H Beherbergungs- und Gaststättenw.</b>	<b>1</b>	<b>1</b>	<b>-</b>	<b>-</b>	<b>-</b>	<b>-</b>	<b>-</b>	<b>-</b>	<b>-</b>	<b>-</b>	<b>-</b>	<b>-</b>	<b>2</b>	<b>-</b>
HA Beherbergungs- und Gaststättenw.	1	1	-	-	-	-	-	-	-	-	-	-	2	-
55 Beherbergungs- und Gaststättenw.	1	1	-	-	-	-	-	-	-	-	-	-	2	-
<b>O Erbring.v.sonst.öffentl.u.pers.Dienstl.</b>	<b>1</b>	<b>1</b>	<b>-</b>	<b>-</b>	<b>-</b>	<b>-</b>	<b>-</b>	<b>-</b>	<b>-</b>	<b>-</b>	<b>-</b>	<b>-</b>	<b>1</b>	<b>-</b>
OA Erbring.v.sonst.öffentl.u.pers.Dienstl.	1	1	-	-	-	-	-	-	-	-	-	-	1	-
93 Erbring. v. sonst. Dienstleistungen	1	1	-	-	-	-	-	-	-	-	-	-	1	-
<b>41726 Pöndorf</b>														
<b>zusammen</b>	<b>54</b>	<b>25</b>	<b>9</b>	<b>8</b>	<b>6</b>	<b>4</b>	<b>2</b>	<b>-</b>	<b>-</b>	<b>-</b>	<b>-</b>	<b>-</b>	<b>255</b>	<b>202</b>
<b>D Sachgütererzeugung</b>	<b>8</b>	<b>1</b>	<b>1</b>	<b>3</b>	<b>1</b>	<b>1</b>	<b>1</b>	<b>-</b>	<b>-</b>	<b>-</b>	<b>-</b>	<b>-</b>	<b>66</b>	<b>60</b>
DA H.v.Nahrungsm.u.Getränken,Tabakverarb.	2	-	-	-	-	1	1	-	-	-	-	-	46	45
15 H.v.Nahr.- u.Genussm.; Getränken	2	-	-	-	-	1	1	-	-	-	-	-	46	45
DD Be- u. Verarb. v. Holz (o.H.v.Möbeln)	2	-	-	2	-	-	-	-	-	-	-	-	8	7
20 Be- u. Verarb. v. Holz (o.H.v.Möbeln)	2	-	-	2	-	-	-	-	-	-	-	-	8	7
DJ Metallverz.u.-bearbeitung, H.v.Metallverz.	3	1	-	1	1	-	-	-	-	-	-	-	10	7
28 H.v.Metallzeugnissen	3	1	-	1	1	-	-	-	-	-	-	-	10	7
DN H.v.sonst. Erzeugnissen,Rückgewinnung	1	-	1	-	-	-	-	-	-	-	-	-	2	1
36 H.v.sonstigen Erzeugnissen	1	-	1	-	-	-	-	-	-	-	-	-	2	1
<b>E Energie- und Wasserversorgung</b>	<b>1</b>	<b>-</b>	<b>1</b>	<b>-</b>	<b>-</b>	<b>-</b>	<b>-</b>	<b>-</b>	<b>-</b>	<b>-</b>	<b>-</b>	<b>-</b>	<b>1</b>	<b>1</b>
EA Energie- und Wasserversorgung	1	-	1	-	-	-	-	-	-	-	-	-	1	1
41 Wasserversorgung	1	-	1	-	-	-	-	-	-	-	-	-	1	1
<b>F Bauwesen</b>	<b>5</b>	<b>2</b>	<b>1</b>	<b>1</b>	<b>-</b>	<b>-</b>	<b>1</b>	<b>-</b>	<b>-</b>	<b>-</b>	<b>-</b>	<b>-</b>	<b>53</b>	<b>46</b>
FA Bauwesen	5	2	1	1	-	-	1	-	-	-	-	-	53	46
45 Bauwesen	5	2	1	1	-	-	1	-	-	-	-	-	53	46
<b>G Handel, Rep. v.Kfz u.Gebrauchsgütern</b>	<b>12</b>	<b>5</b>	<b>2</b>	<b>2</b>	<b>1</b>	<b>2</b>	<b>-</b>	<b>-</b>	<b>-</b>	<b>-</b>	<b>-</b>	<b>-</b>	<b>59</b>	<b>45</b>
GA Handel, Rep. v.Kfz u.Gebrauchsgütern	12	5	2	2	1	2	-	-	-	-	-	-	59	45
50 Kfz-Handel, Rep. v.Kfz, Tankstellen	4	2	1	-	1	-	-	-	-	-	-	-	16	9
51 Handelsvermittlung u.GH (o.H.m.Kfz)	5	3	-	-	-	2	-	-	-	-	-	-	33	28
52 EH (o.Kfz,o.Tankst.), Rep.v.Gebr.g.	3	-	1	2	-	-	-	-	-	-	-	-	10	8
<b>H Beherbergungs- und Gaststättenw.</b>	<b>5</b>	<b>3</b>	<b>2</b>	<b>-</b>	<b>-</b>	<b>-</b>	<b>-</b>	<b>-</b>	<b>-</b>	<b>-</b>	<b>-</b>	<b>-</b>	<b>11</b>	<b>2</b>
HA Beherbergungs- und Gaststättenw.	5	3	2	-	-	-	-	-	-	-	-	-	11	2
55 Beherbergungs- und Gaststättenw.	5	3	2	-	-	-	-	-	-	-	-	-	11	2
<b>I Verkehr und Nachrichtenübermittlung</b>	<b>2</b>	<b>1</b>	<b>-</b>	<b>-</b>	<b>1</b>	<b>-</b>	<b>-</b>	<b>-</b>	<b>-</b>	<b>-</b>	<b>-</b>	<b>-</b>	<b>7</b>	<b>6</b>
IA Verkehr und Nachrichtenübermittlung	2	1	-	-	1	-	-	-	-	-	-	-	7	6
60 Landverkehr,Transp. i. Rohrfernleit.	1	1	-	-	-	-	-	-	-	-	-	-	1	-
64 Nachrichtenübermittlung	1	-	-	-	1	-	-	-	-	-	-	-	6	6

**Tabelle A5: Arbeitsstätten und Beschäftigte nach Gemeinden und Abteilungen der ÖNACE 1995**

ÖNACE 1995	Arbeitsstätten insgesamt	davon mit ... unselbständig Beschäftigten										Beschäftigte insgesamt	darunter unselbst. Beschäftigte	
		0	1	2 - 4	5 - 9	10 - 19	20 - 49	50 - 99	100 - 199	200 - 499	500 - 999			1000 und mehr
<b>J Kredit- und Versicherungswesen</b>	<b>5</b>	<b>4</b>	-	-	<b>1</b>	-	-	-	-	-	-	-	<b>9</b>	<b>5</b>
JA Kredit- und Versicherungswesen	5	4	-	-	1	-	-	-	-	-	-	-	9	5
65 Kreditwesen	1	-	-	-	1	-	-	-	-	-	-	-	5	5
67 M.d.Kredit-u.Vers.w.verbund.Tätigk.	4	4	-	-	-	-	-	-	-	-	-	-	4	-
<b>K Realitätenwesen, Unternehmensdienstl.</b>	<b>5</b>	<b>5</b>	-	-	-	-	-	-	-	-	-	-	<b>7</b>	-
KA Realitätenwesen, Unternehmensdienstl.	5	5	-	-	-	-	-	-	-	-	-	-	7	-
72 Datenverarbeitung u. Datenbanken	2	2	-	-	-	-	-	-	-	-	-	-	3	-
74 Erbring.v.unternehmensbez.Dienstl.	3	3	-	-	-	-	-	-	-	-	-	-	4	-
<b>L Öffentl. Verwaltung, Sozialversich.</b>	<b>1</b>	-	-	-	<b>1</b>	-	-	-	-	-	-	-	<b>8</b>	<b>8</b>
LA Öffentl. Verwaltung, Sozialversich.	1	-	-	-	1	-	-	-	-	-	-	-	8	8
75 Öffentl. Verwaltung, Sozialversich.	1	-	-	-	1	-	-	-	-	-	-	-	8	8
<b>M Unterrichtswesen</b>	<b>2</b>	-	-	-	<b>1</b>	<b>1</b>	-	-	-	-	-	-	<b>22</b>	<b>22</b>
MA Unterrichtswesen	2	-	-	-	1	1	-	-	-	-	-	-	22	22
80 Unterrichtswesen	2	-	-	-	1	1	-	-	-	-	-	-	22	22
<b>N Gesundheits-, Veterinär- u. Sozialw.</b>	<b>3</b>	<b>1</b>	-	<b>2</b>	-	-	-	-	-	-	-	-	<b>7</b>	<b>5</b>
NA Gesundheits-, Veterinär- u. Sozialw.	3	1	-	2	-	-	-	-	-	-	-	-	7	5
85 Gesundheits-, Veterinär- u. Sozialw.	3	1	-	2	-	-	-	-	-	-	-	-	7	5
<b>O Erbring.v.sonst.öffentl.u.pers.Dienstl.</b>	<b>5</b>	<b>3</b>	<b>2</b>	-	-	-	-	-	-	-	-	-	<b>5</b>	<b>2</b>
OA Erbring.v.sonst.öffentl.u.pers.Dienstl.	5	3	2	-	-	-	-	-	-	-	-	-	5	2
90 Abwasser- u.Abfallbes.u.s.Entsorg.	1	-	1	-	-	-	-	-	-	-	-	-	1	1
91 Interessenvertretungen, Vereine	1	-	1	-	-	-	-	-	-	-	-	-	1	1
92 Kultur, Sport und Unterhaltung	1	1	-	-	-	-	-	-	-	-	-	-	1	-
93 Erbring. v. sonst. Dienstleistungen	2	2	-	-	-	-	-	-	-	-	-	-	2	-
<b>41727 Puchkirchen am Trattberg</b>														
<b>zusammen</b>	<b>30</b>	<b>7</b>	<b>7</b>	<b>11</b>	<b>2</b>	<b>1</b>	<b>2</b>	-	-	-	-	-	<b>152</b>	<b>123</b>
<b>D Sachgütererzeugung</b>	<b>6</b>	<b>1</b>	<b>1</b>	<b>3</b>	-	-	<b>1</b>	-	-	-	-	-	<b>55</b>	<b>47</b>
DB H.v.Textilien, Textilwaren u. Bekleidung	1	1	-	-	-	-	-	-	-	-	-	-	1	-
18 H.v.Bekleidung	1	1	-	-	-	-	-	-	-	-	-	-	1	-
DE H.u.Verarb.v.Papier u.Pappe, Verlagsw.	1	-	1	-	-	-	-	-	-	-	-	-	3	1
22 Verlagsw., Druckerei,Vervielfältig.	1	-	1	-	-	-	-	-	-	-	-	-	3	1
DH H.v.Gummi- und Kunststoffwaren	1	-	-	1	-	-	-	-	-	-	-	-	3	2
25 H.v.Gummi- und Kunststoffwaren	1	-	-	1	-	-	-	-	-	-	-	-	3	2
DN H.v.sonst. Erzeugnissen,Rückgewinnung	3	-	-	2	-	-	1	-	-	-	-	-	48	44
36 H.v.sonstigen Erzeugnissen	2	-	-	1	-	-	1	-	-	-	-	-	43	40
37 Rückgewinnung (Recycling)	1	-	-	1	-	-	-	-	-	-	-	-	5	4
<b>F Bauwesen</b>	<b>2</b>	-	-	<b>1</b>	-	<b>1</b>	-	-	-	-	-	-	<b>15</b>	<b>14</b>
FA Bauwesen	2	-	-	1	-	1	-	-	-	-	-	-	15	14
45 Bauwesen	2	-	-	1	-	1	-	-	-	-	-	-	15	14
<b>G Handel, Rep. v.Kfz u.Gebrauchsgütern</b>	<b>6</b>	<b>3</b>	<b>2</b>	<b>1</b>	-	-	-	-	-	-	-	-	<b>12</b>	<b>4</b>
GA Handel, Rep. v.Kfz u.Gebrauchsgütern	6	3	2	1	-	-	-	-	-	-	-	-	12	4
51 Handelsvermittlung u.GH (o.H.m.Kfz)	3	1	2	-	-	-	-	-	-	-	-	-	5	2
52 EH (o.Kfz,o.Tankst.), Rep.v.Gebr.g.	3	2	-	1	-	-	-	-	-	-	-	-	7	2
<b>H Beherbergungs- und Gaststättenw.</b>	<b>4</b>	<b>1</b>	<b>1</b>	<b>2</b>	-	-	-	-	-	-	-	-	<b>11</b>	<b>5</b>
HA Beherbergungs- und Gaststättenw.	4	1	1	2	-	-	-	-	-	-	-	-	11	5
55 Beherbergungs- und Gaststättenw.	4	1	1	2	-	-	-	-	-	-	-	-	11	5
<b>I Verkehr und Nachrichtenübermittlung</b>	<b>1</b>	-	-	<b>1</b>	-	-	-	-	-	-	-	-	<b>2</b>	<b>2</b>
IA Verkehr und Nachrichtenübermittlung	1	-	-	1	-	-	-	-	-	-	-	-	2	2
60 Landverkehr,Transp. i. Rohrfernleit.	1	-	-	1	-	-	-	-	-	-	-	-	2	2

**Tabelle A5: Arbeitsstätten und Beschäftigte nach Gemeinden und Abteilungen der ÖNACE 1995**

ÖNACE 1995	Arbeitsstätten insgesamt	davon mit ... unselbständig Beschäftigten											Beschäftigte insgesamt	darunter unselbst. Beschäftigte	
		0	1	2 - 4	5 - 9	10 - 19	20 - 49	50 - 99	100 - 199	200 - 499	500 - 999	1000 und mehr			
<b>J Kredit- und Versicherungswesen</b>	<b>2</b>	<b>1</b>	-	<b>1</b>	-	-	-	-	-	-	-	-	-	<b>4</b>	<b>3</b>
JA Kredit- und Versicherungswesen	2	1	-	1	-	-	-	-	-	-	-	-	-	4	3
65 Kreditwesen	1	-	-	1	-	-	-	-	-	-	-	-	-	3	3
67 M.d.Kredit-u.Vers.w.verbund.Tätigk.	1	1	-	-	-	-	-	-	-	-	-	-	-	1	-
<b>K Realitätenwesen, Unternehmensdienstl.</b>	<b>3</b>	<b>1</b>	<b>1</b>	-	-	-	<b>1</b>	-	-	-	-	-	-	<b>33</b>	<b>30</b>
KA Realitätenwesen, Unternehmensdienstl.	3	1	1	-	-	-	1	-	-	-	-	-	-	33	30
74 Erbring.v.unternehmensbez.Dienstl.	3	1	1	-	-	-	1	-	-	-	-	-	-	33	30
<b>L Öffentl. Verwaltung, Sozialversich.</b>	<b>1</b>	-	-	-	<b>1</b>	-	-	-	-	-	-	-	-	<b>5</b>	<b>5</b>
LA Öffentl. Verwaltung, Sozialversich.	1	-	-	-	1	-	-	-	-	-	-	-	-	5	5
75 Öffentl. Verwaltung, Sozialversich.	1	-	-	-	1	-	-	-	-	-	-	-	-	5	5
<b>M Unterrichtswesen</b>	<b>2</b>	-	-	<b>1</b>	<b>1</b>	-	-	-	-	-	-	-	-	<b>9</b>	<b>9</b>
MA Unterrichtswesen	2	-	-	1	1	-	-	-	-	-	-	-	-	9	9
80 Unterrichtswesen	2	-	-	1	1	-	-	-	-	-	-	-	-	9	9
<b>N Gesundheits-, Veterinär- u. Sozialw.</b>	<b>1</b>	-	<b>1</b>	-	-	-	-	-	-	-	-	-	-	<b>2</b>	<b>1</b>
NA Gesundheits-, Veterinär- u. Sozialw.	1	-	1	-	-	-	-	-	-	-	-	-	-	2	1
85 Gesundheits-, Veterinär- u. Sozialw.	1	-	1	-	-	-	-	-	-	-	-	-	-	2	1
<b>O Erbring.v.sonst.öffentl.u.pers.Dienstl.</b>	<b>2</b>	-	<b>1</b>	<b>1</b>	-	-	-	-	-	-	-	-	-	<b>4</b>	<b>3</b>
OA Erbring.v.sonst.öffentl.u.pers.Dienstl.	2	-	1	1	-	-	-	-	-	-	-	-	-	4	3
91 Interessenvertretungen, Vereine	1	-	1	-	-	-	-	-	-	-	-	-	-	1	1
93 Erbring. v. sonst. Dienstleistungen	1	-	-	1	-	-	-	-	-	-	-	-	-	3	2
<b>41728 Pühret</b>															
<b>zusammen</b>	<b>9</b>	-	<b>2</b>	<b>2</b>	<b>3</b>	<b>1</b>	<b>1</b>	-	-	-	-	-	-	<b>63</b>	<b>57</b>
<b>D Sachgütererzeugung</b>	<b>1</b>	-	-	<b>1</b>	-	-	-	-	-	-	-	-	-	<b>3</b>	<b>2</b>
DD Be- u. Verarb. v. Holz (o.H.v.Möbeln)	1	-	-	1	-	-	-	-	-	-	-	-	-	3	2
20 Be- u. Verarb. v. Holz (o.H.v.Möbeln)	1	-	-	1	-	-	-	-	-	-	-	-	-	3	2
<b>G Handel, Rep. v.Kfz u.Gebrauchsgütern</b>	<b>5</b>	-	<b>2</b>	-	<b>1</b>	<b>1</b>	<b>1</b>	-	-	-	-	-	-	<b>43</b>	<b>41</b>
GA Handel, Rep. v.Kfz u.Gebrauchsgütern	5	-	2	-	1	1	1	-	-	-	-	-	-	43	41
50 Kfz-Handel, Rep. v.Kfz, Tankstellen	3	-	1	-	1	1	-	-	-	-	-	-	-	20	19
51 Handelsvermittlung u.GH (o.H.m.Kfz)	1	-	1	-	-	-	-	-	-	-	-	-	-	1	1
52 EH (o.Kfz,o.Tankst.), Rep.v.Gebr.g.	1	-	-	-	-	-	1	-	-	-	-	-	-	22	21
<b>H Beherbergungs- und Gaststättenw.</b>	<b>1</b>	-	-	-	<b>1</b>	-	-	-	-	-	-	-	-	<b>8</b>	<b>6</b>
HA Beherbergungs- und Gaststättenw.	1	-	-	-	1	-	-	-	-	-	-	-	-	8	6
55 Beherbergungs- und Gaststättenw.	1	-	-	-	1	-	-	-	-	-	-	-	-	8	6
<b>J Kredit- und Versicherungswesen</b>	<b>1</b>	-	-	<b>1</b>	-	-	-	-	-	-	-	-	-	<b>2</b>	<b>2</b>
JA Kredit- und Versicherungswesen	1	-	-	1	-	-	-	-	-	-	-	-	-	2	2
66 Versicherungswesen	1	-	-	1	-	-	-	-	-	-	-	-	-	2	2
<b>K Realitätenwesen, Unternehmensdienstl.</b>	<b>1</b>	-	-	-	<b>1</b>	-	-	-	-	-	-	-	-	<b>7</b>	<b>6</b>
KA Realitätenwesen, Unternehmensdienstl.	1	-	-	-	1	-	-	-	-	-	-	-	-	7	6
74 Erbring.v.unternehmensbez.Dienstl.	1	-	-	-	1	-	-	-	-	-	-	-	-	7	6
<b>41729 Redleiten</b>															
<b>zusammen</b>	<b>13</b>	<b>2</b>	<b>3</b>	<b>6</b>	<b>1</b>	-	<b>1</b>	-	-	-	-	-	-	<b>57</b>	<b>46</b>
<b>C Bergbau;Gewinn.v.Steinen u.Erden</b>	<b>1</b>	-	-	-	<b>1</b>	-	-	-	-	-	-	-	-	<b>6</b>	<b>5</b>
CB Erzbergb., Gewinnung v.Steinen u.Erden	1	-	-	-	1	-	-	-	-	-	-	-	-	6	5
14 Gew.v.Steinen u.Erden;sonst.Bergb.	1	-	-	-	1	-	-	-	-	-	-	-	-	6	5

**Tabelle A5: Arbeitsstätten und Beschäftigte nach Gemeinden und Abteilungen der ÖNACE 1995**

ÖNACE 1995	Arbeitsstätten insgesamt	davon mit ... unselbständig Beschäftigten										Beschäftigte insgesamt	darunter unselbst. Beschäftigte	
		0	1	2 - 4	5 - 9	10 - 19	20 - 49	50 - 99	100 - 199	200 - 499	500 - 999			1000 und mehr
<b>D Sachgütererzeugung</b>	<b>4</b>	-	<b>1</b>	<b>3</b>	-	-	-	-	-	-	-	-	<b>14</b>	<b>11</b>
DD Be- u. Verarb. v. Holz (o.H.v.Möbeln)	1	-	1	-	-	-	-	-	-	-	-	-	2	1
20 Be- u. Verarb. v. Holz (o.H.v.Möbeln)	1	-	1	-	-	-	-	-	-	-	-	-	2	1
DI H.u.Bearb.v.Glas,H.v.W.a.Stein.u.Erden	1	-	-	1	-	-	-	-	-	-	-	-	3	3
26 H.u.Bea.v.Glas,H.v.W.a.Stein.u.Erden	1	-	-	1	-	-	-	-	-	-	-	-	3	3
DK Maschinenbau	1	-	-	1	-	-	-	-	-	-	-	-	4	3
29 Maschinenbau	1	-	-	1	-	-	-	-	-	-	-	-	4	3
DN H.v.sonst. Erzeugnissen,Rückgewinnung	1	-	-	1	-	-	-	-	-	-	-	-	5	4
36 H.v.sonstigen Erzeugnissen	1	-	-	1	-	-	-	-	-	-	-	-	5	4
<b>G Handel, Rep. v.Kfz u.Gebrauchsgütern</b>	<b>1</b>	<b>1</b>	-	-	-	-	-	-	-	-	-	-	<b>2</b>	-
GA Handel, Rep. v.Kfz u.Gebrauchsgütern	1	1	-	-	-	-	-	-	-	-	-	-	2	-
52 EH (o.Kfz,o.Tankst.), Rep.v.Gebr.g.	1	1	-	-	-	-	-	-	-	-	-	-	2	-
<b>H Beherbergungs- und Gaststättenw.</b>	<b>3</b>	<b>1</b>	-	<b>2</b>	-	-	-	-	-	-	-	-	<b>7</b>	<b>4</b>
HA Beherbergungs- und Gaststättenw.	3	1	-	2	-	-	-	-	-	-	-	-	7	4
55 Beherbergungs- und Gaststättenw.	3	1	-	2	-	-	-	-	-	-	-	-	7	4
<b>K Realitätenwesen, Unternehmensdienstl.</b>	<b>3</b>	-	<b>2</b>	-	-	-	<b>1</b>	-	-	-	-	-	<b>26</b>	<b>24</b>
KA Realitätenwesen, Unternehmensdienstl.	3	-	2	-	-	-	1	-	-	-	-	-	26	24
72 Datenverarbeitung u. Datenbanken	1	-	1	-	-	-	-	-	-	-	-	-	2	1
74 Erbring.v.unternehmensbez.Dienstl.	2	-	1	-	-	-	1	-	-	-	-	-	24	23
<b>L Öffentl. Verwaltung, Sozialversich.</b>	<b>1</b>	-	-	<b>1</b>	-	-	-	-	-	-	-	-	<b>2</b>	<b>2</b>
LA Öffentl. Verwaltung, Sozialversich.	1	-	-	1	-	-	-	-	-	-	-	-	2	2
75 Öffentl. Verwaltung, Sozialversich.	1	-	-	1	-	-	-	-	-	-	-	-	2	2

**41730 Redlham**

<b>zusammen</b>	<b>50</b>	<b>16</b>	<b>4</b>	<b>7</b>	<b>7</b>	<b>5</b>	<b>5</b>	<b>3</b>	<b>3</b>	-	-	-	<b>911</b>	<b>872</b>
<b>D Sachgütererzeugung</b>	<b>10</b>	<b>3</b>	-	<b>3</b>	-	<b>2</b>	<b>1</b>	<b>1</b>	-	-	-	-	<b>132</b>	<b>127</b>
DH H.v.Gummi- und Kunststoffwaren	2	-	-	1	-	1	-	-	-	-	-	-	14	13
25 H.v.Gummi- und Kunststoffwaren	2	-	-	1	-	1	-	-	-	-	-	-	14	13
DI H.u.Bearb.v.Glas,H.v.W.a.Stein.u.Erden	1	-	-	-	-	-	1	-	-	-	-	-	44	44
26 H.u.Bea.v.Glas,H.v.W.a.Stein.u.Erden	1	-	-	-	-	-	1	-	-	-	-	-	44	44
DJ Metallierz.u.-bearbeitung, H.v.Metallierz.	1	-	-	1	-	-	-	-	-	-	-	-	4	3
28 H.v.Metallerzeugnissen	1	-	-	1	-	-	-	-	-	-	-	-	4	3
DK Maschinenbau	2	-	-	1	-	-	-	1	-	-	-	-	55	55
29 Maschinenbau	2	-	-	1	-	-	-	1	-	-	-	-	55	55
DL H.v.Büromasch., Datenverarb.ger.	1	-	-	-	-	1	-	-	-	-	-	-	12	12
32 Rundfunk-,Fernseh- u.Nachr.technik	1	-	-	-	-	1	-	-	-	-	-	-	12	12
DN H.v.sonst. Erzeugnissen,Rückgewinnung	3	3	-	-	-	-	-	-	-	-	-	-	3	-
36 H.v.sonstigen Erzeugnissen	3	3	-	-	-	-	-	-	-	-	-	-	3	-
<b>F Bauwesen</b>	<b>7</b>	-	-	<b>1</b>	<b>1</b>	<b>1</b>	<b>1</b>	<b>1</b>	<b>2</b>	-	-	-	<b>375</b>	<b>367</b>
FA Bauwesen	7	-	-	1	1	1	1	1	2	-	-	-	375	367
45 Bauwesen	7	-	-	1	1	1	1	1	2	-	-	-	375	367
<b>G Handel, Rep. v.Kfz u.Gebrauchsgütern</b>	<b>11</b>	<b>3</b>	<b>2</b>	-	<b>3</b>	<b>1</b>	<b>1</b>	<b>1</b>	-	-	-	-	<b>137</b>	<b>126</b>
GA Handel, Rep. v.Kfz u.Gebrauchsgütern	11	3	2	-	3	1	1	1	-	-	-	-	137	126
50 Kfz-Handel, Rep. v.Kfz, Tankstellen	3	-	-	-	2	1	-	-	-	-	-	-	34	30
51 Handelsvermittlung u.GH (o.H.m.Kfz)	6	1	2	-	1	-	1	1	-	-	-	-	101	96
52 EH (o.Kfz,o.Tankst.), Rep.v.Gebr.g.	2	2	-	-	-	-	-	-	-	-	-	-	2	-
<b>H Beherbergungs- und Gaststättenw.</b>	<b>3</b>	<b>2</b>	-	<b>1</b>	-	-	-	-	-	-	-	-	<b>6</b>	<b>2</b>
HA Beherbergungs- und Gaststättenw.	3	2	-	1	-	-	-	-	-	-	-	-	6	2
55 Beherbergungs- und Gaststättenw.	3	2	-	1	-	-	-	-	-	-	-	-	6	2

**Tabelle A5: Arbeitsstätten und Beschäftigte nach Gemeinden und Abteilungen der ÖNACE 1995**

ÖNACE 1995	Arbeitsstätten insgesamt	davon mit ... unselbständig Beschäftigten										Beschäftigte insgesamt	darunter unselbst. Beschäftigte	
		0	1	2 - 4	5 - 9	10 - 19	20 - 49	50 - 99	100 - 199	200 - 499	500 - 999			1000 und mehr
<b>I Verkehr und Nachrichtenübermittlung</b>	<b>4</b>	-	-	<b>1</b>	<b>1</b>	<b>1</b>	<b>1</b>	-	-	-	-	-	<b>47</b>	<b>46</b>
IA Verkehr und Nachrichtenübermittlung	4	-	-	1	1	1	1	-	-	-	-	-	47	46
60 Landverkehr, Transp. i. Rohrfernleit.	4	-	-	1	1	1	1	-	-	-	-	-	47	46
<b>J Kredit- und Versicherungswesen</b>	<b>1</b>	<b>1</b>	-	-	-	-	-	-	-	-	-	-	<b>1</b>	-
JA Kredit- und Versicherungswesen	1	1	-	-	-	-	-	-	-	-	-	-	1	-
67 M.d.Kredit-u.Vers.w.verbund.Tätigk.	1	1	-	-	-	-	-	-	-	-	-	-	1	-
<b>K Realitätenwesen, Unternehmensdienstl.</b>	<b>6</b>	<b>5</b>	<b>1</b>	-	-	-	-	-	-	-	-	-	<b>7</b>	<b>1</b>
KA Realitätenwesen, Unternehmensdienstl.	6	5	1	-	-	-	-	-	-	-	-	-	7	1
72 Datenverarbeitung u. Datenbanken	1	1	-	-	-	-	-	-	-	-	-	-	1	-
74 Erbring.v.unternehmensbez.Dienstl.	5	4	1	-	-	-	-	-	-	-	-	-	6	1
<b>L Öffentl. Verwaltung, Sozialversich.</b>	<b>1</b>	-	-	-	<b>1</b>	-	-	-	-	-	-	-	<b>7</b>	<b>7</b>
LA Öffentl. Verwaltung, Sozialversich.	1	-	-	-	1	-	-	-	-	-	-	-	7	7
75 Öffentl. Verwaltung, Sozialversich.	1	-	-	-	1	-	-	-	-	-	-	-	7	7
<b>M Unterrichtswesen</b>	<b>2</b>	-	-	<b>1</b>	<b>1</b>	-	-	-	-	-	-	-	<b>8</b>	<b>8</b>
MA Unterrichtswesen	2	-	-	1	1	-	-	-	-	-	-	-	8	8
80 Unterrichtswesen	2	-	-	1	1	-	-	-	-	-	-	-	8	8
<b>N Gesundheits-, Veterinär- u. Sozialw.</b>	<b>1</b>	<b>1</b>	-	-	-	-	-	-	-	-	-	-	<b>1</b>	-
NA Gesundheits-, Veterinär- u. Sozialw.	1	1	-	-	-	-	-	-	-	-	-	-	1	-
85 Gesundheits-, Veterinär- u. Sozialw.	1	1	-	-	-	-	-	-	-	-	-	-	1	-
<b>O Erbring.v.sonst.öffentl.u.pers.Dienstl.</b>	<b>4</b>	<b>1</b>	<b>1</b>	-	-	-	<b>1</b>	-	<b>1</b>	-	-	-	<b>190</b>	<b>188</b>
OA Erbring.v.sonst.öffentl.u.pers.Dienstl.	4	1	1	-	-	-	1	-	1	-	-	-	190	188
90 Abwasser- u.Abfallbes.u.s.Entsorg.	2	-	-	-	-	-	1	-	1	-	-	-	187	187
92 Kultur, Sport und Unterhaltung	1	1	-	-	-	-	-	-	-	-	-	-	1	-
93 Erbring. v. sonst. Dienstleistungen	1	-	1	-	-	-	-	-	-	-	-	-	2	1
<b>41731 Regau</b>														
<b>zusammen</b>	<b>207</b>	<b>71</b>	<b>26</b>	<b>43</b>	<b>27</b>	<b>19</b>	<b>12</b>	<b>8</b>	<b>1</b>	-	-	-	<b>1742</b>	<b>1591</b>
<b>C Bergbau;Gewinn.v.Steinen u.Erden</b>	<b>1</b>	-	-	<b>1</b>	-	-	-	-	-	-	-	-	<b>2</b>	<b>2</b>
CB Erzbergb., Gewinnung v.Steinen u.Erden	1	-	-	1	-	-	-	-	-	-	-	-	2	2
14 Gew.v.Steinen u.Erden;sonst.Bergb.	1	-	-	1	-	-	-	-	-	-	-	-	2	2
<b>D Sachgütererzeugung</b>	<b>34</b>	<b>6</b>	<b>2</b>	<b>6</b>	<b>8</b>	<b>3</b>	<b>2</b>	<b>6</b>	<b>1</b>	-	-	-	<b>728</b>	<b>697</b>
DA H.v.Nahrungsm.u.Getränken,Tabakverarb.	2	1	-	-	-	-	-	-	1	-	-	-	116	115
15 H.v.Nahr.- u.Genussm.; Getränken	2	1	-	-	-	-	-	-	1	-	-	-	116	115
DB H.v.Textilien, Textilwaren u. Bekleidung	2	1	-	1	-	-	-	-	-	-	-	-	5	4
17 H.v.Textilien u.Textilwaren (o. Bekl.)	1	-	-	1	-	-	-	-	-	-	-	-	4	4
18 H.v.Bekleidung	1	1	-	-	-	-	-	-	-	-	-	-	1	-
DD Be- u. Verarb. v. Holz (o.H.v.Möbeln)	5	2	-	1	-	1	1	-	-	-	-	-	40	34
20 Be- u. Verarb. v. Holz (o.H.v.Möbeln)	5	2	-	1	-	1	1	-	-	-	-	-	40	34
DE H.u.Verarb.v.Papier u.Pappe, Verlagsw.	2	1	-	-	-	-	-	1	-	-	-	-	99	97
22 Verlagsw., Druckerei,Vervielfältig.	2	1	-	-	-	-	-	1	-	-	-	-	99	97
DH H.v.Gummi- und Kunststoffwaren	1	-	1	-	-	-	-	-	-	-	-	-	1	1
25 H.v.Gummi- und Kunststoffwaren	1	-	1	-	-	-	-	-	-	-	-	-	1	1
DI H.u.Bearb.v.Glas,H.v.W.a.Stein.u.Erden	2	-	-	1	1	-	-	-	-	-	-	-	12	11
26 H.u.Bea.v.Glas,H.v.W.a.Stein.u.Erden	2	-	-	1	1	-	-	-	-	-	-	-	12	11
DJ Metallierz.u.-bearbeitung, H.v.Metallierz.	9	1	1	1	5	-	-	1	-	-	-	-	109	100
28 H.v.Metalliergegnissen	9	1	1	1	5	-	-	1	-	-	-	-	109	100
DK Maschinenbau	6	-	-	1	-	2	1	2	-	-	-	-	193	188
29 Maschinenbau	6	-	-	1	-	2	1	2	-	-	-	-	193	188

**Tabelle A5: Arbeitsstätten und Beschäftigte nach Gemeinden und Abteilungen der ÖNACE 1995**

ÖNACE 1995	Arbeitsstätten insgesamt	davon mit ... unselbständig Beschäftigten										Beschäftigte insgesamt	darunter unselbst. Beschäftigte	
		0	1	2 - 4	5 - 9	10 - 19	20 - 49	50 - 99	100 - 199	200 - 499	500 - 999			1000 und mehr
DL H.v.Büromasch., Datenverarb.ger.	3	-	-	1	1	-	-	1	-	-	-	-	71	67
30 H.v.Büromasch., Datenverarb.ger.	1	-	-	-	1	-	-	-	-	-	-	-	6	5
32 Rundfunk-, Fernseh- u. Nachr.technik	1	-	-	-	-	-	-	1	-	-	-	-	60	58
33 Medizin-, Mess- u. Regel. tech., Optik	1	-	-	1	-	-	-	-	-	-	-	-	5	4
DN H.v.sonst. Erzeugnissen, Rückgewinnung	2	-	-	-	1	-	-	1	-	-	-	-	82	80
36 H.v.sonstigen Erzeugnissen	2	-	-	-	1	-	-	1	-	-	-	-	82	80
<b>E Energie- und Wasserversorgung</b>	<b>1</b>	<b>-</b>	<b>-</b>	<b>-</b>	<b>-</b>	<b>-</b>	<b>1</b>	<b>-</b>	<b>-</b>	<b>-</b>	<b>-</b>	<b>-</b>	<b>23</b>	<b>23</b>
EA Energie- und Wasserversorgung	1	-	-	-	-	-	1	-	-	-	-	-	23	23
40 Energieversorgung	1	-	-	-	-	-	1	-	-	-	-	-	23	23
<b>F Bauwesen</b>	<b>19</b>	<b>8</b>	<b>1</b>	<b>3</b>	<b>3</b>	<b>1</b>	<b>1</b>	<b>2</b>	<b>-</b>	<b>-</b>	<b>-</b>	<b>-</b>	<b>264</b>	<b>247</b>
FA Bauwesen	19	8	1	3	3	1	1	2	-	-	-	-	264	247
45 Bauwesen	19	8	1	3	3	1	1	2	-	-	-	-	264	247
<b>G Handel, Rep. v.Kfz u.Gebrauchsgütern</b>	<b>64</b>	<b>26</b>	<b>10</b>	<b>12</b>	<b>8</b>	<b>4</b>	<b>4</b>	<b>-</b>	<b>-</b>	<b>-</b>	<b>-</b>	<b>-</b>	<b>326</b>	<b>273</b>
GA Handel, Rep. v.Kfz u.Gebrauchsgütern	64	26	10	12	8	4	4	-	-	-	-	-	326	273
50 Kfz-Handel, Rep. v.Kfz, Tankstellen	9	1	1	2	3	-	2	-	-	-	-	-	116	110
51 Handelsvermittlung u.GH (o.H.m.Kfz)	27	11	5	4	4	1	2	-	-	-	-	-	119	98
52 EH (o.Kfz,o.Tankst.), Rep.v.Gebr.g.	28	14	4	6	1	3	-	-	-	-	-	-	91	65
<b>H Beherbergungs- und Gaststättenw.</b>	<b>13</b>	<b>2</b>	<b>4</b>	<b>2</b>	<b>2</b>	<b>3</b>	<b>-</b>	<b>-</b>	<b>-</b>	<b>-</b>	<b>-</b>	<b>-</b>	<b>70</b>	<b>62</b>
HA Beherbergungs- und Gaststättenw.	13	2	4	2	2	3	-	-	-	-	-	-	70	62
55 Beherbergungs- und Gaststättenw.	13	2	4	2	2	3	-	-	-	-	-	-	70	62
<b>I Verkehr und Nachrichtenübermittlung</b>	<b>6</b>	<b>-</b>	<b>-</b>	<b>2</b>	<b>-</b>	<b>3</b>	<b>1</b>	<b>-</b>	<b>-</b>	<b>-</b>	<b>-</b>	<b>-</b>	<b>64</b>	<b>61</b>
IA Verkehr und Nachrichtenübermittlung	6	-	-	2	-	3	1	-	-	-	-	-	64	61
60 Landverkehr, Transp. i. Rohrfernleit.	3	-	-	1	-	2	-	-	-	-	-	-	27	24
64 Nachrichtenübermittlung	3	-	-	1	-	1	1	-	-	-	-	-	37	37
<b>J Kredit- und Versicherungswesen</b>	<b>7</b>	<b>5</b>	<b>1</b>	<b>-</b>	<b>-</b>	<b>1</b>	<b>-</b>	<b>-</b>	<b>-</b>	<b>-</b>	<b>-</b>	<b>-</b>	<b>18</b>	<b>13</b>
JA Kredit- und Versicherungswesen	7	5	1	-	-	1	-	-	-	-	-	-	18	13
65 Kreditwesen	1	-	-	-	-	1	-	-	-	-	-	-	12	12
66 Versicherungswesen	1	-	1	-	-	-	-	-	-	-	-	-	1	1
67 M.d.Kredit-u.Vers.w.verbund.Tätigk.	5	5	-	-	-	-	-	-	-	-	-	-	5	-
<b>K Realitätenwesen, Unternehmensdienstl.</b>	<b>30</b>	<b>17</b>	<b>7</b>	<b>6</b>	<b>-</b>	<b>-</b>	<b>-</b>	<b>-</b>	<b>-</b>	<b>-</b>	<b>-</b>	<b>-</b>	<b>42</b>	<b>22</b>
KA Realitätenwesen, Unternehmensdienstl.	30	17	7	6	-	-	-	-	-	-	-	-	42	22
70 Realitätenwesen	3	1	-	2	-	-	-	-	-	-	-	-	5	4
71 Vermiet.bewegl.Sachen o.Bed.pers.	2	2	-	-	-	-	-	-	-	-	-	-	2	-
72 Datenverarbeitung u. Datenbanken	5	4	1	-	-	-	-	-	-	-	-	-	5	1
74 Erbring.v.unternehmensbez.Dienstl.	20	10	6	4	-	-	-	-	-	-	-	-	30	17
<b>L Öffentl. Verwaltung, Sozialversich.</b>	<b>3</b>	<b>-</b>	<b>-</b>	<b>-</b>	<b>1</b>	<b>1</b>	<b>1</b>	<b>-</b>	<b>-</b>	<b>-</b>	<b>-</b>	<b>-</b>	<b>38</b>	<b>38</b>
LA Öffentl. Verwaltung, Sozialversich.	3	-	-	-	1	1	1	-	-	-	-	-	38	38
75 Öffentl. Verwaltung, Sozialversich.	3	-	-	-	1	1	1	-	-	-	-	-	38	38
<b>M Unterrichtswesen</b>	<b>7</b>	<b>-</b>	<b>-</b>	<b>2</b>	<b>3</b>	<b>1</b>	<b>1</b>	<b>-</b>	<b>-</b>	<b>-</b>	<b>-</b>	<b>-</b>	<b>71</b>	<b>71</b>
MA Unterrichtswesen	7	-	-	2	3	1	1	-	-	-	-	-	71	71
80 Unterrichtswesen	7	-	-	2	3	1	1	-	-	-	-	-	71	71
<b>N Gesundheits-, Veterinär- u. Sozialw.</b>	<b>9</b>	<b>-</b>	<b>1</b>	<b>3</b>	<b>2</b>	<b>2</b>	<b>1</b>	<b>-</b>	<b>-</b>	<b>-</b>	<b>-</b>	<b>-</b>	<b>72</b>	<b>68</b>
NA Gesundheits-, Veterinär- u. Sozialw.	9	-	1	3	2	2	1	-	-	-	-	-	72	68
85 Gesundheits-, Veterinär- u. Sozialw.	9	-	1	3	2	2	1	-	-	-	-	-	72	68
<b>O Erbring.v.sonst.öffentl.u.pers.Dienstl.</b>	<b>13</b>	<b>7</b>	<b>-</b>	<b>6</b>	<b>-</b>	<b>-</b>	<b>-</b>	<b>-</b>	<b>-</b>	<b>-</b>	<b>-</b>	<b>-</b>	<b>24</b>	<b>14</b>
OA Erbring.v.sonst.öffentl.u.pers.Dienstl.	13	7	-	6	-	-	-	-	-	-	-	-	24	14
90 Abwasser- u.Abfallbes.u.s.Entsorg.	1	1	-	-	-	-	-	-	-	-	-	-	1	-
91 Interessenvertretungen, Vereine	2	-	-	2	-	-	-	-	-	-	-	-	4	4
92 Kultur, Sport und Unterhaltung	4	3	-	1	-	-	-	-	-	-	-	-	6	3
93 Erbring. v. sonst. Dienstleistungen	6	3	-	3	-	-	-	-	-	-	-	-	13	7

**Tabelle A5: Arbeitsstätten und Beschäftigte nach Gemeinden und Abteilungen der ÖNACE 1995**

ÖNACE 1995	Arbeitsstätten insgesamt	davon mit ... unselbständig Beschäftigten										Beschäftigte insgesamt	darunter unselbst. Beschäftigte	
		0	1	2 - 4	5 - 9	10 - 19	20 - 49	50 - 99	100 - 199	200 - 499	500 - 999			1000 und mehr
<b>41732 Rüstorf</b>														
<b>zusammen</b>	<b>40</b>	<b>12</b>	<b>7</b>	<b>8</b>	<b>4</b>	<b>6</b>	<b>1</b>	<b>-</b>	<b>2</b>	<b>-</b>	<b>-</b>	<b>-</b>	<b>467</b>	<b>429</b>
<b>C Bergbau; Gewinn v. Steinen u. Erden</b>	<b>1</b>	<b>-</b>	<b>1</b>	<b>-</b>	<b>-</b>	<b>-</b>	<b>-</b>	<b>-</b>	<b>-</b>	<b>-</b>	<b>-</b>	<b>-</b>	<b>2</b>	<b>1</b>
CB Erzbergb., Gewinnung v. Steinen u. Erden	1	-	1	-	-	-	-	-	-	-	-	-	2	1
14 Gew. v. Steinen u. Erden; sonst. Bergb.	1	-	1	-	-	-	-	-	-	-	-	-	2	1
<b>D Sachgütererzeugung</b>	<b>9</b>	<b>2</b>	<b>1</b>	<b>2</b>	<b>-</b>	<b>1</b>	<b>1</b>	<b>-</b>	<b>2</b>	<b>-</b>	<b>-</b>	<b>-</b>	<b>330</b>	<b>321</b>
DA H.v. Nahrungsm. u. Getränken, Tabakverarb.	1	-	-	1	-	-	-	-	-	-	-	-	6	2
15 H.v. Nahr.- u. Genussm.; Getränken	1	-	-	1	-	-	-	-	-	-	-	-	6	2
DD Be- u. Verarb. v. Holz (o.H.v. Möbeln)	3	1	1	1	-	-	-	-	-	-	-	-	8	5
20 Be- u. Verarb. v. Holz (o.H.v. Möbeln)	3	1	1	1	-	-	-	-	-	-	-	-	8	5
DG H.v. Chemikalien u. chem. Erzeugn.	1	-	-	-	-	1	-	-	-	-	-	-	11	11
24 H.v. Chemikalien u. chem. Erzeugn.	1	-	-	-	-	1	-	-	-	-	-	-	11	11
DH H.v. Gummi- und Kunststoffwaren	2	-	-	-	-	-	-	-	2	-	-	-	267	267
25 H.v. Gummi- und Kunststoffwaren	2	-	-	-	-	-	-	-	2	-	-	-	267	267
DJ Metallerz. u. -bearbeitung, H.v. Metallerz.	1	-	-	-	-	-	1	-	-	-	-	-	37	36
28 H.v. Metallerzeugnissen	1	-	-	-	-	-	1	-	-	-	-	-	37	36
DN H.v. sonst. Erzeugnissen, Rückgewinnung	1	1	-	-	-	-	-	-	-	-	-	-	1	-
37 Rückgewinnung (Recycling)	1	1	-	-	-	-	-	-	-	-	-	-	1	-
<b>E Energie- und Wasserversorgung</b>	<b>1</b>	<b>-</b>	<b>-</b>	<b>-</b>	<b>1</b>	<b>-</b>	<b>-</b>	<b>-</b>	<b>-</b>	<b>-</b>	<b>-</b>	<b>-</b>	<b>8</b>	<b>8</b>
EA Energie- und Wasserversorgung	1	-	-	-	1	-	-	-	-	-	-	-	8	8
40 Energieversorgung	1	-	-	-	1	-	-	-	-	-	-	-	8	8
<b>F Bauwesen</b>	<b>2</b>	<b>2</b>	<b>-</b>	<b>-</b>	<b>-</b>	<b>-</b>	<b>-</b>	<b>-</b>	<b>-</b>	<b>-</b>	<b>-</b>	<b>-</b>	<b>3</b>	<b>-</b>
FA Bauwesen	2	2	-	-	-	-	-	-	-	-	-	-	3	-
45 Bauwesen	2	2	-	-	-	-	-	-	-	-	-	-	3	-
<b>G Handel, Rep. v. Kfz u. Gebrauchsgütern</b>	<b>10</b>	<b>4</b>	<b>2</b>	<b>-</b>	<b>1</b>	<b>3</b>	<b>-</b>	<b>-</b>	<b>-</b>	<b>-</b>	<b>-</b>	<b>-</b>	<b>57</b>	<b>46</b>
GA Handel, Rep. v. Kfz u. Gebrauchsgütern	10	4	2	-	1	3	-	-	-	-	-	-	57	46
50 Kfz-Handel, Rep. v. Kfz, Tankstellen	1	-	-	-	-	1	-	-	-	-	-	-	13	12
51 Handelsvermittlung u. GH (o.H.m.Kfz)	7	3	2	-	-	2	-	-	-	-	-	-	36	29
52 EH (o.Kfz, o.Tankst.), Rep. v. Gebr. g.	2	1	-	-	1	-	-	-	-	-	-	-	8	5
<b>H Beherbergungs- und Gaststättenw.</b>	<b>4</b>	<b>-</b>	<b>2</b>	<b>2</b>	<b>-</b>	<b>-</b>	<b>-</b>	<b>-</b>	<b>-</b>	<b>-</b>	<b>-</b>	<b>-</b>	<b>11</b>	<b>8</b>
HA Beherbergungs- und Gaststättenw.	4	-	2	2	-	-	-	-	-	-	-	-	11	8
55 Beherbergungs- und Gaststättenw.	4	-	2	2	-	-	-	-	-	-	-	-	11	8
<b>I Verkehr und Nachrichtenübermittlung</b>	<b>1</b>	<b>-</b>	<b>1</b>	<b>-</b>	<b>-</b>	<b>-</b>	<b>-</b>	<b>-</b>	<b>-</b>	<b>-</b>	<b>-</b>	<b>-</b>	<b>2</b>	<b>1</b>
IA Verkehr und Nachrichtenübermittlung	1	-	1	-	-	-	-	-	-	-	-	-	2	1
60 Landverkehr, Transp. i. Rohrfernleit.	1	-	1	-	-	-	-	-	-	-	-	-	2	1
<b>J Kredit- und Versicherungswesen</b>	<b>1</b>	<b>-</b>	<b>-</b>	<b>1</b>	<b>-</b>	<b>-</b>	<b>-</b>	<b>-</b>	<b>-</b>	<b>-</b>	<b>-</b>	<b>-</b>	<b>3</b>	<b>3</b>
JA Kredit- und Versicherungswesen	1	-	-	1	-	-	-	-	-	-	-	-	3	3
65 Kreditwesen	1	-	-	1	-	-	-	-	-	-	-	-	3	3
<b>K Realitätenwesen, Unternehmensdienstl.</b>	<b>6</b>	<b>3</b>	<b>-</b>	<b>3</b>	<b>-</b>	<b>-</b>	<b>-</b>	<b>-</b>	<b>-</b>	<b>-</b>	<b>-</b>	<b>-</b>	<b>14</b>	<b>6</b>
KA Realitätenwesen, Unternehmensdienstl.	6	3	-	3	-	-	-	-	-	-	-	-	14	6
70 Realitätenwesen	1	1	-	-	-	-	-	-	-	-	-	-	1	-
72 Datenverarbeitung u. Datenbanken	3	1	-	2	-	-	-	-	-	-	-	-	8	4
74 Erbring. v. unternehmensbez. Dienstl.	2	1	-	1	-	-	-	-	-	-	-	-	5	2
<b>L Öffentl. Verwaltung, Sozialversich.</b>	<b>1</b>	<b>-</b>	<b>-</b>	<b>-</b>	<b>-</b>	<b>1</b>	<b>-</b>	<b>-</b>	<b>-</b>	<b>-</b>	<b>-</b>	<b>-</b>	<b>10</b>	<b>10</b>
LA Öffentl. Verwaltung, Sozialversich.	1	-	-	-	-	1	-	-	-	-	-	-	10	10
75 Öffentl. Verwaltung, Sozialversich.	1	-	-	-	-	1	-	-	-	-	-	-	10	10



**Tabelle A5: Arbeitsstätten und Beschäftigte nach Gemeinden und Abteilungen der ÖNACE 1995**

ÖNACE 1995	Arbeitsstätten insgesamt	davon mit ... unselbständig Beschäftigten										Beschäftigte insgesamt	darunter unselbst. Beschäftigte	
		0	1	2 - 4	5 - 9	10 - 19	20 - 49	50 - 99	100 - 199	200 - 499	500 - 999			1000 und mehr
<b>M Unterrichtswesen</b>	<b>2</b>	-	-	-	<b>1</b>	<b>1</b>	-	-	-	-	-	-	<b>20</b>	<b>20</b>
MA Unterrichtswesen	2	-	-	-	1	1	-	-	-	-	-	-	20	20
80 Unterrichtswesen	2	-	-	-	1	1	-	-	-	-	-	-	20	20
<b>N Gesundheits-, Veterinär- u. Sozialw.</b>	<b>2</b>	<b>1</b>	-	-	<b>1</b>	-	-	-	-	-	-	-	<b>7</b>	<b>5</b>
NA Gesundheits-, Veterinär- u. Sozialw.	2	1	-	-	1	-	-	-	-	-	-	-	7	5
85 Gesundheits-, Veterinär- u. Sozialw.	2	1	-	-	1	-	-	-	-	-	-	-	7	5
<b>41733 Rutzenham</b>														
<b>zusammen</b>	<b>7</b>	<b>2</b>	<b>2</b>	-	<b>1</b>	<b>2</b>	-	-	-	-	-	-	<b>39</b>	<b>30</b>
<b>D Sachgütererzeugung</b>	<b>1</b>	<b>1</b>	-	-	-	-	-	-	-	-	-	-	<b>1</b>	-
DK Maschinenbau	1	1	-	-	-	-	-	-	-	-	-	-	1	-
29 Maschinenbau	1	1	-	-	-	-	-	-	-	-	-	-	1	-
<b>G Handel, Rep. v.Kfz u.Gebrauchsgütern</b>	<b>1</b>	-	<b>1</b>	-	-	-	-	-	-	-	-	-	<b>2</b>	<b>1</b>
GA Handel, Rep. v.Kfz u.Gebrauchsgütern	1	-	1	-	-	-	-	-	-	-	-	-	2	1
51 Handelsvermittlung u.GH (o.H.m.Kfz)	1	-	1	-	-	-	-	-	-	-	-	-	2	1
<b>H Beherbergungs- und Gaststättenw.</b>	<b>2</b>	-	<b>1</b>	-	-	<b>1</b>	-	-	-	-	-	-	<b>17</b>	<b>11</b>
HA Beherbergungs- und Gaststättenw.	2	-	1	-	-	1	-	-	-	-	-	-	17	11
55 Beherbergungs- und Gaststättenw.	2	-	1	-	-	1	-	-	-	-	-	-	17	11
<b>M Unterrichtswesen</b>	<b>2</b>	-	-	-	<b>1</b>	<b>1</b>	-	-	-	-	-	-	<b>18</b>	<b>18</b>
MA Unterrichtswesen	2	-	-	-	1	1	-	-	-	-	-	-	18	18
80 Unterrichtswesen	2	-	-	-	1	1	-	-	-	-	-	-	18	18
<b>O Erbring.v.sonst.öffentl.u.pers.Dienstl.</b>	<b>1</b>	<b>1</b>	-	-	-	-	-	-	-	-	-	-	<b>1</b>	-
OA Erbring.v.sonst.öffentl.u.pers.Dienstl.	1	1	-	-	-	-	-	-	-	-	-	-	1	-
93 Erbring. v. sonst. Dienstleistungen	1	1	-	-	-	-	-	-	-	-	-	-	1	-
<b>41734 St. Georgen im Attergau</b>														
<b>zusammen</b>	<b>212</b>	<b>53</b>	<b>30</b>	<b>62</b>	<b>35</b>	<b>19</b>	<b>11</b>	<b>1</b>	<b>1</b>	-	-	-	<b>1367</b>	<b>1189</b>
<b>D Sachgütererzeugung</b>	<b>23</b>	<b>4</b>	<b>1</b>	<b>7</b>	<b>6</b>	<b>2</b>	<b>3</b>	-	-	-	-	-	<b>188</b>	<b>164</b>
DA H.v.Nahrungsm.u.Getränken,Tabakverarb.	8	1	-	5	1	1	-	-	-	-	-	-	46	36
15 H.v.Nahr.- u.Genussm.; Getränken	8	1	-	5	1	1	-	-	-	-	-	-	46	36
DB H.v.Textilien, Textilwaren u. Bekleidung	1	-	1	-	-	-	-	-	-	-	-	-	2	1
18 H.v.Bekleidung	1	-	1	-	-	-	-	-	-	-	-	-	2	1
DC Ledererz. u. -verarbeitung, H.v.Schuhen	1	-	-	1	-	-	-	-	-	-	-	-	3	2
19 Ledererzeugung und -verarbeitung	1	-	-	1	-	-	-	-	-	-	-	-	3	2
DE H.u.Verarb.v.Papier u.Pappe, Verlagsw.	1	-	-	-	1	-	-	-	-	-	-	-	7	6
22 Verlagsw., Druckerei,Vervielfältig.	1	-	-	-	1	-	-	-	-	-	-	-	7	6
DI H.u.Bearb.v.Glas,H.v.W.a.Stein.u.Erden	1	-	-	-	-	-	1	-	-	-	-	-	26	26
26 H.u.Bea.v.Glas,H.v.W.a.Stein.u.Erden	1	-	-	-	-	-	1	-	-	-	-	-	26	26
DK Maschinenbau	4	2	-	-	1	1	-	-	-	-	-	-	27	23
29 Maschinenbau	4	2	-	-	1	1	-	-	-	-	-	-	27	23
DL H.v.Büromasch., Datenverarb.ger.	1	-	-	-	1	-	-	-	-	-	-	-	6	5
33 Medizin-,Mess-u.Regel.tech., Optik	1	-	-	-	1	-	-	-	-	-	-	-	6	5
DN H.v.sonst. Erzeugnissen,Rückgewinnung	6	1	-	1	2	-	2	-	-	-	-	-	71	65
36 H.v.sonstigen Erzeugnissen	6	1	-	1	2	-	2	-	-	-	-	-	71	65
<b>F Bauwesen</b>	<b>17</b>	<b>3</b>	<b>1</b>	<b>6</b>	<b>3</b>	<b>3</b>	-	<b>1</b>	-	-	-	-	<b>189</b>	<b>170</b>
FA Bauwesen	17	3	1	6	3	3	-	1	-	-	-	-	189	170
45 Bauwesen	17	3	1	6	3	3	-	1	-	-	-	-	189	170

**Tabelle A5: Arbeitsstätten und Beschäftigte nach Gemeinden und Abteilungen der ÖNACE 1995**

ÖNACE 1995	Arbeitsstätten insgesamt	davon mit ... unselbständig Beschäftigten										Beschäftigte insgesamt	darunter unselbst. Beschäftigte	
		0	1	2 - 4	5 - 9	10 - 19	20 - 49	50 - 99	100 - 199	200 - 499	500 - 999			1000 und mehr
<b>G Handel, Rep. v.Kfz u.Gebrauchsgütern</b>	<b>63</b>	<b>17</b>	<b>10</b>	<b>21</b>	<b>7</b>	<b>6</b>	<b>2</b>	-	-	-	-	-	<b>293</b>	<b>241</b>
GA Handel, Rep. v.Kfz u.Gebrauchsgütern	63	17	10	21	7	6	2	-	-	-	-	-	293	241
50 Kfz-Handel, Rep. v.Kfz, Tankstellen	8	2	-	3	1	2	-	-	-	-	-	-	52	44
51 Handelsvermittlung u.GH (o.H.m.Kfz)	13	5	1	3	2	1	1	-	-	-	-	-	74	63
52 EH (o.Kfz,o.Tankst.), Rep.v.Gebr.g.	42	10	9	15	4	3	1	-	-	-	-	-	167	134
<b>H Beherbergungs- und Gaststättenw.</b>	<b>28</b>	<b>7</b>	<b>3</b>	<b>11</b>	<b>5</b>	<b>2</b>	-	-	-	-	-	-	<b>131</b>	<b>93</b>
HA Beherbergungs- und Gaststättenw.	28	7	3	11	5	2	-	-	-	-	-	-	131	93
55 Beherbergungs- und Gaststättenw.	28	7	3	11	5	2	-	-	-	-	-	-	131	93
<b>I Verkehr und Nachrichtenübermittlung</b>	<b>13</b>	<b>2</b>	<b>4</b>	<b>2</b>	<b>2</b>	<b>3</b>	-	-	-	-	-	-	<b>67</b>	<b>61</b>
IA Verkehr und Nachrichtenübermittlung	13	2	4	2	2	3	-	-	-	-	-	-	67	61
60 Landverkehr,Transp. i. Rohrfernleit.	9	2	2	1	2	2	-	-	-	-	-	-	49	43
63 Hilfs-u.Nebentät.f.d.Verk., Reisebür.	2	-	1	1	-	-	-	-	-	-	-	-	3	3
64 Nachrichtenübermittlung	2	-	1	-	-	1	-	-	-	-	-	-	15	15
<b>J Kredit- und Versicherungswesen</b>	<b>9</b>	<b>4</b>	<b>1</b>	<b>1</b>	<b>2</b>	<b>1</b>	-	-	-	-	-	-	<b>37</b>	<b>31</b>
JA Kredit- und Versicherungswesen	9	4	1	1	2	1	-	-	-	-	-	-	37	31
65 Kreditwesen	4	-	1	-	2	1	-	-	-	-	-	-	28	28
66 Versicherungswesen	1	-	-	1	-	-	-	-	-	-	-	-	3	3
67 M.d.Kredit-u.Vers.w.verbund.Tätigk.	4	4	-	-	-	-	-	-	-	-	-	-	6	-
<b>K Realitätenwesen, Unternehmensdienstl.</b>	<b>24</b>	<b>11</b>	<b>7</b>	<b>2</b>	<b>3</b>	<b>1</b>	-	-	-	-	-	-	<b>64</b>	<b>45</b>
KA Realitätenwesen, Unternehmensdienstl.	24	11	7	2	3	1	-	-	-	-	-	-	64	45
70 Realitätenwesen	3	1	1	-	1	-	-	-	-	-	-	-	8	8
71 Vermiet.bewegl.Sachen o.Bed.pers.	4	1	2	-	1	-	-	-	-	-	-	-	10	7
72 Datenverarbeitung u. Datenbanken	2	2	-	-	-	-	-	-	-	-	-	-	2	-
74 Erbring.v.unternehmensbez.Dienstl.	15	7	4	2	1	1	-	-	-	-	-	-	44	30
<b>L Öffentl. Verwaltung, Sozialversich.</b>	<b>4</b>	-	-	<b>1</b>	<b>1</b>	<b>1</b>	<b>1</b>	-	-	-	-	-	<b>39</b>	<b>39</b>
LA Öffentl. Verwaltung, Sozialversich.	4	-	-	1	1	1	1	-	-	-	-	-	39	39
75 Öffentl. Verwaltung, Sozialversich.	4	-	-	1	1	1	1	-	-	-	-	-	39	39
<b>M Unterrichtswesen</b>	<b>7</b>	-	-	<b>2</b>	<b>3</b>	-	<b>2</b>	-	-	-	-	-	<b>104</b>	<b>104</b>
MA Unterrichtswesen	7	-	-	2	3	-	2	-	-	-	-	-	104	104
80 Unterrichtswesen	7	-	-	2	3	-	2	-	-	-	-	-	104	104
<b>N Gesundheits-, Veterinär- u. Sozialw.</b>	<b>13</b>	<b>1</b>	<b>2</b>	<b>4</b>	<b>2</b>	-	<b>3</b>	-	<b>1</b>	-	-	-	<b>225</b>	<b>218</b>
NA Gesundheits-, Veterinär- u. Sozialw.	13	1	2	4	2	-	3	-	1	-	-	-	225	218
85 Gesundheits-, Veterinär- u. Sozialw.	13	1	2	4	2	-	3	-	1	-	-	-	225	218
<b>O Erbring.v.sonst.öffentl.u.pers.Dienstl.</b>	<b>11</b>	<b>4</b>	<b>1</b>	<b>5</b>	<b>1</b>	-	-	-	-	-	-	-	<b>30</b>	<b>23</b>
OA Erbring.v.sonst.öffentl.u.pers.Dienstl.	11	4	1	5	1	-	-	-	-	-	-	-	30	23
90 Abwasser- u.Abfallbes.u.s.Entsorg.	1	-	-	1	-	-	-	-	-	-	-	-	4	4
91 Interessenvertretungen, Vereine	1	-	-	1	-	-	-	-	-	-	-	-	3	3
92 Kultur, Sport und Unterhaltung	1	-	-	1	-	-	-	-	-	-	-	-	3	2
93 Erbring. v. sonst. Dienstleistungen	8	4	1	2	1	-	-	-	-	-	-	-	20	14
<b>41735 St. Lorenz</b>														
<b>zusammen</b>	<b>89</b>	<b>36</b>	<b>18</b>	<b>17</b>	<b>5</b>	<b>9</b>	<b>1</b>	<b>3</b>	-	-	-	-	<b>531</b>	<b>451</b>
<b>D Sachgütererzeugung</b>	<b>15</b>	<b>3</b>	<b>2</b>	<b>5</b>	<b>2</b>	<b>1</b>	-	<b>2</b>	-	-	-	-	<b>209</b>	<b>196</b>
DA H.v.Nahrungsm.u.Getränken,Tabakverarb.	1	1	-	-	-	-	-	-	-	-	-	-	1	-
15 H.v.Nahr.- u.Genussm.; Getränken	1	1	-	-	-	-	-	-	-	-	-	-	1	-
DD Be- u. Verarb. v. Holz (o.H.v.Möbeln)	6	2	1	1	1	1	-	-	-	-	-	-	29	22
20 Be- u. Verarb. v. Holz (o.H.v.Möbeln)	6	2	1	1	1	1	-	-	-	-	-	-	29	22
DE H.u.Verarb.v.Papier u.Pappe, Verlagsw.	2	-	1	1	-	-	-	-	-	-	-	-	5	4
22 Verlagsw., Druckerei,Vervielfältig.	2	-	1	1	-	-	-	-	-	-	-	-	5	4
DJ Metallierz.u.-bearbeitung, H.v.Metallierz.	3	-	-	3	-	-	-	-	-	-	-	-	11	9
28 H.v.Metallizerzeugnissen	3	-	-	3	-	-	-	-	-	-	-	-	11	9

**Tabelle A5: Arbeitsstätten und Beschäftigte nach Gemeinden und Abteilungen der ÖNACE 1995**

ÖNACE 1995	Arbeitsstätten insgesamt	davon mit ... unselbständig Beschäftigten											Beschäftigte insgesamt	darunter unselbst. Beschäftigte
		0	1	2 - 4	5 - 9	10 - 19	20 - 49	50 - 99	100 - 199	200 - 499	500 - 999	1000 und mehr		
DN H.v.sonst. Erzeugnissen,Rückgewinnung	3	-	-	-	1	-	-	2	-	-	-	-	163	161
36 H.v.sonstigen Erzeugnissen	3	-	-	-	1	-	-	2	-	-	-	-	163	161
<b>E Energie- und Wasserversorgung</b>	<b>1</b>	<b>-</b>	<b>1</b>	<b>-</b>	<b>-</b>	<b>-</b>	<b>-</b>	<b>-</b>	<b>-</b>	<b>-</b>	<b>-</b>	<b>-</b>	<b>1</b>	<b>1</b>
EA Energie- und Wasserversorgung	1	-	1	-	-	-	-	-	-	-	-	-	1	1
41 Wasserversorgung	1	-	1	-	-	-	-	-	-	-	-	-	1	1
<b>F Bauwesen</b>	<b>8</b>	<b>1</b>	<b>2</b>	<b>3</b>	<b>-</b>	<b>1</b>	<b>-</b>	<b>1</b>	<b>-</b>	<b>-</b>	<b>-</b>	<b>-</b>	<b>84</b>	<b>78</b>
FA Bauwesen	8	1	2	3	-	1	-	1	-	-	-	-	84	78
45 Bauwesen	8	1	2	3	-	1	-	1	-	-	-	-	84	78
<b>G Handel, Rep. v.Kfz u.Gebrauchsgütern</b>	<b>13</b>	<b>5</b>	<b>4</b>	<b>1</b>	<b>1</b>	<b>1</b>	<b>1</b>	<b>-</b>	<b>-</b>	<b>-</b>	<b>-</b>	<b>-</b>	<b>63</b>	<b>54</b>
GA Handel, Rep. v.Kfz u.Gebrauchsgütern	13	5	4	1	1	1	1	-	-	-	-	-	63	54
50 Kfz-Handel, Rep. v.Kfz, Tankstellen	4	1	1	1	-	-	1	-	-	-	-	-	28	25
51 Handelsvermittlung u.GH (o.H.m.Kfz)	4	2	2	-	-	-	-	-	-	-	-	-	6	2
52 EH (o.Kfz,o.Tankst.), Rep.v.Gebr.g.	5	2	1	-	1	1	-	-	-	-	-	-	29	27
<b>H Beherbergungs- und Gaststättenw.</b>	<b>21</b>	<b>11</b>	<b>4</b>	<b>3</b>	<b>-</b>	<b>3</b>	<b>-</b>	<b>-</b>	<b>-</b>	<b>-</b>	<b>-</b>	<b>-</b>	<b>74</b>	<b>46</b>
HA Beherbergungs- und Gaststättenw.	21	11	4	3	-	3	-	-	-	-	-	-	74	46
55 Beherbergungs- und Gaststättenw.	21	11	4	3	-	3	-	-	-	-	-	-	74	46
<b>I Verkehr und Nachrichtenübermittlung</b>	<b>4</b>	<b>-</b>	<b>2</b>	<b>1</b>	<b>1</b>	<b>-</b>	<b>-</b>	<b>-</b>	<b>-</b>	<b>-</b>	<b>-</b>	<b>-</b>	<b>15</b>	<b>13</b>
IA Verkehr und Nachrichtenübermittlung	4	-	2	1	1	-	-	-	-	-	-	-	15	13
60 Landverkehr,Transp. i. Rohrfernleit.	3	-	1	1	1	-	-	-	-	-	-	-	14	12
64 Nachrichtenübermittlung	1	-	1	-	-	-	-	-	-	-	-	-	1	1
<b>J Kredit- und Versicherungswesen</b>	<b>1</b>	<b>-</b>	<b>1</b>	<b>-</b>	<b>-</b>	<b>-</b>	<b>-</b>	<b>-</b>	<b>-</b>	<b>-</b>	<b>-</b>	<b>-</b>	<b>1</b>	<b>1</b>
JA Kredit- und Versicherungswesen	1	-	1	-	-	-	-	-	-	-	-	-	1	1
66 Versicherungswesen	1	-	1	-	-	-	-	-	-	-	-	-	1	1
<b>K Realitätenwesen, Unternehmensdienstl.</b>	<b>17</b>	<b>10</b>	<b>2</b>	<b>4</b>	<b>-</b>	<b>1</b>	<b>-</b>	<b>-</b>	<b>-</b>	<b>-</b>	<b>-</b>	<b>-</b>	<b>48</b>	<b>32</b>
KA Realitätenwesen, Unternehmensdienstl.	17	10	2	4	-	1	-	-	-	-	-	-	48	32
70 Realitätenwesen	2	-	1	1	-	-	-	-	-	-	-	-	4	3
72 Datenverarbeitung u. Datenbanken	4	4	-	-	-	-	-	-	-	-	-	-	6	-
74 Erbring.v.unternehmensbez.Dienstl.	11	6	1	3	-	1	-	-	-	-	-	-	38	29
<b>N Gesundheits-, Veterinär- u. Sozialw.</b>	<b>3</b>	<b>3</b>	<b>-</b>	<b>-</b>	<b>-</b>	<b>-</b>	<b>-</b>	<b>-</b>	<b>-</b>	<b>-</b>	<b>-</b>	<b>-</b>	<b>3</b>	<b>-</b>
NA Gesundheits-, Veterinär- u. Sozialw.	3	3	-	-	-	-	-	-	-	-	-	-	3	-
85 Gesundheits-, Veterinär- u. Sozialw.	3	3	-	-	-	-	-	-	-	-	-	-	3	-
<b>O Erbring.v.sonst.öffentl.u.pers.Dienstl.</b>	<b>6</b>	<b>3</b>	<b>-</b>	<b>-</b>	<b>1</b>	<b>2</b>	<b>-</b>	<b>-</b>	<b>-</b>	<b>-</b>	<b>-</b>	<b>-</b>	<b>33</b>	<b>30</b>
OA Erbring.v.sonst.öffentl.u.pers.Dienstl.	6	3	-	-	1	2	-	-	-	-	-	-	33	30
90 Abwasser- u.Abfallbes.u.s.Entsorg.	1	-	-	-	1	-	-	-	-	-	-	-	7	7
92 Kultur, Sport und Unterhaltung	4	2	-	-	-	2	-	-	-	-	-	-	25	23
93 Erbring. v. sonst. Dienstleistungen	1	1	-	-	-	-	-	-	-	-	-	-	1	-
<b>41736 Schlatt</b>														
<b>zusammen</b>	<b>48</b>	<b>17</b>	<b>13</b>	<b>6</b>	<b>4</b>	<b>5</b>	<b>2</b>	<b>1</b>	<b>-</b>	<b>-</b>	<b>-</b>	<b>-</b>	<b>295</b>	<b>253</b>
<b>D Sachgütererzeugung</b>	<b>11</b>	<b>3</b>	<b>3</b>	<b>1</b>	<b>1</b>	<b>2</b>	<b>1</b>	<b>-</b>	<b>-</b>	<b>-</b>	<b>-</b>	<b>-</b>	<b>77</b>	<b>66</b>
DB H.v.Textilien, Textilwaren u. Bekleidung	1	1	-	-	-	-	-	-	-	-	-	-	1	-
18 H.v.Bekleidung	1	1	-	-	-	-	-	-	-	-	-	-	1	-
DD Be- u. Verarb. v. Holz (o.H.v.Möbeln)	3	1	1	-	-	-	1	-	-	-	-	-	33	31
20 Be- u. Verarb. v. Holz (o.H.v.Möbeln)	3	1	1	-	-	-	1	-	-	-	-	-	33	31
DJ Metallerz.u.-bearbeitung, H.v.Metallerz.	3	1	-	1	-	1	-	-	-	-	-	-	20	16
28 H.v.Metallerzeugnissen	3	1	-	1	-	1	-	-	-	-	-	-	20	16
DK Maschinenbau	1	-	1	-	-	-	-	-	-	-	-	-	2	1
29 Maschinenbau	1	-	1	-	-	-	-	-	-	-	-	-	2	1
DN H.v.sonst. Erzeugnissen,Rückgewinnung	3	-	1	-	1	1	-	-	-	-	-	-	21	18
36 H.v.sonstigen Erzeugnissen	3	-	1	-	1	1	-	-	-	-	-	-	21	18

**Tabelle A5: Arbeitsstätten und Beschäftigte nach Gemeinden und Abteilungen der ÖNACE 1995**

ÖNACE 1995	Arbeitsstätten insgesamt	davon mit ... unselbständig Beschäftigten										Beschäftigte insgesamt	darunter unselbst. Beschäftigte	
		0	1	2 - 4	5 - 9	10 - 19	20 - 49	50 - 99	100 - 199	200 - 499	500 - 999			1000 und mehr
<b>E Energie- und Wasserversorgung</b>	<b>1</b>	-	-	-	-	-	<b>1</b>	-	-	-	-	-	<b>21</b>	<b>21</b>
EA Energie- und Wasserversorgung	1	-	-	-	-	-	1	-	-	-	-	-	21	21
40 Energieversorgung	1	-	-	-	-	-	1	-	-	-	-	-	21	21
<b>F Bauwesen</b>	<b>1</b>	-	-	<b>1</b>	-	-	-	-	-	-	-	-	<b>4</b>	<b>3</b>
FA Bauwesen	1	-	-	1	-	-	-	-	-	-	-	-	4	3
45 Bauwesen	1	-	-	1	-	-	-	-	-	-	-	-	4	3
<b>G Handel, Rep. v.Kfz u.Gebrauchsgütern</b>	<b>12</b>	<b>5</b>	<b>3</b>	<b>1</b>	-	<b>2</b>	-	<b>1</b>	-	-	-	-	<b>128</b>	<b>119</b>
GA Handel, Rep. v.Kfz u.Gebrauchsgütern	12	5	3	1	-	2	-	1	-	-	-	-	128	119
50 Kfz-Handel, Rep. v.Kfz, Tankstellen	2	-	1	-	-	1	-	-	-	-	-	-	22	20
51 Handelsvermittlung u.GH (o.H.m.Kfz)	7	2	2	1	-	1	-	1	-	-	-	-	103	99
52 EH (o.Kfz,o.Tankst.), Rep.v.Gebr.g.	3	3	-	-	-	-	-	-	-	-	-	-	3	-
<b>H Beherbergungs- und Gaststättenw.</b>	<b>3</b>	<b>1</b>	<b>1</b>	-	<b>1</b>	-	-	-	-	-	-	-	<b>13</b>	<b>8</b>
HA Beherbergungs- und Gaststättenw.	3	1	1	-	1	-	-	-	-	-	-	-	13	8
55 Beherbergungs- und Gaststättenw.	3	1	1	-	1	-	-	-	-	-	-	-	13	8
<b>I Verkehr und Nachrichtenübermittlung</b>	<b>5</b>	-	<b>3</b>	<b>1</b>	-	<b>1</b>	-	-	-	-	-	-	<b>21</b>	<b>18</b>
IA Verkehr und Nachrichtenübermittlung	5	-	3	1	-	1	-	-	-	-	-	-	21	18
60 Landverkehr,Transp. i. Rohrfernleit.	4	-	2	1	-	1	-	-	-	-	-	-	20	17
64 Nachrichtenübermittlung	1	-	1	-	-	-	-	-	-	-	-	-	1	1
<b>K Realitätenwesen, Unternehmensdienstl.</b>	<b>9</b>	<b>5</b>	<b>2</b>	<b>2</b>	-	-	-	-	-	-	-	-	<b>16</b>	<b>6</b>
KA Realitätenwesen, Unternehmensdienstl.	9	5	2	2	-	-	-	-	-	-	-	-	16	6
70 Realitätenwesen	1	1	-	-	-	-	-	-	-	-	-	-	2	-
72 Datenverarbeitung u. Datenbanken	4	2	1	1	-	-	-	-	-	-	-	-	8	3
74 Erbring.v.unternehmensbez.Dienstl.	4	2	1	1	-	-	-	-	-	-	-	-	6	3
<b>L Öffentl. Verwaltung, Sozialversich.</b>	<b>1</b>	-	<b>1</b>	-	-	-	-	-	-	-	-	-	<b>1</b>	<b>1</b>
LA Öffentl. Verwaltung, Sozialversich.	1	-	1	-	-	-	-	-	-	-	-	-	1	1
75 Öffentl. Verwaltung, Sozialversich.	1	-	1	-	-	-	-	-	-	-	-	-	1	1
<b>M Unterrichtswesen</b>	<b>1</b>	-	-	-	<b>1</b>	-	-	-	-	-	-	-	<b>5</b>	<b>5</b>
MA Unterrichtswesen	1	-	-	-	1	-	-	-	-	-	-	-	5	5
80 Unterrichtswesen	1	-	-	-	1	-	-	-	-	-	-	-	5	5
<b>O Erbring.v.sonst.öffentl.u.pers.Dienstl.</b>	<b>4</b>	<b>3</b>	-	-	<b>1</b>	-	-	-	-	-	-	-	<b>9</b>	<b>6</b>
OA Erbring.v.sonst.öffentl.u.pers.Dienstl.	4	3	-	-	1	-	-	-	-	-	-	-	9	6
90 Abwasser- u.Abfallbes.u.s.Entsorg.	1	-	-	-	1	-	-	-	-	-	-	-	6	6
92 Kultur, Sport und Unterhaltung	2	2	-	-	-	-	-	-	-	-	-	-	2	-
93 Erbring. v. sonst. Dienstleistungen	1	1	-	-	-	-	-	-	-	-	-	-	1	-
<b>41737 Schörfling am Attersee</b>														
<b>zusammen</b>	<b>162</b>	<b>52</b>	<b>21</b>	<b>49</b>	<b>20</b>	<b>15</b>	<b>4</b>	-	<b>1</b>	-	-	-	<b>901</b>	<b>761</b>
<b>D Sachgütererzeugung</b>	<b>22</b>	<b>4</b>	<b>2</b>	<b>6</b>	<b>8</b>	<b>1</b>	-	-	<b>1</b>	-	-	-	<b>253</b>	<b>229</b>
DA H.v.Nahrungsm.u.Getränken,Tabakverarb.	7	-	1	3	3	-	-	-	-	-	-	-	37	27
15 H.v.Nahr.- u.Genussm.; Getränken	7	-	1	3	3	-	-	-	-	-	-	-	37	27
DB H.v.Textilien, Textilwaren u. Bekleidung	1	-	1	-	-	-	-	-	-	-	-	-	2	1
18 H.v.Bekleidung	1	-	1	-	-	-	-	-	-	-	-	-	2	1
DC Ledererz. u. -verarbeitung, H.v.Schuhen	1	-	-	-	1	-	-	-	-	-	-	-	10	9
19 Ledererzeugung und -verarbeitung	1	-	-	-	1	-	-	-	-	-	-	-	10	9
DD Be- u. Verarb. v. Holz (o.H.v.Möbeln)	2	1	-	-	1	-	-	-	-	-	-	-	11	9
20 Be- u. Verarb. v. Holz (o.H.v.Möbeln)	2	1	-	-	1	-	-	-	-	-	-	-	11	9
DJ Metallerz.u.-bearbeitung, H.v.Metallerz.	4	-	-	-	2	1	-	-	1	-	-	-	173	169
28 H.v.Metallerzeugnissen	4	-	-	-	2	1	-	-	1	-	-	-	173	169
DK Maschinenbau	2	1	-	-	1	-	-	-	-	-	-	-	7	6
29 Maschinenbau	2	1	-	-	1	-	-	-	-	-	-	-	7	6

**Tabelle A5: Arbeitsstätten und Beschäftigte nach Gemeinden und Abteilungen der ÖNACE 1995**

ÖNACE 1995	Arbeitsstätten insgesamt	davon mit ... unselbständig Beschäftigten											Beschäftigte insgesamt	darunter unselbst. Beschäftigte
		0	1	2 - 4	5 - 9	10 - 19	20 - 49	50 - 99	100 - 199	200 - 499	500 - 999	1000 und mehr		
DL H.v.Büromasch., Datenverarb.ger.	1	-	-	1	-	-	-	-	-	-	-	-	5	4
33 Medizin-, Mess- u. Regel. tech., Optik	1	-	-	1	-	-	-	-	-	-	-	-	5	4
DM Fahrzeugbau	1	1	-	-	-	-	-	-	-	-	-	-	1	-
35 Sonstiger Fahrzeugbau	1	1	-	-	-	-	-	-	-	-	-	-	1	-
DN H.v.sonst. Erzeugnissen, Rückgewinnung	3	1	-	2	-	-	-	-	-	-	-	-	7	4
36 H.v.sonstigen Erzeugnissen	3	1	-	2	-	-	-	-	-	-	-	-	7	4
<b>F Bauwesen</b>	<b>9</b>	<b>2</b>	<b>1</b>	<b>-</b>	<b>2</b>	<b>3</b>	<b>1</b>	<b>-</b>	<b>-</b>	<b>-</b>	<b>-</b>	<b>-</b>	<b>89</b>	<b>81</b>
FA Bauwesen	9	2	1	-	2	3	1	-	-	-	-	-	89	81
45 Bauwesen	9	2	1	-	2	3	1	-	-	-	-	-	89	81
<b>G Handel, Rep. v.Kfz u.Gebrauchsgütern</b>	<b>41</b>	<b>14</b>	<b>7</b>	<b>14</b>	<b>2</b>	<b>3</b>	<b>1</b>	<b>-</b>	<b>-</b>	<b>-</b>	<b>-</b>	<b>-</b>	<b>166</b>	<b>135</b>
GA Handel, Rep. v.Kfz u.Gebrauchsgütern	41	14	7	14	2	3	1	-	-	-	-	-	166	135
50 Kfz-Handel, Rep. v.Kfz, Tankstellen	2	-	-	1	1	-	-	-	-	-	-	-	16	13
51 Handelsvermittlung u.GH (o.H.m.Kfz)	8	3	2	1	1	1	-	-	-	-	-	-	33	26
52 EH (o.Kfz,o.Tankst.), Rep.v.Gebr.g.	31	11	5	12	-	2	1	-	-	-	-	-	117	96
<b>H Beherbergungs- und Gaststättenw.</b>	<b>22</b>	<b>8</b>	<b>3</b>	<b>8</b>	<b>3</b>	<b>-</b>	<b>-</b>	<b>-</b>	<b>-</b>	<b>-</b>	<b>-</b>	<b>-</b>	<b>76</b>	<b>47</b>
HA Beherbergungs- und Gaststättenw.	22	8	3	8	3	-	-	-	-	-	-	-	76	47
55 Beherbergungs- und Gaststättenw.	22	8	3	8	3	-	-	-	-	-	-	-	76	47
<b>I Verkehr und Nachrichtenübermittlung</b>	<b>11</b>	<b>2</b>	<b>3</b>	<b>1</b>	<b>1</b>	<b>4</b>	<b>-</b>	<b>-</b>	<b>-</b>	<b>-</b>	<b>-</b>	<b>-</b>	<b>73</b>	<b>69</b>
IA Verkehr und Nachrichtenübermittlung	11	2	3	1	1	4	-	-	-	-	-	-	73	69
60 Landverkehr, Transp. i. Rohrfernleit.	6	2	1	1	-	2	-	-	-	-	-	-	33	30
63 Hilfs- u. Nebentät.f.d.Verk., Reisebür.	3	-	1	-	1	1	-	-	-	-	-	-	25	24
64 Nachrichtenübermittlung	2	-	1	-	-	1	-	-	-	-	-	-	15	15
<b>J Kredit- und Versicherungswesen</b>	<b>7</b>	<b>4</b>	<b>-</b>	<b>1</b>	<b>1</b>	<b>1</b>	<b>-</b>	<b>-</b>	<b>-</b>	<b>-</b>	<b>-</b>	<b>-</b>	<b>33</b>	<b>28</b>
JA Kredit- und Versicherungswesen	7	4	-	1	1	1	-	-	-	-	-	-	33	28
65 Kreditwesen	2	-	-	-	1	1	-	-	-	-	-	-	25	25
66 Versicherungswesen	1	-	-	1	-	-	-	-	-	-	-	-	3	3
67 M.d.Kredit-u.Vers.w.verbund.Tätigk.	4	4	-	-	-	-	-	-	-	-	-	-	5	-
<b>K Realitätenwesen, Unternehmensdienstl.</b>	<b>19</b>	<b>7</b>	<b>3</b>	<b>8</b>	<b>1</b>	<b>-</b>	<b>-</b>	<b>-</b>	<b>-</b>	<b>-</b>	<b>-</b>	<b>-</b>	<b>48</b>	<b>32</b>
KA Realitätenwesen, Unternehmensdienstl.	19	7	3	8	1	-	-	-	-	-	-	-	48	32
70 Realitätenwesen	2	-	-	2	-	-	-	-	-	-	-	-	7	6
72 Datenverarbeitung u. Datenbanken	2	1	-	1	-	-	-	-	-	-	-	-	4	3
74 Erbring.v.unternehmensbez.Dienstl.	15	6	3	5	1	-	-	-	-	-	-	-	37	23
<b>L Öffentl. Verwaltung, Sozialversich.</b>	<b>2</b>	<b>-</b>	<b>-</b>	<b>-</b>	<b>-</b>	<b>1</b>	<b>1</b>	<b>-</b>	<b>-</b>	<b>-</b>	<b>-</b>	<b>-</b>	<b>35</b>	<b>35</b>
LA Öffentl. Verwaltung, Sozialversich.	2	-	-	-	-	1	1	-	-	-	-	-	35	35
75 Öffentl. Verwaltung, Sozialversich.	2	-	-	-	-	1	1	-	-	-	-	-	35	35
<b>M Unterrichtswesen</b>	<b>4</b>	<b>1</b>	<b>-</b>	<b>-</b>	<b>-</b>	<b>2</b>	<b>1</b>	<b>-</b>	<b>-</b>	<b>-</b>	<b>-</b>	<b>-</b>	<b>59</b>	<b>57</b>
MA Unterrichtswesen	4	1	-	-	-	2	1	-	-	-	-	-	59	57
80 Unterrichtswesen	4	1	-	-	-	2	1	-	-	-	-	-	59	57
<b>N Gesundheits-, Veterinär- u. Sozialw.</b>	<b>13</b>	<b>6</b>	<b>1</b>	<b>5</b>	<b>1</b>	<b>-</b>	<b>-</b>	<b>-</b>	<b>-</b>	<b>-</b>	<b>-</b>	<b>-</b>	<b>35</b>	<b>23</b>
NA Gesundheits-, Veterinär- u. Sozialw.	13	6	1	5	1	-	-	-	-	-	-	-	35	23
85 Gesundheits-, Veterinär- u. Sozialw.	13	6	1	5	1	-	-	-	-	-	-	-	35	23
<b>O Erbring.v.sonst.öffentl.u.pers.Dienstl.</b>	<b>12</b>	<b>4</b>	<b>1</b>	<b>6</b>	<b>1</b>	<b>-</b>	<b>-</b>	<b>-</b>	<b>-</b>	<b>-</b>	<b>-</b>	<b>-</b>	<b>34</b>	<b>25</b>
OA Erbring.v.sonst.öffentl.u.pers.Dienstl.	12	4	1	6	1	-	-	-	-	-	-	-	34	25
91 Interessenvertretungen, Vereine	1	-	-	1	-	-	-	-	-	-	-	-	3	3
92 Kultur, Sport und Unterhaltung	2	-	-	2	-	-	-	-	-	-	-	-	8	6
93 Erbring. v. sonst. Dienstleistungen	9	4	1	3	1	-	-	-	-	-	-	-	23	16

**Tabelle A5: Arbeitsstätten und Beschäftigte nach Gemeinden und Abteilungen der ÖNACE 1995**

ÖNACE 1995	Arbeitsstätten insgesamt	davon mit ... unselbständig Beschäftigten										Beschäftigte insgesamt	darunter unselbst. Beschäftigte	
		0	1	2 - 4	5 - 9	10 - 19	20 - 49	50 - 99	100 - 199	200 - 499	500 - 999			1000 und mehr
<b>41738 Schwanenstadt</b>														
<b>zusammen</b>	<b>244</b>	<b>42</b>	<b>38</b>	<b>81</b>	<b>33</b>	<b>27</b>	<b>20</b>	<b>2</b>	<b>1</b>	<b>-</b>	<b>-</b>	<b>-</b>	<b>1963</b>	<b>1775</b>
<b>C Bergbau; Gewinn v. Steinen u. Erden</b>	<b>1</b>	<b>-</b>	<b>1</b>	<b>-</b>	<b>-</b>	<b>-</b>	<b>-</b>	<b>-</b>	<b>-</b>	<b>-</b>	<b>-</b>	<b>-</b>	<b>1</b>	<b>1</b>
CB Erzbergb., Gewinnung v. Steinen u. Erden	1	-	1	-	-	-	-	-	-	-	-	-	1	1
14 Gew. v. Steinen u. Erden; sonst. Bergb.	1	-	1	-	-	-	-	-	-	-	-	-	1	1
<b>D Sachgütererzeugung</b>	<b>20</b>	<b>1</b>	<b>1</b>	<b>6</b>	<b>2</b>	<b>5</b>	<b>2</b>	<b>2</b>	<b>1</b>	<b>-</b>	<b>-</b>	<b>-</b>	<b>513</b>	<b>498</b>
DA H.v. Nahrungsm. u. Getränken, Tabakverarb.	4	1	-	1	-	-	1	-	1	-	-	-	171	168
15 H.v. Nahr.- u. Genussm.; Getränken	4	1	-	1	-	-	1	-	1	-	-	-	171	168
DB H.v. Textilien, Textilwaren u. Bekleidung	1	-	-	-	-	-	-	1	-	-	-	-	93	92
17 H.v. Textilien u. Textilwaren (o. Bekl.)	1	-	-	-	-	-	-	1	-	-	-	-	93	92
DD Be- u. Verarb. v. Holz (o. H.v. Möbeln)	1	-	-	-	-	-	1	-	-	-	-	-	35	34
20 Be- u. Verarb. v. Holz (o. H.v. Möbeln)	1	-	-	-	-	-	1	-	-	-	-	-	35	34
DE H.u. Verarb. v. Papier u. Pappe, Verlagsw.	1	-	-	1	-	-	-	-	-	-	-	-	2	2
22 Verlagsw., Druckerei, Vervielfältig.	1	-	-	1	-	-	-	-	-	-	-	-	2	2
DH H.v. Gummi- und Kunststoffwaren	1	-	-	-	-	-	-	1	-	-	-	-	95	94
25 H.v. Gummi- und Kunststoffwaren	1	-	-	-	-	-	-	1	-	-	-	-	95	94
DI H.u. Bearb. v. Glas, H.v. W.a. Stein u. Erden	1	-	1	-	-	-	-	-	-	-	-	-	1	1
26 H.u. Bea. v. Glas, H.v. W.a. Stein u. Erden	1	-	1	-	-	-	-	-	-	-	-	-	1	1
DJ Metallverz. u. -bearbeitung, H.v. Metallverz.	4	-	-	2	-	2	-	-	-	-	-	-	45	39
28 H.v. Metallzeugnissen	4	-	-	2	-	2	-	-	-	-	-	-	45	39
DK Maschinenbau	3	-	-	-	1	2	-	-	-	-	-	-	40	39
29 Maschinenbau	3	-	-	-	1	2	-	-	-	-	-	-	40	39
DN H.v. sonst. Erzeugnissen, Rückgewinnung	4	-	-	2	1	1	-	-	-	-	-	-	31	29
36 H.v. sonstigen Erzeugnissen	4	-	-	2	1	1	-	-	-	-	-	-	31	29
<b>F Bauwesen</b>	<b>7</b>	<b>1</b>	<b>1</b>	<b>2</b>	<b>-</b>	<b>2</b>	<b>1</b>	<b>-</b>	<b>-</b>	<b>-</b>	<b>-</b>	<b>-</b>	<b>66</b>	<b>54</b>
FA Bauwesen	7	1	1	2	-	2	1	-	-	-	-	-	66	54
45 Bauwesen	7	1	1	2	-	2	1	-	-	-	-	-	66	54
<b>G Handel, Rep. v. Kfz u. Gebrauchsgütern</b>	<b>90</b>	<b>16</b>	<b>14</b>	<b>29</b>	<b>14</b>	<b>10</b>	<b>7</b>	<b>-</b>	<b>-</b>	<b>-</b>	<b>-</b>	<b>-</b>	<b>575</b>	<b>512</b>
GA Handel, Rep. v. Kfz u. Gebrauchsgütern	90	16	14	29	14	10	7	-	-	-	-	-	575	512
50 Kfz-Handel, Rep. v. Kfz, Tankstellen	8	-	1	3	1	2	1	-	-	-	-	-	68	64
51 Handelsvermittlung u. GH (o. H.m. Kfz)	20	6	3	2	4	2	3	-	-	-	-	-	177	160
52 EH (o. Kfz, o. Tankst.), Rep. v. Gebr. g.	62	10	10	24	9	6	3	-	-	-	-	-	330	288
<b>H Beherbergungs- und Gaststättenw.</b>	<b>27</b>	<b>4</b>	<b>9</b>	<b>10</b>	<b>4</b>	<b>-</b>	<b>-</b>	<b>-</b>	<b>-</b>	<b>-</b>	<b>-</b>	<b>-</b>	<b>98</b>	<b>65</b>
HA Beherbergungs- und Gaststättenw.	27	4	9	10	4	-	-	-	-	-	-	-	98	65
55 Beherbergungs- und Gaststättenw.	27	4	9	10	4	-	-	-	-	-	-	-	98	65
<b>I Verkehr und Nachrichtenübermittlung</b>	<b>10</b>	<b>1</b>	<b>3</b>	<b>2</b>	<b>-</b>	<b>2</b>	<b>2</b>	<b>-</b>	<b>-</b>	<b>-</b>	<b>-</b>	<b>-</b>	<b>93</b>	<b>89</b>
IA Verkehr und Nachrichtenübermittlung	10	1	3	2	-	2	2	-	-	-	-	-	93	89
60 Landverkehr, Transp. i. Rohrfernleit.	7	-	3	1	-	2	1	-	-	-	-	-	61	57
63 Hilfs- u. Nebentät. f. d. Verk., Reisebür.	1	-	-	1	-	-	-	-	-	-	-	-	2	2
64 Nachrichtenübermittlung	2	1	-	-	-	-	1	-	-	-	-	-	30	30
<b>J Kredit- und Versicherungswesen</b>	<b>7</b>	<b>1</b>	<b>-</b>	<b>2</b>	<b>1</b>	<b>2</b>	<b>1</b>	<b>-</b>	<b>-</b>	<b>-</b>	<b>-</b>	<b>-</b>	<b>65</b>	<b>63</b>
JA Kredit- und Versicherungswesen	7	1	-	2	1	2	1	-	-	-	-	-	65	63
65 Kreditwesen	4	-	-	1	-	2	1	-	-	-	-	-	56	56
66 Versicherungswesen	1	-	-	-	1	-	-	-	-	-	-	-	5	5
67 M. d. Kredit- u. Vers. w. verbund. Tätigk.	2	1	-	1	-	-	-	-	-	-	-	-	4	2
<b>K Realitätenwesen, Unternehmensdienstl.</b>	<b>32</b>	<b>12</b>	<b>4</b>	<b>12</b>	<b>2</b>	<b>2</b>	<b>-</b>	<b>-</b>	<b>-</b>	<b>-</b>	<b>-</b>	<b>-</b>	<b>115</b>	<b>80</b>
KA Realitätenwesen, Unternehmensdienstl.	32	12	4	12	2	2	-	-	-	-	-	-	115	80
70 Realitätenwesen	1	-	-	1	-	-	-	-	-	-	-	-	3	2
71 Vermiet. bewegl. Sachen o. Bed. pers.	4	1	-	3	-	-	-	-	-	-	-	-	11	8

**Tabelle A5: Arbeitsstätten und Beschäftigte nach Gemeinden und Abteilungen der ÖNACE 1995**

ÖNACE 1995	Arbeitsstätten insgesamt	davon mit ... unselbständig Beschäftigten										Beschäftigte insgesamt	darunter unselbst. Beschäftigte		
		0	1	2 - 4	5 - 9	10 - 19	20 - 49	50 - 99	100 - 199	200 - 499	500 - 999			1000 und mehr	
72 Datenverarbeitung u. Datenbanken	2	2	-	-	-	-	-	-	-	-	-	-	-	2	-
73 Forschung und Entwicklung	1	1	-	-	-	-	-	-	-	-	-	-	-	1	-
74 Erbring.v.unternehmensbez.Dienstl.	24	8	4	8	2	2	-	-	-	-	-	-	-	98	70
<b>L Öffentl. Verwaltung, Sozialversich.</b>	<b>6</b>	<b>-</b>	<b>-</b>	<b>2</b>	<b>1</b>	<b>2</b>	<b>1</b>	<b>-</b>	<b>-</b>	<b>-</b>	<b>-</b>	<b>-</b>	<b>-</b>	<b>70</b>	<b>70</b>
LA Öffentl. Verwaltung, Sozialversich.	6	-	-	2	1	2	1	-	-	-	-	-	-	70	70
75 Öffentl. Verwaltung, Sozialversich.	6	-	-	2	1	2	1	-	-	-	-	-	-	70	70
<b>M Unterrichtswesen</b>	<b>9</b>	<b>-</b>	<b>1</b>	<b>-</b>	<b>3</b>	<b>1</b>	<b>4</b>	<b>-</b>	<b>-</b>	<b>-</b>	<b>-</b>	<b>-</b>	<b>-</b>	<b>173</b>	<b>173</b>
MA Unterrichtswesen	9	-	1	-	3	1	4	-	-	-	-	-	-	173	173
80 Unterrichtswesen	9	-	1	-	3	1	4	-	-	-	-	-	-	173	173
<b>N Gesundheits-, Veterinär- u. Sozialw.</b>	<b>14</b>	<b>1</b>	<b>2</b>	<b>8</b>	<b>2</b>	<b>-</b>	<b>1</b>	<b>-</b>	<b>-</b>	<b>-</b>	<b>-</b>	<b>-</b>	<b>-</b>	<b>89</b>	<b>79</b>
NA Gesundheits-, Veterinär- u. Sozialw.	14	1	2	8	2	-	1	-	-	-	-	-	-	89	79
85 Gesundheits-, Veterinär- u. Sozialw.	14	1	2	8	2	-	1	-	-	-	-	-	-	89	79
<b>O Erbring.v.sonst.öffentl.u.pers.Dienstl.</b>	<b>21</b>	<b>5</b>	<b>2</b>	<b>8</b>	<b>4</b>	<b>1</b>	<b>1</b>	<b>-</b>	<b>-</b>	<b>-</b>	<b>-</b>	<b>-</b>	<b>-</b>	<b>105</b>	<b>91</b>
OA Erbring.v.sonst.öffentl.u.pers.Dienstl.	21	5	2	8	4	1	1	-	-	-	-	-	-	105	91
90 Abwasser- u.Abfallbes.u.s.Entsorg.	2	1	-	-	1	-	-	-	-	-	-	-	-	7	6
91 Interessenvertretungen, Vereine	1	-	-	1	-	-	-	-	-	-	-	-	-	3	3
92 Kultur, Sport und Unterhaltung	6	3	-	3	-	-	-	-	-	-	-	-	-	11	6
93 Erbring. v. sonst. Dienstleistungen	12	1	2	4	3	1	1	-	-	-	-	-	-	84	76
<b>41739 Seewalchen am Attersee</b>															
<b>zusammen</b>	<b>168</b>	<b>64</b>	<b>22</b>	<b>43</b>	<b>17</b>	<b>11</b>	<b>9</b>	<b>2</b>	<b>-</b>	<b>-</b>	<b>-</b>	<b>-</b>	<b>-</b>	<b>1001</b>	<b>867</b>
<b>D Sachgütererzeugung</b>	<b>21</b>	<b>7</b>	<b>4</b>	<b>3</b>	<b>4</b>	<b>-</b>	<b>1</b>	<b>2</b>	<b>-</b>	<b>-</b>	<b>-</b>	<b>-</b>	<b>-</b>	<b>268</b>	<b>251</b>
DA H.v.Nahrungsm.u.Getränken,Tabakverarb.	3	-	-	-	3	-	-	-	-	-	-	-	-	29	25
15 H.v.Nahr.- u.Genussm.; Getränken	3	-	-	-	3	-	-	-	-	-	-	-	-	29	25
DB H.v.Textilien, Textilwaren u. Bekleidung	4	1	1	-	-	-	-	2	-	-	-	-	-	175	172
18 H.v.Bekleidung	4	1	1	-	-	-	-	2	-	-	-	-	-	175	172
DD Be- u. Verarb. v. Holz (o.H.v.Möbeln)	1	1	-	-	-	-	-	-	-	-	-	-	-	1	-
20 Be- u. Verarb. v. Holz (o.H.v.Möbeln)	1	1	-	-	-	-	-	-	-	-	-	-	-	1	-
DE H.u.Verarb.v.Papier u.Pappe, Verlagsw.	1	1	-	-	-	-	-	-	-	-	-	-	-	1	-
22 Verlagsw., Druckerei,Vervielfältig.	1	1	-	-	-	-	-	-	-	-	-	-	-	1	-
DG H.v.Chemikalien u. chem. Erzeugn.	1	-	-	1	-	-	-	-	-	-	-	-	-	2	2
24 H.v.Chemikalien u. chem. Erzeugn.	1	-	-	1	-	-	-	-	-	-	-	-	-	2	2
DK Maschinenbau	5	3	1	-	-	-	1	-	-	-	-	-	-	42	39
29 Maschinenbau	5	3	1	-	-	-	1	-	-	-	-	-	-	42	39
DL H.v.Büromasch., Datenverarb.ger.	2	-	1	1	-	-	-	-	-	-	-	-	-	5	4
31 H.v.Ger.d.Elektrizitätserz., -verteil.	1	-	1	-	-	-	-	-	-	-	-	-	-	2	1
33 Medizin-,Mess-u.Regel.tech., Optik	1	-	-	1	-	-	-	-	-	-	-	-	-	3	3
DM Fahrzeugbau	1	-	-	-	1	-	-	-	-	-	-	-	-	6	5
35 Sonstiger Fahrzeugbau	1	-	-	-	1	-	-	-	-	-	-	-	-	6	5
DN H.v.sonst. Erzeugnissen,Rückgewinnung	3	1	1	1	-	-	-	-	-	-	-	-	-	7	4
36 H.v.sonstigen Erzeugnissen	3	1	1	1	-	-	-	-	-	-	-	-	-	7	4
<b>E Energie- und Wasserversorgung</b>	<b>1</b>	<b>-</b>	<b>-</b>	<b>1</b>	<b>-</b>	<b>-</b>	<b>-</b>	<b>-</b>	<b>-</b>	<b>-</b>	<b>-</b>	<b>-</b>	<b>-</b>	<b>3</b>	<b>3</b>
EA Energie- und Wasserversorgung	1	-	-	1	-	-	-	-	-	-	-	-	-	3	3
41 Wasserversorgung	1	-	-	1	-	-	-	-	-	-	-	-	-	3	3
<b>F Bauwesen</b>	<b>11</b>	<b>2</b>	<b>3</b>	<b>3</b>	<b>-</b>	<b>2</b>	<b>1</b>	<b>-</b>	<b>-</b>	<b>-</b>	<b>-</b>	<b>-</b>	<b>-</b>	<b>74</b>	<b>67</b>
FA Bauwesen	11	2	3	3	-	2	1	-	-	-	-	-	-	74	67
45 Bauwesen	11	2	3	3	-	2	1	-	-	-	-	-	-	74	67

**Tabelle A5: Arbeitsstätten und Beschäftigte nach Gemeinden und Abteilungen der ÖNACE 1995**

ÖNACE 1995	Arbeitsstätten insgesamt	davon mit ... unselbständig Beschäftigten											Beschäftigte insgesamt	darunter unselbst. Beschäftigte
		0	1	2 - 4	5 - 9	10 - 19	20 - 49	50 - 99	100 - 199	200 - 499	500 - 999	1000 und mehr		
<b>G Handel, Rep. v.Kfz u.Gebrauchsgütern</b>	<b>47</b>	<b>19</b>	<b>7</b>	<b>15</b>	-	<b>4</b>	<b>2</b>	-	-	-	-	-	<b>210</b>	<b>171</b>
GA Handel, Rep. v.Kfz u.Gebrauchsgütern	47	19	7	15	-	4	2	-	-	-	-	-	210	171
50 Kfz-Handel, Rep. v.Kfz, Tankstellen	5	1	-	1	-	2	1	-	-	-	-	-	66	61
51 Handelsvermittlung u.GH (o.H.m.Kfz)	12	7	3	2	-	-	-	-	-	-	-	-	17	7
52 EH (o.Kfz,o.Tankst.), Rep.v.Gebr.g.	30	11	4	12	-	2	1	-	-	-	-	-	127	103
<b>H Beherbergungs- und Gaststättenw.</b>	<b>22</b>	<b>7</b>	<b>2</b>	<b>7</b>	<b>4</b>	<b>1</b>	<b>1</b>	-	-	-	-	-	<b>103</b>	<b>81</b>
HA Beherbergungs- und Gaststättenw.	22	7	2	7	4	1	1	-	-	-	-	-	103	81
55 Beherbergungs- und Gaststättenw.	22	7	2	7	4	1	1	-	-	-	-	-	103	81
<b>I Verkehr und Nachrichtenübermittlung</b>	<b>4</b>	-	-	<b>1</b>	<b>1</b>	<b>2</b>	-	-	-	-	-	-	<b>43</b>	<b>40</b>
IA Verkehr und Nachrichtenübermittlung	4	-	-	1	1	2	-	-	-	-	-	-	43	40
60 Landverkehr,Transp. i. Rohrfernleit.	2	-	-	1	1	-	-	-	-	-	-	-	12	11
63 Hilfs-u.Nebentät.f.d.Verk., Reisebür.	1	-	-	-	-	1	-	-	-	-	-	-	19	17
64 Nachrichtenübermittlung	1	-	-	-	-	1	-	-	-	-	-	-	12	12
<b>J Kredit- und Versicherungswesen</b>	<b>3</b>	<b>1</b>	-	-	<b>2</b>	-	-	-	-	-	-	-	<b>12</b>	<b>11</b>
JA Kredit- und Versicherungswesen	3	1	-	-	2	-	-	-	-	-	-	-	12	11
65 Kreditwesen	2	-	-	-	2	-	-	-	-	-	-	-	11	11
67 M.d.Kredit-u.Vers.w.verbund.Tätigk.	1	1	-	-	-	-	-	-	-	-	-	-	1	-
<b>K Realitätenwesen, Unternehmensdienstl.</b>	<b>29</b>	<b>18</b>	<b>2</b>	<b>6</b>	<b>3</b>	-	-	-	-	-	-	-	<b>68</b>	<b>41</b>
KA Realitätenwesen, Unternehmensdienstl.	29	18	2	6	3	-	-	-	-	-	-	-	68	41
72 Datenverarbeitung u. Datenbanken	5	3	-	2	-	-	-	-	-	-	-	-	8	4
74 Erbring.v.unternehmensbez.Dienstl.	24	15	2	4	3	-	-	-	-	-	-	-	60	37
<b>L Öffentl. Verwaltung, Sozialversich.</b>	<b>2</b>	-	-	-	-	-	<b>2</b>	-	-	-	-	-	<b>61</b>	<b>61</b>
LA Öffentl. Verwaltung, Sozialversich.	2	-	-	-	-	-	2	-	-	-	-	-	61	61
75 Öffentl. Verwaltung, Sozialversich.	2	-	-	-	-	-	2	-	-	-	-	-	61	61
<b>M Unterrichtswesen</b>	<b>8</b>	<b>1</b>	<b>1</b>	<b>1</b>	<b>1</b>	<b>2</b>	<b>2</b>	-	-	-	-	-	<b>106</b>	<b>105</b>
MA Unterrichtswesen	8	1	1	1	1	2	2	-	-	-	-	-	106	105
80 Unterrichtswesen	8	1	1	1	1	2	2	-	-	-	-	-	106	105
<b>N Gesundheits-, Veterinär- u. Sozialw.</b>	<b>11</b>	<b>6</b>	<b>2</b>	<b>3</b>	-	-	-	-	-	-	-	-	<b>21</b>	<b>11</b>
NA Gesundheits-, Veterinär- u. Sozialw.	11	6	2	3	-	-	-	-	-	-	-	-	21	11
85 Gesundheits-, Veterinär- u. Sozialw.	11	6	2	3	-	-	-	-	-	-	-	-	21	11
<b>O Erbring.v.sonst.öffentl.u.pers.Dienstl.</b>	<b>9</b>	<b>3</b>	<b>1</b>	<b>3</b>	<b>2</b>	-	-	-	-	-	-	-	<b>32</b>	<b>25</b>
OA Erbring.v.sonst.öffentl.u.pers.Dienstl.	9	3	1	3	2	-	-	-	-	-	-	-	32	25
92 Kultur, Sport und Unterhaltung	4	2	-	1	1	-	-	-	-	-	-	-	13	11
93 Erbring. v. sonst. Dienstleistungen	5	1	1	2	1	-	-	-	-	-	-	-	19	14

**41740 Steinbach am Attersee**

<b>zusammen</b>	<b>70</b>	<b>26</b>	<b>13</b>	<b>22</b>	<b>3</b>	<b>4</b>	<b>2</b>	-	-	-	-	-	<b>282</b>	<b>220</b>
<b>C Bergbau;Gewinn.v.Steinen u.Erden</b>	<b>1</b>	-	-	<b>1</b>	-	-	-	-	-	-	-	-	<b>4</b>	<b>4</b>
CB Erzbergb., Gewinnung v.Steinen u.Erden	1	-	-	1	-	-	-	-	-	-	-	-	4	4
14 Gew.v.Steinen u.Erden;sonst.Bergb.	1	-	-	1	-	-	-	-	-	-	-	-	4	4
<b>D Sachgütererzeugung</b>	<b>11</b>	<b>2</b>	<b>3</b>	<b>3</b>	<b>1</b>	<b>1</b>	<b>1</b>	-	-	-	-	-	<b>84</b>	<b>76</b>
DA H.v.Nahrungsm.u.Getränken,Tabakverarb.	3	1	1	1	-	-	-	-	-	-	-	-	7	5
15 H.v.Nahr.- u.Genussm.; Getränken	3	1	1	1	-	-	-	-	-	-	-	-	7	5
DD Be- u. Verarb. v. Holz (o.H.v.Möbeln)	1	-	-	-	1	-	-	-	-	-	-	-	6	6
20 Be- u. Verarb. v. Holz (o.H.v.Möbeln)	1	-	-	-	1	-	-	-	-	-	-	-	6	6
DI H.u.Bearb.v.Glas,H.v.W.a.Stein.u.Erden	1	-	-	-	-	1	-	-	-	-	-	-	19	19
26 H.u.Bea.v.Glas,H.v.W.a.Stein.u.Erden	1	-	-	-	-	1	-	-	-	-	-	-	19	19
DJ Metallerrz.u.-bearbeitung, H.v.Metallerrz.	1	-	1	-	-	-	-	-	-	-	-	-	1	1
28 H.v.Metallerrzeugnissen	1	-	1	-	-	-	-	-	-	-	-	-	1	1



**Tabelle A5: Arbeitsstätten und Beschäftigte nach Gemeinden und Abteilungen der ÖNACE 1995**

ÖNACE 1995	Arbeitsstätten insgesamt	davon mit ... unselbständig Beschäftigten										Beschäftigte insgesamt	darunter unselbst. Beschäftigte		
		0	1	2 - 4	5 - 9	10 - 19	20 - 49	50 - 99	100 - 199	200 - 499	500 - 999			1000 und mehr	
DK Maschinenbau	1	1	-	-	-	-	-	-	-	-	-	-	-	2	-
29 Maschinenbau	1	1	-	-	-	-	-	-	-	-	-	-	-	2	-
DN H.v.sonst. Erzeugnissen,Rückgewinnung	4	-	1	2	-	-	1	-	-	-	-	-	-	49	45
36 H.v.sonstigen Erzeugnissen	4	-	1	2	-	-	1	-	-	-	-	-	-	49	45
<b>F Bauwesen</b>	<b>1</b>	<b>-</b>	<b>1</b>	<b>-</b>	<b>-</b>	<b>-</b>	<b>-</b>	<b>-</b>	<b>-</b>	<b>-</b>	<b>-</b>	<b>-</b>	<b>-</b>	<b>2</b>	<b>1</b>
FA Bauwesen	1	-	1	-	-	-	-	-	-	-	-	-	-	2	1
45 Bauwesen	1	-	1	-	-	-	-	-	-	-	-	-	-	2	1
<b>G Handel, Rep. v.Kfz u.Gebrauchsgütern</b>	<b>8</b>	<b>3</b>	<b>-</b>	<b>3</b>	<b>1</b>	<b>1</b>	<b>-</b>	<b>-</b>	<b>-</b>	<b>-</b>	<b>-</b>	<b>-</b>	<b>-</b>	<b>32</b>	<b>25</b>
GA Handel, Rep. v.Kfz u.Gebrauchsgütern	8	3	-	3	1	1	-	-	-	-	-	-	-	32	25
50 Kfz-Handel, Rep. v.Kfz, Tankstellen	1	-	-	-	-	1	-	-	-	-	-	-	-	11	10
51 Handelsvermittlung u.GH (o.H.m.Kfz)	3	1	-	1	1	-	-	-	-	-	-	-	-	11	9
52 EH (o.Kfz,o.Tankst.), Rep.v.Gebr.g.	4	2	-	2	-	-	-	-	-	-	-	-	-	10	6
<b>H Beherbergungs- und Gaststättenw.</b>	<b>22</b>	<b>9</b>	<b>3</b>	<b>8</b>	<b>-</b>	<b>2</b>	<b>-</b>	<b>-</b>	<b>-</b>	<b>-</b>	<b>-</b>	<b>-</b>	<b>-</b>	<b>88</b>	<b>58</b>
HA Beherbergungs- und Gaststättenw.	22	9	3	8	-	2	-	-	-	-	-	-	-	88	58
55 Beherbergungs- und Gaststättenw.	22	9	3	8	-	2	-	-	-	-	-	-	-	88	58
<b>I Verkehr und Nachrichtenübermittlung</b>	<b>4</b>	<b>-</b>	<b>3</b>	<b>1</b>	<b>-</b>	<b>-</b>	<b>-</b>	<b>-</b>	<b>-</b>	<b>-</b>	<b>-</b>	<b>-</b>	<b>-</b>	<b>7</b>	<b>7</b>
IA Verkehr und Nachrichtenübermittlung	4	-	3	1	-	-	-	-	-	-	-	-	-	7	7
63 Hilfs-u.Nebentät.f.d.Verk., Reisebür.	2	-	2	-	-	-	-	-	-	-	-	-	-	2	2
64 Nachrichtenübermittlung	2	-	1	1	-	-	-	-	-	-	-	-	-	5	5
<b>J Kredit- und Versicherungswesen</b>	<b>2</b>	<b>1</b>	<b>-</b>	<b>1</b>	<b>-</b>	<b>-</b>	<b>-</b>	<b>-</b>	<b>-</b>	<b>-</b>	<b>-</b>	<b>-</b>	<b>-</b>	<b>5</b>	<b>4</b>
JA Kredit- und Versicherungswesen	2	1	-	1	-	-	-	-	-	-	-	-	-	5	4
65 Kreditwesen	1	-	-	1	-	-	-	-	-	-	-	-	-	4	4
67 M.d.Kredit-u.Vers.w.verbund.Tätigk.	1	1	-	-	-	-	-	-	-	-	-	-	-	1	-
<b>K Realitätenwesen, Unternehmensdienstl.</b>	<b>10</b>	<b>7</b>	<b>2</b>	<b>1</b>	<b>-</b>	<b>-</b>	<b>-</b>	<b>-</b>	<b>-</b>	<b>-</b>	<b>-</b>	<b>-</b>	<b>-</b>	<b>12</b>	<b>4</b>
KA Realitätenwesen, Unternehmensdienstl.	10	7	2	1	-	-	-	-	-	-	-	-	-	12	4
70 Realitätenwesen	1	1	-	-	-	-	-	-	-	-	-	-	-	1	-
71 Vermiet.bewegl.Sachen o.Bed.pers.	2	2	-	-	-	-	-	-	-	-	-	-	-	2	-
74 Erbring.v.unternehmensbez.Dienstl.	7	4	2	1	-	-	-	-	-	-	-	-	-	9	4
<b>L Öffentl. Verwaltung, Sozialversich.</b>	<b>1</b>	<b>-</b>	<b>-</b>	<b>-</b>	<b>1</b>	<b>-</b>	<b>-</b>	<b>-</b>	<b>-</b>	<b>-</b>	<b>-</b>	<b>-</b>	<b>-</b>	<b>8</b>	<b>8</b>
LA Öffentl. Verwaltung, Sozialversich.	1	-	-	-	1	-	-	-	-	-	-	-	-	8	8
75 Öffentl. Verwaltung, Sozialversich.	1	-	-	-	1	-	-	-	-	-	-	-	-	8	8
<b>M Unterrichtswesen</b>	<b>2</b>	<b>-</b>	<b>-</b>	<b>2</b>	<b>-</b>	<b>-</b>	<b>-</b>	<b>-</b>	<b>-</b>	<b>-</b>	<b>-</b>	<b>-</b>	<b>-</b>	<b>6</b>	<b>6</b>
MA Unterrichtswesen	2	-	-	2	-	-	-	-	-	-	-	-	-	6	6
80 Unterrichtswesen	2	-	-	2	-	-	-	-	-	-	-	-	-	6	6
<b>N Gesundheits-, Veterinär- u. Sozialw.</b>	<b>2</b>	<b>-</b>	<b>-</b>	<b>1</b>	<b>-</b>	<b>-</b>	<b>1</b>	<b>-</b>	<b>-</b>	<b>-</b>	<b>-</b>	<b>-</b>	<b>-</b>	<b>24</b>	<b>23</b>
NA Gesundheits-, Veterinär- u. Sozialw.	2	-	-	1	-	-	1	-	-	-	-	-	-	24	23
85 Gesundheits-, Veterinär- u. Sozialw.	2	-	-	1	-	-	1	-	-	-	-	-	-	24	23
<b>O Erbring.v.sonst.öffentl.u.pers.Dienstl.</b>	<b>6</b>	<b>4</b>	<b>1</b>	<b>1</b>	<b>-</b>	<b>-</b>	<b>-</b>	<b>-</b>	<b>-</b>	<b>-</b>	<b>-</b>	<b>-</b>	<b>-</b>	<b>10</b>	<b>4</b>
OA Erbring.v.sonst.öffentl.u.pers.Dienstl.	6	4	1	1	-	-	-	-	-	-	-	-	-	10	4
91 Interessenvertretungen, Vereine	1	-	1	-	-	-	-	-	-	-	-	-	-	1	1
92 Kultur, Sport und Unterhaltung	3	3	-	-	-	-	-	-	-	-	-	-	-	4	-
93 Erbring. v. sonst. Dienstleistungen	2	1	-	1	-	-	-	-	-	-	-	-	-	5	3
<b>41741 Straß im Attergau</b>															
<b>zusammen</b>	<b>52</b>	<b>18</b>	<b>13</b>	<b>6</b>	<b>10</b>	<b>4</b>	<b>1</b>	<b>-</b>	<b>-</b>	<b>-</b>	<b>-</b>	<b>-</b>	<b>-</b>	<b>249</b>	<b>192</b>
<b>D Sachgütererzeugung</b>	<b>10</b>	<b>3</b>	<b>-</b>	<b>1</b>	<b>2</b>	<b>3</b>	<b>1</b>	<b>-</b>	<b>-</b>	<b>-</b>	<b>-</b>	<b>-</b>	<b>-</b>	<b>108</b>	<b>99</b>
DE H.u.Verarb.v.Papier u.Pappe, Verlagsw.	2	-	-	1	-	-	1	-	-	-	-	-	-	52	49
22 Verlagsw., Druckerei,Vervielfältig.	2	-	-	1	-	-	1	-	-	-	-	-	-	52	49
DJ Metallerrz.u.-bearbeitung, H.v.Metallerrz.	1	1	-	-	-	-	-	-	-	-	-	-	-	1	-
28 H.v.Metallerrzeugnissen	1	1	-	-	-	-	-	-	-	-	-	-	-	1	-

**Tabelle A5: Arbeitsstätten und Beschäftigte nach Gemeinden und Abteilungen der ÖNACE 1995**

ÖNACE 1995	Arbeitsstätten insgesamt	davon mit ... unselbständig Beschäftigten											Beschäftigte insgesamt	darunter unselbst. Beschäftigte
		0	1	2 - 4	5 - 9	10 - 19	20 - 49	50 - 99	100 - 199	200 - 499	500 - 999	1000 und mehr		
DK Maschinenbau	1	-	-	-	1	-	-	-	-	-	-	-	6	5
29 Maschinenbau	1	-	-	-	1	-	-	-	-	-	-	-	6	5
DM Fahrzeugbau	1	-	-	-	-	1	-	-	-	-	-	-	11	11
34 H.v.Kraftwagen und Kraftw.teilen	1	-	-	-	-	1	-	-	-	-	-	-	11	11
DN H.v.sonst. Erzeugnissen,Rückgewinnung	5	2	-	-	1	2	-	-	-	-	-	-	38	34
36 H.v.sonstigen Erzeugnissen	5	2	-	-	1	2	-	-	-	-	-	-	38	34
<b>F Bauwesen</b>	<b>4</b>	<b>1</b>	<b>1</b>	<b>1</b>	<b>1</b>	-	-	-	-	-	-	-	<b>15</b>	<b>12</b>
FA Bauwesen	4	1	1	1	1	-	-	-	-	-	-	-	15	12
45 Bauwesen	4	1	1	1	1	-	-	-	-	-	-	-	15	12
<b>G Handel, Rep. v.Kfz u.Gebrauchsgütern</b>	<b>9</b>	<b>5</b>	<b>2</b>	<b>1</b>	<b>1</b>	-	-	-	-	-	-	-	<b>21</b>	<b>10</b>
GA Handel, Rep. v.Kfz u.Gebrauchsgütern	9	5	2	1	1	-	-	-	-	-	-	-	21	10
50 Kfz-Handel, Rep. v.Kfz, Tankstellen	1	-	1	-	-	-	-	-	-	-	-	-	2	1
51 Handelsvermittlung u.GH (o.H.m.Kfz)	2	-	-	1	1	-	-	-	-	-	-	-	10	8
52 EH (o.Kfz,o.Tankst.), Rep.v.Gebr.g.	6	5	1	-	-	-	-	-	-	-	-	-	9	1
<b>H Beherbergungs- und Gaststättenw.</b>	<b>14</b>	<b>4</b>	<b>7</b>	<b>1</b>	<b>2</b>	-	-	-	-	-	-	-	<b>44</b>	<b>21</b>
HA Beherbergungs- und Gaststättenw.	14	4	7	1	2	-	-	-	-	-	-	-	44	21
55 Beherbergungs- und Gaststättenw.	14	4	7	1	2	-	-	-	-	-	-	-	44	21
<b>I Verkehr und Nachrichtenübermittlung</b>	<b>4</b>	-	<b>1</b>	<b>1</b>	<b>1</b>	<b>1</b>	-	-	-	-	-	-	<b>28</b>	<b>24</b>
IA Verkehr und Nachrichtenübermittlung	4	-	1	1	1	1	-	-	-	-	-	-	28	24
60 Landverkehr,Transp. i. Rohrfernleit.	2	-	1	-	1	-	-	-	-	-	-	-	10	8
64 Nachrichtenübermittlung	2	-	-	1	-	1	-	-	-	-	-	-	18	16
<b>K Realitätenwesen, Unternehmensdienstl.</b>	<b>7</b>	<b>4</b>	<b>2</b>	<b>1</b>	-	-	-	-	-	-	-	-	<b>10</b>	<b>4</b>
KA Realitätenwesen, Unternehmensdienstl.	7	4	2	1	-	-	-	-	-	-	-	-	10	4
70 Realitätenwesen	2	1	-	1	-	-	-	-	-	-	-	-	3	2
74 Erbring.v.unternehmensbez.Dienstl.	5	3	2	-	-	-	-	-	-	-	-	-	7	2
<b>L Öffentl. Verwaltung, Sozialversich.</b>	<b>1</b>	-	-	-	<b>1</b>	-	-	-	-	-	-	-	<b>7</b>	<b>7</b>
LA Öffentl. Verwaltung, Sozialversich.	1	-	-	-	1	-	-	-	-	-	-	-	7	7
75 Öffentl. Verwaltung, Sozialversich.	1	-	-	-	1	-	-	-	-	-	-	-	7	7
<b>M Unterrichtswesen</b>	<b>3</b>	<b>1</b>	-	-	<b>2</b>	-	-	-	-	-	-	-	<b>16</b>	<b>15</b>
MA Unterrichtswesen	3	1	-	-	2	-	-	-	-	-	-	-	16	15
80 Unterrichtswesen	3	1	-	-	2	-	-	-	-	-	-	-	16	15
<b>41742 Tiefgraben</b>														
<b>zusammen</b>	<b>120</b>	<b>42</b>	<b>17</b>	<b>27</b>	<b>16</b>	<b>11</b>	<b>5</b>	<b>2</b>	-	-	-	-	<b>737</b>	<b>620</b>
<b>C Bergbau;Gewinn.v.Steinen u.Erden</b>	<b>1</b>	-	-	-	-	<b>1</b>	-	-	-	-	-	-	<b>12</b>	<b>12</b>
CB Erzbergb., Gewinn.v.Steinen u.Erden	1	-	-	-	-	1	-	-	-	-	-	-	12	12
14 Gew.v.Steinen u.Erden;sonst.Bergb.	1	-	-	-	-	1	-	-	-	-	-	-	12	12
<b>D Sachgütererzeugung</b>	<b>14</b>	<b>2</b>	<b>1</b>	<b>5</b>	<b>1</b>	<b>1</b>	<b>2</b>	<b>2</b>	-	-	-	-	<b>233</b>	<b>223</b>
DA H.v.Nahrungsm.u.Getränken,Tabakverarb.	1	-	-	1	-	-	-	-	-	-	-	-	4	2
15 H.v.Nahr.- u.Genussm.; Getränken	1	-	-	1	-	-	-	-	-	-	-	-	4	2
DB H.v.Textilien, Textilwaren u. Bekleidung	1	1	-	-	-	-	-	-	-	-	-	-	1	-
18 H.v.Bekleidung	1	1	-	-	-	-	-	-	-	-	-	-	1	-
DD Be- u. Verarb. v. Holz (o.H.v.Möbeln)	1	-	-	1	-	-	-	-	-	-	-	-	5	2
20 Be- u. Verarb. v. Holz (o.H.v.Möbeln)	1	-	-	1	-	-	-	-	-	-	-	-	5	2
DI H.u.Bearb.v.Glas,H.v.W.a.Stein.u.Erden	1	-	-	1	-	-	-	-	-	-	-	-	4	3
26 H.u.Bea.v.Glas,H.v.W.a.Stein.u.Erden	1	-	-	1	-	-	-	-	-	-	-	-	4	3
DJ Metallierz.-bearbeitung, H.v.Metallierz.	3	-	-	-	-	1	1	1	-	-	-	-	88	87
28 H.v.Metallerzeugnissen	3	-	-	-	-	1	1	1	-	-	-	-	88	87
DN H.v.sonst. Erzeugnissen,Rückgewinnung	7	1	1	2	1	-	1	1	-	-	-	-	131	129
36 H.v.sonstigen Erzeugnissen	7	1	1	2	1	-	1	1	-	-	-	-	131	129

**Tabelle A5: Arbeitsstätten und Beschäftigte nach Gemeinden und Abteilungen der ÖNACE 1995**

ÖNACE 1995	Arbeitsstätten insgesamt	davon mit ... unselbständig Beschäftigten										Beschäftigte insgesamt	darunter unselbst. Beschäftigte	
		0	1	2 - 4	5 - 9	10 - 19	20 - 49	50 - 99	100 - 199	200 - 499	500 - 999			1000 und mehr
<b>F Bauwesen</b>	<b>11</b>	-	<b>3</b>	<b>2</b>	<b>2</b>	<b>3</b>	<b>1</b>	-	-	-	-	-	<b>103</b>	<b>95</b>
FA Bauwesen	11	-	3	2	2	3	1	-	-	-	-	-	103	95
45 Bauwesen	11	-	3	2	2	3	1	-	-	-	-	-	103	95
<b>G Handel, Rep. v.Kfz u.Gebrauchsgütern</b>	<b>20</b>	<b>6</b>	<b>1</b>	<b>6</b>	<b>4</b>	<b>2</b>	<b>1</b>	-	-	-	-	-	<b>124</b>	<b>108</b>
GA Handel, Rep. v.Kfz u.Gebrauchsgütern	20	6	1	6	4	2	1	-	-	-	-	-	124	108
50 Kfz-Handel, Rep. v.Kfz, Tankstellen	2	-	-	1	1	-	-	-	-	-	-	-	11	9
51 Handelsvermittlung u.GH (o.H.m.Kfz)	13	2	1	4	3	2	1	-	-	-	-	-	104	95
52 EH (o.Kfz,o.Tankst.), Rep.v.Gebr.g.	5	4	-	1	-	-	-	-	-	-	-	-	9	4
<b>H Beherbergungs- und Gaststättenw.</b>	<b>28</b>	<b>11</b>	<b>7</b>	<b>7</b>	<b>3</b>	-	-	-	-	-	-	-	<b>89</b>	<b>44</b>
HA Beherbergungs- und Gaststättenw.	28	11	7	7	3	-	-	-	-	-	-	-	89	44
55 Beherbergungs- und Gaststättenw.	28	11	7	7	3	-	-	-	-	-	-	-	89	44
<b>I Verkehr und Nachrichtenübermittlung</b>	<b>8</b>	<b>2</b>	<b>2</b>	<b>1</b>	<b>2</b>	<b>1</b>	-	-	-	-	-	-	<b>31</b>	<b>27</b>
IA Verkehr und Nachrichtenübermittlung	8	2	2	1	2	1	-	-	-	-	-	-	31	27
60 Landverkehr,Transp. i. Rohrfernleit.	6	1	1	1	2	1	-	-	-	-	-	-	29	26
61 Schifffahrt	1	1	-	-	-	-	-	-	-	-	-	-	1	-
63 Hilfs-u.Nebentät.f.d.Verk., Reisebür.	1	-	1	-	-	-	-	-	-	-	-	-	1	1
<b>J Kredit- und Versicherungswesen</b>	<b>2</b>	<b>2</b>	-	-	-	-	-	-	-	-	-	-	<b>3</b>	<b>-</b>
JA Kredit- und Versicherungswesen	2	2	-	-	-	-	-	-	-	-	-	-	3	-
67 M.d.Kredit-u.Vers.w.verbund.Tätigk.	2	2	-	-	-	-	-	-	-	-	-	-	3	-
<b>K Realitätenwesen, Unternehmensdienstl.</b>	<b>21</b>	<b>11</b>	<b>3</b>	<b>3</b>	<b>2</b>	<b>1</b>	<b>1</b>	-	-	-	-	-	<b>85</b>	<b>62</b>
KA Realitätenwesen, Unternehmensdienstl.	21	11	3	3	2	1	1	-	-	-	-	-	85	62
70 Realitätenwesen	3	-	-	2	1	-	-	-	-	-	-	-	11	10
72 Datenverarbeitung u. Datenbanken	7	3	2	1	-	1	-	-	-	-	-	-	29	19
73 Forschung und Entwicklung	1	-	-	-	-	-	1	-	-	-	-	-	25	25
74 Erbring.v.unternehmensbez.Dienstl.	10	8	1	-	1	-	-	-	-	-	-	-	20	8
<b>L Öffentl. Verwaltung, Sozialversich.</b>	<b>2</b>	-	-	<b>1</b>	<b>1</b>	-	-	-	-	-	-	-	<b>7</b>	<b>7</b>
LA Öffentl. Verwaltung, Sozialversich.	2	-	-	1	1	-	-	-	-	-	-	-	7	7
75 Öffentl. Verwaltung, Sozialversich.	2	-	-	1	1	-	-	-	-	-	-	-	7	7
<b>M Unterrichtswesen</b>	<b>3</b>	<b>1</b>	-	<b>1</b>	-	<b>1</b>	-	-	-	-	-	-	<b>16</b>	<b>15</b>
MA Unterrichtswesen	3	1	-	1	-	1	-	-	-	-	-	-	16	15
80 Unterrichtswesen	3	1	-	1	-	1	-	-	-	-	-	-	16	15
<b>N Gesundheits-, Veterinär- u. Sozialw.</b>	<b>7</b>	<b>6</b>	-	<b>1</b>	-	-	-	-	-	-	-	-	<b>9</b>	<b>3</b>
NA Gesundheits-, Veterinär- u. Sozialw.	7	6	-	1	-	-	-	-	-	-	-	-	9	3
85 Gesundheits-, Veterinär- u. Sozialw.	7	6	-	1	-	-	-	-	-	-	-	-	9	3
<b>O Erbring.v.sonst.öffentl.u.pers.Dienstl.</b>	<b>3</b>	<b>1</b>	-	-	<b>1</b>	<b>1</b>	-	-	-	-	-	-	<b>25</b>	<b>24</b>
OA Erbring.v.sonst.öffentl.u.pers.Dienstl.	3	1	-	-	1	1	-	-	-	-	-	-	25	24
90 Abwasser- u.Abfallbes.u.s.Entsorg.	2	-	-	-	1	1	-	-	-	-	-	-	24	24
92 Kultur, Sport und Unterhaltung	1	1	-	-	-	-	-	-	-	-	-	-	1	-

**41743 Timelkam**

<b>zusammen</b>	<b>208</b>	<b>54</b>	<b>39</b>	<b>56</b>	<b>29</b>	<b>16</b>	<b>11</b>	<b>3</b>	-	-	-	-	<b>1401</b>	<b>1224</b>
<b>D Sachgütererzeugung</b>	<b>26</b>	<b>7</b>	<b>4</b>	<b>5</b>	<b>4</b>	<b>1</b>	<b>3</b>	<b>2</b>	-	-	-	-	<b>375</b>	<b>353</b>
DA H.v.Nahrungsm.u.Getränken,Tabakverarb.	5	-	1	1	2	1	-	-	-	-	-	-	37	34
15 H.v.Nahr.- u.Genussm.; Getränken	5	-	1	1	2	1	-	-	-	-	-	-	37	34
DB H.v.Textilien, Textilwaren u. Bekleidung	3	2	-	-	-	-	1	-	-	-	-	-	40	38
17 H.v.Textilien u.Textilwaren (o. Bekl.)	2	2	-	-	-	-	-	-	-	-	-	-	2	-
18 H.v.Bekleidung	1	-	-	-	-	-	1	-	-	-	-	-	38	38
DD Be- u. Verarb. v. Holz (o.H.v.Möbeln)	3	-	1	-	2	-	-	-	-	-	-	-	14	11
20 Be- u. Verarb. v. Holz (o.H.v.Möbeln)	3	-	1	-	2	-	-	-	-	-	-	-	14	11

**Tabelle A5: Arbeitsstätten und Beschäftigte nach Gemeinden und Abteilungen der ÖNACE 1995**

ÖNACE 1995	Arbeitsstätten insgesamt	davon mit ... unselbständig Beschäftigten										Beschäftigte insgesamt	darunter unselbst. Beschäftigte	
		0	1	2 - 4	5 - 9	10 - 19	20 - 49	50 - 99	100 - 199	200 - 499	500 - 999			1000 und mehr
DE H.u.Verarb.v.Papier u.Pappe, Verlagsw.	1	-	-	1	-	-	-	-	-	-	-	-	2	2
22 Verlagsw., Druckerei,Vervielfältig.	1	-	-	1	-	-	-	-	-	-	-	-	2	2
DG H.v.Chemikalien u. chem. Erzeugn.	1	-	-	1	-	-	-	-	-	-	-	-	3	2
24 H.v.Chemikalien u. chem. Erzeugn.	1	-	-	1	-	-	-	-	-	-	-	-	3	2
DH H.v.Gummi- und Kunststoffwaren	3	1	1	-	-	-	1	-	-	-	-	-	33	31
25 H.v.Gummi- und Kunststoffwaren	3	1	1	-	-	-	1	-	-	-	-	-	33	31
DI H.u.Bearb.v.Glas,H.v.W.a.Stein.u.Erden	1	1	-	-	-	-	-	-	-	-	-	-	1	-
26 H.u.Bea.v.Glas,H.v.W.a.Stein.u.Erden	1	1	-	-	-	-	-	-	-	-	-	-	1	-
DJ Metallerrz.u.-bearbeitung, H.v.Metallerrz.	4	1	1	1	-	-	-	1	-	-	-	-	103	95
28 H.v.Metallerrzeugnissen	4	1	1	1	-	-	-	1	-	-	-	-	103	95
DK Maschinenbau	2	1	-	-	-	-	1	-	-	-	-	-	42	41
29 Maschinenbau	2	1	-	-	-	-	1	-	-	-	-	-	42	41
DL H.v.Büromasch., Datenverarb.ger.	1	1	-	-	-	-	-	-	-	-	-	-	1	-
31 H.v.Ger.d.Elektrizitätserz., -verteil.	1	1	-	-	-	-	-	-	-	-	-	-	1	-
DN H.v.sonst. Erzeugnissen,Rückgewinnung	2	-	-	1	-	-	-	1	-	-	-	-	99	99
36 H.v.sonstigen Erzeugnissen	2	-	-	1	-	-	-	1	-	-	-	-	99	99
<b>E Energie- und Wasserversorgung</b>	<b>1</b>	<b>-</b>	<b>-</b>	<b>-</b>	<b>-</b>	<b>-</b>	<b>-</b>	<b>1</b>	<b>-</b>	<b>-</b>	<b>-</b>	<b>-</b>	<b>78</b>	<b>78</b>
EA Energie- und Wasserversorgung	1	-	-	-	-	-	-	1	-	-	-	-	78	78
40 Energieversorgung	1	-	-	-	-	-	-	1	-	-	-	-	78	78
<b>F Bauwesen</b>	<b>20</b>	<b>3</b>	<b>1</b>	<b>6</b>	<b>6</b>	<b>2</b>	<b>2</b>	<b>-</b>	<b>-</b>	<b>-</b>	<b>-</b>	<b>-</b>	<b>176</b>	<b>161</b>
FA Bauwesen	20	3	1	6	6	2	2	-	-	-	-	-	176	161
45 Bauwesen	20	3	1	6	6	2	2	-	-	-	-	-	176	161
<b>G Handel, Rep. v.Kfz u.Gebrauchsgütern</b>	<b>63</b>	<b>22</b>	<b>14</b>	<b>14</b>	<b>8</b>	<b>5</b>	<b>-</b>	<b>-</b>	<b>-</b>	<b>-</b>	<b>-</b>	<b>-</b>	<b>230</b>	<b>170</b>
GA Handel, Rep. v.Kfz u.Gebrauchsgütern	63	22	14	14	8	5	-	-	-	-	-	-	230	170
50 Kfz-Handel, Rep. v.Kfz, Tankstellen	6	2	-	1	1	2	-	-	-	-	-	-	38	34
51 Handelsvermittlung u.GH (o.H.m.Kfz)	18	5	6	4	1	2	-	-	-	-	-	-	67	48
52 EH (o.Kfz,o.Tankst.), Rep.v.Gebr.g.	39	15	8	9	6	1	-	-	-	-	-	-	125	88
<b>H Beherbergungs- und Gaststättenw.</b>	<b>21</b>	<b>5</b>	<b>6</b>	<b>7</b>	<b>3</b>	<b>-</b>	<b>-</b>	<b>-</b>	<b>-</b>	<b>-</b>	<b>-</b>	<b>-</b>	<b>70</b>	<b>44</b>
HA Beherbergungs- und Gaststättenw.	21	5	6	7	3	-	-	-	-	-	-	-	70	44
55 Beherbergungs- und Gaststättenw.	21	5	6	7	3	-	-	-	-	-	-	-	70	44
<b>I Verkehr und Nachrichtenübermittlung</b>	<b>11</b>	<b>-</b>	<b>2</b>	<b>1</b>	<b>3</b>	<b>3</b>	<b>2</b>	<b>-</b>	<b>-</b>	<b>-</b>	<b>-</b>	<b>-</b>	<b>130</b>	<b>121</b>
IA Verkehr und Nachrichtenübermittlung	11	-	2	1	3	3	2	-	-	-	-	-	130	121
60 Landverkehr,Transp. i. Rohrfernleit.	10	-	2	1	3	2	2	-	-	-	-	-	112	103
64 Nachrichtenübermittlung	1	-	-	-	-	1	-	-	-	-	-	-	18	18
<b>J Kredit- und Versicherungswesen</b>	<b>5</b>	<b>1</b>	<b>1</b>	<b>2</b>	<b>-</b>	<b>-</b>	<b>1</b>	<b>-</b>	<b>-</b>	<b>-</b>	<b>-</b>	<b>-</b>	<b>33</b>	<b>32</b>
JA Kredit- und Versicherungswesen	5	1	1	2	-	-	1	-	-	-	-	-	33	32
65 Kreditwesen	3	-	-	2	-	-	1	-	-	-	-	-	31	31
67 M.d.Kredit-u.Vers.w.verbund.Tätigk.	2	1	1	-	-	-	-	-	-	-	-	-	2	1
<b>K Realitätenwesen, Unternehmensdienstl.</b>	<b>23</b>	<b>11</b>	<b>2</b>	<b>6</b>	<b>3</b>	<b>1</b>	<b>-</b>	<b>-</b>	<b>-</b>	<b>-</b>	<b>-</b>	<b>-</b>	<b>75</b>	<b>54</b>
KA Realitätenwesen, Unternehmensdienstl.	23	11	2	6	3	1	-	-	-	-	-	-	75	54
70 Realitätenwesen	2	1	-	-	1	-	-	-	-	-	-	-	9	7
72 Datenverarbeitung u. Datenbanken	3	2	-	-	1	-	-	-	-	-	-	-	10	8
74 Erbring.v.unternehmensbez.Dienstl.	18	8	2	6	1	1	-	-	-	-	-	-	56	39
<b>L Öffentl. Verwaltung, Sozialversich.</b>	<b>3</b>	<b>-</b>	<b>-</b>	<b>-</b>	<b>-</b>	<b>3</b>	<b>-</b>	<b>-</b>	<b>-</b>	<b>-</b>	<b>-</b>	<b>-</b>	<b>46</b>	<b>46</b>
LA Öffentl. Verwaltung, Sozialversich.	3	-	-	-	-	3	-	-	-	-	-	-	46	46
75 Öffentl. Verwaltung, Sozialversich.	3	-	-	-	-	3	-	-	-	-	-	-	46	46
<b>M Unterrichtswesen</b>	<b>7</b>	<b>-</b>	<b>1</b>	<b>2</b>	<b>1</b>	<b>1</b>	<b>2</b>	<b>-</b>	<b>-</b>	<b>-</b>	<b>-</b>	<b>-</b>	<b>84</b>	<b>83</b>
MA Unterrichtswesen	7	-	1	2	1	1	2	-	-	-	-	-	84	83
80 Unterrichtswesen	7	-	1	2	1	1	2	-	-	-	-	-	84	83

**Tabelle A5: Arbeitsstätten und Beschäftigte nach Gemeinden und Abteilungen der ÖNACE 1995**

ÖNACE 1995	Arbeitsstätten insgesamt	davon mit ... unselbständig Beschäftigten										Beschäftigte insgesamt	darunter unselbst. Beschäftigte	
		0	1	2 - 4	5 - 9	10 - 19	20 - 49	50 - 99	100 - 199	200 - 499	500 - 999			1000 und mehr
<b>N Gesundheits-, Veterinär- u. Sozialw.</b>	<b>9</b>	<b>2</b>	<b>1</b>	<b>5</b>	-	-	<b>1</b>	-	-	-	-	-	<b>58</b>	<b>50</b>
NA Gesundheits-, Veterinär- u. Sozialw.	9	2	1	5	-	-	1	-	-	-	-	-	58	50
85 Gesundheits-, Veterinär- u. Sozialw.	9	2	1	5	-	-	1	-	-	-	-	-	58	50
<b>O Erbring.v.sonst.öffentl.u.pers.Dienstl.</b>	<b>19</b>	<b>3</b>	<b>7</b>	<b>8</b>	<b>1</b>	-	-	-	-	-	-	-	<b>46</b>	<b>32</b>
OA Erbring.v.sonst.öffentl.u.pers.Dienstl.	19	3	7	8	1	-	-	-	-	-	-	-	46	32
90 Abwasser- u.Abfallbes.u.s.Entsorg.	2	1	-	1	-	-	-	-	-	-	-	-	3	2
91 Interessenvertretungen, Vereine	4	-	2	2	-	-	-	-	-	-	-	-	7	7
92 Kultur, Sport und Unterhaltung	1	1	-	-	-	-	-	-	-	-	-	-	1	-
93 Erbring. v. sonst. Dienstleistungen	12	1	5	5	1	-	-	-	-	-	-	-	35	23
<b>41744 Ungenach</b>														
<b>zusammen</b>	<b>34</b>	<b>10</b>	<b>6</b>	<b>9</b>	<b>7</b>	<b>2</b>	-	-	-	-	-	-	<b>131</b>	<b>98</b>
<b>D Sachgütererzeugung</b>	<b>4</b>	-	<b>1</b>	<b>2</b>	<b>1</b>	-	-	-	-	-	-	-	<b>21</b>	<b>15</b>
DA H.v.Nahrungsm.u.Getränken,Tabakverarb.	1	-	-	-	1	-	-	-	-	-	-	-	9	8
15 H.v.Nahr.- u.Genussm.; Getränken	1	-	-	-	1	-	-	-	-	-	-	-	9	8
DD Be- u. Verarb. v. Holz (o.H.v.Möbeln)	1	-	-	1	-	-	-	-	-	-	-	-	6	4
20 Be- u. Verarb. v. Holz (o.H.v.Möbeln)	1	-	-	1	-	-	-	-	-	-	-	-	6	4
DN H.v.sonst. Erzeugnissen,Rückgewinnung	2	-	1	1	-	-	-	-	-	-	-	-	6	3
36 H.v.sonstigen Erzeugnissen	2	-	1	1	-	-	-	-	-	-	-	-	6	3
<b>F Bauwesen</b>	<b>3</b>	<b>2</b>	-	<b>1</b>	-	-	-	-	-	-	-	-	<b>5</b>	<b>2</b>
FA Bauwesen	3	2	-	1	-	-	-	-	-	-	-	-	5	2
45 Bauwesen	3	2	-	1	-	-	-	-	-	-	-	-	5	2
<b>G Handel, Rep. v.Kfz u.Gebrauchsgütern</b>	<b>7</b>	<b>1</b>	<b>1</b>	<b>3</b>	<b>1</b>	<b>1</b>	-	-	-	-	-	-	<b>38</b>	<b>27</b>
GA Handel, Rep. v.Kfz u.Gebrauchsgütern	7	1	1	3	1	1	-	-	-	-	-	-	38	27
50 Kfz-Handel, Rep. v.Kfz, Tankstellen	1	-	-	1	-	-	-	-	-	-	-	-	5	2
51 Handelsvermittlung u.GH (o.H.m.Kfz)	4	1	-	1	1	1	-	-	-	-	-	-	26	22
52 EH (o.Kfz,o.Tankst.), Rep.v.Gebr.g.	2	-	1	1	-	-	-	-	-	-	-	-	7	3
<b>H Beherbergungs- und Gaststättenw.</b>	<b>6</b>	<b>2</b>	<b>3</b>	<b>1</b>	-	-	-	-	-	-	-	-	<b>12</b>	<b>5</b>
HA Beherbergungs- und Gaststättenw.	6	2	3	1	-	-	-	-	-	-	-	-	12	5
55 Beherbergungs- und Gaststättenw.	6	2	3	1	-	-	-	-	-	-	-	-	12	5
<b>I Verkehr und Nachrichtenübermittlung</b>	<b>1</b>	-	-	-	<b>1</b>	-	-	-	-	-	-	-	<b>7</b>	<b>7</b>
IA Verkehr und Nachrichtenübermittlung	1	-	-	-	1	-	-	-	-	-	-	-	7	7
64 Nachrichtenübermittlung	1	-	-	-	1	-	-	-	-	-	-	-	7	7
<b>J Kredit- und Versicherungswesen</b>	<b>2</b>	<b>1</b>	-	-	<b>1</b>	-	-	-	-	-	-	-	<b>7</b>	<b>6</b>
JA Kredit- und Versicherungswesen	2	1	-	-	1	-	-	-	-	-	-	-	7	6
65 Kreditwesen	1	-	-	-	1	-	-	-	-	-	-	-	6	6
67 M.d.Kredit-u.Vers.w.verbund.Tätigk.	1	1	-	-	-	-	-	-	-	-	-	-	1	-
<b>K Realitätenwesen, Unternehmensdienstl.</b>	<b>3</b>	<b>2</b>	-	<b>1</b>	-	-	-	-	-	-	-	-	<b>4</b>	<b>2</b>
KA Realitätenwesen, Unternehmensdienstl.	3	2	-	1	-	-	-	-	-	-	-	-	4	2
72 Datenverarbeitung u. Datenbanken	1	-	-	1	-	-	-	-	-	-	-	-	2	2
74 Erbring.v.unternehmensbez.Dienstl.	2	2	-	-	-	-	-	-	-	-	-	-	2	-
<b>L Öffentl. Verwaltung, Sozialversich.</b>	<b>1</b>	-	-	-	<b>1</b>	-	-	-	-	-	-	-	<b>6</b>	<b>6</b>
LA Öffentl. Verwaltung, Sozialversich.	1	-	-	-	1	-	-	-	-	-	-	-	6	6
75 Öffentl. Verwaltung, Sozialversich.	1	-	-	-	1	-	-	-	-	-	-	-	6	6
<b>M Unterrichtswesen</b>	<b>3</b>	<b>1</b>	-	-	<b>2</b>	-	-	-	-	-	-	-	<b>14</b>	<b>13</b>
MA Unterrichtswesen	3	1	-	-	2	-	-	-	-	-	-	-	14	13
80 Unterrichtswesen	3	1	-	-	2	-	-	-	-	-	-	-	14	13

**Tabelle A5: Arbeitsstätten und Beschäftigte nach Gemeinden und Abteilungen der ÖNACE 1995**

ÖNACE 1995	Arbeitsstätten insgesamt	davon mit ... unselbständig Beschäftigten											Beschäftigte insgesamt	darunter unselbst. Beschäftigte	
		0	1	2 - 4	5 - 9	10 - 19	20 - 49	50 - 99	100 - 199	200 - 499	500 - 999	1000 und mehr			
<b>N Gesundheits-, Veterinär- u. Sozialw.</b>	<b>2</b>	-	-	<b>1</b>	-	<b>1</b>	-	-	-	-	-	-	-	<b>15</b>	<b>14</b>
NA Gesundheits-, Veterinär- u. Sozialw.	2	-	-	1	-	1	-	-	-	-	-	-	-	15	14
85 Gesundheits-, Veterinär- u. Sozialw.	2	-	-	1	-	1	-	-	-	-	-	-	-	15	14
<b>O Erbring.v.sonst.öffentl.u.pers.Dienstl.</b>	<b>2</b>	<b>1</b>	<b>1</b>	-	-	-	-	-	-	-	-	-	-	<b>2</b>	<b>1</b>
OA Erbring.v.sonst.öffentl.u.pers.Dienstl.	2	1	1	-	-	-	-	-	-	-	-	-	-	2	1
91 Interessenvertretungen, Vereine	1	-	1	-	-	-	-	-	-	-	-	-	-	1	1
92 Kultur, Sport und Unterhaltung	1	1	-	-	-	-	-	-	-	-	-	-	-	1	-
<b>41745 Unterach am Attersee</b>															
<b>zusammen</b>	<b>92</b>	<b>37</b>	<b>23</b>	<b>19</b>	<b>11</b>	<b>1</b>	-	-	-	<b>1</b>	-	-	-	<b>501</b>	<b>414</b>
<b>D Sachgütererzeugung</b>	<b>9</b>	<b>4</b>	<b>2</b>	-	<b>1</b>	<b>1</b>	-	-	-	<b>1</b>	-	-	-	<b>283</b>	<b>275</b>
DA H.v.Nahrungsm.u.Getränken,Tabakverarb.	1	-	-	-	1	-	-	-	-	-	-	-	-	10	9
15 H.v.Nahr.- u.Genussm.; Getränken	1	-	-	-	1	-	-	-	-	-	-	-	-	10	9
DC Ledererz. u. -verarbeitung, H.v.Schuhen	1	1	-	-	-	-	-	-	-	-	-	-	-	1	-
19 Ledererzeugung und -verarbeitung	1	1	-	-	-	-	-	-	-	-	-	-	-	1	-
DD Be- u. Verarb. v. Holz (o.H.v.Möbeln)	3	1	1	-	-	1	-	-	-	-	-	-	-	18	15
20 Be- u. Verarb. v. Holz (o.H.v.Möbeln)	3	1	1	-	-	1	-	-	-	-	-	-	-	18	15
DG H.v.Chemikalien u. chem. Erzeugn.	2	1	-	-	-	-	-	-	-	1	-	-	-	251	250
24 H.v.Chemikalien u. chem. Erzeugn.	2	1	-	-	-	-	-	-	-	1	-	-	-	251	250
DI H.u.Bearb.v.Glas,H.v.W.a.Stein.u.Erden	2	1	1	-	-	-	-	-	-	-	-	-	-	3	1
26 H.u.Bea.v.Glas,H.v.W.a.Stein.u.Erden	2	1	1	-	-	-	-	-	-	-	-	-	-	3	1
<b>E Energie- und Wasserversorgung</b>	<b>1</b>	<b>1</b>	-	-	-	-	-	-	-	-	-	-	-	<b>1</b>	-
EA Energie- und Wasserversorgung	1	1	-	-	-	-	-	-	-	-	-	-	-	1	-
40 Energieversorgung	1	1	-	-	-	-	-	-	-	-	-	-	-	1	-
<b>F Bauwesen</b>	<b>9</b>	<b>2</b>	<b>4</b>	<b>2</b>	<b>1</b>	-	-	-	-	-	-	-	-	<b>27</b>	<b>16</b>
FA Bauwesen	9	2	4	2	1	-	-	-	-	-	-	-	-	27	16
45 Bauwesen	9	2	4	2	1	-	-	-	-	-	-	-	-	27	16
<b>G Handel, Rep. v.Kfz u.Gebrauchsgütern</b>	<b>17</b>	<b>7</b>	<b>6</b>	<b>3</b>	<b>1</b>	-	-	-	-	-	-	-	-	<b>36</b>	<b>21</b>
GA Handel, Rep. v.Kfz u.Gebrauchsgütern	17	7	6	3	1	-	-	-	-	-	-	-	-	36	21
50 Kfz-Handel, Rep. v.Kfz, Tankstellen	3	1	2	-	-	-	-	-	-	-	-	-	-	5	2
51 Handelsvermittlung u.GH (o.H.m.Kfz)	6	4	2	-	-	-	-	-	-	-	-	-	-	8	2
52 EH (o.Kfz,o.Tankst.), Rep.v.Gebr.g.	8	2	2	3	1	-	-	-	-	-	-	-	-	23	17
<b>H Beherbergungs- und Gaststättenw.</b>	<b>25</b>	<b>11</b>	<b>6</b>	<b>5</b>	<b>3</b>	-	-	-	-	-	-	-	-	<b>72</b>	<b>40</b>
HA Beherbergungs- und Gaststättenw.	25	11	6	5	3	-	-	-	-	-	-	-	-	72	40
55 Beherbergungs- und Gaststättenw.	25	11	6	5	3	-	-	-	-	-	-	-	-	72	40
<b>I Verkehr und Nachrichtenübermittlung</b>	<b>5</b>	<b>2</b>	<b>1</b>	<b>1</b>	<b>1</b>	-	-	-	-	-	-	-	-	<b>12</b>	<b>10</b>
IA Verkehr und Nachrichtenübermittlung	5	2	1	1	1	-	-	-	-	-	-	-	-	12	10
60 Landverkehr,Transp. i. Rohrfernleit.	3	2	-	1	-	-	-	-	-	-	-	-	-	5	3
63 Hilfs-u.Nebentät.f.d.Verk., Reisebür.	1	-	1	-	-	-	-	-	-	-	-	-	-	1	1
64 Nachrichtenübermittlung	1	-	-	-	1	-	-	-	-	-	-	-	-	6	6
<b>J Kredit- und Versicherungswesen</b>	<b>2</b>	-	-	<b>2</b>	-	-	-	-	-	-	-	-	-	<b>7</b>	<b>7</b>
JA Kredit- und Versicherungswesen	2	-	-	2	-	-	-	-	-	-	-	-	-	7	7
65 Kreditwesen	2	-	-	2	-	-	-	-	-	-	-	-	-	7	7
<b>K Realitätenwesen, Unternehmensdienstl.</b>	<b>10</b>	<b>7</b>	<b>2</b>	<b>1</b>	-	-	-	-	-	-	-	-	-	<b>15</b>	<b>4</b>
KA Realitätenwesen, Unternehmensdienstl.	10	7	2	1	-	-	-	-	-	-	-	-	-	15	4
70 Realitätenwesen	3	3	-	-	-	-	-	-	-	-	-	-	-	4	-
71 Vermiet.bewegl.Sachen o.Bed.pers.	1	-	1	-	-	-	-	-	-	-	-	-	-	2	1
74 Erbring.v.unternehmensbez.Dienstl.	6	4	1	1	-	-	-	-	-	-	-	-	-	9	3

**Tabelle A5: Arbeitsstätten und Beschäftigte nach Gemeinden und Abteilungen der ÖNACE 1995**

ÖNACE 1995	Arbeitsstätten insgesamt	davon mit ... unselbständig Beschäftigten										Beschäftigte insgesamt	darunter unselbst. Beschäftigte	
		0	1	2 - 4	5 - 9	10 - 19	20 - 49	50 - 99	100 - 199	200 - 499	500 - 999			1000 und mehr
<b>L Öffentl. Verwaltung, Sozialversich.</b>	<b>3</b>	-	-	<b>1</b>	<b>2</b>	-	-	-	-	-	-	-	<b>12</b>	<b>12</b>
LA Öffentl. Verwaltung, Sozialversich.	3	-	-	1	2	-	-	-	-	-	-	-	12	12
75 Öffentl. Verwaltung, Sozialversich.	3	-	-	1	2	-	-	-	-	-	-	-	12	12
<b>M Unterrichtswesen</b>	<b>2</b>	-	-	<b>1</b>	<b>1</b>	-	-	-	-	-	-	-	<b>10</b>	<b>10</b>
MA Unterrichtswesen	2	-	-	1	1	-	-	-	-	-	-	-	10	10
80 Unterrichtswesen	2	-	-	1	1	-	-	-	-	-	-	-	10	10
<b>N Gesundheits-, Veterinär- u. Sozialw.</b>	<b>4</b>	<b>1</b>	-	<b>2</b>	<b>1</b>	-	-	-	-	-	-	-	<b>17</b>	<b>13</b>
NA Gesundheits-, Veterinär- u. Sozialw.	4	1	-	2	1	-	-	-	-	-	-	-	17	13
85 Gesundheits-, Veterinär- u. Sozialw.	4	1	-	2	1	-	-	-	-	-	-	-	17	13
<b>O Erbring.v.sonst.öffentl.u.pers.Dienstl.</b>	<b>5</b>	<b>2</b>	<b>2</b>	<b>1</b>	-	-	-	-	-	-	-	-	<b>9</b>	<b>6</b>
OA Erbring.v.sonst.öffentl.u.pers.Dienstl.	5	2	2	1	-	-	-	-	-	-	-	-	9	6
91 Interessenvertretungen, Vereine	1	-	1	-	-	-	-	-	-	-	-	-	1	1
92 Kultur, Sport und Unterhaltung	2	1	1	-	-	-	-	-	-	-	-	-	2	1
93 Erbring. v. sonst. Dienstleistungen	2	1	-	1	-	-	-	-	-	-	-	-	6	4
<b>41746 Vöcklabruck</b>														
<b>zusammen</b>	<b>795</b>	<b>131</b>	<b>98</b>	<b>240</b>	<b>139</b>	<b>94</b>	<b>60</b>	<b>21</b>	<b>8</b>	<b>3</b>	<b>1</b>	-	<b>9998</b>	<b>9480</b>
<b>D Sachgütererzeugung</b>	<b>52</b>	<b>8</b>	<b>4</b>	<b>8</b>	<b>7</b>	<b>8</b>	<b>8</b>	<b>3</b>	<b>3</b>	<b>3</b>	-	-	<b>2236</b>	<b>2201</b>
DA H.v.Nahrungsm.u.Getränken,Tabakverarb.	11	-	1	3	2	2	3	-	-	-	-	-	132	122
15 H.v.Nahr.- u.Genussm.; Getränken	11	-	1	3	2	2	3	-	-	-	-	-	132	122
DB H.v.Textilien, Textilwaren u. Bekleidung	3	2	-	-	-	1	-	-	-	-	-	-	16	13
17 H.v.Textilien u.Textilwaren (o. Bekl.)	1	-	-	-	-	1	-	-	-	-	-	-	14	13
18 H.v.Bekleidung	2	2	-	-	-	-	-	-	-	-	-	-	2	-
DD Be- u. Verarb. v. Holz (o.H.v.Möbeln)	3	1	1	1	-	-	-	-	-	-	-	-	7	5
20 Be- u. Verarb. v. Holz (o.H.v.Möbeln)	3	1	1	1	-	-	-	-	-	-	-	-	7	5
DE H.u.Verarb.v.Papier u.Pappe, Verlagsw.	4	-	-	1	-	2	-	-	1	-	-	-	226	225
22 Verlagsw., Druckerei,Vervielfältig.	4	-	-	1	-	2	-	-	1	-	-	-	226	225
DH H.v.Gummi- und Kunststoffwaren	2	1	-	1	-	-	-	-	-	-	-	-	5	4
25 H.v.Gummi- und Kunststoffwaren	2	1	-	1	-	-	-	-	-	-	-	-	5	4
DI H.u.Bearb.v.Glas,H.v.W.a.Stein.u.Erden	4	-	-	-	1	1	1	-	-	1	-	-	421	418
26 H.u.Bea.v.Glas,H.v.W.a.Stein.u.Erden	4	-	-	-	1	1	1	-	-	1	-	-	421	418
DJ Metallerg.u.-bearbeitung, H.v.Metallerg.	6	1	-	2	-	-	2	-	1	-	-	-	279	275
27 Metallergzeugung und -bearbeitung	2	-	-	-	-	-	1	-	1	-	-	-	227	227
28 H.v.Metallergzeugnissen	4	1	-	2	-	-	1	-	-	-	-	-	52	48
DK Maschinenbau	8	-	1	-	-	2	2	2	-	1	-	-	437	432
29 Maschinenbau	8	-	1	-	-	2	2	2	-	1	-	-	437	432
DL H.v.Büromasch., Datenverarb.ger.	5	2	-	-	2	-	-	-	-	1	-	-	456	454
32 Rundfunk-,Fernseh- u.Nachr.technik	1	-	-	-	-	-	-	-	-	1	-	-	441	441
33 Medizin-,Mess-u.Regel.tech., Optik	4	2	-	-	2	-	-	-	-	-	-	-	15	13
DM Fahrzeugbau	2	-	-	-	1	-	-	-	1	-	-	-	198	196
34 H.v.Kraftwagen und Kraftw.teilen	2	-	-	-	1	-	-	-	1	-	-	-	198	196
DN H.v.sonst. Erzeugnissen,Rückgewinnung	4	1	1	-	1	-	-	1	-	-	-	-	59	57
36 H.v.sonstigen Erzeugnissen	4	1	1	-	1	-	-	1	-	-	-	-	59	57
<b>E Energie- und Wasserversorgung</b>	<b>4</b>	<b>1</b>	-	<b>1</b>	<b>1</b>	<b>1</b>	-	-	-	-	-	-	<b>20</b>	<b>19</b>
EA Energie- und Wasserversorgung	4	1	-	1	1	1	-	-	-	-	-	-	20	19
40 Energieversorgung	3	1	-	1	-	1	-	-	-	-	-	-	15	14
41 Wasserversorgung	1	-	-	-	1	-	-	-	-	-	-	-	5	5
<b>F Bauwesen</b>	<b>28</b>	<b>1</b>	<b>5</b>	<b>2</b>	<b>12</b>	<b>5</b>	<b>2</b>	<b>1</b>	-	-	-	-	<b>348</b>	<b>324</b>
FA Bauwesen	28	1	5	2	12	5	2	1	-	-	-	-	348	324
45 Bauwesen	28	1	5	2	12	5	2	1	-	-	-	-	348	324

**Tabelle A5: Arbeitsstätten und Beschäftigte nach Gemeinden und Abteilungen der ÖNACE 1995**

ÖNACE 1995	Arbeitsstätten insgesamt	davon mit ... unselbständig Beschäftigten											Beschäftigte insgesamt	darunter unselbst. Beschäftigte
		0	1	2 - 4	5 - 9	10 - 19	20 - 49	50 - 99	100 - 199	200 - 499	500 - 999	1000 und mehr		
<b>G Handel, Rep. v.Kfz u.Gebrauchsgütern</b>	<b>271</b>	<b>38</b>	<b>33</b>	<b>102</b>	<b>47</b>	<b>32</b>	<b>13</b>	<b>3</b>	<b>3</b>	-	-	-	<b>2212</b>	<b>2045</b>
GA Handel, Rep. v.Kfz u.Gebrauchsgütern	271	38	33	102	47	32	13	3	3	-	-	-	2212	2045
50 Kfz-Handel, Rep. v.Kfz, Tankstellen	23	1	-	6	8	6	2	-	-	-	-	-	250	235
51 Handelsvermittlung u.GH (o.H.m.Kfz)	43	9	4	17	5	4	2	1	1	-	-	-	427	406
52 EH (o.Kfz,o.Tankst.), Rep.v.Gebr.g.	205	28	29	79	34	22	9	2	2	-	-	-	1535	1404
<b>H Beherbergungs- und Gaststättenw.</b>	<b>52</b>	<b>10</b>	<b>8</b>	<b>18</b>	<b>11</b>	<b>2</b>	<b>3</b>	-	-	-	-	-	<b>288</b>	<b>236</b>
HA Beherbergungs- und Gaststättenw.	52	10	8	18	11	2	3	-	-	-	-	-	288	236
55 Beherbergungs- und Gaststättenw.	52	10	8	18	11	2	3	-	-	-	-	-	288	236
<b>I Verkehr und Nachrichtenübermittlung</b>	<b>26</b>	<b>3</b>	<b>2</b>	<b>7</b>	<b>5</b>	<b>2</b>	<b>3</b>	<b>4</b>	-	-	-	-	<b>422</b>	<b>409</b>
IA Verkehr und Nachrichtenübermittlung	26	3	2	7	5	2	3	4	-	-	-	-	422	409
60 Landverkehr,Transp. i. Rohrfernleit.	10	2	-	1	1	2	3	1	-	-	-	-	209	199
63 Hilfs-u.Nebentät.f.d.Verk., Reisebür.	11	1	2	5	2	-	-	1	-	-	-	-	88	85
64 Nachrichtenübermittlung	5	-	-	1	2	-	-	2	-	-	-	-	125	125
<b>J Kredit- und Versicherungswesen</b>	<b>37</b>	<b>5</b>	<b>2</b>	<b>7</b>	<b>6</b>	<b>11</b>	<b>5</b>	<b>1</b>	-	-	-	-	<b>442</b>	<b>434</b>
JA Kredit- und Versicherungswesen	37	5	2	7	6	11	5	1	-	-	-	-	442	434
65 Kreditwesen	13	-	-	2	2	6	2	1	-	-	-	-	242	242
66 Versicherungswesen	15	-	1	3	3	5	3	-	-	-	-	-	179	179
67 M.d.Kredit-u.Vers.w.verbund.Tätigk.	9	5	1	2	1	-	-	-	-	-	-	-	21	13
<b>K Realitätenwesen, Unternehmensdienstl.</b>	<b>124</b>	<b>42</b>	<b>20</b>	<b>30</b>	<b>17</b>	<b>10</b>	<b>5</b>	-	-	-	-	-	<b>637</b>	<b>510</b>
KA Realitätenwesen, Unternehmensdienstl.	124	42	20	30	17	10	5	-	-	-	-	-	637	510
70 Realitätenwesen	16	6	3	5	2	-	-	-	-	-	-	-	39	30
71 Vermiet.bewegl.Sachen o.Bed.pers.	3	1	-	2	-	-	-	-	-	-	-	-	9	6
72 Datenverarbeitung u. Datenbanken	5	2	1	1	1	-	-	-	-	-	-	-	14	10
74 Erbring.v.unternehmensbez.Dienstl.	100	33	16	22	14	10	5	-	-	-	-	-	575	464
<b>L Öffentl. Verwaltung, Sozialversich.</b>	<b>15</b>	-	<b>2</b>	<b>1</b>	<b>1</b>	<b>3</b>	<b>6</b>	<b>1</b>	<b>1</b>	-	-	-	<b>518</b>	<b>518</b>
LA Öffentl. Verwaltung, Sozialversich.	15	-	2	1	1	3	6	1	1	-	-	-	518	518
75 Öffentl. Verwaltung, Sozialversich.	15	-	2	1	1	3	6	1	1	-	-	-	518	518
<b>M Unterrichtswesen</b>	<b>40</b>	<b>1</b>	<b>2</b>	<b>8</b>	<b>6</b>	<b>8</b>	<b>10</b>	<b>4</b>	<b>1</b>	-	-	-	<b>946</b>	<b>939</b>
MA Unterrichtswesen	40	1	2	8	6	8	10	4	1	-	-	-	946	939
80 Unterrichtswesen	40	1	2	8	6	8	10	4	1	-	-	-	946	939
<b>N Gesundheits-, Veterinär- u. Sozialw.</b>	<b>81</b>	<b>10</b>	<b>9</b>	<b>35</b>	<b>14</b>	<b>6</b>	<b>3</b>	<b>3</b>	-	-	<b>1</b>	-	<b>1551</b>	<b>1500</b>
NA Gesundheits-, Veterinär- u. Sozialw.	81	10	9	35	14	6	3	3	-	-	1	-	1551	1500
85 Gesundheits-, Veterinär- u. Sozialw.	81	10	9	35	14	6	3	3	-	-	1	-	1551	1500
<b>O Erbring.v.sonst.öffentl.u.pers.Dienstl.</b>	<b>65</b>	<b>12</b>	<b>11</b>	<b>21</b>	<b>12</b>	<b>6</b>	<b>2</b>	<b>1</b>	-	-	-	-	<b>378</b>	<b>345</b>
OA Erbring.v.sonst.öffentl.u.pers.Dienstl.	65	12	11	21	12	6	2	1	-	-	-	-	378	345
90 Abwasser- u.Abfallbes.u.s.Entsorg.	3	-	-	3	-	-	-	-	-	-	-	-	11	11
91 Interessenvertretungen, Vereine	12	-	2	4	1	2	2	1	-	-	-	-	161	161
92 Kultur, Sport und Unterhaltung	20	5	4	4	5	2	-	-	-	-	-	-	80	69
93 Erbring. v. sonst. Dienstleistungen	30	7	5	10	6	2	-	-	-	-	-	-	126	104
<b>41747 Vöcklamarkt</b>														
<b>zusammen</b>	<b>213</b>	<b>56</b>	<b>30</b>	<b>58</b>	<b>25</b>	<b>21</b>	<b>16</b>	<b>4</b>	<b>3</b>	-	-	-	<b>1983</b>	<b>1791</b>
<b>D Sachgütererzeugung</b>	<b>37</b>	<b>6</b>	<b>3</b>	<b>8</b>	<b>5</b>	<b>5</b>	<b>7</b>	<b>2</b>	<b>1</b>	-	-	-	<b>666</b>	<b>625</b>
DA H.v.Nahrungsm.u.Getränken,Tabakverarb.	5	1	2	-	1	1	-	-	-	-	-	-	30	20
15 H.v.Nahr.- u.Genussm.; Getränken	5	1	2	-	1	1	-	-	-	-	-	-	30	20
DB H.v.Textilien, Textilwaren u. Bekleidung	2	1	-	-	1	-	-	-	-	-	-	-	9	7
17 H.v.Textilien u.Textilwaren (o. Bekl.)	1	-	-	-	1	-	-	-	-	-	-	-	8	7
18 H.v.Bekleidung	1	1	-	-	-	-	-	-	-	-	-	-	1	-
DD Be- u. Verarb. v. Holz (o.H.v.Möbeln)	11	1	1	3	1	2	2	-	1	-	-	-	236	223
20 Be- u. Verarb. v. Holz (o.H.v.Möbeln)	11	1	1	3	1	2	2	-	1	-	-	-	236	223



**Tabelle A5: Arbeitsstätten und Beschäftigte nach Gemeinden und Abteilungen der ÖNACE 1995**

ÖNACE 1995	Arbeitsstätten insgesamt	davon mit ... unselbständig Beschäftigten											Beschäftigte insgesamt	darunter unselbst. Beschäftigte
		0	1	2 - 4	5 - 9	10 - 19	20 - 49	50 - 99	100 - 199	200 - 499	500 - 999	1000 und mehr		
DI H.u.Bearb.v.Glas,H.v.W.a.Stein.u.Erden	2	-	-	1	1	-	-	-	-	-	-	-	11	9
26 H.u.Bea.v.Glas,H.v.W.a.Stein.u.Erden	2	-	-	1	1	-	-	-	-	-	-	-	11	9
DJ Metallerg.u.-bearbeitung, H.v.Metallerg.	5	-	-	1	-	-	2	2	-	-	-	-	245	243
28 H.v.Metallergzeugnissen	5	-	-	1	-	-	2	2	-	-	-	-	245	243
DK Maschinenbau	3	-	-	1	-	1	1	-	-	-	-	-	42	42
29 Maschinenbau	3	-	-	1	-	1	1	-	-	-	-	-	42	42
DL H.v.Büromasch., Datenverarb.ger.	2	1	-	1	-	-	-	-	-	-	-	-	5	2
31 H.v.Ger.d.Elektrizitätserz., -verteil.	2	1	-	1	-	-	-	-	-	-	-	-	5	2
DN H.v.sonst. Erzeugnissen,Rückgewinnung	7	2	-	1	1	1	2	-	-	-	-	-	88	79
36 H.v.sonstigen Erzeugnissen	7	2	-	1	1	1	2	-	-	-	-	-	88	79
<b>E Energie- und Wasserversorgung</b>	<b>1</b>	<b>1</b>	-	-	-	-	-	-	-	-	-	-	<b>2</b>	-
EA Energie- und Wasserversorgung	1	1	-	-	-	-	-	-	-	-	-	-	2	-
40 Energieversorgung	1	1	-	-	-	-	-	-	-	-	-	-	2	-
<b>F Bauwesen</b>	<b>16</b>	-	<b>3</b>	<b>4</b>	<b>2</b>	<b>4</b>	<b>2</b>	<b>1</b>	-	-	-	-	<b>242</b>	<b>232</b>
FA Bauwesen	16	-	3	4	2	4	2	1	-	-	-	-	242	232
45 Bauwesen	16	-	3	4	2	4	2	1	-	-	-	-	242	232
<b>G Handel, Rep. v.Kfz u.Gebrauchsgütern</b>	<b>58</b>	<b>17</b>	<b>8</b>	<b>19</b>	<b>7</b>	<b>3</b>	<b>1</b>	<b>1</b>	<b>2</b>	-	-	-	<b>504</b>	<b>450</b>
GA Handel, Rep. v.Kfz u.Gebrauchsgütern	58	17	8	19	7	3	1	1	2	-	-	-	504	450
50 Kfz-Handel, Rep. v.Kfz, Tankstellen	6	1	-	3	1	-	1	-	-	-	-	-	49	43
51 Handelsvermittlung u.GH (o.H.m.Kfz)	25	10	4	5	2	1	-	1	2	-	-	-	348	324
52 EH (o.Kfz,o.Tankst.), Rep.v.Gebr.g.	27	6	4	11	4	2	-	-	-	-	-	-	107	83
<b>H Beherbergungs- und Gaststättenw.</b>	<b>20</b>	<b>6</b>	<b>6</b>	<b>8</b>	-	-	-	-	-	-	-	-	<b>59</b>	<b>26</b>
HA Beherbergungs- und Gaststättenw.	20	6	6	8	-	-	-	-	-	-	-	-	59	26
55 Beherbergungs- und Gaststättenw.	20	6	6	8	-	-	-	-	-	-	-	-	59	26
<b>I Verkehr und Nachrichtenübermittlung</b>	<b>16</b>	<b>3</b>	-	<b>6</b>	<b>1</b>	<b>6</b>	-	-	-	-	-	-	<b>112</b>	<b>100</b>
IA Verkehr und Nachrichtenübermittlung	16	3	-	6	1	6	-	-	-	-	-	-	112	100
60 Landverkehr,Transp. i. Rohrfernleit.	14	3	-	5	1	5	-	-	-	-	-	-	93	82
64 Nachrichtenübermittlung	2	-	-	1	-	1	-	-	-	-	-	-	19	18
<b>J Kredit- und Versicherungswesen</b>	<b>10</b>	<b>6</b>	<b>1</b>	<b>1</b>	-	<b>1</b>	<b>1</b>	-	-	-	-	-	<b>45</b>	<b>39</b>
JA Kredit- und Versicherungswesen	10	6	1	1	-	1	1	-	-	-	-	-	45	39
65 Kreditwesen	3	-	-	1	-	1	1	-	-	-	-	-	38	38
67 M.d.Kredit-u.Vers.w.verbund.Tätigk.	7	6	1	-	-	-	-	-	-	-	-	-	7	1
<b>K Realitätenwesen, Unternehmensdienstl.</b>	<b>19</b>	<b>10</b>	<b>2</b>	<b>3</b>	<b>3</b>	-	<b>1</b>	-	-	-	-	-	<b>97</b>	<b>80</b>
KA Realitätenwesen, Unternehmensdienstl.	19	10	2	3	3	-	1	-	-	-	-	-	97	80
70 Realitätenwesen	2	1	1	-	-	-	-	-	-	-	-	-	2	1
72 Datenverarbeitung u. Datenbanken	4	3	-	1	-	-	-	-	-	-	-	-	6	3
74 Erbring.v.unternehmensbez.Dienstl.	13	6	1	2	3	-	1	-	-	-	-	-	89	76
<b>L Öffentl. Verwaltung, Sozialversich.</b>	<b>3</b>	-	<b>1</b>	-	<b>1</b>	-	<b>1</b>	-	-	-	-	-	<b>32</b>	<b>32</b>
LA Öffentl. Verwaltung, Sozialversich.	3	-	1	-	1	-	1	-	-	-	-	-	32	32
75 Öffentl. Verwaltung, Sozialversich.	3	-	1	-	1	-	1	-	-	-	-	-	32	32
<b>M Unterrichtswesen</b>	<b>8</b>	-	-	<b>4</b>	<b>1</b>	<b>1</b>	<b>2</b>	-	-	-	-	-	<b>109</b>	<b>108</b>
MA Unterrichtswesen	8	-	-	4	1	1	2	-	-	-	-	-	109	108
80 Unterrichtswesen	8	-	-	4	1	1	2	-	-	-	-	-	109	108
<b>N Gesundheits-, Veterinär- u. Sozialw.</b>	<b>14</b>	<b>4</b>	<b>2</b>	<b>4</b>	<b>2</b>	<b>1</b>	<b>1</b>	-	-	-	-	-	<b>80</b>	<b>70</b>
NA Gesundheits-, Veterinär- u. Sozialw.	14	4	2	4	2	1	1	-	-	-	-	-	80	70
85 Gesundheits-, Veterinär- u. Sozialw.	14	4	2	4	2	1	1	-	-	-	-	-	80	70
<b>O Erbring.v.sonst.öffentl.u.pers.Dienstl.</b>	<b>11</b>	<b>3</b>	<b>4</b>	<b>1</b>	<b>3</b>	-	-	-	-	-	-	-	<b>35</b>	<b>29</b>
OA Erbring.v.sonst.öffentl.u.pers.Dienstl.	11	3	4	1	3	-	-	-	-	-	-	-	35	29
90 Abwasser- u.Abfallbes.u.s.Entsorg.	1	-	-	1	-	-	-	-	-	-	-	-	4	4

**Tabelle A5: Arbeitsstätten und Beschäftigte nach Gemeinden und Abteilungen der ÖNACE 1995**

ÖNACE 1995	Arbeitsstätten insgesamt	davon mit ... unselbständig Beschäftigten										Beschäftigte insgesamt	darunter unselbst. Beschäftigte	
		0	1	2 - 4	5 - 9	10 - 19	20 - 49	50 - 99	100 - 199	200 - 499	500 - 999			1000 und mehr
91 Interessenvertretungen, Vereine	2	-	2	-	-	-	-	-	-	-	-	-	2	2
92 Kultur, Sport und Unterhaltung	1	1	-	-	-	-	-	-	-	-	-	-	1	-
93 Erbring. v. sonst. Dienstleistungen	7	2	2	-	3	-	-	-	-	-	-	-	28	23
<b>41748 Weißenkirchen in Attergau</b>														
<b>zusammen</b>	<b>24</b>	<b>10</b>	<b>7</b>	<b>5</b>	<b>2</b>	-	-	-	-	-	-	-	<b>54</b>	<b>34</b>
<b>D Sachgütererzeugung</b>	<b>8</b>	<b>2</b>	<b>2</b>	<b>3</b>	<b>1</b>	-	-	-	-	-	-	-	<b>19</b>	<b>14</b>
DD Be- u. Verarb. v. Holz (o.H.v.Möbeln)	5	-	1	3	1	-	-	-	-	-	-	-	16	13
20 Be- u. Verarb. v. Holz (o.H.v.Möbeln)	5	-	1	3	1	-	-	-	-	-	-	-	16	13
DJ Metallverz.u.-bearbeitung, H.v.Metallverz.	1	1	-	-	-	-	-	-	-	-	-	-	1	-
28 H.v.Metallzerzeugnissen	1	1	-	-	-	-	-	-	-	-	-	-	1	-
DK Maschinenbau	2	1	1	-	-	-	-	-	-	-	-	-	2	1
29 Maschinenbau	2	1	1	-	-	-	-	-	-	-	-	-	2	1
<b>F Bauwesen</b>	<b>1</b>	-	<b>1</b>	-	-	-	-	-	-	-	-	-	<b>2</b>	<b>1</b>
FA Bauwesen	1	-	1	-	-	-	-	-	-	-	-	-	2	1
45 Bauwesen	1	-	1	-	-	-	-	-	-	-	-	-	2	1
<b>G Handel, Rep. v.Kfz u.Gebrauchsgütern</b>	<b>2</b>	<b>2</b>	-	-	-	-	-	-	-	-	-	-	<b>2</b>	-
GA Handel, Rep. v.Kfz u.Gebrauchsgütern	2	2	-	-	-	-	-	-	-	-	-	-	2	-
50 Kfz-Handel, Rep. v.Kfz, Tankstellen	1	1	-	-	-	-	-	-	-	-	-	-	1	-
52 EH (o.Kfz,o.Tankst.), Rep.v.Gebr.g.	1	1	-	-	-	-	-	-	-	-	-	-	1	-
<b>H Beherbergungs- und Gaststättenw.</b>	<b>2</b>	<b>1</b>	<b>1</b>	-	-	-	-	-	-	-	-	-	<b>4</b>	<b>1</b>
HA Beherbergungs- und Gaststättenw.	2	1	1	-	-	-	-	-	-	-	-	-	4	1
55 Beherbergungs- und Gaststättenw.	2	1	1	-	-	-	-	-	-	-	-	-	4	1
<b>I Verkehr und Nachrichtenübermittlung</b>	<b>3</b>	<b>2</b>	<b>1</b>	-	-	-	-	-	-	-	-	-	<b>4</b>	<b>1</b>
IA Verkehr und Nachrichtenübermittlung	3	2	1	-	-	-	-	-	-	-	-	-	4	1
60 Landverkehr,Transp. i. Rohrfernleit.	3	2	1	-	-	-	-	-	-	-	-	-	4	1
<b>J Kredit- und Versicherungswesen</b>	<b>3</b>	<b>2</b>	-	<b>1</b>	-	-	-	-	-	-	-	-	<b>5</b>	<b>3</b>
JA Kredit- und Versicherungswesen	3	2	-	1	-	-	-	-	-	-	-	-	5	3
65 Kreditwesen	1	-	-	1	-	-	-	-	-	-	-	-	3	3
67 M.d.Kredit-u.Vers.w.verbund.Tätigk.	2	2	-	-	-	-	-	-	-	-	-	-	2	-
<b>K Realitätenwesen, Unternehmensdienstl.</b>	<b>1</b>	-	<b>1</b>	-	-	-	-	-	-	-	-	-	<b>3</b>	<b>1</b>
KA Realitätenwesen, Unternehmensdienstl.	1	-	1	-	-	-	-	-	-	-	-	-	3	1
72 Datenverarbeitung u. Datenbanken	1	-	1	-	-	-	-	-	-	-	-	-	3	1
<b>L Öffentl. Verwaltung, Sozialversich.</b>	<b>1</b>	-	-	-	<b>1</b>	-	-	-	-	-	-	-	<b>8</b>	<b>8</b>
LA Öffentl. Verwaltung, Sozialversich.	1	-	-	-	1	-	-	-	-	-	-	-	8	8
75 Öffentl. Verwaltung, Sozialversich.	1	-	-	-	1	-	-	-	-	-	-	-	8	8
<b>M Unterrichtswesen</b>	<b>1</b>	-	-	<b>1</b>	-	-	-	-	-	-	-	-	<b>4</b>	<b>4</b>
MA Unterrichtswesen	1	-	-	1	-	-	-	-	-	-	-	-	4	4
80 Unterrichtswesen	1	-	-	1	-	-	-	-	-	-	-	-	4	4
<b>O Erbring.v.sonst.öffentl.u.pers.Dienstl.</b>	<b>2</b>	<b>1</b>	<b>1</b>	-	-	-	-	-	-	-	-	-	<b>3</b>	<b>1</b>
OA Erbring.v.sonst.öffentl.u.pers.Dienstl.	2	1	1	-	-	-	-	-	-	-	-	-	3	1
92 Kultur, Sport und Unterhaltung	1	-	1	-	-	-	-	-	-	-	-	-	2	1
93 Erbring. v. sonst. Dienstleistungen	1	1	-	-	-	-	-	-	-	-	-	-	1	-
<b>41749 Weyregg am Attersee</b>														
<b>zusammen</b>	<b>91</b>	<b>44</b>	<b>13</b>	<b>22</b>	<b>9</b>	<b>2</b>	<b>1</b>	-	-	-	-	-	<b>304</b>	<b>220</b>
<b>D Sachgütererzeugung</b>	<b>11</b>	<b>3</b>	<b>1</b>	<b>5</b>	<b>2</b>	-	-	-	-	-	-	-	<b>45</b>	<b>30</b>
DA H.v.Nahrungsm.u.Getränken,Tabakverarb.	2	-	-	2	-	-	-	-	-	-	-	-	9	7
15 H.v.Nahr.- u.Genussm.; Getränken	2	-	-	2	-	-	-	-	-	-	-	-	9	7

**Tabelle A5: Arbeitsstätten und Beschäftigte nach Gemeinden und Abteilungen der ÖNACE 1995**

ÖNACE 1995	Arbeitsstätten insgesamt	davon mit ... unselbständig Beschäftigten											Beschäftigte insgesamt	darunter unselbst. Beschäftigte
		0	1	2 - 4	5 - 9	10 - 19	20 - 49	50 - 99	100 - 199	200 - 499	500 - 999	1000 und mehr		
DD Be- u. Verarb. v. Holz (o.H.v.Möbeln)	4	1	1	1	1	-	-	-	-	-	-	-	13	9
20 Be- u. Verarb. v. Holz (o.H.v.Möbeln)	4	1	1	1	1	-	-	-	-	-	-	-	13	9
DI H.u.Bearb.v.Glas,H.v.W.a.Stein.u.Erden	1	1	-	-	-	-	-	-	-	-	-	-	2	-
26 H.u.Bea.v.Glas,H.v.W.a.Stein.u.Erden	1	1	-	-	-	-	-	-	-	-	-	-	2	-
DJ Metallz.u.-bearbeitung, H.v.Metallz.	2	-	-	1	1	-	-	-	-	-	-	-	16	12
28 H.v.Metallerzeugnissen	2	-	-	1	1	-	-	-	-	-	-	-	16	12
DK Maschinenbau	1	-	-	1	-	-	-	-	-	-	-	-	4	2
29 Maschinenbau	1	-	-	1	-	-	-	-	-	-	-	-	4	2
DN H.v.sonst. Erzeugnissen,Rückgewinnung	1	1	-	-	-	-	-	-	-	-	-	-	1	-
36 H.v.sonstigen Erzeugnissen	1	1	-	-	-	-	-	-	-	-	-	-	1	-
<b>G Handel, Rep. v.Kfz u.Gebrauchsgütern</b>	<b>12</b>	<b>6</b>	<b>2</b>	<b>2</b>	<b>-</b>	<b>2</b>	<b>-</b>	<b>-</b>	<b>-</b>	<b>-</b>	<b>-</b>	<b>-</b>	<b>50</b>	<b>39</b>
GA Handel, Rep. v.Kfz u.Gebrauchsgütern	12	6	2	2	-	2	-	-	-	-	-	-	50	39
50 Kfz-Handel, Rep. v.Kfz, Tankstellen	1	-	-	-	-	1	-	-	-	-	-	-	20	19
51 Handelsvermittlung u.GH (o.H.m.Kfz)	3	2	1	-	-	-	-	-	-	-	-	-	4	1
52 EH (o.Kfz,o.Tankst.), Rep.v.Gebr.g.	8	4	1	2	-	1	-	-	-	-	-	-	26	19
<b>H Beherbergungs- und Gaststättenw.</b>	<b>36</b>	<b>20</b>	<b>6</b>	<b>7</b>	<b>3</b>	<b>-</b>	<b>-</b>	<b>-</b>	<b>-</b>	<b>-</b>	<b>-</b>	<b>-</b>	<b>91</b>	<b>50</b>
HA Beherbergungs- und Gaststättenw.	36	20	6	7	3	-	-	-	-	-	-	-	91	50
55 Beherbergungs- und Gaststättenw.	36	20	6	7	3	-	-	-	-	-	-	-	91	50
<b>I Verkehr und Nachrichtenübermittlung</b>	<b>3</b>	<b>1</b>	<b>1</b>	<b>1</b>	<b>-</b>	<b>-</b>	<b>-</b>	<b>-</b>	<b>-</b>	<b>-</b>	<b>-</b>	<b>-</b>	<b>4</b>	<b>4</b>
IA Verkehr und Nachrichtenübermittlung	3	1	1	1	-	-	-	-	-	-	-	-	4	4
60 Landverkehr,Transp. i. Rohrfernleit.	1	1	-	-	-	-	-	-	-	-	-	-	-	-
63 Hilfs-u.Nebentät.f.d.Verk., Reisebür.	1	-	1	-	-	-	-	-	-	-	-	-	1	1
64 Nachrichtenübermittlung	1	-	-	1	-	-	-	-	-	-	-	-	3	3
<b>J Kredit- und Versicherungswesen</b>	<b>3</b>	<b>1</b>	<b>1</b>	<b>-</b>	<b>1</b>	<b>-</b>	<b>-</b>	<b>-</b>	<b>-</b>	<b>-</b>	<b>-</b>	<b>-</b>	<b>7</b>	<b>6</b>
JA Kredit- und Versicherungswesen	3	1	1	-	1	-	-	-	-	-	-	-	7	6
65 Kreditwesen	1	-	-	-	1	-	-	-	-	-	-	-	5	5
66 Versicherungswesen	1	-	1	-	-	-	-	-	-	-	-	-	1	1
67 M.d.Kredit-u.Vers.w.verbund.Tätigk.	1	1	-	-	-	-	-	-	-	-	-	-	1	-
<b>K Realitätenwesen, Unternehmensdienstl.</b>	<b>8</b>	<b>6</b>	<b>-</b>	<b>2</b>	<b>-</b>	<b>-</b>	<b>-</b>	<b>-</b>	<b>-</b>	<b>-</b>	<b>-</b>	<b>-</b>	<b>13</b>	<b>6</b>
KA Realitätenwesen, Unternehmensdienstl.	8	6	-	2	-	-	-	-	-	-	-	-	13	6
70 Realitätenwesen	1	1	-	-	-	-	-	-	-	-	-	-	1	-
71 Vermiet.bewegl.Sachen o.Bed.pers.	2	2	-	-	-	-	-	-	-	-	-	-	2	-
74 Erbring.v.unternehmensbez.Dienstl.	5	3	-	2	-	-	-	-	-	-	-	-	10	6
<b>L Öffentl. Verwaltung, Sozialversich.</b>	<b>2</b>	<b>-</b>	<b>-</b>	<b>-</b>	<b>2</b>	<b>-</b>	<b>-</b>	<b>-</b>	<b>-</b>	<b>-</b>	<b>-</b>	<b>-</b>	<b>16</b>	<b>16</b>
LA Öffentl. Verwaltung, Sozialversich.	2	-	-	-	2	-	-	-	-	-	-	-	16	16
75 Öffentl. Verwaltung, Sozialversich.	2	-	-	-	2	-	-	-	-	-	-	-	16	16
<b>M Unterrichtswesen</b>	<b>5</b>	<b>2</b>	<b>-</b>	<b>1</b>	<b>1</b>	<b>-</b>	<b>1</b>	<b>-</b>	<b>-</b>	<b>-</b>	<b>-</b>	<b>-</b>	<b>59</b>	<b>58</b>
MA Unterrichtswesen	5	2	-	1	1	-	1	-	-	-	-	-	59	58
80 Unterrichtswesen	5	2	-	1	1	-	1	-	-	-	-	-	59	58
<b>N Gesundheits-, Veterinär- u. Sozialw.</b>	<b>2</b>	<b>1</b>	<b>-</b>	<b>1</b>	<b>-</b>	<b>-</b>	<b>-</b>	<b>-</b>	<b>-</b>	<b>-</b>	<b>-</b>	<b>-</b>	<b>5</b>	<b>3</b>
NA Gesundheits-, Veterinär- u. Sozialw.	2	1	-	1	-	-	-	-	-	-	-	-	5	3
85 Gesundheits-, Veterinär- u. Sozialw.	2	1	-	1	-	-	-	-	-	-	-	-	5	3
<b>O Erbring.v.sonst.öffentl.u.pers.Dienstl.</b>	<b>9</b>	<b>4</b>	<b>2</b>	<b>3</b>	<b>-</b>	<b>-</b>	<b>-</b>	<b>-</b>	<b>-</b>	<b>-</b>	<b>-</b>	<b>-</b>	<b>14</b>	<b>8</b>
OA Erbring.v.sonst.öffentl.u.pers.Dienstl.	9	4	2	3	-	-	-	-	-	-	-	-	14	8
91 Interessenvertretungen, Vereine	1	-	1	-	-	-	-	-	-	-	-	-	1	1
92 Kultur, Sport und Unterhaltung	7	4	1	2	-	-	-	-	-	-	-	-	10	5
93 Erbring. v. sonst. Dienstleistungen	1	-	-	1	-	-	-	-	-	-	-	-	3	2

**Tabelle A5: Arbeitsstätten und Beschäftigte nach Gemeinden und Abteilungen der ÖNACE 1995**

ÖNACE 1995	Arbeitsstätten insgesamt	davon mit ... unselbständig Beschäftigten										Beschäftigte insgesamt	darunter unselbst. Beschäftigte	
		0	1	2 - 4	5 - 9	10 - 19	20 - 49	50 - 99	100 - 199	200 - 499	500 - 999			1000 und mehr
<b>41750 Wolfsegg am Hausruck</b>														
<b>zusammen</b>	<b>58</b>	<b>17</b>	<b>14</b>	<b>12</b>	<b>8</b>	<b>3</b>	<b>2</b>	<b>2</b>	-	-	-	-	<b>397</b>	<b>344</b>
<b>D Sachgütererzeugung</b>	<b>11</b>	<b>2</b>	<b>1</b>	<b>3</b>	<b>2</b>	-	<b>1</b>	<b>2</b>	-	-	-	-	<b>202</b>	<b>195</b>
DA H.v.Nahrungsm.u.Getränken,Tabakverarb.	2	-	-	2	-	-	-	-	-	-	-	-	8	6
15 H.v.Nahr.- u.Genussm.; Getränken	2	-	-	2	-	-	-	-	-	-	-	-	8	6
DD Be- u. Verarb. v. Holz (o.H.v.Möbeln)	1	-	1	-	-	-	-	-	-	-	-	-	1	1
20 Be- u. Verarb. v. Holz (o.H.v.Möbeln)	1	-	1	-	-	-	-	-	-	-	-	-	1	1
DJ Metallverz.u.-bearbeitung, H.v.Metallverz.	5	2	-	1	1	-	-	1	-	-	-	-	91	87
28 H.v.Metallzerzeugnissen	5	2	-	1	1	-	-	1	-	-	-	-	91	87
DK Maschinenbau	2	-	-	-	-	-	1	1	-	-	-	-	94	94
29 Maschinenbau	2	-	-	-	-	-	1	1	-	-	-	-	94	94
DN H.v.sonst. Erzeugnissen,Rückgewinnung	1	-	-	-	1	-	-	-	-	-	-	-	8	7
36 H.v.sonstigen Erzeugnissen	1	-	-	-	1	-	-	-	-	-	-	-	8	7
<b>F Bauwesen</b>	<b>5</b>	<b>2</b>	<b>1</b>	-	<b>2</b>	-	-	-	-	-	-	-	<b>20</b>	<b>15</b>
FA Bauwesen	5	2	1	-	2	-	-	-	-	-	-	-	20	15
45 Bauwesen	5	2	1	-	2	-	-	-	-	-	-	-	20	15
<b>G Handel, Rep. v.Kfz u.Gebrauchsgütern</b>	<b>8</b>	<b>5</b>	<b>1</b>	-	<b>2</b>	-	-	-	-	-	-	-	<b>22</b>	<b>13</b>
GA Handel, Rep. v.Kfz u.Gebrauchsgütern	8	5	1	-	2	-	-	-	-	-	-	-	22	13
50 Kfz-Handel, Rep. v.Kfz, Tankstellen	1	-	-	-	1	-	-	-	-	-	-	-	6	5
51 Handelsvermittlung u.GH (o.H.m.Kfz)	2	1	1	-	-	-	-	-	-	-	-	-	3	1
52 EH (o.Kfz,o.Tankst.), Rep.v.Gebr.g.	5	4	-	-	1	-	-	-	-	-	-	-	13	7
<b>H Beherbergungs- und Gaststättenw.</b>	<b>12</b>	<b>3</b>	<b>6</b>	<b>2</b>	-	<b>1</b>	-	-	-	-	-	-	<b>43</b>	<b>25</b>
HA Beherbergungs- und Gaststättenw.	12	3	6	2	-	1	-	-	-	-	-	-	43	25
55 Beherbergungs- und Gaststättenw.	12	3	6	2	-	1	-	-	-	-	-	-	43	25
<b>I Verkehr und Nachrichtenübermittlung</b>	<b>3</b>	<b>1</b>	-	<b>1</b>	<b>1</b>	-	-	-	-	-	-	-	<b>8</b>	<b>7</b>
IA Verkehr und Nachrichtenübermittlung	3	1	-	1	1	-	-	-	-	-	-	-	8	7
60 Landverkehr,Transp. i. Rohrfernleit.	2	1	-	-	1	-	-	-	-	-	-	-	6	5
64 Nachrichtenübermittlung	1	-	-	1	-	-	-	-	-	-	-	-	2	2
<b>J Kredit- und Versicherungswesen</b>	<b>2</b>	-	<b>1</b>	<b>1</b>	-	-	-	-	-	-	-	-	<b>6</b>	<b>5</b>
JA Kredit- und Versicherungswesen	2	-	1	1	-	-	-	-	-	-	-	-	6	5
65 Kreditwesen	1	-	-	1	-	-	-	-	-	-	-	-	4	4
67 M.d.Kredit-u.Vers.w.verbund.Tätigk.	1	-	1	-	-	-	-	-	-	-	-	-	2	1
<b>K Realitätenwesen, Unternehmensdienstl.</b>	<b>4</b>	<b>2</b>	<b>1</b>	<b>1</b>	-	-	-	-	-	-	-	-	<b>8</b>	<b>3</b>
KA Realitätenwesen, Unternehmensdienstl.	4	2	1	1	-	-	-	-	-	-	-	-	8	3
71 Vermiet.bewegl.Sachen o.Bed.pers.	1	1	-	-	-	-	-	-	-	-	-	-	1	-
74 Erbring.v.unternehmensbez.Dienstl.	3	1	1	1	-	-	-	-	-	-	-	-	7	3
<b>L Öffentl. Verwaltung, Sozialversich.</b>	<b>2</b>	-	-	<b>1</b>	-	<b>1</b>	-	-	-	-	-	-	<b>18</b>	<b>18</b>
LA Öffentl. Verwaltung, Sozialversich.	2	-	-	1	-	1	-	-	-	-	-	-	18	18
75 Öffentl. Verwaltung, Sozialversich.	2	-	-	1	-	1	-	-	-	-	-	-	18	18
<b>M Unterrichtswesen</b>	<b>3</b>	-	-	-	<b>1</b>	<b>1</b>	<b>1</b>	-	-	-	-	-	<b>50</b>	<b>50</b>
MA Unterrichtswesen	3	-	-	-	1	1	1	-	-	-	-	-	50	50
80 Unterrichtswesen	3	-	-	-	1	1	1	-	-	-	-	-	50	50
<b>N Gesundheits-, Veterinär- u. Sozialw.</b>	<b>3</b>	<b>1</b>	-	<b>2</b>	-	-	-	-	-	-	-	-	<b>12</b>	<b>8</b>
NA Gesundheits-, Veterinär- u. Sozialw.	3	1	-	2	-	-	-	-	-	-	-	-	12	8
85 Gesundheits-, Veterinär- u. Sozialw.	3	1	-	2	-	-	-	-	-	-	-	-	12	8

**Tabelle A5: Arbeitsstätten und Beschäftigte nach Gemeinden und Abteilungen der ÖNACE 1995**

ÖNACE 1995	Arbeitsstätten insgesamt	davon mit ... unselbständig Beschäftigten											Beschäftigte insgesamt	darunter unselbst. Beschäftigte	
		0	1	2 - 4	5 - 9	10 - 19	20 - 49	50 - 99	100 - 199	200 - 499	500 - 999	1000 und mehr			
<b>O Erbring.v.sonst.öffentl.u.pers.Dienstl.</b>	<b>5</b>	<b>1</b>	<b>3</b>	<b>1</b>	-	-	-	-	-	-	-	-	-	<b>8</b>	<b>5</b>
OA Erbring.v.sonst.öffentl.u.pers.Dienstl.	5	1	3	1	-	-	-	-	-	-	-	-	-	8	5
91 Interessenvertretungen, Vereine	1	-	1	-	-	-	-	-	-	-	-	-	-	1	1
92 Kultur, Sport und Unterhaltung	2	-	2	-	-	-	-	-	-	-	-	-	-	3	2
93 Erbring. v. sonst. Dienstleistungen	2	1	-	1	-	-	-	-	-	-	-	-	-	4	2
<b>41751 Zell am Moos</b>															
<b>zusammen</b>	<b>73</b>	<b>35</b>	<b>8</b>	<b>12</b>	<b>11</b>	<b>3</b>	<b>3</b>	-	<b>1</b>	-	-	-	-	<b>412</b>	<b>344</b>
<b>D Sachgütererzeugung</b>	<b>6</b>	<b>1</b>	-	<b>2</b>	<b>2</b>	-	-	-	<b>1</b>	-	-	-	-	<b>162</b>	<b>150</b>
DA H.v.Nahrungsm.u.Getränken, Tabakverarb.	2	-	-	-	2	-	-	-	-	-	-	-	-	16	13
15 H.v.Nahr.- u.Genussm.; Getränken	2	-	-	-	2	-	-	-	-	-	-	-	-	16	13
DD Be- u. Verarb. v. Holz (o.H.v.Möbeln)	2	1	-	-	-	-	-	-	1	-	-	-	-	138	132
20 Be- u. Verarb. v. Holz (o.H.v.Möbeln)	2	1	-	-	-	-	-	-	1	-	-	-	-	138	132
DN H.v.sonst. Erzeugnissen,Rückgewinnung	2	-	-	2	-	-	-	-	-	-	-	-	-	8	5
36 H.v.sonstigen Erzeugnissen	2	-	-	2	-	-	-	-	-	-	-	-	-	8	5
<b>E Energie- und Wasserversorgung</b>	<b>1</b>	-	-	<b>1</b>	-	-	-	-	-	-	-	-	-	<b>2</b>	<b>2</b>
EA Energie- und Wasserversorgung	1	-	-	1	-	-	-	-	-	-	-	-	-	2	2
40 Energieversorgung	1	-	-	1	-	-	-	-	-	-	-	-	-	2	2
<b>F Bauwesen</b>	<b>6</b>	-	<b>1</b>	-	-	<b>2</b>	<b>3</b>	-	-	-	-	-	-	<b>99</b>	<b>97</b>
FA Bauwesen	6	-	1	-	-	2	3	-	-	-	-	-	-	99	97
45 Bauwesen	6	-	1	-	-	2	3	-	-	-	-	-	-	99	97
<b>G Handel, Rep. v.Kfz u.Gebrauchsgütern</b>	<b>18</b>	<b>10</b>	<b>2</b>	<b>3</b>	<b>2</b>	<b>1</b>	-	-	-	-	-	-	-	<b>50</b>	<b>35</b>
GA Handel, Rep. v.Kfz u.Gebrauchsgütern	18	10	2	3	2	1	-	-	-	-	-	-	-	50	35
50 Kfz-Handel, Rep. v.Kfz, Tankstellen	2	-	-	1	1	-	-	-	-	-	-	-	-	9	8
51 Handelsvermittlung u.GH (o.H.m.Kfz)	8	7	1	-	-	-	-	-	-	-	-	-	-	10	1
52 EH (o.Kfz,o.Tankst.), Rep.v.Gebr.g.	8	3	1	2	1	1	-	-	-	-	-	-	-	31	26
<b>H Beherbergungs- und Gaststättenw.</b>	<b>10</b>	<b>6</b>	-	<b>3</b>	<b>1</b>	-	-	-	-	-	-	-	-	<b>26</b>	<b>12</b>
HA Beherbergungs- und Gaststättenw.	10	6	-	3	1	-	-	-	-	-	-	-	-	26	12
55 Beherbergungs- und Gaststättenw.	10	6	-	3	1	-	-	-	-	-	-	-	-	26	12
<b>I Verkehr und Nachrichtenübermittlung</b>	<b>3</b>	<b>1</b>	-	-	<b>2</b>	-	-	-	-	-	-	-	-	<b>12</b>	<b>11</b>
IA Verkehr und Nachrichtenübermittlung	3	1	-	-	2	-	-	-	-	-	-	-	-	12	11
60 Landverkehr,Transp. i. Rohrfernleit.	1	-	-	-	1	-	-	-	-	-	-	-	-	6	6
63 Hilfs-u.Nebentät.f.d.Verk., Reisebür.	1	1	-	-	-	-	-	-	-	-	-	-	-	1	-
64 Nachrichtenübermittlung	1	-	-	-	1	-	-	-	-	-	-	-	-	5	5
<b>J Kredit- und Versicherungswesen</b>	<b>2</b>	<b>1</b>	-	-	<b>1</b>	-	-	-	-	-	-	-	-	<b>6</b>	<b>6</b>
JA Kredit- und Versicherungswesen	2	1	-	-	1	-	-	-	-	-	-	-	-	6	6
65 Kreditwesen	1	-	-	-	1	-	-	-	-	-	-	-	-	6	6
67 M.d.Kredit-u.Vers.w.verbund.Tätigk.	1	1	-	-	-	-	-	-	-	-	-	-	-	-	-
<b>K Realitätenwesen, Unternehmensdienstl.</b>	<b>15</b>	<b>11</b>	<b>3</b>	-	<b>1</b>	-	-	-	-	-	-	-	-	<b>24</b>	<b>9</b>
KA Realitätenwesen, Unternehmensdienstl.	15	11	3	-	1	-	-	-	-	-	-	-	-	24	9
72 Datenverarbeitung u. Datenbanken	5	3	1	-	1	-	-	-	-	-	-	-	-	12	7
74 Erbring.v.unternehmensbez.Dienstl.	10	8	2	-	-	-	-	-	-	-	-	-	-	12	2
<b>L Öffentl. Verwaltung, Sozialversich.</b>	<b>1</b>	-	-	<b>1</b>	-	-	-	-	-	-	-	-	-	<b>4</b>	<b>4</b>
LA Öffentl. Verwaltung, Sozialversich.	1	-	-	1	-	-	-	-	-	-	-	-	-	4	4
75 Öffentl. Verwaltung, Sozialversich.	1	-	-	1	-	-	-	-	-	-	-	-	-	4	4
<b>M Unterrichtswesen</b>	<b>4</b>	<b>1</b>	<b>1</b>	<b>1</b>	<b>1</b>	-	-	-	-	-	-	-	-	<b>11</b>	<b>9</b>
MA Unterrichtswesen	4	1	1	1	1	-	-	-	-	-	-	-	-	11	9
80 Unterrichtswesen	4	1	1	1	1	-	-	-	-	-	-	-	-	11	9

**Tabelle A5: Arbeitsstätten und Beschäftigte nach Gemeinden und Abteilungen der ÖNACE 1995**

ÖNACE 1995	Arbeitsstätten insgesamt	davon mit ... unselbständig Beschäftigten										Beschäftigte insgesamt	darunter unselbst. Beschäftigte	
		0	1	2 - 4	5 - 9	10 - 19	20 - 49	50 - 99	100 - 199	200 - 499	500 - 999			1000 und mehr
<b>N Gesundheits-, Veterinär- u. Sozialw.</b>	<b>2</b>	<b>1</b>	-	-	<b>1</b>	-	-	-	-	-	-	-	<b>7</b>	<b>5</b>
NA Gesundheits-, Veterinär- u. Sozialw.	2	1	-	-	1	-	-	-	-	-	-	-	7	5
85 Gesundheits-, Veterinär- u. Sozialw.	2	1	-	-	1	-	-	-	-	-	-	-	7	5
<b>O Erbring.v.sonst.öffentl.u.pers.Dienstl.</b>	<b>5</b>	<b>3</b>	<b>1</b>	<b>1</b>	-	-	-	-	-	-	-	-	<b>9</b>	<b>4</b>
OA Erbring.v.sonst.öffentl.u.pers.Dienstl.	5	3	1	1	-	-	-	-	-	-	-	-	9	4
91 Interessenvertretungen, Vereine	1	-	1	-	-	-	-	-	-	-	-	-	1	1
92 Kultur, Sport und Unterhaltung	3	3	-	-	-	-	-	-	-	-	-	-	3	-
93 Erbring. v. sonst. Dienstleistungen	1	-	-	1	-	-	-	-	-	-	-	-	5	3
<b>41752 Zell am Pettenfirst</b>														
<b>zusammen</b>	<b>32</b>	<b>13</b>	<b>5</b>	<b>10</b>	<b>3</b>	<b>1</b>	-	-	-	-	-	-	<b>96</b>	<b>61</b>
<b>D Sachgütererzeugung</b>	<b>7</b>	<b>1</b>	<b>2</b>	<b>3</b>	-	<b>1</b>	-	-	-	-	-	-	<b>28</b>	<b>21</b>
DA H.v.Nahrungsm.u.Getränken,Tabakverarb.	2	-	-	2	-	-	-	-	-	-	-	-	8	6
15 H.v.Nahr.- u.Genussm.; Getränken	2	-	-	2	-	-	-	-	-	-	-	-	8	6
DK Maschinenbau	1	-	-	1	-	-	-	-	-	-	-	-	3	2
29 Maschinenbau	1	-	-	1	-	-	-	-	-	-	-	-	3	2
DN H.v.sonst. Erzeugnissen,Rückgewinnung	4	1	2	-	-	1	-	-	-	-	-	-	17	13
36 H.v.sonstigen Erzeugnissen	3	1	2	-	-	-	-	-	-	-	-	-	5	2
37 Rückgewinnung (Recycling)	1	-	-	-	-	1	-	-	-	-	-	-	12	11
<b>F Bauwesen</b>	<b>2</b>	-	<b>1</b>	<b>1</b>	-	-	-	-	-	-	-	-	<b>5</b>	<b>3</b>
FA Bauwesen	2	-	1	1	-	-	-	-	-	-	-	-	5	3
45 Bauwesen	2	-	1	1	-	-	-	-	-	-	-	-	5	3
<b>G Handel, Rep. v.Kfz u.Gebrauchsgütern</b>	<b>6</b>	<b>3</b>	<b>1</b>	<b>1</b>	<b>1</b>	-	-	-	-	-	-	-	<b>19</b>	<b>10</b>
GA Handel, Rep. v.Kfz u.Gebrauchsgütern	6	3	1	1	1	-	-	-	-	-	-	-	19	10
50 Kfz-Handel, Rep. v.Kfz, Tankstellen	1	-	-	1	-	-	-	-	-	-	-	-	5	4
51 Handelsvermittlung u.GH (o.H.m.Kfz)	3	1	1	-	1	-	-	-	-	-	-	-	10	6
52 EH (o.Kfz,o.Tankst.), Rep.v.Gebr.g.	2	2	-	-	-	-	-	-	-	-	-	-	4	-
<b>H Beherbergungs- und Gaststättenw.</b>	<b>3</b>	<b>2</b>	-	<b>1</b>	-	-	-	-	-	-	-	-	<b>6</b>	<b>3</b>
HA Beherbergungs- und Gaststättenw.	3	2	-	1	-	-	-	-	-	-	-	-	6	3
55 Beherbergungs- und Gaststättenw.	3	2	-	1	-	-	-	-	-	-	-	-	6	3
<b>I Verkehr und Nachrichtenübermittlung</b>	<b>1</b>	<b>1</b>	-	-	-	-	-	-	-	-	-	-	<b>1</b>	-
IA Verkehr und Nachrichtenübermittlung	1	1	-	-	-	-	-	-	-	-	-	-	1	-
60 Landverkehr,Transp. i. Rohrfernleit.	1	1	-	-	-	-	-	-	-	-	-	-	1	-
<b>J Kredit- und Versicherungswesen</b>	<b>2</b>	<b>1</b>	-	<b>1</b>	-	-	-	-	-	-	-	-	<b>6</b>	<b>2</b>
JA Kredit- und Versicherungswesen	2	1	-	1	-	-	-	-	-	-	-	-	6	2
65 Kreditwesen	1	-	-	1	-	-	-	-	-	-	-	-	2	2
67 M.d.Kredit-u.Vers.w.verbund.Tätigk.	1	1	-	-	-	-	-	-	-	-	-	-	4	-
<b>K Realitätenwesen, Unternehmensdienstl.</b>	<b>5</b>	<b>3</b>	-	<b>1</b>	<b>1</b>	-	-	-	-	-	-	-	<b>14</b>	<b>7</b>
KA Realitätenwesen, Unternehmensdienstl.	5	3	-	1	1	-	-	-	-	-	-	-	14	7
71 Vermiet.bewegl.Sachen o.Bed.pers.	1	-	-	1	-	-	-	-	-	-	-	-	4	2
72 Datenverarbeitung u. Datenbanken	1	1	-	-	-	-	-	-	-	-	-	-	1	-
74 Erbring.v.unternehmensbez.Dienstl.	3	2	-	-	1	-	-	-	-	-	-	-	9	5
<b>L Öffentl. Verwaltung, Sozialversich.</b>	<b>1</b>	-	-	-	<b>1</b>	-	-	-	-	-	-	-	<b>6</b>	<b>6</b>
LA Öffentl. Verwaltung, Sozialversich.	1	-	-	-	1	-	-	-	-	-	-	-	6	6
75 Öffentl. Verwaltung, Sozialversich.	1	-	-	-	1	-	-	-	-	-	-	-	6	6
<b>M Unterrichtswesen</b>	<b>2</b>	-	-	<b>2</b>	-	-	-	-	-	-	-	-	<b>8</b>	<b>8</b>
MA Unterrichtswesen	2	-	-	2	-	-	-	-	-	-	-	-	8	8
80 Unterrichtswesen	2	-	-	2	-	-	-	-	-	-	-	-	8	8

**Tabelle A5: Arbeitsstätten und Beschäftigte nach Gemeinden und Abteilungen der ÖNACE 1995**

ÖNACE 1995	Arbeitsstätten insgesamt	davon mit ... unselbständig Beschäftigten										Beschäftigte insgesamt	darunter unselbst. Beschäftigte	
		0	1	2 - 4	5 - 9	10 - 19	20 - 49	50 - 99	100 - 199	200 - 499	500 - 999			1000 und mehr
<b>O Erbring.v.sonst.öffentl.u.pers.Dienstl.</b>	<b>3</b>	<b>2</b>	<b>1</b>	-	-	-	-	-	-	-	-	-	<b>3</b>	<b>1</b>
OA Erbring.v.sonst.öffentl.u.pers.Dienstl.	3	2	1	-	-	-	-	-	-	-	-	-	3	1
91 Interessenvertretungen, Vereine	1	-	1	-	-	-	-	-	-	-	-	-	1	1
92 Kultur, Sport und Unterhaltung	1	1	-	-	-	-	-	-	-	-	-	-	1	-
93 Erbring. v. sonst. Dienstleistungen	1	1	-	-	-	-	-	-	-	-	-	-	1	-
<b>41801 Aichkirchen</b>														
<b>zusammen</b>	<b>12</b>	<b>4</b>	<b>5</b>	<b>3</b>	-	-	-	-	-	-	-	-	<b>22</b>	<b>12</b>
<b>D Sachgütererzeugung</b>	<b>3</b>	<b>1</b>	<b>2</b>	-	-	-	-	-	-	-	-	-	<b>5</b>	<b>2</b>
DK Maschinenbau	2	1	1	-	-	-	-	-	-	-	-	-	3	1
29 Maschinenbau	2	1	1	-	-	-	-	-	-	-	-	-	3	1
DN H.v.sonst. Erzeugnissen,Rückgewinnung	1	-	1	-	-	-	-	-	-	-	-	-	2	1
36 H.v.sonstigen Erzeugnissen	1	-	1	-	-	-	-	-	-	-	-	-	2	1
<b>H Beherbergungs- und Gaststättenw.</b>	<b>1</b>	-	<b>1</b>	-	-	-	-	-	-	-	-	-	<b>3</b>	<b>1</b>
HA Beherbergungs- und Gaststättenw.	1	-	1	-	-	-	-	-	-	-	-	-	3	1
55 Beherbergungs- und Gaststättenw.	1	-	1	-	-	-	-	-	-	-	-	-	3	1
<b>J Kredit- und Versicherungswesen</b>	<b>1</b>	-	-	<b>1</b>	-	-	-	-	-	-	-	-	<b>2</b>	<b>2</b>
JA Kredit- und Versicherungswesen	1	-	-	1	-	-	-	-	-	-	-	-	2	2
65 Kreditwesen	1	-	-	1	-	-	-	-	-	-	-	-	2	2
<b>K Realitätenwesen, Unternehmensdienstl.</b>	<b>3</b>	<b>3</b>	-	-	-	-	-	-	-	-	-	-	<b>5</b>	-
KA Realitätenwesen, Unternehmensdienstl.	3	3	-	-	-	-	-	-	-	-	-	-	5	-
72 Datenverarbeitung u. Datenbanken	2	2	-	-	-	-	-	-	-	-	-	-	3	-
74 Erbring.v.unternehmensbez.Dienstl.	1	1	-	-	-	-	-	-	-	-	-	-	2	-
<b>L Öffentl. Verwaltung, Sozialversich.</b>	<b>2</b>	-	<b>1</b>	<b>1</b>	-	-	-	-	-	-	-	-	<b>3</b>	<b>3</b>
LA Öffentl. Verwaltung, Sozialversich.	2	-	1	1	-	-	-	-	-	-	-	-	3	3
75 Öffentl. Verwaltung, Sozialversich.	2	-	1	1	-	-	-	-	-	-	-	-	3	3
<b>M Unterrichtswesen</b>	<b>1</b>	-	-	<b>1</b>	-	-	-	-	-	-	-	-	<b>3</b>	<b>3</b>
MA Unterrichtswesen	1	-	-	1	-	-	-	-	-	-	-	-	3	3
80 Unterrichtswesen	1	-	-	1	-	-	-	-	-	-	-	-	3	3
<b>O Erbring.v.sonst.öffentl.u.pers.Dienstl.</b>	<b>1</b>	-	<b>1</b>	-	-	-	-	-	-	-	-	-	<b>1</b>	<b>1</b>
OA Erbring.v.sonst.öffentl.u.pers.Dienstl.	1	-	1	-	-	-	-	-	-	-	-	-	1	1
91 Interessenvertretungen, Vereine	1	-	1	-	-	-	-	-	-	-	-	-	1	1
<b>41802 Bachmanning</b>														
<b>zusammen</b>	<b>36</b>	<b>12</b>	<b>5</b>	<b>12</b>	<b>4</b>	-	<b>3</b>	-	-	-	-	-	<b>168</b>	<b>143</b>
<b>D Sachgütererzeugung</b>	<b>7</b>	<b>1</b>	<b>1</b>	<b>2</b>	<b>1</b>	-	<b>2</b>	-	-	-	-	-	<b>76</b>	<b>70</b>
DA H.v.Nahrungsm.u.Getränken,Tabakverarb.	3	1	-	1	-	-	1	-	-	-	-	-	39	35
15 H.v.Nahr.- u.Genussm.; Getränken	3	1	-	1	-	-	1	-	-	-	-	-	39	35
DI H.u.Bearb.v.Glas,H.v.W.a.Stein.u.Erden	1	-	1	-	-	-	-	-	-	-	-	-	1	1
26 H.u.Bea.v.Glas,H.v.W.a.Stein.u.Erden	1	-	1	-	-	-	-	-	-	-	-	-	1	1
DJ Metallerz.u.-bearbeitung, H.v.Metallerz.	1	-	-	1	-	-	-	-	-	-	-	-	2	2
28 H.v.Metallerzeugnissen	1	-	-	1	-	-	-	-	-	-	-	-	2	2
DK Maschinenbau	1	-	-	-	1	-	-	-	-	-	-	-	8	7
29 Maschinenbau	1	-	-	-	1	-	-	-	-	-	-	-	8	7
DN H.v.sonst. Erzeugnissen,Rückgewinnung	1	-	-	-	-	-	1	-	-	-	-	-	26	25
36 H.v.sonstigen Erzeugnissen	1	-	-	-	-	-	1	-	-	-	-	-	26	25
<b>F Bauwesen</b>	<b>1</b>	-	<b>1</b>	-	-	-	-	-	-	-	-	-	<b>3</b>	<b>1</b>
FA Bauwesen	1	-	1	-	-	-	-	-	-	-	-	-	3	1
45 Bauwesen	1	-	1	-	-	-	-	-	-	-	-	-	3	1

**Tabelle A5: Arbeitsstätten und Beschäftigte nach Gemeinden und Abteilungen der ÖNACE 1995**

ÖNACE 1995	Arbeitsstätten insgesamt	davon mit ... unselbständig Beschäftigten											Beschäftigte insgesamt	darunter unselbst. Beschäftigte
		0	1	2 - 4	5 - 9	10 - 19	20 - 49	50 - 99	100 - 199	200 - 499	500 - 999	1000 und mehr		
<b>G Handel, Rep. v.Kfz u.Gebrauchsgütern</b>	<b>7</b>	<b>3</b>	<b>1</b>	<b>2</b>	<b>1</b>	-	-	-	-	-	-	-	<b>20</b>	<b>14</b>
GA Handel, Rep. v.Kfz u.Gebrauchsgütern	7	3	1	2	1	-	-	-	-	-	-	-	20	14
51 Handelsvermittlung u.GH (o.H.m.Kfz)	5	3	-	1	1	-	-	-	-	-	-	-	15	11
52 EH (o.Kfz,o.Tankst.), Rep.v.Gebr.g.	2	-	1	1	-	-	-	-	-	-	-	-	5	3
<b>H Beherbergungs- und Gaststättenw.</b>	<b>3</b>	<b>1</b>	-	<b>1</b>	<b>1</b>	-	-	-	-	-	-	-	<b>11</b>	<b>8</b>
HA Beherbergungs- und Gaststättenw.	3	1	-	1	1	-	-	-	-	-	-	-	11	8
55 Beherbergungs- und Gaststättenw.	3	1	-	1	1	-	-	-	-	-	-	-	11	8
<b>I Verkehr und Nachrichtenübermittlung</b>	<b>4</b>	<b>2</b>	<b>1</b>	<b>1</b>	-	-	-	-	-	-	-	-	<b>6</b>	<b>3</b>
IA Verkehr und Nachrichtenübermittlung	4	2	1	1	-	-	-	-	-	-	-	-	6	3
60 Landverkehr,Transp. i. Rohrfernleit.	3	2	-	1	-	-	-	-	-	-	-	-	5	2
64 Nachrichtenübermittlung	1	-	1	-	-	-	-	-	-	-	-	-	1	1
<b>J Kredit- und Versicherungswesen</b>	<b>2</b>	<b>1</b>	-	<b>1</b>	-	-	-	-	-	-	-	-	<b>5</b>	<b>4</b>
JA Kredit- und Versicherungswesen	2	1	-	1	-	-	-	-	-	-	-	-	5	4
65 Kreditwesen	1	-	-	1	-	-	-	-	-	-	-	-	4	4
67 M.d.Kredit-u.Vers.w.verbund.Tätigk.	1	1	-	-	-	-	-	-	-	-	-	-	1	-
<b>K Realitätenwesen, Unternehmensdienstl.</b>	<b>7</b>	<b>4</b>	-	<b>2</b>	-	-	<b>1</b>	-	-	-	-	-	<b>31</b>	<b>28</b>
KA Realitätenwesen, Unternehmensdienstl.	7	4	-	2	-	-	1	-	-	-	-	-	31	28
70 Realitätenwesen	1	1	-	-	-	-	-	-	-	-	-	-	1	-
74 Erbring.v.unternehmensbez.Dienstl.	6	3	-	2	-	-	1	-	-	-	-	-	30	28
<b>L Öffentl. Verwaltung, Sozialversich.</b>	<b>1</b>	-	-	-	<b>1</b>	-	-	-	-	-	-	-	<b>5</b>	<b>5</b>
LA Öffentl. Verwaltung, Sozialversich.	1	-	-	-	1	-	-	-	-	-	-	-	5	5
75 Öffentl. Verwaltung, Sozialversich.	1	-	-	-	1	-	-	-	-	-	-	-	5	5
<b>M Unterrichtswesen</b>	<b>2</b>	-	-	<b>2</b>	-	-	-	-	-	-	-	-	<b>6</b>	<b>6</b>
MA Unterrichtswesen	2	-	-	2	-	-	-	-	-	-	-	-	6	6
80 Unterrichtswesen	2	-	-	2	-	-	-	-	-	-	-	-	6	6
<b>N Gesundheits-, Veterinär- u. Sozialw.</b>	<b>1</b>	-	-	<b>1</b>	-	-	-	-	-	-	-	-	<b>4</b>	<b>3</b>
NA Gesundheits-, Veterinär- u. Sozialw.	1	-	-	1	-	-	-	-	-	-	-	-	4	3
85 Gesundheits-, Veterinär- u. Sozialw.	1	-	-	1	-	-	-	-	-	-	-	-	4	3
<b>O Erbring.v.sonst.öffentl.u.pers.Dienstl.</b>	<b>1</b>	-	<b>1</b>	-	-	-	-	-	-	-	-	-	<b>1</b>	<b>1</b>
OA Erbring.v.sonst.öffentl.u.pers.Dienstl.	1	-	1	-	-	-	-	-	-	-	-	-	1	1
91 Interessenvertretungen, Vereine	1	-	1	-	-	-	-	-	-	-	-	-	1	1
<b>41803 B.Wimsbach-Neydharting</b>														
<b>zusammen</b>	<b>94</b>	<b>26</b>	<b>17</b>	<b>21</b>	<b>19</b>	<b>4</b>	<b>5</b>	<b>1</b>	<b>1</b>	-	-	-	<b>722</b>	<b>647</b>
<b>C Bergbau;Gewinn.v.Steinen u.Erden</b>	<b>1</b>	-	-	<b>1</b>	-	-	-	-	-	-	-	-	<b>3</b>	<b>3</b>
CA Kohlenbergbau, Gew. v. Erdöl u. Erdgas	1	-	-	1	-	-	-	-	-	-	-	-	3	3
11 Erdöl- und Erdgasbergbau	1	-	-	1	-	-	-	-	-	-	-	-	3	3
<b>D Sachgütererzeugung</b>	<b>20</b>	<b>2</b>	<b>5</b>	<b>3</b>	<b>7</b>	<b>1</b>	<b>2</b>	-	-	-	-	-	<b>161</b>	<b>143</b>
DA H.v.Nahrungsm.u.Getränken,Tabakverarb.	4	-	1	1	2	-	-	-	-	-	-	-	23	18
15 H.v.Nahr.- u.Genussm.; Getränken	4	-	1	1	2	-	-	-	-	-	-	-	23	18
DD Be- u. Verarb. v. Holz (o.H.v.Möbeln)	2	-	-	-	1	1	-	-	-	-	-	-	20	17
20 Be- u. Verarb. v. Holz (o.H.v.Möbeln)	2	-	-	-	1	1	-	-	-	-	-	-	20	17
DG H.v.Chemikalien u. chem. Erzeugn.	2	-	-	-	2	-	-	-	-	-	-	-	14	13
24 H.v.Chemikalien u. chem. Erzeugn.	2	-	-	-	2	-	-	-	-	-	-	-	14	13
DJ Metallerz.u.-bearbeitung, H.v.Metallerz.	4	1	2	-	-	-	1	-	-	-	-	-	41	39
27 Metallerzeugung und -bearbeitung	1	-	1	-	-	-	-	-	-	-	-	-	2	1
28 H.v.Metallerzeugnissen	3	1	1	-	-	-	1	-	-	-	-	-	39	38
DK Maschinenbau	1	-	-	1	-	-	-	-	-	-	-	-	4	3
29 Maschinenbau	1	-	-	1	-	-	-	-	-	-	-	-	4	3



**Tabelle A5: Arbeitsstätten und Beschäftigte nach Gemeinden und Abteilungen der ÖNACE 1995**

ÖNACE 1995	Arbeitsstätten insgesamt	davon mit ... unselbständig Beschäftigten											Beschäftigte insgesamt	darunter unselbst. Beschäftigte
		0	1	2 - 4	5 - 9	10 - 19	20 - 49	50 - 99	100 - 199	200 - 499	500 - 999	1000 und mehr		
DL H.v.Büromasch., Datenverarb.ger.	1	-	1	-	-	-	-	-	-	-	-	-	2	1
33 Medizin-, Mess- u. Regel. tech., Optik	1	-	1	-	-	-	-	-	-	-	-	-	2	1
DN H.v.sonst. Erzeugnissen, Rückgewinnung	6	1	1	1	2	-	1	-	-	-	-	-	57	52
36 H.v.sonstigen Erzeugnissen	6	1	1	1	2	-	1	-	-	-	-	-	57	52
<b>F Bauwesen</b>	<b>10</b>	<b>4</b>	<b>2</b>	<b>-</b>	<b>1</b>	<b>-</b>	<b>2</b>	<b>-</b>	<b>1</b>	<b>-</b>	<b>-</b>	<b>-</b>	<b>228</b>	<b>220</b>
FA Bauwesen	10	4	2	-	1	-	2	-	1	-	-	-	228	220
45 Bauwesen	10	4	2	-	1	-	2	-	1	-	-	-	228	220
<b>G Handel, Rep. v.Kfz u.Gebrauchsgütern</b>	<b>21</b>	<b>6</b>	<b>4</b>	<b>6</b>	<b>3</b>	<b>2</b>	<b>-</b>	<b>-</b>	<b>-</b>	<b>-</b>	<b>-</b>	<b>-</b>	<b>87</b>	<b>72</b>
GA Handel, Rep. v.Kfz u.Gebrauchsgütern	21	6	4	6	3	2	-	-	-	-	-	-	87	72
50 Kfz-Handel, Rep. v.Kfz, Tankstellen	3	-	1	1	-	1	-	-	-	-	-	-	24	22
51 Handelsvermittlung u.GH (o.H.m.Kfz)	6	3	-	2	-	1	-	-	-	-	-	-	24	20
52 EH (o.Kfz,o.Tankst.), Rep.v.Gebr.g.	12	3	3	3	3	-	-	-	-	-	-	-	39	30
<b>H Beherbergungs- und Gaststättenw.</b>	<b>7</b>	<b>2</b>	<b>2</b>	<b>2</b>	<b>1</b>	<b>-</b>	<b>-</b>	<b>-</b>	<b>-</b>	<b>-</b>	<b>-</b>	<b>-</b>	<b>22</b>	<b>14</b>
HA Beherbergungs- und Gaststättenw.	7	2	2	2	1	-	-	-	-	-	-	-	22	14
55 Beherbergungs- und Gaststättenw.	7	2	2	2	1	-	-	-	-	-	-	-	22	14
<b>I Verkehr und Nachrichtenübermittlung</b>	<b>5</b>	<b>2</b>	<b>-</b>	<b>2</b>	<b>1</b>	<b>-</b>	<b>-</b>	<b>-</b>	<b>-</b>	<b>-</b>	<b>-</b>	<b>-</b>	<b>21</b>	<b>15</b>
IA Verkehr und Nachrichtenübermittlung	5	2	-	2	1	-	-	-	-	-	-	-	21	15
60 Landverkehr, Transp. i. Rohrfernleit.	3	1	-	1	1	-	-	-	-	-	-	-	16	11
63 Hilfs- u. Nebentät.f.d.Verk., Reisebür.	1	1	-	-	-	-	-	-	-	-	-	-	1	-
64 Nachrichtenübermittlung	1	-	-	1	-	-	-	-	-	-	-	-	4	4
<b>J Kredit- und Versicherungswesen</b>	<b>3</b>	<b>1</b>	<b>-</b>	<b>1</b>	<b>-</b>	<b>1</b>	<b>-</b>	<b>-</b>	<b>-</b>	<b>-</b>	<b>-</b>	<b>-</b>	<b>13</b>	<b>12</b>
JA Kredit- und Versicherungswesen	3	1	-	1	-	1	-	-	-	-	-	-	13	12
65 Kreditwesen	2	-	-	1	-	1	-	-	-	-	-	-	12	12
67 M.d.Kredit-u.Vers.w.verbund.Tätigk.	1	1	-	-	-	-	-	-	-	-	-	-	1	-
<b>K Realitätenwesen, Unternehmensdienstl.</b>	<b>8</b>	<b>4</b>	<b>1</b>	<b>1</b>	<b>1</b>	<b>-</b>	<b>-</b>	<b>1</b>	<b>-</b>	<b>-</b>	<b>-</b>	<b>-</b>	<b>89</b>	<b>81</b>
KA Realitätenwesen, Unternehmensdienstl.	8	4	1	1	1	-	-	1	-	-	-	-	89	81
70 Realitätenwesen	1	-	-	1	-	-	-	-	-	-	-	-	5	4
72 Datenverarbeitung u. Datenbanken	2	2	-	-	-	-	-	-	-	-	-	-	2	-
74 Erbring.v.unternehmensbez.Dienstl.	5	2	1	-	1	-	-	1	-	-	-	-	82	77
<b>L Öffentl. Verwaltung, Sozialversich.</b>	<b>2</b>	<b>-</b>	<b>-</b>	<b>1</b>	<b>1</b>	<b>-</b>	<b>-</b>	<b>-</b>	<b>-</b>	<b>-</b>	<b>-</b>	<b>-</b>	<b>11</b>	<b>11</b>
LA Öffentl. Verwaltung, Sozialversich.	2	-	-	1	1	-	-	-	-	-	-	-	11	11
75 Öffentl. Verwaltung, Sozialversich.	2	-	-	1	1	-	-	-	-	-	-	-	11	11
<b>M Unterrichtswesen</b>	<b>3</b>	<b>-</b>	<b>-</b>	<b>1</b>	<b>2</b>	<b>-</b>	<b>-</b>	<b>-</b>	<b>-</b>	<b>-</b>	<b>-</b>	<b>-</b>	<b>17</b>	<b>17</b>
MA Unterrichtswesen	3	-	-	1	2	-	-	-	-	-	-	-	17	17
80 Unterrichtswesen	3	-	-	1	2	-	-	-	-	-	-	-	17	17
<b>N Gesundheits-, Veterinär- u. Sozialw.</b>	<b>7</b>	<b>4</b>	<b>1</b>	<b>-</b>	<b>2</b>	<b>-</b>	<b>-</b>	<b>-</b>	<b>-</b>	<b>-</b>	<b>-</b>	<b>-</b>	<b>18</b>	<b>11</b>
NA Gesundheits-, Veterinär- u. Sozialw.	7	4	1	-	2	-	-	-	-	-	-	-	18	11
85 Gesundheits-, Veterinär- u. Sozialw.	7	4	1	-	2	-	-	-	-	-	-	-	18	11
<b>O Erbring.v.sonst.öffentl.u.pers.Dienstl.</b>	<b>7</b>	<b>1</b>	<b>2</b>	<b>3</b>	<b>-</b>	<b>-</b>	<b>1</b>	<b>-</b>	<b>-</b>	<b>-</b>	<b>-</b>	<b>-</b>	<b>52</b>	<b>48</b>
OA Erbring.v.sonst.öffentl.u.pers.Dienstl.	7	1	2	3	-	-	1	-	-	-	-	-	52	48
91 Interessenvertretungen, Vereine	1	-	1	-	-	-	-	-	-	-	-	-	1	1
92 Kultur, Sport und Unterhaltung	2	1	-	1	-	-	-	-	-	-	-	-	4	2
93 Erbring. v. sonst. Dienstleistungen	4	-	1	2	-	-	1	-	-	-	-	-	47	45
<b>41804 Buchkirchen</b>														
<b>zusammen</b>	<b>128</b>	<b>50</b>	<b>19</b>	<b>25</b>	<b>14</b>	<b>12</b>	<b>6</b>	<b>1</b>	<b>1</b>	<b>-</b>	<b>-</b>	<b>-</b>	<b>891</b>	<b>765</b>
<b>C Bergbau; Gewinn.v.Steinen u.Erden</b>	<b>1</b>	<b>-</b>	<b>1</b>	<b>-</b>	<b>-</b>	<b>-</b>	<b>-</b>	<b>-</b>	<b>-</b>	<b>-</b>	<b>-</b>	<b>-</b>	<b>1</b>	<b>1</b>
CB Erzbergb., Gewinnung v.Steinen u.Erden	1	-	1	-	-	-	-	-	-	-	-	-	1	1
14 Gew.v.Steinen u.Erden; sonst.Bergb.	1	-	1	-	-	-	-	-	-	-	-	-	1	1

**Tabelle A5: Arbeitsstätten und Beschäftigte nach Gemeinden und Abteilungen der ÖNACE 1995**

ÖNACE 1995	Arbeitsstätten insgesamt	davon mit ... unselbständig Beschäftigten											Beschäftigte insgesamt	darunter unselbst. Beschäftigte
		0	1	2 - 4	5 - 9	10 - 19	20 - 49	50 - 99	100 - 199	200 - 499	500 - 999	1000 und mehr		
<b>D Sachgütererzeugung</b>	<b>14</b>	<b>2</b>	<b>2</b>	<b>2</b>	<b>2</b>	<b>2</b>	<b>3</b>	<b>1</b>	-	-	-	-	<b>209</b>	<b>193</b>
DA H.v.Nahrungsm.u.Getränken,Tabakverarb.	1	-	-	-	1	-	-	-	-	-	-	-	10	7
15 H.v.Nahr.- u.Genussm.; Getränken	1	-	-	-	1	-	-	-	-	-	-	-	10	7
DD Be- u. Verarb. v. Holz (o.H.v.Möbeln)	2	-	-	-	-	-	1	1	-	-	-	-	80	80
20 Be- u. Verarb. v. Holz (o.H.v.Möbeln)	2	-	-	-	-	-	1	1	-	-	-	-	80	80
DE H.u.Verarb.v.Papier u.Pappe, Verlagsw.	1	-	-	1	-	-	-	-	-	-	-	-	5	4
22 Verlagsw., Druckerei,Vervielfältig.	1	-	-	1	-	-	-	-	-	-	-	-	5	4
DG H.v.Chemikalien u. chem. Erzeugn.	1	-	-	1	-	-	-	-	-	-	-	-	4	4
24 H.v.Chemikalien u. chem. Erzeugn.	1	-	-	1	-	-	-	-	-	-	-	-	4	4
DH H.v.Gummi- und Kunststoffwaren	1	-	-	-	-	-	1	-	-	-	-	-	30	26
25 H.v.Gummi- und Kunststoffwaren	1	-	-	-	-	-	1	-	-	-	-	-	30	26
DJ Metallierz.u.-bearbeitung, H.v.Metallierz.	3	-	-	-	-	2	1	-	-	-	-	-	64	62
28 H.v.Metallerzeugnissen	3	-	-	-	-	2	1	-	-	-	-	-	64	62
DL H.v.Büromasch., Datenverarb.ger.	1	-	1	-	-	-	-	-	-	-	-	-	2	1
33 Medizin-,Mess-u.Regel.tech., Optik	1	-	1	-	-	-	-	-	-	-	-	-	2	1
DN H.v.sonst. Erzeugnissen,Rückgewinnung	4	2	1	-	1	-	-	-	-	-	-	-	14	9
36 H.v.sonstigen Erzeugnissen	4	2	1	-	1	-	-	-	-	-	-	-	14	9
<b>F Bauwesen</b>	<b>8</b>	<b>3</b>	-	<b>1</b>	<b>1</b>	<b>2</b>	-	-	<b>1</b>	-	-	-	<b>237</b>	<b>228</b>
FA Bauwesen	8	3	-	1	1	2	-	-	1	-	-	-	237	228
45 Bauwesen	8	3	-	1	1	2	-	-	1	-	-	-	237	228
<b>G Handel, Rep. v.Kfz u.Gebrauchsgütern</b>	<b>34</b>	<b>14</b>	<b>8</b>	<b>4</b>	<b>5</b>	<b>3</b>	-	-	-	-	-	-	<b>131</b>	<b>93</b>
GA Handel, Rep. v.Kfz u.Gebrauchsgütern	34	14	8	4	5	3	-	-	-	-	-	-	131	93
50 Kfz-Handel, Rep. v.Kfz, Tankstellen	4	-	2	1	-	1	-	-	-	-	-	-	20	17
51 Handelsvermittlung u.GH (o.H.m.Kfz)	17	5	5	2	4	1	-	-	-	-	-	-	68	51
52 EH (o.Kfz,o.Tankst.), Rep.v.Gebr.g.	13	9	1	1	1	1	-	-	-	-	-	-	43	25
<b>H Beherbergungs- und Gaststättenw.</b>	<b>9</b>	<b>2</b>	<b>2</b>	<b>4</b>	<b>1</b>	-	-	-	-	-	-	-	<b>31</b>	<b>21</b>
HA Beherbergungs- und Gaststättenw.	9	2	2	4	1	-	-	-	-	-	-	-	31	21
55 Beherbergungs- und Gaststättenw.	9	2	2	4	1	-	-	-	-	-	-	-	31	21
<b>I Verkehr und Nachrichtenübermittlung</b>	<b>6</b>	<b>2</b>	-	<b>1</b>	-	<b>2</b>	<b>1</b>	-	-	-	-	-	<b>80</b>	<b>73</b>
IA Verkehr und Nachrichtenübermittlung	6	2	-	1	-	2	1	-	-	-	-	-	80	73
60 Landverkehr,Transp. i. Rohrfernleit.	5	2	-	-	-	2	1	-	-	-	-	-	77	70
64 Nachrichtenübermittlung	1	-	-	1	-	-	-	-	-	-	-	-	3	3
<b>J Kredit- und Versicherungswesen</b>	<b>8</b>	<b>5</b>	-	<b>1</b>	<b>2</b>	-	-	-	-	-	-	-	<b>20</b>	<b>14</b>
JA Kredit- und Versicherungswesen	8	5	-	1	2	-	-	-	-	-	-	-	20	14
65 Kreditwesen	3	-	-	1	2	-	-	-	-	-	-	-	14	14
67 M.d.Kredit-u.Vers.w.verbund.Tätigk.	5	5	-	-	-	-	-	-	-	-	-	-	6	-
<b>K Realitätenwesen, Unternehmensdienstl.</b>	<b>25</b>	<b>14</b>	<b>4</b>	<b>5</b>	<b>2</b>	-	-	-	-	-	-	-	<b>51</b>	<b>26</b>
KA Realitätenwesen, Unternehmensdienstl.	25	14	4	5	2	-	-	-	-	-	-	-	51	26
70 Realitätenwesen	1	1	-	-	-	-	-	-	-	-	-	-	1	-
71 Vermiet.bewegl.Sachen o.Bed.pers.	1	-	-	1	-	-	-	-	-	-	-	-	3	2
72 Datenverarbeitung u. Datenbanken	5	4	-	-	1	-	-	-	-	-	-	-	10	6
74 Erbring.v.unternehmensbez.Dienstl.	18	9	4	4	1	-	-	-	-	-	-	-	37	18
<b>L Öffentl. Verwaltung, Sozialversich.</b>	<b>2</b>	-	-	<b>1</b>	-	<b>1</b>	-	-	-	-	-	-	<b>14</b>	<b>14</b>
LA Öffentl. Verwaltung, Sozialversich.	2	-	-	1	-	1	-	-	-	-	-	-	14	14
75 Öffentl. Verwaltung, Sozialversich.	2	-	-	1	-	1	-	-	-	-	-	-	14	14
<b>M Unterrichtswesen</b>	<b>6</b>	<b>1</b>	-	<b>1</b>	-	<b>2</b>	<b>2</b>	-	-	-	-	-	<b>79</b>	<b>78</b>
MA Unterrichtswesen	6	1	-	1	-	2	2	-	-	-	-	-	79	78
80 Unterrichtswesen	6	1	-	1	-	2	2	-	-	-	-	-	79	78
<b>N Gesundheits-, Veterinär- u. Sozialw.</b>	<b>7</b>	<b>2</b>	<b>1</b>	<b>4</b>	-	-	-	-	-	-	-	-	<b>21</b>	<b>15</b>
NA Gesundheits-, Veterinär- u. Sozialw.	7	2	1	4	-	-	-	-	-	-	-	-	21	15
85 Gesundheits-, Veterinär- u. Sozialw.	7	2	1	4	-	-	-	-	-	-	-	-	21	15

**Tabelle A5: Arbeitsstätten und Beschäftigte nach Gemeinden und Abteilungen der ÖNACE 1995**

ÖNACE 1995	Arbeitsstätten insgesamt	davon mit ... unselbständig Beschäftigten											Beschäftigte insgesamt	darunter unselbst. Beschäftigte
		0	1	2 - 4	5 - 9	10 - 19	20 - 49	50 - 99	100 - 199	200 - 499	500 - 999	1000 und mehr		
<b>O Erbring.v.sonst.öffentl.u.pers.Dienstl.</b>	<b>8</b>	<b>5</b>	<b>1</b>	<b>1</b>	<b>1</b>	-	-	-	-	-	-	-	<b>17</b>	<b>9</b>
OA Erbring.v.sonst.öffentl.u.pers.Dienstl.	8	5	1	1	1	-	-	-	-	-	-	-	17	9
91 Interessenvertretungen, Vereine	1	-	1	-	-	-	-	-	-	-	-	-	1	1
92 Kultur, Sport und Unterhaltung	2	1	-	1	-	-	-	-	-	-	-	-	4	2
93 Erbring. v. sonst. Dienstleistungen	5	4	-	-	1	-	-	-	-	-	-	-	12	6
<b>41805 Eberstalzell</b>														
<b>zusammen</b>	<b>70</b>	<b>26</b>	<b>10</b>	<b>19</b>	<b>8</b>	<b>4</b>	<b>3</b>	-	-	-	-	-	<b>332</b>	<b>267</b>
<b>D Sachgütererzeugung</b>	<b>11</b>	<b>4</b>	<b>2</b>	<b>2</b>	<b>2</b>	<b>1</b>	-	-	-	-	-	-	<b>58</b>	<b>42</b>
DA H.v.Nahrungsm.u.Getränken,Tabakverarb.	4	1	1	-	2	-	-	-	-	-	-	-	24	16
15 H.v.Nahr.- u.Genussm.; Getränken	4	1	1	-	2	-	-	-	-	-	-	-	24	16
DB H.v.Textilien, Textilwaren u. Bekleidung	1	1	-	-	-	-	-	-	-	-	-	-	1	-
18 H.v.Bekleidung	1	1	-	-	-	-	-	-	-	-	-	-	1	-
DD Be- u. Verarb. v. Holz (o.H.v.Möbeln)	1	1	-	-	-	-	-	-	-	-	-	-	1	-
20 Be- u. Verarb. v. Holz (o.H.v.Möbeln)	1	1	-	-	-	-	-	-	-	-	-	-	1	-
DH H.v.Gummi- und Kunststoffwaren	1	-	-	1	-	-	-	-	-	-	-	-	5	4
25 H.v.Gummi- und Kunststoffwaren	1	-	-	1	-	-	-	-	-	-	-	-	5	4
DJ Metallerz.u.-bearbeitung, H.v.Metallerz.	2	1	-	1	-	-	-	-	-	-	-	-	4	2
28 H.v.Metallerzeugnissen	2	1	-	1	-	-	-	-	-	-	-	-	4	2
DK Maschinenbau	1	-	1	-	-	-	-	-	-	-	-	-	2	1
29 Maschinenbau	1	-	1	-	-	-	-	-	-	-	-	-	2	1
DN H.v.sonst. Erzeugnissen,Rückgewinnung	1	-	-	-	-	1	-	-	-	-	-	-	21	19
36 H.v.sonstigen Erzeugnissen	1	-	-	-	-	1	-	-	-	-	-	-	21	19
<b>F Bauwesen</b>	<b>5</b>	-	<b>1</b>	<b>2</b>	<b>1</b>	<b>1</b>	-	-	-	-	-	-	<b>34</b>	<b>28</b>
FA Bauwesen	5	-	1	2	1	1	-	-	-	-	-	-	34	28
45 Bauwesen	5	-	1	2	1	1	-	-	-	-	-	-	34	28
<b>G Handel, Rep. v.Kfz u.Gebrauchsgütern</b>	<b>20</b>	<b>9</b>	<b>4</b>	<b>6</b>	<b>1</b>	-	-	-	-	-	-	-	<b>47</b>	<b>27</b>
GA Handel, Rep. v.Kfz u.Gebrauchsgütern	20	9	4	6	1	-	-	-	-	-	-	-	47	27
50 Kfz-Handel, Rep. v.Kfz, Tankstellen	4	2	-	2	-	-	-	-	-	-	-	-	10	5
51 Handelsvermittlung u.GH (o.H.m.Kfz)	10	4	3	2	1	-	-	-	-	-	-	-	24	15
52 EH (o.Kfz,o.Tankst.), Rep.v.Gebr.g.	6	3	1	2	-	-	-	-	-	-	-	-	13	7
<b>H Beherbergungs- und Gaststättenw.</b>	<b>5</b>	<b>2</b>	<b>1</b>	<b>2</b>	-	-	-	-	-	-	-	-	<b>17</b>	<b>9</b>
HA Beherbergungs- und Gaststättenw.	5	2	1	2	-	-	-	-	-	-	-	-	17	9
55 Beherbergungs- und Gaststättenw.	5	2	1	2	-	-	-	-	-	-	-	-	17	9
<b>I Verkehr und Nachrichtenübermittlung</b>	<b>3</b>	<b>1</b>	-	<b>1</b>	-	-	<b>1</b>	-	-	-	-	-	<b>28</b>	<b>26</b>
IA Verkehr und Nachrichtenübermittlung	3	1	-	1	-	-	1	-	-	-	-	-	28	26
60 Landverkehr,Transp. i. Rohrfernleit.	2	1	-	-	-	-	1	-	-	-	-	-	24	22
64 Nachrichtenübermittlung	1	-	-	1	-	-	-	-	-	-	-	-	4	4
<b>J Kredit- und Versicherungswesen</b>	<b>3</b>	<b>1</b>	-	-	<b>2</b>	-	-	-	-	-	-	-	<b>14</b>	<b>13</b>
JA Kredit- und Versicherungswesen	3	1	-	-	2	-	-	-	-	-	-	-	14	13
65 Kreditwesen	2	-	-	-	2	-	-	-	-	-	-	-	13	13
67 M.d.Kredit-u.Vers.w.verbund.Tätigk.	1	1	-	-	-	-	-	-	-	-	-	-	1	-
<b>K Realitätenwesen, Unternehmensdienstl.</b>	<b>8</b>	<b>6</b>	-	<b>2</b>	-	-	-	-	-	-	-	-	<b>10</b>	<b>4</b>
KA Realitätenwesen, Unternehmensdienstl.	8	6	-	2	-	-	-	-	-	-	-	-	10	4
72 Datenverarbeitung u. Datenbanken	2	2	-	-	-	-	-	-	-	-	-	-	2	-
74 Erbring.v.unternehmensbez.Dienstl.	6	4	-	2	-	-	-	-	-	-	-	-	8	4
<b>L Öffentl. Verwaltung, Sozialversich.</b>	<b>2</b>	-	-	<b>1</b>	-	<b>1</b>	-	-	-	-	-	-	<b>18</b>	<b>18</b>
LA Öffentl. Verwaltung, Sozialversich.	2	-	-	1	-	1	-	-	-	-	-	-	18	18
75 Öffentl. Verwaltung, Sozialversich.	2	-	-	1	-	1	-	-	-	-	-	-	18	18

**Tabelle A5: Arbeitsstätten und Beschäftigte nach Gemeinden und Abteilungen der ÖNACE 1995**

ÖNACE 1995	Arbeitsstätten insgesamt	davon mit ... unselbständig Beschäftigten											Beschäftigte insgesamt	darunter unselbst. Beschäftigte
		0	1	2 - 4	5 - 9	10 - 19	20 - 49	50 - 99	100 - 199	200 - 499	500 - 999	1000 und mehr		
<b>M Unterrichtswesen</b>	<b>4</b>	<b>1</b>	-	-	<b>1</b>	<b>1</b>	<b>1</b>	-	-	-	-	-	<b>46</b>	<b>45</b>
MA Unterrichtswesen	4	1	-	-	1	1	1	-	-	-	-	-	46	45
80 Unterrichtswesen	4	1	-	-	1	1	1	-	-	-	-	-	46	45
<b>N Gesundheits-, Veterinär- u. Sozialw.</b>	<b>5</b>	<b>1</b>	<b>1</b>	<b>2</b>	-	-	<b>1</b>	-	-	-	-	-	<b>47</b>	<b>44</b>
NA Gesundheits-, Veterinär- u. Sozialw.	5	1	1	2	-	-	1	-	-	-	-	-	47	44
85 Gesundheits-, Veterinär- u. Sozialw.	5	1	1	2	-	-	1	-	-	-	-	-	47	44
<b>O Erbring.v.sonst.öffentl.u.pers.Dienstl.</b>	<b>4</b>	<b>1</b>	<b>1</b>	<b>1</b>	<b>1</b>	-	-	-	-	-	-	-	<b>13</b>	<b>11</b>
OA Erbring.v.sonst.öffentl.u.pers.Dienstl.	4	1	1	1	1	-	-	-	-	-	-	-	13	11
90 Abwasser- u.Abfallbes.u.s.Entsorg.	1	-	1	-	-	-	-	-	-	-	-	-	1	1
91 Interessenvertretungen, Vereine	1	-	-	1	-	-	-	-	-	-	-	-	2	2
92 Kultur, Sport und Unterhaltung	1	1	-	-	-	-	-	-	-	-	-	-	1	-
93 Erbring. v. sonst. Dienstleistungen	1	-	-	-	1	-	-	-	-	-	-	-	9	8
<b>41806 Edt bei Lambach</b>														
<b>zusammen</b>	<b>65</b>	<b>18</b>	<b>11</b>	<b>14</b>	<b>13</b>	<b>4</b>	<b>2</b>	<b>2</b>	-	<b>1</b>	-	-	<b>917</b>	<b>868</b>
<b>D Sachgütererzeugung</b>	<b>11</b>	<b>3</b>	<b>1</b>	<b>3</b>	<b>1</b>	<b>2</b>	<b>1</b>	-	-	-	-	-	<b>84</b>	<b>74</b>
DB H.v.Textilien, Textilwaren u. Bekleidung	1	-	-	-	-	1	-	-	-	-	-	-	12	11
18 H.v.Bekleidung	1	-	-	-	-	1	-	-	-	-	-	-	12	11
DC Ledererz. u. -verarbeitung, H.v.Schuhen	2	-	-	1	1	-	-	-	-	-	-	-	13	12
19 Ledererzeugung und -verarbeitung	2	-	-	1	1	-	-	-	-	-	-	-	13	12
DG H.v.Chemikalien u. chem. Erzeugn.	2	-	-	1	-	1	-	-	-	-	-	-	22	19
24 H.v.Chemikalien u. chem. Erzeugn.	2	-	-	1	-	1	-	-	-	-	-	-	22	19
DI H.u.Bearb.v.Glas,H.v.W.a.Stein.u.Erden	1	-	-	-	-	-	1	-	-	-	-	-	29	29
26 H.u.Bea.v.Glas,H.v.W.a.Stein.u.Erden	1	-	-	-	-	-	1	-	-	-	-	-	29	29
DJ Metallerrz.u.-bearbeitung, H.v.Metallerrz.	3	1	1	1	-	-	-	-	-	-	-	-	6	3
28 H.v.Metallerrzeugnissen	3	1	1	1	-	-	-	-	-	-	-	-	6	3
DN H.v.sonst. Erzeugnissen,Rückgewinnung	2	2	-	-	-	-	-	-	-	-	-	-	2	-
36 H.v.sonstigen Erzeugnissen	2	2	-	-	-	-	-	-	-	-	-	-	2	-
<b>F Bauwesen</b>	<b>3</b>	-	<b>1</b>	-	<b>2</b>	-	-	-	-	-	-	-	<b>17</b>	<b>14</b>
FA Bauwesen	3	-	1	-	2	-	-	-	-	-	-	-	17	14
45 Bauwesen	3	-	1	-	2	-	-	-	-	-	-	-	17	14
<b>G Handel, Rep. v.Kfz u.Gebrauchsgütern</b>	<b>22</b>	<b>6</b>	<b>3</b>	<b>7</b>	<b>5</b>	-	-	<b>1</b>	-	-	-	-	<b>123</b>	<b>111</b>
GA Handel, Rep. v.Kfz u.Gebrauchsgütern	22	6	3	7	5	-	-	1	-	-	-	-	123	111
50 Kfz-Handel, Rep. v.Kfz, Tankstellen	7	-	2	4	1	-	-	-	-	-	-	-	21	19
51 Handelsvermittlung u.GH (o.H.m.Kfz)	11	3	-	3	4	-	-	1	-	-	-	-	97	91
52 EH (o.Kfz,o.Tankst.), Rep.v.Gebr.g.	4	3	1	-	-	-	-	-	-	-	-	-	5	1
<b>H Beherbergungs- und Gaststättenw.</b>	<b>8</b>	<b>3</b>	<b>3</b>	<b>2</b>	-	-	-	-	-	-	-	-	<b>18</b>	<b>8</b>
HA Beherbergungs- und Gaststättenw.	8	3	3	2	-	-	-	-	-	-	-	-	18	8
55 Beherbergungs- und Gaststättenw.	8	3	3	2	-	-	-	-	-	-	-	-	18	8
<b>I Verkehr und Nachrichtenübermittlung</b>	<b>5</b>	-	<b>1</b>	-	-	<b>1</b>	<b>1</b>	<b>1</b>	-	<b>1</b>	-	-	<b>606</b>	<b>602</b>
IA Verkehr und Nachrichtenübermittlung	5	-	1	-	-	1	1	1	-	1	-	-	606	602
60 Landverkehr,Transp. i. Rohrfernleit.	3	-	-	-	-	1	1	-	-	1	-	-	531	528
63 Hilfs-u.Nebentät.f.d.Verk., Reisebür.	2	-	1	-	-	-	-	1	-	-	-	-	75	74
<b>J Kredit- und Versicherungswesen</b>	<b>2</b>	<b>1</b>	-	-	<b>1</b>	-	-	-	-	-	-	-	<b>6</b>	<b>5</b>
JA Kredit- und Versicherungswesen	2	1	-	-	1	-	-	-	-	-	-	-	6	5
65 Kreditwesen	1	-	-	-	1	-	-	-	-	-	-	-	5	5
67 M.d.Kredit-u.Vers.w.verbund.Tätigk.	1	1	-	-	-	-	-	-	-	-	-	-	1	-

**Tabelle A5: Arbeitsstätten und Beschäftigte nach Gemeinden und Abteilungen der ÖNACE 1995**

ÖNACE 1995	Arbeitsstätten insgesamt	davon mit ... unselbständig Beschäftigten										Beschäftigte insgesamt	darunter unselbst. Beschäftigte	
		0	1	2 - 4	5 - 9	10 - 19	20 - 49	50 - 99	100 - 199	200 - 499	500 - 999			1000 und mehr
<b>K Realitätenwesen, Unternehmensdienstl.</b>	<b>9</b>	<b>5</b>	<b>2</b>	<b>1</b>	<b>1</b>	-	-	-	-	-	-	-	<b>20</b>	<b>13</b>
KA Realitätenwesen, Unternehmensdienstl.	9	5	2	1	1	-	-	-	-	-	-	-	20	13
72 Datenverarbeitung u. Datenbanken	2	2	-	-	-	-	-	-	-	-	-	-	2	-
74 Erbring.v.unternehmensbez.Dienstl.	7	3	2	1	1	-	-	-	-	-	-	-	18	13
<b>L Öffentl. Verwaltung, Sozialversich.</b>	<b>1</b>	-	-	-	-	<b>1</b>	-	-	-	-	-	-	<b>18</b>	<b>18</b>
LA Öffentl. Verwaltung, Sozialversich.	1	-	-	-	-	1	-	-	-	-	-	-	18	18
75 Öffentl. Verwaltung, Sozialversich.	1	-	-	-	-	1	-	-	-	-	-	-	18	18
<b>M Unterrichtswesen</b>	<b>1</b>	-	-	-	<b>1</b>	-	-	-	-	-	-	-	<b>7</b>	<b>7</b>
MA Unterrichtswesen	1	-	-	-	1	-	-	-	-	-	-	-	7	7
80 Unterrichtswesen	1	-	-	-	1	-	-	-	-	-	-	-	7	7
<b>N Gesundheits-, Veterinär- u. Sozialw.</b>	<b>1</b>	-	-	<b>1</b>	-	-	-	-	-	-	-	-	<b>5</b>	<b>4</b>
NA Gesundheits-, Veterinär- u. Sozialw.	1	-	-	1	-	-	-	-	-	-	-	-	5	4
85 Gesundheits-, Veterinär- u. Sozialw.	1	-	-	1	-	-	-	-	-	-	-	-	5	4
<b>O Erbring.v.sonst.öffentl.u.pers.Dienstl.</b>	<b>2</b>	-	-	-	<b>2</b>	-	-	-	-	-	-	-	<b>13</b>	<b>12</b>
OA Erbring.v.sonst.öffentl.u.pers.Dienstl.	2	-	-	-	2	-	-	-	-	-	-	-	13	12
90 Abwasser- u.Abfallbes.u.s.Entsorg.	2	-	-	-	2	-	-	-	-	-	-	-	13	12
<b>41807 Fischham</b>														
<b>zusammen</b>	<b>44</b>	<b>7</b>	<b>10</b>	<b>18</b>	<b>4</b>	<b>4</b>	<b>1</b>	-	-	-	-	-	<b>211</b>	<b>175</b>
<b>C Bergbau;Gewinn.v.Steinen u.Erden</b>	<b>2</b>	-	-	<b>1</b>	<b>1</b>	-	-	-	-	-	-	-	<b>9</b>	<b>9</b>
CB Erzbergb., Gewinnung v.Steinen u.Erden	2	-	-	1	1	-	-	-	-	-	-	-	9	9
14 Gew.v.Steinen u.Erden;sonst.Bergb.	2	-	-	1	1	-	-	-	-	-	-	-	9	9
<b>D Sachgütererzeugung</b>	<b>11</b>	<b>1</b>	<b>4</b>	<b>1</b>	<b>1</b>	<b>3</b>	<b>1</b>	-	-	-	-	-	<b>91</b>	<b>78</b>
DA H.v.Nahrungsm.u.Getränken,Tabakverarb.	1	-	1	-	-	-	-	-	-	-	-	-	2	1
15 H.v.Nahr.- u.Genussm.; Getränken	1	-	1	-	-	-	-	-	-	-	-	-	2	1
DD Be- u. Verarb. v. Holz (o.H.v.Möbeln)	2	-	2	-	-	-	-	-	-	-	-	-	5	2
20 Be- u. Verarb. v. Holz (o.H.v.Möbeln)	2	-	2	-	-	-	-	-	-	-	-	-	5	2
DH H.v.Gummi- und Kunststoffwaren	3	1	1	-	-	1	-	-	-	-	-	-	24	20
25 H.v.Gummi- und Kunststoffwaren	3	1	1	-	-	1	-	-	-	-	-	-	24	20
DJ Metallverz.u.-bearbeitung, H.v.Metallverz.	3	-	-	-	1	1	1	-	-	-	-	-	45	42
28 H.v.Metallzeugnissen	3	-	-	-	1	1	1	-	-	-	-	-	45	42
DK Maschinenbau	1	-	-	-	-	1	-	-	-	-	-	-	11	10
29 Maschinenbau	1	-	-	-	-	1	-	-	-	-	-	-	11	10
DN H.v.sonst. Erzeugnissen,Rückgewinnung	1	-	-	1	-	-	-	-	-	-	-	-	4	3
37 Rückgewinnung (Recycling)	1	-	-	1	-	-	-	-	-	-	-	-	4	3
<b>F Bauwesen</b>	<b>5</b>	-	-	<b>4</b>	-	<b>1</b>	-	-	-	-	-	-	<b>34</b>	<b>30</b>
FA Bauwesen	5	-	-	4	-	1	-	-	-	-	-	-	34	30
45 Bauwesen	5	-	-	4	-	1	-	-	-	-	-	-	34	30
<b>G Handel, Rep. v.Kfz u.Gebrauchsgütern</b>	<b>9</b>	<b>2</b>	<b>1</b>	<b>6</b>	-	-	-	-	-	-	-	-	<b>26</b>	<b>21</b>
GA Handel, Rep. v.Kfz u.Gebrauchsgütern	9	2	1	6	-	-	-	-	-	-	-	-	26	21
50 Kfz-Handel, Rep. v.Kfz, Tankstellen	1	-	-	1	-	-	-	-	-	-	-	-	4	4
51 Handelsvermittlung u.GH (o.H.m.Kfz)	6	2	-	4	-	-	-	-	-	-	-	-	16	13
52 EH (o.Kfz,o.Tankst.), Rep.v.Gebr.g.	2	-	1	1	-	-	-	-	-	-	-	-	6	4
<b>H Beherbergungs- und Gaststättenw.</b>	<b>2</b>	-	<b>1</b>	<b>1</b>	-	-	-	-	-	-	-	-	<b>7</b>	<b>4</b>
HA Beherbergungs- und Gaststättenw.	2	-	1	1	-	-	-	-	-	-	-	-	7	4
55 Beherbergungs- und Gaststättenw.	2	-	1	1	-	-	-	-	-	-	-	-	7	4
<b>I Verkehr und Nachrichtenübermittlung</b>	<b>4</b>	<b>1</b>	<b>2</b>	<b>1</b>	-	-	-	-	-	-	-	-	<b>8</b>	<b>4</b>
IA Verkehr und Nachrichtenübermittlung	4	1	2	1	-	-	-	-	-	-	-	-	8	4
60 Landverkehr,Transp. i. Rohrfernleit.	4	1	2	1	-	-	-	-	-	-	-	-	8	4

**Tabelle A5: Arbeitsstätten und Beschäftigte nach Gemeinden und Abteilungen der ÖNACE 1995**

ÖNACE 1995	Arbeitsstätten insgesamt	davon mit ... unselbständig Beschäftigten											Beschäftigte insgesamt	darunter unselbst. Beschäftigte
		0	1	2 - 4	5 - 9	10 - 19	20 - 49	50 - 99	100 - 199	200 - 499	500 - 999	1000 und mehr		
<b>J Kredit- und Versicherungswesen</b>	<b>2</b>	<b>1</b>	-	<b>1</b>	-	-	-	-	-	-	-	-	<b>4</b>	<b>3</b>
JA Kredit- und Versicherungswesen	2	1	-	1	-	-	-	-	-	-	-	-	4	3
65 Kreditwesen	1	-	-	1	-	-	-	-	-	-	-	-	3	3
67 M.d.Kredit-u.Vers.w.verbund.Tätigk.	1	1	-	-	-	-	-	-	-	-	-	-	1	-
<b>K Realitätenwesen, Unternehmensdienstl.</b>	<b>3</b>	<b>2</b>	<b>1</b>	-	-	-	-	-	-	-	-	-	<b>5</b>	<b>1</b>
KA Realitätenwesen, Unternehmensdienstl.	3	2	1	-	-	-	-	-	-	-	-	-	5	1
72 Datenverarbeitung u. Datenbanken	1	-	1	-	-	-	-	-	-	-	-	-	2	1
74 Erbring.v.unternehmensbez.Dienstl.	2	2	-	-	-	-	-	-	-	-	-	-	3	-
<b>L Öffentl. Verwaltung, Sozialversich.</b>	<b>2</b>	-	<b>1</b>	-	<b>1</b>	-	-	-	-	-	-	-	<b>6</b>	<b>6</b>
LA Öffentl. Verwaltung, Sozialversich.	2	-	1	-	1	-	-	-	-	-	-	-	6	6
75 Öffentl. Verwaltung, Sozialversich.	2	-	1	-	1	-	-	-	-	-	-	-	6	6
<b>M Unterrichtswesen</b>	<b>2</b>	-	-	<b>1</b>	<b>1</b>	-	-	-	-	-	-	-	<b>13</b>	<b>13</b>
MA Unterrichtswesen	2	-	-	1	1	-	-	-	-	-	-	-	13	13
80 Unterrichtswesen	2	-	-	1	1	-	-	-	-	-	-	-	13	13
<b>N Gesundheits-, Veterinär- u. Sozialw.</b>	<b>2</b>	-	-	<b>2</b>	-	-	-	-	-	-	-	-	<b>8</b>	<b>6</b>
NA Gesundheits-, Veterinär- u. Sozialw.	2	-	-	2	-	-	-	-	-	-	-	-	8	6
85 Gesundheits-, Veterinär- u. Sozialw.	2	-	-	2	-	-	-	-	-	-	-	-	8	6
<b>41808 Gunskirchen</b>														
<b>zusammen</b>	<b>193</b>	<b>61</b>	<b>33</b>	<b>37</b>	<b>24</b>	<b>16</b>	<b>11</b>	<b>6</b>	<b>1</b>	<b>3</b>	<b>-</b>	<b>1</b>	<b>3519</b>	<b>3348</b>
<b>C Bergbau;Gewinn.v.Steinen u.Erden</b>	<b>1</b>	-	-	-	-	-	-	<b>1</b>	-	-	-	-	<b>58</b>	<b>56</b>
CB Erzbergb., Gewinnung v.Steinen u.Erden	1	-	-	-	-	-	-	1	-	-	-	-	58	56
14 Gew.v.Steinen u.Erden;sonst.Bergb.	1	-	-	-	-	-	-	1	-	-	-	-	58	56
<b>D Sachgütererzeugung</b>	<b>29</b>	<b>5</b>	<b>1</b>	<b>5</b>	<b>4</b>	<b>5</b>	<b>4</b>	<b>1</b>	-	<b>3</b>	-	<b>1</b>	<b>2267</b>	<b>2243</b>
DA H.v.Nahrungsm.u.Getränken,Tabakverarb.	4	-	-	-	3	1	-	-	-	-	-	-	35	30
15 H.v.Nahr.- u.Genussm.; Getränken	4	-	-	-	3	1	-	-	-	-	-	-	35	30
DD Be- u. Verarb. v. Holz (o.H.v.Möbeln)	5	2	-	2	-	1	-	-	-	-	-	-	21	16
20 Be- u. Verarb. v. Holz (o.H.v.Möbeln)	5	2	-	2	-	1	-	-	-	-	-	-	21	16
DE H.u.Verarb.v.Papier u.Pappe, Verlagsw.	3	-	-	-	-	1	-	1	-	1	-	-	330	329
21 H.u.Verarbeitung v. Papier u. Pappe	1	-	-	-	-	-	-	-	-	1	-	-	222	222
22 Verlagsw., Druckerei,Vervielfältig.	2	-	-	-	-	1	-	1	-	-	-	-	108	107
DH H.v.Gummi- und Kunststoffwaren	2	-	-	-	-	1	1	-	-	-	-	-	37	37
25 H.v.Gummi- und Kunststoffwaren	2	-	-	-	-	1	1	-	-	-	-	-	37	37
DI H.u.Bearb.v.Glas,H.v.W.a.Stein.u.Erden	4	1	-	2	-	-	-	-	-	1	-	-	259	256
26 H.u.Bea.v.Glas,H.v.W.a.Stein.u.Erden	4	1	-	2	-	-	-	-	-	1	-	-	259	256
DJ Metallerz.u.-bearbeitung, H.v.Metallerz.	2	-	1	-	-	-	1	-	-	-	-	-	32	32
28 H.v.Metallerzeugnissen	2	-	1	-	-	-	1	-	-	-	-	-	32	32
DK Maschinenbau	3	-	-	1	-	-	1	-	-	1	-	-	291	287
29 Maschinenbau	3	-	-	1	-	-	1	-	-	1	-	-	291	287
DL H.v.Büromasch., Datenverarb.ger.	1	1	-	-	-	-	-	-	-	-	-	-	1	-
33 Medizin-,Mess-u.Regel.tech., Optik	1	1	-	-	-	-	-	-	-	-	-	-	1	-
DM Fahrzeugbau	2	-	-	-	-	-	1	-	-	-	-	1	1232	1231
34 H.v.Kraftwagen und Kraftw.teilen	2	-	-	-	-	-	1	-	-	-	-	1	1232	1231
DN H.v.sonst. Erzeugnissen,Rückgewinnung	3	1	-	-	1	1	-	-	-	-	-	-	29	25
36 H.v.sonstigen Erzeugnissen	3	1	-	-	1	1	-	-	-	-	-	-	29	25
<b>F Bauwesen</b>	<b>18</b>	<b>6</b>	<b>1</b>	<b>5</b>	<b>6</b>	-	-	-	-	-	-	-	<b>74</b>	<b>57</b>
FA Bauwesen	18	6	1	5	6	-	-	-	-	-	-	-	74	57
45 Bauwesen	18	6	1	5	6	-	-	-	-	-	-	-	74	57

**Tabelle A5: Arbeitsstätten und Beschäftigte nach Gemeinden und Abteilungen der ÖNACE 1995**

ÖNACE 1995	Arbeitsstätten insgesamt	davon mit ... unselbständig Beschäftigten											Beschäftigte insgesamt	darunter unselbst. Beschäftigte
		0	1	2 - 4	5 - 9	10 - 19	20 - 49	50 - 99	100 - 199	200 - 499	500 - 999	1000 und mehr		
<b>G Handel, Rep. v.Kfz u.Gebrauchsgütern</b>	<b>68</b>	<b>23</b>	<b>17</b>	<b>12</b>	<b>7</b>	<b>5</b>	<b>2</b>	<b>1</b>	<b>1</b>	-	-	-	<b>530</b>	<b>473</b>
GA Handel, Rep. v.Kfz u.Gebrauchsgütern	68	23	17	12	7	5	2	1	1	-	-	-	530	473
50 Kfz-Handel, Rep. v.Kfz, Tankstellen	7	-	-	2	2	2	-	1	-	-	-	-	131	125
51 Handelsvermittlung u.GH (o.H.m.Kfz)	33	14	11	4	2	1	-	-	1	-	-	-	240	213
52 EH (o.Kfz,o.Tankst.), Rep.v.Gebr.g.	28	9	6	6	3	2	2	-	-	-	-	-	159	135
<b>H Beherbergungs- und Gaststättenw.</b>	<b>11</b>	<b>2</b>	<b>3</b>	<b>3</b>	<b>1</b>	<b>2</b>	-	-	-	-	-	-	<b>61</b>	<b>42</b>
HA Beherbergungs- und Gaststättenw.	11	2	3	3	1	2	-	-	-	-	-	-	61	42
55 Beherbergungs- und Gaststättenw.	11	2	3	3	1	2	-	-	-	-	-	-	61	42
<b>I Verkehr und Nachrichtenübermittlung</b>	<b>8</b>	<b>2</b>	-	<b>2</b>	<b>1</b>	<b>1</b>	-	<b>2</b>	-	-	-	-	<b>172</b>	<b>166</b>
IA Verkehr und Nachrichtenübermittlung	8	2	-	2	1	1	-	2	-	-	-	-	172	166
60 Landverkehr,Transp. i. Rohrfernleit.	7	2	-	1	1	1	-	2	-	-	-	-	168	162
64 Nachrichtenübermittlung	1	-	-	1	-	-	-	-	-	-	-	-	4	4
<b>J Kredit- und Versicherungswesen</b>	<b>6</b>	<b>2</b>	<b>1</b>	<b>1</b>	<b>1</b>	-	<b>1</b>	-	-	-	-	-	<b>39</b>	<b>35</b>
JA Kredit- und Versicherungswesen	6	2	1	1	1	-	1	-	-	-	-	-	39	35
65 Kreditwesen	3	-	-	1	1	-	1	-	-	-	-	-	34	34
67 M.d.Kredit-u.Vers.w.verbund.Tätigk.	3	2	1	-	-	-	-	-	-	-	-	-	5	1
<b>K Realitätenwesen, Unternehmensdienstl.</b>	<b>25</b>	<b>15</b>	<b>6</b>	<b>1</b>	<b>2</b>	<b>1</b>	-	-	-	-	-	-	<b>57</b>	<b>32</b>
KA Realitätenwesen, Unternehmensdienstl.	25	15	6	1	2	1	-	-	-	-	-	-	57	32
72 Datenverarbeitung u. Datenbanken	4	2	2	-	-	-	-	-	-	-	-	-	6	2
74 Erbring.v.unternehmensbez.Dienstl.	21	13	4	1	2	1	-	-	-	-	-	-	51	30
<b>L Öffentl. Verwaltung, Sozialversich.</b>	<b>3</b>	-	-	-	-	<b>2</b>	<b>1</b>	-	-	-	-	-	<b>68</b>	<b>68</b>
LA Öffentl. Verwaltung, Sozialversich.	3	-	-	-	-	2	1	-	-	-	-	-	68	68
75 Öffentl. Verwaltung, Sozialversich.	3	-	-	-	-	2	1	-	-	-	-	-	68	68
<b>M Unterrichtswesen</b>	<b>6</b>	-	-	<b>3</b>	-	-	<b>3</b>	-	-	-	-	-	<b>88</b>	<b>87</b>
MA Unterrichtswesen	6	-	-	3	-	-	3	-	-	-	-	-	88	87
80 Unterrichtswesen	6	-	-	3	-	-	3	-	-	-	-	-	88	87
<b>N Gesundheits-, Veterinär- u. Sozialw.</b>	<b>11</b>	<b>3</b>	<b>2</b>	<b>3</b>	<b>2</b>	-	-	<b>1</b>	-	-	-	-	<b>91</b>	<b>81</b>
NA Gesundheits-, Veterinär- u. Sozialw.	11	3	2	3	2	-	-	1	-	-	-	-	91	81
85 Gesundheits-, Veterinär- u. Sozialw.	11	3	2	3	2	-	-	1	-	-	-	-	91	81
<b>O Erbring.v.sonst.öffentl.u.pers.Dienstl.</b>	<b>7</b>	<b>3</b>	<b>2</b>	<b>2</b>	-	-	-	-	-	-	-	-	<b>14</b>	<b>8</b>
OA Erbring.v.sonst.öffentl.u.pers.Dienstl.	7	3	2	2	-	-	-	-	-	-	-	-	14	8
92 Kultur, Sport und Unterhaltung	4	2	2	-	-	-	-	-	-	-	-	-	5	2
93 Erbring. v. sonst. Dienstleistungen	3	1	-	2	-	-	-	-	-	-	-	-	9	6
<b>41809 Holzhausen</b>														
<b>zusammen</b>	<b>28</b>	<b>7</b>	<b>4</b>	<b>11</b>	<b>5</b>	-	-	<b>1</b>	-	-	-	-	<b>132</b>	<b>113</b>
<b>D Sachgütererzeugung</b>	<b>3</b>	<b>1</b>	<b>1</b>	<b>1</b>	-	-	-	-	-	-	-	-	<b>8</b>	<b>5</b>
DH H.v.Gummi- und Kunststoffwaren	1	-	-	1	-	-	-	-	-	-	-	-	4	4
25 H.v.Gummi- und Kunststoffwaren	1	-	-	1	-	-	-	-	-	-	-	-	4	4
DJ Metallerz.u.-bearbeitung, H.v.Metallerz.	1	1	-	-	-	-	-	-	-	-	-	-	1	-
28 H.v.Metallerzeugnissen	1	1	-	-	-	-	-	-	-	-	-	-	1	-
DN H.v.sonst. Erzeugnissen,Rückgewinnung	1	-	1	-	-	-	-	-	-	-	-	-	3	1
36 H.v.sonstigen Erzeugnissen	1	-	1	-	-	-	-	-	-	-	-	-	3	1
<b>F Bauwesen</b>	<b>1</b>	-	-	-	-	-	-	<b>1</b>	-	-	-	-	<b>51</b>	<b>50</b>
FA Bauwesen	1	-	-	-	-	-	-	1	-	-	-	-	51	50
45 Bauwesen	1	-	-	-	-	-	-	1	-	-	-	-	51	50

**Tabelle A5: Arbeitsstätten und Beschäftigte nach Gemeinden und Abteilungen der ÖNACE 1995**

ÖNACE 1995	Arbeitsstätten insgesamt	davon mit ... unselbständig Beschäftigten										Beschäftigte insgesamt	darunter unselbst. Beschäftigte	
		0	1	2 - 4	5 - 9	10 - 19	20 - 49	50 - 99	100 - 199	200 - 499	500 - 999			1000 und mehr
<b>G Handel, Rep. v.Kfz u.Gebrauchsgütern</b>	<b>16</b>	<b>6</b>	<b>1</b>	<b>7</b>	<b>2</b>	-	-	-	-	-	-	-	<b>41</b>	<b>29</b>
GA Handel, Rep. v.Kfz u.Gebrauchsgütern	16	6	1	7	2	-	-	-	-	-	-	-	41	29
50 Kfz-Handel, Rep. v.Kfz, Tankstellen	2	-	-	2	-	-	-	-	-	-	-	-	5	4
51 Handelsvermittlung u.GH (o.H.m.Kfz)	8	4	-	2	2	-	-	-	-	-	-	-	23	16
52 EH (o.Kfz,o.Tankst.), Rep.v.Gebr.g.	6	2	1	3	-	-	-	-	-	-	-	-	13	9
<b>I Verkehr und Nachrichtenübermittlung</b>	<b>1</b>	-	-	-	<b>1</b>	-	-	-	-	-	-	-	<b>10</b>	<b>8</b>
IA Verkehr und Nachrichtenübermittlung	1	-	-	-	1	-	-	-	-	-	-	-	10	8
60 Landverkehr,Transp. i. Rohrfernleit.	1	-	-	-	1	-	-	-	-	-	-	-	10	8
<b>J Kredit- und Versicherungswesen</b>	<b>1</b>	-	-	<b>1</b>	-	-	-	-	-	-	-	-	<b>3</b>	<b>3</b>
JA Kredit- und Versicherungswesen	1	-	-	1	-	-	-	-	-	-	-	-	3	3
65 Kreditwesen	1	-	-	1	-	-	-	-	-	-	-	-	3	3
<b>K Realitätenwesen, Unternehmensdienstl.</b>	<b>1</b>	-	-	<b>1</b>	-	-	-	-	-	-	-	-	<b>3</b>	<b>2</b>
KA Realitätenwesen, Unternehmensdienstl.	1	-	-	1	-	-	-	-	-	-	-	-	3	2
74 Erbring.v.unternehmensbez.Dienstl.	1	-	-	1	-	-	-	-	-	-	-	-	3	2
<b>L Öffentl. Verwaltung, Sozialversich.</b>	<b>2</b>	-	<b>1</b>	-	<b>1</b>	-	-	-	-	-	-	-	<b>6</b>	<b>6</b>
LA Öffentl. Verwaltung, Sozialversich.	2	-	1	-	1	-	-	-	-	-	-	-	6	6
75 Öffentl. Verwaltung, Sozialversich.	2	-	1	-	1	-	-	-	-	-	-	-	6	6
<b>M Unterrichtswesen</b>	<b>2</b>	-	-	<b>1</b>	<b>1</b>	-	-	-	-	-	-	-	<b>9</b>	<b>9</b>
MA Unterrichtswesen	2	-	-	1	1	-	-	-	-	-	-	-	9	9
80 Unterrichtswesen	2	-	-	1	1	-	-	-	-	-	-	-	9	9
<b>O Erbring.v.sonst.öffentl.u.pers.Dienstl.</b>	<b>1</b>	-	<b>1</b>	-	-	-	-	-	-	-	-	-	<b>1</b>	<b>1</b>
OA Erbring.v.sonst.öffentl.u.pers.Dienstl.	1	-	1	-	-	-	-	-	-	-	-	-	1	1
91 Interessenvertretungen, Vereine	1	-	1	-	-	-	-	-	-	-	-	-	1	1
<b>41810 Krenglbach</b>														
<b>zusammen</b>	<b>84</b>	<b>31</b>	<b>14</b>	<b>11</b>	<b>14</b>	<b>9</b>	<b>5</b>	-	-	-	-	-	<b>526</b>	<b>451</b>
<b>D Sachgütererzeugung</b>	<b>8</b>	<b>3</b>	<b>1</b>	-	<b>1</b>	<b>2</b>	<b>1</b>	-	-	-	-	-	<b>71</b>	<b>66</b>
DA H.v.Nahrungsm.u.Getränken,Tabakverarb.	2	-	1	-	1	-	-	-	-	-	-	-	7	6
15 H.v.Nahr.- u.Genussm.; Getränken	2	-	1	-	1	-	-	-	-	-	-	-	7	6
DD Be- u. Verarb. v. Holz (o.H.v.Möbeln)	1	1	-	-	-	-	-	-	-	-	-	-	1	-
20 Be- u. Verarb. v. Holz (o.H.v.Möbeln)	1	1	-	-	-	-	-	-	-	-	-	-	1	-
DI H.u.Bearb.v.Glas,H.v.W.a.Stein.u.Erden	1	-	-	-	-	1	-	-	-	-	-	-	35	35
26 H.u.Bea.v.Glas,H.v.W.a.Stein.u.Erden	1	-	-	-	-	1	-	-	-	-	-	-	35	35
DJ Metallierz.u.-bearbeitung, H.v.Metallierz.	1	1	-	-	-	-	-	-	-	-	-	-	1	-
28 H.v.Metallierzugnissen	1	1	-	-	-	-	-	-	-	-	-	-	1	-
DK Maschinenbau	2	1	-	-	-	1	-	-	-	-	-	-	14	13
29 Maschinenbau	2	1	-	-	-	1	-	-	-	-	-	-	14	13
DN H.v.sonst. Erzeugnissen,Rückgewinnung	1	-	-	-	-	1	-	-	-	-	-	-	13	12
36 H.v.sonstigen Erzeugnissen	1	-	-	-	-	1	-	-	-	-	-	-	13	12
<b>F Bauwesen</b>	<b>11</b>	<b>2</b>	<b>1</b>	<b>1</b>	<b>5</b>	<b>1</b>	<b>1</b>	-	-	-	-	-	<b>111</b>	<b>99</b>
FA Bauwesen	11	2	1	1	5	1	1	-	-	-	-	-	111	99
45 Bauwesen	11	2	1	1	5	1	1	-	-	-	-	-	111	99
<b>G Handel, Rep. v.Kfz u.Gebrauchsgütern</b>	<b>24</b>	<b>7</b>	<b>6</b>	<b>3</b>	<b>5</b>	<b>2</b>	<b>1</b>	-	-	-	-	-	<b>136</b>	<b>111</b>
GA Handel, Rep. v.Kfz u.Gebrauchsgütern	24	7	6	3	5	2	1	-	-	-	-	-	136	111
50 Kfz-Handel, Rep. v.Kfz, Tankstellen	4	2	1	-	1	-	-	-	-	-	-	-	14	10
51 Handelsvermittlung u.GH (o.H.m.Kfz)	10	1	1	2	3	2	1	-	-	-	-	-	100	89
52 EH (o.Kfz,o.Tankst.), Rep.v.Gebr.g.	10	4	4	1	1	-	-	-	-	-	-	-	22	12



**Tabelle A5: Arbeitsstätten und Beschäftigte nach Gemeinden und Abteilungen der ÖNACE 1995**

ÖNACE 1995	Arbeitsstätten insgesamt	davon mit ... unselbständig Beschäftigten											Beschäftigte insgesamt	darunter unselbst. Beschäftigte	
		0	1	2 - 4	5 - 9	10 - 19	20 - 49	50 - 99	100 - 199	200 - 499	500 - 999	1000 und mehr			
<b>H Beherbergungs- und Gaststättenw.</b>	<b>6</b>	<b>2</b>	<b>1</b>	<b>2</b>	-	<b>1</b>	-	-	-	-	-	-	-	<b>24</b>	<b>20</b>
HA Beherbergungs- und Gaststättenw.	6	2	1	2	-	1	-	-	-	-	-	-	-	24	20
55 Beherbergungs- und Gaststättenw.	6	2	1	2	-	1	-	-	-	-	-	-	-	24	20
<b>I Verkehr und Nachrichtenübermittlung</b>	<b>5</b>	<b>1</b>	<b>1</b>	<b>2</b>	-	-	<b>1</b>	-	-	-	-	-	-	<b>41</b>	<b>37</b>
IA Verkehr und Nachrichtenübermittlung	5	1	1	2	-	-	1	-	-	-	-	-	-	41	37
60 Landverkehr, Transp. i. Rohrfernleit.	4	1	1	1	-	-	1	-	-	-	-	-	-	37	33
64 Nachrichtenübermittlung	1	-	-	1	-	-	-	-	-	-	-	-	-	4	4
<b>J Kredit- und Versicherungswesen</b>	<b>3</b>	<b>1</b>	<b>1</b>	-	<b>1</b>	-	-	-	-	-	-	-	-	<b>8</b>	<b>7</b>
JA Kredit- und Versicherungswesen	3	1	1	-	1	-	-	-	-	-	-	-	-	8	7
65 Kreditwesen	2	-	1	-	1	-	-	-	-	-	-	-	-	7	7
67 M.d.Kredit-u.Vers.w.verbund.Tätigk.	1	1	-	-	-	-	-	-	-	-	-	-	-	1	-
<b>K Realitätenwesen, Unternehmensdienstl.</b>	<b>13</b>	<b>11</b>	-	-	-	<b>1</b>	<b>1</b>	-	-	-	-	-	-	<b>65</b>	<b>51</b>
KA Realitätenwesen, Unternehmensdienstl.	13	11	-	-	-	1	1	-	-	-	-	-	-	65	51
70 Realitätenwesen	1	1	-	-	-	-	-	-	-	-	-	-	-	1	-
71 Vermiet.bewegl.Sachen o.Bed.pers.	1	1	-	-	-	-	-	-	-	-	-	-	-	1	-
72 Datenverarbeitung u. Datenbanken	2	2	-	-	-	-	-	-	-	-	-	-	-	2	-
74 Erbring.v.unternehmensbez.Dienstl.	9	7	-	-	-	1	1	-	-	-	-	-	-	61	51
<b>L Öffentl. Verwaltung, Sozialversich.</b>	<b>2</b>	-	-	-	<b>1</b>	<b>1</b>	-	-	-	-	-	-	-	<b>20</b>	<b>20</b>
LA Öffentl. Verwaltung, Sozialversich.	2	-	-	-	1	1	-	-	-	-	-	-	-	20	20
75 Öffentl. Verwaltung, Sozialversich.	2	-	-	-	1	1	-	-	-	-	-	-	-	20	20
<b>M Unterrichtswesen</b>	<b>2</b>	-	-	-	<b>1</b>	<b>1</b>	-	-	-	-	-	-	-	<b>28</b>	<b>28</b>
MA Unterrichtswesen	2	-	-	-	1	1	-	-	-	-	-	-	-	28	28
80 Unterrichtswesen	2	-	-	-	1	1	-	-	-	-	-	-	-	28	28
<b>N Gesundheits-, Veterinär- u. Sozialw.</b>	<b>3</b>	<b>1</b>	<b>1</b>	<b>1</b>	-	-	-	-	-	-	-	-	-	<b>7</b>	<b>5</b>
NA Gesundheits-, Veterinär- u. Sozialw.	3	1	1	1	-	-	-	-	-	-	-	-	-	7	5
85 Gesundheits-, Veterinär- u. Sozialw.	3	1	1	1	-	-	-	-	-	-	-	-	-	7	5
<b>O Erbring.v.sonst.öffentl.u.pers.Dienstl.</b>	<b>7</b>	<b>3</b>	<b>2</b>	<b>2</b>	-	-	-	-	-	-	-	-	-	<b>15</b>	<b>7</b>
OA Erbring.v.sonst.öffentl.u.pers.Dienstl.	7	3	2	2	-	-	-	-	-	-	-	-	-	15	7
91 Interessenvertretungen, Vereine	1	-	1	-	-	-	-	-	-	-	-	-	-	1	1
92 Kultur, Sport und Unterhaltung	4	2	1	1	-	-	-	-	-	-	-	-	-	9	3
93 Erbring. v. sonst. Dienstleistungen	2	1	-	1	-	-	-	-	-	-	-	-	-	5	3
<b>41811 Lambach</b>															
<b>zusammen</b>	<b>189</b>	<b>40</b>	<b>34</b>	<b>56</b>	<b>24</b>	<b>17</b>	<b>15</b>	<b>3</b>	-	-	-	-	-	<b>1409</b>	<b>1261</b>
<b>D Sachgütererzeugung</b>	<b>23</b>	<b>1</b>	<b>3</b>	<b>5</b>	<b>7</b>	<b>3</b>	<b>2</b>	<b>2</b>	-	-	-	-	-	<b>347</b>	<b>324</b>
DA H.v.Nahrungsm.u.Getränken,Tabakverarb.	6	-	1	2	3	-	-	-	-	-	-	-	-	32	28
15 H.v.Nahr.- u.Genussm.; Getränken	6	-	1	2	3	-	-	-	-	-	-	-	-	32	28
DC Ledererz. u. -verarbeitung, H.v.Schuhen	1	-	1	-	-	-	-	-	-	-	-	-	-	2	1
19 Ledererzeugung und -verarbeitung	1	-	1	-	-	-	-	-	-	-	-	-	-	2	1
DD Be- u. Verarb. v. Holz (o.H.v.Möbeln)	1	1	-	-	-	-	-	-	-	-	-	-	-	1	-
20 Be- u. Verarb. v. Holz (o.H.v.Möbeln)	1	1	-	-	-	-	-	-	-	-	-	-	-	1	-
DE H.u.Verarb.v.Papier u.Pappe, Verlagsw.	2	-	1	-	1	-	-	-	-	-	-	-	-	12	10
22 Verlagsw., Druckerei,Vervielfältig.	2	-	1	-	1	-	-	-	-	-	-	-	-	12	10
DG H.v.Chemikalien u. chem. Erzeugn.	1	-	-	-	1	-	-	-	-	-	-	-	-	6	5
24 H.v.Chemikalien u. chem. Erzeugn.	1	-	-	-	1	-	-	-	-	-	-	-	-	6	5
DI H.u.Bearb.v.Glas,H.v.W.a.Stein.u.Erden	1	-	-	-	1	-	-	-	-	-	-	-	-	8	6
26 H.u.Bea.v.Glas,H.v.W.a.Stein.u.Erden	1	-	-	-	1	-	-	-	-	-	-	-	-	8	6
DJ Metallerrz.u.-bearbeitung, H.v.Metallerrz.	2	-	-	-	-	1	1	-	-	-	-	-	-	43	42
28 H.v.Metallerrzeugnissen	2	-	-	-	-	1	1	-	-	-	-	-	-	43	42
DK Maschinenbau	5	-	-	1	-	2	1	1	-	-	-	-	-	155	153
29 Maschinenbau	5	-	-	1	-	2	1	1	-	-	-	-	-	155	153

**Tabelle A5: Arbeitsstätten und Beschäftigte nach Gemeinden und Abteilungen der ÖNACE 1995**

ÖNACE 1995	Arbeitsstätten insgesamt	davon mit ... unselbständig Beschäftigten											Beschäftigte insgesamt	darunter unselbst. Beschäftigte	
		0	1	2 - 4	5 - 9	10 - 19	20 - 49	50 - 99	100 - 199	200 - 499	500 - 999	1000 und mehr			
DL H.v.Büromasch., Datenverarb.ger.	1	-	-	1	-	-	-	-	-	-	-	-	-	3	3
33 Medizin-, Mess- u. Regel. tech., Optik	1	-	-	1	-	-	-	-	-	-	-	-	-	3	3
DN H.v.sonst. Erzeugnissen, Rückgewinnung	3	-	-	1	1	-	-	1	-	-	-	-	-	85	76
36 H.v.sonstigen Erzeugnissen	3	-	-	1	1	-	-	1	-	-	-	-	-	85	76
<b>E Energie- und Wasserversorgung</b>	<b>2</b>	<b>-</b>	<b>1</b>	<b>-</b>	<b>1</b>	<b>-</b>	<b>-</b>	<b>-</b>	<b>-</b>	<b>-</b>	<b>-</b>	<b>-</b>	<b>-</b>	<b>9</b>	<b>9</b>
EA Energie- und Wasserversorgung	2	-	1	-	1	-	-	-	-	-	-	-	-	9	9
40 Energieversorgung	1	-	1	-	-	-	-	-	-	-	-	-	-	1	1
41 Wasserversorgung	1	-	-	-	1	-	-	-	-	-	-	-	-	8	8
<b>F Bauwesen</b>	<b>12</b>	<b>1</b>	<b>4</b>	<b>4</b>	<b>2</b>	<b>1</b>	<b>-</b>	<b>-</b>	<b>-</b>	<b>-</b>	<b>-</b>	<b>-</b>	<b>-</b>	<b>56</b>	<b>43</b>
FA Bauwesen	12	1	4	4	2	1	-	-	-	-	-	-	-	56	43
45 Bauwesen	12	1	4	4	2	1	-	-	-	-	-	-	-	56	43
<b>G Handel, Rep. v.Kfz u.Gebrauchsgütern</b>	<b>59</b>	<b>14</b>	<b>14</b>	<b>22</b>	<b>4</b>	<b>3</b>	<b>2</b>	<b>-</b>	<b>-</b>	<b>-</b>	<b>-</b>	<b>-</b>	<b>-</b>	<b>235</b>	<b>184</b>
GA Handel, Rep. v.Kfz u.Gebrauchsgütern	59	14	14	22	4	3	2	-	-	-	-	-	-	235	184
50 Kfz-Handel, Rep. v.Kfz, Tankstellen	5	2	1	2	-	-	-	-	-	-	-	-	-	12	7
51 Handelsvermittlung u.GH (o.H.m.Kfz)	20	7	4	4	2	1	2	-	-	-	-	-	-	110	91
52 EH (o.Kfz,o.Tankst.), Rep.v.Gebr.g.	34	5	9	16	2	2	-	-	-	-	-	-	-	113	86
<b>H Beherbergungs- und Gaststättenw.</b>	<b>15</b>	<b>2</b>	<b>7</b>	<b>3</b>	<b>2</b>	<b>1</b>	<b>-</b>	<b>-</b>	<b>-</b>	<b>-</b>	<b>-</b>	<b>-</b>	<b>-</b>	<b>57</b>	<b>43</b>
HA Beherbergungs- und Gaststättenw.	15	2	7	3	2	1	-	-	-	-	-	-	-	57	43
55 Beherbergungs- und Gaststättenw.	15	2	7	3	2	1	-	-	-	-	-	-	-	57	43
<b>I Verkehr und Nachrichtenübermittlung</b>	<b>8</b>	<b>-</b>	<b>-</b>	<b>1</b>	<b>1</b>	<b>4</b>	<b>2</b>	<b>-</b>	<b>-</b>	<b>-</b>	<b>-</b>	<b>-</b>	<b>-</b>	<b>119</b>	<b>118</b>
IA Verkehr und Nachrichtenübermittlung	8	-	-	1	1	4	2	-	-	-	-	-	-	119	118
60 Landverkehr, Transp. i. Rohrfernleit.	5	-	-	1	1	2	1	-	-	-	-	-	-	63	62
64 Nachrichtenübermittlung	3	-	-	-	-	2	1	-	-	-	-	-	-	56	56
<b>J Kredit- und Versicherungswesen</b>	<b>7</b>	<b>2</b>	<b>-</b>	<b>3</b>	<b>-</b>	<b>1</b>	<b>1</b>	<b>-</b>	<b>-</b>	<b>-</b>	<b>-</b>	<b>-</b>	<b>-</b>	<b>59</b>	<b>57</b>
JA Kredit- und Versicherungswesen	7	2	-	3	-	1	1	-	-	-	-	-	-	59	57
65 Kreditwesen	4	-	-	2	-	1	1	-	-	-	-	-	-	53	53
66 Versicherungswesen	1	-	-	1	-	-	-	-	-	-	-	-	-	4	4
67 M.d.Kredit-u.Vers.w.verbund.Tätigk.	2	2	-	-	-	-	-	-	-	-	-	-	-	2	-
<b>K Realitätenwesen, Unternehmensdienstl.</b>	<b>25</b>	<b>13</b>	<b>3</b>	<b>3</b>	<b>4</b>	<b>-</b>	<b>1</b>	<b>1</b>	<b>-</b>	<b>-</b>	<b>-</b>	<b>-</b>	<b>-</b>	<b>153</b>	<b>127</b>
KA Realitätenwesen, Unternehmensdienstl.	25	13	3	3	4	-	1	1	-	-	-	-	-	153	127
71 Vermiet.bewegl.Sachen o.Bed.pers.	1	-	-	1	-	-	-	-	-	-	-	-	-	3	3
72 Datenverarbeitung u. Datenbanken	2	2	-	-	-	-	-	-	-	-	-	-	-	2	-
74 Erbring.v.unternehmensbez.Dienstl.	22	11	3	2	4	-	1	1	-	-	-	-	-	148	124
<b>L Öffentl. Verwaltung, Sozialversich.</b>	<b>4</b>	<b>-</b>	<b>1</b>	<b>-</b>	<b>-</b>	<b>3</b>	<b>-</b>	<b>-</b>	<b>-</b>	<b>-</b>	<b>-</b>	<b>-</b>	<b>-</b>	<b>38</b>	<b>38</b>
LA Öffentl. Verwaltung, Sozialversich.	4	-	1	-	-	3	-	-	-	-	-	-	-	38	38
75 Öffentl. Verwaltung, Sozialversich.	4	-	1	-	-	3	-	-	-	-	-	-	-	38	38
<b>M Unterrichtswesen</b>	<b>9</b>	<b>-</b>	<b>-</b>	<b>2</b>	<b>1</b>	<b>1</b>	<b>5</b>	<b>-</b>	<b>-</b>	<b>-</b>	<b>-</b>	<b>-</b>	<b>-</b>	<b>194</b>	<b>194</b>
MA Unterrichtswesen	9	-	-	2	1	1	5	-	-	-	-	-	-	194	194
80 Unterrichtswesen	9	-	-	2	1	1	5	-	-	-	-	-	-	194	194
<b>N Gesundheits-, Veterinär- u. Sozialw.</b>	<b>13</b>	<b>2</b>	<b>1</b>	<b>8</b>	<b>1</b>	<b>-</b>	<b>1</b>	<b>-</b>	<b>-</b>	<b>-</b>	<b>-</b>	<b>-</b>	<b>-</b>	<b>85</b>	<b>75</b>
NA Gesundheits-, Veterinär- u. Sozialw.	13	2	1	8	1	-	1	-	-	-	-	-	-	85	75
85 Gesundheits-, Veterinär- u. Sozialw.	13	2	1	8	1	-	1	-	-	-	-	-	-	85	75
<b>O Erbring.v.sonst.öffentl.u.pers.Dienstl.</b>	<b>12</b>	<b>5</b>	<b>-</b>	<b>5</b>	<b>1</b>	<b>-</b>	<b>1</b>	<b>-</b>	<b>-</b>	<b>-</b>	<b>-</b>	<b>-</b>	<b>-</b>	<b>57</b>	<b>49</b>
OA Erbring.v.sonst.öffentl.u.pers.Dienstl.	12	5	-	5	1	-	1	-	-	-	-	-	-	57	49
91 Interessenvertretungen, Vereine	2	-	-	1	-	-	1	-	-	-	-	-	-	31	31
92 Kultur, Sport und Unterhaltung	4	3	-	1	-	-	-	-	-	-	-	-	-	7	4
93 Erbring. v. sonst. Dienstleistungen	6	2	-	3	1	-	-	-	-	-	-	-	-	19	14

**Tabelle A5: Arbeitsstätten und Beschäftigte nach Gemeinden und Abteilungen der ÖNACE 1995**

ÖNACE 1995	Arbeitsstätten insgesamt	davon mit ... unselbständig Beschäftigten										Beschäftigte insgesamt	darunter unselbst. Beschäftigte	
		0	1	2 - 4	5 - 9	10 - 19	20 - 49	50 - 99	100 - 199	200 - 499	500 - 999			1000 und mehr
<b>41812 Marchtrenk</b>														
<b>zusammen</b>	<b>507</b>	<b>141</b>	<b>66</b>	<b>125</b>	<b>80</b>	<b>43</b>	<b>38</b>	<b>8</b>	<b>5</b>	<b>-</b>	<b>1</b>	<b>-</b>	<b>4862</b>	<b>4420</b>
<b>C Bergbau; Gewinn v. Steinen u. Erden</b>	<b>2</b>	<b>1</b>	<b>-</b>	<b>1</b>	<b>-</b>	<b>-</b>	<b>-</b>	<b>-</b>	<b>-</b>	<b>-</b>	<b>-</b>	<b>-</b>	<b>5</b>	<b>4</b>
CB Erzb. u. Gewinnung v. Steinen u. Erden	2	1	-	1	-	-	-	-	-	-	-	-	5	4
14 Gew. v. Steinen u. Erden; sonst. Bergb.	2	1	-	1	-	-	-	-	-	-	-	-	5	4
<b>D Sachgütererzeugung</b>	<b>71</b>	<b>7</b>	<b>3</b>	<b>14</b>	<b>15</b>	<b>11</b>	<b>12</b>	<b>6</b>	<b>3</b>	<b>-</b>	<b>-</b>	<b>-</b>	<b>1522</b>	<b>1471</b>
DA H.v. Nahrungsm. u. Getränken, Tabakverarb.	10	-	1	5	3	-	1	-	-	-	-	-	64	57
15 H.v. Nahr.- u. Genussm.; Getränken	10	-	1	5	3	-	1	-	-	-	-	-	64	57
DB H.v. Textilien, Textilwaren u. Bekleidung	2	-	-	-	-	1	-	-	1	-	-	-	140	136
17 H.v. Textilien u. Textilwaren (o. Bekl.)	2	-	-	-	-	1	-	-	1	-	-	-	140	136
DC Ledererz. u. -verarbeitung, H.v. Schuhen	2	1	-	-	-	1	-	-	-	-	-	-	13	12
19 Ledererzeugung und -verarbeitung	2	1	-	-	-	1	-	-	-	-	-	-	13	12
DD Be- u. Verarb. v. Holz (o. H.v. Möbeln)	3	-	-	2	-	-	1	-	-	-	-	-	37	34
20 Be- u. Verarb. v. Holz (o. H.v. Möbeln)	3	-	-	2	-	-	1	-	-	-	-	-	37	34
DE H.u. Verarb. v. Papier u. Pappe, Verlagsw.	3	-	-	2	-	-	-	-	1	-	-	-	135	133
21 H.u. Verarbeitung v. Papier u. Pappe	1	-	-	-	-	-	-	-	1	-	-	-	129	127
22 Verlagsw., Druckerei, Vervielfältig.	2	-	-	2	-	-	-	-	-	-	-	-	6	6
DG H.v. Chemikalien u. chem. Erzeugn.	4	-	-	-	1	1	2	-	-	-	-	-	96	95
24 H.v. Chemikalien u. chem. Erzeugn.	4	-	-	-	1	1	2	-	-	-	-	-	96	95
DH H.v. Gummi- und Kunststoffwaren	7	1	-	1	2	-	1	2	-	-	-	-	203	202
25 H.v. Gummi- und Kunststoffwaren	7	1	-	1	2	-	1	2	-	-	-	-	203	202
DI H.u. Bearb. v. Glas, H.v. W.a. Stein u. Erden	6	-	-	1	-	2	1	2	-	-	-	-	178	178
26 H.u. Bea. v. Glas, H.v. W.a. Stein u. Erden	6	-	-	1	-	2	1	2	-	-	-	-	178	178
DJ Metallerz. u. -bearbeitung, H.v. Metallerz.	11	1	-	1	2	2	4	-	1	-	-	-	319	309
28 H.v. Metallerzeugnissen	11	1	-	1	2	2	4	-	1	-	-	-	319	309
DK Maschinenbau	6	-	-	-	1	3	1	1	-	-	-	-	153	148
29 Maschinenbau	6	-	-	-	1	3	1	1	-	-	-	-	153	148
DL H.v. Büromasch., Datenverarb. ger.	5	-	-	2	2	-	-	1	-	-	-	-	91	85
31 H.v. Ger. d. Elektrizitätserz., -verteil.	3	-	-	1	1	-	-	1	-	-	-	-	80	78
33 Medizin-, Mess- u. Regel. tech., Optik	2	-	-	1	1	-	-	-	-	-	-	-	11	7
DM Fahrzeugbau	1	-	-	-	-	-	1	-	-	-	-	-	40	40
34 H.v. Kraftwagen und Kraftw. teilen	1	-	-	-	-	-	1	-	-	-	-	-	40	40
DN H.v. sonst. Erzeugnissen, Rückgewinnung	11	4	2	-	4	1	-	-	-	-	-	-	53	42
36 H.v. sonstigen Erzeugnissen	10	4	1	-	4	1	-	-	-	-	-	-	51	41
37 Rückgewinnung (Recycling)	1	-	1	-	-	-	-	-	-	-	-	-	2	1
<b>E Energie- und Wasserversorgung</b>	<b>1</b>	<b>-</b>	<b>-</b>	<b>-</b>	<b>1</b>	<b>-</b>	<b>-</b>	<b>-</b>	<b>-</b>	<b>-</b>	<b>-</b>	<b>-</b>	<b>7</b>	<b>7</b>
EA Energie- und Wasserversorgung	1	-	-	-	1	-	-	-	-	-	-	-	7	7
40 Energieversorgung	1	-	-	-	1	-	-	-	-	-	-	-	7	7
<b>F Bauwesen</b>	<b>48</b>	<b>10</b>	<b>4</b>	<b>11</b>	<b>11</b>	<b>7</b>	<b>4</b>	<b>-</b>	<b>1</b>	<b>-</b>	<b>-</b>	<b>-</b>	<b>496</b>	<b>445</b>
FA Bauwesen	48	10	4	11	11	7	4	-	1	-	-	-	496	445
45 Bauwesen	48	10	4	11	11	7	4	-	1	-	-	-	496	445
<b>G Handel, Rep. v. Kfz u. Gebrauchsgütern</b>	<b>154</b>	<b>44</b>	<b>30</b>	<b>35</b>	<b>24</b>	<b>11</b>	<b>7</b>	<b>2</b>	<b>-</b>	<b>-</b>	<b>1</b>	<b>-</b>	<b>1451</b>	<b>1314</b>
GA Handel, Rep. v. Kfz u. Gebrauchsgütern	154	44	30	35	24	11	7	2	-	-	1	-	1451	1314
50 Kfz-Handel, Rep. v. Kfz, Tankstellen	16	4	1	4	3	-	4	-	-	-	-	-	167	152
51 Handelsvermittlung u. GH (o. H.m. Kfz)	55	14	8	9	11	8	2	2	-	-	1	-	962	915
52 EH (o. Kfz, o. Tankst.), Rep. v. Gebr. g.	83	26	21	22	10	3	1	-	-	-	-	-	322	247
<b>H Beherbergungs- und Gaststättenw.</b>	<b>30</b>	<b>6</b>	<b>4</b>	<b>14</b>	<b>4</b>	<b>2</b>	<b>-</b>	<b>-</b>	<b>-</b>	<b>-</b>	<b>-</b>	<b>-</b>	<b>123</b>	<b>88</b>
HA Beherbergungs- und Gaststättenw.	30	6	4	14	4	2	-	-	-	-	-	-	123	88
55 Beherbergungs- und Gaststättenw.	30	6	4	14	4	2	-	-	-	-	-	-	123	88

**Tabelle A5: Arbeitsstätten und Beschäftigte nach Gemeinden und Abteilungen der ÖNACE 1995**

ÖNACE 1995	Arbeitsstätten insgesamt	davon mit ... unselbständig Beschäftigten											Beschäftigte insgesamt	darunter unselbst. Beschäftigte
		0	1	2 - 4	5 - 9	10 - 19	20 - 49	50 - 99	100 - 199	200 - 499	500 - 999	1000 und mehr		
<b>I Verkehr und Nachrichtenübermittlung</b>	<b>30</b>	<b>5</b>	<b>3</b>	<b>10</b>	<b>5</b>	<b>3</b>	<b>4</b>	-	-	-	-	-	<b>216</b>	<b>190</b>
IA Verkehr und Nachrichtenübermittlung	30	5	3	10	5	3	4	-	-	-	-	-	216	190
60 Landverkehr, Transp. i. Rohrfernleit.	23	5	2	7	4	3	2	-	-	-	-	-	153	132
62 Flugverkehr	1	-	-	1	-	-	-	-	-	-	-	-	3	2
63 Hilfs- u. Nebentät. f. d. Verk., Reisebür.	3	-	-	1	1	-	1	-	-	-	-	-	33	29
64 Nachrichtenübermittlung	3	-	1	1	-	-	1	-	-	-	-	-	27	27
<b>J Kredit- und Versicherungswesen</b>	<b>18</b>	<b>13</b>	-	-	<b>4</b>	-	<b>1</b>	-	-	-	-	-	<b>67</b>	<b>54</b>
JA Kredit- und Versicherungswesen	18	13	-	-	4	-	1	-	-	-	-	-	67	54
65 Kreditwesen	5	-	-	-	4	-	1	-	-	-	-	-	54	54
67 M. d. Kredit- u. Vers. w. verbund. Tätigk.	13	13	-	-	-	-	-	-	-	-	-	-	13	-
<b>K Realitätenwesen, Unternehmensdienstl.</b>	<b>73</b>	<b>34</b>	<b>11</b>	<b>19</b>	<b>5</b>	<b>2</b>	<b>1</b>	-	<b>1</b>	-	-	-	<b>399</b>	<b>331</b>
KA Realitätenwesen, Unternehmensdienstl.	73	34	11	19	5	2	1	-	1	-	-	-	399	331
71 Vermiet. bewegl. Sachen o. Bed. pers.	3	1	-	1	1	-	-	-	-	-	-	-	12	9
72 Datenverarbeitung u. Datenbanken	12	8	2	1	-	1	-	-	-	-	-	-	25	15
73 Forschung und Entwicklung	1	-	-	1	-	-	-	-	-	-	-	-	4	4
74 Erbring. v. unternehmensbez. Dienstl.	57	25	9	16	4	1	1	-	1	-	-	-	358	303
<b>L Öffentl. Verwaltung, Sozialversich.</b>	<b>3</b>	-	-	-	-	<b>1</b>	<b>2</b>	-	-	-	-	-	<b>78</b>	<b>78</b>
LA Öffentl. Verwaltung, Sozialversich.	3	-	-	-	-	1	2	-	-	-	-	-	78	78
75 Öffentl. Verwaltung, Sozialversich.	3	-	-	-	-	1	2	-	-	-	-	-	78	78
<b>M Unterrichtswesen</b>	<b>15</b>	<b>2</b>	<b>1</b>	<b>1</b>	<b>2</b>	<b>4</b>	<b>5</b>	-	-	-	-	-	<b>205</b>	<b>199</b>
MA Unterrichtswesen	15	2	1	1	2	4	5	-	-	-	-	-	205	199
80 Unterrichtswesen	15	2	1	1	2	4	5	-	-	-	-	-	205	199
<b>N Gesundheits-, Veterinär- u. Sozialw.</b>	<b>26</b>	<b>8</b>	<b>6</b>	<b>8</b>	<b>3</b>	-	<b>1</b>	-	-	-	-	-	<b>120</b>	<b>95</b>
NA Gesundheits-, Veterinär- u. Sozialw.	26	8	6	8	3	-	1	-	-	-	-	-	120	95
85 Gesundheits-, Veterinär- u. Sozialw.	26	8	6	8	3	-	1	-	-	-	-	-	120	95
<b>O Erbring. v. sonst. öffentl. u. pers. Dienstl.</b>	<b>36</b>	<b>11</b>	<b>4</b>	<b>12</b>	<b>6</b>	<b>2</b>	<b>1</b>	-	-	-	-	-	<b>173</b>	<b>144</b>
OA Erbring. v. sonst. öffentl. u. pers. Dienstl.	36	11	4	12	6	2	1	-	-	-	-	-	173	144
90 Abwasser- u. Abfallbes. u. s. Entsorg.	6	-	-	3	-	2	1	-	-	-	-	-	81	76
91 Interessenvertretungen, Vereine	2	-	-	1	1	-	-	-	-	-	-	-	10	10
92 Kultur, Sport und Unterhaltung	13	8	1	2	2	-	-	-	-	-	-	-	33	22
93 Erbring. v. sonst. Dienstleistungen	15	3	3	6	3	-	-	-	-	-	-	-	49	36
<b>41813 Neukirchen bei Lambach</b>														
<b>zusammen</b>	<b>21</b>	<b>7</b>	<b>7</b>	<b>4</b>	<b>2</b>	-	<b>1</b>	-	-	-	-	-	<b>75</b>	<b>59</b>
<b>D Sachgütererzeugung</b>	<b>1</b>	<b>1</b>	-	-	-	-	-	-	-	-	-	-	<b>1</b>	-
DA H. v. Nahrungsm. u. Getränken, Tabakverarb.	1	1	-	-	-	-	-	-	-	-	-	-	1	-
15 H. v. Nahr.- u. Genussm.; Getränken	1	1	-	-	-	-	-	-	-	-	-	-	1	-
<b>F Bauwesen</b>	<b>1</b>	-	<b>1</b>	-	-	-	-	-	-	-	-	-	<b>2</b>	<b>1</b>
FA Bauwesen	1	-	1	-	-	-	-	-	-	-	-	-	2	1
45 Bauwesen	1	-	1	-	-	-	-	-	-	-	-	-	2	1
<b>G Handel, Rep. v. Kfz u. Gebrauchsgütern</b>	<b>2</b>	<b>1</b>	<b>1</b>	-	-	-	-	-	-	-	-	-	<b>2</b>	<b>1</b>
GA Handel, Rep. v. Kfz u. Gebrauchsgütern	2	1	1	-	-	-	-	-	-	-	-	-	2	1
51 Handelsvermittlung u. GH (o. H. m. Kfz)	2	1	1	-	-	-	-	-	-	-	-	-	2	1
<b>H Beherbergungs- und Gaststättenw.</b>	<b>4</b>	<b>2</b>	<b>1</b>	<b>1</b>	-	-	-	-	-	-	-	-	<b>9</b>	<b>3</b>
HA Beherbergungs- und Gaststättenw.	4	2	1	1	-	-	-	-	-	-	-	-	9	3
55 Beherbergungs- und Gaststättenw.	4	2	1	1	-	-	-	-	-	-	-	-	9	3

**Tabelle A5: Arbeitsstätten und Beschäftigte nach Gemeinden und Abteilungen der ÖNACE 1995**

ÖNACE 1995	Arbeitsstätten insgesamt	davon mit ... unselbständig Beschäftigten										Beschäftigte insgesamt	darunter unselbst. Beschäftigte	
		0	1	2 - 4	5 - 9	10 - 19	20 - 49	50 - 99	100 - 199	200 - 499	500 - 999			1000 und mehr
<b>I Verkehr und Nachrichtenübermittlung</b>	<b>3</b>	-	<b>2</b>	-	-	-	<b>1</b>	-	-	-	-	-	<b>35</b>	<b>34</b>
IA Verkehr und Nachrichtenübermittlung	3	-	2	-	-	-	1	-	-	-	-	-	35	34
60 Landverkehr, Transp. i. Rohrfernleit.	1	-	-	-	-	-	1	-	-	-	-	-	33	32
63 Hilfs- u. Nebentät. f. d. Verk., Reisebür.	1	-	1	-	-	-	-	-	-	-	-	-	1	1
64 Nachrichtenübermittlung	1	-	1	-	-	-	-	-	-	-	-	-	1	1
<b>J Kredit- und Versicherungswesen</b>	<b>3</b>	-	<b>1</b>	<b>2</b>	-	-	-	-	-	-	-	-	<b>8</b>	<b>6</b>
JA Kredit- und Versicherungswesen	3	-	1	2	-	-	-	-	-	-	-	-	8	6
65 Kreditwesen	1	-	-	1	-	-	-	-	-	-	-	-	3	3
66 Versicherungswesen	1	-	-	1	-	-	-	-	-	-	-	-	2	2
67 M.d.Kredit- u. Vers.w.verbund. Tätigk.	1	-	1	-	-	-	-	-	-	-	-	-	3	1
<b>K Realitätenwesen, Unternehmensdienstl.</b>	<b>3</b>	<b>2</b>	-	<b>1</b>	-	-	-	-	-	-	-	-	<b>5</b>	<b>2</b>
KA Realitätenwesen, Unternehmensdienstl.	3	2	-	1	-	-	-	-	-	-	-	-	5	2
70 Realitätenwesen	1	1	-	-	-	-	-	-	-	-	-	-	1	-
74 Erbring. v. unternehmensbez. Dienstl.	2	1	-	1	-	-	-	-	-	-	-	-	4	2
<b>L Öffentl. Verwaltung, Sozialversich.</b>	<b>1</b>	-	-	-	<b>1</b>	-	-	-	-	-	-	-	<b>6</b>	<b>6</b>
LA Öffentl. Verwaltung, Sozialversich.	1	-	-	-	1	-	-	-	-	-	-	-	6	6
75 Öffentl. Verwaltung, Sozialversich.	1	-	-	-	1	-	-	-	-	-	-	-	6	6
<b>M Unterrichtswesen</b>	<b>1</b>	-	-	-	<b>1</b>	-	-	-	-	-	-	-	<b>5</b>	<b>5</b>
MA Unterrichtswesen	1	-	-	-	1	-	-	-	-	-	-	-	5	5
80 Unterrichtswesen	1	-	-	-	1	-	-	-	-	-	-	-	5	5
<b>O Erbring. v. sonst. öffentl. u. pers. Dienstl.</b>	<b>2</b>	<b>1</b>	<b>1</b>	-	-	-	-	-	-	-	-	-	<b>2</b>	<b>1</b>
OA Erbring. v. sonst. öffentl. u. pers. Dienstl.	2	1	1	-	-	-	-	-	-	-	-	-	2	1
91 Interessenvertretungen, Vereine	1	-	1	-	-	-	-	-	-	-	-	-	1	1
93 Erbring. v. sonst. Dienstleistungen	1	1	-	-	-	-	-	-	-	-	-	-	1	-
<b>41814 Offenhausen</b>														
<b>zusammen</b>	<b>59</b>	<b>23</b>	<b>7</b>	<b>17</b>	<b>5</b>	<b>4</b>	<b>3</b>	-	-	-	-	-	<b>284</b>	<b>237</b>
<b>D Sachgütererzeugung</b>	<b>8</b>	<b>2</b>	<b>3</b>	<b>1</b>	<b>1</b>	<b>1</b>	-	-	-	-	-	-	<b>31</b>	<b>22</b>
DA H.v.Nahrungsm.u.Getränken, Tabakverarb.	1	-	-	1	-	-	-	-	-	-	-	-	4	3
15 H.v.Nahr.- u.Genussm.; Getränken	1	-	-	1	-	-	-	-	-	-	-	-	4	3
DD Be- u. Verarb. v. Holz (o.H.v.Möbeln)	1	-	-	-	1	-	-	-	-	-	-	-	6	5
20 Be- u. Verarb. v. Holz (o.H.v.Möbeln)	1	-	-	-	1	-	-	-	-	-	-	-	6	5
DI H.u.Bearb.v.Glas,H.v.W.a.Stein.u.Erden	1	-	1	-	-	-	-	-	-	-	-	-	3	1
26 H.u.Bea.v.Glas,H.v.W.a.Stein.u.Erden	1	-	1	-	-	-	-	-	-	-	-	-	3	1
DJ Metallerg.u.-bearbeitung, H.v.Metallerg.	1	1	-	-	-	-	-	-	-	-	-	-	1	-
28 H.v.Metallergzeugnissen	1	1	-	-	-	-	-	-	-	-	-	-	1	-
DN H.v.sonst. Erzeugnissen,Rückgewinnung	4	1	2	-	-	1	-	-	-	-	-	-	17	13
36 H.v.sonstigen Erzeugnissen	4	1	2	-	-	1	-	-	-	-	-	-	17	13
<b>F Bauwesen</b>	<b>6</b>	<b>1</b>	-	<b>1</b>	-	<b>1</b>	<b>3</b>	-	-	-	-	-	<b>124</b>	<b>120</b>
FA Bauwesen	6	1	-	1	-	1	3	-	-	-	-	-	124	120
45 Bauwesen	6	1	-	1	-	1	3	-	-	-	-	-	124	120
<b>G Handel, Rep. v.Kfz u.Gebrauchsgütern</b>	<b>15</b>	<b>7</b>	<b>2</b>	<b>4</b>	<b>1</b>	<b>1</b>	-	-	-	-	-	-	<b>43</b>	<b>31</b>
GA Handel, Rep. v.Kfz u.Gebrauchsgütern	15	7	2	4	1	1	-	-	-	-	-	-	43	31
50 Kfz-Handel, Rep. v.Kfz, Tankstellen	1	1	-	-	-	-	-	-	-	-	-	-	1	-
51 Handelsvermittlung u.GH (o.H.m.Kfz)	8	4	-	2	1	1	-	-	-	-	-	-	29	23
52 EH (o.Kfz,o.Tankst.), Rep.v.Gebr.g.	6	2	2	2	-	-	-	-	-	-	-	-	13	8
<b>H Beherbergungs- und Gaststättenw.</b>	<b>5</b>	<b>3</b>	-	<b>2</b>	-	-	-	-	-	-	-	-	<b>9</b>	<b>4</b>
HA Beherbergungs- und Gaststättenw.	5	3	-	2	-	-	-	-	-	-	-	-	9	4
55 Beherbergungs- und Gaststättenw.	5	3	-	2	-	-	-	-	-	-	-	-	9	4

**Tabelle A5: Arbeitsstätten und Beschäftigte nach Gemeinden und Abteilungen der ÖNACE 1995**

ÖNACE 1995	Arbeitsstätten insgesamt	davon mit ... unselbständig Beschäftigten										Beschäftigte insgesamt	darunter unselbst. Beschäftigte		
		0	1	2 - 4	5 - 9	10 - 19	20 - 49	50 - 99	100 - 199	200 - 499	500 - 999			1000 und mehr	
<b>I Verkehr und Nachrichtenübermittlung</b>	<b>2</b>	-	-	<b>2</b>	-	-	-	-	-	-	-	-	-	<b>6</b>	<b>5</b>
IA Verkehr und Nachrichtenübermittlung	2	-	-	2	-	-	-	-	-	-	-	-	-	6	5
60 Landverkehr, Transp. i. Rohrfernleit.	1	-	-	1	-	-	-	-	-	-	-	-	-	4	3
64 Nachrichtenübermittlung	1	-	-	1	-	-	-	-	-	-	-	-	-	2	2
<b>J Kredit- und Versicherungswesen</b>	<b>3</b>	<b>1</b>	-	<b>2</b>	-	-	-	-	-	-	-	-	-	<b>7</b>	<b>6</b>
JA Kredit- und Versicherungswesen	3	1	-	2	-	-	-	-	-	-	-	-	-	7	6
65 Kreditwesen	2	-	-	2	-	-	-	-	-	-	-	-	-	6	6
67 M.d.Kredit-u.Vers.w.verbund.Tätigk.	1	1	-	-	-	-	-	-	-	-	-	-	-	1	-
<b>K Realitätenwesen, Unternehmensdienstl.</b>	<b>9</b>	<b>6</b>	-	<b>2</b>	-	<b>1</b>	-	-	-	-	-	-	-	<b>26</b>	<b>16</b>
KA Realitätenwesen, Unternehmensdienstl.	9	6	-	2	-	1	-	-	-	-	-	-	-	26	16
70 Realitätenwesen	1	1	-	-	-	-	-	-	-	-	-	-	-	1	-
72 Datenverarbeitung u. Datenbanken	1	-	-	1	-	-	-	-	-	-	-	-	-	3	2
74 Erbring.v.unternehmensbez.Dienstl.	7	5	-	1	-	1	-	-	-	-	-	-	-	22	14
<b>L Öffentl. Verwaltung, Sozialversich.</b>	<b>1</b>	-	-	-	<b>1</b>	-	-	-	-	-	-	-	-	<b>7</b>	<b>7</b>
LA Öffentl. Verwaltung, Sozialversich.	1	-	-	-	1	-	-	-	-	-	-	-	-	7	7
75 Öffentl. Verwaltung, Sozialversich.	1	-	-	-	1	-	-	-	-	-	-	-	-	7	7
<b>M Unterrichtswesen</b>	<b>3</b>	<b>1</b>	-	-	<b>2</b>	-	-	-	-	-	-	-	-	<b>16</b>	<b>15</b>
MA Unterrichtswesen	3	1	-	-	2	-	-	-	-	-	-	-	-	16	15
80 Unterrichtswesen	3	1	-	-	2	-	-	-	-	-	-	-	-	16	15
<b>N Gesundheits-, Veterinär- u. Sozialw.</b>	<b>2</b>	-	<b>1</b>	<b>1</b>	-	-	-	-	-	-	-	-	-	<b>6</b>	<b>5</b>
NA Gesundheits-, Veterinär- u. Sozialw.	2	-	1	1	-	-	-	-	-	-	-	-	-	6	5
85 Gesundheits-, Veterinär- u. Sozialw.	2	-	1	1	-	-	-	-	-	-	-	-	-	6	5
<b>O Erbring.v.sonst.öffentl.u.pers.Dienstl.</b>	<b>5</b>	<b>2</b>	<b>1</b>	<b>2</b>	-	-	-	-	-	-	-	-	-	<b>9</b>	<b>6</b>
OA Erbring.v.sonst.öffentl.u.pers.Dienstl.	5	2	1	2	-	-	-	-	-	-	-	-	-	9	6
91 Interessenvertretungen, Vereine	1	-	-	1	-	-	-	-	-	-	-	-	-	2	2
92 Kultur, Sport und Unterhaltung	1	-	1	-	-	-	-	-	-	-	-	-	-	1	1
93 Erbring. v. sonst. Dienstleistungen	3	2	-	1	-	-	-	-	-	-	-	-	-	6	3
<b>41815 Pennewang</b>															
<b>zusammen</b>	<b>34</b>	<b>15</b>	<b>6</b>	<b>9</b>	<b>2</b>	<b>2</b>	-	-	-	-	-	-	-	<b>106</b>	<b>76</b>
<b>D Sachgütererzeugung</b>	<b>5</b>	<b>3</b>	-	<b>1</b>	<b>1</b>	-	-	-	-	-	-	-	-	<b>20</b>	<b>12</b>
DA H.v.Nahrungsm.u.Getränken,Tabakverarb.	1	1	-	-	-	-	-	-	-	-	-	-	-	1	-
15 H.v.Nahr.- u.Genussm.; Getränken	1	1	-	-	-	-	-	-	-	-	-	-	-	1	-
DD Be- u. Verarb. v. Holz (o.H.v.Möbeln)	2	1	-	1	-	-	-	-	-	-	-	-	-	7	3
20 Be- u. Verarb. v. Holz (o.H.v.Möbeln)	2	1	-	1	-	-	-	-	-	-	-	-	-	7	3
DJ Metallerz.u.-bearbeitung, H.v.Metallerz.	1	-	-	-	1	-	-	-	-	-	-	-	-	11	9
28 H.v.Metallerzeugnissen	1	-	-	-	1	-	-	-	-	-	-	-	-	11	9
DN H.v.sonst. Erzeugnissen,Rückgewinnung	1	1	-	-	-	-	-	-	-	-	-	-	-	1	-
36 H.v.sonstigen Erzeugnissen	1	1	-	-	-	-	-	-	-	-	-	-	-	1	-
<b>F Bauwesen</b>	<b>4</b>	-	<b>2</b>	<b>1</b>	-	<b>1</b>	-	-	-	-	-	-	-	<b>27</b>	<b>23</b>
FA Bauwesen	4	-	2	1	-	1	-	-	-	-	-	-	-	27	23
45 Bauwesen	4	-	2	1	-	1	-	-	-	-	-	-	-	27	23
<b>G Handel, Rep. v.Kfz u.Gebrauchsgütern</b>	<b>8</b>	<b>4</b>	<b>2</b>	<b>1</b>	-	<b>1</b>	-	-	-	-	-	-	-	<b>21</b>	<b>15</b>
GA Handel, Rep. v.Kfz u.Gebrauchsgütern	8	4	2	1	-	1	-	-	-	-	-	-	-	21	15
50 Kfz-Handel, Rep. v.Kfz, Tankstellen	1	1	-	-	-	-	-	-	-	-	-	-	-	1	-
51 Handelsvermittlung u.GH (o.H.m.Kfz)	3	1	1	-	-	1	-	-	-	-	-	-	-	14	12
52 EH (o.Kfz,o.Tankst.), Rep.v.Gebr.g.	4	2	1	1	-	-	-	-	-	-	-	-	-	6	3
<b>H Beherbergungs- und Gaststättenw.</b>	<b>2</b>	<b>2</b>	-	-	-	-	-	-	-	-	-	-	-	<b>2</b>	<b>-</b>
HA Beherbergungs- und Gaststättenw.	2	2	-	-	-	-	-	-	-	-	-	-	-	2	-
55 Beherbergungs- und Gaststättenw.	2	2	-	-	-	-	-	-	-	-	-	-	-	2	-

**Tabelle A5: Arbeitsstätten und Beschäftigte nach Gemeinden und Abteilungen der ÖNACE 1995**

ÖNACE 1995	Arbeitsstätten insgesamt	davon mit ... unselbständig Beschäftigten										Beschäftigte insgesamt	darunter unselbst. Beschäftigte	
		0	1	2 - 4	5 - 9	10 - 19	20 - 49	50 - 99	100 - 199	200 - 499	500 - 999			1000 und mehr
<b>I Verkehr und Nachrichtenübermittlung</b>	<b>3</b>	<b>2</b>	-	<b>1</b>	-	-	-	-	-	-	-	-	<b>4</b>	<b>2</b>
IA Verkehr und Nachrichtenübermittlung	3	2	-	1	-	-	-	-	-	-	-	-	4	2
60 Landverkehr, Transp. i. Rohrfernleit.	2	2	-	-	-	-	-	-	-	-	-	-	2	-
64 Nachrichtenübermittlung	1	-	-	1	-	-	-	-	-	-	-	-	2	2
<b>J Kredit- und Versicherungswesen</b>	<b>2</b>	<b>1</b>	-	<b>1</b>	-	-	-	-	-	-	-	-	<b>5</b>	<b>4</b>
JA Kredit- und Versicherungswesen	2	1	-	1	-	-	-	-	-	-	-	-	5	4
65 Kreditwesen	1	-	-	1	-	-	-	-	-	-	-	-	4	4
67 M.d.Kredit-u.Vers.w.verbund.Tätigk.	1	1	-	-	-	-	-	-	-	-	-	-	1	-
<b>K Realitätenwesen, Unternehmensdienstl.</b>	<b>4</b>	<b>2</b>	-	<b>2</b>	-	-	-	-	-	-	-	-	<b>12</b>	<b>6</b>
KA Realitätenwesen, Unternehmensdienstl.	4	2	-	2	-	-	-	-	-	-	-	-	12	6
72 Datenverarbeitung u. Datenbanken	2	1	-	1	-	-	-	-	-	-	-	-	7	4
74 Erbring.v.unternehmensbez.Dienstl.	2	1	-	1	-	-	-	-	-	-	-	-	5	2
<b>L Öffentl. Verwaltung, Sozialversich.</b>	<b>2</b>	-	<b>1</b>	<b>1</b>	-	-	-	-	-	-	-	-	<b>5</b>	<b>5</b>
LA Öffentl. Verwaltung, Sozialversich.	2	-	1	1	-	-	-	-	-	-	-	-	5	5
75 Öffentl. Verwaltung, Sozialversich.	2	-	1	1	-	-	-	-	-	-	-	-	5	5
<b>M Unterrichtswesen</b>	<b>2</b>	-	-	<b>1</b>	<b>1</b>	-	-	-	-	-	-	-	<b>8</b>	<b>8</b>
MA Unterrichtswesen	2	-	-	1	1	-	-	-	-	-	-	-	8	8
80 Unterrichtswesen	2	-	-	1	1	-	-	-	-	-	-	-	8	8
<b>N Gesundheits-, Veterinär- u. Sozialw.</b>	<b>1</b>	<b>1</b>	-	-	-	-	-	-	-	-	-	-	<b>1</b>	-
NA Gesundheits-, Veterinär- u. Sozialw.	1	1	-	-	-	-	-	-	-	-	-	-	1	-
85 Gesundheits-, Veterinär- u. Sozialw.	1	1	-	-	-	-	-	-	-	-	-	-	1	-
<b>O Erbring.v.sonst.öffentl.u.pers.Dienstl.</b>	<b>1</b>	-	<b>1</b>	-	-	-	-	-	-	-	-	-	<b>1</b>	<b>1</b>
OA Erbring.v.sonst.öffentl.u.pers.Dienstl.	1	-	1	-	-	-	-	-	-	-	-	-	1	1
91 Interessenvertretungen, Vereine	1	-	1	-	-	-	-	-	-	-	-	-	1	1
<b>41816 Pichl bei Wels</b>														
<b>zusammen</b>	<b>102</b>	<b>32</b>	<b>16</b>	<b>29</b>	<b>13</b>	<b>5</b>	<b>5</b>	<b>1</b>	<b>1</b>	-	-	-	<b>728</b>	<b>639</b>
<b>D Sachgüterzeugung</b>	<b>19</b>	<b>5</b>	<b>4</b>	<b>3</b>	<b>2</b>	<b>1</b>	<b>2</b>	<b>1</b>	<b>1</b>	-	-	-	<b>331</b>	<b>314</b>
DA H.v.Nahrungsm.u.Getränken,Tabakverarb.	5	-	2	1	1	-	1	-	-	-	-	-	64	60
15 H.v.Nahr.- u.Genussm.; Getränken	5	-	2	1	1	-	1	-	-	-	-	-	64	60
DD Be- u. Verarb. v. Holz (o.H.v.Möbeln)	1	-	-	-	1	-	-	-	-	-	-	-	7	6
20 Be- u. Verarb. v. Holz (o.H.v.Möbeln)	1	-	-	-	1	-	-	-	-	-	-	-	7	6
DH H.v.Gummi- und Kunststoffwaren	1	-	-	-	-	-	-	1	-	-	-	-	55	55
25 H.v.Gummi- und Kunststoffwaren	1	-	-	-	-	-	-	1	-	-	-	-	55	55
DJ Metallerz.u.-bearbeitung, H.v.Metallerz.	4	3	-	1	-	-	-	-	-	-	-	-	7	2
28 H.v.Metallerzeugnissen	4	3	-	1	-	-	-	-	-	-	-	-	7	2
DK Maschinenbau	2	-	-	1	-	-	-	-	1	-	-	-	132	132
29 Maschinenbau	2	-	-	1	-	-	-	-	1	-	-	-	132	132
DN H.v.sonst. Erzeugnissen,Rückgewinnung	6	2	2	-	-	1	1	-	-	-	-	-	66	59
36 H.v.sonstigen Erzeugnissen	6	2	2	-	-	1	1	-	-	-	-	-	66	59
<b>F Bauwesen</b>	<b>11</b>	<b>2</b>	<b>3</b>	<b>1</b>	<b>3</b>	-	<b>2</b>	-	-	-	-	-	<b>96</b>	<b>87</b>
FA Bauwesen	11	2	3	1	3	-	2	-	-	-	-	-	96	87
45 Bauwesen	11	2	3	1	3	-	2	-	-	-	-	-	96	87
<b>G Handel, Rep. v.Kfz u.Gebrauchsgütern</b>	<b>30</b>	<b>11</b>	<b>4</b>	<b>9</b>	<b>4</b>	<b>2</b>	-	-	-	-	-	-	<b>116</b>	<b>84</b>
GA Handel, Rep. v.Kfz u.Gebrauchsgütern	30	11	4	9	4	2	-	-	-	-	-	-	116	84
50 Kfz-Handel, Rep. v.Kfz, Tankstellen	4	2	-	1	1	-	-	-	-	-	-	-	13	9
51 Handelsvermittlung u.GH (o.H.m.Kfz)	19	7	2	6	2	2	-	-	-	-	-	-	84	61
52 EH (o.Kfz,o.Tankst.), Rep.v.Gebr.g.	7	2	2	2	1	-	-	-	-	-	-	-	19	14

**Tabelle A5: Arbeitsstätten und Beschäftigte nach Gemeinden und Abteilungen der ÖNACE 1995**

ÖNACE 1995	Arbeitsstätten insgesamt	davon mit ... unselbständig Beschäftigten											Beschäftigte insgesamt	darunter unselbst. Beschäftigte	
		0	1	2 - 4	5 - 9	10 - 19	20 - 49	50 - 99	100 - 199	200 - 499	500 - 999	1000 und mehr			
<b>H Beherbergungs- und Gaststättenw.</b>	<b>8</b>	<b>2</b>	<b>2</b>	<b>4</b>	-	-	-	-	-	-	-	-	-	<b>19</b>	<b>11</b>
HA Beherbergungs- und Gaststättenw.	8	2	2	4	-	-	-	-	-	-	-	-	-	19	11
55 Beherbergungs- und Gaststättenw.	8	2	2	4	-	-	-	-	-	-	-	-	-	19	11
<b>I Verkehr und Nachrichtenübermittlung</b>	<b>8</b>	<b>2</b>	<b>1</b>	<b>4</b>	<b>1</b>	-	-	-	-	-	-	-	-	<b>25</b>	<b>20</b>
IA Verkehr und Nachrichtenübermittlung	8	2	1	4	1	-	-	-	-	-	-	-	-	25	20
60 Landverkehr, Transp. i. Rohrfernleit.	6	2	1	2	1	-	-	-	-	-	-	-	-	19	14
63 Hilfs- u. Nebentät. f. d. Verk., Reisebür.	1	-	-	1	-	-	-	-	-	-	-	-	-	3	3
64 Nachrichtenübermittlung	1	-	-	1	-	-	-	-	-	-	-	-	-	3	3
<b>J Kredit- und Versicherungswesen</b>	<b>5</b>	<b>2</b>	-	<b>1</b>	<b>2</b>	-	-	-	-	-	-	-	-	<b>21</b>	<b>18</b>
JA Kredit- und Versicherungswesen	5	2	-	1	2	-	-	-	-	-	-	-	-	21	18
65 Kreditwesen	2	-	-	-	2	-	-	-	-	-	-	-	-	16	16
67 M. d. Kredit- u. Vers. w. verbund. Tätigk.	3	2	-	1	-	-	-	-	-	-	-	-	-	5	2
<b>K Realitätenwesen, Unternehmensdienstl.</b>	<b>5</b>	<b>4</b>	-	<b>1</b>	-	-	-	-	-	-	-	-	-	<b>11</b>	<b>4</b>
KA Realitätenwesen, Unternehmensdienstl.	5	4	-	1	-	-	-	-	-	-	-	-	-	11	4
72 Datenverarbeitung u. Datenbanken	1	-	-	1	-	-	-	-	-	-	-	-	-	6	4
74 Erbring. v. unternehmensbez. Dienstl.	4	4	-	-	-	-	-	-	-	-	-	-	-	5	-
<b>L Öffentl. Verwaltung, Sozialversich.</b>	<b>2</b>	-	-	<b>1</b>	<b>1</b>	-	-	-	-	-	-	-	-	<b>10</b>	<b>10</b>
LA Öffentl. Verwaltung, Sozialversich.	2	-	-	1	1	-	-	-	-	-	-	-	-	10	10
75 Öffentl. Verwaltung, Sozialversich.	2	-	-	1	1	-	-	-	-	-	-	-	-	10	10
<b>M Unterrichtswesen</b>	<b>4</b>	-	<b>1</b>	-	-	<b>2</b>	<b>1</b>	-	-	-	-	-	-	<b>72</b>	<b>72</b>
MA Unterrichtswesen	4	-	1	-	-	2	1	-	-	-	-	-	-	72	72
80 Unterrichtswesen	4	-	1	-	-	2	1	-	-	-	-	-	-	72	72
<b>N Gesundheits-, Veterinär- u. Sozialw.</b>	<b>4</b>	-	<b>1</b>	<b>3</b>	-	-	-	-	-	-	-	-	-	<b>15</b>	<b>12</b>
NA Gesundheits-, Veterinär- u. Sozialw.	4	-	1	3	-	-	-	-	-	-	-	-	-	15	12
85 Gesundheits-, Veterinär- u. Sozialw.	4	-	1	3	-	-	-	-	-	-	-	-	-	15	12
<b>O Erbring. v. sonst. öffentl. u. pers. Dienstl.</b>	<b>6</b>	<b>4</b>	-	<b>2</b>	-	-	-	-	-	-	-	-	-	<b>12</b>	<b>7</b>
OA Erbring. v. sonst. öffentl. u. pers. Dienstl.	6	4	-	2	-	-	-	-	-	-	-	-	-	12	7
91 Interessenvertretungen, Vereine	1	-	-	1	-	-	-	-	-	-	-	-	-	3	3
92 Kultur, Sport und Unterhaltung	2	2	-	-	-	-	-	-	-	-	-	-	-	2	-
93 Erbring. v. sonst. Dienstleistungen	3	2	-	1	-	-	-	-	-	-	-	-	-	7	4
<b>41817 Sattledt</b>															
<b>zusammen</b>	<b>97</b>	<b>21</b>	<b>16</b>	<b>23</b>	<b>16</b>	<b>11</b>	<b>9</b>	-	-	<b>1</b>	-	-	-	<b>931</b>	<b>844</b>
<b>D Sachgütererzeugung</b>	<b>15</b>	<b>4</b>	<b>1</b>	-	<b>4</b>	<b>2</b>	<b>4</b>	-	-	-	-	-	-	<b>216</b>	<b>203</b>
DA H. v. Nahrungsm. u. Getränken, Tabakverarb.	5	-	1	-	1	-	3	-	-	-	-	-	-	117	114
15 H. v. Nahr.- u. Genussm.; Getränken	5	-	1	-	1	-	3	-	-	-	-	-	-	117	114
DD Be- u. Verarb. v. Holz (o. H. v. Möbeln)	1	-	-	-	1	-	-	-	-	-	-	-	-	8	8
20 Be- u. Verarb. v. Holz (o. H. v. Möbeln)	1	-	-	-	1	-	-	-	-	-	-	-	-	8	8
DI H. u. Bearb. v. Glas, H. v. W. a. Stein. u. Erden	2	1	-	-	-	-	1	-	-	-	-	-	-	48	47
26 H. u. Bea. v. Glas, H. v. W. a. Stein. u. Erden	2	1	-	-	-	-	1	-	-	-	-	-	-	48	47
DJ Metallverz. u. -bearbeitung, H. v. Metallverz.	5	2	-	-	2	1	-	-	-	-	-	-	-	30	24
28 H. v. Metallzeugnissen	5	2	-	-	2	1	-	-	-	-	-	-	-	30	24
DN H. v. sonst. Erzeugnissen, Rückgewinnung	2	1	-	-	-	1	-	-	-	-	-	-	-	13	10
36 H. v. sonstigen Erzeugnissen	2	1	-	-	-	1	-	-	-	-	-	-	-	13	10
<b>F Bauwesen</b>	<b>5</b>	-	<b>1</b>	<b>1</b>	<b>2</b>	-	<b>1</b>	-	-	-	-	-	-	<b>46</b>	<b>40</b>
FA Bauwesen	5	-	1	1	2	-	1	-	-	-	-	-	-	46	40
45 Bauwesen	5	-	1	1	2	-	1	-	-	-	-	-	-	46	40



**Tabelle A5: Arbeitsstätten und Beschäftigte nach Gemeinden und Abteilungen der ÖNACE 1995**

ÖNACE 1995	Arbeitsstätten insgesamt	davon mit ... unselbständig Beschäftigten										Beschäftigte insgesamt	darunter unselbst. Beschäftigte	
		0	1	2 - 4	5 - 9	10 - 19	20 - 49	50 - 99	100 - 199	200 - 499	500 - 999			1000 und mehr
<b>G Handel, Rep. v.Kfz u.Gebrauchsgütern</b>	<b>36</b>	<b>9</b>	<b>6</b>	<b>11</b>	<b>3</b>	<b>5</b>	<b>1</b>	-	-	<b>1</b>	-	-	<b>404</b>	<b>371</b>
GA Handel, Rep. v.Kfz u.Gebrauchsgütern	36	9	6	11	3	5	1	-	-	1	-	-	404	371
50 Kfz-Handel, Rep. v.Kfz, Tankstellen	8	2	1	3	1	1	-	-	-	-	-	-	43	33
51 Handelsvermittlung u.GH (o.H.m.Kfz)	12	3	4	4	1	-	-	-	-	-	-	-	34	24
52 EH (o.Kfz,o.Tankst.), Rep.v.Gebr.g.	16	4	1	4	1	4	1	-	-	1	-	-	327	314
<b>H Beherbergungs- und Gaststättenw.</b>	<b>9</b>	-	<b>1</b>	<b>6</b>	<b>2</b>	-	-	-	-	-	-	-	<b>46</b>	<b>33</b>
HA Beherbergungs- und Gaststättenw.	9	-	1	6	2	-	-	-	-	-	-	-	46	33
55 Beherbergungs- und Gaststättenw.	9	-	1	6	2	-	-	-	-	-	-	-	46	33
<b>I Verkehr und Nachrichtenübermittlung</b>	<b>7</b>	<b>1</b>	<b>1</b>	<b>1</b>	<b>1</b>	<b>2</b>	<b>1</b>	-	-	-	-	-	<b>62</b>	<b>59</b>
IA Verkehr und Nachrichtenübermittlung	7	1	1	1	1	2	1	-	-	-	-	-	62	59
60 Landverkehr,Transp. i. Rohrfernleit.	5	1	1	1	1	1	-	-	-	-	-	-	24	21
63 Hilfs-u.Nebentät.f.d.Verk., Reisebür.	1	-	-	-	-	-	1	-	-	-	-	-	28	28
64 Nachrichtenübermittlung	1	-	-	-	-	1	-	-	-	-	-	-	10	10
<b>J Kredit- und Versicherungswesen</b>	<b>2</b>	-	-	<b>1</b>	<b>1</b>	-	-	-	-	-	-	-	<b>11</b>	<b>11</b>
JA Kredit- und Versicherungswesen	2	-	-	1	1	-	-	-	-	-	-	-	11	11
65 Kreditwesen	2	-	-	1	1	-	-	-	-	-	-	-	11	11
<b>K Realitätenwesen, Unternehmensdienstl.</b>	<b>9</b>	<b>5</b>	<b>4</b>	-	-	-	-	-	-	-	-	-	<b>13</b>	<b>4</b>
KA Realitätenwesen, Unternehmensdienstl.	9	5	4	-	-	-	-	-	-	-	-	-	13	4
71 Vermiet.bewegl.Sachen o.Bed.pers.	1	1	-	-	-	-	-	-	-	-	-	-	1	-
72 Datenverarbeitung u. Datenbanken	4	2	2	-	-	-	-	-	-	-	-	-	6	2
74 Erbring.v.unternehmensbez.Dienstl.	4	2	2	-	-	-	-	-	-	-	-	-	6	2
<b>L Öffentl. Verwaltung, Sozialversich.</b>	<b>2</b>	-	-	-	<b>1</b>	<b>1</b>	-	-	-	-	-	-	<b>21</b>	<b>21</b>
LA Öffentl. Verwaltung, Sozialversich.	2	-	-	-	1	1	-	-	-	-	-	-	21	21
75 Öffentl. Verwaltung, Sozialversich.	2	-	-	-	1	1	-	-	-	-	-	-	21	21
<b>M Unterrichtswesen</b>	<b>3</b>	-	-	-	-	<b>1</b>	<b>2</b>	-	-	-	-	-	<b>77</b>	<b>77</b>
MA Unterrichtswesen	3	-	-	-	-	1	2	-	-	-	-	-	77	77
80 Unterrichtswesen	3	-	-	-	-	1	2	-	-	-	-	-	77	77
<b>N Gesundheits-, Veterinär- u. Sozialw.</b>	<b>5</b>	-	<b>1</b>	<b>2</b>	<b>2</b>	-	-	-	-	-	-	-	<b>27</b>	<b>20</b>
NA Gesundheits-, Veterinär- u. Sozialw.	5	-	1	2	2	-	-	-	-	-	-	-	27	20
85 Gesundheits-, Veterinär- u. Sozialw.	5	-	1	2	2	-	-	-	-	-	-	-	27	20
<b>O Erbring.v.sonst.öffentl.u.pers.Dienstl.</b>	<b>4</b>	<b>2</b>	<b>1</b>	<b>1</b>	-	-	-	-	-	-	-	-	<b>8</b>	<b>5</b>
OA Erbring.v.sonst.öffentl.u.pers.Dienstl.	4	2	1	1	-	-	-	-	-	-	-	-	8	5
91 Interessenvertretungen, Vereine	1	-	1	-	-	-	-	-	-	-	-	-	1	1
93 Erbring. v. sonst. Dienstleistungen	3	2	-	1	-	-	-	-	-	-	-	-	7	4
<b>41818 Schleißheim</b>														
<b>zusammen</b>	<b>26</b>	<b>12</b>	<b>3</b>	<b>5</b>	<b>4</b>	<b>1</b>	<b>1</b>	-	-	-	-	-	<b>95</b>	<b>72</b>
<b>D Sachgütererzeugung</b>	<b>4</b>	<b>1</b>	<b>1</b>	-	<b>1</b>	-	<b>1</b>	-	-	-	-	-	<b>34</b>	<b>31</b>
DA H.v.Nahrungsm.u.Getränken,Tabakverarb.	3	1	1	-	-	-	1	-	-	-	-	-	26	24
15 H.v.Nahr.- u.Genussm.; Getränken	3	1	1	-	-	-	1	-	-	-	-	-	26	24
DN H.v.sonst. Erzeugnissen,Rückgewinnung	1	-	-	-	1	-	-	-	-	-	-	-	8	7
36 H.v.sonstigen Erzeugnissen	1	-	-	-	1	-	-	-	-	-	-	-	8	7
<b>F Bauwesen</b>	<b>3</b>	<b>2</b>	-	<b>1</b>	-	-	-	-	-	-	-	-	<b>6</b>	<b>2</b>
FA Bauwesen	3	2	-	1	-	-	-	-	-	-	-	-	6	2
45 Bauwesen	3	2	-	1	-	-	-	-	-	-	-	-	6	2
<b>G Handel, Rep. v.Kfz u.Gebrauchsgütern</b>	<b>6</b>	<b>4</b>	-	<b>1</b>	<b>1</b>	-	-	-	-	-	-	-	<b>15</b>	<b>9</b>
GA Handel, Rep. v.Kfz u.Gebrauchsgütern	6	4	-	1	1	-	-	-	-	-	-	-	15	9
50 Kfz-Handel, Rep. v.Kfz, Tankstellen	1	-	-	-	1	-	-	-	-	-	-	-	8	7
51 Handelsvermittlung u.GH (o.H.m.Kfz)	1	-	-	1	-	-	-	-	-	-	-	-	3	2
52 EH (o.Kfz,o.Tankst.), Rep.v.Gebr.g.	4	4	-	-	-	-	-	-	-	-	-	-	4	-

**Tabelle A5: Arbeitsstätten und Beschäftigte nach Gemeinden und Abteilungen der ÖNACE 1995**

ÖNACE 1995	Arbeitsstätten insgesamt	davon mit ... unselbständig Beschäftigten											Beschäftigte insgesamt	darunter unselbst. Beschäftigte	
		0	1	2 - 4	5 - 9	10 - 19	20 - 49	50 - 99	100 - 199	200 - 499	500 - 999	1000 und mehr			
<b>H Beherbergungs- und Gaststättenw.</b>	<b>1</b>	-	-	<b>1</b>	-	-	-	-	-	-	-	-	-	<b>3</b>	<b>2</b>
HA Beherbergungs- und Gaststättenw.	1	-	-	1	-	-	-	-	-	-	-	-	-	3	2
55 Beherbergungs- und Gaststättenw.	1	-	-	1	-	-	-	-	-	-	-	-	-	3	2
<b>J Kredit- und Versicherungswesen</b>	<b>3</b>	<b>1</b>	<b>1</b>	<b>1</b>	-	-	-	-	-	-	-	-	-	<b>6</b>	<b>4</b>
JA Kredit- und Versicherungswesen	3	1	1	1	-	-	-	-	-	-	-	-	-	6	4
65 Kreditwesen	1	-	-	1	-	-	-	-	-	-	-	-	-	3	3
67 M.d.Kredit-u.Vers.w.verbund.Tätigk.	2	1	1	-	-	-	-	-	-	-	-	-	-	3	1
<b>K Realitätenwesen, Unternehmensdienstl.</b>	<b>4</b>	<b>4</b>	-	-	-	-	-	-	-	-	-	-	-	<b>6</b>	-
KA Realitätenwesen, Unternehmensdienstl.	4	4	-	-	-	-	-	-	-	-	-	-	-	6	-
72 Datenverarbeitung u. Datenbanken	2	2	-	-	-	-	-	-	-	-	-	-	-	3	-
74 Erbring.v.unternehmensbez.Dienstl.	2	2	-	-	-	-	-	-	-	-	-	-	-	3	-
<b>L Öffentl. Verwaltung, Sozialversich.</b>	<b>1</b>	-	-	-	<b>1</b>	-	-	-	-	-	-	-	-	<b>5</b>	<b>5</b>
LA Öffentl. Verwaltung, Sozialversich.	1	-	-	-	1	-	-	-	-	-	-	-	-	5	5
75 Öffentl. Verwaltung, Sozialversich.	1	-	-	-	1	-	-	-	-	-	-	-	-	5	5
<b>M Unterrichtswesen</b>	<b>2</b>	-	-	-	<b>1</b>	<b>1</b>	-	-	-	-	-	-	-	<b>16</b>	<b>16</b>
MA Unterrichtswesen	2	-	-	-	1	1	-	-	-	-	-	-	-	16	16
80 Unterrichtswesen	2	-	-	-	1	1	-	-	-	-	-	-	-	16	16
<b>O Erbring.v.sonst.öffentl.u.pers.Dienstl.</b>	<b>2</b>	-	<b>1</b>	<b>1</b>	-	-	-	-	-	-	-	-	-	<b>4</b>	<b>3</b>
OA Erbring.v.sonst.öffentl.u.pers.Dienstl.	2	-	1	1	-	-	-	-	-	-	-	-	-	4	3
91 Interessenvertretungen, Vereine	1	-	-	1	-	-	-	-	-	-	-	-	-	2	2
92 Kultur, Sport und Unterhaltung	1	-	1	-	-	-	-	-	-	-	-	-	-	2	1
<b>41819 Sipbachzell</b>															
<b>zusammen</b>	<b>67</b>	<b>32</b>	<b>14</b>	<b>12</b>	<b>6</b>	<b>2</b>	-	<b>1</b>	-	-	-	-	-	<b>232</b>	<b>166</b>
<b>D Sachgütererzeugung</b>	<b>10</b>	<b>5</b>	<b>1</b>	<b>4</b>	-	-	-	-	-	-	-	-	-	<b>21</b>	<b>12</b>
DA H.v.Nahrungsm.u.Getränken,Tabakverarb.	2	1	-	1	-	-	-	-	-	-	-	-	-	5	3
15 H.v.Nahr.- u.Genussm.; Getränken	2	1	-	1	-	-	-	-	-	-	-	-	-	5	3
DB H.v.Textilien, Textilwaren u. Bekleidung	2	-	1	1	-	-	-	-	-	-	-	-	-	5	4
17 H.v.Textilien u.Textilwaren (o. Bekl.)	1	-	-	1	-	-	-	-	-	-	-	-	-	3	3
18 H.v.Bekleidung	1	-	1	-	-	-	-	-	-	-	-	-	-	2	1
DD Be- u. Verarb. v. Holz (o.H.v.Möbeln)	2	2	-	-	-	-	-	-	-	-	-	-	-	2	-
20 Be- u. Verarb. v. Holz (o.H.v.Möbeln)	2	2	-	-	-	-	-	-	-	-	-	-	-	2	-
DJ Metallerz.u.-bearbeitung, H.v.Metallerz.	2	1	-	1	-	-	-	-	-	-	-	-	-	4	2
28 H.v.Metallerzeugnissen	2	1	-	1	-	-	-	-	-	-	-	-	-	4	2
DK Maschinenbau	1	-	-	1	-	-	-	-	-	-	-	-	-	4	3
29 Maschinenbau	1	-	-	1	-	-	-	-	-	-	-	-	-	4	3
DN H.v.sonst. Erzeugnissen,Rückgewinnung	1	1	-	-	-	-	-	-	-	-	-	-	-	1	-
36 H.v.sonstigen Erzeugnissen	1	1	-	-	-	-	-	-	-	-	-	-	-	1	-
<b>F Bauwesen</b>	<b>4</b>	-	<b>1</b>	<b>1</b>	-	<b>1</b>	-	<b>1</b>	-	-	-	-	-	<b>77</b>	<b>71</b>
FA Bauwesen	4	-	1	1	-	1	-	1	-	-	-	-	-	77	71
45 Bauwesen	4	-	1	1	-	1	-	1	-	-	-	-	-	77	71
<b>G Handel, Rep. v.Kfz u.Gebrauchsgütern</b>	<b>25</b>	<b>15</b>	<b>4</b>	<b>4</b>	<b>2</b>	-	-	-	-	-	-	-	-	<b>55</b>	<b>28</b>
GA Handel, Rep. v.Kfz u.Gebrauchsgütern	25	15	4	4	2	-	-	-	-	-	-	-	-	55	28
50 Kfz-Handel, Rep. v.Kfz, Tankstellen	1	-	-	1	-	-	-	-	-	-	-	-	-	3	2
51 Handelsvermittlung u.GH (o.H.m.Kfz)	15	9	4	2	-	-	-	-	-	-	-	-	-	25	10
52 EH (o.Kfz,o.Tankst.), Rep.v.Gebr.g.	9	6	-	1	2	-	-	-	-	-	-	-	-	27	16
<b>H Beherbergungs- und Gaststättenw.</b>	<b>5</b>	<b>2</b>	<b>2</b>	<b>1</b>	-	-	-	-	-	-	-	-	-	<b>11</b>	<b>4</b>
HA Beherbergungs- und Gaststättenw.	5	2	2	1	-	-	-	-	-	-	-	-	-	11	4
55 Beherbergungs- und Gaststättenw.	5	2	2	1	-	-	-	-	-	-	-	-	-	11	4

**Tabelle A5: Arbeitsstätten und Beschäftigte nach Gemeinden und Abteilungen der ÖNACE 1995**

ÖNACE 1995	Arbeitsstätten insgesamt	davon mit ... unselbständig Beschäftigten											Beschäftigte insgesamt	darunter unselbst. Beschäftigte
		0	1	2 - 4	5 - 9	10 - 19	20 - 49	50 - 99	100 - 199	200 - 499	500 - 999	1000 und mehr		
<b>I Verkehr und Nachrichtenübermittlung</b>	<b>4</b>	-	<b>3</b>	-	-	<b>1</b>	-	-	-	-	-	-	<b>19</b>	<b>17</b>
IA Verkehr und Nachrichtenübermittlung	4	-	3	-	-	1	-	-	-	-	-	-	19	17
60 Landverkehr, Transp. i. Rohrfernleit.	3	-	2	-	-	1	-	-	-	-	-	-	18	16
64 Nachrichtenübermittlung	1	-	1	-	-	-	-	-	-	-	-	-	1	1
<b>J Kredit- und Versicherungswesen</b>	<b>3</b>	<b>2</b>	-	-	<b>1</b>	-	-	-	-	-	-	-	<b>8</b>	<b>6</b>
JA Kredit- und Versicherungswesen	3	2	-	-	1	-	-	-	-	-	-	-	8	6
65 Kreditwesen	1	-	-	-	1	-	-	-	-	-	-	-	6	6
67 M.d.Kredit-u.Vers.w.verbund.Tätigk.	2	2	-	-	-	-	-	-	-	-	-	-	2	-
<b>K Realitätenwesen, Unternehmensdienstl.</b>	<b>8</b>	<b>6</b>	<b>2</b>	-	-	-	-	-	-	-	-	-	<b>11</b>	<b>2</b>
KA Realitätenwesen, Unternehmensdienstl.	8	6	2	-	-	-	-	-	-	-	-	-	11	2
70 Realitätenwesen	1	1	-	-	-	-	-	-	-	-	-	-	1	-
72 Datenverarbeitung u. Datenbanken	1	1	-	-	-	-	-	-	-	-	-	-	1	-
74 Erbring.v.unternehmensbez.Dienstl.	6	4	2	-	-	-	-	-	-	-	-	-	9	2
<b>L Öffentl. Verwaltung, Sozialversich.</b>	<b>2</b>	-	-	<b>1</b>	<b>1</b>	-	-	-	-	-	-	-	<b>9</b>	<b>9</b>
LA Öffentl. Verwaltung, Sozialversich.	2	-	-	1	1	-	-	-	-	-	-	-	9	9
75 Öffentl. Verwaltung, Sozialversich.	2	-	-	1	1	-	-	-	-	-	-	-	9	9
<b>M Unterrichtswesen</b>	<b>3</b>	<b>1</b>	-	-	<b>2</b>	-	-	-	-	-	-	-	<b>16</b>	<b>14</b>
MA Unterrichtswesen	3	1	-	-	2	-	-	-	-	-	-	-	16	14
80 Unterrichtswesen	3	1	-	-	2	-	-	-	-	-	-	-	16	14
<b>N Gesundheits-, Veterinär- u. Sozialw.</b>	<b>1</b>	-	-	<b>1</b>	-	-	-	-	-	-	-	-	<b>3</b>	<b>2</b>
NA Gesundheits-, Veterinär- u. Sozialw.	1	-	-	1	-	-	-	-	-	-	-	-	3	2
85 Gesundheits-, Veterinär- u. Sozialw.	1	-	-	1	-	-	-	-	-	-	-	-	3	2
<b>O Erbring.v.sonst.öffentl.u.pers.Dienstl.</b>	<b>2</b>	<b>1</b>	<b>1</b>	-	-	-	-	-	-	-	-	-	<b>2</b>	<b>1</b>
OA Erbring.v.sonst.öffentl.u.pers.Dienstl.	2	1	1	-	-	-	-	-	-	-	-	-	2	1
90 Abwasser- u.Abfallbes.u.s.Entsorg.	1	-	1	-	-	-	-	-	-	-	-	-	1	1
93 Erbring. v. sonst. Dienstleistungen	1	1	-	-	-	-	-	-	-	-	-	-	1	-
<b>41820 Stadl-Paura</b>														
<b>zusammen</b>	<b>131</b>	<b>38</b>	<b>22</b>	<b>34</b>	<b>14</b>	<b>13</b>	<b>7</b>	<b>1</b>	<b>2</b>	-	-	-	<b>1009</b>	<b>919</b>
<b>C Bergbau;Gewinn.v.Steinen u.Erden</b>	<b>1</b>	-	-	-	<b>1</b>	-	-	-	-	-	-	-	<b>7</b>	<b>7</b>
CB Erzbergb., Gewinnung v.Steinen u.Erden	1	-	-	-	1	-	-	-	-	-	-	-	7	7
14 Gew.v.Steinen u.Erden;sonst.Bergb.	1	-	-	-	1	-	-	-	-	-	-	-	7	7
<b>D Sachgütererzeugung</b>	<b>20</b>	<b>7</b>	<b>3</b>	<b>2</b>	<b>2</b>	<b>2</b>	<b>1</b>	<b>1</b>	<b>2</b>	-	-	-	<b>422</b>	<b>402</b>
DA H.v.Nahrungsm.u.Getränken,Tabakverarb.	2	-	-	1	1	-	-	-	-	-	-	-	11	8
15 H.v.Nahr.- u.Genussm.; Getränken	2	-	-	1	1	-	-	-	-	-	-	-	11	8
DB H.v.Textilien, Textilwaren u. Bekleidung	2	-	-	-	-	-	1	-	1	-	-	-	150	149
17 H.v.Textilien u.Textilwaren (o. Bekl.)	1	-	-	-	-	-	-	-	1	-	-	-	125	125
18 H.v.Bekleidung	1	-	-	-	-	-	1	-	-	-	-	-	25	24
DC Ledererz. u. -verarbeitung, H.v.Schuhen	1	1	-	-	-	-	-	-	-	-	-	-	1	-
19 Ledererzeugung und -verarbeitung	1	1	-	-	-	-	-	-	-	-	-	-	1	-
DD Be- u. Verarb. v. Holz (o.H.v.Möbeln)	2	1	-	-	-	-	-	1	-	-	-	-	70	66
20 Be- u. Verarb. v. Holz (o.H.v.Möbeln)	2	1	-	-	-	-	-	1	-	-	-	-	70	66
DG H.v.Chemikalien u. chem. Erzeugn.	2	-	1	-	-	-	-	-	1	-	-	-	144	144
24 H.v.Chemikalien u. chem. Erzeugn.	2	-	1	-	-	-	-	-	1	-	-	-	144	144
DH H.v.Gummi- und Kunststoffwaren	1	-	-	-	-	1	-	-	-	-	-	-	16	16
25 H.v.Gummi- und Kunststoffwaren	1	-	-	-	-	1	-	-	-	-	-	-	16	16
DI H.u.Bearb.v.Glas,H.v.W.a.Stein.u.Erden	1	-	-	-	-	1	-	-	-	-	-	-	12	10
26 H.u.Bea.v.Glas,H.v.W.a.Stein.u.Erden	1	-	-	-	-	1	-	-	-	-	-	-	12	10
DJ Metallerrz.u.-bearbeitung, H.v.Metallerrz.	5	3	-	1	1	-	-	-	-	-	-	-	12	7
28 H.v.Metallerrzeugnissen	5	3	-	1	1	-	-	-	-	-	-	-	12	7

**Tabelle A5: Arbeitsstätten und Beschäftigte nach Gemeinden und Abteilungen der ÖNACE 1995**

ÖNACE 1995	Arbeitsstätten insgesamt	davon mit ... unselbständig Beschäftigten											Beschäftigte insgesamt	darunter unselbst. Beschäftigte	
		0	1	2 - 4	5 - 9	10 - 19	20 - 49	50 - 99	100 - 199	200 - 499	500 - 999	1000 und mehr			
DN H.v.sonst. Erzeugnissen,Rückgewinnung	4	2	2	-	-	-	-	-	-	-	-	-	-	6	2
36 H.v.sonstigen Erzeugnissen	3	2	1	-	-	-	-	-	-	-	-	-	-	4	1
37 Rückgewinnung (Recycling)	1	-	1	-	-	-	-	-	-	-	-	-	-	2	1
<b>F Bauwesen</b>	<b>14</b>	<b>6</b>	<b>2</b>	<b>1</b>	<b>1</b>	<b>3</b>	<b>1</b>	-	-	-	-	-	-	<b>91</b>	<b>79</b>
FA Bauwesen	14	6	2	1	1	3	1	-	-	-	-	-	-	91	79
45 Bauwesen	14	6	2	1	1	3	1	-	-	-	-	-	-	91	79
<b>G Handel, Rep. v.Kfz u.Gebrauchsgütern</b>	<b>36</b>	<b>15</b>	<b>4</b>	<b>11</b>	<b>2</b>	<b>4</b>	-	-	-	-	-	-	-	<b>122</b>	<b>94</b>
GA Handel, Rep. v.Kfz u.Gebrauchsgütern	36	15	4	11	2	4	-	-	-	-	-	-	-	122	94
50 Kfz-Handel, Rep. v.Kfz, Tankstellen	1	-	1	-	-	-	-	-	-	-	-	-	-	2	1
51 Handelsvermittlung u.GH (o.H.m.Kfz)	12	4	1	5	1	1	-	-	-	-	-	-	-	42	32
52 EH (o.Kfz,o.Tankst.), Rep.v.Gebr.g.	23	11	2	6	1	3	-	-	-	-	-	-	-	78	61
<b>H Beherbergungs- und Gaststättenw.</b>	<b>9</b>	<b>3</b>	<b>1</b>	<b>4</b>	<b>1</b>	-	-	-	-	-	-	-	-	<b>28</b>	<b>18</b>
HA Beherbergungs- und Gaststättenw.	9	3	1	4	1	-	-	-	-	-	-	-	-	28	18
55 Beherbergungs- und Gaststättenw.	9	3	1	4	1	-	-	-	-	-	-	-	-	28	18
<b>I Verkehr und Nachrichtenübermittlung</b>	<b>5</b>	-	<b>1</b>	<b>2</b>	<b>2</b>	-	-	-	-	-	-	-	-	<b>24</b>	<b>22</b>
IA Verkehr und Nachrichtenübermittlung	5	-	1	2	2	-	-	-	-	-	-	-	-	24	22
60 Landverkehr,Transp. i. Rohrfernleit.	3	-	1	1	1	-	-	-	-	-	-	-	-	16	14
63 Hilfs-u.Nebentät.f.d.Verk., Reisebür.	1	-	-	1	-	-	-	-	-	-	-	-	-	2	2
64 Nachrichtenübermittlung	1	-	-	-	1	-	-	-	-	-	-	-	-	6	6
<b>J Kredit- und Versicherungswesen</b>	<b>4</b>	-	<b>2</b>	<b>2</b>	-	-	-	-	-	-	-	-	-	<b>10</b>	<b>10</b>
JA Kredit- und Versicherungswesen	4	-	2	2	-	-	-	-	-	-	-	-	-	10	10
65 Kreditwesen	2	-	-	2	-	-	-	-	-	-	-	-	-	8	8
66 Versicherungswesen	1	-	1	-	-	-	-	-	-	-	-	-	-	1	1
67 M.d.Kredit-u.Vers.w.verbund.Tätigk.	1	-	1	-	-	-	-	-	-	-	-	-	-	1	1
<b>K Realitätenwesen, Unternehmensdienstl.</b>	<b>17</b>	<b>5</b>	<b>6</b>	<b>3</b>	<b>3</b>	-	-	-	-	-	-	-	-	<b>42</b>	<b>35</b>
KA Realitätenwesen, Unternehmensdienstl.	17	5	6	3	3	-	-	-	-	-	-	-	-	42	35
71 Vermiet.bewegl.Sachen o.Bed.pers.	1	-	-	1	-	-	-	-	-	-	-	-	-	2	2
72 Datenverarbeitung u. Datenbanken	5	4	-	-	1	-	-	-	-	-	-	-	-	9	5
74 Erbring.v.unternehmensbez.Dienstl.	11	1	6	2	2	-	-	-	-	-	-	-	-	31	28
<b>L Öffentl. Verwaltung, Sozialversich.</b>	<b>4</b>	-	<b>1</b>	-	-	<b>2</b>	<b>1</b>	-	-	-	-	-	-	<b>54</b>	<b>54</b>
LA Öffentl. Verwaltung, Sozialversich.	4	-	1	-	-	2	1	-	-	-	-	-	-	54	54
75 Öffentl. Verwaltung, Sozialversich.	4	-	1	-	-	2	1	-	-	-	-	-	-	54	54
<b>M Unterrichtswesen</b>	<b>7</b>	-	-	<b>3</b>	-	<b>1</b>	<b>3</b>	-	-	-	-	-	-	<b>106</b>	<b>105</b>
MA Unterrichtswesen	7	-	-	3	-	1	3	-	-	-	-	-	-	106	105
80 Unterrichtswesen	7	-	-	3	-	1	3	-	-	-	-	-	-	106	105
<b>N Gesundheits-, Veterinär- u. Sozialw.</b>	<b>6</b>	-	-	<b>3</b>	<b>1</b>	<b>1</b>	<b>1</b>	-	-	-	-	-	-	<b>80</b>	<b>76</b>
NA Gesundheits-, Veterinär- u. Sozialw.	6	-	-	3	1	1	1	-	-	-	-	-	-	80	76
85 Gesundheits-, Veterinär- u. Sozialw.	6	-	-	3	1	1	1	-	-	-	-	-	-	80	76
<b>O Erbring.v.sonst.öffentl.u.pers.Dienstl.</b>	<b>8</b>	<b>2</b>	<b>2</b>	<b>3</b>	<b>1</b>	-	-	-	-	-	-	-	-	<b>23</b>	<b>17</b>
OA Erbring.v.sonst.öffentl.u.pers.Dienstl.	8	2	2	3	1	-	-	-	-	-	-	-	-	23	17
91 Interessenvertretungen, Vereine	2	-	1	1	-	-	-	-	-	-	-	-	-	3	3
92 Kultur, Sport und Unterhaltung	1	-	1	-	-	-	-	-	-	-	-	-	-	2	1
93 Erbring. v. sonst. Dienstleistungen	5	2	-	2	1	-	-	-	-	-	-	-	-	18	13
<b>41821 Steinerkirchen an der Traun</b>															
<b>zusammen</b>	<b>73</b>	<b>22</b>	<b>9</b>	<b>21</b>	<b>13</b>	<b>4</b>	<b>3</b>	<b>1</b>	-	-	-	-	-	<b>400</b>	<b>337</b>
<b>D Sachgütererzeugung</b>	<b>10</b>	<b>2</b>	<b>2</b>	<b>2</b>	<b>3</b>	<b>1</b>	-	-	-	-	-	-	-	<b>50</b>	<b>40</b>
DA H.v.Nahrungsm.u.Getränken,Tabakverarb.	2	-	-	-	1	1	-	-	-	-	-	-	-	24	20
15 H.v.Nahr.- u.Genussm.; Getränken	2	-	-	-	1	1	-	-	-	-	-	-	-	24	20

**Tabelle A5: Arbeitsstätten und Beschäftigte nach Gemeinden und Abteilungen der ÖNACE 1995**

ÖNACE 1995	Arbeitsstätten insgesamt	davon mit ... unselbständig Beschäftigten											Beschäftigte insgesamt	darunter unselbst. Beschäftigte
		0	1	2 - 4	5 - 9	10 - 19	20 - 49	50 - 99	100 - 199	200 - 499	500 - 999	1000 und mehr		
DD Be- u. Verarb. v. Holz (o.H.v.Möbeln)	5	1	1	2	1	-	-	-	-	-	-	-	17	14
20 Be- u. Verarb. v. Holz (o.H.v.Möbeln)	5	1	1	2	1	-	-	-	-	-	-	-	17	14
DJ Metallverz.u.-bearbeitung, H.v.Metallverz.	1	1	-	-	-	-	-	-	-	-	-	-	1	-
28 H.v.Metallzerzeugnissen	1	1	-	-	-	-	-	-	-	-	-	-	1	-
DN H.v.sonst. Erzeugnissen,Rückgewinnung	2	-	1	-	1	-	-	-	-	-	-	-	8	6
36 H.v.sonstigen Erzeugnissen	2	-	1	-	1	-	-	-	-	-	-	-	8	6
<b>E Energie- und Wasserversorgung</b>	<b>1</b>	<b>-</b>	<b>-</b>	<b>1</b>	<b>-</b>	<b>-</b>	<b>-</b>	<b>-</b>	<b>-</b>	<b>-</b>	<b>-</b>	<b>-</b>	<b>2</b>	<b>2</b>
EA Energie- und Wasserversorgung	1	-	-	1	-	-	-	-	-	-	-	-	2	2
41 Wasserversorgung	1	-	-	1	-	-	-	-	-	-	-	-	2	2
<b>F Bauwesen</b>	<b>6</b>	<b>2</b>	<b>-</b>	<b>2</b>	<b>1</b>	<b>1</b>	<b>-</b>	<b>-</b>	<b>-</b>	<b>-</b>	<b>-</b>	<b>-</b>	<b>31</b>	<b>27</b>
FA Bauwesen	6	2	-	2	1	1	-	-	-	-	-	-	31	27
45 Bauwesen	6	2	-	2	1	1	-	-	-	-	-	-	31	27
<b>G Handel, Rep. v.Kfz u.Gebrauchsgütern</b>	<b>20</b>	<b>7</b>	<b>2</b>	<b>5</b>	<b>3</b>	<b>1</b>	<b>2</b>	<b>-</b>	<b>-</b>	<b>-</b>	<b>-</b>	<b>-</b>	<b>114</b>	<b>93</b>
GA Handel, Rep. v.Kfz u.Gebrauchsgütern	20	7	2	5	3	1	2	-	-	-	-	-	114	93
50 Kfz-Handel, Rep. v.Kfz, Tankstellen	5	2	2	-	-	1	-	-	-	-	-	-	23	16
51 Handelsvermittlung u.GH (o.H.m.Kfz)	9	4	-	2	2	-	1	-	-	-	-	-	46	41
52 EH (o.Kfz,o.Tankst.), Rep.v.Gebr.g.	6	1	-	3	1	-	1	-	-	-	-	-	45	36
<b>H Beherbergungs- und Gaststättenw.</b>	<b>4</b>	<b>-</b>	<b>1</b>	<b>3</b>	<b>-</b>	<b>-</b>	<b>-</b>	<b>-</b>	<b>-</b>	<b>-</b>	<b>-</b>	<b>-</b>	<b>14</b>	<b>9</b>
HA Beherbergungs- und Gaststättenw.	4	-	1	3	-	-	-	-	-	-	-	-	14	9
55 Beherbergungs- und Gaststättenw.	4	-	1	3	-	-	-	-	-	-	-	-	14	9
<b>I Verkehr und Nachrichtenübermittlung</b>	<b>5</b>	<b>2</b>	<b>-</b>	<b>1</b>	<b>1</b>	<b>-</b>	<b>-</b>	<b>1</b>	<b>-</b>	<b>-</b>	<b>-</b>	<b>-</b>	<b>81</b>	<b>77</b>
IA Verkehr und Nachrichtenübermittlung	5	2	-	1	1	-	-	1	-	-	-	-	81	77
60 Landverkehr,Transp. i. Rohrfernleit.	4	2	-	1	-	-	-	1	-	-	-	-	73	69
64 Nachrichtenübermittlung	1	-	-	-	1	-	-	-	-	-	-	-	8	8
<b>J Kredit- und Versicherungswesen</b>	<b>3</b>	<b>-</b>	<b>1</b>	<b>1</b>	<b>1</b>	<b>-</b>	<b>-</b>	<b>-</b>	<b>-</b>	<b>-</b>	<b>-</b>	<b>-</b>	<b>13</b>	<b>12</b>
JA Kredit- und Versicherungswesen	3	-	1	1	1	-	-	-	-	-	-	-	13	12
65 Kreditwesen	2	-	-	1	1	-	-	-	-	-	-	-	11	11
67 M.d.Kredit-u.Vers.w.verbund.Tätigk.	1	-	1	-	-	-	-	-	-	-	-	-	2	1
<b>K Realitätenwesen, Unternehmensdienstl.</b>	<b>8</b>	<b>6</b>	<b>-</b>	<b>2</b>	<b>-</b>	<b>-</b>	<b>-</b>	<b>-</b>	<b>-</b>	<b>-</b>	<b>-</b>	<b>-</b>	<b>15</b>	<b>4</b>
KA Realitätenwesen, Unternehmensdienstl.	8	6	-	2	-	-	-	-	-	-	-	-	15	4
70 Realitätenwesen	1	1	-	-	-	-	-	-	-	-	-	-	2	-
71 Vermiet.bewegl.Sachen o.Bed.pers.	1	1	-	-	-	-	-	-	-	-	-	-	1	-
72 Datenverarbeitung u. Datenbanken	3	3	-	-	-	-	-	-	-	-	-	-	4	-
74 Erbring.v.unternehmensbez.Dienstl.	3	1	-	2	-	-	-	-	-	-	-	-	8	4
<b>L Öffentl. Verwaltung, Sozialversich.</b>	<b>3</b>	<b>-</b>	<b>-</b>	<b>1</b>	<b>1</b>	<b>1</b>	<b>-</b>	<b>-</b>	<b>-</b>	<b>-</b>	<b>-</b>	<b>-</b>	<b>19</b>	<b>19</b>
LA Öffentl. Verwaltung, Sozialversich.	3	-	-	1	1	1	-	-	-	-	-	-	19	19
75 Öffentl. Verwaltung, Sozialversich.	3	-	-	1	1	1	-	-	-	-	-	-	19	19
<b>M Unterrichtswesen</b>	<b>4</b>	<b>-</b>	<b>-</b>	<b>1</b>	<b>2</b>	<b>-</b>	<b>1</b>	<b>-</b>	<b>-</b>	<b>-</b>	<b>-</b>	<b>-</b>	<b>41</b>	<b>41</b>
MA Unterrichtswesen	4	-	-	1	2	-	1	-	-	-	-	-	41	41
80 Unterrichtswesen	4	-	-	1	2	-	1	-	-	-	-	-	41	41
<b>N Gesundheits-, Veterinär- u. Sozialw.</b>	<b>3</b>	<b>2</b>	<b>-</b>	<b>-</b>	<b>1</b>	<b>-</b>	<b>-</b>	<b>-</b>	<b>-</b>	<b>-</b>	<b>-</b>	<b>-</b>	<b>9</b>	<b>5</b>
NA Gesundheits-, Veterinär- u. Sozialw.	3	2	-	-	1	-	-	-	-	-	-	-	9	5
85 Gesundheits-, Veterinär- u. Sozialw.	3	2	-	-	1	-	-	-	-	-	-	-	9	5
<b>O Erbring.v.sonst.öffentl.u.pers.Dienstl.</b>	<b>6</b>	<b>1</b>	<b>3</b>	<b>2</b>	<b>-</b>	<b>-</b>	<b>-</b>	<b>-</b>	<b>-</b>	<b>-</b>	<b>-</b>	<b>-</b>	<b>11</b>	<b>8</b>
OA Erbring.v.sonst.öffentl.u.pers.Dienstl.	6	1	3	2	-	-	-	-	-	-	-	-	11	8
90 Abwasser- u.Abfallbes.u.s.Entsorg.	1	-	1	-	-	-	-	-	-	-	-	-	1	1
91 Interessenvertretungen, Vereine	2	-	2	-	-	-	-	-	-	-	-	-	2	2
92 Kultur, Sport und Unterhaltung	1	1	-	-	-	-	-	-	-	-	-	-	1	-
93 Erbring. v. sonst. Dienstleistungen	2	-	-	2	-	-	-	-	-	-	-	-	7	5

**Tabelle A5: Arbeitsstätten und Beschäftigte nach Gemeinden und Abteilungen der ÖNACE 1995**

ÖNACE 1995	Arbeitsstätten insgesamt	davon mit ... unselbständig Beschäftigten										Beschäftigte insgesamt	darunter unselbst. Beschäftigte	
		0	1	2 - 4	5 - 9	10 - 19	20 - 49	50 - 99	100 - 199	200 - 499	500 - 999			1000 und mehr
<b>41822 Steinhaus</b>														
<b>zusammen</b>	<b>75</b>	<b>32</b>	<b>7</b>	<b>19</b>	<b>6</b>	<b>7</b>	<b>1</b>	<b>2</b>	<b>-</b>	<b>-</b>	<b>1</b>	<b>-</b>	<b>1345</b>	<b>1281</b>
<b>D Sachgütererzeugung</b>	<b>14</b>	<b>3</b>	<b>1</b>	<b>4</b>	<b>1</b>	<b>3</b>	<b>-</b>	<b>1</b>	<b>-</b>	<b>-</b>	<b>1</b>	<b>-</b>	<b>1088</b>	<b>1078</b>
DA H.v.Nahrungsm.u.Getränken,Tabakverarb.	3	1	-	2	-	-	-	-	-	-	-	-	7	4
15 H.v.Nahr.- u.Genussm.; Getränken	3	1	-	2	-	-	-	-	-	-	-	-	7	4
DB H.v.Textilien, Textilwaren u. Bekleidung	2	1	1	-	-	-	-	-	-	-	-	-	3	1
18 H.v.Bekleidung	2	1	1	-	-	-	-	-	-	-	-	-	3	1
DH H.v.Gummi- und Kunststoffwaren	1	-	-	-	-	1	-	-	-	-	-	-	10	10
25 H.v.Gummi- und Kunststoffwaren	1	-	-	-	-	1	-	-	-	-	-	-	10	10
DJ Metallerz.u.-bearbeitung, H.v.Metallerz.	3	1	-	1	-	-	-	-	-	-	1	-	953	951
28 H.v.Metallerzeugnissen	3	1	-	1	-	-	-	-	-	-	1	-	953	951
DK Maschinenbau	2	-	-	1	-	-	-	1	-	-	-	-	80	78
29 Maschinenbau	2	-	-	1	-	-	-	1	-	-	-	-	80	78
DN H.v.sonst. Erzeugnissen,Rückgewinnung	3	-	-	-	1	2	-	-	-	-	-	-	35	34
36 H.v.sonstigen Erzeugnissen	3	-	-	-	1	2	-	-	-	-	-	-	35	34
<b>E Energie- und Wasserversorgung</b>	<b>1</b>	<b>-</b>	<b>-</b>	<b>-</b>	<b>-</b>	<b>1</b>	<b>-</b>	<b>-</b>	<b>-</b>	<b>-</b>	<b>-</b>	<b>-</b>	<b>12</b>	<b>12</b>
EA Energie- und Wasserversorgung	1	-	-	-	-	1	-	-	-	-	-	-	12	12
40 Energieversorgung	1	-	-	-	-	1	-	-	-	-	-	-	12	12
<b>F Bauwesen</b>	<b>8</b>	<b>1</b>	<b>2</b>	<b>2</b>	<b>-</b>	<b>2</b>	<b>-</b>	<b>1</b>	<b>-</b>	<b>-</b>	<b>-</b>	<b>-</b>	<b>98</b>	<b>89</b>
FA Bauwesen	8	1	2	2	-	2	-	1	-	-	-	-	98	89
45 Bauwesen	8	1	2	2	-	2	-	1	-	-	-	-	98	89
<b>G Handel, Rep. v.Kfz u.Gebrauchsgütern</b>	<b>18</b>	<b>9</b>	<b>2</b>	<b>6</b>	<b>1</b>	<b>-</b>	<b>-</b>	<b>-</b>	<b>-</b>	<b>-</b>	<b>-</b>	<b>-</b>	<b>38</b>	<b>21</b>
GA Handel, Rep. v.Kfz u.Gebrauchsgütern	18	9	2	6	1	-	-	-	-	-	-	-	38	21
50 Kfz-Handel, Rep. v.Kfz, Tankstellen	2	-	1	1	-	-	-	-	-	-	-	-	5	3
51 Handelsvermittlung u.GH (o.H.m.Kfz)	8	4	1	2	1	-	-	-	-	-	-	-	19	11
52 EH (o.Kfz,o.Tankst.), Rep.v.Gebr.g.	8	5	-	3	-	-	-	-	-	-	-	-	14	7
<b>H Beherbergungs- und Gaststättenw.</b>	<b>6</b>	<b>2</b>	<b>-</b>	<b>2</b>	<b>2</b>	<b>-</b>	<b>-</b>	<b>-</b>	<b>-</b>	<b>-</b>	<b>-</b>	<b>-</b>	<b>21</b>	<b>15</b>
HA Beherbergungs- und Gaststättenw.	6	2	-	2	2	-	-	-	-	-	-	-	21	15
55 Beherbergungs- und Gaststättenw.	6	2	-	2	2	-	-	-	-	-	-	-	21	15
<b>I Verkehr und Nachrichtenübermittlung</b>	<b>4</b>	<b>1</b>	<b>2</b>	<b>1</b>	<b>-</b>	<b>-</b>	<b>-</b>	<b>-</b>	<b>-</b>	<b>-</b>	<b>-</b>	<b>-</b>	<b>9</b>	<b>5</b>
IA Verkehr und Nachrichtenübermittlung	4	1	2	1	-	-	-	-	-	-	-	-	9	5
60 Landverkehr,Transp. i. Rohrfernleit.	2	-	1	1	-	-	-	-	-	-	-	-	7	4
63 Hilfs-u.Nebentät.f.d.Verk., Reisebür.	1	1	-	-	-	-	-	-	-	-	-	-	1	-
64 Nachrichtenübermittlung	1	-	1	-	-	-	-	-	-	-	-	-	1	1
<b>J Kredit- und Versicherungswesen</b>	<b>3</b>	<b>2</b>	<b>-</b>	<b>-</b>	<b>1</b>	<b>-</b>	<b>-</b>	<b>-</b>	<b>-</b>	<b>-</b>	<b>-</b>	<b>-</b>	<b>7</b>	<b>5</b>
JA Kredit- und Versicherungswesen	3	2	-	-	1	-	-	-	-	-	-	-	7	5
65 Kreditwesen	1	-	-	-	1	-	-	-	-	-	-	-	5	5
67 M.d.Kredit-u.Vers.w.verbund.Tätigk.	2	2	-	-	-	-	-	-	-	-	-	-	2	-
<b>K Realitätenwesen, Unternehmensdienstl.</b>	<b>9</b>	<b>8</b>	<b>-</b>	<b>-</b>	<b>-</b>	<b>-</b>	<b>1</b>	<b>-</b>	<b>-</b>	<b>-</b>	<b>-</b>	<b>-</b>	<b>30</b>	<b>22</b>
KA Realitätenwesen, Unternehmensdienstl.	9	8	-	-	-	-	1	-	-	-	-	-	30	22
72 Datenverarbeitung u. Datenbanken	1	1	-	-	-	-	-	-	-	-	-	-	1	-
74 Erbring.v.unternehmensbez.Dienstl.	8	7	-	-	-	-	1	-	-	-	-	-	29	22
<b>L Öffentl. Verwaltung, Sozialversich.</b>	<b>1</b>	<b>-</b>	<b>-</b>	<b>-</b>	<b>1</b>	<b>-</b>	<b>-</b>	<b>-</b>	<b>-</b>	<b>-</b>	<b>-</b>	<b>-</b>	<b>9</b>	<b>9</b>
LA Öffentl. Verwaltung, Sozialversich.	1	-	-	-	1	-	-	-	-	-	-	-	9	9
75 Öffentl. Verwaltung, Sozialversich.	1	-	-	-	1	-	-	-	-	-	-	-	9	9
<b>M Unterrichtswesen</b>	<b>2</b>	<b>-</b>	<b>-</b>	<b>1</b>	<b>-</b>	<b>1</b>	<b>-</b>	<b>-</b>	<b>-</b>	<b>-</b>	<b>-</b>	<b>-</b>	<b>16</b>	<b>16</b>
MA Unterrichtswesen	2	-	-	1	-	1	-	-	-	-	-	-	16	16
80 Unterrichtswesen	2	-	-	1	-	1	-	-	-	-	-	-	16	16

**Tabelle A5: Arbeitsstätten und Beschäftigte nach Gemeinden und Abteilungen der ÖNACE 1995**

ÖNACE 1995	Arbeitsstätten insgesamt	davon mit ... unselbständig Beschäftigten											Beschäftigte insgesamt	darunter unselbst. Beschäftigte	
		0	1	2 - 4	5 - 9	10 - 19	20 - 49	50 - 99	100 - 199	200 - 499	500 - 999	1000 und mehr			
<b>N Gesundheits-, Veterinär- u. Sozialw.</b>	<b>1</b>	-	-	<b>1</b>	-	-	-	-	-	-	-	-	-	<b>4</b>	<b>3</b>
NA Gesundheits-, Veterinär- u. Sozialw.	1	-	-	1	-	-	-	-	-	-	-	-	-	4	3
85 Gesundheits-, Veterinär- u. Sozialw.	1	-	-	1	-	-	-	-	-	-	-	-	-	4	3
<b>O Erbring.v.sonst.öffentl.u.pers.Dienstl.</b>	<b>8</b>	<b>6</b>	-	<b>2</b>	-	-	-	-	-	-	-	-	-	<b>13</b>	<b>6</b>
OA Erbring.v.sonst.öffentl.u.pers.Dienstl.	8	6	-	2	-	-	-	-	-	-	-	-	-	13	6
91 Interessenvertretungen, Vereine	1	-	-	1	-	-	-	-	-	-	-	-	-	2	2
92 Kultur, Sport und Unterhaltung	2	2	-	-	-	-	-	-	-	-	-	-	-	2	-
93 Erbring. v. sonst. Dienstleistungen	5	4	-	1	-	-	-	-	-	-	-	-	-	9	4
<b>41823 Thalheim bei Wels</b>															
<b>zusammen</b>	<b>254</b>	<b>82</b>	<b>45</b>	<b>56</b>	<b>32</b>	<b>12</b>	<b>18</b>	<b>6</b>	<b>1</b>	<b>2</b>	-	-	-	<b>2499</b>	<b>2265</b>
<b>D Sachgütererzeugung</b>	<b>36</b>	<b>5</b>	<b>5</b>	<b>6</b>	<b>6</b>	<b>4</b>	<b>4</b>	<b>3</b>	<b>1</b>	<b>2</b>	-	-	-	<b>1220</b>	<b>1187</b>
DA H.v.Nahrungsm.u.Getränken,Tabakverarb.	3	1	-	-	2	-	-	-	-	-	-	-	-	20	17
15 H.v.Nahr.- u.Genussm.; Getränken	3	1	-	-	2	-	-	-	-	-	-	-	-	20	17
DB H.v.Textilien, Textilwaren u. Bekleidung	2	1	-	-	-	-	1	-	-	-	-	-	-	25	23
17 H.v.Textilien u.Textilwaren (o. Bekl.)	1	1	-	-	-	-	-	-	-	-	-	-	-	1	-
18 H.v.Bekleidung	1	-	-	-	-	-	1	-	-	-	-	-	-	24	23
DD Be- u. Verarb. v. Holz (o.H.v.Möbeln)	3	-	-	1	-	-	-	2	-	-	-	-	-	146	144
20 Be- u. Verarb. v. Holz (o.H.v.Möbeln)	3	-	-	1	-	-	-	2	-	-	-	-	-	146	144
DE H.u.Verarb.v.Papier u.Pappe, Verlagsw.	6	-	1	2	-	2	-	1	-	-	-	-	-	97	88
21 H.u.Verarbeitung v. Papier u. Pappe	1	-	-	-	-	-	-	1	-	-	-	-	-	59	57
22 Verlagsw., Druckerei,Vervielfältig.	5	-	1	2	-	2	-	-	-	-	-	-	-	38	31
DG H.v.Chemikalien u. chem. Erzeugn.	1	-	-	1	-	-	-	-	-	-	-	-	-	4	4
24 H.v.Chemikalien u. chem. Erzeugn.	1	-	-	1	-	-	-	-	-	-	-	-	-	4	4
DH H.v.Gummi- und Kunststoffwaren	1	1	-	-	-	-	-	-	-	-	-	-	-	2	-
25 H.v.Gummi- und Kunststoffwaren	1	1	-	-	-	-	-	-	-	-	-	-	-	2	-
DJ Metallerz.u.-bearbeitung, H.v.Metallerz.	5	-	1	1	1	-	1	-	1	-	-	-	-	172	166
28 H.v.Metallerzeugnissen	5	-	1	1	1	-	1	-	1	-	-	-	-	172	166
DK Maschinenbau	9	-	1	1	3	2	-	-	-	2	-	-	-	699	695
29 Maschinenbau	9	-	1	1	3	2	-	-	-	2	-	-	-	699	695
DL H.v.Büromasch., Datenverarb.ger.	3	2	1	-	-	-	-	-	-	-	-	-	-	3	1
31 H.v.Ger.d.Elektrizitätserz., -verteil.	1	1	-	-	-	-	-	-	-	-	-	-	-	1	-
33 Medizin-,Mess-u.Regel.tech., Optik	2	1	1	-	-	-	-	-	-	-	-	-	-	2	1
DN H.v.sonst. Erzeugnissen,Rückgewinnung	3	-	1	-	-	-	2	-	-	-	-	-	-	52	49
36 H.v.sonstigen Erzeugnissen	3	-	1	-	-	-	2	-	-	-	-	-	-	52	49
<b>E Energie- und Wasserversorgung</b>	<b>1</b>	-	-	-	-	<b>1</b>	-	-	-	-	-	-	-	<b>15</b>	<b>15</b>
EA Energie- und Wasserversorgung	1	-	-	-	-	1	-	-	-	-	-	-	-	15	15
40 Energieversorgung	1	-	-	-	-	1	-	-	-	-	-	-	-	15	15
<b>F Bauwesen</b>	<b>11</b>	<b>1</b>	<b>2</b>	<b>4</b>	<b>2</b>	-	<b>1</b>	<b>1</b>	-	-	-	-	-	<b>118</b>	<b>107</b>
FA Bauwesen	11	1	2	4	2	-	1	1	-	-	-	-	-	118	107
45 Bauwesen	11	1	2	4	2	-	1	1	-	-	-	-	-	118	107
<b>G Handel, Rep. v.Kfz u.Gebrauchsgütern</b>	<b>72</b>	<b>23</b>	<b>18</b>	<b>19</b>	<b>6</b>	<b>1</b>	<b>4</b>	<b>1</b>	-	-	-	-	-	<b>379</b>	<b>318</b>
GA Handel, Rep. v.Kfz u.Gebrauchsgütern	72	23	18	19	6	1	4	1	-	-	-	-	-	379	318
50 Kfz-Handel, Rep. v.Kfz, Tankstellen	7	2	-	3	1	-	1	-	-	-	-	-	-	58	51
51 Handelsvermittlung u.GH (o.H.m.Kfz)	39	16	9	7	3	1	2	1	-	-	-	-	-	212	179
52 EH (o.Kfz,o.Tankst.), Rep.v.Gebr.g.	26	5	9	9	2	-	1	-	-	-	-	-	-	109	88
<b>H Beherbergungs- und Gaststättenw.</b>	<b>12</b>	<b>5</b>	<b>1</b>	<b>3</b>	<b>2</b>	<b>1</b>	-	-	-	-	-	-	-	<b>53</b>	<b>33</b>
HA Beherbergungs- und Gaststättenw.	12	5	1	3	2	1	-	-	-	-	-	-	-	53	33
55 Beherbergungs- und Gaststättenw.	12	5	1	3	2	1	-	-	-	-	-	-	-	53	33

**Tabelle A5: Arbeitsstätten und Beschäftigte nach Gemeinden und Abteilungen der ÖNACE 1995**

ÖNACE 1995	Arbeitsstätten insgesamt	davon mit ... unselbständig Beschäftigten										Beschäftigte insgesamt	darunter unselbst. Beschäftigte	
		0	1	2 - 4	5 - 9	10 - 19	20 - 49	50 - 99	100 - 199	200 - 499	500 - 999			1000 und mehr
<b>I Verkehr und Nachrichtenübermittlung</b>	<b>4</b>	<b>1</b>	-	<b>1</b>	<b>1</b>	<b>1</b>	-	-	-	-	-	-	<b>22</b>	<b>21</b>
IA Verkehr und Nachrichtenübermittlung	4	1	-	1	1	1	-	-	-	-	-	-	22	21
60 Landverkehr, Transp. i. Rohrfernleit.	2	1	-	-	1	-	-	-	-	-	-	-	6	5
64 Nachrichtenübermittlung	2	-	-	1	-	1	-	-	-	-	-	-	16	16
<b>J Kredit- und Versicherungswesen</b>	<b>11</b>	<b>6</b>	-	<b>1</b>	<b>3</b>	-	<b>1</b>	-	-	-	-	-	<b>71</b>	<b>64</b>
JA Kredit- und Versicherungswesen	11	6	-	1	3	-	1	-	-	-	-	-	71	64
65 Kreditwesen	3	-	-	-	2	-	1	-	-	-	-	-	53	53
66 Versicherungswesen	1	-	-	1	-	-	-	-	-	-	-	-	4	4
67 M.d.Kredit-u.Vers.w.verbund.Tätigk.	7	6	-	-	1	-	-	-	-	-	-	-	14	7
<b>K Realitätenwesen, Unternehmensdienstl.</b>	<b>62</b>	<b>27</b>	<b>13</b>	<b>7</b>	<b>8</b>	<b>3</b>	<b>3</b>	<b>1</b>	-	-	-	-	<b>358</b>	<b>295</b>
KA Realitätenwesen, Unternehmensdienstl.	62	27	13	7	8	3	3	1	-	-	-	-	358	295
70 Realitätenwesen	6	1	3	2	-	-	-	-	-	-	-	-	16	9
72 Datenverarbeitung u. Datenbanken	15	8	2	-	3	-	1	1	-	-	-	-	133	116
73 Forschung und Entwicklung	1	-	-	-	-	1	-	-	-	-	-	-	19	19
74 Erbring.v.unternehmensbez.Dienstl.	40	18	8	5	5	2	2	-	-	-	-	-	190	151
<b>L Öffentl. Verwaltung, Sozialversich.</b>	<b>2</b>	-	-	-	-	<b>1</b>	<b>1</b>	-	-	-	-	-	<b>38</b>	<b>38</b>
LA Öffentl. Verwaltung, Sozialversich.	2	-	-	-	-	1	1	-	-	-	-	-	38	38
75 Öffentl. Verwaltung, Sozialversich.	2	-	-	-	-	1	1	-	-	-	-	-	38	38
<b>M Unterrichtswesen</b>	<b>5</b>	-	-	<b>2</b>	-	-	<b>3</b>	-	-	-	-	-	<b>78</b>	<b>78</b>
MA Unterrichtswesen	5	-	-	2	-	-	3	-	-	-	-	-	78	78
80 Unterrichtswesen	5	-	-	2	-	-	3	-	-	-	-	-	78	78
<b>N Gesundheits-, Veterinär- u. Sozialw.</b>	<b>21</b>	<b>9</b>	<b>3</b>	<b>5</b>	<b>3</b>	-	<b>1</b>	-	-	-	-	-	<b>98</b>	<b>77</b>
NA Gesundheits-, Veterinär- u. Sozialw.	21	9	3	5	3	-	1	-	-	-	-	-	98	77
85 Gesundheits-, Veterinär- u. Sozialw.	21	9	3	5	3	-	1	-	-	-	-	-	98	77
<b>O Erbring.v.sonst.öffentl.u.pers.Dienstl.</b>	<b>17</b>	<b>5</b>	<b>3</b>	<b>8</b>	<b>1</b>	-	-	-	-	-	-	-	<b>49</b>	<b>32</b>
OA Erbring.v.sonst.öffentl.u.pers.Dienstl.	17	5	3	8	1	-	-	-	-	-	-	-	49	32
91 Interessenvertretungen, Vereine	1	-	-	1	-	-	-	-	-	-	-	-	3	3
92 Kultur, Sport und Unterhaltung	2	1	-	1	-	-	-	-	-	-	-	-	7	2
93 Erbring. v. sonst. Dienstleistungen	14	4	3	6	1	-	-	-	-	-	-	-	39	27
<b>41824 Weißkirchen an der Traun</b>														
<b>zusammen</b>	<b>115</b>	<b>54</b>	<b>19</b>	<b>24</b>	<b>12</b>	<b>3</b>	<b>3</b>	-	-	-	-	-	<b>385</b>	<b>293</b>
<b>C Bergbau;Gewinn.v.Steinen u.Erden</b>	<b>2</b>	-	<b>1</b>	<b>1</b>	-	-	-	-	-	-	-	-	<b>3</b>	<b>3</b>
CB Erzbergb., Gewinnung v.Steinen u.Erden	2	-	1	1	-	-	-	-	-	-	-	-	3	3
14 Gew.v.Steinen u.Erden;sonst.Bergb.	2	-	1	1	-	-	-	-	-	-	-	-	3	3
<b>D Sachgüterzeugung</b>	<b>8</b>	<b>4</b>	-	<b>1</b>	<b>3</b>	-	-	-	-	-	-	-	<b>29</b>	<b>22</b>
DD Be- u. Verarb. v. Holz (o.H.v.Möbeln)	1	-	-	-	1	-	-	-	-	-	-	-	6	5
20 Be- u. Verarb. v. Holz (o.H.v.Möbeln)	1	-	-	-	1	-	-	-	-	-	-	-	6	5
DE H.u.Verarb.v.Papier u.Pappe, Verlagsw.	2	1	-	-	1	-	-	-	-	-	-	-	9	8
22 Verlagsw., Druckerei,Vervielfältig.	2	1	-	-	1	-	-	-	-	-	-	-	9	8
DH H.v.Gummi- und Kunststoffwaren	1	1	-	-	-	-	-	-	-	-	-	-	-	-
25 H.v.Gummi- und Kunststoffwaren	1	1	-	-	-	-	-	-	-	-	-	-	-	-
DJ Metallierz.u.-bearbeitung, H.v.Metallierz.	1	1	-	-	-	-	-	-	-	-	-	-	1	-
28 H.v.Metallerzeugnissen	1	1	-	-	-	-	-	-	-	-	-	-	1	-
DK Maschinenbau	1	1	-	-	-	-	-	-	-	-	-	-	2	-
29 Maschinenbau	1	1	-	-	-	-	-	-	-	-	-	-	2	-
DN H.v.sonst. Erzeugnissen,Rückgewinnung	2	-	-	1	1	-	-	-	-	-	-	-	11	9
36 H.v.sonstigen Erzeugnissen	2	-	-	1	1	-	-	-	-	-	-	-	11	9



**Tabelle A5: Arbeitsstätten und Beschäftigte nach Gemeinden und Abteilungen der ÖNACE 1995**

ÖNACE 1995	Arbeitsstätten insgesamt	davon mit ... unselbständig Beschäftigten											Beschäftigte insgesamt	darunter unselbst. Beschäftigte	
		0	1	2 - 4	5 - 9	10 - 19	20 - 49	50 - 99	100 - 199	200 - 499	500 - 999	1000 und mehr			
<b>E Energie- und Wasserversorgung</b>	<b>1</b>	-	<b>1</b>	-	-	-	-	-	-	-	-	-	-	<b>1</b>	<b>1</b>
EA Energie- und Wasserversorgung	1	-	1	-	-	-	-	-	-	-	-	-	-	1	1
40 Energieversorgung	1	-	1	-	-	-	-	-	-	-	-	-	-	1	1
<b>F Bauwesen</b>	<b>8</b>	<b>4</b>	<b>1</b>	<b>1</b>	<b>1</b>	-	<b>1</b>	-	-	-	-	-	-	<b>53</b>	<b>43</b>
FA Bauwesen	8	4	1	1	1	-	1	-	-	-	-	-	-	53	43
45 Bauwesen	8	4	1	1	1	-	1	-	-	-	-	-	-	53	43
<b>G Handel, Rep. v.Kfz u.Gebrauchsgütern</b>	<b>30</b>	<b>13</b>	<b>5</b>	<b>7</b>	<b>2</b>	<b>2</b>	<b>1</b>	-	-	-	-	-	-	<b>125</b>	<b>98</b>
GA Handel, Rep. v.Kfz u.Gebrauchsgütern	30	13	5	7	2	2	1	-	-	-	-	-	-	125	98
50 Kfz-Handel, Rep. v.Kfz, Tankstellen	2	1	-	-	-	1	-	-	-	-	-	-	-	13	10
51 Handelsvermittlung u.GH (o.H.m.Kfz)	14	6	3	2	2	-	1	-	-	-	-	-	-	65	56
52 EH (o.Kfz,o.Tankst.), Rep.v.Gebr.g.	14	6	2	5	-	1	-	-	-	-	-	-	-	47	32
<b>H Beherbergungs- und Gaststättenw.</b>	<b>4</b>	<b>1</b>	-	<b>2</b>	<b>1</b>	-	-	-	-	-	-	-	-	<b>15</b>	<b>11</b>
HA Beherbergungs- und Gaststättenw.	4	1	-	2	1	-	-	-	-	-	-	-	-	15	11
55 Beherbergungs- und Gaststättenw.	4	1	-	2	1	-	-	-	-	-	-	-	-	15	11
<b>I Verkehr und Nachrichtenübermittlung</b>	<b>8</b>	<b>2</b>	<b>2</b>	<b>2</b>	<b>2</b>	-	-	-	-	-	-	-	-	<b>27</b>	<b>22</b>
IA Verkehr und Nachrichtenübermittlung	8	2	2	2	2	-	-	-	-	-	-	-	-	27	22
60 Landverkehr,Transp. i. Rohrfernleit.	6	2	1	2	1	-	-	-	-	-	-	-	-	19	15
64 Nachrichtenübermittlung	2	-	1	-	1	-	-	-	-	-	-	-	-	8	7
<b>J Kredit- und Versicherungswesen</b>	<b>8</b>	<b>5</b>	-	<b>2</b>	-	-	<b>1</b>	-	-	-	-	-	-	<b>29</b>	<b>24</b>
JA Kredit- und Versicherungswesen	8	5	-	2	-	-	1	-	-	-	-	-	-	29	24
65 Kreditwesen	2	-	-	1	-	-	1	-	-	-	-	-	-	22	22
67 M.d.Kredit-u.Vers.w.verbund.Tätigk.	6	5	-	1	-	-	-	-	-	-	-	-	-	7	2
<b>K Realitätenwesen, Unternehmensdienstl.</b>	<b>29</b>	<b>19</b>	<b>7</b>	<b>3</b>	-	-	-	-	-	-	-	-	-	<b>43</b>	<b>16</b>
KA Realitätenwesen, Unternehmensdienstl.	29	19	7	3	-	-	-	-	-	-	-	-	-	43	16
71 Vermiet.bewegl.Sachen o.Bed.pers.	1	1	-	-	-	-	-	-	-	-	-	-	-	1	-
72 Datenverarbeitung u. Datenbanken	9	7	1	1	-	-	-	-	-	-	-	-	-	10	3
74 Erbring.v.unternehmensbez.Dienstl.	19	11	6	2	-	-	-	-	-	-	-	-	-	32	13
<b>L Öffentl. Verwaltung, Sozialversich.</b>	<b>2</b>	-	-	<b>1</b>	<b>1</b>	-	-	-	-	-	-	-	-	<b>12</b>	<b>12</b>
LA Öffentl. Verwaltung, Sozialversich.	2	-	-	1	1	-	-	-	-	-	-	-	-	12	12
75 Öffentl. Verwaltung, Sozialversich.	2	-	-	1	1	-	-	-	-	-	-	-	-	12	12
<b>M Unterrichtswesen</b>	<b>3</b>	<b>1</b>	-	-	<b>1</b>	<b>1</b>	-	-	-	-	-	-	-	<b>21</b>	<b>20</b>
MA Unterrichtswesen	3	1	-	-	1	1	-	-	-	-	-	-	-	21	20
80 Unterrichtswesen	3	1	-	-	1	1	-	-	-	-	-	-	-	21	20
<b>N Gesundheits-, Veterinär- u. Sozialw.</b>	<b>4</b>	<b>1</b>	<b>1</b>	<b>2</b>	-	-	-	-	-	-	-	-	-	<b>10</b>	<b>8</b>
NA Gesundheits-, Veterinär- u. Sozialw.	4	1	1	2	-	-	-	-	-	-	-	-	-	10	8
85 Gesundheits-, Veterinär- u. Sozialw.	4	1	1	2	-	-	-	-	-	-	-	-	-	10	8
<b>O Erbring.v.sonst.öffentl.u.pers.Dienstl.</b>	<b>8</b>	<b>4</b>	<b>1</b>	<b>2</b>	<b>1</b>	-	-	-	-	-	-	-	-	<b>17</b>	<b>13</b>
OA Erbring.v.sonst.öffentl.u.pers.Dienstl.	8	4	1	2	1	-	-	-	-	-	-	-	-	17	13
91 Interessenvertretungen, Vereine	1	-	-	1	-	-	-	-	-	-	-	-	-	2	2
92 Kultur, Sport und Unterhaltung	3	1	1	-	1	-	-	-	-	-	-	-	-	9	9
93 Erbring. v. sonst. Dienstleistungen	4	3	-	1	-	-	-	-	-	-	-	-	-	6	2



**ANHANG**

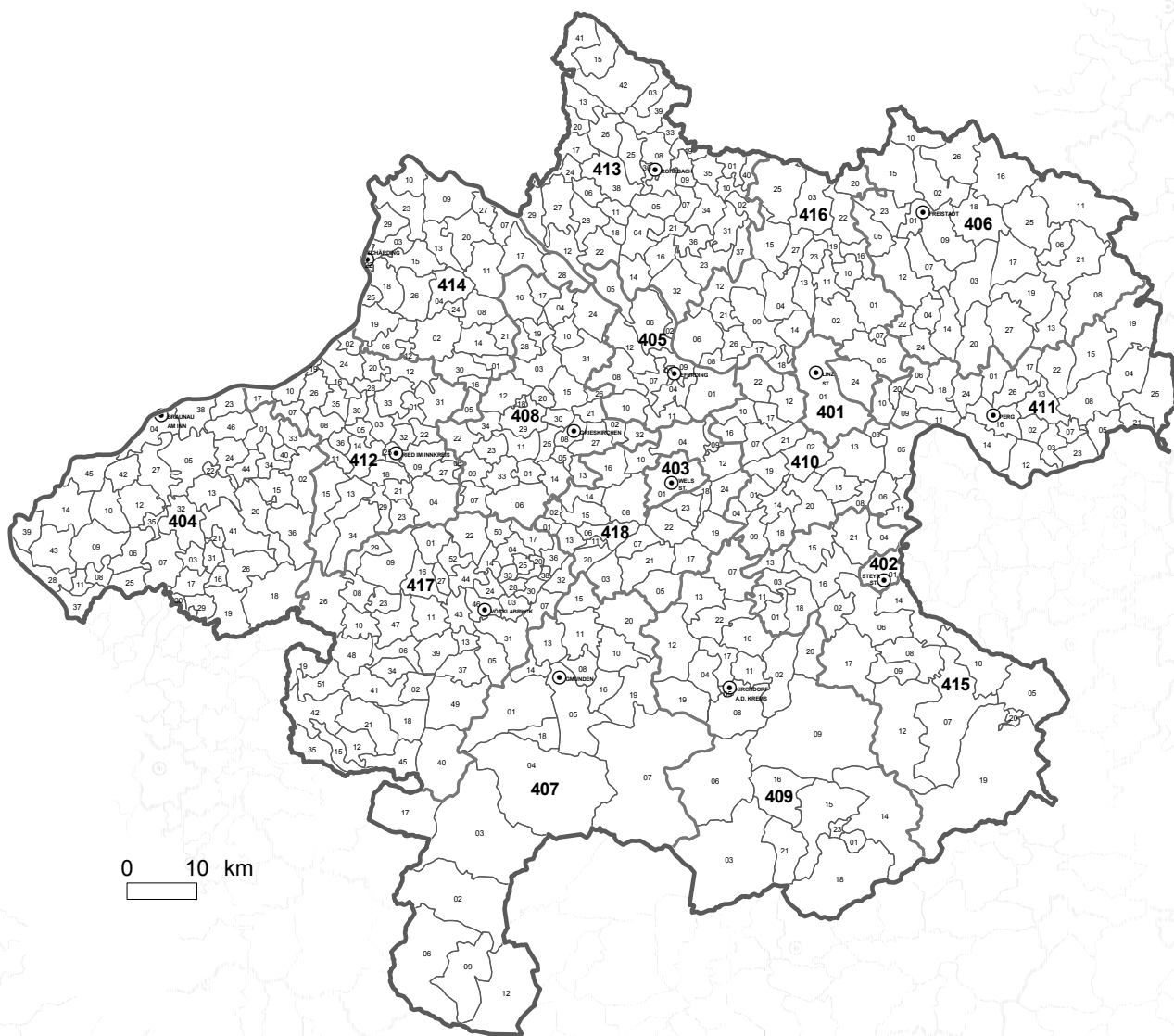
# Liste der Gemeinden

## (Systematische Version)

<b>401 Linz (Stadt)</b>	40626	Windhaag bei Freistadt	41008	Hofkirchen im Traunkreis	41314	Kirchberg ob der Donau	41611	Hellmonsödt
<b>402 Steyr (Stadt)</b>	40627	Bad Zell	41009	Kematen an der Krems	41315	Klaffer am Hochficht	41612	Herzogsdorf
<b>403 Wels (Stadt)</b>			41010	Kirchberg-Thening	41316	Kleinzell im Mühlkreis	41613	Kirchschlag bei Linz
<b>404 Braunau am Inn</b>			41011	Kronstorf	41317	Kollerschlag	41614	Lichtenberg
40401		Altmünster	41012	Leonding	41318	Lembach im Mühlkreis	41615	Oberneukirchen
40402		Bad Goisern	41013	Markt St. Florian	41319	Lichtenau im Mühlkreis	41616	Ottenschlag im Mühlkreis
40403		Bad Ischl	41014	Neuhofen an der Krems	41320	Nebelberg	41617	Ottensheim
40404		Ebensee	41015	Niederneukirchen	41321	Neufelden	41618	Puchenuau
40405		Gmunden	41016	Oftering	41322	Niederkappel	41619	Reichenau im Mühlkreis
40406		Gosau	41017	Pasching	41323	Niederwaldkirchen	41620	Reichenthal
40407		Gmunden	41018	Piberbach	41324	Oberkappel	41621	St. Gotthard im Mühlkreis
40408		Grünau im Almtal	41019	Pucking	41325	Oepping	41622	Schenkenfelden
40409		Gschwandt	41020	St. Marien	41326	Peilstein im Mühlviertel	41623	Sonnbreg im Mühlkreis
40410		Hallstatt	41021	Traun	41327	Pfarrkirchen im Mühlkreis	41624	Steyregg
40411		Halltham	41022	Wilhering	41328	Putzleinsdorf	41625	Vorderweißenbach
40412		Laakirchen	<b>411 Perg</b>		41329	Neustift im Mühlkreis	41626	Walding
40413		Obertraun	41101	Allerheiligen im Mühlkreis	41330	Rohrbach i. Oberösterreich	41627	Zwettl an der Rodl
40414		Ohnsdorf	41102	Arbing	41331	St. Johann am Wimberg		
40415		Pinsdorf	41103	Baumgartenberg	41332	St. Martin im Mühlkreis	<b>417 Vöcklabruck</b>	
40416		Roitham	41104	Dimbach	41333	St. Oswald bei Haslach	41701	Ampfwang i. Hausruckwald
40417		St. Konrad	41105	Grein	41334	St. Peter am Wimberg	41702	Attersee
40418		St. Wolfgang/Salkammerg.	41106	Katsdorf	41335	St. Stefan am Walde	41703	Attnang-Puchheim
40419		Traunkirchen	41107	Klam	41336	St. Ulrich im Mühlkreis	41704	Atzbach
40420		Scharnstein	41108	Bad Kreuzen	41337	St. Veit im Mühlkreis	41705	Aurach am Hongar
40421		Vorchdorf	41109	Langenstein	41338	Sarleinsbach	41706	Berg im Attergau
40422			41110	Lufenberg an der Donau	41339	Schlägl	41707	Desselbrunn
40423			41111	Mauthausen	41340	Schönegg	41708	Fornach
40424			41112	Mitterkirchen im Machland	41341	Schwarzenbg/Böhmerwald	41709	Frankenburg am Hausruck
40425			41113	Mützbach	41342	Ulrichsberg	41710	Frankenmarkt
40426			41114	Naarn im Machlande	<b>414 Schärding</b>		41711	Gampern
40427			41115	Pabneukirchen	41401	Altschwendt	41712	Innerschwand
40428			41116	Perg	41402	Andorf	41713	Lenzing
40429			41117	Rechberg	41403	Brunnenthal	41714	Manning
40430			41118	Ried in der Riedmark	41404	Diersbach	41715	Mondsee
40431			41119	St. Georgen am Walde	41405	Dorf an der Pram	41716	Neukirchen an der Vöckla
40432			41120	St. Georgen an der Gusen	41406	Edgerding	41717	Niederthalheim
40433			41121	St. Nikola an der Donau	41407	Engelhartzell	41718	Nußdorf am Attersee
40434			41122	St. Thomas am Blasenstein	41408	Enzenkirchen	41719	Oberhofen am Irrsee
40435			41123	Saxen	41409	Esternberg	41720	Oberdorf b. Schwanenst.
40436			41124	Schwertberg	41410	Freinberg	41721	Oberwang
40437			41125	Waldhausen im Strudengau	41411	Kopfung im Innkreis	41722	Ottngam am Hausruck
40438			41126	Windhaag bei Perg	41412	Mayrthof	41723	Pfaffing
40439			<b>412 Ried im Innkreis</b>		41413	Münzkirchen	41724	Pilsbach
40440			41201	Andrichsfurt	41414	Raab	41725	Pitzenberg
40441			41202	Antiesenhofen	41415	Rainbach im Innkreis	41726	Pöndorf
40442			41203	Aurolzmünster	41416	Riedau	41727	Puchkirchen am Trattberg
40443			41204	Eberschwang	41417	St. Aegidi	41728	Pühret
40444			41205	Eitzing	41418	St. Florian am Inn	41729	Redleiten
40445			41206	Geiersberg	41419	St. Marienkirchen/Schärdg	41730	Redlham
40446			41207	Geinberg	41420	St. Roman	41731	Regau
			41208	Gunten	41421	St. Willibald	41732	Rüstorf
			41209	Hohenzell	41422	Schärding	41733	Rutzenham
			41210	Kirchdorf am Inn	41423	Schardenberg	41734	St. Georgen im Attergau
			41211	Kirchheim im Innkreis	41424	Sigharting	41735	St. Lorenz
			41212	Lambrecht	41425	Suben	41736	Schlatt
			41213	Lohnsbg./Kobernauserw.	41426	Taufkirchen an der Pram	41737	Schörfling am Attersee
			41214	Mehrbach	41427	Vichtenstein	41738	Schwänenstadt
			41215	Mettmach	41428	Waldkirchen am Wesen	41739	Seewalchen am Attersee
			41216	Mörschwang	41429	Wernstein am Inn	41740	Steinbach am Attersee
			41217	Mühlheim am Inn	41430	Zell an der Pram	41741	Sträß im Attergau
			41218	Neuhofen im Innkreis	<b>415 Steyr-Land</b>		41742	Tiefgraben
			41219	Obernberg am Inn	41501	Adlwang	41743	Timelkam
			41220	Ort im Innkreis	41502	Aschach an der Steyr	41744	Ungenach
			41221	Pattigham	41503	Bad Hall	41745	Unterach am Attersee
			41222	Peterskirchen	41504	Dietach	41746	Vöcklabruck
			41223	Pramet	41505	Gafenz	41747	Vöcklamarkt
			41224	Reichersberg	41506	Garsten	41748	Weißkirchen im Attergau
			41225	Ried im Innkreis	41507	Großraming	41749	Weyregg am Attersee
			41226	St. Georgen b. Obernbg./Inn	41508	Laussa	41750	Wolfsegg am Hausruck
			41227	St. Marienkirchen/Hausruck	41509	Losenstein	41751	Zell am Moos
			41228	St. Martin im Innkreis	41510	Maria Neustift	41752	Zell am Pettenfirst
			41229	Schildorn	41511	Pfarrkirchen bei Bad Hall		
			41230	Senftenbach	41512	Reichraming	<b>418 Wels-Land</b>	
			41231	Taiskirchen im Innkreis	41513	Rohr im Kremstal	41801	Aichkirchen
			41232	Tumelsham	41514	St. Ulrich bei Steyr	41802	Bachmanning
			41233	Utzenaich	41515	Schiedlberg	41803	Bad Wimsbach-Neydharting
			41234	Waldzell	41516	Sierning	41804	Buchkirchen
			41235	Weilbach	41517	Temberg	41805	Eberstalzell
			41236	Wippenham	41518	Waldneukirchen	41806	Edt bei Lambach
			<b>413 Rohrbach</b>		41519	Weyer Land	41807	Fischham
			41301	Afiesl	41520	Weyer Markt	41808	Gunskirchen
			41302	Ahorn	41521	Wolforn	41809	Holzhausen
			41303	Aigen im Mühlkreis	<b>416 Urfahr-Umgebung</b>		41810	Krenglbach
			41304	Altenfelden	41601	Alberndorf in der Riedmark	41811	Lambach
			41305	Amreit	41602	Altenberg bei Linz	41812	Marchtrenk
			41306	Atzesberg	41603	Bad Leonfelden	41813	Neukirchen bei Lambach
			41307	Auberg	41604	Eidenberg	41814	Offenhausen
			41308	Berg bei Rohrbach	41605	Engerwitzdorf	41815	Pennewang
			41309	Haslach an der Mühl	41606	Feldkirchen an der Donau	41816	Pichl bei Wels
			41310	Helfenberg	41607	Gallneukirchen	41817	Sattledt
			41311	Hörbich	41608	Goldwörth	41818	Schleißheim
			41312	Hofkirchen im Mühlkreis	41609	Gramastetten	41819	Sipbachzell
			41313	Julbach	41610	Haibach im Mühlkreis	41820	Stadl-Paura
							41821	Steinerkirchen an der Traun
							41822	Steinhaus
							41823	Thalheim bei Wels
							41824	Weißkirchen an der Traun

# KARTE DER GEMEINDEGRENZEN OBERÖSTERREICH

Gebietsstand vom 1.1.2001



0 10 km

- Grenzen der Bundesländer
- Grenzen der Politischen Bezirke
- Grenzen der Gemeinden
- Sitz der Bezirksverwaltungsbehörde (Bezirkshauptmannschaft)

Kennziffern: 1. Stelle: Bundesland  
**411**<sub>24</sub> 2. u. 3. Stelle: Politischer Bezirk (Statutarstadt)  
 4. u. 5. Stelle: Gemeinde

Herausgeber: STATISTIK AUSTRIA

# Verwaltungseinheiten

## Politische Bezirke

Braunau am Inn <404>  
Eferding <405>  
Freistadt <406>  
Gmunden <407>  
Grieskirchen <408>  
Kirchdorf an der Krems <409>  
Linz (Stadt) <401>  
Linz-Land <410>  
Perg <411>

Ried im Innkreis <412>  
Rohrbach <413>  
Schärding <414>  
Steyr (Stadt) <402>  
Steyr-Land <415>  
Urfahr-Umgebung <416>  
Vöcklabruck <417>  
Wels (Stadt) <403>  
Wels-Land <418>

## Gemeinden

### A

Adlwang <41501>  
Afiesl <41301>  
Ahorn <41302>  
Aichkirchen <41801>  
Aigen im Mühlkreis <41303>  
Aistersheim <40801>  
Alberndorf in der Riedmark <41601>  
Alkoven <40501>  
Allerheiligen im Mühlkreis <41101>  
Allhaming <41001>  
Altenberg bei Linz <41602>  
Altenfelden <41304>  
Altheim <40401>  
Altmünster <40701>  
Altschwendt <41401>  
Ampflwang im Hausruckwald <41701>  
Andorf <41402>  
Andrichsfurt <41201>  
Ansfelden <41002>  
Antiesenhofen <41202>  
Arbing <41102>  
Arnreit <41305>  
Aschach an der Donau <40502>  
Aschach an der Steyr <41502>  
Aspach <40402>  
Asten <41003>  
Attersee <41702>  
Att nang-Puchheim <41703>  
Atzbach <41704>  
Atzesberg <41306>  
Auberg <41307>  
Auerbach <40403>  
Aurach am Hongar <41705>  
Auroldmünster <41203>

### B

Bachmanning <41802>  
Bad Goisern <40702>  
Bad Hall <41503>  
Bad Ischl <40703>  
Bad Kreuzen <41108>  
Bad Leonfelden <41603>  
Bad Schallerbach <40802>  
Bad Wimsbach-Neydharting <41803>  
Bad Zell <40627>  
Baumgartenberg <41103>  
Berg bei Rohrbach <41308>  
Berg im Attergau <41706>  
Braunau am Inn <40404>  
Bruck-Waasen <40803>  
Brunnenthal <41403>  
Buchkirchen <41804>  
Burgkirchen <40405>

### D

Desselbrunn <41707>  
Diersbach <41404>  
Dietach <41504>  
Dimbach <41104>  
Dorf an der Pram <41405>

### E

Ebensee <40704>  
Eberschwang <41204>  
Eberstälzell <41805>  
Edlbach <40901>  
Edt bei Lambach <41806>  
Eferding <40503>  
Eggelsberg <40406>  
Eggendorf im Traunkreis <41004>  
Eggerding <41406>  
Eidenberg <41604>  
Eitzing <41205>  
Engelhartzell <41407>  
Engerwitzdorf <41605>  
Enns <41005>  
Enzenkirchen <41408>  
Eschenau im Hausruckkreis <40804>  
Esternberg <41409>

### F

Feldkirchen an der Donau <41606>  
Feldkirchen bei Mattighofen <40407>  
Fischlham <41807>  
Fornach <41708>  
Fraham <40504>  
Frankenburg am Hausruck <41709>  
Frankenmarkt <41710>  
Franking <40408>  
Freinberg <41410>  
Freistadt <40601>

### G

Gafelnz <41505>  
Gallneukirchen <41607>  
Gallspach <40805>  
Gampern <41711>  
Garsten <41506>  
Gaspoltshofen <40806>  
Geboltskirchen <40807>  
Geiersberg <41206>  
Geinberg <41207>  
Geretsberg <40409>

Gilgenberg am Weilhart <40410>  
Gmunden <40705>  
Goldwörth <41608>  
Gosau <40706>  
Gramastetten <41609>  
Grein <41105>  
Grieskirchen <40808>  
Großraming <41507>  
Grünau im Almtal <40707>  
Grünbach <40602>  
Grünburg <40902>  
Gschwandt <40708>  
Gunskirchen <41808>  
Gurten <41208>  
Gutau <40603>

## H

Haag am Hausruck <40809>  
Hagenberg im Mühlkreis <40604>  
Haibach im Mühlkreis <41610>  
Haibach ob der Donau <40505>  
Haigermoos <40411>  
Hallstatt <40709>  
Handenberg <40412>  
Hargelsberg <41006>  
Hartkirchen <40506>  
Haslach an der Mühl <41309>  
Heiligenberg <40810>  
Helfenberg <41310>  
Hellmonsödt <41611>  
Helpfau-Uttendorf <40413>  
Herzogsdorf <41612>  
Hinterstoder <40903>  
Hinzenbach <40507>  
Hirschbach im Mühlkreis <40605>  
Hochburg-Ach <40414>  
Hofkirchen an der Trattnach <40811>  
Hofkirchen im Mühlkreis <41312>  
Hofkirchen im Traunkreis <41008>  
Hohenzell <41209>  
Höhhart <40415>  
Holzhausen <41809>  
Hörbich <41311>  
Hörsching <41007>

## I

Innerschwand <41712>  
Inzersdorf im Kremstal <40904>

## J

Jeging <40416>  
Julbach <41313>

## K

Kallham <40812>  
Kaltenberg <40606>  
Katsdorf <41106>  
Kefermarkt <40607>  
Kematen am Innbach <40813>  
Kematen an der Krems <41009>  
Kirchberg bei Mattighofen <40417>  
Kirchberg ob der Donau <41314>  
Kirchberg-Thening <41010>  
Kirchdorf am Inn <41210>  
Kirchdorf an der Krems <40905>  
Kirchham <40710>  
Kirchheim im Innkreis <41211>  
Kirchschlag bei Linz <41613>

Klafter am Hochficht <41315>  
Klam <41107>  
Klaus an der Pyhrnbahn <40906>  
Kleinzell im Mühlkreis <41316>  
Kollerschlag <41317>  
Königswiesen <40608>  
Kopfung im Innkreis <41411>  
Kremsmünster <40907>  
Krenglbach <41810>  
Kronstorf <41011>

## L

Laakirchen <40711>  
Lambach <41811>  
Lambrechten <41212>  
Langenstein <41109>  
Lasberg <40609>  
Laussa <41508>  
Lembach im Mühlkreis <41318>  
Lengau <40418>  
Lenzing <41713>  
Leonding <41012>  
Leopoldschlag <40610>  
Lichtenau im Mühlkreis <41319>  
Lichtenberg <41614>  
Liebenau <40611>  
Linz <40101>  
Lochen <40419>  
Lohnsburg am Kobernaußerwald <41213>  
Losenstein <41509>  
Luftenberg an der Donau <41110>

## M

Manning <41714>  
Marchtrenk <41812>  
Maria Neustift <41510>  
Maria Schmolln <40420>  
Markt Sankt Florian <41013>  
Mattighofen <40421>  
Mauerkirchen <40422>  
Mauthausen <41111>  
Mayrhof <41412>  
Meggenhofen <40814>  
Mehrbach <41214>  
Mettmach <41215>  
Michaelnbach <40815>  
Micheldorf in Oberösterreich <40908>  
Mining <40423>  
Mitterkirchen im Machland <41112>  
Molln <40909>  
Mondsee <41715>  
Moosbach <40424>  
Moosdorf <40425>  
Mörschwang <41216>  
Mühlheim am Inn <41217>  
Munderfing <40426>  
Münzbach <41113>  
Münzkirchen <41413>

## N

Naarn im Machlande <41114>  
Natternbach <40816>  
Nebelberg <41320>  
Neufelden <41321>  
Neuhofen an der Krems <41014>  
Neuhofen im Innkreis <41218>  
Neukirchen am Walde <40817>  
Neukirchen an der Enknach <40427>  
Neukirchen an der Vöckla <41716>  
Neukirchen bei Lambach <41813>

Neumarkt im Hausruckkreis <40818>  
Neumarkt im Mühlkreis <40612>  
Neustift im Mühlkreis <41329>  
Niederkappel <41322>  
Niederneukirchen <41015>  
Niederthalheim <41717>  
Niederwaldkirchen <41323>  
Nußbach <40910>  
Nußdorf am Attersee <41718>

## O

Oberhofen am Irrsee <41719>  
Oberkappel <41324>  
Oberberg am Inn <41219>  
Oberndorf bei Schwänenstadt <41720>  
Oberneukirchen <41615>  
Oberschlierbach <40911>  
Obertraun <40712>  
Oberwang <41721>  
Oepping <41325>  
Offenhausen <41814>  
Offering <41016>  
Ohlsdorf <40713>  
Ort im Innkreis <41220>  
Ostermiething <40428>  
Ottenschlag im Mühlkreis <41616>  
Ottensheim <41617>  
Ottngang am Hausruck <41722>

## P

Pabneukirchen <41115>  
Palting <40429>  
Pasching <41017>  
Pattigham <41221>  
Peilstein im Mühlviertel <41326>  
Pennewang <41815>  
Perg <41116>  
Perwang am Grabensee <40430>  
Peterskirchen <41222>  
Pettenbach <40912>  
Peuerbach <40819>  
Pfaffing <41723>  
Pfaffstätt <40431>  
Pfarrkirchen bei Bad Hall <41511>  
Pfarrkirchen im Mühlkreis <41327>  
Piberbach <41018>  
Pichl bei Wels <41816>  
Pierbach <40613>  
Pilsbach <41724>  
Pinsdorf <40714>  
Pischelsdorf am Engelbach <40432>  
Pitzenberg <41725>  
Pollham <40821>  
Polling im Innkreis <40433>  
Pöndorf <41726>  
Pötting <40820>  
Pram <40822>  
Prambachkirchen <40508>  
Pramet <41223>  
Pregarten <40614>  
Puchenau <41618>  
Puchkirchen am Trattberg <41727>  
Pucking <41019>  
Pühret <41728>  
Pupping <40509>  
Putzleinsdorf <41328>

## R

Raab <41414>  
Rainbach im Innkreis <41415>

Rainbach im Mühlkreis <40615>  
Rechberg <41117>  
Redleiten <41729>  
Redlham <41730>  
Regau <41731>  
Reichenau im Mühlkreis <41619>  
Reichenthal <41620>  
Reichersberg <41224>  
Reichraming <41512>  
Ried im Innkreis <41225>  
Ried im Traunkreis <40913>  
Ried in der Riedmark <41118>  
Riedau <41416>  
Rohr im Kremstal <41513>  
Rohrbach in Oberösterreich <41330>  
Roitham <40715>  
Rosenau am Hengstpaß <40914>  
Roßbach <40434>  
Roßleithen <40915>  
Rottenbach <40823>  
Rüstorf <41732>  
Rutzenham <41733>

## S

Sandl <40616>  
Sankt Aegidi <41417>  
Sankt Agatha <40824>  
Sankt Florian am Inn <41418>  
Sankt Georgen am Fillmannsbach <40435>  
Sankt Georgen am Walde <41119>  
Sankt Georgen an der Gusen <41120>  
Sankt Georgen bei Grieskirchen <40825>  
Sankt Georgen bei Oberberg am Inn <41226>  
Sankt Georgen im Attergau <41734>  
Sankt Gotthard im Mühlkreis <41621>  
Sankt Johann am Walde <40436>  
Sankt Johann am Wimberg <41331>  
Sankt Konrad <40716>  
Sankt Leonhard bei Freistadt <40617>  
Sankt Lorenz <41735>  
Sankt Marien <41020>  
Sankt Marienkirchen am Hausruck <41227>  
Sankt Marienkirchen an der Polsenz <40510>  
Sankt Marienkirchen bei Schärding <41419>  
Sankt Martin im Innkreis <41228>  
Sankt Martin im Mühlkreis <41332>  
Sankt Nikola an der Donau <41121>  
Sankt Oswald bei Freistadt <40618>  
Sankt Oswald bei Haslach <41333>  
Sankt Pankraz <40916>  
Sankt Pantaleon <40437>  
Sankt Peter am Hart <40438>  
Sankt Peter am Wimberg <41334>  
Sankt Radegund <40439>  
Sankt Roman <41420>  
Sankt Stefan am Walde <41335>  
Sankt Thomas <40826>  
Sankt Thomas am Blasenstein <41122>  
Sankt Ulrich bei Steyr <41514>  
Sankt Ulrich im Mühlkreis <41336>  
Sankt Veit im Innkreis <40440>  
Sankt Veit im Mühlkreis <41337>  
Sankt Willibald <41421>  
Sankt Wolfgang im Salzkammergut <40717>  
Sarleinsbach <41338>  
Sattledt <41817>  
Saxen <41123>  
Schalchen <40441>  
Schardenberg <41423>  
Schärding <41422>  
Scharnstein <40719>  
Scharten <40511>  
Schenkenfelden <41622>  
Schiedlberg <41515>  
Schildorn <41229>  
Schlägl <41339>

Schlatt <41736>  
Schleißheim <41818>  
Schlierbach <40917>  
Schlüsselberg <40827>  
Schönau im Mühlkreis <40619>  
Schönegg <41340>  
Schörfling am Attersee <41737>  
Schwand im Innkreis <40442>  
Schwanenstadt <41738>  
Schwarzenberg am Böhmerwald <41341>  
Schwertberg <41124>  
Seewalchen am Attersee <41739>  
Senftenbach <41230>  
Sierning <41516>  
Sigharting <41424>  
Sipbachzell <41819>  
Sonnberg im Mühlkreis <41623>  
Spital am Pyhrn <40918>  
Stadl-Paura <41820>  
Steegen <40828>  
Steinbach am Attersee <41740>  
Steinbach am Ziehberg <40919>  
Steinbach an der Steyr <40920>  
Steinerkirchen an der Traun <41821>  
Steinhaus <41822>  
Steyr <40201>  
Steyregg <41624>  
Straß im Attergau <41741>  
Stroheim <40512>  
Suben <41425>

## T

Taiskirchen im Innkreis <41231>  
Tarsdorf <40443>  
Taufkirchen an der Pram <41426>  
Taufkirchen an der Trattnach <40829>  
Ternberg <41517>  
Thalheim bei Wels <41823>  
Tiefgraben <41742>  
Timelkam <41743>  
Tollet <40830>  
Tragwein <40620>  
Traun <41021>  
Traunkirchen <40718>  
Treibach <40444>  
Tumeltsham <41232>

## U

Überackern <40445>  
Ulrichsberg <41342>  
Ungenach <41744>  
Unterach am Attersee <41745>

Unterweißenbach <40621>  
Unterweikersdorf <40622>  
Utzenaich <41233>

## V

Vichtenstein <41427>  
Vöcklabruck <41746>  
Vöcklamarkt <41747>  
Vorchorf <40720>  
Vorderstoder <40921>  
Vorderweißenbach <41625>

## W

Waizenkirchen <40831>  
Waldburg <40623>  
Waldhausen im Strudengau <41125>  
Walding <41626>  
Waldkirchen am Wesen <41428>  
Waldneukirchen <41518>  
Waldzell <41234>  
Wallern an der Trattnach <40832>  
Wartberg an der Krems <40922>  
Wartberg ob der Aist <40624>  
Weibern <40833>  
Weilbach <41235>  
Weißenkirchen im Attergau <41748>  
Weißkirchen an der Traun <41824>  
Weitersfelden <40625>  
Wels <40301>  
Wendling <40834>  
Weng im Innkreis <40446>  
Wernstein am Inn <41429>  
Weyer Land <41519>  
Weyer Markt <41520>  
Weyregg am Attersee <41749>  
Wilhering <41022>  
Windhaag bei Freistadt <40626>  
Windhaag bei Perg <41126>  
Windischgarsten <40923>  
Wippenham <41236>  
Wolfem <41521>  
Wolfsegg am Hausruck <41750>

## Z

Zell am Moos <41751>  
Zell am Pettenfirst <41752>  
Zell an der Pram <41430>  
Zwettl an der Rodl <41627>



## Publikationen der Großzählung 2001

Artikelnummer	Bezeichnung	Preis in €
<b><u>Volkszählung 2001</u></b>		
18-2000-01	Rohdaten nach Gemeinden (Schnellbericht)	25,43
20-1510-01	Wohnbevölkerung nach Gemeinden (mit der Bevölkerungsentwicklung seit 1869)	30,-
18-2010-01	Lebensunterhalt (Schnellbericht)	15,-
<b>Länderhefte Phase I</b>		
20-1300-01	Hauptergebnisse I – Österreich	28,-
20-1310-01	Hauptergebnisse I – Burgenland	29,-
20-1320-01	Hauptergebnisse I – Kärnten	29,-
20-1330-01	Hauptergebnisse I – Niederösterreich	33,-
20-1340-01	Hauptergebnisse I – Oberösterreich	33,-
20-1350-01	Hauptergebnisse I – Salzburg	29,-
20-1360-01	Hauptergebnisse I – Steiermark	33,-
20-1370-01	Hauptergebnisse I – Tirol	29,-
20-1380-01	Hauptergebnisse I – Vorarlberg	28,-
20-1390-01	Hauptergebnisse I – Wien	28,-
<b>20-1305-01</b>	<b>Hauptergebnisse I – Paketpreis</b>	<b>240,-</b>
<b>Länderhefte Phase II</b>		
20-1400-01	Hauptergebnisse II – Österreich	33,-
20-1410-01	Hauptergebnisse II – Burgenland	33,-
20-1420-01	Hauptergebnisse II – Kärnten	35,-
20-1430-01	Hauptergebnisse II – Niederösterreich	40,-
20-1440-01	Hauptergebnisse II – Oberösterreich	40,-
20-1450-01	Hauptergebnisse II – Salzburg	35,-
20-1460-01	Hauptergebnisse II – Steiermark	40,-
20-1470-01	Hauptergebnisse II – Tirol	36,-
20-1480-01	Hauptergebnisse II – Vorarlberg	35,-
20-1490-01	Hauptergebnisse II – Wien	36,-
<b>20-1405-01</b>	<b>Hauptergebnisse II – Paketpreis</b>	<b>290,-</b>
<b>Thematische Hefte</b>		
20-1520-01	Erwerbsspendler	65,-
20-1525-01	Erwerbspersonen nach beruflichen und wirtschaftlichen Merkmalen	47,-
20-1530-01	Bildungsstand der Bevölkerung	47,-
20-1545-01	Schüler und Studenten	42,-
20-1540-01	Haushalte und Familien	36,-
20-1555-01	Textband	51,-

Artikelnummer	Bezeichnung	Preis in €
---------------	-------------	------------

### **Arbeitsbeihilfe**

Volkszählung 1991 – 2001: Gemeindeänderungsverzeichnis  
 Volkszählung 2001: Benutzerhandbuch  
 Volkszählung 2001: Bildungsschlüssel

### **Gebäude- und Wohnungszählung 2001**

#### **Länderhefte**

20-1010-01	Hauptergebnisse – Burgenland	29,-
20-1020-01	Hauptergebnisse – Kärnten	29,-
20-1030-01	Hauptergebnisse – Niederösterreich	33,-
20-1040-01	Hauptergebnisse – Oberösterreich	33,-
20-1050-01	Hauptergebnisse – Salzburg	29,-
20-1060-01	Hauptergebnisse – Steiermark	33,-
20-1070-01	Hauptergebnisse – Tirol	30,-
20-1080-01	Hauptergebnisse – Vorarlberg	28,-
20-1090-01	Hauptergebnisse – Wien	29,-
20-1000-01	Hauptergebnisse – Österreich	29,-
<b>20-1005-01</b>	<b>Hauptergebnisse – Paketpreis</b>	<b>270,-</b>

#### **Thematische Hefte**

20-1100-01	Wer wohnt wie?	28,-
------------	----------------	------

### **Arbeitsstättenzählung 2001**

20-9328-01	Hauptergebnisse – Österreich	50,-
20-9310-01	Hauptergebnisse – Burgenland	30,-
20-9312-01	Hauptergebnisse – Kärnten	30,-
20-9314-01	Hauptergebnisse – Niederösterreich	40,-
20-9316-01	Hauptergebnisse – Oberösterreich	40,-
20-9318-01	Hauptergebnisse – Salzburg	30,-
20-9320-01	Hauptergebnisse – Steiermark	40,-
20-9322-01	Hauptergebnisse – Tirol	30,-
20-9324-01	Hauptergebnisse – Vorarlberg	30,-
20-9326-01	Hauptergebnisse – Wien	40,-
20-9330-01	<b>Hauptergebnisse – Paketpreis</b>	<b>315,-</b>

### **Ortsverzeichnis 2001**

20-9430-01	Österreich (nur CD-ROM)	300,-
20-9412-01	Burgenland	40,-
20-9414-01	Kärnten	50,-
20-9416-01	Niederösterreich	60,-
20-9418-01	Oberösterreich	60,-

Artikelnummer	Bezeichnung	Preis in €
20-9420-01	Salzburg	50,-
20-9422-01	Steiermark	60,-
20-9424-01	Tirol	50,-
20-9426-01	Vorarlberg	40,-
20-9428-01	Wien	40,-

Alle Hefte (ausgenommen Arbeitsbehelfe und Schnellberichte) werden zusammen mit einer CD-ROM ausgeliefert, welche die Tabellen sowohl im PDF- als auch im Excel-Format enthält.