



# ARBEITSSTÄTTENZÄHLUNG

## Hauptergebnisse Österreich

Herausgegeben von STATISTIK AUSTRIA



Wien 2004

## **Auskünfte**

Für schriftliche oder telefonische Anfragen steht Ihnen in der Statistik Austria der Allgemeine Auskunftsdienst unter der Adresse

Guglgasse 13  
1110 Wien  
Tel.: +43 (1) 711 28-7070  
e-mail: info@statistik.gv.at  
Fax: +43 (1) 715 68 28

zur Verfügung.

## **Herausgeber und Hersteller**

STATISTIK AUSTRIA  
Bundesanstalt Statistik Österreich  
1110 Wien  
Guglgasse 13

## **Für den Inhalt verantwortlich**

Mag. Elisabeth Buder  
Tel.: +43 (1) 711 28-7856  
e-mail: elisabeth.buder@statistik.gv.at  
und  
Karin Sekerka  
Tel.: +43 (1) 711 28-7677  
e-mail: karin.sekerka@statistik.gv.at

## **Umschlagfoto**

Cäcilia Novak

## **Kommissionsverlag**

Verlag Österreich GmbH  
A-1070 Wien  
Kandlgasse 21  
Tel.: +43 (1) 610 77-315  
e-mail: order@verlagoesterreich.at

ISBN 3-902452-65-X

Das Produkt und die darin enthaltenen Daten sind urheberrechtlich geschützt. Alle Rechte sind der Statistik Österreich vorbehalten. Die Vervielfältigung und Verbreitung der Daten sowie deren kommerzielle Nutzung ist ohne deren vorherige schriftliche Zustimmung nicht gestattet. Weiters ist untersagt, die Daten ohne vorherige schriftliche Zustimmung der Statistik Österreich ins Internet zu stellen, und zwar auch bei unentgeltlicher Verbreitung. Eine zulässige Weiterverwendung ist jedenfalls nur mit korrekter Quellenangabe „STATISTIK AUSTRIA“ gestattet.

© STATISTIK AUSTRIA

Artikelnummer: 20-9328-01

Verkaufspreis Inland: € 50,00 (inkl. CD-ROM)

**Wien 2004**

# Vorwort

Mit Stichtag 15. Mai 2001 wurde wieder eine Arbeitsstättenzählung zugleich mit der Volkszählung und der Gebäude- und Wohnungszählung durchgeführt. Die Rechtsgrundlagen dafür waren das Arbeitsstättenzählungsgesetz 1973, BGBl. Nr. 119/1973 idF BGBl. I Nr. 50/2001, sowie die Verordnung der Bundesregierung, BGBl. II Nr. 314/2000, die den Zählungstichtag fixierte.

In dieser Publikation werden die Ergebnisse der Arbeitsstättenzählung 2001 für Österreich präsentiert. Damit stehen nach zehnjährigem Abstand wieder umfassende Daten über die Branchen- und Beschäftigtenstruktur der österreichischen Wirtschaft einschließlich der öffentlichen Verwaltung zur Verfügung.

Die überwiegende Anzahl der Tabellen präsentiert Daten für Österreich ohne regionale Gliederung und enthält Ergebnisse nach verschiedenen Merkmalskombinationen. Tabellen mit einer regionalen Gliederung bieten Ergebnisse nach NUTS 3 als tiefste Ebene.

Dem Tabellenteil vorangestellt sind eine Zusammenfassung der Hauptergebnisse sowie Erläuterungen und Definitionen der verwendeten Begriffe. In Ergänzung zu den Bundeslandheften enthält diese Publikation einen ausführlichen Textteil mit Übersichtstabellen und Grafiken, der die wichtigsten Ergebnisse der Arbeitsstättenzählung 2001 für Österreich beschreibt.

Nach den neun Bundesländerheften mit detaillierten regionalen Ergebnissen bildet dieser Österreich-Band nun den Abschluss der Publikationsreihe zur Arbeitsstättenzählung 2001. Angeschlossen ist eine CD-ROM, welche die gesamte Publikation im PDF-Format sowie zusätzlich die Tabellen im EXCEL-Format enthält.



Mag. Dr. Ewald Kutzenberger  
Fachstatistischer Generaldirektor der STATISTIK AUSTRIA

Wien, im Dezember 2004

# Inhaltsverzeichnis

## TEXTTEIL

ZUSAMMENFASSUNG .....	9
DURCHFÜHRUNG UND AUFARBEITUNG .....	15
ERLÄUTERUNGEN UND DEFINITIONEN .....	21
ERGEBNISSE .....	27

## TABELLENTEIL

Abkürzungsverzeichnis .....	47
Tabelle A1.1: Arbeitsstätten und Beschäftigte nach Unterklassen der ÖNACE 1995 und Beschäftigtengrößengruppen.....	48
Tabelle A1.2: Beschäftigte nach Unterklassen der ÖNACE 1995, Stellung im Beruf und Geschlecht .....	106
Tabelle A2.1: Unternehmen und Beschäftigte nach Gruppen der ÖNACE 1995 und Beschäftigtengrößengruppen .....	166
Tabelle A2.2: Unternehmen und Beschäftigte nach Gruppen der ÖNACE 1995 und Rechtsform .....	178
Tabelle A2.3: Unternehmen und Beschäftigte nach Bundesländern und Abteilungen der ÖNACE .....	190
Tabelle A3.1: Arbeitsstätten und Beschäftigte nach NUTS 3 .....	210
Tabelle A3.2: Arbeitsstätten und Beschäftigte nach NUTS 1 und Gruppen der ÖNACE 1995 .....	211
Tabelle A3.3: Arbeitsstätten und Beschäftigte nach NUTS 2 und Abteilungen der ÖNACE 1995 .....	229
Tabelle A3.4: Arbeitsstätten und Beschäftigte nach NUTS 3 und Abschnitten der ÖNACE 1995 .....	247

## ANHANG

Liste der NUTS 3 Einheiten .....	263
Karte der NUTS 3 Einheiten .....	264





# ZUSAMMENFASSUNG



Die in zehnjährigem Abstand stattfindende Arbeitsstättenzählung (als Teilbereich der Großzählung, die sich aus Volkszählung, Gebäude- und Wohnungszählung und Arbeitsstättenzählung zusammensetzt) liefert als einzige wirtschaftsstatistische Erhebung, die sich über die gesamte österreichische Wirtschaft einschließlich der öffentlichen Verwaltung erstreckt, kleinräumige Daten über die Branchen- und Beschäftigtenstruktur. Bei dieser Zählung handelt es sich um eine primäre Vollerhebung der nichtlandwirtschaftlichen Arbeitsstätten.

Die Daten der Arbeitsstättenzählung dienen als Grundlage für wirtschaftspolitische Entscheidungen, wie z.B. wirtschaftliche Förderungen bestimmter Regionen. In der Raumplanung bilden sie die Basis zur Verbesserung der Infrastruktur eines Gebietes (z.B. Nahversorgung) und in der Privatwirtschaft für die Standortwahl eines neuen Betriebes, oder wenn Absatzmöglichkeiten neuer Produkte abgeschätzt werden sollen.

Zum Stichtag der Arbeitsstättenzählung (AZ) 2001, den 15. Mai 2001, gab es in Österreich insgesamt 396.268 Arbeitsstätten mit 3.420.788 Beschäftigten (Selbständige und Unselbständige). Verglichen mit der Arbeitsstättenzählung 1991 bedeutet dies einen Zuwachs von 81.867 (26,0%) Arbeitsstätten und 487.350 (16,6%) Beschäftigten.

Alle Bundesländer wiesen einen deutlichen Zuwachs an nichtlandwirtschaftlichen Arbeitsstätten auf. Im Vergleich zu 1991 konnten Niederösterreich und die Steiermark mit rund 31% die höchsten Zuwächse an Arbeitsstätten verzeichnen. Im Gegensatz dazu wies Kärnten mit 20,2% die geringste Zunahme auf. Während sich die Zahl der Beschäftigten in Tirol um knapp ein Viertel (24,3%) erhöhte, stieg sie in Wien mit 10,3% am geringsten.

Die Gliederung der Arbeitsstätten nach der Anzahl ihrer unselbständig Beschäftigten zeigt, dass mehr als 90% der Arbeitsstätten weniger als 20 unselbständige Beschäftigte aufweist. In über 70% aller Arbeitsstätten sind weniger als 5 unselbständig Beschäftigte tätig. Im Gegensatz dazu entfiel ein verschwindend kleiner Prozentsatz (0,4% oder 1.610) an Arbeitsstätten auf solche, in denen 200 und mehr Unselbständige tätig waren.

Die insgesamt 3.420.788 Beschäftigten verteilen sich auf 309.045 Selbständige und 3.111.743 Unselbständige. In 93,1% der Arbeitsstätten, die

weniger als 20 unselbständig Beschäftigte haben, sind nur 35,9% Unselbständige tätig. Umgekehrt arbeitet in den 0,4% der Arbeitsstätten mit mehr als 200 unselbständig Beschäftigten knapp ein Viertel der Unselbständigen.

Die Gliederung nach Wirtschaftssektoren zeigt, dass von den knapp 400.000 Arbeitsstätten nur ca. 15% dem Sekundären Sektor (ÖNACE Abschnitte D - F) zuzurechnen sind; der weitaus überwiegende Teil entfällt auf den Dienstleistungssektor. In den meisten Arbeitsstätten des Dienstleistungssektors sind nur wenige oder gar keine unselbständig Beschäftigte tätig.

Vergleichswerte aus der Arbeitsstättenzählung 1991 zeigen, dass im Dienstleistungssektor sowohl die Zahl der Arbeitsstätten als auch die Zahl der Beschäftigten um fast 30,0% gestiegen ist. Im Gegensatz dazu nahm im Sekundären Sektor die Zahl der Arbeitsstätten mit 9,0% deutlich geringer zu. Die Zahl der Beschäftigten verzeichnete sogar eine Abnahme um rund 5%.

Innerhalb des Dienstleistungssektors verzeichnete der Abschnitt K „Realitätenwesen, Unternehmensdienstleistungen“ den höchsten Anstieg an Arbeitsstätten und Beschäftigten. In diesem Bereich verdoppelten sich die Zahlen. Den zweithöchsten Anstieg, sowohl an Arbeitsstätten als auch an Beschäftigten, verzeichnete der Abschnitt N „Gesundheits-, Veterinär- und Sozialwesen“.

Auf den Sekundären Sektor entfielen 2001 weitaus höhere Anteile an Beschäftigten als an Arbeitsstätten. Während nur rund 15% aller Arbeitsstätten zum Sekundären Sektor gehören, waren es bei den Beschäftigten 28,7%. Rund zwei Drittel der Beschäftigten dieses Sektors entfallen auf die Sachgütererzeugung, der Rest auf den Bergbau und Gewinnung von Steinen und Erden, die Energie- und Wasserversorgung und das Bauwesen.

Die Verteilung der Beschäftigten auf die ÖNACE-Abschnitte zeigt, dass im Dienstleistungssektor der Handel mit über 600.000 Beschäftigten unangefochten der beschäftigungsintensivste Bereich ist. Gemessen an der Gesamtzahl der Beschäftigten in Österreich entspricht das einem Anteil von 18,0%.

Der Vergleich der Zahlen der Arbeitsstätten und Beschäftigten nach Beschäftigtengrößengruppen mit dem Zählungsjahr 1991 lässt deutlich erkennen, dass in den letzten zehn Jahren die Zahl der



Arbeitsstätten in der Größengruppe Null und die in diesen Beschäftigten, mit mehr als 50% den stärksten Zuwachs aufwies. Im Gegensatz dazu nahm die Zahl der Arbeitsstätten in der Größengruppe „1.000 und mehr unselbständig Beschäftigte“ gegenüber 1991 um 7,4% und die der darin Beschäftigten um 2,5% ab.

Während die Gruppe der Tätigen Betriebsinhaber um mehr als die Hälfte (55,0%) zunahm, sank die Zahl der Mithelfenden Familienangehörigen um 21,7%. Die Zahl der Selbständigen, zu denen die Tätigen Betriebsinhaber und die Mithelfenden Familienangehörigen gehören, stiegen im Vergleich zu 1991 um 44,7% sehr stark an.

Der Anteil der ausländisch unselbständig Beschäftigten, die in den einzelnen Gruppen der unselbständig Beschäftigten enthalten sind, lag 2001 bei knapp 11,0%; 1991 lag der Anteil bei 7,1%. Der Vergleich der Absolutzahlen ergab eine Zunahme von 141.537 bzw. 73,8%. Dieser sehr hoch erscheinende Zuwachs lässt sich dadurch erklären, dass 1991 aufgrund fehlender Vollzähligkeitskontrollen die Anzahl der ausländisch unselbständig Beschäftigten starke Untererfassungen aufwies.

Der Anteil der Frauen an der Gesamtzahl der Beschäftigten überschritt bei der Zählung 2001 erstmals die 40%-Marke. Traditionell finden sich hohe Anteile an weiblichen Beschäftigten in den Beschäftigtenkategorien „Mithelfende Familienangehörige“ und „Heimarbeiter“ (64,3% bzw. 70,1%). Bei den Angestellten und Beamten ist die Verteilung der Geschlechter erstmals ausgeglichen.

Der Darstellungsumfang der Arbeitsstätten in den Unternehmenstabellen unterscheidet sich von jenem in den Arbeitsstättentabellen. Das Konzept der Unternehmensauswertung sieht vor, dass die Unternehmensbildung nur für Unternehmen des marktwirtschaftlichen Bereichs durchgeführt wird. Aus diesem Grund entfällt die Unternehmensbildung für den Öffentlichen und den Non-Profit-Bereich.

Die Land- und Forstwirtschaft wurde bei der Arbeitsstättenzählung 2001 nicht erhoben. Deshalb ergibt sich auf Unternehmensebene ein um 31.456 Arbeitsstätten und 659.944 Beschäftigten niedrigerer Darstellungsumfang als auf der Ebene der Arbeitsstätten.

Im Jahr 2001 wurden in Österreich 299.899 Unternehmen mit 2.760.620 Beschäftigten gezählt. Gegenüber dem Zählungsjahr 1991 entspricht das einer Zunahme von 33,7% an Unternehmen bzw. 15,2% an Beschäftigten.

Die Einteilung der Unternehmen nach der Anzahl ihrer unselbständig Beschäftigten zeigt, dass die Zahl der „kleinsten“ Unternehmen mit Null unselbständig Beschäftigten um 57,1% und die der darin Beschäftigten um knapp 52% gestiegen ist. Die Gruppen mit 1 und 2-4 Unselbständigen verzeichneten ebenfalls starke Zuwächse und liegen mit einer Zuwachsrate von 32,6% bzw. 22,0% auf den Plätzen zwei und drei. Im Gegensatz dazu erhöhte sich die Zahl jener Unternehmen mit 1.000 und mehr unselbständig Beschäftigten nur um knapp 2%. Die Zahl der Beschäftigten solcher Unternehmen nahm um 4,4% zu.

Der Vergleich mit dem Jahr 1991 zeigt, dass die Zahl der Unternehmen in allen Bundesländern stark zugenommen hat. Auf den vordersten Rängen liegen die großen Bundesländer Niederösterreich und Steiermark mit einem Zuwachs von mehr als 40%. Den geringsten Zuwachs an Unternehmen verzeichnete Kärnten mit 26,8%.

Die Struktur der österreichischen Unternehmen zeichnet sich durch einen sehr hohen Anteil von „kleinen“ Unternehmen mit nur einer oder wenigen Arbeitsstätten aus. Gemessen an der Gesamtzahl der österreichischen Unternehmen bestehen über 90% der Unternehmen aus nur einer einzigen Arbeitsstätte, in denen rund 50% aller Beschäftigten tätig sind. Dem gegenüber steht ca. 1% der Unternehmen mit mehr als 4 Arbeitsstätten und einem Beschäftigtenanteil von 27,1%.

# Arbeitsstättenblatt

Arbeitsstättenzählung am 15. Mai 2001

Republik  
Österreich



Bitte schreiben Sie Ziffern und Buchstaben blau oder schwarz entsprechend der folgenden **Musterzeile**. Die Bearbeitung des Blattes kann dann sparsamer und schneller erfolgen. Bitte nicht knicken. Nützen Sie auch die Hinweise in den Erläuterungen.

0 1 2 3 4 5 6 7 8 9    Ä B C D E F G H I J K L M N Ö P Q R S T Ü V W X Y Z

## Name und Anschrift der Arbeitsstätte:

Name

Name (Fortsetzung)      Rechtsform

Straße (Ortschaft)      Hausnummer

Name der Gemeinde      Postleitzahl

Vorwahl 0 / Telefonnummer (ohne Klappe)      Firmenbuchnummer

## 1 Bezeichnung der Arbeitsstätte (z.B. TANKSTELLE, ARZTPRAXIS, EDV-BÜRO, GEMEINDEAMT):

[Empty grid for Bezeichnung der Arbeitsstätte]

## 2 Unternehmensstruktur (Firmenstruktur):

### 2.1 Diese Arbeitsstätte ist:

- a) die einzige des Unternehmens (der Firma)  → Weiter bei Frage 3.
- b) eine von mehreren Arbeitsstätten des Unternehmens (der Firma)  und zwar:
- c) zugleich Unternehmenssitz  → Weiter bei Frage 3.
  - d) eine Filiale (Zweigstelle)

### 2.2 Wenn diese Arbeitsstätte eine Filiale (Zweigstelle) ist, dann bitte Name und Anschrift des Unternehmenssitzes eintragen:

Name

Name (Fortsetzung)      Rechtsform

Straße (Ortschaft)      Hausnummer

Name der Gemeinde      Postleitzahl

Vorwahl 0 / Telefonnummer (ohne Klappe)      Falls bekannt: Firmenbuchnummer

Bitte hier nichts eintragen!    VÄ-N     VÄ-A     VÄ-R     VÄ-F

Arbeitsstättenkennzahl [Empty grid]

**3 Beschäftigte in dieser Arbeitsstätte am 15. Mai 2001:**

	männlich	weiblich
Tätige Betriebsinhaber, Pächter	<input type="text"/>	<input type="text"/>
Mithelfende Familienangehörige (nicht sozialversichert)	<input type="text"/>	<input type="text"/>
Angestellte, Beamte	<input type="text"/>	<input type="text"/>
Arbeiter	<input type="text"/>	<input type="text"/>
Lehrlinge	<input type="text"/>	<input type="text"/>
Heimarbeiter	<input type="text"/>	<input type="text"/>
<b>SUMME</b>	<input type="text"/>	<input type="text"/>

in dieser SUMME enthaltene ausländische unselbständig Beschäftigte	
männlich	weiblich
<input type="text"/>	<input type="text"/>

Bitte Frage **4** nur dann ausfüllen, wenn **Name und Anschrift** am Arbeitsstättenblatt **nicht vorgedruckt** sind.

**4 Tätigkeit(en) und wirtschaftlicher Schwerpunkt dieser Arbeitsstätte:**

**4.1** Tätigkeit(en) dieser Arbeitsstätte (mit möglichst genauer Angabe; Mehrfachangaben möglich):

- a** Erzeugung, Gewinnung von:
- b** Reparatur von:
- c** Energie- und Wasserversorgung:
- d** Bau- und Bau- nebenleistungen:
- e** Großhandel mit:
- f** Handelsvermittlung von:
- g** Einzelhandel mit:
- h** Beherbergung und Gastronomie:
- i** Verkehr und Nachrichtenübermittlung:
- j** Vermietung, Leasing von:
- k** Sonstige Dienstleistungen:

**4.2** Wirtschaftlicher Schwerpunkt dieser Arbeitsstätte (wenn Mehrfachangaben bei **4.1**)

- |  |  |  |  |  |  |
|--|--|--|--|--|--|
| <b>a</b> <input checked="" type="checkbox"/> | <b>b</b> <input checked="" type="checkbox"/> | <b>c</b> <input checked="" type="checkbox"/> | <b>d</b> <input checked="" type="checkbox"/> | <b>e</b> <input checked="" type="checkbox"/> | <b>f</b> <input checked="" type="checkbox"/> |
| <b>g</b> <input checked="" type="checkbox"/> | <b>h</b> <input checked="" type="checkbox"/> | <b>i</b> <input checked="" type="checkbox"/> | <b>j</b> <input checked="" type="checkbox"/> | <b>k</b> <input checked="" type="checkbox"/> |  |

**Von der Gemeinde auszufüllen:**

- |   |  |  |
|---|--|--|
| Urlaubssperre <input checked="" type="checkbox"/> | Saisonsperre <input checked="" type="checkbox"/>         | Weitergabe an Unternehmenssitz <input checked="" type="checkbox"/> |
| verzogen <input checked="" type="checkbox"/>      | existiert nicht mehr <input checked="" type="checkbox"/> | Ersatzausfüllung <input checked="" type="checkbox"/>               |

Bitte auch noch Frage **2.2** beantworten.

DURCHFÜHRUNG



AUFARBEITUNG



## Einleitung

Die in zehnjährigem Abstand stattfindende Arbeitsstättenzählung (als Teilbereich der Großzählung, die sich aus Volkszählung, Gebäude- und Wohnungszählung und Arbeitsstättenzählung zusammensetzt) liefert als einzige wirtschaftsstatistische Erhebung, die sich über die gesamte österreichische Wirtschaft einschließlich der öffentlichen Verwaltung erstreckt, kleinräumige Daten über die Branchen- und Beschäftigtenstruktur.

Die Daten der Arbeitsstättenzählung dienen als Grundlage für wirtschaftspolitische Entscheidungen, wie z.B. wirtschaftliche Förderungen bestimmter Regionen. In der Raumplanung bilden sie die Basis zur Verbesserung der Infrastruktur eines Gebietes (z.B. Nahversorgung) und in der Privatwirtschaft für die Standortwahl eines neuen Betriebes, oder wenn Absatzmöglichkeiten neuer Produkte abgeschätzt werden sollen.

## Rechtsgrundlagen

- Arbeitsstättenzählungsgesetz 1973, BGBl. I Nr. 119/1973 idF BGBl. I Nr. 50/2001
- Bundesstatistikgesetz 2000, BGBl. I Nr. 163/1999 idgF

Die Novelle zum Arbeitsstättenzählungsgesetz, BGBl. I Nr. 50/2001 sieht im § 1 Abs. 1 vor, dass die Daten der Arbeitsstättenzählung zur Aktualisierung des Unternehmens- und Betriebsregisters der Statistik Austria gem. § 25 Bundesstatistikgesetz 2000, BGBl. I Nr. 163/1999 idgF, herangezogen werden, um in Hinkunft Auswertungen der im § 3 des Arbeitsstättenzählungsgesetzes angeführten Merkmale aus diesem Unternehmensregister durchführen zu können.

- Verordnung der Bundesregierung, BGBl. II Nr. 314/2000

**Stichtag der Zählung** war der 15. Mai 2001 gemeinsam mit der Volkszählung 2001.

## Erhebungsform und Erhebungsumfang

Die **Erhebungsform** war eine primäre Vollerhebung, die von den Gemeinden im Rahmen der mittelbaren Bundesverwaltung durchzuführen war.

Der **Erhebungsumfang** erstreckte sich über alle Arbeitsstätten des nichtlandwirtschaftlichen Bereiches.

**Erhoben** wurden Arbeitsstätten folgender Wirtschaftsbereiche im österreichischen Bundesgebiet:

- Erwerbs- (gewinn-) orientierter Bereich einschließlich der freien Berufe, wie z.B. Ärzte, Rechtsanwälte, Zivilingenieure („profit institutions“);
- Private Organisationen ohne Erwerbscharakter, wie z.B. private soziale, kulturelle oder sportliche Institutionen, private Interessengemeinschaften, gesetzlich anerkannte Religionsgemeinschaften und sonstige private Vereine („non-profit institutions“);
- Öffentlicher Sektor; dazu zählen Arbeitsstätten des Bundes, der Länder und Gemeinden (z.B. öffentliche Schulen, Polizei- und Gendarmenriedienststellen, Bundesministerien und deren nachgeordnete Dienststellen, Gemeindeämter), gesetzliche Interessenvertretungen (Kammern), sonstige öffentlich-rechtliche Einrichtungen (z.B. Fonds), Sozialversicherungsträger (z.B. Gebietskrankenkassen).

Bei der Arbeitsstättenzählung 2001 **nicht erhoben** wurden die Bereiche:

- Land- und Forstwirtschaft, Fischerei
- Botschaften, Konsulate und internationale Organisationen (exterritoriale Arbeitsstätten)
- Private Haushalte mit Angestellten
- Wohnungen von Hauswarten

## Organisation und Durchführung der Erhebung

**Erhebungsablauf:** Die Erhebung selbst wurde von den Gemeinden durchgeführt, wobei sie folgende Aufgaben zu übernehmen hatten: das Verteilen der Fragebögen an die Auskunftspflichtigen und Einsammeln sowie die Kontrolle des vollzähligen Vorhandenseins aller Formulare und ihre vollständige Ausfüllung.

Die Bereitstellung der für die Erhebung notwendigen Formulare oblag der Statistik Austria. Für die Arbeitsstättenzählung 2001 wurde erstmals ein neuer Weg beschritten: für jene im Unternehmensregister der Statistik Austria enthaltenen Arbeitsstätten wurden die Fragebögen mit Name, Anschrift



und Arbeitsstättenkennzahl der Statistik Austria sowie Rechtsform und Firmenbuchnummer des Unternehmens (falls vorhanden) „voradressiert“, um den Erhebungsvorgang zu erleichtern und die Vollzähligkeit zu erhöhen.

Zur Auskunft verpflichtet war der Arbeitsstätteninhaber. Falls die auskunftspflichtige Person nicht erreicht werden konnte, war vom Zählorgan die Begründung für das Nichtausfüllen auf dem Fragebogen zu vermerken (Markierungskästchen: „Urlaubs- oder Saisonsperre“, „Weitergabe an Unternehmenssitz“, „verzogen“, „existiert nicht mehr“). Traf keine der vorgegebenen Möglichkeiten zu, war „Ersatzausfüllung“, als Kennzeichnung einer Ausfüllung durch das Zählorgan, anzukreuzen.

Gab es in der Gemeinde außer den „voradressierten“ noch weitere zu erhebende Arbeitsstätten, war für diese ebenfalls ein Fragebogen auszufüllen.

Nach Abschluss der Erhebung übermittelten die Gemeinden ihre Erhebungsbelege an die Bezirkshauptmannschaft, die für den Transport zur Statistik Austria verantwortlich war (ausgenommen Statutarstädte – hier erfolgte eine direkte Übermittlung).

**Aufarbeitung in der Statistik Austria:** In einem ersten Schritt (**Materialvorbereitung**) wurden die Belege für die Datenerfassung vorbereitet. Für den Erhebungsvorgang notwendig gewesene Hilfslisten wurden aussortiert und die Lesebelege in eine bestimmte Legeordnung gebracht: nach dem jeweiligen Gebäudeblatt folgten die dazugehörigen Wohnungs-, Personen- und Arbeitsstättenblätter. Die Wahrung dieses physischen Zusammenhangs ersparte fehleranfällige Kennziffersysteme. Die regionale Zuordnung ergab sich aus der (ebenfalls vorgedruckten) Adressnummer am Gebäudeblatt und wurde von diesem auf die nachfolgenden Sätze übertragen. Durch das Einscannen der Erhebungsbelege wurden Images der Belegseiten erstellt, weiters die Bildpunkte als Texteintragungen bzw. Markierungen erkannt (**Recognition**) und in einem Datensatz je Beleg gespeichert.

Im Rahmen des Aufarbeitungsschrittes **Vorplaus** wurde die Vollzähligkeit der erhobenen Arbeitsstätten überprüft: für die Datensätze der Arbeitsstättenzählung wurden mittels eines maschinellen Textabgleiches von Arbeitsstättenkennzahl und in weiterer Folge auch Name und Anschrift die entsprechenden Einheiten im Unternehmensregister der Sta-

tistik Austria gesucht und bei Übereinstimmung zusammengeführt. Jene Fälle, wo keine übereinstimmende Einheit im Unternehmensregister gefunden werden konnte, wurden mit Hilfe anderer Quellen (wie z.B. Firmenbuch, Mitgliederdatei der Wirtschaftskammer Österreich) überprüft und - falls diese Einheit im Unternehmensregister fehlte - dort neu aufgenommen. Dadurch konnte auch das Unternehmensregister aktualisiert werden - ein Punkt, der im Arbeitsstättenzählungsgesetz § 1 Abs. 1 im Hinblick auf zukünftige Registerzählungen vorgeesehen war.

Im Zuge der Vorplaus erfolgte auch eine grobe Kontrolle der Angaben auf den Belegen auf Vollständigkeit der Ausfüllung und inhaltliche Richtigkeit. Fehlende Angaben wurden aus den bereits genannten Quellen übernommen. Danach lagen die vorläufigen Ergebnisse der Arbeitsstättenzählung vor.

Vergleiche dieser vorläufigen Eckzahlen mit anderen Quellen (wie z.B. die Zahl der unselbständig Beschäftigten vom Hauptverband der Sozialversicherungsträger) deuteten darauf hin, dass nicht alle Arbeitsstätten erhoben worden waren. Der Grund dafür war, dass bestimmte Typen von Arbeitsstätten im Rahmen einer Erhebung schwieriger zu „finden“ sind als vergleichsweise Personen und Gebäude. Dies betraf vor allem kleinere Arbeitsstätten, die über keine eigenen Büros oder Werkstätten verfügen (z.B. Erwerbstätige, die ihre Tätigkeit von ihrer Wohnung aus ausüben, wie selbständige Handelsvertreter). Für die weitere Aufarbeitung wurde erstmals der Umstand genutzt, dass mit selbem Stichtag eine Volkszählung stattfand: Erwerbstätige und Schüler hatten auf ihrem Personenblatt als Pendelziel die Anschrift ihrer Arbeitsstätte bzw. Schule anzugeben. Das Konzept der Großzählung sah nun vor, die Größe (Anzahl der Beschäftigten) und den wirtschaftlichen Schwerpunkt der Arbeitsstätte des Erwerbstätigen zu übernehmen, indem mittels eines maschinellen Textabgleiches die entsprechende Arbeitsstätte im Unternehmensregister gesucht wurde. Jene Fälle, wo keine automatische Zuordnung möglich war, wurden einer Überprüfung unterzogen. Im Zuge dieser als fehlend erkannte Arbeitsstätten, konnten zusätzlich aufgenommen werden und damit die Vollzähligkeit erhöht werden.

Im Anschluss daran erfolgten die Plausibilitätsprüfungen: im Rahmen der **Makroplaus** wurden die Merkmalsverteilungen durch halbautomatischen

Vergleich mit Ergebnissen der Volkszählung, mit anderen Quellen sowie durch Beachtung von Extremwerten geprüft und nötigenfalls korrigiert. Die vollautomatische **Mikroplaus** prüfte die formale Richtigkeit der einzelnen Merkmale (wie Stellung im Beruf, Gültigkeit der ÖNACE-Zuordnung) und Datensätze und schätzte fehlende Daten auf.

Nach Abschluss dieser Prüfungen lag das endgültige Ergebnis der Arbeitsstättenzählung 2001 im Mai 2004 vor.

## Genauigkeit der Ergebnisse

Im Rahmen der Arbeitsstättenzählung als eine statistische Erhebung ist es trotz umfassender zahlenmäßiger und Kombinationskontrollen arbeitstechnisch undurchführbar, jeden einzelnen Fall mit zweifelhaft erscheinenden Merkmalskombinationen durch Rückfragen bei der Arbeitsstätte und anderen Stellen zu klären. Um jedoch das Ausweisen von „unbekannten“ Positionen zu vermeiden, wurden daher bei fehlenden Angaben die Merkmalsausprägungen entweder aus dem Zusammenhang der Daten rekonstruiert oder nach dem Muster vergleichbarer Arbeitsstätten eingesetzt (Mikro- und Makroplaus). Es ist daher zu beachten, dass sich bei gering besetzten Tabellenfeldern Zählfehler bzw. Aufschätzungen stärker niederschlagen können und nicht genau mit der zum Stichtag gegebenen Wirklichkeit übereinstimmen müssen.

## Weitere Publikationsmedien

Die hier veröffentlichten Daten sind auch auf der mitgelieferten CD-ROM im EXCEL- und PDF-Format gespeichert.

Diese und alle weiteren Ergebnisse der Arbeitsstättenzählung 2001 können auch aus der Datenbank ISIS der Statistik Austria abgerufen werden.

Die Datenbank ist über Internet zugänglich. Näheres darüber auf der Website [www.statistik.at](http://www.statistik.at).

Ein umfangreiches Tabellenset findet sich auch direkt auf der Website der Statistik Austria.

In gedruckter Form werden Arbeitsstätten- und Beschäftigendaten bis auf die Gemeindeebene in den bereits erschienenen Bundeslandheften angeboten.

Das Benutzerhandbuch wird detaillierte Erläuterungen zur Aufarbeitung und ein Verzeichnis des gesamten Datenangebots zur Arbeitsstättenzählung 2001 enthalten.

## Erläuterungen zu den einzelnen Tabellen

### Zu Tabelle A 2.1

Die Unternehmensbildung erfolgt nur für den erwerbs- (-gewinn) orientierten Bereich (siehe auch Kapitel „Begriffe und Definitionen“ unter dem Punkt „Unternehmen“).

Die Zahl der Beschäftigten ist deshalb um ca. 660.000 niedriger als jene in Arbeitsstätten. Diese Differenz ergibt sich aus der Summe jener Beschäftigten, die in Arbeitsstätten des nicht marktwirtschaftlich orientierten Bereichs, Privaten Organisationen und Öffentlichen Sektors tätig sind. Die Land- und Forstwirtschaft wurde bei der Arbeitsstättenzählung 2001 nicht erhoben.

### Zu Tabelle A 2.2

Aus Darstellungsgründen wurde die Ausprägung „Sonstige Rechtsform“ mit den seit 2002 gültigen „neuen“ Rechtsformen zusammengefasst. In dieser Ausprägung enthalten sind demnach Unternehmen folgender Rechtsformen:

- Versicherungsverein auf Gegenseitigkeit, Sparkassen
- Privatstiftung
- Europäische wirtschaftliche Interessenvereinigung
- Ausländische Rechtsform
- Sonstige Rechtsform<sup>1</sup>

---

<sup>1</sup> Zu dieser Rechtsform zählen Unternehmen des Öffentlichen Sektors, die keiner der anderen angeführten Rechtsformen (Einzelfirma bis Reg. Genossenschaft) zuzuordnen sind.





ERLÄUTERUNGEN



DEFINITIONEN



## 1. Arbeitsstätte

Eine Arbeitsstätte ist eine Erhebungseinheit, die über Name bzw. Bezeichnung und Anschrift verfügt, auf Dauer eingerichtet und in der im Regelfall mindestens eine Person erwerbstätig ist.

Neben dieser Definition galten für die Erfassung von Arbeitsstätten zusätzlich folgende Bestimmungen:

- Existierten z.B. an einer Adresse zwei oder mehrere Arbeitsstätten, die demselben Unternehmen (derselben rechtlichen Einheit) angehören, jedoch verschiedene Tätigkeiten ausüben, so wurden diese nur als eine Arbeitsstätte gezählt. Die wirtschaftssystematische Zuordnung erfolgte nach dem Tätigkeitsschwerpunkt und die Beschäftigten wurden zusammengefasst.  
Gehörten die Arbeitsstätten jedoch verschiedenen Unternehmen (verschiedenen rechtlichen Einheiten) an, so wurde jede Arbeitsstätte für sich mit den entsprechenden Beschäftigten erhoben.
- Bei Einheiten, die nicht auf Dauer eingerichtet sind, galten folgende Regeln: Baustellen sind keine Arbeitsstätten, deren Beschäftigte wurden jedoch bei (der Arbeitsstätte) jener Bau-firma mitgezählt, in deren Personalstand sie aufscheinen.  
Fahrbare Verkaufsstände (Kioske u. dgl.) sind keine Arbeitsstätten am Aufstellungsort zum Stichtag, sondern wurden als Arbeitsstätten an der Wohnadresse des Inhabers bzw. Pächters gezählt.
- Selbständig Erwerbstätige, die ihrer Arbeit an ständig wechselnden Orten nachgehen (z.B. selbständige Taxifahrer, selbständige Handelsvertreter) haben ihre Arbeitsstätte an der Wohnadresse, sofern kein örtlich getrenntes Büro vorhanden ist.
- Arbeitsstätten, die zum Stichtag vorübergehend geschlossen waren (z.B. wegen Urlaubs- oder Saisonsperre), wurden ebenfalls erfasst.

## 2. Unternehmen

Ein Unternehmen ist als rechtliche Einheit definiert und kann aus einer oder mehreren Arbeitsstätten (Ein- oder Mehrarbeitsstättenunternehmen) bestehen. Die Größe eines Unternehmens gemessen an der Beschäftigtenzahl ist für die Anwendung des

Unternehmensbegriffs ohne Bedeutung. So ist z.B. eine Trafik mit nur einem selbständig Beschäftigten ebenso ein Unternehmen wie eines im produzierenden Bereich mit über 1.000 Beschäftigten.

Zu beachten ist, dass der Unternehmensbegriff nur für den erwerbs- (gewinn-) orientierten Wirtschaftsbereich („profit institutions“) verwendet wurde. In den Unternehmenstabellen sind demnach enthalten:

- Einheiten mit gesetzlicher Interessenvertretung bei der Wirtschaftskammer
- Freie Berufe, wie z.B. Ärzte, Rechtsanwälte, Zivilingenieure
- Marktmäßig produzierende Einheiten des öffentlichen Sektors, z.B. marktmäßig geführte Stadtwerke (Müllabfuhr, Wasserversorgung etc.)
- Einheiten ohne Mitgliedschaft bei einer der gesetzlichen Interessenvertretungen, jedoch mit selbständiger Tätigkeit.

## 3. Beschäftigte

Als Beschäftigte gelten alle Personen, die zum Erhebungsstichtag einer Arbeitsstätte angehören, ohne Rücksicht darauf, ob sie innerhalb oder außerhalb einer Arbeitsstätte tätig sind (z.B. auf einer Baustelle, Montagearbeiter, im Außendienst tätiges Personal sowie Heimarbeiter). Kurzfristig abwesendes Personal (wegen Krankheit, Urlaub o. Ä.) ist ebenfalls enthalten. Weiters zählen Teilzeitbeschäftigte, geringfügig Beschäftigte und Kurzarbeiter (-angestellte) sowie zum Stichtag beschäftigte Saisonarbeiter zu den Beschäftigten. Wird in einer Arbeitsstätte in Schichten gearbeitet, wurden die Beschäftigten aller Schichten gezählt.

Nicht einbezogen sind Präsenz- und Zivildienstler, Beschäftigte, die sich im Karenzurlaub befinden, sowie Personen, die einen sonstigen längerfristigen (unbezahlten) Urlaub konsumieren und Beschäftigte, die als Beauftragte anderer Arbeitsstätten (Unternehmen) in der meldenden Arbeitsstätte tätig sind. Personen, die aufgrund eines Werkvertrages für diese Arbeitsstätte tätig sind, wurden ebenfalls nicht mitgezählt.

Arbeitsstätten, die zum Stichtag wegen Saisonsperre vorübergehend geschlossen waren und in denen zum Stichtag keine Person erwerbstätig war, scheinen in den Tabellen mit 0 Beschäftigten auf.

Sowohl im Text- als auch im Tabellenteil wird immer der allgemeine Begriff „Beschäftigte“ verwendet. Es ist jedoch zu beachten, dass bei der Arbeitsstättenzählung nicht Beschäftigte, sondern **Beschäftigungsverhältnisse** (Beschäftigungsfälle) erhoben werden. So scheint z.B. ein Arzt, der in einem Krankenhaus angestellt ist und zusätzlich eine eigene Praxis betreibt, in den Tabellen mit zwei Beschäftigungsverhältnissen auf: einmal als Angestellter bei den Krankenanstalten (ÖNACE 85.11-00) und als tätiger Betriebsinhaber bei den ärztlichen Ordinationen (ÖNACE 85.12-00).

#### 4. Ausländische unselbständig Beschäftigte

Unter diesen Begriff fallen jene unselbständig Beschäftigten, die keine österreichische Staatsbürgerschaft besitzen (ausländische Staatsbürger, staatenlose Personen, Personen mit ungeklärter Staatsbürgerschaft), wobei die Aufenthaltsdauer in Österreich ohne Bedeutung ist.

Für ausländische unselbständig Beschäftigte existiert keine weitere Unterteilung nach Stellung im Beruf (Angestellte, Arbeiter etc.), da eine solche nicht im Frageprogramm enthalten war. Die Zahl der ausländischen unselbständig Beschäftigten ist für jedes Datenaggregat immer kleiner oder höchstens gleich groß wie die Zahl der (inländischen und ausländischen) unselbständig Beschäftigten.

#### 5. Stellung im Beruf

Das Merkmal „Stellung im Beruf“ bezieht sich auf die arbeitsrechtliche Stellung und gliedert die Beschäftigten in folgende Kategorien:

- **Tätige Betriebsinhaber** sind Personen, die einen Vermögensteil am Unternehmen besitzen und eine für dieses Unternehmen relevante Tätigkeit ausüben. Mitgezählt sind hier auch Pächter sowie mittätige Gesellschafter.
- **Mithelfende Familienangehörige** sind Personen, die zur Familie des Inhabers (Mitinhabers oder Pächters) gehören und regelmäßig im Unternehmen mitarbeiten, jedoch nicht als unselbständig Beschäftigte krankenversicherungspflichtig sind.
- **Angestellte und Beamte** sind Personen, die als Angestellte (Beamte) geführt werden und als solche versichert sind.

- **Arbeiter** sind Personen, die in der Pensionsversicherungsanstalt der Arbeiter bzw. als Arbeiter bei anderen Versicherungsanstalten versichert sind.
- **Lehrlinge** sind Personen, die in einem Lehrverhältnis stehen und eine Facharbeiterausbildung absolvieren oder einen Angestelltenberuf erlernen.
- **Heimarbeiter** sind Personen, die von einer Arbeitsstätte regelmäßig beschäftigt und im Allgemeinen in Stücklohn bezahlt werden, ihre Berufstätigkeit in ihrer eigenen Wohnung ausüben und deren Löhne in der Lohnsumme enthalten sind.

#### 6. Selbständig und unselbständig Beschäftigte, Beschäftigte insgesamt

„Selbständig Beschäftigte“ umfassen:

- Tätige Betriebsinhaber
- Mithelfende Familienangehörige

„Unselbständig Beschäftigte“ umfassen:

- Angestellte und Beamte
- Arbeiter
- Lehrlinge
- Heimarbeiter

„Beschäftigte insgesamt“ umfassen:

- Selbständig Beschäftigte
- Unselbständig Beschäftigte

#### 7. Beschäftigtengrößengruppe

Das Merkmal „Beschäftigtengrößengruppe“ gliedert die Anzahl der Arbeitsstätten einer Tabelle nach standardisierten Größengruppen der unselbständig Beschäftigten. Der Größengruppe „0 unselbständig Beschäftigte“ wurde zugeordnet, wenn

- in Arbeitsstätten nur selbständig Beschäftigte tätig waren;
- Arbeitsstätten zum Erhebungsstichtag vorübergehend wegen Saison- oder Urlaubssperre geschlossen und in ihnen zum Stichtag weder selbständig noch unselbständig Beschäftigte tätig waren.

#### 8. NUTS

Bei NUTS handelt es sich um eine hierarchisch aufgebaute territoriale Gliederung, die von EUROSTAT in Zusammenarbeit mit den EU-Mitgliedsstaaten

eingrichtet wurde. In der vorliegenden Publikation werden Arbeitsstättendaten nach folgenden NUTS-Ebenen präsentiert:

NUTS 1	Regionen der Europäischen Gemeinschaft
NUTS 2	Grundverwaltungseinheiten
NUTS 3	Unterteilungen der Grundverwaltungseinheiten

Österreich als Bundesstaat scheint im Rahmen der NUTS-Gliederung als NUTS-0-Einheit auf.

Auf der **Ebene NUTS 1** wurde Österreich in die drei Einheiten **OSTÖSTERREICH** (Burgenland, Niederösterreich und Wien), **SÜDÖSTERREICH** (Kärnten und Steiermark) und **WESTÖSTERREICH** (Oberösterreich, Salzburg, Tirol und Vorarlberg) gegliedert.

Die Ebene **NUTS 2** entspricht den Bundesländern.

Die 35 Einheiten der Ebene **NUTS 3** bestehen mehrheitlich aus einem oder mehreren Politischen Bezirken, bei einigen Einheiten erfolgte die Abgrenzung zusätzlich über Gerichtsbezirke. Wien wird als eine einzige NUTS-3-Einheit dargestellt.

## 9. Branchenzuordnung

Die Branchenzuordnung erfolgte nach der Systematik der Wirtschaftstätigkeiten „ÖNACE 1995“. Dabei handelt es sich um die Österreichversion der EU-Wirtschaftszweigklassifikation NACE Rev. 1.

Die ÖNACE 1995 weist eine hierarchische Struktur mit sechs Gliederungsebenen auf. Die ersten fünf Ebenen („Abschnitte“, „Unterabschnitte“, „Abteilungen“, „Gruppen“ und „Klassen“) entsprechen der NACE Rev. 1. Die ÖNACE enthält zusätzlich noch eine weitere Ebene („Unterklassen“).

Die ÖNACE-Codierung erfolgte immer auf der Ebene der Unterklassen und wurde gemäß dem Schwerpunkt der in der Arbeitsstätte ausgeübten Tätigkeiten vergeben.





# ERGEBNISSE





## Knapp 400.000 Arbeitsstätten in Österreich

Zum Stichtag der Arbeitsstättenzählung (AZ) 2001, den 15. Mai 2001, gab es in Österreich insgesamt 396.268 Arbeitsstätten mit 3.420.788 Beschäftigten (Selbständige und Unselbständige). Verglichen mit der letzten Zählung aus 1991 bedeutet dies einen Zuwachs von 81.867 (26,0%) Arbeitsstätten und 487.350 (16,6%) Beschäftigten.

Im Vergleich zur letzten Dekade von 1981 - 1991, in der sich die Zahl der Arbeitsstätten um ca. 11% erhöhte, erscheint die Zunahme an Arbeitsstätten von 26% relativ hoch. Dieser starke Anstieg beruhte allerdings nicht allein auf tatsächlich „neu“ gegründeten Arbeitsstätten, sondern ist auch das Resultat einer neuen Methode zur Substituierung von Erhebungsausfällen, die bei der Zählung 2001 erstmals Anwendung fand. Diese Methode wird detailliert im Kapitel „Organisation und Durchführung der Erhebung“ beschrieben.

## Ca. 30% mehr Arbeitsstätten in Niederösterreich und der Steiermark

Übersicht 1 und Grafik 1 zeigen die Anzahl der Arbeitsstätten und Beschäftigten im 10-Jahres-Vergleich nach Bundesländern. Alle Bundesländer wiesen einen deutlichen Zuwachs an nichtlandwirtschaftlichen Arbeitsstätten auf. Im Vergleich zu 1991 konnten Niederösterreich und die Steiermark mit rund 31% die höchsten Zuwächse an Arbeitsstätten verzeichnen. Auf den Stellen drei und vier liegen Vorarlberg (29,4%) und das Burgenland (26,2%).

Alle anderen Bundesländer liegen unter dem Österreichdurchschnitt, wobei Kärnten bei der Anzahl der Arbeitsstätten ein Plus von 20,2 % verzeichnete und somit die geringste Zunahme aller Bundesländer aufwies.

Die Zahl der Beschäftigten erhöhte sich in Tirol mit 24,3% am stärksten. Es folgen die Bundesländer Salzburg, Burgenland und die Steiermark mit jeweils ca. 21% und Niederösterreich mit rund 20%. In Oberösterreich (+14,9%), Kärnten (+13,3%) und Wien (+10,3%) lagen die Beschäftigtenzuwächse unter dem Österreichdurchschnitt.

In Wien gab es 2001, so wie auch schon 1991, mit 87.691 die meisten Arbeitsstätten (22,1%). An die Spitze der übrigen Bundesländer setzte sich Niederösterreich, das flächenmäßig größte Bundesland, mit einem Arbeitsstättenanteil von 17,3%, gefolgt von Oberösterreich mit 14,6% und der Steiermark mit 13,5%.

In den 87.691 Arbeitsstätten Wiens waren auch die meisten Beschäftigten (821.458) tätig. Obwohl 2001 die Zahl der Arbeitsstätten in Oberösterreich um 15,9% geringer war als in Niederösterreich, wies dieses Bundesland mit 583.063 eine um 6,8% höhere Beschäftigtenzahl auf.

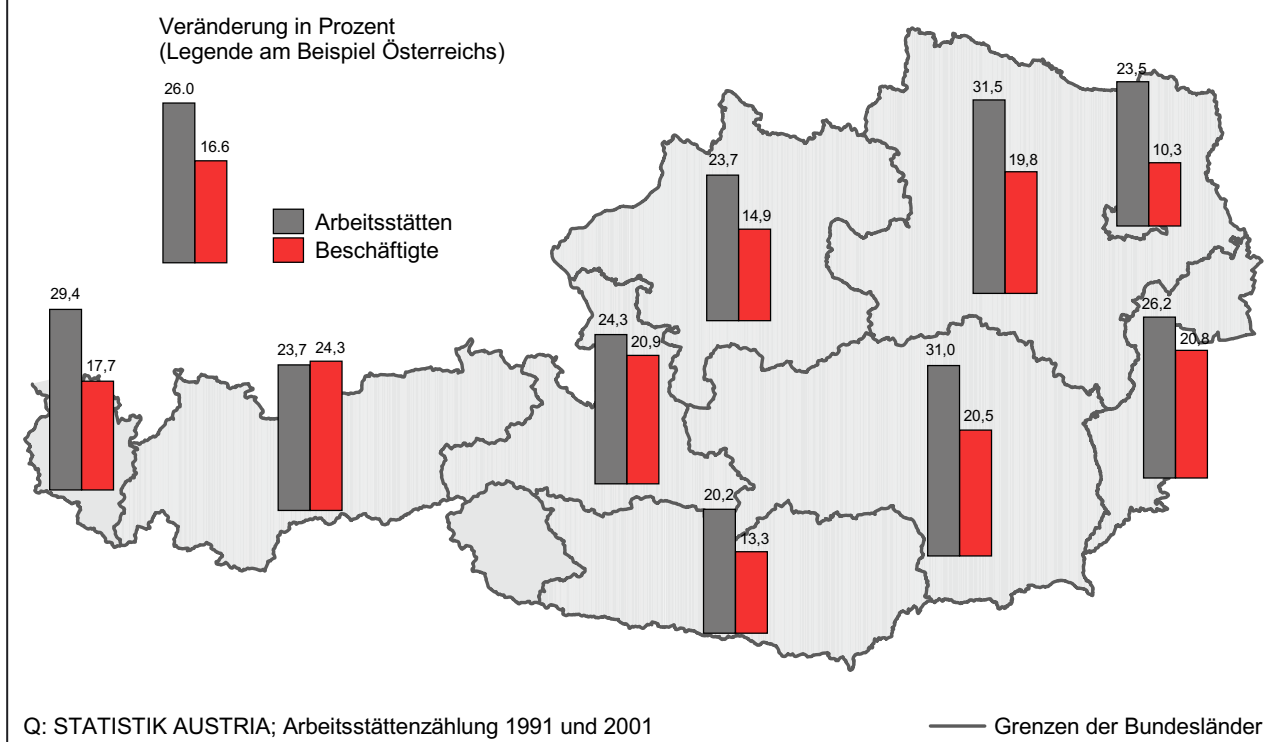
Auf der regionalen Ebene NUTS 3 stieg die Zahl der Arbeitsstätten (Übersicht 2 und Grafik 2) im Wiener Umland am stärksten, wobei der Nordteil mit einer Zunahme von +45,7% vor dem Südteil mit +40,1% liegt. An dritter und vierter Stelle liegen die NUTS 3-Regionen Graz und die West- und Südsteiermark mit einem Plus von 39,3% bzw. 38,8%. Weniger als

Übersicht 1: Arbeitsstätten und Beschäftigte nach Bundesländern im Vergleich zu 1991

Regionale Gliederung	Arbeitsstätten				Beschäftigte			
	2001	1991	Veränderung		2001	1991	Veränderung	
			absolut	in %			absolut	in %
Burgenland	12.625	10.001	2.624	26,2	86.676	71.777	14.899	20,8
Kärnten	27.621	22.984	4.637	20,2	214.469	189.289	25.180	13,3
Niederösterreich	68.530	52.121	16.409	31,5	551.106	459.990	91.116	19,8
Oberösterreich	57.657	46.593	11.064	23,7	583.063	507.465	75.598	14,9
Salzburg	30.833	24.801	6.032	24,3	244.378	202.052	42.326	20,9
Steiermark	53.544	40.858	12.686	31,0	476.090	394.936	81.154	20,5
Tirol	39.792	32.170	7.622	23,7	295.390	237.632	57.758	24,3
Vorarlberg	17.975	13.894	4.081	29,4	148.158	125.848	22.310	17,7
Wien	87.691	70.979	16.712	23,5	821.458	744.449	77.009	10,3
<b>ÖSTERREICH</b>	<b>396.268</b>	<b>314.401</b>	<b>81.867</b>	<b>26,0</b>	<b>3.420.788</b>	<b>2.933.438</b>	<b>487.350</b>	<b>16,6</b>

Q: STATISTIK AUSTRIA; Arbeitsstättenzählung 1991 und 2001

## Veränderung der Arbeitsstätten und Beschäftigten 1991 - 2001 nach Bundesländer



10%, und somit die geringste Zunahme bei der Anzahl der Arbeitsstätten, verzeichneten Oberkärnten mit 9,5% und der Außerfern mit 8,6%.

Fast ein Drittel (ca. 30%) aller nichtlandwirtschaftlichen Arbeitsstätten und Beschäftigten wurden 2001 in Wien und seinem Umland gezählt, wobei auf das Umland (Nord und Süd zusammengefasst) allein 7,0% der Arbeitsstätten und 6,3% der Beschäftigten entfielen. Ebenfalls relativ hohe Anteile an Arbeitsstätten verzeichneten die NUTS 3-Regionen Linz-Wels (6,0%) und Salzburg und Umgebung (5,0%), gefolgt von Graz mit 4,8%.

Die Zahl der Beschäftigten stieg im Tiroler Oberland und in der Oststeiermark am stärksten (37,6% bzw. 30,1%). Obwohl im Außerfern die Zahl der Arbeitsstätten am wenigsten zunahm, lag dieser mit einer Zunahme von 27,4% bei der Zahl der Beschäftigten an dritter Stelle, gefolgt von Sankt Pölten mit 25,7%. Die Östliche Obersteiermark und das Traunviertel waren jene Regionen, in denen die Zahl der Beschäftigten am geringfügigsten gestiegen ist (6,1% bzw. 5,7%).

Die NUTS 3-Region Wien verzeichnete mit 24,0% den höchsten Anteil an Beschäftigten, gefolgt von

Linz-Wels mit 8,5%. Die Regionen Graz und Salzburg und Umgebung wiesen mit 5,8% bzw. 5,1% ebenfalls hohe Beschäftigtenanteile auf.

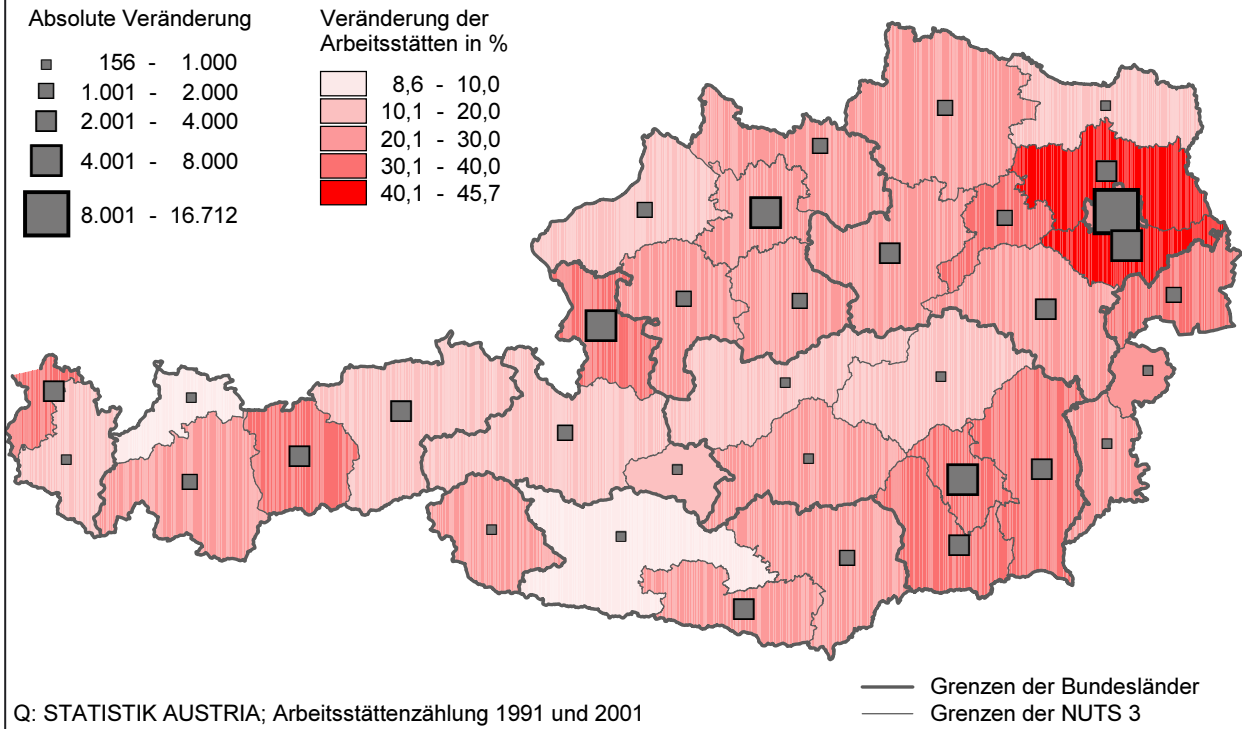
Generell lässt sich also sagen, dass die höchsten Anteile an Arbeitsstätten und Beschäftigten in den Regionen der großen Städte, und dort vor allem um die Landeshauptstädte Graz, Linz und Salzburg zu finden sind.

### Großteil der Arbeitsstätten unter 20 unselbständig Beschäftigte

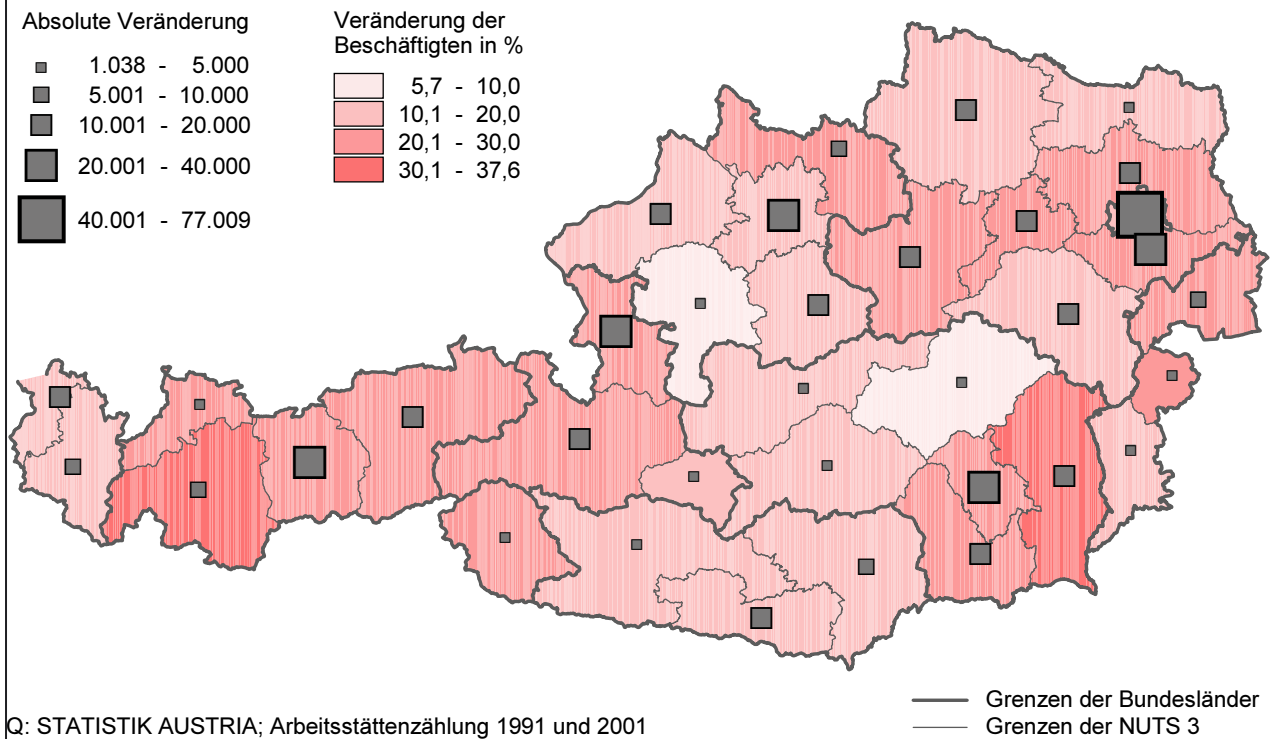
Die Gliederung der Arbeitsstätten nach der Anzahl ihrer unselbständig Beschäftigten zeigt, dass mit 93,1% der weitaus größte Teil der Arbeitsstätten weniger als 20 unselbständige Beschäftigte aufweist. 71,4% aller Arbeitsstätten haben weniger als 5 unselbständig Beschäftigte. Im Gegensatz dazu entfiel ein verschwindend kleiner Prozentsatz (0,4% oder 1.610) an Arbeitsstätten auf solche, in denen 200 und mehr Unselbständige tätig waren (*Grafik 4*).

Die insgesamt 3.420.788 Beschäftigten verteilen sich auf 309.045 Selbständige und 3.111.743 Unselbständige. Die *Grafik 5* zeigt die Verteilung der unselbständig Beschäftigten nach aggregierten

### Veränderung der Arbeitsstätten 1991 - 2001 nach NUTS 3



### Veränderung der Beschäftigten 1991 - 2001 nach NUTS 3



## Übersicht 2: Arbeitsstätten und Beschäftigten nach NUTS 3 im Vergleich zu 1991

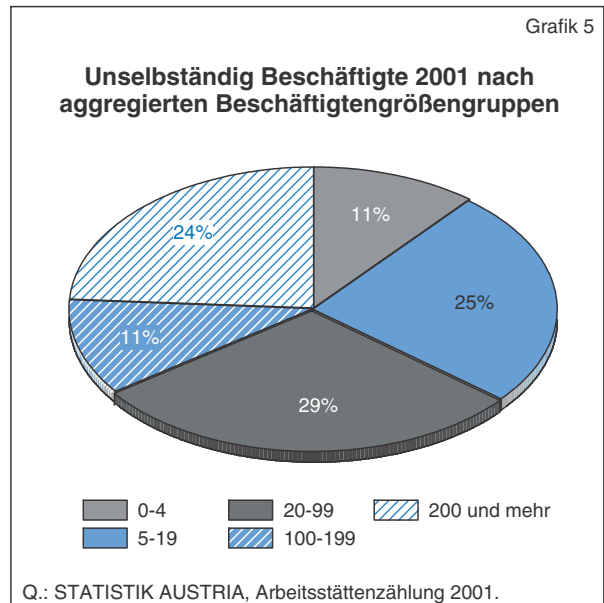
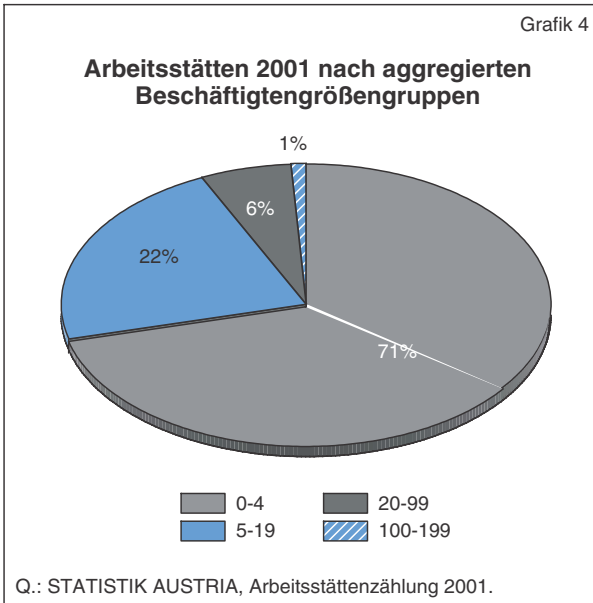
NUTS	Arbeitsstätten				Beschäftigte			
	2001	1991	Veränderung		2001	1991	Veränderung	
			absolut	in %			absolut	in %
<b>ÖSTERREICH</b>	<b>396.268</b>	<b>314.401</b>	<b>81.867</b>	<b>26,0</b>	<b>3.420.788</b>	<b>2.933.438</b>	<b>487.350</b>	<b>16,6</b>
AT111 Mittelburgenland	1.698	1.392	306	22,0	10.723	8.794	1.929	21,9
AT112 Nordburgenland	6.642	5.069	1.573	31,0	45.775	36.465	9.310	25,5
AT113 Südburgenland	4.285	3.540	745	21,0	30.178	26.518	3.660	13,8
AT121 Mostviertel-Eisenwurzen	9.357	7.277	2.080	28,6	80.240	65.389	14.851	22,7
AT122 Niederösterreich-Süd	10.797	8.498	2.299	27,1	86.570	76.481	10.089	13,2
AT123 Sankt Pölten	6.258	4.755	1.503	31,6	62.822	49.964	12.858	25,7
AT124 Waldviertel	9.772	8.126	1.646	20,3	76.316	65.516	10.800	16,5
AT125 Weinviertel	4.518	3.942	576	14,6	30.655	27.269	3.386	12,4
AT126 Wiener Umland-Nordteil	12.193	8.367	3.826	45,7	81.079	66.137	14.942	22,6
AT127 Wiener Umland-Südteil	15.635	11.156	4.479	40,1	133.424	109.234	24.190	22,1
AT130 Wien	87.691	70.979	16.712	23,5	821.458	744.449	77.009	10,3
AT211 Klagenfurt-Villach	14.430	11.646	2.784	23,9	122.525	109.828	12.697	11,6
AT212 Oberkärnten	6.589	6.016	573	9,5	41.653	37.228	4.425	11,9
AT213 Unterkärnten	6.602	5.322	1.280	24,1	50.291	42.233	8.058	19,1
AT221 Graz	19.200	13.783	5.417	39,3	199.206	159.987	39.219	24,5
AT222 Liezen	4.492	3.811	681	17,9	29.889	25.997	3.892	15,0
AT223 Östliche Obersteiermark	7.083	6.190	893	14,4	66.550	62.749	3.801	6,1
AT224 Oststeiermark	10.503	7.870	2.633	33,5	85.409	65.650	19.759	30,1
AT225 West- und Südsteiermark	7.827	5.639	2.188	38,8	57.719	47.430	10.289	21,7
AT226 Westliche Obersteiermark	4.439	3.565	874	24,5	37.317	33.123	4.194	12,7
AT311 Innviertel	10.494	8.752	1.742	19,9	92.160	77.077	15.083	19,6
AT312 Linz-Wels	23.741	18.925	4.816	25,4	290.180	254.450	35.730	14,0
AT313 Mühlviertel	7.039	5.566	1.473	26,5	51.827	41.901	9.926	23,7
AT314 Steyr-Kirchdorf	6.341	5.165	1.176	22,8	62.837	52.582	10.255	19,5
AT315 Traunviertel	10.042	8.185	1.857	22,7	86.059	81.455	4.604	5,7
AT321 Lungau	1.071	915	156	17,1	6.851	5.813	1.038	17,9
AT322 Pinzgau-Pongau	9.863	8.608	1.255	14,6	64.442	52.415	12.027	22,9
AT323 Salzburg und Umgebung	19.899	15.278	4.621	30,2	173.085	143.824	29.261	20,3
AT331 Außerfern	1.973	1.817	156	8,6	13.771	10.806	2.965	27,4
AT332 Innsbruck	15.638	11.716	3.922	33,5	133.624	109.716	23.908	21,8
AT333 Osttirol	2.454	2.042	412	20,2	17.413	14.315	3.098	21,6
AT334 Tiroler Oberland	5.922	4.906	1.016	20,7	34.936	25.398	9.538	37,6
AT335 Tiroler Unterland	13.805	11.689	2.116	18,1	95.646	77.397	18.249	23,6
AT341 Bludenz-Bregenzener Wald	4.957	4.217	740	17,5	33.123	28.038	5.085	18,1
AT342 Rheintal-Bodenseegebiet	13.018	9.677	3.341	34,5	115.035	97.810	17.225	17,6

Q: STATISTIK AUSTRIA; Arbeitsstättenzählung 1991 und 2001

Größengruppen. Ein Vergleich der Arbeitsstätten und der darin unselbständig Beschäftigten, zeigt deutlich, dass in 93,1% der Arbeitsstätten mit weniger als 20 unselbständig Beschäftigten nur 35,9% Unselbständige tätig sind. Umgekehrt arbeitet in den 0,4% der „großen“ Arbeitsstätten knapp ein Viertel (24,4%) der unselbständig Beschäftigten.

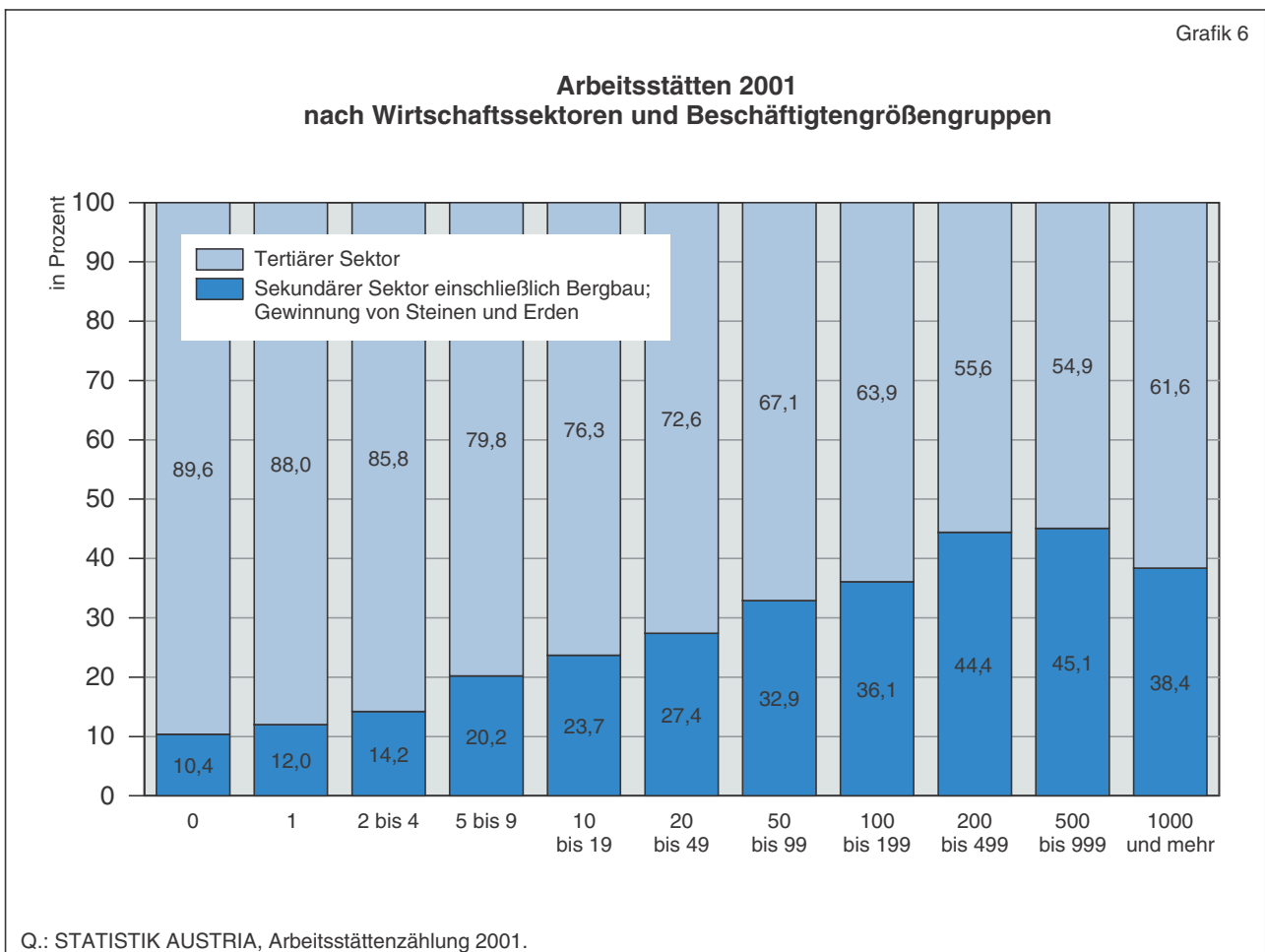
### Dienstleistungssektor weiter im Vormarsch

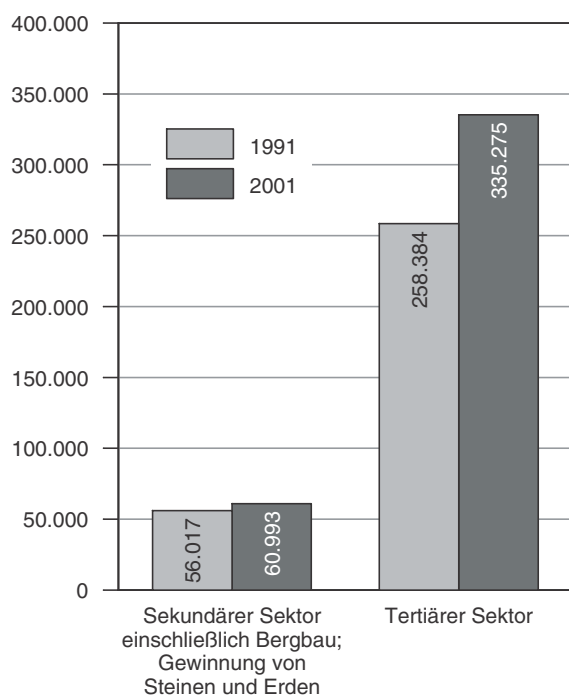
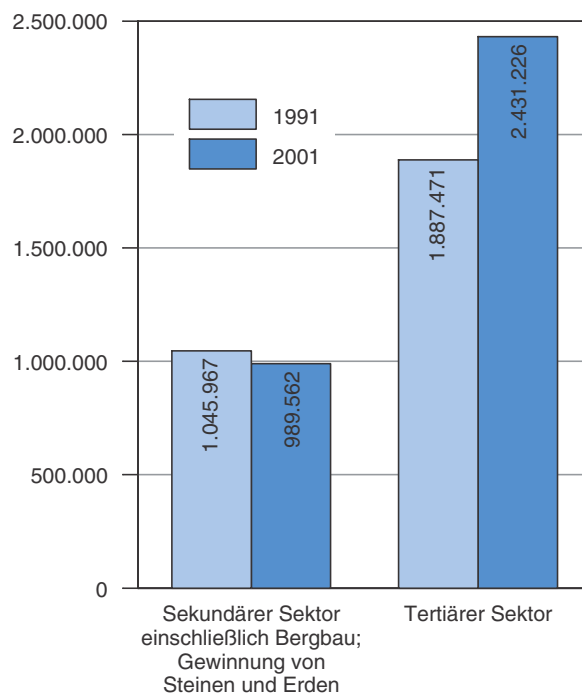
Von den knapp 400.000 Arbeitsstätten sind nur 15,4% dem Sekundären Sektor (ÖNACE Abschnitte D - F) zuzurechnen; der weitaus überwiegende Teil entfällt auf den Dienstleistungssektor. In den meisten Arbeitsstätten des Dienstleistungssektors sind



nur wenige oder gar keine unselbständig Beschäftigte tätig, was die Verteilung nach Größengruppen der unselbständig Beschäftigten (*Grafik 6*) deutlich erkennen lässt. Während insgesamt 84,6% der Arbeitsstätten dem Dienstleistungssektor zugeordnet sind, sind es bei Arbeitsstätten mit Null unselbstän-

dig Beschäftigten knapp 90,0%. Die Grafik zeigt weiters, dass mit zunehmender Beschäftigtenzahl der Anteil der Arbeitsstätten im Dienstleistungssektor geringer wird. Die einzige Ausnahme bildet die Größengruppe mit mehr als 1.000 unselbständig Beschäftigten.



**Arbeitsstätten nach Wirtschaftssektoren  
im Vergleich zu 1991**

**Beschäftigte nach Wirtschaftssektoren  
im Vergleich zu 1991**


Q.: STATISTIK AUSTRIA, Arbeitsstättenzählung 1991 und 2001.

Die Vergleichswerte aus der Arbeitsstättenzählung 1991 (Grafik 7) zeigen, dass im Dienstleistungssektor sowohl die Zahl der Arbeitsstätten als auch die Zahl der Beschäftigten um fast 30,0% gestiegen ist. Eine um ca. 9,0% deutlich geringere Zunahme an Arbeitsstätten verzeichnete hingegen der Sekundäre Sektor, wobei in diesem die Beschäftigtenzahl sogar um 5,4% abgenommen hat.

### Realitätenwesen verdoppelt die Anzahl der Arbeitsstätten und Beschäftigten

Die Übersicht 3 und die Grafiken 8 und 9 zeigen die Veränderung der Anzahl der Arbeitsstätten und Beschäftigten in den einzelnen Abschnitten der ÖNACE 1995.

Wie auch schon 1991 weist der Handel (ÖNACE-Abschnitt G) die höchste Anzahl an Arbeitsstätten auf. Während der Anteil 1991 noch bei 30,4% lag entfiel 2001 immerhin noch ein Viertel aller Arbeitsstätten auf diesen Abschnitt. Die Branchen „Realitätenwesen, Unternehmensdienstleistungen“ und „Beherbergungs- und Gaststättenwesen“ wiesen 2001

mit 16,7% bzw. 12,7% die zweit- und dritthöchsten Anteile auf. Die „Erbringung von sonstigen öffentlichen und persönlichen Dienstleistungen“ (8,2%) und das Gesundheits-, Veterinär- und Sozialwesen (6,9%) folgen auf den Plätzen vier und fünf.

Mit Ausnahme der Sachgütererzeugung und dem Bergbau nahm in allen anderen Branchen die Anzahl der Arbeitsstätten gegenüber 1991 zu. Gleiches gilt für die Zahl der Beschäftigten, wobei der Abschnitt E „Energie- und Wasserversorgung“ ebenfalls einen Rückgang verzeichnete. Im Bereich der Sachgütererzeugung ging die Zahl der Arbeitsstätten im zehnjährigen Vergleich um 3,0% und die der Beschäftigten um 9,9% zurück.

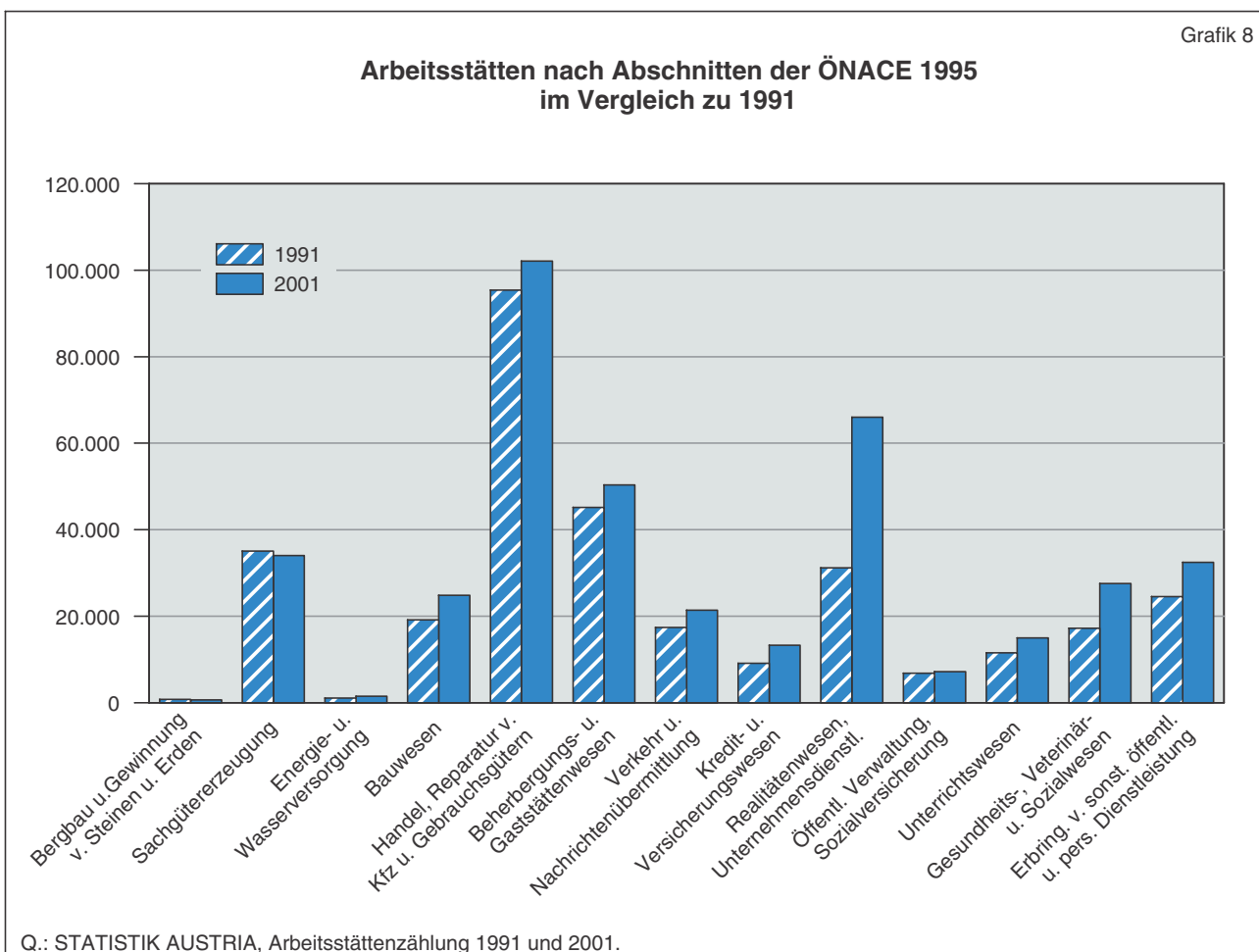
Die höchste Zunahme verzeichnete der Abschnitt K „Realitätenwesen, Unternehmensdienstleistungen“. In diesem Abschnitt erhöhte sich die Zahl der Arbeitsstätten und Beschäftigten mit einem Plus von 111,6% bzw. 95,2% auf ungefähr das Doppelte. Den zweithöchsten Anstieg, sowohl an Arbeitsstätten als auch an Beschäftigten, verzeichnete der Abschnitt N „Gesundheits-, Veterinär- und Sozialwesen“. In



### Übersicht 3: Arbeitsstätten und Beschäftigte nach Abschnitten der ÖNACE 1995 im Vergleich 1991

ÖNACE 1995	Arbeitsstätten				Beschäftigte			
	2001	1991	Veränderung		2001	1991	Veränderung	
			absolut	in %			absolut	in %
C Bergbau u.Gewinnung v.Steinen u.Erden	672	754	-82	-10,9	8.759	11.774	-3.015	-25,6
D Sachgütererzeugung	34.029	35.065	-1.036	-3,0	663.339	735.862	-72.523	-9,9
E Energie- und Wasserversorgung	1.465	1.065	400	37,6	33.318	34.405	-1.087	-3,2
F Bauwesen	24.827	19.133	5.694	29,8	284.146	263.926	20.220	7,7
G Handel, Reparatur v.Kfz u.Gebrauchsgütern	102.097	95.426	6.671	7,0	616.176	551.860	64.316	11,7
H Beherbergungs- u.Gaststättenwesen	50.355	45.158	5.197	11,5	224.483	173.132	51.351	29,7
I Verkehr und Nachrichtenübermittlung	21.379	17.402	3.977	22,9	258.000	222.423	35.577	16,0
J Kredit- und Versicherungswesen	13.264	9.127	4.137	45,3	123.726	111.699	12.027	10,8
K Realitätenwesen, Unternehmensdienstl.	66.027	31.209	34.818	111,6	333.490	170.867	162.623	95,2
L Öffentl. Verwaltung, Sozialversicherung	7.204	6.790	414	6,1	208.808	177.534	31.274	17,6
M Unterrichtswesen	14.980	11.520	3.460	30,0	223.624	169.264	54.360	32,1
N Gesundheits-, Veterinär- u. Sozialwesen	27.531	17.209	10.322	60,0	283.627	198.195	85.432	43,1
O Erbring.v.sonst.öffentl.u.pers.Dienstl.	32.438	24.543	7.895	32,2	159.292	112.497	46.795	41,6
<b>insgesamt</b>	<b>396.268</b>	<b>314.401</b>	<b>81.867</b>	<b>26,0</b>	<b>3,420.788</b>	<b>2,933.438</b>	<b>487.350</b>	<b>16,6</b>

Q: STATISTIK AUSTRIA; Arbeitsstättenzählung 1991 und 2001





dieser Branche gab es im Jahr 2001 um 10.322 (+60,0%) Arbeitsstätten und 85.432 (+43,1%) Beschäftigte mehr. Obwohl die Arbeitsstätten im Kredit- und Versicherungswesen um 45,3% zunahmen und dieser Abschnitt somit auf Platz drei liegt, stiegen die Beschäftigtenzahlen dort um nur 10,8%. Umgekehrtes, allerdings mit nicht so großem Unterschied, gilt für den Abschnitt O „Erbringung von sonstigen öffentlichen und persönlichen Dienstleistungen“. Hier erhöhte sich die Beschäftigtenzahl im Vergleich zu 1991 um 46.795 oder 41,6% und die Arbeitsstättenzahl um 7.895 oder 32,2%.

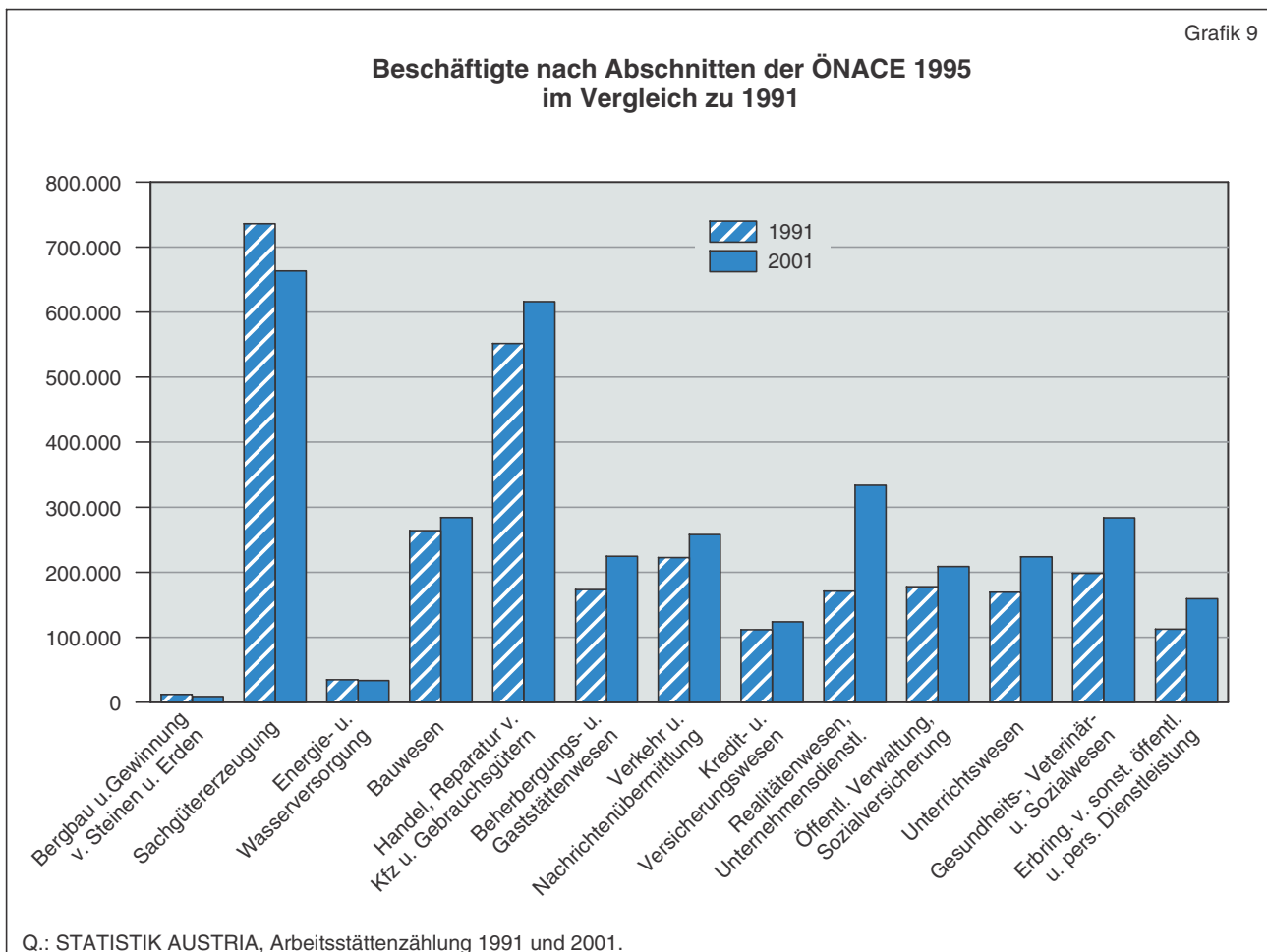
### Handel liegt bei den Beschäftigten an der Spitze

Auf den Sekundären Sektor entfielen 2001 weitaus höhere Beschäftigtenanteile als Anteile an den Arbeitsstätten. Nur rund 15% aller Arbeitsstätten sind dem Sekundären Sektor zuzuordnen, auf diese entfallen jedoch 28,7% der Beschäftigten. Innerhalb des Sekundären Sektors entfallen rund zwei Drittel der Beschäftigten auf die Sachgütererzeugung,

knapp 30% auf das Bauwesen, der Rest auf die Energie- und Wasserversorgung.

Die Verteilung der Beschäftigten auf die ÖNACE-Abschnitte zeigt, dass im Dienstleistungssektor der Handel mit über 600.000 Beschäftigten unangefochten der beschäftigungsintensivste Bereich ist (Grafik 9). Gemessen an der Gesamtzahl der Beschäftigten in Österreich entspricht das einem Anteil von 18,0%.

Innerhalb des Dienstleistungssektors (ÖNACE-Abschnitte G-O) allein, entfällt auf den Handel rund ein Viertel aller Beschäftigten. Den zweitgrößten Dienstleistungsbereich stellt das Realitätenwesen samt den Unternehmensdienstleistungen dar, welcher mit 13,7% aller Beschäftigten im Dienstleistungssektor nur etwa halb so groß ist wie der Handel. An dritter Stelle folgt mit 11,7% das Gesundheits-, Veterinär- und Sozialwesen. Die traditionell eher beschäftigungsintensiven Branchen des Verkehrswesens (10,6%) sowie des Beherbergungs- und Gaststättenwesens (9,2%) folgen erst an dritter und vierter Stelle.



## Immer mehr kleine Arbeitsstätten

Der Vergleich der Arbeitsstätten und Beschäftigten nach Beschäftigtengrößengruppen 1991 und 2001 (Übersicht 4 und Grafik 10) lässt deutlich erken-

nen, dass in den letzten zehn Jahren die Zahl der Arbeitsstätten mit null unselbständig Beschäftigten den stärksten Zuwachs aufwies. Die Zahl solcher Arbeitsstätten nahm um 54,3% zu und die Zahl der Beschäftigten um 51%.

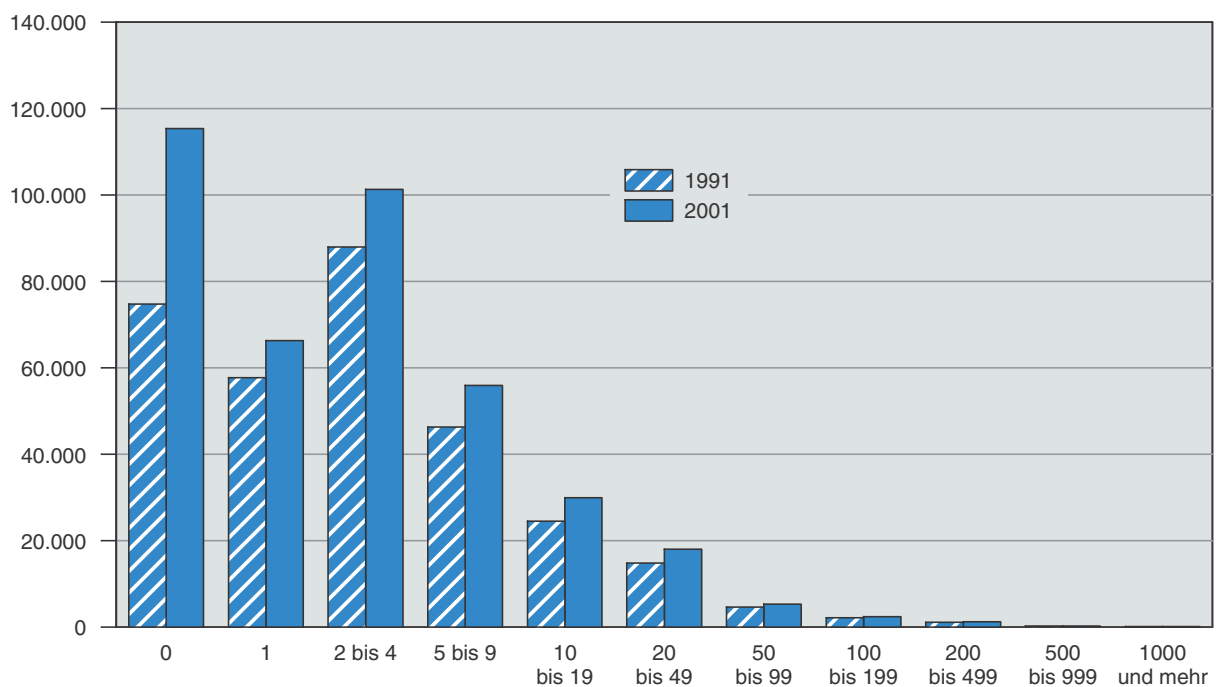
**Übersicht 4: Arbeitsstätten und Beschäftigte nach Beschäftigtengrößengruppen der unselbst. Beschäftigten im Vergleich zu 1991**

Beschäftigten- größengruppe	Arbeitsstätten				Beschäftigte			
	2001	1991	Veränderung		2001	1991	Veränderung	
			absolut	in %			absolut	in %
0	115.408	74.780	40.628	54,3	130.108	86.163	43.945	51,0
1	66.319	57.717	8.602	14,9	117.498	93.942	23.556	25,1
2 bis 4	101.291	87.966	13.325	15,1	352.209	294.310	57.899	19,7
5 bis 9	55.947	46.299	9.648	20,8	398.181	325.154	73.027	22,5
10 bis 19	29.936	24.533	5.403	22,0	418.146	339.029	79.117	23,3
20 bis 49	18.004	14.821	3.183	21,5	547.755	449.872	97.883	21,8
50 bis 99	5.324	4.609	715	15,5	366.566	319.310	47.256	14,8
100 bis 199	2.429	2.164	265	12,2	331.251	294.934	36.317	12,3
200 bis 499	1.221	1.123	98	8,7	359.421	332.344	27.077	8,1
500 bis 999	277	268	9	3,4	188.670	182.096	6.574	3,6
1000 und mehr	112	121	-9	-7,4	210.983	216.284	-5.301	-2,5
<b>insgesamt</b>	<b>396.268</b>	<b>314.401</b>	<b>81.867</b>	<b>26,0</b>	<b>3.420.788</b>	<b>2.933.438</b>	<b>487.350</b>	<b>16,6</b>

Q: STATISTIK AUSTRIA; Arbeitsstättenzählung 1991 und 2001

Grafik 10

**Arbeitsstätten nach Beschäftigtengrößenklassen im Vergleich zu 1991**



Q.: STATISTIK AUSTRIA, Arbeitsstättenzählung 1991 und 2001.

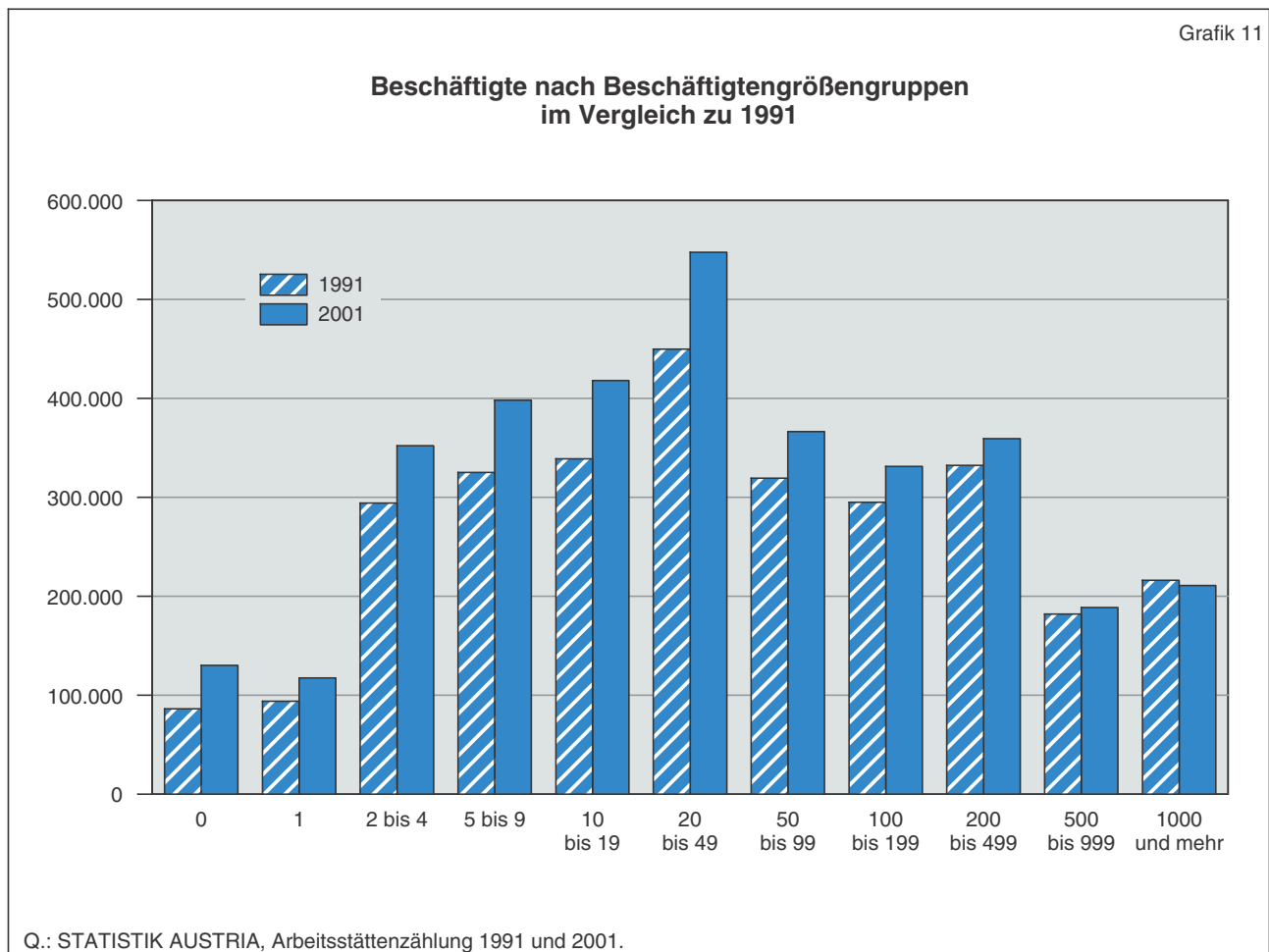
Der ungleich höhere Zuwachs bei Arbeitsstätten mit null unselbständig Beschäftigten lässt den der anderen Größengruppen in den Hintergrund treten. Bei keiner anderen Größengruppe liegt der Zuwachs über dem Durchschnitt, in der Größengruppe „1.000 und mehr unselbständig Beschäftigte“ nahm die Anzahl der Arbeitsstätten sogar um 7,4% ab.

Bei den Beschäftigtenzuwächsen (Grafik 11) zeigen sechs von elf Größengruppen eine überdurchschnittliche Dynamik: es sind dies die Größengruppen mit weniger als 50 unselbständig Beschäftigten, allen voran die Größengruppe mit null Unselbständigen; die Beschäftigtenzahlen in den größeren Arbeitsstätten sind nur unterdurchschnittlich gewachsen. In der Größengruppe mit 1.000 und mehr unselbständig Beschäftigten gab es sogar einen Rückgang, der mit -2,5% deutlich geringer ausfiel als der Rückgang der Anzahl solcher Arbeitsstätten (-7,4%).

## Starke Zunahme bei den Tätigen Betriebsinhabern und Angestellten

Bei der Arbeitsstättenzählung 2001 wurden insgesamt 3,420.788 Beschäftigte gezählt, was verglichen mit der Beschäftigtenzahl des Jahres 1991 einen Zuwachs um 16,6% bedeutet.

Übersicht 5 und Grafik 12 zeigen die Beschäftigten nach ihrer Stellung im Beruf im Vergleich zur Arbeitsstättenzählung 1991.



Größengruppen mit weniger als 50 unselbständig Beschäftigten, allen voran die Größengruppe mit null Unselbständigen; die Beschäftigtenzahlen in den größeren Arbeitsstätten sind nur unterdurchschnittlich gewachsen. In der Größengruppe mit 1.000 und mehr unselbständig Beschäftigten gab es sogar einen Rückgang, der mit -2,5% deutlich geringer ausfiel als der Rückgang der Anzahl solcher Arbeitsstätten (-7,4%).

Umgelegt auf die einzelnen Beschäftigtenkategorien ergibt sich folgendes Bild: die Zahl der Selbständigen, zu denen die Tätigen Betriebsinhaber und die Mithelfenden Familienangehörigen gehören, stiegen mit einer Zunahme von 44,7% stark an. Während die Gruppe der Tätigen Betriebsinhaber sogar um mehr als die Hälfte (55,0%) zunahm, sank die Zahl der Mithelfenden Familienangehörigen um 21,5%.

### Übersicht 5: Beschäftigte nach Stellung im Beruf im Vergleich zu 1991

Stellung im Beruf	2001		1991		Veränderung	
	Anzahl	% Anteil	Anzahl	% Anteil	absolut	in %
Selbständig Beschäftigte	309.045	9,0	213.579	7,3	95.466	44,7
tätige Betriebsinhaber, Mitinhaber, Pächter	286.397	8,4	184.744	6,3	101.653	55,0
Mithelfende Familienangehörige	22.648	0,7	28.835	1,0	-6.187	-21,5
Unselbständig Beschäftigte	3,111.743	91,0	2,719.859	92,7	391.884	14,4
Angestellte und Beamte	1,846.034	54,0	1,492.467	50,9	353.567	23,7
Arbeiter	1,130.678	33,1	1,092.689	37,3	37.989	3,5
Lehrlinge	130.406	3,8	130.305	4,4	101	0,1
Heimarbeiter	4.625	0,1	4.398	0,2	227	5,2
Ausländische unselbständig Beschäftigte	333.318	9,7	191.781	6,5	141.537	73,8
<b>Beschäftigte insgesamt</b>	<b>3,420.788</b>	<b>100,0</b>	<b>2,933.438</b>	<b>100,0</b>	<b>487.350</b>	<b>16,6</b>

Q: STATISTIK AUSTRIA; Arbeitsstättenzählung 1991 und 2001

Innerhalb der unselbständig Beschäftigten, deren Zahl im Vergleich zu 1991 um 14,4% anstieg, sticht vor allem die Gruppe der Angestellten und Beamten mit einem Zuwachs von 23,7% hervor.

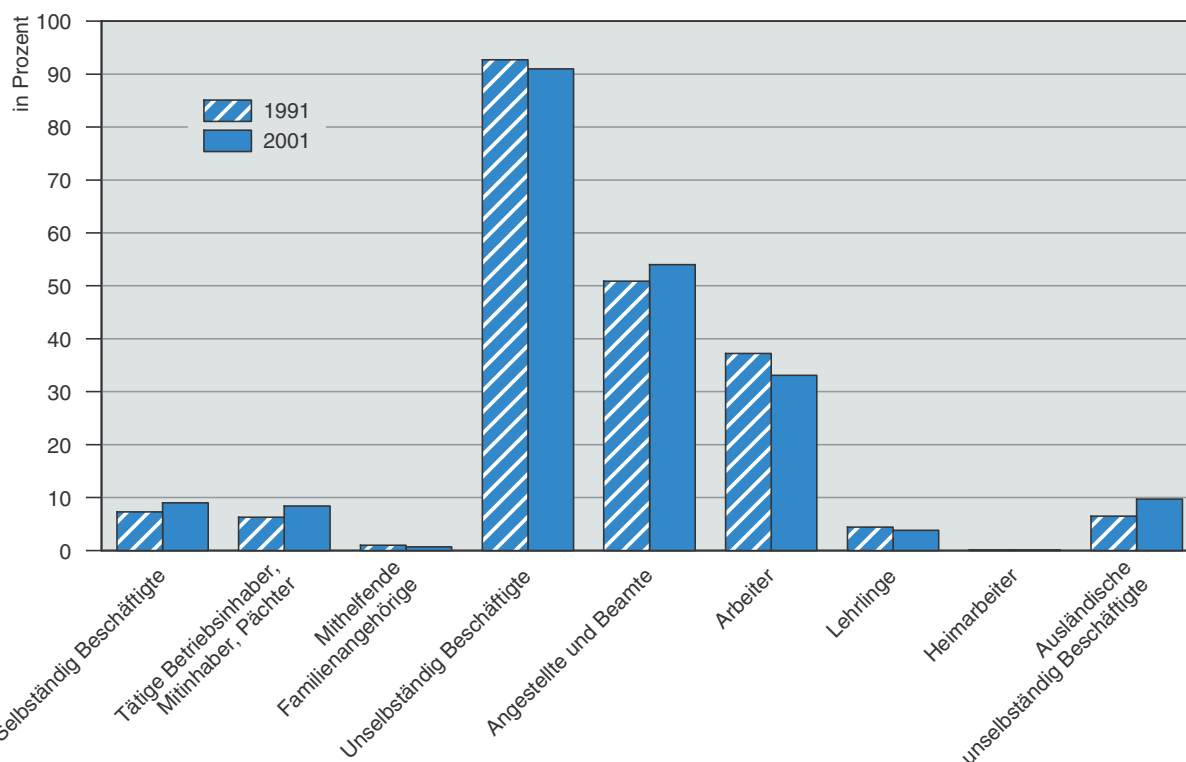
In allen anderen Kategorien nahm die Zahl der Beschäftigten nur unwesentlich zu, wobei hier zu bemerken ist, dass die Zahl der Lehrlinge mit 130.406

fast gleich geblieben ist (1991 gab es 130.305 Lehrlinge).

Der Anteil der ausländisch unselbständig Beschäftigten, die in den einzelnen Gruppen der unselbständig Beschäftigten enthalten sind, lag 2001 bei knapp 11,0%; 1991 lag der Anteil bei 7,1%. Der Vergleich der Absolutzahlen ergab eine Zunahme

Grafik 12

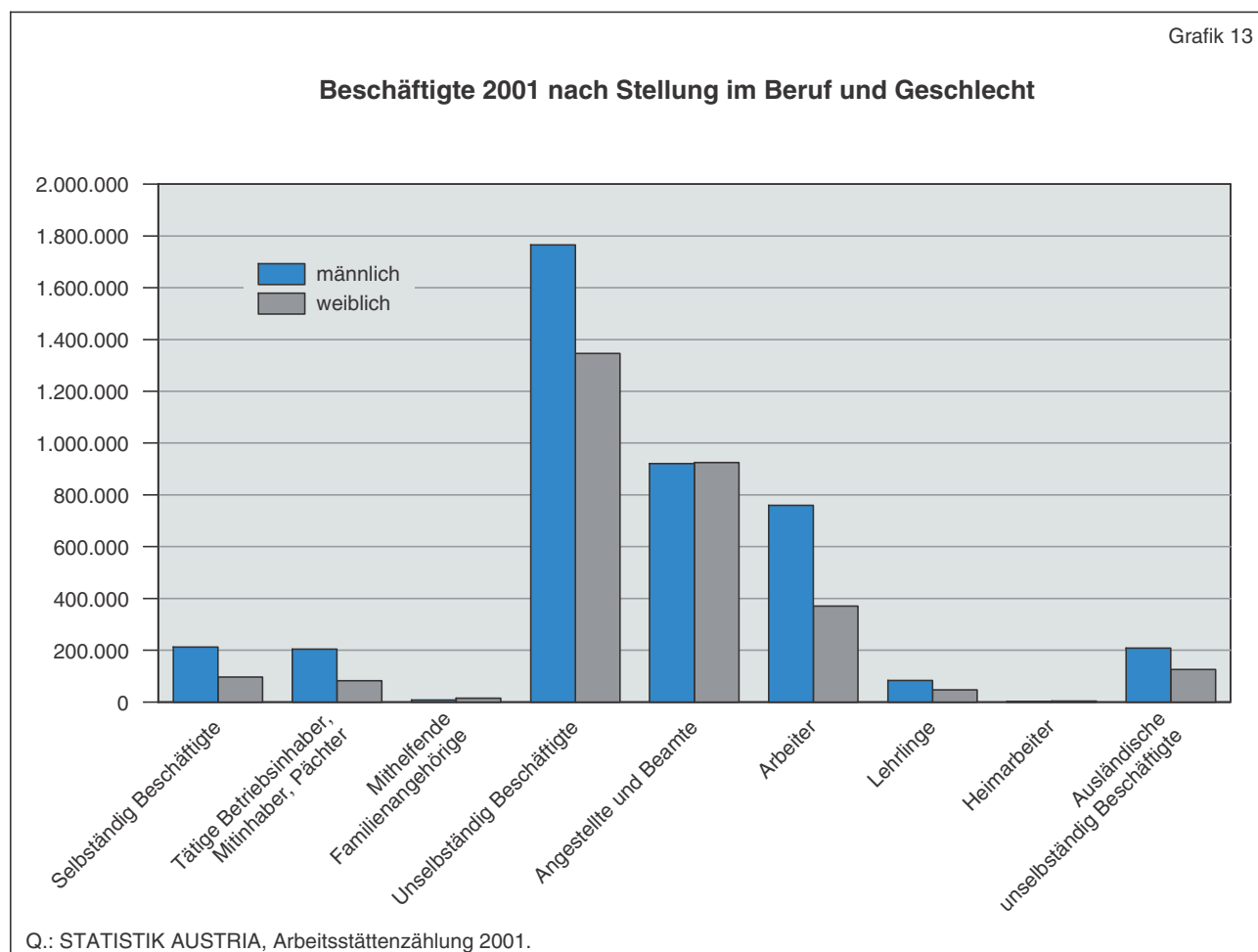
**Beschäftigte nach Stellung im Beruf im Vergleich zu 1991**



Q.: STATISTIK AUSTRIA, Arbeitsstättenzählung 1991 und 2001.

von 141.537 bzw. 73,8%. Dieser sehr hoch erscheinende Zuwachs lässt sich dadurch erklären, dass 1991 aufgrund fehlender Vollzähligkeitskontrollen die Anzahl der ausländisch unselbständig Beschäftigten starke Untererfassungen aufwies. Bei der Arbeitsstättenzählung 2001 konnten durch die neu angewandte Methodik zur Vollzähligkeitskontrolle von Arbeitsstätten und Beschäftigten, die im Kapitel

helfende Familienangehörige“ und „Heimarbeiter“ (64,3% bzw. 70,1%), wobei der Anteil der Heimarbeiterinnen seit 1991 um fast 10,0% gesunken ist. Bei den Angestellten und Beamten ist die Verteilung der Geschlechter erstmals ausgeglichen, wobei die Frauen mit einem 50,1%igem Anteil sogar eine knappe Mehrheit verzeichnen konnten (Grafik 13 und Übersicht 6).



„Durchführung und Aufarbeitung“ („Organisation und Durchführung der Erhebung“) ausführlich beschrieben wird, Untererfassungen auch im Bereich der ausländisch unselbständig Beschäftigten weitgehend ausgeglichen werden.

### Frauenanteil erstmals über 40 Prozent

Der Anteil der Frauen an der Gesamtzahl der in Österreich Beschäftigten überschritt bei der Zählung 2001 erstmals die 40%-Marke und lag somit mit seinen 42,2% um genau 2,7% über dem Wert von vor zehn Jahren. Traditionell finden sich hohe Anteile an weiblichen Beschäftigten in den Kategorien „Mit-

### Darstellungsumfang der Arbeitsstätten von Unternehmen um 31.500 geringer

Der Darstellungsumfang der Arbeitsstätten in den Unternehmenstabellen unterscheidet sich von jenem in den Arbeitsstättentabellen. In der Arbeitsstättenzählung 2001 wurden alle nichtlandwirtschaftlichen Arbeitsstätten erhoben mit Ausnahme der Botschaften, Konsulate und internationalen Organisationen, der privaten Haushalte mit Angestellten und der Wohnungen von Hauswarten. D.h. erhoben wurden auch die Arbeitsstätten der öffentlichen Verwaltung und Einrichtungen und der Privaten Organisationen ohne Erwerbscharakter. Da es sich

## Übersicht 6: Beschäftigte 2001 nach Stellung im Beruf und Geschlecht

Stellung im Beruf	Beschäftigte insgesamt	männlich		weiblich	
		absolut	in %	absolut	in %
Selbständig Beschäftigte	309.045	212.524	68,8	96.521	31,2
Tätige Betriebsinhaber	286.397	204.434	71,4	81.963	28,6
Mithelfende Familienangehörige	22.648	8.090	35,7	14.558	64,3
Unselbständig Beschäftigte	3.111.743	1.765.594	56,7	1.346.149	43,3
Angestellte und Beamte	1.846.034	920.714	49,9	925.320	50,1
Arbeiter	1.130.678	759.775	67,2	370.903	32,8
Lehrlinge	130.406	83.723	64,2	46.683	35,8
Heimarbeiter	4.625	1.382	29,9	3.243	70,1
Ausländische unselbständig Beschäftigte	333.318	207.951	62,4	125.367	37,6
<b>Beschäftigte insgesamt</b>	<b>3.420.788</b>	<b>1.978.118</b>	<b>57,8</b>	<b>1.442.670</b>	<b>42,2</b>

Q: STATISTIK AUSTRIA; Arbeitsstättenzählung 2001

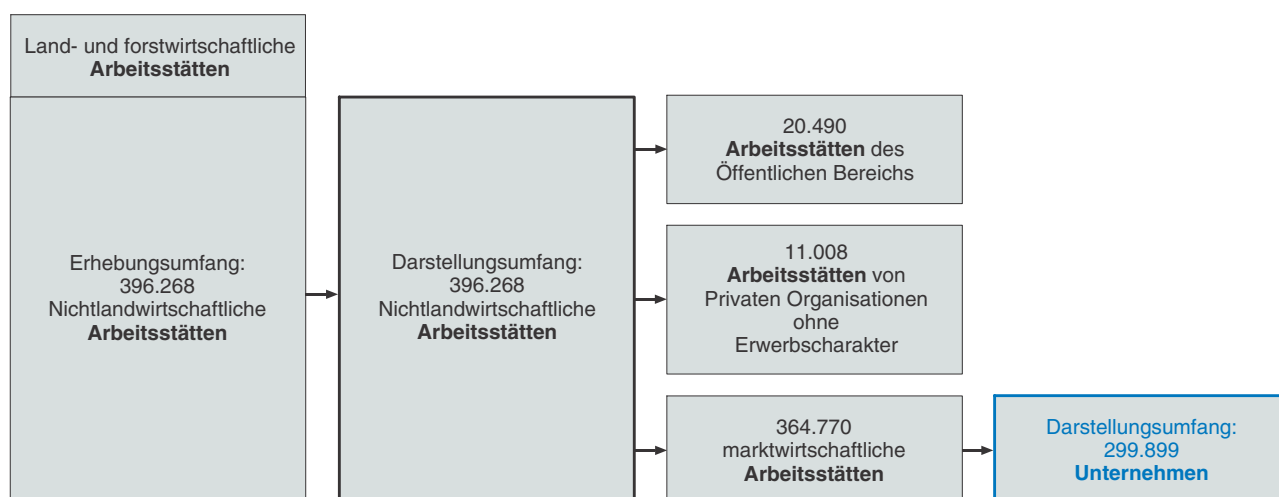
bei diesen jedoch um nichtmarktwirtschaftliche Einheiten handelt, sind deren Rechtsträger auch keine Unternehmen, sondern Gebietskörperschaften, Sozialversicherungsträger, gesetzliche Interessenvertretungen, andere öffentlich-rechtliche Einrichtungen bzw. private Institutionen, Vereine und dgl. („non-profit institutions). Diese nichtmarktwirtschaftlichen Arbeitsstätten gehören keinem Unternehmen („profit institutions“) an, und sind daher auch nicht in der Darstellung nach Unternehmen enthalten. Von den insgesamt 396.268 nichtlandwirtschaftlichen Arbeitsstätten, die die Basis für die Darstellung der Ergebnisse nach Arbeitsstätten bilden, gehören 20.490 dem öffentlichen Bereich und 11.008 den Privaten Organisationen ohne Erwerbscharakter an. Die restlichen 364.770 Arbeitsstätten sind daher Arbeitsstätten der 299.899 Unternehmen. Es

ergibt sich deshalb auf Unternehmensebene ein um 31.498 Arbeitsstätten und 660.168 Beschäftigten niedrigerer Darstellungsumfang als auf der Ebene der Arbeitsstätten.

Die nachfolgende Übersicht zeigt den Zusammenhang zwischen Erhebungs- und Darstellungsumfang von Arbeitsstätten und Unternehmen.

Die *Übersicht 7* zeigt die Unterschiede im Darstellungsumfang auf Unternehmens- und Arbeitsstättenebene, gegliedert nach Abschnitten der ÖNACE 1995. Die Arbeitsstätten des öffentlichen Bereichs und der Privaten Organisationen ohne Erwerbscharakter finden sich vor allem in den Abschnitten L und M bis O. Im Unterrichtswesen gibt es die meisten Arbeitsstätten (12.444), die nicht zu Unternehmen gehören. Mit rund einem Drittel der Beschäftigten

## Erhebungs- und Darstellungsumfang der Arbeitsstätten von Unternehmen:



(213.788) weist dieser Abschnitt auch den höchsten Anteil an Beschäftigten auf.

einer Zunahme von 33,2% an Unternehmen bzw. 15,2% an Beschäftigten.

## Um die Hälfte mehr „kleine“ Unternehmen

Im Jahr 2001 wurden in Österreich 299.899 Unternehmen mit 2.760.620 Beschäftigten gezählt. Gegenüber dem Zählungsjahr 1991 entspricht das

Gliedert man die Unternehmen nach der Anzahl ihrer unselbständig Beschäftigten (*Übersicht 8 und Grafik 14*), so zeigt sich, dass die Zahl der kleinen Unternehmen mit bis zu 4 unselbständig Beschäftigten um knapp 40% gestiegen ist. In der Größengruppe mit Null unselbständig Beschäftigten stieg

**Übersicht 7: Vergleich Darstellungsumfang Unternehmenstabellen - Arbeitsstättentabellen**

Abschnitte der ÖNACE 1995	Darstellungsumfang aller Arbeitsstätten gemäß AZ		Darstellungsumfang der Unternehmen		Vergleich Darstellungsumfang	
	Arbeitsstätten	Beschäftigte insgesamt	Arbeitsstätten	Beschäftigte insgesamt	Arbeitsstätten	Beschäftigte insgesamt
<b>insgesamt</b>	<b>396.268</b>	<b>3.420.788</b>	<b>364.770</b>	<b>2.760.620</b>	<b>-31.498</b>	<b>-660.168</b>
C Bergbau u. Gewinnung v. Steinen u. Erden	672	8.759	672	8.759	0	0
D Sachgütererzeugung	34.029	663.339	33.995	662.866	-34	-473
E Energie- und Wasserversorgung	1.465	33.318	1.463	33.303	-2	-15
F Bauwesen	24.827	284.146	24.544	274.822	-283	-9.324
G Handel, Reparatur v. Kfz u. Gebrauchsgütern	102.097	616.176	101.897	614.383	-200	-1.793
H Beherbergungs- u. Gaststättenwesen	50.355	224.483	50.147	222.057	-208	-2.426
I Verkehr und Nachrichtenübermittlung	21.379	258.000	21.191	257.361	-188	-639
J Kredit- und Versicherungswesen	13.264	123.726	13.263	123.722	-1	-4
K Realitätenwesen, Unternehmensdienstl.	66.027	333.490	65.415	325.991	-612	-7.499
L Öffentl. Verwaltung, Sozialversicherung	7.204	208.808	0	0	-7.204	-208.808
M Unterrichtswesen	14.980	223.624	2.536	9.836	-12.444	-213.788
N Gesundheits-, Veterinär- u. Sozialwesen	27.531	283.627	23.107	112.788	-4.424	-170.839
O Erbring. v. sonst. öffentl. u. pers. Dienstl.	32.438	159.292	26.540	114.732	-5.898	-44.560

Q: STATISTIK AUSTRIA; Arbeitsstättenzählung 2001

**Übersicht 8: Unternehmen und Beschäftigte nach Beschäftigtengrößengruppen im Vergleich zu 1991**

Beschäftigtengrößengruppe	Unternehmen				Beschäftigte in Unternehmen			
	1991	2001	Veränderung		1991	2001	Veränderung	
			absolut	in %			absolut	in %
0	68.331	107.331	39.000	57,1	81.690	123.907	42.217	51,7
1	38.365	50.892	12.527	32,7	73.498	99.330	25.832	35,1
2-4	58.132	70.915	12.783	22,0	211.765	265.176	53.411	25,2
5-9	30.023	36.154	6.131	20,4	220.685	272.059	51.374	23,3
10-19	16.048	18.374	2.326	14,5	226.601	263.999	37.398	16,5
20-49	8.818	10.155	1.337	15,2	269.309	312.866	43.557	16,2
50-99	2.820	3.116	296	10,5	195.813	215.662	19.849	10,1
100-199	1.436	1.592	156	10,9	198.301	221.490	23.189	11,7
200-499	812	945	133	16,4	242.714	285.411	42.697	17,6
500-999	255	257	2	0,8	175.384	178.397	3.013	1,7
1000 und mehr	165	168	3	1,8	500.538	522.323	21.785	4,4
<b>insgesamt</b>	<b>225.205</b>	<b>299.899</b>	<b>74.694</b>	<b>33,2</b>	<b>2.396.298</b>	<b>2.760.620</b>	<b>364.322</b>	<b>15,2</b>

Q: STATISTIK AUSTRIA; Arbeitsstättenzählung 1991 und 2001



die Zahl der Unternehmen mit einem Plus von 57,1% am stärksten. Die Gruppen mit 1 und 2 - 4 Unselbständigen verzeichneten ebenfalls starke Zuwächse und liegen mit einer Zuwachsrate von 32,7% bzw. 22,0% auf den Plätzen zwei und drei.

Verglichen mit den „kleinen“ Unternehmen, die sehr starke Zuwächse verzeichneten, stieg die Zahl der „großen“ Unternehmen mit 100 und mehr Unselbständigen um nur ca. 11%. Während die Zahl der Unternehmen mit 200 bis 499 unselbständig Beschäftigten um 16,4% zunahm, erhöhte sich jene in Unternehmen mit 500 bis 999 lediglich um 0,8%.

Die Beschäftigten in Unternehmen zeigen im zehnjährigen Vergleich ein ähnliches Bild wie die Unternehmen. Die Beschäftigten in Unternehmen mit bis zu 4 unselbständig Beschäftigten wiesen einen Anstieg von 33,1% auf, wobei auch hier die Zunahme in der Gruppe „Null“ mit 51,7% am größten war. (Übersicht 8 und Grafik 15). Während die Zahl der Unternehmen in der Größengruppe „1.000 und mehr“ nur um 1,8% zunahm, erhöhte sich die Zahl der Beschäftigten um 4,4%.

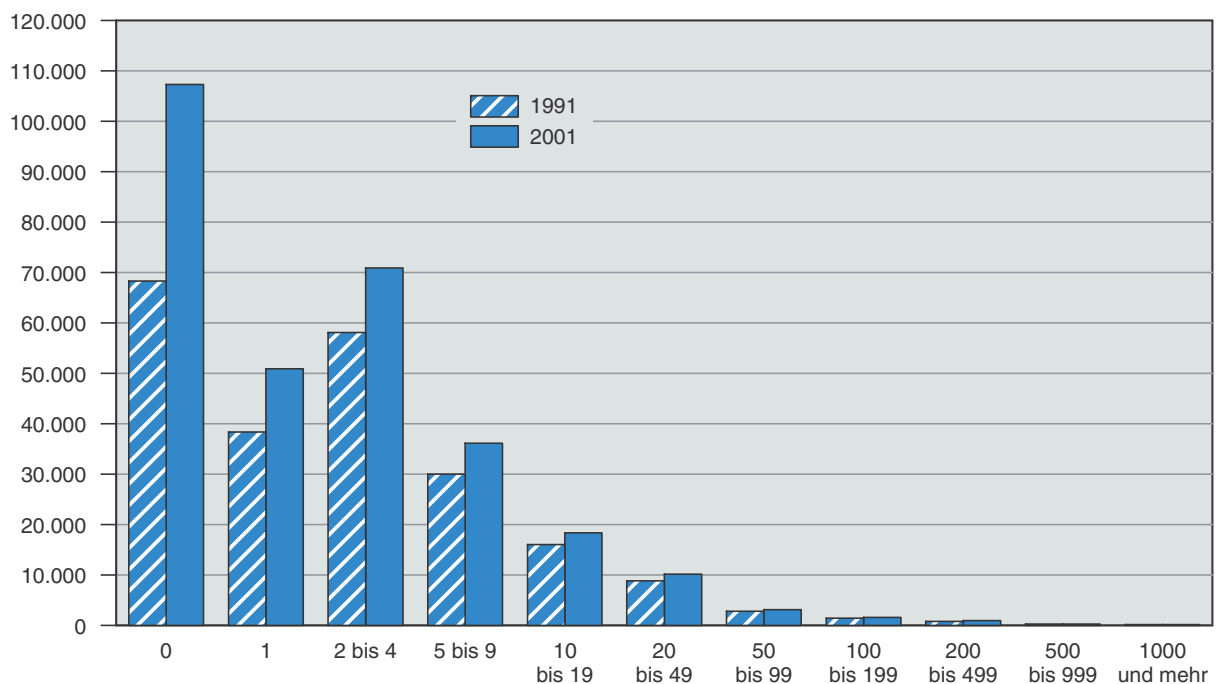
## Beschäftigte in Unternehmen in Salzburg stark gestiegen – Rückgang in Oberösterreich

Die Übersicht 9 zeigt, dass die Zahl der Unternehmen in allen Bundesländern stark zugenommen hat. Auf den vordersten Rängen liegen die großen Bundesländer Niederösterreich und Steiermark mit einem Zuwachs von mehr als 40%. Diese werden gefolgt von Vorarlberg, wo die Zahl der Unternehmen seit 1991 um 38,7% stieg. Den geringsten Zuwachs an Unternehmen verzeichneten die Bundesländer Wien mit 28,5% und Kärnten mit 26,8%.

Bei der Veränderung der Zahlen der Beschäftigten stechen zwei Bundesländer besonders hervor (Grafik 16). In Salzburg erhöhte sich die Zahl der Beschäftigten um 42,0%. Von den 62.842 Beschäftigten, die in Salzburg im Jahr 2001 mehr gezählt wurden, entfiel fast die Hälfte (46,6%) auf den Abschnitt Handel. Der Vergleich mit der Beschäftigtenzahl aus dem Jahr 1991 zeigt, dass die Zahl der Beschäftigten in Salzburger Unternehmen im Bereich Handel um 74,9% stieg. Kein anderes Bun-

Grafik 14

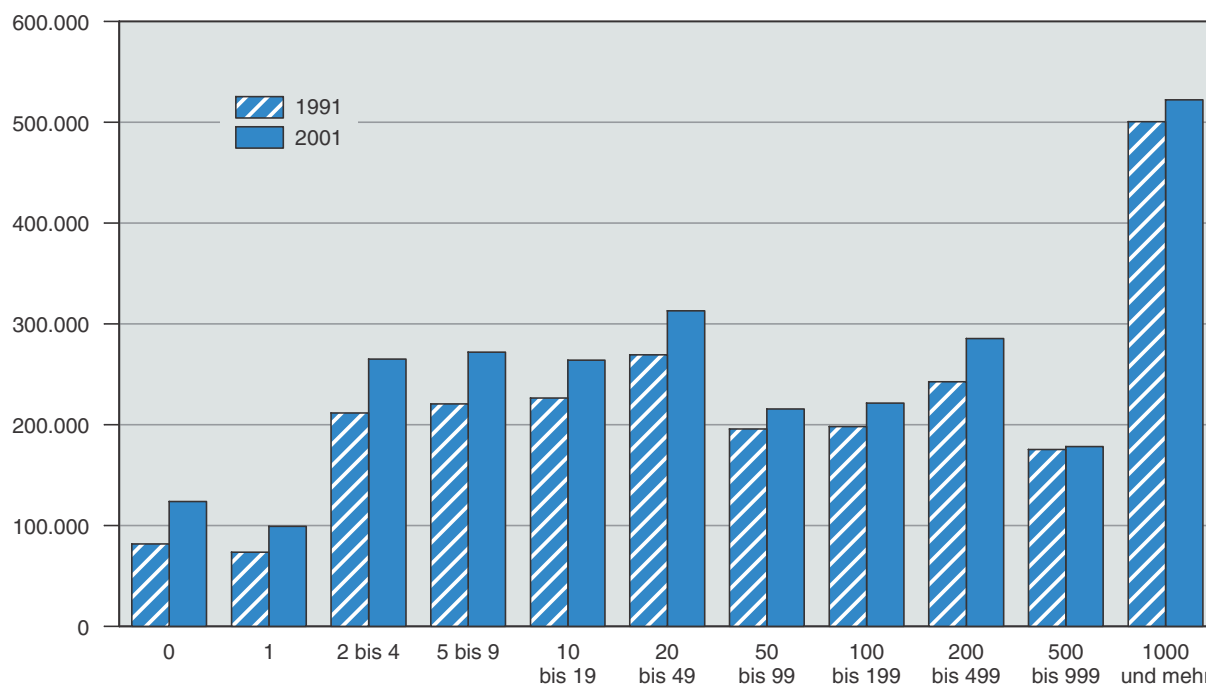
Unternehmen 1991 und 2001  
nach Beschäftigtengrößengruppen



Q.: STATISTIK AUSTRIA, Arbeitsstättenzählung 1991 und 2001.



### Beschäftigte in Unternehmen 1991 und 2001 nach Beschäftigtengrößengruppen



Q.: STATISTIK AUSTRIA, Arbeitsstättenzählung 1991 und 2001.

desland konnte in diesem Abschnitt einen derartig hohen Zuwachs erreichen.

Im Gegensatz dazu verringerte sich die Zahl der Beschäftigten in Oberösterreich um 2,1%. Eine ge-

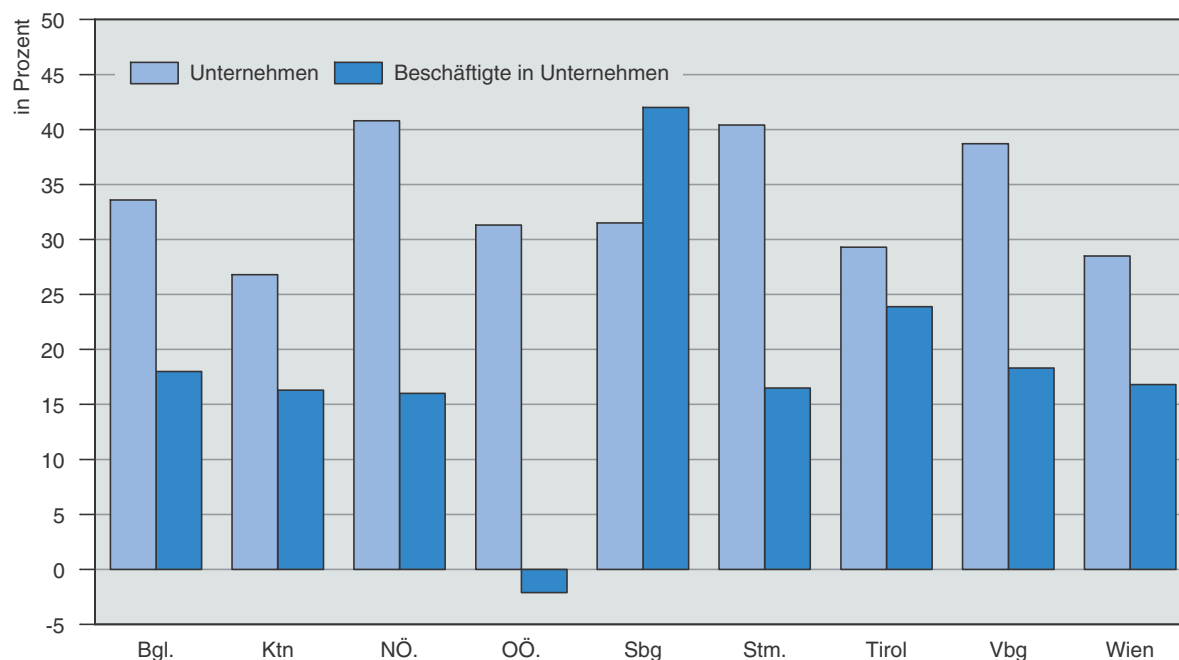
naudere Analyse der Zahlen zeigte, dass in diesem Bundesland die Beschäftigten in Unternehmen des Abschnitts „Verkehr- und Nachrichtenübermittlung“ exorbitant stark gesunken sind. In Oberösterreich sind in dieser Branche allein die Beschäftigten von

#### Übersicht 9: Veränderung der Unternehmen und Beschäftigten 1991 - 2001 nach Bundesländern

Bundesland	Unternehmen				Beschäftigte in Unternehmen			
	1991	2001	Veränderung		1991	2001	Veränderung	
			absolut	in %			absolut	in %
<b>ÖSTERREICH</b>	<b>225.205</b>	<b>299.899</b>	<b>74.694</b>	<b>33,2</b>	<b>2.396.298</b>	<b>2.760.620</b>	<b>364.322</b>	<b>15,2</b>
Burgenland	6.827	9.120	2.293	33,6	50.950	60.126	9.176	18,0
Kärnten	16.244	20.591	4.347	26,8	129.334	150.330	20.996	16,2
Niederösterreich	35.788	50.397	14.609	40,8	364.929	423.209	58.280	16,0
Oberösterreich	32.543	42.728	10.185	31,3	454.989	445.505	-9.484	-2,1
Salzburg	18.249	23.991	5.742	31,5	149.544	212.386	62.842	42,0
Steiermark	28.286	39.717	11.431	40,4	294.331	342.949	48.618	16,5
Tirol	23.268	30.093	6.825	29,3	175.977	218.035	42.058	23,9
Vorarlberg	10.229	14.185	3.956	38,7	100.857	119.324	18.467	18,3
Wien	53.771	69.077	15.306	28,5	675.387	788.756	113.369	16,8

Q: STATISTIK AUSTRIA; Arbeitsstättenzählung 1991 und 2001

### Veränderung der Unternehmen und Beschäftigten 1991 und 2001 nach Bundesländern



Q.: STATISTIK AUSTRIA, Arbeitsstättenzählung 1991 und 2001.

ca. 81.000 auf knapp 20.000 zurückgegangen, was ein Minus von 75,9% bedeutet. Dieser Rückgang ist in erster Linie darauf zurückzuführen, dass der Standort des Unternehmenssitzes der Österreichischen Bundesbahnen nach Wien verlegt wurde.

### Über 90% aller Unternehmen bestehen aus nur einer Arbeitsstätte

Die Struktur der österreichischen Unternehmen<sup>1</sup> zeichnet sich durch einen sehr hohen Anteil von „kleinen“ Unternehmen mit nur einer oder wenigen

### Übersicht 10: Unternehmen 2001 nach der Anzahl ihrer Arbeitsstätten

Regionale Gliederung	insgesamt	1	2 - 4	5 - 9	10 - 49	50 - 99	100 und mehr
<b>Österreich</b>	<b>299.899</b>	<b>273.731</b>	<b>23.890</b>	<b>1.563</b>	<b>621</b>	<b>48</b>	<b>46</b>
Burgenland	9.120	8.227	828	47	18	-	-
Kärnten	20.591	18.782	1.681	98	28	1	1
Niederösterreich	50.397	45.803	4.212	259	113	4	6
Oberösterreich	42.728	39.017	3.352	260	86	8	5
Salzburg	23.991	21.831	1.997	111	41	9	2
Steiermark	39.717	36.428	3.054	168	60	1	6
Tirol	30.093	27.409	2.476	146	58	3	1
Vorarlberg	14.185	13.137	953	67	27	1	-
Wien	69.077	63.097	5.337	407	190	21	25

Q: STATISTIK AUSTRIA; Arbeitsstättenzählung 2001

Arbeitsstätten aus. Dem gegenüber stehen nur wenige „große“ Unternehmen (46) mit mehr als 100 Arbeitsstätten, in denen 8,7% der Beschäftigten tätig sind.

In Zahlen ausgedrückt (*Übersicht 10 und 11*) bedeutet das, dass 91,3% (273.731) aller Unternehmen aus nur einer einzigen Arbeitsstätte bestehen.

In solchen Unternehmen arbeiten rund 50% aller Beschäftigten. Rund 99% aller Unternehmen verfügen über maximal 4 Arbeitsstätten, in denen 72,9% der Beschäftigten tätig sind.

<sup>1</sup> Die Unternehmensbildung wird im Kapitel „Erläuterungen und Definitionen“ ausführlich erklärt.

**Übersicht 11: Beschäftigte in Unternehmen 2001 nach der Anzahl ihrer Arbeitsstätten**

Regionale Gliederung	insgesamt	1	2 - 4	5 - 9	10 - 49	50 - 99	100 und mehr
<b>Österreich</b>	<b>2.760.620</b>	<b>1.408.227</b>	<b>604.514</b>	<b>190.841</b>	<b>265.716</b>	<b>50.190</b>	<b>241.132</b>
Burgenland	60.126	38.044	15.518	3.919	2.645	-	-
Kärnten	150.330	89.424	36.786	8.657	6.746	583	8.134
Niederösterreich	423.209	227.402	98.019	29.556	35.126	9.381	23.725
Oberösterreich	445.505	246.237	114.169	37.646	28.358	10.234	8.861
Salzburg	212.386	111.446	43.307	11.655	17.140	12.391	16.447
Steiermark	342.949	199.435	85.600	14.981	32.900	673	9.360
Tirol	218.035	126.117	51.154	12.692	23.219	2.494	2.359
Vorarlberg	119.324	69.595	27.855	12.356	9.028	490	-
Wien	788.756	300.527	132.106	59.379	110.554	13.944	172.246

Q: STATISTIK AUSTRIA; Arbeitsstättenzählung 2001



TABELLEN



# Abkürzungsverzeichnis

## Abkürzungen in den Tabellenköpfen

A = (Anzahl der) Arbeitsstätten

BI = (Anzahl der) Beschäftigte(n) insgesamt

SB = (Anzahl der) selbständig Beschäftigte(n)

U = (Anzahl der) Unternehmen

UB = (Anzahl der) unselbständig Beschäftigte(n)

## Abkürzungen in den Tabellenvorspalten

a. = aus

and. = andere

a.n.g. = anderwärts nicht genannt

...arb. = ...arbeit(en)

Bea., Bearb. = Bearbeitung

Dienstl. = Dienstleistung(en)

EH = Einzelhandel

Einr. = Einrichtung(en)

...einr. = ...einrichtung(en)

Erbr. = Erbringung

Erz. = Erzeugung

...erz. = ...erzeugung, ...erzeugnisse(n)

Erzeugn. = Erzeugnis(se)

f.d. = für den (die, das)

Gebr.g. = Gebrauchsgüter

Ger. = Geräte(n)

...ger. = ...geräte(n)

Gew. = Gewinnung

GH = Großhandel

H.v. = Herstellung von

...herst. = ...herstellung

HV = Handelsvermittlung

m. = mit

Masch. = Maschinen

...masch., ...m. = ...maschinen

...mat. = ...material(ien)

NE = Nichteisen

Nutz. = Nutzung

o. = ohne

o.a. = ohne ausgeprägte(n)

Rep. = Reparatur(en)

Rückgew. = Rückgewinnung

sonst., s. = sonstige(n)

u.ä. = und ähnliche(n)

v. = von

Verarb. = Verarbeitung

...verarb. = ...verarbeitung(s)

Vermiet. = Vermietung(en)

Vervielfältig., Vervielfält. = Vervielfältigung

Verw. = Verwendung

W. = Waren

...w. = ...waren, ...wesen

**Tabelle A1.1: Arbeitsstätten und Beschäftigte nach Unterklassen der ÖNACE 1995 und Beschäftigtengrößengruppen**

ÖNACE 1995		Arbeits- stätten insge- samt	davon mit ... unselbständig Beschäftigten								
			0		1		2 - 4		5 - 9		10 - 19
			A	UB	A	UB	A	UB	A	UB	A
<b>Österreich insgesamt</b>		<b>396268</b>	<b>115408</b>	-	<b>66319</b>	<b>66319</b>	<b>101291</b>	<b>283532</b>	<b>55947</b>	<b>364619</b>	<b>29936</b>
<b>C</b>	<b>Bergbau;Gewinn.v.Steinen u.Erden</b>	<b>672</b>	<b>72</b>	-	<b>88</b>	<b>88</b>	<b>180</b>	<b>520</b>	<b>141</b>	<b>909</b>	<b>94</b>
CA	Kohlenbergbau, Gew. v. Erdöl u. Erdgas	31	3	-	4	4	6	19	6	41	5
<b>10</b>	<b>Kohlenbergbau, Torfgewinnung</b>	<b>12</b>	<b>2</b>	-	<b>1</b>	<b>1</b>	<b>2</b>	<b>7</b>	<b>3</b>	<b>18</b>	<b>1</b>
101	Steinkohlenbergbau	-	-	-	-	-	-	-	-	-	-
1010	Steinkohlenbergbau	-	-	-	-	-	-	-	-	-	-
101000	Steinkohlenbergbau	-	-	-	-	-	-	-	-	-	-
102	Braunkohlenbergbau	3	-	-	-	-	-	-	1	7	-
1020	Braunkohlenbergbau	3	-	-	-	-	-	-	1	7	-
102000	Braunkohlenbergbau	3	-	-	-	-	-	-	1	7	-
103	Torfgewinnung und -veredlung	9	2	-	1	1	2	7	2	11	1
1030	Torfgewinnung und -veredlung	9	2	-	1	1	2	7	2	11	1
103000	Torfgewinnung und -veredlung	9	2	-	1	1	2	7	2	11	1
<b>11</b>	<b>Erdöl- und Erdgasbergbau</b>	<b>19</b>	<b>1</b>	-	<b>3</b>	<b>3</b>	<b>4</b>	<b>12</b>	<b>3</b>	<b>23</b>	<b>4</b>
111	Erdöl- und Erdgasbergbau	14	-	-	1	1	4	12	2	14	3
1110	Erdöl- und Erdgasbergbau	14	-	-	1	1	4	12	2	14	3
111000	Erdöl- und Erdgasbergbau	14	-	-	1	1	4	12	2	14	3
112	Erbr.v.Dienstl.f.d.Erdöl-u.Erdgasbergb.	5	1	-	2	2	-	-	1	9	1
1120	Erbr.v.Dienstl.f.d.Erdöl-u.Erdgasbergb.	5	1	-	2	2	-	-	1	9	1
112000	Erbr.v.Dienstl.f.d.Erdöl-u.Erdgasbergb.	5	1	-	2	2	-	-	1	9	1
<b>12</b>	<b>Bergbau auf Uran- und Thoriumerze</b>	-	-	-	-	-	-	-	-	-	-
120	Bergbau auf Uran- und Thoriumerze	-	-	-	-	-	-	-	-	-	-
1200	Bergbau auf Uran- und Thoriumerze	-	-	-	-	-	-	-	-	-	-
120000	Bergbau auf Uran- und Thoriumerze	-	-	-	-	-	-	-	-	-	-
CB	Erzbergb., Gewinnung v.Steinen u.Erden	641	69	-	84	84	174	501	135	868	89
<b>13</b>	<b>Erzbergbau</b>	<b>2</b>	-	-	-	-	-	-	-	-	<b>1</b>
131	Eisenerzbergbau	2	-	-	-	-	-	-	-	-	1
1310	Eisenerzbergbau	2	-	-	-	-	-	-	-	-	1
131000	Eisenerzbergbau	2	-	-	-	-	-	-	-	-	1
132	NE-Metallerzbergbau	-	-	-	-	-	-	-	-	-	-
1320	NE-Metallerzbergbau	-	-	-	-	-	-	-	-	-	-
132000	NE-Metallerzbergbau	-	-	-	-	-	-	-	-	-	-
<b>14</b>	<b>Gew.v.Steinen u.Erden;sonst.Bergb.</b>	<b>639</b>	<b>69</b>	-	<b>84</b>	<b>84</b>	<b>174</b>	<b>501</b>	<b>135</b>	<b>868</b>	<b>88</b>
141	Gewinnung von Natursteinen	127	8	-	7	7	42	132	32	212	20
1411	Gewinnung v. Naturwerksteinen	98	8	-	6	6	32	102	25	168	15
141100	Gewinnung v. Naturwerksteinen	98	8	-	6	6	32	102	25	168	15
1412	Gew.v.Kalk, Dolomit, Gips u. Anhydrit	29	-	-	1	1	10	30	7	44	5
141200	Gew.v.Kalk, Dolomit, Gips u. Anhydrit	29	-	-	1	1	10	30	7	44	5
1413	Gewinnung von Schiefer	-	-	-	-	-	-	-	-	-	-
141300	Gewinnung von Schiefer	-	-	-	-	-	-	-	-	-	-
142	Gewinnung von Kies, Sand, Ton u. Kaolin	473	61	-	72	72	123	341	99	628	61
1421	Gewinnung von Kies und Sand	467	60	-	71	71	122	338	99	628	60
142100	Gewinnung von Kies und Sand	467	60	-	71	71	122	338	99	628	60
1422	Gewinnung von Ton und Kaolin	6	1	-	1	1	1	3	-	-	1
142200	Gewinnung von Ton und Kaolin	6	1	-	1	1	1	3	-	-	1
143	Bergbau auf chem. u.Düngemittelminerale	2	-	-	-	-	-	-	1	5	-
1430	Bergbau auf chem. u.Düngemittelminerale	2	-	-	-	-	-	-	1	5	-
143000	Bergbau auf chem. u.Düngemittelminerale	2	-	-	-	-	-	-	1	5	-

davon mit ... unselbständig Beschäftigten											Beschäftigte insgesamt	davon		ÖNACE
10 - 19	20 - 49		50 - 99		100 - 199		200 - 499		500 und mehr			SB	UB	
UB	A	UB	A	UB	A	UB	A	UB	A	UB				
<b>402386</b>	<b>18004</b>	<b>540431</b>	<b>5324</b>	<b>364929</b>	<b>2429</b>	<b>330721</b>	<b>1221</b>	<b>359204</b>	<b>389</b>	<b>399602</b>	<b>3420788</b>	<b>309045</b>	<b>3111743</b>	<b>Insgesamt</b>
<b>1284</b>	<b>68</b>	<b>2054</b>	<b>19</b>	<b>1158</b>	<b>4</b>	<b>647</b>	<b>5</b>	<b>1126</b>	<b>1</b>	<b>661</b>	<b>8759</b>	<b>312</b>	<b>8447</b>	<b>C</b>
70	2	43	1	61	2	339	1	235	1	661	1480	7	1473	CA
<b>16</b>	<b>1</b>	<b>20</b>	-	-	<b>1</b>	<b>145</b>	<b>1</b>	<b>235</b>	-	-	<b>449</b>	<b>7</b>	<b>442</b>	<b>10</b>
-	-	-	-	-	-	-	-	-	-	-	-	-	-	101
-	-	-	-	-	-	-	-	-	-	-	-	-	-	1010
-	-	-	-	-	-	-	-	-	-	-	-	-	-	101000
-	-	-	-	-	1	145	1	235	-	-	387	-	387	102
-	-	-	-	-	1	145	1	235	-	-	387	-	387	1020
-	-	-	-	-	1	145	1	235	-	-	387	-	387	102000
16	1	20	-	-	-	-	-	-	-	-	62	7	55	103
16	1	20	-	-	-	-	-	-	-	-	62	7	55	1030
16	1	20	-	-	-	-	-	-	-	-	62	7	55	103000
<b>54</b>	<b>1</b>	<b>23</b>	<b>1</b>	<b>61</b>	<b>1</b>	<b>194</b>	-	-	<b>1</b>	<b>661</b>	<b>1031</b>	-	<b>1031</b>	<b>11</b>
36	1	23	1	61	1	194	-	-	1	661	1002	-	1002	111
36	1	23	1	61	1	194	-	-	1	661	1002	-	1002	1110
36	1	23	1	61	1	194	-	-	1	661	1002	-	1002	111000
18	-	-	-	-	-	-	-	-	-	-	29	-	29	112
18	-	-	-	-	-	-	-	-	-	-	29	-	29	1120
18	-	-	-	-	-	-	-	-	-	-	29	-	29	112000
-	-	-	-	-	-	-	-	-	-	-	-	-	-	<b>12</b>
-	-	-	-	-	-	-	-	-	-	-	-	-	-	120
-	-	-	-	-	-	-	-	-	-	-	-	-	-	1200
-	-	-	-	-	-	-	-	-	-	-	-	-	-	120000
1214	66	2011	18	1097	2	308	4	891	-	-	7279	305	6974	CB
<b>18</b>	-	-	-	-	-	-	<b>1</b>	<b>219</b>	-	-	<b>237</b>	-	<b>237</b>	<b>13</b>
18	-	-	-	-	-	-	1	219	-	-	237	-	237	131
18	-	-	-	-	-	-	1	219	-	-	237	-	237	1310
18	-	-	-	-	-	-	1	219	-	-	237	-	237	131000
-	-	-	-	-	-	-	-	-	-	-	-	-	-	132
-	-	-	-	-	-	-	-	-	-	-	-	-	-	1320
-	-	-	-	-	-	-	-	-	-	-	-	-	-	132000
<b>1196</b>	<b>66</b>	<b>2011</b>	<b>18</b>	<b>1097</b>	<b>2</b>	<b>308</b>	<b>3</b>	<b>672</b>	-	-	<b>7042</b>	<b>305</b>	<b>6737</b>	<b>14</b>
275	13	356	4	266	-	-	1	240	-	-	1540	52	1488	141
206	8	209	4	266	-	-	-	-	-	-	1005	48	957	1411
206	8	209	4	266	-	-	-	-	-	-	1005	48	957	141100
69	5	147	-	-	-	-	1	240	-	-	535	4	531	1412
69	5	147	-	-	-	-	1	240	-	-	535	4	531	141200
-	-	-	-	-	-	-	-	-	-	-	-	-	-	1413
-	-	-	-	-	-	-	-	-	-	-	-	-	-	141300
819	46	1407	10	571	-	-	1	229	-	-	4319	252	4067	142
808	44	1341	10	571	-	-	1	229	-	-	4238	252	3986	1421
808	44	1341	10	571	-	-	1	229	-	-	4238	252	3986	142100
11	2	66	-	-	-	-	-	-	-	-	81	-	81	1422
11	2	66	-	-	-	-	-	-	-	-	81	-	81	142200
-	1	31	-	-	-	-	-	-	-	-	36	-	36	143
-	1	31	-	-	-	-	-	-	-	-	36	-	36	1430
-	1	31	-	-	-	-	-	-	-	-	36	-	36	143000



**Tabelle A1.1: Arbeitsstätten und Beschäftigte nach Unterklassen der ÖNACE 1995 und Beschäftigtengrößengruppen**

ÖNACE 1995		Arbeits- stätten insge- samt	davon mit ... unselbständig Beschäftigten								
			0		1		2 - 4		5 - 9		10 - 19
			A	UB	A	UB	A	UB	A	UB	A
144	Gewinnung von Salz	6	-	-	-	-	1	2	-	-	1
1440	Gewinnung von Salz	6	-	-	-	-	1	2	-	-	1
144000	Gewinnung von Salz	6	-	-	-	-	1	2	-	-	1
145	Gewinnung v. Steinen und Erden a.n.g.	31	-	-	5	5	8	26	3	23	6
1450	Gewinnung v. Steinen und Erden a.n.g.	31	-	-	5	5	8	26	3	23	6
145001	Gewinnung von Magnesit	9	-	-	1	1	1	2	-	-	3
145002	Gewinnung v.Talk, Glimmer u. Graphit	9	-	-	1	1	-	-	1	6	3
145003	Gew.v.sonst.Steinen und Erden a.n.g.	13	-	-	3	3	7	24	2	17	-
<b>D</b>	<b>Sachgütererzeugung</b>	<b>34029</b>	<b>7135</b>	-	<b>4562</b>	<b>4562</b>	<b>8064</b>	<b>22852</b>	<b>5882</b>	<b>39149</b>	<b>3587</b>
DA	H.v.Nahrungsm.u.Getränken,Tabakverarb.	6021	566	-	774	774	1910	5395	1451	9620	700
<b>15</b>	<b>H.v.Nahr.- u.Genussm.; Getränken</b>	<b>6016</b>	<b>566</b>	-	<b>774</b>	<b>774</b>	<b>1910</b>	<b>5395</b>	<b>1451</b>	<b>9620</b>	<b>700</b>
151	Schlachthäuser und Fleischverarbeitung	1707	174	-	257	257	581	1661	422	2780	159
1511	Schlachthäuser (o.Geflügelschlächt.)	272	25	-	29	29	54	152	64	459	57
151100	Schlachthäuser (o.Geflügelschlächt.)	272	25	-	29	29	54	152	64	459	57
1512	Geflügelschlächtereien	11	2	-	1	1	3	7	-	-	-
151200	Geflügelschlächtereien	11	2	-	1	1	3	7	-	-	-
1513	Fleischverarbeitung	1424	147	-	227	227	524	1502	358	2321	102
151300	Fleischverarbeitung	1424	147	-	227	227	524	1502	358	2321	102
152	Fischverarbeitung	8	1	-	1	1	1	3	2	12	-
1520	Fischverarbeitung	8	1	-	1	1	1	3	2	12	-
152000	Fischverarbeitung	8	1	-	1	1	1	3	2	12	-
153	Obst- und Gemüseverarbeitung	154	59	-	29	29	21	51	16	115	5
1531	Verarbeitung von Kartoffeln	11	2	-	2	2	2	5	-	-	-
153100	Verarbeitung von Kartoffeln	11	2	-	2	2	2	5	-	-	-
1532	H.v.Frucht- und Gemüsesäften	67	40	-	10	10	4	9	5	31	1
153200	H.v.Frucht- und Gemüsesäften	67	40	-	10	10	4	9	5	31	1
1533	Verarb. von Obst und Gemüse a.n.g	76	17	-	17	17	15	37	11	84	4
153301	H.v.Tiefkühlobst und -gemüse	4	-	-	1	1	2	5	-	-	-
153302	Sonst.Verarb.v.Obst und Gemüse a.n.g	72	17	-	16	16	13	32	11	84	4
154	H.v.pflanzl.u.tierischen Ölen u.Fetten	47	7	-	13	13	15	41	3	18	4
1541	H.v.rohen Ölen und Fetten	22	4	-	8	8	7	17	2	10	-
154100	H.v.rohen Ölen und Fetten	22	4	-	8	8	7	17	2	10	-
1542	H.v.raffinierten Ölen und Fetten	18	1	-	3	3	7	22	1	8	4
154200	H.v.raffinierten Ölen und Fetten	18	1	-	3	3	7	22	1	8	4
1543	H.v.Margarine u.ä. Nahrungsfetten	7	2	-	2	2	1	2	-	-	-
154300	H.v.Margarine u.ä. Nahrungsfetten	7	2	-	2	2	1	2	-	-	-
155	Milchverarbeitung, H.v.Speiseeis	164	10	-	25	25	43	119	30	196	13
1551	Milchverarbeitung	147	9	-	23	23	32	91	29	191	11
155100	Milchverarbeitung	147	9	-	23	23	32	91	29	191	11
1552	H.v.Speiseeis	17	1	-	2	2	11	28	1	5	2
155200	H.v.Speiseeis	17	1	-	2	2	11	28	1	5	2
156	Mahl- u.Schälmmühlen, H.v.Stärke u.-erz.	177	38	-	30	30	44	123	28	184	21
1561	Mahl- und Schälmmühlen	172	36	-	30	30	44	123	28	184	21
156100	Mahl- und Schälmmühlen	172	36	-	30	30	44	123	28	184	21
1562	H.v.Stärke und Stärkeerzeugnissen	5	2	-	-	-	-	-	-	-	-
156200	H.v.Stärke und Stärkeerzeugnissen	5	2	-	-	-	-	-	-	-	-
157	H.v.Futtermitteln	87	11	-	13	13	9	23	12	87	14
1571	H.v.Futtermitteln für Nutztiere	69	10	-	8	8	6	16	9	69	13
157100	H.v.Futtermitteln für Nutztiere	69	10	-	8	8	6	16	9	69	13
1572	H.v.Futtermitteln für sonstige Tiere	18	1	-	5	5	3	7	3	18	1
157200	H.v.Futtermitteln für sonstige Tiere	18	1	-	5	5	3	7	3	18	1

davon mit ... unselbständig Beschäftigten											Beschäftigte insgesamt	davon		ÖNACE
10 - 19	20 - 49		50 - 99		100 - 199		200 - 499		500 und mehr			SB	UB	
UB	A	UB	A	UB	A	UB	A	UB	A	UB				
18	1	26	2	118	1	161	-	-	-	-	325	-	325	144
18	1	26	2	118	1	161	-	-	-	-	325	-	325	1440
18	1	26	2	118	1	161	-	-	-	-	325	-	325	144000
84	5	191	2	142	1	147	1	203	-	-	822	1	821	145
84	5	191	2	142	1	147	1	203	-	-	822	1	821	1450
39	1	48	1	59	1	147	1	203	-	-	499	-	499	145001
45	3	117	1	83	-	-	-	-	-	-	252	-	252	145002
-	1	26	-	-	-	-	-	-	-	-	71	1	70	145003
<b>48514</b>	<b>2541</b>	<b>77651</b>	<b>1035</b>	<b>71942</b>	<b>628</b>	<b>88684</b>	<b>449</b>	<b>132942</b>	<b>146</b>	<b>147212</b>	<b>663339</b>	<b>29831</b>	<b>633508</b>	<b>D</b>
9346	372	10944	123	8616	75	10577	47	12525	3	2261	75593	5535	70058	DA
<b>9346</b>	<b>372</b>	<b>10944</b>	<b>121</b>	<b>8458</b>	<b>74</b>	<b>10401</b>	<b>45</b>	<b>12003</b>	<b>3</b>	<b>2261</b>	<b>74737</b>	<b>5535</b>	<b>69202</b>	<b>15</b>
2096	60	1729	26	1783	18	2444	10	2663	-	-	17051	1638	15413	151
771	32	963	8	520	3	329	-	-	-	-	3458	235	3223	1511
771	32	963	8	520	3	329	-	-	-	-	3458	235	3223	151100
-	1	36	-	-	3	507	1	210	-	-	766	5	761	1512
-	1	36	-	-	3	507	1	210	-	-	766	5	761	151200
1325	27	730	18	1263	12	1608	9	2453	-	-	12827	1398	11429	1513
1325	27	730	18	1263	12	1608	9	2453	-	-	12827	1398	11429	151300
-	2	88	1	62	-	-	-	-	-	-	176	10	166	152
-	2	88	1	62	-	-	-	-	-	-	176	10	166	1520
-	2	88	1	62	-	-	-	-	-	-	176	10	166	152000
61	5	163	7	502	9	1402	3	855	-	-	3320	142	3178	153
-	1	22	2	153	2	367	-	-	-	-	553	4	549	1531
-	1	22	2	153	2	367	-	-	-	-	553	4	549	153100
13	-	-	2	149	4	593	1	303	-	-	1175	67	1108	1532
13	-	-	2	149	4	593	1	303	-	-	1175	67	1108	153200
48	4	141	3	200	3	442	2	552	-	-	1592	71	1521	1533
-	-	-	-	-	-	-	1	325	-	-	333	2	331	153301
48	4	141	3	200	3	442	1	227	-	-	1259	69	1190	153302
59	1	25	1	76	3	335	-	-	-	-	604	37	567	154
-	-	-	-	-	1	105	-	-	-	-	161	21	140	1541
-	-	-	-	-	1	105	-	-	-	-	161	21	140	154100
59	1	25	-	-	1	115	-	-	-	-	247	15	232	1542
59	1	25	-	-	1	115	-	-	-	-	247	15	232	154200
-	-	-	1	76	1	115	-	-	-	-	196	1	195	1543
-	-	-	1	76	1	115	-	-	-	-	196	1	195	154300
157	16	575	11	765	14	1980	2	507	-	-	4396	72	4324	155
127	16	575	11	765	14	1980	2	507	-	-	4321	62	4259	1551
127	16	575	11	765	14	1980	2	507	-	-	4321	62	4259	155100
30	-	-	-	-	-	-	-	-	-	-	75	10	65	1552
30	-	-	-	-	-	-	-	-	-	-	75	10	65	155200
282	13	383	1	61	1	154	1	261	-	-	1633	155	1478	156
282	12	344	1	61	-	-	-	-	-	-	1175	151	1024	1561
282	12	344	1	61	-	-	-	-	-	-	1175	151	1024	156100
-	1	39	-	-	1	154	1	261	-	-	458	4	454	1562
-	1	39	-	-	1	154	1	261	-	-	458	4	454	156200
204	22	668	5	382	-	-	1	390	-	-	1822	55	1767	157
190	18	569	5	382	-	-	-	-	-	-	1280	46	1234	1571
190	18	569	5	382	-	-	-	-	-	-	1280	46	1234	157100
14	4	99	-	-	-	-	1	390	-	-	542	9	533	1572
14	4	99	-	-	-	-	1	390	-	-	542	9	533	157200

**Tabelle A1.1: Arbeitsstätten und Beschäftigte nach Unterklassen der ÖNACE 1995 und Beschäftigtengrößengruppen**

ÖNACE 1995		Arbeitsstätten insgesamt	davon mit ... unselbständig Beschäftigten								
			0		1		2 - 4		5 - 9		10 - 19
			A	UB	A	UB	A	UB	A	UB	A
158	H.v.sonstigen Nahrungs- u.Genussmitteln	3291	191	-	364	364	1119	3163	886	5875	445
1581	H.v.Backwaren (ohne Dauerbackwaren)	3047	159	-	335	335	1071	3023	856	5672	423
158101	H.v.Schwarz- und Weißbackwaren	2516	107	-	279	279	895	2523	701	4664	371
158102	H.v.Zuckerbäcker- und Konditorwaren	531	52	-	56	56	176	500	155	1008	52
1582	H.v.Dauerbackwaren	27	2	-	-	-	4	11	4	26	6
158200	H.v.Dauerbackwaren	27	2	-	-	-	4	11	4	26	6
1583	H.v.Zucker	5	1	-	-	-	1	4	-	-	-
158300	H.v.Zucker	5	1	-	-	-	1	4	-	-	-
1584	H.v.Süßwaren (ohne Dauerbackwaren)	44	2	-	7	7	8	23	4	25	5
158400	H.v.Süßwaren (ohne Dauerbackwaren)	44	2	-	7	7	8	23	4	25	5
1585	H.v.Teigwaren	47	9	-	4	4	17	54	8	47	3
158500	H.v.Teigwaren	47	9	-	4	4	17	54	8	47	3
1586	Verarbeitung von Kaffee und Tee	25	3	-	8	8	3	8	1	9	1
158600	Verarbeitung von Kaffee und Tee	25	3	-	8	8	3	8	1	9	1
1587	H.v.Würzen und Soßen	28	3	-	2	2	3	8	6	46	3
158700	H.v.Würzen und Soßen	28	3	-	2	2	3	8	6	46	3
1588	H.v.homogen. u.diätetischen Nahrungsm.	11	3	-	-	-	1	3	3	22	1
158800	H.v.homogen. u.diätetischen Nahrungsm.	11	3	-	-	-	1	3	3	22	1
1589	H.v.sonst.Nahrungs- u.Genussm. a.n.g.	57	9	-	8	8	11	29	4	28	3
158900	H.v.sonst.Nahrungs- u.Genussm. a.n.g.	57	9	-	8	8	11	29	4	28	3
159	Getränkeherstellung	381	75	-	42	42	77	211	52	353	39
1591	H.v.Spirituosen	113	39	-	13	13	31	82	13	79	8
159100	H.v.Spirituosen	113	39	-	13	13	31	82	13	79	8
1592	Alkoholbrennerei	7	1	-	2	2	3	9	-	-	1
159200	Alkoholbrennerei	7	1	-	2	2	3	9	-	-	1
1593	H.v.Wein	58	12	-	8	8	18	49	10	68	2
159300	H.v.Wein	58	12	-	8	8	18	49	10	68	2
1594	H.v.Apfelwein u. sonst. Fruchtweinen	6	4	-	1	1	-	-	1	8	-
159400	H.v.Apfelwein u. sonst. Fruchtweinen	6	4	-	1	1	-	-	1	8	-
1595	H.v.Wermut u. sonst. aromat. Weinen	-	-	-	-	-	-	-	-	-	-
159500	H.v.Wermut u. sonst. aromat. Weinen	-	-	-	-	-	-	-	-	-	-
1596	H.v.Bier	92	8	-	6	6	10	30	8	61	16
159600	H.v.Bier	92	8	-	6	6	10	30	8	61	16
1597	H.v.Malz	4	-	-	-	-	1	2	1	5	-
159700	H.v.Malz	4	-	-	-	-	1	2	1	5	-
1598	Gew.u. Abfüllung natürl. Mineralwässer	101	11	-	12	12	14	39	19	132	12
159801	Gew.u. Abfüllung natürl. Mineralwässer	31	5	-	2	2	3	8	6	37	3
159802	H.v.Erfrischungsgetränken	70	6	-	10	10	11	31	13	95	9
<b>16</b>	<b>Tabakverarbeitung</b>	<b>5</b>	<b>-</b>	<b>-</b>	<b>-</b>	<b>-</b>	<b>-</b>	<b>-</b>	<b>-</b>	<b>-</b>	<b>-</b>
160	Tabakverarbeitung	5	-	-	-	-	-	-	-	-	-
1600	Tabakverarbeitung	5	-	-	-	-	-	-	-	-	-
160000	Tabakverarbeitung	5	-	-	-	-	-	-	-	-	-
DB	H.v.Textilien, Textilwaren u. Bekleidung	2461	911	-	451	451	481	1311	215	1417	148
<b>17</b>	<b>H.v.Textilien u.Textilwaren (o. Bekl.)</b>	<b>1053</b>	<b>244</b>	<b>-</b>	<b>188</b>	<b>188</b>	<b>235</b>	<b>669</b>	<b>121</b>	<b>818</b>	<b>95</b>
171	Spinnstoffaufbereitung und Spinnerei	49	7	-	4	4	5	14	11	76	4
1711	Baumwollaufbereitung und -spinnerei	11	2	-	1	1	2	5	-	-	1
171100	Baumwollaufbereitung und -spinnerei	11	2	-	1	1	2	5	-	-	1
1712	Wollaufbereit. u. Streichgarnspinnerei	12	4	-	1	1	1	3	5	35	1
171200	Wollaufbereit. u. Streichgarnspinnerei	12	4	-	1	1	1	3	5	35	1
1713	Wollaufbereitung u. Kammgarnspinnerei	5	-	-	-	-	1	4	2	14	1
171300	Wollaufbereitung u. Kammgarnspinnerei	5	-	-	-	-	1	4	2	14	1
1714	Flachsaufbereitung und -spinnerei	6	-	-	1	1	1	2	2	13	-
171400	Flachsaufbereitung und -spinnerei	6	-	-	1	1	1	2	2	13	-

davon mit ... unselbständig Beschäftigten											Beschäftigte insgesamt	davon		ÖNACE
10 - 19	20 - 49		50 - 99		100 - 199		200 - 499		500 und mehr			SB	UB	
UB	A	UB	A	UB	A	UB	A	UB	A	UB				
5951	196	5556	49	3410	18	2459	22	5563	1	1148	36630	3141	33489	158
5658	163	4492	24	1526	7	914	8	1849	1	1148	27599	2982	24617	1581
4976	133	3643	16	996	6	798	7	1633	1	1148	23091	2431	20660	158101
682	30	849	8	530	1	116	1	216	-	-	4508	551	3957	158102
69	3	84	2	115	3	426	3	876	-	-	1620	13	1607	1582
69	3	84	2	115	3	426	3	876	-	-	1620	13	1607	158200
-	-	-	-	-	2	346	1	255	-	-	606	1	605	1583
-	-	-	-	-	2	346	1	255	-	-	606	1	605	158300
68	8	312	5	349	1	176	4	1218	-	-	2196	18	2178	1584
68	8	312	5	349	1	176	4	1218	-	-	2196	18	2178	158400
47	3	87	2	164	1	103	-	-	-	-	546	40	506	1585
47	3	87	2	164	1	103	-	-	-	-	546	40	506	158500
13	5	143	3	217	-	-	1	220	-	-	629	11	618	1586
13	5	143	3	217	-	-	1	220	-	-	629	11	618	158600
46	4	123	4	328	1	173	2	412	-	-	1166	28	1138	1587
46	4	123	4	328	1	173	2	412	-	-	1166	28	1138	158700
11	1	36	1	91	1	110	-	-	-	-	279	6	273	1588
11	1	36	1	91	1	110	-	-	-	-	279	6	273	158800
39	9	279	8	620	2	211	3	733	-	-	1989	42	1947	1589
39	9	279	8	620	2	211	3	733	-	-	1989	42	1947	158900
536	57	1757	20	1417	11	1627	6	1764	2	1113	9105	285	8820	159
109	6	185	3	199	-	-	-	-	-	-	773	106	667	1591
109	6	185	3	199	-	-	-	-	-	-	773	106	667	159100
15	-	-	-	-	-	-	-	-	-	-	31	5	26	1592
15	-	-	-	-	-	-	-	-	-	-	31	5	26	159200
27	6	151	2	146	-	-	-	-	-	-	499	50	449	1593
27	6	151	2	146	-	-	-	-	-	-	499	50	449	159300
-	-	-	-	-	-	-	-	-	-	-	18	9	9	1594
-	-	-	-	-	-	-	-	-	-	-	18	9	9	159400
-	-	-	-	-	-	-	-	-	-	-	-	-	-	1595
-	-	-	-	-	-	-	-	-	-	-	-	-	-	159500
220	23	721	10	709	6	916	5	1561	-	-	4263	39	4224	1596
220	23	721	10	709	6	916	5	1561	-	-	4263	39	4224	159600
-	1	20	-	-	-	-	1	203	-	-	231	1	230	1597
-	1	20	-	-	-	-	1	203	-	-	231	1	230	159700
165	21	680	5	363	5	711	-	-	2	1113	3290	75	3215	1598
42	9	282	2	157	1	130	-	-	-	-	677	19	658	159801
123	12	398	3	206	4	581	-	-	2	1113	2613	56	2557	159802
-	-	-	<b>2</b>	<b>158</b>	<b>1</b>	<b>176</b>	<b>2</b>	<b>522</b>	-	-	<b>856</b>	-	<b>856</b>	<b>16</b>
-	-	-	2	158	1	176	2	522	-	-	856	-	856	160
-	-	-	2	158	1	176	2	522	-	-	856	-	856	1600
-	-	-	2	158	1	176	2	522	-	-	856	-	856	160000
2062	128	3993	60	4332	36	4926	24	6985	7	5557	33263	2229	31034	DB
<b>1323</b>	<b>86</b>	<b>2695</b>	<b>42</b>	<b>3126</b>	<b>23</b>	<b>3193</b>	<b>13</b>	<b>3645</b>	<b>6</b>	<b>4598</b>	<b>21195</b>	<b>940</b>	<b>20255</b>	<b>17</b>
50	3	97	6	440	5	567	2	433	2	1125	2829	23	2806	171
10	1	40	3	226	1	107	-	-	-	-	392	3	389	1711
10	1	40	3	226	1	107	-	-	-	-	392	3	389	171100
16	-	-	-	-	-	-	-	-	-	-	64	9	55	1712
16	-	-	-	-	-	-	-	-	-	-	64	9	55	171200
11	-	-	-	-	-	-	1	214	-	-	246	3	243	1713
11	-	-	-	-	-	-	1	214	-	-	246	3	243	171300
-	-	-	-	-	2	227	-	-	-	-	243	-	243	1714
-	-	-	-	-	2	227	-	-	-	-	243	-	243	171400

**Tabelle A1.1: Arbeitsstätten und Beschäftigte nach Unterklassen der ÖNACE 1995 und Beschäftigtengrößengruppen**

ÖNACE 1995	Arbeitsstätten insgesamt	davon mit ... unselbständig Beschäftigten									
		0		1		2 - 4		5 - 9		10 - 19	
		A	UB	A	UB	A	UB	A	UB	A	
1715 Zwirnen u.Texturieren v.Filamentgarnen	5	-	-	-	-	-	-	-	-	-	-
171500 Zwirnen u.Texturieren v.Filamentgarnen	5	-	-	-	-	-	-	-	-	-	
1716 Nähgarnfertigung	6	-	-	1	1	-	-	1	9	-	
171600 Nähgarnfertigung	6	-	-	1	1	-	-	1	9	-	
1717 Sonst. Spinnstoffaufber. und Spinnerei	4	1	-	-	-	-	-	1	5	1	
171700 Sonst. Spinnstoffaufber. und Spinnerei	4	1	-	-	-	-	-	1	5	1	
172 Weberei	69	15	-	5	5	8	23	6	43	9	
1721 Baumwollweberei	31	3	-	3	3	6	17	3	21	4	
172100 Baumwollweberei	31	3	-	3	3	6	17	3	21	4	
1722 Streichgarnweberei	7	2	-	-	-	1	2	1	6	-	
172200 Streichgarnweberei	7	2	-	-	-	1	2	1	6	-	
1723 Kammgarnweberei	5	1	-	-	-	1	4	-	-	-	
172300 Kammgarnweberei	5	1	-	-	-	1	4	-	-	-	
1724 Seiden- und Filamentgarnweberei	11	4	-	-	-	-	-	-	-	2	
172400 Seiden- und Filamentgarnweberei	11	4	-	-	-	-	-	-	-	2	
1725 Sonstige Weberei	15	5	-	2	2	-	-	2	16	3	
172500 Sonstige Weberei	15	5	-	2	2	-	-	2	16	3	
173 Textilveredlung	94	29	-	13	13	15	39	5	35	12	
1730 Textilveredlung	94	29	-	13	13	15	39	5	35	12	
173000 Textilveredlung	94	29	-	13	13	15	39	5	35	12	
174 H.v.konfekt. Textilwaren (o.Bekleidung)	174	28	-	27	27	44	130	20	125	22	
1740 H.v.konfekt. Textilwaren (o.Bekleidung)	174	28	-	27	27	44	130	20	125	22	
174000 H.v.konfekt. Textilwaren (o.Bekleidung)	174	28	-	27	27	44	130	20	125	22	
175 H.v.sonst. Textilwaren (o.Maschenw.)	539	141	-	114	114	130	370	70	474	32	
1751 H.v.Teppichen	48	20	-	11	11	9	24	3	25	1	
175100 H.v.Teppichen	48	20	-	11	11	9	24	3	25	1	
1752 H.v.Seilerwaren	23	10	-	2	2	3	10	2	13	5	
175200 H.v.Seilerwaren	23	10	-	2	2	3	10	2	13	5	
1753 H.v.Vliesstoff u.Erzeugnissen daraus	2	-	-	-	-	-	-	1	6	-	
175300 H.v.Vliesstoff u.Erzeugnissen daraus	2	-	-	-	-	-	-	1	6	-	
1754 H.v.Stickereien u.v.sonst.Textilwaren	466	111	-	101	101	118	336	64	430	26	
175401 H.v.Stickereien	389	99	-	91	91	108	306	50	326	22	
175402 H.v.sonstigen Textilwaren a.n.g.	77	12	-	10	10	10	30	14	104	4	
176 H.v.gewirktem und gestricktem Stoff	36	9	-	9	9	8	20	-	-	4	
1760 H.v.gewirktem und gestricktem Stoff	36	9	-	9	9	8	20	-	-	4	
176000 H.v.gewirktem und gestricktem Stoff	36	9	-	9	9	8	20	-	-	4	
177 H.v.gewirkten u. gestrickten Fertigerz.	92	15	-	16	16	25	73	9	65	12	
1771 H.v.Strumpfwaren	26	2	-	6	6	8	22	-	-	4	
177100 H.v.Strumpfwaren	26	2	-	6	6	8	22	-	-	4	
1772 H.v.Pullovern, Strickjacken u.ä.	66	13	-	10	10	17	51	9	65	8	
177200 H.v.Pullovern, Strickjacken u.ä.	66	13	-	10	10	17	51	9	65	8	
<b>18 H.v.Bekleidung</b>	<b>1408</b>	<b>667</b>	<b>-</b>	<b>263</b>	<b>263</b>	<b>246</b>	<b>642</b>	<b>94</b>	<b>599</b>	<b>53</b>	
181 H.v.Lederbekleidung	35	15	-	11	11	5	12	4	23	-	
1810 H.v.Lederbekleidung	35	15	-	11	11	5	12	4	23	-	
181000 H.v.Lederbekleidung	35	15	-	11	11	5	12	4	23	-	
182 H.v.Bekleidung (ohne Lederbekleidung)	1262	613	-	226	226	206	539	82	526	52	
1821 H.v.Arbeits- und Berufsbekleidung	40	9	-	5	5	5	13	4	30	10	
182100 H.v.Arbeits- und Berufsbekleidung	40	9	-	5	5	5	13	4	30	10	
1822 H.v.sonstiger Oberbekleidung	1031	549	-	186	186	166	435	57	354	29	
182201 H.v.sonst.Damen- u. Mädchenoberbekl.	566	330	-	94	94	84	220	21	131	18	
182202 H.v.sonst.Herren- u. Knabenoberbekl.	123	49	-	24	24	27	75	10	63	4	
182203 H.v.sonst.Oberbekl. o.a. Schwerpunkt	342	170	-	68	68	55	140	26	160	7	

davon mit ... unselbständig Beschäftigten											Beschäftigte insgesamt	davon		ÖNACE
10 - 19	20 - 49		50 - 99		100 - 199		200 - 499		500 und mehr			SB	UB	
UB	A	UB	A	UB	A	UB	A	UB	A	UB				
-	-	-	1	75	2	233	1	219	1	513	1041	1	1040	1715
-	-	-	1	75	2	233	1	219	1	513	1041	1	1040	171500
-	2	57	1	79	-	-	-	-	1	612	763	5	758	1716
-	2	57	1	79	-	-	-	-	1	612	763	5	758	171600
13	-	-	1	60	-	-	-	-	-	-	80	2	78	1717
13	-	-	1	60	-	-	-	-	-	-	80	2	78	171700
126	11	316	9	722	2	231	3	760	1	782	3064	56	3008	172
54	5	144	4	328	1	102	1	227	1	782	1706	28	1678	1721
54	5	144	4	328	1	102	1	227	1	782	1706	28	1678	172100
-	1	24	1	64	1	129	-	-	-	-	228	3	225	1722
-	1	24	1	64	1	129	-	-	-	-	228	3	225	172200
-	1	21	1	70	-	-	1	286	-	-	384	3	381	1723
-	1	21	1	70	-	-	1	286	-	-	384	3	381	172300
26	2	74	2	183	-	-	1	247	-	-	542	12	530	1724
26	2	74	2	183	-	-	1	247	-	-	542	12	530	172400
46	2	53	1	77	-	-	-	-	-	-	204	10	194	1725
46	2	53	1	77	-	-	-	-	-	-	204	10	194	172500
156	6	171	7	523	5	834	2	513	-	-	2376	92	2284	173
156	6	171	7	523	5	834	2	513	-	-	2376	92	2284	1730
156	6	171	7	523	5	834	2	513	-	-	2376	92	2284	173000
315	19	604	9	620	4	526	-	-	1	661	3141	133	3008	174
315	19	604	9	620	4	526	-	-	1	661	3141	133	3008	1740
315	19	604	9	620	4	526	-	-	1	661	3141	133	3008	174000
425	36	1118	6	458	6	886	4	1428	-	-	5820	547	5273	175
18	2	72	1	99	1	116	-	-	-	-	415	50	365	1751
18	2	72	1	99	1	116	-	-	-	-	415	50	365	175100
70	-	-	-	-	-	-	1	276	-	-	399	28	371	1752
70	-	-	-	-	-	-	1	276	-	-	399	28	371	175200
-	-	-	-	-	1	119	-	-	-	-	126	1	125	1753
-	-	-	-	-	1	119	-	-	-	-	126	1	125	175300
337	34	1046	5	359	4	651	3	1152	-	-	4880	468	4412	1754
277	18	557	1	91	-	-	-	-	-	-	2062	414	1648	175401
60	16	489	4	268	4	651	3	1152	-	-	2818	54	2764	175402
58	3	106	1	61	1	149	-	-	1	678	1110	29	1081	176
58	3	106	1	61	1	149	-	-	1	678	1110	29	1081	1760
58	3	106	1	61	1	149	-	-	1	678	1110	29	1081	176000
193	8	283	4	302	-	-	2	511	1	1352	2855	60	2795	177
67	2	50	2	171	-	-	1	250	1	1352	1926	8	1918	1771
67	2	50	2	171	-	-	1	250	1	1352	1926	8	1918	177100
126	6	233	2	131	-	-	1	261	-	-	929	52	877	1772
126	6	233	2	131	-	-	1	261	-	-	929	52	877	177200
<b>739</b>	<b>42</b>	<b>1298</b>	<b>18</b>	<b>1206</b>	<b>13</b>	<b>1733</b>	<b>11</b>	<b>3340</b>	<b>1</b>	<b>959</b>	<b>12068</b>	<b>1289</b>	<b>10779</b>	<b>18</b>
-	-	-	-	-	-	-	-	-	-	-	83	37	46	181
-	-	-	-	-	-	-	-	-	-	-	83	37	46	1810
-	-	-	-	-	-	-	-	-	-	-	83	37	46	181000
721	41	1267	17	1139	13	1733	11	3340	1	959	11593	1143	10450	182
138	4	128	1	91	2	228	-	-	-	-	667	34	633	1821
138	4	128	1	91	2	228	-	-	-	-	667	34	633	182100
391	25	764	10	657	5	658	4	1080	-	-	5479	954	4525	1822
238	13	391	5	303	-	-	1	308	-	-	2215	530	1685	182201
59	4	154	2	151	1	122	2	521	-	-	1270	101	1169	182202
94	8	219	3	203	4	536	1	251	-	-	1994	323	1671	182203

**Tabelle A1.1: Arbeitsstätten und Beschäftigte nach Unterklassen der ÖNACE 1995 und Beschäftigtengrößengruppen**

ÖNACE 1995		Arbeitsstätten insgesamt	davon mit ... unselbständig Beschäftigten								
			0		1		2 - 4		5 - 9		10 - 19
			A	UB	A	UB	A	UB	A	UB	A
1823	H.v.Wäsche	79	18	-	11	11	13	31	9	61	3
182300	H.v.Wäsche	79	18	-	11	11	13	31	9	61	3
1824	H.v.sonst. Bekleidung und Bekl.zubehör	112	37	-	24	24	22	60	12	81	10
182401	H.v.Hüten und sonst. Kopfbedeckungen	49	15	-	11	11	10	26	5	34	6
182402	H.v.Handschuhen, Krawatten, Schals	47	19	-	9	9	8	24	5	35	3
182403	H.v.sonstiger Bekleidung a.n.g.	16	3	-	4	4	4	10	2	12	1
183	Zuricht.u.Färben v.Fellen,H.v.Pelzwaren	111	39	-	26	26	35	91	8	50	1
1830	Zurichtung von Fellen, H.v.Pelzwaren	111	39	-	26	26	35	91	8	50	1
183001	Zurichtung und Färben von Fellen	5	-	-	-	-	2	5	2	14	-
183002	H.v.Pelzwaren	106	39	-	26	26	33	86	6	36	1
DC	Ledererz. u. -verarbeitung, H.v.Schuhen	282	87	-	62	62	52	145	30	196	17
<b>19</b>	<b>Ledererzeugung und -verarbeitung</b>	<b>282</b>	<b>87</b>	<b>-</b>	<b>62</b>	<b>62</b>	<b>52</b>	<b>145</b>	<b>30</b>	<b>196</b>	<b>17</b>
191	Ledererzeugung	52	9	-	13	13	12	35	8	51	2
1910	Ledererzeugung	52	9	-	13	13	12	35	8	51	2
191000	Ledererzeugung	52	9	-	13	13	12	35	8	51	2
192	Lederverarbeitung (o.H.v.Lederbekl.)	96	39	-	19	19	22	61	8	54	4
1920	Lederverarbeitung (o.H.v.Lederbekl.)	96	39	-	19	19	22	61	8	54	4
192000	Lederverarbeitung (o.H.v.Lederbekl.)	96	39	-	19	19	22	61	8	54	4
193	H.v.Schuhen	134	39	-	30	30	18	49	14	91	11
1930	H.v.Schuhen	134	39	-	30	30	18	49	14	91	11
193000	H.v.Schuhen	134	39	-	30	30	18	49	14	91	11
DD	Be- u. Verarb. v. Holz (o.H.v.Möbeln)	3799	1127	-	533	533	871	2443	593	3890	322
<b>20</b>	<b>Be- u. Verarb. v. Holz (o.H.v.Möbeln)</b>	<b>3799</b>	<b>1127</b>	<b>-</b>	<b>533</b>	<b>533</b>	<b>871</b>	<b>2443</b>	<b>593</b>	<b>3890</b>	<b>322</b>
201	Säge-, Hobel- und Holzimprägnierwerke	1381	428	-	236	236	317	886	199	1314	97
2010	Säge-, Hobel- und Holzimprägnierwerke	1381	428	-	236	236	317	886	199	1314	97
201001	Sägewerke	1343	424	-	234	234	308	860	194	1277	89
201002	Hobelwerke	34	3	-	2	2	9	26	5	37	7
201003	Holzimprägnierwerke	4	1	-	-	-	-	-	-	-	1
202	Furnier-,Sperrholz-,Holzf.plattenwerke	38	2	-	1	1	4	11	3	23	2
2020	Furnier-,Sperrholz-,Holzf.plattenwerke	38	2	-	1	1	4	11	3	23	2
202000	Furnier-,Sperrholz-,Holzf.plattenwerke	38	2	-	1	1	4	11	3	23	2
203	H.v.Konstruktionsteilen aus Holz	1721	382	-	215	215	425	1220	323	2108	183
2030	H.v.Konstruktionsteilen aus Holz	1721	382	-	215	215	425	1220	323	2108	183
203001	H.v.Türen,Fenstern u.a.Bautischlerw.	1564	355	-	195	195	405	1169	296	1937	162
203002	Parketherstellung	34	8	-	1	1	7	16	8	46	2
203003	Fertighaus- und Hallenerzeugung	123	19	-	19	19	13	35	19	125	19
204	H.v.Verpackungsmitteln aus Holz	135	47	-	13	13	24	64	22	144	17
2040	H.v.Verpackungsmitteln aus Holz	135	47	-	13	13	24	64	22	144	17
204001	H.v.Paletten	34	7	-	2	2	6	18	9	56	4
204002	H.v.Böttcherwaren, Kassetten, Kisten	101	40	-	11	11	18	46	13	88	13
205	H.v.Holzw. a.n.g., H.v.Flecht- u.Korbw.	524	268	-	68	68	101	262	46	301	23
2051	H.v.Holzwaren a.n.g.,Veredl.v.Holzw.	513	261	-	67	67	99	258	45	296	23
205100	H.v.Holzwaren a.n.g.,Veredl.v.Holzw.	513	261	-	67	67	99	258	45	296	23
2052	H.v.Kork-, Flecht- und Korbwaren	11	7	-	1	1	2	4	1	5	-
205200	H.v.Kork-, Flecht- und Korbwaren	11	7	-	1	1	2	4	1	5	-
DE	H.u.Verarb.v.Papier u.Pappe, Verlagsw.	2530	519	-	353	353	577	1659	392	2606	298
<b>21</b>	<b>H.u.Verarbeitung v. Papier u. Pappe</b>	<b>187</b>	<b>16</b>	<b>-</b>	<b>16</b>	<b>16</b>	<b>24</b>	<b>67</b>	<b>14</b>	<b>98</b>	<b>22</b>
211	H.v.Zellstoff, Papier, Karton und Pappe	49	2	-	2	2	9	26	2	13	4
2111	H.v.Holzstoff und Zellstoff	7	-	-	-	-	1	3	-	-	2
211100	H.v.Holzstoff und Zellstoff	7	-	-	-	-	1	3	-	-	2
2112	H.v.Papier, Karton und Pappe	42	2	-	2	2	8	23	2	13	2
211201	H.v.Papier, Karton und Pappe	32	1	-	2	2	5	13	1	7	1
211202	Veredlung v.Papier, Karton und Pappe	10	1	-	-	-	3	10	1	6	1

davon mit ... unselbständig Beschäftigten											Beschäftigte insgesamt	davon		ÖNACE
10 - 19	20 - 49		50 - 99		100 - 199		200 - 499		500 und mehr			SB	UB	
UB	A	UB	A	UB	A	UB	A	UB	A	UB				
44	6	207	5	321	6	847	7	2260	1	959	4792	51	4741	1823
44	6	207	5	321	6	847	7	2260	1	959	4792	51	4741	182300
148	6	168	1	70	-	-	-	-	-	-	655	104	551	1824
87	1	33	1	70	-	-	-	-	-	-	312	51	261	182401
43	3	67	-	-	-	-	-	-	-	-	222	44	178	182402
18	2	68	-	-	-	-	-	-	-	-	121	9	112	182403
18	1	31	1	67	-	-	-	-	-	-	392	109	283	183
18	1	31	1	67	-	-	-	-	-	-	392	109	283	1830
-	1	31	-	-	-	-	-	-	-	-	53	3	50	183001
18	-	-	1	67	-	-	-	-	-	-	339	106	233	183002
218	14	429	8	623	5	683	5	1879	2	1827	6324	262	6062	DC
<b>218</b>	<b>14</b>	<b>429</b>	<b>8</b>	<b>623</b>	<b>5</b>	<b>683</b>	<b>5</b>	<b>1879</b>	<b>2</b>	<b>1827</b>	<b>6324</b>	<b>262</b>	<b>6062</b>	<b>19</b>
27	3	98	-	-	2	328	2	630	1	775	2008	51	1957	191
27	3	98	-	-	2	328	2	630	1	775	2008	51	1957	1910
27	3	98	-	-	2	328	2	630	1	775	2008	51	1957	191000
46	2	63	2	154	-	-	-	-	-	-	488	91	397	192
46	2	63	2	154	-	-	-	-	-	-	488	91	397	1920
46	2	63	2	154	-	-	-	-	-	-	488	91	397	192000
145	9	268	6	469	3	355	3	1249	1	1052	3828	120	3708	193
145	9	268	6	469	3	355	3	1249	1	1052	3828	120	3708	1930
145	9	268	6	469	3	355	3	1249	1	1052	3828	120	3708	193000
4278	214	6441	78	5287	36	5133	23	6571	2	1327	39822	3919	35903	DD
<b>4278</b>	<b>214</b>	<b>6441</b>	<b>78</b>	<b>5287</b>	<b>36</b>	<b>5133</b>	<b>23</b>	<b>6571</b>	<b>2</b>	<b>1327</b>	<b>39822</b>	<b>3919</b>	<b>35903</b>	<b>20</b>
1280	64	1920	25	1773	10	1569	5	1423	-	-	11897	1496	10401	201
1280	64	1920	25	1773	10	1569	5	1423	-	-	11897	1496	10401	2010
1172	56	1684	24	1710	9	1400	5	1423	-	-	11211	1451	9760	201001
97	7	196	-	-	1	169	-	-	-	-	569	42	527	201002
11	1	40	1	63	-	-	-	-	-	-	117	3	114	201003
21	4	139	6	398	7	878	8	2199	1	757	4445	18	4427	202
21	4	139	6	398	7	878	8	2199	1	757	4445	18	4427	2020
21	4	139	6	398	7	878	8	2199	1	757	4445	18	4427	202000
2453	124	3719	40	2586	18	2552	10	2949	1	570	20105	1733	18372	203
2453	124	3719	40	2586	18	2552	10	2949	1	570	20105	1733	18372	2030
2144	100	2903	31	2036	14	2003	6	2033	-	-	16037	1617	14420	203001
30	1	28	4	255	2	237	1	217	-	-	865	35	830	203002
279	23	788	5	295	2	312	3	699	1	570	3203	81	3122	203003
222	9	264	3	179	-	-	-	-	-	-	1032	146	886	204
222	9	264	3	179	-	-	-	-	-	-	1032	146	886	2040
49	5	152	1	63	-	-	-	-	-	-	380	40	340	204001
173	4	112	2	116	-	-	-	-	-	-	652	106	546	204002
302	13	399	4	351	1	134	-	-	-	-	2343	526	1817	205
302	13	399	4	351	1	134	-	-	-	-	2319	512	1807	2051
302	13	399	4	351	1	134	-	-	-	-	2319	512	1807	205100
-	-	-	-	-	-	-	-	-	-	-	24	14	10	2052
-	-	-	-	-	-	-	-	-	-	-	24	14	10	205200
4053	209	6448	86	5927	47	6555	39	11472	10	7396	48395	1926	46469	DE
<b>308</b>	<b>24</b>	<b>763</b>	<b>24</b>	<b>1680</b>	<b>19</b>	<b>2716</b>	<b>20</b>	<b>6115</b>	<b>8</b>	<b>5785</b>	<b>17653</b>	<b>105</b>	<b>17548</b>	<b>21</b>
51	3	77	6	367	8	1165	5	1768	8	5785	9271	17	9254	211
28	1	21	1	57	1	119	1	382	-	-	611	1	610	2111
28	1	21	1	57	1	119	1	382	-	-	611	1	610	211100
23	2	56	5	310	7	1046	4	1386	8	5785	8660	16	8644	2112
10	2	56	3	199	6	875	3	1142	8	5785	8096	7	8089	211201
13	-	-	2	111	1	171	1	244	-	-	564	9	555	211202



**Tabelle A1.1: Arbeitsstätten und Beschäftigte nach Unterklassen der ÖNACE 1995 und Beschäftigtengrößengruppen**

ÖNACE 1995		Arbeitsstätten insgesamt	davon mit ... unselbständig Beschäftigten								
			0		1		2 - 4		5 - 9		10 - 19
			A	UB	A	UB	A	UB	A	UB	A
212	Papier-, Karton- und Pappeverarbeitung	138	14	-	14	14	15	41	12	85	18
2121	H.v.Wellpapier und -pappe	83	5	-	5	5	11	29	8	58	13
212101	H.v.Wellpapier u. -pappe sow. Verpack.	19	-	-	-	-	-	-	2	16	2
212102	H.v.Faltschachteln	11	-	-	1	1	-	-	-	-	1
212103	H.v.flexiblen Verpackungen	11	-	-	-	-	3	7	2	15	-
212104	H.v.and.Packmitteln a.Papier, Karton	42	5	-	4	4	8	22	4	27	10
2122	H.v.Haushaltsart. a.Zellstoff u.Papier	7	2	-	-	-	-	-	-	-	1
212200	H.v.Haushaltsart. a.Zellstoff u.Papier	7	2	-	-	-	-	-	-	-	1
2123	H.v.Schreibwaren aus Papier	12	-	-	4	4	1	4	1	5	2
212301	H.v.Briefumschlägen, Versandtaschen	6	-	-	1	1	-	-	-	-	1
212302	H.v.sonst. Schreibwaren aus Papier	6	-	-	3	3	1	4	1	5	1
2124	H.v.Tapeten	-	-	-	-	-	-	-	-	-	-
212400	H.v.Tapeten	-	-	-	-	-	-	-	-	-	-
2125	H.v.sonst.W. aus Papier, Karton, Pappe	36	7	-	5	5	3	8	3	22	2
212500	H.v.sonst.W. aus Papier, Karton, Pappe	36	7	-	5	5	3	8	3	22	2
<b>22</b>	<b>Verlagsw., Druckerei, Vervielfältig.</b>	<b>2343</b>	<b>503</b>	<b>-</b>	<b>337</b>	<b>337</b>	<b>553</b>	<b>1592</b>	<b>378</b>	<b>2508</b>	<b>276</b>
221	Verlagswesen	1043	272	-	190	190	243	703	163	1044	87
2211	Buchverlag und Musikverlag	343	133	-	63	63	70	203	40	255	18
221100	Buchverlag und Musikverlag	343	133	-	63	63	70	203	40	255	18
2212	Zeitungsverlag	236	25	-	27	27	75	216	50	328	25
221200	Zeitungsverlag	236	25	-	27	27	75	216	50	328	25
2213	Zeitschriftenverlag	315	49	-	62	62	72	214	59	381	40
221300	Zeitschriftenverlag	315	49	-	62	62	72	214	59	381	40
2214	Verlag von bespielten Tonträgern	43	26	-	11	11	5	12	1	6	-
221400	Verlag von bespielten Tonträgern	43	26	-	11	11	5	12	1	6	-
2215	Sonstiges Verlagswesen	106	39	-	27	27	21	58	13	74	4
221500	Sonstiges Verlagswesen	106	39	-	27	27	21	58	13	74	4
222	Druckerei	1281	225	-	142	142	310	889	213	1450	186
2221	Zeitungsdruckerei	25	3	-	4	4	3	8	5	30	2
222100	Zeitungsdruckerei	25	3	-	4	4	3	8	5	30	2
2222	Druckerei (ohne Zeitungsdruckerei)	959	157	-	103	103	223	633	170	1166	142
222201	Druckerei (ohne Zeitungsdruckerei)	948	156	-	103	103	222	629	166	1136	139
222202	H.v.Heften, Registern, Alben	11	1	-	-	-	1	4	4	30	3
2223	Buchbinderei u. and. Druckweiterverarb.	136	26	-	18	18	46	129	17	113	13
222301	Buchbinderei	118	16	-	15	15	43	120	16	104	13
222302	Andere Druckweiterverarbeitung	18	10	-	3	3	3	9	1	9	-
2224	Satzherstellung und Reproduktion	126	32	-	10	10	27	83	18	118	26
222400	Satzherstellung und Reproduktion	126	32	-	10	10	27	83	18	118	26
2225	Sonstige Druckereien	35	7	-	7	7	11	36	3	23	3
222500	Sonstige Druckereien	35	7	-	7	7	11	36	3	23	3
223	Vervielfält.v.besp. Ton-, Bild- u. Datentr.	19	6	-	5	5	-	-	2	14	3
2231	Vervielfält.v.bespielten Tonträgern	11	3	-	3	3	-	-	1	9	2
223100	Vervielfält.v.bespielten Tonträgern	11	3	-	3	3	-	-	1	9	2
2232	Vervielfält.v.bespielten Bildträgern	3	1	-	1	1	-	-	1	5	-
223200	Vervielfält.v.bespielten Bildträgern	3	1	-	1	1	-	-	1	5	-
2233	Vervielfält.v.bespielten Datenträgern	5	2	-	1	1	-	-	-	-	1
223300	Vervielfält.v.bespielten Datenträgern	5	2	-	1	1	-	-	-	-	1
DF	Kokerei, Mineralölverarbeitung	33	-	-	4	4	4	9	5	35	5
<b>23</b>	<b>Kokerei, Mineralölverarbeitung</b>	<b>33</b>	<b>-</b>	<b>-</b>	<b>4</b>	<b>4</b>	<b>4</b>	<b>9</b>	<b>5</b>	<b>35</b>	<b>5</b>
231	Kokerei	1	-	-	-	-	-	-	-	-	-
2310	Kokerei	1	-	-	-	-	-	-	-	-	-
231000	Kokerei	1	-	-	-	-	-	-	-	-	-

davon mit ... unselbständig Beschäftigten											Beschäftigte insgesamt	davon		ÖNACE
10 - 19	20 - 49		50 - 99		100 - 199		200 - 499		500 und mehr			SB	UB	
UB	A	UB	A	UB	A	UB	A	UB	A	UB				
257	21	686	18	1313	11	1551	15	4347	-	-	8382	88	8294	212
188	13	431	9	629	7	1072	12	3345	-	-	5821	64	5757	2121
26	2	51	4	288	4	679	5	1216	-	-	2284	8	2276	212101
11	3	118	2	118	-	-	4	1168	-	-	1427	11	1416	212102
-	1	43	2	152	2	252	1	410	-	-	888	9	879	212103
151	7	219	1	71	1	141	2	551	-	-	1222	36	1186	212104
10	1	22	2	130	1	106	-	-	-	-	270	2	268	2122
10	1	22	2	130	1	106	-	-	-	-	270	2	268	212200
31	2	68	1	57	1	154	-	-	-	-	328	5	323	2123
17	2	68	1	57	1	154	-	-	-	-	300	3	297	212301
14	-	-	-	-	-	-	-	-	-	-	28	2	26	212302
-	-	-	-	-	-	-	-	-	-	-	-	-	-	2124
-	-	-	-	-	-	-	-	-	-	-	-	-	-	212400
28	5	165	6	497	2	219	3	1002	-	-	1963	17	1946	2125
28	5	165	6	497	2	219	3	1002	-	-	1963	17	1946	212500
<b>3745</b>	<b>185</b>	<b>5685</b>	<b>62</b>	<b>4247</b>	<b>28</b>	<b>3839</b>	<b>19</b>	<b>5357</b>	<b>2</b>	<b>1611</b>	<b>30742</b>	<b>1821</b>	<b>28921</b>	<b>22</b>
1203	53	1625	17	1192	9	1217	8	2089	1	710	10650	677	9973	221
268	14	442	4	263	-	-	1	265	-	-	2040	281	1759	2211
268	14	442	4	263	-	-	1	265	-	-	2040	281	1759	221100
328	13	407	7	509	7	904	6	1620	1	710	5142	93	5049	2212
328	13	407	7	509	7	904	6	1620	1	710	5142	93	5049	221200
560	24	715	6	420	2	313	1	204	-	-	3044	175	2869	2213
560	24	715	6	420	2	313	1	204	-	-	3044	175	2869	221300
-	-	-	-	-	-	-	-	-	-	-	71	42	29	2214
-	-	-	-	-	-	-	-	-	-	-	71	42	29	221400
47	2	61	-	-	-	-	-	-	-	-	353	86	267	2215
47	2	61	-	-	-	-	-	-	-	-	353	86	267	221500
2493	132	4060	45	3055	19	2622	9	2669	-	-	18512	1132	17380	222
30	3	97	3	251	1	107	1	303	-	-	844	14	830	2221
30	3	97	3	251	1	107	1	303	-	-	844	14	830	222100
1883	103	3118	37	2476	16	2223	8	2366	-	-	14816	848	13968	2222
1851	102	3098	36	2380	16	2223	8	2366	-	-	14623	837	13786	222201
32	1	20	1	96	-	-	-	-	-	-	193	11	182	222202
182	12	424	3	178	1	145	-	-	-	-	1310	121	1189	2223
182	11	383	3	178	1	145	-	-	-	-	1229	102	1127	222301
-	1	41	-	-	-	-	-	-	-	-	81	19	62	222302
358	11	338	1	81	1	147	-	-	-	-	1254	119	1135	2224
358	11	338	1	81	1	147	-	-	-	-	1254	119	1135	222400
40	3	83	1	69	-	-	-	-	-	-	288	30	258	2225
40	3	83	1	69	-	-	-	-	-	-	288	30	258	222500
49	-	-	-	-	-	-	2	599	1	901	1580	12	1568	223
35	-	-	-	-	-	-	2	599	-	-	651	5	646	2231
35	-	-	-	-	-	-	2	599	-	-	651	5	646	223100
-	-	-	-	-	-	-	-	-	-	-	9	3	6	2232
-	-	-	-	-	-	-	-	-	-	-	9	3	6	223200
14	-	-	-	-	-	-	-	-	1	901	920	4	916	2233
14	-	-	-	-	-	-	-	-	1	901	920	4	916	223300
67	7	251	3	182	1	166	3	1139	1	965	2820	2	2818	DF
<b>67</b>	<b>7</b>	<b>251</b>	<b>3</b>	<b>182</b>	<b>1</b>	<b>166</b>	<b>3</b>	<b>1139</b>	<b>1</b>	<b>965</b>	<b>2820</b>	<b>2</b>	<b>2818</b>	<b>23</b>
-	-	-	1	58	-	-	-	-	-	-	58	-	58	231
-	-	-	1	58	-	-	-	-	-	-	58	-	58	2310
-	-	-	1	58	-	-	-	-	-	-	58	-	58	231000

**Tabelle A1.1: Arbeitsstätten und Beschäftigte nach Unterklassen der ÖNACE 1995 und Beschäftigtengrößengruppen**

ÖNACE 1995		Arbeitsstätten insgesamt	davon mit ... unselbständig Beschäftigten									
			0		1		2 - 4		5 - 9		10 - 19	
			A	UB	A	UB	A	UB	A	UB	A	
232	Mineralölverarbeitung	32	-	-	4	4	4	9	5	35	5	
2320	Mineralölverarbeitung	32	-	-	4	4	4	9	5	35	5	
232001	Mineralölverarb.(o.H.v.Schmierstoff)	27	-	-	4	4	3	6	4	28	5	
232002	H.v.Schmierstoffen	5	-	-	-	-	1	3	1	7	-	
233	H.u.Verarbeitung v.Spalt-u.Brutstoffen	-	-	-	-	-	-	-	-	-	-	
2330	H.u.Verarbeitung v.Spalt-u.Brutstoffen	-	-	-	-	-	-	-	-	-	-	
233000	H.u.Verarbeitung v.Spalt-u.Brutstoffen	-	-	-	-	-	-	-	-	-	-	
DG	H.v.Chemikalien u. chem. Erzeugn.	600	73	-	52	52	115	298	85	574	103	
<b>24</b>	<b>H.v.Chemikalien u. chem. Erzeugn.</b>	<b>600</b>	<b>73</b>	<b>-</b>	<b>52</b>	<b>52</b>	<b>115</b>	<b>298</b>	<b>85</b>	<b>574</b>	<b>103</b>	
241	H.v.chemischen Grundstoffen	131	12	-	11	11	24	66	17	118	22	
2411	H.v.Industriegasen	26	2	-	3	3	5	14	4	26	3	
241100	H.v.Industriegasen	26	2	-	3	3	5	14	4	26	3	
2412	H.v.Farbstoffen und Pigmenten	7	1	-	-	-	1	2	-	-	2	
241200	H.v.Farbstoffen und Pigmenten	7	1	-	-	-	1	2	-	-	2	
2413	H.v.s. anorgan. Grundstoffen u.Chemik.	30	2	-	2	2	5	13	6	47	6	
241300	H.v.s. anorgan. Grundstoffen u.Chemik.	30	2	-	2	2	5	13	6	47	6	
2414	H.v.s. organ. Grundstoffen u. Chemik.	25	2	-	1	1	5	15	3	21	8	
241400	H.v.s. organ. Grundstoffen u. Chemik.	25	2	-	1	1	5	15	3	21	8	
2415	H.v.Düngemitteln	11	2	-	1	1	2	4	3	17	-	
241500	H.v.Düngemitteln	11	2	-	1	1	2	4	3	17	-	
2416	H.v.Kunststoff in Primärformen	29	3	-	2	2	6	18	1	7	3	
241600	H.v.Kunststoff in Primärformen	29	3	-	2	2	6	18	1	7	3	
2417	H.v.synthet. Kautschuk in Primärformen	3	-	-	2	2	-	-	-	-	-	
241700	H.v.synthet. Kautschuk in Primärformen	3	-	-	2	2	-	-	-	-	-	
242	H.v.Schädlingsbek.- u. Pflanzenschutz.	7	1	-	-	-	2	5	1	7	2	
2420	H.v.Schädlingsbek.- u. Pflanzenschutz.	7	1	-	-	-	2	5	1	7	2	
242000	H.v.Schädlingsbek.- u. Pflanzenschutz.	7	1	-	-	-	2	5	1	7	2	
243	H.v.Anstrichm., Druckfarben und Kitten	87	3	-	5	5	18	50	16	108	22	
2430	H.v.Anstrichm., Druckfarben und Kitten	87	3	-	5	5	18	50	16	108	22	
243001	H.v.Anstrichmitteln und Kitten	82	3	-	5	5	17	48	16	108	20	
243002	H.v.Druckfarben	5	-	-	-	-	1	2	-	-	2	
244	H.v.pharmazeutischen Erzeugnissen	138	8	-	12	12	21	59	18	116	25	
2441	H.v.pharmazeutischen Grundstoffen	26	-	-	3	3	2	4	7	44	6	
244100	H.v.pharmazeutischen Grundstoffen	26	-	-	3	3	2	4	7	44	6	
2442	H.v.pharmazeutischen Spezialitäten	112	8	-	9	9	19	55	11	72	19	
244200	H.v.pharmazeutischen Spezialitäten	112	8	-	9	9	19	55	11	72	19	
245	H.v.Wasch-,Reinigungs-u.Körperpflegem.	139	36	-	18	18	27	61	18	119	17	
2451	H.v.Seifen, Wasch-, Reinigungsmitteln	75	20	-	7	7	14	30	10	63	10	
245100	H.v.Seifen, Wasch-, Reinigungsmitteln	75	20	-	7	7	14	30	10	63	10	
2452	H.v.Duft- und Körperpflegemitteln	64	16	-	11	11	13	31	8	56	7	
245200	H.v.Duft- und Körperpflegemitteln	64	16	-	11	11	13	31	8	56	7	
246	H.v.sonstigen chemischen Erzeugnissen	93	13	-	6	6	23	57	15	106	15	
2461	H.v.pyrotechnischen Erzeugnissen	8	-	-	2	2	1	3	1	7	2	
246100	H.v.pyrotechnischen Erzeugnissen	8	-	-	2	2	1	3	1	7	2	
2462	H.v.Klebstoffen und Gelatine	9	1	-	-	-	5	10	-	-	2	
246200	H.v.Klebstoffen und Gelatine	9	1	-	-	-	5	10	-	-	2	
2463	H.v.ätherischen Ölen	4	-	-	1	1	-	-	-	-	1	
246300	H.v.ätherischen Ölen	4	-	-	1	1	-	-	-	-	1	
2464	H.v.fotochemischen Erzeugnissen	1	-	-	-	-	-	-	-	-	-	
246400	H.v.fotochemischen Erzeugnissen	1	-	-	-	-	-	-	-	-	-	
2465	H.v.unbesp. Ton-, Bild- u.Datenträgern	4	2	-	-	-	2	5	-	-	-	
246500	H.v.unbesp. Ton-, Bild- u.Datenträgern	4	2	-	-	-	2	5	-	-	-	

davon mit ... unselbständig Beschäftigten											Beschäftigte insgesamt	davon		ÖNACE
10 - 19	20 - 49		50 - 99		100 - 199		200 - 499		500 und mehr			SB	UB	
UB	A	UB	A	UB	A	UB	A	UB	A	UB				
67	7	251	2	124	1	166	3	1139	1	965	2762	2	2760	232
67	7	251	2	124	1	166	3	1139	1	965	2762	2	2760	2320
67	5	172	2	124	-	-	3	1139	1	965	2507	2	2505	232001
-	2	79	-	-	1	166	-	-	-	-	255	-	255	232002
-	-	-	-	-	-	-	-	-	-	-	-	-	-	233
-	-	-	-	-	-	-	-	-	-	-	-	-	-	2330
-	-	-	-	-	-	-	-	-	-	-	-	-	-	233000
1429	75	2334	40	2793	31	4358	20	6173	6	7380	25729	338	25391	DG
<b>1429</b>	<b>75</b>	<b>2334</b>	<b>40</b>	<b>2793</b>	<b>31</b>	<b>4358</b>	<b>20</b>	<b>6173</b>	<b>6</b>	<b>7380</b>	<b>25729</b>	<b>338</b>	<b>25391</b>	<b>24</b>
303	18	597	9	567	11	1716	5	1344	2	1890	6666	54	6612	241
40	5	173	1	54	3	428	-	-	-	-	743	5	738	2411
40	5	173	1	54	3	428	-	-	-	-	743	5	738	241100
29	-	-	2	103	1	180	-	-	-	-	314	-	314	2412
29	-	-	2	103	1	180	-	-	-	-	314	-	314	241200
82	3	85	3	198	2	268	1	217	-	-	929	17	912	2413
82	3	85	3	198	2	268	1	217	-	-	929	17	912	241300
113	3	96	1	60	-	-	1	251	1	1078	1646	11	1635	2414
113	3	96	1	60	-	-	1	251	1	1078	1646	11	1635	241400
-	1	45	-	-	1	174	-	-	1	812	1061	8	1053	2415
-	1	45	-	-	1	174	-	-	1	812	1061	8	1053	241500
39	5	161	2	152	4	666	3	876	-	-	1933	12	1921	2416
39	5	161	2	152	4	666	3	876	-	-	1933	12	1921	241600
-	1	37	-	-	-	-	-	-	-	-	40	1	39	2417
-	1	37	-	-	-	-	-	-	-	-	40	1	39	241700
32	-	-	1	90	-	-	-	-	-	-	139	5	134	242
32	-	-	1	90	-	-	-	-	-	-	139	5	134	2420
32	-	-	1	90	-	-	-	-	-	-	139	5	134	242000
316	9	274	6	463	4	530	4	1303	-	-	3092	43	3049	243
316	9	274	6	463	4	530	4	1303	-	-	3092	43	3049	2430
284	8	234	5	378	4	530	4	1303	-	-	2932	42	2890	243001
32	1	40	1	85	-	-	-	-	-	-	160	1	159	243002
344	22	674	13	938	8	1101	9	2832	2	2840	8986	70	8916	244
82	5	153	-	-	2	280	-	-	1	1954	2531	11	2520	2441
82	5	153	-	-	2	280	-	-	1	1954	2531	11	2520	244100
262	17	521	13	938	6	821	9	2832	1	886	6455	59	6396	2442
262	17	521	13	938	6	821	9	2832	1	886	6455	59	6396	244200
231	14	392	7	499	1	106	-	-	1	760	2303	117	2186	245
130	7	204	6	414	-	-	-	-	1	760	1662	54	1608	2451
130	7	204	6	414	-	-	-	-	1	760	1662	54	1608	245100
101	7	188	1	85	1	106	-	-	-	-	641	63	578	2452
101	7	188	1	85	1	106	-	-	-	-	641	63	578	245200
203	11	351	4	236	5	649	1	213	-	-	1870	49	1821	246
22	-	-	1	63	1	131	-	-	-	-	232	4	228	2461
22	-	-	1	63	1	131	-	-	-	-	232	4	228	246100
21	-	-	-	-	1	161	-	-	-	-	198	6	192	2462
21	-	-	-	-	1	161	-	-	-	-	198	6	192	246200
10	-	-	-	-	2	237	-	-	-	-	249	1	248	2463
10	-	-	-	-	2	237	-	-	-	-	249	1	248	246300
-	1	23	-	-	-	-	-	-	-	-	24	1	23	2464
-	1	23	-	-	-	-	-	-	-	-	24	1	23	246400
-	-	-	-	-	-	-	-	-	-	-	8	3	5	2465
-	-	-	-	-	-	-	-	-	-	-	8	3	5	246500

**Tabelle A1.1: Arbeitsstätten und Beschäftigte nach Unterklassen der ÖNACE 1995 und Beschäftigtengrößengruppen**

ÖNACE 1995		Arbeitsstätten insgesamt	davon mit ... unselbständig Beschäftigten								
			0		1		2 - 4		5 - 9		10 - 19
			A	UB	A	UB	A	UB	A	UB	A
2466	H.v.sonstigen chem.Erzeugnissen a.n.g.	67	10	-	3	3	15	39	14	99	10
246600	H.v.sonstigen chem.Erzeugnissen a.n.g.	67	10	-	3	3	15	39	14	99	10
247	H.v.Chemiefasern	5	-	-	-	-	-	-	-	-	-
2470	H.v.Chemiefasern	5	-	-	-	-	-	-	-	-	-
247000	H.v.Chemiefasern	5	-	-	-	-	-	-	-	-	-
DH	H.v.Gummi- und Kunststoffwaren	789	116	-	80	80	140	380	99	691	98
<b>25</b>	<b>H.v.Gummi- und Kunststoffwaren</b>	<b>789</b>	<b>116</b>	<b>-</b>	<b>80</b>	<b>80</b>	<b>140</b>	<b>380</b>	<b>99</b>	<b>691</b>	<b>98</b>
251	H.v.Gummiwaren	58	9	-	4	4	12	33	4	28	9
2511	H.v.Bereifungen	2	-	-	-	-	1	4	-	-	-
251100	H.v.Bereifungen	2	-	-	-	-	1	4	-	-	-
2512	Runderneuerung von Bereifungen	15	2	-	2	2	4	10	2	14	2
251200	Runderneuerung von Bereifungen	15	2	-	2	2	4	10	2	14	2
2513	H.v.sonstigen Gummiwaren	41	7	-	2	2	7	19	2	14	7
251300	H.v.sonstigen Gummiwaren	41	7	-	2	2	7	19	2	14	7
252	H.v.Kunststoffwaren	731	107	-	76	76	128	347	95	663	89
2521	H.v.Platten, Folien etc. a. Kunststoff	121	9	-	11	11	15	46	13	86	16
252100	H.v.Platten, Folien etc. a. Kunststoff	121	9	-	11	11	15	46	13	86	16
2522	H.v.Verpackungsmitteln aus Kunststoff	58	5	-	5	5	3	10	3	18	7
252200	H.v.Verpackungsmitteln aus Kunststoff	58	5	-	5	5	3	10	3	18	7
2523	H.v.Baubedarfsartikeln aus Kunststoff	154	16	-	16	16	29	76	24	181	22
252301	H.v.Türen, Fenster etc. a.Kunststoff	115	12	-	14	14	21	54	18	140	16
252302	H.v.sonst.Baubedarfsart.a.Kunststoff	39	4	-	2	2	8	22	6	41	6
2524	H.v.sonstigen Kunststoffwaren	398	77	-	44	44	81	215	55	378	44
252401	H.v.technischen Kunststoffteilen	169	30	-	20	20	26	73	20	134	17
252402	H.v.sonstigen Kunststoffwaren a.n.g.	229	47	-	24	24	55	142	35	244	27
DI	H.u.Bearb.v.Glas,H.v.W.a.Stein.u.Erden	1990	398	-	278	278	459	1301	316	2114	204
<b>26</b>	<b>H.u.Bea.v.Glas,H.v.W.a.Stein.u.Erden</b>	<b>1990</b>	<b>398</b>	<b>-</b>	<b>278</b>	<b>278</b>	<b>459</b>	<b>1301</b>	<b>316</b>	<b>2114</b>	<b>204</b>
261	H.u.Bearbeitung von Glas	273	101	-	55	55	35	93	22	154	15
2611	H.v.Flachglas	12	1	-	1	1	4	12	1	8	3
261100	H.v.Flachglas	12	1	-	1	1	4	12	1	8	3
2612	Veredlung und Bearbeitung v.Flachglas	80	19	-	16	16	5	13	10	65	9
261200	Veredlung und Bearbeitung v.Flachglas	80	19	-	16	16	5	13	10	65	9
2613	H.v.Hohlglas	136	68	-	33	33	15	35	7	54	1
261300	H.v.Hohlglas	136	68	-	33	33	15	35	7	54	1
2614	H.v.Glasfaser	4	-	-	-	-	-	-	2	13	-
261400	H.v.Glasfaser	4	-	-	-	-	-	-	2	13	-
2615	H., Veredlung u.Bearb.v.sonstigem Glas	41	13	-	5	5	11	33	2	14	2
261500	H., Veredlung u.Bearb.v.sonstigem Glas	41	13	-	5	5	11	33	2	14	2
262	Keramik (ohne Ziegelei und Baukeramik)	289	155	-	38	38	48	131	14	90	17
2621	H.v.keramischen Haushaltswaren	215	141	-	30	30	29	79	7	44	6
262100	H.v.keramischen Haushaltswaren	215	141	-	30	30	29	79	7	44	6
2622	H.v.Sanitärkeramik	2	-	-	-	-	-	-	-	-	-
262200	H.v.Sanitärkeramik	2	-	-	-	-	-	-	-	-	-
2623	H.v.Isolatoren aus Keramik	3	1	-	-	-	-	-	-	-	-
262300	H.v.Isolatoren aus Keramik	3	1	-	-	-	-	-	-	-	-
2624	H.v.keram.Erzeugn.f.sonst.tech.Zwecke	2	-	-	1	1	-	-	-	-	-
262400	H.v.keram.Erzeugn.f.sonst.tech.Zwecke	2	-	-	1	1	-	-	-	-	-
2625	H.v.keramischen Erzeugnissen a.n.g.	47	12	-	6	6	15	42	5	35	5
262501	H.v.Kacheln	33	9	-	3	3	11	33	3	20	3
262502	H.v.sonst.keram.Erzeugnissen a.n.g.	14	3	-	3	3	4	9	2	15	2
2626	H.v.feuerfesten keram. Werkstoffen	20	1	-	1	1	4	10	2	11	6
262601	H.v.Waren aus Magnesit	6	-	-	-	-	-	-	1	5	1
262602	H.v.sonst.feuerf. keram. Werkstoffen	14	1	-	1	1	4	10	1	6	5

davon mit ... unselbständig Beschäftigten											Beschäftigte insgesamt	davon		ÖNACE
10 - 19	20 - 49		50 - 99		100 - 199		200 - 499		500 und mehr			SB	UB	
UB	A	UB	A	UB	A	UB	A	UB	A	UB				
150	10	328	3	173	1	120	1	213	-	-	1159	34	1125	2466
150	10	328	3	173	1	120	1	213	-	-	1159	34	1125	246600
-	1	46	-	-	2	256	1	481	1	1890	2673	-	2673	247
-	1	46	-	-	2	256	1	481	1	1890	2673	-	2673	2470
-	1	46	-	-	2	256	1	481	1	1890	2673	-	2673	247000
1372	119	3773	63	4445	40	5363	28	8360	6	5476	30501	561	29940	DH
<b>1372</b>	<b>119</b>	<b>3773</b>	<b>63</b>	<b>4445</b>	<b>40</b>	<b>5363</b>	<b>28</b>	<b>8360</b>	<b>6</b>	<b>5476</b>	<b>30501</b>	<b>561</b>	<b>29940</b>	<b>25</b>
113	10	320	4	312	2	305	2	668	2	2631	4444	30	4414	251
-	-	-	-	-	-	-	-	-	1	1655	1659	-	1659	2511
-	-	-	-	-	-	-	-	-	1	1655	1659	-	1659	251100
30	3	95	-	-	-	-	-	-	-	-	159	8	151	2512
30	3	95	-	-	-	-	-	-	-	-	159	8	151	251200
83	7	225	4	312	2	305	2	668	1	976	2626	22	2604	2513
83	7	225	4	312	2	305	2	668	1	976	2626	22	2604	251300
1259	109	3453	59	4133	38	5058	26	7692	4	2845	26057	531	25526	252
214	20	647	15	1023	9	1255	12	3230	1	664	7248	72	7176	2521
214	20	647	15	1023	9	1255	12	3230	1	664	7248	72	7176	252100
91	15	527	9	660	7	898	3	931	1	903	4070	27	4043	2522
91	15	527	9	660	7	898	3	931	1	903	4070	27	4043	252200
326	22	676	15	1002	5	737	4	1469	1	502	5095	110	4985	2523
243	16	485	10	666	4	585	3	1066	1	502	3836	81	3755	252301
83	6	191	5	336	1	152	1	403	-	-	1259	29	1230	252302
628	52	1603	20	1448	17	2168	7	2062	1	776	9644	322	9322	2524
248	30	939	11	817	11	1415	4	1285	-	-	5053	122	4931	252401
380	22	664	9	631	6	753	3	777	1	776	4591	200	4391	252402
2785	178	5401	78	5315	51	7218	25	7272	3	6216	39280	1380	37900	DI
<b>2785</b>	<b>178</b>	<b>5401</b>	<b>78</b>	<b>5315</b>	<b>51</b>	<b>7218</b>	<b>25</b>	<b>7272</b>	<b>3</b>	<b>6216</b>	<b>39280</b>	<b>1380</b>	<b>37900</b>	<b>26</b>
215	14	427	11	753	11	1565	7	2169	2	4925	10609	253	10356	261
38	-	-	2	122	-	-	-	-	-	-	190	9	181	2611
38	-	-	2	122	-	-	-	-	-	-	190	9	181	261100
136	8	248	5	347	7	973	1	321	-	-	2191	72	2119	2612
136	8	248	5	347	7	973	1	321	-	-	2191	72	2119	261200
17	3	82	1	89	3	409	5	1591	-	-	2439	129	2310	2613
17	3	82	1	89	3	409	5	1591	-	-	2439	129	2310	261300
-	1	28	-	-	-	-	1	257	-	-	302	4	298	2614
-	1	28	-	-	-	-	1	257	-	-	302	4	298	261400
24	2	69	3	195	1	183	-	-	2	4925	5487	39	5448	2615
24	2	69	3	195	1	183	-	-	2	4925	5487	39	5448	261500
233	5	164	2	130	5	790	5	1661	-	-	3504	267	3237	262
83	-	-	-	-	2	300	-	-	-	-	754	218	536	2621
83	-	-	-	-	2	300	-	-	-	-	754	218	536	262100
-	-	-	-	-	1	172	1	270	-	-	442	-	442	2622
-	-	-	-	-	1	172	1	270	-	-	442	-	442	262200
-	-	-	1	78	-	-	1	381	-	-	459	-	459	2623
-	-	-	1	78	-	-	1	381	-	-	459	-	459	262300
-	1	45	-	-	-	-	-	-	-	-	49	3	46	2624
-	1	45	-	-	-	-	-	-	-	-	49	3	46	262400
71	3	77	-	-	1	186	-	-	-	-	459	42	417	2625
41	3	77	-	-	1	186	-	-	-	-	391	31	360	262501
30	-	-	-	-	-	-	-	-	-	-	68	11	57	262502
79	1	42	1	52	1	132	3	1010	-	-	1341	4	1337	2626
10	1	42	-	-	-	-	3	1010	-	-	1067	-	1067	262601
69	-	-	1	52	1	132	-	-	-	-	274	4	270	262602

**Tabelle A1.1: Arbeitsstätten und Beschäftigte nach Unterklassen der ÖNACE 1995 und Beschäftigtengrößengruppen**

ÖNACE 1995		Arbeitsstätten insgesamt	davon mit ... unselbständig Beschäftigten								
			0		1		2 - 4		5 - 9		10 - 19
			A	UB	A	UB	A	UB	A	UB	A
263	H.v.keram. Wand- und Bodenfliesen	3	1	-	-	-	1	2	1	5	-
2630	H.v.keram. Wand- und Bodenfliesen	3	1	-	-	-	1	2	1	5	-
263000	H.v.keram. Wand- und Bodenfliesen	3	1	-	-	-	1	2	1	5	-
264	Ziegelei, H.v.sonstiger Baukeramik	45	1	-	2	2	5	14	1	7	10
2640	Ziegelei, H.v.sonstiger Baukeramik	45	1	-	2	2	5	14	1	7	10
264000	Ziegelei, H.v.sonstiger Baukeramik	45	1	-	2	2	5	14	1	7	10
265	H.v.Zement, Kalk und gebranntem Gips	28	-	-	3	3	6	18	1	5	4
2651	H.v.Zement	22	-	-	3	3	4	12	-	-	2
265100	H.v.Zement	22	-	-	3	3	4	12	-	-	2
2652	H.v.Kalk	4	-	-	-	-	2	6	-	-	1
265200	H.v.Kalk	4	-	-	-	-	2	6	-	-	1
2653	H.v.gebranntem Gips	2	-	-	-	-	-	-	1	5	1
265300	H.v.gebranntem Gips	2	-	-	-	-	-	-	1	5	1
266	H.v.Erzeugn.a.Beton, Zement u.Gips	621	48	-	58	58	140	396	113	765	90
2661	H.v.Betonerzeugnissen für den Bau	308	32	-	27	27	45	125	53	357	51
266100	H.v.Betonerzeugnissen für den Bau	308	32	-	27	27	45	125	53	357	51
2662	H.v.Gipserzeugnissen für den Bau	8	-	-	-	-	3	8	3	19	-
266200	H.v.Gipserzeugnissen für den Bau	8	-	-	-	-	3	8	3	19	-
2663	H.v.Transportbeton	238	11	-	26	26	83	238	47	315	33
266300	H.v.Transportbeton	238	11	-	26	26	83	238	47	315	33
2664	H.v.Mörtel	38	-	-	3	3	3	10	3	23	4
266400	H.v.Mörtel	38	-	-	3	3	3	10	3	23	4
2665	H.v.Faserzementwaren	11	-	-	1	1	3	7	1	6	1
266500	H.v.Faserzementwaren	11	-	-	1	1	3	7	1	6	1
2666	H.v.Erzeugn.a.Beton,Zement,Gips a.n.g.	18	5	-	1	1	3	8	6	45	1
266600	H.v.Erzeugn.a.Beton,Zement,Gips a.n.g.	18	5	-	1	1	3	8	6	45	1
267	Be- und Verarb. v. Natursteinen a.n.g.	608	80	-	111	111	182	522	142	933	59
2670	Be- und Verarb. v. Natursteinen a.n.g.	608	80	-	111	111	182	522	142	933	59
267000	Be- und Verarb. v. Natursteinen a.n.g.	608	80	-	111	111	182	522	142	933	59
268	H.v.sonstigen Mineralerzeugnissen	123	12	-	11	11	42	125	22	155	9
2681	H.v.Mühlsteinen und Schleifwerkzeugen	16	-	-	3	3	2	4	2	13	1
268100	H.v.Mühlsteinen u. Schleifwerkzeugen	16	-	-	3	3	2	4	2	13	1
2682	H.v.Mineralerzeugnissen a.n.g.	107	12	-	8	8	40	121	20	142	8
268201	Verarbeitung von Bitumen	88	12	-	7	7	37	114	17	118	6
268202	H.v.sonst.Mineralerzeugnissen a.n.g.	19	-	-	1	1	3	7	3	24	2
DJ	Metallerz.u.-bearbeitung, H.v.Metallerz.	4406	920	-	513	513	938	2696	744	5017	501
<b>27</b>	<b>Metallerzeugung und -bearbeitung</b>	<b>205</b>	<b>13</b>	-	<b>15</b>	<b>15</b>	<b>20</b>	<b>61</b>	<b>24</b>	<b>155</b>	<b>19</b>
271	Erz.v.Roheisen,Stahl u.Ferrolegerungen	-	-	-	-	-	-	-	-	-	-
2710	Erz.v.Roheisen,Stahl u.Ferrolegerungen	-	-	-	-	-	-	-	-	-	-
271000	Erz.v.Roheisen,Stahl u.Ferrolegerungen	-	-	-	-	-	-	-	-	-	-
272	H.v.Rohren	23	2	-	2	2	-	-	3	22	2
2721	H.v.Rohren aus Gusseisen	4	1	-	-	-	-	-	-	-	1
272100	H.v.Rohren aus Gusseisen	4	1	-	-	-	-	-	-	-	1
2722	H.v.Stahlrohren	19	1	-	2	2	-	-	3	22	1
272200	H.v.Stahlrohren	19	1	-	2	2	-	-	3	22	1
273	Sonst. erste Bearbeit.v.Eisen u. Stahl	38	2	-	1	1	7	23	2	13	2
2731	H.v.Blankstahl	2	-	-	-	-	1	2	-	-	-
273100	H.v.Blankstahl	2	-	-	-	-	1	2	-	-	-
2732	H.v.Kaltband unter 500 mm Breite	2	-	-	-	-	-	-	-	-	-
273200	H.v.Kaltband unter 500 mm Breite	2	-	-	-	-	-	-	-	-	-
2733	H.v.Kaltprofilen	7	1	-	-	-	2	6	-	-	1
273300	H.v.Kaltprofilen	7	1	-	-	-	2	6	-	-	1

davon mit ... unselbständig Beschäftigten											Beschäftigte insgesamt	davon		ÖNACE
10 - 19	20 - 49		50 - 99		100 - 199		200 - 499		500 und mehr			SB	UB	
UB	A	UB	A	UB	A	UB	A	UB	A	UB				
-	-	-	-	-	-	-	-	-	-	-	10	3	7	263
-	-	-	-	-	-	-	-	-	-	-	10	3	7	2630
-	-	-	-	-	-	-	-	-	-	-	10	3	7	263000
159	17	463	7	486	2	301	-	-	-	-	1452	20	1432	264
159	17	463	7	486	2	301	-	-	-	-	1452	20	1432	2640
159	17	463	7	486	2	301	-	-	-	-	1452	20	1432	264000
53	4	122	3	226	5	686	2	431	-	-	1551	7	1544	265
32	3	81	3	226	5	686	2	431	-	-	1476	5	1471	2651
32	3	81	3	226	5	686	2	431	-	-	1476	5	1471	265100
10	1	41	-	-	-	-	-	-	-	-	59	2	57	2652
10	1	41	-	-	-	-	-	-	-	-	59	2	57	265200
11	-	-	-	-	-	-	-	-	-	-	16	-	16	2653
11	-	-	-	-	-	-	-	-	-	-	16	-	16	265300
1225	100	3123	42	2831	21	2830	9	2377	-	-	13867	262	13605	266
692	53	1621	29	1977	13	1783	5	1087	-	-	7857	188	7669	2661
692	53	1621	29	1977	13	1783	5	1087	-	-	7857	188	7669	266100
-	-	-	-	-	2	292	-	-	-	-	322	3	319	2662
-	-	-	-	-	2	292	-	-	-	-	322	3	319	266200
445	29	952	4	241	4	541	1	261	-	-	3070	51	3019	2663
445	29	952	4	241	4	541	1	261	-	-	3070	51	3019	266300
59	13	386	9	613	2	214	1	306	-	-	1616	2	1614	2664
59	13	386	9	613	2	214	1	306	-	-	1616	2	1614	266400
18	3	95	-	-	-	-	2	723	-	-	855	5	850	2665
18	3	95	-	-	-	-	2	723	-	-	855	5	850	266500
11	2	69	-	-	-	-	-	-	-	-	147	13	134	2666
11	2	69	-	-	-	-	-	-	-	-	147	13	134	266600
756	27	783	5	345	2	295	-	-	-	-	4280	535	3745	267
756	27	783	5	345	2	295	-	-	-	-	4280	535	3745	2670
756	27	783	5	345	2	295	-	-	-	-	4280	535	3745	267000
144	11	319	8	544	5	751	2	634	1	1291	4007	33	3974	268
16	2	52	1	55	3	450	1	264	1	1291	2160	12	2148	2681
16	2	52	1	55	3	450	1	264	1	1291	2160	12	2148	268100
128	9	267	7	489	2	301	1	370	-	-	1847	21	1826	2682
91	7	210	2	121	-	-	-	-	-	-	679	18	661	268201
37	2	57	5	368	2	301	1	370	-	-	1168	3	1165	268202
6861	427	13148	175	12124	96	13637	63	18995	29	30059	106887	3837	103050	DJ
<b>260</b>	<b>28</b>	<b>860</b>	<b>24</b>	<b>1702</b>	<b>20</b>	<b>2941</b>	<b>28</b>	<b>9028</b>	<b>14</b>	<b>19427</b>	<b>34537</b>	<b>88</b>	<b>34449</b>	<b>27</b>
-	-	-	-	-	-	-	-	-	-	-	-	-	-	271
-	-	-	-	-	-	-	-	-	-	-	-	-	-	2710
-	-	-	-	-	-	-	-	-	-	-	-	-	-	271000
27	1	42	3	218	4	584	3	927	3	2165	3999	12	3987	272
14	-	-	-	-	-	-	1	214	1	553	786	5	781	2721
14	-	-	-	-	-	-	1	214	1	553	786	5	781	272100
13	1	42	3	218	4	584	2	713	2	1612	3213	7	3206	2722
13	1	42	3	218	4	584	2	713	2	1612	3213	7	3206	272200
29	3	117	-	-	4	595	11	3893	6	13144	17827	12	17815	273
-	-	-	-	-	-	-	1	360	-	-	362	-	362	2731
-	-	-	-	-	-	-	1	360	-	-	362	-	362	273100
-	-	-	-	-	1	141	-	-	1	612	753	-	753	2732
-	-	-	-	-	1	141	-	-	1	612	753	-	753	273200
19	1	33	-	-	-	-	1	356	1	559	979	6	973	2733
19	1	33	-	-	-	-	1	356	1	559	979	6	973	273300



**Tabelle A1.1: Arbeitsstätten und Beschäftigte nach Unterklassen der ÖNACE 1995 und Beschäftigtengrößengruppen**

ÖNACE 1995		Arbeitsstätten insgesamt	davon mit ... unselbständig Beschäftigten								
			0		1		2 - 4		5 - 9		10 - 19
			A	UB	A	UB	A	UB	A	UB	A
2734	H.v.gezogenem Draht	4	-	-	1	1	-	-	-	-	-
273400	H.v.gezogenem Draht	4	-	-	1	1	-	-	-	-	
2735	Erste Bearb.v.Eisen und Stahl a.n.g.	23	1	-	-	-	4	15	2	13	1
273500	Erste Bearb.v.Eisen und Stahl a.n.g.	23	1	-	-	-	4	15	2	13	1
274	Erz. u. erste Bearb.v.NE-Metallen	67	4	-	3	3	10	29	10	65	8
2741	Erz.u.erste Bearbeitung v.Edelmetallen	15	1	-	1	1	8	23	2	11	2
274100	Erz.u.erste Bearbeitung v.Edelmetallen	15	1	-	1	1	8	23	2	11	2
2742	Erz.u.erste Bearbeitung v. Aluminium	29	1	-	1	1	1	2	5	32	3
274200	Erz.u.erste Bearbeitung v. Aluminium	29	1	-	1	1	1	2	5	32	3
2743	Erz.u.erste Bearb.v.Blei, Zink und Zinn	4	1	-	-	-	-	-	2	17	-
274300	Erz.u.erste Bearb.v.Blei, Zink und Zinn	4	1	-	-	-	-	-	2	17	-
2744	Erz.u.erste Bearbeitung v.Kupfer	7	-	-	-	-	-	-	-	-	1
274400	Erz.u.erste Bearbeitung v.Kupfer	7	-	-	-	-	-	-	-	-	1
2745	Erz.u.erste Bearb.v.sonst. NE-Metallen	12	1	-	1	1	1	4	1	5	2
274500	Erz.u.erste Bearb.v.sonst. NE-Metallen	12	1	-	1	1	1	4	1	5	2
275	Gießereiindustrie	77	5	-	9	9	3	9	9	55	7
2751	Eisengießerei	20	2	-	2	2	-	-	3	19	2
275100	Eisengießerei	20	2	-	2	2	-	-	3	19	2
2752	Stahlgießerei	5	-	-	2	2	-	-	-	-	-
275200	Stahlgießerei	5	-	-	2	2	-	-	-	-	-
2753	Leichtmetallgießerei	44	2	-	3	3	3	9	6	36	4
275300	Leichtmetallgießerei	44	2	-	3	3	3	9	6	36	4
2754	Schwermetallgießerei	8	1	-	2	2	-	-	-	-	1
275400	Schwermetallgießerei	8	1	-	2	2	-	-	-	-	1
<b>28</b>	<b>H.v.Metallerzeugnissen</b>	<b>4201</b>	<b>907</b>	-	<b>498</b>	<b>498</b>	<b>918</b>	<b>2635</b>	<b>720</b>	<b>4862</b>	<b>482</b>
281	Stahl- und Leichtmetallbau	1230	121	-	102	102	217	635	272	1843	221
2811	H.v.Stahl-u.Leichtmetallkonstruktionen	907	74	-	69	69	159	472	182	1247	175
281100	H.v.Stahl- u. Leichtmetallkonstrukt.	907	74	-	69	69	159	472	182	1247	175
2812	H.v.Ausbauelem.a.Stahl u.Leichtmetall	323	47	-	33	33	58	163	90	596	46
281201	H.v.Ausbauelementen aus Stahl	192	26	-	28	28	36	100	53	355	26
281202	H.v.Ausbauelementen aus Leichtmetall	131	21	-	5	5	22	63	37	241	20
282	Kessel- u. Behälterbau (o.Dampfkesseln)	72	4	-	4	4	7	24	10	68	10
2821	H.v.Tanks und Sammelbehältern	31	-	-	1	1	4	16	5	35	4
282100	H.v.Tanks und Sammelbehältern	31	-	-	1	1	4	16	5	35	4
2822	H.v.Heizkörpern u. Zentralheiz.kessel	41	4	-	3	3	3	8	5	33	6
282201	H.v.Heizkörpern für Zentralheizungen	14	1	-	-	-	1	3	2	14	2
282202	H.v.Zentralheizungskesseln	27	3	-	3	3	2	5	3	19	4
283	H.v.Dampfkesseln (o.Zentralheiz.kessel)	26	2	-	1	1	2	6	5	34	3
2830	H.v.Dampfkesseln (o.Zentralheiz.kessel)	26	2	-	1	1	2	6	5	34	3
283000	H.v.Dampfkesseln (o.Zentralheiz.kessel)	26	2	-	1	1	2	6	5	34	3
284	H.v.Schmiede-,Press-,Zieh-u.Stanzteilen	630	234	-	89	89	155	429	71	457	40
2840	H.v.Schmiedeteilen u. Pulvermetallurgie	630	234	-	89	89	155	429	71	457	40
284000	H.v.Schmiedeteilen u. Pulvermetallurgie	630	234	-	89	89	155	429	71	457	40
285	Oberflächenveredlung, Wärmebehandl.	613	143	-	80	80	117	328	82	577	76
2851	Oberflächenveredlung, Wärmebehandl.	184	23	-	22	22	32	97	28	203	30
285101	Anodisieren (Eloxieren)	10	1	-	1	1	2	7	2	18	2
285102	Härten	4	-	-	-	-	1	4	-	-	2
285103	Feuerverzinken	20	-	-	1	1	1	4	1	5	7
285104	Galvanisieren	58	5	-	7	7	11	32	9	64	9
285105	Sonst.Behandlung metall. Oberflächen	92	17	-	13	13	17	50	16	116	10
2852	Mechanik a.n.g.	429	120	-	58	58	85	231	54	374	46
285200	Mechanik a.n.g.	429	120	-	58	58	85	231	54	374	46

davon mit ... unselbständig Beschäftigten											Beschäftigte insgesamt	davon		ÖNACE
10 - 19	20 - 49		50 - 99		100 - 199		200 - 499		500 und mehr			SB	UB	
UB	A	UB	A	UB	A	UB	A	UB	A	UB				
-	1	48	-	-	-	-	2	609	-	-	659	1	658	2734
-	1	48	-	-	-	-	2	609	-	-	659	1	658	273400
10	1	36	-	-	3	454	7	2568	4	11973	15074	5	15069	2735
10	1	36	-	-	3	454	7	2568	4	11973	15074	5	15069	273500
105	10	296	6	388	7	1041	7	2230	2	2078	6257	22	6235	274
27	-	-	-	-	1	108	-	-	-	-	174	4	170	2741
27	-	-	-	-	1	108	-	-	-	-	174	4	170	274100
32	8	216	2	116	3	423	4	1314	1	705	2854	13	2841	2742
32	8	216	2	116	3	423	4	1314	1	705	2854	13	2841	274200
-	1	48	-	-	-	-	-	-	-	-	67	2	65	2743
-	1	48	-	-	-	-	-	-	-	-	67	2	65	274300
15	1	32	1	60	1	134	3	916	-	-	1157	-	1157	2744
15	1	32	1	60	1	134	3	916	-	-	1157	-	1157	274400
31	-	-	3	212	2	376	-	-	1	1373	2005	3	2002	2745
31	-	-	3	212	2	376	-	-	1	1373	2005	3	2002	274500
99	14	405	15	1096	5	721	7	1978	3	2040	6454	42	6412	275
22	3	76	4	301	3	348	1	253	-	-	1037	16	1021	2751
22	3	76	4	301	3	348	1	253	-	-	1037	16	1021	275100
-	-	-	1	62	-	-	2	633	-	-	697	-	697	2752
-	-	-	1	62	-	-	2	633	-	-	697	-	697	275200
61	9	263	9	680	1	193	4	1092	3	2040	4399	22	4377	2753
61	9	263	9	680	1	193	4	1092	3	2040	4399	22	4377	275300
16	2	66	1	53	1	180	-	-	-	-	321	4	317	2754
16	2	66	1	53	1	180	-	-	-	-	321	4	317	275400
<b>6601</b>	<b>399</b>	<b>12288</b>	<b>151</b>	<b>10422</b>	<b>76</b>	<b>10696</b>	<b>35</b>	<b>9967</b>	<b>15</b>	<b>10632</b>	<b>72350</b>	<b>3749</b>	<b>68601</b>	<b>28</b>
3090	195	5919	63	4420	26	3472	10	2512	3	2350	25440	1097	24343	281
2424	161	4930	54	3785	22	2987	8	1996	3	2350	21060	800	20260	2811
2424	161	4930	54	3785	22	2987	8	1996	3	2350	21060	800	20260	281100
666	34	989	9	635	4	485	2	516	-	-	4380	297	4083	2812
369	17	522	3	216	2	263	1	259	-	-	2299	187	2112	281201
297	17	467	6	419	2	222	1	257	-	-	2081	110	1971	281202
150	18	601	9	598	5	669	4	1107	1	592	3853	40	3813	282
61	10	329	4	294	1	148	1	332	1	592	1826	18	1808	2821
61	10	329	4	294	1	148	1	332	1	592	1826	18	1808	282100
89	8	272	5	304	4	521	3	775	-	-	2027	22	2005	2822
31	3	75	1	61	3	366	1	262	-	-	817	5	812	282201
58	5	197	4	243	1	155	2	513	-	-	1210	17	1193	282202
40	6	182	5	376	1	119	-	-	1	947	1718	13	1705	283
40	6	182	5	376	1	119	-	-	1	947	1718	13	1705	2830
40	6	182	5	376	1	119	-	-	1	947	1718	13	1705	283000
522	16	514	14	977	5	808	4	1193	2	1072	6681	620	6061	284
522	16	514	14	977	5	808	4	1193	2	1072	6681	620	6061	2840
522	16	514	14	977	5	808	4	1193	2	1072	6681	620	6061	284000
1055	78	2351	23	1553	9	1239	5	1463	-	-	9172	526	8646	285
433	35	1121	7	522	3	423	4	1143	-	-	4093	129	3964	2851
36	1	28	-	-	-	-	1	403	-	-	497	4	493	285101
30	1	44	-	-	-	-	-	-	-	-	78	-	78	285102
107	4	102	6	445	-	-	-	-	-	-	669	5	664	285103
115	14	465	1	77	1	113	1	238	-	-	1153	42	1111	285104
145	15	482	-	-	2	310	2	502	-	-	1696	78	1618	285105
622	43	1230	16	1031	6	816	1	320	-	-	5079	397	4682	2852
622	43	1230	16	1031	6	816	1	320	-	-	5079	397	4682	285200

**Tabelle A1.1: Arbeitsstätten und Beschäftigte nach Unterklassen der ÖNACE 1995 und Beschäftigtengrößengruppen**

ÖNACE 1995		Arbeitsstätten insgesamt	davon mit ... unselbständig Beschäftigten								
			0		1		2 - 4		5 - 9		10 - 19
			A	UB	A	UB	A	UB	A	UB	A
286	H.v.Schneidwaren,Werkz.,Schlössern	1055	295	-	169	169	272	781	165	1123	71
2861	H.v.Schneidwaren und Bestecken	43	25	-	9	9	6	13	3	21	-
286100	H.v.Schneidwaren und Bestecken	43	25	-	9	9	6	13	3	21	-
2862	H.v.Werkzeugen	274	37	-	29	29	68	201	51	360	32
286200	H.v.Werkzeugen	274	37	-	29	29	68	201	51	360	32
2863	H.v.Schlössern und Beschlägen	738	233	-	131	131	198	567	111	742	39
286301	H.v.Schlössern	609	206	-	113	113	168	484	88	582	26
286302	H.v.Beschlägen	129	27	-	18	18	30	83	23	160	13
287	H.v.sonst.Eisen-, Blech- u. Metallwaren	575	108	-	53	53	148	432	115	760	61
2871	H.v.Behältern aus Eisen und Stahl	12	2	-	1	1	1	3	2	10	2
287100	H.v.Behältern aus Eisen und Stahl	12	2	-	1	1	1	3	2	10	2
2872	H.v.Verpackungen aus Eisen	14	1	-	-	-	1	2	-	-	1
287200	H.v.Verpackungen aus Eisen	14	1	-	-	-	1	2	-	-	1
2873	H.v.Drahtwaren	59	8	-	8	8	12	37	7	46	8
287300	H.v.Drahtwaren	59	8	-	8	8	12	37	7	46	8
2874	H.v.Schrauben, Nieten, Ketten u.Federn	33	2	-	1	1	7	23	4	29	5
287400	H.v.Schrauben, Nieten, Ketten u.Federn	33	2	-	1	1	7	23	4	29	5
2875	H.v.Eisen-, Blech- u.Metallwaren a.n.g	457	95	-	43	43	127	367	102	675	45
287501	H.v.Bürobedarf aus Metallen	10	-	-	1	1	2	5	1	7	2
287502	H.v.sonst.Eisen-,Blech-u.Metallw. a.n.g.	447	95	-	42	42	125	362	101	668	43
DK	Maschinenbau	2603	438	-	311	311	488	1397	379	2566	365
<b>29</b>	<b>Maschinenbau</b>	<b>2603</b>	<b>438</b>	-	<b>311</b>	<b>311</b>	<b>488</b>	<b>1397</b>	<b>379</b>	<b>2566</b>	<b>365</b>
291	H.v.Masch.f.d.Erz.u.Nutz.v.mech.Energie	219	41	-	22	22	38	110	41	275	22
2911	H.v.Verbrennungsmotoren und Turbinen	28	8	-	3	3	4	10	5	30	2
291100	H.v.Verbrennungsmotoren und Turbinen	28	8	-	3	3	4	10	5	30	2
2912	H.v.Pumpen und Kompressoren	101	17	-	10	10	25	74	20	143	11
291201	H.v.Pumpen für Flüssigkeiten	29	4	-	-	-	5	15	6	38	3
291202	H.v.Luft-, Gas- u. Vakuumpumpen	20	2	-	5	5	6	18	3	26	4
291203	H.v.hydraul. u. pneumat.Ausrüstungen	52	11	-	5	5	14	41	11	79	4
2913	H.v.Armaturen	39	7	-	5	5	4	12	7	43	2
291301	H.v.Industriearmaturen	32	7	-	4	4	2	6	6	36	1
291302	H.v.Sanitär- und Heizungsarmaturen	7	-	-	1	1	2	6	1	7	1
2914	H.v.Lagern, Getrieben, Zahnrädern	51	9	-	4	4	5	14	9	59	7
291400	H.v.Lagern, Getrieben, Zahnrädern	51	9	-	4	4	5	14	9	59	7
292	H.v.sonst.Maschinen unspezif.Verw.	751	121	-	92	92	125	354	104	697	117
2921	H.v.Öfen und Brennern	60	12	-	11	11	12	37	7	42	2
292100	H.v.Öfen und Brennern	60	12	-	11	11	12	37	7	42	2
2922	H.v.Hebezeugen und Fördermitteln	230	29	-	21	21	25	70	30	202	39
292200	H.v.Hebezeugen und Fördermitteln	230	29	-	21	21	25	70	30	202	39
2923	H.v.kälte- u.lufttechnisch. Erzeugn.	240	29	-	35	35	44	122	37	253	47
292301	H.v.Ventilatoren für ind.-gew.Zwecke	12	-	-	-	-	3	8	1	8	4
292302	H.v.sonst.kälte-u.lufttechn.Erzeugn.	228	29	-	35	35	41	114	36	245	43
2924	H.v.Maschinen unspezif. Verwendung	221	51	-	25	25	44	125	30	200	29
292401	H.v.Wägevorrichtungen	16	1	-	2	2	5	17	3	17	3
292402	H.v.Flüssigkeitsfilterapparaten	40	4	-	5	5	6	14	4	25	6
292403	H.v.anderen Masch. unspez.Verw.	165	46	-	18	18	33	94	23	158	20
293	H.v.land- u.forstwirtschaftl. Maschinen	614	101	-	88	88	172	496	111	749	70
2931	H.v.Ackerschleppern	7	1	-	-	-	1	2	1	6	-
293100	H.v.Ackerschleppern	7	1	-	-	-	1	2	1	6	-
2932	H.v.sonst.land- und forstw. Maschinen	607	100	-	88	88	171	494	110	743	70
293201	H.v.sonst.land- und forstw. Maschinen	181	28	-	25	25	40	115	33	238	13
293202	Rep.v.land-u.forstwirtschaftl. Maschinen	426	72	-	63	63	131	379	77	505	57

davon mit ... unselbständig Beschäftigten											Beschäftigte insgesamt	davon		ÖNACE
10 - 19	20 - 49		50 - 99		100 - 199		200 - 499		500 und mehr			SB	UB	
UB	A	UB	A	UB	A	UB	A	UB	A	UB				
940	46	1482	14	1035	9	1387	7	2350	7	4781	15013	965	14048	286
-	-	-	-	-	-	-	-	-	-	-	88	45	43	2861
-	-	-	-	-	-	-	-	-	-	-	88	45	43	286100
423	37	1226	11	813	5	750	3	1132	1	615	5796	247	5549	2862
423	37	1226	11	813	5	750	3	1132	1	615	5796	247	5549	286200
517	9	256	3	222	4	637	4	1218	6	4166	9129	673	8456	2863
352	4	101	1	89	1	174	2	675	-	-	3143	573	2570	286301
165	5	155	2	133	3	463	2	543	6	4166	5986	100	5886	286302
804	40	1239	23	1463	21	3002	5	1342	1	890	10473	488	9985	287
21	4	133	-	-	-	-	-	-	-	-	177	9	168	2871
21	4	133	-	-	-	-	-	-	-	-	177	9	168	287100
17	5	175	2	129	4	582	-	-	-	-	913	8	905	2872
17	5	175	2	129	4	582	-	-	-	-	913	8	905	287200
112	7	240	4	261	3	398	2	436	-	-	1580	42	1538	2873
112	7	240	4	261	3	398	2	436	-	-	1580	42	1538	287300
65	7	178	2	104	4	647	1	387	-	-	1460	26	1434	2874
65	7	178	2	104	4	647	1	387	-	-	1460	26	1434	287400
589	17	513	15	969	10	1375	2	519	1	890	6343	403	5940	2875
26	1	26	-	-	3	443	-	-	-	-	518	10	508	287501
563	16	487	15	969	7	932	2	519	1	890	5825	393	5432	287502
4973	298	9272	142	9862	83	12047	77	23756	22	16579	82838	2075	80763	DK
<b>4973</b>	<b>298</b>	<b>9272</b>	<b>142</b>	<b>9862</b>	<b>83</b>	<b>12047</b>	<b>77</b>	<b>23756</b>	<b>22</b>	<b>16579</b>	<b>82838</b>	<b>2075</b>	<b>80763</b>	<b>29</b>
284	18	549	12	855	15	2258	5	1850	5	2997	9370	170	9200	291
21	3	92	3	233	-	-	-	-	-	-	419	30	389	2911
21	3	92	3	233	-	-	-	-	-	-	419	30	389	291100
139	8	247	1	94	3	503	3	1133	3	1711	4137	83	4054	2912
43	4	99	1	94	1	140	3	1133	2	1180	2757	15	2742	291201
47	-	-	-	-	-	-	-	-	-	-	117	21	96	291202
49	4	148	-	-	2	363	-	-	1	531	1263	47	1216	291203
22	3	110	3	237	7	1018	1	220	-	-	1694	27	1667	2913
11	3	110	2	165	6	898	1	220	-	-	1473	23	1450	291301
11	-	-	1	72	1	120	-	-	-	-	221	4	217	291302
102	4	100	5	291	5	737	1	497	2	1286	3120	30	3090	2914
102	4	100	5	291	5	737	1	497	2	1286	3120	30	3090	291400
1591	99	3078	46	3134	21	2794	20	5856	6	5100	23233	537	22696	292
27	7	235	5	351	3	417	-	-	1	745	1899	34	1865	2921
27	7	235	5	351	3	417	-	-	1	745	1899	34	1865	292100
522	47	1443	19	1339	7	926	10	2952	3	2181	9807	151	9656	2922
522	47	1443	19	1339	7	926	10	2952	3	2181	9807	151	9656	292200
634	25	781	10	603	7	918	5	1639	1	1025	6181	171	6010	2923
60	3	98	1	58	-	-	-	-	-	-	244	12	232	292301
574	22	683	9	545	7	918	5	1639	1	1025	5937	159	5778	292302
408	20	619	12	841	4	533	5	1265	1	1149	5346	181	5165	2924
44	1	35	1	53	-	-	-	-	-	-	185	17	168	292401
80	8	281	4	260	-	-	2	458	1	1149	2291	19	2272	292402
284	11	303	7	528	4	533	3	807	-	-	2870	145	2725	292403
956	46	1346	14	972	6	943	5	1687	1	773	8539	529	8010	293
-	1	31	-	-	1	187	2	967	-	-	1199	6	1193	2931
-	1	31	-	-	1	187	2	967	-	-	1199	6	1193	293100
956	45	1315	14	972	5	756	3	720	1	773	7340	523	6817	2932
178	23	691	10	699	5	756	3	720	1	773	4377	182	4195	293201
778	22	624	4	273	-	-	-	-	-	-	2963	341	2622	293202

**Tabelle A1.1: Arbeitsstätten und Beschäftigte nach Unterklassen der ÖNACE 1995 und Beschäftigtengrößengruppen**

ÖNACE 1995		Arbeitsstätten insgesamt	davon mit ... unselbständig Beschäftigten								
			0		1		2 - 4		5 - 9		10 - 19
			A	UB	A	UB	A	UB	A	UB	A
294	H.v.Werkzeugmaschinen	189	31	-	18	18	34	87	26	171	26
2940	H.v.Werkzeugmaschinen	189	31	-	18	18	34	87	26	171	26
294001	H.v.Holzbearbeitungsmaschinen	57	7	-	3	3	10	24	10	63	8
294002	H.v.Metallbearbeitungsmaschinen	87	15	-	8	8	15	42	13	88	8
294003	H.v.and.u.v.handgeführt. Werkzeugm.	45	9	-	7	7	9	21	3	20	10
295	H.v.Masch.f.sonst.Wirtschaftszweige	653	91	-	73	73	89	262	79	556	109
2951	H.v.Maschinen für die Metallerzeugung	14	2	-	2	2	2	8	2	14	-
295100	H.v.Maschinen für die Metallerzeugung	14	2	-	2	2	2	8	2	14	-
2952	H.v.Bergwerks-,Bau- u.Baustoffmasch.	99	14	-	11	11	15	49	14	102	15
295200	H.v.Bergwerks-,Bau- u.Baustoffmasch.	99	14	-	11	11	15	49	14	102	15
2953	H.v.Masch.f.d.Nahrungs-u.Genussm.erz.	123	26	-	23	23	18	47	20	136	15
295300	H.v.Masch.f.d.Nahrungs-u.Genussm.erz.	123	26	-	23	23	18	47	20	136	15
2954	H.v.Masch.f.d.Textil- u.Bekleid.herst.	44	14	-	7	7	5	15	2	14	5
295400	H.v.Masch.f.d.Textil- u.Bekleid.herst.	44	14	-	7	7	5	15	2	14	5
2955	H.v.Papiermaschinen	20	1	-	-	-	4	10	-	-	3
295500	H.v.Papiermaschinen	20	1	-	-	-	4	10	-	-	3
2956	H.v.Masch. f. sonst. Wirtschaftszweige	353	34	-	30	30	45	133	41	290	71
295601	H.v.Kunststoffbearbeitungsmaschinen	77	6	-	5	5	4	12	7	52	16
295602	H.v.Druckerei- u. Buchbindereimasch.	23	7	-	1	1	3	8	3	20	4
295603	H.v.Formen und Formkästen	37	2	-	3	3	3	7	6	46	6
295604	H.v.sonst. Maschinen a.n.g.	216	19	-	21	21	35	106	25	172	45
296	H.v.Waffen und Munition	46	15	-	6	6	7	22	7	49	3
2960	H.v.Waffen und Munition	46	15	-	6	6	7	22	7	49	3
296000	H.v.Waffen und Munition	46	15	-	6	6	7	22	7	49	3
297	H.v.Haushaltsgeräten a.n.g.	131	38	-	12	12	23	66	11	69	18
2971	H.v.elektrischen Haushaltsgeräten	64	16	-	4	4	13	36	4	27	9
297100	H.v.elektrischen Haushaltsgeräten	64	16	-	4	4	13	36	4	27	9
2972	H.v.nichtelektr. Koch- u. Heizgeräten	67	22	-	8	8	10	30	7	42	9
297200	H.v.nichtelektr. Koch- u. Heizgeräten	67	22	-	8	8	10	30	7	42	9
DL	H.v.Büromasch., Datenverarb.ger.	2553	448	-	377	377	608	1739	457	3021	256
<b>30</b>	<b>H.v.Büromasch., Datenverarb.ger.</b>	<b>56</b>	<b>13</b>	-	<b>6</b>	<b>6</b>	<b>9</b>	<b>25</b>	<b>8</b>	<b>52</b>	<b>10</b>
300	H.v.Büromasch., Datenverarb.ger.	56	13	-	6	6	9	25	8	52	10
3001	H.v.Büromaschinen	19	6	-	3	3	4	10	2	10	2
300100	H.v.Büromaschinen	19	6	-	3	3	4	10	2	10	2
3002	H.v.Datenverarbeitungsgeräten	37	7	-	3	3	5	15	6	42	8
300200	H.v.Datenverarbeitungsgeräten	37	7	-	3	3	5	15	6	42	8
<b>31</b>	<b>H.v.Ger.d.Elektrizitätserz., -verteil.</b>	<b>679</b>	<b>117</b>	-	<b>75</b>	<b>75</b>	<b>97</b>	<b>281</b>	<b>118</b>	<b>782</b>	<b>87</b>
311	H.v.Elektromotoren, Generatoren	130	13	-	17	17	24	66	26	176	19
3110	H.v.Elektromotoren, Generatoren	130	13	-	17	17	24	66	26	176	19
311000	H.v.Elektromotoren, Generatoren	130	13	-	17	17	24	66	26	176	19
312	H.v.Elekt.rvertei.lungs- u. -schalteinr.	208	36	-	20	20	21	59	31	200	28
3120	H.v.Elekt.rvertei.lungs- u. -schalteinr.	208	36	-	20	20	21	59	31	200	28
312000	H.v.Elekt.rvertei.lungs- u. -schalteinr.	208	36	-	20	20	21	59	31	200	28
313	H.v.isolierten Elektrokabeln, -leitungen	43	2	-	4	4	8	25	8	61	5
3130	H.v.isolierten Elektrokabeln, -leitungen	43	2	-	4	4	8	25	8	61	5
313000	H.v.isolierten Elektrokabeln, -leitungen	43	2	-	4	4	8	25	8	61	5
314	H.v.Akkumulatoren und Batterien	25	1	-	1	1	5	17	10	65	3
3140	H.v.Akkumulatoren und Batterien	25	1	-	1	1	5	17	10	65	3
314000	H.v.Akkumulatoren und Batterien	25	1	-	1	1	5	17	10	65	3
315	H.v.elektrischen Lampen und Leuchten	104	20	-	8	8	16	44	21	138	20
3150	H.v.elektrischen Lampen und Leuchten	104	20	-	8	8	16	44	21	138	20
315000	H.v.elektrischen Lampen und Leuchten	104	20	-	8	8	16	44	21	138	20

davon mit ... unselbständig Beschäftigten											Beschäftigte insgesamt	davon		ÖNACE
10 - 19	20 - 49		50 - 99		100 - 199		200 - 499		500 und mehr			SB	UB	
UB	A	UB	A	UB	A	UB	A	UB	A	UB				
353	23	770	15	1111	3	421	12	3366	1	517	6958	144	6814	294
353	23	770	15	1111	3	421	12	3366	1	517	6958	144	6814	2940
98	7	238	6	409	1	107	5	1299	-	-	2293	52	2241	294001
119	14	483	6	471	2	314	5	1452	1	517	3548	54	3494	294002
136	2	49	3	231	-	-	2	615	-	-	1117	38	1079	294003
1510	99	3113	50	3407	29	4235	27	8538	7	5382	27629	553	27076	295
-	4	144	-	-	-	-	2	525	-	-	702	9	693	2951
-	4	144	-	-	-	-	2	525	-	-	702	9	693	295100
192	14	477	7	477	2	332	6	2003	1	525	4230	62	4168	2952
192	14	477	7	477	2	332	6	2003	1	525	4230	62	4168	295200
213	9	284	9	540	1	110	2	698	-	-	2165	114	2051	2953
213	9	284	9	540	1	110	2	698	-	-	2165	114	2051	295300
63	5	148	2	120	1	182	2	460	1	506	1547	32	1515	2954
63	5	148	2	120	1	182	2	460	1	506	1547	32	1515	295400
43	1	35	3	205	5	732	1	294	2	1685	3025	21	3004	2955
43	1	35	3	205	5	732	1	294	2	1685	3025	21	3004	295500
999	66	2025	29	2065	20	2879	14	4558	3	2666	15960	315	15645	2956
224	15	479	9	723	9	1388	4	1306	2	1979	6231	63	6168	295601
54	3	109	-	-	2	341	-	-	-	-	552	19	533	295602
86	9	274	2	158	4	512	2	696	-	-	1820	38	1782	295603
635	39	1163	18	1184	5	638	8	2556	1	687	7357	195	7162	295604
33	2	51	-	-	3	483	3	799	-	-	1480	37	1443	296
33	2	51	-	-	3	483	3	799	-	-	1480	37	1443	2960
33	2	51	-	-	3	483	3	799	-	-	1480	37	1443	296000
246	11	365	5	383	6	913	5	1660	2	1810	5629	105	5524	297
118	5	183	2	145	4	662	5	1660	2	1810	4685	40	4645	2971
118	5	183	2	145	4	662	5	1660	2	1810	4685	40	4645	297100
128	6	182	3	238	2	251	-	-	-	-	944	65	879	2972
128	6	182	3	238	2	251	-	-	-	-	944	65	879	297200
3473	163	5191	94	6362	68	9790	49	14711	33	35622	82274	1988	80286	DL
<b>146</b>	<b>6</b>	<b>201</b>	<b>3</b>	<b>210</b>	-	-	<b>1</b>	<b>233</b>	-	-	<b>910</b>	<b>37</b>	<b>873</b>	<b>30</b>
146	6	201	3	210	-	-	1	233	-	-	910	37	873	300
35	2	72	-	-	-	-	-	-	-	-	145	15	130	3001
35	2	72	-	-	-	-	-	-	-	-	145	15	130	300100
111	4	129	3	210	-	-	1	233	-	-	765	22	743	3002
111	4	129	3	210	-	-	1	233	-	-	765	22	743	300200
<b>1162</b>	<b>64</b>	<b>2108</b>	<b>43</b>	<b>2921</b>	<b>41</b>	<b>5741</b>	<b>23</b>	<b>6558</b>	<b>14</b>	<b>12201</b>	<b>32307</b>	<b>478</b>	<b>31829</b>	<b>31</b>
267	7	245	4	298	8	1254	7	2133	5	4380	8936	100	8836	311
267	7	245	4	298	8	1254	7	2133	5	4380	8936	100	8836	3110
267	7	245	4	298	8	1254	7	2133	5	4380	8936	100	8836	311000
350	28	920	20	1347	14	1881	6	1944	4	3201	10067	145	9922	312
350	28	920	20	1347	14	1881	6	1944	4	3201	10067	145	9922	3120
350	28	920	20	1347	14	1881	6	1944	4	3201	10067	145	9922	312000
67	3	67	5	387	5	674	1	238	2	1450	2995	22	2973	313
67	3	67	5	387	5	674	1	238	2	1450	2995	22	2973	3130
67	3	67	5	387	5	674	1	238	2	1450	2995	22	2973	313000
42	2	80	1	50	-	-	2	542	-	-	800	3	797	314
42	2	80	1	50	-	-	2	542	-	-	800	3	797	3140
42	2	80	1	50	-	-	2	542	-	-	800	3	797	314000
276	10	341	5	338	3	383	-	-	1	1414	3034	92	2942	315
276	10	341	5	338	3	383	-	-	1	1414	3034	92	2942	3150
276	10	341	5	338	3	383	-	-	1	1414	3034	92	2942	315000

**Tabelle A1.1: Arbeitsstätten und Beschäftigte nach Unterklassen der ÖNACE 1995 und Beschäftigtengrößengruppen**

ÖNACE 1995		Arbeitsstätten insgesamt	davon mit ... unselbständig Beschäftigten								
			0		1		2 - 4		5 - 9		10 - 19
			A	UB	A	UB	A	UB	A	UB	A
316	H.v.elektrischen Ausrüstungen a.n.g.	169	45	-	25	25	23	70	22	142	12
3161	H.v.elekt. Ausrüstungen für Fahrzeuge	16	2	-	2	2	2	7	2	13	2
316100	H.v.elekt. Ausrüstungen für Fahrzeuge	16	2	-	2	2	2	7	2	13	2
3162	H.v.sonst. elekt. Ausrüstungen a.n.g.	153	43	-	23	23	21	63	20	129	10
316200	H.v.sonst. elekt. Ausrüstungen a.n.g.	153	43	-	23	23	21	63	20	129	10
<b>32</b>	<b>Rundfunk-,Fernseh- u.Nachr.technik</b>	<b>298</b>	<b>50</b>	<b>-</b>	<b>31</b>	<b>31</b>	<b>46</b>	<b>129</b>	<b>39</b>	<b>254</b>	<b>36</b>
321	H.v.elektronischen Bauelementen	102	23	-	15	15	13	39	10	68	14
3210	H.v.elektronischen Bauelementen	102	23	-	15	15	13	39	10	68	14
321000	H.v.elektronischen Bauelementen	102	23	-	15	15	13	39	10	68	14
322	H.v.nachrichtentechn. Geräten u. Einr.	129	10	-	8	8	23	61	20	122	14
3220	H.v.nachrichtentechn. Geräten u. Einr.	129	10	-	8	8	23	61	20	122	14
322000	H.v.nachrichtentechn. Geräten u. Einr.	129	10	-	8	8	23	61	20	122	14
323	H.v.Rundfunk- und Fernsehgeräten	67	17	-	8	8	10	29	9	64	8
3230	H.v.Rundfunk- und Fernsehgeräten	67	17	-	8	8	10	29	9	64	8
323000	H.v.Rundfunk- und Fernsehgeräten	67	17	-	8	8	10	29	9	64	8
<b>33</b>	<b>Medizin-,Mess-u.Regel.tech., Optik</b>	<b>1520</b>	<b>268</b>	<b>-</b>	<b>265</b>	<b>265</b>	<b>456</b>	<b>1304</b>	<b>292</b>	<b>1933</b>	<b>123</b>
331	H.v.med.Geräten u. orthop.Vorrichtungen	975	135	-	154	154	329	945	228	1514	87
3310	H.v.med.Geräten u. orthop.Vorrichtungen	975	135	-	154	154	329	945	228	1514	87
331001	H.v.elektromedizinischen Geräten	38	15	-	5	5	7	24	4	27	1
331002	H.v.medizintechnischen Geräten	94	20	-	19	19	23	67	15	95	9
331003	H.v.orthopädischen Schuhen	131	21	-	23	23	47	139	28	183	9
331004	H.v.anderen orthopäd. Vorrichtungen	149	11	-	34	34	52	143	27	187	10
331005	Zahntechnische Laboratorien	563	68	-	73	73	200	572	154	1022	58
332	H.v.Mess-, Kontroll- u.ä. Instrumenten	282	74	-	48	48	48	137	38	258	24
3320	H.v.Mess-, Kontroll- u.ä. Instrumenten	282	74	-	48	48	48	137	38	258	24
332000	H.v.Mess-, Kontroll- u.ä. Instrumenten	282	74	-	48	48	48	137	38	258	24
333	H.v.industr. Prozesssteuerungsanlagen	29	9	-	3	3	5	14	1	9	6
3330	H.v.industr. Prozesssteuerungsanlagen	29	9	-	3	3	5	14	1	9	6
333000	H.v.industr. Prozesssteuerungsanlagen	29	9	-	3	3	5	14	1	9	6
334	H.v.optischen u.fotografischen Geräten	196	33	-	47	47	72	202	21	130	6
3340	H.v.optischen u.fotografischen Geräten	196	33	-	47	47	72	202	21	130	6
334001	H.v.Sehbehelfen und deren Teile	145	21	-	38	38	61	171	13	75	3
334002	H.v.anderen opt.und fotograf.Geräten	51	12	-	9	9	11	31	8	55	3
335	H.v.Uhren	38	17	-	13	13	2	6	4	22	-
3350	H.v.Uhren	38	17	-	13	13	2	6	4	22	-
335000	H.v.Uhren	38	17	-	13	13	2	6	4	22	-
DM	Fahrzeugbau	384	46	-	31	31	58	167	73	482	47
<b>34</b>	<b>H.v.Kraftwagen und Kraftw.teilen</b>	<b>250</b>	<b>8</b>	<b>-</b>	<b>16</b>	<b>16</b>	<b>38</b>	<b>115</b>	<b>53</b>	<b>351</b>	<b>34</b>
341	H.v.Kraftwagen und Kraftwagenmotoren	27	1	-	3	3	1	4	6	37	-
3410	H.v.Kraftwagen und Kraftwagenmotoren	27	1	-	3	3	1	4	6	37	-
341000	H.v.Kraftwagen und Kraftwagenmotoren	27	1	-	3	3	1	4	6	37	-
342	H.v.Karosserien,Aufbauten u.Anhängern	145	6	-	10	10	27	83	35	234	26
3420	H.v.Karosserien,Aufbauten u.Anhängern	145	6	-	10	10	27	83	35	234	26
342000	H.v.Karosserien,Aufbauten u.Anhängern	145	6	-	10	10	27	83	35	234	26
343	H.v.Teilen und Zubehör für Kraftwagen	78	1	-	3	3	10	28	12	80	8
3430	H.v.Teilen und Zubehör für Kraftwagen	78	1	-	3	3	10	28	12	80	8
343000	H.v.Teilen und Zubehör für Kraftwagen	78	1	-	3	3	10	28	12	80	8

davon mit ... unselbständig Beschäftigten											Beschäftigte insgesamt	davon		ÖNACE
10 - 19	20 - 49		50 - 99		100 - 199		200 - 499		500 und mehr			SB	UB	
UB	A	UB	A	UB	A	UB	A	UB	A	UB				
160	14	455	8	501	11	1549	7	1701	2	1756	6475	116	6359	316
30	-	-	-	-	2	285	2	428	2	1756	2535	14	2521	3161
30	-	-	-	-	2	285	2	428	2	1756	2535	14	2521	316100
130	14	455	8	501	9	1264	5	1273	-	-	3940	102	3838	3162
130	14	455	8	501	9	1264	5	1273	-	-	3940	102	3838	316200
<b>495</b>	<b>27</b>	<b>862</b>	<b>25</b>	<b>1661</b>	<b>13</b>	<b>2019</b>	<b>14</b>	<b>4384</b>	<b>17</b>	<b>21430</b>	<b>31440</b>	<b>175</b>	<b>31265</b>	<b>32</b>
189	8	225	3	186	4	669	5	1588	7	8505	11566	82	11484	321
189	8	225	3	186	4	669	5	1588	7	8505	11566	82	11484	3210
189	8	225	3	186	4	669	5	1588	7	8505	11566	82	11484	321000
191	14	451	18	1232	8	1183	7	2190	7	9576	15057	43	15014	322
191	14	451	18	1232	8	1183	7	2190	7	9576	15057	43	15014	3220
191	14	451	18	1232	8	1183	7	2190	7	9576	15057	43	15014	322000
115	5	186	4	243	1	167	2	606	3	3349	4817	50	4767	323
115	5	186	4	243	1	167	2	606	3	3349	4817	50	4767	3230
115	5	186	4	243	1	167	2	606	3	3349	4817	50	4767	323000
<b>1670</b>	<b>66</b>	<b>2020</b>	<b>23</b>	<b>1570</b>	<b>14</b>	<b>2030</b>	<b>11</b>	<b>3536</b>	<b>2</b>	<b>1991</b>	<b>17617</b>	<b>1298</b>	<b>16319</b>	<b>33</b>
1160	30	910	7	536	2	270	3	892	-	-	7241	860	6381	331
1160	30	910	7	536	2	270	3	892	-	-	7241	860	6381	3310
16	1	49	2	154	1	115	2	440	-	-	861	31	830	331001
114	4	108	3	259	-	-	1	452	-	-	1181	67	1114	331002
127	3	95	-	-	-	-	-	-	-	-	691	124	567	331003
153	13	354	1	71	1	155	-	-	-	-	1179	82	1097	331004
750	9	304	1	52	-	-	-	-	-	-	3329	556	2773	331005
339	25	763	11	736	8	1237	5	1391	1	1193	6340	238	6102	332
339	25	763	11	736	8	1237	5	1391	1	1193	6340	238	6102	3320
339	25	763	11	736	8	1237	5	1391	1	1193	6340	238	6102	332000
79	2	63	1	61	1	132	1	341	-	-	721	19	702	333
79	2	63	1	61	1	132	1	341	-	-	721	19	702	3330
79	2	63	1	61	1	132	1	341	-	-	721	19	702	333000
92	8	264	3	174	3	391	2	912	1	798	3156	146	3010	334
92	8	264	3	174	3	391	2	912	1	798	3156	146	3010	3340
40	1	26	3	174	3	391	1	428	1	798	2260	119	2141	334001
52	7	238	-	-	-	-	1	484	-	-	896	27	869	334002
-	1	20	1	63	-	-	-	-	-	-	159	35	124	335
-	1	20	1	63	-	-	-	-	-	-	159	35	124	3350
-	1	20	1	63	-	-	-	-	-	-	159	35	124	335000
648	53	1625	22	1598	20	2783	17	4733	17	23015	35375	293	35082	DM
<b>482</b>	<b>45</b>	<b>1429</b>	<b>15</b>	<b>1062</b>	<b>14</b>	<b>1955</b>	<b>14</b>	<b>3781</b>	<b>13</b>	<b>19965</b>	<b>29363</b>	<b>207</b>	<b>29156</b>	<b>34</b>
-	7	215	2	141	-	-	1	200	6	15228	15851	23	15828	341
-	7	215	2	141	-	-	1	200	6	15228	15851	23	15828	3410
-	7	215	2	141	-	-	1	200	6	15228	15851	23	15828	341000
367	27	835	7	442	6	786	-	-	1	639	3535	139	3396	342
367	27	835	7	442	6	786	-	-	1	639	3535	139	3396	3420
367	27	835	7	442	6	786	-	-	1	639	3535	139	3396	342000
115	11	379	6	479	8	1169	13	3581	6	4098	9977	45	9932	343
115	11	379	6	479	8	1169	13	3581	6	4098	9977	45	9932	3430
115	11	379	6	479	8	1169	13	3581	6	4098	9977	45	9932	343000



**Tabelle A1.1: Arbeitsstätten und Beschäftigte nach Unterklassen der ÖNACE 1995 und Beschäftigtengrößengruppen**

ÖNACE 1995		Arbeitsstätten insgesamt	davon mit ... unselbständig Beschäftigten								
			0		1		2 - 4		5 - 9		10 - 19
			A	UB	A	UB	A	UB	A	UB	A
<b>35</b>	<b>Sonstiger Fahrzeugbau</b>	<b>134</b>	<b>38</b>	-	<b>15</b>	<b>15</b>	<b>20</b>	<b>52</b>	<b>20</b>	<b>131</b>	<b>13</b>
351	Schiffbau	61	24	-	8	8	11	28	11	67	4
3511	Schiffbau (ohne Boots- und Yachtbau)	9	3	-	1	1	1	3	3	17	-
351100	Schiffbau (ohne Boots- und Yachtbau)	9	3	-	1	1	1	3	3	17	-
3512	Boots- und Yachtbau	52	21	-	7	7	10	25	8	50	4
351200	Boots- und Yachtbau	52	21	-	7	7	10	25	8	50	4
352	Schienenfahrzeugbau	28	-	-	1	1	1	4	3	22	5
3520	Schienenfahrzeugbau	28	-	-	1	1	1	4	3	22	5
352000	Schienenfahrzeugbau	28	-	-	1	1	1	4	3	22	5
353	Luft- und Raumfahrzeugbau	33	11	-	5	5	6	15	5	37	4
3530	Luft- und Raumfahrzeugbau	33	11	-	5	5	6	15	5	37	4
353000	Luft- und Raumfahrzeugbau	33	11	-	5	5	6	15	5	37	4
354	H.v.Kraft- und Fahrrädern	11	2	-	1	1	2	5	1	5	-
3541	H.v.Krafträdern	2	-	-	-	-	-	-	-	-	-
354100	H.v.Krafträdern	2	-	-	-	-	-	-	-	-	-
3542	H.v.Fahrrädern	6	1	-	1	1	1	3	1	5	-
354200	H.v.Fahrrädern	6	1	-	1	1	1	3	1	5	-
3543	H.v.Behindertenfahrzeugen	3	1	-	-	-	1	2	-	-	-
354300	H.v.Behindertenfahrzeugen	3	1	-	-	-	1	2	-	-	-
355	Fahrzeugbau a.n.g.	1	1	-	-	-	-	-	-	-	-
3550	Fahrzeugbau a.n.g.	1	1	-	-	-	-	-	-	-	-
355000	Fahrzeugbau a.n.g.	1	1	-	-	-	-	-	-	-	-
DN	H.v.sonst. Erzeugnissen,Rückgewinnung	5578	1486	-	743	743	1363	3912	1043	6920	523
<b>36</b>	<b>H.v.sonstigen Erzeugnissen</b>	<b>5437</b>	<b>1457</b>	-	<b>726</b>	<b>726</b>	<b>1318</b>	<b>3788</b>	<b>1021</b>	<b>6785</b>	<b>507</b>
361	H.v.Möbeln	4116	775	-	501	501	1101	3206	949	6298	463
3611	H.v.Sitzmöbeln	235	66	-	33	33	64	190	33	214	11
361100	H.v.Sitzmöbeln	235	66	-	33	33	64	190	33	214	11
3612	H.v.Büro- und Ladenmöbeln	165	14	-	5	5	16	42	25	175	54
361201	H.v.Büromöbeln	86	9	-	2	2	9	23	15	97	19
361202	H.v.Ladenmöbeln aus Holz	79	5	-	3	3	7	19	10	78	35
3613	H.v.Küchenmöbeln aus Holz	70	9	-	8	8	17	44	9	64	7
361300	H.v.Küchenmöbeln aus Holz	70	9	-	8	8	17	44	9	64	7
3614	H.v.sonstigen Möbeln	3628	684	-	455	455	1000	2919	881	5837	390
361400	H.v.sonstigen Möbeln	3628	684	-	455	455	1000	2919	881	5837	390
3615	H.v.Matratzen	18	2	-	-	-	4	11	1	8	1
361500	H.v.Matratzen	18	2	-	-	-	4	11	1	8	1
362	H.v.Schmuck und ähnl. Erzeugnissen	504	279	-	109	109	80	214	23	136	6
3621	H.v.Münzen und Medaillen	6	2	-	-	-	-	-	1	6	1
362100	H.v.Münzen und Medaillen	6	2	-	-	-	-	-	1	6	1
3622	H.v.Schmuck,Gold-u.Silberschmiedew.	498	277	-	109	109	80	214	22	130	5
362200	H.v.Schmuck,Gold-u.Silberschmiedew.	498	277	-	109	109	80	214	22	130	5
363	H.v.Musikinstrumenten	230	133	-	35	35	42	112	11	79	4
3630	H.v.Musikinstrumenten	230	133	-	35	35	42	112	11	79	4
363000	H.v.Musikinstrumenten	230	133	-	35	35	42	112	11	79	4
364	H.v.Sportgeräten	84	26	-	6	6	14	40	8	60	6
3640	H.v.Sportgeräten	84	26	-	6	6	14	40	8	60	6
364001	H.v.Skiern, Bindungen und Stöcken	24	3	-	1	1	1	2	-	-	2
364002	H.v.sonstigen Sportgeräten	60	23	-	5	5	13	38	8	60	4
365	H.v.Spielwaren	138	66	-	17	17	26	69	6	43	5
3650	H.v.Spielwaren	138	66	-	17	17	26	69	6	43	5
365000	H.v.Spielwaren	138	66	-	17	17	26	69	6	43	5

davon mit ... unselbständig Beschäftigten											Beschäftigte insgesamt	davon		ÖNACE
10 - 19	20 - 49		50 - 99		100 - 199		200 - 499		500 und mehr			SB	UB	
UB	A	UB	A	UB	A	UB	A	UB	A	UB				
<b>166</b>	<b>8</b>	<b>196</b>	<b>7</b>	<b>536</b>	<b>6</b>	<b>828</b>	<b>3</b>	<b>952</b>	<b>4</b>	<b>3050</b>	<b>6012</b>	<b>86</b>	<b>5926</b>	<b>35</b>
49	1	21	1	69	1	103	-	-	-	-	397	52	345	351
-	-	-	-	-	1	103	-	-	-	-	128	4	124	3511
-	-	-	-	-	1	103	-	-	-	-	128	4	124	351100
49	1	21	1	69	-	-	-	-	-	-	269	48	221	3512
49	1	21	1	69	-	-	-	-	-	-	269	48	221	351200
65	5	133	4	324	3	390	3	952	3	2366	4259	2	4257	352
65	5	133	4	324	3	390	3	952	3	2366	4259	2	4257	3520
65	5	133	4	324	3	390	3	952	3	2366	4259	2	4257	352000
52	-	-	1	52	1	157	-	-	-	-	342	24	318	353
52	-	-	1	52	1	157	-	-	-	-	342	24	318	3530
52	-	-	1	52	1	157	-	-	-	-	342	24	318	353000
-	2	42	1	91	1	178	-	-	1	684	1013	7	1006	354
-	-	-	1	91	-	-	-	-	1	684	775	-	775	3541
-	-	-	1	91	-	-	-	-	1	684	775	-	775	354100
-	1	20	-	-	1	178	-	-	-	-	212	5	207	3542
-	1	20	-	-	1	178	-	-	-	-	212	5	207	354200
-	1	22	-	-	-	-	-	-	-	-	26	2	24	3543
-	1	22	-	-	-	-	-	-	-	-	26	2	24	354300
-	-	-	-	-	-	-	-	-	-	-	1	1	-	355
-	-	-	-	-	-	-	-	-	-	-	1	1	-	3550
-	-	-	-	-	-	-	-	-	-	-	1	1	-	355000
6949	284	8401	63	4476	39	5448	29	8371	5	3532	54238	5486	48752	DN
<b>6722</b>	<b>274</b>	<b>8096</b>	<b>62</b>	<b>4406</b>	<b>38</b>	<b>5289</b>	<b>29</b>	<b>8371</b>	<b>5</b>	<b>3532</b>	<b>53110</b>	<b>5395</b>	<b>47715</b>	<b>36</b>
6107	242	7020	44	3206	20	2708	19	5691	2	1335	40208	4136	36072	361
169	12	364	9	658	2	284	4	1104	1	722	3931	193	3738	3611
169	12	364	9	658	2	284	4	1104	1	722	3931	193	3738	361100
748	41	1167	4	286	3	396	2	572	1	613	4144	140	4004	3612
269	24	714	2	143	3	396	2	572	1	613	2896	67	2829	361201
479	17	453	2	143	-	-	-	-	-	-	1248	73	1175	361202
90	9	266	4	287	4	599	3	977	-	-	2395	60	2335	3613
90	9	266	4	287	4	599	3	977	-	-	2395	60	2335	361300
5087	173	5028	25	1821	11	1429	9	2809	-	-	29117	3732	25385	3614
5087	173	5028	25	1821	11	1429	9	2809	-	-	29117	3732	25385	361400
13	7	195	2	154	-	-	1	229	-	-	621	11	610	3615
13	7	195	2	154	-	-	1	229	-	-	621	11	610	361500
80	5	145	1	54	-	-	1	220	-	-	1471	513	958	362
16	1	21	-	-	-	-	1	220	-	-	267	4	263	3621
16	1	21	-	-	-	-	1	220	-	-	267	4	263	362100
64	4	124	1	54	-	-	-	-	-	-	1204	509	695	3622
64	4	124	1	54	-	-	-	-	-	-	1204	509	695	362200
59	2	75	1	69	2	366	-	-	-	-	1013	218	795	363
59	2	75	1	69	2	366	-	-	-	-	1013	218	795	3630
59	2	75	1	69	2	366	-	-	-	-	1013	218	795	363000
76	6	227	4	265	7	954	4	1139	3	2197	5026	62	4964	364
76	6	227	4	265	7	954	4	1139	3	2197	5026	62	4964	3640
24	3	136	2	116	6	824	3	872	3	2197	4185	13	4172	364001
52	3	91	2	149	1	130	1	267	-	-	841	49	792	364002
77	6	205	4	249	6	932	2	550	-	-	2262	120	2142	365
77	6	205	4	249	6	932	2	550	-	-	2262	120	2142	3650
77	6	205	4	249	6	932	2	550	-	-	2262	120	2142	365000

**Tabelle A1.1: Arbeitsstätten und Beschäftigte nach Unterklassen der ÖNACE 1995 und Beschäftigtengrößengruppen**

ÖNACE 1995		Arbeitsstätten insgesamt	davon mit ... unselbständig Beschäftigten								
			0		1		2 - 4		5 - 9		10 - 19
			A	UB	A	UB	A	UB	A	UB	A
366	H.v.sonstigen Erzeugnissen	365	178	-	58	58	55	147	24	169	23
3661	H.v.Phantasieschmuck	40	14	-	3	3	6	15	3	27	5
366100	H.v.Phantasieschmuck	40	14	-	3	3	6	15	3	27	5
3662	H.v.Besen und Bürsten	25	3	-	4	4	7	20	6	44	3
366200	H.v.Besen und Bürsten	25	3	-	4	4	7	20	6	44	3
3663	H.v.Erzeugnissen a.n.g.	300	161	-	51	51	42	112	15	98	15
366301	H.v.Schreibgeräten und Stempeln	50	12	-	11	11	11	28	6	39	2
366302	H.v.Schirmen und Stöcken	4	1	-	1	1	-	-	-	-	-
366303	H.v.sonstigen Erzeugnissen a.n.g.	246	148	-	39	39	31	84	9	59	13
<b>37</b>	<b>Rückgewinnung (Recycling)</b>	<b>141</b>	<b>29</b>	-	<b>17</b>	<b>17</b>	<b>45</b>	<b>124</b>	<b>22</b>	<b>135</b>	<b>16</b>
371	Rückgewinnung von Schrott	71	17	-	9	9	25	71	7	42	6
3710	Rückgewinnung von Schrott	71	17	-	9	9	25	71	7	42	6
371001	Rückgewinnung von Eisen	63	17	-	9	9	25	71	5	28	4
371002	Rückgewinnung von NE-Metallen	8	-	-	-	-	-	-	2	14	2
372	Rückgew.v.nichtmetall. Altmaterialien	70	12	-	8	8	20	53	15	93	10
3720	Rückgew.v.nichtmetall. Altmaterialien	70	12	-	8	8	20	53	15	93	10
372001	Rückgewinnung von Kunststoff	22	-	-	1	1	6	16	6	38	6
372002	Rückgew.v.sonst.nichtmetall. Altmat.	48	12	-	7	7	14	37	9	55	4
<b>E</b>	<b>Energie- und Wasserversorgung</b>	<b>1465</b>	<b>159</b>	-	<b>295</b>	<b>295</b>	<b>336</b>	<b>898</b>	<b>192</b>	<b>1302</b>	<b>164</b>
EA	Energie- und Wasserversorgung	1465	159	-	295	295	336	898	192	1302	164
<b>40</b>	<b>Energieversorgung</b>	<b>1147</b>	<b>157</b>	-	<b>238</b>	<b>238</b>	<b>224</b>	<b>597</b>	<b>125</b>	<b>843</b>	<b>123</b>
401	Elektrizitätsversorgung	783	98	-	118	118	126	355	102	686	104
4010	Elektrizitätsversorgung	783	98	-	118	118	126	355	102	686	104
401001	Elektrizitätserzeugung	688	95	-	106	106	111	311	91	610	88
401002	Elektrizitätsverteilung	95	3	-	12	12	15	44	11	76	16
402	Gasversorgung	53	-	-	4	4	10	29	5	39	10
4020	Gasversorgung	53	-	-	4	4	10	29	5	39	10
402000	Gasversorgung	53	-	-	4	4	10	29	5	39	10
403	Fernwärmeversorgung	311	59	-	116	116	88	213	18	118	9
4030	Fernwärmeversorgung	311	59	-	116	116	88	213	18	118	9
403000	Fernwärmeversorgung	311	59	-	116	116	88	213	18	118	9
<b>41</b>	<b>Wasserversorgung</b>	<b>318</b>	<b>2</b>	-	<b>57</b>	<b>57</b>	<b>112</b>	<b>301</b>	<b>67</b>	<b>459</b>	<b>41</b>
410	Wasserversorgung	318	2	-	57	57	112	301	67	459	41
4100	Wasserversorgung	318	2	-	57	57	112	301	67	459	41
410000	Wasserversorgung	318	2	-	57	57	112	301	67	459	41
<b>F</b>	<b>Bauwesen</b>	<b>24827</b>	<b>4646</b>	-	<b>3034</b>	<b>3034</b>	<b>5780</b>	<b>16606</b>	<b>5074</b>	<b>34023</b>	<b>3241</b>
FA	Bauwesen	24827	4646	-	3034	3034	5780	16606	5074	34023	3241
<b>45</b>	<b>Bauwesen</b>	<b>24827</b>	<b>4646</b>	-	<b>3034</b>	<b>3034</b>	<b>5780</b>	<b>16606</b>	<b>5074</b>	<b>34023</b>	<b>3241</b>
451	Vorbereitende Baustellenarbeiten	1564	619	-	261	261	330	887	188	1225	95
4511	Abbruch-, Spreng- u. Erdbewegungsarb.	1541	614	-	257	257	325	871	184	1199	92
451100	Abbruch-, Spreng- u. Erdbewegungsarb.	1541	614	-	257	257	325	871	184	1199	92
4512	Test- und Suchbohrung	23	5	-	4	4	5	16	4	26	3
451200	Test- und Suchbohrung	23	5	-	4	4	5	16	4	26	3
452	Hoch- und Tiefbau	7634	890	-	710	710	1423	4163	1530	10358	1281
4521	Hochbau, Brücken- und Tunnelbau u.ä.	3393	359	-	313	313	550	1607	573	3915	553
452101	Wohnungs- und Siedlungsbau	1314	153	-	112	112	217	611	210	1453	201
452102	Industrie- und Ingenieurbau	256	34	-	27	27	41	126	43	292	37
452103	Sonstiger Hochbau	802	85	-	99	99	163	481	147	962	116
452104	Adaptierungsarbeiten im Hochbau	675	52	-	50	50	77	229	134	952	148

davon mit ... unselbständig Beschäftigten											Beschäftigte insgesamt	davon		ÖNACE
10 - 19	20 - 49		50 - 99		100 - 199		200 - 499		500 und mehr			SB	UB	
UB	A	UB	A	UB	A	UB	A	UB	A	UB				
323	13	424	8	563	3	329	3	771	-	-	3130	346	2784	366
78	5	188	2	150	1	103	1	232	-	-	837	41	796	3661
78	5	188	2	150	1	103	1	232	-	-	837	41	796	366100
40	1	25	1	74	-	-	-	-	-	-	221	14	207	3662
40	1	25	1	74	-	-	-	-	-	-	221	14	207	366200
205	7	211	5	339	2	226	2	539	-	-	2072	291	1781	3663
30	4	117	2	171	-	-	2	539	-	-	975	40	935	366301
-	-	-	1	56	1	115	-	-	-	-	175	3	172	366302
175	3	94	2	112	1	111	-	-	-	-	922	248	674	366303
<b>227</b>	<b>10</b>	<b>305</b>	<b>1</b>	<b>70</b>	<b>1</b>	<b>159</b>	-	-	-	-	<b>1128</b>	<b>91</b>	<b>1037</b>	<b>37</b>
95	6	212	-	-	1	159	-	-	-	-	644	56	588	371
95	6	212	-	-	1	159	-	-	-	-	644	56	588	3710
60	2	77	-	-	1	159	-	-	-	-	456	52	404	371001
35	4	135	-	-	-	-	-	-	-	-	188	4	184	371002
132	4	93	1	70	-	-	-	-	-	-	484	35	449	372
132	4	93	1	70	-	-	-	-	-	-	484	35	449	3720
83	2	43	1	70	-	-	-	-	-	-	264	13	251	372001
49	2	50	-	-	-	-	-	-	-	-	220	22	198	372002
<b>2175</b>	<b>166</b>	<b>5223</b>	<b>86</b>	<b>5853</b>	<b>41</b>	<b>5205</b>	<b>17</b>	<b>5370</b>	<b>9</b>	<b>6782</b>	<b>33318</b>	<b>215</b>	<b>33103</b>	<b>E</b>
2175	166	5223	86	5853	41	5205	17	5370	9	6782	33318	215	33103	EA
<b>1657</b>	<b>139</b>	<b>4375</b>	<b>78</b>	<b>5324</b>	<b>38</b>	<b>4838</b>	<b>16</b>	<b>5130</b>	<b>9</b>	<b>6782</b>	<b>29999</b>	<b>215</b>	<b>29784</b>	<b>40</b>
1409	120	3871	66	4448	30	3896	12	3944	7	5431	24312	154	24158	401
1409	120	3871	66	4448	30	3896	12	3944	7	5431	24312	154	24158	4010
1177	98	3181	61	4110	26	3415	7	2438	5	4356	19855	151	19704	401001
232	22	690	5	338	4	481	5	1506	2	1075	4457	3	4454	401002
136	10	259	5	352	5	618	3	934	1	670	3041	-	3041	402
136	10	259	5	352	5	618	3	934	1	670	3041	-	3041	4020
136	10	259	5	352	5	618	3	934	1	670	3041	-	3041	402000
112	9	245	7	524	3	324	1	252	1	681	2646	61	2585	403
112	9	245	7	524	3	324	1	252	1	681	2646	61	2585	4030
112	9	245	7	524	3	324	1	252	1	681	2646	61	2585	403000
<b>518</b>	<b>27</b>	<b>848</b>	<b>8</b>	<b>529</b>	<b>3</b>	<b>367</b>	<b>1</b>	<b>240</b>	-	-	<b>3319</b>	-	<b>3319</b>	<b>41</b>
518	27	848	8	529	3	367	1	240	-	-	3319	-	3319	410
518	27	848	8	529	3	367	1	240	-	-	3319	-	3319	4100
518	27	848	8	529	3	367	1	240	-	-	3319	-	3319	410000
<b>44187</b>	<b>2151</b>	<b>65085</b>	<b>614</b>	<b>41160</b>	<b>204</b>	<b>27497</b>	<b>71</b>	<b>19580</b>	<b>12</b>	<b>11086</b>	<b>284146</b>	<b>21888</b>	<b>262258</b>	<b>F</b>
44187	2151	65085	614	41160	204	27497	71	19580	12	11086	284146	21888	262258	FA
<b>44187</b>	<b>2151</b>	<b>65085</b>	<b>614</b>	<b>41160</b>	<b>204</b>	<b>27497</b>	<b>71</b>	<b>19580</b>	<b>12</b>	<b>11086</b>	<b>284146</b>	<b>21888</b>	<b>262258</b>	<b>45</b>
1264	53	1528	12	874	5	615	1	237	-	-	8394	1503	6891	451
1229	51	1471	12	874	5	615	1	237	-	-	8236	1483	6753	4511
1229	51	1471	12	874	5	615	1	237	-	-	8236	1483	6753	451100
35	2	57	-	-	-	-	-	-	-	-	158	20	138	4512
35	2	57	-	-	-	-	-	-	-	-	158	20	138	451200
17737	1168	36492	414	27942	147	19797	61	16441	10	8697	148114	5777	142337	452
7787	606	18715	271	18467	112	14983	48	12906	8	6207	87373	2473	84900	4521
2879	240	7634	123	8404	44	5817	13	3285	1	1297	32480	988	31492	452101
524	38	1139	17	1218	12	1625	7	1796	-	-	6915	168	6747	452102
1624	104	3184	50	3297	20	2757	13	3441	5	3747	20114	522	19592	452103
2042	157	4671	42	2792	12	1484	3	940	-	-	13728	568	13160	452104

**Tabelle A1.1: Arbeitsstätten und Beschäftigte nach Unterklassen der ÖNACE 1995 und Beschäftigtengrößengruppen**

ÖNACE 1995	Arbeitsstätten insgesamt	davon mit ... unselbständig Beschäftigten									
		0		1		2 - 4		5 - 9		10 - 19	
		A	UB	A	UB	A	UB	A	UB	A	
452105 Brücken- und Hochstraßenbau	41	13	-	4	4	6	17	3	15	8	
452106 Tunnelbau	20	1	-	1	1	2	7	3	19	3	
452107 Rohr- u. Kabelnetzleitungstiefbau	285	21	-	20	20	44	136	33	222	40	
4522 Zimmerei, Dachdeckerei, Bauspenglerei	2832	353	-	258	258	636	1875	733	4944	553	
452201 Zimmerei	879	91	-	79	79	161	477	229	1579	214	
452202 Dachdeckerei	662	69	-	50	50	128	397	153	1055	160	
452203 Bauspenglerei	914	97	-	77	77	249	728	276	1815	148	
452204 Isolierer	377	96	-	52	52	98	273	75	495	31	
4523 Straßenbau und Eisenbahnoberbau	615	23	-	34	34	71	211	67	436	87	
452300 Straßenbau und Eisenbahnoberbau	615	23	-	34	34	71	211	67	436	87	
4524 Wasserbau	140	55	-	24	24	17	48	13	97	7	
452400 Wasserbau	140	55	-	24	24	17	48	13	97	7	
4525 Spezialbau und sonstiger Tiefbau	654	100	-	81	81	149	422	144	966	81	
452500 Spezialbau und sonstiger Tiefbau	654	100	-	81	81	149	422	144	966	81	
453 Bauinstallation	7423	1333	-	825	825	1721	5006	1716	11635	1093	
4531 Elektroinstallation	3610	791	-	404	404	858	2507	801	5415	443	
453101 Installation v.Aufzügen	27	6	-	4	4	5	15	1	8	5	
453102 Elektroinstallationen a.n.g.	3583	785	-	400	400	853	2492	800	5407	438	
4532 Wärme-, Kälte-, Schall- u.Branddämmung	216	39	-	26	26	35	92	42	291	29	
453200 Wärme-, Kälte-, Schall- u.Branddämmung	216	39	-	26	26	35	92	42	291	29	
4533 Gas-, Wasser-, Heizungsinstallation	3413	469	-	382	382	805	2337	844	5727	577	
453300 Gas-, Wasser-, Heizungsinstallation	3413	469	-	382	382	805	2337	844	5727	577	
4534 Sonstige Bauinstallation	184	34	-	13	13	23	70	29	202	44	
453400 Sonstige Bauinstallation	184	34	-	13	13	23	70	29	202	44	
454 Ausbau- und Bauhilfsgewerbe	8167	1799	-	1229	1229	2297	6526	1634	10764	765	
4541 Stukkaturgewerbe, Gipserei	513	101	-	65	65	115	326	97	625	63	
454100 Stukkaturgewerbe, Gipserei	513	101	-	65	65	115	326	97	625	63	
4542 Bautischlerei und Bauschlosserei	1405	514	-	238	238	341	963	196	1262	77	
454201 Bautischlerei	1010	390	-	178	178	240	672	132	834	46	
454202 Bauschlosserei	395	124	-	60	60	101	291	64	428	31	
4543 Fußboden-, Fliesen- und Plattenlegerei	2633	572	-	445	445	773	2205	504	3306	226	
454301 Fußbodenleger	782	182	-	119	119	230	658	148	958	73	
454302 Fliesenleger	667	134	-	91	91	166	475	129	895	86	
454303 Tapezierer	586	133	-	125	125	194	557	99	634	28	
454304 Raumausstattung o.ausgepr.Schwerpkt.	202	46	-	32	32	66	193	44	285	8	
454305 Ofensetzer	396	77	-	78	78	117	322	84	534	31	
4544 Malerei und Anstreicherei, Glaserei	3247	518	-	423	423	976	2790	783	5200	358	
454401 Malerei und Anstreicherei	2577	416	-	293	293	760	2182	641	4277	298	
454402 Glaserei	670	102	-	130	130	216	608	142	923	60	
4545 Sonstiges Ausbau- und Bauhilfsgewerbe	369	94	-	58	58	92	242	54	371	41	
454501 Fassadenreinigung	24	5	-	3	3	4	14	6	44	4	
454502 Sonst.Ausbau-u.Bauhilfsgewerbe a.n.g	345	89	-	55	55	88	228	48	327	37	
455 Vermiet.v.Baumasch. m.Bedienungspers.	39	5	-	9	9	9	24	6	41	7	
4550 Vermiet.v.Baumasch. m.Bedienungspers.	39	5	-	9	9	9	24	6	41	7	
455000 Vermiet.v.Baumasch. m.Bedienungspers.	39	5	-	9	9	9	24	6	41	7	
<b>G Handel, Rep. v.Kfz u.Gebrauchsgütern</b>	<b>102097</b>	<b>28303</b>	-	<b>18700</b>	<b>18700</b>	<b>28508</b>	<b>79106</b>	<b>14143</b>	<b>91310</b>	<b>7699</b>	
GA Handel, Rep. v.Kfz u.Gebrauchsgütern	102097	28303	-	18700	18700	28508	79106	14143	91310	7699	
<b>50 Kfz-Handel, Rep. v.Kfz, Tankstellen</b>	<b>11125</b>	<b>2145</b>	-	<b>1578</b>	<b>1578</b>	<b>3198</b>	<b>9029</b>	<b>2108</b>	<b>13665</b>	<b>1237</b>	
501 Handel mit Kraftwagen	2910	799	-	425	425	525	1431	382	2584	391	
5010 Handel mit Kraftwagen	2910	799	-	425	425	525	1431	382	2584	391	
501001 GH m.Kraftwagen	269	53	-	52	52	46	132	28	186	20	
501002 EH m.Kraftwagen	2641	746	-	373	373	479	1299	354	2398	371	

davon mit ... unselbständig Beschäftigten											Beschäftigte insgesamt	davon		ÖNACE
10 - 19	20 - 49		50 - 99		100 - 199		200 - 499		500 und mehr			SB	UB	
UB	A	UB	A	UB	A	UB	A	UB	A	UB				
114	5	165	-	-	2	210	-	-	-	-	565	40	525	452105
36	5	127	3	230	2	242	-	-	-	-	687	25	662	452106
568	57	1795	36	2526	20	2848	12	3444	2	1163	12884	162	12722	452107
7553	255	7248	38	2534	5	675	1	301	-	-	27941	2553	25388	4522
2997	89	2446	13	801	3	428	-	-	-	-	9636	829	8807	452201
2141	83	2450	17	1248	2	247	-	-	-	-	8182	594	7588	452202
1993	62	1708	5	313	-	-	-	-	-	-	7476	842	6634	452203
422	21	644	3	172	-	-	1	301	-	-	2647	288	2359	452204
1219	217	7697	80	5115	23	3216	11	3007	2	2490	23571	146	23425	4523
1219	217	7697	80	5115	23	3216	11	3007	2	2490	23571	146	23425	452300
92	18	551	5	368	-	-	1	227	-	-	1512	105	1407	4524
92	18	551	5	368	-	-	1	227	-	-	1512	105	1407	452400
1086	72	2281	20	1458	7	923	-	-	-	-	7717	500	7217	4525
1086	72	2281	20	1458	7	923	-	-	-	-	7717	500	7217	452500
14797	560	16340	121	8235	45	6111	8	2689	1	650	73204	6916	66288	453
6017	235	6819	52	3531	21	2807	4	1215	1	650	32706	3341	29365	4531
62	6	146	-	-	-	-	-	-	-	-	254	19	235	453101
5955	229	6673	52	3531	21	2807	4	1215	1	650	32452	3322	29130	453102
384	33	1054	11	668	1	122	-	-	-	-	2824	187	2637	4532
384	33	1054	11	668	1	122	-	-	-	-	2824	187	2637	453200
7795	261	7622	50	3449	21	2875	4	1474	-	-	34888	3227	31661	4533
7795	261	7622	50	3449	21	2875	4	1474	-	-	34888	3227	31661	453300
601	31	845	8	587	2	307	-	-	-	-	2786	161	2625	4534
601	31	845	8	587	2	307	-	-	-	-	2786	161	2625	453400
10293	368	10651	66	4056	7	974	1	213	1	1739	54114	7669	46445	454
888	56	1769	15	907	1	193	-	-	-	-	5240	467	4773	4541
888	56	1769	15	907	1	193	-	-	-	-	5240	467	4773	454100
1042	32	952	7	435	-	-	-	-	-	-	6296	1404	4892	4542
619	21	590	3	170	-	-	-	-	-	-	4074	1011	3063	454201
423	11	362	4	265	-	-	-	-	-	-	2222	393	1829	454202
2943	98	2804	14	832	1	119	-	-	-	-	15219	2565	12654	4543
930	24	735	6	393	-	-	-	-	-	-	4522	729	3793	454301
1134	54	1524	7	383	-	-	-	-	-	-	5116	614	4502	454302
365	6	185	-	-	1	119	-	-	-	-	2614	629	1985	454303
109	6	154	-	-	-	-	-	-	-	-	973	200	773	454304
405	8	206	1	56	-	-	-	-	-	-	1994	393	1601	454305
4841	159	4419	25	1541	4	513	1	213	-	-	22877	2937	19940	4544
4029	139	3891	25	1541	4	513	1	213	-	-	19254	2315	16939	454401
812	20	528	-	-	-	-	-	-	-	-	3623	622	3001	454402
579	23	707	5	341	1	149	-	-	1	1739	4482	296	4186	4545
54	2	54	-	-	-	-	-	-	-	-	187	18	169	454501
525	21	653	5	341	1	149	-	-	1	1739	4295	278	4017	454502
96	2	74	1	53	-	-	-	-	-	-	320	23	297	455
96	2	74	1	53	-	-	-	-	-	-	320	23	297	4550
96	2	74	1	53	-	-	-	-	-	-	320	23	297	455000
<b>103460</b>	<b>3428</b>	<b>101029</b>	<b>845</b>	<b>58127</b>	<b>364</b>	<b>48334</b>	<b>94</b>	<b>26264</b>	<b>13</b>	<b>12614</b>	<b>616176</b>	<b>77232</b>	<b>538944</b>	<b>G</b>
103460	3428	101029	845	58127	364	48334	94	26264	13	12614	616176	77232	538944	GA
<b>16584</b>	<b>660</b>	<b>19525</b>	<b>138</b>	<b>8917</b>	<b>48</b>	<b>6122</b>	<b>11</b>	<b>2575</b>	<b>2</b>	<b>3551</b>	<b>91478</b>	<b>9932</b>	<b>81546</b>	<b>50</b>
5320	279	8494	72	4646	30	3744	6	1461	1	2350	32900	2445	30455	501
5320	279	8494	72	4646	30	3744	6	1461	1	2350	32900	2445	30455	5010
281	41	1234	16	1056	7	847	5	1205	1	2350	7463	120	7343	501001
5039	238	7260	56	3590	23	2897	1	256	-	-	25437	2325	23112	501002

**Tabelle A1.1: Arbeitsstätten und Beschäftigte nach Unterklassen der ÖNACE 1995 und Beschäftigtengrößengruppen**

ÖNACE 1995		Arbeits- stätten insge- samt	davon mit ... unselbständig Beschäftigten								
			0		1		2 - 4		5 - 9		10 - 19
			A	UB	A	UB	A	UB	A	UB	A
502	Instandh. u. Reparatur von Kraftwagen	4151	691	-	510	510	1112	3224	926	6104	562
5020	Instandh. u. Reparatur von Kraftwagen	4151	691	-	510	510	1112	3224	926	6104	562
502001	Karosseriereparatur (Autospenglerei)	386	101	-	67	67	101	302	68	453	40
502002	Lackierung von Kraftwagen	112	12	-	13	13	30	90	36	250	19
502003	Reifendienst	29	8	-	2	2	7	21	10	65	2
502004	Autoelektriker	30	9	-	6	6	7	21	5	36	2
502005	Sonst. Instandh. u. Rep.v.Kraftwagen	3594	561	-	422	422	967	2790	807	5300	499
503	Handel mit Kraftwagenteilen und Zubehör	1425	299	-	196	196	342	1004	350	2184	150
5030	Handel mit Kraftwagenteilen und Zubehör	1425	299	-	196	196	342	1004	350	2184	150
503001	GH m.Kraftwagenteilen und Zubehör	497	72	-	39	39	115	339	131	849	77
503002	EH m.Kraftwagenteilen und Zubehör	928	227	-	157	157	227	665	219	1335	73
504	Handel und Reparatur von Krafträdern	355	121	-	62	62	96	268	46	303	22
5040	Handel und Reparatur von Krafträdern	355	121	-	62	62	96	268	46	303	22
504001	Handel m.Krafträdern	304	97	-	55	55	81	226	41	271	22
504002	Instandh.u.Reparatur von Krafträdern	51	24	-	7	7	15	42	5	32	-
505	Tankstellen	2284	235	-	385	385	1123	3102	404	2490	112
5050	Tankstellen	2284	235	-	385	385	1123	3102	404	2490	112
505000	Tankstellen	2284	235	-	385	385	1123	3102	404	2490	112
<b>51</b>	<b>Handelsvermittlung u.GH (o.H.m.Kfz)</b>	<b>27736</b>	<b>9219</b>	<b>-</b>	<b>4845</b>	<b>4845</b>	<b>6084</b>	<b>16854</b>	<b>3449</b>	<b>22505</b>	<b>2179</b>
511	Handelsvermittlung	7233	5106	-	1272	1272	637	1598	130	811	61
5111	HV v.landw. Grundstoffen, leb. Tieren	88	55	-	19	19	12	32	1	5	1
511100	HV v.landw. Grundstoffen, leb. Tieren	88	55	-	19	19	12	32	1	5	1
5112	HV v.Brennstoffen, Erzen, Metallen	128	62	-	29	29	18	54	14	82	5
511200	HV v.Brennstoffen, Erzen, Metallen	128	62	-	29	29	18	54	14	82	5
5113	HV v.Holz, Baustoffen u. Anstrichmitteln	422	262	-	90	90	57	144	8	52	5
511300	HV v.Holz, Baustoffen u. Anstrichmitteln	422	262	-	90	90	57	144	8	52	5
5114	HV v.Maschinen, technischem Bedarf	768	463	-	154	154	95	236	32	210	13
511400	HV v.Maschinen, technischem Bedarf	768	463	-	154	154	95	236	32	210	13
5115	HV v.Möbeln, Haushaltsgeg. u. Metallw.	482	321	-	90	90	49	120	13	79	5
511500	HV v.Möbeln, Haushaltsgeg. u. Metallw.	482	321	-	90	90	49	120	13	79	5
5116	HV v.Textilien, Bekleidung, Schuhen	721	435	-	172	172	99	236	11	67	4
511600	HV v.Textilien, Bekleidung, Schuhen	721	435	-	172	172	99	236	11	67	4
5117	HV v.Nahrungsm.,Getränken,Tabakw.	269	175	-	45	45	33	83	7	41	5
511700	HV v.Nahrungsm.,Getränken,Tabakw.	269	175	-	45	45	33	83	7	41	5
5118	HV v.Waren a.n.g.	1588	1252	-	226	226	75	184	19	120	11
511800	HV v.Waren a.n.g.	1588	1252	-	226	226	75	184	19	120	11
5119	HV ohne ausgeprägten Schwerpunkt	2767	2081	-	447	447	199	509	25	155	12
511900	HV ohne ausgeprägten Schwerpunkt	2767	2081	-	447	447	199	509	25	155	12
512	GH m.landw.Grundstoffen u. leb. Tieren	1930	389	-	265	265	558	1558	346	2264	208
5121	GH m.Getreide, Saaten u. Futtermitteln	1230	123	-	130	130	392	1092	278	1818	163
512100	GH m.Getreide, Saaten u. Futtermitteln	1230	123	-	130	130	392	1092	278	1818	163
5122	GH m.Blumen und Pflanzen	177	46	-	36	36	55	159	17	105	16
512200	GH m.Blumen und Pflanzen	177	46	-	36	36	55	159	17	105	16
5123	GH m.lebenden Tieren	459	202	-	94	94	89	241	46	308	17
512300	GH m.lebenden Tieren	459	202	-	94	94	89	241	46	308	17
5124	GH m.Häuten, Fellen und Leder	64	18	-	5	5	22	66	5	33	12
512400	GH m.Häuten, Fellen und Leder	64	18	-	5	5	22	66	5	33	12
5125	GH m.Rohtabak	-	-	-	-	-	-	-	-	-	-
512500	GH m.Rohtabak	-	-	-	-	-	-	-	-	-	-
513	GH m.Nahrungsm.u. Getränken, Tabakw.	2448	505	-	392	392	656	1843	362	2367	275
5131	GH m.Obst, Gemüse und Kartoffeln	422	81	-	71	71	122	358	68	420	49
513100	GH m.Obst, Gemüse und Kartoffeln	422	81	-	71	71	122	358	68	420	49

davon mit ... unselbständig Beschäftigten											Beschäftigte insgesamt	davon		ÖNACE
10 - 19	20 - 49		50 - 99		100 - 199		200 - 499		500 und mehr			SB	UB	
UB	A	UB	A	UB	A	UB	A	UB	A	UB				
7470	281	8271	51	3373	14	1872	3	631	1	1201	36550	3894	32656	502
7470	281	8271	51	3373	14	1872	3	631	1	1201	36550	3894	32656	5020
504	7	197	2	121	-	-	-	-	-	-	2032	388	1644	502001
257	2	58	-	-	-	-	-	-	-	-	772	104	668	502002
31	-	-	-	-	-	-	-	-	-	-	134	15	119	502003
35	1	25	-	-	-	-	-	-	-	-	150	27	123	502004
6643	271	7991	49	3252	14	1872	3	631	1	1201	33462	3360	30102	502005
2035	68	1881	14	848	4	506	2	483	-	-	10050	913	9137	503
2035	68	1881	14	848	4	506	2	483	-	-	10050	913	9137	5030
1013	45	1296	14	848	2	219	2	483	-	-	5347	261	5086	503001
1022	23	585	-	-	2	287	-	-	-	-	4703	652	4051	503002
286	7	202	1	50	-	-	-	-	-	-	1497	326	1171	504
286	7	202	1	50	-	-	-	-	-	-	1497	326	1171	5040
286	7	202	1	50	-	-	-	-	-	-	1366	276	1090	504001
-	-	-	-	-	-	-	-	-	-	-	131	50	81	504002
1473	25	677	-	-	-	-	-	-	-	-	10481	2354	8127	505
1473	25	677	-	-	-	-	-	-	-	-	10481	2354	8127	5050
1473	25	677	-	-	-	-	-	-	-	-	10481	2354	8127	505000
<b>29319</b>	<b>1366</b>	<b>41302</b>	<b>383</b>	<b>26474</b>	<b>160</b>	<b>21928</b>	<b>42</b>	<b>12081</b>	<b>9</b>	<b>6826</b>	<b>202688</b>	<b>20554</b>	<b>182134</b>	<b>51</b>
815	18	563	5	317	4	520	-	-	-	-	12879	6983	5896	511
13	-	-	-	-	-	-	-	-	-	-	151	82	69	5111
13	-	-	-	-	-	-	-	-	-	-	151	82	69	511100
61	-	-	-	-	-	-	-	-	-	-	332	106	226	5112
61	-	-	-	-	-	-	-	-	-	-	332	106	226	511200
65	-	-	-	-	-	-	-	-	-	-	766	415	351	5113
65	-	-	-	-	-	-	-	-	-	-	766	415	351	511300
169	6	197	2	145	3	403	-	-	-	-	2237	723	1514	5114
169	6	197	2	145	3	403	-	-	-	-	2237	723	1514	511400
72	4	120	-	-	-	-	-	-	-	-	971	490	481	5115
72	4	120	-	-	-	-	-	-	-	-	971	490	481	511500
45	-	-	-	-	-	-	-	-	-	-	1235	715	520	5116
45	-	-	-	-	-	-	-	-	-	-	1235	715	520	511600
67	4	131	-	-	-	-	-	-	-	-	612	245	367	5117
67	4	131	-	-	-	-	-	-	-	-	612	245	367	511700
148	2	64	2	121	1	117	-	-	-	-	2536	1556	980	5118
148	2	64	2	121	1	117	-	-	-	-	2536	1556	980	511800
175	2	51	1	51	-	-	-	-	-	-	4039	2651	1388	5119
175	2	51	1	51	-	-	-	-	-	-	4039	2651	1388	511900
2813	122	3773	36	2389	3	353	3	935	-	-	15370	1020	14350	512
2186	105	3293	34	2261	3	353	2	723	-	-	12259	403	11856	5121
2186	105	3293	34	2261	3	353	2	723	-	-	12259	403	11856	512100
215	7	213	-	-	-	-	-	-	-	-	854	126	728	5122
215	7	213	-	-	-	-	-	-	-	-	854	126	728	512200
243	8	224	2	128	-	-	1	212	-	-	1894	444	1450	5123
243	8	224	2	128	-	-	1	212	-	-	1894	444	1450	512300
169	2	43	-	-	-	-	-	-	-	-	363	47	316	5124
169	2	43	-	-	-	-	-	-	-	-	363	47	316	512400
-	-	-	-	-	-	-	-	-	-	-	-	-	-	5125
-	-	-	-	-	-	-	-	-	-	-	-	-	-	512500
3717	163	4961	51	3609	28	3988	14	4478	2	1397	28618	1866	26752	513
661	23	755	5	304	3	349	-	-	-	-	3259	341	2918	5131
661	23	755	5	304	3	349	-	-	-	-	3259	341	2918	513100



**Tabelle A1.1: Arbeitsstätten und Beschäftigte nach Unterklassen der ÖNACE 1995 und Beschäftigtengrößengruppen**

ÖNACE 1995		Arbeitsstätten insgesamt	davon mit ... unselbständig Beschäftigten								
			0		1		2 - 4		5 - 9		10 - 19
			A	UB	A	UB	A	UB	A	UB	A
5132	GH m.Fleisch, -waren, Geflügel u. Wild	236	35	-	41	41	55	153	38	251	38
513200	GH m.Fleisch, -waren, Geflügel u. Wild	236	35	-	41	41	55	153	38	251	38
5133	GH m.Milch, Milcherz.,Eiern,Speiseölen	104	17	-	16	16	29	88	15	91	21
513300	GH m.Milch, Milcherz.,Eiern,Speiseölen	104	17	-	16	16	29	88	15	91	21
5134	GH m.Getränken	727	201	-	130	130	199	558	94	624	62
513401	GH m.Wein und Spirituosen	448	146	-	88	88	124	345	49	322	28
513402	GH m.sonstigen Getränken	279	55	-	42	42	75	213	45	302	34
5135	GH m.Tabakwaren	20	1	-	4	4	3	9	2	14	2
513500	GH m.Tabakwaren	20	1	-	4	4	3	9	2	14	2
5136	GH m.Zucker und Süßwaren	60	12	-	7	7	17	45	8	49	8
513600	GH m.Zucker und Süßwaren	60	12	-	7	7	17	45	8	49	8
5137	GH m.Kaffee, Tee, Kakao und Gewürzen	98	24	-	24	24	26	68	9	58	8
513700	GH m.Kaffee, Tee, Kakao und Gewürzen	98	24	-	24	24	26	68	9	58	8
5138	GH m.sonst. Nahrungs- u. Genussmitteln	318	62	-	44	44	87	242	56	362	38
513801	GH m.Fisch und Fischerzeugnissen	29	4	-	1	1	10	25	7	45	4
513802	GH m.sonst.Nahrungs-u.Genussm.a.n.g.	289	58	-	43	43	77	217	49	317	34
5139	GH m.Nahrungsm. o. a. Schwerpunkt	463	72	-	55	55	118	322	72	498	49
513900	GH m.Nahrungsm. o. a. Schwerpunkt	463	72	-	55	55	118	322	72	498	49
514	GH m.Gebrauchs- und Verbrauchsgütern	5654	1271	-	1021	1021	1502	4192	861	5622	521
5141	GH m.Textilien	426	101	-	94	94	141	377	49	327	29
514100	GH m.Textilien	426	101	-	94	94	141	377	49	327	29
5142	GH m.Bekleidung und Schuhen	612	131	-	133	133	173	479	93	595	50
514201	GH m.Bekleidung	526	111	-	120	120	151	415	79	502	36
514202	GH m.Schuhen	86	20	-	13	13	22	64	14	93	14
5143	GH m.elekt.Haushalts- u.phonotechn.G.	719	123	-	120	120	176	485	141	958	73
514301	GH m.elektrischen Haushaltsgeräten	473	77	-	81	81	113	311	91	618	51
514302	GH m.Rundfunk- und Fernsehgeräten	246	46	-	39	39	63	174	50	340	22
5144	GH m.Haushaltsw.aus Metall, keram.Erz.	342	114	-	60	60	70	198	42	269	22
514401	GH m.Haushaltsw.aus Metall, keram.Erz.	167	43	-	27	27	43	123	25	157	11
514402	GH m.Tapeten	17	5	-	3	3	3	8	3	23	3
514403	GH m.Wasch-,Putz-u.Reinigungsmitteln	158	66	-	30	30	24	67	14	89	8
5145	GH m.kosm. Erzeugn. u. Körperpflegem.	300	60	-	45	45	87	240	56	368	30
514500	GH m.kosm. Erzeugn. u. Körperpflegem.	300	60	-	45	45	87	240	56	368	30
5146	GH m.pharm.Erzeugn.u.med. Hilfsmitteln	1040	178	-	168	168	264	742	168	1089	135
514601	GH m.pharmazeutischen Erzeugnissen	354	54	-	50	50	70	202	52	345	47
514602	GH m.med.u.orthop.Art. u.Laborbedarf	686	124	-	118	118	194	540	116	744	88
5147	GH m.sonst.Gebrauchs- u. Verbrauchsg.	2215	564	-	401	401	591	1671	312	2016	182
514701	GH m.Leder- und Taschnerwaren	50	17	-	7	7	16	47	6	34	3
514702	GH m.Schreibwaren und Bürobedarf	327	56	-	48	48	92	283	55	332	41
514703	GH m.Büchern,Zeitschriften,Zeitungen	136	26	-	27	27	31	88	19	126	8
514704	GH m.Fotoart.,opt.Erz.,Uhren,Schmuck	435	138	-	82	82	110	300	42	270	41
514705	GH m.Sportartikeln	226	49	-	36	36	71	195	32	217	21
514706	GH m.Spielwaren und Musikinstr.	118	37	-	15	15	27	74	20	129	8
514707	GH m.Möbeln	260	66	-	52	52	59	167	43	295	21
514708	GH m.s.Gebrauchs- u. Verbr.g. a.n.g.	663	175	-	134	134	185	517	95	613	39
515	GH m.Rohstoffen, Halbwaren, Altmaterial	4291	713	-	726	726	1109	3115	728	4770	488
5151	GH m.f. Brennstoffen u. Mineralölerz.	248	41	-	39	39	62	174	48	331	28
515101	GH m.festen Brennstoffen	40	9	-	7	7	10	27	13	84	1
515102	GH m.Mineralölerzeugnissen	208	32	-	32	32	52	147	35	247	27
5152	GH m.Erzen, Eisen, Stahl, NE-Metallen	402	59	-	64	64	107	304	73	469	38
515201	GH m.Erzen, Eisen, Stahl u. Halbzeug	290	39	-	45	45	71	191	56	356	30
515202	GH m.NE-Metallen und Halbzeug	112	20	-	19	19	36	113	17	113	8
5153	GH m.Holz, Baustoffen, Anstrichmitteln	1764	297	-	334	334	427	1183	290	1911	213
515301	GH m.Holz	695	150	-	155	155	177	484	109	737	44
515302	GH m.Flachglas	24	-	-	6	6	5	13	1	7	6
515303	GH m.Baustoffen und Sanitärkeramik	888	128	-	155	155	204	573	140	916	136
515304	GH m.Anstrichmitteln	157	19	-	18	18	41	113	40	251	27

davon mit ... unselbständig Beschäftigten											Beschäftigte insgesamt	davon		ÖNACE
10 - 19	20 - 49		50 - 99		100 - 199		200 - 499		500 und mehr			SB	UB	
UB	A	UB	A	UB	A	UB	A	UB	A	UB				
507	22	672	7	553	-	-	-	-	-	-	2362	185	2177	5132
507	22	672	7	553	-	-	-	-	-	-	2362	185	2177	513200
274	5	136	1	60	-	-	-	-	-	-	737	72	665	5133
274	5	136	1	60	-	-	-	-	-	-	737	72	665	513300
831	32	891	7	499	2	287	-	-	-	-	4503	683	3820	5134
367	11	281	2	142	-	-	-	-	-	-	2020	475	1545	513401
464	21	610	5	357	2	287	-	-	-	-	2483	208	2275	513402
32	7	198	-	-	1	106	-	-	-	-	372	9	363	5135
32	7	198	-	-	1	106	-	-	-	-	372	9	363	513500
100	6	188	2	159	-	-	-	-	-	-	585	37	548	5136
100	6	188	2	159	-	-	-	-	-	-	585	37	548	513600
95	2	55	2	154	2	225	1	275	-	-	1019	65	954	5137
95	2	55	2	154	2	225	1	275	-	-	1019	65	954	513700
541	21	586	7	515	2	326	1	416	-	-	3244	212	3032	5138
45	2	62	1	83	-	-	-	-	-	-	276	15	261	513801
496	19	524	6	432	2	326	1	416	-	-	2968	197	2771	513802
676	45	1480	20	1365	18	2695	12	3787	2	1397	12537	262	12275	5139
676	45	1480	20	1365	18	2695	12	3787	2	1397	12537	262	12275	513900
6987	324	9842	91	6349	54	7768	8	2038	1	531	48183	3833	44350	514
369	10	315	2	154	-	-	-	-	-	-	1960	324	1636	5141
369	10	315	2	154	-	-	-	-	-	-	1960	324	1636	514100
652	26	777	6	412	-	-	-	-	-	-	3458	410	3048	5142
465	24	720	5	341	-	-	-	-	-	-	2910	347	2563	514201
187	2	57	1	71	-	-	-	-	-	-	548	63	485	514202
977	57	1658	19	1242	5	732	4	903	1	531	8046	440	7606	5143
698	41	1183	13	826	3	453	3	691	-	-	5146	285	4861	514301
279	16	475	6	416	2	279	1	212	1	531	2900	155	2745	514302
287	24	770	5	356	5	684	-	-	-	-	2879	255	2624	5144
138	14	486	2	154	2	252	-	-	-	-	1453	116	1337	514401
43	-	-	-	-	-	-	-	-	-	-	89	12	77	514402
106	10	284	3	202	3	432	-	-	-	-	1337	127	1210	514403
396	17	530	2	161	2	254	1	241	-	-	2413	178	2235	5145
396	17	530	2	161	2	254	1	241	-	-	2413	178	2235	514500
1852	72	2228	34	2429	19	2891	2	560	-	-	12556	597	11959	5146
665	39	1254	25	1823	15	2239	2	560	-	-	7314	176	7138	514601
1187	33	974	9	606	4	652	-	-	-	-	5242	421	4821	514602
2454	118	3564	23	1595	23	3207	1	334	-	-	16871	1629	15242	5147
44	-	-	-	-	1	149	-	-	-	-	323	42	281	514701
557	29	844	3	252	3	432	-	-	-	-	2938	190	2748	514702
112	11	345	6	414	8	1203	-	-	-	-	2383	68	2315	514703
567	15	461	5	321	2	215	-	-	-	-	2584	368	2216	514704
272	8	209	3	197	5	628	1	334	-	-	2244	156	2088	514705
99	9	271	2	128	-	-	-	-	-	-	810	94	716	514706
285	14	439	2	159	3	438	-	-	-	-	2010	175	1835	514707
518	32	995	2	124	1	142	-	-	-	-	3579	536	3043	514708
6568	375	11337	105	7267	35	4472	11	2885	1	707	44510	2663	41847	515
376	22	612	4	300	4	485	-	-	-	-	2432	115	2317	5151
15	-	-	-	-	-	-	-	-	-	-	157	24	133	515101
361	22	612	4	300	4	485	-	-	-	-	2275	91	2184	515102
507	39	1172	15	1120	5	628	2	501	-	-	4995	230	4765	5152
399	31	928	11	871	5	628	2	501	-	-	4084	165	3919	515201
108	8	244	4	249	-	-	-	-	-	-	911	65	846	515202
2852	149	4513	43	2955	10	1321	1	224	-	-	16480	1187	15293	5153
594	48	1422	8	599	3	341	1	224	-	-	5130	574	4556	515301
73	3	121	3	172	-	-	-	-	-	-	400	8	392	515302
1827	88	2685	30	2075	7	980	-	-	-	-	9741	530	9211	515303
358	10	285	2	109	-	-	-	-	-	-	1209	75	1134	515304

**Tabelle A1.1: Arbeitsstätten und Beschäftigte nach Unterklassen der ÖNACE 1995 und Beschäftigtengrößengruppen**

ÖNACE 1995		Arbeitsstätten insgesamt	davon mit ... unselbständig Beschäftigten								
			0		1		2 - 4		5 - 9		10 - 19
			A	UB	A	UB	A	UB	A	UB	A
5154	GH m.Bauelem.a.Metall sow.Install.bed.	922	127	-	118	118	247	687	170	1122	109
515400	GH m.Bauelem.a.Metall sow.Install.bed.	922	127	-	118	118	247	687	170	1122	109
5155	GH m.chemischen Erzeugnissen	438	75	-	78	78	133	394	75	488	45
515500	GH m.chemischen Erzeugnissen	438	75	-	78	78	133	394	75	488	45
5156	GH m.sonstigen Halbwaren	285	62	-	51	51	70	199	48	303	28
515601	GH m.Papier und Pappe	126	19	-	17	17	29	89	25	165	18
515602	GH m.sonstigen Halbwaren a.n.g.	159	43	-	34	34	41	110	23	138	10
5157	GH m.Altmaterial und Reststoffen	232	52	-	42	42	63	174	24	146	27
515701	GH m.Schrott	152	38	-	24	24	47	129	15	88	17
515702	GH m.s.Altmaterialien u. Reststoffen	80	14	-	18	18	16	45	9	58	10
516	GH m.Maschinen,Ausrüstungen u.Zubeh.	5191	910	-	906	906	1369	3866	936	6149	591
5161	GH m.Werkzeugmaschinen	157	31	-	33	33	40	112	27	195	14
516100	GH m.Werkzeugmaschinen	157	31	-	33	33	40	112	27	195	14
5162	GH m.Baumaschinen	223	30	-	34	34	62	172	44	300	21
516200	GH m.Baumaschinen	223	30	-	34	34	62	172	44	300	21
5163	GH m.Textil-, Näh- und Strickmaschinen	21	5	-	1	1	4	10	9	65	2
516300	GH m.Textil-, Näh- und Strickmaschinen	21	5	-	1	1	4	10	9	65	2
5164	GH m.Büromaschinen und -einrichtungen	1234	197	-	198	198	326	936	222	1423	155
516401	GH m.Datenverarbeitungsgeräten	696	128	-	109	109	178	516	122	792	81
516402	GH m.Standardsoftware	160	23	-	39	39	40	111	31	197	20
516403	GH m.Büromaschinen u. -einrichtungen	258	34	-	32	32	75	212	37	234	35
516404	GH m.Büromöbeln	120	12	-	18	18	33	97	32	200	19
5165	GH m.s.Masch., Ausrüstungen u. Zubeh.	3051	544	-	553	553	809	2285	543	3580	338
516500	GH m.s.Masch., Ausrüstungen u. Zubeh.	3051	544	-	553	553	809	2285	543	3580	338
5166	GH m.landwirtsch. Maschinen u.Geräten	505	103	-	87	87	128	351	91	586	61
516600	GH m.landwirtsch. Maschinen u.Geräten	505	103	-	87	87	128	351	91	586	61
517	Sonstiger Großhandel	989	325	-	263	263	253	682	86	522	35
5170	Sonstiger Großhandel	989	325	-	263	263	253	682	86	522	35
517000	Sonstiger Großhandel	989	325	-	263	263	253	682	86	522	35
<b>52</b>	<b>EH (o.Kfz,o.Tankst.), Rep.v.Gebr.g.</b>	<b>63236</b>	<b>16939</b>	<b>-</b>	<b>12277</b>	<b>12277</b>	<b>19226</b>	<b>53223</b>	<b>8586</b>	<b>55140</b>	<b>4283</b>
521	EH m.W.versch. Art (in Verkaufsräumen)	8708	1457	-	1214	1214	1973	5552	1496	10195	1899
5211	EH m.W.versch.Art:Schwerp.Nahrungsm.	7619	1165	-	996	996	1619	4567	1377	9428	1838
521100	EH m.W.versch.Art:Schwerp.Nahrungsm.	7619	1165	-	996	996	1619	4567	1377	9428	1838
5212	Sonstiger EH m.Waren verschiedener Art	1089	292	-	218	218	354	985	119	767	61
521201	Warenhäuser	108	22	-	10	10	24	77	7	45	14
521202	Sonst.EH m.W. versch.Art (o.Warenh.)	981	270	-	208	208	330	908	112	722	47
522	Fach-EH m.Nahrungs-u.Genussm.,Getr.	8269	1644	-	2353	2353	3262	8643	851	5271	130
5221	EH m.Obst, Gemüse und Kartoffeln	636	255	-	166	166	181	463	29	175	5
522100	EH m.Obst, Gemüse und Kartoffeln	636	255	-	166	166	181	463	29	175	5
5222	EH m.Fleisch u.Fleischw., Geflügel, Wild	1638	126	-	559	559	601	1680	287	1812	58
522200	EH m.Fleisch u.Fleischw., Geflügel, Wild	1638	126	-	559	559	601	1680	287	1812	58
5223	EH m.Fisch und Fischerzeugnissen	61	12	-	21	21	26	69	2	13	-
522300	EH m.Fisch und Fischerzeugnissen	61	12	-	21	21	26	69	2	13	-
5224	EH m.Backwaren und Süßwaren	1247	106	-	200	200	708	1907	195	1209	27
522400	EH m.Backwaren und Süßwaren	1247	106	-	200	200	708	1907	195	1209	27
5225	EH m.Getränken	490	239	-	106	106	106	282	28	179	8
522500	EH m.Getränken	490	239	-	106	106	106	282	28	179	8
5226	EH m.Tabakwaren	3398	702	-	1145	1145	1406	3605	137	800	7
522600	EH m.Tabakwaren	3398	702	-	1145	1145	1406	3605	137	800	7
5227	Sonst.Fach-EH m.Nahrungs-, Genussm.	799	204	-	156	156	234	637	173	1083	25
522700	Sonst.Fach-EH m.Nahrungs-, Genussm.	799	204	-	156	156	234	637	173	1083	25

davon mit ... unselbständig Beschäftigten											Beschäftigte insgesamt	davon		ÖNACE
10 - 19	20 - 49		50 - 99		100 - 199		200 - 499		500 und mehr			SB	UB	
UB	A	UB	A	UB	A	UB	A	UB	A	UB				
1465	98	2985	30	2040	14	1786	8	2160	1	707	13597	527	13070	5154
1465	98	2985	30	2040	14	1786	8	2160	1	707	13597	527	13070	515400
626	27	828	3	217	2	252	-	-	-	-	3138	255	2883	5155
626	27	828	3	217	2	252	-	-	-	-	3138	255	2883	515500
381	22	641	4	277	-	-	-	-	-	-	2034	182	1852	5156
250	15	456	3	227	-	-	-	-	-	-	1283	79	1204	515601
131	7	185	1	50	-	-	-	-	-	-	751	103	648	515602
361	18	586	6	358	-	-	-	-	-	-	1834	167	1667	5157
225	8	240	3	173	-	-	-	-	-	-	996	117	879	515701
136	10	346	3	185	-	-	-	-	-	-	838	50	788	515702
7946	344	10217	92	6309	32	4323	6	1745	5	4191	49154	3502	45652	516
173	9	256	2	118	1	162	-	-	-	-	1175	126	1049	5161
173	9	256	2	118	1	162	-	-	-	-	1175	126	1049	516100
269	22	645	9	562	1	108	-	-	-	-	2222	132	2090	5162
269	22	645	9	562	1	108	-	-	-	-	2222	132	2090	516200
27	-	-	-	-	-	-	-	-	-	-	109	6	103	5163
27	-	-	-	-	-	-	-	-	-	-	109	6	103	516300
2111	93	2841	24	1754	10	1406	4	1199	5	4191	16816	757	16059	5164
1139	54	1663	13	937	6	818	2	638	3	2491	9567	464	9103	516401
279	5	129	1	51	-	-	1	234	-	-	1138	98	1040	516402
456	29	865	9	672	4	588	1	327	2	1700	5222	136	5086	516403
237	5	184	1	94	-	-	-	-	-	-	889	59	830	516404
4560	189	5580	55	3741	19	2523	1	288	-	-	25098	1988	23110	5165
4560	189	5580	55	3741	19	2523	1	288	-	-	25098	1988	23110	516500
806	31	895	2	134	1	124	1	258	-	-	3734	493	3241	5166
806	31	895	2	134	1	124	1	258	-	-	3734	493	3241	516600
473	20	609	3	234	4	504	-	-	-	-	3974	687	3287	517
473	20	609	3	234	4	504	-	-	-	-	3974	687	3287	5170
473	20	609	3	234	4	504	-	-	-	-	3974	687	3287	517000
<b>57557</b>	<b>1402</b>	<b>40202</b>	<b>324</b>	<b>22736</b>	<b>156</b>	<b>20284</b>	<b>41</b>	<b>11608</b>	<b>2</b>	<b>2237</b>	<b>322010</b>	<b>46746</b>	<b>275264</b>	<b>52</b>
26555	482	13245	125	9103	52	6422	9	2386	1	1035	81383	5676	75707	521
25716	454	12355	113	8337	50	6194	7	1869	-	-	74182	4720	69462	5211
25716	454	12355	113	8337	50	6194	7	1869	-	-	74182	4720	69462	521100
839	28	890	12	766	2	228	2	517	1	1035	7201	956	6245	5212
204	20	683	6	358	2	228	2	517	1	1035	3200	43	3157	521201
635	8	207	6	408	-	-	-	-	-	-	4001	913	3088	521202
1579	22	606	2	108	3	341	2	506	-	-	25377	5970	19407	522
67	-	-	-	-	-	-	-	-	-	-	1480	609	871	5221
67	-	-	-	-	-	-	-	-	-	-	1480	609	871	522100
702	5	160	1	54	1	106	-	-	-	-	5573	500	5073	5222
702	5	160	1	54	1	106	-	-	-	-	5573	500	5073	522200
-	-	-	-	-	-	-	-	-	-	-	162	59	103	5223
-	-	-	-	-	-	-	-	-	-	-	162	59	103	522300
308	10	268	-	-	-	-	1	200	-	-	4389	297	4092	5224
308	10	268	-	-	-	-	1	200	-	-	4389	297	4092	522400
105	2	45	1	54	-	-	-	-	-	-	1248	477	771	5225
105	2	45	1	54	-	-	-	-	-	-	1248	477	771	522500
81	1	36	-	-	-	-	-	-	-	-	9176	3509	5667	5226
81	1	36	-	-	-	-	-	-	-	-	9176	3509	5667	522600
316	4	97	-	-	2	235	1	306	-	-	3349	519	2830	5227
316	4	97	-	-	2	235	1	306	-	-	3349	519	2830	522700

**Tabelle A1.1: Arbeitsstätten und Beschäftigte nach Unterklassen der ÖNACE 1995 und Beschäftigtengrößengruppen**

ÖNACE 1995		Arbeitsstätten insgesamt	davon mit ... unselbständig Beschäftigten								
			0		1		2 - 4		5 - 9		10 - 19
			A	UB	A	UB	A	UB	A	UB	A
523	Apotheken,Fach-EH m.med.,orthop.Artikel	4850	704	-	408	408	1886	5907	1206	7859	537
5231	Apotheken	1161	26	-	26	26	115	383	609	4326	355
523100	Apotheken	1161	26	-	26	26	115	383	609	4326	355
5232	EH m.medizinischen u.orthopäd.Artikeln	437	89	-	105	105	142	390	74	453	14
523200	EH m.medizinischen u.orthopäd.Artikeln	437	89	-	105	105	142	390	74	453	14
5233	EH m.kosm. Artikeln und Körperpflegem.	3252	589	-	277	277	1629	5134	523	3080	168
523300	EH m.kosm. Artikeln und Körperpflegem.	3252	589	-	277	277	1629	5134	523	3080	168
524	Sonst. Facheinzelh. (in Verkaufsräumen)	36159	9636	-	7406	7406	11555	31715	4868	30745	1642
5241	EH m.Textilien	1876	622	-	451	451	576	1522	163	1001	49
524100	EH m.Textilien	1876	622	-	451	451	576	1522	163	1001	49
5242	EH m.Bekleidung	7185	1215	-	1388	1388	2691	7525	1229	7693	416
524200	EH m.Bekleidung	7185	1215	-	1388	1388	2691	7525	1229	7693	416
5243	EH m.Schuhen und Lederwaren	2325	325	-	351	351	883	2552	602	3762	120
524301	EH m.Schuhen	1942	240	-	270	270	721	2100	554	3463	116
524302	EH m.Leder- und Taschnerwaren	383	85	-	81	81	162	452	48	299	4
5244	EH m.Möbeln und Hausrat a.n.g.	3179	933	-	597	597	911	2465	390	2515	160
524401	EH m.Wohnmöbeln	1726	481	-	303	303	461	1240	226	1477	99
524402	EH m.Leuchten	111	42	-	20	20	34	89	9	58	5
524403	EH m.Hausrat a.n.g.	1342	410	-	274	274	416	1136	155	980	56
5245	EH m.elekt.Haushalts-, phonotechn. G.	2547	827	-	550	550	698	1859	265	1684	128
524501	EH m.elekt.Haushalts-, phonotechn. G.	2114	653	-	450	450	583	1567	235	1491	119
524502	EH m.Musikinstrumenten u. Musikalien	280	104	-	61	61	81	212	25	160	7
524503	EH m.bespielten Ton- und Bildträgern	153	70	-	39	39	34	80	5	33	2
5246	EH m.Metallwaren, Anstrichmitteln	3231	921	-	611	611	872	2343	363	2324	209
524601	EH m.Metallw., Bau-u.Heimwerkerbedarf	2978	874	-	565	565	770	2073	323	2075	197
524602	EH m.Anstrichmitteln	253	47	-	46	46	102	270	40	249	12
5247	EH m.Büchern, Zeitschriften u.Zeitungen	1969	442	-	334	334	585	1658	419	2634	138
524701	EH m.Büchern, Zeitschriften u.Zeitungen	1245	237	-	169	169	338	982	346	2164	108
524702	EH m.Schreibwaren und Bürobedarf	724	205	-	165	165	247	676	73	470	30
5248	Facheinzelh. a.n.g.(in Verkaufsräumen)	13847	4351	-	3124	3124	4339	11791	1437	9132	422
524801	EH m.Büromaschinen und Büromöbeln	532	115	-	72	72	157	473	127	825	44
524802	EH m.Computern und Standard-Software	1010	456	-	183	183	232	652	100	605	32
524803	EH m.Fotoartikeln, opt.u.feinm. Art.	1538	171	-	328	328	634	1780	310	1971	72
524804	EH m.Uhren und Schmuck	2063	545	-	508	508	815	2177	164	1020	25
524805	EH m.Fahrrädern,Sport- u.Campingart.	1770	579	-	394	394	467	1261	187	1218	90
524806	EH m.Spielwaren	530	174	-	116	116	140	385	65	431	22
524807	EH m.Blumen, Blumenbinderei	2477	580	-	548	548	1020	2744	242	1555	62
524808	EH m.Brennstoffen	320	111	-	54	54	67	184	53	359	22
524809	EH m.Waffen und Munition	158	57	-	48	48	41	113	10	60	2
524810	EH m.Haustieren	420	160	-	104	104	122	335	32	189	1
524811	EH m.Sammlerbriefmarken und -münzen	109	65	-	19	19	23	59	1	6	-
524812	Sonstiger Facheinzelhandel a.n.g.	2920	1338	-	750	750	621	1628	146	893	50
525	EH m.Antiquitäten und Gebrauchsgüter	1371	819	-	297	297	198	502	40	250	10
5250	EH m.Antiquitäten und Gebrauchsgüter	1371	819	-	297	297	198	502	40	250	10
525001	EH m.Antiquitäten	465	262	-	105	105	81	201	13	76	2
525002	EH m.sonstigen Gebrauchsgüter	850	526	-	184	184	102	262	25	162	8
525003	Enträmpeler	56	31	-	8	8	15	39	2	12	-
526	EH nicht in Verkaufsräumen	2335	1818	-	253	253	131	344	53	336	35
5261	Versandhandel	155	46	-	23	23	16	46	18	110	27
526100	Versandhandel	155	46	-	23	23	16	46	18	110	27
5262	EH an Verkaufsständen und auf Märkten	577	407	-	109	109	50	123	11	67	-
526200	EH an Verkaufsständen und auf Märkten	577	407	-	109	109	50	123	11	67	-
5263	Sonstiger EH nicht in Verkaufsräumen	1603	1365	-	121	121	65	175	24	159	8
526300	Sonstiger EH nicht in Verkaufsräumen	1603	1365	-	121	121	65	175	24	159	8
527	Reparatur von Gebrauchsgütern	1544	861	-	346	346	221	560	72	484	30
5271	Reparatur von Schuhen und Lederwaren	423	255	-	127	127	37	79	3	19	-
527100	Reparatur von Schuhen und Lederwaren	423	255	-	127	127	37	79	3	19	-

davon mit ... unselbständig Beschäftigten											Beschäftigte insgesamt	davon		ÖNACE
10 - 19	20 - 49		50 - 99		100 - 199		200 - 499		500 und mehr			SB	UB	
UB	A	UB	A	UB	A	UB	A	UB	A	UB				
6864	102	2607	4	275	1	121	2	502	-	-	27252	2709	24543	523
4423	28	672	2	112	-	-	-	-	-	-	11282	1340	9942	5231
4423	28	672	2	112	-	-	-	-	-	-	11282	1340	9942	523100
198	12	331	-	-	1	121	-	-	-	-	1827	229	1598	5232
198	12	331	-	-	1	121	-	-	-	-	1827	229	1598	523200
2243	62	1604	2	163	-	-	2	502	-	-	14143	1140	13003	5233
2243	62	1604	2	163	-	-	2	502	-	-	14143	1140	13003	523300
21516	746	22205	185	12710	97	12998	24	6845	-	-	173542	27402	146140	524
610	13	415	1	56	1	138	-	-	-	-	5712	1519	4193	5241
610	13	415	1	56	1	138	-	-	-	-	5712	1519	4193	524100
5441	193	5626	42	2793	10	1293	1	461	-	-	36385	4165	32220	5242
5441	193	5626	42	2793	10	1293	1	461	-	-	36385	4165	32220	524200
1582	38	1084	4	265	1	178	1	222	-	-	11327	1331	9996	5243
1528	35	1012	4	265	1	178	1	222	-	-	10073	1035	9038	524301
54	3	72	-	-	-	-	-	-	-	-	1254	296	958	524302
2074	81	2516	50	3676	40	5551	17	4774	-	-	26719	2551	24168	5244
1316	56	1720	44	3280	39	5439	17	4774	-	-	20916	1367	19549	524401
61	1	22	-	-	-	-	-	-	-	-	336	86	250	524402
697	24	774	6	396	1	112	-	-	-	-	5467	1098	4369	524403
1638	47	1432	24	1716	8	1042	-	-	-	-	12290	2369	9921	5245
1528	44	1348	22	1598	8	1042	-	-	-	-	10950	1926	9024	524501
87	1	24	1	57	-	-	-	-	-	-	890	289	601	524502
23	2	60	1	61	-	-	-	-	-	-	450	154	296	524503
2790	192	6039	38	2530	23	2838	2	505	-	-	22661	2681	19980	5246
2634	186	5885	38	2530	23	2838	2	505	-	-	21618	2513	19105	524601
156	6	154	-	-	-	-	-	-	-	-	1043	168	875	524602
1797	42	1165	6	410	1	127	2	509	-	-	9934	1300	8634	5247
1397	38	1054	6	410	1	127	2	509	-	-	7453	641	6812	524701
400	4	111	-	-	-	-	-	-	-	-	2481	659	1822	524702
5584	140	3928	20	1264	13	1831	1	374	-	-	48514	11486	37028	5248
612	12	376	2	123	2	320	1	374	-	-	3538	363	3175	524801
426	5	129	-	-	2	221	-	-	-	-	3161	945	2216	524802
927	19	534	3	175	1	143	-	-	-	-	6760	902	5858	524803
340	4	104	1	59	1	145	-	-	-	-	6070	1717	4353	524804
1175	38	1145	9	618	6	829	-	-	-	-	8230	1590	6640	524805
297	13	369	-	-	-	-	-	-	-	-	2058	460	1598	524806
837	21	557	4	229	-	-	-	-	-	-	8551	2081	6470	524807
294	12	282	-	-	1	173	-	-	-	-	1605	259	1346	524808
26	-	-	-	-	-	-	-	-	-	-	388	141	247	524809
10	1	25	-	-	-	-	-	-	-	-	1033	370	663	524810
-	1	33	-	-	-	-	-	-	-	-	211	94	117	524811
640	14	374	1	60	-	-	-	-	-	-	6909	2564	4345	524812
145	7	205	-	-	-	-	-	-	-	-	2716	1317	1399	525
145	7	205	-	-	-	-	-	-	-	-	2716	1317	1399	5250
26	2	41	-	-	-	-	-	-	-	-	898	449	449	525001
119	5	164	-	-	-	-	-	-	-	-	1696	805	891	525002
-	-	-	-	-	-	-	-	-	-	-	122	63	59	525003
500	31	965	6	387	3	402	4	1369	1	1202	8022	2264	5758	526
397	11	357	6	387	3	402	4	1369	1	1202	4384	91	4293	5261
397	11	357	6	387	3	402	4	1369	1	1202	4384	91	4293	526100
-	-	-	-	-	-	-	-	-	-	-	870	571	299	5262
-	-	-	-	-	-	-	-	-	-	-	870	571	299	526200
103	20	608	-	-	-	-	-	-	-	-	2768	1602	1166	5263
103	20	608	-	-	-	-	-	-	-	-	2768	1602	1166	526300
398	12	369	2	153	-	-	-	-	-	-	3718	1408	2310	527
-	1	26	-	-	-	-	-	-	-	-	606	355	251	5271
-	1	26	-	-	-	-	-	-	-	-	606	355	251	527100

**Tabelle A1.1: Arbeitsstätten und Beschäftigte nach Unterklassen der ÖNACE 1995 und Beschäftigtengrößengruppen**

ÖNACE 1995		Arbeitsstätten insgesamt	davon mit ... unselbständig Beschäftigten								
			0		1		2 - 4		5 - 9		10 - 19
			A	UB	A	UB	A	UB	A	UB	A
5272	Reparatur von elektr. Haushaltsgeräten	464	201	-	83	83	105	283	51	344	18
527201	Rep.v.Rundfunk-, Fernseh-u.phonot.G.	262	118	-	51	51	64	168	18	115	9
527202	Rep.v.sonst. elektr. Hauhaltsgeräten	202	83	-	32	32	41	115	33	229	9
5273	Reparatur von Uhren und Schmuck	107	81	-	16	16	7	17	3	18	-
527300	Reparatur von Uhren und Schmuck	107	81	-	16	16	7	17	3	18	-
5274	Reparatur von sonst. Gebrauchsgütern	550	324	-	120	120	72	181	15	103	12
527401	Reparatur von Fahrrädern	28	17	-	5	5	2	4	1	7	3
527402	Rep.v.sonst. Gebrauchsgütern a.n.g.	522	307	-	115	115	70	177	14	96	9
<b>H</b>	<b>Beherbergungs- und Gaststättenw.</b>	<b>50355</b>	<b>15357</b>	-	<b>11350</b>	<b>11350</b>	<b>14363</b>	<b>38911</b>	<b>5755</b>	<b>37064</b>	<b>2249</b>
HA	Beherbergungs- und Gaststättenw.	50355	15357	-	11350	11350	14363	38911	5755	37064	2249
<b>55</b>	<b>Beherbergungs- und Gaststättenw.</b>	<b>50355</b>	<b>15357</b>	-	<b>11350</b>	<b>11350</b>	<b>14363</b>	<b>38911</b>	<b>5755</b>	<b>37064</b>	<b>2249</b>
551	Hotels,Gasthöfe,Pensionen,Hotels garnis	15712	5018	-	3030	3030	3796	10500	2128	14004	1085
5511	Hotels, Gasthöfe und Pensionen	12969	3444	-	2384	2384	3400	9499	2031	13385	1061
551101	Hotels (incl. Motels)	3862	287	-	355	355	841	2491	976	6637	796
551102	Gasthöfe	5521	1248	-	1169	1169	1936	5412	901	5783	229
551103	Pensionen	3586	1909	-	860	860	623	1596	154	965	36
5512	Hotels garnis	2743	1574	-	646	646	396	1001	97	619	24
551200	Hotels garnis	2743	1574	-	646	646	396	1001	97	619	24
552	Sonstiges Beherbergungswesen	2820	1406	-	608	608	492	1303	187	1243	81
5521	Jugendherbergen und Schutzhütten	905	425	-	199	199	169	457	83	545	22
552101	Jugendherbergen	244	55	-	42	42	64	196	57	381	19
552102	Schutzhütten	661	370	-	157	157	105	261	26	164	3
5522	Campingplätze	316	121	-	81	81	85	227	20	120	9
552200	Campingplätze	316	121	-	81	81	85	227	20	120	9
5523	Beherbergungswesen a.n.g.	1599	860	-	328	328	238	619	84	578	50
552301	Privatzimmervermietung	198	158	-	29	29	10	21	-	-	-
552302	Sonstiges Beherbergungswesen a.n.g.	1401	702	-	299	299	228	598	84	578	50
553	Restaurants, Gasthäuser, Cafehäuser	28659	8072	-	6923	6923	9137	24612	3075	19511	953
5530	Restaurants, Gasthäuser, Cafehäuser	28659	8072	-	6923	6923	9137	24612	3075	19511	953
553001	Restaurants und Gasthäuser	16883	4245	-	3688	3688	5566	15271	2227	14183	718
553002	Buffets und Imbissstuben	5156	2244	-	1453	1453	1160	3028	229	1410	53
553003	Cafehäuser	6374	1532	-	1715	1715	2329	6098	582	3680	174
553004	Eissalons	246	51	-	67	67	82	215	37	238	8
554	Sonstiges Gaststättenwesen	2194	650	-	512	512	687	1843	250	1572	72
5540	Sonstiges Gaststättenwesen	2194	650	-	512	512	687	1843	250	1572	72
554001	Schankbetriebe	801	384	-	169	169	189	497	47	281	8
554002	Bars und Diskotheken	1302	254	-	326	326	454	1227	188	1199	61
554003	Sonstiges Gaststättenwesen a.n.g.	91	12	-	17	17	44	119	15	92	3
555	Kantinen und Caterer	970	211	-	277	277	251	653	115	734	58
5551	Kantinen	774	174	-	245	245	203	514	82	526	43
555100	Kantinen	774	174	-	245	245	203	514	82	526	43
5552	Caterer	196	37	-	32	32	48	139	33	208	15
555200	Caterer	196	37	-	32	32	48	139	33	208	15
<b>I</b>	<b>Verkehr und Nachrichtenübermittlung</b>	<b>21379</b>	<b>4919</b>	-	<b>3406</b>	<b>3406</b>	<b>5542</b>	<b>15718</b>	<b>3548</b>	<b>23173</b>	<b>2011</b>
IA	Verkehr und Nachrichtenübermittlung	21379	4919	-	3406	3406	5542	15718	3548	23173	2011
<b>60</b>	<b>Landverkehr,Transp. i. Rohrfernleit.</b>	<b>12547</b>	<b>3738</b>	-	<b>2029</b>	<b>2029</b>	<b>2847</b>	<b>7912</b>	<b>1754</b>	<b>11560</b>	<b>1121</b>
601	Eisenbahnen	638	3	-	38	38	110	334	154	1001	95
6010	Eisenbahnen	638	3	-	38	38	110	334	154	1001	95
601000	Eisenbahnen	638	3	-	38	38	110	334	154	1001	95
602	Sonstiger Landverkehr	11901	3735	-	1990	1990	2736	7575	1597	10539	1025
6021	Personenbeförd. im Linienverkehr z.Land	1436	373	-	212	212	297	844	192	1300	147
602101	U-Bahn-,Straßen-u.Schnellbahnverkehr	102	3	-	14	14	23	75	16	113	13

davon mit ... unselbständig Beschäftigten											Beschäftigte insgesamt	davon		ÖNACE
10 - 19	20 - 49		50 - 99		100 - 199		200 - 499		500 und mehr			SB	UB	
UB	A	UB	A	UB	A	UB	A	UB	A	UB				
243	5	151	1	69	-	-	-	-	-	-	1642	469	1173	5272
113	2	77	-	-	-	-	-	-	-	-	803	279	524	527201
130	3	74	1	69	-	-	-	-	-	-	839	190	649	527202
-	-	-	-	-	-	-	-	-	-	-	155	104	51	5273
-	-	-	-	-	-	-	-	-	-	-	155	104	51	527300
155	6	192	1	84	-	-	-	-	-	-	1315	480	835	5274
43	-	-	-	-	-	-	-	-	-	-	80	21	59	527401
112	6	192	1	84	-	-	-	-	-	-	1235	459	776	527402
<b>29549</b>	<b>1059</b>	<b>31103</b>	<b>162</b>	<b>10854</b>	<b>48</b>	<b>6316</b>	<b>12</b>	<b>3821</b>	-	-	<b>224483</b>	<b>55515</b>	<b>168968</b>	<b>H</b>
29549	1059	31103	162	10854	48	6316	12	3821	-	-	224483	55515	168968	HA
<b>29549</b>	<b>1059</b>	<b>31103</b>	<b>162</b>	<b>10854</b>	<b>48</b>	<b>6316</b>	<b>12</b>	<b>3821</b>	-	-	<b>224483</b>	<b>55515</b>	<b>168968</b>	<b>55</b>
14536	513	15074	99	6809	36	4818	7	2024	-	-	89747	18952	70795	551
14215	508	14963	99	6809	35	4695	7	2024	-	-	83927	15953	67974	5511
10839	468	13983	98	6747	34	4552	7	2024	-	-	51805	4177	47628	551101
2904	36	877	1	62	1	143	-	-	-	-	23862	7512	16350	551102
472	4	103	-	-	-	-	-	-	-	-	8260	4264	3996	551103
321	5	111	-	-	1	123	-	-	-	-	5820	2999	2821	5512
321	5	111	-	-	1	123	-	-	-	-	5820	2999	2821	551200
1076	39	1119	6	421	1	152	-	-	-	-	8481	2559	5922	552
286	7	183	-	-	-	-	-	-	-	-	2521	851	1670	5521
249	7	183	-	-	-	-	-	-	-	-	1204	153	1051	552101
37	-	-	-	-	-	-	-	-	-	-	1317	698	619	552102
110	-	-	-	-	-	-	-	-	-	-	876	338	538	5522
110	-	-	-	-	-	-	-	-	-	-	876	338	538	552200
680	32	936	6	421	1	152	-	-	-	-	5084	1370	3714	5523
-	1	21	-	-	-	-	-	-	-	-	277	206	71	552301
680	31	915	6	421	1	152	-	-	-	-	4807	1164	3643	552302
12227	447	13219	43	2664	8	960	1	356	-	-	111421	30949	80472	553
12227	447	13219	43	2664	8	960	1	356	-	-	111421	30949	80472	5530
9219	392	11736	39	2426	7	803	1	356	-	-	76757	19075	57682	553001
685	15	427	1	51	1	157	-	-	-	-	12438	5227	7211	553002
2222	39	1014	3	187	-	-	-	-	-	-	21319	6403	14916	553003
101	1	42	-	-	-	-	-	-	-	-	907	244	663	553004
966	20	494	3	193	-	-	-	-	-	-	8096	2516	5580	554
966	20	494	3	193	-	-	-	-	-	-	8096	2516	5580	5540
120	4	105	-	-	-	-	-	-	-	-	2393	1221	1172	554001
815	16	389	3	193	-	-	-	-	-	-	5363	1214	4149	554002
31	-	-	-	-	-	-	-	-	-	-	340	81	259	554003
744	40	1197	11	767	3	386	4	1441	-	-	6738	539	6199	555
543	20	535	5	331	1	134	1	241	-	-	3470	401	3069	5551
543	20	535	5	331	1	134	1	241	-	-	3470	401	3069	555100
201	20	662	6	436	2	252	3	1200	-	-	3268	138	3130	5552
201	20	662	6	436	2	252	3	1200	-	-	3268	138	3130	555200
<b>26965</b>	<b>1223</b>	<b>36970</b>	<b>361</b>	<b>24671</b>	<b>200</b>	<b>27166</b>	<b>123</b>	<b>36939</b>	<b>46</b>	<b>50274</b>	<b>258000</b>	<b>12718</b>	<b>245282</b>	<b>I</b>
26965	1223	36970	361	24671	200	27166	123	36939	46	50274	258000	12718	245282	IA
<b>15269</b>	<b>690</b>	<b>20763</b>	<b>180</b>	<b>12429</b>	<b>95</b>	<b>12734</b>	<b>66</b>	<b>21137</b>	<b>27</b>	<b>30939</b>	<b>144998</b>	<b>10226</b>	<b>134772</b>	<b>60</b>
1391	102	3136	40	2778	37	5269	37	11102	22	25911	50963	3	50960	601
1391	102	3136	40	2778	37	5269	37	11102	22	25911	50963	3	50960	6010
1391	102	3136	40	2778	37	5269	37	11102	22	25911	50963	3	50960	601000
13862	586	17573	140	9651	58	7465	29	10035	5	5028	93941	10223	83718	602
1946	122	3712	43	2992	25	3476	21	6857	4	3227	25103	537	24566	6021
174	8	258	4	246	10	1430	8	2458	3	2642	7410	-	7410	602101



**Tabelle A1.1: Arbeitsstätten und Beschäftigte nach Unterklassen der ÖNACE 1995 und Beschäftigtengrößengruppen**

ÖNACE 1995	Arbeitsstätten insgesamt	davon mit ... unselbständig Beschäftigten									
		0		1		2 - 4		5 - 9		10 - 19	
		A	UB	A	UB	A	UB	A	UB	A	
602102 Autobuslinienverkehr	365	62	-	47	47	68	191	42	270	39	
602103 Seilbahn-, Sessel- u. Schleppliftverk.	969	308	-	151	151	206	578	134	917	95	
6022 Betrieb v. Taxis u. Mietwagen mit Fahrer	3309	1453	-	661	661	732	1976	271	1775	139	
602200 Betrieb v. Taxis u. Mietwagen mit Fahrer	3309	1453	-	661	661	732	1976	271	1775	139	
6023 Sonst. Personenbeförd. im Landverkehr	655	165	-	95	95	188	537	116	745	56	
602300 Sonst. Personenbeförd. im Landverkehr	655	165	-	95	95	188	537	116	745	56	
6024 Güterbeförderung im Straßenverkehr	6501	1744	-	1022	1022	1519	4218	1018	6719	683	
602400 Güterbeförderung im Straßenverkehr	6501	1744	-	1022	1022	1519	4218	1018	6719	683	
603 Transport in Rohrfernleitungen	8	-	-	1	1	1	3	3	20	1	
6030 Transport in Rohrfernleitungen	8	-	-	1	1	1	3	3	20	1	
603000 Transport in Rohrfernleitungen	8	-	-	1	1	1	3	3	20	1	
<b>61 Schifffahrt</b>	<b>90</b>	<b>33</b>	<b>-</b>	<b>17</b>	<b>17</b>	<b>17</b>	<b>55</b>	<b>10</b>	<b>64</b>	<b>6</b>	
611 See- und Küstenschifffahrt	-	-	-	-	-	-	-	-	-	-	
6110 See- und Küstenschifffahrt	-	-	-	-	-	-	-	-	-	-	
611000 See- und Küstenschifffahrt	-	-	-	-	-	-	-	-	-	-	
612 Binnenschifffahrt	90	33	-	17	17	17	55	10	64	6	
6120 Binnenschifffahrt	90	33	-	17	17	17	55	10	64	6	
612000 Binnenschifffahrt	90	33	-	17	17	17	55	10	64	6	
<b>62 Flugverkehr</b>	<b>210</b>	<b>30</b>	<b>-</b>	<b>23</b>	<b>23</b>	<b>55</b>	<b>162</b>	<b>37</b>	<b>252</b>	<b>33</b>	
621 Linienflugverkehr	124	1	-	4	4	33	99	30	207	27	
6210 Linienflugverkehr	124	1	-	4	4	33	99	30	207	27	
621000 Linienflugverkehr	124	1	-	4	4	33	99	30	207	27	
622 Gelegenheitsflugverkehr	86	29	-	19	19	22	63	7	45	6	
6220 Gelegenheitsflugverkehr	86	29	-	19	19	22	63	7	45	6	
622000 Gelegenheitsflugverkehr	86	29	-	19	19	22	63	7	45	6	
623 Raumtransport	-	-	-	-	-	-	-	-	-	-	
6230 Raumtransport	-	-	-	-	-	-	-	-	-	-	
623000 Raumtransport	-	-	-	-	-	-	-	-	-	-	
<b>63 Hilfs-u. Nebentät. f. d. Verk., Reisebür.</b>	<b>4872</b>	<b>947</b>	<b>-</b>	<b>889</b>	<b>889</b>	<b>1559</b>	<b>4333</b>	<b>753</b>	<b>4864</b>	<b>358</b>	
631 Frachtumschlag und Lagerei	695	112	-	167	167	211	566	101	679	49	
6311 Frachtumschlag	5	1	-	1	1	1	2	2	16	-	
631100 Frachtumschlag	5	1	-	1	1	1	2	2	16	-	
6312 Lagerei	690	111	-	166	166	210	564	99	663	49	
631200 Lagerei	690	111	-	166	166	210	564	99	663	49	
632 Sonst. Hilfs-u. Nebentätigk. für d. Verkehr	587	155	-	153	153	156	421	46	294	31	
6321 Sonst. Hilfstätigk. für d. Landverkehr	519	150	-	139	139	141	379	42	266	22	
632101 Parkhäuser und Parkgaragen	335	107	-	77	77	111	299	28	174	7	
632102 Mautstraßen	38	3	-	5	5	13	36	4	23	3	
632103 Sonst. Hilfstätigk. für d. Landverk.a.n.g	146	40	-	57	57	17	44	10	69	12	
6322 Sonst. Hilfstätigk. für d. Schifffahrt	19	3	-	5	5	5	13	1	8	3	
632200 Sonst. Hilfstätigk. für d. Schifffahrt	19	3	-	5	5	5	13	1	8	3	
6323 Sonst. Hilfstätigk. für d. Luftfahrt	49	2	-	9	9	10	29	3	20	6	
632300 Sonst. Hilfstätigk. für d. Luftfahrt	49	2	-	9	9	10	29	3	20	6	
633 Reisebüros und Reiseveranstalter	2621	601	-	448	448	952	2642	408	2588	132	
6330 Reisebüros und Reiseveranstalter	2621	601	-	448	448	952	2642	408	2588	132	
633001 Reisebüros	1594	182	-	235	235	711	1992	309	1942	98	
633002 Reiseveranstalter	118	22	-	11	11	41	118	19	138	12	
633003 Reise- und Fremdenführer	422	383	-	29	29	9	21	1	7	-	
633004 Fremdenverkehrsbüros	487	14	-	173	173	191	511	79	501	22	
634 Spedition, sonstige Verkehrsvermittlung	969	79	-	121	121	240	704	198	1303	146	
6340 Spedition, sonstige Verkehrsvermittlung	969	79	-	121	121	240	704	198	1303	146	
634000 Spedition, sonstige Verkehrsvermittlung	969	79	-	121	121	240	704	198	1303	146	

davon mit ... unselbständig Beschäftigten											Beschäftigte insgesamt	davon		ÖNACE
10 - 19	20 - 49		50 - 99		100 - 199		200 - 499		500 und mehr			SB	UB	
UB	A	UB	A	UB	A	UB	A	UB	A	UB				
508	57	1816	26	1849	11	1471	12	4174	1	585	11108	197	10911	602102
1264	57	1638	13	897	4	575	1	225	-	-	6585	340	6245	602103
1867	46	1305	4	336	2	235	1	407	-	-	11736	3174	8562	6022
1867	46	1305	4	336	2	235	1	407	-	-	11736	3174	8562	602200
734	28	866	6	391	1	106	-	-	-	-	4073	599	3474	6023
734	28	866	6	391	1	106	-	-	-	-	4073	599	3474	602300
9315	390	11690	87	5932	30	3648	7	2771	1	1801	53029	5913	47116	6024
9315	390	11690	87	5932	30	3648	7	2771	1	1801	53029	5913	47116	602400
16	2	54	-	-	-	-	-	-	-	-	94	-	94	603
16	2	54	-	-	-	-	-	-	-	-	94	-	94	6030
16	2	54	-	-	-	-	-	-	-	-	94	-	94	603000
<b>71</b>	<b>6</b>	<b>180</b>	<b>1</b>	<b>51</b>	-	-	-	-	-	-	<b>490</b>	<b>52</b>	<b>438</b>	<b>61</b>
-	-	-	-	-	-	-	-	-	-	-	-	-	-	611
-	-	-	-	-	-	-	-	-	-	-	-	-	-	6110
-	-	-	-	-	-	-	-	-	-	-	-	-	-	611000
71	6	180	1	51	-	-	-	-	-	-	490	52	438	612
71	6	180	1	51	-	-	-	-	-	-	490	52	438	6120
71	6	180	1	51	-	-	-	-	-	-	490	52	438	612000
<b>440</b>	<b>18</b>	<b>610</b>	<b>3</b>	<b>234</b>	<b>6</b>	<b>787</b>	<b>1</b>	<b>267</b>	<b>4</b>	<b>5015</b>	<b>7852</b>	<b>62</b>	<b>7790</b>	<b>62</b>
349	15	501	3	234	6	787	1	267	4	5015	7463	-	7463	621
349	15	501	3	234	6	787	1	267	4	5015	7463	-	7463	6210
349	15	501	3	234	6	787	1	267	4	5015	7463	-	7463	621000
91	3	109	-	-	-	-	-	-	-	-	389	62	327	622
91	3	109	-	-	-	-	-	-	-	-	389	62	327	6220
91	3	109	-	-	-	-	-	-	-	-	389	62	327	622000
-	-	-	-	-	-	-	-	-	-	-	-	-	-	623
-	-	-	-	-	-	-	-	-	-	-	-	-	-	6230
-	-	-	-	-	-	-	-	-	-	-	-	-	-	623000
<b>4758</b>	<b>221</b>	<b>6690</b>	<b>74</b>	<b>4918</b>	<b>52</b>	<b>6947</b>	<b>17</b>	<b>4325</b>	<b>2</b>	<b>3555</b>	<b>43349</b>	<b>2070</b>	<b>41279</b>	<b>63</b>
625	33	1032	8	572	12	1618	2	433	-	-	5906	214	5692	631
-	-	-	-	-	-	-	-	-	-	-	22	3	19	6311
-	-	-	-	-	-	-	-	-	-	-	22	3	19	631100
625	33	1032	8	572	12	1618	2	433	-	-	5884	211	5673	6312
625	33	1032	8	572	12	1618	2	433	-	-	5884	211	5673	631200
409	23	734	14	849	5	716	3	926	1	3017	7757	238	7519	632
296	19	593	6	392	-	-	-	-	-	-	2284	219	2065	6321
101	4	107	1	58	-	-	-	-	-	-	967	151	816	632101
39	6	205	4	266	-	-	-	-	-	-	579	5	574	632102
156	9	281	1	68	-	-	-	-	-	-	738	63	675	632103
40	-	-	1	50	1	111	-	-	-	-	234	7	227	6322
40	-	-	1	50	1	111	-	-	-	-	234	7	227	632200
73	4	141	7	407	4	605	3	926	1	3017	5239	12	5227	6323
73	4	141	7	407	4	605	3	926	1	3017	5239	12	5227	632300
1745	63	1792	12	876	5	660	-	-	-	-	11996	1245	10751	633
1745	63	1792	12	876	5	660	-	-	-	-	11996	1245	10751	6330
1326	48	1388	8	587	3	396	-	-	-	-	8613	747	7866	633001
143	8	203	3	210	2	264	-	-	-	-	1165	78	1087	633002
-	-	-	-	-	-	-	-	-	-	-	460	403	57	633003
276	7	201	1	79	-	-	-	-	-	-	1758	17	1741	633004
1979	102	3132	40	2621	30	3953	12	2966	1	538	17690	373	17317	634
1979	102	3132	40	2621	30	3953	12	2966	1	538	17690	373	17317	6340
1979	102	3132	40	2621	30	3953	12	2966	1	538	17690	373	17317	634000

**Tabelle A1.1: Arbeitsstätten und Beschäftigte nach Unterklassen der ÖNACE 1995 und Beschäftigtengrößengruppen**

ÖNACE 1995		Arbeitsstätten insgesamt	davon mit ... unselbständig Beschäftigten								
			0		1		2 - 4		5 - 9		10 - 19
			A	UB	A	UB	A	UB	A	UB	A
<b>64</b>	<b>Nachrichtenübermittlung</b>	<b>3660</b>	<b>171</b>	-	<b>448</b>	<b>448</b>	<b>1064</b>	<b>3256</b>	<b>994</b>	<b>6433</b>	<b>493</b>
641	Postdienste und private Kurierdienste	2711	114	-	246	246	886	2738	839	5443	376
6411	Postdienste	2401	1	-	201	201	832	2592	809	5240	346
641100	Postdienste	2401	1	-	201	201	832	2592	809	5240	346
6412	Private Kurierdienste	310	113	-	45	45	54	146	30	203	30
641200	Private Kurierdienste	310	113	-	45	45	54	146	30	203	30
642	Fernmeldedienste	949	57	-	202	202	178	518	155	990	117
6420	Fernmeldedienste	949	57	-	202	202	178	518	155	990	117
642001	Fernmeldedienste	869	40	-	184	184	159	459	144	922	111
642002	Kabelhörfunk- u. -fernsehgesellsch.	80	17	-	18	18	19	59	11	68	6
<b>J</b>	<b>Kredit- und Versicherungswesen</b>	<b>13264</b>	<b>3800</b>	-	<b>1480</b>	<b>1480</b>	<b>3055</b>	<b>8857</b>	<b>2442</b>	<b>16018</b>	<b>1416</b>
JA	Kredit- und Versicherungswesen	13264	3800	-	1480	1480	3055	8857	2442	16018	1416
<b>65</b>	<b>Kreditwesen</b>	<b>5736</b>	<b>18</b>	-	<b>414</b>	<b>414</b>	<b>1926</b>	<b>5749</b>	<b>1779</b>	<b>11651</b>	<b>892</b>
651	Zentralbanken und Kreditinstitute	5525	8	-	379	379	1872	5593	1739	11377	865
6511	Zentralbanken	12	-	-	1	1	-	-	2	15	6
651100	Zentralbanken	12	-	-	1	1	-	-	2	15	6
6512	Kreditinstitute (o.Spezialkreditinst.)	5513	8	-	378	378	1872	5593	1737	11362	859
651200	Kreditinstitute (o.Spezialkreditinst.)	5513	8	-	378	378	1872	5593	1737	11362	859
652	Sonstige Finanzierungsinstitutionen	211	10	-	35	35	54	156	40	274	27
6521	Institutionen für Finanzierungsleasing	1	-	-	-	-	-	-	1	8	-
652100	Institutionen für Finanzierungsleasing	1	-	-	-	-	-	-	1	8	-
6522	Spezialkreditinstitute	98	3	-	12	12	22	66	15	96	14
652200	Spezialkreditinstitute	98	3	-	12	12	22	66	15	96	14
6523	Finanzierungsinstitutionen a.n.g.	112	7	-	23	23	32	90	24	170	13
652300	Finanzierungsinstitutionen a.n.g.	112	7	-	23	23	32	90	24	170	13
<b>66</b>	<b>Versicherungswesen</b>	<b>1676</b>	<b>11</b>	-	<b>135</b>	<b>135</b>	<b>378</b>	<b>1124</b>	<b>428</b>	<b>2897</b>	<b>413</b>
660	Versicherungswesen	1676	11	-	135	135	378	1124	428	2897	413
6601	Lebensversicherung	144	-	-	21	21	45	126	33	220	21
660100	Lebensversicherung	144	-	-	21	21	45	126	33	220	21
6602	Pensionskassen	21	1	-	4	4	7	16	-	-	4
660200	Pensionskassen	21	1	-	4	4	7	16	-	-	4
6603	Sonstiges Versicherungswesen	1511	10	-	110	110	326	982	395	2677	388
660301	Sonst. Versicherungsw. (o.Rückvers.)	1353	10	-	105	105	320	962	375	2537	318
660302	Rückversich.f.d.s.Versicherungswesen	158	-	-	5	5	6	20	20	140	70
<b>67</b>	<b>M.d.Kredit-u.Vers.w.verbund.Tätigk.</b>	<b>5852</b>	<b>3771</b>	-	<b>931</b>	<b>931</b>	<b>751</b>	<b>1984</b>	<b>235</b>	<b>1470</b>	<b>111</b>
671	Mit dem Kreditwesen verbund.Tätigkeiten	610	377	-	97	97	73	198	27	167	22
6711	Effekten- und Warenterminbörsen	2	-	-	-	-	-	-	-	-	1
671100	Effekten- und Warenterminbörsen	2	-	-	-	-	-	-	-	-	1
6712	Effektenvermittlung und -verwaltung	245	180	-	20	20	20	57	7	44	10
671200	Effektenvermittlung und -verwaltung	245	180	-	20	20	20	57	7	44	10
6713	Sonst.m.d.Kreditw. verbund.Tätigkeiten	363	197	-	77	77	53	141	20	123	11
671300	Sonst.m.d.Kreditw. verbund.Tätigkeiten	363	197	-	77	77	53	141	20	123	11
672	Mit d. Versicherungsw. verbund.Tätigk.	5242	3394	-	834	834	678	1786	208	1303	89
6720	Mit d. Versicherungsw. verbund.Tätigk.	5242	3394	-	834	834	678	1786	208	1303	89
672000	Mit d. Versicherungsw. verbund.Tätigk.	5242	3394	-	834	834	678	1786	208	1303	89
<b>K</b>	<b>Realitätenwesen, Unternehmensdienstl.</b>	<b>66027</b>	<b>30353</b>	-	<b>11644</b>	<b>11644</b>	<b>12567</b>	<b>34815</b>	<b>6200</b>	<b>40361</b>	<b>2989</b>
KA	Realitätenwesen, Unternehmensdienstl.	66027	30353	-	11644	11644	12567	34815	6200	40361	2989

davon mit ... unselbständig Beschäftigten											Beschäftigte insgesamt	davon		ÖNACE
10 - 19	20 - 49		50 - 99		100 - 199		200 - 499		500 und mehr			SB	UB	
UB	A	UB	A	UB	A	UB	A	UB	A	UB				
<b>6427</b>	<b>288</b>	<b>8727</b>	<b>103</b>	<b>7039</b>	<b>47</b>	<b>6698</b>	<b>39</b>	<b>11210</b>	<b>13</b>	<b>10765</b>	<b>61311</b>	<b>308</b>	<b>61003</b>	<b>64</b>
4891	146	4333	52	3493	26	3795	19	5227	7	5813	36202	223	35979	641
4491	121	3673	42	2868	23	3385	19	5227	7	5813	33490	-	33490	6411
4491	121	3673	42	2868	23	3385	19	5227	7	5813	33490	-	33490	641100
400	25	660	10	625	3	410	-	-	-	-	2712	223	2489	6412
400	25	660	10	625	3	410	-	-	-	-	2712	223	2489	641200
1536	142	4394	51	3546	21	2903	20	5983	6	4952	25109	85	25024	642
1536	142	4394	51	3546	21	2903	20	5983	6	4952	25109	85	25024	6420
1467	136	4233	49	3410	21	2903	20	5983	5	4283	23892	48	23844	642001
69	6	161	2	136	-	-	-	-	1	669	1217	37	1180	642002
<b>18895</b>	<b>736</b>	<b>21512</b>	<b>179</b>	<b>12265</b>	<b>94</b>	<b>12778</b>	<b>48</b>	<b>14891</b>	<b>14</b>	<b>11470</b>	<b>123726</b>	<b>5560</b>	<b>118166</b>	<b>J</b>
18895	736	21512	179	12265	94	12778	48	14891	14	11470	123726	5560	118166	JA
<b>11876</b>	<b>481</b>	<b>14119</b>	<b>129</b>	<b>8799</b>	<b>52</b>	<b>7092</b>	<b>36</b>	<b>11534</b>	<b>9</b>	<b>7960</b>	<b>79202</b>	<b>8</b>	<b>79194</b>	<b>65</b>
11502	459	13403	117	7988	44	5931	33	10545	9	7960	74678	-	74678	651
92	2	42	-	-	-	-	-	-	1	913	1063	-	1063	6511
92	2	42	-	-	-	-	-	-	1	913	1063	-	1063	651100
11410	457	13361	117	7988	44	5931	33	10545	8	7047	73615	-	73615	6512
11410	457	13361	117	7988	44	5931	33	10545	8	7047	73615	-	73615	651200
374	22	716	12	811	8	1161	3	989	-	-	4524	8	4516	652
-	-	-	-	-	-	-	-	-	-	-	8	-	8	6521
-	-	-	-	-	-	-	-	-	-	-	8	-	8	652100
198	15	528	9	620	6	905	2	545	-	-	2970	-	2970	6522
198	15	528	9	620	6	905	2	545	-	-	2970	-	2970	652200
176	7	188	3	191	2	256	1	444	-	-	1546	8	1538	6523
176	7	188	3	191	2	256	1	444	-	-	1546	8	1538	652300
<b>5615</b>	<b>217</b>	<b>6331</b>	<b>38</b>	<b>2632</b>	<b>39</b>	<b>5349</b>	<b>12</b>	<b>3357</b>	<b>5</b>	<b>3510</b>	<b>30950</b>	<b>-</b>	<b>30950</b>	<b>66</b>
5615	217	6331	38	2632	39	5349	12	3357	5	3510	30950	-	30950	660
291	14	416	3	174	7	935	-	-	-	-	2183	-	2183	6601
291	14	416	3	174	7	935	-	-	-	-	2183	-	2183	660100
50	3	92	1	70	1	118	-	-	-	-	350	-	350	6602
50	3	92	1	70	1	118	-	-	-	-	350	-	350	660200
5274	200	5823	34	2388	31	4296	12	3357	5	3510	28417	-	28417	6603
4246	159	4730	27	1902	24	3323	11	2997	4	2566	23368	-	23368	660301
1028	41	1093	7	486	7	973	1	360	1	944	5049	-	5049	660302
<b>1404</b>	<b>38</b>	<b>1062</b>	<b>12</b>	<b>834</b>	<b>3</b>	<b>337</b>	<b>-</b>	<b>-</b>	<b>-</b>	<b>-</b>	<b>13574</b>	<b>5552</b>	<b>8022</b>	<b>67</b>
282	10	272	3	184	1	100	-	-	-	-	1787	487	1300	671
18	-	-	-	-	1	100	-	-	-	-	118	-	118	6711
18	-	-	-	-	1	100	-	-	-	-	118	-	118	671100
131	7	180	1	59	-	-	-	-	-	-	706	215	491	6712
131	7	180	1	59	-	-	-	-	-	-	706	215	491	671200
133	3	92	2	125	-	-	-	-	-	-	963	272	691	6713
133	3	92	2	125	-	-	-	-	-	-	963	272	691	671300
1122	28	790	9	650	2	237	-	-	-	-	11787	5065	6722	672
1122	28	790	9	650	2	237	-	-	-	-	11787	5065	6722	6720
1122	28	790	9	650	2	237	-	-	-	-	11787	5065	6722	672000
<b>39774</b>	<b>1491</b>	<b>44349</b>	<b>442</b>	<b>30294</b>	<b>234</b>	<b>31851</b>	<b>83</b>	<b>23226</b>	<b>24</b>	<b>17768</b>	<b>333490</b>	<b>59408</b>	<b>274082</b>	<b>K</b>
39774	1491	44349	442	30294	234	31851	83	23226	24	17768	333490	59408	274082	KA

**Tabelle A1.1: Arbeitsstätten und Beschäftigte nach Unterklassen der ÖNACE 1995 und Beschäftigtengrößengruppen**

ÖNACE 1995		Arbeitsstätten insgesamt	davon mit ... unselbständig Beschäftigten								
			0		1		2 - 4		5 - 9		10 - 19
			A	UB	A	UB	A	UB	A	UB	A
<b>70</b>	<b>Realitätenwesen</b>	<b>6703</b>	<b>2440</b>	-	<b>1578</b>	<b>1578</b>	<b>1568</b>	<b>4266</b>	<b>585</b>	<b>3841</b>	<b>294</b>
701	Kauf und Verkauf von Realitäten	961	254	-	246	246	247	677	116	770	55
7011	Erschließung von Grundstücken	697	155	-	175	175	178	485	96	647	51
701100	Erschließung von Grundstücken	697	155	-	175	175	178	485	96	647	51
7012	Kauf und Verkauf von Realitäten	264	99	-	71	71	69	192	20	123	4
701200	Kauf und Verkauf von Realitäten	264	99	-	71	71	69	192	20	123	4
702	Vermietung von Realitäten	2438	1097	-	529	529	416	1106	181	1201	94
7020	Vermietung u. Verpachtung v. Realitäten	2438	1097	-	529	529	416	1106	181	1201	94
702001	Leasing von Realitäten	133	48	-	41	41	19	52	16	108	5
702002	Sonst. Vermiet. u. Verpacht. v. Realitäten	2305	1049	-	488	488	397	1054	165	1093	89
703	Vermittlung u. Verwaltung von Realitäten	3304	1089	-	803	803	905	2483	288	1870	145
7031	Vermittlung von Realitäten	1866	713	-	483	483	500	1330	112	682	52
703100	Vermittlung von Realitäten	1866	713	-	483	483	500	1330	112	682	52
7032	Verwaltung von Realitäten	1438	376	-	320	320	405	1153	176	1188	93
703201	Verwaltung von Realitäten	1317	309	-	299	299	385	1097	167	1128	90
703202	Hauswartung	121	67	-	21	21	20	56	9	60	3
<b>71</b>	<b>Vermiet. bewegl. Sachen o. Bed. pers.</b>	<b>2263</b>	<b>861</b>	-	<b>477</b>	<b>477</b>	<b>562</b>	<b>1554</b>	<b>209</b>	<b>1320</b>	<b>92</b>
711	Vermiet. v. Kraftwagen bis 3,5t G.gew.	332	94	-	56	56	83	239	58	363	24
7110	Vermiet. v. Kraftwagen bis 3,5t G.gew.	332	94	-	56	56	83	239	58	363	24
711001	Leasing v. Kraftwagen bis 3,5t G.gew.	123	26	-	16	16	39	113	23	151	11
711002	Vermiet. v. Kraftwagen bis 3,5t G.gew.	209	68	-	40	40	44	126	35	212	13
712	Vermietung v. sonstigen Verkehrsmitteln	99	29	-	26	26	20	60	12	75	7
7121	Vermietung v. Landfahrzeugen (o. Kfz)	81	27	-	17	17	18	53	9	56	7
712101	Vermietung v. Schienenfahrzeugen	15	3	-	5	5	4	12	1	9	1
712102	Containerverleih	20	1	-	4	4	7	20	4	25	2
712103	Vermietung sonstiger Landfahrzeuge	46	23	-	8	8	7	21	4	22	4
7122	Vermietung v. Wasserfahrzeugen	8	1	-	4	4	1	4	-	-	-
712200	Vermietung v. Wasserfahrzeugen	8	1	-	4	4	1	4	-	-	-
7123	Vermietung v. Luftfahrzeugen	10	1	-	5	5	1	3	3	19	-
712300	Vermietung v. Luftfahrzeugen	10	1	-	5	5	1	3	3	19	-
713	Vermietung v. Maschinen und Geräten	536	191	-	102	102	127	355	63	395	31
7131	Vermietung v. lw. Maschinen u. Geräten	68	13	-	11	11	31	88	9	47	3
713100	Vermietung v. lw. Maschinen u. Geräten	68	13	-	11	11	31	88	9	47	3
7132	Vermietung v. Baumaschinen u. -geräten	249	92	-	51	51	56	153	24	154	14
713200	Vermietung v. Baumaschinen u. -geräten	249	92	-	51	51	56	153	24	154	14
7133	Vermietung v. Bürom., Datenverarb. ger.	44	19	-	11	11	5	14	5	36	2
713301	Vermietung v. Büromaschinen	13	4	-	4	4	1	4	3	19	-
713302	Vermiet. v. Datenverarbeitungsgeräten	31	15	-	7	7	4	10	2	17	2
7134	Vermietung v. sonst. Masch. u. Geräten	175	67	-	29	29	35	100	25	158	12
713400	Vermietung v. sonst. Masch. u. Geräten	175	67	-	29	29	35	100	25	158	12
714	Vermietung v. Gebrauchsgütern a.n.g.	1296	547	-	293	293	332	900	76	487	30
7140	Vermietung v. Gebrauchsgütern a.n.g.	1296	547	-	293	293	332	900	76	487	30
714001	Vermietung v. Textilien u. Bekleidung	71	34	-	11	11	12	30	4	26	4
714002	Vermietung v. Sportausrüstung	267	138	-	59	59	49	127	10	64	6
714003	Videotheken	386	147	-	107	107	121	315	10	58	1
714004	Leihbücherei und Lesezirkel	186	7	-	51	51	85	238	28	174	11
714005	Vermiet. sonst. Gebrauchsgüter a.n.g.	386	221	-	65	65	65	190	24	165	8
<b>72</b>	<b>Datenverarbeitung u. Datenbanken</b>	<b>10969</b>	<b>6621</b>	-	<b>1683</b>	<b>1683</b>	<b>1361</b>	<b>3685</b>	<b>604</b>	<b>3986</b>	<b>366</b>
721	Hardwareberatung	62	32	-	10	10	7	21	6	36	4
7210	Hardwareberatung	62	32	-	10	10	7	21	6	36	4
721000	Hardwareberatung	62	32	-	10	10	7	21	6	36	4

davon mit ... unselbständig Beschäftigten											Beschäftigte insgesamt	davon		ÖNACE
10 - 19	20 - 49		50 - 99		100 - 199		200 - 499		500 und mehr			SB	UB	
UB	A	UB	A	UB	A	UB	A	UB	A	UB				
<b>3936</b>	<b>155</b>	<b>4680</b>	<b>50</b>	<b>3383</b>	<b>25</b>	<b>3285</b>	<b>8</b>	<b>2384</b>	-	-	<b>32154</b>	<b>4801</b>	<b>27353</b>	<b>70</b>
744	26	795	15	990	2	228	-	-	-	-	5048	598	4450	701
693	25	774	15	990	2	228	-	-	-	-	4409	417	3992	7011
693	25	774	15	990	2	228	-	-	-	-	4409	417	3992	701100
51	1	21	-	-	-	-	-	-	-	-	639	181	458	7012
51	1	21	-	-	-	-	-	-	-	-	639	181	458	701200
1276	70	2144	26	1721	19	2486	6	1969	-	-	14109	1677	12432	702
1276	70	2144	26	1721	19	2486	6	1969	-	-	14109	1677	12432	7020
58	3	97	-	-	-	-	1	277	-	-	687	54	633	702001
1218	67	2047	26	1721	19	2486	5	1692	-	-	13422	1623	11799	702002
1916	59	1741	9	672	4	571	2	415	-	-	12997	2526	10471	703
671	5	121	1	51	-	-	-	-	-	-	4875	1537	3338	7031
671	5	121	1	51	-	-	-	-	-	-	4875	1537	3338	703100
1245	54	1620	8	621	4	571	2	415	-	-	8122	989	7133	7032
1212	53	1599	8	621	4	571	2	415	-	-	7810	868	6942	703201
33	1	21	-	-	-	-	-	-	-	-	312	121	191	703202
<b>1196</b>	<b>45</b>	<b>1316</b>	<b>11</b>	<b>757</b>	<b>6</b>	<b>912</b>	-	-	-	-	<b>9024</b>	<b>1492</b>	<b>7532</b>	<b>71</b>
303	13	392	4	273	-	-	-	-	-	-	1760	134	1626	711
303	13	392	4	273	-	-	-	-	-	-	1760	134	1626	7110
144	5	143	3	222	-	-	-	-	-	-	813	24	789	711001
159	8	249	1	51	-	-	-	-	-	-	947	110	837	711002
79	4	105	-	-	1	198	-	-	-	-	617	74	543	712
79	2	64	-	-	1	198	-	-	-	-	528	61	467	7121
10	-	-	-	-	1	198	-	-	-	-	244	10	234	712101
21	2	64	-	-	-	-	-	-	-	-	148	14	134	712102
48	-	-	-	-	-	-	-	-	-	-	136	37	99	712103
-	2	41	-	-	-	-	-	-	-	-	59	10	49	7122
-	2	41	-	-	-	-	-	-	-	-	59	10	49	712200
-	-	-	-	-	-	-	-	-	-	-	30	3	27	7123
-	-	-	-	-	-	-	-	-	-	-	30	3	27	712300
417	14	406	5	329	3	481	-	-	-	-	2829	344	2485	713
38	-	-	-	-	1	193	-	-	-	-	404	27	377	7131
38	-	-	-	-	1	193	-	-	-	-	404	27	377	713100
193	9	232	2	154	1	160	-	-	-	-	1287	190	1097	7132
193	9	232	2	154	1	160	-	-	-	-	1287	190	1097	713200
25	-	-	2	109	-	-	-	-	-	-	217	22	195	7133
-	-	-	1	52	-	-	-	-	-	-	85	6	79	713301
25	-	-	1	57	-	-	-	-	-	-	132	16	116	713302
161	5	174	1	66	1	128	-	-	-	-	921	105	816	7134
161	5	174	1	66	1	128	-	-	-	-	921	105	816	713400
397	14	413	2	155	2	233	-	-	-	-	3818	940	2878	714
397	14	413	2	155	2	233	-	-	-	-	3818	940	2878	7140
52	4	119	1	83	1	131	-	-	-	-	512	60	452	714001
74	5	164	-	-	-	-	-	-	-	-	729	241	488	714002
12	-	-	-	-	-	-	-	-	-	-	810	318	492	714003
140	3	75	1	72	-	-	-	-	-	-	766	16	750	714004
119	2	55	-	-	1	102	-	-	-	-	1001	305	696	714005
<b>4989</b>	<b>226</b>	<b>6732</b>	<b>62</b>	<b>4221</b>	<b>23</b>	<b>3258</b>	<b>18</b>	<b>4960</b>	<b>5</b>	<b>2962</b>	<b>46880</b>	<b>10404</b>	<b>36476</b>	<b>72</b>
43	2	70	1	50	-	-	-	-	-	-	278	48	230	721
43	2	70	1	50	-	-	-	-	-	-	278	48	230	7210
43	2	70	1	50	-	-	-	-	-	-	278	48	230	721000

**Tabelle A1.1: Arbeitsstätten und Beschäftigte nach Unterklassen der ÖNACE 1995 und Beschäftigtengrößengruppen**

ÖNACE 1995		Arbeitsstätten insgesamt	davon mit ... unselbständig Beschäftigten								
			0		1		2 - 4		5 - 9		10 - 19
			A	UB	A	UB	A	UB	A	UB	A
722	Softwarehäuser	3916	2041	-	595	595	579	1594	307	2052	188
7220	Softwarehäuser	3916	2041	-	595	595	579	1594	307	2052	188
722001	H.v.Standardsoftware	1385	725	-	210	210	227	619	108	722	61
722002	H.v.Individualsoftware	2531	1316	-	385	385	352	975	199	1330	127
723	Datenverarbeitungsdienste	6448	4283	-	987	987	689	1838	246	1603	144
7230	Datenverarbeitungsdienste	6448	4283	-	987	987	689	1838	246	1603	144
723000	Datenverarbeitungsdienste	6448	4283	-	987	987	689	1838	246	1603	144
724	Datenbanken	88	40	-	15	15	9	21	7	47	7
7240	Datenbanken	88	40	-	15	15	9	21	7	47	7
724000	Datenbanken	88	40	-	15	15	9	21	7	47	7
725	Rep.v.Büromasch., Datenverarb.geräten	251	90	-	50	50	54	151	29	194	16
7250	Rep.v.Büromasch., Datenverarb.geräten	251	90	-	50	50	54	151	29	194	16
725001	Instandh.u.Reparatur v.Büromaschinen	89	37	-	15	15	23	59	9	60	4
725002	Instandh.u.Rep.v.Datenverarb.geräten	162	53	-	35	35	31	92	20	134	12
726	Sonst.m.d.Datenverarb. verbund. Tätigk.	204	135	-	26	26	23	60	9	54	7
7260	Sonst.m.d.Datenverarb. verbund. Tätigk.	204	135	-	26	26	23	60	9	54	7
726000	Sonst.m.d.Datenverarb. verbund. Tätigk.	204	135	-	26	26	23	60	9	54	7
<b>73</b>	<b>Forschung und Entwicklung</b>	<b>729</b>	<b>295</b>	-	<b>91</b>	<b>91</b>	<b>93</b>	<b>276</b>	<b>68</b>	<b>468</b>	<b>90</b>
731	F&E: Natur-, Agrarwissensch. u. Medizin	437	130	-	56	56	68	202	41	284	71
7310	F&E: Natur-, Agrarwissensch. u. Medizin	437	130	-	56	56	68	202	41	284	71
731000	F&E: Natur-, Agrarwissensch. u. Medizin	437	130	-	56	56	68	202	41	284	71
732	F&E: Rechts-,Wirtsch.- u.Sozialwissen.	292	165	-	35	35	25	74	27	184	19
7320	F&E: Rechts-,Wirtsch.- u.Sozialwissen.	292	165	-	35	35	25	74	27	184	19
732000	F&E: Rechts-,Wirtsch.- u.Sozialwissen.	292	165	-	35	35	25	74	27	184	19
<b>74</b>	<b>Erbring.v.unternehmensbez.Dienstl.</b>	<b>45363</b>	<b>20136</b>	-	<b>7815</b>	<b>7815</b>	<b>8983</b>	<b>25034</b>	<b>4734</b>	<b>30746</b>	<b>2147</b>
741	Rechts-, Steuer- u.Unternehmensberat.	15569	5728	-	2670	2670	3523	9949	2305	15026	970
7411	Rechtsberatung	3398	400	-	498	498	1366	3997	889	5648	200
741100	Rechtsberatung	3398	400	-	498	498	1366	3997	889	5648	200
7412	Wirtschaftsprüfung und Steuerberatung	4928	1816	-	693	693	910	2624	875	5844	476
741200	Wirtschaftsprüfung und Steuerberatung	4928	1816	-	693	693	910	2624	875	5844	476
7413	Markt- und Meinungsforschung	215	110	-	24	24	40	110	15	102	10
741300	Markt- und Meinungsforschung	215	110	-	24	24	40	110	15	102	10
7414	Unternehmens-u.Public-Relations-Berat.	5237	3013	-	980	980	745	1962	296	1924	142
741401	Unternehmensberatung	4325	2400	-	855	855	641	1692	253	1646	124
741402	Public-Relations-Beratung	912	613	-	125	125	104	270	43	278	18
7415	Beteiligungsgesellschaften	1791	389	-	475	475	462	1256	230	1508	142
741500	Beteiligungsgesellschaften	1791	389	-	475	475	462	1256	230	1508	142
742	Architektur- und Ingenieurbüros	11302	5341	-	2193	2193	2145	5946	996	6527	428
7420	Architektur- und Ingenieurbüros	11302	5341	-	2193	2193	2145	5946	996	6527	428
742001	Architekturbüros	4099	1938	-	828	828	847	2333	336	2162	114
742002	Ingenieurbüros	7203	3403	-	1365	1365	1298	3613	660	4365	314
743	Techn., physikal. u. chem. Untersuchung	1818	910	-	318	318	296	794	126	808	90
7430	Techn., physikal. u. chem. Untersuchung	1818	910	-	318	318	296	794	126	808	90
743000	Techn., physikal. u. chem. Untersuchung	1818	910	-	318	318	296	794	126	808	90
744	Werbewesen	5874	3272	-	979	979	945	2549	387	2487	170
7440	Werbewesen	5874	3272	-	979	979	945	2549	387	2487	170
744001	Werbegestaltung	4281	2498	-	717	717	650	1742	255	1633	97
744002	Werbemittelverbreitung	1593	774	-	262	262	295	807	132	854	73
745	Gewerbsm. Vermittlung v. Arbeitskräften	962	115	-	99	99	182	520	122	780	135
7450	Vermittl.u.Überlass. v. Arbeitskräften	962	115	-	99	99	182	520	122	780	135
745001	Vermittlung von Arbeitskräften	112	37	-	17	17	27	78	9	53	13

davon mit ... unselbständig Beschäftigten											Beschäftigte insgesamt	davon		ÖNACE
10 - 19	20 - 49		50 - 99		100 - 199		200 - 499		500 und mehr			SB	UB	
UB	A	UB	A	UB	A	UB	A	UB	A	UB				
2539	145	4298	35	2359	14	1956	10	2877	2	1282	23254	3702	19552	722
2539	145	4298	35	2359	14	1956	10	2877	2	1282	23254	3702	19552	7220
798	34	926	12	727	5	700	3	733	-	-	6702	1267	5435	722001
1741	111	3372	23	1632	9	1256	7	2144	2	1282	16552	2435	14117	722002
1992	63	1891	21	1427	5	709	7	1802	3	1680	20117	6188	13929	723
1992	63	1891	21	1427	5	709	7	1802	3	1680	20117	6188	13929	7230
1992	63	1891	21	1427	5	709	7	1802	3	1680	20117	6188	13929	723000
109	9	252	1	50	-	-	-	-	-	-	556	62	494	724
109	9	252	1	50	-	-	-	-	-	-	556	62	494	7240
109	9	252	1	50	-	-	-	-	-	-	556	62	494	724000
227	6	193	4	335	1	175	1	281	-	-	1820	214	1606	725
227	6	193	4	335	1	175	1	281	-	-	1820	214	1606	7250
62	1	41	-	-	-	-	-	-	-	-	321	84	237	725001
165	5	152	4	335	1	175	1	281	-	-	1499	130	1369	725002
79	1	28	-	-	3	418	-	-	-	-	855	190	665	726
79	1	28	-	-	3	418	-	-	-	-	855	190	665	7260
79	1	28	-	-	3	418	-	-	-	-	855	190	665	726000
<b>1302</b>	<b>63</b>	<b>1845</b>	<b>17</b>	<b>1060</b>	<b>8</b>	<b>1099</b>	<b>2</b>	<b>581</b>	<b>2</b>	<b>1174</b>	<b>8329</b>	<b>433</b>	<b>7896</b>	<b>73</b>
1032	48	1400	13	762	6	885	2	581	2	1174	6598	222	6376	731
1032	48	1400	13	762	6	885	2	581	2	1174	6598	222	6376	7310
1032	48	1400	13	762	6	885	2	581	2	1174	6598	222	6376	731000
270	15	445	4	298	2	214	-	-	-	-	1731	211	1520	732
270	15	445	4	298	2	214	-	-	-	-	1731	211	1520	7320
270	15	445	4	298	2	214	-	-	-	-	1731	211	1520	732000
<b>28351</b>	<b>1002</b>	<b>29776</b>	<b>302</b>	<b>20873</b>	<b>172</b>	<b>23297</b>	<b>55</b>	<b>15301</b>	<b>17</b>	<b>13632</b>	<b>237103</b>	<b>42278</b>	<b>194825</b>	<b>74</b>
12680	291	7986	57	3842	20	2708	5	1343	-	-	70831	14627	56204	741
2519	35	986	7	467	3	374	-	-	-	-	18669	4180	14489	7411
2519	35	986	7	467	3	374	-	-	-	-	18669	4180	14489	741100
6180	134	3538	14	936	6	861	4	1098	-	-	26515	4741	21774	7412
6180	134	3538	14	936	6	861	4	1098	-	-	26515	4741	21774	741200
134	11	357	2	101	3	425	-	-	-	-	1443	190	1253	7413
134	11	357	2	101	3	425	-	-	-	-	1443	190	1253	741300
1866	48	1334	10	686	3	418	-	-	-	-	14007	4837	9170	7414
1628	41	1146	8	552	3	418	-	-	-	-	11875	3938	7937	741401
238	7	188	2	134	-	-	-	-	-	-	2132	899	1233	741402
1981	63	1771	24	1652	5	630	1	245	-	-	10197	679	9518	7415
1981	63	1771	24	1652	5	630	1	245	-	-	10197	679	9518	741500
5671	157	4644	30	2052	11	1482	1	202	-	-	40140	11423	28717	742
5671	157	4644	30	2052	11	1482	1	202	-	-	40140	11423	28717	7420
1494	32	891	2	147	2	222	-	-	-	-	12390	4313	8077	742001
4177	125	3753	28	1905	9	1260	1	202	-	-	27750	7110	20640	742002
1160	54	1660	16	1092	7	807	1	343	-	-	8632	1650	6982	743
1160	54	1660	16	1092	7	807	1	343	-	-	8632	1650	6982	7430
1160	54	1660	16	1092	7	807	1	343	-	-	8632	1650	6982	743000
2211	83	2543	30	1973	6	823	2	472	-	-	19635	5598	14037	744
2211	83	2543	30	1973	6	823	2	472	-	-	19635	5598	14037	7440
1265	45	1361	17	1183	2	258	-	-	-	-	12391	4232	8159	744001
946	38	1182	13	790	4	565	2	472	-	-	7244	1366	5878	744002
1830	171	5415	76	5203	45	5900	13	3239	4	2495	25959	478	25481	745
1830	171	5415	76	5203	45	5900	13	3239	4	2495	25959	478	25481	7450
166	7	205	1	54	1	129	-	-	-	-	783	81	702	745001



**Tabelle A1.1: Arbeitsstätten und Beschäftigte nach Unterklassen der ÖNACE 1995 und Beschäftigtengrößengruppen**

ÖNACE 1995	Arbeitsstätten insgesamt	davon mit ... unselbständig Beschäftigten									
		0		1		2 - 4		5 - 9		10 - 19	
		A	UB	A	UB	A	UB	A	UB	A	
745002 Vermittlung von Führungskräften	107	34	-	17	17	22	59	16	101	8	
745003 Überlassung von Arbeitskräften	743	44	-	65	65	133	383	97	626	114	
746 Detekteien- und Schutzdienste	376	122	-	62	62	81	228	40	284	22	
7460 Detekteien- und Schutzdienste	376	122	-	62	62	81	228	40	284	22	
746001 Bewachungs- und Schutzdienste	240	69	-	37	37	46	132	27	195	14	
746002 Berufsdetektive	136	53	-	25	25	35	96	13	89	8	
747 Reinigungsgewerbe	1885	318	-	245	245	615	1806	330	2062	125	
7470 Reinigungsgewerbe	1885	318	-	245	245	615	1806	330	2062	125	
747001 Fensterputzerei und Raumpflege	988	238	-	117	117	173	493	118	800	100	
747002 Rauchfangkehrer	775	47	-	104	104	417	1235	191	1127	16	
747003 Desinfektion u. Schädlingsbekämpfung	84	25	-	17	17	16	50	17	104	6	
747004 Tank- und Kesselreinigung	38	8	-	7	7	9	28	4	31	3	
748 Erbring.v. s. unternehmensbez. Dienstl.	7577	4330	-	1249	1249	1196	3242	428	2772	207	
7481 Fotoateliers und Fotolabors	1116	540	-	209	209	278	751	62	368	15	
748101 Fotoateliers	952	498	-	188	188	205	541	46	273	9	
748102 Fotolabors	164	42	-	21	21	73	210	16	95	6	
7482 Abfüll- und Verpackungsgewerbe	44	12	-	6	6	9	21	3	22	9	
748200 Abfüll- und Verpackungsgewerbe	44	12	-	6	6	9	21	3	22	9	
7483 Schreib-u.Übers.büros,Photokopieranst.	1690	1117	-	240	240	193	526	76	487	31	
748301 Schreibbüros	669	424	-	100	100	71	196	25	154	19	
748302 Übersetzungsbüros und Dolmetscher	759	621	-	86	86	42	102	10	63	-	
748303 Lichtpaus- und Photokopieranstalten	262	72	-	54	54	80	228	41	270	12	
7484 Erbr.v.unternehmensbez.Dienstl. a.n.g.	4727	2661	-	794	794	716	1944	287	1895	152	
748401 Messe-,Ausstellungs- u.Kongresswesen	301	137	-	54	54	57	153	15	98	23	
748402 Inkassobüros	81	13	-	9	9	23	67	16	116	7	
748403 Ateliers f.Textil-, Möbel u.ä.Design	778	577	-	114	114	73	189	9	58	5	
748404 Künstleragenturen	347	224	-	71	71	44	118	7	41	1	
748405 Erbr.v.s. unternehmensbez. Dienstl.	3220	1710	-	546	546	519	1417	240	1582	116	
<b>L Öffentl. Verwaltung, Sozialversich.</b>	<b>7204</b>	<b>1</b>	-	<b>339</b>	<b>339</b>	<b>1288</b>	<b>3899</b>	<b>2070</b>	<b>14172</b>	<b>1510</b>	
LA Öffentl. Verwaltung, Sozialversich.	7204	1	-	339	339	1288	3899	2070	14172	1510	
<b>75 Öffentl. Verwaltung, Sozialversich.</b>	<b>7204</b>	<b>1</b>	-	<b>339</b>	<b>339</b>	<b>1288</b>	<b>3899</b>	<b>2070</b>	<b>14172</b>	<b>1510</b>	
751 Öffentliche Verwaltung	5005	-	-	280	280	1112	3340	1475	9987	1018	
7511 Allgemeine öffentliche Verwaltung	3247	-	-	122	122	553	1721	1084	7432	744	
751100 Allgemeine öffentliche Verwaltung	3247	-	-	122	122	553	1721	1084	7432	744	
7512 Öff.Verwaltung:Gesundh.,Bildung,Kultur	412	-	-	34	34	102	303	89	574	68	
751200 Öff.Verwaltung:Gesundh.,Bildung,Kultur	412	-	-	34	34	102	303	89	574	68	
7513 Wirtschaftsförderung u. -ordnung	1299	-	-	120	120	447	1285	291	1911	194	
751300 Wirtschaftsförderung u. -ordnung	1299	-	-	120	120	447	1285	291	1911	194	
7514 S.m.d. öff.Verwaltung verbund. Tätigk.	47	-	-	4	4	10	31	11	70	12	
751400 S.m.d. öff.Verwaltung verbund. Tätigk.	47	-	-	4	4	10	31	11	70	12	
752 Auswärt. Angelegenh., Landesverteid.	1842	1	-	54	54	133	429	544	3846	418	
7521 Auswärtige Angelegenheiten	4	-	-	1	1	-	-	-	-	-	
752100 Auswärtige Angelegenheiten	4	-	-	1	1	-	-	-	-	-	
7522 Landesverteidigung	175	-	-	5	5	11	37	23	175	14	
752200 Landesverteidigung	175	-	-	5	5	11	37	23	175	14	
7523 Justiz	301	-	-	1	1	16	51	59	442	89	
752300 Justiz	301	-	-	1	1	16	51	59	442	89	
7524 Öffentliche Sicherheit und Ordnung	1254	1	-	12	12	87	289	456	3186	297	
752400 Öffentliche Sicherheit und Ordnung	1254	1	-	12	12	87	289	456	3186	297	
7525 Feuerwehr	108	-	-	35	35	19	52	6	43	18	
752500 Feuerwehr	108	-	-	35	35	19	52	6	43	18	
753 Sozialversicherung	357	-	-	5	5	43	130	51	339	74	
7530 Sozialversicherung	357	-	-	5	5	43	130	51	339	74	
753000 Sozialversicherung	357	-	-	5	5	43	130	51	339	74	

davon mit ... unselbständig Beschäftigten											Beschäftigte insgesamt	davon		ÖNACE
10 - 19	20 - 49		50 - 99		100 - 199		200 - 499		500 und mehr			SB	UB	
UB	A	UB	A	UB	A	UB	A	UB	A	UB				
104	8	242	1	74	1	109	-	-	-	-	781	75	706	745002
1560	156	4968	74	5075	43	5662	13	3239	4	2495	24395	322	24073	745003
301	25	770	4	320	11	1725	7	1845	2	2090	7899	274	7625	746
301	25	770	4	320	11	1725	7	1845	2	2090	7899	274	7625	7460
186	23	704	4	320	11	1725	7	1845	2	2090	7373	139	7234	746001
115	2	66	-	-	-	-	-	-	-	-	526	135	391	746002
1705	112	3607	57	4200	53	7229	19	5903	11	9047	37393	1589	35804	747
1705	112	3607	57	4200	53	7229	19	5903	11	9047	37393	1589	35804	7470
1391	106	3439	55	4083	51	6970	19	5903	11	9047	32996	753	32243	747001
195	-	-	-	-	-	-	-	-	-	-	3390	729	2661	747002
82	3	75	-	-	-	-	-	-	-	-	399	71	328	747003
37	3	93	2	117	2	259	-	-	-	-	608	36	572	747004
2793	109	3151	32	2191	19	2623	7	1954	-	-	26614	6639	19975	748
207	9	305	-	-	3	510	-	-	-	-	3390	1040	2350	7481
132	6	183	-	-	-	-	-	-	-	-	2251	934	1317	748101
75	3	122	-	-	3	510	-	-	-	-	1139	106	1033	748102
125	4	87	-	-	1	115	-	-	-	-	418	42	376	7482
125	4	87	-	-	1	115	-	-	-	-	418	42	376	748200
425	18	493	7	437	5	687	3	1019	-	-	5899	1585	4314	7483
258	15	412	7	437	5	687	3	1019	-	-	3864	601	3263	748301
-	-	-	-	-	-	-	-	-	-	-	1011	760	251	748302
167	3	81	-	-	-	-	-	-	-	-	1024	224	800	748303
2036	78	2266	25	1754	10	1311	4	935	-	-	16907	3972	12935	7484
322	7	237	7	491	1	193	-	-	-	-	1782	234	1548	748401
95	12	370	1	83	-	-	-	-	-	-	787	47	740	748402
70	-	-	-	-	-	-	-	-	-	-	1225	794	431	748403
17	-	-	-	-	-	-	-	-	-	-	587	340	247	748404
1532	59	1659	17	1180	9	1118	4	935	-	-	12526	2557	9969	748405
<b>20236</b>	<b>1146</b>	<b>34803</b>	<b>423</b>	<b>30157</b>	<b>260</b>	<b>35560</b>	<b>129</b>	<b>38399</b>	<b>38</b>	<b>31243</b>	<b>208808</b>	-	<b>208808</b>	<b>L</b>
20236	1146	34803	423	30157	260	35560	129	38399	38	31243	208808	-	208808	LA
<b>20236</b>	<b>1146</b>	<b>34803</b>	<b>423</b>	<b>30157</b>	<b>260</b>	<b>35560</b>	<b>129</b>	<b>38399</b>	<b>38</b>	<b>31243</b>	<b>208808</b>	-	<b>208808</b>	<b>75</b>
13624	632	19381	278	19592	134	18185	64	18560	12	9976	112925	-	112925	751
9929	404	12201	192	13620	95	12781	45	12767	8	7267	77840	-	77840	7511
9929	404	12201	192	13620	95	12781	45	12767	8	7267	77840	-	77840	751100
893	63	2005	28	1966	19	2661	7	2248	2	1130	11814	-	11814	7512
893	63	2005	28	1966	19	2661	7	2248	2	1130	11814	-	11814	751200
2639	158	4924	57	3949	20	2743	10	2931	2	1579	22081	-	22081	7513
2639	158	4924	57	3949	20	2743	10	2931	2	1579	22081	-	22081	751300
163	7	251	1	57	-	-	2	614	-	-	1190	-	1190	7514
163	7	251	1	57	-	-	2	614	-	-	1190	-	1190	751400
5581	411	12307	109	7883	104	14363	51	15340	17	12632	72435	-	72435	752
-	-	-	2	132	-	-	-	-	1	619	752	-	752	7521
-	-	-	2	132	-	-	-	-	1	619	752	-	752	752100
187	39	1367	19	1448	28	4073	28	8308	8	5948	21548	-	21548	7522
187	39	1367	19	1448	28	4073	28	8308	8	5948	21548	-	21548	752200
1211	54	1637	43	3126	30	4162	8	2430	1	582	13642	-	13642	7523
1211	54	1637	43	3126	30	4162	8	2430	1	582	13642	-	13642	752300
3935	305	8935	38	2609	37	4997	14	4210	7	5483	33656	-	33656	7524
3935	305	8935	38	2609	37	4997	14	4210	7	5483	33656	-	33656	752400
248	13	368	7	568	9	1131	1	392	-	-	2837	-	2837	7525
248	13	368	7	568	9	1131	1	392	-	-	2837	-	2837	752500
1031	103	3115	36	2682	22	3012	14	4499	9	8635	23448	-	23448	753
1031	103	3115	36	2682	22	3012	14	4499	9	8635	23448	-	23448	7530
1031	103	3115	36	2682	22	3012	14	4499	9	8635	23448	-	23448	753000

**Tabelle A1.1: Arbeitsstätten und Beschäftigte nach Unterklassen der ÖNACE 1995 und Beschäftigtengrößengruppen**

ÖNACE 1995		Arbeitsstätten insgesamt	davon mit ... unselbständig Beschäftigten								
			0		1		2 - 4		5 - 9		10 - 19
			A	UB	A	UB	A	UB	A	UB	A
<b>M</b>	<b>Unterrichtswesen</b>	<b>14980</b>	<b>1341</b>	-	<b>764</b>	<b>764</b>	<b>3311</b>	<b>10039</b>	<b>3707</b>	<b>24628</b>	<b>2578</b>
MA	Unterrichtswesen	14980	1341	-	764	764	3311	10039	3707	24628	2578
<b>80</b>	<b>Unterrichtswesen</b>	<b>14980</b>	<b>1341</b>	-	<b>764</b>	<b>764</b>	<b>3311</b>	<b>10039</b>	<b>3707</b>	<b>24628</b>	<b>2578</b>
801	Kindergärten, Volksschulen	8639	169	-	324	324	2708	8302	2975	19537	1760
8010	Kindergärten, Volksschulen	8639	169	-	324	324	2708	8302	2975	19537	1760
801001	Kindergärten	5260	169	-	251	251	2080	6355	1828	11955	754
801002	Volksschulen	3379	-	-	73	73	628	1947	1147	7582	1006
802	Weiterführende Schulen	2902	2	-	37	37	103	333	242	1711	402
8021	Allgemeinbildende weiterfüh. Schulen	2045	-	-	13	13	51	179	155	1088	280
802101	Hauptschulen u. Polytechn. Lehrgänge	1683	-	-	12	12	45	156	147	1027	269
802102	Allgemeinbildende höhere Schulen	362	-	-	1	1	6	23	8	61	11
8022	Berufsbildende weiterführende Schulen	857	2	-	24	24	52	154	87	623	122
802201	Berufsbildende Pflichtschulen	192	-	-	1	1	7	21	15	109	27
802202	Berufsbildende mittlere Schulen	331	-	-	17	17	35	101	58	413	79
802203	Berufsbildende höhere Schulen	334	2	-	6	6	10	32	14	101	16
803	Hochschulen	405	3	-	15	15	47	146	61	432	62
8030	Hochschulen	405	3	-	15	15	47	146	61	432	62
803000	Hochschulen	405	3	-	15	15	47	146	61	432	62
804	Erwachsenenbildung u. sonst. Unterricht	3034	1167	-	388	388	453	1258	429	2948	354
8041	Fahrschulen	442	38	-	42	42	108	324	172	1194	76
804101	Kraftfahrschulen	404	24	-	36	36	98	298	167	1158	73
804102	Sonstige Fahrschulen	38	14	-	6	6	10	26	5	36	3
8042	Erwachsenenbildung u. Unterricht a.n.g.	2592	1129	-	346	346	345	934	257	1754	278
804200	Erwachsenenbildung u. Unterricht a.n.g.	2592	1129	-	346	346	345	934	257	1754	278
<b>N</b>	<b>Gesundheits-, Veterinär- u. Sozialw.</b>	<b>27531</b>	<b>7872</b>	-	<b>4322</b>	<b>4322</b>	<b>9453</b>	<b>27012</b>	<b>3188</b>	<b>19582</b>	<b>1173</b>
NA	Gesundheits-, Veterinär- u. Sozialw.	27531	7872	-	4322	4322	9453	27012	3188	19582	1173
<b>85</b>	<b>Gesundheits-, Veterinär- u. Sozialw.</b>	<b>27531</b>	<b>7872</b>	-	<b>4322</b>	<b>4322</b>	<b>9453</b>	<b>27012</b>	<b>3188</b>	<b>19582</b>	<b>1173</b>
851	Gesundheitswesen	21760	6907	-	3412	3412	8199	23536	2282	13547	434
8511	Krankenhäuser	419	3	-	13	13	37	108	30	213	37
851100	Krankenhäuser	419	3	-	13	13	37	108	30	213	37
8512	Arztpraxen (ohne Zahnarztpraxen)	13245	3535	-	2504	2504	5824	16421	1118	6554	179
851201	Ambulatorien	129	13	-	10	10	28	80	23	160	35
851202	Facharztpraxen	7158	2179	-	1476	1476	2666	7445	647	3896	126
851203	Praxen von Ärzten f.Allgemeinmedizin	5958	1343	-	1018	1018	3130	8896	448	2498	18
8513	Zahnarztpraxen	3469	192	-	371	371	1908	5873	946	5502	47
851301	Zahnambulatorien	38	2	-	1	1	14	46	6	40	12
851302	Zahnarztpraxen	3431	190	-	370	370	1894	5827	940	5462	35
8514	Gesundheitswesen a.n.g.	4627	3177	-	524	524	430	1134	188	1278	171
851401	Krankentransporte u. Rettungsdienste	435	16	-	78	78	125	333	78	536	76
851402	Hauskrankenpflege	127	10	-	10	10	20	60	24	171	27
851403	Psychologische Psychotherapeuten	1884	1522	-	185	185	113	296	35	233	23
851404	Sonstiges Gesundheitswesen a.n.g.	2181	1629	-	251	251	172	445	51	338	45
852	Veterinärwesen	1480	649	-	462	462	331	813	28	162	7
8520	Veterinärwesen	1480	649	-	462	462	331	813	28	162	7
852000	Veterinärwesen	1480	649	-	462	462	331	813	28	162	7
853	Sozialwesen	4291	316	-	448	448	923	2663	878	5873	732
8531	Heime (o.Fremden-,Erholungs-u.Ferienh.)	1311	30	-	94	94	159	477	194	1308	249
853101	Altenheime	823	21	-	60	60	71	202	68	456	109
853102	Sonstige Heime	488	9	-	34	34	88	275	126	852	140
8532	Sozialwesen a.n.g.	2980	286	-	354	354	764	2186	684	4565	483
853200	Sozialwesen a.n.g.	2980	286	-	354	354	764	2186	684	4565	483

davon mit ... unselbständig Beschäftigten											Beschäftigte insgesamt	davon		ÖNACE
10 - 19	20 - 49		50 - 99		100 - 199		200 - 499		500 und mehr			SB	UB	
UB	A	UB	A	UB	A	UB	A	UB	A	UB				
<b>35464</b>	<b>2517</b>	<b>75824</b>	<b>590</b>	<b>39988</b>	<b>130</b>	<b>16839</b>	<b>33</b>	<b>9375</b>	<b>9</b>	<b>8405</b>	<b>223624</b>	<b>2298</b>	<b>221326</b>	<b>M</b>
35464	2517	75824	590	39988	130	16839	33	9375	9	8405	223624	2298	221326	MA
<b>35464</b>	<b>2517</b>	<b>75824</b>	<b>590</b>	<b>39988</b>	<b>130</b>	<b>16839</b>	<b>33</b>	<b>9375</b>	<b>9</b>	<b>8405</b>	<b>223624</b>	<b>2298</b>	<b>221326</b>	<b>80</b>
23891	682	17711	20	1247	1	109	-	-	-	-	71371	250	71121	801
23891	682	17711	20	1247	1	109	-	-	-	-	71371	250	71121	8010
9672	176	4448	2	156	-	-	-	-	-	-	33087	250	32837	801001
14219	506	13263	18	1091	1	109	-	-	-	-	38284	-	38284	801002
5925	1527	48810	497	33746	83	10652	9	2417	-	-	103632	1	103631	802
4150	1199	37901	310	21225	35	4102	2	604	-	-	69262	-	69262	8021
3975	1110	34701	93	5577	6	724	1	368	-	-	46540	-	46540	802101
175	89	3200	217	15648	29	3378	1	236	-	-	22722	-	22722	802102
1775	328	10909	187	12521	48	6550	7	1813	-	-	34370	1	34369	8022
409	101	3208	37	2270	2	261	2	687	-	-	6966	-	6966	802201
1135	124	3847	13	862	4	549	1	244	-	-	7168	-	7168	802202
231	103	3854	137	9389	42	5740	4	882	-	-	20236	1	20235	802203
888	108	3505	41	2934	38	5052	21	6200	9	8405	27579	2	27577	803
888	108	3505	41	2934	38	5052	21	6200	9	8405	27579	2	27577	8030
888	108	3505	41	2934	38	5052	21	6200	9	8405	27579	2	27577	803000
4760	200	5798	32	2061	8	1026	3	758	-	-	21042	2045	18997	804
973	6	138	-	-	-	-	-	-	-	-	3106	435	2671	8041
936	6	138	-	-	-	-	-	-	-	-	2962	396	2566	804101
37	-	-	-	-	-	-	-	-	-	-	144	39	105	804102
3787	194	5660	32	2061	8	1026	3	758	-	-	17936	1610	16326	8042
3787	194	5660	32	2061	8	1026	3	758	-	-	17936	1610	16326	804200
<b>15780</b>	<b>863</b>	<b>26510</b>	<b>358</b>	<b>24664</b>	<b>127</b>	<b>16836</b>	<b>107</b>	<b>33990</b>	<b>68</b>	<b>92882</b>	<b>283627</b>	<b>22049</b>	<b>261578</b>	<b>N</b>
15780	863	26510	358	24664	127	16836	107	33990	68	92882	283627	22049	261578	NA
<b>15780</b>	<b>863</b>	<b>26510</b>	<b>358</b>	<b>24664</b>	<b>127</b>	<b>16836</b>	<b>107</b>	<b>33990</b>	<b>68</b>	<b>92882</b>	<b>283627</b>	<b>22049</b>	<b>261578</b>	<b>85</b>
5720	227	6855	75	5416	61	8479	96	31125	67	92200	210096	19806	190290	851
508	48	1590	41	3090	50	7159	93	29961	67	92200	134870	28	134842	8511
508	48	1590	41	3090	50	7159	93	29961	67	92200	134870	28	134842	851100
2350	76	2173	6	399	2	227	1	227	-	-	43336	12481	30855	8512
494	16	477	1	75	2	227	1	227	-	-	1828	78	1750	851201
1647	59	1656	5	324	-	-	-	-	-	-	23203	6759	16444	851202
209	1	40	-	-	-	-	-	-	-	-	18305	5644	12661	851203
554	4	129	-	-	1	112	-	-	-	-	15705	3164	12541	8513
141	2	87	-	-	1	112	-	-	-	-	444	17	427	851301
413	2	42	-	-	-	-	-	-	-	-	15261	3147	12114	851302
2308	99	2963	28	1927	8	981	2	937	-	-	16185	4133	12052	8514
1050	39	1219	17	1127	4	522	2	937	-	-	5832	30	5802	851401
359	26	783	8	596	2	242	-	-	-	-	2241	20	2221	851402
277	5	147	1	84	-	-	-	-	-	-	3119	1897	1222	851403
622	29	814	2	120	2	217	-	-	-	-	4993	2186	2807	851404
92	2	51	-	-	1	140	-	-	-	-	3365	1645	1720	852
92	2	51	-	-	1	140	-	-	-	-	3365	1645	1720	8520
92	2	51	-	-	1	140	-	-	-	-	3365	1645	1720	852000
9968	634	19604	283	19248	65	8217	11	2865	1	682	70166	598	69568	853
3438	339	11028	205	14120	37	4515	4	902	-	-	36124	242	35882	8531
1554	268	8825	192	13301	32	3853	2	448	-	-	28887	188	28699	853101
1884	71	2203	13	819	5	662	2	454	-	-	7237	54	7183	853102
6530	295	8576	78	5128	28	3702	7	1963	1	682	34042	356	33686	8532
6530	295	8576	78	5128	28	3702	7	1963	1	682	34042	356	33686	853200

**Tabelle A1.1: Arbeitsstätten und Beschäftigte nach Unterklassen der ÖNACE 1995 und Beschäftigtengrößengruppen**

ÖNACE 1995		Arbeitsstätten insgesamt	davon mit ... unselbständig Beschäftigten								
			0		1		2 - 4		5 - 9		10 - 19
			A	UB	A	UB	A	UB	A	UB	A
<b>O</b>	<b>Erbring.v.sonst.öffentl.u.pers.Dienstl.</b>	<b>32438</b>	<b>11450</b>	-	<b>6335</b>	<b>6335</b>	<b>8844</b>	<b>24299</b>	<b>3605</b>	<b>22928</b>	<b>1225</b>
OA	Erbring.v.sonst.öffentl.u.pers.Dienstl.	32438	11450	-	6335	6335	8844	24299	3605	22928	1225
<b>90</b>	<b>Abwasser- u.Abfallbes.u.s.Entsorg.</b>	<b>1712</b>	<b>196</b>	-	<b>395</b>	<b>395</b>	<b>463</b>	<b>1287</b>	<b>290</b>	<b>1912</b>	<b>181</b>
900	Abwasser- u.Abfallbes.u.s.Entsorg.	1712	196	-	395	395	463	1287	290	1912	181
9000	Abwasser- u.Abfallbes.u.s.Entsorg.	1712	196	-	395	395	463	1287	290	1912	181
900001	Müllabfuhr	305	25	-	44	44	57	166	61	431	53
900002	Mülldeponien, Müllverbrennung	293	31	-	43	43	114	314	39	251	29
900003	Entsorgung von Sondermüll	134	11	-	20	20	53	156	26	156	11
900004	Kanalisation und Kläranlagen	663	42	-	244	244	177	473	119	780	37
900005	Schneeräumung	122	66	-	18	18	21	56	8	53	7
900006	Sonstige Entsorgung a.n.g.	195	21	-	26	26	41	122	37	241	44
<b>91</b>	<b>Interessenvertretungen, Vereine</b>	<b>4923</b>	<b>52</b>	-	<b>1602</b>	<b>1602</b>	<b>1909</b>	<b>5120</b>	<b>780</b>	<b>5002</b>	<b>299</b>
911	Wirtschaftsverbände, Berufsorganisat.	514	3	-	78	78	174	500	122	814	67
9111	Wirtschafts- und Arbeitgeberverbände	299	-	-	22	22	85	258	87	595	44
911100	Wirtschafts- und Arbeitgeberverbände	299	-	-	22	22	85	258	87	595	44
9112	Berufsorganisationen	215	3	-	56	56	89	242	35	219	23
911200	Berufsorganisationen	215	3	-	56	56	89	242	35	219	23
912	Arbeitnehmervereinigungen	269	-	-	35	35	110	302	67	442	22
9120	Arbeitnehmervereinigungen	269	-	-	35	35	110	302	67	442	22
912001	Öffentl.-rechtl. Arbeitnehmerv.	107	-	-	7	7	33	106	39	254	13
912002	Nicht öffentl.-rechtl.Arbeitnehmerv.	162	-	-	28	28	77	196	28	188	9
913	Kirchl. Vereinigungen, polit. Parteien	4140	49	-	1489	1489	1625	4318	591	3746	210
9131	Kirchl.u.sonst.religiöse Vereinigungen	2344	13	-	978	978	984	2563	264	1644	62
913100	Kirchl.u.sonst.religiöse Vereinigungen	2344	13	-	978	978	984	2563	264	1644	62
9132	Politische Parteien	302	3	-	89	89	139	350	29	180	23
913200	Politische Parteien	302	3	-	89	89	139	350	29	180	23
9133	Sonst.Interessenvertr.u.Vereine a.n.g.	1494	33	-	422	422	502	1405	298	1922	125
913300	Sonst.Interessenvertr.u.Vereine a.n.g.	1494	33	-	422	422	502	1405	298	1922	125
<b>92</b>	<b>Kultur, Sport und Unterhaltung</b>	<b>12260</b>	<b>6825</b>	-	<b>2035</b>	<b>2035</b>	<b>1865</b>	<b>5080</b>	<b>801</b>	<b>5212</b>	<b>392</b>
921	Filmherstellung, -verleih, Kinos	1366	731	-	220	220	215	603	115	741	42
9211	Film- und Videoherstellung	1086	668	-	167	167	145	406	72	468	16
921101	Kino- und Fernsehfilmherstellung	942	595	-	136	136	121	340	64	416	10
921102	Werbefilmherstellung	86	42	-	19	19	15	41	6	38	3
921103	Wirtschaftsfilmherstellung	58	31	-	12	12	9	25	2	14	3
9212	Filmverleih und Videoprogrammanbieter	76	33	-	18	18	15	40	6	50	1
921200	Filmverleih und Videoprogrammanbieter	76	33	-	18	18	15	40	6	50	1
9213	Lichtspieltheater (Kinos)	204	30	-	35	35	55	157	37	223	25
921300	Lichtspieltheater (Kinos)	204	30	-	35	35	55	157	37	223	25
922	Hörfunk- und Fernsehanstalten	123	15	-	16	16	28	82	20	129	19
9220	Hörfunk- und Fernsehanstalten	123	15	-	16	16	28	82	20	129	19
922000	Hörfunk- und Fernsehanstalten	123	15	-	16	16	28	82	20	129	19
923	Erbr.v.s.kultur. u. unterh. Leistungen	5714	4205	-	725	725	488	1312	146	925	74
9231	Künstler. u. schriftst. Tätigkeiten	4103	3416	-	434	434	149	394	48	302	18
923100	Künstler. u. schriftst. Tätigkeiten	4103	3416	-	434	434	149	394	48	302	18
9232	Betrieb u.techn.Hilfsdienste f.kult.L.	875	472	-	156	156	130	344	54	347	36
923200	Betrieb u.techn.Hilfsdienste f.kult.L.	875	472	-	156	156	130	344	54	347	36
9233	Schaustellergewerbe u. Vergnügungsp.	299	82	-	58	58	123	355	24	146	9
923300	Schaustellergewerbe u. Vergnügungsp.	299	82	-	58	58	123	355	24	146	9
9234	Erbring.v.kult.u.unterhalt.Leist.a.n.g	437	235	-	77	77	86	219	20	130	11
923401	Tanzschulen	134	63	-	26	26	30	79	11	70	3
923402	Erbr.v.sonst.kult.u.unterhalt.Leist. a.n.g.	303	172	-	51	51	56	140	9	60	8

davon mit ... unselbständig Beschäftigten											Beschäftigte insgesamt	davon		ÖNACE
10 - 19	20 - 49		50 - 99		100 - 199		200 - 499		500 und mehr			SB	UB	
UB	A	UB	A	UB	A	UB	A	UB	A	UB				
<b>16103</b>	<b>615</b>	<b>18318</b>	<b>210</b>	<b>13796</b>	<b>95</b>	<b>13008</b>	<b>50</b>	<b>13281</b>	<b>9</b>	<b>9205</b>	<b>159292</b>	<b>22019</b>	<b>137273</b>	<b>O</b>
16103	615	18318	210	13796	95	13008	50	13281	9	9205	159292	22019	137273	OA
<b>2439</b>	<b>129</b>	<b>3977</b>	<b>42</b>	<b>2807</b>	<b>12</b>	<b>1678</b>	<b>2</b>	<b>557</b>	<b>2</b>	<b>1497</b>	<b>17106</b>	<b>557</b>	<b>16549</b>	<b>90</b>
2439	129	3977	42	2807	12	1678	2	557	2	1497	17106	557	16549	900
2439	129	3977	42	2807	12	1678	2	557	2	1497	17106	557	16549	9000
726	42	1325	17	1252	4	560	1	354	1	778	5751	115	5636	900001
382	22	698	11	707	3	399	1	203	-	-	3101	104	2997	900002
152	11	341	2	131	-	-	-	-	-	-	991	35	956	900003
482	33	1043	6	371	4	525	-	-	1	719	4778	141	4637	900004
90	1	20	1	62	-	-	-	-	-	-	410	111	299	900005
607	20	550	5	284	1	194	-	-	-	-	2075	51	2024	900006
<b>3943</b>	<b>179</b>	<b>5512</b>	<b>61</b>	<b>4207</b>	<b>24</b>	<b>3039</b>	<b>15</b>	<b>4010</b>	<b>2</b>	<b>1734</b>	<b>34169</b>	-	<b>34169</b>	<b>91</b>
870	43	1319	11	807	9	1162	6	1725	1	1178	8453	-	8453	911
576	35	1063	10	739	9	1162	6	1725	1	1178	7318	-	7318	9111
576	35	1063	10	739	9	1162	6	1725	1	1178	7318	-	7318	911100
294	8	256	1	68	-	-	-	-	-	-	1135	-	1135	9112
294	8	256	1	68	-	-	-	-	-	-	1135	-	1135	911200
299	16	488	8	523	5	592	6	1562	-	-	4243	-	4243	912
299	16	488	8	523	5	592	6	1562	-	-	4243	-	4243	9120
181	7	186	1	56	3	362	4	1109	-	-	2261	-	2261	912001
118	9	302	7	467	2	230	2	453	-	-	1982	-	1982	912002
2774	120	3705	42	2877	10	1285	3	723	1	556	21473	-	21473	913
800	21	627	17	1200	3	491	2	522	-	-	8825	-	8825	9131
800	21	627	17	1200	3	491	2	522	-	-	8825	-	8825	913100
328	15	482	3	201	1	106	-	-	-	-	1736	-	1736	9132
328	15	482	3	201	1	106	-	-	-	-	1736	-	1736	913200
1646	84	2596	22	1476	6	688	1	201	1	556	10912	-	10912	9133
1646	84	2596	22	1476	6	688	1	201	1	556	10912	-	10912	913300
<b>5201</b>	<b>217</b>	<b>6192</b>	<b>65</b>	<b>4076</b>	<b>37</b>	<b>5105</b>	<b>18</b>	<b>5020</b>	<b>5</b>	<b>5974</b>	<b>53697</b>	<b>9802</b>	<b>43895</b>	<b>92</b>
552	29	890	13	806	-	-	1	207	-	-	5238	1219	4019	921
215	13	392	4	234	-	-	1	207	-	-	3110	1021	2089	9211
134	11	323	4	234	-	-	1	207	-	-	2679	889	1790	921101
36	1	37	-	-	-	-	-	-	-	-	252	81	171	921102
45	1	32	-	-	-	-	-	-	-	-	179	51	128	921103
11	2	55	1	55	-	-	-	-	-	-	293	64	229	9212
11	2	55	1	55	-	-	-	-	-	-	293	64	229	921200
326	14	443	8	517	-	-	-	-	-	-	1835	134	1701	9213
326	14	443	8	517	-	-	-	-	-	-	1835	134	1701	921300
238	14	382	-	-	9	1396	-	-	2	3969	6255	43	6212	922
238	14	382	-	-	9	1396	-	-	2	3969	6255	43	6212	9220
238	14	382	-	-	9	1396	-	-	2	3969	6255	43	6212	922000
927	37	1068	18	1274	10	1373	8	2305	3	2005	17430	5516	11914	923
229	16	450	8	603	8	1069	5	1392	1	552	9494	4069	5425	9231
229	16	450	8	603	8	1069	5	1392	1	552	9494	4069	5425	923100
456	13	407	7	475	2	304	3	913	2	1453	5602	747	4855	9232
456	13	407	7	475	2	304	3	913	2	1453	5602	747	4855	923200
114	2	43	1	79	-	-	-	-	-	-	1054	259	795	9233
114	2	43	1	79	-	-	-	-	-	-	1054	259	795	923300
128	6	168	2	117	-	-	-	-	-	-	1280	441	839	9234
33	1	20	-	-	-	-	-	-	-	-	397	169	228	923401
95	5	148	2	117	-	-	-	-	-	-	883	272	611	923402

**Tabelle A1.1: Arbeitsstätten und Beschäftigte nach Unterklassen der ÖNACE 1995 und Beschäftigtengrößengruppen**

ÖNACE 1995		Arbeitsstätten insgesamt	davon mit ... unselbständig Beschäftigten								
			0		1		2 - 4		5 - 9		10 - 19
			A	UB	A	UB	A	UB	A	UB	A
924	Korrespondenz- und Nachrichtenbüros	926	733	-	106	106	43	109	21	144	9
9240	Korrespondenz- und Nachrichtenbüros	926	733	-	106	106	43	109	21	144	9
924000	Korrespondenz- und Nachrichtenbüros	926	733	-	106	106	43	109	21	144	9
925	Bibliotheken, Museen, zoolog. Gärten	444	25	-	99	99	124	345	59	365	69
9251	Bibliotheken und Archive	70	-	-	14	14	19	51	9	55	9
925100	Bibliotheken und Archive	70	-	-	14	14	19	51	9	55	9
9252	Museen und Denkmalschutz	314	20	-	72	72	92	260	41	252	46
925200	Museen und Denkmalschutz	314	20	-	72	72	92	260	41	252	46
9253	Botanische und zoologische Gärten	60	5	-	13	13	13	34	9	58	14
925300	Botanische und zoologische Gärten	60	5	-	13	13	13	34	9	58	14
926	Sport	2776	780	-	697	697	710	1931	341	2276	155
9261	Betrieb von Sportanlagen	1493	248	-	398	398	448	1233	227	1529	112
926101	Schwimmbäder und Schwimmstadien	699	52	-	204	204	235	640	116	788	49
926102	Betrieb von sonstigen Sportanlagen	794	196	-	194	194	213	593	111	741	63
9262	Erbringung v.sonst.Dienstl. des Sports	1283	532	-	299	299	262	698	114	747	43
926200	Erbringung v.sonst.Dienstl. des Sports	1283	532	-	299	299	262	698	114	747	43
927	Erbr.s.Dienstl.f.Unterhalt., Erholung	911	336	-	172	172	257	698	99	632	24
9271	Spiel-, Wett- und Lotteriewesen	464	112	-	93	93	157	434	62	393	17
927101	Wett-, Toto- und Lotteriewesen	363	92	-	74	74	131	363	49	306	12
927102	Casinos	51	7	-	4	4	11	28	10	69	2
927103	Betrieb von Glücksspielautomaten	50	13	-	15	15	15	43	3	18	3
9272	Erbring.v.sonst.Dienstl.f.Unterh.a.n.g	447	224	-	79	79	100	264	37	239	7
927200	Erbring.v.sonst.Dienstl.f.Unterh.a.n.g	447	224	-	79	79	100	264	37	239	7
<b>93</b>	<b>Erbring. v. sonst. Dienstleistungen</b>	<b>13543</b>	<b>4377</b>	-	<b>2303</b>	<b>2303</b>	<b>4607</b>	<b>12812</b>	<b>1734</b>	<b>10802</b>	<b>353</b>
930	Erbring. v. sonst. Dienstleistungen	13543	4377	-	2303	2303	4607	12812	1734	10802	353
9301	Wäscherei und chemische Reinigung	1066	189	-	277	277	391	1009	111	704	43
930101	Wäschereien	256	54	-	60	60	63	164	23	148	20
930102	Chem.Reinigung u.Bekleidungsfärberei	810	135	-	217	217	328	845	88	556	23
9302	Friseure, Kosmetiker, Fußpfleger	8151	1916	-	1216	1216	3427	9726	1355	8392	216
930201	Friseure	6295	915	-	866	866	2998	8633	1290	7979	207
930202	Kosmetiker	1236	629	-	237	237	308	780	54	347	6
930203	Fußpfleger	620	372	-	113	113	121	313	11	66	3
9303	Bestattungswesen	547	130	-	135	135	153	402	85	549	30
930301	Bestattungsinstitute	459	129	-	109	109	125	329	68	438	22
930302	Friedhöfe und Krematorien	88	1	-	26	26	28	73	17	111	8
9304	Bäder, Saunas, Solarien u.ä.	2933	1497	-	564	564	569	1503	166	1045	60
930401	Massage- und Fitnesszentren	2051	1247	-	334	334	319	839	103	662	36
930402	Solarien	661	217	-	189	189	209	548	40	232	4
930403	Heil- und Kurbäder	133	8	-	11	11	20	59	14	88	17
930404	Bäder a.n.g., Saunas	88	25	-	30	30	21	57	9	63	3
9305	Erbringung von Dienstleistungen a.n.g.	846	645	-	111	111	67	172	17	112	4
930500	Erbringung von Dienstleistungen a.n.g.	846	645	-	111	111	67	172	17	112	4

davon mit ... unselbständig Beschäftigten											Beschäftigte insgesamt	davon		ÖNACE
10 - 19	20 - 49		50 - 99		100 - 199		200 - 499		500 und mehr			SB	UB	
UB	A	UB	A	UB	A	UB	A	UB	A	UB				
104	8	191	3	158	1	100	2	486	-	-	2241	843	1398	924
104	8	191	3	158	1	100	2	486	-	-	2241	843	1398	9240
104	8	191	3	158	1	100	2	486	-	-	2241	843	1398	924000
982	43	1265	15	898	7	848	3	834	-	-	5694	58	5636	925
141	12	407	4	242	2	239	1	313	-	-	1462	-	1462	9251
141	12	407	4	242	2	239	1	313	-	-	1462	-	1462	925100
659	27	722	10	598	4	479	2	521	-	-	3598	35	3563	9252
659	27	722	10	598	4	479	2	521	-	-	3598	35	3563	925200
182	4	136	1	58	1	130	-	-	-	-	634	23	611	9253
182	4	136	1	58	1	130	-	-	-	-	634	23	611	925300
2089	78	2169	13	763	1	113	1	238	-	-	11822	1546	10276	926
1500	50	1365	8	489	1	113	1	238	-	-	7390	525	6865	9261
671	35	996	6	375	1	113	1	238	-	-	4089	64	4025	926101
829	15	369	2	114	-	-	-	-	-	-	3301	461	2840	926102
589	28	804	5	274	-	-	-	-	-	-	4432	1021	3411	9262
589	28	804	5	274	-	-	-	-	-	-	4432	1021	3411	926200
309	8	227	3	177	9	1275	3	950	-	-	5017	577	4440	927
223	8	227	3	177	9	1275	3	950	-	-	3987	215	3772	9271
150	4	120	-	-	-	-	1	434	-	-	1617	170	1447	927101
30	4	107	2	125	9	1275	2	516	-	-	2173	19	2154	927102
43	-	-	1	52	-	-	-	-	-	-	197	26	171	927103
86	-	-	-	-	-	-	-	-	-	-	1030	362	668	9272
86	-	-	-	-	-	-	-	-	-	-	1030	362	668	927200
<b>4520</b>	<b>90</b>	<b>2637</b>	<b>42</b>	<b>2706</b>	<b>22</b>	<b>3186</b>	<b>15</b>	<b>3694</b>	-	-	<b>54320</b>	<b>11660</b>	<b>42660</b>	<b>93</b>
4520	90	2637	42	2706	22	3186	15	3694	-	-	54320	11660	42660	930
589	18	531	20	1226	11	1685	6	1431	-	-	8187	735	7452	9301
269	11	327	15	941	6	976	4	945	-	-	4020	190	3830	930101
320	7	204	5	285	5	709	2	486	-	-	4167	545	3622	930102
2640	21	561	-	-	-	-	-	-	-	-	29679	7144	22535	9302
2522	19	509	-	-	-	-	-	-	-	-	25985	5476	20509	930201
72	2	52	-	-	-	-	-	-	-	-	2600	1112	1488	930202
46	-	-	-	-	-	-	-	-	-	-	1094	556	538	930203
400	9	283	3	195	-	-	2	524	-	-	2848	360	2488	9303
277	3	92	2	113	-	-	1	271	-	-	1988	359	1629	930301
123	6	191	1	82	-	-	1	253	-	-	860	1	859	930302
826	40	1187	19	1285	11	1501	7	1739	-	-	12265	2615	9650	9304
461	12	352	-	-	-	-	-	-	-	-	4630	1982	2648	930401
54	2	41	-	-	-	-	-	-	-	-	1597	533	1064	930402
268	26	794	19	1285	11	1501	7	1739	-	-	5786	41	5745	930403
43	-	-	-	-	-	-	-	-	-	-	252	59	193	930404
65	2	75	-	-	-	-	-	-	-	-	1341	806	535	9305
65	2	75	-	-	-	-	-	-	-	-	1341	806	535	930500



**Tabelle A1.2: Beschäftigte nach Unterklassen der ÖNACE 1995, Stellung im Beruf und Geschlecht**

ÖNACE 1995		Arbeits- stätten insge- samt	Beschäftigte		Unselbständig Beschäftigte		Ausländische unselbständig Beschäftigte	
			insgesamt	darunter weiblich	zusammen	darunter weiblich	zusammen	darunter weiblich
<b>Österreich insgesamt</b>		<b>396268</b>	<b>3420788</b>	<b>1442670</b>	<b>3111743</b>	<b>1346149</b>	<b>333318</b>	<b>125367</b>
<b>C</b>	<b>Bergbau;Gewinn.v.Steinen u.Erden</b>	<b>672</b>	<b>8759</b>	<b>1187</b>	<b>8447</b>	<b>1119</b>	<b>738</b>	<b>81</b>
CA	Kohlenbergbau, Gew. v. Erdöl u. Erdgas	31	1480	158	1473	157	38	8
<b>10</b>	<b>Kohlenbergbau, Torfgewinnung</b>	<b>12</b>	<b>449</b>	<b>49</b>	<b>442</b>	<b>48</b>	<b>17</b>	<b>2</b>
101	Steinkohlenbergbau	-	-	-	-	-	-	-
1010	Steinkohlenbergbau	-	-	-	-	-	-	-
101000	Steinkohlenbergbau	-	-	-	-	-	-	-
102	Braunkohlenbergbau	3	387	35	387	35	9	2
1020	Braunkohlenbergbau	3	387	35	387	35	9	2
102000	Braunkohlenbergbau	3	387	35	387	35	9	2
103	Torfgewinnung und -veredlung	9	62	14	55	13	8	-
1030	Torfgewinnung und -veredlung	9	62	14	55	13	8	-
103000	Torfgewinnung und -veredlung	9	62	14	55	13	8	-
<b>11</b>	<b>Erdöl- und Erdgasbergbau</b>	<b>19</b>	<b>1031</b>	<b>109</b>	<b>1031</b>	<b>109</b>	<b>21</b>	<b>6</b>
111	Erdöl- und Erdgasbergbau	14	1002	103	1002	103	20	6
1110	Erdöl- und Erdgasbergbau	14	1002	103	1002	103	20	6
111000	Erdöl- und Erdgasbergbau	14	1002	103	1002	103	20	6
112	Erbr.v.Dienstl.f.d.Erdöl-u.Erdgasbergb.	5	29	6	29	6	1	-
1120	Erbr.v.Dienstl.f.d.Erdöl-u.Erdgasbergb.	5	29	6	29	6	1	-
112000	Erbr.v.Dienstl.f.d.Erdöl-u.Erdgasbergb.	5	29	6	29	6	1	-
<b>12</b>	<b>Bergbau auf Uran- und Thoriumerze</b>	<b>-</b>	<b>-</b>	<b>-</b>	<b>-</b>	<b>-</b>	<b>-</b>	<b>-</b>
120	Bergbau auf Uran- und Thoriumerze	-	-	-	-	-	-	-
1200	Bergbau auf Uran- und Thoriumerze	-	-	-	-	-	-	-
120000	Bergbau auf Uran- und Thoriumerze	-	-	-	-	-	-	-
CB	Erzbergb., Gewinnung v.Steinen u.Erden	641	7279	1029	6974	962	700	73
<b>13</b>	<b>Erzbergbau</b>	<b>2</b>	<b>237</b>	<b>32</b>	<b>237</b>	<b>32</b>	<b>3</b>	<b>1</b>
131	Eisenerzbergbau	2	237	32	237	32	3	1
1310	Eisenerzbergbau	2	237	32	237	32	3	1
131000	Eisenerzbergbau	2	237	32	237	32	3	1
132	NE-Metallerzbergbau	-	-	-	-	-	-	-
1320	NE-Metallerzbergbau	-	-	-	-	-	-	-
132000	NE-Metallerzbergbau	-	-	-	-	-	-	-
<b>14</b>	<b>Gew.v.Steinen u.Erden;sonst.Bergb.</b>	<b>639</b>	<b>7042</b>	<b>997</b>	<b>6737</b>	<b>930</b>	<b>697</b>	<b>72</b>
141	Gewinnung von Natursteinen	127	1540	172	1488	163	205	12
1411	Gewinnung v. Naturwerksteinen	98	1005	75	957	66	162	9
141100	Gewinnung v. Naturwerksteinen	98	1005	75	957	66	162	9
1412	Gew.v.Kalk, Dolomit, Gips u. Anhydrit	29	535	97	531	97	43	3
141200	Gew.v.Kalk, Dolomit, Gips u. Anhydrit	29	535	97	531	97	43	3
1413	Gewinnung von Schiefer	-	-	-	-	-	-	-
141300	Gewinnung von Schiefer	-	-	-	-	-	-	-
142	Gewinnung von Kies, Sand, Ton u. Kaolin	473	4319	620	4067	562	446	49
1421	Gewinnung von Kies und Sand	467	4238	605	3986	547	440	48
142100	Gewinnung von Kies und Sand	467	4238	605	3986	547	440	48
1422	Gewinnung von Ton und Kaolin	6	81	15	81	15	6	1
142200	Gewinnung von Ton und Kaolin	6	81	15	81	15	6	1
143	Bergbau auf chem. u.Düngemittelminerale	2	36	4	36	4	2	-
1430	Bergbau auf chem. u.Düngemittelminerale	2	36	4	36	4	2	-
143000	Bergbau auf chem. u.Düngemittelminerale	2	36	4	36	4	2	-

Tätige Betriebsinhaber	Tätige Betriebsinhaber	Mithelfende Familienangehörige		Angestellte und Beamte		Arbeiter		Lehrlinge		Heimarbeiter		ÖNACE
		zusammen	darunter weiblich	zusammen	darunter weiblich	zusammen	darunter weiblich	zusammen	darunter weiblich	zusammen	darunter weiblich	
<b>286397</b>	<b>81963</b>	<b>22648</b>	<b>14558</b>	<b>1846034</b>	<b>925320</b>	<b>1130678</b>	<b>370903</b>	<b>130406</b>	<b>46683</b>	<b>4625</b>	<b>3243</b>	<b>Insgesamt</b>
<b>293</b>	<b>57</b>	<b>19</b>	<b>11</b>	<b>2572</b>	<b>826</b>	<b>5705</b>	<b>279</b>	<b>170</b>	<b>14</b>	-	-	<b>C</b>
7	1	-	-	616	139	793	18	64	-	-	-	CA
<b>7</b>	<b>1</b>	-	-	<b>130</b>	<b>40</b>	<b>296</b>	<b>8</b>	<b>16</b>	-	-	-	<b>10</b>
-	-	-	-	-	-	-	-	-	-	-	-	101
-	-	-	-	-	-	-	-	-	-	-	-	1010
-	-	-	-	-	-	-	-	-	-	-	-	101000
-	-	-	-	114	31	257	4	16	-	-	-	102
-	-	-	-	114	31	257	4	16	-	-	-	1020
-	-	-	-	114	31	257	4	16	-	-	-	102000
7	1	-	-	16	9	39	4	-	-	-	-	103
7	1	-	-	16	9	39	4	-	-	-	-	1030
7	1	-	-	16	9	39	4	-	-	-	-	103000
-	-	-	-	<b>486</b>	<b>99</b>	<b>497</b>	<b>10</b>	<b>48</b>	-	-	-	<b>11</b>
-	-	-	-	463	93	491	10	48	-	-	-	111
-	-	-	-	463	93	491	10	48	-	-	-	1110
-	-	-	-	463	93	491	10	48	-	-	-	111000
-	-	-	-	23	6	6	-	-	-	-	-	112
-	-	-	-	23	6	6	-	-	-	-	-	1120
-	-	-	-	23	6	6	-	-	-	-	-	112000
-	-	-	-	-	-	-	-	-	-	-	-	<b>12</b>
-	-	-	-	-	-	-	-	-	-	-	-	120
-	-	-	-	-	-	-	-	-	-	-	-	1200
-	-	-	-	-	-	-	-	-	-	-	-	120000
286	56	19	11	1956	687	4912	261	106	14	-	-	CB
-	-	-	-	<b>57</b>	<b>17</b>	<b>149</b>	<b>13</b>	<b>31</b>	<b>2</b>	-	-	<b>13</b>
-	-	-	-	57	17	149	13	31	2	-	-	131
-	-	-	-	57	17	149	13	31	2	-	-	1310
-	-	-	-	57	17	149	13	31	2	-	-	131000
-	-	-	-	-	-	-	-	-	-	-	-	132
-	-	-	-	-	-	-	-	-	-	-	-	1320
-	-	-	-	-	-	-	-	-	-	-	-	132000
<b>286</b>	<b>56</b>	<b>19</b>	<b>11</b>	<b>1899</b>	<b>670</b>	<b>4763</b>	<b>248</b>	<b>75</b>	<b>12</b>	-	-	<b>14</b>
47	5	5	4	390	115	1079	45	19	3	-	-	141
43	5	5	4	154	47	791	19	12	-	-	-	1411
43	5	5	4	154	47	791	19	12	-	-	-	141100
4	-	-	-	236	68	288	26	7	3	-	-	1412
4	-	-	-	236	68	288	26	7	3	-	-	141200
-	-	-	-	-	-	-	-	-	-	-	-	1413
-	-	-	-	-	-	-	-	-	-	-	-	141300
238	51	14	7	971	389	3073	168	23	5	-	-	142
238	51	14	7	953	377	3012	165	21	5	-	-	1421
238	51	14	7	953	377	3012	165	21	5	-	-	142100
-	-	-	-	18	12	61	3	2	-	-	-	1422
-	-	-	-	18	12	61	3	2	-	-	-	142200
-	-	-	-	8	2	28	2	-	-	-	-	143
-	-	-	-	8	2	28	2	-	-	-	-	1430
-	-	-	-	8	2	28	2	-	-	-	-	143000

**Tabelle A1.2: Beschäftigte nach Unterklassen der ÖNACE 1995, Stellung im Beruf und Geschlecht**

ÖNACE 1995		Arbeits- stätten insge- samt	Beschäftigte		Unselbständig Beschäftigte		Ausländische unselbständig Beschäftigte	
			insgesamt	darunter weiblich	zusammen	darunter weiblich	zusammen	darunter weiblich
144	Gewinnung von Salz	6	325	23	325	23	16	6
1440	Gewinnung von Salz	6	325	23	325	23	16	6
144000	Gewinnung von Salz	6	325	23	325	23	16	6
145	Gewinnung v. Steinen und Erden a.n.g.	31	822	178	821	178	28	5
1450	Gewinnung v. Steinen und Erden a.n.g.	31	822	178	821	178	28	5
145001	Gewinnung von Magnesit	9	499	91	499	91	17	3
145002	Gewinnung v. Talk, Glimmer u. Graphit	9	252	75	252	75	6	2
145003	Gew.v.sonst.Steinen und Erden a.n.g.	13	71	12	70	12	5	-
<b>D</b>	<b>Sachgütererzeugung</b>	<b>34029</b>	<b>663339</b>	<b>183304</b>	<b>633508</b>	<b>177191</b>	<b>79543</b>	<b>21812</b>
DA	H.v.Nahrungsm.u.Getränken,Tabakverarb.	6021	75593	31873	70058	30362	11043	4340
<b>15</b>	<b>H.v.Nahr.- u.Genussm.; Getränken</b>	<b>6016</b>	<b>74737</b>	<b>31544</b>	<b>69202</b>	<b>30033</b>	<b>11036</b>	<b>4337</b>
151	Schlachthäuser und Fleischverarbeitung	1707	17051	7666	15413	7262	3478	1384
1511	Schlachthäuser (o.Geflügelschlächt.)	272	3458	1261	3223	1213	732	159
151100	Schlachthäuser (o.Geflügelschlächt.)	272	3458	1261	3223	1213	732	159
1512	Geflügelschlächtereien	11	766	416	761	415	244	123
151200	Geflügelschlächtereien	11	766	416	761	415	244	123
1513	Fleischverarbeitung	1424	12827	5989	11429	5634	2502	1102
151300	Fleischverarbeitung	1424	12827	5989	11429	5634	2502	1102
152	Fischverarbeitung	8	176	73	166	70	73	50
1520	Fischverarbeitung	8	176	73	166	70	73	50
152000	Fischverarbeitung	8	176	73	166	70	73	50
153	Obst- und Gemüseverarbeitung	154	3320	1242	3178	1199	662	243
1531	Verarbeitung von Kartoffeln	11	553	280	549	278	151	87
153100	Verarbeitung von Kartoffeln	11	553	280	549	278	151	87
1532	H.v.Frucht- und Gemüsesäften	67	1175	308	1108	287	240	13
153200	H.v.Frucht- und Gemüsesäften	67	1175	308	1108	287	240	13
1533	Verarb. von Obst und Gemüse a.n.g	76	1592	654	1521	634	271	143
153301	H.v.Tiefkühl Obst und -gemüse	4	333	82	331	81	37	18
153302	Sonst.Verarb.v.Obst und Gemüse a.n.g	72	1259	572	1190	553	234	125
154	H.v.pflanzl.u.tierischen Ölen u.Fetten	47	604	147	567	138	42	9
1541	H.v.rohen Ölen und Fetten	22	161	46	140	39	8	4
154100	H.v.rohen Ölen und Fetten	22	161	46	140	39	8	4
1542	H.v.raffinierten Ölen und Fetten	18	247	55	232	53	9	1
154200	H.v.raffinierten Ölen und Fetten	18	247	55	232	53	9	1
1543	H.v.Margarine u.ä. Nahrungsfetten	7	196	46	195	46	25	4
154300	H.v.Margarine u.ä. Nahrungsfetten	7	196	46	195	46	25	4
155	Milchverarbeitung, H.v.Speiseeis	164	4396	1366	4324	1348	534	176
1551	Milchverarbeitung	147	4321	1319	4259	1301	512	167
155100	Milchverarbeitung	147	4321	1319	4259	1301	512	167
1552	H.v.Speiseeis	17	75	47	65	47	22	9
155200	H.v.Speiseeis	17	75	47	65	47	22	9
156	Mahl- u.Schälmaschinen, H.v.Stärke u.-erz.	177	1633	407	1478	377	155	37
1561	Mahl- und Schälmaschinen	172	1175	337	1024	308	120	34
156100	Mahl- und Schälmaschinen	172	1175	337	1024	308	120	34
1562	H.v.Stärke und Stärkeerzeugnissen	5	458	70	454	69	35	3
156200	H.v.Stärke und Stärkeerzeugnissen	5	458	70	454	69	35	3
157	H.v.Futtermitteln	87	1822	630	1767	621	185	51
1571	H.v.Futtermitteln für Nutztiere	69	1280	350	1234	342	99	18
157100	H.v.Futtermitteln für Nutztiere	69	1280	350	1234	342	99	18
1572	H.v.Futtermitteln für sonstige Tiere	18	542	280	533	279	86	33
157200	H.v.Futtermitteln für sonstige Tiere	18	542	280	533	279	86	33

Tätige Betriebsinhaber	Tätige Betriebsinhaber darunter weiblich	Mithelfende Familienangehörige		Angestellte und Beamte		Arbeiter		Lehrlinge		Heimarbeiter		ÖNACE
		zusammen	darunter weiblich	zusammen	darunter weiblich	zusammen	darunter weiblich	zusammen	darunter weiblich	zusammen	darunter weiblich	
-	-	-	-	96	9	217	14	12	-	-	-	144
-	-	-	-	96	9	217	14	12	-	-	-	1440
-	-	-	-	96	9	217	14	12	-	-	-	144000
1	-	-	-	434	155	366	19	21	4	-	-	145
1	-	-	-	434	155	366	19	21	4	-	-	1450
-	-	-	-	273	79	210	9	16	3	-	-	145001
-	-	-	-	131	65	119	9	2	1	-	-	145002
1	-	-	-	30	11	37	1	3	-	-	-	145003
<b>27520</b>	<b>4707</b>	<b>2311</b>	<b>1406</b>	<b>221988</b>	<b>75931</b>	<b>378032</b>	<b>94071</b>	<b>31829</b>	<b>5763</b>	<b>1659</b>	<b>1426</b>	<b>D</b>
4693	1001	842	510	20192	10051	45795	18422	4043	1865	28	24	DA
<b>4693</b>	<b>1001</b>	<b>842</b>	<b>510</b>	<b>19848</b>	<b>9895</b>	<b>45286</b>	<b>18249</b>	<b>4040</b>	<b>1865</b>	<b>28</b>	<b>24</b>	<b>15</b>
1389	263	249	141	3458	2111	11087	4795	866	354	2	2	151
205	34	30	14	699	404	2360	757	164	52	-	-	1511
205	34	30	14	699	404	2360	757	164	52	-	-	151100
5	1	-	-	78	34	683	381	-	-	-	-	1512
5	1	-	-	78	34	683	381	-	-	-	-	151200
1179	228	219	127	2681	1673	8044	3657	702	302	2	2	1513
1179	228	219	127	2681	1673	8044	3657	702	302	2	2	151300
7	1	3	2	33	6	131	64	2	-	-	-	152
7	1	3	2	33	6	131	64	2	-	-	-	1520
7	1	3	2	33	6	131	64	2	-	-	-	152000
120	29	22	14	1134	454	2016	737	26	6	2	2	153
4	2	-	-	163	61	385	216	1	1	-	-	1531
4	2	-	-	163	61	385	216	1	1	-	-	153100
59	17	8	4	501	194	594	90	13	3	-	-	1532
59	17	8	4	501	194	594	90	13	3	-	-	153200
57	10	14	10	470	199	1037	431	12	2	2	2	1533
2	1	-	-	99	29	230	52	2	-	-	-	153301
55	9	14	10	371	170	807	379	10	2	2	2	153302
33	6	4	3	239	100	325	35	3	3	-	-	154
20	6	1	1	58	28	82	11	-	-	-	-	1541
20	6	1	1	58	28	82	11	-	-	-	-	154100
12	-	3	2	76	32	154	19	2	2	-	-	1542
12	-	3	2	76	32	154	19	2	2	-	-	154200
1	-	-	-	105	40	89	5	1	1	-	-	1543
1	-	-	-	105	40	89	5	1	1	-	-	154300
67	14	5	4	1573	528	2623	782	128	38	-	-	155
57	14	5	4	1560	516	2573	749	126	36	-	-	1551
57	14	5	4	1560	516	2573	749	126	36	-	-	155100
10	-	-	-	13	12	50	33	2	2	-	-	1552
10	-	-	-	13	12	50	33	2	2	-	-	155200
137	24	18	6	504	213	958	162	16	2	-	-	156
133	23	18	6	398	175	616	131	10	2	-	-	1561
133	23	18	6	398	175	616	131	10	2	-	-	156100
4	1	-	-	106	38	342	31	6	-	-	-	1562
4	1	-	-	106	38	342	31	6	-	-	-	156200
54	8	1	1	812	359	944	255	11	7	-	-	157
45	7	1	1	659	255	564	80	11	7	-	-	1571
45	7	1	1	659	255	564	80	11	7	-	-	157100
9	1	-	-	153	104	380	175	-	-	-	-	1572
9	1	-	-	153	104	380	175	-	-	-	-	157200

**Tabelle A1.2: Beschäftigte nach Unterklassen der ÖNACE 1995, Stellung im Beruf und Geschlecht**

ÖNACE 1995		Arbeits- stätten insge- samt	Beschäftigte		Unselbständig Beschäftigte		Ausländische unselbständig Beschäftigte	
			insgesamt	darunter weiblich	zusammen	darunter weiblich	zusammen	darunter weiblich
158	H.v.sonstigen Nahrungs- u.Genussmitteln	3291	36630	17682	33489	16776	5021	2150
1581	H.v.Backwaren (ohne Dauerbackwaren)	3047	27599	13465	24617	12614	3652	1380
158101	H.v.Schwarz- und Weißbackwaren	2516	23091	10709	20660	10029	2955	960
158102	H.v.Zuckerbäcker- und Konditorwaren	531	4508	2756	3957	2585	697	420
1582	H.v.Dauerbackwaren	27	1620	843	1607	841	279	187
158200	H.v.Dauerbackwaren	27	1620	843	1607	841	279	187
1583	H.v.Zucker	5	606	65	605	65	7	2
158300	H.v.Zucker	5	606	65	605	65	7	2
1584	H.v.Süßwaren (ohne Dauerbackwaren)	44	2196	1179	2178	1174	358	214
158400	H.v.Süßwaren (ohne Dauerbackwaren)	44	2196	1179	2178	1174	358	214
1585	H.v.Teigwaren	47	546	268	506	251	96	52
158500	H.v.Teigwaren	47	546	268	506	251	96	52
1586	Verarbeitung von Kaffee und Tee	25	629	251	618	247	86	31
158600	Verarbeitung von Kaffee und Tee	25	629	251	618	247	86	31
1587	H.v.Würzen und Soßen	28	1166	563	1138	551	221	98
158700	H.v.Würzen und Soßen	28	1166	563	1138	551	221	98
1588	H.v.homogen. u.diätetischen Nahrungsm.	11	279	136	273	135	60	40
158800	H.v.homogen. u.diätetischen Nahrungsm.	11	279	136	273	135	60	40
1589	H.v.sonst.Nahrungs- u.Genussm. a.n.g.	57	1989	912	1947	898	262	146
158900	H.v.sonst.Nahrungs- u.Genussm. a.n.g.	57	1989	912	1947	898	262	146
159	Getränkeherstellung	381	9105	2331	8820	2242	886	237
1591	H.v.Spirituosen	113	773	369	667	335	67	33
159100	H.v.Spirituosen	113	773	369	667	335	67	33
1592	Alkoholbrennerei	7	31	18	26	18	2	2
159200	Alkoholbrennerei	7	31	18	26	18	2	2
1593	H.v.Wein	58	499	182	449	164	87	24
159300	H.v.Wein	58	499	182	449	164	87	24
1594	H.v.Apfelwein u. sonst. Fruchtweinen	6	18	10	9	8	-	-
159400	H.v.Apfelwein u. sonst. Fruchtweinen	6	18	10	9	8	-	-
1595	H.v.Wermut u. sonst. aromat. Weinen	-	-	-	-	-	-	-
159500	H.v.Wermut u. sonst. aromat. Weinen	-	-	-	-	-	-	-
1596	H.v.Bier	92	4263	831	4224	819	108	29
159600	H.v.Bier	92	4263	831	4224	819	108	29
1597	H.v.Malz	4	231	62	230	62	20	2
159700	H.v.Malz	4	231	62	230	62	20	2
1598	Gew.u. Abfüllung natürl. Mineralwässer	101	3290	859	3215	836	602	147
159801	Gew.u. Abfüllung natürl. Mineralwässer	31	677	164	658	160	84	16
159802	H.v.Erfrischungsgetränken	70	2613	695	2557	676	518	131
<b>16</b>	<b>Tabakverarbeitung</b>	<b>5</b>	<b>856</b>	<b>329</b>	<b>856</b>	<b>329</b>	<b>7</b>	<b>3</b>
160	Tabakverarbeitung	5	856	329	856	329	7	3
1600	Tabakverarbeitung	5	856	329	856	329	7	3
160000	Tabakverarbeitung	5	856	329	856	329	7	3
DB	H.v.Textilien, Textilwaren u. Bekleidung	2461	33263	19266	31034	18220	7922	3906
<b>17</b>	<b>H.v.Textilien u.Textilwaren (o. Bekl.)</b>	<b>1053</b>	<b>21195</b>	<b>9888</b>	<b>20255</b>	<b>9580</b>	<b>6049</b>	<b>2523</b>
171	Spinnstoffaufbereitung und Spinnerei	49	2829	1035	2806	1029	1317	412
1711	Baumwollaufbereitung und -spinnerei	11	392	66	389	66	218	36
171100	Baumwollaufbereitung und -spinnerei	11	392	66	389	66	218	36
1712	Wollaufbereit. u. Streichgarnspinnerei	12	64	38	55	35	7	4
171200	Wollaufbereit. u. Streichgarnspinnerei	12	64	38	55	35	7	4
1713	Wollaufbereitung u. Kammgarnspinnerei	5	246	96	243	96	137	56
171300	Wollaufbereitung u. Kammgarnspinnerei	5	246	96	243	96	137	56

Tätige Betriebsinhaber	Tätige Betriebsinhaber	Mithelfende Familienangehörige		Angestellte und Beamte		Arbeiter		Lehrlinge		Heimarbeiter		ÖNACE
		zusammen	darunter weiblich	zusammen	darunter weiblich	zusammen	darunter weiblich	zusammen	darunter weiblich	zusammen	darunter weiblich	
2636	586	505	320	8572	4797	22011	10541	2885	1420	21	18	158
2494	539	488	312	4799	3300	17023	7904	2780	1397	15	13	1581
2021	420	410	260	4155	2895	14249	6060	2244	1064	12	10	158101
473	119	78	52	644	405	2774	1844	536	333	3	3	158102
11	2	2	-	571	213	1018	624	18	4	-	-	1582
11	2	2	-	571	213	1018	624	18	4	-	-	158200
1	-	-	-	152	38	407	27	46	-	-	-	1583
1	-	-	-	152	38	407	27	46	-	-	-	158300
18	5	-	-	843	345	1311	814	24	15	-	-	1584
18	5	-	-	843	345	1311	814	24	15	-	-	158400
36	14	4	3	142	52	363	199	1	-	-	-	1585
36	14	4	3	142	52	363	199	1	-	-	-	158500
10	3	1	1	448	148	169	99	1	-	-	-	1586
10	3	1	1	448	148	169	99	1	-	-	-	158600
27	11	1	1	489	236	642	313	7	2	-	-	1587
27	11	1	1	489	236	642	313	7	2	-	-	158700
5	1	1	-	133	58	140	77	-	-	-	-	1588
5	1	1	-	133	58	140	77	-	-	-	-	158800
34	11	8	3	995	407	938	484	8	2	6	5	1589
34	11	8	3	995	407	938	484	8	2	6	5	158900
250	70	35	19	3523	1327	5191	878	103	35	3	2	159
90	26	16	8	408	181	252	148	6	6	1	-	1591
90	26	16	8	408	181	252	148	6	6	1	-	159100
5	-	-	-	26	18	-	-	-	-	-	-	1592
5	-	-	-	26	18	-	-	-	-	-	-	159200
42	13	8	5	209	86	237	77	3	1	-	-	1593
42	13	8	5	209	86	237	77	3	1	-	-	159300
9	2	-	-	8	7	1	1	-	-	-	-	1594
9	2	-	-	8	7	1	1	-	-	-	-	159400
-	-	-	-	-	-	-	-	-	-	-	-	1595
-	-	-	-	-	-	-	-	-	-	-	-	159500
36	10	3	2	1496	556	2660	240	68	23	-	-	1596
36	10	3	2	1496	556	2660	240	68	23	-	-	159600
1	-	-	-	131	51	94	8	5	3	-	-	1597
1	-	-	-	131	51	94	8	5	3	-	-	159700
67	19	8	4	1245	428	1947	404	21	2	2	2	1598
17	3	2	1	279	83	376	76	2	-	1	1	159801
50	16	6	3	966	345	1571	328	19	2	1	1	159802
-	-	-	-	<b>344</b>	<b>156</b>	<b>509</b>	<b>173</b>	<b>3</b>	-	-	-	<b>16</b>
-	-	-	-	344	156	509	173	3	-	-	-	160
-	-	-	-	344	156	509	173	3	-	-	-	1600
-	-	-	-	344	156	509	173	3	-	-	-	160000
2105	969	124	77	10496	5481	19377	11895	777	483	384	361	DB
<b>871</b>	<b>266</b>	<b>69</b>	<b>42</b>	<b>6963</b>	<b>3051</b>	<b>12603</b>	<b>6098</b>	<b>409</b>	<b>167</b>	<b>280</b>	<b>264</b>	<b>17</b>
23	6	-	-	621	214	2144	808	38	6	3	1	171
3	-	-	-	87	11	301	55	1	-	-	-	1711
3	-	-	-	87	11	301	55	1	-	-	-	171100
9	3	-	-	21	14	34	21	-	-	-	-	1712
9	3	-	-	21	14	34	21	-	-	-	-	171200
3	-	-	-	61	18	176	77	4	1	2	-	1713
3	-	-	-	61	18	176	77	4	1	2	-	171300

**Tabelle A1.2: Beschäftigte nach Unterklassen der ÖNACE 1995, Stellung im Beruf und Geschlecht**

ÖNACE 1995		Arbeits- stätten insge- samt	Beschäftigte		Unselbständig Beschäftigte		Ausländische unselbständig Beschäftigte	
			insgesamt	darunter weiblich	zusammen	darunter weiblich	zusammen	darunter weiblich
1714	Flachsaufbereitung und -spinnerei	6	243	124	243	124	104	49
171400	Flachsaufbereitung und -spinnerei	6	243	124	243	124	104	49
1715	Zwirnen u. Texturieren v. Filamentgarnen	5	1041	327	1040	326	649	192
171500	Zwirnen u. Texturieren v. Filamentgarnen	5	1041	327	1040	326	649	192
1716	Nähgarnfertigung	6	763	353	758	352	143	52
171600	Nähgarnfertigung	6	763	353	758	352	143	52
1717	Sonst. Spinnstoffaufber. und Spinnerei	4	80	31	78	30	59	23
171700	Sonst. Spinnstoffaufber. und Spinnerei	4	80	31	78	30	59	23
172	Weberei	69	3064	1271	3008	1253	890	319
1721	Baumwollweberei	31	1706	675	1678	670	694	243
172100	Baumwollweberei	31	1706	675	1678	670	694	243
1722	Streichgarnweberei	7	228	108	225	106	73	34
172200	Streichgarnweberei	7	228	108	225	106	73	34
1723	Kammgarnweberei	5	384	138	381	138	27	7
172300	Kammgarnweberei	5	384	138	381	138	27	7
1724	Seiden- und Filamentgarnweberei	11	542	239	530	234	25	14
172400	Seiden- und Filamentgarnweberei	11	542	239	530	234	25	14
1725	Sonstige Weberei	15	204	111	194	105	71	21
172500	Sonstige Weberei	15	204	111	194	105	71	21
173	Textilveredlung	94	2376	977	2284	941	715	196
1730	Textilveredlung	94	2376	977	2284	941	715	196
173000	Textilveredlung	94	2376	977	2284	941	715	196
174	H.v.konfekt. Textilwaren (o.Bekleidung)	174	3141	1760	3008	1706	642	327
1740	H.v.konfekt. Textilwaren (o.Bekleidung)	174	3141	1760	3008	1706	642	327
174000	H.v.konfekt. Textilwaren (o.Bekleidung)	174	3141	1760	3008	1706	642	327
175	H.v.sonst. Textilwaren (o.Maschenw.)	539	5820	2837	5273	2677	1314	638
1751	H.v.Teppichen	48	415	186	365	166	66	37
175100	H.v.Teppichen	48	415	186	365	166	66	37
1752	H.v.Seilerwaren	23	399	151	371	143	41	15
175200	H.v.Seilerwaren	23	399	151	371	143	41	15
1753	H.v.Vliesstoff u. Erzeugnissen daraus	2	126	21	125	21	4	1
175300	H.v.Vliesstoff u. Erzeugnissen daraus	2	126	21	125	21	4	1
1754	H.v.Stickereien u. v. sonst. Textilwaren	466	4880	2479	4412	2347	1203	585
175401	H.v.Stickereien	389	2062	1109	1648	992	571	281
175402	H.v.sonstigen Textilwaren a.n.g.	77	2818	1370	2764	1355	632	304
176	H.v.gewirktem und gestricktem Stoff	36	1110	420	1081	407	354	81
1760	H.v.gewirktem und gestricktem Stoff	36	1110	420	1081	407	354	81
176000	H.v.gewirktem und gestricktem Stoff	36	1110	420	1081	407	354	81
177	H.v.gewirkten u. gestrickten Fertigerz.	92	2855	1588	2795	1567	817	550
1771	H.v.Strumpfwaren	26	1926	862	1918	859	674	448
177100	H.v.Strumpfwaren	26	1926	862	1918	859	674	448
1772	H.v.Pullovern, Strickjacken u.ä.	66	929	726	877	708	143	102
177200	H.v.Pullovern, Strickjacken u.ä.	66	929	726	877	708	143	102
<b>18</b>	<b>H.v.Bekleidung</b>	<b>1408</b>	<b>12068</b>	<b>9378</b>	<b>10779</b>	<b>8640</b>	<b>1873</b>	<b>1383</b>
181	H.v.Lederbekleidung	35	83	39	46	28	9	5
1810	H.v.Lederbekleidung	35	83	39	46	28	9	5
181000	H.v.Lederbekleidung	35	83	39	46	28	9	5
182	H.v.Bekleidung (ohne Lederbekleidung)	1262	11593	9124	10450	8428	1804	1343
1821	H.v.Arbeits- und Berufsbekleidung	40	667	536	633	524	60	44
182100	H.v.Arbeits- und Berufsbekleidung	40	667	536	633	524	60	44

Tätige Betriebsinhaber	Tätige Betriebsinhaber	Mithelfende Familienangehörige		Angestellte und Beamte		Arbeiter		Lehrlinge		Heimarbeiter		ÖNACE
		zusammen	darunter weiblich	zusammen	darunter weiblich	zusammen	darunter weiblich	zusammen	darunter weiblich	zusammen	darunter weiblich	
-	-	-	-	42	22	197	100	3	1	1	1	1714
-	-	-	-	42	22	197	100	3	1	1	1	171400
1	1	-	-	264	86	755	236	21	4	-	-	1715
1	1	-	-	264	86	755	236	21	4	-	-	171500
5	1	-	-	136	60	613	292	9	-	-	-	1716
5	1	-	-	136	60	613	292	9	-	-	-	171600
2	1	-	-	10	3	68	27	-	-	-	-	1717
2	1	-	-	10	3	68	27	-	-	-	-	171700
53	16	3	2	957	331	1900	857	108	22	43	43	172
27	4	1	1	566	166	1006	471	91	18	15	15	1721
27	4	1	1	566	166	1006	471	91	18	15	15	172100
3	2	-	-	80	44	145	62	-	-	-	-	1722
3	2	-	-	80	44	145	62	-	-	-	-	172200
3	-	-	-	80	22	295	114	6	2	-	-	1723
3	-	-	-	80	22	295	114	6	2	-	-	172300
10	4	2	1	169	67	351	165	10	2	-	-	1724
10	4	2	1	169	67	351	165	10	2	-	-	172400
10	6	-	-	62	32	103	45	1	-	28	28	1725
10	6	-	-	62	32	103	45	1	-	28	28	172500
89	35	3	1	942	355	1266	543	56	25	20	18	173
89	35	3	1	942	355	1266	543	56	25	20	18	1730
89	35	3	1	942	355	1266	543	56	25	20	18	173000
125	49	8	5	1014	541	1883	1081	63	36	48	48	174
125	49	8	5	1014	541	1883	1081	63	36	48	48	1740
125	49	8	5	1014	541	1883	1081	63	36	48	48	174000
499	130	48	30	1850	877	3198	1637	83	33	142	130	175
47	18	3	2	140	42	217	120	2	-	6	4	1751
47	18	3	2	140	42	217	120	2	-	6	4	175100
25	6	3	2	143	60	216	79	12	4	-	-	1752
25	6	3	2	143	60	216	79	12	4	-	-	175200
1	-	-	-	63	16	59	2	2	2	1	1	1753
1	-	-	-	63	16	59	2	2	2	1	1	175300
426	106	42	26	1504	759	2706	1436	67	27	135	125	1754
378	94	36	23	484	277	1042	610	14	7	108	98	175401
48	12	6	3	1020	482	1664	826	53	20	27	27	175402
27	11	2	2	388	178	681	226	11	2	1	1	176
27	11	2	2	388	178	681	226	11	2	1	1	1760
27	11	2	2	388	178	681	226	11	2	1	1	176000
55	19	5	2	1191	555	1531	946	50	43	23	23	177
7	2	1	1	932	392	968	454	11	6	7	7	1771
7	2	1	1	932	392	968	454	11	6	7	7	177100
48	17	4	1	259	163	563	492	39	37	16	16	1772
48	17	4	1	259	163	563	492	39	37	16	16	177200
<b>1234</b>	<b>703</b>	<b>55</b>	<b>35</b>	<b>3533</b>	<b>2430</b>	<b>6774</b>	<b>5797</b>	<b>368</b>	<b>316</b>	<b>104</b>	<b>97</b>	<b>18</b>
32	9	5	2	8	4	38	24	-	-	-	-	181
32	9	5	2	8	4	38	24	-	-	-	-	1810
32	9	5	2	8	4	38	24	-	-	-	-	181000
1098	667	45	29	3459	2377	6539	5654	359	309	93	88	182
33	12	1	-	186	125	430	384	16	14	1	1	1821
33	12	1	-	186	125	430	384	16	14	1	1	182100



**Tabelle A1.2: Beschäftigte nach Unterklassen der ÖNACE 1995, Stellung im Beruf und Geschlecht**

ÖNACE 1995		Arbeits- stätten insge- samt	Beschäftigte		Unselbständig Beschäftigte		Ausländische unselbständig Beschäftigte	
			insgesamt	darunter weiblich	zusammen	darunter weiblich	zusammen	darunter weiblich
1822	H.v.sonstiger Oberbekleidung	1031	5479	4235	4525	3630	773	553
182201	H.v.sonst.Damen- u. Mädchenoberbekl.	566	2215	1814	1685	1407	235	152
182202	H.v.sonst.Herren- u. Knabenoberbekl.	123	1270	882	1169	853	282	212
182203	H.v.sonst.Oberbekl. o.a. Schwerpunkt	342	1994	1539	1671	1370	256	189
1823	H.v.Wäsche	79	4792	3873	4741	3847	875	672
182300	H.v.Wäsche	79	4792	3873	4741	3847	875	672
1824	H.v.sonst. Bekleidung und Bekl.zubehör	112	655	480	551	427	96	74
182401	H.v.Hüten und sonst. Kopfbedeckungen	49	312	230	261	202	35	28
182402	H.v.Handschuhen, Krawatten, Schals	47	222	158	178	138	31	21
182403	H.v.sonstiger Bekleidung a.n.g.	16	121	92	112	87	30	25
183	Zuricht.u.Färben v.Fellen,H.v.Pelzwaren	111	392	215	283	184	60	35
1830	Zurichtung von Fellen, H.v.Pelzwaren	111	392	215	283	184	60	35
183001	Zurichtung und Färben von Fellen	5	53	25	50	25	10	4
183002	H.v.Pelzwaren	106	339	190	233	159	50	31
DC	Ledererz. u. -verarbeitung, H.v.Schuhen	282	6324	3679	6062	3633	1544	819
<b>19</b>	<b>Ledererzeugung und -verarbeitung</b>	<b>282</b>	<b>6324</b>	<b>3679</b>	<b>6062</b>	<b>3633</b>	<b>1544</b>	<b>819</b>
191	Ledererzeugung	52	2008	1051	1957	1040	619	281
1910	Ledererzeugung	52	2008	1051	1957	1040	619	281
191000	Ledererzeugung	52	2008	1051	1957	1040	619	281
192	Lederverarbeitung (o.H.v.Lederbekl.)	96	488	234	397	219	41	15
1920	Lederverarbeitung (o.H.v.Lederbekl.)	96	488	234	397	219	41	15
192000	Lederverarbeitung (o.H.v.Lederbekl.)	96	488	234	397	219	41	15
193	H.v.Schuhen	134	3828	2394	3708	2374	884	523
1930	H.v.Schuhen	134	3828	2394	3708	2374	884	523
193000	H.v.Schuhen	134	3828	2394	3708	2374	884	523
DD	Be- u. Verarb. v. Holz (o.H.v.Möbeln)	3799	39822	7484	35903	6933	4739	571
<b>20</b>	<b>Be- u. Verarb. v. Holz (o.H.v.Möbeln)</b>	<b>3799</b>	<b>39822</b>	<b>7484</b>	<b>35903</b>	<b>6933</b>	<b>4739</b>	<b>571</b>
201	Säge-, Hobel- und Holzimprägnierwerke	1381	11897	1854	10401	1631	1561	138
2010	Säge-, Hobel- und Holzimprägnierwerke	1381	11897	1854	10401	1631	1561	138
201001	Sägewerke	1343	11211	1724	9760	1511	1482	126
201002	Hobelwerke	34	569	106	527	96	69	12
201003	Holzimprägnierwerke	4	117	24	114	24	10	-
202	Furnier-,Sperrholz-,Holzf.plattenwerke	38	4445	795	4427	791	790	128
2020	Furnier-,Sperrholz-,Holzf.plattenwerke	38	4445	795	4427	791	790	128
202000	Furnier-,Sperrholz-,Holzf.plattenwerke	38	4445	795	4427	791	790	128
203	H.v.Konstruktionsteilen aus Holz	1721	20105	3912	18372	3702	1959	223
2030	H.v.Konstruktionsteilen aus Holz	1721	20105	3912	18372	3702	1959	223
203001	H.v.Türen,Fenstern u.a.Bautischlerw.	1564	16037	2942	14420	2751	1637	187
203002	Parkettherstellung	34	865	327	830	320	97	27
203003	Fertighaus- und Hallenerzeugung	123	3203	643	3122	631	225	9
204	H.v.Verpackungsmitteln aus Holz	135	1032	233	886	209	196	22
2040	H.v.Verpackungsmitteln aus Holz	135	1032	233	886	209	196	22
204001	H.v.Paletten	34	380	72	340	65	49	2
204002	H.v.Böttcherwaren, Kassetten, Kisten	101	652	161	546	144	147	20
205	H.v.Holzw. a.n.g., H.v.Flecht- u.Korbw.	524	2343	690	1817	600	233	60
2051	H.v.Holzwaren a.n.g.,Veredl.v.Holzw.	513	2319	678	1807	592	231	59
205100	H.v.Holzwaren a.n.g.,Veredl.v.Holzw.	513	2319	678	1807	592	231	59
2052	H.v.Kork-, Flecht- und Korbwaren	11	24	12	10	8	2	1
205200	H.v.Kork-, Flecht- und Korbwaren	11	24	12	10	8	2	1
DE	H.u.Verarb.v.Papier u.Pappe, Verlagsw.	2530	48395	14732	46469	14297	4214	1252

Tätige Betriebsinhaber	Tätige Betriebsinhaber	Mithelfende Familienangehörige		Angestellte und Beamte		Arbeiter		Lehrlinge		Heimarbeiter		ÖNACE
		zusammen	darunter weiblich	zusammen	darunter weiblich	zusammen	darunter weiblich	zusammen	darunter weiblich	zusammen	darunter weiblich	
922	581	32	24	1650	1195	2572	2152	246	230	57	53	1822
516	397	14	10	566	453	967	806	107	105	45	43	182201
99	28	2	1	411	237	718	583	32	26	8	7	182202
307	156	16	13	673	505	887	763	107	99	4	3	182203
47	24	4	2	1432	923	3222	2863	78	53	9	8	1823
47	24	4	2	1432	923	3222	2863	78	53	9	8	182300
96	50	8	3	191	134	315	255	19	12	26	26	1824
45	26	6	2	89	68	144	110	10	6	18	18	182401
42	19	2	1	60	38	104	89	7	4	7	7	182402
9	5	-	-	42	28	67	56	2	2	1	1	182403
104	27	5	4	66	49	197	119	9	7	11	9	183
104	27	5	4	66	49	197	119	9	7	11	9	1830
3	-	-	-	10	6	40	19	-	-	-	-	183001
101	27	5	4	56	43	157	100	9	7	11	9	183002
244	35	18	11	1236	537	4543	2923	225	123	58	50	DC
<b>244</b>	<b>35</b>	<b>18</b>	<b>11</b>	<b>1236</b>	<b>537</b>	<b>4543</b>	<b>2923</b>	<b>225</b>	<b>123</b>	<b>58</b>	<b>50</b>	<b>19</b>
48	9	3	2	331	137	1584	889	41	13	1	1	191
48	9	3	2	331	137	1584	889	41	13	1	1	1910
48	9	3	2	331	137	1584	889	41	13	1	1	191000
87	13	4	2	171	99	189	94	33	24	4	2	192
87	13	4	2	171	99	189	94	33	24	4	2	1920
87	13	4	2	171	99	189	94	33	24	4	2	192000
109	13	11	7	734	301	2770	1940	151	86	53	47	193
109	13	11	7	734	301	2770	1940	151	86	53	47	1930
109	13	11	7	734	301	2770	1940	151	86	53	47	193000
3571	363	348	188	8207	3256	25294	3458	2355	190	47	29	DD
<b>3571</b>	<b>363</b>	<b>348</b>	<b>188</b>	<b>8207</b>	<b>3256</b>	<b>25294</b>	<b>3458</b>	<b>2355</b>	<b>190</b>	<b>47</b>	<b>29</b>	<b>20</b>
1330	145	166	78	2241	898	7935	715	214	14	11	4	201
1330	145	166	78	2241	898	7935	715	214	14	11	4	2010
1289	137	162	76	2126	847	7423	647	200	13	11	4	201001
38	8	4	2	88	36	427	60	12	-	-	-	201002
3	-	-	-	27	15	85	8	2	1	-	-	201003
15	2	3	2	1044	305	3296	471	87	15	-	-	202
15	2	3	2	1044	305	3296	471	87	15	-	-	2020
15	2	3	2	1044	305	3296	471	87	15	-	-	202000
1604	130	129	80	4281	1738	12142	1815	1935	143	14	6	203
1604	130	129	80	4281	1738	12142	1815	1935	143	14	6	2030
1494	114	123	77	3086	1302	9638	1315	1683	129	13	5	203001
35	7	-	-	164	60	631	256	34	3	1	1	203002
75	9	6	3	1031	376	1873	244	218	11	-	-	203003
133	18	13	6	156	100	697	109	33	-	-	-	204
133	18	13	6	156	100	697	109	33	-	-	-	2040
35	7	5	-	52	36	280	29	8	-	-	-	204001
98	11	8	6	104	64	417	80	25	-	-	-	204002
489	68	37	22	485	215	1224	348	86	18	22	19	205
476	64	36	22	483	213	1217	343	86	18	21	18	2051
476	64	36	22	483	213	1217	343	86	18	21	18	205100
13	4	1	-	2	2	7	5	-	-	1	1	2052
13	4	1	-	2	2	7	5	-	-	1	1	205200
1833	375	93	60	21079	8468	23803	5399	1522	388	65	42	DE

**Tabelle A1.2: Beschäftigte nach Unterklassen der ÖNACE 1995, Stellung im Beruf und Geschlecht**

ÖNACE 1995		Arbeits- stätten insge- samt	Beschäftigte		Unselbständig Beschäftigte		Ausländische unselbständig Beschäftigte	
			insgesamt	darunter weiblich	zusammen	darunter weiblich	zusammen	darunter weiblich
<b>21</b>	<b>H.u.Verarbeitung v. Papier u. Pappe</b>	<b>187</b>	<b>17653</b>	<b>3440</b>	<b>17548</b>	<b>3412</b>	<b>1508</b>	<b>401</b>
211	H.v.Zellstoff, Papier, Karton und Pappe	49	9271	1060	9254	1056	135	31
2111	H.v.Holzstoff und Zellstoff	7	611	66	610	66	15	1
211100	H.v.Holzstoff und Zellstoff	7	611	66	610	66	15	1
2112	H.v.Papier, Karton und Pappe	42	8660	994	8644	990	120	30
211201	H.v.Papier, Karton und Pappe	32	8096	873	8089	871	107	25
211202	Veredlung v.Papier, Karton und Pappe	10	564	121	555	119	13	5
212	Papier-, Karton- und Pappverarbeitung	138	8382	2380	8294	2356	1373	370
2121	H.v.Wellpapier und -pappe	83	5821	1588	5757	1571	1003	254
212101	H.v.Wellpapier u.-pappe sow.Verpack.	19	2284	495	2276	493	393	33
212102	H.v.Faltschachteln	11	1427	437	1416	435	295	108
212103	H.v.flexiblen Verpackungen	11	888	251	879	247	100	28
212104	H.v.and.Packmitteln a.Papier, Karton	42	1222	405	1186	396	215	85
2122	H.v.Haushaltsart. a.Zellstoff u.Papier	7	270	129	268	127	34	13
212200	H.v.Haushaltsart. a.Zellstoff u.Papier	7	270	129	268	127	34	13
2123	H.v.Schreibwaren aus Papier	12	328	155	323	155	91	63
212301	H.v.Briefumschlägen, Versandtaschen	6	300	145	297	145	90	62
212302	H.v.sonst. Schreibwaren aus Papier	6	28	10	26	10	1	1
2124	H.v.Tapeten	-	-	-	-	-	-	-
212400	H.v.Tapeten	-	-	-	-	-	-	-
2125	H.v.sonst.W. aus Papier, Karton, Pappe	36	1963	508	1946	503	245	40
212500	H.v.sonst.W. aus Papier, Karton, Pappe	36	1963	508	1946	503	245	40
<b>22</b>	<b>Verlagsw., Druckerei,Vervielfältig.</b>	<b>2343</b>	<b>30742</b>	<b>11292</b>	<b>28921</b>	<b>10885</b>	<b>2706</b>	<b>851</b>
221	Verlagswesen	1043	10650	4996	9973	4824	828	296
2211	Buchverlag und Musikverlag	343	2040	1072	1759	990	146	80
221100	Buchverlag und Musikverlag	343	2040	1072	1759	990	146	80
2212	Zeitungsverlag	236	5142	2169	5049	2150	468	111
221200	Zeitungsverlag	236	5142	2169	5049	2150	468	111
2213	Zeitschriftenverlag	315	3044	1560	2869	1516	180	95
221300	Zeitschriftenverlag	315	3044	1560	2869	1516	180	95
2214	Verlag von bespielten Tonträgern	43	71	25	29	18	4	2
221400	Verlag von bespielten Tonträgern	43	71	25	29	18	4	2
2215	Sonstiges Verlagswesen	106	353	170	267	150	30	8
221500	Sonstiges Verlagswesen	106	353	170	267	150	30	8
222	Druckerei	1281	18512	5854	17380	5623	1608	484
2221	Zeitungsdruckerei	25	844	135	830	132	64	17
222100	Zeitungsdruckerei	25	844	135	830	132	64	17
2222	Druckerei (ohne Zeitungsdruckerei)	959	14816	4639	13968	4468	1217	334
222201	Druckerei (ohne Zeitungsdruckerei)	948	14623	4527	13786	4362	1190	318
222202	H.v.Heften, Registern, Alben	11	193	112	182	106	27	16
2223	Buchbinderei u. and. Druckweiterverarb.	136	1310	571	1189	541	239	98
222301	Buchbinderei	118	1229	523	1127	499	217	79
222302	Andere Druckweiterverarbeitung	18	81	48	62	42	22	19
2224	Satzherstellung und Reproduktion	126	1254	426	1135	407	75	32
222400	Satzherstellung und Reproduktion	126	1254	426	1135	407	75	32
2225	Sonstige Druckereien	35	288	83	258	75	13	3
222500	Sonstige Druckereien	35	288	83	258	75	13	3
223	Vervielfält.v.besp.Ton-,Bild-u.Datentr.	19	1580	442	1568	438	270	71
2231	Vervielfält.v.bespielten Tonträgern	11	651	243	646	241	142	38
223100	Vervielfält.v.bespielten Tonträgern	11	651	243	646	241	142	38
2232	Vervielfält.v.bespielten Bildträgern	3	9	1	6	-	3	1
223200	Vervielfält.v.bespielten Bildträgern	3	9	1	6	-	3	1

Tätige Betriebsinhaber	Tätige Betriebsinhaber darunter weiblich	Mithelfende Familienangehörige		Angestellte und Beamte		Arbeiter		Lehrlinge		Heimarbeiter		ÖNACE
		zusammen	darunter weiblich	zusammen	darunter weiblich	zusammen	darunter weiblich	zusammen	darunter weiblich	zusammen	darunter weiblich	
<b>101</b>	<b>25</b>	<b>4</b>	<b>3</b>	<b>5188</b>	<b>1663</b>	<b>11756</b>	<b>1650</b>	<b>601</b>	<b>96</b>	<b>3</b>	<b>3</b>	<b>21</b>
16	3	1	1	2424	691	6440	321	390	44	-	-	211
1	-	-	-	130	40	450	17	30	9	-	-	2111
1	-	-	-	130	40	450	17	30	9	-	-	211100
15	3	1	1	2294	651	5990	304	360	35	-	-	2112
6	1	1	1	2079	543	5661	295	349	33	-	-	211201
9	2	-	-	215	108	329	9	11	2	-	-	211202
85	22	3	2	2764	972	5316	1329	211	52	3	3	212
61	15	3	2	1901	619	3669	903	184	46	3	3	2121
8	2	-	-	756	236	1450	242	70	15	-	-	212101
11	2	-	-	484	144	898	285	34	6	-	-	212102
9	4	-	-	265	98	585	138	26	8	3	3	212103
33	7	3	2	396	141	736	238	54	17	-	-	212104
2	2	-	-	132	65	132	60	4	2	-	-	2122
2	2	-	-	132	65	132	60	4	2	-	-	212200
5	-	-	-	127	37	193	118	3	-	-	-	2123
3	-	-	-	112	31	182	114	3	-	-	-	212301
2	-	-	-	15	6	11	4	-	-	-	-	212302
-	-	-	-	-	-	-	-	-	-	-	-	2124
-	-	-	-	-	-	-	-	-	-	-	-	212400
17	5	-	-	604	251	1322	248	20	4	-	-	2125
17	5	-	-	604	251	1322	248	20	4	-	-	212500
<b>1732</b>	<b>350</b>	<b>89</b>	<b>57</b>	<b>15891</b>	<b>6805</b>	<b>12047</b>	<b>3749</b>	<b>921</b>	<b>292</b>	<b>62</b>	<b>39</b>	<b>22</b>
643	152	34	20	8232	4072	1629	683	87	58	25	11	221
264	71	17	11	1585	897	155	83	8	6	11	4	2211
264	71	17	11	1585	897	155	83	8	6	11	4	221100
88	16	5	3	3846	1680	1160	438	40	30	3	2	2212
88	16	5	3	3846	1680	1160	438	40	30	3	2	221200
166	38	9	6	2570	1356	256	136	32	19	11	5	2213
166	38	9	6	2570	1356	256	136	32	19	11	5	221300
40	7	2	-	24	15	5	3	-	-	-	-	2214
40	7	2	-	24	15	5	3	-	-	-	-	221400
85	20	1	-	207	124	53	23	7	3	-	-	2215
85	20	1	-	207	124	53	23	7	3	-	-	221500
1077	194	55	37	6312	2409	10202	2953	829	233	37	28	222
14	3	-	-	164	53	652	75	14	4	-	-	2221
14	3	-	-	164	53	652	75	14	4	-	-	222100
803	144	45	27	5138	1965	8123	2301	677	177	30	25	2222
792	138	45	27	5049	1926	8033	2236	674	175	30	25	222201
11	6	-	-	89	39	90	65	3	2	-	-	222202
115	24	6	6	272	118	850	389	62	33	5	1	2223
98	20	4	4	261	109	801	357	60	32	5	1	222301
17	4	2	2	11	9	49	32	2	1	-	-	222302
117	17	2	2	606	220	472	169	55	16	2	2	2224
117	17	2	2	606	220	472	169	55	16	2	2	222400
28	6	2	2	132	53	105	19	21	3	-	-	2225
28	6	2	2	132	53	105	19	21	3	-	-	222500
12	4	-	-	1347	324	216	113	5	1	-	-	223
5	2	-	-	430	127	211	113	5	1	-	-	2231
5	2	-	-	430	127	211	113	5	1	-	-	223100
3	1	-	-	2	-	4	-	-	-	-	-	2232
3	1	-	-	2	-	4	-	-	-	-	-	223200

**Tabelle A1.2: Beschäftigte nach Unterklassen der ÖNACE 1995, Stellung im Beruf und Geschlecht**

ÖNACE 1995		Arbeits- stätten insge- samt	Beschäftigte		Unselbständig Beschäftigte		Ausländische unselbständig Beschäftigte	
			insgesamt	darunter weiblich	zusammen	darunter weiblich	zusammen	darunter weiblich
2233	Vervielfält.v.bespielten Datenträgern	5	920	198	916	197	125	32
223300	Vervielfält.v.bespielten Datenträgern	5	920	198	916	197	125	32
DF	Kokerei, Mineralölverarbeitung	33	2820	710	2818	710	61	21
<b>23</b>	<b>Kokerei, Mineralölverarbeitung</b>	<b>33</b>	<b>2820</b>	<b>710</b>	<b>2818</b>	<b>710</b>	<b>61</b>	<b>21</b>
231	Kokerei	1	58	20	58	20	1	-
2310	Kokerei	1	58	20	58	20	1	-
231000	Kokerei	1	58	20	58	20	1	-
232	Mineralölverarbeitung	32	2762	690	2760	690	60	21
2320	Mineralölverarbeitung	32	2762	690	2760	690	60	21
232001	Mineralölverarb.(o.H.v.Schmierstoff)	27	2507	607	2505	607	50	16
232002	H.v.Schmierstoffen	5	255	83	255	83	10	5
233	H.u.Verarbeitung v.Spalt-u.Brutstoffen	-	-	-	-	-	-	-
2330	H.u.Verarbeitung v.Spalt-u.Brutstoffen	-	-	-	-	-	-	-
233000	H.u.Verarbeitung v.Spalt-u.Brutstoffen	-	-	-	-	-	-	-
DG	H.v.Chemikalien u. chem. Erzeugn.	600	25729	8159	25391	8078	2190	677
<b>24</b>	<b>H.v.Chemikalien u. chem. Erzeugn.</b>	<b>600</b>	<b>25729</b>	<b>8159</b>	<b>25391</b>	<b>8078</b>	<b>2190</b>	<b>677</b>
241	H.v.chemischen Grundstoffen	131	6666	1172	6612	1164	343	46
2411	H.v.Industriegasen	26	743	171	738	171	27	7
241100	H.v.Industriegasen	26	743	171	738	171	27	7
2412	H.v.Farbstoffen und Pigmenten	7	314	89	314	89	52	4
241200	H.v.Farbstoffen und Pigmenten	7	314	89	314	89	52	4
2413	H.v.s. anorgan. Grundstoffen u.Chemik.	30	929	150	912	146	39	5
241300	H.v.s. anorgan. Grundstoffen u.Chemik.	30	929	150	912	146	39	5
2414	H.v.s. organ. Grundstoffen u. Chemik.	25	1646	306	1635	305	63	17
241400	H.v.s. organ. Grundstoffen u. Chemik.	25	1646	306	1635	305	63	17
2415	H.v.Düngemitteln	11	1061	107	1053	107	35	2
241500	H.v.Düngemitteln	11	1061	107	1053	107	35	2
2416	H.v.Kunststoff in Primärformen	29	1933	345	1921	342	127	11
241600	H.v.Kunststoff in Primärformen	29	1933	345	1921	342	127	11
2417	H.v.synthet. Kautschuk in Primärformen	3	40	4	39	4	-	-
241700	H.v.synthet. Kautschuk in Primärformen	3	40	4	39	4	-	-
242	H.v.Schädlingsbek.- u. Pflanzenschutz m.	7	139	38	134	35	9	2
2420	H.v.Schädlingsbek.- u. Pflanzenschutz m.	7	139	38	134	35	9	2
242000	H.v.Schädlingsbek.- u. Pflanzenschutz m.	7	139	38	134	35	9	2
243	H.v.Anstrichm., Druckfarben und Kitt	87	3092	848	3049	843	403	62
2430	H.v.Anstrichm., Druckfarben und Kitt	87	3092	848	3049	843	403	62
243001	H.v.Anstrichmitteln und Kitt	82	2932	811	2890	806	359	61
243002	H.v.Druckfarben	5	160	37	159	37	44	1
244	H.v.pharmazeutischen Erzeugnissen	138	8986	4101	8916	4085	802	380
2441	H.v.pharmazeutischen Grundstoffen	26	2531	858	2520	858	109	48
244100	H.v.pharmazeutischen Grundstoffen	26	2531	858	2520	858	109	48
2442	H.v.pharmazeutischen Spezialitäten	112	6455	3243	6396	3227	693	332
244200	H.v.pharmazeutischen Spezialitäten	112	6455	3243	6396	3227	693	332
245	H.v.Wasch-,Reinigungs-u.Körperpflegem.	139	2303	946	2186	907	296	120
2451	H.v.Seifen, Wasch-, Reinigungsmitteln	75	1662	569	1608	554	200	65
245100	H.v.Seifen, Wasch-, Reinigungsmitteln	75	1662	569	1608	554	200	65
2452	H.v.Duft- und Körperpflegemitteln	64	641	377	578	353	96	55
245200	H.v.Duft- und Körperpflegemitteln	64	641	377	578	353	96	55
246	H.v.sonstigen chemischen Erzeugnissen	93	1870	640	1821	630	157	36
2461	H.v.pyrotechnischen Erzeugnissen	8	232	149	228	149	11	3
246100	H.v.pyrotechnischen Erzeugnissen	8	232	149	228	149	11	3

Tätige Betriebsinhaber	Tätige Betriebsinhaber	Mithelfende Familienangehörige		Angestellte und Beamte		Arbeiter		Lehrlinge		Heimarbeiter		ÖNACE
		zusammen	darunter weiblich	zusammen	darunter weiblich	zusammen	darunter weiblich	zusammen	darunter weiblich	zusammen	darunter weiblich	
4	1	-	-	915	197	1	-	-	-	-	-	2233
4	1	-	-	915	197	1	-	-	-	-	-	223300
2	-	-	-	1990	669	817	39	11	2	-	-	DF
<b>2</b>	<b>-</b>	<b>-</b>	<b>-</b>	<b>1990</b>	<b>669</b>	<b>817</b>	<b>39</b>	<b>11</b>	<b>2</b>	<b>-</b>	<b>-</b>	<b>23</b>
-	-	-	-	30	11	28	9	-	-	-	-	231
-	-	-	-	30	11	28	9	-	-	-	-	2310
-	-	-	-	30	11	28	9	-	-	-	-	231000
2	-	-	-	1960	658	789	30	11	2	-	-	232
2	-	-	-	1960	658	789	30	11	2	-	-	2320
2	-	-	-	1788	587	712	19	5	1	-	-	232001
-	-	-	-	172	71	77	11	6	1	-	-	232002
-	-	-	-	-	-	-	-	-	-	-	-	233
-	-	-	-	-	-	-	-	-	-	-	-	2330
-	-	-	-	-	-	-	-	-	-	-	-	233000
310	68	28	13	13145	5061	11763	2840	439	155	44	22	DG
<b>310</b>	<b>68</b>	<b>28</b>	<b>13</b>	<b>13145</b>	<b>5061</b>	<b>11763</b>	<b>2840</b>	<b>439</b>	<b>155</b>	<b>44</b>	<b>22</b>	<b>24</b>
49	6	5	2	2975	900	3510	231	122	32	5	1	241
5	-	-	-	413	156	315	8	10	7	-	-	2411
5	-	-	-	413	156	315	8	10	7	-	-	241100
-	-	-	-	111	57	188	30	12	2	3	-	2412
-	-	-	-	111	57	188	30	12	2	3	-	241200
14	3	3	1	388	108	499	32	25	6	-	-	2413
14	3	3	1	388	108	499	32	25	6	-	-	241300
11	1	-	-	692	203	940	102	3	-	-	-	2414
11	1	-	-	692	203	940	102	3	-	-	-	241400
7	-	1	-	404	98	618	4	31	5	-	-	2415
7	-	1	-	404	98	618	4	31	5	-	-	241500
11	2	1	1	950	275	929	55	41	12	1	-	2416
11	2	1	1	950	275	929	55	41	12	1	-	241600
1	-	-	-	17	3	21	-	-	-	1	1	2417
1	-	-	-	17	3	21	-	-	-	1	1	241700
5	3	-	-	73	23	58	9	3	3	-	-	242
5	3	-	-	73	23	58	9	3	3	-	-	2420
5	3	-	-	73	23	58	9	3	3	-	-	242000
39	3	4	2	1632	600	1381	231	36	12	-	-	243
39	3	4	2	1632	600	1381	231	36	12	-	-	2430
38	3	4	2	1543	570	1311	224	36	12	-	-	243001
1	-	-	-	89	30	70	7	-	-	-	-	243002
66	13	4	3	5537	2499	3220	1511	137	60	22	15	244
11	-	-	-	1585	577	818	227	97	41	20	13	2441
11	-	-	-	1585	577	818	227	97	41	20	13	244100
55	13	4	3	3952	1922	2402	1284	40	19	2	2	2442
55	13	4	3	3952	1922	2402	1284	40	19	2	2	244200
107	34	10	5	1081	440	1061	442	29	21	15	4	245
52	15	2	-	804	274	792	268	12	12	-	-	2451
52	15	2	-	804	274	792	268	12	12	-	-	245100
55	19	8	5	277	166	269	174	17	9	15	4	2452
55	19	8	5	277	166	269	174	17	9	15	4	245200
44	9	5	1	1059	400	725	209	35	19	2	2	246
4	-	-	-	46	18	179	128	3	3	-	-	2461
4	-	-	-	46	18	179	128	3	3	-	-	246100

**Tabelle A1.2: Beschäftigte nach Unterklassen der ÖNACE 1995, Stellung im Beruf und Geschlecht**

ÖNACE 1995		Arbeits- stätten insge- samt	Beschäftigte		Unselbständig Beschäftigte		Ausländische unselbständig Beschäftigte	
			insgesamt	darunter weiblich	zusammen	darunter weiblich	zusammen	darunter weiblich
2462	H.v.Klebstoffen und Gelatine	9	198	52	192	51	20	3
246200	H.v.Klebstoffen und Gelatine	9	198	52	192	51	20	3
2463	H.v.ätherischen Ölen	4	249	117	248	117	27	11
246300	H.v.ätherischen Ölen	4	249	117	248	117	27	11
2464	H.v.fotochemischen Erzeugnissen	1	24	10	23	10	4	2
246400	H.v.fotochemischen Erzeugnissen	1	24	10	23	10	4	2
2465	H.v.unbesp. Ton-, Bild- u.Datenträgern	4	8	1	5	-	-	-
246500	H.v.unbesp. Ton-, Bild- u.Datenträgern	4	8	1	5	-	-	-
2466	H.v.sonstigen chem.Erzeugnissen a.n.g.	67	1159	311	1125	303	95	17
246600	H.v.sonstigen chem.Erzeugnissen a.n.g.	67	1159	311	1125	303	95	17
247	H.v.Chemiefasern	5	2673	414	2673	414	180	31
2470	H.v.Chemiefasern	5	2673	414	2673	414	180	31
247000	H.v.Chemiefasern	5	2673	414	2673	414	180	31
DH	H.v.Gummi- und Kunststoffwaren	789	30501	8608	29940	8506	5269	1525
<b>25</b>	<b>H.v.Gummi- und Kunststoffwaren</b>	<b>789</b>	<b>30501</b>	<b>8608</b>	<b>29940</b>	<b>8506</b>	<b>5269</b>	<b>1525</b>
251	H.v.Gummiwaren	58	4444	751	4414	747	600	77
2511	H.v.Bereifungen	2	1659	146	1659	146	185	2
251100	H.v.Bereifungen	2	1659	146	1659	146	185	2
2512	Runderneuerung von Bereifungen	15	159	29	151	29	31	3
251200	Runderneuerung von Bereifungen	15	159	29	151	29	31	3
2513	H.v.sonstigen Gummiwaren	41	2626	576	2604	572	384	72
251300	H.v.sonstigen Gummiwaren	41	2626	576	2604	572	384	72
252	H.v.Kunststoffwaren	731	26057	7857	25526	7759	4669	1448
2521	H.v.Platten, Folien etc. a. Kunststoff	121	7248	1678	7176	1661	1120	186
252100	H.v.Platten, Folien etc. a. Kunststoff	121	7248	1678	7176	1661	1120	186
2522	H.v.Verpackungsmitteln aus Kunststoff	58	4070	1313	4043	1311	1225	473
252200	H.v.Verpackungsmitteln aus Kunststoff	58	4070	1313	4043	1311	1225	473
2523	H.v.Baubedarfsartikeln aus Kunststoff	154	5095	1295	4985	1279	698	137
252301	H.v.Türen, Fenster etc. a.Kunststoff	115	3836	844	3755	834	510	81
252302	H.v.sonst.Baubedarfsart.a.Kunststoff	39	1259	451	1230	445	188	56
2524	H.v.sonstigen Kunststoffwaren	398	9644	3571	9322	3508	1626	652
252401	H.v.technischen Kunststoffteilen	169	5053	1865	4931	1846	913	346
252402	H.v.sonstigen Kunststoffwaren a.n.g.	229	4591	1706	4391	1662	713	306
DI	H.u.Bearb.v.Glas,H.v.W.a.Stein.u.Erden	1990	39280	8761	37900	8395	4804	771
<b>26</b>	<b>H.u.Bea.v.Glas,H.v.W.a.Stein.u.Erden</b>	<b>1990</b>	<b>39280</b>	<b>8761</b>	<b>37900</b>	<b>8395</b>	<b>4804</b>	<b>771</b>
261	H.u.Bearbeitung von Glas	273	10609	3880	10356	3787	1326	516
2611	H.v.Flachglas	12	190	35	181	33	29	5
261100	H.v.Flachglas	12	190	35	181	33	29	5
2612	Veredlung und Bearbeitung v.Flachglas	80	2191	533	2119	506	423	51
261200	Veredlung und Bearbeitung v.Flachglas	80	2191	533	2119	506	423	51
2613	H.v.Hohlglas	136	2439	745	2310	695	346	121
261300	H.v.Hohlglas	136	2439	745	2310	695	346	121
2614	H.v.Glasfaser	4	302	52	298	51	43	3
261400	H.v.Glasfaser	4	302	52	298	51	43	3
2615	H., Veredlung u.Bearb.v.sonstigem Glas	41	5487	2515	5448	2502	485	336
261500	H., Veredlung u.Bearb.v.sonstigem Glas	41	5487	2515	5448	2502	485	336
262	Keramik (ohne Ziegelei und Baukeramik)	289	3504	913	3237	783	197	63
2621	H.v.keramischen Haushaltswaren	215	754	461	536	343	48	22
262100	H.v.keramischen Haushaltswaren	215	754	461	536	343	48	22
2622	H.v.Sanitärkeramik	2	442	55	442	55	43	-
262200	H.v.Sanitärkeramik	2	442	55	442	55	43	-

Tätige Betriebsinhaber	Tätige Betriebsinhaber	Mithelfende Familienangehörige		Angestellte und Beamte		Arbeiter		Lehrlinge		Heimarbeiter		ÖNACE
		zusammen	darunter weiblich	zusammen	darunter weiblich	zusammen	darunter weiblich	zusammen	darunter weiblich	zusammen	darunter weiblich	
5	1	1	-	108	41	76	6	8	4	-	-	2462
5	1	1	-	108	41	76	6	8	4	-	-	246200
1	-	-	-	202	103	45	14	1	-	-	-	2463
1	-	-	-	202	103	45	14	1	-	-	-	246300
1	-	-	-	23	10	-	-	-	-	-	-	2464
1	-	-	-	23	10	-	-	-	-	-	-	246400
3	1	-	-	2	-	3	-	-	-	-	-	2465
3	1	-	-	2	-	3	-	-	-	-	-	246500
30	7	4	1	678	228	422	61	23	12	2	2	2466
30	7	4	1	678	228	422	61	23	12	2	2	246600
-	-	-	-	788	199	1808	207	77	8	-	-	247
-	-	-	-	788	199	1808	207	77	8	-	-	2470
-	-	-	-	788	199	1808	207	77	8	-	-	247000
543	90	18	12	8857	2858	20126	5423	867	148	90	77	DH
<b>543</b>	<b>90</b>	<b>18</b>	<b>12</b>	<b>8857</b>	<b>2858</b>	<b>20126</b>	<b>5423</b>	<b>867</b>	<b>148</b>	<b>90</b>	<b>77</b>	<b>25</b>
28	2	2	2	956	337	3346	390	111	19	1	1	251
-	-	-	-	273	88	1333	51	53	7	-	-	2511
-	-	-	-	273	88	1333	51	53	7	-	-	251100
8	-	-	-	46	16	94	11	11	2	-	-	2512
8	-	-	-	46	16	94	11	11	2	-	-	251200
20	2	2	2	637	233	1919	328	47	10	1	1	2513
20	2	2	2	637	233	1919	328	47	10	1	1	251300
515	88	16	10	7901	2521	16780	5033	756	129	89	76	252
70	16	2	1	2472	772	4504	847	190	33	10	9	2521
70	16	2	1	2472	772	4504	847	190	33	10	9	252100
26	2	1	-	1178	286	2727	994	112	7	26	24	2522
26	2	1	-	1178	286	2727	994	112	7	26	24	252200
108	14	2	2	1627	515	3235	728	118	33	5	3	2523
80	9	1	1	1277	401	2379	405	95	26	4	2	252301
28	5	1	1	350	114	856	323	23	7	1	1	252302
311	56	11	7	2624	948	6314	2464	336	56	48	40	2524
118	17	4	2	1278	447	3450	1374	194	22	9	3	252401
193	39	7	5	1346	501	2864	1090	142	34	39	37	252402
1296	316	84	50	12187	4071	24823	4144	871	175	19	5	DI
<b>1296</b>	<b>316</b>	<b>84</b>	<b>50</b>	<b>12187</b>	<b>4071</b>	<b>24823</b>	<b>4144</b>	<b>871</b>	<b>175</b>	<b>19</b>	<b>5</b>	<b>26</b>
239	86	14	7	2758	988	7436	2750	158	47	4	2	261
9	2	-	-	36	18	132	11	13	4	-	-	2611
9	2	-	-	36	18	132	11	13	4	-	-	261100
70	26	2	1	734	253	1318	231	65	22	2	-	2612
70	26	2	1	734	253	1318	231	65	22	2	-	261200
120	44	9	6	577	255	1700	426	33	14	-	-	2613
120	44	9	6	577	255	1700	426	33	14	-	-	261300
3	1	1	-	100	40	189	7	9	4	-	-	2614
3	1	1	-	100	40	189	7	9	4	-	-	261400
37	13	2	-	1311	422	4097	2075	38	3	2	2	2615
37	13	2	-	1311	422	4097	2075	38	3	2	2	261500
246	115	21	15	890	343	2241	408	106	32	-	-	262
201	106	17	12	166	109	339	212	31	22	-	-	2621
201	106	17	12	166	109	339	212	31	22	-	-	262100
-	-	-	-	109	47	330	8	3	-	-	-	2622
-	-	-	-	109	47	330	8	3	-	-	-	262200



**Tabelle A1.2: Beschäftigte nach Unterklassen der ÖNACE 1995, Stellung im Beruf und Geschlecht**

ÖNACE 1995		Arbeits- stätten insge- samt	Beschäftigte		Unselbständig Beschäftigte		Ausländische unselbständig Beschäftigte	
			insgesamt	darunter weiblich	zusammen	darunter weiblich	zusammen	darunter weiblich
2623	H.v.Isolatoren aus Keramik	3	459	65	459	65	20	7
262300	H.v.Isolatoren aus Keramik	3	459	65	459	65	20	7
2624	H.v.keram.Erzeugn.f.sonst.tech.Zwecke	2	49	14	46	12	20	18
262400	H.v.keram.Erzeugn.f.sonst.tech.Zwecke	2	49	14	46	12	20	18
2625	H.v.keramischen Erzeugnissen a.n.g.	47	459	210	417	200	32	11
262501	H.v.Kacheln	33	391	167	360	161	28	10
262502	H.v.sonst.keram.Erzeugnissen a.n.g.	14	68	43	57	39	4	1
2626	H.v.feuerfesten keram. Werkstoffen	20	1341	108	1337	108	34	5
262601	H.v.Waren aus Magnesit	6	1067	53	1067	53	9	1
262602	H.v.sonst.feuerf. keram. Werkstoffen	14	274	55	270	55	25	4
263	H.v.keram. Wand- und Bodenfliesen	3	10	6	7	4	-	-
2630	H.v.keram. Wand- und Bodenfliesen	3	10	6	7	4	-	-
263000	H.v.keram. Wand- und Bodenfliesen	3	10	6	7	4	-	-
264	Ziegelei, H.v.sonstiger Baukeramik	45	1452	197	1432	197	114	9
2640	Ziegelei, H.v.sonstiger Baukeramik	45	1452	197	1432	197	114	9
264000	Ziegelei, H.v.sonstiger Baukeramik	45	1452	197	1432	197	114	9
265	H.v.Zement, Kalk und gebranntem Gips	28	1551	235	1544	234	59	7
2651	H.v.Zement	22	1476	226	1471	226	48	5
265100	H.v.Zement	22	1476	226	1471	226	48	5
2652	H.v.Kalk	4	59	6	57	5	8	1
265200	H.v.Kalk	4	59	6	57	5	8	1
2653	H.v.gebranntem Gips	2	16	3	16	3	3	1
265300	H.v.gebranntem Gips	2	16	3	16	3	3	1
266	H.v.Erzeugn.a.Beton, Zement u.Gips	621	13867	1981	13605	1938	1896	80
2661	H.v.Betonerzeugnissen für den Bau	308	7857	1011	7669	980	1472	50
266100	H.v.Betonerzeugnissen für den Bau	308	7857	1011	7669	980	1472	50
2662	H.v.Gipserzeugnissen für den Bau	8	322	57	319	56	15	1
266200	H.v.Gipserzeugnissen für den Bau	8	322	57	319	56	15	1
2663	H.v.Transportbeton	238	3070	554	3019	547	242	19
266300	H.v.Transportbeton	238	3070	554	3019	547	242	19
2664	H.v.Mörtel	38	1616	248	1614	248	127	8
266400	H.v.Mörtel	38	1616	248	1614	248	127	8
2665	H.v.Faserzementwaren	11	855	78	850	76	23	1
266500	H.v.Faserzementwaren	11	855	78	850	76	23	1
2666	H.v.Erzeugn.a.Beton,Zement,Gips a.n.g.	18	147	33	134	31	17	1
266600	H.v.Erzeugn.a.Beton,Zement,Gips a.n.g.	18	147	33	134	31	17	1
267	Be- und Verarb. v. Natursteinen a.n.g.	608	4280	822	3745	729	842	44
2670	Be- und Verarb. v. Natursteinen a.n.g.	608	4280	822	3745	729	842	44
267000	Be- und Verarb. v. Natursteinen a.n.g.	608	4280	822	3745	729	842	44
268	H.v.sonstigen Mineralerzeugnissen	123	4007	727	3974	723	370	52
2681	H.v.Mühlsteinen und Schleifwerkzeugen	16	2160	433	2148	432	197	26
268100	H.v.Mühlsteinen u. Schleifwerkzeugen	16	2160	433	2148	432	197	26
2682	H.v.Mineralerzeugnissen a.n.g.	107	1847	294	1826	291	173	26
268201	Verarbeitung von Bitumen	88	679	123	661	120	107	12
268202	H.v.sonst.Mineralerzeugnissen a.n.g.	19	1168	171	1165	171	66	14
DJ	Metallerz.u.-bearbeitung, H.v.Metallerz.	4406	106887	19325	103050	18819	14674	2016
<b>27</b>	<b>Metallerzeugung und -bearbeitung</b>	<b>205</b>	<b>34537</b>	<b>4450</b>	<b>34449</b>	<b>4439</b>	<b>3553</b>	<b>462</b>
271	Erz.v.Roheisen,Stahl u.Ferrolegerungen	-	-	-	-	-	-	-
2710	Erz.v.Roheisen,Stahl u.Ferrolegerungen	-	-	-	-	-	-	-
271000	Erz.v.Roheisen,Stahl u.Ferrolegerungen	-	-	-	-	-	-	-

Tätige Betriebsinhaber	Tätige Betriebsinhaber darunter weiblich	Mithelfende Familienangehörige		Angestellte und Beamte		Arbeiter		Lehrlinge		Heimarbeiter		ÖNACE
		zusammen	darunter weiblich	zusammen	darunter weiblich	zusammen	darunter weiblich	zusammen	darunter weiblich	zusammen	darunter weiblich	
-	-	-	-	95	28	361	37	3	-	-	-	2623
-	-	-	-	95	28	361	37	3	-	-	-	262300
3	2	-	-	13	2	33	10	-	-	-	-	2624
3	2	-	-	13	2	33	10	-	-	-	-	262400
38	7	4	3	152	78	236	114	29	8	-	-	2625
27	3	4	3	116	49	217	104	27	8	-	-	262501
11	4	-	-	36	29	19	10	2	-	-	-	262502
4	-	-	-	355	79	942	27	40	2	-	-	2626
-	-	-	-	245	44	784	8	38	1	-	-	262601
4	-	-	-	110	35	158	19	2	1	-	-	262602
3	2	-	-	7	4	-	-	-	-	-	-	263
3	2	-	-	7	4	-	-	-	-	-	-	2630
3	2	-	-	7	4	-	-	-	-	-	-	263000
19	-	1	-	586	137	821	51	25	9	-	-	264
19	-	1	-	586	137	821	51	25	9	-	-	2640
19	-	1	-	586	137	821	51	25	9	-	-	264000
7	1	-	-	668	191	811	37	65	6	-	-	265
5	-	-	-	643	185	765	35	63	6	-	-	2651
5	-	-	-	643	185	765	35	63	6	-	-	265100
2	1	-	-	21	4	34	1	2	-	-	-	2652
2	1	-	-	21	4	34	1	2	-	-	-	265200
-	-	-	-	4	2	12	1	-	-	-	-	2653
-	-	-	-	4	2	12	1	-	-	-	-	265300
243	33	19	10	4729	1512	8596	382	267	43	13	1	266
171	23	17	8	2427	768	5079	189	161	23	2	-	2661
171	23	17	8	2427	768	5079	189	161	23	2	-	266100
3	1	-	-	136	41	177	12	6	3	-	-	2662
3	1	-	-	136	41	177	12	6	3	-	-	266200
50	6	1	1	1026	412	1952	128	41	7	-	-	2663
50	6	1	1	1026	412	1952	128	41	7	-	-	266300
2	-	-	-	848	205	747	37	19	6	-	-	2664
2	-	-	-	848	205	747	37	19	6	-	-	266400
5	2	-	-	217	56	589	15	33	4	11	1	2665
5	2	-	-	217	56	589	15	33	4	11	1	266500
12	1	1	1	75	30	52	1	7	-	-	-	2666
12	1	1	1	75	30	52	1	7	-	-	-	266600
506	75	29	18	1289	540	2255	165	199	22	2	2	267
506	75	29	18	1289	540	2255	165	199	22	2	2	2670
506	75	29	18	1289	540	2255	165	199	22	2	2	267000
33	4	-	-	1260	356	2663	351	51	16	-	-	268
12	1	-	-	631	157	1487	268	30	7	-	-	2681
12	1	-	-	631	157	1487	268	30	7	-	-	268100
21	3	-	-	629	199	1176	83	21	9	-	-	2682
18	3	-	-	275	84	380	32	6	4	-	-	268201
3	-	-	-	354	115	796	51	15	5	-	-	268202
3641	385	196	121	30539	9304	66258	8930	6155	507	98	78	DJ
<b>86</b>	<b>10</b>	<b>2</b>	<b>1</b>	<b>9432</b>	<b>2491</b>	<b>23610</b>	<b>1751</b>	<b>1400</b>	<b>193</b>	<b>7</b>	<b>4</b>	<b>27</b>
-	-	-	-	-	-	-	-	-	-	-	-	271
-	-	-	-	-	-	-	-	-	-	-	-	2710
-	-	-	-	-	-	-	-	-	-	-	-	271000

**Tabelle A1.2: Beschäftigte nach Unterklassen der ÖNACE 1995, Stellung im Beruf und Geschlecht**

ÖNACE 1995		Arbeits- stätten insge- samt	Beschäftigte		Unselbständig Beschäftigte		Ausländische unselbständig Beschäftigte	
			insgesamt	darunter weiblich	zusammen	darunter weiblich	zusammen	darunter weiblich
272	H.v.Rohren	23	3999	403	3987	401	302	5
2721	H.v.Rohren aus Gusseisen	4	786	92	781	92	112	-
272100	H.v.Rohren aus Gusseisen	4	786	92	781	92	112	-
2722	H.v.Stahlrohren	19	3213	311	3206	309	190	5
272200	H.v.Stahlrohren	19	3213	311	3206	309	190	5
273	Sonst. erste Bearbeit.v.Eisen u. Stahl	38	17827	1818	17815	1816	972	163
2731	H.v.Blankstahl	2	362	39	362	39	2	-
273100	H.v.Blankstahl	2	362	39	362	39	2	-
2732	H.v.Kaltband unter 500 mm Breite	2	753	79	753	79	7	2
273200	H.v.Kaltband unter 500 mm Breite	2	753	79	753	79	7	2
2733	H.v.Kaltprofilen	7	979	92	973	90	45	7
273300	H.v.Kaltprofilen	7	979	92	973	90	45	7
2734	H.v.gezogenem Draht	4	659	75	658	75	13	1
273400	H.v.gezogenem Draht	4	659	75	658	75	13	1
2735	Erste Bearb.v.Eisen und Stahl a.n.g.	23	15074	1533	15069	1533	905	153
273500	Erste Bearb.v.Eisen und Stahl a.n.g.	23	15074	1533	15069	1533	905	153
274	Erz. u. erste Bearb.v.NE-Metallen	67	6257	1103	6235	1102	699	80
2741	Erz.u.erste Bearbeitung v.Edelmetallen	15	174	62	170	62	12	4
274100	Erz.u.erste Bearbeitung v.Edelmetallen	15	174	62	170	62	12	4
2742	Erz.u.erste Bearbeitung v. Aluminium	29	2854	492	2841	491	263	33
274200	Erz.u.erste Bearbeitung v. Aluminium	29	2854	492	2841	491	263	33
2743	Erz.u.erste Bearb.v.Blei, Zink und Zinn	4	67	8	65	8	-	-
274300	Erz.u.erste Bearb.v.Blei, Zink und Zinn	4	67	8	65	8	-	-
2744	Erz.u.erste Bearbeitung v.Kupfer	7	1157	215	1157	215	122	17
274400	Erz.u.erste Bearbeitung v.Kupfer	7	1157	215	1157	215	122	17
2745	Erz.u.erste Bearb.v.sonst. NE-Metallen	12	2005	326	2002	326	302	26
274500	Erz.u.erste Bearb.v.sonst. NE-Metallen	12	2005	326	2002	326	302	26
275	Gießereiindustrie	77	6454	1126	6412	1120	1580	214
2751	Eisengießerei	20	1037	60	1021	59	467	15
275100	Eisengießerei	20	1037	60	1021	59	467	15
2752	Stahlgießerei	5	697	80	697	80	65	2
275200	Stahlgießerei	5	697	80	697	80	65	2
2753	Leichtmetallgießerei	44	4399	885	4377	880	982	179
275300	Leichtmetallgießerei	44	4399	885	4377	880	982	179
2754	Schwermetallgießerei	8	321	101	317	101	66	18
275400	Schwermetallgießerei	8	321	101	317	101	66	18
<b>28</b>	<b>H.v.Metallerzeugnissen</b>	<b>4201</b>	<b>72350</b>	<b>14875</b>	<b>68601</b>	<b>14380</b>	<b>11121</b>	<b>1554</b>
281	Stahl- und Leichtmetallbau	1230	25440	4110	24343	3944	3787	364
2811	H.v.Stahl-u.Leichtmetallkonstruktionen	907	21060	3324	20260	3201	3120	276
281100	H.v.Stahl- u. Leichtmetallkonstrukt.	907	21060	3324	20260	3201	3120	276
2812	H.v.Ausbauelem.a.Stahl u.Leichtmetall	323	4380	786	4083	743	667	88
281201	H.v.Ausbauelementen aus Stahl	192	2299	353	2112	326	320	17
281202	H.v.Ausbauelementen aus Leichtmetall	131	2081	433	1971	417	347	71
282	Kessel- u. Behälterbau (o.Dampfkesseln)	72	3853	527	3813	522	366	24
2821	H.v.Tanks und Sammelbehältern	31	1826	179	1808	177	184	5
282100	H.v.Tanks und Sammelbehältern	31	1826	179	1808	177	184	5
2822	H.v.Heizkörpern u. Zentralheiz.kessel	41	2027	348	2005	345	182	19
282201	H.v.Heizkörpern für Zentralheizungen	14	817	147	812	146	88	14
282202	H.v.Zentralheizungskesseln	27	1210	201	1193	199	94	5

Tätige Betriebsinhaber	Tätige Betriebsinhaber	Mithelfende Familienangehörige		Angestellte und Beamte		Arbeiter		Lehrlinge		Heimarbeiter		ÖNACE
		zusammen	darunter weiblich	zusammen	darunter weiblich	zusammen	darunter weiblich	zusammen	darunter weiblich	zusammen	darunter weiblich	
12	2	-	-	933	267	2911	131	140	3	3	-	272
5	-	-	-	148	29	613	62	20	1	-	-	2721
5	-	-	-	148	29	613	62	20	1	-	-	272100
7	2	-	-	785	238	2298	69	120	2	3	-	2722
7	2	-	-	785	238	2298	69	120	2	3	-	272200
12	2	-	-	5136	1246	11863	451	816	119	-	-	273
-	-	-	-	96	35	250	-	16	4	-	-	2731
-	-	-	-	96	35	250	-	16	4	-	-	273100
-	-	-	-	169	54	544	23	40	2	-	-	2732
-	-	-	-	169	54	544	23	40	2	-	-	273200
6	2	-	-	217	46	692	41	64	3	-	-	2733
6	2	-	-	217	46	692	41	64	3	-	-	273300
1	-	-	-	170	53	471	17	17	5	-	-	2734
1	-	-	-	170	53	471	17	17	5	-	-	273400
5	-	-	-	4484	1058	9906	370	679	105	-	-	2735
5	-	-	-	4484	1058	9906	370	679	105	-	-	273500
21	1	1	-	1959	608	4090	457	182	33	4	4	274
4	-	-	-	139	50	27	11	4	1	-	-	2741
4	-	-	-	139	50	27	11	4	1	-	-	274100
12	1	1	-	825	247	1952	228	64	16	-	-	2742
12	1	1	-	825	247	1952	228	64	16	-	-	274200
2	-	-	-	27	7	38	1	-	-	-	-	2743
2	-	-	-	27	7	38	1	-	-	-	-	274300
-	-	-	-	294	114	834	91	25	6	4	4	2744
-	-	-	-	294	114	834	91	25	6	4	4	274400
3	-	-	-	674	190	1239	126	89	10	-	-	2745
3	-	-	-	674	190	1239	126	89	10	-	-	274500
41	5	1	1	1404	370	4746	712	262	38	-	-	275
16	1	-	-	198	35	801	23	22	1	-	-	2751
16	1	-	-	198	35	801	23	22	1	-	-	275100
-	-	-	-	209	53	461	24	27	3	-	-	2752
-	-	-	-	209	53	461	24	27	3	-	-	275200
21	4	1	1	912	250	3266	600	199	30	-	-	2753
21	4	1	1	912	250	3266	600	199	30	-	-	275300
4	-	-	-	85	32	218	65	14	4	-	-	2754
4	-	-	-	85	32	218	65	14	4	-	-	275400
<b>3555</b>	<b>375</b>	<b>194</b>	<b>120</b>	<b>21107</b>	<b>6813</b>	<b>42648</b>	<b>7179</b>	<b>4755</b>	<b>314</b>	<b>91</b>	<b>74</b>	<b>28</b>
1036	123	61	43	7015	2356	15011	1487	2309	96	8	5	281
763	96	37	27	5835	1953	12508	1165	1911	80	6	3	2811
763	96	37	27	5835	1953	12508	1165	1911	80	6	3	281100
273	27	24	16	1180	403	2503	322	398	16	2	2	2812
170	15	17	12	648	210	1251	106	211	8	2	2	281201
103	12	7	4	532	193	1252	216	187	8	-	-	281202
39	4	1	1	1540	368	2104	135	169	19	-	-	282
18	2	-	-	571	141	1120	26	117	10	-	-	2821
18	2	-	-	571	141	1120	26	117	10	-	-	282100
21	2	1	1	969	227	984	109	52	9	-	-	2822
5	1	-	-	220	66	587	79	5	1	-	-	282201
16	1	1	1	749	161	397	30	47	8	-	-	282202

**Tabelle A1.2: Beschäftigte nach Unterklassen der ÖNACE 1995, Stellung im Beruf und Geschlecht**

ÖNACE 1995		Arbeits- stätten insge- samt	Beschäftigte		Unselbständig Beschäftigte		Ausländische unselbständig Beschäftigte	
			insgesamt	darunter weiblich	zusammen	darunter weiblich	zusammen	darunter weiblich
283	H.v.Dampfkesseln (o.Zentralheiz.kessel)	26	1718	158	1705	154	314	7
2830	H.v.Dampfkesseln (o.Zentralheiz.kessel)	26	1718	158	1705	154	314	7
283000	H.v.Dampfkesseln (o.Zentralheiz.kessel)	26	1718	158	1705	154	314	7
284	H.v.Schmiede-,Press-,Zieh-u.Stanzteilen	630	6681	1471	6061	1415	580	106
2840	H.v.Schmiedeteilen u. Pulvermetallurgie	630	6681	1471	6061	1415	580	106
284000	H.v.Schmiedeteilen u. Pulvermetallurgie	630	6681	1471	6061	1415	580	106
285	Oberflächenveredlung, Wärmebehandl.	613	9172	2201	8646	2126	1967	295
2851	Oberflächenveredlung, Wärmebehandl.	184	4093	1059	3964	1035	1180	161
285101	Anodisieren (Eloxieren)	10	497	199	493	199	103	18
285102	Härten	4	78	17	78	17	24	5
285103	Feuerverzinken	20	669	103	664	102	285	6
285104	Galvanisieren	58	1153	260	1111	250	254	50
285105	Sonst.Behandlung metall. Oberflächen	92	1696	480	1618	467	514	82
2852	Mechanik a.n.g.	429	5079	1142	4682	1091	787	134
285200	Mechanik a.n.g.	429	5079	1142	4682	1091	787	134
286	H.v.Schneidwaren,Werkz.,Schlössern	1055	15013	3662	14048	3550	2628	501
2861	H.v.Schneidwaren und Bestecken	43	88	27	43	16	5	-
286100	H.v.Schneidwaren und Bestecken	43	88	27	43	16	5	-
2862	H.v.Werkzeugen	274	5796	1270	5549	1235	541	92
286200	H.v.Werkzeugen	274	5796	1270	5549	1235	541	92
2863	H.v.Schlössern und Beschlägen	738	9129	2365	8456	2299	2082	409
286301	H.v.Schlössern	609	3143	880	2570	825	362	58
286302	H.v.Beschlägen	129	5986	1485	5886	1474	1720	351
287	H.v.sonst.Eisen-, Blech- u. Metallwaren	575	10473	2746	9985	2669	1479	257
2871	H.v.Behältern aus Eisen und Stahl	12	177	31	168	29	40	1
287100	H.v.Behältern aus Eisen und Stahl	12	177	31	168	29	40	1
2872	H.v.Verpackungen aus Eisen	14	913	303	905	301	98	39
287200	H.v.Verpackungen aus Eisen	14	913	303	905	301	98	39
2873	H.v.Drahtwaren	59	1580	372	1538	361	204	38
287300	H.v.Drahtwaren	59	1580	372	1538	361	204	38
2874	H.v.Schrauben, Nieten, Ketten u.Federn	33	1460	503	1434	494	109	28
287400	H.v.Schrauben, Nieten, Ketten u.Federn	33	1460	503	1434	494	109	28
2875	H.v.Eisen-, Blech- u.Metallwaren a.n.g	457	6343	1537	5940	1484	1028	151
287501	H.v.Bürobedarf aus Metallen	10	518	110	508	109	71	12
287502	H.v.sonst.Eisen-,Blech-u.Metallw. a.n.g.	447	5825	1427	5432	1375	957	139
DK	Maschinenbau	2603	82838	13936	80763	13626	6609	986
<b>29</b>	<b>Maschinenbau</b>	<b>2603</b>	<b>82838</b>	<b>13936</b>	<b>80763</b>	<b>13626</b>	<b>6609</b>	<b>986</b>
291	H.v.Masch.f.d.Erz.u.Nutz.v.mech.Energie	219	9370	1641	9200	1607	912	116
2911	H.v.Verbrennungsmotoren und Turbinen	28	419	69	389	64	26	4
291100	H.v.Verbrennungsmotoren und Turbinen	28	419	69	389	64	26	4
2912	H.v.Pumpen und Kompressoren	101	4137	638	4054	618	299	27
291201	H.v.Pumpen für Flüssigkeiten	29	2757	414	2742	411	240	24
291202	H.v.Luft-, Gas- u. Vakuumpumpen	20	117	27	96	24	6	-
291203	H.v.hydraul. u. pneumat.Ausrüstungen	52	1263	197	1216	183	53	3
2913	H.v.Armaturen	39	1694	543	1667	538	158	34
291301	H.v.Industriearmaturen	32	1473	475	1450	471	104	18
291302	H.v.Sanitär- und Heizungsarmaturen	7	221	68	217	67	54	16
2914	H.v.Lagern, Getrieben, Zahnrädern	51	3120	391	3090	387	429	51
291400	H.v.Lagern, Getrieben, Zahnrädern	51	3120	391	3090	387	429	51
292	H.v.sonst.Maschinen unspezif.Verw.	751	23233	4250	22696	4174	2038	334
2921	H.v.Öfen und Brennern	60	1899	314	1865	309	120	26
292100	H.v.Öfen und Brennern	60	1899	314	1865	309	120	26

Tätige Betriebsinhaber	Tätige Betriebsinhaber	Mithelfende Familienangehörige		Angestellte und Beamte		Arbeiter		Lehrlinge		Heimarbeiter		ÖNACE
		zusammen	darunter weiblich	zusammen	darunter weiblich	zusammen	darunter weiblich	zusammen	darunter weiblich	zusammen	darunter weiblich	
13	4	-	-	522	110	1111	41	72	3	-	-	283
13	4	-	-	522	110	1111	41	72	3	-	-	2830
13	4	-	-	522	110	1111	41	72	3	-	-	283000
583	38	37	18	1560	578	4011	811	476	15	14	11	284
583	38	37	18	1560	578	4011	811	476	15	14	11	2840
583	38	37	18	1560	578	4011	811	476	15	14	11	284000
517	69	9	6	2397	910	5895	1168	348	44	6	4	285
127	22	2	2	1132	428	2768	580	60	23	4	4	2851
4	-	-	-	92	54	389	140	12	5	-	-	285101
-	-	-	-	31	7	47	10	-	-	-	-	285102
5	1	-	-	219	70	440	28	2	1	3	3	285103
42	10	-	-	356	108	731	135	23	6	1	1	285104
76	11	2	2	434	189	1161	267	23	11	-	-	285105
390	47	7	4	1265	482	3127	588	288	21	2	-	2852
390	47	7	4	1265	482	3127	588	288	21	2	-	285200
903	77	62	35	5114	1342	7971	2080	906	77	57	51	286
42	9	3	2	13	7	29	9	1	-	-	-	2861
42	9	3	2	13	7	29	9	1	-	-	-	286100
231	26	16	9	1671	516	3482	653	358	32	38	34	2862
231	26	16	9	1671	516	3482	653	358	32	38	34	286200
630	42	43	24	3430	819	4460	1418	547	45	19	17	2863
537	35	36	20	1023	469	1324	346	221	10	2	-	286301
93	7	7	4	2407	350	3136	1072	326	35	17	17	286302
464	60	24	17	2959	1149	6545	1457	475	60	6	3	287
9	2	-	-	49	22	117	7	2	-	-	-	2871
9	2	-	-	49	22	117	7	2	-	-	-	287100
8	2	-	-	230	76	648	222	27	3	-	-	2872
8	2	-	-	230	76	648	222	27	3	-	-	287200
39	10	3	1	438	169	1077	189	21	3	2	-	2873
39	10	3	1	438	169	1077	189	21	3	2	-	287300
25	9	1	-	543	229	874	263	17	2	-	-	2874
25	9	1	-	543	229	874	263	17	2	-	-	287400
383	37	20	16	1699	653	3829	776	408	52	4	3	2875
10	1	-	-	144	39	329	68	35	2	-	-	287501
373	36	20	16	1555	614	3500	708	373	50	4	3	287502
1971	241	104	69	31373	7913	44325	5249	4997	426	68	38	DK
<b>1971</b>	<b>241</b>	<b>104</b>	<b>69</b>	<b>31373</b>	<b>7913</b>	<b>44325</b>	<b>5249</b>	<b>4997</b>	<b>426</b>	<b>68</b>	<b>38</b>	<b>29</b>
158	24	12	10	3240	864	5551	700	407	41	2	2	291
27	2	3	3	207	53	157	11	25	-	-	-	2911
27	2	3	3	207	53	157	11	25	-	-	-	291100
75	13	8	7	1551	412	2302	181	199	23	2	2	2912
15	3	-	-	1176	290	1426	100	140	21	-	-	291201
20	2	1	1	41	20	48	2	6	1	1	1	291202
40	8	7	6	334	102	828	79	53	1	1	1	291203
27	5	-	-	588	178	1031	353	48	7	-	-	2913
23	4	-	-	533	162	869	302	48	7	-	-	291301
4	1	-	-	55	16	162	51	-	-	-	-	291302
29	4	1	-	894	221	2061	155	135	11	-	-	2914
29	4	1	-	894	221	2061	155	135	11	-	-	291400
513	60	24	16	9483	2342	11953	1697	1241	121	19	14	292
33	5	1	-	923	194	780	99	160	14	2	2	2921
33	5	1	-	923	194	780	99	160	14	2	2	292100

**Tabelle A1.2: Beschäftigte nach Unterklassen der ÖNACE 1995, Stellung im Beruf und Geschlecht**

ÖNACE 1995		Arbeits- stätten insge- samt	Beschäftigte		Unselbständig Beschäftigte		Ausländische unselbständig Beschäftigte	
			insgesamt	darunter weiblich	zusammen	darunter weiblich	zusammen	darunter weiblich
2922	H.v.Hebezeugen und Fördermitteln	230	9807	1318	9656	1292	936	75
292200	H.v.Hebezeugen und Fördermitteln	230	9807	1318	9656	1292	936	75
2923	H.v.kälte- u.lufttechnisch. Erzeugn.	240	6181	1216	6010	1191	622	143
292301	H.v.Ventilatoren für ind.-gew.Zwecke	12	244	46	232	43	24	5
292302	H.v.sonst.kälte-u.lufttechn.Erzeugn.	228	5937	1170	5778	1148	598	138
2924	H.v.Maschinen unspezif. Verwendung	221	5346	1402	5165	1382	360	90
292401	H.v.Wägevorrichtungen	16	185	30	168	29	10	-
292402	H.v.Flüssigkeitsfiltrierapparaten	40	2291	823	2272	821	131	61
292403	H.v.anderen Masch. unspez.Verw.	165	2870	549	2725	532	219	29
293	H.v.land- u.forstwirtschaftl. Maschinen	614	8539	1297	8010	1221	548	58
2931	H.v.Ackerschleppern	7	1199	160	1193	159	58	3
293100	H.v.Ackerschleppern	7	1199	160	1193	159	58	3
2932	H.v.sonst.land- und forstw. Maschinen	607	7340	1137	6817	1062	490	55
293201	H.v.sonst.land- und forstw. Maschinen	181	4377	634	4195	605	364	25
293202	Rep.v.land-u.forstwirtsch. Maschinen	426	2963	503	2622	457	126	30
294	H.v.Werkzeugmaschinen	189	6958	994	6814	983	523	78
2940	H.v.Werkzeugmaschinen	189	6958	994	6814	983	523	78
294001	H.v.Holzbearbeitungsmaschinen	57	2293	269	2241	264	170	8
294002	H.v.Metallbearbeitungsmaschinen	87	3548	564	3494	560	253	58
294003	H.v.and.u.v.handgeführt. Werkzeugm.	45	1117	161	1079	159	100	12
295	H.v.Masch.f.sonst.Wirtschaftszweige	653	27629	3635	27076	3554	1933	220
2951	H.v.Maschinen für die Metallherzeugung	14	702	57	693	56	32	2
295100	H.v.Maschinen für die Metallherzeugung	14	702	57	693	56	32	2
2952	H.v.Bergwerks-,Bau- u.Baustoffmasch.	99	4230	487	4168	480	395	47
295200	H.v.Bergwerks-,Bau- u.Baustoffmasch.	99	4230	487	4168	480	395	47
2953	H.v.Masch.f.d.Nahrungs-u.Genussm.erz.	123	2165	358	2051	340	168	20
295300	H.v.Masch.f.d.Nahrungs-u.Genussm.erz.	123	2165	358	2051	340	168	20
2954	H.v.Masch.f.d.Textil- u.Bekleid.herst.	44	1547	169	1515	164	81	6
295400	H.v.Masch.f.d.Textil- u.Bekleid.herst.	44	1547	169	1515	164	81	6
2955	H.v.Papiermaschinen	20	3025	361	3004	359	100	17
295500	H.v.Papiermaschinen	20	3025	361	3004	359	100	17
2956	H.v.Masch. f. sonst. Wirtschaftszweige	353	15960	2203	15645	2155	1157	128
295601	H.v.Kunststoffbearbeitungsmaschinen	77	6231	733	6168	728	446	52
295602	H.v.Druckerei- u. Buchbindereimasch.	23	552	94	533	93	67	6
295603	H.v.Formen und Formkästen	37	1820	372	1782	364	95	7
295604	H.v.sonst. Maschinen a.n.g.	216	7357	1004	7162	970	549	63
296	H.v.Waffen und Munition	46	1480	446	1443	440	142	48
2960	H.v.Waffen und Munition	46	1480	446	1443	440	142	48
296000	H.v.Waffen und Munition	46	1480	446	1443	440	142	48
297	H.v.Haushaltsgeräten a.n.g.	131	5629	1673	5524	1647	513	132
2971	H.v.elektrischen Haushaltsgeräten	64	4685	1397	4645	1383	376	109
297100	H.v.elektrischen Haushaltsgeräten	64	4685	1397	4645	1383	376	109
2972	H.v.nichtelektr. Koch- u. Heizgeräten	67	944	276	879	264	137	23
297200	H.v.nichtelektr. Koch- u. Heizgeräten	67	944	276	879	264	137	23
DL	H.v.Büromasch., Datenverarb.ger.	2553	82274	26937	80286	26637	6723	2391
<b>30</b>	<b>H.v.Büromasch., Datenverarb.ger.</b>	<b>56</b>	<b>910</b>	<b>308</b>	<b>873</b>	<b>303</b>	<b>100</b>	<b>39</b>
300	H.v.Büromasch., Datenverarb.ger.	56	910	308	873	303	100	39
3001	H.v.Büromaschinen	19	145	63	130	62	11	2
300100	H.v.Büromaschinen	19	145	63	130	62	11	2
3002	H.v.Datenverarbeitungsgeräten	37	765	245	743	241	89	37
300200	H.v.Datenverarbeitungsgeräten	37	765	245	743	241	89	37

Tätige Betriebsinhaber	Tätige Betriebsinhaber	Mithelfende Familienangehörige		Angestellte und Beamte		Arbeiter		Lehrlinge		Heimarbeiter		ÖNACE
		zusammen	darunter weiblich	zusammen	darunter weiblich	zusammen	darunter weiblich	zusammen	darunter weiblich	zusammen	darunter weiblich	
144	20	7	6	4245	988	4953	263	457	40	1	1	2922
144	20	7	6	4245	988	4953	263	457	40	1	1	292200
162	19	9	6	2624	705	3082	457	302	29	2	-	2923
12	3	-	-	100	33	119	10	13	-	-	-	292301
150	16	9	6	2524	672	2963	447	289	29	2	-	292302
174	16	7	4	1691	455	3138	878	322	38	14	11	2924
17	1	-	-	83	20	67	8	16	1	2	-	292401
19	2	-	-	667	162	1520	644	77	7	8	8	292402
138	13	7	4	941	273	1551	226	229	30	4	3	292403
493	53	36	23	2587	858	4618	311	802	50	3	2	293
5	1	1	-	475	139	657	17	61	3	-	-	2931
5	1	1	-	475	139	657	17	61	3	-	-	293100
488	52	35	23	2112	719	3961	294	741	47	3	2	2932
173	24	9	5	1249	397	2632	179	312	28	2	1	293201
315	28	26	18	863	322	1329	115	429	19	1	1	293202
140	9	4	2	2882	583	3349	343	583	57	-	-	294
140	9	4	2	2882	583	3349	343	583	57	-	-	2940
51	4	1	1	676	147	1353	111	212	6	-	-	294001
52	4	2	-	1499	318	1711	205	284	37	-	-	294002
37	1	1	1	707	118	285	27	87	14	-	-	294003
532	70	21	11	10985	2588	14307	823	1766	135	18	8	295
9	1	-	-	226	41	449	10	17	4	1	1	2951
9	1	-	-	226	41	449	10	17	4	1	1	295100
60	6	2	1	1400	343	2538	116	227	18	3	3	2952
60	6	2	1	1400	343	2538	116	227	18	3	3	295200
110	15	4	3	855	249	1055	80	138	9	3	2	2953
110	15	4	3	855	249	1055	80	138	9	3	2	295300
28	5	4	-	608	94	833	69	74	1	-	-	2954
28	5	4	-	608	94	833	69	74	1	-	-	295400
21	2	-	-	1488	287	1353	44	163	28	-	-	2955
21	2	-	-	1488	287	1353	44	163	28	-	-	295500
304	41	11	7	6408	1574	8079	504	1147	75	11	2	2956
62	5	1	-	2224	550	3569	147	374	31	1	-	295601
17	-	2	1	277	60	209	30	42	3	5	-	295602
35	5	3	3	784	265	797	89	200	9	1	1	295603
190	31	5	3	3123	699	3504	238	531	32	4	1	295604
35	4	2	2	609	215	799	219	21	3	14	3	296
35	4	2	2	609	215	799	219	21	3	14	3	2960
35	4	2	2	609	215	799	219	21	3	14	3	296000
100	21	5	5	1587	463	3748	1156	177	19	12	9	297
39	13	1	1	1273	333	3228	1029	134	12	10	9	2971
39	13	1	1	1273	333	3228	1029	134	12	10	9	297100
61	8	4	4	314	130	520	127	43	7	2	-	2972
61	8	4	4	314	130	520	127	43	7	2	-	297200
1904	240	84	60	39283	10386	37562	15114	3042	762	399	375	DL
<b>34</b>	<b>4</b>	<b>3</b>	<b>1</b>	<b>505</b>	<b>151</b>	<b>322</b>	<b>137</b>	<b>44</b>	<b>15</b>	<b>2</b>	<b>-</b>	<b>30</b>
34	4	3	1	505	151	322	137	44	15	2	-	300
15	1	-	-	38	15	86	47	6	-	-	-	3001
15	1	-	-	38	15	86	47	6	-	-	-	300100
19	3	3	1	467	136	236	90	38	15	2	-	3002
19	3	3	1	467	136	236	90	38	15	2	-	300200



**Tabelle A1.2: Beschäftigte nach Unterklassen der ÖNACE 1995, Stellung im Beruf und Geschlecht**

ÖNACE 1995		Arbeits- stätten insge- samt	Beschäftigte		Unselbständig Beschäftigte		Ausländische unselbständig Beschäftigte	
			insgesamt	darunter weiblich	zusammen	darunter weiblich	zusammen	darunter weiblich
<b>31</b>	<b>H.v.Ger.d.Elektrizitätserz., -verteil.</b>	<b>679</b>	<b>32307</b>	<b>10650</b>	<b>31829</b>	<b>10580</b>	<b>2759</b>	<b>875</b>
311	H.v.Elektromotoren, Generatoren	130	8936	2203	8836	2192	541	123
3110	H.v.Elektromotoren, Generatoren	130	8936	2203	8836	2192	541	123
311000	H.v.Elektromotoren, Generatoren	130	8936	2203	8836	2192	541	123
312	H.v.Elekt.rvertei.lungs- u. -schalteinr.	208	10067	3489	9922	3476	582	212
3120	H.v.Elekt.rvertei.lungs- u. -schalteinr.	208	10067	3489	9922	3476	582	212
312000	H.v.Elekt.rvertei.lungs- u. -schalteinr.	208	10067	3489	9922	3476	582	212
313	H.v.isolierten Elektrokabeln, -leitungen	43	2995	951	2973	941	563	208
3130	H.v.isolierten Elektrokabeln, -leitungen	43	2995	951	2973	941	563	208
313000	H.v.isolierten Elektrokabeln, -leitungen	43	2995	951	2973	941	563	208
314	H.v.Akkumulatoren und Batterien	25	800	112	797	111	127	14
3140	H.v.Akkumulatoren und Batterien	25	800	112	797	111	127	14
314000	H.v.Akkumulatoren und Batterien	25	800	112	797	111	127	14
315	H.v.elektrischen Lampen und Leuchten	104	3034	945	2942	920	611	206
3150	H.v.elektrischen Lampen und Leuchten	104	3034	945	2942	920	611	206
315000	H.v.elektrischen Lampen und Leuchten	104	3034	945	2942	920	611	206
316	H.v.elektrischen Ausrüstungen a.n.g.	169	6475	2950	6359	2940	335	112
3161	H.v.elekt.r. Ausrüstungen für Fahrzeuge	16	2535	1533	2521	1532	52	26
316100	H.v.elekt.r. Ausrüstungen für Fahrzeuge	16	2535	1533	2521	1532	52	26
3162	H.v.sonst. elekt.r. Ausrüstungen a.n.g.	153	3940	1417	3838	1408	283	86
316200	H.v.sonst. elekt.r. Ausrüstungen a.n.g.	153	3940	1417	3838	1408	283	86
<b>32</b>	<b>Rundfunk-,Fernseh- u.Nachr.technik</b>	<b>298</b>	<b>31440</b>	<b>9404</b>	<b>31265</b>	<b>9383</b>	<b>2408</b>	<b>815</b>
321	H.v.elektronischen Bauelementen	102	11566	3503	11484	3494	690	175
3210	H.v.elektronischen Bauelementen	102	11566	3503	11484	3494	690	175
321000	H.v.elektronischen Bauelementen	102	11566	3503	11484	3494	690	175
322	H.v.nachrichtentechn. Geräten u. Einr.	129	15057	4007	15014	4003	1058	344
3220	H.v.nachrichtentechn. Geräten u. Einr.	129	15057	4007	15014	4003	1058	344
322000	H.v.nachrichtentechn. Geräten u. Einr.	129	15057	4007	15014	4003	1058	344
323	H.v.Rundfunk- und Fernsehgeräten	67	4817	1894	4767	1886	660	296
3230	H.v.Rundfunk- und Fernsehgeräten	67	4817	1894	4767	1886	660	296
323000	H.v.Rundfunk- und Fernsehgeräten	67	4817	1894	4767	1886	660	296
<b>33</b>	<b>Medizin-,Mess-u.Regel.tech., Optik</b>	<b>1520</b>	<b>17617</b>	<b>6575</b>	<b>16319</b>	<b>6371</b>	<b>1456</b>	<b>662</b>
331	H.v.med.Geräten u. orthop.Vorrichtungen	975	7241	2972	6381	2836	588	249
3310	H.v.med.Geräten u. orthop.Vorrichtungen	975	7241	2972	6381	2836	588	249
331001	H.v.elektromedizinischen Geräten	38	861	301	830	293	105	35
331002	H.v.medizintechnischen Geräten	94	1181	352	1114	340	106	26
331003	H.v.orthopädischen Schuhen	131	691	316	567	299	59	22
331004	H.v.anderen orthopäd. Vorrichtungen	149	1179	582	1097	571	71	28
331005	Zahntechnische Laboratorien	563	3329	1421	2773	1333	247	138
332	H.v.Mess-, Kontroll- u.ä. Instrumenten	282	6340	1848	6102	1815	464	159
3320	H.v.Mess-, Kontroll- u.ä. Instrumenten	282	6340	1848	6102	1815	464	159
332000	H.v.Mess-, Kontroll- u.ä. Instrumenten	282	6340	1848	6102	1815	464	159
333	H.v.industr. Prozesssteuerungsanlagen	29	721	155	702	154	29	6
3330	H.v.industr. Prozesssteuerungsanlagen	29	721	155	702	154	29	6
333000	H.v.industr. Prozesssteuerungsanlagen	29	721	155	702	154	29	6
334	H.v.optischen u.fotografischen Geräten	196	3156	1561	3010	1530	363	241
3340	H.v.optischen u.fotografischen Geräten	196	3156	1561	3010	1530	363	241
334001	H.v.Sehhelfen und deren Teile	145	2260	1262	2141	1235	291	213
334002	H.v.anderen opt.und fotograf.Geräten	51	896	299	869	295	72	28

Tätige Betriebsinhaber	Tätige Betriebsinhaber darunter weiblich	Mithelfende Familienangehörige		Angestellte und Beamte		Arbeiter		Lehrlinge		Heimarbeiter		ÖNACE
		zusammen	darunter weiblich	zusammen	darunter weiblich	zusammen	darunter weiblich	zusammen	darunter weiblich	zusammen	darunter weiblich	
<b>464</b>	<b>60</b>	<b>14</b>	<b>10</b>	<b>13355</b>	<b>3600</b>	<b>17055</b>	<b>6515</b>	<b>1084</b>	<b>144</b>	<b>335</b>	<b>321</b>	<b>31</b>
95	8	5	3	4323	1006	4215	1155	290	25	8	6	311
95	8	5	3	4323	1006	4215	1155	290	25	8	6	3110
95	8	5	3	4323	1006	4215	1155	290	25	8	6	311000
143	11	2	2	4076	1093	5088	2047	466	54	292	282	312
143	11	2	2	4076	1093	5088	2047	466	54	292	282	3120
143	11	2	2	4076	1093	5088	2047	466	54	292	282	312000
21	9	1	1	1044	283	1874	641	48	10	7	7	313
21	9	1	1	1044	283	1874	641	48	10	7	7	3130
21	9	1	1	1044	283	1874	641	48	10	7	7	313000
3	1	-	-	338	96	453	12	6	3	-	-	314
3	1	-	-	338	96	453	12	6	3	-	-	3140
3	1	-	-	338	96	453	12	6	3	-	-	314000
90	24	2	1	1388	537	1421	344	114	22	19	17	315
90	24	2	1	1388	537	1421	344	114	22	19	17	3150
90	24	2	1	1388	537	1421	344	114	22	19	17	315000
112	7	4	3	2186	585	4004	2316	160	30	9	9	316
14	1	-	-	431	136	2037	1392	53	4	-	-	3161
14	1	-	-	431	136	2037	1392	53	4	-	-	316100
98	6	4	3	1755	449	1967	924	107	26	9	9	3162
98	6	4	3	1755	449	1967	924	107	26	9	9	316200
<b>167</b>	<b>14</b>	<b>8</b>	<b>7</b>	<b>17237</b>	<b>3837</b>	<b>13299</b>	<b>5390</b>	<b>726</b>	<b>153</b>	<b>3</b>	<b>3</b>	<b>32</b>
77	5	5	4	4054	940	7212	2526	218	28	-	-	321
77	5	5	4	4054	940	7212	2526	218	28	-	-	3210
77	5	5	4	4054	940	7212	2526	218	28	-	-	321000
42	3	1	1	11026	2435	3579	1459	407	107	2	2	322
42	3	1	1	11026	2435	3579	1459	407	107	2	2	3220
42	3	1	1	11026	2435	3579	1459	407	107	2	2	322000
48	6	2	2	2157	462	2508	1405	101	18	1	1	323
48	6	2	2	2157	462	2508	1405	101	18	1	1	3230
48	6	2	2	2157	462	2508	1405	101	18	1	1	323000
<b>1239</b>	<b>162</b>	<b>59</b>	<b>42</b>	<b>8186</b>	<b>2798</b>	<b>6886</b>	<b>3072</b>	<b>1188</b>	<b>450</b>	<b>59</b>	<b>51</b>	<b>33</b>
823	111	37	25	2838	1317	2734	1163	797	350	12	6	331
823	111	37	25	2838	1317	2734	1163	797	350	12	6	3310
29	6	2	2	536	149	255	134	39	10	-	-	331001
63	10	4	2	477	159	575	165	62	16	-	-	331002
114	13	10	4	224	172	264	91	75	36	4	-	331003
80	10	2	1	592	356	398	157	105	56	2	2	331004
537	72	19	16	1009	481	1242	616	516	232	6	4	331005
224	21	14	12	3522	925	2260	791	279	58	41	41	332
224	21	14	12	3522	925	2260	791	279	58	41	41	3320
224	21	14	12	3522	925	2260	791	279	58	41	41	332000
18	1	1	-	618	139	78	15	6	-	-	-	333
18	1	1	-	618	139	78	15	6	-	-	-	3330
18	1	1	-	618	139	78	15	6	-	-	-	333000
139	26	7	5	1117	394	1789	1094	98	38	6	4	334
139	26	7	5	1117	394	1789	1094	98	38	6	4	3340
113	23	6	4	766	314	1298	890	71	27	6	4	334001
26	3	1	1	351	80	491	204	27	11	-	-	334002

**Tabelle A1.2: Beschäftigte nach Unterklassen der ÖNACE 1995, Stellung im Beruf und Geschlecht**

ÖNACE 1995		Arbeits- stätten insge- samt	Beschäftigte		Unselbständig Beschäftigte		Ausländische unselbständig Beschäftigte	
			insgesamt	darunter weiblich	zusammen	darunter weiblich	zusammen	darunter weiblich
335	H.v.Uhren	38	159	39	124	36	12	7
3350	H.v.Uhren	38	159	39	124	36	12	7
335000	H.v.Uhren	38	159	39	124	36	12	7
DM	Fahrzeugbau	384	35375	5890	35082	5843	4113	851
<b>34</b>	<b>H.v.Kraftwagen und Kraftw.teilen</b>	<b>250</b>	<b>29363</b>	<b>4914</b>	<b>29156</b>	<b>4876</b>	<b>3514</b>	<b>755</b>
341	H.v.Kraftwagen und Kraftwagenmotoren	27	15851	1889	15828	1886	1104	75
3410	H.v.Kraftwagen und Kraftwagenmotoren	27	15851	1889	15828	1886	1104	75
341000	H.v.Kraftwagen und Kraftwagenmotoren	27	15851	1889	15828	1886	1104	75
342	H.v.Karosserien,Aufbauten u.Anhängern	145	3535	527	3396	501	403	22
3420	H.v.Karosserien,Aufbauten u.Anhängern	145	3535	527	3396	501	403	22
342000	H.v.Karosserien,Aufbauten u.Anhängern	145	3535	527	3396	501	403	22
343	H.v.Teilen und Zubehör für Kraftwagen	78	9977	2498	9932	2489	2007	658
3430	H.v.Teilen und Zubehör für Kraftwagen	78	9977	2498	9932	2489	2007	658
343000	H.v.Teilen und Zubehör für Kraftwagen	78	9977	2498	9932	2489	2007	658
<b>35</b>	<b>Sonstiger Fahrzeugbau</b>	<b>134</b>	<b>6012</b>	<b>976</b>	<b>5926</b>	<b>967</b>	<b>599</b>	<b>96</b>
351	Schiffbau	61	397	89	345	84	109	19
3511	Schiffbau (ohne Boots- und Yachtbau)	9	128	22	124	22	10	1
351100	Schiffbau (ohne Boots- und Yachtbau)	9	128	22	124	22	10	1
3512	Boots- und Yachtbau	52	269	67	221	62	99	18
351200	Boots- und Yachtbau	52	269	67	221	62	99	18
352	Schienenfahrzeugbau	28	4259	559	4257	559	233	34
3520	Schienenfahrzeugbau	28	4259	559	4257	559	233	34
352000	Schienenfahrzeugbau	28	4259	559	4257	559	233	34
353	Luft- und Raumfahrzeugbau	33	342	58	318	54	35	2
3530	Luft- und Raumfahrzeugbau	33	342	58	318	54	35	2
353000	Luft- und Raumfahrzeugbau	33	342	58	318	54	35	2
354	H.v.Kraft- und Fahrrädern	11	1013	270	1006	270	222	41
3541	H.v.Krafträdern	2	775	178	775	178	181	24
354100	H.v.Krafträdern	2	775	178	775	178	181	24
3542	H.v.Fahrrädern	6	212	88	207	88	41	17
354200	H.v.Fahrrädern	6	212	88	207	88	41	17
3543	H.v.Behindertenfahrzeugen	3	26	4	24	4	-	-
354300	H.v.Behindertenfahrzeugen	3	26	4	24	4	-	-
355	Fahrzeugbau a.n.g.	1	1	-	-	-	-	-
3550	Fahrzeugbau a.n.g.	1	1	-	-	-	-	-
355000	Fahrzeugbau a.n.g.	1	1	-	-	-	-	-
DN	H.v.sonst. Erzeugnissen,Rückgewinnung	5578	54238	13944	48752	13132	5638	1686
<b>36</b>	<b>H.v.sonstigen Erzeugnissen</b>	<b>5437</b>	<b>53110</b>	<b>13764</b>	<b>47715</b>	<b>12968</b>	<b>5343</b>	<b>1666</b>
361	H.v.Möbeln	4116	40208	8416	36072	7927	3006	652
3611	H.v.Sitzmöbeln	235	3931	1433	3738	1406	414	108
361100	H.v.Sitzmöbeln	235	3931	1433	3738	1406	414	108
3612	H.v.Büro- und Ladenmöbeln	165	4144	889	4004	866	257	54
361201	H.v.Büromöbeln	86	2896	669	2829	657	170	40
361202	H.v.Ladenmöbeln aus Holz	79	1248	220	1175	209	87	14
3613	H.v.Küchenmöbeln aus Holz	70	2395	655	2335	645	276	79
361300	H.v.Küchenmöbeln aus Holz	70	2395	655	2335	645	276	79
3614	H.v.sonstigen Möbeln	3628	29117	5103	25385	4676	1964	361
361400	H.v.sonstigen Möbeln	3628	29117	5103	25385	4676	1964	361
3615	H.v.Matratzen	18	621	336	610	334	95	50
361500	H.v.Matratzen	18	621	336	610	334	95	50

Tätige Betriebsinhaber	Tätige Betriebsinhaber	Mithelfende Familienangehörige		Angestellte und Beamte		Arbeiter		Lehrlinge		Heimarbeiter		ÖNACE
		zusammen	darunter weiblich	zusammen	darunter weiblich	zusammen	darunter weiblich	zusammen	darunter weiblich	zusammen	darunter weiblich	
35	3	-	-	91	23	25	9	8	4	-	-	335
35	3	-	-	91	23	25	9	8	4	-	-	3350
35	3	-	-	91	23	25	9	8	4	-	-	335000
281	39	12	8	10416	2632	22962	3050	1648	111	56	50	DM
<b>197</b>	<b>32</b>	<b>10</b>	<b>6</b>	<b>8014</b>	<b>2028</b>	<b>19734</b>	<b>2712</b>	<b>1352</b>	<b>86</b>	<b>56</b>	<b>50</b>	<b>34</b>
22	3	1	-	4389	1025	10810	819	629	42	-	-	341
22	3	1	-	4389	1025	10810	819	629	42	-	-	3410
22	3	1	-	4389	1025	10810	819	629	42	-	-	341000
131	20	8	6	886	320	2055	146	443	29	12	6	342
131	20	8	6	886	320	2055	146	443	29	12	6	3420
131	20	8	6	886	320	2055	146	443	29	12	6	342000
44	9	1	-	2739	683	6869	1747	280	15	44	44	343
44	9	1	-	2739	683	6869	1747	280	15	44	44	3430
44	9	1	-	2739	683	6869	1747	280	15	44	44	343000
<b>84</b>	<b>7</b>	<b>2</b>	<b>2</b>	<b>2402</b>	<b>604</b>	<b>3228</b>	<b>338</b>	<b>296</b>	<b>25</b>	-	-	<b>35</b>
51	4	1	1	82	42	236	42	27	-	-	-	351
4	-	-	-	42	20	70	2	12	-	-	-	3511
4	-	-	-	42	20	70	2	12	-	-	-	351100
47	4	1	1	40	22	166	40	15	-	-	-	3512
47	4	1	1	40	22	166	40	15	-	-	-	351200
2	-	-	-	1842	429	2167	116	248	14	-	-	352
2	-	-	-	1842	429	2167	116	248	14	-	-	3520
2	-	-	-	1842	429	2167	116	248	14	-	-	352000
23	3	1	1	184	42	125	11	9	1	-	-	353
23	3	1	1	184	42	125	11	9	1	-	-	3530
23	3	1	1	184	42	125	11	9	1	-	-	353000
7	-	-	-	294	91	700	169	12	10	-	-	354
-	-	-	-	230	64	536	107	9	7	-	-	3541
-	-	-	-	230	64	536	107	9	7	-	-	354100
5	-	-	-	59	25	145	60	3	3	-	-	3542
5	-	-	-	59	25	145	60	3	3	-	-	354200
2	-	-	-	5	2	19	2	-	-	-	-	3543
2	-	-	-	5	2	19	2	-	-	-	-	354300
1	-	-	-	-	-	-	-	-	-	-	-	355
1	-	-	-	-	-	-	-	-	-	-	-	3550
1	-	-	-	-	-	-	-	-	-	-	-	355000
5126	585	360	227	12988	5244	30584	7185	4877	428	303	275	DN
<b>5040</b>	<b>572</b>	<b>355</b>	<b>224</b>	<b>12779</b>	<b>5153</b>	<b>29761</b>	<b>7112</b>	<b>4874</b>	<b>428</b>	<b>301</b>	<b>275</b>	<b>36</b>
3851	309	285	180	8976	3684	22416	3867	4643	356	37	20	361
180	16	13	11	983	418	2570	931	177	51	8	6	3611
180	16	13	11	983	418	2570	931	177	51	8	6	361100
134	20	6	3	1378	529	2248	290	373	44	5	3	3612
64	11	3	1	1068	415	1552	205	206	35	3	2	361201
70	9	3	2	310	114	696	85	167	9	2	1	361202
53	7	7	3	591	186	1652	442	92	17	-	-	3613
53	7	7	3	591	186	1652	442	92	17	-	-	361300
3473	264	259	163	5813	2451	15549	1972	3999	242	24	11	3614
3473	264	259	163	5813	2451	15549	1972	3999	242	24	11	361400
11	2	-	-	211	100	397	232	2	2	-	-	3615
11	2	-	-	211	100	397	232	2	2	-	-	361500

**Tabelle A1.2: Beschäftigte nach Unterklassen der ÖNACE 1995, Stellung im Beruf und Geschlecht**

ÖNACE 1995		Arbeits- stätten insge- samt	Beschäftigte		Unselbständig Beschäftigte		Ausländische unselbständig Beschäftigte	
			insgesamt	darunter weiblich	zusammen	darunter weiblich	zusammen	darunter weiblich
362	H.v.Schmuck und ähnl. Erzeugnissen	504	1471	527	958	393	77	34
3621	H.v.Münzen und Medaillen	6	267	23	263	22	6	2
362100	H.v.Münzen und Medaillen	6	267	23	263	22	6	2
3622	H.v.Schmuck,Gold-u.Silberschmiedew.	498	1204	504	695	371	71	32
362200	H.v.Schmuck,Gold-u.Silberschmiedew.	498	1204	504	695	371	71	32
363	H.v.Musikinstrumenten	230	1013	375	795	349	92	57
3630	H.v.Musikinstrumenten	230	1013	375	795	349	92	57
363000	H.v.Musikinstrumenten	230	1013	375	795	349	92	57
364	H.v.Sportgeräten	84	5026	1411	4964	1400	1308	311
3640	H.v.Sportgeräten	84	5026	1411	4964	1400	1308	311
364001	H.v.Skiern, Bindungen und Stöcken	24	4185	1129	4172	1127	1197	265
364002	H.v.sonstigen Sportgeräten	60	841	282	792	273	111	46
365	H.v.Spielwaren	138	2262	1152	2142	1131	432	325
3650	H.v.Spielwaren	138	2262	1152	2142	1131	432	325
365000	H.v.Spielwaren	138	2262	1152	2142	1131	432	325
366	H.v.sonstigen Erzeugnissen	365	3130	1883	2784	1768	428	287
3661	H.v.Phantasieschmuck	40	837	608	796	591	108	78
366100	H.v.Phantasieschmuck	40	837	608	796	591	108	78
3662	H.v.Besen und Bürsten	25	221	122	207	119	28	11
366200	H.v.Besen und Bürsten	25	221	122	207	119	28	11
3663	H.v.Erzeugnissen a.n.g.	300	2072	1153	1781	1058	292	198
366301	H.v.Schreibgeräten und Stempeln	50	975	555	935	548	200	135
366302	H.v.Schirmen und Stöcken	4	175	139	172	138	36	31
366303	H.v.sonstigen Erzeugnissen a.n.g.	246	922	459	674	372	56	32
<b>37</b>	<b>Rückgewinnung (Recycling)</b>	<b>141</b>	<b>1128</b>	<b>180</b>	<b>1037</b>	<b>164</b>	<b>295</b>	<b>20</b>
371	Rückgewinnung von Schrott	71	644	76	588	67	150	9
3710	Rückgewinnung von Schrott	71	644	76	588	67	150	9
371001	Rückgewinnung von Eisen	63	456	48	404	39	85	3
371002	Rückgewinnung von NE-Metallen	8	188	28	184	28	65	6
372	Rückgew.v.nichtmetall. Altmaterialien	70	484	104	449	97	145	11
3720	Rückgew.v.nichtmetall. Altmaterialien	70	484	104	449	97	145	11
372001	Rückgewinnung von Kunststoff	22	264	60	251	57	86	6
372002	Rückgew.v.sonst.nichtmetall. Altmat.	48	220	44	198	40	59	5
<b>E</b>	<b>Energie- und Wasserversorgung</b>	<b>1465</b>	<b>33318</b>	<b>6336</b>	<b>33103</b>	<b>6286</b>	<b>708</b>	<b>223</b>
EA	Energie- und Wasserversorgung	1465	33318	6336	33103	6286	708	223
<b>40</b>	<b>Energieversorgung</b>	<b>1147</b>	<b>29999</b>	<b>5765</b>	<b>29784</b>	<b>5715</b>	<b>610</b>	<b>199</b>
401	Elektrizitätsversorgung	783	24312	4861	24158	4823	513	171
4010	Elektrizitätsversorgung	783	24312	4861	24158	4823	513	171
401001	Elektrizitätserzeugung	688	19855	3585	19704	3547	434	143
401002	Elektrizitätsverteilung	95	4457	1276	4454	1276	79	28
402	Gasversorgung	53	3041	502	3041	502	31	5
4020	Gasversorgung	53	3041	502	3041	502	31	5
402000	Gasversorgung	53	3041	502	3041	502	31	5
403	Fernwärmeversorgung	311	2646	402	2585	390	66	23
4030	Fernwärmeversorgung	311	2646	402	2585	390	66	23
403000	Fernwärmeversorgung	311	2646	402	2585	390	66	23
<b>41</b>	<b>Wasserversorgung</b>	<b>318</b>	<b>3319</b>	<b>571</b>	<b>3319</b>	<b>571</b>	<b>98</b>	<b>24</b>
410	Wasserversorgung	318	3319	571	3319	571	98	24
4100	Wasserversorgung	318	3319	571	3319	571	98	24
410000	Wasserversorgung	318	3319	571	3319	571	98	24

Tätige Betriebsinhaber	Tätige Betriebsinhaber	Mithelfende Familienangehörige		Angestellte und Beamte		Arbeiter		Lehrlinge		Heimarbeiter		ÖNACE
		zusammen	darunter weiblich	zusammen	darunter weiblich	zusammen	darunter weiblich	zusammen	darunter weiblich	zusammen	darunter weiblich	
486	114	27	20	432	182	491	191	32	18	3	2	362
4	1	-	-	174	13	88	8	1	1	-	-	3621
4	1	-	-	174	13	88	8	1	1	-	-	362100
482	113	27	20	258	169	403	183	31	17	3	2	3622
482	113	27	20	258	169	403	183	31	17	3	2	362200
207	18	11	8	214	84	553	256	28	9	-	-	363
207	18	11	8	214	84	553	256	28	9	-	-	3630
207	18	11	8	214	84	553	256	28	9	-	-	363000
59	10	3	1	1323	400	3519	935	77	20	45	45	364
59	10	3	1	1323	400	3519	935	77	20	45	45	3640
13	2	-	-	997	282	3087	804	58	11	30	30	364001
46	8	3	1	326	118	432	131	19	9	15	15	364002
114	18	6	3	941	332	1086	724	46	8	69	67	365
114	18	6	3	941	332	1086	724	46	8	69	67	3650
114	18	6	3	941	332	1086	724	46	8	69	67	365000
323	103	23	12	893	471	1696	1139	48	17	147	141	366
37	15	4	2	209	131	494	374	2	1	91	85	3661
37	15	4	2	209	131	494	374	2	1	91	85	366100
14	3	-	-	102	62	101	53	-	-	4	4	3662
14	3	-	-	102	62	101	53	-	-	4	4	366200
272	85	19	10	582	278	1101	712	46	16	52	52	3663
36	6	4	1	290	110	588	396	18	3	39	39	366301
3	1	-	-	58	47	112	89	2	2	-	-	366302
233	78	15	9	234	121	401	227	26	11	13	13	366303
<b>86</b>	<b>13</b>	<b>5</b>	<b>3</b>	<b>209</b>	<b>91</b>	<b>823</b>	<b>73</b>	<b>3</b>	<b>-</b>	<b>2</b>	<b>-</b>	<b>37</b>
52	7	4	2	89	41	496	26	3	-	-	-	371
52	7	4	2	89	41	496	26	3	-	-	-	3710
48	7	4	2	53	23	349	16	2	-	-	-	371001
4	-	-	-	36	18	147	10	1	-	-	-	371002
34	6	1	1	120	50	327	47	-	-	2	-	372
34	6	1	1	120	50	327	47	-	-	2	-	3720
13	3	-	-	69	30	180	27	-	-	2	-	372001
21	3	1	1	51	20	147	20	-	-	-	-	372002
<b>207</b>	<b>50</b>	<b>8</b>	<b>-</b>	<b>21714</b>	<b>4833</b>	<b>10285</b>	<b>1286</b>	<b>1101</b>	<b>164</b>	<b>3</b>	<b>3</b>	<b>E</b>
207	50	8	-	21714	4833	10285	1286	1101	164	3	3	EA
<b>207</b>	<b>50</b>	<b>8</b>	<b>-</b>	<b>19931</b>	<b>4437</b>	<b>8810</b>	<b>1119</b>	<b>1042</b>	<b>158</b>	<b>1</b>	<b>1</b>	<b>40</b>
151	38	3	-	16021	3738	7249	961	888	124	-	-	401
151	38	3	-	16021	3738	7249	961	888	124	-	-	4010
148	38	3	-	13003	2684	5961	758	740	105	-	-	401001
3	-	-	-	3018	1054	1288	203	148	19	-	-	401002
-	-	-	-	2336	383	592	93	112	25	1	1	402
-	-	-	-	2336	383	592	93	112	25	1	1	4020
-	-	-	-	2336	383	592	93	112	25	1	1	402000
56	12	5	-	1574	316	969	65	42	9	-	-	403
56	12	5	-	1574	316	969	65	42	9	-	-	4030
56	12	5	-	1574	316	969	65	42	9	-	-	403000
-	-	-	-	<b>1783</b>	<b>396</b>	<b>1475</b>	<b>167</b>	<b>59</b>	<b>6</b>	<b>2</b>	<b>2</b>	<b>41</b>
-	-	-	-	1783	396	1475	167	59	6	2	2	410
-	-	-	-	1783	396	1475	167	59	6	2	2	4100
-	-	-	-	1783	396	1475	167	59	6	2	2	410000

**Tabelle A1.2: Beschäftigte nach Unterklassen der ÖNACE 1995, Stellung im Beruf und Geschlecht**

ÖNACE 1995		Arbeits- stätten insge- samt	Beschäftigte		Unselbständig Beschäftigte		Ausländische unselbständig Beschäftigte	
			insgesamt	darunter weiblich	zusammen	darunter weiblich	zusammen	darunter weiblich
<b>F</b>	<b>Bauwesen</b>	<b>24827</b>	<b>284146</b>	<b>39742</b>	<b>262258</b>	<b>36656</b>	<b>44810</b>	<b>2196</b>
FA	Bauwesen	24827	284146	39742	262258	36656	44810	2196
<b>45</b>	<b>Bauwesen</b>	<b>24827</b>	<b>284146</b>	<b>39742</b>	<b>262258</b>	<b>36656</b>	<b>44810</b>	<b>2196</b>
451	Vorbereitende Baustellenarbeiten	1564	8394	1188	6891	981	885	69
4511	Abbruch-, Spreng- u. Erdbewegungsarb.	1541	8236	1166	6753	959	835	68
451100	Abbruch-, Spreng- u. Erdbewegungsarb.	1541	8236	1166	6753	959	835	68
4512	Test- und Suchbohrung	23	158	22	138	22	50	1
451200	Test- und Suchbohrung	23	158	22	138	22	50	1
452	Hoch- und Tiefbau	7634	148114	15579	142337	14691	26118	902
4521	Hochbau, Brücken- und Tunnelbau u.ä.	3393	87373	8678	84900	8238	18011	554
452101	Wohnungs- und Siedlungsbau	1314	32480	2970	31492	2799	6119	177
452102	Industrie- und Ingenieurbau	256	6915	580	6747	552	1278	50
452103	Sonstiger Hochbau	802	20114	1735	19592	1647	3673	135
452104	Adaptierungsarbeiten im Hochbau	675	13728	1680	13160	1573	3948	112
452105	Brücken- und Hochstraßenbau	41	565	43	525	33	37	3
452106	Tunnelbau	20	687	44	662	40	30	2
452107	Rohr- u. Kabelnetzleitungstiefbau	285	12884	1626	12722	1594	2926	75
4522	Zimmerei, Dachdeckerei, Bauspenglerei	2832	27941	3748	25388	3414	4049	193
452201	Zimmerei	879	9636	1051	8807	966	780	39
452202	Dachdeckerei	662	8182	1167	7588	1074	1311	51
452203	Bauspenglerei	914	7476	1133	6634	1025	1222	61
452204	Isolierer	377	2647	397	2359	349	736	42
4523	Straßenbau und Eisenbahnoberbau	615	23571	1916	23425	1889	2184	71
452300	Straßenbau und Eisenbahnoberbau	615	23571	1916	23425	1889	2184	71
4524	Wasserbau	140	1512	179	1407	162	115	13
452400	Wasserbau	140	1512	179	1407	162	115	13
4525	Spezialbau und sonstiger Tiefbau	654	7717	1058	7217	988	1759	71
452500	Spezialbau und sonstiger Tiefbau	654	7717	1058	7217	988	1759	71
453	Bauinstallation	7423	73204	12462	66288	11513	8341	645
4531	Elektroinstallation	3610	32706	5731	29365	5303	3011	278
453101	Installation v.Aufzügen	27	254	28	235	27	30	-
453102	Elektroinstallationen a.n.g.	3583	32452	5703	29130	5276	2981	278
4532	Wärme-, Kälte-, Schall- u.Branddämmung	216	2824	330	2637	308	799	18
453200	Wärme-, Kälte-, Schall- u.Branddämmung	216	2824	330	2637	308	799	18
4533	Gas-, Wasser-, Heizungsinstallation	3413	34888	5966	31661	5496	4072	315
453300	Gas-, Wasser-, Heizungsinstallation	3413	34888	5966	31661	5496	4072	315
4534	Sonstige Bauinstallation	184	2786	435	2625	406	459	34
453400	Sonstige Bauinstallation	184	2786	435	2625	406	459	34
454	Ausbau- und Bauhilfsgewerbe	8167	54114	10473	46445	9434	9426	579
4541	Stukkaturgewerbe, Gipserei	513	5240	504	4773	444	1704	56
454100	Stukkaturgewerbe, Gipserei	513	5240	504	4773	444	1704	56
4542	Bautischlerei und Bauschlosserei	1405	6296	979	4892	818	774	66
454201	Bautischlerei	1010	4074	653	3063	542	421	36
454202	Bauschlosserei	395	2222	326	1829	276	353	30
4543	Fußboden-, Fliesen- und Plattenlegerei	2633	15219	3467	12654	3101	2237	196
454301	Fußbodenleger	782	4522	925	3793	828	1039	69
454302	Fliesenleger	667	5116	905	4502	822	727	37
454303	Tapezierer	586	2614	854	1985	755	239	44
454304	Raumausstattung o.ausgepr.Schwerpkt.	202	973	348	773	309	99	23
454305	Ofensetzerei	396	1994	435	1601	387	133	23
4544	Malerei und Anstreicherei, Glaserei	3247	22877	4732	19940	4316	3963	206
454401	Malerei und Anstreicherei	2577	19254	3579	16939	3290	3570	170
454402	Glaserei	670	3623	1153	3001	1026	393	36

Tätige Betriebsinhaber	Tätige Betriebsinhaber	Mithelfende Familienangehörige		Angestellte und Beamte		Arbeiter		Lehrlinge		Heimarbeiter		ÖNACE
		zusammen	darunter weiblich	zusammen	darunter weiblich	zusammen	darunter weiblich	zusammen	darunter weiblich	zusammen	darunter weiblich	
<b>20811</b>	<b>2337</b>	<b>1077</b>	<b>749</b>	<b>73064</b>	<b>26759</b>	<b>163266</b>	<b>8089</b>	<b>25742</b>	<b>1755</b>	<b>186</b>	<b>53</b>	<b>F</b>
20811	2337	1077	749	73064	26759	163266	8089	25742	1755	186	53	FA
<b>20811</b>	<b>2337</b>	<b>1077</b>	<b>749</b>	<b>73064</b>	<b>26759</b>	<b>163266</b>	<b>8089</b>	<b>25742</b>	<b>1755</b>	<b>186</b>	<b>53</b>	<b>45</b>
1409	143	94	64	1631	754	5190	211	65	13	5	3	451
1390	143	93	64	1582	736	5101	207	65	13	5	3	4511
1390	143	93	64	1582	736	5101	207	65	13	5	3	451100
19	-	1	-	49	18	89	4	-	-	-	-	4512
19	-	1	-	49	18	89	4	-	-	-	-	451200
5558	742	219	146	37759	11252	95523	3135	8944	293	111	11	452
2402	393	71	47	22608	6392	57088	1685	5117	153	87	8	4521
959	154	29	17	7979	2207	21304	528	2204	63	5	1	452101
165	25	3	3	2161	468	4292	77	292	6	2	1	452102
502	74	20	14	4854	1184	13519	414	1197	47	22	2	452103
554	98	14	9	3316	1264	8887	298	910	10	47	1	452104
39	9	1	1	169	23	351	9	5	1	-	-	452105
25	4	-	-	224	35	431	4	7	1	-	-	452106
158	29	4	3	3905	1211	8304	355	502	25	11	3	452107
2434	255	119	79	5939	2708	16148	615	3289	88	12	3	4522
783	54	46	31	1883	783	5535	147	1385	36	4	-	452201
567	76	27	17	1754	804	4886	248	946	21	2	1	452202
805	83	37	25	1584	827	4150	167	896	29	4	2	452203
279	42	9	6	718	294	1577	53	62	2	2	-	452204
140	24	6	3	6708	1279	16345	568	360	42	12	-	4523
140	24	6	3	6708	1279	16345	568	360	42	12	-	452300
99	13	6	4	373	116	1016	41	18	5	-	-	4524
99	13	6	4	373	116	1016	41	18	5	-	-	452400
483	57	17	13	2131	757	4926	226	160	5	-	-	4525
483	57	17	13	2131	757	4926	226	160	5	-	-	452500
6567	706	349	243	21083	8815	34181	2085	10988	597	36	16	453
3154	300	187	128	9730	4097	14577	912	5046	292	12	2	4531
19	1	-	-	89	21	124	6	22	-	-	-	453101
3135	299	187	128	9641	4076	14453	906	5024	292	12	2	453102
182	18	5	4	595	234	1911	66	131	8	-	-	4532
182	18	5	4	595	234	1911	66	131	8	-	-	453200
3074	362	153	108	9920	4186	16217	1028	5504	272	20	10	4533
3074	362	153	108	9920	4186	16217	1028	5504	272	20	10	453300
157	26	4	3	838	298	1476	79	307	25	4	4	4534
157	26	4	3	838	298	1476	79	307	25	4	4	453400
7256	744	413	295	12512	5909	28158	2650	5741	852	34	23	454
446	46	21	14	1033	380	3635	56	105	8	-	-	4541
446	46	21	14	1033	380	3635	56	105	8	-	-	454100
1327	103	77	58	1280	600	3098	197	509	17	5	4	4542
958	70	53	41	805	397	1906	126	348	16	4	3	454201
369	33	24	17	475	203	1192	71	161	1	1	1	454202
2410	255	155	111	3506	1941	7508	942	1625	207	15	11	4543
689	68	40	29	1094	583	2457	216	241	28	1	1	454301
588	62	26	21	1116	551	2716	229	669	42	1	-	454302
582	68	47	31	600	400	1086	273	292	78	7	4	454303
185	28	15	11	230	145	432	122	109	40	2	2	454304
366	29	27	19	466	262	817	102	314	19	4	4	454305
2784	309	153	107	4420	2429	12098	1286	3408	593	14	8	4544
2202	207	113	82	3432	1803	10488	1002	3007	478	12	7	454401
582	102	40	25	988	626	1610	284	401	115	2	1	454402



**Tabelle A1.2: Beschäftigte nach Unterklassen der ÖNACE 1995, Stellung im Beruf und Geschlecht**

ÖNACE 1995		Arbeits- stätten insge- samt	Beschäftigte		Unselbständig Beschäftigte		Ausländische unselbständig Beschäftigte	
			insgesamt	darunter weiblich	zusammen	darunter weiblich	zusammen	darunter weiblich
4545	Sonstiges Ausbau- und Bauhilfsgewerbe	369	4482	791	4186	755	748	55
454501	Fassadenreinigung	24	187	72	169	67	70	29
454502	Sonst.Ausbau-u.Bauhilfsgewerbe a.n.g	345	4295	719	4017	688	678	26
455	Vermiet.v.Baumasch. m.Bedienungspers.	39	320	40	297	37	40	1
4550	Vermiet.v.Baumasch. m.Bedienungspers.	39	320	40	297	37	40	1
455000	Vermiet.v.Baumasch. m.Bedienungspers.	39	320	40	297	37	40	1
<b>G</b>	<b>Handel, Rep. v.Kfz u.Gebrauchsgütern</b>	<b>102097</b>	<b>616176</b>	<b>307115</b>	<b>538944</b>	<b>280768</b>	<b>51623</b>	<b>21914</b>
GA	Handel, Rep. v.Kfz u.Gebrauchsgütern	102097	616176	307115	538944	280768	51623	21914
<b>50</b>	<b>Kfz-Handel, Rep. v.Kfz, Tankstellen</b>	<b>11125</b>	<b>91478</b>	<b>20929</b>	<b>81546</b>	<b>19039</b>	<b>7742</b>	<b>1508</b>
501	Handel mit Kraftwagen	2910	32900	6617	30455	6189	2327	395
5010	Handel mit Kraftwagen	2910	32900	6617	30455	6189	2327	395
501001	GH m.Kraftwagen	269	7463	1272	7343	1255	453	65
501002	EH m.Kraftwagen	2641	25437	5345	23112	4934	1874	330
502	Instandh. u. Reparatur von Kraftwagen	4151	36550	6796	32656	6184	3033	409
5020	Instandh. u. Reparatur von Kraftwagen	4151	36550	6796	32656	6184	3033	409
502001	Karosseriereparatur (Autospenglerei)	386	2032	361	1644	299	200	19
502002	Lackierung von Kraftwagen	112	772	142	668	128	136	15
502003	Reifendienst	29	134	20	119	18	15	1
502004	Autoelektriker	30	150	26	123	21	11	1
502005	Sonst. Instandh. u. Rep.v.Kraftwagen	3594	33462	6247	30102	5718	2671	373
503	Handel mit Kraftwagenteilen und Zubehör	1425	10050	2414	9137	2220	978	172
5030	Handel mit Kraftwagenteilen und Zubehör	1425	10050	2414	9137	2220	978	172
503001	GH m.Kraftwagenteilen und Zubehör	497	5347	1350	5086	1295	510	106
503002	EH m.Kraftwagenteilen und Zubehör	928	4703	1064	4051	925	468	66
504	Handel und Reparatur von Krafträdern	355	1497	392	1171	329	100	25
5040	Handel und Reparatur von Krafträdern	355	1497	392	1171	329	100	25
504001	Handel m.Krafträdern	304	1366	373	1090	316	91	22
504002	Instandh.u.Reparatur von Krafträdern	51	131	19	81	13	9	3
505	Tankstellen	2284	10481	4710	8127	4117	1304	507
5050	Tankstellen	2284	10481	4710	8127	4117	1304	507
505000	Tankstellen	2284	10481	4710	8127	4117	1304	507
<b>51</b>	<b>Handelsvermittlung u.GH (o.H.m.Kfz)</b>	<b>27736</b>	<b>202688</b>	<b>74987</b>	<b>182134</b>	<b>69832</b>	<b>17554</b>	<b>5392</b>
511	Handelsvermittlung	7233	12879	4903	5896	2902	674	281
5111	HV v.landw. Grundstoffen, leb. Tieren	88	151	48	69	30	7	1
511100	HV v.landw. Grundstoffen, leb. Tieren	88	151	48	69	30	7	1
5112	HV v.Brennstoffen, Erzen, Metallen	128	332	130	226	106	37	14
511200	HV v.Brennstoffen, Erzen, Metallen	128	332	130	226	106	37	14
5113	HV v.Holz, Baustoffen u. Anstrichmitteln	422	766	239	351	173	26	9
511300	HV v.Holz, Baustoffen u. Anstrichmitteln	422	766	239	351	173	26	9
5114	HV v.Maschinen, technischem Bedarf	768	2237	703	1514	581	145	59
511400	HV v.Maschinen, technischem Bedarf	768	2237	703	1514	581	145	59
5115	HV v.Möbeln, Haushaltsgeg. u. Metallw.	482	971	348	481	237	46	13
511500	HV v.Möbeln, Haushaltsgeg. u. Metallw.	482	971	348	481	237	46	13
5116	HV v.Textilien, Bekleidung, Schuhen	721	1235	551	520	339	70	44
511600	HV v.Textilien, Bekleidung, Schuhen	721	1235	551	520	339	70	44
5117	HV v.Nahrungsm.,Getränken,Tabakw.	269	612	214	367	146	42	15
511700	HV v.Nahrungsm.,Getränken,Tabakw.	269	612	214	367	146	42	15
5118	HV v.Waren a.n.g.	1588	2536	1265	980	590	72	39
511800	HV v.Waren a.n.g.	1588	2536	1265	980	590	72	39
5119	HV ohne ausgeprägten Schwerpunkt	2767	4039	1405	1388	700	229	87
511900	HV ohne ausgeprägten Schwerpunkt	2767	4039	1405	1388	700	229	87

Tätige Betriebsinhaber	Tätige Betriebsinhaber darunter weiblich	Mithelfende Familienangehörige		Angestellte und Beamte		Arbeiter		Lehrlinge		Heimarbeiter		ÖNACE
		zusammen	darunter weiblich	zusammen	darunter weiblich	zusammen	darunter weiblich	zusammen	darunter weiblich	zusammen	darunter weiblich	
289	31	7	5	2273	559	1819	169	94	27	-	-	4545
17	5	1	-	41	12	125	54	3	1	-	-	454501
272	26	6	5	2232	547	1694	115	91	26	-	-	454502
21	2	2	1	79	29	214	8	4	-	-	-	455
21	2	2	1	79	29	214	8	4	-	-	-	4550
21	2	2	1	79	29	214	8	4	-	-	-	455000
<b>71806</b>	<b>22848</b>	<b>5426</b>	<b>3499</b>	<b>361598</b>	<b>212809</b>	<b>141191</b>	<b>49927</b>	<b>35209</b>	<b>17352</b>	<b>946</b>	<b>680</b>	<b>G</b>
71806	22848	5426	3499	361598	212809	141191	49927	35209	17352	946	680	GA
<b>9313</b>	<b>1507</b>	<b>619</b>	<b>383</b>	<b>35203</b>	<b>12164</b>	<b>36450</b>	<b>6132</b>	<b>9842</b>	<b>719</b>	<b>51</b>	<b>24</b>	<b>50</b>
2349	376	96	52	14191	4552	12178	1338	4076	294	10	5	501
2349	376	96	52	14191	4552	12178	1338	4076	294	10	5	5010
118	16	2	1	3769	1059	3030	154	544	42	-	-	501001
2231	360	94	51	10422	3493	9148	1184	3532	252	10	5	501002
3637	438	257	174	12705	4369	14829	1550	5096	256	26	9	502
3637	438	257	174	12705	4369	14829	1550	5096	256	26	9	5020
363	44	25	18	425	209	921	81	298	9	-	-	502001
101	13	3	1	163	79	391	42	114	7	-	-	502002
14	1	1	1	53	13	63	4	3	1	-	-	502003
27	5	-	-	49	16	56	4	18	1	-	-	502004
3132	375	228	154	12015	4052	13398	1419	4663	238	26	9	502005
869	168	44	26	5370	1609	3340	520	417	86	10	5	503
869	168	44	26	5370	1609	3340	520	417	86	10	5	5030
244	46	17	9	3080	919	1826	335	178	41	2	-	503001
625	122	27	17	2290	690	1514	185	239	45	8	5	503002
312	57	14	6	625	256	462	61	82	10	2	2	504
312	57	14	6	625	256	462	61	82	10	2	2	5040
263	51	13	6	600	245	412	60	76	9	2	2	504001
49	6	1	-	25	11	50	1	6	1	-	-	504002
2146	468	208	125	2312	1378	5641	2663	171	73	3	3	505
2146	468	208	125	2312	1378	5641	2663	171	73	3	3	5050
2146	468	208	125	2312	1378	5641	2663	171	73	3	3	505000
<b>19574</b>	<b>4513</b>	<b>980</b>	<b>642</b>	<b>127880</b>	<b>53905</b>	<b>47942</b>	<b>13047</b>	<b>5907</b>	<b>2583</b>	<b>405</b>	<b>297</b>	<b>51</b>
6668	1772	315	229	5056	2595	737	246	69	43	34	18	511
77	14	5	4	56	26	11	2	-	-	2	2	5111
77	14	5	4	56	26	11	2	-	-	2	2	511100
105	23	1	1	198	94	24	12	-	-	4	-	5112
105	23	1	1	198	94	24	12	-	-	4	-	511200
388	45	27	21	283	147	58	20	8	4	2	2	5113
388	45	27	21	283	147	58	20	8	4	2	2	511300
687	93	36	29	1392	534	105	35	14	10	3	2	5114
687	93	36	29	1392	534	105	35	14	10	3	2	511400
471	97	19	14	402	213	73	24	6	-	-	-	5115
471	97	19	14	402	213	73	24	6	-	-	-	511500
676	185	39	27	448	312	61	19	11	8	-	-	5116
676	185	39	27	448	312	61	19	11	8	-	-	511600
234	61	11	7	278	103	83	37	6	6	-	-	5117
234	61	11	7	278	103	83	37	6	6	-	-	511700
1486	623	70	52	860	527	103	49	10	8	7	6	5118
1486	623	70	52	860	527	103	49	10	8	7	6	511800
2544	631	107	74	1139	639	219	48	14	7	16	6	5119
2544	631	107	74	1139	639	219	48	14	7	16	6	511900

**Tabelle A1.2: Beschäftigte nach Unterklassen der ÖNACE 1995, Stellung im Beruf und Geschlecht**

ÖNACE 1995		Arbeits- stätten insge- samt	Beschäftigte		Unselbständig Beschäftigte		Ausländische unselbständig Beschäftigte	
			insgesamt	darunter weiblich	zusammen	darunter weiblich	zusammen	darunter weiblich
512	GH m.landw.Grundstoffen u. leb. Tieren	1930	15370	4918	14350	4685	990	270
5121	GH m.Getreide, Saaten u. Futtermitteln	1230	12259	3826	11856	3729	555	135
512100	GH m.Getreide, Saaten u. Futtermitteln	1230	12259	3826	11856	3729	555	135
5122	GH m.Blumen und Pflanzen	177	854	378	728	345	112	39
512200	GH m.Blumen und Pflanzen	177	854	378	728	345	112	39
5123	GH m.lebenden Tieren	459	1894	619	1450	525	249	89
512300	GH m.lebenden Tieren	459	1894	619	1450	525	249	89
5124	GH m.Häuten, Fellen und Leder	64	363	95	316	86	74	7
512400	GH m.Häuten, Fellen und Leder	64	363	95	316	86	74	7
5125	GH m.Rohtabak	-	-	-	-	-	-	-
512500	GH m.Rohtabak	-	-	-	-	-	-	-
513	GH m.Nahrungsm.u. Getränken, Tabakw.	2448	28618	11094	26752	10654	3546	1004
5131	GH m.Obst, Gemüse und Kartoffeln	422	3259	1220	2918	1133	756	171
513100	GH m.Obst, Gemüse und Kartoffeln	422	3259	1220	2918	1133	756	171
5132	GH m.Fleisch, -waren, Geflügel u. Wild	236	2362	828	2177	791	471	123
513200	GH m.Fleisch, -waren, Geflügel u. Wild	236	2362	828	2177	791	471	123
5133	GH m.Milch, Milcherz.,Eiern,Speiseölen	104	737	268	665	252	100	23
513300	GH m.Milch, Milcherz.,Eiern,Speiseölen	104	737	268	665	252	100	23
5134	GH m.Getränken	727	4503	1350	3820	1184	403	93
513401	GH m.Wein und Spirituosen	448	2020	686	1545	565	246	59
513402	GH m.sonstigen Getränken	279	2483	664	2275	619	157	34
5135	GH m.Tabakwaren	20	372	81	363	80	17	4
513500	GH m.Tabakwaren	20	372	81	363	80	17	4
5136	GH m.Zucker und Süßwaren	60	585	269	548	264	51	31
513600	GH m.Zucker und Süßwaren	60	585	269	548	264	51	31
5137	GH m.Kaffee, Tee, Kakao und Gewürzen	98	1019	457	954	439	176	80
513700	GH m.Kaffee, Tee, Kakao und Gewürzen	98	1019	457	954	439	176	80
5138	GH m.sonst. Nahrungs- u. Genussmitteln	318	3244	1364	3032	1317	304	101
513801	GH m.Fisch und Fischerzeugnissen	29	276	77	261	72	39	10
513802	GH m.sonst.Nahrungs-u.Genussm.a.n.g.	289	2968	1287	2771	1245	265	91
5139	GH m.Nahrungsm. o. a. Schwerpunkt	463	12537	5257	12275	5194	1268	378
513900	GH m.Nahrungsm. o. a. Schwerpunkt	463	12537	5257	12275	5194	1268	378
514	GH m.Gebrauchs- und Verbrauchsgütern	5654	48183	23252	44350	22176	3973	1760
5141	GH m.Textilien	426	1960	1126	1636	1016	241	94
514100	GH m.Textilien	426	1960	1126	1636	1016	241	94
5142	GH m.Bekleidung und Schuhen	612	3458	2119	3048	2017	367	232
514201	GH m.Bekleidung	526	2910	1810	2563	1725	310	195
514202	GH m.Schuhen	86	548	309	485	292	57	37
5143	GH m.elekt.Haushalts- u.phonotechn.G.	719	8046	2792	7606	2701	659	226
514301	GH m.elektrischen Haushaltsgeräten	473	5146	1865	4861	1802	419	149
514302	GH m.Rundfunk- und Fernsehgeräten	246	2900	927	2745	899	240	77
5144	GH m.Haushaltsw.aus Metall, keram.Erz.	342	2879	1366	2624	1266	207	93
514401	GH m.Haushaltsw.aus Metall, keram.Erz.	167	1453	736	1337	699	113	48
514402	GH m.Tapeten	17	89	47	77	43	10	3
514403	GH m.Wasch-,Putz-u.Reinigungsmitteln	158	1337	583	1210	524	84	42
5145	GH m.kosm. Erzeugn. u. Körperpflegem.	300	2413	1513	2235	1454	213	136
514500	GH m.kosm. Erzeugn. u. Körperpflegem.	300	2413	1513	2235	1454	213	136
5146	GH m.pharm.Erzeugn.u.med. Hilfsmitteln	1040	12556	6214	11959	6065	875	373
514601	GH m.pharmazeutischen Erzeugnissen	354	7314	4035	7138	3987	486	229
514602	GH m.med.u.orthop.Art. u.Laborbedarf	686	5242	2179	4821	2078	389	144
5147	GH m.sonst.Gebrauchs- u. Verbrauchsg.	2215	16871	8122	15242	7657	1411	606
514701	GH m.Leder- und Taschnerwaren	50	323	194	281	183	49	34
514702	GH m.Schreibwaren und Bürobedarf	327	2938	1452	2748	1401	225	100
514703	GH m.Büchern,Zeitschriften,Zeitungen	136	2383	1325	2315	1302	286	117

Tätige Betriebsinhaber	Tätige Betriebsinhaber	Mithelfende Familienangehörige		Angestellte und Beamte		Arbeiter		Lehrlinge		Heimarbeiter		ÖNACE
		zusammen	darunter weiblich	zusammen	darunter weiblich	zusammen	darunter weiblich	zusammen	darunter weiblich	zusammen	darunter weiblich	
939	180	81	53	7731	3213	5658	1200	948	268	13	4	512
366	72	37	25	6606	2705	4367	795	874	227	9	2	5121
366	72	37	25	6606	2705	4367	795	874	227	9	2	512100
122	32	4	1	397	177	304	145	27	23	-	-	5122
122	32	4	1	397	177	304	145	27	23	-	-	512200
407	69	37	25	614	281	795	228	37	14	4	2	5123
407	69	37	25	614	281	795	228	37	14	4	2	512300
44	7	3	2	114	50	192	32	10	4	-	-	5124
44	7	3	2	114	50	192	32	10	4	-	-	512400
-	-	-	-	-	-	-	-	-	-	-	-	5125
-	-	-	-	-	-	-	-	-	-	-	-	512500
1715	361	151	79	14634	7104	11411	3117	646	392	61	41	513
322	79	19	8	1173	503	1724	616	21	14	-	-	5131
322	79	19	8	1173	503	1724	616	21	14	-	-	513100
171	30	14	7	666	337	1443	425	68	29	-	-	5132
171	30	14	7	666	337	1443	425	68	29	-	-	513200
63	12	9	4	368	161	297	91	-	-	-	-	5133
63	12	9	4	368	161	297	91	-	-	-	-	513300
604	122	79	44	1936	885	1868	294	14	5	2	-	5134
407	82	68	39	815	392	721	171	8	2	1	-	513401
197	40	11	5	1121	493	1147	123	6	3	1	-	513402
9	1	-	-	182	59	175	17	6	4	-	-	5135
9	1	-	-	182	59	175	17	6	4	-	-	513500
36	4	1	1	423	212	121	48	4	4	-	-	5136
36	4	1	1	423	212	121	48	4	4	-	-	513600
60	15	5	3	580	243	363	191	9	5	2	-	5137
60	15	5	3	580	243	363	191	9	5	2	-	513700
203	42	9	5	2002	977	919	255	54	44	57	41	5138
15	5	-	-	128	54	131	16	2	2	-	-	513801
188	37	9	5	1874	923	788	239	52	42	57	41	513802
247	56	15	7	7304	3727	4501	1180	470	287	-	-	5139
247	56	15	7	7304	3727	4501	1180	470	287	-	-	513900
3660	963	173	113	34796	17504	8170	3766	1194	732	190	174	514
306	100	18	10	1067	673	514	312	46	26	9	5	5141
306	100	18	10	1067	673	514	312	46	26	9	5	514100
396	92	14	10	2288	1523	668	423	73	52	19	19	5142
334	76	13	9	1947	1332	536	331	62	44	18	18	514201
62	16	1	1	341	191	132	92	11	8	1	1	514202
420	76	20	15	6027	2132	1236	404	320	144	23	21	5143
270	52	15	11	3834	1358	818	324	187	99	22	21	514301
150	24	5	4	2193	774	418	80	133	45	1	-	514302
246	95	9	5	1965	936	519	230	64	24	76	76	5144
115	36	1	1	940	492	296	124	31	13	70	70	514401
12	4	-	-	61	36	13	5	3	2	-	-	514402
119	55	8	4	964	408	210	101	30	9	6	6	514403
172	55	6	4	1818	1185	372	234	42	35	3	-	5145
172	55	6	4	1818	1185	372	234	42	35	3	-	514500
570	132	27	17	10403	5293	1335	606	208	153	13	13	5146
167	40	9	8	6315	3547	711	346	111	93	1	1	514601
403	92	18	9	4088	1746	624	260	97	60	12	12	514602
1550	413	79	52	11228	5762	3526	1557	441	298	47	40	5147
41	10	1	1	221	142	51	33	9	8	-	-	514701
183	50	7	1	2050	1127	631	237	59	31	8	6	514702
66	22	2	1	1605	859	639	383	67	57	4	3	514703

**Tabelle A1.2: Beschäftigte nach Unterklassen der ÖNACE 1995, Stellung im Beruf und Geschlecht**

ÖNACE 1995		Arbeits- stätten insge- samt	Beschäftigte		Unselbständig Beschäftigte		Ausländische unselbständig Beschäftigte	
			insgesamt	darunter weiblich	zusammen	darunter weiblich	zusammen	darunter weiblich
514704	GH m.Fotoart.,opt.Erz.,Uhren,Schmuck	435	2584	1144	2216	1037	175	80
514705	GH m.Sportartikeln	226	2244	1160	2088	1124	140	59
514706	GH m.Spielwaren und Musikinstr.	118	810	434	716	407	50	25
514707	GH m.Möbeln	260	2010	768	1835	728	172	47
514708	GH m.s.Gebrauchs- u. Verbr.g. a.n.g.	663	3579	1645	3043	1475	314	144
515	GH m.Rohstoffen, Halbwaren, Altmaterial	4291	44510	14137	41847	13580	4296	899
5151	GH m.f. Brennstoffen u. Mineralölerz.	248	2432	778	2317	749	199	50
515101	GH m.festen Brennstoffen	40	157	60	133	54	26	7
515102	GH m.Mineralölerzeugnissen	208	2275	718	2184	695	173	43
5152	GH m.Erzen, Eisen, Stahl, NE-Metallen	402	4995	1532	4765	1489	694	102
515201	GH m.Erzen, Eisen, Stahl u. Halbzeug	290	4084	1223	3919	1196	600	88
515202	GH m.NE-Metallen und Halbzeug	112	911	309	846	293	94	14
5153	GH m.Holz, Baustoffen, Anstrichmitteln	1764	16480	5066	15293	4819	1593	281
515301	GH m.Holz	695	5130	1296	4556	1182	570	82
515302	GH m.Flachglas	24	400	103	392	100	80	9
515303	GH m.Baustoffen und Sanitärkeramik	888	9741	3295	9211	3181	869	171
515304	GH m.Anstrichmitteln	157	1209	372	1134	356	74	19
5154	GH m.Bauelem.a.Metall sow.Install.bed.	922	13597	4072	13070	3954	796	190
515400	GH m.Bauelem.a.Metall sow.Install.bed.	922	13597	4072	13070	3954	796	190
5155	GH m.chemischen Erzeugnissen	438	3138	1253	2883	1198	329	107
515500	GH m.chemischen Erzeugnissen	438	3138	1253	2883	1198	329	107
5156	GH m.sonstigen Halbwaren	285	2034	939	1852	907	207	71
515601	GH m.Papier und Pappe	126	1283	633	1204	617	133	53
515602	GH m.sonstigen Halbwaren a.n.g.	159	751	306	648	290	74	18
5157	GH m.Altmaterial und Reststoffen	232	1834	497	1667	464	478	98
515701	GH m.Schrott	152	996	232	879	207	188	26
515702	GH m.s.Altmaterialien u. Reststoffen	80	838	265	788	257	290	72
516	GH m.Maschinen,Ausrüstungen u.Zubeh.	5191	49154	14974	45652	14289	3572	1023
5161	GH m.Werkzeugmaschinen	157	1175	337	1049	312	81	16
516100	GH m.Werkzeugmaschinen	157	1175	337	1049	312	81	16
5162	GH m.Baumaschinen	223	2222	553	2090	526	146	28
516200	GH m.Baumaschinen	223	2222	553	2090	526	146	28
5163	GH m.Textil-, Näh- und Strickmaschinen	21	109	42	103	42	12	4
516300	GH m.Textil-, Näh- und Strickmaschinen	21	109	42	103	42	12	4
5164	GH m.Büromaschinen und -einrichtungen	1234	16816	5443	16059	5312	1360	405
516401	GH m.Datenverarbeitungsgeräten	696	9567	3114	9103	3040	765	230
516402	GH m.Standardsoftware	160	1138	430	1040	408	97	33
516403	GH m.Büromaschinen u. -einrichtungen	258	5222	1556	5086	1532	426	119
516404	GH m.Büromöbeln	120	889	343	830	332	72	23
5165	GH m.s.Masch., Ausrüstungen u. Zubeh.	3051	25098	7690	23110	7290	1799	524
516500	GH m.s.Masch., Ausrüstungen u. Zubeh.	3051	25098	7690	23110	7290	1799	524
5166	GH m.landwirtsch. Maschinen u.Geräten	505	3734	909	3241	807	174	46
516600	GH m.landwirtsch. Maschinen u.Geräten	505	3734	909	3241	807	174	46
517	Sonstiger Großhandel	989	3974	1709	3287	1546	503	155
5170	Sonstiger Großhandel	989	3974	1709	3287	1546	503	155
517000	Sonstiger Großhandel	989	3974	1709	3287	1546	503	155
<b>52</b>	<b>EH (o.Kfz,o.Tankst.), Rep.v.Gebr.g.</b>	<b>63236</b>	<b>322010</b>	<b>211199</b>	<b>275264</b>	<b>191897</b>	<b>26327</b>	<b>15014</b>
521	EH m.W.versch. Art (in Verkaufsräumen)	8708	81383	61674	75707	59221	8011	5275
5211	EH m.W.versch.Art:Schwerp.Nahrungsm.	7619	74182	56631	69462	54573	7640	5073
521100	EH m.W.versch.Art:Schwerp.Nahrungsm.	7619	74182	56631	69462	54573	7640	5073
5212	Sonstiger EH m.Waren verschiedener Art	1089	7201	5043	6245	4648	371	202
521201	Warenhäuser	108	3200	2221	3157	2199	116	72
521202	Sonst.EH m.W. versch.Art (o.Warenh.)	981	4001	2822	3088	2449	255	130

Tätige Betriebsinhaber	Tätige Betriebsinhaber	Mithelfende Familienangehörige		Angestellte und Beamte		Arbeiter		Lehrlinge		Heimarbeiter		ÖNACE
		zusammen	darunter weiblich	zusammen	darunter weiblich	zusammen	darunter weiblich	zusammen	darunter weiblich	zusammen	darunter weiblich	
347	92	21	15	1853	872	313	131	46	31	4	3	514704
150	30	6	6	1578	860	443	219	66	44	1	1	514705
86	21	8	6	573	334	102	44	40	28	1	1	514706
165	33	10	7	1280	553	489	141	66	34	-	-	514707
512	155	24	15	2068	1015	858	369	88	65	29	26	514708
2569	501	94	56	27495	10495	12776	2391	1531	668	45	26	515
108	25	7	4	1631	661	675	80	9	6	2	2	5151
23	6	1	-	91	47	41	6	-	-	1	1	515101
85	19	6	4	1540	614	634	74	9	6	1	1	515102
225	41	5	2	2928	1223	1684	180	146	81	7	5	5152
160	25	5	2	2351	976	1448	148	114	68	6	4	515201
65	16	-	-	577	247	236	32	32	13	1	1	515202
1137	219	50	28	9372	3646	5287	870	625	297	9	6	5153
549	103	25	11	2670	921	1777	209	106	50	3	2	515301
7	2	1	1	164	73	226	26	2	1	-	-	515302
510	99	20	15	5704	2359	3041	597	460	221	6	4	515303
71	15	4	1	834	293	243	38	57	25	-	-	515304
510	105	17	13	9361	2934	3021	789	671	228	17	3	5154
510	105	17	13	9361	2934	3021	789	671	228	17	3	515400
249	52	6	3	2267	1024	573	139	40	32	3	3	5155
249	52	6	3	2267	1024	573	139	40	32	3	3	515500
178	29	4	3	1450	743	365	137	32	22	5	5	5156
77	15	2	1	951	497	230	103	23	17	-	-	515601
101	14	2	2	499	246	135	34	9	5	5	5	515602
162	30	5	3	486	264	1171	196	8	2	2	2	5157
113	22	4	3	283	145	591	61	5	1	-	-	515701
49	8	1	-	203	119	580	135	3	1	2	2	515702
3361	588	141	97	35765	11783	8419	2055	1413	420	55	31	516
118	20	8	5	841	259	157	28	46	20	5	5	5161
118	20	8	5	841	259	157	28	46	20	5	5	516100
130	25	2	2	1524	448	482	62	83	15	1	1	5162
130	25	2	2	1524	448	482	62	83	15	1	1	516200
6	-	-	-	84	32	16	7	3	3	-	-	5163
6	-	-	-	84	32	16	7	3	3	-	-	516300
738	118	19	13	13660	4430	1951	730	422	140	26	12	5164
455	68	9	6	7619	2469	1203	468	265	93	16	10	516401
93	18	5	4	900	337	110	66	27	5	3	-	516402
131	21	5	3	4572	1371	415	134	93	26	6	1	516403
59	11	-	-	569	253	223	62	37	16	1	1	516404
1927	358	61	42	17925	5991	4656	1074	508	214	21	11	5165
1927	358	61	42	17925	5991	4656	1074	508	214	21	11	516500
442	67	51	35	1731	623	1157	154	351	28	2	2	5166
442	67	51	35	1731	623	1157	154	351	28	2	2	516600
662	148	25	15	2403	1211	771	272	106	60	7	3	517
662	148	25	15	2403	1211	771	272	106	60	7	3	5170
662	148	25	15	2403	1211	771	272	106	60	7	3	517000
<b>42919</b>	<b>16828</b>	<b>3827</b>	<b>2474</b>	<b>198515</b>	<b>146740</b>	<b>56799</b>	<b>30748</b>	<b>19460</b>	<b>14050</b>	<b>490</b>	<b>359</b>	<b>52</b>
4908	1970	768	483	56268	45533	14441	9545	4980	4128	18	15	521
4071	1647	649	411	51610	41896	13264	8863	4573	3802	15	12	5211
4071	1647	649	411	51610	41896	13264	8863	4573	3802	15	12	521100
837	323	119	72	4658	3637	1177	682	407	326	3	3	5212
38	20	5	2	2434	1774	593	335	130	90	-	-	521201
799	303	114	70	2224	1863	584	347	277	236	3	3	521202

**Tabelle A1.2: Beschäftigte nach Unterklassen der ÖNACE 1995, Stellung im Beruf und Geschlecht**

ÖNACE 1995		Arbeits- stätten insge- samt	Beschäftigte		Unselbständig Beschäftigte		Ausländische unselbständig Beschäftigte	
			insgesamt	darunter weiblich	zusammen	darunter weiblich	zusammen	darunter weiblich
522	Fach-EH m.Nahrungs-u.Genussm.,Getr.	8269	25377	16853	19407	14083	2972	1686
5221	EH m.Obst, Gemüse und Kartoffeln	636	1480	689	871	475	217	81
522100	EH m.Obst, Gemüse und Kartoffeln	636	1480	689	871	475	217	81
5222	EH m.Fleisch u.Fleischw., Geflügel, Wild	1638	5573	3241	5073	3072	1029	531
522200	EH m.Fleisch u.Fleischw., Geflügel, Wild	1638	5573	3241	5073	3072	1029	531
5223	EH m.Fisch und Fischerzeugnissen	61	162	103	103	78	23	12
522300	EH m.Fisch und Fischerzeugnissen	61	162	103	103	78	23	12
5224	EH m.Backwaren und Süßwaren	1247	4389	3544	4092	3391	837	606
522400	EH m.Backwaren und Süßwaren	1247	4389	3544	4092	3391	837	606
5225	EH m.Getränken	490	1248	471	771	310	107	33
522500	EH m.Getränken	490	1248	471	771	310	107	33
5226	EH m.Tabakwaren	3398	9176	6356	5667	4575	451	247
522600	EH m.Tabakwaren	3398	9176	6356	5667	4575	451	247
5227	Sonst.Fach-EH m.Nahrungs-, Genussm.	799	3349	2449	2830	2182	308	176
522700	Sonst.Fach-EH m.Nahrungs-, Genussm.	799	3349	2449	2830	2182	308	176
523	Apotheken,Fach-EH m.med.,orthop.Artikel	4850	27252	22994	24543	21699	1855	1397
5231	Apotheken	1161	11282	9182	9942	8549	806	631
523100	Apotheken	1161	11282	9182	9942	8549	806	631
5232	EH m.medizinischen u.orthopäd.Artikeln	437	1827	1080	1598	1004	93	45
523200	EH m.medizinischen u.orthopäd.Artikeln	437	1827	1080	1598	1004	93	45
5233	EH m.kosm. Artikeln und Körperpflegem.	3252	14143	12732	13003	12146	956	721
523300	EH m.kosm. Artikeln und Körperpflegem.	3252	14143	12732	13003	12146	956	721
524	Sonst. Facheinzelh. (in Verkaufsräumen)	36159	173542	103111	146140	92159	12408	6201
5241	EH m.Textilien	1876	5712	4655	4193	3625	407	273
524100	EH m.Textilien	1876	5712	4655	4193	3625	407	273
5242	EH m.Bekleidung	7185	36385	29776	32220	27290	2748	1881
524200	EH m.Bekleidung	7185	36385	29776	32220	27290	2748	1881
5243	EH m.Schuhen und Lederwaren	2325	11327	9280	9996	8663	873	643
524301	EH m.Schuhen	1942	10073	8313	9038	7849	747	568
524302	EH m.Leder- und Taschnerwaren	383	1254	967	958	814	126	75
5244	EH m.Möbeln und Hausrat a.n.g.	3179	26719	13955	24168	13151	1724	741
524401	EH m.Wohnmöbeln	1726	20916	10261	19549	9970	1291	519
524402	EH m.Leuchten	111	336	169	250	137	31	18
524403	EH m.Hausrat a.n.g.	1342	5467	3525	4369	3044	402	204
5245	EH m.elekt.Haushalts-, phonotechn. G.	2547	12290	4012	9921	3502	752	248
524501	EH m.elekt.Haushalts-, phonotechn. G.	2114	10950	3538	9024	3137	681	219
524502	EH m.Musikinstrumenten u. Musikalien	280	890	291	601	225	50	18
524503	EH m.bespielten Ton- und Bildträgern	153	450	183	296	140	21	11
5246	EH m.Metallwaren, Anstrichmitteln	3231	22661	8762	19980	8166	1738	486
524601	EH m.Metallw., Bau-u.Heimwerkerbedarf	2978	21618	8322	19105	7776	1666	463
524602	EH m.Anstrichmitteln	253	1043	440	875	390	72	23
5247	EH m.Büchern, Zeitschriften u.Zeitungen	1969	9934	6920	8634	6326	718	401
524701	EH m.Büchern, Zeitschriften u.Zeitungen	1245	7453	5167	6812	4909	585	324
524702	EH m.Schreibwaren und Bürobedarf	724	2481	1753	1822	1417	133	77
5248	Facheinzelh. a.n.g.(in Verkaufsräumen)	13847	48514	25751	37028	21436	3448	1528
524801	EH m.Büromaschinen und Büromöbeln	532	3538	1385	3175	1308	222	84
524802	EH m.Computern und Standard-Software	1010	3161	886	2216	756	204	75
524803	EH m.Fotoartikeln, opt.u.feinm. Art.	1538	6760	3141	5858	2926	429	205
524804	EH m.Uhren und Schmuck	2063	6070	3890	4353	3226	380	201
524805	EH m.Fahrrädern,Sport- u.Campingart.	1770	8230	3671	6640	3265	444	179
524806	EH m.Spielwaren	530	2058	1330	1598	1157	117	69
524807	EH m.Blumen, Blumenbinderei	2477	8551	6288	6470	5029	810	390
524808	EH m.Brennstoffen	320	1605	503	1346	428	170	14
524809	EH m.Waffen und Munition	158	388	140	247	121	28	17
524810	EH m.Haustieren	420	1033	624	663	485	61	29

Tätige Betriebsinhaber	Tätige Betriebsinhaber	Mithelfende Familienangehörige		Angestellte und Beamte		Arbeiter		Lehrlinge		Heimarbeiter		ÖNACE
		zusammen	darunter weiblich	zusammen	darunter weiblich	zusammen	darunter weiblich	zusammen	darunter weiblich	zusammen	darunter weiblich	
5302	2356	668	414	12741	9847	6055	3784	594	438	17	14	522
526	163	83	51	504	324	343	136	24	15	-	-	5221
526	163	83	51	504	324	343	136	24	15	-	-	522100
433	120	67	49	2459	1529	2413	1414	198	126	3	3	5222
433	120	67	49	2459	1529	2413	1414	198	126	3	3	522200
48	16	11	9	65	54	34	20	4	4	-	-	5223
48	16	11	9	65	54	34	20	4	4	-	-	522300
268	133	29	20	2001	1803	1859	1403	228	183	4	2	5224
268	133	29	20	2001	1803	1859	1403	228	183	4	2	522400
432	140	45	21	485	228	271	77	11	2	4	3	5225
432	140	45	21	485	228	271	77	11	2	4	3	522500
3129	1556	380	225	5166	4268	432	252	65	51	4	4	5226
3129	1556	380	225	5166	4268	432	252	65	51	4	4	522600
466	228	53	39	2061	1641	703	482	64	57	2	2	5227
466	228	53	39	2061	1641	703	482	64	57	2	2	522700
2542	1191	167	104	19535	17428	3078	2461	1917	1802	13	8	523
1265	594	75	39	7561	6421	1569	1376	806	749	6	3	5231
1265	594	75	39	7561	6421	1569	1376	806	749	6	3	523100
216	65	13	11	1222	795	299	150	77	59	-	-	5232
216	65	13	11	1222	795	299	150	77	59	-	-	523200
1061	532	79	54	10752	10212	1210	935	1034	994	7	5	5233
1061	532	79	54	10752	10212	1210	935	1034	994	7	5	523300
25443	9668	1959	1284	104132	70905	29944	13424	11669	7535	395	295	524
1423	957	96	73	3307	2954	611	422	243	219	32	30	5241
1423	957	96	73	3307	2954	611	422	243	219	32	30	524100
3915	2305	250	181	26049	22554	4021	2912	2028	1720	122	104	5242
3915	2305	250	181	26049	22554	4021	2912	2028	1720	122	104	524200
1203	527	128	90	8280	7386	971	610	741	663	4	4	5243
946	403	89	61	7537	6722	833	530	664	593	4	4	524301
257	124	39	29	743	664	138	80	77	70	-	-	524302
2388	704	163	100	15822	9899	6881	2300	1381	889	84	63	5244
1280	239	87	52	12692	7514	5826	1814	993	619	38	23	524401
83	31	3	1	185	108	49	22	13	4	3	3	524402
1025	434	73	47	2945	2277	1006	464	375	266	43	37	524403
2215	415	154	95	6641	2763	2268	445	991	278	21	16	5245
1807	333	119	68	5980	2475	2113	399	913	248	18	15	524501
267	47	22	19	419	174	120	33	60	18	2	-	524502
141	35	13	8	242	114	35	13	18	12	1	1	524503
2512	486	169	110	13603	6462	4706	1011	1660	685	11	8	5246
2354	442	159	104	13033	6171	4519	954	1544	645	9	6	524601
158	44	10	6	570	291	187	57	116	40	2	2	524602
1188	518	112	76	6874	5164	978	516	754	631	28	15	5247
588	224	53	34	5429	4020	798	419	565	461	20	9	524701
600	294	59	42	1445	1144	180	97	189	170	8	6	524702
10599	3756	887	559	23556	13723	9508	5208	3871	2450	93	55	5248
339	65	24	12	2577	1075	450	151	144	78	4	4	524801
899	103	46	27	1656	580	309	106	236	65	15	5	524802
839	175	63	40	4037	1920	1023	557	788	442	10	7	524803
1595	584	122	80	3340	2674	751	345	251	201	11	6	524804
1470	325	120	81	4568	2370	1132	423	923	463	17	9	524805
418	150	42	23	1232	945	215	110	143	96	8	6	524806
1862	1121	219	138	1791	1335	3665	2842	1011	849	3	3	524807
231	57	28	18	613	275	678	119	55	34	-	-	524808
134	13	7	6	170	97	48	14	24	10	5	-	524809
335	117	35	22	487	366	130	82	45	36	1	1	524810



**Tabelle A1.2: Beschäftigte nach Unterklassen der ÖNACE 1995, Stellung im Beruf und Geschlecht**

ÖNACE 1995		Arbeits- stätten insge- samt	Beschäftigte		Unselbständig Beschäftigte		Ausländische unselbständig Beschäftigte	
			insgesamt	darunter weiblich	zusammen	darunter weiblich	zusammen	darunter weiblich
524811	EH m.Sammlerbriefmarken und -münzen	109	211	85	117	63	10	5
524812	Sonstiger Facheinzelhandel a.n.g.	2920	6909	3808	4345	2672	573	260
525	EH m.Antiquitäten und Gebrauchtwaren	1371	2716	1212	1399	708	237	71
5250	EH m.Antiquitäten und Gebrauchtwaren	1371	2716	1212	1399	708	237	71
525001	EH m.Antiquitäten	465	898	395	449	234	86	21
525002	EH m.sonstigen Gebrauchtwaren	850	1696	787	891	459	128	46
525003	Entrümpeler	56	122	30	59	15	23	4
526	EH nicht in Verkaufsräumen	2335	8022	4220	5758	3273	572	286
5261	Versandhandel	155	4384	2789	4293	2756	352	248
526100	Versandhandel	155	4384	2789	4293	2756	352	248
5262	EH an Verkaufsständen und auf Märkten	577	870	318	299	124	79	18
526200	EH an Verkaufsständen und auf Märkten	577	870	318	299	124	79	18
5263	Sonstiger EH nicht in Verkaufsräumen	1603	2768	1113	1166	393	141	20
526300	Sonstiger EH nicht in Verkaufsräumen	1603	2768	1113	1166	393	141	20
527	Reparatur von Gebrauchsgütern	1544	3718	1135	2310	754	272	98
5271	Reparatur von Schuhen und Lederwaren	423	606	152	251	95	32	8
527100	Reparatur von Schuhen und Lederwaren	423	606	152	251	95	32	8
5272	Reparatur von elektr. Haushaltsgeräten	464	1642	365	1173	313	117	48
527201	Rep.v.Rundfunk-, Fernseh-u.phonot.G.	262	803	170	524	146	39	9
527202	Rep.v.sonst. elektr. Hauhaltsggeräten	202	839	195	649	167	78	39
5273	Reparatur von Uhren und Schmuck	107	155	33	51	22	8	6
527300	Reparatur von Uhren und Schmuck	107	155	33	51	22	8	6
5274	Reparatur von sonst. Gebrauchsgütern	550	1315	585	835	324	115	36
527401	Reparatur von Fahrrädern	28	80	9	59	7	7	-
527402	Rep.v.sonst. Gebrauchsgütern a.n.g.	522	1235	576	776	317	108	36
<b>H</b>	<b>Beherbergungs- und Gaststättenw.</b>	<b>50355</b>	<b>224483</b>	<b>123147</b>	<b>168968</b>	<b>98480</b>	<b>44469</b>	<b>24681</b>
HA	Beherbergungs- und Gaststättenw.	50355	224483	123147	168968	98480	44469	24681
<b>55</b>	<b>Beherbergungs- und Gaststättenw.</b>	<b>50355</b>	<b>224483</b>	<b>123147</b>	<b>168968</b>	<b>98480</b>	<b>44469</b>	<b>24681</b>
551	Hotels,Gasthöfe,Pensionen,Hotels garnis	15712	89747	50913	70795	42007	18223	10884
5511	Hotels, Gasthöfe und Pensionen	12969	83927	47459	67974	40204	17599	10461
551101	Hotels (incl. Motels)	3862	51805	28408	47628	26768	12912	7474
551102	Gasthöfe	5521	23862	14110	16350	10792	3770	2379
551103	Pensionen	3586	8260	4941	3996	2644	917	608
5512	Hotels garnis	2743	5820	3454	2821	1803	624	423
551200	Hotels garnis	2743	5820	3454	2821	1803	624	423
552	Sonstiges Beherbergungswesen	2820	8481	4802	5922	3652	818	526
5521	Jugendherbergen und Schutzhütten	905	2521	1367	1670	1027	283	189
552101	Jugendherbergen	244	1204	782	1051	714	180	133
552102	Schutzhütten	661	1317	585	619	313	103	56
5522	Campingplätze	316	876	409	538	279	104	45
552200	Campingplätze	316	876	409	538	279	104	45
5523	Beherbergungswesen a.n.g.	1599	5084	3026	3714	2346	431	292
552301	Privatzimmervermietung	198	277	139	71	42	19	12
552302	Sonstiges Beherbergungswesen a.n.g.	1401	4807	2887	3643	2304	412	280
553	Restaurants, Gasthäuser, Cafehäuser	28659	111421	60062	80472	46667	22534	11711
5530	Restaurants, Gasthäuser, Cafehäuser	28659	111421	60062	80472	46667	22534	11711
553001	Restaurants und Gasthäuser	16883	76757	40012	57682	31950	17236	8587
553002	Buffets und Imbissstuben	5156	12438	6741	7211	4356	1698	886
553003	Cafehäuser	6374	21319	12799	14916	9939	3289	2059
553004	Eissalons	246	907	510	663	422	311	179
554	Sonstiges Gaststättenwesen	2194	8096	3890	5580	2915	1611	851
5540	Sonstiges Gaststättenwesen	2194	8096	3890	5580	2915	1611	851
554001	Schankbetriebe	801	2393	1254	1172	683	317	163

Tätige Betriebsinhaber	Tätige Betriebsinhaber	Mithelfende Familienangehörige		Angestellte und Beamte		Arbeiter		Lehrlinge		Heimarbeiter		ÖNACE
		zusammen	darunter weiblich	zusammen	darunter weiblich	zusammen	darunter weiblich	zusammen	darunter weiblich	zusammen	darunter weiblich	
90	18	4	4	98	55	16	6	2	2	1	-	524811
2387	1028	177	108	2987	2031	1091	453	249	174	18	14	524812
1227	447	90	57	837	518	528	164	30	24	4	2	525
1227	447	90	57	837	518	528	164	30	24	4	2	5250
423	144	26	17	305	189	134	40	6	3	4	2	525001
749	293	56	35	508	322	359	116	24	21	-	-	525002
55	10	8	5	24	7	35	8	-	-	-	-	525003
2148	866	116	81	3843	2045	1735	1105	161	109	19	14	526
87	30	4	3	2793	1680	1336	958	153	107	11	11	5261
87	30	4	3	2793	1680	1336	958	153	107	11	11	526100
527	166	44	28	164	78	132	46	-	-	3	-	5262
527	166	44	28	164	78	132	46	-	-	3	-	526200
1534	670	68	50	886	287	267	101	8	2	5	3	5263
1534	670	68	50	886	287	267	101	8	2	5	3	526300
1349	330	59	51	1159	464	1018	265	109	14	24	11	527
329	34	26	23	94	62	151	30	6	3	-	-	5271
329	34	26	23	94	62	151	30	6	3	-	-	527100
450	35	19	17	661	247	419	55	93	11	-	-	5272
269	14	10	10	296	116	185	25	43	5	-	-	527201
181	21	9	7	365	131	234	30	50	6	-	-	527202
102	9	2	2	27	12	24	10	-	-	-	-	5273
102	9	2	2	27	12	24	10	-	-	-	-	527300
468	252	12	9	377	143	424	170	10	-	24	11	5274
20	1	1	1	33	7	19	-	-	-	7	-	527401
448	251	11	8	344	136	405	170	10	-	17	11	527402
<b>47163</b>	<b>19604</b>	<b>8352</b>	<b>5063</b>	<b>44883</b>	<b>26080</b>	<b>109233</b>	<b>64246</b>	<b>14669</b>	<b>8037</b>	<b>183</b>	<b>117</b>	<b>H</b>
47163	19604	8352	5063	44883	26080	109233	64246	14669	8037	183	117	HA
<b>47163</b>	<b>19604</b>	<b>8352</b>	<b>5063</b>	<b>44883</b>	<b>26080</b>	<b>109233</b>	<b>64246</b>	<b>14669</b>	<b>8037</b>	<b>183</b>	<b>117</b>	<b>55</b>
15892	7031	3060	1875	17311	10522	43399	25838	10025	5603	60	44	551
13243	5611	2710	1644	16287	9815	41699	24806	9938	5545	50	38	5511
3622	1304	555	336	11616	6730	28512	16025	7470	3992	30	21	551101
5938	2391	1574	927	3375	2187	10782	7235	2178	1357	15	13	551102
3683	1916	581	381	1296	898	2405	1546	290	196	5	4	551103
2649	1420	350	231	1024	707	1700	1032	87	58	10	6	5512
2649	1420	350	231	1024	707	1700	1032	87	58	10	6	551200
2221	926	338	224	2619	1642	3130	1955	156	48	17	7	552
713	250	138	90	696	405	949	609	23	13	2	-	5521
134	53	19	15	440	255	595	450	16	9	-	-	552101
579	197	119	75	256	150	354	159	7	4	2	-	552102
278	97	60	33	212	126	320	149	4	4	2	-	5522
278	97	60	33	212	126	320	149	4	4	2	-	552200
1230	579	140	101	1711	1111	1861	1197	129	31	13	7	5523
196	90	10	7	26	20	42	19	2	2	1	1	552301
1034	489	130	94	1685	1091	1819	1178	127	29	12	6	552302
26496	10711	4453	2684	20974	11984	55054	32308	4362	2321	82	54	553
26496	10711	4453	2684	20974	11984	55054	32308	4362	2321	82	54	5530
16121	6272	2954	1790	14200	7711	39854	22343	3575	1860	53	36	553001
4443	1944	784	441	2541	1527	4482	2728	180	98	8	3	553002
5705	2420	698	440	4060	2654	10234	6909	601	361	21	15	553003
227	75	17	13	173	92	484	328	6	2	-	-	553004
2075	734	441	241	1915	943	3624	1946	31	24	10	2	554
2075	734	441	241	1915	943	3624	1946	31	24	10	2	5540
866	377	355	194	376	192	782	479	14	12	-	-	554001

**Tabelle A1.2: Beschäftigte nach Unterklassen der ÖNACE 1995, Stellung im Beruf und Geschlecht**

ÖNACE 1995		Arbeits- stätten insge- samt	Beschäftigte		Unselbständig Beschäftigte		Ausländische unselbständig Beschäftigte	
			insgesamt	darunter weiblich	zusammen	darunter weiblich	zusammen	darunter weiblich
554002	Bars und Diskotheken	1302	5363	2479	4149	2107	1179	637
554003	Sonstiges Gaststättenwesen a.n.g.	91	340	157	259	125	115	51
555	Kantinen und Caterer	970	6738	3480	6199	3239	1283	709
5551	Kantinen	774	3470	1997	3069	1810	468	305
555100	Kantinen	774	3470	1997	3069	1810	468	305
5552	Caterer	196	3268	1483	3130	1429	815	404
555200	Caterer	196	3268	1483	3130	1429	815	404
<b>I</b>	<b>Verkehr und Nachrichtenübermittlung</b>	<b>21379</b>	<b>258000</b>	<b>61367</b>	<b>245282</b>	<b>58534</b>	<b>22090</b>	<b>3884</b>
IA	Verkehr und Nachrichtenübermittlung	21379	258000	61367	245282	58534	22090	3884
<b>60</b>	<b>Landverkehr,Transp. i. Rohrfernleit.</b>	<b>12547</b>	<b>144998</b>	<b>20058</b>	<b>134772</b>	<b>17970</b>	<b>13922</b>	<b>1396</b>
601	Eisenbahnen	638	50963	3900	50960	3899	1036	157
6010	Eisenbahnen	638	50963	3900	50960	3899	1036	157
601000	Eisenbahnen	638	50963	3900	50960	3899	1036	157
602	Sonstiger Landverkehr	11901	93941	16145	83718	14058	12883	1239
6021	Personenbeförd. im Linienverkehr z.Land	1436	25103	3554	24566	3420	1191	243
602101	U-Bahn-,Straßen-u.Schnellbahnverkehr	102	7410	1370	7410	1370	311	71
602102	Autobuslinienverkehr	365	11108	971	10911	905	591	94
602103	Seilbahn-,Sessel- u.Schlepliftverk.	969	6585	1213	6245	1145	289	78
6022	Betrieb v.Taxis u. Mietwagen mit Fahrer	3309	11736	3214	8562	2512	1504	251
602200	Betrieb v.Taxis u. Mietwagen mit Fahrer	3309	11736	3214	8562	2512	1504	251
6023	Sonst. Personenbeförd. im Landverkehr	655	4073	1163	3474	1020	487	92
602300	Sonst. Personenbeförd. im Landverkehr	655	4073	1163	3474	1020	487	92
6024	Güterbeförderung im Straßenverkehr	6501	53029	8214	47116	7106	9701	653
602400	Güterbeförderung im Straßenverkehr	6501	53029	8214	47116	7106	9701	653
603	Transport in Rohrfernleitungen	8	94	13	94	13	3	-
6030	Transport in Rohrfernleitungen	8	94	13	94	13	3	-
603000	Transport in Rohrfernleitungen	8	94	13	94	13	3	-
<b>61</b>	<b>Schifffahrt</b>	<b>90</b>	<b>490</b>	<b>128</b>	<b>438</b>	<b>117</b>	<b>66</b>	<b>15</b>
611	See- und Küstenschifffahrt	-	-	-	-	-	-	-
6110	See- und Küstenschifffahrt	-	-	-	-	-	-	-
611000	See- und Küstenschifffahrt	-	-	-	-	-	-	-
612	Binnenschifffahrt	90	490	128	438	117	66	15
6120	Binnenschifffahrt	90	490	128	438	117	66	15
612000	Binnenschifffahrt	90	490	128	438	117	66	15
<b>62</b>	<b>Flugverkehr</b>	<b>210</b>	<b>7852</b>	<b>3981</b>	<b>7790</b>	<b>3972</b>	<b>595</b>	<b>292</b>
621	Linienflugverkehr	124	7463	3864	7463	3864	553	280
6210	Linienflugverkehr	124	7463	3864	7463	3864	553	280
621000	Linienflugverkehr	124	7463	3864	7463	3864	553	280
622	Gelegenheitsflugverkehr	86	389	117	327	108	42	12
6220	Gelegenheitsflugverkehr	86	389	117	327	108	42	12
622000	Gelegenheitsflugverkehr	86	389	117	327	108	42	12
623	Raumtransport	-	-	-	-	-	-	-
6230	Raumtransport	-	-	-	-	-	-	-
623000	Raumtransport	-	-	-	-	-	-	-
<b>63</b>	<b>Hilfs-u.Nebentät.f.d.Verk., Reisebür.</b>	<b>4872</b>	<b>43349</b>	<b>16569</b>	<b>41279</b>	<b>15902</b>	<b>5407</b>	<b>1448</b>
631	Frachtumschlag und Lagerei	695	5906	1286	5692	1248	1186	121
6311	Frachtumschlag	5	22	5	19	4	1	1
631100	Frachtumschlag	5	22	5	19	4	1	1

Tätige Betriebsinhaber	Tätige Betriebsinhaber	Mithelfende Familienangehörige		Angestellte und Beamte		Arbeiter		Lehrlinge		Heimarbeiter		ÖNACE
		zusammen	darunter weiblich	zusammen	darunter weiblich	zusammen	darunter weiblich	zusammen	darunter weiblich	zusammen	darunter weiblich	
1130	326	84	46	1454	715	2669	1379	16	11	10	2	554002
79	31	2	1	85	36	173	88	1	1	-	-	554003
479	202	60	39	2064	989	4026	2199	95	41	14	10	555
352	157	49	30	1056	522	1982	1276	29	12	2	-	5551
352	157	49	30	1056	522	1982	1276	29	12	2	-	555100
127	45	11	9	1008	467	2044	923	66	29	12	10	5552
127	45	11	9	1008	467	2044	923	66	29	12	10	555200
<b>11930</b>	<b>2386</b>	<b>788</b>	<b>447</b>	<b>167392</b>	<b>47989</b>	<b>74689</b>	<b>9581</b>	<b>3114</b>	<b>922</b>	<b>87</b>	<b>42</b>	<b>I</b>
11930	2386	788	447	167392	47989	74689	9581	3114	922	87	42	IA
<b>9522</b>	<b>1694</b>	<b>704</b>	<b>394</b>	<b>75387</b>	<b>11973</b>	<b>57789</b>	<b>5803</b>	<b>1565</b>	<b>180</b>	<b>31</b>	<b>14</b>	<b>60</b>
3	1	-	-	48380	3506	1565	355	1013	38	2	-	601
3	1	-	-	48380	3506	1565	355	1013	38	2	-	6010
3	1	-	-	48380	3506	1565	355	1013	38	2	-	601000
9519	1693	704	394	26918	8456	56219	5446	552	142	29	14	602
480	105	57	29	13355	2106	11044	1300	157	12	10	2	6021
-	-	-	-	3958	900	3411	468	41	2	-	-	602101
163	50	34	16	6853	489	3967	408	90	7	1	1	602102
317	55	23	13	2544	717	3666	424	26	3	9	1	602103
2881	550	293	152	2016	813	6519	1691	19	7	8	1	6022
2881	550	293	152	2016	813	6519	1691	19	7	8	1	602200
552	116	47	27	1050	553	2388	448	36	19	-	-	6023
552	116	47	27	1050	553	2388	448	36	19	-	-	602300
5606	922	307	186	10497	4984	36268	2007	340	104	11	11	6024
5606	922	307	186	10497	4984	36268	2007	340	104	11	11	602400
-	-	-	-	89	11	5	2	-	-	-	-	603
-	-	-	-	89	11	5	2	-	-	-	-	6030
-	-	-	-	89	11	5	2	-	-	-	-	603000
<b>47</b>	<b>7</b>	<b>5</b>	<b>4</b>	<b>287</b>	<b>69</b>	<b>147</b>	<b>44</b>	<b>4</b>	<b>4</b>	-	-	<b>61</b>
-	-	-	-	-	-	-	-	-	-	-	-	611
-	-	-	-	-	-	-	-	-	-	-	-	6110
-	-	-	-	-	-	-	-	-	-	-	-	611000
47	7	5	4	287	69	147	44	4	4	-	-	612
47	7	5	4	287	69	147	44	4	4	-	-	6120
47	7	5	4	287	69	147	44	4	4	-	-	612000
<b>60</b>	<b>7</b>	<b>2</b>	<b>2</b>	<b>7647</b>	<b>3930</b>	<b>98</b>	<b>16</b>	<b>45</b>	<b>26</b>	-	-	<b>62</b>
-	-	-	-	7390	3830	28	8	45	26	-	-	621
-	-	-	-	7390	3830	28	8	45	26	-	-	6210
-	-	-	-	7390	3830	28	8	45	26	-	-	621000
60	7	2	2	257	100	70	8	-	-	-	-	622
60	7	2	2	257	100	70	8	-	-	-	-	6220
60	7	2	2	257	100	70	8	-	-	-	-	622000
-	-	-	-	-	-	-	-	-	-	-	-	623
-	-	-	-	-	-	-	-	-	-	-	-	6230
-	-	-	-	-	-	-	-	-	-	-	-	623000
<b>2000</b>	<b>624</b>	<b>70</b>	<b>43</b>	<b>27395</b>	<b>12952</b>	<b>12571</b>	<b>2271</b>	<b>1285</b>	<b>660</b>	<b>28</b>	<b>19</b>	<b>63</b>
207	32	7	6	2437	748	3159	467	91	28	5	5	631
3	1	-	-	5	2	14	2	-	-	-	-	6311
3	1	-	-	5	2	14	2	-	-	-	-	631100

**Tabelle A1.2: Beschäftigte nach Unterklassen der ÖNACE 1995, Stellung im Beruf und Geschlecht**

ÖNACE 1995		Arbeits- stätten insge- samt	Beschäftigte		Unselbständig Beschäftigte		Ausländische unselbständig Beschäftigte	
			insgesamt	darunter weiblich	zusammen	darunter weiblich	zusammen	darunter weiblich
6312	Lagerei	690	5884	1281	5673	1244	1185	120
631200	Lagerei	690	5884	1281	5673	1244	1185	120
632	Sonst. Hilfs-u.Nebentätigk. für d. Verkehr	587	7757	2112	7519	2045	490	124
6321	Sonst. Hilfstätigk. für d. Landverkehr	519	2284	751	2065	685	170	35
632101	Parkhäuser und Parkgaragen	335	967	259	816	211	113	21
632102	Mautstraßen	38	579	167	574	167	23	9
632103	Sonst. Hilfstätigk. für d. Landverk.a.n.g	146	738	325	675	307	34	5
6322	Sonst. Hilfstätigk. für d. Schifffahrt	19	234	69	227	69	26	9
632200	Sonst. Hilfstätigk. für d. Schifffahrt	19	234	69	227	69	26	9
6323	Sonst. Hilfstätigk. für d. Luftfahrt	49	5239	1292	5227	1291	294	80
632300	Sonst. Hilfstätigk. für d. Luftfahrt	49	5239	1292	5227	1291	294	80
633	Reisebüros und Reiseveranstalter	2621	11996	7198	10751	6714	1130	604
6330	Reisebüros und Reiseveranstalter	2621	11996	7198	10751	6714	1130	604
633001	Reisebüros	1594	8613	5152	7866	4900	918	484
633002	Reiseveranstalter	118	1165	695	1087	673	125	68
633003	Reise- und Fremdenführer	422	460	232	57	28	8	5
633004	Fremdenverkehrsbüros	487	1758	1119	1741	1113	79	47
634	Spedition, sonstige Verkehrsvermittlung	969	17690	5973	17317	5895	2601	599
6340	Spedition, sonstige Verkehrsvermittlung	969	17690	5973	17317	5895	2601	599
634000	Spedition, sonstige Verkehrsvermittlung	969	17690	5973	17317	5895	2601	599
<b>64</b>	<b>Nachrichtenübermittlung</b>	<b>3660</b>	<b>61311</b>	<b>20631</b>	<b>61003</b>	<b>20573</b>	<b>2100</b>	<b>733</b>
641	Postdienste und private Kurierdienste	2711	36202	12440	35979	12392	1199	383
6411	Postdienste	2401	33490	11372	33490	11372	884	320
641100	Postdienste	2401	33490	11372	33490	11372	884	320
6412	Private Kurierdienste	310	2712	1068	2489	1020	315	63
641200	Private Kurierdienste	310	2712	1068	2489	1020	315	63
642	Fernmeldedienste	949	25109	8191	25024	8181	901	350
6420	Fernmeldedienste	949	25109	8191	25024	8181	901	350
642001	Fernmeldedienste	869	23892	7706	23844	7703	845	326
642002	Kabelhörfunk- u. -fernsehgesellsch.	80	1217	485	1180	478	56	24
<b>J</b>	<b>Kredit- und Versicherungswesen</b>	<b>13264</b>	<b>123726</b>	<b>58939</b>	<b>118166</b>	<b>57760</b>	<b>4375</b>	<b>2036</b>
JA	Kredit- und Versicherungswesen	13264	123726	58939	118166	57760	4375	2036
<b>65</b>	<b>Kreditwesen</b>	<b>5736</b>	<b>79202</b>	<b>41888</b>	<b>79194</b>	<b>41883</b>	<b>2583</b>	<b>1279</b>
651	Zentralbanken und Kreditinstitute	5525	74678	39456	74678	39456	2365	1183
6511	Zentralbanken	12	1063	469	1063	469	25	10
651100	Zentralbanken	12	1063	469	1063	469	25	10
6512	Kreditinstitute (o.Spezialkreditinst.)	5513	73615	38987	73615	38987	2340	1173
651200	Kreditinstitute (o.Spezialkreditinst.)	5513	73615	38987	73615	38987	2340	1173
652	Sonstige Finanzierungsinstitutionen	211	4524	2432	4516	2427	218	96
6521	Institutionen für Finanzierungsleasing	1	8	4	8	4	2	1
652100	Institutionen für Finanzierungsleasing	1	8	4	8	4	2	1
6522	Spezialkreditinstitute	98	2970	1749	2970	1749	121	57
652200	Spezialkreditinstitute	98	2970	1749	2970	1749	121	57
6523	Finanzierungsinstitutionen a.n.g.	112	1546	679	1538	674	95	38
652300	Finanzierungsinstitutionen a.n.g.	112	1546	679	1538	674	95	38
<b>66</b>	<b>Versicherungswesen</b>	<b>1676</b>	<b>30950</b>	<b>11669</b>	<b>30950</b>	<b>11669</b>	<b>1067</b>	<b>439</b>
660	Versicherungswesen	1676	30950	11669	30950	11669	1067	439
6601	Lebensversicherung	144	2183	1075	2183	1075	102	45
660100	Lebensversicherung	144	2183	1075	2183	1075	102	45
6602	Pensionskassen	21	350	158	350	158	17	9
660200	Pensionskassen	21	350	158	350	158	17	9

Tätige Betriebsinhaber	Tätige Betriebsinhaber	Mithelfende Familienangehörige		Angestellte und Beamte		Arbeiter		Lehrlinge		Heimarbeiter		ÖNACE
		zusammen	darunter weiblich	zusammen	darunter weiblich	zusammen	darunter weiblich	zusammen	darunter weiblich	zusammen	darunter weiblich	
204	31	7	6	2432	746	3145	465	91	28	5	5	6312
204	31	7	6	2432	746	3145	465	91	28	5	5	631200
215	54	23	13	5287	1484	2201	542	25	17	6	2	632
198	53	21	13	1500	556	552	120	7	7	6	2	6321
135	37	16	11	438	143	371	63	4	4	3	1	632101
5	-	-	-	547	158	23	7	2	2	2	-	632102
58	16	5	2	515	255	158	50	1	1	1	1	632103
5	-	2	-	111	45	110	18	6	6	-	-	6322
5	-	2	-	111	45	110	18	6	6	-	-	632200
12	1	-	-	3676	883	1539	404	12	4	-	-	6323
12	1	-	-	3676	883	1539	404	12	4	-	-	632300
1215	467	30	17	8561	5890	1706	470	469	344	15	10	633
1215	467	30	17	8561	5890	1706	470	469	344	15	10	6330
726	238	21	14	6075	4240	1351	336	431	317	9	7	633001
75	21	3	1	949	601	116	59	22	13	-	-	633002
397	202	6	2	42	23	14	4	-	-	1	1	633003
17	6	-	-	1495	1026	225	71	16	14	5	2	633004
363	71	10	7	11110	4830	5505	792	700	271	2	2	634
363	71	10	7	11110	4830	5505	792	700	271	2	2	6340
363	71	10	7	11110	4830	5505	792	700	271	2	2	634000
<b>301</b>	<b>54</b>	<b>7</b>	<b>4</b>	<b>56676</b>	<b>19065</b>	<b>4084</b>	<b>1447</b>	<b>215</b>	<b>52</b>	<b>28</b>	<b>9</b>	<b>64</b>
216	44	7	4	33809	11509	2163	877	7	6	-	-	641
-	-	-	-	32385	10932	1104	439	1	1	-	-	6411
-	-	-	-	32385	10932	1104	439	1	1	-	-	641100
216	44	7	4	1424	577	1059	438	6	5	-	-	6412
216	44	7	4	1424	577	1059	438	6	5	-	-	641200
85	10	-	-	22867	7556	1921	570	208	46	28	9	642
85	10	-	-	22867	7556	1921	570	208	46	28	9	6420
48	3	-	-	21863	7139	1797	520	161	39	23	5	642001
37	7	-	-	1004	417	124	50	47	7	5	4	642002
<b>5307</b>	<b>995</b>	<b>253</b>	<b>184</b>	<b>108054</b>	<b>50754</b>	<b>8783</b>	<b>6331</b>	<b>1249</b>	<b>638</b>	<b>80</b>	<b>37</b>	<b>J</b>
5307	995	253	184	108054	50754	8783	6331	1249	638	80	37	JA
<b>8</b>	<b>5</b>	<b>-</b>	<b>-</b>	<b>72275</b>	<b>36458</b>	<b>6238</b>	<b>4996</b>	<b>664</b>	<b>414</b>	<b>17</b>	<b>15</b>	<b>65</b>
-	-	-	-	67908	34084	6101	4949	654	410	15	13	651
-	-	-	-	1061	468	2	1	-	-	-	-	6511
-	-	-	-	1061	468	2	1	-	-	-	-	651100
-	-	-	-	66847	33616	6099	4948	654	410	15	13	6512
-	-	-	-	66847	33616	6099	4948	654	410	15	13	651200
8	5	-	-	4367	2374	137	47	10	4	2	2	652
-	-	-	-	8	4	-	-	-	-	-	-	6521
-	-	-	-	8	4	-	-	-	-	-	-	652100
-	-	-	-	2864	1718	96	27	10	4	-	-	6522
-	-	-	-	2864	1718	96	27	10	4	-	-	652200
8	5	-	-	1495	652	41	20	-	-	2	2	6523
8	5	-	-	1495	652	41	20	-	-	2	2	652300
-	-	-	-	<b>28824</b>	<b>10472</b>	<b>1659</b>	<b>1044</b>	<b>441</b>	<b>146</b>	<b>26</b>	<b>7</b>	<b>66</b>
-	-	-	-	28824	10472	1659	1044	441	146	26	7	660
-	-	-	-	1932	934	222	117	27	22	2	2	6601
-	-	-	-	1932	934	222	117	27	22	2	2	660100
-	-	-	-	324	150	26	8	-	-	-	-	6602
-	-	-	-	324	150	26	8	-	-	-	-	660200

**Tabelle A1.2: Beschäftigte nach Unterklassen der ÖNACE 1995, Stellung im Beruf und Geschlecht**

ÖNACE 1995		Arbeits- stätten insge- samt	Beschäftigte		Unselbständig Beschäftigte		Ausländische unselbständig Beschäftigte	
			insgesamt	darunter weiblich	zusammen	darunter weiblich	zusammen	darunter weiblich
6603	Sonstiges Versicherungswesen	1511	28417	10436	28417	10436	948	385
660301	Sonst. Versicherungsw. (o.Rückvers.)	1353	23368	8686	23368	8686	826	339
660302	Rückversich.f.d.s.Versicherungswesen	158	5049	1750	5049	1750	122	46
<b>67</b>	<b>M.d.Kredit-u.Vers.w.verbund.Tätigk.</b>	<b>5852</b>	<b>13574</b>	<b>5382</b>	<b>8022</b>	<b>4208</b>	<b>725</b>	<b>318</b>
671	Mit dem Kreditwesen verbund.Tätigkeiten	610	1787	753	1300	643	146	57
6711	Effekten- und Warenterminbörsen	2	118	54	118	54	8	1
671100	Effekten- und Warenterminbörsen	2	118	54	118	54	8	1
6712	Effektenvermittlung und -verwaltung	245	706	285	491	252	40	18
671200	Effektenvermittlung und -verwaltung	245	706	285	491	252	40	18
6713	Sonst.m.d.Kreditw. verbund.Tätigkeiten	363	963	414	691	337	98	38
671300	Sonst.m.d.Kreditw. verbund.Tätigkeiten	363	963	414	691	337	98	38
672	Mit d. Versicherungsw. verbund.Tätigk.	5242	11787	4629	6722	3565	579	261
6720	Mit d. Versicherungsw. verbund.Tätigk.	5242	11787	4629	6722	3565	579	261
672000	Mit d. Versicherungsw. verbund.Tätigk.	5242	11787	4629	6722	3565	579	261
<b>K</b>	<b>Realitätenwesen, Unternehmensdienstl.</b>	<b>66027</b>	<b>333490</b>	<b>146067</b>	<b>274082</b>	<b>133217</b>	<b>40600</b>	<b>21346</b>
KA	Realitätenwesen, Unternehmensdienstl.	66027	333490	146067	274082	133217	40600	21346
<b>70</b>	<b>Realitätenwesen</b>	<b>6703</b>	<b>32154</b>	<b>15302</b>	<b>27353</b>	<b>13888</b>	<b>3129</b>	<b>1451</b>
701	Kauf und Verkauf von Realitäten	961	5048	2294	4450	2187	483	162
7011	Erschließung von Grundstücken	697	4409	2045	3992	1974	420	140
701100	Erschließung von Grundstücken	697	4409	2045	3992	1974	420	140
7012	Kauf und Verkauf von Realitäten	264	639	249	458	213	63	22
701200	Kauf und Verkauf von Realitäten	264	639	249	458	213	63	22
702	Vermietung von Realitäten	2438	14109	6916	12432	6390	1317	663
7020	Vermietung u.Verpachtung v.Realitäten	2438	14109	6916	12432	6390	1317	663
702001	Leasing von Realitäten	133	687	263	633	257	33	21
702002	Sonst.Vermiet.u.Verpacht.v.Realitäten	2305	13422	6653	11799	6133	1284	642
703	Vermittlung u.Verwaltung von Realitäten	3304	12997	6092	10471	5311	1329	626
7031	Vermittlung von Realitäten	1866	4875	2224	3338	1782	380	172
703100	Vermittlung von Realitäten	1866	4875	2224	3338	1782	380	172
7032	Verwaltung von Realitäten	1438	8122	3868	7133	3529	949	454
703201	Verwaltung von Realitäten	1317	7810	3775	6942	3460	878	427
703202	Hauswartung	121	312	93	191	69	71	27
<b>71</b>	<b>Vermiet.bewegl.Sachen o.Bed.pers.</b>	<b>2263</b>	<b>9024</b>	<b>3782</b>	<b>7532</b>	<b>3392</b>	<b>786</b>	<b>278</b>
711	Vermiet. v. Kraftwagen bis 3,5t G.gew.	332	1760	833	1626	808	180	67
7110	Vermiet. v. Kraftwagen bis 3,5t G.gew.	332	1760	833	1626	808	180	67
711001	Leasing v. Kraftwagen bis 3,5t G.gew.	123	813	430	789	425	51	17
711002	Vermiet. v. Kraftwagen bis 3,5t G.gew.	209	947	403	837	383	129	50
712	Vermietung v. sonstigen Verkehrsmitteln	99	617	254	543	229	72	21
7121	Vermietung v. Landfahrzeugen (o. Kfz)	81	528	217	467	195	66	19
712101	Vermietung v. Schienenfahrzeugen	15	244	123	234	118	32	10
712102	Containerverleih	20	148	50	134	45	19	4
712103	Vermietung sonstiger Landfahrzeuge	46	136	44	99	32	15	5
7122	Vermietung v. Wasserfahrzeugen	8	59	28	49	25	5	1
712200	Vermietung v. Wasserfahrzeugen	8	59	28	49	25	5	1
7123	Vermietung v. Luftfahrzeugen	10	30	9	27	9	1	1
712300	Vermietung v. Luftfahrzeugen	10	30	9	27	9	1	1
713	Vermietung v. Maschinen und Geräten	536	2829	866	2485	814	184	48
7131	Vermietung v. lw. Maschinen u. Geräten	68	404	97	377	95	4	2
713100	Vermietung v. lw. Maschinen u. Geräten	68	404	97	377	95	4	2
7132	Vermietung v. Baumaschinen u. -geräten	249	1287	293	1097	263	93	11
713200	Vermietung v. Baumaschinen u. -geräten	249	1287	293	1097	263	93	11

Tätige Betriebsinhaber	Tätige Betriebsinhaber darunter weiblich	Mithelfende Familienangehörige		Angestellte und Beamte		Arbeiter		Lehrlinge		Heimarbeiter		ÖNACE
		zusammen	darunter weiblich	zusammen	darunter weiblich	zusammen	darunter weiblich	zusammen	darunter weiblich	zusammen	darunter weiblich	
-	-	-	-	26568	9388	1411	919	414	124	24	5	6603
-	-	-	-	21751	7772	1205	793	388	116	24	5	660301
-	-	-	-	4817	1616	206	126	26	8	-	-	660302
<b>5299</b>	<b>990</b>	<b>253</b>	<b>184</b>	<b>6955</b>	<b>3824</b>	<b>886</b>	<b>291</b>	<b>144</b>	<b>78</b>	<b>37</b>	<b>15</b>	<b>67</b>
478	101	9	9	1147	582	142	57	2	-	9	4	671
-	-	-	-	116	52	-	-	-	-	2	2	6711
-	-	-	-	116	52	-	-	-	-	2	2	671100
213	31	2	2	452	235	37	15	-	-	2	2	6712
213	31	2	2	452	235	37	15	-	-	2	2	671200
265	70	7	7	579	295	105	42	2	-	5	-	6713
265	70	7	7	579	295	105	42	2	-	5	-	671300
4821	889	244	175	5808	3242	744	234	142	78	28	11	672
4821	889	244	175	5808	3242	744	234	142	78	28	11	6720
4821	889	244	175	5808	3242	744	234	142	78	28	11	672000
<b>57175</b>	<b>11251</b>	<b>2233</b>	<b>1599</b>	<b>181096</b>	<b>89909</b>	<b>88282</b>	<b>41140</b>	<b>3832</b>	<b>1719</b>	<b>872</b>	<b>449</b>	<b>K</b>
57175	11251	2233	1599	181096	89909	88282	41140	3832	1719	872	449	KA
<b>4633</b>	<b>1303</b>	<b>168</b>	<b>111</b>	<b>18253</b>	<b>9259</b>	<b>8707</b>	<b>4409</b>	<b>335</b>	<b>183</b>	<b>58</b>	<b>37</b>	<b>70</b>
591	102	7	5	3426	1702	977	461	44	21	3	3	701
411	67	6	4	3068	1516	883	438	38	17	3	3	7011
411	67	6	4	3068	1516	883	438	38	17	3	3	701100
180	35	1	1	358	186	94	23	6	4	-	-	7012
180	35	1	1	358	186	94	23	6	4	-	-	701200
1605	480	72	46	6643	3156	5610	3143	144	66	35	25	702
1605	480	72	46	6643	3156	5610	3143	144	66	35	25	7020
52	5	2	1	451	185	173	69	6	2	3	1	702001
1553	475	70	45	6192	2971	5437	3074	138	64	32	24	702002
2437	721	89	60	8184	4401	2120	805	147	96	20	9	703
1485	405	52	37	2831	1574	438	162	60	42	9	4	7031
1485	405	52	37	2831	1574	438	162	60	42	9	4	703100
952	316	37	23	5353	2827	1682	643	87	54	11	5	7032
838	298	30	17	5288	2808	1557	593	87	54	10	5	703201
114	18	7	6	65	19	125	50	-	-	1	-	703202
<b>1396</b>	<b>328</b>	<b>96</b>	<b>62</b>	<b>4805</b>	<b>2584</b>	<b>2644</b>	<b>774</b>	<b>81</b>	<b>32</b>	<b>2</b>	<b>2</b>	<b>71</b>
131	23	3	2	1335	706	282	96	9	6	-	-	711
131	23	3	2	1335	706	282	96	9	6	-	-	7110
24	5	-	-	721	400	65	23	3	2	-	-	711001
107	18	3	2	614	306	217	73	6	4	-	-	711002
71	23	3	2	371	186	166	37	4	4	2	2	712
58	20	3	2	310	159	152	31	3	3	2	2	7121
10	5	-	-	186	98	47	19	1	1	-	-	712101
14	5	-	-	65	36	67	7	1	1	1	1	712102
34	10	3	2	59	25	38	5	1	1	1	1	712103
10	3	-	-	38	20	10	4	1	1	-	-	7122
10	3	-	-	38	20	10	4	1	1	-	-	712200
3	-	-	-	23	7	4	2	-	-	-	-	7123
3	-	-	-	23	7	4	2	-	-	-	-	712300
333	45	11	7	1237	567	1224	237	24	10	-	-	713
27	2	-	-	171	67	205	28	1	-	-	-	7131
27	2	-	-	171	67	205	28	1	-	-	-	713100
182	25	8	5	387	196	699	61	11	6	-	-	7132
182	25	8	5	387	196	699	61	11	6	-	-	713200



**Tabelle A1.2: Beschäftigte nach Unterklassen der ÖNACE 1995, Stellung im Beruf und Geschlecht**

ÖNACE 1995		Arbeits- stätten insge- samt	Beschäftigte		Unselbständig Beschäftigte		Ausländische unselbständig Beschäftigte	
			insgesamt	darunter weiblich	zusammen	darunter weiblich	zusammen	darunter weiblich
7133	Vermietung v. Bürom., Datenverarb.ger.	44	217	88	195	81	6	1
713301	Vermietung v. Büromaschinen	13	85	34	79	32	4	1
713302	Vermiet. v. Datenverarbeitungsgeräten	31	132	54	116	49	2	-
7134	Vermietung v. sonst.Masch. u. Geräten	175	921	388	816	375	81	34
713400	Vermietung v. sonst.Masch. u. Geräten	175	921	388	816	375	81	34
714	Vermietung v. Gebrauchsgütern a.n.g.	1296	3818	1829	2878	1541	350	142
7140	Vermietung v. Gebrauchsgütern a.n.g.	1296	3818	1829	2878	1541	350	142
714001	Vermietung v.Textilien u. Bekleidung	71	512	296	452	264	80	47
714002	Vermietung v.Sportausrüstung	267	729	260	488	201	59	16
714003	Videotheken	386	810	385	492	258	69	32
714004	Leihbücherei und Lesezirkel	186	766	555	750	545	30	15
714005	Vermiet. sonst.Gebrauchsgüter a.n.g.	386	1001	333	696	273	112	32
<b>72</b>	<b>Datenverarbeitung u. Datenbanken</b>	<b>10969</b>	<b>46880</b>	<b>13630</b>	<b>36476</b>	<b>12155</b>	<b>2905</b>	<b>1041</b>
721	Hardwareberatung	62	278	84	230	77	15	7
7210	Hardwareberatung	62	278	84	230	77	15	7
721000	Hardwareberatung	62	278	84	230	77	15	7
722	Softwarehäuser	3916	23254	6450	19552	5970	1583	497
7220	Softwarehäuser	3916	23254	6450	19552	5970	1583	497
722001	H.v.Standardsoftware	1385	6702	1889	5435	1739	439	153
722002	H.v.Individualsoftware	2531	16552	4561	14117	4231	1144	344
723	Datenverarbeitungsdienste	6448	20117	6058	13929	5131	1043	440
7230	Datenverarbeitungsdienste	6448	20117	6058	13929	5131	1043	440
723000	Datenverarbeitungsdienste	6448	20117	6058	13929	5131	1043	440
724	Datenbanken	88	556	257	494	246	61	23
7240	Datenbanken	88	556	257	494	246	61	23
724000	Datenbanken	88	556	257	494	246	61	23
725	Rep.v.Büromasch., Datenverarb.geräten	251	1820	557	1606	533	142	55
7250	Rep.v.Büromasch., Datenverarb.geräten	251	1820	557	1606	533	142	55
725001	Instandh.u.Reparatur v.Büromaschinen	89	321	102	237	89	33	9
725002	Instandh.u.Rep.v.Datenverarb.geräten	162	1499	455	1369	444	109	46
726	Sonst.m.d.Datenverarb. verbund. Tätigk.	204	855	224	665	198	61	19
7260	Sonst.m.d.Datenverarb. verbund. Tätigk.	204	855	224	665	198	61	19
726000	Sonst.m.d.Datenverarb. verbund. Tätigk.	204	855	224	665	198	61	19
<b>73</b>	<b>Forschung und Entwicklung</b>	<b>729</b>	<b>8329</b>	<b>3512</b>	<b>7896</b>	<b>3390</b>	<b>853</b>	<b>359</b>
731	F&E: Natur-, Agrarwissensch. u. Medizin	437	6598	2683	6376	2627	661	271
7310	F&E: Natur-, Agrarwissensch. u. Medizin	437	6598	2683	6376	2627	661	271
731000	F&E: Natur-, Agrarwissensch. u. Medizin	437	6598	2683	6376	2627	661	271
732	F&E: Rechts-,Wirtsch.- u.Sozialwissen.	292	1731	829	1520	763	192	88
7320	F&E: Rechts-,Wirtsch.- u.Sozialwissen.	292	1731	829	1520	763	192	88
732000	F&E: Rechts-,Wirtsch.- u.Sozialwissen.	292	1731	829	1520	763	192	88
<b>74</b>	<b>Erbring.v.unternehmensbez.Dienstl.</b>	<b>45363</b>	<b>237103</b>	<b>109841</b>	<b>194825</b>	<b>100392</b>	<b>32927</b>	<b>18217</b>
741	Rechts-, Steuer- u.Unternehmensberat.	15569	70831	39282	56204	35894	4303	2217
7411	Rechtsberatung	3398	18669	11488	14489	10835	917	588
741100	Rechtsberatung	3398	18669	11488	14489	10835	917	588
7412	Wirtschaftsprüfung und Steuerberatung	4928	26515	16766	21774	15341	1274	779
741200	Wirtschaftsprüfung und Steuerberatung	4928	26515	16766	21774	15341	1274	779
7413	Markt- und Meinungsforschung	215	1443	861	1253	808	113	64
741300	Markt- und Meinungsforschung	215	1443	861	1253	808	113	64
7414	Unternehmens-u.Public-Relations-Berat.	5237	14007	5908	9170	4794	941	449
741401	Unternehmensberatung	4325	11875	4853	7937	4057	810	386
741402	Public-Relations-Beratung	912	2132	1055	1233	737	131	63

Tätige Betriebsinhaber	Tätige Betriebsinhaber darunter weiblich	Mithelfende Familienangehörige		Angestellte und Beamte		Arbeiter		Lehrlinge		Heimarbeiter		ÖNACE
		zusammen	darunter weiblich	zusammen	darunter weiblich	zusammen	darunter weiblich	zusammen	darunter weiblich	zusammen	darunter weiblich	
22	7	-	-	185	72	10	9	-	-	-	-	7133
6	2	-	-	71	24	8	8	-	-	-	-	713301
16	5	-	-	114	48	2	1	-	-	-	-	713302
102	11	3	2	494	232	310	139	12	4	-	-	7134
102	11	3	2	494	232	310	139	12	4	-	-	713400
861	237	79	51	1862	1125	972	404	44	12	-	-	714
861	237	79	51	1862	1125	972	404	44	12	-	-	7140
53	29	7	3	177	95	269	167	6	2	-	-	714001
223	48	18	11	245	119	227	79	16	3	-	-	714002
288	106	30	21	372	211	113	45	7	2	-	-	714003
11	5	5	5	634	482	115	63	1	-	-	-	714004
286	49	19	11	434	218	248	50	14	5	-	-	714005
<b>10097</b>	<b>1262</b>	<b>307</b>	<b>213</b>	<b>32078</b>	<b>10644</b>	<b>3531</b>	<b>1236</b>	<b>655</b>	<b>188</b>	<b>212</b>	<b>87</b>	<b>72</b>
47	6	1	1	202	59	28	18	-	-	-	-	721
47	6	1	1	202	59	28	18	-	-	-	-	7210
47	6	1	1	202	59	28	18	-	-	-	-	721000
3592	409	110	71	17849	5375	1287	467	316	90	100	38	722
3592	409	110	71	17849	5375	1287	467	316	90	100	38	7220
1230	129	37	21	4940	1527	368	168	90	29	37	15	722001
2362	280	73	50	12909	3848	919	299	226	61	63	23	722002
6017	805	171	122	11903	4475	1677	547	258	66	91	43	723
6017	805	171	122	11903	4475	1677	547	258	66	91	43	7230
6017	805	171	122	11903	4475	1677	547	258	66	91	43	723000
62	11	-	-	444	234	39	8	8	4	3	-	724
62	11	-	-	444	234	39	8	8	4	3	-	7240
62	11	-	-	444	234	39	8	8	4	3	-	724000
200	11	14	13	1191	356	341	149	63	23	11	5	725
200	11	14	13	1191	356	341	149	63	23	11	5	7250
78	7	6	6	193	77	37	8	7	4	-	-	725001
122	4	8	7	998	279	304	141	56	19	11	5	725002
179	20	11	6	489	145	159	47	10	5	7	1	726
179	20	11	6	489	145	159	47	10	5	7	1	7260
179	20	11	6	489	145	159	47	10	5	7	1	726000
<b>419</b>	<b>113</b>	<b>14</b>	<b>9</b>	<b>7023</b>	<b>3025</b>	<b>789</b>	<b>321</b>	<b>79</b>	<b>39</b>	<b>5</b>	<b>5</b>	<b>73</b>
212	50	10	6	5575	2296	724	294	74	34	3	3	731
212	50	10	6	5575	2296	724	294	74	34	3	3	7310
212	50	10	6	5575	2296	724	294	74	34	3	3	731000
207	63	4	3	1448	729	65	27	5	5	2	2	732
207	63	4	3	1448	729	65	27	5	5	2	2	7320
207	63	4	3	1448	729	65	27	5	5	2	2	732000
<b>40630</b>	<b>8245</b>	<b>1648</b>	<b>1204</b>	<b>118937</b>	<b>64397</b>	<b>72611</b>	<b>34400</b>	<b>2682</b>	<b>1277</b>	<b>595</b>	<b>318</b>	<b>74</b>
14145	3035	482	353	49323	32098	6013	3204	717	499	151	93	741
4075	576	105	77	12725	9499	1486	1099	264	231	14	6	7411
4075	576	105	77	12725	9499	1486	1099	264	231	14	6	741100
4566	1291	175	134	19769	13952	1781	1211	158	128	66	50	7412
4566	1291	175	134	19769	13952	1781	1211	158	128	66	50	741200
186	49	4	4	1143	773	78	17	31	17	1	1	7413
186	49	4	4	1143	773	78	17	31	17	1	1	741300
4661	992	176	122	8196	4356	784	340	131	71	59	27	7414
3783	685	155	111	7124	3687	642	281	117	67	54	22	741401
878	307	21	11	1072	669	142	59	14	4	5	5	741402

**Tabelle A1.2: Beschäftigte nach Unterklassen der ÖNACE 1995, Stellung im Beruf und Geschlecht**

ÖNACE 1995		Arbeits- stätten insge- samt	Beschäftigte		Unselbständig Beschäftigte		Ausländische unselbständig Beschäftigte	
			insgesamt	darunter weiblich	zusammen	darunter weiblich	zusammen	darunter weiblich
7415	Beteiligungsgesellschaften	1791	10197	4259	9518	4116	1058	337
741500	Beteiligungsgesellschaften	1791	10197	4259	9518	4116	1058	337
742	Architektur- und Ingenieurbüros	11302	40140	11935	28717	10380	2673	977
7420	Architektur- und Ingenieurbüros	11302	40140	11935	28717	10380	2673	977
742001	Architekturbüros	4099	12390	4093	8077	3379	827	356
742002	Ingenieurbüros	7203	27750	7842	20640	7001	1846	621
743	Techn., physikal. u. chem. Untersuchung	1818	8632	2676	6982	2455	533	168
7430	Techn., physikal. u. chem. Untersuchung	1818	8632	2676	6982	2455	533	168
743000	Techn., physikal. u. chem. Untersuchung	1818	8632	2676	6982	2455	533	168
744	Werbewesen	5874	19635	9395	14037	7863	1460	614
7440	Werbewesen	5874	19635	9395	14037	7863	1460	614
744001	Werbegestaltung	4281	12391	5688	8159	4563	805	380
744002	Werbemittelverbreitung	1593	7244	3707	5878	3300	655	234
745	Gewerbsm. Vermittlung v. Arbeitskräften	962	25959	5977	25481	5870	4051	580
7450	Vermittl.u.Überlass. v. Arbeitskräften	962	25959	5977	25481	5870	4051	580
745001	Vermittlung von Arbeitskräften	112	783	185	702	162	117	13
745002	Vermittlung von Führungskräften	107	781	371	706	350	74	22
745003	Überlassung von Arbeitskräften	743	24395	5421	24073	5358	3860	545
746	Detekteien- und Schutzdienste	376	7899	2640	7625	2589	621	277
7460	Detekteien- und Schutzdienste	376	7899	2640	7625	2589	621	277
746001	Bewachungs- und Schutzdienste	240	7373	2455	7234	2437	584	271
746002	Berufsdetektive	136	526	185	391	152	37	6
747	Reinigungsgewerbe	1885	37393	25096	35804	24696	17067	12400
7470	Reinigungsgewerbe	1885	37393	25096	35804	24696	17067	12400
747001	Fensterputzerei und Raumpflege	988	32996	23940	32243	23698	16572	12242
747002	Rauchfangkehrer	775	3390	874	2661	738	269	94
747003	Desinfektion u. Schädlingsbekämpfung	84	399	127	328	111	61	31
747004	Tank- und Kesselreinigung	38	608	155	572	149	165	33
748	Erbring.v. s. unternehmensbez. Dienstl.	7577	26614	12840	19975	10645	2219	984
7481	Fotoateliers und Fotolabors	1116	3390	1725	2350	1427	217	115
748101	Fotoateliers	952	2251	1049	1317	788	114	53
748102	Fotolabors	164	1139	676	1033	639	103	62
7482	Abfüll- und Verpackungsgewerbe	44	418	219	376	205	106	63
748200	Abfüll- und Verpackungsgewerbe	44	418	219	376	205	106	63
7483	Schreib-u.Übers.büros,Photokopieranst.	1690	5899	3420	4314	2550	395	243
748301	Schreibbüros	669	3864	2313	3263	1978	243	153
748302	Übersetzungsbüros und Dolmetscher	759	1011	616	251	162	56	34
748303	Lichtpaus- und Photokopieranstalten	262	1024	491	800	410	96	56
7484	Erbr.v.unternehmensbez.Dienstl. a.n.g.	4727	16907	7476	12935	6463	1501	563
748401	Messe-,Ausstellungs- u.Kongresswesen	301	1782	688	1548	627	148	58
748402	Inkassobüros	81	787	536	740	532	69	45
748403	Ateliers f.Textil-, Möbel u.ä.Design	778	1225	459	431	229	73	28
748404	Künstleragenturen	347	587	250	247	143	38	25
748405	Erbr.v.s. unternehmensbez. Dienstl.	3220	12526	5543	9969	4932	1173	407
<b>L</b>	<b>Öffentl. Verwaltung, Sozialversich.</b>	<b>7204</b>	<b>208808</b>	<b>81127</b>	<b>208808</b>	<b>81127</b>	<b>1173</b>	<b>581</b>
LA	Öffentl. Verwaltung, Sozialversich.	7204	208808	81127	208808	81127	1173	581
<b>75</b>	<b>Öffentl. Verwaltung, Sozialversich.</b>	<b>7204</b>	<b>208808</b>	<b>81127</b>	<b>208808</b>	<b>81127</b>	<b>1173</b>	<b>581</b>
751	Öffentliche Verwaltung	5005	112925	48900	112925	48900	598	313
7511	Allgemeine öffentliche Verwaltung	3247	77840	36672	77840	36672	369	204
751100	Allgemeine öffentliche Verwaltung	3247	77840	36672	77840	36672	369	204
7512	Öff.Verwaltung:Gesundh.,Bildung,Kultur	412	11814	6652	11814	6652	84	64
751200	Öff.Verwaltung:Gesundh.,Bildung,Kultur	412	11814	6652	11814	6652	84	64
7513	Wirtschaftsförderung u. -ordnung	1299	22081	5027	22081	5027	132	35
751300	Wirtschaftsförderung u. -ordnung	1299	22081	5027	22081	5027	132	35

Tätige Betriebsinhaber	Tätige Betriebsinhaber	Mithelfende Familienangehörige		Angestellte und Beamte		Arbeiter		Lehrlinge		Heimarbeiter		ÖNACE
		zusammen	darunter weiblich	zusammen	darunter weiblich	zusammen	darunter weiblich	zusammen	darunter weiblich	zusammen	darunter weiblich	
657	127	22	16	7490	3518	1884	537	133	52	11	9	7415
657	127	22	16	7490	3518	1884	537	133	52	11	9	741500
10857	1114	566	441	24406	9047	3472	1088	655	185	184	60	742
10857	1114	566	441	24406	9047	3472	1088	655	185	184	60	7420
4093	537	220	177	6840	2960	977	338	160	49	100	32	742001
6764	577	346	264	17566	6087	2495	750	495	136	84	28	742002
1542	142	108	79	6127	2204	743	183	100	59	12	9	743
1542	142	108	79	6127	2204	743	183	100	59	12	9	7430
1542	142	108	79	6127	2204	743	183	100	59	12	9	743000
5441	1427	157	105	11280	6565	2340	1066	297	162	120	70	744
5441	1427	157	105	11280	6565	2340	1066	297	162	120	70	7440
4121	1048	111	77	6871	4001	1061	442	168	89	59	31	744001
1320	379	46	28	4409	2564	1279	624	129	73	61	39	744002
472	102	6	5	7824	3647	17516	2157	141	66	-	-	745
472	102	6	5	7824	3647	17516	2157	141	66	-	-	7450
79	22	2	1	194	105	507	56	1	1	-	-	745001
75	21	-	-	435	279	265	66	6	5	-	-	745002
318	59	4	4	7195	3263	16744	2035	134	60	-	-	745003
261	41	13	10	1269	452	6345	2128	11	9	-	-	746
261	41	13	10	1269	452	6345	2128	11	9	-	-	7460
132	12	7	6	1003	352	6222	2078	9	7	-	-	746001
129	29	6	4	266	100	123	50	2	2	-	-	746002
1493	340	96	60	4041	2228	31326	22364	430	104	7	-	747
1493	340	96	60	4041	2228	31326	22364	430	104	7	-	7470
716	219	37	23	3086	1658	29005	21986	149	54	3	-	747001
676	101	53	35	677	453	1710	239	271	46	3	-	747002
68	15	3	1	146	64	172	44	9	3	1	-	747003
33	5	3	1	132	53	439	95	1	1	-	-	747004
6419	2044	220	151	14667	8156	4856	2210	331	193	121	86	748
997	266	43	32	1191	694	1033	641	104	74	22	18	7481
894	230	40	31	703	413	511	298	86	63	17	14	748101
103	36	3	1	488	281	522	343	18	11	5	4	748102
38	10	4	4	92	41	281	161	3	3	-	-	7482
38	10	4	4	92	41	281	161	3	3	-	-	748200
1530	836	55	34	3355	1970	858	521	57	25	44	34	7483
577	319	24	16	2734	1615	489	330	14	9	26	24	748301
744	444	16	10	207	136	37	21	2	1	5	4	748302
209	73	15	8	414	219	332	170	41	15	13	6	748303
3854	932	118	81	10029	5451	2684	887	167	91	55	34	7484
232	59	2	2	1106	500	415	112	21	9	6	6	748401
47	4	-	-	662	492	53	22	23	17	2	1	748402
772	212	22	18	319	184	106	44	2	-	4	1	748403
331	103	9	4	212	129	30	10	3	2	2	2	748404
2472	554	85	57	7730	4146	2080	699	118	63	41	24	748405
-	-	-	-	<b>181633</b>	<b>70457</b>	<b>25251</b>	<b>9468</b>	<b>1924</b>	<b>1202</b>	-	-	<b>L</b>
-	-	-	-	181633	70457	25251	9468	1924	1202	-	-	LA
-	-	-	-	<b>181633</b>	<b>70457</b>	<b>25251</b>	<b>9468</b>	<b>1924</b>	<b>1202</b>	-	-	<b>75</b>
-	-	-	-	90861	40678	20522	7271	1542	951	-	-	751
-	-	-	-	64876	29849	11890	6057	1074	766	-	-	7511
-	-	-	-	64876	29849	11890	6057	1074	766	-	-	751100
-	-	-	-	10655	6047	938	503	221	102	-	-	7512
-	-	-	-	10655	6047	938	503	221	102	-	-	751200
-	-	-	-	14247	4272	7597	674	237	81	-	-	7513
-	-	-	-	14247	4272	7597	674	237	81	-	-	751300

**Tabelle A1.2: Beschäftigte nach Unterklassen der ÖNACE 1995, Stellung im Beruf und Geschlecht**

ÖNACE 1995		Arbeits- stätten insge- samt	Beschäftigte		Unselbständig Beschäftigte		Ausländische unselbständig Beschäftigte	
			insgesamt	darunter weiblich	zusammen	darunter weiblich	zusammen	darunter weiblich
7514	S.m.d. öff.Verwaltung verbund. Tätigk.	47	1190	549	1190	549	13	10
751400	S.m.d. öff.Verwaltung verbund. Tätigk.	47	1190	549	1190	549	13	10
752	Auswärt. Angelegenh., Landesverteid.	1842	72435	18825	72435	18825	187	46
7521	Auswärtige Angelegenheiten	4	752	325	752	325	1	-
752100	Auswärtige Angelegenheiten	4	752	325	752	325	1	-
7522	Landesverteidigung	175	21548	4949	21548	4949	42	8
752200	Landesverteidigung	175	21548	4949	21548	4949	42	8
7523	Justiz	301	13642	6402	13642	6402	93	18
752300	Justiz	301	13642	6402	13642	6402	93	18
7524	Öffentliche Sicherheit und Ordnung	1254	33656	6943	33656	6943	43	17
752400	Öffentliche Sicherheit und Ordnung	1254	33656	6943	33656	6943	43	17
7525	Feuerwehr	108	2837	206	2837	206	8	3
752500	Feuerwehr	108	2837	206	2837	206	8	3
753	Sozialversicherung	357	23448	13402	23448	13402	388	222
7530	Sozialversicherung	357	23448	13402	23448	13402	388	222
753000	Sozialversicherung	357	23448	13402	23448	13402	388	222
<b>M</b>	<b>Unterrichtswesen</b>	<b>14980</b>	<b>223624</b>	<b>144608</b>	<b>221326</b>	<b>143628</b>	<b>9193</b>	<b>5019</b>
MA	Unterrichtswesen	14980	223624	144608	221326	143628	9193	5019
<b>80</b>	<b>Unterrichtswesen</b>	<b>14980</b>	<b>223624</b>	<b>144608</b>	<b>221326</b>	<b>143628</b>	<b>9193</b>	<b>5019</b>
801	Kindergärten, Volksschulen	8639	71371	62745	71121	62537	2622	1610
8010	Kindergärten, Volksschulen	8639	71371	62745	71121	62537	2622	1610
801001	Kindergärten	5260	33087	29337	32837	29129	1448	951
801002	Volksschulen	3379	38284	33408	38284	33408	1174	659
802	Weiterführende Schulen	2902	103632	59387	103631	59386	2860	1636
8021	Allgemeinbildende weiterführ. Schulen	2045	69262	41964	69262	41964	2012	1162
802101	Hauptschulen u. Polytechn. Lehrgänge	1683	46540	29191	46540	29191	978	525
802102	Allgemeinbildende höhere Schulen	362	22722	12773	22722	12773	1034	637
8022	Berufsbildende weiterführende Schulen	857	34370	17423	34369	17422	848	474
802201	Berufsbildende Pflichtschulen	192	6966	3005	6966	3005	161	76
802202	Berufsbildende mittlere Schulen	331	7168	4383	7168	4383	226	146
802203	Berufsbildende höhere Schulen	334	20236	10035	20235	10034	461	252
803	Hochschulen	405	27579	12017	27577	12016	2151	907
8030	Hochschulen	405	27579	12017	27577	12016	2151	907
803000	Hochschulen	405	27579	12017	27577	12016	2151	907
804	Erwachsenenbildung u. sonst. Unterricht	3034	21042	10459	18997	9689	1560	866
8041	Fahrschulen	442	3106	1132	2671	1013	170	72
804101	Kraffahrschulen	404	2962	1075	2566	964	164	69
804102	Sonstige Fahrschulen	38	144	57	105	49	6	3
8042	Erwachsenenbildung u. Unterricht a.n.g.	2592	17936	9327	16326	8676	1390	794
804200	Erwachsenenbildung u. Unterricht a.n.g.	2592	17936	9327	16326	8676	1390	794
<b>N</b>	<b>Gesundheits-, Veterinär- u. Sozialw.</b>	<b>27531</b>	<b>283627</b>	<b>204402</b>	<b>261578</b>	<b>196193</b>	<b>17978</b>	<b>13405</b>
NA	Gesundheits-, Veterinär- u. Sozialw.	27531	283627	204402	261578	196193	17978	13405
<b>85</b>	<b>Gesundheits-, Veterinär- u. Sozialw.</b>	<b>27531</b>	<b>283627</b>	<b>204402</b>	<b>261578</b>	<b>196193</b>	<b>17978</b>	<b>13405</b>
851	Gesundheitswesen	21760	210096	148878	190290	141567	11892	8963
8511	Krankenhäuser	419	134870	97087	134842	97081	7267	5598
851100	Krankenhäuser	419	134870	97087	134842	97081	7267	5598
8512	Arztpraxen (ohne Zahnarztpraxen)	13245	43336	30310	30855	26623	2656	1924
851201	Ambulatorien	129	1828	1482	1750	1454	156	113
851202	Facharztpraxen	7158	23203	15846	16444	13948	1572	1107
851203	Praxen von Ärzten f.Allgemeinmedizin	5958	18305	12982	12661	11221	928	704

Tätige Betriebsinhaber	Tätige Betriebsinhaber	Mithelfende Familienangehörige		Angestellte und Beamte		Arbeiter		Lehrlinge		Heimarbeiter		ÖNACE
		zusammen	darunter weiblich	zusammen	darunter weiblich	zusammen	darunter weiblich	zusammen	darunter weiblich	zusammen	darunter weiblich	
-	-	-	-	1083	510	97	37	10	2	-	-	7514
-	-	-	-	1083	510	97	37	10	2	-	-	751400
-	-	-	-	69020	17492	3193	1193	222	140	-	-	752
-	-	-	-	746	325	6	-	-	-	-	-	7521
-	-	-	-	746	325	6	-	-	-	-	-	752100
-	-	-	-	20217	4656	1250	240	81	53	-	-	7522
-	-	-	-	20217	4656	1250	240	81	53	-	-	752200
-	-	-	-	13394	6289	226	94	22	19	-	-	7523
-	-	-	-	13394	6289	226	94	22	19	-	-	752300
-	-	-	-	32109	6105	1445	770	102	68	-	-	7524
-	-	-	-	32109	6105	1445	770	102	68	-	-	752400
-	-	-	-	2554	117	266	89	17	-	-	-	7525
-	-	-	-	2554	117	266	89	17	-	-	-	752500
-	-	-	-	21752	12287	1536	1004	160	111	-	-	753
-	-	-	-	21752	12287	1536	1004	160	111	-	-	7530
-	-	-	-	21752	12287	1536	1004	160	111	-	-	753000
<b>2202</b>	<b>915</b>	<b>96</b>	<b>65</b>	<b>192833</b>	<b>122263</b>	<b>27379</b>	<b>20760</b>	<b>1014</b>	<b>512</b>	<b>100</b>	<b>93</b>	<b>M</b>
2202	915	96	65	192833	122263	27379	20760	1014	512	100	93	MA
<b>2202</b>	<b>915</b>	<b>96</b>	<b>65</b>	<b>192833</b>	<b>122263</b>	<b>27379</b>	<b>20760</b>	<b>1014</b>	<b>512</b>	<b>100</b>	<b>93</b>	<b>80</b>
244	203	6	5	57941	51062	13073	11381	23	12	84	82	801
244	203	6	5	57941	51062	13073	11381	23	12	84	82	8010
244	203	6	5	24852	22074	7885	6963	18	12	82	80	801001
-	-	-	-	33089	28988	5188	4418	5	-	2	2	801002
1	1	-	-	91275	51211	11857	7964	497	209	2	2	802
-	-	-	-	61787	36873	7430	5070	43	19	2	2	8021
-	-	-	-	41483	25685	5033	3496	23	9	1	1	802101
-	-	-	-	20304	11188	2397	1574	20	10	1	1	802102
1	1	-	-	29488	14338	4427	2894	454	190	-	-	8022
-	-	-	-	5637	2183	1113	765	216	57	-	-	802201
-	-	-	-	5884	3540	1156	772	128	71	-	-	802202
1	1	-	-	17967	8615	2158	1357	110	62	-	-	802203
2	1	-	-	26796	11712	634	218	147	86	-	-	803
2	1	-	-	26796	11712	634	218	147	86	-	-	8030
2	1	-	-	26796	11712	634	218	147	86	-	-	803000
1955	710	90	60	16821	8278	1815	1197	347	205	14	9	804
391	91	44	28	2359	802	298	199	12	10	2	2	8041
353	84	43	27	2279	772	274	181	12	10	1	1	804101
38	7	1	1	80	30	24	18	-	-	1	1	804102
1564	619	46	32	14462	7476	1517	998	335	195	12	7	8042
1564	619	46	32	14462	7476	1517	998	335	195	12	7	804200
<b>20862</b>	<b>7272</b>	<b>1187</b>	<b>937</b>	<b>209294</b>	<b>156843</b>	<b>48570</b>	<b>36674</b>	<b>3357</b>	<b>2435</b>	<b>357</b>	<b>241</b>	<b>N</b>
20862	7272	1187	937	209294	156843	48570	36674	3357	2435	357	241	NA
<b>20862</b>	<b>7272</b>	<b>1187</b>	<b>937</b>	<b>209294</b>	<b>156843</b>	<b>48570</b>	<b>36674</b>	<b>3357</b>	<b>2435</b>	<b>357</b>	<b>241</b>	<b>85</b>
18767	6495	1039	816	158161	117830	29596	21626	2422	2033	111	78	851
28	6	-	-	113891	81905	19708	14225	1236	947	7	4	8511
28	6	-	-	113891	81905	19708	14225	1236	947	7	4	851100
11685	3047	796	640	24932	21913	5793	4612	80	68	50	30	8512
77	27	1	1	1332	1090	412	360	4	4	2	-	851201
6326	1537	433	361	13450	11694	2915	2191	52	46	27	17	851202
5282	1483	362	278	10150	9129	2466	2061	24	18	21	13	851203

**Tabelle A1.2: Beschäftigte nach Unterklassen der ÖNACE 1995, Stellung im Beruf und Geschlecht**

ÖNACE 1995		Arbeits- stätten insge- samt	Beschäftigte		Unselbständig Beschäftigte		Ausländische unselbständig Beschäftigte	
			insgesamt	darunter weiblich	zusammen	darunter weiblich	zusammen	darunter weiblich
8513	Zahnarztpraxen	3469	15705	12035	12541	10969	1240	954
851301	Zahnambulatorien	38	444	322	427	317	32	20
851302	Zahnarztpraxen	3431	15261	11713	12114	10652	1208	934
8514	Gesundheitswesen a.n.g.	4627	16185	9446	12052	6894	729	487
851401	Krankentransporte u. Rettungsdienste	435	5832	2405	5802	2393	240	156
851402	Hauskrankenpflege	127	2241	1813	2221	1803	103	81
851403	Psychologische Psychotherapeuten	1884	3119	1947	1222	834	94	67
851404	Sonstiges Gesundheitswesen a.n.g.	2181	4993	3281	2807	1864	292	183
852	Veterinärwesen	1480	3365	1909	1720	1371	191	120
8520	Veterinärwesen	1480	3365	1909	1720	1371	191	120
852000	Veterinärwesen	1480	3365	1909	1720	1371	191	120
853	Sozialwesen	4291	70166	53615	69568	53255	5895	4322
8531	Heime (o.Fremden-,Erholungs-u.Ferienh.)	1311	36124	29034	35882	28885	3425	2668
853101	Altenheime	823	28887	23551	28699	23429	2707	2184
853102	Sonstige Heime	488	7237	5483	7183	5456	718	484
8532	Sozialwesen a.n.g.	2980	34042	24581	33686	24370	2470	1654
853200	Sozialwesen a.n.g.	2980	34042	24581	33686	24370	2470	1654
<b>O</b>	<b>Erbring.v.sonst.öffentl.u.pers.Dienstl.</b>	<b>32438</b>	<b>159292</b>	<b>85329</b>	<b>137273</b>	<b>75190</b>	<b>16018</b>	<b>8189</b>
OA	Erbring.v.sonst.öffentl.u.pers.Dienstl.	32438	159292	85329	137273	75190	16018	8189
<b>90</b>	<b>Abwasser- u.Abfallbes.u.s.Entsorg.</b>	<b>1712</b>	<b>17106</b>	<b>3078</b>	<b>16549</b>	<b>2971</b>	<b>2003</b>	<b>337</b>
900	Abwasser- u.Abfallbes.u.s.Entsorg.	1712	17106	3078	16549	2971	2003	337
9000	Abwasser- u.Abfallbes.u.s.Entsorg.	1712	17106	3078	16549	2971	2003	337
900001	Müllabfuhr	305	5751	1052	5636	1025	785	110
900002	Mülldeponien, Müllverbrennung	293	3101	627	2997	606	376	104
900003	Entsorgung von Sondermüll	134	991	253	956	247	170	20
900004	Kanalisation und Kläranlagen	663	4778	724	4637	696	310	51
900005	Schneeräumung	122	410	129	299	110	100	28
900006	Sonstige Entsorgung a.n.g.	195	2075	293	2024	287	262	24
<b>91</b>	<b>Interessenvertretungen, Vereine</b>	<b>4923</b>	<b>34169</b>	<b>19199</b>	<b>34169</b>	<b>19199</b>	<b>2725</b>	<b>1307</b>
911	Wirtschaftsverbände, Berufsorganisat.	514	8453	4756	8453	4756	267	168
9111	Wirtschafts- und Arbeitgeberverbände	299	7318	4071	7318	4071	178	118
911100	Wirtschafts- und Arbeitgeberverbände	299	7318	4071	7318	4071	178	118
9112	Berufsorganisationen	215	1135	685	1135	685	89	50
911200	Berufsorganisationen	215	1135	685	1135	685	89	50
912	Arbeitnehmervereinigungen	269	4243	2481	4243	2481	140	78
9120	Arbeitnehmervereinigungen	269	4243	2481	4243	2481	140	78
912001	Öffentl.-rechtl. Arbeitnehmerv.	107	2261	1294	2261	1294	79	45
912002	Nicht öffentl.-rechtl.Arbeitnehmerv.	162	1982	1187	1982	1187	61	33
913	Kirchl. Vereinigungen, polit. Parteien	4140	21473	11962	21473	11962	2318	1061
9131	Kirchl.u.sonst.religiöse Vereinigungen	2344	8825	4500	8825	4500	1327	537
913100	Kirchl.u.sonst.religiöse Vereinigungen	2344	8825	4500	8825	4500	1327	537
9132	Politische Parteien	302	1736	1038	1736	1038	92	49
913200	Politische Parteien	302	1736	1038	1736	1038	92	49
9133	Sonst.Interessenvertr.u.Vereine a.n.g.	1494	10912	6424	10912	6424	899	475
913300	Sonst.Interessenvertr.u.Vereine a.n.g.	1494	10912	6424	10912	6424	899	475
<b>92</b>	<b>Kultur, Sport und Unterhaltung</b>	<b>12260</b>	<b>53697</b>	<b>21957</b>	<b>43895</b>	<b>19321</b>	<b>5510</b>	<b>2393</b>
921	Filmherstellung, -verleih, Kinos	1366	5238	2177	4019	1962	493	247
9211	Film- und Videoherstellung	1086	3110	1106	2089	957	208	101
921101	Kino- und Fernsehfilmherstellung	942	2679	951	1790	823	176	87
921102	Werbefilmherstellung	86	252	96	171	82	18	9
921103	Wirtschaftsfilmherstellung	58	179	59	128	52	14	5
9212	Filmverleih und Videoprogrammanbieter	76	293	149	229	133	22	14
921200	Filmverleih und Videoprogrammanbieter	76	293	149	229	133	22	14

Tätige Betriebsinhaber	Tätige Betriebsinhaber	Mithelfende Familienangehörige		Angestellte und Beamte		Arbeiter		Lehrlinge		Heimarbeiter		ÖNACE
		zusammen	darunter weiblich	zusammen	darunter weiblich	zusammen	darunter weiblich	zusammen	darunter weiblich	zusammen	darunter weiblich	
3013	954	151	112	9932	8716	1554	1265	1034	971	21	17	8513
17	5	-	-	350	252	51	41	24	23	2	1	851301
2996	949	151	112	9582	8464	1503	1224	1010	948	19	16	851302
4041	2488	92	64	9406	5296	2541	1524	72	47	33	27	8514
26	9	4	3	4510	1701	1252	664	34	22	6	6	851401
20	10	-	-	1877	1538	344	265	-	-	-	-	851402
1860	1089	37	24	1069	750	142	77	6	3	5	4	851403
2135	1380	51	37	1950	1307	803	518	32	22	22	17	851404
1536	443	109	95	1388	1120	314	238	10	7	8	6	852
1536	443	109	95	1388	1120	314	238	10	7	8	6	8520
1536	443	109	95	1388	1120	314	238	10	7	8	6	852000
559	334	39	26	49745	37893	18660	14810	925	395	238	157	853
211	129	31	20	23329	18621	12076	10009	342	150	135	105	8531
160	104	28	18	18377	14932	10047	8289	160	112	115	96	853101
51	25	3	2	4952	3689	2029	1720	182	38	20	9	853102
348	205	8	6	26416	19272	6584	4801	583	245	103	52	8532
348	205	8	6	26416	19272	6584	4801	583	245	103	52	853200
<b>21121</b>	<b>9541</b>	<b>898</b>	<b>598</b>	<b>79913</b>	<b>39867</b>	<b>50012</b>	<b>29051</b>	<b>7196</b>	<b>6170</b>	<b>152</b>	<b>102</b>	<b>O</b>
21121	9541	898	598	79913	39867	50012	29051	7196	6170	152	102	OA
<b>520</b>	<b>86</b>	<b>37</b>	<b>21</b>	<b>7347</b>	<b>1723</b>	<b>9044</b>	<b>1176</b>	<b>150</b>	<b>66</b>	<b>8</b>	<b>6</b>	<b>90</b>
520	86	37	21	7347	1723	9044	1176	150	66	8	6	900
520	86	37	21	7347	1723	9044	1176	150	66	8	6	9000
106	20	9	7	2514	645	3046	350	72	27	4	3	900001
93	17	11	4	988	305	1982	291	26	10	1	-	900002
34	5	1	1	358	150	595	95	3	2	-	-	900003
134	25	7	3	2687	412	1905	258	42	23	3	3	900004
104	14	7	5	119	63	180	47	-	-	-	-	900005
49	5	2	1	681	148	1336	135	7	4	-	-	900006
-	-	-	-	<b>30612</b>	<b>16855</b>	<b>3312</b>	<b>2195</b>	<b>245</b>	<b>149</b>	-	-	<b>91</b>
-	-	-	-	7656	4180	755	553	42	23	-	-	911
-	-	-	-	6582	3545	696	505	40	21	-	-	9111
-	-	-	-	6582	3545	696	505	40	21	-	-	911100
-	-	-	-	1074	635	59	48	2	2	-	-	9112
-	-	-	-	1074	635	59	48	2	2	-	-	911200
-	-	-	-	4157	2410	64	53	22	18	-	-	912
-	-	-	-	4157	2410	64	53	22	18	-	-	9120
-	-	-	-	2221	1262	25	20	15	12	-	-	912001
-	-	-	-	1936	1148	39	33	7	6	-	-	912002
-	-	-	-	18799	10265	2493	1589	181	108	-	-	913
-	-	-	-	7801	3792	1009	698	15	10	-	-	9131
-	-	-	-	7801	3792	1009	698	15	10	-	-	913100
-	-	-	-	1681	997	55	41	-	-	-	-	9132
-	-	-	-	1681	997	55	41	-	-	-	-	913200
-	-	-	-	9317	5476	1429	850	166	98	-	-	9133
-	-	-	-	9317	5476	1429	850	166	98	-	-	913300
<b>9410</b>	<b>2375</b>	<b>392</b>	<b>261</b>	<b>31302</b>	<b>13637</b>	<b>12087</b>	<b>5374</b>	<b>404</b>	<b>250</b>	<b>102</b>	<b>60</b>	<b>92</b>
1171	186	48	29	2358	1096	1613	846	43	20	5	-	921
994	130	27	19	1675	737	370	204	39	16	5	-	9211
866	111	23	17	1419	622	330	186	36	15	5	-	921101
77	12	4	2	141	67	30	15	-	-	-	-	921102
51	7	-	-	115	48	10	3	3	1	-	-	921103
60	15	4	1	124	80	101	49	4	4	-	-	9212
60	15	4	1	124	80	101	49	4	4	-	-	921200



**Tabelle A1.2: Beschäftigte nach Unterklassen der ÖNACE 1995, Stellung im Beruf und Geschlecht**

ÖNACE 1995		Arbeits- stätten insge- samt	Beschäftigte		Unselbständig Beschäftigte		Ausländische unselbständig Beschäftigte	
			insgesamt	darunter weiblich	zusammen	darunter weiblich	zusammen	darunter weiblich
9213	Lichtspieltheater (Kinos)	204	1835	922	1701	872	263	132
921300	Lichtspieltheater (Kinos)	204	1835	922	1701	872	263	132
922	Hörfunk- und Fernsehanstalten	123	6255	2629	6212	2619	177	86
9220	Hörfunk- und Fernsehanstalten	123	6255	2629	6212	2619	177	86
922000	Hörfunk- und Fernsehanstalten	123	6255	2629	6212	2619	177	86
923	Erbr.v.s. kultur. u. unterh. Leistungen	5714	17430	6845	11914	5293	2228	966
9231	Künstler. u. schriftst. Tätigkeiten	4103	9494	3675	5425	2517	983	468
923100	Künstler. u. schriftst. Tätigkeiten	4103	9494	3675	5425	2517	983	468
9232	Betrieb u.techn.Hilfsdienste f.kult.L.	875	5602	2214	4855	2081	694	320
923200	Betrieb u.techn.Hilfsdienste f.kult.L.	875	5602	2214	4855	2081	694	320
9233	Schaustellergewerbe u. Vergnügungsp.	299	1054	372	795	281	236	44
923300	Schaustellergewerbe u. Vergnügungsp.	299	1054	372	795	281	236	44
9234	Erbring.v.kult.u.unterhalt.Leist.a.n.g	437	1280	584	839	414	315	134
923401	Tanzschulen	134	397	208	228	129	100	44
923402	Erbr.v.sonst.kult.u.unterhalt.Leist. a.n.g.	303	883	376	611	285	215	90
924	Korrespondenz- und Nachrichtenbüros	926	2241	824	1398	598	184	55
9240	Korrespondenz- und Nachrichtenbüros	926	2241	824	1398	598	184	55
924000	Korrespondenz- und Nachrichtenbüros	926	2241	824	1398	598	184	55
925	Bibliotheken, Museen, zoolog. Gärten	444	5694	2645	5636	2630	342	182
9251	Bibliotheken und Archive	70	1462	752	1462	752	75	38
925100	Bibliotheken und Archive	70	1462	752	1462	752	75	38
9252	Museen und Denkmalschutz	314	3598	1605	3563	1598	204	121
925200	Museen und Denkmalschutz	314	3598	1605	3563	1598	204	121
9253	Botanische und zoologische Gärten	60	634	288	611	280	63	23
925300	Botanische und zoologische Gärten	60	634	288	611	280	63	23
926	Sport	2776	11822	5161	10276	4715	1576	620
9261	Betrieb von Sportanlagen	1493	7390	3381	6865	3192	824	378
926101	Schwimmbäder und Schwimmstadion	699	4089	1994	4025	1966	372	202
926102	Betrieb von sonstigen Sportanlagen	794	3301	1387	2840	1226	452	176
9262	Erbringung v.sonst.Dienstl. des Sports	1283	4432	1780	3411	1523	752	242
926200	Erbringung v.sonst.Dienstl. des Sports	1283	4432	1780	3411	1523	752	242
927	Erbr.s.Dienstl.f.Unterhalt., Erholung	911	5017	1676	4440	1504	510	237
9271	Spiel-, Wett- und Lotteriewesen	464	3987	1267	3772	1186	417	185
927101	Wett-, Toto- und Lotteriewesen	363	1617	712	1447	638	196	96
927102	Casinos	51	2173	497	2154	496	170	63
927103	Betrieb von Glücksspielautomaten	50	197	58	171	52	51	26
9272	Erbring.v.sonst.Dienstl.f.Unterh.a.n.g	447	1030	409	668	318	93	52
927200	Erbring.v.sonst.Dienstl.f.Unterh.a.n.g	447	1030	409	668	318	93	52
<b>93</b>	<b>Erbring. v. sonst. Dienstleistungen</b>	<b>13543</b>	<b>54320</b>	<b>41095</b>	<b>42660</b>	<b>33699</b>	<b>5780</b>	<b>4152</b>
930	Erbring. v. sonst. Dienstleistungen	13543	54320	41095	42660	33699	5780	4152
9301	Wäscherei und chemische Reinigung	1066	8187	5988	7452	5604	2432	1878
930101	Wäschereien	256	4020	2947	3830	2843	1427	1110
930102	Chem.Reinigung u.Bekleidungs-färberei	810	4167	3041	3622	2761	1005	768
9302	Friseure, Kosmetiker, Fußpfleger	8151	29679	25045	22535	19864	2124	1596
930201	Friseure	6295	25985	21812	20509	18041	1924	1453
930202	Kosmetiker	1236	2600	2300	1488	1347	149	104
930203	Fußpfleger	620	1094	933	538	476	51	39
9303	Bestattungswesen	547	2848	974	2488	856	235	63
930301	Bestattungsinstitute	459	1988	590	1629	473	102	31
930302	Friedhöfe und Krematorien	88	860	384	859	383	133	32

Tätige Betriebsinhaber	Tätige Betriebsinhaber	Mithelfende Familienangehörige		Angestellte und Beamte		Arbeiter		Lehrlinge		Heimarbeiter		ÖNACE
		zusammen	darunter weiblich	zusammen	darunter weiblich	zusammen	darunter weiblich	zusammen	darunter weiblich	zusammen	darunter weiblich	
117	41	17	9	559	279	1142	593	-	-	-	-	9213
117	41	17	9	559	279	1142	593	-	-	-	-	921300
40	8	3	2	6115	2584	89	33	7	2	1	-	922
40	8	3	2	6115	2584	89	33	7	2	1	-	9220
40	8	3	2	6115	2584	89	33	7	2	1	-	922000
5347	1432	169	120	8738	3881	3040	1325	87	55	49	32	923
3981	1093	88	65	3931	1835	1406	621	47	31	41	30	9231
3981	1093	88	65	3931	1835	1406	621	47	31	41	30	923100
727	118	20	15	3976	1619	839	438	33	22	7	2	9232
727	118	20	15	3976	1619	839	438	33	22	7	2	923200
231	74	28	17	313	143	482	138	-	-	-	-	9233
231	74	28	17	313	143	482	138	-	-	-	-	923300
408	147	33	23	518	284	313	128	7	2	1	-	9234
148	67	21	12	188	109	36	20	3	-	1	-	923401
260	80	12	11	330	175	277	108	4	2	-	-	923402
826	213	17	13	1293	556	61	15	10	8	34	19	924
826	213	17	13	1293	556	61	15	10	8	34	19	9240
826	213	17	13	1293	556	61	15	10	8	34	19	924000
53	12	5	3	4685	2213	897	377	54	40	-	-	925
-	-	-	-	1379	708	66	32	17	12	-	-	9251
-	-	-	-	1379	708	66	32	17	12	-	-	925100
31	5	4	2	2929	1326	623	265	11	7	-	-	9252
31	5	4	2	2929	1326	623	265	11	7	-	-	925200
22	7	1	1	377	179	208	80	26	21	-	-	9253
22	7	1	1	377	179	208	80	26	21	-	-	925300
1434	379	112	67	4973	2355	5108	2239	186	116	9	5	926
478	161	47	28	3027	1384	3731	1745	105	63	2	-	9261
60	25	4	3	1694	737	2256	1186	75	43	-	-	926101
418	136	43	25	1333	647	1475	559	30	20	2	-	926102
956	218	65	39	1946	971	1377	494	81	53	7	5	9262
956	218	65	39	1946	971	1377	494	81	53	7	5	926200
539	145	38	27	3140	952	1279	539	17	9	4	4	927
198	67	17	14	2799	779	959	399	14	8	-	-	9271
154	60	16	14	1086	504	353	129	8	5	-	-	927101
18	1	1	-	1659	252	489	241	6	3	-	-	927102
26	6	-	-	54	23	117	29	-	-	-	-	927103
341	78	21	13	341	173	320	140	3	1	4	4	9272
341	78	21	13	341	173	320	140	3	1	4	4	927200
<b>11191</b>	<b>7080</b>	<b>469</b>	<b>316</b>	<b>10652</b>	<b>7652</b>	<b>25569</b>	<b>20306</b>	<b>6397</b>	<b>5705</b>	<b>42</b>	<b>36</b>	<b>93</b>
11191	7080	469	316	10652	7652	25569	20306	6397	5705	42	36	930
681	346	54	38	1443	991	5957	4574	49	36	3	3	9301
175	93	15	11	677	436	3138	2394	14	12	1	1	930101
506	253	39	27	766	555	2819	2180	35	24	2	2	930102
6910	5030	234	151	3580	3024	13107	11522	5825	5299	23	19	9302
5273	3637	203	134	3031	2544	12063	10594	5396	4887	19	16	930201
1089	943	23	10	420	366	730	657	335	321	3	3	930202
548	450	8	7	129	114	314	271	94	91	1	-	930203
325	97	35	21	1153	471	1287	360	46	23	2	2	9303
324	96	35	21	774	317	833	144	20	10	2	2	930301
1	1	-	-	379	154	454	216	26	13	-	-	930302

**Tabelle A1.2: Beschäftigte nach Unterklassen der ÖNACE 1995, Stellung im Beruf und Geschlecht**

ÖNACE 1995		Arbeits- stätten insge- samt	Beschäftigte		Unselbständig Beschäftigte		Ausländische unselbständig Beschäftigte	
			insgesamt	darunter weiblich	zusammen	darunter weiblich	zusammen	darunter weiblich
9304	Bäder, Saunas, Solarien u.ä.	2933	12265	8380	9650	7078	882	570
930401	Massage- und Fitnesszentren	2051	4630	2837	2648	1864	362	214
930402	Solarien	661	1597	1154	1064	870	160	104
930403	Heil- und Kurbäder	133	5786	4226	5745	4210	333	236
930404	Bäder a.n.g., Saunas	88	252	163	193	134	27	16
9305	Erbringung von Dienstleistungen a.n.g.	846	1341	708	535	297	107	45
930500	Erbringung von Dienstleistungen a.n.g.	846	1341	708	535	297	107	45

Tätige Betriebsinhaber	Tätige Betriebsinhaber	Mithelfende Familienangehörige		Angestellte und Beamte		Arbeiter		Lehrlinge		Heimarbeiter		ÖNACE
		zusammen	darunter weiblich	zusammen	darunter weiblich	zusammen	darunter weiblich	zusammen	darunter weiblich	zusammen	darunter weiblich	
2490	1209	125	93	4114	2965	5061	3766	469	341	6	6	9304
1906	911	76	62	1259	904	1212	832	172	123	5	5	930401
492	256	41	28	442	350	604	507	17	12	1	1	930402
38	16	3	-	2331	1660	3141	2351	273	199	-	-	930403
54	26	5	3	82	51	104	76	7	7	-	-	930404
785	398	21	13	362	201	157	84	8	6	8	6	9305
785	398	21	13	362	201	157	84	8	6	8	6	930500

**Tabelle A2.1: Unternehmen und Beschäftigte nach Gruppen der ÖNACE 1995 und Beschäftigtengrößengruppen**

ÖNACE 1995	Unter- nehmen insge- samt	davon mit ... unselbständig Beschäftigten								
		0		1		2 - 4		5 - 9		10 - 19
		U	UB	U	UB	U	UB	U	UB	U
<b>Österreich insgesamt</b>	<b>299899</b>	<b>107331</b>	-	<b>50892</b>	<b>50892</b>	<b>70915</b>	<b>196717</b>	<b>36154</b>	<b>235520</b>	<b>18374</b>
<b>C Bergbau; Gewinn.v.Steinen u.Erden</b>	<b>347</b>	<b>49</b>	-	<b>29</b>	<b>29</b>	<b>65</b>	<b>186</b>	<b>78</b>	<b>515</b>	<b>49</b>
CA Kohlenbergbau, Gew. v. Erdöl u. Erdgas	16	1	-	2	2	4	14	4	28	2
10 Kohlenbergbau, Torfgewinnung	9	1	-	-	-	2	7	3	19	1
101 Steinkohlenbergbau	-	-	-	-	-	-	-	-	-	-
102 Braunkohlenbergbau	2	-	-	-	-	-	-	1	7	-
103 Torfgewinnung und -veredlung	7	1	-	-	-	2	7	2	12	1
11 Erdöl- und Erdgasbergbau	7	-	-	2	2	2	7	1	9	1
111 Erdöl- und Erdgasbergbau	3	-	-	-	-	2	7	-	-	-
112 Erbr.v.Dienstl.f.d.Erdöl-u.Erdgasbergb.	4	-	-	2	2	-	-	1	9	1
12 Bergbau auf Uran- und Thoriumerze	-	-	-	-	-	-	-	-	-	-
120 Bergbau auf Uran- und Thoriumerze	-	-	-	-	-	-	-	-	-	-
CB Erzbergb., Gewinnung v.Steinen u.Erden	331	48	-	27	27	61	172	74	487	47
13 Erzbergbau	2	-	-	-	-	-	-	-	-	1
131 Eisenerzbergbau	2	-	-	-	-	-	-	-	-	1
132 NE-Metallerzbergbau	-	-	-	-	-	-	-	-	-	-
14 Gew.v.Steinen u.Erden;sonst.Bergb.	329	48	-	27	27	61	172	74	487	46
141 Gewinnung von Natursteinen	51	3	-	2	2	9	26	15	101	10
142 Gewinnung von Kies, Sand, Ton u. Kaolin	267	45	-	23	23	51	142	57	369	35
143 Bergbau auf chem. u.Düngemittelminerale	1	-	-	-	-	-	-	-	-	-
144 Gewinnung von Salz	1	-	-	-	-	-	-	-	-	-
145 Gewinnung v. Steinen und Erden a.n.g.	9	-	-	2	2	1	4	2	17	1
<b>D Sachgütererzeugung</b>	<b>29073</b>	<b>6597</b>	-	<b>3530</b>	<b>3530</b>	<b>6378</b>	<b>18204</b>	<b>5080</b>	<b>33951</b>	<b>3222</b>
DA H.v.Nahrungsm.u.Getränken,Tabakverarb.	4542	443	-	407	407	1154	3363	1213	8149	681
15 H.v.Nahr.- u.Genussm.; Getränken	4541	443	-	407	407	1154	3363	1213	8149	681
151 Schlachthäuser und Fleischverarbeitung	1262	125	-	147	147	355	1015	329	2203	174
152 Fischverarbeitung	7	1	-	1	1	1	3	1	6	-
153 Obst- und Gemüseverarbeitung	130	52	-	16	16	21	51	16	114	5
154 H.v.pflanzl.u.tierischen Ölen u.Fetten	42	6	-	11	11	13	36	4	23	4
155 Milchverarbeitung, H.v.Speiseeis	133	9	-	22	22	34	99	29	189	8
156 Mahl- u.Schälmaschinen, H.v.Stärke u.-erz.	153	35	-	24	24	34	92	24	157	19
157 H.v.Futtermitteln	60	11	-	4	4	7	19	8	53	11
158 H.v.sonstigen Nahrungs- u.Genussmitteln	2451	133	-	149	149	630	1884	755	5088	434
159 Getränkeherstellung	303	71	-	33	33	59	164	47	316	26
16 Tabakverarbeitung	1	-	-	-	-	-	-	-	-	-
160 Tabakverarbeitung	1	-	-	-	-	-	-	-	-	-
DB H.v.Textilien, Textilwaren u. Bekleidung	2207	869	-	377	377	413	1121	188	1246	129
17 H.v.Textilien u.Textilwaren (o. Bekl.)	940	235	-	157	157	201	574	106	723	85
171 Spinnstoffaufbereitung und Spinnerei	39	7	-	3	3	3	8	9	59	4
172 Weberei	61	14	-	2	2	8	25	6	43	8
173 Textilveredlung	88	27	-	13	13	14	36	6	43	12
174 H.v.konfekt. Textilwaren (o.Bekleidung)	152	28	-	24	24	34	99	16	103	18
175 H.v.sonst. Textilwaren (o.Maschenw.)	500	139	-	100	100	123	351	57	391	31
176 H.v.gewirktem und gestricktem Stoff	34	9	-	6	6	9	23	-	-	3
177 H.v.gewirkten u. gestrickten Fertigerz.	66	11	-	9	9	10	32	12	84	9
18 H.v.Bekleidung	1267	634	-	220	220	212	547	82	523	44
181 H.v.Lederbekleidung	32	13	-	9	9	6	14	4	23	-
182 H.v.Bekleidung (ohne Lederbekleidung)	1134	586	-	190	190	174	448	68	439	43
183 Zuricht.u.Färben v.Fellen,H.v.Pelzwaren	101	35	-	21	21	32	85	10	61	1
DC Ledererz. u. -verarbeitung, H.v.Schuhen	253	77	-	54	54	50	137	24	165	17
19 Ledererzeugung und -verarbeitung	253	77	-	54	54	50	137	24	165	17
191 Ledererzeugung	45	7	-	13	13	11	31	4	23	3
192 Lederverarbeitung (o.H.v.Lederbekl.)	91	36	-	16	16	22	62	9	66	4
193 H.v.Schuhen	117	34	-	25	25	17	44	11	76	10

davon mit ... unselbständig Beschäftigten											Beschäftigte insgesamt	darunter UB	darunter ausl. UB	ÖNACE	
10 - 19		20 - 49		50 - 99		100 - 199		200 - 499		500 und mehr					
UB	U	UB	U	UB	U	UB	U	UB	U	UB					
<b>245667</b>	<b>10155</b>	<b>303586</b>	<b>3116</b>	<b>213283</b>	<b>1592</b>	<b>220595</b>	<b>945</b>	<b>284907</b>	<b>425</b>	<b>700428</b>	<b>2760620</b>	<b>2451595</b>	<b>308894</b>	<b>Insgesamt</b>	
<b>679</b>	<b>46</b>	<b>1407</b>	<b>20</b>	<b>1372</b>	<b>6</b>	<b>711</b>	<b>5</b>	<b>1376</b>	-	-	<b>6579</b>	<b>6275</b>	<b>559</b>	<b>C</b>	
35	1	20	-	-	1	177	1	380	-	-	663	656	33	CA	
17	1	20	-	-	-	-	1	380	-	-	450	443	17	10	
-	-	-	-	-	-	-	-	-	-	-	-	-	-	101	
-	-	-	-	-	-	-	-	1	380	-	-	387	387	9	102
17	1	20	-	-	-	-	-	-	-	-	63	56	8	103	
18	-	-	-	-	1	177	-	-	-	-	213	213	16	11	
-	-	-	-	-	1	177	-	-	-	-	184	184	15	111	
18	-	-	-	-	-	-	-	-	-	-	29	29	1	112	
-	-	-	-	-	-	-	-	-	-	-	-	-	-	12	
-	-	-	-	-	-	-	-	-	-	-	-	-	-	120	
644	45	1387	20	1372	5	534	4	996	-	-	5916	5619	526	CB	
18	-	-	-	-	-	-	1	219	-	-	237	237	3	13	
18	-	-	-	-	-	-	1	219	-	-	237	237	3	131	
-	-	-	-	-	-	-	-	-	-	-	-	-	-	132	
626	45	1387	20	1372	5	534	3	777	-	-	5679	5382	523	14	
141	8	217	1	61	2	210	1	241	-	-	1047	999	111	141	
468	35	1098	18	1258	3	324	-	-	-	-	3930	3682	386	142	
-	-	-	1	53	-	-	-	-	-	-	53	53	3	143	
-	-	-	-	-	-	-	1	326	-	-	326	326	17	144	
17	2	72	-	-	-	-	1	210	-	-	323	322	6	145	
<b>43497</b>	<b>2247</b>	<b>68725</b>	<b>853</b>	<b>59508</b>	<b>545</b>	<b>77575</b>	<b>448</b>	<b>135330</b>	<b>173</b>	<b>193686</b>	<b>664299</b>	<b>634006</b>	<b>79747</b>	<b>D</b>	
9168	388	11647	134	9242	64	9226	46	12435	12	12918	82349	76555	11935	DA	
9168	388	11647	134	9242	64	9226	46	12435	11	12037	81468	75674	11927	15	
2328	75	2276	27	1841	16	2494	14	3758	-	-	17765	16062	3546	151	
-	2	88	1	62	-	-	-	-	-	-	168	160	71	152	
67	5	164	5	382	4	704	5	1293	1	509	3445	3300	707	153	
59	-	-	-	-	3	335	-	-	1	676	1177	1140	50	154	
102	9	353	8	438	10	1604	3	822	1	765	4470	4394	549	155	
249	15	468	2	130	-	-	-	-	-	-	1276	1120	145	156	
163	12	384	5	350	2	327	-	-	-	-	1356	1300	172	157	
5857	235	6806	69	4859	21	2686	20	5634	5	5830	42114	38793	5843	158	
343	35	1108	17	1180	8	1076	4	928	3	4257	9697	9405	844	159	
-	-	-	-	-	-	-	-	-	1	881	881	881	8	16	
-	-	-	-	-	-	-	-	-	1	881	881	881	8	160	
1823	124	3811	47	3215	28	3962	22	6626	10	8584	33030	30765	7880	DB	
1209	82	2574	33	2294	21	3009	12	3784	8	5994	21279	20318	6019	17	
47	4	129	2	135	2	233	2	538	3	1793	2969	2945	1387	171	
115	8	217	8	617	4	627	2	768	1	790	3265	3204	820	172	
156	4	101	5	334	4	650	3	954	-	-	2381	2287	766	173	
269	20	670	6	371	5	707	-	-	1	661	3051	2904	625	174	
433	35	1100	6	435	5	643	3	989	1	596	5582	5038	1244	175	
44	4	126	1	61	1	149	-	-	1	678	1117	1087	356	176	
145	7	231	5	341	-	-	2	535	1	1476	2914	2853	821	177	
614	42	1237	14	921	7	953	10	2842	2	2590	11751	10447	1861	18	
-	-	-	-	-	-	-	-	-	-	-	84	46	9	181	
596	41	1206	13	854	7	953	10	2842	2	2590	11275	10118	1793	182	
18	1	31	1	67	-	-	-	-	-	-	392	283	59	183	
218	13	381	8	654	4	544	3	1320	3	2654	6393	6127	1545	DC	
218	13	381	8	654	4	544	3	1320	3	2654	6393	6127	1545	19	
34	4	124	-	-	1	178	1	468	1	1087	2010	1958	620	191	
46	2	67	2	154	-	-	-	-	-	-	504	411	44	192	
138	7	190	6	500	3	366	2	852	2	1567	3879	3758	881	193	

**Tabelle A2.1: Unternehmen und Beschäftigte nach Gruppen der ÖNACE 1995 und Beschäftigtengrößengruppen**

ÖNACE 1995	Unternehmen insgesamt	davon mit ... unselbständig Beschäftigten								
		0		1		2 - 4		5 - 9		10 - 19
		U	UB	U	UB	U	UB	U	UB	U
DD Be- u. Verarb. v. Holz (o.H.v.Möbeln)	3554	1063	-	487	487	816	2272	563	3695	309
20 Be- u. Verarb. v. Holz (o.H.v.Möbeln)	3554	1063	-	487	487	816	2272	563	3695	309
201 Säge-, Hobel- und Holzimprägnierwerke	1306	410	-	223	223	299	829	186	1230	97
202 Furnier-, Sperrholz-, Holzplattenwerke	29	2	-	1	1	2	5	4	29	2
203 H.v.Konstruktionsteilen aus Holz	1594	353	-	186	186	398	1138	311	2038	169
204 H.v.Verpackungsmitteln aus Holz	127	44	-	13	13	21	54	19	120	18
205 H.v.Holzw. a.n.g., H.v.Flecht- u.Korbw.	498	254	-	64	64	96	246	43	278	23
DE H.u.Verarb.v.Papier u.Pappe, Verlagsw.	2173	485	-	288	288	449	1288	315	2101	277
21 H.u.Verarbeitung v. Papier u. Pappe	160	15	-	13	13	18	48	13	89	17
211 H.v.Zellstoff, Papier, Karton und Pappe	37	2	-	1	1	6	17	2	13	3
212 Papier-, Karton- und Pappeverarbeitung	123	13	-	12	12	12	31	11	76	14
22 Verlagsw., Druckerei, Vervielfältig.	2013	470	-	275	275	431	1240	302	2012	260
221 Verlagswesen	826	256	-	148	148	174	501	97	619	77
222 Druckerei	1170	208	-	122	122	257	739	203	1379	181
223 Vervielfält.v.besp.Ton-,Bild-u.Datentr.	17	6	-	5	5	-	-	2	14	2
DF Kokerei, Mineralölverarbeitung	9	-	-	1	1	1	3	1	6	-
23 Kokerei, Mineralölverarbeitung	9	-	-	1	1	1	3	1	6	-
231 Kokerei	-	-	-	-	-	-	-	-	-	-
232 Mineralölverarbeitung	9	-	-	1	1	1	3	1	6	-
233 H.u.Verarbeitung v.Spalt-u.Brutstoffen	-	-	-	-	-	-	-	-	-	-
DG H.v.Chemikalien u. chem. Erzeugn.	440	62	-	37	37	82	209	59	408	70
24 H.v.Chemikalien u. chem. Erzeugn.	440	62	-	37	37	82	209	59	408	70
241 H.v.chemischen Grundstoffen	91	9	-	9	9	17	46	10	70	18
242 H.v.Schädlingsbek.- u. Pflanzenschutz.	7	1	-	-	-	2	5	1	7	2
243 H.v.Anstrichm., Druckfarben und Kitt	51	2	-	2	2	8	21	9	67	9
244 H.v.pharmazeutischen Erzeugnissen	93	5	-	7	7	17	49	13	84	18
245 H.v.Wasch-, Reinigungs- u.Körperpflegem.	118	33	-	14	14	23	54	14	95	13
246 H.v.sonstigen chemischen Erzeugnissen	75	12	-	5	5	15	34	12	85	10
247 H.v.Chemiefasern	5	-	-	-	-	-	-	-	-	-
DH H.v.Gummi- und Kunststoffwaren	659	107	-	57	57	110	297	72	513	88
25 H.v.Gummi- und Kunststoffwaren	659	107	-	57	57	110	297	72	513	88
251 H.v.Gummiwaren	53	9	-	3	3	10	28	3	21	9
252 H.v.Kunststoffwaren	606	98	-	54	54	100	269	69	492	79
DI H.u.Bearb.v.Glas,H.v.W.a.Stein.u.Erden	1454	350	-	158	158	299	858	230	1560	160
26 H.u.Bea.v.Glas,H.v.W.a.Stein.u.Erden	1454	350	-	158	158	299	858	230	1560	160
261 H.u.Bearbeitung von Glas	225	92	-	34	34	33	89	19	134	10
262 Keramik (ohne Ziegelei und Baukeramik)	253	143	-	32	32	40	109	13	89	10
263 H.v.keram. Wand- und Bodenfliesen	3	1	-	-	-	1	2	1	5	-
264 Ziegelei, H.v.sonstiger Baukeramik	30	1	-	2	2	2	6	1	7	8
265 H.v.Zement, Kalk und gebranntem Gips	13	-	-	-	-	2	5	1	5	2
266 H.v.Erzeugn.a.Beton, Zement u.Gips	365	43	-	26	26	52	146	61	432	56
267 Be- und Verarb. v. Natursteinen a.n.g.	493	64	-	58	58	148	433	125	830	66
268 H.v.sonstigen Mineralerzeugnissen	72	6	-	6	6	21	68	9	58	8
DJ Metallerz.u.-bearbeitung, H.v.Metallerz.	3993	866	-	422	422	836	2391	676	4536	466
27 Metallerzeugung und -bearbeitung	167	13	-	8	8	14	43	19	125	13
271 Erz.v.Roheisen,Stahl u.Ferrolegierungen	-	-	-	-	-	-	-	-	-	-
272 H.v.Rohren	21	2	-	2	2	-	-	2	16	2
273 Sonst. erste Bearbeit.v.Eisen u. Stahl	33	2	-	-	-	6	19	1	7	2
274 Erz. u. erste Bearbeit.v.NE-Metallen	52	4	-	1	1	4	13	8	52	6
275 Gießereiindustrie	61	5	-	5	5	4	11	8	50	3
28 H.v.Metallerzeugnissen	3826	853	-	414	414	822	2348	657	4411	453
281 Stahl- und Leichtmetallbau	1130	108	-	81	81	190	550	247	1674	214
282 Kessel- u. Behälterbau (o.Dampfkesseln)	52	2	-	1	1	5	18	5	34	8
283 H.v.Dampfkesseln (o.Zentralheiz.kessel)	19	2	-	1	1	2	6	4	25	2
284 H.v.Schmiede-,Press-,Zieh-u.Stanzteilen	613	228	-	84	84	151	413	69	444	39
285 Oberflächenveredlung, Wärmebehandl.	558	139	-	70	70	107	305	75	530	65
286 H.v.Schneidwaren,Werkz.,Schlössern	936	274	-	134	134	239	685	147	984	68
287 H.v.sonst.Eisen-, Blech- u. Metallwaren	518	100	-	43	43	128	371	110	720	57

davon mit ... unselbständig Beschäftigten											Beschäftigte insgesamt	darunter UB	darunter ausl. UB	ÖNACE	
10 - 19		20 - 49		50 - 99		100 - 199		200 - 499		500 und mehr					
UB	U	UB	U	UB	U	UB	U	UB	U	UB					
4078	191	5687	67	4585	32	4445	18	5155	8	5748	40087	36152	4784	DD	
4078	191	5687	67	4585	32	4445	18	5155	8	5748	40087	36152	4784	20	
1259	58	1721	19	1336	9	1237	2	468	3	2031	11834	10334	1608	201	
23	3	95	3	214	5	586	5	1488	2	1888	4347	4329	746	202	
2266	107	3156	40	2644	16	2387	11	3199	3	1829	20583	18843	2007	203	
231	10	303	2	125	-	-	-	-	-	-	994	846	196	204	
299	13	412	3	266	2	235	-	-	-	-	2329	1800	227	205	
3752	193	5958	74	5131	44	6212	36	11503	12	10998	49169	47231	4294	DE	
241	21	687	20	1421	16	2282	18	5991	9	6904	17784	17676	1532	21	
41	1	22	4	235	6	822	4	1279	8	6167	8614	8597	115	211	
200	20	665	16	1186	10	1460	14	4712	1	737	9170	9079	1417	212	
3511	172	5271	54	3710	28	3930	18	5512	3	4094	31385	29555	2762	22	
1064	46	1432	13	916	6	820	8	2512	1	2295	10983	10307	878	221	
2414	126	3839	41	2794	22	3110	9	2734	1	549	18822	17680	1614	222	
33	-	-	-	-	-	-	1	266	1	1250	1580	1568	270	223	
-	4	141	-	-	1	166	-	-	1	3460	3778	3777	83	DF	
-	4	141	-	-	1	166	-	-	1	3460	3778	3777	83	23	
-	-	-	-	-	-	-	-	-	-	-	-	-	-	231	
-	4	141	-	-	1	166	-	-	1	3460	3778	3777	83	232	
-	-	-	-	-	-	-	-	-	-	-	-	-	-	233	
982	47	1363	27	1905	26	3587	23	7258	7	9928	26023	25677	2219	DG	
982	47	1363	27	1905	26	3587	23	7258	7	9928	26023	25677	2219	24	
245	7	229	6	385	3	487	9	2616	3	2488	6629	6575	335	241	
32	-	-	1	90	-	-	-	-	-	-	139	134	9	242	
130	8	237	2	153	7	1057	4	1522	-	-	3233	3189	417	243	
264	12	331	6	439	5	667	8	2426	2	4739	9081	9006	818	244	
183	11	289	6	426	3	334	-	-	1	790	2301	2185	293	245	
128	8	231	6	412	6	786	1	213	-	-	1946	1894	164	246	
-	1	46	-	-	2	256	1	481	1	1911	2694	2694	183	247	
1204	102	3186	49	3421	39	5376	25	7765	10	9120	31510	30939	5389	DH	
1204	102	3186	49	3421	39	5376	25	7765	10	9120	31510	30939	5389	25	
112	8	246	5	368	2	318	2	690	2	2635	4454	4421	592	251	
1092	94	2940	44	3053	37	5058	23	7075	8	6485	27056	26518	4797	252	
2160	127	3959	58	4093	34	5058	33	10410	5	9455	39099	37711	4621	DI	
2160	127	3959	58	4093	34	5058	33	10410	5	9455	39099	37711	4621	26	
136	13	466	8	568	7	1051	6	1880	3	6325	10944	10683	1392	261	
132	5	150	3	181	4	672	2	823	1	1644	4106	3832	233	262	
-	-	-	-	-	-	-	-	-	-	-	10	7	-	263	
123	10	263	4	281	-	-	2	771	-	-	1473	1453	118	264	
30	1	23	1	74	3	464	3	991	-	-	1599	1592	60	265	
759	63	2007	33	2360	15	2141	16	4742	-	-	12869	12613	1644	266	
857	26	767	4	292	-	-	2	558	-	-	4331	3795	836	267	
123	9	283	5	337	5	730	2	645	1	1486	3767	3736	338	268	
6387	387	11991	154	10714	89	12506	69	20496	28	32656	105968	102099	14566	DJ	
177	20	690	19	1346	18	2597	28	8864	15	21561	35499	35411	3664	27	
-	-	-	-	-	-	-	-	-	-	-	-	-	-	271	
27	1	42	3	218	2	291	4	1247	3	2165	4020	4008	307	272	
29	2	84	1	53	4	595	8	2869	7	14956	18624	18612	1026	273	
81	8	270	4	258	7	1050	8	2507	2	2135	6389	6367	748	274	
40	9	294	11	817	5	661	8	2241	3	2305	6466	6424	1583	275	
6210	367	11301	135	9368	71	9909	41	11632	13	11095	70469	66688	10902	28	
3004	190	5781	60	4302	26	3398	12	3142	2	1759	24808	23691	3720	281	
115	15	519	6	390	4	533	5	1565	1	671	3888	3846	368	282	
28	2	72	3	205	1	126	1	218	1	1022	1717	1703	306	283	
501	18	568	13	889	6	925	4	1193	1	548	6187	5565	548	284	
894	68	2045	22	1486	5	706	7	2055	-	-	8618	8091	1892	285	
908	39	1197	13	907	9	1355	7	2282	6	5633	15053	14085	2613	286	
760	35	1119	18	1189	20	2866	5	1177	2	1462	10198	9707	1455	287	



**Tabelle A2.1: Unternehmen und Beschäftigte nach Gruppen der ÖNACE 1995 und Beschäftigtengrößengruppen**

ÖNACE 1995	Unternehmen insgesamt	davon mit ... unselbständig Beschäftigten									
		0		1		2 - 4		5 - 9		10 - 19	
		U	UB	U	UB	U	UB	U	UB	U	
DK Maschinenbau	2176	420	-	261	261	408	1169	290	1945	267	
29 Maschinenbau	2176	420	-	261	261	408	1169	290	1945	267	
291 H.v.Masch.f.d.Erz.u.Nutz.v.mech.Energie	190	38	-	21	21	30	87	32	223	21	
292 H.v.sonst.Maschinen unspezif.Verw.	619	116	-	73	73	104	294	79	516	78	
293 H.v.land- u.forstwirtschaftl. Maschinen	481	97	-	77	77	153	445	79	527	29	
294 H.v.Werkzeugmaschinen	168	31	-	13	13	28	71	21	139	24	
295 H.v.Masch.f.sonst.Wirtschaftszweige	570	87	-	62	62	75	222	64	445	96	
296 H.v.Waffen und Munition	40	15	-	6	6	3	10	7	48	3	
297 H.v.Haushaltsgeräten a.n.g.	108	36	-	9	9	15	40	8	47	16	
DL H.v.Büromasch., Datenverb.ger.	2129	410	-	280	280	487	1412	405	2679	230	
30 H.v.Büromasch., Datenverb.ger.	48	13	-	3	3	8	23	6	36	9	
300 H.v.Büromasch., Datenverb.ger.	48	13	-	3	3	8	23	6	36	9	
31 H.v.Ger.d.Elektrizitätserz., -verteil.	562	109	-	62	62	80	228	88	586	77	
311 H.v.Elektromotoren, Generatoren	119	12	-	17	17	23	64	24	160	18	
312 H.v.Elekt.rvertei.lungs- u. -schaltei.nr.	172	34	-	13	13	19	52	29	192	23	
313 H.v.isolierten Elektrokabeln, -leitungen	30	2	-	3	3	5	15	4	30	4	
314 H.v.Akkumulatoren und Batterien	9	1	-	1	1	1	4	1	5	-	
315 H.v.elektrischen Lampen und Leuchten	89	17	-	4	4	13	36	17	113	20	
316 H.v.elektrischen Ausrüstungen a.n.g.	143	43	-	24	24	19	57	13	86	12	
32 Rundfunk-, Fernseh- u.Nachr.technik	205	49	-	25	25	28	84	28	185	25	
321 H.v.elektronischen Bauelementen	95	23	-	13	13	12	36	11	73	13	
322 H.v.nachrichtentechn. Geräten u. Einr.	54	9	-	5	5	9	26	10	59	6	
323 H.v.Rundfunk- und Fernsehgeräten	56	17	-	7	7	7	22	7	53	6	
33 Medizin-, Mess- u.Regel.tech., Optik	1314	239	-	190	190	371	1077	283	1872	119	
331 H.v.med.Geräten u. orthop.Vorrichtungen	831	111	-	102	102	270	784	222	1463	84	
332 H.v.Mess-, Kontroll- u.ä. Instrumenten	265	72	-	44	44	45	128	36	247	21	
333 H.v.industr. Prozesssteuerungsanlagen	26	9	-	2	2	3	9	1	9	5	
334 H.v.optischen u.fotografischen Geräten	156	30	-	30	30	51	150	22	141	8	
335 H.v.Uhren	36	17	-	12	12	2	6	2	12	1	
DM Fahrzeugbau	321	45	-	26	26	43	129	64	424	42	
34 H.v.Kraftwagen und Kraftw.teilen	220	8	-	15	15	31	97	47	316	34	
341 H.v.Kraftwagen und Kraftwagenmotoren	22	1	-	2	2	1	4	4	26	-	
342 H.v.Karosserien,Aufbauten u.Anhängern	134	6	-	10	10	22	67	33	226	27	
343 H.v.Teilen und Zubehör für Kraftwagen	64	1	-	3	3	8	26	10	64	7	
35 Sonstiger Fahrzeugbau	101	37	-	11	11	12	32	17	108	8	
351 Schiffbau	53	24	-	7	7	7	17	9	55	4	
352 Schienenfahrzeugbau	9	-	-	-	-	-	-	1	6	-	
353 Luft- und Raumfahrzeugbau	29	10	-	3	3	4	12	6	42	4	
354 H.v.Kraft- und Fahrrädern	9	2	-	1	1	1	3	1	5	-	
355 Fahrzeugbau a.n.g.	1	1	-	-	-	-	-	-	-	-	
DN H.v.sonst. Erzeugnissen,Rückgewinnung	5163	1400	-	675	675	1230	3555	980	6524	486	
36 H.v.sonstigen Erzeugnissen	5048	1374	-	661	661	1197	3465	963	6413	474	
361 H.v.Möbeln	3827	731	-	452	452	1008	2943	898	5976	435	
362 H.v.Schmuck und ähnl. Erzeugnissen	473	259	-	102	102	75	205	25	151	5	
363 H.v.Musikinstrumenten	217	125	-	35	35	38	104	11	79	4	
364 H.v.Sportgeräten	74	23	-	5	5	11	35	8	56	6	
365 H.v.Spielwaren	122	63	-	17	17	18	50	4	27	4	
366 H.v.sonstigen Erzeugnissen	335	173	-	50	50	47	128	17	124	20	
37 Rückgewinnung (Recycling)	115	26	-	14	14	33	90	17	111	12	
371 Rückgewinnung von Schrott	59	15	-	9	9	20	55	3	21	4	
372 Rückgew.v.nichtmetall. Altmaterialien	56	11	-	5	5	13	35	14	90	8	
<b>E Energie- und Wasserversorgung</b>	<b>796</b>	<b>129</b>	<b>-</b>	<b>198</b>	<b>198</b>	<b>196</b>	<b>504</b>	<b>89</b>	<b>606</b>	<b>65</b>	
EA Energie- und Wasserversorgung	796	129	-	198	198	196	504	89	606	65	
40 Energieversorgung	580	128	-	161	161	126	316	40	277	34	
401 Elektrizitätsversorgung	306	72	-	62	62	47	127	25	178	28	
402 Gasversorgung	21	-	-	1	1	3	6	3	21	5	
403 Fernwärmeversorgung	253	56	-	98	98	76	183	12	78	1	

davon mit ... unselbständig Beschäftigten											Beschäftigte insgesamt	darunter UB	darunter ausl. UB	ÖNACE
10 - 19	20 - 49		50 - 99		100 - 199		200 - 499		500 und mehr					
UB	U	UB	U	UB	U	UB	U	UB	U	UB				
3625	236	7356	114	8004	80	11622	77	24868	23	18455	79397	77305	6327	DK
3625	236	7356	114	8004	80	11622	77	24868	23	18455	79397	77305	6327	29
275	17	538	8	541	13	1938	7	2572	3	1826	8196	8021	780	291
1054	82	2485	38	2557	22	2940	20	6561	7	5902	22927	22382	1908	292
384	22	659	11	792	7	1080	4	1452	2	1417	7363	6833	500	293
319	20	667	15	1122	4	539	10	2811	2	1278	7105	6959	542	294
1334	83	2618	39	2757	30	4390	26	8241	8	6932	27552	27001	1961	295
36	2	57	-	-	-	-	4	1293	-	-	1489	1450	143	296
223	10	332	3	235	4	735	6	1938	1	1100	4765	4659	493	297
3088	129	4146	57	3980	57	8341	44	12389	30	39557	77866	75872	6427	DL
129	5	171	2	128	1	107	1	233	-	-	867	830	98	30
129	5	171	2	128	1	107	1	233	-	-	867	830	98	300
1046	48	1582	28	1969	33	4707	21	5436	16	14760	30852	30376	2740	31
259	6	224	3	231	6	974	4	966	6	5971	8967	8866	542	311
292	22	692	12	820	11	1439	5	1400	4	3390	8438	8290	558	312
57	2	65	4	331	2	343	2	550	2	1613	3028	3007	565	313
-	1	31	1	79	1	101	2	576	-	-	800	797	127	314
286	9	303	4	255	4	537	-	-	1	1417	3043	2951	611	315
152	8	267	4	253	9	1313	8	1944	3	2369	6576	6465	337	316
339	12	405	8	492	7	1065	11	3184	12	22703	28660	28482	2142	32
173	6	199	3	186	4	669	4	1202	6	8938	11576	11489	689	321
76	3	107	2	135	2	272	4	1148	4	12055	13924	13883	963	322
90	3	99	3	171	1	124	3	834	2	1710	3160	3110	490	323
1574	64	1988	19	1391	16	2462	11	3536	2	2094	17487	16184	1447	33
1092	28	846	8	623	3	434	3	888	-	-	7099	6232	577	331
305	24	759	9	639	8	1286	5	1395	1	1296	6338	6099	467	332
63	3	85	1	61	1	132	1	341	-	-	721	702	29	333
104	8	278	-	-	4	610	2	912	1	798	3165	3023	362	334
10	1	20	1	68	-	-	-	-	-	-	164	128	12	335
586	37	1199	14	981	15	2224	18	5177	17	24813	35855	35559	4164	DM
480	34	1121	12	860	11	1646	15	4259	13	20841	29845	29635	3543	34
-	4	131	2	141	-	-	1	200	7	15806	16332	16310	1111	341
380	25	785	5	315	4	631	1	224	1	937	3718	3575	428	342
100	5	205	5	404	7	1015	13	3835	5	4098	9795	9750	2004	343
106	3	78	2	121	4	578	3	918	4	3972	6010	5924	621	35
53	-	-	1	69	1	110	-	-	-	-	363	311	106	351
-	1	34	-	-	1	133	3	918	3	3197	4290	4288	258	352
53	-	-	1	52	1	157	-	-	-	-	343	319	35	353
-	2	44	-	-	1	178	-	-	1	775	1013	1006	222	354
-	-	-	-	-	-	-	-	-	-	-	1	-	-	355
6426	269	7900	50	3583	32	4306	34	9928	7	5340	53775	48237	5513	DN
6254	259	7588	48	3434	31	4147	34	9928	7	5340	52681	47230	5231	36
5708	226	6508	35	2603	18	2396	20	5946	4	3026	39752	35558	2883	361
69	5	149	1	54	-	-	1	226	-	-	1472	956	73	362
59	2	75	-	-	-	-	2	443	-	-	1009	795	91	363
76	6	227	3	205	5	730	4	1314	3	2314	5021	4962	1307	364
61	5	148	4	253	3	408	4	1183	-	-	2269	2147	433	365
281	15	481	5	319	5	613	3	816	-	-	3158	2812	444	366
172	10	312	2	149	1	159	-	-	-	-	1094	1007	282	37
57	6	208	1	79	1	159	-	-	-	-	642	588	148	371
115	4	104	1	70	-	-	-	-	-	-	452	419	134	372
<b>882</b>	<b>49</b>	<b>1480</b>	<b>29</b>	<b>2082</b>	<b>13</b>	<b>1764</b>	<b>10</b>	<b>3280</b>	<b>18</b>	<b>25415</b>	<b>36421</b>	<b>36211</b>	<b>848</b>	<b>E</b>
882	49	1480	29	2082	13	1764	10	3280	18	25415	36421	36211	848	EA
480	28	818	26	1864	10	1379	10	3280	17	24677	33462	33252	754	40
390	23	701	21	1515	7	895	7	2596	14	21150	27764	27614	639	401
78	3	74	1	79	1	183	2	457	2	2384	3283	3283	54	402
12	2	43	4	270	2	301	1	227	1	1143	2415	2355	61	403

**Tabelle A2.1: Unternehmen und Beschäftigte nach Gruppen der ÖNACE 1995 und Beschäftigtengrößengruppen**

ÖNACE 1995	Unter- nehmen insge- samt	davon mit ... unselbständig Beschäftigten									
		0		1		2 - 4		5 - 9		10 - 19	
		U	UB	U	UB	U	UB	U	UB	U	
41 Wasserversorgung	216	1	-	37	37	70	188	49	329	31	
410 Wasserversorgung	216	1	-	37	37	70	188	49	329	31	
<b>F Bauwesen</b>	<b>22112</b>	<b>4390</b>	<b>-</b>	<b>2515</b>	<b>2515</b>	<b>5011</b>	<b>14489</b>	<b>4602</b>	<b>30841</b>	<b>2975</b>	
FA Bauwesen	22112	4390	-	2515	2515	5011	14489	4602	30841	2975	
45 Bauwesen	22112	4390	-	2515	2515	5011	14489	4602	30841	2975	
451 Vorbereitende Baustellenarbeiten	1493	603	-	247	247	302	806	174	1129	93	
452 Hoch- und Tiefbau	6297	820	-	541	541	1170	3425	1305	8855	1102	
453 Bauinstallation	6740	1258	-	695	695	1470	4316	1581	10657	1019	
454 Ausbau- und Bauhilfsgewerbe	7553	1704	-	1029	1029	2062	5922	1538	10170	754	
455 Vermiet.v.Baumasch. m.Bedienungspers.	29	5	-	3	3	7	20	4	30	7	
<b>G Handel, Rep. v.Kfz u.Gebrauchsgütern</b>	<b>75367</b>	<b>25968</b>	<b>-</b>	<b>14126</b>	<b>14126</b>	<b>18414</b>	<b>50200</b>	<b>8773</b>	<b>57293</b>	<b>4673</b>	
GA Handel, Rep. v.Kfz u.Gebrauchsgütern	75367	25968	-	14126	14126	18414	50200	8773	57293	4673	
50 Kfz-Handel, Rep. v.Kfz, Tankstellen	9226	1966	-	1333	1333	2667	7533	1588	10389	975	
501 Handel mit Kraftwagen	2427	724	-	334	334	429	1184	318	2150	315	
502 Instandh. u. Reparatur von Kraftwagen	3527	643	-	454	454	958	2789	744	4938	456	
503 Handel mit Kraftwagenteilen und Zubehör	959	284	-	165	165	233	664	140	897	67	
504 Handel und Reparatur von Krafträdern	311	107	-	60	60	84	238	34	226	14	
505 Tankstellen	2002	208	-	320	320	963	2658	352	2178	123	
51 Handelsvermittlung u.GH (o.H.m.Kfz)	23687	8765	-	4070	4070	4861	13382	2632	17273	1705	
511 Handelsvermittlung	7060	4998	-	1206	1206	637	1600	123	779	66	
512 GH m.landw.Grundstoffen u. leb. Tieren	1094	357	-	167	167	256	699	131	850	72	
513 GH m.Nahrungsm.u. Getränken, Tabakw.	1987	449	-	305	305	541	1520	280	1857	206	
514 GH m.Gebrauchs- und Verbrauchsgütern	4817	1164	-	833	833	1205	3345	715	4736	460	
515 GH m.Rohstoffen, Halbwaren, Altmaterial	3463	653	-	598	598	874	2445	550	3606	368	
516 GH m.Maschinen,Ausrüstungen u.Zubeh.	4348	834	-	730	730	1119	3163	738	4862	500	
517 Sonstiger Großhandel	918	310	-	231	231	229	610	95	583	33	
52 EH (o.Kfz,o.Tankst.), Rep.v.Gebr.g.	42454	15237	-	8723	8723	10886	29285	4553	29631	1993	
521 EH m.W.versch. Art (in Verkaufsräumen)	4802	1284	-	975	975	1430	3986	667	4339	312	
522 Fach-EH m.Nahrungs-u.Genussm.,Getr.	5358	1468	-	1583	1583	1891	4871	310	1917	79	
523 Apotheken,Fach-EH m.med.,orthop.Artikel	2441	639	-	259	259	367	1045	700	4917	406	
524 Sonst. Facheinzelh. (in Verkaufsräumen)	25103	8515	-	5208	5208	6718	18128	2744	17622	1134	
525 EH m.Antiquitäten und Gebrauchsgüter	1187	740	-	233	233	167	430	34	204	8	
526 EH nicht in Verkaufsräumen	2240	1786	-	225	225	124	326	45	292	25	
527 Reparatur von Gebrauchsgütern	1323	805	-	240	240	189	499	53	340	29	
<b>H Beherbergungs- und Gaststättenw.</b>	<b>44455</b>	<b>13830</b>	<b>-</b>	<b>9864</b>	<b>9864</b>	<b>12453</b>	<b>33777</b>	<b>5130</b>	<b>32958</b>	<b>2039</b>	
HA Beherbergungs- und Gaststättenw.	44455	13830	-	9864	9864	12453	33777	5130	32958	2039	
55 Beherbergungs- und Gaststättenw.	44455	13830	-	9864	9864	12453	33777	5130	32958	2039	
551 Hotels,Gasthöfe,Pensionen,Hotels garnis	14459	4579	-	2691	2691	3519	9768	1996	13069	1064	
552 Sonstiges Beherbergungswesen	2151	1162	-	452	452	354	922	106	672	47	
553 Restaurants, Gasthäuser, Cafehäuser	25216	7306	-	6078	6078	7845	21124	2737	17391	823	
554 Sonstiges Gaststättenwesen	1941	598	-	430	430	583	1570	228	1438	74	
555 Kantinen und Caterer	688	185	-	213	213	152	393	63	388	31	
<b>I Verkehr und Nachrichtenübermittlung</b>	<b>13908</b>	<b>4354</b>	<b>-</b>	<b>2260</b>	<b>2260</b>	<b>3119</b>	<b>8683</b>	<b>1879</b>	<b>12379</b>	<b>1184</b>	
IA Verkehr und Nachrichtenübermittlung	13908	4354	-	2260	2260	3119	8683	1879	12379	1184	
60 Landverkehr,Transp. i. Rohrfernleit.	10528	3395	-	1724	1724	2327	6445	1415	9335	921	
601 Eisenbahnen	18	-	-	2	2	4	13	3	17	2	
602 Sonstiger Landverkehr	10507	3395	-	1722	1722	2322	6429	1412	9318	919	
603 Transport in Rohrfernleitungen	3	-	-	-	-	1	3	-	-	-	
61 Schifffahrt	78	30	-	15	15	15	48	7	41	6	
611 See- und Küstenschifffahrt	-	-	-	-	-	-	-	-	-	-	
612 Binnenschifffahrt	78	30	-	15	15	15	48	7	41	6	
62 Flugverkehr	135	27	-	17	17	33	95	23	144	15	
621 Linienflugverkehr	55	-	-	1	1	15	45	13	81	9	

davon mit ... unselbständig Beschäftigten											Beschäftigte insgesamt	darunter UB	darunter ausl. UB	ÖNACE	
10 - 19		20 - 49		50 - 99		100 - 199		200 - 499		500 und mehr					
UB	U	UB	U	UB	U	UB	U	UB	U	UB					
402	21	662	3	218	3	385	-	-	1	738	2959	2959	94	41	
402	21	662	3	218	3	385	-	-	1	738	2959	2959	94	410	
<b>40601</b>	<b>1824</b>	<b>54113</b>	<b>522</b>	<b>34587</b>	<b>176</b>	<b>23588</b>	<b>77</b>	<b>23746</b>	<b>20</b>	<b>31693</b>	<b>278296</b>	<b>256173</b>	<b>45574</b>	<b>F</b>	
40601	1824	54113	522	34587	176	23588	77	23746	20	31693	278296	256173	45574	FA	
40601	1824	54113	522	34587	176	23588	77	23746	20	31693	278296	256173	45574	45	
1259	57	1653	12	903	4	469	1	303	-	-	8285	6769	870	451	
15298	857	25881	313	20937	112	14802	59	17921	18	28468	141978	136128	26691	452	
13835	523	15276	128	8501	49	6717	15	4904	2	3225	75117	68126	8533	453	
10106	386	11254	67	4143	11	1600	2	618	-	-	52585	44842	9436	454	
103	1	49	2	103	-	-	-	-	-	-	331	308	44	455	
<b>62082</b>	<b>2232</b>	<b>66531</b>	<b>612</b>	<b>42006</b>	<b>323</b>	<b>44593</b>	<b>158</b>	<b>46570</b>	<b>88</b>	<b>151610</b>	<b>612088</b>	<b>535011</b>	<b>51365</b>	<b>G</b>	
62082	2232	66531	612	42006	323	44593	158	46570	88	151610	612088	535011	51365	GA	
12923	503	14820	119	7764	46	6074	23	6314	6	9902	86958	77052	7487	50	
4249	202	6124	61	3931	30	3979	9	2559	5	8896	35870	33406	2520	501	
5972	228	6589	29	1961	8	1096	7	1748	-	-	29417	25547	2618	502	
898	30	887	24	1573	8	999	7	2007	1	1006	10002	9096	977	503	
187	9	259	3	164	-	-	-	-	-	-	1455	1134	98	504	
1617	34	961	2	135	-	-	-	-	-	-	10214	7869	1274	505	
23031	1021	30840	325	22494	198	27627	86	25425	24	40121	225001	204263	19630	51	
866	20	594	6	382	3	327	1	250	-	-	12996	6004	693	511	
980	39	1251	23	1715	28	3985	18	5142	3	2234	18058	17023	1135	512	
2812	128	3860	39	2627	26	3652	8	2302	5	20135	40951	39070	4706	513	
6220	288	8693	79	5478	47	6979	21	5748	5	8265	54221	50297	4548	514	
4987	261	8003	85	5835	45	5916	24	7322	5	3778	45180	42490	4429	515	
6728	270	7983	92	6387	47	6478	12	4018	6	5709	49582	46058	3596	516	
438	15	456	1	70	2	290	2	643	-	-	4013	3321	523	517	
26128	708	20871	168	11748	79	10892	49	14831	58	101587	300129	253696	24248	52	
4064	88	2557	16	1053	9	1270	7	2110	14	43762	69797	64116	7008	521	
1042	14	411	5	346	4	532	2	512	2	2428	19492	13642	2082	522	
5130	52	1402	9	594	3	467	3	1070	3	9806	27404	24690	1895	523	
15013	529	15741	125	8854	59	8079	34	9999	37	43163	169041	141807	12238	524	
124	2	49	3	233	-	-	-	-	-	-	2571	1273	236	525	
363	19	598	7	437	4	544	3	1140	2	2428	8620	6353	595	526	
392	4	113	3	231	-	-	-	-	-	-	3204	1815	194	527	
<b>26657</b>	<b>865</b>	<b>25000</b>	<b>169</b>	<b>11689</b>	<b>76</b>	<b>10097</b>	<b>20</b>	<b>6431</b>	<b>9</b>	<b>7487</b>	<b>219339</b>	<b>163960</b>	<b>43762</b>	<b>H</b>	
26657	865	25000	169	11689	76	10097	20	6431	9	7487	219339	163960	43762	HA	
26657	865	25000	169	11689	76	10097	20	6431	9	7487	219339	163960	43762	55	
14108	468	13602	85	5848	44	6085	11	3570	2	2501	90510	71242	18301	551	
602	24	732	4	261	2	238	-	-	-	-	6310	3879	648	552	
10567	324	9243	67	4680	24	2925	6	1833	6	4450	108967	78291	22136	553	
988	24	639	3	182	1	195	-	-	-	-	7928	5442	1594	554	
392	25	784	10	718	5	654	3	1028	1	536	5624	5106	1083	555	
<b>16039</b>	<b>740</b>	<b>21968</b>	<b>211</b>	<b>14367</b>	<b>93</b>	<b>12655</b>	<b>41</b>	<b>12093</b>	<b>27</b>	<b>143944</b>	<b>257021</b>	<b>244388</b>	<b>21710</b>	<b>I</b>	
16039	740	21968	211	14367	93	12655	41	12093	27	143944	257021	244388	21710	IA	
12542	529	15756	144	9795	51	6812	12	3563	10	71807	148121	137779	14334	60	
27	-	-	1	50	2	295	2	446	2	54397	55250	55247	1147	601	
12515	528	15718	142	9692	49	6517	10	3117	8	17410	92777	82438	13184	602	
-	1	38	1	53	-	-	-	-	-	-	94	94	3	603	
66	4	124	1	51	-	-	-	-	-	-	392	345	64	61	
-	-	-	-	-	-	-	-	-	-	-	-	-	-	611	
66	4	124	1	51	-	-	-	-	-	-	392	345	64	612	
216	12	390	2	124	3	388	-	-	3	6516	7953	7890	604	62	
125	9	281	2	124	3	388	-	-	3	6516	7561	7561	562	621	





**Tabelle A2.1: Unternehmen und Beschäftigte nach Gruppen der ÖNACE 1995 und Beschäftigtengrößengruppen**

ÖNACE 1995	Unternehmen insgesamt	davon mit ... unselbständig Beschäftigten								
		0		1		2 - 4		5 - 9		10 - 19
		U	UB	U	UB	U	UB	U	UB	U
752 Auswärt. Angelegenh., Landesverteid.	-	-	-	-	-	-	-	-	-	-
753 Sozialversicherung	-	-	-	-	-	-	-	-	-	-
<b>M Unterrichtswesen</b>	<b>2241</b>	<b>1275</b>	-	<b>287</b>	<b>287</b>	<b>256</b>	<b>700</b>	<b>220</b>	<b>1521</b>	<b>149</b>
MA Unterrichtswesen	2241	1275	-	287	287	256	700	220	1521	149
80 Unterrichtswesen	2241	1275	-	287	287	256	700	220	1521	149
801 Kindergärten, Volksschulen	286	165	-	47	47	45	136	20	131	5
802 Weiterführende Schulen	6	1	-	1	1	1	2	1	8	1
803 Hochschulen	12	1	-	2	2	3	7	2	13	2
804 Erwachsenenbildung u. sonst. Unterricht	1937	1108	-	237	237	207	555	197	1369	141
<b>N Gesundheits-, Veterinär- u. Sozialw.</b>	<b>21905</b>	<b>7403</b>	-	<b>3542</b>	<b>3542</b>	<b>8161</b>	<b>23391</b>	<b>2238</b>	<b>13215</b>	<b>302</b>
NA Gesundheits-, Veterinär- u. Sozialw.	21905	7403	-	3542	3542	8161	23391	2238	13215	302
85 Gesundheits-, Veterinär- u. Sozialw.	21905	7403	-	3542	3542	8161	23391	2238	13215	302
851 Gesundheitswesen	19838	6469	-	3027	3027	7772	22408	2161	12727	251
852 Veterinärwesen	1449	636	-	451	451	329	810	29	166	4
853 Sozialwesen	618	298	-	64	64	60	173	48	322	47
<b>O Erbring.v.sonst.öffentl.u.pers.Dienstl.</b>	<b>23065</b>	<b>10788</b>	-	<b>3551</b>	<b>3551</b>	<b>5177</b>	<b>14303</b>	<b>2200</b>	<b>14090</b>	<b>794</b>
OA Erbring.v.sonst.öffentl.u.pers.Dienstl.	23065	10788	-	3551	3551	5177	14303	2200	14090	794
90 Abwasser- u.Abfallbes.u.s.Entsorg.	1051	184	-	205	205	247	669	195	1312	102
900 Abwasser- u.Abfallbes.u.s.Entsorg.	1051	184	-	205	205	247	669	195	1312	102
91 Interessenvertretungen, Vereine	-	-	-	-	-	-	-	-	-	-
911 Wirtschaftsverbände, Berufsorganisat.	-	-	-	-	-	-	-	-	-	-
912 Arbeitnehmervereinigungen	-	-	-	-	-	-	-	-	-	-
913 Kirchl. Vereinigungen, polit. Parteien	-	-	-	-	-	-	-	-	-	-
92 Kultur, Sport und Unterhaltung	10559	6546	-	1613	1613	1328	3570	552	3599	289
921 Filmherstellung, -verleih, Kinos	1257	701	-	197	197	182	502	105	689	34
922 Hörfunk- und Fernsehanstalten	85	15	-	8	8	16	47	16	108	14
923 Erbr.v.s. kultur. u. unterh. Leistungen	5419	4117	-	654	654	401	1050	119	748	65
924 Korrespondenz- und Nachrichtenbüros	873	722	-	99	99	31	81	7	48	6
925 Bibliotheken, Museen, zoolog. Gärten	140	13	-	35	35	37	108	18	115	19
926 Sport	2140	684	-	508	508	526	1432	234	1555	120
927 Erbr.s.Dienstl.f.Unterhalt., Erholung	645	294	-	112	112	135	350	53	336	31
93 Erbring. v. sonst. Dienstleistungen	11455	4058	-	1733	1733	3602	10064	1453	9179	403
930 Erbring. v. sonst. Dienstleistungen	11455	4058	-	1733	1733	3602	10064	1453	9179	403

davon mit ... unselbständig Beschäftigten											Beschäftigte insgesamt	darunter UB	darunter ausl. UB	ÖNACE	
10 - 19		20 - 49		50 - 99		100 - 199		200 - 499		500 und mehr					
UB	U	UB	U	UB	U	UB	U	UB	U	UB					
-	-	-	-	-	-	-	-	-	-	-	-	-	-	752	
-	-	-	-	-	-	-	-	-	-	-	-	-	-	753	
<b>1973</b>	<b>41</b>	<b>1144</b>	<b>10</b>	<b>671</b>	<b>3</b>	<b>450</b>	-	-	-	-	<b>9036</b>	<b>6746</b>	<b>732</b>	<b>M</b>	
1973	41	1144	10	671	3	450	-	-	-	-	9036	6746	732	MA	
1973	41	1144	10	671	3	450	-	-	-	-	9036	6746	732	80	
60	3	83	1	61	-	-	-	-	-	-	766	518	78	801	
12	1	23	-	-	-	-	-	-	-	-	47	46	2	802	
29	1	34	-	-	1	184	-	-	-	-	271	269	32	803	
1872	36	1004	9	610	2	266	-	-	-	-	7952	5913	620	804	
<b>3931</b>	<b>168</b>	<b>5038</b>	<b>38</b>	<b>2631</b>	<b>31</b>	<b>4339</b>	<b>15</b>	<b>4131</b>	<b>7</b>	<b>30876</b>	<b>113172</b>	<b>91094</b>	<b>7552</b>	<b>N</b>	
3931	168	5038	38	2631	31	4339	15	4131	7	30876	113172	91094	7552	NA	
3931	168	5038	38	2631	31	4339	15	4131	7	30876	113172	91094	7552	85	
3223	105	3140	22	1570	14	2056	11	2958	6	29367	100323	80476	6155	851	
49	-	-	-	-	-	-	-	-	-	-	3122	1476	177	852	
659	63	1898	16	1061	17	2283	4	1173	1	1509	9727	9142	1220	853	
<b>10305</b>	<b>354</b>	<b>10290</b>	<b>104</b>	<b>6829</b>	<b>50</b>	<b>7098</b>	<b>37</b>	<b>10888</b>	<b>10</b>	<b>15685</b>	<b>115027</b>	<b>93039</b>	<b>12644</b>	<b>O</b>	
10305	354	10290	104	6829	50	7098	37	10888	10	15685	115027	93039	12644	OA	
1353	73	2249	30	2032	7	926	5	1380	3	4866	15556	14992	1971	90	
1353	73	2249	30	2032	7	926	5	1380	3	4866	15556	14992	1971	900	
-	-	-	-	-	-	-	-	-	-	-	-	-	-	91	
-	-	-	-	-	-	-	-	-	-	-	-	-	-	911	
-	-	-	-	-	-	-	-	-	-	-	-	-	-	912	
-	-	-	-	-	-	-	-	-	-	-	-	-	-	913	
3830	149	4255	36	2415	23	3408	16	5038	7	10819	48324	38547	5174	92	
456	20	572	13	836	3	434	2	467	-	-	5374	4153	534	921	
177	13	373	-	-	2	332	-	-	1	5146	6234	6191	174	922	
843	29	872	13	932	9	1365	9	2947	3	2166	17097	11577	2176	923	
72	3	85	2	135	1	100	2	685	-	-	2145	1305	168	924	
253	14	449	2	109	2	287	-	-	-	-	1413	1356	139	925	
1603	58	1576	5	331	2	279	1	238	2	1737	10771	9259	1390	926	
426	12	328	1	72	4	611	2	701	1	1770	5290	4706	593	927	
5122	132	3786	38	2382	20	2764	16	4470	-	-	51147	39500	5499	93	
5122	132	3786	38	2382	20	2764	16	4470	-	-	51147	39500	5499	930	



**Tabelle A2.2: Unternehmen und Beschäftigte nach Gruppen der ÖNACE 1995 und Rechtsform**

ÖNACE 1995	Unter- nehmen insge- samt	davon mit Rechtsform ...							
		Einzelfirma		Gesellschaft nach bürgerlichem Recht		Offene Erwerbsgesellschaft		Kommandit- Erwerbsgesellschaft	
		U	BI	U	BI	U	BI	U	BI
<b>Österreich insgesamt</b>	<b>299899</b>	<b>204205</b>	<b>653363</b>	<b>5101</b>	<b>31543</b>	<b>5713</b>	<b>22564</b>	<b>9206</b>	<b>31050</b>
<b>C Bergbau; Gewinn v. Steinen u. Erden</b>	<b>347</b>	<b>112</b>	<b>666</b>	<b>6</b>	<b>37</b>	-	-	-	-
CA Kohlenbergbau, Gew. v. Erdöl u. Erdgas	16	2	5	-	-	-	-	-	-
10 Kohlenbergbau, Torfgewinnung	9	2	5	-	-	-	-	-	-
101 Steinkohlenbergbau	-	-	-	-	-	-	-	-	-
102 Braunkohlenbergbau	2	-	-	-	-	-	-	-	-
103 Torfgewinnung und -veredlung	7	2	5	-	-	-	-	-	-
11 Erdöl- und Erdgasbergbau	7	-	-	-	-	-	-	-	-
111 Erdöl- und Erdgasbergbau	3	-	-	-	-	-	-	-	-
112 Erbr. v. Dienstl. f. d. Erdöl- u. Erdgasbergb.	4	-	-	-	-	-	-	-	-
12 Bergbau auf Uran- und Thoriumerze	-	-	-	-	-	-	-	-	-
120 Bergbau auf Uran- und Thoriumerze	-	-	-	-	-	-	-	-	-
CB Erzbergb., Gewinnung v. Steinen u. Erden	331	110	661	6	37	-	-	-	-
13 Erzbergbau	2	-	-	-	-	-	-	-	-
131 Eisenerzbergbau	2	-	-	-	-	-	-	-	-
132 NE-Metallerzbergbau	-	-	-	-	-	-	-	-	-
14 Gew. v. Steinen u. Erden; sonst. Bergb.	329	110	661	6	37	-	-	-	-
141 Gewinnung von Natursteinen	51	12	99	-	-	-	-	-	-
142 Gewinnung von Kies, Sand, Ton u. Kaolin	267	98	562	6	37	-	-	-	-
143 Bergbau auf chem. u. Düngemittelminerale	1	-	-	-	-	-	-	-	-
144 Gewinnung von Salz	1	-	-	-	-	-	-	-	-
145 Gewinnung v. Steinen und Erden a.n.g.	9	-	-	-	-	-	-	-	-
<b>D Sachgütererzeugung</b>	<b>29073</b>	<b>17277</b>	<b>82362</b>	<b>342</b>	<b>2338</b>	<b>385</b>	<b>1521</b>	<b>562</b>	<b>2207</b>
DA H.v. Nahrungsm. u. Getränken, Tabakverarb.	4542	3009	23341	104	815	28	167	89	441
15 H.v. Nahr.- u. Genussm.; Getränken	4541	3009	23341	104	815	28	167	89	441
151 Schlachthäuser und Fleischverarbeitung	1262	874	6009	38	287	10	63	22	69
152 Fischverarbeitung	7	3	12	-	-	-	-	-	-
153 Obst- und Gemüseverarbeitung	130	78	244	5	26	1	4	4	14
154 H.v. pflanzl. u. tierischen Ölen u. Fetten	42	25	96	-	-	-	-	-	-
155 Milchverarbeitung, H.v. Speiseeis	133	30	191	4	16	-	-	1	6
156 Mahl- u. Schäl- u. Mühlen, H.v. Stärke u. -erz.	153	76	327	6	31	-	-	2	3
157 H.v. Futtermitteln	60	15	43	1	2	-	-	1	2
158 H.v. sonstigen Nahrungs- u. Genussmitteln	2451	1783	15737	45	434	12	73	50	302
159 Getränkeherstellung	303	125	682	5	19	5	27	9	45
16 Tabakverarbeitung	1	-	-	-	-	-	-	-	-
160 Tabakverarbeitung	1	-	-	-	-	-	-	-	-
DB H.v. Textilien, Textilwaren u. Bekleidung	2207	1558	4434	23	138	16	46	63	251
17 H.v. Textilien u. Textilwaren (o. Bekl.)	940	543	1995	12	98	7	21	21	86
171 Spinnstoffaufbereitung und Spinnerei	39	9	26	-	-	-	-	1	8
172 Weberei	61	26	141	-	-	-	-	1	1
173 Textilveredlung	88	48	163	1	4	-	-	6	23
174 H.v. konfekt. Textilwaren (o. Bekleidung)	152	85	314	-	-	-	-	4	24
175 H.v. sonst. Textilwaren (o. Maschenw.)	500	327	1111	10	71	6	12	6	13
176 H.v. gewirktem und gestricktem Stoff	34	13	35	1	23	-	-	2	6
177 H.v. gewirkten u. gestrickten Fertigerz.	66	35	205	-	-	1	9	1	11
18 H.v. Bekleidung	1267	1015	2439	11	40	9	25	42	165
181 H.v. Lederbekleidung	32	29	66	-	-	-	-	1	7
182 H.v. Bekleidung (ohne Lederbekleidung)	1134	911	2188	10	38	8	23	39	89
183 Zuricht. u. Färben v. Fellen, H.v. Pelzwaren	101	75	185	1	2	1	2	2	69
DC Ledererz. u. -verarbeitung, H.v. Schuhen	253	172	529	3	21	1	2	5	19
19 Ledererzeugung und -verarbeitung	253	172	529	3	21	1	2	5	19
191 Ledererzeugung	45	25	63	1	14	-	-	1	2
192 Lederverarbeitung (o. H.v. Lederbekl.)	91	72	220	1	5	1	2	-	-
193 H.v. Schuhen	117	75	246	1	2	-	-	4	17

davon mit Rechtsform ...												Beschäftigte insgesamt	ÖNACE
Offene Handelsgesellschaft		Kommanditgesellschaft		Gesellschaft m.b.H.		Aktiengesellschaft		Registrierte Genossenschaft		Sonstige Rechtsform			
U	BI	U	BI	U	BI	U	BI	U	BI	U	BI		
<b>1139</b>	<b>27242</b>	<b>10610</b>	<b>300348</b>	<b>57320</b>	<b>1169456</b>	<b>1477</b>	<b>380258</b>	<b>1327</b>	<b>47490</b>	<b>3801</b>	<b>97306</b>	<b>2760620</b>	<b>Insgesamt</b>
4	156	51	1081	167	4273	3	347	-	-	4	19	6579	C
-	-	-	-	13	481	1	177	-	-	-	-	663	CA
-	-	-	-	7	445	-	-	-	-	-	-	450	10
-	-	-	-	-	-	-	-	-	-	-	-	-	101
-	-	-	-	2	387	-	-	-	-	-	-	387	102
-	-	-	-	5	58	-	-	-	-	-	-	63	103
-	-	-	-	6	36	1	177	-	-	-	-	213	11
-	-	-	-	2	7	1	177	-	-	-	-	184	111
-	-	-	-	4	29	-	-	-	-	-	-	29	112
-	-	-	-	-	-	-	-	-	-	-	-	-	12
-	-	-	-	-	-	-	-	-	-	-	-	-	120
4	156	51	1081	154	3792	2	170	-	-	4	19	5916	CB
-	-	-	-	2	237	-	-	-	-	-	-	237	13
-	-	-	-	2	237	-	-	-	-	-	-	237	131
-	-	-	-	-	-	-	-	-	-	-	-	-	132
4	156	51	1081	152	3555	2	170	-	-	4	19	5679	14
1	3	9	88	28	844	-	-	-	-	1	13	1047	141
3	153	40	979	115	2023	2	170	-	-	3	6	3930	142
-	-	-	-	1	53	-	-	-	-	-	-	53	143
-	-	-	-	1	326	-	-	-	-	-	-	326	144
-	-	2	14	7	309	-	-	-	-	-	-	323	145
<b>182</b>	<b>8592</b>	<b>2224</b>	<b>113307</b>	<b>7690</b>	<b>348711</b>	<b>226</b>	<b>100904</b>	<b>104</b>	<b>3454</b>	<b>81</b>	<b>903</b>	<b>664299</b>	<b>D</b>
52	1971	428	12354	701	30015	23	10000	89	3015	19	230	82349	DA
52	1971	428	12354	701	30015	22	9119	89	3015	19	230	81468	15
16	275	126	3988	168	6992	1	36	5	32	2	14	17765	151
-	-	-	-	4	156	-	-	-	-	-	-	168	152
3	563	3	53	27	1983	3	545	3	10	3	3	3445	153
-	-	4	130	10	938	-	-	2	12	1	1	1177	154
-	-	9	382	27	981	1	312	57	2558	4	24	4470	155
5	53	30	382	28	414	1	41	3	12	2	13	1276	156
1	29	10	376	30	874	-	-	1	27	1	3	1356	157
20	839	205	6056	328	13763	8	4910	-	-	-	-	42114	158
7	212	41	987	79	3914	8	3275	18	364	6	172	9697	159
-	-	-	-	-	-	1	881	-	-	-	-	881	16
-	-	-	-	-	-	1	881	-	-	-	-	881	160
11	56	152	4273	366	16535	14	7249	2	7	2	41	33030	DB
4	18	106	2799	233	11297	11	4939	2	7	1	19	21279	17
-	-	4	337	21	1672	2	919	2	7	-	-	2969	171
-	-	7	121	23	1487	4	1515	-	-	-	-	3265	172
-	-	8	457	25	1734	-	-	-	-	-	-	2381	173
-	-	16	708	45	1791	1	195	-	-	1	19	3051	174
3	11	56	869	90	3339	2	156	-	-	-	-	5582	175
-	-	5	11	12	364	1	678	-	-	-	-	1117	176
1	7	10	296	17	910	1	1476	-	-	-	-	2914	177
7	38	46	1474	133	5238	3	2310	-	-	1	22	11751	18
-	-	1	7	1	4	-	-	-	-	-	-	84	181
5	26	40	1419	117	5160	3	2310	-	-	1	22	11275	182
2	12	5	48	15	74	-	-	-	-	-	-	392	183
2	12	22	1664	47	4003	1	143	-	-	-	-	6393	DC
2	12	22	1664	47	4003	1	143	-	-	-	-	6393	19
1	7	6	1323	11	601	-	-	-	-	-	-	2010	191
-	-	6	49	11	228	-	-	-	-	-	-	504	192
1	5	10	292	25	3174	1	143	-	-	-	-	3879	193

**Tabelle A2.2: Unternehmen und Beschäftigte nach Gruppen der ÖNACE 1995 und Rechtsform**

ÖNACE 1995	Unter- nehmen insge- samt	davon mit Rechtsform ...							
		Einzelfirma		Gesellschaft nach bürgerlichem Recht		Offene Erwerbsgesellschaft		Kommandit- Erwerbsgesellschaft	
		U	BI	U	BI	U	BI	U	BI
DD Be- u. Verarb. v. Holz (o.H.v.Möbeln)	3554	2521	9761	65	365	39	128	67	249
20 Be- u. Verarb. v. Holz (o.H.v.Möbeln)	3554	2521	9761	65	365	39	128	67	249
201 Säge-, Hobel- und Holzimprägnierwerke	1306	936	3086	39	203	4	10	18	57
202 Furnier-, Sperrholz-, Holzplattenerwerke	29	5	28	-	-	-	-	-	-
203 H.v.Konstruktionsteilen aus Holz	1594	1087	5309	15	93	30	95	39	152
204 H.v.Verpackungsmitteln aus Holz	127	89	321	3	39	-	-	4	14
205 H.v.Holzw. a.n.g., H.v.Flecht- u.Korbw.	498	404	1017	8	30	5	23	6	26
DE H.u.Verarb.v.Papier u.Pappe, Verlagsw.	2173	843	3399	29	110	43	168	60	206
21 H.u.Verarbeitung v. Papier u. Pappe	160	32	197	-	-	1	2	3	9
211 H.v.Zellstoff, Papier, Karton und Pappe	37	3	12	-	-	1	2	1	4
212 Papier-, Karton- und Pappeverarbeitung	123	29	185	-	-	-	-	2	5
22 Verlagsw., Druckerei, Vervielfältig.	2013	811	3202	29	110	42	166	57	197
221 Verlagswesen	826	300	672	18	65	15	46	33	116
222 Druckerei	1170	505	2523	10	42	26	118	24	81
223 Vervielfält.v.besp.Ton-,Bild-u.Datentr.	17	6	7	1	3	1	2	-	-
DF Kokerei, Mineralölverarbeitung	9	-	-	-	-	-	-	-	-
23 Kokerei, Mineralölverarbeitung	9	-	-	-	-	-	-	-	-
231 Kokerei	-	-	-	-	-	-	-	-	-
232 Mineralölverarbeitung	9	-	-	-	-	-	-	-	-
233 H.u.Verarbeitung v.Spalt-u.Brutstoffen	-	-	-	-	-	-	-	-	-
DG H.v.Chemikalien u. chem. Erzeugn.	440	106	516	7	29	1	3	8	28
24 H.v.Chemikalien u. chem. Erzeugn.	440	106	516	7	29	1	3	8	28
241 H.v.chemischen Grundstoffen	91	12	51	-	-	1	3	1	4
242 H.v.Schädlingsbek.- u. Pflanzenschutzm.	7	-	-	1	9	-	-	1	2
243 H.v.Anstrichm., Druckfarben und Kitt	51	11	64	1	3	-	-	-	-
244 H.v.pharmazeutischen Erzeugnissen	93	10	110	1	4	-	-	3	12
245 H.v.Wasch-,Reinigungs-u.Körperpflegem.	118	53	216	4	13	-	-	1	1
246 H.v.sonstigen chemischen Erzeugnissen	75	20	75	-	-	-	-	2	9
247 H.v.Chemiefasern	5	-	-	-	-	-	-	-	-
DH H.v.Gummi- und Kunststoffwaren	659	204	1150	4	19	8	20	14	59
25 H.v.Gummi- und Kunststoffwaren	659	204	1150	4	19	8	20	14	59
251 H.v.Gummiwaren	53	14	92	-	-	-	-	-	-
252 H.v.Kunststoffwaren	606	190	1058	4	19	8	20	14	59
DI H.u.Bearb.v.Glas,H.v.W.a.Stein.u.Erden	1454	701	3069	14	99	20	76	19	95
26 H.u.Bea.v.Glas,H.v.W.a.Stein.u.Erden	1454	701	3069	14	99	20	76	19	95
261 H.u.Bearbeitung von Glas	225	153	382	3	7	3	7	3	11
262 Keramik (ohne Ziegelei und Baukeramik)	253	203	451	5	14	3	8	2	4
263 H.v.keram. Wand- und Bodenfliesen	3	1	1	-	-	-	-	1	6
264 Ziegelei, H.v.sonstiger Baukeramik	30	4	11	-	-	-	-	-	-
265 H.v.Zement, Kalk und gebranntem Gips	13	-	-	-	-	-	-	-	-
266 H.v.Erzeugn.a.Beton, Zement u.Gips	365	87	829	1	10	-	-	3	6
267 Be- und Verarb. v. Natursteinen a.n.g.	493	246	1291	3	12	14	61	10	68
268 H.v.sonstigen Mineralerzeugnissen	72	7	104	2	56	-	-	-	-
DJ Metallierz.-bearbeitung, H.v.Metallierz.	3993	2120	9185	19	180	70	306	66	257
27 Metallherzeugung und -bearbeitung	167	25	94	-	-	2	13	1	2
271 Erz.v.Roheisen,Stahl u.Ferrolegierungen	-	-	-	-	-	-	-	-	-
272 H.v.Rohren	21	2	3	-	-	-	-	-	-
273 Sonst. erste Bearbeit.v.Eisen u. Stahl	33	2	5	-	-	1	5	-	-
274 Erz. u. erste Bearbeit.v.NE-Metallen	52	8	36	-	-	-	-	-	-
275 Gießereiindustrie	61	13	50	-	-	1	8	1	2
28 H.v.Metallherzeugnissen	3826	2095	9091	19	180	68	293	65	255
281 Stahl- und Leichtmetallbau	1130	446	3261	5	81	17	104	18	90
282 Kessel- u. Behälterbau (o.Dampfkesseln)	52	7	37	-	-	-	-	-	-
283 H.v.Dampfkesseln (o.Zentralheiz.kessel)	19	3	15	-	-	-	-	-	-
284 H.v.Schmiede-,Press-,Zieh-u.Stanzteilen	613	489	1498	3	38	5	18	9	18
285 Oberflächenveredlung, Wärmebehandl.	558	268	873	3	27	10	34	11	40
286 H.v.Schneidwaren,Werkz.,Schlössern	936	616	2229	5	11	27	107	21	91
287 H.v.sonst.Eisen-, Blech- u. Metallwaren	518	266	1178	3	23	9	30	6	16

davon mit Rechtsform ...												Beschäftigte insgesamt	ÖNACE
Offene Handelsgesellschaft		Kommanditgesellschaft		Gesellschaft m.b.H.		Aktiengesellschaft		Registrierte Genossenschaft		Sonstige Rechtsform			
U	BI	U	BI	U	BI	U	BI	U	BI	U	BI		
21	1679	253	6900	568	18659	7	2207	4	19	9	120	40087	DD
21	1679	253	6900	568	18659	7	2207	4	19	9	120	40087	20
10	71	104	2203	181	5036	3	1034	3	15	8	119	11834	201
2	1417	3	707	19	2195	-	-	-	-	-	-	4347	202
7	115	116	3536	295	10109	4	1173	-	-	1	1	20583	203
2	76	10	185	19	359	-	-	-	-	-	-	994	204
-	-	20	269	54	960	-	-	1	4	-	-	2329	205
14	198	209	9880	916	26358	26	8625	-	-	33	225	49169	DE
2	13	21	1755	90	10175	11	5633	-	-	-	-	17784	21
-	-	6	1145	19	3329	7	4122	-	-	-	-	8614	211
2	13	15	610	71	6846	4	1511	-	-	-	-	9170	212
12	185	188	8125	826	16183	15	2992	-	-	33	225	31385	22
2	14	60	4680	363	4544	8	660	-	-	27	186	10983	221
10	171	128	3445	456	11587	5	816	-	-	6	39	18822	222
-	-	-	-	7	52	2	1516	-	-	-	-	1580	223
1	45	1	29	5	237	1	3461	1	6	-	-	3778	DF
1	45	1	29	5	237	1	3461	1	6	-	-	3778	23
-	-	-	-	-	-	-	-	-	-	-	-	-	231
1	45	1	29	5	237	1	3461	1	6	-	-	3778	232
-	-	-	-	-	-	-	-	-	-	-	-	-	233
6	295	58	3648	231	15716	17	5722	4	58	2	8	26023	DG
6	295	58	3648	231	15716	17	5722	4	58	2	8	26023	24
1	2	14	1611	56	4430	4	516	2	12	-	-	6629	241
-	-	2	103	3	25	-	-	-	-	-	-	139	242
1	173	14	886	21	1936	1	125	2	46	-	-	3233	243
2	103	10	167	58	5894	8	2790	-	-	1	1	9081	244
2	17	11	193	46	1854	-	-	-	-	1	7	2301	245
-	-	5	57	45	1425	3	380	-	-	-	-	1946	246
-	-	2	631	2	152	1	1911	-	-	-	-	2694	247
4	49	63	5344	354	20267	8	4602	-	-	-	-	31510	DH
4	49	63	5344	354	20267	8	4602	-	-	-	-	31510	25
-	-	13	1814	26	2548	-	-	-	-	-	-	4454	251
4	49	50	3530	328	17719	8	4602	-	-	-	-	27056	252
17	417	153	11712	513	20332	14	3285	1	1	2	13	39099	DI
17	417	153	11712	513	20332	14	3285	1	1	2	13	39099	26
1	189	14	6042	44	3835	4	471	-	-	-	-	10944	261
-	-	5	136	33	3050	1	442	1	1	-	-	4106	262
-	-	-	-	1	3	-	-	-	-	-	-	10	263
1	21	8	236	15	432	2	773	-	-	-	-	1473	264
-	-	2	252	10	1045	1	302	-	-	-	-	1599	265
4	130	71	2223	193	8735	5	927	-	-	1	9	12869	266
6	49	35	779	179	2071	-	-	-	-	-	-	4331	267
5	28	18	2044	38	1161	1	370	-	-	1	4	3767	268
14	160	314	18164	1349	64869	39	12824	-	-	2	23	105968	DJ
-	-	30	6162	98	22839	11	6389	-	-	-	-	35499	27
-	-	-	-	-	-	-	-	-	-	-	-	-	271
-	-	4	1029	13	2307	2	681	-	-	-	-	4020	272
-	-	8	4029	18	12791	4	1794	-	-	-	-	18624	273
-	-	8	483	32	3183	4	2687	-	-	-	-	6389	274
-	-	10	621	35	4558	1	1227	-	-	-	-	6466	275
14	160	284	12002	1251	42030	28	6435	-	-	2	23	70469	28
6	71	125	4802	506	14973	7	1426	-	-	-	-	24808	281
-	-	8	313	35	2801	2	737	-	-	-	-	3888	282
-	-	3	1302	11	298	2	102	-	-	-	-	1717	283
1	9	20	763	83	2795	3	1048	-	-	-	-	6187	284
1	15	38	708	223	6865	2	33	-	-	2	23	8618	285
4	22	33	2360	226	8601	4	1632	-	-	-	-	15053	286
2	43	57	1754	167	5697	8	1457	-	-	-	-	10198	287

**Tabelle A2.2: Unternehmen und Beschäftigte nach Gruppen der ÖNACE 1995 und Rechtsform**

ÖNACE 1995	Unter- nehmen insge- samt	davon mit Rechtsform ...							
		Einzelfirma		Gesellschaft nach bürgerlichem Recht		Offene Erwerbsgesellschaft		Kommandit- Erwerbsgesellschaft	
		U	BI	U	BI	U	BI	U	BI
DK Maschinenbau	2176	969	4512	14	166	26	109	29	87
29 Maschinenbau	2176	969	4512	14	166	26	109	29	87
291 H.v.Masch.f.d.Erz.u.Nutz.v.mech.Energie	190	75	272	4	59	1	4	6	27
292 H.v.sonst.Maschinen unspezif.Verw.	619	211	793	3	21	9	48	11	29
293 H.v.land- u.forstwirtschaftl. Maschinen	481	368	1634	4	36	2	6	4	13
294 H.v.Werkzeugmaschinen	168	62	540	-	-	6	26	3	5
295 H.v.Masch.f.sonst.Wirtschaftszweige	570	180	1018	3	50	6	18	3	6
296 H.v.Waffen und Munition	40	26	79	-	-	-	-	1	6
297 H.v.Haushaltsgeräten a.n.g.	108	47	176	-	-	2	7	1	1
DL H.v.Büromasch., Datenverarb.ger.	2129	988	4077	9	61	51	206	68	208
30 H.v.Büromasch., Datenverarb.ger.	48	21	78	-	-	-	-	-	-
300 H.v.Büromasch., Datenverarb.ger.	48	21	78	-	-	-	-	-	-
31 H.v.Ger.d.Elektrizitätserz., -verteil.	562	205	807	5	37	8	34	7	18
311 H.v.Elektromotoren, Generatoren	119	53	241	2	22	2	6	2	8
312 H.v.Elekt.r. verteilungs- u. -schalt.einr.	172	56	215	1	5	1	8	1	1
313 H.v.isolierten Elektrokabeln, -leitungen	30	6	56	-	-	-	-	1	3
314 H.v.Akkumulatoren und Batterien	9	2	3	-	-	-	-	-	-
315 H.v.elektrischen Lampen und Leuchten	89	29	173	2	10	1	2	2	4
316 H.v.elektrischen Ausrüstungen a.n.g.	143	59	119	-	-	4	18	1	2
32 Rundfunk-,Fernseh- u.Nachr.technik	205	71	201	-	-	4	22	8	18
321 H.v.elektronischen Bauelementen	95	37	101	-	-	-	-	1	1
322 H.v.nachrichtentechn. Geräten u. Einr.	54	14	34	-	-	2	15	4	12
323 H.v.Rundfunk- und Fernsehgeräten	56	20	66	-	-	2	7	3	5
33 Medizin-,Mess-u.Regel.tech., Optik	1314	691	2991	4	24	39	150	53	172
331 H.v.med.Geräten u. orthop.Vorrichtungen	831	458	2257	4	24	31	127	33	128
332 H.v.Mess-, Kontroll- u.ä. Instrumenten	265	119	391	-	-	3	10	6	10
333 H.v.industr. Prozesssteuerungsanlagen	26	9	22	-	-	-	-	1	2
334 H.v.optischen u.fotografischen Geräten	156	78	274	-	-	5	13	12	31
335 H.v.Uhren	36	27	47	-	-	-	-	1	1
DM Fahrzeugbau	321	127	737	2	18	3	9	1	1
34 H.v.Kraftwagen und Kraftw.teilen	220	71	593	1	10	2	7	-	-
341 H.v.Kraftwagen und Kraftwagenmotoren	22	6	63	-	-	-	-	-	-
342 H.v.Karosserien,Aufbauten u.Anhängern	134	55	478	1	10	2	7	-	-
343 H.v.Teilen und Zubehör für Kraftwagen	64	10	52	-	-	-	-	-	-
35 Sonstiger Fahrzeugbau	101	56	144	1	8	1	2	1	1
351 Schiffbau	53	38	111	1	8	1	2	1	1
352 Schienenfahrzeugbau	9	-	-	-	-	-	-	-	-
353 Luft- und Raumfahrzeugbau	29	13	24	-	-	-	-	-	-
354 H.v.Kraft- und Fahrrädern	9	4	8	-	-	-	-	-	-
355 Fahrzeugbau a.n.g.	1	1	1	-	-	-	-	-	-
DN H.v.sonst. Erzeugnissen,Rückgewinnung	5163	3959	17652	49	317	79	281	73	306
36 H.v.sonstigen Erzeugnissen	5048	3910	17491	49	317	79	281	69	296
361 H.v.Möbeln	3827	2905	15218	38	282	66	236	57	268
362 H.v.Schmuck und ähnl. Erzeugnissen	473	412	831	10	33	6	22	4	10
363 H.v.Musikinstrumenten	217	198	416	-	-	1	7	5	8
364 H.v.Sportgeräten	74	38	159	-	-	-	-	1	1
365 H.v.Spielwaren	122	92	203	1	2	4	11	-	-
366 H.v.sonstigen Erzeugnissen	335	265	664	-	-	2	5	2	9
37 Rückgewinnung (Recycling)	115	49	161	-	-	-	-	4	10
371 Rückgewinnung von Schrott	59	37	100	-	-	-	-	2	4
372 Rückgew.v.nichtmetall. Altmaterialien	56	12	61	-	-	-	-	2	6
<b>E Energie- und Wasserversorgung</b>	<b>796</b>	<b>93</b>	<b>709</b>	<b>24</b>	<b>79</b>	<b>6</b>	<b>10</b>	<b>23</b>	<b>39</b>
EA Energie- und Wasserversorgung	796	93	709	24	79	6	10	23	39
40 Energieversorgung	580	90	692	24	79	6	10	23	39
401 Elektrizitätsversorgung	306	70	413	16	51	5	7	12	16
402 Gasversorgung	21	-	-	-	-	-	-	-	-
403 Fernwärmeversorgung	253	20	279	8	28	1	3	11	23

davon mit Rechtsform ...												Beschäftigte insgesamt	ÖNACE
Offene Handelsgesellschaft		Kommanditgesellschaft		Gesellschaft m.b.H.		Aktiengesellschaft		Registrierte Genossenschaft		Sonstige Rechtsform			
U	BI	U	BI	U	BI	U	BI	U	BI	U	BI		
7	138	168	10370	927	52840	31	10798	3	348	2	29	79397	DK
7	138	168	10370	927	52840	31	10798	3	348	2	29	79397	29
1	9	15	1328	84	4515	4	1982	-	-	-	-	8196	291
-	-	53	2744	323	17007	9	2285	-	-	-	-	22927	292
2	17	18	459	79	4898	2	184	1	112	1	4	7363	293
1	77	13	1410	81	4427	2	620	-	-	-	-	7105	294
2	31	57	3445	308	18319	11	4665	-	-	-	-	27552	295
-	-	3	697	8	450	1	221	1	36	-	-	1489	296
1	4	9	287	44	3224	2	841	1	200	1	25	4765	297
16	3281	102	9318	865	37316	29	23395	-	-	1	4	77866	DL
-	-	1	19	24	483	2	287	-	-	-	-	867	30
-	-	1	19	24	483	2	287	-	-	-	-	867	300
6	976	45	6842	273	17323	12	4811	-	-	1	4	30852	31
2	255	12	3579	42	2637	4	2219	-	-	-	-	8967	311
-	-	14	2028	94	4309	5	1872	-	-	-	-	8438	312
1	90	2	243	20	2636	-	-	-	-	-	-	3028	313
-	-	-	-	7	797	-	-	-	-	-	-	800	314
1	15	9	165	45	2674	-	-	-	-	-	-	3043	315
2	616	8	827	65	4270	3	720	-	-	1	4	6576	316
2	1974	13	752	96	8288	11	17405	-	-	-	-	28660	32
1	1973	4	80	47	3868	5	5553	-	-	-	-	11576	321
-	-	8	659	22	1425	4	11779	-	-	-	-	13924	322
1	1	1	13	27	2995	2	73	-	-	-	-	3160	323
8	331	43	1705	472	11222	4	892	-	-	-	-	17487	33
4	28	30	518	271	4017	-	-	-	-	-	-	7099	331
3	301	5	256	126	5276	3	94	-	-	-	-	6338	332
-	-	2	403	14	294	-	-	-	-	-	-	721	333
1	2	5	506	54	1541	1	798	-	-	-	-	3165	334
-	-	1	22	7	94	-	-	-	-	-	-	164	335
1	3	36	11311	141	16979	9	6794	-	-	1	3	35855	DM
1	3	32	11212	107	12720	5	5297	-	-	1	3	29845	34
1	3	5	7133	7	4627	3	4506	-	-	-	-	16332	341
-	-	20	600	55	2620	-	-	-	-	1	3	3718	342
-	-	7	3479	45	5473	2	791	-	-	-	-	9795	343
-	-	4	99	34	4259	4	1497	-	-	-	-	6010	35
-	-	3	98	8	33	1	110	-	-	-	-	363	351
-	-	-	-	7	3678	2	612	-	-	-	-	4290	352
-	-	1	1	15	318	-	-	-	-	-	-	343	353
-	-	-	-	4	230	1	775	-	-	-	-	1013	354
-	-	-	-	-	-	-	-	-	-	-	-	1	355
16	288	265	8340	707	24585	7	1799	-	-	8	207	53775	DN
16	288	258	8249	658	23883	5	1678	-	-	4	198	52681	36
14	272	214	6355	530	16749	1	250	-	-	2	122	39752	361
-	-	13	185	26	163	1	226	-	-	1	2	1472	362
-	-	1	1	12	577	-	-	-	-	-	-	1009	363
-	-	7	613	26	3250	2	998	-	-	-	-	5021	364
1	2	5	357	18	1490	1	204	-	-	-	-	2269	365
1	14	18	738	46	1654	-	-	-	-	1	74	3158	366
-	-	7	91	49	702	2	121	-	-	4	9	1094	37
-	-	4	81	13	334	2	121	-	-	1	2	642	371
-	-	3	10	36	368	-	-	-	-	3	7	452	372
<b>5</b>	<b>58</b>	<b>44</b>	<b>408</b>	<b>157</b>	<b>11032</b>	<b>34</b>	<b>20306</b>	<b>157</b>	<b>315</b>	<b>253</b>	<b>3465</b>	<b>36421</b>	<b>E</b>
5	58	44	408	157	11032	34	20306	157	315	253	3465	36421	EA
5	58	44	408	147	10780	32	20224	145	290	64	882	33462	40
5	58	33	388	85	6681	26	19375	15	92	39	683	27764	401
-	-	-	-	9	2540	5	660	-	-	7	83	3283	402
-	-	11	20	53	1559	1	189	130	198	18	116	2415	403











**Tabelle A2.2: Unternehmen und Beschäftigte nach Gruppen der ÖNACE 1995 und Rechtsform**

ÖNACE 1995	Unter- nehmen insge- samt	davon mit Rechtsform ...							
		Einzelfirma		Gesellschaft nach bürgerlichem Recht		Offene Erwerbsgesellschaft		Kommandit- Erwerbsgesellschaft	
		U	BI	U	BI	U	BI	U	BI
<b>M Unterrichtswesen</b>	<b>2241</b>	<b>1792</b>	<b>5295</b>	<b>45</b>	<b>233</b>	<b>74</b>	<b>191</b>	<b>85</b>	<b>229</b>
MA Unterrichtswesen	2241	1792	5295	45	233	74	191	85	229
80 Unterrichtswesen	2241	1792	5295	45	233	74	191	85	229
801 Kindergärten, Volksschulen	286	262	506	7	39	1	5	1	5
802 Weiterführende Schulen	6	1	1	-	-	1	2	-	-
803 Hochschulen	12	4	5	-	-	-	-	-	-
804 Erwachsenenbildung u. sonst. Unterricht	1937	1525	4783	38	194	72	184	84	224
<b>N Gesundheits-, Veterinär- u. Sozialw.</b>	<b>21905</b>	<b>20962</b>	<b>68089</b>	<b>302</b>	<b>1417</b>	<b>103</b>	<b>461</b>	<b>67</b>	<b>315</b>
NA Gesundheits-, Veterinär- u. Sozialw.	21905	20962	68089	302	1417	103	461	67	315
85 Gesundheits-, Veterinär- u. Sozialw.	21905	20962	68089	302	1417	103	461	67	315
851 Gesundheitswesen	19838	19149	63429	230	1120	68	338	55	237
852 Veterinärwesen	1449	1360	2789	58	210	25	86	5	33
853 Sozialwesen	618	453	1871	14	87	10	37	7	45
<b>O Erbring.v.sonst.öffentl.u.pers.Dienstl.</b>	<b>23065</b>	<b>17887</b>	<b>46355</b>	<b>407</b>	<b>3009</b>	<b>412</b>	<b>1461</b>	<b>550</b>	<b>1960</b>
OA Erbring.v.sonst.öffentl.u.pers.Dienstl.	23065	17887	46355	407	3009	412	1461	550	1960
90 Abwasser- u.Abfallbes.u.s.Entsorg.	1051	310	1213	12	124	9	34	17	51
900 Abwasser- u.Abfallbes.u.s.Entsorg.	1051	310	1213	12	124	9	34	17	51
91 Interessenvertretungen, Vereine	-	-	-	-	-	-	-	-	-
911 Wirtschaftsverbände, Berufsorganisat.	-	-	-	-	-	-	-	-	-
912 Arbeitnehmervereinigungen	-	-	-	-	-	-	-	-	-
913 Kirchl. Vereinigungen, polit. Parteien	-	-	-	-	-	-	-	-	-
92 Kultur, Sport und Unterhaltung	10559	7698	12325	270	2265	175	544	220	547
921 Filmherstellung, -verleih, Kinos	1257	829	1369	12	42	35	85	47	122
922 Hörfunk- und Fernsehanstalten	85	16	225	-	-	2	3	2	14
923 Erbr.v.s.kultur. u. unterh. Leistungen	5419	4689	6513	162	1573	74	207	71	157
924 Korrespondenz- und Nachrichtenbüros	873	810	950	3	15	6	14	21	38
925 Bibliotheken, Museen, zoolog. Gärten	140	28	173	2	49	3	16	2	6
926 Sport	2140	918	2201	85	545	43	180	61	167
927 Erbr.s.Dienstl.f.Unterhalt., Erholung	645	408	894	6	41	12	39	16	43
93 Erbring. v. sonst. Dienstleistungen	11455	9879	32817	125	620	228	883	313	1362
930 Erbring. v. sonst. Dienstleistungen	11455	9879	32817	125	620	228	883	313	1362

davon mit Rechtsform ...												Beschäftigte insgesamt	ÖNACE
Offene Handelsgesellschaft		Kommanditgesellschaft		Gesellschaft m.b.H.		Aktiengesellschaft		Registrierte Genossenschaft		Sonstige Rechtsform			
U	BI	U	BI	U	BI	U	BI	U	BI	U	BI		
-	-	1	1	178	2417	2	39	-	-	64	631	9036	M
-	-	1	1	178	2417	2	39	-	-	64	631	9036	MA
-	-	1	1	178	2417	2	39	-	-	64	631	9036	80
-	-	-	-	8	166	-	-	-	-	7	45	766	801
-	-	-	-	4	44	-	-	-	-	-	-	47	802
-	-	-	-	7	254	-	-	-	-	1	12	271	803
-	-	1	1	159	1953	2	39	-	-	56	574	7952	804
<b>2</b>	<b>30</b>	<b>33</b>	<b>1811</b>	<b>436</b>	<b>41049</b>	-	-	-	-	-	-	<b>113172</b>	<b>N</b>
2	30	33	1811	436	41049	-	-	-	-	-	-	113172	NA
2	30	33	1811	436	41049	-	-	-	-	-	-	113172	85
-	-	30	1675	306	33524	-	-	-	-	-	-	100323	851
-	-	-	-	1	4	-	-	-	-	-	-	3122	852
2	30	3	136	129	7521	-	-	-	-	-	-	9727	853
<b>32</b>	<b>423</b>	<b>320</b>	<b>7167</b>	<b>2004</b>	<b>29108</b>	<b>29</b>	<b>4055</b>	<b>4</b>	<b>73</b>	<b>1420</b>	<b>21416</b>	<b>115027</b>	<b>O</b>
32	423	320	7167	2004	29108	29	4055	4	73	1420	21416	115027	OA
1	37	45	1095	272	4679	5	1177	1	8	379	7138	15556	90
1	37	45	1095	272	4679	5	1177	1	8	379	7138	15556	900
-	-	-	-	-	-	-	-	-	-	-	-	-	91
-	-	-	-	-	-	-	-	-	-	-	-	-	911
-	-	-	-	-	-	-	-	-	-	-	-	-	912
-	-	-	-	-	-	-	-	-	-	-	-	-	913
12	79	174	2328	1087	14688	19	2406	2	27	902	13115	48324	92
5	28	36	376	260	2940	4	305	-	-	29	107	5374	921
1	13	5	96	50	678	2	28	-	-	7	5177	6234	922
2	22	16	183	258	5650	2	2	1	24	144	2766	17097	923
-	-	3	734	17	287	1	53	1	3	11	51	2145	924
-	-	3	13	34	563	1	3	-	-	67	590	1413	925
4	16	100	817	287	2420	5	49	-	-	637	4376	10771	926
-	-	11	109	181	2150	4	1966	-	-	7	48	5290	927
19	307	101	3744	645	9741	5	472	1	38	139	1163	51147	93
19	307	101	3744	645	9741	5	472	1	38	139	1163	51147	930

**Tabelle A2.3: Unternehmen und Beschäftigte nach Bundesländern und Abteilungen der ÖNACE 1995**

ÖNACE 1995	Unter- nehmen insges.	davon mit ... unselbständig Beschäftigten										Beschäf- tigte ins- gesamt	darunter UB
		0	1	2 - 4	5 - 9	10 - 19	20 - 49	50 - 99	100 - 199	200 - 499	500 und mehr		
<b>Österreich zusammen</b>	<b>299899</b>	<b>107331</b>	<b>50892</b>	<b>70915</b>	<b>36154</b>	<b>18374</b>	<b>10155</b>	<b>3116</b>	<b>1592</b>	<b>945</b>	<b>425</b>	<b>2760620</b>	<b>2451595</b>
<b>C Bergbau;Gewinn.v.Steinen u.Erden</b>	<b>347</b>	<b>49</b>	<b>29</b>	<b>65</b>	<b>78</b>	<b>49</b>	<b>46</b>	<b>20</b>	<b>6</b>	<b>5</b>	<b>-</b>	<b>6579</b>	<b>6275</b>
CA Kohlenbergbau, Gew. v. Erdöl u. Erdgas	16	1	2	4	4	2	1	-	1	1	-	663	656
10 Kohlenbergbau, Torfgewinnung	9	1	-	2	3	1	1	-	-	1	-	450	443
11 Erdöl- und Erdgasbergbau	7	-	2	2	1	1	-	-	1	-	-	213	213
12 Bergbau auf Uran- und Thoriumerze	-	-	-	-	-	-	-	-	-	-	-	-	-
CB Erzbergb., Gewinnung v.Steinen u.Erden	331	48	27	61	74	47	45	20	5	4	-	5916	5619
13 Erzbergbau	2	-	-	-	-	1	-	-	-	1	-	237	237
14 Gew.v.Steinen u.Erden;sonst.Bergb.	329	48	27	61	74	46	45	20	5	3	-	5679	5382
<b>D Sachgütererzeugung</b>	<b>29073</b>	<b>6597</b>	<b>3530</b>	<b>6378</b>	<b>5080</b>	<b>3222</b>	<b>2247</b>	<b>853</b>	<b>545</b>	<b>448</b>	<b>173</b>	<b>664299</b>	<b>634006</b>
DA H.v.Nahrungsm.u.Getränken,Tabakverarb.	4542	443	407	1154	1213	681	388	134	64	46	12	82349	76555
15 H.v.Nahr.- u.Genussm.; Getränken	4541	443	407	1154	1213	681	388	134	64	46	11	81468	75674
16 Tabakverarbeitung	1	-	-	-	-	-	-	-	-	-	1	881	881
DB H.v.Textilien, Textilwaren u. Bekleidung	2207	869	377	413	188	129	124	47	28	22	10	33030	30765
17 H.v.Textilien u.Textilwaren (o. Bekl.)	940	235	157	201	106	85	82	33	21	12	8	21279	20318
18 H.v.Bekleidung	1267	634	220	212	82	44	42	14	7	10	2	11751	10447
DC Ledererz. u. -verarbeitung, H.v.Schuhen	253	77	54	50	24	17	13	8	4	3	3	6393	6127
19 Ledererzeugung und -verarbeitung	253	77	54	50	24	17	13	8	4	3	3	6393	6127
DD Be- u. Verarb. v. Holz (o.H.v.Möbeln)	3554	1063	487	816	563	309	191	67	32	18	8	40087	36152
20 Be- u. Verarb. v. Holz (o.H.v.Möbeln)	3554	1063	487	816	563	309	191	67	32	18	8	40087	36152
DE H.u.Verarb.v.Papier u.Pappe, Verlagsw.	2173	485	288	449	315	277	193	74	44	36	12	49169	47231
21 H.u.Verarbeitung v. Papier u. Pappe	160	15	13	18	13	17	21	20	16	18	9	17784	17676
22 Verlagsw., Druckerei,Vervielfältig.	2013	470	275	431	302	260	172	54	28	18	3	31385	29555
DF Kokerei, Mineralölverarbeitung	9	-	1	1	1	-	4	-	1	-	1	3778	3777
23 Kokerei, Mineralölverarbeitung	9	-	1	1	1	-	4	-	1	-	1	3778	3777
DG H.v.Chemikalien u. chem. Erzeugn.	440	62	37	82	59	70	47	27	26	23	7	26023	25677
24 H.v.Chemikalien u. chem. Erzeugn.	440	62	37	82	59	70	47	27	26	23	7	26023	25677
DH H.v.Gummi- und Kunststoffwaren	659	107	57	110	72	88	102	49	39	25	10	31510	30939
25 H.v.Gummi- und Kunststoffwaren	659	107	57	110	72	88	102	49	39	25	10	31510	30939
DI H.u.Bearb.v.Glas,H.v.W.a.Stein.u.Erden	1454	350	158	299	230	160	127	58	34	33	5	39099	37711
26 H.u.Bea.v.Glas,H.v.W.a.Stein.u.Erden	1454	350	158	299	230	160	127	58	34	33	5	39099	37711
DJ Metallerz.u.-bearbeitung, H.v.Metallerz.	3993	866	422	836	676	466	387	154	89	69	28	105968	102099
27 Metallerzeugung und -bearbeitung	167	13	8	14	19	13	20	19	18	28	15	35499	35411
28 H.v.Metallerzeugnissen	3826	853	414	822	657	453	367	135	71	41	13	70469	66688
DK Maschinenbau	2176	420	261	408	290	267	236	114	80	77	23	79397	77305
29 Maschinenbau	2176	420	261	408	290	267	236	114	80	77	23	79397	77305
DL H.v.Büromasch., Datenverarb.ger.	2129	410	280	487	405	230	129	57	57	44	30	77866	75872
30 H.v.Büromasch., Datenverarb.ger.	48	13	3	8	6	9	5	2	1	1	-	867	830
31 H.v.Ger.d.Elektrizitätserz., -verteil.	562	109	62	80	88	77	48	28	33	21	16	30852	30376
32 Rundfunk-,Fernseh- u.Nachr.technik	205	49	25	28	28	25	12	8	7	11	12	28660	28482
33 Medizin-,Mess-u.Regel.tech., Optik	1314	239	190	371	283	119	64	19	16	11	2	17487	16184
DM Fahrzeugbau	321	45	26	43	64	42	37	14	15	18	17	35855	35559
34 H.v.Kraftwagen und Kraftw.teilen	220	8	15	31	47	34	34	12	11	15	13	29845	29635
35 Sonstiger Fahrzeugbau	101	37	11	12	17	8	3	2	4	3	4	6010	5924
DN H.v.sonst. Erzeugnissen,Rückgewinnung	5163	1400	675	1230	980	486	269	50	32	34	7	53775	48237
36 H.v.sonstigen Erzeugnissen	5048	1374	661	1197	963	474	259	48	31	34	7	52681	47230
37 Rückgewinnung (Recycling)	115	26	14	33	17	12	10	2	1	-	-	1094	1007
<b>E Energie- und Wasserversorgung</b>	<b>796</b>	<b>129</b>	<b>198</b>	<b>196</b>	<b>89</b>	<b>65</b>	<b>49</b>	<b>29</b>	<b>13</b>	<b>10</b>	<b>18</b>	<b>36421</b>	<b>36211</b>
EA Energie- und Wasserversorgung	796	129	198	196	89	65	49	29	13	10	18	36421	36211
40 Energieversorgung	580	128	161	126	40	34	28	26	10	10	17	33462	33252
41 Wasserversorgung	216	1	37	70	49	31	21	3	3	-	1	2959	2959

**Tabelle A2.3: Unternehmen und Beschäftigte nach Bundesländern und Abteilungen der ÖNACE 1995**

ÖNACE 1995	Unter- nehmen insges.	davon mit ... unselbständig Beschäftigten										Beschäf- tigte ins- gesamt	darunter UB
		0	1	2 - 4	5 - 9	10 - 19	20 - 49	50 - 99	100 - 199	200 - 499	500 und mehr		
<b>F Bauwesen</b>	<b>22112</b>	<b>4390</b>	<b>2515</b>	<b>5011</b>	<b>4602</b>	<b>2975</b>	<b>1824</b>	<b>522</b>	<b>176</b>	<b>77</b>	<b>20</b>	<b>278296</b>	<b>256173</b>
FA Bauwesen	22112	4390	2515	5011	4602	2975	1824	522	176	77	20	278296	256173
45 Bauwesen	22112	4390	2515	5011	4602	2975	1824	522	176	77	20	278296	256173
<b>G Handel, Rep. v.Kfz u.Gebrauchsgütern</b>	<b>75367</b>	<b>25968</b>	<b>14126</b>	<b>18414</b>	<b>8773</b>	<b>4673</b>	<b>2232</b>	<b>612</b>	<b>323</b>	<b>158</b>	<b>88</b>	<b>612088</b>	<b>535011</b>
GA Handel, Rep. v.Kfz u.Gebrauchsgütern	75367	25968	14126	18414	8773	4673	2232	612	323	158	88	612088	535011
50 Kfz-Handel, Rep. v.Kfz, Tankstellen	9226	1966	1333	2667	1588	975	503	119	46	23	6	86958	77052
51 Handelsvermittlung u.GH (o.H.m.Kfz)	23687	8765	4070	4861	2632	1705	1021	325	198	86	24	225001	204263
52 EH (o.Kfz,o.Tankst.), Rep.v.Gebr.g.	42454	15237	8723	10886	4553	1993	708	168	79	49	58	300129	253696
<b>H Beherbergungs- und Gaststättenw.</b>	<b>44455</b>	<b>13830</b>	<b>9864</b>	<b>12453</b>	<b>5130</b>	<b>2039</b>	<b>865</b>	<b>169</b>	<b>76</b>	<b>20</b>	<b>9</b>	<b>219339</b>	<b>163960</b>
HA Beherbergungs- und Gaststättenw.	44455	13830	9864	12453	5130	2039	865	169	76	20	9	219339	163960
55 Beherbergungs- und Gaststättenw.	44455	13830	9864	12453	5130	2039	865	169	76	20	9	219339	163960
<b>I Verkehr und Nachrichtenübermittlung</b>	<b>13908</b>	<b>4354</b>	<b>2260</b>	<b>3119</b>	<b>1879</b>	<b>1184</b>	<b>740</b>	<b>211</b>	<b>93</b>	<b>41</b>	<b>27</b>	<b>257021</b>	<b>244388</b>
IA Verkehr und Nachrichtenübermittlung	13908	4354	2260	3119	1879	1184	740	211	93	41	27	257021	244388
60 Landverkehr,Transp. i. Rohrfernleit.	10528	3395	1724	2327	1415	921	529	144	51	12	10	148121	137779
61 Schifffahrt	78	30	15	15	7	6	4	1	-	-	-	392	345
62 Flugverkehr	135	27	17	33	23	15	12	2	3	-	3	7953	7890
63 Hilfs-u.Nebentät.f.d.Verk., Reisebür.	2693	757	423	650	384	212	157	50	33	21	6	37333	35465
64 Nachrichtenübermittlung	474	145	81	94	50	30	38	14	6	8	8	63222	62909
<b>J Kredit- und Versicherungswesen</b>	<b>6569</b>	<b>3655</b>	<b>870</b>	<b>722</b>	<b>372</b>	<b>317</b>	<b>329</b>	<b>152</b>	<b>78</b>	<b>34</b>	<b>40</b>	<b>123910</b>	<b>118348</b>
JA Kredit- und Versicherungswesen	6569	3655	870	722	372	317	329	152	78	34	40	123910	118348
65 Kreditwesen	1015	9	31	66	174	218	271	134	61	25	26	79506	79498
66 Versicherungswesen	141	10	29	29	4	13	15	8	11	8	14	30974	30973
67 M.d.Kredit-u.Vers.w.verbund.Tätigk.	5413	3636	810	627	194	86	43	10	6	1	-	13430	7877
<b>K Realitätenwesen, Unternehmensdienstl.</b>	<b>60061</b>	<b>28893</b>	<b>10120</b>	<b>10963</b>	<b>5493</b>	<b>2605</b>	<b>1260</b>	<b>396</b>	<b>198</b>	<b>100</b>	<b>33</b>	<b>325432</b>	<b>266344</b>
KA Realitätenwesen, Unternehmensdienstl.	60061	28893	10120	10963	5493	2605	1260	396	198	100	33	325432	266344
70 Realitätenwesen	6097	2327	1366	1349	548	261	149	59	24	12	2	34666	29819
71 Vermiet.bewegl.Sachen o.Bed.pers.	1711	766	326	346	142	70	37	16	7	1	-	8253	6763
72 Datenverarbeitung u. Datenbanken	10391	6426	1559	1248	535	322	203	55	21	16	6	46199	35777
73 Forschung und Entwicklung	483	282	66	43	24	30	25	5	3	2	3	5271	4835
74 Erbring.v.unternehmensbez.Dienstl.	41379	19092	6803	7977	4244	1922	846	261	143	69	22	231043	189150
<b>L Öffentl. Verwaltung, Sozialversich.</b>	-	-	-	-	-	-	-	-	-	-	-	-	-
LA Öffentl. Verwaltung, Sozialversich.	-	-	-	-	-	-	-	-	-	-	-	-	-
75 Öffentl. Verwaltung, Sozialversich.	-	-	-	-	-	-	-	-	-	-	-	-	-
<b>M Unterrichtswesen</b>	<b>2241</b>	<b>1275</b>	<b>287</b>	<b>256</b>	<b>220</b>	<b>149</b>	<b>41</b>	<b>10</b>	<b>3</b>	-	-	<b>9036</b>	<b>6746</b>
MA Unterrichtswesen	2241	1275	287	256	220	149	41	10	3	-	-	9036	6746
80 Unterrichtswesen	2241	1275	287	256	220	149	41	10	3	-	-	9036	6746
<b>N Gesundheits-, Veterinär- u. Sozialw.</b>	<b>21905</b>	<b>7403</b>	<b>3542</b>	<b>8161</b>	<b>2238</b>	<b>302</b>	<b>168</b>	<b>38</b>	<b>31</b>	<b>15</b>	<b>7</b>	<b>113172</b>	<b>91094</b>
NA Gesundheits-, Veterinär- u. Sozialw.	21905	7403	3542	8161	2238	302	168	38	31	15	7	113172	91094
85 Gesundheits-, Veterinär- u. Sozialw.	21905	7403	3542	8161	2238	302	168	38	31	15	7	113172	91094
<b>O Erbring.v.sonst.öffentl.u.pers.Dienstl.</b>	<b>23065</b>	<b>10788</b>	<b>3551</b>	<b>5177</b>	<b>2200</b>	<b>794</b>	<b>354</b>	<b>104</b>	<b>50</b>	<b>37</b>	<b>10</b>	<b>115027</b>	<b>93039</b>
OA Erbring.v.sonst.öffentl.u.pers.Dienstl.	23065	10788	3551	5177	2200	794	354	104	50	37	10	115027	93039
90 Abwasser- u.Abfallbes.u.s.Entsorg.	1051	184	205	247	195	102	73	30	7	5	3	15556	14992
91 Interessenvertretungen, Vereine	-	-	-	-	-	-	-	-	-	-	-	-	-
92 Kultur, Sport und Unterhaltung	10559	6546	1613	1328	552	289	149	36	23	16	7	48324	38547
93 Erbring. v. sonst. Dienstleistungen	11455	4058	1733	3602	1453	403	132	38	20	16	-	51147	39500

Tabelle A2.3: Unternehmen und Beschäftigte nach Bundesländern und Abteilungen der ÖNACE 1995

## Burgenland

ÖNACE 1995	Unter- nehmen insges.	davon mit ... unselbständig Beschäftigten										Beschäf- tigte ins- gesamt	darunter UB
		0	1	2 - 4	5 - 9	10 - 19	20 - 49	50 - 99	100 - 199	200 - 499	500 und mehr		
<b>Zusammen</b>	<b>9120</b>	<b>3157</b>	<b>1599</b>	<b>2272</b>	<b>1102</b>	<b>563</b>	<b>280</b>	<b>86</b>	<b>36</b>	<b>23</b>	<b>2</b>	<b>60126</b>	<b>50266</b>
<b>C Bergbau;Gewinn.v.Steinen u.Erden</b>	<b>16</b>	<b>2</b>	<b>-</b>	<b>4</b>	<b>3</b>	<b>3</b>	<b>3</b>	<b>1</b>	<b>-</b>	<b>-</b>	<b>-</b>	<b>278</b>	<b>256</b>
CA Kohlenbergbau, Gew. v. Erdöl u. Erdgas	-	-	-	-	-	-	-	-	-	-	-	-	-
10 Kohlenbergbau, Torfgewinnung	-	-	-	-	-	-	-	-	-	-	-	-	-
11 Erdöl- und Erdgasbergbau	-	-	-	-	-	-	-	-	-	-	-	-	-
12 Bergbau auf Uran- und Thoriumerze	-	-	-	-	-	-	-	-	-	-	-	-	-
CB Erzbergb., Gewinnung v.Steinen u.Erden	16	2	-	4	3	3	3	1	-	-	-	278	256
13 Erzbergbau	-	-	-	-	-	-	-	-	-	-	-	-	-
14 Gew.v.Steinen u.Erden;sonst.Bergb.	16	2	-	4	3	3	3	1	-	-	-	278	256
<b>D Sachgütererzeugung</b>	<b>977</b>	<b>177</b>	<b>138</b>	<b>257</b>	<b>175</b>	<b>107</b>	<b>68</b>	<b>27</b>	<b>13</b>	<b>13</b>	<b>2</b>	<b>15768</b>	<b>14748</b>
DA H.v.Nahrungsm.u.Getränken,Tabakverarb.	259	31	34	87	59	21	16	7	2	1	1	3542	3224
15 H.v.Nahr.- u.Genussm.; Getränken	259	31	34	87	59	21	16	7	2	1	1	3542	3224
16 Tabakverarbeitung	-	-	-	-	-	-	-	-	-	-	-	-	-
DB H.v.Textilien, Textilwaren u. Bekleidung	50	20	7	4	7	3	3	3	1	2	-	1285	1242
17 H.v.Textilien u.Textilwaren (o. Bekl.)	15	3	1	1	4	1	1	2	1	1	-	888	874
18 H.v.Bekleidung	35	17	6	3	3	2	2	1	-	1	-	397	368
DC Ledererz. u. -verarbeitung, H.v.Schuhen	3	1	1	1	-	-	-	-	-	-	-	7	4
19 Ledererzeugung und -verarbeitung	3	1	1	1	-	-	-	-	-	-	-	7	4
DD Be- u. Verarb. v. Holz (o.H.v.Möbeln)	96	23	14	25	16	9	4	4	-	1	-	1062	960
20 Be- u. Verarb. v. Holz (o.H.v.Möbeln)	96	23	14	25	16	9	4	4	-	1	-	1062	960
DE H.u.Verarb.v.Papier u.Pappe, Verlagsw.	49	6	8	11	5	11	4	2	1	1	-	930	891
21 H.u.Verarbeitung v. Papier u. Pappe	-	-	-	-	-	-	-	-	-	-	-	-	-
22 Verlagsw., Druckerei,Vervielfältig.	49	6	8	11	5	11	4	2	1	1	-	930	891
DF Kokerei, Mineralölverarbeitung	-	-	-	-	-	-	-	-	-	-	-	-	-
23 Kokerei, Mineralölverarbeitung	-	-	-	-	-	-	-	-	-	-	-	-	-
DG H.v.Chemikalien u. chem. Erzeugn.	8	1	1	1	2	1	-	-	2	-	-	301	295
24 H.v.Chemikalien u. chem. Erzeugn.	8	1	1	1	2	1	-	-	2	-	-	301	295
DH H.v.Gummi- und Kunststoffwaren	21	3	-	2	1	7	4	1	2	1	-	893	883
25 H.v.Gummi- und Kunststoffwaren	21	3	-	2	1	7	4	1	2	1	-	893	883
DI H.u.Bearb.v.Glas,H.v.W.a.Stein.u.Erden	84	12	8	18	20	17	6	3	-	-	-	871	782
26 H.u.Bea.v.Glas,H.v.W.a.Stein.u.Erden	84	12	8	18	20	17	6	3	-	-	-	871	782
DJ Metallerz.u.-bearbeitung, H.v.Metallerz.	122	26	18	35	15	12	10	2	2	2	-	1762	1632
27 Metallerzeugung und -bearbeitung	1	-	-	-	-	-	1	-	-	-	-	29	27
28 H.v.Metallerzeugnissen	121	26	18	35	15	12	9	2	2	2	-	1733	1605
DK Maschinenbau	39	10	6	8	4	5	4	1	1	-	-	469	423
29 Maschinenbau	39	10	6	8	4	5	4	1	1	-	-	469	423
DL H.v.Büromasch., Datenverarb.ger.	62	13	10	11	11	5	4	2	2	3	1	2493	2445
30 H.v.Büromasch., Datenverarb.ger.	-	-	-	-	-	-	-	-	-	-	-	-	-
31 H.v.Ger.d.Elektrizitätserz., -verteil.	21	5	2	1	-	3	3	2	2	2	1	1989	1977
32 Rundfunk-,Fernseh- u.Nachr.technik	5	2	-	-	2	-	-	-	-	1	-	313	311
33 Medizin-,Mess-u.Regel.tech., Optik	36	6	8	10	9	2	1	-	-	-	-	191	157
DM Fahrzeugbau	8	1	1	-	2	2	2	-	-	-	-	124	115
34 H.v.Kraftwagen und Kraftw.teilen	6	-	-	-	2	2	2	-	-	-	-	121	114
35 Sonstiger Fahrzeugbau	2	1	1	-	-	-	-	-	-	-	-	3	1
DN H.v.sonst. Erzeugnissen,Rückgewinnung	176	30	30	54	33	14	11	2	-	2	-	2029	1852
36 H.v.sonstigen Erzeugnissen	174	29	30	54	33	13	11	2	-	2	-	2017	1841
37 Rückgewinnung (Recycling)	2	1	-	-	-	1	-	-	-	-	-	12	11
<b>E Energie- und Wasserversorgung</b>	<b>31</b>	<b>9</b>	<b>8</b>	<b>6</b>	<b>2</b>	<b>1</b>	<b>1</b>	<b>1</b>	<b>2</b>	<b>1</b>	<b>-</b>	<b>929</b>	<b>924</b>
EA Energie- und Wasserversorgung	31	9	8	6	2	1	1	1	2	1	-	929	924
40 Energieversorgung	21	9	5	3	1	-	-	1	1	1	-	745	740
41 Wasserversorgung	10	-	3	3	1	1	1	-	1	-	-	184	184

**Tabelle A2.3: Unternehmen und Beschäftigte nach Bundesländern und Abteilungen der ÖNACE 1995**
**Burgenland**

ÖNACE 1995	Unter- nehmen insges.	davon mit ... unselbständig Beschäftigten										Beschäf- tigte ins- gesamt	darunter UB
		0	1	2 - 4	5 - 9	10 - 19	20 - 49	50 - 99	100 - 199	200 - 499	500 und mehr		
<b>F Bauwesen</b>	<b>931</b>	<b>185</b>	<b>108</b>	<b>219</b>	<b>187</b>	<b>131</b>	<b>78</b>	<b>18</b>	<b>4</b>	<b>1</b>	<b>-</b>	<b>9137</b>	<b>8176</b>
FA Bauwesen	931	185	108	219	187	131	78	18	4	1	-	9137	8176
45 Bauwesen	931	185	108	219	187	131	78	18	4	1	-	9137	8176
<b>G Handel, Rep. v.Kfz u.Gebrauchsgütern</b>	<b>2443</b>	<b>879</b>	<b>486</b>	<b>622</b>	<b>255</b>	<b>129</b>	<b>52</b>	<b>13</b>	<b>5</b>	<b>2</b>	<b>-</b>	<b>11862</b>	<b>9250</b>
GA Handel, Rep. v.Kfz u.Gebrauchsgütern	2443	879	486	622	255	129	52	13	5	2	-	11862	9250
50 Kfz-Handel, Rep. v.Kfz, Tankstellen	342	73	57	96	46	40	26	4	-	-	-	2534	2159
51 Handelsvermittlung u.GH (o.H.m.Kfz)	549	232	106	99	59	34	7	6	4	2	-	3573	3025
52 EH (o.Kfz,o.Tankst.), Rep.v.Gebr.g.	1552	574	323	427	150	55	19	3	1	-	-	5755	4066
<b>H Beherbergungs- und Gaststättenw.</b>	<b>1480</b>	<b>509</b>	<b>364</b>	<b>388</b>	<b>139</b>	<b>58</b>	<b>16</b>	<b>3</b>	<b>3</b>	<b>-</b>	<b>-</b>	<b>6159</b>	<b>4157</b>
HA Beherbergungs- und Gaststättenw.	1480	509	364	388	139	58	16	3	3	-	-	6159	4157
55 Beherbergungs- und Gaststättenw.	1480	509	364	388	139	58	16	3	3	-	-	6159	4157
<b>I Verkehr und Nachrichtenübermittlung</b>	<b>366</b>	<b>98</b>	<b>64</b>	<b>78</b>	<b>58</b>	<b>31</b>	<b>22</b>	<b>12</b>	<b>2</b>	<b>1</b>	<b>-</b>	<b>3504</b>	<b>3114</b>
IA Verkehr und Nachrichtenübermittlung	366	98	64	78	58	31	22	12	2	1	-	3504	3114
60 Landverkehr,Transp. i. Rohrfernleit.	311	80	53	67	54	28	17	10	2	-	-	2808	2461
61 Schifffahrt	4	-	1	1	1	1	-	-	-	-	-	29	21
62 Flugverkehr	2	1	-	1	-	-	-	-	-	-	-	4	2
63 Hilfs-u.Nebentät.f.d.Verk., Reisebür.	43	17	9	9	3	1	2	1	-	1	-	463	430
64 Nachrichtenübermittlung	6	-	1	-	-	1	3	1	-	-	-	200	200
<b>J Kredit- und Versicherungswesen</b>	<b>225</b>	<b>131</b>	<b>26</b>	<b>23</b>	<b>21</b>	<b>10</b>	<b>7</b>	<b>4</b>	<b>2</b>	<b>1</b>	<b>-</b>	<b>1651</b>	<b>1459</b>
JA Kredit- und Versicherungswesen	225	131	26	23	21	10	7	4	2	1	-	1651	1459
65 Kreditwesen	47	-	-	5	18	10	7	4	2	1	-	1363	1363
66 Versicherungswesen	-	-	-	-	-	-	-	-	-	-	-	-	-
67 M.d.Kredit-u.Vers.w.verbund.Tätigk.	178	131	26	18	3	-	-	-	-	-	-	288	96
<b>K Realitätenwesen, Unternehmensdienstl.</b>	<b>1288</b>	<b>681</b>	<b>187</b>	<b>215</b>	<b>123</b>	<b>58</b>	<b>16</b>	<b>3</b>	<b>3</b>	<b>2</b>	<b>-</b>	<b>5201</b>	<b>3869</b>
KA Realitätenwesen, Unternehmensdienstl.	1288	681	187	215	123	58	16	3	3	2	-	5201	3869
70 Realitätenwesen	127	67	19	20	9	7	3	-	2	-	-	788	656
71 Vermiet.bewegl.Sachen o.Bed.pers.	56	30	11	9	5	1	-	-	-	-	-	138	80
72 Datenverarbeitung u. Datenbanken	221	154	22	26	8	7	3	1	-	-	-	599	381
73 Forschung und Entwicklung	14	8	2	3	1	-	-	-	-	-	-	33	18
74 Erbring.v.unternehmensbez.Dienstl.	870	422	133	157	100	43	10	2	1	2	-	3643	2734
<b>L Öffentl. Verwaltung, Sozialversich.</b>	<b>-</b>	<b>-</b>	<b>-</b>	<b>-</b>	<b>-</b>	<b>-</b>	<b>-</b>	<b>-</b>	<b>-</b>	<b>-</b>	<b>-</b>	<b>-</b>	<b>-</b>
LA Öffentl. Verwaltung, Sozialversich.	-	-	-	-	-	-	-	-	-	-	-	-	-
75 Öffentl. Verwaltung, Sozialversich.	-	-	-	-	-	-	-	-	-	-	-	-	-
<b>M Unterrichtswesen</b>	<b>62</b>	<b>36</b>	<b>6</b>	<b>10</b>	<b>7</b>	<b>3</b>	<b>-</b>	<b>-</b>	<b>-</b>	<b>-</b>	<b>-</b>	<b>180</b>	<b>111</b>
MA Unterrichtswesen	62	36	6	10	7	3	-	-	-	-	-	180	111
80 Unterrichtswesen	62	36	6	10	7	3	-	-	-	-	-	180	111
<b>N Gesundheits-, Veterinär- u. Sozialw.</b>	<b>611</b>	<b>174</b>	<b>86</b>	<b>261</b>	<b>71</b>	<b>14</b>	<b>4</b>	<b>-</b>	<b>1</b>	<b>-</b>	<b>-</b>	<b>2318</b>	<b>1677</b>
NA Gesundheits-, Veterinär- u. Sozialw.	611	174	86	261	71	14	4	-	1	-	-	2318	1677
85 Gesundheits-, Veterinär- u. Sozialw.	611	174	86	261	71	14	4	-	1	-	-	2318	1677
<b>O Erbring.v.sonst.öffentl.u.pers.Dienstl.</b>	<b>690</b>	<b>276</b>	<b>126</b>	<b>189</b>	<b>61</b>	<b>18</b>	<b>13</b>	<b>4</b>	<b>1</b>	<b>2</b>	<b>-</b>	<b>3139</b>	<b>2525</b>
OA Erbring.v.sonst.öffentl.u.pers.Dienstl.	690	276	126	189	61	18	13	4	1	2	-	3139	2525
90 Abwasser- u.Abfallbes.u.s.Entsorg.	46	3	12	14	7	2	6	1	-	1	-	588	574
91 Interessenvertretungen, Vereine	-	-	-	-	-	-	-	-	-	-	-	-	-
92 Kultur, Sport und Unterhaltung	285	145	57	51	19	7	4	1	1	-	-	917	677
93 Erbring. v. sonst. Dienstleistungen	359	128	57	124	35	9	3	2	-	1	-	1634	1274



**Tabelle A2.3: Unternehmen und Beschäftigte nach Bundesländern und Abteilungen der ÖNACE 1995**
**Kärnten**

ÖNACE 1995	Unter- nehmen insges.	davon mit ... unselbständig Beschäftigten										Beschäf- tigte ins- gesamt	darunter UB
		0	1	2 - 4	5 - 9	10 - 19	20 - 49	50 - 99	100 - 199	200 - 499	500 und mehr		
<b>Zusammen</b>	<b>20591</b>	<b>7339</b>	<b>3723</b>	<b>4974</b>	<b>2441</b>	<b>1129</b>	<b>650</b>	<b>181</b>	<b>88</b>	<b>52</b>	<b>14</b>	<b>150330</b>	<b>128440</b>
<b>C Bergbau;Gewinn.v.Steinen u.Erden</b>	<b>36</b>	<b>8</b>	<b>3</b>	<b>4</b>	<b>11</b>	<b>2</b>	<b>4</b>	<b>3</b>	<b>-</b>	<b>1</b>	<b>-</b>	<b>706</b>	<b>673</b>
CA Kohlenbergbau, Gew. v. Erdöl u. Erdgas	1	-	-	-	1	-	-	-	-	-	-	7	6
10 Kohlenbergbau, Torfgewinnung	1	-	-	-	1	-	-	-	-	-	-	7	6
11 Erdöl- und Erdgasbergbau	-	-	-	-	-	-	-	-	-	-	-	-	-
12 Bergbau auf Uran- und Thoriumerze	-	-	-	-	-	-	-	-	-	-	-	-	-
CB Erzbergb., Gewinnung v.Steinen u.Erden	35	8	3	4	10	2	4	3	-	1	-	699	667
13 Erzbergbau	-	-	-	-	-	-	-	-	-	-	-	-	-
14 Gew.v.Steinen u.Erden;sonst.Bergb.	35	8	3	4	10	2	4	3	-	1	-	699	667
<b>D Sachgütererzeugung</b>	<b>2020</b>	<b>477</b>	<b>247</b>	<b>453</b>	<b>366</b>	<b>195</b>	<b>150</b>	<b>56</b>	<b>44</b>	<b>26</b>	<b>6</b>	<b>38032</b>	<b>35983</b>
DA H.v.Nahrungsm.u.Getränken,Tabakverarb.	288	37	25	82	74	34	22	6	6	2	-	4127	3763
15 H.v.Nahr.- u.Genussm.; Getränken	288	37	25	82	74	34	22	6	6	2	-	4127	3763
16 Tabakverarbeitung	-	-	-	-	-	-	-	-	-	-	-	-	-
DB H.v.Textilien, Textilwaren u. Bekleidung	102	38	19	23	7	9	5	1	-	-	-	569	464
17 H.v.Textilien u.Textilwaren (o. Bekl.)	33	6	7	9	3	6	2	-	-	-	-	238	203
18 H.v.Bekleidung	69	32	12	14	4	3	3	1	-	-	-	331	261
DC Ledererz. u. -verarbeitung, H.v.Schuhen	27	6	4	9	2	2	-	1	-	1	2	2157	2135
19 Ledererzeugung und -verarbeitung	27	6	4	9	2	2	-	1	-	1	2	2157	2135
DD Be- u. Verarb. v. Holz (o.H.v.Möbeln)	303	96	38	62	47	21	26	6	3	4	-	3885	3574
20 Be- u. Verarb. v. Holz (o.H.v.Möbeln)	303	96	38	62	47	21	26	6	3	4	-	3885	3574
DE H.u.Verarb.v.Papier u.Pappe, Verlagsw.	98	23	8	27	14	10	9	4	2	-	1	1818	1729
21 H.u.Verarbeitung v. Papier u. Pappe	7	1	-	1	-	-	2	2	-	-	1	753	750
22 Verlagsw., Druckerei,Vervielfältig.	91	22	8	26	14	10	7	2	2	-	-	1065	979
DF Kokerei, Mineralölverarbeitung	-	-	-	-	-	-	-	-	-	-	-	-	-
23 Kokerei, Mineralölverarbeitung	-	-	-	-	-	-	-	-	-	-	-	-	-
DG H.v.Chemikalien u. chem. Erzeugn.	28	3	2	4	3	5	6	3	1	1	-	852	828
24 H.v.Chemikalien u. chem. Erzeugn.	28	3	2	4	3	5	6	3	1	1	-	852	828
DH H.v.Gummi- und Kunststoffwaren	41	4	2	7	3	5	10	7	3	-	-	1430	1395
25 H.v.Gummi- und Kunststoffwaren	41	4	2	7	3	5	10	7	3	-	-	1430	1395
DI H.u.Bearb.v.Glas,H.v.W.a.Stein.u.Erden	109	22	10	24	20	11	7	4	7	4	-	3573	3488
26 H.u.Bea.v.Glas,H.v.W.a.Stein.u.Erden	109	22	10	24	20	11	7	4	7	4	-	3573	3488
DJ Metallerz.-bearbeitung, H.v.Metallerz.	309	89	50	49	50	26	29	9	5	2	-	4065	3756
27 Metallerzeugung und -bearbeitung	6	1	-	-	2	-	2	-	-	1	-	586	582
28 H.v.Metallerzeugnissen	303	88	50	49	48	26	27	9	5	1	-	3479	3174
DK Maschinenbau	171	36	18	24	29	20	15	11	10	7	1	6759	6604
29 Maschinenbau	171	36	18	24	29	20	15	11	10	7	1	6759	6604
DL H.v.Büromasch., Datenverarb.ger.	137	19	21	33	24	22	6	2	5	3	2	5634	5500
30 H.v.Büromasch., Datenverarb.ger.	6	-	1	2	1	1	1	-	-	-	-	81	73
31 H.v.Ger.d.Elektrizitätserz., -verteil.	31	5	6	6	3	5	2	1	2	1	-	712	683
32 Rundfunk-,Fernseh- u.Nachr.technik	22	4	4	1	1	5	1	1	1	2	2	3969	3951
33 Medizin-,Mess-u.Regel.tech., Optik	78	10	10	24	19	11	2	-	2	-	-	872	793
DM Fahrzeugbau	12	3	2	3	2	-	1	1	-	-	-	145	137
34 H.v.Kraftwagen und Kraftw.teilen	6	1	-	2	1	-	1	1	-	-	-	126	124
35 Sonstiger Fahrzeugbau	6	2	2	1	1	-	-	-	-	-	-	19	13
DN H.v.sonst. Erzeugnissen,Rückgewinnung	395	101	48	106	91	30	14	1	2	2	-	3018	2610
36 H.v.sonstigen Erzeugnissen	390	100	47	105	90	30	13	1	2	2	-	2972	2565
37 Rückgewinnung (Recycling)	5	1	1	1	1	-	1	-	-	-	-	46	45
<b>E Energie- und Wasserversorgung</b>	<b>78</b>	<b>18</b>	<b>22</b>	<b>14</b>	<b>9</b>	<b>4</b>	<b>5</b>	<b>1</b>	<b>1</b>	<b>2</b>	<b>2</b>	<b>3158</b>	<b>3130</b>
EA Energie- und Wasserversorgung	78	18	22	14	9	4	5	1	1	2	2	3158	3130
40 Energieversorgung	57	18	21	8	3	1	1	-	1	2	2	2842	2814
41 Wasserversorgung	21	-	1	6	6	3	4	1	-	-	-	316	316

**Tabelle A2.3: Unternehmen und Beschäftigte nach Bundesländern und Abteilungen der ÖNACE 1995**
**Kärnten**

ÖNACE 1995	Unter- nehmen insges.	davon mit ... unselbständig Beschäftigten										Beschäf- tigte ins- gesamt	darunter UB
		0	1	2 - 4	5 - 9	10 - 19	20 - 49	50 - 99	100 - 199	200 - 499	500 und mehr		
<b>F Bauwesen</b>	<b>1656</b>	<b>349</b>	<b>200</b>	<b>369</b>	<b>340</b>	<b>196</b>	<b>148</b>	<b>37</b>	<b>13</b>	<b>2</b>	<b>2</b>	<b>26040</b>	<b>24409</b>
FA Bauwesen	1656	349	200	369	340	196	148	37	13	2	2	26040	24409
45 Bauwesen	1656	349	200	369	340	196	148	37	13	2	2	26040	24409
<b>G Handel, Rep. v.Kfz u.Gebrauchsgütern</b>	<b>4679</b>	<b>1593</b>	<b>933</b>	<b>1169</b>	<b>560</b>	<b>264</b>	<b>120</b>	<b>23</b>	<b>10</b>	<b>6</b>	<b>1</b>	<b>25268</b>	<b>20312</b>
GA Handel, Rep. v.Kfz u.Gebrauchsgütern	4679	1593	933	1169	560	264	120	23	10	6	1	25268	20312
50 Kfz-Handel, Rep. v.Kfz, Tankstellen	682	131	98	209	131	72	32	6	3	-	-	4881	4120
51 Handelsvermittlung u.GH (o.H.m.Kfz)	1271	520	237	267	118	59	49	11	5	4	1	8552	7360
52 EH (o.Kfz,o.Tankst.), Rep.v.Gebr.g.	2726	942	598	693	311	133	39	6	2	2	-	11835	8832
<b>H Beherbergungs- und Gaststättenw.</b>	<b>4750</b>	<b>1848</b>	<b>1122</b>	<b>1144</b>	<b>380</b>	<b>171</b>	<b>69</b>	<b>14</b>	<b>2</b>	<b>-</b>	<b>-</b>	<b>18175</b>	<b>12116</b>
HA Beherbergungs- und Gaststättenw.	4750	1848	1122	1144	380	171	69	14	2	-	-	18175	12116
55 Beherbergungs- und Gaststättenw.	4750	1848	1122	1144	380	171	69	14	2	-	-	18175	12116
<b>I Verkehr und Nachrichtenübermittlung</b>	<b>940</b>	<b>311</b>	<b>166</b>	<b>212</b>	<b>131</b>	<b>68</b>	<b>36</b>	<b>14</b>	<b>1</b>	<b>-</b>	<b>1</b>	<b>5942</b>	<b>5083</b>
IA Verkehr und Nachrichtenübermittlung	940	311	166	212	131	68	36	14	1	-	1	5942	5083
60 Landverkehr,Transp. i. Rohrfernleit.	779	272	142	168	103	56	27	9	1	-	1	4729	3990
61 Schifffahrt	10	4	2	3	1	-	-	-	-	-	-	20	14
62 Flugverkehr	5	-	1	2	1	-	1	-	-	-	-	37	32
63 Hilfs-u.Nebentät.f.d.Verk., Reisebür.	126	26	19	37	21	12	6	5	-	-	-	1045	955
64 Nachrichtenübermittlung	20	9	2	2	5	-	2	-	-	-	-	111	92
<b>J Kredit- und Versicherungswesen</b>	<b>439</b>	<b>239</b>	<b>58</b>	<b>56</b>	<b>20</b>	<b>27</b>	<b>23</b>	<b>8</b>	<b>4</b>	<b>2</b>	<b>2</b>	<b>4880</b>	<b>4515</b>
JA Kredit- und Versicherungswesen	439	239	58	56	20	27	23	8	4	2	2	4880	4515
65 Kreditwesen	75	-	2	2	11	24	21	8	3	2	2	3979	3979
66 Versicherungswesen	2	-	-	1	-	-	-	-	1	-	-	183	183
67 M.d.Kredit-u.Vers.w.verbund.Tätigk.	362	239	56	53	9	3	2	-	-	-	-	718	353
<b>K Realitätenwesen, Unternehmensdienstl.</b>	<b>3052</b>	<b>1444</b>	<b>487</b>	<b>601</b>	<b>308</b>	<b>122</b>	<b>60</b>	<b>16</b>	<b>6</b>	<b>8</b>	<b>-</b>	<b>15164</b>	<b>12137</b>
KA Realitätenwesen, Unternehmensdienstl.	3052	1444	487	601	308	122	60	16	6	8	-	15164	12137
70 Realitätenwesen	344	161	79	56	23	10	10	4	-	1	-	1597	1307
71 Vermiet.bewegl.Sachen o.Bed.pers.	81	34	15	21	3	6	2	-	-	-	-	295	221
72 Datenverarbeitung u. Datenbanken	409	258	53	44	31	12	7	1	2	1	-	1780	1362
73 Forschung und Entwicklung	8	3	-	4	1	-	-	-	-	-	-	20	17
74 Erbring.v.unternehmensbez.Dienstl.	2210	988	340	476	250	94	41	11	4	6	-	11472	9230
<b>L Öffentl. Verwaltung, Sozialversich.</b>	<b>-</b>	<b>-</b>	<b>-</b>	<b>-</b>	<b>-</b>	<b>-</b>	<b>-</b>	<b>-</b>	<b>-</b>	<b>-</b>	<b>-</b>	<b>-</b>	<b>-</b>
LA Öffentl. Verwaltung, Sozialversich.	-	-	-	-	-	-	-	-	-	-	-	-	-
75 Öffentl. Verwaltung, Sozialversich.	-	-	-	-	-	-	-	-	-	-	-	-	-
<b>M Unterrichtswesen</b>	<b>112</b>	<b>56</b>	<b>13</b>	<b>16</b>	<b>20</b>	<b>6</b>	<b>1</b>	<b>-</b>	<b>-</b>	<b>-</b>	<b>-</b>	<b>424</b>	<b>303</b>
MA Unterrichtswesen	112	56	13	16	20	6	1	-	-	-	-	424	303
80 Unterrichtswesen	112	56	13	16	20	6	1	-	-	-	-	424	303
<b>N Gesundheits-, Veterinär- u. Sozialw.</b>	<b>1436</b>	<b>441</b>	<b>248</b>	<b>567</b>	<b>135</b>	<b>24</b>	<b>11</b>	<b>3</b>	<b>4</b>	<b>3</b>	<b>-</b>	<b>6259</b>	<b>4831</b>
NA Gesundheits-, Veterinär- u. Sozialw.	1436	441	248	567	135	24	11	3	4	3	-	6259	4831
85 Gesundheits-, Veterinär- u. Sozialw.	1436	441	248	567	135	24	11	3	4	3	-	6259	4831
<b>O Erbring.v.sonst.öffentl.u.pers.Dienstl.</b>	<b>1393</b>	<b>555</b>	<b>224</b>	<b>369</b>	<b>161</b>	<b>50</b>	<b>23</b>	<b>6</b>	<b>3</b>	<b>2</b>	<b>-</b>	<b>6282</b>	<b>4948</b>
OA Erbring.v.sonst.öffentl.u.pers.Dienstl.	1393	555	224	369	161	50	23	6	3	2	-	6282	4948
90 Abwasser- u.Abfallbes.u.s.Entsorg.	59	12	10	7	17	6	5	2	-	-	-	523	489
91 Interessenvertretungen, Vereine	-	-	-	-	-	-	-	-	-	-	-	-	-
92 Kultur, Sport und Unterhaltung	582	309	100	110	34	17	10	-	1	1	-	2100	1548
93 Erbring. v. sonst. Dienstleistungen	752	234	114	252	110	27	8	4	2	1	-	3659	2911

**Tabelle A2.3: Unternehmen und Beschäftigte nach Bundesländern und Abteilungen der ÖNACE 1995**
**Niederösterreich**

ÖNACE 1995	Unter- nehmen insges.	davon mit ... unselbständig Beschäftigten										Beschäf- tigte ins- gesamt	darunter UB
		0	1	2 - 4	5 - 9	10 - 19	20 - 49	50 - 99	100 - 199	200 - 499	500 und mehr		
<b>Zusammen</b>	<b>50397</b>	<b>18648</b>	<b>8263</b>	<b>11599</b>	<b>6060</b>	<b>3119</b>	<b>1732</b>	<b>537</b>	<b>249</b>	<b>132</b>	<b>58</b>	<b>423209</b>	<b>370719</b>
<b>C Bergbau;Gewinn.v.Steinen u.Erden</b>	<b>80</b>	<b>12</b>	<b>6</b>	<b>19</b>	<b>21</b>	<b>4</b>	<b>13</b>	<b>5</b>	-	-	-	<b>1088</b>	<b>1015</b>
CA Kohlenbergbau, Gew. v. Erdöl u. Erdgas	1	-	-	-	1	-	-	-	-	-	-	9	9
10 Kohlenbergbau, Torfgewinnung	-	-	-	-	-	-	-	-	-	-	-	-	-
11 Erdöl- und Erdgasbergbau	1	-	-	-	1	-	-	-	-	-	-	9	9
12 Bergbau auf Uran- und Thoriumerze	-	-	-	-	-	-	-	-	-	-	-	-	-
CB Erzbergb., Gewinnung v.Steinen u.Erden	79	12	6	19	20	4	13	5	-	-	-	1079	1006
13 Erzbergbau	-	-	-	-	-	-	-	-	-	-	-	-	-
14 Gew.v.Steinen u.Erden;sonst.Bergb.	79	12	6	19	20	4	13	5	-	-	-	1079	1006
<b>D Sachgütererzeugung</b>	<b>5363</b>	<b>1180</b>	<b>616</b>	<b>1144</b>	<b>997</b>	<b>632</b>	<b>424</b>	<b>163</b>	<b>99</b>	<b>82</b>	<b>26</b>	<b>110855</b>	<b>105264</b>
DA H.v.Nahrungsm.u.Getränken,Tabakverarb.	1037	93	84	273	285	169	83	30	9	10	1	15952	14579
15 H.v.Nahr.- u.Genussm.; Getränken	1037	93	84	273	285	169	83	30	9	10	1	15952	14579
16 Tabakverarbeitung	-	-	-	-	-	-	-	-	-	-	-	-	-
DB H.v.Textilien, Textilwaren u. Bekleidung	270	135	33	38	23	9	17	5	5	2	3	6538	6288
17 H.v.Textilien u.Textilwaren (o. Bekl.)	95	27	11	12	12	7	14	5	3	2	2	3781	3699
18 H.v.Bekleidung	175	108	22	26	11	2	3	-	2	-	1	2757	2589
DC Ledererz. u. -verarbeitung, H.v.Schuhen	33	15	6	2	1	3	5	1	-	-	-	355	319
19 Ledererzeugung und -verarbeitung	33	15	6	2	1	3	5	1	-	-	-	355	319
DD Be- u. Verarb. v. Holz (o.H.v.Möbeln)	640	179	83	162	97	71	29	14	2	1	2	6646	5958
20 Be- u. Verarb. v. Holz (o.H.v.Möbeln)	640	179	83	162	97	71	29	14	2	1	2	6646	5958
DE H.u.Verarb.v.Papier u.Pappe, Verlagsw.	369	96	55	68	48	40	33	12	9	6	2	7782	7455
21 H.u.Verarbeitung v. Papier u. Pappe	34	6	4	2	2	3	6	4	3	3	1	2624	2602
22 Verlagsw., Druckerei,Vervielfältig.	335	90	51	66	46	37	27	8	6	3	1	5158	4853
DF Kokerei, Mineralölverarbeitung	5	-	-	1	1	-	2	-	1	-	-	237	237
23 Kokerei, Mineralölverarbeitung	5	-	-	1	1	-	2	-	1	-	-	237	237
DG H.v.Chemikalien u. chem. Erzeugn.	92	12	5	21	13	9	13	8	4	6	1	4463	4383
24 H.v.Chemikalien u. chem. Erzeugn.	92	12	5	21	13	9	13	8	4	6	1	4463	4383
DH H.v.Gummi- und Kunststoffwaren	147	21	15	20	19	20	27	13	4	5	3	7805	7669
25 H.v.Gummi- und Kunststoffwaren	147	21	15	20	19	20	27	13	4	5	3	7805	7669
DI H.u.Bearb.v.Glas,H.v.W.a.Stein.u.Erden	298	78	28	53	49	32	32	12	3	10	1	7005	6723
26 H.u.Bea.v.Glas,H.v.W.a.Stein.u.Erden	298	78	28	53	49	32	32	12	3	10	1	7005	6723
DJ Metallerz.-bearbeitung, H.v.Metallerz.	725	162	72	129	136	86	69	29	19	16	7	20131	19486
27 Metallerzeugung und -bearbeitung	44	1	-	4	4	7	6	5	8	4	5	6799	6782
28 H.v.Metallerzeugnissen	681	161	72	125	132	79	63	24	11	12	2	13332	12704
DK Maschinenbau	449	77	67	100	61	48	36	25	20	12	3	13724	13311
29 Maschinenbau	449	77	67	100	61	48	36	25	20	12	3	13724	13311
DL H.v.Büromasch., Datenverarb.ger.	324	74	49	63	62	29	21	5	12	7	2	8142	7810
30 H.v.Büromasch., Datenverarb.ger.	7	4	-	3	-	-	-	-	-	-	-	15	9
31 H.v.Ger.d.Elektrizitätserz., -verteil.	93	19	12	10	16	10	10	3	8	3	2	4936	4847
32 Rundfunk-,Fernseh- u.Nachr.technik	29	10	7	5	4	1	-	1	1	-	-	355	321
33 Medizin-,Mess-u.Regel.tech., Optik	195	41	30	45	42	18	11	1	3	4	-	2836	2633
DM Fahrzeugbau	55	8	7	10	13	7	3	2	3	2	-	1775	1727
34 H.v.Kraftwagen und Kraftw.teilen	35	-	5	8	8	6	3	2	2	1	-	1240	1208
35 Sonstiger Fahrzeugbau	20	8	2	2	5	1	-	-	1	1	-	535	519
DN H.v.sonst. Erzeugnissen,Rückgewinnung	919	230	112	204	189	109	54	7	8	5	1	10300	9319
36 H.v.sonstigen Erzeugnissen	889	219	107	198	188	107	49	7	8	5	1	10078	9119
37 Rückgewinnung (Recycling)	30	11	5	6	1	2	5	-	-	-	-	222	200
<b>E Energie- und Wasserversorgung</b>	<b>157</b>	<b>29</b>	<b>32</b>	<b>52</b>	<b>21</b>	<b>11</b>	<b>6</b>	<b>5</b>	-	-	<b>1</b>	<b>3093</b>	<b>3062</b>
EA Energie- und Wasserversorgung	157	29	32	52	21	11	6	5	-	-	1	3093	3062
40 Energieversorgung	107	29	26	31	9	6	2	3	-	-	1	2634	2603
41 Wasserversorgung	50	-	6	21	12	5	4	2	-	-	-	459	459

Tabelle A2.3: Unternehmen und Beschäftigte nach Bundesländern und Abteilungen der ÖNACE 1995

## Niederösterreich

ÖNACE 1995	Unter- nehmen insges.	davon mit ... unselbständig Beschäftigten										Beschäf- tigte ins- gesamt	darunter UB
		0	1	2 - 4	5 - 9	10 - 19	20 - 49	50 - 99	100 - 199	200 - 499	500 und mehr		
<b>F Bauwesen</b>	<b>4077</b>	<b>774</b>	<b>417</b>	<b>906</b>	<b>868</b>	<b>579</b>	<b>382</b>	<b>108</b>	<b>28</b>	<b>13</b>	<b>2</b>	<b>47734</b>	<b>43623</b>
FA Bauwesen	4077	774	417	906	868	579	382	108	28	13	2	47734	43623
45 Bauwesen	4077	774	417	906	868	579	382	108	28	13	2	47734	43623
<b>G Handel, Rep. v.Kfz u.Gebrauchsgütern</b>	<b>14115</b>	<b>5206</b>	<b>2512</b>	<b>3336</b>	<b>1530</b>	<b>900</b>	<b>422</b>	<b>114</b>	<b>54</b>	<b>22</b>	<b>19</b>	<b>130567</b>	<b>115995</b>
GA Handel, Rep. v.Kfz u.Gebrauchsgütern	14115	5206	2512	3336	1530	900	422	114	54	22	19	130567	115995
50 Kfz-Handel, Rep. v.Kfz, Tankstellen	1969	451	289	553	299	218	124	21	10	4	-	16212	14107
51 Handelsvermittlung u.GH (o.H.m.Kfz)	4553	1829	728	923	460	329	185	56	26	13	4	36221	32160
52 EH (o.Kfz,o.Tankst.), Rep.v.Gebr.g.	7593	2926	1495	1860	771	353	113	37	18	5	15	78134	69728
<b>H Beherbergungs- und Gaststättenw.</b>	<b>6149</b>	<b>1761</b>	<b>1436</b>	<b>1867</b>	<b>727</b>	<b>224</b>	<b>102</b>	<b>21</b>	<b>8</b>	<b>-</b>	<b>3</b>	<b>29884</b>	<b>21812</b>
HA Beherbergungs- und Gaststättenw.	6149	1761	1436	1867	727	224	102	21	8	-	3	29884	21812
55 Beherbergungs- und Gaststättenw.	6149	1761	1436	1867	727	224	102	21	8	-	3	29884	21812
<b>I Verkehr und Nachrichtenübermittlung</b>	<b>2063</b>	<b>564</b>	<b>352</b>	<b>464</b>	<b>301</b>	<b>201</b>	<b>130</b>	<b>32</b>	<b>12</b>	<b>3</b>	<b>4</b>	<b>24285</b>	<b>22393</b>
IA Verkehr und Nachrichtenübermittlung	2063	564	352	464	301	201	130	32	12	3	4	24285	22393
60 Landverkehr,Transp. i. Rohrfernleit.	1622	450	282	370	232	154	103	24	6	-	1	14844	13251
61 Schifffahrt	11	1	3	5	1	-	-	1	-	-	-	85	76
62 Flugverkehr	16	3	2	6	2	1	1	-	-	-	1	1228	1221
63 Hilfs-u.Nebentät.f.d.Verk., Reisebür.	349	84	54	67	61	44	24	7	4	2	2	7389	7159
64 Nachrichtenübermittlung	65	26	11	16	5	2	2	-	2	1	-	739	686
<b>J Kredit- und Versicherungswesen</b>	<b>1317</b>	<b>864</b>	<b>162</b>	<b>113</b>	<b>44</b>	<b>34</b>	<b>47</b>	<b>31</b>	<b>19</b>	<b>3</b>	<b>-</b>	<b>9462</b>	<b>8214</b>
JA Kredit- und Versicherungswesen	1317	864	162	113	44	34	47	31	19	3	-	9462	8214
65 Kreditwesen	159	-	3	9	18	31	45	31	19	3	-	7556	7553
66 Versicherungswesen	4	1	2	1	-	-	-	-	-	-	-	4	4
67 M.d.Kredit-u.Vers.w.verbund.Tätigk.	1154	863	157	103	26	3	2	-	-	-	-	1902	657
<b>K Realitätenwesen, Unternehmensdienstl.</b>	<b>9102</b>	<b>4968</b>	<b>1538</b>	<b>1379</b>	<b>683</b>	<b>357</b>	<b>120</b>	<b>33</b>	<b>17</b>	<b>4</b>	<b>3</b>	<b>35837</b>	<b>26724</b>
KA Realitätenwesen, Unternehmensdienstl.	9102	4968	1538	1379	683	357	120	33	17	4	3	35837	26724
70 Realitätenwesen	752	312	173	148	65	28	18	6	2	-	-	3153	2517
71 Vermiet.bewegl.Sachen o.Bed.pers.	278	133	64	48	12	13	5	-	2	1	-	1454	1197
72 Datenverarbeitung u. Datenbanken	1973	1296	315	225	83	37	12	4	1	-	-	4746	2750
73 Forschung und Entwicklung	63	40	8	7	2	2	2	-	1	-	1	976	912
74 Erbring.v.unternehmensbez.Dienstl.	6036	3187	978	951	521	277	83	23	11	3	2	25508	19348
<b>L Öffentl. Verwaltung, Sozialversich.</b>	<b>-</b>	<b>-</b>	<b>-</b>	<b>-</b>	<b>-</b>	<b>-</b>	<b>-</b>	<b>-</b>	<b>-</b>	<b>-</b>	<b>-</b>	<b>-</b>	<b>-</b>
LA Öffentl. Verwaltung, Sozialversich.	-	-	-	-	-	-	-	-	-	-	-	-	-
75 Öffentl. Verwaltung, Sozialversich.	-	-	-	-	-	-	-	-	-	-	-	-	-
<b>M Unterrichtswesen</b>	<b>394</b>	<b>256</b>	<b>40</b>	<b>29</b>	<b>41</b>	<b>22</b>	<b>6</b>	<b>-</b>	<b>-</b>	<b>-</b>	<b>-</b>	<b>1291</b>	<b>866</b>
MA Unterrichtswesen	394	256	40	29	41	22	6	-	-	-	-	1291	866
80 Unterrichtswesen	394	256	40	29	41	22	6	-	-	-	-	1291	866
<b>N Gesundheits-, Veterinär- u. Sozialw.</b>	<b>3564</b>	<b>1169</b>	<b>514</b>	<b>1366</b>	<b>453</b>	<b>38</b>	<b>14</b>	<b>6</b>	<b>3</b>	<b>1</b>	<b>-</b>	<b>12711</b>	<b>9091</b>
NA Gesundheits-, Veterinär- u. Sozialw.	3564	1169	514	1366	453	38	14	6	3	1	-	12711	9091
85 Gesundheits-, Veterinär- u. Sozialw.	3564	1169	514	1366	453	38	14	6	3	1	-	12711	9091
<b>O Erbring.v.sonst.öffentl.u.pers.Dienstl.</b>	<b>4016</b>	<b>1865</b>	<b>638</b>	<b>924</b>	<b>374</b>	<b>117</b>	<b>66</b>	<b>19</b>	<b>9</b>	<b>4</b>	<b>-</b>	<b>16402</b>	<b>12660</b>
OA Erbring.v.sonst.öffentl.u.pers.Dienstl.	4016	1865	638	924	374	117	66	19	9	4	-	16402	12660
90 Abwasser- u.Abfallbes.u.s.Entsorg.	247	46	46	60	45	24	20	5	1	-	-	2106	1949
91 Interessenvertretungen, Vereine	-	-	-	-	-	-	-	-	-	-	-	-	-
92 Kultur, Sport und Unterhaltung	1605	941	287	210	93	42	20	6	5	1	-	5407	4009
93 Erbring. v. sonst. Dienstleistungen	2164	878	305	654	236	51	26	8	3	3	-	8889	6702

Tabelle A2.3: Unternehmen und Beschäftigte nach Bundesländern und Abteilungen der ÖNACE 1995

## Oberösterreich

ÖNACE 1995	Unter- nehmen insges.	davon mit ... unselbständig Beschäftigten										Beschäftigte ins- gesamt	darunter UB
		0	1	2 - 4	5 - 9	10 - 19	20 - 49	50 - 99	100 - 199	200 - 499	500 und mehr		
<b>Zusammen</b>	<b>42728</b>	<b>14287</b>	<b>6847</b>	<b>10200</b>	<b>5544</b>	<b>2930</b>	<b>1729</b>	<b>582</b>	<b>329</b>	<b>202</b>	<b>78</b>	<b>445505</b>	<b>400964</b>
<b>C Bergbau;Gewinn.v.Steinen u.Erden</b>	<b>59</b>	<b>10</b>	<b>6</b>	<b>12</b>	<b>13</b>	<b>9</b>	<b>5</b>	<b>2</b>	<b>1</b>	<b>1</b>	<b>-</b>	<b>990</b>	<b>941</b>
CA Kohlenbergbau, Gew. v. Erdöl u. Erdgas	2	-	-	1	1	-	-	-	-	-	-	11	10
10 Kohlenbergbau, Torfgewinnung	2	-	-	1	1	-	-	-	-	-	-	11	10
11 Erdöl- und Erdgasbergbau	-	-	-	-	-	-	-	-	-	-	-	-	-
12 Bergbau auf Uran- und Thoriumerze	-	-	-	-	-	-	-	-	-	-	-	-	-
CB Erzbergb., Gewinnung v.Steinen u.Erden	57	10	6	11	12	9	5	2	1	1	-	979	931
13 Erzbergbau	-	-	-	-	-	-	-	-	-	-	-	-	-
14 Gew.v.Steinen u.Erden;sonst.Bergb.	57	10	6	11	12	9	5	2	1	1	-	979	931
<b>D Sachgütererzeugung</b>	<b>5587</b>	<b>1184</b>	<b>603</b>	<b>1116</b>	<b>959</b>	<b>682</b>	<b>535</b>	<b>204</b>	<b>142</b>	<b>119</b>	<b>43</b>	<b>161583</b>	<b>155698</b>
DA H.v.Nahrungsm.u.Getränken,Tabakverarb.	969	88	59	242	261	162	102	31	14	7	3	18598	17364
15 H.v.Nahr.- u.Genussm.; Getränken	969	88	59	242	261	162	102	31	14	7	3	18598	17364
16 Tabakverarbeitung	-	-	-	-	-	-	-	-	-	-	-	-	-
DB H.v.Textilien, Textilwaren u. Bekleidung	281	106	52	30	24	28	22	7	7	4	1	4713	4429
17 H.v.Textilien u.Textilwaren (o. Bekl.)	96	23	16	10	10	15	10	4	5	2	1	2876	2775
18 H.v.Bekleidung	185	83	36	20	14	13	12	3	2	2	-	1837	1654
DC Ledererz. u. -verarbeitung, H.v.Schuhen	53	12	8	13	4	7	4	1	3	1	-	1238	1183
19 Ledererzeugung und -verarbeitung	53	12	8	13	4	7	4	1	3	1	-	1238	1183
DD Be- u. Verarb. v. Holz (o.H.v.Möbeln)	729	228	103	157	116	59	36	14	10	5	1	8772	7958
20 Be- u. Verarb. v. Holz (o.H.v.Möbeln)	729	228	103	157	116	59	36	14	10	5	1	8772	7958
DE H.u.Verarb.v.Papier u.Pappe, Verlagsw.	255	46	30	47	44	31	28	14	7	6	2	7241	7004
21 H.u.Verarbeitung v. Papier u. Pappe	26	2	2	4	-	2	3	4	3	4	2	3417	3400
22 Verlagsw., Druckerei,Vervielfältig.	229	44	28	43	44	29	25	10	4	2	-	3824	3604
DF Kokerei, Mineralölverarbeitung	1	-	-	-	-	-	1	-	-	-	-	34	34
23 Kokerei, Mineralölverarbeitung	1	-	-	-	-	-	1	-	-	-	-	34	34
DG H.v.Chemikalien u. chem. Erzeugn.	77	7	5	14	10	15	10	4	4	5	3	7072	7019
24 H.v.Chemikalien u. chem. Erzeugn.	77	7	5	14	10	15	10	4	4	5	3	7072	7019
DH H.v.Gummi- und Kunststoffwaren	152	28	12	17	10	24	19	16	12	11	3	10150	10018
25 H.v.Gummi- und Kunststoffwaren	152	28	12	17	10	24	19	16	12	11	3	10150	10018
DI H.u.Bearb.v.Glas,H.v.W.a.Stein.u.Erden	279	74	30	55	35	27	28	14	9	7	-	6671	6413
26 H.u.Bea.v.Glas,H.v.W.a.Stein.u.Erden	279	74	30	55	35	27	28	14	9	7	-	6671	6413
DJ Metallerz.-bearbeitung, H.v.Metallerz.	807	175	83	152	127	84	99	38	22	19	8	31593	30805
27 Metallerzeugung und -bearbeitung	32	2	1	1	4	2	3	4	3	9	3	13882	13870
28 H.v.Metallerzeugnissen	775	173	82	151	123	82	96	34	19	10	5	17711	16935
DK Maschinenbau	541	90	58	101	65	64	77	30	25	24	7	24476	23934
29 Maschinenbau	541	90	58	101	65	64	77	30	25	24	7	24476	23934
DL H.v.Büromasch., Datenverarb.ger.	297	52	44	63	46	38	20	10	10	11	3	9763	9487
30 H.v.Büromasch., Datenverarb.ger.	7	3	-	-	1	1	1	-	-	1	-	286	278
31 H.v.Ger.d.Elektrizitätserz., -verteil.	102	27	8	14	11	14	7	6	7	6	2	5208	5119
32 Rundfunk-,Fernseh- u.Nachr.technik	14	3	2	-	2	4	-	1	-	2	-	929	919
33 Medizin-,Mess-u.Regel.tech., Optik	174	19	34	49	32	19	12	3	3	2	1	3340	3171
DM Fahrzeugbau	83	11	4	11	13	13	12	3	5	1	10	14236	14161
34 H.v.Kraftwagen und Kraftw.teilen	51	3	-	4	9	10	12	2	3	1	7	11503	11458
35 Sonstiger Fahrzeugbau	32	8	4	7	4	3	-	1	2	-	3	2733	2703
DN H.v.sonst. Erzeugnissen,Rückgewinnung	1063	267	115	214	204	130	77	22	14	18	2	17026	15889
36 H.v.sonstigen Erzeugnissen	1042	266	112	207	197	128	76	22	14	18	2	16889	15768
37 Rückgewinnung (Recycling)	21	1	3	7	7	2	1	-	-	-	-	137	121
<b>E Energie- und Wasserversorgung</b>	<b>138</b>	<b>24</b>	<b>37</b>	<b>36</b>	<b>12</b>	<b>10</b>	<b>7</b>	<b>2</b>	<b>4</b>	<b>3</b>	<b>3</b>	<b>6545</b>	<b>6498</b>
EA Energie- und Wasserversorgung	138	24	37	36	12	10	7	2	4	3	3	6545	6498
40 Energieversorgung	100	24	25	26	5	4	6	2	2	3	3	6095	6048
41 Wasserversorgung	38	-	12	10	7	6	1	-	2	-	-	450	450

**Tabelle A2.3: Unternehmen und Beschäftigte nach Bundesländern und Abteilungen der ÖNACE 1995**
**Oberösterreich**

ÖNACE 1995	Unter- nehmen insges.	davon mit ... unselbständig Beschäftigten										Beschäf- tigte ins- gesamt	darunter UB
		0	1	2 - 4	5 - 9	10 - 19	20 - 49	50 - 99	100 - 199	200 - 499	500 und mehr		
<b>F Bauwesen</b>	<b>3340</b>	<b>712</b>	<b>369</b>	<b>695</b>	<b>670</b>	<b>448</b>	<b>284</b>	<b>98</b>	<b>47</b>	<b>13</b>	<b>4</b>	<b>47381</b>	<b>43934</b>
FA Bauwesen	3340	712	369	695	670	448	284	98	47	13	4	47381	43934
45 Bauwesen	3340	712	369	695	670	448	284	98	47	13	4	47381	43934
<b>G Handel, Rep. v.Kfz u.Gebrauchsgütern</b>	<b>11535</b>	<b>3915</b>	<b>2062</b>	<b>2760</b>	<b>1429</b>	<b>799</b>	<b>361</b>	<b>105</b>	<b>60</b>	<b>29</b>	<b>15</b>	<b>95008</b>	<b>83047</b>
GA Handel, Rep. v.Kfz u.Gebrauchsgütern	11535	3915	2062	2760	1429	799	361	105	60	29	15	95008	83047
50 Kfz-Handel, Rep. v.Kfz, Tankstellen	1536	301	223	435	285	173	88	23	5	3	-	12815	11185
51 Handelsvermittlung u.GH (o.H.m.Kfz)	3876	1547	660	695	407	288	158	57	46	16	2	33822	30275
52 EH (o.Kfz,o.Tankst.), Rep.v.Gebr.g.	6123	2067	1179	1630	737	338	115	25	9	10	13	48371	41587
<b>H Beherbergungs- und Gaststättenw.</b>	<b>5354</b>	<b>1561</b>	<b>1180</b>	<b>1595</b>	<b>684</b>	<b>222</b>	<b>92</b>	<b>14</b>	<b>4</b>	<b>2</b>	<b>-</b>	<b>24215</b>	<b>17493</b>
HA Beherbergungs- und Gaststättenw.	5354	1561	1180	1595	684	222	92	14	4	2	-	24215	17493
55 Beherbergungs- und Gaststättenw.	5354	1561	1180	1595	684	222	92	14	4	2	-	24215	17493
<b>I Verkehr und Nachrichtenübermittlung</b>	<b>1873</b>	<b>488</b>	<b>290</b>	<b>438</b>	<b>269</b>	<b>197</b>	<b>123</b>	<b>41</b>	<b>19</b>	<b>6</b>	<b>2</b>	<b>19548</b>	<b>17709</b>
IA Verkehr und Nachrichtenübermittlung	1873	488	290	438	269	197	123	41	19	6	2	19548	17709
60 Landverkehr,Transp. i. Rohrfernleit.	1519	409	222	345	230	174	96	27	11	3	2	14794	13188
61 Schifffahrt	11	5	1	2	-	2	1	-	-	-	-	87	77
62 Flugverkehr	11	6	-	2	-	-	2	1	-	-	-	134	127
63 Hilfs-u.Nebentät.f.d.Verk., Reisebür.	270	46	55	76	34	16	22	11	8	2	-	3863	3694
64 Nachrichtenübermittlung	62	22	12	13	5	5	2	2	-	1	-	670	623
<b>J Kredit- und Versicherungswesen</b>	<b>1092</b>	<b>667</b>	<b>122</b>	<b>100</b>	<b>66</b>	<b>41</b>	<b>51</b>	<b>32</b>	<b>7</b>	<b>1</b>	<b>5</b>	<b>13077</b>	<b>12130</b>
JA Kredit- und Versicherungswesen	1092	667	122	100	66	41	51	32	7	1	5	13077	12130
65 Kreditwesen	173	-	3	10	42	32	44	30	7	1	4	10598	10597
66 Versicherungswesen	27	2	12	10	-	1	1	-	-	-	1	629	628
67 M.d.Kredit-u.Vers.w.verbund.Tätigk.	892	665	107	80	24	8	6	2	-	-	-	1850	905
<b>K Realitätenwesen, Unternehmensdienstl.</b>	<b>7499</b>	<b>3374</b>	<b>1279</b>	<b>1411</b>	<b>745</b>	<b>350</b>	<b>214</b>	<b>66</b>	<b>36</b>	<b>20</b>	<b>4</b>	<b>48904</b>	<b>41542</b>
KA Realitätenwesen, Unternehmensdienstl.	7499	3374	1279	1411	745	350	214	66	36	20	4	48904	41542
70 Realitätenwesen	670	260	152	135	55	30	17	13	4	3	1	6785	6289
71 Vermiet.bewegl.Sachen o.Bed.pers.	265	123	48	45	32	8	7	1	1	-	-	1203	980
72 Datenverarbeitung u. Datenbanken	1207	694	195	161	76	34	33	7	3	4	-	5759	4516
73 Forschung und Entwicklung	27	13	7	2	2	1	2	-	-	-	-	130	108
74 Erbring.v.unternehmensbez.Dienstl.	5330	2284	877	1068	580	277	155	45	28	13	3	35027	29649
<b>L Öffentl. Verwaltung, Sozialversich.</b>	<b>-</b>	<b>-</b>	<b>-</b>	<b>-</b>	<b>-</b>	<b>-</b>	<b>-</b>	<b>-</b>	<b>-</b>	<b>-</b>	<b>-</b>	<b>-</b>	<b>-</b>
LA Öffentl. Verwaltung, Sozialversich.	-	-	-	-	-	-	-	-	-	-	-	-	-
75 Öffentl. Verwaltung, Sozialversich.	-	-	-	-	-	-	-	-	-	-	-	-	-
<b>M Unterrichtswesen</b>	<b>301</b>	<b>169</b>	<b>37</b>	<b>31</b>	<b>31</b>	<b>25</b>	<b>7</b>	<b>1</b>	<b>-</b>	<b>-</b>	<b>-</b>	<b>1241</b>	<b>922</b>
MA Unterrichtswesen	301	169	37	31	31	25	7	1	-	-	-	1241	922
80 Unterrichtswesen	301	169	37	31	31	25	7	1	-	-	-	1241	922
<b>N Gesundheits-, Veterinär- u. Sozialw.</b>	<b>2920</b>	<b>870</b>	<b>405</b>	<b>1301</b>	<b>297</b>	<b>23</b>	<b>12</b>	<b>7</b>	<b>1</b>	<b>2</b>	<b>2</b>	<b>12974</b>	<b>9975</b>
NA Gesundheits-, Veterinär- u. Sozialw.	2920	870	405	1301	297	23	12	7	1	2	2	12974	9975
85 Gesundheits-, Veterinär- u. Sozialw.	2920	870	405	1301	297	23	12	7	1	2	2	12974	9975
<b>O Erbring.v.sonst.öffentl.u.pers.Dienstl.</b>	<b>3030</b>	<b>1313</b>	<b>457</b>	<b>705</b>	<b>369</b>	<b>124</b>	<b>38</b>	<b>10</b>	<b>8</b>	<b>6</b>	<b>-</b>	<b>14039</b>	<b>11075</b>
OA Erbring.v.sonst.öffentl.u.pers.Dienstl.	3030	1313	457	705	369	124	38	10	8	6	-	14039	11075
90 Abwasser- u.Abfallbes.u.s.Entsorg.	157	20	33	38	33	16	9	5	2	1	-	1995	1903
91 Interessenvertretungen, Vereine	-	-	-	-	-	-	-	-	-	-	-	-	-
92 Kultur, Sport und Unterhaltung	1145	681	173	176	64	31	15	2	1	2	-	3819	2768
93 Erbring. v. sonst. Dienstleistungen	1728	612	251	491	272	77	14	3	5	3	-	8225	6404

**Tabelle A2.3: Unternehmen und Beschäftigte nach Bundesländern und Abteilungen der ÖNACE 1995**
**Salzburg**

ÖNACE 1995	Unter- nehmen insges.	davon mit ... unselbständig Beschäftigten										Beschäf- tigte ins- gesamt	darunter UB
		0	1	2 - 4	5 - 9	10 - 19	20 - 49	50 - 99	100 - 199	200 - 499	500 und mehr		
<b>Zusammen</b>	<b>23991</b>	<b>8347</b>	<b>4207</b>	<b>5642</b>	<b>2993</b>	<b>1570</b>	<b>782</b>	<b>239</b>	<b>110</b>	<b>71</b>	<b>30</b>	<b>212386</b>	<b>187210</b>
<b>C Bergbau;Gewinn.v.Steinen u.Erden</b>	<b>31</b>	<b>1</b>	<b>1</b>	<b>8</b>	<b>7</b>	<b>7</b>	<b>5</b>	<b>1</b>	<b>1</b>	<b>-</b>	<b>-</b>	<b>518</b>	<b>493</b>
CA Kohlenbergbau, Gew. v. Erdöl u. Erdgas	3	-	-	1	1	-	1	-	-	-	-	33	30
10 Kohlenbergbau, Torfgewinnung	3	-	-	1	1	-	1	-	-	-	-	33	30
11 Erdöl- und Erdgasbergbau	-	-	-	-	-	-	-	-	-	-	-	-	-
12 Bergbau auf Uran- und Thoriumerze	-	-	-	-	-	-	-	-	-	-	-	-	-
CB Erzbergb., Gewinnung v.Steinen u.Erden	28	1	1	7	6	7	4	1	1	-	-	485	463
13 Erzbergbau	1	-	-	-	-	1	-	-	-	-	-	18	18
14 Gew.v.Steinen u.Erden;sonst.Bergb.	27	1	1	7	6	6	4	1	1	-	-	467	445
<b>D Sachgütererzeugung</b>	<b>2160</b>	<b>508</b>	<b>239</b>	<b>483</b>	<b>393</b>	<b>250</b>	<b>156</b>	<b>57</b>	<b>38</b>	<b>27</b>	<b>9</b>	<b>38760</b>	<b>36421</b>
DA H.v.Nahrungsm.u.Getränken,Tabakverarb.	321	26	18	78	94	58	26	11	5	5	-	5586	5169
15 H.v.Nahr.- u.Genussm.; Getränken	321	26	18	78	94	58	26	11	5	5	-	5586	5169
16 Tabakverarbeitung	-	-	-	-	-	-	-	-	-	-	-	-	-
DB H.v.Textilien, Textilwaren u. Bekleidung	142	62	17	29	13	7	7	3	1	3	-	1827	1666
17 H.v.Textilien u.Textilwaren (o. Bekl.)	46	11	4	14	6	4	3	2	1	1	-	736	682
18 H.v.Bekleidung	96	51	13	15	7	3	4	1	-	2	-	1091	984
DC Ledererz. u. -verarbeitung, H.v.Schuhen	15	5	3	3	2	-	-	1	1	-	-	284	266
19 Ledererzeugung und -verarbeitung	15	5	3	3	2	-	-	1	1	-	-	284	266
DD Be- u. Verarb. v. Holz (o.H.v.Möbeln)	320	85	48	64	63	30	17	5	7	-	1	3824	3461
20 Be- u. Verarb. v. Holz (o.H.v.Möbeln)	320	85	48	64	63	30	17	5	7	-	1	3824	3461
DE H.u.Verarb.v.Papier u.Pappe, Verlagsw.	158	37	17	39	16	25	13	3	2	4	2	4820	4678
21 H.u.Verarbeitung v. Papier u. Pappe	6	1	-	-	1	1	1	-	-	1	1	1205	1201
22 Verlagsw., Druckerei,Vervielfältig.	152	36	17	39	15	24	12	3	2	3	1	3615	3477
DF Kokerei, Mineralölverarbeitung	-	-	-	-	-	-	-	-	-	-	-	-	-
23 Kokerei, Mineralölverarbeitung	-	-	-	-	-	-	-	-	-	-	-	-	-
DG H.v.Chemikalien u. chem. Erzeugn.	31	7	3	5	5	2	3	5	1	-	-	714	691
24 H.v.Chemikalien u. chem. Erzeugn.	31	7	3	5	5	2	3	5	1	-	-	714	691
DH H.v.Gummi- und Kunststoffwaren	45	8	3	7	6	3	11	2	2	1	2	2466	2425
25 H.v.Gummi- und Kunststoffwaren	45	8	3	7	6	3	11	2	2	1	2	2466	2425
DI H.u.Bearb.v.Glas,H.v.W.a.Stein.u.Erden	117	31	16	23	20	9	11	4	2	1	-	1686	1569
26 H.u.Bea.v.Glas,H.v.W.a.Stein.u.Erden	117	31	16	23	20	9	11	4	2	1	-	1686	1569
DJ Metallerz.-bearbeitung, H.v.Metallerz.	266	56	26	61	47	34	26	11	2	2	1	4408	4127
27 Metallerzeugung und -bearbeitung	14	3	1	1	1	2	2	4	-	-	-	397	388
28 H.v.Metallerzeugnissen	252	53	25	60	46	32	24	7	2	2	1	4011	3739
DK Maschinenbau	147	31	21	24	24	26	11	2	2	5	1	3633	3475
29 Maschinenbau	147	31	21	24	24	26	11	2	2	5	1	3633	3475
DL H.v.Büromasch., Datenverarb.ger.	190	42	21	51	28	21	12	6	8	1	-	3245	3070
30 H.v.Büromasch., Datenverarb.ger.	6	3	-	-	-	1	2	-	-	-	-	77	74
31 H.v.Ger.d.Elektrizitätserz., -verteil.	39	7	6	8	3	6	5	2	2	-	-	694	664
32 Rundfunk-,Fernseh- u.Nachr.technik	14	4	-	-	1	3	2	1	3	-	-	706	692
33 Medizin-,Mess-u.Regel.tech., Optik	131	28	15	43	24	11	3	3	3	1	-	1768	1640
DM Fahrzeugbau	32	7	2	2	7	3	2	3	3	2	1	1770	1736
34 H.v.Kraftwagen und Kraftw.teilen	22	1	1	2	6	2	2	2	3	2	1	1669	1645
35 Sonstiger Fahrzeugbau	10	6	1	-	1	1	-	1	-	-	-	101	91
DN H.v.sonst. Erzeugnissen,Rückgewinnung	376	111	44	97	68	32	17	1	2	3	1	4497	4088
36 H.v.sonstigen Erzeugnissen	370	109	44	94	68	31	17	1	2	3	1	4466	4063
37 Rückgewinnung (Recycling)	6	2	-	3	-	1	-	-	-	-	-	31	25
<b>E Energie- und Wasserversorgung</b>	<b>58</b>	<b>10</b>	<b>18</b>	<b>22</b>	<b>3</b>	<b>-</b>	<b>2</b>	<b>1</b>	<b>1</b>	<b>-</b>	<b>1</b>	<b>2444</b>	<b>2433</b>
EA Energie- und Wasserversorgung	58	10	18	22	3	-	2	1	1	-	1	2444	2433
40 Energieversorgung	42	10	13	14	1	-	1	1	1	-	1	2376	2365
41 Wasserversorgung	16	-	5	8	2	-	1	-	-	-	-	68	68

**Tabelle A2.3: Unternehmen und Beschäftigte nach Bundesländern und Abteilungen der ÖNACE 1995**
**Salzburg**

ÖNACE 1995	Unter- nehmen insges.	davon mit ... unselbständig Beschäftigten										Beschäf- tigte ins- gesamt	darunter UB
		0	1	2 - 4	5 - 9	10 - 19	20 - 49	50 - 99	100 - 199	200 - 499	500 und mehr		
<b>F Bauwesen</b>	<b>1824</b>	<b>385</b>	<b>224</b>	<b>466</b>	<b>346</b>	<b>237</b>	<b>104</b>	<b>50</b>	<b>10</b>	<b>1</b>	<b>1</b>	<b>20238</b>	<b>18333</b>
FA Bauwesen	1824	385	224	466	346	237	104	50	10	1	1	20238	18333
45 Bauwesen	1824	385	224	466	346	237	104	50	10	1	1	20238	18333
<b>G Handel, Rep. v.Kfz u.Gebrauchsgütern</b>	<b>5803</b>	<b>1967</b>	<b>1109</b>	<b>1343</b>	<b>719</b>	<b>378</b>	<b>188</b>	<b>45</b>	<b>24</b>	<b>19</b>	<b>11</b>	<b>68252</b>	<b>62253</b>
GA Handel, Rep. v.Kfz u.Gebrauchsgütern	5803	1967	1109	1343	719	378	188	45	24	19	11	68252	62253
50 Kfz-Handel, Rep. v.Kfz, Tankstellen	649	140	72	174	115	82	48	4	5	7	2	11370	10659
51 Handelsvermittlung u.GH (o.H.m.Kfz)	1972	762	339	368	236	136	86	25	9	8	3	28116	26341
52 EH (o.Kfz,o.Tankst.), Rep.v.Gebr.g.	3182	1065	698	801	368	160	54	16	10	4	6	28766	25253
<b>H Beherbergungs- und Gaststättenw.</b>	<b>4545</b>	<b>1430</b>	<b>996</b>	<b>1165</b>	<b>554</b>	<b>258</b>	<b>113</b>	<b>18</b>	<b>11</b>	-	-	<b>22688</b>	<b>17062</b>
HA Beherbergungs- und Gaststättenw.	4545	1430	996	1165	554	258	113	18	11	-	-	22688	17062
55 Beherbergungs- und Gaststättenw.	4545	1430	996	1165	554	258	113	18	11	-	-	22688	17062
<b>I Verkehr und Nachrichtenübermittlung</b>	<b>1297</b>	<b>378</b>	<b>210</b>	<b>312</b>	<b>187</b>	<b>119</b>	<b>59</b>	<b>18</b>	<b>7</b>	<b>6</b>	<b>1</b>	<b>11072</b>	<b>9915</b>
IA Verkehr und Nachrichtenübermittlung	1297	378	210	312	187	119	59	18	7	6	1	11072	9915
60 Landverkehr,Transp. i. Rohrfernleit.	952	266	161	236	141	86	45	12	4	-	1	6962	6037
61 Schifffahrt	2	2	-	-	-	-	-	-	-	-	-	2	-
62 Flugverkehr	9	2	2	3	1	1	-	-	-	-	-	40	31
63 Hilfs-u.Nebentät.f.d.Verk., Reisebür.	312	99	42	72	44	29	12	5	3	6	-	3871	3667
64 Nachrichtenübermittlung	22	9	5	1	1	3	2	1	-	-	-	197	180
<b>J Kredit- und Versicherungswesen</b>	<b>497</b>	<b>271</b>	<b>65</b>	<b>54</b>	<b>24</b>	<b>35</b>	<b>34</b>	<b>4</b>	<b>2</b>	<b>4</b>	<b>4</b>	<b>7863</b>	<b>7427</b>
JA Kredit- und Versicherungswesen	497	271	65	54	24	35	34	4	2	4	4	7863	7427
65 Kreditwesen	87	-	1	6	10	27	32	4	1	3	3	5611	5611
66 Versicherungswesen	10	1	1	2	1	2	-	-	1	1	1	1401	1401
67 M.d.Kredit-u.Vers.w.verbund.Tätigk.	400	270	63	46	13	6	2	-	-	-	-	851	415
<b>K Realitätenwesen, Unternehmensdienstl.</b>	<b>4433</b>	<b>1990</b>	<b>811</b>	<b>887</b>	<b>430</b>	<b>189</b>	<b>79</b>	<b>30</b>	<b>8</b>	<b>8</b>	<b>1</b>	<b>21700</b>	<b>17254</b>
KA Realitätenwesen, Unternehmensdienstl.	4433	1990	811	887	430	189	79	30	8	8	1	21700	17254
70 Realitätenwesen	522	198	137	102	51	12	15	5	1	1	-	2543	2103
71 Vermiet.bewegl.Sachen o.Bed.pers.	122	48	29	30	9	1	3	2	-	-	-	550	431
72 Datenverarbeitung u. Datenbanken	612	371	109	72	24	21	10	3	2	-	-	2176	1559
73 Forschung und Entwicklung	21	12	1	3	-	2	2	1	-	-	-	198	173
74 Erbring.v.unternehmensbez.Dienstl.	3156	1361	535	680	346	153	49	19	5	7	1	16233	12988
<b>L Öffentl. Verwaltung, Sozialversich.</b>	-	-	-	-	-	-	-	-	-	-	-	-	-
LA Öffentl. Verwaltung, Sozialversich.	-	-	-	-	-	-	-	-	-	-	-	-	-
75 Öffentl. Verwaltung, Sozialversich.	-	-	-	-	-	-	-	-	-	-	-	-	-
<b>M Unterrichtswesen</b>	<b>171</b>	<b>96</b>	<b>29</b>	<b>20</b>	<b>13</b>	<b>11</b>	<b>2</b>	-	-	-	-	<b>533</b>	<b>365</b>
MA Unterrichtswesen	171	96	29	20	13	11	2	-	-	-	-	533	365
80 Unterrichtswesen	171	96	29	20	13	11	2	-	-	-	-	533	365
<b>N Gesundheits-, Veterinär- u. Sozialw.</b>	<b>1599</b>	<b>608</b>	<b>257</b>	<b>544</b>	<b>156</b>	<b>14</b>	<b>8</b>	<b>3</b>	<b>6</b>	<b>1</b>	<b>2</b>	<b>10396</b>	<b>8803</b>
NA Gesundheits-, Veterinär- u. Sozialw.	1599	608	257	544	156	14	8	3	6	1	2	10396	8803
85 Gesundheits-, Veterinär- u. Sozialw.	1599	608	257	544	156	14	8	3	6	1	2	10396	8803
<b>O Erbring.v.sonst.öffentl.u.pers.Dienstl.</b>	<b>1573</b>	<b>703</b>	<b>248</b>	<b>338</b>	<b>161</b>	<b>72</b>	<b>32</b>	<b>12</b>	<b>2</b>	<b>5</b>	-	<b>7922</b>	<b>6451</b>
OA Erbring.v.sonst.öffentl.u.pers.Dienstl.	1573	703	248	338	161	72	32	12	2	5	-	7922	6451
90 Abwasser- u.Abfallbes.u.s.Entsorg.	87	18	12	17	18	8	8	3	1	2	-	1296	1249
91 Interessenvertretungen, Vereine	-	-	-	-	-	-	-	-	-	-	-	-	-
92 Kultur, Sport und Unterhaltung	707	390	129	90	47	33	14	2	-	2	-	2929	2293
93 Erbring. v. sonst. Dienstleistungen	779	295	107	231	96	31	10	7	1	1	-	3697	2909



Tabelle A2.3: Unternehmen und Beschäftigte nach Bundesländern und Abteilungen der ÖNACE 1995

## Steiermark

ÖNACE 1995	Unter- nehmen insges.	davon mit ... unselbständig Beschäftigten										Beschäf- tigte ins- gesamt	darunter UB
		0	1	2 - 4	5 - 9	10 - 19	20 - 49	50 - 99	100 - 199	200 - 499	500 und mehr		
<b>Zusammen</b>	<b>39717</b>	<b>13858</b>	<b>6689</b>	<b>9558</b>	<b>5037</b>	<b>2484</b>	<b>1340</b>	<b>407</b>	<b>179</b>	<b>111</b>	<b>54</b>	<b>342949</b>	<b>300858</b>
<b>C Bergbau;Gewinn.v.Steinen u.Erden</b>	<b>66</b>	<b>9</b>	<b>7</b>	<b>8</b>	<b>10</b>	<b>16</b>	<b>6</b>	<b>5</b>	<b>2</b>	<b>3</b>	<b>-</b>	<b>1920</b>	<b>1866</b>
CA Kohlenbergbau, Gew. v. Erdöl u. Erdgas	3	1	-	-	-	1	-	-	-	1	-	399	397
10 Kohlenbergbau, Torfgewinnung	3	1	-	-	-	1	-	-	-	1	-	399	397
11 Erdöl- und Erdgasbergbau	-	-	-	-	-	-	-	-	-	-	-	-	-
12 Bergbau auf Uran- und Thoriumerze	-	-	-	-	-	-	-	-	-	-	-	-	-
CB Erzbergb., Gewinnung v.Steinen u.Erden	63	8	7	8	10	15	6	5	2	2	-	1521	1469
13 Erzbergbau	1	-	-	-	-	-	-	-	-	1	-	219	219
14 Gew.v.Steinen u.Erden;sonst.Bergb.	62	8	7	8	10	15	6	5	2	1	-	1302	1250
<b>D Sachgütererzeugung</b>	<b>3948</b>	<b>877</b>	<b>436</b>	<b>872</b>	<b>707</b>	<b>448</b>	<b>306</b>	<b>131</b>	<b>70</b>	<b>69</b>	<b>32</b>	<b>103898</b>	<b>99768</b>
DA H.v.Nahrungsm.u.Getränken,Tabakverarb.	604	65	61	125	172	101	46	20	11	3	-	8650	7895
15 H.v.Nahr.- u.Genussm.; Getränken	604	65	61	125	172	101	46	20	11	3	-	8650	7895
16 Tabakverarbeitung	-	-	-	-	-	-	-	-	-	-	-	-	-
DB H.v.Textilien, Textilwaren u. Bekleidung	236	108	37	52	13	4	15	3	2	1	1	2463	2218
17 H.v.Textilien u.Textilwaren (o. Bekl.)	61	21	9	15	5	1	5	2	1	1	1	1546	1485
18 H.v.Bekleidung	175	87	28	37	8	3	10	1	1	-	-	917	733
DC Ledererz. u. -verarbeitung, H.v.Schuhen	26	7	4	5	4	2	2	-	-	1	1	1722	1692
19 Ledererzeugung und -verarbeitung	26	7	4	5	4	2	2	-	-	1	1	1722	1692
DD Be- u. Verarb. v. Holz (o.H.v.Möbeln)	561	153	78	135	84	54	28	14	8	6	1	7238	6597
20 Be- u. Verarb. v. Holz (o.H.v.Möbeln)	561	153	78	135	84	54	28	14	8	6	1	7238	6597
DE H.u.Verarb.v.Papier u.Pappe, Verlagsw.	234	46	28	45	35	34	21	10	6	6	3	8281	8072
21 H.u.Verarbeitung v. Papier u. Pappe	28	-	1	3	5	2	2	4	4	4	3	5221	5206
22 Verlagsw., Druckerei,Vervielfältig.	206	46	27	42	30	32	19	6	2	2	-	3060	2866
DF Kokerei, Mineralölverarbeitung	-	-	-	-	-	-	-	-	-	-	-	-	-
23 Kokerei, Mineralölverarbeitung	-	-	-	-	-	-	-	-	-	-	-	-	-
DG H.v.Chemikalien u. chem. Erzeugn.	46	9	5	10	6	6	5	1	2	2	-	1573	1538
24 H.v.Chemikalien u. chem. Erzeugn.	46	9	5	10	6	6	5	1	2	2	-	1573	1538
DH H.v.Gummi- und Kunststoffwaren	65	14	3	15	6	6	8	6	4	3	-	2270	2217
25 H.v.Gummi- und Kunststoffwaren	65	14	3	15	6	6	8	6	4	3	-	2270	2217
DI H.u.Bearb.v.Glas,H.v.W.a.Stein.u.Erden	229	42	17	53	36	30	25	13	8	4	1	5485	5288
26 H.u.Bea.v.Glas,H.v.W.a.Stein.u.Erden	229	42	17	53	36	30	25	13	8	4	1	5485	5288
DJ Metallerz.-bearbeitung, H.v.Metallerz.	585	124	47	123	84	76	60	26	20	17	8	22068	21507
27 Metallerzeugung und -bearbeitung	26	-	1	1	3	-	2	3	2	8	6	9628	9623
28 H.v.Metallerzeugnissen	559	124	46	122	81	76	58	23	18	9	2	12440	11884
DK Maschinenbau	300	71	31	49	34	32	36	22	6	14	5	12821	12539
29 Maschinenbau	300	71	31	49	34	32	36	22	6	14	5	12821	12539
DL H.v.Büromasch., Datenverarb.ger.	267	51	37	63	52	30	14	8	1	4	7	12869	12596
30 H.v.Büromasch., Datenverarb.ger.	6	1	-	-	1	3	-	1	-	-	-	142	136
31 H.v.Ger.d.Elektrizitätserz., -verteil.	58	7	12	9	9	8	4	5	-	2	2	3429	3373
32 Rundfunk-,Fernseh- u.Nachr.technik	28	8	1	2	4	4	3	1	-	1	4	6437	6418
33 Medizin-,Mess-u.Regel.tech., Optik	175	35	24	52	38	15	7	1	1	1	1	2861	2669
DM Fahrzeugbau	56	6	3	6	15	6	7	3	-	7	3	11650	11594
34 H.v.Kraftwagen und Kraftw.teilen	49	2	3	6	13	6	6	3	-	7	3	11607	11556
35 Sonstiger Fahrzeugbau	7	4	-	-	2	-	1	-	-	-	-	43	38
DN H.v.sonst. Erzeugnissen,Rückgewinnung	739	181	85	191	166	67	39	5	2	1	2	6808	6015
36 H.v.sonstigen Erzeugnissen	716	176	82	183	164	64	38	4	2	1	2	6593	5825
37 Rückgewinnung (Recycling)	23	5	3	8	2	3	1	1	-	-	-	215	190
<b>E Energie- und Wasserversorgung</b>	<b>206</b>	<b>16</b>	<b>61</b>	<b>40</b>	<b>31</b>	<b>29</b>	<b>12</b>	<b>10</b>	<b>3</b>	<b>2</b>	<b>2</b>	<b>5808</b>	<b>5754</b>
EA Energie- und Wasserversorgung	206	16	61	40	31	29	12	10	3	2	2	5808	5754
40 Energieversorgung	150	16	52	26	14	16	9	10	3	2	2	5412	5358
41 Wasserversorgung	56	-	9	14	17	13	3	-	-	-	-	396	396

**Tabelle A2.3: Unternehmen und Beschäftigte nach Bundesländern und Abteilungen der ÖNACE 1995**
**Steiermark**

ÖNACE 1995	Unter- nehmen insges.	davon mit ... unselbständig Beschäftigten										Beschäf- tigte ins- gesamt	darunter UB
		0	1	2 - 4	5 - 9	10 - 19	20 - 49	50 - 99	100 - 199	200 - 499	500 und mehr		
<b>F Bauwesen</b>	<b>3043</b>	<b>591</b>	<b>326</b>	<b>677</b>	<b>641</b>	<b>442</b>	<b>258</b>	<b>75</b>	<b>24</b>	<b>8</b>	<b>1</b>	<b>35226</b>	<b>32128</b>
FA Bauwesen	3043	591	326	677	641	442	258	75	24	8	1	35226	32128
45 Bauwesen	3043	591	326	677	641	442	258	75	24	8	1	35226	32128
<b>G Handel, Rep. v.Kfz u.Gebrauchsgütern</b>	<b>9813</b>	<b>3441</b>	<b>1771</b>	<b>2417</b>	<b>1192</b>	<b>619</b>	<b>262</b>	<b>66</b>	<b>24</b>	<b>14</b>	<b>7</b>	<b>64090</b>	<b>53573</b>
GA Handel, Rep. v.Kfz u.Gebrauchsgütern	9813	3441	1771	2417	1192	619	262	66	24	14	7	64090	53573
50 Kfz-Handel, Rep. v.Kfz, Tankstellen	1515	343	219	408	272	174	74	20	4	1	-	11450	9775
51 Handelsvermittlung u.GH (o.H.m.Kfz)	2538	1109	437	463	241	162	77	28	13	8	-	16606	14111
52 EH (o.Kfz,o.Tankst.), Rep.v.Gebr.g.	5760	1989	1115	1546	679	283	111	18	7	5	7	36034	29687
<b>H Beherbergungs- und Gaststättenw.</b>	<b>6266</b>	<b>1995</b>	<b>1409</b>	<b>1805</b>	<b>694</b>	<b>238</b>	<b>96</b>	<b>19</b>	<b>8</b>	<b>2</b>	<b>-</b>	<b>27420</b>	<b>19403</b>
HA Beherbergungs- und Gaststättenw.	6266	1995	1409	1805	694	238	96	19	8	2	-	27420	19403
55 Beherbergungs- und Gaststättenw.	6266	1995	1409	1805	694	238	96	19	8	2	-	27420	19403
<b>I Verkehr und Nachrichtenübermittlung</b>	<b>1939</b>	<b>601</b>	<b>354</b>	<b>454</b>	<b>253</b>	<b>152</b>	<b>89</b>	<b>21</b>	<b>11</b>	<b>3</b>	<b>1</b>	<b>14248</b>	<b>12388</b>
IA Verkehr und Nachrichtenübermittlung	1939	601	354	454	253	152	89	21	11	3	1	14248	12388
60 Landverkehr,Transp. i. Rohrfernleit.	1612	508	277	382	214	134	71	14	9	2	1	11621	9996
61 Schifffahrt	4	1	1	1	1	-	-	-	-	-	-	14	10
62 Flugverkehr	6	-	4	2	-	-	-	-	-	-	-	13	8
63 Hilfs-u.Nebentät.f.d.Verk., Reisebür.	246	63	57	54	33	16	17	4	2	-	-	1780	1611
64 Nachrichtenübermittlung	71	29	15	15	5	2	1	3	-	1	-	820	763
<b>J Kredit- und Versicherungswesen</b>	<b>892</b>	<b>521</b>	<b>124</b>	<b>88</b>	<b>32</b>	<b>39</b>	<b>59</b>	<b>17</b>	<b>7</b>	<b>1</b>	<b>4</b>	<b>10685</b>	<b>9888</b>
JA Kredit- und Versicherungswesen	892	521	124	88	32	39	59	17	7	1	4	10685	9888
65 Kreditwesen	130	-	6	4	11	27	55	17	7	1	2	6797	6797
66 Versicherungswesen	7	-	1	4	-	-	-	-	-	-	2	2337	2337
67 M.d.Kredit-u.Vers.w.verbund.Tätigk.	755	521	117	80	21	12	4	-	-	-	-	1551	754
<b>K Realitätenwesen, Unternehmensdienstl.</b>	<b>7336</b>	<b>3566</b>	<b>1228</b>	<b>1310</b>	<b>695</b>	<b>309</b>	<b>159</b>	<b>40</b>	<b>20</b>	<b>5</b>	<b>4</b>	<b>36009</b>	<b>28488</b>
KA Realitätenwesen, Unternehmensdienstl.	7336	3566	1228	1310	695	309	159	40	20	5	4	36009	28488
70 Realitätenwesen	665	250	163	158	57	20	10	5	2	-	-	2782	2218
71 Vermiet.bewegl.Sachen o.Bed.pers.	232	115	36	50	14	13	3	1	-	-	-	779	550
72 Datenverarbeitung u. Datenbanken	1254	817	169	142	61	40	19	4	1	1	-	3948	2667
73 Forschung und Entwicklung	65	30	9	4	6	9	5	1	-	1	-	802	750
74 Erbring.v.unternehmensbez.Dienstl.	5120	2354	851	956	557	227	122	29	17	3	4	27698	22303
<b>L Öffentl. Verwaltung, Sozialversich.</b>	<b>-</b>	<b>-</b>	<b>-</b>	<b>-</b>	<b>-</b>	<b>-</b>	<b>-</b>	<b>-</b>	<b>-</b>	<b>-</b>	<b>-</b>	<b>-</b>	<b>-</b>
LA Öffentl. Verwaltung, Sozialversich.	-	-	-	-	-	-	-	-	-	-	-	-	-
75 Öffentl. Verwaltung, Sozialversich.	-	-	-	-	-	-	-	-	-	-	-	-	-
<b>M Unterrichtswesen</b>	<b>299</b>	<b>165</b>	<b>46</b>	<b>32</b>	<b>26</b>	<b>22</b>	<b>5</b>	<b>2</b>	<b>1</b>	<b>-</b>	<b>-</b>	<b>1344</b>	<b>1047</b>
MA Unterrichtswesen	299	165	46	32	26	22	5	2	1	-	-	1344	1047
80 Unterrichtswesen	299	165	46	32	26	22	5	2	1	-	-	1344	1047
<b>N Gesundheits-, Veterinär- u. Sozialw.</b>	<b>2944</b>	<b>788</b>	<b>460</b>	<b>1139</b>	<b>441</b>	<b>56</b>	<b>50</b>	<b>4</b>	<b>5</b>	<b>-</b>	<b>1</b>	<b>28164</b>	<b>25226</b>
NA Gesundheits-, Veterinär- u. Sozialw.	2944	788	460	1139	441	56	50	4	5	-	1	28164	25226
85 Gesundheits-, Veterinär- u. Sozialw.	2944	788	460	1139	441	56	50	4	5	-	1	28164	25226
<b>O Erbring.v.sonst.öffentl.u.pers.Dienstl.</b>	<b>2965</b>	<b>1288</b>	<b>467</b>	<b>716</b>	<b>315</b>	<b>114</b>	<b>38</b>	<b>17</b>	<b>4</b>	<b>4</b>	<b>2</b>	<b>14137</b>	<b>11329</b>
OA Erbring.v.sonst.öffentl.u.pers.Dienstl.	2965	1288	467	716	315	114	38	17	4	4	2	14137	11329
90 Abwasser- u.Abfallbes.u.s.Entsorg.	166	18	44	43	28	17	8	7	-	-	1	1931	1881
91 Interessenvertretungen, Vereine	-	-	-	-	-	-	-	-	-	-	-	-	-
92 Kultur, Sport und Unterhaltung	1129	659	183	166	68	33	12	6	-	1	1	4571	3527
93 Erbring. v. sonst. Dienstleistungen	1670	611	240	507	219	64	18	4	4	3	-	7635	5921

**Tabelle A2.3: Unternehmen und Beschäftigte nach Bundesländern und Abteilungen der ÖNACE 1995**
**Tirol**

ÖNACE 1995	Unter- nehmen insges.	davon mit ... unselbständig Beschäftigten										Beschäf- tigte ins- gesamt	darunter UB
		0	1	2 - 4	5 - 9	10 - 19	20 - 49	50 - 99	100 - 199	200 - 499	500 und mehr		
<b>Zusammen</b>	<b>30093</b>	<b>10665</b>	<b>5222</b>	<b>7303</b>	<b>3707</b>	<b>1819</b>	<b>917</b>	<b>258</b>	<b>118</b>	<b>62</b>	<b>22</b>	<b>218035</b>	<b>184839</b>
<b>C Bergbau;Gewinn.v.Steinen u.Erden</b>	<b>36</b>	<b>4</b>	<b>2</b>	<b>6</b>	<b>8</b>	<b>5</b>	<b>8</b>	<b>2</b>	<b>1</b>	-	-	<b>653</b>	<b>614</b>
CA Kohlenbergbau, Gew. v. Erdöl u. Erdgas	-	-	-	-	-	-	-	-	-	-	-	-	-
10 Kohlenbergbau, Torfgewinnung	-	-	-	-	-	-	-	-	-	-	-	-	-
11 Erdöl- und Erdgasbergbau	-	-	-	-	-	-	-	-	-	-	-	-	-
12 Bergbau auf Uran- und Thoriumerze	-	-	-	-	-	-	-	-	-	-	-	-	-
CB Erzbergb., Gewinnung v.Steinen u.Erden	36	4	2	6	8	5	8	2	1	-	-	653	614
13 Erzbergbau	-	-	-	-	-	-	-	-	-	-	-	-	-
14 Gew.v.Steinen u.Erden;sonst.Bergb.	36	4	2	6	8	5	8	2	1	-	-	653	614
<b>D Sachgütererzeugung</b>	<b>2767</b>	<b>702</b>	<b>353</b>	<b>628</b>	<b>479</b>	<b>276</b>	<b>186</b>	<b>69</b>	<b>30</b>	<b>34</b>	<b>10</b>	<b>51426</b>	<b>48345</b>
DA H.v.Nahrungsm.u.Getränken,Tabakverarb.	395	30	34	93	123	64	37	8	-	6	-	5769	5228
15 H.v.Nahr.- u.Genussm.; Getränken	395	30	34	93	123	64	37	8	-	6	-	5769	5228
16 Tabakverarbeitung	-	-	-	-	-	-	-	-	-	-	-	-	-
DB H.v.Textilien, Textilwaren u. Bekleidung	151	62	28	23	7	10	7	7	3	4	-	2398	2252
17 H.v.Textilien u.Textilwaren (o. Bekl.)	67	21	16	7	4	5	6	5	2	1	-	1153	1091
18 H.v.Bekleidung	84	41	12	16	3	5	1	2	1	3	-	1245	1161
DC Ledererz. u. -verarbeitung, H.v.Schuhen	31	7	9	8	2	2	1	2	-	-	-	291	257
19 Ledererzeugung und -verarbeitung	31	7	9	8	2	2	1	2	-	-	-	291	257
DD Be- u. Verarb. v. Holz (o.H.v.Möbeln)	495	196	66	100	73	27	23	6	1	-	3	5300	4744
20 Be- u. Verarb. v. Holz (o.H.v.Möbeln)	495	196	66	100	73	27	23	6	1	-	3	5300	4744
DE H.u.Verarb.v.Papier u.Pappe, Verlagsw.	164	41	25	25	24	22	17	4	4	2	-	2687	2510
21 H.u.Verarbeitung v. Papier u. Pappe	6	-	-	-	1	2	-	1	1	1	-	624	619
22 Verlagsw., Druckerei,Vervielfältig.	158	41	25	25	23	20	17	3	3	1	-	2063	1891
DF Kokerei, Mineralölverarbeitung	-	-	-	-	-	-	-	-	-	-	-	-	-
23 Kokerei, Mineralölverarbeitung	-	-	-	-	-	-	-	-	-	-	-	-	-
DG H.v.Chemikalien u. chem. Erzeugn.	33	4	6	6	5	6	-	2	1	2	1	3162	3120
24 H.v.Chemikalien u. chem. Erzeugn.	33	4	6	6	5	6	-	2	1	2	1	3162	3120
DH H.v.Gummi- und Kunststoffwaren	44	3	6	11	4	6	7	2	3	2	-	1755	1708
25 H.v.Gummi- und Kunststoffwaren	44	3	6	11	4	6	7	2	3	2	-	1755	1708
DI H.u.Bearb.v.Glas,H.v.W.a.Stein.u.Erden	151	52	21	34	19	9	4	7	1	2	2	8594	8410
26 H.u.Bea.v.Glas,H.v.W.a.Stein.u.Erden	151	52	21	34	19	9	4	7	1	2	2	8594	8410
DJ Metallerz.-bearbeitung, H.v.Metallerz.	369	85	38	88	54	44	35	14	5	4	2	7375	6986
27 Metallerzeugung und -bearbeitung	17	2	2	1	1	-	2	2	2	4	1	2941	2926
28 H.v.Metallerzeugnissen	352	83	36	87	53	44	33	12	3	-	1	4434	4060
DK Maschinenbau	185	43	22	33	25	22	16	9	8	6	1	5840	5661
29 Maschinenbau	185	43	22	33	25	22	16	9	8	6	1	5840	5661
DL H.v.Büromasch., Datenverarb.ger.	152	23	24	41	36	12	6	3	2	4	1	3511	3371
30 H.v.Büromasch., Datenverarb.ger.	3	1	-	-	1	1	-	-	-	-	-	26	24
31 H.v.Ger.d.Elektrizitätserz., -verteil.	39	5	9	1	10	6	4	1	2	-	1	1650	1620
32 Rundfunk-,Fernseh- u.Nachr.technik	8	2	-	2	1	-	-	1	-	2	-	557	553
33 Medizin-,Mess-u.Regel.tech., Optik	102	15	15	38	24	5	2	1	-	2	-	1278	1174
DM Fahrzeugbau	20	2	2	4	5	3	1	-	1	2	-	864	841
34 H.v.Kraftwagen und Kraftw.teilen	15	-	2	2	5	2	1	-	1	2	-	843	824
35 Sonstiger Fahrzeugbau	5	2	-	2	-	1	-	-	-	-	-	21	17
DN H.v.sonst. Erzeugnissen,Rückgewinnung	577	154	72	162	102	49	32	5	1	-	-	3880	3257
36 H.v.sonstigen Erzeugnissen	564	152	70	159	98	48	31	5	1	-	-	3795	3178
37 Rückgewinnung (Recycling)	13	2	2	3	4	1	1	-	-	-	-	85	79
<b>E Energie- und Wasserversorgung</b>	<b>62</b>	<b>15</b>	<b>8</b>	<b>12</b>	<b>5</b>	<b>6</b>	<b>8</b>	<b>4</b>	<b>1</b>	<b>1</b>	<b>2</b>	<b>3229</b>	<b>3204</b>
EA Energie- und Wasserversorgung	62	15	8	12	5	6	8	4	1	1	2	3229	3204
40 Energieversorgung	54	15	7	10	5	4	5	4	1	1	2	3080	3055
41 Wasserversorgung	8	-	1	2	-	2	3	-	-	-	-	149	149

**Tabelle A2.3: Unternehmen und Beschäftigte nach Bundesländern und Abteilungen der ÖNACE 1995**
**Tirol**

ÖNACE 1995	Unter- nehmen insges.	davon mit ... unselbständig Beschäftigten										Beschäf- tigte ins- gesamt	darunter UB
		0	1	2 - 4	5 - 9	10 - 19	20 - 49	50 - 99	100 - 199	200 - 499	500 und mehr		
<b>F Bauwesen</b>	<b>2261</b>	<b>550</b>	<b>259</b>	<b>484</b>	<b>457</b>	<b>281</b>	<b>166</b>	<b>44</b>	<b>9</b>	<b>10</b>	<b>1</b>	<b>23528</b>	<b>21081</b>
FA Bauwesen	2261	550	259	484	457	281	166	44	9	10	1	23528	21081
45 Bauwesen	2261	550	259	484	457	281	166	44	9	10	1	23528	21081
<b>G Handel, Rep. v.Kfz u.Gebrauchsgütern</b>	<b>6328</b>	<b>2135</b>	<b>1157</b>	<b>1634</b>	<b>771</b>	<b>375</b>	<b>184</b>	<b>40</b>	<b>25</b>	<b>5</b>	<b>2</b>	<b>38919</b>	<b>32049</b>
GA Handel, Rep. v.Kfz u.Gebrauchsgütern	6328	2135	1157	1634	771	375	184	40	25	5	2	38919	32049
50 Kfz-Handel, Rep. v.Kfz, Tankstellen	784	173	101	251	129	81	41	5	3	-	-	5587	4694
51 Handelsvermittlung u.GH (o.H.m.Kfz)	1698	705	274	324	175	107	76	16	17	4	-	12453	10794
52 EH (o.Kfz,o.Tankst.), Rep.v.Gebr.g.	3846	1257	782	1059	467	187	67	19	5	1	2	20879	16561
<b>H Beherbergungs- und Gaststättenw.</b>	<b>7867</b>	<b>2827</b>	<b>1670</b>	<b>1897</b>	<b>870</b>	<b>407</b>	<b>154</b>	<b>27</b>	<b>13</b>	<b>2</b>	<b>-</b>	<b>36123</b>	<b>26188</b>
HA Beherbergungs- und Gaststättenw.	7867	2827	1670	1897	870	407	154	27	13	2	-	36123	26188
55 Beherbergungs- und Gaststättenw.	7867	2827	1670	1897	870	407	154	27	13	2	-	36123	26188
<b>I Verkehr und Nachrichtenübermittlung</b>	<b>1527</b>	<b>421</b>	<b>242</b>	<b>350</b>	<b>229</b>	<b>142</b>	<b>93</b>	<b>32</b>	<b>13</b>	<b>3</b>	<b>2</b>	<b>15119</b>	<b>13733</b>
IA Verkehr und Nachrichtenübermittlung	1527	421	242	350	229	142	93	32	13	3	2	15119	13733
60 Landverkehr,Transp. i. Rohrfernleit.	1137	326	179	249	164	110	71	26	9	2	1	10965	9825
61 Schifffahrt	2	1	-	-	-	-	1	-	-	-	-	23	22
62 Flugverkehr	15	7	1	2	2	-	1	-	1	-	1	1135	1126
63 Hilfs-u.Nebentät.f.d.Verk., Reisebür.	347	80	59	91	59	29	20	5	3	1	-	2822	2605
64 Nachrichtenübermittlung	26	7	3	8	4	3	-	1	-	-	-	174	155
<b>J Kredit- und Versicherungswesen</b>	<b>525</b>	<b>254</b>	<b>74</b>	<b>66</b>	<b>43</b>	<b>41</b>	<b>23</b>	<b>9</b>	<b>9</b>	<b>2</b>	<b>4</b>	<b>7575</b>	<b>7131</b>
JA Kredit- und Versicherungswesen	525	254	74	66	43	41	23	9	9	2	4	7575	7131
65 Kreditwesen	116	-	2	4	29	36	22	9	8	2	4	6537	6537
66 Versicherungswesen	3	1	-	1	-	-	-	-	1	-	-	194	194
67 M.d.Kredit-u.Vers.w.verbund.Tätigk.	406	253	72	61	14	5	1	-	-	-	-	844	400
<b>K Realitätenwesen, Unternehmensdienstl.</b>	<b>4821</b>	<b>2288</b>	<b>851</b>	<b>999</b>	<b>434</b>	<b>162</b>	<b>52</b>	<b>20</b>	<b>12</b>	<b>3</b>	<b>-</b>	<b>18989</b>	<b>13906</b>
KA Realitätenwesen, Unternehmensdienstl.	4821	2288	851	999	434	162	52	20	12	3	-	18989	13906
70 Realitätenwesen	541	222	113	114	59	18	10	4	1	-	-	2282	1802
71 Vermiet.bewegl.Sachen o.Bed.pers.	164	77	28	43	6	6	3	1	-	-	-	566	404
72 Datenverarbeitung u. Datenbanken	624	407	99	81	23	10	2	1	-	1	-	1731	1041
73 Forschung und Entwicklung	23	13	4	2	2	2	-	-	-	-	-	71	52
74 Erbring.v.unternehmensbez.Dienstl.	3469	1569	607	759	344	126	37	14	11	2	-	14339	10607
<b>L Öffentl. Verwaltung, Sozialversich.</b>	<b>-</b>	<b>-</b>	<b>-</b>	<b>-</b>	<b>-</b>	<b>-</b>	<b>-</b>	<b>-</b>	<b>-</b>	<b>-</b>	<b>-</b>	<b>-</b>	<b>-</b>
LA Öffentl. Verwaltung, Sozialversich.	-	-	-	-	-	-	-	-	-	-	-	-	-
75 Öffentl. Verwaltung, Sozialversich.	-	-	-	-	-	-	-	-	-	-	-	-	-
<b>M Unterrichtswesen</b>	<b>148</b>	<b>76</b>	<b>26</b>	<b>18</b>	<b>13</b>	<b>12</b>	<b>2</b>	<b>1</b>	<b>-</b>	<b>-</b>	<b>-</b>	<b>597</b>	<b>447</b>
MA Unterrichtswesen	148	76	26	18	13	12	2	1	-	-	-	597	447
80 Unterrichtswesen	148	76	26	18	13	12	2	1	-	-	-	597	447
<b>N Gesundheits-, Veterinär- u. Sozialw.</b>	<b>1840</b>	<b>579</b>	<b>281</b>	<b>751</b>	<b>190</b>	<b>26</b>	<b>7</b>	<b>3</b>	<b>2</b>	<b>-</b>	<b>1</b>	<b>13666</b>	<b>11773</b>
NA Gesundheits-, Veterinär- u. Sozialw.	1840	579	281	751	190	26	7	3	2	-	1	13666	11773
85 Gesundheits-, Veterinär- u. Sozialw.	1840	579	281	751	190	26	7	3	2	-	1	13666	11773
<b>O Erbring.v.sonst.öffentl.u.pers.Dienstl.</b>	<b>1911</b>	<b>814</b>	<b>299</b>	<b>458</b>	<b>208</b>	<b>86</b>	<b>34</b>	<b>7</b>	<b>3</b>	<b>2</b>	<b>-</b>	<b>8211</b>	<b>6368</b>
OA Erbring.v.sonst.öffentl.u.pers.Dienstl.	1911	814	299	458	208	86	34	7	3	2	-	8211	6368
90 Abwasser- u.Abfallbes.u.s.Entsorg.	137	33	26	35	20	14	4	3	2	-	-	1145	1066
91 Interessenvertretungen, Vereine	-	-	-	-	-	-	-	-	-	-	-	-	-
92 Kultur, Sport und Unterhaltung	843	471	136	128	54	36	14	2	-	2	-	3157	2361
93 Erbring. v. sonst. Dienstleistungen	931	310	137	295	134	36	16	2	1	-	-	3909	2941

Tabelle A2.3: Unternehmen und Beschäftigte nach Bundesländern und Abteilungen der ÖNACE 1995

## Vorarlberg

ÖNACE 1995	Unter- nehmen insges.	davon mit ... unselbständig Beschäftigten										Beschäf- tigte ins- gesamt	darunter UB
		0	1	2 - 4	5 - 9	10 - 19	20 - 49	50 - 99	100 - 199	200 - 499	500 und mehr		
<b>Zusammen</b>	<b>14185</b>	<b>4848</b>	<b>2415</b>	<b>3421</b>	<b>1773</b>	<b>939</b>	<b>498</b>	<b>154</b>	<b>72</b>	<b>45</b>	<b>20</b>	<b>119324</b>	<b>104095</b>
<b>C Bergbau;Gewinn.v.Steinen u.Erden</b>	<b>13</b>	<b>2</b>	<b>2</b>	<b>1</b>	<b>3</b>	<b>2</b>	<b>2</b>	<b>1</b>	-	-	-	<b>200</b>	<b>194</b>
CA Kohlenbergbau, Gew. v. Erdöl u. Erdgas	-	-	-	-	-	-	-	-	-	-	-	-	-
10 Kohlenbergbau, Torfgewinnung	-	-	-	-	-	-	-	-	-	-	-	-	-
11 Erdöl- und Erdgasbergbau	-	-	-	-	-	-	-	-	-	-	-	-	-
12 Bergbau auf Uran- und Thoriumerze	-	-	-	-	-	-	-	-	-	-	-	-	-
CB Erzbergb., Gewinnung v.Steinen u.Erden	13	2	2	1	3	2	2	1	-	-	-	200	194
13 Erzbergbau	-	-	-	-	-	-	-	-	-	-	-	-	-
14 Gew.v.Steinen u.Erden;sonst.Bergb.	13	2	2	1	3	2	2	1	-	-	-	200	194
<b>D Sachgütererzeugung</b>	<b>2081</b>	<b>462</b>	<b>289</b>	<b>478</b>	<b>339</b>	<b>227</b>	<b>153</b>	<b>54</b>	<b>41</b>	<b>23</b>	<b>15</b>	<b>43773</b>	<b>41518</b>
DA H.v.Nahrungsm.u.Getränken,Tabakverarb.	273	31	29	62	76	38	21	6	6	2	2	5479	5162
15 H.v.Nahr.- u.Genussm.; Getränken	273	31	29	62	76	38	21	6	6	2	2	5479	5162
16 Tabakverarbeitung	-	-	-	-	-	-	-	-	-	-	-	-	-
DB H.v.Textilien, Textilwaren u. Bekleidung	489	119	88	121	51	40	39	13	8	6	4	10553	10034
17 H.v.Textilien u.Textilwaren (o. Bekl.)	427	95	75	114	46	36	35	11	8	4	3	8744	8290
18 H.v.Bekleidung	62	24	13	7	5	4	4	2	-	2	1	1809	1744
DC Ledererz. u. -verarbeitung, H.v.Schuhen	5	2	2	-	1	-	-	-	-	-	-	12	7
19 Ledererzeugung und -verarbeitung	5	2	2	-	1	-	-	-	-	-	-	12	7
DD Be- u. Verarb. v. Holz (o.H.v.Möbeln)	238	61	39	65	38	24	10	-	-	1	-	1601	1316
20 Be- u. Verarb. v. Holz (o.H.v.Möbeln)	238	61	39	65	38	24	10	-	-	1	-	1601	1316
DE H.u.Verarb.v.Papier u.Pappe, Verlagsw.	109	27	8	22	12	19	10	5	3	3	-	2444	2338
21 H.u.Verarbeitung v. Papier u. Pappe	15	2	-	3	-	1	2	2	3	2	-	1332	1317
22 Verlagsw., Druckerei,Vervielfältig.	94	25	8	19	12	18	8	3	-	1	-	1112	1021
DF Kokerei, Mineralölverarbeitung	-	-	-	-	-	-	-	-	-	-	-	-	-
23 Kokerei, Mineralölverarbeitung	-	-	-	-	-	-	-	-	-	-	-	-	-
DG H.v.Chemikalien u. chem. Erzeugn.	22	6	1	5	3	3	2	1	1	-	-	312	286
24 H.v.Chemikalien u. chem. Erzeugn.	22	6	1	5	3	3	2	1	1	-	-	312	286
DH H.v.Gummi- und Kunststoffwaren	57	13	3	8	11	5	8	1	7	-	1	2172	2124
25 H.v.Gummi- und Kunststoffwaren	57	13	3	8	11	5	8	1	7	-	1	2172	2124
DI H.u.Bearb.v.Glas,H.v.W.a.Stein.u.Erden	69	15	10	9	12	12	7	1	1	2	-	1337	1265
26 H.u.Bea.v.Glas,H.v.W.a.Stein.u.Erden	69	15	10	9	12	12	7	1	1	2	-	1337	1265
DJ Metallerz.-bearbeitung, H.v.Metallerz.	253	50	30	62	42	31	15	10	5	6	2	7723	7471
27 Metallerzeugung und -bearbeitung	8	2	-	2	1	1	-	-	-	2	-	612	608
28 H.v.Metallerzeugnissen	245	48	30	60	41	30	15	10	5	4	2	7111	6863
DK Maschinenbau	124	26	20	20	12	13	17	7	6	2	1	3686	3550
29 Maschinenbau	124	26	20	20	12	13	17	7	6	2	1	3686	3550
DL H.v.Büromasch., Datenverarb.ger.	130	34	10	30	25	11	9	5	3	-	3	4698	4566
30 H.v.Büromasch., Datenverarb.ger.	1	-	-	1	-	-	-	-	-	-	-	3	3
31 H.v.Ger.d.Elektrizitätserz., -verteil.	31	7	1	3	7	4	4	1	1	-	3	3575	3551
32 Rundfunk-,Fernseh- u.Nachr.technik	16	5	1	3	3	2	2	-	-	-	-	143	126
33 Medizin-,Mess-u.Regel.tech., Optik	82	22	8	23	15	5	3	4	2	-	-	977	886
DM Fahrzeugbau	24	2	4	2	2	5	5	2	-	1	1	1151	1130
34 H.v.Kraftwagen und Kraftw.teilen	17	-	3	2	-	4	4	2	-	1	1	1102	1088
35 Sonstiger Fahrzeugbau	7	2	1	-	2	1	1	-	-	-	-	49	42
DN H.v.sonst. Erzeugnissen,Rückgewinnung	288	76	45	72	54	26	10	3	1	-	1	2605	2269
36 H.v.sonstigen Erzeugnissen	283	76	45	70	54	25	9	3	-	-	1	2382	2049
37 Rückgewinnung (Recycling)	5	-	-	2	-	1	1	-	1	-	-	223	220
<b>E Energie- und Wasserversorgung</b>	<b>37</b>	<b>2</b>	<b>6</b>	<b>12</b>	<b>5</b>	<b>3</b>	<b>5</b>	<b>2</b>	-	<b>1</b>	<b>1</b>	<b>1801</b>	<b>1794</b>
EA Energie- und Wasserversorgung	37	2	6	12	5	3	5	2	-	1	1	1801	1794
40 Energieversorgung	22	2	6	6	1	2	1	2	-	1	1	1602	1595
41 Wasserversorgung	15	-	-	6	4	1	4	-	-	-	-	199	199

Tabelle A2.3: Unternehmen und Beschäftigte nach Bundesländern und Abteilungen der ÖNACE 1995

## Vorarlberg

ÖNACE 1995	Unter- nehmen insges.	davon mit ... unselbständig Beschäftigten										Beschäf- tigte ins- gesamt	darunter UB
		0	1	2 - 4	5 - 9	10 - 19	20 - 49	50 - 99	100 - 199	200 - 499	500 und mehr		
<b>F Bauwesen</b>	<b>1284</b>	<b>326</b>	<b>168</b>	<b>294</b>	<b>232</b>	<b>146</b>	<b>84</b>	<b>23</b>	<b>4</b>	<b>6</b>	<b>1</b>	<b>12932</b>	<b>11456</b>
FA Bauwesen	1284	326	168	294	232	146	84	23	4	6	1	12932	11456
45 Bauwesen	1284	326	168	294	232	146	84	23	4	6	1	12932	11456
<b>G Handel, Rep. v.Kfz u.Gebrauchsgütern</b>	<b>3341</b>	<b>1129</b>	<b>626</b>	<b>842</b>	<b>393</b>	<b>207</b>	<b>100</b>	<b>26</b>	<b>11</b>	<b>5</b>	<b>2</b>	<b>21095</b>	<b>17514</b>
GA Handel, Rep. v.Kfz u.Gebrauchsgütern	3341	1129	626	842	393	207	100	26	11	5	2	21095	17514
50 Kfz-Handel, Rep. v.Kfz, Tankstellen	435	99	78	121	68	44	18	5	2	-	-	2968	2486
51 Handelsvermittlung u.GH (o.H.m.Kfz)	1033	354	216	207	125	60	47	13	7	3	1	8423	7453
52 EH (o.Kfz,o.Tankst.), Rep.v.Gebr.g.	1873	676	332	514	200	103	35	8	2	2	1	9704	7575
<b>H Beherbergungs- und Gaststättenw.</b>	<b>2050</b>	<b>624</b>	<b>386</b>	<b>564</b>	<b>279</b>	<b>137</b>	<b>51</b>	<b>7</b>	<b>2</b>	<b>-</b>	<b>-</b>	<b>10287</b>	<b>7767</b>
HA Beherbergungs- und Gaststättenw.	2050	624	386	564	279	137	51	7	2	-	-	10287	7767
55 Beherbergungs- und Gaststättenw.	2050	624	386	564	279	137	51	7	2	-	-	10287	7767
<b>I Verkehr und Nachrichtenübermittlung</b>	<b>572</b>	<b>149</b>	<b>92</b>	<b>129</b>	<b>91</b>	<b>61</b>	<b>34</b>	<b>11</b>	<b>3</b>	<b>1</b>	<b>1</b>	<b>6925</b>	<b>6410</b>
IA Verkehr und Nachrichtenübermittlung	572	149	92	129	91	61	34	11	3	1	1	6925	6410
60 Landverkehr,Transp. i. Rohrfernleit.	445	119	66	96	77	51	27	8	1	-	-	3524	3093
61 Schifffahrt	1	-	-	-	1	-	-	-	-	-	-	7	7
62 Flugverkehr	8	1	2	2	1	-	1	-	1	-	-	176	173
63 Hilfs-u.Nebentät.f.d.Verk., Reisebür.	96	23	22	25	8	9	5	2	1	-	1	2785	2719
64 Nachrichtenübermittlung	22	6	2	6	4	1	1	1	-	1	-	433	418
<b>J Kredit- und Versicherungswesen</b>	<b>371</b>	<b>204</b>	<b>68</b>	<b>43</b>	<b>17</b>	<b>8</b>	<b>14</b>	<b>8</b>	<b>4</b>	<b>5</b>	<b>-</b>	<b>3842</b>	<b>3507</b>
JA Kredit- und Versicherungswesen	371	204	68	43	17	8	14	8	4	5	-	3842	3507
65 Kreditwesen	38	-	1	1	3	3	14	8	4	4	-	2965	2965
66 Versicherungswesen	9	4	3	-	-	1	-	-	-	1	-	230	230
67 M.d.Kredit-u.Vers.w.verbund.Tätigk.	324	200	64	42	14	4	-	-	-	-	-	647	312
<b>K Realitätenwesen, Unternehmensdienstl.</b>	<b>2692</b>	<b>1314</b>	<b>519</b>	<b>497</b>	<b>214</b>	<b>97</b>	<b>30</b>	<b>16</b>	<b>3</b>	<b>2</b>	<b>-</b>	<b>10573</b>	<b>7753</b>
KA Realitätenwesen, Unternehmensdienstl.	2692	1314	519	497	214	97	30	16	3	2	-	10573	7753
70 Realitätenwesen	268	107	70	50	19	15	3	4	-	-	-	1172	947
71 Vermiet.bewegl.Sachen o.Bed.pers.	66	29	12	13	8	2	1	-	1	-	-	353	288
72 Datenverarbeitung u. Datenbanken	429	262	91	46	16	8	4	2	-	-	-	1149	678
73 Forschung und Entwicklung	13	9	3	-	1	-	-	-	-	-	-	20	8
74 Erbring.v.unternehmensbez.Dienstl.	1916	907	343	388	170	72	22	10	2	2	-	7879	5832
<b>L Öffentl. Verwaltung, Sozialversich.</b>	<b>-</b>	<b>-</b>	<b>-</b>	<b>-</b>	<b>-</b>	<b>-</b>	<b>-</b>	<b>-</b>	<b>-</b>	<b>-</b>	<b>-</b>	<b>-</b>	<b>-</b>
LA Öffentl. Verwaltung, Sozialversich.	-	-	-	-	-	-	-	-	-	-	-	-	-
75 Öffentl. Verwaltung, Sozialversich.	-	-	-	-	-	-	-	-	-	-	-	-	-
<b>M Unterrichtswesen</b>	<b>74</b>	<b>41</b>	<b>12</b>	<b>6</b>	<b>9</b>	<b>5</b>	<b>1</b>	<b>-</b>	<b>-</b>	<b>-</b>	<b>-</b>	<b>251</b>	<b>174</b>
MA Unterrichtswesen	74	41	12	6	9	5	1	-	-	-	-	251	174
80 Unterrichtswesen	74	41	12	6	9	5	1	-	-	-	-	251	174
<b>N Gesundheits-, Veterinär- u. Sozialw.</b>	<b>787</b>	<b>204</b>	<b>108</b>	<b>348</b>	<b>95</b>	<b>15</b>	<b>8</b>	<b>5</b>	<b>3</b>	<b>1</b>	<b>-</b>	<b>4175</b>	<b>3405</b>
NA Gesundheits-, Veterinär- u. Sozialw.	787	204	108	348	95	15	8	5	3	1	-	4175	3405
85 Gesundheits-, Veterinär- u. Sozialw.	787	204	108	348	95	15	8	5	3	1	-	4175	3405
<b>O Erbring.v.sonst.öffentl.u.pers.Dienstl.</b>	<b>883</b>	<b>391</b>	<b>139</b>	<b>207</b>	<b>96</b>	<b>31</b>	<b>16</b>	<b>1</b>	<b>1</b>	<b>1</b>	<b>-</b>	<b>3470</b>	<b>2603</b>
OA Erbring.v.sonst.öffentl.u.pers.Dienstl.	883	391	139	207	96	31	16	1	1	1	-	3470	2603
90 Abwasser- u.Abfallbes.u.s.Entsorg.	63	15	12	16	14	3	2	-	1	-	-	424	386
91 Interessenvertretungen, Vereine	-	-	-	-	-	-	-	-	-	-	-	-	-
92 Kultur, Sport und Unterhaltung	343	203	58	50	16	10	6	-	-	-	-	906	587
93 Erbring. v. sonst. Dienstleistungen	477	173	69	141	66	18	8	1	-	1	-	2140	1630

**Tabelle A2.3: Unternehmen und Beschäftigte nach Bundesländern und Abteilungen der ÖNACE 1995**
**Wien**

ÖNACE 1995	Unter- nehmen insges.	davon mit ... unselbständig Beschäftigten										Beschäf- tigte ins- gesamt	darunter UB
		0	1	2 - 4	5 - 9	10 - 19	20 - 49	50 - 99	100 - 199	200 - 499	500 und mehr		
<b>Zusammen</b>	<b>69077</b>	<b>26182</b>	<b>11927</b>	<b>15946</b>	<b>7497</b>	<b>3821</b>	<b>2227</b>	<b>672</b>	<b>411</b>	<b>247</b>	<b>147</b>	<b>788756</b>	<b>724204</b>
<b>C Bergbau;Gewinn.v.Steinen u.Erden</b>	<b>10</b>	<b>1</b>	<b>2</b>	<b>3</b>	<b>2</b>	<b>1</b>	-	-	<b>1</b>	-	-	<b>226</b>	<b>223</b>
CA Kohlenbergbau, Gew. v. Erdöl u. Erdgas	6	-	2	2	-	1	-	-	1	-	-	204	204
10 Kohlenbergbau, Torfgewinnung	-	-	-	-	-	-	-	-	-	-	-	-	-
11 Erdöl- und Erdgasbergbau	6	-	2	2	-	1	-	-	1	-	-	204	204
12 Bergbau auf Uran- und Thoriumerze	-	-	-	-	-	-	-	-	-	-	-	-	-
CB Erzbergb., Gewinnung v.Steinen u.Erden	4	1	-	1	2	-	-	-	-	-	-	22	19
13 Erzbergbau	-	-	-	-	-	-	-	-	-	-	-	-	-
14 Gew.v.Steinen u.Erden;sonst.Bergb.	4	1	-	1	2	-	-	-	-	-	-	22	19
<b>D Sachgütererzeugung</b>	<b>4170</b>	<b>1030</b>	<b>609</b>	<b>947</b>	<b>665</b>	<b>405</b>	<b>269</b>	<b>92</b>	<b>68</b>	<b>55</b>	<b>30</b>	<b>100204</b>	<b>96261</b>
DA H.v.Nahrungsm.u.Getränken,Tabakverarb.	396	42	63	112	69	34	35	15	11	10	5	14646	14171
15 H.v.Nahr.- u.Genussm.; Getränken	395	42	63	112	69	34	35	15	11	10	4	13765	13290
16 Tabakverarbeitung	1	-	-	-	-	-	-	-	-	-	1	881	881
DB H.v.Textilien, Textilwaren u. Bekleidung	486	219	96	93	43	19	9	5	1	-	1	2684	2172
17 H.v.Textilien u.Textilwaren (o. Bekl.)	100	28	18	19	16	10	6	2	-	-	1	1317	1219
18 H.v.Bekleidung	386	191	78	74	27	9	3	3	1	-	-	1367	953
DC Ledererz. u. -verarbeitung, H.v.Schuhen	60	22	17	9	8	1	1	2	-	-	-	327	264
19 Ledererzeugung und -verarbeitung	60	22	17	9	8	1	1	2	-	-	-	327	264
DD Be- u. Verarb. v. Holz (o.H.v.Möbeln)	172	42	18	46	29	14	18	4	1	-	-	1759	1584
20 Be- u. Verarb. v. Holz (o.H.v.Möbeln)	172	42	18	46	29	14	18	4	1	-	-	1759	1584
DE H.u.Verarb.v.Papier u.Pappe, Verlagsw.	737	163	109	165	117	85	58	20	10	8	2	13166	12554
21 H.u.Verarbeitung v. Papier u. Pappe	38	3	6	5	4	6	5	3	2	3	1	2608	2581
22 Verlagsw., Druckerei,Vervielfältig.	699	160	103	160	113	79	53	17	8	5	1	10558	9973
DF Kokerei, Mineralölverarbeitung	3	-	1	-	-	-	1	-	-	-	1	3507	3506
23 Kokerei, Mineralölverarbeitung	3	-	1	-	-	-	1	-	-	-	1	3507	3506
DG H.v.Chemikalien u. chem. Erzeugn.	103	13	9	16	12	23	8	3	10	7	2	7574	7517
24 H.v.Chemikalien u. chem. Erzeugn.	103	13	9	16	12	23	8	3	10	7	2	7574	7517
DH H.v.Gummi- und Kunststoffwaren	87	13	13	23	12	12	8	1	2	2	1	2569	2500
25 H.v.Gummi- und Kunststoffwaren	87	13	13	23	12	12	8	1	2	2	1	2569	2500
DI H.u.Bearb.v.Glas,H.v.W.a.Stein.u.Erden	118	24	18	30	19	13	7	-	3	3	1	3877	3773
26 H.u.Bea.v.Glas,H.v.W.a.Stein.u.Erden	118	24	18	30	19	13	7	-	3	3	1	3877	3773
DJ Metallerz.-bearbeitung, H.v.Metallerz.	557	99	58	137	121	73	44	15	9	1	-	6843	6329
27 Metallerzeugung und -bearbeitung	19	2	3	4	3	1	2	1	3	-	-	625	605
28 H.v.Metallerzeugnissen	538	97	55	133	118	72	42	14	6	1	-	6218	5724
DK Maschinenbau	220	36	18	49	36	37	24	7	2	7	4	7989	7808
29 Maschinenbau	220	36	18	49	36	37	24	7	2	7	4	7989	7808
DL H.v.Büromasch., Datenverarb.ger.	570	102	64	132	121	62	37	16	14	11	11	27511	27027
30 H.v.Büromasch., Datenverarb.ger.	12	1	2	2	2	2	1	1	1	-	-	237	233
31 H.v.Ger.d.Elektrizitätserz., -verteil.	148	27	6	28	29	21	9	7	9	7	5	8659	8542
32 Rundfunk-,Fernseh- u.Nachr.technik	69	11	10	15	10	6	4	2	2	3	6	15251	15191
33 Medizin-,Mess-u.Regel.tech., Optik	341	63	46	87	80	33	23	6	2	1	-	3364	3061
DM Fahrzeugbau	31	5	1	5	5	3	4	-	3	3	2	4140	4118
34 H.v.Kraftwagen und Kraftw.teilen	19	1	1	5	3	2	3	-	2	1	1	1634	1618
35 Sonstiger Fahrzeugbau	12	4	-	-	2	1	1	-	1	2	1	2506	2500
DN H.v.sonst. Erzeugnissen,Rückgewinnung	630	250	124	130	73	29	15	4	2	3	-	3612	2938
36 H.v.sonstigen Erzeugnissen	620	247	124	127	71	28	15	3	2	3	-	3489	2822
37 Rückgewinnung (Recycling)	10	3	-	3	2	1	-	1	-	-	-	123	116
<b>E Energie- und Wasserversorgung</b>	<b>29</b>	<b>6</b>	<b>6</b>	<b>2</b>	<b>1</b>	<b>1</b>	<b>3</b>	<b>3</b>	<b>1</b>	-	<b>6</b>	<b>9414</b>	<b>9412</b>
EA Energie- und Wasserversorgung	29	6	6	2	1	1	3	3	1	-	6	9414	9412
40 Energieversorgung	27	5	6	2	1	1	3	3	1	-	5	8676	8674
41 Wasserversorgung	2	1	-	-	-	-	-	-	-	-	1	738	738

**Tabelle A2.3: Unternehmen und Beschäftigte nach Bundesländern und Abteilungen der ÖNACE 1995**
**Wien**

ÖNACE 1995	Unter- nehmen insges.	davon mit ... unselbständig Beschäftigten										Beschäf- tigte ins- gesamt	darunter UB
		0	1	2 - 4	5 - 9	10 - 19	20 - 49	50 - 99	100 - 199	200 - 499	500 und mehr		
<b>F Bauwesen</b>	<b>3696</b>	<b>518</b>	<b>444</b>	<b>901</b>	<b>861</b>	<b>515</b>	<b>320</b>	<b>69</b>	<b>37</b>	<b>23</b>	<b>8</b>	<b>56080</b>	<b>53033</b>
FA Bauwesen	3696	518	444	901	861	515	320	69	37	23	8	56080	53033
45 Bauwesen	3696	518	444	901	861	515	320	69	37	23	8	56080	53033
<b>G Handel, Rep. v.Kfz u.Gebrauchsgütern</b>	<b>17310</b>	<b>5703</b>	<b>3470</b>	<b>4291</b>	<b>1924</b>	<b>1002</b>	<b>543</b>	<b>180</b>	<b>110</b>	<b>56</b>	<b>31</b>	<b>157027</b>	<b>141018</b>
GA Handel, Rep. v.Kfz u.Gebrauchsgütern	17310	5703	3470	4291	1924	1002	543	180	110	56	31	157027	141018
50 Kfz-Handel, Rep. v.Kfz, Tankstellen	1314	255	196	420	243	91	52	31	14	8	4	19141	17867
51 Handelsvermittlung u.GH (o.H.m.Kfz)	6197	1707	1073	1515	811	530	336	113	71	28	13	77235	72744
52 EH (o.Kfz,o.Tankst.), Rep.v.Gebr.g.	9799	3741	2201	2356	870	381	155	36	25	20	14	60651	50407
<b>H Beherbergungs- und Gaststättenw.</b>	<b>5994</b>	<b>1275</b>	<b>1301</b>	<b>2028</b>	<b>803</b>	<b>324</b>	<b>172</b>	<b>46</b>	<b>25</b>	<b>14</b>	<b>6</b>	<b>44388</b>	<b>37962</b>
HA Beherbergungs- und Gaststättenw.	5994	1275	1301	2028	803	324	172	46	25	14	6	44388	37962
55 Beherbergungs- und Gaststättenw.	5994	1275	1301	2028	803	324	172	46	25	14	6	44388	37962
<b>I Verkehr und Nachrichtenübermittlung</b>	<b>3331</b>	<b>1344</b>	<b>490</b>	<b>682</b>	<b>360</b>	<b>213</b>	<b>154</b>	<b>30</b>	<b>25</b>	<b>18</b>	<b>15</b>	<b>156378</b>	<b>153643</b>
IA Verkehr und Nachrichtenübermittlung	3331	1344	490	682	360	213	154	30	25	18	15	156378	153643
60 Landverkehr,Transp. i. Rohrfernleit.	2151	965	342	414	200	128	72	14	8	5	3	77874	75938
61 Schifffahrt	33	16	7	3	2	3	2	-	-	-	-	125	118
62 Flugverkehr	63	7	5	13	16	13	6	1	1	-	1	5186	5170
63 Hilfs-u.Nebentät.f.d.Verk., Reisebür.	904	319	106	219	121	56	49	10	12	9	3	13315	12625
64 Nachrichtenübermittlung	180	37	30	33	21	13	25	5	4	4	8	59878	59792
<b>J Kredit- und Versicherungswesen</b>	<b>1211</b>	<b>504</b>	<b>171</b>	<b>179</b>	<b>105</b>	<b>82</b>	<b>71</b>	<b>39</b>	<b>24</b>	<b>15</b>	<b>21</b>	<b>64875</b>	<b>64077</b>
JA Kredit- und Versicherungswesen	1211	504	171	179	105	82	71	39	24	15	21	64875	64077
65 Kreditwesen	190	9	13	25	32	28	31	23	10	8	11	34100	34096
66 Versicherungswesen	79	1	10	10	3	9	14	8	8	6	10	25996	25996
67 M.d.Kredit-u.Vers.w.verbund.Tätigk.	942	494	148	144	70	45	26	8	6	1	-	4779	3985
<b>K Realitätenwesen, Unternehmensdienstl.</b>	<b>19838</b>	<b>9268</b>	<b>3220</b>	<b>3664</b>	<b>1861</b>	<b>961</b>	<b>530</b>	<b>172</b>	<b>93</b>	<b>48</b>	<b>21</b>	<b>133055</b>	<b>114671</b>
KA Realitätenwesen, Unternehmensdienstl.	19838	9268	3220	3664	1861	961	530	172	93	48	21	133055	114671
70 Realitätenwesen	2208	750	460	566	210	121	63	18	12	7	1	13564	11980
71 Vermiet.bewegl.Sachen o.Bed.pers.	447	177	83	87	53	20	13	11	3	-	-	2915	2612
72 Datenverarbeitung u. Datenbanken	3662	2167	506	451	213	153	113	32	12	9	6	24311	20823
73 Forschung und Entwicklung	249	154	32	18	9	14	14	3	2	1	2	3021	2797
74 Erbring.v.unternehmensbez.Dienstl.	13272	6020	2139	2542	1376	653	327	108	64	31	12	89244	76459
<b>L Öffentl. Verwaltung, Sozialversich.</b>	-	-	-	-	-	-	-	-	-	-	-	-	-
LA Öffentl. Verwaltung, Sozialversich.	-	-	-	-	-	-	-	-	-	-	-	-	-
75 Öffentl. Verwaltung, Sozialversich.	-	-	-	-	-	-	-	-	-	-	-	-	-
<b>M Unterrichtswesen</b>	<b>680</b>	<b>380</b>	<b>78</b>	<b>94</b>	<b>60</b>	<b>43</b>	<b>17</b>	<b>6</b>	<b>2</b>	-	-	<b>3175</b>	<b>2511</b>
MA Unterrichtswesen	680	380	78	94	60	43	17	6	2	-	-	3175	2511
80 Unterrichtswesen	680	380	78	94	60	43	17	6	2	-	-	3175	2511
<b>N Gesundheits-, Veterinär- u. Sozialw.</b>	<b>6204</b>	<b>2570</b>	<b>1183</b>	<b>1884</b>	<b>400</b>	<b>92</b>	<b>54</b>	<b>7</b>	<b>6</b>	<b>7</b>	<b>1</b>	<b>22509</b>	<b>16313</b>
NA Gesundheits-, Veterinär- u. Sozialw.	6204	2570	1183	1884	400	92	54	7	6	7	1	22509	16313
85 Gesundheits-, Veterinär- u. Sozialw.	6204	2570	1183	1884	400	92	54	7	6	7	1	22509	16313
<b>O Erbring.v.sonst.öffentl.u.pers.Dienstl.</b>	<b>6604</b>	<b>3583</b>	<b>953</b>	<b>1271</b>	<b>455</b>	<b>182</b>	<b>94</b>	<b>28</b>	<b>19</b>	<b>11</b>	<b>8</b>	<b>41425</b>	<b>35080</b>
OA Erbring.v.sonst.öffentl.u.pers.Dienstl.	6604	3583	953	1271	455	182	94	28	19	11	8	41425	35080
90 Abwasser- u.Abfallbes.u.s.Entsorg.	89	19	10	17	13	12	11	4	-	1	2	5548	5495
91 Interessenvertretungen, Vereine	-	-	-	-	-	-	-	-	-	-	-	-	-
92 Kultur, Sport und Unterhaltung	3920	2747	490	347	157	80	54	17	15	7	6	24518	20777
93 Erbring. v. sonst. Dienstleistungen	2595	817	453	907	285	90	29	7	4	3	-	11359	8808



**Tabelle A3.1: Arbeitsstätten und Beschäftigte nach NUTS 3**

NUTS	Arbeitsstätten insgesamt	davon mit ... unselbständig Beschäftigten										Beschäftigte insgesamt	darunter unselbst. Beschäftigte
		0	1	2 - 4	5 - 9	10 - 19	20 - 49	50 - 99	100 - 199	200 - 499	500 und mehr		
<b>AT ÖSTERREICH</b>	<b>396268</b>	<b>115408</b>	<b>66319</b>	<b>101291</b>	<b>55947</b>	<b>29936</b>	<b>18004</b>	<b>5324</b>	<b>2429</b>	<b>1221</b>	<b>389</b>	<b>3420788</b>	<b>3111743</b>
<b>AT1 OSTÖSTERREICH</b>	<b>168846</b>	<b>51508</b>	<b>28322</b>	<b>42743</b>	<b>22674</b>	<b>12142</b>	<b>7416</b>	<b>2246</b>	<b>1066</b>	<b>539</b>	<b>190</b>	<b>1459240</b>	<b>1332388</b>
AT11 BURGENLAND	12625	3416	2213	3543	1858	881	480	151	56	24	3	86676	76867
AT111 Mittelburgenland	1698	420	314	527	242	107	63	17	4	4	-	10723	9404
AT112 Nordburgenland	6642	1859	1151	1812	990	461	241	77	36	14	1	45775	40542
AT113 Südburgenland	4285	1137	748	1204	626	313	176	57	16	6	2	30178	26921
AT12 NIEDERÖSTERREICH	68530	19999	11113	17658	9984	5201	3099	906	344	173	53	551106	498537
AT121 Mostviertel-Eisenwurzen	9357	2452	1455	2474	1495	797	474	136	39	25	10	80240	72902
AT122 Niederösterreich-Süd	10797	3043	1790	2888	1580	795	457	147	59	30	8	86570	78260
AT123 Sankt Pölten	6258	1811	925	1570	963	500	323	86	49	22	9	62822	58054
AT124 Waldviertel	9772	2535	1652	2651	1518	752	476	124	31	27	6	76316	69093
AT125 Weinviertel	4518	1182	743	1300	691	336	192	53	17	2	2	30655	27345
AT126 Wiener Umland-Nordteil	12193	4125	2000	2901	1625	846	485	138	40	30	3	81079	71317
AT127 Wiener Umland-Südteil	15635	4851	2548	3874	2112	1175	692	222	109	37	15	133424	121566
AT13 WIEN	87691	28093	14996	21542	10832	6060	3837	1189	666	342	134	821458	756984
AT130 Wien	87691	28093	14996	21542	10832	6060	3837	1189	666	342	134	821458	756984
<b>AT2 SÜDÖSTERREICH</b>	<b>81165</b>	<b>22818</b>	<b>13746</b>	<b>20992</b>	<b>11907</b>	<b>6242</b>	<b>3614</b>	<b>1056</b>	<b>465</b>	<b>256</b>	<b>69</b>	<b>690559</b>	<b>626490</b>
AT21 KÄRNTEN	27621	8022	4924	7079	3830	2025	1171	329	153	75	13	214469	192554
AT211 Klagenfurt-Villach	14430	4235	2542	3614	1965	1094	626	196	103	49	6	122525	111146
AT212 Oberkärnten	6589	1942	1245	1704	922	429	259	57	20	9	2	41653	36365
AT213 Unterkärnten	6602	1845	1137	1761	943	502	286	76	30	17	5	50291	45043
AT22 STEIERMARK	53544	14796	8822	13913	8077	4217	2443	727	312	181	56	476090	433936
AT221 Graz	19200	5757	3176	4605	2646	1492	949	303	159	85	28	199206	184366
AT222 Liezen	4492	1294	797	1182	676	312	162	41	17	9	2	29889	26314
AT223 Östliche Obersteiermark	7083	1786	1166	1929	1103	591	329	100	45	24	10	66550	61221
AT224 Oststeiermark	10503	2644	1683	2847	1726	877	499	141	51	27	8	85409	76860
AT225 West- und Südsteiermark	7827	2253	1282	2046	1194	622	291	90	26	19	4	57719	51251
AT226 Westliche Obersteiermark	4439	1062	718	1304	732	323	213	52	14	17	4	37317	33924
<b>AT3 WESTÖSTERREICH</b>	<b>146257</b>	<b>41082</b>	<b>24251</b>	<b>37556</b>	<b>21366</b>	<b>11552</b>	<b>6974</b>	<b>2022</b>	<b>898</b>	<b>426</b>	<b>130</b>	<b>1270989</b>	<b>1152865</b>
AT31 OBERÖSTERREICH	57657	15189	9071	14893	8799	4901	3131	935	448	215	75	583063	538581
AT311 Innviertel	10494	2698	1644	2813	1720	856	524	132	59	38	10	92160	83706
AT312 Linz-Wels	23741	6288	3608	5931	3508	2014	1495	463	263	126	45	290180	272933
AT313 Mühlviertel	7039	1826	1155	1864	1122	635	308	95	20	12	2	51827	46190
AT314 Steyr-Kirchdorf	6341	1636	1020	1662	978	562	319	95	44	18	7	62837	57847
AT315 Traunviertel	10042	2741	1644	2623	1471	834	485	150	62	21	11	86059	77905
AT32 SALZBURG	30833	9055	5355	7711	4325	2344	1357	406	180	81	19	244378	219248
AT321 Lungau	1071	277	185	304	154	89	48	11	2	1	-	6851	5995
AT322 Pinzgau-Pongau	9863	2775	1783	2574	1443	760	377	112	26	9	4	64442	56026
AT323 Salzburg und Umgebung	19899	6003	3387	4833	2728	1495	932	283	152	71	15	173085	157227
AT33 TIROL	39792	11693	6838	10340	5639	2918	1657	422	183	84	18	295390	262096
AT331 Außerfern	1973	545	363	570	274	134	60	17	4	4	2	13771	12087
AT332 Innsbruck	15638	4618	2599	4022	2198	1135	701	195	107	56	7	133624	120886
AT333 Osttirol	2454	668	410	680	357	196	111	20	9	1	2	17413	15456
AT334 Tiroler Oberland	5922	1797	1077	1473	837	436	223	62	15	2	-	34936	30016
AT335 Tiroler Unterland	13805	4065	2389	3595	1973	1017	562	128	48	21	7	95646	83651
AT34 VORARLBERG	17975	5145	2987	4612	2603	1389	829	259	87	46	18	148158	132940
AT341 Bludenz-Bregenzer Wald	4957	1475	892	1268	698	365	186	49	15	6	3	33123	28847
AT342 Rheintal-Bodenseegebiet	13018	3670	2095	3344	1905	1024	643	210	72	40	15	115035	104093

**Tabelle A3.2: Arbeitsstätten und Beschäftigte nach NUTS 1 und Gruppen der ÖNACE 1995**
**AT1 OSTÖSTERREICH**

ÖNACE 1995	Arbeitsstätten insgesamt	davon mit ... unselbständig Beschäftigten										Beschäftigte insgesamt	darunter unselbst. Beschäftigte
		0	1	2 - 4	5 - 9	10 - 19	20 - 49	50 - 99	100 - 199	200 - 499	500 und mehr		
<b>Zusammen</b>	<b>168846</b>	<b>51508</b>	<b>28322</b>	<b>42743</b>	<b>22674</b>	<b>12142</b>	<b>7416</b>	<b>2246</b>	<b>1066</b>	<b>539</b>	<b>190</b>	<b>1459240</b>	<b>1332388</b>
<b>C Bergbau; Gewinn.v.Steinen u.Erden</b>	<b>203</b>	<b>22</b>	<b>27</b>	<b>65</b>	<b>40</b>	<b>21</b>	<b>23</b>	<b>2</b>	<b>2</b>	<b>-</b>	<b>1</b>	<b>2629</b>	<b>2529</b>
CA Kohlenbergbau, Gew. v. Erdöl u. Erdgas	12	1	2	2	1	3	1	-	1	-	1	935	935
10 Kohlenbergbau, Torfgewinnung	-	-	-	-	-	-	-	-	-	-	-	-	-
101 Steinkohlenbergbau	-	-	-	-	-	-	-	-	-	-	-	-	-
102 Braunkohlenbergbau	-	-	-	-	-	-	-	-	-	-	-	-	-
103 Torfgewinnung und -veredlung	-	-	-	-	-	-	-	-	-	-	-	-	-
11 Erdöl- und Erdgasbergbau	12	1	2	2	1	3	1	-	1	-	1	935	935
111 Erdöl- und Erdgasbergbau	7	-	-	2	-	2	1	-	1	-	1	906	906
112 Erbr.v.Dienstl.f.d.Erdöl-u.Erdgasbergb.	5	1	2	-	1	1	-	-	-	-	-	29	29
12 Bergbau auf Uran- und Thoriumerze	-	-	-	-	-	-	-	-	-	-	-	-	-
120 Bergbau auf Uran- und Thoriumerze	-	-	-	-	-	-	-	-	-	-	-	-	-
CB Erzbergb., Gewinnung v.Steinen u.Erden	191	21	25	63	39	18	22	2	1	-	-	1694	1594
13 Erzbergbau	-	-	-	-	-	-	-	-	-	-	-	-	-
131 Eisenerzbergbau	-	-	-	-	-	-	-	-	-	-	-	-	-
132 NE-Metallerzbergbau	-	-	-	-	-	-	-	-	-	-	-	-	-
14 Gew.v.Steinen u.Erden;sonst.Bergb.	191	21	25	63	39	18	22	2	1	-	-	1694	1594
141 Gewinnung von Natursteinen	30	2	1	14	7	3	3	-	-	-	-	219	212
142 Gewinnung von Kies, Sand, Ton u. Kaolin	154	19	23	46	32	14	18	2	-	-	-	1281	1188
143 Bergbau auf chem. u.Düngemittelminerale	-	-	-	-	-	-	-	-	-	-	-	-	-
144 Gewinnung von Salz	-	-	-	-	-	-	-	-	-	-	-	-	-
145 Gewinnung v. Steinen und Erden a.n.g.	7	-	1	3	-	1	1	-	1	-	-	194	194
<b>D Sachgütererzeugung</b>	<b>12418</b>	<b>2635</b>	<b>1797</b>	<b>3032</b>	<b>2096</b>	<b>1254</b>	<b>862</b>	<b>341</b>	<b>204</b>	<b>150</b>	<b>47</b>	<b>217220</b>	<b>206833</b>
DA H.v.Nahrungsm.u.Getränken,Tabakverarb.	2209	218	324	752	466	222	129	48	23	25	2	29511	27436
15 H.v.Nahr.- u.Genussm.; Getränken	2207	218	324	752	466	222	129	48	22	24	2	29039	26964
151 Schlachthäuser und Fleischverarbeitung	658	71	124	247	144	43	15	4	6	4	-	5728	5074
152 Fischverarbeitung	1	-	-	-	-	-	-	1	-	-	-	62	62
153 Obst- und Gemüseverarbeitung	69	15	16	12	15	2	1	4	3	1	-	1327	1279
154 H.v.pflanzl.u.tierischen Ölen u.Fetten	13	4	1	5	-	-	-	1	2	-	-	320	310
155 Milchverarbeitung, H.v.Speiseeis	20	-	4	7	-	3	2	3	-	1	-	612	607
156 Mahl- u.Schälmaschinen, H.v.Stärke u.-erz.	68	16	11	13	12	7	7	1	-	1	-	819	753
157 H.v.Futtermitteln	27	4	2	4	5	4	4	3	-	1	-	881	866
158 H.v.sonstigen Nahrungs- u.Genussmitteln	1204	83	152	422	274	151	76	22	10	13	1	15848	14684
159 Getränkeherstellung	147	25	14	42	16	12	24	9	1	3	1	3442	3329
16 Tabakverarbeitung	2	-	-	-	-	-	-	-	1	1	-	472	472
160 Tabakverarbeitung	2	-	-	-	-	-	-	-	1	1	-	472	472
DB H.v.Textilien, Textilwaren u. Bekleidung	920	399	169	168	80	35	32	17	11	6	3	10647	9849
17 H.v.Textilien u.Textilwaren (o. Bekl.)	248	60	39	47	36	23	21	12	4	4	2	5889	5704
171 Spinnstoffaufbereitung und Spinnerei	11	1	1	2	3	-	-	3	1	-	-	354	352
172 Weberei	21	5	1	1	1	4	3	5	-	1	-	838	822
173 Textilveredlung	24	10	3	4	1	3	1	1	1	-	-	373	348
174 H.v.konfekt. Textilwaren (o.Bekleidung)	66	15	12	15	10	5	6	1	1	-	1	1304	1257
175 H.v.sonst. Textilwaren (o.Maschenw.)	65	15	13	9	14	3	6	2	1	2	-	1637	1586
176 H.v.gewirktem und gestricktem Stoff	16	3	5	4	-	2	1	-	-	-	1	777	765
177 H.v.gewirkten u. gestrickten Fertigerz.	45	11	4	12	7	6	4	-	-	1	-	606	574
18 H.v.Bekleidung	672	339	130	121	44	12	11	5	7	2	1	4758	4145
181 H.v.Lederbekleidung	11	6	4	-	1	-	-	-	-	-	-	25	9
182 H.v.Bekleidung (ohne Lederbekleidung)	584	305	106	100	37	11	11	4	7	2	1	4463	3939
183 Zuricht.u.Färben v.Fellen,H.v.Pelzwaren	77	28	20	21	6	1	-	1	-	-	-	270	197
DC Ledererz. u. -verarbeitung, H.v.Schuhen	110	43	28	13	11	4	8	2	-	1	-	989	891
19 Ledererzeugung und -verarbeitung	110	43	28	13	11	4	8	2	-	1	-	989	891
191 Ledererzeugung	7	-	3	1	1	-	1	-	-	1	-	375	370
192 Lederverarbeitung (o.H.v.Lederbekl.)	43	19	9	6	6	1	1	1	-	-	-	217	176
193 H.v.Schuhen	60	24	16	6	4	3	6	1	-	-	-	397	345

Tabelle A3.2: Arbeitsstätten und Beschäftigte nach NUTS 1 und Gruppen der ÖNACE 1995

## AT1 ÖSTÖSTERREICH

ÖNACE 1995	Arbeitsstätten insgesamt	davon mit ... unselbständig Beschäftigten										Beschäftigte insgesamt	darunter unselbst. Beschäftigte
		0	1	2 - 4	5 - 9	10 - 19	20 - 49	50 - 99	100 - 199	200 - 499	500 und mehr		
DD Be- u. Verarb. v. Holz (o.H.v.Möbeln)	974	256	132	249	153	99	56	19	3	6	1	9838	8880
20 Be- u. Verarb. v. Holz (o.H.v.Möbeln)	974	256	132	249	153	99	56	19	3	6	1	9838	8880
201 Säge-, Hobel- und Holzprägnierwerke	278	79	49	71	42	18	13	3	-	3	-	2604	2307
202 Furnier-, Sperrholz-, Holzplattenwerke	6	-	-	1	1	-	-	2	-	2	-	691	688
203 H.v.Konstruktionsteilen aus Holz	499	100	54	136	91	66	35	12	3	1	1	5464	4995
204 H.v.Verpackungsmitteln aus Holz	41	10	6	5	9	8	3	-	-	-	-	328	286
205 H.v.Holz w. a.n.g., H.v.Flecht- u.Korbw.	150	67	23	36	10	7	5	2	-	-	-	751	604
DE H.u.Verarb.v.Papier u.Pappe, Verlagsw.	1340	288	210	307	210	143	101	39	22	17	3	20798	19826
21 H.u.Verarbeitung v. Papier u. Pappe	85	9	12	10	7	12	11	9	7	6	2	4920	4874
211 H.v.Zellstoff, Papier, Karton und Pappe	19	1	1	4	-	2	2	3	3	1	2	2297	2288
212 Papier-, Karton- und Pappeverarbeitung	66	8	11	6	7	10	9	6	4	5	-	2623	2586
22 Verlagsw., Druckerei, Vervielfältig.	1255	279	198	297	203	131	90	30	15	11	1	15878	14952
221 Verlagswesen	603	153	118	141	91	46	32	12	4	5	1	6497	6125
222 Druckerei	643	122	78	156	110	84	58	18	11	6	-	9345	8797
223 Vervielfält.v.besp.Ton-,Bild-u.Datentr.	9	4	2	-	2	1	-	-	-	-	-	36	30
DF Kokerei, Mineralölverarbeitung	20	-	2	2	2	1	6	2	1	3	1	2647	2647
23 Kokerei, Mineralölverarbeitung	20	-	2	2	2	1	6	2	1	3	1	2647	2647
231 Kokerei	-	-	-	-	-	-	-	-	-	-	-	-	-
232 Mineralölverarbeitung	20	-	2	2	2	1	6	2	1	3	1	2647	2647
233 H.u.Verarbeitung v.Spalt-u.Brutstoffen	-	-	-	-	-	-	-	-	-	-	-	-	-
DG H.v.Chemikalien u. chem. Erzeugn.	270	30	26	46	33	45	38	23	18	9	2	11311	11170
24 H.v.Chemikalien u. chem. Erzeugn.	270	30	26	46	33	45	38	23	18	9	2	11311	11170
241 H.v.chemischen Grundstoffen	54	2	6	10	4	9	7	7	6	3	-	2735	2719
242 H.v.Schädlingsbek.- u. Pflanzenschutz.	3	-	-	1	1	1	-	-	-	-	-	25	22
243 H.v.Anstrichm., Druckfarben und Kitt	43	2	4	7	6	11	7	2	3	1	-	1405	1381
244 H.v.pharmazeutischen Erzeugnissen	74	4	6	9	10	14	11	10	5	4	1	4427	4405
245 H.v.Wasch-, Reinigungs- u.Körperpflegem.	52	16	8	6	6	4	9	2	-	-	1	1313	1263
246 H.v.sonstigen chemischen Erzeugnissen	42	6	2	13	6	6	4	2	3	-	-	775	749
247 H.v.Chemiefasern	2	-	-	-	-	-	-	-	1	1	-	631	631
DH H.v.Gummi- und Kunststoffwaren	309	41	38	58	50	41	43	19	9	6	4	10921	10707
25 H.v.Gummi- und Kunststoffwaren	309	41	38	58	50	41	43	19	9	6	4	10921	10707
251 H.v.Gummiwaren	26	3	2	6	2	3	5	2	1	-	2	3181	3171
252 H.v.Kunststoffwaren	283	38	36	52	48	38	38	17	8	6	2	7740	7536
DI H.u.Bearb.v.Glas,H.v.W.a.Stein.u.Erden	714	129	113	171	123	74	58	29	10	7	-	9867	9396
26 H.u.Bea.v.Glas,H.v.W.a.Stein.u.Erden	714	129	113	171	123	74	58	29	10	7	-	9867	9396
261 H.u.Bearbeitung von Glas	90	28	20	11	10	7	7	3	2	2	-	1639	1570
262 Keramik (ohne Ziegelei und Baukeramik)	98	49	12	19	8	6	1	-	2	1	-	838	751
263 H.v.keram. Wand- und Bodenfliesen	2	1	-	-	1	-	-	-	-	-	-	7	5
264 Ziegelei, H.v.sonstiger Baukeramik	15	-	2	2	-	1	6	3	1	-	-	511	506
265 H.v.Zement, Kalk und gebranntem Gips	7	-	2	2	1	-	-	1	1	-	-	215	214
266 H.v.Erzeugn.a.Beton, Zement u.Gips	198	11	19	51	35	29	28	17	4	4	-	4492	4403
267 Be- und Verarb. v. Natursteinen a.n.g.	260	36	52	70	62	28	10	2	-	-	-	1616	1408
268 H.v.sonstigen Mineralerzeugnissen	44	4	6	16	6	3	6	3	-	-	-	549	539
DJ Metallierz.-bearbeitung, H.v.Metallierz.	1568	309	193	355	291	181	134	51	29	18	7	29069	27790
27 Metallherzeugung und -bearbeitung	73	3	5	10	8	10	9	7	11	5	5	7523	7484
271 Erz.v.Roheisen, Stahl u.Ferrolegierungen	-	-	-	-	-	-	-	-	-	-	-	-	-
272 H.v.Rohren	8	1	1	-	-	1	-	-	2	1	2	2045	2040
273 Sonst. erste Bearbeit.v.Eisen u. Stahl	11	-	1	3	-	1	1	-	2	1	2	1871	1866
274 Erz. u. erste Bearbeit.v.NE-Metallen	30	1	2	5	3	5	5	1	5	2	1	2386	2374
275 Gießereiindustrie	24	1	1	2	5	3	3	6	2	1	-	1221	1204
28 H.v.Metallherzeugnissen	1495	306	188	345	283	171	125	44	18	13	2	21546	20306
281 Stahl- und Leichtmetallbau	480	47	39	99	117	87	62	19	4	5	1	8687	8286
282 Kessel- u. Behälterbau (o.Dampfkesseln)	22	3	1	4	2	1	6	4	-	1	-	868	857
283 H.v.Dampfkesseln (o.Zentralheiz.kessel)	5	-	-	-	1	1	2	1	-	-	-	165	161
284 H.v.Schmiede-, Press-, Zieh- u. Stanzteilen	169	69	30	33	14	12	4	4	2	1	-	1438	1286

Tabelle A3.2: Arbeitsstätten und Beschäftigte nach NUTS 1 und Gruppen der ÖNACE 1995

## AT1 OSTÖSTERREICH

ÖNACE 1995	Arbeitsstätten insgesamt	davon mit ... unselbständig Beschäftigten										Beschäftigte insgesamt	darunter unselbst. Beschäftigte
		0	1	2 - 4	5 - 9	10 - 19	20 - 49	50 - 99	100 - 199	200 - 499	500 und mehr		
285 Oberflächenveredlung, Wärmebehandl.	215	51	25	44	38	20	23	9	4	1	-	3121	2941
286 H.v.Schneidwaren,Werkz.,Schlössern	382	99	66	102	68	26	14	1	3	3	-	3355	3036
287 H.v.sonst.Eisen-, Blech- u. Metallwaren	222	37	27	63	43	24	14	6	5	2	1	3912	3739
DK Maschinenbau	857	134	104	185	132	128	85	37	27	19	6	23607	22971
29 Maschinenbau	857	134	104	185	132	128	85	37	27	19	6	23607	22971
291 H.v.Masch.f.d.Erz.u.Nutz.v.mech.Energie	83	9	6	14	21	9	9	4	8	2	1	3455	3400
292 H.v.sonst.Maschinen unspezif.Verw.	262	47	34	51	35	38	28	13	8	6	2	7517	7325
293 H.v.land- u.forstwirtschaftl. Maschinen	214	26	37	66	37	28	13	4	2	1	-	2434	2262
294 H.v.Werkzeugmaschinen	39	7	3	9	4	10	4	1	-	1	-	680	655
295 H.v.Masch.f.sonst.Wirtschaftszweige	220	35	22	35	31	34	30	15	8	7	3	8521	8361
296 H.v.Waffen und Munition	9	3	-	1	1	1	-	-	1	2	-	794	787
297 H.v.Haushaltsgeräten a.n.g.	30	7	2	9	3	8	1	-	-	-	-	206	181
DL H.v.Büromasch., Datenverarb.ger.	1118	213	154	260	202	108	76	37	31	22	15	36831	35974
30 H.v.Büromasch., Datenverarb.ger.	21	5	3	5	2	3	1	2	-	-	-	241	231
300 H.v.Büromasch., Datenverarb.ger.	21	5	3	5	2	3	1	2	-	-	-	241	231
31 H.v.Ger.d.Elektrizitätserz., -verteil.	301	58	25	42	51	41	30	18	20	11	5	13238	13020
311 H.v.Elektromotoren, Generatoren	55	8	8	10	12	6	3	2	3	3	-	1870	1828
312 H.v.Elekt.rverteils- u. -schalt.einr.	78	14	3	9	10	12	14	7	4	3	2	4405	4353
313 H.v.isolierten Elektrokabeln, -leitungen	22	2	2	4	4	2	2	1	3	1	1	1436	1422
314 H.v.Akkumulatoren und Batterien	6	1	1	-	1	1	1	-	-	1	-	279	277
315 H.v.elektrischen Lampen und Leuchten	60	8	7	9	14	13	5	2	2	-	-	946	888
316 H.v.elektrischen Ausrüstungen a.n.g.	80	25	4	10	10	7	5	6	8	3	2	4302	4252
32 Rundfunk-,Fernseh- u.Nachr.technik	144	24	21	26	20	12	9	10	6	6	10	16971	16881
321 H.v.elektronischen Bauelementen	39	8	8	11	5	2	2	1	1	1	-	740	704
322 H.v.nachrichtentechn. Geräten u. Einr.	60	5	6	9	8	6	4	6	5	4	7	12179	12160
323 H.v.Rundfunk- und Fernsehgeräten	45	11	7	6	7	4	3	3	-	1	3	4052	4017
33 Medizin-,Mess-u.Regel.tech., Optik	652	126	105	187	129	52	36	7	5	5	-	6381	5842
331 H.v.med.Geräten u. orthop.Vorrichtungen	404	61	58	134	98	35	14	2	2	-	-	2752	2403
332 H.v.Mess-, Kontroll- u.ä. Instrumenten	122	33	17	15	20	11	16	5	1	4	-	2447	2358
333 H.v.industr. Prozesssteuerungsanlagen	11	5	1	2	-	1	1	-	-	1	-	395	387
334 H.v.optischen u.fotografischen Geräten	99	18	22	36	11	5	5	-	2	-	-	763	687
335 H.v.Uhren	16	9	7	-	-	-	-	-	-	-	-	24	7
DM Fahrzeugbau	111	14	13	18	27	11	12	3	7	4	2	5384	5304
34 H.v.Kraftwagen und Kraftw.teilen	68	1	6	16	17	8	11	2	4	2	1	3099	3043
341 H.v.Kraftwagen und Kraftwagenmotoren	9	-	1	-	3	-	3	1	-	-	1	1111	1103
342 H.v.Karosserien,Aufbauten u.Anhängern	34	-	4	9	10	5	4	1	1	-	-	563	534
343 H.v.Teilen und Zubehör für Kraftwagen	25	1	1	7	4	3	4	-	3	2	-	1425	1406
35 Sonstiger Fahrzeugbau	43	13	7	2	10	3	1	1	3	2	1	2285	2261
351 Schiffbau	19	10	3	1	4	1	-	-	-	-	-	62	44
352 Schienenfahrzeugbau	12	-	1	-	3	1	1	1	2	2	1	2021	2020
353 Luft- und Raumfahrzeugbau	11	3	3	1	2	1	-	-	1	-	-	197	192
354 H.v.Kraft- und Fahrrädern	1	-	-	-	1	-	-	-	-	-	-	5	5
355 Fahrzeugbau a.n.g.	-	-	-	-	-	-	-	-	-	-	-	-	-
DN H.v.sonst. Erzeugnissen,Rückgewinnung	1898	561	291	448	316	162	84	15	13	7	1	15800	13992
36 H.v.sonstigen Erzeugnissen	1842	544	286	432	311	155	78	15	13	7	1	15414	13641
361 H.v.Möbeln	1277	235	183	343	284	141	70	10	8	2	1	11439	10194
362 H.v.Schmuck und ähnl. Erzeugnissen	248	143	54	35	10	3	2	-	-	1	-	750	509
363 H.v.Musikinstrumenten	104	64	18	16	3	-	-	1	2	-	-	621	519
364 H.v.Sportgeräten	24	11	1	4	-	3	1	1	1	2	-	889	872
365 H.v.Spielwaren	56	21	8	16	4	2	2	-	2	1	-	812	765
366 H.v.sonstigen Erzeugnissen	133	70	22	18	10	6	3	3	-	1	-	903	782
37 Rückgewinnung (Recycling)	56	17	5	16	5	7	6	-	-	-	-	386	351
371 Rückgewinnung von Schrott	35	11	5	10	3	2	4	-	-	-	-	248	223
372 Rückgew.v.nichtmetall. Altmaterialien	21	6	-	6	2	5	2	-	-	-	-	138	128

Tabelle A3.2: Arbeitsstätten und Beschäftigte nach NUTS 1 und Gruppen der ÖNACE 1995

## AT1 OSTÖSTERREICH

ÖNACE 1995	Arbeitsstätten insgesamt	davon mit ... unselbständig Beschäftigten										Beschäftigte insgesamt	darunter unselbst. Beschäftigte
		0	1	2 - 4	5 - 9	10 - 19	20 - 49	50 - 99	100 - 199	200 - 499	500 und mehr		
<b>E Energie- und Wasserversorgung</b>	<b>419</b>	<b>53</b>	<b>69</b>	<b>101</b>	<b>49</b>	<b>41</b>	<b>62</b>	<b>19</b>	<b>11</b>	<b>9</b>	<b>5</b>	<b>12593</b>	<b>12554</b>
EA Energie- und Wasserversorgung	419	53	69	101	49	41	62	19	11	9	5	12593	12554
40 Energieversorgung	289	51	46	50	22	27	54	16	10	8	5	11301	11262
401 Elektrizitätsversorgung	188	30	21	25	14	21	49	11	9	5	3	8323	8292
402 Gasversorgung	17	-	1	3	2	3	2	2	1	2	1	1598	1598
403 Fernwärmeversorgung	84	21	24	22	6	3	3	3	-	1	1	1380	1372
41 Wasserversorgung	130	2	23	51	27	14	8	3	1	1	-	1292	1292
410 Wasserversorgung	130	2	23	51	27	14	8	3	1	1	-	1292	1292
<b>F Bauwesen</b>	<b>9859</b>	<b>1597</b>	<b>1203</b>	<b>2385</b>	<b>2119</b>	<b>1323</b>	<b>885</b>	<b>237</b>	<b>76</b>	<b>30</b>	<b>4</b>	<b>112978</b>	<b>104954</b>
FA Bauwesen	9859	1597	1203	2385	2119	1323	885	237	76	30	4	112978	104954
45 Bauwesen	9859	1597	1203	2385	2119	1323	885	237	76	30	4	112978	104954
451 Vorbereitende Baustellenarbeiten	383	148	57	84	44	23	18	6	3	-	-	2514	2167
452 Hoch- und Tiefbau	3344	366	331	685	683	562	494	145	52	23	3	57813	55490
453 Bauinstallation	3088	486	321	756	745	469	230	56	17	7	1	32681	29984
454 Ausbau- und Bauhilfsgewerbe	3027	596	488	855	645	268	142	29	4	-	-	19825	17180
455 Vermiet.v.Baumasch. m.Bedienungspers.	17	1	6	5	2	1	1	1	-	-	-	145	133
<b>G Handel, Rep. v.Kfz u.Gebrauchsgütern</b>	<b>45699</b>	<b>12933</b>	<b>8601</b>	<b>12760</b>	<b>6090</b>	<b>3202</b>	<b>1489</b>	<b>383</b>	<b>188</b>	<b>44</b>	<b>9</b>	<b>277200</b>	<b>244004</b>
GA Handel, Rep. v.Kfz u.Gebrauchsgütern	45699	12933	8601	12760	6090	3202	1489	383	188	44	9	277200	244004
50 Kfz-Handel, Rep. v.Kfz, Tankstellen	4447	861	658	1321	804	437	263	68	26	7	2	40041	36295
501 Handel mit Kraftwagen	1106	312	181	211	126	122	100	36	14	3	1	14384	13515
502 Instandh. u. Reparatur von Kraftwagen	1689	277	217	463	362	212	122	23	9	3	1	16497	15001
503 Handel mit Kraftwagenteilen und Zubehör	622	128	95	167	139	51	30	8	3	1	-	4478	4087
504 Handel und Reparatur von Krafträdern	145	47	24	40	18	13	2	1	-	-	-	667	549
505 Tankstellen	885	97	141	440	159	39	9	-	-	-	-	4015	3143
51 Handelsvermittlung u.GH (o.H.m.Kfz)	12886	3997	2247	3058	1584	1037	674	179	83	20	7	99910	90932
511 Handelsvermittlung	3036	2047	531	323	73	38	16	4	4	-	-	6470	3641
512 GH m.landw.Grundstoffen u. leb. Tieren	777	131	122	237	140	75	55	15	-	2	-	6540	6163
513 GH m.Nahrungsm.u. Getränken, Tabakw.	1129	255	193	320	154	110	66	17	8	5	1	11223	10363
514 GH m.Gebrauchs- und Verbrauchsgütern	2847	644	494	775	402	267	179	52	28	5	1	25581	23786
515 GH m.Rohstoffen, Halbwaren, Altmaterial	1915	296	315	557	316	203	163	42	19	4	-	19296	18224
516 GH m.Maschinen,Ausrüstungen u.Zubeh.	2602	446	431	684	448	332	182	47	23	4	5	28638	26967
517 Sonstiger Großhandel	580	178	161	162	51	12	13	2	1	-	-	2162	1788
52 EH (o.Kfz,o.Tankst.), Rep.v.Gebr.g.	28366	8075	5696	8381	3702	1728	552	136	79	17	-	137249	116777
521 EH m.W.versch. Art (in Verkaufsräumen)	3674	755	595	788	598	694	169	48	24	3	-	31073	28693
522 Fach-EH m.Nahrungs-u.Genussm.,Getr.	4225	861	1160	1655	461	72	13	-	2	1	-	13065	10113
523 Apotheken,Fach-EH m.med.,orthop.Artikel	2039	310	183	707	527	271	39	2	-	-	-	11698	10500
524 Sonst. Facheinzelh. (in Verkaufsräumen)	15869	4483	3290	4940	2036	665	309	81	52	13	-	75786	64278
525 EH m.Antiquitäten und Gebrauchsgüter	830	486	189	129	20	3	3	-	-	-	-	1563	767
526 EH nicht in Verkaufsräumen	953	736	108	56	25	14	10	3	1	-	-	2145	1203
527 Reparatur von Gebrauchsgütern	776	444	171	106	35	9	9	2	-	-	-	1919	1223
<b>H Beherbergungs- und Gaststättenw.</b>	<b>15653</b>	<b>3885</b>	<b>3560</b>	<b>5022</b>	<b>1948</b>	<b>756</b>	<b>382</b>	<b>63</b>	<b>26</b>	<b>11</b>	<b>-</b>	<b>79106</b>	<b>62567</b>
HA Beherbergungs- und Gaststättenw.	15653	3885	3560	5022	1948	756	382	63	26	11	-	79106	62567
55 Beherbergungs- und Gaststättenw.	15653	3885	3560	5022	1948	756	382	63	26	11	-	79106	62567
551 Hotels,Gasthöfe,Pensionen,Hotels garnis	2094	416	362	583	356	200	119	33	19	6	-	19793	17414
552 Sonstiges Beherbergungswesen	307	89	76	62	40	27	10	3	-	-	-	1583	1395
553 Restaurants, Gasthäuser, Cafehäuser	11802	2973	2776	3962	1378	460	228	19	5	1	-	49809	37337
554 Sonstiges Gaststättenwesen	964	310	200	295	107	38	12	2	-	-	-	3900	2653
555 Kantinen und Caterer	486	97	146	120	67	31	13	6	2	4	-	4021	3768
<b>I Verkehr und Nachrichtenübermittlung</b>	<b>8633</b>	<b>2189</b>	<b>1329</b>	<b>2260</b>	<b>1338</b>	<b>724</b>	<b>474</b>	<b>130</b>	<b>100</b>	<b>57</b>	<b>32</b>	<b>121139</b>	<b>116071</b>
IA Verkehr und Nachrichtenübermittlung	8633	2189	1329	2260	1338	724	474	130	100	57	32	121139	116071
60 Landverkehr,Transp. i. Rohrfernleit.	4736	1561	777	1035	589	378	255	57	39	29	16	61206	57361
601 Eisenbahnen	263	1	21	54	59	36	42	11	13	13	13	23564	23561
602 Sonstiger Landverkehr	4472	1560	756	981	529	342	213	46	26	16	3	37636	33794
603 Transport in Rohrfernleitungen	1	-	-	-	1	-	-	-	-	-	-	6	6

Tabelle A3.2: Arbeitsstätten und Beschäftigte nach NUTS 1 und Gruppen der ÖNACE 1995

## AT1 ÖSTÖRREICH

ÖNACE 1995	Arbeitsstätten insgesamt	davon mit ... unselbständig Beschäftigten										Beschäftigte insgesamt	darunter unselbst. Beschäftigte
		0	1	2 - 4	5 - 9	10 - 19	20 - 49	50 - 99	100 - 199	200 - 499	500 und mehr		
61 Schifffahrt	50	18	12	9	5	3	2	1	-	-	-	238	212
611 See- und Küstenschifffahrt	-	-	-	-	-	-	-	-	-	-	-	-	-
612 Binnenschifffahrt	50	18	12	9	5	3	2	1	-	-	-	238	212
62 Flugverkehr	119	12	10	35	25	20	10	1	2	-	4	6268	6243
621 Linienflugverkehr	82	1	3	24	22	15	10	1	2	-	4	6110	6110
622 Gelegenheitsflugverkehr	37	11	7	11	3	5	-	-	-	-	-	158	133
623 Raumtransport	-	-	-	-	-	-	-	-	-	-	-	-	-
63 Hilfs-u.Nebentät.f.d.Verk., Reisebür.	2211	522	367	677	330	151	100	30	25	7	2	21197	20156
631 Frachturnschlag und Lagerei	334	64	85	85	48	25	15	4	6	2	-	3074	2970
632 Sonst. Hilfs-u.Nebentätigk. für d. Verkehr	288	94	71	70	19	17	9	3	2	2	1	5103	4984
633 Reisebüros und Reiseveranstalter	1115	318	149	396	169	43	29	6	5	-	-	5478	4847
634 Spedition, sonstige Verkehrsvermittlung	474	46	62	126	94	66	47	17	12	3	1	7542	7355
64 Nachrichtenübermittlung	1517	76	163	504	389	172	107	41	34	21	10	32230	32099
641 Postdienste und private Kurierdienste	1039	51	55	428	304	114	41	14	19	9	4	15982	15884
642 Fernmeldedienste	478	25	108	76	85	58	66	27	15	12	6	16248	16215
<b>J Kredit- und Versicherungswesen</b>	<b>5399</b>	<b>1559</b>	<b>630</b>	<b>1207</b>	<b>891</b>	<b>579</b>	<b>357</b>	<b>88</b>	<b>48</b>	<b>28</b>	<b>12</b>	<b>61423</b>	<b>59196</b>
JA Kredit- und Versicherungswesen	5399	1559	630	1207	891	579	357	88	48	28	12	61423	59196
65 Kreditwesen	2336	10	207	790	627	364	218	66	28	18	8	39105	39100
651 Zentralbanken und Kreditinstitute	2184	-	191	756	598	341	199	55	21	15	8	35094	35094
652 Sonstige Finanzierungsinstitutionen	152	10	16	34	29	23	19	11	7	3	-	4011	4006
66 Versicherungswesen	624	3	47	111	151	158	109	14	17	10	4	15694	15694
660 Versicherungswesen	624	3	47	111	151	158	109	14	17	10	4	15694	15694
67 M.d.Kredit-u.Vers.w.verbund.Tätigk.	2439	1546	376	306	113	57	30	8	3	-	-	6624	4402
671 Mit dem Kreditwesen verbund.Tätigkeiten	277	150	45	35	17	17	10	2	1	-	-	1173	972
672 Mit d. Versicherungsw. verbund.Tätigk.	2162	1396	331	271	96	40	20	6	2	-	-	5451	3430
<b>K Realitätenwesen, Unternehmensdienstl.</b>	<b>33147</b>	<b>15729</b>	<b>5693</b>	<b>6034</b>	<b>2970</b>	<b>1534</b>	<b>763</b>	<b>242</b>	<b>119</b>	<b>46</b>	<b>17</b>	<b>172684</b>	<b>143728</b>
KA Realitätenwesen, Unternehmensdienstl.	33147	15729	5693	6034	2970	1534	763	242	119	46	17	172684	143728
70 Realitätenwesen	3361	1193	744	843	290	165	84	20	17	5	-	16849	14525
701 Kauf und Verkauf von Realitäten	396	108	99	104	39	26	13	5	2	-	-	2166	1955
702 Vermietung von Realitäten	1151	493	246	220	82	50	37	9	11	3	-	6761	6031
703 Vermittlung u.Verwaltung von Realitäten	1814	592	399	519	169	89	34	6	4	2	-	7922	6539
71 Vermiet.bewegl.Sachen o.Bed.pers.	1019	374	223	243	93	47	25	10	4	-	-	4721	4109
711 Vermiet. v. Kraftwagen bis 3,5t G.gew.	152	34	32	33	24	16	9	4	-	-	-	1096	1041
712 Vermietung v. sonstigen Verkehrsmitteln	57	15	14	11	9	5	2	-	1	-	-	466	425
713 Vermietung v. Maschinen und Geräten	211	84	45	40	16	14	7	4	1	-	-	1175	1052
714 Vermietung v. Gebrauchsgütern a.n.g.	599	241	132	159	44	12	7	2	2	-	-	1984	1591
72 Datenverarbeitung u. Datenbanken	6137	3730	897	758	331	209	138	44	13	12	5	29267	23574
721 Hardwareberatung	52	27	9	7	5	2	2	-	-	-	-	191	150
722 Softwarehäuser	2145	1116	318	312	165	107	86	23	8	8	2	14638	12671
723 Datenverarbeitungsdienste	3663	2451	529	400	141	80	37	16	2	4	3	12479	9013
724 Datenbanken	66	32	9	6	4	7	7	1	-	-	-	430	385
725 Rep.v.Büromasch., Datenverarb.geräten	109	45	13	20	13	9	5	4	-	-	-	888	792
726 Sonst.m.d.Datenverarb. verbund. Tätigk.	102	59	19	13	3	4	1	-	3	-	-	641	563
73 Forschung und Entwicklung	480	209	58	55	41	55	42	12	4	2	2	5852	5553
731 F&E: Natur-, Agrarwissensch. u. Medizin	267	80	34	39	23	43	33	9	2	2	2	4603	4466
732 F&E: Rechts-,Wirtsch.- u.Sozialwissen.	213	129	24	16	18	12	9	3	2	-	-	1249	1087
74 Erbring.v.unternehmensbez.Dienstl.	22150	10223	3771	4135	2215	1058	474	156	81	27	10	115995	95967
741 Rechts-, Steuer- u.Unternehmensberat.	7933	3061	1361	1651	1131	503	172	35	15	4	-	37480	30351
742 Architektur- und Ingenieurbüros	5102	2574	977	857	412	187	71	17	7	-	-	17766	12708
743 Techn., physikal. u. chem. Untersuchung	739	372	132	105	54	37	23	13	3	-	-	3793	3130
744 Werbewesen	3109	1759	512	479	184	95	55	21	3	1	-	10884	7993
745 Gewerbsm. Vermittlung v. Arbeitskräften	344	51	33	73	44	49	49	28	13	4	-	7650	7477
746 Detekteien- und Schutzdienste	168	56	26	43	16	8	7	1	4	5	2	4879	4761
747 Reinigungsgewerbe	872	149	119	287	140	68	51	20	23	7	8	18699	17977
748 Erbring.v. s. unternehmensbez. Dienstl.	3883	2201	611	640	234	111	46	21	13	6	-	14844	11570

**Tabelle A3.2: Arbeitsstätten und Beschäftigte nach NUTS 1 und Gruppen der ÖNACE 1995**
**AT1 OSTÖSTERREICH**

ÖNACE 1995	Arbeitsstätten insgesamt	davon mit ... unselbständig Beschäftigten										Beschäftigte insgesamt	darunter unselbst. Beschäftigte
		0	1	2 - 4	5 - 9	10 - 19	20 - 49	50 - 99	100 - 199	200 - 499	500 und mehr		
<b>L Öffentl. Verwaltung, Sozialversich.</b>	<b>2777</b>	-	<b>93</b>	<b>447</b>	<b>772</b>	<b>565</b>	<b>468</b>	<b>207</b>	<b>133</b>	<b>70</b>	<b>22</b>	<b>102256</b>	<b>102256</b>
LA Öffentl. Verwaltung, Sozialversich.	2777	-	93	447	772	565	468	207	133	70	22	102256	102256
75 Öffentl. Verwaltung, Sozialversich.	2777	-	93	447	772	565	468	207	133	70	22	102256	102256
751 Öffentliche Verwaltung	1869	-	75	383	558	382	240	131	59	35	6	51699	51699
752 Auswärt. Angelegenh., Landesverteid.	770	-	16	45	200	157	188	59	66	30	9	38373	38373
753 Sozialversicherung	138	-	2	19	14	26	40	17	8	5	7	12184	12184
<b>M Unterrichtswesen</b>	<b>6279</b>	<b>710</b>	<b>293</b>	<b>1364</b>	<b>1489</b>	<b>1052</b>	<b>1016</b>	<b>266</b>	<b>65</b>	<b>19</b>	<b>5</b>	<b>95994</b>	<b>94825</b>
MA Unterrichtswesen	6279	710	293	1364	1489	1052	1016	266	65	19	5	95994	94825
80 Unterrichtswesen	6279	710	293	1364	1489	1052	1016	266	65	19	5	95994	94825
801 Kindergärten, Volksschulen	3536	93	117	1108	1139	705	358	15	1	-	-	31221	31057
802 Weiterführende Schulen	1115	-	18	47	106	162	520	214	43	5	-	41306	41306
803 Hochschulen	226	2	8	25	35	37	60	24	17	13	5	14571	14571
804 Erwachsenenbildung u. sonst. Unterricht	1402	615	150	184	209	148	78	13	4	1	-	8896	7891
<b>N Gesundheits-, Veterinär- u. Sozialw.</b>	<b>12745</b>	<b>4182</b>	<b>2105</b>	<b>4051</b>	<b>1304</b>	<b>494</b>	<b>322</b>	<b>161</b>	<b>50</b>	<b>48</b>	<b>28</b>	<b>123527</b>	<b>113083</b>
NA Gesundheits-, Veterinär- u. Sozialw.	12745	4182	2105	4051	1304	494	322	161	50	48	28	123527	113083
85 Gesundheits-, Veterinär- u. Sozialw.	12745	4182	2105	4051	1304	494	322	161	50	48	28	123527	113083
851 Gesundheitswesen	10434	3729	1801	3540	933	205	108	27	22	42	27	92584	83029
852 Veterinärwesen	628	311	168	131	12	5	-	-	1	-	-	1439	760
853 Sozialwesen	1683	142	136	380	359	284	214	134	27	6	1	29504	29294
<b>O Erbring.v.sonst.öffentl.u.pers.Dienstl.</b>	<b>15615</b>	<b>6014</b>	<b>2922</b>	<b>4015</b>	<b>1568</b>	<b>597</b>	<b>313</b>	<b>107</b>	<b>44</b>	<b>27</b>	<b>8</b>	<b>80491</b>	<b>69788</b>
OA Erbring.v.sonst.öffentl.u.pers.Dienstl.	15615	6014	2922	4015	1568	597	313	107	44	27	8	80491	69788
90 Abwasser- u.Abfallbes.u.s.Entsorg.	695	72	132	165	121	104	74	21	5	-	1	8286	8067
900 Abwasser- u.Abfallbes.u.s.Entsorg.	695	72	132	165	121	104	74	21	5	-	1	8286	8067
91 Interessenvertretungen, Vereine	2258	24	712	841	383	161	87	31	8	9	2	17458	17458
911 Wirtschaftsverbände, Berufsorganisat.	284	2	49	97	68	38	16	7	3	3	1	4655	4655
912 Arbeitnehmervereinigungen	113	-	11	51	24	10	9	2	2	4	-	2192	2192
913 Kirchl. Vereinigungen, polit. Parteien	1861	22	652	693	291	113	62	22	3	2	1	10611	10611
92 Kultur, Sport und Unterhaltung	6616	3966	1006	860	400	195	113	38	23	10	5	31250	25861
921 Filmherstellung, -verleih, Kinos	823	435	128	123	82	27	21	7	-	-	-	3106	2377
922 Hörfunk- und Fernsehanstalten	50	8	5	12	6	8	6	-	3	-	2	4787	4764
923 Erbr.v.s. kultur. u. unterh. Leistungen	3517	2616	431	280	95	44	23	13	10	2	3	11026	7702
924 Korrespondenz- und Nachrichtenbüros	629	509	71	24	12	5	3	2	1	2	-	1599	1031
925 Bibliotheken, Museen, zoolog. Gärten	180	8	35	52	26	28	15	7	6	3	-	3162	3147
926 Sport	993	234	247	252	143	66	43	7	1	-	-	5039	4562
927 Erbr.s.Dienstl.f.Unterhalt., Erholung	424	156	89	117	36	17	2	2	2	3	-	2531	2278
93 Erbring. v. sonst. Dienstleistungen	6046	1952	1072	2149	664	137	39	17	8	8	-	23497	18402
930 Erbring. v. sonst. Dienstleistungen	6046	1952	1072	2149	664	137	39	17	8	8	-	23497	18402

Tabelle A3.2: Arbeitsstätten und Beschäftigte nach NUTS 1 und Gruppen der ÖNACE 1995

## AT2 SÜDÖSTERREICH

ÖNACE 1995	Arbeitsstätten insgesamt	davon mit ... unselbständig Beschäftigten										Beschäftigte insgesamt	darunter unselbst. Beschäftigte
		0	1	2 - 4	5 - 9	10 - 19	20 - 49	50 - 99	100 - 199	200 - 499	500 und mehr		
<b>Zusammen</b>	<b>81165</b>	<b>22818</b>	<b>13746</b>	<b>20992</b>	<b>11907</b>	<b>6242</b>	<b>3614</b>	<b>1056</b>	<b>465</b>	<b>256</b>	<b>69</b>	<b>690559</b>	<b>626490</b>
<b>C Bergbau; Gewinn.v.Steinen u.Erden</b>	<b>188</b>	<b>25</b>	<b>24</b>	<b>43</b>	<b>37</b>	<b>29</b>	<b>19</b>	<b>6</b>	<b>1</b>	<b>4</b>	<b>-</b>	<b>2931</b>	<b>2850</b>
CA Kohlenbergbau, Gew. v. Erdöl u. Erdgas	6	1	1	-	1	1	-	-	1	1	-	405	402
10 Kohlenbergbau, Torfgewinnung	6	1	1	-	1	1	-	-	1	1	-	405	402
101 Steinkohlenbergbau	-	-	-	-	-	-	-	-	-	-	-	-	-
102 Braunkohlenbergbau	2	-	-	-	-	-	-	-	1	1	-	380	380
103 Torfgewinnung und -veredlung	4	1	1	-	1	1	-	-	-	-	-	25	22
11 Erdöl- und Erdgasbergbau	-	-	-	-	-	-	-	-	-	-	-	-	-
111 Erdöl- und Erdgasbergbau	-	-	-	-	-	-	-	-	-	-	-	-	-
112 Erbr.v.Dienstl.f.d.Erdöl-u.Erdgasbergb.	-	-	-	-	-	-	-	-	-	-	-	-	-
12 Bergbau auf Uran- und Thoriumerze	-	-	-	-	-	-	-	-	-	-	-	-	-
120 Bergbau auf Uran- und Thoriumerze	-	-	-	-	-	-	-	-	-	-	-	-	-
CB Erzbergb., Gewinnung v.Steinen u.Erden	182	24	23	43	36	28	19	6	-	3	-	2526	2448
13 Erzbergbau	1	-	-	-	-	-	-	-	-	1	-	219	219
131 Eisenerzbergbau	1	-	-	-	-	-	-	-	-	1	-	219	219
132 NE-Metallerzbergbau	-	-	-	-	-	-	-	-	-	-	-	-	-
14 Gew.v.Steinen u.Erden;sonst.Bergb.	181	24	23	43	36	28	19	6	-	2	-	2307	2229
141 Gewinnung von Natursteinen	34	4	2	9	6	8	4	-	-	1	-	562	543
142 Gewinnung von Kies, Sand, Ton u. Kaolin	127	20	19	29	27	18	10	4	-	-	-	1125	1066
143 Bergbau auf chem. u.Düngemittelminerale	2	-	-	-	1	-	1	-	-	-	-	36	36
144 Gewinnung von Salz	2	-	-	1	-	-	-	1	-	-	-	68	68
145 Gewinnung v. Steinen und Erden a.n.g.	16	-	2	4	2	2	4	1	-	1	-	516	516
<b>D Sachgütererzeugung</b>	<b>7023</b>	<b>1448</b>	<b>898</b>	<b>1676</b>	<b>1266</b>	<b>727</b>	<b>502</b>	<b>228</b>	<b>133</b>	<b>108</b>	<b>37</b>	<b>151600</b>	<b>145491</b>
DA H.v.Nahrungsm.u.Getränken,Tabakverarb.	1236	132	161	377	301	147	67	30	15	6	-	14046	12958
15 H.v.Nahr.- u.Genussm.; Getränken	1235	132	161	377	301	147	67	29	15	6	-	13985	12897
151 Schlachthäuser und Fleischverarbeitung	336	47	45	109	82	23	10	11	5	4	-	4198	3892
152 Fischverarbeitung	1	-	-	1	-	-	-	-	-	-	-	3	3
153 Obst- und Gemüseverarbeitung	38	24	6	1	1	2	1	1	1	1	-	602	557
154 H.v.pflanzl.u.tierischen Ölen u.Fetten	30	2	11	10	3	4	-	-	-	-	-	142	116
155 Milchverarbeitung, H.v.Speiseeis	21	2	4	3	-	2	3	3	4	-	-	928	916
156 Mahl- u.Schälmaschinen, H.v.Stärke u.-erz.	42	3	9	16	7	6	1	-	-	-	-	246	214
157 H.v.Futtermitteln	19	1	6	1	1	3	7	-	-	-	-	277	266
158 H.v.sonstigen Nahrungs- u.Genussmitteln	654	31	68	220	193	99	32	8	3	-	-	5664	5087
159 Getränkeherstellung	94	22	12	16	14	8	13	6	2	1	-	1925	1846
16 Tabakverarbeitung	1	-	-	-	-	-	-	1	-	-	-	61	61
160 Tabakverarbeitung	1	-	-	-	-	-	-	1	-	-	-	61	61
DB H.v.Textilien, Textilwaren u. Bekleidung	375	151	70	86	20	19	18	5	2	3	1	3751	3415
17 H.v.Textilien u.Textilwaren (o. Bekl.)	110	29	21	29	7	9	8	3	1	2	1	2084	1996
171 Spinnstoffaufbereitung und Spinnerei	4	2	-	-	1	-	-	-	-	-	1	619	617
172 Weberei	15	3	3	1	-	1	4	2	-	1	-	542	532
173 Textilveredlung	16	6	2	4	3	1	-	-	-	-	-	60	46
174 H.v.konfekt. Textilwaren (o.Bekleidung)	33	8	6	15	2	2	-	-	-	-	-	119	94
175 H.v.sonst. Textilwaren (o.Maschenw.)	30	7	7	6	1	4	3	-	1	1	-	566	536
176 H.v.gewirktem und gestricktem Stoff	5	1	2	1	-	1	-	-	-	-	-	22	19
177 H.v.gewirkten u. gestrickten Fertigerz.	7	2	1	2	-	-	1	1	-	-	-	156	152
18 H.v.Bekleidung	265	122	49	57	13	10	10	2	1	1	-	1667	1419
181 H.v.Lederbekleidung	6	-	5	-	1	-	-	-	-	-	-	16	12
182 H.v.Bekleidung (ohne Lederbekleidung)	246	118	41	53	11	10	9	2	1	1	-	1588	1357
183 Zuricht.u.Färben v.Fellen,H.v.Pelzwaren	13	4	3	4	1	-	1	-	-	-	-	63	50
DC Ledererz. u. -verarbeitung, H.v.Schuhen	58	14	10	14	6	4	2	1	2	3	2	3554	3503
19 Ledererzeugung und -verarbeitung	58	14	10	14	6	4	2	1	2	3	2	3554	3503
191 Ledererzeugung	15	3	2	4	1	-	2	-	1	1	1	1327	1313
192 Lederverarbeitung (o.H.v.Lederbekl.)	18	6	2	6	2	1	-	1	-	-	-	143	127
193 H.v.Schuhen	25	5	6	4	3	3	-	-	1	2	1	2084	2063



Tabelle A3.2: Arbeitsstätten und Beschäftigte nach NUTS 1 und Gruppen der ÖNACE 1995

## AT2 SÜDÖSTERREICH

ÖNACE 1995	Arbeitsstätten insgesamt	davon mit ... unselbständig Beschäftigten										Beschäftigte insgesamt	darunter unselbst. Beschäftigte
		0	1	2 - 4	5 - 9	10 - 19	20 - 49	50 - 99	100 - 199	200 - 499	500 und mehr		
DD Be- u. Verarb. v. Holz (o.H.v.Möbeln)	932	266	128	210	143	76	60	27	14	8	-	11389	10443
20 Be- u. Verarb. v. Holz (o.H.v.Möbeln)	932	266	128	210	143	76	60	27	14	8	-	11389	10443
201 Säge-, Hobel- und Holzprägnierwerke	411	121	65	98	55	35	22	10	4	1	-	3827	3409
202 Furnier-, Sperrholz-, Holzplattenwerke	13	-	1	1	-	1	3	3	2	2	-	1038	1034
203 H.v.Konstruktionsteilen aus Holz	377	77	44	91	74	37	29	12	8	5	-	5926	5536
204 H.v.Verpackungsmitteln aus Holz	37	14	3	6	5	2	5	2	-	-	-	363	323
205 H.v.Holz- u. a.n.g., H.v.Flecht- u.Korbw.	94	54	15	14	9	1	1	-	-	-	-	235	141
DE H.u.Verarb.v.Papier u.Pappe, Verlagsw.	397	75	47	99	63	45	31	17	9	8	3	10289	9996
21 H.u.Verarbeitung v. Papier u. Pappe	38	1	1	4	5	2	4	7	5	6	3	6132	6114
211 H.v.Zellstoff, Papier, Karton und Pappe	15	-	-	1	2	-	-	2	4	3	3	4272	4270
212 Papier-, Karton- und Pappeverarbeitung	23	1	1	3	3	2	4	5	1	3	-	1860	1844
22 Verlagsw., Druckerei, Vervielfältig.	359	74	46	95	58	43	27	10	4	2	-	4157	3882
221 Verlagswesen	167	46	22	49	24	15	6	2	2	1	-	1556	1447
222 Druckerei	190	27	23	46	34	28	21	8	2	1	-	2598	2434
223 Vervielfält.v.besp.Ton-,Bild-u.Datentr.	2	1	1	-	-	-	-	-	-	-	-	3	1
DF Kokerei, Mineralölverarbeitung	5	-	2	-	1	2	-	-	-	-	-	39	38
23 Kokerei, Mineralölverarbeitung	5	-	2	-	1	2	-	-	-	-	-	39	38
231 Kokerei	-	-	-	-	-	-	-	-	-	-	-	-	-
232 Mineralölverarbeitung	5	-	2	-	1	2	-	-	-	-	-	39	38
233 H.u.Verarbeitung v.Spalt-u.Brutstoffen	-	-	-	-	-	-	-	-	-	-	-	-	-
DG H.v.Chemikalien u. chem. Erzeugn.	108	13	9	21	18	21	15	2	5	4	-	2853	2791
24 H.v.Chemikalien u. chem. Erzeugn.	108	13	9	21	18	21	15	2	5	4	-	2853	2791
241 H.v.chemischen Grundstoffen	28	2	2	4	6	5	5	-	3	1	-	1001	988
242 H.v.Schädlingsbek.- u. Pflanzenschutz.	1	-	-	1	-	-	-	-	-	-	-	3	3
243 H.v.Anstrichm., Druckfarben und Kitt	14	1	-	3	3	4	2	1	-	-	-	235	225
244 H.v.pharmazeutischen Erzeugnissen	24	1	2	4	4	4	5	1	1	2	-	969	957
245 H.v.Wasch-, Reinigungs- u.Körperpflegem.	18	6	3	4	2	3	-	-	-	-	-	77	62
246 H.v.sonstigen chemischen Erzeugnissen	23	3	2	5	3	5	3	-	1	1	-	568	556
247 H.v.Chemiefasern	-	-	-	-	-	-	-	-	-	-	-	-	-
DH H.v.Gummi- und Kunststoffwaren	128	19	11	23	16	15	21	13	8	2	-	3799	3712
25 H.v.Gummi- und Kunststoffwaren	128	19	11	23	16	15	21	13	8	2	-	3799	3712
251 H.v.Gummiwaren	9	3	-	3	1	1	1	-	-	-	-	77	70
252 H.v.Kunststoffwaren	119	16	11	20	15	14	20	13	8	2	-	3722	3642
DI H.u.Bearb.v.Glas,H.v.W.a.Stein.u.Erden	449	73	47	114	82	48	40	16	18	11	-	9926	9644
26 H.u.Bea.v.Glas,H.v.W.a.Stein.u.Erden	449	73	47	114	82	48	40	16	18	11	-	9926	9644
261 H.u.Bearbeitung von Glas	33	12	3	2	4	2	3	1	4	2	-	1292	1269
262 Keramik (ohne Ziegelei und Baukeramik)	69	34	7	13	2	6	2	1	-	4	-	1700	1638
263 H.v.keram. Wand- und Bodenfliesen	-	-	-	-	-	-	-	-	-	-	-	-	-
264 Ziegelei, H.v.sonstiger Baukeramik	11	-	-	2	-	1	5	2	1	-	-	480	473
265 H.v.Zement, Kalk und gebranntem Gips	4	-	-	-	-	-	1	1	-	2	-	559	559
266 H.v.Erzeugn.a.Beton, Zement u.Gips	162	11	13	38	36	22	22	10	9	1	-	3586	3523
267 Be- und Verarb. v. Natursteinen a.n.g.	136	11	24	49	33	14	5	-	-	-	-	821	704
268 H.v.sonstigen Mineralerzeugnissen	34	5	-	10	7	3	2	1	4	2	-	1488	1478
DJ Metallierz.-bearbeitung, H.v.Metallierz.	970	222	112	188	150	104	99	41	26	21	7	26641	25773
27 Metallherzeugung und -bearbeitung	42	1	3	3	5	-	7	4	4	10	5	9649	9640
271 Erz.v.Roheisen,Stahl u.Ferrolegierungen	-	-	-	-	-	-	-	-	-	-	-	-	-
272 H.v.Rohren	5	-	-	-	-	-	1	1	1	1	1	1356	1356
273 Sonst. erste Bearbeit.v.Eisen u. Stahl	17	-	-	2	1	-	1	-	2	8	3	6839	6836
274 Erz. u. erste Bearbeit.v.NE-Metallen	8	-	1	1	2	-	2	1	1	-	-	339	337
275 Gießereiindustrie	12	1	2	-	2	-	3	2	-	1	1	1115	1111
28 H.v.Metallherzeugnissen	928	221	109	185	145	104	92	37	22	11	2	16992	16133
281 Stahl- und Leichtmetallbau	283	26	26	45	59	48	51	18	8	2	-	5929	5665
282 Kessel- u. Behälterbau (o.Dampfkesseln)	12	-	1	1	1	1	3	1	3	1	-	893	891
283 H.v.Dampfkesseln (o.Zentralheiz.kessel)	4	-	-	-	1	1	-	2	-	-	-	134	132
284 H.v.Schmiede-,Press-,Zieh-u.Stanzteilen	172	63	24	39	25	12	1	2	2	3	1	2627	2462

Tabelle A3.2: Arbeitsstätten und Beschäftigte nach NUTS 1 und Gruppen der ÖNACE 1995

## AT2 SÜDÖSTERREICH

ÖNACE 1995	Arbeitsstätten insgesamt	davon mit ... unselbständig Beschäftigten										Beschäftigte insgesamt	darunter unselbst. Beschäftigte
		0	1	2 - 4	5 - 9	10 - 19	20 - 49	50 - 99	100 - 199	200 - 499	500 und mehr		
285 Oberflächenveredlung, Wärmebehandl.	141	47	18	21	12	18	21	3	1	-	-	1477	1341
286 H.v.Schneidwaren,Werkz.,Schlössern	198	62	33	52	26	11	4	5	2	2	1	2982	2790
287 H.v.sonst.Eisen-, Blech- u. Metallwaren	118	23	7	27	21	13	12	6	6	3	-	2950	2852
DK Maschinenbau	564	108	56	95	87	74	60	39	17	22	6	20321	19883
29 Maschinenbau	564	108	56	95	87	74	60	39	17	22	6	20321	19883
291 H.v.Masch.f.d.Erz.u.Nutz.v.mech.Energie	41	7	5	7	9	4	2	3	3	-	1	1363	1332
292 H.v.sonst.Maschinen unspezif.Verw.	164	29	16	25	24	24	22	11	5	6	2	6155	6050
293 H.v.land- u.forstwirtschaftl. Maschinen	125	24	16	27	29	15	5	5	2	2	-	1892	1790
294 H.v.Werkzeugmaschinen	42	8	1	10	6	4	5	4	1	2	1	1734	1701
295 H.v.Masch.f.sonst.Wirtschaftszweige	126	16	11	17	10	22	21	15	4	9	1	6660	6544
296 H.v.Waffen und Munition	24	8	1	5	5	2	2	-	-	1	-	346	325
297 H.v.Haushaltsgeräten a.n.g.	42	16	6	4	4	3	3	1	2	2	1	2171	2141
DL H.v.Büromasch., Datenverarb.ger.	500	73	87	116	90	60	21	20	10	11	12	21951	21548
30 H.v.Büromasch., Datenverarb.ger.	13	1	1	2	3	4	1	1	-	-	-	231	217
300 H.v.Büromasch., Datenverarb.ger.	13	1	1	2	3	4	1	1	-	-	-	231	217
31 H.v.Ger.d.Elektrizitätserz., -verteil.	120	12	23	18	21	14	8	9	7	4	4	6796	6711
311 H.v.Elektromotoren, Generatoren	22	1	3	5	1	4	1	-	1	2	4	4237	4218
312 H.v.Elekt.rverteils- u. -schalteinr.	34	3	8	3	8	4	3	3	2	-	-	794	764
313 H.v.isolierten Elektrokabeln, -leitungen	12	-	-	2	3	1	-	4	2	-	-	565	562
314 H.v.Akkumulatoren und Batterien	9	-	-	3	2	2	1	1	-	-	-	129	128
315 H.v.elektrischen Lampen und Leuchten	13	4	-	2	2	2	1	1	1	-	-	271	263
316 H.v.elektrischen Ausrüstungen a.n.g.	30	4	12	3	5	1	2	-	1	2	-	800	776
32 Rundfunk-,Fernseh- u.Nachr.technik	68	12	6	6	6	14	6	5	1	5	7	11001	10962
321 H.v.elektronischen Bauelementen	37	9	4	1	3	5	3	1	1	3	7	9768	9745
322 H.v.nachrichtentechn. Geräten u. Einr.	26	1	1	5	3	7	3	4	-	2	-	1196	1186
323 H.v.Rundfunk- und Fernsehgeräten	5	2	1	-	-	2	-	-	-	-	-	37	31
33 Medizin-,Mess-u.Regel.tech., Optik	299	48	57	90	60	28	6	5	2	2	1	3923	3658
331 H.v.med.Geräten u. orthop.Vorrichtungen	205	20	36	73	47	23	4	1	-	1	-	1471	1289
332 H.v.Mess-, Kontroll- u.ä. Instrumenten	54	17	7	10	11	3	2	1	1	1	1	2037	1987
333 H.v.industr. Prozesssteuerungsanlagen	7	3	1	-	-	2	-	-	1	-	-	169	163
334 H.v.optischen u.fotografischen Geräten	29	7	11	6	2	-	-	3	-	-	-	236	213
335 H.v.Uhren	4	1	2	1	-	-	-	-	-	-	-	10	6
DM Fahrzeugbau	81	10	5	11	19	7	11	6	1	6	5	12543	12479
34 H.v.Kraftwagen und Kraftw.teilen	63	3	3	9	16	6	9	6	1	6	4	11645	11592
341 H.v.Kraftwagen und Kraftwagenmotoren	5	-	-	-	2	-	-	1	-	-	2	7180	7175
342 H.v.Karosserien,Aufbauten u.Anhängern	40	3	2	9	11	6	6	3	-	-	-	638	601
343 H.v.Teilen und Zubehör für Kraftwagen	18	-	1	-	3	-	3	2	1	6	2	3827	3816
35 Sonstiger Fahrzeugbau	18	7	2	2	3	1	2	-	-	-	1	898	887
351 Schiffbau	8	4	1	2	1	-	-	-	-	-	-	18	12
352 Schienenfahrzeugbau	3	-	-	-	-	1	1	-	-	-	1	838	838
353 Luft- und Raumfahrzeugbau	5	3	-	-	2	-	-	-	-	-	-	17	14
354 H.v.Kraft- und Fahrrädern	2	-	1	-	-	-	1	-	-	-	-	25	23
355 Fahrzeugbau a.n.g.	-	-	-	-	-	-	-	-	-	-	-	-	-
DN H.v.sonst. Erzeugnissen,Rückgewinnung	1220	292	153	322	270	105	57	11	6	3	1	10498	9308
36 H.v.sonstigen Erzeugnissen	1188	286	148	310	266	103	55	10	6	3	1	10260	9094
361 H.v.Möbeln	957	169	109	265	253	98	50	8	2	2	1	8586	7640
362 H.v.Schmuck und ähnl. Erzeugnissen	85	44	18	16	5	1	1	-	-	-	-	219	133
363 H.v.Musikinstrumenten	39	16	6	11	4	1	1	-	-	-	-	152	118
364 H.v.Sportgeräten	12	4	2	1	1	1	-	-	2	1	-	567	557
365 H.v.Spielwaren	28	18	-	5	1	-	2	1	1	-	-	348	323
366 H.v.sonstigen Erzeugnissen	67	35	13	12	2	2	1	1	1	-	-	388	323
37 Rückgewinnung (Recycling)	32	6	5	12	4	2	2	1	-	-	-	238	214
371 Rückgewinnung von Schrott	16	3	2	7	2	1	1	-	-	-	-	96	79
372 Rückgew.v.nichtmetall. Altmaterialien	16	3	3	5	2	1	1	1	-	-	-	142	135

**Tabelle A3.2: Arbeitsstätten und Beschäftigte nach NUTS 1 und Gruppen der ÖNACE 1995**
**AT2 SÜDÖSTERREICH**

ÖNACE 1995	Arbeitsstätten insgesamt	davon mit ... unselbständig Beschäftigten										Beschäftigte insgesamt	darunter unselbst. Beschäftigte
		0	1	2 - 4	5 - 9	10 - 19	20 - 49	50 - 99	100 - 199	200 - 499	500 und mehr		
<b>E Energie- und Wasserversorgung</b>	<b>442</b>	<b>40</b>	<b>118</b>	<b>85</b>	<b>62</b>	<b>54</b>	<b>32</b>	<b>31</b>	<b>15</b>	<b>5</b>	<b>-</b>	<b>8175</b>	<b>8093</b>
EA Energie- und Wasserversorgung	442	40	118	85	62	54	32	31	15	5	-	8175	8093
40 Energieversorgung	350	40	105	57	39	37	24	28	15	5	-	7272	7190
401 Elektrizitätsversorgung	214	21	39	31	30	32	22	23	11	5	-	6124	6076
402 Gasversorgung	12	-	1	1	2	3	2	2	1	-	-	364	364
403 Fernwärmeversorgung	124	19	65	25	7	2	-	3	3	-	-	784	750
41 Wasserversorgung	92	-	13	28	23	17	8	3	-	-	-	903	903
410 Wasserversorgung	92	-	13	28	23	17	8	3	-	-	-	903	903
<b>F Bauwesen</b>	<b>5316</b>	<b>979</b>	<b>643</b>	<b>1209</b>	<b>1079</b>	<b>709</b>	<b>495</b>	<b>140</b>	<b>47</b>	<b>13</b>	<b>2</b>	<b>61646</b>	<b>56935</b>
FA Bauwesen	5316	979	643	1209	1079	709	495	140	47	13	2	61646	56935
45 Bauwesen	5316	979	643	1209	1079	709	495	140	47	13	2	61646	56935
451 Vorbereitende Baustellenarbeiten	453	188	91	85	59	18	10	2	-	-	-	1849	1403
452 Hoch- und Tiefbau	1576	168	136	268	298	288	267	102	34	13	2	32966	31805
453 Bauinstallation	1449	245	163	319	351	213	122	23	13	-	-	14647	13273
454 Ausbau- und Bauhilfsgewerbe	1825	376	251	533	370	187	95	13	-	-	-	12082	10358
455 Vermiet.v.Baumasch. m.Bedienungspers.	13	2	2	4	1	3	1	-	-	-	-	102	96
<b>G Handel, Rep. v.Kfz u.Gebrauchsgütern</b>	<b>20237</b>	<b>5448</b>	<b>3652</b>	<b>5655</b>	<b>2964</b>	<b>1658</b>	<b>636</b>	<b>153</b>	<b>56</b>	<b>14</b>	<b>1</b>	<b>117389</b>	<b>101866</b>
GA Handel, Rep. v.Kfz u.Gebrauchsgütern	20237	5448	3652	5655	2964	1658	636	153	56	14	1	117389	101866
50 Kfz-Handel, Rep. v.Kfz, Tankstellen	2651	514	374	730	529	329	142	25	8	-	-	19309	16856
501 Handel mit Kraftwagen	745	212	104	132	113	108	60	11	5	-	-	6292	5620
502 Instandh. u. Reparatur von Kraftwagen	927	145	122	238	205	144	57	13	3	-	-	7971	7075
503 Handel mit Kraftwagenteilen und Zubehör	326	72	39	67	89	41	17	1	-	-	-	2039	1832
504 Handel und Reparatur von Krafträdern	76	31	14	16	9	5	1	-	-	-	-	279	206
505 Tankstellen	577	54	95	277	113	31	7	-	-	-	-	2728	2123
51 Handelsvermittlung u.GH (o.H.m.Kfz)	4718	1700	818	966	583	365	202	60	18	6	-	30084	26413
511 Handelsvermittlung	1379	1044	214	91	21	8	1	-	-	-	-	2072	713
512 GH m.landw.Grundstoffen u. leb. Tieren	414	78	50	96	72	68	40	8	1	1	-	4046	3829
513 GH m.Nahrungsm.u. Getränken, Tabakw.	462	82	72	132	66	58	28	15	5	4	-	5747	5395
514 GH m.Gebrauchs- und Verbrauchsgütern	747	169	160	198	125	52	30	8	5	-	-	4886	4344
515 GH m.Rohstoffen, Halbwaren, Altmaterial	794	146	136	200	139	90	59	18	6	-	-	7231	6708
516 GH m.Maschinen,Ausrüstungen u.Zubeh.	749	119	142	212	141	80	42	11	1	1	-	5519	4978
517 Sonstiger Großhandel	173	62	44	37	19	9	2	-	-	-	-	583	446
52 EH (o.Kfz,o.Tankst.), Rep.v.Gebr.g.	12868	3234	2460	3959	1852	964	292	68	30	8	1	67996	58597
521 EH m.W.versch. Art (in Verkaufsräumen)	1959	291	237	432	371	493	99	26	9	-	1	18825	17531
522 Fach-EH m.Nahrungs-u.Genussm.,Getr.	1600	307	498	629	145	16	4	1	-	-	-	4566	3388
523 Apotheken,Fach-EH m.med.,orthop.Artikel	1109	146	91	485	260	101	25	-	1	-	-	5832	5256
524 Sonst. Facheinzelh. (in Verkaufsräumen)	7213	1802	1475	2322	1051	339	159	40	20	5	-	35759	30352
525 EH m.Antiquitäten und Gebrauchsgüter	182	120	37	18	6	1	-	-	-	-	-	313	124
526 EH nicht in Verkaufsräumen	539	427	71	24	4	5	4	1	-	3	-	2025	1517
527 Reparatur von Gebrauchsgütern	266	141	51	49	15	9	1	-	-	-	-	676	429
<b>H Beherbergungs- und Gaststättenw.</b>	<b>12395</b>	<b>4281</b>	<b>2927</b>	<b>3378</b>	<b>1139</b>	<b>436</b>	<b>193</b>	<b>35</b>	<b>5</b>	<b>1</b>	<b>-</b>	<b>47752</b>	<b>33643</b>
HA Beherbergungs- und Gaststättenw.	12395	4281	2927	3378	1139	436	193	35	5	1	-	47752	33643
55 Beherbergungs- und Gaststättenw.	12395	4281	2927	3378	1139	436	193	35	5	1	-	47752	33643
551 Hotels,Gasthöfe,Pensionen,Hotels garnis	4124	1408	845	1030	489	233	93	21	4	1	-	20037	14890
552 Sonstiges Beherbergungswesen	723	393	153	106	39	18	12	1	1	-	-	2194	1542
553 Restaurants, Gasthäuser, Cafehäuser	6899	2285	1757	2054	558	160	75	10	-	-	-	23054	15373
554 Sonstiges Gaststättenwesen	446	138	116	134	42	13	3	-	-	-	-	1449	964
555 Kantinen und Caterer	203	57	56	54	11	12	10	3	-	-	-	1018	874
<b>I Verkehr und Nachrichtenübermittlung</b>	<b>4520</b>	<b>1002</b>	<b>758</b>	<b>1164</b>	<b>788</b>	<b>433</b>	<b>250</b>	<b>66</b>	<b>29</b>	<b>24</b>	<b>6</b>	<b>44617</b>	<b>41879</b>
IA Verkehr und Nachrichtenübermittlung	4520	1002	758	1164	788	433	250	66	29	24	6	44617	41879
60 Landverkehr,Transp. i. Rohrfernleit.	2793	837	481	636	395	232	139	36	17	15	5	27178	24840
601 Eisenbahnen	145	-	9	18	38	22	25	11	7	11	4	9099	9099
602 Sonstiger Landverkehr	2645	837	471	618	357	209	113	25	10	4	1	18031	15693
603 Transport in Rohrfernleitungen	3	-	1	-	-	1	1	-	-	-	-	48	48

Tabelle A3.2: Arbeitsstätten und Beschäftigte nach NUTS 1 und Gruppen der ÖNACE 1995

## AT2 SÜDÖSTERREICH

ÖNACE 1995	Arbeitsstätten insgesamt	davon mit ... unselbständig Beschäftigten										Beschäftigte insgesamt	darunter unselbst. Beschäftigte
		0	1	2 - 4	5 - 9	10 - 19	20 - 49	50 - 99	100 - 199	200 - 499	500 und mehr		
61 Schifffahrt	18	6	3	4	3	2	-	-	-	-	-	69	57
611 See- und Küstenschifffahrt	-	-	-	-	-	-	-	-	-	-	-	-	-
612 Binnenschifffahrt	18	6	3	4	3	2	-	-	-	-	-	69	57
62 Flugverkehr	23	2	6	4	4	5	-	1	1	-	-	295	285
621 Linienflugverkehr	11	-	-	1	3	5	-	1	1	-	-	266	266
622 Gelegenheitsflugverkehr	12	2	6	3	1	-	-	-	-	-	-	29	19
623 Raumtransport	-	-	-	-	-	-	-	-	-	-	-	-	-
63 Hilfs-u.Nebentät.f.d.Verk., Reisebür.	807	115	181	278	124	56	35	10	7	1	-	5574	5271
631 Frachtumschlag und Lagerei	117	7	35	46	17	5	2	1	4	-	-	1024	988
632 Sonst. Hilfs-u.Nebentätigk. für d. Verkehr	126	25	40	37	8	5	6	4	1	-	-	832	787
633 Reisebüros und Reiseveranstalter	420	71	94	164	63	21	6	1	-	-	-	1580	1413
634 Spedition, sonstige Verkehrsvermittlung	144	12	12	31	36	25	21	4	2	1	-	2138	2083
64 Nachrichtenübermittlung	879	42	87	242	262	138	76	19	4	8	1	11501	11426
641 Postdienste und private Kurierdienste	677	30	41	199	229	115	43	13	2	4	1	7897	7841
642 Fernmeldedienste	202	12	46	43	33	23	33	6	2	4	-	3604	3585
<b>J Kredit- und Versicherungswesen</b>	<b>2792</b>	<b>785</b>	<b>332</b>	<b>681</b>	<b>521</b>	<b>279</b>	<b>142</b>	<b>31</b>	<b>13</b>	<b>7</b>	<b>1</b>	<b>21227</b>	<b>20069</b>
JA Kredit- und Versicherungswesen	2792	785	332	681	521	279	142	31	13	7	1	21227	20069
65 Kreditwesen	1168	1	93	427	360	157	97	20	7	6	-	12688	12688
651 Zentralbanken und Kreditinstitute	1147	1	84	422	355	155	97	20	7	6	-	12605	12605
652 Sonstige Finanzierungsinstitutionen	21	-	9	5	5	2	-	-	-	-	-	83	83
66 Versicherungswesen	404	-	33	87	124	102	41	9	6	1	1	6056	6056
660 Versicherungswesen	404	-	33	87	124	102	41	9	6	1	1	6056	6056
67 M.d.Kredit-u.Vers.w.verbund.Tätigk.	1220	784	206	167	37	20	4	2	-	-	-	2483	1325
671 Mit dem Kreditwesen verbund.Tätigkeiten	108	71	20	12	3	1	-	1	-	-	-	230	141
672 Mit d. Versicherungsw. verbund.Tätigk.	1112	713	186	155	34	19	4	1	-	-	-	2253	1184
<b>K Realitätenwesen, Unternehmensdienstl.</b>	<b>11541</b>	<b>5257</b>	<b>2016</b>	<b>2206</b>	<b>1159</b>	<b>515</b>	<b>269</b>	<b>65</b>	<b>38</b>	<b>12</b>	<b>4</b>	<b>56749</b>	<b>46120</b>
KA Realitätenwesen, Unternehmensdienstl.	11541	5257	2016	2206	1159	515	269	65	38	12	4	56749	46120
70 Realitätenwesen	1122	431	281	247	93	35	24	10	1	-	-	4491	3650
701 Kauf und Verkauf von Realitäten	166	39	45	46	22	6	3	5	-	-	-	1007	901
702 Vermietung von Realitäten	426	206	101	61	27	12	13	5	1	-	-	1810	1496
703 Vermittlung u.Verwaltung von Realitäten	530	186	135	140	44	17	8	-	-	-	-	1674	1253
71 Vermiet.bewegl.Sachen o.Bed.pers.	422	168	86	107	33	21	6	1	-	-	-	1397	1092
711 Vermiet. v. Kraftwagen bis 3,5t G.gew.	58	18	9	18	9	3	1	-	-	-	-	198	167
712 Vermietung v. sonstigen Verkehrsmitteln	19	8	4	4	1	2	-	-	-	-	-	61	43
713 Vermietung v. Maschinen und Geräten	128	42	24	35	14	9	3	1	-	-	-	586	491
714 Vermietung v. Gebrauchsgütern a.n.g.	217	100	49	50	9	7	2	-	-	-	-	552	391
72 Datenverarbeitung u. Datenbanken	1770	1101	249	214	99	66	31	5	2	3	-	6371	4679
721 Hardwareberatung	3	-	1	-	-	2	-	-	-	-	-	25	23
722 Softwarehäuser	564	287	77	86	51	33	22	4	2	2	-	3424	2878
723 Datenverarbeitungsdienste	1103	762	157	107	38	28	9	1	-	1	-	2661	1612
724 Datenbanken	4	2	1	1	-	-	-	-	-	-	-	5	3
725 Rep.v.Büromasch., Datenverarb.geräten	47	17	11	14	5	-	-	-	-	-	-	123	82
726 Sonst.m.d.Datenverarb. verbund. Tätigk.	49	33	2	6	5	3	-	-	-	-	-	133	81
73 Forschung und Entwicklung	128	37	12	20	18	22	12	3	4	-	-	1667	1610
731 F&E: Natur-, Agrarwissensch. u. Medizin	89	20	9	16	11	17	9	3	4	-	-	1429	1394
732 F&E: Rechts-,Wirtsch.- u.Sozialwissen.	39	17	3	4	7	5	3	-	-	-	-	238	216
74 Erbring.v.unternehmensbez.Dienstl.	8099	3520	1388	1618	916	371	196	46	31	9	4	42823	35089
741 Rechts-, Steuer- u.Unternehmensberat.	2508	908	397	628	378	149	43	5	-	-	-	10598	8119
742 Architektur- und Ingenieurbüros	2260	1034	435	417	230	97	39	6	1	1	-	8718	6369
743 Techn., physikal. u. chem. Untersuchung	463	241	75	74	37	22	10	1	2	1	-	2194	1748
744 Werbewesen	824	434	163	130	61	24	10	1	1	-	-	2485	1713
745 Gewerbsm. Vermittlung v. Arbeitskräften	229	19	23	43	30	31	45	21	13	2	2	7024	6914
746 Detekteien- und Schutzdienste	74	20	13	16	14	2	4	-	3	2	-	1227	1174
747 Reinigungsgewerbe	384	54	51	119	96	19	20	10	10	3	2	6860	6536
748 Erbring.v. s. unternehmensbez. Dienstl.	1357	810	231	191	70	27	25	2	1	-	-	3717	2516

**Tabelle A3.2: Arbeitsstätten und Beschäftigte nach NUTS 1 und Gruppen der ÖNACE 1995**
**AT2 SÜDÖSTERREICH**

ÖNACE 1995	Arbeitsstätten insgesamt	davon mit ... unselbständig Beschäftigten										Beschäftigte insgesamt	darunter unselbst. Beschäftigte
		0	1	2 - 4	5 - 9	10 - 19	20 - 49	50 - 99	100 - 199	200 - 499	500 und mehr		
<b>L Öffentl. Verwaltung, Sozialversich.</b>	<b>1789</b>	-	<b>105</b>	<b>380</b>	<b>524</b>	<b>346</b>	<b>254</b>	<b>94</b>	<b>56</b>	<b>24</b>	<b>6</b>	<b>42948</b>	<b>42948</b>
LA Öffentl. Verwaltung, Sozialversich.	1789	-	105	380	524	346	254	94	56	24	6	42948	42948
75 Öffentl. Verwaltung, Sozialversich.	1789	-	105	380	524	346	254	94	56	24	6	42948	42948
751 Öffentliche Verwaltung	1236	-	85	335	337	225	143	68	32	10	1	23207	23207
752 Auswärt. Angelegenh., Landesverteid.	469	-	19	40	172	98	89	17	19	11	4	14910	14910
753 Sozialversicherung	84	-	1	5	15	23	22	9	5	3	1	4831	4831
<b>M Unterrichtswesen</b>	<b>3230</b>	<b>225</b>	<b>139</b>	<b>782</b>	<b>868</b>	<b>562</b>	<b>498</b>	<b>122</b>	<b>27</b>	<b>5</b>	<b>2</b>	<b>46990</b>	<b>46577</b>
MA Unterrichtswesen	3230	225	139	782	868	562	498	122	27	5	2	46990	46577
80 Unterrichtswesen	3230	225	139	782	868	562	498	122	27	5	2	46990	46577
801 Kindergärten, Volksschulen	1943	33	55	663	717	379	93	3	-	-	-	14524	14485
802 Weiterführende Schulen	657	-	6	21	56	91	353	112	16	2	-	22720	22720
803 Hochschulen	75	-	4	8	9	15	24	2	9	2	2	5759	5759
804 Erwachsenenbildung u. sonst. Unterricht	555	192	74	90	86	77	28	5	2	1	-	3987	3613
<b>N Gesundheits-, Veterinär- u. Sozialw.</b>	<b>5416</b>	<b>1299</b>	<b>839</b>	<b>1938</b>	<b>748</b>	<b>262</b>	<b>212</b>	<b>50</b>	<b>29</b>	<b>30</b>	<b>9</b>	<b>59507</b>	<b>55142</b>
NA Gesundheits-, Veterinär- u. Sozialw.	5416	1299	839	1938	748	262	212	50	29	30	9	59507	55142
85 Gesundheits-, Veterinär- u. Sozialw.	5416	1299	839	1938	748	262	212	50	29	30	9	59507	55142
851 Gesundheitswesen	4208	1087	617	1701	571	105	51	17	21	29	9	46288	42559
852 Veterinärwesen	349	128	124	85	10	1	1	-	-	-	-	815	433
853 Sozialwesen	859	84	98	152	167	156	160	33	8	1	-	12404	12150
<b>O Erbring.v.sonst.öffentl.u.pers.Dienstl.</b>	<b>6276</b>	<b>2029</b>	<b>1295</b>	<b>1795</b>	<b>752</b>	<b>232</b>	<b>112</b>	<b>35</b>	<b>16</b>	<b>9</b>	<b>1</b>	<b>29028</b>	<b>24877</b>
OA Erbring.v.sonst.öffentl.u.pers.Dienstl.	6276	2029	1295	1795	752	232	112	35	16	9	1	29028	24877
90 Abwasser- u.Abfallbes.u.s.Entsorg.	351	32	112	84	53	32	24	11	1	1	1	3806	3722
900 Abwasser- u.Abfallbes.u.s.Entsorg.	351	32	112	84	53	32	24	11	1	1	1	3806	3722
91 Interessenvertretungen, Vereine	972	12	322	377	156	55	34	8	6	2	-	6001	6001
911 Wirtschaftsverbände, Berufsorganisat.	95	1	7	36	22	16	9	-	3	1	-	1448	1448
912 Arbeitnehmervereinigungen	62	-	6	30	15	5	2	2	1	1	-	801	801
913 Kirchl. Vereinigungen, polit. Parteien	815	11	309	311	119	34	23	6	2	-	-	3752	3752
92 Kultur, Sport und Unterhaltung	2046	1034	377	376	148	60	37	8	4	2	-	7491	5893
921 Filmherstellung, -verleih, Kinos	202	114	31	35	10	6	5	1	-	-	-	693	510
922 Hörfunk- und Fernsehanstalten	27	2	8	5	6	1	3	-	2	-	-	469	459
923 Erbr.v.s. kultur. u. unterh. Leistungen	732	515	106	71	19	12	5	2	-	2	-	2189	1454
924 Korrespondenz- und Nachrichtenbüros	111	88	13	6	2	-	2	-	-	-	-	194	89
925 Bibliotheken, Museen, zoolog. Gärten	102	8	28	27	15	12	9	3	-	-	-	816	793
926 Sport	607	206	151	148	61	27	12	2	-	-	-	2099	1728
927 Erbr.s.Dienstl.f.Unterhalt., Erholung	265	101	40	84	35	2	1	-	2	-	-	1031	860
93 Erbring. v. sonst. Dienstleistungen	2907	951	484	958	395	85	17	8	5	4	-	11730	9261
930 Erbring. v. sonst. Dienstleistungen	2907	951	484	958	395	85	17	8	5	4	-	11730	9261

Tabelle A3.2: Arbeitsstätten und Beschäftigte nach NUTS 1 und Gruppen der ÖNACE 1995

## AT3 WESTÖSTERREICH

ÖNACE 1995	Arbeitsstätten insgesamt	davon mit ... unselbständig Beschäftigten										Beschäftigte insgesamt	darunter unselbst. Beschäftigte
		0	1	2 - 4	5 - 9	10 - 19	20 - 49	50 - 99	100 - 199	200 - 499	500 und mehr		
<b>Zusammen</b>	<b>146257</b>	<b>41082</b>	<b>24251</b>	<b>37556</b>	<b>21366</b>	<b>11552</b>	<b>6974</b>	<b>2022</b>	<b>898</b>	<b>426</b>	<b>130</b>	<b>1270989</b>	<b>1152865</b>
<b>C Bergbau; Gewinn.v.Steinen u.Erden</b>	<b>281</b>	<b>25</b>	<b>37</b>	<b>72</b>	<b>64</b>	<b>44</b>	<b>26</b>	<b>11</b>	<b>1</b>	<b>1</b>	<b>-</b>	<b>3199</b>	<b>3068</b>
CA Kohlenbergbau, Gew. v. Erdöl u. Erdgas	13	1	1	4	4	1	1	1	-	-	-	140	136
10 Kohlenbergbau, Torfgewinnung	6	1	-	2	2	-	1	-	-	-	-	44	40
101 Steinkohlenbergbau	-	-	-	-	-	-	-	-	-	-	-	-	-
102 Braunkohlenbergbau	1	-	-	-	1	-	-	-	-	-	-	7	7
103 Torfgewinnung und -veredlung	5	1	-	2	1	-	1	-	-	-	-	37	33
11 Erdöl- und Erdgasbergbau	7	-	1	2	2	1	-	1	-	-	-	96	96
111 Erdöl- und Erdgasbergbau	7	-	1	2	2	1	-	1	-	-	-	96	96
112 Erbr.v.Dienstl.f.d.Erdöl-u.Erdgasbergb.	-	-	-	-	-	-	-	-	-	-	-	-	-
12 Bergbau auf Uran- und Thoriumerze	-	-	-	-	-	-	-	-	-	-	-	-	-
120 Bergbau auf Uran- und Thoriumerze	-	-	-	-	-	-	-	-	-	-	-	-	-
CB Erzbergb., Gewinnung v.Steinen u.Erden	268	24	36	68	60	43	25	10	1	1	-	3059	2932
13 Erzbergbau	1	-	-	-	-	1	-	-	-	-	-	18	18
131 Eisenerzbergbau	1	-	-	-	-	1	-	-	-	-	-	18	18
132 NE-Metallerzbergbau	-	-	-	-	-	-	-	-	-	-	-	-	-
14 Gew.v.Steinen u.Erden;sonst.Bergb.	267	24	36	68	60	42	25	10	1	1	-	3041	2914
141 Gewinnung von Natursteinen	63	2	4	19	19	9	6	4	-	-	-	759	733
142 Gewinnung von Kies, Sand, Ton u. Kaolin	192	22	30	48	40	29	18	4	-	1	-	1913	1813
143 Bergbau auf chem. u.Düngemittelminerale	-	-	-	-	-	-	-	-	-	-	-	-	-
144 Gewinnung von Salz	4	-	-	-	-	1	1	1	1	-	-	257	257
145 Gewinnung v. Steinen und Erden a.n.g.	8	-	2	1	1	3	-	1	-	-	-	112	111
<b>D Sachgütererzeugung</b>	<b>14588</b>	<b>3052</b>	<b>1867</b>	<b>3356</b>	<b>2520</b>	<b>1606</b>	<b>1177</b>	<b>466</b>	<b>291</b>	<b>191</b>	<b>62</b>	<b>294519</b>	<b>281184</b>
DA H.v.Nahrungsm.u.Getränken,Tabakverarb.	2576	216	289	781	684	331	176	45	37	16	1	32036	29664
15 H.v.Nahr.- u.Genussm.; Getränken	2574	216	289	781	684	331	176	44	37	15	1	31713	29341
151 Schlachthäuser und Fleischverarbeitung	713	56	88	225	196	93	35	11	7	2	-	7125	6447
152 Fischverarbeitung	6	1	1	-	2	-	2	-	-	-	-	111	101
153 Obst- und Gemüseverarbeitung	47	20	7	8	-	1	3	2	5	1	-	1391	1342
154 H.v.pflanzl.u.tierischen Ölen u.Fetten	4	1	1	-	-	-	1	-	1	-	-	142	141
155 Milchverarbeitung, H.v.Speiseeis	123	8	17	33	30	8	11	5	10	1	-	2856	2801
156 Mahl- u.Schälmaschinen, H.v.Stärke u.-erz.	67	19	10	15	9	8	5	-	1	-	-	568	511
157 H.v.Futtermitteln	41	6	5	4	6	7	11	2	-	-	-	664	635
158 H.v.sonstigen Nahrungs- u.Genussmitteln	1433	77	144	477	419	195	88	19	5	9	-	15118	13718
159 Getränkeherstellung	140	28	16	19	22	19	20	5	8	2	1	3738	3645
16 Tabakverarbeitung	2	-	-	-	-	-	-	1	-	1	-	323	323
160 Tabakverarbeitung	2	-	-	-	-	-	-	1	-	1	-	323	323
DB H.v.Textilien, Textilwaren u. Bekleidung	1166	361	212	227	115	94	78	38	23	15	3	18865	17770
17 H.v.Textilien u.Textilwaren (o. Bekl.)	695	155	128	159	78	63	57	27	18	7	3	13222	12555
171 Spinnstoffaufbereitung und Spinnerei	34	4	3	3	7	4	3	3	4	2	1	1856	1837
172 Weberei	33	7	1	6	5	4	4	2	2	1	1	1684	1654
173 Textilveredlung	54	13	8	7	1	8	5	6	4	2	-	1943	1890
174 H.v.konfekt. Textilwaren (o.Bekleidung)	75	5	9	14	8	15	13	8	3	-	-	1718	1657
175 H.v.sonst. Textilwaren (o.Maschenw.)	444	119	94	115	55	25	27	4	4	1	-	3617	3151
176 H.v.gewirktem und gestricktem Stoff	15	5	2	3	-	1	2	1	1	-	-	311	297
177 H.v.gewirkten u. gestrickten Fertigerz.	40	2	11	11	2	6	3	3	-	1	1	2093	2069
18 H.v.Bekleidung	471	206	84	68	37	31	21	11	5	8	-	5643	5215
181 H.v.Lederbekleidung	18	9	2	5	2	-	-	-	-	-	-	42	25
182 H.v.Bekleidung (ohne Lederbekleidung)	432	190	79	53	34	31	21	11	5	8	-	5542	5154
183 Zuricht.u.Färben v.Fellen,H.v.Pelzwaren	21	7	3	10	1	-	-	-	-	-	-	59	36
DC Ledererz. u. -verarbeitung, H.v.Schuhen	114	30	24	25	13	9	4	5	3	1	-	1781	1668
19 Ledererzeugung und -verarbeitung	114	30	24	25	13	9	4	5	3	1	-	1781	1668
191 Ledererzeugung	30	6	8	7	6	2	-	-	1	-	-	306	274
192 Lederverarbeitung (o.H.v.Lederbekl.)	35	14	8	10	-	2	1	-	-	-	-	128	94
193 H.v.Schuhen	49	10	8	8	7	5	3	5	2	1	-	1347	1300

Tabelle A3.2: Arbeitsstätten und Beschäftigte nach NUTS 1 und Gruppen der ÖNACE 1995

## AT3 WESTÖSTERREICH

ÖNACE 1995	Arbeitsstätten insgesamt	davon mit ... unselbständig Beschäftigten										Beschäftigte insgesamt	darunter unselbst. Beschäftigte
		0	1	2 - 4	5 - 9	10 - 19	20 - 49	50 - 99	100 - 199	200 - 499	500 und mehr		
DD Be- u. Verarb. v. Holz (o.H.v.Möbeln)	1893	605	273	412	297	147	98	32	19	9	1	18595	16580
20 Be- u. Verarb. v. Holz (o.H.v.Möbeln)	1893	605	273	412	297	147	98	32	19	9	1	18595	16580
201 Säge-, Hobel- und Holzprägnierwerke	692	228	122	148	102	44	29	12	6	1	-	5466	4685
202 Furnier-, Sperrholz-, Holzplattenwerke	19	2	-	2	2	1	1	1	5	4	1	2716	2705
203 H.v.Konstruktionsteilen aus Holz	845	205	117	198	158	80	60	16	7	4	-	8715	7841
204 H.v.Verpackungsmitteln aus Holz	57	23	4	13	8	7	1	1	-	-	-	341	277
205 H.v.Holz w. a.n.g., H.v.Flecht- u.Korbw.	280	147	30	51	27	15	7	2	1	-	-	1357	1072
DE H.u.Verarb.v.Papier u.Pappe, Verlagsw.	793	156	96	171	119	110	77	30	16	14	4	17308	16647
21 H.u.Verarbeitung v. Papier u. Pappe	64	6	3	10	2	8	9	8	7	8	3	6601	6560
211 H.v.Zellstoff, Papier, Karton und Pappe	15	1	1	4	-	2	1	1	1	1	3	2702	2696
212 Papier-, Karton- und Pappeverarbeitung	49	5	2	6	2	6	8	7	6	7	-	3899	3864
22 Verlagsw., Druckerei, Vervielfältig.	729	150	93	161	117	102	68	22	9	6	1	10707	10087
221 Verlagswesen	273	73	50	53	48	26	15	3	3	2	-	2597	2401
222 Druckerei	448	76	41	108	69	74	53	19	6	2	-	6569	6149
223 Vervielfält.v.besp.Ton-,Bild-u.Datentr.	8	1	2	-	-	2	-	-	-	2	1	1541	1537
DF Kokerei, Mineralölverarbeitung	8	-	-	2	2	2	1	1	-	-	-	134	133
23 Kokerei, Mineralölverarbeitung	8	-	-	2	2	2	1	1	-	-	-	134	133
231 Kokerei	1	-	-	-	-	-	-	1	-	-	-	58	58
232 Mineralölverarbeitung	7	-	-	2	2	2	1	-	-	-	-	76	75
233 H.u.Verarbeitung v.Spalt-u.Brutstoffen	-	-	-	-	-	-	-	-	-	-	-	-	-
DG H.v.Chemikalien u. chem. Erzeugn.	222	30	17	48	34	37	22	15	8	7	4	11565	11430
24 H.v.Chemikalien u. chem. Erzeugn.	222	30	17	48	34	37	22	15	8	7	4	11565	11430
241 H.v.chemischen Grundstoffen	49	8	3	10	7	8	6	2	2	1	2	2930	2905
242 H.v.Schädlingsbek.- u. Pflanzenschutz.	3	1	-	-	-	1	-	1	-	-	-	111	109
243 H.v.Anstrichm., Druckfarben und Kitt	30	-	1	8	7	7	-	3	1	3	-	1452	1443
244 H.v.pharmazeutischen Erzeugnissen	40	3	4	8	4	7	6	2	2	3	1	3590	3554
245 H.v.Wasch-, Reinigungs- u.Körperpflegem.	69	14	7	17	10	10	5	5	1	-	-	913	861
246 H.v.sonstigen chemischen Erzeugnissen	28	4	2	5	6	4	4	2	1	-	-	527	516
247 H.v.Chemiefasern	3	-	-	-	-	-	1	-	1	-	1	2042	2042
DH H.v.Gummi- und Kunststoffwaren	352	56	31	59	33	42	55	31	23	20	2	15781	15521
25 H.v.Gummi- und Kunststoffwaren	352	56	31	59	33	42	55	31	23	20	2	15781	15521
251 H.v.Gummiwaren	23	3	2	3	1	5	4	2	1	2	-	1186	1173
252 H.v.Kunststoffwaren	329	53	29	56	32	37	51	29	22	18	2	14595	14348
DI H.u.Bearb.v.Glas,H.v.W.a.Stein.u.Erden	827	196	118	174	111	82	80	33	23	7	3	19487	18860
26 H.u.Bea.v.Glas,H.v.W.a.Stein.u.Erden	827	196	118	174	111	82	80	33	23	7	3	19487	18860
261 H.u.Bearbeitung von Glas	150	61	32	22	8	6	4	7	5	3	2	7678	7517
262 Keramik (ohne Ziegelei und Baukeramik)	122	72	19	16	4	5	2	1	3	-	-	966	848
263 H.v.keram. Wand- und Bodenfliesen	1	-	-	1	-	-	-	-	-	-	-	3	2
264 Ziegelei, H.v.sonstiger Baukeramik	19	1	-	1	1	8	6	2	-	-	-	461	453
265 H.v.Zement, Kalk und gebranntem Gips	17	-	1	4	-	4	3	1	4	-	-	777	771
266 H.v.Erzeugn.a.Beton, Zement u.Gips	261	26	26	51	42	39	50	15	8	4	-	5789	5679
267 Be- und Verarb. v. Natursteinen a.n.g.	212	33	35	63	47	17	12	3	2	-	-	1843	1633
268 H.v.sonstigen Mineralerzeugnissen	45	3	5	16	9	3	3	4	1	-	1	1970	1957
DJ Metallerz.u.-bearbeitung, H.v.Metallerz.	1868	389	208	395	303	216	194	83	41	24	15	51177	49487
27 Metallerzeugung und -bearbeitung	90	9	7	7	11	9	12	13	5	13	4	17365	17325
271 Erz.v.Roheisen,Stahl u.Ferrolegierungen	-	-	-	-	-	-	-	-	-	-	-	-	-
272 H.v.Rohren	10	1	1	-	3	1	-	2	1	1	-	598	591
273 Sonst. erste Bearbeit.v.Eisen u. Stahl	10	2	-	2	1	1	1	-	-	2	1	9117	9113
274 Erz. u. erste Bearbeit.v.NE-Metallen	29	3	-	4	5	3	3	4	1	5	1	3532	3524
275 Gießereiindustrie	41	3	6	1	2	4	8	7	3	5	2	4118	4097
28 H.v.Metallerzeugnissen	1778	380	201	388	292	207	182	70	36	11	11	33812	32162
281 Stahl- und Leichtmetallbau	467	48	37	73	96	86	82	26	14	3	2	10824	10392
282 Kessel- u. Behälterbau (o.Dampfkesseln)	38	1	2	2	7	8	9	4	2	2	1	2092	2065
283 H.v.Dampfkesseln (o.Zentralheiz.kessel)	17	2	1	2	3	1	4	2	1	-	1	1419	1412
284 H.v.Schmiede-,Press-,Zieh-u.Stanzteilen	289	102	35	83	32	16	11	8	1	-	1	2616	2313

Tabelle A3.2: Arbeitsstätten und Beschäftigte nach NUTS 1 und Gruppen der ÖNACE 1995

## AT3 WESTÖSTERREICH

ÖNACE 1995	Arbeitsstätten insgesamt	davon mit ... unselbständig Beschäftigten										Beschäftigte insgesamt	darunter unselbst. Beschäftigte
		0	1	2 - 4	5 - 9	10 - 19	20 - 49	50 - 99	100 - 199	200 - 499	500 und mehr		
285 Oberflächenveredlung, Wärmebehandl.	257	45	37	52	32	38	34	11	4	4	-	4574	4364
286 H.v.Schneidwaren,Werkz.,Schlössern	475	134	70	118	71	34	28	8	4	2	6	8676	8222
287 H.v.sonst.Eisen-, Blech- u. Metallwaren	235	48	19	58	51	24	14	11	10	-	-	3611	3394
DK Maschinenbau	1182	196	151	208	160	163	153	66	39	36	10	38910	37909
29 Maschinenbau	1182	196	151	208	160	163	153	66	39	36	10	38910	37909
291 H.v.Masch.f.d.Erz.u.Nutz.v.mech.Energie	95	25	11	17	11	9	7	5	4	3	3	4552	4468
292 H.v.sonst.Maschinen unspezif.Verw.	325	45	42	49	45	55	49	22	8	8	2	9561	9321
293 H.v.land- u.forstwirtschaftl. Maschinen	275	51	35	79	45	27	28	5	2	2	1	4213	3958
294 H.v.Werkzeugmaschinen	108	16	14	15	16	12	14	10	2	9	-	4544	4458
295 H.v.Masch.f.sonst.Wirtschaftszweige	307	40	40	37	38	53	48	20	17	11	3	12448	12171
296 H.v.Waffen und Munition	13	4	5	1	1	-	-	-	2	-	-	340	331
297 H.v.Haushaltsgeräten a.n.g.	59	15	4	10	4	7	7	4	4	3	1	3252	3202
DL H.v.Büromasch., Datenverarb.ger.	935	162	136	232	165	88	66	37	27	16	6	23492	22764
30 H.v.Büromasch., Datenverarb.ger.	22	7	2	2	3	3	4	-	-	1	-	438	425
300 H.v.Büromasch., Datenverarb.ger.	22	7	2	2	3	3	4	-	-	1	-	438	425
31 H.v.Ger.d.Elektrizitätserz., -verteil.	258	47	27	37	46	32	26	16	14	8	5	12273	12098
311 H.v.Elektromotoren, Generatoren	53	4	6	9	13	9	3	2	4	2	1	2829	2790
312 H.v.Elekt.rverteils- u. -schalt.einr.	96	19	9	9	13	12	11	10	8	3	2	4868	4805
313 H.v.isolierten Elektrokabeln, -leitungen	9	-	2	2	1	2	1	-	-	-	1	994	989
314 H.v.Akkumulatoren und Batterien	10	-	-	2	7	-	-	-	-	1	-	392	392
315 H.v.elektrischen Lampen und Leuchten	31	8	1	5	5	5	4	2	-	-	1	1817	1791
316 H.v.elektrischen Ausrüstungen a.n.g.	59	16	9	10	7	4	7	2	2	2	-	1373	1331
32 Rundfunk-,Fernseh- u.Nachr.technik	86	14	4	14	13	10	12	10	6	3	-	3468	3422
321 H.v.elektronischen Bauelementen	26	6	3	1	2	7	3	1	2	1	-	1058	1035
322 H.v.nachrichtentechn. Geräten u. Einr.	43	4	1	9	9	1	7	8	3	1	-	1682	1668
323 H.v.Rundfunk- und Fernsehgeräten	17	4	-	4	2	2	2	1	1	1	-	728	719
33 Medizin-,Mess-u.Regel.tech., Optik	569	94	103	179	103	43	24	11	7	4	1	7313	6819
331 H.v.med.Geräten u. orthop.Vorrichtungen	366	54	60	122	83	29	12	4	-	2	-	3018	2689
332 H.v.Mess-, Kontroll- u.ä. Instrumenten	106	24	24	23	7	10	7	5	6	-	-	1856	1757
333 H.v.industr. Prozesssteuerungsanlagen	11	1	1	3	1	3	1	1	-	-	-	157	152
334 H.v.optischen u.fotografischen Geräten	68	8	14	30	8	1	3	-	1	2	1	2157	2110
335 H.v.Uhren	18	7	4	1	4	-	1	1	-	-	-	125	111
DM Fahrzeugbau	192	22	13	29	27	29	30	13	12	7	10	17448	17299
34 H.v.Kraftwagen und Kraftw.teilen	119	4	7	13	20	20	25	7	9	6	8	14619	14521
341 H.v.Kraftwagen und Kraftwagenmotoren	13	1	2	1	1	-	4	-	-	1	3	7560	7550
342 H.v.Karosserien,Aufbauten u.Anhängern	71	3	4	9	14	15	17	3	5	-	1	2334	2261
343 H.v.Teilen und Zubehör für Kraftwagen	35	-	1	3	5	5	4	4	4	5	4	4725	4710
35 Sonstiger Fahrzeugbau	73	18	6	16	7	9	5	6	3	1	2	2829	2778
351 Schiffbau	34	10	4	8	6	3	1	1	1	-	-	317	289
352 Schienenfahrzeugbau	13	-	-	1	-	3	3	3	1	1	1	1400	1399
353 Luft- und Raumfahrzeugbau	17	5	2	5	1	3	-	1	-	-	-	128	112
354 H.v.Kraft- und Fahrrädern	8	2	-	2	-	-	1	1	1	-	1	983	978
355 Fahrzeugbau a.n.g.	1	1	-	-	-	-	-	-	-	-	-	1	-
DN H.v.sonst. Erzeugnissen,Rückgewinnung	2460	633	299	593	457	256	143	37	20	19	3	27940	25452
36 H.v.sonstigen Erzeugnissen	2407	627	292	576	444	249	141	37	19	19	3	27436	24980
361 H.v.Möbeln	1882	371	209	493	412	224	122	26	10	15	-	20183	18238
362 H.v.Schmuck und ähnl. Erzeugnissen	171	92	37	29	8	2	2	1	-	-	-	502	316
363 H.v.Musikinstrumenten	87	53	11	15	4	3	1	-	-	-	-	240	158
364 H.v.Sportgeräten	48	11	3	9	7	2	5	3	4	1	3	3570	3535
365 H.v.Spielwaren	54	27	9	5	1	3	2	3	3	1	-	1102	1054
366 H.v.sonstigen Erzeugnissen	165	73	23	25	12	15	9	4	2	2	-	1839	1679
37 Rückgewinnung (Recycling)	53	6	7	17	13	7	2	-	1	-	-	504	472
371 Rückgewinnung von Schrott	20	3	2	8	2	3	1	-	1	-	-	300	286
372 Rückgew.v.nichtmetall. Altmaterialien	33	3	5	9	11	4	1	-	-	-	-	204	186



**Tabelle A3.2: Arbeitsstätten und Beschäftigte nach NUTS 1 und Gruppen der ÖNACE 1995**
**AT3 WESTÖSTERREICH**

ÖNACE 1995	Arbeitsstätten insgesamt	davon mit ... unselbständig Beschäftigten										Beschäftigte insgesamt	darunter unselbst. Beschäftigte
		0	1	2 - 4	5 - 9	10 - 19	20 - 49	50 - 99	100 - 199	200 - 499	500 und mehr		
<b>E Energie- und Wasserversorgung</b>	<b>604</b>	<b>66</b>	<b>108</b>	<b>150</b>	<b>81</b>	<b>69</b>	<b>72</b>	<b>36</b>	<b>15</b>	<b>3</b>	<b>4</b>	<b>12550</b>	<b>12456</b>
EA Energie- und Wasserversorgung	604	66	108	150	81	69	72	36	15	3	4	12550	12456
40 Energieversorgung	508	66	87	117	64	59	61	34	13	3	4	11426	11332
401 Elektrizitätsversorgung	381	47	58	70	58	51	49	32	10	2	4	9865	9790
402 Gasversorgung	24	-	2	6	1	4	6	1	3	1	-	1079	1079
403 Fernwärmeversorgung	103	19	27	41	5	4	6	1	-	-	-	482	463
41 Wasserversorgung	96	-	21	33	17	10	11	2	2	-	-	1124	1124
410 Wasserversorgung	96	-	21	33	17	10	11	2	2	-	-	1124	1124
<b>F Bauwesen</b>	<b>9652</b>	<b>2070</b>	<b>1188</b>	<b>2186</b>	<b>1876</b>	<b>1209</b>	<b>771</b>	<b>237</b>	<b>81</b>	<b>28</b>	<b>6</b>	<b>109522</b>	<b>100369</b>
FA Bauwesen	9652	2070	1188	2186	1876	1209	771	237	81	28	6	109522	100369
45 Bauwesen	9652	2070	1188	2186	1876	1209	771	237	81	28	6	109522	100369
451 Vorbereitende Baustellenarbeiten	728	283	113	161	85	54	25	4	2	1	-	4031	3321
452 Hoch- und Tiefbau	2714	356	243	470	549	431	407	167	61	25	5	57335	55042
453 Bauinstallation	2886	602	341	646	620	411	208	42	15	1	-	25876	23031
454 Ausbau- und Bauhilfsgewerbe	3315	827	490	909	619	310	131	24	3	1	1	22207	18907
455 Vermiet.v.Baumasch. m.Bedienungspers.	9	2	1	-	3	3	-	-	-	-	-	73	68
<b>G Handel, Rep. v.Kfz u.Gebrauchsgütern</b>	<b>36161</b>	<b>9922</b>	<b>6447</b>	<b>10093</b>	<b>5089</b>	<b>2839</b>	<b>1303</b>	<b>309</b>	<b>120</b>	<b>36</b>	<b>3</b>	<b>221587</b>	<b>193074</b>
GA Handel, Rep. v.Kfz u.Gebrauchsgütern	36161	9922	6447	10093	5089	2839	1303	309	120	36	3	221587	193074
50 Kfz-Handel, Rep. v.Kfz, Tankstellen	4027	770	546	1147	775	471	255	45	14	4	-	32128	28395
501 Handel mit Kraftwagen	1059	275	140	182	143	161	119	25	11	3	-	12224	11320
502 Instandh. u. Reparatur von Kraftwagen	1535	269	171	411	359	206	102	15	2	-	-	12082	10580
503 Handel mit Kraftwagenteilen und Zubehör	477	99	62	108	122	58	21	5	1	1	-	3533	3218
504 Handel und Reparatur von Krafträdern	134	43	24	40	19	4	4	-	-	-	-	551	416
505 Tankstellen	822	84	149	406	132	42	9	-	-	-	-	3738	2861
51 Handelsvermittlung u.GH (o.H.m.Kfz)	10132	3522	1780	2060	1282	777	490	144	59	16	2	72694	64789
511 Handelsvermittlung	2818	2015	527	223	36	15	1	1	-	-	-	4337	1542
512 GH m.landw.Grundstoffen u. leb. Tieren	739	180	93	225	134	65	27	13	2	-	-	4784	4358
513 GH m.Nahrungsm.u. Getränken, Tabakw.	857	168	127	204	142	107	69	19	15	5	1	11648	10994
514 GH m.Gebrauchs- und Verbrauchsgütern	2060	458	367	529	334	202	115	31	21	3	-	17716	16220
515 GH m.Rohstoffen, Halbwaren, Altmaterial	1582	271	275	352	273	195	153	45	10	7	1	17983	16915
516 GH m.Maschinen,Ausrüstungen u.Zubeh.	1840	345	333	473	347	179	120	34	8	1	-	14997	13707
517 Sonstiger Großhandel	236	85	58	54	16	14	5	1	3	-	-	1229	1053
52 EH (o.Kfz,o.Tankst.), Rep.v.Gebr.g.	22002	5630	4121	6886	3032	1591	558	120	47	16	1	116765	99890
521 EH m.W.versch. Art (in Verkaufsräumen)	3075	411	382	753	527	712	214	51	19	6	-	31485	29483
522 Fach-EH m.Nahrungs-u.Genussm.,Getr.	2444	476	695	978	245	42	5	1	1	1	-	7746	5906
523 Apotheken,Fach-EH m.med.,orthop.Artikel	1702	248	134	694	419	165	38	2	-	2	-	9722	8787
524 Sonst. Facheinzelh. (in Verkaufsräumen)	13077	3351	2641	4293	1781	638	278	64	25	6	-	61997	51510
525 EH m.Antiquitäten und Gebrauchsgüter	359	213	71	51	14	6	4	-	-	-	-	840	508
526 EH nicht in Verkaufsräumen	843	655	74	51	24	16	17	2	2	1	1	3852	3038
527 Reparatur von Gebrauchsgütern	502	276	124	66	22	12	2	-	-	-	-	1123	658
<b>H Beherbergungs- und Gaststättenw.</b>	<b>22307</b>	<b>7191</b>	<b>4863</b>	<b>5963</b>	<b>2668</b>	<b>1057</b>	<b>484</b>	<b>64</b>	<b>17</b>	<b>-</b>	<b>-</b>	<b>97625</b>	<b>72758</b>
HA Beherbergungs- und Gaststättenw.	22307	7191	4863	5963	2668	1057	484	64	17	-	-	97625	72758
55 Beherbergungs- und Gaststättenw.	22307	7191	4863	5963	2668	1057	484	64	17	-	-	97625	72758
551 Hotels,Gasthöfe,Pensionen,Hotels garnis	9494	3194	1823	2183	1283	652	301	45	13	-	-	49917	38491
552 Sonstiges Beherbergungswesen	1790	924	379	324	108	36	17	2	-	-	-	4704	2985
553 Restaurants, Gasthäuser, Cafehäuser	9958	2814	2390	3121	1139	333	144	14	3	-	-	38558	27762
554 Sonstiges Gaststättenwesen	784	202	196	258	101	21	5	1	-	-	-	2747	1963
555 Kantinen und Caterer	281	57	75	77	37	15	17	2	1	-	-	1699	1557
<b>I Verkehr und Nachrichtenübermittlung</b>	<b>8226</b>	<b>1728</b>	<b>1319</b>	<b>2118</b>	<b>1422</b>	<b>854</b>	<b>499</b>	<b>165</b>	<b>71</b>	<b>42</b>	<b>8</b>	<b>92244</b>	<b>87332</b>
IA Verkehr und Nachrichtenübermittlung	8226	1728	1319	2118	1422	854	499	165	71	42	8	92244	87332
60 Landverkehr,Transp. i. Rohrfernleit.	5018	1340	771	1176	770	511	296	87	39	22	6	56614	52571
601 Eisenbahnen	230	2	8	38	57	37	35	18	17	13	5	18300	18300
602 Sonstiger Landverkehr	4784	1338	763	1137	711	474	260	69	22	9	1	38274	34231
603 Transport in Rohrfernleitungen	4	-	-	1	2	-	1	-	-	-	-	40	40

**Tabelle A3.2: Arbeitsstätten und Beschäftigte nach NUTS 1 und Gruppen der ÖNACE 1995**
**AT3 WESTÖSTERREICH**

ÖNACE 1995	Arbeitsstätten insgesamt	davon mit ... unselbständig Beschäftigten										Beschäftigte insgesamt	darunter unselbst. Beschäftigte
		0	1	2 - 4	5 - 9	10 - 19	20 - 49	50 - 99	100 - 199	200 - 499	500 und mehr		
61 Schifffahrt	22	9	2	4	2	1	4	-	-	-	-	183	169
611 See- und Küstenschifffahrt	-	-	-	-	-	-	-	-	-	-	-	-	-
612 Binnenschifffahrt	22	9	2	4	2	1	4	-	-	-	-	183	169
62 Flugverkehr	68	16	7	16	8	8	8	1	3	1	-	1289	1262
621 Linienflugverkehr	31	-	1	8	5	7	5	1	3	1	-	1087	1087
622 Gelegenheitsflugverkehr	37	16	6	8	3	1	3	-	-	-	-	202	175
623 Raumtransport	-	-	-	-	-	-	-	-	-	-	-	-	-
63 Hilfs-u.Nebentät.f.d.Verk., Reisebür.	1854	310	341	604	299	151	86	34	20	9	-	16578	15852
631 Frachturnschlag und Lagerei	244	41	47	80	36	19	16	3	2	-	-	1808	1734
632 Sonst. Hilfs-u.Nebentätigk. für d. Verkehr	173	36	42	49	19	9	8	7	2	1	-	1822	1748
633 Reisebüros und Reiseveranstalter	1086	212	205	392	176	68	28	5	-	-	-	4938	4491
634 Spedition, sonstige Verkehrsvermittlung	351	21	47	83	68	55	34	19	16	8	-	8010	7879
64 Nachrichtenübermittlung	1264	53	198	318	343	183	105	43	9	10	2	17580	17478
641 Postdienste und private Kurierdienste	995	33	150	259	306	147	62	25	5	6	2	12323	12254
642 Fernmeldedienste	269	20	48	59	37	36	43	18	4	4	-	5257	5224
<b>J Kredit- und Versicherungswesen</b>	<b>5073</b>	<b>1456</b>	<b>518</b>	<b>1167</b>	<b>1030</b>	<b>558</b>	<b>237</b>	<b>60</b>	<b>33</b>	<b>13</b>	<b>1</b>	<b>41076</b>	<b>38901</b>
JA Kredit- und Versicherungswesen	5073	1456	518	1167	1030	558	237	60	33	13	1	41076	38901
65 Kreditwesen	2232	7	114	709	792	371	166	43	17	12	1	27409	27406
651 Zentralbanken und Kreditinstitute	2194	7	104	694	786	369	163	42	16	12	1	26979	26979
652 Sonstige Finanzierungsinstitutionen	38	-	10	15	6	2	3	1	1	-	-	430	427
66 Versicherungswesen	648	8	55	180	153	153	67	15	16	1	-	9200	9200
660 Versicherungswesen	648	8	55	180	153	153	67	15	16	1	-	9200	9200
67 M.d.Kredit-u.Vers.w.verbund.Tätigk.	2193	1441	349	278	85	34	4	2	-	-	-	4467	2295
671 Mit dem Kreditwesen verbund.Tätigkeiten	225	156	32	26	7	4	-	-	-	-	-	384	187
672 Mit d. Versicherungsw. verbund.Tätigk.	1968	1285	317	252	78	30	4	2	-	-	-	4083	2108
<b>K Realitätenwesen, Unternehmensdienstl.</b>	<b>21339</b>	<b>9367</b>	<b>3935</b>	<b>4327</b>	<b>2071</b>	<b>940</b>	<b>459</b>	<b>135</b>	<b>77</b>	<b>25</b>	<b>3</b>	<b>104057</b>	<b>84234</b>
KA Realitätenwesen, Unternehmensdienstl.	21339	9367	3935	4327	2071	940	459	135	77	25	3	104057	84234
70 Realitätenwesen	2220	816	553	478	202	94	47	20	7	3	-	10814	9178
701 Kauf und Verkauf von Realitäten	399	107	102	97	55	23	10	5	-	-	-	1875	1594
702 Vermietung von Realitäten	861	398	182	135	72	32	20	12	7	3	-	5538	4905
703 Vermittlung u.Verwaltung von Realitäten	960	311	269	246	75	39	17	3	-	-	-	3401	2679
71 Vermiet.bewegl.Sachen o.Bed.pers.	822	319	168	212	83	24	14	-	2	-	-	2906	2331
711 Vermiet. v. Kraftwagen bis 3,5t G.gew.	122	42	15	32	25	5	3	-	-	-	-	466	418
712 Vermietung v. sonstigen Verkehrsmitteln	23	6	8	5	2	-	2	-	-	-	-	90	75
713 Vermietung v. Maschinen und Geräten	197	65	33	52	33	8	4	-	2	-	-	1068	942
714 Vermietung v. Gebrauchsgütern a.n.g.	480	206	112	123	23	11	5	-	-	-	-	1282	896
72 Datenverarbeitung u. Datenbanken	3062	1790	537	389	174	91	57	13	8	3	-	11242	8223
721 Hardwareberatung	7	5	-	-	1	-	-	1	-	-	-	62	57
722 Softwarehäuser	1207	638	200	181	91	48	37	8	4	-	-	5192	4003
723 Datenverarbeitungsdienste	1682	1070	301	182	67	36	17	4	3	2	-	4977	3304
724 Datenbanken	18	6	5	2	3	-	2	-	-	-	-	121	106
725 Rep.v.Büromasch., Datenverarb.geräten	95	28	26	20	11	7	1	-	1	1	-	809	732
726 Sonst.m.d.Datenverarb. verbund. Tätigk.	53	43	5	4	1	-	-	-	-	-	-	81	21
73 Forschung und Entwicklung	121	49	21	18	9	13	9	2	-	-	-	810	733
731 F&E: Natur-, Agrarwissensch. u. Medizin	81	30	13	13	7	11	6	1	-	-	-	566	516
732 F&E: Rechts-,Wirtsch.- u.Sozialwissen.	40	19	8	5	2	2	3	1	-	-	-	244	217
74 Erbring.v.unternehmensbez.Dienstl.	15114	6393	2656	3230	1603	718	332	100	60	19	3	78285	63769
741 Rechts-, Steuer- u.Unternehmensberat.	5128	1759	912	1244	796	318	76	17	5	1	-	22753	17734
742 Architektur- und Ingenieurbüros	3940	1733	781	871	354	144	47	7	3	-	-	13656	9640
743 Techn., physikal. u. chem. Untersuchung	616	297	111	117	35	31	21	2	2	-	-	2645	2104
744 Werbewesen	1941	1079	304	336	142	51	18	8	2	1	-	6266	4331
745 Gewerbsm. Vermittlung v. Arbeitskräften	389	45	43	66	48	55	77	27	19	7	2	11285	11090
746 Detekteien- und Schutzdienste	134	46	23	22	10	12	14	3	4	-	-	1793	1690
747 Reinigungsgewerbe	629	115	75	209	94	38	41	27	20	9	1	11834	11291
748 Erbring.v. s. unternehmensbez. Dienstl.	2337	1319	407	365	124	69	38	9	5	1	-	8053	5889

**Tabelle A3.2: Arbeitsstätten und Beschäftigte nach NUTS 1 und Gruppen der ÖNACE 1995**
**AT3 WESTÖSTERREICH**

ÖNACE 1995	Arbeitsstätten insgesamt	davon mit ... unselbständig Beschäftigten										Beschäftigte insgesamt	darunter unselbst. Beschäftigte
		0	1	2 - 4	5 - 9	10 - 19	20 - 49	50 - 99	100 - 199	200 - 499	500 und mehr		
<b>L Öffentl. Verwaltung, Sozialversich.</b>	<b>2638</b>	<b>1</b>	<b>141</b>	<b>461</b>	<b>774</b>	<b>599</b>	<b>424</b>	<b>122</b>	<b>71</b>	<b>35</b>	<b>10</b>	<b>63604</b>	<b>63604</b>
LA Öffentl. Verwaltung, Sozialversich.	2638	1	141	461	774	599	424	122	71	35	10	63604	63604
75 Öffentl. Verwaltung, Sozialversich.	2638	1	141	461	774	599	424	122	71	35	10	63604	63604
751 Öffentliche Verwaltung	1900	-	120	394	580	411	249	79	43	19	5	38019	38019
752 Auswärt. Angelegenh., Landesverteid.	603	1	19	48	172	163	134	33	19	10	4	19152	19152
753 Sozialversicherung	135	-	2	19	22	25	41	10	9	6	1	6433	6433
<b>M Unterrichtswesen</b>	<b>5471</b>	<b>406</b>	<b>332</b>	<b>1165</b>	<b>1350</b>	<b>964</b>	<b>1003</b>	<b>202</b>	<b>38</b>	<b>9</b>	<b>2</b>	<b>80640</b>	<b>79924</b>
MA Unterrichtswesen	5471	406	332	1165	1350	964	1003	202	38	9	2	80640	79924
80 Unterrichtswesen	5471	406	332	1165	1350	964	1003	202	38	9	2	80640	79924
801 Kindergärten, Volksschulen	3160	43	152	937	1119	676	231	2	-	-	-	25626	25579
802 Weiterführende Schulen	1130	2	13	35	80	149	654	171	24	2	-	39606	39605
803 Hochschulen	104	1	3	14	17	10	24	15	12	6	2	7249	7247
804 Erwachsenenbildung u. sonst. Unterricht	1077	360	164	179	134	129	94	14	2	1	-	8159	7493
<b>N Gesundheits-, Veterinär- u. Sozialw.</b>	<b>9370</b>	<b>2391</b>	<b>1378</b>	<b>3464</b>	<b>1136</b>	<b>417</b>	<b>329</b>	<b>147</b>	<b>48</b>	<b>29</b>	<b>31</b>	<b>100593</b>	<b>93353</b>
NA Gesundheits-, Veterinär- u. Sozialw.	9370	2391	1378	3464	1136	417	329	147	48	29	31	100593	93353
85 Gesundheits-, Veterinär- u. Sozialw.	9370	2391	1378	3464	1136	417	329	147	48	29	31	100593	93353
851 Gesundheitswesen	7118	2091	994	2958	778	124	68	31	18	25	31	71224	64702
852 Veterinärwesen	503	210	170	115	6	1	1	-	-	-	-	1111	527
853 Sozialwesen	1749	90	214	391	352	292	260	116	30	4	-	28258	28124
<b>O Erbring.v.sonst.öffentl.u.pers.Dienstl.</b>	<b>10547</b>	<b>3407</b>	<b>2118</b>	<b>3034</b>	<b>1285</b>	<b>396</b>	<b>190</b>	<b>68</b>	<b>35</b>	<b>14</b>	<b>-</b>	<b>49773</b>	<b>42608</b>
OA Erbring.v.sonst.öffentl.u.pers.Dienstl.	10547	3407	2118	3034	1285	396	190	68	35	14	-	49773	42608
90 Abwasser- u.Abfallbes.u.s.Entsorg.	666	92	151	214	116	45	31	10	6	1	-	5014	4760
900 Abwasser- u.Abfallbes.u.s.Entsorg.	666	92	151	214	116	45	31	10	6	1	-	5014	4760
91 Interessenvertretungen, Vereine	1693	16	568	691	241	83	58	22	10	4	-	10710	10710
911 Wirtschaftsverbände, Berufsorganisat.	135	-	22	41	32	13	18	4	3	2	-	2350	2350
912 Arbeitnehmervereinigungen	94	-	18	29	28	7	5	4	2	1	-	1250	1250
913 Kirchl. Vereinigungen, polit. Parteien	1464	16	528	621	181	63	35	14	5	1	-	7110	7110
92 Kultur, Sport und Unterhaltung	3598	1825	652	629	253	137	67	19	10	6	-	14956	12141
921 Filmherstellung, -verleih, Kinos	341	182	61	57	23	9	3	5	-	1	-	1439	1132
922 Hörfunk- und Fernsehanstalten	46	5	3	11	8	10	5	-	4	-	-	999	989
923 Erbr.v.s. kultur. u. unterh. Leistungen	1465	1074	188	137	32	18	9	3	-	4	-	4215	2758
924 Korrespondenz- und Nachrichtenbüros	186	136	22	13	7	4	3	1	-	-	-	448	278
925 Bibliotheken, Museen, zoolog. Gärten	162	9	36	45	18	29	19	5	1	-	-	1716	1696
926 Sport	1176	340	299	310	137	62	23	4	-	1	-	4684	3986
927 Erbr.s.Dienstl.f.Unterhalt., Erholung	222	79	43	56	28	5	5	1	5	-	-	1455	1302
93 Erbring. v. sonst. Dienstleistungen	4590	1474	747	1500	675	131	34	17	9	3	-	19093	14997
930 Erbring. v. sonst. Dienstleistungen	4590	1474	747	1500	675	131	34	17	9	3	-	19093	14997

Tabelle A3.3: Arbeitsstätten und Beschäftigte nach NUTS 2 und Abteilungen der ÖNACE 1995

## AT11 BURGENLAND

ÖNACE 1995	Arbeitsstätten insgesamt	davon mit ... unselbständig Beschäftigten										Beschäftigte insgesamt	darunter unselbst. Beschäftigte
		0	1	2 - 4	5 - 9	10 - 19	20 - 49	50 - 99	100 - 199	200 - 499	500 und mehr		
<b>Zusammen</b>	<b>12625</b>	<b>3416</b>	<b>2213</b>	<b>3543</b>	<b>1858</b>	<b>881</b>	<b>480</b>	<b>151</b>	<b>56</b>	<b>24</b>	<b>3</b>	<b>86676</b>	<b>76867</b>
<b>C Bergbau;Gewinn.v.Steinen u.Erden</b>	<b>31</b>	<b>3</b>	<b>2</b>	<b>8</b>	<b>7</b>	<b>6</b>	<b>5</b>	-	-	-	-	<b>309</b>	<b>288</b>
CA Kohlenbergbau, Gew. v. Erdöl u. Erdgas	-	-	-	-	-	-	-	-	-	-	-	-	-
10 Kohlenbergbau, Torfgewinnung	-	-	-	-	-	-	-	-	-	-	-	-	-
11 Erdöl- und Erdgasbergbau	-	-	-	-	-	-	-	-	-	-	-	-	-
12 Bergbau auf Uran- und Thoriumerze	-	-	-	-	-	-	-	-	-	-	-	-	-
CB Erzbergb., Gewinnung v.Steinen u.Erden	31	3	2	8	7	6	5	-	-	-	-	309	288
13 Erzbergbau	-	-	-	-	-	-	-	-	-	-	-	-	-
14 Gew.v.Steinen u.Erden;sonst.Bergb.	31	3	2	8	7	6	5	-	-	-	-	309	288
<b>D Sachgütererzeugung</b>	<b>1136</b>	<b>194</b>	<b>184</b>	<b>321</b>	<b>191</b>	<b>119</b>	<b>69</b>	<b>29</b>	<b>15</b>	<b>13</b>	<b>1</b>	<b>15463</b>	<b>14458</b>
DA H.v.Nahrungsm.u.Getränken,Tabakverarb.	327	36	59	121	66	22	15	5	2	1	-	2773	2461
15 H.v.Nahr.- u.Genussm.; Getränken	327	36	59	121	66	22	15	5	2	1	-	2773	2461
16 Tabakverarbeitung	-	-	-	-	-	-	-	-	-	-	-	-	-
DB H.v.Textilien, Textilwaren u. Bekleidung	61	21	8	6	10	5	3	3	3	2	-	1509	1467
17 H.v.Textilien u.Textilwaren (o. Bekl.)	18	3	1	3	4	2	2	1	1	1	-	658	645
18 H.v.Bekleidung	43	18	7	3	6	3	1	2	2	1	-	851	822
DC Ledererz. u. -verarbeitung, H.v.Schuhen	5	1	1	2	-	-	-	-	-	1	-	323	320
19 Ledererzeugung und -verarbeitung	5	1	1	2	-	-	-	-	-	1	-	323	320
DD Be- u. Verarb. v. Holz (o.H.v.Möbeln)	98	23	15	26	15	10	4	4	-	1	-	1055	955
20 Be- u. Verarb. v. Holz (o.H.v.Möbeln)	98	23	15	26	15	10	4	4	-	1	-	1055	955
DE H.u.Verarb.v.Papier u.Pappe, Verlagsw.	61	6	11	19	7	11	2	2	2	1	-	1067	1034
21 H.u.Verarbeitung v. Papier u. Pappe	1	-	-	-	-	-	-	-	1	-	-	154	154
22 Verlagsw., Druckerei,Vervielfältig.	60	6	11	19	7	11	2	2	1	1	-	913	880
DF Kokerei, Mineralölverarbeitung	-	-	-	-	-	-	-	-	-	-	-	-	-
23 Kokerei, Mineralölverarbeitung	-	-	-	-	-	-	-	-	-	-	-	-	-
DG H.v.Chemikalien u. chem. Erzeugn.	12	1	2	2	2	3	-	1	1	-	-	312	305
24 H.v.Chemikalien u. chem. Erzeugn.	12	1	2	2	2	3	-	1	1	-	-	312	305
DH H.v.Gummi- und Kunststoffwaren	25	3	-	5	3	5	4	3	1	1	-	823	813
25 H.v.Gummi- und Kunststoffwaren	25	3	-	5	3	5	4	3	1	1	-	823	813
DI H.u.Bearb.v.Glas,H.v.W.a.Stein.u.Erden	104	14	13	25	21	19	9	3	-	-	-	1006	916
26 H.u.Bea.v.Glas,H.v.W.a.Stein.u.Erden	104	14	13	25	21	19	9	3	-	-	-	1006	916
DJ Metallierz.-bearbeitung, H.v.Metallierz.	129	27	20	37	16	12	11	2	2	2	-	1788	1658
27 Metallherzeugung und -bearbeitung	2	-	-	-	-	-	2	-	-	-	-	56	52
28 H.v.Metallherzeugnissen	127	27	20	37	16	12	9	2	2	2	-	1732	1606
DK Maschinenbau	43	10	8	8	5	7	3	1	1	-	-	471	426
29 Maschinenbau	43	10	8	8	5	7	3	1	1	-	-	471	426
DL H.v.Büromasch., Datenverarb.ger.	71	16	14	14	8	5	5	3	3	2	1	2326	2282
30 H.v.Büromasch., Datenverarb.ger.	-	-	-	-	-	-	-	-	-	-	-	-	-
31 H.v.Ger.d.Elektrizitätserz., -verteil.	22	5	2	1	-	3	3	3	2	2	1	1985	1973
32 Rundfunk-,Fernseh- u.Nachr.technik	5	2	-	-	2	-	-	-	1	-	-	123	121
33 Medizin-,Mess-u.Regel.tech., Optik	44	9	12	13	6	2	2	-	-	-	-	218	188
DM Fahrzeugbau	12	1	2	1	5	1	2	-	-	-	-	140	130
34 H.v.Kraftwagen und Kraftw.teilen	8	-	-	1	4	1	2	-	-	-	-	127	119
35 Sonstiger Fahrzeugbau	4	1	2	-	1	-	-	-	-	-	-	13	11
DN H.v.sonst. Erzeugnissen,Rückgewinnung	188	35	31	55	33	19	11	2	-	2	-	1870	1691
36 H.v.sonstigen Erzeugnissen	186	34	31	55	33	18	11	2	-	2	-	1858	1680
37 Rückgewinnung (Recycling)	2	1	-	-	-	1	-	-	-	-	-	12	11
<b>E Energie- und Wasserversorgung</b>	<b>46</b>	<b>10</b>	<b>8</b>	<b>6</b>	<b>7</b>	<b>3</b>	<b>8</b>	<b>1</b>	<b>2</b>	<b>1</b>	-	<b>911</b>	<b>906</b>
EA Energie- und Wasserversorgung	46	10	8	6	7	3	8	1	2	1	-	911	906
40 Energieversorgung	35	10	5	3	6	2	6	1	1	1	-	730	725
41 Wasserversorgung	11	-	3	3	1	1	2	-	1	-	-	181	181

Tabelle A3.3: Arbeitsstätten und Beschäftigte nach NUTS 2 und Abteilungen der ÖNACE 1995

## AT11 BURGENLAND

ÖNACE 1995	Arbeitsstätten insgesamt	davon mit ... unselbständig Beschäftigten										Beschäftigte insgesamt	darunter unselbst. Beschäftigte
		0	1	2 - 4	5 - 9	10 - 19	20 - 49	50 - 99	100 - 199	200 - 499	500 und mehr		
<b>F Bauwesen</b>	<b>1031</b>	<b>192</b>	<b>123</b>	<b>251</b>	<b>212</b>	<b>146</b>	<b>81</b>	<b>18</b>	<b>7</b>	<b>1</b>	<b>-</b>	<b>9881</b>	<b>8947</b>
FA Bauwesen	1031	192	123	251	212	146	81	18	7	1	-	9881	8947
45 Bauwesen	1031	192	123	251	212	146	81	18	7	1	-	9881	8947
<b>G Handel, Rep. v.Kfz u.Gebrauchsgütern</b>	<b>3300</b>	<b>938</b>	<b>669</b>	<b>988</b>	<b>421</b>	<b>191</b>	<b>74</b>	<b>15</b>	<b>3</b>	<b>1</b>	<b>-</b>	<b>15138</b>	<b>12534</b>
GA Handel, Rep. v.Kfz u.Gebrauchsgütern	3300	938	669	988	421	191	74	15	3	1	-	15138	12534
50 Kfz-Handel, Rep. v.Kfz, Tankstellen	416	78	63	119	77	49	30	-	-	-	-	2784	2406
51 Handelsvermittlung u.GH (o.H.m.Kfz)	685	244	139	167	73	40	12	7	2	1	-	3578	3041
52 EH (o.Kfz,o.Tankst.), Rep.v.Gebr.g.	2199	616	467	702	271	102	32	8	1	-	-	8776	7087
<b>H Beherbergungs- und Gaststättenw.</b>	<b>1640</b>	<b>555</b>	<b>407</b>	<b>442</b>	<b>154</b>	<b>60</b>	<b>13</b>	<b>6</b>	<b>3</b>	<b>-</b>	<b>-</b>	<b>6591</b>	<b>4589</b>
HA Beherbergungs- und Gaststättenw.	1640	555	407	442	154	60	13	6	3	-	-	6591	4589
55 Beherbergungs- und Gaststättenw.	1640	555	407	442	154	60	13	6	3	-	-	6591	4589
<b>I Verkehr und Nachrichtenübermittlung</b>	<b>667</b>	<b>119</b>	<b>113</b>	<b>215</b>	<b>118</b>	<b>51</b>	<b>35</b>	<b>13</b>	<b>3</b>	<b>-</b>	<b>-</b>	<b>4916</b>	<b>4525</b>
IA Verkehr und Nachrichtenübermittlung	667	119	113	215	118	51	35	13	3	-	-	4916	4525
60 Landverkehr,Transp. i. Rohrfernleit.	380	87	68	95	58	35	26	8	3	-	-	3261	2919
61 Schifffahrt	5	1	1	1	1	1	-	-	-	-	-	31	21
62 Flugverkehr	2	1	-	1	-	-	-	-	-	-	-	4	2
63 Hilfs-u.Nebentät.f.d.Verk., Reisebür.	103	23	23	39	12	5	-	1	-	-	-	379	342
64 Nachrichtenübermittlung	177	7	21	79	47	10	9	4	-	-	-	1241	1241
<b>J Kredit- und Versicherungswesen</b>	<b>541</b>	<b>136</b>	<b>61</b>	<b>168</b>	<b>102</b>	<b>48</b>	<b>21</b>	<b>3</b>	<b>2</b>	<b>-</b>	<b>-</b>	<b>3091</b>	<b>2899</b>
JA Kredit- und Versicherungswesen	541	136	61	168	102	48	21	3	2	-	-	3091	2899
65 Kreditwesen	274	-	29	138	69	23	11	2	2	-	-	1851	1851
66 Versicherungswesen	78	-	2	11	30	24	10	1	-	-	-	932	932
67 M.d.Kredit-u.Vers.w.verbund.Tätigk.	189	136	30	19	3	1	-	-	-	-	-	308	116
<b>K Realitätenwesen, Unternehmensdienstl.</b>	<b>1441</b>	<b>735</b>	<b>226</b>	<b>261</b>	<b>131</b>	<b>62</b>	<b>18</b>	<b>4</b>	<b>3</b>	<b>1</b>	<b>-</b>	<b>5319</b>	<b>3982</b>
KA Realitätenwesen, Unternehmensdienstl.	1441	735	226	261	131	62	18	4	3	1	-	5319	3982
70 Realitätenwesen	134	72	20	25	7	6	2	-	2	-	-	692	571
71 Vermiet.bewegl.Sachen o.Bed.pers.	68	33	17	13	4	1	-	-	-	-	-	151	92
72 Datenverarbeitung u. Datenbanken	238	159	26	33	8	7	3	2	-	-	-	711	491
73 Forschung und Entwicklung	18	8	3	4	1	1	1	-	-	-	-	79	64
74 Erbring.v.unternehmensbez.Dienstl.	983	463	160	186	111	47	12	2	1	1	-	3686	2764
<b>L Öffentl. Verwaltung, Sozialversich.</b>	<b>405</b>	<b>-</b>	<b>16</b>	<b>72</b>	<b>150</b>	<b>82</b>	<b>53</b>	<b>20</b>	<b>7</b>	<b>5</b>	<b>-</b>	<b>7585</b>	<b>7585</b>
LA Öffentl. Verwaltung, Sozialversich.	405	-	16	72	150	82	53	20	7	5	-	7585	7585
75 Öffentl. Verwaltung, Sozialversich.	405	-	16	72	150	82	53	20	7	5	-	7585	7585
<b>M Unterrichtswesen</b>	<b>614</b>	<b>37</b>	<b>42</b>	<b>209</b>	<b>178</b>	<b>59</b>	<b>62</b>	<b>23</b>	<b>4</b>	<b>-</b>	<b>-</b>	<b>6656</b>	<b>6590</b>
MA Unterrichtswesen	614	37	42	209	178	59	62	23	4	-	-	6656	6590
80 Unterrichtswesen	614	37	42	209	178	59	62	23	4	-	-	6656	6590
<b>N Gesundheits-, Veterinär- u. Sozialw.</b>	<b>765</b>	<b>199</b>	<b>106</b>	<b>299</b>	<b>96</b>	<b>27</b>	<b>22</b>	<b>8</b>	<b>4</b>	<b>2</b>	<b>2</b>	<b>6564</b>	<b>5926</b>
NA Gesundheits-, Veterinär- u. Sozialw.	765	199	106	299	96	27	22	8	4	2	2	6564	5926
85 Gesundheits-, Veterinär- u. Sozialw.	765	199	106	299	96	27	22	8	4	2	2	6564	5926
<b>O Erbring.v.sonst.öffentl.u.pers.Dienstl.</b>	<b>1008</b>	<b>298</b>	<b>256</b>	<b>303</b>	<b>91</b>	<b>27</b>	<b>19</b>	<b>11</b>	<b>3</b>	<b>-</b>	<b>-</b>	<b>4252</b>	<b>3638</b>
OA Erbring.v.sonst.öffentl.u.pers.Dienstl.	1008	298	256	303	91	27	19	11	3	-	-	4252	3638
90 Abwasser- u.Abfallbes.u.s.Entsorg.	68	3	20	25	7	2	8	3	-	-	-	610	597
91 Interessenvertretungen, Vereine	203	2	90	79	15	9	5	2	1	-	-	926	926
92 Kultur, Sport und Unterhaltung	332	154	70	63	30	8	3	3	1	-	-	1187	940
93 Erbring. v. sonst. Dienstleistungen	405	139	76	136	39	8	3	3	1	-	-	1529	1175

Tabelle A3.3: Arbeitsstätten und Beschäftigte nach NUTS 2 und Abteilungen der ÖNACE 1995

## AT12 NIEDERÖSTERREICH

ÖNACE 1995	Arbeitsstätten insgesamt	davon mit ... unselbständig Beschäftigten										Beschäftigte insgesamt	darunter unselbst. Beschäftigte
		0	1	2 - 4	5 - 9	10 - 19	20 - 49	50 - 99	100 - 199	200 - 499	500 und mehr		
<b>Zusammen</b>	<b>68530</b>	<b>19999</b>	<b>11113</b>	<b>17658</b>	<b>9984</b>	<b>5201</b>	<b>3099</b>	<b>906</b>	<b>344</b>	<b>173</b>	<b>53</b>	<b>551106</b>	<b>498537</b>
<b>C Bergbau; Gewinn. v. Steinen u. Erden</b>	<b>154</b>	<b>16</b>	<b>22</b>	<b>50</b>	<b>31</b>	<b>15</b>	<b>16</b>	<b>2</b>	<b>1</b>	<b>-</b>	<b>1</b>	<b>2076</b>	<b>2004</b>
CA Kohlenbergbau, Gew. v. Erdöl u. Erdgas	7	-	-	-	1	3	1	-	1	-	1	926	926
10 Kohlenbergbau, Torfgewinnung	-	-	-	-	-	-	-	-	-	-	-	-	-
11 Erdöl- und Erdgasbergbau	7	-	-	-	1	3	1	-	1	-	1	926	926
12 Bergbau auf Uran- und Thoriumerze	-	-	-	-	-	-	-	-	-	-	-	-	-
CB Erzbergb., Gewinnung v. Steinen u. Erden	147	16	22	50	30	12	15	2	-	-	-	1150	1078
13 Erzbergbau	-	-	-	-	-	-	-	-	-	-	-	-	-
14 Gew. v. Steinen u. Erden; sonst. Bergb.	147	16	22	50	30	12	15	2	-	-	-	1150	1078
<b>D Sachgütererzeugung</b>	<b>6305</b>	<b>1273</b>	<b>824</b>	<b>1456</b>	<b>1149</b>	<b>697</b>	<b>491</b>	<b>188</b>	<b>113</b>	<b>89</b>	<b>25</b>	<b>118472</b>	<b>112971</b>
DA H. v. Nahrungsm. u. Getränken, Tabakverarb.	1325	127	158	419	321	167	79	28	11	15	-	16977	15657
15 H. v. Nahr.- u. Genussm.; Getränken	1324	127	158	419	321	167	79	28	10	15	-	16801	15481
16 Tabakverarbeitung	1	-	-	-	-	-	-	-	1	-	-	176	176
DB H. v. Textilien, Textilwaren u. Bekleidung	297	138	42	40	24	12	19	9	6	4	3	6698	6454
17 H. v. Textilien u. Textilwaren (o. Bekl.)	107	26	15	13	13	10	15	8	2	3	2	4263	4190
18 H. v. Bekleidung	190	112	27	27	11	2	4	1	4	1	1	2435	2264
DC Ledererz. u. -verarbeitung, H. v. Schuhen	38	16	7	2	2	3	7	1	-	-	-	399	363
19 Ledererzeugung und -verarbeitung	38	16	7	2	2	3	7	1	-	-	-	399	363
DD Be- u. Verarb. v. Holz (o. H. v. Möbeln)	680	186	93	170	103	73	35	12	2	5	1	7110	6423
20 Be- u. Verarb. v. Holz (o. H. v. Möbeln)	680	186	93	170	103	73	35	12	2	5	1	7110	6423
DE H. u. Verarb. v. Papier u. Pappe, Verlagsw.	447	101	74	88	75	39	38	13	10	7	2	8476	8144
21 H. u. Verarbeitung v. Papier u. Pappe	40	6	5	2	2	4	7	5	4	3	2	3274	3253
22 Verlagsw., Druckerei, Vervielfältig.	407	95	69	86	73	35	31	8	6	4	-	5202	4891
DF Kokerei, Mineralölverarbeitung	11	-	1	1	2	-	4	1	1	-	1	1330	1330
23 Kokerei, Mineralölverarbeitung	11	-	1	1	2	-	4	1	1	-	1	1330	1330
DG H. v. Chemikalien u. chem. Erzeugn.	116	13	12	22	14	14	16	12	7	6	-	4972	4899
24 H. v. Chemikalien u. chem. Erzeugn.	116	13	12	22	14	14	16	12	7	6	-	4972	4899
DH H. v. Gummi- und Kunststoffwaren	175	22	20	24	30	22	30	15	5	4	3	7824	7692
25 H. v. Gummi- und Kunststoffwaren	175	22	20	24	30	22	30	15	5	4	3	7824	7692
DI H. u. Bearb. v. Glas, H. v. W. a. Stein u. Erden	429	84	61	94	70	45	38	22	8	7	-	7407	7132
26 H. u. Bea. v. Glas, H. v. W. a. Stein u. Erden	429	84	61	94	70	45	38	22	8	7	-	7407	7132
DJ Metallerz. u. -bearbeitung, H. v. Metallerz.	801	167	89	155	144	97	76	32	19	15	7	20187	19541
27 Metallerzeugung und -bearbeitung	49	1	-	4	5	9	6	6	8	5	5	6889	6872
28 H. v. Metallerzeugnissen	752	166	89	151	139	88	70	26	11	10	2	13298	12669
DK Maschinenbau	542	82	73	116	78	73	56	27	20	13	4	15740	15336
29 Maschinenbau	542	82	73	116	78	73	56	27	20	13	4	15740	15336
DL H. v. Büromasch., Datenverarb. ger.	380	83	61	80	66	34	28	6	11	8	3	9335	9001
30 H. v. Büromasch., Datenverarb. ger.	9	4	1	3	-	1	-	-	-	-	-	32	26
31 H. v. Ger. d. Elektrizitätserz., -verteil.	107	20	14	10	17	13	16	3	7	4	3	6004	5918
32 Rundfunk-, Fernseh- u. Nachr. technik	35	10	7	6	6	2	2	1	1	-	-	449	417
33 Medizin-, Mess- u. Regel. tech., Optik	229	49	39	61	43	18	10	2	3	4	-	2850	2640
DM Fahrzeugbau	62	8	9	11	17	6	5	1	3	2	-	1824	1776
34 H. v. Kraftwagen und Kraftw. teilen	38	-	5	9	10	5	5	1	2	1	-	1270	1238
35 Sonstiger Fahrzeugbau	24	8	4	2	7	1	-	-	1	1	-	554	538
DN H. v. sonst. Erzeugnissen, Rückgewinnung	1002	246	124	234	203	112	60	9	10	3	1	10193	9223
36 H. v. sonstigen Erzeugnissen	962	234	119	224	201	107	54	9	10	3	1	9868	8925
37 Rückgewinnung (Recycling)	40	12	5	10	2	5	6	-	-	-	-	325	298
<b>E Energie- und Wasserversorgung</b>	<b>277</b>	<b>36</b>	<b>48</b>	<b>80</b>	<b>34</b>	<b>25</b>	<b>39</b>	<b>11</b>	<b>3</b>	<b>-</b>	<b>1</b>	<b>3879</b>	<b>3847</b>
EA Energie- und Wasserversorgung	277	36	48	80	34	25	39	11	3	-	1	3879	3847
40 Energieversorgung	185	35	31	40	15	18	33	9	3	-	1	3238	3206
41 Wasserversorgung	92	1	17	40	19	7	6	2	-	-	-	641	641

**Tabelle A3.3: Arbeitsstätten und Beschäftigte nach NUTS 2 und Abteilungen der ÖNACE 1995**
**AT12 NIEDERÖSTERREICH**

ÖNACE 1995	Arbeitsstätten insgesamt	davon mit ... unselbständig Beschäftigten										Beschäftigte insgesamt	darunter unselbst. Beschäftigte
		0	1	2 - 4	5 - 9	10 - 19	20 - 49	50 - 99	100 - 199	200 - 499	500 und mehr		
<b>F Bauwesen</b>	<b>4748</b>	<b>831</b>	<b>547</b>	<b>1106</b>	<b>972</b>	<b>643</b>	<b>468</b>	<b>141</b>	<b>27</b>	<b>13</b>	<b>-</b>	<b>53508</b>	<b>49443</b>
FA Bauwesen	4748	831	547	1106	972	643	468	141	27	13	-	53508	49443
45 Bauwesen	4748	831	547	1106	972	643	468	141	27	13	-	53508	49443
<b>G Handel, Rep. v.Kfz u.Gebrauchsgütern</b>	<b>19089</b>	<b>5646</b>	<b>3324</b>	<b>5252</b>	<b>2555</b>	<b>1434</b>	<b>650</b>	<b>147</b>	<b>64</b>	<b>16</b>	<b>1</b>	<b>111339</b>	<b>96734</b>
GA Handel, Rep. v.Kfz u.Gebrauchsgütern	19089	5646	3324	5252	2555	1434	650	147	64	16	1	111339	96734
50 Kfz-Handel, Rep. v.Kfz, Tankstellen	2388	490	342	686	411	268	155	30	5	1	-	17894	15779
51 Handelsvermittlung u.GH (o.H.m.Kfz)	5323	1930	855	1149	611	419	282	51	18	7	1	34961	30930
52 EH (o.Kfz,o.Tankst.), Rep.v.Gebr.g.	11378	3226	2127	3417	1533	747	213	66	41	8	-	58484	50025
<b>H Beherbergungs- und Gaststättenw.</b>	<b>6839</b>	<b>1895</b>	<b>1626</b>	<b>2117</b>	<b>808</b>	<b>235</b>	<b>129</b>	<b>21</b>	<b>6</b>	<b>2</b>	<b>-</b>	<b>30329</b>	<b>22223</b>
HA Beherbergungs- und Gaststättenw.	6839	1895	1626	2117	808	235	129	21	6	2	-	30329	22223
55 Beherbergungs- und Gaststättenw.	6839	1895	1626	2117	808	235	129	21	6	2	-	30329	22223
<b>I Verkehr und Nachrichtenübermittlung</b>	<b>3610</b>	<b>628</b>	<b>567</b>	<b>1046</b>	<b>669</b>	<b>359</b>	<b>236</b>	<b>58</b>	<b>32</b>	<b>5</b>	<b>10</b>	<b>44586</b>	<b>42633</b>
IA Verkehr und Nachrichtenübermittlung	3610	628	567	1046	669	359	236	58	32	5	10	44586	42633
60 Landverkehr,Transp. i. Rohrfernleit.	1988	474	334	467	307	197	151	33	16	4	5	23354	21756
61 Schifffahrt	12	1	4	5	1	-	-	1	-	-	-	86	77
62 Flugverkehr	47	4	3	17	8	4	6	1	1	-	3	4887	4880
63 Hilfs-u.Nebentät.f.d.Verk., Reisebür.	687	118	130	210	112	60	33	12	9	1	2	9288	9002
64 Nachrichtenübermittlung	876	31	96	347	241	98	46	11	6	-	-	6971	6918
<b>J Kredit- und Versicherungswesen</b>	<b>2758</b>	<b>895</b>	<b>346</b>	<b>718</b>	<b>440</b>	<b>221</b>	<b>111</b>	<b>22</b>	<b>5</b>	<b>-</b>	<b>-</b>	<b>14748</b>	<b>13514</b>
JA Kredit- und Versicherungswesen	2758	895	346	718	440	221	111	22	5	-	-	14748	13514
65 Kreditwesen	1220	-	154	543	303	114	82	20	4	-	-	9417	9416
66 Versicherungswesen	326	1	24	62	109	100	27	2	1	-	-	3344	3344
67 M.d.Kredit-u.Vers.w.verbund.Tätigk.	1212	894	168	113	28	7	2	-	-	-	-	1987	754
<b>K Realitätenwesen, Unternehmensdienstl.</b>	<b>10034</b>	<b>5248</b>	<b>1794</b>	<b>1616</b>	<b>781</b>	<b>385</b>	<b>143</b>	<b>43</b>	<b>19</b>	<b>4</b>	<b>1</b>	<b>36792</b>	<b>27614</b>
KA Realitätenwesen, Unternehmensdienstl.	10034	5248	1794	1616	781	385	143	43	19	4	1	36792	27614
70 Realitätenwesen	847	332	213	181	69	29	18	4	1	-	-	3059	2433
71 Vermiet.bewegl.Sachen o.Bed.pers.	363	145	96	76	20	16	6	1	3	-	-	1519	1261
72 Datenverarbeitung u. Datenbanken	2042	1339	325	235	87	37	13	5	1	-	-	4870	2896
73 Forschung und Entwicklung	83	42	10	8	8	7	4	2	1	-	1	1146	1079
74 Erbring.v.unternehmensbez.Dienstl.	6699	3390	1150	1116	597	296	102	31	13	4	-	26198	19945
<b>L Öffentl. Verwaltung, Sozialversich.</b>	<b>1515</b>	<b>-</b>	<b>54</b>	<b>276</b>	<b>494</b>	<b>345</b>	<b>215</b>	<b>79</b>	<b>34</b>	<b>15</b>	<b>3</b>	<b>33706</b>	<b>33706</b>
LA Öffentl. Verwaltung, Sozialversich.	1515	-	54	276	494	345	215	79	34	15	3	33706	33706
75 Öffentl. Verwaltung, Sozialversich.	1515	-	54	276	494	345	215	79	34	15	3	33706	33706
<b>M Unterrichtswesen</b>	<b>3043</b>	<b>270</b>	<b>114</b>	<b>807</b>	<b>885</b>	<b>462</b>	<b>403</b>	<b>88</b>	<b>11</b>	<b>3</b>	<b>-</b>	<b>35042</b>	<b>34614</b>
MA Unterrichtswesen	3043	270	114	807	885	462	403	88	11	3	-	35042	34614
80 Unterrichtswesen	3043	270	114	807	885	462	403	88	11	3	-	35042	34614
<b>N Gesundheits-, Veterinär- u. Sozialw.</b>	<b>4575</b>	<b>1289</b>	<b>650</b>	<b>1593</b>	<b>593</b>	<b>188</b>	<b>130</b>	<b>80</b>	<b>21</b>	<b>20</b>	<b>11</b>	<b>44748</b>	<b>41104</b>
NA Gesundheits-, Veterinär- u. Sozialw.	4575	1289	650	1593	593	188	130	80	21	20	11	44748	41104
85 Gesundheits-, Veterinär- u. Sozialw.	4575	1289	650	1593	593	188	130	80	21	20	11	44748	41104
<b>O Erbring.v.sonst.öffentl.u.pers.Dienstl.</b>	<b>5583</b>	<b>1972</b>	<b>1197</b>	<b>1541</b>	<b>573</b>	<b>192</b>	<b>68</b>	<b>26</b>	<b>8</b>	<b>6</b>	<b>-</b>	<b>21881</b>	<b>18130</b>
OA Erbring.v.sonst.öffentl.u.pers.Dienstl.	5583	1972	1197	1541	573	192	68	26	8	6	-	21881	18130
90 Abwasser- u.Abfallbes.u.s.Entsorg.	364	47	92	94	67	32	22	9	1	-	-	2888	2735
91 Interessenvertretungen, Vereine	883	3	365	349	106	38	15	6	-	1	-	3589	3589
92 Kultur, Sport und Unterhaltung	1817	990	336	277	121	66	19	4	3	1	-	5665	4252
93 Erbring. v. sonst. Dienstleistungen	2519	932	404	821	279	56	12	7	4	4	-	9739	7554

Tabelle A3.3: Arbeitsstätten und Beschäftigte nach NUTS 2 und Abteilungen der ÖNACE 1995

## AT13 WIEN

ÖNACE 1995	Arbeitsstätten insgesamt	davon mit ... unselbständig Beschäftigten										Beschäftigte insgesamt	darunter unselbst. Beschäftigte
		0	1	2 - 4	5 - 9	10 - 19	20 - 49	50 - 99	100 - 199	200 - 499	500 und mehr		
<b>Zusammen</b>	<b>87691</b>	<b>28093</b>	<b>14996</b>	<b>21542</b>	<b>10832</b>	<b>6060</b>	<b>3837</b>	<b>1189</b>	<b>666</b>	<b>342</b>	<b>134</b>	<b>821458</b>	<b>756984</b>
<b>C Bergbau;Gewinn.v.Steinen u.Erden</b>	<b>18</b>	<b>3</b>	<b>3</b>	<b>7</b>	<b>2</b>	<b>-</b>	<b>2</b>	<b>-</b>	<b>1</b>	<b>-</b>	<b>-</b>	<b>244</b>	<b>237</b>
CA Kohlenbergbau, Gew. v. Erdöl u. Erdgas	5	1	2	2	-	-	-	-	-	-	-	9	9
10 Kohlenbergbau, Torfgewinnung	-	-	-	-	-	-	-	-	-	-	-	-	-
11 Erdöl- und Erdgasbergbau	5	1	2	2	-	-	-	-	-	-	-	9	9
12 Bergbau auf Uran- und Thoriumerze	-	-	-	-	-	-	-	-	-	-	-	-	-
CB Erzbergb., Gewinnung v.Steinen u.Erden	13	2	1	5	2	-	2	-	1	-	-	235	228
13 Erzbergbau	-	-	-	-	-	-	-	-	-	-	-	-	-
14 Gew.v.Steinen u.Erden;sonst.Bergb.	13	2	1	5	2	-	2	-	1	-	-	235	228
<b>D Sachgütererzeugung</b>	<b>4977</b>	<b>1168</b>	<b>789</b>	<b>1255</b>	<b>756</b>	<b>438</b>	<b>302</b>	<b>124</b>	<b>76</b>	<b>48</b>	<b>21</b>	<b>83285</b>	<b>79404</b>
DA H.v.Nahrungsm.u.Getränken,Tabakverarb.	557	55	107	212	79	33	35	15	10	9	2	9761	9318
15 H.v.Nahr.- u.Genussm.; Getränken	556	55	107	212	79	33	35	15	10	8	2	9465	9022
16 Tabakverarbeitung	1	-	-	-	-	-	-	-	-	1	-	296	296
DB H.v.Textilien, Textilwaren u. Bekleidung	562	240	119	122	46	18	10	5	2	-	-	2440	1928
17 H.v.Textilien u.Textilwaren (o. Bekl.)	123	31	23	31	19	11	4	3	1	-	-	968	869
18 H.v.Bekleidung	439	209	96	91	27	7	6	2	1	-	-	1472	1059
DC Ledererz. u. -verarbeitung, H.v.Schuhen	67	26	20	9	9	1	1	1	-	-	-	267	208
19 Ledererzeugung und -verarbeitung	67	26	20	9	9	1	1	1	-	-	-	267	208
DD Be- u. Verarb. v. Holz (o.H.v.Möbeln)	196	47	24	53	35	16	17	3	1	-	-	1673	1502
20 Be- u. Verarb. v. Holz (o.H.v.Möbeln)	196	47	24	53	35	16	17	3	1	-	-	1673	1502
DE H.u.Verarb.v.Papier u.Pappe, Verlagsw.	832	181	125	200	128	93	61	24	10	9	1	11255	10648
21 H.u.Verarbeitung v. Papier u. Pappe	44	3	7	8	5	8	4	4	2	3	-	1492	1467
22 Verlagsw., Druckerei,Vervielfältig.	788	178	118	192	123	85	57	20	8	6	1	9763	9181
DF Kokerei, Mineralölverarbeitung	9	-	1	1	-	1	2	1	-	3	-	1317	1317
23 Kokerei, Mineralölverarbeitung	9	-	1	1	-	1	2	1	-	3	-	1317	1317
DG H.v.Chemikalien u. chem. Erzeugn.	142	16	12	22	17	28	22	10	10	3	2	6027	5966
24 H.v.Chemikalien u. chem. Erzeugn.	142	16	12	22	17	28	22	10	10	3	2	6027	5966
DH H.v.Gummi- und Kunststoffwaren	109	16	18	29	17	14	9	1	3	1	1	2274	2202
25 H.v.Gummi- und Kunststoffwaren	109	16	18	29	17	14	9	1	3	1	1	2274	2202
DI H.u.Bearb.v.Glas,H.v.W.a.Stein.u.Erden	181	31	39	52	32	10	11	4	2	-	-	1454	1348
26 H.u.Bea.v.Glas,H.v.W.a.Stein.u.Erden	181	31	39	52	32	10	11	4	2	-	-	1454	1348
DJ Metallierz.-bearbeitung, H.v.Metallierz.	638	115	84	163	131	72	47	17	8	1	-	7094	6591
27 Metallherzeugung und -bearbeitung	22	2	5	6	3	1	1	1	3	-	-	578	560
28 H.v.Metallherzeugnissen	616	113	79	157	128	71	46	16	5	1	-	6516	6031
DK Maschinenbau	272	42	23	61	49	48	26	9	6	6	2	7396	7209
29 Maschinenbau	272	42	23	61	49	48	26	9	6	6	2	7396	7209
DL H.v.Büromasch., Datenverarb.ger.	667	114	79	166	128	69	43	28	17	12	11	25170	24691
30 H.v.Büromasch., Datenverarb.ger.	12	1	2	2	2	2	1	2	-	-	-	209	205
31 H.v.Ger.d.Elektrizitätserz., -verteil.	172	33	9	31	34	25	11	12	11	5	1	5249	5129
32 Rundfunk-,Fernseh- u.Nachr.technik	104	12	14	20	12	10	7	9	4	6	10	16399	16343
33 Medizin-,Mess-u.Regel.tech., Optik	379	68	54	113	80	32	24	5	2	1	-	3313	3014
DM Fahrzeugbau	37	5	2	6	5	4	5	2	4	2	2	3420	3398
34 H.v.Kraftwagen und Kraftw.teilen	22	1	1	6	3	2	4	1	2	1	1	1702	1686
35 Sonstiger Fahrzeugbau	15	4	1	-	2	2	1	1	2	1	1	1718	1712
DN H.v.sonst. Erzeugnissen,Rückgewinnung	708	280	136	159	80	31	13	4	3	2	-	3737	3078
36 H.v.sonstigen Erzeugnissen	694	276	136	153	77	30	13	4	3	2	-	3688	3036
37 Rückgewinnung (Recycling)	14	4	-	6	3	1	-	-	-	-	-	49	42
<b>E Energie- und Wasserversorgung</b>	<b>96</b>	<b>7</b>	<b>13</b>	<b>15</b>	<b>8</b>	<b>13</b>	<b>15</b>	<b>7</b>	<b>6</b>	<b>8</b>	<b>4</b>	<b>7803</b>	<b>7801</b>
EA Energie- und Wasserversorgung	96	7	13	15	8	13	15	7	6	8	4	7803	7801
40 Energieversorgung	69	6	10	7	1	7	15	6	6	7	4	7333	7331
41 Wasserversorgung	27	1	3	8	7	6	-	1	-	1	-	470	470



Tabelle A3.3: Arbeitsstätten und Beschäftigte nach NUTS 2 und Abteilungen der ÖNACE 1995

## AT13 WIEN

ÖNACE 1995	Arbeitsstätten insgesamt	davon mit ... unselbständig Beschäftigten										Beschäftigte insgesamt	darunter unselbst. Beschäftigte
		0	1	2 - 4	5 - 9	10 - 19	20 - 49	50 - 99	100 - 199	200 - 499	500 und mehr		
<b>F Bauwesen</b>	<b>4080</b>	<b>574</b>	<b>533</b>	<b>1028</b>	<b>935</b>	<b>534</b>	<b>336</b>	<b>78</b>	<b>42</b>	<b>16</b>	<b>4</b>	<b>49589</b>	<b>46564</b>
FA Bauwesen	4080	574	533	1028	935	534	336	78	42	16	4	49589	46564
45 Bauwesen	4080	574	533	1028	935	534	336	78	42	16	4	49589	46564
<b>G Handel, Rep. v.Kfz u.Gebrauchsgütern</b>	<b>23310</b>	<b>6349</b>	<b>4608</b>	<b>6520</b>	<b>3114</b>	<b>1577</b>	<b>765</b>	<b>221</b>	<b>121</b>	<b>27</b>	<b>8</b>	<b>150723</b>	<b>134736</b>
GA Handel, Rep. v.Kfz u.Gebrauchsgütern	23310	6349	4608	6520	3114	1577	765	221	121	27	8	150723	134736
50 Kfz-Handel, Rep. v.Kfz, Tankstellen	1643	293	253	516	316	120	78	38	21	6	2	19363	18110
51 Handelsvermittlung u.GH (o.H.m.Kfz)	6878	1823	1253	1742	900	578	380	121	63	12	6	61371	56961
52 EH (o.Kfz,o.Tankst.), Rep.v.Gebr.g.	14789	4233	3102	4262	1898	879	307	62	37	9	-	69989	59665
<b>H Beherbergungs- und Gaststättenw.</b>	<b>7174</b>	<b>1435</b>	<b>1527</b>	<b>2463</b>	<b>986</b>	<b>461</b>	<b>240</b>	<b>36</b>	<b>17</b>	<b>9</b>	<b>-</b>	<b>42186</b>	<b>35755</b>
HA Beherbergungs- und Gaststättenw.	7174	1435	1527	2463	986	461	240	36	17	9	-	42186	35755
55 Beherbergungs- und Gaststättenw.	7174	1435	1527	2463	986	461	240	36	17	9	-	42186	35755
<b>I Verkehr und Nachrichtenübermittlung</b>	<b>4356</b>	<b>1442</b>	<b>649</b>	<b>999</b>	<b>551</b>	<b>314</b>	<b>203</b>	<b>59</b>	<b>65</b>	<b>52</b>	<b>22</b>	<b>71637</b>	<b>68913</b>
IA Verkehr und Nachrichtenübermittlung	4356	1442	649	999	551	314	203	59	65	52	22	71637	68913
60 Landverkehr,Transp. i. Rohrfernleit.	2368	1000	375	473	224	146	78	16	20	25	11	34591	32686
61 Schifffahrt	33	16	7	3	3	2	2	-	-	-	-	121	114
62 Flugverkehr	70	7	7	17	17	16	4	-	1	-	1	1377	1361
63 Hilfs-u.Nebentät.f.d.Verk., Reisebür.	1421	381	214	428	206	86	67	17	16	6	-	11530	10812
64 Nachrichtenübermittlung	464	38	46	78	101	64	52	26	28	21	10	24018	23940
<b>J Kredit- und Versicherungswesen</b>	<b>2100</b>	<b>528</b>	<b>223</b>	<b>321</b>	<b>349</b>	<b>310</b>	<b>225</b>	<b>63</b>	<b>41</b>	<b>28</b>	<b>12</b>	<b>43584</b>	<b>42783</b>
JA Kredit- und Versicherungswesen	2100	528	223	321	349	310	225	63	41	28	12	43584	42783
65 Kreditwesen	842	10	24	109	255	227	125	44	22	18	8	27837	27833
66 Versicherungswesen	220	2	21	38	12	34	72	11	16	10	4	11418	11418
67 M.d.Kredit-u.Vers.w.verbund.Tätigk.	1038	516	178	174	82	49	28	8	3	-	-	4329	3532
<b>K Realitätenwesen, Unternehmensdienstl.</b>	<b>21672</b>	<b>9746</b>	<b>3673</b>	<b>4157</b>	<b>2058</b>	<b>1087</b>	<b>602</b>	<b>195</b>	<b>97</b>	<b>41</b>	<b>16</b>	<b>130573</b>	<b>112132</b>
KA Realitätenwesen, Unternehmensdienstl.	21672	9746	3673	4157	2058	1087	602	195	97	41	16	130573	112132
70 Realitätenwesen	2380	789	511	637	214	130	64	16	14	5	-	13098	11521
71 Vermiet.bewegl.Sachen o.Bed.pers.	588	196	110	154	69	30	19	9	1	-	-	3051	2756
72 Datenverarbeitung u. Datenbanken	3857	2232	546	490	236	165	122	37	12	12	5	23686	20187
73 Forschung und Entwicklung	379	159	45	43	32	47	37	10	3	2	1	4627	4410
74 Erbring.v.unternehmensbez.Dienstl.	14468	6370	2461	2833	1507	715	360	123	67	22	10	86111	73258
<b>L Öffentl. Verwaltung, Sozialversich.</b>	<b>857</b>	<b>-</b>	<b>23</b>	<b>99</b>	<b>128</b>	<b>138</b>	<b>200</b>	<b>108</b>	<b>92</b>	<b>50</b>	<b>19</b>	<b>60965</b>	<b>60965</b>
LA Öffentl. Verwaltung, Sozialversich.	857	-	23	99	128	138	200	108	92	50	19	60965	60965
75 Öffentl. Verwaltung, Sozialversich.	857	-	23	99	128	138	200	108	92	50	19	60965	60965
<b>M Unterrichtswesen</b>	<b>2622</b>	<b>403</b>	<b>137</b>	<b>348</b>	<b>426</b>	<b>531</b>	<b>551</b>	<b>155</b>	<b>50</b>	<b>16</b>	<b>5</b>	<b>54296</b>	<b>53621</b>
MA Unterrichtswesen	2622	403	137	348	426	531	551	155	50	16	5	54296	53621
80 Unterrichtswesen	2622	403	137	348	426	531	551	155	50	16	5	54296	53621
<b>N Gesundheits-, Veterinär- u. Sozialw.</b>	<b>7405</b>	<b>2694</b>	<b>1349</b>	<b>2159</b>	<b>615</b>	<b>279</b>	<b>170</b>	<b>73</b>	<b>25</b>	<b>26</b>	<b>15</b>	<b>72215</b>	<b>66053</b>
NA Gesundheits-, Veterinär- u. Sozialw.	7405	2694	1349	2159	615	279	170	73	25	26	15	72215	66053
85 Gesundheits-, Veterinär- u. Sozialw.	7405	2694	1349	2159	615	279	170	73	25	26	15	72215	66053
<b>O Erbring.v.sonst.öffentl.u.pers.Dienstl.</b>	<b>9024</b>	<b>3744</b>	<b>1469</b>	<b>2171</b>	<b>904</b>	<b>378</b>	<b>226</b>	<b>70</b>	<b>33</b>	<b>21</b>	<b>8</b>	<b>54358</b>	<b>48020</b>
OA Erbring.v.sonst.öffentl.u.pers.Dienstl.	9024	3744	1469	2171	904	378	226	70	33	21	8	54358	48020
90 Abwasser- u.Abfallbes.u.s.Entsorg.	263	22	20	46	47	70	44	9	4	-	1	4788	4735
91 Interessenvertretungen, Vereine	1172	19	257	413	262	114	67	23	7	8	2	12943	12943
92 Kultur, Sport und Unterhaltung	4467	2822	600	520	249	121	91	31	19	9	5	24398	20669
93 Erbring. v. sonst. Dienstleistungen	3122	881	592	1192	346	73	24	7	3	4	-	12229	9673

Tabelle A3.3: Arbeitsstätten und Beschäftigte nach NUTS 2 und Abteilungen der ÖNACE 1995

## AT21 KÄRNTEN

ÖNACE 1995	Arbeitsstätten insgesamt	davon mit ... unselbständig Beschäftigten										Beschäftigte insgesamt	darunter unselbst. Beschäftigte
		0	1	2 - 4	5 - 9	10 - 19	20 - 49	50 - 99	100 - 199	200 - 499	500 und mehr		
<b>Zusammen</b>	<b>27621</b>	<b>8022</b>	<b>4924</b>	<b>7079</b>	<b>3830</b>	<b>2025</b>	<b>1171</b>	<b>329</b>	<b>153</b>	<b>75</b>	<b>13</b>	<b>214469</b>	<b>192554</b>
<b>C Bergbau;Gewinn.v.Steinen u.Erden</b>	<b>60</b>	<b>13</b>	<b>8</b>	<b>12</b>	<b>13</b>	<b>6</b>	<b>7</b>	-	-	<b>1</b>	-	<b>678</b>	<b>649</b>
CA Kohlenbergbau, Gew. v. Erdöl u. Erdgas	2	-	1	-	1	-	-	-	-	-	-	7	6
10 Kohlenbergbau, Torfgewinnung	2	-	1	-	1	-	-	-	-	-	-	7	6
11 Erdöl- und Erdgasbergbau	-	-	-	-	-	-	-	-	-	-	-	-	-
12 Bergbau auf Uran- und Thoriumerze	-	-	-	-	-	-	-	-	-	-	-	-	-
CB Erzbergb., Gewinnung v.Steinen u.Erden	58	13	7	12	12	6	7	-	-	1	-	671	643
13 Erzbergbau	-	-	-	-	-	-	-	-	-	-	-	-	-
14 Gew.v.Steinen u.Erden;sonst.Bergb.	58	13	7	12	12	6	7	-	-	1	-	671	643
<b>D Sachgütererzeugung</b>	<b>2380</b>	<b>510</b>	<b>321</b>	<b>586</b>	<b>414</b>	<b>237</b>	<b>158</b>	<b>77</b>	<b>46</b>	<b>25</b>	<b>6</b>	<b>40261</b>	<b>38239</b>
DA H.v.Nahrungsm.u.Getränken,Tabakverarb.	408	48	53	148	79	45	20	7	6	2	-	4248	3902
15 H.v.Nahr.- u.Genussm.; Getränken	408	48	53	148	79	45	20	7	6	2	-	4248	3902
16 Tabakverarbeitung	-	-	-	-	-	-	-	-	-	-	-	-	-
DB H.v.Textilien, Textilwaren u. Bekleidung	115	40	22	31	6	11	4	1	-	-	-	588	488
17 H.v.Textilien u.Textilwaren (o. Bekl.)	40	7	8	13	3	7	2	-	-	-	-	258	225
18 H.v.Bekleidung	75	33	14	18	3	4	2	1	-	-	-	330	263
DC Ledererz. u. -verarbeitung, H.v.Schuhen	30	6	7	8	2	2	-	1	1	2	1	2150	2127
19 Ledererzeugung und -verarbeitung	30	6	7	8	2	2	-	1	1	2	1	2150	2127
DD Be- u. Verarb. v. Holz (o.H.v.Möbeln)	326	102	43	63	49	25	27	10	5	2	-	3819	3510
20 Be- u. Verarb. v. Holz (o.H.v.Möbeln)	326	102	43	63	49	25	27	10	5	2	-	3819	3510
DE H.u.Verarb.v.Papier u.Pappe, Verlagsw.	121	24	12	39	17	10	9	8	1	-	1	1953	1867
21 H.u.Verarbeitung v. Papier u. Pappe	8	1	-	1	-	-	2	3	-	-	1	795	792
22 Verlagsw., Druckerei,Vervielfältig.	113	23	12	38	17	10	7	5	1	-	-	1158	1075
DF Kokerei, Mineralölverarbeitung	2	-	1	-	-	1	-	-	-	-	-	20	20
23 Kokerei, Mineralölverarbeitung	2	-	1	-	-	1	-	-	-	-	-	20	20
DG H.v.Chemikalien u. chem. Erzeugn.	47	3	3	8	8	12	7	2	2	2	-	1339	1313
24 H.v.Chemikalien u. chem. Erzeugn.	47	3	3	8	8	12	7	2	2	2	-	1339	1313
DH H.v.Gummi- und Kunststoffwaren	53	4	5	8	8	7	9	9	3	-	-	1520	1486
25 H.v.Gummi- und Kunststoffwaren	53	4	5	8	8	7	9	9	3	-	-	1520	1486
DI H.u.Bearb.v.Glas,H.v.W.a.Stein.u.Erden	140	27	18	33	26	10	10	4	7	5	-	3613	3526
26 H.u.Bea.v.Glas,H.v.W.a.Stein.u.Erden	140	27	18	33	26	10	10	4	7	5	-	3613	3526
DJ Metallierz.-bearbeitung, H.v.Metallierz.	330	92	53	55	53	27	33	11	4	2	-	4332	4026
27 Metallherzeugung und -bearbeitung	8	1	1	-	2	-	2	1	-	1	-	643	639
28 H.v.Metallherzeugnissen	322	91	52	55	51	27	31	10	4	1	-	3689	3387
DK Maschinenbau	212	36	20	33	44	30	15	15	10	7	2	7735	7578
29 Maschinenbau	212	36	20	33	44	30	15	15	10	7	2	7735	7578
DL H.v.Büromasch., Datenverarb.ger.	161	19	29	41	25	26	7	6	4	2	2	5711	5581
30 H.v.Büromasch., Datenverarb.ger.	6	-	1	2	1	1	1	-	-	-	-	81	73
31 H.v.Ger.d.Elektrizitätserz., -verteil.	41	5	9	9	4	6	3	3	2	-	-	795	766
32 Rundfunk-,Fernseh- u.Nachr.technik	28	4	5	1	1	8	2	2	1	2	2	4091	4073
33 Medizin-,Mess-u.Regel.tech., Optik	86	10	14	29	19	11	1	1	1	-	-	744	669
DM Fahrzeugbau	15	4	2	5	2	-	1	1	-	-	-	148	140
34 H.v.Kraftwagen und Kraftw.teilen	7	1	-	3	1	-	1	1	-	-	-	129	127
35 Sonstiger Fahrzeugbau	8	3	2	2	1	-	-	-	-	-	-	19	13
DN H.v.sonst. Erzeugnissen,Rückgewinnung	420	105	53	114	95	31	16	2	3	1	-	3085	2675
36 H.v.sonstigen Erzeugnissen	414	104	51	113	94	31	15	2	3	1	-	3049	2640
37 Rückgewinnung (Recycling)	6	1	2	1	1	-	1	-	-	-	-	36	35
<b>E Energie- und Wasserversorgung</b>	<b>132</b>	<b>22</b>	<b>29</b>	<b>26</b>	<b>14</b>	<b>12</b>	<b>11</b>	<b>11</b>	<b>5</b>	<b>2</b>	-	<b>3013</b>	<b>2985</b>
EA Energie- und Wasserversorgung	132	22	29	26	14	12	11	11	5	2	-	3013	2985
40 Energieversorgung	111	22	28	20	8	9	7	10	5	2	-	2697	2669
41 Wasserversorgung	21	-	1	6	6	3	4	1	-	-	-	316	316

**Tabelle A3.3: Arbeitsstätten und Beschäftigte nach NUTS 2 und Abteilungen der ÖNACE 1995**
**AT21 KÄRNTEN**

ÖNACE 1995	Arbeitsstätten insgesamt	davon mit ... unselbständig Beschäftigten									Beschäftigte insgesamt	darunter unselbst. Beschäftigte	
		0	1	2 - 4	5 - 9	10 - 19	20 - 49	50 - 99	100 - 199	200 - 499			500 und mehr
<b>F Bauwesen</b>	<b>1840</b>	<b>364</b>	<b>237</b>	<b>426</b>	<b>362</b>	<b>219</b>	<b>169</b>	<b>41</b>	<b>15</b>	<b>5</b>	<b>2</b>	<b>21157</b>	<b>19535</b>
FA Bauwesen	1840	364	237	426	362	219	169	41	15	5	2	21157	19535
45 Bauwesen	1840	364	237	426	362	219	169	41	15	5	2	21157	19535
<b>G Handel, Rep. v.Kfz u.Gebrauchsgütern</b>	<b>6672</b>	<b>1737</b>	<b>1275</b>	<b>1902</b>	<b>955</b>	<b>527</b>	<b>210</b>	<b>42</b>	<b>19</b>	<b>5</b>	<b>-</b>	<b>37246</b>	<b>32273</b>
GA Handel, Rep. v.Kfz u.Gebrauchsgütern	6672	1737	1275	1902	955	527	210	42	19	5	-	37246	32273
50 Kfz-Handel, Rep. v.Kfz, Tankstellen	834	142	120	249	167	101	47	5	3	-	-	5983	5218
51 Handelsvermittlung u.GH (o.H.m.Kfz)	1572	541	289	357	185	109	63	18	6	4	-	9956	8772
52 EH (o.Kfz,o.Tankst.), Rep.v.Gebr.g.	4266	1054	866	1296	603	317	100	19	10	1	-	21307	18283
<b>H Beherbergungs- und Gaststättenw.</b>	<b>5390</b>	<b>2113</b>	<b>1306</b>	<b>1296</b>	<b>409</b>	<b>184</b>	<b>68</b>	<b>13</b>	<b>1</b>	<b>-</b>	<b>-</b>	<b>18752</b>	<b>12694</b>
HA Beherbergungs- und Gaststättenw.	5390	2113	1306	1296	409	184	68	13	1	-	-	18752	12694
55 Beherbergungs- und Gaststättenw.	5390	2113	1306	1296	409	184	68	13	1	-	-	18752	12694
<b>I Verkehr und Nachrichtenübermittlung</b>	<b>1490</b>	<b>349</b>	<b>247</b>	<b>387</b>	<b>265</b>	<b>137</b>	<b>70</b>	<b>20</b>	<b>6</b>	<b>8</b>	<b>1</b>	<b>13061</b>	<b>12186</b>
IA Verkehr und Nachrichtenübermittlung	1490	349	247	387	265	137	70	20	6	8	1	13061	12186
60 Landverkehr,Transp. i. Rohrfernleit.	915	294	163	192	128	78	40	10	4	5	1	7990	7251
61 Schifffahrt	13	4	2	3	2	2	-	-	-	-	-	55	47
62 Flugverkehr	9	1	2	2	1	2	-	1	-	-	-	116	112
63 Hilfs-u.Nebentät.f.d.Verk., Reisebür.	261	37	54	93	44	18	10	5	-	-	-	1512	1408
64 Nachrichtenübermittlung	292	13	26	97	90	37	20	4	2	3	-	3388	3368
<b>J Kredit- und Versicherungswesen</b>	<b>929</b>	<b>247</b>	<b>118</b>	<b>226</b>	<b>178</b>	<b>88</b>	<b>55</b>	<b>10</b>	<b>4</b>	<b>3</b>	<b>-</b>	<b>7239</b>	<b>6876</b>
JA Kredit- und Versicherungswesen	929	247	118	226	178	88	55	10	4	3	-	7239	6876
65 Kreditwesen	394	1	43	132	123	52	31	7	2	3	-	4498	4498
66 Versicherungswesen	138	-	7	32	41	31	23	2	2	-	-	1933	1933
67 M.d.Kredit-u.Vers.w.verbund.Tätigk.	397	246	68	62	14	5	1	1	-	-	-	808	445
<b>K Realitätenwesen, Unternehmensdienstl.</b>	<b>3435</b>	<b>1520</b>	<b>598</b>	<b>710</b>	<b>351</b>	<b>146</b>	<b>75</b>	<b>18</b>	<b>11</b>	<b>6</b>	<b>-</b>	<b>16488</b>	<b>13428</b>
KA Realitätenwesen, Unternehmensdienstl.	3435	1520	598	710	351	146	75	18	11	6	-	16488	13428
70 Realitätenwesen	377	166	93	66	25	14	9	4	-	-	-	1424	1142
71 Vermiet.bewegl.Sachen o.Bed.pers.	123	42	28	36	9	6	2	-	-	-	-	372	297
72 Datenverarbeitung u. Datenbanken	451	267	67	58	33	14	8	2	1	1	-	1815	1400
73 Forschung und Entwicklung	15	3	-	7	3	1	1	-	-	-	-	94	91
74 Erbring.v.unternehmensbez.Dienstl.	2469	1042	410	543	281	111	55	12	10	5	-	12783	10498
<b>L Öffentl. Verwaltung, Sozialversich.</b>	<b>525</b>	<b>-</b>	<b>24</b>	<b>60</b>	<b>148</b>	<b>133</b>	<b>100</b>	<b>29</b>	<b>21</b>	<b>9</b>	<b>1</b>	<b>14223</b>	<b>14223</b>
LA Öffentl. Verwaltung, Sozialversich.	525	-	24	60	148	133	100	29	21	9	1	14223	14223
75 Öffentl. Verwaltung, Sozialversich.	525	-	24	60	148	133	100	29	21	9	1	14223	14223
<b>M Unterrichtswesen</b>	<b>993</b>	<b>57</b>	<b>36</b>	<b>214</b>	<b>280</b>	<b>191</b>	<b>163</b>	<b>41</b>	<b>10</b>	<b>1</b>	<b>-</b>	<b>14629</b>	<b>14512</b>
MA Unterrichtswesen	993	57	36	214	280	191	163	41	10	1	-	14629	14512
80 Unterrichtswesen	993	57	36	214	280	191	163	41	10	1	-	14629	14512
<b>N Gesundheits-, Veterinär- u. Sozialw.</b>	<b>1748</b>	<b>464</b>	<b>290</b>	<b>643</b>	<b>190</b>	<b>70</b>	<b>55</b>	<b>18</b>	<b>8</b>	<b>7</b>	<b>3</b>	<b>18500</b>	<b>17073</b>
NA Gesundheits-, Veterinär- u. Sozialw.	1748	464	290	643	190	70	55	18	8	7	3	18500	17073
85 Gesundheits-, Veterinär- u. Sozialw.	1748	464	290	643	190	70	55	18	8	7	3	18500	17073
<b>O Erbring.v.sonst.öffentl.u.pers.Dienstl.</b>	<b>2027</b>	<b>626</b>	<b>435</b>	<b>591</b>	<b>251</b>	<b>75</b>	<b>30</b>	<b>9</b>	<b>7</b>	<b>3</b>	<b>-</b>	<b>9222</b>	<b>7881</b>
OA Erbring.v.sonst.öffentl.u.pers.Dienstl.	2027	626	435	591	251	75	30	9	7	3	-	9222	7881
90 Abwasser- u.Abfallbes.u.s.Entsorg.	86	13	19	15	20	9	6	3	-	1	-	1019	987
91 Interessenvertretungen, Vereine	321	5	131	107	44	20	7	3	4	-	-	1843	1843
92 Kultur, Sport und Unterhaltung	710	342	132	141	58	22	12	-	2	1	-	2657	2101
93 Erbring. v. sonst. Dienstleistungen	910	266	153	328	129	24	5	3	1	1	-	3703	2950

Tabelle A3.3: Arbeitsstätten und Beschäftigte nach NUTS 2 und Abteilungen der ÖNACE 1995

## AT22 STEIERMARK

ÖNACE 1995	Arbeitsstätten insgesamt	davon mit ... unselbständig Beschäftigten										Beschäftigte insgesamt	darunter unselbst. Beschäftigte
		0	1	2 - 4	5 - 9	10 - 19	20 - 49	50 - 99	100 - 199	200 - 499	500 und mehr		
<b>Zusammen</b>	<b>53544</b>	<b>14796</b>	<b>8822</b>	<b>13913</b>	<b>8077</b>	<b>4217</b>	<b>2443</b>	<b>727</b>	<b>312</b>	<b>181</b>	<b>56</b>	<b>476090</b>	<b>433936</b>
<b>C Bergbau;Gewinn.v.Steinen u.Erden</b>	<b>128</b>	<b>12</b>	<b>16</b>	<b>31</b>	<b>24</b>	<b>23</b>	<b>12</b>	<b>6</b>	<b>1</b>	<b>3</b>	<b>-</b>	<b>2253</b>	<b>2201</b>
CA Kohlenbergbau, Gew. v. Erdöl u. Erdgas	4	1	-	-	-	1	-	-	1	1	-	398	396
10 Kohlenbergbau, Torfgewinnung	4	1	-	-	-	1	-	-	1	1	-	398	396
11 Erdöl- und Erdgasbergbau	-	-	-	-	-	-	-	-	-	-	-	-	-
12 Bergbau auf Uran- und Thoriumerze	-	-	-	-	-	-	-	-	-	-	-	-	-
CB Erzbergb., Gewinnung v.Steinen u.Erden	124	11	16	31	24	22	12	6	-	2	-	1855	1805
13 Erzbergbau	1	-	-	-	-	-	-	-	-	1	-	219	219
14 Gew.v.Steinen u.Erden;sonst.Bergb.	123	11	16	31	24	22	12	6	-	1	-	1636	1586
<b>D Sachgütererzeugung</b>	<b>4643</b>	<b>938</b>	<b>577</b>	<b>1090</b>	<b>852</b>	<b>490</b>	<b>344</b>	<b>151</b>	<b>87</b>	<b>83</b>	<b>31</b>	<b>111339</b>	<b>107252</b>
DA H.v.Nahrungsm.u.Getränken,Tabakverarb.	828	84	108	229	222	102	47	23	9	4	-	9798	9056
15 H.v.Nahr.- u.Genussm.; Getränken	827	84	108	229	222	102	47	22	9	4	-	9737	8995
16 Tabakverarbeitung	1	-	-	-	-	-	-	1	-	-	-	61	61
DB H.v.Textilien, Textilwaren u. Bekleidung	260	111	48	55	14	8	14	4	2	3	1	3163	2927
17 H.v.Textilien u.Textilwaren (o. Bekl.)	70	22	13	16	4	2	6	3	1	2	1	1826	1771
18 H.v.Bekleidung	190	89	35	39	10	6	8	1	1	1	-	1337	1156
DC Ledererz. u. -verarbeitung, H.v.Schuhen	28	8	3	6	4	2	2	-	1	1	1	1404	1376
19 Ledererzeugung und -verarbeitung	28	8	3	6	4	2	2	-	1	1	1	1404	1376
DD Be- u. Verarb. v. Holz (o.H.v.Möbeln)	606	164	85	147	94	51	33	17	9	6	-	7570	6933
20 Be- u. Verarb. v. Holz (o.H.v.Möbeln)	606	164	85	147	94	51	33	17	9	6	-	7570	6933
DE H.u.Verarb.v.Papier u.Pappe, Verlagsw.	276	51	35	60	46	35	22	9	8	8	2	8336	8129
21 H.u.Verarbeitung v. Papier u. Pappe	30	-	1	3	5	2	2	4	5	6	2	5337	5322
22 Verlagsw., Druckerei,Vervielfältig.	246	51	34	57	41	33	20	5	3	2	-	2999	2807
DF Kokerei, Mineralölverarbeitung	3	-	1	-	1	1	-	-	-	-	-	19	18
23 Kokerei, Mineralölverarbeitung	3	-	1	-	1	1	-	-	-	-	-	19	18
DG H.v.Chemikalien u. chem. Erzeugn.	61	10	6	13	10	9	8	-	3	2	-	1514	1478
24 H.v.Chemikalien u. chem. Erzeugn.	61	10	6	13	10	9	8	-	3	2	-	1514	1478
DH H.v.Gummi- und Kunststoffwaren	75	15	6	15	8	8	12	4	5	2	-	2279	2226
25 H.v.Gummi- und Kunststoffwaren	75	15	6	15	8	8	12	4	5	2	-	2279	2226
DI H.u.Bearb.v.Glas,H.v.W.a.Stein.u.Erden	309	46	29	81	56	38	30	12	11	6	-	6313	6118
26 H.u.Bea.v.Glas,H.v.W.a.Stein.u.Erden	309	46	29	81	56	38	30	12	11	6	-	6313	6118
DJ Metallierz.-bearbeitung, H.v.Metallierz.	640	130	59	133	97	77	66	30	22	19	7	22309	21747
27 Metallierzeugung und -bearbeitung	34	-	2	3	3	-	5	3	4	9	5	9006	9001
28 H.v.Metallierzeugnissen	606	130	57	130	94	77	61	27	18	10	2	13303	12746
DK Maschinenbau	352	72	36	62	43	44	45	24	7	15	4	12586	12305
29 Maschinenbau	352	72	36	62	43	44	45	24	7	15	4	12586	12305
DL H.v.Büromasch., Datenverarb.ger.	339	54	58	75	65	34	14	14	6	9	10	16240	15967
30 H.v.Büromasch., Datenverarb.ger.	7	1	-	-	2	3	-	1	-	-	-	150	144
31 H.v.Ger.d.Elektrizitätserz., -verteil.	79	7	14	9	17	8	5	6	5	4	4	6001	5945
32 Rundfunk-,Fernseh- u.Nachr.technik	40	8	1	5	5	6	4	3	-	3	5	6910	6889
33 Medizin-,Mess-u.Regel.tech., Optik	213	38	43	61	41	17	5	4	1	2	1	3179	2989
DM Fahrzeugbau	66	6	3	6	17	7	10	5	1	6	5	12395	12339
34 H.v.Kraftwagen und Kraftw.teilen	56	2	3	6	15	6	8	5	1	6	4	11516	11465
35 Sonstiger Fahrzeugbau	10	4	-	-	2	1	2	-	-	-	1	879	874
DN H.v.sonst. Erzeugnissen,Rückgewinnung	800	187	100	208	175	74	41	9	3	2	1	7413	6633
36 H.v.sonstigen Erzeugnissen	774	182	97	197	172	72	40	8	3	2	1	7211	6454
37 Rückgewinnung (Recycling)	26	5	3	11	3	2	1	1	-	-	-	202	179
<b>E Energie- und Wasserversorgung</b>	<b>310</b>	<b>18</b>	<b>89</b>	<b>59</b>	<b>48</b>	<b>42</b>	<b>21</b>	<b>20</b>	<b>10</b>	<b>3</b>	<b>-</b>	<b>5162</b>	<b>5108</b>
EA Energie- und Wasserversorgung	310	18	89	59	48	42	21	20	10	3	-	5162	5108
40 Energieversorgung	239	18	77	37	31	28	17	18	10	3	-	4575	4521
41 Wasserversorgung	71	-	12	22	17	14	4	2	-	-	-	587	587

**Tabelle A3.3: Arbeitsstätten und Beschäftigte nach NUTS 2 und Abteilungen der ÖNACE 1995**
**AT22 STEIERMARK**

ÖNACE 1995	Arbeitsstätten insgesamt	davon mit ... unselbständig Beschäftigten										Beschäftigte insgesamt	darunter unselbst. Beschäftigte
		0	1	2 - 4	5 - 9	10 - 19	20 - 49	50 - 99	100 - 199	200 - 499	500 und mehr		
<b>F Bauwesen</b>	<b>3476</b>	<b>615</b>	<b>406</b>	<b>783</b>	<b>717</b>	<b>490</b>	<b>326</b>	<b>99</b>	<b>32</b>	<b>8</b>	<b>-</b>	<b>40489</b>	<b>37400</b>
FA Bauwesen	3476	615	406	783	717	490	326	99	32	8	-	40489	37400
45 Bauwesen	3476	615	406	783	717	490	326	99	32	8	-	40489	37400
<b>G Handel, Rep. v.Kfz u.Gebrauchsgütern</b>	<b>13565</b>	<b>3711</b>	<b>2377</b>	<b>3753</b>	<b>2009</b>	<b>1131</b>	<b>426</b>	<b>111</b>	<b>37</b>	<b>9</b>	<b>1</b>	<b>80143</b>	<b>69593</b>
GA Handel, Rep. v.Kfz u.Gebrauchsgütern	13565	3711	2377	3753	2009	1131	426	111	37	9	1	80143	69593
50 Kfz-Handel, Rep. v.Kfz, Tankstellen	1817	372	254	481	362	228	95	20	5	-	-	13326	11638
51 Handelsvermittlung u.GH (o.H.m.Kfz)	3146	1159	529	609	398	256	139	42	12	2	-	20128	17641
52 EH (o.Kfz,o.Tankst.), Rep.v.Gebr.g.	8602	2180	1594	2663	1249	647	192	49	20	7	1	46689	40314
<b>H Beherbergungs- und Gaststättenw.</b>	<b>7005</b>	<b>2168</b>	<b>1621</b>	<b>2082</b>	<b>730</b>	<b>252</b>	<b>125</b>	<b>22</b>	<b>4</b>	<b>1</b>	<b>-</b>	<b>29000</b>	<b>20949</b>
HA Beherbergungs- und Gaststättenw.	7005	2168	1621	2082	730	252	125	22	4	1	-	29000	20949
55 Beherbergungs- und Gaststättenw.	7005	2168	1621	2082	730	252	125	22	4	1	-	29000	20949
<b>I Verkehr und Nachrichtenübermittlung</b>	<b>3030</b>	<b>653</b>	<b>511</b>	<b>777</b>	<b>523</b>	<b>296</b>	<b>180</b>	<b>46</b>	<b>23</b>	<b>16</b>	<b>5</b>	<b>31556</b>	<b>29693</b>
IA Verkehr und Nachrichtenübermittlung	3030	653	511	777	523	296	180	46	23	16	5	31556	29693
60 Landverkehr,Transp. i. Rohrfernleit.	1878	543	318	444	267	154	99	26	13	10	4	19188	17589
61 Schifffahrt	5	2	1	1	1	-	-	-	-	-	-	14	10
62 Flugverkehr	14	1	4	2	3	3	-	-	1	-	-	179	173
63 Hilfs-u.Nebentät.f.d.Verk., Reisebür.	546	78	127	185	80	38	25	5	7	1	-	4062	3863
64 Nachrichtenübermittlung	587	29	61	145	172	101	56	15	2	5	1	8113	8058
<b>J Kredit- und Versicherungswesen</b>	<b>1863</b>	<b>538</b>	<b>214</b>	<b>455</b>	<b>343</b>	<b>191</b>	<b>87</b>	<b>21</b>	<b>9</b>	<b>4</b>	<b>1</b>	<b>13988</b>	<b>13193</b>
JA Kredit- und Versicherungswesen	1863	538	214	455	343	191	87	21	9	4	1	13988	13193
65 Kreditwesen	774	-	50	295	237	105	66	13	5	3	-	8190	8190
66 Versicherungswesen	266	-	26	55	83	71	18	7	4	1	1	4123	4123
67 M.d.Kredit-u.Vers.w.verbund.Tätigk.	823	538	138	105	23	15	3	1	-	-	-	1675	880
<b>K Realitätenwesen, Unternehmensdienstl.</b>	<b>8106</b>	<b>3737</b>	<b>1418</b>	<b>1496</b>	<b>808</b>	<b>369</b>	<b>194</b>	<b>47</b>	<b>27</b>	<b>6</b>	<b>4</b>	<b>40261</b>	<b>32692</b>
KA Realitätenwesen, Unternehmensdienstl.	8106	3737	1418	1496	808	369	194	47	27	6	4	40261	32692
70 Realitätenwesen	745	265	188	181	68	21	15	6	1	-	-	3067	2508
71 Vermiet.bewegl.Sachen o.Bed.pers.	299	126	58	71	24	15	4	1	-	-	-	1025	795
72 Datenverarbeitung u. Datenbanken	1319	834	182	156	66	52	23	3	1	2	-	4556	3279
73 Forschung und Entwicklung	113	34	12	13	15	21	11	3	4	-	-	1573	1519
74 Erbring.v.unternehmensbez.Dienstl.	5630	2478	978	1075	635	260	141	34	21	4	4	30040	24591
<b>L Öffentl. Verwaltung, Sozialversich.</b>	<b>1264</b>	<b>-</b>	<b>81</b>	<b>320</b>	<b>376</b>	<b>213</b>	<b>154</b>	<b>65</b>	<b>35</b>	<b>15</b>	<b>5</b>	<b>28725</b>	<b>28725</b>
LA Öffentl. Verwaltung, Sozialversich.	1264	-	81	320	376	213	154	65	35	15	5	28725	28725
75 Öffentl. Verwaltung, Sozialversich.	1264	-	81	320	376	213	154	65	35	15	5	28725	28725
<b>M Unterrichtswesen</b>	<b>2237</b>	<b>168</b>	<b>103</b>	<b>568</b>	<b>588</b>	<b>371</b>	<b>335</b>	<b>81</b>	<b>17</b>	<b>4</b>	<b>2</b>	<b>32361</b>	<b>32065</b>
MA Unterrichtswesen	2237	168	103	568	588	371	335	81	17	4	2	32361	32065
80 Unterrichtswesen	2237	168	103	568	588	371	335	81	17	4	2	32361	32065
<b>N Gesundheits-, Veterinär- u. Sozialw.</b>	<b>3668</b>	<b>835</b>	<b>549</b>	<b>1295</b>	<b>558</b>	<b>192</b>	<b>157</b>	<b>32</b>	<b>21</b>	<b>23</b>	<b>6</b>	<b>41007</b>	<b>38069</b>
NA Gesundheits-, Veterinär- u. Sozialw.	3668	835	549	1295	558	192	157	32	21	23	6	41007	38069
85 Gesundheits-, Veterinär- u. Sozialw.	3668	835	549	1295	558	192	157	32	21	23	6	41007	38069
<b>O Erbring.v.sonst.öffentl.u.pers.Dienstl.</b>	<b>4249</b>	<b>1403</b>	<b>860</b>	<b>1204</b>	<b>501</b>	<b>157</b>	<b>82</b>	<b>26</b>	<b>9</b>	<b>6</b>	<b>1</b>	<b>19806</b>	<b>16996</b>
OA Erbring.v.sonst.öffentl.u.pers.Dienstl.	4249	1403	860	1204	501	157	82	26	9	6	1	19806	16996
90 Abwasser- u.Abfallbes.u.s.Entsorg.	265	19	93	69	33	23	18	8	1	-	1	2787	2735
91 Interessenvertretungen, Vereine	651	7	191	270	112	35	27	5	2	2	-	4158	4158
92 Kultur, Sport und Unterhaltung	1336	692	245	235	90	38	25	8	2	1	-	4834	3792
93 Erbring. v. sonst. Dienstleistungen	1997	685	331	630	266	61	12	5	4	3	-	8027	6311

Tabelle A3.3: Arbeitsstätten und Beschäftigte nach NUTS 2 und Abteilungen der ÖNACE 1995

## AT31 OBERÖSTERREICH

ÖNACE 1995	Arbeitsstätten insgesamt	davon mit ... unselbständig Beschäftigten										Beschäftigte insgesamt	darunter unselbst. Beschäftigte
		0	1	2 - 4	5 - 9	10 - 19	20 - 49	50 - 99	100 - 199	200 - 499	500 und mehr		
<b>Zusammen</b>	<b>57657</b>	<b>15189</b>	<b>9071</b>	<b>14893</b>	<b>8799</b>	<b>4901</b>	<b>3131</b>	<b>935</b>	<b>448</b>	<b>215</b>	<b>75</b>	<b>583063</b>	<b>538581</b>
<b>C Bergbau;Gewinn.v.Steinen u.Erden</b>	<b>128</b>	<b>14</b>	<b>23</b>	<b>32</b>	<b>26</b>	<b>16</b>	<b>11</b>	<b>5</b>	<b>1</b>	<b>-</b>	<b>-</b>	<b>1348</b>	<b>1290</b>
CA Kohlenbergbau, Gew. v. Erdöl u. Erdgas	9	-	1	3	3	1	-	1	-	-	-	107	106
10 Kohlenbergbau, Torfgewinnung	2	-	-	1	1	-	-	-	-	-	-	11	10
11 Erdöl- und Erdgasbergbau	7	-	1	2	2	1	-	1	-	-	-	96	96
12 Bergbau auf Uran- und Thoriumerze	-	-	-	-	-	-	-	-	-	-	-	-	-
CB Erzbergb., Gewinnung v.Steinen u.Erden	119	14	22	29	23	15	11	4	1	-	-	1241	1184
13 Erzbergbau	-	-	-	-	-	-	-	-	-	-	-	-	-
14 Gew.v.Steinen u.Erden;sonst.Bergb.	119	14	22	29	23	15	11	4	1	-	-	1241	1184
<b>D Sachgütererzeugung</b>	<b>6471</b>	<b>1257</b>	<b>760</b>	<b>1389</b>	<b>1114</b>	<b>765</b>	<b>626</b>	<b>249</b>	<b>161</b>	<b>116</b>	<b>34</b>	<b>160486</b>	<b>154706</b>
DA H.v.Nahrungsm.u.Getränken,Tabakverarb.	1246	100	133	375	323	160	103	25	18	8	1	16261	15085
15 H.v.Nahr.- u.Genussm.; Getränken	1245	100	133	375	323	160	103	25	18	7	1	16035	14859
16 Tabakverarbeitung	1	-	-	-	-	-	-	-	-	1	-	226	226
DB H.v.Textilien, Textilwaren u. Bekleidung	307	110	55	38	28	33	22	11	6	4	-	4328	4048
17 H.v.Textilien u.Textilwaren (o. Bekl.)	105	24	18	12	11	16	10	7	5	2	-	2490	2390
18 H.v.Bekleidung	202	86	37	26	17	17	12	4	1	2	-	1838	1658
DC Ledererz. u. -verarbeitung, H.v.Schuhen	59	14	9	14	7	7	3	2	2	1	-	1206	1151
19 Ledererzeugung und -verarbeitung	59	14	9	14	7	7	3	2	2	1	-	1206	1151
DD Be- u. Verarb. v. Holz (o.H.v.Möbeln)	762	234	112	160	118	64	44	18	7	5	-	8070	7257
20 Be- u. Verarb. v. Holz (o.H.v.Möbeln)	762	234	112	160	118	64	44	18	7	5	-	8070	7257
DE H.u.Verarb.v.Papier u.Pappe, Verlagsw.	299	47	36	64	47	37	38	16	7	5	2	7344	7107
21 H.u.Verarbeitung v. Papier u. Pappe	32	2	2	6	-	4	5	4	3	4	2	3469	3452
22 Verlagsw., Druckerei,Vervielfältig.	267	45	34	58	47	33	33	12	4	1	-	3875	3655
DF Kokerei, Mineralölverarbeitung	7	-	-	1	2	2	1	1	-	-	-	132	131
23 Kokerei, Mineralölverarbeitung	7	-	-	1	2	2	1	1	-	-	-	132	131
DG H.v.Chemikalien u. chem. Erzeugn.	103	10	6	18	13	21	15	6	6	5	3	7474	7425
24 H.v.Chemikalien u. chem. Erzeugn.	103	10	6	18	13	21	15	6	6	5	3	7474	7425
DH H.v.Gummi- und Kunststoffwaren	187	31	15	29	10	27	26	20	14	13	2	10096	9970
25 H.v.Gummi- und Kunststoffwaren	187	31	15	29	10	27	26	20	14	13	2	10096	9970
DI H.u.Bearb.v.Glas,H.v.W.a.Stein.u.Erden	379	84	45	78	56	37	44	18	11	6	-	7591	7334
26 H.u.Bea.v.Glas,H.v.W.a.Stein.u.Erden	379	84	45	78	56	37	44	18	11	6	-	7591	7334
DJ Metallierz.-bearbeitung, H.v.Metallierz.	880	189	93	162	138	95	110	42	28	15	8	31986	31211
27 Metallierzeugung und -bearbeitung	41	2	2	2	6	3	6	5	4	8	3	13694	13682
28 H.v.Metallierzeugnissen	839	187	91	160	132	92	104	37	24	7	5	18292	17529
DK Maschinenbau	638	92	69	117	84	86	92	41	27	24	6	24460	23931
29 Maschinenbau	638	92	69	117	84	86	92	41	27	24	6	24460	23931
DL H.v.Büromasch., Datenverarb.ger.	367	56	62	82	59	43	22	15	13	12	3	11358	11077
30 H.v.Büromasch., Datenverarb.ger.	7	3	-	-	1	1	1	-	-	1	-	286	278
31 H.v.Ger.d.Elektrizitätserz., -verteil.	125	27	10	18	20	13	10	8	10	7	2	6334	6244
32 Rundfunk-,Fernseh- u.Nachr.technik	23	3	2	4	4	4	-	3	-	3	-	1413	1402
33 Medizin-,Mess-u.Regel.tech., Optik	212	23	50	60	34	25	11	4	3	1	1	3325	3153
DM Fahrzeugbau	102	11	5	17	12	16	17	7	7	2	8	13371	13296
34 H.v.Kraftwagen und Kraftw.teilen	54	3	1	4	9	11	13	2	4	1	6	10733	10688
35 Sonstiger Fahrzeugbau	48	8	4	13	3	5	4	5	3	1	2	2638	2608
DN H.v.sonst. Erzeugnissen,Rückgewinnung	1135	279	120	234	217	137	89	27	15	16	1	16809	15683
36 H.v.sonstigen Erzeugnissen	1112	278	116	227	210	134	88	27	15	16	1	16654	15544
37 Rückgewinnung (Recycling)	23	1	4	7	7	3	1	-	-	-	-	155	139
<b>E Energie- und Wasserversorgung</b>	<b>260</b>	<b>31</b>	<b>54</b>	<b>63</b>	<b>36</b>	<b>30</b>	<b>24</b>	<b>11</b>	<b>7</b>	<b>1</b>	<b>3</b>	<b>5908</b>	<b>5862</b>
EA Energie- und Wasserversorgung	260	31	54	63	36	30	24	11	7	1	3	5908	5862
40 Energieversorgung	213	31	40	50	26	24	22	11	5	1	3	5384	5338
41 Wasserversorgung	47	-	14	13	10	6	2	-	2	-	-	524	524

Tabelle A3.3: Arbeitsstätten und Beschäftigte nach NUTS 2 und Abteilungen der ÖNACE 1995

## AT31 OBERÖSTERREICH

ÖNACE 1995	Arbeitsstätten insgesamt	davon mit ... unselbständig Beschäftigten										Beschäftigte insgesamt	darunter unselbst. Beschäftigte
		0	1	2 - 4	5 - 9	10 - 19	20 - 49	50 - 99	100 - 199	200 - 499	500 und mehr		
<b>F Bauwesen</b>	<b>3732</b>	<b>755</b>	<b>447</b>	<b>784</b>	<b>725</b>	<b>492</b>	<b>361</b>	<b>105</b>	<b>47</b>	<b>11</b>	<b>5</b>	<b>51089</b>	<b>47689</b>
FA Bauwesen	3732	755	447	784	725	492	361	105	47	11	5	51089	47689
45 Bauwesen	3732	755	447	784	725	492	361	105	47	11	5	51089	47689
<b>G Handel, Rep. v.Kfz u.Gebrauchsgütern</b>	<b>15544</b>	<b>4210</b>	<b>2682</b>	<b>4346</b>	<b>2209</b>	<b>1300</b>	<b>565</b>	<b>158</b>	<b>54</b>	<b>17</b>	<b>3</b>	<b>100445</b>	<b>88440</b>
GA Handel, Rep. v.Kfz u.Gebrauchsgütern	15544	4210	2682	4346	2209	1300	565	158	54	17	3	100445	88440
50 Kfz-Handel, Rep. v.Kfz, Tankstellen	1843	325	251	509	382	226	121	25	3	1	-	14571	12937
51 Handelsvermittlung u.GH (o.H.m.Kfz)	4577	1618	789	916	557	360	218	79	31	7	2	34887	31370
52 EH (o.Kfz,o.Tankst.), Rep.v.Gebr.g.	9124	2267	1642	2921	1270	714	226	54	20	9	1	50987	44133
<b>H Beherbergungs- und Gaststättenw.</b>	<b>5928</b>	<b>1667</b>	<b>1339</b>	<b>1809</b>	<b>753</b>	<b>230</b>	<b>112</b>	<b>16</b>	<b>2</b>	<b>-</b>	<b>-</b>	<b>25401</b>	<b>18657</b>
HA Beherbergungs- und Gaststättenw.	5928	1667	1339	1809	753	230	112	16	2	-	-	25401	18657
55 Beherbergungs- und Gaststättenw.	5928	1667	1339	1809	753	230	112	16	2	-	-	25401	18657
<b>I Verkehr und Nachrichtenübermittlung</b>	<b>2986</b>	<b>541</b>	<b>447</b>	<b>770</b>	<b>548</b>	<b>357</b>	<b>204</b>	<b>71</b>	<b>31</b>	<b>13</b>	<b>4</b>	<b>38728</b>	<b>36905</b>
IA Verkehr und Nachrichtenübermittlung	2986	541	447	770	548	357	204	71	31	13	4	38728	36905
60 Landverkehr,Transp. i. Rohrfernleit.	1804	445	261	420	279	215	123	35	16	7	3	24347	22781
61 Schifffahrt	16	6	2	4	1	1	2	-	-	-	-	129	118
62 Flugverkehr	20	6	-	6	1	3	3	-	1	-	-	274	267
63 Hilfs-u.Nebentät.f.d.Verk., Reisebür.	558	58	106	198	86	55	28	15	9	3	-	5954	5763
64 Nachrichtenübermittlung	588	26	78	142	181	83	48	21	5	3	1	8024	7976
<b>J Kredit- und Versicherungswesen</b>	<b>2270</b>	<b>687</b>	<b>191</b>	<b>531</b>	<b>485</b>	<b>237</b>	<b>108</b>	<b>17</b>	<b>9</b>	<b>4</b>	<b>1</b>	<b>16931</b>	<b>15980</b>
JA Kredit- und Versicherungswesen	2270	687	191	531	485	237	108	17	9	4	1	16931	15980
65 Kreditwesen	1018	-	45	343	382	153	76	11	4	3	1	11064	11063
66 Versicherungswesen	298	2	29	87	72	69	29	4	5	1	-	3917	3917
67 M.d.Kredit-u.Vers.w.verbund.Tätigk.	954	685	117	101	31	15	3	2	-	-	-	1950	1000
<b>K Realitätenwesen, Unternehmensdienstl.</b>	<b>8292</b>	<b>3516</b>	<b>1466</b>	<b>1632</b>	<b>860</b>	<b>419</b>	<b>263</b>	<b>67</b>	<b>50</b>	<b>16</b>	<b>3</b>	<b>50582</b>	<b>43183</b>
KA Realitätenwesen, Unternehmensdienstl.	8292	3516	1466	1632	860	419	263	67	50	16	3	50582	43183
70 Realitätenwesen	761	271	181	170	63	39	21	9	5	2	-	4697	4197
71 Vermiet.bewegl.Sachen o.Bed.pers.	332	128	64	79	43	10	7	-	1	-	-	1284	1060
72 Datenverarbeitung u. Datenbanken	1291	717	213	170	94	43	38	8	6	2	-	6052	4813
73 Forschung und Entwicklung	46	15	11	6	5	6	3	-	-	-	-	282	261
74 Erbring.v.unternehmensbez.Dienstl.	5862	2385	997	1207	655	321	194	50	38	12	3	38267	32852
<b>L Öffentl. Verwaltung, Sozialversich.</b>	<b>1201</b>	<b>-</b>	<b>74</b>	<b>218</b>	<b>341</b>	<b>284</b>	<b>178</b>	<b>52</b>	<b>32</b>	<b>16</b>	<b>6</b>	<b>29218</b>	<b>29218</b>
LA Öffentl. Verwaltung, Sozialversich.	1201	-	74	218	341	284	178	52	32	16	6	29218	29218
75 Öffentl. Verwaltung, Sozialversich.	1201	-	74	218	341	284	178	52	32	16	6	29218	29218
<b>M Unterrichtswesen</b>	<b>2445</b>	<b>184</b>	<b>111</b>	<b>430</b>	<b>656</b>	<b>474</b>	<b>483</b>	<b>87</b>	<b>17</b>	<b>2</b>	<b>1</b>	<b>37676</b>	<b>37356</b>
MA Unterrichtswesen	2445	184	111	430	656	474	483	87	17	2	1	37676	37356
80 Unterrichtswesen	2445	184	111	430	656	474	483	87	17	2	1	37676	37356
<b>N Gesundheits-, Veterinär- u. Sozialw.</b>	<b>3874</b>	<b>921</b>	<b>560</b>	<b>1554</b>	<b>452</b>	<b>148</b>	<b>117</b>	<b>71</b>	<b>24</b>	<b>12</b>	<b>15</b>	<b>44098</b>	<b>41106</b>
NA Gesundheits-, Veterinär- u. Sozialw.	3874	921	560	1554	452	148	117	71	24	12	15	44098	41106
85 Gesundheits-, Veterinär- u. Sozialw.	3874	921	560	1554	452	148	117	71	24	12	15	44098	41106
<b>O Erbring.v.sonst.öffentl.u.pers.Dienstl.</b>	<b>4526</b>	<b>1406</b>	<b>917</b>	<b>1335</b>	<b>594</b>	<b>149</b>	<b>79</b>	<b>26</b>	<b>13</b>	<b>7</b>	<b>-</b>	<b>21153</b>	<b>18189</b>
OA Erbring.v.sonst.öffentl.u.pers.Dienstl.	4526	1406	917	1335	594	149	79	26	13	7	-	21153	18189
90 Abwasser- u.Abfallbes.u.s.Entsorg.	308	22	74	118	60	14	12	5	3	-	-	2247	2156
91 Interessenvertretungen, Vereine	790	15	262	321	106	38	34	6	4	4	-	5331	5331
92 Kultur, Sport und Unterhaltung	1370	705	238	254	96	45	22	6	2	2	-	5072	4023
93 Erbring. v. sonst. Dienstleistungen	2058	664	343	642	332	52	11	9	4	1	-	8503	6679

Tabelle A3.3: Arbeitsstätten und Beschäftigte nach NUTS 2 und Abteilungen der ÖNACE 1995

## AT32 SALZBURG

ÖNACE 1995	Arbeitsstätten insgesamt	davon mit ... unselbständig Beschäftigten										Beschäftigte insgesamt	darunter unselbst. Beschäftigte
		0	1	2 - 4	5 - 9	10 - 19	20 - 49	50 - 99	100 - 199	200 - 499	500 und mehr		
<b>Zusammen</b>	<b>30833</b>	<b>9055</b>	<b>5355</b>	<b>7711</b>	<b>4325</b>	<b>2344</b>	<b>1357</b>	<b>406</b>	<b>180</b>	<b>81</b>	<b>19</b>	<b>244378</b>	<b>219248</b>
<b>C Bergbau;Gewinn.v.Steinen u.Erden</b>	<b>64</b>	<b>3</b>	<b>3</b>	<b>21</b>	<b>20</b>	<b>11</b>	<b>5</b>	<b>1</b>	-	-	-	<b>578</b>	<b>552</b>
CA Kohlenbergbau, Gew. v. Erdöl u. Erdgas	4	1	-	1	1	-	1	-	-	-	-	33	30
10 Kohlenbergbau, Torfgewinnung	4	1	-	1	1	-	1	-	-	-	-	33	30
11 Erdöl- und Erdgasbergbau	-	-	-	-	-	-	-	-	-	-	-	-	-
12 Bergbau auf Uran- und Thoriumerze	-	-	-	-	-	-	-	-	-	-	-	-	-
CB Erzbergb., Gewinnung v.Steinen u.Erden	60	2	3	20	19	11	4	1	-	-	-	545	522
13 Erzbergbau	1	-	-	-	-	1	-	-	-	-	-	18	18
14 Gew.v.Steinen u.Erden;sonst.Bergb.	59	2	3	20	19	10	4	1	-	-	-	527	504
<b>D Sachgütererzeugung</b>	<b>2564</b>	<b>548</b>	<b>317</b>	<b>630</b>	<b>472</b>	<b>279</b>	<b>181</b>	<b>64</b>	<b>41</b>	<b>25</b>	<b>7</b>	<b>39241</b>	<b>36957</b>
DA H.v.Nahrungsm.u.Getränken,Tabakverarb.	452	40	43	144	118	64	24	10	6	3	-	5371	4987
15 H.v.Nahr.- u.Genussm.; Getränken	452	40	43	144	118	64	24	10	6	3	-	5371	4987
16 Tabakverarbeitung	-	-	-	-	-	-	-	-	-	-	-	-	-
DB H.v.Textilien, Textilwaren u. Bekleidung	157	63	23	35	15	7	6	3	4	1	-	1681	1526
17 H.v.Textilien u.Textilwaren (o. Bekl.)	51	11	7	17	5	4	3	2	2	-	-	725	672
18 H.v.Bekleidung	106	52	16	18	10	3	3	1	2	1	-	956	854
DC Ledererz. u. -verarbeitung, H.v.Schuhen	16	5	4	3	2	-	-	1	1	-	-	278	260
19 Ledererzeugung und -verarbeitung	16	5	4	3	2	-	-	1	1	-	-	278	260
DD Be- u. Verarb. v. Holz (o.H.v.Möbeln)	344	92	51	70	66	33	18	6	7	1	-	3835	3475
20 Be- u. Verarb. v. Holz (o.H.v.Möbeln)	344	92	51	70	66	33	18	6	7	1	-	3835	3475
DE H.u.Verarb.v.Papier u.Pappe, Verlagsw.	186	38	23	45	28	27	12	3	3	5	2	5078	4936
21 H.u.Verarbeitung v. Papier u. Pappe	8	1	1	-	1	1	1	-	1	1	1	1397	1393
22 Verlagsw., Druckerei,Vervielfältig.	178	37	22	45	27	26	11	3	2	4	1	3681	3543
DF Kokerei, Mineralölverarbeitung	1	-	-	1	-	-	-	-	-	-	-	2	2
23 Kokerei, Mineralölverarbeitung	1	-	-	1	-	-	-	-	-	-	-	2	2
DG H.v.Chemikalien u. chem. Erzeugn.	43	8	4	10	7	5	5	3	1	-	-	654	631
24 H.v.Chemikalien u. chem. Erzeugn.	43	8	4	10	7	5	5	3	1	-	-	654	631
DH H.v.Gummi- und Kunststoffwaren	52	9	3	9	8	4	12	2	2	3	-	1904	1863
25 H.v.Gummi- und Kunststoffwaren	52	9	3	9	8	4	12	2	2	3	-	1904	1863
DI H.u.Bearb.v.Glas,H.v.W.a.Stein.u.Erden	152	32	24	40	21	10	17	5	3	-	-	1757	1641
26 H.u.Bea.v.Glas,H.v.W.a.Stein.u.Erden	152	32	24	40	21	10	17	5	3	-	-	1757	1641
DJ Metallerz.-bearbeitung, H.v.Metallerz.	299	59	34	67	55	38	30	12	2	1	1	4340	4064
27 Metallerzeugung und -bearbeitung	21	3	3	1	3	4	3	4	-	-	-	478	469
28 H.v.Metallerzeugnissen	278	56	31	66	52	34	27	8	2	1	1	3862	3595
DK Maschinenbau	183	31	28	31	33	33	15	4	1	5	2	4504	4345
29 Maschinenbau	183	31	28	31	33	33	15	4	1	5	2	4504	4345
DL H.v.Büromasch., Datenverarb.ger.	240	46	29	66	38	21	23	9	7	1	-	3773	3598
30 H.v.Büromasch., Datenverarb.ger.	9	3	1	1	-	1	3	-	-	-	-	114	111
31 H.v.Ger.d.Elektrizitätserz., -verteil.	49	8	5	12	6	7	6	4	1	-	-	834	804
32 Rundfunk-,Fernseh- u.Nachr.technik	27	4	-	1	5	3	7	3	4	-	-	1132	1118
33 Medizin-,Mess-u.Regel.tech., Optik	155	31	23	52	27	10	7	2	2	1	-	1693	1565
DM Fahrzeugbau	36	7	2	4	7	3	4	4	2	2	1	1760	1726
34 H.v.Kraftwagen und Kraftw.teilen	26	1	1	4	6	2	4	3	2	2	1	1659	1635
35 Sonstiger Fahrzeugbau	10	6	1	-	1	1	-	1	-	-	-	101	91
DN H.v.sonst. Erzeugnissen,Rückgewinnung	403	118	49	105	74	34	15	2	2	3	1	4304	3903
36 H.v.sonstigen Erzeugnissen	395	116	49	101	73	33	15	2	2	3	1	4265	3870
37 Rückgewinnung (Recycling)	8	2	-	4	1	1	-	-	-	-	-	39	33
<b>E Energie- und Wasserversorgung</b>	<b>121</b>	<b>11</b>	<b>28</b>	<b>38</b>	<b>12</b>	<b>8</b>	<b>14</b>	<b>6</b>	<b>3</b>	<b>1</b>	-	<b>1902</b>	<b>1885</b>
EA Energie- und Wasserversorgung	121	11	28	38	12	8	14	6	3	1	-	1902	1885
40 Energieversorgung	100	11	23	27	10	8	13	4	3	1	-	1696	1679
41 Wasserversorgung	21	-	5	11	2	-	1	2	-	-	-	206	206



**Tabelle A3.3: Arbeitsstätten und Beschäftigte nach NUTS 2 und Abteilungen der ÖNACE 1995**
**AT32 SALZBURG**

ÖNACE 1995	Arbeitsstätten insgesamt	davon mit ... unselbständig Beschäftigten										Beschäftigte insgesamt	darunter unselbst. Beschäftigte
		0	1	2 - 4	5 - 9	10 - 19	20 - 49	50 - 99	100 - 199	200 - 499	500 und mehr		
<b>F Bauwesen</b>	<b>2006</b>	<b>408</b>	<b>252</b>	<b>522</b>	<b>371</b>	<b>257</b>	<b>124</b>	<b>55</b>	<b>13</b>	<b>3</b>	<b>1</b>	<b>19927</b>	<b>18034</b>
FA Bauwesen	2006	408	252	522	371	257	124	55	13	3	1	19927	18034
45 Bauwesen	2006	408	252	522	371	257	124	55	13	3	1	19927	18034
<b>G Handel, Rep. v.Kfz u.Gebrauchsgütern</b>	<b>7623</b>	<b>2147</b>	<b>1454</b>	<b>2009</b>	<b>1084</b>	<b>543</b>	<b>279</b>	<b>60</b>	<b>36</b>	<b>11</b>	-	<b>47290</b>	<b>41316</b>
GA Handel, Rep. v.Kfz u.Gebrauchsgütern	7623	2147	1454	2009	1084	543	279	60	36	11	-	47290	41316
50 Kfz-Handel, Rep. v.Kfz, Tankstellen	762	151	87	208	147	92	58	9	7	3	-	7556	6852
51 Handelsvermittlung u.GH (o.H.m.Kfz)	2317	797	411	453	317	171	124	25	14	5	-	16452	14699
52 EH (o.Kfz,o.Tankst.), Rep.v.Gebr.g.	4544	1199	956	1348	620	280	97	26	15	3	-	23282	19765
<b>H Beherbergungs- und Gaststättenw.</b>	<b>5193</b>	<b>1633</b>	<b>1170</b>	<b>1356</b>	<b>605</b>	<b>269</b>	<b>132</b>	<b>20</b>	<b>8</b>	-	-	<b>24056</b>	<b>18407</b>
HA Beherbergungs- und Gaststättenw.	5193	1633	1170	1356	605	269	132	20	8	-	-	24056	18407
55 Beherbergungs- und Gaststättenw.	5193	1633	1170	1356	605	269	132	20	8	-	-	24056	18407
<b>I Verkehr und Nachrichtenübermittlung</b>	<b>1918</b>	<b>447</b>	<b>304</b>	<b>488</b>	<b>318</b>	<b>200</b>	<b>99</b>	<b>34</b>	<b>14</b>	<b>12</b>	<b>2</b>	<b>20926</b>	<b>19760</b>
IA Verkehr und Nachrichtenübermittlung	1918	447	304	488	318	200	99	34	14	12	2	20926	19760
60 Landverkehr,Transp. i. Rohrfernleit.	1168	315	195	290	173	107	58	17	7	5	1	12072	11155
61 Schifffahrt	2	2	-	-	-	-	-	-	-	-	-	2	-
62 Flugverkehr	18	2	3	4	3	4	1	1	-	-	-	202	193
63 Hilfs-u.Nebentät.f.d.Verk., Reisebür.	509	119	79	150	81	43	19	8	6	4	-	4672	4452
64 Nachrichtenübermittlung	221	9	27	44	61	46	21	8	1	3	1	3978	3960
<b>J Kredit- und Versicherungswesen</b>	<b>944</b>	<b>287</b>	<b>101</b>	<b>182</b>	<b>179</b>	<b>112</b>	<b>52</b>	<b>17</b>	<b>11</b>	<b>3</b>	-	<b>8899</b>	<b>8464</b>
JA Kredit- und Versicherungswesen	944	287	101	182	179	112	52	17	11	3	-	8899	8464
65 Kreditwesen	391	3	18	102	136	79	33	12	5	3	-	5808	5806
66 Versicherungswesen	121	1	10	29	27	25	18	5	6	-	-	2225	2225
67 M.d.Kredit-u.Vers.w.verbund.Tätigk.	432	283	73	51	16	8	1	-	-	-	-	866	433
<b>K Realitätenwesen, Unternehmensdienstl.</b>	<b>4833</b>	<b>2082</b>	<b>912</b>	<b>998</b>	<b>479</b>	<b>219</b>	<b>96</b>	<b>31</b>	<b>11</b>	<b>5</b>	-	<b>21775</b>	<b>17337</b>
KA Realitätenwesen, Unternehmensdienstl.	4833	2082	912	998	479	219	96	31	11	5	-	21775	17337
70 Realitätenwesen	569	208	159	110	54	19	12	5	1	1	-	2643	2205
71 Vermiet.bewegl.Sachen o.Bed.pers.	168	58	36	53	16	2	3	-	-	-	-	545	425
72 Datenverarbeitung u. Datenbanken	661	386	122	80	34	24	10	3	2	-	-	2233	1618
73 Forschung und Entwicklung	31	12	3	7	-	4	3	2	-	-	-	315	290
74 Erbring.v.unternehmensbez.Dienstl.	3404	1418	592	748	375	170	68	21	8	4	-	16039	12799
<b>L Öffentl. Verwaltung, Sozialversich.</b>	<b>437</b>	-	<b>22</b>	<b>70</b>	<b>123</b>	<b>98</b>	<b>73</b>	<b>26</b>	<b>14</b>	<b>8</b>	<b>3</b>	<b>13129</b>	<b>13129</b>
LA Öffentl. Verwaltung, Sozialversich.	437	-	22	70	123	98	73	26	14	8	3	13129	13129
75 Öffentl. Verwaltung, Sozialversich.	437	-	22	70	123	98	73	26	14	8	3	13129	13129
<b>M Unterrichtswesen</b>	<b>925</b>	<b>101</b>	<b>52</b>	<b>155</b>	<b>200</b>	<b>181</b>	<b>180</b>	<b>44</b>	<b>9</b>	<b>2</b>	<b>1</b>	<b>15413</b>	<b>15240</b>
MA Unterrichtswesen	925	101	52	155	200	181	180	44	9	2	1	15413	15240
80 Unterrichtswesen	925	101	52	155	200	181	180	44	9	2	1	15413	15240
<b>N Gesundheits-, Veterinär- u. Sozialw.</b>	<b>2017</b>	<b>650</b>	<b>309</b>	<b>633</b>	<b>227</b>	<b>76</b>	<b>74</b>	<b>26</b>	<b>11</b>	<b>6</b>	<b>5</b>	<b>19559</b>	<b>17965</b>
NA Gesundheits-, Veterinär- u. Sozialw.	2017	650	309	633	227	76	74	26	11	6	5	19559	17965
85 Gesundheits-, Veterinär- u. Sozialw.	2017	650	309	633	227	76	74	26	11	6	5	19559	17965
<b>O Erbring.v.sonst.öffentl.u.pers.Dienstl.</b>	<b>2188</b>	<b>738</b>	<b>431</b>	<b>609</b>	<b>235</b>	<b>91</b>	<b>48</b>	<b>22</b>	<b>9</b>	<b>5</b>	-	<b>11683</b>	<b>10202</b>
OA Erbring.v.sonst.öffentl.u.pers.Dienstl.	2188	738	431	609	235	91	48	22	9	5	-	11683	10202
90 Abwasser- u.Abfallbes.u.s.Entsorg.	108	19	20	26	20	11	7	2	2	1	-	1255	1206
91 Interessenvertretungen, Vereine	355	-	101	169	45	20	10	8	2	-	-	2237	2237
92 Kultur, Sport und Unterhaltung	823	410	163	131	58	32	18	7	2	2	-	3833	3195
93 Erbring. v. sonst. Dienstleistungen	902	309	147	283	112	28	13	5	3	2	-	4358	3564

Tabelle A3.3: Arbeitsstätten und Beschäftigte nach NUTS 2 und Abteilungen der ÖNACE 1995

## AT33 TIROL

ÖNACE 1995	Arbeitsstätten insgesamt	davon mit ... unselbständig Beschäftigten										Beschäftigte insgesamt	darunter unselbst. Beschäftigte
		0	1	2 - 4	5 - 9	10 - 19	20 - 49	50 - 99	100 - 199	200 - 499	500 und mehr		
<b>Zusammen</b>	<b>39792</b>	<b>11693</b>	<b>6838</b>	<b>10340</b>	<b>5639</b>	<b>2918</b>	<b>1657</b>	<b>422</b>	<b>183</b>	<b>84</b>	<b>18</b>	<b>295390</b>	<b>262096</b>
<b>C Bergbau;Gewinn.v.Steinen u.Erden</b>	<b>68</b>	<b>6</b>	<b>8</b>	<b>16</b>	<b>12</b>	<b>13</b>	<b>8</b>	<b>4</b>	<b>-</b>	<b>1</b>	<b>-</b>	<b>1059</b>	<b>1019</b>
CA Kohlenbergbau, Gew. v. Erdöl u. Erdgas	-	-	-	-	-	-	-	-	-	-	-	-	-
10 Kohlenbergbau, Torfgewinnung	-	-	-	-	-	-	-	-	-	-	-	-	-
11 Erdöl- und Erdgasbergbau	-	-	-	-	-	-	-	-	-	-	-	-	-
12 Bergbau auf Uran- und Thoriumerze	-	-	-	-	-	-	-	-	-	-	-	-	-
CB Erzbergb., Gewinnung v.Steinen u.Erden	68	6	8	16	12	13	8	4	-	1	-	1059	1019
13 Erzbergbau	-	-	-	-	-	-	-	-	-	-	-	-	-
14 Gew.v.Steinen u.Erden;sonst.Bergb.	68	6	8	16	12	13	8	4	-	1	-	1059	1019
<b>D Sachgütererzeugung</b>	<b>3252</b>	<b>761</b>	<b>450</b>	<b>788</b>	<b>560</b>	<b>323</b>	<b>203</b>	<b>87</b>	<b>47</b>	<b>24</b>	<b>9</b>	<b>52259</b>	<b>49232</b>
DA H.v.Nahrungsm.u.Getränken,Tabakverarb.	548	43	68	167	161	66	31	6	5	1	-	5357	4854
15 H.v.Nahr.- u.Genussm.; Getränken	547	43	68	167	161	66	31	5	5	1	-	5260	4757
16 Tabakverarbeitung	1	-	-	-	-	-	-	1	-	-	-	97	97
DB H.v.Textilien, Textilwaren u. Bekleidung	175	66	35	25	12	11	8	11	5	2	-	2680	2535
17 H.v.Textilien u.Textilwaren (o. Bekl.)	81	23	19	9	7	6	7	6	3	1	-	1466	1403
18 H.v.Bekleidung	94	43	16	16	5	5	1	5	2	1	-	1214	1132
DC Ledererz. u. -verarbeitung, H.v.Schuhen	33	9	9	8	3	1	1	2	-	-	-	274	240
19 Ledererzeugung und -verarbeitung	33	9	9	8	3	1	1	2	-	-	-	274	240
DD Be- u. Verarb. v. Holz (o.H.v.Möbeln)	534	212	68	112	76	28	23	8	4	2	1	4889	4331
20 Be- u. Verarb. v. Holz (o.H.v.Möbeln)	534	212	68	112	76	28	23	8	4	2	1	4889	4331
DE H.u.Verarb.v.Papier u.Pappe, Verlagsw.	191	44	28	36	30	26	17	5	3	2	-	2664	2488
21 H.u.Verarbeitung v. Papier u. Pappe	9	1	-	1	1	2	1	1	1	1	-	624	619
22 Verlagsw., Druckerei,Vervielfältig.	182	43	28	35	29	24	16	4	2	1	-	2040	1869
DF Kokerei, Mineralölverarbeitung	-	-	-	-	-	-	-	-	-	-	-	-	-
23 Kokerei, Mineralölverarbeitung	-	-	-	-	-	-	-	-	-	-	-	-	-
DG H.v.Chemikalien u. chem. Erzeugn.	48	6	6	13	8	7	-	4	1	2	1	3145	3107
24 H.v.Chemikalien u. chem. Erzeugn.	48	6	6	13	8	7	-	4	1	2	1	3145	3107
DH H.v.Gummi- und Kunststoffwaren	51	3	9	13	5	6	7	4	2	2	-	1738	1693
25 H.v.Gummi- und Kunststoffwaren	51	3	9	13	5	6	7	4	2	2	-	1738	1693
DI H.u.Bearb.v.Glas,H.v.W.a.Stein.u.Erden	212	61	37	43	21	22	10	9	6	-	3	8791	8610
26 H.u.Bea.v.Glas,H.v.W.a.Stein.u.Erden	212	61	37	43	21	22	10	9	6	-	3	8791	8610
DJ Metallerz.-bearbeitung, H.v.Metallerz.	406	87	49	100	58	50	37	15	4	4	2	7294	6909
27 Metallerzeugung und -bearbeitung	20	2	2	2	1	1	3	4	-	4	1	2703	2688
28 H.v.Metallerzeugnissen	386	85	47	98	57	49	34	11	4	-	1	4591	4221
DK Maschinenbau	224	45	29	38	30	30	27	11	8	5	1	6283	6105
29 Maschinenbau	224	45	29	38	30	30	27	11	8	5	1	6283	6105
DL H.v.Büromasch., Datenverarb.ger.	183	25	29	50	41	14	10	7	4	2	1	3851	3709
30 H.v.Büromasch., Datenverarb.ger.	4	1	-	-	2	1	-	-	-	-	-	34	32
31 H.v.Ger.d.Elektrizitätserz., -verteil.	49	5	11	2	13	7	5	3	2	-	1	1806	1775
32 Rundfunk-,Fernseh- u.Nachr.technik	16	2	1	4	1	1	2	3	2	-	-	683	679
33 Medizin-,Mess-u.Regel.tech., Optik	114	17	17	44	25	5	3	1	-	2	-	1328	1223
DM Fahrzeugbau	28	2	2	6	5	5	3	-	3	2	-	1131	1112
34 H.v.Kraftwagen und Kraftw.teilen	21	-	2	3	5	3	3	-	3	2	-	1097	1082
35 Sonstiger Fahrzeugbau	7	2	-	3	-	2	-	-	-	-	-	34	30
DN H.v.sonst. Erzeugnissen,Rückgewinnung	619	158	81	177	110	57	29	5	2	-	-	4162	3539
36 H.v.sonstigen Erzeugnissen	602	155	78	173	105	55	29	5	2	-	-	4075	3459
37 Rückgewinnung (Recycling)	17	3	3	4	5	2	-	-	-	-	-	87	80
<b>E Energie- und Wasserversorgung</b>	<b>164</b>	<b>19</b>	<b>18</b>	<b>34</b>	<b>24</b>	<b>25</b>	<b>27</b>	<b>13</b>	<b>3</b>	<b>1</b>	<b>-</b>	<b>3056</b>	<b>3031</b>
EA Energie- und Wasserversorgung	164	19	18	34	24	25	27	13	3	1	-	3056	3031
40 Energieversorgung	153	19	17	32	22	23	23	13	3	1	-	2863	2838
41 Wasserversorgung	11	-	1	2	2	2	4	-	-	-	-	193	193

**Tabelle A3.3: Arbeitsstätten und Beschäftigte nach NUTS 2 und Abteilungen der ÖNACE 1995**
**AT33 TIROL**

ÖNACE 1995	Arbeitsstätten insgesamt	davon mit ... unselbständig Beschäftigten										Beschäftigte insgesamt	darunter unselbst. Beschäftigte
		0	1	2 - 4	5 - 9	10 - 19	20 - 49	50 - 99	100 - 199	200 - 499	500 und mehr		
<b>F Bauwesen</b>	<b>2540</b>	<b>567</b>	<b>300</b>	<b>562</b>	<b>534</b>	<b>299</b>	<b>197</b>	<b>54</b>	<b>16</b>	<b>11</b>	<b>-</b>	<b>26542</b>	<b>24127</b>
FA Bauwesen	2540	567	300	562	534	299	197	54	16	11	-	26542	24127
45 Bauwesen	2540	567	300	562	534	299	197	54	16	11	-	26542	24127
<b>G Handel, Rep. v.Kfz u.Gebrauchsgütern</b>	<b>8713</b>	<b>2342</b>	<b>1550</b>	<b>2562</b>	<b>1176</b>	<b>691</b>	<b>318</b>	<b>52</b>	<b>17</b>	<b>5</b>	<b>-</b>	<b>49165</b>	<b>42213</b>
GA Handel, Rep. v.Kfz u.Gebrauchsgütern	8713	2342	1550	2562	1176	691	318	52	17	5	-	49165	42213
50 Kfz-Handel, Rep. v.Kfz, Tankstellen	930	190	123	291	162	99	56	6	3	-	-	6750	5836
51 Handelsvermittlung u.GH (o.H.m.Kfz)	2046	732	341	429	242	170	100	22	8	2	-	13499	11832
52 EH (o.Kfz,o.Tankst.), Rep.v.Gebr.g.	5737	1420	1086	1842	772	422	162	24	6	3	-	28916	24545
<b>H Beherbergungs- und Gaststättenw.</b>	<b>8929</b>	<b>3202</b>	<b>1910</b>	<b>2162</b>	<b>1019</b>	<b>425</b>	<b>180</b>	<b>24</b>	<b>7</b>	<b>-</b>	<b>-</b>	<b>37662</b>	<b>27713</b>
HA Beherbergungs- und Gaststättenw.	8929	3202	1910	2162	1019	425	180	24	7	-	-	37662	27713
55 Beherbergungs- und Gaststättenw.	8929	3202	1910	2162	1019	425	180	24	7	-	-	37662	27713
<b>I Verkehr und Nachrichtenübermittlung</b>	<b>2474</b>	<b>570</b>	<b>433</b>	<b>640</b>	<b>403</b>	<b>210</b>	<b>146</b>	<b>37</b>	<b>21</b>	<b>13</b>	<b>1</b>	<b>23583</b>	<b>22187</b>
IA Verkehr und Nachrichtenübermittlung	2474	570	433	640	403	210	146	37	21	13	1	23583	22187
60 Landverkehr,Transp. i. Rohrfernleit.	1530	449	242	353	223	129	87	24	14	8	1	14767	13637
61 Schifffahrt	2	1	-	-	-	-	1	-	-	-	-	23	22
62 Flugverkehr	21	7	1	3	4	1	3	-	1	1	-	647	639
63 Hilfs-u.Nebentät.f.d.Verk., Reisebür.	606	102	126	192	107	39	31	5	3	1	-	4173	3937
64 Nachrichtenübermittlung	315	11	64	92	69	41	24	8	3	3	-	3973	3952
<b>J Kredit- und Versicherungswesen</b>	<b>1168</b>	<b>271</b>	<b>142</b>	<b>303</b>	<b>243</b>	<b>133</b>	<b>45</b>	<b>17</b>	<b>10</b>	<b>4</b>	<b>-</b>	<b>9950</b>	<b>9498</b>
JA Kredit- und Versicherungswesen	1168	271	142	303	243	133	45	17	10	4	-	9950	9498
65 Kreditwesen	567	-	42	189	186	94	33	13	6	4	-	7037	7037
66 Versicherungswesen	137	1	8	40	35	33	12	4	4	-	-	1971	1971
67 M.d.Kredit-u.Vers.w.verbund.Tätigk.	464	270	92	74	22	6	-	-	-	-	-	942	490
<b>K Realitätenwesen, Unternehmensdienstl.</b>	<b>5297</b>	<b>2407</b>	<b>969</b>	<b>1136</b>	<b>487</b>	<b>195</b>	<b>68</b>	<b>19</b>	<b>13</b>	<b>3</b>	<b>-</b>	<b>20623</b>	<b>15476</b>
KA Realitätenwesen, Unternehmensdienstl.	5297	2407	969	1136	487	195	68	19	13	3	-	20623	15476
70 Realitätenwesen	587	227	132	132	61	21	10	3	1	-	-	2317	1844
71 Vermiet.bewegl.Sachen o.Bed.pers.	229	99	49	56	12	9	4	-	-	-	-	678	513
72 Datenverarbeitung u. Datenbanken	662	417	107	90	26	16	5	-	-	1	-	1771	1079
73 Forschung und Entwicklung	30	13	4	5	2	3	3	-	-	-	-	186	167
74 Erbring.v.unternehmensbez.Dienstl.	3789	1651	677	853	386	146	46	16	12	2	-	15671	11873
<b>L Öffentl. Verwaltung, Sozialversich.</b>	<b>722</b>	<b>1</b>	<b>35</b>	<b>124</b>	<b>230</b>	<b>155</b>	<b>126</b>	<b>25</b>	<b>19</b>	<b>6</b>	<b>1</b>	<b>14860</b>	<b>14860</b>
LA Öffentl. Verwaltung, Sozialversich.	722	1	35	124	230	155	126	25	19	6	1	14860	14860
75 Öffentl. Verwaltung, Sozialversich.	722	1	35	124	230	155	126	25	19	6	1	14860	14860
<b>M Unterrichtswesen</b>	<b>1431</b>	<b>80</b>	<b>122</b>	<b>405</b>	<b>331</b>	<b>217</b>	<b>219</b>	<b>44</b>	<b>8</b>	<b>5</b>	<b>-</b>	<b>18814</b>	<b>18668</b>
MA Unterrichtswesen	1431	80	122	405	331	217	219	44	8	5	-	18814	18668
80 Unterrichtswesen	1431	80	122	405	331	217	219	44	8	5	-	18814	18668
<b>N Gesundheits-, Veterinär- u. Sozialw.</b>	<b>2402</b>	<b>609</b>	<b>366</b>	<b>867</b>	<b>303</b>	<b>115</b>	<b>81</b>	<b>32</b>	<b>13</b>	<b>9</b>	<b>7</b>	<b>26108</b>	<b>24221</b>
NA Gesundheits-, Veterinär- u. Sozialw.	2402	609	366	867	303	115	81	32	13	9	7	26108	24221
85 Gesundheits-, Veterinär- u. Sozialw.	2402	609	366	867	303	115	81	32	13	9	7	26108	24221
<b>O Erbring.v.sonst.öffentl.u.pers.Dienstl.</b>	<b>2632</b>	<b>858</b>	<b>535</b>	<b>741</b>	<b>317</b>	<b>117</b>	<b>39</b>	<b>14</b>	<b>9</b>	<b>2</b>	<b>-</b>	<b>11709</b>	<b>9851</b>
OA Erbring.v.sonst.öffentl.u.pers.Dienstl.	2632	858	535	741	317	117	39	14	9	2	-	11709	9851
90 Abwasser- u.Abfallbes.u.s.Entsorg.	175	34	39	49	23	18	9	3	-	-	-	1090	1010
91 Interessenvertretungen, Vereine	367	1	139	129	64	17	9	4	4	-	-	2118	2118
92 Kultur, Sport und Unterhaltung	993	501	176	167	76	47	15	5	4	2	-	4408	3600
93 Erbring. v. sonst. Dienstleistungen	1097	322	181	396	154	35	6	2	1	-	-	4093	3123

Tabelle A3.3: Arbeitsstätten und Beschäftigte nach NUTS 2 und Abteilungen der ÖNACE 1995

## AT34 VORARLBERG

ÖNACE 1995	Arbeitsstätten insgesamt	davon mit ... unselbständig Beschäftigten										Beschäftigte insgesamt	darunter unselbst. Beschäftigte
		0	1	2 - 4	5 - 9	10 - 19	20 - 49	50 - 99	100 - 199	200 - 499	500 und mehr		
<b>Zusammen</b>	<b>17975</b>	<b>5145</b>	<b>2987</b>	<b>4612</b>	<b>2603</b>	<b>1389</b>	<b>829</b>	<b>259</b>	<b>87</b>	<b>46</b>	<b>18</b>	<b>148158</b>	<b>132940</b>
<b>C Bergbau;Gewinn.v.Steinen u.Erden</b>	<b>21</b>	<b>2</b>	<b>3</b>	<b>3</b>	<b>6</b>	<b>4</b>	<b>2</b>	<b>1</b>	-	-	-	<b>214</b>	<b>207</b>
CA Kohlenbergbau, Gew. v. Erdöl u. Erdgas	-	-	-	-	-	-	-	-	-	-	-	-	-
10 Kohlenbergbau, Torfgewinnung	-	-	-	-	-	-	-	-	-	-	-	-	-
11 Erdöl- und Erdgasbergbau	-	-	-	-	-	-	-	-	-	-	-	-	-
12 Bergbau auf Uran- und Thoriumerze	-	-	-	-	-	-	-	-	-	-	-	-	-
CB Erzbergb., Gewinnung v.Steinen u.Erden	21	2	3	3	6	4	2	1	-	-	-	214	207
13 Erzbergbau	-	-	-	-	-	-	-	-	-	-	-	-	-
14 Gew.v.Steinen u.Erden;sonst.Bergb.	21	2	3	3	6	4	2	1	-	-	-	214	207
<b>D Sachgütererzeugung</b>	<b>2301</b>	<b>486</b>	<b>340</b>	<b>549</b>	<b>374</b>	<b>239</b>	<b>167</b>	<b>66</b>	<b>42</b>	<b>26</b>	<b>12</b>	<b>42533</b>	<b>40289</b>
DA H.v.Nahrungsm.u.Getränken,Tabakverarb.	330	33	45	95	82	41	18	4	8	4	-	5047	4738
15 H.v.Nahr.- u.Genussm.; Getränken	330	33	45	95	82	41	18	4	8	4	-	5047	4738
16 Tabakverarbeitung	-	-	-	-	-	-	-	-	-	-	-	-	-
DB H.v.Textilien, Textilwaren u. Bekleidung	527	122	99	129	60	43	42	13	8	8	3	10176	9661
17 H.v.Textilien u.Textilwaren (o. Bekl.)	458	97	84	121	55	37	37	12	8	4	3	8541	8090
18 H.v.Bekleidung	69	25	15	8	5	6	5	1	-	4	-	1635	1571
DC Ledererz. u. -verarbeitung, H.v.Schuhen	6	2	2	-	1	1	-	-	-	-	-	23	17
19 Ledererzeugung und -verarbeitung	6	2	2	-	1	1	-	-	-	-	-	23	17
DD Be- u. Verarb. v. Holz (o.H.v.Möbeln)	253	67	42	70	37	22	13	-	1	1	-	1801	1517
20 Be- u. Verarb. v. Holz (o.H.v.Möbeln)	253	67	42	70	37	22	13	-	1	1	-	1801	1517
DE H.u.Verarb.v.Papier u.Pappe, Verlagsw.	117	27	9	26	14	20	10	6	3	2	-	2222	2116
21 H.u.Verarbeitung v. Papier u. Pappe	15	2	-	3	-	1	2	3	2	2	-	1111	1096
22 Verlagsw., Druckerei,Vervielfältig.	102	25	9	23	14	19	8	3	1	-	-	1111	1020
DF Kokerei, Mineralölverarbeitung	-	-	-	-	-	-	-	-	-	-	-	-	-
23 Kokerei, Mineralölverarbeitung	-	-	-	-	-	-	-	-	-	-	-	-	-
DG H.v.Chemikalien u. chem. Erzeugn.	28	6	1	7	6	4	2	2	-	-	-	292	267
24 H.v.Chemikalien u. chem. Erzeugn.	28	6	1	7	6	4	2	2	-	-	-	292	267
DH H.v.Gummi- und Kunststoffwaren	62	13	4	8	10	5	10	5	5	2	-	2043	1995
25 H.v.Gummi- und Kunststoffwaren	62	13	4	8	10	5	10	5	5	2	-	2043	1995
DI H.u.Bearb.v.Glas,H.v.W.a.Stein.u.Erden	84	19	12	13	13	13	9	1	3	1	-	1348	1275
26 H.u.Bea.v.Glas,H.v.W.a.Stein.u.Erden	84	19	12	13	13	13	9	1	3	1	-	1348	1275
DJ Metallerrz.-bearbeitung, H.v.Metallerrz.	283	54	32	66	52	33	17	14	7	4	4	7557	7303
27 Metallerrzeugung und -bearbeitung	8	2	-	2	1	1	-	-	1	1	-	490	486
28 H.v.Metallerrzeugnissen	275	52	32	64	51	32	17	14	6	3	4	7067	6817
DK Maschinenbau	137	28	25	22	13	14	19	10	3	2	1	3663	3528
29 Maschinenbau	137	28	25	22	13	14	19	10	3	2	1	3663	3528
DL H.v.Büromasch., Datenverarb.ger.	145	35	16	34	27	10	11	6	3	1	2	4510	4380
30 H.v.Büromasch., Datenverarb.ger.	2	-	1	1	-	-	-	-	-	-	-	4	4
31 H.v.Ger.d.Elektrizitätserz., -verteil.	35	7	1	5	7	5	5	1	1	1	2	3299	3275
32 Rundfunk-,Fernseh- u.Nachr.technik	20	5	1	5	3	2	3	1	-	-	-	240	223
33 Medizin-,Mess-u.Regel.tech., Optik	88	23	13	23	17	3	3	4	2	-	-	967	878
DM Fahrzeugbau	26	2	4	2	3	5	6	2	-	1	1	1186	1165
34 H.v.Kraftwagen und Kraftw.teilen	18	-	3	2	-	4	5	2	-	1	1	1130	1116
35 Sonstiger Fahrzeugbau	8	2	1	-	3	1	1	-	-	-	-	56	49
DN H.v.sonst. Erzeugnissen,Rückgewinnung	303	78	49	77	56	28	10	3	1	-	1	2665	2327
36 H.v.sonstigen Erzeugnissen	298	78	49	75	56	27	9	3	-	-	1	2442	2107
37 Rückgewinnung (Recycling)	5	-	-	2	-	1	1	-	1	-	-	223	220
<b>E Energie- und Wasserversorgung</b>	<b>59</b>	<b>5</b>	<b>8</b>	<b>15</b>	<b>9</b>	<b>6</b>	<b>7</b>	<b>6</b>	<b>2</b>	-	<b>1</b>	<b>1684</b>	<b>1678</b>
EA Energie- und Wasserversorgung	59	5	8	15	9	6	7	6	2	-	1	1684	1678
40 Energieversorgung	42	5	7	8	6	4	3	6	2	-	1	1483	1477
41 Wasserversorgung	17	-	1	7	3	2	4	-	-	-	-	201	201

Tabelle A3.3: Arbeitsstätten und Beschäftigte nach NUTS 2 und Abteilungen der ÖNACE 1995

## AT34 VORARLBERG

ÖNACE 1995	Arbeitsstätten insgesamt	davon mit ... unselbständig Beschäftigten									Beschäftigte insgesamt	darunter unselbst. Beschäftigte	
		0	1	2 - 4	5 - 9	10 - 19	20 - 49	50 - 99	100 - 199	200 - 499			500 und mehr
<b>F Bauwesen</b>	<b>1374</b>	<b>340</b>	<b>189</b>	<b>318</b>	<b>246</b>	<b>161</b>	<b>89</b>	<b>23</b>	<b>5</b>	<b>3</b>	<b>-</b>	<b>11964</b>	<b>10519</b>
FA Bauwesen	1374	340	189	318	246	161	89	23	5	3	-	11964	10519
45 Bauwesen	1374	340	189	318	246	161	89	23	5	3	-	11964	10519
<b>G Handel, Rep. v.Kfz u.Gebrauchsgütern</b>	<b>4281</b>	<b>1223</b>	<b>761</b>	<b>1176</b>	<b>620</b>	<b>305</b>	<b>141</b>	<b>39</b>	<b>13</b>	<b>3</b>	<b>-</b>	<b>24687</b>	<b>21105</b>
GA Handel, Rep. v.Kfz u.Gebrauchsgütern	4281	1223	761	1176	620	305	141	39	13	3	-	24687	21105
50 Kfz-Handel, Rep. v.Kfz, Tankstellen	492	104	85	139	84	54	20	5	1	-	-	3251	2770
51 Handelsvermittlung u.GH (o.H.m.Kfz)	1192	375	239	262	166	76	48	18	6	2	-	7856	6888
52 EH (o.Kfz,o.Tankst.), Rep.v.Gebr.g.	2597	744	437	775	370	175	73	16	6	1	-	13580	11447
<b>H Beherbergungs- und Gaststättenw.</b>	<b>2257</b>	<b>689</b>	<b>444</b>	<b>636</b>	<b>291</b>	<b>133</b>	<b>60</b>	<b>4</b>	<b>-</b>	<b>-</b>	<b>-</b>	<b>10506</b>	<b>7981</b>
HA Beherbergungs- und Gaststättenw.	2257	689	444	636	291	133	60	4	-	-	-	10506	7981
55 Beherbergungs- und Gaststättenw.	2257	689	444	636	291	133	60	4	-	-	-	10506	7981
<b>I Verkehr und Nachrichtenübermittlung</b>	<b>848</b>	<b>170</b>	<b>135</b>	<b>220</b>	<b>153</b>	<b>87</b>	<b>50</b>	<b>23</b>	<b>5</b>	<b>4</b>	<b>1</b>	<b>9007</b>	<b>8480</b>
IA Verkehr und Nachrichtenübermittlung	848	170	135	220	153	87	50	23	5	4	1	9007	8480
60 Landverkehr,Transp. i. Rohrfernleit.	516	131	73	113	95	60	28	11	2	2	1	5428	4998
61 Schifffahrt	2	-	-	-	1	-	1	-	-	-	-	29	29
62 Flugverkehr	9	1	3	3	-	-	1	-	1	-	-	166	163
63 Hilfs-u.Nebentät.f.d.Verk., Reisebür.	181	31	30	64	25	14	8	6	2	1	-	1779	1700
64 Nachrichtenübermittlung	140	7	29	40	32	13	12	6	-	1	-	1605	1590
<b>J Kredit- und Versicherungswesen</b>	<b>691</b>	<b>211</b>	<b>84</b>	<b>151</b>	<b>123</b>	<b>76</b>	<b>32</b>	<b>9</b>	<b>3</b>	<b>2</b>	<b>-</b>	<b>5296</b>	<b>4959</b>
JA Kredit- und Versicherungswesen	691	211	84	151	123	76	32	9	3	2	-	5296	4959
65 Kreditwesen	256	4	9	75	88	45	24	7	2	2	-	3500	3500
66 Versicherungswesen	92	4	8	24	19	26	8	2	1	-	-	1087	1087
67 M.d.Kredit-u.Vers.w.verbund.Tätigk.	343	203	67	52	16	5	-	-	-	-	-	709	372
<b>K Realitätenwesen, Unternehmensdienstl.</b>	<b>2917</b>	<b>1362</b>	<b>588</b>	<b>561</b>	<b>245</b>	<b>107</b>	<b>32</b>	<b>18</b>	<b>3</b>	<b>1</b>	<b>-</b>	<b>11077</b>	<b>8238</b>
KA Realitätenwesen, Unternehmensdienstl.	2917	1362	588	561	245	107	32	18	3	1	-	11077	8238
70 Realitätenwesen	303	110	81	66	24	15	4	3	-	-	-	1157	932
71 Vermiet.bewegl.Sachen o.Bed.pers.	93	34	19	24	12	3	-	-	1	-	-	399	333
72 Datenverarbeitung u. Datenbanken	448	270	95	49	20	8	4	2	-	-	-	1186	713
73 Forschung und Entwicklung	14	9	3	-	2	-	-	-	-	-	-	27	15
74 Erbring.v.unternehmensbez.Dienstl.	2059	939	390	422	187	81	24	13	2	1	-	8308	6245
<b>L Öffentl. Verwaltung, Sozialversich.</b>	<b>278</b>	<b>-</b>	<b>10</b>	<b>49</b>	<b>80</b>	<b>62</b>	<b>47</b>	<b>19</b>	<b>6</b>	<b>5</b>	<b>-</b>	<b>6397</b>	<b>6397</b>
LA Öffentl. Verwaltung, Sozialversich.	278	-	10	49	80	62	47	19	6	5	-	6397	6397
75 Öffentl. Verwaltung, Sozialversich.	278	-	10	49	80	62	47	19	6	5	-	6397	6397
<b>M Unterrichtswesen</b>	<b>670</b>	<b>41</b>	<b>47</b>	<b>175</b>	<b>163</b>	<b>92</b>	<b>121</b>	<b>27</b>	<b>4</b>	<b>-</b>	<b>-</b>	<b>8737</b>	<b>8660</b>
MA Unterrichtswesen	670	41	47	175	163	92	121	27	4	-	-	8737	8660
80 Unterrichtswesen	670	41	47	175	163	92	121	27	4	-	-	8737	8660
<b>N Gesundheits-, Veterinär- u. Sozialw.</b>	<b>1077</b>	<b>211</b>	<b>143</b>	<b>410</b>	<b>154</b>	<b>78</b>	<b>57</b>	<b>18</b>	<b>-</b>	<b>2</b>	<b>4</b>	<b>10828</b>	<b>10061</b>
NA Gesundheits-, Veterinär- u. Sozialw.	1077	211	143	410	154	78	57	18	-	2	4	10828	10061
85 Gesundheits-, Veterinär- u. Sozialw.	1077	211	143	410	154	78	57	18	-	2	4	10828	10061
<b>O Erbring.v.sonst.öffentl.u.pers.Dienstl.</b>	<b>1201</b>	<b>405</b>	<b>235</b>	<b>349</b>	<b>139</b>	<b>39</b>	<b>24</b>	<b>6</b>	<b>4</b>	<b>-</b>	<b>-</b>	<b>5228</b>	<b>4366</b>
OA Erbring.v.sonst.öffentl.u.pers.Dienstl.	1201	405	235	349	139	39	24	6	4	-	-	5228	4366
90 Abwasser- u.Abfallbes.u.s.Entsorg.	75	17	18	21	13	2	3	-	1	-	-	422	388
91 Interessenvertretungen, Vereine	181	-	66	72	26	8	5	4	-	-	-	1024	1024
92 Kultur, Sport und Unterhaltung	412	209	75	77	23	13	12	1	2	-	-	1643	1323
93 Erbring. v. sonst. Dienstleistungen	533	179	76	179	77	16	4	1	1	-	-	2139	1631

**Tabelle A3.4: Arbeitsstätten und Beschäftigte nach NUTS 3 und Abschnitten der ÖNACE 1995**

ÖNACE 1995	Arbeitsstätten insgesamt	davon mit ... unselbständig Beschäftigten										Beschäftigte insgesamt	darunter unselbst. Beschäftigte
		0	1	2 - 4	5 - 9	10 - 19	20 - 49	50 - 99	100 - 199	200 - 499	500 und mehr		
<b>AT111 Mittelburgenland</b>													
<b>Zusammen</b>	<b>1698</b>	<b>420</b>	<b>314</b>	<b>527</b>	<b>242</b>	<b>107</b>	<b>63</b>	<b>17</b>	<b>4</b>	<b>4</b>	<b>-</b>	<b>10723</b>	<b>9404</b>
C Bergbau;Gewinn.v.Steinen u.Erden	6	-	-	3	2	1	-	-	-	-	-	46	40
D Sachgütererzeugung	162	31	23	52	22	14	9	6	3	2	-	2184	2028
E Energie- und Wasserversorgung	8	-	2	-	1	3	2	-	-	-	-	81	81
F Bauwesen	162	25	18	44	35	22	14	2	1	1	-	1874	1729
G Handel, Rep. v.Kfz u.Gebrauchsgütern	482	140	105	151	54	22	9	1	-	-	-	1872	1442
H Beherbergungs- und Gaststättenw.	169	47	48	45	19	9	1	-	-	-	-	618	409
I Verkehr und Nachrichtenübermittlung	94	11	18	42	13	6	2	2	-	-	-	565	520
J Kredit- und Versicherungswesen	79	18	14	23	16	6	2	-	-	-	-	327	307
K Realitätenwesen, Unternehmensdienstl.	167	89	25	28	20	2	3	-	-	-	-	484	330
L Öffentl. Verwaltung, Sozialversich.	54	-	1	11	25	9	7	1	-	-	-	608	608
M Unterrichtswesen	107	3	11	54	19	8	9	3	-	-	-	844	840
N Gesundheits-, Veterinär- u. Sozialw.	84	19	12	35	11	4	2	-	-	1	-	744	665
O Erbring.v.sonst.öffentl.u.pers.Dienstl.	124	37	37	39	5	1	3	2	-	-	-	476	405
<b>AT112 Nordburgenland</b>													
<b>Zusammen</b>	<b>6642</b>	<b>1859</b>	<b>1151</b>	<b>1812</b>	<b>990</b>	<b>461</b>	<b>241</b>	<b>77</b>	<b>36</b>	<b>14</b>	<b>1</b>	<b>45775</b>	<b>40542</b>
C Bergbau;Gewinn.v.Steinen u.Erden	11	1	1	4	1	3	1	-	-	-	-	96	93
D Sachgütererzeugung	554	89	94	157	90	63	33	16	6	6	-	7046	6566
E Energie- und Wasserversorgung	12	1	3	-	2	-	3	-	2	1	-	617	614
F Bauwesen	529	94	63	137	110	74	39	9	3	-	-	4703	4208
G Handel, Rep. v.Kfz u.Gebrauchsgütern	1758	480	356	537	232	99	42	8	3	1	-	8499	7139
H Beherbergungs- und Gaststättenw.	895	308	198	246	100	35	5	2	1	-	-	3519	2424
I Verkehr und Nachrichtenübermittlung	317	60	52	96	61	21	16	8	3	-	-	2593	2430
J Kredit- und Versicherungswesen	273	69	27	83	50	26	13	3	2	-	-	1870	1769
K Realitätenwesen, Unternehmensdienstl.	862	440	147	148	70	40	11	3	2	1	-	3317	2529
L Öffentl. Verwaltung, Sozialversich.	192	-	5	26	70	42	24	13	7	5	-	4991	4991
M Unterrichtswesen	248	17	8	51	97	35	30	8	2	-	-	3059	3028
N Gesundheits-, Veterinär- u. Sozialw.	424	131	59	153	54	9	12	2	3	-	1	3048	2696
O Erbring.v.sonst.öffentl.u.pers.Dienstl.	567	169	138	174	53	14	12	5	2	-	-	2417	2055
<b>AT113 Südburgenland</b>													
<b>Zusammen</b>	<b>4285</b>	<b>1137</b>	<b>748</b>	<b>1204</b>	<b>626</b>	<b>313</b>	<b>176</b>	<b>57</b>	<b>16</b>	<b>6</b>	<b>2</b>	<b>30178</b>	<b>26921</b>
C Bergbau;Gewinn.v.Steinen u.Erden	14	2	1	1	4	2	4	-	-	-	-	167	155
D Sachgütererzeugung	420	74	67	112	79	42	27	7	6	5	1	6233	5864
E Energie- und Wasserversorgung	26	9	3	6	4	-	3	1	-	-	-	213	211
F Bauwesen	340	73	42	70	67	50	28	7	3	-	-	3304	3010
G Handel, Rep. v.Kfz u.Gebrauchsgütern	1060	318	208	300	135	70	23	6	-	-	-	4767	3953
H Beherbergungs- und Gaststättenw.	576	200	161	151	35	16	7	4	2	-	-	2454	1756
I Verkehr und Nachrichtenübermittlung	256	48	43	77	44	24	17	3	-	-	-	1758	1575
J Kredit- und Versicherungswesen	189	49	20	62	36	16	6	-	-	-	-	894	823
K Realitätenwesen, Unternehmensdienstl.	412	206	54	85	41	20	4	1	1	-	-	1518	1123
L Öffentl. Verwaltung, Sozialversich.	159	-	10	35	55	31	22	6	-	-	-	1986	1986

**Tabelle A3.4: Arbeitsstätten und Beschäftigte nach NUTS 3 und Abschnitten der ÖNACE 1995**

ÖNACE 1995	Arbeitsstätten insgesamt	davon mit ... unselbständig Beschäftigten										Beschäftigte insgesamt	darunter unselbst. Beschäftigte
		0	1	2 - 4	5 - 9	10 - 19	20 - 49	50 - 99	100 - 199	200 - 499	500 und mehr		
M Unterrichtswesen	259	17	23	104	62	16	23	12	2	-	-	2753	2722
N Gesundheits-, Veterinär- u. Sozialw.	257	49	35	111	31	14	8	6	1	1	1	2772	2565
O Erbring.v.sonst.öffentl.u.pers.Dienstl.	317	92	81	90	33	12	4	4	1	-	-	1359	1178

**AT114 Mostviertel-Eisenwurzen**

Zusammen	9357	2452	1455	2474	1495	797	474	136	39	25	10	80240	72902
C Bergbau;Gewinn.v.Steinen u.Erden	32	3	7	7	6	3	6	-	-	-	-	308	291
D Sachgütererzeugung	1000	189	108	221	199	119	94	32	15	16	7	22000	21062
E Energie- und Wasserversorgung	58	10	10	17	6	5	8	1	1	-	-	620	610
F Bauwesen	721	127	77	142	133	115	85	35	5	2	-	9765	9101
G Handel, Rep. v.Kfz u.Gebrauchsgütern	2540	748	403	719	359	209	79	18	5	-	-	13695	11630
H Beherbergungs- und Gaststättenw.	1055	266	275	332	133	34	13	2	-	-	-	4209	2990
I Verkehr und Nachrichtenübermittlung	444	69	63	118	90	56	35	8	3	1	1	4869	4617
J Kredit- und Versicherungswesen	437	146	39	127	70	35	17	3	-	-	-	2228	2014
K Realitätenwesen, Unternehmensdienstl.	999	484	174	194	79	42	21	5	-	-	-	3662	2743
L Öffentl. Verwaltung, Sozialversich.	226	-	12	45	87	46	24	8	3	1	-	3308	3308
M Unterrichtswesen	480	39	16	115	145	80	73	9	3	-	-	5578	5518
N Gesundheits-, Veterinär- u. Sozialw.	635	143	91	229	108	29	14	12	3	4	2	7163	6646
O Erbring.v.sonst.öffentl.u.pers.Dienstl.	730	228	180	208	80	24	5	3	1	1	-	2835	2372

**AT122 Niederösterreich-Süd**

Zusammen	10797	3043	1790	2888	1580	795	457	147	59	30	8	86570	78260
C Bergbau;Gewinn.v.Steinen u.Erden	25	4	2	7	7	3	2	-	-	-	-	162	154
D Sachgütererzeugung	1033	212	141	244	174	100	68	41	29	19	5	22638	21714
E Energie- und Wasserversorgung	56	8	14	13	10	2	5	3	1	-	-	615	608
F Bauwesen	786	130	88	183	169	113	73	24	3	3	-	8745	8057
G Handel, Rep. v.Kfz u.Gebrauchsgütern	2831	811	531	822	344	206	91	18	8	-	-	15059	12912
H Beherbergungs- und Gaststättenw.	1292	359	314	417	136	36	26	3	1	-	-	5323	3805
I Verkehr und Nachrichtenübermittlung	555	108	91	150	105	58	34	4	4	-	1	5112	4795
J Kredit- und Versicherungswesen	399	137	41	97	73	31	16	3	1	-	-	2155	1972
K Realitätenwesen, Unternehmensdienstl.	1431	745	237	226	136	61	21	3	1	1	-	4974	3661
L Öffentl. Verwaltung, Sozialversich.	237	-	8	44	76	55	32	13	7	2	-	4715	4715
M Unterrichtswesen	493	34	26	123	149	80	60	19	2	-	-	5808	5754
N Gesundheits-, Veterinär- u. Sozialw.	732	163	100	290	106	31	22	13	2	3	2	7852	7317
O Erbring.v.sonst.öffentl.u.pers.Dienstl.	927	332	197	272	95	19	7	3	-	2	-	3412	2796

**AT123 Sankt Pölten**

Zusammen	6258	1811	925	1570	963	500	323	86	49	22	9	62822	58054
C Bergbau;Gewinn.v.Steinen u.Erden	7	2	1	3	-	1	-	-	-	-	-	27	21
D Sachgütererzeugung	565	100	70	125	118	61	48	21	12	7	3	11955	11478
E Energie- und Wasserversorgung	24	1	6	5	4	3	4	1	-	-	-	280	278
F Bauwesen	456	83	43	106	84	65	52	13	8	2	-	6190	5833
G Handel, Rep. v.Kfz u.Gebrauchsgütern	1754	538	278	477	257	121	64	9	6	3	1	11491	10147
H Beherbergungs- und Gaststättenw.	550	138	134	185	64	17	10	1	1	-	-	2430	1761
I Verkehr und Nachrichtenübermittlung	290	56	40	72	59	36	19	2	2	2	2	4787	4605
J Kredit- und Versicherungswesen	282	97	29	60	54	16	20	3	3	-	-	2208	2071

**Tabelle A3.4: Arbeitsstätten und Beschäftigte nach NUTS 3 und Abschnitten der ÖNACE 1995**

ÖNACE 1995	Arbeitsstätten insgesamt	davon mit ... unselbständig Beschäftigten										Beschäftigte insgesamt	darunter unselbst. Beschäftigte
		0	1	2 - 4	5 - 9	10 - 19	20 - 49	50 - 99	100 - 199	200 - 499	500 und mehr		
K Realitätenwesen, Unternehmensdienstl.	983	479	169	162	85	52	23	9	4	-	-	4581	3689
L Öffentl. Verwaltung, Sozialversich.	129	-	2	19	37	32	18	10	5	4	2	7162	7162
M Unterrichtswesen	270	23	6	65	78	51	36	8	1	2	-	3665	3628
N Gesundheits-, Veterinär- u. Sozialw.	421	111	52	153	61	14	18	5	5	1	1	5315	4993
O Erbring.v.sonst.öffentl.u.pers.Dienstl.	527	183	95	138	62	31	11	4	2	1	-	2731	2388
<b>AT124 Waldviertel</b>													
<b>Zusammen</b>	<b>9772</b>	<b>2535</b>	<b>1652</b>	<b>2651</b>	<b>1518</b>	<b>752</b>	<b>476</b>	<b>124</b>	<b>31</b>	<b>27</b>	<b>6</b>	<b>76316</b>	<b>69093</b>
C Bergbau;Gewinn.v.Steinen u.Erden	25	2	2	8	7	3	2	1	-	-	-	231	223
D Sachgütererzeugung	1077	204	144	275	217	120	74	19	8	12	4	16359	15381
E Energie- und Wasserversorgung	45	6	8	19	3	2	5	2	-	-	-	465	457
F Bauwesen	631	111	72	130	125	91	73	18	7	4	-	8723	8193
G Handel, Rep. v.Kfz u.Gebrauchsgütern	2605	762	431	743	359	202	84	18	5	1	-	14240	12239
H Beherbergungs- und Gaststättenw.	1165	324	296	333	140	46	23	2	1	-	-	4904	3584
I Verkehr und Nachrichtenübermittlung	544	85	103	154	104	47	38	7	4	2	-	4890	4612
J Kredit- und Versicherungswesen	473	157	71	121	66	37	15	6	-	-	-	2362	2168
K Realitätenwesen, Unternehmensdienstl.	966	468	172	171	101	34	13	6	-	1	-	3799	2935
L Öffentl. Verwaltung, Sozialversich.	278	-	8	64	90	57	44	10	2	3	-	4676	4676
M Unterrichtswesen	513	32	20	166	147	60	71	16	1	-	-	5573	5521
N Gesundheits-, Veterinär- u. Sozialw.	687	165	112	245	88	30	26	14	2	3	2	7099	6561
O Erbring.v.sonst.öffentl.u.pers.Dienstl.	763	219	213	222	71	23	8	5	1	1	-	2995	2543
<b>AT125 Weinviertel</b>													
<b>Zusammen</b>	<b>4518</b>	<b>1182</b>	<b>743</b>	<b>1300</b>	<b>691</b>	<b>336</b>	<b>192</b>	<b>53</b>	<b>17</b>	<b>2</b>	<b>2</b>	<b>30655</b>	<b>27345</b>
C Bergbau;Gewinn.v.Steinen u.Erden	17	2	5	5	2	1	2	-	-	-	-	101	92
D Sachgütererzeugung	397	84	58	100	73	47	22	6	5	1	1	4449	4074
E Energie- und Wasserversorgung	13	1	3	4	2	1	1	1	-	-	-	151	151
F Bauwesen	338	55	48	73	67	44	39	11	1	-	-	3631	3322
G Handel, Rep. v.Kfz u.Gebrauchsgütern	1276	398	207	374	184	75	28	9	1	-	-	5992	4955
H Beherbergungs- und Gaststättenw.	421	135	104	111	54	13	3	1	-	-	-	1581	1081
I Verkehr und Nachrichtenübermittlung	255	39	33	106	42	15	15	2	3	-	-	1872	1771
J Kredit- und Versicherungswesen	260	62	53	85	26	24	10	-	-	-	-	1136	1049
K Realitätenwesen, Unternehmensdienstl.	401	211	64	77	29	14	4	1	1	-	-	1371	987
L Öffentl. Verwaltung, Sozialversich.	169	-	9	27	64	35	20	11	3	-	-	2855	2855
M Unterrichtswesen	278	14	5	99	77	36	40	6	1	-	-	2941	2919
N Gesundheits-, Veterinär- u. Sozialw.	306	70	45	120	39	18	5	5	2	1	1	3448	3198
O Erbring.v.sonst.öffentl.u.pers.Dienstl.	387	111	109	119	32	13	3	-	-	-	-	1127	891
<b>AT126 Wiener Umland-Nordteil</b>													
<b>Zusammen</b>	<b>12193</b>	<b>4125</b>	<b>2000</b>	<b>2901</b>	<b>1625</b>	<b>846</b>	<b>485</b>	<b>138</b>	<b>40</b>	<b>30</b>	<b>3</b>	<b>81079</b>	<b>71317</b>
C Bergbau;Gewinn.v.Steinen u.Erden	27	1	3	8	7	3	3	-	1	-	1	1084	1074
D Sachgütererzeugung	1043	238	146	237	171	109	77	32	14	19	-	16270	15350
E Energie- und Wasserversorgung	42	4	5	10	3	8	9	2	1	-	-	720	719
F Bauwesen	884	170	101	239	182	102	72	16	2	-	-	7563	6811
G Handel, Rep. v.Kfz u.Gebrauchsgütern	3327	1075	618	826	427	244	99	26	9	3	-	18214	15532
H Beherbergungs- und Gaststättenw.	990	285	218	312	126	29	17	3	-	-	-	4128	2914



**Tabelle A3.4: Arbeitsstätten und Beschäftigte nach NUTS 3 und Abschnitten der ÖNACE 1995**

ÖNACE 1995	Arbeitsstätten insgesamt	davon mit ... unselbständig Beschäftigten										Beschäftigte insgesamt	darunter unselbst. Beschäftigte
		0	1	2 - 4	5 - 9	10 - 19	20 - 49	50 - 99	100 - 199	200 - 499	500 und mehr		
I Verkehr und Nachrichtenübermittlung	613	118	95	183	112	55	39	9	2	-	-	4473	4131
J Kredit- und Versicherungswesen	479	159	62	134	69	37	16	2	-	-	-	2176	1954
K Realitätenwesen, Unternehmensdienstl.	2236	1295	422	301	124	67	21	5	1	-	-	6035	3935
L Öffentl. Verwaltung, Sozialversich.	239	-	10	42	69	62	35	13	6	1	1	5101	5101
M Unterrichtswesen	495	61	17	114	152	74	63	12	2	-	-	5303	5209
N Gesundheits-, Veterinär- u. Sozialw.	814	300	108	243	91	27	21	15	1	7	1	6699	6021
O Erbring.v.sonst.öffentl.u.pers.Dienstl.	1004	419	195	252	92	29	13	3	1	-	-	3313	2566

**AT127 Wiener Umland-Südteil**

Zusammen	15635	4851	2548	3874	2112	1175	692	222	109	37	15	133424	121566
C Bergbau;Gewinn.v.Steinen u.Erden	21	2	2	12	2	1	1	1	-	-	-	163	149
D Sachgütererzeugung	1190	246	157	254	197	141	108	37	30	15	5	24801	23912
E Energie- und Wasserversorgung	39	6	2	12	6	4	7	1	-	-	1	1028	1024
F Bauwesen	932	155	118	233	212	113	74	24	1	2	-	8891	8126
G Handel, Rep. v.Kfz u.Gebrauchsgütern	4756	1314	856	1291	625	377	205	49	30	9	-	32648	29319
H Beherbergungs- und Gaststättenw.	1366	388	285	427	155	60	37	9	3	2	-	7754	6088
I Verkehr und Nachrichtenübermittlung	909	153	142	263	157	92	56	26	14	-	6	18583	18102
J Kredit- und Versicherungswesen	428	137	51	94	82	41	17	5	1	-	-	2483	2286
K Realitätenwesen, Unternehmensdienstl.	3018	1566	556	485	227	115	40	14	12	2	1	12370	9664
L Öffentl. Verwaltung, Sozialversich.	237	-	5	35	71	58	42	14	8	4	-	5889	5889
M Unterrichtswesen	514	67	24	125	137	81	60	18	1	1	-	6174	6065
N Gesundheits-, Veterinär- u. Sozialw.	980	337	142	313	100	39	24	16	6	1	2	7172	6368
O Erbring.v.sonst.öffentl.u.pers.Dienstl.	1245	480	208	330	141	53	21	8	3	1	-	5468	4574

**AT130 Wien**

Zusammen	87691	28093	14996	21542	10832	6060	3837	1189	666	342	134	821458	756984
C Bergbau;Gewinn.v.Steinen u.Erden	18	3	3	7	2	-	2	-	1	-	-	244	237
D Sachgütererzeugung	4977	1168	789	1255	756	438	302	124	76	48	21	83285	79404
E Energie- und Wasserversorgung	96	7	13	15	8	13	15	7	6	8	4	7803	7801
F Bauwesen	4080	574	533	1028	935	534	336	78	42	16	4	49589	46564
G Handel, Rep. v.Kfz u.Gebrauchsgütern	23310	6349	4608	6520	3114	1577	765	221	121	27	8	150723	134736
H Beherbergungs- und Gaststättenw.	7174	1435	1527	2463	986	461	240	36	17	9	-	42186	35755
I Verkehr und Nachrichtenübermittlung	4356	1442	649	999	551	314	203	59	65	52	22	71637	68913
J Kredit- und Versicherungswesen	2100	528	223	321	349	310	225	63	41	28	12	43584	42783
K Realitätenwesen, Unternehmensdienstl.	21672	9746	3673	4157	2058	1087	602	195	97	41	16	130573	112132
L Öffentl. Verwaltung, Sozialversich.	857	-	23	99	128	138	200	108	92	50	19	60965	60965
M Unterrichtswesen	2622	403	137	348	426	531	551	155	50	16	5	54296	53621
N Gesundheits-, Veterinär- u. Sozialw.	7405	2694	1349	2159	615	279	170	73	25	26	15	72215	66053
O Erbring.v.sonst.öffentl.u.pers.Dienstl.	9024	3744	1469	2171	904	378	226	70	33	21	8	54358	48020

**AT211 Klagenfurt-Villach**

Zusammen	14430	4235	2542	3614	1965	1094	626	196	103	49	6	122525	111146
C Bergbau;Gewinn.v.Steinen u.Erden	14	2	3	1	4	2	1	-	-	1	-	337	330
D Sachgütererzeugung	1134	256	152	290	189	109	69	35	22	10	2	18190	17266
E Energie- und Wasserversorgung	45	4	3	10	9	6	3	6	2	2	-	1818	1814
F Bauwesen	800	167	95	188	149	98	73	18	9	3	-	9058	8373

**Tabelle A3.4: Arbeitsstätten und Beschäftigte nach NUTS 3 und Abschnitten der ÖNACE 1995**

ÖNACE 1995	Arbeitsstätten insgesamt	davon mit ... unselbständig Beschäftigten										Beschäftigte insgesamt	darunter unselbst. Beschäftigte
		0	1	2 - 4	5 - 9	10 - 19	20 - 49	50 - 99	100 - 199	200 - 499	500 und mehr		
G Handel, Rep. v.Kfz u.Gebrauchsgütern	3669	947	697	1027	513	303	129	34	15	4	-	22701	20015
H Beherbergungs- und Gaststättenw.	2377	867	577	584	204	101	37	7	-	-	-	8978	6322
I Verkehr und Nachrichtenübermittlung	700	150	109	176	131	70	40	13	3	7	1	8109	7698
J Kredit- und Versicherungswesen	482	146	61	94	89	39	37	9	4	3	-	4880	4652
K Realitätenwesen, Unternehmensdienstl.	2325	1000	398	471	266	109	53	15	9	4	-	12040	9967
L Öffentl. Verwaltung, Sozialversich.	254	-	11	27	56	62	52	17	20	8	1	9943	9943
M Unterrichtswesen	453	43	11	69	114	104	79	23	9	1	-	8001	7925
N Gesundheits-, Veterinär- u. Sozialw.	1017	297	175	347	107	42	29	11	3	4	2	12295	11452
O Erbring.v.sonst.öffentl.u.pers.Dienstl.	1160	356	250	330	134	49	24	8	7	2	-	6175	5389

**AT212 Oberkärnten**

Zusammen	6589	1942	1245	1704	922	429	259	57	20	9	2	41653	36365
C Bergbau;Gewinn.v.Steinen u.Erden	16	2	2	5	4	2	1	-	-	-	-	112	106
D Sachgütererzeugung	544	123	74	130	106	49	32	17	7	5	1	7994	7504
E Energie- und Wasserversorgung	50	9	19	10	2	3	4	2	1	-	-	503	488
F Bauwesen	525	104	84	121	101	47	52	13	2	-	1	5793	5332
G Handel, Rep. v.Kfz u.Gebrauchsgütern	1415	363	287	399	210	107	44	2	2	1	-	7075	5991
H Beherbergungs- und Gaststättenw.	1774	715	420	405	145	64	21	3	1	-	-	6118	4187
I Verkehr und Nachrichtenübermittlung	414	107	81	116	64	28	12	3	3	-	-	2413	2183
J Kredit- und Versicherungswesen	198	39	23	63	41	21	11	-	-	-	-	1102	1055
K Realitätenwesen, Unternehmensdienstl.	491	244	83	98	43	15	7	-	-	1	-	1710	1248
L Öffentl. Verwaltung, Sozialversich.	133	-	8	16	52	31	20	5	-	1	-	1999	1999
M Unterrichtswesen	245	5	14	77	70	32	37	9	1	-	-	3008	2988
N Gesundheits-, Veterinär- u. Sozialw.	334	79	47	137	37	14	13	3	3	1	-	2463	2197
O Erbring.v.sonst.öffentl.u.pers.Dienstl.	450	152	103	127	47	16	5	-	-	-	-	1363	1087

**AT213 Unterkärnten**

Zusammen	6602	1845	1137	1761	943	502	286	76	30	17	5	50291	45043
C Bergbau;Gewinn.v.Steinen u.Erden	30	9	3	6	5	2	5	-	-	-	-	229	213
D Sachgütererzeugung	702	131	95	166	119	79	57	25	17	10	3	14077	13469
E Energie- und Wasserversorgung	37	9	7	6	3	3	4	3	2	-	-	692	683
F Bauwesen	515	93	58	117	112	74	44	10	4	2	1	6306	5830
G Handel, Rep. v.Kfz u.Gebrauchsgütern	1588	427	291	476	232	117	37	6	2	-	-	7470	6267
H Beherbergungs- und Gaststättenw.	1239	531	309	307	60	19	10	3	-	-	-	3656	2185
I Verkehr und Nachrichtenübermittlung	376	92	57	95	70	39	18	4	-	1	-	2539	2305
J Kredit- und Versicherungswesen	249	62	34	69	48	28	7	1	-	-	-	1257	1169
K Realitätenwesen, Unternehmensdienstl.	619	276	117	141	42	22	15	3	2	1	-	2738	2213
L Öffentl. Verwaltung, Sozialversich.	138	-	5	17	40	40	28	7	1	-	-	2281	2281
M Unterrichtswesen	295	9	11	68	96	55	47	9	-	-	-	3620	3599
N Gesundheits-, Veterinär- u. Sozialw.	397	88	68	159	46	14	13	4	2	2	1	3742	3424
O Erbring.v.sonst.öffentl.u.pers.Dienstl.	417	118	82	134	70	10	1	1	-	1	-	1684	1405

**AT221 Graz**

Zusammen	19200	5757	3176	4605	2646	1492	949	303	159	85	28	199206	184366
C Bergbau;Gewinn.v.Steinen u.Erden	14	1	2	3	3	2	2	1	-	-	-	193	190
D Sachgütererzeugung	1358	288	174	337	218	137	108	41	22	22	11	36651	35583

**Tabelle A3.4: Arbeitsstätten und Beschäftigte nach NUTS 3 und Abschnitten der ÖNACE 1995**

ÖNACE 1995	Arbeitsstätten insgesamt	davon mit ... unselbständig Beschäftigten										Beschäftigte insgesamt	darunter unselbst. Beschäftigte
		0	1	2 - 4	5 - 9	10 - 19	20 - 49	50 - 99	100 - 199	200 - 499	500 und mehr		
E Energie- und Wasserversorgung	49	-	11	6	7	8	5	4	5	3	-	2066	2064
F Bauwesen	963	169	119	204	192	140	90	31	15	3	-	12527	11721
G Handel, Rep. v.Kfz u.Gebrauchsgütern	4828	1283	858	1281	724	404	189	54	25	9	1	34326	30781
H Beherbergungs- und Gaststättenw.	1665	425	373	518	188	90	57	13	1	-	-	8590	6802
I Verkehr und Nachrichtenübermittlung	1018	251	158	240	154	107	65	20	10	10	3	13624	12969
J Kredit- und Versicherungswesen	583	189	69	107	103	58	29	14	9	4	1	6999	6700
K Realitätenwesen, Unternehmensdienstl.	4507	2040	783	822	457	217	128	31	20	6	3	25316	21189
L Öffentl. Verwaltung, Sozialversich.	276	-	14	50	56	47	46	23	24	12	4	14410	14410
M Unterrichtswesen	735	96	55	136	169	120	109	34	12	2	2	13410	13245
N Gesundheits-, Veterinär- u. Sozialw.	1601	465	268	487	184	84	74	18	9	10	2	20813	19514
O Erbring.v.sonst.öffentl.u.pers.Dienstl.	1603	550	292	414	191	78	47	19	7	4	1	10281	9198

**AT222 Liezen**

<b>Zusammen</b>	<b>4492</b>	<b>1294</b>	<b>797</b>	<b>1182</b>	<b>676</b>	<b>312</b>	<b>162</b>	<b>41</b>	<b>17</b>	<b>9</b>	<b>2</b>	<b>29889</b>	<b>26314</b>
C Bergbau;Gewinn.v.Steinen u.Erden	17	3	2	4	3	3	1	1	-	-	-	176	167
D Sachgütererzeugung	358	78	48	92	73	25	17	12	6	6	1	6108	5780
E Energie- und Wasserversorgung	35	8	10	4	3	6	2	2	-	-	-	306	295
F Bauwesen	277	44	27	62	65	44	29	5	1	-	-	2799	2551
G Handel, Rep. v.Kfz u.Gebrauchsgütern	940	262	162	267	134	88	21	4	2	-	-	4804	4080
H Beherbergungs- und Gaststättenw.	1113	448	246	269	111	27	9	3	-	-	-	3697	2448
I Verkehr und Nachrichtenübermittlung	314	59	62	91	55	24	16	3	3	-	1	2721	2566
J Kredit- und Versicherungswesen	162	30	17	55	38	14	8	-	-	-	-	837	789
K Realitätenwesen, Unternehmensdienstl.	426	202	83	81	36	15	6	2	1	-	-	1606	1197
L Öffentl. Verwaltung, Sozialversich.	119	-	10	30	37	25	13	2	1	1	-	1627	1627
M Unterrichtswesen	154	8	4	53	43	17	24	5	-	-	-	1777	1761
N Gesundheits-, Veterinär- u. Sozialw.	242	44	41	85	44	11	11	1	3	2	-	2335	2161
O Erbring.v.sonst.öffentl.u.pers.Dienstl.	335	108	85	89	34	13	5	1	-	-	-	1096	892

**AT223 Östliche Obersteiermark**

<b>Zusammen</b>	<b>7083</b>	<b>1786</b>	<b>1166</b>	<b>1929</b>	<b>1103</b>	<b>591</b>	<b>329</b>	<b>100</b>	<b>45</b>	<b>24</b>	<b>10</b>	<b>66550</b>	<b>61221</b>
C Bergbau;Gewinn.v.Steinen u.Erden	16	2	-	5	3	3	1	-	-	2	-	549	546
D Sachgütererzeugung	565	98	58	137	94	65	47	25	19	14	8	20027	19573
E Energie- und Wasserversorgung	64	1	15	13	15	6	8	6	-	-	-	892	889
F Bauwesen	452	71	60	101	94	66	42	13	4	1	-	5173	4782
G Handel, Rep. v.Kfz u.Gebrauchsgütern	1915	493	361	557	296	145	48	12	3	-	-	9941	8515
H Beherbergungs- und Gaststättenw.	1083	354	254	327	91	40	16	1	-	-	-	3924	2713
I Verkehr und Nachrichtenübermittlung	414	80	68	103	71	46	31	7	4	4	-	5009	4766
J Kredit- und Versicherungswesen	263	69	27	69	56	29	12	1	-	-	-	1499	1409
K Realitätenwesen, Unternehmensdienstl.	881	377	154	179	95	44	23	7	2	-	-	4137	3320
L Öffentl. Verwaltung, Sozialversich.	156	-	6	25	44	38	26	11	5	1	-	3265	3265
M Unterrichtswesen	285	14	10	70	75	56	45	12	2	1	-	4392	4361
N Gesundheits-, Veterinär- u. Sozialw.	450	69	50	178	93	30	17	5	5	1	2	5553	5242
O Erbring.v.sonst.öffentl.u.pers.Dienstl.	539	158	103	165	76	23	13	-	1	-	-	2189	1840

**Tabelle A3.4: Arbeitsstätten und Beschäftigte nach NUTS 3 und Abschnitten der ÖNACE 1995**

ÖNACE 1995	Arbeitsstätten insgesamt	davon mit ... unselbständig Beschäftigten										Beschäftigte insgesamt	darunter unselbst. Beschäftigte
		0	1	2 - 4	5 - 9	10 - 19	20 - 49	50 - 99	100 - 199	200 - 499	500 und mehr		
<b>AT224 Oststeiermark</b>													
<b>Zusammen</b>	<b>10503</b>	<b>2644</b>	<b>1683</b>	<b>2847</b>	<b>1726</b>	<b>877</b>	<b>499</b>	<b>141</b>	<b>51</b>	<b>27</b>	<b>8</b>	<b>85409</b>	<b>76860</b>
C Bergbau;Gewinn.v.Steinen u.Erden	39	3	6	8	7	7	5	3	-	-	-	574	556
D Sachgütererzeugung	1123	208	148	232	219	145	99	32	18	15	7	22202	21130
E Energie- und Wasserversorgung	66	4	21	15	8	10	4	3	1	-	-	629	614
F Bauwesen	829	161	86	189	163	111	79	26	10	4	-	10663	9883
G Handel, Rep. v.Kfz u.Gebrauchsgütern	2790	780	476	752	436	238	81	21	6	-	-	15405	13054
H Beherbergungs- und Gaststättenw.	1391	374	308	452	172	49	27	5	3	1	-	6773	5074
I Verkehr und Nachrichtenübermittlung	558	113	101	150	105	50	27	9	3	-	-	4130	3753
J Kredit- und Versicherungswesen	391	116	49	98	63	44	18	3	-	-	-	2147	1994
K Realitätenwesen, Unternehmensdienstl.	1041	496	183	189	103	43	23	2	2	-	-	4094	3083
L Öffentl. Verwaltung, Sozialversich.	346	-	26	114	106	55	30	12	3	-	-	3786	3786
M Unterrichtswesen	499	21	12	142	146	85	76	15	2	-	-	6232	6196
N Gesundheits-, Veterinär- u. Sozialw.	615	111	91	252	107	23	18	5	2	5	1	5383	4870
O Erbring.v.sonst.öffentl.u.pers.Dienstl.	815	257	176	254	91	17	12	5	1	2	-	3391	2867
<b>AT225 West- und Südsteiermark</b>													
<b>Zusammen</b>	<b>7827</b>	<b>2253</b>	<b>1282</b>	<b>2046</b>	<b>1194</b>	<b>622</b>	<b>291</b>	<b>90</b>	<b>26</b>	<b>19</b>	<b>4</b>	<b>57719</b>	<b>51251</b>
C Bergbau;Gewinn.v.Steinen u.Erden	22	2	2	5	3	6	2	-	1	1	-	571	559
D Sachgütererzeugung	821	188	105	186	175	75	39	22	14	14	3	15839	15052
E Energie- und Wasserversorgung	55	1	15	15	9	8	2	3	2	-	-	745	730
F Bauwesen	664	118	77	163	140	94	54	16	2	-	-	6414	5816
G Handel, Rep. v.Kfz u.Gebrauchsgütern	1987	612	351	545	249	159	56	14	1	-	-	9969	8322
H Beherbergungs- und Gaststättenw.	1052	355	258	308	95	27	9	-	-	-	-	3585	2293
I Verkehr und Nachrichtenübermittlung	431	90	80	110	83	43	20	4	1	-	-	2747	2470
J Kredit- und Versicherungswesen	283	94	29	72	44	32	9	3	-	-	-	1524	1385
K Realitätenwesen, Unternehmensdienstl.	862	446	150	138	74	38	10	4	1	-	1	3676	2861
L Öffentl. Verwaltung, Sozialversich.	230	-	16	56	87	35	22	12	1	1	-	3125	3125
M Unterrichtswesen	344	19	14	97	93	65	45	10	1	-	-	3942	3911
N Gesundheits-, Veterinär- u. Sozialw.	484	107	60	181	84	27	19	1	2	3	-	3839	3418
O Erbring.v.sonst.öffentl.u.pers.Dienstl.	592	221	125	170	58	13	4	1	-	-	-	1743	1309
<b>AT226 Westliche Obersteiermark</b>													
<b>Zusammen</b>	<b>4439</b>	<b>1062</b>	<b>718</b>	<b>1304</b>	<b>732</b>	<b>323</b>	<b>213</b>	<b>52</b>	<b>14</b>	<b>17</b>	<b>4</b>	<b>37317</b>	<b>33924</b>
C Bergbau;Gewinn.v.Steinen u.Erden	20	1	4	6	5	2	1	1	-	-	-	190	183
D Sachgütererzeugung	418	78	44	106	73	43	34	19	8	12	1	10512	10134
E Energie- und Wasserversorgung	41	4	17	6	6	4	-	2	2	-	-	524	516
F Bauwesen	291	52	37	64	63	35	32	8	-	-	-	2913	2647
G Handel, Rep. v.Kfz u.Gebrauchsgütern	1105	281	169	351	170	97	31	6	-	-	-	5698	4841
H Beherbergungs- und Gaststättenw.	701	212	182	208	73	19	7	-	-	-	-	2431	1619
I Verkehr und Nachrichtenübermittlung	295	60	42	83	55	26	21	3	2	2	1	3325	3169
J Kredit- und Versicherungswesen	181	40	23	54	39	14	11	-	-	-	-	982	916
K Realitätenwesen, Unternehmensdienstl.	389	176	65	87	43	12	4	1	1	-	-	1432	1042
L Öffentl. Verwaltung, Sozialversich.	137	-	9	45	46	13	17	5	1	-	1	2512	2512

**Tabelle A3.4: Arbeitsstätten und Beschäftigte nach NUTS 3 und Abschnitten der ÖNACE 1995**

ÖNACE 1995	Arbeitsstätten insgesamt	davon mit ... unselbständig Beschäftigten										Beschäftigte insgesamt	darunter unselbst. Beschäftigte
		0	1	2 - 4	5 - 9	10 - 19	20 - 49	50 - 99	100 - 199	200 - 499	500 und mehr		
M Unterrichtswesen	220	10	8	70	62	28	36	5	-	1	-	2608	2591
N Gesundheits-, Veterinär- u. Sozialw.	276	39	39	112	46	17	18	2	-	2	1	3084	2864
O Erbring.v.sonst.öffentl.u.pers.Dienstl.	365	109	79	112	51	13	1	-	-	-	-	1106	890
<b>AT311 Innviertel</b>													
<b>Zusammen</b>	<b>10494</b>	<b>2698</b>	<b>1644</b>	<b>2813</b>	<b>1720</b>	<b>856</b>	<b>524</b>	<b>132</b>	<b>59</b>	<b>38</b>	<b>10</b>	<b>92160</b>	<b>83706</b>
C Bergbau;Gewinn.v.Steinen u.Erden	31	4	6	11	7	3	-	-	-	-	-	135	119
D Sachgütererzeugung	1476	299	166	320	275	172	137	42	31	27	7	31273	29868
E Energie- und Wasserversorgung	54	7	14	14	3	8	4	3	1	-	-	673	662
F Bauwesen	833	184	90	196	168	104	65	17	8	1	-	8439	7667
G Handel, Rep. v.Kfz u.Gebrauchsgütern	2712	745	470	788	401	208	82	14	1	3	-	14659	12374
H Beherbergungs- und Gaststättenw.	1104	383	265	303	116	21	15	1	-	-	-	3886	2524
I Verkehr und Nachrichtenübermittlung	557	86	72	168	121	58	34	13	4	1	-	5219	4851
J Kredit- und Versicherungswesen	478	136	34	132	112	48	15	1	-	-	-	2525	2343
K Realitätenwesen, Unternehmensdienstl.	1057	471	201	194	105	44	30	7	3	2	-	5223	4221
L Öffentl. Verwaltung, Sozialversich.	310	-	26	76	97	72	28	7	3	1	-	3874	3874
M Unterrichtswesen	500	20	19	110	162	91	85	11	2	-	-	6458	6418
N Gesundheits-, Veterinär- u. Sozialw.	639	148	101	256	80	17	18	11	3	2	3	6540	6012
O Erbring.v.sonst.öffentl.u.pers.Dienstl.	743	215	180	245	73	10	11	5	3	1	-	3256	2773
<b>AT312 Linz-Wels</b>													
<b>Zusammen</b>	<b>23741</b>	<b>6288</b>	<b>3608</b>	<b>5931</b>	<b>3508</b>	<b>2014</b>	<b>1495</b>	<b>463</b>	<b>263</b>	<b>126</b>	<b>45</b>	<b>290180</b>	<b>272933</b>
C Bergbau;Gewinn.v.Steinen u.Erden	28	3	6	9	6	-	3	1	-	-	-	245	238
D Sachgütererzeugung	2122	395	244	411	344	254	250	95	65	50	14	65084	63397
E Energie- und Wasserversorgung	60	1	7	9	14	6	12	3	5	1	2	3409	3405
F Bauwesen	1263	258	151	238	217	164	155	46	22	8	4	23797	22723
G Handel, Rep. v.Kfz u.Gebrauchsgütern	6806	1726	1121	1863	1018	605	311	101	45	13	3	54155	49316
H Beherbergungs- und Gaststättenw.	1905	407	402	639	284	111	52	8	2	-	-	9703	7841
I Verkehr und Nachrichtenübermittlung	1176	249	168	291	168	130	94	40	23	9	4	22701	22031
J Kredit- und Versicherungswesen	845	253	75	171	182	77	59	14	9	4	1	9444	9084
K Realitätenwesen, Unternehmensdienstl.	4499	1779	779	887	509	266	180	46	39	11	3	33496	29626
L Öffentl. Verwaltung, Sozialversich.	358	-	20	48	69	73	78	28	21	15	6	17496	17496
M Unterrichtswesen	902	103	39	123	211	173	201	36	13	2	1	16407	16235
N Gesundheits-, Veterinär- u. Sozialw.	1767	468	230	692	200	71	49	31	12	7	7	22935	21592
O Erbring.v.sonst.öffentl.u.pers.Dienstl.	2010	646	366	550	286	84	51	14	7	6	-	11308	9949
<b>AT313 Mühlviertel</b>													
<b>Zusammen</b>	<b>7039</b>	<b>1826</b>	<b>1155</b>	<b>1864</b>	<b>1122</b>	<b>635</b>	<b>308</b>	<b>95</b>	<b>20</b>	<b>12</b>	<b>2</b>	<b>51827</b>	<b>46190</b>
C Bergbau;Gewinn.v.Steinen u.Erden	26	4	1	4	7	4	4	2	-	-	-	351	337
D Sachgütererzeugung	868	187	105	195	150	131	53	28	9	9	1	12801	11954
E Energie- und Wasserversorgung	57	11	14	19	6	4	3	-	-	-	-	294	276
F Bauwesen	550	104	61	139	107	70	42	20	6	-	1	6776	6240
G Handel, Rep. v.Kfz u.Gebrauchsgütern	1670	494	300	465	213	137	50	11	-	-	-	8433	7012
H Beherbergungs- und Gaststättenw.	803	224	199	266	84	20	9	1	-	-	-	3043	2037
I Verkehr und Nachrichtenübermittlung	434	67	82	105	102	54	21	1	1	1	-	3307	3010
J Kredit- und Versicherungswesen	343	127	28	74	75	34	5	-	-	-	-	1526	1357

**Tabelle A3.4: Arbeitsstätten und Beschäftigte nach NUTS 3 und Abschnitten der ÖNACE 1995**

ÖNACE 1995	Arbeitsstätten insgesamt	davon mit ... unselbständig Beschäftigten										Beschäftigte insgesamt	darunter unselbst. Beschäftigte
		0	1	2 - 4	5 - 9	10 - 19	20 - 49	50 - 99	100 - 199	200 - 499	500 und mehr		
K Realitätenwesen, Unternehmensdienstl.	650	333	111	111	60	19	13	2	1	-	-	2306	1674
L Öffentl. Verwaltung, Sozialversich.	231	-	16	46	81	59	21	7	1	-	-	2694	2694
M Unterrichtswesen	388	17	24	81	105	75	73	13	-	-	-	5112	5081
N Gesundheits-, Veterinär- u. Sozialw.	443	86	76	181	59	18	9	10	2	2	-	3490	3160
O Erbring.v.sonst.öffentl.u.pers.Dienstl.	576	172	138	178	73	10	5	-	-	-	-	1694	1358
<b>AT314 Steyr-Kirchdorf</b>													
<b>Zusammen</b>	<b>6341</b>	<b>1636</b>	<b>1020</b>	<b>1662</b>	<b>978</b>	<b>562</b>	<b>319</b>	<b>95</b>	<b>44</b>	<b>18</b>	<b>7</b>	<b>62837</b>	<b>57847</b>
C Bergbau;Gewinn.v.Steinen u.Erden	21	2	4	4	1	7	3	-	-	-	-	225	212
D Sachgütererzeugung	801	145	104	178	144	88	74	28	23	12	5	23371	22625
E Energie- und Wasserversorgung	36	5	7	8	7	5	2	1	1	-	-	391	387
F Bauwesen	418	82	51	73	99	57	45	8	2	1	-	4646	4234
G Handel, Rep. v.Kfz u.Gebrauchsgütern	1683	477	309	474	219	139	48	14	2	1	-	9041	7720
H Beherbergungs- und Gaststättenw.	721	223	159	213	85	25	14	2	-	-	-	3007	2143
I Verkehr und Nachrichtenübermittlung	312	57	48	85	59	37	20	4	2	-	-	2541	2350
J Kredit- und Versicherungswesen	252	70	19	67	56	31	8	1	-	-	-	1388	1281
K Realitätenwesen, Unternehmensdienstl.	747	312	136	155	71	39	18	8	5	3	-	4698	4039
L Öffentl. Verwaltung, Sozialversich.	132	-	5	23	39	38	16	6	5	-	-	2464	2464
M Unterrichtswesen	268	14	16	45	70	60	50	12	1	-	-	4015	3985
N Gesundheits-, Veterinär- u. Sozialw.	436	94	60	182	56	16	14	9	2	1	2	5040	4719
O Erbring.v.sonst.öffentl.u.pers.Dienstl.	514	155	102	155	72	20	7	2	1	-	-	2010	1688
<b>AT315 Traunviertel</b>													
<b>Zusammen</b>	<b>10042</b>	<b>2741</b>	<b>1644</b>	<b>2623</b>	<b>1471</b>	<b>834</b>	<b>485</b>	<b>150</b>	<b>62</b>	<b>21</b>	<b>11</b>	<b>86059</b>	<b>77905</b>
C Bergbau;Gewinn.v.Steinen u.Erden	22	1	6	4	5	2	1	2	1	-	-	392	384
D Sachgütererzeugung	1204	231	141	285	201	120	112	56	33	18	7	27957	26862
E Energie- und Wasserversorgung	53	7	12	13	6	7	3	4	-	-	1	1141	1132
F Bauwesen	668	127	94	138	134	97	54	14	9	1	-	7431	6825
G Handel, Rep. v.Kfz u.Gebrauchsgütern	2673	768	482	756	358	211	74	18	6	-	-	14157	12018
H Beherbergungs- und Gaststättenw.	1395	430	314	388	184	53	22	4	-	-	-	5762	4112
I Verkehr und Nachrichtenübermittlung	507	82	77	121	98	78	35	13	1	2	-	4960	4663
J Kredit- und Versicherungswesen	352	101	35	87	60	47	21	1	-	-	-	2048	1915
K Realitätenwesen, Unternehmensdienstl.	1339	621	239	285	115	51	22	4	2	-	-	4859	3623
L Öffentl. Verwaltung, Sozialversich.	170	-	7	25	55	42	35	4	2	-	-	2690	2690
M Unterrichtswesen	387	30	13	71	108	75	74	15	1	-	-	5684	5637
N Gesundheits-, Veterinär- u. Sozialw.	589	125	93	243	57	26	27	10	5	-	3	6093	5623
O Erbring.v.sonst.öffentl.u.pers.Dienstl.	683	218	131	207	90	25	5	5	2	-	-	2885	2421
<b>AT321 Lungau</b>													
<b>Zusammen</b>	<b>1071</b>	<b>277</b>	<b>185</b>	<b>304</b>	<b>154</b>	<b>89</b>	<b>48</b>	<b>11</b>	<b>2</b>	<b>1</b>	<b>-</b>	<b>6851</b>	<b>5995</b>
C Bergbau;Gewinn.v.Steinen u.Erden	4	-	-	3	1	-	-	-	-	-	-	14	13
D Sachgütererzeugung	100	16	12	29	16	14	10	2	1	-	-	1154	1065
E Energie- und Wasserversorgung	10	-	5	3	1	-	1	-	-	-	-	47	46
F Bauwesen	87	12	6	23	19	16	7	3	1	-	-	1112	1029
G Handel, Rep. v.Kfz u.Gebrauchsgütern	208	59	36	62	28	16	6	1	-	-	-	996	820
H Beherbergungs- und Gaststättenw.	287	119	58	69	31	6	3	1	-	-	-	963	651

**Tabelle A3.4: Arbeitsstätten und Beschäftigte nach NUTS 3 und Abschnitten der ÖNACE 1995**

ÖNACE 1995	Arbeitsstätten insgesamt	davon mit ... unselbständig Beschäftigten										Beschäftigte insgesamt	darunter unselbst. Beschäftigte
		0	1	2 - 4	5 - 9	10 - 19	20 - 49	50 - 99	100 - 199	200 - 499	500 und mehr		
I Verkehr und Nachrichtenübermittlung	63	9	13	20	11	7	2	1	-	-	-	379	350
J Kredit- und Versicherungswesen	41	8	8	12	6	6	1	-	-	-	-	209	196
K Realitätenwesen, Unternehmensdienstl.	71	27	14	20	7	2	1	-	-	-	-	231	160
L Öffentl. Verwaltung, Sozialversich.	34	-	-	10	9	8	5	2	-	-	-	451	451
M Unterrichtswesen	47	1	4	14	11	8	9	-	-	-	-	511	508
N Gesundheits-, Veterinär- u. Sozialw.	53	7	14	16	8	4	3	-	-	1	-	543	501
O Erbring.v.sonst.öffentl.u.pers.Dienstl.	66	19	15	23	6	2	-	1	-	-	-	241	205

**AT322 Pinzgau-Pongau**

Zusammen	9863	2775	1783	2574	1443	760	377	112	26	9	4	64442	56026
C Bergbau;Gewinn.v.Steinen u.Erden	27	1	-	9	8	6	2	1	-	-	-	321	310
D Sachgütererzeugung	698	142	79	160	148	87	49	18	7	6	2	10069	9385
E Energie- und Wasserversorgung	62	9	17	16	5	5	7	3	-	-	-	569	553
F Bauwesen	693	119	82	182	129	105	44	27	5	-	-	7280	6592
G Handel, Rep. v.Kfz u.Gebrauchsgütern	1986	527	392	574	293	131	53	14	2	-	-	9984	8377
H Beherbergungs- und Gaststättenw.	3035	1040	702	767	313	142	59	11	1	-	-	12460	9196
I Verkehr und Nachrichtenübermittlung	643	148	99	164	117	66	34	12	2	1	-	5318	4963
J Kredit- und Versicherungswesen	307	87	26	78	66	37	13	-	-	-	-	1646	1512
K Realitätenwesen, Unternehmensdienstl.	823	367	137	175	87	39	13	4	1	-	-	3299	2514
L Öffentl. Verwaltung, Sozialversich.	159	-	14	22	56	41	20	3	2	1	-	2290	2290
M Unterrichtswesen	273	14	13	55	78	53	49	10	1	-	-	3642	3612
N Gesundheits-, Veterinär- u. Sozialw.	477	117	65	174	69	23	18	5	3	1	2	4566	4196
O Erbring.v.sonst.öffentl.u.pers.Dienstl.	680	204	157	198	74	25	16	4	2	-	-	2998	2526

**AT323 Salzburg und Umgebung**

Zusammen	19899	6003	3387	4833	2728	1495	932	283	152	71	15	173085	157227
C Bergbau;Gewinn.v.Steinen u.Erden	33	2	3	9	11	5	3	-	-	-	-	243	229
D Sachgütererzeugung	1766	390	226	441	308	178	122	44	33	19	5	28018	26507
E Energie- und Wasserversorgung	49	2	6	19	6	3	6	3	3	1	-	1286	1286
F Bauwesen	1226	277	164	317	223	136	73	25	7	3	1	11535	10413
G Handel, Rep. v.Kfz u.Gebrauchsgütern	5429	1561	1026	1373	763	396	220	45	34	11	-	36310	32119
H Beherbergungs- und Gaststättenw.	1871	474	410	520	261	121	70	8	7	-	-	10633	8560
I Verkehr und Nachrichtenübermittlung	1212	290	192	304	190	127	63	21	12	11	2	15229	14447
J Kredit- und Versicherungswesen	596	192	67	92	107	69	38	17	11	3	-	7044	6756
K Realitätenwesen, Unternehmensdienstl.	3939	1688	761	803	385	178	82	27	10	5	-	18245	14663
L Öffentl. Verwaltung, Sozialversich.	244	-	8	38	58	49	48	21	12	7	3	10388	10388
M Unterrichtswesen	605	86	35	86	111	120	122	34	8	2	1	11260	11120
N Gesundheits-, Veterinär- u. Sozialw.	1487	526	230	443	150	49	53	21	8	4	3	14450	13268
O Erbring.v.sonst.öffentl.u.pers.Dienstl.	1442	515	259	388	155	64	32	17	7	5	-	8444	7471

**AT331 Außerfern**

Zusammen	1973	545	363	570	274	134	60	17	4	4	2	13771	12087
C Bergbau;Gewinn.v.Steinen u.Erden	4	1	-	1	1	1	-	-	-	-	-	28	25
D Sachgütererzeugung	161	38	20	47	29	14	4	4	2	1	2	3652	3497
E Energie- und Wasserversorgung	6	2	-	1	-	2	-	-	1	-	-	146	141
F Bauwesen	107	19	13	25	27	13	5	3	1	1	-	1225	1130

**Tabelle A3.4: Arbeitsstätten und Beschäftigte nach NUTS 3 und Abschnitten der ÖNACE 1995**

ÖNACE 1995	Arbeitsstätten insgesamt	davon mit ... unselbständig Beschäftigten										Beschäftigte insgesamt	darunter unselbst. Beschäftigte
		0	1	2 - 4	5 - 9	10 - 19	20 - 49	50 - 99	100 - 199	200 - 499	500 und mehr		
G Handel, Rep. v.Kfz u.Gebrauchsgütern	344	81	70	114	44	26	9	-	-	-	-	1622	1327
H Beherbergungs- und Gaststättenw.	633	244	124	153	66	34	8	4	-	-	-	2746	1966
I Verkehr und Nachrichtenübermittlung	151	27	33	46	23	13	9	-	-	-	-	779	713
J Kredit- und Versicherungswesen	83	18	12	27	11	9	4	2	-	-	-	558	529
K Realitätenwesen, Unternehmensdienstl.	145	69	30	29	12	3	1	1	-	-	-	474	344
L Öffentl. Verwaltung, Sozialversich.	73	-	6	24	25	9	7	2	-	-	-	707	707
M Unterrichtswesen	88	1	18	39	14	6	9	1	-	-	-	703	702
N Gesundheits-, Veterinär- u. Sozialw.	76	15	9	36	8	3	4	-	-	1	-	638	585
O Erbring.v.sonst.öffentl.u.pers.Dienstl.	102	30	28	28	14	1	-	-	-	1	-	493	421

**AT332 Innsbruck**

Zusammen	15638	4618	2599	4022	2198	1135	701	195	107	56	7	133624	120886
C Bergbau;Gewinn.v.Steinen u.Erden	12	1	2	4	1	2	1	1	-	-	-	131	125
D Sachgütererzeugung	1196	268	182	297	200	118	68	35	16	10	2	19433	18356
E Energie- und Wasserversorgung	53	6	2	4	11	11	11	5	2	1	-	1485	1479
F Bauwesen	925	239	107	221	180	92	57	19	3	7	-	9215	8358
G Handel, Rep. v.Kfz u.Gebrauchsgütern	3744	997	651	1079	514	291	165	32	12	3	-	23142	20217
H Beherbergungs- und Gaststättenw.	2103	611	445	570	288	116	58	12	3	-	-	10676	8373
I Verkehr und Nachrichtenübermittlung	898	209	149	240	144	74	49	13	10	10	-	10509	9976
J Kredit- und Versicherungswesen	451	119	63	96	85	47	21	7	9	4	-	5256	5065
K Realitätenwesen, Unternehmensdienstl.	3008	1339	529	661	285	117	47	16	11	3	-	13170	10230
L Öffentl. Verwaltung, Sozialversich.	247	-	14	31	69	45	57	8	16	6	1	8259	8259
M Unterrichtswesen	536	48	28	103	135	88	103	19	7	5	-	9604	9533
N Gesundheits-, Veterinär- u. Sozialw.	1297	379	212	418	150	61	37	20	10	6	4	16448	15416
O Erbring.v.sonst.öffentl.u.pers.Dienstl.	1168	402	215	298	136	73	27	8	8	1	-	6296	5499

**AT333 Osttirol**

Zusammen	2454	668	410	680	357	196	111	20	9	1	2	17413	15456
C Bergbau;Gewinn.v.Steinen u.Erden	12	-	2	4	3	1	2	-	-	-	-	121	118
D Sachgütererzeugung	216	57	25	41	32	30	20	7	2	1	1	3783	3580
E Energie- und Wasserversorgung	24	1	6	7	3	4	2	1	-	-	-	227	225
F Bauwesen	185	39	26	39	40	17	20	2	2	-	-	1820	1645
G Handel, Rep. v.Kfz u.Gebrauchsgütern	541	142	91	155	84	55	11	2	1	-	-	2847	2391
H Beherbergungs- und Gaststättenw.	537	206	125	125	46	23	12	-	-	-	-	1980	1379
I Verkehr und Nachrichtenübermittlung	144	38	23	41	23	13	4	1	1	-	-	893	819
J Kredit- und Versicherungswesen	76	14	6	30	13	8	4	1	-	-	-	497	477
K Realitätenwesen, Unternehmensdienstl.	207	92	37	47	20	9	2	-	-	-	-	693	498
L Öffentl. Verwaltung, Sozialversich.	72	-	4	15	27	13	8	4	1	-	-	1115	1115
M Unterrichtswesen	123	1	11	50	29	13	17	1	1	-	-	1236	1229
N Gesundheits-, Veterinär- u. Sozialw.	149	30	20	68	16	6	6	1	1	-	1	1610	1494
O Erbring.v.sonst.öffentl.u.pers.Dienstl.	168	48	34	58	21	4	3	-	-	-	-	591	486

**AT334 Tiroler Oberland**

Zusammen	5922	1797	1077	1473	837	436	223	62	15	2	-	34936	30016
C Bergbau;Gewinn.v.Steinen u.Erden	10	-	2	3	1	1	3	-	-	-	-	112	103
D Sachgütererzeugung	443	117	64	98	87	33	25	16	3	-	-	4051	3624



**Tabelle A3.4: Arbeitsstätten und Beschäftigte nach NUTS 3 und Abschnitten der ÖNACE 1995**

ÖNACE 1995	Arbeitsstätten insgesamt	davon mit ... unselbständig Beschäftigten										Beschäftigte insgesamt	darunter unselbst. Beschäftigte
		0	1	2 - 4	5 - 9	10 - 19	20 - 49	50 - 99	100 - 199	200 - 499	500 und mehr		
E Energie- und Wasserversorgung	22	2	1	6	2	2	6	3	-	-	-	460	460
F Bauwesen	348	58	45	64	76	55	31	12	7	-	-	4576	4242
G Handel, Rep. v. Kfz u. Gebrauchsgütern	979	276	149	280	147	89	34	3	1	-	-	5298	4510
H Beherbergungs- und Gaststättenw.	2183	889	480	470	215	96	32	-	1	-	-	7688	5409
I Verkehr und Nachrichtenübermittlung	379	84	74	90	62	35	21	9	3	1	-	3330	3113
J Kredit- und Versicherungswesen	176	34	17	62	39	19	3	2	-	-	-	1004	948
K Realitätenwesen, Unternehmensdienstl.	428	189	83	105	32	15	4	-	-	-	-	1283	881
L Öffentl. Verwaltung, Sozialversich.	116	1	3	17	40	32	20	3	-	-	-	1563	1563
M Unterrichtswesen	268	4	42	95	55	33	29	10	-	-	-	2535	2523
N Gesundheits-, Veterinär- u. Sozialw.	233	51	26	89	41	13	10	2	-	1	-	1736	1563
O Erbring. v. sonst. öffentl. u. pers. Dienstl.	337	92	91	94	40	13	5	2	-	-	-	1300	1077

**AT335 Tiroler Unterland**

<b>Zusammen</b>	<b>13805</b>	<b>4065</b>	<b>2389</b>	<b>3595</b>	<b>1973</b>	<b>1017</b>	<b>562</b>	<b>128</b>	<b>48</b>	<b>21</b>	<b>7</b>	<b>95646</b>	<b>83651</b>
C Bergbau; Gewinn v. Steinen u. Erden	30	4	2	4	6	8	2	3	-	1	-	667	648
D Sachgütererzeugung	1236	281	159	305	212	128	86	25	24	12	4	21340	20175
E Energie- und Wasserversorgung	59	8	9	16	8	6	8	4	-	-	-	738	726
F Bauwesen	975	212	109	213	211	122	84	18	3	3	-	9706	8752
G Handel, Rep. v. Kfz u. Gebrauchsgütern	3105	846	589	934	387	230	99	15	3	2	-	16256	13768
H Beherbergungs- und Gaststättenw.	3473	1252	736	844	404	156	70	8	3	-	-	14572	10586
I Verkehr und Nachrichtenübermittlung	902	212	154	223	151	75	63	14	7	2	1	8072	7566
J Kredit- und Versicherungswesen	382	86	44	88	95	50	13	5	1	-	-	2635	2479
K Realitätenwesen, Unternehmensdienstl.	1509	718	290	294	138	51	14	2	2	-	-	5003	3523
L Öffentl. Verwaltung, Sozialversich.	214	-	8	37	69	56	34	8	2	-	-	3216	3216
M Unterrichtswesen	416	26	23	118	98	77	61	13	-	-	-	4736	4681
N Gesundheits-, Veterinär- u. Sozialw.	647	134	99	256	88	32	24	9	2	1	2	5676	5163
O Erbring. v. sonst. öffentl. u. pers. Dienstl.	857	286	167	263	106	26	4	4	1	-	-	3029	2368

**AT341 Bludenz-Bregenzer Wald**

<b>Zusammen</b>	<b>4957</b>	<b>1475</b>	<b>892</b>	<b>1268</b>	<b>698</b>	<b>365</b>	<b>186</b>	<b>49</b>	<b>15</b>	<b>6</b>	<b>3</b>	<b>33123</b>	<b>28847</b>
C Bergbau; Gewinn v. Steinen u. Erden	8	2	2	1	1	1	-	1	-	-	-	87	83
D Sachgütererzeugung	541	127	84	125	101	50	26	14	8	4	2	8231	7689
E Energie- und Wasserversorgung	31	4	2	8	5	3	4	3	2	-	-	710	705
F Bauwesen	372	90	41	84	66	52	27	9	2	1	-	3734	3355
G Handel, Rep. v. Kfz u. Gebrauchsgütern	905	243	191	253	126	59	27	4	2	-	-	4484	3711
H Beherbergungs- und Gaststättenw.	1312	505	257	314	146	61	28	1	-	-	-	5265	3787
I Verkehr und Nachrichtenübermittlung	299	61	57	71	63	24	16	6	-	-	1	2597	2449
J Kredit- und Versicherungswesen	193	46	31	60	30	18	6	2	-	-	-	1055	973
K Realitätenwesen, Unternehmensdienstl.	475	256	87	84	35	9	4	-	-	-	-	1287	810
L Öffentl. Verwaltung, Sozialversich.	95	-	6	23	34	19	11	1	1	-	-	1038	1038
M Unterrichtswesen	194	4	26	65	39	33	23	4	-	-	-	1866	1853
N Gesundheits-, Veterinär- u. Sozialw.	243	39	35	93	35	27	10	3	-	1	-	1868	1708
O Erbring. v. sonst. öffentl. u. pers. Dienstl.	289	98	73	87	17	9	4	1	-	-	-	901	686

**Tabelle A3.4: Arbeitsstätten und Beschäftigte nach NUTS 3 und Abschnitten der ÖNACE 1995**

ÖNACE 1995	Arbeitsstätten insgesamt	davon mit ... unselbständig Beschäftigten										Beschäftigte insgesamt	darunter unselbst. Beschäftigte
		0	1	2 - 4	5 - 9	10 - 19	20 - 49	50 - 99	100 - 199	200 - 499	500 und mehr		
<b>AT342 Rheintal-Bodenseegebiet</b>													
<b>Zusammen</b>	<b>13018</b>	<b>3670</b>	<b>2095</b>	<b>3344</b>	<b>1905</b>	<b>1024</b>	<b>643</b>	<b>210</b>	<b>72</b>	<b>40</b>	<b>15</b>	<b>115035</b>	<b>104093</b>
C Bergbau;Gewinn.v.Steinen u.Erden	13	-	1	2	5	3	2	-	-	-	-	127	124
D Sachgütererzeugung	1760	359	256	424	273	189	141	52	34	22	10	34302	32600
E Energie- und Wasserversorgung	28	1	6	7	4	3	3	3	-	-	1	974	973
F Bauwesen	1002	250	148	234	180	109	62	14	3	2	-	8230	7164
G Handel, Rep. v.Kfz u.Gebrauchsgütern	3376	980	570	923	494	246	114	35	11	3	-	20203	17394
H Beherbergungs- und Gaststättenw.	945	184	187	322	145	72	32	3	-	-	-	5241	4194
I Verkehr und Nachrichtenübermittlung	549	109	78	149	90	63	34	17	5	4	-	6410	6031
J Kredit- und Versicherungswesen	498	165	53	91	93	58	26	7	3	2	-	4241	3986
K Realitätenwesen, Unternehmensdienstl.	2442	1106	501	477	210	98	28	18	3	1	-	9790	7428
L Öffentl. Verwaltung, Sozialversich.	183	-	4	26	46	43	36	18	5	5	-	5359	5359
M Unterrichtswesen	476	37	21	110	124	59	98	23	4	-	-	6871	6807
N Gesundheits-, Veterinär- u. Sozialw.	834	172	108	317	119	51	47	15	-	1	4	8960	8353
O Erbring.v.sonst.öffentl.u.pers.Dienstl.	912	307	162	262	122	30	20	5	4	-	-	4327	3680





ANHANG



## Liste der NUTS Regionen

### <AT1> OSTÖSTERREICH

#### <AT11> Burgenland

- <AT111> Mittelburgenland
- <AT112> Nordburgenland
- <AT113> Südburgenland

#### <AT12> Niederösterreich

- <AT121> Mostviertel - Eisenwurzen
- <AT122> Niederösterreich Süd
- <AT123> Sankt Pölten
- <AT124> Waldviertel
- <AT125> Weinviertel
- <AT126> Wiener Umland - Nordteil
- <AT127> Wiener Umland - Südteil

#### <AT13> Wien

- <AT130> Wien

### <AT2> SÜDÖSTERREICH

#### <AT21> Kärnten

- <AT211> Mittelburgenland
- <AT212> Nordburgenland
- <AT213> Südburgenland

#### <AT22> Steiermark

- <AT221> Graz
- <AT222> Liezen
- <AT223> Östliche Obersteiermark
- <AT224> Oststeiermark
- <AT225> West- und Südsteiermark
- <AT226> Westliche Obersteiermark

### <AT3> WESTÖSTERREICH

#### <AT31> Oberösterreich

- <AT311> Innviertel
- <AT312> Linz - Wels
- <AT313> Mühlviertel
- <AT314> Steyr - Kirchdorf
- <AT315> Traunviertel

#### <AT32> Salzburg

- <AT321> Lungau
- <AT322> Pinzgau - Pongau
- <AT323> Salzburg und Umgebung

#### <AT33> Tirol

- <AT331> Außerfern
- <AT332> Innsbruck
- <AT333> Osttirol
- <AT334> Tiroler Oberland
- <AT335> Tiroler Unterland

#### <AT34> Vorarlberg

- <AT341> Bludenz-Bregenzer Wald
- <AT342> Rheinland-Bodenseegebiet

# Karte der NUTS 3-Gliederung

- Grenzen der Bundesländer
- Grenzen der NUTS 3



264

## Publikationen der Großzählung 2001

Artikelnummer	Bezeichnung	Preis in €
<b><u>Volkszählung 2001</u></b>		
18-2000-01	Rohdaten nach Gemeinden (Schnellbericht)	25,43
20-1510-01	Wohnbevölkerung nach Gemeinden (mit der Bevölkerungsentwicklung seit 1869)	30,-
18-2010-01	Lebensunterhalt (Schnellbericht)	15,-
<b>Länderhefte Phase I</b>		
20-1300-01	Hauptergebnisse I – Österreich	28,-
20-1310-01	Hauptergebnisse I – Burgenland	29,-
20-1320-01	Hauptergebnisse I – Kärnten	29,-
20-1330-01	Hauptergebnisse I – Niederösterreich	33,-
20-1340-01	Hauptergebnisse I – Oberösterreich	33,-
20-1350-01	Hauptergebnisse I – Salzburg	29,-
20-1360-01	Hauptergebnisse I – Steiermark	33,-
20-1370-01	Hauptergebnisse I – Tirol	29,-
20-1380-01	Hauptergebnisse I – Vorarlberg	28,-
20-1390-01	Hauptergebnisse I – Wien	28,-
<b>20-1305-01</b>	<b>Hauptergebnisse I – Paketpreis</b>	<b>240,-</b>
<b>Länderhefte Phase II</b>		
20-1400-01	Hauptergebnisse II – Österreich	33,-
20-1410-01	Hauptergebnisse II – Burgenland	33,-
20-1420-01	Hauptergebnisse II – Kärnten	35,-
20-1430-01	Hauptergebnisse II – Niederösterreich	40,-
20-1440-01	Hauptergebnisse II – Oberösterreich	40,-
20-1450-01	Hauptergebnisse II – Salzburg	35,-
20-1460-01	Hauptergebnisse II – Steiermark	40,-
20-1470-01	Hauptergebnisse II – Tirol	36,-
20-1480-01	Hauptergebnisse II – Vorarlberg	35,-
20-1490-01	Hauptergebnisse II – Wien	36,-
<b>20-1405-01</b>	<b>Hauptergebnisse II – Paketpreis</b>	<b>290,-</b>
<b>Thematische Hefte</b>		
20-1520-01	Erwerbsspendler	65,-
20-1525-01	Erwerbspersonen nach beruflichen und wirtschaftlichen Merkmalen	47,-
20-1530-01	Bildungsstand der Bevölkerung	47,-
20-1545-01	Schüler und Studenten	42,-
20-1540-01	Haushalte und Familien	36,-
20-1555-01	Textband	51,-



Artikelnummer	Bezeichnung	Preis in €
---------------	-------------	------------

### **Arbeitsbeihilfe**

Volkszählung 1991 – 2001: Gemeindeänderungsverzeichnis

Volkszählung 2001: Benutzerhandbuch

Volkszählung 2001: Bildungsschlüssel

### **Gebäude- und Wohnungszählung 2001**

#### **Länderhefte**

20-1010-01	Hauptergebnisse – Burgenland	29,-
20-1020-01	Hauptergebnisse – Kärnten	29,-
20-1030-01	Hauptergebnisse – Niederösterreich	33,-
20-1040-01	Hauptergebnisse – Oberösterreich	33,-
20-1050-01	Hauptergebnisse – Salzburg	29,-
20-1060-01	Hauptergebnisse – Steiermark	33,-
20-1070-01	Hauptergebnisse – Tirol	30,-
20-1080-01	Hauptergebnisse – Vorarlberg	28,-
20-1090-01	Hauptergebnisse – Wien	29,-
20-1000-01	Hauptergebnisse – Österreich	29,-
<b>20-1005-01</b>	<b>Hauptergebnisse – Paketpreis</b>	<b>270,-</b>

#### **Thematische Hefte**

20-1100-01	Wer wohnt wie?	28,-
------------	----------------	------

### **Arbeitsstättenzählung 2001**

20-9328-01	Hauptergebnisse – Österreich	50,-
20-9310-01	Hauptergebnisse – Burgenland	30,-
20-9312-01	Hauptergebnisse – Kärnten	30,-
20-9314-01	Hauptergebnisse – Niederösterreich	40,-
20-9316-01	Hauptergebnisse – Oberösterreich	40,-
20-9318-01	Hauptergebnisse – Salzburg	30,-
20-9320-01	Hauptergebnisse – Steiermark	40,-
20-9322-01	Hauptergebnisse – Tirol	30,-
20-9324-01	Hauptergebnisse – Vorarlberg	30,-
20-9326-01	Hauptergebnisse – Wien	40,-
20-9330-01	<b>Hauptergebnisse – Paketpreis</b>	<b>315,-</b>

### **Ortsverzeichnis 2001**

20-9430-01	Österreich (nur CD-ROM)	300,-
20-9412-01	Burgenland	40,-
20-9414-01	Kärnten	50,-
20-9416-01	Niederösterreich	60,-
20-9418-01	Oberösterreich	60,-

Artikelnummer	Bezeichnung	Preis in €
20-9420-01	Salzburg	50,-
20-9422-01	Steiermark	60,-
20-9424-01	Tirol	50,-
20-9426-01	Vorarlberg	40,-
20-9428-01	Wien	40,-

Alle Hefte (ausgenommen Arbeitsbeihelfe und Schnellberichte) werden zusammen mit einer CD-ROM ausgeliefert, welche die Tabellen sowohl im PDF- als auch im Excel-Format enthält.