



# ARBEITSSTÄTTENZÄHLUNG

Hauptergebnisse Niederösterreich

Band 1

Herausgegeben von STATISTIK AUSTRIA



Wien 2004

## **Auskünfte**

Für schriftliche oder telefonische Anfragen steht Ihnen in der Statistik Austria der Allgemeine Auskunftsdienst unter der Adresse

Guglgasse 13  
1110 Wien  
Tel.: +43 (1) 711 28-7070  
e-mail: [info@statistik.gv.at](mailto:info@statistik.gv.at)  
Fax: +43 (1) 715 68 28

zur Verfügung.

## **Herausgeber und Hersteller**

STATISTIK AUSTRIA  
Bundesanstalt Statistik Österreich  
1110 Wien  
Guglgasse 13

## **Für den Inhalt verantwortlich**

Mag. Elisabeth Buder  
Tel.: +43 (1) 711 28-7856  
e-mail: [elisabeth.buder@statistik.gv.at](mailto:elisabeth.buder@statistik.gv.at)  
und  
Karin Sekerka  
Tel.: +43 (1) 711 28-7677  
e-mail: [karin.sekerka@statistik.gv.at](mailto:karin.sekerka@statistik.gv.at)

## **Umschlagfoto**

Cäcilia Novak

## **Kommissionsverlag**

Verlag Österreich GmbH  
A-1070 Wien  
Kandlgasse 21  
Tel.: +43 (1) 610 77-315  
e-mail: [order@verlagoesterreich.at](mailto:order@verlagoesterreich.at)

ISBN 3-902452-58-7

Das Produkt und die darin enthaltenen Daten sind urheberrechtlich geschützt. Alle Rechte sind der Statistik Österreich vorbehalten. Die Vervielfältigung und Verbreitung der Daten sowie deren kommerzielle Nutzung ist ohne deren vorherige schriftliche Zustimmung nicht gestattet. Weiters ist untersagt, die Daten ohne vorherige schriftliche Zustimmung der Statistik Österreich ins Internet zu stellen, und zwar auch bei unentgeltlicher Verbreitung. Eine zulässige Weiterverwendung ist jedenfalls nur mit korrekter Quellenangabe „STATISTIK AUSTRIA“ gestattet.

© STATISTIK AUSTRIA

Artikelnummer: 20-9314-01

Verkaufspreis Inland: € 40,00 (inkl. CD-ROM)

**Wien 2004**

# Vorwort

Mit Stichtag 15. Mai 2001 wurde nach zehn Jahren wieder eine Arbeitsstättenzählung zugleich mit der Volkszählung und der Gebäude- und Wohnungszählung durchgeführt. Die Rechtsgrundlagen dafür waren das Arbeitsstättenzählungsgesetz 1973, BGBl. Nr. 119/1973 idF BGBl. I Nr. 50/2001, sowie die Verordnung der Bundesregierung, BGBl. II Nr. 314/2000, die den Zählungstichtag fixierte.

In dieser Publikation werden die Ergebnisse der Arbeitsstättenzählung 2001 für das Bundesland Niederösterreich präsentiert. Damit stehen nach zehnjährigem Abstand wieder umfassende und österreichweit vergleichbare kleinräumige Daten über die Branchen- und Beschäftigtenstruktur der österreichischen Wirtschaft einschließlich der öffentlichen Verwaltung zur Verfügung.

Dem Tabellenteil vorangestellt sind ein kurzer methodischer Abriss zur Durchführung und Aufarbeitung der Arbeitsstättenzählung 2001, Erläuterungen und Definitionen der verwendeten Begriffe sowie einige Graphiken, die die wichtigsten Ergebnisse des Bundeslandes veranschaulichen sollen. Die Tabellen enthalten u.a. Gemeindeergebnisse nach ÖNACE-Abteilungen und Bezirksergebnisse nach ÖNACE-Klassen jeweils nach Beschäftigtengrößengruppen der unselbständig Beschäftigten. Auf Landesebene werden zusätzliche Merkmalskombinationen angeboten.

Dieser Band gehört zu der Reihe von zur Arbeitsstättenzählung 2001 geplanten Bundesländer-Publikationen. Angeschlossen ist eine CD-ROM, welche die gesamte Publikation im PDF-Format sowie zusätzlich die Tabellen im EXCEL-Format enthält.



Mag. Dr. Ewald Kutzenberger  
Fachstatistischer Generaldirektor der STATISTIK AUSTRIA

Wien, im August 2004

# Inhaltsverzeichnis

## Band 1

### TEXTTEIL

DURCHFÜHRUNG UND AUFARBEITUNG .....	9
-------------------------------------	---

BEGRIFFE UND DEFINITIONEN .....	17
---------------------------------	----

### GRAFIKEN

Grafik 1: Veränderung der Arbeitsstätten 1991 – 2001 nach Gemeinden .....	23
---	----

Grafik 2: Veränderung der Beschäftigten 1991 – 2001 nach Gemeinden .....	24
--	----

Grafik 3: Arbeitsstätten 2001 nach aggregierten Beschäftigtengrößengruppen .....	25
--	----

Grafik 4: Unselbständig Beschäftigte 2001 nach aggregierten Beschäftigtengrößengruppen .....	25
---	----

Grafik 5: Arbeitsstätten 2001 nach Abschnitten der ÖNACE 1995 .....	26
---	----

Grafik 6: Beschäftigte 2001 nach Abschnitten der ÖNACE 1995 .....	26
---	----

Grafik 7: Arbeitsstätten 2001 nach Wirtschaftssektoren und Beschäftigtengrößengruppen .....	27
--	----

Grafik 8: Beschäftigte 2001 nach Stellung im Beruf und Geschlecht .....	27
---	----

### TABELLENTEIL

Abkürzungsverzeichnis .....	31
-----------------------------	----

Tabelle A1: Arbeitsstätten und Beschäftigte nach Gemeinden .....	32
--	----

Tabelle A2: Arbeitsstätten und Beschäftigte nach Unterklassen der ÖNACE 1995 und Beschäftigtengrößengruppen .....	42
--	----

Tabelle A3: Beschäftigte nach Unterklassen der ÖNACE 1995, Stellung im Beruf und Geschlecht .....	102
--	-----

Tabelle A4: Arbeitsstätten und Beschäftigte nach Politischen Bezirken und Klassen der ÖNACE 1995 .....	162
---	-----

Tabelle A5: Arbeitsstätten und Beschäftigte nach Gemeinden und Abteilungen der ÖNACE 1995 .....	373
--	-----



# Band 2

## TABELLENTEIL - FORTSETZUNG

Tabelle A5: Arbeitsstätten und Beschäftigte nach Gemeinden und Abteilungen der ÖNACE 1995 – Fortsetzung .....	479
--	-----

## ANHANG

Liste der Gemeinden .....	982
Karte der Gemeindegrenzen .....	983
Verwaltungseinheiten .....	984
Publikationsverzeichnis .....	989

DURCHFÜHRUNG



AUFARBEITUNG



## Einleitung

Die in zehnjährigem Abstand stattfindende Arbeitsstättenzählung (als Teilbereich der Großzählung, die sich aus Volkszählung, Gebäude- und Wohnungszählung und Arbeitsstättenzählung zusammensetzt) liefert als einzige wirtschaftsstatistische Erhebung, die sich über die gesamte österreichische Wirtschaft einschließlich der öffentlichen Verwaltung erstreckt, kleinräumige Daten über die Branchen- und Beschäftigtenstruktur.

Die Daten der Arbeitsstättenzählung dienen als Grundlage für wirtschaftspolitische Entscheidungen, wie z.B. wirtschaftliche Förderungen bestimmter Regionen. In der Raumplanung bilden sie die Basis zur Verbesserung der Infrastruktur eines Gebietes (z.B. Nahversorgung) und in der Privatwirtschaft für die Standortwahl eines neuen Betriebes, oder wenn Absatzmöglichkeiten neuer Produkte abgeschätzt werden sollen.

Weiters sieht die Novelle zum Arbeitsstättenzählungsgesetz, BGBl. I Nr. 50/2001 im § 1 Abs. 1 vor, dass die Daten der Arbeitsstättenzählung zur Aktualisierung des Unternehmens- und Betriebsregisters der Statistik Austria gem. § 25 Bundesstatistikgesetz 2000, BGBl. I Nr. 163/1999 idGF, herangezogen werden, um in Hinkunft Auswertungen der im § 3 des Arbeitsstättenzählungsgesetzes angeführten Merkmale aus diesem Unternehmensregister durchführen zu können.

**Stichtag der Zählung** war der 15. Mai 2001, der, gemeinsam mit der Volkszählung 2001, mit einer Verordnung der Bundesregierung, BGBl. II Nr. 314/2000, festgelegt worden war.

## Erhebungsform und Erhebungsumfang

Die **Erhebungsform** war eine primäre Vollerhebung, die von den Gemeinden im Rahmen der mittelbaren Bundesverwaltung durchzuführen war.

Der **Erhebungsumfang** erstreckte sich über alle Arbeitsstätten des nichtlandwirtschaftlichen Bereiches.

**Erhoben** wurden Arbeitsstätten folgender Wirtschaftsbereiche im österreichischen Bundesgebiet:

- Erwerbs- (gewinn-) orientierter Bereich einschließlich der freien Berufe, wie z.B. Ärzte, Rechtsanwälte, Zivilingenieure („profit institutions“);
- Private Organisationen ohne Erwerbscharakter, wie z.B. private soziale, kulturelle oder sportliche Institutionen, private Interessengemeinschaften, gesetzlich anerkannte Religionsgemeinschaften und sonstige private Vereine („non-profit institutions“);

- Öffentlicher Sektor; dazu zählen Arbeitsstätten des Bundes, der Länder und Gemeinden (z.B. öffentliche Schulen, Polizei- und Gendarmenriedienststellen, Bundesministerien und deren nachgeordnete Dienststellen, Gemeindeämter), gesetzliche Interessenvertretungen (Kammern), sonstige öffentlich-rechtliche Einrichtungen (z.B. Fonds), Sozialversicherungsträger (z.B. Gebietskrankenkassen).

Bei der Arbeitsstättenzählung 2001 **nicht erhoben** wurden die Bereiche:

- Land- und Forstwirtschaft, Fischerei
- Botschaften, Konsulate und internationale Organisationen (exterritoriale Arbeitsstätten)
- Private Haushalte mit Angestellten
- Wohnungen von Hauswarten

## Organisation und Durchführung der Erhebung

**Erhebungsablauf:** Die Erhebung selbst wurde von den Gemeinden durchgeführt, wobei sie folgende Aufgaben zu übernehmen hatten: das Verteilen der Fragebögen an die Auskunftspflichtigen und Einsammeln sowie die Kontrolle des vollzähligen Vorhandenseins aller Formulare und ihre vollständige Ausfüllung.

Die Bereitstellung der für die Erhebung notwendigen Formulare oblag der Statistik Austria. Für die Arbeitsstättenzählung 2001 wurde erstmals ein neuer Weg beschritten: für jene im Unternehmensregister der Statistik Austria enthaltenen Arbeitsstätten wurden die Fragebögen mit Name, Anschrift und Arbeitsstättenkennzahl der Statistik Austria sowie Rechtsform und Firmenbuchnummer des Unternehmens (falls vorhanden) „voradressiert“, um den Erhebungsvorgang zu erleichtern und die Vollzähligkeit zu erhöhen.

Zur Auskunft verpflichtet war der Arbeitsstätteninhaber. Falls die auskunftspflichtige Person nicht erreicht werden konnte, war vom Zählorgan die Begründung für das Nichtausfüllen auf dem Fragebogen zu vermerken (Markierungskästchen: „Urlaubs- oder Saisonsperre“, „Weitergabe an Unternehmenssitz“, „Arbeitsstätte verzogen“, „existiert nicht mehr“). Traf keine der vorgegebenen Möglichkeiten zu, war „Ersatzausfüllung“, als Kennzeichnung einer Ausfüllung durch das Zählorgan, anzukreuzen.

Gab es in der Gemeinde außer den „voradressierten“ noch weitere zu erhebende Arbeitsstätten, war für diese ebenfalls ein Fragebogen auszufüllen.

Nach Abschluss der Erhebung übermittelten die Gemeinden ihre Erhebungsbelege an die Bezirkshauptmannschaft, die für den Transport zur

Statistik Austria verantwortlich war (ausgenommen Statutarstädte – hier erfolgte eine direkte Übermittlung).

**Aufarbeitung in der Statistik Austria:** In einem ersten Schritt (**Materialvorbereitung**) wurden die Belege für die Datenerfassung vorbereitet. Für den Erhebungsvorgang notwendig gewesene Hilfslisten wurden aussortiert und die Lesebelege in eine bestimmte Legeordnung gebracht: nach dem jeweiligen Gebäudeblatt folgten die dazugehörigen Wohnungs-, Personen- und Arbeitsstättenblätter. Die Wahrung dieses physischen Zusammenhangs ersparte fehleranfällige Kennziffernsysteme. Die regionale Zuordnung ergab sich aus der (ebenfalls vorgedruckten) Adressnummer am Gebäudeblatt und wurde von diesem auf die nachfolgenden Sätze übertragen. Durch das Einscannen der Erhebungsbelege wurden Images der Belegseiten erstellt, weiters die Bildpunkte als Texteintragungen bzw. Markierungen erkannt (**Recognition**) und in einem Datensatz je Beleg gespeichert.

Im Rahmen des Aufarbeitungsschrittes **Vorplaus** wurde die Vollzähligkeit der erhobenen Arbeitsstätten überprüft: für die Datensätze der Arbeitsstättenzählung wurden mittels eines maschinellen Textabgleiches von Arbeitsstättenkennzahl und in weiterer Folge auch Name und Anschrift die entsprechenden Einheiten im Unternehmensregister der Statistik Austria gesucht und bei Übereinstimmung zusammengeführt. Jene Fälle, wo keine übereinstimmende Einheit im Unternehmensregister gefunden werden konnte, wurden mit Hilfe anderer Quellen (wie z.B. Firmenbuch, Mitgliederdatei der Wirtschaftskammer Österreich) überprüft und – falls diese Einheit im Unternehmensregister fehlte – dort neu aufgenommen. Dadurch konnte auch das Unternehmensregister aktualisiert werden – ein Punkt, der im Arbeitsstättenzählungsgesetz § 1 Abs. 1 im Hinblick auf zukünftige Registerzählungen vorgesehen war.

Im Zuge dieses Aufarbeitungsschrittes Vorplaus erfolgte auch eine grobe Kontrolle der Angaben auf den Belegen auf Vollständigkeit der Ausfüllung und inhaltliche Richtigkeit. Fehlende Angaben wurden aus den bereits genannten Quellen übernommen. Danach lagen die vorläufigen Ergebnisse der Arbeitsstättenzählung vor.

Vergleiche dieser vorläufigen Eckzahlen mit anderen Quellen (wie z.B. die Zahl der unselbstständig Beschäftigten vom Hauptverband der Sozialversicherungsträger) deuteten darauf hin, dass nicht alle Arbeitsstätten erhoben worden waren. Der Grund dafür war, dass bestimmte Typen von Arbeitsstätten im Rahmen einer Erhebung schwieriger zu „finden“ sind als vergleichsweise Personen und Gebäude. Dies betraf vor allem kleinere Arbeitsstätten, die über keine eigenen Büros oder Werkstätten verfügen (z.B.

Erwerbstätige, die ihre Tätigkeit von ihrer Wohnung aus ausüben, wie selbständige Handelsvertreter). Für die weitere Aufarbeitung wurde erstmals der Umstand genutzt, dass mit selbem Stichtag eine Volkszählung stattfand: Erwerbstätige und Schüler hatten auf ihrem Personenblatt als Pendelziel die Anschrift ihrer Arbeitsstätte bzw. Schule anzugeben. Das Konzept der Großzählung sah nun vor, die Größe (Anzahl der Beschäftigten) und den wirtschaftlichen Schwerpunkt der Arbeitsstätte des Erwerbstätigen zu übernehmen, indem mittels eines maschinellen Textabgleiches die entsprechende Arbeitsstätte im Unternehmensregister gesucht wurde. Jene Fälle, wo keine automatische Zuordnung möglich war, wurden einer Überprüfung unterzogen. Im Zuge dieser als fehlend erkannte Arbeitsstätten konnten zusätzlich aufgenommen und damit die Vollzähligkeit erhöht werden.

Im Anschluss daran erfolgten die Plausibilitätsprüfungen: im Rahmen der **Makroplaus** wurden die Merkmalsverteilungen durch halbautomatischen Vergleich mit Ergebnissen der Volkszählung, mit anderen Quellen sowie durch Beachtung von Extremwerten geprüft und nötigenfalls korrigiert. Die vollautomatische **Mikroplaus** prüfte die formale Richtigkeit der einzelnen Merkmale (wie Stellung im Beruf, Gültigkeit der ÖNACE-Zuordnung) und Datensätze und schätzte fehlende Daten auf.

Nach Abschluss dieser Prüfungen lag das endgültige Ergebnis der Arbeitsstättenzählung 2001 im Mai 2004 vor.

## Genauigkeit der Ergebnisse

Im Rahmen der Arbeitsstättenzählung als eine statistische Erhebung ist es trotz umfassender zahlenmäßiger und Kombinationskontrollen arbeitstechnisch undurchführbar, jeden einzelnen Fall mit zweifelhaft erscheinenden Merkmalskombinationen durch Rückfragen bei der Arbeitsstätte und anderen Stellen zu klären. Um jedoch das Ausweisen von „unbekannten“ Positionen zu vermeiden, wurden daher bei fehlenden Angaben die Merkmalsausprägungen entweder aus dem Zusammenhang der Daten rekonstruiert oder nach dem Muster vergleichbarer Arbeitsstätten eingesetzt (Mikro- und Makroplaus). Es ist daher zu beachten, dass sich bei gering besetzten Tabellenfeldern Zählfehler bzw. Aufschätzungen stärker niederschlagen können und nicht genau mit der zum Stichtag gegebenen Wirklichkeit übereinstimmen müssen.

## **Weitere Publikationsmedien**

Die hier veröffentlichten Daten sind auch auf der mitgelieferten CD-ROM im EXCEL- und PDF-Format gespeichert.

Diese und alle weiteren Ergebnisse der Arbeitsstättenzählung 2001 können auch aus der Datenbank ISIS der Statistik Austria abgerufen werden.

Die Datenbank ist über Internet zugänglich. Näheres darüber auf der Website [www.statistik.at](http://www.statistik.at).

Ein umfangreiches Tabellenset findet sich auch direkt auf der Website der Statistik Austria.



# Arbeitsstättenblatt

Arbeitsstättenzählung am 15. Mai 2001

Republik  
Österreich



Bitte schreiben Sie Ziffern und Buchstaben blau oder schwarz entsprechend der folgenden **Musterzeile**. Die Bearbeitung des Blattes kann dann sparsamer und schneller erfolgen. Bitte nicht knicken. Nützen Sie auch die Hinweise in den Erläuterungen.

0 1 2 3 4 5 6 7 8 9

Ä B C D E F G H I J K L M N Ö P Q R S T Ü V W X Y Z

## Name und Anschrift der Arbeitsstätte:

Name

Name (Fortsetzung)

Rechtsform

Straße (Ortschaft)

Hausnummer

Name der Gemeinde

Postleitzahl

Vorwahl 0

/ Telefonnummer (ohne Klappe)

Firmenbuchnummer

## 1 Bezeichnung der Arbeitsstätte (z.B. TANKSTELLE, ARZTPRAXIS, EDV-BÜRO, GEMEINDEAMT):

## 2 Unternehmensstruktur (Firmenstruktur):

### 2.1 Diese Arbeitsstätte ist:

a die einzige des Unternehmens (der Firma)  → Weiter bei Frage 3.

b eine von mehreren Arbeitsstätten des Unternehmens (der Firma)  und zwar:

c zugleich Unternehmenssitz  → Weiter bei Frage 3.

d eine Filiale (Zweigstelle)

### 2.2 Wenn diese Arbeitsstätte eine Filiale (Zweigstelle) ist, dann bitte Name und Anschrift des Unternehmenssitzes eintragen:

Name

Name (Fortsetzung)

Rechtsform

Straße (Ortschaft)

Hausnummer

Name der Gemeinde

Postleitzahl

Vorwahl 0

/ Telefonnummer (ohne Klappe)

Falls bekannt:

Vorwahl

Telefonnummer (ohne Klappe)

Falls bekannt:

Firmenbuchnummer

Bitte hier nichts eintragen!

VÄ-N

VÄ-A

VÄ-R

VÄ-F

Arbeitsstättenkennzahl



3 Beschäftigte in dieser Arbeitsstätte am 15. Mai 2001:

	männlich	weiblich
Tätige Betriebsinhaber, Pächter	<input type="text"/>	<input type="text"/>
Mithelfende Familienangehörige (nicht sozialversichert)	<input type="text"/>	<input type="text"/>
Angestellte, Beamte	<input type="text"/>	<input type="text"/>
Arbeiter	<input type="text"/>	<input type="text"/>
Lehrlinge	<input type="text"/>	<input type="text"/>
Heimarbeiter	<input type="text"/>	<input type="text"/>
<b>SUMME</b>	<input type="text"/>	<input type="text"/>

in dieser SUMME enthaltene ausländische unselbständig Beschäftigte

männlich	weiblich
<input type="text"/>	<input type="text"/>

Bitte Frage 4 nur dann ausfüllen, wenn Name und Anschrift am Arbeitsstättenblatt nicht vorgedruckt sind.

4 Tätigkeit(en) und wirtschaftlicher Schwerpunkt dieser Arbeitsstätte:

4.1 Tätigkeit(en) dieser Arbeitsstätte (mit möglichst genauer Angabe; Mehrfachangaben möglich):

- a Erzeugung, Gewinnung von:
- b Reparatur von:
- c Energie- und Wasserversorgung:
- d Bau- und Bau-nebenleistungen:
- e Großhandel mit:
- f Handelsvermittlung von:
- g Einzelhandel mit:
- h Beherbergung und Gastronomie:
- i Verkehr und Nachrichtenübermittlung:
- j Vermietung, Leasing von:
- k Sonstige Dienstleistungen:

4.2 Wirtschaftlicher Schwerpunkt dieser Arbeitsstätte (wenn Mehrfachangaben bei 4.1)

- |                                       |                                       |                                       |                                       |                                       |                                       |
|---------------------------------------|---------------------------------------|---------------------------------------|---------------------------------------|---------------------------------------|---------------------------------------|
| a <input checked="" type="checkbox"/> | b <input checked="" type="checkbox"/> | c <input checked="" type="checkbox"/> | d <input checked="" type="checkbox"/> | e <input checked="" type="checkbox"/> | f <input checked="" type="checkbox"/> |
| g <input checked="" type="checkbox"/> | h <input checked="" type="checkbox"/> | i <input checked="" type="checkbox"/> | j <input checked="" type="checkbox"/> | k <input checked="" type="checkbox"/> |                                       |

Von der Gemeinde auszufüllen:

- |   |  |  |
|---|--|--|
| Urlaubssperre <input checked="" type="checkbox"/> | Saisonsperre <input checked="" type="checkbox"/>         | Weitergabe an Unternehmenssitz <input checked="" type="checkbox"/> |
| verzogen <input checked="" type="checkbox"/>      | existiert nicht mehr <input checked="" type="checkbox"/> | Ersatzausfüllung <input checked="" type="checkbox"/>               |

Bitte auch noch Frage 2.2 beantworten.

BEGRIFFE



DEFINITIONEN



## 1. Arbeitsstätte

Eine Arbeitsstätte ist eine Erhebungseinheit, die über Name bzw. Bezeichnung und Anschrift verfügt, auf Dauer eingerichtet und in der im Regelfall mindestens eine Person erwerbstätig ist.

Neben dieser Definition galten für die Erfassung von Arbeitsstätten zusätzlich folgende Bestimmungen:

- Existierten z.B. an einer Adresse zwei oder mehrere Arbeitsstätten, die demselben Unternehmen (derselben rechtlichen Einheit) angehören, jedoch verschiedene Tätigkeiten ausüben, so wurden diese nur als eine Arbeitsstätte gezählt. Die wirtschaftssystematische Zuordnung erfolgte nach dem Tätigkeitsschwerpunkt und die Beschäftigten wurden zusammengefasst. Gehörten die Arbeitsstätten jedoch verschiedenen Unternehmen (verschiedenen rechtlichen Einheiten) an, so wurde jede Arbeitsstätte für sich mit den entsprechenden Beschäftigten erhoben.
- Bei Einheiten, die nicht auf Dauer eingerichtet sind, galten folgende Regeln: Baustellen sind keine Arbeitsstätten, deren Beschäftigte wurden jedoch bei (der Arbeitsstätte) jener Baufirma mitgezählt, in deren Personalstand sie aufscheinen. Fahrbare Verkaufsstände (Kioske u. dgl.) sind keine Arbeitsstätten am Aufstellungsort zum Stichtag, sondern wurden als Arbeitsstätten an der Wohnadresse des Inhabers bzw. Pächters gezählt.
- Selbständig Erwerbstätige, die ihrer Arbeit an ständig wechselnden Orten nachgehen (z.B. selbständige Taxifahrer, selbständige Handelsvertreter) haben ihre Arbeitsstätte an der Wohnadresse, sofern kein örtlich getrenntes Büro vorhanden ist.
- Arbeitsstätten, die zum Stichtag vorübergehend geschlossen waren (z.B. wegen Urlaubs- oder Saisonsperre), wurden ebenfalls erfasst.

## 2. Unternehmen

Die Bundeslandhefte enthalten zwar keine Unternehmenstabellen, der Unternehmensbegriff wird hier jedoch erläutert, da er im Zusammenhang mit anderen Begriffen und Definitionen (z.B. Arbeitsstätte) erwähnt wird.

Ein Unternehmen ist als rechtliche Einheit definiert und kann aus einer oder mehreren Arbeitsstätten (Ein- oder Mehrarbeitsstättenunternehmen) bestehen. Die Größe eines Unternehmens gemessen an der Beschäftigtenzahl ist für die Anwendung des Unternehmensbegriffes ohne Bedeutung. So ist z.B. eine Trafik mit nur einem

selbständig Beschäftigten ebenso ein Unternehmen wie eines im produzierenden Bereich mit über 1.000 Beschäftigten.

Zu beachten ist, dass der Unternehmensbegriff nur für den erwerbs- (gewinn-) orientierten Wirtschaftsbereich („profit institutions“) verwendet wurde. In den Unternehmenstabellen sind demnach enthalten:

- Einheiten mit gesetzlicher Interessenvertretung bei der Wirtschaftskammer
- Freie Berufe, wie z.B. Ärzte, Rechtsanwälte, Zivilingenieure
- Marktmäßig produzierende Einheiten des öffentlichen Sektors, z.B. marktmäßig geführte Stadtwerke (Müllabfuhr, Wasserversorgung etc.)
- Einheiten ohne Mitgliedschaft bei einer der gesetzlichen Interessenvertretungen, jedoch mit selbständiger Tätigkeit.

## 3. Beschäftigte

Als Beschäftigte gelten alle Personen, die zum Erhebungsstichtag einer Arbeitsstätte angehören, ohne Rücksicht darauf, ob sie innerhalb oder außerhalb einer Arbeitsstätte tätig sind (z.B. auf einer Baustelle, Montagearbeiter, im Außendienst tätiges Personal sowie Heimarbeiter). Kurzfristig abwesendes Personal (wegen Krankheit, Urlaub o. Ä.) ist ebenfalls enthalten. Weiters zählen Teilzeitbeschäftigte, geringfügig Beschäftigte und Kurzarbeiter (-angestellte) sowie zum Stichtag beschäftigte Saisonarbeiter zu den Beschäftigten. Wird in einer Arbeitsstätte in Schichten gearbeitet, wurden die Beschäftigten aller Schichten gezählt.

Nicht einbezogen sind Präsenz- und Zivildienstler, Beschäftigte, die sich im Karenzurlaub befinden, sowie Personen, die einen sonstigen längerfristigen (unbezahlten) Urlaub konsumieren und Beschäftigte, die als Beauftragte anderer Arbeitsstätten (Unternehmen) in der meldenden Arbeitsstätte tätig sind. Personen, die aufgrund eines Werkvertrages für diese Arbeitsstätte tätig sind, wurden ebenfalls nicht mitgezählt.

Arbeitsstätten, die zum Stichtag wegen Saisonsperre vorübergehend geschlossen waren und in denen zum Stichtag keine Person erwerbstätig war, scheinen in den Tabellen mit 0 Beschäftigten auf.

Sowohl im Text- als auch im Tabellenteil wird immer der allgemeine Begriff „Beschäftigte“ verwendet. Es ist jedoch zu beachten, dass bei der Arbeitsstättenzählung nicht Beschäftigte, sondern **Beschäftigungsverhältnisse** (Beschäftigungsfälle) erhoben werden. So scheint z.B. ein Arzt, der in einem Krankenhaus angestellt ist und zusätzlich eine eigene Praxis betreibt, in den Tabellen mit zwei Beschäftigungsverhältnissen

auf: einmal als Angestellter bei den Krankenanstalten (ÖNACE 85.11-00) und als tätiger Betriebsinhaber bei den ärztlichen Ordinationen (ÖNACE 85.12-00).

#### 4. Ausländische unselbständig Beschäftigte

Unter diesen Begriff fallen jene unselbständig Beschäftigten, die keine österreichische Staatsbürgerschaft besitzen (ausländische Staatsbürger, staatenlose Personen, Personen mit ungeklärter Staatsbürgerschaft), wobei die Aufenthaltsdauer in Österreich ohne Bedeutung ist.

Für ausländische unselbständig Beschäftigte existiert keine weitere Unterteilung nach Stellung im Beruf (Angestellte, Arbeiter etc.), da eine solche nicht im Frageprogramm enthalten war. Die Zahl der ausländischen unselbständig Beschäftigten ist für jedes Datenaggregat immer kleiner oder höchstens gleich groß wie die Zahl der (inländischen und ausländischen) unselbständig Beschäftigten.

#### 5. Stellung im Beruf

Das Merkmal „Stellung im Beruf“ bezieht sich auf die arbeitsrechtliche Stellung und gliedert die Beschäftigten in folgende Kategorien:

- **Tätige Betriebsinhaber** sind Personen, die einen Vermögensteil am Unternehmen besitzen und eine für dieses Unternehmen relevante Tätigkeit ausüben. Mitgezählt sind hier auch Pächter sowie mittätige Gesellschafter.
- **Mithelfende Familienangehörige** sind Personen, die zur Familie des Inhabers (Mitinhabers oder Pächters) gehören und regelmäßig im Unternehmen mitarbeiten, jedoch nicht als unselbständig Beschäftigte krankenversicherungspflichtig sind.
- **Angestellte und Beamte** sind Personen, die als Angestellte (Beamte) geführt werden und als solche versichert sind.
- **Arbeiter** sind Personen, die in der Pensionsversicherungsanstalt der Arbeiter bzw. als Arbeiter bei anderen Versicherungsanstalten versichert sind.
- **Lehrlinge** sind Personen, die in einem Lehrverhältnis stehen und eine Facharbeiterausbildung absolvieren oder einen Angestelltenberuf erlernen.
- **Heimarbeiter** sind Personen, die von einer Arbeitsstätte regelmäßig beschäftigt und im Allgemeinen in Stücklohn bezahlt werden, ihre Berufstätigkeit in ihrer eigenen Wohnung ausüben und deren Löhne in der Lohnsumme enthalten sind.

#### 6. Selbständig und Unselbständig Beschäftigte, Beschäftigte insgesamt

„Selbständig Beschäftigte“ umfassen:

- Tätige Betriebsinhaber
- Mithelfende Familienangehörige

„Unselbständig Beschäftigte“ umfassen:

- Angestellte und Beamte
- Arbeiter
- Lehrlinge
- Heimarbeiter

„Beschäftigte insgesamt“ umfassen:

- Selbständig Beschäftigte
- Unselbständig Beschäftigte

#### 7. Beschäftigtengrößengruppe

Das Merkmal „Beschäftigtengrößengruppe“ gliedert die Anzahl der Arbeitsstätten einer Tabelle nach standardisierten Größengruppen der unselbständig Beschäftigten. Der Größengruppe „0 unselbständig Beschäftigte“ wurde zugeordnet, wenn

- in Arbeitsstätten nur selbständig Beschäftigte tätig waren;
- Arbeitsstätten zum Erhebungsstichtag vorübergehend wegen Saison- oder Urlaubssperre geschlossen und in ihnen zum Stichtag weder selbständig noch unselbständig Beschäftigte tätig waren.

#### 8. Verwaltungseinheiten

Die in der Vorspalte der Tabellen genannten Politischen Bezirke und Gemeinden entsprechen dem Gebietsstand zum Stichtag der Arbeitsstättenzählung, dem 15. Mai 2001.

Die Namen der Bezirke und Gemeinden entsprechen der amtlichen Schreibweise. Aus Platzgründen wurden im Bedarfsfall Abkürzungen verwendet. Bei den Politischen Bezirken wurden aber – abweichend von der amtlichen Schreibweise – zwecks Vermeidung von Verwechslungen erforderlichenfalls in Klammern die Zusätze „Stadt“ bzw. „Land“ angefügt. Die den territorialen Einheiten in der Vorspalte vorangestellte Kennziffer ist die „Gemeindekennziffer“ der Statistik Austria. Die erste Stelle gibt das Bundesland, die zweite und dritte Stelle den Politischen Bezirk innerhalb des Bundeslandes und die vierte und fünfte Stelle die Gemeinde innerhalb des Bezirkes an.

## 9. Branchenzuordnung

Die Branchenzuordnung erfolgte nach der Systematik der Wirtschaftstätigkeiten „ÖNACE 1995“. Dabei handelt es sich um die Österreichversion der EU-Wirtschaftszweigklassifikation NACE Rev. 1.

Die ÖNACE 1995 weist eine hierarchische Struktur mit sechs Gliederungsebenen auf. Die ersten fünf Ebenen („Abschnitte“, „Unterabschnitte“,

„Abteilungen“, „Gruppen“ und „Klassen“) entsprechen der NACE Rev. 1. Die ÖNACE enthält zusätzlich noch eine weitere Ebene („Unterklassen“).

Die ÖNACE-Codierung erfolgte immer auf der Ebene der Unterklassen und wurde gemäß dem Schwerpunkt der in der Arbeitsstätte ausgeübten Tätigkeiten vergeben.



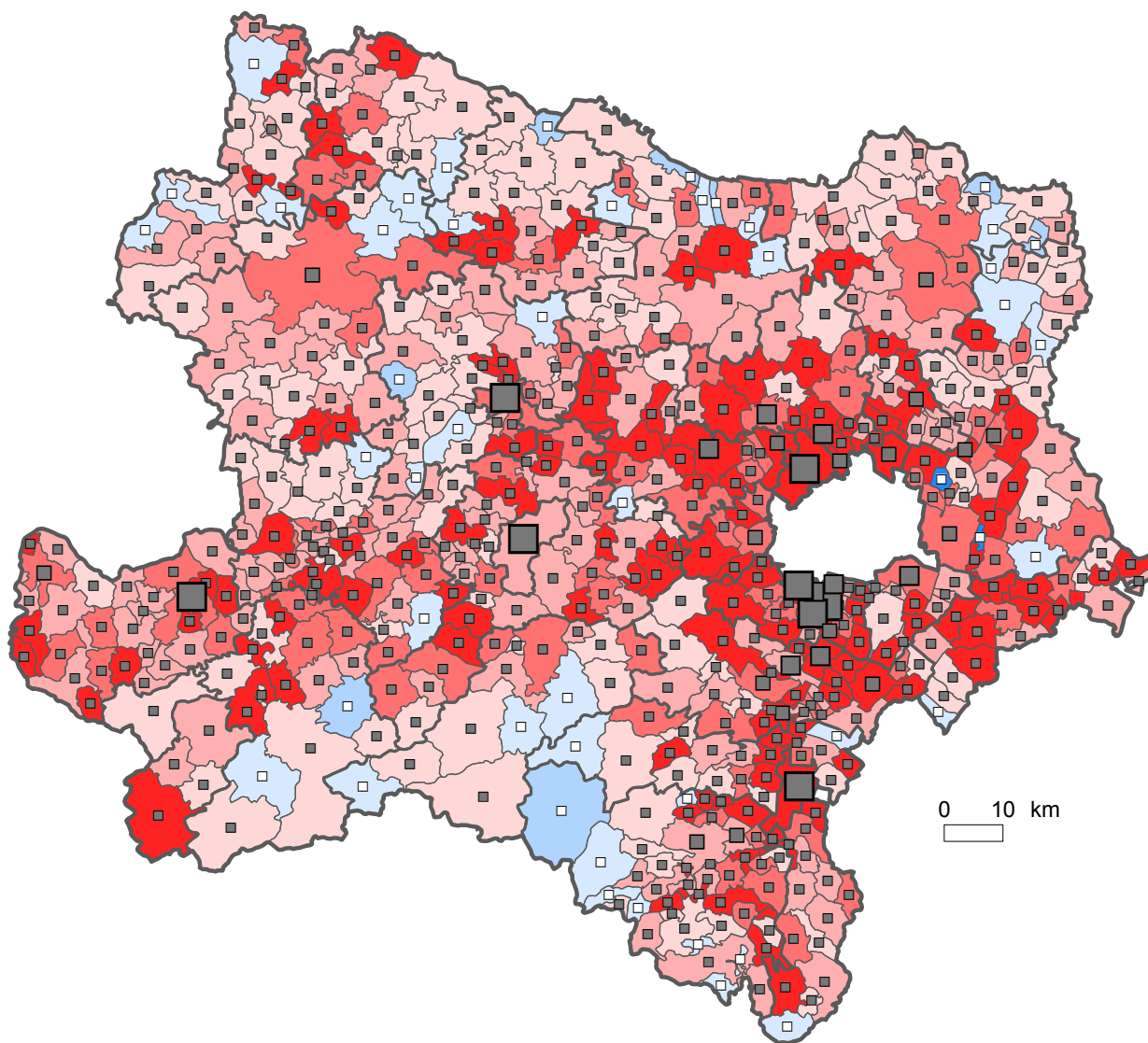


GRAFIKEN





# Veränderung der Arbeitsstätten 1991 - 2001 nach Gemeinden Niederösterreich



**Absolute Veränderung**

-10 - -1	□	0 - 100
	■	101 - 200
	■	201 - 300
	■	301 - 743

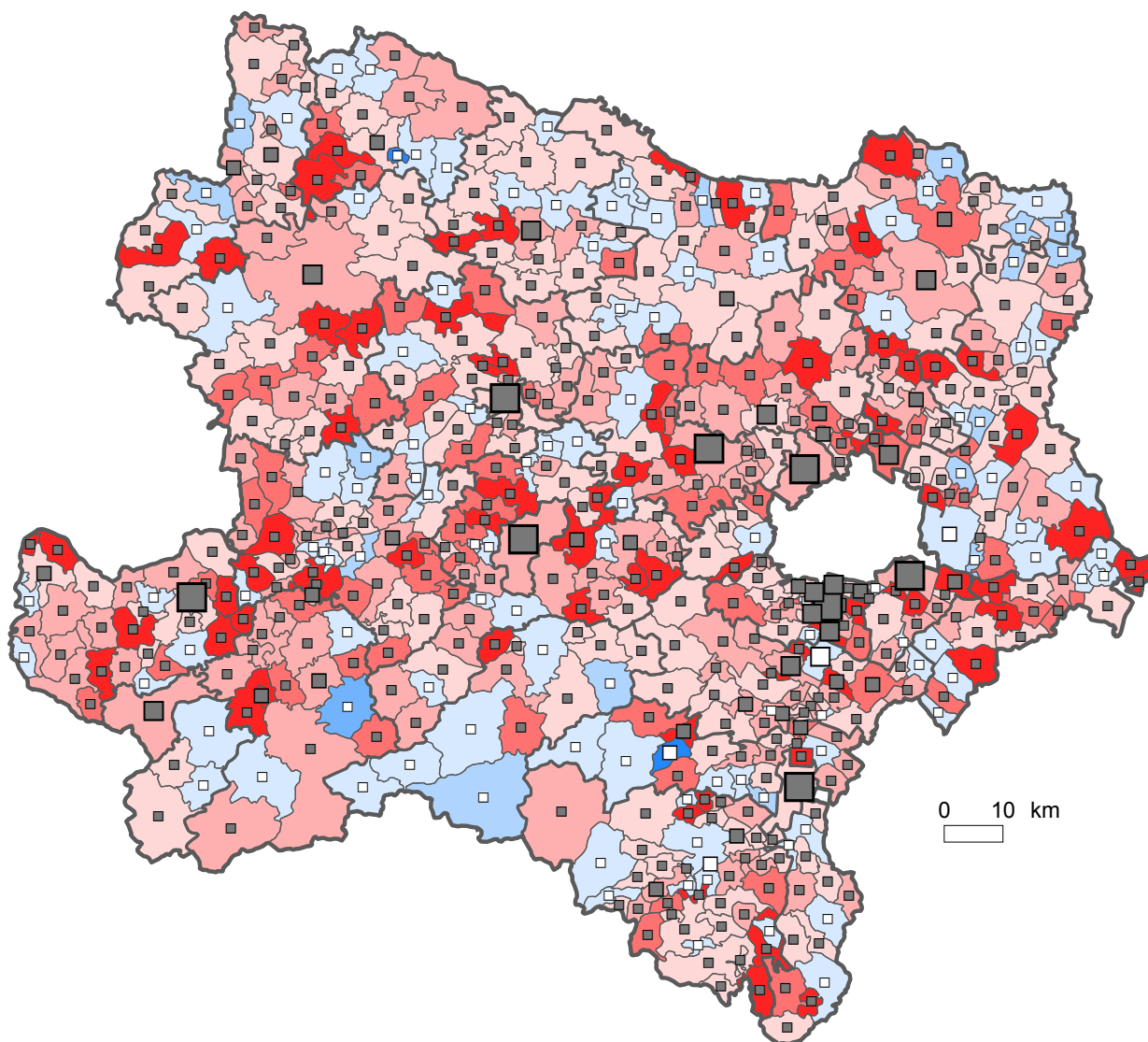
**Veränderung der Arbeitsstätten in %**

		Abnahme	Zunahme
15,0 - 0,1	□	□	0,0 - 15,0
30,0 - 15,1	□	□	15,1 - 30,0
45,0 - 30,1	□	□	30,1 - 45,0
50,0 - 45,1	□	□	45,1 - 350,0

— Grenzen der Politischen Bezirke  
 — Grenzen der Gemeinden

Q: STATISTIK AUSTRIA; Arbeitsstättenzählung 2001

## Veränderung der Beschäftigten 1991 - 2001 nach Gemeinden Niederösterreich



**Absolute Veränderung**

-500 - -1	□	■	0 - 500
-1.000 - -501	□	■	501 - 1.000
-1.155 - -1.001	□	■	1.001 - 2.000
		■	2.001 - 9.497

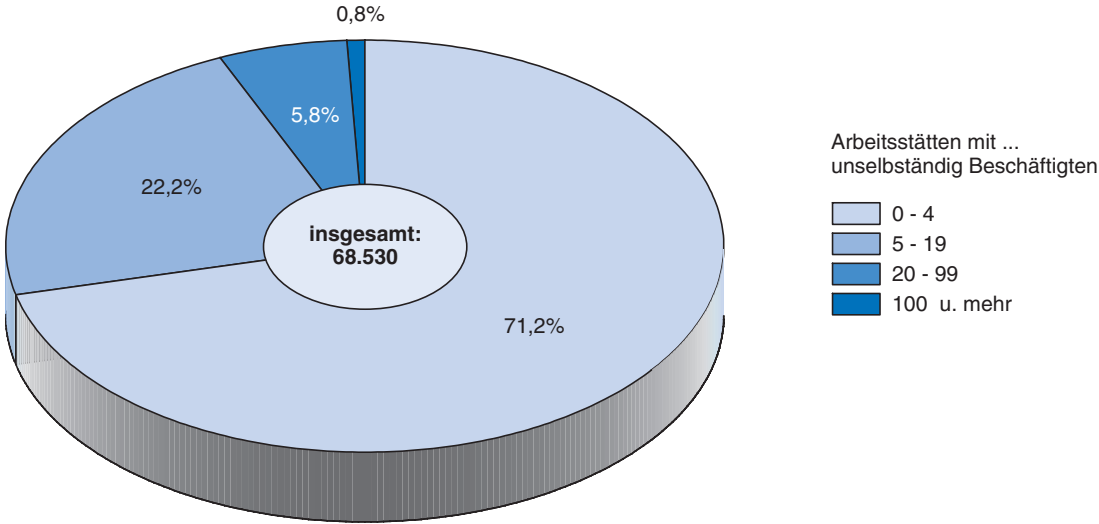
**Veränderung der Beschäftigten in %**

Abnahme		Zunahme	
20,0 - 0,1	□	□	0,0 - 20,0
40,0 - 20,1	□	□	20,1 - 40,0
60,0 - 40,1	□	□	40,1 - 60,0
78,7 - 60,1	□	□	60,1 - 500,0

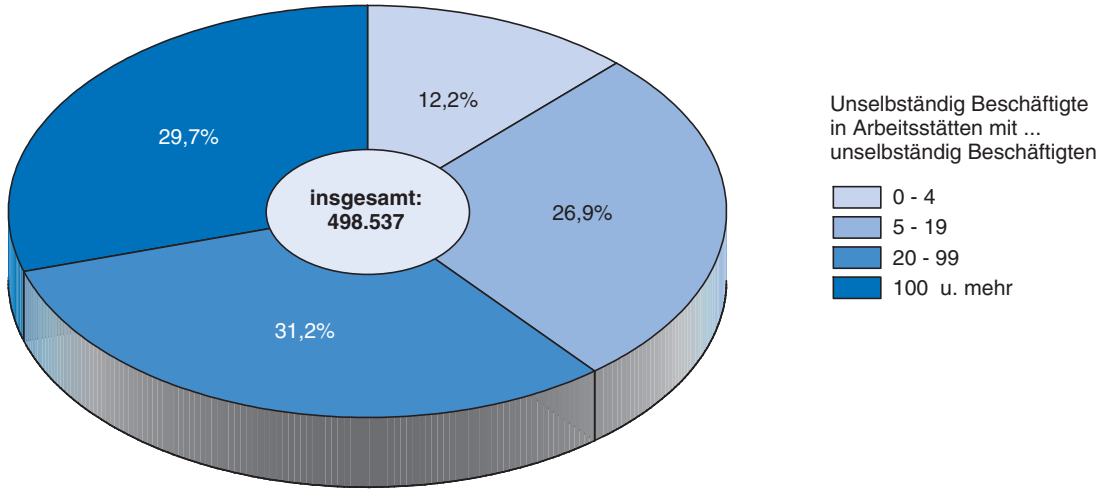
Q: STATISTIK AUSTRIA; Arbeitsstättenzählung 2001

— Grenzen der Politischen Bezirke  
 — Grenzen der Gemeinden

### Arbeitsstätten 2001 nach aggregierten Beschäftigtengrößengruppen

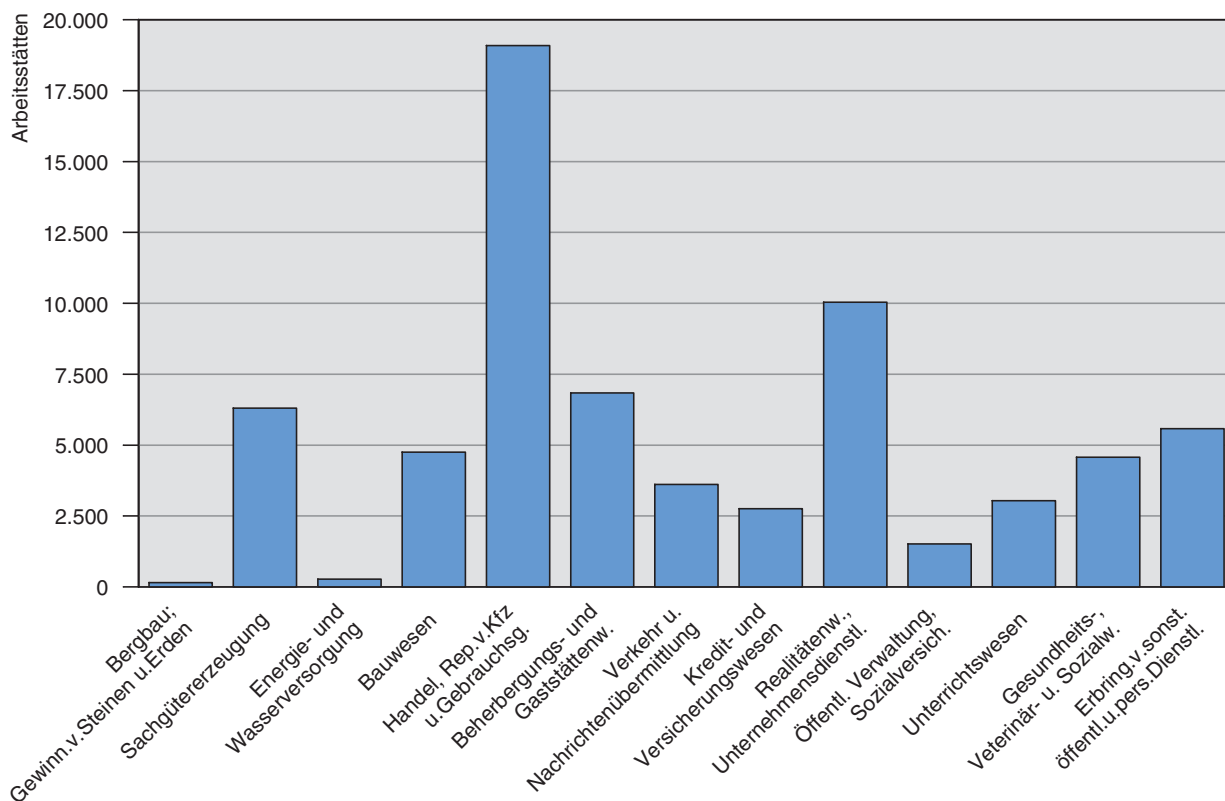


### Unselbständig Beschäftigte 2001 nach aggregierten Beschäftigtengrößengruppen



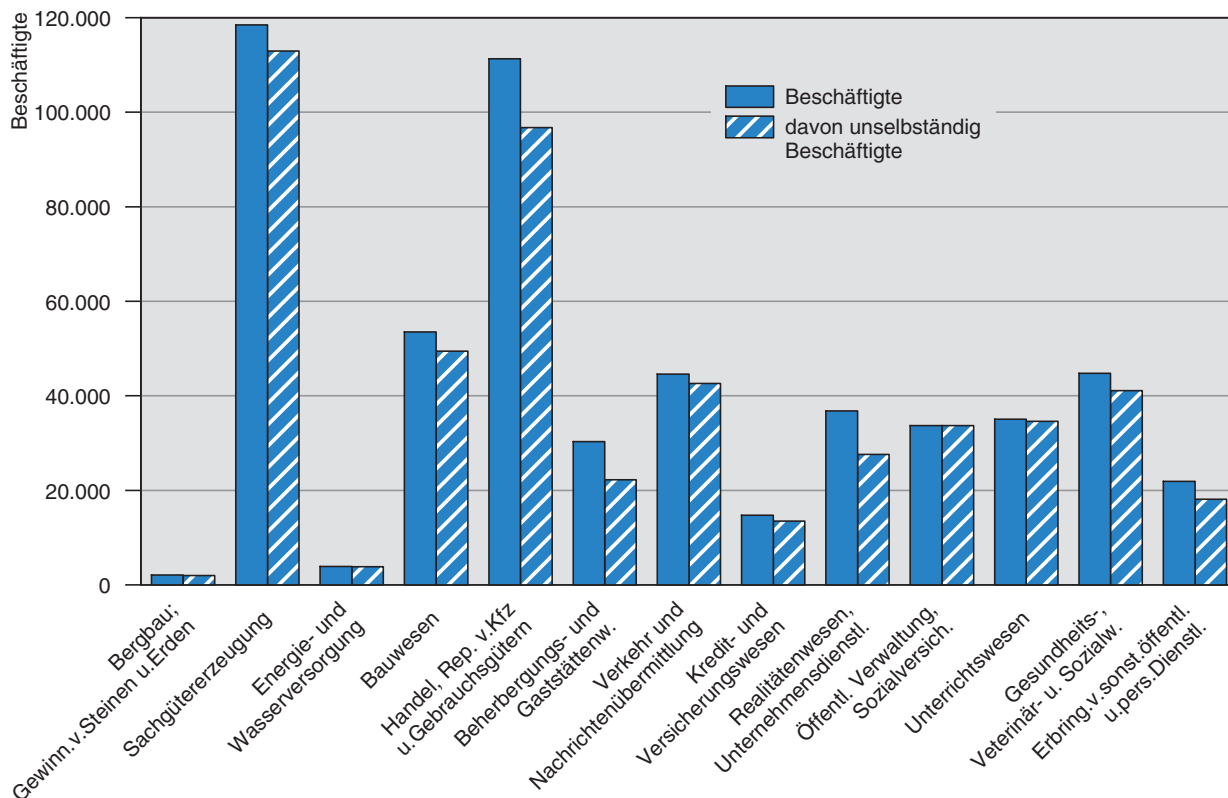
Q.: STATISTIK AUSTRIA, Arbeitsstättenzählung 2001.

### Arbeitsstätten 2001 nach Abschnitten der ÖNACE 1995



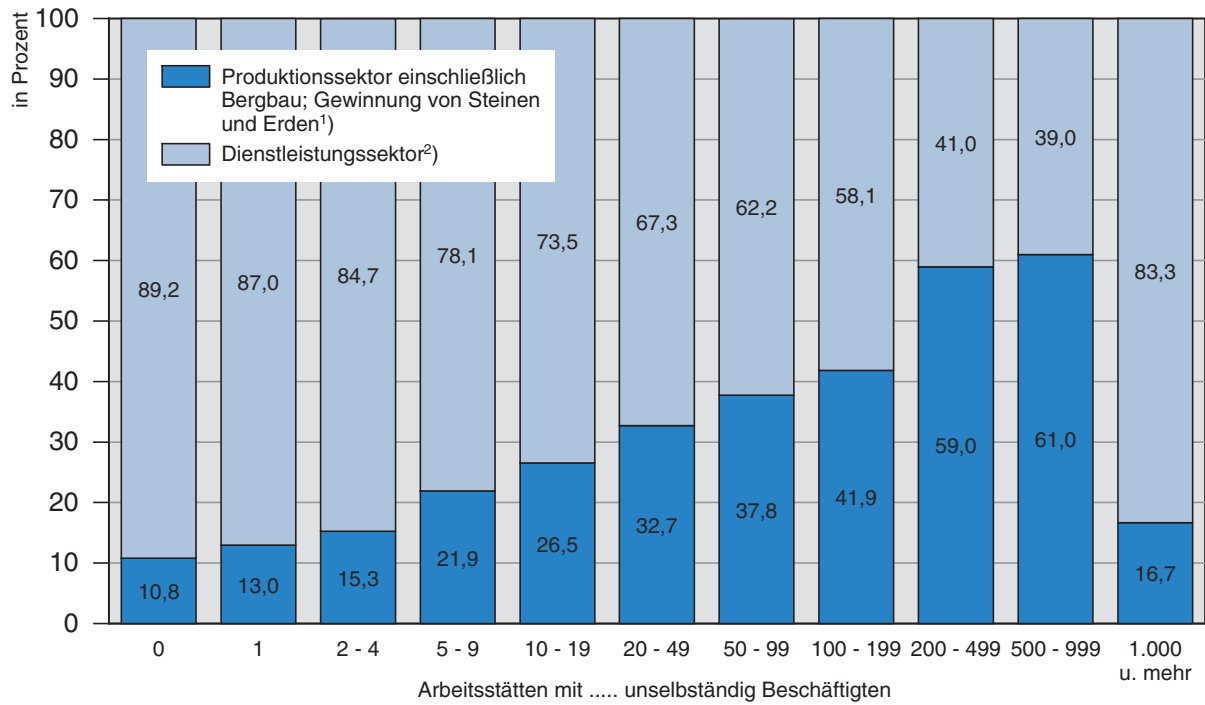
Grafik 6

### Beschäftigte 2001 nach Abschnitten der ÖNACE 1995



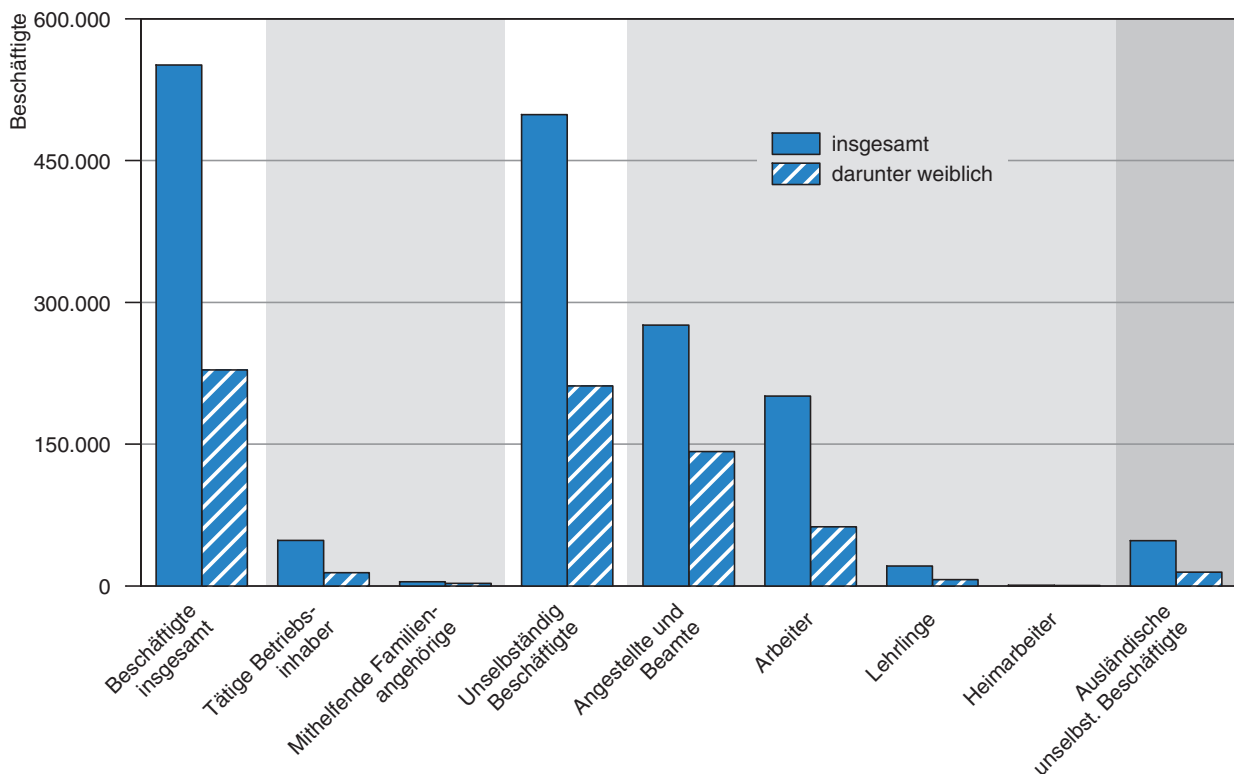
Q.: STATISTIK AUSTRIA, Arbeitsstättenzählung 2001.

### Arbeitsstätten 2001 nach Wirtschaftssektoren und Beschäftigtengrößengruppen



1) Der Produktionssektor umfasst die ÖNACE-Abschnitte D bis F. Aus Darstellungsgründen wurde der Abschnitt C dem Produktionssektor zugeordnet. 2) Der Dienstleistungssektor umfasst die ÖNACE-Abschnitte G bis O.

### Beschäftigte 2001 nach Stellung im Beruf und Geschlecht



Q.: STATISTIK AUSTRIA, Arbeitsstättenzählung 2001.





# TABELLEN





# Abkürzungsverzeichnis

## Abkürzungen in den Tabellenköpfen

A = (Anzahl der) Arbeitsstätten  
SB = (Anzahl der) selbständig Beschäftigte(n)  
UB = (Anzahl der) unselbständig Beschäftigte(n)

## Abkürzungen in den Tabellenvorspalten

a. = aus	m. = mit
and. = andere	Masch. = Maschinen
a.n.g. = anderwärts nicht genannt	...masch., ...m. = ...maschinen
...arb. = ...arbeit(en)	...mat. = ...material(ien)
Bea., Bearb. = Bearbeitung	NE = Nichteisen
Dienstl. = Dienstleistung(en)	Nutz. = Nutzung
EH = Einzelhandel	o. = ohne
Einr. = Einrichtung(en)	o.a. = ohne ausgeprägte(n)
...einr. = ...einrichtung(en)	Rep. = Reparatur(en)
Erbr. = Erbringung	Rückgew. = Rückgewinnung
Erz. = Erzeugung	sonst., s. = sonstige(n)
...erz. = ...erzeugung, ...erzeugnisse(n)	u.ä. = und ähnliche(n)
Erzeugn. = Erzeugnis(se)	v. = von
f.d. = für den (die, das)	Verarb. = Verarbeitung
Gebr.g. = Gebrauchsgüter	...verarb. = ...verarbeitung(s)
Ger. = Geräte(n)	Vermiet. = Vermietung(en)
...ger. = ...geräte(n)	Vervielfältig., Vervielfält. = Vervielfältigung
Gew. = Gewinnung	Verw. = Verwendung
GH = Großhandel	W. = Waren
H.v. = Herstellung von	...w. = ...waren, ...wesen
...herst. = ...herstellung	
HV = Handelsvermittlung	

**Tabelle A1: Arbeitsstätten und Beschäftigte nach Gemeinden**

Politischer Bezirk Gemeinde	Arbeits- stätten insge- samt	davon mit ... unselbständig Beschäftigten											Beschäf- tigte ins- gesamt	darunter unselbst. Beschäf- tigte
		0	1	2 - 4	5 - 9	10 - 19	20 - 49	50 - 99	100 - 199	200 - 499	500 - 999	1000 und mehr		
<b>3 Niederösterreich</b>	<b>68530</b>	<b>19999</b>	<b>11113</b>	<b>17658</b>	<b>9984</b>	<b>5201</b>	<b>3099</b>	<b>906</b>	<b>344</b>	<b>173</b>	<b>41</b>	<b>12</b>	<b>551106</b>	<b>498537</b>
<b>301 Krems a.d. D. (Stadt)</b>	<b>1521</b>	<b>329</b>	<b>220</b>	<b>417</b>	<b>253</b>	<b>149</b>	<b>89</b>	<b>46</b>	<b>9</b>	<b>6</b>	<b>2</b>	<b>1</b>	<b>17259</b>	<b>16245</b>
<b>302 St. Pölten (Stadt)</b>	<b>2711</b>	<b>610</b>	<b>356</b>	<b>710</b>	<b>468</b>	<b>254</b>	<b>191</b>	<b>59</b>	<b>40</b>	<b>16</b>	<b>4</b>	<b>3</b>	<b>40041</b>	<b>38296</b>
<b>303 Waidhofen a.d.Y. (Stadt)</b>	<b>517</b>	<b>104</b>	<b>94</b>	<b>142</b>	<b>84</b>	<b>49</b>	<b>27</b>	<b>9</b>	<b>3</b>	<b>4</b>	<b>1</b>	<b>-</b>	<b>5741</b>	<b>5360</b>
<b>304 Wr. Neustadt (Stadt)</b>	<b>2302</b>	<b>503</b>	<b>356</b>	<b>626</b>	<b>386</b>	<b>216</b>	<b>127</b>	<b>53</b>	<b>27</b>	<b>5</b>	<b>2</b>	<b>1</b>	<b>25377</b>	<b>23840</b>
<b>305 Amstetten</b>	<b>4083</b>	<b>1059</b>	<b>614</b>	<b>1079</b>	<b>650</b>	<b>343</b>	<b>240</b>	<b>60</b>	<b>20</b>	<b>11</b>	<b>7</b>	<b>-</b>	<b>38405</b>	<b>35228</b>
01 Allhartsberg	45	13	5	7	9	8	1	1	1	-	-	-	481	455
02 Amstetten	1263	242	182	355	214	124	90	33	13	5	5	-	17391	16546
03 Ardagger	89	25	11	26	16	3	7	1	-	-	-	-	542	466
04 Aschbach-Markt	112	28	15	30	11	14	10	4	-	-	-	-	1056	966
06 Behamberg	99	28	14	28	13	9	7	-	-	-	-	-	605	518
07 Biberbach	45	19	7	11	4	2	2	-	-	-	-	-	207	168
08 Ennsdorf	83	26	10	23	12	4	6	1	-	1	-	-	754	689
09 Ernsthofen	55	21	7	13	11	2	1	-	-	-	-	-	230	175
10 Ertl	33	10	5	11	5	2	-	-	-	-	-	-	131	102
11 Euratsfeld	54	18	7	12	10	4	2	1	-	-	-	-	338	279
12 Ferschnitz	45	14	5	14	5	4	3	-	-	-	-	-	259	221
14 Haag	214	47	38	54	31	26	14	4	-	-	-	-	1614	1448
15 Haidershofen	115	50	19	19	12	8	6	1	-	-	-	-	619	500
16 Hollenstein an der Ybbs	85	20	22	23	10	6	3	1	-	-	-	-	447	387
17 Kematen an der Ybbs	83	15	14	21	14	12	3	3	1	-	-	-	856	800
20 Neuhofen an der Ybbs	70	26	13	16	8	5	2	-	-	-	-	-	319	254
21 Neustadtl an der Donau	50	19	9	12	6	2	2	-	-	-	-	-	200	161
22 Oed-Oehling	46	13	7	16	7	1	2	-	-	-	-	-	218	178
24 Opponitz	30	6	6	14	3	1	-	-	-	-	-	-	98	80
26 St. Georgen am Reith	24	8	8	5	3	-	-	-	-	-	-	-	57	37
27 St. Georgen a.Ybbsfelde	90	29	11	22	14	9	4	1	-	-	-	-	541	460
29 St. Pantaleon-Erla	68	19	11	18	11	6	2	-	1	-	-	-	488	432
30 St. Peter in der Au	160	40	26	48	20	15	9	1	-	1	-	-	1210	1099
31 St. Valentin	412	116	55	100	70	30	35	3	1	1	1	-	3998	3671
32 Seitenstetten	117	42	11	25	24	9	4	-	1	1	-	-	1014	914
33 Sonntagberg	115	32	13	36	19	7	4	1	1	1	1	-	1544	1457
34 Strengberg	64	17	10	15	17	2	2	1	-	-	-	-	350	299
36 Viehdorf	31	7	5	8	7	3	1	-	-	-	-	-	151	132
38 Wallsee-Sindelburg	66	8	19	20	13	4	1	1	-	-	-	-	330	284
39 Weistrach	60	16	5	18	15	2	3	-	1	-	-	-	494	432
41 Winklarn	37	13	5	9	6	1	3	-	-	-	-	-	186	152
42 Wolfsbach	66	33	8	15	5	5	-	-	-	-	-	-	210	145
43 Ybbsitz	119	33	23	23	18	11	8	2	-	1	-	-	1224	1118
44 Zeillern	38	6	8	12	7	2	3	-	-	-	-	-	243	203
<b>306 Baden</b>	<b>6055</b>	<b>2021</b>	<b>1044</b>	<b>1486</b>	<b>785</b>	<b>368</b>	<b>240</b>	<b>69</b>	<b>26</b>	<b>12</b>	<b>3</b>	<b>1</b>	<b>42341</b>	<b>37342</b>
01 Alland	130	45	26	28	20	6	3	1	1	-	-	-	686	573
02 Altenmarkt a. d. Triesting	84	30	16	19	14	4	1	-	-	-	-	-	311	244
03 Bad Vöslau	524	205	95	119	54	31	12	5	3	-	-	-	2632	2156
04 Baden	1534	474	269	375	227	95	55	25	10	3	1	-	11310	10082
05 Berndorf	363	104	63	107	50	19	13	3	1	2	1	-	3121	2846
46 Blumau-Neurißhof	47	23	6	14	2	1	1	-	-	-	-	-	149	108
07 Ebreichsdorf	368	113	55	99	60	22	14	5	-	-	-	-	2058	1772
08 Enzesfeld-Lindabrunn	167	69	24	36	19	11	6	-	1	1	-	-	1128	981
09 Furth an der Triesting	23	5	7	8	3	-	-	-	-	-	-	-	73	49
12 Günselsdorf	63	22	9	16	8	5	2	-	1	-	-	-	467	411
13 Heiligenkreuz	52	17	6	20	1	3	5	-	-	-	-	-	310	270
14 Hernstein	67	29	16	14	3	2	3	-	-	-	-	-	240	182
15 Hirtenberg	97	25	18	26	10	9	5	2	1	1	-	-	1001	914
16 Klausen-Leopoldsdorf	53	19	14	14	5	1	-	-	-	-	-	-	133	88
18 Kottlingbrunn	226	88	40	44	30	18	4	1	-	1	-	-	1410	1213
20 Leobersdorf	303	83	56	72	43	26	18	3	2	-	-	-	2158	1922
21 Mitterndorf an der Fischa	42	17	7	10	6	1	1	-	-	-	-	-	137	105
23 Oberwaltersdorf	150	59	25	31	14	11	6	3	-	1	-	-	1060	953
25 Pfaffstätten	118	45	18	27	15	8	3	2	-	-	-	-	584	470

**Tabelle A1: Arbeitsstätten und Beschäftigte nach Gemeinden**

Politischer Bezirk Gemeinde	Arbeits- stätten insge- samt	davon mit ... unselbständig Beschäftigten											Beschäf- tigte ins- gesamt	darunter unselbst. Beschäf- tigte
		0	1	2 - 4	5 - 9	10 - 19	20 - 49	50 - 99	100 - 199	200 - 499	500 - 999	1000 und mehr		
26 Pottendorf	207	71	41	54	19	9	10	2	1	-	-	-	1106	931
27 Pottenstein	138	43	18	37	15	13	12	-	-	-	-	-	911	802
29 Reisenberg	42	16	8	9	6	2	1	-	-	-	-	-	174	139
31 Schönau an der Triesting	52	25	12	10	1	2	1	-	-	1	-	-	566	522
33 Seibersdorf	63	16	10	20	9	4	2	1	-	-	1	-	897	843
35 Sooß	70	31	11	21	4	2	-	1	-	-	-	-	243	167
36 Tattendorf	66	28	10	17	8	2	1	-	-	-	-	-	236	172
37 Teesdorf	51	16	11	11	6	3	4	-	-	-	-	-	257	211
39 Traiskirchen	779	239	129	190	101	53	52	10	3	1	-	1	7333	6705
41 Trumau	91	38	8	21	14	2	3	3	2	-	-	-	875	802
45 Weissenbach a.d.Triesting	85	26	16	17	18	3	2	2	-	1	-	-	775	709
<b>307 Bruck an der Leitha</b>	<b>1639</b>	<b>453</b>	<b>271</b>	<b>496</b>	<b>222</b>	<b>118</b>	<b>51</b>	<b>19</b>	<b>7</b>	<b>2</b>	<b>-</b>	<b>-</b>	<b>10326</b>	<b>9064</b>
01 Au am Leithaberge	31	9	7	11	3	-	-	1	-	-	-	-	142	113
02 Bad Deutsch-Altenburg	63	16	9	20	10	4	2	2	-	-	-	-	451	405
03 Berg	27	4	5	11	4	1	-	2	-	-	-	-	200	186
04 Bruck an der Leitha	446	99	64	143	68	38	24	7	2	1	-	-	3533	3212
06 Enzersdorf a. d. Fischa	108	35	13	26	16	10	6	1	1	-	-	-	809	719
08 Göttlesbrunn-Arbesthal	57	25	8	15	3	4	2	-	-	-	-	-	242	173
09 Götzendorf an der Leitha	68	18	14	16	15	4	1	-	-	-	-	-	329	272
10 Hainburg a.d.Donau	242	57	40	77	36	18	10	2	1	1	-	-	1789	1610
11 Haslau-Maria Ellend	50	20	9	16	4	1	-	-	-	-	-	-	128	87
13 Hof am Leithaberge	46	12	8	15	4	5	-	2	-	-	-	-	283	249
12 Höflein	32	9	10	10	2	1	-	-	-	-	-	-	92	66
15 Hundsheim	12	4	3	3	2	-	-	-	-	-	-	-	31	23
16 Mannersdorf a.Leithageb.	133	26	23	39	23	17	3	-	2	-	-	-	955	864
18 Petronell-Carnuntum	51	13	10	17	6	4	1	-	-	-	-	-	210	176
19 Prellenkirchen	47	15	12	16	3	1	-	-	-	-	-	-	131	94
21 Rohrau	47	20	12	10	3	2	-	-	-	-	-	-	120	83
22 Scharndorf	30	10	7	8	3	2	-	-	-	-	-	-	96	76
24 Sommerein	54	27	5	12	5	3	1	-	1	-	-	-	356	302
26 Trautmannsdorf a.d.Leitha	72	26	9	22	10	3	1	1	-	-	-	-	314	254
28 Wolfsthal	23	8	3	9	2	-	-	1	-	-	-	-	115	100
<b>308 Gänserndorf</b>	<b>3213</b>	<b>944</b>	<b>563</b>	<b>817</b>	<b>501</b>	<b>225</b>	<b>114</b>	<b>35</b>	<b>8</b>	<b>5</b>	<b>1</b>	<b>-</b>	<b>20626</b>	<b>18186</b>
01 Aderklaa	14	4	1	3	2	1	2	1	-	-	-	-	147	132
02 Andlersdorf	2	-	1	-	1	-	-	-	-	-	-	-	9	7
03 Angern an der March	76	18	17	25	12	3	1	-	-	-	-	-	292	245
04 Auersthal	69	27	9	11	15	3	3	-	1	-	-	-	518	458
05 Bad Pirawarth	51	15	14	13	5	1	2	-	-	1	-	-	434	387
08 Deutsch-Wagram	260	91	58	47	34	20	6	3	1	-	-	-	1468	1251
10 Drösing	34	4	6	17	4	1	2	-	-	-	-	-	186	160
11 Dürnkrut	71	13	14	17	18	4	4	1	-	-	-	-	452	402
12 Ebenthal	19	5	5	6	3	-	-	-	-	-	-	-	54	39
13 Eckartsau	36	14	6	10	2	4	-	-	-	-	-	-	117	90
14 Engelhartstetten	65	20	14	16	9	4	1	1	-	-	-	-	348	306
17 Gänserndorf	428	111	55	114	75	35	25	10	1	1	1	-	4202	3892
19 Glinzendorf	8	2	3	2	1	-	-	-	-	-	-	-	20	13
21 Groß-Enzersdorf	358	113	73	75	51	24	14	6	-	2	-	-	2536	2228
24 Groß-Schweinbarth	36	9	5	8	11	1	2	-	-	-	-	-	195	166
22 Großhofen	4	1	1	2	-	-	-	-	-	-	-	-	9	6
25 Haringsee	41	16	8	6	6	4	1	-	-	-	-	-	175	142
26 Hauskirchen	26	6	5	12	3	-	-	-	-	-	-	-	69	55
27 Hohenau an der March	105	26	17	29	20	9	2	-	2	-	-	-	760	696
28 Hohenruppersdorf	34	10	4	4	10	4	1	1	-	-	-	-	241	216
29 Jedenspeigen	23	8	6	4	2	3	-	-	-	-	-	-	82	64
30 Lassee	82	16	15	23	14	9	3	1	1	-	-	-	628	574
31 Leopoldsdorf i. Marchf.	94	25	16	28	14	8	2	-	1	-	-	-	633	559
34 Mannsdorf an der Donau	13	4	3	1	3	2	-	-	-	-	-	-	64	52
35 Marchegg	98	35	16	26	11	5	3	2	-	-	-	-	483	413
36 Markgrafneusiedl	36	9	7	12	5	2	1	-	-	-	-	-	143	125
38 Matzen-Raggendorf	79	25	13	23	11	3	4	-	-	-	-	-	360	307
41 Neusiedl an der Zaya	44	8	6	17	5	4	3	1	-	-	-	-	316	293
42 Obersiebenbrunn	48	13	2	17	9	4	3	-	-	-	-	-	277	242
44 Orth an der Donau	93	30	10	23	18	6	4	1	-	1	-	-	995	937
45 Palterndorf-Dobermannsdor	35	12	5	8	8	1	1	-	-	-	-	-	157	123

**Tabelle A1: Arbeitsstätten und Beschäftigte nach Gemeinden**

Politischer Bezirk Gemeinde	Arbeits- stätten insge- samt	davon mit ... unselbständig Beschäftigten											Beschäf- tigte ins- gesamt	darunter unselbst. Beschäf- tigte
		0	1	2 - 4	5 - 9	10 - 19	20 - 49	50 - 99	100 - 199	200 - 499	500 - 999	1000 und mehr		
46 Parbasdorf	1	-	-	-	1	-	-	-	-	-	-	-	9	8
48 Prottes	42	9	8	13	8	3	1	-	-	-	-	201	165	
49 Raasdorf	32	10	1	7	9	4	-	1	-	-	-	206	187	
50 Ringelsdorf-Niederabsdorf	37	8	9	11	7	2	-	-	-	-	-	138	105	
52 Schönkirchen-Reyersdorf	50	18	13	9	9	1	-	-	-	-	-	139	101	
54 Spannberg	29	9	6	8	3	1	2	-	-	-	-	158	131	
56 Strasshof a.d. Nordbahn	251	79	45	66	31	25	4	1	-	-	-	1189	988	
57 Sulz im Weinviertel	37	16	6	10	4	1	-	-	-	-	-	106	73	
58 Untersiebenbrunn	44	14	8	11	7	2	2	-	-	-	-	202	170	
59 Velm-Götzendorf	26	11	6	7	1	1	-	-	-	-	-	59	41	
65 Weiden an der March	26	11	6	5	1	1	1	1	-	-	-	133	116	
60 Weikendorf	51	21	8	14	5	3	-	-	-	-	-	160	121	
63 Zistersdorf	205	48	32	57	33	16	14	4	1	-	-	1556	1400	
<b>309 Gmünd</b>	<b>1744</b>	<b>448</b>	<b>314</b>	<b>478</b>	<b>256</b>	<b>129</b>	<b>84</b>	<b>22</b>	<b>5</b>	<b>6</b>	<b>1</b>	<b>1</b>	<b>14721</b>	<b>13466</b>
02 Amaliendorf-Aalfang	40	14	5	10	7	4	-	-	-	-	-	161	133	
10 Bad Großpertholz	63	19	11	21	7	3	2	-	-	-	-	260	219	
03 Brand-Nagelberg	83	31	19	23	5	4	-	1	-	-	-	331	264	
04 Eggern	21	6	2	8	4	1	-	-	-	-	-	76	61	
06 Eisgarn	31	9	6	12	2	1	1	-	-	-	-	114	92	
08 Gmünd	430	77	70	123	74	38	32	9	4	3	-	5012	4746	
09 Großdietmanns	37	21	5	5	5	-	1	-	-	-	-	121	91	
12 Großschönau	44	12	13	8	8	2	1	-	-	-	-	177	140	
15 Haugschlag	22	6	6	6	2	1	1	-	-	-	-	81	71	
16 Heidenreichstein	207	46	40	57	30	16	14	2	1	1	-	1670	1514	
17 Hirschbach	19	5	5	9	-	-	-	-	-	-	-	36	25	
20 Hoheneich	58	21	12	13	8	2	-	2	-	-	-	313	269	
21 Kirchberg am Walde	44	11	12	9	8	3	1	-	-	-	-	199	161	
25 Litschau	108	25	15	33	16	11	7	1	-	-	-	681	604	
13 Moorbad Harbach	31	7	7	14	2	-	-	-	-	1	-	365	339	
29 Reingers	27	6	4	13	2	2	-	-	-	-	-	97	77	
32 St. Martin	34	13	3	9	5	3	1	-	-	-	-	154	132	
35 Schrems	242	61	40	51	46	23	14	4	-	1	1	3708	3521	
39 Unserfrau-Altweitra	23	8	6	5	2	1	1	-	-	-	-	92	74	
40 Waldenstein	21	8	4	7	2	-	-	-	-	-	-	53	36	
42 Weitra	159	42	29	42	21	14	8	3	-	-	-	1020	897	
<b>310 Hollabrunn</b>	<b>1875</b>	<b>520</b>	<b>314</b>	<b>526</b>	<b>257</b>	<b>147</b>	<b>78</b>	<b>27</b>	<b>5</b>	<b>1</b>	<b>-</b>	<b>11953</b>	<b>10575</b>	
01 Alberndorf im Pulkautal	14	6	2	2	2	-	2	-	-	-	-	84	71	
08 Göllersdorf	74	24	10	13	12	8	4	2	1	-	-	688	630	
09 Grabern	40	22	7	8	2	1	-	-	-	-	-	92	55	
14 Guntersdorf	41	18	5	9	5	2	2	-	-	-	-	154	126	
15 Hadres	40	11	7	12	3	6	1	-	-	-	-	214	181	
16 Hardegg	56	15	15	18	4	-	3	1	-	-	-	293	245	
18 Haugsdorf	80	20	16	26	11	6	1	-	-	-	-	318	261	
19 Heldenberg	26	7	8	7	2	2	-	-	-	-	-	87	70	
21 Hohenwarth-Mühlbach/M.	46	14	11	15	6	-	-	-	-	-	-	131	90	
22 Hollabrunn	555	124	73	157	88	55	36	19	2	1	-	5273	4901	
25 Mailberg	17	1	6	7	3	-	-	-	-	-	-	52	42	
26 Maissau	67	23	8	18	10	5	3	-	-	-	-	331	279	
28 Nappersdorf-Kammersd.	38	14	5	12	5	1	1	-	-	-	-	143	117	
33 Pernersdorf	29	13	4	7	5	-	-	-	-	-	-	87	62	
35 Pulkau	74	20	12	24	9	9	-	-	-	-	-	310	254	
36 Ravelsbach	72	21	11	23	10	5	2	-	-	-	-	348	289	
37 Retz	206	40	34	60	31	21	17	1	2	-	-	1661	1511	
38 Retzbach	26	5	4	7	5	2	1	2	-	-	-	228	208	
41 Schrottenthal	27	9	8	9	1	-	-	-	-	-	-	54	38	
42 Seefeld-Kadolz	31	9	9	9	4	-	-	-	-	-	-	81	60	
43 Sitzendorf a. d. Schmida	69	23	12	14	13	7	-	-	-	-	-	274	223	
51 Wullersdorf	83	32	17	22	7	2	2	1	-	-	-	323	249	
52 Zellersdorf	60	24	9	18	4	3	2	-	-	-	-	218	169	
53 Ziersdorf	104	25	21	29	15	12	1	1	-	-	-	509	444	
<b>311 Horn</b>	<b>1475</b>	<b>385</b>	<b>253</b>	<b>384</b>	<b>247</b>	<b>113</b>	<b>64</b>	<b>15</b>	<b>8</b>	<b>5</b>	<b>1</b>	<b>11444</b>	<b>10438</b>	
01 Altenburg	34	17	5	8	4	-	-	-	-	-	-	76	47	
02 Brunn an der Wild	37	7	5	15	7	3	-	-	-	-	-	169	135	

**Tabelle A1: Arbeitsstätten und Beschäftigte nach Gemeinden**

Politischer Bezirk Gemeinde	Arbeits- stätten insge- samt	davon mit ... unselbständig Beschäftigten											Beschäf- tigte ins- gesamt	darunter unselbst. Beschäf- tigte
		0	1	2 - 4	5 - 9	10 - 19	20 - 49	50 - 99	100 - 199	200 - 499	500 - 999	1000 und mehr		
03 Burgschleinitz-Kühnring	36	14	7	4	6	5	-	-	-	-	-	-	147	121
04 Drosendorf-Zissersdorf	77	23	17	21	8	6	2	-	-	-	-	-	298	252
05 Eggenburg	189	39	24	51	38	21	12	1	3	-	-	-	1721	1600
06 Gars am Kamp	160	49	26	41	22	10	7	1	2	2	-	-	1609	1502
07 Geras	63	21	11	12	11	5	3	-	-	-	-	-	331	289
09 Horn	449	88	71	120	83	40	29	12	2	3	1	-	5111	4828
10 Innfritz-Messern	45	15	12	9	6	2	1	-	-	-	-	-	169	134
11 Japons	19	8	3	6	2	-	-	-	-	-	-	-	45	32
13 Langau	26	5	2	9	5	5	-	-	-	-	-	-	143	125
14 Meiseldorf	18	11	3	3	1	-	-	-	-	-	-	-	39	23
17 Pernegg	28	11	8	8	1	-	-	-	-	-	-	-	60	37
19 Röhrenbach	17	5	3	7	2	-	-	-	-	-	-	-	50	37
20 Röschitz	32	10	7	11	3	-	1	-	-	-	-	-	109	79
21 Rosenberg-Mold	57	18	13	14	3	7	2	-	-	-	-	-	265	223
23 St. Bernhard-Frauenhofen	67	15	15	18	13	4	2	-	-	-	-	-	341	292
24 Sigmundsherberg	50	17	6	12	10	1	2	1	1	-	-	-	372	335
30 Straning-Grafenberg	12	3	2	6	1	-	-	-	-	-	-	-	35	29
29 Weitersfeld	59	9	13	9	21	4	3	-	-	-	-	-	354	318
<b>312 Korneuburg</b>	<b>3068</b>	<b>963</b>	<b>477</b>	<b>760</b>	<b>400</b>	<b>247</b>	<b>146</b>	<b>52</b>	<b>13</b>	<b>10</b>	-	-	<b>23100</b>	<b>20737</b>
01 Bisamberg	183	82	30	40	12	13	4	1	1	-	-	-	948	772
02 Enzersfeld	52	24	8	12	6	1	1	-	-	-	-	-	170	114
03 Ernstbrunn	114	39	21	22	15	8	7	2	-	-	-	-	741	645
04 Großmugl	44	18	9	8	7	2	-	-	-	-	-	-	126	91
05 Großrußbach	62	18	9	21	10	2	2	-	-	-	-	-	240	187
06 Hagenbrunn	139	27	25	41	22	16	4	3	-	1	-	-	1081	983
07 Harmannsdorf	113	38	30	24	11	8	2	-	-	-	-	-	411	316
08 Hausleiten	94	39	16	20	13	4	1	1	-	-	-	-	396	309
13 Korneuburg	621	148	91	164	95	60	37	19	4	3	-	-	6107	5667
14 Langenzersdorf	393	147	63	83	50	27	18	4	-	1	-	-	2263	1982
15 Leitzersdorf	33	13	8	8	4	-	-	-	-	-	-	-	80	53
16 Leobendorf	144	48	19	30	16	16	7	4	3	1	-	-	1897	1778
34 Niederhollabrunn	50	18	7	14	8	2	1	-	-	-	-	-	199	159
24 Rußbach	34	11	8	10	4	-	1	-	-	-	-	-	136	103
26 Sierndorf	82	33	10	22	8	7	2	-	-	-	-	-	343	278
27 Spillern	82	24	13	26	7	8	3	-	1	-	-	-	489	421
28 Stetteldorf am Wagram	25	10	4	10	1	-	-	-	-	-	-	-	57	40
29 Stetten	38	17	6	8	3	3	1	-	-	-	-	-	142	111
30 Stockerau	765	209	100	197	108	70	55	18	4	4	-	-	7274	6728
<b>313 Krems (Land)</b>	<b>1962</b>	<b>618</b>	<b>358</b>	<b>523</b>	<b>272</b>	<b>101</b>	<b>78</b>	<b>11</b>	<b>1</b>	-	-	-	<b>9730</b>	<b>8055</b>
01 Aggsbach	25	7	5	8	5	-	-	-	-	-	-	-	75	51
02 Albrechtsberg /Gr.Krems	33	6	3	16	5	1	2	-	-	-	-	-	153	130
03 Bergern i.Dunkelst.wald	34	14	3	12	4	1	-	-	-	-	-	-	106	75
56 Droß	17	11	2	1	3	-	-	-	-	-	-	-	42	23
04 Dürnstein	53	14	12	19	2	2	4	-	-	-	-	-	280	240
09 Furth bei Göttweig	82	29	14	17	9	7	5	1	-	-	-	-	500	425
10 Gedersdorf	45	14	6	14	4	4	1	2	-	-	-	-	324	290
11 Gföhl	152	40	23	44	19	17	7	2	-	-	-	-	922	802
08 Grafenegg	104	36	12	25	19	5	6	-	1	-	-	-	681	601
15 Hadersdorf-Kammern	82	29	12	19	11	7	3	1	-	-	-	-	466	390
19 Jaidhof	20	6	5	2	3	1	3	-	-	-	-	-	125	105
21 Krumau am Kamp	35	10	12	10	3	-	-	-	-	-	-	-	85	59
22 Langenlois	286	72	52	83	40	14	24	1	-	-	-	-	1723	1494
23 Lengenfeld	48	19	9	13	5	2	-	-	-	-	-	-	142	95
24 Lichtenau im Waldviertel	61	21	17	14	8	1	-	-	-	-	-	-	170	117
26 Maria Laach am Jauerling	39	12	8	14	3	2	-	-	-	-	-	-	124	95
27 Mautern an der Donau	111	36	25	19	18	7	5	1	-	-	-	-	607	508
30 Mühldorf	57	16	16	15	7	3	-	-	-	-	-	-	190	142
33 Paudorf	71	29	15	12	11	3	1	-	-	-	-	-	264	202
36 Rastendorf	67	17	10	22	11	2	5	-	-	-	-	-	377	328
37 Rohrendorf bei Krems	66	27	7	17	12	1	1	1	-	-	-	-	280	226
38 Rossatz-Arnsdorf	39	18	5	8	7	1	-	-	-	-	-	-	115	83
40 St. Leonhard a.Hornerw.	36	18	3	5	6	3	1	-	-	-	-	-	165	124
55 Schönberg am Kamp	55	19	12	16	5	1	2	-	-	-	-	-	232	190
43 Senftenberg	68	18	22	15	9	2	1	1	-	-	-	-	322	260

**Tabelle A1: Arbeitsstätten und Beschäftigte nach Gemeinden**

Politischer Bezirk Gemeinde	Arbeits- stätten insge- samt	davon mit ... unselbständig Beschäftigten											Beschäf- tigte ins- gesamt	darunter unselbst. Beschäf- tigte
		0	1	2 - 4	5 - 9	10 - 19	20 - 49	50 - 99	100 - 199	200 - 499	500 - 999	1000 und mehr		
44 Spitz	99	22	21	33	11	7	5	-	-	-	-	-	514	430
46 Straß im Straßertale	43	15	7	11	9	1	-	-	-	-	-	-	146	108
47 Stratzing	19	9	2	5	2	1	-	-	-	-	-	-	58	37
50 Weinzierl am Walde	43	14	9	13	6	1	-	-	-	-	-	-	134	92
51 Weißenkirchen / Wachau	72	20	9	21	15	4	2	1	-	-	-	-	408	333
<b>314 Lilienfeld</b>	<b>1170</b>	<b>340</b>	<b>199</b>	<b>331</b>	<b>162</b>	<b>77</b>	<b>41</b>	<b>7</b>	<b>9</b>	<b>3</b>	<b>1</b>	<b>-</b>	<b>8605</b>	<b>7717</b>
01 Annaberg	52	14	14	15	8	1	-	-	-	-	-	-	152	117
02 Eschenau	40	12	12	5	7	2	2	-	-	-	-	-	189	157
03 Hainfeld	183	43	29	59	25	14	7	3	3	-	-	-	1626	1482
04 Hohenberg	81	25	12	21	13	9	-	-	1	-	-	-	486	435
05 Kaumberg	43	18	13	6	3	2	1	-	-	-	-	-	145	105
06 Kleinzell	37	10	7	10	6	3	-	1	-	-	-	-	229	192
07 Lilienfeld	169	36	18	61	22	16	9	2	3	2	-	-	2096	1978
08 Mitterbach am Erlaufsee	47	16	10	12	9	-	-	-	-	-	-	-	127	94
09 Ramsau	32	13	1	10	6	1	1	-	-	-	-	-	126	105
10 Rohrbach an der Gölsen	44	12	6	13	4	6	3	-	-	-	-	-	269	235
11 St. Aegydt am Neuwalde	95	30	17	28	15	3	1	-	1	-	-	-	506	427
12 St. Veit an der Gölsen	117	47	18	28	14	5	5	-	-	-	-	-	498	393
13 Traisen	137	36	22	35	23	9	9	-	1	1	1	-	1697	1605
14 Türnitz	93	28	20	28	7	6	3	1	-	-	-	-	459	392
<b>315 Melk</b>	<b>3092</b>	<b>853</b>	<b>502</b>	<b>803</b>	<b>494</b>	<b>247</b>	<b>129</b>	<b>45</b>	<b>13</b>	<b>6</b>	<b>-</b>	<b>-</b>	<b>22454</b>	<b>19957</b>
02 Artstetten-Pöbring	33	10	7	10	5	1	-	-	-	-	-	-	102	75
03 Bergland	65	22	4	12	17	4	4	2	-	-	-	-	528	470
04 Bischofstetten	34	19	2	7	3	1	2	-	-	-	-	-	162	132
05 Blindenmarkt	81	20	17	21	15	4	2	2	-	-	-	-	492	434
06 Dorfstetten	26	11	3	10	2	-	-	-	-	-	-	-	65	43
07 Dunkelsteinerwald	62	17	10	21	13	1	-	-	-	-	-	-	202	156
53 Emmersdorf a. d. Donau	55	14	16	14	5	3	2	1	-	-	-	-	278	239
08 Erlauf	33	8	5	11	6	3	-	-	-	-	-	-	147	121
09 Golling an der Erlauf	38	15	6	9	3	3	-	1	1	-	-	-	291	265
11 Hofamt Priel	46	20	7	11	3	3	1	1	-	-	-	-	266	224
13 Hürm	63	23	9	15	9	3	3	1	-	-	-	-	408	344
14 Kilb	78	16	8	21	21	9	2	-	1	-	-	-	564	492
15 Kirnberg an der Mank	28	6	7	11	3	1	-	-	-	-	-	-	86	70
16 Klein-Pöchlarn	52	9	11	20	6	5	1	-	-	-	-	-	238	195
17 Krümmnußbaum	41	10	9	13	5	1	2	-	1	-	-	-	320	278
19 Leiben	47	12	9	20	3	-	1	2	-	-	-	-	293	249
20 Loosdorf	162	40	26	32	30	18	12	3	1	-	-	-	1464	1325
21 Mank	108	19	16	27	20	18	4	4	-	-	-	-	922	830
22 Marbach an der Donau	97	33	15	27	18	2	1	1	-	-	-	-	444	367
23 Maria Taferl	46	17	9	13	5	1	1	-	-	-	-	-	163	126
24 Melk	383	103	47	89	68	37	28	7	2	2	-	-	3725	3422
25 Münichreith-Laimbach	50	13	11	16	6	2	2	-	-	-	-	-	217	175
27 Neumarkt an der Ybbs	74	23	13	15	12	8	2	1	-	-	-	-	394	345
28 Nöchling	33	8	8	9	7	1	-	-	-	-	-	-	125	91
30 Persenbeug-Gottsdorf	96	21	12	25	17	11	8	1	1	-	-	-	850	781
31 Petzenkirchen	48	16	3	9	12	4	2	1	-	1	-	-	567	521
33 Pöchlarn	215	54	32	47	37	20	14	7	3	1	-	-	2557	2397
34 Pöggstall	116	25	28	30	14	12	6	1	-	-	-	-	705	608
35 Raxendorf	24	7	5	9	3	-	-	-	-	-	-	-	70	50
37 Ruprechtshofen	90	29	14	24	11	8	4	-	-	-	-	-	462	386
39 St. Leonhard am Forst	108	34	19	21	19	12	3	-	-	-	-	-	550	455
40 St. Martin-Karlsbach	34	7	9	11	4	1	1	1	-	-	-	-	192	168
41 St. Oswald	32	13	2	9	5	3	-	-	-	-	-	-	136	108
43 Schollach	30	8	8	6	4	3	-	1	-	-	-	-	187	163
42 Schönbühel-Aggsbach	42	18	11	8	5	-	-	-	-	-	-	-	98	62
51 Texingtal	55	17	8	16	11	3	-	-	-	-	-	-	213	163
46 Weiten	47	10	11	12	10	2	2	-	-	-	-	-	208	173
49 Ybbs an der Donau	296	72	46	83	38	30	15	7	3	2	-	-	3178	2980
52 Yspertal	84	18	13	26	15	9	3	-	-	-	-	-	459	383
50 Zelking-Matzleinsdorf	40	16	6	13	4	-	1	-	-	-	-	-	126	91

**Tabelle A1: Arbeitsstätten und Beschäftigte nach Gemeinden**

Politischer Bezirk Gemeinde	Arbeits- stätten insge- samt	davon mit ... unselbständig Beschäftigten											Beschäf- tigte ins- gesamt	darunter unselbst. Beschäf- tigte
		0	1	2 - 4	5 - 9	10 - 19	20 - 49	50 - 99	100 - 199	200 - 499	500 - 999	1000 und mehr		
<b>316 Mistelbach</b>	<b>2758</b>	<b>750</b>	<b>448</b>	<b>771</b>	<b>440</b>	<b>192</b>	<b>115</b>	<b>25</b>	<b>12</b>	<b>3</b>	<b>1</b>	<b>1</b>	<b>19351</b>	<b>17292</b>
01 Altlichtenwarth	16	2	2	9	2	-	1	-	-	-	-	-	75	66
03 Asparn an der Zaya	47	15	6	13	8	4	1	-	-	-	-	-	204	167
04 Bernhardsthal	46	10	5	18	8	4	1	-	-	-	-	-	220	197
05 Bockfließ	47	18	8	10	9	2	-	-	-	-	-	-	159	118
06 Drasenhofen	48	9	5	17	11	2	2	1	1	-	-	-	418	391
08 Falkenstein	13	6	1	5	1	-	-	-	-	-	-	-	32	18
09 Fallbach	26	11	7	5	2	-	1	-	-	-	-	-	98	74
11 Gaubitsch	21	11	2	4	4	-	-	-	-	-	-	-	54	39
12 Gaweinstal	111	35	19	26	16	11	3	1	-	-	-	-	600	509
13 Gnadendorf	42	18	12	8	4	-	-	-	-	-	-	-	99	65
15 Groß-Engersdorf	30	9	3	11	7	-	-	-	-	-	-	-	105	84
14 Großebersdorf	99	36	22	14	13	9	4	1	-	-	-	-	558	469
16 Großharras	42	9	10	13	5	4	1	-	-	-	-	-	182	154
17 Großkrut	41	12	7	11	6	3	1	1	-	-	-	-	242	209
20 Hausbrunn	18	4	4	6	3	1	-	-	-	-	-	-	63	51
21 Herrbaumgarten	37	12	7	10	5	3	-	-	-	-	-	-	141	106
22 Hochleithen	31	12	4	7	5	3	-	-	-	-	-	-	116	90
27 Kreuttal	41	17	7	12	4	1	-	-	-	-	-	-	116	81
28 Kreuzstetten	47	21	12	8	4	1	1	-	-	-	-	-	130	91
29 Laa an der Thaya	294	43	56	93	52	21	23	4	1	1	-	-	2593	2381
30 Ladendorf	54	22	8	13	7	4	-	-	-	-	-	-	182	138
33 Mistelbach	583	126	79	172	106	54	30	10	5	-	-	1	5784	5426
34 Neudorf bei Staatz	33	12	3	10	5	2	1	-	-	-	-	-	172	137
36 Niederleis	27	8	6	7	4	1	1	-	-	-	-	-	115	94
58 Ottenthal	15	1	4	7	2	1	-	-	-	-	-	-	52	46
42 Pillichsdorf	33	8	6	8	10	-	1	-	-	-	-	-	141	121
44 Poysdorf	213	58	30	55	33	20	13	2	1	-	1	-	1948	1761
45 Rabensburg	21	6	3	11	1	-	-	-	-	-	-	-	62	45
46 Schratzenberg	26	5	7	8	5	1	-	-	-	-	-	-	92	73
49 Staatz	68	24	14	18	10	1	1	-	-	-	-	-	223	167
50 Stronsdorf	49	9	10	14	8	4	3	1	-	-	-	-	399	361
51 Ulrichskirchen-Schleinb.	74	26	20	15	11	2	-	-	-	-	-	-	214	156
52 Unterstinkenbrunn	23	10	6	3	3	-	1	-	-	-	-	-	92	72
53 Wildendürnbach	40	11	6	13	6	2	1	-	1	-	-	-	366	334
54 Wilfersdorf	72	24	4	23	13	5	3	-	-	-	-	-	372	318
55 Wolkersdorf i. Weinviertel	330	90	43	94	47	26	21	4	3	2	-	-	2932	2683
<b>317 Mödling</b>	<b>6799</b>	<b>2193</b>	<b>1110</b>	<b>1556</b>	<b>904</b>	<b>526</b>	<b>332</b>	<b>96</b>	<b>57</b>	<b>19</b>	<b>5</b>	<b>1</b>	<b>58402</b>	<b>53406</b>
01 Achau	50	17	6	11	8	1	5	1	-	1	-	-	587	554
02 Biedermannsdorf	212	64	36	31	28	25	18	7	2	-	1	-	2586	2452
03 Breitenfurt bei Wien	276	129	55	44	25	17	5	1	-	-	-	-	993	774
04 Brunn am Gebirge	608	164	95	131	99	46	48	13	9	3	-	-	6377	5940
06 Gaaden	88	37	19	20	8	2	2	-	-	-	-	-	268	204
07 Gießhübl	91	38	23	18	6	5	1	-	-	-	-	-	285	204
09 Gumpoldskirchen	182	72	35	25	21	18	6	1	3	1	-	-	1638	1493
10 Guntramsdorf	435	116	65	108	58	37	36	8	5	2	-	-	4679	4350
11 Hennersdorf	65	25	6	22	5	5	2	-	-	-	-	-	297	239
12 Hinterbrühl	204	88	34	42	20	8	9	2	1	-	-	-	1104	938
13 Kaltenleutgeben	124	58	26	23	11	5	1	-	-	-	-	-	352	248
14 Laab im Walde	50	23	12	9	4	-	1	-	1	-	-	-	273	236
15 Laxenburg	164	35	21	37	25	22	16	3	5	-	-	-	1954	1869
16 Maria Enzersdorf	446	183	66	98	45	31	13	5	3	-	2	-	3817	3444
17 Mödling	1315	443	231	320	170	86	46	9	5	4	1	-	9106	8056
18 Münchendorf	96	37	17	24	10	6	2	-	-	-	-	-	388	294
19 Perchtoldsdorf	850	366	160	175	69	43	24	11	1	1	-	-	4204	3471
23 Vösendorf	717	100	84	209	169	82	40	19	11	3	-	-	8350	8024
25 Wiener Neudorf	697	138	88	181	115	85	57	16	11	4	1	1	10837	10431
26 Wienerwald	129	60	31	28	8	2	-	-	-	-	-	-	307	185
<b>318 Neunkirchen</b>	<b>3588</b>	<b>997</b>	<b>609</b>	<b>959</b>	<b>534</b>	<b>271</b>	<b>142</b>	<b>50</b>	<b>15</b>	<b>9</b>	<b>2</b>	<b>-</b>	<b>27314</b>	<b>24518</b>
01 Altendorf	9	5	2	2	-	-	-	-	-	-	-	-	12	7
02 Aspang-Markt	137	21	17	39	35	13	8	3	1	-	-	-	1073	982
03 Aspangberg-St. Peter	61	22	7	18	10	2	1	1	-	-	-	-	328	278
04 Breitenau	37	13	7	7	6	1	1	1	1	-	-	-	419	396



**Tabelle A1: Arbeitsstätten und Beschäftigte nach Gemeinden**

Politischer Bezirk Gemeinde	Arbeits- stätten insge- samt	davon mit ... unselbständig Beschäftigten											Beschäf- tigte ins- gesamt	darunter unselbst. Beschäf- tigte
		0	1	2 - 4	5 - 9	10 - 19	20 - 49	50 - 99	100 - 199	200 - 499	500 - 999	1000 und mehr		
05 Breitenstein	18	7	6	4	-	-	1	-	-	-	-	-	77	63
06 Buchbach	7	4	1	1	1	-	-	-	-	-	-	-	18	10
42 Vöstenhof	2	1	1	-	-	-	-	-	-	-	-	-	2	1
07 Edlitz	36	13	5	12	2	2	2	-	-	-	-	-	159	132
08 Enzenreith	58	24	6	11	8	3	4	2	-	-	-	-	380	330
09 Feistritz am Wechsel	35	9	10	9	7	-	-	-	-	-	-	-	113	84
10 Gloggnitz	314	70	53	95	44	27	15	6	2	2	-	-	3218	2978
11 Grafenbach-St. Valentin	56	21	8	10	13	2	2	-	-	-	-	-	286	235
12 Grimmenstein	54	14	6	20	6	3	2	-	1	2	-	-	920	874
13 Grünbach a. Schneeberg	64	21	8	16	10	8	-	1	-	-	-	-	351	300
49 Höflein a.d. Hohen Wand	43	22	5	7	5	3	1	-	-	-	-	-	153	111
14 Kirchberg am Wechsel	104	23	13	32	17	10	8	-	1	-	-	-	782	704
15 Mönichkirchen	46	14	12	11	6	1	2	-	-	-	-	-	193	148
17 Natschbach-Loipersbach	43	17	9	7	4	3	1	1	-	1	-	-	484	455
18 Neunkirchen	678	128	117	193	118	65	41	12	3	-	1	-	5939	5435
20 Otterthal	14	3	6	3	2	-	-	-	-	-	-	-	42	27
21 Payerbach	90	23	20	20	14	9	4	-	-	-	-	-	431	365
23 Pitten	107	30	17	33	15	9	2	-	-	1	-	-	713	624
25 Priggwitz	18	6	4	5	1	1	1	-	-	-	-	-	81	66
26 Puchberg a. Schneeberg	154	36	30	48	22	10	6	2	-	-	-	-	860	724
27 Raach am Hochgebirge	10	5	2	1	1	1	-	-	-	-	-	-	33	25
29 Reichenau an der Rax	146	35	27	45	18	12	6	1	1	1	-	-	1078	964
30 St. Corona am Wechsel	21	6	4	6	4	1	-	-	-	-	-	-	76	59
31 St. Egyden am Steinfeld	49	12	7	13	12	3	1	1	-	-	-	-	315	278
32 Scheiblingkirchen-Thernb.	69	27	8	13	12	5	3	1	-	-	-	-	385	328
33 Schottwien	39	12	9	10	4	3	1	-	-	-	-	-	153	128
34 Schrattenbach	16	8	2	4	1	-	1	-	-	-	-	-	70	52
35 Schwarzau am Steinfeld	60	19	14	14	9	2	1	1	-	-	-	-	318	275
36 Schwarzau im Gebirge	37	9	12	10	4	1	-	1	-	-	-	-	166	142
37 Seebenstein	53	28	6	8	6	4	1	-	-	-	-	-	197	151
38 Semmering	60	17	8	15	8	5	5	2	-	-	-	-	503	470
39 Ternitz	484	155	88	126	49	40	11	10	3	2	-	-	3870	3486
40 Thomasberg	35	15	2	3	4	4	5	1	1	-	-	-	491	462
41 Trattenbach	25	6	7	10	2	-	-	-	-	-	-	-	68	44
43 Warth	49	11	5	15	11	2	3	2	-	-	-	-	377	346
44 Wartmannstetten	46	22	12	6	4	2	-	-	-	-	-	-	132	86
45 Willendorf	41	16	5	11	8	1	-	-	-	-	-	-	143	107
46 Wimpassing i.Schwarzat.	68	11	9	24	15	5	2	-	1	-	1	-	1487	1449
47 Würflach	48	22	8	7	7	4	-	-	-	-	-	-	154	110
48 Zöbern	47	14	4	15	9	4	-	1	-	-	-	-	264	227
<b>319 St. Pölten (Land)</b>	<b>3547</b>	<b>1201</b>	<b>569</b>	<b>860</b>	<b>495</b>	<b>246</b>	<b>132</b>	<b>27</b>	<b>9</b>	<b>6</b>	<b>2</b>	<b>-</b>	<b>22781</b>	<b>19758</b>
01 Alt Lengbach	113	45	14	25	14	9	5	1	-	-	-	-	638	540
02 Asperhofen	54	20	11	15	6	1	1	-	-	-	-	-	185	140
03 Böheimkirchen	177	46	31	51	22	15	8	2	1	1	-	-	1672	1541
04 Brand-Laaben	52	23	11	10	7	1	-	-	-	-	-	-	140	90
05 Eichgraben	158	67	38	32	14	6	1	-	-	-	-	-	481	336
06 Frankenfels	71	24	13	18	11	5	-	-	-	-	-	-	278	207
07 Gerersdorf	34	14	4	8	5	-	2	-	1	-	-	-	253	219
10 Hafnerbach	55	21	13	10	9	2	-	-	-	-	-	-	187	132
11 Haunoldstein	27	11	6	6	4	-	-	-	-	-	-	-	74	49
12 Herzogenburg	328	91	54	82	48	27	17	6	-	2	1	-	3528	3268
09 Hofstetten-Grünau	100	47	17	14	9	10	3	-	-	-	-	-	414	336
13 Inzersdorf-Getzersdorf	45	17	6	13	4	4	1	-	-	-	-	-	206	172
15 Kapelln	39	16	6	10	6	-	1	-	-	-	-	-	147	115
16 Karlstetten	73	30	8	12	14	5	3	1	-	-	-	-	440	357
17 Kasten b. Böheimkirchen	36	13	6	10	5	2	-	-	-	-	-	-	127	95
18 Kirchberg an der Pielach	136	42	17	34	24	9	8	2	-	-	-	-	872	755
19 Kirchstetten	62	26	9	12	9	3	1	1	1	-	-	-	377	326
20 Loich	23	10	4	7	-	-	1	1	-	-	-	-	124	106
21 Maria-Anzbach	109	53	22	17	12	3	2	-	-	-	-	-	358	256
22 Markersdorf-Haindorf	63	15	14	18	12	2	1	1	-	-	-	-	305	242
23 Michelbach	31	16	3	11	-	1	-	-	-	-	-	-	75	48
25 Neidling	42	12	6	8	10	3	3	-	-	-	-	-	274	237
26 Neulengbach	365	109	48	103	52	28	19	4	1	1	-	-	2512	2235
27 Neustift-Innermanzing	57	24	7	12	7	5	2	-	-	-	-	-	265	215

**Tabelle A1: Arbeitsstätten und Beschäftigte nach Gemeinden**

Politischer Bezirk Gemeinde	Arbeits- stätten insge- samt	davon mit ... unselbständig Beschäftigten											Beschäf- tigte ins- gesamt	darunter unselbst. Beschäf- tigte
		0	1	2 - 4	5 - 9	10 - 19	20 - 49	50 - 99	100 - 199	200 - 499	500 - 999	1000 und mehr		
28 Nußdorf ob der Traisen	62	18	9	18	10	2	3	1	1	-	-	-	487	446
29 Ober-Grafendorf	198	61	29	45	31	15	12	2	2	1	-	-	1725	1568
30 Obritzberg-Rust	83	32	13	16	11	8	3	-	-	-	-	-	419	319
32 Prinzersdorf	79	20	7	20	12	15	4	1	-	-	-	-	580	521
34 Pyhra	82	28	8	22	9	8	6	1	-	-	-	-	506	441
35 Rabenstein a. d. Pielach	99	44	15	19	13	4	4	-	-	-	-	-	405	316
38 St. Margarethen/Sierning	30	13	4	9	4	-	-	-	-	-	-	-	85	56
39 Schwarzenbach/Pielach	17	5	5	4	1	2	-	-	-	-	-	-	58	43
40 Statzendorf	48	15	8	9	12	2	1	1	-	-	-	-	309	266
41 Stössing	25	7	6	9	2	1	-	-	-	-	-	-	83	61
43 Traismauer	188	59	29	42	33	16	7	-	2	-	-	-	1185	1019
45 Weinburg	29	10	8	4	4	1	1	-	-	-	1	-	813	795
46 Weißenkirchen/Perschling	54	14	16	16	4	4	-	-	-	-	-	-	195	142
47 Wilhelmsburg	234	57	37	75	38	18	7	1	-	1	-	-	1514	1315
48 Wölbting	69	26	7	14	7	9	5	1	-	-	-	-	485	433
<b>320 Scheibbs</b>	<b>1665</b>	<b>436</b>	<b>245</b>	<b>450</b>	<b>267</b>	<b>158</b>	<b>78</b>	<b>22</b>	<b>3</b>	<b>4</b>	<b>2</b>	<b>-</b>	<b>13640</b>	<b>12357</b>
01 Gaming	171	35	25	60	26	14	9	1	-	1	-	-	1355	1227
02 Göstling an der Ybbs	99	14	17	37	21	7	1	2	-	-	-	-	567	498
03 Gresten	110	24	23	28	11	15	6	2	-	-	1	-	1305	1216
04 Gresten-Land	25	14	4	4	1	1	1	-	-	-	-	-	86	66
05 Lunz am See	105	27	17	28	21	10	2	-	-	-	-	-	502	418
06 Oberndorf an der Melk	88	30	18	18	11	7	4	-	-	-	-	-	428	350
07 Puchenstuben	24	6	8	7	-	2	1	-	-	-	-	-	116	100
08 Purgstall an der Erlauf	222	69	29	56	34	18	12	3	1	-	-	-	1562	1390
09 Randegg	54	17	7	12	8	7	-	2	1	-	-	-	511	462
10 Reinsberg	24	4	9	3	4	2	1	1	-	-	-	-	171	150
11 St. Anton an der Jeßnitz	25	12	3	5	5	-	-	-	-	-	-	-	68	47
12 St. Georgen an der Leys	28	11	4	7	2	-	3	1	-	-	-	-	248	219
13 Scheibbs	271	54	30	76	60	31	15	2	-	3	-	-	2723	2544
14 Steinakirchen am Forst	70	12	9	22	13	10	3	1	-	-	-	-	532	477
15 Wang	34	15	3	9	6	1	-	-	-	-	-	-	114	81
16 Wieselburg	221	50	27	54	36	30	17	6	-	1	-	-	2786	2635
17 Wieselburg-Land	64	26	9	18	5	2	2	1	1	-	-	-	439	379
18 Wolfpassing	30	16	3	6	3	1	1	-	-	-	-	-	127	98
<b>321 Tulln</b>	<b>2651</b>	<b>888</b>	<b>402</b>	<b>636</b>	<b>372</b>	<b>191</b>	<b>117</b>	<b>30</b>	<b>8</b>	<b>6</b>	<b>1</b>	<b>-</b>	<b>18577</b>	<b>16346</b>
01 Absdorf	61	14	8	20	10	4	4	-	1	-	-	-	485	444
04 Atzenbrugg	93	36	9	15	19	8	5	-	1	-	-	-	627	543
06 Fels am Wagram	57	21	8	17	6	2	3	-	-	-	-	-	259	200
07 Grafenwörth	84	28	14	23	11	6	2	-	-	-	-	-	361	286
09 Großriedenthal	23	10	4	8	-	1	-	-	-	-	-	-	61	39
10 Großweikersdorf	92	22	11	31	14	11	3	-	-	-	-	-	477	402
12 Judenau-Baumgarten	75	40	12	13	6	3	-	1	-	-	-	-	264	196
14 Kirchberg am Wagram	134	44	20	31	23	10	5	1	-	-	-	-	732	626
15 Königsbrunn am Wagram	32	9	2	9	9	2	1	-	-	-	-	-	180	150
16 Königstetten	78	30	12	24	6	5	-	1	-	-	-	-	280	224
19 Langenrohr	82	22	14	20	10	9	5	1	1	-	-	-	602	538
20 Michelhausen	85	23	14	23	14	7	2	1	-	1	-	-	746	670
43 Muckendorf-Wipfing	18	10	1	5	1	1	-	-	-	-	-	-	54	33
42 St. Andrä-Wördern	293	125	50	65	31	15	7	-	-	-	-	-	1095	828
31 Sieghartskirchen	231	87	45	50	25	16	7	-	-	1	-	-	1266	1045
32 Sitzenberg-Reidling	70	23	9	25	7	3	1	2	-	-	-	-	348	298
34 Tulbing	105	62	13	15	10	3	2	-	-	-	-	-	333	214
35 Tulln an der Donau	812	204	118	192	135	71	65	19	3	4	1	-	8923	8311
39 Würmla	42	12	11	10	5	3	-	1	-	-	-	-	233	196
40 Zeiselmauer-Wolfpassing	72	30	11	17	8	4	1	1	-	-	-	-	306	243
41 Zwentendorf a.d. Donau	112	36	16	23	22	7	4	2	2	-	-	-	945	860
<b>322 Waidhofen a.d. Thaya</b>	<b>1183</b>	<b>310</b>	<b>178</b>	<b>322</b>	<b>184</b>	<b>106</b>	<b>62</b>	<b>13</b>	<b>3</b>	<b>5</b>	<b>-</b>	<b>-</b>	<b>9408</b>	<b>8559</b>
02 Dietmanns	21	5	1	10	3	-	2	-	-	-	-	-	144	131
03 Dobersberg	72	19	5	25	12	8	3	-	-	-	-	-	432	382
06 Gastern	45	16	8	7	8	5	1	-	-	-	-	-	225	183
07 Groß-Siegharts	154	37	26	47	20	19	4	-	-	1	-	-	997	871
09 Karlstein an der Thaya	66	21	8	19	10	2	4	-	-	2	-	-	887	846
10 Kautzen	53	14	14	14	9	1	-	1	-	-	-	-	229	194

**Tabelle A1: Arbeitsstätten und Beschäftigte nach Gemeinden**

Politischer Bezirk Gemeinde	Arbeits- stätten insge- samt	davon mit ... unselbständig Beschäftigten											Beschäf- tigte ins- gesamt	darunter unselbst. Beschäf- tigte
		0	1	2 - 4	5 - 9	10 - 19	20 - 49	50 - 99	100 - 199	200 - 499	500 - 999	1000 und mehr		
12 Ludweis-Aigen	30	10	8	9	3	-	-	-	-	-	-	-	75	56
14 Pfaffenschlag b.Waidh./T.	35	13	7	13	2	-	-	-	-	-	-	-	87	63
16 Raabs an der Thaya	121	30	17	31	20	14	8	1	-	-	-	-	815	725
17 Thaya	30	10	5	8	5	2	-	-	-	-	-	-	115	88
19 Vitis	109	28	18	22	22	11	5	2	1	-	-	-	855	773
20 Waidhofen an der Thaya	375	76	49	98	66	40	33	9	2	2	-	-	4315	4071
21 Waidhofen a.d.Th.-Land	16	11	2	2	1	-	-	-	-	-	-	-	29	11
22 Waldkirchen a. d. Thaya	26	12	5	6	-	3	-	-	-	-	-	-	72	54
23 Windigsteig	30	8	5	11	3	1	2	-	-	-	-	-	131	111
<b>323 Wr. Neustadt (Land)</b>	<b>2713</b>	<b>872</b>	<b>448</b>	<b>708</b>	<b>366</b>	<b>170</b>	<b>105</b>	<b>30</b>	<b>5</b>	<b>8</b>	<b>1</b>	<b>-</b>	<b>17714</b>	<b>15458</b>
01 Bad Fischau-Brunn	140	55	24	28	18	6	8	-	1	-	-	-	738	623
02 Bad Schönau	38	6	6	18	3	2	-	1	1	1	-	-	615	586
25 Bromberg	44	20	4	9	9	2	-	-	-	-	-	-	164	113
04 Ebenfurth	87	24	13	25	14	6	4	-	-	1	-	-	826	757
05 Eggendorf	117	39	21	29	15	9	3	1	-	-	-	-	577	477
06 Erlach	92	32	14	27	11	3	4	1	-	-	-	-	420	349
07 Felixdorf	136	41	23	32	26	5	7	2	-	-	-	-	784	673
08 Gutenstein	85	30	15	21	14	1	3	1	-	-	-	-	393	327
09 Hochneukirchen-Gscheidt	45	12	12	13	6	2	-	-	-	-	-	-	146	108
10 Hochwolkersdorf	33	9	7	9	6	2	-	-	-	-	-	-	117	94
11 Hohe Wand	53	21	10	13	5	4	-	-	-	-	-	-	177	132
12 Hollenthon	22	5	1	13	3	-	-	-	-	-	-	-	72	55
13 Katzelsdorf	111	49	18	25	13	3	1	2	-	-	-	-	439	343
14 Kirchschlag i.d.Buckl.W.	144	27	25	45	24	15	7	1	-	-	-	-	894	783
15 Krumbach	99	23	20	24	15	13	4	-	-	-	-	-	566	486
16 Lanzenkirchen	88	26	18	20	8	11	4	1	-	-	-	-	502	435
17 Lichtenegg	55	24	11	15	3	1	1	-	-	-	-	-	146	98
18 Lichtenwörth	80	23	9	23	8	10	6	1	-	-	-	-	539	468
19 Markt Piesting	105	30	20	26	10	9	7	2	1	-	-	-	855	777
20 Matzendorf-Hölles	62	36	5	15	5	-	1	-	-	-	-	-	178	106
21 Miesenbach	27	8	6	5	4	2	2	-	-	-	-	-	165	145
22 Muggendorf	20	8	4	8	-	-	-	-	-	-	-	-	48	26
23 Pernitz	138	29	21	42	23	13	9	-	-	-	1	-	1454	1339
24 Rohr im Gebirge	24	7	4	8	5	-	-	-	-	-	-	-	76	55
26 Schwarzenbach	33	14	4	14	1	-	-	-	-	-	-	-	82	50
27 Sollenau	191	54	27	51	27	16	11	3	-	2	-	-	1790	1619
30 Theresienfeld	100	26	15	33	12	6	6	1	-	1	-	-	752	684
31 Waidmannsfield	51	25	9	10	4	2	1	-	-	-	-	-	167	122
32 Waldegg	83	24	17	14	15	7	1	3	-	2	-	-	1061	995
33 Walpersbach	32	14	4	9	3	-	1	1	-	-	-	-	176	145
34 Weikersdorf a. Steinfelde	32	7	5	8	4	5	-	2	-	1	-	-	479	452
35 Wiesmath	58	19	9	16	11	1	2	-	-	-	-	-	241	193
36 Winzendorf-Muthmannsd.	73	25	15	16	12	2	1	2	-	-	-	-	413	359
37 Wöllersdorf-Steinabrückl	180	62	28	36	25	11	11	5	2	-	-	-	1567	1427
38 Zillingdorf	35	18	4	8	4	1	-	-	-	-	-	-	95	57
<b>324 Wien-Umgebung</b>	<b>5312</b>	<b>1757</b>	<b>840</b>	<b>1291</b>	<b>679</b>	<b>404</b>	<b>218</b>	<b>67</b>	<b>33</b>	<b>16</b>	<b>4</b>	<b>3</b>	<b>48042</b>	<b>44007</b>
01 Ebergassing	95	25	18	27	13	9	2	-	-	-	1	-	1069	1010
02 Fischamend	167	48	22	52	16	15	8	5	1	-	-	-	1287	1155
03 Gablitz	246	119	46	46	23	9	3	-	-	-	-	-	753	529
04 Gerasdorf bei Wien	424	127	61	106	58	35	26	5	4	2	-	-	3486	3195
05 Gramatneusiedl	87	24	7	31	14	5	5	-	1	-	-	-	637	576
06 Himberg	260	77	44	57	37	25	11	7	2	-	-	-	2086	1874
07 Klein-Neusiedl	39	15	7	7	8	1	-	1	-	-	-	-	176	154
08 Klosterneuburg	1388	529	256	320	141	77	43	10	6	5	1	-	8832	7694
09 Lanzendorf	48	12	8	13	7	5	1	1	1	-	-	-	374	351
10 Leopoldsdorf	160	54	23	31	22	18	8	2	2	-	-	-	1240	1108
11 Maria-Lanzendorf	86	27	16	22	10	7	3	-	1	-	-	-	555	483
12 Mauerbach	140	46	33	30	18	7	4	2	-	-	-	-	737	625
13 Moosbrunn	50	19	10	10	6	4	1	-	-	-	-	-	199	159
15 Pressbaum	301	144	45	57	24	15	13	2	1	-	-	-	1493	1216
16 Purkersdorf	435	180	65	87	56	30	14	3	-	-	-	-	2098	1723
17 Rauchenwarth	21	7	1	10	2	1	-	-	-	-	-	-	74	60
18 Schwadorf	76	21	11	20	12	9	2	-	-	1	-	-	595	545
19 Schwechat	1012	167	123	302	175	124	66	29	14	7	2	3	20966	20399

**Tabelle A1: Arbeitsstätten und Beschäftigte nach Gemeinden**

Politischer Bezirk Gemeinde	Arbeits- stätten insge- samt	davon mit ... unselbständig Beschäftigten											Beschäf- tigte ins- gesamt	darunter unselbst. Beschäf- tigte
		0	1	2 - 4	5 - 9	10 - 19	20 - 49	50 - 99	100 - 199	200 - 499	500 - 999	1000 und mehr		
21 Tullnerbach	137	58	21	33	16	6	3	-	-	-	-	-	500	386
23 Wolfsgraben	75	39	12	12	10	1	1	-	-	-	-	-	228	158
24 Zwölfaxing	65	19	11	18	11	1	4	-	-	1	-	-	657	607
<b>325 Zwettl</b>	<b>1887</b>	<b>445</b>	<b>329</b>	<b>527</b>	<b>306</b>	<b>154</b>	<b>99</b>	<b>17</b>	<b>5</b>	<b>5</b>	-	-	<b>13754</b>	<b>12330</b>
01 Allentsteig	84	16	12	29	13	5	8	-	-	1	-	-	789	728
19 Altmelon	30	7	9	11	2	1	-	-	-	-	-	-	84	56
02 Arbesbach	71	20	10	21	11	6	3	-	-	-	-	-	357	295
03 Bärnkopf	21	6	9	4	2	-	-	-	-	-	-	-	51	33
04 Echsenbach	36	14	6	9	3	3	-	-	-	1	-	-	360	329
05 Göpfritz an der Wild	55	6	15	19	7	6	1	1	-	-	-	-	318	278
06 Grafenschlag	37	11	6	10	6	2	1	1	-	-	-	-	252	220
08 Groß Gerungs	183	43	33	48	36	13	8	-	2	-	-	-	1260	1106
09 Großgöttfritz	33	7	6	8	6	2	4	-	-	-	-	-	247	216
11 Gutenbrunn	26	8	5	9	4	-	-	-	-	-	-	-	77	57
14 Kirchschatz	26	12	8	4	2	-	-	-	-	-	-	-	58	31
15 Kottes-Purk	60	14	10	18	10	5	3	-	-	-	-	-	307	261
16 Langschlag	51	15	5	15	10	6	-	-	-	-	-	-	230	188
17 Martinsberg	45	11	5	13	10	4	1	1	-	-	-	-	297	266
18 Ottenschlag	84	18	13	21	18	7	6	1	-	-	-	-	573	514
20 Pölla	45	16	10	11	6	1	1	-	-	-	-	-	150	124
21 Rappottenstein	67	14	11	25	8	7	2	-	-	-	-	-	329	273
22 Sallingberg	64	16	20	10	11	6	-	1	-	-	-	-	302	251
23 Schönbach	39	8	10	9	5	3	3	1	-	-	-	-	283	243
24 Schwarzenau	60	15	11	16	11	5	1	-	1	-	-	-	365	321
25 Schweiggers	61	19	11	13	7	7	4	-	-	-	-	-	335	289
28 Traunstein	37	12	9	8	8	-	-	-	-	-	-	-	119	81
29 Waldhausen	51	17	8	17	6	1	1	-	-	1	-	-	521	488
30 Zwettl-Niederösterreich	621	120	87	179	104	64	52	11	2	2	-	-	6090	5682

**Tabelle A2: Arbeitsstätten und Beschäftigte nach Unterklassen der ÖNACE 1995 und Beschäftigengrößengruppen**

ÖNACE 1995		Arbeits- stätten insge- samt	davon mit ... unselbständig Beschäftigten								
			0		1		2 - 4		5 - 9		10 - 19
			A	UB	A	UB	A	UB	A	UB	A
<b>Niederösterreich insgesamt</b>		<b>68530</b>	<b>19999</b>	<b>-</b>	<b>11113</b>	<b>11113</b>	<b>17658</b>	<b>49490</b>	<b>9984</b>	<b>64917</b>	<b>5201</b>
<b>C</b>	<b>Bergbau; Gewinn v. Steinen u. Erden</b>	<b>154</b>	<b>16</b>	<b>-</b>	<b>22</b>	<b>22</b>	<b>50</b>	<b>145</b>	<b>31</b>	<b>199</b>	<b>15</b>
CA	Kohlenbergbau, Gew. v. Erdöl u. Erdgas	7	-	-	-	-	-	-	1	9	3
<b>10</b>	<b>Kohlenbergbau, Torfgewinnung</b>	<b>-</b>	<b>-</b>	<b>-</b>	<b>-</b>	<b>-</b>	<b>-</b>	<b>-</b>	<b>-</b>	<b>-</b>	<b>-</b>
101	Steinkohlenbergbau	-	-	-	-	-	-	-	-	-	-
1010	Steinkohlenbergbau	-	-	-	-	-	-	-	-	-	-
101000	Steinkohlenbergbau	-	-	-	-	-	-	-	-	-	-
102	Braunkohlenbergbau	-	-	-	-	-	-	-	-	-	-
1020	Braunkohlenbergbau	-	-	-	-	-	-	-	-	-	-
102000	Braunkohlenbergbau	-	-	-	-	-	-	-	-	-	-
103	Torfgewinnung und -veredlung	-	-	-	-	-	-	-	-	-	-
1030	Torfgewinnung und -veredlung	-	-	-	-	-	-	-	-	-	-
103000	Torfgewinnung und -veredlung	-	-	-	-	-	-	-	-	-	-
<b>11</b>	<b>Erdöl- und Erdgasbergbau</b>	<b>7</b>	<b>-</b>	<b>-</b>	<b>-</b>	<b>-</b>	<b>-</b>	<b>-</b>	<b>1</b>	<b>9</b>	<b>3</b>
111	Erdöl- und Erdgasbergbau	5	-	-	-	-	-	-	-	-	2
1110	Erdöl- und Erdgasbergbau	5	-	-	-	-	-	-	-	-	2
111000	Erdöl- und Erdgasbergbau	5	-	-	-	-	-	-	-	-	2
112	Erbr.v.Dienstl.f.d.Erdöl-u.Erdgasbergb.	2	-	-	-	-	-	-	1	9	1
1120	Erbr.v.Dienstl.f.d.Erdöl-u.Erdgasbergb.	2	-	-	-	-	-	-	1	9	1
112000	Erbr.v.Dienstl.f.d.Erdöl-u.Erdgasbergb.	2	-	-	-	-	-	-	1	9	1
<b>12</b>	<b>Bergbau auf Uran- und Thoriumerze</b>	<b>-</b>	<b>-</b>	<b>-</b>	<b>-</b>	<b>-</b>	<b>-</b>	<b>-</b>	<b>-</b>	<b>-</b>	<b>-</b>
120	Bergbau auf Uran- und Thoriumerze	-	-	-	-	-	-	-	-	-	-
1200	Bergbau auf Uran- und Thoriumerze	-	-	-	-	-	-	-	-	-	-
120000	Bergbau auf Uran- und Thoriumerze	-	-	-	-	-	-	-	-	-	-
CB	Erzbergb., Gewinnung v. Steinen u. Erden	147	16	-	22	22	50	145	30	190	12
<b>13</b>	<b>Erzbergbau</b>	<b>-</b>	<b>-</b>	<b>-</b>	<b>-</b>	<b>-</b>	<b>-</b>	<b>-</b>	<b>-</b>	<b>-</b>	<b>-</b>
131	Eisenerzbergbau	-	-	-	-	-	-	-	-	-	-
1310	Eisenerzbergbau	-	-	-	-	-	-	-	-	-	-
131000	Eisenerzbergbau	-	-	-	-	-	-	-	-	-	-
132	NE-Metallerzbergbau	-	-	-	-	-	-	-	-	-	-
1320	NE-Metallerzbergbau	-	-	-	-	-	-	-	-	-	-
132000	NE-Metallerzbergbau	-	-	-	-	-	-	-	-	-	-
<b>14</b>	<b>Gew.v.Steinen u.Erden;sonst.Bergb.</b>	<b>147</b>	<b>16</b>	<b>-</b>	<b>22</b>	<b>22</b>	<b>50</b>	<b>145</b>	<b>30</b>	<b>190</b>	<b>12</b>
141	Gewinnung von Natursteinen	20	1	-	1	1	12	39	5	33	1
1411	Gewinnung v. Naturwerksteinen	16	1	-	1	1	10	32	3	22	1
141100	Gewinnung v. Naturwerksteinen	16	1	-	1	1	10	32	3	22	1
1412	Gew.v.Kalk, Dolomit, Gips u. Anhydrit	4	-	-	-	-	2	7	2	11	-
141200	Gew.v.Kalk, Dolomit, Gips u. Anhydrit	4	-	-	-	-	2	7	2	11	-
1413	Gewinnung von Schiefer	-	-	-	-	-	-	-	-	-	-
141300	Gewinnung von Schiefer	-	-	-	-	-	-	-	-	-	-
142	Gewinnung von Kies, Sand, Ton u. Kaolin	122	15	-	20	20	36	99	25	157	10
1421	Gewinnung von Kies und Sand	122	15	-	20	20	36	99	25	157	10
142100	Gewinnung von Kies und Sand	122	15	-	20	20	36	99	25	157	10
1422	Gewinnung von Ton und Kaolin	-	-	-	-	-	-	-	-	-	-
142200	Gewinnung von Ton und Kaolin	-	-	-	-	-	-	-	-	-	-

davon mit ... unselbständig Beschäftigten													Beschäftigte insgesamt	davon		ÖNACE
10 - 19	20 - 49		50 - 99		100 - 199		200 - 499		500 - 999		1000 und mehr			SB	UB	
UB	A	UB	A	UB	A	UB	A	UB	A	UB	A	UB				
<b>69471</b>	<b>3099</b>	<b>93543</b>	<b>906</b>	<b>61856</b>	<b>344</b>	<b>47192</b>	<b>173</b>	<b>50862</b>	<b>41</b>	<b>28597</b>	<b>12</b>	<b>21496</b>	<b>551106</b>	<b>52569</b>	<b>498537</b>	<b>Insgesamt</b>
<b>196</b>	<b>16</b>	<b>477</b>	<b>2</b>	<b>110</b>	<b>1</b>	<b>194</b>	-	-	<b>1</b>	<b>661</b>	-	-	<b>2076</b>	<b>72</b>	<b>2004</b>	<b>C</b>
39	1	23	-	-	1	194	-	-	1	661	-	-	926	-	926	CA
-	-	-	-	-	-	-	-	-	-	-	-	-	-	-	-	<b>10</b>
-	-	-	-	-	-	-	-	-	-	-	-	-	-	-	-	101
-	-	-	-	-	-	-	-	-	-	-	-	-	-	-	-	1010
-	-	-	-	-	-	-	-	-	-	-	-	-	-	-	-	101000
-	-	-	-	-	-	-	-	-	-	-	-	-	-	-	-	102
-	-	-	-	-	-	-	-	-	-	-	-	-	-	-	-	1020
-	-	-	-	-	-	-	-	-	-	-	-	-	-	-	-	102000
-	-	-	-	-	-	-	-	-	-	-	-	-	-	-	-	103
-	-	-	-	-	-	-	-	-	-	-	-	-	-	-	-	1030
-	-	-	-	-	-	-	-	-	-	-	-	-	-	-	-	103000
<b>39</b>	<b>1</b>	<b>23</b>	-	-	<b>1</b>	<b>194</b>	-	-	<b>1</b>	<b>661</b>	-	-	<b>926</b>	-	<b>926</b>	<b>11</b>
21	1	23	-	-	1	194	-	-	1	661	-	-	899	-	899	111
21	1	23	-	-	1	194	-	-	1	661	-	-	899	-	899	1110
21	1	23	-	-	1	194	-	-	1	661	-	-	899	-	899	111000
18	-	-	-	-	-	-	-	-	-	-	-	-	27	-	27	112
18	-	-	-	-	-	-	-	-	-	-	-	-	27	-	27	1120
18	-	-	-	-	-	-	-	-	-	-	-	-	27	-	27	112000
-	-	-	-	-	-	-	-	-	-	-	-	-	-	-	-	<b>12</b>
-	-	-	-	-	-	-	-	-	-	-	-	-	-	-	-	120
-	-	-	-	-	-	-	-	-	-	-	-	-	-	-	-	1200
-	-	-	-	-	-	-	-	-	-	-	-	-	-	-	-	120000
157	15	454	2	110	-	-	-	-	-	-	-	-	1150	72	1078	CB
-	-	-	-	-	-	-	-	-	-	-	-	-	-	-	-	<b>13</b>
-	-	-	-	-	-	-	-	-	-	-	-	-	-	-	-	131
-	-	-	-	-	-	-	-	-	-	-	-	-	-	-	-	1310
-	-	-	-	-	-	-	-	-	-	-	-	-	-	-	-	131000
-	-	-	-	-	-	-	-	-	-	-	-	-	-	-	-	132
-	-	-	-	-	-	-	-	-	-	-	-	-	-	-	-	1320
-	-	-	-	-	-	-	-	-	-	-	-	-	-	-	-	132000
<b>157</b>	<b>15</b>	<b>454</b>	<b>2</b>	<b>110</b>	-	-	-	-	-	-	-	-	<b>1150</b>	<b>72</b>	<b>1078</b>	<b>14</b>
16	-	-	-	-	-	-	-	-	-	-	-	-	94	5	89	141
16	-	-	-	-	-	-	-	-	-	-	-	-	76	5	71	1411
16	-	-	-	-	-	-	-	-	-	-	-	-	76	5	71	141100
-	-	-	-	-	-	-	-	-	-	-	-	-	18	-	18	1412
-	-	-	-	-	-	-	-	-	-	-	-	-	18	-	18	141200
-	-	-	-	-	-	-	-	-	-	-	-	-	-	-	-	1413
-	-	-	-	-	-	-	-	-	-	-	-	-	-	-	-	141300
129	14	430	2	110	-	-	-	-	-	-	-	-	1012	67	945	142
129	14	430	2	110	-	-	-	-	-	-	-	-	1012	67	945	1421
129	14	430	2	110	-	-	-	-	-	-	-	-	1012	67	945	142100
-	-	-	-	-	-	-	-	-	-	-	-	-	-	-	-	1422
-	-	-	-	-	-	-	-	-	-	-	-	-	-	-	-	142200

**Tabelle A2: Arbeitsstätten und Beschäftigte nach Unterklassen der ÖNACE 1995 und Beschäftigtengrößengruppen**

ÖNACE 1995		Arbeits- stätten insge- samt	davon mit ... unselbständig Beschäftigten								
			0		1		2 - 4		5 - 9		10 - 19
			A	UB	A	UB	A	UB	A	UB	A
143	Bergbau auf chem. u.Düngemittelminerale	-	-	-	-	-	-	-	-	-	-
1430	Bergbau auf chem. u.Düngemittelminerale	-	-	-	-	-	-	-	-	-	-
143000	Bergbau auf chem. u.Düngemittelminerale	-	-	-	-	-	-	-	-	-	-
144	Gewinnung von Salz	-	-	-	-	-	-	-	-	-	-
1440	Gewinnung von Salz	-	-	-	-	-	-	-	-	-	-
144000	Gewinnung von Salz	-	-	-	-	-	-	-	-	-	-
145	Gewinnung v. Steinen und Erden a.n.g.	5	-	-	1	1	2	7	-	-	1
1450	Gewinnung v. Steinen und Erden a.n.g.	5	-	-	1	1	2	7	-	-	1
145001	Gewinnung von Magnesit	-	-	-	-	-	-	-	-	-	-
145002	Gewinnung v.Talk, Glimmer u. Graphit	3	-	-	1	1	-	-	-	-	1
145003	Gew.v.sonst.Steinen und Erden a.n.g.	2	-	-	-	-	2	7	-	-	-
<b>D</b>	<b>Sachgütererzeugung</b>	<b>6305</b>	<b>1273</b>	<b>-</b>	<b>824</b>	<b>824</b>	<b>1456</b>	<b>4136</b>	<b>1149</b>	<b>7728</b>	<b>697</b>
DA	H.v.Nahrungsm.u.Getränken,Tabakverarb.	1325	127	-	158	158	419	1182	321	2120	167
<b>15</b>	<b>H.v.Nahr.- u.Genussm.; Getränken</b>	<b>1324</b>	<b>127</b>	<b>-</b>	<b>158</b>	<b>158</b>	<b>419</b>	<b>1182</b>	<b>321</b>	<b>2120</b>	<b>167</b>
151	Schlachthäuser und Fleischverarbeitung	423	46	-	64	64	142	409	117	767	34
1511	Schlachthäuser (o.Geflügelschlächt.)	55	4	-	4	4	13	38	14	105	9
151100	Schlachthäuser (o.Geflügelschlächt.)	55	4	-	4	4	13	38	14	105	9
1512	Geflügelschlächtereien	2	-	-	-	-	1	2	-	-	-
151200	Geflügelschlächtereien	2	-	-	-	-	1	2	-	-	-
1513	Fleischverarbeitung	366	42	-	60	60	128	369	103	662	25
151300	Fleischverarbeitung	366	42	-	60	60	128	369	103	662	25
152	Fischverarbeitung	1	-	-	-	-	-	-	-	-	-
1520	Fischverarbeitung	1	-	-	-	-	-	-	-	-	-
152000	Fischverarbeitung	1	-	-	-	-	-	-	-	-	-
153	Obst- und Gemüseverarbeitung	30	8	-	4	4	5	13	6	40	2
1531	Verarbeitung von Kartoffeln	4	1	-	-	-	1	3	-	-	-
153100	Verarbeitung von Kartoffeln	4	1	-	-	-	1	3	-	-	-
1532	H.v.Frucht- und Gemüsesäften	12	3	-	2	2	1	3	3	17	1
153200	H.v.Frucht- und Gemüsesäften	12	3	-	2	2	1	3	3	17	1
1533	Verarb. von Obst und Gemüse a.n.g	14	4	-	2	2	3	7	3	23	1
153301	H.v.Tiefkühlobst und -gemüse	1	-	-	-	-	-	-	-	-	-
153302	Sonst.Verarb.v.Obst und Gemüse a.n.g	13	4	-	2	2	3	7	3	23	1
154	H.v.pflanzl.u.tierischen Ölen u.Fetten	5	1	-	-	-	3	8	-	-	-
1541	H.v.rohen Ölen und Fetten	3	1	-	-	-	1	2	-	-	-
154100	H.v.rohen Ölen und Fetten	3	1	-	-	-	1	2	-	-	-
1542	H.v.raffinierten Ölen und Fetten	2	-	-	-	-	2	6	-	-	-
154200	H.v.raffinierten Ölen und Fetten	2	-	-	-	-	2	6	-	-	-
1543	H.v.Margarine u.ä. Nahrungsfetten	-	-	-	-	-	-	-	-	-	-
154300	H.v.Margarine u.ä. Nahrungsfetten	-	-	-	-	-	-	-	-	-	-
155	Milchverarbeitung, H.v.Speiseeis	11	-	-	2	2	3	7	-	-	1
1551	Milchverarbeitung	10	-	-	2	2	2	5	-	-	1
155100	Milchverarbeitung	10	-	-	2	2	2	5	-	-	1
1552	H.v.Speiseeis	1	-	-	-	-	1	2	-	-	-
155200	H.v.Speiseeis	1	-	-	-	-	1	2	-	-	-
156	Mahl- u.Schälmmühlen, H.v.Stärke u.-erz.	55	12	-	5	5	11	30	12	80	6
1561	Mahl- und Schälmmühlen	53	11	-	5	5	11	30	12	80	6
156100	Mahl- und Schälmmühlen	53	11	-	5	5	11	30	12	80	6
1562	H.v.Stärke und Stärkeerzeugnissen	2	1	-	-	-	-	-	-	-	-
156200	H.v.Stärke und Stärkeerzeugnissen	2	1	-	-	-	-	-	-	-	-

davon mit ... unselbständig Beschäftigten													Beschäftigte insgesamt	davon		ÖNACE
10 - 19	20 - 49		50 - 99		100 - 199		200 - 499		500 - 999		1000 und mehr			SB	UB	
UB	A	UB	A	UB	A	UB	A	UB	A	UB	A	UB				
-	-	-	-	-	-	-	-	-	-	-	-	-	-	-	-	143
-	-	-	-	-	-	-	-	-	-	-	-	-	-	-	-	1430
-	-	-	-	-	-	-	-	-	-	-	-	-	-	-	-	143000
-	-	-	-	-	-	-	-	-	-	-	-	-	-	-	-	144
-	-	-	-	-	-	-	-	-	-	-	-	-	-	-	-	1440
-	-	-	-	-	-	-	-	-	-	-	-	-	-	-	-	144000
12	1	24	-	-	-	-	-	-	-	-	-	-	44	-	44	145
12	1	24	-	-	-	-	-	-	-	-	-	-	44	-	44	1450
-	-	-	-	-	-	-	-	-	-	-	-	-	-	-	-	145001
12	1	24	-	-	-	-	-	-	-	-	-	-	37	-	37	145002
-	-	-	-	-	-	-	-	-	-	-	-	-	7	-	7	145003
<b>9419</b>	<b>491</b>	<b>15261</b>	<b>188</b>	<b>12971</b>	<b>113</b>	<b>16643</b>	<b>89</b>	<b>26851</b>	<b>23</b>	<b>16174</b>	<b>2</b>	<b>2964</b>	<b>118472</b>	<b>5501</b>	<b>112971</b>	<b>D</b>
2191	79	2283	28	2015	11	1686	15	4022	-	-	-	-	16977	1320	15657	DA
<b>2191</b>	<b>79</b>	<b>2283</b>	<b>28</b>	<b>2015</b>	<b>10</b>	<b>1510</b>	<b>15</b>	<b>4022</b>	-	-	-	-	<b>16801</b>	<b>1320</b>	<b>15481</b>	<b>15</b>
443	12	345	3	188	3	465	2	500	-	-	-	-	3620	439	3181	151
136	10	280	-	-	1	110	-	-	-	-	-	-	722	49	673	1511
136	10	280	-	-	1	110	-	-	-	-	-	-	722	49	673	151100
-	1	36	-	-	-	-	-	-	-	-	-	-	39	1	38	1512
-	1	36	-	-	-	-	-	-	-	-	-	-	39	1	38	151200
307	1	29	3	188	2	355	2	500	-	-	-	-	2859	389	2470	1513
307	1	29	3	188	2	355	2	500	-	-	-	-	2859	389	2470	151300
-	-	-	1	62	-	-	-	-	-	-	-	-	62	-	62	152
-	-	-	1	62	-	-	-	-	-	-	-	-	62	-	62	1520
-	-	-	1	62	-	-	-	-	-	-	-	-	62	-	62	152000
24	-	-	2	158	2	354	1	325	-	-	-	-	944	26	918	153
-	-	-	1	99	1	171	-	-	-	-	-	-	275	2	273	1531
-	-	-	1	99	1	171	-	-	-	-	-	-	275	2	273	153100
13	-	-	1	59	1	183	-	-	-	-	-	-	285	8	277	1532
13	-	-	1	59	1	183	-	-	-	-	-	-	285	8	277	153200
11	-	-	-	-	-	-	1	325	-	-	-	-	384	16	368	1533
-	-	-	-	-	-	-	1	325	-	-	-	-	325	-	325	153301
11	-	-	-	-	-	-	-	-	-	-	-	-	59	16	43	153302
-	-	-	-	-	1	105	-	-	-	-	-	-	115	2	113	154
-	-	-	-	-	1	105	-	-	-	-	-	-	108	1	107	1541
-	-	-	-	-	1	105	-	-	-	-	-	-	108	1	107	154100
-	-	-	-	-	-	-	-	-	-	-	-	-	7	1	6	1542
-	-	-	-	-	-	-	-	-	-	-	-	-	7	1	6	154200
-	-	-	-	-	-	-	-	-	-	-	-	-	-	-	-	1543
-	-	-	-	-	-	-	-	-	-	-	-	-	-	-	-	154300
10	2	50	2	152	-	-	1	285	-	-	-	-	507	1	506	155
10	2	50	2	152	-	-	1	285	-	-	-	-	505	1	504	1551
10	2	50	2	152	-	-	1	285	-	-	-	-	505	1	504	155100
-	-	-	-	-	-	-	-	-	-	-	-	-	2	-	2	1552
-	-	-	-	-	-	-	-	-	-	-	-	-	2	-	2	155200
81	7	213	1	61	-	-	1	261	-	-	-	-	784	53	731	156
81	7	213	1	61	-	-	-	-	-	-	-	-	522	52	470	1561
81	7	213	1	61	-	-	-	-	-	-	-	-	522	52	470	156100
-	-	-	-	-	-	-	1	261	-	-	-	-	262	1	261	1562
-	-	-	-	-	-	-	1	261	-	-	-	-	262	1	261	156200



**Tabelle A2: Arbeitsstätten und Beschäftigte nach Unterklassen der ÖNACE 1995 und Beschäftigtengrößengruppen**

ÖNACE 1995		Arbeits- stätten insge- samt	davon mit ... unselbständig Beschäftigten								
			0		1		2 - 4		5 - 9		10 - 19
			A	UB	A	UB	A	UB	A	UB	A
157	H.v.Futtermitteln	20	3	-	2	2	2	5	4	27	2
1571	H.v.Futtermitteln für Nutztiere	15	3	-	2	2	1	3	2	14	1
157100	H.v.Futtermitteln für Nutztiere	15	3	-	2	2	1	3	2	14	1
1572	H.v.Futtermitteln für sonstige Tiere	5	-	-	-	-	1	2	2	13	1
157200	H.v.Futtermitteln für sonstige Tiere	5	-	-	-	-	1	2	2	13	1
158	H.v.sonstigen Nahrungs- u.Genussmitteln	695	42	-	74	74	231	656	173	1150	113
1581	H.v.Backwaren (ohne Dauerbackwaren)	649	34	-	70	70	225	641	169	1120	106
158101	H.v.Schwarz- und Weißbackwaren	552	25	-	61	61	197	562	141	938	92
158102	H.v.Zuckerbäcker- und Konditorwaren	97	9	-	9	9	28	79	28	182	14
1582	H.v.Dauerbackwaren	8	-	-	-	-	1	3	1	5	3
158200	H.v.Dauerbackwaren	8	-	-	-	-	1	3	1	5	3
1583	H.v.Zucker	3	-	-	-	-	-	-	-	-	-
158300	H.v.Zucker	3	-	-	-	-	-	-	-	-	-
1584	H.v.Süßwaren (ohne Dauerbackwaren)	5	-	-	2	2	-	-	-	-	-
158400	H.v.Süßwaren (ohne Dauerbackwaren)	5	-	-	2	2	-	-	-	-	-
1585	H.v.Teigwaren	2	-	-	-	-	1	3	-	-	1
158500	H.v.Teigwaren	2	-	-	-	-	1	3	-	-	1
1586	Verarbeitung von Kaffee und Tee	4	1	-	-	-	-	-	-	-	-
158600	Verarbeitung von Kaffee und Tee	4	1	-	-	-	-	-	-	-	-
1587	H.v.Würzen und Soßen	6	-	-	1	1	1	2	2	17	1
158700	H.v.Würzen und Soßen	6	-	-	1	1	1	2	2	17	1
1588	H.v.homogen. u.diätetischen Nahrungsm.	3	1	-	-	-	1	3	1	8	-
158800	H.v.homogen. u.diätetischen Nahrungsm.	3	1	-	-	-	1	3	1	8	-
1589	H.v.sonst.Nahrungs- u.Genussm. a.n.g.	15	6	-	1	1	2	4	-	-	2
158900	H.v.sonst.Nahrungs- u.Genussm. a.n.g.	15	6	-	1	1	2	4	-	-	2
159	Getränkherstellung	84	15	-	7	7	22	54	9	56	9
1591	H.v.Spirituosen	21	7	-	2	2	7	15	2	12	2
159100	H.v.Spirituosen	21	7	-	2	2	7	15	2	12	2
1592	Alkoholbrennerei	3	1	-	-	-	2	6	-	-	-
159200	Alkoholbrennerei	3	1	-	-	-	2	6	-	-	-
1593	H.v.Wein	24	2	-	3	3	8	21	5	32	2
159300	H.v.Wein	24	2	-	3	3	8	21	5	32	2
1594	H.v.Apfelwein u. sonst. Fruchtweinen	-	-	-	-	-	-	-	-	-	-
159400	H.v.Apfelwein u. sonst. Fruchtweinen	-	-	-	-	-	-	-	-	-	-
1595	H.v.Wermut u. sonst. arom. Weinen	-	-	-	-	-	-	-	-	-	-
159500	H.v.Wermut u. sonst. arom. Weinen	-	-	-	-	-	-	-	-	-	-
1596	H.v.Bier	15	3	-	1	1	1	3	-	-	2
159600	H.v.Bier	15	3	-	1	1	1	3	-	-	2
1597	H.v.Malz	1	-	-	-	-	1	2	-	-	-
159700	H.v.Malz	1	-	-	-	-	1	2	-	-	-
1598	Gew.u. Abfüllung natürl. Mineralwässer	20	2	-	1	1	3	7	2	12	3
159801	Gew.u. Abfüllung natürl. Mineralwässer	8	2	-	-	-	1	2	2	12	1
159802	H.v.Erfrischungsgetränken	12	-	-	1	1	2	5	-	-	2
<b>16</b>	<b>Tabakverarbeitung</b>	<b>1</b>	<b>-</b>	<b>-</b>	<b>-</b>	<b>-</b>	<b>-</b>	<b>-</b>	<b>-</b>	<b>-</b>	<b>-</b>
160	Tabakverarbeitung	1	-	-	-	-	-	-	-	-	-
1600	Tabakverarbeitung	1	-	-	-	-	-	-	-	-	-
160000	Tabakverarbeitung	1	-	-	-	-	-	-	-	-	-
DB	H.v.Textilien, Textilwaren u. Bekleidung	297	138	-	42	42	40	99	24	167	12
<b>17</b>	<b>H.v.Textilien u.Textilwaren (o. Bekl.)</b>	<b>107</b>	<b>26</b>	<b>-</b>	<b>15</b>	<b>15</b>	<b>13</b>	<b>34</b>	<b>13</b>	<b>93</b>	<b>10</b>
171	Spinnstoffaufbereitung und Spinnerei	11	1	-	1	1	2	4	3	20	-
1711	Baumwollaufbereitung und -spinnerei	3	1	-	-	-	1	2	-	-	-
171100	Baumwollaufbereitung und -spinnerei	3	1	-	-	-	1	2	-	-	-

davon mit ... unselbständig Beschäftigten													Beschäftigte insgesamt	davon		ÖNACE
10 - 19	20 - 49		50 - 99		100 - 199		200 - 499		500 - 999		1000 und mehr			SB	UB	
UB	A	UB	A	UB	A	UB	A	UB	A	UB	A	UB				
31	3	98	3	247	-	-	1	390	-	-	-	-	810	10	800	157
17	3	98	3	247	-	-	-	-	-	-	-	-	390	9	381	1571
17	3	98	3	247	-	-	-	-	-	-	-	-	390	9	381	157100
14	-	-	-	-	-	-	1	390	-	-	-	-	420	1	419	1572
14	-	-	-	-	-	-	1	390	-	-	-	-	420	1	419	157200
1483	41	1155	10	720	3	456	8	1839	-	-	-	-	8247	714	7533	158
1390	37	1037	5	312	-	-	3	669	-	-	-	-	5921	682	5239	1581
1215	30	847	4	244	-	-	2	453	-	-	-	-	4901	581	4320	158101
175	7	190	1	68	-	-	1	216	-	-	-	-	1020	101	919	158102
36	-	-	-	-	1	110	2	414	-	-	-	-	569	1	568	1582
36	-	-	-	-	1	110	2	414	-	-	-	-	569	1	568	158200
-	-	-	-	-	2	346	1	255	-	-	-	-	601	-	601	1583
-	-	-	-	-	2	346	1	255	-	-	-	-	601	-	601	158300
-	-	-	2	156	-	-	1	291	-	-	-	-	451	2	449	1584
-	-	-	2	156	-	-	1	291	-	-	-	-	451	2	449	158400
16	-	-	-	-	-	-	-	-	-	-	-	-	22	3	19	1585
16	-	-	-	-	-	-	-	-	-	-	-	-	22	3	19	158500
-	2	72	1	76	-	-	-	-	-	-	-	-	151	3	148	1586
-	2	72	1	76	-	-	-	-	-	-	-	-	151	3	148	158600
13	-	-	-	-	-	-	1	210	-	-	-	-	248	5	243	1587
13	-	-	-	-	-	-	1	210	-	-	-	-	248	5	243	158700
-	-	-	-	-	-	-	-	-	-	-	-	-	12	1	11	1588
-	-	-	-	-	-	-	-	-	-	-	-	-	12	1	11	158800
28	2	46	2	176	-	-	-	-	-	-	-	-	272	17	255	1589
28	2	46	2	176	-	-	-	-	-	-	-	-	272	17	255	158900
119	14	422	6	427	1	130	1	422	-	-	-	-	1712	75	1637	159
32	1	26	-	-	-	-	-	-	-	-	-	-	113	26	87	1591
32	1	26	-	-	-	-	-	-	-	-	-	-	113	26	87	159100
-	-	-	-	-	-	-	-	-	-	-	-	-	8	2	6	1592
-	-	-	-	-	-	-	-	-	-	-	-	-	8	2	6	159200
27	3	67	1	70	-	-	-	-	-	-	-	-	241	21	220	1593
27	3	67	1	70	-	-	-	-	-	-	-	-	241	21	220	159300
-	-	-	-	-	-	-	-	-	-	-	-	-	-	-	-	1594
-	-	-	-	-	-	-	-	-	-	-	-	-	-	-	-	159400
-	-	-	-	-	-	-	-	-	-	-	-	-	-	-	-	1595
-	-	-	-	-	-	-	-	-	-	-	-	-	-	-	-	159500
23	3	102	4	275	-	-	1	422	-	-	-	-	834	8	826	1596
23	3	102	4	275	-	-	1	422	-	-	-	-	834	8	826	159600
-	-	-	-	-	-	-	-	-	-	-	-	-	2	-	2	1597
-	-	-	-	-	-	-	-	-	-	-	-	-	2	-	2	159700
37	7	227	1	82	1	130	-	-	-	-	-	-	514	18	496	1598
11	1	22	-	-	1	130	-	-	-	-	-	-	187	10	177	159801
26	6	205	1	82	-	-	-	-	-	-	-	-	327	8	319	159802
-	-	-	-	-	1	176	-	-	-	-	-	-	176	-	176	16
-	-	-	-	-	1	176	-	-	-	-	-	-	176	-	176	160
-	-	-	-	-	1	176	-	-	-	-	-	-	176	-	176	1600
-	-	-	-	-	1	176	-	-	-	-	-	-	176	-	176	160000
159	19	601	9	717	6	775	4	1596	3	2298	-	-	6698	244	6454	DB
134	15	483	8	644	2	281	3	1167	2	1339	-	-	4263	73	4190	17
-	-	-	3	225	1	102	-	-	-	-	-	-	354	2	352	171
-	-	-	1	71	-	-	-	-	-	-	-	-	74	1	73	1711
-	-	-	1	71	-	-	-	-	-	-	-	-	74	1	73	171100

**Tabelle A2: Arbeitsstätten und Beschäftigte nach Unterklassen der ÖNACE 1995 und Beschäftigtengrößengruppen**

ÖNACE 1995		Arbeits- stätten insge- samt	davon mit ... unselbständig Beschäftigten								
			0		1		2 - 4		5 - 9		10 - 19
			A	UB	A	UB	A	UB	A	UB	A
1712	Wollaufbereit. u. Streichgarnspinnerei	1	-	-	-	-	-	-	1	7	-
171200	Wollaufbereit. u. Streichgarnspinnerei	1	-	-	-	-	-	-	1	7	-
1713	Wollaufbereitung u. Kammgarnspinnerei	-	-	-	-	-	-	-	-	-	-
171300	Wollaufbereitung u. Kammgarnspinnerei	-	-	-	-	-	-	-	-	-	-
1714	Flachsaufbereitung und -spinnerei	5	-	-	1	1	1	2	2	13	-
171400	Flachsaufbereitung und -spinnerei	5	-	-	1	1	1	2	2	13	-
1715	Zwirnen u. Texturieren v. Filamentgarnen	1	-	-	-	-	-	-	-	-	-
171500	Zwirnen u. Texturieren v. Filamentgarnen	1	-	-	-	-	-	-	-	-	-
1716	Nähgarnfertigung	1	-	-	-	-	-	-	-	-	-
171600	Nähgarnfertigung	1	-	-	-	-	-	-	-	-	-
1717	Sonst. Spinnstoffaufber. und Spinnerei	-	-	-	-	-	-	-	-	-	-
171700	Sonst. Spinnstoffaufber. und Spinnerei	-	-	-	-	-	-	-	-	-	-
172	Weberei	11	2	-	1	1	-	-	1	7	2
1721	Baumwollweberei	6	1	-	1	1	-	-	-	-	1
172100	Baumwollweberei	6	1	-	1	1	-	-	-	-	1
1722	Streichgarnweberei	-	-	-	-	-	-	-	-	-	-
172200	Streichgarnweberei	-	-	-	-	-	-	-	-	-	-
1723	Kammgarnweberei	-	-	-	-	-	-	-	-	-	-
172300	Kammgarnweberei	-	-	-	-	-	-	-	-	-	-
1724	Seiden- und Filamentgarnweberei	2	-	-	-	-	-	-	-	-	-
172400	Seiden- und Filamentgarnweberei	2	-	-	-	-	-	-	-	-	-
1725	Sonstige Weberei	3	1	-	-	-	-	-	1	7	1
172500	Sonstige Weberei	3	1	-	-	-	-	-	1	7	1
173	Textilveredlung	16	7	-	3	3	3	6	-	-	1
1730	Textilveredlung	16	7	-	3	3	3	6	-	-	1
173000	Textilveredlung	16	7	-	3	3	3	6	-	-	1
174	H.v.konfekt. Textilwaren (o.Bekleidung)	25	8	-	3	3	4	10	1	5	3
1740	H.v.konfekt. Textilwaren (o.Bekleidung)	25	8	-	3	3	4	10	1	5	3
174000	H.v.konfekt. Textilwaren (o.Bekleidung)	25	8	-	3	3	4	10	1	5	3
175	H.v.sonst. Textilwaren (o.Maschenw.)	26	4	-	5	5	3	10	5	35	1
1751	H.v.Teppichen	3	1	-	1	1	-	-	1	9	-
175100	H.v.Teppichen	3	1	-	1	1	-	-	1	9	-
1752	H.v.Seilerwaren	-	-	-	-	-	-	-	-	-	-
175200	H.v.Seilerwaren	-	-	-	-	-	-	-	-	-	-
1753	H.v.Vliesstoff u. Erzeugnissen daraus	-	-	-	-	-	-	-	-	-	-
175300	H.v.Vliesstoff u. Erzeugnissen daraus	-	-	-	-	-	-	-	-	-	-
1754	H.v.Stickereien u. v. sonst. Textilwaren	23	3	-	4	4	3	10	4	26	1
175401	H.v.Stickereien	5	1	-	2	2	-	-	2	10	-
175402	H.v.sonstigen Textilwaren a.n.g.	18	2	-	2	2	3	10	2	16	1
176	H.v.gewirktem und gestricktem Stoff	5	-	-	2	2	-	-	-	-	1
1760	H.v.gewirktem und gestricktem Stoff	5	-	-	2	2	-	-	-	-	1
176000	H.v.gewirktem und gestricktem Stoff	5	-	-	2	2	-	-	-	-	1
177	H.v.gewirkten u. gestrickten Fertigerz.	13	4	-	-	-	1	4	3	26	2
1771	H.v.Strumpfwaren	5	1	-	-	-	1	4	-	-	1
177100	H.v.Strumpfwaren	5	1	-	-	-	1	4	-	-	1
1772	H.v.Pullovern, Strickjacken u.ä.	8	3	-	-	-	-	-	3	26	1
177200	H.v.Pullovern, Strickjacken u.ä.	8	3	-	-	-	-	-	3	26	1
<b>18</b>	<b>H.v.Bekleidung</b>	<b>190</b>	<b>112</b>	<b>-</b>	<b>27</b>	<b>27</b>	<b>27</b>	<b>65</b>	<b>11</b>	<b>74</b>	<b>2</b>
181	H.v.Lederbekleidung	4	2	-	1	1	-	-	1	5	-
1810	H.v.Lederbekleidung	4	2	-	1	1	-	-	1	5	-
181000	H.v.Lederbekleidung	4	2	-	1	1	-	-	1	5	-

davon mit ... unselbständig Beschäftigten													Beschäftigte insgesamt	davon		ÖNACE
10 - 19	20 - 49		50 - 99		100 - 199		200 - 499		500 - 999		1000 und mehr			SB	UB	
UB	A	UB	A	UB	A	UB	A	UB	A	UB	A	UB				
-	-	-	-	-	-	-	-	-	-	-	-	-	8	1	7	1712
-	-	-	-	-	-	-	-	-	-	-	-	-	8	1	7	171200
-	-	-	-	-	-	-	-	-	-	-	-	-	-	-	-	1713
-	-	-	-	-	-	-	-	-	-	-	-	-	-	-	-	171300
-	-	-	-	-	1	102	-	-	-	-	-	-	118	-	118	1714
-	-	-	-	-	1	102	-	-	-	-	-	-	118	-	118	171400
-	-	-	1	75	-	-	-	-	-	-	-	-	75	-	75	1715
-	-	-	1	75	-	-	-	-	-	-	-	-	75	-	75	171500
-	-	-	1	79	-	-	-	-	-	-	-	-	79	-	79	1716
-	-	-	1	79	-	-	-	-	-	-	-	-	79	-	79	171600
-	-	-	-	-	-	-	-	-	-	-	-	-	-	-	-	1717
-	-	-	-	-	-	-	-	-	-	-	-	-	-	-	-	171700
23	2	78	3	248	-	-	-	-	-	-	-	-	363	6	357	172
13	1	32	2	152	-	-	-	-	-	-	-	-	203	5	198	1721
13	1	32	2	152	-	-	-	-	-	-	-	-	203	5	198	172100
-	-	-	-	-	-	-	-	-	-	-	-	-	-	-	-	1722
-	-	-	-	-	-	-	-	-	-	-	-	-	-	-	-	172200
-	-	-	-	-	-	-	-	-	-	-	-	-	-	-	-	1723
-	-	-	-	-	-	-	-	-	-	-	-	-	-	-	-	172300
-	1	46	1	96	-	-	-	-	-	-	-	-	143	1	142	1724
-	1	46	1	96	-	-	-	-	-	-	-	-	143	1	142	172400
10	-	-	-	-	-	-	-	-	-	-	-	-	17	-	17	1725
10	-	-	-	-	-	-	-	-	-	-	-	-	17	-	17	172500
13	-	-	1	92	1	179	-	-	-	-	-	-	307	14	293	173
13	-	-	1	92	1	179	-	-	-	-	-	-	307	14	293	1730
13	-	-	1	92	1	179	-	-	-	-	-	-	307	14	293	173000
38	5	144	-	-	-	-	-	-	1	661	-	-	878	17	861	174
38	5	144	-	-	-	-	-	-	1	661	-	-	878	17	861	1740
38	5	144	-	-	-	-	-	-	1	661	-	-	878	17	861	174000
15	5	142	1	79	-	-	2	917	-	-	-	-	1224	21	1203	175
-	-	-	-	-	-	-	-	-	-	-	-	-	14	4	10	1751
-	-	-	-	-	-	-	-	-	-	-	-	-	14	4	10	175100
-	-	-	-	-	-	-	-	-	-	-	-	-	-	-	-	1752
-	-	-	-	-	-	-	-	-	-	-	-	-	-	-	-	175200
-	-	-	-	-	-	-	-	-	-	-	-	-	-	-	-	1753
-	-	-	-	-	-	-	-	-	-	-	-	-	-	-	-	175300
15	5	142	1	79	-	-	2	917	-	-	-	-	1210	17	1193	1754
-	-	-	-	-	-	-	-	-	-	-	-	-	17	5	12	175401
15	5	142	1	79	-	-	2	917	-	-	-	-	1193	12	1181	175402
14	1	47	-	-	-	-	-	-	1	678	-	-	744	3	741	176
14	1	47	-	-	-	-	-	-	1	678	-	-	744	3	741	1760
14	1	47	-	-	-	-	-	-	1	678	-	-	744	3	741	176000
31	2	72	-	-	-	-	1	250	-	-	-	-	393	10	383	177
17	1	24	-	-	-	-	1	250	-	-	-	-	298	3	295	1771
17	1	24	-	-	-	-	1	250	-	-	-	-	298	3	295	177100
14	1	48	-	-	-	-	-	-	-	-	-	-	95	7	88	1772
14	1	48	-	-	-	-	-	-	-	-	-	-	95	7	88	177200
<b>25</b>	<b>4</b>	<b>118</b>	<b>1</b>	<b>73</b>	<b>4</b>	<b>494</b>	<b>1</b>	<b>429</b>	<b>1</b>	<b>959</b>	-	-	<b>2435</b>	<b>171</b>	<b>2264</b>	<b>18</b>
-	-	-	-	-	-	-	-	-	-	-	-	-	11	5	6	181
-	-	-	-	-	-	-	-	-	-	-	-	-	11	5	6	1810
-	-	-	-	-	-	-	-	-	-	-	-	-	11	5	6	181000

**Tabelle A2: Arbeitsstätten und Beschäftigte nach Unterklassen der ÖNACE 1995 und Beschäftigtengrößengruppen**

ÖNACE 1995		Arbeitsstätten insgesamt	davon mit ... unselbständig Beschäftigten								
			0		1		2 - 4		5 - 9		10 - 19
			A	UB	A	UB	A	UB	A	UB	A
182	H.v.Bekleidung (ohne Lederbekleidung)	172	107	-	23	23	22	52	7	50	2
1821	H.v.Arbeits- und Berufsbekleidung	5	-	-	-	-	1	3	1	9	1
182100	H.v.Arbeits- und Berufsbekleidung	5	-	-	-	-	1	3	1	9	1
1822	H.v.sonstiger Oberbekleidung	147	101	-	20	20	19	43	4	29	1
182201	H.v.sonst.Damen- u. Mädchenoberbekl.	81	59	-	10	10	9	21	1	8	1
182202	H.v.sonst.Herren- u. Knabenoberbekl.	8	6	-	1	1	1	2	-	-	-
182203	H.v.sonst.Oberbekl. o.a. Schwerpunkt	58	36	-	9	9	9	20	3	21	-
1823	H.v.Wäsche	11	2	-	1	1	1	3	1	5	-
182300	H.v.Wäsche	11	2	-	1	1	1	3	1	5	-
1824	H.v.sonst. Bekleidung und Bekl.zubehör	9	4	-	2	2	1	3	1	7	-
182401	H.v.Hüten und sonst. Kopfbedeckungen	2	1	-	-	-	-	-	1	7	-
182402	H.v.Handschuhen, Krawatten, Schals	5	3	-	1	1	1	3	-	-	-
182403	H.v.sonstiger Bekleidung a.n.g.	2	-	-	1	1	-	-	-	-	-
183	Zuricht.u.Färben v.Fellen,H.v.Pelzwaren	14	3	-	3	3	5	13	3	19	-
1830	Zurichtung von Fellen, H.v.Pelzwaren	14	3	-	3	3	5	13	3	19	-
183001	Zurichtung und Färben von Fellen	1	-	-	-	-	-	-	1	9	-
183002	H.v.Pelzwaren	13	3	-	3	3	5	13	2	10	-
DC	Ledererz. u. -verarbeitung, H.v.Schuhen	38	16	-	7	7	2	6	2	13	3
<b>19</b>	<b>Ledererzeugung und -verarbeitung</b>	<b>38</b>	<b>16</b>	-	<b>7</b>	<b>7</b>	<b>2</b>	<b>6</b>	<b>2</b>	<b>13</b>	<b>3</b>
191	Ledererzeugung	3	-	-	1	1	1	3	-	-	-
1910	Ledererzeugung	3	-	-	1	1	1	3	-	-	-
191000	Ledererzeugung	3	-	-	1	1	1	3	-	-	-
192	Lederverarbeitung (o.H.v.Lederbekl.)	11	7	-	1	1	1	3	1	8	1
1920	Lederverarbeitung (o.H.v.Lederbekl.)	11	7	-	1	1	1	3	1	8	1
192000	Lederverarbeitung (o.H.v.Lederbekl.)	11	7	-	1	1	1	3	1	8	1
193	H.v.Schuhen	24	9	-	5	5	-	-	1	5	2
1930	H.v.Schuhen	24	9	-	5	5	-	-	1	5	2
193000	H.v.Schuhen	24	9	-	5	5	-	-	1	5	2
DD	Be- u. Verarb. v. Holz (o.H.v.Möbeln)	680	186	-	93	93	170	480	103	693	73
<b>20</b>	<b>Be- u. Verarb. v. Holz (o.H.v.Möbeln)</b>	<b>680</b>	<b>186</b>	-	<b>93</b>	<b>93</b>	<b>170</b>	<b>480</b>	<b>103</b>	<b>693</b>	<b>73</b>
201	Säge-, Hobel- und Holzimprägnierwerke	249	71	-	42	42	64	175	37	251	17
2010	Säge-, Hobel- und Holzimprägnierwerke	249	71	-	42	42	64	175	37	251	17
201001	Sägewerke	242	71	-	41	41	61	167	36	243	16
201002	Hobelwerke	7	-	-	1	1	3	8	1	8	1
201003	Holzimprägnierwerke	-	-	-	-	-	-	-	-	-	-
202	Furnier-,Sperrholz-,Holzf.plattenwerke	3	-	-	-	-	-	-	-	-	-
2020	Furnier-,Sperrholz-,Holzf.plattenwerke	3	-	-	-	-	-	-	-	-	-
202000	Furnier-,Sperrholz-,Holzf.plattenwerke	3	-	-	-	-	-	-	-	-	-
203	H.v.Konstruktionsteilen aus Holz	305	66	-	30	30	85	250	50	340	45
2030	H.v.Konstruktionsteilen aus Holz	305	66	-	30	30	85	250	50	340	45
203001	H.v.Türen,Fenstern u.a.Bautischlerw.	264	60	-	24	24	77	231	45	307	38
203002	Parkettherstellung	5	1	-	-	-	1	2	2	10	-
203003	Fertighaus- und Hallenerzeugung	36	5	-	6	6	7	17	3	23	7
204	H.v.Verpackungsmitteln aus Holz	33	6	-	6	6	5	15	9	56	5
2040	H.v.Verpackungsmitteln aus Holz	33	6	-	6	6	5	15	9	56	5
204001	H.v.Paletten	9	2	-	-	-	2	6	3	16	-
204002	H.v.Böttcherwaren, Kassetten, Kisten	24	4	-	6	6	3	9	6	40	5
205	H.v.Holzw. a.n.g., H.v.Flecht- u.Korbw.	90	43	-	15	15	16	40	7	46	6
2051	H.v.Holzwaren a.n.g.,Veredl.v.Holzw.	88	41	-	15	15	16	40	7	46	6
205100	H.v.Holzwaren a.n.g.,Veredl.v.Holzw.	88	41	-	15	15	16	40	7	46	6
2052	H.v.Kork-, Flecht- und Korbwaren	2	2	-	-	-	-	-	-	-	-
205200	H.v.Kork-, Flecht- und Korbwaren	2	2	-	-	-	-	-	-	-	-

davon mit ... unselbständig Beschäftigten													Beschäftigte insgesamt	davon		ÖNACE
10 - 19	20 - 49		50 - 99		100 - 199		200 - 499		500 - 999		1000 und mehr			SB	UB	
UB	A	UB	A	UB	A	UB	A	UB	A	UB	A	UB				
25	4	118	1	73	4	494	1	429	1	959	-	-	2376	153	2223	182
15	1	26	-	-	1	120	-	-	-	-	-	-	176	3	173	1821
15	1	26	-	-	1	120	-	-	-	-	-	-	176	3	173	182100
10	1	27	-	-	1	103	-	-	-	-	-	-	373	141	232	1822
10	1	27	-	-	-	-	-	-	-	-	-	-	156	80	76	182201
-	-	-	-	-	-	-	-	-	-	-	-	-	10	7	3	182202
-	-	-	-	-	1	103	-	-	-	-	-	-	207	54	153	182203
-	1	41	1	73	2	271	1	429	1	959	-	-	1786	4	1782	1823
-	1	41	1	73	2	271	1	429	1	959	-	-	1786	4	1782	182300
-	1	24	-	-	-	-	-	-	-	-	-	-	41	5	36	1824
-	-	-	-	-	-	-	-	-	-	-	-	-	8	1	7	182401
-	-	-	-	-	-	-	-	-	-	-	-	-	7	3	4	182402
-	1	24	-	-	-	-	-	-	-	-	-	-	26	1	25	182403
-	-	-	-	-	-	-	-	-	-	-	-	-	48	13	35	183
-	-	-	-	-	-	-	-	-	-	-	-	-	48	13	35	1830
-	-	-	-	-	-	-	-	-	-	-	-	-	9	-	9	183001
-	-	-	-	-	-	-	-	-	-	-	-	-	39	13	26	183002
39	7	243	1	55	-	-	-	-	-	-	-	-	399	36	363	DC
<b>39</b>	<b>7</b>	<b>243</b>	<b>1</b>	<b>55</b>	-	-	-	-	-	-	-	-	<b>399</b>	<b>36</b>	<b>363</b>	<b>19</b>
-	1	47	-	-	-	-	-	-	-	-	-	-	53	2	51	191
-	1	47	-	-	-	-	-	-	-	-	-	-	53	2	51	1910
-	1	47	-	-	-	-	-	-	-	-	-	-	53	2	51	191000
13	-	-	-	-	-	-	-	-	-	-	-	-	36	11	25	192
13	-	-	-	-	-	-	-	-	-	-	-	-	36	11	25	1920
13	-	-	-	-	-	-	-	-	-	-	-	-	36	11	25	192000
26	6	196	1	55	-	-	-	-	-	-	-	-	310	23	287	193
26	6	196	1	55	-	-	-	-	-	-	-	-	310	23	287	1930
26	6	196	1	55	-	-	-	-	-	-	-	-	310	23	287	193000
967	35	1097	12	707	2	285	5	1531	1	570	-	-	7110	687	6423	DD
<b>967</b>	<b>35</b>	<b>1097</b>	<b>12</b>	<b>707</b>	<b>2</b>	<b>285</b>	<b>5</b>	<b>1531</b>	<b>1</b>	<b>570</b>	-	-	<b>7110</b>	<b>687</b>	<b>6423</b>	<b>20</b>
231	12	382	3	181	-	-	3	957	-	-	-	-	2483	264	2219	201
231	12	382	3	181	-	-	3	957	-	-	-	-	2483	264	2219	2010
215	11	346	3	181	-	-	3	957	-	-	-	-	2405	255	2150	201001
16	1	36	-	-	-	-	-	-	-	-	-	-	78	9	69	201002
-	-	-	-	-	-	-	-	-	-	-	-	-	-	-	-	201003
-	-	-	2	121	-	-	1	330	-	-	-	-	453	2	451	202
-	-	-	2	121	-	-	1	330	-	-	-	-	453	2	451	2020
-	-	-	2	121	-	-	1	330	-	-	-	-	453	2	451	202000
591	18	561	7	405	2	285	1	244	1	570	-	-	3573	297	3276	203
591	18	561	7	405	2	285	1	244	1	570	-	-	3573	297	3276	2030
487	12	328	6	349	2	285	-	-	-	-	-	-	2282	271	2011	203001
-	1	28	-	-	-	-	-	-	-	-	-	-	45	5	40	203002
104	5	205	1	56	-	-	1	244	1	570	-	-	1246	21	1225	203003
69	2	72	-	-	-	-	-	-	-	-	-	-	251	33	218	204
69	2	72	-	-	-	-	-	-	-	-	-	-	251	33	218	2040
-	2	72	-	-	-	-	-	-	-	-	-	-	103	9	94	204001
69	-	-	-	-	-	-	-	-	-	-	-	-	148	24	124	204002
76	3	82	-	-	-	-	-	-	-	-	-	-	350	91	259	205
76	3	82	-	-	-	-	-	-	-	-	-	-	348	89	259	2051
76	3	82	-	-	-	-	-	-	-	-	-	-	348	89	259	205100
-	-	-	-	-	-	-	-	-	-	-	-	-	2	2	-	2052
-	-	-	-	-	-	-	-	-	-	-	-	-	2	2	-	205200

**Tabelle A2: Arbeitsstätten und Beschäftigte nach Unterklassen der ÖNACE 1995 und Beschäftigtengrößengruppen**

ÖNACE 1995		Arbeits- stätten insge- samt	davon mit ... unselbständig Beschäftigten								
			0		1		2 - 4		5 - 9		10 - 19
			A	UB	A	UB	A	UB	A	UB	A
DE	H.u.Verarb.v.Papier u.Pappe, Verlagsw.	447	101	-	74	74	88	254	75	505	39
<b>21</b>	<b>H.u.Verarbeitung v. Papier u. Pappe</b>	<b>40</b>	<b>6</b>	-	<b>5</b>	<b>5</b>	<b>2</b>	<b>5</b>	<b>2</b>	<b>13</b>	<b>4</b>
211	H.v.Zellstoff, Papier, Karton und Pappe	14	1	-	1	1	1	3	-	-	1
2111	H.v.Holzstoff und Zellstoff	2	-	-	-	-	-	-	-	-	1
211100	H.v.Holzstoff und Zellstoff	2	-	-	-	-	-	-	-	-	1
2112	H.v.Papier, Karton und Pappe	12	1	-	1	1	1	3	-	-	-
211201	H.v.Papier, Karton und Pappe	8	-	-	1	1	-	-	-	-	-
211202	Veredlung v.Papier, Karton und Pappe	4	1	-	-	-	1	3	-	-	-
212	Papier-, Karton- und Pappeverarbeitung	26	5	-	4	4	1	2	2	13	3
2121	H.v.Wellpapier und -pappe	14	3	-	2	2	1	2	-	-	2
212101	H.v.Wellpapier u.-pappe sow.Verpack.	4	-	-	-	-	-	-	-	-	1
212102	H.v.Faltschachteln	1	-	-	1	1	-	-	-	-	-
212103	H.v.flexiblen Verpackungen	-	-	-	-	-	-	-	-	-	-
212104	H.v.and.Packmitteln a.Papier, Karton	9	3	-	1	1	1	2	-	-	1
2122	H.v.Haushaltsart. a.Zellstoff u.Papier	2	-	-	-	-	-	-	-	-	1
212200	H.v.Haushaltsart. a.Zellstoff u.Papier	2	-	-	-	-	-	-	-	-	1
2123	H.v.Schreibwaren aus Papier	3	-	-	1	1	-	-	1	5	-
212301	H.v.Briefumschlägen, Versandtaschen	1	-	-	-	-	-	-	-	-	-
212302	H.v.sonst. Schreibwaren aus Papier	2	-	-	1	1	-	-	1	5	-
2124	H.v.Tapeten	-	-	-	-	-	-	-	-	-	-
212400	H.v.Tapeten	-	-	-	-	-	-	-	-	-	-
2125	H.v.sonst.W. aus Papier, Karton, Pappe	7	2	-	1	1	-	-	1	8	-
212500	H.v.sonst.W. aus Papier, Karton, Pappe	7	2	-	1	1	-	-	1	8	-
<b>22</b>	<b>Verlagsw., Druckerei,Vervielfältig.</b>	<b>407</b>	<b>95</b>	-	<b>69</b>	<b>69</b>	<b>86</b>	<b>249</b>	<b>73</b>	<b>492</b>	<b>35</b>
221	Verlagswesen	188	47	-	38	38	45	136	34	225	10
2211	Buchverlag und Musikverlag	57	20	-	13	13	14	43	4	25	1
221100	Buchverlag und Musikverlag	57	20	-	13	13	14	43	4	25	1
2212	Zeitungsverlag	29	5	-	3	3	11	30	6	35	3
221200	Zeitungsverlag	29	5	-	3	3	11	30	6	35	3
2213	Zeitschriftenverlag	81	13	-	14	14	19	60	22	150	5
221300	Zeitschriftenverlag	81	13	-	14	14	19	60	22	150	5
2214	Verlag von bespielten Tonträgern	7	3	-	4	4	-	-	-	-	-
221400	Verlag von bespielten Tonträgern	7	3	-	4	4	-	-	-	-	-
2215	Sonstiges Verlagswesen	14	6	-	4	4	1	3	2	15	1
221500	Sonstiges Verlagswesen	14	6	-	4	4	1	3	2	15	1
222	Druckerei	217	47	-	31	31	41	113	38	258	25
2221	Zeitungsdruckerei	3	-	-	1	1	1	2	-	-	-
222100	Zeitungsdruckerei	3	-	-	1	1	1	2	-	-	-
2222	Druckerei (ohne Zeitungsdruckerei)	169	35	-	20	20	31	85	33	224	23
222201	Druckerei (ohne Zeitungsdruckerei)	166	34	-	20	20	31	85	33	224	21
222202	H.v.Heften, Registern, Alben	3	1	-	-	-	-	-	-	-	2
2223	Buchbinderei u. and. Druckweiterverarb.	23	5	-	3	3	3	7	3	20	2
222301	Buchbinderei	18	4	-	2	2	2	5	2	11	2
222302	Andere Druckweiterverarbeitung	5	1	-	1	1	1	2	1	9	-
2224	Satzherstellung und Reproduktion	17	5	-	5	5	5	17	2	14	-
222400	Satzherstellung und Reproduktion	17	5	-	5	5	5	17	2	14	-
2225	Sonstige Druckereien	5	2	-	2	2	1	2	-	-	-
222500	Sonstige Druckereien	5	2	-	2	2	1	2	-	-	-
223	Vervielfält.v.besp.Ton-,Bild-u.Datentr.	2	1	-	-	-	-	-	1	9	-
2231	Vervielfält.v.bespielten Tonträgern	2	1	-	-	-	-	-	1	9	-
223100	Vervielfält.v.bespielten Tonträgern	2	1	-	-	-	-	-	1	9	-

davon mit ... unselbständig Beschäftigten													Beschäftigte insgesamt	davon		ÖNACE
10 - 19	20 - 49		50 - 99		100 - 199		200 - 499		500 - 999		1000 und mehr			SB	UB	
UB	A	UB	A	UB	A	UB	A	UB	A	UB	A	UB				
507	38	1270	13	810	10	1432	7	2010	2	1282	-	-	8476	332	8144	DE
<b>57</b>	<b>7</b>	<b>235</b>	<b>5</b>	<b>359</b>	<b>4</b>	<b>601</b>	<b>3</b>	<b>696</b>	<b>2</b>	<b>1282</b>	-	-	<b>3274</b>	<b>21</b>	<b>3253</b>	<b>21</b>
17	2	56	2	114	3	469	1	244	2	1282	-	-	2193	7	2186	211
17	-	-	1	57	-	-	-	-	-	-	-	-	74	-	74	2111
17	-	-	1	57	-	-	-	-	-	-	-	-	74	-	74	211100
-	2	56	1	57	3	469	1	244	2	1282	-	-	2119	7	2112	2112
-	2	56	-	-	3	469	-	-	2	1282	-	-	1809	1	1808	211201
-	-	-	1	57	-	-	1	244	-	-	-	-	310	6	304	211202
40	5	179	3	245	1	132	2	452	-	-	-	-	1081	14	1067	212
30	4	132	-	-	1	132	1	214	-	-	-	-	522	10	512	2121
12	2	51	-	-	1	132	-	-	-	-	-	-	197	2	195	212101
-	-	-	-	-	-	-	-	-	-	-	-	-	1	-	1	212102
-	-	-	-	-	-	-	-	-	-	-	-	-	-	-	-	212103
18	2	81	-	-	-	-	1	214	-	-	-	-	324	8	316	212104
10	-	-	1	66	-	-	-	-	-	-	-	-	76	-	76	2122
10	-	-	1	66	-	-	-	-	-	-	-	-	76	-	76	212200
-	1	47	-	-	-	-	-	-	-	-	-	-	54	1	53	2123
-	1	47	-	-	-	-	-	-	-	-	-	-	47	-	47	212301
-	-	-	-	-	-	-	-	-	-	-	-	-	7	1	6	212302
-	-	-	-	-	-	-	-	-	-	-	-	-	-	-	-	2124
-	-	-	-	-	-	-	-	-	-	-	-	-	-	-	-	212400
-	-	-	2	179	-	-	1	238	-	-	-	-	429	3	426	2125
-	-	-	2	179	-	-	1	238	-	-	-	-	429	3	426	212500
<b>450</b>	<b>31</b>	<b>1035</b>	<b>8</b>	<b>451</b>	<b>6</b>	<b>831</b>	<b>4</b>	<b>1314</b>	-	-	-	-	<b>5202</b>	<b>311</b>	<b>4891</b>	<b>22</b>
139	9	266	3	188	1	163	1	265	-	-	-	-	1535	115	1420	221
19	4	97	-	-	-	-	1	265	-	-	-	-	506	44	462	2211
19	4	97	-	-	-	-	1	265	-	-	-	-	506	44	462	221100
37	-	-	1	75	-	-	-	-	-	-	-	-	198	18	180	2212
37	-	-	1	75	-	-	-	-	-	-	-	-	198	18	180	221200
70	5	169	2	113	1	163	-	-	-	-	-	-	772	33	739	2213
70	5	169	2	113	1	163	-	-	-	-	-	-	772	33	739	221300
-	-	-	-	-	-	-	-	-	-	-	-	-	10	6	4	2214
-	-	-	-	-	-	-	-	-	-	-	-	-	10	6	4	221400
13	-	-	-	-	-	-	-	-	-	-	-	-	49	14	35	2215
13	-	-	-	-	-	-	-	-	-	-	-	-	49	14	35	221500
311	22	769	5	263	5	668	3	1049	-	-	-	-	3657	195	3462	222
-	1	25	-	-	-	-	-	-	-	-	-	-	28	-	28	2221
-	1	25	-	-	-	-	-	-	-	-	-	-	28	-	28	222100
278	16	561	4	211	4	523	3	1049	-	-	-	-	3097	146	2951	2222
257	16	561	4	211	4	523	3	1049	-	-	-	-	3073	143	2930	222201
21	-	-	-	-	-	-	-	-	-	-	-	-	24	3	21	222202
33	5	183	1	52	1	145	-	-	-	-	-	-	470	27	443	2223
33	4	142	1	52	1	145	-	-	-	-	-	-	413	23	390	222301
-	1	41	-	-	-	-	-	-	-	-	-	-	57	4	53	222302
-	-	-	-	-	-	-	-	-	-	-	-	-	53	17	36	2224
-	-	-	-	-	-	-	-	-	-	-	-	-	53	17	36	222400
-	-	-	-	-	-	-	-	-	-	-	-	-	9	5	4	2225
-	-	-	-	-	-	-	-	-	-	-	-	-	9	5	4	222500
-	-	-	-	-	-	-	-	-	-	-	-	-	10	1	9	223
-	-	-	-	-	-	-	-	-	-	-	-	-	10	1	9	2231
-	-	-	-	-	-	-	-	-	-	-	-	-	10	1	9	223100



**Tabelle A2: Arbeitsstätten und Beschäftigte nach Unterklassen der ÖNACE 1995 und Beschäftigtengrößengruppen**

ÖNACE 1995		Arbeits- stätten insge- samt	davon mit ... unselbständig Beschäftigten								
			0		1		2 - 4		5 - 9		10 - 19
			A	UB	A	UB	A	UB	A	UB	A
2232	Vervielfält.v.bespielten Bildträgern	-	-	-	-	-	-	-	-	-	-
223200	Vervielfält.v.bespielten Bildträgern	-	-	-	-	-	-	-	-	-	-
2233	Vervielfält.v.bespielten Datenträgern	-	-	-	-	-	-	-	-	-	-
223300	Vervielfält.v.bespielten Datenträgern	-	-	-	-	-	-	-	-	-	-
DF	Kokerei, Mineralölverarbeitung	11	-	-	1	1	1	3	2	15	-
<b>23</b>	<b>Kokerei, Mineralölverarbeitung</b>	<b>11</b>	-	-	<b>1</b>	<b>1</b>	<b>1</b>	<b>3</b>	<b>2</b>	<b>15</b>	-
231	Kokerei	-	-	-	-	-	-	-	-	-	-
2310	Kokerei	-	-	-	-	-	-	-	-	-	-
231000	Kokerei	-	-	-	-	-	-	-	-	-	-
232	Mineralölverarbeitung	11	-	-	1	1	1	3	2	15	-
2320	Mineralölverarbeitung	11	-	-	1	1	1	3	2	15	-
232001	Mineralölverarb.(o.H.v.Schmierstoff)	9	-	-	1	1	-	-	2	15	-
232002	H.v.Schmierstoffen	2	-	-	-	-	1	3	-	-	-
233	H.u.Verarbeitung v.Spalt-u.Brutstoffen	-	-	-	-	-	-	-	-	-	-
2330	H.u.Verarbeitung v.Spalt-u.Brutstoffen	-	-	-	-	-	-	-	-	-	-
233000	H.u.Verarbeitung v.Spalt-u.Brutstoffen	-	-	-	-	-	-	-	-	-	-
DG	H.v.Chemikalien u. chem. Erzeugn.	116	13	-	12	12	22	61	14	91	14
<b>24</b>	<b>H.v.Chemikalien u. chem. Erzeugn.</b>	<b>116</b>	<b>13</b>	-	<b>12</b>	<b>12</b>	<b>22</b>	<b>61</b>	<b>14</b>	<b>91</b>	<b>14</b>
241	H.v.chemischen Grundstoffen	31	-	-	3	3	6	18	2	12	2
2411	H.v.Industriegasen	4	-	-	1	1	-	-	-	-	-
241100	H.v.Industriegasen	4	-	-	1	1	-	-	-	-	-
2412	H.v.Farbstoffen und Pigmenten	3	-	-	-	-	-	-	-	-	1
241200	H.v.Farbstoffen und Pigmenten	3	-	-	-	-	-	-	-	-	1
2413	H.v.s. anorgan. Grundstoffen u.Chemik.	4	-	-	1	1	1	4	1	7	-
241300	H.v.s. anorgan. Grundstoffen u.Chemik.	4	-	-	1	1	1	4	1	7	-
2414	H.v.s. organ. Grundstoffen u. Chemik.	7	-	-	-	-	3	9	-	-	-
241400	H.v.s. organ. Grundstoffen u. Chemik.	7	-	-	-	-	3	9	-	-	-
2415	H.v.Düngemitteln	3	-	-	-	-	1	2	1	5	-
241500	H.v.Düngemitteln	3	-	-	-	-	1	2	1	5	-
2416	H.v.Kunststoff in Primärformen	9	-	-	1	1	1	3	-	-	1
241600	H.v.Kunststoff in Primärformen	9	-	-	1	1	1	3	-	-	1
2417	H.v.synthet. Kautschuk in Primärformen	1	-	-	-	-	-	-	-	-	-
241700	H.v.synthet. Kautschuk in Primärformen	1	-	-	-	-	-	-	-	-	-
242	H.v.Schädlingsbek.- u. Pflanzenschutz.	1	-	-	-	-	-	-	1	7	-
2420	H.v.Schädlingsbek.- u. Pflanzenschutz.	1	-	-	-	-	-	-	1	7	-
242000	H.v.Schädlingsbek.- u. Pflanzenschutz.	1	-	-	-	-	-	-	1	7	-
243	H.v.Anstrichm., Druckfarben und Kitten	22	2	-	4	4	3	9	3	18	4
2430	H.v.Anstrichm., Druckfarben und Kitten	22	2	-	4	4	3	9	3	18	4
243001	H.v.Anstrichmitteln und Kitten	21	2	-	4	4	2	7	3	18	4
243002	H.v.Druckfarben	1	-	-	-	-	1	2	-	-	-
244	H.v.pharmazeutischen Erzeugnissen	13	1	-	2	2	3	9	-	-	3
2441	H.v.pharmazeutischen Grundstoffen	2	-	-	1	1	-	-	-	-	1
244100	H.v.pharmazeutischen Grundstoffen	2	-	-	1	1	-	-	-	-	1
2442	H.v.pharmazeutischen Spezialitäten	11	1	-	1	1	3	9	-	-	2
244200	H.v.pharmazeutischen Spezialitäten	11	1	-	1	1	3	9	-	-	2
245	H.v.Wasch-,Reinigungs-u.Körperpflegem.	18	5	-	2	2	2	6	2	12	1
2451	H.v.Seifen, Wasch-, Reinigungsmitteln	10	2	-	-	-	1	2	2	12	1
245100	H.v.Seifen, Wasch-, Reinigungsmitteln	10	2	-	-	-	1	2	2	12	1
2452	H.v.Duft- und Körperpflegemitteln	8	3	-	2	2	1	4	-	-	-
245200	H.v.Duft- und Körperpflegemitteln	8	3	-	2	2	1	4	-	-	-

davon mit ... unselbständig Beschäftigten													Beschäftigte insgesamt	davon		ÖNACE
10 - 19	20 - 49		50 - 99		100 - 199		200 - 499		500 - 999		1000 und mehr			SB	UB	
UB	A	UB	A	UB	A	UB	A	UB	A	UB	A	UB				
-	-	-	-	-	-	-	-	-	-	-	-	-	-	-	-	2232
-	-	-	-	-	-	-	-	-	-	-	-	-	-	-	-	223200
-	-	-	-	-	-	-	-	-	-	-	-	-	-	-	-	2233
-	-	-	-	-	-	-	-	-	-	-	-	-	-	-	-	223300
-	4	127	1	53	1	166	-	-	1	965	-	-	1330	-	1330	DF
-	<b>4</b>	<b>127</b>	<b>1</b>	<b>53</b>	<b>1</b>	<b>166</b>	-	-	<b>1</b>	<b>965</b>	-	-	<b>1330</b>	-	<b>1330</b>	<b>23</b>
-	-	-	-	-	-	-	-	-	-	-	-	-	-	-	-	231
-	-	-	-	-	-	-	-	-	-	-	-	-	-	-	-	2310
-	-	-	-	-	-	-	-	-	-	-	-	-	-	-	-	231000
-	4	127	1	53	1	166	-	-	1	965	-	-	1330	-	1330	232
-	4	127	1	53	1	166	-	-	1	965	-	-	1330	-	1330	2320
-	4	127	1	53	-	-	-	-	1	965	-	-	1161	-	1161	232001
-	-	-	-	-	1	166	-	-	-	-	-	-	169	-	169	232002
-	-	-	-	-	-	-	-	-	-	-	-	-	-	-	-	233
-	-	-	-	-	-	-	-	-	-	-	-	-	-	-	-	2330
-	-	-	-	-	-	-	-	-	-	-	-	-	-	-	-	233000
205	16	485	12	740	7	1084	6	2221	-	-	-	-	4972	73	4899	DG
<b>205</b>	<b>16</b>	<b>485</b>	<b>12</b>	<b>740</b>	<b>7</b>	<b>1084</b>	<b>6</b>	<b>2221</b>	-	-	-	-	<b>4972</b>	<b>73</b>	<b>4899</b>	<b>24</b>
30	4	153	6	378	5	837	3	867	-	-	-	-	2306	8	2298	241
-	-	-	1	54	2	285	-	-	-	-	-	-	340	-	340	2411
-	-	-	1	54	2	285	-	-	-	-	-	-	340	-	340	241100
18	-	-	1	50	1	180	-	-	-	-	-	-	248	-	248	2412
18	-	-	1	50	1	180	-	-	-	-	-	-	248	-	248	241200
-	-	-	1	62	-	-	-	-	-	-	-	-	75	1	74	2413
-	-	-	1	62	-	-	-	-	-	-	-	-	75	1	74	241300
-	2	71	1	60	-	-	1	251	-	-	-	-	395	4	391	2414
-	2	71	1	60	-	-	1	251	-	-	-	-	395	4	391	241400
-	-	-	-	-	1	174	-	-	-	-	-	-	183	2	181	2415
-	-	-	-	-	1	174	-	-	-	-	-	-	183	2	181	241500
12	1	45	2	152	1	198	2	616	-	-	-	-	1028	1	1027	2416
12	1	45	2	152	1	198	2	616	-	-	-	-	1028	1	1027	241600
-	1	37	-	-	-	-	-	-	-	-	-	-	37	-	37	2417
-	1	37	-	-	-	-	-	-	-	-	-	-	37	-	37	241700
-	-	-	-	-	-	-	-	-	-	-	-	-	9	2	7	242
-	-	-	-	-	-	-	-	-	-	-	-	-	9	2	7	2420
-	-	-	-	-	-	-	-	-	-	-	-	-	9	2	7	242000
64	4	129	1	58	-	-	1	405	-	-	-	-	704	17	687	243
64	4	129	1	58	-	-	1	405	-	-	-	-	704	17	687	2430
64	4	129	1	58	-	-	1	405	-	-	-	-	702	17	685	243001
-	-	-	-	-	-	-	-	-	-	-	-	-	2	-	2	243002
37	1	24	2	122	-	-	1	468	-	-	-	-	669	7	662	244
11	-	-	-	-	-	-	-	-	-	-	-	-	12	-	12	2441
11	-	-	-	-	-	-	-	-	-	-	-	-	12	-	12	244100
26	1	24	2	122	-	-	1	468	-	-	-	-	657	7	650	2442
26	1	24	2	122	-	-	1	468	-	-	-	-	657	7	650	244200
13	5	129	1	59	-	-	-	-	-	-	-	-	239	18	221	245
13	3	82	1	59	-	-	-	-	-	-	-	-	175	7	168	2451
13	3	82	1	59	-	-	-	-	-	-	-	-	175	7	168	245100
-	2	47	-	-	-	-	-	-	-	-	-	-	64	11	53	2452
-	2	47	-	-	-	-	-	-	-	-	-	-	64	11	53	245200

**Tabelle A2: Arbeitsstätten und Beschäftigte nach Unterklassen der ÖNACE 1995 und Beschäftigtengrößengruppen**

ÖNACE 1995		Arbeitsstätten insgesamt	davon mit ... unselbständig Beschäftigten								
			0		1		2 - 4		5 - 9		10 - 19
			A	UB	A	UB	A	UB	A	UB	A
246	H.v.sonstigen chemischen Erzeugnissen	30	5	-	1	1	8	19	6	42	4
2461	H.v.pyrotechnischen Erzeugnissen	4	-	-	1	1	1	3	1	7	-
246100	H.v.pyrotechnischen Erzeugnissen	4	-	-	1	1	1	3	1	7	-
2462	H.v.Klebstoffen und Gelatine	2	1	-	-	-	1	2	-	-	-
246200	H.v.Klebstoffen und Gelatine	2	1	-	-	-	1	2	-	-	-
2463	H.v.ätherischen Ölen	2	-	-	-	-	-	-	-	-	1
246300	H.v.ätherischen Ölen	2	-	-	-	-	-	-	-	-	1
2464	H.v.fotochemischen Erzeugnissen	-	-	-	-	-	-	-	-	-	-
246400	H.v.fotochemischen Erzeugnissen	-	-	-	-	-	-	-	-	-	-
2465	H.v.unbesp. Ton-, Bild- u.Datenträgern	1	1	-	-	-	-	-	-	-	-
246500	H.v.unbesp. Ton-, Bild- u.Datenträgern	1	1	-	-	-	-	-	-	-	-
2466	H.v.sonstigen chem.Erzeugnissen a.n.g.	21	3	-	-	-	6	14	5	35	3
246600	H.v.sonstigen chem.Erzeugnissen a.n.g.	21	3	-	-	-	6	14	5	35	3
247	H.v.Chemiefasern	1	-	-	-	-	-	-	-	-	-
2470	H.v.Chemiefasern	1	-	-	-	-	-	-	-	-	-
247000	H.v.Chemiefasern	1	-	-	-	-	-	-	-	-	-
DH	H.v.Gummi- und Kunststoffwaren	175	22	-	20	20	24	63	30	210	22
<b>25</b>	<b>H.v.Gummi- und Kunststoffwaren</b>	<b>175</b>	<b>22</b>	-	<b>20</b>	<b>20</b>	<b>24</b>	<b>63</b>	<b>30</b>	<b>210</b>	<b>22</b>
251	H.v.Gummiwaren	12	1	-	-	-	4	10	-	-	2
2511	H.v.Bereifungen	2	-	-	-	-	1	4	-	-	-
251100	H.v.Bereifungen	2	-	-	-	-	1	4	-	-	-
2512	Runderneuerung von Bereifungen	1	1	-	-	-	-	-	-	-	-
251200	Runderneuerung von Bereifungen	1	1	-	-	-	-	-	-	-	-
2513	H.v.sonstigen Gummiwaren	9	-	-	-	-	3	6	-	-	2
251300	H.v.sonstigen Gummiwaren	9	-	-	-	-	3	6	-	-	2
252	H.v.Kunststoffwaren	163	21	-	20	20	20	53	30	210	20
2521	H.v.Platten, Folien etc. a. Kunststoff	24	2	-	2	2	2	6	3	21	4
252100	H.v.Platten, Folien etc. a. Kunststoff	24	2	-	2	2	2	6	3	21	4
2522	H.v.Verpackungsmitteln aus Kunststoff	15	1	-	1	1	1	3	1	7	2
252200	H.v.Verpackungsmitteln aus Kunststoff	15	1	-	1	1	1	3	1	7	2
2523	H.v.Baubedarfsartikeln aus Kunststoff	36	5	-	6	6	3	7	5	42	5
252301	H.v.Türen, Fenster etc. a.Kunststoff	30	4	-	6	6	3	7	5	42	3
252302	H.v.sonst.Baubedarfsart.a.Kunststoff	6	1	-	-	-	-	-	-	-	2
2524	H.v.sonstigen Kunststoffwaren	88	13	-	11	11	14	37	21	140	9
252401	H.v.technischen Kunststoffteilen	34	5	-	2	2	3	8	8	50	5
252402	H.v.sonstigen Kunststoffwaren a.n.g.	54	8	-	9	9	11	29	13	90	4
DI	H.u.Bearb.v.Glas,H.v.W.a.Stein.u.Erden	429	84	-	61	61	94	275	70	469	45
<b>26</b>	<b>H.u.Bea.v.Glas,H.v.W.a.Stein.u.Erden</b>	<b>429</b>	<b>84</b>	-	<b>61</b>	<b>61</b>	<b>94</b>	<b>275</b>	<b>70</b>	<b>469</b>	<b>45</b>
261	H.u.Bearbeitung von Glas	59	19	-	15	15	4	10	6	50	5
2611	H.v.Flachglas	2	-	-	-	-	-	-	-	-	2
261100	H.v.Flachglas	2	-	-	-	-	-	-	-	-	2
2612	Veredlung und Bearbeitung v.Flachglas	19	3	-	4	4	1	2	3	26	3
261200	Veredlung und Bearbeitung v.Flachglas	19	3	-	4	4	1	2	3	26	3
2613	H.v.Hohlglas	30	12	-	9	9	3	8	3	24	-
261300	H.v.Hohlglas	30	12	-	9	9	3	8	3	24	-
2614	H.v.Glasfaser	1	-	-	-	-	-	-	-	-	-
261400	H.v.Glasfaser	1	-	-	-	-	-	-	-	-	-
2615	H., Veredlung u.Bearb.v.sonstigem Glas	7	4	-	2	2	-	-	-	-	-
261500	H., Veredlung u.Bearb.v.sonstigem Glas	7	4	-	2	2	-	-	-	-	-

davon mit ... unselbständig Beschäftigten													Beschäftigte insgesamt	davon		ÖNACE
10 - 19	20 - 49		50 - 99		100 - 199		200 - 499		500 - 999		1000 und mehr			SB	UB	
UB	A	UB	A	UB	A	UB	A	UB	A	UB	A	UB				
61	2	50	2	123	2	247	-	-	-	-	-	-	564	21	543	246
-	-	-	1	63	-	-	-	-	-	-	-	-	76	2	74	2461
-	-	-	1	63	-	-	-	-	-	-	-	-	76	2	74	246100
-	-	-	-	-	-	-	-	-	-	-	-	-	5	3	2	2462
-	-	-	-	-	-	-	-	-	-	-	-	-	5	3	2	246200
10	-	-	-	-	1	127	-	-	-	-	-	-	138	1	137	2463
10	-	-	-	-	1	127	-	-	-	-	-	-	138	1	137	246300
-	-	-	-	-	-	-	-	-	-	-	-	-	-	-	-	2464
-	-	-	-	-	-	-	-	-	-	-	-	-	-	-	-	246400
-	-	-	-	-	-	-	-	-	-	-	-	-	1	1	-	2465
-	-	-	-	-	-	-	-	-	-	-	-	-	1	1	-	246500
51	2	50	1	60	1	120	-	-	-	-	-	-	344	14	330	2466
51	2	50	1	60	1	120	-	-	-	-	-	-	344	14	330	246600
-	-	-	-	-	-	-	1	481	-	-	-	-	481	-	481	247
-	-	-	-	-	-	-	1	481	-	-	-	-	481	-	481	2470
-	-	-	-	-	-	-	1	481	-	-	-	-	481	-	481	247000
298	30	957	15	1062	5	645	4	1142	2	1640	1	1655	7824	132	7692	DH
<b>298</b>	<b>30</b>	<b>957</b>	<b>15</b>	<b>1062</b>	<b>5</b>	<b>645</b>	<b>4</b>	<b>1142</b>	<b>2</b>	<b>1640</b>	<b>1</b>	<b>1655</b>	<b>7824</b>	<b>132</b>	<b>7692</b>	<b>25</b>
26	2	50	-	-	1	181	-	-	1	976	1	1655	2902	4	2898	251
-	-	-	-	-	-	-	-	-	-	-	1	1655	1659	-	1659	2511
-	-	-	-	-	-	-	-	-	-	-	1	1655	1659	-	1659	251100
-	-	-	-	-	-	-	-	-	-	-	-	-	1	1	-	2512
-	-	-	-	-	-	-	-	-	-	-	-	-	1	1	-	251200
26	2	50	-	-	1	181	-	-	1	976	-	-	1242	3	1239	2513
26	2	50	-	-	1	181	-	-	1	976	-	-	1242	3	1239	251300
272	28	907	15	1062	4	464	4	1142	1	664	-	-	4922	128	4794	252
48	2	68	5	344	-	-	3	739	1	664	-	-	1907	15	1892	2521
48	2	68	5	344	-	-	3	739	1	664	-	-	1907	15	1892	252100
27	6	212	1	87	2	247	-	-	-	-	-	-	593	9	584	2522
27	6	212	1	87	2	247	-	-	-	-	-	-	593	9	584	252200
73	6	193	4	261	1	107	1	403	-	-	-	-	1115	23	1092	2523
41	6	193	2	127	1	107	-	-	-	-	-	-	542	19	523	252301
32	-	-	2	134	-	-	1	403	-	-	-	-	573	4	569	252302
124	14	434	5	370	1	110	-	-	-	-	-	-	1307	81	1226	2524
68	9	282	1	91	1	110	-	-	-	-	-	-	638	27	611	252401
56	5	152	4	279	-	-	-	-	-	-	-	-	669	54	615	252402
623	38	1137	22	1561	8	1205	7	1801	-	-	-	-	7407	275	7132	DI
<b>623</b>	<b>38</b>	<b>1137</b>	<b>22</b>	<b>1561</b>	<b>8</b>	<b>1205</b>	<b>7</b>	<b>1801</b>	-	-	-	-	<b>7407</b>	<b>275</b>	<b>7132</b>	<b>26</b>
75	4	144	2	149	2	312	2	591	-	-	-	-	1394	48	1346	261
25	-	-	-	-	-	-	-	-	-	-	-	-	28	3	25	2611
25	-	-	-	-	-	-	-	-	-	-	-	-	28	3	25	261100
50	2	77	1	60	2	312	-	-	-	-	-	-	544	13	531	2612
50	2	77	1	60	2	312	-	-	-	-	-	-	544	13	531	261200
-	1	38	1	89	-	-	1	334	-	-	-	-	528	26	502	2613
-	1	38	1	89	-	-	1	334	-	-	-	-	528	26	502	261300
-	-	-	-	-	-	-	1	257	-	-	-	-	257	-	257	2614
-	-	-	-	-	-	-	1	257	-	-	-	-	257	-	257	261400
-	1	29	-	-	-	-	-	-	-	-	-	-	37	6	31	2615
-	1	29	-	-	-	-	-	-	-	-	-	-	37	6	31	261500

**Tabelle A2: Arbeitsstätten und Beschäftigte nach Unterklassen der ÖNACE 1995 und Beschäftigtengrößengruppen**

ÖNACE 1995		Arbeitsstätten insgesamt	davon mit ... unselbständig Beschäftigten								
			0		1		2 - 4		5 - 9		10 - 19
			A	UB	A	UB	A	UB	A	UB	A
262	Keramik (ohne Ziegelei und Baukeramik)	58	33	-	6	6	10	31	3	18	4
2621	H.v.keramischen Haushaltswaren	43	30	-	5	5	4	12	3	18	1
262100	H.v.keramischen Haushaltswaren	43	30	-	5	5	4	12	3	18	1
2622	H.v.Sanitärkeramik	1	-	-	-	-	-	-	-	-	-
262200	H.v.Sanitärkeramik	1	-	-	-	-	-	-	-	-	-
2623	H.v.Isolatoren aus Keramik	-	-	-	-	-	-	-	-	-	-
262300	H.v.Isolatoren aus Keramik	-	-	-	-	-	-	-	-	-	-
2624	H.v.keram. Erzeugn.f.sonst.tech.Zwecke	-	-	-	-	-	-	-	-	-	-
262400	H.v.keram. Erzeugn.f.sonst.tech.Zwecke	-	-	-	-	-	-	-	-	-	-
2625	H.v.keramischen Erzeugnissen a.n.g.	9	3	-	-	-	6	19	-	-	-
262501	H.v.Kacheln	7	2	-	-	-	5	16	-	-	-
262502	H.v.sonst.keram.Erzeugnissen a.n.g.	2	1	-	-	-	1	3	-	-	-
2626	H.v.feuerfesten keram. Werkstoffen	5	-	-	1	1	-	-	-	-	3
262601	H.v.Waren aus Magnesit	-	-	-	-	-	-	-	-	-	-
262602	H.v.sonst.feuerf. keram. Werkstoffen	5	-	-	1	1	-	-	-	-	3
263	H.v.keram. Wand- und Bodenfliesen	1	1	-	-	-	-	-	-	-	-
2630	H.v.keram. Wand- und Bodenfliesen	1	1	-	-	-	-	-	-	-	-
263000	H.v.keram. Wand- und Bodenfliesen	1	1	-	-	-	-	-	-	-	-
264	Ziegelei, H.v.sonstiger Baukeramik	9	-	-	-	-	2	7	-	-	1
2640	Ziegelei, H.v.sonstiger Baukeramik	9	-	-	-	-	2	7	-	-	1
264000	Ziegelei, H.v.sonstiger Baukeramik	9	-	-	-	-	2	7	-	-	1
265	H.v.Zement, Kalk und gebranntem Gips	2	-	-	-	-	1	2	-	-	-
2651	H.v.Zement	1	-	-	-	-	-	-	-	-	-
265100	H.v.Zement	1	-	-	-	-	-	-	-	-	-
2652	H.v.Kalk	1	-	-	-	-	1	2	-	-	-
265200	H.v.Kalk	1	-	-	-	-	1	2	-	-	-
2653	H.v.gebranntem Gips	-	-	-	-	-	-	-	-	-	-
265300	H.v.gebranntem Gips	-	-	-	-	-	-	-	-	-	-
266	H.v.Erzeugn.a.Beton, Zement u.Gips	129	7	-	11	11	32	92	21	139	18
2661	H.v.Betonerzeugnissen für den Bau	66	5	-	7	7	7	21	10	68	10
266100	H.v.Betonerzeugnissen für den Bau	66	5	-	7	7	7	21	10	68	10
2662	H.v.Gipserzeugnissen für den Bau	-	-	-	-	-	-	-	-	-	-
266200	H.v.Gipserzeugnissen für den Bau	-	-	-	-	-	-	-	-	-	-
2663	H.v.Transportbeton	49	1	-	4	4	23	66	8	49	6
266300	H.v.Transportbeton	49	1	-	4	4	23	66	8	49	6
2664	H.v.Mörtel	8	-	-	-	-	-	-	1	8	2
266400	H.v.Mörtel	8	-	-	-	-	-	-	1	8	2
2665	H.v.Faserzementwaren	2	-	-	-	-	1	2	-	-	-
266500	H.v.Faserzementwaren	2	-	-	-	-	1	2	-	-	-
2666	H.v.Erzeugn.a.Beton,Zement,Gips a.n.g.	4	1	-	-	-	1	3	2	14	-
266600	H.v.Erzeugn.a.Beton,Zement,Gips a.n.g.	4	1	-	-	-	1	3	2	14	-
267	Be- und Verarb. v. Natursteinen a.n.g.	141	21	-	26	26	35	103	36	235	15
2670	Be- und Verarb. v. Natursteinen a.n.g.	141	21	-	26	26	35	103	36	235	15
267000	Be- und Verarb. v. Natursteinen a.n.g.	141	21	-	26	26	35	103	36	235	15
268	H.v.sonstigen Mineralerzeugnissen	30	3	-	3	3	10	30	4	27	2
2681	H.v.Mühlsteinen und Schleifwerkzeugen	-	-	-	-	-	-	-	-	-	-
268100	H.v.Mühlsteinen u. Schleifwerkzeugen	-	-	-	-	-	-	-	-	-	-
2682	H.v.Mineralerzeugnissen a.n.g.	30	3	-	3	3	10	30	4	27	2
268201	Verarbeitung von Bitumen	22	3	-	3	3	8	25	4	27	1
268202	H.v.sonst.Mineralerzeugnissen a.n.g.	8	-	-	-	-	2	5	-	-	1

davon mit ... unselbständig Beschäftigten													Beschäftigte insgesamt	davon		ÖNACE
10 - 19	20 - 49		50 - 99		100 - 199		200 - 499		500 - 999		1000 und mehr			SB	UB	
UB	A	UB	A	UB	A	UB	A	UB	A	UB	A	UB				
63	-	-	-	-	1	132	1	270	-	-	-	-	572	52	520	262
19	-	-	-	-	-	-	-	-	-	-	-	-	96	42	54	2621
19	-	-	-	-	-	-	-	-	-	-	-	-	96	42	54	262100
-	-	-	-	-	-	-	1	270	-	-	-	-	270	-	270	2622
-	-	-	-	-	-	-	1	270	-	-	-	-	270	-	270	262200
-	-	-	-	-	-	-	-	-	-	-	-	-	-	-	-	2623
-	-	-	-	-	-	-	-	-	-	-	-	-	-	-	-	262300
-	-	-	-	-	-	-	-	-	-	-	-	-	-	-	-	2624
-	-	-	-	-	-	-	-	-	-	-	-	-	-	-	-	262400
-	-	-	-	-	-	-	-	-	-	-	-	-	28	9	19	2625
-	-	-	-	-	-	-	-	-	-	-	-	-	24	8	16	262501
-	-	-	-	-	-	-	-	-	-	-	-	-	4	1	3	262502
44	-	-	-	-	1	132	-	-	-	-	-	-	178	1	177	2626
-	-	-	-	-	-	-	-	-	-	-	-	-	-	-	-	262601
44	-	-	-	-	1	132	-	-	-	-	-	-	178	1	177	262602
-	-	-	-	-	-	-	-	-	-	-	-	-	1	1	-	263
-	-	-	-	-	-	-	-	-	-	-	-	-	1	1	-	2630
-	-	-	-	-	-	-	-	-	-	-	-	-	1	1	-	263000
14	5	131	1	50	-	-	-	-	-	-	-	-	205	3	202	264
14	5	131	1	50	-	-	-	-	-	-	-	-	205	3	202	2640
14	5	131	1	50	-	-	-	-	-	-	-	-	205	3	202	264000
-	-	-	-	-	1	145	-	-	-	-	-	-	147	-	147	265
-	-	-	-	-	1	145	-	-	-	-	-	-	145	-	145	2651
-	-	-	-	-	1	145	-	-	-	-	-	-	145	-	145	265100
-	-	-	-	-	-	-	-	-	-	-	-	-	2	-	2	2652
-	-	-	-	-	-	-	-	-	-	-	-	-	2	-	2	265200
-	-	-	-	-	-	-	-	-	-	-	-	-	-	-	-	2653
-	-	-	-	-	-	-	-	-	-	-	-	-	-	-	-	265300
246	18	547	14	1002	4	616	4	940	-	-	-	-	3640	47	3593	266
133	12	331	9	704	3	449	3	634	-	-	-	-	2383	36	2347	2661
133	12	331	9	704	3	449	3	634	-	-	-	-	2383	36	2347	266100
-	-	-	-	-	-	-	-	-	-	-	-	-	-	-	-	2662
-	-	-	-	-	-	-	-	-	-	-	-	-	-	-	-	266200
83	5	187	1	67	1	167	-	-	-	-	-	-	627	4	623	2663
83	5	187	1	67	1	167	-	-	-	-	-	-	627	4	623	266300
30	-	-	4	231	-	-	1	306	-	-	-	-	576	1	575	2664
30	-	-	4	231	-	-	1	306	-	-	-	-	576	1	575	266400
-	1	29	-	-	-	-	-	-	-	-	-	-	33	2	31	2665
-	1	29	-	-	-	-	-	-	-	-	-	-	33	2	31	266500
-	-	-	-	-	-	-	-	-	-	-	-	-	21	4	17	2666
-	-	-	-	-	-	-	-	-	-	-	-	-	21	4	17	266600
192	6	164	2	133	-	-	-	-	-	-	-	-	971	118	853	267
192	6	164	2	133	-	-	-	-	-	-	-	-	971	118	853	2670
192	6	164	2	133	-	-	-	-	-	-	-	-	971	118	853	267000
33	5	151	3	227	-	-	-	-	-	-	-	-	477	6	471	268
-	-	-	-	-	-	-	-	-	-	-	-	-	-	-	-	2681
-	-	-	-	-	-	-	-	-	-	-	-	-	-	-	-	268100
33	5	151	3	227	-	-	-	-	-	-	-	-	477	6	471	2682
14	3	94	-	-	-	-	-	-	-	-	-	-	166	3	163	268201
19	2	57	3	227	-	-	-	-	-	-	-	-	311	3	308	268202

**Tabelle A2: Arbeitsstätten und Beschäftigte nach Unterklassen der ÖNACE 1995 und Beschäftigtengrößengruppen**

ÖNACE 1995		Arbeits- stätten insge- samt	davon mit ... unselbständig Beschäftigten								
			0		1		2 - 4		5 - 9		10 - 19
			A	UB	A	UB	A	UB	A	UB	A
DJ	Metallerz.-u.-bearbeitung, H.v.Metallerz.	801	167	-	89	89	155	444	144	983	97
<b>27</b>	<b>Metallerzeugung und -bearbeitung</b>	<b>49</b>	<b>1</b>	-	-	-	<b>4</b>	<b>14</b>	<b>5</b>	<b>35</b>	<b>9</b>
271	Erz.v.Roheisen,Stahl u.Ferrolegerungen	-	-	-	-	-	-	-	-	-	-
2710	Erz.v.Roheisen,Stahl u.Ferrolegerungen	-	-	-	-	-	-	-	-	-	-
271000	Erz.v.Roheisen,Stahl u.Ferrolegerungen	-	-	-	-	-	-	-	-	-	-
272	H.v.Rohren	6	1	-	-	-	-	-	-	-	1
2721	H.v.Rohren aus Gusseisen	2	1	-	-	-	-	-	-	-	-
272100	H.v.Rohren aus Gusseisen	2	1	-	-	-	-	-	-	-	-
2722	H.v.Stahlrohren	4	-	-	-	-	-	-	-	-	1
272200	H.v.Stahlrohren	4	-	-	-	-	-	-	-	-	1
273	Sonst. erste Bearbeit.v.Eisen u. Stahl	8	-	-	-	-	1	2	-	-	1
2731	H.v.Blankstahl	1	-	-	-	-	1	2	-	-	-
273100	H.v.Blankstahl	1	-	-	-	-	1	2	-	-	-
2732	H.v.Kaltband unter 500 mm Breite	2	-	-	-	-	-	-	-	-	-
273200	H.v.Kaltband unter 500 mm Breite	2	-	-	-	-	-	-	-	-	-
2733	H.v.Kaltprofilen	3	-	-	-	-	-	-	-	-	1
273300	H.v.Kaltprofilen	3	-	-	-	-	-	-	-	-	1
2734	H.v.gezogenem Draht	1	-	-	-	-	-	-	-	-	-
273400	H.v.gezogenem Draht	1	-	-	-	-	-	-	-	-	-
2735	Erste Bearb.v.Eisen und Stahl a.n.g.	1	-	-	-	-	-	-	-	-	-
273500	Erste Bearb.v.Eisen und Stahl a.n.g.	1	-	-	-	-	-	-	-	-	-
274	Erz. u. erste Bearb.v.NE-Metallen	18	-	-	-	-	2	8	2	13	4
2741	Erz.u.erste Bearbeitung v.Edelmetallen	2	-	-	-	-	1	4	-	-	1
274100	Erz.u.erste Bearbeitung v.Edelmetallen	2	-	-	-	-	1	4	-	-	1
2742	Erz.u.erste Bearbeitung v. Aluminium	9	-	-	-	-	-	-	2	13	1
274200	Erz.u.erste Bearbeitung v. Aluminium	9	-	-	-	-	-	-	2	13	1
2743	Erz.u.erste Bearb.v.Blei, Zink und Zinn	-	-	-	-	-	-	-	-	-	-
274300	Erz.u.erste Bearb.v.Blei, Zink und Zinn	-	-	-	-	-	-	-	-	-	-
2744	Erz.u.erste Bearbeitung v.Kupfer	5	-	-	-	-	-	-	-	-	1
274400	Erz.u.erste Bearbeitung v.Kupfer	5	-	-	-	-	-	-	-	-	1
2745	Erz.u.erste Bearb.v.sonst. NE-Metallen	2	-	-	-	-	1	4	-	-	1
274500	Erz.u.erste Bearb.v.sonst. NE-Metallen	2	-	-	-	-	1	4	-	-	1
275	Gießereiindustrie	17	-	-	-	-	1	4	3	22	3
2751	Eisengießerei	7	-	-	-	-	-	-	1	7	1
275100	Eisengießerei	7	-	-	-	-	-	-	1	7	1
2752	Stahlgießerei	1	-	-	-	-	-	-	-	-	-
275200	Stahlgießerei	1	-	-	-	-	-	-	-	-	-
2753	Leichtmetallgießerei	6	-	-	-	-	1	4	2	15	1
275300	Leichtmetallgießerei	6	-	-	-	-	1	4	2	15	1
2754	Schwermetallgießerei	3	-	-	-	-	-	-	-	-	1
275400	Schwermetallgießerei	3	-	-	-	-	-	-	-	-	1
<b>28</b>	<b>H.v.Metallerzeugnissen</b>	<b>752</b>	<b>166</b>	-	<b>89</b>	<b>89</b>	<b>151</b>	<b>430</b>	<b>139</b>	<b>948</b>	<b>88</b>
281	Stahl- und Leichtmetallbau	259	26	-	18	18	42	126	66	453	54
2811	H.v.Stahl-u.Leichtmetallkonstruktionen	180	15	-	12	12	28	85	34	242	44
281100	H.v.Stahl- u. Leichtmetallkonstrukt.	180	15	-	12	12	28	85	34	242	44
2812	H.v.Ausbauelem.a.Stahl u.Leichtmetall	79	11	-	6	6	14	41	32	211	10
281201	H.v.Ausbauelementen aus Stahl	52	9	-	5	5	9	24	20	135	6
281202	H.v.Ausbauelementen aus Leichtmetall	27	2	-	1	1	5	17	12	76	4
282	Kessel- u. Behälterbau (o.Dampfkesseln)	7	-	-	1	1	-	-	-	-	-
2821	H.v.Tanks und Sammelbehältern	4	-	-	-	-	-	-	-	-	-
282100	H.v.Tanks und Sammelbehältern	4	-	-	-	-	-	-	-	-	-

davon mit ... unselbständig Beschäftigten													Beschäftigte insgesamt	davon		ÖNACE
10 - 19	20 - 49		50 - 99		100 - 199		200 - 499		500 - 999		1000 und mehr			SB	UB	
UB	A	UB	A	UB	A	UB	A	UB	A	UB	A	UB				
1341	76	2333	32	2120	19	2896	15	4344	7	4991	-	-	20187	646	19541	DJ
<b>132</b>	<b>6</b>	<b>193</b>	<b>6</b>	<b>447</b>	<b>8</b>	<b>1145</b>	<b>5</b>	<b>1761</b>	<b>5</b>	<b>3145</b>	-	-	<b>6889</b>	<b>17</b>	<b>6872</b>	<b>27</b>
-	-	-	-	-	-	-	-	-	-	-	-	-	-	-	-	271
-	-	-	-	-	-	-	-	-	-	-	-	-	-	-	-	2710
-	-	-	-	-	-	-	-	-	-	-	-	-	-	-	-	271000
13	-	-	-	-	1	161	1	466	2	1269	-	-	1910	1	1909	272
-	-	-	-	-	-	-	-	-	1	553	-	-	554	1	553	2721
-	-	-	-	-	-	-	-	-	1	553	-	-	554	1	553	272100
13	-	-	-	-	1	161	1	466	1	716	-	-	1356	-	1356	2722
13	-	-	-	-	1	161	1	466	1	716	-	-	1356	-	1356	272200
19	1	48	-	-	2	263	1	356	2	1171	-	-	1861	2	1859	273
-	-	-	-	-	-	-	-	-	-	-	-	-	2	-	2	2731
-	-	-	-	-	-	-	-	-	-	-	-	-	2	-	2	273100
-	-	-	-	-	1	141	-	-	1	612	-	-	753	-	753	2732
-	-	-	-	-	1	141	-	-	1	612	-	-	753	-	753	273200
19	-	-	-	-	-	-	1	356	1	559	-	-	936	2	934	2733
19	-	-	-	-	-	-	1	356	1	559	-	-	936	2	934	273300
-	1	48	-	-	-	-	-	-	-	-	-	-	48	-	48	2734
-	1	48	-	-	-	-	-	-	-	-	-	-	48	-	48	273400
-	-	-	-	-	1	122	-	-	-	-	-	-	122	-	122	2735
-	-	-	-	-	1	122	-	-	-	-	-	-	122	-	122	273500
57	3	89	1	63	3	428	2	638	1	705	-	-	2006	5	2001	274
12	-	-	-	-	-	-	-	-	-	-	-	-	17	1	16	2741
12	-	-	-	-	-	-	-	-	-	-	-	-	17	1	16	274100
11	2	57	1	63	2	294	-	-	1	705	-	-	1146	3	1143	2742
11	2	57	1	63	2	294	-	-	1	705	-	-	1146	3	1143	274200
-	-	-	-	-	-	-	-	-	-	-	-	-	-	-	-	2743
-	-	-	-	-	-	-	-	-	-	-	-	-	-	-	-	274300
15	1	32	-	-	1	134	2	638	-	-	-	-	819	-	819	2744
15	1	32	-	-	1	134	2	638	-	-	-	-	819	-	819	274400
19	-	-	-	-	-	-	-	-	-	-	-	-	24	1	23	2745
19	-	-	-	-	-	-	-	-	-	-	-	-	24	1	23	274500
43	2	56	5	384	2	293	1	301	-	-	-	-	1112	9	1103	275
11	2	56	2	155	1	113	-	-	-	-	-	-	345	3	342	2751
11	2	56	2	155	1	113	-	-	-	-	-	-	345	3	342	275100
-	-	-	-	-	-	-	1	301	-	-	-	-	301	-	301	2752
-	-	-	-	-	-	-	1	301	-	-	-	-	301	-	301	275200
16	-	-	2	176	-	-	-	-	-	-	-	-	216	5	211	2753
16	-	-	2	176	-	-	-	-	-	-	-	-	216	5	211	275300
16	-	-	1	53	1	180	-	-	-	-	-	-	250	1	249	2754
16	-	-	1	53	1	180	-	-	-	-	-	-	250	1	249	275400
<b>1209</b>	<b>70</b>	<b>2140</b>	<b>26</b>	<b>1673</b>	<b>11</b>	<b>1751</b>	<b>10</b>	<b>2583</b>	<b>2</b>	<b>1846</b>	-	-	<b>13298</b>	<b>629</b>	<b>12669</b>	<b>28</b>
783	37	1126	9	492	2	289	4	1061	1	956	-	-	5520	216	5304	281
629	32	973	9	492	2	289	3	802	1	956	-	-	4638	158	4480	2811
629	32	973	9	492	2	289	3	802	1	956	-	-	4638	158	4480	281100
154	5	153	-	-	-	-	1	259	-	-	-	-	882	58	824	2812
82	2	54	-	-	-	-	1	259	-	-	-	-	599	40	559	281201
72	3	99	-	-	-	-	-	-	-	-	-	-	283	18	265	281202
-	2	68	3	225	-	-	1	332	-	-	-	-	629	3	626	282
-	1	23	2	149	-	-	1	332	-	-	-	-	506	2	504	2821
-	1	23	2	149	-	-	1	332	-	-	-	-	506	2	504	282100



**Tabelle A2: Arbeitsstätten und Beschäftigte nach Unterklassen der ÖNACE 1995 und Beschäftigtengrößengruppen**

ÖNACE 1995		Arbeitsstätten insgesamt	davon mit ... unselbständig Beschäftigten								
			0		1		2 - 4		5 - 9		10 - 19
			A	UB	A	UB	A	UB	A	UB	A
2822	H.v.Heizkörpern u. Zentralheiz.kessel	3	-	-	1	1	-	-	-	-	-
282201	H.v.Heizkörpern für Zentralheizungen	-	-	-	-	-	-	-	-	-	
282202	H.v.Zentralheizungskesseln	3	-	-	1	1	-	-	-	-	
283	H.v.Dampfkesseln (o.Zentralheiz.kessel)	1	-	-	-	-	-	-	1	5	-
2830	H.v.Dampfkesseln (o.Zentralheiz.kessel)	1	-	-	-	-	-	-	1	5	-
283000	H.v.Dampfkesseln (o.Zentralheiz.kessel)	1	-	-	-	-	-	-	1	5	-
284	H.v.Schmiede-,Press-,Zieh-u.Stanzteilen	112	50	-	24	24	16	41	6	42	6
2840	H.v.Schmiedeteilen u. Pulvermetallurgie	112	50	-	24	24	16	41	6	42	6
284000	H.v.Schmiedeteilen u. Pulvermetallurgie	112	50	-	24	24	16	41	6	42	6
285	Oberflächenveredlung, Wärmebehandl.	107	26	-	13	13	20	55	19	132	8
2851	Oberflächenveredlung, Wärmebehandl.	33	6	-	5	5	1	2	7	46	2
285101	Anodisieren (Eloxieren)	-	-	-	-	-	-	-	-	-	-
285102	Härten	-	-	-	-	-	-	-	-	-	-
285103	Feuerverzinken	3	-	-	-	-	-	-	-	-	-
285104	Galvanisieren	9	2	-	1	1	-	-	1	7	1
285105	Sonst.Behandlung metall. Oberflächen	21	4	-	4	4	1	2	6	39	1
2852	Mechanik a.n.g.	74	20	-	8	8	19	53	12	86	6
285200	Mechanik a.n.g.	74	20	-	8	8	19	53	12	86	6
286	H.v.Schneidwaren,Werkz.,Schlössern	171	51	-	24	24	47	130	25	172	11
2861	H.v.Schneidwaren und Bestecken	4	4	-	-	-	-	-	-	-	-
286100	H.v.Schneidwaren und Bestecken	4	4	-	-	-	-	-	-	-	-
2862	H.v.Werkzeugen	37	6	-	4	4	9	27	6	43	4
286200	H.v.Werkzeugen	37	6	-	4	4	9	27	6	43	4
2863	H.v.Schlössern und Beschlägen	130	41	-	20	20	38	103	19	129	7
286301	H.v.Schlössern	110	37	-	16	16	31	85	17	113	6
286302	H.v.Beschlägen	20	4	-	4	4	7	18	2	16	1
287	H.v.sonst.Eisen-, Blech- u. Metallwaren	95	13	-	9	9	26	78	22	144	9
2871	H.v.Behältern aus Eisen und Stahl	3	-	-	1	1	1	3	-	-	1
287100	H.v.Behältern aus Eisen und Stahl	3	-	-	1	1	1	3	-	-	1
2872	H.v.Verpackungen aus Eisen	4	-	-	-	-	-	-	-	-	-
287200	H.v.Verpackungen aus Eisen	4	-	-	-	-	-	-	-	-	-
2873	H.v.Drahtwaren	8	2	-	2	2	1	2	-	-	1
287300	H.v.Drahtwaren	8	2	-	2	2	1	2	-	-	1
2874	H.v.Schrauben, Nieten, Ketten u.Federn	9	1	-	-	-	1	4	3	21	2
287400	H.v.Schrauben, Nieten, Ketten u.Federn	9	1	-	-	-	1	4	3	21	2
2875	H.v.Eisen-, Blech- u.Metallwaren a.n.g	71	10	-	6	6	23	69	19	123	5
287501	H.v.Bürobedarf aus Metallen	1	-	-	-	-	-	-	1	7	-
287502	H.v.sonst.Eisen-,Blech-u.Metallw. a.n.g.	70	10	-	6	6	23	69	18	116	5
DK	Maschinenbau	542	82	-	73	73	116	328	78	541	73
<b>29</b>	<b>Maschinenbau</b>	<b>542</b>	<b>82</b>	-	<b>73</b>	<b>73</b>	<b>116</b>	<b>328</b>	<b>78</b>	<b>541</b>	<b>73</b>
291	H.v.Masch.f.d.Erz.u.Nutz.v.mech.Energie	45	3	-	4	4	4	16	11	77	6
2911	H.v.Verbrennungsmotoren und Turbinen	6	-	-	2	2	-	-	1	5	1
291100	H.v.Verbrennungsmotoren und Turbinen	6	-	-	2	2	-	-	1	5	1
2912	H.v.Pumpen und Kompressoren	19	1	-	1	1	4	16	5	38	2
291201	H.v.Pumpen für Flüssigkeiten	4	-	-	-	-	-	-	-	-	1
291202	H.v.Luft-, Gas- u. Vakuumpumpen	3	-	-	1	1	-	-	1	9	1
291203	H.v.hydraul. u. pneumat.Ausrüstungen	12	1	-	-	-	4	16	4	29	-
2913	H.v.Armaturen	9	-	-	1	1	-	-	3	19	-
291301	H.v.Industriearmaturen	8	-	-	1	1	-	-	2	12	-
291302	H.v.Sanitär- und Heizungsarmaturen	1	-	-	-	-	-	-	1	7	-
2914	H.v.Lagern, Getrieben, Zahnrädern	11	2	-	-	-	-	-	2	15	3
291400	H.v.Lagern, Getrieben, Zahnrädern	11	2	-	-	-	-	-	2	15	3

davon mit ... unselbständig Beschäftigten													Beschäftigte insgesamt	davon		ÖNACE
10 - 19	20 - 49		50 - 99		100 - 199		200 - 499		500 - 999		1000 und mehr			SB	UB	
UB	A	UB	A	UB	A	UB	A	UB	A	UB	A	UB				
-	1	45	1	76	-	-	-	-	-	-	-	-	123	1	122	2822
-	-	-	-	-	-	-	-	-	-	-	-	-	-	-	-	282201
-	1	45	1	76	-	-	-	-	-	-	-	-	123	1	122	282202
-	-	-	-	-	-	-	-	-	-	-	-	-	6	1	5	283
-	-	-	-	-	-	-	-	-	-	-	-	-	6	1	5	2830
-	-	-	-	-	-	-	-	-	-	-	-	-	6	1	5	283000
75	3	88	4	275	2	307	1	200	-	-	-	-	1151	99	1052	284
75	3	88	4	275	2	307	1	200	-	-	-	-	1151	99	1052	2840
75	3	88	4	275	2	307	1	200	-	-	-	-	1151	99	1052	284000
97	13	394	5	334	2	343	1	273	-	-	-	-	1725	84	1641	285
27	10	320	1	92	-	-	1	273	-	-	-	-	786	21	765	2851
-	-	-	-	-	-	-	-	-	-	-	-	-	-	-	-	285101
-	-	-	-	-	-	-	-	-	-	-	-	-	-	-	-	285102
-	2	56	1	92	-	-	-	-	-	-	-	-	148	-	148	285103
13	4	143	-	-	-	-	-	-	-	-	-	-	168	4	164	285104
14	4	121	-	-	-	-	1	273	-	-	-	-	470	17	453	285105
70	3	74	4	242	2	343	-	-	-	-	-	-	939	63	876	2852
70	3	74	4	242	2	343	-	-	-	-	-	-	939	63	876	285200
138	7	221	1	89	3	464	2	501	-	-	-	-	1892	153	1739	286
-	-	-	-	-	-	-	-	-	-	-	-	-	4	4	-	2861
-	-	-	-	-	-	-	-	-	-	-	-	-	4	4	-	286100
48	5	158	-	-	2	290	1	235	-	-	-	-	835	30	805	2862
48	5	158	-	-	2	290	1	235	-	-	-	-	835	30	805	286200
90	2	63	1	89	1	174	1	266	-	-	-	-	1053	119	934	2863
79	-	-	1	89	1	174	1	266	-	-	-	-	926	104	822	286301
11	2	63	-	-	-	-	-	-	-	-	-	-	127	15	112	286302
116	8	243	4	258	2	348	1	216	1	890	-	-	2375	73	2302	287
11	-	-	-	-	-	-	-	-	-	-	-	-	17	2	15	2871
11	-	-	-	-	-	-	-	-	-	-	-	-	17	2	15	287100
-	3	96	-	-	1	167	-	-	-	-	-	-	266	3	263	2872
-	3	96	-	-	1	167	-	-	-	-	-	-	266	3	263	287200
17	2	66	-	-	-	-	-	-	-	-	-	-	95	8	87	2873
17	2	66	-	-	-	-	-	-	-	-	-	-	95	8	87	287300
26	1	25	-	-	1	181	-	-	-	-	-	-	265	8	257	2874
26	1	25	-	-	1	181	-	-	-	-	-	-	265	8	257	287400
62	2	56	4	258	-	-	1	216	1	890	-	-	1732	52	1680	2875
-	-	-	-	-	-	-	-	-	-	-	-	-	8	1	7	287501
62	2	56	4	258	-	-	1	216	1	890	-	-	1724	51	1673	287502
1031	56	1817	27	1964	20	2944	13	4176	4	2462	-	-	15740	404	15336	DK
<b>1031</b>	<b>56</b>	<b>1817</b>	<b>27</b>	<b>1964</b>	<b>20</b>	<b>2944</b>	<b>13</b>	<b>4176</b>	<b>4</b>	<b>2462</b>	-	-	<b>15740</b>	<b>404</b>	<b>15336</b>	<b>29</b>
88	6	193	3	246	6	912	1	382	1	521	-	-	2468	29	2439	291
11	-	-	2	170	-	-	-	-	-	-	-	-	193	5	188	2911
11	-	-	2	170	-	-	-	-	-	-	-	-	193	5	188	291100
25	3	89	-	-	2	329	1	382	-	-	-	-	892	12	880	2912
12	1	21	-	-	1	140	1	382	-	-	-	-	557	2	555	291201
13	-	-	-	-	-	-	-	-	-	-	-	-	25	2	23	291202
-	2	68	-	-	1	189	-	-	-	-	-	-	310	8	302	291203
-	2	83	1	76	2	321	-	-	-	-	-	-	505	5	500	2913
-	2	83	1	76	2	321	-	-	-	-	-	-	498	5	493	291301
-	-	-	-	-	-	-	-	-	-	-	-	-	7	-	7	291302
52	1	21	-	-	2	262	-	-	1	521	-	-	878	7	871	2914
52	1	21	-	-	2	262	-	-	1	521	-	-	878	7	871	291400

**Tabelle A2: Arbeitsstätten und Beschäftigte nach Unterklassen der ÖNACE 1995 und Beschäftigtengrößengruppen**

ÖNACE 1995		Arbeitsstätten insgesamt	davon mit ... unselbständig Beschäftigten								
			0		1		2 - 4		5 - 9		10 - 19
			A	UB	A	UB	A	UB	A	UB	A
292	H.v.sonst.Maschinen unspezif.Verw.	136	28	-	21	21	26	68	14	96	17
2921	H.v.Öfen und Brennern	13	2	-	3	3	2	6	2	14	2
292100	H.v.Öfen und Brennern	13	2	-	3	3	2	6	2	14	2
2922	H.v.Hebezeugen und Fördermitteln	39	7	-	2	2	8	21	5	31	5
292200	H.v.Hebezeugen und Fördermitteln	39	7	-	2	2	8	21	5	31	5
2923	H.v.kälte- u.lufttechnisch. Erzeugn.	38	6	-	12	12	6	13	3	22	4
292301	H.v.Ventilatoren für ind.-gew.Zwecke	-	-	-	-	-	-	-	-	-	-
292302	H.v.sonst.kälte-u.lufttechn.Erzeugn.	38	6	-	12	12	6	13	3	22	4
2924	H.v.Maschinen unspezif. Verwendung	46	13	-	4	4	10	28	4	29	6
292401	H.v.Wägevorrichtungen	2	-	-	-	-	1	4	-	-	1
292402	H.v.Flüssigkeitsfiltrierapparaten	7	1	-	-	-	3	6	-	-	-
292403	H.v.anderen Masch. unspez.Verw.	37	12	-	4	4	6	18	4	29	5
293	H.v.land- u.forstwirtschaftl. Maschinen	189	25	-	29	29	58	166	32	217	26
2931	H.v.Ackerschleppern	2	-	-	-	-	1	2	-	-	-
293100	H.v.Ackerschleppern	2	-	-	-	-	1	2	-	-	-
2932	H.v.sonst.land- und forstw. Maschinen	187	25	-	29	29	57	164	32	217	26
293201	H.v.sonst.land- und forstw. Maschinen	44	6	-	9	9	10	28	10	64	3
293202	Rep.v.land-u.forstwirtschaft. Maschinen	143	19	-	20	20	47	136	22	153	23
294	H.v.Werkzeugmaschinen	17	3	-	2	2	3	6	1	9	4
2940	H.v.Werkzeugmaschinen	17	3	-	2	2	3	6	1	9	4
294001	H.v.Holzbearbeitungsmaschinen	4	-	-	-	-	1	2	-	-	1
294002	H.v.Metallbearbeitungsmaschinen	7	2	-	1	1	-	-	1	9	1
294003	H.v.and.u.v.handgeführt. Werkzeugm.	6	1	-	1	1	2	4	-	-	2
295	H.v.Masch.f.sonst.Wirtschaftszweige	134	17	-	16	16	22	64	17	121	15
2951	H.v.Maschinen für die Metallerzeugung	1	-	-	-	-	-	-	-	-	-
295100	H.v.Maschinen für die Metallerzeugung	1	-	-	-	-	-	-	-	-	-
2952	H.v.Bergwerks-,Bau- u.Baustoffmasch.	16	3	-	-	-	4	12	3	23	2
295200	H.v.Bergwerks-,Bau- u.Baustoffmasch.	16	3	-	-	-	4	12	3	23	2
2953	H.v.Masch.f.d.Nahrungs-u.Genussm.erz.	30	4	-	11	11	5	15	5	31	1
295300	H.v.Masch.f.d.Nahrungs-u.Genussm.erz.	30	4	-	11	11	5	15	5	31	1
2954	H.v.Masch.f.d.Textil- u.Bekleid.herst.	11	5	-	1	1	1	2	1	9	1
295400	H.v.Masch.f.d.Textil- u.Bekleid.herst.	11	5	-	1	1	1	2	1	9	1
2955	H.v.Papiermaschinen	5	1	-	-	-	1	2	-	-	-
295500	H.v.Papiermaschinen	5	1	-	-	-	1	2	-	-	-
2956	H.v.Masch. f. sonst. Wirtschaftszweige	71	4	-	4	4	11	33	8	58	11
295601	H.v.Kunststoffbearbeitungsmaschinen	16	1	-	-	-	2	6	2	14	1
295602	H.v.Druckerei- u. Buchbindereimasch.	6	1	-	-	-	1	2	-	-	3
295603	H.v.Formen und Formkästen	8	1	-	1	1	1	2	1	9	-
295604	H.v.sonst. Maschinen a.n.g.	41	1	-	3	3	7	23	5	35	7
296	H.v.Waffen und Munition	6	2	-	-	-	-	-	1	7	1
2960	H.v.Waffen und Munition	6	2	-	-	-	-	-	1	7	1
296000	H.v.Waffen und Munition	6	2	-	-	-	-	-	1	7	1
297	H.v.Haushaltsgeräten a.n.g.	15	4	-	1	1	3	8	2	14	4
2971	H.v.elektrischen Haushaltsgeräten	6	-	-	-	-	2	5	-	-	3
297100	H.v.elektrischen Haushaltsgeräten	6	-	-	-	-	2	5	-	-	3
2972	H.v.nichtelektr. Koch- u. Heizgeräten	9	4	-	1	1	1	3	2	14	1
297200	H.v.nichtelektr. Koch- u. Heizgeräten	9	4	-	1	1	1	3	2	14	1
DL	H.v.Büromasch., Datenverarb.ger.	380	83	-	61	61	80	222	66	415	34
<b>30</b>	<b>H.v.Büromasch., Datenverarb.ger.</b>	<b>9</b>	<b>4</b>	-	<b>1</b>	<b>1</b>	<b>3</b>	<b>8</b>	-	-	<b>1</b>
300	H.v.Büromasch., Datenverarb.ger.	9	4	-	1	1	3	8	-	-	1
3001	H.v.Büromaschinen	4	1	-	1	1	2	5	-	-	-
300100	H.v.Büromaschinen	4	1	-	1	1	2	5	-	-	-

davon mit ... unselbständig Beschäftigten													Beschäftigte insgesamt	davon		ÖNACE
10 - 19	20 - 49		50 - 99		100 - 199		200 - 499		500 - 999		1000 und mehr			SB	UB	
UB	A	UB	A	UB	A	UB	A	UB	A	UB	A	UB				
248	14	446	8	542	5	738	3	867	-	-	-	-	3135	109	3026	292
27	1	28	-	-	1	190	-	-	-	-	-	-	275	7	268	2921
27	1	28	-	-	1	190	-	-	-	-	-	-	275	7	268	292100
80	6	200	3	203	2	303	1	253	-	-	-	-	1120	27	1093	2922
80	6	200	3	203	2	303	1	253	-	-	-	-	1120	27	1093	292200
50	3	85	2	120	-	-	2	614	-	-	-	-	947	31	916	2923
-	-	-	-	-	-	-	-	-	-	-	-	-	-	-	-	292301
50	3	85	2	120	-	-	2	614	-	-	-	-	947	31	916	292302
91	4	133	3	219	2	245	-	-	-	-	-	-	793	44	749	2924
12	-	-	-	-	-	-	-	-	-	-	-	-	19	3	16	292401
-	1	46	2	139	-	-	-	-	-	-	-	-	198	7	191	292402
79	3	87	1	80	2	245	-	-	-	-	-	-	576	34	542	292403
351	12	339	4	259	2	307	1	490	-	-	-	-	2306	148	2158	293
-	-	-	-	-	-	-	1	490	-	-	-	-	493	1	492	2931
-	-	-	-	-	-	-	1	490	-	-	-	-	493	1	492	293100
351	12	339	4	259	2	307	-	-	-	-	-	-	1813	147	1666	2932
38	1	20	3	202	2	307	-	-	-	-	-	-	701	33	668	293201
313	11	319	1	57	-	-	-	-	-	-	-	-	1112	114	998	293202
60	3	105	-	-	-	-	1	253	-	-	-	-	442	7	435	294
60	3	105	-	-	-	-	1	253	-	-	-	-	442	7	435	2940
10	2	75	-	-	-	-	-	-	-	-	-	-	89	2	87	294001
18	1	30	-	-	-	-	1	253	-	-	-	-	313	2	311	294002
32	-	-	-	-	-	-	-	-	-	-	-	-	40	3	37	294003
217	20	709	12	917	6	817	6	1964	3	1941	-	-	6859	93	6766	295
-	1	49	-	-	-	-	-	-	-	-	-	-	51	2	49	2951
-	1	49	-	-	-	-	-	-	-	-	-	-	51	2	49	295100
20	1	44	2	140	-	-	1	218	-	-	-	-	469	12	457	2952
20	1	44	2	140	-	-	1	218	-	-	-	-	469	12	457	295200
10	2	82	1	71	-	-	1	477	-	-	-	-	722	25	697	2953
10	2	82	1	71	-	-	1	477	-	-	-	-	722	25	697	295300
17	1	35	1	63	-	-	-	-	-	-	-	-	135	8	127	2954
17	1	35	1	63	-	-	-	-	-	-	-	-	135	8	127	295400
-	-	-	1	77	1	137	-	-	1	699	-	-	917	2	915	2955
-	-	-	1	77	1	137	-	-	1	699	-	-	917	2	915	295500
170	15	499	7	566	5	680	4	1269	2	1242	-	-	4565	44	4521	2956
12	2	54	3	262	2	291	2	711	1	555	-	-	1912	7	1905	295601
44	1	22	-	-	-	-	-	-	-	-	-	-	73	5	68	295602
-	2	84	-	-	2	273	-	-	-	-	-	-	376	7	369	295603
114	10	339	4	304	1	116	2	558	1	687	-	-	2204	25	2179	295604
11	-	-	-	-	1	170	1	220	-	-	-	-	412	4	408	296
11	-	-	-	-	1	170	1	220	-	-	-	-	412	4	408	2960
11	-	-	-	-	1	170	1	220	-	-	-	-	412	4	408	296000
56	1	25	-	-	-	-	-	-	-	-	-	-	118	14	104	297
40	1	25	-	-	-	-	-	-	-	-	-	-	73	3	70	2971
40	1	25	-	-	-	-	-	-	-	-	-	-	73	3	70	297100
16	-	-	-	-	-	-	-	-	-	-	-	-	45	11	34	2972
16	-	-	-	-	-	-	-	-	-	-	-	-	45	11	34	297200
488	28	907	6	424	11	1561	8	2261	2	1353	1	1309	9335	334	9001	DL
17	-	-	-	-	-	-	-	-	-	-	-	-	32	6	26	300
17	-	-	-	-	-	-	-	-	-	-	-	-	32	6	26	300
-	-	-	-	-	-	-	-	-	-	-	-	-	9	3	6	3001
-	-	-	-	-	-	-	-	-	-	-	-	-	9	3	6	300100

**Tabelle A2: Arbeitsstätten und Beschäftigte nach Unterklassen der ÖNACE 1995 und Beschäftigtengrößengruppen**

ÖNACE 1995		Arbeits- stätten insge- samt	davon mit ... unselbständig Beschäftigten								
			0		1		2 - 4		5 - 9		10 - 19
			A	UB	A	UB	A	UB	A	UB	A
3002	H.v.Datenverarbeitungsgeräten	5	3	-	-	-	1	3	-	-	1
300200	H.v.Datenverarbeitungsgeräten	5	3	-	-	-	1	3	-	-	1
<b>31</b>	<b>H.v.Ger.d.Elektrizitätserz., -verteil.</b>	<b>107</b>	<b>20</b>	<b>-</b>	<b>14</b>	<b>14</b>	<b>10</b>	<b>28</b>	<b>17</b>	<b>113</b>	<b>13</b>
311	H.v.Elektromotoren, Generatoren	20	4	-	5	5	3	9	4	26	1
3110	H.v.Elektromotoren, Generatoren	20	4	-	5	5	3	9	4	26	1
311000	H.v.Elektromotoren, Generatoren	20	4	-	5	5	3	9	4	26	1
312	H.v.Elekt.rvertei-lungs- u. -schalteinr.	36	5	-	2	2	2	6	7	45	6
3120	H.v.Elekt.rvertei-lungs- u. -schalteinr.	36	5	-	2	2	2	6	7	45	6
312000	H.v.Elekt.rvertei-lungs- u. -schalteinr.	36	5	-	2	2	2	6	7	45	6
313	H.v.isolierten Elektrokabeln, -leitungen	10	1	-	1	1	2	6	1	8	-
3130	H.v.isolierten Elektrokabeln, -leitungen	10	1	-	1	1	2	6	1	8	-
313000	H.v.isolierten Elektrokabeln, -leitungen	10	1	-	1	1	2	6	1	8	-
314	H.v.Akkumulatoren und Batterien	3	1	-	1	1	-	-	-	-	-
3140	H.v.Akkumulatoren und Batterien	3	1	-	1	1	-	-	-	-	-
314000	H.v.Akkumulatoren und Batterien	3	1	-	1	1	-	-	-	-	-
315	H.v.elektrischen Lampen und Leuchten	14	2	-	2	2	-	-	2	15	3
3150	H.v.elektrischen Lampen und Leuchten	14	2	-	2	2	-	-	2	15	3
315000	H.v.elektrischen Lampen und Leuchten	14	2	-	2	2	-	-	2	15	3
316	H.v.elektrischen Ausrüstungen a.n.g.	24	7	-	3	3	3	7	3	19	3
3161	H.v.elekt.r. Ausrüstungen für Fahrzeuge	2	-	-	-	-	-	-	-	-	-
316100	H.v.elekt.r. Ausrüstungen für Fahrzeuge	2	-	-	-	-	-	-	-	-	-
3162	H.v.sonst. elekt.r. Ausrüstungen a.n.g.	22	7	-	3	3	3	7	3	19	3
316200	H.v.sonst. elekt.r. Ausrüstungen a.n.g.	22	7	-	3	3	3	7	3	19	3
<b>32</b>	<b>Rundfunk-,Fernseh- u.Nachr.technik</b>	<b>35</b>	<b>10</b>	<b>-</b>	<b>7</b>	<b>7</b>	<b>6</b>	<b>17</b>	<b>6</b>	<b>36</b>	<b>2</b>
321	H.v.elektronischen Bauelementen	13	3	-	2	2	5	14	1	7	-
3210	H.v.elektronischen Bauelementen	13	3	-	2	2	5	14	1	7	-
321000	H.v.elektronischen Bauelementen	13	3	-	2	2	5	14	1	7	-
322	H.v.nachrichtentechn. Geräten u. Einr.	9	3	-	1	1	-	-	2	10	1
3220	H.v.nachrichtentechn. Geräten u. Einr.	9	3	-	1	1	-	-	2	10	1
322000	H.v.nachrichtentechn. Geräten u. Einr.	9	3	-	1	1	-	-	2	10	1
323	H.v.Rundfunk- und Fernsehgeräten	13	4	-	4	4	1	3	3	19	1
3230	H.v.Rundfunk- und Fernsehgeräten	13	4	-	4	4	1	3	3	19	1
323000	H.v.Rundfunk- und Fernsehgeräten	13	4	-	4	4	1	3	3	19	1
<b>33</b>	<b>Medizin-,Mess-u.Regel.tech., Optik</b>	<b>229</b>	<b>49</b>	<b>-</b>	<b>39</b>	<b>39</b>	<b>61</b>	<b>169</b>	<b>43</b>	<b>266</b>	<b>18</b>
331	H.v.med.Geräten u. orthop.Vorrichtungen	135	21	-	22	22	41	110	34	213	13
3310	H.v.med.Geräten u. orthop.Vorrichtungen	135	21	-	22	22	41	110	34	213	13
331001	H.v.elektromedizinischen Geräten	8	3	-	1	1	3	8	1	6	-
331002	H.v.medizintechnischen Geräten	18	3	-	3	3	6	20	2	11	2
331003	H.v.orthopädischen Schuhen	23	4	-	5	5	6	16	6	35	2
331004	H.v.anderen orthopäd. Vorrichtungen	23	3	-	3	3	10	23	4	23	2
331005	Zahn-technische Laboratorien	63	8	-	10	10	16	43	21	138	7
332	H.v.Mess-, Kontroll- u.ä. Instrumenten	50	16	-	6	6	7	19	5	32	3
3320	H.v.Mess-, Kontroll- u.ä. Instrumenten	50	16	-	6	6	7	19	5	32	3
332000	H.v.Mess-, Kontroll- u.ä. Instrumenten	50	16	-	6	6	7	19	5	32	3
333	H.v.industr. Prozesssteuerungsanlagen	5	3	-	-	-	1	4	-	-	1
3330	H.v.industr. Prozesssteuerungsanlagen	5	3	-	-	-	1	4	-	-	1
333000	H.v.industr. Prozesssteuerungsanlagen	5	3	-	-	-	1	4	-	-	1
334	H.v.optischen u.fotografischen Geräten	31	4	-	8	8	12	36	4	21	1
3340	H.v.optischen u.fotografischen Geräten	31	4	-	8	8	12	36	4	21	1
334001	H.v.Sehbehelfen und deren Teile	28	3	-	6	6	12	36	4	21	1
334002	H.v.anderen opt.und fotograf.Geräten	3	1	-	2	2	-	-	-	-	-

davon mit ... unselbständig Beschäftigten													Beschäftigte insgesamt	davon		ÖNACE
10 - 19	20 - 49		50 - 99		100 - 199		200 - 499		500 - 999		1000 und mehr			SB	UB	
UB	A	UB	A	UB	A	UB	A	UB	A	UB	A	UB				
17	-	-	-	-	-	-	-	-	-	-	-	-	23	3	20	3002
17	-	-	-	-	-	-	-	-	-	-	-	-	23	3	20	300200
<b>179</b>	<b>16</b>	<b>506</b>	<b>3</b>	<b>228</b>	<b>7</b>	<b>1002</b>	<b>4</b>	<b>1186</b>	<b>2</b>	<b>1353</b>	<b>1</b>	<b>1309</b>	<b>6004</b>	<b>86</b>	<b>5918</b>	<b>31</b>
13	1	23	-	-	2	313	-	-	-	-	-	-	412	23	389	311
13	1	23	-	-	2	313	-	-	-	-	-	-	412	23	389	3110
13	1	23	-	-	2	313	-	-	-	-	-	-	412	23	389	311000
83	8	250	2	140	1	132	2	714	-	-	1	1309	2703	22	2681	312
83	8	250	2	140	1	132	2	714	-	-	1	1309	2703	22	2681	3120
83	8	250	2	140	1	132	2	714	-	-	1	1309	2703	22	2681	312000
-	1	21	-	-	2	322	1	238	1	524	-	-	1125	5	1120	313
-	1	21	-	-	2	322	1	238	1	524	-	-	1125	5	1120	3130
-	1	21	-	-	2	322	1	238	1	524	-	-	1125	5	1120	313000
-	1	49	-	-	-	-	-	-	-	-	-	-	52	2	50	314
-	1	49	-	-	-	-	-	-	-	-	-	-	52	2	50	3140
-	1	49	-	-	-	-	-	-	-	-	-	-	52	2	50	314000
43	4	139	1	88	-	-	-	-	-	-	-	-	306	19	287	315
43	4	139	1	88	-	-	-	-	-	-	-	-	306	19	287	3150
43	4	139	1	88	-	-	-	-	-	-	-	-	306	19	287	315000
40	1	24	-	-	2	235	1	234	1	829	-	-	1406	15	1391	316
-	-	-	-	-	1	114	-	-	1	829	-	-	943	-	943	3161
-	-	-	-	-	1	114	-	-	1	829	-	-	943	-	943	316100
40	1	24	-	-	1	121	1	234	-	-	-	-	463	15	448	3162
40	1	24	-	-	1	121	1	234	-	-	-	-	463	15	448	316200
<b>32</b>	<b>2</b>	<b>66</b>	<b>1</b>	<b>60</b>	<b>1</b>	<b>199</b>	-	-	-	-	-	-	<b>449</b>	<b>32</b>	<b>417</b>	<b>32</b>
-	1	26	-	-	1	199	-	-	-	-	-	-	261	13	248	321
-	1	26	-	-	1	199	-	-	-	-	-	-	261	13	248	3210
-	1	26	-	-	1	199	-	-	-	-	-	-	261	13	248	321000
13	1	40	1	60	-	-	-	-	-	-	-	-	127	3	124	322
13	1	40	1	60	-	-	-	-	-	-	-	-	127	3	124	3220
13	1	40	1	60	-	-	-	-	-	-	-	-	127	3	124	322000
19	-	-	-	-	-	-	-	-	-	-	-	-	61	16	45	323
19	-	-	-	-	-	-	-	-	-	-	-	-	61	16	45	3230
19	-	-	-	-	-	-	-	-	-	-	-	-	61	16	45	323000
<b>260</b>	<b>10</b>	<b>335</b>	<b>2</b>	<b>136</b>	<b>3</b>	<b>360</b>	<b>4</b>	<b>1075</b>	-	-	-	-	<b>2850</b>	<b>210</b>	<b>2640</b>	<b>33</b>
186	3	84	1	83	-	-	-	-	-	-	-	-	818	120	698	331
186	3	84	1	83	-	-	-	-	-	-	-	-	818	120	698	3310
-	-	-	-	-	-	-	-	-	-	-	-	-	23	8	15	331001
31	1	34	1	83	-	-	-	-	-	-	-	-	191	9	182	331002
24	-	-	-	-	-	-	-	-	-	-	-	-	103	23	80	331003
30	1	20	-	-	-	-	-	-	-	-	-	-	117	18	99	331004
101	1	30	-	-	-	-	-	-	-	-	-	-	384	62	322	331005
52	7	251	1	53	1	109	4	1075	-	-	-	-	1638	41	1597	332
52	7	251	1	53	1	109	4	1075	-	-	-	-	1638	41	1597	3320
52	7	251	1	53	1	109	4	1075	-	-	-	-	1638	41	1597	332000
11	-	-	-	-	-	-	-	-	-	-	-	-	20	5	15	333
11	-	-	-	-	-	-	-	-	-	-	-	-	20	5	15	3330
11	-	-	-	-	-	-	-	-	-	-	-	-	20	5	15	333000
11	-	-	-	-	2	251	-	-	-	-	-	-	361	34	327	334
11	-	-	-	-	2	251	-	-	-	-	-	-	361	34	327	3340
11	-	-	-	-	2	251	-	-	-	-	-	-	356	31	325	334001
-	-	-	-	-	-	-	-	-	-	-	-	-	5	3	2	334002

**Tabelle A2: Arbeitsstätten und Beschäftigte nach Unterklassen der ÖNACE 1995 und Beschäftigtengrößengruppen**

ÖNACE 1995		Arbeitsstätten insgesamt	davon mit ... unselbständig Beschäftigten								
			0		1		2 - 4		5 - 9		10 - 19
			A	UB	A	UB	A	UB	A	UB	A
335	H.v.Uhren	8	5	-	3	3	-	-	-	-	-
3350	H.v.Uhren	8	5	-	3	3	-	-	-	-	-
335000	H.v.Uhren	8	5	-	3	3	-	-	-	-	-
DM	Fahrzeugbau	62	8	-	9	9	11	34	17	113	6
<b>34</b>	<b>H.v.Kraftwagen und Kraftw.teilen</b>	<b>38</b>	-	-	<b>5</b>	<b>5</b>	<b>9</b>	<b>28</b>	<b>10</b>	<b>62</b>	<b>5</b>
341	H.v.Kraftwagen und Kraftwagenmotoren	4	-	-	1	1	-	-	1	5	-
3410	H.v.Kraftwagen und Kraftwagenmotoren	4	-	-	1	1	-	-	1	5	-
341000	H.v.Kraftwagen und Kraftwagenmotoren	4	-	-	1	1	-	-	1	5	-
342	H.v.Karosserien,Aufbauten u.Anhängern	25	-	-	3	3	6	20	8	50	4
3420	H.v.Karosserien,Aufbauten u.Anhängern	25	-	-	3	3	6	20	8	50	4
342000	H.v.Karosserien,Aufbauten u.Anhängern	25	-	-	3	3	6	20	8	50	4
343	H.v.Teilen und Zubehör für Kraftwagen	9	-	-	1	1	3	8	1	7	1
3430	H.v.Teilen und Zubehör für Kraftwagen	9	-	-	1	1	3	8	1	7	1
343000	H.v.Teilen und Zubehör für Kraftwagen	9	-	-	1	1	3	8	1	7	1
<b>35</b>	<b>Sonstiger Fahrzeugbau</b>	<b>24</b>	<b>8</b>	-	<b>4</b>	<b>4</b>	<b>2</b>	<b>6</b>	<b>7</b>	<b>51</b>	<b>1</b>
351	Schiffbau	10	5	-	1	1	1	2	3	20	-
3511	Schiffbau (ohne Boots- und Yachtbau)	1	-	-	-	-	-	-	1	5	-
351100	Schiffbau (ohne Boots- und Yachtbau)	1	-	-	-	-	-	-	1	5	-
3512	Boots- und Yachtbau	9	5	-	1	1	1	2	2	15	-
351200	Boots- und Yachtbau	9	5	-	1	1	1	2	2	15	-
352	Schienenfahrzeugbau	4	-	-	1	1	-	-	2	17	-
3520	Schienenfahrzeugbau	4	-	-	1	1	-	-	2	17	-
352000	Schienenfahrzeugbau	4	-	-	1	1	-	-	2	17	-
353	Luft- und Raumfahrzeugbau	10	3	-	2	2	1	4	2	14	1
3530	Luft- und Raumfahrzeugbau	10	3	-	2	2	1	4	2	14	1
353000	Luft- und Raumfahrzeugbau	10	3	-	2	2	1	4	2	14	1
354	H.v.Kraft- und Fahrrädern	-	-	-	-	-	-	-	-	-	-
3541	H.v.Krafträdern	-	-	-	-	-	-	-	-	-	-
354100	H.v.Krafträdern	-	-	-	-	-	-	-	-	-	-
3542	H.v.Fahrrädern	-	-	-	-	-	-	-	-	-	-
354200	H.v.Fahrrädern	-	-	-	-	-	-	-	-	-	-
3543	H.v.Behindertenfahrzeugen	-	-	-	-	-	-	-	-	-	-
354300	H.v.Behindertenfahrzeugen	-	-	-	-	-	-	-	-	-	-
355	Fahrzeugbau a.n.g.	-	-	-	-	-	-	-	-	-	-
3550	Fahrzeugbau a.n.g.	-	-	-	-	-	-	-	-	-	-
355000	Fahrzeugbau a.n.g.	-	-	-	-	-	-	-	-	-	-
DN	H.v.sonst. Erzeugnissen,Rückgewinnung	1002	246	-	124	124	234	685	203	1393	112
<b>36</b>	<b>H.v.sonstigen Erzeugnissen</b>	<b>962</b>	<b>234</b>	-	<b>119</b>	<b>119</b>	<b>224</b>	<b>656</b>	<b>201</b>	<b>1377</b>	<b>107</b>
361	H.v.Möbeln	777	123	-	94	94	194	572	195	1336	102
3611	H.v.Sitzmöbeln	33	6	-	3	3	9	26	8	54	3
361100	H.v.Sitzmöbeln	33	6	-	3	3	9	26	8	54	3
3612	H.v.Büro- und Ladenmöbeln	28	2	-	1	1	4	11	4	34	6
361201	H.v.Büromöbeln	13	1	-	-	-	2	4	-	-	3
361202	H.v.Ladenmöbeln aus Holz	15	1	-	1	1	2	7	4	34	3
3613	H.v.Küchenmöbeln aus Holz	9	2	-	-	-	3	9	-	-	3
361300	H.v.Küchenmöbeln aus Holz	9	2	-	-	-	3	9	-	-	3
3614	H.v.sonstigen Möbeln	707	113	-	90	90	178	526	183	1248	90
361400	H.v.sonstigen Möbeln	707	113	-	90	90	178	526	183	1248	90
3615	H.v.Matratzen	-	-	-	-	-	-	-	-	-	-
361500	H.v.Matratzen	-	-	-	-	-	-	-	-	-	-

davon mit ... unselbständig Beschäftigten													Beschäftigte insgesamt	davon		ÖNACE
10 - 19	20 - 49		50 - 99		100 - 199		200 - 499		500 - 999		1000 und mehr			SB	UB	
UB	A	UB	A	UB	A	UB	A	UB	A	UB	A	UB				
-	-	-	-	-	-	-	-	-	-	-	-	-	13	10	3	335
-	-	-	-	-	-	-	-	-	-	-	-	-	13	10	3	3350
-	-	-	-	-	-	-	-	-	-	-	-	-	13	10	3	335000
85	5	194	1	57	3	488	2	796	-	-	-	-	1824	48	1776	DM
<b>71</b>	<b>5</b>	<b>194</b>	<b>1</b>	<b>57</b>	<b>2</b>	<b>331</b>	<b>1</b>	<b>490</b>	-	-	-	-	<b>1270</b>	<b>32</b>	<b>1238</b>	<b>34</b>
-	1	45	1	57	-	-	-	-	-	-	-	-	112	4	108	341
-	1	45	1	57	-	-	-	-	-	-	-	-	112	4	108	3410
-	1	45	1	57	-	-	-	-	-	-	-	-	112	4	108	341000
59	3	108	-	-	1	176	-	-	-	-	-	-	439	23	416	342
59	3	108	-	-	1	176	-	-	-	-	-	-	439	23	416	3420
59	3	108	-	-	1	176	-	-	-	-	-	-	439	23	416	342000
12	1	41	-	-	1	155	1	490	-	-	-	-	719	5	714	343
12	1	41	-	-	1	155	1	490	-	-	-	-	719	5	714	3430
12	1	41	-	-	1	155	1	490	-	-	-	-	719	5	714	343000
<b>14</b>	-	-	-	-	<b>1</b>	<b>157</b>	<b>1</b>	<b>306</b>	-	-	-	-	<b>554</b>	<b>16</b>	<b>538</b>	<b>35</b>
-	-	-	-	-	-	-	-	-	-	-	-	-	34	11	23	351
-	-	-	-	-	-	-	-	-	-	-	-	-	5	-	5	3511
-	-	-	-	-	-	-	-	-	-	-	-	-	5	-	5	351100
-	-	-	-	-	-	-	-	-	-	-	-	-	29	11	18	3512
-	-	-	-	-	-	-	-	-	-	-	-	-	29	11	18	351200
-	-	-	-	-	-	-	1	306	-	-	-	-	324	-	324	352
-	-	-	-	-	-	-	1	306	-	-	-	-	324	-	324	3520
-	-	-	-	-	-	-	1	306	-	-	-	-	324	-	324	352000
14	-	-	-	-	1	157	-	-	-	-	-	-	196	5	191	353
14	-	-	-	-	1	157	-	-	-	-	-	-	196	5	191	3530
14	-	-	-	-	1	157	-	-	-	-	-	-	196	5	191	353000
-	-	-	-	-	-	-	-	-	-	-	-	-	-	-	-	354
-	-	-	-	-	-	-	-	-	-	-	-	-	-	-	-	3541
-	-	-	-	-	-	-	-	-	-	-	-	-	-	-	-	354100
-	-	-	-	-	-	-	-	-	-	-	-	-	-	-	-	3542
-	-	-	-	-	-	-	-	-	-	-	-	-	-	-	-	354200
-	-	-	-	-	-	-	-	-	-	-	-	-	-	-	-	3543
-	-	-	-	-	-	-	-	-	-	-	-	-	-	-	-	354300
-	-	-	-	-	-	-	-	-	-	-	-	-	-	-	-	355
-	-	-	-	-	-	-	-	-	-	-	-	-	-	-	-	3550
-	-	-	-	-	-	-	-	-	-	-	-	-	-	-	-	355000
1485	60	1810	9	686	10	1476	3	951	1	613	-	-	10193	970	9223	DN
<b>1423</b>	<b>54</b>	<b>1624</b>	<b>9</b>	<b>686</b>	<b>10</b>	<b>1476</b>	<b>3</b>	<b>951</b>	<b>1</b>	<b>613</b>	-	-	<b>9868</b>	<b>943</b>	<b>8925</b>	<b>36</b>
1357	52	1550	8	626	7	987	1	431	1	613	-	-	8341	775	7566	361
51	2	65	1	91	1	148	-	-	-	-	-	-	466	28	438	3611
51	2	65	1	91	1	148	-	-	-	-	-	-	466	28	438	361100
85	7	231	2	155	1	178	-	-	1	613	-	-	1330	22	1308	3612
50	4	160	1	92	1	178	-	-	1	613	-	-	1108	11	1097	361201
35	3	71	1	63	-	-	-	-	-	-	-	-	222	11	211	361202
35	-	-	-	-	1	149	-	-	-	-	-	-	201	8	193	3613
35	-	-	-	-	1	149	-	-	-	-	-	-	201	8	193	361300
1186	43	1254	5	380	4	512	1	431	-	-	-	-	6344	717	5627	3614
1186	43	1254	5	380	4	512	1	431	-	-	-	-	6344	717	5627	361400
-	-	-	-	-	-	-	-	-	-	-	-	-	-	-	-	3615
-	-	-	-	-	-	-	-	-	-	-	-	-	-	-	-	361500



**Tabelle A2: Arbeitsstätten und Beschäftigte nach Unterklassen der ÖNACE 1995 und Beschäftigtengrößengruppen**

ÖNACE 1995		Arbeits- stätten insge- samt	davon mit ... unselbständig Beschäftigten								
			0		1		2 - 4		5 - 9		10 - 19
			A	UB	A	UB	A	UB	A	UB	A
362	H.v.Schmuck und ähnl. Erzeugnissen	46	35	-	7	7	3	8	-	-	1
3621	H.v.Münzen und Medaillen	-	-	-	-	-	-	-	-	-	-
362100	H.v.Münzen und Medaillen	-	-	-	-	-	-	-	-	-	-
3622	H.v.Schmuck,Gold-u.Silberschmiedew.	46	35	-	7	7	3	8	-	-	1
362200	H.v.Schmuck,Gold-u.Silberschmiedew.	46	35	-	7	7	3	8	-	-	1
363	H.v.Musikinstrumenten	41	24	-	6	6	7	21	3	21	-
3630	H.v.Musikinstrumenten	41	24	-	6	6	7	21	3	21	-
363000	H.v.Musikinstrumenten	41	24	-	6	6	7	21	3	21	-
364	H.v.Sportgeräten	18	7	-	1	1	4	10	-	-	2
3640	H.v.Sportgeräten	18	7	-	1	1	4	10	-	-	2
364001	H.v.Skiern, Bindungen und Stöcken	3	2	-	-	-	-	-	-	-	-
364002	H.v.sonstigen Sportgeräten	15	5	-	1	1	4	10	-	-	2
365	H.v.Spielwaren	29	12	-	5	5	8	21	1	6	-
3650	H.v.Spielwaren	29	12	-	5	5	8	21	1	6	-
365000	H.v.Spielwaren	29	12	-	5	5	8	21	1	6	-
366	H.v.sonstigen Erzeugnissen	51	33	-	6	6	8	24	2	14	2
3661	H.v.Phantasieschmuck	1	1	-	-	-	-	-	-	-	-
366100	H.v.Phantasieschmuck	1	1	-	-	-	-	-	-	-	-
3662	H.v.Besen und Bürsten	6	1	-	1	1	2	5	1	9	1
366200	H.v.Besen und Bürsten	6	1	-	1	1	2	5	1	9	1
3663	H.v.Erzeugnissen a.n.g.	44	31	-	5	5	6	19	1	5	1
366301	H.v.Schreibgeräten und Stempeln	4	1	-	1	1	2	6	-	-	-
366302	H.v.Schirmen und Stöcken	-	-	-	-	-	-	-	-	-	-
366303	H.v.sonstigen Erzeugnissen a.n.g.	40	30	-	4	4	4	13	1	5	1
<b>37</b>	<b>Rückgewinnung (Recycling)</b>	<b>40</b>	<b>12</b>	-	<b>5</b>	<b>5</b>	<b>10</b>	<b>29</b>	<b>2</b>	<b>16</b>	<b>5</b>
371	Rückgewinnung von Schrott	28	9	-	5	5	7	20	1	9	2
3710	Rückgewinnung von Schrott	28	9	-	5	5	7	20	1	9	2
371001	Rückgewinnung von Eisen	24	9	-	5	5	7	20	-	-	2
371002	Rückgewinnung von NE-Metallen	4	-	-	-	-	-	-	1	9	-
372	Rückgew.v.nichtmetall. Altmaterialien	12	3	-	-	-	3	9	1	7	3
3720	Rückgew.v.nichtmetall. Altmaterialien	12	3	-	-	-	3	9	1	7	3
372001	Rückgewinnung von Kunststoff	4	-	-	-	-	2	6	-	-	1
372002	Rückgew.v.sonst.nichtmetall. Altmat.	8	3	-	-	-	1	3	1	7	2
<b>E</b>	<b>Energie- und Wasserversorgung</b>	<b>277</b>	<b>36</b>	-	<b>48</b>	<b>48</b>	<b>80</b>	<b>218</b>	<b>34</b>	<b>242</b>	<b>25</b>
EA	Energie- und Wasserversorgung	277	36	-	48	48	80	218	34	242	25
<b>40</b>	<b>Energieversorgung</b>	<b>185</b>	<b>35</b>	-	<b>31</b>	<b>31</b>	<b>40</b>	<b>103</b>	<b>15</b>	<b>105</b>	<b>18</b>
401	Elektrizitätsversorgung	124	21	-	13	13	19	51	10	72	16
4010	Elektrizitätsversorgung	124	21	-	13	13	19	51	10	72	16
401001	Elektrizitätserzeugung	112	20	-	13	13	15	40	10	72	12
401002	Elektrizitätsverteilung	12	1	-	-	-	4	11	-	-	4
402	Gasversorgung	2	-	-	-	-	1	2	1	9	-
4020	Gasversorgung	2	-	-	-	-	1	2	1	9	-
402000	Gasversorgung	2	-	-	-	-	1	2	1	9	-
403	Fernwärmeversorgung	59	14	-	18	18	20	50	4	24	2
4030	Fernwärmeversorgung	59	14	-	18	18	20	50	4	24	2
403000	Fernwärmeversorgung	59	14	-	18	18	20	50	4	24	2
<b>41</b>	<b>Wasserversorgung</b>	<b>92</b>	<b>1</b>	-	<b>17</b>	<b>17</b>	<b>40</b>	<b>115</b>	<b>19</b>	<b>137</b>	<b>7</b>
410	Wasserversorgung	92	1	-	17	17	40	115	19	137	7
4100	Wasserversorgung	92	1	-	17	17	40	115	19	137	7
410000	Wasserversorgung	92	1	-	17	17	40	115	19	137	7

davon mit ... unselbständig Beschäftigten													Beschäftigte insgesamt	davon		ÖNACE
10 - 19	20 - 49		50 - 99		100 - 199		200 - 499		500 - 999		1000 und mehr			SB	UB	
UB	A	UB	A	UB	A	UB	A	UB	A	UB	A	UB				
14	-	-	-	-	-	-	-	-	-	-	-	-	76	47	29	362
-	-	-	-	-	-	-	-	-	-	-	-	-	-	-	-	3621
-	-	-	-	-	-	-	-	-	-	-	-	-	-	-	-	362100
14	-	-	-	-	-	-	-	-	-	-	-	-	76	47	29	3622
14	-	-	-	-	-	-	-	-	-	-	-	-	76	47	29	362200
-	-	-	-	-	1	169	-	-	-	-	-	-	253	36	217	363
-	-	-	-	-	1	169	-	-	-	-	-	-	253	36	217	3630
-	-	-	-	-	1	169	-	-	-	-	-	-	253	36	217	363000
28	1	48	1	60	1	130	1	267	-	-	-	-	556	12	544	364
28	1	48	1	60	1	130	1	267	-	-	-	-	556	12	544	3640
-	1	48	-	-	-	-	-	-	-	-	-	-	51	3	48	364001
28	-	-	1	60	1	130	1	267	-	-	-	-	505	9	496	364002
-	1	26	-	-	1	190	1	253	-	-	-	-	524	23	501	365
-	1	26	-	-	1	190	1	253	-	-	-	-	524	23	501	3650
-	1	26	-	-	1	190	1	253	-	-	-	-	524	23	501	365000
24	-	-	-	-	-	-	-	-	-	-	-	-	118	50	68	366
-	-	-	-	-	-	-	-	-	-	-	-	-	2	2	-	3661
-	-	-	-	-	-	-	-	-	-	-	-	-	2	2	-	366100
14	-	-	-	-	-	-	-	-	-	-	-	-	33	4	29	3662
14	-	-	-	-	-	-	-	-	-	-	-	-	33	4	29	366200
10	-	-	-	-	-	-	-	-	-	-	-	-	83	44	39	3663
-	-	-	-	-	-	-	-	-	-	-	-	-	10	3	7	366301
-	-	-	-	-	-	-	-	-	-	-	-	-	-	-	-	366302
10	-	-	-	-	-	-	-	-	-	-	-	-	73	41	32	366303
<b>62</b>	<b>6</b>	<b>186</b>	-	-	-	-	-	-	-	-	-	-	<b>325</b>	<b>27</b>	<b>298</b>	<b>37</b>
29	4	141	-	-	-	-	-	-	-	-	-	-	225	21	204	371
29	4	141	-	-	-	-	-	-	-	-	-	-	225	21	204	3710
29	1	46	-	-	-	-	-	-	-	-	-	-	119	19	100	371001
-	3	95	-	-	-	-	-	-	-	-	-	-	106	2	104	371002
33	2	45	-	-	-	-	-	-	-	-	-	-	100	6	94	372
33	2	45	-	-	-	-	-	-	-	-	-	-	100	6	94	3720
11	1	20	-	-	-	-	-	-	-	-	-	-	39	2	37	372001
22	1	25	-	-	-	-	-	-	-	-	-	-	61	4	57	372002
<b>347</b>	<b>39</b>	<b>1275</b>	<b>11</b>	<b>761</b>	<b>3</b>	<b>330</b>	-	-	<b>1</b>	<b>626</b>	-	-	<b>3879</b>	<b>32</b>	<b>3847</b>	<b>E</b>
347	39	1275	11	761	3	330	-	-	1	626	-	-	3879	32	3847	EA
<b>255</b>	<b>33</b>	<b>1111</b>	<b>9</b>	<b>645</b>	<b>3</b>	<b>330</b>	-	-	<b>1</b>	<b>626</b>	-	-	<b>3238</b>	<b>32</b>	<b>3206</b>	<b>40</b>
228	32	1082	9	645	3	330	-	-	1	626	-	-	3071	24	3047	401
228	32	1082	9	645	3	330	-	-	1	626	-	-	3071	24	3047	4010
167	29	990	9	645	3	330	-	-	1	626	-	-	2906	23	2883	401001
61	3	92	-	-	-	-	-	-	-	-	-	-	165	1	164	401002
-	-	-	-	-	-	-	-	-	-	-	-	-	11	-	11	402
-	-	-	-	-	-	-	-	-	-	-	-	-	11	-	11	4020
-	-	-	-	-	-	-	-	-	-	-	-	-	11	-	11	402000
27	1	29	-	-	-	-	-	-	-	-	-	-	156	8	148	403
27	1	29	-	-	-	-	-	-	-	-	-	-	156	8	148	4030
27	1	29	-	-	-	-	-	-	-	-	-	-	156	8	148	403000
<b>92</b>	<b>6</b>	<b>164</b>	<b>2</b>	<b>116</b>	-	-	-	-	-	-	-	-	<b>641</b>	-	<b>641</b>	<b>41</b>
92	6	164	2	116	-	-	-	-	-	-	-	-	641	-	641	410
92	6	164	2	116	-	-	-	-	-	-	-	-	641	-	641	4100
92	6	164	2	116	-	-	-	-	-	-	-	-	641	-	641	410000

**Tabelle A2: Arbeitsstätten und Beschäftigte nach Unterklassen der ÖNACE 1995 und Beschäftigtengrößengruppen**

ÖNACE 1995		Arbeits- stätten insge- samt	davon mit ... unselbständig Beschäftigten								
			0		1		2 - 4		5 - 9		10 - 19
			A	UB	A	UB	A	UB	A	UB	A
<b>F</b>	<b>Bauwesen</b>	<b>4748</b>	<b>831</b>	-	<b>547</b>	<b>547</b>	<b>1106</b>	<b>3146</b>	<b>972</b>	<b>6597</b>	<b>643</b>
FA	Bauwesen	4748	831	-	547	547	1106	3146	972	6597	643
<b>45</b>	<b>Bauwesen</b>	<b>4748</b>	<b>831</b>	-	<b>547</b>	<b>547</b>	<b>1106</b>	<b>3146</b>	<b>972</b>	<b>6597</b>	<b>643</b>
451	Vorbereitende Baustellenarbeiten	288	107	-	41	41	63	168	37	248	19
4511	Abbruch-, Spreng- u. Erdbewegungsarb.	284	107	-	40	40	62	165	35	235	19
451100	Abbruch-, Spreng- u. Erdbewegungsarb.	284	107	-	40	40	62	165	35	235	19
4512	Test- und Suchbohrung	4	-	-	1	1	1	3	2	13	-
451200	Test- und Suchbohrung	4	-	-	1	1	1	3	2	13	-
452	Hoch- und Tiefbau	1611	189	-	143	143	286	820	310	2102	279
4521	Hochbau, Brücken- und Tunnelbau u.ä.	639	61	-	57	57	88	240	113	792	114
452101	Wohnungs- und Siedlungsbau	265	25	-	20	20	35	94	45	315	46
452102	Industrie- und Ingenieurbau	53	2	-	6	6	7	19	12	80	10
452103	Sonstiger Hochbau	124	17	-	13	13	22	58	21	143	20
452104	Adaptierungsarbeiten im Hochbau	131	13	-	12	12	14	38	28	212	31
452105	Brücken- und Hochstraßenbau	8	1	-	1	1	1	3	1	5	4
452106	Tunnelbau	1	-	-	-	-	-	-	-	-	-
452107	Rohr- u. Kabelnetzleitungstiefbau	57	3	-	5	5	9	28	6	37	3
4522	Zimmerei, Dachdeckerei, Bauspenglerei	633	72	-	50	50	148	438	161	1060	130
452201	Zimmerei	200	17	-	11	11	39	119	58	390	50
452202	Dachdeckerei	165	13	-	13	13	29	93	41	273	41
452203	Bauspenglerei	215	26	-	19	19	68	195	53	338	33
452204	Isolierer	53	16	-	7	7	12	31	9	59	6
4523	Straßenbau und Eisenbahnoberbau	152	2	-	8	8	17	50	12	85	21
452300	Straßenbau und Eisenbahnoberbau	152	2	-	8	8	17	50	12	85	21
4524	Wasserbau	87	43	-	18	18	12	35	3	21	2
452400	Wasserbau	87	43	-	18	18	12	35	3	21	2
4525	Spezialbau und sonstiger Tiefbau	100	11	-	10	10	21	57	21	144	12
452500	Spezialbau und sonstiger Tiefbau	100	11	-	10	10	21	57	21	144	12
453	Bauinstallation	1415	231	-	144	144	355	1011	315	2141	222
4531	Elektroinstallation	668	133	-	80	80	166	461	139	930	87
453101	Installation v. Aufzügen	6	2	-	2	2	-	-	-	-	-
453102	Elektroinstallationen a.n.g.	662	131	-	78	78	166	461	139	930	87
4532	Wärme-, Kälte-, Schall- u. Branddämmung	39	9	-	1	1	9	23	5	37	5
453200	Wärme-, Kälte-, Schall- u. Branddämmung	39	9	-	1	1	9	23	5	37	5
4533	Gas-, Wasser-, Heizungsinstallation	654	80	-	60	60	174	510	165	1127	112
453300	Gas-, Wasser-, Heizungsinstallation	654	80	-	60	60	174	510	165	1127	112
4534	Sonstige Bauinstallation	54	9	-	3	3	6	17	6	47	18
453400	Sonstige Bauinstallation	54	9	-	3	3	6	17	6	47	18
454	Ausbau- und Bauhilfsgewerbe	1418	303	-	213	213	398	1136	308	2094	122
4541	Stukkaturgewerbe, Gipserei	49	7	-	5	5	18	52	6	43	9
454100	Stukkaturgewerbe, Gipserei	49	7	-	5	5	18	52	6	43	9
4542	Bautischlerei und Bauschlosserei	279	102	-	47	47	70	212	41	274	7
454201	Bautischlerei	227	89	-	39	39	53	158	30	202	7
454202	Bauschlosserei	52	13	-	8	8	17	54	11	72	-
4543	Fußboden-, Fliesen- und Plattenlegerei	385	82	-	62	62	114	330	76	510	36
454301	Fußbodenleger	109	29	-	17	17	29	84	20	131	12
454302	Fliesenleger	79	12	-	9	9	20	60	15	108	15
454303	Tapezierer	93	26	-	17	17	31	91	16	100	3
454304	Raumausstattung o. ausgepr. Schwerpkt.	30	6	-	6	6	11	32	7	47	-
454305	Ofensetzer	74	9	-	13	13	23	63	18	124	6
4544	Malerei und Anstreicherei, Glaserei	627	91	-	89	89	177	495	172	1182	64
454401	Malerei und Anstreicherei	494	70	-	63	63	135	378	137	944	58
454402	Glaserei	133	21	-	26	26	42	117	35	238	6

davon mit ... unselbständig Beschäftigten													Beschäftigte insgesamt	davon		ÖNACE
10 - 19	20 - 49		50 - 99		100 - 199		200 - 499		500 - 999		1000 und mehr			SB	UB	
UB	A	UB	A	UB	A	UB	A	UB	A	UB	A	UB				
<b>8563</b>	<b>468</b>	<b>14228</b>	<b>141</b>	<b>9445</b>	<b>27</b>	<b>3712</b>	<b>13</b>	<b>3205</b>	-	-	-	-	<b>53508</b>	<b>4065</b>	<b>49443</b>	<b>F</b>
8563	468	14228	141	9445	27	3712	13	3205	-	-	-	-	53508	4065	49443	FA
<b>8563</b>	<b>468</b>	<b>14228</b>	<b>141</b>	<b>9445</b>	<b>27</b>	<b>3712</b>	<b>13</b>	<b>3205</b>	-	-	-	-	<b>53508</b>	<b>4065</b>	<b>49443</b>	<b>45</b>
245	14	415	6	418	1	117	-	-	-	-	-	-	1920	268	1652	451
245	14	415	6	418	1	117	-	-	-	-	-	-	1898	263	1635	4511
245	14	415	6	418	1	117	-	-	-	-	-	-	1898	263	1635	451100
-	-	-	-	-	-	-	-	-	-	-	-	-	22	5	17	4512
-	-	-	-	-	-	-	-	-	-	-	-	-	22	5	17	451200
3804	278	8835	92	6146	22	3049	12	2814	-	-	-	-	28902	1189	27713	452
1582	129	3917	51	3482	16	2241	10	2381	-	-	-	-	15170	478	14692	4521
656	58	1765	25	1715	7	838	4	992	-	-	-	-	6592	197	6395	452101
140	10	296	4	246	-	-	2	418	-	-	-	-	1242	37	1205	452102
271	22	638	5	334	3	439	1	214	-	-	-	-	2202	92	2110	452103
417	25	758	6	404	2	299	-	-	-	-	-	-	2254	114	2140	452104
55	-	-	-	-	-	-	-	-	-	-	-	-	71	7	64	452105
-	-	-	1	51	-	-	-	-	-	-	-	-	52	1	51	452106
43	14	460	10	732	4	665	3	757	-	-	-	-	2757	30	2727	452107
1750	62	1742	9	603	1	165	-	-	-	-	-	-	6337	529	5808	4522
677	19	561	5	336	1	165	-	-	-	-	-	-	2435	176	2259	452201
532	24	702	4	267	-	-	-	-	-	-	-	-	2011	131	1880	452202
451	16	405	-	-	-	-	-	-	-	-	-	-	1589	181	1408	452203
90	3	74	-	-	-	-	-	-	-	-	-	-	302	41	261	452204
295	59	2308	27	1710	4	527	2	433	-	-	-	-	5443	27	5416	4523
295	59	2308	27	1710	4	527	2	433	-	-	-	-	5443	27	5416	452300
25	7	182	2	126	-	-	-	-	-	-	-	-	483	76	407	4524
25	7	182	2	126	-	-	-	-	-	-	-	-	483	76	407	452400
152	21	686	3	225	1	116	-	-	-	-	-	-	1469	79	1390	4525
152	21	686	3	225	1	116	-	-	-	-	-	-	1469	79	1390	452500
2924	117	3310	28	1935	2	284	1	391	-	-	-	-	13422	1282	12140	453
1180	45	1337	15	1038	2	284	1	391	-	-	-	-	6299	598	5701	4531
-	2	43	-	-	-	-	-	-	-	-	-	-	50	5	45	453101
1180	43	1294	15	1038	2	284	1	391	-	-	-	-	6249	593	5656	453102
63	7	196	3	204	-	-	-	-	-	-	-	-	554	30	524	4532
63	7	196	3	204	-	-	-	-	-	-	-	-	554	30	524	453200
1442	54	1477	9	641	-	-	-	-	-	-	-	-	5855	598	5257	4533
1442	54	1477	9	641	-	-	-	-	-	-	-	-	5855	598	5257	453300
239	11	300	1	52	-	-	-	-	-	-	-	-	714	56	658	4534
239	11	300	1	52	-	-	-	-	-	-	-	-	714	56	658	453400
1574	58	1635	14	893	2	262	-	-	-	-	-	-	9122	1315	7807	454
117	4	125	-	-	-	-	-	-	-	-	-	-	398	56	342	4541
117	4	125	-	-	-	-	-	-	-	-	-	-	398	56	342	454100
83	10	290	2	118	-	-	-	-	-	-	-	-	1291	267	1024	4542
83	8	202	1	68	-	-	-	-	-	-	-	-	969	217	752	454201
-	2	88	1	50	-	-	-	-	-	-	-	-	322	50	272	454202
454	13	338	2	114	-	-	-	-	-	-	-	-	2184	376	1808	4543
162	2	50	-	-	-	-	-	-	-	-	-	-	548	104	444	454301
176	7	190	1	58	-	-	-	-	-	-	-	-	671	70	601	454302
42	-	-	-	-	-	-	-	-	-	-	-	-	354	104	250	454303
-	-	-	-	-	-	-	-	-	-	-	-	-	113	28	85	454304
74	4	98	1	56	-	-	-	-	-	-	-	-	498	70	428	454305
836	25	727	8	529	1	113	-	-	-	-	-	-	4519	548	3971	4544
751	22	658	8	529	1	113	-	-	-	-	-	-	3870	434	3436	454401
85	3	69	-	-	-	-	-	-	-	-	-	-	649	114	535	454402

**Tabelle A2: Arbeitsstätten und Beschäftigte nach Unterklassen der ÖNACE 1995 und Beschäftigtengrößengruppen**

ÖNACE 1995		Arbeitsstätten insgesamt	davon mit ... unselbständig Beschäftigten								
			0		1		2 - 4		5 - 9		10 - 19
			A	UB	A	UB	A	UB	A	UB	A
4545	Sonstiges Ausbau- und Bauhilfsgewerbe	78	21	-	10	10	19	47	13	85	6
454501	Fassadenreinigung	5	1	-	-	-	1	4	2	11	1
454502	Sonst.Ausbau-u.Bauhilfsgewerbe a.n.g	73	20	-	10	10	18	43	11	74	5
455	Vermiet.v.Baumasch. m.Bedienungspers.	16	1	-	6	6	4	11	2	12	1
4550	Vermiet.v.Baumasch. m.Bedienungspers.	16	1	-	6	6	4	11	2	12	1
455000	Vermiet.v.Baumasch. m.Bedienungspers.	16	1	-	6	6	4	11	2	12	1
<b>G</b>	<b>Handel, Rep. v.Kfz u.Gebrauchsgütern</b>	<b>19089</b>	<b>5646</b>	-	<b>3324</b>	<b>3324</b>	<b>5252</b>	<b>14574</b>	<b>2555</b>	<b>16416</b>	<b>1434</b>
GA	Handel, Rep. v.Kfz u.Gebrauchsgütern	19089	5646	-	3324	3324	5252	14574	2555	16416	1434
<b>50</b>	<b>Kfz-Handel, Rep. v.Kfz, Tankstellen</b>	<b>2388</b>	<b>490</b>	-	<b>342</b>	<b>342</b>	<b>686</b>	<b>1951</b>	<b>411</b>	<b>2666</b>	<b>268</b>
501	Handel mit Kraftwagen	620	189	-	97	97	101	285	69	457	83
5010	Handel mit Kraftwagen	620	189	-	97	97	101	285	69	457	83
501001	GH m.Kraftwagen	59	16	-	12	12	5	16	5	35	6
501002	EH m.Kraftwagen	561	173	-	85	85	96	269	64	422	77
502	Instandh. u. Reparatur von Kraftwagen	868	140	-	96	96	233	673	185	1240	127
5020	Instandh. u. Reparatur von Kraftwagen	868	140	-	96	96	233	673	185	1240	127
502001	Karosseriereparatur (Autospenglerei)	64	16	-	9	9	19	60	14	90	4
502002	Lackierung von Kraftwagen	17	1	-	-	-	3	9	9	67	4
502003	Reifendienst	4	2	-	-	-	1	4	1	9	-
502004	Autoelektriker	6	-	-	3	3	2	7	-	-	1
502005	Sonst. Instandh. u. Rep.v.Kraftwagen	777	121	-	84	84	208	593	161	1074	118
503	Handel mit Kraftwagenteilen und Zubehör	316	68	-	54	54	83	246	74	454	22
5030	Handel mit Kraftwagenteilen und Zubehör	316	68	-	54	54	83	246	74	454	22
503001	GH m.Kraftwagenteilen und Zubehör	84	14	-	12	12	21	54	19	126	9
503002	EH m.Kraftwagenteilen und Zubehör	232	54	-	42	42	62	192	55	328	13
504	Handel und Reparatur von Krafträdern	85	25	-	17	17	23	67	11	70	8
5040	Handel und Reparatur von Krafträdern	85	25	-	17	17	23	67	11	70	8
504001	Handel m.Krafträdern	70	20	-	13	13	19	55	9	55	8
504002	Instandh.u.Reparatur von Krafträdern	15	5	-	4	4	4	12	2	15	-
505	Tankstellen	499	68	-	78	78	246	680	72	445	28
5050	Tankstellen	499	68	-	78	78	246	680	72	445	28
505000	Tankstellen	499	68	-	78	78	246	680	72	445	28
<b>51</b>	<b>Handelsvermittlung u.GH (o.H.m.Kfz)</b>	<b>5323</b>	<b>1930</b>	-	<b>855</b>	<b>855</b>	<b>1149</b>	<b>3177</b>	<b>611</b>	<b>3919</b>	<b>419</b>
511	Handelsvermittlung	1470	1072	-	237	237	132	330	16	97	6
5111	HV v.landw. Grundstoffen, leb. Tieren	19	16	-	1	1	2	6	-	-	-
511100	HV v.landw. Grundstoffen, leb. Tieren	19	16	-	1	1	2	6	-	-	-
5112	HV v.Brennstoffen, Erzen, Metallen	26	13	-	7	7	4	12	2	10	-
511200	HV v.Brennstoffen, Erzen, Metallen	26	13	-	7	7	4	12	2	10	-
5113	HV v.Holz, Baustoffen u. Anstrichmitteln	97	61	-	19	19	14	38	2	14	1
511300	HV v.Holz, Baustoffen u. Anstrichmitteln	97	61	-	19	19	14	38	2	14	1
5114	HV v.Maschinen, technischem Bedarf	174	115	-	30	30	22	54	3	21	-
511400	HV v.Maschinen, technischem Bedarf	174	115	-	30	30	22	54	3	21	-
5115	HV v.Möbeln, Haushaltsgeg. u. Metallw.	87	59	-	15	15	11	26	-	-	-
511500	HV v.Möbeln, Haushaltsgeg. u. Metallw.	87	59	-	15	15	11	26	-	-	-
5116	HV v.Textilien, Bekleidung, Schuhen	104	63	-	24	24	16	40	-	-	1
511600	HV v.Textilien, Bekleidung, Schuhen	104	63	-	24	24	16	40	-	-	1
5117	HV v.Nahrungsm.,Getränken,Tabakw.	66	40	-	11	11	9	22	3	18	2
511700	HV v.Nahrungsm.,Getränken,Tabakw.	66	40	-	11	11	9	22	3	18	2
5118	HV v.Waren a.n.g.	387	310	-	56	56	18	44	2	11	1
511800	HV v.Waren a.n.g.	387	310	-	56	56	18	44	2	11	1
5119	HV ohne ausgeprägten Schwerpunkt	510	395	-	74	74	36	88	4	23	1
511900	HV ohne ausgeprägten Schwerpunkt	510	395	-	74	74	36	88	4	23	1

davon mit ... unselbständig Beschäftigten													Beschäftigte insgesamt	davon		ÖNACE
10 - 19	20 - 49		50 - 99		100 - 199		200 - 499		500 - 999		1000 und mehr			SB	UB	
UB	A	UB	A	UB	A	UB	A	UB	A	UB	A	UB				
84	6	155	2	132	1	149	-	-	-	-	-	-	730	68	662	4545
12	-	-	-	-	-	-	-	-	-	-	-	-	32	5	27	454501
72	6	155	2	132	1	149	-	-	-	-	-	-	698	63	635	454502
16	1	33	1	53	-	-	-	-	-	-	-	-	142	11	131	455
16	1	33	1	53	-	-	-	-	-	-	-	-	142	11	131	4550
16	1	33	1	53	-	-	-	-	-	-	-	-	142	11	131	455000
<b>19160</b>	<b>650</b>	<b>19417</b>	<b>147</b>	<b>10017</b>	<b>64</b>	<b>8295</b>	<b>16</b>	<b>4681</b>	<b>1</b>	<b>850</b>	-	-	<b>111339</b>	<b>14605</b>	<b>96734</b>	<b>G</b>
19160	650	19417	147	10017	64	8295	16	4681	1	850	-	-	111339	14605	96734	GA
<b>3616</b>	<b>155</b>	<b>4506</b>	<b>30</b>	<b>1864</b>	<b>5</b>	<b>620</b>	<b>1</b>	<b>214</b>	-	-	-	-	<b>17894</b>	<b>2115</b>	<b>15779</b>	<b>50</b>
1159	61	1781	18	1093	2	306	-	-	-	-	-	-	5698	520	5178	501
1159	61	1781	18	1093	2	306	-	-	-	-	-	-	5698	520	5178	5010
71	9	254	6	388	-	-	-	-	-	-	-	-	803	27	776	501001
1088	52	1527	12	705	2	306	-	-	-	-	-	-	4895	493	4402	501002
1684	72	2124	11	719	3	314	1	214	-	-	-	-	7868	804	7064	502
1684	72	2124	11	719	3	314	1	214	-	-	-	-	7868	804	7064	5020
45	1	25	1	50	-	-	-	-	-	-	-	-	338	59	279	502001
52	-	-	-	-	-	-	-	-	-	-	-	-	142	14	128	502002
-	-	-	-	-	-	-	-	-	-	-	-	-	15	2	13	502003
19	-	-	-	-	-	-	-	-	-	-	-	-	35	6	29	502004
1568	71	2099	10	669	3	314	1	214	-	-	-	-	7338	723	6615	502005
310	14	363	1	52	-	-	-	-	-	-	-	-	1698	219	1479	503
310	14	363	1	52	-	-	-	-	-	-	-	-	1698	219	1479	5030
119	8	220	1	52	-	-	-	-	-	-	-	-	634	51	583	503001
191	6	143	-	-	-	-	-	-	-	-	-	-	1064	168	896	503002
98	1	34	-	-	-	-	-	-	-	-	-	-	358	72	286	504
98	1	34	-	-	-	-	-	-	-	-	-	-	358	72	286	5040
98	1	34	-	-	-	-	-	-	-	-	-	-	315	60	255	504001
-	-	-	-	-	-	-	-	-	-	-	-	-	43	12	31	504002
365	7	204	-	-	-	-	-	-	-	-	-	-	2272	500	1772	505
365	7	204	-	-	-	-	-	-	-	-	-	-	2272	500	1772	5050
365	7	204	-	-	-	-	-	-	-	-	-	-	2272	500	1772	505000
<b>5516</b>	<b>282</b>	<b>8563</b>	<b>51</b>	<b>3429</b>	<b>18</b>	<b>2364</b>	<b>7</b>	<b>2257</b>	<b>1</b>	<b>850</b>	-	-	<b>34961</b>	<b>4031</b>	<b>30930</b>	<b>51</b>
71	6	192	1	54	-	-	-	-	-	-	-	-	2416	1435	981	511
-	-	-	-	-	-	-	-	-	-	-	-	-	29	22	7	5111
-	-	-	-	-	-	-	-	-	-	-	-	-	29	22	7	511100
-	-	-	-	-	-	-	-	-	-	-	-	-	55	26	29	5112
-	-	-	-	-	-	-	-	-	-	-	-	-	55	26	29	511200
10	-	-	-	-	-	-	-	-	-	-	-	-	175	94	81	5113
10	-	-	-	-	-	-	-	-	-	-	-	-	175	94	81	511300
-	3	87	1	54	-	-	-	-	-	-	-	-	414	168	246	5114
-	3	87	1	54	-	-	-	-	-	-	-	-	414	168	246	511400
-	2	58	-	-	-	-	-	-	-	-	-	-	187	88	99	5115
-	2	58	-	-	-	-	-	-	-	-	-	-	187	88	99	511500
11	-	-	-	-	-	-	-	-	-	-	-	-	179	104	75	5116
11	-	-	-	-	-	-	-	-	-	-	-	-	179	104	75	511600
21	1	47	-	-	-	-	-	-	-	-	-	-	177	58	119	5117
21	1	47	-	-	-	-	-	-	-	-	-	-	177	58	119	511700
15	-	-	-	-	-	-	-	-	-	-	-	-	504	378	126	5118
15	-	-	-	-	-	-	-	-	-	-	-	-	504	378	126	511800
14	-	-	-	-	-	-	-	-	-	-	-	-	696	497	199	5119
14	-	-	-	-	-	-	-	-	-	-	-	-	696	497	199	511900

**Tabelle A2: Arbeitsstätten und Beschäftigte nach Unterklassen der ÖNACE 1995 und Beschäftigengrößengruppen**

ÖNACE 1995		Arbeits- stätten insge- samt	davon mit ... unselbständig Beschäftigten								
			0		1		2 - 4		5 - 9		10 - 19
			A	UB	A	UB	A	UB	A	UB	A
512	GH m.landw.Grundstoffen u. leb. Tieren	508	81	-	61	61	131	377	112	743	60
5121	GH m.Getreide, Saaten u. Futtermitteln	355	35	-	28	28	96	275	91	602	51
512100	GH m.Getreide, Saaten u. Futtermitteln	355	35	-	28	28	96	275	91	602	51
5122	GH m.Blumen und Pflanzen	30	8	-	6	6	9	27	3	15	1
512200	GH m.Blumen und Pflanzen	30	8	-	6	6	9	27	3	15	1
5123	GH m.lebenden Tieren	110	34	-	26	26	24	69	17	120	4
512300	GH m.lebenden Tieren	110	34	-	26	26	24	69	17	120	4
5124	GH m.Häuten, Fellen und Leder	13	4	-	1	1	2	6	1	6	4
512400	GH m.Häuten, Fellen und Leder	13	4	-	1	1	2	6	1	6	4
5125	GH m.Rohtabak	-	-	-	-	-	-	-	-	-	-
512500	GH m.Rohtabak	-	-	-	-	-	-	-	-	-	-
513	GH m.Nahrungsm.u. Getränken, Tabakw.	486	122	-	76	76	118	327	70	456	52
5131	GH m.Obst, Gemüse und Kartoffeln	76	15	-	17	17	15	46	13	89	11
513100	GH m.Obst, Gemüse und Kartoffeln	76	15	-	17	17	15	46	13	89	11
5132	GH m.Fleisch, -waren, Geflügel u. Wild	46	6	-	3	3	9	26	10	64	10
513200	GH m.Fleisch, -waren, Geflügel u. Wild	46	6	-	3	3	9	26	10	64	10
5133	GH m.Milch, Milcherz.,Eiern,Speiseölen	13	-	-	-	-	7	19	3	16	3
513300	GH m.Milch, Milcherz.,Eiern,Speiseölen	13	-	-	-	-	7	19	3	16	3
5134	GH m.Getränken	206	74	-	35	35	53	149	20	125	16
513401	GH m.Wein und Spirituosen	151	63	-	23	23	42	114	12	79	6
513402	GH m.sonstigen Getränken	55	11	-	12	12	11	35	8	46	10
5135	GH m.Tabakwaren	2	-	-	-	-	1	2	-	-	-
513500	GH m.Tabakwaren	2	-	-	-	-	1	2	-	-	-
5136	GH m.Zucker und Süßwaren	13	2	-	2	2	3	9	3	19	1
513600	GH m.Zucker und Süßwaren	13	2	-	2	2	3	9	3	19	1
5137	GH m.Kaffee, Tee, Kakao und Gewürzen	24	7	-	11	11	4	11	-	-	1
513700	GH m.Kaffee, Tee, Kakao und Gewürzen	24	7	-	11	11	4	11	-	-	1
5138	GH m.sonst. Nahrungs- u. Genussmitteln	46	10	-	6	6	11	26	10	63	5
513801	GH m.Fisch und Fischerzeugnissen	2	-	-	-	-	-	-	1	5	1
513802	GH m.sonst.Nahrungs-u.Genussm.a.n.g.	44	10	-	6	6	11	26	9	58	4
5139	GH m.Nahrungsm. o. a. Schwerpunkt	60	8	-	2	2	15	39	11	80	5
513900	GH m.Nahrungsm. o. a. Schwerpunkt	60	8	-	2	2	15	39	11	80	5
514	GH m.Gebrauchs- und Verbrauchsgütern	811	223	-	151	151	214	599	90	563	74
5141	GH m.Textilien	51	13	-	11	11	17	40	6	40	2
514100	GH m.Textilien	51	13	-	11	11	17	40	6	40	2
5142	GH m.Bekleidung und Schuhen	61	17	-	12	12	17	47	5	34	6
514201	GH m.Bekleidung	53	14	-	12	12	15	40	3	19	5
514202	GH m.Schuhen	8	3	-	-	-	2	7	2	15	1
5143	GH m.elekt.r.Haushalts- u.phonotechn.G.	99	28	-	16	16	26	78	14	93	7
514301	GH m.elektrischen Haushaltgeräten	67	19	-	7	7	18	54	11	69	4
514302	GH m.Rundfunk- und Fernsehgeräten	32	9	-	9	9	8	24	3	24	3
5144	GH m.Haushaltsw.aus Metall, keram.Erz.	60	20	-	12	12	12	32	5	36	9
514401	GH m.Haushaltsw.aus Metall, keram.Erz.	26	6	-	5	5	5	13	3	19	6
514402	GH m.Tapeten	4	1	-	1	1	1	2	1	8	-
514403	GH m.Wasch-,Putz-u.Reinigungsmitteln	30	13	-	6	6	6	17	1	9	3
5145	GH m.kosm. Erzeugn. u. Körperpflegem.	27	7	-	5	5	11	33	-	-	2
514500	GH m.kosm. Erzeugn. u. Körperpflegem.	27	7	-	5	5	11	33	-	-	2
5146	GH m.pharm.Erzeugn.u.med. Hilfsmitteln	158	38	-	30	30	42	112	18	112	19
514601	GH m.pharmazeutischen Erzeugnissen	41	8	-	9	9	10	25	4	26	5
514602	GH m.med.u.orthop.Art. u.Laborbedarf	117	30	-	21	21	32	87	14	86	14
5147	GH m.sonst.Gebrauchs- u. Verbrauchsg.	355	100	-	65	65	89	257	42	248	29
514701	GH m.Leder- und Taschnerwaren	6	3	-	1	1	1	3	1	6	-
514702	GH m.Schreibwaren und Bürobedarf	73	12	-	13	13	16	56	15	79	6
514703	GH m.Büchern,Zeitschriften,Zeitungen	16	3	-	4	4	3	6	-	-	2
514704	GH m.Fotoart.,opt.Erz.,Uhren,Schmuck	49	19	-	10	10	11	29	5	34	3

davon mit ... unselbständig Beschäftigten													Beschäftigte insgesamt	davon		ÖNACE
10 - 19	20 - 49		50 - 99		100 - 199		200 - 499		500 - 999		1000 und mehr			SB	UB	
UB	A	UB	A	UB	A	UB	A	UB	A	UB	A	UB				
817	50	1546	12	826	-	-	1	421	-	-	-	-	5034	243	4791	512
697	43	1347	10	698	-	-	1	421	-	-	-	-	4180	112	4068	5121
697	43	1347	10	698	-	-	1	421	-	-	-	-	4180	112	4068	512100
16	3	78	-	-	-	-	-	-	-	-	-	-	158	16	142	5122
16	3	78	-	-	-	-	-	-	-	-	-	-	158	16	142	512200
56	3	100	2	128	-	-	-	-	-	-	-	-	606	107	499	5123
56	3	100	2	128	-	-	-	-	-	-	-	-	606	107	499	512300
48	1	21	-	-	-	-	-	-	-	-	-	-	90	8	82	5124
48	1	21	-	-	-	-	-	-	-	-	-	-	90	8	82	512400
-	-	-	-	-	-	-	-	-	-	-	-	-	-	-	-	5125
-	-	-	-	-	-	-	-	-	-	-	-	-	-	-	-	512500
665	31	949	9	594	4	539	3	956	1	850	-	-	5848	436	5412	513
153	4	124	1	53	-	-	-	-	-	-	-	-	544	62	482	5131
153	4	124	1	53	-	-	-	-	-	-	-	-	544	62	482	513100
124	7	228	1	58	-	-	-	-	-	-	-	-	539	36	503	5132
124	7	228	1	58	-	-	-	-	-	-	-	-	539	36	503	513200
43	-	-	-	-	-	-	-	-	-	-	-	-	85	7	78	5133
43	-	-	-	-	-	-	-	-	-	-	-	-	85	7	78	513300
194	7	178	1	52	-	-	-	-	-	-	-	-	972	239	733	5134
73	4	110	1	52	-	-	-	-	-	-	-	-	645	194	451	513401
121	3	68	-	-	-	-	-	-	-	-	-	-	327	45	282	513402
-	1	22	-	-	-	-	-	-	-	-	-	-	25	1	24	5135
-	1	22	-	-	-	-	-	-	-	-	-	-	25	1	24	513500
10	1	21	1	71	-	-	-	-	-	-	-	-	138	6	132	5136
10	1	21	1	71	-	-	-	-	-	-	-	-	138	6	132	513600
10	-	-	1	87	-	-	-	-	-	-	-	-	129	10	119	5137
10	-	-	1	87	-	-	-	-	-	-	-	-	129	10	119	513700
62	3	85	1	80	-	-	-	-	-	-	-	-	356	34	322	5138
13	-	-	-	-	-	-	-	-	-	-	-	-	19	1	18	513801
49	3	85	1	80	-	-	-	-	-	-	-	-	337	33	304	513802
69	8	291	3	193	4	539	3	956	1	850	-	-	3060	41	3019	5139
69	8	291	3	193	4	539	3	956	1	850	-	-	3060	41	3019	513900
982	49	1402	8	525	2	301	-	-	-	-	-	-	5078	555	4523	514
25	2	63	-	-	-	-	-	-	-	-	-	-	210	31	179	5141
25	2	63	-	-	-	-	-	-	-	-	-	-	210	31	179	514100
74	3	91	1	51	-	-	-	-	-	-	-	-	353	44	309	5142
57	3	91	1	51	-	-	-	-	-	-	-	-	309	39	270	514201
17	-	-	-	-	-	-	-	-	-	-	-	-	44	5	39	514202
98	5	123	3	165	-	-	-	-	-	-	-	-	638	65	573	5143
61	5	123	3	165	-	-	-	-	-	-	-	-	519	40	479	514301
37	-	-	-	-	-	-	-	-	-	-	-	-	119	25	94	514302
113	2	55	-	-	-	-	-	-	-	-	-	-	306	58	248	5144
78	1	35	-	-	-	-	-	-	-	-	-	-	171	21	150	514401
-	-	-	-	-	-	-	-	-	-	-	-	-	15	4	11	514402
35	1	20	-	-	-	-	-	-	-	-	-	-	120	33	87	514403
21	2	69	-	-	-	-	-	-	-	-	-	-	146	18	128	5145
21	2	69	-	-	-	-	-	-	-	-	-	-	146	18	128	514500
261	8	244	2	157	1	117	-	-	-	-	-	-	1139	106	1033	5146
65	3	113	1	84	1	117	-	-	-	-	-	-	464	25	439	514601
196	5	131	1	73	-	-	-	-	-	-	-	-	675	81	594	514602
390	27	757	2	152	1	184	-	-	-	-	-	-	2286	233	2053	5147
-	-	-	-	-	-	-	-	-	-	-	-	-	14	4	10	514701
82	10	257	1	79	-	-	-	-	-	-	-	-	601	35	566	514702
28	3	104	1	73	-	-	-	-	-	-	-	-	222	7	215	514703
45	1	45	-	-	-	-	-	-	-	-	-	-	200	37	163	514704



**Tabelle A2: Arbeitsstätten und Beschäftigte nach Unterklassen der ÖNACE 1995 und Beschäftigtengrößengruppen**

ÖNACE 1995		Arbeitsstätten insgesamt	davon mit ... unselbständig Beschäftigten								
			0		1		2 - 4		5 - 9		10 - 19
			A	UB	A	UB	A	UB	A	UB	A
514705	GH m.Sportartikeln	23	8	-	2	2	7	20	2	11	3
514706	GH m.Spielwaren und Musikinstr.	22	7	-	3	3	7	18	2	12	2
514707	GH m.Möbeln	41	11	-	9	9	4	12	8	54	5
514708	GH m.s.Gebrauchs- u. Verbr.g. a.n.g.	125	37	-	23	23	40	113	9	52	8
515	GH m.Rohstoffen, Halbwaren, Altmaterial	832	153	-	116	116	237	661	133	835	94
5151	GH m.f. Brennstoffen u. Mineralölerz.	37	9	-	3	3	10	28	7	47	4
515101	GH m.festen Brennstoffen	6	4	-	-	-	1	3	1	5	-
515102	GH m.Mineralölerzeugnissen	31	5	-	3	3	9	25	6	42	4
5152	GH m.Erzen, Eisen, Stahl, NE-Metallen	82	11	-	10	10	29	82	10	56	9
515201	GH m.Erzen, Eisen, Stahl u. Halbzeug	55	7	-	7	7	17	44	5	28	8
515202	GH m.NE-Metallen und Halbzeug	27	4	-	3	3	12	38	5	28	1
5153	GH m.Holz, Baustoffen, Anstrichmitteln	340	52	-	49	49	87	231	58	378	48
515301	GH m.Holz	122	26	-	20	20	34	91	20	140	12
515302	GH m.Flachglas	5	-	-	-	-	1	2	-	-	3
515303	GH m.Baustoffen und Sanitärkeramik	182	23	-	27	27	43	116	31	193	24
515304	GH m.Anstrichmitteln	31	3	-	2	2	9	22	7	45	9
5154	GH m.Bauelem.a.Metall sow.Install.bed.	185	30	-	26	26	55	157	29	187	15
515400	GH m.Bauelem.a.Metall sow.Install.bed.	185	30	-	26	26	55	157	29	187	15
5155	GH m.chemischen Erzeugnissen	85	22	-	9	9	30	93	13	75	8
515500	GH m.chemischen Erzeugnissen	85	22	-	9	9	30	93	13	75	8
5156	GH m.sonstigen Halbwaren	51	16	-	8	8	11	30	10	55	4
515601	GH m.Papier und Pappe	19	7	-	1	1	1	3	6	35	2
515602	GH m.sonstigen Halbwaren a.n.g.	32	9	-	7	7	10	27	4	20	2
5157	GH m.Altmaterial und Reststoffen	52	13	-	11	11	15	40	6	37	6
515701	GH m.Schrott	35	10	-	6	6	11	29	3	21	4
515702	GH m.s.Altmaterialien u. Reststoffen	17	3	-	5	5	4	11	3	16	2
516	GH m.Maschinen,Ausrüstungen u.Zubeh.	1079	228	-	182	182	285	794	176	1133	130
5161	GH m.Werkzeugmaschinen	32	8	-	8	8	5	13	3	23	7
516100	GH m.Werkzeugmaschinen	32	8	-	8	8	5	13	3	23	7
5162	GH m.Baumaschinen	47	4	-	4	4	15	36	10	70	3
516200	GH m.Baumaschinen	47	4	-	4	4	15	36	10	70	3
5163	GH m.Textil-, Näh- und Strickmaschinen	3	1	-	-	-	1	2	-	-	1
516300	GH m.Textil-, Näh- und Strickmaschinen	3	1	-	-	-	1	2	-	-	1
5164	GH m.Büromaschinen und -einrichtungen	193	44	-	32	32	51	148	30	190	22
516401	GH m.Datenverarbeitungsgeräten	127	36	-	19	19	30	91	23	143	11
516402	GH m.Standardsoftware	22	5	-	4	4	9	26	3	20	1
516403	GH m.Büromaschinen u. -einrichtungen	32	2	-	6	6	9	23	2	12	7
516404	GH m.Büromöbeln	12	1	-	3	3	3	8	2	15	3
5165	GH m.s.Masch., Ausrüstungen u. Zubeh.	675	143	-	118	118	183	511	106	674	76
516500	GH m.s.Masch., Ausrüstungen u. Zubeh.	675	143	-	118	118	183	511	106	674	76
5166	GH m.landwirtsch. Maschinen u.Geräten	129	28	-	20	20	30	84	27	176	21
516600	GH m.landwirtsch. Maschinen u.Geräten	129	28	-	20	20	30	84	27	176	21
517	Sonstiger Großhandel	137	51	-	32	32	32	89	14	92	3
5170	Sonstiger Großhandel	137	51	-	32	32	32	89	14	92	3
517000	Sonstiger Großhandel	137	51	-	32	32	32	89	14	92	3
<b>52</b>	<b>EH (o.Kfz,o.Tankst.), Rep.v.Gebr.g.</b>	<b>11378</b>	<b>3226</b>	<b>-</b>	<b>2127</b>	<b>2127</b>	<b>3417</b>	<b>9446</b>	<b>1533</b>	<b>9831</b>	<b>747</b>
521	EH m.W.versch. Art (in Verkaufsräumen)	1754	310	-	246	246	463	1305	305	2039	328
5211	EH m.W.versch.Art:Schwerp.Nahrungsm.	1510	235	-	196	196	387	1103	279	1880	317
521100	EH m.W.versch.Art:Schwerp.Nahrungsm.	1510	235	-	196	196	387	1103	279	1880	317
5212	Sonstiger EH m.Waren verschiedener Art	244	75	-	50	50	76	202	26	159	11
521201	Warenhäuser	17	8	-	1	1	4	12	1	7	2
521202	Sonst.EH m.W. versch.Art (o.Warenh.)	227	67	-	49	49	72	190	25	152	9
522	Fach-EH m.Nahrungs-u.Genussm.,Getr.	1486	349	-	424	424	549	1434	138	875	21
5221	EH m.Obst, Gemüse und Kartoffeln	144	66	-	33	33	40	96	4	31	1
522100	EH m.Obst, Gemüse und Kartoffeln	144	66	-	33	33	40	96	4	31	1

davon mit ... unselbständig Beschäftigten													Beschäftigte insgesamt	davon		ÖNACE
10 - 19	20 - 49		50 - 99		100 - 199		200 - 499		500 - 999		1000 und mehr			SB	UB	
UB	A	UB	A	UB	A	UB	A	UB	A	UB	A	UB				
35	1	20	-	-	-	-	-	-	-	-	-	-	102	14	88	514705
26	1	23	-	-	-	-	-	-	-	-	-	-	101	19	82	514706
69	3	66	-	-	1	184	-	-	-	-	-	-	416	22	394	514707
105	8	242	-	-	-	-	-	-	-	-	-	-	630	95	535	514708
1249	80	2502	10	713	6	768	3	880	-	-	-	-	8221	497	7724	515
52	3	92	-	-	1	130	-	-	-	-	-	-	372	20	352	5151
-	-	-	-	-	-	-	-	-	-	-	-	-	14	6	8	515101
52	3	92	-	-	1	130	-	-	-	-	-	-	358	14	344	515102
107	8	211	3	207	2	286	-	-	-	-	-	-	1003	44	959	5152
96	7	186	2	147	2	286	-	-	-	-	-	-	823	29	794	515201
11	1	25	1	60	-	-	-	-	-	-	-	-	180	15	165	515202
639	39	1248	4	263	2	234	1	224	-	-	-	-	3467	201	3266	5153
156	6	169	1	53	2	234	1	224	-	-	-	-	1182	95	1087	515301
35	1	45	-	-	-	-	-	-	-	-	-	-	83	1	82	515302
330	31	1006	3	210	-	-	-	-	-	-	-	-	1975	93	1882	515303
118	1	28	-	-	-	-	-	-	-	-	-	-	227	12	215	515304
204	27	847	1	97	-	-	2	656	-	-	-	-	2278	104	2174	5154
204	27	847	1	97	-	-	2	656	-	-	-	-	2278	104	2174	515400
103	2	66	-	-	1	118	-	-	-	-	-	-	521	57	464	5155
103	2	66	-	-	1	118	-	-	-	-	-	-	521	57	464	515500
55	1	38	1	90	-	-	-	-	-	-	-	-	310	34	276	5156
25	1	38	1	90	-	-	-	-	-	-	-	-	208	16	192	515601
30	-	-	-	-	-	-	-	-	-	-	-	-	102	18	84	515602
89	-	-	1	56	-	-	-	-	-	-	-	-	270	37	233	5157
58	-	-	1	56	-	-	-	-	-	-	-	-	195	25	170	515701
31	-	-	-	-	-	-	-	-	-	-	-	-	75	12	63	515702
1689	62	1846	11	717	5	608	-	-	-	-	-	-	7730	761	6969	516
86	1	26	-	-	-	-	-	-	-	-	-	-	180	24	156	5161
86	1	26	-	-	-	-	-	-	-	-	-	-	180	24	156	516100
37	7	229	3	201	1	108	-	-	-	-	-	-	709	24	685	5162
37	7	229	3	201	1	108	-	-	-	-	-	-	709	24	685	516200
15	-	-	-	-	-	-	-	-	-	-	-	-	19	2	17	5163
15	-	-	-	-	-	-	-	-	-	-	-	-	19	2	17	516300
280	13	416	1	61	-	-	-	-	-	-	-	-	1254	127	1127	5164
147	8	265	-	-	-	-	-	-	-	-	-	-	754	89	665	516401
12	-	-	-	-	-	-	-	-	-	-	-	-	79	17	62	516402
78	5	151	1	61	-	-	-	-	-	-	-	-	346	15	331	516403
43	-	-	-	-	-	-	-	-	-	-	-	-	75	6	69	516404
987	39	1106	6	396	4	500	-	-	-	-	-	-	4749	457	4292	5165
987	39	1106	6	396	4	500	-	-	-	-	-	-	4749	457	4292	516500
284	2	69	1	59	-	-	-	-	-	-	-	-	819	127	692	5166
284	2	69	1	59	-	-	-	-	-	-	-	-	819	127	692	516600
43	4	126	-	-	1	148	-	-	-	-	-	-	634	104	530	517
43	4	126	-	-	1	148	-	-	-	-	-	-	634	104	530	5170
43	4	126	-	-	1	148	-	-	-	-	-	-	634	104	530	517000
<b>10028</b>	<b>213</b>	<b>6348</b>	<b>66</b>	<b>4724</b>	<b>41</b>	<b>5311</b>	<b>8</b>	<b>2210</b>	-	-	-	-	<b>58484</b>	<b>8459</b>	<b>50025</b>	<b>52</b>
4547	68	1892	21	1555	12	1494	1	260	-	-	-	-	14570	1232	13338	521
4404	64	1784	19	1406	12	1494	1	260	-	-	-	-	13508	981	12527	5211
4404	64	1784	19	1406	12	1494	1	260	-	-	-	-	13508	981	12527	521100
143	4	108	2	149	-	-	-	-	-	-	-	-	1062	251	811	5212
32	1	28	-	-	-	-	-	-	-	-	-	-	90	10	80	521201
111	3	80	2	149	-	-	-	-	-	-	-	-	972	241	731	521202
252	3	66	-	-	2	215	-	-	-	-	-	-	4343	1077	3266	522
13	-	-	-	-	-	-	-	-	-	-	-	-	308	135	173	5221
13	-	-	-	-	-	-	-	-	-	-	-	-	308	135	173	522100

**Tabelle A2: Arbeitsstätten und Beschäftigte nach Unterklassen der ÖNACE 1995 und Beschäftigtengrößengruppen**

ÖNACE 1995		Arbeitsstätten insgesamt	davon mit ... unselbständig Beschäftigten								
			0		1		2 - 4		5 - 9		10 - 19
			A	UB	A	UB	A	UB	A	UB	A
5222	EH m.Fleisch u.Fleischw., Geflügel, Wild	348	16	-	134	134	132	345	57	368	7
522200	EH m.Fleisch u.Fleischw., Geflügel, Wild	348	16	-	134	134	132	345	57	368	7
5223	EH m.Fisch und Fischerzeugnissen	6	2	-	4	4	-	-	-	-	-
522300	EH m.Fisch und Fischerzeugnissen	6	2	-	4	4	-	-	-	-	-
5224	EH m.Backwaren und Süßwaren	151	17	-	28	28	84	230	17	103	5
522400	EH m.Backwaren und Süßwaren	151	17	-	28	28	84	230	17	103	5
5225	EH m.Getränken	116	69	-	25	25	16	44	3	20	2
522500	EH m.Getränken	116	69	-	25	25	16	44	3	20	2
5226	EH m.Tabakwaren	581	135	-	181	181	239	609	23	137	3
522600	EH m.Tabakwaren	581	135	-	181	181	239	609	23	137	3
5227	Sonst.Fach-EH m.Nahrungs-, Genussm.	140	44	-	19	19	38	110	34	216	3
522700	Sonst.Fach-EH m.Nahrungs-, Genussm.	140	44	-	19	19	38	110	34	216	3
523	Apotheken,Fach-EH m.med.,orthop.Artikel	854	135	-	73	73	325	1026	212	1378	96
5231	Apotheken	197	1	-	3	3	25	80	99	705	65
523100	Apotheken	197	1	-	3	3	25	80	99	705	65
5232	EH m.medizinischen u.orthopäd.Artikeln	87	16	-	23	23	28	75	17	106	2
523200	EH m.medizinischen u.orthopäd.Artikeln	87	16	-	23	23	28	75	17	106	2
5233	EH m.kosm. Artikeln und Körperpflegem.	570	118	-	47	47	272	871	96	567	29
523300	EH m.kosm. Artikeln und Körperpflegem.	570	118	-	47	47	272	871	96	567	29
524	Sonst. Facheinzelh. (in Verkaufsräumen)	6422	1805	-	1263	1263	2007	5496	854	5382	295
5241	EH m.Textilien	341	121	-	84	84	93	245	41	246	1
524100	EH m.Textilien	341	121	-	84	84	93	245	41	246	1
5242	EH m.Bekleidung	1185	193	-	224	224	455	1269	201	1230	71
524200	EH m.Bekleidung	1185	193	-	224	224	455	1269	201	1230	71
5243	EH m.Schuhen und Lederwaren	402	52	-	50	50	156	450	121	765	22
524301	EH m.Schuhen	343	41	-	39	39	128	367	113	709	21
524302	EH m.Leder- und Taschnerwaren	59	11	-	11	11	28	83	8	56	1
5244	EH m.Möbeln und Hausrat a.n.g.	582	180	-	96	96	159	434	73	457	33
524401	EH m.Wohnmöbeln	306	85	-	43	43	82	224	35	233	24
524402	EH m.Leuchten	12	8	-	1	1	2	4	1	8	-
524403	EH m.Hausrat a.n.g.	264	87	-	52	52	75	206	37	216	9
5245	EH m.elekt.Haushalts-, phonotechn. G.	485	173	-	100	100	127	340	46	292	28
524501	EH m.elekt.Haushalts-, phonotechn. G.	416	137	-	86	86	110	293	45	287	27
524502	EH m.Musikinstrumenten u. Musikalien	52	22	-	13	13	15	42	1	5	1
524503	EH m.bespielten Ton- und Bildträgern	17	14	-	1	1	2	5	-	-	-
5246	EH m.Metallwaren, Anstrichmitteln	777	238	-	152	152	198	527	78	509	47
524601	EH m.Metallw., Bau-u.Heimwerkerbedarf	725	227	-	142	142	174	469	73	476	46
524602	EH m.Anstrichmitteln	52	11	-	10	10	24	58	5	33	1
5247	EH m.Büchern, Zeitschriften u.Zeitungen	318	67	-	49	49	106	294	64	399	27
524701	EH m.Büchern, Zeitschriften u.Zeitungen	194	34	-	18	18	60	167	53	328	25
524702	EH m.Schreibwaren und Bürobedarf	124	33	-	31	31	46	127	11	71	2
5248	Facheinzelh. a.n.g.(in Verkaufsräumen)	2332	781	-	508	508	713	1937	230	1484	66
524801	EH m.Büromaschinen und Büromöbeln	71	16	-	6	6	24	73	21	127	2
524802	EH m.Computern und Standard-Software	191	100	-	33	33	39	100	13	71	5
524803	EH m.Fotoartikeln, opt.u.feinm. Art.	275	34	-	66	66	106	306	54	353	14
524804	EH m.Uhren und Schmuck	344	89	-	80	80	146	386	26	163	2
524805	EH m.Fahrrädern,Sport- u.Campingart.	248	92	-	54	54	56	151	19	138	15
524806	EH m.Spielwaren	109	32	-	24	24	32	86	14	93	6
524807	EH m.Blumen, Blumenbinderei	460	128	-	97	97	172	462	41	274	12
524808	EH m.Brennstoffen	70	26	-	14	14	16	40	11	79	1
524809	EH m.Waffen und Munition	28	8	-	14	14	5	15	1	5	-
524810	EH m.Haustieren	98	37	-	20	20	31	90	10	59	-
524811	EH m.Sammlerbriefmarken und -münzen	10	5	-	1	1	4	11	-	-	-
524812	Sonstiger Facheinzelhandel a.n.g.	428	214	-	99	99	82	217	20	122	9

davon mit ... unselbständig Beschäftigten													Beschäftigte insgesamt	davon		ÖNACE
10 - 19	20 - 49		50 - 99		100 - 199		200 - 499		500 - 999		1000 und mehr			SB	UB	
UB	A	UB	A	UB	A	UB	A	UB	A	UB	A	UB				
86	1	20	-	-	1	106	-	-	-	-	-	-	1139	80	1059	5222
86	1	20	-	-	1	106	-	-	-	-	-	-	1139	80	1059	522200
-	-	-	-	-	-	-	-	-	-	-	-	-	11	7	4	5223
-	-	-	-	-	-	-	-	-	-	-	-	-	11	7	4	522300
61	-	-	-	-	-	-	-	-	-	-	-	-	459	37	422	5224
61	-	-	-	-	-	-	-	-	-	-	-	-	459	37	422	522400
28	1	21	-	-	-	-	-	-	-	-	-	-	261	123	138	5225
28	1	21	-	-	-	-	-	-	-	-	-	-	261	123	138	522500
31	-	-	-	-	-	-	-	-	-	-	-	-	1570	612	958	5226
31	-	-	-	-	-	-	-	-	-	-	-	-	1570	612	958	522600
33	1	25	-	-	1	109	-	-	-	-	-	-	595	83	512	5227
33	1	25	-	-	1	109	-	-	-	-	-	-	595	83	512	522700
1244	12	309	1	99	-	-	-	-	-	-	-	-	4607	478	4129	523
823	4	83	-	-	-	-	-	-	-	-	-	-	1927	233	1694	5231
823	4	83	-	-	-	-	-	-	-	-	-	-	1927	233	1694	523100
27	1	43	-	-	-	-	-	-	-	-	-	-	318	44	274	5232
27	1	43	-	-	-	-	-	-	-	-	-	-	318	44	274	523200
394	7	183	1	99	-	-	-	-	-	-	-	-	2362	201	2161	5233
394	7	183	1	99	-	-	-	-	-	-	-	-	2362	201	2161	523300
3886	123	3846	41	2867	27	3602	7	1950	-	-	-	-	33106	4814	28292	524
15	1	20	-	-	-	-	-	-	-	-	-	-	879	269	610	5241
15	1	20	-	-	-	-	-	-	-	-	-	-	879	269	610	524100
913	32	1007	6	394	3	393	-	-	-	-	-	-	6066	636	5430	5242
913	32	1007	6	394	3	393	-	-	-	-	-	-	6066	636	5430	524200
283	-	-	1	91	-	-	-	-	-	-	-	-	1852	213	1639	5243
271	-	-	1	91	-	-	-	-	-	-	-	-	1651	174	1477	524301
12	-	-	-	-	-	-	-	-	-	-	-	-	201	39	162	524302
443	15	479	13	1015	9	1284	4	1199	-	-	-	-	5852	445	5407	5244
324	13	412	11	887	9	1284	4	1199	-	-	-	-	4831	225	4606	524401
-	-	-	-	-	-	-	-	-	-	-	-	-	25	12	13	524402
119	2	67	2	128	-	-	-	-	-	-	-	-	996	208	788	524403
365	4	115	4	311	3	438	-	-	-	-	-	-	2422	461	1961	5245
352	4	115	4	311	3	438	-	-	-	-	-	-	2271	389	1882	524501
13	-	-	-	-	-	-	-	-	-	-	-	-	123	50	73	524502
-	-	-	-	-	-	-	-	-	-	-	-	-	28	22	6	524503
634	44	1401	9	594	9	1088	2	505	-	-	-	-	6062	652	5410	5246
616	43	1379	9	594	9	1088	2	505	-	-	-	-	5880	611	5269	524601
18	1	22	-	-	-	-	-	-	-	-	-	-	182	41	141	524602
347	3	90	-	-	1	127	1	246	-	-	-	-	1759	207	1552	5247
324	2	60	-	-	1	127	1	246	-	-	-	-	1370	100	1270	524701
23	1	30	-	-	-	-	-	-	-	-	-	-	389	107	282	524702
886	24	734	8	462	2	272	-	-	-	-	-	-	8214	1931	6283	5248
26	1	26	1	64	-	-	-	-	-	-	-	-	370	48	322	524801
70	-	-	-	-	1	121	-	-	-	-	-	-	599	204	395	524802
196	1	34	-	-	-	-	-	-	-	-	-	-	1109	154	955	524803
24	1	34	-	-	-	-	-	-	-	-	-	-	977	290	687	524804
210	8	250	3	160	1	151	-	-	-	-	-	-	1347	233	1114	524805
80	1	36	-	-	-	-	-	-	-	-	-	-	410	91	319	524806
162	7	197	3	178	-	-	-	-	-	-	-	-	1751	381	1370	524807
10	2	48	-	-	-	-	-	-	-	-	-	-	254	63	191	524808
-	-	-	-	-	-	-	-	-	-	-	-	-	58	24	34	524809
-	-	-	-	-	-	-	-	-	-	-	-	-	245	76	169	524810
-	-	-	-	-	-	-	-	-	-	-	-	-	20	8	12	524811
108	3	109	1	60	-	-	-	-	-	-	-	-	1074	359	715	524812

**Tabelle A2: Arbeitsstätten und Beschäftigte nach Unterklassen der ÖNACE 1995 und Beschäftigtengrößengruppen**

ÖNACE 1995		Arbeitsstätten insgesamt	davon mit ... unselbständig Beschäftigten								
			0		1		2 - 4		5 - 9		10 - 19
			A	UB	A	UB	A	UB	A	UB	A
525	EH m.Antiquitäten und Gebrauchsgüter	179	113	-	32	32	27	66	7	46	-
5250	EH m.Antiquitäten und Gebrauchsgüter	179	113	-	32	32	27	66	7	46	-
525001	EH m.Antiquitäten	53	31	-	8	8	11	28	3	20	-
525002	EH m.sonstigen Gebrauchsgüter	120	79	-	24	24	14	33	3	19	-
525003	Entrümpeler	6	3	-	-	-	2	5	1	7	-
526	EH nicht in Verkaufsräumen	458	377	-	48	48	13	35	9	57	4
5261	Versandhandel	14	7	-	3	3	-	-	-	-	1
526100	Versandhandel	14	7	-	3	3	-	-	-	-	1
5262	EH an Verkaufsständen und auf Märkten	78	55	-	19	19	3	8	1	5	-
526200	EH an Verkaufsständen und auf Märkten	78	55	-	19	19	3	8	1	5	-
5263	Sonstiger EH nicht in Verkaufsräumen	366	315	-	26	26	10	27	8	52	3
526300	Sonstiger EH nicht in Verkaufsräumen	366	315	-	26	26	10	27	8	52	3
527	Reparatur von Gebrauchsgütern	225	137	-	41	41	33	84	8	54	3
5271	Reparatur von Schuhen und Lederwaren	58	35	-	18	18	5	10	-	-	-
527100	Reparatur von Schuhen und Lederwaren	58	35	-	18	18	5	10	-	-	-
5272	Reparatur von elektr. Haushaltsgeräten	73	33	-	13	13	18	51	7	48	1
527201	Rep.v.Rundfunk-, Fernseh-u.phonot.G.	44	20	-	9	9	9	24	4	30	1
527202	Rep.v.sonst. elektr. Haushaltsgeräten	29	13	-	4	4	9	27	3	18	-
5273	Reparatur von Uhren und Schmuck	14	12	-	1	1	1	2	-	-	-
527300	Reparatur von Uhren und Schmuck	14	12	-	1	1	1	2	-	-	-
5274	Reparatur von sonst. Gebrauchsgütern	80	57	-	9	9	9	21	1	6	2
527401	Reparatur von Fahrrädern	4	1	-	1	1	1	2	-	-	1
527402	Rep.v.sonst. Gebrauchsgütern a.n.g.	76	56	-	8	8	8	19	1	6	1
<b>H</b>	<b>Beherbergungs- und Gaststättenw.</b>	<b>6839</b>	<b>1895</b>	<b>-</b>	<b>1626</b>	<b>1626</b>	<b>2117</b>	<b>5754</b>	<b>808</b>	<b>5116</b>	<b>235</b>
HA	Beherbergungs- und Gaststättenw.	6839	1895	-	1626	1626	2117	5754	808	5116	235
<b>55</b>	<b>Beherbergungs- und Gaststättenw.</b>	<b>6839</b>	<b>1895</b>	<b>-</b>	<b>1626</b>	<b>1626</b>	<b>2117</b>	<b>5754</b>	<b>808</b>	<b>5116</b>	<b>235</b>
551	Hotels, Gasthöfe, Pensionen, Hotels garnis	1283	232	-	252	252	411	1144	226	1439	92
5511	Hotels, Gasthöfe und Pensionen	1170	188	-	225	225	383	1072	215	1375	90
551101	Hotels (incl. Motels)	273	12	-	22	22	52	158	66	425	60
551102	Gasthöfe	746	127	-	169	169	288	803	132	835	25
551103	Pensionen	151	49	-	34	34	43	111	17	115	5
5512	Hotels garnis	113	44	-	27	27	28	72	11	64	2
551200	Hotels garnis	113	44	-	27	27	28	72	11	64	2
552	Sonstiges Beherbergungswesen	181	69	-	49	49	29	78	22	148	6
5521	Jugendherbergen und Schutzhütten	80	33	-	26	26	12	31	9	60	-
552101	Jugendherbergen	19	4	-	4	4	5	14	6	39	-
552102	Schutzhütten	61	29	-	22	22	7	17	3	21	-
5522	Campingplätze	31	10	-	11	11	7	19	3	16	-
552200	Campingplätze	31	10	-	11	11	7	19	3	16	-
5523	Beherbergungswesen a.n.g.	70	26	-	12	12	10	28	10	72	6
552301	Privatzimmervermietung	22	19	-	1	1	2	5	-	-	-
552302	Sonstiges Beherbergungswesen a.n.g.	48	7	-	11	11	8	23	10	72	6
553	Restaurants, Gasthäuser, Cafehäuser	4781	1386	-	1169	1169	1528	4143	506	3210	114
5530	Restaurants, Gasthäuser, Cafehäuser	4781	1386	-	1169	1169	1528	4143	506	3210	114
553001	Restaurants und Gasthäuser	3038	801	-	679	679	1022	2819	380	2400	82
553002	Buffets und Imbissstuben	923	403	-	270	270	206	514	37	233	7
553003	Cafehäuser	778	175	-	209	209	287	777	80	523	23
553004	Eissalons	42	7	-	11	11	13	33	9	54	2
554	Sonstiges Gaststättenwesen	401	159	-	85	85	105	278	36	211	14
5540	Sonstiges Gaststättenwesen	401	159	-	85	85	105	278	36	211	14
554001	Schankbetriebe	256	136	-	56	56	52	134	10	59	2
554002	Bars und Diskotheken	131	22	-	26	26	48	132	22	131	11
554003	Sonstiges Gaststättenwesen a.n.g.	14	1	-	3	3	5	12	4	21	1

davon mit ... unselbständig Beschäftigten													Beschäftigte insgesamt	davon		ÖNACE
10 - 19	20 - 49		50 - 99		100 - 199		200 - 499		500 - 999		1000 und mehr			SB	UB	
UB	A	UB	A	UB	A	UB	A	UB	A	UB	A	UB				
-	-	-	-	-	-	-	-	-	-	-	-	-	317	173	144	525
-	-	-	-	-	-	-	-	-	-	-	-	-	317	173	144	5250
-	-	-	-	-	-	-	-	-	-	-	-	-	107	51	56	525001
-	-	-	-	-	-	-	-	-	-	-	-	-	194	118	76	525002
-	-	-	-	-	-	-	-	-	-	-	-	-	16	4	12	525003
54	5	160	2	119	-	-	-	-	-	-	-	-	950	477	473	526
19	1	28	2	119	-	-	-	-	-	-	-	-	181	12	169	5261
19	1	28	2	119	-	-	-	-	-	-	-	-	181	12	169	526100
-	-	-	-	-	-	-	-	-	-	-	-	-	117	85	32	5262
-	-	-	-	-	-	-	-	-	-	-	-	-	117	85	32	526200
35	4	132	-	-	-	-	-	-	-	-	-	-	652	380	272	5263
35	4	132	-	-	-	-	-	-	-	-	-	-	652	380	272	526300
45	2	75	1	84	-	-	-	-	-	-	-	-	591	208	383	527
-	-	-	-	-	-	-	-	-	-	-	-	-	79	51	28	5271
-	-	-	-	-	-	-	-	-	-	-	-	-	79	51	28	527100
11	1	49	-	-	-	-	-	-	-	-	-	-	244	72	172	5272
11	1	49	-	-	-	-	-	-	-	-	-	-	167	44	123	527201
-	-	-	-	-	-	-	-	-	-	-	-	-	77	28	49	527202
-	-	-	-	-	-	-	-	-	-	-	-	-	17	14	3	5273
-	-	-	-	-	-	-	-	-	-	-	-	-	17	14	3	527300
34	1	26	1	84	-	-	-	-	-	-	-	-	251	71	180	5274
18	-	-	-	-	-	-	-	-	-	-	-	-	22	1	21	527401
16	1	26	1	84	-	-	-	-	-	-	-	-	229	70	159	527402
<b>3038</b>	<b>129</b>	<b>3827</b>	<b>21</b>	<b>1355</b>	<b>6</b>	<b>719</b>	<b>2</b>	<b>788</b>	-	-	-	-	<b>30329</b>	<b>8106</b>	<b>22223</b>	<b>H</b>
3038	129	3827	21	1355	6	719	2	788	-	-	-	-	30329	8106	22223	HA
<b>3038</b>	<b>129</b>	<b>3827</b>	<b>21</b>	<b>1355</b>	<b>6</b>	<b>719</b>	<b>2</b>	<b>788</b>	-	-	-	-	<b>30329</b>	<b>8106</b>	<b>22223</b>	<b>55</b>
1232	53	1573	13	851	4	511	-	-	-	-	-	-	8641	1639	7002	551
1204	52	1549	13	851	4	511	-	-	-	-	-	-	8314	1527	6787	5511
813	45	1371	12	789	4	511	-	-	-	-	-	-	4361	272	4089	551101
319	4	97	1	62	-	-	-	-	-	-	-	-	3349	1064	2285	551102
72	3	81	-	-	-	-	-	-	-	-	-	-	604	191	413	551103
28	1	24	-	-	-	-	-	-	-	-	-	-	327	112	215	5512
28	1	24	-	-	-	-	-	-	-	-	-	-	327	112	215	551200
82	3	93	3	219	-	-	-	-	-	-	-	-	804	135	669	552
-	-	-	-	-	-	-	-	-	-	-	-	-	192	75	117	5521
-	-	-	-	-	-	-	-	-	-	-	-	-	60	3	57	552101
-	-	-	-	-	-	-	-	-	-	-	-	-	132	72	60	552102
-	-	-	-	-	-	-	-	-	-	-	-	-	67	21	46	5522
-	-	-	-	-	-	-	-	-	-	-	-	-	67	21	46	552200
82	3	93	3	219	-	-	-	-	-	-	-	-	545	39	506	5523
-	-	-	-	-	-	-	-	-	-	-	-	-	31	25	6	552301
82	3	93	3	219	-	-	-	-	-	-	-	-	514	14	500	552302
1416	70	2092	5	285	2	208	1	356	-	-	-	-	18504	5625	12879	553
1416	70	2092	5	285	2	208	1	356	-	-	-	-	18504	5625	12879	5530
1012	66	2000	5	285	2	208	1	356	-	-	-	-	13510	3751	9759	553001
89	-	-	-	-	-	-	-	-	-	-	-	-	2142	1036	1106	553002
290	4	92	-	-	-	-	-	-	-	-	-	-	2691	800	1891	553003
25	-	-	-	-	-	-	-	-	-	-	-	-	161	38	123	553004
205	2	47	-	-	-	-	-	-	-	-	-	-	1448	622	826	554
205	2	47	-	-	-	-	-	-	-	-	-	-	1448	622	826	5540
32	-	-	-	-	-	-	-	-	-	-	-	-	754	473	281	554001
163	2	47	-	-	-	-	-	-	-	-	-	-	640	141	499	554002
10	-	-	-	-	-	-	-	-	-	-	-	-	54	8	46	554003

**Tabelle A2: Arbeitsstätten und Beschäftigte nach Unterklassen der ÖNACE 1995 und Beschäftigtengrößengruppen**

ÖNACE 1995		Arbeits- stätten insge- samt	davon mit ... unselbständig Beschäftigten								
			0		1		2 - 4		5 - 9		10 - 19
			A	UB	A	UB	A	UB	A	UB	A
555	Kantinen und Caterer	193	49	-	71	71	44	111	18	108	9
5551	Kantinen	159	40	-	67	67	34	84	13	77	4
555100	Kantinen	159	40	-	67	67	34	84	13	77	4
5552	Caterer	34	9	-	4	4	10	27	5	31	5
555200	Caterer	34	9	-	4	4	10	27	5	31	5
<b>I</b>	<b>Verkehr und Nachrichtenübermittlung</b>	<b>3610</b>	<b>628</b>	<b>-</b>	<b>567</b>	<b>567</b>	<b>1046</b>	<b>2995</b>	<b>669</b>	<b>4348</b>	<b>359</b>
IA	Verkehr und Nachrichtenübermittlung	3610	628	-	567	567	1046	2995	669	4348	359
<b>60</b>	<b>Landverkehr, Transp. i. Rohrfernleit.</b>	<b>1988</b>	<b>474</b>	<b>-</b>	<b>334</b>	<b>334</b>	<b>467</b>	<b>1312</b>	<b>307</b>	<b>2024</b>	<b>197</b>
601	Eisenbahnen	193	-	-	15	15	46	140	50	319	25
6010	Eisenbahnen	193	-	-	15	15	46	140	50	319	25
601000	Eisenbahnen	193	-	-	15	15	46	140	50	319	25
602	Sonstiger Landverkehr	1795	474	-	319	319	421	1172	257	1705	172
6021	Personenbeförd. im Linienverkehr z.Land	104	26	-	18	18	23	67	10	68	6
602101	U-Bahn-, Straßen- u. Schnellbahnverkehr	1	-	-	1	1	-	-	-	-	-
602102	Autobuslinienverkehr	61	9	-	10	10	12	36	6	36	3
602103	Seilbahn-, Sessel- u. Schleppliftverk.	42	17	-	7	7	11	31	4	32	3
6022	Betrieb v. Taxis u. Mietwagen mit Fahrer	326	122	-	78	78	76	207	30	181	13
602200	Betrieb v. Taxis u. Mietwagen mit Fahrer	326	122	-	78	78	76	207	30	181	13
6023	Sonst. Personenbeförd. im Landverkehr	95	24	-	10	10	28	81	17	112	8
602300	Sonst. Personenbeförd. im Landverkehr	95	24	-	10	10	28	81	17	112	8
6024	Güterbeförderung im Straßenverkehr	1270	302	-	213	213	294	817	200	1344	145
602400	Güterbeförderung im Straßenverkehr	1270	302	-	213	213	294	817	200	1344	145
603	Transport in Rohrfernleitungen	-	-	-	-	-	-	-	-	-	-
6030	Transport in Rohrfernleitungen	-	-	-	-	-	-	-	-	-	-
603000	Transport in Rohrfernleitungen	-	-	-	-	-	-	-	-	-	-
<b>61</b>	<b>Schifffahrt</b>	<b>12</b>	<b>1</b>	<b>-</b>	<b>4</b>	<b>4</b>	<b>5</b>	<b>16</b>	<b>1</b>	<b>6</b>	<b>-</b>
611	See- und Küstenschifffahrt	-	-	-	-	-	-	-	-	-	-
6110	See- und Küstenschifffahrt	-	-	-	-	-	-	-	-	-	-
611000	See- und Küstenschifffahrt	-	-	-	-	-	-	-	-	-	-
612	Binnenschifffahrt	12	1	-	4	4	5	16	1	6	-
6120	Binnenschifffahrt	12	1	-	4	4	5	16	1	6	-
612000	Binnenschifffahrt	12	1	-	4	4	5	16	1	6	-
<b>62</b>	<b>Flugverkehr</b>	<b>47</b>	<b>4</b>	<b>-</b>	<b>3</b>	<b>3</b>	<b>17</b>	<b>45</b>	<b>8</b>	<b>51</b>	<b>4</b>
621	Linienflugverkehr	36	1	-	1	1	13	35	7	45	3
6210	Linienflugverkehr	36	1	-	1	1	13	35	7	45	3
621000	Linienflugverkehr	36	1	-	1	1	13	35	7	45	3
622	Gelegenheitsflugverkehr	11	3	-	2	2	4	10	1	6	1
6220	Gelegenheitsflugverkehr	11	3	-	2	2	4	10	1	6	1
622000	Gelegenheitsflugverkehr	11	3	-	2	2	4	10	1	6	1
623	Raumtransport	-	-	-	-	-	-	-	-	-	-
6230	Raumtransport	-	-	-	-	-	-	-	-	-	-
623000	Raumtransport	-	-	-	-	-	-	-	-	-	-
<b>63</b>	<b>Hilfs- u. Nebentät. f. d. Verk., Reisebür.</b>	<b>687</b>	<b>118</b>	<b>-</b>	<b>130</b>	<b>130</b>	<b>210</b>	<b>579</b>	<b>112</b>	<b>758</b>	<b>60</b>
631	Frachtumschlag und Lagerei	139	26	-	34	34	33	86	23	156	8
6311	Frachtumschlag	3	1	-	1	1	-	-	1	8	-
631100	Frachtumschlag	3	1	-	1	1	-	-	1	8	-
6312	Lagerei	136	25	-	33	33	33	86	22	148	8
631200	Lagerei	136	25	-	33	33	33	86	22	148	8

davon mit ... unselbständig Beschäftigten													Beschäftigte insgesamt	davon		ÖNACE
10 - 19	20 - 49		50 - 99		100 - 199		200 - 499		500 - 999		1000 und mehr			SB	UB	
UB	A	UB	A	UB	A	UB	A	UB	A	UB	A	UB				
103	1	22	-	-	-	-	1	432	-	-	-	-	932	85	847	555
44	1	22	-	-	-	-	-	-	-	-	-	-	354	60	294	5551
44	1	22	-	-	-	-	-	-	-	-	-	-	354	60	294	555100
59	-	-	-	-	-	-	1	432	-	-	-	-	578	25	553	5552
59	-	-	-	-	-	-	1	432	-	-	-	-	578	25	553	555200
<b>4831</b>	<b>236</b>	<b>7230</b>	<b>58</b>	<b>3904</b>	<b>32</b>	<b>4233</b>	<b>5</b>	<b>1552</b>	<b>5</b>	<b>3464</b>	<b>5</b>	<b>9509</b>	<b>44586</b>	<b>1953</b>	<b>42633</b>	<b>I</b>
4831	236	7230	58	3904	32	4233	5	1552	5	3464	5	9509	44586	1953	42633	IA
<b>2735</b>	<b>151</b>	<b>4661</b>	<b>33</b>	<b>2173</b>	<b>16</b>	<b>2091</b>	<b>4</b>	<b>1334</b>	<b>3</b>	<b>2108</b>	<b>2</b>	<b>2984</b>	<b>23354</b>	<b>1598</b>	<b>21756</b>	<b>60</b>
358	31	911	9	611	10	1375	3	968	3	2108	1	1183	7991	3	7988	601
358	31	911	9	611	10	1375	3	968	3	2108	1	1183	7991	3	7988	6010
358	31	911	9	611	10	1375	3	968	3	2108	1	1183	7991	3	7988	601000
2377	120	3750	24	1562	6	716	1	366	-	-	1	1801	15363	1595	13768	602
72	13	419	7	448	-	-	1	366	-	-	-	-	1519	61	1458	6021
-	-	-	-	-	-	-	-	-	-	-	-	-	1	-	1	602101
34	13	419	7	448	-	-	1	366	-	-	-	-	1388	39	1349	602102
38	-	-	-	-	-	-	-	-	-	-	-	-	130	22	108	602103
177	7	202	-	-	-	-	-	-	-	-	-	-	1168	323	845	6022
177	7	202	-	-	-	-	-	-	-	-	-	-	1168	323	845	602200
106	8	261	-	-	-	-	-	-	-	-	-	-	654	84	570	6023
106	8	261	-	-	-	-	-	-	-	-	-	-	654	84	570	602300
2022	92	2868	17	1114	6	716	-	-	-	-	1	1801	12022	1127	10895	6024
2022	92	2868	17	1114	6	716	-	-	-	-	1	1801	12022	1127	10895	602400
-	-	-	-	-	-	-	-	-	-	-	-	-	-	-	-	603
-	-	-	-	-	-	-	-	-	-	-	-	-	-	-	-	6030
-	-	-	-	-	-	-	-	-	-	-	-	-	-	-	-	603000
-	-	-	<b>1</b>	<b>51</b>	-	-	-	-	-	-	-	-	<b>86</b>	<b>9</b>	<b>77</b>	<b>61</b>
-	-	-	-	-	-	-	-	-	-	-	-	-	-	-	-	611
-	-	-	-	-	-	-	-	-	-	-	-	-	-	-	-	6110
-	-	-	-	-	-	-	-	-	-	-	-	-	-	-	-	611000
-	-	-	1	51	-	-	-	-	-	-	-	-	86	9	77	612
-	-	-	1	51	-	-	-	-	-	-	-	-	86	9	77	6120
-	-	-	1	51	-	-	-	-	-	-	-	-	86	9	77	612000
<b>51</b>	<b>6</b>	<b>191</b>	<b>1</b>	<b>90</b>	<b>1</b>	<b>123</b>	-	-	<b>1</b>	<b>818</b>	<b>2</b>	<b>3508</b>	<b>4887</b>	<b>7</b>	<b>4880</b>	<b>62</b>
32	6	191	1	90	1	123	-	-	1	818	2	3508	4843	-	4843	621
32	6	191	1	90	1	123	-	-	1	818	2	3508	4843	-	4843	6210
32	6	191	1	90	1	123	-	-	1	818	2	3508	4843	-	4843	621000
19	-	-	-	-	-	-	-	-	-	-	-	-	44	7	37	622
19	-	-	-	-	-	-	-	-	-	-	-	-	44	7	37	6220
19	-	-	-	-	-	-	-	-	-	-	-	-	44	7	37	622000
-	-	-	-	-	-	-	-	-	-	-	-	-	-	-	-	623
-	-	-	-	-	-	-	-	-	-	-	-	-	-	-	-	6230
-	-	-	-	-	-	-	-	-	-	-	-	-	-	-	-	623000
<b>773</b>	<b>33</b>	<b>1023</b>	<b>12</b>	<b>799</b>	<b>9</b>	<b>1167</b>	<b>1</b>	<b>218</b>	<b>1</b>	<b>538</b>	<b>1</b>	<b>3017</b>	<b>9288</b>	<b>286</b>	<b>9002</b>	<b>63</b>
105	8	263	2	150	4	501	1	218	-	-	-	-	1569	56	1513	631
-	-	-	-	-	-	-	-	-	-	-	-	-	12	3	9	6311
-	-	-	-	-	-	-	-	-	-	-	-	-	12	3	9	631100
105	8	263	2	150	4	501	1	218	-	-	-	-	1557	53	1504	6312
105	8	263	2	150	4	501	1	218	-	-	-	-	1557	53	1504	631200



**Tabelle A2: Arbeitsstätten und Beschäftigte nach Unterklassen der ÖNACE 1995 und Beschäftigtengrößengruppen**

ÖNACE 1995		Arbeitsstätten insgesamt	davon mit ... unselbständig Beschäftigten								
			0		1		2 - 4		5 - 9		10 - 19
			A	UB	A	UB	A	UB	A	UB	A
632	Sonst. Hilfs-u.Nebentätigk. für d. Verkehr	70	19	-	24	24	11	32	5	33	7
6321	Sonst. Hilfstätigk. für d. Landverkehr	53	18	-	21	21	7	21	4	25	3
632101	Parkhäuser und Parkgaragen	23	12	-	5	5	5	15	1	5	-
632102	Mautstraßen	1	-	-	-	-	1	4	-	-	-
632103	Sonst. Hilfstätigk. für d. Landverk.a.n.g	29	6	-	16	16	1	2	3	20	3
6322	Sonst. Hilfstätigk. für d. Schifffahrt	4	1	-	1	1	1	3	-	-	-
632200	Sonst. Hilfstätigk. für d. Schifffahrt	4	1	-	1	1	1	3	-	-	-
6323	Sonst. Hilfstätigk. für d. Luftfahrt	13	-	-	2	2	3	8	1	8	4
632300	Sonst. Hilfstätigk. für d. Luftfahrt	13	-	-	2	2	3	8	1	8	4
633	Reisebüros und Reiseveranstalter	288	55	-	53	53	120	322	45	303	10
6330	Reisebüros und Reiseveranstalter	288	55	-	53	53	120	322	45	303	10
633001	Reisebüros	212	15	-	40	40	100	271	43	289	9
633002	Reiseveranstalter	4	1	-	-	-	2	7	1	8	-
633003	Reise- und Fremdenführer	40	38	-	2	2	-	-	-	-	-
633004	Fremdenverkehrsbüros	32	1	-	11	11	18	44	1	6	1
634	Spedition, sonstige Verkehrsvermittlung	190	18	-	19	19	46	139	39	266	35
6340	Spedition, sonstige Verkehrsvermittlung	190	18	-	19	19	46	139	39	266	35
634000	Spedition, sonstige Verkehrsvermittlung	190	18	-	19	19	46	139	39	266	35
<b>64</b>	<b>Nachrichtenübermittlung</b>	<b>876</b>	<b>31</b>	-	<b>96</b>	<b>96</b>	<b>347</b>	<b>1043</b>	<b>241</b>	<b>1509</b>	<b>98</b>
641	Postdienste und private Kurierdienste	679	19	-	28	28	311	941	202	1253	77
6411	Postdienste	629	-	-	23	23	300	913	198	1227	74
641100	Postdienste	629	-	-	23	23	300	913	198	1227	74
6412	Private Kurierdienste	50	19	-	5	5	11	28	4	26	3
641200	Private Kurierdienste	50	19	-	5	5	11	28	4	26	3
642	Fernmeldedienste	197	12	-	68	68	36	102	39	256	21
6420	Fernmeldedienste	197	12	-	68	68	36	102	39	256	21
642001	Fernmeldedienste	179	5	-	64	64	34	96	37	243	19
642002	Kabelhörfunk- u. -fernsehgesellsch.	18	7	-	4	4	2	6	2	13	2
<b>J</b>	<b>Kredit- und Versicherungswesen</b>	<b>2758</b>	<b>895</b>	-	<b>346</b>	<b>346</b>	<b>718</b>	<b>2063</b>	<b>440</b>	<b>2800</b>	<b>221</b>
JA	Kredit- und Versicherungswesen	2758	895	-	346	346	718	2063	440	2800	221
<b>65</b>	<b>Kreditwesen</b>	<b>1220</b>	-	-	<b>154</b>	<b>154</b>	<b>543</b>	<b>1572</b>	<b>303</b>	<b>1918</b>	<b>114</b>
651	Zentralbanken und Kreditinstitute	1212	-	-	151	151	538	1559	303	1918	114
6511	Zentralbanken	1	-	-	1	1	-	-	-	-	-
651100	Zentralbanken	1	-	-	1	1	-	-	-	-	-
6512	Kreditinstitute (o.Spezialkreditinst.)	1211	-	-	150	150	538	1559	303	1918	114
651200	Kreditinstitute (o.Spezialkreditinst.)	1211	-	-	150	150	538	1559	303	1918	114
652	Sonstige Finanzierungsinstitutionen	8	-	-	3	3	5	13	-	-	-
6521	Institutionen für Finanzierungsleasing	-	-	-	-	-	-	-	-	-	-
652100	Institutionen für Finanzierungsleasing	-	-	-	-	-	-	-	-	-	-
6522	Spezialkreditinstitute	1	-	-	-	-	1	3	-	-	-
652200	Spezialkreditinstitute	1	-	-	-	-	1	3	-	-	-
6523	Finanzierungsinstitutionen a.n.g.	7	-	-	3	3	4	10	-	-	-
652300	Finanzierungsinstitutionen a.n.g.	7	-	-	3	3	4	10	-	-	-
<b>66</b>	<b>Versicherungswesen</b>	<b>326</b>	<b>1</b>	-	<b>24</b>	<b>24</b>	<b>62</b>	<b>203</b>	<b>109</b>	<b>725</b>	<b>100</b>
660	Versicherungswesen	326	1	-	24	24	62	203	109	725	100
6601	Lebensversicherung	16	-	-	6	6	4	12	2	13	2
660100	Lebensversicherung	16	-	-	6	6	4	12	2	13	2
6602	Pensionskassen	-	-	-	-	-	-	-	-	-	-
660200	Pensionskassen	-	-	-	-	-	-	-	-	-	-

davon mit ... unselbständig Beschäftigten													Beschäftigte insgesamt	davon		ÖNACE
10 - 19	20 - 49		50 - 99		100 - 199		200 - 499		500 - 999		1000 und mehr			SB	UB	
UB	A	UB	A	UB	A	UB	A	UB	A	UB	A	UB				
86	-	-	2	119	1	141	-	-	-	-	1	3017	3472	20	3452	632
38	-	-	-	-	-	-	-	-	-	-	-	-	118	13	105	6321
-	-	-	-	-	-	-	-	-	-	-	-	-	34	9	25	632101
-	-	-	-	-	-	-	-	-	-	-	-	-	4	-	4	632102
38	-	-	-	-	-	-	-	-	-	-	-	-	80	4	76	632103
-	-	-	1	50	-	-	-	-	-	-	-	-	56	2	54	6322
-	-	-	1	50	-	-	-	-	-	-	-	-	56	2	54	632200
48	-	-	1	69	1	141	-	-	-	-	1	3017	3298	5	3293	6323
48	-	-	1	69	1	141	-	-	-	-	1	3017	3298	5	3293	632300
128	5	128	-	-	-	-	-	-	-	-	-	-	1069	135	934	633
128	5	128	-	-	-	-	-	-	-	-	-	-	1069	135	934	6330
118	5	128	-	-	-	-	-	-	-	-	-	-	940	94	846	633001
-	-	-	-	-	-	-	-	-	-	-	-	-	16	1	15	633002
-	-	-	-	-	-	-	-	-	-	-	-	-	39	37	2	633003
10	-	-	-	-	-	-	-	-	-	-	-	-	74	3	71	633004
454	20	632	8	530	4	525	-	-	1	538	-	-	3178	75	3103	634
454	20	632	8	530	4	525	-	-	1	538	-	-	3178	75	3103	6340
454	20	632	8	530	4	525	-	-	1	538	-	-	3178	75	3103	634000
<b>1272</b>	<b>46</b>	<b>1355</b>	<b>11</b>	<b>791</b>	<b>6</b>	<b>852</b>	-	-	-	-	-	-	<b>6971</b>	<b>53</b>	<b>6918</b>	<b>64</b>
1009	32	940	7	514	3	499	-	-	-	-	-	-	5220	36	5184	641
965	27	815	5	393	2	348	-	-	-	-	-	-	4684	-	4684	6411
965	27	815	5	393	2	348	-	-	-	-	-	-	4684	-	4684	641100
44	5	125	2	121	1	151	-	-	-	-	-	-	536	36	500	6412
44	5	125	2	121	1	151	-	-	-	-	-	-	536	36	500	641200
263	14	415	4	277	3	353	-	-	-	-	-	-	1751	17	1734	642
263	14	415	4	277	3	353	-	-	-	-	-	-	1751	17	1734	6420
243	13	387	4	277	3	353	-	-	-	-	-	-	1669	6	1663	642001
20	1	28	-	-	-	-	-	-	-	-	-	-	82	11	71	642002
<b>2920</b>	<b>111</b>	<b>3273</b>	<b>22</b>	<b>1455</b>	<b>5</b>	<b>657</b>	-	-	-	-	-	-	<b>14748</b>	<b>1234</b>	<b>13514</b>	<b>J</b>
2920	111	3273	22	1455	5	657	-	-	-	-	-	-	14748	1234	13514	JA
<b>1469</b>	<b>82</b>	<b>2480</b>	<b>20</b>	<b>1329</b>	<b>4</b>	<b>494</b>	-	-	-	-	-	-	<b>9417</b>	<b>1</b>	<b>9416</b>	<b>65</b>
1469	82	2480	20	1329	4	494	-	-	-	-	-	-	9400	-	9400	651
-	-	-	-	-	-	-	-	-	-	-	-	-	1	-	1	6511
-	-	-	-	-	-	-	-	-	-	-	-	-	1	-	1	651100
1469	82	2480	20	1329	4	494	-	-	-	-	-	-	9399	-	9399	6512
1469	82	2480	20	1329	4	494	-	-	-	-	-	-	9399	-	9399	651200
-	-	-	-	-	-	-	-	-	-	-	-	-	17	1	16	652
-	-	-	-	-	-	-	-	-	-	-	-	-	-	-	-	6521
-	-	-	-	-	-	-	-	-	-	-	-	-	-	-	-	652100
-	-	-	-	-	-	-	-	-	-	-	-	-	3	-	3	6522
-	-	-	-	-	-	-	-	-	-	-	-	-	3	-	3	652200
-	-	-	-	-	-	-	-	-	-	-	-	-	14	1	13	6523
-	-	-	-	-	-	-	-	-	-	-	-	-	14	1	13	652300
<b>1368</b>	<b>27</b>	<b>735</b>	<b>2</b>	<b>126</b>	<b>1</b>	<b>163</b>	-	-	-	-	-	-	<b>3344</b>	-	<b>3344</b>	<b>66</b>
1368	27	735	2	126	1	163	-	-	-	-	-	-	3344	-	3344	660
31	2	56	-	-	-	-	-	-	-	-	-	-	118	-	118	6601
31	2	56	-	-	-	-	-	-	-	-	-	-	118	-	118	660100
-	-	-	-	-	-	-	-	-	-	-	-	-	-	-	-	6602
-	-	-	-	-	-	-	-	-	-	-	-	-	-	-	-	660200

**Tabelle A2: Arbeitsstätten und Beschäftigte nach Unterklassen der ÖNACE 1995 und Beschäftigtengrößengruppen**

ÖNACE 1995		Arbeitsstätten insgesamt	davon mit ... unselbständig Beschäftigten								
			0		1		2 - 4		5 - 9		10 - 19
			A	UB	A	UB	A	UB	A	UB	A
6603	Sonstiges Versicherungswesen	310	1	-	18	18	58	191	107	712	98
660301	Sonst. Versicherungsw. (o.Rückvers.)	276	1	-	18	18	54	177	99	653	79
660302	Rückversich.f.d.s.Versicherungswesen	34	-	-	-	-	4	14	8	59	19
<b>67</b>	<b>M.d.Kredit-u.Vers.w.verbund.Tätigk.</b>	<b>1212</b>	<b>894</b>	<b>-</b>	<b>168</b>	<b>168</b>	<b>113</b>	<b>288</b>	<b>28</b>	<b>157</b>	<b>7</b>
671	Mit dem Kreditwesen verbund.Tätigkeiten	80	60	-	9	9	4	13	5	29	2
6711	Effekten- und Warenterminbörsen	-	-	-	-	-	-	-	-	-	-
671100	Effekten- und Warenterminbörsen	-	-	-	-	-	-	-	-	-	-
6712	Effektenvermittlung und -verwaltung	26	22	-	2	2	1	4	1	5	-
671200	Effektenvermittlung und -verwaltung	26	22	-	2	2	1	4	1	5	-
6713	Sonst.m.d.Kreditw. verbund.Tätigkeiten	54	38	-	7	7	3	9	4	24	2
671300	Sonst.m.d.Kreditw. verbund.Tätigkeiten	54	38	-	7	7	3	9	4	24	2
672	Mit d. Versicherungsw. verbund.Tätigk.	1132	834	-	159	159	109	275	23	128	5
6720	Mit d. Versicherungsw. verbund.Tätigk.	1132	834	-	159	159	109	275	23	128	5
672000	Mit d. Versicherungsw. verbund.Tätigk.	1132	834	-	159	159	109	275	23	128	5
<b>K</b>	<b>Realitätenwesen, Unternehmensdienstl.</b>	<b>10034</b>	<b>5248</b>	<b>-</b>	<b>1794</b>	<b>1794</b>	<b>1616</b>	<b>4351</b>	<b>781</b>	<b>5071</b>	<b>385</b>
KA	Realitätenwesen, Unternehmensdienstl.	10034	5248	-	1794	1794	1616	4351	781	5071	385
<b>70</b>	<b>Realitätenwesen</b>	<b>847</b>	<b>332</b>	<b>-</b>	<b>213</b>	<b>213</b>	<b>181</b>	<b>467</b>	<b>69</b>	<b>442</b>	<b>29</b>
701	Kauf und Verkauf von Realitäten	75	20	-	21	21	19	52	9	62	3
7011	Erschließung von Grundstücken	51	11	-	13	13	15	39	7	48	2
701100	Erschließung von Grundstücken	51	11	-	13	13	15	39	7	48	2
7012	Kauf und Verkauf von Realitäten	24	9	-	8	8	4	13	2	14	1
701200	Kauf und Verkauf von Realitäten	24	9	-	8	8	4	13	2	14	1
702	Vermietung von Realitäten	344	157	-	78	78	61	155	23	150	12
7020	Vermietung u.Verpachtung v.Realitäten	344	157	-	78	78	61	155	23	150	12
702001	Leasing von Realitäten	12	2	-	5	5	2	4	1	7	1
702002	Sonst.Vermiet.u.Verpacht.v.Realitäten	332	155	-	73	73	59	151	22	143	11
703	Vermittlung u.Verwaltung von Realitäten	428	155	-	114	114	101	260	37	230	14
7031	Vermittlung von Realitäten	246	92	-	67	67	61	155	21	133	5
703100	Vermittlung von Realitäten	246	92	-	67	67	61	155	21	133	5
7032	Verwaltung von Realitäten	182	63	-	47	47	40	105	16	97	9
703201	Verwaltung von Realitäten	151	42	-	41	41	36	95	16	97	9
703202	Hauswartung	31	21	-	6	6	4	10	-	-	-
<b>71</b>	<b>Vermiet.bewegl.Sachen o.Bed.pers.</b>	<b>363</b>	<b>145</b>	<b>-</b>	<b>96</b>	<b>96</b>	<b>76</b>	<b>199</b>	<b>20</b>	<b>125</b>	<b>16</b>
711	Vermiet. v. Kraftwagen bis 3,5t G.gew.	42	8	-	12	12	11	29	6	39	3
7110	Vermiet. v. Kraftwagen bis 3,5t G.gew.	42	8	-	12	12	11	29	6	39	3
711001	Leasing v. Kraftwagen bis 3,5t G.gew.	11	-	-	1	1	8	22	2	12	-
711002	Vermiet. v. Kraftwagen bis 3,5t G.gew.	31	8	-	11	11	3	7	4	27	3
712	Vermietung v. sonstigen Verkehrsmitteln	21	6	-	6	6	3	7	4	27	2
7121	Vermietung v. Landfahrzeugen (o. Kfz)	17	6	-	5	5	3	7	1	8	2
712101	Vermietung v. Schienenfahrzeugen	3	1	-	2	2	-	-	-	-	-
712102	Containerverleih	4	-	-	2	2	1	2	1	8	-
712103	Vermietung sonstiger Landfahrzeuge	10	5	-	1	1	2	5	-	-	2
7122	Vermietung v. Wasserfahrzeugen	-	-	-	-	-	-	-	-	-	-
712200	Vermietung v. Wasserfahrzeugen	-	-	-	-	-	-	-	-	-	-
7123	Vermietung v. Luftfahrzeugen	4	-	-	1	1	-	-	3	19	-
712300	Vermietung v. Luftfahrzeugen	4	-	-	1	1	-	-	3	19	-
713	Vermietung v. Maschinen und Geräten	88	34	-	22	22	20	50	2	10	7
7131	Vermietung v. lw. Maschinen u. Geräten	9	3	-	2	2	4	10	-	-	-
713100	Vermietung v. lw. Maschinen u. Geräten	9	3	-	2	2	4	10	-	-	-
7132	Vermietung v. Baumaschinen u. -geräten	52	16	-	14	14	10	23	2	10	7
713200	Vermietung v. Baumaschinen u. -geräten	52	16	-	14	14	10	23	2	10	7

davon mit ... unselbständig Beschäftigten													Beschäftigte insgesamt	davon		ÖNACE
10 - 19	20 - 49		50 - 99		100 - 199		200 - 499		500 - 999		1000 und mehr	SB		UB		
UB	A	UB	A	UB	A	UB	A	UB	A	UB	A	UB				
1337	25	679	2	126	1	163	-	-	-	-	-	-	3226	-	3226	6603
1078	23	635	2	126	-	-	-	-	-	-	-	-	2687	-	2687	660301
259	2	44	-	-	1	163	-	-	-	-	-	-	539	-	539	660302
<b>83</b>	<b>2</b>	<b>58</b>	-	-	-	-	-	-	-	-	-	-	<b>1987</b>	<b>1233</b>	<b>754</b>	<b>67</b>
23	-	-	-	-	-	-	-	-	-	-	-	-	146	72	74	671
-	-	-	-	-	-	-	-	-	-	-	-	-	-	-	-	6711
-	-	-	-	-	-	-	-	-	-	-	-	-	-	-	-	671100
-	-	-	-	-	-	-	-	-	-	-	-	-	40	29	11	6712
-	-	-	-	-	-	-	-	-	-	-	-	-	40	29	11	671200
23	-	-	-	-	-	-	-	-	-	-	-	-	106	43	63	6713
23	-	-	-	-	-	-	-	-	-	-	-	-	106	43	63	671300
60	2	58	-	-	-	-	-	-	-	-	-	-	1841	1161	680	672
60	2	58	-	-	-	-	-	-	-	-	-	-	1841	1161	680	6720
60	2	58	-	-	-	-	-	-	-	-	-	-	1841	1161	680	672000
<b>5068</b>	<b>143</b>	<b>4155</b>	<b>43</b>	<b>2972</b>	<b>19</b>	<b>2426</b>	<b>4</b>	<b>1224</b>	<b>1</b>	<b>553</b>	-	-	<b>36792</b>	<b>9178</b>	<b>27614</b>	<b>K</b>
5068	143	4155	43	2972	19	2426	4	1224	1	553	-	-	36792	9178	27614	KA
<b>382</b>	<b>18</b>	<b>559</b>	<b>4</b>	<b>269</b>	<b>1</b>	<b>101</b>	-	-	-	-	-	-	<b>3059</b>	<b>626</b>	<b>2433</b>	<b>70</b>
34	1	29	2	123	-	-	-	-	-	-	-	-	366	45	321	701
22	1	29	2	123	-	-	-	-	-	-	-	-	302	28	274	7011
22	1	29	2	123	-	-	-	-	-	-	-	-	302	28	274	701100
12	-	-	-	-	-	-	-	-	-	-	-	-	64	17	47	7012
12	-	-	-	-	-	-	-	-	-	-	-	-	64	17	47	701200
155	11	333	1	66	1	101	-	-	-	-	-	-	1296	258	1038	702
155	11	333	1	66	1	101	-	-	-	-	-	-	1296	258	1038	7020
10	1	26	-	-	-	-	-	-	-	-	-	-	61	9	52	702001
145	10	307	1	66	1	101	-	-	-	-	-	-	1235	249	986	702002
193	6	197	1	80	-	-	-	-	-	-	-	-	1397	323	1074	703
73	-	-	-	-	-	-	-	-	-	-	-	-	625	197	428	7031
73	-	-	-	-	-	-	-	-	-	-	-	-	625	197	428	703100
120	6	197	1	80	-	-	-	-	-	-	-	-	772	126	646	7032
120	6	197	1	80	-	-	-	-	-	-	-	-	721	91	630	703201
-	-	-	-	-	-	-	-	-	-	-	-	-	51	35	16	703202
<b>221</b>	<b>6</b>	<b>176</b>	<b>1</b>	<b>51</b>	<b>3</b>	<b>393</b>	-	-	-	-	-	-	<b>1519</b>	<b>258</b>	<b>1261</b>	<b>71</b>
47	1	30	1	51	-	-	-	-	-	-	-	-	223	15	208	711
47	1	30	1	51	-	-	-	-	-	-	-	-	223	15	208	7110
-	-	-	-	-	-	-	-	-	-	-	-	-	35	-	35	711001
47	1	30	1	51	-	-	-	-	-	-	-	-	188	15	173	711002
24	-	-	-	-	-	-	-	-	-	-	-	-	84	20	64	712
24	-	-	-	-	-	-	-	-	-	-	-	-	62	18	44	7121
-	-	-	-	-	-	-	-	-	-	-	-	-	7	5	2	712101
-	-	-	-	-	-	-	-	-	-	-	-	-	16	4	12	712102
24	-	-	-	-	-	-	-	-	-	-	-	-	39	9	30	712103
-	-	-	-	-	-	-	-	-	-	-	-	-	-	-	-	7122
-	-	-	-	-	-	-	-	-	-	-	-	-	-	-	-	712200
-	-	-	-	-	-	-	-	-	-	-	-	-	22	2	20	7123
-	-	-	-	-	-	-	-	-	-	-	-	-	22	2	20	712300
96	2	53	-	-	1	160	-	-	-	-	-	-	452	61	391	713
-	-	-	-	-	-	-	-	-	-	-	-	-	19	7	12	7131
-	-	-	-	-	-	-	-	-	-	-	-	-	19	7	12	713100
96	2	53	-	-	1	160	-	-	-	-	-	-	390	34	356	7132
96	2	53	-	-	1	160	-	-	-	-	-	-	390	34	356	713200

**Tabelle A2: Arbeitsstätten und Beschäftigte nach Unterklassen der ÖNACE 1995 und Beschäftigtengrößengruppen**

ÖNACE 1995	Arbeitsstätten insgesamt	davon mit ... unselbständig Beschäftigten								
		0		1		2 - 4		5 - 9		10 - 19
		A	UB	A	UB	A	UB	A	UB	A
7133 Vermietung v. Bürom., Datenverarb.ger.	5	1	-	3	3	1	4	-	-	-
713301 Vermietung v. Büromaschinen	1	-	-	-	-	1	4	-	-	-
713302 Vermiet. v. Datenverarbeitungsgeräten	4	1	-	3	3	-	-	-	-	-
7134 Vermietung v. sonst.Masch. u. Geräten	22	14	-	3	3	5	13	-	-	-
713400 Vermietung v. sonst.Masch. u. Geräten	22	14	-	3	3	5	13	-	-	-
714 Vermietung v. Gebrauchsgütern a.n.g.	212	97	-	56	56	42	113	8	49	4
7140 Vermietung v. Gebrauchsgütern a.n.g.	212	97	-	56	56	42	113	8	49	4
714001 Vermietung v.Textilien u. Bekleidung	14	8	-	2	2	1	2	-	-	-
714002 Vermietung v.Sportausrüstung	24	14	-	8	8	1	2	-	-	1
714003 Videotheken	67	26	-	24	24	16	40	1	7	-
714004 Leihbücherei und Lesezirkel	33	-	-	14	14	13	39	5	31	1
714005 Vermiet. sonst.Gebrauchsgüter a.n.g.	74	49	-	8	8	11	30	2	11	2
<b>72 Datenverarbeitung u. Datenbanken</b>	<b>2042</b>	<b>1339</b>	-	<b>325</b>	<b>325</b>	<b>235</b>	<b>618</b>	<b>87</b>	<b>577</b>	<b>37</b>
721 Hardwareberatung	9	6	-	3	3	-	-	-	-	-
7210 Hardwareberatung	9	6	-	3	3	-	-	-	-	-
721000 Hardwareberatung	9	6	-	3	3	-	-	-	-	-
722 Softwarehäuser	632	365	-	102	102	90	241	43	292	17
7220 Softwarehäuser	632	365	-	102	102	90	241	43	292	17
722001 H.v.Standardsoftware	253	140	-	41	41	43	109	17	124	6
722002 H.v.Individualsoftware	379	225	-	61	61	47	132	26	168	11
723 Datenverarbeitungsdienste	1289	894	-	210	210	130	339	36	230	16
7230 Datenverarbeitungsdienste	1289	894	-	210	210	130	339	36	230	16
723000 Datenverarbeitungsdienste	1289	894	-	210	210	130	339	36	230	16
724 Datenbanken	24	17	-	3	3	2	5	-	-	1
7240 Datenbanken	24	17	-	3	3	2	5	-	-	1
724000 Datenbanken	24	17	-	3	3	2	5	-	-	1
725 Rep.v.Büromasch., Datenverarb.geräten	38	21	-	2	2	6	15	6	41	3
7250 Rep.v.Büromasch., Datenverarb.geräten	38	21	-	2	2	6	15	6	41	3
725001 Instandh.u.Reparatur v.Büromaschinen	12	5	-	1	1	4	9	1	8	1
725002 Instandh.u.Rep.v.Datenverarb.geräten	26	16	-	1	1	2	6	5	33	2
726 Sonst.m.d.Datenverarb. verbund. Tätigk.	50	36	-	5	5	7	18	2	14	-
7260 Sonst.m.d.Datenverarb. verbund. Tätigk.	50	36	-	5	5	7	18	2	14	-
726000 Sonst.m.d.Datenverarb. verbund. Tätigk.	50	36	-	5	5	7	18	2	14	-
<b>73 Forschung und Entwicklung</b>	<b>83</b>	<b>42</b>	-	<b>10</b>	<b>10</b>	<b>8</b>	<b>25</b>	<b>8</b>	<b>51</b>	<b>7</b>
731 F&E: Natur-, Agrarwissensch. u. Medizin	50	16	-	7	7	7	21	6	39	7
7310 F&E: Natur-, Agrarwissensch. u. Medizin	50	16	-	7	7	7	21	6	39	7
731000 F&E: Natur-, Agrarwissensch. u. Medizin	50	16	-	7	7	7	21	6	39	7
732 F&E: Rechts-,Wirtsch.- u.Sozialwissen.	33	26	-	3	3	1	4	2	12	-
7320 F&E: Rechts-,Wirtsch.- u.Sozialwissen.	33	26	-	3	3	1	4	2	12	-
732000 F&E: Rechts-,Wirtsch.- u.Sozialwissen.	33	26	-	3	3	1	4	2	12	-
<b>74 Erbring.v.unternehmensbez.Dienstl.</b>	<b>6699</b>	<b>3390</b>	-	<b>1150</b>	<b>1150</b>	<b>1116</b>	<b>3042</b>	<b>597</b>	<b>3876</b>	<b>296</b>
741 Rechts-, Steuer- u.Unternehmensberat.	2131	959	-	350	350	390	1091	265	1733	135
7411 Rechtsberatung	362	47	-	37	37	132	403	115	732	30
741100 Rechtsberatung	362	47	-	37	37	132	403	115	732	30
7412 Wirtschaftsprüfung und Steuerberatung	717	314	-	112	112	109	305	99	678	68
741200 Wirtschaftsprüfung und Steuerberatung	717	314	-	112	112	109	305	99	678	68
7413 Markt- und Meinungsforschung	24	19	-	1	1	2	5	2	12	-
741300 Markt- und Meinungsforschung	24	19	-	1	1	2	5	2	12	-
7414 Unternehmens-u.Public-Relations-Berat.	781	523	-	132	132	90	226	17	108	18
741401 Unternehmensberatung	635	419	-	109	109	76	188	17	108	14
741402 Public-Relations-Beratung	146	104	-	23	23	14	38	-	-	4

davon mit ... unselbständig Beschäftigten													Beschäftigte insgesamt	davon		ÖNACE
10 - 19	20 - 49		50 - 99		100 - 199		200 - 499		500 - 999		1000 und mehr			SB	UB	
UB	A	UB	A	UB	A	UB	A	UB	A	UB	A	UB				
-	-	-	-	-	-	-	-	-	-	-	-	-	10	3	7	7133
-	-	-	-	-	-	-	-	-	-	-	-	-	6	2	4	713301
-	-	-	-	-	-	-	-	-	-	-	-	-	4	1	3	713302
-	-	-	-	-	-	-	-	-	-	-	-	-	33	17	16	7134
-	-	-	-	-	-	-	-	-	-	-	-	-	33	17	16	713400
54	3	93	-	-	2	233	-	-	-	-	-	-	760	162	598	714
54	3	93	-	-	2	233	-	-	-	-	-	-	760	162	598	7140
-	2	63	-	-	1	131	-	-	-	-	-	-	213	15	198	714001
13	-	-	-	-	-	-	-	-	-	-	-	-	47	24	23	714002
-	-	-	-	-	-	-	-	-	-	-	-	-	121	50	71	714003
12	-	-	-	-	-	-	-	-	-	-	-	-	96	-	96	714004
29	1	30	-	-	1	102	-	-	-	-	-	-	283	73	210	714005
<b>516</b>	<b>13</b>	<b>406</b>	<b>5</b>	<b>333</b>	<b>1</b>	<b>121</b>	-	-	-	-	-	-	<b>4870</b>	<b>1974</b>	<b>2896</b>	<b>72</b>
-	-	-	-	-	-	-	-	-	-	-	-	-	10	7	3	721
-	-	-	-	-	-	-	-	-	-	-	-	-	10	7	3	7210
-	-	-	-	-	-	-	-	-	-	-	-	-	10	7	3	721000
231	10	314	4	244	1	121	-	-	-	-	-	-	2154	609	1545	722
231	10	314	4	244	1	121	-	-	-	-	-	-	2154	609	1545	7220
80	3	86	2	111	1	121	-	-	-	-	-	-	912	240	672	722001
151	7	228	2	133	-	-	-	-	-	-	-	-	1242	369	873	722002
224	2	72	1	89	-	-	-	-	-	-	-	-	2417	1253	1164	723
224	2	72	1	89	-	-	-	-	-	-	-	-	2417	1253	1164	7230
224	2	72	1	89	-	-	-	-	-	-	-	-	2417	1253	1164	723000
14	1	20	-	-	-	-	-	-	-	-	-	-	62	20	42	724
14	1	20	-	-	-	-	-	-	-	-	-	-	62	20	42	7240
14	1	20	-	-	-	-	-	-	-	-	-	-	62	20	42	724000
47	-	-	-	-	-	-	-	-	-	-	-	-	145	40	105	725
47	-	-	-	-	-	-	-	-	-	-	-	-	145	40	105	7250
19	-	-	-	-	-	-	-	-	-	-	-	-	52	15	37	725001
28	-	-	-	-	-	-	-	-	-	-	-	-	93	25	68	725002
-	-	-	-	-	-	-	-	-	-	-	-	-	82	45	37	726
-	-	-	-	-	-	-	-	-	-	-	-	-	82	45	37	7260
-	-	-	-	-	-	-	-	-	-	-	-	-	82	45	37	726000
<b>93</b>	<b>4</b>	<b>121</b>	<b>2</b>	<b>122</b>	<b>1</b>	<b>104</b>	-	-	<b>1</b>	<b>553</b>	-	-	<b>1146</b>	<b>67</b>	<b>1079</b>	<b>73</b>
93	4	121	2	122	-	-	-	-	1	553	-	-	991	35	956	731
93	4	121	2	122	-	-	-	-	1	553	-	-	991	35	956	7310
93	4	121	2	122	-	-	-	-	1	553	-	-	991	35	956	731000
-	-	-	-	-	1	104	-	-	-	-	-	-	155	32	123	732
-	-	-	-	-	1	104	-	-	-	-	-	-	155	32	123	7320
-	-	-	-	-	1	104	-	-	-	-	-	-	155	32	123	732000
<b>3856</b>	<b>102</b>	<b>2893</b>	<b>31</b>	<b>2197</b>	<b>13</b>	<b>1707</b>	<b>4</b>	<b>1224</b>	-	-	-	-	<b>26198</b>	<b>6253</b>	<b>19945</b>	<b>74</b>
1748	25	657	6	412	1	113	-	-	-	-	-	-	8103	1999	6104	741
366	1	22	-	-	-	-	-	-	-	-	-	-	1971	411	1560	7411
366	1	22	-	-	-	-	-	-	-	-	-	-	1971	411	1560	741100
883	14	374	1	54	-	-	-	-	-	-	-	-	3098	692	2406	7412
883	14	374	1	54	-	-	-	-	-	-	-	-	3098	692	2406	741200
-	-	-	-	-	-	-	-	-	-	-	-	-	48	30	18	7413
-	-	-	-	-	-	-	-	-	-	-	-	-	48	30	18	741300
227	-	-	1	84	-	-	-	-	-	-	-	-	1535	758	777	7414
181	-	-	-	-	-	-	-	-	-	-	-	-	1195	609	586	741401
46	-	-	1	84	-	-	-	-	-	-	-	-	340	149	191	741402

**Tabelle A2: Arbeitsstätten und Beschäftigte nach Unterklassen der ÖNACE 1995 und Beschäftigtengrößengruppen**

ÖNACE 1995		Arbeitsstätten insgesamt	davon mit ... unselbständig Beschäftigten								
			0		1		2 - 4		5 - 9		10 - 19
			A	UB	A	UB	A	UB	A	UB	A
7415	Beteiligungsgesellschaften	247	56	-	68	68	57	152	32	203	19
741500	Beteiligungsgesellschaften	247	56	-	68	68	57	152	32	203	19
742	Architektur- und Ingenieurbüros	1731	891	-	336	336	261	699	144	941	70
7420	Architektur- und Ingenieurbüros	1731	891	-	336	336	261	699	144	941	70
742001	Architekturbüros	465	214	-	106	106	82	217	43	277	11
742002	Ingenieurbüros	1266	677	-	230	230	179	482	101	664	59
743	Techn., physikal. u. chem. Untersuchung	344	181	-	69	69	45	121	23	152	12
7430	Techn., physikal. u. chem. Untersuchung	344	181	-	69	69	45	121	23	152	12
743000	Techn., physikal. u. chem. Untersuchung	344	181	-	69	69	45	121	23	152	12
744	Werbewesen	911	596	-	162	162	105	272	30	183	16
7440	Werbewesen	911	596	-	162	162	105	272	30	183	16
744001	Werbegestaltung	665	442	-	117	117	75	192	22	133	8
744002	Werbemittelverbreitung	246	154	-	45	45	30	80	8	50	8
745	Gewerbsm. Vermittlung v. Arbeitskräften	100	16	-	6	6	21	60	10	65	16
7450	Vermittl.u.Überlass. v. Arbeitskräften	100	16	-	6	6	21	60	10	65	16
745001	Vermittlung von Arbeitskräften	15	5	-	1	1	5	12	1	5	1
745002	Vermittlung von Führungskräften	10	9	-	-	-	1	2	-	-	-
745003	Überlassung von Arbeitskräften	75	2	-	5	5	15	46	9	60	15
746	Detekteien- und Schutzdienste	65	23	-	9	9	17	52	5	34	2
7460	Detekteien- und Schutzdienste	65	23	-	9	9	17	52	5	34	2
746001	Bewachungs- und Schutzdienste	44	15	-	6	6	11	35	4	26	-
746002	Berufsdetektive	21	8	-	3	3	6	17	1	8	2
747	Reinigungsgewerbe	331	52	-	50	50	129	362	57	347	19
7470	Reinigungsgewerbe	331	52	-	50	50	129	362	57	347	19
747001	Fensterputzerei und Raumpflege	121	38	-	19	19	13	32	13	97	16
747002	Rauchfangkehrer	192	9	-	26	26	115	327	39	216	3
747003	Desinfektion u. Schädlingsbekämpfung	11	4	-	3	3	-	-	3	16	-
747004	Tank- und Kesselreinigung	7	1	-	2	2	1	3	2	18	-
748	Erbring.v. s. unternehmensbez. Dienstl.	1086	672	-	168	168	148	385	63	421	26
7481	Fotoateliers und Fotolabors	146	75	-	27	27	32	88	10	60	2
748101	Fotoateliers	127	68	-	24	24	25	69	9	54	1
748102	Fotolabors	19	7	-	3	3	7	19	1	6	1
7482	Abfüll- und Verpackungsgewerbe	11	2	-	4	4	3	8	-	-	2
748200	Abfüll- und Verpackungsgewerbe	11	2	-	4	4	3	8	-	-	2
7483	Schreib-u.Übers.büros,Photokopieranst.	248	165	-	41	41	25	66	12	79	3
748301	Schreibbüros	127	84	-	25	25	10	27	4	26	2
748302	Übersetzungsbüros und Dolmetscher	81	69	-	6	6	4	9	2	11	-
748303	Lichtpaus- und Photokopieranstalten	40	12	-	10	10	11	30	6	42	1
7484	Erbr.v.unternehmensbez.Dienstl. a.n.g.	681	430	-	96	96	88	223	41	282	19
748401	Messe-,Ausstellungs- u.Kongresswesen	53	28	-	8	8	6	14	3	24	7
748402	Inkassobüros	5	1	-	1	1	1	2	1	7	-
748403	Ateliers f.Textil-, Möbel u.ä.Design	90	63	-	12	12	11	24	3	19	1
748404	Künstleragenturen	46	38	-	5	5	2	4	1	6	-
748405	Erbr.v.s. unternehmensbez. Dienstl.	487	300	-	70	70	68	179	33	226	11
<b>L</b>	<b>Öffentl. Verwaltung, Sozialversich.</b>	<b>1515</b>	<b>-</b>	<b>-</b>	<b>54</b>	<b>54</b>	<b>276</b>	<b>849</b>	<b>494</b>	<b>3413</b>	<b>345</b>
LA	Öffentl. Verwaltung, Sozialversich.	1515	-	-	54	54	276	849	494	3413	345
<b>75</b>	<b>Öffentl. Verwaltung, Sozialversich.</b>	<b>1515</b>	<b>-</b>	<b>-</b>	<b>54</b>	<b>54</b>	<b>276</b>	<b>849</b>	<b>494</b>	<b>3413</b>	<b>345</b>
751	Öffentliche Verwaltung	1040	-	-	46	46	233	704	342	2346	224
7511	Allgemeine öffentliche Verwaltung	718	-	-	28	28	116	362	278	1909	160
751100	Allgemeine öffentliche Verwaltung	718	-	-	28	28	116	362	278	1909	160
7512	Öff.Verwaltung:Gesundh.,Bildung,Kultur	37	-	-	3	3	14	43	7	46	6
751200	Öff.Verwaltung:Gesundh.,Bildung,Kultur	37	-	-	3	3	14	43	7	46	6
7513	Wirtschaftsförderung u. -ordnung	273	-	-	14	14	100	288	55	378	53
751300	Wirtschaftsförderung u. -ordnung	273	-	-	14	14	100	288	55	378	53

davon mit ... unselbständig Beschäftigten													Beschäftigte insgesamt	davon		ÖNACE
10 - 19	20 - 49		50 - 99		100 - 199		200 - 499		500 - 999		1000 und mehr			SB	UB	
UB	A	UB	A	UB	A	UB	A	UB	A	UB	A	UB				
272	10	261	4	274	1	113	-	-	-	-	-	-	1451	108	1343	7415
272	10	261	4	274	1	113	-	-	-	-	-	-	1451	108	1343	741500
934	24	644	3	179	2	292	-	-	-	-	-	-	5711	1686	4025	742
934	24	644	3	179	2	292	-	-	-	-	-	-	5711	1686	4025	7420
146	9	223	-	-	-	-	-	-	-	-	-	-	1425	456	969	742001
788	15	421	3	179	2	292	-	-	-	-	-	-	4286	1230	3056	742002
148	10	271	4	253	-	-	-	-	-	-	-	-	1326	312	1014	743
148	10	271	4	253	-	-	-	-	-	-	-	-	1326	312	1014	7430
148	10	271	4	253	-	-	-	-	-	-	-	-	1326	312	1014	743000
198	2	57	-	-	-	-	-	-	-	-	-	-	1747	875	872	744
198	2	57	-	-	-	-	-	-	-	-	-	-	1747	875	872	7440
102	1	35	-	-	-	-	-	-	-	-	-	-	1231	652	579	744001
96	1	22	-	-	-	-	-	-	-	-	-	-	516	223	293	744002
211	19	590	8	572	3	425	1	229	-	-	-	-	2209	51	2158	745
211	19	590	8	572	3	425	1	229	-	-	-	-	2209	51	2158	7450
11	1	40	1	54	-	-	-	-	-	-	-	-	133	10	123	745001
-	-	-	-	-	-	-	-	-	-	-	-	-	12	10	2	745002
200	18	550	7	518	3	425	1	229	-	-	-	-	2064	31	2033	745003
20	6	181	1	71	1	154	1	357	-	-	-	-	927	49	878	746
20	6	181	1	71	1	154	1	357	-	-	-	-	927	49	878	7460
-	5	154	1	71	1	154	1	357	-	-	-	-	829	26	803	746001
20	1	27	-	-	-	-	-	-	-	-	-	-	98	23	75	746002
243	11	353	7	565	4	495	2	638	-	-	-	-	3343	290	3053	747
243	11	353	7	565	4	495	2	638	-	-	-	-	3343	290	3053	7470
201	10	326	7	565	3	386	2	638	-	-	-	-	2358	94	2264	747001
42	-	-	-	-	-	-	-	-	-	-	-	-	792	181	611	747002
-	1	27	-	-	-	-	-	-	-	-	-	-	54	8	46	747003
-	-	-	-	-	1	109	-	-	-	-	-	-	139	7	132	747004
354	5	140	2	145	2	228	-	-	-	-	-	-	2832	991	1841	748
22	-	-	-	-	-	-	-	-	-	-	-	-	328	131	197	7481
12	-	-	-	-	-	-	-	-	-	-	-	-	278	119	159	748101
10	-	-	-	-	-	-	-	-	-	-	-	-	50	12	38	748102
27	-	-	-	-	-	-	-	-	-	-	-	-	48	9	39	7482
27	-	-	-	-	-	-	-	-	-	-	-	-	48	9	39	748200
43	2	46	-	-	-	-	-	-	-	-	-	-	518	243	275	7483
29	2	46	-	-	-	-	-	-	-	-	-	-	276	123	153	748301
-	-	-	-	-	-	-	-	-	-	-	-	-	109	83	26	748302
14	-	-	-	-	-	-	-	-	-	-	-	-	133	37	96	748303
262	3	94	2	145	2	228	-	-	-	-	-	-	1938	608	1330	7484
97	1	40	-	-	-	-	-	-	-	-	-	-	220	37	183	748401
-	1	28	-	-	-	-	-	-	-	-	-	-	43	5	38	748402
12	-	-	-	-	-	-	-	-	-	-	-	-	159	92	67	748403
-	-	-	-	-	-	-	-	-	-	-	-	-	65	50	15	748404
153	1	26	2	145	2	228	-	-	-	-	-	-	1451	424	1027	748405
<b>4575</b>	<b>215</b>	<b>6473</b>	<b>79</b>	<b>5524</b>	<b>34</b>	<b>4755</b>	<b>15</b>	<b>4025</b>	<b>2</b>	<b>1266</b>	<b>1</b>	<b>2772</b>	<b>33706</b>	-	<b>33706</b>	<b>L</b>
4575	215	6473	79	5524	34	4755	15	4025	2	1266	1	2772	33706	-	33706	LA
<b>4575</b>	<b>215</b>	<b>6473</b>	<b>79</b>	<b>5524</b>	<b>34</b>	<b>4755</b>	<b>15</b>	<b>4025</b>	<b>2</b>	<b>1266</b>	<b>1</b>	<b>2772</b>	<b>33706</b>	-	<b>33706</b>	<b>75</b>
2953	116	3482	53	3677	20	2638	5	1157	-	-	1	2772	19775	-	19775	751
2089	71	2128	41	2888	18	2356	5	1157	-	-	1	2772	15689	-	15689	7511
2089	71	2128	41	2888	18	2356	5	1157	-	-	1	2772	15689	-	15689	751100
78	5	164	2	159	-	-	-	-	-	-	-	-	493	-	493	7512
78	5	164	2	159	-	-	-	-	-	-	-	-	493	-	493	751200
714	39	1158	10	630	2	282	-	-	-	-	-	-	3464	-	3464	7513
714	39	1158	10	630	2	282	-	-	-	-	-	-	3464	-	3464	751300



**Tabelle A2: Arbeitsstätten und Beschäftigte nach Unterklassen der ÖNACE 1995 und Beschäftigtengrößengruppen**

ÖNACE 1995		Arbeits- stätten insge- samt	davon mit ... unselbständig Beschäftigten								
			0		1		2 - 4		5 - 9		10 - 19
			A	UB	A	UB	A	UB	A	UB	A
7514	S.m.d. öff.Verwaltung verbund. Tätigk.	12	-	-	1	1	3	11	2	13	5
751400	S.m.d. öff.Verwaltung verbund. Tätigk.	12	-	-	1	1	3	11	2	13	5
752	Auswärt. Angelegenh., Landesverteid.	414	-	-	7	7	34	118	149	1050	106
7521	Auswärtige Angelegenheiten	-	-	-	-	-	-	-	-	-	-
752100	Auswärtige Angelegenheiten	-	-	-	-	-	-	-	-	-	-
7522	Landesverteidigung	34	-	-	1	1	-	-	5	33	3
752200	Landesverteidigung	34	-	-	1	1	-	-	5	33	3
7523	Justiz	73	-	-	-	-	5	16	15	115	28
752300	Justiz	73	-	-	-	-	5	16	15	115	28
7524	Öffentliche Sicherheit und Ordnung	292	-	-	2	2	23	83	127	887	74
752400	Öffentliche Sicherheit und Ordnung	292	-	-	2	2	23	83	127	887	74
7525	Feuerwehr	15	-	-	4	4	6	19	2	15	1
752500	Feuerwehr	15	-	-	4	4	6	19	2	15	1
753	Sozialversicherung	61	-	-	1	1	9	27	3	17	15
7530	Sozialversicherung	61	-	-	1	1	9	27	3	17	15
753000	Sozialversicherung	61	-	-	1	1	9	27	3	17	15
<b>M</b>	<b>Unterrichtswesen</b>	<b>3043</b>	<b>270</b>	<b>-</b>	<b>114</b>	<b>114</b>	<b>807</b>	<b>2435</b>	<b>885</b>	<b>5745</b>	<b>462</b>
MA	Unterrichtswesen	3043	270	-	114	114	807	2435	885	5745	462
<b>80</b>	<b>Unterrichtswesen</b>	<b>3043</b>	<b>270</b>	<b>-</b>	<b>114</b>	<b>114</b>	<b>807</b>	<b>2435</b>	<b>885</b>	<b>5745</b>	<b>462</b>
801	Kindergärten, Volksschulen	1917	73	-	52	52	719	2170	722	4647	277
8010	Kindergärten, Volksschulen	1917	73	-	52	52	719	2170	722	4647	277
801001	Kindergärten	1245	73	-	46	46	602	1797	442	2846	81
801002	Volksschulen	672	-	-	6	6	117	373	280	1801	196
802	Weiterführende Schulen	628	-	-	11	11	32	104	81	551	115
8021	Allgemeinbildende weiterfüh. Schulen	457	-	-	4	4	22	72	58	393	95
802101	Hauptschulen u. Polytechn. Lehrgänge	403	-	-	3	3	21	69	57	387	92
802102	Allgemeinbildende höhere Schulen	54	-	-	1	1	1	3	1	6	3
8022	Berufsbildende weiterführende Schulen	171	-	-	7	7	10	32	23	158	20
802201	Berufsbildende Pflichtschulen	31	-	-	-	-	-	-	4	29	2
802202	Berufsbildende mittlere Schulen	76	-	-	5	5	8	27	16	110	16
802203	Berufsbildende höhere Schulen	64	-	-	2	2	2	5	3	19	2
803	Hochschulen	8	-	-	1	1	1	4	2	14	-
8030	Hochschulen	8	-	-	1	1	1	4	2	14	-
803000	Hochschulen	8	-	-	1	1	1	4	2	14	-
804	Erwachsenenbildung u. sonst. Unterricht	490	197	-	50	50	55	157	80	533	70
8041	Fahrschulen	86	8	-	8	8	14	41	43	285	13
804101	Kraffahrschulen	73	4	-	6	6	12	36	39	258	12
804102	Sonstige Fahrschulen	13	4	-	2	2	2	5	4	27	1
8042	Erwachsenenbildung u. Unterricht a.n.g.	404	189	-	42	42	41	116	37	248	57
804200	Erwachsenenbildung u. Unterricht a.n.g.	404	189	-	42	42	41	116	37	248	57
<b>N</b>	<b>Gesundheits-, Veterinär- u. Sozialw.</b>	<b>4575</b>	<b>1289</b>	<b>-</b>	<b>650</b>	<b>650</b>	<b>1593</b>	<b>4645</b>	<b>593</b>	<b>3634</b>	<b>188</b>
NA	Gesundheits-, Veterinär- u. Sozialw.	4575	1289	-	650	650	1593	4645	593	3634	188
<b>85</b>	<b>Gesundheits-, Veterinär- u. Sozialw.</b>	<b>4575</b>	<b>1289</b>	<b>-</b>	<b>650</b>	<b>650</b>	<b>1593</b>	<b>4645</b>	<b>593</b>	<b>3634</b>	<b>188</b>
851	Gesundheitswesen	3554	1075	-	505	505	1373	4029	457	2711	71
8511	Krankenhäuser	58	-	-	-	-	3	10	6	47	2
851100	Krankenhäuser	58	-	-	-	-	3	10	6	47	2
8512	Arztpraxen (ohne Zahnarztpraxen)	2201	542	-	365	365	1000	2900	254	1483	27
851201	Ambulatorien	15	1	-	-	-	3	8	2	17	6
851202	Facharztpraxen	1024	299	-	185	185	394	1100	116	704	20
851203	Praxen von Ärzten f.Allgemeinmedizin	1162	242	-	180	180	603	1792	136	762	1

davon mit ... unselbständig Beschäftigten													Beschäftigte insgesamt	davon		ÖNACE
10 - 19	20 - 49		50 - 99		100 - 199		200 - 499		500 - 999		1000 und mehr			SB	UB	
UB	A	UB	A	UB	A	UB	A	UB	A	UB	A	UB				
72	1	32	-	-	-	-	-	-	-	-	-	-	129	-	129	7514
72	1	32	-	-	-	-	-	-	-	-	-	-	129	-	129	751400
1415	73	2182	20	1458	14	2117	10	2868	1	693	-	-	11908	-	11908	752
-	-	-	-	-	-	-	-	-	-	-	-	-	-	-	-	7521
-	-	-	-	-	-	-	-	-	-	-	-	-	-	-	-	752100
34	7	257	3	255	7	1162	7	1969	1	693	-	-	4404	-	4404	7522
34	7	257	3	255	7	1162	7	1969	1	693	-	-	4404	-	4404	752200
390	9	273	11	834	4	518	1	330	-	-	-	-	2476	-	2476	7523
390	9	273	11	834	4	518	1	330	-	-	-	-	2476	-	2476	752300
981	55	1610	6	369	3	437	2	569	-	-	-	-	4938	-	4938	7524
981	55	1610	6	369	3	437	2	569	-	-	-	-	4938	-	4938	752400
10	2	42	-	-	-	-	-	-	-	-	-	-	90	-	90	7525
10	2	42	-	-	-	-	-	-	-	-	-	-	90	-	90	752500
207	26	809	6	389	-	-	-	-	1	573	-	-	2023	-	2023	753
207	26	809	6	389	-	-	-	-	1	573	-	-	2023	-	2023	7530
207	26	809	6	389	-	-	-	-	1	573	-	-	2023	-	2023	753000
<b>6269</b>	<b>403</b>	<b>11742</b>	<b>88</b>	<b>5964</b>	<b>11</b>	<b>1404</b>	<b>3</b>	<b>941</b>	-	-	-	-	<b>35042</b>	<b>428</b>	<b>34614</b>	<b>M</b>
6269	403	11742	88	5964	11	1404	3	941	-	-	-	-	35042	428	34614	MA
<b>6269</b>	<b>403</b>	<b>11742</b>	<b>88</b>	<b>5964</b>	<b>11</b>	<b>1404</b>	<b>3</b>	<b>941</b>	-	-	-	-	<b>35042</b>	<b>428</b>	<b>34614</b>	<b>80</b>
3653	72	1833	2	160	-	-	-	-	-	-	-	-	12602	87	12515	801
3653	72	1833	2	160	-	-	-	-	-	-	-	-	12602	87	12515	8010
898	-	-	1	95	-	-	-	-	-	-	-	-	5769	87	5682	801001
2755	72	1833	1	65	-	-	-	-	-	-	-	-	6833	-	6833	801002
1699	297	8972	82	5555	8	1043	2	718	-	-	-	-	18653	-	18653	802
1412	229	6643	47	3276	2	234	-	-	-	-	-	-	12034	-	12034	8021
1359	219	6283	11	643	-	-	-	-	-	-	-	-	8744	-	8744	802101
53	10	360	36	2633	2	234	-	-	-	-	-	-	3290	-	3290	802102
287	68	2329	35	2279	6	809	2	718	-	-	-	-	6619	-	6619	8022
27	15	520	9	578	-	-	1	485	-	-	-	-	1639	-	1639	802201
234	28	842	2	132	1	119	-	-	-	-	-	-	1469	-	1469	802202
26	25	967	24	1569	5	690	1	233	-	-	-	-	3511	-	3511	802203
-	2	67	1	86	1	138	-	-	-	-	-	-	310	-	310	803
-	2	67	1	86	1	138	-	-	-	-	-	-	310	-	310	8030
-	2	67	1	86	1	138	-	-	-	-	-	-	310	-	310	803000
917	32	870	3	163	2	223	1	223	-	-	-	-	3477	341	3136	804
177	-	-	-	-	-	-	-	-	-	-	-	-	593	82	511	8041
161	-	-	-	-	-	-	-	-	-	-	-	-	534	73	461	804101
16	-	-	-	-	-	-	-	-	-	-	-	-	59	9	50	804102
740	32	870	3	163	2	223	1	223	-	-	-	-	2884	259	2625	8042
740	32	870	3	163	2	223	1	223	-	-	-	-	2884	259	2625	804200
<b>2531</b>	<b>130</b>	<b>4121</b>	<b>80</b>	<b>5454</b>	<b>21</b>	<b>2698</b>	<b>20</b>	<b>6117</b>	<b>7</b>	<b>5003</b>	<b>4</b>	<b>6251</b>	<b>44748</b>	<b>3644</b>	<b>41104</b>	<b>N</b>
2531	130	4121	80	5454	21	2698	20	6117	7	5003	4	6251	44748	3644	41104	NA
<b>2531</b>	<b>130</b>	<b>4121</b>	<b>80</b>	<b>5454</b>	<b>21</b>	<b>2698</b>	<b>20</b>	<b>6117</b>	<b>7</b>	<b>5003</b>	<b>4</b>	<b>6251</b>	<b>44748</b>	<b>3644</b>	<b>41104</b>	<b>85</b>
921	27	736	9	688	8	1077	18	5666	7	5003	4	6251	30749	3162	27587	851
30	5	174	5	401	8	1077	18	5666	7	5003	4	6251	18660	1	18659	8511
30	5	174	5	401	8	1077	18	5666	7	5003	4	6251	18660	1	18659	851100
357	11	279	2	139	-	-	-	-	-	-	-	-	7560	2037	5523	8512
94	2	47	1	75	-	-	-	-	-	-	-	-	246	5	241	851201
253	9	232	1	64	-	-	-	-	-	-	-	-	3473	935	2538	851202
10	-	-	-	-	-	-	-	-	-	-	-	-	3841	1097	2744	851203

**Tabelle A2: Arbeitsstätten und Beschäftigte nach Unterklassen der ÖNACE 1995 und Beschäftigtengrößengruppen**

ÖNACE 1995	Arbeitsstätten insgesamt	davon mit ... unselbständig Beschäftigten									
		0		1		2 - 4		5 - 9		10 - 19	
		A	UB	A	UB	A	UB	A	UB	A	
8513 Zahnarztpraxen	549	25	-	50	50	309	964	160	925	5	
851301 Zahnambulatorien	2	-	-	-	-	2	6	-	-	-	
851302 Zahnarztpraxen	547	25	-	50	50	307	958	160	925	5	
8514 Gesundheitswesen a.n.g.	746	508	-	90	90	61	155	37	256	37	
851401 Krankentransporte u. Rettungsdienste	90	4	-	17	17	19	52	25	176	21	
851402 Hauskrankenpflege	24	2	-	2	2	2	5	5	37	9	
851403 Psychologische Psychotherapeuten	258	196	-	30	30	22	58	4	24	4	
851404 Sonstiges Gesundheitswesen a.n.g.	374	306	-	41	41	18	40	3	19	3	
852 Veterinärwesen	379	173	-	105	105	92	226	7	38	1	
8520 Veterinärwesen	379	173	-	105	105	92	226	7	38	1	
852000 Veterinärwesen	379	173	-	105	105	92	226	7	38	1	
853 Sozialwesen	642	41	-	40	40	128	390	129	885	116	
8531 Heime (o.Fremden-,Erholungs-u.Ferienh.)	206	2	-	6	6	21	66	34	225	42	
853101 Altenheime	121	1	-	5	5	7	19	14	98	13	
853102 Sonstige Heime	85	1	-	1	1	14	47	20	127	29	
8532 Sozialwesen a.n.g.	436	39	-	34	34	107	324	95	660	74	
853200 Sozialwesen a.n.g.	436	39	-	34	34	107	324	95	660	74	
<b>O Erbring.v.sonst.öffentl.u.pers.Dienstl.</b>	<b>5583</b>	<b>1972</b>	<b>-</b>	<b>1197</b>	<b>1197</b>	<b>1541</b>	<b>4179</b>	<b>573</b>	<b>3608</b>	<b>192</b>	
OA Erbring.v.sonst.öffentl.u.pers.Dienstl.	5583	1972	-	1197	1197	1541	4179	573	3608	192	
<b>90 Abwasser- u.Abfallbes.u.s.Entsorg.</b>	<b>364</b>	<b>47</b>	<b>-</b>	<b>92</b>	<b>92</b>	<b>94</b>	<b>240</b>	<b>67</b>	<b>452</b>	<b>32</b>	
900 Abwasser- u.Abfallbes.u.s.Entsorg.	364	47	-	92	92	94	240	67	452	32	
9000 Abwasser- u.Abfallbes.u.s.Entsorg.	364	47	-	92	92	94	240	67	452	32	
900001 Müllabfuhr	52	10	-	4	4	9	22	10	67	7	
900002 Mülldeponien, Müllverbrennung	69	9	-	10	10	25	63	11	74	7	
900003 Entsorgung von Sondermüll	28	2	-	4	4	7	20	8	54	1	
900004 Kanalisation und Kläranlagen	158	8	-	68	68	37	94	31	214	10	
900005 Schneesäumung	37	16	-	4	4	10	24	4	27	3	
900006 Sonstige Entsorgung a.n.g.	20	2	-	2	2	6	17	3	16	4	
<b>91 Interessenvertretungen, Vereine</b>	<b>883</b>	<b>3</b>	<b>-</b>	<b>365</b>	<b>365</b>	<b>349</b>	<b>927</b>	<b>106</b>	<b>678</b>	<b>38</b>	
911 Wirtschaftsverbände, Berufsorganisat.	86	1	-	9	9	36	105	28	189	10	
9111 Wirtschafts- und Arbeitgeberverbände	72	-	-	3	3	32	97	27	180	8	
911100 Wirtschafts- und Arbeitgeberverbände	72	-	-	3	3	32	97	27	180	8	
9112 Berufsorganisationen	14	1	-	6	6	4	8	1	9	2	
911200 Berufsorganisationen	14	1	-	6	6	4	8	1	9	2	
912 Arbeitnehmervereinigungen	49	-	-	6	6	32	92	9	61	2	
9120 Arbeitnehmervereinigungen	49	-	-	6	6	32	92	9	61	2	
912001 Öffentl.-rechtl. Arbeitnehmerv.	25	-	-	3	3	15	52	6	42	1	
912002 Nicht öffentl.-rechtl.Arbeitnehmerv.	24	-	-	3	3	17	40	3	19	1	
913 Kirchl. Vereinigungen, polit. Parteien	748	2	-	350	350	281	730	69	428	26	
9131 Kirchl.u.sonst.religiöse Vereinigungen	521	-	-	285	285	192	490	33	199	8	
913100 Kirchl.u.sonst.religiöse Vereinigungen	521	-	-	285	285	192	490	33	199	8	
9132 Politische Parteien	50	1	-	11	11	32	82	4	28	-	
913200 Politische Parteien	50	1	-	11	11	32	82	4	28	-	
9133 Sonst.Interessenvertr.u.Vereine a.n.g.	177	1	-	54	54	57	158	32	201	18	
913300 Sonst.Interessenvertr.u.Vereine a.n.g.	177	1	-	54	54	57	158	32	201	18	
<b>92 Kultur, Sport und Unterhaltung</b>	<b>1817</b>	<b>990</b>	<b>-</b>	<b>336</b>	<b>336</b>	<b>277</b>	<b>748</b>	<b>121</b>	<b>766</b>	<b>66</b>	
921 Filmherstellung, -verleih, Kinos	203	131	-	25	25	24	66	14	82	5	
9211 Film- und Videoherstellung	157	119	-	19	19	15	41	3	21	-	
921101 Kino- und Fernsehfilmherstellung	135	108	-	13	13	11	28	3	21	-	
921102 Werbefilmherstellung	11	8	-	3	3	-	-	-	-	-	
921103 Wirtschaftsfilmherstellung	11	3	-	3	3	4	13	-	-	-	
9212 Filmverleih und Videoprogrammanbieter	6	4	-	2	2	-	-	-	-	-	
921200 Filmverleih und Videoprogrammanbieter	6	4	-	2	2	-	-	-	-	-	

davon mit ... unselbständig Beschäftigten													Beschäftigte insgesamt	davon		ÖNACE
10 - 19	20 - 49		50 - 99		100 - 199		200 - 499		500 - 999		1000 und mehr			SB	UB	
UB	A	UB	A	UB	A	UB	A	UB	A	UB	A	UB				
59	-	-	-	-	-	-	-	-	-	-	-	-	2494	496	1998	8513
-	-	-	-	-	-	-	-	-	-	-	-	-	6	-	6	851301
59	-	-	-	-	-	-	-	-	-	-	-	-	2488	496	1992	851302
475	11	283	2	148	-	-	-	-	-	-	-	-	2035	628	1407	8514
266	3	78	1	51	-	-	-	-	-	-	-	-	643	3	640	851401
118	3	70	1	97	-	-	-	-	-	-	-	-	333	4	329	851402
48	2	51	-	-	-	-	-	-	-	-	-	-	458	247	211	851403
43	3	84	-	-	-	-	-	-	-	-	-	-	601	374	227	851404
13	-	-	-	-	1	140	-	-	-	-	-	-	924	402	522	852
13	-	-	-	-	1	140	-	-	-	-	-	-	924	402	522	8520
13	-	-	-	-	1	140	-	-	-	-	-	-	924	402	522	852000
1597	103	3385	71	4766	12	1481	2	451	-	-	-	-	13075	80	12995	853
602	38	1303	52	3575	10	1257	1	220	-	-	-	-	7277	23	7254	8531
197	26	907	49	3380	6	724	-	-	-	-	-	-	5347	17	5330	853101
405	12	396	3	195	4	533	1	220	-	-	-	-	1930	6	1924	853102
995	65	2082	19	1191	2	224	1	231	-	-	-	-	5798	57	5741	8532
995	65	2082	19	1191	2	224	1	231	-	-	-	-	5798	57	5741	853200
<b>2554</b>	<b>68</b>	<b>2064</b>	<b>26</b>	<b>1924</b>	<b>8</b>	<b>1126</b>	<b>6</b>	<b>1478</b>	-	-	-	-	<b>21881</b>	<b>3751</b>	<b>18130</b>	<b>O</b>
2554	68	2064	26	1924	8	1126	6	1478	-	-	-	-	21881	3751	18130	OA
<b>436</b>	<b>22</b>	<b>696</b>	<b>9</b>	<b>718</b>	<b>1</b>	<b>101</b>	-	-	-	-	-	-	<b>2888</b>	<b>153</b>	<b>2735</b>	<b>90</b>
436	22	696	9	718	1	101	-	-	-	-	-	-	2888	153	2735	900
436	22	696	9	718	1	101	-	-	-	-	-	-	2888	153	2735	9000
102	5	190	6	485	1	101	-	-	-	-	-	-	995	24	971	900001
96	5	167	2	165	-	-	-	-	-	-	-	-	609	34	575	900002
11	6	179	-	-	-	-	-	-	-	-	-	-	276	8	268	900003
122	4	114	-	-	-	-	-	-	-	-	-	-	646	34	612	900004
42	-	-	-	-	-	-	-	-	-	-	-	-	132	35	97	900005
63	2	46	1	68	-	-	-	-	-	-	-	-	230	18	212	900006
<b>500</b>	<b>15</b>	<b>497</b>	<b>6</b>	<b>410</b>	-	-	<b>1</b>	<b>212</b>	-	-	-	-	<b>3589</b>	-	<b>3589</b>	<b>91</b>
138	1	42	-	-	-	-	1	212	-	-	-	-	695	-	695	911
109	1	42	-	-	-	-	1	212	-	-	-	-	643	-	643	9111
109	1	42	-	-	-	-	1	212	-	-	-	-	643	-	643	911100
29	-	-	-	-	-	-	-	-	-	-	-	-	52	-	52	9112
29	-	-	-	-	-	-	-	-	-	-	-	-	52	-	52	911200
23	-	-	-	-	-	-	-	-	-	-	-	-	182	-	182	912
23	-	-	-	-	-	-	-	-	-	-	-	-	182	-	182	9120
10	-	-	-	-	-	-	-	-	-	-	-	-	107	-	107	912001
13	-	-	-	-	-	-	-	-	-	-	-	-	75	-	75	912002
339	14	455	6	410	-	-	-	-	-	-	-	-	2712	-	2712	913
107	-	-	3	196	-	-	-	-	-	-	-	-	1277	-	1277	9131
107	-	-	3	196	-	-	-	-	-	-	-	-	1277	-	1277	913100
-	2	87	-	-	-	-	-	-	-	-	-	-	208	-	208	9132
-	2	87	-	-	-	-	-	-	-	-	-	-	208	-	208	913200
232	12	368	3	214	-	-	-	-	-	-	-	-	1227	-	1227	9133
232	12	368	3	214	-	-	-	-	-	-	-	-	1227	-	1227	913300
<b>893</b>	<b>19</b>	<b>523</b>	<b>4</b>	<b>278</b>	<b>3</b>	<b>456</b>	<b>1</b>	<b>252</b>	-	-	-	-	<b>5665</b>	<b>1413</b>	<b>4252</b>	<b>92</b>
57	3	96	1	82	-	-	-	-	-	-	-	-	596	188	408	921
-	1	32	-	-	-	-	-	-	-	-	-	-	262	149	113	9211
-	-	-	-	-	-	-	-	-	-	-	-	-	190	128	62	921101
-	-	-	-	-	-	-	-	-	-	-	-	-	13	10	3	921102
-	1	32	-	-	-	-	-	-	-	-	-	-	59	11	48	921103
-	-	-	-	-	-	-	-	-	-	-	-	-	9	7	2	9212
-	-	-	-	-	-	-	-	-	-	-	-	-	9	7	2	921200

**Tabelle A2: Arbeitsstätten und Beschäftigte nach Unterklassen der ÖNACE 1995 und Beschäftigtengrößengruppen**

ÖNACE 1995		Arbeitsstätten insgesamt	davon mit ... unselbständig Beschäftigten								
			0		1		2 - 4		5 - 9		10 - 19
			A	UB	A	UB	A	UB	A	UB	A
9213	Lichtspieltheater (Kinos)	40	8	-	4	4	9	25	11	61	5
921300	Lichtspieltheater (Kinos)	40	8	-	4	4	9	25	11	61	5
922	Hörfunk- und Fernsehanstalten	15	1	-	1	1	4	12	2	17	6
9220	Hörfunk- und Fernsehanstalten	15	1	-	1	1	4	12	2	17	6
922000	Hörfunk- und Fernsehanstalten	15	1	-	1	1	4	12	2	17	6
923	Erbr.v.s. kultur. u. unterh. Leistungen	773	576	-	104	104	62	166	14	89	8
9231	Künstler. u. schriftst. Tätigkeiten	534	443	-	61	61	20	54	4	27	3
923100	Künstler. u. schriftst. Tätigkeiten	534	443	-	61	61	20	54	4	27	3
9232	Betrieb u.techn.Hilfsdienste f.kult.L.	136	82	-	25	25	18	47	6	37	2
923200	Betrieb u.techn.Hilfsdienste f.kult.L.	136	82	-	25	25	18	47	6	37	2
9233	Schaustellergewerbe u. Vergnügungsp.	38	10	-	6	6	17	49	3	18	1
923300	Schaustellergewerbe u. Vergnügungsp.	38	10	-	6	6	17	49	3	18	1
9234	Erbring.v.kult.u.unterhalt.Leist.a.n.g	65	41	-	12	12	7	16	1	7	2
923401	Tanzschulen	19	12	-	4	4	2	5	1	7	-
923402	Erbr.v.sonst.kult.u.unterhalt.Leist. a.n.g.	46	29	-	8	8	5	11	-	-	2
924	Korrespondenz- und Nachrichtenbüros	132	108	-	16	16	6	14	1	8	1
9240	Korrespondenz- und Nachrichtenbüros	132	108	-	16	16	6	14	1	8	1
924000	Korrespondenz- und Nachrichtenbüros	132	108	-	16	16	6	14	1	8	1
925	Bibliotheken, Museen, zoolog. Gärten	71	5	-	18	18	25	70	11	62	9
9251	Bibliotheken und Archive	6	-	-	1	1	1	4	4	20	-
925100	Bibliotheken und Archive	6	-	-	1	1	1	4	4	20	-
9252	Museen und Denkmalschutz	55	5	-	15	15	22	59	5	27	6
925200	Museen und Denkmalschutz	55	5	-	15	15	22	59	5	27	6
9253	Botanische und zoologische Gärten	10	-	-	2	2	2	7	2	15	3
925300	Botanische und zoologische Gärten	10	-	-	2	2	2	7	2	15	3
926	Sport	522	126	-	146	146	137	371	72	461	33
9261	Betrieb von Sportanlagen	323	55	-	92	92	96	267	50	321	23
926101	Schwimmbäder und Schwimmstadion	147	11	-	44	44	50	130	26	171	11
926102	Betrieb von sonstigen Sportanlagen	176	44	-	48	48	46	137	24	150	12
9262	Erbringung v.sonst.Dienstl. des Sports	199	71	-	54	54	41	104	22	140	10
926200	Erbringung v.sonst.Dienstl. des Sports	199	71	-	54	54	41	104	22	140	10
927	Erbr.s.Dienstl.f.Unterhalt., Erholung	101	43	-	26	26	19	49	7	47	4
9271	Spiel-, Wett- und Lotteriewesen	46	10	-	13	13	16	42	2	16	3
927101	Wett-, Toto- und Lotteriewesen	37	9	-	9	9	14	37	2	16	2
927102	Casinos	5	1	-	1	1	2	5	-	-	-
927103	Betrieb von Glücksspielautomaten	4	-	-	3	3	-	-	-	-	1
9272	Erbring.v.sonst.Dienstl.f.Unterh.a.n.g	55	33	-	13	13	3	7	5	31	1
927200	Erbring.v.sonst.Dienstl.f.Unterh.a.n.g	55	33	-	13	13	3	7	5	31	1
<b>93</b>	<b>Erbring. v. sonst. Dienstleistungen</b>	<b>2519</b>	<b>932</b>	<b>-</b>	<b>404</b>	<b>404</b>	<b>821</b>	<b>2264</b>	<b>279</b>	<b>1712</b>	<b>56</b>
930	Erbring. v. sonst. Dienstleistungen	2519	932	-	404	404	821	2264	279	1712	56
9301	Wäscherei und chemische Reinigung	177	28	-	46	46	71	174	16	99	7
930101	Wäschereien	28	3	-	9	9	10	23	3	16	1
930102	Chem.Reinigung u.Bekleidungsfärberei	149	25	-	37	37	61	151	13	83	6
9302	Friseure, Kosmetiker, Fußpfleger	1495	434	-	208	208	596	1690	223	1357	32
930201	Friseure	1159	222	-	148	148	536	1541	219	1329	32
930202	Kosmetiker	198	116	-	39	39	39	96	4	28	-
930203	Fußpfleger	138	96	-	21	21	21	53	-	-	-
9303	Bestattungswesen	139	20	-	44	44	45	117	20	136	8
930301	Bestattungsinstitute	121	20	-	36	36	39	104	17	115	7
930302	Friedhöfe und Krematorien	18	-	-	8	8	6	13	3	21	1

davon mit ... unselbständig Beschäftigten													Beschäftigte insgesamt	davon		ÖNACE
10 - 19	20 - 49		50 - 99		100 - 199		200 - 499		500 - 999		1000 und mehr			SB	UB	
UB	A	UB	A	UB	A	UB	A	UB	A	UB	A	UB				
57	2	64	1	82	-	-	-	-	-	-	-	-	325	32	293	9213
57	2	64	1	82	-	-	-	-	-	-	-	-	325	32	293	921300
76	-	-	-	-	1	140	-	-	-	-	-	-	252	6	246	922
76	-	-	-	-	1	140	-	-	-	-	-	-	252	6	246	9220
76	-	-	-	-	1	140	-	-	-	-	-	-	252	6	246	922000
102	4	111	3	196	2	316	-	-	-	-	-	-	1842	758	1084	923
39	2	48	-	-	1	166	-	-	-	-	-	-	944	549	395	9231
39	2	48	-	-	1	166	-	-	-	-	-	-	944	549	395	923100
27	2	63	-	-	1	150	-	-	-	-	-	-	458	109	349	9232
27	2	63	-	-	1	150	-	-	-	-	-	-	458	109	349	923200
10	-	-	1	79	-	-	-	-	-	-	-	-	192	30	162	9233
10	-	-	1	79	-	-	-	-	-	-	-	-	192	30	162	923300
26	-	-	2	117	-	-	-	-	-	-	-	-	248	70	178	9234
-	-	-	-	-	-	-	-	-	-	-	-	-	47	31	16	923401
26	-	-	2	117	-	-	-	-	-	-	-	-	201	39	162	923402
11	-	-	-	-	-	-	-	-	-	-	-	-	174	125	49	924
11	-	-	-	-	-	-	-	-	-	-	-	-	174	125	49	9240
11	-	-	-	-	-	-	-	-	-	-	-	-	174	125	49	924000
119	3	98	-	-	-	-	-	-	-	-	-	-	376	9	367	925
-	-	-	-	-	-	-	-	-	-	-	-	-	25	-	25	9251
-	-	-	-	-	-	-	-	-	-	-	-	-	25	-	25	925100
81	2	58	-	-	-	-	-	-	-	-	-	-	244	4	240	9252
81	2	58	-	-	-	-	-	-	-	-	-	-	244	4	240	925200
38	1	40	-	-	-	-	-	-	-	-	-	-	107	5	102	9253
38	1	40	-	-	-	-	-	-	-	-	-	-	107	5	102	925300
474	8	188	-	-	-	-	-	-	-	-	-	-	1892	252	1640	926
343	7	156	-	-	-	-	-	-	-	-	-	-	1276	97	1179	9261
161	5	111	-	-	-	-	-	-	-	-	-	-	619	2	617	926101
182	2	45	-	-	-	-	-	-	-	-	-	-	657	95	562	926102
131	1	32	-	-	-	-	-	-	-	-	-	-	616	155	461	9262
131	1	32	-	-	-	-	-	-	-	-	-	-	616	155	461	926200
54	1	30	-	-	-	-	1	252	-	-	-	-	533	75	458	927
38	1	30	-	-	-	-	1	252	-	-	-	-	409	18	391	9271
24	1	30	-	-	-	-	-	-	-	-	-	-	130	14	116	927101
-	-	-	-	-	-	-	1	252	-	-	-	-	261	3	258	927102
14	-	-	-	-	-	-	-	-	-	-	-	-	18	1	17	927103
16	-	-	-	-	-	-	-	-	-	-	-	-	124	57	67	9272
16	-	-	-	-	-	-	-	-	-	-	-	-	124	57	67	927200
<b>725</b>	<b>12</b>	<b>348</b>	<b>7</b>	<b>518</b>	<b>4</b>	<b>569</b>	<b>4</b>	<b>1014</b>	-	-	-	-	<b>9739</b>	<b>2185</b>	<b>7554</b>	<b>93</b>
725	12	348	7	518	4	569	4	1014	-	-	-	-	9739	2185	7554	930
99	2	70	2	125	3	458	2	486	-	-	-	-	1661	104	1557	9301
18	-	-	2	125	-	-	-	-	-	-	-	-	201	10	191	930101
81	2	70	-	-	3	458	2	486	-	-	-	-	1460	94	1366	930102
389	2	50	-	-	-	-	-	-	-	-	-	-	5040	1346	3694	9302
389	2	50	-	-	-	-	-	-	-	-	-	-	4483	1026	3457	930201
-	-	-	-	-	-	-	-	-	-	-	-	-	354	191	163	930202
-	-	-	-	-	-	-	-	-	-	-	-	-	203	129	74	930203
108	2	68	-	-	-	-	-	-	-	-	-	-	554	81	473	9303
92	2	68	-	-	-	-	-	-	-	-	-	-	496	81	415	930301
16	-	-	-	-	-	-	-	-	-	-	-	-	58	-	58	930302

**Tabelle A2: Arbeitsstätten und Beschäftigte nach Unterklassen der ÖNACE 1995 und Beschäftigtengrößengruppen**

ÖNACE 1995	Arbeitsstätten insgesamt	davon mit ... unselbständig Beschäftigten								
		0		1		2 - 4		5 - 9		10 - 19
		A	UB	A	UB	A	UB	A	UB	A
9304 Bäder, Saunas, Solarien u.ä.	566	330	-	93	93	104	271	17	102	9
930401 Massage- und Fitnesszentren	432	288	-	61	61	62	155	12	75	7
930402 Solarien	100	37	-	23	23	36	99	4	22	-
930403 Heil- und Kurbäder	16	1	-	1	1	1	4	-	-	2
930404 Bäder a.n.g., Saunas	18	4	-	8	8	5	13	1	5	-
9305 Erbringung von Dienstleistungen a.n.g.	142	120	-	13	13	5	12	3	18	-
930500 Erbringung von Dienstleistungen a.n.g.	142	120	-	13	13	5	12	3	18	-

davon mit ... unselbständig Beschäftigten													Beschäftigte insgesamt	davon		ÖNACE
10 - 19	20 - 49		50 - 99		100 - 199		200 - 499		500 - 999		1000 und mehr			SB	UB	
UB	A	UB	A	UB	A	UB	A	UB	A	UB	A	UB				
129	5	122	5	393	1	111	2	528	-	-	-	-	2266	517	1749	9304
93	2	46	-	-	-	-	-	-	-	-	-	-	849	419	430	930401
-	-	-	-	-	-	-	-	-	-	-	-	-	232	88	144	930402
36	3	76	5	393	1	111	2	528	-	-	-	-	1152	3	1149	930403
-	-	-	-	-	-	-	-	-	-	-	-	-	33	7	26	930404
-	1	38	-	-	-	-	-	-	-	-	-	-	218	137	81	9305
-	1	38	-	-	-	-	-	-	-	-	-	-	218	137	81	930500



**Tabelle A3: Beschäftigte nach Unterklassen der ÖNACE 1995, Stellung im Beruf und Geschlecht**

ÖNACE 1995		Arbeits- stätten insge- samt	Beschäftigte		Unselbständig Beschäftigte		Ausländische unselbständig Beschäftigte		Tätige Betriebsin- haber
			insgesamt	darunter weiblich	zusammen	darunter weiblich	zusammen	darunter weiblich	zusammen
<b>Niederösterreich insgesamt</b>		<b>68530</b>	<b>551106</b>	<b>228604</b>	<b>498537</b>	<b>211736</b>	<b>47858</b>	<b>14727</b>	<b>48083</b>
<b>C</b>	<b>Bergbau;Gewinn.v.Steinen u.Erden</b>	<b>154</b>	<b>2076</b>	<b>267</b>	<b>2004</b>	<b>252</b>	<b>209</b>	<b>11</b>	<b>71</b>
CA	Kohlenbergbau, Gew. v. Erdöl u. Erdgas	7	926	100	926	100	13	4	-
<b>10</b>	<b>Kohlenbergbau, Torfgewinnung</b>	-	-	-	-	-	-	-	-
101	Steinkohlenbergbau	-	-	-	-	-	-	-	-
1010	Steinkohlenbergbau	-	-	-	-	-	-	-	-
101000	Steinkohlenbergbau	-	-	-	-	-	-	-	-
102	Braunkohlenbergbau	-	-	-	-	-	-	-	-
1020	Braunkohlenbergbau	-	-	-	-	-	-	-	-
102000	Braunkohlenbergbau	-	-	-	-	-	-	-	-
103	Torfgewinnung und -veredlung	-	-	-	-	-	-	-	-
1030	Torfgewinnung und -veredlung	-	-	-	-	-	-	-	-
103000	Torfgewinnung und -veredlung	-	-	-	-	-	-	-	-
<b>11</b>	<b>Erdöl- und Erdgasbergbau</b>	<b>7</b>	<b>926</b>	<b>100</b>	<b>926</b>	<b>100</b>	<b>13</b>	<b>4</b>	-
111	Erdöl- und Erdgasbergbau	5	899	95	899	95	12	4	-
1110	Erdöl- und Erdgasbergbau	5	899	95	899	95	12	4	-
111000	Erdöl- und Erdgasbergbau	5	899	95	899	95	12	4	-
112	Erbr.v.Dienstl.f.d.Erdöl-u.Erdgasbergb.	2	27	5	27	5	1	-	-
1120	Erbr.v.Dienstl.f.d.Erdöl-u.Erdgasbergb.	2	27	5	27	5	1	-	-
112000	Erbr.v.Dienstl.f.d.Erdöl-u.Erdgasbergb.	2	27	5	27	5	1	-	-
<b>12</b>	<b>Bergbau auf Uran- und Thoriumerze</b>	-	-	-	-	-	-	-	-
120	Bergbau auf Uran- und Thoriumerze	-	-	-	-	-	-	-	-
1200	Bergbau auf Uran- und Thoriumerze	-	-	-	-	-	-	-	-
120000	Bergbau auf Uran- und Thoriumerze	-	-	-	-	-	-	-	-
CB	Erzbergb., Gewinnung v.Steinen u.Erden	147	1150	167	1078	152	196	7	71
<b>13</b>	<b>Erzbergbau</b>	-	-	-	-	-	-	-	-
131	Eisenerzbergbau	-	-	-	-	-	-	-	-
1310	Eisenerzbergbau	-	-	-	-	-	-	-	-
131000	Eisenerzbergbau	-	-	-	-	-	-	-	-
132	NE-Metallerzbergbau	-	-	-	-	-	-	-	-
1320	NE-Metallerzbergbau	-	-	-	-	-	-	-	-
132000	NE-Metallerzbergbau	-	-	-	-	-	-	-	-
<b>14</b>	<b>Gew.v.Steinen u.Erden;sonst.Bergb.</b>	<b>147</b>	<b>1150</b>	<b>167</b>	<b>1078</b>	<b>152</b>	<b>196</b>	<b>7</b>	<b>71</b>
141	Gewinnung von Natursteinen	20	94	11	89	11	19	-	5
1411	Gewinnung v. Naturwerksteinen	16	76	8	71	8	6	-	5
141100	Gewinnung v. Naturwerksteinen	16	76	8	71	8	6	-	5
1412	Gew.v.Kalk, Dolomit, Gips u. Anhydrit	4	18	3	18	3	13	-	-
141200	Gew.v.Kalk, Dolomit, Gips u. Anhydrit	4	18	3	18	3	13	-	-
1413	Gewinnung von Schiefer	-	-	-	-	-	-	-	-
141300	Gewinnung von Schiefer	-	-	-	-	-	-	-	-
142	Gewinnung von Kies, Sand, Ton u. Kaolin	122	1012	141	945	126	176	7	66
1421	Gewinnung von Kies und Sand	122	1012	141	945	126	176	7	66
142100	Gewinnung von Kies und Sand	122	1012	141	945	126	176	7	66
1422	Gewinnung von Ton und Kaolin	-	-	-	-	-	-	-	-
142200	Gewinnung von Ton und Kaolin	-	-	-	-	-	-	-	-

Tätige Betriebsinhaber	Mithelfende Familienangehörige		Angestellte und Beamte		Arbeiter		Lehrlinge		Heimarbeiter		ÖNACE
	darunter weiblich	zusammen	darunter weiblich	zusammen	darunter weiblich	zusammen	darunter weiblich	zusammen	darunter weiblich	zusammen	
<b>14056</b>	<b>4486</b>	<b>2812</b>	<b>275966</b>	<b>142042</b>	<b>200773</b>	<b>62561</b>	<b>21110</b>	<b>6604</b>	<b>688</b>	<b>529</b>	<b>Insgesamt</b>
<b>14</b>	<b>1</b>	<b>1</b>	<b>675</b>	<b>208</b>	<b>1272</b>	<b>41</b>	<b>57</b>	<b>3</b>	-	-	<b>C</b>
-	-	-	393	90	485	10	48	-	-	-	CA
-	-	-	-	-	-	-	-	-	-	-	<b>10</b>
-	-	-	-	-	-	-	-	-	-	-	101
-	-	-	-	-	-	-	-	-	-	-	1010
-	-	-	-	-	-	-	-	-	-	-	101000
-	-	-	-	-	-	-	-	-	-	-	102
-	-	-	-	-	-	-	-	-	-	-	1020
-	-	-	-	-	-	-	-	-	-	-	102000
-	-	-	-	-	-	-	-	-	-	-	103
-	-	-	-	-	-	-	-	-	-	-	1030
-	-	-	-	-	-	-	-	-	-	-	103000
-	-	-	<b>393</b>	<b>90</b>	<b>485</b>	<b>10</b>	<b>48</b>	-	-	-	<b>11</b>
-	-	-	372	85	479	10	48	-	-	-	111
-	-	-	372	85	479	10	48	-	-	-	1110
-	-	-	372	85	479	10	48	-	-	-	111000
-	-	-	21	5	6	-	-	-	-	-	112
-	-	-	21	5	6	-	-	-	-	-	1120
-	-	-	21	5	6	-	-	-	-	-	112000
-	-	-	-	-	-	-	-	-	-	-	<b>12</b>
-	-	-	-	-	-	-	-	-	-	-	120
-	-	-	-	-	-	-	-	-	-	-	1200
-	-	-	-	-	-	-	-	-	-	-	120000
14	1	1	282	118	787	31	9	3	-	-	CB
-	-	-	-	-	-	-	-	-	-	-	<b>13</b>
-	-	-	-	-	-	-	-	-	-	-	131
-	-	-	-	-	-	-	-	-	-	-	1310
-	-	-	-	-	-	-	-	-	-	-	131000
-	-	-	-	-	-	-	-	-	-	-	132
-	-	-	-	-	-	-	-	-	-	-	1320
-	-	-	-	-	-	-	-	-	-	-	132000
<b>14</b>	<b>1</b>	<b>1</b>	<b>282</b>	<b>118</b>	<b>787</b>	<b>31</b>	<b>9</b>	<b>3</b>	-	-	<b>14</b>
-	-	-	20	9	68	2	1	-	-	-	141
-	-	-	17	7	53	1	1	-	-	-	1411
-	-	-	17	7	53	1	1	-	-	-	141100
-	-	-	3	2	15	1	-	-	-	-	1412
-	-	-	3	2	15	1	-	-	-	-	141200
-	-	-	-	-	-	-	-	-	-	-	1413
-	-	-	-	-	-	-	-	-	-	-	141300
14	1	1	240	97	700	26	5	3	-	-	142
14	1	1	240	97	700	26	5	3	-	-	1421
14	1	1	240	97	700	26	5	3	-	-	142100
-	-	-	-	-	-	-	-	-	-	-	1422
-	-	-	-	-	-	-	-	-	-	-	142200

**Tabelle A3: Beschäftigte nach Unterklassen der ÖNACE 1995, Stellung im Beruf und Geschlecht**

ÖNACE 1995		Arbeits- stätten insge- samt	Beschäftigte		Unselbständig Beschäftigte		Ausländische unselbständig Beschäftigte		Tätige Betriebsin- haber
			insgesamt	darunter weiblich	zusammen	darunter weiblich	zusammen	darunter weiblich	zusammen
143	Bergbau auf chem. u.Düngemittelminerale	-	-	-	-	-	-	-	-
1430	Bergbau auf chem. u.Düngemittelminerale	-	-	-	-	-	-	-	-
143000	Bergbau auf chem. u.Düngemittelminerale	-	-	-	-	-	-	-	-
144	Gewinnung von Salz	-	-	-	-	-	-	-	-
1440	Gewinnung von Salz	-	-	-	-	-	-	-	-
144000	Gewinnung von Salz	-	-	-	-	-	-	-	-
145	Gewinnung v. Steinen und Erden a.n.g.	5	44	15	44	15	1	-	-
1450	Gewinnung v. Steinen und Erden a.n.g.	5	44	15	44	15	1	-	-
145001	Gewinnung von Magnesit	-	-	-	-	-	-	-	-
145002	Gewinnung v.Talk, Glimmer u. Graphit	3	37	15	37	15	-	-	-
145003	Gew.v.sonst.Steinen und Erden a.n.g.	2	7	-	7	-	1	-	-
<b>D</b>	<b>Sachgütererzeugung</b>	<b>6305</b>	<b>118472</b>	<b>33019</b>	<b>112971</b>	<b>31848</b>	<b>13051</b>	<b>3074</b>	<b>5021</b>
DA	H.v.Nahrungsm.u.Getränken,Tabakverarb.	1325	16977	7249	15657	6877	2201	873	1103
<b>15</b>	<b>H.v.Nahr.- u.Genussm.; Getränken</b>	<b>1324</b>	<b>16801</b>	<b>7202</b>	<b>15481</b>	<b>6830</b>	<b>2200</b>	<b>873</b>	<b>1103</b>
151	Schlachthäuser und Fleischverarbeitung	423	3620	1694	3181	1584	689	247	367
1511	Schlachthäuser (o.Geflügelschlächt.)	55	722	286	673	273	128	17	44
151100	Schlachthäuser (o.Geflügelschlächt.)	55	722	286	673	273	128	17	44
1512	Geflügelschlächtereien	2	39	26	38	26	15	11	1
151200	Geflügelschlächtereien	2	39	26	38	26	15	11	1
1513	Fleischverarbeitung	366	2859	1382	2470	1285	546	219	322
151300	Fleischverarbeitung	366	2859	1382	2470	1285	546	219	322
152	Fischverarbeitung	1	62	47	62	47	49	41	-
1520	Fischverarbeitung	1	62	47	62	47	49	41	-
152000	Fischverarbeitung	1	62	47	62	47	49	41	-
153	Obst- und Gemüseverarbeitung	30	944	341	918	333	88	46	21
1531	Verarbeitung von Kartoffeln	4	275	146	273	144	34	23	2
153100	Verarbeitung von Kartoffeln	4	275	146	273	144	34	23	2
1532	H.v.Frucht- und Gemüsesäften	12	285	84	277	81	11	2	7
153200	H.v.Frucht- und Gemüsesäften	12	285	84	277	81	11	2	7
1533	Verarb. von Obst und Gemüse a.n.g	14	384	111	368	108	43	21	12
153301	H.v.Tiefkühl Obst und -gemüse	1	325	78	325	78	37	18	-
153302	Sonst.Verarb.v.Obst und Gemüse a.n.g	13	59	33	43	30	6	3	12
154	H.v.pflanzl.u.tierischen Ölen u.Fetten	5	115	27	113	26	3	-	2
1541	H.v.rohen Ölen und Fetten	3	108	24	107	23	3	-	1
154100	H.v.rohen Ölen und Fetten	3	108	24	107	23	3	-	1
1542	H.v.raffinierten Ölen und Fetten	2	7	3	6	3	-	-	1
154200	H.v.raffinierten Ölen und Fetten	2	7	3	6	3	-	-	1
1543	H.v.Margarine u.ä. Nahrungsfetten	-	-	-	-	-	-	-	-
154300	H.v.Margarine u.ä. Nahrungsfetten	-	-	-	-	-	-	-	-
155	Milchverarbeitung, H.v.Speiseeis	11	507	147	506	147	33	6	1
1551	Milchverarbeitung	10	505	145	504	145	33	6	1
155100	Milchverarbeitung	10	505	145	504	145	33	6	1
1552	H.v.Speiseeis	1	2	2	2	2	-	-	-
155200	H.v.Speiseeis	1	2	2	2	2	-	-	-
156	Mahl- u.Schäl mühlen, H.v.Stärke u.-erz.	55	784	199	731	186	71	23	44
1561	Mahl- und Schäl mühlen	53	522	151	470	139	70	22	43
156100	Mahl- und Schäl mühlen	53	522	151	470	139	70	22	43
1562	H.v.Stärke und Stärkeerzeugnissen	2	262	48	261	47	1	1	1
156200	H.v.Stärke und Stärkeerzeugnissen	2	262	48	261	47	1	1	1

Tätige Betriebsinhaber	Mithelfende Familienangehörige		Angestellte und Beamte		Arbeiter		Lehrlinge		Heimarbeiter		ÖNACE
	zusammen	darunter weiblich	zusammen	darunter weiblich	zusammen	darunter weiblich	zusammen	darunter weiblich	zusammen	darunter weiblich	
-	-	-	-	-	-	-	-	-	-	-	143
-	-	-	-	-	-	-	-	-	-	-	1430
-	-	-	-	-	-	-	-	-	-	-	143000
-	-	-	-	-	-	-	-	-	-	-	144
-	-	-	-	-	-	-	-	-	-	-	1440
-	-	-	-	-	-	-	-	-	-	-	144000
-	-	-	22	12	19	3	3	-	-	-	145
-	-	-	22	12	19	3	3	-	-	-	1450
-	-	-	-	-	-	-	-	-	-	-	145001
-	-	-	21	12	16	3	-	-	-	-	145002
-	-	-	1	-	3	-	3	-	-	-	145003
<b>878</b>	<b>480</b>	<b>293</b>	<b>36156</b>	<b>13886</b>	<b>70833</b>	<b>16766</b>	<b>5612</b>	<b>869</b>	<b>370</b>	<b>327</b>	<b>D</b>
234	217	138	4215	2103	10640	4455	797	314	5	5	DA
<b>234</b>	<b>217</b>	<b>138</b>	<b>4187</b>	<b>2094</b>	<b>10492</b>	<b>4417</b>	<b>797</b>	<b>314</b>	<b>5</b>	<b>5</b>	<b>15</b>
68	72	42	705	429	2337	1109	139	46	-	-	151
10	5	3	157	99	478	167	38	7	-	-	1511
10	5	3	157	99	478	167	38	7	-	-	151100
-	-	-	5	4	33	22	-	-	-	-	1512
-	-	-	5	4	33	22	-	-	-	-	151200
58	67	39	543	326	1826	920	101	39	-	-	1513
58	67	39	543	326	1826	920	101	39	-	-	151300
-	-	-	9	4	53	43	-	-	-	-	152
-	-	-	9	4	53	43	-	-	-	-	1520
-	-	-	9	4	53	43	-	-	-	-	152000
6	5	2	290	113	622	219	5	-	1	1	153
2	-	-	69	34	204	110	-	-	-	-	1531
2	-	-	69	34	204	110	-	-	-	-	153100
3	1	-	114	43	161	38	2	-	-	-	1532
3	1	-	114	43	161	38	2	-	-	-	153200
1	4	2	107	36	257	71	3	-	1	1	1533
-	-	-	97	28	227	50	1	-	-	-	153301
1	4	2	10	8	30	21	2	-	1	1	153302
1	-	-	48	19	65	7	-	-	-	-	154
1	-	-	47	19	60	4	-	-	-	-	1541
1	-	-	47	19	60	4	-	-	-	-	154100
-	-	-	1	-	5	3	-	-	-	-	1542
-	-	-	1	-	5	3	-	-	-	-	154200
-	-	-	-	-	-	-	-	-	-	-	1543
-	-	-	-	-	-	-	-	-	-	-	154300
-	-	-	204	60	289	82	13	5	-	-	155
-	-	-	204	60	287	80	13	5	-	-	1551
-	-	-	204	60	287	80	13	5	-	-	155100
-	-	-	-	-	2	2	-	-	-	-	1552
-	-	-	-	-	2	2	-	-	-	-	155200
9	9	4	236	104	485	80	10	2	-	-	156
8	9	4	182	82	281	55	7	2	-	-	1561
8	9	4	182	82	281	55	7	2	-	-	156100
1	-	-	54	22	204	25	3	-	-	-	1562
1	-	-	54	22	204	25	3	-	-	-	156200

**Tabelle A3: Beschäftigte nach Unterklassen der ÖNACE 1995, Stellung im Beruf und Geschlecht**

ÖNACE 1995		Arbeits- stätten insge- samt	Beschäftigte		Unselbständig Beschäftigte		Ausländische unselbständig Beschäftigte		Tätige Betriebsin- haber
			insgesamt	darunter weiblich	zusammen	darunter weiblich	zusammen	darunter weiblich	zusammen
157	H.v.Futtermitteln	20	810	313	800	311	50	10	10
1571	H.v.Futtermitteln für Nutztiere	15	390	94	381	92	26	5	9
157100	H.v.Futtermitteln für Nutztiere	15	390	94	381	92	26	5	9
1572	H.v.Futtermitteln für sonstige Tiere	5	420	219	419	219	24	5	1
157200	H.v.Futtermitteln für sonstige Tiere	5	420	219	419	219	24	5	1
158	H.v.sonstigen Nahrungs- u.Genussmitteln	695	8247	3979	7533	3762	1071	471	593
1581	H.v.Backwaren (ohne Dauerbackwaren)	649	5921	2972	5239	2762	759	285	565
158101	H.v.Schwarz- und Weißbackwaren	552	4901	2432	4320	2252	503	180	475
158102	H.v.Zuckerbäcker- und Konditorwaren	97	1020	540	919	510	256	105	90
1582	H.v.Dauerbackwaren	8	569	306	568	306	109	64	1
158200	H.v.Dauerbackwaren	8	569	306	568	306	109	64	1
1583	H.v.Zucker	3	601	64	601	64	5	1	-
158300	H.v.Zucker	3	601	64	601	64	5	1	-
1584	H.v.Süßwaren (ohne Dauerbackwaren)	5	451	298	449	297	64	44	2
158400	H.v.Süßwaren (ohne Dauerbackwaren)	5	451	298	449	297	64	44	2
1585	H.v.Teigwaren	2	22	9	19	8	3	2	3
158500	H.v.Teigwaren	2	22	9	19	8	3	2	3
1586	Verarbeitung von Kaffee und Tee	4	151	79	148	79	31	12	3
158600	Verarbeitung von Kaffee und Tee	4	151	79	148	79	31	12	3
1587	H.v.Würzen und Soßen	6	248	109	243	109	23	10	5
158700	H.v.Würzen und Soßen	6	248	109	243	109	23	10	5
1588	H.v.homogen. u.diätetischen Nahrungsm.	3	12	2	11	2	1	-	1
158800	H.v.homogen. u.diätetischen Nahrungsm.	3	12	2	11	2	1	-	1
1589	H.v.sonst.Nahrungs- u.Genussm. a.n.g.	15	272	140	255	135	76	53	13
158900	H.v.sonst.Nahrungs- u.Genussm. a.n.g.	15	272	140	255	135	76	53	13
159	Getränkherstellung	84	1712	455	1637	434	146	29	65
1591	H.v.Spirituosen	21	113	67	87	60	3	2	22
159100	H.v.Spirituosen	21	113	67	87	60	3	2	22
1592	Alkoholbrennerei	3	8	5	6	5	-	-	2
159200	Alkoholbrennerei	3	8	5	6	5	-	-	2
1593	H.v.Wein	24	241	85	220	78	38	11	17
159300	H.v.Wein	24	241	85	220	78	38	11	17
1594	H.v.Apfelwein u. sonst. Fruchtweinen	-	-	-	-	-	-	-	-
159400	H.v.Apfelwein u. sonst. Fruchtweinen	-	-	-	-	-	-	-	-
1595	H.v.Wermut u. sonst. aromat. Weinen	-	-	-	-	-	-	-	-
159500	H.v.Wermut u. sonst. aromat. Weinen	-	-	-	-	-	-	-	-
1596	H.v.Bier	15	834	148	826	148	25	4	8
159600	H.v.Bier	15	834	148	826	148	25	4	8
1597	H.v.Malz	1	2	1	2	1	1	-	-
159700	H.v.Malz	1	2	1	2	1	1	-	-
1598	Gew.u. Abfüllung natürl. Mineralwässer	20	514	149	496	142	79	12	16
159801	Gew.u. Abfüllung natürl. Mineralwässer	8	187	48	177	45	36	6	8
159802	H.v.Erfrischungsgetränken	12	327	101	319	97	43	6	8
<b>16</b>	<b>Tabakverarbeitung</b>	<b>1</b>	<b>176</b>	<b>47</b>	<b>176</b>	<b>47</b>	<b>1</b>	-	-
160	Tabakverarbeitung	1	176	47	176	47	1	-	-
1600	Tabakverarbeitung	1	176	47	176	47	1	-	-
160000	Tabakverarbeitung	1	176	47	176	47	1	-	-

Tätige Betriebsinhaber	Mithelfende Familienangehörige		Angestellte und Beamte		Arbeiter		Lehrlinge		Heimarbeiter		ÖNACE
	darunter weiblich	zusammen	darunter weiblich	zusammen	darunter weiblich	zusammen	darunter weiblich	zusammen	darunter weiblich	zusammen	
2	-	-	344	159	456	152	-	-	-	-	157
2	-	-	226	79	155	13	-	-	-	-	1571
2	-	-	226	79	155	13	-	-	-	-	157100
-	-	-	118	80	301	139	-	-	-	-	1572
-	-	-	118	80	301	139	-	-	-	-	157200
133	121	84	1636	908	5273	2591	621	260	3	3	158
127	117	83	920	663	3749	1838	567	258	3	3	1581
105	106	75	761	590	3110	1455	446	204	3	3	158101
22	11	8	159	73	639	383	121	54	-	-	158102
-	-	-	152	51	411	253	5	2	-	-	1582
-	-	-	152	51	411	253	5	2	-	-	158200
-	-	-	148	37	407	27	46	-	-	-	1583
-	-	-	148	37	407	27	46	-	-	-	158300
1	-	-	85	31	364	266	-	-	-	-	1584
1	-	-	85	31	364	266	-	-	-	-	158400
1	-	-	2	1	17	7	-	-	-	-	1585
1	-	-	2	1	17	7	-	-	-	-	158500
-	-	-	79	25	69	54	-	-	-	-	1586
-	-	-	79	25	69	54	-	-	-	-	158600
-	-	-	105	39	137	70	1	-	-	-	1587
-	-	-	105	39	137	70	1	-	-	-	158700
-	-	-	10	2	1	-	-	-	-	-	1588
-	-	-	10	2	1	-	-	-	-	-	158800
4	4	1	135	59	118	76	2	-	-	-	1589
4	4	1	135	59	118	76	2	-	-	-	158900
15	10	6	715	298	912	134	9	1	1	1	159
5	4	2	49	32	37	27	1	1	-	-	1591
5	4	2	49	32	37	27	1	1	-	-	159100
-	-	-	6	5	-	-	-	-	-	-	1592
-	-	-	6	5	-	-	-	-	-	-	159200
4	4	3	101	43	118	35	1	-	-	-	1593
4	4	3	101	43	118	35	1	-	-	-	159300
-	-	-	-	-	-	-	-	-	-	-	1594
-	-	-	-	-	-	-	-	-	-	-	159400
-	-	-	-	-	-	-	-	-	-	-	1595
-	-	-	-	-	-	-	-	-	-	-	159500
-	-	-	333	119	490	29	3	-	-	-	1596
-	-	-	333	119	490	29	3	-	-	-	159600
-	-	-	2	1	-	-	-	-	-	-	1597
-	-	-	2	1	-	-	-	-	-	-	159700
6	2	1	224	98	267	43	4	-	1	1	1598
2	2	1	79	23	97	22	1	-	-	-	159801
4	-	-	145	75	170	21	3	-	1	1	159802
-	-	-	<b>28</b>	<b>9</b>	<b>148</b>	<b>38</b>	-	-	-	-	<b>16</b>
-	-	-	28	9	148	38	-	-	-	-	160
-	-	-	28	9	148	38	-	-	-	-	1600
-	-	-	28	9	148	38	-	-	-	-	160000

**Tabelle A3: Beschäftigte nach Unterklassen der ÖNACE 1995, Stellung im Beruf und Geschlecht**

ÖNACE 1995		Arbeits- stätten insge- samt	Beschäftigte		Unselbständig Beschäftigte		Ausländische unselbständig Beschäftigte		Tätige Betriebsin- haber
			insgesamt	darunter weiblich	zusammen	darunter weiblich	zusammen	darunter weiblich	zusammen
DB	H.v.Textilien, Textilwaren u. Bekleidung	297	6698	4020	6454	3880	1187	564	233
<b>17</b>	<b>H.v.Textilien u.Textilwaren (o. Bekl.)</b>	<b>107</b>	<b>4263</b>	<b>2028</b>	<b>4190</b>	<b>2003</b>	<b>888</b>	<b>329</b>	<b>67</b>
171	Spinnstoffaufbereitung und Spinnerei	11	354	133	352	133	117	25	2
1711	Baumwollaufbereitung und -spinnerei	3	74	11	73	11	44	5	1
171100	Baumwollaufbereitung und -spinnerei	3	74	11	73	11	44	5	1
1712	Wollaufbereit. u. Streichgarnspinnerei	1	8	6	7	6	1	-	1
171200	Wollaufbereit. u. Streichgarnspinnerei	1	8	6	7	6	1	-	1
1713	Wollaufbereitung u. Kammgarnspinnerei	-	-	-	-	-	-	-	-
171300	Wollaufbereitung u. Kammgarnspinnerei	-	-	-	-	-	-	-	-
1714	Flachsaufbereitung und -spinnerei	5	118	56	118	56	27	8	-
171400	Flachsaufbereitung und -spinnerei	5	118	56	118	56	27	8	-
1715	Zwirnen u.Texturieren v.Filamentgarnen	1	75	31	75	31	35	9	-
171500	Zwirnen u.Texturieren v.Filamentgarnen	1	75	31	75	31	35	9	-
1716	Nähgarnfertigung	1	79	29	79	29	10	3	-
171600	Nähgarnfertigung	1	79	29	79	29	10	3	-
1717	Sonst. Spinnstoffaufber. und Spinnerei	-	-	-	-	-	-	-	-
171700	Sonst. Spinnstoffaufber. und Spinnerei	-	-	-	-	-	-	-	-
172	Weberei	11	363	206	357	204	51	32	6
1721	Baumwollweberei	6	203	131	198	129	46	31	5
172100	Baumwollweberei	6	203	131	198	129	46	31	5
1722	Streichgarnweberei	-	-	-	-	-	-	-	-
172200	Streichgarnweberei	-	-	-	-	-	-	-	-
1723	Kammgarnweberei	-	-	-	-	-	-	-	-
172300	Kammgarnweberei	-	-	-	-	-	-	-	-
1724	Seiden- und Filamentgarnweberei	2	143	66	142	66	4	1	1
172400	Seiden- und Filamentgarnweberei	2	143	66	142	66	4	1	1
1725	Sonstige Weberei	3	17	9	17	9	1	-	-
172500	Sonstige Weberei	3	17	9	17	9	1	-	-
173	Textilveredlung	16	307	128	293	123	30	5	14
1730	Textilveredlung	16	307	128	293	123	30	5	14
173000	Textilveredlung	16	307	128	293	123	30	5	14
174	H.v.konfekt. Textilwaren (o.Bekleidung)	25	878	393	861	388	297	106	15
1740	H.v.konfekt. Textilwaren (o.Bekleidung)	25	878	393	861	388	297	106	15
174000	H.v.konfekt. Textilwaren (o.Bekleidung)	25	878	393	861	388	297	106	15
175	H.v.sonst. Textilwaren (o.Maschenw.)	26	1224	630	1203	623	185	107	18
1751	H.v.Teppichen	3	14	5	10	5	-	-	3
175100	H.v.Teppichen	3	14	5	10	5	-	-	3
1752	H.v.Seilerwaren	-	-	-	-	-	-	-	-
175200	H.v.Seilerwaren	-	-	-	-	-	-	-	-
1753	H.v.Vliesstoff u.Erzeugnissen daraus	-	-	-	-	-	-	-	-
175300	H.v.Vliesstoff u.Erzeugnissen daraus	-	-	-	-	-	-	-	-
1754	H.v.Stickereien u.v.sonst.Textilwaren	23	1210	625	1193	618	185	107	15
175401	H.v.Stickereien	5	17	8	12	6	2	1	5
175402	H.v.sonstigen Textilwaren a.n.g.	18	1193	617	1181	612	183	106	10
176	H.v.gewirktem und gestricktem Stoff	5	744	288	741	287	200	51	3
1760	H.v.gewirktem und gestricktem Stoff	5	744	288	741	287	200	51	3
176000	H.v.gewirktem und gestricktem Stoff	5	744	288	741	287	200	51	3
177	H.v.gewirkten u. gestrickten Fertigerz.	13	393	250	383	245	8	3	9

Tätige Betriebsinhaber	Mithelfende Familienangehörige		Angestellte und Beamte		Arbeiter		Lehrlinge		Heimarbeiter		ÖNACE
	darunter weiblich	zusammen	darunter weiblich	zusammen	darunter weiblich	zusammen	darunter weiblich	zusammen	darunter weiblich	zusammen	
133	11	7	2217	1289	4086	2486	113	67	38	38	DB
<b>22</b>	<b>6</b>	<b>3</b>	<b>1383</b>	<b>677</b>	<b>2726</b>	<b>1276</b>	<b>51</b>	<b>20</b>	<b>30</b>	<b>30</b>	<b>17</b>
-	-	-	69	28	278	104	4	-	1	1	171
-	-	-	18	3	55	8	-	-	-	-	1711
-	-	-	18	3	55	8	-	-	-	-	171100
-	-	-	2	2	5	4	-	-	-	-	1712
-	-	-	2	2	5	4	-	-	-	-	171200
-	-	-	-	-	-	-	-	-	-	-	1713
-	-	-	-	-	-	-	-	-	-	-	171300
-	-	-	26	14	89	41	2	-	1	1	1714
-	-	-	26	14	89	41	2	-	1	1	171400
-	-	-	12	7	62	24	1	-	-	-	1715
-	-	-	12	7	62	24	1	-	-	-	171500
-	-	-	11	2	67	27	1	-	-	-	1716
-	-	-	11	2	67	27	1	-	-	-	171600
-	-	-	-	-	-	-	-	-	-	-	1717
-	-	-	-	-	-	-	-	-	-	-	171700
2	-	-	148	69	203	130	2	1	4	4	172
2	-	-	72	34	126	95	-	-	-	-	1721
2	-	-	72	34	126	95	-	-	-	-	172100
-	-	-	-	-	-	-	-	-	-	-	1722
-	-	-	-	-	-	-	-	-	-	-	172200
-	-	-	-	-	-	-	-	-	-	-	1723
-	-	-	-	-	-	-	-	-	-	-	172300
-	-	-	72	33	68	32	2	1	-	-	1724
-	-	-	72	33	68	32	2	1	-	-	172400
-	-	-	4	2	9	3	-	-	4	4	1725
-	-	-	4	2	9	3	-	-	4	4	172500
5	-	-	116	51	176	72	1	-	-	-	173
5	-	-	116	51	176	72	1	-	-	-	1730
5	-	-	116	51	176	72	1	-	-	-	173000
4	2	1	277	120	576	261	5	4	3	3	174
4	2	1	277	120	576	261	5	4	3	3	1740
4	2	1	277	120	576	261	5	4	3	3	174000
5	3	2	362	205	796	389	26	10	19	19	175
-	1	-	3	1	7	4	-	-	-	-	1751
-	1	-	3	1	7	4	-	-	-	-	175100
-	-	-	-	-	-	-	-	-	-	-	1752
-	-	-	-	-	-	-	-	-	-	-	175200
-	-	-	-	-	-	-	-	-	-	-	1753
-	-	-	-	-	-	-	-	-	-	-	175300
5	2	2	359	204	789	385	26	10	19	19	1754
2	-	-	6	1	6	5	-	-	-	-	175401
3	2	2	353	203	783	380	26	10	19	19	175402
1	-	-	264	128	472	159	5	-	-	-	176
1	-	-	264	128	472	159	5	-	-	-	1760
1	-	-	264	128	472	159	5	-	-	-	176000
5	1	-	147	76	225	161	8	5	3	3	177



**Tabelle A3: Beschäftigte nach Unterklassen der ÖNACE 1995, Stellung im Beruf und Geschlecht**

ÖNACE 1995		Arbeits- stätten insge- samt	Beschäftigte		Unselbständig Beschäftigte		Ausländische unselbständig Beschäftigte		Tätige Betriebsin- haber
			insgesamt	darunter weiblich	zusammen	darunter weiblich	zusammen	darunter weiblich	zusammen
1771	H.v.Strumpfwaren	5	298	175	295	174	3	1	3
177100	H.v.Strumpfwaren	5	298	175	295	174	3	1	3
1772	H.v.Pullovern, Strickjacken u.ä.	8	95	75	88	71	5	2	6
177200	H.v.Pullovern, Strickjacken u.ä.	8	95	75	88	71	5	2	6
<b>18</b>	<b>H.v.Bekleidung</b>	<b>190</b>	<b>2435</b>	<b>1992</b>	<b>2264</b>	<b>1877</b>	<b>299</b>	<b>235</b>	<b>166</b>
181	H.v.Lederbekleidung	4	11	5	6	4	2	2	4
1810	H.v.Lederbekleidung	4	11	5	6	4	2	2	4
181000	H.v.Lederbekleidung	4	11	5	6	4	2	2	4
182	H.v.Bekleidung (ohne Lederbekleidung)	172	2376	1958	2223	1851	294	231	150
1821	H.v.Arbeits- und Berufsbekleidung	5	176	157	173	157	5	5	3
182100	H.v.Arbeits- und Berufsbekleidung	5	176	157	173	157	5	5	3
1822	H.v.sonstiger Oberbekleidung	147	373	312	232	210	33	30	138
182201	H.v.sonst.Damen- u. Mädchenoberbekl.	81	156	128	76	67	11	11	79
182202	H.v.sonst.Herren- u. Knabenoberbekl.	8	10	5	3	2	-	-	7
182203	H.v.sonst.Oberbekl. o.a. Schwerpunkt	58	207	179	153	141	22	19	52
1823	H.v.Wäsche	11	1786	1461	1782	1459	252	193	4
182300	H.v.Wäsche	11	1786	1461	1782	1459	252	193	4
1824	H.v.sonst. Bekleidung und Bekl.zubehör	9	41	28	36	25	4	3	5
182401	H.v.Hüten und sonst. Kopfbedeckungen	2	8	8	7	7	1	1	1
182402	H.v.Handschuhen, Krawatten, Schals	5	7	4	4	3	1	1	3
182403	H.v.sonstiger Bekleidung a.n.g.	2	26	16	25	15	2	1	1
183	Zuricht.u.Färben v.Fellen,H.v.Pelzwaren	14	48	29	35	22	3	2	12
1830	Zurichtung von Fellen, H.v.Pelzwaren	14	48	29	35	22	3	2	12
183001	Zurichtung und Färben von Fellen	1	9	4	9	4	1	-	-
183002	H.v.Pelzwaren	13	39	25	26	18	2	2	12
DC	Ledererz. u. -verarbeitung, H.v.Schuhen	38	399	249	363	238	108	67	32
<b>19</b>	<b>Ledererzeugung und -verarbeitung</b>	<b>38</b>	<b>399</b>	<b>249</b>	<b>363</b>	<b>238</b>	<b>108</b>	<b>67</b>	<b>32</b>
191	Ledererzeugung	3	53	30	51	29	19	9	2
1910	Ledererzeugung	3	53	30	51	29	19	9	2
191000	Ledererzeugung	3	53	30	51	29	19	9	2
192	Lederverarbeitung (o.H.v.Lederbekl.)	11	36	21	25	18	4	2	11
1920	Lederverarbeitung (o.H.v.Lederbekl.)	11	36	21	25	18	4	2	11
192000	Lederverarbeitung (o.H.v.Lederbekl.)	11	36	21	25	18	4	2	11
193	H.v.Schuhen	24	310	198	287	191	85	56	19
1930	H.v.Schuhen	24	310	198	287	191	85	56	19
193000	H.v.Schuhen	24	310	198	287	191	85	56	19
DD	Be- u. Verarb. v. Holz (o.H.v.Möbeln)	680	7110	1358	6423	1254	729	49	626
<b>20</b>	<b>Be- u. Verarb. v. Holz (o.H.v.Möbeln)</b>	<b>680</b>	<b>7110</b>	<b>1358</b>	<b>6423</b>	<b>1254</b>	<b>729</b>	<b>49</b>	<b>626</b>
201	Säge-, Hobel- und Holzimprägnierwerke	249	2483	388	2219	348	358	24	232
2010	Säge-, Hobel- und Holzimprägnierwerke	249	2483	388	2219	348	358	24	232
201001	Sägewerke	242	2405	369	2150	331	353	24	225
201002	Hobelwerke	7	78	19	69	17	5	-	7
201003	Holzimprägnierwerke	-	-	-	-	-	-	-	-
202	Furnier-,Sperrholz-,Holzf.plattenwerke	3	453	64	451	63	51	2	2
2020	Furnier-,Sperrholz-,Holzf.plattenwerke	3	453	64	451	63	51	2	2
202000	Furnier-,Sperrholz-,Holzf.plattenwerke	3	453	64	451	63	51	2	2
203	H.v.Konstruktionsteilen aus Holz	305	3573	740	3276	700	249	16	277
2030	H.v.Konstruktionsteilen aus Holz	305	3573	740	3276	700	249	16	277
203001	H.v.Türen,Fenstern u.a.Bautischlerw.	264	2282	429	2011	391	181	13	253
203002	Parkettherstellung	5	45	12	40	11	12	-	5
203003	Fertighaus- und Hallenerzeugung	36	1246	299	1225	298	56	3	19

Tätige Betriebsinhaber	Mithelfende Familienangehörige		Angestellte und Beamte		Arbeiter		Lehrlinge		Heimarbeiter		ÖNACE
	darunter weiblich	zusammen	darunter weiblich	zusammen	darunter weiblich	zusammen	darunter weiblich	zusammen	darunter weiblich	zusammen	
1	-	-	127	66	162	105	6	3	-	-	1771
1	-	-	127	66	162	105	6	3	-	-	177100
4	1	-	20	10	63	56	2	2	3	3	1772
4	1	-	20	10	63	56	2	2	3	3	177200
<b>111</b>	<b>5</b>	<b>4</b>	<b>834</b>	<b>612</b>	<b>1360</b>	<b>1210</b>	<b>62</b>	<b>47</b>	<b>8</b>	<b>8</b>	<b>18</b>
1	1	-	1	1	5	3	-	-	-	-	181
1	1	-	1	1	5	3	-	-	-	-	1810
1	1	-	1	1	5	3	-	-	-	-	181000
104	3	3	821	604	1337	1196	59	45	6	6	182
-	-	-	51	39	117	114	4	3	1	1	1821
-	-	-	51	39	117	114	4	3	1	1	182100
99	3	3	63	52	150	140	19	18	-	-	1822
60	1	1	33	28	41	37	2	2	-	-	182201
3	-	-	2	1	1	1	-	-	-	-	182202
36	2	2	28	23	108	102	17	16	-	-	182203
2	-	-	683	497	1059	934	35	23	5	5	1823
2	-	-	683	497	1059	934	35	23	5	5	182300
3	-	-	24	16	11	8	1	1	-	-	1824
1	-	-	1	1	6	6	-	-	-	-	182401
1	-	-	2	1	2	2	-	-	-	-	182402
1	-	-	21	14	3	-	1	1	-	-	182403
6	1	1	12	7	18	11	3	2	2	2	183
6	1	1	12	7	18	11	3	2	2	2	1830
-	-	-	3	1	6	3	-	-	-	-	183001
6	1	1	9	6	12	8	3	2	2	2	183002
8	4	3	88	47	265	185	9	5	1	1	DC
<b>8</b>	<b>4</b>	<b>3</b>	<b>88</b>	<b>47</b>	<b>265</b>	<b>185</b>	<b>9</b>	<b>5</b>	<b>1</b>	<b>1</b>	<b>19</b>
1	-	-	8	4	40	24	3	1	-	-	191
1	-	-	8	4	40	24	3	1	-	-	1910
1	-	-	8	4	40	24	3	1	-	-	191000
3	-	-	7	5	17	12	-	-	1	1	192
3	-	-	7	5	17	12	-	-	1	1	1920
3	-	-	7	5	17	12	-	-	1	1	192000
4	4	3	73	38	208	149	6	4	-	-	193
4	4	3	73	38	208	149	6	4	-	-	1930
4	4	3	73	38	208	149	6	4	-	-	193000
73	61	31	1604	689	4359	528	456	34	4	3	DD
<b>73</b>	<b>61</b>	<b>31</b>	<b>1604</b>	<b>689</b>	<b>4359</b>	<b>528</b>	<b>456</b>	<b>34</b>	<b>4</b>	<b>3</b>	<b>20</b>
25	32	15	503	178	1678	166	35	1	3	3	201
25	32	15	503	178	1678	166	35	1	3	3	2010
24	30	14	487	170	1625	157	35	1	3	3	201001
1	2	1	16	8	53	9	-	-	-	-	201002
-	-	-	-	-	-	-	-	-	-	-	201003
1	-	-	123	39	327	24	1	-	-	-	202
1	-	-	123	39	327	24	1	-	-	-	2020
1	-	-	123	39	327	24	1	-	-	-	202000
28	20	12	876	408	2000	265	399	27	1	-	203
28	20	12	876	408	2000	265	399	27	1	-	2030
26	18	12	409	212	1283	155	318	24	1	-	203001
1	-	-	7	3	32	8	1	-	-	-	203002
1	2	-	460	193	685	102	80	3	-	-	203003

**Tabelle A3: Beschäftigte nach Unterklassen der ÖNACE 1995, Stellung im Beruf und Geschlecht**

ÖNACE 1995		Arbeits- stätten insge- samt	Beschäftigte		Unselbständig Beschäftigte		Ausländische unselbständig Beschäftigte		Tätige Betriebsin- haber
			insgesamt	darunter weiblich	zusammen	darunter weiblich	zusammen	darunter weiblich	zusammen
204	H.v.Verpackungsmitteln aus Holz	33	251	49	218	43	46	-	30
2040	H.v.Verpackungsmitteln aus Holz	33	251	49	218	43	46	-	30
204001	H.v.Paletten	9	103	19	94	16	25	-	8
204002	H.v.Böttcherwaren, Kassetten, Kisten	24	148	30	124	27	21	-	22
205	H.v.Holzw. a.n.g., H.v.Flecht- u.Korbw.	90	350	117	259	100	25	7	85
2051	H.v.Holzwaren a.n.g., Veredl.v.Holzw.	88	348	117	259	100	25	7	83
205100	H.v.Holzwaren a.n.g., Veredl.v.Holzw.	88	348	117	259	100	25	7	83
2052	H.v.Kork-, Flecht- und Korbwaren	2	2	-	-	-	-	-	2
205200	H.v.Kork-, Flecht- und Korbwaren	2	2	-	-	-	-	-	2
DE	H.u.Verarb.v.Papier u.Pappe, Verlagsw.	447	8476	2689	8144	2610	556	178	314
<b>21</b>	<b>H.u.Verarbeitung v. Papier u. Pappe</b>	<b>40</b>	<b>3274</b>	<b>684</b>	<b>3253</b>	<b>680</b>	<b>197</b>	<b>51</b>	<b>19</b>
211	H.v.Zellstoff, Papier, Karton und Pappe	14	2193	328	2186	328	44	9	7
2111	H.v.Holzstoff und Zellstoff	2	74	5	74	5	3	1	-
211100	H.v.Holzstoff und Zellstoff	2	74	5	74	5	3	1	-
2112	H.v.Papier, Karton und Pappe	12	2119	323	2112	323	41	8	7
211201	H.v.Papier, Karton und Pappe	8	1809	283	1808	283	32	5	1
211202	Veredlung v.Papier, Karton und Pappe	4	310	40	304	40	9	3	6
212	Papier-, Karton- und Pappeverarbeitung	26	1081	356	1067	352	153	42	12
2121	H.v.Wellpapier und -pappe	14	522	159	512	157	81	17	8
212101	H.v.Wellpapier u.-pappe sow.Verpack.	4	197	51	195	51	49	5	2
212102	H.v.Faltschachteln	1	1	1	1	1	-	-	-
212103	H.v.flexiblen Verpackungen	-	-	-	-	-	-	-	-
212104	H.v.and.Packmitteln a.Papier, Karton	9	324	107	316	105	32	12	6
2122	H.v.Haushaltsart. a.Zellstoff u.Papier	2	76	35	76	35	11	5	-
212200	H.v.Haushaltsart. a.Zellstoff u.Papier	2	76	35	76	35	11	5	-
2123	H.v.Schreibwaren aus Papier	3	54	29	53	29	15	10	1
212301	H.v.Briefumschlägen, Versandtaschen	1	47	28	47	28	14	9	-
212302	H.v.sonst. Schreibwaren aus Papier	2	7	1	6	1	1	1	1
2124	H.v.Tapeten	-	-	-	-	-	-	-	-
212400	H.v.Tapeten	-	-	-	-	-	-	-	-
2125	H.v.sonst.W. aus Papier, Karton, Pappe	7	429	133	426	131	46	10	3
212500	H.v.sonst.W. aus Papier, Karton, Pappe	7	429	133	426	131	46	10	3
<b>22</b>	<b>Verlagsw., Druckerei, Vervielfältig.</b>	<b>407</b>	<b>5202</b>	<b>2005</b>	<b>4891</b>	<b>1930</b>	<b>359</b>	<b>127</b>	<b>295</b>
221	Verlagswesen	188	1535	770	1420	743	90	39	112
2211	Buchverlag und Musikverlag	57	506	282	462	271	29	15	41
221100	Buchverlag und Musikverlag	57	506	282	462	271	29	15	41
2212	Zeitungsverlag	29	198	71	180	66	23	5	18
221200	Zeitungsverlag	29	198	71	180	66	23	5	18
2213	Zeitschriftenverlag	81	772	387	739	381	34	18	33
221300	Zeitschriftenverlag	81	772	387	739	381	34	18	33
2214	Verlag von bespielten Tonträgern	7	10	4	4	2	-	-	6
221400	Verlag von bespielten Tonträgern	7	10	4	4	2	-	-	6
2215	Sonstiges Verlagswesen	14	49	26	35	23	4	1	14
221500	Sonstiges Verlagswesen	14	49	26	35	23	4	1	14
222	Druckerei	217	3657	1234	3462	1186	267	88	182
2221	Zeitungsdruckerei	3	28	10	28	10	4	2	-
222100	Zeitungsdruckerei	3	28	10	28	10	4	2	-
2222	Druckerei (ohne Zeitungsdruckerei)	169	3097	1007	2951	974	177	50	137
222201	Druckerei (ohne Zeitungsdruckerei)	166	3073	992	2930	961	174	48	134
222202	H.v.Heften, Registern, Alben	3	24	15	21	13	3	2	3

Tätige Betriebsinhaber	Mithelfende Familienangehörige		Angestellte und Beamte		Arbeiter		Lehrlinge		Heimarbeiter		ÖNACE
	darunter weiblich	zusammen	darunter weiblich	zusammen	darunter weiblich	zusammen	darunter weiblich	zusammen	darunter weiblich	zusammen	
5	3	1	33	26	177	17	8	-	-	-	204
5	3	1	33	26	177	17	8	-	-	-	2040
3	1	-	13	10	79	6	2	-	-	-	204001
2	2	1	20	16	98	11	6	-	-	-	204002
14	6	3	69	38	177	56	13	6	-	-	205
14	6	3	69	38	177	56	13	6	-	-	2051
14	6	3	69	38	177	56	13	6	-	-	205100
-	-	-	-	-	-	-	-	-	-	-	2052
-	-	-	-	-	-	-	-	-	-	-	205200
67	18	12	3482	1517	4277	1007	376	81	9	5	DE
<b>3</b>	<b>2</b>	<b>1</b>	<b>953</b>	<b>331</b>	<b>2099</b>	<b>319</b>	<b>201</b>	<b>30</b>	-	-	<b>21</b>
-	-	-	537	166	1477	139	172	23	-	-	211
-	-	-	12	4	62	1	-	-	-	-	2111
-	-	-	12	4	62	1	-	-	-	-	211100
-	-	-	525	162	1415	138	172	23	-	-	2112
-	-	-	426	125	1221	137	161	21	-	-	211201
-	-	-	99	37	194	1	11	2	-	-	211202
3	2	1	416	165	622	180	29	7	-	-	212
1	2	1	165	56	323	95	24	6	-	-	2121
-	-	-	70	26	117	25	8	-	-	-	212101
-	-	-	1	1	-	-	-	-	-	-	212102
-	-	-	-	-	-	-	-	-	-	-	212103
1	2	1	94	29	206	70	16	6	-	-	212104
-	-	-	14	7	61	27	1	1	-	-	2122
-	-	-	14	7	61	27	1	1	-	-	212200
-	-	-	30	13	23	16	-	-	-	-	2123
-	-	-	28	13	19	15	-	-	-	-	212301
-	-	-	2	-	4	1	-	-	-	-	212302
-	-	-	-	-	-	-	-	-	-	-	2124
-	-	-	-	-	-	-	-	-	-	-	212400
2	-	-	207	89	215	42	4	-	-	-	2125
2	-	-	207	89	215	42	4	-	-	-	212500
<b>64</b>	<b>16</b>	<b>11</b>	<b>2529</b>	<b>1186</b>	<b>2178</b>	<b>688</b>	<b>175</b>	<b>51</b>	<b>9</b>	<b>5</b>	<b>22</b>
25	3	2	1256	656	150	79	10	7	4	1	221
9	3	2	430	249	25	18	5	4	2	-	2211
9	3	2	430	249	25	18	5	4	2	-	221100
5	-	-	164	52	15	13	1	1	-	-	2212
5	-	-	164	52	15	13	1	1	-	-	221200
6	-	-	630	334	103	44	4	2	2	1	2213
6	-	-	630	334	103	44	4	2	2	1	221300
2	-	-	2	-	2	2	-	-	-	-	2214
2	-	-	2	-	2	2	-	-	-	-	221400
3	-	-	30	21	5	2	-	-	-	-	2215
3	-	-	30	21	5	2	-	-	-	-	221500
39	13	9	1265	530	2027	608	165	44	5	4	222
-	-	-	8	6	17	2	3	2	-	-	2221
-	-	-	8	6	17	2	3	2	-	-	222100
28	9	5	1129	471	1676	464	142	35	4	4	2222
26	9	5	1121	468	1663	454	142	35	4	4	222201
2	-	-	8	3	13	10	-	-	-	-	222202

**Tabelle A3: Beschäftigte nach Unterklassen der ÖNACE 1995, Stellung im Beruf und Geschlecht**

ÖNACE 1995		Arbeits- stätten insge- sam	Beschäftigte		Unselbständig Beschäftigte		Ausländische unselbständig Beschäftigte		Tätige Betriebsin- haber
			insgesamt	darunter weiblich	zusammen	darunter weiblich	zusammen	darunter weiblich	zusammen
2223	Buchbinderei u. and. Druckweiterverarb.	23	470	191	443	183	85	36	23
222301	Buchbinderei	18	413	151	390	144	66	18	20
222302	Andere Druckweiterverarbeitung	5	57	40	53	39	19	18	3
2224	Satzherstellung und Reproduktion	17	53	22	36	17	1	-	17
222400	Satzherstellung und Reproduktion	17	53	22	36	17	1	-	17
2225	Sonstige Druckereien	5	9	4	4	2	-	-	5
222500	Sonstige Druckereien	5	9	4	4	2	-	-	5
223	Vervielfält.v.besp.Ton-,Bild-u.Datentr.	2	10	1	9	1	2	-	1
2231	Vervielfält.v.bespielten Tonträgern	2	10	1	9	1	2	-	1
223100	Vervielfält.v.bespielten Tonträgern	2	10	1	9	1	2	-	1
2232	Vervielfält.v.bespielten Bildträgern	-	-	-	-	-	-	-	-
223200	Vervielfält.v.bespielten Bildträgern	-	-	-	-	-	-	-	-
2233	Vervielfält.v.bespielten Datenträgern	-	-	-	-	-	-	-	-
223300	Vervielfält.v.bespielten Datenträgern	-	-	-	-	-	-	-	-
DF	Kokerei, Mineralölverarbeitung	11	1330	183	1330	183	13	6	-
<b>23</b>	<b>Kokerei, Mineralölverarbeitung</b>	<b>11</b>	<b>1330</b>	<b>183</b>	<b>1330</b>	<b>183</b>	<b>13</b>	<b>6</b>	<b>-</b>
231	Kokerei	-	-	-	-	-	-	-	-
2310	Kokerei	-	-	-	-	-	-	-	-
231000	Kokerei	-	-	-	-	-	-	-	-
232	Mineralölverarbeitung	11	1330	183	1330	183	13	6	-
2320	Mineralölverarbeitung	11	1330	183	1330	183	13	6	-
232001	Mineralölverarb.(o.H.v.Schmierstoff)	9	1161	128	1161	128	7	3	-
232002	H.v.Schmierstoffen	2	169	55	169	55	6	3	-
233	H.u.Verarbeitung v.Spalt-u.Brutstoffen	-	-	-	-	-	-	-	-
2330	H.u.Verarbeitung v.Spalt-u.Brutstoffen	-	-	-	-	-	-	-	-
233000	H.u.Verarbeitung v.Spalt-u.Brutstoffen	-	-	-	-	-	-	-	-
DG	H.v.Chemikalien u. chem. Erzeugn.	116	4972	1382	4899	1362	510	109	65
<b>24</b>	<b>H.v.Chemikalien u. chem. Erzeugn.</b>	<b>116</b>	<b>4972</b>	<b>1382</b>	<b>4899</b>	<b>1362</b>	<b>510</b>	<b>109</b>	<b>65</b>
241	H.v.chemischen Grundstoffen	31	2306	419	2298	418	178	19	7
2411	H.v.Industriegasen	4	340	89	340	89	19	6	-
241100	H.v.Industriegasen	4	340	89	340	89	19	6	-
2412	H.v.Farbstoffen und Pigmenten	3	248	74	248	74	44	2	-
241200	H.v.Farbstoffen und Pigmenten	3	248	74	248	74	44	2	-
2413	H.v.s. anorgan. Grundstoffen u.Chemik.	4	75	16	74	16	6	2	1
241300	H.v.s. anorgan. Grundstoffen u.Chemik.	4	75	16	74	16	6	2	1
2414	H.v.s. organ. Grundstoffen u. Chemik.	7	395	63	391	63	19	2	4
241400	H.v.s. organ. Grundstoffen u. Chemik.	7	395	63	391	63	19	2	4
2415	H.v.Düngemitteln	3	183	14	181	14	10	-	1
241500	H.v.Düngemitteln	3	183	14	181	14	10	-	1
2416	H.v.Kunststoff in Primärformen	9	1028	160	1027	159	80	7	1
241600	H.v.Kunststoff in Primärformen	9	1028	160	1027	159	80	7	1
2417	H.v.synthet. Kautschuk in Primärformen	1	37	3	37	3	-	-	-
241700	H.v.synthet. Kautschuk in Primärformen	1	37	3	37	3	-	-	-
242	H.v.Schädlingsbek.- u. Pflanzenschutz m.	1	9	7	7	6	1	-	2
2420	H.v.Schädlingsbek.- u. Pflanzenschutz m.	1	9	7	7	6	1	-	2
242000	H.v.Schädlingsbek.- u. Pflanzenschutz m.	1	9	7	7	6	1	-	2
243	H.v.Anstrichm., Druckfarben und Kitten	22	704	189	687	186	35	13	14
2430	H.v.Anstrichm., Druckfarben und Kitten	22	704	189	687	186	35	13	14
243001	H.v.Anstrichmitteln und Kitten	21	702	188	685	185	34	13	14
243002	H.v.Druckfarben	1	2	1	2	1	1	-	-

Tätige Betriebsinhaber	Mithelfende Familienangehörige		Angestellte und Beamte		Arbeiter		Lehrlinge		Heimarbeiter		ÖNACE
	darunter weiblich	zusammen	darunter weiblich	zusammen	darunter weiblich	zusammen	darunter weiblich	zusammen	darunter weiblich	zusammen	
4	4	4	104	39	322	138	16	6	1	-	2223
4	3	3	97	33	278	106	14	5	1	-	222301
-	1	1	7	6	44	32	2	1	-	-	222302
5	-	-	22	12	10	4	4	1	-	-	2224
5	-	-	22	12	10	4	4	1	-	-	222400
2	-	-	2	2	2	-	-	-	-	-	2225
2	-	-	2	2	2	-	-	-	-	-	222500
-	-	-	8	-	1	1	-	-	-	-	223
-	-	-	8	-	1	1	-	-	-	-	2231
-	-	-	8	-	1	1	-	-	-	-	223100
-	-	-	-	-	-	-	-	-	-	-	2232
-	-	-	-	-	-	-	-	-	-	-	223200
-	-	-	-	-	-	-	-	-	-	-	2233
-	-	-	-	-	-	-	-	-	-	-	223300
-	-	-	666	165	653	16	11	2	-	-	DF
-	-	-	<b>666</b>	<b>165</b>	<b>653</b>	<b>16</b>	<b>11</b>	<b>2</b>	-	-	<b>23</b>
-	-	-	-	-	-	-	-	-	-	-	231
-	-	-	-	-	-	-	-	-	-	-	2310
-	-	-	-	-	-	-	-	-	-	-	231000
-	-	-	666	165	653	16	11	2	-	-	232
-	-	-	666	165	653	16	11	2	-	-	2320
-	-	-	531	115	625	12	5	1	-	-	232001
-	-	-	135	50	28	4	6	1	-	-	232002
-	-	-	-	-	-	-	-	-	-	-	233
-	-	-	-	-	-	-	-	-	-	-	2330
-	-	-	-	-	-	-	-	-	-	-	233000
17	8	3	2192	862	2613	479	83	21	11	-	DG
<b>17</b>	<b>8</b>	<b>3</b>	<b>2192</b>	<b>862</b>	<b>2613</b>	<b>479</b>	<b>83</b>	<b>21</b>	<b>11</b>	-	<b>24</b>
1	1	-	976	333	1269	73	51	12	2	-	241
-	-	-	193	81	142	5	5	3	-	-	2411
-	-	-	193	81	142	5	5	3	-	-	241100
-	-	-	104	54	130	18	12	2	2	-	2412
-	-	-	104	54	130	18	12	2	2	-	241200
-	-	-	38	15	36	1	-	-	-	-	2413
-	-	-	38	15	36	1	-	-	-	-	241300
-	-	-	148	49	240	14	3	-	-	-	2414
-	-	-	148	49	240	14	3	-	-	-	241400
-	1	-	52	9	123	4	6	1	-	-	2415
-	1	-	52	9	123	4	6	1	-	-	241500
1	-	-	425	122	577	31	25	6	-	-	2416
1	-	-	425	122	577	31	25	6	-	-	241600
-	-	-	16	3	21	-	-	-	-	-	2417
-	-	-	16	3	21	-	-	-	-	-	241700
1	-	-	2	2	3	2	2	2	-	-	242
1	-	-	2	2	3	2	2	2	-	-	2420
1	-	-	2	2	3	2	2	2	-	-	242000
1	3	2	357	131	321	53	9	2	-	-	243
1	3	2	357	131	321	53	9	2	-	-	2430
1	3	2	356	131	320	52	9	2	-	-	243001
-	-	-	1	-	1	1	-	-	-	-	243002

**Tabelle A3: Beschäftigte nach Unterklassen der ÖNACE 1995, Stellung im Beruf und Geschlecht**

ÖNACE 1995		Arbeits- stätten insge- samt	Beschäftigte		Unselbständig Beschäftigte		Ausländische unselbständig Beschäftigte		Tätige Betriebsin- haber
			insgesamt	darunter weiblich	zusammen	darunter weiblich	zusammen	darunter weiblich	zusammen
244	H.v.pharmazeutischen Erzeugnissen	13	669	353	662	352	79	38	7
2441	H.v.pharmazeutischen Grundstoffen	2	12	3	12	3	1	-	-
244100	H.v.pharmazeutischen Grundstoffen	2	12	3	12	3	1	-	-
2442	H.v.pharmazeutischen Spezialitäten	11	657	350	650	349	78	38	7
244200	H.v.pharmazeutischen Spezialitäten	11	657	350	650	349	78	38	7
245	H.v.Wasch-,Reinigungs-u.Körperpflegem.	18	239	93	221	85	18	6	16
2451	H.v.Seifen, Wasch-, Reinigungsmitteln	10	175	71	168	68	13	3	7
245100	H.v.Seifen, Wasch-, Reinigungsmitteln	10	175	71	168	68	13	3	7
2452	H.v.Duft- und Körperpflegemitteln	8	64	22	53	17	5	3	9
245200	H.v.Duft- und Körperpflegemitteln	8	64	22	53	17	5	3	9
246	H.v.sonstigen chemischen Erzeugnissen	30	564	221	543	215	64	14	19
2461	H.v.pyrotechnischen Erzeugnissen	4	76	49	74	49	4	2	2
246100	H.v.pyrotechnischen Erzeugnissen	4	76	49	74	49	4	2	2
2462	H.v.Klebstoffen und Gelatine	2	5	1	2	-	-	-	2
246200	H.v.Klebstoffen und Gelatine	2	5	1	2	-	-	-	2
2463	H.v.ätherischen Ölen	2	138	64	137	64	19	8	1
246300	H.v.ätherischen Ölen	2	138	64	137	64	19	8	1
2464	H.v.fotochemischen Erzeugnissen	-	-	-	-	-	-	-	-
246400	H.v.fotochemischen Erzeugnissen	-	-	-	-	-	-	-	-
2465	H.v.unbesp. Ton-, Bild- u.Datenträgern	1	1	1	-	-	-	-	1
246500	H.v.unbesp. Ton-, Bild- u.Datenträgern	1	1	1	-	-	-	-	1
2466	H.v.sonstigen chem.Erzeugnissen a.n.g.	21	344	106	330	102	41	4	13
246600	H.v.sonstigen chem.Erzeugnissen a.n.g.	21	344	106	330	102	41	4	13
247	H.v.Chemiefasern	1	481	100	481	100	135	19	-
2470	H.v.Chemiefasern	1	481	100	481	100	135	19	-
247000	H.v.Chemiefasern	1	481	100	481	100	135	19	-
DH	H.v.Gummi- und Kunststoffwaren	175	7824	1835	7692	1808	1307	266	128
<b>25</b>	<b>H.v.Gummi- und Kunststoffwaren</b>	<b>175</b>	<b>7824</b>	<b>1835</b>	<b>7692</b>	<b>1808</b>	<b>1307</b>	<b>266</b>	<b>128</b>
251	H.v.Gummiwaren	12	2902	361	2898	361	348	4	4
2511	H.v.Bereifungen	2	1659	146	1659	146	185	2	-
251100	H.v.Bereifungen	2	1659	146	1659	146	185	2	-
2512	Runderneuerung von Bereifungen	1	1	-	-	-	-	-	1
251200	Runderneuerung von Bereifungen	1	1	-	-	-	-	-	1
2513	H.v.sonstigen Gummiwaren	9	1242	215	1239	215	163	2	3
251300	H.v.sonstigen Gummiwaren	9	1242	215	1239	215	163	2	3
252	H.v.Kunststoffwaren	163	4922	1474	4794	1447	959	262	124
2521	H.v.Platten, Folien etc. a. Kunststoff	24	1907	409	1892	406	385	54	14
252100	H.v.Platten, Folien etc. a. Kunststoff	24	1907	409	1892	406	385	54	14
2522	H.v.Verpackungsmitteln aus Kunststoff	15	593	208	584	206	230	71	8
252200	H.v.Verpackungsmitteln aus Kunststoff	15	593	208	584	206	230	71	8
2523	H.v.Baubedarfsartikeln aus Kunststoff	36	1115	358	1092	354	101	31	23
252301	H.v.Türen, Fenster etc. a.Kunststoff	30	542	141	523	138	50	10	19
252302	H.v.sonst.Baubedarfsart.a.Kunststoff	6	573	217	569	216	51	21	4
2524	H.v.sonstigen Kunststoffwaren	88	1307	499	1226	481	243	106	79
252401	H.v.technischen Kunststoffteilen	34	638	254	611	248	130	52	26
252402	H.v.sonstigen Kunststoffwaren a.n.g.	54	669	245	615	233	113	54	53

Tätige Betriebsinhaber	Mithelfende Familienangehörige		Angestellte und Beamte		Arbeiter		Lehrlinge		Heimarbeiter		ÖNACE
	darunter weiblich	zusammen	darunter weiblich	zusammen	darunter weiblich	zusammen	darunter weiblich	zusammen	darunter weiblich	zusammen	
1	-	-	405	201	257	151	-	-	-	-	244
-	-	-	7	2	5	1	-	-	-	-	2441
-	-	-	7	2	5	1	-	-	-	-	244100
1	-	-	398	199	252	150	-	-	-	-	2442
1	-	-	398	199	252	150	-	-	-	-	244200
7	2	1	77	38	126	43	9	4	9	-	245
3	-	-	57	30	108	35	3	3	-	-	2451
3	-	-	57	30	108	35	3	3	-	-	245100
4	2	1	20	8	18	8	6	1	9	-	2452
4	2	1	20	8	18	8	6	1	9	-	245200
6	2	-	313	141	226	74	4	-	-	-	246
-	-	-	14	7	60	42	-	-	-	-	2461
-	-	-	14	7	60	42	-	-	-	-	246100
1	1	-	2	-	-	-	-	-	-	-	2462
1	1	-	2	-	-	-	-	-	-	-	246200
-	-	-	92	50	45	14	-	-	-	-	2463
-	-	-	92	50	45	14	-	-	-	-	246300
-	-	-	-	-	-	-	-	-	-	-	2464
-	-	-	-	-	-	-	-	-	-	-	246400
1	-	-	-	-	-	-	-	-	-	-	2465
1	-	-	-	-	-	-	-	-	-	-	246500
4	1	-	205	84	121	18	4	-	-	-	2466
4	1	-	205	84	121	18	4	-	-	-	246600
-	-	-	62	16	411	83	8	1	-	-	247
-	-	-	62	16	411	83	8	1	-	-	2470
-	-	-	62	16	411	83	8	1	-	-	247000
25	4	2	1983	693	5454	1056	218	28	37	31	DH
<b>25</b>	<b>4</b>	<b>2</b>	<b>1983</b>	<b>693</b>	<b>5454</b>	<b>1056</b>	<b>218</b>	<b>28</b>	<b>37</b>	<b>31</b>	<b>25</b>
-	-	-	557	180	2272	171	68	9	1	1	251
-	-	-	273	88	1333	51	53	7	-	-	2511
-	-	-	273	88	1333	51	53	7	-	-	251100
-	-	-	-	-	-	-	-	-	-	-	2512
-	-	-	-	-	-	-	-	-	-	-	251200
-	-	-	284	92	939	120	15	2	1	1	2513
-	-	-	284	92	939	120	15	2	1	1	251300
25	4	2	1426	513	3182	885	150	19	36	30	252
2	1	1	652	229	1202	171	38	6	-	-	2521
2	1	1	652	229	1202	171	38	6	-	-	252100
2	1	-	122	42	428	143	12	1	22	20	2522
2	1	-	122	42	428	143	12	1	22	20	252200
4	-	-	281	103	770	245	40	6	1	-	2523
3	-	-	151	60	345	76	26	2	1	-	252301
1	-	-	130	43	425	169	14	4	-	-	252302
17	2	1	371	139	782	326	60	6	13	10	2524
6	1	-	162	62	416	181	29	4	4	1	252401
11	1	1	209	77	366	145	31	2	9	9	252402



**Tabelle A3: Beschäftigte nach Unterklassen der ÖNACE 1995, Stellung im Beruf und Geschlecht**

ÖNACE 1995		Arbeits- stätten insge- samt	Beschäftigte		Unselbständig Beschäftigte		Ausländische unselbständig Beschäftigte		Tätige Betriebsin- haber
			insgesamt	darunter weiblich	zusammen	darunter weiblich	zusammen	darunter weiblich	zusammen
DI	H.u.Bearb.v.Glas,H.v.W.a.Stein.u.Erden	429	7407	1303	7132	1224	1043	81	252
<b>26</b>	<b>H.u.Bea.v.Glas,H.v.W.a.Stein.u.Erden</b>	<b>429</b>	<b>7407</b>	<b>1303</b>	<b>7132</b>	<b>1224</b>	<b>1043</b>	<b>81</b>	<b>252</b>
261	H.u.Bearbeitung von Glas	59	1394	299	1346	279	165	19	44
2611	H.v.Flachglas	2	28	3	25	2	9	-	3
261100	H.v.Flachglas	2	28	3	25	2	9	-	3
2612	Veredlung und Bearbeitung v.Flachglas	19	544	114	531	108	102	8	13
261200	Veredlung und Bearbeitung v.Flachglas	19	544	114	531	108	102	8	13
2613	H.v.Hohlglas	30	528	126	502	117	31	8	23
261300	H.v.Hohlglas	30	528	126	502	117	31	8	23
2614	H.v.Glasfaser	1	257	44	257	44	22	3	-
261400	H.v.Glasfaser	1	257	44	257	44	22	3	-
2615	H., Veredlung u.Bearb.v.sonstigem Glas	7	37	12	31	8	1	-	5
261500	H., Veredlung u.Bearb.v.sonstigem Glas	7	37	12	31	8	1	-	5
262	Keramik (ohne Ziegelei und Baukeramik)	58	572	151	520	125	58	3	47
2621	H.v.keramischen Haushaltswaren	43	96	60	54	38	-	-	38
262100	H.v.keramischen Haushaltswaren	43	96	60	54	38	-	-	38
2622	H.v.Sanitärkeramik	1	270	45	270	45	40	-	-
262200	H.v.Sanitärkeramik	1	270	45	270	45	40	-	-
2623	H.v.Isolatoren aus Keramik	-	-	-	-	-	-	-	-
262300	H.v.Isolatoren aus Keramik	-	-	-	-	-	-	-	-
2624	H.v.keram.Erzeugn.f.sonst.tech.Zwecke	-	-	-	-	-	-	-	-
262400	H.v.keram.Erzeugn.f.sonst.tech.Zwecke	-	-	-	-	-	-	-	-
2625	H.v.keramischen Erzeugnissen a.n.g.	9	28	10	19	6	3	1	8
262501	H.v.Kacheln	7	24	8	16	5	3	1	7
262502	H.v.sonst.keram.Erzeugnissen a.n.g.	2	4	2	3	1	-	-	1
2626	H.v.feuerfesten keram. Werkstoffen	5	178	36	177	36	15	2	1
262601	H.v.Waren aus Magnesit	-	-	-	-	-	-	-	-
262602	H.v.sonst.feuerf. keram. Werkstoffen	5	178	36	177	36	15	2	1
263	H.v.keram. Wand- und Bodenfliesen	1	1	1	-	-	-	-	1
2630	H.v.keram. Wand- und Bodenfliesen	1	1	1	-	-	-	-	1
263000	H.v.keram. Wand- und Bodenfliesen	1	1	1	-	-	-	-	1
264	Ziegelei, H.v.sonstiger Baukeramik	9	205	36	202	36	30	1	3
2640	Ziegelei, H.v.sonstiger Baukeramik	9	205	36	202	36	30	1	3
264000	Ziegelei, H.v.sonstiger Baukeramik	9	205	36	202	36	30	1	3
265	H.v.Zement, Kalk und gebranntem Gips	2	147	6	147	6	3	-	-
2651	H.v.Zement	1	145	6	145	6	3	-	-
265100	H.v.Zement	1	145	6	145	6	3	-	-
2652	H.v.Kalk	1	2	-	2	-	-	-	-
265200	H.v.Kalk	1	2	-	2	-	-	-	-
2653	H.v.gebranntem Gips	-	-	-	-	-	-	-	-
265300	H.v.gebranntem Gips	-	-	-	-	-	-	-	-
266	H.v.Erzeugn.a.Beton, Zement u.Gips	129	3640	537	3593	528	528	30	40
2661	H.v.Betonerzeugnissen für den Bau	66	2383	293	2347	288	441	28	29
266100	H.v.Betonerzeugnissen für den Bau	66	2383	293	2347	288	441	28	29
2662	H.v.Gipsrzeugnissen für den Bau	-	-	-	-	-	-	-	-
266200	H.v.Gipsrzeugnissen für den Bau	-	-	-	-	-	-	-	-
2663	H.v.Transportbeton	49	627	137	623	136	36	-	4
266300	H.v.Transportbeton	49	627	137	623	136	36	-	4
2664	H.v.Mörtel	8	576	99	575	99	45	2	1
266400	H.v.Mörtel	8	576	99	575	99	45	2	1

Tätige Betriebsinhaber	Mithelfende Familienangehörige		Angestellte und Beamte		Arbeiter		Lehrlinge		Heimarbeiter		ÖNACE
	darunter weiblich	zusammen	darunter weiblich	zusammen	darunter weiblich	zusammen	darunter weiblich	zusammen	darunter weiblich	zusammen	
66	23	13	2524	847	4449	349	147	27	12	1	DI
<b>66</b>	<b>23</b>	<b>13</b>	<b>2524</b>	<b>847</b>	<b>4449</b>	<b>349</b>	<b>147</b>	<b>27</b>	<b>12</b>	<b>1</b>	<b>26</b>
17	4	3	498	161	820	110	27	8	1	-	261
1	-	-	6	2	18	-	1	-	-	-	2611
1	-	-	6	2	18	-	1	-	-	-	261100
6	-	-	222	59	294	45	14	4	1	-	2612
6	-	-	222	59	294	45	14	4	1	-	261200
6	3	3	163	57	335	60	4	-	-	-	2613
6	3	3	163	57	335	60	4	-	-	-	261300
-	-	-	94	37	155	3	8	4	-	-	2614
-	-	-	94	37	155	3	8	4	-	-	261400
4	1	-	13	6	18	2	-	-	-	-	2615
4	1	-	13	6	18	2	-	-	-	-	261500
21	5	5	156	72	357	49	7	4	-	-	262
18	4	4	12	10	39	25	3	3	-	-	2621
18	4	4	12	10	39	25	3	3	-	-	262100
-	-	-	79	37	190	8	1	-	-	-	2622
-	-	-	79	37	190	8	1	-	-	-	262200
-	-	-	-	-	-	-	-	-	-	-	2623
-	-	-	-	-	-	-	-	-	-	-	262300
-	-	-	-	-	-	-	-	-	-	-	2624
-	-	-	-	-	-	-	-	-	-	-	262400
3	1	1	7	3	11	3	1	-	-	-	2625
2	1	1	5	2	10	3	1	-	-	-	262501
1	-	-	2	1	1	-	-	-	-	-	262502
-	-	-	58	22	117	13	2	1	-	-	2626
-	-	-	-	-	-	-	-	-	-	-	262601
-	-	-	58	22	117	13	2	1	-	-	262602
1	-	-	-	-	-	-	-	-	-	-	263
1	-	-	-	-	-	-	-	-	-	-	2630
1	-	-	-	-	-	-	-	-	-	-	263000
-	-	-	58	19	133	11	11	6	-	-	264
-	-	-	58	19	133	11	11	6	-	-	2640
-	-	-	58	19	133	11	11	6	-	-	264000
-	-	-	37	6	108	-	2	-	-	-	265
-	-	-	35	6	108	-	2	-	-	-	2651
-	-	-	35	6	108	-	2	-	-	-	265100
-	-	-	2	-	-	-	-	-	-	-	2652
-	-	-	2	-	-	-	-	-	-	-	265200
-	-	-	-	-	-	-	-	-	-	-	2653
-	-	-	-	-	-	-	-	-	-	-	265300
7	7	2	1302	401	2226	121	54	5	11	1	266
3	7	2	760	230	1553	56	34	2	-	-	2661
3	7	2	760	230	1553	56	34	2	-	-	266100
-	-	-	-	-	-	-	-	-	-	-	2662
-	-	-	-	-	-	-	-	-	-	-	266200
1	-	-	197	85	412	50	14	1	-	-	2663
1	-	-	197	85	412	50	14	1	-	-	266300
-	-	-	333	83	238	14	4	2	-	-	2664
-	-	-	333	83	238	14	4	2	-	-	266400

**Tabelle A3: Beschäftigte nach Unterklassen der ÖNACE 1995, Stellung im Beruf und Geschlecht**

ÖNACE 1995		Arbeits- stätten insge- samt	Beschäftigte		Unselbständig Beschäftigte		Ausländische unselbständig Beschäftigte		Tätige Betriebsin- haber
			insgesamt	darunter weiblich	zusammen	darunter weiblich	zusammen	darunter weiblich	zusammen
2665	H.v.Faserzementwaren	2	33	6	31	4	3	-	2
266500	H.v.Faserzementwaren	2	33	6	31	4	3	-	2
2666	H.v.Erzeugn.a.Beton,Zement,Gips a.n.g.	4	21	2	17	1	3	-	4
266600	H.v.Erzeugn.a.Beton,Zement,Gips a.n.g.	4	21	2	17	1	3	-	4
267	Be- und Verarb. v. Natursteinen a.n.g.	141	971	168	853	146	215	12	111
2670	Be- und Verarb. v. Natursteinen a.n.g.	141	971	168	853	146	215	12	111
267000	Be- und Verarb. v. Natursteinen a.n.g.	141	971	168	853	146	215	12	111
268	H.v.sonstigen Mineralerzeugnissen	30	477	105	471	104	44	16	6
2681	H.v.Mühlsteinen und Schleifwerkzeugen	-	-	-	-	-	-	-	-
268100	H.v.Mühlsteinen u. Schleifwerkzeugen	-	-	-	-	-	-	-	-
2682	H.v.Mineralerzeugnissen a.n.g.	30	477	105	471	104	44	16	6
268201	Verarbeitung von Bitumen	22	166	30	163	29	16	6	3
268202	H.v.sonst.Mineralerzeugnissen a.n.g.	8	311	75	308	75	28	10	3
DJ	Metallerz.u.-bearbeitung, H.v.Metallerz.	801	20187	4068	19541	3989	2452	272	618
<b>27</b>	<b>Metallerzeugung und -bearbeitung</b>	<b>49</b>	<b>6889</b>	<b>997</b>	<b>6872</b>	<b>996</b>	<b>643</b>	<b>63</b>	<b>17</b>
271	Erz.v.Roheisen,Stahl u.Ferrolegerungen	-	-	-	-	-	-	-	-
2710	Erz.v.Roheisen,Stahl u.Ferrolegerungen	-	-	-	-	-	-	-	-
271000	Erz.v.Roheisen,Stahl u.Ferrolegerungen	-	-	-	-	-	-	-	-
272	H.v.Rohren	6	1910	205	1909	205	116	-	1
2721	H.v.Rohren aus Gusseisen	2	554	76	553	76	48	-	1
272100	H.v.Rohren aus Gusseisen	2	554	76	553	76	48	-	1
2722	H.v.Stahlrohren	4	1356	129	1356	129	68	-	-
272200	H.v.Stahlrohren	4	1356	129	1356	129	68	-	-
273	Sonst. erste Bearbeit.v.Eisen u. Stahl	8	1861	176	1859	175	59	8	2
2731	H.v.Blankstahl	1	2	1	2	1	-	-	-
273100	H.v.Blankstahl	1	2	1	2	1	-	-	-
2732	H.v.Kaltband unter 500 mm Breite	2	753	79	753	79	7	2	-
273200	H.v.Kaltband unter 500 mm Breite	2	753	79	753	79	7	2	-
2733	H.v.Kaltprofilen	3	936	82	934	81	42	6	2
273300	H.v.Kaltprofilen	3	936	82	934	81	42	6	2
2734	H.v.gezogenem Draht	1	48	6	48	6	9	-	-
273400	H.v.gezogenem Draht	1	48	6	48	6	9	-	-
2735	Erste Bearb.v.Eisen und Stahl a.n.g.	1	122	8	122	8	1	-	-
273500	Erste Bearb.v.Eisen und Stahl a.n.g.	1	122	8	122	8	1	-	-
274	Erz. u. erste Bearbeit.v.NE-Metallen	18	2006	468	2001	468	194	30	5
2741	Erz.u.erste Bearbeitung v.Edelmetallen	2	17	6	16	6	3	-	1
274100	Erz.u.erste Bearbeitung v.Edelmetallen	2	17	6	16	6	3	-	1
2742	Erz.u.erste Bearbeitung v. Aluminium	9	1146	317	1143	317	82	25	3
274200	Erz.u.erste Bearbeitung v. Aluminium	9	1146	317	1143	317	82	25	3
2743	Erz.u.erste Bearb.v.Blei, Zink und Zinn	-	-	-	-	-	-	-	-
274300	Erz.u.erste Bearb.v.Blei, Zink und Zinn	-	-	-	-	-	-	-	-
2744	Erz.u.erste Bearbeitung v.Kupfer	5	819	145	819	145	100	5	-
274400	Erz.u.erste Bearbeitung v.Kupfer	5	819	145	819	145	100	5	-
2745	Erz.u.erste Bearb.v.sonst. NE-Metallen	2	24	-	23	-	9	-	1
274500	Erz.u.erste Bearb.v.sonst. NE-Metallen	2	24	-	23	-	9	-	1
275	Gießereiindustrie	17	1112	148	1103	148	274	25	9
2751	Eisengießerei	7	345	28	342	28	151	7	3
275100	Eisengießerei	7	345	28	342	28	151	7	3
2752	Stahlgießerei	1	301	16	301	16	24	-	-
275200	Stahlgießerei	1	301	16	301	16	24	-	-

Tätige Betriebsinhaber	Mithelfende Familienangehörige		Angestellte und Beamte		Arbeiter		Lehrlinge		Heimarbeiter		ÖNACE
	darunter weiblich	zusammen	darunter weiblich	zusammen	darunter weiblich	zusammen	darunter weiblich	zusammen	darunter weiblich	zusammen	
2	-	-	9	2	11	1	-	-	11	1	2665
2	-	-	9	2	11	1	-	-	11	1	266500
1	-	-	3	1	12	-	2	-	-	-	2666
1	-	-	3	1	12	-	2	-	-	-	266600
19	7	3	269	116	541	28	43	2	-	-	267
19	7	3	269	116	541	28	43	2	-	-	2670
19	7	3	269	116	541	28	43	2	-	-	267000
1	-	-	204	72	264	30	3	2	-	-	268
-	-	-	-	-	-	-	-	-	-	-	2681
-	-	-	-	-	-	-	-	-	-	-	268100
1	-	-	204	72	264	30	3	2	-	-	2682
1	-	-	65	21	95	6	3	2	-	-	268201
-	-	-	139	51	169	24	-	-	-	-	268202
63	28	16	5050	1849	13440	2058	1035	68	16	14	DJ
<b>1</b>	<b>-</b>	<b>-</b>	<b>1551</b>	<b>507</b>	<b>5043</b>	<b>461</b>	<b>276</b>	<b>26</b>	<b>2</b>	<b>2</b>	<b>27</b>
-	-	-	-	-	-	-	-	-	-	-	271
-	-	-	-	-	-	-	-	-	-	-	2710
-	-	-	-	-	-	-	-	-	-	-	271000
-	-	-	386	116	1445	89	78	-	-	-	272
-	-	-	81	15	455	61	17	-	-	-	2721
-	-	-	81	15	455	61	17	-	-	-	272100
-	-	-	305	101	990	28	61	-	-	-	2722
-	-	-	305	101	990	28	61	-	-	-	272200
1	-	-	405	105	1346	63	108	7	-	-	273
-	-	-	1	-	-	-	1	1	-	-	2731
-	-	-	1	-	-	-	1	1	-	-	273100
-	-	-	169	54	544	23	40	2	-	-	2732
-	-	-	169	54	544	23	40	2	-	-	273200
1	-	-	202	39	669	40	63	2	-	-	2733
1	-	-	202	39	669	40	63	2	-	-	273300
-	-	-	16	6	32	-	-	-	-	-	2734
-	-	-	16	6	32	-	-	-	-	-	273400
-	-	-	17	6	101	-	4	2	-	-	2735
-	-	-	17	6	101	-	4	2	-	-	273500
-	-	-	563	229	1389	224	47	13	2	2	274
-	-	-	9	5	7	1	-	-	-	-	2741
-	-	-	9	5	7	1	-	-	-	-	274100
-	-	-	337	143	784	167	22	7	-	-	2742
-	-	-	337	143	784	167	22	7	-	-	274200
-	-	-	-	-	-	-	-	-	-	-	2743
-	-	-	-	-	-	-	-	-	-	-	274300
-	-	-	213	81	579	56	25	6	2	2	2744
-	-	-	213	81	579	56	25	6	2	2	274400
-	-	-	4	-	19	-	-	-	-	-	2745
-	-	-	4	-	19	-	-	-	-	-	274500
-	-	-	197	57	863	85	43	6	-	-	275
-	-	-	49	15	281	12	12	1	-	-	2751
-	-	-	49	15	281	12	12	1	-	-	275100
-	-	-	60	14	226	1	15	1	-	-	2752
-	-	-	60	14	226	1	15	1	-	-	275200

**Tabelle A3: Beschäftigte nach Unterklassen der ÖNACE 1995, Stellung im Beruf und Geschlecht**

ÖNACE 1995		Arbeits- stätten insge- samt	Beschäftigte		Unselbständig Beschäftigte		Ausländische unselbständig Beschäftigte		Tätige Betriebsin- haber
			insgesamt	darunter weiblich	zusammen	darunter weiblich	zusammen	darunter weiblich	zusammen
2753	Leichtmetallgießerei	6	216	30	211	30	49	2	5
275300	Leichtmetallgießerei	6	216	30	211	30	49	2	5
2754	Schwermetallgießerei	3	250	74	249	74	50	16	1
275400	Schwermetallgießerei	3	250	74	249	74	50	16	1
<b>28</b>	<b>H.v.Metallerzeugnissen</b>	<b>752</b>	<b>13298</b>	<b>3071</b>	<b>12669</b>	<b>2993</b>	<b>1809</b>	<b>209</b>	<b>601</b>
281	Stahl- und Leichtmetallbau	259	5520	1105	5304	1070	803	71	209
2811	H.v.Stahl-u.Leichtmetallkonstruktionen	180	4638	958	4480	928	668	64	152
281100	H.v.Stahl- u. Leichtmetallkonstrukt.	180	4638	958	4480	928	668	64	152
2812	H.v.Ausbauelem.a.Stahl u.Leichtmetall	79	882	147	824	142	135	7	57
281201	H.v.Ausbauelementen aus Stahl	52	599	87	559	85	98	3	39
281202	H.v.Ausbauelementen aus Leichtmetall	27	283	60	265	57	37	4	18
282	Kessel- u. Behälterbau (o.Dampfkesseln)	7	629	74	626	74	52	3	3
2821	H.v.Tanks und Sammelbehältern	4	506	57	504	57	45	2	2
282100	H.v.Tanks und Sammelbehältern	4	506	57	504	57	45	2	2
2822	H.v.Heizkörpern u. Zentralheiz.kessel	3	123	17	122	17	7	1	1
282201	H.v.Heizkörpern für Zentralheizungen	-	-	-	-	-	-	-	-
282202	H.v.Zentralheizungskesseln	3	123	17	122	17	7	1	1
283	H.v.Dampfkesseln (o.Zentralheiz.kessel)	1	6	3	5	3	-	-	1
2830	H.v.Dampfkesseln (o.Zentralheiz.kessel)	1	6	3	5	3	-	-	1
283000	H.v.Dampfkesseln (o.Zentralheiz.kessel)	1	6	3	5	3	-	-	1
284	H.v.Schmiede-,Press-,Zieh-u.Stanzteilen	112	1151	346	1052	338	98	26	93
2840	H.v.Schmiedeteilen u. Pulvermetallurgie	112	1151	346	1052	338	98	26	93
284000	H.v.Schmiedeteilen u. Pulvermetallurgie	112	1151	346	1052	338	98	26	93
285	Oberflächenveredlung, Wärmebehandl.	107	1725	510	1641	503	306	53	83
2851	Oberflächenveredlung, Wärmebehandl.	33	786	201	765	199	188	20	21
285101	Anodisieren (Eloxieren)	-	-	-	-	-	-	-	-
285102	Härten	-	-	-	-	-	-	-	-
285103	Feuerverzinken	3	148	29	148	29	73	3	-
285104	Galvanisieren	9	168	29	164	28	48	5	4
285105	Sonst.Behandlung metall. Oberflächen	21	470	143	453	142	67	12	17
2852	Mechanik a.n.g.	74	939	309	876	304	118	33	62
285200	Mechanik a.n.g.	74	939	309	876	304	118	33	62
286	H.v.Schneidwaren,Werkz.,Schlössern	171	1892	565	1739	549	143	23	142
2861	H.v.Schneidwaren und Bestecken	4	4	-	-	-	-	-	4
286100	H.v.Schneidwaren und Bestecken	4	4	-	-	-	-	-	4
2862	H.v.Werkzeugen	37	835	240	805	237	50	8	30
286200	H.v.Werkzeugen	37	835	240	805	237	50	8	30
2863	H.v.Schlössern und Beschlägen	130	1053	325	934	312	93	15	108
286301	H.v.Schlössern	110	926	294	822	282	79	8	94
286302	H.v.Beschlägen	20	127	31	112	30	14	7	14
287	H.v.sonst.Eisen-, Blech- u. Metallwaren	95	2375	468	2302	456	407	33	70
2871	H.v.Behältern aus Eisen und Stahl	3	17	4	15	3	2	-	2
287100	H.v.Behältern aus Eisen und Stahl	3	17	4	15	3	2	-	2
2872	H.v.Verpackungen aus Eisen	4	266	39	263	38	33	8	3
287200	H.v.Verpackungen aus Eisen	4	266	39	263	38	33	8	3
2873	H.v.Drahtwaren	8	95	21	87	19	10	-	6
287300	H.v.Drahtwaren	8	95	21	87	19	10	-	6
2874	H.v.Schrauben, Nieten, Ketten u.Federn	9	265	91	257	88	27	10	7
287400	H.v.Schrauben, Nieten, Ketten u.Federn	9	265	91	257	88	27	10	7
2875	H.v.Eisen-, Blech- u.Metallwaren a.n.g	71	1732	313	1680	308	335	15	52
287501	H.v.Bürobedarf aus Metallen	1	8	2	7	2	-	-	1
287502	H.v.sonst.Eisen-,Blech-u.Metallw. a.n.g.	70	1724	311	1673	306	335	15	51

Tätige Betriebsinhaber	Mithelfende Familienangehörige		Angestellte und Beamte		Arbeiter		Lehrlinge		Heimarbeiter		ÖNACE
	darunter weiblich	zusammen	darunter weiblich	zusammen	darunter weiblich	zusammen	darunter weiblich	zusammen	darunter weiblich	zusammen	
-	-	-	40	13	166	16	5	1	-	-	2753
-	-	-	40	13	166	16	5	1	-	-	275300
-	-	-	48	15	190	56	11	3	-	-	2754
-	-	-	48	15	190	56	11	3	-	-	275400
<b>62</b>	<b>28</b>	<b>16</b>	<b>3499</b>	<b>1342</b>	<b>8397</b>	<b>1597</b>	<b>759</b>	<b>42</b>	<b>14</b>	<b>12</b>	<b>28</b>
29	7	6	1508	579	3348	477	448	14	-	-	281
25	6	5	1175	484	2924	432	381	12	-	-	2811
25	6	5	1175	484	2924	432	381	12	-	-	281100
4	1	1	333	95	424	45	67	2	-	-	2812
1	1	1	245	61	272	23	42	1	-	-	281201
3	-	-	88	34	152	22	25	1	-	-	281202
-	-	-	167	53	427	16	32	5	-	-	282
-	-	-	134	39	340	13	30	5	-	-	2821
-	-	-	134	39	340	13	30	5	-	-	282100
-	-	-	33	14	87	3	2	-	-	-	2822
-	-	-	-	-	-	-	-	-	-	-	282201
-	-	-	33	14	87	3	2	-	-	-	282202
-	-	-	4	3	1	-	-	-	-	-	283
-	-	-	4	3	1	-	-	-	-	-	2830
-	-	-	4	3	1	-	-	-	-	-	283000
4	6	4	227	89	757	247	67	1	1	1	284
4	6	4	227	89	757	247	67	1	1	1	2840
4	6	4	227	89	757	247	67	1	1	1	284000
7	1	-	478	201	1140	297	23	5	-	-	285
2	-	-	234	108	523	87	8	4	-	-	2851
-	-	-	-	-	-	-	-	-	-	-	285101
-	-	-	-	-	-	-	-	-	-	-	285102
-	-	-	36	16	112	13	-	-	-	-	285103
1	-	-	40	15	119	12	5	1	-	-	285104
1	-	-	158	77	292	62	3	3	-	-	285105
5	1	-	244	93	617	210	15	1	-	-	2852
5	1	-	244	93	617	210	15	1	-	-	285200
11	11	5	592	223	1038	308	98	8	11	10	286
-	-	-	-	-	-	-	-	-	-	-	2861
-	-	-	-	-	-	-	-	-	-	-	286100
3	-	-	218	77	519	145	58	5	10	10	2862
3	-	-	218	77	519	145	58	5	10	10	286200
8	11	5	374	146	519	163	40	3	1	-	2863
8	10	4	334	130	455	149	32	3	1	-	286301
-	1	1	40	16	64	14	8	-	-	-	286302
11	3	1	523	194	1686	252	91	9	2	1	287
1	-	-	5	3	10	-	-	-	-	-	2871
1	-	-	5	3	10	-	-	-	-	-	287100
1	-	-	68	21	189	17	6	-	-	-	2872
1	-	-	68	21	189	17	6	-	-	-	287200
1	2	1	21	8	62	11	3	-	1	-	2873
1	2	1	21	8	62	11	3	-	1	-	287300
3	1	-	60	27	195	60	2	1	-	-	2874
3	1	-	60	27	195	60	2	1	-	-	287400
5	-	-	369	135	1230	164	80	8	1	1	2875
-	-	-	5	1	2	1	-	-	-	-	287501
5	-	-	364	134	1228	163	80	8	1	1	287502

**Tabelle A3: Beschäftigte nach Unterklassen der ÖNACE 1995, Stellung im Beruf und Geschlecht**

ÖNACE 1995		Arbeits- stätten insge- samt	Beschäftigte		Unselbständig Beschäftigte		Ausländische unselbständig Beschäftigte		Tätige Betriebsin- haber
			insgesamt	darunter weiblich	zusammen	darunter weiblich	zusammen	darunter weiblich	zusammen
DK	Maschinenbau	542	15740	2750	15336	2688	1445	253	380
<b>29</b>	<b>Maschinenbau</b>	<b>542</b>	<b>15740</b>	<b>2750</b>	<b>15336</b>	<b>2688</b>	<b>1445</b>	<b>253</b>	<b>380</b>
291	H.v.Masch.f.d.Erz.u.Nutz.v.mech.Energie	45	2468	467	2439	462	351	47	28
2911	H.v.Verbrennungsmotoren und Turbinen	6	193	30	188	30	6	-	5
291100	H.v.Verbrennungsmotoren und Turbinen	6	193	30	188	30	6	-	5
2912	H.v.Pumpen und Kompressoren	19	892	146	880	142	68	8	11
291201	H.v.Pumpen für Flüssigkeiten	4	557	96	555	95	43	6	2
291202	H.v.Luft-, Gas- u. Vakuumpumpen	3	25	3	23	3	2	-	2
291203	H.v.hydraul. u. pneumat.Ausrüstungen	12	310	47	302	44	23	2	7
2913	H.v.Armaturen	9	505	157	500	157	47	6	5
291301	H.v.Industriearmaturen	8	498	156	493	156	42	5	5
291302	H.v.Sanitär- und Heizungsarmaturen	1	7	1	7	1	5	1	-
2914	H.v.Lagern, Getrieben, Zahnrädern	11	878	134	871	133	230	33	7
291400	H.v.Lagern, Getrieben, Zahnrädern	11	878	134	871	133	230	33	7
292	H.v.sonst.Maschinen unspezif.Verw.	136	3135	764	3026	746	314	105	100
2921	H.v.Öfen und Brennern	13	275	44	268	43	29	5	6
292100	H.v.Öfen und Brennern	13	275	44	268	43	29	5	6
2922	H.v.Hebezeugen und Fördermitteln	39	1120	186	1093	182	77	6	26
292200	H.v.Hebezeugen und Fördermitteln	39	1120	186	1093	182	77	6	26
2923	H.v.kälte- u.lufttechnisch. Erzeugn.	38	947	316	916	309	172	77	26
292301	H.v.Ventilatoren für ind.-gew.Zwecke	-	-	-	-	-	-	-	-
292302	H.v.sonst.kälte-u.lufttechn.Erzeugn.	38	947	316	916	309	172	77	26
2924	H.v.Maschinen unspezif. Verwendung	46	793	218	749	212	36	17	42
292401	H.v.Wägevorrichtungen	2	19	4	16	4	-	-	3
292402	H.v.Flüssigkeitsfiltrierapparaten	7	198	54	191	53	23	15	7
292403	H.v.anderen Masch. unspez.Verw.	37	576	160	542	155	13	2	32
293	H.v.land- u.forstwirtschaftl. Maschinen	189	2306	356	2158	337	177	15	138
2931	H.v.Ackerschleppern	2	493	90	492	90	2	1	1
293100	H.v.Ackerschleppern	2	493	90	492	90	2	1	1
2932	H.v.sonst.land- und forstw. Maschinen	187	1813	266	1666	247	175	14	137
293201	H.v.sonst.land- und forstw. Maschinen	44	701	91	668	88	131	7	31
293202	Rep.v.land-u.forstwirtschaftl. Maschinen	143	1112	175	998	159	44	7	106
294	H.v.Werkzeugmaschinen	17	442	74	435	74	21	7	7
2940	H.v.Werkzeugmaschinen	17	442	74	435	74	21	7	7
294001	H.v.Holzbearbeitungsmaschinen	4	89	29	87	29	3	2	2
294002	H.v.Metallbearbeitungsmaschinen	7	313	36	311	36	17	5	2
294003	H.v.and.u.v.handgeführt. Werkzeugm.	6	40	9	37	9	1	-	3
295	H.v.Masch.f.sonst.Wirtschaftszweige	134	6859	922	6766	906	481	54	89
2951	H.v.Maschinen für die Metallherzeugung	1	51	6	49	5	2	1	2
295100	H.v.Maschinen für die Metallherzeugung	1	51	6	49	5	2	1	2
2952	H.v.Bergwerks-, Bau- u.Baustoffmasch.	16	469	63	457	62	33	2	11
295200	H.v.Bergwerks-, Bau- u.Baustoffmasch.	16	469	63	457	62	33	2	11
2953	H.v.Masch.f.d.Nahrungs-u.Genussm.erz.	30	722	78	697	71	60	1	24
295300	H.v.Masch.f.d.Nahrungs-u.Genussm.erz.	30	722	78	697	71	60	1	24
2954	H.v.Masch.f.d.Textil- u.Bekleid.herst.	11	135	52	127	51	9	2	8
295400	H.v.Masch.f.d.Textil- u.Bekleid.herst.	11	135	52	127	51	9	2	8
2955	H.v.Papiermaschinen	5	917	124	915	124	43	4	2
295500	H.v.Papiermaschinen	5	917	124	915	124	43	4	2
2956	H.v.Masch. f. sonst. Wirtschaftszweige	71	4565	599	4521	593	334	44	42
295601	H.v.Kunststoffbearbeitungsmaschinen	16	1912	233	1905	233	77	12	7
295602	H.v.Druckerei- u. Buchbindereimasch.	6	73	16	68	16	9	2	5
295603	H.v.Formen und Formkästen	8	376	50	369	48	47	3	5
295604	H.v.sonst. Maschinen a.n.g.	41	2204	300	2179	296	201	27	25

Tätige Betriebsinhaber	Mithelfende Familienangehörige		Angestellte und Beamte		Arbeiter		Lehrlinge		Heimarbeiter		ÖNACE
	darunter weiblich	zusammen	darunter weiblich	zusammen	darunter weiblich	zusammen	darunter weiblich	zusammen	darunter weiblich	zusammen	
46	24	16	5839	1617	8641	1000	851	67	5	4	DK
<b>46</b>	<b>24</b>	<b>16</b>	<b>5839</b>	<b>1617</b>	<b>8641</b>	<b>1000</b>	<b>851</b>	<b>67</b>	<b>5</b>	<b>4</b>	<b>29</b>
4	1	1	960	275	1399	180	79	6	1	1	291
-	-	-	117	29	65	1	6	-	-	-	2911
-	-	-	117	29	65	1	6	-	-	-	291100
3	1	1	462	125	395	16	22	-	1	1	2912
1	-	-	329	85	217	10	9	-	-	-	291201
-	-	-	12	3	11	-	-	-	-	-	291202
2	1	1	121	37	167	6	13	-	1	1	291203
-	-	-	180	66	298	87	22	4	-	-	2913
-	-	-	179	66	292	86	22	4	-	-	291301
-	-	-	1	-	6	1	-	-	-	-	291302
1	-	-	201	55	641	76	29	2	-	-	2914
1	-	-	201	55	641	76	29	2	-	-	291400
12	9	6	1187	351	1678	367	158	26	3	2	292
1	1	-	149	32	106	8	12	2	1	1	2921
1	1	-	149	32	106	8	12	2	1	1	292100
3	1	1	451	136	583	40	59	6	-	-	2922
3	1	1	451	136	583	40	59	6	-	-	292200
3	5	4	305	103	574	197	36	9	1	-	2923
-	-	-	-	-	-	-	-	-	-	-	292301
3	5	4	305	103	574	197	36	9	1	-	292302
5	2	1	282	80	415	122	51	9	1	1	2924
-	-	-	7	3	8	1	1	-	-	-	292401
1	-	-	86	19	96	34	9	-	-	-	292402
4	2	1	189	58	311	87	41	9	1	1	292403
13	10	6	748	264	1180	67	229	5	1	1	293
-	-	-	247	85	229	5	16	-	-	-	2931
-	-	-	247	85	229	5	16	-	-	-	293100
13	10	6	501	179	951	62	213	5	1	1	2932
1	2	2	161	60	457	26	50	2	-	-	293201
12	8	4	340	119	494	36	163	3	1	1	293202
-	-	-	182	40	229	31	24	3	-	-	294
-	-	-	182	40	229	31	24	3	-	-	2940
-	-	-	30	10	55	19	2	-	-	-	294001
-	-	-	128	23	162	11	21	2	-	-	294002
-	-	-	24	7	12	1	1	1	-	-	294003
13	4	3	2598	627	3811	252	357	27	-	-	295
1	-	-	15	3	31	1	3	1	-	-	2951
1	-	-	15	3	31	1	3	1	-	-	295100
1	1	-	120	35	309	27	28	-	-	-	2952
1	1	-	120	35	309	27	28	-	-	-	295200
6	1	1	273	61	391	9	33	1	-	-	2953
6	1	1	273	61	391	9	33	1	-	-	295300
1	-	-	34	13	93	38	-	-	-	-	2954
1	-	-	34	13	93	38	-	-	-	-	295400
-	-	-	493	109	386	9	36	6	-	-	2955
-	-	-	493	109	386	9	36	6	-	-	295500
4	2	2	1663	406	2601	168	257	19	-	-	2956
-	-	-	722	157	1085	61	98	15	-	-	295601
-	-	-	29	7	33	8	6	1	-	-	295602
-	2	2	135	37	201	9	33	2	-	-	295603
4	-	-	777	205	1282	90	120	1	-	-	295604



**Tabelle A3: Beschäftigte nach Unterklassen der ÖNACE 1995, Stellung im Beruf und Geschlecht**

ÖNACE 1995		Arbeits- stätten insge- samt	Beschäftigte		Unselbständig Beschäftigte		Ausländische unselbständig Beschäftigte		Tätige Betriebsin- haber
			insgesamt	darunter weiblich	zusammen	darunter weiblich	zusammen	darunter weiblich	zusammen
296	H.v.Waffen und Munition	6	412	136	408	136	80	23	4
2960	H.v.Waffen und Munition	6	412	136	408	136	80	23	4
296000	H.v.Waffen und Munition	6	412	136	408	136	80	23	4
297	H.v.Haushaltsgeräten a.n.g.	15	118	31	104	27	21	2	14
2971	H.v.elektrischen Haushaltsgeräten	6	73	21	70	19	16	1	3
297100	H.v.elektrischen Haushaltsgeräten	6	73	21	70	19	16	1	3
2972	H.v.nichtelektr. Koch- u. Heizgeräten	9	45	10	34	8	5	1	11
297200	H.v.nichtelektr. Koch- u. Heizgeräten	9	45	10	34	8	5	1	11
DL	H.v.Büromasch., Datenverarb.ger.	380	9335	3401	9001	3334	583	175	312
<b>30</b>	<b>H.v.Büromasch., Datenverarb.ger.</b>	<b>9</b>	<b>32</b>	<b>10</b>	<b>26</b>	<b>10</b>	<b>1</b>	<b>-</b>	<b>6</b>
300	H.v.Büromasch., Datenverarb.ger.	9	32	10	26	10	1	-	6
3001	H.v.Büromaschinen	4	9	2	6	2	-	-	3
300100	H.v.Büromaschinen	4	9	2	6	2	-	-	3
3002	H.v.Datenverarbeitungsgeräten	5	23	8	20	8	1	-	3
300200	H.v.Datenverarbeitungsgeräten	5	23	8	20	8	1	-	3
<b>31</b>	<b>H.v.Ger.d.Elektrizitätserz., -verteil.</b>	<b>107</b>	<b>6004</b>	<b>2189</b>	<b>5918</b>	<b>2173</b>	<b>391</b>	<b>93</b>	<b>83</b>
311	H.v.Elektromotoren, Generatoren	20	412	94	389	92	39	5	21
3110	H.v.Elektromotoren, Generatoren	20	412	94	389	92	39	5	21
311000	H.v.Elektromotoren, Generatoren	20	412	94	389	92	39	5	21
312	H.v.Elekt.rvertei.lungs- u. -schalteinr.	36	2703	996	2681	992	75	19	22
3120	H.v.Elekt.rvertei.lungs- u. -schalteinr.	36	2703	996	2681	992	75	19	22
312000	H.v.Elekt.rvertei.lungs- u. -schalteinr.	36	2703	996	2681	992	75	19	22
313	H.v.isolierten Elektrokabeln, -leitungen	10	1125	250	1120	248	144	17	5
3130	H.v.isolierten Elektrokabeln, -leitungen	10	1125	250	1120	248	144	17	5
313000	H.v.isolierten Elektrokabeln, -leitungen	10	1125	250	1120	248	144	17	5
314	H.v.Akkumulatoren und Batterien	3	52	16	50	15	1	-	2
3140	H.v.Akkumulatoren und Batterien	3	52	16	50	15	1	-	2
314000	H.v.Akkumulatoren und Batterien	3	52	16	50	15	1	-	2
315	H.v.elektrischen Lampen und Leuchten	14	306	103	287	98	53	16	19
3150	H.v.elektrischen Lampen und Leuchten	14	306	103	287	98	53	16	19
315000	H.v.elektrischen Lampen und Leuchten	14	306	103	287	98	53	16	19
316	H.v.elektrischen Ausrüstungen a.n.g.	24	1406	730	1391	728	79	36	14
3161	H.v.elekt.r. Ausrüstungen für Fahrzeuge	2	943	543	943	543	27	15	-
316100	H.v.elekt.r. Ausrüstungen für Fahrzeuge	2	943	543	943	543	27	15	-
3162	H.v.sonst. elekt.r. Ausrüstungen a.n.g.	22	463	187	448	185	52	21	14
316200	H.v.sonst. elekt.r. Ausrüstungen a.n.g.	22	463	187	448	185	52	21	14
<b>32</b>	<b>Rundfunk-,Fernseh- u.Nachr.technik</b>	<b>35</b>	<b>449</b>	<b>119</b>	<b>417</b>	<b>115</b>	<b>46</b>	<b>15</b>	<b>28</b>
321	H.v.elektronischen Bauelementen	13	261	78	248	76	16	6	10
3210	H.v.elektronischen Bauelementen	13	261	78	248	76	16	6	10
321000	H.v.elektronischen Bauelementen	13	261	78	248	76	16	6	10
322	H.v.nachrichtentechn. Geräten u. Einr.	9	127	31	124	31	4	1	3
3220	H.v.nachrichtentechn. Geräten u. Einr.	9	127	31	124	31	4	1	3
322000	H.v.nachrichtentechn. Geräten u. Einr.	9	127	31	124	31	4	1	3
323	H.v.Rundfunk- und Fernsehgeräten	13	61	10	45	8	26	8	15
3230	H.v.Rundfunk- und Fernsehgeräten	13	61	10	45	8	26	8	15
323000	H.v.Rundfunk- und Fernsehgeräten	13	61	10	45	8	26	8	15

Tätige Betriebsinhaber	Mithelfende Familienangehörige		Angestellte und Beamte		Arbeiter		Lehrlinge		Heimarbeiter		ÖNACE
	darunter weiblich	zusammen	darunter weiblich	zusammen	darunter weiblich	zusammen	darunter weiblich	zusammen	darunter weiblich	zusammen	
-	-	-	125	45	280	91	3	-	-	-	296
-	-	-	125	45	280	91	3	-	-	-	2960
-	-	-	125	45	280	91	3	-	-	-	296000
4	-	-	39	15	64	12	1	-	-	-	297
2	-	-	24	11	46	8	-	-	-	-	2971
2	-	-	24	11	46	8	-	-	-	-	297100
2	-	-	15	4	18	4	1	-	-	-	2972
2	-	-	15	4	18	4	1	-	-	-	297200
50	22	17	3150	1048	5301	2032	374	80	176	174	DL
-	-	-	<b>14</b>	<b>6</b>	<b>10</b>	<b>4</b>	<b>2</b>	-	-	-	<b>30</b>
-	-	-	14	6	10	4	2	-	-	-	300
-	-	-	2	1	2	1	2	-	-	-	3001
-	-	-	2	1	2	1	2	-	-	-	300100
-	-	-	12	5	8	3	-	-	-	-	3002
-	-	-	12	5	8	3	-	-	-	-	300200
<b>14</b>	<b>3</b>	<b>2</b>	<b>1652</b>	<b>473</b>	<b>3939</b>	<b>1517</b>	<b>159</b>	<b>16</b>	<b>168</b>	<b>167</b>	<b>31</b>
1	2	1	176	42	209	50	4	-	-	-	311
1	2	1	176	42	209	50	4	-	-	-	3110
1	2	1	176	42	209	50	4	-	-	-	311000
4	-	-	727	191	1679	629	112	10	163	162	312
4	-	-	727	191	1679	629	112	10	163	162	3120
4	-	-	727	191	1679	629	112	10	163	162	312000
2	-	-	243	80	865	161	7	2	5	5	313
2	-	-	243	80	865	161	7	2	5	5	3130
2	-	-	243	80	865	161	7	2	5	5	313000
1	-	-	44	15	6	-	-	-	-	-	314
1	-	-	44	15	6	-	-	-	-	-	3140
1	-	-	44	15	6	-	-	-	-	-	314000
5	-	-	100	53	185	45	2	-	-	-	315
5	-	-	100	53	185	45	2	-	-	-	3150
5	-	-	100	53	185	45	2	-	-	-	315000
1	1	1	362	92	995	632	34	4	-	-	316
-	-	-	171	49	745	490	27	4	-	-	3161
-	-	-	171	49	745	490	27	4	-	-	316100
1	1	1	191	43	250	142	7	-	-	-	3162
1	1	1	191	43	250	142	7	-	-	-	316200
<b>1</b>	<b>4</b>	<b>3</b>	<b>249</b>	<b>70</b>	<b>162</b>	<b>45</b>	<b>6</b>	-	-	-	<b>32</b>
-	3	2	111	34	135	42	2	-	-	-	321
-	3	2	111	34	135	42	2	-	-	-	3210
-	3	2	111	34	135	42	2	-	-	-	321000
-	-	-	111	28	11	3	2	-	-	-	322
-	-	-	111	28	11	3	2	-	-	-	3220
-	-	-	111	28	11	3	2	-	-	-	322000
1	1	1	27	8	16	-	2	-	-	-	323
1	1	1	27	8	16	-	2	-	-	-	3230
1	1	1	27	8	16	-	2	-	-	-	323000

**Tabelle A3: Beschäftigte nach Unterklassen der ÖNACE 1995, Stellung im Beruf und Geschlecht**

ÖNACE 1995		Arbeits- stätten insge- samt	Beschäftigte		Unselbständig Beschäftigte		Ausländische unselbständig Beschäftigte		Tätige Betriebsin- haber
			insgesamt	darunter weiblich	zusammen	darunter weiblich	zusammen	darunter weiblich	zusammen
<b>33</b>	<b>Medizin-,Mess-u.Regel.tech., Optik</b>	<b>229</b>	<b>2850</b>	<b>1083</b>	<b>2640</b>	<b>1036</b>	<b>145</b>	<b>67</b>	<b>195</b>
331	H.v.med.Geräten u. orthop.Vorrichtungen	135	818	367	698	343	45	25	111
3310	H.v.med.Geräten u. orthop.Vorrichtungen	135	818	367	698	343	45	25	111
331001	H.v.elektromedizinischen Geräten	8	23	10	15	9	2	1	7
331002	H.v.medizintechnischen Geräten	18	191	61	182	61	6	5	8
331003	H.v.orthopädischen Schuhen	23	103	47	80	43	8	3	20
331004	H.v.anderen orthopäd. Vorrichtungen	23	117	61	99	57	8	2	18
331005	Zahn technische Laboratorien	63	384	188	322	173	21	14	58
332	H.v.Mess-, Kontroll- u.ä. Instrumenten	50	1638	522	1597	512	63	22	38
3320	H.v.Mess-, Kontroll- u.ä. Instrumenten	50	1638	522	1597	512	63	22	38
332000	H.v.Mess-, Kontroll- u.ä. Instrumenten	50	1638	522	1597	512	63	22	38
333	H.v.industr. Prozesssteuerungsanlagen	5	20	3	15	3	2	1	5
3330	H.v.industr. Prozesssteuerungsanlagen	5	20	3	15	3	2	1	5
333000	H.v.industr. Prozesssteuerungsanlagen	5	20	3	15	3	2	1	5
334	H.v.optischen u.fotografischen Geräten	31	361	189	327	178	34	19	31
3340	H.v.optischen u.fotografischen Geräten	31	361	189	327	178	34	19	31
334001	H.v.Sehbehelfen und deren Teile	28	356	186	325	176	34	19	29
334002	H.v.anderen opt.und fotograf.Geräten	3	5	3	2	2	-	-	2
335	H.v.Uhren	8	13	2	3	-	1	-	10
3350	H.v.Uhren	8	13	2	3	-	1	-	10
335000	H.v.Uhren	8	13	2	3	-	1	-	10
DM	Fahrzeugbau	62	1824	293	1776	286	144	15	46
<b>34</b>	<b>H.v.Kraftwagen und Kraftw.teilen</b>	<b>38</b>	<b>1270</b>	<b>199</b>	<b>1238</b>	<b>195</b>	<b>73</b>	<b>4</b>	<b>31</b>
341	H.v.Kraftwagen und Kraftwagenmotoren	4	112	19	108	17	10	1	4
3410	H.v.Kraftwagen und Kraftwagenmotoren	4	112	19	108	17	10	1	4
341000	H.v.Kraftwagen und Kraftwagenmotoren	4	112	19	108	17	10	1	4
342	H.v.Karosserien,Aufbauten u.Anhängern	25	439	80	416	78	35	1	22
3420	H.v.Karosserien,Aufbauten u.Anhängern	25	439	80	416	78	35	1	22
342000	H.v.Karosserien,Aufbauten u.Anhängern	25	439	80	416	78	35	1	22
343	H.v.Teilen und Zubehör für Kraftwagen	9	719	100	714	100	28	2	5
3430	H.v.Teilen und Zubehör für Kraftwagen	9	719	100	714	100	28	2	5
343000	H.v.Teilen und Zubehör für Kraftwagen	9	719	100	714	100	28	2	5
<b>35</b>	<b>Sonstiger Fahrzeugbau</b>	<b>24</b>	<b>554</b>	<b>94</b>	<b>538</b>	<b>91</b>	<b>71</b>	<b>11</b>	<b>15</b>
351	Schiffbau	10	34	13	23	10	5	1	10
3511	Schiffbau (ohne Boots- und Yachtbau)	1	5	4	5	4	3	-	-
351100	Schiffbau (ohne Boots- und Yachtbau)	1	5	4	5	4	3	-	-
3512	Boots- und Yachtbau	9	29	9	18	6	2	1	10
351200	Boots- und Yachtbau	9	29	9	18	6	2	1	10
352	Schienenfahrzeugbau	4	324	56	324	56	44	9	-
3520	Schienenfahrzeugbau	4	324	56	324	56	44	9	-
352000	Schienenfahrzeugbau	4	324	56	324	56	44	9	-
353	Luft- und Raumfahrzeugbau	10	196	25	191	25	22	1	5
3530	Luft- und Raumfahrzeugbau	10	196	25	191	25	22	1	5
353000	Luft- und Raumfahrzeugbau	10	196	25	191	25	22	1	5
354	H.v.Kraft- und Fahrrädern	-	-	-	-	-	-	-	-
3541	H.v.Krafträdern	-	-	-	-	-	-	-	-
354100	H.v.Krafträdern	-	-	-	-	-	-	-	-
3542	H.v.Fahrrädern	-	-	-	-	-	-	-	-
354200	H.v.Fahrrädern	-	-	-	-	-	-	-	-

Tätige Betriebsinhaber	Mithelfende Familienangehörige		Angestellte und Beamte		Arbeiter		Lehrlinge		Heimarbeiter		ÖNACE
	darunter weiblich	zusammen	darunter weiblich	zusammen	darunter weiblich	zusammen	darunter weiblich	zusammen	darunter weiblich	zusammen	
<b>35</b>	<b>15</b>	<b>12</b>	<b>1235</b>	<b>499</b>	<b>1190</b>	<b>466</b>	<b>207</b>	<b>64</b>	<b>8</b>	<b>7</b>	<b>33</b>
18	9	6	352	177	262	127	83	38	1	1	331
18	9	6	352	177	262	127	83	38	1	1	3310
-	1	1	12	7	2	1	1	1	-	-	331001
-	1	-	119	40	52	18	11	3	-	-	331002
3	3	1	27	22	43	15	10	6	-	-	331003
4	-	-	51	36	39	18	8	2	1	1	331004
11	4	4	143	72	126	75	53	26	-	-	331005
7	3	3	641	206	844	281	106	19	6	6	332
7	3	3	641	206	844	281	106	19	6	6	3320
7	3	3	641	206	844	281	106	19	6	6	332000
-	-	-	6	1	8	2	1	-	-	-	333
-	-	-	6	1	8	2	1	-	-	-	3330
-	-	-	6	1	8	2	1	-	-	-	333000
8	3	3	235	115	74	56	17	7	1	-	334
8	3	3	235	115	74	56	17	7	1	-	3340
8	2	2	233	113	74	56	17	7	1	-	334001
-	1	1	2	2	-	-	-	-	-	-	334002
2	-	-	1	-	2	-	-	-	-	-	335
2	-	-	1	-	2	-	-	-	-	-	3350
2	-	-	1	-	2	-	-	-	-	-	335000
5	2	2	702	195	972	83	101	8	1	-	DM
<b>3</b>	<b>1</b>	<b>1</b>	<b>444</b>	<b>125</b>	<b>713</b>	<b>65</b>	<b>80</b>	<b>5</b>	<b>1</b>	<b>-</b>	<b>34</b>
2	-	-	30	11	70	5	8	1	-	-	341
2	-	-	30	11	70	5	8	1	-	-	3410
2	-	-	30	11	70	5	8	1	-	-	341000
1	1	1	117	40	260	35	38	3	1	-	342
1	1	1	117	40	260	35	38	3	1	-	3420
1	1	1	117	40	260	35	38	3	1	-	342000
-	-	-	297	74	383	25	34	1	-	-	343
-	-	-	297	74	383	25	34	1	-	-	3430
-	-	-	297	74	383	25	34	1	-	-	343000
<b>2</b>	<b>1</b>	<b>1</b>	<b>258</b>	<b>70</b>	<b>259</b>	<b>18</b>	<b>21</b>	<b>3</b>	<b>-</b>	<b>-</b>	<b>35</b>
2	1	1	11	9	11	1	1	-	-	-	351
-	-	-	5	4	-	-	-	-	-	-	3511
-	-	-	5	4	-	-	-	-	-	-	351100
2	1	1	6	5	11	1	1	-	-	-	3512
2	1	1	6	5	11	1	1	-	-	-	351200
-	-	-	171	43	141	11	12	2	-	-	352
-	-	-	171	43	141	11	12	2	-	-	3520
-	-	-	171	43	141	11	12	2	-	-	352000
-	-	-	76	18	107	6	8	1	-	-	353
-	-	-	76	18	107	6	8	1	-	-	3530
-	-	-	76	18	107	6	8	1	-	-	353000
-	-	-	-	-	-	-	-	-	-	-	354
-	-	-	-	-	-	-	-	-	-	-	3541
-	-	-	-	-	-	-	-	-	-	-	354100
-	-	-	-	-	-	-	-	-	-	-	3542
-	-	-	-	-	-	-	-	-	-	-	354200

**Tabelle A3: Beschäftigte nach Unterklassen der ÖNACE 1995, Stellung im Beruf und Geschlecht**

ÖNACE 1995		Arbeits- stätten insge- samt	Beschäftigte		Unselbständig Beschäftigte		Ausländische unselbständig Beschäftigte		Tätige Betriebsin- haber
			insgesamt	darunter weiblich	zusammen	darunter weiblich	zusammen	darunter weiblich	zusammen
3543	H.v.Behindertenfahrzeugen	-	-	-	-	-	-	-	-
354300	H.v.Behindertenfahrzeugen	-	-	-	-	-	-	-	-
355	Fahrzeugbau a.n.g.	-	-	-	-	-	-	-	-
3550	Fahrzeugbau a.n.g.	-	-	-	-	-	-	-	-
355000	Fahrzeugbau a.n.g.	-	-	-	-	-	-	-	-
DN	H.v.sonst. Erzeugnissen,Rückgewinnung	1002	10193	2239	9223	2115	773	166	912
<b>36</b>	<b>H.v.sonstigen Erzeugnissen</b>	<b>962</b>	<b>9868</b>	<b>2189</b>	<b>8925</b>	<b>2071</b>	<b>689</b>	<b>161</b>	<b>887</b>
361	H.v.Möbeln	777	8341	1601	7566	1527	524	99	725
3611	H.v.Sitzmöbeln	33	466	226	438	221	59	26	27
361100	H.v.Sitzmöbeln	33	466	226	438	221	59	26	27
3612	H.v.Büro- und Ladenmöbeln	28	1330	300	1308	296	85	15	21
361201	H.v.Büromöbeln	13	1108	263	1097	261	73	14	11
361202	H.v.Ladenmöbeln aus Holz	15	222	37	211	35	12	1	10
3613	H.v.Küchenmöbeln aus Holz	9	201	59	193	59	37	4	8
361300	H.v.Küchenmöbeln aus Holz	9	201	59	193	59	37	4	8
3614	H.v.sonstigen Möbeln	707	6344	1016	5627	951	343	54	669
361400	H.v.sonstigen Möbeln	707	6344	1016	5627	951	343	54	669
3615	H.v.Matratzen	-	-	-	-	-	-	-	-
361500	H.v.Matratzen	-	-	-	-	-	-	-	-
362	H.v.Schmuck und ähnl. Erzeugnissen	46	76	34	29	21	5	5	45
3621	H.v.Münzen und Medaillen	-	-	-	-	-	-	-	-
362100	H.v.Münzen und Medaillen	-	-	-	-	-	-	-	-
3622	H.v.Schmuck,Gold-u.Silberschmiedew.	46	76	34	29	21	5	5	45
362200	H.v.Schmuck,Gold-u.Silberschmiedew.	46	76	34	29	21	5	5	45
363	H.v.Musikinstrumenten	41	253	68	217	67	6	1	36
3630	H.v.Musikinstrumenten	41	253	68	217	67	6	1	36
363000	H.v.Musikinstrumenten	41	253	68	217	67	6	1	36
364	H.v.Sportgeräten	18	556	149	544	146	60	17	11
3640	H.v.Sportgeräten	18	556	149	544	146	60	17	11
364001	H.v.Skiern, Bindungen und Stöcken	3	51	34	48	34	5	2	3
364002	H.v.sonstigen Sportgeräten	15	505	115	496	112	55	15	8
365	H.v.Spielwaren	29	524	278	501	271	89	38	21
3650	H.v.Spielwaren	29	524	278	501	271	89	38	21
365000	H.v.Spielwaren	29	524	278	501	271	89	38	21
366	H.v.sonstigen Erzeugnissen	51	118	59	68	39	5	1	49
3661	H.v.Phantasieschmuck	1	2	1	-	-	-	-	2
366100	H.v.Phantasieschmuck	1	2	1	-	-	-	-	2
3662	H.v.Besen und Bürsten	6	33	18	29	18	1	1	4
366200	H.v.Besen und Bürsten	6	33	18	29	18	1	1	4
3663	H.v.Erzeugnissen a.n.g.	44	83	40	39	21	4	-	43
366301	H.v.Schreibgeräten und Stempeln	4	10	6	7	6	-	-	3
366302	H.v.Schirmen und Stöcken	-	-	-	-	-	-	-	-
366303	H.v.sonstigen Erzeugnissen a.n.g.	40	73	34	32	15	4	-	40
<b>37</b>	<b>Rückgewinnung (Recycling)</b>	<b>40</b>	<b>325</b>	<b>50</b>	<b>298</b>	<b>44</b>	<b>84</b>	<b>5</b>	<b>25</b>
371	Rückgewinnung von Schrott	28	225	24	204	20	54	4	19
3710	Rückgewinnung von Schrott	28	225	24	204	20	54	4	19
371001	Rückgewinnung von Eisen	24	119	11	100	7	21	1	17
371002	Rückgewinnung von NE-Metallen	4	106	13	104	13	33	3	2

Tätige Betriebsinhaber	Mithelfende Familienangehörige		Angestellte und Beamte		Arbeiter		Lehrlinge		Heimarbeiter		ÖNACE	
	darunter weiblich	zusammen	darunter weiblich	zusammen	darunter weiblich	zusammen	darunter weiblich	zusammen	darunter weiblich	zusammen		darunter weiblich
-	-	-	-	-	-	-	-	-	-	-	-	3543
-	-	-	-	-	-	-	-	-	-	-	-	354300
-	-	-	-	-	-	-	-	-	-	-	-	355
-	-	-	-	-	-	-	-	-	-	-	-	3550
-	-	-	-	-	-	-	-	-	-	-	-	355000
91	58	33	2444	965	5683	1032	1041	67	55	51	-	DN
<b>86</b>	<b>56</b>	<b>32</b>	<b>2396</b>	<b>947</b>	<b>5434</b>	<b>1006</b>	<b>1040</b>	<b>67</b>	<b>55</b>	<b>51</b>	-	<b>36</b>
45	50	29	1914	790	4628	674	1016	59	8	4	-	361
4	1	1	111	56	293	158	30	3	4	4	-	3611
4	1	1	111	56	293	158	30	3	4	4	-	361100
3	1	1	485	178	745	113	78	5	-	-	-	3612
2	-	-	414	161	625	95	58	5	-	-	-	361201
1	1	1	71	17	120	18	20	-	-	-	-	361202
-	-	-	39	22	142	37	12	-	-	-	-	3613
-	-	-	39	22	142	37	12	-	-	-	-	361300
38	48	27	1279	534	3448	366	896	51	4	-	-	3614
38	48	27	1279	534	3448	366	896	51	4	-	-	361400
-	-	-	-	-	-	-	-	-	-	-	-	3615
-	-	-	-	-	-	-	-	-	-	-	-	361500
11	2	2	8	6	20	14	1	1	-	-	-	362
-	-	-	-	-	-	-	-	-	-	-	-	3621
-	-	-	-	-	-	-	-	-	-	-	-	362100
11	2	2	8	6	20	14	1	1	-	-	-	3622
11	2	2	8	6	20	14	1	1	-	-	-	362200
1	-	-	37	8	169	56	11	3	-	-	-	363
1	-	-	37	8	169	56	11	3	-	-	-	3630
1	-	-	37	8	169	56	11	3	-	-	-	363000
3	1	-	242	67	294	75	5	1	3	3	-	364
3	1	-	242	67	294	75	5	1	3	3	-	3640
-	-	-	3	1	45	33	-	-	-	-	-	364001
3	1	-	239	66	249	42	5	1	3	3	-	364002
6	2	1	173	63	281	163	4	2	43	43	-	365
6	2	1	173	63	281	163	4	2	43	43	-	3650
6	2	1	173	63	281	163	4	2	43	43	-	365000
20	1	-	22	13	42	24	3	1	1	1	-	366
1	-	-	-	-	-	-	-	-	-	-	-	3661
1	-	-	-	-	-	-	-	-	-	-	-	366100
-	-	-	9	5	20	13	-	-	-	-	-	3662
-	-	-	9	5	20	13	-	-	-	-	-	366200
19	1	-	13	8	22	11	3	1	1	1	-	3663
-	-	-	3	2	4	4	-	-	-	-	-	366301
-	-	-	-	-	-	-	-	-	-	-	-	366302
19	1	-	10	6	18	7	3	1	1	1	-	366303
<b>5</b>	<b>2</b>	<b>1</b>	<b>48</b>	<b>18</b>	<b>249</b>	<b>26</b>	<b>1</b>	<b>-</b>	<b>-</b>	<b>-</b>	-	<b>37</b>
3	2	1	34	14	169	6	1	-	-	-	-	371
3	2	1	34	14	169	6	1	-	-	-	-	3710
3	2	1	16	6	84	1	-	-	-	-	-	371001
-	-	-	18	8	85	5	1	-	-	-	-	371002

**Tabelle A3: Beschäftigte nach Unterklassen der ÖNACE 1995, Stellung im Beruf und Geschlecht**

ÖNACE 1995		Arbeits- stätten insge- samt	Beschäftigte		Unselbständig Beschäftigte		Ausländische unselbständig Beschäftigte		Tätige Betriebsin- haber
			insgesamt	darunter weiblich	zusammen	darunter weiblich	zusammen	darunter weiblich	zusammen
372	Rückgew.v.nichtmetall. Altmaterialien	12	100	26	94	24	30	1	6
3720	Rückgew.v.nichtmetall. Altmaterialien	12	100	26	94	24	30	1	6
372001	Rückgewinnung von Kunststoff	4	39	14	37	13	8	-	2
372002	Rückgew.v.sonst.nichtmetall. Altmat.	8	61	12	57	11	22	1	4
<b>E</b>	<b>Energie- und Wasserversorgung</b>	<b>277</b>	<b>3879</b>	<b>630</b>	<b>3847</b>	<b>623</b>	<b>97</b>	<b>28</b>	<b>31</b>
EA	Energie- und Wasserversorgung	277	3879	630	3847	623	97	28	31
<b>40</b>	<b>Energieversorgung</b>	<b>185</b>	<b>3238</b>	<b>505</b>	<b>3206</b>	<b>498</b>	<b>61</b>	<b>22</b>	<b>31</b>
401	Elektrizitätsversorgung	124	3071	466	3047	461	54	17	24
4010	Elektrizitätsversorgung	124	3071	466	3047	461	54	17	24
401001	Elektrizitätserzeugung	112	2906	450	2883	445	45	16	23
401002	Elektrizitätsverteilung	12	165	16	164	16	9	1	1
402	Gasversorgung	2	11	-	11	-	2	1	-
4020	Gasversorgung	2	11	-	11	-	2	1	-
402000	Gasversorgung	2	11	-	11	-	2	1	-
403	Fernwärmeversorgung	59	156	39	148	37	5	4	7
4030	Fernwärmeversorgung	59	156	39	148	37	5	4	7
403000	Fernwärmeversorgung	59	156	39	148	37	5	4	7
<b>41</b>	<b>Wasserversorgung</b>	<b>92</b>	<b>641</b>	<b>125</b>	<b>641</b>	<b>125</b>	<b>36</b>	<b>6</b>	<b>-</b>
410	Wasserversorgung	92	641	125	641	125	36	6	-
4100	Wasserversorgung	92	641	125	641	125	36	6	-
410000	Wasserversorgung	92	641	125	641	125	36	6	-
<b>F</b>	<b>Bauwesen</b>	<b>4748</b>	<b>53508</b>	<b>7784</b>	<b>49443</b>	<b>7191</b>	<b>7352</b>	<b>310</b>	<b>3881</b>
FA	Bauwesen	4748	53508	7784	49443	7191	7352	310	3881
<b>45</b>	<b>Bauwesen</b>	<b>4748</b>	<b>53508</b>	<b>7784</b>	<b>49443</b>	<b>7191</b>	<b>7352</b>	<b>310</b>	<b>3881</b>
451	Vorbereitende Baustellenarbeiten	288	1920	286	1652	241	238	14	250
4511	Abbruch-, Spreng- u. Erdbewegungsarb.	284	1898	280	1635	235	228	14	246
451100	Abbruch-, Spreng- u. Erdbewegungsarb.	284	1898	280	1635	235	228	14	246
4512	Test- und Suchbohrung	4	22	6	17	6	10	-	4
451200	Test- und Suchbohrung	4	22	6	17	6	10	-	4
452	Hoch- und Tiefbau	1611	28902	3134	27713	2943	4402	133	1133
4521	Hochbau, Brücken- und Tunnelbau u.ä.	639	15170	1548	14692	1459	2744	68	461
452101	Wohnungs- und Siedlungsbau	265	6592	696	6395	661	1174	21	191
452102	Industrie- und Ingenieurbau	53	1242	99	1205	92	245	5	36
452103	Sonstiger Hochbau	124	2202	231	2110	210	357	11	86
452104	Adaptierungsarbeiten im Hochbau	131	2254	231	2140	214	556	18	111
452105	Brücken- und Hochstraßenbau	8	71	9	64	7	5	-	7
452106	Tunnelbau	1	52	5	51	5	2	-	1
452107	Rohr- u. Kabelnetzleitungstiefbau	57	2757	277	2727	270	405	13	29
4522	Zimmerei, Dachdeckerei, Bauspenglerei	633	6337	884	5808	809	962	35	498
452201	Zimmerei	200	2435	292	2259	268	285	8	165
452202	Dachdeckerei	165	2011	280	1880	254	354	12	122
452203	Bauspenglerei	215	1589	260	1408	240	227	9	173
452204	Isolierer	53	302	52	261	47	96	6	38
4523	Straßenbau und Eisenbahnoberbau	152	5443	401	5416	398	346	15	27
452300	Straßenbau und Eisenbahnoberbau	152	5443	401	5416	398	346	15	27
4524	Wasserbau	87	483	87	407	75	59	4	71
452400	Wasserbau	87	483	87	407	75	59	4	71
4525	Spezialbau und sonstiger Tiefbau	100	1469	214	1390	202	291	11	76
452500	Spezialbau und sonstiger Tiefbau	100	1469	214	1390	202	291	11	76

Tätige Betriebsinhaber	Mithelfende Familienangehörige		Angestellte und Beamte		Arbeiter		Lehrlinge		Heimarbeiter		ÖNACE
	darunter weiblich	zusammen	darunter weiblich	zusammen	darunter weiblich	zusammen	darunter weiblich	zusammen	darunter weiblich	zusammen	
2	-	-	14	4	80	20	-	-	-	-	372
2	-	-	14	4	80	20	-	-	-	-	3720
1	-	-	9	2	28	11	-	-	-	-	372001
1	-	-	5	2	52	9	-	-	-	-	372002
<b>7</b>	<b>1</b>	-	<b>2826</b>	<b>542</b>	<b>948</b>	<b>77</b>	<b>73</b>	<b>4</b>	-	-	<b>E</b>
7	1	-	2826	542	948	77	73	4	-	-	EA
<b>7</b>	<b>1</b>	-	<b>2486</b>	<b>439</b>	<b>653</b>	<b>56</b>	<b>67</b>	<b>3</b>	-	-	<b>40</b>
5	-	-	2390	412	590	46	67	3	-	-	401
5	-	-	2390	412	590	46	67	3	-	-	4010
5	-	-	2320	403	512	39	51	3	-	-	401001
-	-	-	70	9	78	7	16	-	-	-	401002
-	-	-	4	-	7	-	-	-	-	-	402
-	-	-	4	-	7	-	-	-	-	-	4020
-	-	-	4	-	7	-	-	-	-	-	402000
2	1	-	92	27	56	10	-	-	-	-	403
2	1	-	92	27	56	10	-	-	-	-	4030
2	1	-	92	27	56	10	-	-	-	-	403000
-	-	-	<b>340</b>	<b>103</b>	<b>295</b>	<b>21</b>	<b>6</b>	<b>1</b>	-	-	<b>41</b>
-	-	-	340	103	295	21	6	1	-	-	410
-	-	-	340	103	295	21	6	1	-	-	4100
-	-	-	340	103	295	21	6	1	-	-	410000
<b>464</b>	<b>184</b>	<b>129</b>	<b>12793</b>	<b>5196</b>	<b>31698</b>	<b>1660</b>	<b>4939</b>	<b>327</b>	<b>13</b>	<b>8</b>	<b>F</b>
464	184	129	12793	5196	31698	1660	4939	327	13	8	FA
<b>464</b>	<b>184</b>	<b>129</b>	<b>12793</b>	<b>5196</b>	<b>31698</b>	<b>1660</b>	<b>4939</b>	<b>327</b>	<b>13</b>	<b>8</b>	<b>45</b>
34	18	11	326	172	1307	68	19	1	-	-	451
34	17	11	318	167	1298	67	19	1	-	-	4511
34	17	11	318	167	1298	67	19	1	-	-	451100
-	1	-	8	5	9	1	-	-	-	-	4512
-	1	-	8	5	9	1	-	-	-	-	451200
154	56	37	6992	2237	19008	668	1710	37	3	1	452
74	17	15	3709	1152	10081	292	900	14	2	1	4521
30	6	5	1576	537	4376	120	443	4	-	-	452101
6	1	1	332	72	771	20	102	-	-	-	452102
15	6	6	515	161	1499	46	96	3	-	-	452103
15	3	2	467	175	1536	38	136	-	1	1	452104
2	-	-	30	4	33	3	1	-	-	-	452105
-	-	-	7	3	39	1	5	1	-	-	452106
6	1	1	782	200	1827	64	117	6	1	-	452107
58	31	17	1386	643	3714	147	707	19	1	-	4522
16	11	8	526	220	1448	43	285	5	-	-	452201
23	9	3	435	199	1239	50	206	5	-	-	452202
16	8	4	350	187	857	44	200	9	1	-	452203
3	3	2	75	37	170	10	16	-	-	-	452204
3	-	-	1410	245	3930	150	76	3	-	-	4523
3	-	-	1410	245	3930	150	76	3	-	-	452300
9	5	3	148	54	249	20	10	1	-	-	4524
9	5	3	148	54	249	20	10	1	-	-	452400
10	3	2	339	143	1034	59	17	-	-	-	4525
10	3	2	339	143	1034	59	17	-	-	-	452500



**Tabelle A3: Beschäftigte nach Unterklassen der ÖNACE 1995, Stellung im Beruf und Geschlecht**

ÖNACE 1995		Arbeits- stätten insge- samt	Beschäftigte		Unselbständig Beschäftigte		Ausländische unselbständig Beschäftigte		Tätige Betriebsin- haber
			insgesamt	darunter weiblich	zusammen	darunter weiblich	zusammen	darunter weiblich	zusammen
453	Bauinstallation	1415	13422	2436	12140	2254	1358	98	1227
4531	Elektroinstallation	668	6299	1076	5701	1005	545	43	577
453101	Installation v.Aufzügen	6	50	8	45	8	2	-	5
453102	Elektroinstallationen a.n.g.	662	6249	1068	5656	997	543	43	572
4532	Wärme-, Kälte-, Schall- u.Branddämmung	39	554	64	524	63	133	2	29
453200	Wärme-, Kälte-, Schall- u.Branddämmung	39	554	64	524	63	133	2	29
4533	Gas-, Wasser-, Heizungsinstallation	654	5855	1170	5257	1072	579	44	566
453300	Gas-, Wasser-, Heizungsinstallation	654	5855	1170	5257	1072	579	44	566
4534	Sonstige Bauinstallation	54	714	126	658	114	101	9	55
453400	Sonstige Bauinstallation	54	714	126	658	114	101	9	55
454	Ausbau- und Bauhilfsgewerbe	1418	9122	1912	7807	1740	1329	64	1262
4541	Stukkaturgewerbe, Gipserei	49	398	49	342	39	97	3	54
454100	Stukkaturgewerbe, Gipserei	49	398	49	342	39	97	3	54
4542	Bautischlerei und Bauschlosserei	279	1291	194	1024	171	125	3	256
454201	Bautischlerei	227	969	151	752	132	95	1	208
454202	Bauschlosserei	52	322	43	272	39	30	2	48
4543	Fußboden-, Fliesen- und Plattenlegerei	385	2184	542	1808	484	258	23	361
454301	Fußbodenleger	109	548	134	444	116	127	7	99
454302	Fliesenleger	79	671	141	601	133	57	1	69
454303	Tapezierer	93	354	114	250	98	26	6	99
454304	Raumausstattung o.ausgepr.Schwerpkt.	30	113	37	85	31	11	1	28
454305	Ofensetzerei	74	498	116	428	106	37	8	66
4544	Malerei und Anstreicherei, Glaserei	627	4519	1025	3971	949	652	33	524
454401	Malerei und Anstreicherei	494	3870	795	3436	746	586	26	419
454402	Glaserei	133	649	230	535	203	66	7	105
4545	Sonstiges Ausbau- und Bauhilfsgewerbe	78	730	102	662	97	197	2	67
454501	Fassadenreinigung	5	32	4	27	4	6	-	4
454502	Sonst.Ausbau-u.Bauhilfsgewerbe a.n.g	73	698	98	635	93	191	2	63
455	Vermiet.v.Baumasch. m.Bedienungspers.	16	142	16	131	13	25	1	9
4550	Vermiet.v.Baumasch. m.Bedienungspers.	16	142	16	131	13	25	1	9
455000	Vermiet.v.Baumasch. m.Bedienungspers.	16	142	16	131	13	25	1	9
<b>G</b>	<b>Handel, Rep. v.Kfz u.Gebrauchsgütern</b>	<b>19089</b>	<b>111339</b>	<b>55230</b>	<b>96734</b>	<b>50114</b>	<b>8605</b>	<b>3086</b>	<b>13506</b>
GA	Handel, Rep. v.Kfz u.Gebrauchsgütern	19089	111339	55230	96734	50114	8605	3086	13506
<b>50</b>	<b>Kfz-Handel, Rep. v.Kfz, Tankstellen</b>	<b>2388</b>	<b>17894</b>	<b>4442</b>	<b>15779</b>	<b>4021</b>	<b>1531</b>	<b>328</b>	<b>1996</b>
501	Handel mit Kraftwagen	620	5698	1311	5178	1218	390	62	500
5010	Handel mit Kraftwagen	620	5698	1311	5178	1218	390	62	500
501001	GH m.Kraftwagen	59	803	191	776	187	88	5	26
501002	EH m.Kraftwagen	561	4895	1120	4402	1031	302	57	474
502	Instandh. u. Reparatur von Kraftwagen	868	7868	1591	7064	1462	646	100	759
5020	Instandh. u. Reparatur von Kraftwagen	868	7868	1591	7064	1462	646	100	759
502001	Karosseriereparatur (Autospenglerei)	64	338	61	279	54	34	2	54
502002	Lackierung von Kraftwagen	17	142	28	128	25	16	2	13
502003	Reifendienst	4	15	3	13	3	-	-	2
502004	Autoelektriker	6	35	6	29	3	5	-	6
502005	Sonst. Instandh. u. Rep.v.Kraftwagen	777	7338	1493	6615	1377	591	96	684
503	Handel mit Kraftwagenteilen und Zubehör	316	1698	393	1479	336	152	22	210
5030	Handel mit Kraftwagenteilen und Zubehör	316	1698	393	1479	336	152	22	210
503001	GH m.Kraftwagenteilen und Zubehör	84	634	171	583	155	75	10	48
503002	EH m.Kraftwagenteilen und Zubehör	232	1064	222	896	181	77	12	162
504	Handel und Reparatur von Krafträdern	85	358	78	286	63	19	5	67
5040	Handel und Reparatur von Krafträdern	85	358	78	286	63	19	5	67
504001	Handel m.Krafträdern	70	315	73	255	59	14	4	55
504002	Instandh.u.Reparatur von Krafträdern	15	43	5	31	4	5	1	12

Tätige Betriebsinhaber	Mithelfende Familienangehörige		Angestellte und Beamte		Arbeiter		Lehrlinge		Heimarbeiter		ÖNACE
	darunter weiblich	zusammen	darunter weiblich	zusammen	darunter weiblich	zusammen	darunter weiblich	zusammen	darunter weiblich	zusammen	
145	55	37	3534	1707	6465	433	2132	108	9	6	453
56	21	15	1640	774	2988	182	1072	48	1	1	4531
-	-	-	11	7	31	1	3	-	-	-	453101
56	21	15	1629	767	2957	181	1069	48	1	1	453102
-	1	1	139	43	340	18	45	2	-	-	4532
-	1	1	139	43	340	18	45	2	-	-	453200
78	32	20	1580	815	2746	206	926	49	5	2	4533
78	32	20	1580	815	2746	206	926	49	5	2	453300
11	1	1	175	75	391	27	89	9	3	3	4534
11	1	1	175	75	391	27	89	9	3	3	453400
129	53	43	1906	1068	4822	490	1078	181	1	1	454
9	2	1	71	34	264	4	7	1	-	-	4541
9	2	1	71	34	264	4	7	1	-	-	454100
13	11	10	261	135	671	30	92	6	-	-	4542
11	9	8	196	101	493	26	63	5	-	-	454201
2	2	2	65	34	178	4	29	1	-	-	454202
46	15	12	492	303	1042	146	274	35	-	-	4543
14	5	4	119	73	299	40	26	3	-	-	454301
7	1	1	133	87	355	33	113	13	-	-	454302
13	5	3	71	51	136	38	43	9	-	-	454303
6	-	-	35	19	42	8	8	4	-	-	454304
6	4	4	134	73	210	27	84	6	-	-	454305
56	24	20	892	521	2402	292	676	135	1	1	4544
36	15	13	684	380	2123	245	628	120	1	1	454401
20	9	7	208	141	279	47	48	15	-	-	454402
5	1	-	190	75	443	18	29	4	-	-	4545
-	1	-	15	1	12	3	-	-	-	-	454501
5	-	-	175	74	431	15	29	4	-	-	454502
2	2	1	35	12	96	1	-	-	-	-	455
2	2	1	35	12	96	1	-	-	-	-	4550
2	2	1	35	12	96	1	-	-	-	-	455000
<b>4421</b>	<b>1099</b>	<b>695</b>	<b>63465</b>	<b>38269</b>	<b>27220</b>	<b>9107</b>	<b>5934</b>	<b>2663</b>	<b>115</b>	<b>75</b>	<b>G</b>
4421	1099	695	63465	38269	27220	9107	5934	2663	115	75	GA
<b>349</b>	<b>119</b>	<b>72</b>	<b>6638</b>	<b>2478</b>	<b>7407</b>	<b>1409</b>	<b>1721</b>	<b>129</b>	<b>13</b>	<b>5</b>	<b>50</b>
84	20	9	2514	840	2051	316	610	61	3	1	501
84	20	9	2514	840	2051	316	610	61	3	1	5010
3	1	1	576	151	166	34	34	2	-	-	501001
81	19	8	1938	689	1885	282	576	59	3	1	501002
97	45	32	2694	1037	3368	379	995	45	7	1	502
97	45	32	2694	1037	3368	379	995	45	7	1	5020
3	5	4	77	38	162	14	40	2	-	-	502001
3	1	-	30	11	79	14	19	-	-	-	502002
-	-	-	9	2	4	1	-	-	-	-	502003
3	-	-	9	2	17	1	3	-	-	-	502004
88	39	28	2569	984	3106	349	933	43	7	1	502005
52	9	5	837	260	563	65	79	11	-	-	503
52	9	5	837	260	563	65	79	11	-	-	5030
15	3	1	378	132	188	20	17	3	-	-	503001
37	6	4	459	128	375	45	62	8	-	-	503002
11	5	4	145	56	125	6	15	-	1	1	504
11	5	4	145	56	125	6	15	-	1	1	5040
10	5	4	136	52	105	6	13	-	1	1	504001
1	-	-	9	4	20	-	2	-	-	-	504002

**Tabelle A3: Beschäftigte nach Unterklassen der ÖNACE 1995, Stellung im Beruf und Geschlecht**

ÖNACE 1995		Arbeits- stätten insge- samt	Beschäftigte		Unselbständig Beschäftigte		Ausländische unselbständig Beschäftigte		Tätige Betriebsin- haber
			insgesamt	darunter weiblich	zusammen	darunter weiblich	zusammen	darunter weiblich	zusammen
505	Tankstellen	499	2272	1069	1772	942	324	139	460
5050	Tankstellen	499	2272	1069	1772	942	324	139	460
505000	Tankstellen	499	2272	1069	1772	942	324	139	460
<b>51</b>	<b>Handelsvermittlung u.GH (o.H.m.Kfz)</b>	<b>5323</b>	<b>34961</b>	<b>12413</b>	<b>30930</b>	<b>11337</b>	<b>3204</b>	<b>843</b>	<b>3813</b>
511	Handelsvermittlung	1470	2416	911	981	480	133	56	1364
5111	HV v.landw. Grundstoffen, leb. Tieren	19	29	10	7	3	1	-	20
511100	HV v.landw. Grundstoffen, leb. Tieren	19	29	10	7	3	1	-	20
5112	HV v.Brennstoffen, Erzen, Metallen	26	55	16	29	11	3	1	25
511200	HV v.Brennstoffen, Erzen, Metallen	26	55	16	29	11	3	1	25
5113	HV v.Holz, Baustoffen u. Anstrichmitteln	97	175	45	81	33	7	4	87
511300	HV v.Holz, Baustoffen u. Anstrichmitteln	97	175	45	81	33	7	4	87
5114	HV v.Maschinen, technischem Bedarf	174	414	145	246	116	49	18	157
511400	HV v.Maschinen, technischem Bedarf	174	414	145	246	116	49	18	157
5115	HV v.Möbeln, Haushaltsgeg. u. Metallw.	87	187	66	99	50	5	3	86
511500	HV v.Möbeln, Haushaltsgeg. u. Metallw.	87	187	66	99	50	5	3	86
5116	HV v.Textilien, Bekleidung, Schuhen	104	179	95	75	54	11	9	97
511600	HV v.Textilien, Bekleidung, Schuhen	104	179	95	75	54	11	9	97
5117	HV v.Nahrungsm.,Getränken,Tabakw.	66	177	58	119	44	12	3	57
511700	HV v.Nahrungsm.,Getränken,Tabakw.	66	177	58	119	44	12	3	57
5118	HV v.Waren a.n.g.	387	504	250	126	85	7	4	362
511800	HV v.Waren a.n.g.	387	504	250	126	85	7	4	362
5119	HV ohne ausgeprägten Schwerpunkt	510	696	226	199	84	38	14	473
511900	HV ohne ausgeprägten Schwerpunkt	510	696	226	199	84	38	14	473
512	GH m.landw.Grundstoffen u. leb. Tieren	508	5034	1424	4791	1363	290	55	223
5121	GH m.Getreide, Saaten u. Futtermitteln	355	4180	1115	4068	1087	211	36	104
512100	GH m.Getreide, Saaten u. Futtermitteln	355	4180	1115	4068	1087	211	36	104
5122	GH m.Blumen und Pflanzen	30	158	86	142	83	12	5	14
512200	GH m.Blumen und Pflanzen	30	158	86	142	83	12	5	14
5123	GH m.lebenden Tieren	110	606	206	499	178	40	13	99
512300	GH m.lebenden Tieren	110	606	206	499	178	40	13	99
5124	GH m.Häuten, Fellen und Leder	13	90	17	82	15	27	1	6
512400	GH m.Häuten, Fellen und Leder	13	90	17	82	15	27	1	6
5125	GH m.Rohtabak	-	-	-	-	-	-	-	-
512500	GH m.Rohtabak	-	-	-	-	-	-	-	-
513	GH m.Nahrungsm.u. Getränken, Tabakw.	486	5848	2291	5412	2175	823	242	381
5131	GH m.Obst, Gemüse und Kartoffeln	76	544	233	482	213	172	68	58
513100	GH m.Obst, Gemüse und Kartoffeln	76	544	233	482	213	172	68	58
5132	GH m.Fleisch, -waren, Geflügel u. Wild	46	539	189	503	182	117	32	31
513200	GH m.Fleisch, -waren, Geflügel u. Wild	46	539	189	503	182	117	32	31
5133	GH m.Milch, Milcherz.,Eiern,Speiseölen	13	85	23	78	22	15	1	7
513300	GH m.Milch, Milcherz.,Eiern,Speiseölen	13	85	23	78	22	15	1	7
5134	GH m.Getränken	206	972	320	733	253	90	21	200
513401	GH m.Wein und Spirituosen	151	645	233	451	177	77	19	159
513402	GH m.sonstigen Getränken	55	327	87	282	76	13	2	41
5135	GH m.Tabakwaren	2	25	4	24	4	-	-	1
513500	GH m.Tabakwaren	2	25	4	24	4	-	-	1
5136	GH m.Zucker und Süßwaren	13	138	90	132	88	5	2	6
513600	GH m.Zucker und Süßwaren	13	138	90	132	88	5	2	6
5137	GH m.Kaffee, Tee, Kakao und Gewürzen	24	129	43	119	42	43	17	10
513700	GH m.Kaffee, Tee, Kakao und Gewürzen	24	129	43	119	42	43	17	10

Tätige Betriebsinhaber	Mithelfende Familienangehörige		Angestellte und Beamte		Arbeiter		Lehrlinge		Heimarbeiter		ÖNACE
	darunter weiblich	zusammen	darunter weiblich	zusammen	darunter weiblich	zusammen	darunter weiblich	zusammen	darunter weiblich	zusammen	
105	40	22	448	285	1300	643	22	12	2	2	505
105	40	22	448	285	1300	643	22	12	2	2	5050
105	40	22	448	285	1300	643	22	12	2	2	505000
<b>928</b>	<b>218</b>	<b>148</b>	<b>20102</b>	<b>8695</b>	<b>9717</b>	<b>2253</b>	<b>1088</b>	<b>374</b>	<b>23</b>	<b>15</b>	<b>51</b>
374	71	57	835	423	131	46	13	9	2	2	511
5	2	2	5	2	2	1	-	-	-	-	5111
5	2	2	5	2	2	1	-	-	-	-	511100
4	1	1	28	11	1	-	-	-	-	-	5112
4	1	1	28	11	1	-	-	-	-	-	511200
6	7	6	67	29	13	3	1	1	-	-	5113
6	7	6	67	29	13	3	1	1	-	-	511300
19	11	10	229	110	15	5	2	1	-	-	5114
19	11	10	229	110	15	5	2	1	-	-	511400
15	2	1	73	41	25	9	1	-	-	-	5115
15	2	1	73	41	25	9	1	-	-	-	511500
35	7	6	67	47	3	2	5	5	-	-	5116
35	7	6	67	47	3	2	5	5	-	-	511600
13	1	1	96	29	23	15	-	-	-	-	5117
13	1	1	96	29	23	15	-	-	-	-	511700
153	16	12	107	76	16	6	1	1	2	2	5118
153	16	12	107	76	16	6	1	1	2	2	511800
124	24	18	163	78	33	5	3	1	-	-	5119
124	24	18	163	78	33	5	3	1	-	-	511900
50	20	11	2290	896	2140	406	356	59	5	2	512
24	8	4	1946	744	1789	293	330	50	3	-	5121
24	8	4	1946	744	1789	293	330	50	3	-	512100
2	2	1	71	42	66	37	5	4	-	-	5122
2	2	1	71	42	66	37	5	4	-	-	512200
23	8	5	249	102	229	70	19	4	2	2	5123
23	8	5	249	102	229	70	19	4	2	2	512300
1	2	1	24	8	56	6	2	1	-	-	5124
1	2	1	24	8	56	6	2	1	-	-	512400
-	-	-	-	-	-	-	-	-	-	-	5125
-	-	-	-	-	-	-	-	-	-	-	512500
89	55	27	2778	1487	2484	593	150	95	-	-	513
19	4	1	169	92	311	120	2	1	-	-	5131
19	4	1	169	92	311	120	2	1	-	-	513100
5	5	2	132	84	356	95	15	3	-	-	5132
5	5	2	132	84	356	95	15	3	-	-	513200
1	-	-	29	13	49	9	-	-	-	-	5133
1	-	-	29	13	49	9	-	-	-	-	513300
48	39	19	294	146	434	105	5	2	-	-	5134
38	35	18	186	94	260	81	5	2	-	-	513401
10	4	1	108	52	174	24	-	-	-	-	513402
-	-	-	7	3	15	-	2	1	-	-	5135
-	-	-	7	3	15	-	2	1	-	-	513500
2	-	-	113	75	18	12	1	1	-	-	5136
2	-	-	113	75	18	12	1	1	-	-	513600
1	-	-	67	20	52	22	-	-	-	-	5137
1	-	-	67	20	52	22	-	-	-	-	513700

**Tabelle A3: Beschäftigte nach Unterklassen der ÖNACE 1995, Stellung im Beruf und Geschlecht**

ÖNACE 1995		Arbeits- stätten insge- samt	Beschäftigte		Unselbständig Beschäftigte		Ausländische unselbständig Beschäftigte		Tätige Betriebsin- haber
			insgesamt	darunter weiblich	zusammen	darunter weiblich	zusammen	darunter weiblich	zusammen
5138	GH m.sonst. Nahrungs- u. Genussmitteln	46	356	138	322	130	31	14	32
513801	GH m.Fisch und Fischerzeugnissen	2	19	16	18	16	2	1	1
513802	GH m.sonst.Nahrungs-u.Genussm.a.n.g.	44	337	122	304	114	29	13	31
5139	GH m.Nahrungsm. o. a. Schwerpunkt	60	3060	1251	3019	1241	350	87	36
513900	GH m.Nahrungsm. o. a. Schwerpunkt	60	3060	1251	3019	1241	350	87	36
514	GH m.Gebrauchs- und Verbrauchsgütern	811	5078	2403	4523	2244	476	185	531
5141	GH m.Textilien	51	210	124	179	111	34	8	29
514100	GH m.Textilien	51	210	124	179	111	34	8	29
5142	GH m.Bekleidung und Schuhen	61	353	222	309	212	40	20	44
514201	GH m.Bekleidung	53	309	204	270	195	36	18	39
514202	GH m.Schuhen	8	44	18	39	17	4	2	5
5143	GH m.elekt.r.Haushalts- u.phonotechn.G.	99	638	268	573	253	67	22	62
514301	GH m.elektrischen Haushaltsgeräten	67	519	221	479	211	63	21	39
514302	GH m.Rundfunk- und Fernsehgeräten	32	119	47	94	42	4	1	23
5144	GH m.Haushaltsw.aus Metall, keram.Erz.	60	306	140	248	119	28	9	54
514401	GH m.Haushaltsw.aus Metall, keram.Erz.	26	171	77	150	70	16	5	21
514402	GH m.Tapeten	4	15	7	11	6	2	1	4
514403	GH m.Wasch-,Putz-u.Reinigungsmitteln	30	120	56	87	43	10	3	29
5145	GH m.kosm. Erzeugn. u. Körperpflegem.	27	146	86	128	84	13	11	18
514500	GH m.kosm. Erzeugn. u. Körperpflegem.	27	146	86	128	84	13	11	18
5146	GH m.pharm.Erzeugn.u.med. Hilfsmitteln	158	1139	519	1033	488	87	45	103
514601	GH m.pharmazeutischen Erzeugnissen	41	464	233	439	224	38	23	25
514602	GH m.med.u.orthop.Art. u.Laborbedarf	117	675	286	594	264	49	22	78
5147	GH m.sonst.Gebrauchs- u. Verbrauchsg.	355	2286	1044	2053	977	207	70	221
514701	GH m.Leder- und Taschnenwaren	6	14	8	10	8	1	1	4
514702	GH m.Schreibwaren und Bürobedarf	73	601	328	566	318	42	19	34
514703	GH m.Büchern,Zeitschriften,Zeitungen	16	222	98	215	97	22	4	7
514704	GH m.Fotoart.,opt.Erz.,Uhren,Schmuck	49	200	104	163	92	12	8	34
514705	GH m.Sportartikeln	23	102	53	88	51	6	2	14
514706	GH m.Spielwaren und Musikinstr.	22	101	41	82	36	8	2	17
514707	GH m.Möbeln	41	416	140	394	135	50	4	19
514708	GH m.s.Gebrauchs- u. Verbr.g. a.n.g.	125	630	272	535	240	66	30	92
515	GH m.Rohstoffen, Halbwaren, Altmaterial	832	8221	2701	7724	2590	844	127	485
5151	GH m.f. Brennstoffen u. Mineralölerz.	37	372	128	352	121	29	6	18
515101	GH m.festen Brennstoffen	6	14	5	8	4	-	-	5
515102	GH m.Mineralölerzeugnissen	31	358	123	344	117	29	6	13
5152	GH m.Erzen, Eisen, Stahl, NE-Metallen	82	1003	300	959	290	209	22	43
515201	GH m.Erzen, Eisen, Stahl u. Halbzeug	55	823	230	794	225	185	19	28
515202	GH m.NE-Metallen und Halbzeug	27	180	70	165	65	24	3	15
5153	GH m.Holz, Baustoffen, Anstrichmitteln	340	3467	1096	3266	1052	325	42	197
515301	GH m.Holz	122	1182	320	1087	303	115	10	94
515302	GH m.Flachglas	5	83	18	82	18	27	4	1
515303	GH m.Baustoffen und Sanitärkeramik	182	1975	671	1882	647	173	27	90
515304	GH m.Anstrichmitteln	31	227	87	215	84	10	1	12
5154	GH m.Bauelem.a.Metall sow.Install.bed.	185	2278	780	2174	755	150	25	102
515400	GH m.Bauelem.a.Metall sow.Install.bed.	185	2278	780	2174	755	150	25	102
5155	GH m.chemischen Erzeugnissen	85	521	182	464	170	49	18	56
515500	GH m.chemischen Erzeugnissen	85	521	182	464	170	49	18	56
5156	GH m.sonstigen Halbwaren	51	310	137	276	131	35	7	33
515601	GH m.Papier und Pappe	19	208	93	192	90	29	6	15
515602	GH m.sonstigen Halbwaren a.n.g.	32	102	44	84	41	6	1	18
5157	GH m.Altmaterial und Reststoffen	52	270	78	233	71	47	7	36
515701	GH m.Schrott	35	195	51	170	46	24	1	24
515702	GH m.s.Altmaterialien u. Reststoffen	17	75	27	63	25	23	6	12

Tätige Betriebsinhaber	Mithelfende Familienangehörige		Angestellte und Beamte		Arbeiter		Lehrlinge		Heimarbeiter		ÖNACE
	darunter weiblich	zusammen	darunter weiblich	zusammen	darunter weiblich	zusammen	darunter weiblich	zusammen	darunter weiblich	zusammen	
6	2	2	164	91	153	35	5	4	-	-	5138
-	-	-	8	8	8	6	2	2	-	-	513801
6	2	2	156	83	145	29	3	2	-	-	513802
7	5	3	1803	963	1096	195	120	83	-	-	5139
7	5	3	1803	963	1096	195	120	83	-	-	513900
143	24	16	3542	1798	884	379	89	59	8	8	514
12	2	1	131	80	44	29	4	2	-	-	5141
12	2	1	131	80	44	29	4	2	-	-	514100
10	-	-	233	153	61	44	13	13	2	2	5142
9	-	-	199	137	56	43	13	13	2	2	514201
1	-	-	34	16	5	1	-	-	-	-	514202
13	3	2	462	214	95	28	16	11	-	-	5143
10	1	-	383	177	83	24	13	10	-	-	514301
3	2	2	79	37	12	4	3	1	-	-	514302
18	4	3	184	89	57	24	5	4	2	2	5144
7	-	-	119	54	25	11	5	4	1	1	514401
1	-	-	9	5	2	1	-	-	-	-	514402
10	4	3	56	30	30	12	-	-	1	1	514403
2	-	-	73	51	51	30	4	3	-	-	5145
2	-	-	73	51	51	30	4	3	-	-	514500
29	3	2	913	423	109	56	9	7	2	2	5146
9	-	-	383	195	51	24	4	4	1	1	514601
20	3	2	530	228	58	32	5	3	1	1	514602
59	12	8	1546	788	467	168	38	19	2	2	5147
-	-	-	9	7	1	1	-	-	-	-	514701
10	1	-	419	259	135	56	12	3	-	-	514702
1	-	-	172	72	41	23	2	2	-	-	514703
10	3	2	145	80	17	11	1	1	-	-	514704
2	-	-	71	42	16	8	1	1	-	-	514705
4	2	1	63	29	17	6	2	1	-	-	514706
3	3	2	285	118	99	12	10	5	-	-	514707
29	3	3	382	181	141	51	10	6	2	2	514708
104	12	7	4952	2027	2461	438	308	123	3	2	515
6	2	1	219	108	132	13	1	-	-	-	5151
1	1	-	4	4	4	-	-	-	-	-	515101
5	1	1	215	104	128	13	1	-	-	-	515102
9	1	1	584	248	355	33	20	9	-	-	5152
4	1	1	478	194	304	25	12	6	-	-	515201
5	-	-	106	54	51	8	8	3	-	-	515202
41	4	3	2046	830	1075	158	143	63	2	1	5153
17	1	-	658	245	386	35	41	22	2	1	515301
-	-	-	28	15	53	2	1	1	-	-	515302
21	3	3	1209	504	593	110	80	33	-	-	515303
3	-	-	151	66	43	11	21	7	-	-	515304
24	2	1	1484	541	560	173	130	41	-	-	5154
24	2	1	1484	541	560	173	130	41	-	-	515400
12	1	-	316	144	144	22	4	4	-	-	5155
12	1	-	316	144	144	22	4	4	-	-	515500
6	1	-	209	110	57	15	9	5	1	1	5156
3	1	-	142	75	43	10	7	5	-	-	515601
3	-	-	67	35	14	5	2	-	1	1	515602
6	1	1	94	46	138	24	1	1	-	-	5157
4	1	1	77	38	92	7	1	1	-	-	515701
2	-	-	17	8	46	17	-	-	-	-	515702

**Tabelle A3: Beschäftigte nach Unterklassen der ÖNACE 1995, Stellung im Beruf und Geschlecht**

ÖNACE 1995		Arbeits- stätten insge- samt	Beschäftigte		Unselbständig Beschäftigte		Ausländische unselbständig Beschäftigte		Tätige Betriebsin- haber
			insgesamt	darunter weiblich	zusammen	darunter weiblich	zusammen	darunter weiblich	zusammen
516	GH m.Maschinen,Ausrüstungen u.Zubeh.	1079	7730	2402	6969	2230	545	155	730
5161	GH m.Werkzeugmaschinen	32	180	38	156	35	14	5	23
516100	GH m.Werkzeugmaschinen	32	180	38	156	35	14	5	23
5162	GH m.Baumaschinen	47	709	160	685	155	50	7	24
516200	GH m.Baumaschinen	47	709	160	685	155	50	7	24
5163	GH m.Textil-, Näh- und Strickmaschinen	3	19	6	17	6	3	-	2
516300	GH m.Textil-, Näh- und Strickmaschinen	3	19	6	17	6	3	-	2
5164	GH m.Büromaschinen und -einrichtungen	193	1254	418	1127	393	112	35	124
516401	GH m.Datenverarbeitungsgeräten	127	754	219	665	203	60	19	88
516402	GH m.Standardsoftware	22	79	38	62	33	6	5	16
516403	GH m.Büromaschinen u. -einrichtungen	32	346	140	331	137	32	8	14
516404	GH m.Büromöbeln	12	75	21	69	20	14	3	6
5165	GH m.s.Masch., Ausrüstungen u. Zubeh.	675	4749	1563	4292	1457	322	95	442
516500	GH m.s.Masch., Ausrüstungen u. Zubeh.	675	4749	1563	4292	1457	322	95	442
5166	GH m.landwirtsch. Maschinen u.Geräten	129	819	217	692	184	44	13	115
516600	GH m.landwirtsch. Maschinen u.Geräten	129	819	217	692	184	44	13	115
517	Sonstiger Großhandel	137	634	281	530	255	93	23	99
5170	Sonstiger Großhandel	137	634	281	530	255	93	23	99
517000	Sonstiger Großhandel	137	634	281	530	255	93	23	99
<b>52</b>	<b>EH (o.Kfz,o.Tankst.), Rep.v.Gebr.g.</b>	<b>11378</b>	<b>58484</b>	<b>38375</b>	<b>50025</b>	<b>34756</b>	<b>3870</b>	<b>1915</b>	<b>7697</b>
521	EH m.W.versch. Art (in Verkaufsräumen)	1754	14570	11227	13338	10673	979	609	1044
5211	EH m.W.versch.Art:Schwerp.Nahrungsm.	1510	13508	10472	12527	10018	939	590	835
521100	EH m.W.versch.Art:Schwerp.Nahrungsm.	1510	13508	10472	12527	10018	939	590	835
5212	Sonstiger EH m.Waren verschiedener Art	244	1062	755	811	655	40	19	209
521201	Warenhäuser	17	90	57	80	53	2	2	9
521202	Sonst.EH m.W. versch.Art (o.Warenh.)	227	972	698	731	602	38	17	200
522	Fach-EH m.Nahrungs-u.Genussm.,Getr.	1486	4343	2916	3266	2391	373	182	942
5221	EH m.Obst, Gemüse und Kartoffeln	144	308	150	173	95	41	15	112
522100	EH m.Obst, Gemüse und Kartoffeln	144	308	150	173	95	41	15	112
5222	EH m.Fleisch u.Fleischw., Geflügel, Wild	348	1139	676	1059	647	168	71	68
522200	EH m.Fleisch u.Fleischw., Geflügel, Wild	348	1139	676	1059	647	168	71	68
5223	EH m.Fisch und Fischerzeugnissen	6	11	8	4	3	-	-	6
522300	EH m.Fisch und Fischerzeugnissen	6	11	8	4	3	-	-	6
5224	EH m.Backwaren und Süßwaren	151	459	390	422	372	50	34	34
522400	EH m.Backwaren und Süßwaren	151	459	390	422	372	50	34	34
5225	EH m.Getränken	116	261	93	138	54	21	5	112
522500	EH m.Getränken	116	261	93	138	54	21	5	112
5226	EH m.Tabakwaren	581	1570	1126	958	788	52	37	534
522600	EH m.Tabakwaren	581	1570	1126	958	788	52	37	534
5227	Sonst.Fach-EH m.Nahrungs-, Genussm.	140	595	473	512	432	41	20	76
522700	Sonst.Fach-EH m.Nahrungs-, Genussm.	140	595	473	512	432	41	20	76
523	Apotheken,Fach-EH m.med.,orthop.Artikel	854	4607	3950	4129	3721	215	158	451
5231	Apotheken	197	1927	1582	1694	1465	103	80	223
523100	Apotheken	197	1927	1582	1694	1465	103	80	223
5232	EH m.medizinischen u.orthopäd.Artikeln	87	318	208	274	193	7	1	41
523200	EH m.medizinischen u.orthopäd.Artikeln	87	318	208	274	193	7	1	41
5233	EH m.kosm. Artikeln und Körperpflegem.	570	2362	2160	2161	2063	105	77	187
523300	EH m.kosm. Artikeln und Körperpflegem.	570	2362	2160	2161	2063	105	77	187
524	Sonst. Facheinzelh. (in Verkaufsräumen)	6422	33106	19571	28292	17591	2170	934	4447
5241	EH m.Textilien	341	879	754	610	552	50	29	248
524100	EH m.Textilien	341	879	754	610	552	50	29	248

Tätige Betriebsinhaber	Mithelfende Familienangehörige		Angestellte und Beamte		Arbeiter		Lehrlinge		Heimarbeiter		ÖNACE
	darunter weiblich	zusammen	darunter weiblich	zusammen	darunter weiblich	zusammen	darunter weiblich	zusammen	darunter weiblich	zusammen	
146	31	26	5298	1856	1501	349	165	24	5	1	516
2	1	1	127	29	22	5	6	-	1	1	5161
2	1	1	127	29	22	5	6	-	1	1	516100
5	-	-	533	133	128	21	24	1	-	-	5162
5	-	-	533	133	128	21	24	1	-	-	516200
-	-	-	17	6	-	-	-	-	-	-	5163
-	-	-	17	6	-	-	-	-	-	-	516300
22	3	3	932	342	177	49	16	2	2	-	5164
15	1	1	578	184	75	17	10	2	2	-	516401
4	1	1	54	29	8	4	-	-	-	-	516402
2	1	1	258	114	67	23	6	-	-	-	516403
1	-	-	42	15	27	5	-	-	-	-	516404
95	15	11	3327	1207	910	234	53	16	2	-	5165
95	15	11	3327	1207	910	234	53	16	2	-	516500
22	12	11	362	139	264	40	66	5	-	-	5166
22	12	11	362	139	264	40	66	5	-	-	516600
22	5	4	407	208	116	42	7	5	-	-	517
22	5	4	407	208	116	42	7	5	-	-	5170
22	5	4	407	208	116	42	7	5	-	-	517000
<b>3144</b>	<b>762</b>	<b>475</b>	<b>36725</b>	<b>27096</b>	<b>10096</b>	<b>5445</b>	<b>3125</b>	<b>2160</b>	<b>79</b>	<b>55</b>	<b>52</b>
438	188	116	10132	8388	2427	1627	776	655	3	3	521
362	146	92	9516	7860	2290	1553	719	603	2	2	5211
362	146	92	9516	7860	2290	1553	719	603	2	2	521100
76	42	24	616	528	137	74	57	52	1	1	5212
4	1	-	61	39	13	8	6	6	-	-	521201
72	41	24	555	489	124	66	51	46	1	1	521202
445	135	80	2185	1673	1015	672	64	44	2	2	522
46	23	9	104	64	62	25	7	6	-	-	5221
46	23	9	104	64	62	25	7	6	-	-	522100
21	12	8	591	364	451	276	17	7	-	-	5222
21	12	8	591	364	451	276	17	7	-	-	522200
5	1	-	3	2	1	1	-	-	-	-	5223
5	1	-	3	2	1	1	-	-	-	-	522300
15	3	3	220	199	188	160	14	13	-	-	5224
15	3	3	220	199	188	160	14	13	-	-	522400
34	11	5	72	36	61	18	5	-	-	-	5225
34	11	5	72	36	61	18	5	-	-	-	522500
289	78	49	885	737	64	43	7	6	2	2	5226
289	78	49	885	737	64	43	7	6	2	2	522600
35	7	6	310	271	188	149	14	12	-	-	5227
35	7	6	310	271	188	149	14	12	-	-	522700
210	27	19	3312	2979	477	413	340	329	-	-	523
112	10	5	1292	1085	262	245	140	135	-	-	5231
112	10	5	1292	1085	262	245	140	135	-	-	523100
12	3	3	224	167	46	23	4	3	-	-	5232
12	3	3	224	167	46	23	4	3	-	-	523200
86	14	11	1796	1727	169	145	196	191	-	-	5233
86	14	11	1796	1727	169	145	196	191	-	-	523300
1748	367	232	20506	13828	5788	2586	1929	1130	69	47	524
185	21	17	502	463	69	51	34	33	5	5	5241
185	21	17	502	463	69	51	34	33	5	5	524100



**Tabelle A3: Beschäftigte nach Unterklassen der ÖNACE 1995, Stellung im Beruf und Geschlecht**

ÖNACE 1995		Arbeits- stätten insge- samt	Beschäftigte		Unselbständig Beschäftigte		Ausländische unselbständig Beschäftigte		Tätige Betriebsin- haber
			insgesamt	darunter weiblich	zusammen	darunter weiblich	zusammen	darunter weiblich	zusammen
5242	EH m.Bekleidung	1185	6066	5079	5430	4679	313	201	599
524200	EH m.Bekleidung	1185	6066	5079	5430	4679	313	201	599
5243	EH m.Schuhen und Lederwaren	402	1852	1578	1639	1480	111	73	194
524301	EH m.Schuhen	343	1651	1415	1477	1332	102	69	156
524302	EH m.Leder- und Taschnerwaren	59	201	163	162	148	9	4	38
5244	EH m.Möbeln und Hausrat a.n.g.	582	5852	3043	5407	2899	320	128	413
524401	EH m.Wohnmöbeln	306	4831	2367	4606	2315	233	86	208
524402	EH m.Leuchten	12	25	9	13	4	7	2	12
524403	EH m.Hausrat a.n.g.	264	996	667	788	580	80	40	193
5245	EH m.elekt.Haushalts-, phonotechn. G.	485	2422	856	1961	738	139	36	430
524501	EH m.elekt.Haushalts-, phonotechn. G.	416	2271	805	1882	705	134	34	368
524502	EH m.Musikinstrumenten u. Musikalien	52	123	42	73	27	5	2	44
524503	EH m.bespielten Ton- und Bildträgern	17	28	9	6	6	-	-	18
5246	EH m.Metallwaren, Anstrichmitteln	777	6062	2409	5410	2247	607	184	606
524601	EH m.Metallw., Bau-u.Heimwerkerbedarf	725	5880	2326	5269	2179	601	180	565
524602	EH m.Anstrichmitteln	52	182	83	141	68	6	4	41
5247	EH m.Büchern, Zeitschriften u.Zeitungen	318	1759	1267	1552	1166	84	54	190
524701	EH m.Büchern, Zeitschriften u.Zeitungen	194	1370	992	1270	950	72	46	93
524702	EH m.Schreibwaren und Bürobedarf	124	389	275	282	216	12	8	97
5248	Facheinzelh. a.n.g.(in Verkaufsräumen)	2332	8214	4585	6283	3830	546	229	1767
524801	EH m.Büromaschinen und Büromöbeln	71	370	137	322	128	23	11	45
524802	EH m.Computern und Standard-Software	191	599	179	395	147	39	11	191
524803	EH m.Fotoartikel, opt.u.feinm. Art.	275	1109	538	955	496	53	24	146
524804	EH m.Uhren und Schmuck	344	977	649	687	528	39	22	267
524805	EH m.Fahrrädern,Sport- u.Campingart.	248	1347	631	1114	554	67	27	211
524806	EH m.Spielwaren	109	410	242	319	211	19	11	78
524807	EH m.Blumen, Blumenbinderei	460	1751	1262	1370	1039	163	74	338
524808	EH m.Brennstoffen	70	254	80	191	68	36	1	58
524809	EH m.Waffen und Munition	28	58	24	34	21	4	3	23
524810	EH m.Haustieren	98	245	169	169	138	7	4	71
524811	EH m.Sammlerbriefmarken und -münzen	10	20	7	12	6	2	1	8
524812	Sonstiger Facheinzelhandel a.n.g.	428	1074	667	715	494	94	40	331
525	EH m.Antiquitäten und Gebrauchtwaren	179	317	126	144	69	22	11	165
5250	EH m.Antiquitäten und Gebrauchtwaren	179	317	126	144	69	22	11	165
525001	EH m.Antiquitäten	53	107	42	56	27	8	4	50
525002	EH m.sonstigen Gebrauchtwaren	120	194	78	76	36	11	6	111
525003	Entrümpeler	6	16	6	12	6	3	1	4
526	EH nicht in Verkaufsräumen	458	950	405	473	199	81	13	447
5261	Versandhandel	14	181	103	169	98	19	8	12
526100	Versandhandel	14	181	103	169	98	19	8	12
5262	EH an Verkaufsständen und auf Märkten	78	117	44	32	12	5	-	76
526200	EH an Verkaufsständen und auf Märkten	78	117	44	32	12	5	-	76
5263	Sonstiger EH nicht in Verkaufsräumen	366	652	258	272	89	57	5	359
526300	Sonstiger EH nicht in Verkaufsräumen	366	652	258	272	89	57	5	359
527	Reparatur von Gebrauchsgütern	225	591	180	383	112	30	8	201
5271	Reparatur von Schuhen und Lederwaren	58	79	20	28	10	1	-	46
527100	Reparatur von Schuhen und Lederwaren	58	79	20	28	10	1	-	46
5272	Reparatur von elektr. Haushaltgeräten	73	244	53	172	44	11	4	70
527201	Rep.v.Rundfunk-, Fernseh-u.phonot.G.	44	167	33	123	29	9	3	43
527202	Rep.v.sonst. elektr. Haushaltgeräten	29	77	20	49	15	2	1	27
5273	Reparatur von Uhren und Schmuck	14	17	-	3	-	-	-	14
527300	Reparatur von Uhren und Schmuck	14	17	-	3	-	-	-	14
5274	Reparatur von sonst. Gebrauchsgütern	80	251	107	180	58	18	4	71
527401	Reparatur von Fahrrädern	4	22	5	21	5	1	-	1
527402	Rep.v.sonst. Gebrauchsgütern a.n.g.	76	229	102	159	53	17	4	70

Tätige Betriebsinhaber	Mithelfende Familienangehörige		Angestellte und Beamte		Arbeiter		Lehrlinge		Heimarbeiter		ÖNACE
	darunter weiblich	zusammen	darunter weiblich	zusammen	darunter weiblich	zusammen	darunter weiblich	zusammen	darunter weiblich	zusammen	
375	37	25	4577	4027	589	425	247	211	17	16	5242
375	37	25	4577	4027	589	425	247	211	17	16	524200
87	19	11	1439	1338	124	71	75	70	1	1	5243
72	18	11	1299	1205	111	64	66	62	1	1	524301
15	1	-	140	133	13	7	9	8	-	-	524302
125	32	19	3479	2108	1565	602	336	176	27	13	5244
42	17	10	2945	1674	1372	494	274	143	15	4	524401
5	-	-	9	3	4	1	-	-	-	-	524402
78	15	9	525	431	189	107	62	33	12	9	524403
100	31	18	1332	592	472	110	155	35	2	1	5245
88	21	12	1279	568	452	102	149	34	2	1	524501
9	6	6	47	18	20	8	6	1	-	-	524502
3	4	-	6	6	-	-	-	-	-	-	524503
134	46	28	3794	1832	1167	237	445	175	4	3	5246
119	46	28	3702	1784	1139	227	425	166	3	2	524601
15	-	-	92	48	28	10	20	9	1	1	524602
93	17	8	1261	964	204	125	81	73	6	4	5247
39	7	3	1031	788	181	111	56	50	2	1	524701
54	10	5	230	176	23	14	25	23	4	3	524702
649	164	106	4122	2504	1598	965	556	357	7	4	5248
7	3	2	272	108	39	13	11	7	-	-	524801
24	13	8	303	120	70	22	21	5	1	-	524802
37	8	5	670	316	175	111	110	69	-	-	524803
104	23	17	546	451	112	57	25	17	4	3	524804
62	22	15	841	442	147	52	125	59	1	1	524805
25	13	6	259	172	33	18	27	21	-	-	524806
197	43	26	461	334	723	557	186	148	-	-	524807
9	5	3	79	35	94	21	18	12	-	-	524808
2	1	1	26	16	6	4	2	1	-	-	524809
27	5	4	128	107	32	23	9	8	-	-	524810
1	-	-	9	5	2	1	-	-	1	-	524811
154	28	19	528	398	165	86	22	10	-	-	524812
54	8	3	86	48	58	21	-	-	-	-	525
54	8	3	86	48	58	21	-	-	-	-	5250
15	1	-	32	19	24	8	-	-	-	-	525001
39	7	3	51	29	25	7	-	-	-	-	525002
-	-	-	3	-	9	6	-	-	-	-	525003
188	30	18	321	113	142	82	5	1	5	3	526
5	-	-	112	52	53	46	4	-	-	-	5261
5	-	-	112	52	53	46	4	-	-	-	526100
27	9	5	18	7	14	5	-	-	-	-	5262
27	9	5	18	7	14	5	-	-	-	-	526200
156	21	13	191	54	75	31	1	1	5	3	5263
156	21	13	191	54	75	31	1	1	5	3	526300
61	7	7	183	67	189	44	11	1	-	-	527
5	5	5	9	7	19	3	-	-	-	-	5271
5	5	5	9	7	19	3	-	-	-	-	527100
7	2	2	97	33	64	10	11	1	-	-	5272
3	1	1	72	21	46	8	5	-	-	-	527201
4	1	1	25	12	18	2	6	1	-	-	527202
-	-	-	2	-	1	-	-	-	-	-	5273
-	-	-	2	-	1	-	-	-	-	-	527300
49	-	-	75	27	105	31	-	-	-	-	5274
-	-	-	13	5	8	-	-	-	-	-	527401
49	-	-	62	22	97	31	-	-	-	-	527402

**Tabelle A3: Beschäftigte nach Unterklassen der ÖNACE 1995, Stellung im Beruf und Geschlecht**

ÖNACE 1995		Arbeits- stätten insge- samt	Beschäftigte		Unselbständig Beschäftigte		Ausländische unselbständig Beschäftigte		Tätige Betriebsin- haber
			insgesamt	darunter weiblich	zusammen	darunter weiblich	zusammen	darunter weiblich	zusammen
<b>H</b>	<b>Beherbergungs- und Gaststättenw.</b>	<b>6839</b>	<b>30329</b>	<b>17386</b>	<b>22223</b>	<b>13784</b>	<b>4820</b>	<b>2727</b>	<b>6403</b>
HA	Beherbergungs- und Gaststättenw.	6839	30329	17386	22223	13784	4820	2727	6403
<b>55</b>	<b>Beherbergungs- und Gaststättenw.</b>	<b>6839</b>	<b>30329</b>	<b>17386</b>	<b>22223</b>	<b>13784</b>	<b>4820</b>	<b>2727</b>	<b>6403</b>
551	Hotels,Gasthöfe,Pensionen,Hotels garnis	1283	8641	5311	7002	4585	1337	843	1282
5511	Hotels, Gasthöfe und Pensionen	1170	8314	5086	6787	4425	1300	814	1182
551101	Hotels (incl. Motels)	273	4361	2641	4089	2535	793	486	236
551102	Gasthöfe	746	3349	2050	2285	1595	446	287	794
551103	Pensionen	151	604	395	413	295	61	41	152
5512	Hotels garnis	113	327	225	215	160	37	29	100
551200	Hotels garnis	113	327	225	215	160	37	29	100
552	Sonstiges Beherbergungswesen	181	804	508	669	443	53	35	107
5521	Jugendherbergen und Schutzhütten	80	192	122	117	85	12	7	54
552101	Jugendherbergen	19	60	49	57	49	2	2	3
552102	Schutzhütten	61	132	73	60	36	10	5	51
5522	Campingplätze	31	67	32	46	23	8	4	17
552200	Campingplätze	31	67	32	46	23	8	4	17
5523	Beherbergungswesen a.n.g.	70	545	354	506	335	33	24	36
552301	Privatzimmervermietung	22	31	15	6	2	1	-	23
552302	Sonstiges Beherbergungswesen a.n.g.	48	514	339	500	333	32	24	13
553	Restaurants, Gasthäuser, Cafehäuser	4781	18504	10418	12879	7922	3067	1650	4508
5530	Restaurants, Gasthäuser, Cafehäuser	4781	18504	10418	12879	7922	3067	1650	4508
553001	Restaurants und Gasthäuser	3038	13510	7466	9759	5824	2476	1291	2985
553002	Buffets und Imbissstuben	923	2142	1191	1106	682	206	108	797
553003	Cafehäuser	778	2691	1652	1891	1325	336	222	690
553004	Eissalons	42	161	109	123	91	49	29	36
554	Sonstiges Gaststättenwesen	401	1448	738	826	463	187	112	428
5540	Sonstiges Gaststättenwesen	401	1448	738	826	463	187	112	428
554001	Schankbetriebe	256	754	396	281	176	59	28	295
554002	Bars und Diskotheken	131	640	307	499	256	113	73	125
554003	Sonstiges Gaststättenwesen a.n.g.	14	54	35	46	31	15	11	8
555	Kantinen und Caterer	193	932	411	847	371	176	87	78
5551	Kantinen	159	354	210	294	180	35	23	53
555100	Kantinen	159	354	210	294	180	35	23	53
5552	Caterer	34	578	201	553	191	141	64	25
555200	Caterer	34	578	201	553	191	141	64	25
<b>I</b>	<b>Verkehr und Nachrichtenübermittlung</b>	<b>3610</b>	<b>44586</b>	<b>10965</b>	<b>42633</b>	<b>10489</b>	<b>4399</b>	<b>710</b>	<b>1824</b>
IA	Verkehr und Nachrichtenübermittlung	3610	44586	10965	42633	10489	4399	710	1824
<b>60</b>	<b>Landverkehr,Transp. i. Rohrfernleit.</b>	<b>1988</b>	<b>23354</b>	<b>3151</b>	<b>21756</b>	<b>2777</b>	<b>2861</b>	<b>250</b>	<b>1482</b>
601	Eisenbahnen	193	7991	532	7988	531	136	22	3
6010	Eisenbahnen	193	7991	532	7988	531	136	22	3
601000	Eisenbahnen	193	7991	532	7988	531	136	22	3
602	Sonstiger Landverkehr	1795	15363	2619	13768	2246	2725	228	1479
6021	Personenbeförd. im Linienverkehr z.Land	104	1519	151	1458	130	42	10	50
602101	U-Bahn-,Straßen-u.Schnellbahnverkehr	1	1	-	1	-	1	-	-
602102	Autobuslinienverkehr	61	1388	125	1349	110	37	9	31
602103	Seilbahn-,Sessel- u.Schleppliftverk.	42	130	26	108	20	4	1	19
6022	Betrieb v.Taxis u. Mietwagen mit Fahrer	326	1168	379	845	270	121	27	279
602200	Betrieb v.Taxis u. Mietwagen mit Fahrer	326	1168	379	845	270	121	27	279

Tätige Betriebsinhaber	Mithelfende Familienangehörige		Angestellte und Beamte		Arbeiter		Lehrlinge		Heimarbeiter		ÖNACE
	darunter weiblich	zusammen	darunter weiblich	zusammen	darunter weiblich	zusammen	darunter weiblich	zusammen	darunter weiblich	zusammen	
<b>2623</b>	<b>1703</b>	<b>979</b>	<b>5581</b>	<b>3272</b>	<b>14794</b>	<b>9451</b>	<b>1835</b>	<b>1053</b>	<b>13</b>	<b>8</b>	<b>H</b>
2623	1703	979	5581	3272	14794	9451	1835	1053	13	8	HA
<b>2623</b>	<b>1703</b>	<b>979</b>	<b>5581</b>	<b>3272</b>	<b>14794</b>	<b>9451</b>	<b>1835</b>	<b>1053</b>	<b>13</b>	<b>8</b>	<b>55</b>
537	357	189	1566	979	4462	3025	972	579	2	2	551
479	345	182	1488	923	4326	2921	971	579	2	2	5511
85	36	21	925	552	2551	1622	613	361	-	-	551101
317	270	138	427	286	1536	1118	320	189	2	2	551102
77	39	23	136	85	239	181	38	29	-	-	551103
58	12	7	78	56	136	104	1	-	-	-	5512
58	12	7	78	56	136	104	1	-	-	-	551200
47	28	18	311	182	354	258	3	3	1	-	552
23	21	14	48	35	69	50	-	-	-	-	5521
-	-	-	22	18	35	31	-	-	-	-	552101
23	21	14	26	17	34	19	-	-	-	-	552102
6	4	3	27	16	19	7	-	-	-	-	5522
6	4	3	27	16	19	7	-	-	-	-	552200
18	3	1	236	131	266	201	3	3	1	-	5523
12	2	1	3	2	3	-	-	-	-	-	552301
6	1	-	233	129	263	201	3	3	1	-	552302
1831	1117	665	3132	1849	8891	5604	846	463	10	6	553
1831	1117	665	3132	1849	8891	5604	846	463	10	6	5530
1185	766	457	2204	1273	6793	4133	753	412	9	6	553001
370	239	139	412	248	671	423	22	11	1	-	553002
259	110	68	491	314	1332	973	68	38	-	-	553003
17	2	1	25	14	95	75	3	2	-	-	553004
173	194	102	267	132	555	327	4	4	-	-	554
173	194	102	267	132	555	327	4	4	-	-	5540
126	178	94	100	65	178	108	3	3	-	-	554001
43	16	8	157	60	341	195	1	1	-	-	554002
4	-	-	10	7	36	24	-	-	-	-	554003
35	7	5	305	130	532	237	10	4	-	-	555
25	7	5	148	70	146	110	-	-	-	-	5551
25	7	5	148	70	146	110	-	-	-	-	555100
10	-	-	157	60	386	127	10	4	-	-	5552
10	-	-	157	60	386	127	10	4	-	-	555200
<b>396</b>	<b>129</b>	<b>80</b>	<b>28468</b>	<b>8576</b>	<b>13871</b>	<b>1800</b>	<b>281</b>	<b>103</b>	<b>13</b>	<b>10</b>	<b>I</b>
396	129	80	28468	8576	13871	1800	281	103	13	10	IA
<b>301</b>	<b>116</b>	<b>73</b>	<b>11625</b>	<b>1871</b>	<b>9997</b>	<b>855</b>	<b>128</b>	<b>46</b>	<b>6</b>	<b>5</b>	<b>60</b>
1	-	-	7516	368	425	139	47	24	-	-	601
1	-	-	7516	368	425	139	47	24	-	-	6010
1	-	-	7516	368	425	139	47	24	-	-	601000
300	116	73	4109	1503	9572	716	81	22	6	5	602
15	11	6	1122	76	327	54	8	-	1	-	6021
-	-	-	1	-	-	-	-	-	-	-	602101
11	8	4	1067	62	276	48	6	-	-	-	602102
4	3	2	54	14	51	6	2	-	1	-	602103
79	44	30	242	108	599	160	4	2	-	-	6022
79	44	30	242	108	599	160	4	2	-	-	602200

**Tabelle A3: Beschäftigte nach Unterklassen der ÖNACE 1995, Stellung im Beruf und Geschlecht**

ÖNACE 1995		Arbeits- stätten insge- samt	Beschäftigte		Unselbständig Beschäftigte		Ausländische unselbständig Beschäftigte		Tätige Betriebsin- haber
			insgesamt	darunter weiblich	zusammen	darunter weiblich	zusammen	darunter weiblich	zusammen
6023	Sonst. Personenbeförd. im Landverkehr	95	654	192	570	172	93	18	71
602300	Sonst. Personenbeförd. im Landverkehr	95	654	192	570	172	93	18	71
6024	Güterbeförderung im Straßenverkehr	1270	12022	1897	10895	1674	2469	173	1079
602400	Güterbeförderung im Straßenverkehr	1270	12022	1897	10895	1674	2469	173	1079
603	Transport in Rohrfernleitungen	-	-	-	-	-	-	-	-
6030	Transport in Rohrfernleitungen	-	-	-	-	-	-	-	-
603000	Transport in Rohrfernleitungen	-	-	-	-	-	-	-	-
<b>61</b>	<b>Schifffahrt</b>	<b>12</b>	<b>86</b>	<b>28</b>	<b>77</b>	<b>26</b>	<b>11</b>	<b>1</b>	<b>9</b>
611	See- und Küstenschifffahrt	-	-	-	-	-	-	-	-
6110	See- und Küstenschifffahrt	-	-	-	-	-	-	-	-
611000	See- und Küstenschifffahrt	-	-	-	-	-	-	-	-
612	Binnenschifffahrt	12	86	28	77	26	11	1	9
6120	Binnenschifffahrt	12	86	28	77	26	11	1	9
612000	Binnenschifffahrt	12	86	28	77	26	11	1	9
<b>62</b>	<b>Flugverkehr</b>	<b>47</b>	<b>4887</b>	<b>2435</b>	<b>4880</b>	<b>2434</b>	<b>293</b>	<b>152</b>	<b>7</b>
621	Linienflugverkehr	36	4843	2421	4843	2421	288	152	-
6210	Linienflugverkehr	36	4843	2421	4843	2421	288	152	-
621000	Linienflugverkehr	36	4843	2421	4843	2421	288	152	-
622	Gelegenheitsflugverkehr	11	44	14	37	13	5	-	7
6220	Gelegenheitsflugverkehr	11	44	14	37	13	5	-	7
622000	Gelegenheitsflugverkehr	11	44	14	37	13	5	-	7
623	Raumtransport	-	-	-	-	-	-	-	-
6230	Raumtransport	-	-	-	-	-	-	-	-
623000	Raumtransport	-	-	-	-	-	-	-	-
<b>63</b>	<b>Hilfs-u.Nebentät.f.d.Verk., Reisebür.</b>	<b>687</b>	<b>9288</b>	<b>2868</b>	<b>9002</b>	<b>2782</b>	<b>1065</b>	<b>254</b>	<b>274</b>
631	Frachtumschlag und Lagerei	139	1569	404	1513	393	253	34	53
6311	Frachtumschlag	3	12	1	9	-	1	1	3
631100	Frachtumschlag	3	12	1	9	-	1	1	3
6312	Lagerei	136	1557	403	1504	393	252	33	50
631200	Lagerei	136	1557	403	1504	393	252	33	50
632	Sonst. Hilfs-u.Nebentätigk. für d. Verkehr	70	3472	768	3452	766	123	40	20
6321	Sonst. Hilfstätigk. für d. Landverkehr	53	118	33	105	32	6	1	13
632101	Parkhäuser und Parkgaragen	23	34	8	25	7	3	-	9
632102	Mautstraßen	1	4	-	4	-	-	-	-
632103	Sonst. Hilfstätigk. für d. Landverk.a.n.g	29	80	25	76	25	3	1	4
6322	Sonst. Hilfstätigk. für d. Schifffahrt	4	56	15	54	15	3	1	2
632200	Sonst. Hilfstätigk. für d. Schifffahrt	4	56	15	54	15	3	1	2
6323	Sonst. Hilfstätigk. für d. Luftfahrt	13	3298	720	3293	719	114	38	5
632300	Sonst. Hilfstätigk. für d. Luftfahrt	13	3298	720	3293	719	114	38	5
633	Reisebüros und Reiseveranstalter	288	1069	624	934	570	69	33	130
6330	Reisebüros und Reiseveranstalter	288	1069	624	934	570	69	33	130
633001	Reisebüros	212	940	544	846	509	64	28	89
633002	Reiseveranstalter	4	16	10	15	10	1	1	1
633003	Reise- und Fremdenführer	40	39	20	2	1	1	1	37
633004	Fremdenverkehrsbüros	32	74	50	71	50	3	3	3
634	Spedition, sonstige Verkehrsvermittlung	190	3178	1072	3103	1053	620	147	71
6340	Spedition, sonstige Verkehrsvermittlung	190	3178	1072	3103	1053	620	147	71
634000	Spedition, sonstige Verkehrsvermittlung	190	3178	1072	3103	1053	620	147	71

Tätige Betriebsinhaber	Mithelfende Familienangehörige		Angestellte und Beamte		Arbeiter		Lehrlinge		Heimarbeiter		ÖNACE
	darunter weiblich	zusammen	darunter weiblich	zusammen	darunter weiblich	zusammen	darunter weiblich	zusammen	darunter weiblich	zusammen	
14	13	6	171	105	396	67	3	-	-	-	6023
14	13	6	171	105	396	67	3	-	-	-	602300
192	48	31	2574	1214	8250	435	66	20	5	5	6024
192	48	31	2574	1214	8250	435	66	20	5	5	602400
-	-	-	-	-	-	-	-	-	-	-	603
-	-	-	-	-	-	-	-	-	-	-	6030
-	-	-	-	-	-	-	-	-	-	-	603000
<b>2</b>	-	-	<b>64</b>	<b>20</b>	<b>12</b>	<b>5</b>	<b>1</b>	<b>1</b>	-	-	<b>61</b>
-	-	-	-	-	-	-	-	-	-	-	611
-	-	-	-	-	-	-	-	-	-	-	6110
-	-	-	-	-	-	-	-	-	-	-	611000
2	-	-	64	20	12	5	1	1	-	-	612
2	-	-	64	20	12	5	1	1	-	-	6120
2	-	-	64	20	12	5	1	1	-	-	612000
<b>1</b>	-	-	<b>4828</b>	<b>2415</b>	<b>28</b>	<b>8</b>	<b>24</b>	<b>11</b>	-	-	<b>62</b>
-	-	-	4801	2405	18	5	24	11	-	-	621
-	-	-	4801	2405	18	5	24	11	-	-	6210
-	-	-	4801	2405	18	5	24	11	-	-	621000
1	-	-	27	10	10	3	-	-	-	-	622
1	-	-	27	10	10	3	-	-	-	-	6220
1	-	-	27	10	10	3	-	-	-	-	622000
-	-	-	-	-	-	-	-	-	-	-	623
-	-	-	-	-	-	-	-	-	-	-	6230
-	-	-	-	-	-	-	-	-	-	-	623000
<b>80</b>	<b>12</b>	<b>6</b>	<b>5624</b>	<b>2055</b>	<b>3248</b>	<b>678</b>	<b>123</b>	<b>44</b>	<b>7</b>	<b>5</b>	<b>63</b>
9	3	2	477	188	1017	200	17	3	2	2	631
1	-	-	1	-	8	-	-	-	-	-	6311
1	-	-	1	-	8	-	-	-	-	-	631100
8	3	2	476	188	1009	200	17	3	2	2	6312
8	3	2	476	188	1009	200	17	3	2	2	631200
2	-	-	2218	433	1226	331	6	2	2	-	632
1	-	-	68	28	35	4	-	-	2	-	6321
1	-	-	15	4	10	3	-	-	-	-	632101
-	-	-	2	-	-	-	-	-	2	-	632102
-	-	-	51	24	25	1	-	-	-	-	632103
-	-	-	28	12	26	3	-	-	-	-	6322
-	-	-	28	12	26	3	-	-	-	-	632200
1	-	-	2122	393	1165	324	6	2	-	-	6323
1	-	-	2122	393	1165	324	6	2	-	-	632300
52	5	2	703	492	187	54	42	22	2	2	633
52	5	2	703	492	187	54	42	22	2	2	6330
33	5	2	620	436	182	49	42	22	2	2	633001
-	-	-	15	10	-	-	-	-	-	-	633002
19	-	-	2	1	-	-	-	-	-	-	633003
-	-	-	66	45	5	5	-	-	-	-	633004
17	4	2	2226	942	818	93	58	17	1	1	634
17	4	2	2226	942	818	93	58	17	1	1	6340
17	4	2	2226	942	818	93	58	17	1	1	634000

**Tabelle A3: Beschäftigte nach Unterklassen der ÖNACE 1995, Stellung im Beruf und Geschlecht**

ÖNACE 1995		Arbeits- stätten insge- samt	Beschäftigte		Unselbständig Beschäftigte		Ausländische unselbständig Beschäftigte		Tätige Betriebsin- haber
			insgesamt	darunter weiblich	zusammen	darunter weiblich	zusammen	darunter weiblich	zusammen
<b>64</b>	<b>Nachrichtenübermittlung</b>	<b>876</b>	<b>6971</b>	<b>2483</b>	<b>6918</b>	<b>2470</b>	<b>169</b>	<b>53</b>	<b>52</b>
641	Postdienste und private Kurierdienste	679	5220	2067	5184	2057	135	41	35
6411	Postdienste	629	4684	1853	4684	1853	100	31	-
641100	Postdienste	629	4684	1853	4684	1853	100	31	-
6412	Private Kurierdienste	50	536	214	500	204	35	10	35
641200	Private Kurierdienste	50	536	214	500	204	35	10	35
642	Fernmeldedienste	197	1751	416	1734	413	34	12	17
6420	Fernmeldedienste	197	1751	416	1734	413	34	12	17
642001	Fernmeldedienste	179	1669	388	1663	387	30	11	6
642002	Kabelhörfunk- u. -fernsehgesellsch.	18	82	28	71	26	4	1	11
<b>J</b>	<b>Kredit- und Versicherungswesen</b>	<b>2758</b>	<b>14748</b>	<b>7256</b>	<b>13514</b>	<b>6935</b>	<b>426</b>	<b>212</b>	<b>1178</b>
JA	Kredit- und Versicherungswesen	2758	14748	7256	13514	6935	426	212	1178
<b>65</b>	<b>Kreditwesen</b>	<b>1220</b>	<b>9417</b>	<b>5328</b>	<b>9416</b>	<b>5327</b>	<b>259</b>	<b>144</b>	<b>1</b>
651	Zentralbanken und Kreditinstitute	1212	9400	5318	9400	5318	259	144	-
6511	Zentralbanken	1	1	-	1	-	-	-	-
651100	Zentralbanken	1	1	-	1	-	-	-	-
6512	Kreditinstitute (o.Spezialkreditinst.)	1211	9399	5318	9399	5318	259	144	-
651200	Kreditinstitute (o.Spezialkreditinst.)	1211	9399	5318	9399	5318	259	144	-
652	Sonstige Finanzierungsinstitutionen	8	17	10	16	9	-	-	1
6521	Institutionen für Finanzierungsleasing	-	-	-	-	-	-	-	-
652100	Institutionen für Finanzierungsleasing	-	-	-	-	-	-	-	-
6522	Spezialkreditinstitute	1	3	2	3	2	-	-	-
652200	Spezialkreditinstitute	1	3	2	3	2	-	-	-
6523	Finanzierungsinstitutionen a.n.g.	7	14	8	13	7	-	-	1
652300	Finanzierungsinstitutionen a.n.g.	7	14	8	13	7	-	-	1
<b>66</b>	<b>Versicherungswesen</b>	<b>326</b>	<b>3344</b>	<b>1187</b>	<b>3344</b>	<b>1187</b>	<b>128</b>	<b>50</b>	<b>-</b>
660	Versicherungswesen	326	3344	1187	3344	1187	128	50	-
6601	Lebensversicherung	16	118	61	118	61	8	4	-
660100	Lebensversicherung	16	118	61	118	61	8	4	-
6602	Pensionskassen	-	-	-	-	-	-	-	-
660200	Pensionskassen	-	-	-	-	-	-	-	-
6603	Sonstiges Versicherungswesen	310	3226	1126	3226	1126	120	46	-
660301	Sonst. Versicherungsw. (o.Rückvers.)	276	2687	921	2687	921	110	41	-
660302	Rückversich.f.d.s.Versicherungswesen	34	539	205	539	205	10	5	-
<b>67</b>	<b>M.d.Kredit-u.Vers.w.verbund.Tätigk.</b>	<b>1212</b>	<b>1987</b>	<b>741</b>	<b>754</b>	<b>421</b>	<b>39</b>	<b>18</b>	<b>1177</b>
671	Mit dem Kreditwesen verbund.Tätigkeiten	80	146	59	74	42	3	2	70
6711	Effekten- und Warenterminbörsen	-	-	-	-	-	-	-	-
671100	Effekten- und Warenterminbörsen	-	-	-	-	-	-	-	-
6712	Effektenvermittlung und -verwaltung	26	40	11	11	5	-	-	28
671200	Effektenvermittlung und -verwaltung	26	40	11	11	5	-	-	28
6713	Sonst.m.d.Kreditw. verbund.Tätigkeiten	54	106	48	63	37	3	2	42
671300	Sonst.m.d.Kreditw. verbund.Tätigkeiten	54	106	48	63	37	3	2	42
672	Mit d. Versicherungsw. verbund.Tätigk.	1132	1841	682	680	379	36	16	1107
6720	Mit d. Versicherungsw. verbund.Tätigk.	1132	1841	682	680	379	36	16	1107
672000	Mit d. Versicherungsw. verbund.Tätigk.	1132	1841	682	680	379	36	16	1107

Tätige Betriebsinhaber	Mithelfende Familienangehörige		Angestellte und Beamte		Arbeiter		Lehrlinge		Heimarbeiter		ÖNACE
	darunter weiblich	zusammen	darunter weiblich	zusammen	darunter weiblich	zusammen	darunter weiblich	zusammen	darunter weiblich	zusammen	
<b>12</b>	<b>1</b>	<b>1</b>	<b>6327</b>	<b>2215</b>	<b>586</b>	<b>254</b>	<b>5</b>	<b>1</b>	-	-	<b>64</b>
9	1	1	4784	1862	399	194	1	1	-	-	641
-	-	-	4465	1745	219	108	-	-	-	-	6411
-	-	-	4465	1745	219	108	-	-	-	-	641100
9	1	1	319	117	180	86	1	1	-	-	6412
9	1	1	319	117	180	86	1	1	-	-	641200
3	-	-	1543	353	187	60	4	-	-	-	642
3	-	-	1543	353	187	60	4	-	-	-	6420
1	-	-	1479	328	180	59	4	-	-	-	642001
2	-	-	64	25	7	1	-	-	-	-	642002
<b>277</b>	<b>56</b>	<b>44</b>	<b>11948</b>	<b>5683</b>	<b>1458</b>	<b>1201</b>	<b>107</b>	<b>50</b>	<b>1</b>	<b>1</b>	<b>J</b>
277	56	44	11948	5683	1458	1201	107	50	1	1	JA
<b>1</b>	-	-	<b>8220</b>	<b>4292</b>	<b>1144</b>	<b>1004</b>	<b>52</b>	<b>31</b>	-	-	<b>65</b>
-	-	-	8204	4283	1144	1004	52	31	-	-	651
-	-	-	-	-	1	-	-	-	-	-	6511
-	-	-	-	-	1	-	-	-	-	-	651100
-	-	-	8204	4283	1143	1004	52	31	-	-	6512
-	-	-	8204	4283	1143	1004	52	31	-	-	651200
1	-	-	16	9	-	-	-	-	-	-	652
-	-	-	-	-	-	-	-	-	-	-	6521
-	-	-	-	-	-	-	-	-	-	-	652100
-	-	-	3	2	-	-	-	-	-	-	6522
-	-	-	3	2	-	-	-	-	-	-	652200
1	-	-	13	7	-	-	-	-	-	-	6523
1	-	-	13	7	-	-	-	-	-	-	652300
-	-	-	<b>3060</b>	<b>1005</b>	<b>243</b>	<b>170</b>	<b>41</b>	<b>12</b>	-	-	<b>66</b>
-	-	-	3060	1005	243	170	41	12	-	-	660
-	-	-	111	57	7	4	-	-	-	-	6601
-	-	-	111	57	7	4	-	-	-	-	660100
-	-	-	-	-	-	-	-	-	-	-	6602
-	-	-	-	-	-	-	-	-	-	-	660200
-	-	-	2949	948	236	166	41	12	-	-	6603
-	-	-	2442	763	208	148	37	10	-	-	660301
-	-	-	507	185	28	18	4	2	-	-	660302
<b>276</b>	<b>56</b>	<b>44</b>	<b>668</b>	<b>386</b>	<b>71</b>	<b>27</b>	<b>14</b>	<b>7</b>	<b>1</b>	<b>1</b>	<b>67</b>
15	2	2	62	38	10	3	1	-	1	1	671
-	-	-	-	-	-	-	-	-	-	-	6711
-	-	-	-	-	-	-	-	-	-	-	671100
5	1	1	9	4	1	-	-	-	1	1	6712
5	1	1	9	4	1	-	-	-	1	1	671200
10	1	1	53	34	9	3	1	-	-	-	6713
10	1	1	53	34	9	3	1	-	-	-	671300
261	54	42	606	348	61	24	13	7	-	-	672
261	54	42	606	348	61	24	13	7	-	-	6720
261	54	42	606	348	61	24	13	7	-	-	672000



**Tabelle A3: Beschäftigte nach Unterklassen der ÖNACE 1995, Stellung im Beruf und Geschlecht**

ÖNACE 1995		Arbeits- stätten insge- samt	Beschäftigte		Unselbständig Beschäftigte		Ausländische unselbständig Beschäftigte		Tätige Betriebsin- haber
			insgesamt	darunter weiblich	zusammen	darunter weiblich	zusammen	darunter weiblich	zusammen
<b>K</b>	<b>Realitätenwesen, Unternehmensdienstl.</b>	<b>10034</b>	<b>36792</b>	<b>15230</b>	<b>27614</b>	<b>13125</b>	<b>3404</b>	<b>1427</b>	<b>8777</b>
KA	Realitätenwesen, Unternehmensdienstl.	10034	36792	15230	27614	13125	3404	1427	8777
<b>70</b>	<b>Realitätenwesen</b>	<b>847</b>	<b>3059</b>	<b>1388</b>	<b>2433</b>	<b>1191</b>	<b>318</b>	<b>111</b>	<b>594</b>
701	Kauf und Verkauf von Realitäten	75	366	195	321	185	28	3	45
7011	Erschließung von Grundstücken	51	302	169	274	163	24	3	28
701100	Erschließung von Grundstücken	51	302	169	274	163	24	3	28
7012	Kauf und Verkauf von Realitäten	24	64	26	47	22	4	-	17
701200	Kauf und Verkauf von Realitäten	24	64	26	47	22	4	-	17
702	Vermietung von Realitäten	344	1296	575	1038	491	139	53	238
7020	Vermietung u.Verpachtung v.Realitäten	344	1296	575	1038	491	139	53	238
702001	Leasing von Realitäten	12	61	37	52	35	1	-	7
702002	Sonst.Vermiet.u.Verpacht.v.Realitäten	332	1235	538	986	456	138	53	231
703	Vermittlung u.Verwaltung von Realitäten	428	1397	618	1074	515	151	55	311
7031	Vermittlung von Realitäten	246	625	295	428	231	31	11	190
703100	Vermittlung von Realitäten	246	625	295	428	231	31	11	190
7032	Verwaltung von Realitäten	182	772	323	646	284	120	44	121
703201	Verwaltung von Realitäten	151	721	309	630	276	118	42	89
703202	Hauswartung	31	51	14	16	8	2	2	32
<b>71</b>	<b>Vermiet.bewegl.Sachen o.Bed.pers.</b>	<b>363</b>	<b>1519</b>	<b>590</b>	<b>1261</b>	<b>521</b>	<b>174</b>	<b>60</b>	<b>236</b>
711	Vermiet. v. Kraftwagen bis 3,5t G.gew.	42	223	86	208	81	47	17	15
7110	Vermiet. v. Kraftwagen bis 3,5t G.gew.	42	223	86	208	81	47	17	15
711001	Leasing v. Kraftwagen bis 3,5t G.gew.	11	35	20	35	20	1	1	-
711002	Vermiet. v. Kraftwagen bis 3,5t G.gew.	31	188	66	173	61	46	16	15
712	Vermietung v. sonstigen Verkehrsmitteln	21	84	33	64	24	7	4	19
7121	Vermietung v. Landfahrzeugen (o. Kfz)	17	62	26	44	17	6	3	17
712101	Vermietung v. Schienenfahrzeugen	3	7	3	2	-	-	-	5
712102	Containerverleih	4	16	7	12	4	4	2	4
712103	Vermietung sonstiger Landfahrzeuge	10	39	16	30	13	2	1	8
7122	Vermietung v. Wasserfahrzeugen	-	-	-	-	-	-	-	-
712200	Vermietung v. Wasserfahrzeugen	-	-	-	-	-	-	-	-
7123	Vermietung v. Luftfahrzeugen	4	22	7	20	7	1	1	2
712300	Vermietung v. Luftfahrzeugen	4	22	7	20	7	1	1	2
713	Vermietung v. Maschinen und Geräten	88	452	87	391	80	35	4	59
7131	Vermietung v. lw. Maschinen u. Geräten	9	19	2	12	2	-	-	7
713100	Vermietung v. lw. Maschinen u. Geräten	9	19	2	12	2	-	-	7
7132	Vermietung v. Baumaschinen u. -geräten	52	390	73	356	68	34	4	33
713200	Vermietung v. Baumaschinen u. -geräten	52	390	73	356	68	34	4	33
7133	Vermietung v. Bürom., Datenverarb.ger.	5	10	2	7	2	-	-	3
713301	Vermietung v. Büromaschinen	1	6	1	4	1	-	-	2
713302	Vermiet. v. Datenverarbeitungsgeräten	4	4	1	3	1	-	-	1
7134	Vermietung v. sonst.Masch. u. Geräten	22	33	10	16	8	1	-	16
713400	Vermietung v. sonst.Masch. u. Geräten	22	33	10	16	8	1	-	16
714	Vermietung v. Gebrauchsgütern a.n.g.	212	760	384	598	336	85	35	143
7140	Vermietung v. Gebrauchsgütern a.n.g.	212	760	384	598	336	85	35	143
714001	Vermietung v.Textilien u. Bekleidung	14	213	130	198	120	43	27	12
714002	Vermietung v.Sportausrüstung	24	47	16	23	10	7	2	21
714003	Videotheken	67	121	65	71	48	5	2	46
714004	Leihbücherei und Lesezirkel	33	96	84	96	84	1	1	-
714005	Vermiet. sonst.Gebrauchsgüter a.n.g.	74	283	89	210	74	29	3	64

Tätige Betriebsinhaber	Mithelfende Familienangehörige		Angestellte und Beamte		Arbeiter		Lehrlinge		Heimarbeiter		ÖNACE
	darunter weiblich	zusammen	darunter weiblich	zusammen	darunter weiblich	zusammen	darunter weiblich	zusammen	darunter weiblich	zusammen	
<b>1825</b>	<b>401</b>	<b>280</b>	<b>18688</b>	<b>9473</b>	<b>8377</b>	<b>3422</b>	<b>467</b>	<b>181</b>	<b>82</b>	<b>49</b>	<b>K</b>
1825	401	280	18688	9473	8377	3422	467	181	82	49	KA
<b>179</b>	<b>32</b>	<b>18</b>	<b>1690</b>	<b>871</b>	<b>726</b>	<b>310</b>	<b>15</b>	<b>9</b>	<b>2</b>	<b>1</b>	<b>70</b>
10	-	-	214	117	105	67	2	1	-	-	701
6	-	-	178	96	94	66	2	1	-	-	7011
6	-	-	178	96	94	66	2	1	-	-	701100
4	-	-	36	21	11	1	-	-	-	-	7012
4	-	-	36	21	11	1	-	-	-	-	701200
72	20	12	666	313	364	174	7	4	1	-	702
72	20	12	666	313	364	174	7	4	1	-	7020
1	2	1	49	35	3	-	-	-	-	-	702001
71	18	11	617	278	361	174	7	4	1	-	702002
97	12	6	810	441	257	69	6	4	1	1	703
61	7	3	394	221	32	10	2	-	-	-	7031
61	7	3	394	221	32	10	2	-	-	-	703100
36	5	3	416	220	225	59	4	4	1	1	7032
33	2	-	410	217	215	54	4	4	1	1	703201
3	3	3	6	3	10	5	-	-	-	-	703202
<b>55</b>	<b>22</b>	<b>14</b>	<b>654</b>	<b>342</b>	<b>586</b>	<b>168</b>	<b>21</b>	<b>11</b>	-	-	<b>71</b>
5	-	-	127	49	80	31	1	1	-	-	711
5	-	-	127	49	80	31	1	1	-	-	7110
-	-	-	33	20	2	-	-	-	-	-	711001
5	-	-	94	29	78	31	1	1	-	-	711002
9	1	-	41	18	23	6	-	-	-	-	712
9	1	-	25	13	19	4	-	-	-	-	7121
3	-	-	2	-	-	-	-	-	-	-	712101
3	-	-	2	2	10	2	-	-	-	-	712102
3	1	-	21	11	9	2	-	-	-	-	712103
-	-	-	-	-	-	-	-	-	-	-	7122
-	-	-	-	-	-	-	-	-	-	-	712200
-	-	-	16	5	4	2	-	-	-	-	7123
-	-	-	16	5	4	2	-	-	-	-	712300
5	2	2	154	62	231	15	6	3	-	-	713
-	-	-	10	2	2	-	-	-	-	-	7131
-	-	-	10	2	2	-	-	-	-	-	713100
4	1	1	125	51	225	14	6	3	-	-	7132
4	1	1	125	51	225	14	6	3	-	-	713200
-	-	-	7	2	-	-	-	-	-	-	7133
-	-	-	4	1	-	-	-	-	-	-	713301
-	-	-	3	1	-	-	-	-	-	-	713302
1	1	1	12	7	4	1	-	-	-	-	7134
1	1	1	12	7	4	1	-	-	-	-	713400
36	19	12	332	213	252	116	14	7	-	-	714
36	19	12	332	213	252	116	14	7	-	-	7140
8	3	2	54	27	139	91	5	2	-	-	714001
4	3	2	7	5	16	5	-	-	-	-	714002
15	4	2	57	41	13	7	1	-	-	-	714003
-	-	-	92	82	4	2	-	-	-	-	714004
9	9	6	122	58	80	11	8	5	-	-	714005

**Tabelle A3: Beschäftigte nach Unterklassen der ÖNACE 1995, Stellung im Beruf und Geschlecht**

ÖNACE 1995		Arbeits- stätten insge- samt	Beschäftigte		Unselbständig Beschäftigte		Ausländische unselbständig Beschäftigte		Tätige Betriebsin- haber
			insgesamt	darunter weiblich	zusammen	darunter weiblich	zusammen	darunter weiblich	zusammen
<b>72</b>	<b>Datenverarbeitung u. Datenbanken</b>	<b>2042</b>	<b>4870</b>	<b>1456</b>	<b>2896</b>	<b>1132</b>	<b>231</b>	<b>75</b>	<b>1897</b>
721	Hardwareberatung	9	10	3	3	2	-	-	7
7210	Hardwareberatung	9	10	3	3	2	-	-	7
721000	Hardwareberatung	9	10	3	3	2	-	-	7
722	Softwarehäuser	632	2154	627	1545	532	124	37	582
7220	Softwarehäuser	632	2154	627	1545	532	124	37	582
722001	H.v.Standardsoftware	253	912	290	672	252	51	21	228
722002	H.v.Individualsoftware	379	1242	337	873	280	73	16	354
723	Datenverarbeitungsdienste	1289	2417	754	1164	537	84	32	1206
7230	Datenverarbeitungsdienste	1289	2417	754	1164	537	84	32	1206
723000	Datenverarbeitungsdienste	1289	2417	754	1164	537	84	32	1206
724	Datenbanken	24	62	16	42	13	6	-	20
7240	Datenbanken	24	62	16	42	13	6	-	20
724000	Datenbanken	24	62	16	42	13	6	-	20
725	Rep.v.Büromasch., Datenverarb.geräten	38	145	42	105	39	12	3	38
7250	Rep.v.Büromasch., Datenverarb.geräten	38	145	42	105	39	12	3	38
725001	Instandh.u.Reparatur v.Büromaschinen	12	52	14	37	13	6	1	15
725002	Instandh.u.Rep.v.Datenverarb.geräten	26	93	28	68	26	6	2	23
726	Sonst.m.d.Datenverarb. verbund. Tätigk.	50	82	14	37	9	5	3	44
7260	Sonst.m.d.Datenverarb. verbund. Tätigk.	50	82	14	37	9	5	3	44
726000	Sonst.m.d.Datenverarb. verbund. Tätigk.	50	82	14	37	9	5	3	44
<b>73</b>	<b>Forschung und Entwicklung</b>	<b>83</b>	<b>1146</b>	<b>437</b>	<b>1079</b>	<b>417</b>	<b>103</b>	<b>50</b>	<b>65</b>
731	F&E: Natur-, Agrarwissensch. u. Medizin	50	991	368	956	355	63	25	33
7310	F&E: Natur-, Agrarwissensch. u. Medizin	50	991	368	956	355	63	25	33
731000	F&E: Natur-, Agrarwissensch. u. Medizin	50	991	368	956	355	63	25	33
732	F&E: Rechts-,Wirtsch.- u.Sozialwissen.	33	155	69	123	62	40	25	32
7320	F&E: Rechts-,Wirtsch.- u.Sozialwissen.	33	155	69	123	62	40	25	32
732000	F&E: Rechts-,Wirtsch.- u.Sozialwissen.	33	155	69	123	62	40	25	32
<b>74</b>	<b>Erbring.v.unternehmensbez.Dienstl.</b>	<b>6699</b>	<b>26198</b>	<b>11359</b>	<b>19945</b>	<b>9864</b>	<b>2578</b>	<b>1131</b>	<b>5985</b>
741	Rechts-, Steuer- u.Unternehmensberat.	2131	8103	4602	6104	4081	365	175	1920
7411	Rechtsberatung	362	1971	1302	1560	1254	56	33	400
741100	Rechtsberatung	362	1971	1302	1560	1254	56	33	400
7412	Wirtschaftsprüfung und Steuerberatung	717	3098	2098	2406	1841	93	63	669
741200	Wirtschaftsprüfung und Steuerberatung	717	3098	2098	2406	1841	93	63	669
7413	Markt- und Meinungsforschung	24	48	20	18	11	3	1	28
741300	Markt- und Meinungsforschung	24	48	20	18	11	3	1	28
7414	Unternehmens-u.Public-Relations-Berat.	781	1535	578	777	403	53	31	719
741401	Unternehmensberatung	635	1195	460	586	333	40	22	576
741402	Public-Relations-Beratung	146	340	118	191	70	13	9	143
7415	Beteiligungsgesellschaften	247	1451	604	1343	572	160	47	104
741500	Beteiligungsgesellschaften	247	1451	604	1343	572	160	47	104
742	Architektur- und Ingenieurbüros	1731	5711	1668	4025	1451	353	110	1604
7420	Architektur- und Ingenieurbüros	1731	5711	1668	4025	1451	353	110	1604
742001	Architekturbüros	465	1425	468	969	399	90	33	435
742002	Ingenieurbüros	1266	4286	1200	3056	1052	263	77	1169
743	Techn., physikal. u. chem. Untersuchung	344	1326	415	1014	373	55	20	291
7430	Techn., physikal. u. chem. Untersuchung	344	1326	415	1014	373	55	20	291
743000	Techn., physikal. u. chem. Untersuchung	344	1326	415	1014	373	55	20	291

Tätige Betriebsinhaber	Mithelfende Familienangehörige		Angestellte und Beamte		Arbeiter		Lehrlinge		Heimarbeiter		ÖNACE
	darunter weiblich	zusammen	darunter weiblich	zusammen	darunter weiblich	zusammen	darunter weiblich	zusammen	darunter weiblich	zusammen	
<b>274</b>	<b>77</b>	<b>50</b>	<b>2558</b>	<b>1026</b>	<b>232</b>	<b>74</b>	<b>79</b>	<b>15</b>	<b>27</b>	<b>17</b>	<b>72</b>
1	-	-	3	2	-	-	-	-	-	-	721
1	-	-	3	2	-	-	-	-	-	-	7210
1	-	-	3	2	-	-	-	-	-	-	721000
77	27	18	1367	495	117	26	52	7	9	4	722
77	27	18	1367	495	117	26	52	7	9	4	7220
30	12	8	624	243	28	4	16	4	4	1	722001
47	15	10	743	252	89	22	36	3	5	3	722002
186	47	31	1030	477	103	44	18	4	13	12	723
186	47	31	1030	477	103	44	18	4	13	12	7230
186	47	31	1030	477	103	44	18	4	13	12	723000
3	-	-	40	13	1	-	-	-	1	-	724
3	-	-	40	13	1	-	-	-	1	-	7240
3	-	-	40	13	1	-	-	-	1	-	724000
2	2	1	88	32	9	4	7	3	1	-	725
2	2	1	88	32	9	4	7	3	1	-	7250
1	-	-	34	11	2	1	1	1	-	-	725001
1	2	1	54	21	7	3	6	2	1	-	725002
5	1	-	30	7	2	-	2	1	3	1	726
5	1	-	30	7	2	-	2	1	3	1	7260
5	1	-	30	7	2	-	2	1	3	1	726000
<b>18</b>	<b>2</b>	<b>2</b>	<b>914</b>	<b>333</b>	<b>118</b>	<b>59</b>	<b>47</b>	<b>25</b>	-	-	<b>73</b>
11	2	2	792	272	117	58	47	25	-	-	731
11	2	2	792	272	117	58	47	25	-	-	7310
11	2	2	792	272	117	58	47	25	-	-	731000
7	-	-	122	61	1	1	-	-	-	-	732
7	-	-	122	61	1	1	-	-	-	-	7320
7	-	-	122	61	1	1	-	-	-	-	732000
<b>1299</b>	<b>268</b>	<b>196</b>	<b>12872</b>	<b>6901</b>	<b>6715</b>	<b>2811</b>	<b>305</b>	<b>121</b>	<b>53</b>	<b>31</b>	<b>74</b>
469	79	52	5287	3604	749	427	56	42	12	8	741
39	11	9	1371	1099	174	144	12	10	3	1	7411
39	11	9	1371	1099	174	144	12	10	3	1	741100
242	23	15	2172	1691	217	136	14	12	3	2	7412
242	23	15	2172	1691	217	136	14	12	3	2	741200
7	2	2	17	11	1	-	-	-	-	-	7413
7	2	2	17	11	1	-	-	-	-	-	741300
152	39	23	661	346	101	44	12	10	3	3	7414
106	33	21	499	286	73	35	12	10	2	2	741401
46	6	2	162	60	28	9	-	-	1	1	741402
29	4	3	1066	457	256	103	18	10	3	2	7415
29	4	3	1066	457	256	103	18	10	3	2	741500
151	82	66	3333	1278	583	149	88	15	21	9	742
151	82	66	3333	1278	583	149	88	15	21	9	7420
51	21	18	861	362	89	33	7	-	12	4	742001
100	61	48	2472	916	494	116	81	15	9	5	742002
25	21	17	818	318	174	42	22	13	-	-	743
25	21	17	818	318	174	42	22	13	-	-	7430
25	21	17	818	318	174	42	22	13	-	-	743000

**Tabelle A3: Beschäftigte nach Unterklassen der ÖNACE 1995, Stellung im Beruf und Geschlecht**

ÖNACE 1995		Arbeits- stätten insge- samt	Beschäftigte		Unselbständig Beschäftigte		Ausländische unselbständig Beschäftigte		Tätige Betriebsin- haber
			insgesamt	darunter weiblich	zusammen	darunter weiblich	zusammen	darunter weiblich	zusammen
744	Werbewesen	911	1747	732	872	467	95	33	846
7440	Werbewesen	911	1747	732	872	467	95	33	846
744001	Werbegestaltung	665	1231	500	579	311	59	25	630
744002	Werbemittelverbreitung	246	516	232	293	156	36	8	216
745	Gewerbsm. Vermittlung v. Arbeitskräften	100	2209	450	2158	435	375	37	51
7450	Vermittl.u.Überlass. v. Arbeitskräften	100	2209	450	2158	435	375	37	51
745001	Vermittlung von Arbeitskräften	15	133	3	123	1	32	-	10
745002	Vermittlung von Führungskräften	10	12	7	2	2	-	-	10
745003	Überlassung von Arbeitskräften	75	2064	440	2033	432	343	37	31
746	Detekteien- und Schutzdienste	65	927	347	878	341	51	13	49
7460	Detekteien- und Schutzdienste	65	927	347	878	341	51	13	49
746001	Bewachungs- und Schutzdienste	44	829	320	803	317	47	13	26
746002	Berufsdetektive	21	98	27	75	24	4	-	23
747	Reinigungsgewerbe	331	3343	1901	3053	1836	1013	692	271
7470	Reinigungsgewerbe	331	3343	1901	3053	1836	1013	692	271
747001	Fensterputzerei und Raumpflege	121	2358	1647	2264	1619	944	667	91
747002	Rauchfangkehrer	192	792	231	611	196	37	20	167
747003	Desinfektion u. Schädlingsbekämpfung	11	54	17	46	17	5	4	8
747004	Tank- und Kesselreinigung	7	139	6	132	4	27	1	5
748	Erbring.v. s. unternehmensbez. Dienstl.	1086	2832	1244	1841	880	271	51	953
7481	Fotoateliers und Fotolabors	146	328	179	197	135	13	5	127
748101	Fotoateliers	127	278	156	159	115	10	4	115
748102	Fotolabors	19	50	23	38	20	3	1	12
7482	Abfüll- und Verpackungsgewerbe	11	48	16	39	12	4	1	8
748200	Abfüll- und Verpackungsgewerbe	11	48	16	39	12	4	1	8
7483	Schreib-u.Übers.büros,Photokopieranst.	248	518	301	275	155	21	12	226
748301	Schreibbüros	127	276	154	153	78	12	7	117
748302	Übersetzungsbüros und Dolmetscher	81	109	71	26	14	2	2	78
748303	Lichtpaus- und Photokopieranstalten	40	133	76	96	63	7	3	31
7484	Erbr.v.unternehmensbez.Dienstl. a.n.g.	681	1938	748	1330	578	233	33	592
748401	Messe-,Ausstellungs- u.Kongresswesen	53	220	75	183	64	15	3	37
748402	Inkassobüros	5	43	21	38	20	1	1	5
748403	Ateliers f.Textil-, Möbel u.ä.Design	90	159	59	67	31	6	2	91
748404	Künstleragenturen	46	65	27	15	10	-	-	49
748405	Erbr.v.s. unternehmensbez. Dienstl.	487	1451	566	1027	453	211	27	410
<b>L</b>	<b>Öffentl. Verwaltung, Sozialversich.</b>	<b>1515</b>	<b>33706</b>	<b>12718</b>	<b>33706</b>	<b>12718</b>	<b>221</b>	<b>62</b>	<b>-</b>
LA	Öffentl. Verwaltung, Sozialversich.	1515	33706	12718	33706	12718	221	62	-
<b>75</b>	<b>Öffentl. Verwaltung, Sozialversich.</b>	<b>1515</b>	<b>33706</b>	<b>12718</b>	<b>33706</b>	<b>12718</b>	<b>221</b>	<b>62</b>	<b>-</b>
751	Öffentliche Verwaltung	1040	19775	8396	19775	8396	107	37	-
7511	Allgemeine öffentliche Verwaltung	718	15689	7551	15689	7551	64	29	-
751100	Allgemeine öffentliche Verwaltung	718	15689	7551	15689	7551	64	29	-
7512	Öff.Verwaltung:Gesundh.,Bildung,Kultur	37	493	228	493	228	3	2	-
751200	Öff.Verwaltung:Gesundh.,Bildung,Kultur	37	493	228	493	228	3	2	-
7513	Wirtschaftsförderung u. -ordnung	273	3464	587	3464	587	40	6	-
751300	Wirtschaftsförderung u. -ordnung	273	3464	587	3464	587	40	6	-
7514	S.m.d. öff.Verwaltung verbund. Tätigk.	12	129	30	129	30	-	-	-
751400	S.m.d. öff.Verwaltung verbund. Tätigk.	12	129	30	129	30	-	-	-
752	Auswärt. Angelegenh., Landesverteid.	414	11908	3230	11908	3230	68	4	-
7521	Auswärtige Angelegenheiten	-	-	-	-	-	-	-	-
752100	Auswärtige Angelegenheiten	-	-	-	-	-	-	-	-
7522	Landesverteidigung	34	4404	1306	4404	1306	2	-	-
752200	Landesverteidigung	34	4404	1306	4404	1306	2	-	-

Tätige Betriebsinhaber	Mithelfende Familienangehörige		Angestellte und Beamte		Arbeiter		Lehrlinge		Heimarbeiter		ÖNACE
	darunter weiblich	zusammen	darunter weiblich	zusammen	darunter weiblich	zusammen	darunter weiblich	zusammen	darunter weiblich	zusammen	
245	29	20	672	378	178	74	19	12	3	3	744
245	29	20	672	378	178	74	19	12	3	3	7440
173	22	16	444	243	123	60	10	6	2	2	744001
72	7	4	228	135	55	14	9	6	1	1	744002
15	-	-	866	326	1278	102	14	7	-	-	745
15	-	-	866	326	1278	102	14	7	-	-	7450
2	-	-	13	1	110	-	-	-	-	-	745001
5	-	-	2	2	-	-	-	-	-	-	745002
8	-	-	851	323	1168	102	14	7	-	-	745003
6	-	-	178	56	700	285	-	-	-	-	746
6	-	-	178	56	700	285	-	-	-	-	7460
3	-	-	105	32	698	285	-	-	-	-	746001
3	-	-	73	24	2	-	-	-	-	-	746002
53	19	12	482	269	2504	1551	65	16	2	-	747
53	19	12	482	269	2504	1551	65	16	2	-	7470
26	3	2	277	139	1983	1480	3	-	1	-	747001
25	14	10	165	118	383	62	62	16	1	-	747002
-	-	-	30	9	16	8	-	-	-	-	747003
2	2	-	10	3	122	1	-	-	-	-	747004
335	38	29	1236	672	549	181	41	16	15	11	748
40	4	4	129	86	56	38	10	9	2	2	7481
37	4	4	99	69	48	35	10	9	2	2	748101
3	-	-	30	17	8	3	-	-	-	-	748102
3	1	1	7	3	32	9	-	-	-	-	7482
3	1	1	7	3	32	9	-	-	-	-	748200
134	17	12	180	96	87	54	4	3	4	2	7483
72	6	4	112	50	39	26	1	1	1	1	748301
53	5	4	22	11	3	2	-	-	1	1	748302
9	6	4	46	35	45	26	3	2	2	-	748303
158	16	12	920	487	374	80	27	4	9	7	7484
11	-	-	137	53	45	11	1	-	-	-	748401
1	-	-	33	17	3	1	2	2	-	-	748402
27	1	1	46	23	20	8	1	-	-	-	748403
16	1	1	13	9	2	1	-	-	-	-	748404
103	14	10	691	385	304	59	23	2	9	7	748405
-	-	-	<b>27511</b>	<b>10725</b>	<b>5946</b>	<b>1831</b>	<b>249</b>	<b>162</b>	-	-	<b>L</b>
-	-	-	27511	10725	5946	1831	249	162	-	-	LA
-	-	-	<b>27511</b>	<b>10725</b>	<b>5946</b>	<b>1831</b>	<b>249</b>	<b>162</b>	-	-	<b>75</b>
-	-	-	14343	6715	5236	1551	196	130	-	-	751
-	-	-	12557	6112	2966	1318	166	121	-	-	7511
-	-	-	12557	6112	2966	1318	166	121	-	-	751100
-	-	-	377	211	115	16	1	1	-	-	7512
-	-	-	377	211	115	16	1	1	-	-	751200
-	-	-	1293	366	2146	213	25	8	-	-	7513
-	-	-	1293	366	2146	213	25	8	-	-	751300
-	-	-	116	26	9	4	4	-	-	-	7514
-	-	-	116	26	9	4	4	-	-	-	751400
-	-	-	11271	3014	595	191	42	25	-	-	752
-	-	-	-	-	-	-	-	-	-	-	7521
-	-	-	-	-	-	-	-	-	-	-	752100
-	-	-	4017	1227	357	61	30	18	-	-	7522
-	-	-	4017	1227	357	61	30	18	-	-	752200

**Tabelle A3: Beschäftigte nach Unterklassen der ÖNACE 1995, Stellung im Beruf und Geschlecht**

ÖNACE 1995		Arbeits- stätten insge- samt	Beschäftigte		Unselbständig Beschäftigte		Ausländische unselbständig Beschäftigte		Tätige Betriebsin- haber
			insgesamt	darunter weiblich	zusammen	darunter weiblich	zusammen	darunter weiblich	zusammen
7523	Justiz	73	2476	1189	2476	1189	64	3	-
752300	Justiz	73	2476	1189	2476	1189	64	3	-
7524	Öffentliche Sicherheit und Ordnung	292	4938	714	4938	714	2	1	-
752400	Öffentliche Sicherheit und Ordnung	292	4938	714	4938	714	2	1	-
7525	Feuerwehr	15	90	21	90	21	-	-	-
752500	Feuerwehr	15	90	21	90	21	-	-	-
753	Sozialversicherung	61	2023	1092	2023	1092	46	21	-
7530	Sozialversicherung	61	2023	1092	2023	1092	46	21	-
753000	Sozialversicherung	61	2023	1092	2023	1092	46	21	-
<b>M</b>	<b>Unterrichtswesen</b>	<b>3043</b>	<b>35042</b>	<b>23005</b>	<b>34614</b>	<b>22805</b>	<b>865</b>	<b>467</b>	<b>412</b>
MA	Unterrichtswesen	3043	35042	23005	34614	22805	865	467	412
<b>80</b>	<b>Unterrichtswesen</b>	<b>3043</b>	<b>35042</b>	<b>23005</b>	<b>34614</b>	<b>22805</b>	<b>865</b>	<b>467</b>	<b>412</b>
801	Kindergärten, Volksschulen	1917	12602	11007	12515	10930	294	159	85
8010	Kindergärten, Volksschulen	1917	12602	11007	12515	10930	294	159	85
801001	Kindergärten	1245	5769	5064	5682	4987	136	80	85
801002	Volksschulen	672	6833	5943	6833	5943	158	79	-
802	Weiterführende Schulen	628	18653	10109	18653	10109	366	198	-
8021	Allgemeinbildende weiterführende Schulen	457	12034	7008	12034	7008	235	127	-
802101	Hauptschulen u. Polytechn. Lehrgänge	403	8744	5360	8744	5360	161	74	-
802102	Allgemeinbildende höhere Schulen	54	3290	1648	3290	1648	74	53	-
8022	Berufsbildende weiterführende Schulen	171	6619	3101	6619	3101	131	71	-
802201	Berufsbildende Pflichtschulen	31	1639	636	1639	636	41	13	-
802202	Berufsbildende mittlere Schulen	76	1469	829	1469	829	33	25	-
802203	Berufsbildende höhere Schulen	64	3511	1636	3511	1636	57	33	-
803	Hochschulen	8	310	173	310	173	27	11	-
8030	Hochschulen	8	310	173	310	173	27	11	-
803000	Hochschulen	8	310	173	310	173	27	11	-
804	Erwachsenenbildung u. sonst. Unterricht	490	3477	1716	3136	1593	178	99	327
8041	Fahrschulen	86	593	216	511	197	15	10	74
804101	Kraffahrschulen	73	534	199	461	181	15	10	65
804102	Sonstige Fahrschulen	13	59	17	50	16	-	-	9
8042	Erwachsenenbildung u. Unterricht a.n.g.	404	2884	1500	2625	1396	163	89	253
804200	Erwachsenenbildung u. Unterricht a.n.g.	404	2884	1500	2625	1396	163	89	253
<b>N</b>	<b>Gesundheits-, Veterinär- u. Sozialw.</b>	<b>4575</b>	<b>44748</b>	<b>32820</b>	<b>41104</b>	<b>31413</b>	<b>2094</b>	<b>1571</b>	<b>3422</b>
NA	Gesundheits-, Veterinär- u. Sozialw.	4575	44748	32820	41104	31413	2094	1571	3422
<b>85</b>	<b>Gesundheits-, Veterinär- u. Sozialw.</b>	<b>4575</b>	<b>44748</b>	<b>32820</b>	<b>41104</b>	<b>31413</b>	<b>2094</b>	<b>1571</b>	<b>3422</b>
851	Gesundheitswesen	3554	30749	21739	27587	20505	1134	863	2969
8511	Krankenhäuser	58	18660	13155	18659	13155	569	449	1
851100	Krankenhäuser	58	18660	13155	18659	13155	569	449	1
8512	Arztpraxen (ohne Zahnarztpraxen)	2201	7560	5424	5523	4820	364	266	1890
851201	Ambulatorien	15	246	206	241	202	19	13	5
851202	Facharztpraxen	1024	3473	2463	2538	2195	194	139	861
851203	Praxen von Ärzten f.Allgemeinmedizin	1162	3841	2755	2744	2423	151	114	1024
8513	Zahnarztpraxen	549	2494	1961	1998	1753	138	105	471
851301	Zahnambulatorien	2	6	3	6	3	2	-	-
851302	Zahnarztpraxen	547	2488	1958	1992	1750	136	105	471
8514	Gesundheitswesen a.n.g.	746	2035	1199	1407	777	63	43	607
851401	Krankentransporte u. Rettungsdienste	90	643	210	640	209	20	11	3
851402	Hauskrankenpflege	24	333	298	329	296	13	11	4
851403	Psychologische Psychotherapeuten	258	458	322	211	170	19	14	234
851404	Sonstiges Gesundheitswesen a.n.g.	374	601	369	227	102	11	7	366

Tätige Betriebsinhaber	Mithelfende Familienangehörige		Angestellte und Beamte		Arbeiter		Lehrlinge		Heimarbeiter		ÖNACE
	darunter weiblich	zusammen	darunter weiblich	zusammen	darunter weiblich	zusammen	darunter weiblich	zusammen	darunter weiblich	zusammen	
-	-	-	2359	1161	117	28	-	-	-	-	7523
-	-	-	2359	1161	117	28	-	-	-	-	752300
-	-	-	4813	609	114	98	11	7	-	-	7524
-	-	-	4813	609	114	98	11	7	-	-	752400
-	-	-	82	17	7	4	1	-	-	-	7525
-	-	-	82	17	7	4	1	-	-	-	752500
-	-	-	1897	996	115	89	11	7	-	-	753
-	-	-	1897	996	115	89	11	7	-	-	7530
-	-	-	1897	996	115	89	11	7	-	-	753000
<b>188</b>	<b>16</b>	<b>12</b>	<b>27556</b>	<b>17402</b>	<b>6899</b>	<b>5306</b>	<b>154</b>	<b>93</b>	<b>5</b>	<b>4</b>	<b>M</b>
188	16	12	27556	17402	6899	5306	154	93	5	4	MA
<b>188</b>	<b>16</b>	<b>12</b>	<b>27556</b>	<b>17402</b>	<b>6899</b>	<b>5306</b>	<b>154</b>	<b>93</b>	<b>5</b>	<b>4</b>	<b>80</b>
75	2	2	9099	7763	3416	3167	-	-	-	-	801
75	2	2	9099	7763	3416	3167	-	-	-	-	8010
75	2	2	3781	3206	1901	1781	-	-	-	-	801001
-	-	-	5318	4557	1515	1386	-	-	-	-	801002
-	-	-	15403	8179	3112	1851	136	77	2	2	802
-	-	-	10052	5834	1980	1172	-	-	2	2	8021
-	-	-	7402	4600	1341	759	-	-	1	1	802101
-	-	-	2650	1234	639	413	-	-	1	1	802102
-	-	-	5351	2345	1132	679	136	77	-	-	8022
-	-	-	1313	450	274	168	52	18	-	-	802201
-	-	-	1085	622	314	159	70	48	-	-	802202
-	-	-	2953	1273	544	352	14	11	-	-	802203
-	-	-	259	144	49	27	2	2	-	-	803
-	-	-	259	144	49	27	2	2	-	-	8030
-	-	-	259	144	49	27	2	2	-	-	803000
113	14	10	2795	1316	322	261	16	14	3	2	804
13	8	6	456	152	54	44	-	-	1	1	8041
12	8	6	410	139	51	42	-	-	-	-	804101
1	-	-	46	13	3	2	-	-	1	1	804102
100	6	4	2339	1164	268	217	16	14	2	1	8042
100	6	4	2339	1164	268	217	16	14	2	1	804200
<b>1240</b>	<b>222</b>	<b>167</b>	<b>31965</b>	<b>24398</b>	<b>8734</b>	<b>6795</b>	<b>356</b>	<b>192</b>	<b>49</b>	<b>28</b>	<b>N</b>
1240	222	167	31965	24398	8734	6795	356	192	49	28	NA
<b>1240</b>	<b>222</b>	<b>167</b>	<b>31965</b>	<b>24398</b>	<b>8734</b>	<b>6795</b>	<b>356</b>	<b>192</b>	<b>49</b>	<b>28</b>	<b>85</b>
1089	193	145	22231	16458	5137	3872	196	161	23	14	851
-	-	-	14947	10398	3662	2721	50	36	-	-	8511
-	-	-	14947	10398	3662	2721	50	36	-	-	851100
489	147	115	4492	3984	1005	819	11	9	15	8	8512
4	-	-	148	130	91	72	-	-	2	-	851201
210	74	58	2137	1873	387	312	7	6	7	4	851202
275	73	57	2207	1981	527	435	4	3	6	4	851203
189	25	19	1608	1417	265	222	122	111	3	3	8513
-	-	-	5	2	1	1	-	-	-	-	851301
189	25	19	1603	1415	264	221	122	111	3	3	851302
411	21	11	1184	659	205	110	13	5	5	3	8514
1	-	-	561	175	74	31	5	3	-	-	851401
2	-	-	303	271	26	25	-	-	-	-	851402
148	13	4	190	154	17	14	3	1	1	1	851403
260	8	7	130	59	88	40	5	1	4	2	851404



**Tabelle A3: Beschäftigte nach Unterklassen der ÖNACE 1995, Stellung im Beruf und Geschlecht**

ÖNACE 1995		Arbeits- stätten insge- samt	Beschäftigte		Unselbständig Beschäftigte		Ausländische unselbständig Beschäftigte		Tätige Betriebsin- haber
			insgesamt	darunter weiblich	zusammen	darunter weiblich	zusammen	darunter weiblich	zusammen
852	Veterinärwesen	379	924	528	522	397	45	22	377
8520	Veterinärwesen	379	924	528	522	397	45	22	377
852000	Veterinärwesen	379	924	528	522	397	45	22	377
853	Sozialwesen	642	13075	10553	12995	10511	915	686	76
8531	Heime (o.Fremden-,Erholungs-u.Ferienh.)	206	7277	5905	7254	5894	656	506	20
853101	Altenheime	121	5347	4528	5330	4520	511	406	14
853102	Sonstige Heime	85	1930	1377	1924	1374	145	100	6
8532	Sozialwesen a.n.g.	436	5798	4648	5741	4617	259	180	56
853200	Sozialwesen a.n.g.	436	5798	4648	5741	4617	259	180	56
<b>O</b>	<b>Erbring.v.sonst.öffentl.u.pers.Dienstl.</b>	<b>5583</b>	<b>21881</b>	<b>12294</b>	<b>18130</b>	<b>10439</b>	<b>2315</b>	<b>1042</b>	<b>3557</b>
OA	Erbring.v.sonst.öffentl.u.pers.Dienstl.	5583	21881	12294	18130	10439	2315	1042	3557
<b>90</b>	<b>Abwasser- u.Abfallbes.u.s.Entsorg.</b>	<b>364</b>	<b>2888</b>	<b>500</b>	<b>2735</b>	<b>465</b>	<b>494</b>	<b>57</b>	<b>141</b>
900	Abwasser- u.Abfallbes.u.s.Entsorg.	364	2888	500	2735	465	494	57	141
9000	Abwasser- u.Abfallbes.u.s.Entsorg.	364	2888	500	2735	465	494	57	141
900001	Müllabfuhr	52	995	140	971	137	229	8	24
900002	Mülldeponien, Müllverbrennung	69	609	126	575	116	89	21	30
900003	Entsorgung von Sondermüll	28	276	59	268	58	74	10	8
900004	Kanalisation und Kläranlagen	158	646	97	612	92	47	2	31
900005	Schneeräumung	37	132	47	97	36	14	8	31
900006	Sonstige Entsorgung a.n.g.	20	230	31	212	26	41	8	17
<b>91</b>	<b>Interessenvertretungen, Vereine</b>	<b>883</b>	<b>3589</b>	<b>2050</b>	<b>3589</b>	<b>2050</b>	<b>335</b>	<b>113</b>	<b>-</b>
911	Wirtschaftsverbände, Berufsorganisat.	86	695	414	695	414	12	6	-
9111	Wirtschafts- und Arbeitgeberverbände	72	643	381	643	381	12	6	-
911100	Wirtschafts- und Arbeitgeberverbände	72	643	381	643	381	12	6	-
9112	Berufsorganisationen	14	52	33	52	33	-	-	-
911200	Berufsorganisationen	14	52	33	52	33	-	-	-
912	Arbeitnehmervereinigungen	49	182	97	182	97	5	2	-
9120	Arbeitnehmervereinigungen	49	182	97	182	97	5	2	-
912001	Öffentl.-rechtl. Arbeitnehmerv.	25	107	55	107	55	3	2	-
912002	Nicht öffentl.-rechtl.Arbeitnehmerv.	24	75	42	75	42	2	-	-
913	Kirchl. Vereinigungen, polit. Parteien	748	2712	1539	2712	1539	318	105	-
9131	Kirchl.u.sonst.religiöse Vereinigungen	521	1277	604	1277	604	232	61	-
913100	Kirchl.u.sonst.religiöse Vereinigungen	521	1277	604	1277	604	232	61	-
9132	Politische Parteien	50	208	131	208	131	2	1	-
913200	Politische Parteien	50	208	131	208	131	2	1	-
9133	Sonst.Interessenvertr.u.Vereine a.n.g.	177	1227	804	1227	804	84	43	-
913300	Sonst.Interessenvertr.u.Vereine a.n.g.	177	1227	804	1227	804	84	43	-
<b>92</b>	<b>Kultur, Sport und Unterhaltung</b>	<b>1817</b>	<b>5665</b>	<b>2201</b>	<b>4252</b>	<b>1816</b>	<b>668</b>	<b>243</b>	<b>1330</b>
921	Filmherstellung, -verleih, Kinos	203	596	249	408	218	32	21	182
9211	Film- und Videoherstellung	157	262	60	113	42	5	3	146
921101	Kino- und Fernsehfilmherstellung	135	190	41	62	26	2	2	125
921102	Werbefilmherstellung	11	13	3	3	2	-	-	10
921103	Wirtschaftsfilmherstellung	11	59	16	48	14	3	1	11
9212	Filmverleih und Videoprogrammanbieter	6	9	2	2	1	-	-	7
921200	Filmverleih und Videoprogrammanbieter	6	9	2	2	1	-	-	7
9213	Lichtspieltheater (Kinos)	40	325	187	293	175	27	18	29
921300	Lichtspieltheater (Kinos)	40	325	187	293	175	27	18	29
922	Hörfunk- und Fernsehanstalten	15	252	54	246	53	11	3	6
9220	Hörfunk- und Fernsehanstalten	15	252	54	246	53	11	3	6
922000	Hörfunk- und Fernsehanstalten	15	252	54	246	53	11	3	6

Tätige Betriebsinhaber	Mithelfende Familienangehörige		Angestellte und Beamte		Arbeiter		Lehrlinge		Heimarbeiter		ÖNACE
	darunter weiblich	zusammen	darunter weiblich	zusammen	darunter weiblich	zusammen	darunter weiblich	zusammen	darunter weiblich	zusammen	
111	25	20	432	326	84	65	4	4	2	2	852
111	25	20	432	326	84	65	4	4	2	2	8520
111	25	20	432	326	84	65	4	4	2	2	852000
40	4	2	9302	7614	3513	2858	156	27	24	12	853
10	3	1	4753	3896	2351	1971	140	18	10	9	8531
7	3	1	3540	3013	1771	1489	11	10	8	8	853101
3	-	-	1213	883	580	482	129	8	2	1	853102
30	1	1	4549	3718	1162	887	16	9	14	3	8532
30	1	1	4549	3718	1162	887	16	9	14	3	853200
<b>1723</b>	<b>194</b>	<b>132</b>	<b>8334</b>	<b>4412</b>	<b>8723</b>	<b>5104</b>	<b>1046</b>	<b>904</b>	<b>27</b>	<b>19</b>	<b>O</b>
1723	194	132	8334	4412	8723	5104	1046	904	27	19	OA
<b>29</b>	<b>12</b>	<b>6</b>	<b>916</b>	<b>289</b>	<b>1799</b>	<b>163</b>	<b>20</b>	<b>13</b>	-	-	<b>90</b>
29	12	6	916	289	1799	163	20	13	-	-	900
29	12	6	916	289	1799	163	20	13	-	-	9000
3	-	-	289	97	678	37	4	3	-	-	900001
8	4	2	125	54	437	55	13	7	-	-	900002
1	-	-	105	41	162	16	1	1	-	-	900003
4	3	1	295	58	316	33	1	1	-	-	900004
9	4	2	37	19	60	17	-	-	-	-	900005
4	1	1	65	20	146	5	1	1	-	-	900006
-	-	-	<b>3109</b>	<b>1725</b>	<b>438</b>	<b>304</b>	<b>42</b>	<b>21</b>	-	-	<b>91</b>
-	-	-	622	352	68	60	5	2	-	-	911
-	-	-	572	321	67	59	4	1	-	-	9111
-	-	-	572	321	67	59	4	1	-	-	911100
-	-	-	50	31	1	1	1	1	-	-	9112
-	-	-	50	31	1	1	1	1	-	-	911200
-	-	-	175	92	7	5	-	-	-	-	912
-	-	-	175	92	7	5	-	-	-	-	9120
-	-	-	102	50	5	5	-	-	-	-	912001
-	-	-	73	42	2	-	-	-	-	-	912002
-	-	-	2312	1281	363	239	37	19	-	-	913
-	-	-	1137	519	137	83	3	2	-	-	9131
-	-	-	1137	519	137	83	3	2	-	-	913100
-	-	-	203	128	5	3	-	-	-	-	9132
-	-	-	203	128	5	3	-	-	-	-	913200
-	-	-	972	634	221	153	34	17	-	-	9133
-	-	-	972	634	221	153	34	17	-	-	913300
<b>328</b>	<b>83</b>	<b>57</b>	<b>2495</b>	<b>1070</b>	<b>1711</b>	<b>717</b>	<b>31</b>	<b>21</b>	<b>15</b>	<b>8</b>	<b>92</b>
26	6	5	184	77	224	141	-	-	-	-	921
15	3	3	104	39	9	3	-	-	-	-	9211
12	3	3	54	24	8	2	-	-	-	-	921101
1	-	-	3	2	-	-	-	-	-	-	921102
2	-	-	47	13	1	1	-	-	-	-	921103
1	-	-	2	1	-	-	-	-	-	-	9212
1	-	-	2	1	-	-	-	-	-	-	921200
10	3	2	78	37	215	138	-	-	-	-	9213
10	3	2	78	37	215	138	-	-	-	-	921300
1	-	-	234	47	11	6	1	-	-	-	922
1	-	-	234	47	11	6	1	-	-	-	9220
1	-	-	234	47	11	6	1	-	-	-	922000

**Tabelle A3: Beschäftigte nach Unterklassen der ÖNACE 1995, Stellung im Beruf und Geschlecht**

ÖNACE 1995		Arbeits- stätten insge- samt	Beschäftigte		Unselbständig Beschäftigte		Ausländische unselbständig Beschäftigte		Tätige Betriebsin- haber
			insgesamt	darunter weiblich	zusammen	darunter weiblich	zusammen	darunter weiblich	zusammen
923	Erbr.v.s. kultur. u. unterh. Leistungen	773	1842	699	1084	490	276	98	717
9231	Künstler u. schriftst. Tätigkeiten	534	944	341	395	186	65	28	526
923100	Künstler u. schriftst. Tätigkeiten	534	944	341	395	186	65	28	526
9232	Betrieb u.techn.Hilfsdienste f.kult.L.	136	458	190	349	177	69	36	106
923200	Betrieb u.techn.Hilfsdienste f.kult.L.	136	458	190	349	177	69	36	106
9233	Schaustellergewerbe u. Vergnügungsp.	38	192	74	162	64	46	9	29
923300	Schaustellergewerbe u. Vergnügungsp.	38	192	74	162	64	46	9	29
9234	Erbring.v.kult.u.unterhalt.Leist.a.n.g	65	248	94	178	63	96	25	56
923401	Tanzschulen	19	47	22	16	9	11	4	20
923402	Erbr.v.sonst.kult.u.unterhalt.Leist. a.n.g.	46	201	72	162	54	85	21	36
924	Korrespondenz- und Nachrichtenbüros	132	174	62	49	30	4	2	121
9240	Korrespondenz- und Nachrichtenbüros	132	174	62	49	30	4	2	121
924000	Korrespondenz- und Nachrichtenbüros	132	174	62	49	30	4	2	121
925	Bibliotheken, Museen, zoolog. Gärten	71	376	193	367	189	38	16	9
9251	Bibliotheken und Archive	6	25	16	25	16	1	-	-
925100	Bibliotheken und Archive	6	25	16	25	16	1	-	-
9252	Museen und Denkmalschutz	55	244	133	240	132	23	11	4
925200	Museen und Denkmalschutz	55	244	133	240	132	23	11	4
9253	Botanische und zoologische Gärten	10	107	44	102	41	14	5	5
925300	Botanische und zoologische Gärten	10	107	44	102	41	14	5	5
926	Sport	522	1892	811	1640	725	267	85	226
9261	Betrieb von Sportanlagen	323	1276	546	1179	510	137	50	88
926101	Schwimmbäder und Schwimmstadion	147	619	308	617	307	40	22	2
926102	Betrieb von sonstigen Sportanlagen	176	657	238	562	203	97	28	86
9262	Erbringung v.sonst.Dienstl. des Sports	199	616	265	461	215	130	35	138
926200	Erbringung v.sonst.Dienstl. des Sports	199	616	265	461	215	130	35	138
927	Erbr.s.Dienstl.f.Unterhalt., Erholung	101	533	133	458	111	40	18	69
9271	Spiel-, Wett- und Lotteriewesen	46	409	85	391	76	31	13	18
927101	Wett-, Toto- und Lotteriewesen	37	130	49	116	42	17	6	14
927102	Casinos	5	261	26	258	25	7	3	3
927103	Betrieb von Glücksspielautomaten	4	18	10	17	9	7	4	1
9272	Erbring.v.sonst.Dienstl.f.Unterh.a.n.g	55	124	48	67	35	9	5	51
927200	Erbring.v.sonst.Dienstl.f.Unterh.a.n.g	55	124	48	67	35	9	5	51
<b>93</b>	<b>Erbring. v. sonst. Dienstleistungen</b>	<b>2519</b>	<b>9739</b>	<b>7543</b>	<b>7554</b>	<b>6108</b>	<b>818</b>	<b>629</b>	<b>2086</b>
930	Erbring. v. sonst. Dienstleistungen	2519	9739	7543	7554	6108	818	629	2086
9301	Wäscherei und chemische Reinigung	177	1661	1320	1557	1259	398	351	96
930101	Wäschereien	28	201	177	191	170	68	65	10
930102	Chem.Reinigung u.Bekleidungs-färberei	149	1460	1143	1366	1089	330	286	86
9302	Friseure, Kosmetiker, Fußpfleger	1495	5040	4364	3694	3362	231	175	1294
930201	Friseure	1159	4483	3875	3457	3144	223	169	980
930202	Kosmetiker	198	354	308	163	149	7	6	185
930203	Fußpfleger	138	203	181	74	69	1	-	129
9303	Bestattungswesen	139	554	190	473	162	41	8	74
930301	Bestattungsinstitute	121	496	173	415	145	35	8	74
930302	Friedhöfe und Krematorien	18	58	17	58	17	6	-	-
9304	Bäder, Saunas, Solarien u.ä.	566	2266	1542	1749	1267	123	86	486
930401	Massage- und Fitnesszentren	432	849	501	430	286	47	29	402
930402	Solarien	100	232	169	144	116	10	4	74
930403	Heil- und Kurbäder	16	1152	850	1149	848	63	50	3
930404	Bäder a.n.g., Saunas	18	33	22	26	17	3	3	7
9305	Erbringung von Dienstleistungen a.n.g.	142	218	127	81	58	25	9	136
930500	Erbringung von Dienstleistungen a.n.g.	142	218	127	81	58	25	9	136

Tätige Betriebsinhaber	Mithelfende Familienangehörige		Angestellte und Beamte		Arbeiter		Lehrlinge		Heimarbeiter		ÖNACE
	darunter weiblich	zusammen	darunter weiblich	zusammen	darunter weiblich	zusammen	darunter weiblich	zusammen	darunter weiblich	zusammen	
178	41	31	728	366	347	119	2	-	7	5	923
136	23	19	286	146	103	35	-	-	6	5	9231
136	23	19	286	146	103	35	-	-	6	5	923100
10	3	3	283	139	65	38	-	-	1	-	9232
10	3	3	283	139	65	38	-	-	1	-	923200
9	1	1	103	54	59	10	-	-	-	-	9233
9	1	1	103	54	59	10	-	-	-	-	923300
23	14	8	56	27	120	36	2	-	-	-	9234
8	11	5	13	9	1	-	2	-	-	-	923401
15	3	3	43	18	119	36	-	-	-	-	923402
29	4	3	37	27	4	-	1	1	7	2	924
29	4	3	37	27	4	-	1	1	7	2	9240
29	4	3	37	27	4	-	1	1	7	2	924000
4	-	-	247	150	119	38	1	1	-	-	925
-	-	-	23	15	1	-	1	1	-	-	9251
-	-	-	23	15	1	-	1	1	-	-	925100
1	-	-	176	110	64	22	-	-	-	-	9252
1	-	-	176	110	64	22	-	-	-	-	925200
3	-	-	48	25	54	16	-	-	-	-	9253
3	-	-	48	25	54	16	-	-	-	-	925300
71	26	15	767	356	847	350	25	18	1	1	926
31	9	5	559	242	610	262	10	6	-	-	9261
1	-	-	271	120	343	185	3	2	-	-	926101
30	9	5	288	122	267	77	7	4	-	-	926102
40	17	10	208	114	237	88	15	12	1	1	9262
40	17	10	208	114	237	88	15	12	1	1	926200
19	6	3	298	47	159	63	1	1	-	-	927
9	-	-	264	28	126	47	1	1	-	-	9271
7	-	-	68	21	47	20	1	1	-	-	927101
1	-	-	191	4	67	21	-	-	-	-	927102
1	-	-	5	3	12	6	-	-	-	-	927103
10	6	3	34	19	33	16	-	-	-	-	9272
10	6	3	34	19	33	16	-	-	-	-	927200
<b>1366</b>	<b>99</b>	<b>69</b>	<b>1814</b>	<b>1328</b>	<b>4775</b>	<b>3920</b>	<b>953</b>	<b>849</b>	<b>12</b>	<b>11</b>	<b>93</b>
1366	99	69	1814	1328	4775	3920	953	849	12	11	930
56	8	5	288	206	1247	1034	22	19	-	-	9301
7	-	-	32	24	155	142	4	4	-	-	930101
49	8	5	256	182	1092	892	18	15	-	-	930102
966	52	36	513	444	2342	2145	831	765	8	8	9302
698	46	33	444	383	2215	2027	790	726	8	8	930201
156	6	3	45	39	89	82	29	28	-	-	930202
112	-	-	24	22	38	36	12	11	-	-	930203
24	7	4	212	95	255	63	5	3	1	1	9303
24	7	4	188	88	221	53	5	3	1	1	930301
-	-	-	24	7	34	10	-	-	-	-	930302
251	31	24	745	543	909	662	94	61	1	1	9304
200	17	15	192	131	215	141	22	13	1	1	930401
44	14	9	62	49	80	66	2	1	-	-	930402
2	-	-	478	357	601	444	70	47	-	-	930403
5	-	-	13	6	13	11	-	-	-	-	930404
69	1	-	56	40	22	16	1	1	2	1	9305
69	1	-	56	40	22	16	1	1	2	1	930500

**Tabelle A4: Arbeitsstätten und Beschäftigte nach Politischen Bezirken und Klassen der ÖNACE 1995**

ÖNACE 1995	Arbeitsstätten insgesamt	davon mit ... unselbständig Beschäftigten											Beschäftigte insgesamt	darunter unselbst. Beschäftigte
		0	1	2 - 4	5 - 9	10 - 19	20 - 49	50 - 99	100 - 199	200 - 499	500 - 999	1000 und mehr		
<b>Niederösterreich</b>														
<b>Insgesamt</b>	<b>68530</b>	<b>19999</b>	<b>11113</b>	<b>17658</b>	<b>9984</b>	<b>5201</b>	<b>3099</b>	<b>906</b>	<b>344</b>	<b>173</b>	<b>41</b>	<b>12</b>	<b>551106</b>	<b>498537</b>
<b>11 Erdöl- und Erdgasbergbau</b>	<b>7</b>	-	-	-	<b>1</b>	<b>3</b>	<b>1</b>	-	<b>1</b>	-	<b>1</b>	-	<b>926</b>	<b>926</b>
111 Erdöl- und Erdgasbergbau	5	-	-	-	-	2	1	-	1	-	1	-	899	899
1110 Erdöl- und Erdgasbergbau	5	-	-	-	-	2	1	-	1	-	1	-	899	899
112 Erbr.v.Dienstl.f.d.Erdöl-u.Erdgasbergb.	2	-	-	-	1	1	-	-	-	-	-	-	27	27
1120 Erbr.v.Dienstl.f.d.Erdöl-u.Erdgasbergb.	2	-	-	-	1	1	-	-	-	-	-	-	27	27
<b>14 Gew.v.Steinen u.Erden;sonst.Bergb.</b>	<b>147</b>	<b>16</b>	<b>22</b>	<b>50</b>	<b>30</b>	<b>12</b>	<b>15</b>	<b>2</b>	-	-	-	-	<b>1150</b>	<b>1078</b>
141 Gewinnung von Natursteinen	20	1	1	12	5	1	-	-	-	-	-	-	94	89
1411 Gewinnung v. Naturwerksteinen	16	1	1	10	3	1	-	-	-	-	-	-	76	71
1412 Gew.v.Kalk, Dolomit, Gips u. Anhydrit	4	-	-	2	2	-	-	-	-	-	-	-	18	18
142 Gewinnung von Kies, Sand, Ton u. Kaolin	122	15	20	36	25	10	14	2	-	-	-	-	1012	945
1421 Gewinnung von Kies und Sand	122	15	20	36	25	10	14	2	-	-	-	-	1012	945
145 Gewinnung v. Steinen und Erden a.n.g.	5	-	1	2	-	1	1	-	-	-	-	-	44	44
1450 Gewinnung v. Steinen und Erden a.n.g.	5	-	1	2	-	1	1	-	-	-	-	-	44	44
<b>15 H.v.Nahr.- u.Genussm.; Getränken</b>	<b>1324</b>	<b>127</b>	<b>158</b>	<b>419</b>	<b>321</b>	<b>167</b>	<b>79</b>	<b>28</b>	<b>10</b>	<b>15</b>	-	-	<b>16801</b>	<b>15481</b>
151 Schlachthäuser und Fleischverarbeitung	423	46	64	142	117	34	12	3	3	2	-	-	3620	3181
1511 Schlachthäuser (o.Geflügelschlächt.)	55	4	4	13	14	9	10	-	1	-	-	-	722	673
1512 Geflügelschlächtereien	2	-	-	1	-	-	1	-	-	-	-	-	39	38
1513 Fleischverarbeitung	366	42	60	128	103	25	1	3	2	2	-	-	2859	2470
152 Fischverarbeitung	1	-	-	-	-	-	-	1	-	-	-	-	62	62
1520 Fischverarbeitung	1	-	-	-	-	-	-	1	-	-	-	-	62	62
153 Obst- und Gemüseverarbeitung	30	8	4	5	6	2	-	2	2	1	-	-	944	918
1531 Verarbeitung von Kartoffeln	4	1	-	1	-	-	-	1	1	-	-	-	275	273
1532 H.v.Frucht- und Gemüsesäften	12	3	2	1	3	1	-	1	1	-	-	-	285	277
1533 Verarb. von Obst und Gemüse a.n.g.	14	4	2	3	3	1	-	-	-	1	-	-	384	368
154 H.v.pflanzl.u.tierischen Ölen u.Fetten	5	1	-	3	-	-	-	-	1	-	-	-	115	113
1541 H.v.rohen Ölen und Fetten	3	1	-	1	-	-	-	-	1	-	-	-	108	107
1542 H.v.raffinierten Ölen und Fetten	2	-	-	2	-	-	-	-	-	-	-	-	7	6
155 Milchverarbeitung, H.v.Speiseeis	11	-	2	3	-	1	2	2	-	1	-	-	507	506
1551 Milchverarbeitung	10	-	2	2	-	1	2	2	-	1	-	-	505	504
1552 H.v.Speiseeis	1	-	-	1	-	-	-	-	-	-	-	-	2	2
156 Mahl- u.Schälmaschinen, H.v.Stärke u.-erz.	55	12	5	11	12	6	7	1	-	1	-	-	784	731
1561 Mahl- und Schälmaschinen	53	11	5	11	12	6	7	1	-	-	-	-	522	470
1562 H.v.Stärke und Stärkeerzeugnissen	2	1	-	-	-	-	-	-	-	1	-	-	262	261
157 H.v.Futtermitteln	20	3	2	2	4	2	3	3	-	1	-	-	810	800
1571 H.v.Futtermitteln für Nutztiere	15	3	2	1	2	1	3	3	-	-	-	-	390	381
1572 H.v.Futtermitteln für sonstige Tiere	5	-	-	1	2	1	-	-	-	1	-	-	420	419
158 H.v.sonstigen Nahrungs- u.Genussmitteln	695	42	74	231	173	113	41	10	3	8	-	-	8247	7533
1581 H.v.Backwaren (ohne Dauerbackwaren)	649	34	70	225	169	106	37	5	-	3	-	-	5921	5239
1582 H.v.Dauerbackwaren	8	-	-	1	1	3	-	-	1	2	-	-	569	568
1583 H.v.Zucker	3	-	-	-	-	-	-	-	2	1	-	-	601	601
1584 H.v.Süßwaren (ohne Dauerbackwaren)	5	-	2	-	-	-	-	2	-	1	-	-	451	449
1585 H.v.Teigwaren	2	-	-	1	-	1	-	-	-	-	-	-	22	19
1586 Verarbeitung von Kaffee und Tee	4	1	-	-	-	-	2	1	-	-	-	-	151	148
1587 H.v.Würzen und Soßen	6	-	1	1	2	1	-	-	-	1	-	-	248	243
1588 H.v.homogen. u.diätetischen Nahrungsm.	3	1	-	1	1	-	-	-	-	-	-	-	12	11
1589 H.v.sonst.Nahrungs- u.Genussm. a.n.g.	15	6	1	2	-	2	2	2	-	-	-	-	272	255
159 Getränkeherstellung	84	15	7	22	9	9	14	6	1	1	-	-	1712	1637
1591 H.v.Spirituosen	21	7	2	7	2	2	1	-	-	-	-	-	113	87
1592 Alkoholbrennerei	3	1	-	2	-	-	-	-	-	-	-	-	8	6
1593 H.v.Wein	24	2	3	8	5	2	3	1	-	-	-	-	241	220
1596 H.v.Bier	15	3	1	1	-	2	3	4	-	1	-	-	834	826
1597 H.v.Malz	1	-	-	1	-	-	-	-	-	-	-	-	2	2
1598 Gew.u. Abfüllung natürl. Mineralwässer	20	2	1	3	2	3	7	1	1	-	-	-	514	496

**Tabelle A4: Arbeitsstätten und Beschäftigte nach Politischen Bezirken und Klassen der ÖNACE 1995**

ÖNACE 1995	Arbeitsstätten insgesamt	davon mit ... unselbständig Beschäftigten											Beschäftigte insgesamt	darunter unselbst. Beschäftigte	
		0	1	2 - 4	5 - 9	10 - 19	20 - 49	50 - 99	100 - 199	200 - 499	500 - 999	1000 und mehr			
<b>16 Tabakverarbeitung</b>	<b>1</b>	-	-	-	-	-	-	-	-	<b>1</b>	-	-	-	<b>176</b>	<b>176</b>
160 Tabakverarbeitung	1	-	-	-	-	-	-	-	-	1	-	-	-	176	176
1600 Tabakverarbeitung	1	-	-	-	-	-	-	-	-	1	-	-	-	176	176
<b>17 H.v.Textilien u.Textilwaren (o. Bekl.)</b>	<b>107</b>	<b>26</b>	<b>15</b>	<b>13</b>	<b>13</b>	<b>10</b>	<b>15</b>	<b>8</b>	<b>2</b>	<b>3</b>	<b>2</b>	-	<b>4263</b>	<b>4190</b>	
171 Spinnstoffaufbereitung und Spinnerei	11	1	1	2	3	-	-	3	1	-	-	-	354	352	
1711 Baumwollaufbereitung und -spinnerei	3	1	-	1	-	-	-	1	-	-	-	-	74	73	
1712 Wollaufbereit. u. Streichgarnspinnerei	1	-	-	-	1	-	-	-	-	-	-	-	8	7	
1714 Flachsaufbereitung und -spinnerei	5	-	1	1	2	-	-	-	1	-	-	-	118	118	
1715 Zwirnen u. Texturieren v. Filamentgarnen	1	-	-	-	-	-	-	1	-	-	-	-	75	75	
1716 Nähgarnfertigung	1	-	-	-	-	-	-	1	-	-	-	-	79	79	
172 Weberei	11	2	1	-	1	2	2	3	-	-	-	-	363	357	
1721 Baumwollweberei	6	1	1	-	-	1	1	2	-	-	-	-	203	198	
1724 Seiden- und Filamentgarnweberei	2	-	-	-	-	-	1	1	-	-	-	-	143	142	
1725 Sonstige Weberei	3	1	-	-	1	1	-	-	-	-	-	-	17	17	
173 Textilveredlung	16	7	3	3	-	1	-	1	1	-	-	-	307	293	
1730 Textilveredlung	16	7	3	3	-	1	-	1	1	-	-	-	307	293	
174 H.v.konfekt. Textilwaren (o.Bekleidung)	25	8	3	4	1	3	5	-	-	-	1	-	878	861	
1740 H.v.konfekt. Textilwaren (o.Bekleidung)	25	8	3	4	1	3	5	-	-	-	1	-	878	861	
175 H.v.sonst. Textilwaren (o.Maschenw.)	26	4	5	3	5	1	5	1	-	2	-	-	1224	1203	
1751 H.v.Teppichen	3	1	1	-	1	-	-	-	-	-	-	-	14	10	
1754 H.v.Stickereien u.v.sonst.Textilwaren	23	3	4	3	4	1	5	1	-	2	-	-	1210	1193	
176 H.v.gewirktem und gestricktem Stoff	5	-	2	-	-	1	1	-	-	-	1	-	744	741	
1760 H.v.gewirktem und gestricktem Stoff	5	-	2	-	-	1	1	-	-	-	1	-	744	741	
177 H.v.gewirkten u. gestrickten Fertigerz.	13	4	-	1	3	2	2	-	-	1	-	-	393	383	
1771 H.v.Strumpfwaren	5	1	-	1	-	1	1	-	-	1	-	-	298	295	
1772 H.v.Pullovern, Strickjacken u.ä.	8	3	-	-	3	1	1	-	-	-	-	-	95	88	
<b>18 H.v.Bekleidung</b>	<b>190</b>	<b>112</b>	<b>27</b>	<b>27</b>	<b>11</b>	<b>2</b>	<b>4</b>	<b>1</b>	<b>4</b>	<b>1</b>	<b>1</b>	-	<b>2435</b>	<b>2264</b>	
181 H.v.Lederbekleidung	4	2	1	-	1	-	-	-	-	-	-	-	11	6	
1810 H.v.Lederbekleidung	4	2	1	-	1	-	-	-	-	-	-	-	11	6	
182 H.v.Bekleidung (ohne Lederbekleidung)	172	107	23	22	7	2	4	1	4	1	1	-	2376	2223	
1821 H.v.Arbeits- und Berufsbekleidung	5	-	-	1	1	1	1	-	1	-	-	-	176	173	
1822 H.v.sonstiger Oberbekleidung	147	101	20	19	4	1	1	-	1	-	-	-	373	232	
1823 H.v.Wäsche	11	2	1	1	1	-	1	1	2	1	1	-	1786	1782	
1824 H.v.sonst. Bekleidung und Bekl.zubehör	9	4	2	1	1	-	1	-	-	-	-	-	41	36	
183 Zuricht.u.Färben v.Fellen,H.v.Pelzwaren	14	3	3	5	3	-	-	-	-	-	-	-	48	35	
1830 Zurichtung von Fellen, H.v.Pelzwaren	14	3	3	5	3	-	-	-	-	-	-	-	48	35	
<b>19 Ledererzeugung und -verarbeitung</b>	<b>38</b>	<b>16</b>	<b>7</b>	<b>2</b>	<b>2</b>	<b>3</b>	<b>7</b>	<b>1</b>	-	-	-	-	<b>399</b>	<b>363</b>	
191 Ledererzeugung	3	-	1	1	-	-	1	-	-	-	-	-	53	51	
1910 Ledererzeugung	3	-	1	1	-	-	1	-	-	-	-	-	53	51	
192 Lederverarbeitung (o.H.v.Lederbekl.)	11	7	1	1	1	1	-	-	-	-	-	-	36	25	
1920 Lederverarbeitung (o.H.v.Lederbekl.)	11	7	1	1	1	1	-	-	-	-	-	-	36	25	
193 H.v.Schuhen	24	9	5	-	1	2	6	1	-	-	-	-	310	287	
1930 H.v.Schuhen	24	9	5	-	1	2	6	1	-	-	-	-	310	287	
<b>20 Be- u. Verarb. v. Holz (o.H.v.Möbeln)</b>	<b>680</b>	<b>186</b>	<b>93</b>	<b>170</b>	<b>103</b>	<b>73</b>	<b>35</b>	<b>12</b>	<b>2</b>	<b>5</b>	<b>1</b>	-	<b>7110</b>	<b>6423</b>	
201 Säge-, Hobel- und Holzimprägnierwerke	249	71	42	64	37	17	12	3	-	3	-	-	2483	2219	
2010 Säge-, Hobel- und Holzimprägnierwerke	249	71	42	64	37	17	12	3	-	3	-	-	2483	2219	
202 Furnier-, Sperrholz-, Holzplattenerwerke	3	-	-	-	-	-	-	2	-	1	-	-	453	451	
2020 Furnier-, Sperrholz-, Holzplattenerwerke	3	-	-	-	-	-	-	2	-	1	-	-	453	451	
203 H.v.Konstruktionsteilen aus Holz	305	66	30	85	50	45	18	7	2	1	1	-	3573	3276	
2030 H.v.Konstruktionsteilen aus Holz	305	66	30	85	50	45	18	7	2	1	1	-	3573	3276	
204 H.v.Verpackungsmitteln aus Holz	33	6	6	5	9	5	2	-	-	-	-	-	251	218	
2040 H.v.Verpackungsmitteln aus Holz	33	6	6	5	9	5	2	-	-	-	-	-	251	218	

**Tabelle A4: Arbeitsstätten und Beschäftigte nach Politischen Bezirken und Klassen der ÖNACE 1995**

ÖNACE 1995	Arbeitsstätten insgesamt	davon mit ... unselbständig Beschäftigten											Beschäftigte insgesamt	darunter unselbst. Beschäftigte
		0	1	2 - 4	5 - 9	10 - 19	20 - 49	50 - 99	100 - 199	200 - 499	500 - 999	1000 und mehr		
205 H.v.Holzw. a.n.g., H.v.Flecht- u.Korbw.	90	43	15	16	7	6	3	-	-	-	-	-	350	259
2051 H.v.Holzwaren a.n.g., Veredl.v.Holzw.	88	41	15	16	7	6	3	-	-	-	-	-	348	259
2052 H.v.Kork-, Flecht- und Korbwaren	2	2	-	-	-	-	-	-	-	-	-	-	2	-
<b>21 H.u.Verarbeitung v. Papier u. Pappe</b>	<b>40</b>	<b>6</b>	<b>5</b>	<b>2</b>	<b>2</b>	<b>4</b>	<b>7</b>	<b>5</b>	<b>4</b>	<b>3</b>	<b>2</b>	-	<b>3274</b>	<b>3253</b>
211 H.v.Zellstoff, Papier, Karton und Pappe	14	1	1	1	-	1	2	2	3	1	2	-	2193	2186
2111 H.v.Holzstoff und Zellstoff	2	-	-	-	-	1	-	1	-	-	-	-	74	74
2112 H.v.Papier, Karton und Pappe	12	1	1	1	-	-	2	1	3	1	2	-	2119	2112
212 Papier-, Karton- und Pappeverarbeitung	26	5	4	1	2	3	5	3	1	2	-	-	1081	1067
2121 H.v.Wellpapier und -pappe	14	3	2	1	-	2	4	-	1	1	-	-	522	512
2122 H.v.Haushaltsart. a.Zellstoff u.Papier	2	-	-	-	-	1	-	1	-	-	-	-	76	76
2123 H.v.Schreibwaren aus Papier	3	-	1	-	1	-	1	-	-	-	-	-	54	53
2125 H.v.sonst.W. aus Papier, Karton, Pappe	7	2	1	-	1	-	-	2	-	1	-	-	429	426
<b>22 Verlagsw., Druckerei, Vervielfältig.</b>	<b>407</b>	<b>95</b>	<b>69</b>	<b>86</b>	<b>73</b>	<b>35</b>	<b>31</b>	<b>8</b>	<b>6</b>	<b>4</b>	-	-	<b>5202</b>	<b>4891</b>
221 Verlagswesen	188	47	38	45	34	10	9	3	1	1	-	-	1535	1420
2211 Buchverlag und Musikverlag	57	20	13	14	4	1	4	-	-	1	-	-	506	462
2212 Zeitungsverlag	29	5	3	11	6	3	-	1	-	-	-	-	198	180
2213 Zeitschriftenverlag	81	13	14	19	22	5	5	2	1	-	-	-	772	739
2214 Verlag von bespielten Tonträgern	7	3	4	-	-	-	-	-	-	-	-	-	10	4
2215 Sonstiges Verlagswesen	14	6	4	1	2	1	-	-	-	-	-	-	49	35
222 Druckerei	217	47	31	41	38	25	22	5	5	3	-	-	3657	3462
2221 Zeitungsdruckerei	3	-	1	1	-	-	1	-	-	-	-	-	28	28
2222 Druckerei (ohne Zeitungsdruckerei)	169	35	20	31	33	23	16	4	4	3	-	-	3097	2951
2223 Buchbinderei u. and. Druckweiterverarb.	23	5	3	3	3	2	5	1	1	-	-	-	470	443
2224 Satzherstellung und Reproduktion	17	5	5	5	2	-	-	-	-	-	-	-	53	36
2225 Sonstige Druckereien	5	2	2	1	-	-	-	-	-	-	-	-	9	4
223 Vervielfält.v.besp.Ton-,Bild-u.Datentr.	2	1	-	-	1	-	-	-	-	-	-	-	10	9
2231 Vervielfält.v.bespielten Tonträgern	2	1	-	-	1	-	-	-	-	-	-	-	10	9
<b>23 Kokerei, Mineralölverarbeitung</b>	<b>11</b>	-	<b>1</b>	<b>1</b>	<b>2</b>	-	<b>4</b>	<b>1</b>	<b>1</b>	-	<b>1</b>	-	<b>1330</b>	<b>1330</b>
232 Mineralölverarbeitung	11	-	1	1	2	-	4	1	1	-	1	-	1330	1330
2320 Mineralölverarbeitung	11	-	1	1	2	-	4	1	1	-	1	-	1330	1330
<b>24 H.v.Chemikalien u. chem. Erzeugn.</b>	<b>116</b>	<b>13</b>	<b>12</b>	<b>22</b>	<b>14</b>	<b>14</b>	<b>16</b>	<b>12</b>	<b>7</b>	<b>6</b>	-	-	<b>4972</b>	<b>4899</b>
241 H.v.chemischen Grundstoffen	31	-	3	6	2	2	4	6	5	3	-	-	2306	2298
2411 H.v.Industriegasen	4	-	1	-	-	-	-	1	2	-	-	-	340	340
2412 H.v.Farbstoffen und Pigmenten	3	-	-	-	-	1	-	1	1	-	-	-	248	248
2413 H.v.s. anorgan. Grundstoffen u.Chemik.	4	-	1	1	1	-	-	1	-	-	-	-	75	74
2414 H.v.s. organ. Grundstoffen u. Chemik.	7	-	-	3	-	-	2	1	-	1	-	-	395	391
2415 H.v.Düngemitteln	3	-	-	1	1	-	-	-	1	-	-	-	183	181
2416 H.v.Kunststoff in Primärformen	9	-	1	1	-	1	1	2	1	2	-	-	1028	1027
2417 H.v.synthet. Kautschuk in Primärformen	1	-	-	-	-	-	1	-	-	-	-	-	37	37
242 H.v.Schädlingsbek.- u. Pflanzenschutz m.	1	-	-	-	1	-	-	-	-	-	-	-	9	7
2420 H.v.Schädlingsbek.- u. Pflanzenschutz m.	1	-	-	-	1	-	-	-	-	-	-	-	9	7
243 H.v.Anstrichm., Druckfarben und Kitten	22	2	4	3	3	4	4	1	-	1	-	-	704	687
2430 H.v.Anstrichm., Druckfarben und Kitten	22	2	4	3	3	4	4	1	-	1	-	-	704	687
244 H.v.pharmazeutischen Erzeugnissen	13	1	2	3	-	3	1	2	-	1	-	-	669	662
2441 H.v.pharmazeutischen Grundstoffen	2	-	1	-	-	1	-	-	-	-	-	-	12	12
2442 H.v.pharmazeutischen Spezialitäten	11	1	1	3	-	2	1	2	-	1	-	-	657	650
245 H.v.Wasch-,Reinigungs-u.Körperpflegem.	18	5	2	2	2	1	5	1	-	-	-	-	239	221
2451 H.v.Seifen, Wasch-, Reinigungsmitteln	10	2	-	1	2	1	3	1	-	-	-	-	175	168
2452 H.v.Duft- und Körperpflegemitteln	8	3	2	1	-	-	2	-	-	-	-	-	64	53
246 H.v.sonstigen chemischen Erzeugnissen	30	5	1	8	6	4	2	2	2	-	-	-	564	543
2461 H.v.pyrotechnischen Erzeugnissen	4	-	1	1	1	-	-	1	-	-	-	-	76	74
2462 H.v.Klebstoffen und Gelatine	2	1	-	1	-	-	-	-	-	-	-	-	5	2
2463 H.v.ätherischen Ölen	2	-	-	-	-	1	-	-	1	-	-	-	138	137
2465 H.v.unbesp. Ton-, Bild- u.Datenträgern	1	1	-	-	-	-	-	-	-	-	-	-	1	-
2466 H.v.sonstigen chem.Erzeugnissen a.n.g.	21	3	-	6	5	3	2	1	1	-	-	-	344	330
247 H.v.Chemiefasern	1	-	-	-	-	-	-	-	-	1	-	-	481	481
2470 H.v.Chemiefasern	1	-	-	-	-	-	-	-	-	1	-	-	481	481

**Tabelle A4: Arbeitsstätten und Beschäftigte nach Politischen Bezirken und Klassen der ÖNACE 1995**

ÖNACE 1995	Arbeitsstätten insgesamt	davon mit ... unselbständig Beschäftigten											Beschäftigte insgesamt	darunter unselbst. Beschäftigte
		0	1	2 - 4	5 - 9	10 - 19	20 - 49	50 - 99	100 - 199	200 - 499	500 - 999	1000 und mehr		
<b>25 H.v.Gummi- und Kunststoffwaren</b>	<b>175</b>	<b>22</b>	<b>20</b>	<b>24</b>	<b>30</b>	<b>22</b>	<b>30</b>	<b>15</b>	<b>5</b>	<b>4</b>	<b>2</b>	<b>1</b>	<b>7824</b>	<b>7692</b>
251 H.v.Gummiwaren	12	1	-	4	-	2	2	-	1	-	1	1	2902	2898
2511 H.v.Bereifungen	2	-	-	1	-	-	-	-	-	-	-	1	1659	1659
2512 Runderneuerung von Bereifungen	1	1	-	-	-	-	-	-	-	-	-	-	1	-
2513 H.v.sonstigen Gummiwaren	9	-	-	3	-	2	2	-	1	-	1	-	1242	1239
252 H.v.Kunststoffwaren	163	21	20	20	30	20	28	15	4	4	1	-	4922	4794
2521 H.v.Platten, Folien etc. a. Kunststoff	24	2	2	2	3	4	2	5	-	3	1	-	1907	1892
2522 H.v.Verpackungsmitteln aus Kunststoff	15	1	1	1	1	2	6	1	2	-	-	-	593	584
2523 H.v.Baubedarfsartikeln aus Kunststoff	36	5	6	3	5	5	6	4	1	1	-	-	1115	1092
2524 H.v.sonstigen Kunststoffwaren	88	13	11	14	21	9	14	5	1	-	-	-	1307	1226
<b>26 H.u.Bea.v.Glas,H.v.W.a.Stein.u.Erden</b>	<b>429</b>	<b>84</b>	<b>61</b>	<b>94</b>	<b>70</b>	<b>45</b>	<b>38</b>	<b>22</b>	<b>8</b>	<b>7</b>	<b>-</b>	<b>-</b>	<b>7407</b>	<b>7132</b>
261 H.u.Bearbeitung von Glas	59	19	15	4	6	5	4	2	2	2	-	-	1394	1346
2611 H.v.Flachglas	2	-	-	-	-	2	-	-	-	-	-	-	28	25
2612 Veredlung und Bearbeitung v.Flachglas	19	3	4	1	3	3	2	1	2	-	-	-	544	531
2613 H.v.Hohlglas	30	12	9	3	3	-	1	1	-	1	-	-	528	502
2614 H.v.Glasfaser	1	-	-	-	-	-	-	-	-	1	-	-	257	257
2615 H., Veredlung u.Bearb.v.sonstigem Glas	7	4	2	-	-	-	1	-	-	-	-	-	37	31
262 Keramik (ohne Ziegelei und Baukeramik)	58	33	6	10	3	4	-	-	1	1	-	-	572	520
2621 H.v.keramischen Haushaltswaren	43	30	5	4	3	1	-	-	-	-	-	-	96	54
2622 H.v.Sanitärkeramik	1	-	-	-	-	-	-	-	-	1	-	-	270	270
2625 H.v.keramischen Erzeugnissen a.n.g.	9	3	-	6	-	-	-	-	-	-	-	-	28	19
2626 H.v.feuerfesten keram. Werkstoffen	5	-	1	-	-	3	-	-	1	-	-	-	178	177
263 H.v.keram. Wand- und Bodenfliesen	1	1	-	-	-	-	-	-	-	-	-	-	1	-
2630 H.v.keram. Wand- und Bodenfliesen	1	1	-	-	-	-	-	-	-	-	-	-	1	-
264 Ziegelei, H.v.sonstiger Baukeramik	9	-	-	2	-	1	5	1	-	-	-	-	205	202
2640 Ziegelei, H.v.sonstiger Baukeramik	9	-	-	2	-	1	5	1	-	-	-	-	205	202
265 H.v.Zement, Kalk und gebranntem Gips	2	-	-	1	-	-	-	-	1	-	-	-	147	147
2651 H.v.Zement	1	-	-	-	-	-	-	-	1	-	-	-	145	145
2652 H.v.Kalk	1	-	-	1	-	-	-	-	-	-	-	-	2	2
266 H.v.Erzeugn.a.Beton, Zement u.Gips	129	7	11	32	21	18	18	14	4	4	-	-	3640	3593
2661 H.v.Betonerzeugnissen für den Bau	66	5	7	7	10	10	12	9	3	3	-	-	2383	2347
2663 H.v.Transportbeton	49	1	4	23	8	6	5	1	1	-	-	-	627	623
2664 H.v.Mörtel	8	-	-	-	1	2	-	4	-	1	-	-	576	575
2665 H.v.Faserzementwaren	2	-	-	1	-	-	1	-	-	-	-	-	33	31
2666 H.v.Erzeugn.a.Beton,Zement,Gips a.n.g.	4	1	-	1	2	-	-	-	-	-	-	-	21	17
267 Be- und Verarb. v. Natursteinen a.n.g.	141	21	26	35	36	15	6	2	-	-	-	-	971	853
2670 Be- und Verarb. v. Natursteinen a.n.g.	141	21	26	35	36	15	6	2	-	-	-	-	971	853
268 H.v.sonstigen Mineralerzeugnissen	30	3	3	10	4	2	5	3	-	-	-	-	477	471
2682 H.v.Mineralerzeugnissen a.n.g.	30	3	3	10	4	2	5	3	-	-	-	-	477	471
<b>27 Metallerzeugung und -bearbeitung</b>	<b>49</b>	<b>1</b>	<b>-</b>	<b>4</b>	<b>5</b>	<b>9</b>	<b>6</b>	<b>6</b>	<b>8</b>	<b>5</b>	<b>5</b>	<b>-</b>	<b>6889</b>	<b>6872</b>
272 H.v.Rohren	6	1	-	-	-	1	-	-	1	1	2	-	1910	1909
2721 H.v.Rohren aus Gusseisen	2	1	-	-	-	-	-	-	-	-	1	-	554	553
2722 H.v.Stahlrohren	4	-	-	-	-	1	-	-	1	1	1	-	1356	1356
273 Sonst. erste Bearbeit.v.Eisen u. Stahl	8	-	-	1	-	1	1	-	2	1	2	-	1861	1859
2731 H.v.Blankstahl	1	-	-	1	-	-	-	-	-	-	-	-	2	2
2732 H.v.Kaltband unter 500 mm Breite	2	-	-	-	-	-	-	-	1	-	1	-	753	753
2733 H.v.Kaltprofilen	3	-	-	-	-	1	-	-	-	1	1	-	936	934
2734 H.v.gezogenem Draht	1	-	-	-	-	-	1	-	-	-	-	-	48	48
2735 Erste Bearb.v.Eisen und Stahl a.n.g.	1	-	-	-	-	-	-	-	1	-	-	-	122	122
274 Erz. u. erste Bearbeit.v.NE-Metallen	18	-	-	2	2	4	3	1	3	2	1	-	2006	2001
2741 Erz.u.erste Bearbeitung v.Edelmetallen	2	-	-	1	-	1	-	-	-	-	-	-	17	16
2742 Erz.u.erste Bearbeitung v. Aluminium	9	-	-	-	2	1	2	1	2	-	1	-	1146	1143
2744 Erz.u.erste Bearbeitung v.Kupfer	5	-	-	-	-	1	1	-	1	2	-	-	819	819
2745 Erz.u.erste Bearb.v.sonst. NE-Metallen	2	-	-	1	-	1	-	-	-	-	-	-	24	23



**Tabelle A4: Arbeitsstätten und Beschäftigte nach Politischen Bezirken und Klassen der ÖNACE 1995**

ÖNACE 1995	Arbeitsstätten insgesamt	davon mit ... unselbständig Beschäftigten										Beschäftigte insgesamt	darunter unselbst. Beschäftigte	
		0	1	2 - 4	5 - 9	10 - 19	20 - 49	50 - 99	100 - 199	200 - 499	500 - 999			1000 und mehr
275 Gießereiindustrie	17	-	-	1	3	3	2	5	2	1	-	-	1112	1103
2751 Eisengießerei	7	-	-	-	1	1	2	2	1	-	-	-	345	342
2752 Stahlgießerei	1	-	-	-	-	-	-	-	-	1	-	-	301	301
2753 Leichtmetallgießerei	6	-	-	1	2	1	-	2	-	-	-	-	216	211
2754 Schwermetallgießerei	3	-	-	-	-	1	-	1	1	-	-	-	250	249
<b>28 H.v.Metallerzeugnissen</b>	<b>752</b>	<b>166</b>	<b>89</b>	<b>151</b>	<b>139</b>	<b>88</b>	<b>70</b>	<b>26</b>	<b>11</b>	<b>10</b>	<b>2</b>	<b>-</b>	<b>13298</b>	<b>12669</b>
281 Stahl- und Leichtmetallbau	259	26	18	42	66	54	37	9	2	4	1	-	5520	5304
2811 H.v.Stahl-u.Leichtmetallkonstruktionen	180	15	12	28	34	44	32	9	2	3	1	-	4638	4480
2812 H.v.Ausbauelem.a.Stahl u.Leichtmetall	79	11	6	14	32	10	5	-	-	1	-	-	882	824
282 Kessel- u. Behälterbau (o.Dampfkesseln)	7	-	1	-	-	-	2	3	-	1	-	-	629	626
2821 H.v.Tanks und Sammelbehältern	4	-	-	-	-	-	1	2	-	1	-	-	506	504
2822 H.v.Heizkörpern u. Zentralheiz.kessel	3	-	1	-	-	-	1	1	-	-	-	-	123	122
283 H.v.Dampfkesseln (o.Zentralheiz.kessel)	1	-	-	-	1	-	-	-	-	-	-	-	6	5
2830 H.v.Dampfkesseln (o.Zentralheiz.kessel)	1	-	-	-	1	-	-	-	-	-	-	-	6	5
284 H.v.Schmiede-,Press-,Zieh-u.Stanzteilen	112	50	24	16	6	6	3	4	2	1	-	-	1151	1052
2840 H.v.Schmiedeteilen u. Pulvermetallurgie	112	50	24	16	6	6	3	4	2	1	-	-	1151	1052
285 Oberflächenveredlung, Wärmebehandl.	107	26	13	20	19	8	13	5	2	1	-	-	1725	1641
2851 Oberflächenveredlung, Wärmebehandl.	33	6	5	1	7	2	10	1	-	1	-	-	786	765
2852 Mechanik a.n.g.	74	20	8	19	12	6	3	4	2	-	-	-	939	876
286 H.v.Schneidwaren,Werkz.,Schlössern	171	51	24	47	25	11	7	1	3	2	-	-	1892	1739
2861 H.v.Schneidwaren und Bestecken	4	4	-	-	-	-	-	-	-	-	-	-	4	-
2862 H.v.Werkzeugen	37	6	4	9	6	4	5	-	2	1	-	-	835	805
2863 H.v.Schlössern und Beschlägen	130	41	20	38	19	7	2	1	1	1	-	-	1053	934
287 H.v.sonst.Eisen-, Blech- u. Metallwaren	95	13	9	26	22	9	8	4	2	1	1	-	2375	2302
2871 H.v.Behältern aus Eisen und Stahl	3	-	1	1	-	1	-	-	-	-	-	-	17	15
2872 H.v.Verpackungen aus Eisen	4	-	-	-	-	-	3	-	1	-	-	-	266	263
2873 H.v.Drahtwaren	8	2	2	1	-	1	2	-	-	-	-	-	95	87
2874 H.v.Schrauben, Nieten, Ketten u.Federn	9	1	-	1	3	2	1	-	1	-	-	-	265	257
2875 H.v.Eisen-, Blech- u.Metallwaren a.n.g	71	10	6	23	19	5	2	4	-	1	1	-	1732	1680
<b>29 Maschinenbau</b>	<b>542</b>	<b>82</b>	<b>73</b>	<b>116</b>	<b>78</b>	<b>73</b>	<b>56</b>	<b>27</b>	<b>20</b>	<b>13</b>	<b>4</b>	<b>-</b>	<b>15740</b>	<b>15336</b>
291 H.v.Masch.f.d.Erz.u.Nutz.v.mech.Energie	45	3	4	4	11	6	6	3	6	1	1	-	2468	2439
2911 H.v.Verbrennungsmotoren und Turbinen	6	-	2	-	1	1	-	2	-	-	-	-	193	188
2912 H.v.Pumpen und Kompressoren	19	1	1	4	5	2	3	-	2	1	-	-	892	880
2913 H.v.Armaturen	9	-	1	-	3	-	2	1	2	-	-	-	505	500
2914 H.v.Lagern, Getrieben, Zahnrädern	11	2	-	-	2	3	1	-	2	-	1	-	878	871
292 H.v.sonst.Maschinen unspezif.Verw.	136	28	21	26	14	17	14	8	5	3	-	-	3135	3026
2921 H.v.Öfen und Brennern	13	2	3	2	2	2	1	-	1	-	-	-	275	268
2922 H.v.Hebezeugen und Fördermitteln	39	7	2	8	5	5	6	3	2	1	-	-	1120	1093
2923 H.v.kälte- u.lufttechnisch. Erzeugn.	38	6	12	6	3	4	3	2	-	2	-	-	947	916
2924 H.v.Maschinen unspezif. Verwendung	46	13	4	10	4	6	4	3	2	-	-	-	793	749
293 H.v.land- u.forstwirtschaftl. Maschinen	189	25	29	58	32	26	12	4	2	1	-	-	2306	2158
2931 H.v.Ackerschleppern	2	-	-	1	-	-	-	-	-	1	-	-	493	492
2932 H.v.sonst.land- und forstw. Maschinen	187	25	29	57	32	26	12	4	2	-	-	-	1813	1666
294 H.v.Werkzeugmaschinen	17	3	2	3	1	4	3	-	-	1	-	-	442	435
2940 H.v.Werkzeugmaschinen	17	3	2	3	1	4	3	-	-	1	-	-	442	435
295 H.v.Masch.f.sonst.Wirtschaftszweige	134	17	16	22	17	15	20	12	6	6	3	-	6859	6766
2951 H.v.Maschinen für die Metallerzeugung	1	-	-	-	-	-	1	-	-	-	-	-	51	49
2952 H.v.Bergwerks-, Bau- u.Baustoffmasch.	16	3	-	4	3	2	1	2	-	1	-	-	469	457
2953 H.v.Masch.f.d.Nahrungs-u.Genussm.erz.	30	4	11	5	5	1	2	1	-	1	-	-	722	697
2954 H.v.Masch.f.d.Textil- u.Bekleid.herst.	11	5	1	1	1	1	1	1	-	-	-	-	135	127
2955 H.v.Papiermaschinen	5	1	-	1	-	-	-	1	1	-	1	-	917	915
2956 H.v.Masch. f. sonst. Wirtschaftszweige	71	4	4	11	8	11	15	7	5	4	2	-	4565	4521
296 H.v.Waffen und Munition	6	2	-	-	1	1	-	-	1	1	-	-	412	408
2960 H.v.Waffen und Munition	6	2	-	-	1	1	-	-	1	1	-	-	412	408
297 H.v.Haushaltsgeräten a.n.g.	15	4	1	3	2	4	1	-	-	-	-	-	118	104
2971 H.v.elektrischen Haushaltsgeräten	6	-	-	2	-	3	1	-	-	-	-	-	73	70
2972 H.v.nichtelektr. Koch- u. Heizgeräten	9	4	1	1	2	1	-	-	-	-	-	-	45	34

**Tabelle A4: Arbeitsstätten und Beschäftigte nach Politischen Bezirken und Klassen der ÖNACE 1995**

ÖNACE 1995	Arbeitsstätten insgesamt	davon mit ... unselbständig Beschäftigten											Beschäftigte insgesamt	darunter unselbst. Beschäftigte
		0	1	2 - 4	5 - 9	10 - 19	20 - 49	50 - 99	100 - 199	200 - 499	500 - 999	1000 und mehr		
<b>30 H.v.Büromasch., Datenverarb.ger.</b>	<b>9</b>	<b>4</b>	<b>1</b>	<b>3</b>	-	<b>1</b>	-	-	-	-	-	-	<b>32</b>	<b>26</b>
300 H.v.Büromasch., Datenverarb.ger.	9	4	1	3	-	1	-	-	-	-	-	-	32	26
3001 H.v.Büromaschinen	4	1	1	2	-	-	-	-	-	-	-	-	9	6
3002 H.v.Datenverarbeitungsgeräten	5	3	-	1	-	1	-	-	-	-	-	-	23	20
<b>31 H.v.Ger.d.Elektrizitätserz., -verteil.</b>	<b>107</b>	<b>20</b>	<b>14</b>	<b>10</b>	<b>17</b>	<b>13</b>	<b>16</b>	<b>3</b>	<b>7</b>	<b>4</b>	<b>2</b>	<b>1</b>	<b>6004</b>	<b>5918</b>
311 H.v.Elektromotoren, Generatoren	20	4	5	3	4	1	1	-	2	-	-	-	412	389
3110 H.v.Elektromotoren, Generatoren	20	4	5	3	4	1	1	-	2	-	-	-	412	389
312 H.v.Elekt.rvertei.lungs- u. -schalte.inr.	36	5	2	2	7	6	8	2	1	2	-	1	2703	2681
3120 H.v.Elekt.rvertei.lungs- u. -schalte.inr.	36	5	2	2	7	6	8	2	1	2	-	1	2703	2681
313 H.v.isolierten Elektrokabeln, -leitungen	10	1	1	2	1	-	1	-	2	1	1	-	1125	1120
3130 H.v.isolierten Elektrokabeln, -leitungen	10	1	1	2	1	-	1	-	2	1	1	-	1125	1120
314 H.v.Akkumulatoren und Batterien	3	1	1	-	-	-	1	-	-	-	-	-	52	50
3140 H.v.Akkumulatoren und Batterien	3	1	1	-	-	-	1	-	-	-	-	-	52	50
315 H.v.elektrischen Lampen und Leuchten	14	2	2	-	2	3	4	1	-	-	-	-	306	287
3150 H.v.elektrischen Lampen und Leuchten	14	2	2	-	2	3	4	1	-	-	-	-	306	287
316 H.v.elektrischen Ausrüstungen a.n.g.	24	7	3	3	3	3	1	-	2	1	1	-	1406	1391
3161 H.v.elekt.r. Ausrüstungen für Fahrzeuge	2	-	-	-	-	-	-	-	1	-	1	-	943	943
3162 H.v.sonst. elekt.r. Ausrüstungen a.n.g.	22	7	3	3	3	3	1	-	1	1	-	-	463	448
<b>32 Rundfunk-,Fernseh- u.Nachr.technik</b>	<b>35</b>	<b>10</b>	<b>7</b>	<b>6</b>	<b>6</b>	<b>2</b>	<b>2</b>	<b>1</b>	<b>1</b>	-	-	-	<b>449</b>	<b>417</b>
321 H.v.elektronischen Bauelementen	13	3	2	5	1	-	1	-	1	-	-	-	261	248
3210 H.v.elektronischen Bauelementen	13	3	2	5	1	-	1	-	1	-	-	-	261	248
322 H.v.nachrichtentechn. Geräten u. Einr.	9	3	1	-	2	1	1	1	-	-	-	-	127	124
3220 H.v.nachrichtentechn. Geräten u. Einr.	9	3	1	-	2	1	1	1	-	-	-	-	127	124
323 H.v.Rundfunk- und Fernsehgeräten	13	4	4	1	3	1	-	-	-	-	-	-	61	45
3230 H.v.Rundfunk- und Fernsehgeräten	13	4	4	1	3	1	-	-	-	-	-	-	61	45
<b>33 Medizin-,Mess-u.Regel.tech., Optik</b>	<b>229</b>	<b>49</b>	<b>39</b>	<b>61</b>	<b>43</b>	<b>18</b>	<b>10</b>	<b>2</b>	<b>3</b>	<b>4</b>	-	-	<b>2850</b>	<b>2640</b>
331 H.v.med.Geräten u. orthop.Vorrichtungen	135	21	22	41	34	13	3	1	-	-	-	-	818	698
3310 H.v.med.Geräten u. orthop.Vorrichtungen	135	21	22	41	34	13	3	1	-	-	-	-	818	698
332 H.v.Mess-, Kontroll- u.ä. Instrumenten	50	16	6	7	5	3	7	1	1	4	-	-	1638	1597
3320 H.v.Mess-, Kontroll- u.ä. Instrumenten	50	16	6	7	5	3	7	1	1	4	-	-	1638	1597
333 H.v.industr. Prozesssteuerungsanlagen	5	3	-	1	-	1	-	-	-	-	-	-	20	15
3330 H.v.industr. Prozesssteuerungsanlagen	5	3	-	1	-	1	-	-	-	-	-	-	20	15
334 H.v.optischen u.fotografischen Geräten	31	4	8	12	4	1	-	-	2	-	-	-	361	327
3340 H.v.optischen u.fotografischen Geräten	31	4	8	12	4	1	-	-	2	-	-	-	361	327
335 H.v.Uhren	8	5	3	-	-	-	-	-	-	-	-	-	13	3
3350 H.v.Uhren	8	5	3	-	-	-	-	-	-	-	-	-	13	3
<b>34 H.v.Kraftwagen und Kraftw.teilen</b>	<b>38</b>	-	<b>5</b>	<b>9</b>	<b>10</b>	<b>5</b>	<b>5</b>	<b>1</b>	<b>2</b>	<b>1</b>	-	-	<b>1270</b>	<b>1238</b>
341 H.v.Kraftwagen und Kraftwagenmotoren	4	-	1	-	1	-	1	1	-	-	-	-	112	108
3410 H.v.Kraftwagen und Kraftwagenmotoren	4	-	1	-	1	-	1	1	-	-	-	-	112	108
342 H.v.Karosserien,Aufbauten u.Anhängern	25	-	3	6	8	4	3	-	1	-	-	-	439	416
3420 H.v.Karosserien,Aufbauten u.Anhängern	25	-	3	6	8	4	3	-	1	-	-	-	439	416
343 H.v.Teilen und Zubehör für Kraftwagen	9	-	1	3	1	1	1	-	1	1	-	-	719	714
3430 H.v.Teilen und Zubehör für Kraftwagen	9	-	1	3	1	1	1	-	1	1	-	-	719	714
<b>35 Sonstiger Fahrzeugbau</b>	<b>24</b>	<b>8</b>	<b>4</b>	<b>2</b>	<b>7</b>	<b>1</b>	-	-	<b>1</b>	<b>1</b>	-	-	<b>554</b>	<b>538</b>
351 Schiffbau	10	5	1	1	3	-	-	-	-	-	-	-	34	23
3511 Schiffbau (ohne Boots- und Yachtbau)	1	-	-	-	1	-	-	-	-	-	-	-	5	5
3512 Boots- und Yachtbau	9	5	1	1	2	-	-	-	-	-	-	-	29	18
352 Schienenfahrzeugbau	4	-	1	-	2	-	-	-	-	1	-	-	324	324
3520 Schienenfahrzeugbau	4	-	1	-	2	-	-	-	-	1	-	-	324	324
353 Luft- und Raumfahrzeugbau	10	3	2	1	2	1	-	-	1	-	-	-	196	191
3530 Luft- und Raumfahrzeugbau	10	3	2	1	2	1	-	-	1	-	-	-	196	191

**Tabelle A4: Arbeitsstätten und Beschäftigte nach Politischen Bezirken und Klassen der ÖNACE 1995**

ÖNACE 1995	Arbeitsstätten insgesamt	davon mit ... unselbständig Beschäftigten										Beschäftigte insgesamt	darunter unselbst. Beschäftigte	
		0	1	2 - 4	5 - 9	10 - 19	20 - 49	50 - 99	100 - 199	200 - 499	500 - 999			1000 und mehr
<b>36 H.v.sonstigen Erzeugnissen</b>	<b>962</b>	<b>234</b>	<b>119</b>	<b>224</b>	<b>201</b>	<b>107</b>	<b>54</b>	<b>9</b>	<b>10</b>	<b>3</b>	<b>1</b>	<b>-</b>	<b>9868</b>	<b>8925</b>
361 H.v.Möbeln	777	123	94	194	195	102	52	8	7	1	1	-	8341	7566
3611 H.v.Sitzmöbeln	33	6	3	9	8	3	2	1	1	-	-	-	466	438
3612 H.v.Büro- und Ladenmöbeln	28	2	1	4	4	6	7	2	1	-	1	-	1330	1308
3613 H.v.Küchenmöbeln aus Holz	9	2	-	3	-	3	-	-	1	-	-	-	201	193
3614 H.v.sonstigen Möbeln	707	113	90	178	183	90	43	5	4	1	-	-	6344	5627
362 H.v.Schmuck und ähnl. Erzeugnissen	46	35	7	3	-	1	-	-	-	-	-	-	76	29
3622 H.v.Schmuck,Gold-u.Silberschmiedew.	46	35	7	3	-	1	-	-	-	-	-	-	76	29
363 H.v.Musikinstrumenten	41	24	6	7	3	-	-	-	1	-	-	-	253	217
3630 H.v.Musikinstrumenten	41	24	6	7	3	-	-	-	1	-	-	-	253	217
364 H.v.Sportgeräten	18	7	1	4	-	2	1	1	1	1	-	-	556	544
3640 H.v.Sportgeräten	18	7	1	4	-	2	1	1	1	1	-	-	556	544
365 H.v.Spielwaren	29	12	5	8	1	-	1	-	1	1	-	-	524	501
3650 H.v.Spielwaren	29	12	5	8	1	-	1	-	1	1	-	-	524	501
366 H.v.sonstigen Erzeugnissen	51	33	6	8	2	2	-	-	-	-	-	-	118	68
3661 H.v.Phantasieschmuck	1	1	-	-	-	-	-	-	-	-	-	-	2	-
3662 H.v.Besen und Bürsten	6	1	1	2	1	1	-	-	-	-	-	-	33	29
3663 H.v.Erzeugnissen a.n.g.	44	31	5	6	1	1	-	-	-	-	-	-	83	39
<b>37 Rückgewinnung (Recycling)</b>	<b>40</b>	<b>12</b>	<b>5</b>	<b>10</b>	<b>2</b>	<b>5</b>	<b>6</b>	<b>-</b>	<b>-</b>	<b>-</b>	<b>-</b>	<b>-</b>	<b>325</b>	<b>298</b>
371 Rückgewinnung von Schrott	28	9	5	7	1	2	4	-	-	-	-	-	225	204
3710 Rückgewinnung von Schrott	28	9	5	7	1	2	4	-	-	-	-	-	225	204
372 Rückgew.v.nichtmetall. Altmaterialien	12	3	-	3	1	3	2	-	-	-	-	-	100	94
3720 Rückgew.v.nichtmetall. Altmaterialien	12	3	-	3	1	3	2	-	-	-	-	-	100	94
<b>40 Energieversorgung</b>	<b>185</b>	<b>35</b>	<b>31</b>	<b>40</b>	<b>15</b>	<b>18</b>	<b>33</b>	<b>9</b>	<b>3</b>	<b>-</b>	<b>1</b>	<b>-</b>	<b>3238</b>	<b>3206</b>
401 Elektrizitätsversorgung	124	21	13	19	10	16	32	9	3	-	1	-	3071	3047
4010 Elektrizitätsversorgung	124	21	13	19	10	16	32	9	3	-	1	-	3071	3047
402 Gasversorgung	2	-	-	1	1	-	-	-	-	-	-	-	11	11
4020 Gasversorgung	2	-	-	1	1	-	-	-	-	-	-	-	11	11
403 Fernwärmeversorgung	59	14	18	20	4	2	1	-	-	-	-	-	156	148
4030 Fernwärmeversorgung	59	14	18	20	4	2	1	-	-	-	-	-	156	148
<b>41 Wasserversorgung</b>	<b>92</b>	<b>1</b>	<b>17</b>	<b>40</b>	<b>19</b>	<b>7</b>	<b>6</b>	<b>2</b>	<b>-</b>	<b>-</b>	<b>-</b>	<b>-</b>	<b>641</b>	<b>641</b>
410 Wasserversorgung	92	1	17	40	19	7	6	2	-	-	-	-	641	641
4100 Wasserversorgung	92	1	17	40	19	7	6	2	-	-	-	-	641	641
<b>45 Bauwesen</b>	<b>4748</b>	<b>831</b>	<b>547</b>	<b>1106</b>	<b>972</b>	<b>643</b>	<b>468</b>	<b>141</b>	<b>27</b>	<b>13</b>	<b>-</b>	<b>-</b>	<b>53508</b>	<b>49443</b>
451 Vorbereitende Baustellenarbeiten	288	107	41	63	37	19	14	6	1	-	-	-	1920	1652
4511 Abbruch-, Spreng- u. Erdbewegungsarb.	284	107	40	62	35	19	14	6	1	-	-	-	1898	1635
4512 Test- und Suchbohrung	4	-	1	1	2	-	-	-	-	-	-	-	22	17
452 Hoch- und Tiefbau	1611	189	143	286	310	279	278	92	22	12	-	-	28902	27713
4521 Hochbau, Brücken- und Tunnelbau u.ä.	639	61	57	88	113	114	129	51	16	10	-	-	15170	14692
4522 Zimmerei, Dachdeckerei, Bauspenglerei	633	72	50	148	161	130	62	9	1	-	-	-	6337	5808
4523 Straßenbau und Eisenbahnoberbau	152	2	8	17	12	21	59	27	4	2	-	-	5443	5416
4524 Wasserbau	87	43	18	12	3	2	7	2	-	-	-	-	483	407
4525 Spezialbau und sonstiger Tiefbau	100	11	10	21	21	12	21	3	1	-	-	-	1469	1390
453 Bauinstallation	1415	231	144	355	315	222	117	28	2	1	-	-	13422	12140
4531 Elektroinstallation	668	133	80	166	139	87	45	15	2	1	-	-	6299	5701
4532 Wärme-, Kälte-, Schall- u.Branddämmung	39	9	1	9	5	5	7	3	-	-	-	-	554	524
4533 Gas-, Wasser-, Heizungsinstallation	654	80	60	174	165	112	54	9	-	-	-	-	5855	5257
4534 Sonstige Bauinstallation	54	9	3	6	6	18	11	1	-	-	-	-	714	658
454 Ausbau- und Bauhilfsgewerbe	1418	303	213	398	308	122	58	14	2	-	-	-	9122	7807
4541 Stukkaturgewerbe, Gipserei	49	7	5	18	6	9	4	-	-	-	-	-	398	342
4542 Bautischlerei und Bauschlosserei	279	102	47	70	41	7	10	2	-	-	-	-	1291	1024
4543 Fußboden-, Fliesen- und Plattenlegerei	385	82	62	114	76	36	13	2	-	-	-	-	2184	1808
4544 Malerei und Anstreicherei, Glaserei	627	91	89	177	172	64	25	8	1	-	-	-	4519	3971
4545 Sonstiges Ausbau- und Bauhilfsgewerbe	78	21	10	19	13	6	6	2	1	-	-	-	730	662

**Tabelle A4: Arbeitsstätten und Beschäftigte nach Politischen Bezirken und Klassen der ÖNACE 1995**

ÖNACE 1995	Arbeitsstätten insgesamt	davon mit ... unselbständig Beschäftigten											Beschäftigte insgesamt	darunter unselbst. Beschäftigte
		0	1	2 - 4	5 - 9	10 - 19	20 - 49	50 - 99	100 - 199	200 - 499	500 - 999	1000 und mehr		
455 Vermiet.v.Baumasch. m.Bedienungspers.	16	1	6	4	2	1	1	1	-	-	-	-	142	131
4550 Vermiet.v.Baumasch. m.Bedienungspers.	16	1	6	4	2	1	1	1	-	-	-	-	142	131
<b>50 Kfz-Handel, Rep. v.Kfz, Tankstellen</b>	<b>2388</b>	<b>490</b>	<b>342</b>	<b>686</b>	<b>411</b>	<b>268</b>	<b>155</b>	<b>30</b>	<b>5</b>	<b>1</b>	-	-	<b>17894</b>	<b>15779</b>
501 Handel mit Kraftwagen	620	189	97	101	69	83	61	18	2	-	-	-	5698	5178
5010 Handel mit Kraftwagen	620	189	97	101	69	83	61	18	2	-	-	-	5698	5178
502 Instandh. u. Reparatur von Kraftwagen	868	140	96	233	185	127	72	11	3	1	-	-	7868	7064
5020 Instandh. u. Reparatur von Kraftwagen	868	140	96	233	185	127	72	11	3	1	-	-	7868	7064
503 Handel mit Kraftwagenteilen und Zubehör	316	68	54	83	74	22	14	1	-	-	-	-	1698	1479
5030 Handel mit Kraftwagenteilen und Zubehör	316	68	54	83	74	22	14	1	-	-	-	-	1698	1479
504 Handel und Reparatur von Krafträdern	85	25	17	23	11	8	1	-	-	-	-	-	358	286
5040 Handel und Reparatur von Krafträdern	85	25	17	23	11	8	1	-	-	-	-	-	358	286
505 Tankstellen	499	68	78	246	72	28	7	-	-	-	-	-	2272	1772
5050 Tankstellen	499	68	78	246	72	28	7	-	-	-	-	-	2272	1772
<b>51 Handelsvermittlung u.GH (o.H.m.Kfz)</b>	<b>5323</b>	<b>1930</b>	<b>855</b>	<b>1149</b>	<b>611</b>	<b>419</b>	<b>282</b>	<b>51</b>	<b>18</b>	<b>7</b>	<b>1</b>	-	<b>34961</b>	<b>30930</b>
511 Handelsvermittlung	1470	1072	237	132	16	6	6	1	-	-	-	-	2416	981
5111 HV v.landw. Grundstoffen, leb. Tieren	19	16	1	2	-	-	-	-	-	-	-	-	29	7
5112 HV v.Brennstoffen, Erzen, Metallen	26	13	7	4	2	-	-	-	-	-	-	-	55	29
5113 HV v.Holz, Baustoffen u. Anstrichmitteln	97	61	19	14	2	1	-	-	-	-	-	-	175	81
5114 HV v.Maschinen, technischem Bedarf	174	115	30	22	3	-	3	1	-	-	-	-	414	246
5115 HV v.Möbeln, Haushaltsgeg. u. Metallw.	87	59	15	11	-	-	2	-	-	-	-	-	187	99
5116 HV v.Textilien, Bekleidung, Schuhen	104	63	24	16	-	1	-	-	-	-	-	-	179	75
5117 HV v.Nahrungsm.,Getränken,Tabakw.	66	40	11	9	3	2	1	-	-	-	-	-	177	119
5118 HV v.Waren a.n.g.	387	310	56	18	2	1	-	-	-	-	-	-	504	126
5119 HV ohne ausgeprägten Schwerpunkt	510	395	74	36	4	1	-	-	-	-	-	-	696	199
512 GH m.landw.Grundstoffen u. leb. Tieren	508	81	61	131	112	60	50	12	-	1	-	-	5034	4791
5121 GH m.Getreide, Saaten u. Futtermitteln	355	35	28	96	91	51	43	10	-	1	-	-	4180	4068
5122 GH m.Blumen und Pflanzen	30	8	6	9	3	1	3	-	-	-	-	-	158	142
5123 GH m.lebenden Tieren	110	34	26	24	17	4	3	2	-	-	-	-	606	499
5124 GH m.Häuten, Fellen und Leder	13	4	1	2	1	4	1	-	-	-	-	-	90	82
513 GH m.Nahrungsm.u. Getränken, Tabakw.	486	122	76	118	70	52	31	9	4	3	1	-	5848	5412
5131 GH m.Obst, Gemüse und Kartoffeln	76	15	17	15	13	11	4	1	-	-	-	-	544	482
5132 GH m.Fleisch, -waren, Geflügel u. Wild	46	6	3	9	10	10	7	1	-	-	-	-	539	503
5133 GH m.Milch, Milcherz.,Eiern,Speiseölen	13	-	-	7	3	3	-	-	-	-	-	-	85	78
5134 GH m.Getränken	206	74	35	53	20	16	7	1	-	-	-	-	972	733
5135 GH m.Tabakwaren	2	-	-	1	-	-	1	-	-	-	-	-	25	24
5136 GH m.Zucker und Süßwaren	13	2	2	3	3	1	1	1	-	-	-	-	138	132
5137 GH m.Kaffee, Tee, Kakao und Gewürzen	24	7	11	4	-	1	-	1	-	-	-	-	129	119
5138 GH m.sonst. Nahrungs- u. Genussmitteln	46	10	6	11	10	5	3	1	-	-	-	-	356	322
5139 GH m.Nahrungsm. o. a. Schwerpunkt	60	8	2	15	11	5	8	3	4	3	1	-	3060	3019
514 GH m.Gebrauchs- und Verbrauchsgütern	811	223	151	214	90	74	49	8	2	-	-	-	5078	4523
5141 GH m.Textilien	51	13	11	17	6	2	2	-	-	-	-	-	210	179
5142 GH m.Bekleidung und Schuhen	61	17	12	17	5	6	3	1	-	-	-	-	353	309
5143 GH m.elekt.Haushalts- u.phonotechn.G.	99	28	16	26	14	7	5	3	-	-	-	-	638	573
5144 GH m.Haushaltsw.aus Metall, keram.Erz.	60	20	12	12	5	9	2	-	-	-	-	-	306	248
5145 GH m.kosm. Erzeugn. u. Körperpflegem.	27	7	5	11	-	2	2	-	-	-	-	-	146	128
5146 GH m.pharm.Erzeugn.u.med. Hilfsmitteln	158	38	30	42	18	19	8	2	1	-	-	-	1139	1033
5147 GH m.sonst.Gebrauchs- u. Verbrauchsg.	355	100	65	89	42	29	27	2	1	-	-	-	2286	2053
515 GH m.Rohstoffen, Halbwaren, Altmaterial	832	153	116	237	133	94	80	10	6	3	-	-	8221	7724
5151 GH m.f. Brennstoffen u. Mineralölerz.	37	9	3	10	7	4	3	-	1	-	-	-	372	352
5152 GH m.Erzen, Eisen, Stahl, NE-Metallen	82	11	10	29	10	9	8	3	2	-	-	-	1003	959
5153 GH m.Holz, Baustoffen, Anstrichmitteln	340	52	49	87	58	48	39	4	2	1	-	-	3467	3266
5154 GH m.Bauelem.a.Metall sow.Install.bed.	185	30	26	55	29	15	27	1	-	2	-	-	2278	2174
5155 GH m.chemischen Erzeugnissen	85	22	9	30	13	8	2	-	1	-	-	-	521	464
5156 GH m.sonstigen Halbwaren	51	16	8	11	10	4	1	1	-	-	-	-	310	276
5157 GH m.Altmaterial und Reststoffen	52	13	11	15	6	6	-	1	-	-	-	-	270	233
516 GH m.Maschinen,Ausrüstungen u.Zubeh.	1079	228	182	285	176	130	62	11	5	-	-	-	7730	6969
5161 GH m.Werkzeugmaschinen	32	8	8	5	3	7	1	-	-	-	-	-	180	156
5162 GH m.Baumaschinen	47	4	4	15	10	3	7	3	1	-	-	-	709	685
5163 GH m.Textil-, Näh- und Strickmaschinen	3	1	-	1	-	1	-	-	-	-	-	-	19	17

**Tabelle A4: Arbeitsstätten und Beschäftigte nach Politischen Bezirken und Klassen der ÖNACE 1995**

ÖNACE 1995	Arbeitsstätten insgesamt	davon mit ... unselbständig Beschäftigten										Beschäftigte insgesamt	darunter unselbst. Beschäftigte	
		0	1	2 - 4	5 - 9	10 - 19	20 - 49	50 - 99	100 - 199	200 - 499	500 - 999			1000 und mehr
5164 GH m.Büromaschinen und -einrichtungen	193	44	32	51	30	22	13	1	-	-	-	-	1254	1127
5165 GH m.s.Masch., Ausrüstungen u. Zubeh.	675	143	118	183	106	76	39	6	4	-	-	-	4749	4292
5166 GH m.landwirtsch. Maschinen u.Geräten	129	28	20	30	27	21	2	1	-	-	-	-	819	692
517 Sonstiger Großhandel	137	51	32	32	14	3	4	-	1	-	-	-	634	530
5170 Sonstiger Großhandel	137	51	32	32	14	3	4	-	1	-	-	-	634	530
<b>52 EH (o.Kfz,o.Tankst.), Rep.v.Gebr.g.</b>	<b>11378</b>	<b>3226</b>	<b>2127</b>	<b>3417</b>	<b>1533</b>	<b>747</b>	<b>213</b>	<b>66</b>	<b>41</b>	<b>8</b>	-	-	<b>58484</b>	<b>50025</b>
521 EH m.W.versch. Art (in Verkaufsräumen)	1754	310	246	463	305	328	68	21	12	1	-	-	14570	13338
5211 EH m.W.versch.Art:Schwerp.Nahrungsm.	1510	235	196	387	279	317	64	19	12	1	-	-	13508	12527
5212 Sonstiger EH m.Waren verschiedener Art	244	75	50	76	26	11	4	2	-	-	-	-	1062	811
522 Fach-EH m.Nahrungs-u.Genussm.,Getr.	1486	349	424	549	138	21	3	-	2	-	-	-	4343	3266
5221 EH m.Obst, Gemüse und Kartoffeln	144	66	33	40	4	1	-	-	-	-	-	-	308	173
5222 EH m.Fleisch u.Fleischw., Geflügel, Wild	348	16	134	132	57	7	1	-	1	-	-	-	1139	1059
5223 EH m.Fisch und Fischerzeugnissen	6	2	4	-	-	-	-	-	-	-	-	-	11	4
5224 EH m.Backwaren und Süßwaren	151	17	28	84	17	5	-	-	-	-	-	-	459	422
5225 EH m.Getränken	116	69	25	16	3	2	1	-	-	-	-	-	261	138
5226 EH m.Tabakwaren	581	135	181	239	23	3	-	-	-	-	-	-	1570	958
5227 Sonst.Fach-EH m.Nahrungs-, Genussm.	140	44	19	38	34	3	1	-	1	-	-	-	595	512
523 Apotheken,Fach-EH m.med.,orthop.Artikel	854	135	73	325	212	96	12	1	-	-	-	-	4607	4129
5231 Apotheken	197	1	3	25	99	65	4	-	-	-	-	-	1927	1694
5232 EH m.medizinischen u.orthopäd.Artikeln	87	16	23	28	17	2	1	-	-	-	-	-	318	274
5233 EH m.kosm. Artikeln und Körperpflegem.	570	118	47	272	96	29	7	1	-	-	-	-	2362	2161
524 Sonst. Facheinzelh. (in Verkaufsräumen)	6422	1805	1263	2007	854	295	123	41	27	7	-	-	33106	28292
5241 EH m.Textilien	341	121	84	93	41	1	1	-	-	-	-	-	879	610
5242 EH m.Bekleidung	1185	193	224	455	201	71	32	6	3	-	-	-	6066	5430
5243 EH m.Schuhen und Lederwaren	402	52	50	156	121	22	-	1	-	-	-	-	1852	1639
5244 EH m.Möbeln und Hausrat a.n.g.	582	180	96	159	73	33	15	13	9	4	-	-	5852	5407
5245 EH m.elekt.Haushalts-, phonotechn. G.	485	173	100	127	46	28	4	4	3	-	-	-	2422	1961
5246 EH m.Metallwaren, Anstrichmitteln	777	238	152	198	78	47	44	9	9	2	-	-	6062	5410
5247 EH m.Büchern, Zeitschriften u.Zeitungen	318	67	49	106	64	27	3	-	1	1	-	-	1759	1552
5248 Facheinzelh. a.n.g.(in Verkaufsräumen)	2332	781	508	713	230	66	24	8	2	-	-	-	8214	6283
525 EH m.Antiquitäten und Gebrauchtwaren	179	113	32	27	7	-	-	-	-	-	-	-	317	144
5250 EH m.Antiquitäten und Gebrauchtwaren	179	113	32	27	7	-	-	-	-	-	-	-	317	144
526 EH nicht in Verkaufsräumen	458	377	48	13	9	4	5	2	-	-	-	-	950	473
5261 Versandhandel	14	7	3	-	-	1	1	2	-	-	-	-	181	169
5262 EH an Verkaufsständen und auf Märkten	78	55	19	3	1	-	-	-	-	-	-	-	117	32
5263 Sonstiger EH nicht in Verkaufsräumen	366	315	26	10	8	3	4	-	-	-	-	-	652	272
527 Reparatur von Gebrauchsgütern	225	137	41	33	8	3	2	1	-	-	-	-	591	383
5271 Reparatur von Schuhen und Lederwaren	58	35	18	5	-	-	-	-	-	-	-	-	79	28
5272 Reparatur von elektr. Haushaltsgeräten	73	33	13	18	7	1	1	-	-	-	-	-	244	172
5273 Reparatur von Uhren und Schmuck	14	12	1	1	-	-	-	-	-	-	-	-	17	3
5274 Reparatur von sonst. Gebrauchsgütern	80	57	9	9	1	2	1	1	-	-	-	-	251	180
<b>55 Beherbergungs- und Gaststättenw.</b>	<b>6839</b>	<b>1895</b>	<b>1626</b>	<b>2117</b>	<b>808</b>	<b>235</b>	<b>129</b>	<b>21</b>	<b>6</b>	<b>2</b>	-	-	<b>30329</b>	<b>22223</b>
551 Hotels,Gasthöfe,Pensionen,Hotels garnis	1283	232	252	411	226	92	53	13	4	-	-	-	8641	7002
5511 Hotels, Gasthöfe und Pensionen	1170	188	225	383	215	90	52	13	4	-	-	-	8314	6787
5512 Hotels garnis	113	44	27	28	11	2	1	-	-	-	-	-	327	215
552 Sonstiges Beherbergungswesen	181	69	49	29	22	6	3	3	-	-	-	-	804	669
5521 Jugendherbergen und Schutzhütten	80	33	26	12	9	-	-	-	-	-	-	-	192	117
5522 Campingplätze	31	10	11	7	3	-	-	-	-	-	-	-	67	46
5523 Beherbergungswesen a.n.g.	70	26	12	10	10	6	3	3	-	-	-	-	545	506
553 Restaurants, Gasthäuser, Cafehäuser	4781	1386	1169	1528	506	114	70	5	2	1	-	-	18504	12879
5530 Restaurants, Gasthäuser, Cafehäuser	4781	1386	1169	1528	506	114	70	5	2	1	-	-	18504	12879
554 Sonstiges Gaststättenwesen	401	159	85	105	36	14	2	-	-	-	-	-	1448	826
5540 Sonstiges Gaststättenwesen	401	159	85	105	36	14	2	-	-	-	-	-	1448	826
555 Kantinen und Caterer	193	49	71	44	18	9	1	-	-	1	-	-	932	847
5551 Kantinen	159	40	67	34	13	4	1	-	-	-	-	-	354	294
5552 Caterer	34	9	4	10	5	5	-	-	-	1	-	-	578	553

**Tabelle A4: Arbeitsstätten und Beschäftigte nach Politischen Bezirken und Klassen der ÖNACE 1995**

ÖNACE 1995	Arbeitsstätten insgesamt	davon mit ... unselbständig Beschäftigten											Beschäftigte insgesamt	darunter unselbst. Beschäftigte
		0	1	2 - 4	5 - 9	10 - 19	20 - 49	50 - 99	100 - 199	200 - 499	500 - 999	1000 und mehr		
<b>60 Landverkehr, Transp. i. Rohrfernleit.</b>	<b>1988</b>	<b>474</b>	<b>334</b>	<b>467</b>	<b>307</b>	<b>197</b>	<b>151</b>	<b>33</b>	<b>16</b>	<b>4</b>	<b>3</b>	<b>2</b>	<b>23354</b>	<b>21756</b>
601 Eisenbahnen	193	-	15	46	50	25	31	9	10	3	3	1	7991	7988
6010 Eisenbahnen	193	-	15	46	50	25	31	9	10	3	3	1	7991	7988
602 Sonstiger Landverkehr	1795	474	319	421	257	172	120	24	6	1	-	1	15363	13768
6021 Personenbeförd. im Linienverkehr z.Land	104	26	18	23	10	6	13	7	-	1	-	-	1519	1458
6022 Betrieb v.Taxis u. Mietwagen mit Fahrer	326	122	78	76	30	13	7	-	-	-	-	-	1168	845
6023 Sonst. Personenbeförd. im Landverkehr	95	24	10	28	17	8	8	-	-	-	-	-	654	570
6024 Güterbeförderung im Straßenverkehr	1270	302	213	294	200	145	92	17	6	-	-	1	12022	10895
<b>61 Schifffahrt</b>	<b>12</b>	<b>1</b>	<b>4</b>	<b>5</b>	<b>1</b>	<b>-</b>	<b>-</b>	<b>1</b>	<b>-</b>	<b>-</b>	<b>-</b>	<b>-</b>	<b>86</b>	<b>77</b>
612 Binnenschifffahrt	12	1	4	5	1	-	-	1	-	-	-	-	86	77
6120 Binnenschifffahrt	12	1	4	5	1	-	-	1	-	-	-	-	86	77
<b>62 Flugverkehr</b>	<b>47</b>	<b>4</b>	<b>3</b>	<b>17</b>	<b>8</b>	<b>4</b>	<b>6</b>	<b>1</b>	<b>1</b>	<b>-</b>	<b>1</b>	<b>2</b>	<b>4887</b>	<b>4880</b>
621 Linienflugverkehr	36	1	1	13	7	3	6	1	1	-	1	2	4843	4843
6210 Linienflugverkehr	36	1	1	13	7	3	6	1	1	-	1	2	4843	4843
622 Gelegenheitsflugverkehr	11	3	2	4	1	1	-	-	-	-	-	-	44	37
6220 Gelegenheitsflugverkehr	11	3	2	4	1	1	-	-	-	-	-	-	44	37
<b>63 Hilfs-u.Nebentät.f.d.Verk., Reisebür.</b>	<b>687</b>	<b>118</b>	<b>130</b>	<b>210</b>	<b>112</b>	<b>60</b>	<b>33</b>	<b>12</b>	<b>9</b>	<b>1</b>	<b>1</b>	<b>1</b>	<b>9288</b>	<b>9002</b>
631 Frachturnschlag und Lagerei	139	26	34	33	23	8	8	2	4	1	-	-	1569	1513
6311 Frachturnschlag	3	1	1	-	1	-	-	-	-	-	-	-	12	9
6312 Lagerei	136	25	33	33	22	8	8	2	4	1	-	-	1557	1504
632 Sonst. Hilfs-u.Nebentätig. für d. Verkehr	70	19	24	11	5	7	-	2	1	-	-	1	3472	3452
6321 Sonst. Hilfstätig. für d. Landverkehr	53	18	21	7	4	3	-	-	-	-	-	-	118	105
6322 Sonst. Hilfstätig. für d. Schifffahrt	4	1	1	1	-	-	-	1	-	-	-	-	56	54
6323 Sonst. Hilfstätig. für d. Luftfahrt	13	-	2	3	1	4	-	1	1	-	-	1	3298	3293
633 Reisebüros und Reiseveranstalter	288	55	53	120	45	10	5	-	-	-	-	-	1069	934
6330 Reisebüros und Reiseveranstalter	288	55	53	120	45	10	5	-	-	-	-	-	1069	934
634 Spedition, sonstige Verkehrsvermittlung	190	18	19	46	39	35	20	8	4	-	1	-	3178	3103
6340 Spedition, sonstige Verkehrsvermittlung	190	18	19	46	39	35	20	8	4	-	1	-	3178	3103
<b>64 Nachrichtenübermittlung</b>	<b>876</b>	<b>31</b>	<b>96</b>	<b>347</b>	<b>241</b>	<b>98</b>	<b>46</b>	<b>11</b>	<b>6</b>	<b>-</b>	<b>-</b>	<b>-</b>	<b>6971</b>	<b>6918</b>
641 Postdienste und private Kurierdienste	679	19	28	311	202	77	32	7	3	-	-	-	5220	5184
6411 Postdienste	629	-	23	300	198	74	27	5	2	-	-	-	4684	4684
6412 Private Kurierdienste	50	19	5	11	4	3	5	2	1	-	-	-	536	500
642 Fernmeldedienste	197	12	68	36	39	21	14	4	3	-	-	-	1751	1734
6420 Fernmeldedienste	197	12	68	36	39	21	14	4	3	-	-	-	1751	1734
<b>65 Kreditwesen</b>	<b>1220</b>	<b>-</b>	<b>154</b>	<b>543</b>	<b>303</b>	<b>114</b>	<b>82</b>	<b>20</b>	<b>4</b>	<b>-</b>	<b>-</b>	<b>-</b>	<b>9417</b>	<b>9416</b>
651 Zentralbanken und Kreditinstitute	1212	-	151	538	303	114	82	20	4	-	-	-	9400	9400
6511 Zentralbanken	1	-	1	-	-	-	-	-	-	-	-	-	1	1
6512 Kreditinstitute (o.Spezialkreditinst.)	1211	-	150	538	303	114	82	20	4	-	-	-	9399	9399
652 Sonstige Finanzierungsinstitutionen	8	-	3	5	-	-	-	-	-	-	-	-	17	16
6522 Spezialkreditinstitute	1	-	-	1	-	-	-	-	-	-	-	-	3	3
6523 Finanzierungsinstitutionen a.n.g.	7	-	3	4	-	-	-	-	-	-	-	-	14	13
<b>66 Versicherungswesen</b>	<b>326</b>	<b>1</b>	<b>24</b>	<b>62</b>	<b>109</b>	<b>100</b>	<b>27</b>	<b>2</b>	<b>1</b>	<b>-</b>	<b>-</b>	<b>-</b>	<b>3344</b>	<b>3344</b>
660 Versicherungswesen	326	1	24	62	109	100	27	2	1	-	-	-	3344	3344
6601 Lebensversicherung	16	-	6	4	2	2	2	-	-	-	-	-	118	118
6603 Sonstiges Versicherungswesen	310	1	18	58	107	98	25	2	1	-	-	-	3226	3226
<b>67 M.d.Kredit-u.Vers.w.verbund.Tätigk.</b>	<b>1212</b>	<b>894</b>	<b>168</b>	<b>113</b>	<b>28</b>	<b>7</b>	<b>2</b>	<b>-</b>	<b>-</b>	<b>-</b>	<b>-</b>	<b>-</b>	<b>1987</b>	<b>754</b>
671 Mit dem Kreditwesen verbund.Tätigkeiten	80	60	9	4	5	2	-	-	-	-	-	-	146	74
6712 Effektenvermittlung und -verwaltung	26	22	2	1	1	-	-	-	-	-	-	-	40	11
6713 Sonst.m.d.Kreditw. verbund.Tätigkeiten	54	38	7	3	4	2	-	-	-	-	-	-	106	63
672 Mit d. Versicherungsw. verbund.Tätigk.	1132	834	159	109	23	5	2	-	-	-	-	-	1841	680
6720 Mit d. Versicherungsw. verbund.Tätigk.	1132	834	159	109	23	5	2	-	-	-	-	-	1841	680

**Tabelle A4: Arbeitsstätten und Beschäftigte nach Politischen Bezirken und Klassen der ÖNACE 1995**

ÖNACE 1995	Arbeitsstätten insgesamt	davon mit ... unselbständig Beschäftigten											Beschäftigte insgesamt	darunter unselbst. Beschäftigte
		0	1	2 - 4	5 - 9	10 - 19	20 - 49	50 - 99	100 - 199	200 - 499	500 - 999	1000 und mehr		
<b>70 Realitätenwesen</b>	<b>847</b>	<b>332</b>	<b>213</b>	<b>181</b>	<b>69</b>	<b>29</b>	<b>18</b>	<b>4</b>	<b>1</b>	-	-	-	<b>3059</b>	<b>2433</b>
701 Kauf und Verkauf von Realitäten	75	20	21	19	9	3	1	2	-	-	-	-	366	321
7011 Erschließung von Grundstücken	51	11	13	15	7	2	1	2	-	-	-	-	302	274
7012 Kauf und Verkauf von Realitäten	24	9	8	4	2	1	-	-	-	-	-	-	64	47
702 Vermietung von Realitäten	344	157	78	61	23	12	11	1	1	-	-	-	1296	1038
7020 Vermietung u. Verpachtung v. Realitäten	344	157	78	61	23	12	11	1	1	-	-	-	1296	1038
703 Vermittlung u. Verwaltung von Realitäten	428	155	114	101	37	14	6	1	-	-	-	-	1397	1074
7031 Vermittlung von Realitäten	246	92	67	61	21	5	-	-	-	-	-	-	625	428
7032 Verwaltung von Realitäten	182	63	47	40	16	9	6	1	-	-	-	-	772	646
<b>71 Vermiet. bewegl. Sachen o. Bed. pers.</b>	<b>363</b>	<b>145</b>	<b>96</b>	<b>76</b>	<b>20</b>	<b>16</b>	<b>6</b>	<b>1</b>	<b>3</b>	-	-	-	<b>1519</b>	<b>1261</b>
711 Vermiet. v. Kraftwagen bis 3,5t G.gew.	42	8	12	11	6	3	1	1	-	-	-	-	223	208
7110 Vermiet. v. Kraftwagen bis 3,5t G.gew.	42	8	12	11	6	3	1	1	-	-	-	-	223	208
712 Vermietung v. sonstigen Verkehrsmitteln	21	6	6	3	4	2	-	-	-	-	-	-	84	64
7121 Vermietung v. Landfahrzeugen (o. Kfz)	17	6	5	3	1	2	-	-	-	-	-	-	62	44
7123 Vermietung v. Luftfahrzeugen	4	-	1	-	3	-	-	-	-	-	-	-	22	20
713 Vermietung v. Maschinen und Geräten	88	34	22	20	2	7	2	-	1	-	-	-	452	391
7131 Vermietung v. lw. Maschinen u. Geräten	9	3	2	4	-	-	-	-	-	-	-	-	19	12
7132 Vermietung v. Baumaschinen u. -geräten	52	16	14	10	2	7	2	-	1	-	-	-	390	356
7133 Vermietung v. Bürom., Datenverarb. ger.	5	1	3	1	-	-	-	-	-	-	-	-	10	7
7134 Vermietung v. sonst. Masch. u. Geräten	22	14	3	5	-	-	-	-	-	-	-	-	33	16
714 Vermietung v. Gebrauchsgütern a.n.g.	212	97	56	42	8	4	3	-	2	-	-	-	760	598
7140 Vermietung v. Gebrauchsgütern a.n.g.	212	97	56	42	8	4	3	-	2	-	-	-	760	598
<b>72 Datenverarbeitung u. Datenbanken</b>	<b>2042</b>	<b>1339</b>	<b>325</b>	<b>235</b>	<b>87</b>	<b>37</b>	<b>13</b>	<b>5</b>	<b>1</b>	-	-	-	<b>4870</b>	<b>2896</b>
721 Hardwareberatung	9	6	3	-	-	-	-	-	-	-	-	-	10	3
7210 Hardwareberatung	9	6	3	-	-	-	-	-	-	-	-	-	10	3
722 Softwarehäuser	632	365	102	90	43	17	10	4	1	-	-	-	2154	1545
7220 Softwarehäuser	632	365	102	90	43	17	10	4	1	-	-	-	2154	1545
723 Datenverarbeitungsdienste	1289	894	210	130	36	16	2	1	-	-	-	-	2417	1164
7230 Datenverarbeitungsdienste	1289	894	210	130	36	16	2	1	-	-	-	-	2417	1164
724 Datenbanken	24	17	3	2	-	1	1	-	-	-	-	-	62	42
7240 Datenbanken	24	17	3	2	-	1	1	-	-	-	-	-	62	42
725 Rep. v. Büromasch., Datenverarb. geräten	38	21	2	6	6	3	-	-	-	-	-	-	145	105
7250 Rep. v. Büromasch., Datenverarb. geräten	38	21	2	6	6	3	-	-	-	-	-	-	145	105
726 Sonst. m. d. Datenverarb. verbund. Tätigk.	50	36	5	7	2	-	-	-	-	-	-	-	82	37
7260 Sonst. m. d. Datenverarb. verbund. Tätigk.	50	36	5	7	2	-	-	-	-	-	-	-	82	37
<b>73 Forschung und Entwicklung</b>	<b>83</b>	<b>42</b>	<b>10</b>	<b>8</b>	<b>8</b>	<b>7</b>	<b>4</b>	<b>2</b>	<b>1</b>	-	<b>1</b>	-	<b>1146</b>	<b>1079</b>
731 F&E: Natur-, Agrarwissensch. u. Medizin	50	16	7	7	6	7	4	2	-	-	1	-	991	956
7310 F&E: Natur-, Agrarwissensch. u. Medizin	50	16	7	7	6	7	4	2	-	-	1	-	991	956
732 F&E: Rechts-, Wirtsch.- u. Sozialwissen.	33	26	3	1	2	-	-	-	1	-	-	-	155	123
7320 F&E: Rechts-, Wirtsch.- u. Sozialwissen.	33	26	3	1	2	-	-	-	1	-	-	-	155	123
<b>74 Erbring. v. unternehmensbez. Dienstl.</b>	<b>6699</b>	<b>3390</b>	<b>1150</b>	<b>1116</b>	<b>597</b>	<b>296</b>	<b>102</b>	<b>31</b>	<b>13</b>	<b>4</b>	-	-	<b>26198</b>	<b>19945</b>
741 Rechts-, Steuer- u. Unternehmensberat.	2131	959	350	390	265	135	25	6	1	-	-	-	8103	6104
7411 Rechtsberatung	362	47	37	132	115	30	1	-	-	-	-	-	1971	1560
7412 Wirtschaftsprüfung und Steuerberatung	717	314	112	109	99	68	14	1	-	-	-	-	3098	2406
7413 Markt- und Meinungsforschung	24	19	1	2	2	-	-	-	-	-	-	-	48	18
7414 Unternehmens- u. Public-Relations-Berat.	781	523	132	90	17	18	-	1	-	-	-	-	1535	777
7415 Beteiligungsgesellschaften	247	56	68	57	32	19	10	4	1	-	-	-	1451	1343
742 Architektur- und Ingenieurbüros	1731	891	336	261	144	70	24	3	2	-	-	-	5711	4025
7420 Architektur- und Ingenieurbüros	1731	891	336	261	144	70	24	3	2	-	-	-	5711	4025
743 Techn., physikal. u. chem. Untersuchung	344	181	69	45	23	12	10	4	-	-	-	-	1326	1014
7430 Techn., physikal. u. chem. Untersuchung	344	181	69	45	23	12	10	4	-	-	-	-	1326	1014
744 Werbewesen	911	596	162	105	30	16	2	-	-	-	-	-	1747	872
7440 Werbewesen	911	596	162	105	30	16	2	-	-	-	-	-	1747	872

**Tabelle A4: Arbeitsstätten und Beschäftigte nach Politischen Bezirken und Klassen der ÖNACE 1995**

ÖNACE 1995	Arbeitsstätten insgesamt	davon mit ... unselbständig Beschäftigten											Beschäftigte insgesamt	darunter unselbst. Beschäftigte
		0	1	2 - 4	5 - 9	10 - 19	20 - 49	50 - 99	100 - 199	200 - 499	500 - 999	1000 und mehr		
745 Gewerbsm. Vermittlung v. Arbeitskräften	100	16	6	21	10	16	19	8	3	1	-	-	2209	2158
7450 Vermittl.u.Überlass. v. Arbeitskräften	100	16	6	21	10	16	19	8	3	1	-	-	2209	2158
746 Detekteien- und Schutzdienste	65	23	9	17	5	2	6	1	1	1	-	-	927	878
7460 Detekteien- und Schutzdienste	65	23	9	17	5	2	6	1	1	1	-	-	927	878
747 Reinigungsgewerbe	331	52	50	129	57	19	11	7	4	2	-	-	3343	3053
7470 Reinigungsgewerbe	331	52	50	129	57	19	11	7	4	2	-	-	3343	3053
748 Erbring.v. s. unternehmensbez. Dienstl.	1086	672	168	148	63	26	5	2	2	-	-	-	2832	1841
7481 Fotoateliers und Fotolabors	146	75	27	32	10	2	-	-	-	-	-	-	328	197
7482 Abfüll- und Verpackungsgewerbe	11	2	4	3	-	2	-	-	-	-	-	-	48	39
7483 Schreib-u.Übers.büros,Photokopieranst.	248	165	41	25	12	3	2	-	-	-	-	-	518	275
7484 Erbr.v.unternehmensbez.Dienstl. a.n.g.	681	430	96	88	41	19	3	2	2	-	-	-	1938	1330
<b>75 Öffentl. Verwaltung, Sozialversich.</b>	<b>1515</b>	<b>-</b>	<b>54</b>	<b>276</b>	<b>494</b>	<b>345</b>	<b>215</b>	<b>79</b>	<b>34</b>	<b>15</b>	<b>2</b>	<b>1</b>	<b>33706</b>	<b>33706</b>
751 Öffentliche Verwaltung	1040	-	46	233	342	224	116	53	20	5	-	1	19775	19775
7511 Allgemeine öffentliche Verwaltung	718	-	28	116	278	160	71	41	18	5	-	1	15689	15689
7512 Öff.Verwaltung:Gesundh.,Bildung,Kultur	37	-	3	14	7	6	5	2	-	-	-	-	493	493
7513 Wirtschaftsförderung u. -ordnung	273	-	14	100	55	53	39	10	2	-	-	-	3464	3464
7514 S.m.d. öff.Verwaltung verbund. Tätigk.	12	-	1	3	2	5	1	-	-	-	-	-	129	129
752 Auswärt. Angelegenh., Landesverteid.	414	-	7	34	149	106	73	20	14	10	1	-	11908	11908
7522 Landesverteidigung	34	-	1	-	5	3	7	3	7	7	1	-	4404	4404
7523 Justiz	73	-	-	5	15	28	9	11	4	1	-	-	2476	2476
7524 Öffentliche Sicherheit und Ordnung	292	-	2	23	127	74	55	6	3	2	-	-	4938	4938
7525 Feuerwehr	15	-	4	6	2	1	2	-	-	-	-	-	90	90
753 Sozialversicherung	61	-	1	9	3	15	26	6	-	-	1	-	2023	2023
7530 Sozialversicherung	61	-	1	9	3	15	26	6	-	-	1	-	2023	2023
<b>80 Unterrichtswesen</b>	<b>3043</b>	<b>270</b>	<b>114</b>	<b>807</b>	<b>885</b>	<b>462</b>	<b>403</b>	<b>88</b>	<b>11</b>	<b>3</b>	<b>-</b>	<b>-</b>	<b>35042</b>	<b>34614</b>
801 Kindergärten, Volksschulen	1917	73	52	719	722	277	72	2	-	-	-	-	12602	12515
8010 Kindergärten, Volksschulen	1917	73	52	719	722	277	72	2	-	-	-	-	12602	12515
802 Weiterführende Schulen	628	-	11	32	81	115	297	82	8	2	-	-	18653	18653
8021 Allgemeinbildende weiterfüh. Schulen	457	-	4	22	58	95	229	47	2	-	-	-	12034	12034
8022 Berufsbildende weiterführende Schulen	171	-	7	10	23	20	68	35	6	2	-	-	6619	6619
803 Hochschulen	8	-	1	1	2	-	2	1	1	-	-	-	310	310
8030 Hochschulen	8	-	1	1	2	-	2	1	1	-	-	-	310	310
804 Erwachsenenbildung u. sonst. Unterricht	490	197	50	55	80	70	32	3	2	1	-	-	3477	3136
8041 Fahrschulen	86	8	8	14	43	13	-	-	-	-	-	-	593	511
8042 Erwachsenenbildung u. Unterricht a.n.g.	404	189	42	41	37	57	32	3	2	1	-	-	2884	2625
<b>85 Gesundheits-, Veterinär- u. Sozialw.</b>	<b>4575</b>	<b>1289</b>	<b>650</b>	<b>1593</b>	<b>593</b>	<b>188</b>	<b>130</b>	<b>80</b>	<b>21</b>	<b>20</b>	<b>7</b>	<b>4</b>	<b>44748</b>	<b>41104</b>
851 Gesundheitswesen	3554	1075	505	1373	457	71	27	9	8	18	7	4	30749	27587
8511 Krankenhäuser	58	-	-	3	6	2	5	5	8	18	7	4	18660	18659
8512 Arztpraxen (ohne Zahnarztpraxen)	2201	542	365	1000	254	27	11	2	-	-	-	-	7560	5523
8513 Zahnarztpraxen	549	25	50	309	160	5	-	-	-	-	-	-	2494	1998
8514 Gesundheitswesen a.n.g.	746	508	90	61	37	37	11	2	-	-	-	-	2035	1407
852 Veterinärwesen	379	173	105	92	7	1	-	-	1	-	-	-	924	522
8520 Veterinärwesen	379	173	105	92	7	1	-	-	1	-	-	-	924	522
853 Sozialwesen	642	41	40	128	129	116	103	71	12	2	-	-	13075	12995
8531 Heime (o.Fremden-,Erholungs-u.Ferienh.)	206	2	6	21	34	42	38	52	10	1	-	-	7277	7254
8532 Sozialwesen a.n.g.	436	39	34	107	95	74	65	19	2	1	-	-	5798	5741
<b>90 Abwasser- u.Abfallbes.u.s.Entsorg.</b>	<b>364</b>	<b>47</b>	<b>92</b>	<b>94</b>	<b>67</b>	<b>32</b>	<b>22</b>	<b>9</b>	<b>1</b>	<b>-</b>	<b>-</b>	<b>-</b>	<b>2888</b>	<b>2735</b>
900 Abwasser- u.Abfallbes.u.s.Entsorg.	364	47	92	94	67	32	22	9	1	-	-	-	2888	2735
9000 Abwasser- u.Abfallbes.u.s.Entsorg.	364	47	92	94	67	32	22	9	1	-	-	-	2888	2735
<b>91 Interessenvertretungen, Vereine</b>	<b>883</b>	<b>3</b>	<b>365</b>	<b>349</b>	<b>106</b>	<b>38</b>	<b>15</b>	<b>6</b>	<b>-</b>	<b>1</b>	<b>-</b>	<b>-</b>	<b>3589</b>	<b>3589</b>
911 Wirtschaftsverbände, Berufsorganisat.	86	1	9	36	28	10	1	-	-	1	-	-	695	695
9111 Wirtschafts- und Arbeitgeberverbände	72	-	3	32	27	8	1	-	-	1	-	-	643	643
9112 Berufsorganisationen	14	1	6	4	1	2	-	-	-	-	-	-	52	52
912 Arbeitnehmervereinigungen	49	-	6	32	9	2	-	-	-	-	-	-	182	182
9120 Arbeitnehmervereinigungen	49	-	6	32	9	2	-	-	-	-	-	-	182	182



**Tabelle A4: Arbeitsstätten und Beschäftigte nach Politischen Bezirken und Klassen der ÖNACE 1995**

ÖNACE 1995	Arbeitsstätten insgesamt	davon mit ... unselbständig Beschäftigten										Beschäftigte insgesamt	darunter unselbst. Beschäftigte	
		0	1	2 - 4	5 - 9	10 - 19	20 - 49	50 - 99	100 - 199	200 - 499	500 - 999			1000 und mehr
913 Kirchl. Vereinigungen, polit. Parteien	748	2	350	281	69	26	14	6	-	-	-	-	2712	2712
9131 Kirchl.u.sonst.religiöse Vereinigungen	521	-	285	192	33	8	-	3	-	-	-	-	1277	1277
9132 Politische Parteien	50	1	11	32	4	-	2	-	-	-	-	-	208	208
9133 Sonst.Interessenvertr.u.Vereine a.n.g.	177	1	54	57	32	18	12	3	-	-	-	-	1227	1227
<b>92 Kultur, Sport und Unterhaltung</b>	<b>1817</b>	<b>990</b>	<b>336</b>	<b>277</b>	<b>121</b>	<b>66</b>	<b>19</b>	<b>4</b>	<b>3</b>	<b>1</b>	<b>-</b>	<b>-</b>	<b>5665</b>	<b>4252</b>
921 Filmherstellung, -verleih, Kinos	203	131	25	24	14	5	3	1	-	-	-	-	596	408
9211 Film- und Videoherstellung	157	119	19	15	3	-	1	-	-	-	-	-	262	113
9212 Filmverleih und Videoprogrammanbieter	6	4	2	-	-	-	-	-	-	-	-	-	9	2
9213 Lichtspieltheater (Kinos)	40	8	4	9	11	5	2	1	-	-	-	-	325	293
922 Hörfunk- und Fernsehanstalten	15	1	1	4	2	6	-	-	1	-	-	-	252	246
9220 Hörfunk- und Fernsehanstalten	15	1	1	4	2	6	-	-	1	-	-	-	252	246
923 Erbr.v.s. kultur. u. unterh. Leistungen	773	576	104	62	14	8	4	3	2	-	-	-	1842	1084
9231 Künstler. u. schriftst. Tätigkeiten	534	443	61	20	4	3	2	-	1	-	-	-	944	395
9232 Betrieb u.techn.Hilfsdienste f.kult.L.	136	82	25	18	6	2	2	-	1	-	-	-	458	349
9233 Schaustellergewerbe u. Vergnügungsp.	38	10	6	17	3	1	-	1	-	-	-	-	192	162
9234 Erbring.v.kult.u.unterhalt.Leist.a.n.g	65	41	12	7	1	2	-	2	-	-	-	-	248	178
924 Korrespondenz- und Nachrichtenbüros	132	108	16	6	1	1	-	-	-	-	-	-	174	49
9240 Korrespondenz- und Nachrichtenbüros	132	108	16	6	1	1	-	-	-	-	-	-	174	49
925 Bibliotheken, Museen, zoolog. Gärten	71	5	18	25	11	9	3	-	-	-	-	-	376	367
9251 Bibliotheken und Archive	6	-	1	1	4	-	-	-	-	-	-	-	25	25
9252 Museen und Denkmalschutz	55	5	15	22	5	6	2	-	-	-	-	-	244	240
9253 Botanische und zoologische Gärten	10	-	2	2	2	3	1	-	-	-	-	-	107	102
926 Sport	522	126	146	137	72	33	8	-	-	-	-	-	1892	1640
9261 Betrieb von Sportanlagen	323	55	92	96	50	23	7	-	-	-	-	-	1276	1179
9262 Erbringung v.sonst.Dienstl. des Sports	199	71	54	41	22	10	1	-	-	-	-	-	616	461
927 Erbr.s.Dienstl.f.Unterhalt., Erholung	101	43	26	19	7	4	1	-	-	1	-	-	533	458
9271 Spiel-, Wett- und Lotteriewesen	46	10	13	16	2	3	1	-	-	1	-	-	409	391
9272 Erbring.v.sonst.Dienstl.f.Unterh.a.n.g	55	33	13	3	5	1	-	-	-	-	-	-	124	67
<b>93 Erbring. v. sonst. Dienstleistungen</b>	<b>2519</b>	<b>932</b>	<b>404</b>	<b>821</b>	<b>279</b>	<b>56</b>	<b>12</b>	<b>7</b>	<b>4</b>	<b>4</b>	<b>-</b>	<b>-</b>	<b>9739</b>	<b>7554</b>
930 Erbring. v. sonst. Dienstleistungen	2519	932	404	821	279	56	12	7	4	4	-	-	9739	7554
9301 Wäscherei und chemische Reinigung	177	28	46	71	16	7	2	2	3	2	-	-	1661	1557
9302 Friseur, Kosmetiker, Fußpfleger	1495	434	208	596	223	32	2	-	-	-	-	-	5040	3694
9303 Bestattungswesen	139	20	44	45	20	8	2	-	-	-	-	-	554	473
9304 Bäder, Saunas, Solarien u.ä.	566	330	93	104	17	9	5	5	1	2	-	-	2266	1749
9305 Erbringung von Dienstleistungen a.n.g.	142	120	13	5	3	-	1	-	-	-	-	-	218	81
<b>301 Krems an der Donau (Stadt)</b>														
<b>zusammen</b>	<b>1521</b>	<b>329</b>	<b>220</b>	<b>417</b>	<b>253</b>	<b>149</b>	<b>89</b>	<b>46</b>	<b>9</b>	<b>6</b>	<b>2</b>	<b>1</b>	<b>17259</b>	<b>16245</b>
<b>15 H.v.Nahr.- u.Genussm.; Getränken</b>	<b>25</b>	<b>-</b>	<b>-</b>	<b>6</b>	<b>10</b>	<b>6</b>	<b>2</b>	<b>1</b>	<b>-</b>	<b>-</b>	<b>-</b>	<b>-</b>	<b>310</b>	<b>285</b>
151 Schlachthäuser und Fleischverarbeitung	5	-	-	1	4	-	-	-	-	-	-	-	32	27
1511 Schlachthäuser (o.Geflügelschlächt.)	1	-	-	-	1	-	-	-	-	-	-	-	8	8
1513 Fleischverarbeitung	4	-	-	1	3	-	-	-	-	-	-	-	24	19
153 Obst- und Gemüseverarbeitung	1	-	-	-	1	-	-	-	-	-	-	-	9	7
1533 Verarb. von Obst und Gemüse a.n.g	1	-	-	-	1	-	-	-	-	-	-	-	9	7
158 H.v.sonstigen Nahrungs- u.Genussmitteln	15	-	-	4	4	5	2	-	-	-	-	-	173	157
1581 H.v.Backwaren (ohne Dauerbackwaren)	15	-	-	4	4	5	2	-	-	-	-	-	173	157
159 Getränkeherstellung	4	-	-	1	1	1	-	1	-	-	-	-	96	94
1591 H.v.Spirituosen	3	-	-	1	1	1	-	-	-	-	-	-	26	24
1593 H.v.Wein	1	-	-	-	-	-	-	1	-	-	-	-	70	70
<b>17 H.v.Textilien u.Textilwaren (o. Bekl.)</b>	<b>3</b>	<b>-</b>	<b>-</b>	<b>1</b>	<b>-</b>	<b>-</b>	<b>1</b>	<b>-</b>	<b>-</b>	<b>-</b>	<b>1</b>	<b>-</b>	<b>713</b>	<b>713</b>
172 Weberei	1	-	-	-	-	-	1	-	-	-	-	-	32	32
1721 Baumwollweberei	1	-	-	-	-	-	1	-	-	-	-	-	32	32
174 H.v.konfekt. Textilwaren (o.Bekleidung)	1	-	-	1	-	-	-	-	-	-	-	-	3	3
1740 H.v.konfekt. Textilwaren (o.Bekleidung)	1	-	-	1	-	-	-	-	-	-	-	-	3	3

**Tabelle A4: Arbeitsstätten und Beschäftigte nach Politischen Bezirken und Klassen der ÖNACE 1995**

ÖNACE 1995	Arbeitsstätten insgesamt	davon mit ... unselbständig Beschäftigten											Beschäftigte insgesamt	darunter unselbst. Beschäftigte		
		0	1	2 - 4	5 - 9	10 - 19	20 - 49	50 - 99	100 - 199	200 - 499	500 - 999	1000 und mehr				
176 H.v.gewirktem und gestricktem Stoff	1	-	-	-	-	-	-	-	-	-	-	-	1	-	678	678
1760 H.v.gewirktem und gestricktem Stoff	1	-	-	-	-	-	-	-	-	-	-	-	1	-	678	678
<b>18 H.v.Bekleidung</b>	<b>4</b>	<b>3</b>	-	<b>1</b>	-	-	-	-	-	-	-	-	-	-	<b>6</b>	<b>2</b>
182 H.v.Bekleidung (ohne Lederbekleidung)	4	3	-	1	-	-	-	-	-	-	-	-	-	-	6	2
1822 H.v.sonstiger Oberbekleidung	4	3	-	1	-	-	-	-	-	-	-	-	-	-	6	2
<b>19 Ledererzeugung und -verarbeitung</b>	<b>2</b>	<b>1</b>	-	-	-	<b>1</b>	-	-	-	-	-	-	-	-	<b>13</b>	<b>11</b>
193 H.v.Schuhen	2	1	-	-	-	1	-	-	-	-	-	-	-	-	13	11
1930 H.v.Schuhen	2	1	-	-	-	1	-	-	-	-	-	-	-	-	13	11
<b>20 Be- u. Verarb. v. Holz (o.H.v.Möbeln)</b>	<b>3</b>	<b>1</b>	-	<b>1</b>	-	-	<b>1</b>	-	-	-	-	-	-	-	<b>45</b>	<b>42</b>
203 H.v.Konstruktionsteilen aus Holz	1	-	-	-	-	-	1	-	-	-	-	-	-	-	41	40
2030 H.v.Konstruktionsteilen aus Holz	1	-	-	-	-	-	1	-	-	-	-	-	-	-	41	40
205 H.v.Holzw. a.n.g., H.v.Flecht- u.Korbw.	2	1	-	1	-	-	-	-	-	-	-	-	-	-	4	2
2051 H.v.Holzwaren a.n.g., Veredl.v.Holzw.	2	1	-	1	-	-	-	-	-	-	-	-	-	-	4	2
<b>22 Verlagsw., Druckerei, Vervielfältig.</b>	<b>10</b>	<b>1</b>	-	<b>2</b>	<b>5</b>	<b>1</b>	<b>1</b>	-	-	-	-	-	-	-	<b>88</b>	<b>77</b>
221 Verlagswesen	5	1	-	2	2	-	-	-	-	-	-	-	-	-	22	19
2211 Buchverlag und Musikverlag	1	1	-	-	-	-	-	-	-	-	-	-	-	-	1	-
2212 Zeitungsverlag	2	-	-	1	1	-	-	-	-	-	-	-	-	-	9	7
2213 Zeitschriftenverlag	2	-	-	1	1	-	-	-	-	-	-	-	-	-	12	12
222 Druckerei	5	-	-	-	3	1	1	-	-	-	-	-	-	-	66	58
2222 Druckerei (ohne Zeitungsdruckerei)	4	-	-	-	2	1	1	-	-	-	-	-	-	-	58	52
2223 Buchbinderei u. and. Druckweiterverarb.	1	-	-	-	1	-	-	-	-	-	-	-	-	-	8	6
<b>24 H.v.Chemikalien u. chem. Erzeugn.</b>	<b>3</b>	-	-	-	-	-	-	<b>2</b>	-	<b>1</b>	-	-	-	-	<b>325</b>	<b>325</b>
241 H.v.chemischen Grundstoffen	3	-	-	-	-	-	-	2	-	1	-	-	-	-	325	325
2413 H.v.s. anorgan. Grundstoffen u.Chemik.	1	-	-	-	-	-	-	1	-	-	-	-	-	-	62	62
2416 H.v.Kunststoff in Primärformen	2	-	-	-	-	-	-	1	-	1	-	-	-	-	263	263
<b>25 H.v.Gummi- und Kunststoffwaren</b>	<b>3</b>	<b>1</b>	-	-	<b>1</b>	<b>1</b>	-	-	-	-	-	-	-	-	<b>18</b>	<b>16</b>
252 H.v.Kunststoffwaren	3	1	-	-	1	1	-	-	-	-	-	-	-	-	18	16
2521 H.v.Platten, Folien etc. a. Kunststoff	2	-	-	-	1	1	-	-	-	-	-	-	-	-	17	16
2523 H.v.Baubedarfsartikeln aus Kunststoff	1	1	-	-	-	-	-	-	-	-	-	-	-	-	1	-
<b>26 H.u.Bea.v.Glas,H.v.W.a.Stein.u.Erden</b>	<b>2</b>	-	-	-	<b>1</b>	<b>1</b>	-	-	-	-	-	-	-	-	<b>21</b>	<b>20</b>
266 H.v.Erzeugn.a.Beton, Zement u.Gips	1	-	-	-	-	1	-	-	-	-	-	-	-	-	12	12
2663 H.v.Transportbeton	1	-	-	-	-	1	-	-	-	-	-	-	-	-	12	12
267 Be- und Verarb. v. Natursteinen a.n.g.	1	-	-	-	1	-	-	-	-	-	-	-	-	-	9	8
2670 Be- und Verarb. v. Natursteinen a.n.g.	1	-	-	-	1	-	-	-	-	-	-	-	-	-	9	8
<b>27 Metallerzeugung und -bearbeitung</b>	<b>2</b>	-	-	<b>1</b>	-	-	-	-	-	-	-	<b>1</b>	-	-	<b>718</b>	<b>718</b>
272 H.v.Rohren	1	-	-	-	-	-	-	-	-	-	-	1	-	-	716	716
2722 H.v.Stahlrohren	1	-	-	-	-	-	-	-	-	-	-	1	-	-	716	716
273 Sonst. erste Bearbeit.v.Eisen u. Stahl	1	-	-	1	-	-	-	-	-	-	-	-	-	-	2	2
2731 H.v.Blankstahl	1	-	-	1	-	-	-	-	-	-	-	-	-	-	2	2
<b>28 H.v.Metallerzeugnissen</b>	<b>9</b>	<b>2</b>	<b>2</b>	-	<b>1</b>	-	<b>2</b>	<b>1</b>	-	<b>1</b>	-	-	-	-	<b>417</b>	<b>410</b>
281 Stahl- und Leichtmetallbau	2	-	-	-	1	-	-	-	-	1	-	-	-	-	268	267
2811 H.v.Stahl-u.Leichtmetallkonstruktionen	2	-	-	-	1	-	-	-	-	1	-	-	-	-	268	267
284 H.v.Schmiede-,Press-,Zieh-u.Stanzteilen	1	-	-	-	-	-	-	1	-	-	-	-	-	-	62	62
2840 H.v.Schmiedeteilen u. Pulvermetallurgie	1	-	-	-	-	-	-	1	-	-	-	-	-	-	62	62
285 Oberflächenveredlung, Wärmebehandl.	3	-	1	-	-	-	2	-	-	-	-	-	-	-	80	80
2851 Oberflächenveredlung, Wärmebehandl.	2	-	-	-	-	-	2	-	-	-	-	-	-	-	79	79
2852 Mechanik a.n.g.	1	-	1	-	-	-	-	-	-	-	-	-	-	-	1	1
286 H.v.Schneidwaren,Werkz.,Schlössern	3	2	1	-	-	-	-	-	-	-	-	-	-	-	7	1
2862 H.v.Werkzeugen	1	-	1	-	-	-	-	-	-	-	-	-	-	-	4	1
2863 H.v.Schlössern und Beschlägen	2	2	-	-	-	-	-	-	-	-	-	-	-	-	3	-

**Tabelle A4: Arbeitsstätten und Beschäftigte nach Politischen Bezirken und Klassen der ÖNACE 1995**

ÖNACE 1995	Arbeitsstätten insgesamt	davon mit ... unselbständig Beschäftigten											Beschäftigte insgesamt	darunter unselbst. Beschäftigte	
		0	1	2 - 4	5 - 9	10 - 19	20 - 49	50 - 99	100 - 199	200 - 499	500 - 999	1000 und mehr			
<b>29 Maschinenbau</b>	<b>4</b>	-	<b>1</b>	-	<b>1</b>	<b>2</b>	-	-	-	-	-	-	-	<b>34</b>	<b>33</b>
293 H.v.land- u.forstwirtschaftl. Maschinen	1	-	-	-	1	-	-	-	-	-	-	-	-	6	5
2932 H.v.sonst.land- und forstw. Maschinen	1	-	-	-	1	-	-	-	-	-	-	-	-	6	5
295 H.v.Masch.f.sonst.Wirtschaftszweige	2	-	1	-	-	1	-	-	-	-	-	-	-	18	18
2953 H.v.Masch.f.d.Nahrungs-u.Genussm.erz.	1	-	1	-	-	-	-	-	-	-	-	-	-	1	1
2954 H.v.Masch.f.d.Textil- u.Bekleid.herst.	1	-	-	-	-	1	-	-	-	-	-	-	-	17	17
297 H.v.Haushaltsgeräten a.n.g.	1	-	-	-	-	1	-	-	-	-	-	-	-	10	10
2971 H.v.elektrischen Haushaltsgeräten	1	-	-	-	-	1	-	-	-	-	-	-	-	10	10
<b>32 Rundfunk-,Fernseh- u.Nachr.technik</b>	<b>1</b>	<b>1</b>	-	-	-	-	-	-	-	-	-	-	-	<b>1</b>	-
323 H.v.Rundfunk- und Fernsehgeräten	1	1	-	-	-	-	-	-	-	-	-	-	-	1	-
3230 H.v.Rundfunk- und Fernsehgeräten	1	1	-	-	-	-	-	-	-	-	-	-	-	1	-
<b>33 Medizin-,Mess-u.Regel.tech., Optik</b>	<b>4</b>	-	-	<b>2</b>	<b>1</b>	<b>1</b>	-	-	-	-	-	-	-	<b>24</b>	<b>23</b>
331 H.v.med.Geräten u. orthop.Vorrichtungen	4	-	-	2	1	1	-	-	-	-	-	-	-	24	23
3310 H.v.med.Geräten u. orthop.Vorrichtungen	4	-	-	2	1	1	-	-	-	-	-	-	-	24	23
<b>35 Sonstiger Fahrzeugbau</b>	<b>1</b>	-	-	-	<b>1</b>	-	-	-	-	-	-	-	-	<b>8</b>	<b>8</b>
353 Luft- und Raumfahrzeugbau	1	-	-	-	1	-	-	-	-	-	-	-	-	8	8
3530 Luft- und Raumfahrzeugbau	1	-	-	-	1	-	-	-	-	-	-	-	-	8	8
<b>36 H.v.sonstigen Erzeugnissen</b>	<b>7</b>	<b>2</b>	<b>1</b>	-	-	<b>3</b>	<b>1</b>	-	-	-	-	-	-	<b>67</b>	<b>63</b>
361 H.v.Möbeln	4	-	1	-	-	2	1	-	-	-	-	-	-	55	53
3614 H.v.sonstigen Möbeln	4	-	1	-	-	2	1	-	-	-	-	-	-	55	53
363 H.v.Musikinstrumenten	1	1	-	-	-	-	-	-	-	-	-	-	-	1	-
3630 H.v.Musikinstrumenten	1	1	-	-	-	-	-	-	-	-	-	-	-	1	-
364 H.v.Sportgeräten	1	-	-	-	-	1	-	-	-	-	-	-	-	10	10
3640 H.v.Sportgeräten	1	-	-	-	-	1	-	-	-	-	-	-	-	10	10
365 H.v.Spielwaren	1	1	-	-	-	-	-	-	-	-	-	-	-	1	-
3650 H.v.Spielwaren	1	1	-	-	-	-	-	-	-	-	-	-	-	1	-
<b>37 Rückgewinnung (Recycling)</b>	<b>1</b>	-	-	-	-	-	<b>1</b>	-	-	-	-	-	-	<b>24</b>	<b>24</b>
371 Rückgewinnung von Schrott	1	-	-	-	-	-	1	-	-	-	-	-	-	24	24
3710 Rückgewinnung von Schrott	1	-	-	-	-	-	1	-	-	-	-	-	-	24	24
<b>40 Energieversorgung</b>	<b>1</b>	-	-	-	-	-	-	<b>1</b>	-	-	-	-	-	<b>87</b>	<b>87</b>
401 Elektrizitätsversorgung	1	-	-	-	-	-	-	1	-	-	-	-	-	87	87
4010 Elektrizitätsversorgung	1	-	-	-	-	-	-	1	-	-	-	-	-	87	87
<b>41 Wasserversorgung</b>	<b>1</b>	-	-	-	-	-	<b>1</b>	-	-	-	-	-	-	<b>25</b>	<b>25</b>
410 Wasserversorgung	1	-	-	-	-	-	1	-	-	-	-	-	-	25	25
4100 Wasserversorgung	1	-	-	-	-	-	1	-	-	-	-	-	-	25	25
<b>45 Bauwesen</b>	<b>68</b>	<b>4</b>	<b>10</b>	<b>13</b>	<b>12</b>	<b>9</b>	<b>12</b>	<b>6</b>	<b>2</b>	-	-	-	-	<b>1333</b>	<b>1286</b>
451 Vorbereitende Baustellenarbeiten	4	1	1	1	-	-	1	-	-	-	-	-	-	42	39
4511 Abbruch-, Spreng- u. Erdbewegungsarb.	4	1	1	1	-	-	1	-	-	-	-	-	-	42	39
452 Hoch- und Tiefbau	27	1	2	4	6	3	7	2	2	-	-	-	-	699	680
4521 Hochbau, Brücken- und Tunnelbau u.ä.	12	-	1	2	1	3	3	1	1	-	-	-	-	309	300
4522 Zimmererei, Dachdeckerei, Bauspenglerei	8	-	1	-	5	-	2	-	-	-	-	-	-	117	109
4523 Straßenbau und Eisenbahnoberbau	3	-	-	-	-	-	1	1	1	-	-	-	-	235	235
4524 Wasserbau	1	-	-	1	-	-	-	-	-	-	-	-	-	2	2
4525 Spezialbau und sonstiger Tiefbau	3	1	-	1	-	-	1	-	-	-	-	-	-	36	34
453 Bauinstallation	18	1	3	3	2	6	2	1	-	-	-	-	-	268	254
4531 Elektroinstallation	9	-	3	3	-	1	1	1	-	-	-	-	-	150	143
4532 Wärme-, Kälte-, Schall- u.Branddämmung	1	-	-	-	-	1	-	-	-	-	-	-	-	16	15
4533 Gas-, Wasser-, Heizungsinstallation	8	1	-	-	2	4	1	-	-	-	-	-	-	102	96
454 Ausbau- und Bauhilfsgewerbe	19	1	4	5	4	-	2	3	-	-	-	-	-	324	313
4541 Stukkaturgewerbe, Gipserei	1	-	-	-	1	-	-	-	-	-	-	-	-	7	6
4542 Bautischlerei und Bauschlosserei	1	-	1	-	-	-	-	-	-	-	-	-	-	2	1

**Tabelle A4: Arbeitsstätten und Beschäftigte nach Politischen Bezirken und Klassen der ÖNACE 1995**

ÖNACE 1995	Arbeitsstätten insgesamt	davon mit ... unselbständig Beschäftigten											Beschäftigte insgesamt	darunter unselbst. Beschäftigte
		0	1	2 - 4	5 - 9	10 - 19	20 - 49	50 - 99	100 - 199	200 - 499	500 - 999	1000 und mehr		
4543 Fußboden-, Fliesen- und Plattenlegerei	6	-	1	2	2	-	1	-	-	-	-	-	48	43
4544 Malerei und Anstreicherei, Glaserei	10	1	1	3	1	-	1	3	-	-	-	-	266	262
4545 Sonstiges Ausbau- und Bauhilfsgewerbe	1	-	1	-	-	-	-	-	-	-	-	-	1	1
<b>50 Kfz-Handel, Rep. v.Kfz, Tankstellen</b>	<b>53</b>	<b>5</b>	<b>4</b>	<b>11</b>	<b>11</b>	<b>14</b>	<b>7</b>	<b>-</b>	<b>1</b>	<b>-</b>	<b>-</b>	<b>-</b>	<b>607</b>	<b>569</b>
501 Handel mit Kraftwagen	18	2	1	3	3	5	4	-	-	-	-	-	219	209
5010 Handel mit Kraftwagen	18	2	1	3	3	5	4	-	-	-	-	-	219	209
502 Instandh. u. Reparatur von Kraftwagen	10	1	-	-	2	3	3	-	1	-	-	-	240	231
5020 Instandh. u. Reparatur von Kraftwagen	10	1	-	-	2	3	3	-	1	-	-	-	240	231
503 Handel mit Kraftwagenteilen und Zubehör	7	-	1	4	2	-	-	-	-	-	-	-	30	28
5030 Handel mit Kraftwagenteilen und Zubehör	7	-	1	4	2	-	-	-	-	-	-	-	30	28
504 Handel und Reparatur von Krafträdern	6	1	1	1	1	2	-	-	-	-	-	-	37	29
5040 Handel und Reparatur von Krafträdern	6	1	1	1	1	2	-	-	-	-	-	-	37	29
505 Tankstellen	12	1	1	3	3	4	-	-	-	-	-	-	81	72
5050 Tankstellen	12	1	1	3	3	4	-	-	-	-	-	-	81	72
<b>51 Handelsvermittlung u.GH (o.H.m.Kfz)</b>	<b>74</b>	<b>29</b>	<b>10</b>	<b>13</b>	<b>10</b>	<b>7</b>	<b>5</b>	<b>-</b>	<b>-</b>	<b>-</b>	<b>-</b>	<b>-</b>	<b>415</b>	<b>351</b>
511 Handelsvermittlung	21	17	2	1	-	1	-	-	-	-	-	-	40	18
5111 HV v.landw. Grundstoffen, leb. Tieren	1	1	-	-	-	-	-	-	-	-	-	-	1	-
5113 HV v.Holz, Baustoffen u. Anstrichmitteln	3	3	-	-	-	-	-	-	-	-	-	-	4	-
5114 HV v.Maschinen, technischem Bedarf	1	1	-	-	-	-	-	-	-	-	-	-	1	-
5115 HV v.Möbeln, Haushaltsgeg. u. Metallw.	1	-	1	-	-	-	-	-	-	-	-	-	2	1
5116 HV v.Textilien, Bekleidung, Schuhen	1	-	1	-	-	-	-	-	-	-	-	-	1	1
5118 HV v.Waren a.n.g.	6	6	-	-	-	-	-	-	-	-	-	-	6	-
5119 HV ohne ausgeprägten Schwerpunkt	8	6	-	1	-	1	-	-	-	-	-	-	25	16
512 GH m.landw.Grundstoffen u. leb. Tieren	1	1	-	-	-	-	-	-	-	-	-	-	2	-
5124 GH m.Häuten, Fellen und Leder	1	1	-	-	-	-	-	-	-	-	-	-	2	-
513 GH m.Nahrungsm.u. Getränken, Tabakw.	11	2	1	1	3	2	2	-	-	-	-	-	123	113
5131 GH m.Obst, Gemüse und Kartoffeln	2	-	-	-	2	-	-	-	-	-	-	-	13	12
5134 GH m.Getränken	3	1	-	1	-	1	-	-	-	-	-	-	21	15
5137 GH m.Kaffee, Tee, Kakao und Gewürzen	1	-	1	-	-	-	-	-	-	-	-	-	1	1
5138 GH m.sonst. Nahrungs- u. Genussmitteln	4	1	-	-	1	1	1	-	-	-	-	-	52	50
5139 GH m.Nahrungsm. o. a. Schwerpunkt	1	-	-	-	-	-	1	-	-	-	-	-	36	35
514 GH m.Gebrauchs- und Verbrauchsgütern	13	4	3	4	2	-	-	-	-	-	-	-	30	23
5141 GH m.Textilien	3	-	2	1	-	-	-	-	-	-	-	-	6	6
5143 GH m.elekt. Haushalts- u. phonotechn.G.	1	1	-	-	-	-	-	-	-	-	-	-	1	-
5145 GH m.kosm. Erzeugn. u. Körperpflegem.	1	-	-	1	-	-	-	-	-	-	-	-	2	2
5146 GH m.pharm.Erzeugn.u.med. Hilfsmitteln	1	1	-	-	-	-	-	-	-	-	-	-	1	-
5147 GH m.sonst.Gebrauchs- u. Verbrauchsg.	7	2	1	2	2	-	-	-	-	-	-	-	20	15
515 GH m.Rohstoffen, Halbwaren, Altmaterial	16	3	3	4	3	2	1	-	-	-	-	-	115	100
5151 GH m.f. Brennstoffen u. Mineralölerz.	2	-	-	-	1	1	-	-	-	-	-	-	27	26
5152 GH m.Erzen, Eisen, Stahl, NE-Metallen	1	-	-	1	-	-	-	-	-	-	-	-	3	3
5153 GH m.Holz, Baustoffen, Anstrichmitteln	8	2	1	2	1	1	1	-	-	-	-	-	68	61
5155 GH m.chemischen Erzeugnissen	1	-	-	1	-	-	-	-	-	-	-	-	3	2
5156 GH m.sonstigen Halbwaren	1	-	1	-	-	-	-	-	-	-	-	-	3	1
5157 GH m.Altmaterial und Reststoffen	3	1	1	-	1	-	-	-	-	-	-	-	11	7
516 GH m.Maschinen,Ausrüstungen u.Zubeh.	11	1	1	3	2	2	2	-	-	-	-	-	104	97
5162 GH m.Baumaschinen	1	-	-	1	-	-	-	-	-	-	-	-	2	2
5164 GH m.Büromaschinen und -einrichtungen	2	-	-	1	-	-	1	-	-	-	-	-	32	30
5165 GH m.s.Masch., Ausrüstungen u. Zubeh.	7	1	1	1	1	2	1	-	-	-	-	-	64	60
5166 GH m.landwirtsch. Maschinen u.Geräten	1	-	-	-	1	-	-	-	-	-	-	-	6	5
517 Sonstiger Großhandel	1	1	-	-	-	-	-	-	-	-	-	-	1	-
5170 Sonstiger Großhandel	1	1	-	-	-	-	-	-	-	-	-	-	1	-
<b>52 EH (o.Kfz,o.Tankst.), Rep.v.Gebr.g.</b>	<b>385</b>	<b>65</b>	<b>53</b>	<b>152</b>	<b>65</b>	<b>34</b>	<b>9</b>	<b>5</b>	<b>2</b>	<b>-</b>	<b>-</b>	<b>-</b>	<b>2389</b>	<b>2178</b>
521 EH m.W.versch. Art (in Verkaufsräumen)	35	4	3	11	6	7	2	1	1	-	-	-	418	406
5211 EH m.W.versch.Art:Schwerg.Nahrungsm.	31	4	2	8	6	7	2	1	1	-	-	-	407	397
5212 Sonstiger EH m.Waren verschiedenerer Art	4	-	1	3	-	-	-	-	-	-	-	-	11	9

**Tabelle A4: Arbeitsstätten und Beschäftigte nach Politischen Bezirken und Klassen der ÖNACE 1995**

ÖNACE 1995	Arbeitsstätten insgesamt	davon mit ... unselbständig Beschäftigten											Beschäftigte insgesamt	darunter unselbst. Beschäftigte	
		0	1	2 - 4	5 - 9	10 - 19	20 - 49	50 - 99	100 - 199	200 - 499	500 - 999	1000 und mehr			
522 Fach-EH m.Nahrungs-u.Genussm.,Getr.	38	6	4	21	7	-	-	-	-	-	-	-	-	124	104
5221 EH m.Obst, Gemüse und Kartoffeln	2	-	-	2	-	-	-	-	-	-	-	-	-	6	5
5222 EH m.Fleisch u.Fleischw., Geflügel, Wild	9	-	1	5	3	-	-	-	-	-	-	-	-	30	30
5224 EH m.Backwaren und Süßwaren	6	-	-	6	-	-	-	-	-	-	-	-	-	17	16
5225 EH m.Getränken	5	3	1	1	-	-	-	-	-	-	-	-	-	8	4
5226 EH m.Tabakwaren	10	1	2	7	-	-	-	-	-	-	-	-	-	33	22
5227 Sonst.Fach-EH m.Nahrungs-, Genussm.	6	2	-	-	4	-	-	-	-	-	-	-	-	30	27
523 Apotheken,Fach-EH m.med.,orthop.Artikel	30	4	-	10	7	6	3	-	-	-	-	-	-	267	252
5231 Apotheken	6	-	-	-	3	3	-	-	-	-	-	-	-	70	62
5232 EH m.medizinischen u.orthopäd.Artikeln	4	-	-	3	-	-	1	-	-	-	-	-	-	51	51
5233 EH m.kosm. Artikeln und Körperpflegem.	20	4	-	7	4	3	2	-	-	-	-	-	-	146	139
524 Sonst. Facheinzelh. (in Verkaufsräumen)	264	42	42	106	44	21	4	4	1	-	-	-	-	1545	1395
5241 EH m.Textilien	15	4	4	4	3	-	-	-	-	-	-	-	-	49	35
5242 EH m.Bekleidung	63	3	6	34	8	8	4	-	-	-	-	-	-	383	362
5243 EH m.Schuhen und Lederwaren	19	-	-	8	8	3	-	-	-	-	-	-	-	111	109
5244 EH m.Möbeln und Hausrat a.n.g.	24	6	2	7	5	2	-	1	1	-	-	-	-	289	273
5245 EH m.elekt.Haushalts-, phonotechn. G.	14	4	1	5	-	3	-	1	-	-	-	-	-	117	108
5246 EH m.Metallwaren, Anstrichmitteln	19	1	8	5	2	2	-	1	-	-	-	-	-	167	156
5247 EH m.Büchern, Zeitschriften u.Zeitungen	11	2	-	5	2	2	-	-	-	-	-	-	-	56	49
5248 Facheinzelh. a.n.g.(in Verkaufsräumen)	99	22	21	38	16	1	-	1	-	-	-	-	-	373	303
525 EH m.Antiquitäten und Gebrauchtwaren	9	4	2	3	-	-	-	-	-	-	-	-	-	16	9
5250 EH m.Antiquitäten und Gebrauchtwaren	9	4	2	3	-	-	-	-	-	-	-	-	-	16	9
526 EH nicht in Verkaufsräumen	2	2	-	-	-	-	-	-	-	-	-	-	-	2	-
5263 Sonstiger EH nicht in Verkaufsräumen	2	2	-	-	-	-	-	-	-	-	-	-	-	2	-
527 Reparatur von Gebrauchsgütern	7	3	2	1	1	-	-	-	-	-	-	-	-	17	12
5271 Reparatur von Schuhen und Lederwaren	3	2	1	-	-	-	-	-	-	-	-	-	-	3	1
5272 Reparatur von elektr. Haushaltsgeräten	2	-	1	-	1	-	-	-	-	-	-	-	-	10	9
5273 Reparatur von Uhren und Schmuck	1	1	-	-	-	-	-	-	-	-	-	-	-	1	-
5274 Reparatur von sonst. Gebrauchsgütern	1	-	-	1	-	-	-	-	-	-	-	-	-	3	2
<b>55 Beherbergungs- und Gaststättenw.</b>	<b>143</b>	<b>27</b>	<b>28</b>	<b>52</b>	<b>23</b>	<b>9</b>	<b>3</b>	<b>1</b>	-	-	-	-	-	<b>719</b>	<b>582</b>
551 Hotels,Gasthöfe,Pensionen,Hotels garnis	19	4	3	4	3	4	-	1	-	-	-	-	-	175	155
5511 Hotels, Gasthöfe und Pensionen	19	4	3	4	3	4	-	1	-	-	-	-	-	175	155
552 Sonstiges Beherbergungswesen	4	-	-	2	1	-	1	-	-	-	-	-	-	34	34
5521 Jugendherbergen und Schutzhütten	1	-	-	1	-	-	-	-	-	-	-	-	-	3	3
5522 Campingplätze	2	-	-	1	1	-	-	-	-	-	-	-	-	7	7
5523 Beherbergungswesen a.n.g.	1	-	-	-	-	-	1	-	-	-	-	-	-	24	24
553 Restaurants, Gasthäuser, Cafehäuser	98	16	21	37	18	5	1	-	-	-	-	-	-	434	338
5530 Restaurants, Gasthäuser, Cafehäuser	98	16	21	37	18	5	1	-	-	-	-	-	-	434	338
554 Sonstiges Gaststättenwesen	17	7	2	7	-	-	1	-	-	-	-	-	-	63	44
5540 Sonstiges Gaststättenwesen	17	7	2	7	-	-	1	-	-	-	-	-	-	63	44
555 Kantinen und Caterer	5	-	2	2	1	-	-	-	-	-	-	-	-	13	11
5551 Kantinen	5	-	2	2	1	-	-	-	-	-	-	-	-	13	11
<b>60 Landverkehr,Transp. i. Rohrfernleit.</b>	<b>21</b>	<b>6</b>	<b>3</b>	<b>2</b>	<b>2</b>	<b>2</b>	<b>2</b>	<b>1</b>	<b>1</b>	<b>2</b>	-	-	-	<b>998</b>	<b>983</b>
601 Eisenbahnen	2	-	-	-	-	-	-	1	-	1	-	-	-	384	384
6010 Eisenbahnen	2	-	-	-	-	-	-	1	-	1	-	-	-	384	384
602 Sonstiger Landverkehr	19	6	3	2	2	2	2	-	1	1	-	-	-	614	599
6021 Personenbeförd. im Linienverkehr z.Land	3	-	1	-	-	-	1	-	-	1	-	-	-	396	396
6022 Betrieb v.Taxis u. Mietwagen mit Fahrer	7	4	-	1	1	1	-	-	-	-	-	-	-	33	24
6024 Güterbeförderung im Straßenverkehr	9	2	2	1	1	1	1	-	1	-	-	-	-	185	179
<b>61 Schifffahrt</b>	<b>1</b>	-	-	<b>1</b>	-	-	-	-	-	-	-	-	-	<b>4</b>	<b>3</b>
612 Binnenschifffahrt	1	-	-	1	-	-	-	-	-	-	-	-	-	4	3
6120 Binnenschifffahrt	1	-	-	1	-	-	-	-	-	-	-	-	-	4	3
<b>63 Hilfs-u.Nebentät.f.d.Verk., Reisebür.</b>	<b>28</b>	<b>6</b>	<b>6</b>	<b>6</b>	<b>7</b>	<b>1</b>	<b>1</b>	<b>1</b>	-	-	-	-	-	<b>176</b>	<b>164</b>
631 Frachtschlag und Lagerei	2	1	1	-	-	-	-	-	-	-	-	-	-	2	1
6312 Lagerei	2	1	1	-	-	-	-	-	-	-	-	-	-	2	1

**Tabelle A4: Arbeitsstätten und Beschäftigte nach Politischen Bezirken und Klassen der ÖNACE 1995**

ÖNACE 1995	Arbeitsstätten insgesamt	davon mit ... unselbständig Beschäftigten										Beschäftigte insgesamt	darunter unselbst. Beschäftigte	
		0	1	2 - 4	5 - 9	10 - 19	20 - 49	50 - 99	100 - 199	200 - 499	500 - 999			1000 und mehr
632 Sonst. Hilfs-u.Nebentätig. für d. Verkehr	5	-	3	-	1	-	-	1	-	-	-	-	59	58
6321 Sonst. Hilfstätig. für d. Landverkehr	3	-	2	-	1	-	-	-	-	-	-	-	7	7
6322 Sonst. Hilfstätig. für d. Schifffahrt	2	-	1	-	-	-	-	1	-	-	-	-	52	51
633 Reisebüros und Reiseveranstalter	12	3	-	6	3	-	-	-	-	-	-	-	38	33
6330 Reisebüros und Reiseveranstalter	12	3	-	6	3	-	-	-	-	-	-	-	38	33
634 Spedition, sonstige Verkehrsvermittlung	9	2	2	-	3	1	1	-	-	-	-	-	77	72
6340 Spedition, sonstige Verkehrsvermittlung	9	2	2	-	3	1	1	-	-	-	-	-	77	72
<b>64 Nachrichtenübermittlung</b>	<b>12</b>	<b>-</b>	<b>-</b>	<b>6</b>	<b>2</b>	<b>1</b>	<b>2</b>	<b>1</b>	<b>-</b>	<b>-</b>	<b>-</b>	<b>-</b>	<b>200</b>	<b>198</b>
641 Postdienste und private Kurierdienste	8	-	-	5	1	1	-	1	-	-	-	-	127	126
6411 Postdienste	6	-	-	5	-	-	-	1	-	-	-	-	99	99
6412 Private Kurierdienste	2	-	-	-	1	1	-	-	-	-	-	-	28	27
642 Fernmeldedienste	4	-	-	1	1	-	2	-	-	-	-	-	73	72
6420 Fernmeldedienste	4	-	-	1	1	-	2	-	-	-	-	-	73	72
<b>65 Kreditwesen</b>	<b>27</b>	<b>-</b>	<b>1</b>	<b>10</b>	<b>8</b>	<b>4</b>	<b>1</b>	<b>3</b>	<b>-</b>	<b>-</b>	<b>-</b>	<b>-</b>	<b>384</b>	<b>384</b>
651 Zentralbanken und Kreditinstitute	26	-	1	9	8	4	1	3	-	-	-	-	382	382
6512 Kreditinstitute (o.Spezialkreditinst.)	26	-	1	9	8	4	1	3	-	-	-	-	382	382
652 Sonstige Finanzierungsinstitutionen	1	-	-	1	-	-	-	-	-	-	-	-	2	2
6523 Finanzierungsinstitutionen a.n.g.	1	-	-	1	-	-	-	-	-	-	-	-	2	2
<b>66 Versicherungswesen</b>	<b>13</b>	<b>-</b>	<b>-</b>	<b>3</b>	<b>1</b>	<b>6</b>	<b>3</b>	<b>-</b>	<b>-</b>	<b>-</b>	<b>-</b>	<b>-</b>	<b>199</b>	<b>199</b>
660 Versicherungswesen	13	-	-	3	1	6	3	-	-	-	-	-	199	199
6603 Sonstiges Versicherungswesen	13	-	-	3	1	6	3	-	-	-	-	-	199	199
<b>67 M.d.Kredit-u.Vers.w.verbund.Tätig.</b>	<b>31</b>	<b>20</b>	<b>2</b>	<b>5</b>	<b>3</b>	<b>1</b>	<b>-</b>	<b>-</b>	<b>-</b>	<b>-</b>	<b>-</b>	<b>-</b>	<b>79</b>	<b>45</b>
671 Mit dem Kreditwesen verbund. Tätigkeiten	4	2	-	1	1	-	-	-	-	-	-	-	12	10
6712 Effektenvermittlung und -verwaltung	1	1	-	-	-	-	-	-	-	-	-	-	1	-
6713 Sonst.m.d.Kreditw. verbund. Tätigkeiten	3	1	-	1	1	-	-	-	-	-	-	-	11	10
672 Mit d. Versicherungsw. verbund. Tätig.	27	18	2	4	2	1	-	-	-	-	-	-	67	35
6720 Mit d. Versicherungsw. verbund. Tätig.	27	18	2	4	2	1	-	-	-	-	-	-	67	35
<b>70 Realitätenwesen</b>	<b>22</b>	<b>5</b>	<b>7</b>	<b>5</b>	<b>2</b>	<b>2</b>	<b>-</b>	<b>1</b>	<b>-</b>	<b>-</b>	<b>-</b>	<b>-</b>	<b>132</b>	<b>120</b>
701 Kauf und Verkauf von Realitäten	3	1	1	-	-	-	-	1	-	-	-	-	60	59
7011 Erschließung von Grundstücken	2	-	1	-	-	-	-	1	-	-	-	-	59	59
7012 Kauf und Verkauf von Realitäten	1	1	-	-	-	-	-	-	-	-	-	-	1	-
702 Vermietung von Realitäten	7	4	2	-	-	1	-	-	-	-	-	-	21	15
7020 Vermietung u. Verpachtung v. Realitäten	7	4	2	-	-	1	-	-	-	-	-	-	21	15
703 Vermittlung u. Verwaltung von Realitäten	12	-	4	5	2	1	-	-	-	-	-	-	51	46
7031 Vermittlung von Realitäten	5	-	1	3	1	-	-	-	-	-	-	-	20	17
7032 Verwaltung von Realitäten	7	-	3	2	1	1	-	-	-	-	-	-	31	29
<b>71 Vermiet.bewegl.Sachen o.Bed.pers.</b>	<b>6</b>	<b>1</b>	<b>3</b>	<b>1</b>	<b>1</b>	<b>-</b>	<b>-</b>	<b>-</b>	<b>-</b>	<b>-</b>	<b>-</b>	<b>-</b>	<b>14</b>	<b>11</b>
713 Vermietung v. Maschinen und Geräten	1	-	1	-	-	-	-	-	-	-	-	-	1	1
7132 Vermietung v. Baumaschinen u. -geräten	1	-	1	-	-	-	-	-	-	-	-	-	1	1
714 Vermietung v. Gebrauchsgütern a.n.g.	5	1	2	1	1	-	-	-	-	-	-	-	13	10
7140 Vermietung v. Gebrauchsgütern a.n.g.	5	1	2	1	1	-	-	-	-	-	-	-	13	10
<b>72 Datenverarbeitung u. Datenbanken</b>	<b>25</b>	<b>17</b>	<b>4</b>	<b>2</b>	<b>2</b>	<b>-</b>	<b>-</b>	<b>-</b>	<b>-</b>	<b>-</b>	<b>-</b>	<b>-</b>	<b>45</b>	<b>23</b>
722 Softwarehäuser	9	7	2	-	-	-	-	-	-	-	-	-	11	2
7220 Softwarehäuser	9	7	2	-	-	-	-	-	-	-	-	-	11	2
723 Datenverarbeitungsdienste	16	10	2	2	2	-	-	-	-	-	-	-	34	21
7230 Datenverarbeitungsdienste	16	10	2	2	2	-	-	-	-	-	-	-	34	21
<b>73 Forschung und Entwicklung</b>	<b>1</b>	<b>-</b>	<b>-</b>	<b>-</b>	<b>1</b>	<b>-</b>	<b>-</b>	<b>-</b>	<b>-</b>	<b>-</b>	<b>-</b>	<b>-</b>	<b>5</b>	<b>5</b>
732 F&E: Rechts-,Wirtsch.- u.Sozialwissen.	1	-	-	-	1	-	-	-	-	-	-	-	5	5
7320 F&E: Rechts-,Wirtsch.- u.Sozialwissen.	1	-	-	-	1	-	-	-	-	-	-	-	5	5

**Tabelle A4: Arbeitsstätten und Beschäftigte nach Politischen Bezirken und Klassen der ÖNACE 1995**

ÖNACE 1995	Arbeitsstätten insgesamt	davon mit ... unselbständig Beschäftigten											Beschäftigte insgesamt	darunter unselbst. Beschäftigte
		0	1	2 - 4	5 - 9	10 - 19	20 - 49	50 - 99	100 - 199	200 - 499	500 - 999	1000 und mehr		
<b>74 Erbring.v.unternehmensbez.Dienstl.</b>	<b>164</b>	<b>56</b>	<b>29</b>	<b>31</b>	<b>28</b>	<b>10</b>	<b>6</b>	<b>3</b>	-	<b>1</b>	-	-	<b>1377</b>	<b>1221</b>
741 Rechts-, Steuer- u.Unternehmensberat.	53	16	9	9	13	4	2	-	-	-	-	-	286	229
7411 Rechtsberatung	17	2	2	6	5	2	-	-	-	-	-	-	99	76
7412 Wirtschaftsprüfung und Steuerberatung	19	5	3	2	6	2	1	-	-	-	-	-	134	114
7414 Unternehmens-u.Public-Relations-Berat.	13	9	3	-	1	-	-	-	-	-	-	-	22	9
7415 Beteiligungsgesellschaften	4	-	1	1	1	-	1	-	-	-	-	-	31	30
742 Architektur- und Ingenieurbüros	52	15	13	10	9	4	-	1	-	-	-	-	252	201
7420 Architektur- und Ingenieurbüros	52	15	13	10	9	4	-	1	-	-	-	-	252	201
743 Techn., physikal. u. chem. Untersuchung	13	3	3	4	1	-	2	-	-	-	-	-	75	65
7430 Techn., physikal. u. chem. Untersuchung	13	3	3	4	1	-	2	-	-	-	-	-	75	65
744 Werbewesen	16	11	2	2	1	-	-	-	-	-	-	-	29	13
7440 Werbewesen	16	11	2	2	1	-	-	-	-	-	-	-	29	13
745 Gewerbsm. Vermittlung v. Arbeitskräften	3	-	-	-	-	1	1	1	-	-	-	-	142	141
7450 Vermittl.u.Überlass. v. Arbeitskräften	3	-	-	-	-	1	1	1	-	-	-	-	142	141
746 Detekteien- und Schutzdienste	1	-	1	-	-	-	-	-	-	-	-	-	2	1
7460 Detekteien- und Schutzdienste	1	-	1	-	-	-	-	-	-	-	-	-	2	1
747 Reinigungsgewerbe	5	1	-	2	1	-	-	-	-	1	-	-	431	427
7470 Reinigungsgewerbe	5	1	-	2	1	-	-	-	-	1	-	-	431	427
748 Erbring.v. s. unternehmensbez. Dienstl.	21	10	1	4	3	1	1	1	-	-	-	-	160	144
7481 Fotoateliers und Fotolabors	3	-	1	2	-	-	-	-	-	-	-	-	8	7
7483 Schreib-u.Übers.büros,Photokopieranst.	3	2	-	-	1	-	-	-	-	-	-	-	7	5
7484 Erbr.v.unternehmensbez.Dienstl. a.n.g.	15	8	-	2	2	1	1	1	-	-	-	-	145	132
<b>75 Öffentl. Verwaltung, Sozialversich.</b>	<b>32</b>	-	<b>1</b>	<b>6</b>	<b>3</b>	<b>7</b>	<b>8</b>	<b>5</b>	<b>1</b>	<b>1</b>	-	-	<b>1210</b>	<b>1210</b>
751 Öffentliche Verwaltung	21	-	1	3	3	5	5	3	1	-	-	-	592	592
7511 Allgemeine öffentliche Verwaltung	6	-	-	1	1	-	1	2	1	-	-	-	355	355
7512 Öff.Verwaltung:Gesundh.,Bildung,Kultur	4	-	-	2	1	1	-	-	-	-	-	-	25	25
7513 Wirtschaftsförderung u. -ordnung	11	-	1	-	1	4	4	1	-	-	-	-	212	212
752 Auswärt. Angelegenh., Landesverteid.	9	-	-	3	-	2	1	2	-	1	-	-	543	543
7523 Justiz	6	-	-	2	-	1	1	1	-	1	-	-	478	478
7524 Öffentliche Sicherheit und Ordnung	2	-	-	-	-	1	-	1	-	-	-	-	63	63
7525 Feuerwehr	1	-	-	1	-	-	-	-	-	-	-	-	2	2
753 Sozialversicherung	2	-	-	-	-	-	2	-	-	-	-	-	75	75
7530 Sozialversicherung	2	-	-	-	-	-	2	-	-	-	-	-	75	75
<b>80 Unterrichtswesen</b>	<b>66</b>	<b>5</b>	<b>5</b>	<b>12</b>	<b>14</b>	<b>9</b>	<b>13</b>	<b>7</b>	<b>1</b>	-	-	-	<b>1331</b>	<b>1315</b>
801 Kindergärten, Volksschulen	31	1	1	10	11	6	1	1	-	-	-	-	308	307
8010 Kindergärten, Volksschulen	31	1	1	10	11	6	1	1	-	-	-	-	308	307
802 Weiterführende Schulen	18	-	-	-	1	1	10	6	-	-	-	-	762	762
8021 Allgemeinbildende weiterfüh. Schulen	12	-	-	-	-	1	8	3	-	-	-	-	442	442
8022 Berufsbildende weiterführende Schulen	6	-	-	-	1	-	2	3	-	-	-	-	320	320
803 Hochschulen	3	-	-	-	1	-	1	-	1	-	-	-	177	177
8030 Hochschulen	3	-	-	-	1	-	1	-	1	-	-	-	177	177
804 Erwachsenenbildung u. sonst. Unterricht	14	4	4	2	1	2	1	-	-	-	-	-	84	69
8041 Fahrschulen	3	-	-	-	1	2	-	-	-	-	-	-	35	30
8042 Erwachsenenbildung u. Unterricht a.n.g.	11	4	4	2	-	-	1	-	-	-	-	-	49	39
<b>85 Gesundheits-, Veterinär- u. Sozialw.</b>	<b>135</b>	<b>34</b>	<b>26</b>	<b>39</b>	<b>21</b>	<b>7</b>	<b>3</b>	<b>4</b>	-	-	-	<b>1</b>	<b>1823</b>	<b>1723</b>
851 Gesundheitswesen	108	31	22	34	15	3	2	-	-	-	-	1	1396	1303
8511 Krankenhäuser	2	-	-	-	-	-	1	-	-	-	-	1	1034	1034
8512 Arztpraxen (ohne Zahnarztpraxen)	77	20	20	24	11	2	-	-	-	-	-	-	261	186
8513 Zahnarztpraxen	10	-	-	7	3	-	-	-	-	-	-	-	44	38
8514 Gesundheitswesen a.n.g.	19	11	2	3	1	1	1	-	-	-	-	-	57	45
852 Veterinärwesen	5	2	3	-	-	-	-	-	-	-	-	-	8	3
8520 Veterinärwesen	5	2	3	-	-	-	-	-	-	-	-	-	8	3
853 Sozialwesen	22	1	1	5	6	4	1	4	-	-	-	-	419	417
8531 Heime (o.Fremden-,Erholungs-u.Ferienh.)	6	-	-	1	1	1	1	2	-	-	-	-	187	187
8532 Sozialwesen a.n.g.	16	1	1	4	5	3	-	2	-	-	-	-	232	230

**Tabelle A4: Arbeitsstätten und Beschäftigte nach Politischen Bezirken und Klassen der ÖNACE 1995**

ÖNACE 1995	Arbeitsstätten insgesamt	davon mit ... unselbständig Beschäftigten											Beschäftigte insgesamt	darunter unselbst. Beschäftigte
		0	1	2 - 4	5 - 9	10 - 19	20 - 49	50 - 99	100 - 199	200 - 499	500 - 999	1000 und mehr		
<b>90 Abwasser- u. Abfallbes. u. s. Entsorg.</b>	<b>8</b>	<b>2</b>	<b>1</b>	<b>2</b>	<b>1</b>	-	<b>1</b>	<b>1</b>	-	-	-	-	<b>132</b>	<b>130</b>
900 Abwasser- u. Abfallbes. u. s. Entsorg.	8	2	1	2	1	-	1	1	-	-	-	-	132	130
9000 Abwasser- u. Abfallbes. u. s. Entsorg.	8	2	1	2	1	-	1	1	-	-	-	-	132	130
<b>91 Interessenvertretungen, Vereine</b>	<b>19</b>	<b>1</b>	<b>3</b>	<b>8</b>	<b>2</b>	<b>3</b>	<b>1</b>	<b>1</b>	-	-	-	-	<b>171</b>	<b>171</b>
911 Wirtschaftsverbände, Berufsorganisat.	2	-	-	-	1	1	-	-	-	-	-	-	19	19
9111 Wirtschafts- und Arbeitgeberverbände	2	-	-	-	1	1	-	-	-	-	-	-	19	19
913 Kirchl. Vereinigungen, polit. Parteien	17	1	3	8	1	2	1	1	-	-	-	-	152	152
9131 Kirchl. u. sonst. religiöse Vereinigungen	4	-	-	2	1	1	-	-	-	-	-	-	21	21
9132 Politische Parteien	3	-	1	2	-	-	-	-	-	-	-	-	5	5
9133 Sonst. Interessenvertr. u. Vereine a.n.g.	10	1	2	4	-	1	1	1	-	-	-	-	126	126
<b>92 Kultur, Sport und Unterhaltung</b>	<b>36</b>	<b>17</b>	<b>6</b>	<b>5</b>	<b>4</b>	<b>2</b>	<b>2</b>	-	-	-	-	-	<b>143</b>	<b>112</b>
921 Filmherstellung, -verleih, Kinos	3	1	-	-	-	2	-	-	-	-	-	-	27	25
9211 Film- und Videoherstellung	1	1	-	-	-	-	-	-	-	-	-	-	1	-
9213 Lichtspieltheater (Kinos)	2	-	-	-	-	2	-	-	-	-	-	-	26	25
923 Erbr. v. s. kultur. u. unterh. Leistungen	16	11	2	1	1	-	1	-	-	-	-	-	49	34
9231 Künstler. u. schriftst. Tätigkeiten	13	11	1	-	-	-	1	-	-	-	-	-	38	23
9232 Betrieb u. techn. Hilfsdienste f. kult. L.	2	-	1	-	1	-	-	-	-	-	-	-	8	8
9234 Erbring. v. kult. u. unterhalt. Leist. a.n.g.	1	-	-	1	-	-	-	-	-	-	-	-	3	3
924 Korrespondenz- und Nachrichtenbüros	4	2	1	-	1	-	-	-	-	-	-	-	14	9
9240 Korrespondenz- und Nachrichtenbüros	4	2	1	-	1	-	-	-	-	-	-	-	14	9
925 Bibliotheken, Museen, zoolog. Gärten	2	-	-	1	1	-	-	-	-	-	-	-	7	7
9252 Museen und Denkmalschutz	2	-	-	1	1	-	-	-	-	-	-	-	7	7
926 Sport	7	2	1	3	-	-	1	-	-	-	-	-	36	29
9261 Betrieb von Sportanlagen	7	2	1	3	-	-	1	-	-	-	-	-	36	29
927 Erbr. s. Dienstl. f. Unterhalt., Erholung	4	1	2	-	1	-	-	-	-	-	-	-	10	8
9271 Spiel-, Wett- und Lotteriewesen	2	-	2	-	-	-	-	-	-	-	-	-	3	2
9272 Erbring. v. sonst. Dienstl. f. Unterh. a.n.g.	2	1	-	-	1	-	-	-	-	-	-	-	7	6
<b>93 Erbring. v. sonst. Dienstleistungen</b>	<b>65</b>	<b>17</b>	<b>14</b>	<b>18</b>	<b>9</b>	<b>5</b>	-	<b>1</b>	<b>1</b>	-	-	-	<b>429</b>	<b>380</b>
930 Erbring. v. sonst. Dienstleistungen	65	17	14	18	9	5	-	1	1	-	-	-	429	380
9301 Wäscherei und chemische Reinigung	10	1	4	1	2	-	-	1	1	-	-	-	223	220
9302 Friseure, Kosmetiker, Fußpfleger	38	9	9	11	5	4	-	-	-	-	-	-	150	120
9303 Bestattungswesen	1	-	-	-	1	-	-	-	-	-	-	-	7	7
9304 Bäder, Saunas, Solarien u. ä.	14	6	-	6	1	1	-	-	-	-	-	-	46	32
9305 Erbringung von Dienstleistungen a.n.g.	2	1	1	-	-	-	-	-	-	-	-	-	3	1
<b>302 St. Pölten (Stadt)</b>														
<b>zusammen</b>	<b>2711</b>	<b>610</b>	<b>356</b>	<b>710</b>	<b>468</b>	<b>254</b>	<b>191</b>	<b>59</b>	<b>40</b>	<b>16</b>	<b>4</b>	<b>3</b>	<b>40041</b>	<b>38296</b>
<b>14 Gew. v. Steinen u. Erden; sonst. Bergb.</b>	<b>2</b>	<b>1</b>	-	<b>1</b>	-	-	-	-	-	-	-	-	<b>5</b>	<b>2</b>
142 Gewinnung von Kies, Sand, Ton u. Kaolin	2	1	-	1	-	-	-	-	-	-	-	-	5	2
1421 Gewinnung von Kies und Sand	2	1	-	1	-	-	-	-	-	-	-	-	5	2
<b>15 H. v. Nahr.- u. Genussm.; Getränken</b>	<b>40</b>	<b>7</b>	<b>1</b>	<b>11</b>	<b>10</b>	<b>3</b>	<b>4</b>	<b>3</b>	<b>1</b>	-	-	-	<b>633</b>	<b>611</b>
151 Schlachthäuser und Fleischverarbeitung	15	4	-	4	4	2	-	-	1	-	-	-	258	249
1511 Schlachthäuser (o. Geflügelschlächt.)	1	-	-	-	1	-	-	-	-	-	-	-	9	6
1513 Fleischverarbeitung	14	4	-	4	3	2	-	-	1	-	-	-	249	243
155 Milchverarbeitung, H. v. Speiseeis	1	-	-	1	-	-	-	-	-	-	-	-	2	2
1551 Milchverarbeitung	1	-	-	1	-	-	-	-	-	-	-	-	2	2
158 H. v. sonstigen Nahrungs- u. Genussmitteln	22	3	1	6	6	1	4	1	-	-	-	-	234	222
1581 H. v. Backwaren (ohne Dauerbackwaren)	22	3	1	6	6	1	4	1	-	-	-	-	234	222
159 Getränkeherstellung	2	-	-	-	-	-	-	2	-	-	-	-	139	138
1596 H. v. Bier	1	-	-	-	-	-	-	1	-	-	-	-	56	56
1598 Gew. u. Abfüllung natürl. Mineralwässer	1	-	-	-	-	-	-	1	-	-	-	-	83	82



**Tabelle A4: Arbeitsstätten und Beschäftigte nach Politischen Bezirken und Klassen der ÖNACE 1995**

ÖNACE 1995	Arbeitsstätten insgesamt	davon mit ... unselbständig Beschäftigten											Beschäftigte insgesamt	darunter unselbst. Beschäftigte	
		0	1	2 - 4	5 - 9	10 - 19	20 - 49	50 - 99	100 - 199	200 - 499	500 - 999	1000 und mehr			
<b>17 H.v.Textilien u.Textilwaren (o. Bekl.)</b>	<b>3</b>	-	<b>1</b>	-	<b>1</b>	-	<b>1</b>	-	-	-	-	-	-	<b>29</b>	<b>28</b>
173 Textilveredlung	1	-	1	-	-	-	-	-	-	-	-	-	-	2	1
1730 Textilveredlung	1	-	1	-	-	-	-	-	-	-	-	-	-	2	1
174 H.v.konfekt. Textilwaren (o.Bekleidung)	1	-	-	-	-	-	1	-	-	-	-	-	-	22	22
1740 H.v.konfekt. Textilwaren (o.Bekleidung)	1	-	-	-	-	-	1	-	-	-	-	-	-	22	22
175 H.v.sonst. Textilwaren (o.Maschenw.)	1	-	-	-	1	-	-	-	-	-	-	-	-	5	5
1754 H.v.Stickereien u.v.sonst.Textilwaren	1	-	-	-	1	-	-	-	-	-	-	-	-	5	5
<b>18 H.v.Bekleidung</b>	<b>7</b>	<b>2</b>	<b>1</b>	<b>4</b>	-	-	-	-	-	-	-	-	-	<b>18</b>	<b>12</b>
182 H.v.Bekleidung (ohne Lederbekleidung)	4	2	-	2	-	-	-	-	-	-	-	-	-	8	5
1822 H.v.sonstiger Oberbekleidung	4	2	-	2	-	-	-	-	-	-	-	-	-	8	5
183 Zuricht.u.Färben v.Fellen,H.v.Pelzwaren	3	-	1	2	-	-	-	-	-	-	-	-	-	10	7
1830 Zurichtung von Fellen, H.v.Pelzwaren	3	-	1	2	-	-	-	-	-	-	-	-	-	10	7
<b>19 Ledererzeugung und -verarbeitung</b>	<b>1</b>	<b>1</b>	-	-	-	-	-	-	-	-	-	-	-	<b>1</b>	-
192 Lederverarbeitung (o.H.v.Lederbekl.)	1	1	-	-	-	-	-	-	-	-	-	-	-	1	-
1920 Lederverarbeitung (o.H.v.Lederbekl.)	1	1	-	-	-	-	-	-	-	-	-	-	-	1	-
<b>20 Be- u. Verarb. v. Holz (o.H.v.Möbeln)</b>	<b>6</b>	<b>2</b>	-	-	<b>1</b>	-	<b>1</b>	<b>1</b>	-	<b>1</b>	-	-	-	<b>444</b>	<b>440</b>
202 Furnier-,Sperrholz-,Holzf.plattenwerke	1	-	-	-	-	-	-	-	-	1	-	-	-	330	330
2020 Furnier-,Sperrholz-,Holzf.plattenwerke	1	-	-	-	-	-	-	-	-	1	-	-	-	330	330
203 H.v.Konstruktionsteilen aus Holz	4	1	-	-	1	-	1	1	-	-	-	-	-	113	110
2030 H.v.Konstruktionsteilen aus Holz	4	1	-	-	1	-	1	1	-	-	-	-	-	113	110
205 H.v.Holzw. a.n.g., H.v.Flecht- u.Korbw.	1	1	-	-	-	-	-	-	-	-	-	-	-	1	-
2051 H.v.Holzwaren a.n.g.,Veredl.v.Holzw.	1	1	-	-	-	-	-	-	-	-	-	-	-	1	-
<b>21 H.u.Verarbeitung v. Papier u. Pappe</b>	<b>2</b>	-	-	-	-	-	<b>1</b>	-	<b>1</b>	-	-	-	-	<b>174</b>	<b>172</b>
211 H.v.Zellstoff, Papier, Karton und Pappe	1	-	-	-	-	-	-	-	1	-	-	-	-	124	123
2112 H.v.Papier, Karton und Pappe	1	-	-	-	-	-	-	-	1	-	-	-	-	124	123
212 Papier-, Karton- und Pappeverarbeitung	1	-	-	-	-	-	1	-	-	-	-	-	-	50	49
2121 H.v.Wellpapier und -pappe	1	-	-	-	-	-	1	-	-	-	-	-	-	50	49
<b>22 Verlagsw., Druckerei,Vervielfältig.</b>	<b>21</b>	<b>4</b>	<b>4</b>	<b>5</b>	<b>3</b>	<b>2</b>	<b>2</b>	-	-	<b>1</b>	-	-	-	<b>546</b>	<b>531</b>
221 Verlagswesen	9	1	1	2	3	1	1	-	-	-	-	-	-	68	63
2211 Buchverlag und Musikverlag	1	-	-	-	-	-	1	-	-	-	-	-	-	27	26
2212 Zeitungsverlag	4	-	1	1	1	1	-	-	-	-	-	-	-	23	20
2213 Zeitschriftenverlag	4	1	-	1	2	-	-	-	-	-	-	-	-	18	17
222 Druckerei	12	3	3	3	-	1	1	-	-	1	-	-	-	478	468
2221 Zeitungsdruckerei	1	-	-	-	-	-	1	-	-	-	-	-	-	25	25
2222 Druckerei (ohne Zeitungsdruckerei)	10	3	3	2	-	1	-	-	-	1	-	-	-	450	441
2225 Sonstige Druckereien	1	-	-	1	-	-	-	-	-	-	-	-	-	3	2
<b>24 H.v.Chemikalien u. chem. Erzeugn.</b>	<b>4</b>	-	-	-	-	<b>2</b>	-	<b>1</b>	-	<b>1</b>	-	-	-	<b>599</b>	<b>598</b>
241 H.v.chemischen Grundstoffen	1	-	-	-	-	-	-	1	-	-	-	-	-	91	91
2416 H.v.Kunststoff in Primärformen	1	-	-	-	-	-	-	1	-	-	-	-	-	91	91
243 H.v.Anstrichm., Druckfarben und Kitten	2	-	-	-	-	2	-	-	-	-	-	-	-	27	26
2430 H.v.Anstrichm., Druckfarben und Kitten	2	-	-	-	-	2	-	-	-	-	-	-	-	27	26
247 H.v.Chemiefasern	1	-	-	-	-	-	-	-	-	1	-	-	-	481	481
2470 H.v.Chemiefasern	1	-	-	-	-	-	-	-	-	1	-	-	-	481	481
<b>25 H.v.Gummi- und Kunststoffwaren</b>	<b>3</b>	-	-	-	-	<b>1</b>	<b>1</b>	-	-	<b>1</b>	-	-	-	<b>466</b>	<b>465</b>
252 H.v.Kunststoffwaren	3	-	-	-	-	1	1	-	-	1	-	-	-	466	465
2522 H.v.Verpackungsmitteln aus Kunststoff	1	-	-	-	-	-	1	-	-	-	-	-	-	44	43
2523 H.v.Baubedarfsartikeln aus Kunststoff	1	-	-	-	-	-	-	-	-	1	-	-	-	403	403
2524 H.v.sonstigen Kunststoffwaren	1	-	-	-	-	1	-	-	-	-	-	-	-	19	19

**Tabelle A4: Arbeitsstätten und Beschäftigte nach Politischen Bezirken und Klassen der ÖNACE 1995**

ÖNACE 1995	Arbeitsstätten insgesamt	davon mit ... unselbständig Beschäftigten											Beschäftigte insgesamt	darunter unselbst. Beschäftigte
		0	1	2 - 4	5 - 9	10 - 19	20 - 49	50 - 99	100 - 199	200 - 499	500 - 999	1000 und mehr		
<b>26 H.u.Bea.v.Glas,H.v.W.a.Stein.u.Erden</b>	<b>8</b>	<b>1</b>	-	<b>1</b>	<b>4</b>	<b>1</b>	<b>1</b>	-	-	-	-	-	<b>81</b>	<b>77</b>
261 H.u.Bearbeitung von Glas	2	-	-	-	2	-	-	-	-	-	-	-	19	17
2612 Veredlung und Bearbeitung v.Flachglas	1	-	-	-	1	-	-	-	-	-	-	-	9	8
2613 H.v.Hohlglas	1	-	-	-	1	-	-	-	-	-	-	-	10	9
264 Ziegelei, H.v.sonstiger Baukeramik	1	-	-	1	-	-	-	-	-	-	-	-	5	4
2640 Ziegelei, H.v.sonstiger Baukeramik	1	-	-	1	-	-	-	-	-	-	-	-	5	4
266 H.v.Erzeugn.a.Beton, Zement u.Gips	3	1	-	-	2	-	-	-	-	-	-	-	13	12
2661 H.v.Betonerzeugnissen für den Bau	1	1	-	-	-	-	-	-	-	-	-	-	1	-
2663 H.v.Transportbeton	2	-	-	-	2	-	-	-	-	-	-	-	12	12
267 Be- und Verarb. v. Natursteinen a.n.g.	1	-	-	-	-	1	-	-	-	-	-	-	12	12
2670 Be- und Verarb. v. Natursteinen a.n.g.	1	-	-	-	-	1	-	-	-	-	-	-	12	12
268 H.v.sonstigen Mineralerzeugnissen	1	-	-	-	-	-	1	-	-	-	-	-	32	32
2682 H.v.Mineralerzeugnissen a.n.g.	1	-	-	-	-	-	1	-	-	-	-	-	32	32
<b>28 H.v.Metallerzeugnissen</b>	<b>10</b>	<b>4</b>	-	<b>1</b>	<b>2</b>	<b>1</b>	-	-	<b>2</b>	-	-	-	<b>382</b>	<b>374</b>
281 Stahl- und Leichtmetallbau	2	-	-	-	1	1	-	-	-	-	-	-	22	19
2811 H.v.Stahl-u.Leichtmetallkonstruktionen	2	-	-	-	1	1	-	-	-	-	-	-	22	19
284 H.v.Schmiede-,Press-,Zieh-u.Stanzteilen	2	2	-	-	-	-	-	-	-	-	-	-	2	-
2840 H.v.Schmiedeteilen u. Pulvermetallurgie	2	2	-	-	-	-	-	-	-	-	-	-	2	-
285 Oberflächenveredlung, Wärmebehandl.	2	-	-	-	-	-	-	-	2	-	-	-	343	343
2852 Mechanik a.n.g.	2	-	-	-	-	-	-	-	2	-	-	-	343	343
286 H.v.Schneidwaren,Werkz.,Schlössern	4	2	-	1	1	-	-	-	-	-	-	-	15	12
2862 H.v.Werkzeugen	1	-	-	-	1	-	-	-	-	-	-	-	9	9
2863 H.v.Schlössern und Beschlägen	3	2	-	1	-	-	-	-	-	-	-	-	6	3
<b>29 Maschinenbau</b>	<b>21</b>	<b>1</b>	<b>3</b>	<b>5</b>	<b>1</b>	<b>2</b>	<b>4</b>	<b>2</b>	<b>2</b>	-	<b>1</b>	-	<b>1269</b>	<b>1264</b>
291 H.v.Masch.f.d.Erz.u.Nutz.v.mech.Energie	3	-	-	1	-	-	-	1	1	-	-	-	192	192
2911 H.v.Verbrennungsmotoren und Turbinen	1	-	-	-	-	-	-	1	-	-	-	-	75	75
2912 H.v.Pumpen und Kompressoren	1	-	-	1	-	-	-	-	-	-	-	-	4	4
2914 H.v.Lagern, Getrieben, Zahnrädern	1	-	-	-	-	-	-	-	1	-	-	-	113	113
292 H.v.sonst.Maschinen unspezif.Verw.	5	-	1	-	1	1	2	-	-	-	-	-	65	63
2923 H.v.kälte- u.lufttechnisch. Erzeugn.	4	-	1	-	1	1	1	-	-	-	-	-	42	40
2924 H.v.Maschinen unspezif. Verwendung	1	-	-	-	-	-	1	-	-	-	-	-	23	23
293 H.v.land- u.forstwirtschaftl. Maschinen	2	-	-	1	-	-	1	-	-	-	-	-	25	25
2932 H.v.sonst.land- und forstw. Maschinen	2	-	-	1	-	-	1	-	-	-	-	-	25	25
294 H.v.Werkzeugmaschinen	1	-	1	-	-	-	-	-	-	-	-	-	1	1
2940 H.v.Werkzeugmaschinen	1	-	1	-	-	-	-	-	-	-	-	-	1	1
295 H.v.Masch.f.sonst.Wirtschaftszweige	10	1	1	3	-	1	1	1	1	-	1	-	986	983
2952 H.v.Bergwerks-,Bau- u.Baustoffmasch.	1	-	-	-	-	-	1	-	-	-	-	-	44	44
2953 H.v.Masch.f.d.Nahrungs-u.Genussm.erz.	2	-	1	1	-	-	-	-	-	-	-	-	5	4
2955 H.v.Papiermaschinen	5	1	-	1	-	-	-	1	1	-	1	-	917	915
2956 H.v.Masch. f. sonst. Wirtschaftszweige	2	-	-	1	-	1	-	-	-	-	-	-	20	20
<b>30 H.v.Büromasch., Datenverarb.ger.</b>	<b>1</b>	-	-	-	-	<b>1</b>	-	-	-	-	-	-	<b>17</b>	<b>17</b>
300 H.v.Büromasch., Datenverarb.ger.	1	-	-	-	-	1	-	-	-	-	-	-	17	17
3002 H.v.Datenverarbeitungsgeräten	1	-	-	-	-	1	-	-	-	-	-	-	17	17
<b>31 H.v.Ger.d.Elektrizitätserz., -verteil.</b>	<b>6</b>	-	<b>1</b>	<b>1</b>	<b>3</b>	-	<b>1</b>	-	-	-	-	-	<b>54</b>	<b>50</b>
312 H.v.Elekt.rvertei.lungs- u. -schalteinr.	5	-	1	1	2	-	1	-	-	-	-	-	49	45
3120 H.v.Elekt.rvertei.lungs- u. -schalteinr.	5	-	1	1	2	-	1	-	-	-	-	-	49	45
316 H.v.elektrischen Ausrüstungen a.n.g.	1	-	-	-	1	-	-	-	-	-	-	-	5	5
3162 H.v.sonst. elektr. Ausrüstungen a.n.g.	1	-	-	-	1	-	-	-	-	-	-	-	5	5
<b>32 Rundfunk-,Fernseh- u.Nachr.technik</b>	<b>3</b>	-	<b>1</b>	<b>1</b>	-	<b>1</b>	-	-	-	-	-	-	<b>17</b>	<b>17</b>
321 H.v.elektronischen Bauelementen	1	-	-	1	-	-	-	-	-	-	-	-	3	3
3210 H.v.elektronischen Bauelementen	1	-	-	1	-	-	-	-	-	-	-	-	3	3
322 H.v.nachrichtentechn. Geräten u. Einr.	2	-	1	-	-	1	-	-	-	-	-	-	14	14
3220 H.v.nachrichtentechn. Geräten u. Einr.	2	-	1	-	-	1	-	-	-	-	-	-	14	14

**Tabelle A4: Arbeitsstätten und Beschäftigte nach Politischen Bezirken und Klassen der ÖNACE 1995**

ÖNACE 1995	Arbeitsstätten insgesamt	davon mit ... unselbständig Beschäftigten											Beschäftigte insgesamt	darunter unselbst. Beschäftigte	
		0	1	2 - 4	5 - 9	10 - 19	20 - 49	50 - 99	100 - 199	200 - 499	500 - 999	1000 und mehr			
<b>33 Medizin-, Mess- u. Regel. tech., Optik</b>	<b>13</b>	<b>1</b>	<b>3</b>	<b>5</b>	<b>3</b>	<b>1</b>	-	-	-	-	-	-	-	<b>63</b>	<b>53</b>
331 H.v.med.Geräten u. orthop.Vorrichtungen	11	-	2	5	3	1	-	-	-	-	-	-	-	59	52
3310 H.v.med.Geräten u. orthop.Vorrichtungen	11	-	2	5	3	1	-	-	-	-	-	-	-	59	52
332 H.v.Mess-, Kontroll- u.ä. Instrumenten	1	1	-	-	-	-	-	-	-	-	-	-	-	1	-
3320 H.v.Mess-, Kontroll- u.ä. Instrumenten	1	1	-	-	-	-	-	-	-	-	-	-	-	1	-
334 H.v.optischen u.fotografischen Geräten	1	-	1	-	-	-	-	-	-	-	-	-	-	3	1
3340 H.v.optischen u.fotografischen Geräten	1	-	1	-	-	-	-	-	-	-	-	-	-	3	1
<b>34 H.v.Kraftwagen und Kraftw.teilen</b>	<b>1</b>	-	-	-	-	-	<b>1</b>	-	-	-	-	-	-	<b>30</b>	<b>29</b>
342 H.v.Karosserien,Aufbauten u.Anhängern	1	-	-	-	-	-	1	-	-	-	-	-	-	30	29
3420 H.v.Karosserien,Aufbauten u.Anhängern	1	-	-	-	-	-	1	-	-	-	-	-	-	30	29
<b>35 Sonstiger Fahrzeugbau</b>	<b>1</b>	<b>1</b>	-	-	-	-	-	-	-	-	-	-	-	<b>1</b>	-
351 Schiffbau	1	1	-	-	-	-	-	-	-	-	-	-	-	1	-
3512 Boots- und Yachtbau	1	1	-	-	-	-	-	-	-	-	-	-	-	1	-
<b>36 H.v.sonstigen Erzeugnissen</b>	<b>26</b>	<b>1</b>	<b>8</b>	<b>3</b>	<b>7</b>	<b>2</b>	<b>3</b>	<b>1</b>	<b>1</b>	-	-	-	-	<b>476</b>	<b>454</b>
361 H.v.Möbeln	21	1	3	3	7	2	3	1	1	-	-	-	-	467	449
3612 H.v.Büro- und Ladenmöbeln	5	-	-	-	1	-	2	1	1	-	-	-	-	346	343
3614 H.v.sonstigen Möbeln	16	1	3	3	6	2	1	-	-	-	-	-	-	121	106
362 H.v.Schmuck und ähnl. Erzeugnissen	1	-	1	-	-	-	-	-	-	-	-	-	-	2	1
3622 H.v.Schmuck,Gold-u.Silberschmiedew.	1	-	1	-	-	-	-	-	-	-	-	-	-	2	1
363 H.v.Musikinstrumenten	1	-	1	-	-	-	-	-	-	-	-	-	-	2	1
3630 H.v.Musikinstrumenten	1	-	1	-	-	-	-	-	-	-	-	-	-	2	1
365 H.v.Spielwaren	1	-	1	-	-	-	-	-	-	-	-	-	-	2	1
3650 H.v.Spielwaren	1	-	1	-	-	-	-	-	-	-	-	-	-	2	1
366 H.v.sonstigen Erzeugnissen	2	-	2	-	-	-	-	-	-	-	-	-	-	3	2
3662 H.v.Besen und Bürsten	1	-	1	-	-	-	-	-	-	-	-	-	-	2	1
3663 H.v.Erzeugnissen a.n.g.	1	-	1	-	-	-	-	-	-	-	-	-	-	1	1
<b>40 Energieversorgung</b>	<b>7</b>	-	-	-	<b>2</b>	<b>2</b>	<b>2</b>	<b>1</b>	-	-	-	-	-	<b>171</b>	<b>171</b>
401 Elektrizitätsversorgung	3	-	-	-	1	-	1	1	-	-	-	-	-	107	107
4010 Elektrizitätsversorgung	3	-	-	-	1	-	1	1	-	-	-	-	-	107	107
403 Fernwärmeversorgung	4	-	-	-	1	2	1	-	-	-	-	-	-	64	64
4030 Fernwärmeversorgung	4	-	-	-	1	2	1	-	-	-	-	-	-	64	64
<b>41 Wasserversorgung</b>	<b>2</b>	-	-	-	<b>1</b>	-	<b>1</b>	-	-	-	-	-	-	<b>34</b>	<b>34</b>
410 Wasserversorgung	2	-	-	-	1	-	1	-	-	-	-	-	-	34	34
4100 Wasserversorgung	2	-	-	-	1	-	1	-	-	-	-	-	-	34	34
<b>45 Bauwesen</b>	<b>140</b>	<b>20</b>	<b>7</b>	<b>30</b>	<b>24</b>	<b>21</b>	<b>22</b>	<b>9</b>	<b>6</b>	<b>1</b>	-	-	-	<b>2958</b>	<b>2875</b>
451 Vorbereitende Baustellenarbeiten	5	-	1	-	3	-	1	-	-	-	-	-	-	41	39
4511 Abbruch-, Spreng- u. Erdbewegungsarb.	5	-	1	-	3	-	1	-	-	-	-	-	-	41	39
452 Hoch- und Tiefbau	49	7	1	7	6	13	6	5	4	-	-	-	-	1255	1240
4521 Hochbau, Brücken- und Tunnelbau u.ä.	26	5	1	4	4	5	2	1	4	-	-	-	-	793	781
4522 Zimmererei, Dachdeckerei, Bauspenglerei	9	1	-	2	1	3	2	-	-	-	-	-	-	103	101
4523 Straßenbau und Eisenbahnoberbau	8	-	-	-	-	5	1	2	-	-	-	-	-	192	191
4524 Wasserbau	3	1	-	-	-	-	-	2	-	-	-	-	-	126	126
4525 Spezialbau und sonstiger Tiefbau	3	-	-	1	1	-	1	-	-	-	-	-	-	41	41
453 Bauinstallation	41	3	1	9	7	6	10	3	1	1	-	-	-	1209	1181
4531 Elektroinstallation	17	2	-	4	3	3	3	-	1	1	-	-	-	661	649
4532 Wärme-, Kälte-, Schall- u.Branddämmung	1	-	-	-	-	1	-	-	-	-	-	-	-	16	16
4533 Gas-, Wasser-, Heizungsinstallation	20	1	1	5	4	1	5	3	-	-	-	-	-	464	453
4534 Sonstige Bauinstallation	3	-	-	-	-	1	2	-	-	-	-	-	-	68	63
454 Ausbau- und Bauhilfsgewerbe	45	10	4	14	8	2	5	1	1	-	-	-	-	453	415
4542 Bautischlerei und Bauschlosserei	11	3	1	4	2	-	1	-	-	-	-	-	-	61	49
4543 Fußboden-, Fliesen- und Plattenlegerei	14	1	2	6	2	-	3	-	-	-	-	-	-	116	105
4544 Malerei und Anstreicherei, Glaserei	18	4	1	4	4	2	1	1	1	-	-	-	-	274	261
4545 Sonstiges Ausbau- und Bauhilfsgewerbe	2	2	-	-	-	-	-	-	-	-	-	-	-	2	-

**Tabelle A4: Arbeitsstätten und Beschäftigte nach Politischen Bezirken und Klassen der ÖNACE 1995**

ÖNACE 1995	Arbeitsstätten insgesamt	davon mit ... unselbständig Beschäftigten											Beschäftigte insgesamt	darunter unselbst. Beschäftigte
		0	1	2 - 4	5 - 9	10 - 19	20 - 49	50 - 99	100 - 199	200 - 499	500 - 999	1000 und mehr		
<b>50 Kfz-Handel, Rep. v.Kfz, Tankstellen</b>	<b>101</b>	<b>18</b>	<b>9</b>	<b>27</b>	<b>17</b>	<b>15</b>	<b>13</b>	<b>2</b>	-	-	-	-	<b>1045</b>	<b>974</b>
501 Handel mit Kraftwagen	32	10	4	5	3	5	3	2	-	-	-	-	404	386
5010 Handel mit Kraftwagen	32	10	4	5	3	5	3	2	-	-	-	-	404	386
502 Instandh. u. Reparatur von Kraftwagen	33	6	3	6	5	5	8	-	-	-	-	-	406	383
5020 Instandh. u. Reparatur von Kraftwagen	33	6	3	6	5	5	8	-	-	-	-	-	406	383
503 Handel mit Kraftwagenteilen und Zubehör	11	-	-	4	3	2	2	-	-	-	-	-	104	101
5030 Handel mit Kraftwagenteilen und Zubehör	11	-	-	4	3	2	2	-	-	-	-	-	104	101
504 Handel und Reparatur von Krafträdern	6	1	-	1	2	2	-	-	-	-	-	-	38	35
5040 Handel und Reparatur von Krafträdern	6	1	-	1	2	2	-	-	-	-	-	-	38	35
505 Tankstellen	19	1	2	11	4	1	-	-	-	-	-	-	93	69
5050 Tankstellen	19	1	2	11	4	1	-	-	-	-	-	-	93	69
<b>51 Handelsvermittlung u.GH (o.H.m.Kfz)</b>	<b>168</b>	<b>50</b>	<b>20</b>	<b>41</b>	<b>25</b>	<b>17</b>	<b>12</b>	-	<b>1</b>	<b>1</b>	<b>1</b>	-	<b>2273</b>	<b>2174</b>
511 Handelsvermittlung	44	30	7	5	2	-	-	-	-	-	-	-	74	35
5112 HV v.Brennstoffen, Erzen, Metallen	1	-	1	-	-	-	-	-	-	-	-	-	2	1
5113 HV v.Holz, Baustoffen u. Anstrichmitteln	6	4	1	1	-	-	-	-	-	-	-	-	10	5
5114 HV v.Maschinen, technischem Bedarf	3	2	-	1	-	-	-	-	-	-	-	-	5	3
5115 HV v.Möbeln, Haushaltsgeg. u. Metallw.	2	-	1	1	-	-	-	-	-	-	-	-	4	4
5116 HV v.Textilien, Bekleidung, Schuhen	2	2	-	-	-	-	-	-	-	-	-	-	2	-
5117 HV v.Nahrungsm., Getränken, Tabakw.	3	-	-	1	2	-	-	-	-	-	-	-	17	15
5118 HV v.Waren a.n.g	12	10	2	-	-	-	-	-	-	-	-	-	15	2
5119 HV ohne ausgeprägten Schwerpunkt	15	12	2	1	-	-	-	-	-	-	-	-	19	5
512 GH m.landw.Grundstoffen u. leb. Tieren	3	-	-	1	1	-	1	-	-	-	-	-	53	52
5121 GH m.Getreide, Saaten u. Futtermitteln	3	-	-	1	1	-	1	-	-	-	-	-	53	52
513 GH m.Nahrungsm.u. Getränken, Tabakw.	15	-	4	1	3	4	-	-	1	1	1	-	1355	1351
5131 GH m.Obst, Gemüse und Kartoffeln	1	-	1	-	-	-	-	-	-	-	-	-	2	1
5132 GH m.Fleisch, -waren, Geflügel u. Wild	2	-	-	-	1	1	-	-	-	-	-	-	21	21
5134 GH m.Getränken	4	-	1	1	1	1	-	-	-	-	-	-	26	24
5138 GH m.sonst. Nahrungs- u. Genussmitteln	2	-	1	-	-	1	-	-	-	-	-	-	14	14
5139 GH m.Nahrungsm. o. a. Schwerpunkt	6	-	1	-	1	1	-	-	1	1	1	-	1292	1291
514 GH m.Gebrauchs- und Verbrauchsgütern	28	10	4	8	3	1	2	-	-	-	-	-	115	98
5141 GH m.Textilien	1	-	-	-	-	-	1	-	-	-	-	-	21	20
5142 GH m.Bekleidung und Schuhen	2	1	-	1	-	-	-	-	-	-	-	-	4	3
5143 GH m.elekt.Haushalts- u.phonotechn.G.	1	-	1	-	-	-	-	-	-	-	-	-	4	1
5144 GH m.Haushaltsw.aus Metall, keram.Erz.	2	1	-	1	-	-	-	-	-	-	-	-	4	3
5145 GH m.kosm. Erzeugn. u. Körperpflegem.	3	2	-	-	-	1	-	-	-	-	-	-	13	11
5146 GH m.pharm.Erzeugn.u.med. Hilfsmitteln	5	-	1	3	1	-	-	-	-	-	-	-	16	15
5147 GH m.sonst.Gebrauchs- u. Verbrauchsg.	14	6	2	3	2	-	1	-	-	-	-	-	53	45
515 GH m.Rohstoffen, Halbwaren, Altmaterial	33	4	2	8	5	7	7	-	-	-	-	-	392	376
5151 GH m.f. Brennstoffen u. Mineralölerz.	1	-	-	-	-	-	1	-	-	-	-	-	33	33
5152 GH m.Erzen, Eisen, Stahl, NE-Metallen	4	1	-	1	-	2	-	-	-	-	-	-	28	26
5153 GH m.Holz, Baustoffen, Anstrichmitteln	17	2	1	3	4	3	4	-	-	-	-	-	200	193
5154 GH m.Bauelem.a.Metall sow.Install.bed.	7	-	-	4	-	1	2	-	-	-	-	-	109	104
5155 GH m.chemischen Erzeugnissen	1	1	-	-	-	-	-	-	-	-	-	-	1	-
5156 GH m.sonstigen Halbwaren	1	-	-	-	1	-	-	-	-	-	-	-	5	5
5157 GH m.Altmaterial und Reststoffen	2	-	1	-	-	1	-	-	-	-	-	-	16	15
516 GH m.Maschinen,Ausrüstungen u.Zubeh.	41	6	3	17	8	5	2	-	-	-	-	-	257	238
5161 GH m.Werkzeugmaschinen	3	1	-	1	1	-	-	-	-	-	-	-	12	11
5162 GH m.Baumaschinen	3	-	-	2	-	1	-	-	-	-	-	-	22	20
5164 GH m.Büromaschinen und -einrichtungen	15	3	1	6	2	2	1	-	-	-	-	-	106	100
5165 GH m.s.Masch., Ausrüstungen u. Zubeh.	17	2	2	6	4	2	1	-	-	-	-	-	108	98
5166 GH m.landwirtsch. Maschinen u.Geräten	3	-	-	2	1	-	-	-	-	-	-	-	9	9
517 Sonstiger Großhandel	4	-	-	1	3	-	-	-	-	-	-	-	27	24
5170 Sonstiger Großhandel	4	-	-	1	3	-	-	-	-	-	-	-	27	24
<b>52 EH (o.Kfz,o.Tankst.), Rep.v.Gebr.g.</b>	<b>582</b>	<b>120</b>	<b>83</b>	<b>192</b>	<b>117</b>	<b>41</b>	<b>20</b>	<b>3</b>	<b>5</b>	<b>1</b>	-	-	<b>4115</b>	<b>3757</b>
521 EH m.W.versch. Art (in Verkaufsräumen)	50	8	5	12	9	12	1	1	2	-	-	-	605	577
5211 EH m.W.versch.Art:Schwerp.Nahrungsm.	48	7	5	12	8	12	1	1	2	-	-	-	597	570
5212 Sonstiger EH m.Waren verschiedener Art	2	1	-	-	1	-	-	-	-	-	-	-	8	7

**Tabelle A4: Arbeitsstätten und Beschäftigte nach Politischen Bezirken und Klassen der ÖNACE 1995**

ÖNACE 1995	Arbeitsstätten insgesamt	davon mit ... unselbständig Beschäftigten											Beschäftigte insgesamt	darunter unselbst. Beschäftigte
		0	1	2 - 4	5 - 9	10 - 19	20 - 49	50 - 99	100 - 199	200 - 499	500 - 999	1000 und mehr		
522 Fach-EH m.Nahrungs-u.Genussm.,Getr.	62	14	9	28	10	1	-	-	-	-	-	-	207	161
5221 EH m.Obst, Gemüse und Kartoffeln	3	2	1	-	-	-	-	-	-	-	-	-	4	1
5222 EH m.Fleisch u.Fleischw., Geflügel, Wild	9	-	2	3	4	-	-	-	-	-	-	-	40	39
5224 EH m.Backwaren und Süßwaren	12	1	-	10	1	-	-	-	-	-	-	-	30	30
5225 EH m.Getränken	2	2	-	-	-	-	-	-	-	-	-	-	2	-
5226 EH m.Tabakwaren	31	9	6	12	3	1	-	-	-	-	-	-	103	66
5227 Sonst.Fach-EH m.Nahrungs-, Genussm.	5	-	-	3	2	-	-	-	-	-	-	-	28	25
523 Apotheken,Fach-EH m.med.,orthop.Artikel	52	4	7	20	11	8	2	-	-	-	-	-	318	293
5231 Apotheken	11	-	1	1	4	3	2	-	-	-	-	-	130	119
5232 EH m.medizinischen u.orthopäd.Artikeln	12	-	4	5	2	1	-	-	-	-	-	-	50	45
5233 EH m.kosm. Artikeln und Körperpflegem.	29	4	2	14	5	4	-	-	-	-	-	-	138	129
524 Sonst. Facheinzelh. (in Verkaufsräumen)	378	69	57	125	84	20	17	2	3	1	-	-	2908	2685
5241 EH m.Textilien	22	4	6	7	5	-	-	-	-	-	-	-	61	50
5242 EH m.Bekleidung	79	12	6	26	26	3	6	-	-	-	-	-	522	484
5243 EH m.Schuhen und Lederwaren	30	-	3	9	15	3	-	-	-	-	-	-	177	171
5244 EH m.Möbeln und Hausrat a.n.g.	31	6	4	9	5	1	2	1	2	1	-	-	870	851
5245 EH m.elekt.Haushalts-, phonotechn. G.	25	8	10	4	-	1	1	1	-	-	-	-	186	165
5246 EH m.Metallwaren, Anstrichmitteln	45	10	7	14	6	3	4	-	1	-	-	-	418	383
5247 EH m.Büchern, Zeitschriften u.Zeitungen	19	2	1	8	3	4	1	-	-	-	-	-	137	129
5248 Facheinzelh. a.n.g.(in Verkaufsräumen)	127	27	20	48	24	5	3	(in	-	-	-	-	537	452
525 EH m.Antiquitäten und Gebrauchtwaren	5	1	2	1	1	-	-	-	-	-	-	-	18	12
5250 EH m.Antiquitäten und Gebrauchtwaren	5	1	2	1	1	-	-	-	-	-	-	-	18	12
526 EH nicht in Verkaufsräumen	20	16	1	1	2	-	-	-	-	-	-	-	36	15
5262 EH an Verkaufsständen und auf Märkten	4	3	1	-	-	-	-	-	-	-	-	-	5	1
5263 Sonstiger EH nicht in Verkaufsräumen	16	13	-	1	2	-	-	-	-	-	-	-	31	14
527 Reparatur von Gebrauchsgütern	15	8	2	5	-	-	-	-	-	-	-	-	23	14
5271 Reparatur von Schuhen und Lederwaren	5	1	2	2	-	-	-	-	-	-	-	-	8	6
5272 Reparatur von elektr. Haushaltsgeräten	3	2	-	1	-	-	-	-	-	-	-	-	6	4
5274 Reparatur von sonst. Gebrauchsgütern	7	5	-	2	-	-	-	-	-	-	-	-	9	4
<b>55 Beherbergungs- und Gaststättenw.</b>	<b>214</b>	<b>39</b>	<b>45</b>	<b>76</b>	<b>37</b>	<b>10</b>	<b>6</b>	<b>1</b>	-	-	-	-	<b>1123</b>	<b>889</b>
551 Hotels,Gasthöfe,Pensionen,Hotels garnis	13	2	-	8	1	2	-	-	-	-	-	-	71	54
5511 Hotels, Gasthöfe und Pensionen	11	1	-	7	1	2	-	-	-	-	-	-	68	52
5512 Hotels garnis	2	1	-	1	-	-	-	-	-	-	-	-	3	2
552 Sonstiges Beherbergungswesen	3	1	-	-	1	-	-	1	-	-	-	-	77	76
5522 Campingplätze	1	-	-	-	1	-	-	-	-	-	-	-	5	5
5523 Beherbergungswesen a.n.g.	2	1	-	-	-	-	-	1	-	-	-	-	72	71
553 Restaurants, Gasthäuser, Cafehäuser	179	32	39	63	33	6	6	-	-	-	-	-	896	694
5530 Restaurants, Gasthäuser, Cafehäuser	179	32	39	63	33	6	6	-	-	-	-	-	896	694
554 Sonstiges Gaststättenwesen	9	2	1	4	1	1	-	-	-	-	-	-	49	41
5540 Sonstiges Gaststättenwesen	9	2	1	4	1	1	-	-	-	-	-	-	49	41
555 Kantinen und Caterer	10	2	5	1	1	1	-	-	-	-	-	-	30	24
5551 Kantinen	9	1	5	1	1	1	-	-	-	-	-	-	28	24
5552 Caterer	1	1	-	-	-	-	-	-	-	-	-	-	2	-
<b>60 Landverkehr,Transp. i. Rohrfernleit.</b>	<b>49</b>	<b>10</b>	<b>6</b>	<b>11</b>	<b>4</b>	<b>11</b>	<b>2</b>	<b>2</b>	-	<b>1</b>	<b>1</b>	<b>1</b>	<b>2687</b>	<b>2644</b>
601 Eisenbahnen	5	-	1	1	-	-	-	-	-	1	1	1	2221	2218
6010 Eisenbahnen	5	-	1	1	-	-	-	-	-	1	1	1	2221	2218
602 Sonstiger Landverkehr	44	10	5	10	4	11	2	2	-	-	-	-	466	426
6021 Personenbeförd. im Linienverkehr z.Land	3	-	1	-	-	-	-	2	-	-	-	-	133	133
6022 Betrieb v.Taxis u. Mietwagen mit Fahrer	9	1	-	4	1	2	1	-	-	-	-	-	86	74
6023 Sonst. Personenbeförd. im Landverkehr	2	-	-	1	-	-	1	-	-	-	-	-	39	38
6024 Güterbeförderung im Straßenverkehr	30	9	4	5	3	9	-	-	-	-	-	-	208	181
<b>63 Hilfs-u.Nebentät.f.d.Verk., Reisebür.</b>	<b>27</b>	<b>2</b>	<b>4</b>	<b>13</b>	<b>3</b>	<b>1</b>	<b>3</b>	-	-	<b>1</b>	-	-	<b>411</b>	<b>402</b>
631 Frachtschlag und Lagerei	4	1	-	1	-	-	1	-	-	1	-	-	269	267
6312 Lagerei	4	1	-	1	-	-	1	-	-	1	-	-	269	267
632 Sonst. Hilfs-u.Nebentätigk. für d. Verkehr	6	1	2	2	-	1	-	-	-	-	-	-	25	24
6321 Sonst. Hilfstätigk. für d. Landverkehr	5	-	2	2	-	1	-	-	-	-	-	-	24	24
6322 Sonst. Hilfstätigk. für d. Schifffahrt	1	1	-	-	-	-	-	-	-	-	-	-	1	-

**Tabelle A4: Arbeitsstätten und Beschäftigte nach Politischen Bezirken und Klassen der ÖNACE 1995**

ÖNACE 1995	Arbeitsstätten insgesamt	davon mit ... unselbständig Beschäftigten											Beschäftigte insgesamt	darunter unselbst. Beschäftigte
		0	1	2 - 4	5 - 9	10 - 19	20 - 49	50 - 99	100 - 199	200 - 499	500 - 999	1000 und mehr		
633 Reisebüros und Reiseveranstalter	15	-	2	9	3	-	1	-	-	-	-	-	77	72
6330 Reisebüros und Reiseveranstalter	15	-	2	9	3	-	1	-	-	-	-	-	77	72
634 Spedition, sonstige Verkehrsvermittlung	2	-	-	1	-	-	1	-	-	-	-	-	40	39
6340 Spedition, sonstige Verkehrsvermittlung	2	-	-	1	-	-	1	-	-	-	-	-	40	39
<b>64 Nachrichtenübermittlung</b>	<b>26</b>	<b>1</b>	<b>1</b>	<b>7</b>	<b>9</b>	<b>3</b>	<b>3</b>	-	<b>2</b>	-	-	-	<b>491</b>	<b>488</b>
641 Postdienste und private Kurierdienste	14	1	-	5	4	2	1	-	1	-	-	-	281	279
6411 Postdienste	11	-	-	5	3	2	-	-	1	-	-	-	249	249
6412 Private Kurierdienste	3	1	-	-	1	-	1	-	-	-	-	-	32	30
642 Fernmeldedienste	12	-	1	2	5	1	2	-	1	-	-	-	210	209
6420 Fernmeldedienste	12	-	1	2	5	1	2	-	1	-	-	-	210	209
<b>65 Kreditwesen</b>	<b>56</b>	-	<b>4</b>	<b>13</b>	<b>23</b>	<b>6</b>	<b>6</b>	<b>2</b>	<b>2</b>	-	-	-	<b>897</b>	<b>896</b>
651 Zentralbanken und Kreditinstitute	53	-	3	11	23	6	6	2	2	-	-	-	889	889
6511 Zentralbanken	1	-	1	-	-	-	-	-	-	-	-	-	1	1
6512 Kreditinstitute (o.Spezialkreditinst.)	52	-	2	11	23	6	6	2	2	-	-	-	888	888
652 Sonstige Finanzierungsinstitutionen	3	-	1	2	-	-	-	-	-	-	-	-	8	7
6522 Spezialkreditinstitute	1	-	-	1	-	-	-	-	-	-	-	-	3	3
6523 Finanzierungsinstitutionen a.n.g.	2	-	1	1	-	-	-	-	-	-	-	-	5	4
<b>66 Versicherungswesen</b>	<b>27</b>	<b>1</b>	-	<b>5</b>	<b>5</b>	<b>5</b>	<b>9</b>	<b>1</b>	<b>1</b>	-	-	-	<b>649</b>	<b>649</b>
660 Versicherungswesen	27	1	-	5	5	5	9	1	1	-	-	-	649	649
6601 Lebensversicherung	4	-	-	2	-	1	1	-	-	-	-	-	45	45
6603 Sonstiges Versicherungswesen	23	1	-	3	5	4	8	1	1	-	-	-	604	604
<b>67 M.d.Kredit-u.Vers.w.verbund.Tätigk.</b>	<b>51</b>	<b>33</b>	<b>8</b>	<b>6</b>	<b>3</b>	<b>1</b>	-	-	-	-	-	-	<b>114</b>	<b>59</b>
671 Mit dem Kreditwesen verbund.Tätigkeiten	4	3	-	-	1	-	-	-	-	-	-	-	8	5
6712 Effektenvermittlung und -verwaltung	1	1	-	-	-	-	-	-	-	-	-	-	1	-
6713 Sonst.m.d.Kreditw. verbund.Tätigkeiten	3	2	-	-	1	-	-	-	-	-	-	-	7	5
672 Mit d. Versicherungsw. verbund.Tätigk.	47	30	8	6	2	1	-	-	-	-	-	-	106	54
6720 Mit d. Versicherungsw. verbund.Tätigk.	47	30	8	6	2	1	-	-	-	-	-	-	106	54
<b>70 Realitätenwesen</b>	<b>61</b>	<b>23</b>	<b>5</b>	<b>15</b>	<b>8</b>	<b>4</b>	<b>5</b>	-	<b>1</b>	-	-	-	<b>443</b>	<b>407</b>
701 Kauf und Verkauf von Realitäten	4	2	-	-	1	1	-	-	-	-	-	-	19	16
7011 Erschließung von Grundstücken	3	2	-	-	-	1	-	-	-	-	-	-	14	11
7012 Kauf und Verkauf von Realitäten	1	-	-	-	1	-	-	-	-	-	-	-	5	5
702 Vermietung von Realitäten	22	11	1	3	2	1	3	-	1	-	-	-	256	246
7020 Vermietung u.Verpachtung v.Realitäten	22	11	1	3	2	1	3	-	1	-	-	-	256	246
703 Vermittlung u.Verwaltung von Realitäten	35	10	4	12	5	2	2	-	-	-	-	-	168	145
7031 Vermittlung von Realitäten	14	6	1	5	2	-	-	-	-	-	-	-	35	24
7032 Verwaltung von Realitäten	21	4	3	7	3	2	2	-	-	-	-	-	133	121
<b>71 Vermiet.bewegl.Sachen o.Bed.pers.</b>	<b>26</b>	<b>9</b>	<b>5</b>	<b>7</b>	<b>2</b>	<b>1</b>	<b>2</b>	-	-	-	-	-	<b>113</b>	<b>104</b>
711 Vermiet. v. Kraftwagen bis 3,5t G.gew.	5	-	-	3	2	-	-	-	-	-	-	-	19	19
7110 Vermiet. v. Kraftwagen bis 3,5t G.gew.	5	-	-	3	2	-	-	-	-	-	-	-	19	19
713 Vermietung v. Maschinen und Geräten	6	1	2	2	-	-	1	-	-	-	-	-	39	38
7132 Vermietung v. Baumaschinen u. -geräten	4	1	1	1	-	-	1	-	-	-	-	-	34	33
7133 Vermietung v. Bürom., Datenverarb.ger.	1	-	1	-	-	-	-	-	-	-	-	-	1	1
7134 Vermietung v. sonst.Masch. u. Geräten	1	-	-	1	-	-	-	-	-	-	-	-	4	4
714 Vermietung v. Gebrauchsgütern a.n.g.	15	8	3	2	-	1	1	-	-	-	-	-	55	47
7140 Vermietung v. Gebrauchsgütern a.n.g.	15	8	3	2	-	1	1	-	-	-	-	-	55	47
<b>72 Datenverarbeitung u. Datenbanken</b>	<b>74</b>	<b>35</b>	<b>15</b>	<b>15</b>	<b>5</b>	<b>3</b>	<b>1</b>	-	-	-	-	-	<b>240</b>	<b>173</b>
721 Hardwareberatung	1	1	-	-	-	-	-	-	-	-	-	-	1	-
7210 Hardwareberatung	1	1	-	-	-	-	-	-	-	-	-	-	1	-
722 Softwarehäuser	26	9	7	5	4	1	-	-	-	-	-	-	85	60
7220 Softwarehäuser	26	9	7	5	4	1	-	-	-	-	-	-	85	60
723 Datenverarbeitungsdienste	42	23	7	8	1	2	1	-	-	-	-	-	145	107
7230 Datenverarbeitungsdienste	42	23	7	8	1	2	1	-	-	-	-	-	145	107

**Tabelle A4: Arbeitsstätten und Beschäftigte nach Politischen Bezirken und Klassen der ÖNACE 1995**

ÖNACE 1995	Arbeitsstätten insgesamt	davon mit ... unselbständig Beschäftigten											Beschäftigte insgesamt	darunter unselbst. Beschäftigte	
		0	1	2 - 4	5 - 9	10 - 19	20 - 49	50 - 99	100 - 199	200 - 499	500 - 999	1000 und mehr			
725 Rep.v.Büromasch., Datenverarb.geräten	2	1	-	1	-	-	-	-	-	-	-	-	-	4	2
7250 Rep.v.Büromasch., Datenverarb.geräten	2	1	-	1	-	-	-	-	-	-	-	-	-	4	2
726 Sonst.m.d.Datenverarb. verbund. Tätigk.	3	1	1	1	-	-	-	-	-	-	-	-	-	5	4
7260 Sonst.m.d.Datenverarb. verbund. Tätigk.	3	1	1	1	-	-	-	-	-	-	-	-	-	5	4
<b>73 Forschung und Entwicklung</b>	<b>1</b>	<b>-</b>	<b>-</b>	<b>-</b>	<b>1</b>	<b>-</b>	<b>-</b>	<b>-</b>	<b>-</b>	<b>-</b>	<b>-</b>	<b>-</b>	<b>-</b>	<b>7</b>	<b>7</b>
732 F&E: Rechts-,Wirtsch.- u.Sozialwissen.	1	-	-	-	1	-	-	-	-	-	-	-	-	7	7
7320 F&E: Rechts-,Wirtsch.- u.Sozialwissen.	1	-	-	-	1	-	-	-	-	-	-	-	-	7	7
<b>74 Erbring.v.unternehmensbez.Dienstl.</b>	<b>316</b>	<b>115</b>	<b>49</b>	<b>50</b>	<b>45</b>	<b>32</b>	<b>14</b>	<b>8</b>	<b>3</b>	<b>-</b>	<b>-</b>	<b>-</b>	<b>-</b>	<b>2592</b>	<b>2318</b>
741 Rechts-, Steuer- u.Unternehmensberat.	104	34	13	19	20	15	1	2	-	-	-	-	-	610	507
7411 Rechtsberatung	30	3	3	9	7	8	-	-	-	-	-	-	-	219	177
7412 Wirtschaftsprüfung und Steuerberatung	37	13	5	5	7	5	1	1	-	-	-	-	-	225	195
7414 Unternehmens-u.Public-Relations-Berat.	29	18	5	3	2	1	-	-	-	-	-	-	-	64	35
7415 Beteiligungsgesellschaften	8	-	-	2	4	1	-	1	-	-	-	-	-	102	100
742 Architektur- und Ingenieurbüros	73	25	11	13	12	8	4	-	-	-	-	-	-	433	367
7420 Architektur- und Ingenieurbüros	73	25	11	13	12	8	4	-	-	-	-	-	-	433	367
743 Techn., physikal. u. chem. Untersuchung	14	5	4	2	1	-	-	2	-	-	-	-	-	148	136
7430 Techn., physikal. u. chem. Untersuchung	14	5	4	2	1	-	-	2	-	-	-	-	-	148	136
744 Werbewesen	36	23	5	3	3	2	-	-	-	-	-	-	-	90	55
7440 Werbewesen	36	23	5	3	3	2	-	-	-	-	-	-	-	90	55
745 Gewerbsm. Vermittlung v. Arbeitskräften	12	1	-	2	1	3	3	2	-	-	-	-	-	311	308
7450 Vermittl.u.Überlass. v. Arbeitskräften	12	1	-	2	1	3	3	2	-	-	-	-	-	311	308
746 Detekteien- und Schutzdienste	6	1	-	1	-	-	3	-	1	-	-	-	-	256	254
7460 Detekteien- und Schutzdienste	6	1	-	1	-	-	3	-	1	-	-	-	-	256	254
747 Reinigungsgewerbe	11	-	-	1	2	3	1	2	2	-	-	-	-	547	544
7470 Reinigungsgewerbe	11	-	-	1	2	3	1	2	2	-	-	-	-	547	544
748 Erbring.v. s. unternehmensbez. Dienstl.	60	26	16	9	6	1	2	-	-	-	-	-	-	197	147
7481 Fotoateliers und Fotolabors	8	3	4	1	-	-	-	-	-	-	-	-	-	13	6
7483 Schreib-u.Übers.büros,Photokopieranst.	19	7	6	3	2	-	1	-	-	-	-	-	-	72	53
7484 Erbr.v.unternehmensbez.Dienstl. a.n.g.	33	16	6	5	4	1	1	-	-	-	-	-	-	112	88
<b>75 Öffentl. Verwaltung, Sozialversich.</b>	<b>57</b>	<b>-</b>	<b>1</b>	<b>6</b>	<b>8</b>	<b>10</b>	<b>11</b>	<b>10</b>	<b>5</b>	<b>4</b>	<b>1</b>	<b>1</b>	<b>-</b>	<b>6460</b>	<b>6460</b>
751 Öffentliche Verwaltung	33	-	-	4	5	5	7	6	4	1	-	1	-	4267	4267
7511 Allgemeine öffentliche Verwaltung	17	-	-	1	5	2	2	3	2	1	-	1	-	3565	3565
7512 Öff.Verwaltung:Gesundh.,Bildung,Kultur	3	-	-	1	-	1	-	1	-	-	-	-	-	104	104
7513 Wirtschaftsförderung u. -ordnung	12	-	-	2	-	1	5	2	2	-	-	-	-	584	584
7514 S.m.d. öff.Verwaltung verbund. Tätigk.	1	-	-	-	-	1	-	-	-	-	-	-	-	14	14
752 Auswärt. Angelegenh., Landesverteid.	17	-	1	1	3	4	2	2	1	3	-	-	-	1414	1414
7522 Landesverteidigung	3	-	-	-	-	-	-	-	1	2	-	-	-	817	817
7523 Justiz	4	-	-	-	-	1	1	2	-	-	-	-	-	223	223
7524 Öffentliche Sicherheit und Ordnung	9	-	1	1	3	2	1	-	-	1	-	-	-	364	364
7525 Feuerwehr	1	-	-	-	-	1	-	-	-	-	-	-	-	10	10
753 Sozialversicherung	7	-	-	1	-	1	2	2	-	-	1	-	-	779	779
7530 Sozialversicherung	7	-	-	1	-	1	2	2	-	-	1	-	-	779	779
<b>80 Unterrichtswesen</b>	<b>105</b>	<b>8</b>	<b>3</b>	<b>18</b>	<b>27</b>	<b>20</b>	<b>19</b>	<b>7</b>	<b>1</b>	<b>2</b>	<b>-</b>	<b>-</b>	<b>-</b>	<b>2172</b>	<b>2155</b>
801 Kindergärten, Volksschulen	48	1	1	14	17	13	2	-	-	-	-	-	-	380	379
8010 Kindergärten, Volksschulen	48	1	1	14	17	13	2	-	-	-	-	-	-	380	379
802 Weiterführende Schulen	31	-	1	1	2	4	14	7	1	1	-	-	-	1363	1363
8021 Allgemeinbildende weiterfüh. Schulen	16	-	-	-	1	3	9	3	-	-	-	-	-	529	529
8022 Berufsbildende weiterführende Schulen	15	-	1	1	1	1	5	4	1	1	-	-	-	834	834
804 Erwachsenenbildung u. sonst. Unterricht	26	7	1	3	8	3	3	-	-	1	-	-	-	429	413
8041 Fahrschulen	5	-	-	-	4	1	-	-	-	-	-	-	-	48	43
8042 Erwachsenenbildung u. Unterricht a.n.g.	21	7	1	3	4	2	3	-	-	1	-	-	-	381	370

**Tabelle A4: Arbeitsstätten und Beschäftigte nach Politischen Bezirken und Klassen der ÖNACE 1995**

ÖNACE 1995	Arbeitsstätten insgesamt	davon mit ... unselbständig Beschäftigten											Beschäftigte insgesamt	darunter unselbst. Beschäftigte
		0	1	2 - 4	5 - 9	10 - 19	20 - 49	50 - 99	100 - 199	200 - 499	500 - 999	1000 und mehr		
<b>85 Gesundheits-, Veterinär- u. Sozialw.</b>	<b>207</b>	<b>48</b>	<b>28</b>	<b>70</b>	<b>34</b>	<b>10</b>	<b>11</b>	<b>1</b>	<b>4</b>	-	-	<b>1</b>	<b>3815</b>	<b>3660</b>
851 Gesundheitswesen	167	43	25	59	29	3	6	1	-	-	-	1	3019	2878
8511 Krankenhäuser	2	-	-	-	1	-	-	-	-	-	-	1	2250	2250
8512 Arztpraxen (ohne Zahnarztpraxen)	114	21	21	47	19	2	4	-	-	-	-	-	485	384
8513 Zahnarztpraxen	20	2	-	10	8	-	-	-	-	-	-	-	92	75
8514 Gesundheitswesen a.n.g.	31	20	4	2	1	1	2	1	-	-	-	-	192	169
852 Veterinärwesen	7	2	2	3	-	-	-	-	-	-	-	-	17	11
8520 Veterinärwesen	7	2	2	3	-	-	-	-	-	-	-	-	17	11
853 Sozialwesen	33	3	1	8	5	7	5	-	4	-	-	-	779	771
8531 Heime (o.Fremden-,Erholungs-u.Ferienh.)	7	-	-	1	1	2	1	-	2	-	-	-	286	285
8532 Sozialwesen a.n.g.	26	3	1	7	4	5	4	-	2	-	-	-	493	486
<b>90 Abwasser- u.Abfallbes.u.s.Entsorg.</b>	<b>5</b>	-	-	<b>2</b>	-	-	<b>2</b>	<b>1</b>	-	-	-	-	<b>111</b>	<b>108</b>
900 Abwasser- u.Abfallbes.u.s.Entsorg.	5	-	-	2	-	-	2	1	-	-	-	-	111	108
9000 Abwasser- u.Abfallbes.u.s.Entsorg.	5	-	-	2	-	-	2	1	-	-	-	-	111	108
<b>91 Interessenvertretungen, Vereine</b>	<b>51</b>	-	<b>10</b>	<b>17</b>	<b>14</b>	<b>5</b>	<b>2</b>	<b>2</b>	-	<b>1</b>	-	-	<b>662</b>	<b>662</b>
911 Wirtschaftsverbände, Berufsorganisat.	8	-	2	1	1	3	-	-	-	1	-	-	268	268
9111 Wirtschafts- und Arbeitgeberverbände	3	-	-	-	1	1	-	-	-	1	-	-	235	235
9112 Berufsorganisationen	5	-	2	1	-	2	-	-	-	-	-	-	33	33
912 Arbeitnehmervereinigungen	7	-	-	4	2	1	-	-	-	-	-	-	41	41
9120 Arbeitnehmervereinigungen	7	-	-	4	2	1	-	-	-	-	-	-	41	41
913 Kirchl. Vereinigungen, polit. Parteien	36	-	8	12	11	1	2	2	-	-	-	-	353	353
9131 Kirchl.u.sonst.religiöse Vereinigungen	14	-	6	5	1	-	-	2	-	-	-	-	167	167
9132 Politische Parteien	6	-	-	1	3	-	2	-	-	-	-	-	110	110
9133 Sonst.Interessenvertr.u.Vereine a.n.g.	16	-	2	6	7	1	-	-	-	-	-	-	76	76
<b>92 Kultur, Sport und Unterhaltung</b>	<b>68</b>	<b>28</b>	<b>14</b>	<b>9</b>	<b>2</b>	<b>8</b>	<b>5</b>	-	<b>2</b>	-	-	-	<b>638</b>	<b>596</b>
921 Filmherstellung, -verleih, Kinos	10	6	2	1	-	-	1	-	-	-	-	-	38	29
9211 Film- und Videoherstellung	6	4	1	1	-	-	-	-	-	-	-	-	11	5
9212 Filmverleih und Videoprogrammanbieter	3	2	1	-	-	-	-	-	-	-	-	-	4	1
9213 Lichtspieltheater (Kinos)	1	-	-	-	-	-	1	-	-	-	-	-	23	23
922 Hörfunk- und Fernsehanstalten	5	-	-	1	-	3	-	-	1	-	-	-	181	180
9220 Hörfunk- und Fernsehanstalten	5	-	-	1	-	3	-	-	1	-	-	-	181	180
923 Erbr.v.s. kultur. u. unterh. Leistungen	22	11	4	2	-	2	2	-	1	-	-	-	280	263
9231 Künstler. u. schriftst. Tätigkeiten	10	7	2	-	-	-	-	-	1	-	-	-	178	168
9232 Betrieb u.techn.Hilfsdienste f.kult.L.	8	3	-	2	-	1	2	-	-	-	-	-	80	78
9233 Schaustellergewerbe u. Vergnügungsp.	1	-	1	-	-	-	-	-	-	-	-	-	4	1
9234 Erbring.v.kult.u.unterhalt.Leist.a.n.g	3	1	1	-	-	1	-	-	-	-	-	-	18	16
924 Korrespondenz- und Nachrichtenbüros	7	6	-	1	-	-	-	-	-	-	-	-	9	3
9240 Korrespondenz- und Nachrichtenbüros	7	6	-	1	-	-	-	-	-	-	-	-	9	3
925 Bibliotheken, Museen, zoolog. Gärten	1	-	-	-	-	-	1	-	-	-	-	-	24	24
9252 Museen und Denkmalschutz	1	-	-	-	-	-	1	-	-	-	-	-	24	24
926 Sport	16	4	5	1	2	3	1	-	-	-	-	-	92	85
9261 Betrieb von Sportanlagen	6	1	1	1	2	-	1	-	-	-	-	-	46	45
9262 Erbringung v.sonst.Dienstl. des Sports	10	3	4	-	-	3	-	-	-	-	-	-	46	40
927 Erbr.s.Dienstl.f.Unterhalt., Erholung	7	1	3	3	-	-	-	-	-	-	-	-	14	12
9271 Spiel-, Wett- und Lotteriewesen	4	-	2	2	-	-	-	-	-	-	-	-	8	8
9272 Erbring.v.sonst.Dienstl.f.Unterh.a.n.g	3	1	1	1	-	-	-	-	-	-	-	-	6	4
<b>93 Erbring. v. sonst. Dienstleistungen</b>	<b>111</b>	<b>24</b>	<b>16</b>	<b>42</b>	<b>17</b>	<b>11</b>	-	<b>1</b>	-	-	-	-	<b>515</b>	<b>440</b>
930 Erbring. v. sonst. Dienstleistungen	111	24	16	42	17	11	-	1	-	-	-	-	515	440
9301 Wäscherei und chemische Reinigung	11	1	5	3	1	-	-	1	-	-	-	-	92	87
9302 Friseur, Kosmetiker, Fußpfleger	70	14	8	29	13	6	-	-	-	-	-	-	293	240
9303 Bestattungswesen	4	-	-	1	1	2	-	-	-	-	-	-	36	36
9304 Bäder, Saunas, Solarien u.ä.	24	8	3	8	2	3	-	-	-	-	-	-	91	75
9305 Erbringung von Dienstleistungen a.n.g.	2	1	-	1	-	-	-	-	-	-	-	-	3	2



**Tabelle A4: Arbeitsstätten und Beschäftigte nach Politischen Bezirken und Klassen der ÖNACE 1995**

ÖNACE 1995	Arbeitsstätten insgesamt	davon mit ... unselbständig Beschäftigten										Beschäftigte insgesamt	darunter unselbst. Beschäftigte	
		0	1	2 - 4	5 - 9	10 - 19	20 - 49	50 - 99	100 - 199	200 - 499	500 - 999			1000 und mehr
<b>303 Waidhofen an der Ybbs (Stadt)</b>														
<b>zusammen</b>	<b>517</b>	<b>104</b>	<b>94</b>	<b>142</b>	<b>84</b>	<b>49</b>	<b>27</b>	<b>9</b>	<b>3</b>	<b>4</b>	<b>1</b>	<b>-</b>	<b>5741</b>	<b>5360</b>
<b>14 Gew.v.Steinen u.Erden;sonst.Bergb.</b>	<b>1</b>	<b>-</b>	<b>-</b>	<b>1</b>	<b>-</b>	<b>-</b>	<b>-</b>	<b>-</b>	<b>-</b>	<b>-</b>	<b>-</b>	<b>-</b>	<b>4</b>	<b>3</b>
142 Gewinnung von Kies, Sand, Ton u. Kaolin	1	-	-	1	-	-	-	-	-	-	-	-	4	3
1421 Gewinnung von Kies und Sand	1	-	-	1	-	-	-	-	-	-	-	-	4	3
<b>15 H.v.Nahr.- u.Genussm.; Getränken</b>	<b>5</b>	<b>-</b>	<b>-</b>	<b>3</b>	<b>-</b>	<b>1</b>	<b>1</b>	<b>-</b>	<b>-</b>	<b>-</b>	<b>-</b>	<b>-</b>	<b>47</b>	<b>44</b>
151 Schlachthäuser und Fleischverarbeitung	2	-	-	2	-	-	-	-	-	-	-	-	8	6
1513 Fleischverarbeitung	2	-	-	2	-	-	-	-	-	-	-	-	8	6
155 Milchverarbeitung, H.v.Speiseeis	1	-	-	1	-	-	-	-	-	-	-	-	3	3
1551 Milchverarbeitung	1	-	-	1	-	-	-	-	-	-	-	-	3	3
158 H.v.sonstigen Nahrungs- u.Genussmitteln	2	-	-	-	-	1	1	-	-	-	-	-	36	35
1581 H.v.Backwaren (ohne Dauerbackwaren)	2	-	-	-	-	1	1	-	-	-	-	-	36	35
<b>18 H.v.Bekleidung</b>	<b>2</b>	<b>2</b>	<b>-</b>	<b>-</b>	<b>-</b>	<b>-</b>	<b>-</b>	<b>-</b>	<b>-</b>	<b>-</b>	<b>-</b>	<b>-</b>	<b>2</b>	<b>-</b>
182 H.v.Bekleidung (ohne Lederbekleidung)	2	2	-	-	-	-	-	-	-	-	-	-	2	-
1822 H.v.sonstiger Oberbekleidung	2	2	-	-	-	-	-	-	-	-	-	-	2	-
<b>19 Ledererzeugung und -verarbeitung</b>	<b>1</b>	<b>-</b>	<b>1</b>	<b>-</b>	<b>-</b>	<b>-</b>	<b>-</b>	<b>-</b>	<b>-</b>	<b>-</b>	<b>-</b>	<b>-</b>	<b>2</b>	<b>1</b>
192 Lederverarbeitung (o.H.v.Lederbekl.)	1	-	1	-	-	-	-	-	-	-	-	-	2	1
1920 Lederverarbeitung (o.H.v.Lederbekl.)	1	-	1	-	-	-	-	-	-	-	-	-	2	1
<b>20 Be- u. Verarb. v. Holz (o.H.v.Möbeln)</b>	<b>7</b>	<b>1</b>	<b>1</b>	<b>2</b>	<b>1</b>	<b>2</b>	<b>-</b>	<b>-</b>	<b>-</b>	<b>-</b>	<b>-</b>	<b>-</b>	<b>49</b>	<b>41</b>
201 Säge-, Hobel- und Holzimprägnierwerke	2	1	-	1	-	-	-	-	-	-	-	-	6	2
2010 Säge-, Hobel- und Holzimprägnierwerke	2	1	-	1	-	-	-	-	-	-	-	-	6	2
203 H.v.Konstruktionsteilen aus Holz	1	-	-	-	-	1	-	-	-	-	-	-	12	10
2030 H.v.Konstruktionsteilen aus Holz	1	-	-	-	-	1	-	-	-	-	-	-	12	10
204 H.v.Verpackungsmitteln aus Holz	4	-	1	1	1	1	-	-	-	-	-	-	31	29
2040 H.v.Verpackungsmitteln aus Holz	4	-	1	1	1	1	-	-	-	-	-	-	31	29
<b>22 Verlagsw., Druckerei,Vervielfältig.</b>	<b>2</b>	<b>1</b>	<b>-</b>	<b>-</b>	<b>-</b>	<b>-</b>	<b>1</b>	<b>-</b>	<b>-</b>	<b>-</b>	<b>-</b>	<b>-</b>	<b>32</b>	<b>28</b>
222 Druckerei	2	1	-	-	-	-	1	-	-	-	-	-	32	28
2222 Druckerei (ohne Zeitungsdruckerei)	1	-	-	-	-	-	1	-	-	-	-	-	30	28
2223 Buchbinderei u. and. Druckweiterverarb.	1	1	-	-	-	-	-	-	-	-	-	-	2	-
<b>26 H.u.Bea.v.Glas,H.v.W.a.Stein.u.Erden</b>	<b>1</b>	<b>-</b>	<b>-</b>	<b>-</b>	<b>-</b>	<b>1</b>	<b>-</b>	<b>-</b>	<b>-</b>	<b>-</b>	<b>-</b>	<b>-</b>	<b>11</b>	<b>11</b>
267 Be- und Verarb. v. Natursteinen a.n.g.	1	-	-	-	-	1	-	-	-	-	-	-	11	11
2670 Be- und Verarb. v. Natursteinen a.n.g.	1	-	-	-	-	1	-	-	-	-	-	-	11	11
<b>28 H.v.Metallerzeugnissen</b>	<b>8</b>	<b>2</b>	<b>1</b>	<b>-</b>	<b>1</b>	<b>-</b>	<b>2</b>	<b>1</b>	<b>-</b>	<b>1</b>	<b>-</b>	<b>-</b>	<b>408</b>	<b>405</b>
281 Stahl- und Leichtmetallbau	3	1	-	-	-	-	1	-	-	1	-	-	305	305
2811 H.v.Stahl-u.Leichtmetallkonstruktionen	3	1	-	-	-	-	1	-	-	1	-	-	305	305
284 H.v.Schmiede-,Press-,Zieh-u.Stanzteilen	2	1	-	-	-	-	-	1	-	-	-	-	54	53
2840 H.v.Schmiedeteilen u. Pulvermetallurgie	2	1	-	-	-	-	-	1	-	-	-	-	54	53
286 H.v.Schneidwaren,Werkz.,Schlössern	2	-	-	-	1	-	1	-	-	-	-	-	47	46
2862 H.v.Werkzeugen	1	-	-	-	-	-	1	-	-	-	-	-	39	39
2863 H.v.Schlössern und Beschlägen	1	-	-	-	1	-	-	-	-	-	-	-	8	7
287 H.v.sonst.Eisen-, Blech- u. Metallwaren	1	-	1	-	-	-	-	-	-	-	-	-	2	1
2875 H.v.Eisen-, Blech- u.Metallwaren a.n.g	1	-	1	-	-	-	-	-	-	-	-	-	2	1
<b>29 Maschinenbau</b>	<b>1</b>	<b>-</b>	<b>-</b>	<b>-</b>	<b>-</b>	<b>-</b>	<b>1</b>	<b>-</b>	<b>-</b>	<b>-</b>	<b>-</b>	<b>-</b>	<b>23</b>	<b>23</b>
293 H.v.land- u.forstwirtschaftl. Maschinen	1	-	-	-	-	-	1	-	-	-	-	-	23	23
2932 H.v.sonst.land- und forstw. Maschinen	1	-	-	-	-	-	1	-	-	-	-	-	23	23
<b>33 Medizin-,Mess-u.Regel.tech., Optik</b>	<b>3</b>	<b>1</b>	<b>-</b>	<b>-</b>	<b>2</b>	<b>-</b>	<b>-</b>	<b>-</b>	<b>-</b>	<b>-</b>	<b>-</b>	<b>-</b>	<b>18</b>	<b>14</b>
331 H.v.med.Geräten u. orthop.Vorrichtungen	2	-	-	-	2	-	-	-	-	-	-	-	17	14
3310 H.v.med.Geräten u. orthop.Vorrichtungen	2	-	-	-	2	-	-	-	-	-	-	-	17	14

**Tabelle A4: Arbeitsstätten und Beschäftigte nach Politischen Bezirken und Klassen der ÖNACE 1995**

ÖNACE 1995	Arbeitsstätten insgesamt	davon mit ... unselbständig Beschäftigten											Beschäftigte insgesamt	darunter unselbst. Beschäftigte	
		0	1	2 - 4	5 - 9	10 - 19	20 - 49	50 - 99	100 - 199	200 - 499	500 - 999	1000 und mehr			
333 H.v.industr. Prozesssteuerungsanlagen	1	1	-	-	-	-	-	-	-	-	-	-	-	1	-
3330 H.v.industr. Prozesssteuerungsanlagen	1	1	-	-	-	-	-	-	-	-	-	-	-	1	-
<b>34 H.v.Kraftwagen und Kraftw.teilen</b>	<b>2</b>	<b>-</b>	<b>-</b>	<b>-</b>	<b>-</b>	<b>-</b>	<b>1</b>	<b>-</b>	<b>-</b>	<b>1</b>	<b>-</b>	<b>-</b>	<b>531</b>	<b>531</b>	
343 H.v.Teilen und Zubehör für Kraftwagen	2	-	-	-	-	-	1	-	-	1	-	-	531	531	
3430 H.v.Teilen und Zubehör für Kraftwagen	2	-	-	-	-	-	1	-	-	1	-	-	531	531	
<b>36 H.v.sonstigen Erzeugnissen</b>	<b>15</b>	<b>2</b>	<b>2</b>	<b>3</b>	<b>3</b>	<b>1</b>	<b>3</b>	<b>-</b>	<b>-</b>	<b>-</b>	<b>1</b>	<b>-</b>	<b>786</b>	<b>777</b>	
361 H.v.Möbeln	10	1	-	2	3	1	2	-	-	-	1	-	730	725	
3611 H.v.Sitzmöbeln	1	1	-	-	-	-	-	-	-	-	-	-	1	-	
3612 H.v.Büro- und Ladenmöbeln	3	-	-	1	-	-	1	-	-	-	1	-	661	661	
3614 H.v.sonstigen Möbeln	6	-	-	1	3	1	1	-	-	-	-	-	68	64	
363 H.v.Musikinstrumenten	1	1	-	-	-	-	-	-	-	-	-	-	1	-	
3630 H.v.Musikinstrumenten	1	1	-	-	-	-	-	-	-	-	-	-	1	-	
364 H.v.Sportgeräten	2	-	1	-	-	-	1	-	-	-	-	-	51	49	
3640 H.v.Sportgeräten	2	-	1	-	-	-	1	-	-	-	-	-	51	49	
365 H.v.Spielwaren	2	-	1	1	-	-	-	-	-	-	-	-	4	3	
3650 H.v.Spielwaren	2	-	1	1	-	-	-	-	-	-	-	-	4	3	
<b>40 Energieversorgung</b>	<b>2</b>	<b>-</b>	<b>1</b>	<b>-</b>	<b>-</b>	<b>-</b>	<b>1</b>	<b>-</b>	<b>-</b>	<b>-</b>	<b>-</b>	<b>-</b>	<b>42</b>	<b>42</b>	
401 Elektrizitätsversorgung	1	-	-	-	-	-	1	-	-	-	-	-	41	41	
4010 Elektrizitätsversorgung	1	-	-	-	-	-	1	-	-	-	-	-	41	41	
403 Fernwärmeversorgung	1	-	1	-	-	-	-	-	-	-	-	-	1	1	
4030 Fernwärmeversorgung	1	-	1	-	-	-	-	-	-	-	-	-	1	1	
<b>41 Wasserversorgung</b>	<b>1</b>	<b>-</b>	<b>-</b>	<b>-</b>	<b>-</b>	<b>-</b>	<b>1</b>	<b>-</b>	<b>-</b>	<b>-</b>	<b>-</b>	<b>-</b>	<b>21</b>	<b>21</b>	
410 Wasserversorgung	1	-	-	-	-	-	1	-	-	-	-	-	21	21	
4100 Wasserversorgung	1	-	-	-	-	-	1	-	-	-	-	-	21	21	
<b>45 Bauwesen</b>	<b>26</b>	<b>3</b>	<b>7</b>	<b>4</b>	<b>3</b>	<b>2</b>	<b>5</b>	<b>2</b>	<b>-</b>	<b>-</b>	<b>-</b>	<b>-</b>	<b>379</b>	<b>360</b>	
451 Vorbereitende Baustellenarbeiten	3	1	2	-	-	-	-	-	-	-	-	-	5	2	
4511 Abbruch-, Spreng- u. Erdbewegungsarb.	3	1	2	-	-	-	-	-	-	-	-	-	5	2	
452 Hoch- und Tiefbau	8	-	2	1	1	-	2	2	-	-	-	-	225	220	
4521 Hochbau, Brücken- und Tunnelbau u.ä.	3	-	-	-	1	-	-	2	-	-	-	-	151	149	
4522 Zimmerei, Dachdeckerei, Bauspenglerei	2	-	1	-	-	-	1	-	-	-	-	-	27	25	
4523 Straßenbau und Eisenbahnoberbau	2	-	1	-	-	-	1	-	-	-	-	-	44	44	
4525 Spezialbau und sonstiger Tiefbau	1	-	-	1	-	-	-	-	-	-	-	-	3	2	
453 Bauinstallation	6	-	3	-	-	1	2	-	-	-	-	-	87	84	
4531 Elektroinstallation	3	-	2	-	-	-	1	-	-	-	-	-	51	49	
4533 Gas-, Wasser-, Heizungsinstallation	3	-	1	-	-	1	1	-	-	-	-	-	36	35	
454 Ausbau- und Bauhilfsgewerbe	9	2	-	3	2	1	1	-	-	-	-	-	62	54	
4542 Bautischlerei und Bauschlosserei	2	2	-	-	-	-	-	-	-	-	-	-	2	-	
4543 Fußboden-, Fliesen- und Plattenlegerei	2	-	-	1	-	-	1	-	-	-	-	-	25	23	
4544 Malerei und Anstreicherei, Glaserei	5	-	-	2	2	1	-	-	-	-	-	-	35	31	
<b>50 Kfz-Handel, Rep. v.Kfz, Tankstellen</b>	<b>14</b>	<b>-</b>	<b>2</b>	<b>6</b>	<b>3</b>	<b>1</b>	<b>1</b>	<b>1</b>	<b>-</b>	<b>-</b>	<b>-</b>	<b>-</b>	<b>157</b>	<b>147</b>	
501 Handel mit Kraftwagen	3	-	-	1	1	-	-	1	-	-	-	-	70	68	
5010 Handel mit Kraftwagen	3	-	-	1	1	-	-	1	-	-	-	-	70	68	
502 Instandh. u. Reparatur von Kraftwagen	4	-	1	-	1	1	1	-	-	-	-	-	60	57	
5020 Instandh. u. Reparatur von Kraftwagen	4	-	1	-	1	1	1	-	-	-	-	-	60	57	
503 Handel mit Kraftwagenteilen und Zubehör	4	-	1	3	-	-	-	-	-	-	-	-	12	9	
5030 Handel mit Kraftwagenteilen und Zubehör	4	-	1	3	-	-	-	-	-	-	-	-	12	9	
505 Tankstellen	3	-	-	2	1	-	-	-	-	-	-	-	15	13	
5050 Tankstellen	3	-	-	2	1	-	-	-	-	-	-	-	15	13	
<b>51 Handelsvermittlung u.GH (o.H.m.Kfz)</b>	<b>24</b>	<b>11</b>	<b>5</b>	<b>3</b>	<b>3</b>	<b>2</b>	<b>-</b>	<b>-</b>	<b>-</b>	<b>-</b>	<b>-</b>	<b>-</b>	<b>71</b>	<b>52</b>	
511 Handelsvermittlung	7	6	1	-	-	-	-	-	-	-	-	-	8	1	
5115 HV v.Möbeln, Haushaltsgeg. u. Metallw.	2	2	-	-	-	-	-	-	-	-	-	-	2	-	
5116 HV v.Textilien, Bekleidung, Schuhen	1	1	-	-	-	-	-	-	-	-	-	-	1	-	

**Tabelle A4: Arbeitsstätten und Beschäftigte nach Politischen Bezirken und Klassen der ÖNACE 1995**

ÖNACE 1995	Arbeitsstätten insgesamt	davon mit ... unselbständig Beschäftigten											Beschäftigte insgesamt	darunter unselbst. Beschäftigte	
		0	1	2 - 4	5 - 9	10 - 19	20 - 49	50 - 99	100 - 199	200 - 499	500 - 999	1000 und mehr			
5118 HV v.Waren a.n.g.	3	2	1	-	-	-	-	-	-	-	-	-	-	4	1
5119 HV ohne ausgeprägten Schwerpunkt	1	1	-	-	-	-	-	-	-	-	-	-	-	1	-
512 GH m.landw.Grundstoffen u. leb. Tieren	3	-	-	-	1	2	-	-	-	-	-	-	-	29	29
5121 GH m.Getreide, Saaten u. Futtermitteln	2	-	-	-	-	2	-	-	-	-	-	-	-	24	24
5123 GH m.lebenden Tieren	1	-	-	-	1	-	-	-	-	-	-	-	-	5	5
513 GH m.Nahrungsm.u. Getränken, Tabakw.	1	-	1	-	-	-	-	-	-	-	-	-	-	2	1
5134 GH m.Getränken	1	-	1	-	-	-	-	-	-	-	-	-	-	2	1
514 GH m.Gebrauchs- und Verbrauchsgütern	3	-	1	1	1	-	-	-	-	-	-	-	-	10	8
5146 GH m.pharm.Erzeugn.u.med. Hilfsmitteln	1	-	-	-	1	-	-	-	-	-	-	-	-	6	5
5147 GH m.sonst.Gebrauchs- u. Verbrauchsg.	2	-	1	1	-	-	-	-	-	-	-	-	-	4	3
515 GH m.Rohstoffen, Halbwaren, Altmaterial	6	3	1	2	-	-	-	-	-	-	-	-	-	10	5
5152 GH m.Erzen, Eisen, Stahl, NE-Metallen	3	2	1	-	-	-	-	-	-	-	-	-	-	5	1
5153 GH m.Holz, Baustoffen, Anstrichmitteln	2	-	-	2	-	-	-	-	-	-	-	-	-	4	4
5154 GH m.Bauelem.a.Metall sow.Install.bed.	1	1	-	-	-	-	-	-	-	-	-	-	-	1	-
516 GH m.Maschinen,Ausrüstungen u.Zubeh.	4	2	1	-	1	-	-	-	-	-	-	-	-	12	8
5165 GH m.s.Masch., Ausrüstungen u. Zubeh.	3	1	1	-	1	-	-	-	-	-	-	-	-	11	8
5166 GH m.landwirtsch. Maschinen u.Geräten	1	1	-	-	-	-	-	-	-	-	-	-	-	1	-
<b>52 EH (o.Kfz,o.Tankst.), Rep.v.Gebr.g.</b>	<b>115</b>	<b>20</b>	<b>17</b>	<b>43</b>	<b>23</b>	<b>11</b>	<b>-</b>	<b>1</b>	<b>-</b>	<b>-</b>	<b>-</b>	<b>-</b>	<b>-</b>	<b>555</b>	<b>473</b>
521 EH m.W.versch. Art (in Verkaufsräumen)	11	2	-	2	2	4	-	1	-	-	-	-	-	126	120
5211 EH m.W.versch.Art:Schwerp.Nahrungsm.	9	2	-	-	2	4	-	1	-	-	-	-	-	118	114
5212 Sonstiger EH m.Waren verschiedener Art	2	-	-	2	-	-	-	-	-	-	-	-	-	8	6
522 Fach-EH m.Nahrungs-u.Genussm.,Getr.	12	-	4	7	1	-	-	-	-	-	-	-	-	31	26
5221 EH m.Obst, Gemüse und Kartoffeln	1	-	1	-	-	-	-	-	-	-	-	-	-	2	1
5222 EH m.Fleisch u.Fleischw., Geflügel, Wild	4	-	1	3	-	-	-	-	-	-	-	-	-	7	7
5224 EH m.Backwaren und Süßwaren	2	-	-	1	1	-	-	-	-	-	-	-	-	8	8
5226 EH m.Tabakwaren	5	-	2	3	-	-	-	-	-	-	-	-	-	14	10
523 Apotheken,Fach-EH m.med.,orthop.Artikel	9	2	-	1	5	1	-	-	-	-	-	-	-	60	53
5231 Apotheken	1	-	-	-	-	1	-	-	-	-	-	-	-	20	18
5232 EH m.medizinischen u.orthopäd.Artikeln	1	1	-	-	-	-	-	-	-	-	-	-	-	2	-
5233 EH m.kosm. Artikeln und Körperpflegem.	7	1	-	1	5	-	-	-	-	-	-	-	-	38	35
524 Sonst. Facheinzelh. (in Verkaufsräumen)	78	12	13	32	15	6	-	-	-	-	-	-	-	330	271
5241 EH m.Textilien	3	-	2	-	1	-	-	-	-	-	-	-	-	12	11
5242 EH m.Bekleidung	21	2	2	12	3	2	-	-	-	-	-	-	-	86	72
5243 EH m.Schuhen und Lederwaren	6	1	2	-	3	-	-	-	-	-	-	-	-	22	18
5244 EH m.Möbeln und Hausrat a.n.g.	5	1	1	1	1	1	-	-	-	-	-	-	-	27	23
5245 EH m.elekt.Haushalts-, phonotechn. G.	5	3	-	1	-	1	-	-	-	-	-	-	-	25	17
5246 EH m.Metallwaren, Anstrichmitteln	12	1	2	6	2	1	-	-	-	-	-	-	-	44	38
5247 EH m.Büchern, Zeitschriften u.Zeitungen	4	-	-	3	1	-	-	-	-	-	-	-	-	20	17
5248 Facheinzelh. a.n.g.(in Verkaufsräumen)	22	4	4	9	4	1	-	-	-	-	-	-	-	94	75
525 EH m.Antiquitäten und Gebrauchtwaren	2	1	-	1	-	-	-	-	-	-	-	-	-	5	3
5250 EH m.Antiquitäten und Gebrauchtwaren	2	1	-	1	-	-	-	-	-	-	-	-	-	5	3
526 EH nicht in Verkaufsräumen	3	3	-	-	-	-	-	-	-	-	-	-	-	3	-
5263 Sonstiger EH nicht in Verkaufsräumen	3	3	-	-	-	-	-	-	-	-	-	-	-	3	-
<b>55 Beherbergungs- und Gaststättenw.</b>	<b>57</b>	<b>7</b>	<b>24</b>	<b>15</b>	<b>9</b>	<b>1</b>	<b>1</b>	<b>-</b>	<b>-</b>	<b>-</b>	<b>-</b>	<b>-</b>	<b>-</b>	<b>210</b>	<b>153</b>
551 Hotels,Gasthöfe,Pensionen,Hotels garnis	11	-	4	4	3	-	-	-	-	-	-	-	-	49	35
5511 Hotels, Gasthöfe und Pensionen	11	-	4	4	3	-	-	-	-	-	-	-	-	49	35
552 Sonstiges Beherbergungswesen	2	-	1	-	-	1	-	-	-	-	-	-	-	12	11
5521 Jugendherbergen und Schutzhütten	1	-	1	-	-	-	-	-	-	-	-	-	-	2	1
5523 Beherbergungswesen a.n.g.	1	-	-	-	-	1	-	-	-	-	-	-	-	10	10
553 Restaurants, Gasthäuser, Cafehäuser	40	7	16	10	6	-	1	-	-	-	-	-	-	140	102
5530 Restaurants, Gasthäuser, Cafehäuser	40	7	16	10	6	-	1	-	-	-	-	-	-	140	102
554 Sonstiges Gaststättenwesen	4	-	3	1	-	-	-	-	-	-	-	-	-	9	5
5540 Sonstiges Gaststättenwesen	4	-	3	1	-	-	-	-	-	-	-	-	-	9	5
<b>60 Landverkehr,Transp. i. Rohrfernleit.</b>	<b>15</b>	<b>2</b>	<b>3</b>	<b>3</b>	<b>1</b>	<b>4</b>	<b>1</b>	<b>-</b>	<b>1</b>	<b>-</b>	<b>-</b>	<b>-</b>	<b>-</b>	<b>219</b>	<b>210</b>
601 Eisenbahnen	2	-	-	1	-	-	-	-	1	-	-	-	-	117	117
6010 Eisenbahnen	2	-	-	1	-	-	-	-	1	-	-	-	-	117	117

**Tabelle A4: Arbeitsstätten und Beschäftigte nach Politischen Bezirken und Klassen der ÖNACE 1995**

ÖNACE 1995	Arbeitsstätten insgesamt	davon mit ... unselbständig Beschäftigten											Beschäftigte insgesamt	darunter unselbst. Beschäftigte	
		0	1	2 - 4	5 - 9	10 - 19	20 - 49	50 - 99	100 - 199	200 - 499	500 - 999	1000 und mehr			
602 Sonstiger Landverkehr	13	2	3	2	1	4	1	-	-	-	-	-	-	102	93
6021 Personenbeförd. im Linienverkehr z.Land	1	-	-	-	-	-	1	-	-	-	-	-	-	26	26
6022 Betrieb v.Taxis u. Mietwagen mit Fahrer	5	1	1	2	-	1	-	-	-	-	-	-	-	25	21
6024 Güterbeförderung im Straßenverkehr	7	1	2	-	1	3	-	-	-	-	-	-	-	51	46
<b>63 Hilfs-u.Nebentät.f.d.Verk., Reisebür.</b>	<b>4</b>	<b>-</b>	<b>1</b>	<b>3</b>	<b>-</b>	<b>-</b>	<b>-</b>	<b>-</b>	<b>-</b>	<b>-</b>	<b>-</b>	<b>-</b>	<b>-</b>	<b>8</b>	<b>7</b>
633 Reisebüros und Reiseveranstalter	4	-	1	3	-	-	-	-	-	-	-	-	-	8	7
6330 Reisebüros und Reiseveranstalter	4	-	1	3	-	-	-	-	-	-	-	-	-	8	7
<b>64 Nachrichtenübermittlung</b>	<b>4</b>	<b>-</b>	<b>1</b>	<b>-</b>	<b>2</b>	<b>-</b>	<b>1</b>	<b>-</b>	<b>-</b>	<b>-</b>	<b>-</b>	<b>-</b>	<b>-</b>	<b>50</b>	<b>50</b>
641 Postdienste und private Kurierdienste	1	-	-	-	-	-	1	-	-	-	-	-	-	36	36
6411 Postdienste	1	-	-	-	-	-	1	-	-	-	-	-	-	36	36
642 Fernmeldedienste	3	-	1	-	2	-	-	-	-	-	-	-	-	14	14
6420 Fernmeldedienste	3	-	1	-	2	-	-	-	-	-	-	-	-	14	14
<b>65 Kreditwesen</b>	<b>6</b>	<b>-</b>	<b>-</b>	<b>1</b>	<b>2</b>	<b>1</b>	<b>2</b>	<b>-</b>	<b>-</b>	<b>-</b>	<b>-</b>	<b>-</b>	<b>-</b>	<b>86</b>	<b>86</b>
651 Zentralbanken und Kreditinstitute	6	-	-	1	2	1	2	-	-	-	-	-	-	86	86
6512 Kreditinstitute (o.Spezialkreditinst.)	6	-	-	1	2	1	2	-	-	-	-	-	-	86	86
<b>66 Versicherungswesen</b>	<b>6</b>	<b>-</b>	<b>-</b>	<b>2</b>	<b>3</b>	<b>1</b>	<b>-</b>	<b>-</b>	<b>-</b>	<b>-</b>	<b>-</b>	<b>-</b>	<b>-</b>	<b>35</b>	<b>35</b>
660 Versicherungswesen	6	-	-	2	3	1	-	-	-	-	-	-	-	35	35
6603 Sonstiges Versicherungswesen	6	-	-	2	3	1	-	-	-	-	-	-	-	35	35
<b>67 M.d.Kredit-u.Vers.w.verbund.Tätigk.</b>	<b>9</b>	<b>6</b>	<b>1</b>	<b>2</b>	<b>-</b>	<b>-</b>	<b>-</b>	<b>-</b>	<b>-</b>	<b>-</b>	<b>-</b>	<b>-</b>	<b>-</b>	<b>15</b>	<b>5</b>
672 Mit d. Versicherungsw. verbund.Tätigk.	9	6	1	2	-	-	-	-	-	-	-	-	-	15	5
6720 Mit d. Versicherungsw. verbund.Tätigk.	9	6	1	2	-	-	-	-	-	-	-	-	-	15	5
<b>70 Realitätenwesen</b>	<b>4</b>	<b>1</b>	<b>2</b>	<b>-</b>	<b>1</b>	<b>-</b>	<b>-</b>	<b>-</b>	<b>-</b>	<b>-</b>	<b>-</b>	<b>-</b>	<b>-</b>	<b>12</b>	<b>7</b>
701 Kauf und Verkauf von Realitäten	1	-	-	-	1	-	-	-	-	-	-	-	-	6	5
7011 Erschließung von Grundstücken	1	-	-	-	1	-	-	-	-	-	-	-	-	6	5
702 Vermietung von Realitäten	1	1	-	-	-	-	-	-	-	-	-	-	-	1	-
7020 Vermietung u.Verpachtung v.Realitäten	1	1	-	-	-	-	-	-	-	-	-	-	-	1	-
703 Vermittlung u.Verwaltung von Realitäten	2	-	2	-	-	-	-	-	-	-	-	-	-	5	2
7032 Verwaltung von Realitäten	2	-	2	-	-	-	-	-	-	-	-	-	-	5	2
<b>71 Vermiet.bewegl.Sachen o.Bed.pers.</b>	<b>3</b>	<b>2</b>	<b>-</b>	<b>1</b>	<b>-</b>	<b>-</b>	<b>-</b>	<b>-</b>	<b>-</b>	<b>-</b>	<b>-</b>	<b>-</b>	<b>-</b>	<b>4</b>	<b>2</b>
714 Vermietung v. Gebrauchsgütern a.n.g.	3	2	-	1	-	-	-	-	-	-	-	-	-	4	2
7140 Vermietung v. Gebrauchsgütern a.n.g.	3	2	-	1	-	-	-	-	-	-	-	-	-	4	2
<b>72 Datenverarbeitung u. Datenbanken</b>	<b>14</b>	<b>8</b>	<b>4</b>	<b>2</b>	<b>-</b>	<b>-</b>	<b>-</b>	<b>-</b>	<b>-</b>	<b>-</b>	<b>-</b>	<b>-</b>	<b>-</b>	<b>25</b>	<b>10</b>
722 Softwarehäuser	4	3	1	-	-	-	-	-	-	-	-	-	-	6	1
7220 Softwarehäuser	4	3	1	-	-	-	-	-	-	-	-	-	-	6	1
723 Datenverarbeitungsdienste	10	5	3	2	-	-	-	-	-	-	-	-	-	19	9
7230 Datenverarbeitungsdienste	10	5	3	2	-	-	-	-	-	-	-	-	-	19	9
<b>74 Erbring.v.unternehmensbez.Dienstl.</b>	<b>49</b>	<b>18</b>	<b>9</b>	<b>9</b>	<b>8</b>	<b>5</b>	<b>-</b>	<b>-</b>	<b>-</b>	<b>-</b>	<b>-</b>	<b>-</b>	<b>-</b>	<b>198</b>	<b>147</b>
741 Rechts-, Steuer- u.Unternehmensberat.	19	2	4	4	7	2	-	-	-	-	-	-	-	105	86
7411 Rechtsberatung	6	-	1	3	2	-	-	-	-	-	-	-	-	30	24
7412 Wirtschaftsprüfung und Steuerberatung	9	1	2	1	3	2	-	-	-	-	-	-	-	59	51
7414 Unternehmens-u.Public-Relations-Berat.	3	1	1	-	1	-	-	-	-	-	-	-	-	10	6
7415 Beteiligungsgesellschaften	1	-	-	-	1	-	-	-	-	-	-	-	-	6	5
742 Architektur- und Ingenieurbüros	13	6	3	1	1	2	-	-	-	-	-	-	-	48	34
7420 Architektur- und Ingenieurbüros	13	6	3	1	1	2	-	-	-	-	-	-	-	48	34
744 Werbewesen	8	5	2	1	-	-	-	-	-	-	-	-	-	12	4
7440 Werbewesen	8	5	2	1	-	-	-	-	-	-	-	-	-	12	4
745 Gewerbsm. Vermittlung v. Arbeitskräften	1	-	-	1	-	-	-	-	-	-	-	-	-	4	3
7450 Vermittl.u.Überlass. v. Arbeitskräften	1	-	-	1	-	-	-	-	-	-	-	-	-	4	3
747 Reinigungsgewerbe	2	1	-	-	-	1	-	-	-	-	-	-	-	17	15
7470 Reinigungsgewerbe	2	1	-	-	-	1	-	-	-	-	-	-	-	17	15

**Tabelle A4: Arbeitsstätten und Beschäftigte nach Politischen Bezirken und Klassen der ÖNACE 1995**

ÖNACE 1995	Arbeitsstätten insgesamt	davon mit ... unselbständig Beschäftigten											Beschäftigte insgesamt	darunter unselbst. Beschäftigte	
		0	1	2 - 4	5 - 9	10 - 19	20 - 49	50 - 99	100 - 199	200 - 499	500 - 999	1000 und mehr			
748 Erbring.v. s. unternehmensbez. Dienstl.	6	4	-	2	-	-	-	-	-	-	-	-	-	12	5
7481 Fotoateliers und Fotolabors	1	-	-	1	-	-	-	-	-	-	-	-	-	4	3
7483 Schreib-u.Übers.büros,Photokopieranst.	1	1	-	-	-	-	-	-	-	-	-	-	-	1	-
7484 Erbr.v.unternehmensbez.Dienstl. a.n.g.	4	3	-	1	-	-	-	-	-	-	-	-	-	7	2
<b>75 Öffentl. Verwaltung, Sozialversich.</b>	<b>7</b>	<b>-</b>	<b>1</b>	<b>1</b>	<b>-</b>	<b>3</b>	<b>1</b>	<b>-</b>	<b>-</b>	<b>1</b>	<b>-</b>	<b>-</b>	<b>-</b>	<b>271</b>	<b>271</b>
751 Öffentliche Verwaltung	3	-	1	-	-	1	-	-	-	1	-	-	-	226	226
7511 Allgemeine öffentliche Verwaltung	1	-	-	-	-	-	-	-	-	1	-	-	-	214	214
7512 Öff.Verwaltung:Gesundh.,Bildung,Kultur	1	-	1	-	-	-	-	-	-	-	-	-	-	1	1
7513 Wirtschaftsförderung u. -ordnung	1	-	-	-	-	1	-	-	-	-	-	-	-	11	11
752 Auswärt. Angelegenh., Landesverteid.	2	-	-	-	-	1	1	-	-	-	-	-	-	30	30
7523 Justiz	1	-	-	-	-	1	-	-	-	-	-	-	-	10	10
7524 Öffentliche Sicherheit und Ordnung	1	-	-	-	-	-	1	-	-	-	-	-	-	20	20
753 Sozialversicherung	2	-	-	1	-	1	-	-	-	-	-	-	-	15	15
7530 Sozialversicherung	2	-	-	1	-	1	-	-	-	-	-	-	-	15	15
<b>80 Unterrichtswesen</b>	<b>29</b>	<b>-</b>	<b>-</b>	<b>9</b>	<b>7</b>	<b>7</b>	<b>3</b>	<b>2</b>	<b>1</b>	<b>-</b>	<b>-</b>	<b>-</b>	<b>-</b>	<b>503</b>	<b>499</b>
801 Kindergärten, Volksschulen	15	-	-	6	5	4	-	-	-	-	-	-	-	103	103
8010 Kindergärten, Volksschulen	15	-	-	6	5	4	-	-	-	-	-	-	-	103	103
802 Weiterführende Schulen	9	-	-	-	1	3	3	1	1	-	-	-	-	327	327
8021 Allgemeinbildende weiterfüh. Schulen	6	-	-	-	1	2	2	1	-	-	-	-	-	155	155
8022 Berufsbildende weiterführende Schulen	3	-	-	-	-	1	1	-	1	-	-	-	-	172	172
804 Erwachsenenbildung u. sonst. Unterricht	5	-	-	3	1	-	-	1	-	-	-	-	-	73	69
8041 Fahrschulen	3	-	-	2	1	-	-	-	-	-	-	-	-	16	13
8042 Erwachsenenbildung u. Unterricht a.n.g.	2	-	-	1	-	-	-	1	-	-	-	-	-	57	56
<b>85 Gesundheits-, Veterinär- u. Sozialw.</b>	<b>46</b>	<b>7</b>	<b>7</b>	<b>15</b>	<b>8</b>	<b>4</b>	<b>1</b>	<b>2</b>	<b>1</b>	<b>1</b>	<b>-</b>	<b>-</b>	<b>-</b>	<b>836</b>	<b>802</b>
851 Gesundheitswesen	39	6	6	14	8	2	1	-	1	1	-	-	-	659	627
8511 Krankenhäuser	2	-	-	-	-	-	-	-	1	1	-	-	-	480	480
8512 Arztpraxen (ohne Zahnarztpraxen)	25	2	5	12	4	2	-	-	-	-	-	-	-	110	89
8513 Zahnarztpraxen	4	-	-	1	3	-	-	-	-	-	-	-	-	26	23
8514 Gesundheitswesen a.n.g.	8	4	1	1	1	-	1	-	-	-	-	-	-	43	35
852 Veterinärwesen	3	1	1	1	-	-	-	-	-	-	-	-	-	5	3
8520 Veterinärwesen	3	1	1	1	-	-	-	-	-	-	-	-	-	5	3
853 Sozialwesen	4	-	-	-	-	2	-	2	-	-	-	-	-	172	172
8531 Heime (o.Fremden-,Erholungs-u.Ferienh.)	2	-	-	-	-	-	-	2	-	-	-	-	-	140	140
8532 Sozialwesen a.n.g.	2	-	-	-	-	2	-	-	-	-	-	-	-	32	32
<b>90 Abwasser- u.Abfallbes.u.s.Entsorg.</b>	<b>1</b>	<b>-</b>	<b>-</b>	<b>-</b>	<b>-</b>	<b>1</b>	<b>-</b>	<b>-</b>	<b>-</b>	<b>-</b>	<b>-</b>	<b>-</b>	<b>-</b>	<b>16</b>	<b>16</b>
900 Abwasser- u.Abfallbes.u.s.Entsorg.	1	-	-	-	-	1	-	-	-	-	-	-	-	16	16
9000 Abwasser- u.Abfallbes.u.s.Entsorg.	1	-	-	-	-	1	-	-	-	-	-	-	-	16	16
<b>91 Interessenvertretungen, Vereine</b>	<b>4</b>	<b>-</b>	<b>-</b>	<b>3</b>	<b>1</b>	<b>-</b>	<b>-</b>	<b>-</b>	<b>-</b>	<b>-</b>	<b>-</b>	<b>-</b>	<b>-</b>	<b>19</b>	<b>19</b>
911 Wirtschaftsverbände, Berufsorganisat.	1	-	-	1	-	-	-	-	-	-	-	-	-	3	3
9111 Wirtschafts- und Arbeitgeberverbände	1	-	-	1	-	-	-	-	-	-	-	-	-	3	3
913 Kirchl. Vereinigungen, polit. Parteien	3	-	-	2	1	-	-	-	-	-	-	-	-	16	16
9131 Kirchl.u.sonst.religiöse Vereinigungen	1	-	-	-	1	-	-	-	-	-	-	-	-	8	8
9133 Sonst.Interessenvertr.u.Vereine a.n.g.	2	-	-	2	-	-	-	-	-	-	-	-	-	8	8
<b>92 Kultur, Sport und Unterhaltung</b>	<b>8</b>	<b>5</b>	<b>-</b>	<b>2</b>	<b>1</b>	<b>-</b>	<b>-</b>	<b>-</b>	<b>-</b>	<b>-</b>	<b>-</b>	<b>-</b>	<b>-</b>	<b>17</b>	<b>10</b>
921 Filmherstellung, -verleih, Kinos	3	2	-	-	1	-	-	-	-	-	-	-	-	8	5
9211 Film- und Videoherstellung	2	2	-	-	-	-	-	-	-	-	-	-	-	2	-
9213 Lichtspieltheater (Kinos)	1	-	-	-	1	-	-	-	-	-	-	-	-	6	5
923 Erbr.v.s. kultur. u. unterh. Leistungen	3	2	-	1	-	-	-	-	-	-	-	-	-	5	2
9231 Künstler. u. schriftst. Tätigkeiten	1	-	-	1	-	-	-	-	-	-	-	-	-	3	2
9234 Erbring.v.kult.u.unterhalt.Leist.a.n.g	2	2	-	-	-	-	-	-	-	-	-	-	-	2	-
926 Sport	1	-	-	1	-	-	-	-	-	-	-	-	-	3	3
9261 Betrieb von Sportanlagen	1	-	-	1	-	-	-	-	-	-	-	-	-	3	3
927 Erbr.s.Dienstl.f.Unterhalt., Erholung	1	1	-	-	-	-	-	-	-	-	-	-	-	1	-
9272 Erbring.v.sonst.Dienstl.f.Unterh.a.n.g	1	1	-	-	-	-	-	-	-	-	-	-	-	1	-

**Tabelle A4: Arbeitsstätten und Beschäftigte nach Politischen Bezirken und Klassen der ÖNACE 1995**

ÖNACE 1995	Arbeitsstätten insgesamt	davon mit ... unselbständig Beschäftigten											Beschäftigte insgesamt	darunter unselbst. Beschäftigte
		0	1	2 - 4	5 - 9	10 - 19	20 - 49	50 - 99	100 - 199	200 - 499	500 - 999	1000 und mehr		
<b>93 Erbring. v. sonst. Dienstleistungen</b>	<b>21</b>	<b>5</b>	<b>4</b>	<b>9</b>	<b>2</b>	<b>1</b>	-	-	-	-	-	-	<b>79</b>	<b>58</b>
930 Erbring. v. sonst. Dienstleistungen	21	5	4	9	2	1	-	-	-	-	-	-	79	58
9301 Wäscherei und chemische Reinigung	3	1	-	1	-	1	-	-	-	-	-	-	24	21
9302 Friseure, Kosmetiker, Fußpfleger	11	1	3	5	2	-	-	-	-	-	-	-	40	28
9303 Bestattungswesen	1	-	-	1	-	-	-	-	-	-	-	-	5	4
9304 Bäder, Saunas, Solarien u.ä.	6	3	1	2	-	-	-	-	-	-	-	-	10	5
<b>304 Wiener Neustadt (Stadt)</b>														
<b>zusammen</b>	<b>2302</b>	<b>503</b>	<b>356</b>	<b>626</b>	<b>386</b>	<b>216</b>	<b>127</b>	<b>53</b>	<b>27</b>	<b>5</b>	<b>2</b>	<b>1</b>	<b>25377</b>	<b>23840</b>
<b>14 Gew.v.Steinen u.Erden;sonst.Bergb.</b>	<b>2</b>	-	-	<b>1</b>	-	<b>1</b>	-	-	-	-	-	-	<b>18</b>	<b>18</b>
142 Gewinnung von Kies, Sand, Ton u. Kaolin	2	-	-	1	-	1	-	-	-	-	-	-	18	18
1421 Gewinnung von Kies und Sand	2	-	-	1	-	1	-	-	-	-	-	-	18	18
<b>15 H.v.Nahr.- u.Genussm.; Getränken</b>	<b>18</b>	<b>2</b>	<b>3</b>	<b>5</b>	<b>4</b>	<b>2</b>	-	<b>2</b>	-	-	-	-	<b>226</b>	<b>214</b>
151 Schlachthäuser und Fleischverarbeitung	2	-	-	-	1	1	-	-	-	-	-	-	24	20
1513 Fleischverarbeitung	2	-	-	-	1	1	-	-	-	-	-	-	24	20
158 H.v.sonstigen Nahrungs- u.Genussmitteln	14	1	3	5	3	1	-	1	-	-	-	-	127	120
1581 H.v.Backwaren (ohne Dauerbackwaren)	14	1	3	5	3	1	-	1	-	-	-	-	127	120
159 Getränkeherstellung	2	1	-	-	-	-	-	1	-	-	-	-	75	74
1591 H.v.Spirituosen	1	1	-	-	-	-	-	-	-	-	-	-	1	-
1596 H.v.Bier	1	-	-	-	-	-	-	1	-	-	-	-	74	74
<b>17 H.v.Textilien u.Textilwaren (o. Bekl.)</b>	<b>2</b>	-	-	<b>2</b>	-	-	-	-	-	-	-	-	<b>7</b>	<b>5</b>
173 Textilveredlung	1	-	-	1	-	-	-	-	-	-	-	-	4	2
1730 Textilveredlung	1	-	-	1	-	-	-	-	-	-	-	-	4	2
174 H.v.konfekt. Textilwaren (o.Bekleidung)	1	-	-	1	-	-	-	-	-	-	-	-	3	3
1740 H.v.konfekt. Textilwaren (o.Bekleidung)	1	-	-	1	-	-	-	-	-	-	-	-	3	3
<b>18 H.v.Bekleidung</b>	<b>5</b>	<b>3</b>	-	-	-	-	<b>1</b>	-	-	-	<b>1</b>	-	<b>1003</b>	<b>1000</b>
182 H.v.Bekleidung (ohne Lederbekleidung)	5	3	-	-	-	-	1	-	-	-	1	-	1003	1000
1822 H.v.sonstiger Oberbekleidung	3	3	-	-	-	-	-	-	-	-	-	-	3	-
1823 H.v.Wäsche	2	-	-	-	-	-	1	-	-	-	1	-	1000	1000
<b>20 Be- u. Verarb. v. Holz (o.H.v.Möbeln)</b>	<b>11</b>	-	<b>1</b>	<b>2</b>	<b>4</b>	<b>1</b>	<b>2</b>	<b>1</b>	-	-	-	-	<b>195</b>	<b>186</b>
203 H.v.Konstruktionsteilen aus Holz	9	-	1	2	2	1	2	1	-	-	-	-	181	172
2030 H.v.Konstruktionsteilen aus Holz	9	-	1	2	2	1	2	1	-	-	-	-	181	172
205 H.v.Holzw. a.n.g., H.v.Flecht- u.Korbw.	2	-	-	-	2	-	-	-	-	-	-	-	14	14
2051 H.v.Holzwaren a.n.g.,Veredl.v.Holzw.	2	-	-	-	2	-	-	-	-	-	-	-	14	14
<b>22 Verlagsw., Druckerei,Vervielfältig.</b>	<b>15</b>	<b>4</b>	<b>1</b>	<b>2</b>	<b>6</b>	-	<b>1</b>	-	<b>1</b>	-	-	-	<b>244</b>	<b>233</b>
221 Verlagswesen	6	2	-	1	2	-	-	-	1	-	-	-	185	182
2211 Buchverlag und Musikverlag	2	1	-	-	1	-	-	-	-	-	-	-	9	8
2212 Zeitungsverlag	1	-	-	1	-	-	-	-	-	-	-	-	2	2
2213 Zeitschriftenverlag	2	-	-	-	1	-	-	-	1	-	-	-	172	172
2214 Verlag von bespielten Tonträgern	1	1	-	-	-	-	-	-	-	-	-	-	2	-
222 Druckerei	9	2	1	1	4	-	1	-	-	-	-	-	59	51
2222 Druckerei (ohne Zeitungsdruckerei)	7	2	-	1	3	-	1	-	-	-	-	-	52	45
2223 Buchbinderei u. and. Druckweiterverarb.	1	-	-	-	1	-	-	-	-	-	-	-	6	5
2224 Satzherstellung und Reproduktion	1	-	1	-	-	-	-	-	-	-	-	-	1	1
<b>24 H.v.Chemikalien u. chem. Erzeugn.</b>	<b>8</b>	<b>1</b>	-	<b>2</b>	-	<b>2</b>	<b>1</b>	<b>1</b>	<b>1</b>	-	-	-	<b>255</b>	<b>251</b>
244 H.v.pharmazeutischen Erzeugnissen	4	-	-	1	-	2	-	1	-	-	-	-	100	98
2441 H.v.pharmazeutischen Grundstoffen	1	-	-	-	-	1	-	-	-	-	-	-	11	11
2442 H.v.pharmazeutischen Spezialitäten	3	-	-	1	-	1	-	1	-	-	-	-	89	87
245 H.v.Wasch-,Reinigungs-u.Körperpflegem.	1	-	-	1	-	-	-	-	-	-	-	-	5	4
2452 H.v.Duft- und Körperpflegemitteln	1	-	-	1	-	-	-	-	-	-	-	-	5	4
246 H.v.sonstigen chemischen Erzeugnissen	3	1	-	-	-	-	1	-	1	-	-	-	150	149
2466 H.v.sonstigen chem.Erzeugnissen a.n.g.	3	1	-	-	-	-	1	-	1	-	-	-	150	149

**Tabelle A4: Arbeitsstätten und Beschäftigte nach Politischen Bezirken und Klassen der ÖNACE 1995**

ÖNACE 1995	Arbeitsstätten insgesamt	davon mit ... unselbständig Beschäftigten											Beschäftigte insgesamt	darunter unselbst. Beschäftigte	
		0	1	2 - 4	5 - 9	10 - 19	20 - 49	50 - 99	100 - 199	200 - 499	500 - 999	1000 und mehr			
<b>25 H.v.Gummi- und Kunststoffwaren</b>	<b>3</b>	-	-	-	-	-	-	<b>1</b>	<b>2</b>	-	-	-	-	<b>155</b>	<b>155</b>
252 H.v.Kunststoffwaren	3	-	-	-	-	-	-	1	2	-	-	-	-	155	155
2521 H.v.Platten, Folien etc. a. Kunststoff	1	-	-	-	-	-	-	1	-	-	-	-	-	55	55
2523 H.v.Baubedarfsartikeln aus Kunststoff	1	-	-	-	-	-	-	1	-	-	-	-	-	36	36
2524 H.v.sonstigen Kunststoffwaren	1	-	-	-	-	-	-	1	-	-	-	-	-	64	64
<b>26 H.u.Bea.v.Glas,H.v.W.a.Stein.u.Erden</b>	<b>15</b>	<b>1</b>	<b>3</b>	<b>3</b>	<b>2</b>	<b>4</b>	-	<b>1</b>	<b>1</b>	-	-	-	-	<b>263</b>	<b>254</b>
261 H.u.Bearbeitung von Glas	2	-	-	-	-	2	-	-	-	-	-	-	-	28	25
2611 H.v.Flachglas	2	-	-	-	-	2	-	-	-	-	-	-	-	28	25
262 Keramik (ohne Ziegelei und Baukeramik)	1	1	-	-	-	-	-	-	-	-	-	-	-	1	-
2621 H.v.keramischen Haushaltswaren	1	1	-	-	-	-	-	-	-	-	-	-	-	1	-
266 H.v.Erzeugn.a.Beton, Zement u.Gips	5	-	-	1	-	2	-	1	1	-	-	-	-	206	206
2661 H.v.Betonerzeugnissen für den Bau	5	-	-	1	-	2	-	1	1	-	-	-	-	206	206
267 Be- und Verarb. v. Natursteinen a.n.g.	7	-	3	2	2	-	-	-	-	-	-	-	-	28	23
2670 Be- und Verarb. v. Natursteinen a.n.g.	7	-	3	2	2	-	-	-	-	-	-	-	-	28	23
<b>27 Metallerzeugung und -bearbeitung</b>	<b>3</b>	-	-	-	-	-	-	<b>1</b>	<b>2</b>	-	-	-	-	<b>375</b>	<b>375</b>
275 Gießereiindustrie	3	-	-	-	-	-	-	1	2	-	-	-	-	375	375
2751 Eisengießerei	2	-	-	-	-	-	-	1	1	-	-	-	-	195	195
2754 Schwermetallgießerei	1	-	-	-	-	-	-	-	1	-	-	-	-	180	180
<b>28 H.v.Metallerzeugnissen</b>	<b>13</b>	<b>2</b>	-	<b>1</b>	<b>5</b>	<b>3</b>	<b>2</b>	-	-	-	-	-	-	<b>157</b>	<b>146</b>
281 Stahl- und Leichtmetallbau	4	-	-	-	2	2	-	-	-	-	-	-	-	48	44
2811 H.v.Stahl-u.Leichtmetallkonstruktionen	3	-	-	-	2	1	-	-	-	-	-	-	-	28	25
2812 H.v.Ausbauelem.a.Stahl u.Leichtmetall	1	-	-	-	-	1	-	-	-	-	-	-	-	20	19
282 Kessel- u. Behälterbau (o.Dampfkesseln)	1	-	-	-	-	-	-	1	-	-	-	-	-	45	45
2822 H.v.Heizkörpern u. Zentralheiz.kessel	1	-	-	-	-	-	-	1	-	-	-	-	-	45	45
284 H.v.Schmiede-,Press-,Zieh-u.Stanzteilen	1	-	-	-	-	-	-	1	-	-	-	-	-	21	21
2840 H.v.Schmiedeteilen u. Pulvermetallurgie	1	-	-	-	-	-	-	1	-	-	-	-	-	21	21
285 Oberflächenveredlung, Wärmebehandl.	3	1	-	1	-	1	-	-	-	-	-	-	-	19	15
2852 Mechanik a.n.g.	3	1	-	1	-	1	-	-	-	-	-	-	-	19	15
286 H.v.Schneidwaren,Werkz.,Schlössern	2	-	-	-	2	-	-	-	-	-	-	-	-	15	14
2863 H.v.Schlössern und Beschlägen	2	-	-	-	2	-	-	-	-	-	-	-	-	15	14
287 H.v.sonst.Eisen-, Blech- u. Metallwaren	2	1	-	-	1	-	-	-	-	-	-	-	-	9	7
2875 H.v.Eisen-, Blech- u.Metallwaren a.n.g	2	1	-	-	1	-	-	-	-	-	-	-	-	9	7
<b>29 Maschinenbau</b>	<b>13</b>	-	<b>3</b>	<b>2</b>	-	<b>2</b>	<b>3</b>	<b>2</b>	<b>1</b>	-	-	-	-	<b>455</b>	<b>443</b>
291 H.v.Masch.f.d.Erz.u.Nutz.v.mech.Energie	4	-	-	-	-	1	1	1	1	-	-	-	-	274	272
2913 H.v.Armaturen	3	-	-	-	-	-	1	1	1	-	-	-	-	254	253
2914 H.v.Lagern, Getrieben, Zahnrädern	1	-	-	-	-	1	-	-	-	-	-	-	-	20	19
292 H.v.sonst.Maschinen unspezif.Verw.	3	-	1	1	-	1	-	-	-	-	-	-	-	21	17
2923 H.v.kälte- u.lufttechnisch. Erzeugn.	1	-	1	-	-	-	-	-	-	-	-	-	-	2	1
2924 H.v.Maschinen unspezif. Verwendung	2	-	-	1	-	1	-	-	-	-	-	-	-	19	16
295 H.v.Masch.f.sonst.Wirtschaftszweige	6	-	2	1	-	-	2	1	-	-	-	-	-	160	154
2953 H.v.Masch.f.d.Nahrungs-u.Genussm.erz.	2	-	2	-	-	-	-	-	-	-	-	-	-	3	2
2954 H.v.Masch.f.d.Textil- u.Bekleid.herst.	1	-	-	1	-	-	-	-	-	-	-	-	-	2	2
2956 H.v.Masch. f. sonst. Wirtschaftszweige	3	-	-	-	-	-	2	1	-	-	-	-	-	155	150
<b>31 H.v.Ger.d.Elektrizitätserz., -verteil.</b>	<b>2</b>	-	<b>1</b>	-	-	<b>1</b>	-	-	-	-	-	-	-	<b>21</b>	<b>20</b>
311 H.v.Elektromotoren, Generatoren	1	-	1	-	-	-	-	-	-	-	-	-	-	2	1
3110 H.v.Elektromotoren, Generatoren	1	-	1	-	-	-	-	-	-	-	-	-	-	2	1
316 H.v.elektrischen Ausrüstungen a.n.g.	1	-	-	-	-	1	-	-	-	-	-	-	-	19	19
3162 H.v.sonst. elektr. Ausrüstungen a.n.g.	1	-	-	-	-	1	-	-	-	-	-	-	-	19	19
<b>33 Medizin-,Mess-u.Regel.tech., Optik</b>	<b>11</b>	<b>2</b>	<b>1</b>	<b>3</b>	<b>2</b>	<b>2</b>	<b>1</b>	-	-	-	-	-	-	<b>86</b>	<b>73</b>
331 H.v.med.Geräten u. orthop.Vorrichtungen	8	1	-	2	2	2	1	-	-	-	-	-	-	77	69
3310 H.v.med.Geräten u. orthop.Vorrichtungen	8	1	-	2	2	2	1	-	-	-	-	-	-	77	69

**Tabelle A4: Arbeitsstätten und Beschäftigte nach Politischen Bezirken und Klassen der ÖNACE 1995**

ÖNACE 1995	Arbeitsstätten insgesamt	davon mit ... unselbständig Beschäftigten											Beschäftigte insgesamt	darunter unselbst. Beschäftigte
		0	1	2 - 4	5 - 9	10 - 19	20 - 49	50 - 99	100 - 199	200 - 499	500 - 999	1000 und mehr		
334 H.v.optischen u.fotografischen Geräten	1	-	-	1	-	-	-	-	-	-	-	-	5	3
3340 H.v.optischen u.fotografischen Geräten	1	-	-	1	-	-	-	-	-	-	-	-	5	3
335 H.v.Uhren	2	1	1	-	-	-	-	-	-	-	-	-	4	1
3350 H.v.Uhren	2	1	1	-	-	-	-	-	-	-	-	-	4	1
<b>34 H.v.Kraftwagen und Kraftw.teilen</b>	<b>1</b>	<b>-</b>	<b>-</b>	<b>-</b>	<b>-</b>	<b>-</b>	<b>1</b>	<b>-</b>	<b>-</b>	<b>-</b>	<b>-</b>	<b>-</b>	<b>47</b>	<b>46</b>
342 H.v.Karosserien,Aufbauten u.Anhängern	1	-	-	-	-	-	1	-	-	-	-	-	47	46
3420 H.v.Karosserien,Aufbauten u.Anhängern	1	-	-	-	-	-	1	-	-	-	-	-	47	46
<b>35 Sonstiger Fahrzeugbau</b>	<b>2</b>	<b>-</b>	<b>-</b>	<b>-</b>	<b>1</b>	<b>-</b>	<b>-</b>	<b>-</b>	<b>1</b>	<b>-</b>	<b>-</b>	<b>-</b>	<b>163</b>	<b>163</b>
353 Luft- und Raumfahrzeugbau	2	-	-	-	1	-	-	-	1	-	-	-	163	163
3530 Luft- und Raumfahrzeugbau	2	-	-	-	1	-	-	-	1	-	-	-	163	163
<b>36 H.v.sonstigen Erzeugnissen</b>	<b>11</b>	<b>4</b>	<b>2</b>	<b>2</b>	<b>1</b>	<b>1</b>	<b>-</b>	<b>-</b>	<b>1</b>	<b>-</b>	<b>-</b>	<b>-</b>	<b>207</b>	<b>198</b>
361 H.v.Möbeln	7	1	2	2	1	1	-	-	-	-	-	-	35	29
3611 H.v.Sitzmöbeln	1	1	-	-	-	-	-	-	-	-	-	-	1	-
3614 H.v.sonstigen Möbeln	6	-	2	2	1	1	-	-	-	-	-	-	34	29
362 H.v.Schmuck und ähnl. Erzeugnissen	1	1	-	-	-	-	-	-	-	-	-	-	1	-
3622 H.v.Schmuck,Gold-u.Silberschmiedew.	1	1	-	-	-	-	-	-	-	-	-	-	1	-
363 H.v.Musikinstrumenten	1	-	-	-	-	-	-	-	1	-	-	-	169	169
3630 H.v.Musikinstrumenten	1	-	-	-	-	-	-	-	1	-	-	-	169	169
365 H.v.Spielwaren	2	2	-	-	-	-	-	-	-	-	-	-	2	-
3650 H.v.Spielwaren	2	2	-	-	-	-	-	-	-	-	-	-	2	-
<b>37 Rückgewinnung (Recycling)</b>	<b>1</b>	<b>-</b>	<b>-</b>	<b>-</b>	<b>-</b>	<b>1</b>	<b>-</b>	<b>-</b>	<b>-</b>	<b>-</b>	<b>-</b>	<b>-</b>	<b>11</b>	<b>11</b>
372 Rückgew.v.nichtmetall. Altmaterialien	1	-	-	-	-	1	-	-	-	-	-	-	11	11
3720 Rückgew.v.nichtmetall. Altmaterialien	1	-	-	-	-	1	-	-	-	-	-	-	11	11
<b>40 Energieversorgung</b>	<b>1</b>	<b>-</b>	<b>-</b>	<b>-</b>	<b>-</b>	<b>-</b>	<b>-</b>	<b>-</b>	<b>1</b>	<b>-</b>	<b>-</b>	<b>-</b>	<b>112</b>	<b>112</b>
401 Elektrizitätsversorgung	1	-	-	-	-	-	-	-	1	-	-	-	112	112
4010 Elektrizitätsversorgung	1	-	-	-	-	-	-	-	1	-	-	-	112	112
<b>41 Wasserversorgung</b>	<b>2</b>	<b>-</b>	<b>-</b>	<b>1</b>	<b>1</b>	<b>-</b>	<b>-</b>	<b>-</b>	<b>-</b>	<b>-</b>	<b>-</b>	<b>-</b>	<b>12</b>	<b>12</b>
410 Wasserversorgung	2	-	-	1	1	-	-	-	-	-	-	-	12	12
4100 Wasserversorgung	2	-	-	1	1	-	-	-	-	-	-	-	12	12
<b>45 Bauwesen</b>	<b>96</b>	<b>7</b>	<b>15</b>	<b>22</b>	<b>15</b>	<b>16</b>	<b>9</b>	<b>10</b>	<b>1</b>	<b>1</b>	<b>-</b>	<b>-</b>	<b>1708</b>	<b>1637</b>
451 Vorbereitende Baustellenarbeiten	2	1	-	1	-	-	-	-	-	-	-	-	3	2
4511 Abbruch-, Spreng- u. Erdbewegungsarb.	2	1	-	1	-	-	-	-	-	-	-	-	3	2
452 Hoch- und Tiefbau	26	-	3	4	4	7	3	3	1	1	-	-	800	784
4521 Hochbau, Brücken- und Tunnelbau u.ä.	12	-	1	1	2	4	1	2	1	-	-	-	377	371
4522 Zimmererei, Dachdeckerei, Bauspenglerei	5	-	-	1	1	2	-	1	-	-	-	-	102	99
4523 Straßenbau und Eisenbahnoberbau	5	-	-	2	-	1	1	-	1	-	-	-	283	278
4524 Wasserbau	1	-	-	-	-	-	1	-	-	-	-	-	29	29
4525 Spezialbau und sonstiger Tiefbau	3	-	2	-	1	-	-	-	-	-	-	-	9	7
453 Bauinstallation	26	2	3	4	3	6	3	5	-	-	-	-	515	496
4531 Elektroinstallation	11	1	1	1	2	2	1	3	-	-	-	-	260	249
4533 Gas-, Wasser-, Heizungsinstallation	14	-	2	3	1	4	2	2	-	-	-	-	253	247
4534 Sonstige Bauinstallation	1	1	-	-	-	-	-	-	-	-	-	-	2	-
454 Ausbau- und Bauhilfsgewerbe	42	4	9	13	8	3	3	2	-	-	-	-	390	355
4542 Bautischlerei und Bauschlosserei	8	2	3	2	-	-	-	1	-	-	-	-	84	78
4543 Fußboden-, Fliesen- und Plattenlegerei	13	-	2	7	1	1	1	1	-	-	-	-	130	118
4544 Malerei und Anstreicherei, Glaserei	19	2	2	4	7	2	2	-	-	-	-	-	173	157
4545 Sonstiges Ausbau- und Bauhilfsgewerbe	2	-	2	-	-	-	-	-	-	-	-	-	3	2
<b>50 Kfz-Handel, Rep. v.Kfz, Tankstellen</b>	<b>77</b>	<b>13</b>	<b>7</b>	<b>25</b>	<b>7</b>	<b>12</b>	<b>11</b>	<b>1</b>	<b>1</b>	<b>-</b>	<b>-</b>	<b>-</b>	<b>911</b>	<b>858</b>
501 Handel mit Kraftwagen	18	6	1	1	1	4	4	-	1	-	-	-	367	355
5010 Handel mit Kraftwagen	18	6	1	1	1	4	4	-	1	-	-	-	367	355
502 Instandh. u. Reparatur von Kraftwagen	22	1	1	8	1	3	7	1	-	-	-	-	362	347
5020 Instandh. u. Reparatur von Kraftwagen	22	1	1	8	1	3	7	1	-	-	-	-	362	347



**Tabelle A4: Arbeitsstätten und Beschäftigte nach Politischen Bezirken und Klassen der ÖNACE 1995**

ÖNACE 1995	Arbeitsstätten insgesamt	davon mit ... unselbständig Beschäftigten											Beschäftigte insgesamt	darunter unselbst. Beschäftigte
		0	1	2 - 4	5 - 9	10 - 19	20 - 49	50 - 99	100 - 199	200 - 499	500 - 999	1000 und mehr		
503 Handel mit Kraftwagenteilen und Zubehör	15	2	2	4	2	5	-	-	-	-	-	-	109	100
5030 Handel mit Kraftwagenteilen und Zubehör	15	2	2	4	2	5	-	-	-	-	-	-	109	100
504 Handel und Reparatur von Krafträdern	6	2	1	3	-	-	-	-	-	-	-	-	13	9
5040 Handel und Reparatur von Krafträdern	6	2	1	3	-	-	-	-	-	-	-	-	13	9
505 Tankstellen	16	2	2	9	3	-	-	-	-	-	-	-	60	47
5050 Tankstellen	16	2	2	9	3	-	-	-	-	-	-	-	60	47
<b>51 Handelsvermittlung u.GH (o.H.m.Kfz)</b>	<b>160</b>	<b>52</b>	<b>24</b>	<b>37</b>	<b>19</b>	<b>12</b>	<b>14</b>	<b>1</b>	<b>1</b>	<b>-</b>	<b>-</b>	<b>-</b>	<b>1206</b>	<b>1097</b>
511 Handelsvermittlung	45	31	8	6	-	-	-	-	-	-	-	-	69	22
5112 HV v.Brennstoffen, Erzen, Metallen	1	1	-	-	-	-	-	-	-	-	-	-	1	-
5113 HV v.Holz, Baustoffen u. Anstrichmitteln	5	5	-	-	-	-	-	-	-	-	-	-	5	-
5114 HV v.Maschinen, technischem Bedarf	4	3	-	1	-	-	-	-	-	-	-	-	7	2
5115 HV v.Möbeln, Haushaltsgeg. u. Metallw.	1	1	-	-	-	-	-	-	-	-	-	-	2	-
5116 HV v.Textilien, Bekleidung, Schuhe	3	2	1	-	-	-	-	-	-	-	-	-	4	1
5118 HV v.Waren a.n.g.	14	10	3	1	-	-	-	-	-	-	-	-	18	5
5119 HV ohne ausgeprägten Schwerpunkt	17	9	4	4	-	-	-	-	-	-	-	-	32	14
512 GH m.landw.Grundstoffen u. leb. Tieren	6	2	-	2	-	-	1	1	-	-	-	-	104	103
5121 GH m.Getreide, Saaten u. Futtermitteln	1	-	-	-	-	-	-	1	-	-	-	-	77	77
5122 GH m.Blumen und Pflanzen	4	1	-	2	-	-	1	-	-	-	-	-	26	26
5123 GH m.lebenden Tieren	1	1	-	-	-	-	-	-	-	-	-	-	1	-
513 GH m.Nahrungsm.u. Getränken, Tabakw.	13	3	2	2	2	1	2	-	1	-	-	-	217	209
5132 GH m.Fleisch, -waren, Geflügel u. Wild	1	-	-	-	-	-	1	-	-	-	-	-	31	30
5133 GH m.Milch, Milcherz.,Eiern,Speiseölen	1	-	-	1	-	-	-	-	-	-	-	-	4	4
5134 GH m.Getränken	4	2	1	-	-	1	-	-	-	-	-	-	16	12
5138 GH m.sonst. Nahrungs- u. Genussmitteln	5	1	1	1	1	-	1	-	1	-	-	-	36	33
5139 GH m.Nahrungsm. o. a. Schwerpunkt	2	-	-	-	1	-	-	-	1	-	-	-	130	130
514 GH m.Gebrauchs- und Verbrauchsgütern	30	6	7	11	3	2	1	-	-	-	-	-	141	113
5141 GH m.Textilien	1	-	-	-	1	-	-	-	-	-	-	-	9	8
5142 GH m.Bekleidung und Schuhen	3	-	1	1	-	-	1	-	-	-	-	-	26	25
5143 GH m.elekt. Haushalts- u. phonotechn.G.	2	-	-	2	-	-	-	-	-	-	-	-	7	6
5144 GH m.Haushaltsw.aus Metall, keram.Erz.	2	-	-	1	1	-	-	-	-	-	-	-	13	11
5145 GH m.kosm. Erzeugn. u. Körperpflegem.	4	-	3	1	-	-	-	-	-	-	-	-	10	7
5146 GH m.pharm.Erzeugn.u.med. Hilfsmitteln	9	4	3	1	-	1	-	-	-	-	-	-	34	24
5147 GH m.sonst.Gebrauchs- u. Verbrauchsg.	9	2	-	5	1	1	-	-	-	-	-	-	42	32
515 GH m.Rohstoffen, Halbwaren, Altmaterial	40	5	3	10	9	5	8	-	-	-	-	-	475	463
5151 GH m.f. Brennstoffen u. Mineralölerz.	1	1	-	-	-	-	-	-	-	-	-	-	1	-
5152 GH m.Erzen, Eisen, Stahl, NE-Metallen	1	-	-	1	-	-	-	-	-	-	-	-	3	3
5153 GH m.Holz, Baustoffen, Anstrichmitteln	14	1	2	2	3	3	3	-	-	-	-	-	185	182
5154 GH m.Bauelem.a.Metall sow.Install.bed.	10	2	-	1	3	-	4	-	-	-	-	-	180	176
5155 GH m.chemischen Erzeugnissen	5	1	-	1	1	1	1	-	-	-	-	-	68	66
5156 GH m.sonstigen Halbwaren	6	-	-	3	2	1	-	-	-	-	-	-	31	30
5157 GH m.Altmaterial und Reststoffen	3	-	1	2	-	-	-	-	-	-	-	-	7	6
516 GH m.Maschinen,Ausrüstungen u.Zubeh.	23	4	3	5	5	4	2	-	-	-	-	-	194	182
5161 GH m.Werkzeugmaschinen	1	-	-	-	1	-	-	-	-	-	-	-	7	7
5164 GH m.Büromaschinen und -einrichtungen	5	-	2	-	1	1	1	-	-	-	-	-	55	52
5165 GH m.s.Masch., Ausrüstungen u. Zubeh.	17	4	1	5	3	3	1	-	-	-	-	-	132	123
517 Sonstiger Großhandel	3	1	1	1	-	-	-	-	-	-	-	-	6	5
5170 Sonstiger Großhandel	3	1	1	1	-	-	-	-	-	-	-	-	6	5
<b>52 EH (o.Kfz,o.Tankst.), Rep.v.Gebr.g.</b>	<b>541</b>	<b>79</b>	<b>99</b>	<b>182</b>	<b>105</b>	<b>50</b>	<b>15</b>	<b>8</b>	<b>3</b>	<b>-</b>	<b>-</b>	<b>-</b>	<b>3793</b>	<b>3502</b>
521 EH m.W.versch. Art (in Verkaufsräumen)	37	4	8	6	4	11	1	2	1	-	-	-	556	544
5211 EH m.W.versch.Art:Schwerp.Nahrungsm.	33	4	5	5	4	11	1	2	1	-	-	-	547	537
5212 Sonstiger EH m.Waren verschiedener Art	4	-	3	1	-	-	-	-	-	-	-	-	9	7
522 Fach-EH m.Nahrungs-u.Genussm.,Getr.	63	8	16	20	16	3	-	-	-	-	-	-	252	210
5221 EH m.Obst, Gemüse und Kartoffeln	4	2	2	-	-	-	-	-	-	-	-	-	5	2
5222 EH m.Fleisch u.Fleischw., Geflügel, Wild	9	-	2	3	4	-	-	-	-	-	-	-	41	39
5223 EH m.Fisch und Fischerzeugnissen	1	-	1	-	-	-	-	-	-	-	-	-	2	1
5224 EH m.Backwaren und Süßwaren	7	1	1	4	-	1	-	-	-	-	-	-	33	30
5225 EH m.Getränken	5	2	1	1	-	1	-	-	-	-	-	-	18	14
5226 EH m.Tabakwaren	25	2	8	11	3	1	-	-	-	-	-	-	90	64
5227 Sonst.Fach-EH m.Nahrungs-, Genussm.	12	1	1	1	9	-	-	-	-	-	-	-	63	60

**Tabelle A4: Arbeitsstätten und Beschäftigte nach Politischen Bezirken und Klassen der ÖNACE 1995**

ÖNACE 1995	Arbeitsstätten insgesamt	davon mit ... unselbständig Beschäftigten											Beschäftigte insgesamt	darunter unselbst. Beschäftigte
		0	1	2 - 4	5 - 9	10 - 19	20 - 49	50 - 99	100 - 199	200 - 499	500 - 999	1000 und mehr		
523 Apotheken,Fach-EH m.med.,orthop.Artikel	37	2	4	15	9	6	1	-	-	-	-	-	238	220
5231 Apotheken	7	-	-	-	3	4	-	-	-	-	-	-	92	81
5232 EH m.medizinischen u.orthopäd.Artikeln	5	-	2	1	2	-	-	-	-	-	-	-	17	16
5233 EH m.kosm. Artikeln und Körperpflegem.	25	2	2	14	4	2	1	-	-	-	-	-	129	123
524 Sonst. Facheinzelh. (in Verkaufsräumen)	375	53	63	135	74	30	12	6	2	-	-	-	2638	2444
5241 EH m.Textilien	12	2	3	5	2	-	-	-	-	-	-	-	35	27
5242 EH m.Bekleidung	106	10	15	41	29	6	5	-	-	-	-	-	588	538
5243 EH m.Schuhen und Lederwaren	29	3	2	11	10	3	-	-	-	-	-	-	152	139
5244 EH m.Möbeln und Hausrat a.n.g.	24	5	3	7	2	2	-	3	2	-	-	-	618	608
5245 EH m.elekt.Haushalts-, phonotechn. G.	21	3	3	7	3	3	1	1	-	-	-	-	199	187
5246 EH m.Metallwaren, Anstrichmitteln	29	4	6	7	2	5	4	1	-	-	-	-	310	293
5247 EH m.Büchern, Zeitschriften u.Zeitungen	16	4	-	6	1	5	-	-	-	-	-	-	119	110
5248 Facheinzelh. a.n.g.(in Verkaufsräumen)	138	22	31	51	25	6	2	1	-	-	-	-	617	542
525 EH m.Antiquitäten und Gebrauchtwaren	8	4	2	2	-	-	-	-	-	-	-	-	14	7
5250 EH m.Antiquitäten und Gebrauchtwaren	8	4	2	2	-	-	-	-	-	-	-	-	14	7
526 EH nicht in Verkaufsräumen	10	5	2	1	2	-	-	-	-	-	-	-	27	17
5262 EH an Verkaufsständen und auf Märkten	5	3	1	-	1	-	-	-	-	-	-	-	10	6
5263 Sonstiger EH nicht in Verkaufsräumen	5	2	1	1	1	-	-	-	-	-	-	-	17	11
527 Reparatur von Gebrauchsgütern	11	3	4	3	-	-	1	-	-	-	-	-	68	60
5271 Reparatur von Schuhen und Lederwaren	6	2	3	1	-	-	-	-	-	-	-	-	9	5
5272 Reparatur von elektr. Haushaltsgeräten	3	-	1	1	-	-	1	-	-	-	-	-	55	53
5273 Reparatur von Uhren und Schmuck	1	1	-	-	-	-	-	-	-	-	-	-	1	-
5274 Reparatur von sonst. Gebrauchsgütern	1	-	-	1	-	-	-	-	-	-	-	-	3	2
<b>55 Beherbergungs- und Gaststättenw.</b>	<b>204</b>	<b>43</b>	<b>39</b>	<b>65</b>	<b>34</b>	<b>15</b>	<b>8</b>	-	-	-	-	-	<b>1054</b>	<b>850</b>
551 Hotels,Gasthöfe,Pensionen,Hotels garnis	7	-	-	3	1	2	1	-	-	-	-	-	75	70
5511 Hotels, Gasthöfe und Pensionen	5	-	-	2	-	2	1	-	-	-	-	-	66	61
5512 Hotels garnis	2	-	-	1	1	-	-	-	-	-	-	-	9	9
552 Sonstiges Beherbergungswesen	5	1	1	1	2	-	-	-	-	-	-	-	21	19
5521 Jugendherbergen und Schutzhütten	4	1	1	1	1	-	-	-	-	-	-	-	13	11
5523 Beherbergungswesen a.n.g.	1	-	-	-	1	-	-	-	-	-	-	-	8	8
553 Restaurants, Gasthäuser, Cafehäuser	170	38	34	54	29	8	7	-	-	-	-	-	837	657
5530 Restaurants, Gasthäuser, Cafehäuser	170	38	34	54	29	8	7	-	-	-	-	-	837	657
554 Sonstiges Gaststättenwesen	15	1	2	6	2	4	-	-	-	-	-	-	98	88
5540 Sonstiges Gaststättenwesen	15	1	2	6	2	4	-	-	-	-	-	-	98	88
555 Kantinen und Caterer	7	3	2	1	-	1	-	-	-	-	-	-	23	16
5551 Kantinen	7	3	2	1	-	1	-	-	-	-	-	-	23	16
<b>60 Landverkehr,Transp. i. Rohrfernleit.</b>	<b>43</b>	<b>11</b>	<b>5</b>	<b>8</b>	<b>7</b>	<b>6</b>	<b>4</b>	<b>1</b>	-	-	<b>1</b>	-	<b>1368</b>	<b>1328</b>
601 Eisenbahnen	1	-	-	-	-	-	-	-	-	-	1	-	966	966
6010 Eisenbahnen	1	-	-	-	-	-	-	-	-	-	1	-	966	966
602 Sonstiger Landverkehr	42	11	5	8	7	6	4	1	-	-	-	-	402	362
6021 Personenbeförd. im Linienverkehr z.Land	2	-	-	-	-	-	1	1	-	-	-	-	129	128
6022 Betrieb v.Taxis u. Mietwagen mit Fahrer	10	4	-	2	1	1	2	-	-	-	-	-	87	79
6023 Sonst. Personenbeförd. im Landverkehr	4	-	-	2	-	1	1	-	-	-	-	-	46	41
6024 Güterbeförderung im Straßenverkehr	26	7	5	4	6	4	-	-	-	-	-	-	140	114
<b>62 Flugverkehr</b>	<b>1</b>	-	-	<b>1</b>	-	-	-	-	-	-	-	-	<b>2</b>	<b>2</b>
622 Gelegenheitsflugverkehr	1	-	-	1	-	-	-	-	-	-	-	-	2	2
6220 Gelegenheitsflugverkehr	1	-	-	1	-	-	-	-	-	-	-	-	2	2
<b>63 Hilfs-u.Nebentät.f.d.Verk., Reisebür.</b>	<b>25</b>	<b>4</b>	<b>2</b>	<b>8</b>	<b>3</b>	<b>8</b>	-	-	-	-	-	-	<b>160</b>	<b>144</b>
631 Frachumschlag und Lagerei	4	1	-	2	-	1	-	-	-	-	-	-	26	25
6312 Lagerei	4	1	-	2	-	1	-	-	-	-	-	-	26	25
632 Sonst. Hilfs-u.Nebentätigk. für d. Verkehr	6	1	1	1	1	2	-	-	-	-	-	-	38	32
6321 Sonst. Hilfstätigk. für d. Landverkehr	1	1	-	-	-	-	-	-	-	-	-	-	1	-
6323 Sonst. Hilfstätigk. für d. Luftfahrt	5	-	1	1	1	2	-	-	-	-	-	-	37	32
633 Reisebüros und Reiseveranstalter	11	2	1	4	2	2	-	-	-	-	-	-	55	50
6330 Reisebüros und Reiseveranstalter	11	2	1	4	2	2	-	-	-	-	-	-	55	50

**Tabelle A4: Arbeitsstätten und Beschäftigte nach Politischen Bezirken und Klassen der ÖNACE 1995**

ÖNACE 1995	Arbeitsstätten insgesamt	davon mit ... unselbständig Beschäftigten										Beschäftigte insgesamt	darunter unselbst. Beschäftigte	
		0	1	2 - 4	5 - 9	10 - 19	20 - 49	50 - 99	100 - 199	200 - 499	500 - 999			1000 und mehr
634 Spedition, sonstige Verkehrsvermittlung	4	-	-	1	-	3	-	-	-	-	-	-	41	37
6340 Spedition, sonstige Verkehrsvermittlung	4	-	-	1	-	3	-	-	-	-	-	-	41	37
<b>64 Nachrichtenübermittlung</b>	<b>13</b>	<b>1</b>	<b>-</b>	<b>5</b>	<b>1</b>	<b>3</b>	<b>-</b>	<b>1</b>	<b>2</b>	<b>-</b>	<b>-</b>	<b>-</b>	<b>401</b>	<b>399</b>
641 Postdienste und private Kurierdienste	6	1	-	3	1	-	-	-	1	-	-	-	171	169
6411 Postdienste	4	-	-	2	1	-	-	-	1	-	-	-	167	167
6412 Private Kurierdienste	2	1	-	1	-	-	-	-	-	-	-	-	4	2
642 Fernmeldedienste	7	-	-	2	-	3	-	1	1	-	-	-	230	230
6420 Fernmeldedienste	7	-	-	2	-	3	-	1	1	-	-	-	230	230
<b>65 Kreditwesen</b>	<b>28</b>	<b>-</b>	<b>1</b>	<b>6</b>	<b>12</b>	<b>3</b>	<b>5</b>	<b>-</b>	<b>1</b>	<b>-</b>	<b>-</b>	<b>-</b>	<b>437</b>	<b>437</b>
651 Zentralbanken und Kreditinstitute	28	-	1	6	12	3	5	-	1	-	-	-	437	437
6512 Kreditinstitute (o.Spezialkreditinst.)	28	-	1	6	12	3	5	-	1	-	-	-	437	437
<b>66 Versicherungswesen</b>	<b>16</b>	<b>-</b>	<b>-</b>	<b>1</b>	<b>5</b>	<b>4</b>	<b>5</b>	<b>1</b>	<b>-</b>	<b>-</b>	<b>-</b>	<b>-</b>	<b>251</b>	<b>251</b>
660 Versicherungswesen	16	-	-	1	5	4	5	1	-	-	-	-	251	251
6601 Lebensversicherung	2	-	-	-	2	-	-	-	-	-	-	-	13	13
6603 Sonstiges Versicherungswesen	14	-	-	1	3	4	5	1	-	-	-	-	238	238
<b>67 M.d.Kredit-u.Vers.w.verbund.Tätigk.</b>	<b>35</b>	<b>19</b>	<b>6</b>	<b>5</b>	<b>4</b>	<b>1</b>	<b>-</b>	<b>-</b>	<b>-</b>	<b>-</b>	<b>-</b>	<b>-</b>	<b>81</b>	<b>49</b>
671 Mit dem Kreditwesen verbund. Tätigkeiten	4	2	-	-	2	-	-	-	-	-	-	-	12	10
6712 Effektenvermittlung und -verwaltung	1	-	-	-	1	-	-	-	-	-	-	-	5	5
6713 Sonst.m.d.Kreditw. verbund. Tätigkeiten	3	2	-	-	1	-	-	-	-	-	-	-	7	5
672 Mit d. Versicherungsw. verbund. Tätigk.	31	17	6	5	2	1	-	-	-	-	-	-	69	39
6720 Mit d. Versicherungsw. verbund. Tätigk.	31	17	6	5	2	1	-	-	-	-	-	-	69	39
<b>70 Realitätenwesen</b>	<b>40</b>	<b>18</b>	<b>11</b>	<b>5</b>	<b>4</b>	<b>2</b>	<b>-</b>	<b>-</b>	<b>-</b>	<b>-</b>	<b>-</b>	<b>-</b>	<b>106</b>	<b>77</b>
701 Kauf und Verkauf von Realitäten	4	2	1	-	1	-	-	-	-	-	-	-	14	9
7011 Erschließung von Grundstücken	2	-	1	-	1	-	-	-	-	-	-	-	12	9
7012 Kauf und Verkauf von Realitäten	2	2	-	-	-	-	-	-	-	-	-	-	2	-
702 Vermietung von Realitäten	11	7	1	2	1	-	-	-	-	-	-	-	21	15
7020 Vermietung u. Verpachtung v. Realitäten	11	7	1	2	1	-	-	-	-	-	-	-	21	15
703 Vermittlung u. Verwaltung von Realitäten	25	9	9	3	2	2	-	-	-	-	-	-	71	53
7031 Vermittlung von Realitäten	16	6	6	2	1	1	-	-	-	-	-	-	42	29
7032 Verwaltung von Realitäten	9	3	3	1	1	1	-	-	-	-	-	-	29	24
<b>71 Vermiet.bewegl.Sachen o.Bed.pers.</b>	<b>15</b>	<b>6</b>	<b>4</b>	<b>2</b>	<b>3</b>	<b>-</b>	<b>-</b>	<b>-</b>	<b>-</b>	<b>-</b>	<b>-</b>	<b>-</b>	<b>35</b>	<b>27</b>
711 Vermiet. v. Kraftwagen bis 3,5t G.gew.	2	-	1	1	-	-	-	-	-	-	-	-	3	3
7110 Vermiet. v. Kraftwagen bis 3,5t G.gew.	2	-	1	1	-	-	-	-	-	-	-	-	3	3
712 Vermietung v. sonstigen Verkehrsmitteln	2	-	-	-	2	-	-	-	-	-	-	-	12	11
7123 Vermietung v. Luftfahrzeugen	2	-	-	-	2	-	-	-	-	-	-	-	12	11
713 Vermietung v. Maschinen und Geräten	2	2	-	-	-	-	-	-	-	-	-	-	2	-
7134 Vermietung v. sonst.Masch. u. Geräten	2	2	-	-	-	-	-	-	-	-	-	-	2	-
714 Vermietung v. Gebrauchsgütern a.n.g.	9	4	3	1	1	-	-	-	-	-	-	-	18	13
7140 Vermietung v. Gebrauchsgütern a.n.g.	9	4	3	1	1	-	-	-	-	-	-	-	18	13
<b>72 Datenverarbeitung u. Datenbanken</b>	<b>60</b>	<b>27</b>	<b>13</b>	<b>8</b>	<b>6</b>	<b>5</b>	<b>-</b>	<b>1</b>	<b>-</b>	<b>-</b>	<b>-</b>	<b>-</b>	<b>252</b>	<b>205</b>
722 Softwarehäuser	15	4	4	2	2	2	-	1	-	-	-	-	123	114
7220 Softwarehäuser	15	4	4	2	2	2	-	1	-	-	-	-	123	114
723 Datenverarbeitungsdienste	42	22	9	5	3	3	-	-	-	-	-	-	115	79
7230 Datenverarbeitungsdienste	42	22	9	5	3	3	-	-	-	-	-	-	115	79
726 Sonst.m.d.Datenverarb. verbund. Tätigk.	3	1	-	1	1	-	-	-	-	-	-	-	14	12
7260 Sonst.m.d.Datenverarb. verbund. Tätigk.	3	1	-	1	1	-	-	-	-	-	-	-	14	12
<b>73 Forschung und Entwicklung</b>	<b>2</b>	<b>-</b>	<b>-</b>	<b>-</b>	<b>-</b>	<b>1</b>	<b>1</b>	<b>-</b>	<b>-</b>	<b>-</b>	<b>-</b>	<b>-</b>	<b>38</b>	<b>38</b>
731 F&E: Natur-, Agrarwissensch. u. Medizin	2	-	-	-	-	1	1	-	-	-	-	-	38	38
7310 F&E: Natur-, Agrarwissensch. u. Medizin	2	-	-	-	-	1	1	-	-	-	-	-	38	38

**Tabelle A4: Arbeitsstätten und Beschäftigte nach Politischen Bezirken und Klassen der ÖNACE 1995**

ÖNACE 1995	Arbeitsstätten insgesamt	davon mit ... unselbständig Beschäftigten											Beschäftigte insgesamt	darunter unselbst. Beschäftigte
		0	1	2 - 4	5 - 9	10 - 19	20 - 49	50 - 99	100 - 199	200 - 499	500 - 999	1000 und mehr		
<b>74 Erbring.v.unternehmensbez.Dienstl.</b>	<b>287</b>	<b>107</b>	<b>41</b>	<b>58</b>	<b>42</b>	<b>24</b>	<b>11</b>	<b>2</b>	<b>1</b>	<b>1</b>	-	-	<b>1859</b>	<b>1593</b>
741 Rechts-, Steuer- u.Unternehmensberat.	103	30	17	17	25	11	3	-	-	-	-	-	565	459
7411 Rechtsberatung	33	1	6	9	12	5	-	-	-	-	-	-	221	176
7412 Wirtschaftsprüfung und Steuerberatung	43	18	5	3	10	5	2	-	-	-	-	-	246	203
7414 Unternehmens-u.Public-Relations-Berat.	18	11	4	1	1	1	-	-	-	-	-	-	43	28
7415 Beteiligungsgesellschaften	9	-	2	4	2	-	1	-	-	-	-	-	55	52
742 Architektur- und Ingenieurbüros	78	33	12	15	8	8	2	-	-	-	-	-	328	254
7420 Architektur- und Ingenieurbüros	78	33	12	15	8	8	2	-	-	-	-	-	328	254
743 Techn., physikal. u. chem. Untersuchung	14	7	3	1	2	1	-	-	-	-	-	-	52	36
7430 Techn., physikal. u. chem. Untersuchung	14	7	3	1	2	1	-	-	-	-	-	-	52	36
744 Werbewesen	29	17	4	8	-	-	-	-	-	-	-	-	51	27
7440 Werbewesen	29	17	4	8	-	-	-	-	-	-	-	-	51	27
745 Gewerbsm. Vermittlung v. Arbeitskräften	11	-	-	3	1	2	5	-	-	-	-	-	201	200
7450 Vermittl.u.Überlass. v. Arbeitskräften	11	-	-	3	1	2	5	-	-	-	-	-	201	200
746 Detekteien- und Schutzdienste	3	-	-	2	-	-	-	1	-	-	-	-	80	79
7460 Detekteien- und Schutzdienste	3	-	-	2	-	-	-	1	-	-	-	-	80	79
747 Reinigungsgewerbe	11	3	-	4	1	-	1	1	-	1	-	-	350	338
7470 Reinigungsgewerbe	11	3	-	4	1	-	1	1	-	1	-	-	350	338
748 Erbring.v. s. unternehmensbez. Dienstl.	38	17	5	8	5	2	-	-	1	-	-	-	232	200
7481 Fotoateliers und Fotolabors	3	2	-	1	-	-	-	-	-	-	-	-	5	3
7483 Schreib-u.Übers.büros,Photokopieranst.	8	4	-	2	2	-	-	-	-	-	-	-	27	16
7484 Erbr.v.unternehmensbez.Dienstl. a.n.g.	27	11	5	5	3	2	-	-	1	-	-	-	200	181
<b>75 Öffentl. Verwaltung, Sozialversich.</b>	<b>33</b>	<b>-</b>	<b>1</b>	<b>-</b>	<b>7</b>	<b>6</b>	<b>9</b>	<b>4</b>	<b>5</b>	<b>1</b>	<b>-</b>	<b>-</b>	<b>1642</b>	<b>1642</b>
751 Öffentliche Verwaltung	17	-	1	-	5	4	4	1	1	1	-	-	685	685
7511 Allgemeine öffentliche Verwaltung	6	-	-	-	2	-	1	1	1	1	-	-	495	495
7512 Öff.Verwaltung:Gesundh.,Bildung,Kultur	5	-	1	-	2	1	1	-	-	-	-	-	65	65
7513 Wirtschaftsförderung u. -ordnung	5	-	-	-	1	2	2	-	-	-	-	-	106	106
7514 S.m.d. öff.Verwaltung verbund. Tätigk.	1	-	-	-	-	1	-	-	-	-	-	-	19	19
752 Auswärt. Angelegenh., Landesverteid.	14	-	-	-	2	2	4	2	4	-	-	-	854	854
7522 Landesverteidigung	3	-	-	-	-	2	-	-	1	-	-	-	180	180
7523 Justiz	3	-	-	-	-	-	-	2	1	-	-	-	254	254
7524 Öffentliche Sicherheit und Ordnung	7	-	-	-	2	-	3	-	2	-	-	-	399	399
7525 Feuerwehr	1	-	-	-	-	-	1	-	-	-	-	-	21	21
753 Sozialversicherung	2	-	-	-	-	-	1	1	-	-	-	-	103	103
7530 Sozialversicherung	2	-	-	-	-	-	1	1	-	-	-	-	103	103
<b>80 Unterrichtswesen</b>	<b>84</b>	<b>6</b>	<b>2</b>	<b>12</b>	<b>23</b>	<b>15</b>	<b>14</b>	<b>10</b>	<b>2</b>	<b>-</b>	<b>-</b>	<b>-</b>	<b>1839</b>	<b>1824</b>
801 Kindergärten, Volksschulen	38	1	1	8	16	9	3	-	-	-	-	-	334	330
8010 Kindergärten, Volksschulen	38	1	1	8	16	9	3	-	-	-	-	-	334	330
802 Weiterführende Schulen	23	-	-	-	3	2	9	8	1	-	-	-	1105	1105
8021 Allgemeinbildende weiterführ. Schulen	13	-	-	-	-	1	6	6	-	-	-	-	655	655
8022 Berufsbildende weiterführende Schulen	10	-	-	-	3	1	3	2	1	-	-	-	450	450
803 Hochschulen	2	-	-	1	-	-	-	1	-	-	-	-	90	90
8030 Hochschulen	2	-	-	1	-	-	-	1	-	-	-	-	90	90
804 Erwachsenenbildung u. sonst. Unterricht	21	5	1	3	4	4	2	1	1	-	-	-	310	299
8041 Fahrschulen	4	-	-	-	1	3	-	-	-	-	-	-	53	49
8042 Erwachsenenbildung u. Unterricht a.n.g.	17	5	1	3	3	1	2	1	1	-	-	-	257	250
<b>85 Gesundheits-, Veterinär- u. Sozialw.</b>	<b>183</b>	<b>37</b>	<b>21</b>	<b>78</b>	<b>30</b>	<b>6</b>	<b>6</b>	<b>2</b>	<b>1</b>	<b>1</b>	<b>-</b>	<b>1</b>	<b>3130</b>	<b>2997</b>
851 Gesundheitswesen	144	32	17	67	21	3	2	1	-	-	-	1	2402	2279
8511 Krankenhäuser	2	-	-	-	1	-	-	-	-	-	-	1	1794	1794
8512 Arztpraxen (ohne Zahnarztpraxen)	100	19	13	52	11	3	2	-	-	-	-	-	411	321
8513 Zahnarztpraxen	21	-	1	13	7	-	-	-	-	-	-	-	107	89
8514 Gesundheitswesen a.n.g.	21	13	3	2	2	-	-	1	-	-	-	-	90	75
852 Veterinärwesen	6	3	1	2	-	-	-	-	-	-	-	-	9	5
8520 Veterinärwesen	6	3	1	2	-	-	-	-	-	-	-	-	9	5

**Tabelle A4: Arbeitsstätten und Beschäftigte nach Politischen Bezirken und Klassen der ÖNACE 1995**

ÖNACE 1995	Arbeitsstätten insgesamt	davon mit ... unselbständig Beschäftigten										Beschäftigte insgesamt	darunter unselbst. Beschäftigte	
		0	1	2 - 4	5 - 9	10 - 19	20 - 49	50 - 99	100 - 199	200 - 499	500 - 999			1000 und mehr
853 Sozialwesen	33	2	3	9	9	3	4	1	1	1	-	-	719	713
8531 Heime (o.Fremden-,Erholungs-u.Ferienh.)	6	-	-	1	1	1	1	1	1	-	-	-	287	285
8532 Sozialwesen a.n.g.	27	2	3	8	8	2	3	-	-	1	-	-	432	428
<b>90 Abwasser- u.Abfallbes.u.s.Entsorg.</b>	<b>4</b>	<b>-</b>	<b>1</b>	<b>2</b>	<b>-</b>	<b>-</b>	<b>-</b>	<b>1</b>	<b>-</b>	<b>-</b>	<b>-</b>	<b>-</b>	<b>99</b>	<b>98</b>
900 Abwasser- u.Abfallbes.u.s.Entsorg.	4	-	1	2	-	-	-	1	-	-	-	-	99	98
9000 Abwasser- u.Abfallbes.u.s.Entsorg.	4	-	1	2	-	-	-	1	-	-	-	-	99	98
<b>91 Interessenvertretungen, Vereine</b>	<b>43</b>	<b>1</b>	<b>15</b>	<b>17</b>	<b>8</b>	<b>2</b>	<b>-</b>	<b>-</b>	<b>-</b>	<b>-</b>	<b>-</b>	<b>-</b>	<b>135</b>	<b>135</b>
911 Wirtschaftsverbände, Berufsorganisat.	2	1	-	1	-	-	-	-	-	-	-	-	3	3
9111 Wirtschafts- und Arbeitgeberverbände	1	-	-	1	-	-	-	-	-	-	-	-	3	3
9112 Berufsorganisationen	1	1	-	-	-	-	-	-	-	-	-	-	-	-
912 Arbeitnehmervereinigungen	5	-	-	3	2	-	-	-	-	-	-	-	19	19
9120 Arbeitnehmervereinigungen	5	-	-	3	2	-	-	-	-	-	-	-	19	19
913 Kirchl. Vereinigungen, polit. Parteien	36	-	15	13	6	2	-	-	-	-	-	-	113	113
9131 Kirchl.u.sonst.religiöse Vereinigungen	7	-	1	4	1	1	-	-	-	-	-	-	32	32
9132 Politische Parteien	2	-	1	-	1	-	-	-	-	-	-	-	9	9
9133 Sonst.Interessenvertr.u.Vereine a.n.g.	27	-	13	9	4	1	-	-	-	-	-	-	72	72
<b>92 Kultur, Sport und Unterhaltung</b>	<b>65</b>	<b>18</b>	<b>19</b>	<b>13</b>	<b>13</b>	<b>1</b>	<b>1</b>	<b>-</b>	<b>-</b>	<b>-</b>	<b>-</b>	<b>-</b>	<b>230</b>	<b>195</b>
921 Filmherstellung, -verleih, Kinos	8	2	1	1	3	-	1	-	-	-	-	-	67	63
9211 Film- und Videoherstellung	3	2	-	-	1	-	-	-	-	-	-	-	11	8
9213 Lichtspieltheater (Kinos)	5	-	1	1	2	-	1	-	-	-	-	-	56	55
922 Hörfunk- und Fernsehanstalten	1	-	-	-	1	-	-	-	-	-	-	-	9	9
9220 Hörfunk- und Fernsehanstalten	1	-	-	-	1	-	-	-	-	-	-	-	9	9
923 Erbr.v.s. kultur. u. unterh. Leistungen	20	11	4	3	2	-	-	-	-	-	-	-	40	23
9231 Künstler. u. schriftst. Tätigkeiten	9	7	2	-	-	-	-	-	-	-	-	-	10	2
9232 Betrieb u.techn.Hilfsdienste f.kult.L.	8	4	1	2	1	-	-	-	-	-	-	-	18	11
9233 Schaustellergewerbe u. Vergnügungsp.	2	-	1	-	1	-	-	-	-	-	-	-	9	8
9234 Erbring.v.kult.u.unterhalt.Leist.a.n.g.	1	-	-	1	-	-	-	-	-	-	-	-	3	2
924 Korrespondenz- und Nachrichtenbüros	2	1	-	1	-	-	-	-	-	-	-	-	3	2
9240 Korrespondenz- und Nachrichtenbüros	2	1	-	1	-	-	-	-	-	-	-	-	3	2
925 Bibliotheken, Museen, zoolog. Gärten	4	-	2	-	2	-	-	-	-	-	-	-	12	12
9251 Bibliotheken und Archive	1	-	-	-	1	-	-	-	-	-	-	-	5	5
9252 Museen und Denkmalschutz	3	-	2	-	1	-	-	-	-	-	-	-	7	7
926 Sport	19	2	8	4	4	1	-	-	-	-	-	-	69	64
9261 Betrieb von Sportanlagen	10	-	3	2	4	1	-	-	-	-	-	-	52	51
9262 Erbringung v.sonst.Dienstl. des Sports	9	2	5	2	-	-	-	-	-	-	-	-	17	13
927 Erbr.s.Dienstl.f.Unterhalt., Erholung	11	2	4	4	1	-	-	-	-	-	-	-	30	22
9271 Spiel-, Wett- und Lotteriewesen	8	1	2	4	1	-	-	-	-	-	-	-	25	20
9272 Erbring.v.sonst.Dienstl.f.Unterh.a.n.g.	3	1	2	-	-	-	-	-	-	-	-	-	5	2
<b>93 Erbring. v. sonst. Dienstleistungen</b>	<b>108</b>	<b>35</b>	<b>15</b>	<b>40</b>	<b>12</b>	<b>4</b>	<b>1</b>	<b>-</b>	<b>-</b>	<b>1</b>	<b>-</b>	<b>-</b>	<b>628</b>	<b>540</b>
930 Erbring. v. sonst. Dienstleistungen	108	35	15	40	12	4	1	-	-	1	-	-	628	540
9301 Wäscherei und chemische Reinigung	11	-	2	7	1	-	-	-	-	1	-	-	279	271
9302 Friseure, Kosmetiker, Fußpfleger	62	15	10	24	11	1	-	-	-	-	-	-	252	197
9303 Bestattungswesen	2	-	-	-	-	2	-	-	-	-	-	-	33	33
9304 Bäder, Saunas, Solarien u.ä.	23	10	3	9	-	1	-	-	-	-	-	-	54	39
9305 Erbringung von Dienstleistungen a.n.g.	10	10	-	-	-	-	-	-	-	-	-	-	10	-
<b>305 Amstetten</b>														
<b>zusammen</b>	<b>4083</b>	<b>1059</b>	<b>614</b>	<b>1079</b>	<b>650</b>	<b>343</b>	<b>240</b>	<b>60</b>	<b>20</b>	<b>11</b>	<b>7</b>	<b>-</b>	<b>38405</b>	<b>35228</b>
<b>14 Gew.v.Steinen u.Erden;sonst.Bergb.</b>	<b>14</b>	<b>-</b>	<b>3</b>	<b>5</b>	<b>3</b>	<b>2</b>	<b>1</b>	<b>-</b>	<b>-</b>	<b>-</b>	<b>-</b>	<b>-</b>	<b>92</b>	<b>88</b>
141 Gewinnung von Natursteinen	1	-	-	1	-	-	-	-	-	-	-	-	4	4
1411 Gewinnung v. Naturwerksteinen	1	-	-	1	-	-	-	-	-	-	-	-	4	4
142 Gewinnung von Kies, Sand, Ton u. Kaolin	12	-	3	4	3	1	1	-	-	-	-	-	76	72
1421 Gewinnung von Kies und Sand	12	-	3	4	3	1	1	-	-	-	-	-	76	72

**Tabelle A4: Arbeitsstätten und Beschäftigte nach Politischen Bezirken und Klassen der ÖNACE 1995**

ÖNACE 1995	Arbeitsstätten insgesamt	davon mit ... unselbständig Beschäftigten											Beschäftigte insgesamt	darunter unselbst. Beschäftigte
		0	1	2 - 4	5 - 9	10 - 19	20 - 49	50 - 99	100 - 199	200 - 499	500 - 999	1000 und mehr		
145 Gewinnung v. Steinen und Erden a.n.g.	1	-	-	-	-	1	-	-	-	-	-	-	12	12
1450 Gewinnung v. Steinen und Erden a.n.g.	1	-	-	-	-	1	-	-	-	-	-	-	12	12
<b>15 H.v.Nahr.- u.Genussm.; Getränken</b>	<b>81</b>	<b>1</b>	<b>8</b>	<b>28</b>	<b>20</b>	<b>13</b>	<b>7</b>	<b>3</b>	<b>1</b>	-	-	-	<b>1084</b>	<b>1003</b>
151 Schlachthäuser und Fleischverarbeitung	26	-	4	11	5	2	3	1	-	-	-	-	276	255
1511 Schlachthäuser (o.Geflügelschlächt.)	7	-	-	5	-	1	1	-	-	-	-	-	67	60
1512 Geflügelschlächtereien	1	-	-	-	-	-	1	-	-	-	-	-	36	36
1513 Fleischverarbeitung	18	-	4	6	5	1	1	1	-	-	-	-	173	159
153 Obst- und Gemüseverarbeitung	6	-	1	1	1	1	-	1	1	-	-	-	270	265
1532 H.v.Frucht- und Gemüsesäften	6	-	1	1	1	1	-	1	1	-	-	-	270	265
155 Milchverarbeitung, H.v.Speiseeis	1	-	-	-	-	-	-	1	-	-	-	-	87	87
1551 Milchverarbeitung	1	-	-	-	-	-	-	1	-	-	-	-	87	87
156 Mahl- u.Schälmaschinen, H.v.Stärke u.-erz.	5	1	-	2	1	-	1	-	-	-	-	-	55	48
1561 Mahl- und Schälmaschinen	5	1	-	2	1	-	1	-	-	-	-	-	55	48
157 H.v.Futtermitteln	2	-	-	-	-	-	2	-	-	-	-	-	72	71
1571 H.v.Futtermitteln für Nutztiere	2	-	-	-	-	-	2	-	-	-	-	-	72	71
158 H.v.sonstigen Nahrungs- u.Genussmitteln	40	-	3	14	12	10	1	-	-	-	-	-	317	272
1581 H.v.Backwaren (ohne Dauerbackwaren)	40	-	3	14	12	10	1	-	-	-	-	-	317	272
159 Getränkeherstellung	1	-	-	-	1	-	-	-	-	-	-	-	7	5
1593 H.v.Wein	1	-	-	-	1	-	-	-	-	-	-	-	7	5
<b>17 H.v.Textilien u.Textilwaren (o. Bekl.)</b>	<b>3</b>	-	-	<b>1</b>	<b>1</b>	-	<b>1</b>	-	-	-	-	-	<b>42</b>	<b>38</b>
174 H.v.konfekt. Textilwaren (o.Bekleidung)	1	-	-	-	-	-	1	-	-	-	-	-	27	26
1740 H.v.konfekt. Textilwaren (o.Bekleidung)	1	-	-	-	-	-	1	-	-	-	-	-	27	26
175 H.v.sonst. Textilwaren (o.Maschenw.)	1	-	-	1	-	-	-	-	-	-	-	-	4	3
1754 H.v.Stickereien u.v.sonst. Textilwaren	1	-	-	1	-	-	-	-	-	-	-	-	4	3
177 H.v.gewirkten u. gestrickten Fertigerz.	1	-	-	-	1	-	-	-	-	-	-	-	11	9
1772 H.v.Pullovern, Strickjacken u.ä.	1	-	-	-	1	-	-	-	-	-	-	-	11	9
<b>18 H.v.Bekleidung</b>	<b>13</b>	<b>4</b>	<b>3</b>	<b>1</b>	<b>2</b>	-	<b>1</b>	-	<b>2</b>	-	-	-	<b>280</b>	<b>268</b>
181 H.v.Lederbekleidung	1	-	-	-	1	-	-	-	-	-	-	-	6	5
1810 H.v.Lederbekleidung	1	-	-	-	1	-	-	-	-	-	-	-	6	5
182 H.v.Bekleidung (ohne Lederbekleidung)	11	4	3	1	-	-	1	-	2	-	-	-	265	254
1821 H.v.Arbeits- und Berufsbekleidung	2	-	-	-	-	-	1	-	1	-	-	-	148	146
1822 H.v.sonstiger Oberbekleidung	8	3	3	1	-	-	-	-	1	-	-	-	116	108
1824 H.v.sonst. Bekleidung und Bekl.zubehör	1	1	-	-	-	-	-	-	-	-	-	-	1	-
183 Zuricht.u.Färben v.Fellen,H.v.Pelzwaren	1	-	-	-	1	-	-	-	-	-	-	-	9	9
1830 Zurichtung von Fellen, H.v.Pelzwaren	1	-	-	-	1	-	-	-	-	-	-	-	9	9
<b>19 Lederherzeugung und -verarbeitung</b>	<b>4</b>	<b>2</b>	-	-	-	-	<b>2</b>	-	-	-	-	-	<b>70</b>	<b>65</b>
193 H.v.Schuhen	4	2	-	-	-	-	2	-	-	-	-	-	70	65
1930 H.v.Schuhen	4	2	-	-	-	-	2	-	-	-	-	-	70	65
<b>20 Be- u. Verarb. v. Holz (o.H.v.Möbeln)</b>	<b>61</b>	<b>19</b>	<b>7</b>	<b>13</b>	<b>12</b>	<b>4</b>	<b>4</b>	<b>2</b>	-	-	-	-	<b>505</b>	<b>437</b>
201 Säge-, Hobel- und Holzimprägnierwerke	28	8	4	9	3	1	2	1	-	-	-	-	227	193
2010 Säge-, Hobel- und Holzimprägnierwerke	28	8	4	9	3	1	2	1	-	-	-	-	227	193
203 H.v.Konstruktionsteilen aus Holz	21	9	-	2	5	3	1	1	-	-	-	-	204	182
2030 H.v.Konstruktionsteilen aus Holz	21	9	-	2	5	3	1	1	-	-	-	-	204	182
204 H.v.Verpackungsmitteln aus Holz	3	-	1	-	1	-	1	-	-	-	-	-	41	37
2040 H.v.Verpackungsmitteln aus Holz	3	-	1	-	1	-	1	-	-	-	-	-	41	37
205 H.v.Holz- u. Holzwerkst., H.v.Flecht- u.Korbw.	9	2	2	2	3	-	-	-	-	-	-	-	33	25
2051 H.v.Holzwaren a.n.g.,Veredl.v.Holz.	9	2	2	2	3	-	-	-	-	-	-	-	33	25
<b>21 H.u.Verarbeitung v. Papier u. Pappe</b>	<b>6</b>	<b>1</b>	-	-	-	<b>1</b>	-	<b>2</b>	<b>1</b>	-	<b>1</b>	-	<b>1009</b>	<b>1002</b>
211 H.v.Zellstoff, Papier, Karton und Pappe	5	-	-	-	-	1	-	2	1	-	1	-	1005	1002
2111 H.v.Holzstoff und Zellstoff	2	-	-	-	-	1	-	1	-	-	-	-	74	74
2112 H.v.Papier, Karton und Pappe	3	-	-	-	-	-	-	1	1	-	1	-	931	928

**Tabelle A4: Arbeitsstätten und Beschäftigte nach Politischen Bezirken und Klassen der ÖNACE 1995**

ÖNACE 1995	Arbeitsstätten insgesamt	davon mit ... unselbständig Beschäftigten											Beschäftigte insgesamt	darunter unselbst. Beschäftigte	
		0	1	2 - 4	5 - 9	10 - 19	20 - 49	50 - 99	100 - 199	200 - 499	500 - 999	1000 und mehr			
212 Papier-, Karton- und Pappeverarbeitung	1	1	-	-	-	-	-	-	-	-	-	-	-	4	-
2121 H.v.Wellpapier und -pappe	1	1	-	-	-	-	-	-	-	-	-	-	-	4	-
<b>22 Verlagsw., Druckerei, Vervielfältig.</b>	<b>16</b>	<b>2</b>	<b>2</b>	<b>6</b>	<b>3</b>	<b>1</b>	<b>1</b>	<b>1</b>	-	-	-	-	-	<b>146</b>	<b>132</b>
221 Verlagswesen	7	2	1	3	1	-	-	-	-	-	-	-	-	22	18
2211 Buchverlag und Musikverlag	2	1	-	1	-	-	-	-	-	-	-	-	-	7	4
2212 Zeitungsverlag	4	1	1	2	-	-	-	-	-	-	-	-	-	7	6
2213 Zeitschriftenverlag	1	-	-	-	1	-	-	-	-	-	-	-	-	8	8
222 Druckerei	9	-	1	3	2	1	1	1	-	-	-	-	-	124	114
2221 Zeitungsdruckerei	1	-	1	-	-	-	-	-	-	-	-	-	-	1	1
2222 Druckerei (ohne Zeitungsdruckerei)	6	-	-	2	2	-	1	1	-	-	-	-	-	103	95
2223 Buchbinderei u. and. Druckweiterverarb.	2	-	-	1	-	1	-	-	-	-	-	-	-	20	18
<b>23 Kokerei, Mineralölverarbeitung</b>	<b>1</b>	-	-	-	-	-	<b>1</b>	-	-	-	-	-	-	<b>31</b>	<b>31</b>
232 Mineralölverarbeitung	1	-	-	-	-	-	1	-	-	-	-	-	-	31	31
2320 Mineralölverarbeitung	1	-	-	-	-	-	1	-	-	-	-	-	-	31	31
<b>24 H.v.Chemikalien u. chem. Erzeugn.</b>	<b>6</b>	<b>2</b>	<b>1</b>	<b>1</b>	-	-	<b>1</b>	<b>1</b>	-	-	-	-	-	<b>97</b>	<b>91</b>
243 H.v.Anstrichm., Druckfarben und Kitt	1	-	-	-	-	-	-	1	-	-	-	-	-	58	58
2430 H.v.Anstrichm., Druckfarben und Kitt	1	-	-	-	-	-	-	1	-	-	-	-	-	58	58
244 H.v.pharmazeutischen Erzeugnissen	1	1	-	-	-	-	-	-	-	-	-	-	-	1	-
2442 H.v.pharmazeutischen Spezialitäten	1	1	-	-	-	-	-	-	-	-	-	-	-	1	-
245 H.v.Wasch-, Reinigungs- u. Körperpflegem.	2	-	1	-	-	-	-	1	-	-	-	-	-	33	30
2451 H.v.Seifen, Wasch-, Reinigungsmitteln	1	-	-	-	-	-	-	1	-	-	-	-	-	30	29
2452 H.v.Duft- und Körperpflegemitteln	1	-	1	-	-	-	-	-	-	-	-	-	-	3	1
246 H.v.sonstigen chemischen Erzeugnissen	2	1	-	1	-	-	-	-	-	-	-	-	-	5	3
2465 H.v.unbesp. Ton-, Bild- u. Datenträgern	1	1	-	-	-	-	-	-	-	-	-	-	-	1	-
2466 H.v.sonstigen chem. Erzeugnissen a.n.g.	1	-	-	1	-	-	-	-	-	-	-	-	-	4	3
<b>25 H.v.Gummi- und Kunststoffwaren</b>	<b>7</b>	-	<b>1</b>	<b>2</b>	-	<b>1</b>	<b>2</b>	-	<b>1</b>	-	-	-	-	<b>195</b>	<b>185</b>
252 H.v.Kunststoffwaren	7	-	1	2	-	1	2	-	1	-	-	-	-	195	185
2521 H.v.Platten, Folien etc. a. Kunststoff	2	-	-	1	-	-	1	-	-	-	-	-	-	38	35
2523 H.v.Baubedarfsartikeln aus Kunststoff	1	-	-	-	-	-	-	-	1	-	-	-	-	108	107
2524 H.v.sonstigen Kunststoffwaren	4	-	1	1	-	1	1	-	-	-	-	-	-	49	43
<b>26 H.u.Bea.v.Glas, H.v.W.a.Stein.u.Erden</b>	<b>36</b>	<b>9</b>	<b>2</b>	<b>5</b>	<b>8</b>	<b>4</b>	<b>4</b>	<b>2</b>	<b>2</b>	-	-	-	-	<b>725</b>	<b>704</b>
261 H.u.Bearbeitung von Glas	10	4	1	-	2	-	1	1	1	-	-	-	-	269	261
2612 Veredlung und Bearbeitung v.Flachglas	4	-	1	-	1	-	-	1	1	-	-	-	-	225	223
2613 H.v.Hohlglas	4	3	-	-	1	-	-	-	-	-	-	-	-	14	9
2615 H., Veredlung u.Bearb.v.sonstigem Glas	2	1	-	-	-	-	1	-	-	-	-	-	-	30	29
262 Keramik (ohne Ziegelei und Baukeramik)	2	2	-	-	-	-	-	-	-	-	-	-	-	2	-
2621 H.v.keramischen Haushaltswaren	1	1	-	-	-	-	-	-	-	-	-	-	-	1	-
2625 H.v.keramischen Erzeugnissen a.n.g.	1	1	-	-	-	-	-	-	-	-	-	-	-	1	-
266 H.v.Erzeugn.a.Beton, Zement u.Gips	11	1	1	1	2	3	2	-	1	-	-	-	-	278	277
2661 H.v.Betonernzeugnissen für den Bau	4	1	1	-	-	1	1	-	-	-	-	-	-	34	34
2663 H.v.Transportbeton	7	-	-	1	2	2	1	-	1	-	-	-	-	244	243
267 Be- und Verarb. v. Natursteinen a.n.g.	7	2	-	1	3	1	-	-	-	-	-	-	-	40	33
2670 Be- und Verarb. v. Natursteinen a.n.g.	7	2	-	1	3	1	-	-	-	-	-	-	-	40	33
268 H.v.sonstigen Mineralerzeugnissen	6	-	-	3	1	-	1	1	-	-	-	-	-	136	133
2682 H.v.Mineralerzeugnissen a.n.g.	6	-	-	3	1	-	1	1	-	-	-	-	-	136	133
<b>27 Metallherzeugung und -bearbeitung</b>	<b>4</b>	-	-	-	-	-	-	-	<b>1</b>	<b>2</b>	<b>1</b>	-	-	<b>1461</b>	<b>1459</b>
273 Sonst. erste Bearbeit.v.Eisen u. Stahl	3	-	-	-	-	-	-	-	1	1	1	-	-	1092	1090
2732 H.v.Kaltband unter 500 mm Breite	1	-	-	-	-	-	-	-	-	-	1	-	-	612	612
2733 H.v.Kaltprofilen	1	-	-	-	-	-	-	-	-	1	-	-	-	358	356
2735 Erste Bearb.v.Eisen und Stahl a.n.g.	1	-	-	-	-	-	-	-	1	-	-	-	-	122	122
274 Erz. u. erste Bearbeit.v.NE-Metallen	1	-	-	-	-	-	-	-	-	1	-	-	-	369	369
2744 Erz.u.erste Bearbeitung v.Kupfer	1	-	-	-	-	-	-	-	-	1	-	-	-	369	369

**Tabelle A4: Arbeitsstätten und Beschäftigte nach Politischen Bezirken und Klassen der ÖNACE 1995**

ÖNACE 1995	Arbeitsstätten insgesamt	davon mit ... unselbständig Beschäftigten											Beschäftigte insgesamt	darunter unselbst. Beschäftigte
		0	1	2 - 4	5 - 9	10 - 19	20 - 49	50 - 99	100 - 199	200 - 499	500 - 999	1000 und mehr		
<b>28 H.v.Metallerzeugnissen</b>	<b>60</b>	<b>12</b>	<b>7</b>	<b>13</b>	<b>6</b>	<b>7</b>	<b>9</b>	<b>3</b>	-	<b>2</b>	<b>1</b>	-	<b>2178</b>	<b>2122</b>
281 Stahl- und Leichtmetallbau	22	2	2	2	-	5	8	1	-	1	1	-	1620	1603
2811 H.v.Stahl-u.Leichtmetallkonstruktionen	17	2	1	-	-	4	7	1	-	1	1	-	1568	1554
2812 H.v.Ausbauelem.a.Stahl u.Leichtmetall	5	-	1	2	-	1	1	-	-	-	-	-	52	49
284 H.v.Schmiede-,Press-,Zieh-u.Stanzteilen	14	4	4	4	2	-	-	-	-	-	-	-	44	27
2840 H.v.Schmiedeteilen u. Pulvermetallurgie	14	4	4	4	2	-	-	-	-	-	-	-	44	27
285 Oberflächenveredlung, Wärmebehandl.	5	3	-	-	1	1	-	-	-	-	-	-	26	21
2851 Oberflächenveredlung, Wärmebehandl.	3	1	-	-	1	1	-	-	-	-	-	-	24	21
2852 Mechanik a.n.g.	2	2	-	-	-	-	-	-	-	-	-	-	2	-
286 H.v.Schneidwaren,Werkz.,Schlössern	13	2	-	5	3	1	1	-	-	1	-	-	324	316
2862 H.v.Werkzeugen	7	2	-	2	1	-	1	-	-	1	-	-	281	276
2863 H.v.Schlössern und Beschlägen	6	-	-	3	2	1	-	-	-	-	-	-	43	40
287 H.v.sonst.Eisen-, Blech- u. Metallwaren	6	1	1	2	-	-	-	2	-	-	-	-	164	155
2873 H.v.Drahtwaren	2	-	1	1	-	-	-	-	-	-	-	-	6	3
2875 H.v.Eisen-, Blech- u.Metallwaren a.n.g	4	1	-	1	-	-	-	2	-	-	-	-	158	152
<b>29 Maschinenbau</b>	<b>51</b>	<b>6</b>	<b>9</b>	<b>14</b>	<b>5</b>	<b>4</b>	<b>6</b>	<b>3</b>	-	<b>3</b>	<b>1</b>	-	<b>2256</b>	<b>2216</b>
291 H.v.Masch.f.d.Erz.u.Nutz.v.mech.Energie	3	-	-	1	1	-	-	1	-	-	-	-	108	107
2911 H.v.Verbrennungsmotoren und Turbinen	1	-	-	-	-	-	-	1	-	-	-	-	95	95
2912 H.v.Pumpen und Kompressoren	2	-	-	1	1	-	-	-	-	-	-	-	13	12
292 H.v.sonst.Maschinen unspezif.Verw.	13	2	2	2	-	2	3	2	-	-	-	-	285	274
2921 H.v.Öfen und Brennern	2	-	1	1	-	-	-	-	-	-	-	-	6	3
2922 H.v.Hebezeugen und Fördermitteln	1	-	-	-	-	-	1	-	-	-	-	-	25	24
2923 H.v.kälte- u.lufttechnisch. Erzeugn.	3	-	1	1	-	-	1	-	-	-	-	-	44	41
2924 H.v.Maschinen unspezif. Verwendung	7	2	-	-	-	2	1	2	-	-	-	-	210	206
293 H.v.land- u.forstwirtschaftl. Maschinen	20	3	4	7	3	1	1	-	-	1	-	-	590	571
2931 H.v.Ackerschleppern	2	-	-	1	-	-	-	-	-	1	-	-	493	492
2932 H.v.sonst.land- und forstw. Maschinen	18	3	4	6	3	1	1	-	-	-	-	-	97	79
294 H.v.Werkzeugmaschinen	2	-	1	-	-	-	-	-	-	1	-	-	254	254
2940 H.v.Werkzeugmaschinen	2	-	1	-	-	-	-	-	-	1	-	-	254	254
295 H.v.Masch.f.sonst.Wirtschaftszweige	12	1	2	3	1	1	2	-	-	1	1	-	1016	1007
2951 H.v.Maschinen für die Metallerzeugung	1	-	-	-	-	-	1	-	-	-	-	-	51	49
2952 H.v.Bergwerks-,Bau- u.Baustoffmasch.	3	1	-	1	-	1	-	-	-	-	-	-	13	12
2953 H.v.Masch.f.d.Nahrungs-u.Genussm.erz.	2	-	-	1	1	-	-	-	-	-	-	-	8	7
2954 H.v.Masch.f.d.Textil- u.Bekleid.herst.	1	-	1	-	-	-	-	-	-	-	-	-	3	1
2956 H.v.Masch. f. sonst. Wirtschaftszweige	5	-	1	1	-	-	1	-	-	1	1	-	941	938
297 H.v.Haushaltsgeräten a.n.g.	1	-	-	1	-	-	-	-	-	-	-	-	3	3
2972 H.v.nichtelektr. Koch- u. Heizgeräten	1	-	-	1	-	-	-	-	-	-	-	-	3	3
<b>31 H.v.Ger.d.Elektrizitätserz., -verteil.</b>	<b>9</b>	<b>1</b>	-	-	<b>2</b>	<b>3</b>	<b>3</b>	-	-	-	-	-	<b>153</b>	<b>147</b>
311 H.v.Elektromotoren, Generatoren	2	-	-	-	1	-	1	-	-	-	-	-	31	30
3110 H.v.Elektromotoren, Generatoren	2	-	-	-	1	-	1	-	-	-	-	-	31	30
312 H.v.Elekt.rvertei.lungs- u. -schalteinr.	3	-	-	-	1	1	1	-	-	-	-	-	66	64
3120 H.v.Elekt.rvertei.lungs- u. -schalteinr.	3	-	-	-	1	1	1	-	-	-	-	-	66	64
315 H.v.elektrischen Lampen und Leuchten	3	-	-	-	-	2	1	-	-	-	-	-	55	53
3150 H.v.elektrischen Lampen und Leuchten	3	-	-	-	-	2	1	-	-	-	-	-	55	53
316 H.v.elektrischen Ausrüstungen a.n.g.	1	1	-	-	-	-	-	-	-	-	-	-	1	-
3162 H.v.sonst. elektr. Ausrüstungen a.n.g.	1	1	-	-	-	-	-	-	-	-	-	-	1	-
<b>32 Rundfunk-,Fernseh- u.Nachr.technik</b>	<b>1</b>	-	-	-	<b>1</b>	-	-	-	-	-	-	-	<b>7</b>	<b>6</b>
323 H.v.Rundfunk- und Fernsehgeräten	1	-	-	-	1	-	-	-	-	-	-	-	7	6
3230 H.v.Rundfunk- und Fernsehgeräten	1	-	-	-	1	-	-	-	-	-	-	-	7	6
<b>33 Medizin-,Mess-u.Regel.tech., Optik</b>	<b>12</b>	<b>2</b>	<b>1</b>	<b>3</b>	<b>3</b>	<b>2</b>	<b>1</b>	-	-	-	-	-	<b>106</b>	<b>92</b>
331 H.v.med.Geräten u. orthop.Vorrichtungen	8	1	-	3	2	2	-	-	-	-	-	-	59	51
3310 H.v.med.Geräten u. orthop.Vorrichtungen	8	1	-	3	2	2	-	-	-	-	-	-	59	51
332 H.v.Mess-, Kontroll- u.ä. Instrumenten	2	1	-	-	-	-	1	-	-	-	-	-	38	35
3320 H.v.Mess-, Kontroll- u.ä. Instrumenten	2	1	-	-	-	-	1	-	-	-	-	-	38	35



**Tabelle A4: Arbeitsstätten und Beschäftigte nach Politischen Bezirken und Klassen der ÖNACE 1995**

ÖNACE 1995	Arbeitsstätten insgesamt	davon mit ... unselbständig Beschäftigten											Beschäftigte insgesamt	darunter unselbst. Beschäftigte
		0	1	2 - 4	5 - 9	10 - 19	20 - 49	50 - 99	100 - 199	200 - 499	500 - 999	1000 und mehr		
334 H.v.optischen u.fotografischen Geräten	1	-	-	-	1	-	-	-	-	-	-	-	6	5
3340 H.v.optischen u.fotografischen Geräten	1	-	-	-	1	-	-	-	-	-	-	-	6	5
335 H.v.Uhren	1	-	1	-	-	-	-	-	-	-	-	-	3	1
3350 H.v.Uhren	1	-	1	-	-	-	-	-	-	-	-	-	3	1
<b>34 H.v.Kraftwagen und Kraftw.teilen</b>	<b>3</b>	-	-	<b>2</b>	<b>1</b>	-	-	-	-	-	-	-	<b>17</b>	<b>13</b>
342 H.v.Karosserien,Aufbauten u.Anhängern	3	-	-	2	1	-	-	-	-	-	-	-	17	13
3420 H.v.Karosserien,Aufbauten u.Anhängern	3	-	-	2	1	-	-	-	-	-	-	-	17	13
<b>35 Sonstiger Fahrzeugbau</b>	<b>2</b>	<b>2</b>	-	-	-	-	-	-	-	-	-	-	<b>4</b>	-
351 Schiffbau	2	2	-	-	-	-	-	-	-	-	-	-	4	-
3512 Boots- und Yachtbau	2	2	-	-	-	-	-	-	-	-	-	-	4	-
<b>36 H.v.sonstigen Erzeugnissen</b>	<b>86</b>	<b>19</b>	<b>11</b>	<b>14</b>	<b>18</b>	<b>16</b>	<b>6</b>	-	<b>1</b>	<b>1</b>	-	-	<b>1233</b>	<b>1142</b>
361 H.v.Möbeln	70	10	8	12	17	15	6	-	1	1	-	-	1177	1105
3611 H.v.Sitzmöbeln	3	-	-	2	-	-	1	-	-	-	-	-	49	46
3612 H.v.Büro- und Ladenmöbeln	3	1	-	1	-	-	1	-	-	-	-	-	29	24
3613 H.v.Küchenmöbeln aus Holz	1	-	-	-	-	-	-	-	1	-	-	-	149	149
3614 H.v.sonstigen Möbeln	63	9	8	9	17	15	4	-	-	1	-	-	950	886
362 H.v.Schmuck und ähnl. Erzeugnissen	2	1	1	-	-	-	-	-	-	-	-	-	3	1
3622 H.v.Schmuck,Gold-u.Silberschmiedew.	2	1	1	-	-	-	-	-	-	-	-	-	3	1
363 H.v.Musikinstrumenten	2	-	1	-	1	-	-	-	-	-	-	-	12	10
3630 H.v.Musikinstrumenten	2	-	1	-	1	-	-	-	-	-	-	-	12	10
364 H.v.Sportgeräten	2	1	-	-	-	1	-	-	-	-	-	-	21	18
3640 H.v.Sportgeräten	2	1	-	-	-	1	-	-	-	-	-	-	21	18
365 H.v.Spielwaren	2	-	1	1	-	-	-	-	-	-	-	-	6	4
3650 H.v.Spielwaren	2	-	1	1	-	-	-	-	-	-	-	-	6	4
366 H.v.sonstigen Erzeugnissen	8	7	-	1	-	-	-	-	-	-	-	-	14	4
3661 H.v.Phantasieschmuck	1	1	-	-	-	-	-	-	-	-	-	-	2	-
3663 H.v.Erzeugnissen a.n.g.	7	6	-	1	-	-	-	-	-	-	-	-	12	4
<b>37 Rückgewinnung (Recycling)</b>	<b>4</b>	<b>1</b>	-	<b>1</b>	-	-	<b>2</b>	-	-	-	-	-	<b>90</b>	<b>88</b>
371 Rückgewinnung von Schrott	4	1	-	1	-	-	2	-	-	-	-	-	90	88
3710 Rückgewinnung von Schrott	4	1	-	1	-	-	2	-	-	-	-	-	90	88
<b>40 Energieversorgung</b>	<b>17</b>	<b>3</b>	<b>2</b>	<b>5</b>	<b>4</b>	<b>1</b>	<b>1</b>	<b>1</b>	-	-	-	-	<b>176</b>	<b>172</b>
401 Elektrizitätsversorgung	11	1	2	2	3	1	1	1	-	-	-	-	160	159
4010 Elektrizitätsversorgung	11	1	2	2	3	1	1	1	-	-	-	-	160	159
403 Fernwärmeversorgung	6	2	-	3	1	-	-	-	-	-	-	-	16	13
4030 Fernwärmeversorgung	6	2	-	3	1	-	-	-	-	-	-	-	16	13
<b>41 Wasserversorgung</b>	<b>1</b>	-	-	<b>1</b>	-	-	-	-	-	-	-	-	<b>3</b>	<b>3</b>
410 Wasserversorgung	1	-	-	1	-	-	-	-	-	-	-	-	3	3
4100 Wasserversorgung	1	-	-	1	-	-	-	-	-	-	-	-	3	3
<b>45 Bauwesen</b>	<b>298</b>	<b>47</b>	<b>29</b>	<b>66</b>	<b>55</b>	<b>49</b>	<b>36</b>	<b>13</b>	<b>2</b>	<b>1</b>	-	-	<b>4136</b>	<b>3869</b>
451 Vorbereitende Baustellenarbeiten	25	7	2	5	5	2	3	1	-	-	-	-	238	215
4511 Abbruch-, Spreng- u. Erdbewegungsarb.	24	7	1	5	5	2	3	1	-	-	-	-	235	214
4512 Test- und Suchbohrung	1	-	1	-	-	-	-	-	-	-	-	-	3	1
452 Hoch- und Tiefbau	92	11	7	17	13	11	21	10	1	1	-	-	2189	2112
4521 Hochbau, Brücken- und Tunnelbau u.ä.	32	5	3	1	1	5	10	5	1	1	-	-	1193	1168
4522 Zimmerei, Dachdeckerei, Bauspenglerei	32	3	1	10	9	6	3	-	-	-	-	-	292	263
4523 Straßenbau und Eisenbahnoberbau	12	-	-	3	1	-	3	5	-	-	-	-	484	481
4524 Wasserbau	5	2	2	1	-	-	-	-	-	-	-	-	10	4
4525 Spezialbau und sonstiger Tiefbau	11	1	1	2	2	-	5	-	-	-	-	-	210	196
453 Bauinstallation	102	16	8	21	22	22	10	2	1	-	-	-	1221	1124
4531 Elektroinstallation	41	5	3	9	9	8	5	1	1	-	-	-	638	604
4532 Wärme-, Kälte-, Schall- u.Branddämmung	2	-	-	-	1	-	1	-	-	-	-	-	28	27
4533 Gas-, Wasser-, Heizungsinstallation	55	10	5	12	12	13	2	1	-	-	-	-	477	419
4534 Sonstige Bauinstallation	4	1	-	-	-	1	2	-	-	-	-	-	78	74

**Tabelle A4: Arbeitsstätten und Beschäftigte nach Politischen Bezirken und Klassen der ÖNACE 1995**

ÖNACE 1995	Arbeitsstätten insgesamt	davon mit ... unselbständig Beschäftigten											Beschäftigte insgesamt	darunter unselbst. Beschäftigte	
		0	1	2 - 4	5 - 9	10 - 19	20 - 49	50 - 99	100 - 199	200 - 499	500 - 999	1000 und mehr			
454 Ausbau- und Bauhilfsgewerbe	78	13	12	22	15	14	2	-	-	-	-	-	-	484	415
4541 Stukkaturgewerbe, Gipserei	3	-	-	1	2	-	-	-	-	-	-	-	-	19	17
4542 Bautischlerei und Bauschlosserei	14	5	1	3	5	-	-	-	-	-	-	-	-	61	46
4543 Fußboden-, Fliesen- und Plattenlegerei	26	3	6	10	1	4	2	-	-	-	-	-	-	167	146
4544 Malerei und Anstreicherei, Glaserei	33	4	5	8	7	9	-	-	-	-	-	-	-	224	195
4545 Sonstiges Ausbau- und Bauhilfsgewerbe	2	1	-	-	-	1	-	-	-	-	-	-	-	13	11
455 Vermiet.v.Baumasch. m.Bedienungspers.	1	-	-	1	-	-	-	-	-	-	-	-	-	4	3
4550 Vermiet.v.Baumasch. m.Bedienungspers.	1	-	-	1	-	-	-	-	-	-	-	-	-	4	3
<b>50 Kfz-Handel, Rep. v.Kfz, Tankstellen</b>	<b>160</b>	<b>26</b>	<b>27</b>	<b>36</b>	<b>35</b>	<b>20</b>	<b>14</b>	<b>1</b>	<b>1</b>	-	-	-	-	<b>1375</b>	<b>1226</b>
501 Handel mit Kraftwagen	53	14	11	8	6	10	4	-	-	-	-	-	-	393	344
5010 Handel mit Kraftwagen	53	14	11	8	6	10	4	-	-	-	-	-	-	393	344
502 Instandh. u. Reparatur von Kraftwagen	52	5	5	11	16	6	7	1	1	-	-	-	-	645	594
5020 Instandh. u. Reparatur von Kraftwagen	52	5	5	11	16	6	7	1	1	-	-	-	-	645	594
503 Handel mit Kraftwagenteilen und Zubehör	16	4	1	3	5	2	1	-	-	-	-	-	-	125	115
5030 Handel mit Kraftwagenteilen und Zubehör	16	4	1	3	5	2	1	-	-	-	-	-	-	125	115
504 Handel und Reparatur von Krafträdern	5	-	3	1	1	-	-	-	-	-	-	-	-	20	14
5040 Handel und Reparatur von Krafträdern	5	-	3	1	1	-	-	-	-	-	-	-	-	20	14
505 Tankstellen	34	3	7	13	7	2	2	-	-	-	-	-	-	192	159
5050 Tankstellen	34	3	7	13	7	2	2	-	-	-	-	-	-	192	159
<b>51 Handelsvermittlung u.GH (o.H.m.Kfz)</b>	<b>293</b>	<b>116</b>	<b>39</b>	<b>64</b>	<b>29</b>	<b>25</b>	<b>15</b>	<b>2</b>	<b>3</b>	-	-	-	-	<b>1870</b>	<b>1643</b>
511 Handelsvermittlung	93	80	7	6	-	-	-	-	-	-	-	-	-	122	23
5111 HV v.landw. Grundstoffen, leb. Tieren	1	1	-	-	-	-	-	-	-	-	-	-	-	1	-
5112 HV v.Brennstoffen, Erzen, Metallen	3	3	-	-	-	-	-	-	-	-	-	-	-	3	-
5113 HV v.Holz, Baustoffen u. Anstrichmitteln	6	3	2	1	-	-	-	-	-	-	-	-	-	11	4
5114 HV v.Maschinen, technischem Bedarf	7	7	-	-	-	-	-	-	-	-	-	-	-	9	-
5115 HV v.Möbeln, Haushaltsgeg. u. Metallw.	6	6	-	-	-	-	-	-	-	-	-	-	-	7	-
5116 HV v.Textilien, Bekleidung, Schuhen	6	3	1	2	-	-	-	-	-	-	-	-	-	14	9
5117 HV v.Nahrungsm.,Getränken,Tabakw.	2	2	-	-	-	-	-	-	-	-	-	-	-	2	-
5118 HV v.Waren a.n.g.	23	21	1	1	-	-	-	-	-	-	-	-	-	30	3
5119 HV ohne ausgeprägten Schwerpunkt	39	34	3	2	-	-	-	-	-	-	-	-	-	45	7
512 GH m.landw.Grundstoffen u. leb. Tieren	38	7	6	12	5	6	1	1	-	-	-	-	-	264	246
5121 GH m.Getreide, Saaten u. Futtermitteln	21	4	2	6	4	5	-	-	-	-	-	-	-	117	109
5123 GH m.lebenden Tieren	16	3	4	6	1	1	-	1	-	-	-	-	-	126	116
5124 GH m.Häuten, Fellen und Leder	1	-	-	-	-	-	1	-	-	-	-	-	-	21	21
513 GH m.Nahrungsm.u. Getränken, Tabakw.	31	4	5	8	5	6	3	-	-	-	-	-	-	256	237
5132 GH m.Fleisch, -waren, Geflügel u. Wild	7	-	1	1	2	3	-	-	-	-	-	-	-	59	55
5133 GH m.Milch, Milcherz.,Eiern,Speiseölen	1	-	-	1	-	-	-	-	-	-	-	-	-	4	3
5134 GH m.Getränken	7	2	-	1	1	2	1	-	-	-	-	-	-	63	58
5137 GH m.Kaffee, Tee, Kakao und Gewürzen	5	1	3	1	-	-	-	-	-	-	-	-	-	10	7
5138 GH m.sonst. Nahrungs- u. Genussmitteln	5	-	1	2	-	1	1	-	-	-	-	-	-	51	50
5139 GH m.Nahrungsm. o. a. Schwerpunkt	6	1	-	2	2	-	1	-	-	-	-	-	-	69	64
514 GH m.Gebrauchs- und Verbrauchsgütern	36	12	5	12	4	1	2	-	-	-	-	-	-	186	160
5141 GH m.Textilien	4	2	-	2	-	-	-	-	-	-	-	-	-	9	6
5142 GH m.Bekleidung und Schuhen	3	1	-	1	-	-	1	-	-	-	-	-	-	53	51
5143 GH m.elekt.Haushalts- u.phonotechn.G.	5	2	1	2	-	-	-	-	-	-	-	-	-	8	5
5144 GH m.Haushaltsw.aus Metall, keram.Erz.	5	2	2	1	-	-	-	-	-	-	-	-	-	11	5
5146 GH m.pharm.Erzeugn.u.med. Hilfsmitteln	1	1	-	-	-	-	-	-	-	-	-	-	-	1	-
5147 GH m.sonst.Gebrauchs- u. Verbrauchsg.	18	4	2	6	4	1	1	-	-	-	-	-	-	104	93
515 GH m.Rohstoffen, Halbwaren, Altmaterial	53	4	9	16	7	8	7	-	2	-	-	-	-	654	624
5151 GH m.f. Brennstoffen u. Mineralölerz.	2	-	-	2	-	-	-	-	-	-	-	-	-	6	5
5152 GH m.Erzen, Eisen, Stahl, NE-Metallen	4	1	-	1	1	-	1	-	-	-	-	-	-	31	28
5153 GH m.Holz, Baustoffen, Anstrichmitteln	34	2	7	8	3	7	5	-	2	-	-	-	-	534	514
5154 GH m.Bauelem.a.Metall sow.Install.bed.	7	-	2	2	1	1	1	-	-	-	-	-	-	60	58
5155 GH m.chemischen Erzeugnissen	4	1	-	1	2	-	-	-	-	-	-	-	-	16	14
5156 GH m.sonstigen Halbwaren	1	-	-	1	-	-	-	-	-	-	-	-	-	4	3
5157 GH m.Altmaterial und Reststoffen	1	-	-	1	-	-	-	-	-	-	-	-	-	3	2

**Tabelle A4: Arbeitsstätten und Beschäftigte nach Politischen Bezirken und Klassen der ÖNACE 1995**

ÖNACE 1995	Arbeitsstätten insgesamt	davon mit ... unselbständig Beschäftigten											Beschäftigte insgesamt	darunter unselbst. Beschäftigte
		0	1	2 - 4	5 - 9	10 - 19	20 - 49	50 - 99	100 - 199	200 - 499	500 - 999	1000 und mehr		
516 GH m.Maschinen,Ausrüstungen u.Zubeh.	38	8	6	8	8	4	2	1	1	-	-	-	379	347
5161 GH m.Werkzeugmaschinen	1	1	-	-	-	-	-	-	-	-	-	-	1	-
5164 GH m.Büromaschinen und -einrichtungen	6	2	-	3	-	-	1	-	-	-	-	-	37	30
5165 GH m.s.Masch., Ausrüstungen u. Zubeh.	22	2	5	3	6	3	1	1	1	-	-	-	301	286
5166 GH m.landwirtsch. Maschinen u.Geräten	9	3	1	2	2	1	-	-	-	-	-	-	40	31
517 Sonstiger Großhandel	4	1	1	2	-	-	-	-	-	-	-	-	9	6
5170 Sonstiger Großhandel	4	1	1	2	-	-	-	-	-	-	-	-	9	6
<b>52 EH (o.Kfz,o.Tankst.), Rep.v.Gebr.g.</b>	<b>719</b>	<b>204</b>	<b>116</b>	<b>221</b>	<b>109</b>	<b>46</b>	<b>18</b>	<b>4</b>	<b>1</b>	<b>-</b>	<b>-</b>	<b>-</b>	<b>3580</b>	<b>3008</b>
521 EH m.W.versch. Art (in Verkaufsräumen)	113	14	10	37	27	19	4	2	-	-	-	-	966	871
5211 EH m.W.versch.Art:Schwerp.Nahrungsm.	91	9	9	27	24	16	4	2	-	-	-	-	857	787
5212 Sonstiger EH m.Waren verschiedener Art	22	5	1	10	3	3	-	-	-	-	-	-	109	84
522 Fach-EH m.Nahrungs-u.Genussm.,Getr.	74	13	16	39	4	2	-	-	-	-	-	-	227	171
5221 EH m.Obst, Gemüse und Kartoffeln	2	2	-	-	-	-	-	-	-	-	-	-	2	-
5222 EH m.Fleisch u.Fleischw., Geflügel, Wild	20	3	3	10	3	1	-	-	-	-	-	-	72	59
5224 EH m.Backwaren und Süßwaren	10	-	2	8	-	-	-	-	-	-	-	-	32	27
5225 EH m.Getränken	6	3	-	3	-	-	-	-	-	-	-	-	13	10
5226 EH m.Tabakwaren	32	5	10	17	-	-	-	-	-	-	-	-	82	53
5227 Sonst.Fach-EH m.Nahrungs-, Genussm.	4	-	1	1	1	1	-	-	-	-	-	-	26	22
523 Apotheken,Fach-EH m.med.,orthop.Artikel	58	12	8	23	10	3	2	-	-	-	-	-	272	238
5231 Apotheken	8	-	-	-	5	2	1	-	-	-	-	-	95	84
5232 EH m.medizinischen u.orthopäd.Artikeln	5	-	4	-	1	-	-	-	-	-	-	-	13	10
5233 EH m.kosm. Artikeln und Körperpflegem.	45	12	4	23	4	1	1	-	-	-	-	-	164	144
524 Sonst. Facheinzelh. (in Verkaufsräumen)	418	120	77	120	64	22	12	2	1	-	-	-	2015	1687
5241 EH m.Textilien	30	11	4	10	5	-	-	-	-	-	-	-	86	61
5242 EH m.Bekleidung	87	11	21	33	14	4	4	-	-	-	-	-	422	371
5243 EH m.Schuhen und Lederwaren	18	1	3	5	8	1	-	-	-	-	-	-	85	76
5244 EH m.Möbeln und Hausrat a.n.g.	53	15	9	15	10	1	1	1	1	-	-	-	401	354
5245 EH m.elekt.Haushalts-, phonotechn. G.	34	14	4	8	5	3	-	-	-	-	-	-	129	96
5246 EH m.Metallwaren, Anstrichmitteln	46	21	7	6	5	4	3	-	-	-	-	-	237	193
5247 EH m.Büchern, Zeitschriften u.Zeitungen	16	3	3	5	3	2	-	-	-	-	-	-	72	64
5248 Facheinzelh. a.n.g.(in Verkaufsräumen)	134	44	26	38	14	7	4	1	-	-	-	-	583	472
525 EH m.Antiquitäten und Gebrauchtwaren	14	12	1	-	1	-	-	-	-	-	-	-	22	9
5250 EH m.Antiquitäten und Gebrauchtwaren	14	12	1	-	1	-	-	-	-	-	-	-	22	9
526 EH nicht in Verkaufsräumen	36	29	3	2	2	-	-	-	-	-	-	-	65	24
5262 EH an Verkaufsständen und auf Märkten	11	7	3	1	-	-	-	-	-	-	-	-	21	7
5263 Sonstiger EH nicht in Verkaufsräumen	25	22	-	1	2	-	-	-	-	-	-	-	44	17
527 Reparatur von Gebrauchsgütern	6	4	1	-	1	-	-	-	-	-	-	-	13	8
5271 Reparatur von Schuhen und Lederwaren	3	2	1	-	-	-	-	-	-	-	-	-	3	1
5272 Reparatur von elektr. Haushaltsgeräten	2	1	-	-	1	-	-	-	-	-	-	-	9	7
5274 Reparatur von sonst. Gebrauchsgütern	1	1	-	-	-	-	-	-	-	-	-	-	1	-
<b>55 Beherbergungs- und Gaststättenw.</b>	<b>407</b>	<b>111</b>	<b>93</b>	<b>134</b>	<b>52</b>	<b>11</b>	<b>4</b>	<b>2</b>	<b>-</b>	<b>-</b>	<b>-</b>	<b>-</b>	<b>1633</b>	<b>1168</b>
551 Hotels,Gasthöfe,Pensionen,Hotels garnis	70	11	6	29	17	5	2	-	-	-	-	-	432	342
5511 Hotels, Gasthöfe und Pensionen	68	11	6	27	17	5	2	-	-	-	-	-	426	337
5512 Hotels garnis	2	-	-	2	-	-	-	-	-	-	-	-	6	5
552 Sonstiges Beherbergungswesen	7	3	-	2	2	-	-	-	-	-	-	-	25	22
5521 Jugendherbergen und Schutzhütten	1	-	-	1	-	-	-	-	-	-	-	-	3	3
5522 Campingplätze	1	1	-	-	-	-	-	-	-	-	-	-	1	-
5523 Beherbergungswesen a.n.g.	5	2	-	1	2	-	-	-	-	-	-	-	21	19
553 Restaurants, Gasthäuser, Cafehäuser	301	90	81	92	30	4	2	2	-	-	-	-	1077	728
5530 Restaurants, Gasthäuser, Cafehäuser	301	90	81	92	30	4	2	2	-	-	-	-	1077	728
554 Sonstiges Gaststättenwesen	20	6	3	9	2	-	-	-	-	-	-	-	57	37
5540 Sonstiges Gaststättenwesen	20	6	3	9	2	-	-	-	-	-	-	-	57	37
555 Kantinen und Caterer	9	1	3	2	1	2	-	-	-	-	-	-	42	39
5551 Kantinen	6	1	3	1	1	-	-	-	-	-	-	-	13	12
5552 Caterer	3	-	-	1	-	2	-	-	-	-	-	-	29	27

**Tabelle A4: Arbeitsstätten und Beschäftigte nach Politischen Bezirken und Klassen der ÖNACE 1995**

ÖNACE 1995	Arbeitsstätten insgesamt	davon mit ... unselbständig Beschäftigten											Beschäftigte insgesamt	darunter unselbst. Beschäftigte
		0	1	2 - 4	5 - 9	10 - 19	20 - 49	50 - 99	100 - 199	200 - 499	500 - 999	1000 und mehr		
<b>60 Landverkehr,Transp. i. Rohrfernleit.</b>	<b>104</b>	<b>19</b>	<b>14</b>	<b>25</b>	<b>14</b>	<b>12</b>	<b>16</b>	<b>1</b>	<b>1</b>	<b>1</b>	<b>1</b>	<b>-</b>	<b>1962</b>	<b>1884</b>
601 Eisenbahnen	13	-	1	4	3	-	2	-	1	1	1	-	1020	1020
6010 Eisenbahnen	13	-	1	4	3	-	2	-	1	1	1	-	1020	1020
602 Sonstiger Landverkehr	91	19	13	21	11	12	14	1	-	-	-	-	942	864
6021 Personenbeförd. im Linienverkehr z.Land	9	3	1	2	2	-	1	-	-	-	-	-	74	67
6022 Betrieb v.Taxis u. Mietwagen mit Fahrer	18	4	6	4	3	1	-	-	-	-	-	-	71	49
6023 Sonst. Personenbeförd. im Landverkehr	4	-	-	2	-	1	1	-	-	-	-	-	47	45
6024 Güterbeförderung im Straßenverkehr	60	12	6	13	6	10	12	1	-	-	-	-	750	703
<b>61 Schifffahrt</b>	<b>3</b>	<b>-</b>	<b>1</b>	<b>1</b>	<b>1</b>	<b>-</b>	<b>-</b>	<b>-</b>	<b>-</b>	<b>-</b>	<b>-</b>	<b>-</b>	<b>13</b>	<b>10</b>
612 Binnenschifffahrt	3	-	1	1	1	-	-	-	-	-	-	-	13	10
6120 Binnenschifffahrt	3	-	1	1	1	-	-	-	-	-	-	-	13	10
<b>63 Hilfs-u.Nebentät.f.d.Verk., Reisebür.</b>	<b>15</b>	<b>-</b>	<b>2</b>	<b>5</b>	<b>5</b>	<b>1</b>	<b>2</b>	<b>-</b>	<b>-</b>	<b>-</b>	<b>-</b>	<b>-</b>	<b>122</b>	<b>113</b>
631 Frachtumschlag und Lagerei	2	-	-	1	1	-	-	-	-	-	-	-	11	9
6312 Lagerei	2	-	-	1	1	-	-	-	-	-	-	-	11	9
632 Sonst. Hilfs-u.Nebentätigk. für d. Verkehr	3	-	1	1	-	1	-	-	-	-	-	-	16	15
6321 Sonst. Hilfstätigk. für d. Landverkehr	2	-	1	-	-	1	-	-	-	-	-	-	13	12
6322 Sonst. Hilfstätigk. für d. Schifffahrt	1	-	-	1	-	-	-	-	-	-	-	-	3	3
633 Reisebüros und Reiseveranstalter	8	-	1	3	3	-	1	-	-	-	-	-	65	60
6330 Reisebüros und Reiseveranstalter	8	-	1	3	3	-	1	-	-	-	-	-	65	60
634 Spedition, sonstige Verkehrsvermittlung	2	-	-	-	1	-	1	-	-	-	-	-	30	29
6340 Spedition, sonstige Verkehrsvermittlung	2	-	-	-	1	-	1	-	-	-	-	-	30	29
<b>64 Nachrichtenübermittlung</b>	<b>44</b>	<b>2</b>	<b>4</b>	<b>13</b>	<b>16</b>	<b>6</b>	<b>1</b>	<b>2</b>	<b>-</b>	<b>-</b>	<b>-</b>	<b>-</b>	<b>393</b>	<b>391</b>
641 Postdienste und private Kurierdienste	35	1	1	9	16	6	1	1	-	-	-	-	299	298
6411 Postdienste	34	-	1	9	16	6	1	1	-	-	-	-	298	298
6412 Private Kurierdienste	1	1	-	-	-	-	-	-	-	-	-	-	1	-
642 Fernmeldedienste	9	1	3	4	-	-	-	1	-	-	-	-	94	93
6420 Fernmeldedienste	9	1	3	4	-	-	-	1	-	-	-	-	94	93
<b>65 Kreditwesen</b>	<b>86</b>	<b>-</b>	<b>2</b>	<b>44</b>	<b>24</b>	<b>8</b>	<b>6</b>	<b>2</b>	<b>-</b>	<b>-</b>	<b>-</b>	<b>-</b>	<b>700</b>	<b>700</b>
651 Zentralbanken und Kreditinstitute	86	-	2	44	24	8	6	2	-	-	-	-	700	700
6512 Kreditinstitute (o.Spezialkreditinst.)	86	-	2	44	24	8	6	2	-	-	-	-	700	700
<b>66 Versicherungswesen</b>	<b>22</b>	<b>-</b>	<b>2</b>	<b>7</b>	<b>4</b>	<b>8</b>	<b>1</b>	<b>-</b>	<b>-</b>	<b>-</b>	<b>-</b>	<b>-</b>	<b>182</b>	<b>182</b>
660 Versicherungswesen	22	-	2	7	4	8	1	-	-	-	-	-	182	182
6603 Sonstiges Versicherungswesen	22	-	2	7	4	8	1	-	-	-	-	-	182	182
<b>67 M.d.Kredit-u.Vers.w.verbund.Tätigk.</b>	<b>84</b>	<b>57</b>	<b>13</b>	<b>9</b>	<b>2</b>	<b>1</b>	<b>2</b>	<b>-</b>	<b>-</b>	<b>-</b>	<b>-</b>	<b>-</b>	<b>208</b>	<b>117</b>
671 Mit dem Kreditwesen verbund.Tätigkeiten	5	3	1	1	-	-	-	-	-	-	-	-	9	3
6712 Effektenvermittlung und -verwaltung	3	2	1	-	-	-	-	-	-	-	-	-	4	1
6713 Sonst.m.d.Kreditw. verbund.Tätigkeiten	2	1	-	1	-	-	-	-	-	-	-	-	5	2
672 Mit d. Versicherungsw. verbund.Tätigk.	79	54	12	8	2	1	2	-	-	-	-	-	199	114
6720 Mit d. Versicherungsw. verbund.Tätigk.	79	54	12	8	2	1	2	-	-	-	-	-	199	114
<b>70 Realitätenwesen</b>	<b>35</b>	<b>14</b>	<b>4</b>	<b>11</b>	<b>2</b>	<b>3</b>	<b>1</b>	<b>-</b>	<b>-</b>	<b>-</b>	<b>-</b>	<b>-</b>	<b>170</b>	<b>148</b>
701 Kauf und Verkauf von Realitäten	3	1	1	1	-	-	-	-	-	-	-	-	6	5
7011 Erschließung von Grundstücken	2	1	1	-	-	-	-	-	-	-	-	-	2	1
7012 Kauf und Verkauf von Realitäten	1	-	-	1	-	-	-	-	-	-	-	-	4	4
702 Vermietung von Realitäten	18	9	2	5	-	2	-	-	-	-	-	-	57	47
7020 Vermietung u.Verpachtung v.Realitäten	18	9	2	5	-	2	-	-	-	-	-	-	57	47
703 Vermittlung u.Verwaltung von Realitäten	14	4	1	5	2	1	1	-	-	-	-	-	107	96
7031 Vermittlung von Realitäten	10	4	1	3	2	-	-	-	-	-	-	-	34	26
7032 Verwaltung von Realitäten	4	-	-	2	-	1	1	-	-	-	-	-	73	70
<b>71 Vermiet.bewegl.Sachen o.Bed.pers.</b>	<b>20</b>	<b>6</b>	<b>10</b>	<b>4</b>	<b>-</b>	<b>-</b>	<b>-</b>	<b>-</b>	<b>-</b>	<b>-</b>	<b>-</b>	<b>-</b>	<b>35</b>	<b>20</b>
711 Vermiet. v. Kraftwagen bis 3,5t G.gew.	3	1	2	-	-	-	-	-	-	-	-	-	4	2
7110 Vermiet. v. Kraftwagen bis 3,5t G.gew.	3	1	2	-	-	-	-	-	-	-	-	-	4	2

**Tabelle A4: Arbeitsstätten und Beschäftigte nach Politischen Bezirken und Klassen der ÖNACE 1995**

ÖNACE 1995	Arbeitsstätten insgesamt	davon mit ... unselbständig Beschäftigten											Beschäftigte insgesamt	darunter unselbst. Beschäftigte	
		0	1	2 - 4	5 - 9	10 - 19	20 - 49	50 - 99	100 - 199	200 - 499	500 - 999	1000 und mehr			
712 Vermietung v. sonstigen Verkehrsmitteln	1	-	1	-	-	-	-	-	-	-	-	-	-	2	1
7121 Vermietung v. Landfahrzeugen (o. Kfz)	1	-	1	-	-	-	-	-	-	-	-	-	-	2	1
713 Vermietung v. Maschinen und Geräten	4	1	2	1	-	-	-	-	-	-	-	-	-	7	4
7131 Vermietung v. lw. Maschinen u. Geräten	1	1	-	-	-	-	-	-	-	-	-	-	-	1	-
7132 Vermietung v. Baumaschinen u. -geräten	3	-	2	1	-	-	-	-	-	-	-	-	-	6	4
714 Vermietung v. Gebrauchsgütern a.n.g.	12	4	5	3	-	-	-	-	-	-	-	-	-	22	13
7140 Vermietung v. Gebrauchsgütern a.n.g.	12	4	5	3	-	-	-	-	-	-	-	-	-	22	13
<b>72 Datenverarbeitung u. Datenbanken</b>	<b>94</b>	<b>60</b>	<b>9</b>	<b>15</b>	<b>5</b>	<b>3</b>	<b>2</b>	-	-	-	-	-	-	<b>293</b>	<b>194</b>
722 Softwarehäuser	34	18	3	8	2	1	2	-	-	-	-	-	-	168	125
7220 Softwarehäuser	34	18	3	8	2	1	2	-	-	-	-	-	-	168	125
723 Datenverarbeitungsdienste	58	41	6	6	3	2	-	-	-	-	-	-	-	122	67
7230 Datenverarbeitungsdienste	58	41	6	6	3	2	-	-	-	-	-	-	-	122	67
726 Sonst.m.d.Datenverarb. verbund. Tätigk.	2	1	-	1	-	-	-	-	-	-	-	-	-	3	2
7260 Sonst.m.d.Datenverarb. verbund. Tätigk.	2	1	-	1	-	-	-	-	-	-	-	-	-	3	2
<b>73 Forschung und Entwicklung</b>	<b>3</b>	<b>1</b>	<b>1</b>	<b>1</b>	-	-	-	-	-	-	-	-	-	<b>6</b>	<b>5</b>
731 F&E: Natur-, Agrarwissensch. u. Medizin	3	1	1	1	-	-	-	-	-	-	-	-	-	6	5
7310 F&E: Natur-, Agrarwissensch. u. Medizin	3	1	1	1	-	-	-	-	-	-	-	-	-	6	5
<b>74 Erbring.v.unternehmensbez.Dienstl.</b>	<b>320</b>	<b>143</b>	<b>58</b>	<b>70</b>	<b>25</b>	<b>11</b>	<b>10</b>	<b>3</b>	-	-	-	-	-	<b>1288</b>	<b>993</b>
741 Rechts-, Steuer- u.Unternehmensberat.	89	25	16	28	13	5	2	-	-	-	-	-	-	364	293
7411 Rechtsberatung	16	-	2	7	7	-	-	-	-	-	-	-	-	82	69
7412 Wirtschaftsprüfung und Steuerberatung	30	11	3	7	5	3	1	-	-	-	-	-	-	158	129
7413 Markt- und Meinungsforschung	2	1	-	1	-	-	-	-	-	-	-	-	-	4	2
7414 Unternehmens-u.Public-Relations-Berat.	27	10	5	9	1	2	-	-	-	-	-	-	-	73	54
7415 Beteiligungsgesellschaften	14	3	6	4	-	-	1	-	-	-	-	-	-	47	39
742 Architektur- und Ingenieurbüros	90	47	14	14	7	5	3	-	-	-	-	-	-	327	236
7420 Architektur- und Ingenieurbüros	90	47	14	14	7	5	3	-	-	-	-	-	-	327	236
743 Techn., physikal. u. chem. Untersuchung	19	7	9	1	-	-	2	-	-	-	-	-	-	101	80
7430 Techn., physikal. u. chem. Untersuchung	19	7	9	1	-	-	2	-	-	-	-	-	-	101	80
744 Werbewesen	39	27	6	4	1	-	1	-	-	-	-	-	-	86	48
7440 Werbewesen	39	27	6	4	1	-	1	-	-	-	-	-	-	86	48
745 Gewerbsm. Vermittlung v. Arbeitskräften	14	1	1	5	1	1	2	3	-	-	-	-	-	258	251
7450 Vermittl.u.Überlass. v. Arbeitskräften	14	1	1	5	1	1	2	3	-	-	-	-	-	258	251
746 Detekteien- und Schutzdienste	5	2	1	1	1	-	-	-	-	-	-	-	-	15	11
7460 Detekteien- und Schutzdienste	5	2	1	1	1	-	-	-	-	-	-	-	-	15	11
747 Reinigungsgewerbe	19	5	4	10	-	-	-	-	-	-	-	-	-	51	33
7470 Reinigungsgewerbe	19	5	4	10	-	-	-	-	-	-	-	-	-	51	33
748 Erbring.v. s. unternehmensbez. Dienstl.	45	29	7	7	2	-	-	-	-	-	-	-	-	86	41
7481 Fotoateliers und Fotolabors	7	3	2	2	-	-	-	-	-	-	-	-	-	13	7
7483 Schreib-u.Übers.büros,Photokopieranst.	10	8	1	1	-	-	-	-	-	-	-	-	-	15	5
7484 Erbr.v.unternehmensbez.Dienstl. a.n.g.	28	18	4	4	2	-	-	-	-	-	-	-	-	58	29
<b>75 Öffentl. Verwaltung, Sozialversich.</b>	<b>89</b>	-	<b>5</b>	<b>16</b>	<b>34</b>	<b>18</b>	<b>10</b>	<b>4</b>	<b>2</b>	-	-	-	-	<b>1376</b>	<b>1376</b>
751 Öffentliche Verwaltung	65	-	5	14	24	12	4	4	2	-	-	-	-	1053	1053
7511 Allgemeine öffentliche Verwaltung	45	-	2	5	21	10	2	3	2	-	-	-	-	867	867
7512 Öff.Verwaltung:Gesundh.,Bildung,Kultur	1	-	-	1	-	-	-	-	-	-	-	-	-	2	2
7513 Wirtschaftsförderung u. -ordnung	19	-	3	8	3	2	2	1	-	-	-	-	-	184	184
752 Auswärt. Angelegenh., Landesverteid.	22	-	-	2	10	6	4	-	-	-	-	-	-	250	250
7522 Landesverteidigung	1	-	-	-	-	-	1	-	-	-	-	-	-	23	23
7523 Justiz	3	-	-	-	1	1	1	-	-	-	-	-	-	44	44
7524 Öffentliche Sicherheit und Ordnung	16	-	-	1	8	5	2	-	-	-	-	-	-	172	172
7525 Feuerwehr	2	-	-	1	1	-	-	-	-	-	-	-	-	11	11
753 Sozialversicherung	2	-	-	-	-	-	2	-	-	-	-	-	-	73	73
7530 Sozialversicherung	2	-	-	-	-	-	2	-	-	-	-	-	-	73	73

**Tabelle A4: Arbeitsstätten und Beschäftigte nach Politischen Bezirken und Klassen der ÖNACE 1995**

ÖNACE 1995	Arbeitsstätten insgesamt	davon mit ... unselbständig Beschäftigten											Beschäftigte insgesamt	darunter unselbst. Beschäftigte
		0	1	2 - 4	5 - 9	10 - 19	20 - 49	50 - 99	100 - 199	200 - 499	500 - 999	1000 und mehr		
<b>80 Unterrichtswesen</b>	<b>200</b>	<b>13</b>	<b>5</b>	<b>40</b>	<b>63</b>	<b>39</b>	<b>37</b>	<b>3</b>	-	-	-	-	<b>2387</b>	<b>2367</b>
801 Kindergärten, Volksschulen	125	2	4	37	52	25	5	-	-	-	-	-	907	905
8010 Kindergärten, Volksschulen	125	2	4	37	52	25	5	-	-	-	-	-	907	905
802 Weiterführende Schulen	50	-	-	1	5	10	31	3	-	-	-	-	1336	1336
8021 Allgemeinbildende weiterfüh. Schulen	35	-	-	-	2	8	23	2	-	-	-	-	920	920
8022 Berufsbildende weiterführende Schulen	15	-	-	1	3	2	8	1	-	-	-	-	416	416
804 Erwachsenenbildung u. sonst. Unterricht	25	11	1	2	6	4	1	-	-	-	-	-	144	126
8041 Fahrschulen	5	-	1	1	3	-	-	-	-	-	-	-	32	28
8042 Erwachsenenbildung u. Unterricht a.n.g.	20	11	-	1	3	4	1	-	-	-	-	-	112	98
<b>85 Gesundheits-, Veterinär- u. Sozialw.</b>	<b>272</b>	<b>60</b>	<b>37</b>	<b>95</b>	<b>54</b>	<b>11</b>	<b>9</b>	<b>4</b>	-	-	<b>2</b>	-	<b>3214</b>	<b>3001</b>
851 Gesundheitswesen	188	47	27	68	39	4	1	-	-	-	2	-	2384	2213
8511 Krankenhäuser	2	-	-	-	-	-	-	-	-	-	2	-	1682	1682
8512 Arztpraxen (ohne Zahnarztpraxen)	111	25	17	47	20	1	1	-	-	-	-	-	420	305
8513 Zahnarztpraxen	33	-	1	16	16	-	-	-	-	-	-	-	173	145
8514 Gesundheitswesen a.n.g.	42	22	9	5	3	3	-	-	-	-	-	-	109	81
852 Veterinärwesen	30	12	9	8	1	-	-	-	-	-	-	-	70	34
8520 Veterinärwesen	30	12	9	8	1	-	-	-	-	-	-	-	70	34
853 Sozialwesen	54	1	1	19	14	7	8	4	-	-	-	-	760	754
8531 Heime (o.Fremden-,Erholungs-u.Ferienh.)	21	-	-	4	9	3	2	3	-	-	-	-	412	407
8532 Sozialwesen a.n.g.	33	1	1	15	5	4	6	1	-	-	-	-	348	347
<b>90 Abwasser- u.Abfallbes.u.s.Entsorg.</b>	<b>26</b>	<b>2</b>	<b>11</b>	<b>6</b>	<b>2</b>	<b>2</b>	<b>2</b>	<b>1</b>	-	-	-	-	<b>233</b>	<b>225</b>
900 Abwasser- u.Abfallbes.u.s.Entsorg.	26	2	11	6	2	2	2	1	-	-	-	-	233	225
9000 Abwasser- u.Abfallbes.u.s.Entsorg.	26	2	11	6	2	2	2	1	-	-	-	-	233	225
<b>91 Interessenvertretungen, Vereine</b>	<b>65</b>	-	<b>33</b>	<b>20</b>	<b>7</b>	<b>4</b>	<b>1</b>	-	-	-	-	-	<b>206</b>	<b>206</b>
911 Wirtschaftsverbände, Berufsorganisat.	5	-	-	2	2	1	-	-	-	-	-	-	38	38
9111 Wirtschafts- und Arbeitgeberverbände	5	-	-	2	2	1	-	-	-	-	-	-	38	38
912 Arbeitnehmervereinigungen	1	-	1	-	-	-	-	-	-	-	-	-	1	1
9120 Arbeitnehmervereinigungen	1	-	1	-	-	-	-	-	-	-	-	-	1	1
913 Kirchl. Vereinigungen, polit. Parteien	59	-	32	18	5	3	1	-	-	-	-	-	167	167
9131 Kirchl.u.sonst.religiöse Vereinigungen	45	-	29	12	4	-	-	-	-	-	-	-	85	85
9132 Politische Parteien	3	-	1	2	-	-	-	-	-	-	-	-	7	7
9133 Sonst.Interessenvertr.u.Vereine a.n.g.	11	-	2	4	1	3	1	-	-	-	-	-	75	75
<b>92 Kultur, Sport und Unterhaltung</b>	<b>67</b>	<b>31</b>	<b>18</b>	<b>8</b>	<b>6</b>	<b>4</b>	-	-	-	-	-	-	<b>185</b>	<b>143</b>
921 Filmherstellung, -verleih, Kinos	6	4	1	1	-	-	-	-	-	-	-	-	10	5
9211 Film- und Videoherstellung	5	4	1	-	-	-	-	-	-	-	-	-	6	1
9213 Lichtspieltheater (Kinos)	1	-	-	1	-	-	-	-	-	-	-	-	4	4
922 Hörfunk- und Fernsehanstalten	1	-	-	1	-	-	-	-	-	-	-	-	2	2
9220 Hörfunk- und Fernsehanstalten	1	-	-	1	-	-	-	-	-	-	-	-	2	2
923 Erbr.v.s.kultur. u. unterh. Leistungen	22	17	3	1	1	-	-	-	-	-	-	-	32	11
9231 Künstler. u. schriftst. Tätigkeiten	18	15	2	1	-	-	-	-	-	-	-	-	22	4
9232 Betrieb u.techn.Hilfsdienste f.kult.L.	2	-	1	-	1	-	-	-	-	-	-	-	7	7
9234 Erbring.v.kult.u.unterhalt.Leist.a.n.g	2	2	-	-	-	-	-	-	-	-	-	-	3	-
924 Korrespondenz- und Nachrichtenbüros	3	2	-	1	-	-	-	-	-	-	-	-	5	2
9240 Korrespondenz- und Nachrichtenbüros	3	2	-	1	-	-	-	-	-	-	-	-	5	2
925 Bibliotheken, Museen, zoolog. Gärten	2	-	1	-	-	1	-	-	-	-	-	-	15	15
9252 Museen und Denkmalschutz	1	-	1	-	-	-	-	-	-	-	-	-	1	1
9253 Botanische und zoologische Gärten	1	-	-	-	-	1	-	-	-	-	-	-	14	14
926 Sport	28	7	10	3	5	3	-	-	-	-	-	-	111	101
9261 Betrieb von Sportanlagen	16	2	8	2	2	2	-	-	-	-	-	-	61	60
9262 Erbringung v.sonst.Dienstl. des Sports	12	5	2	1	3	1	-	-	-	-	-	-	50	41
927 Erbr.s.Dienstl.f.Unterhalt., Erholung	5	1	3	1	-	-	-	-	-	-	-	-	10	7
9271 Spiel-, Wett- und Lotteriewesen	2	-	1	1	-	-	-	-	-	-	-	-	6	5
9272 Erbring.v.sonst.Dienstl.f.Unterh.a.n.g	3	1	2	-	-	-	-	-	-	-	-	-	4	2

**Tabelle A4: Arbeitsstätten und Beschäftigte nach Politischen Bezirken und Klassen der ÖNACE 1995**

ÖNACE 1995	Arbeitsstätten insgesamt	davon mit ... unselbständig Beschäftigten											Beschäftigte insgesamt	darunter unselbst. Beschäftigte
		0	1	2 - 4	5 - 9	10 - 19	20 - 49	50 - 99	100 - 199	200 - 499	500 - 999	1000 und mehr		
<b>93 Erbring. v. sonst. Dienstleistungen</b>	<b>159</b>	<b>61</b>	<b>24</b>	<b>53</b>	<b>17</b>	<b>2</b>	-	-	<b>1</b>	<b>1</b>	-	-	<b>878</b>	<b>735</b>
930 Erbring. v. sonst. Dienstleistungen	159	61	24	53	17	2	-	-	1	1	-	-	878	735
9301 Wäscherei und chemische Reinigung	11	2	1	5	1	-	-	-	1	1	-	-	467	456
9302 Friseur, Kosmetiker, Fußpfleger	86	25	9	36	14	2	-	-	-	-	-	-	304	223
9303 Bestattungswesen	18	8	4	5	1	-	-	-	-	-	-	-	34	22
9304 Bäder, Saunas, Solarien u.ä.	30	15	8	7	-	-	-	-	-	-	-	-	53	27
9305 Erbringung von Dienstleistungen a.n.g.	14	11	2	-	1	-	-	-	-	-	-	-	20	7
<b>306 Baden</b>														
<b>zusammen</b>	<b>6055</b>	<b>2021</b>	<b>1044</b>	<b>1486</b>	<b>785</b>	<b>368</b>	<b>240</b>	<b>69</b>	<b>26</b>	<b>12</b>	<b>3</b>	<b>1</b>	<b>42341</b>	<b>37342</b>
<b>14 Gew.v.Steinen u.Erden;sonst.Bergb.</b>	<b>13</b>	<b>3</b>	<b>1</b>	<b>5</b>	<b>3</b>	-	<b>1</b>	-	-	-	-	-	<b>68</b>	<b>59</b>
141 Gewinnung von Natursteinen	2	-	-	2	-	-	-	-	-	-	-	-	6	6
1411 Gewinnung v. Naturwerksteinen	1	-	-	1	-	-	-	-	-	-	-	-	2	2
1412 Gew.v.Kalk, Dolomit, Gips u. Anhydrit	1	-	-	1	-	-	-	-	-	-	-	-	4	4
142 Gewinnung von Kies, Sand, Ton u. Kaolin	11	3	1	3	3	-	1	-	-	-	-	-	62	53
1421 Gewinnung von Kies und Sand	11	3	1	3	3	-	1	-	-	-	-	-	62	53
<b>15 H.v.Nahr.- u.Genussm.; Getränken</b>	<b>90</b>	<b>10</b>	<b>11</b>	<b>33</b>	<b>15</b>	<b>8</b>	<b>8</b>	<b>2</b>	<b>1</b>	<b>2</b>	-	-	<b>1372</b>	<b>1291</b>
151 Schlachthäuser und Fleischverarbeitung	28	6	4	13	3	-	1	-	-	1	-	-	320	292
1511 Schlachthäuser (o.Geflügelschlächt.)	2	-	-	-	1	-	1	-	-	-	-	-	29	28
1513 Fleischverarbeitung	26	6	4	13	2	-	-	-	-	1	-	-	291	264
153 Obst- und Gemüseverarbeitung	3	-	1	-	2	-	-	-	-	-	-	-	15	12
1532 H.v.Frucht- und Gemüsesäften	2	-	-	-	2	-	-	-	-	-	-	-	12	11
1533 Verarb. von Obst und Gemüse a.n.g.	1	-	1	-	-	-	-	-	-	-	-	-	3	1
155 Milchverarbeitung, H.v.Speiseeis	1	-	-	-	-	-	-	-	-	1	-	-	285	285
1551 Milchverarbeitung	1	-	-	-	-	-	-	-	-	1	-	-	285	285
156 Mahl- u.Schälmaschinen, H.v.Stärke u.-erz.	2	-	-	1	1	-	-	-	-	-	-	-	10	9
1561 Mahl- und Schälmaschinen	2	-	-	1	1	-	-	-	-	-	-	-	10	9
157 H.v.Futtermitteln	2	-	1	1	-	-	-	-	-	-	-	-	4	3
1571 H.v.Futtermitteln für Nutztiere	1	-	1	-	-	-	-	-	-	-	-	-	1	1
1572 H.v.Futtermitteln für sonstige Tiere	1	-	-	1	-	-	-	-	-	-	-	-	3	2
158 H.v.sonstigen Nahrungs- u.Genussmitteln	46	4	4	14	8	8	6	2	-	-	-	-	559	518
1581 H.v.Backwaren (ohne Dauerbackwaren)	40	3	4	13	8	7	4	1	-	-	-	-	383	344
1582 H.v.Dauerbackwaren	2	-	-	1	-	1	-	-	-	-	-	-	18	18
1586 Verarbeitung von Kaffee und Tee	1	-	-	-	-	-	1	-	-	-	-	-	44	44
1589 H.v.sonst.Nahrungs- u.Genussm. a.n.g.	3	1	-	-	-	-	1	1	-	-	-	-	114	112
159 Getränkeherstellung	8	-	1	4	1	-	1	-	1	-	-	-	179	172
1591 H.v.Spirituosen	1	-	-	-	-	-	1	-	-	-	-	-	28	26
1593 H.v.Wein	5	-	1	3	1	-	-	-	-	-	-	-	19	14
1597 H.v.Malz	1	-	-	1	-	-	-	-	-	-	-	-	2	2
1598 Gew.u. Abfüllung natürl. Mineralwässer	1	-	-	-	-	-	-	-	1	-	-	-	130	130
<b>17 H.v.Textilien u.Textilwaren (o. Bekl.)</b>	<b>10</b>	<b>4</b>	<b>1</b>	<b>1</b>	-	<b>1</b>	<b>2</b>	-	-	<b>1</b>	-	-	<b>494</b>	<b>488</b>
173 Textilveredlung	1	1	-	-	-	-	-	-	-	-	-	-	1	-
1730 Textilveredlung	1	1	-	-	-	-	-	-	-	-	-	-	1	-
174 H.v.konfekt. Textilwaren (o.Bekleidung)	5	2	-	1	-	1	1	-	-	-	-	-	48	45
1740 H.v.konfekt. Textilwaren (o.Bekleidung)	5	2	-	1	-	1	1	-	-	-	-	-	48	45
175 H.v.sonst. Textilwaren (o.Maschenw.)	4	1	1	-	-	-	1	-	-	1	-	-	445	443
1754 H.v.Stickereien u.v.sonst.Textilwaren	4	1	1	-	-	-	1	-	-	1	-	-	445	443
<b>18 H.v.Bekleidung</b>	<b>26</b>	<b>17</b>	<b>3</b>	<b>6</b>	-	-	-	-	-	-	-	-	<b>41</b>	<b>16</b>
182 H.v.Bekleidung (ohne Lederbekleidung)	24	17	3	4	-	-	-	-	-	-	-	-	34	11
1822 H.v.sonstiger Oberbekleidung	22	16	2	4	-	-	-	-	-	-	-	-	31	10
1823 H.v.Wäsche	2	1	1	-	-	-	-	-	-	-	-	-	3	1
183 Zuricht.u.Färben v.Fellen,H.v.Pelzwaren	2	-	-	2	-	-	-	-	-	-	-	-	7	5
1830 Zurichtung von Fellen, H.v.Pelzwaren	2	-	-	2	-	-	-	-	-	-	-	-	7	5

**Tabelle A4: Arbeitsstätten und Beschäftigte nach Politischen Bezirken und Klassen der ÖNACE 1995**

ÖNACE 1995	Arbeitsstätten insgesamt	davon mit ... unselbständig Beschäftigten											Beschäftigte insgesamt	darunter unselbst. Beschäftigte	
		0	1	2 - 4	5 - 9	10 - 19	20 - 49	50 - 99	100 - 199	200 - 499	500 - 999	1000 und mehr			
<b>19 Ledererzeugung und -verarbeitung</b>	<b>2</b>	-	-	<b>1</b>	-	<b>1</b>	-	-	-	-	-	-	-	<b>17</b>	<b>16</b>
191 Ledererzeugung	1	-	-	1	-	-	-	-	-	-	-	-	-	4	3
1910 Ledererzeugung	1	-	-	1	-	-	-	-	-	-	-	-	-	4	3
192 Lederverarbeitung (o.H.v.Lederbekl.)	1	-	-	-	-	1	-	-	-	-	-	-	-	13	13
1920 Lederverarbeitung (o.H.v.Lederbekl.)	1	-	-	-	-	1	-	-	-	-	-	-	-	13	13
<b>20 Be- u. Verarb. v. Holz (o.H.v.Möbeln)</b>	<b>37</b>	<b>10</b>	<b>5</b>	<b>9</b>	<b>9</b>	<b>2</b>	<b>2</b>	-	-	-	-	-	-	<b>220</b>	<b>193</b>
201 Säge-, Hobel- und Holzimprägnierwerke	5	-	1	1	1	1	1	-	-	-	-	-	-	68	66
2010 Säge-, Hobel- und Holzimprägnierwerke	5	-	1	1	1	1	1	-	-	-	-	-	-	68	66
203 H.v.Konstruktionsteilen aus Holz	23	7	2	6	7	-	1	-	-	-	-	-	-	118	102
2030 H.v.Konstruktionsteilen aus Holz	23	7	2	6	7	-	1	-	-	-	-	-	-	118	102
204 H.v.Verpackungsmitteln aus Holz	1	-	-	-	-	1	-	-	-	-	-	-	-	10	10
2040 H.v.Verpackungsmitteln aus Holz	1	-	-	-	-	1	-	-	-	-	-	-	-	10	10
205 H.v.Holzw. a.n.g., H.v.Flecht- u.Korbw.	8	3	2	2	1	-	-	-	-	-	-	-	-	24	15
2051 H.v.Holzwaren a.n.g.,Veredl.v.Holzw.	8	3	2	2	1	-	-	-	-	-	-	-	-	24	15
<b>21 H.u.Verarbeitung v. Papier u. Pappe</b>	<b>7</b>	<b>2</b>	-	-	<b>1</b>	<b>1</b>	<b>2</b>	-	-	<b>1</b>	-	-	-	<b>330</b>	<b>327</b>
211 H.v.Zellstoff, Papier, Karton und Pappe	1	1	-	-	-	-	-	-	-	-	-	-	-	2	-
2112 H.v.Papier, Karton und Pappe	1	1	-	-	-	-	-	-	-	-	-	-	-	2	-
212 Papier-, Karton- und Pappeverarbeitung	6	1	-	-	1	1	2	-	-	1	-	-	-	328	327
2121 H.v.Wellpapier und -pappe	3	1	-	-	-	1	1	-	-	-	-	-	-	35	34
2123 H.v.Schreibwaren aus Papier	1	-	-	-	-	-	1	-	-	-	-	-	-	47	47
2125 H.v.sonst.W. aus Papier, Karton, Pappe	2	-	-	-	1	-	-	-	-	1	-	-	-	246	246
<b>22 Verlagsw., Druckerei,Vervielfältig.</b>	<b>41</b>	<b>11</b>	<b>5</b>	<b>3</b>	<b>8</b>	<b>9</b>	<b>4</b>	-	<b>1</b>	-	-	-	-	<b>467</b>	<b>430</b>
221 Verlagswesen	9	4	1	-	3	1	-	-	-	-	-	-	-	42	33
2211 Buchverlag und Musikverlag	2	1	1	-	-	-	-	-	-	-	-	-	-	3	1
2212 Zeitungsverlag	3	1	-	-	1	1	-	-	-	-	-	-	-	17	16
2213 Zeitschriftenverlag	2	1	-	-	1	-	-	-	-	-	-	-	-	10	8
2215 Sonstiges Verlagswesen	2	1	-	-	1	-	-	-	-	-	-	-	-	12	8
222 Druckerei	32	7	4	3	5	8	4	-	1	-	-	-	-	425	397
2222 Druckerei (ohne Zeitungsdruckerei)	24	5	2	3	2	8	3	-	1	-	-	-	-	366	347
2223 Buchbinderei u. and. Druckweiterverarb.	5	1	2	-	1	-	1	-	-	-	-	-	-	42	36
2224 Satzherstellung und Reproduktion	2	-	-	-	2	-	-	-	-	-	-	-	-	16	14
2225 Sonstige Druckereien	1	1	-	-	-	-	-	-	-	-	-	-	-	1	-
<b>24 H.v.Chemikalien u. chem. Erzeugn.</b>	<b>13</b>	<b>2</b>	-	<b>4</b>	<b>2</b>	<b>3</b>	<b>2</b>	-	-	-	-	-	-	<b>140</b>	<b>129</b>
241 H.v.chemischen Grundstoffen	3	-	-	1	1	1	-	-	-	-	-	-	-	25	23
2413 H.v.s. anorgan. Grundstoffen u.Chemik.	2	-	-	1	1	-	-	-	-	-	-	-	-	12	11
2416 H.v.Kunststoff in Primärformen	1	-	-	-	-	1	-	-	-	-	-	-	-	13	12
243 H.v.Anstrichm., Druckfarben und Kitt	3	-	-	-	1	-	2	-	-	-	-	-	-	71	68
2430 H.v.Anstrichm., Druckfarben und Kitt	3	-	-	-	1	-	2	-	-	-	-	-	-	71	68
244 H.v.pharmazeutischen Erzeugnissen	2	-	-	1	-	1	-	-	-	-	-	-	-	17	15
2442 H.v.pharmazeutischen Spezialitäten	2	-	-	1	-	1	-	-	-	-	-	-	-	17	15
245 H.v.Wasch-,Reinigungs-u.Körperpflegem.	1	-	-	1	-	-	-	-	-	-	-	-	-	3	2
2451 H.v.Seifen, Wasch-, Reinigungsmitteln	1	-	-	1	-	-	-	-	-	-	-	-	-	3	2
246 H.v.sonstigen chemischen Erzeugnissen	4	2	-	1	-	1	-	-	-	-	-	-	-	24	21
2461 H.v.pyrotechnischen Erzeugnissen	1	-	-	1	-	-	-	-	-	-	-	-	-	4	3
2466 H.v.sonstigen chem.Erzeugnissen a.n.g.	3	2	-	-	-	1	-	-	-	-	-	-	-	20	18
<b>25 H.v.Gummi- und Kunststoffwaren</b>	<b>30</b>	<b>5</b>	<b>5</b>	<b>6</b>	<b>5</b>	<b>3</b>	<b>3</b>	<b>2</b>	-	-	-	<b>1</b>	<b>1984</b>	<b>1967</b>	
251 H.v.Gummiwaren	4	-	-	2	-	-	1	-	-	-	-	1	1685	1685	
2511 H.v.Bereifungen	2	-	-	1	-	-	-	-	-	-	-	1	1659	1659	
2513 H.v.sonstigen Gummiwaren	2	-	-	1	-	-	1	-	-	-	-	-	26	26	
252 H.v.Kunststoffwaren	26	5	5	4	5	3	2	2	-	-	-	-	299	282	
2521 H.v.Platten, Folien etc. a. Kunststoff	4	-	2	-	-	1	-	1	-	-	-	-	74	72	
2522 H.v.Verpackungsmitteln aus Kunststoff	3	-	1	-	1	-	1	-	-	-	-	-	42	40	
2523 H.v.Baubedarfsartikeln aus Kunststoff	3	1	1	-	-	1	-	-	-	-	-	-	18	17	
2524 H.v.sonstigen Kunststoffwaren	16	4	1	4	4	1	1	1	-	-	-	-	165	153	



**Tabelle A4: Arbeitsstätten und Beschäftigte nach Politischen Bezirken und Klassen der ÖNACE 1995**

ÖNACE 1995	Arbeitsstätten insgesamt	davon mit ... unselbständig Beschäftigten											Beschäftigte insgesamt	darunter unselbst. Beschäftigte
		0	1	2 - 4	5 - 9	10 - 19	20 - 49	50 - 99	100 - 199	200 - 499	500 - 999	1000 und mehr		
<b>26 H.u.Bea.v.Glas,H.v.W.a.Stein.u.Erden</b>	<b>19</b>	<b>4</b>	<b>5</b>	<b>2</b>	<b>3</b>	-	<b>3</b>	<b>2</b>	-	-	-	-	<b>249</b>	<b>239</b>
261 H.u.Bearbeitung von Glas	3	2	1	-	-	-	-	-	-	-	-	-	3	1
2612 Veredlung und Bearbeitung v.Flachglas	1	1	-	-	-	-	-	-	-	-	-	-	1	-
2613 H.v.Hohlglas	2	1	1	-	-	-	-	-	-	-	-	-	2	1
264 Ziegelei, H.v.sonstiger Baukeramik	1	-	-	-	-	-	-	1	-	-	-	-	51	50
2640 Ziegelei, H.v.sonstiger Baukeramik	1	-	-	-	-	-	-	1	-	-	-	-	51	50
266 H.v.Erzeugn.a.Beton, Zement u.Gips	2	-	-	1	-	-	1	-	-	-	-	-	48	48
2663 H.v.Transportbeton	2	-	-	1	-	-	1	-	-	-	-	-	48	48
267 Be- und Verarb. v. Natursteinen a.n.g.	10	1	3	1	3	-	1	1	-	-	-	-	125	118
2670 Be- und Verarb. v. Natursteinen a.n.g.	10	1	3	1	3	-	1	1	-	-	-	-	125	118
268 H.v.sonstigen Mineralerzeugnissen	3	1	1	-	-	-	1	-	-	-	-	-	22	22
2682 H.v.Mineralerzeugnissen a.n.g.	3	1	1	-	-	-	1	-	-	-	-	-	22	22
<b>27 Metallerzeugung und -bearbeitung</b>	<b>9</b>	-	-	<b>2</b>	-	<b>2</b>	<b>2</b>	<b>1</b>	<b>1</b>	<b>1</b>	-	-	<b>595</b>	<b>592</b>
273 Sonst. erste Bearbeit.v.Eisen u. Stahl	1	-	-	-	-	-	1	-	-	-	-	-	48	48
2734 H.v.gezogenem Draht	1	-	-	-	-	-	1	-	-	-	-	-	48	48
274 Erz. u. erste Bearbeit.v.NE-Metallen	6	-	-	2	-	1	1	-	1	1	-	-	462	460
2741 Erz.u.erste Bearbeitung v.Edelmetallen	1	-	-	1	-	-	-	-	-	-	-	-	5	4
2742 Erz.u.erste Bearbeitung v. Aluminium	1	-	-	-	-	-	1	-	-	-	-	-	30	30
2744 Erz.u.erste Bearbeitung v.Kupfer	2	-	-	-	-	-	-	-	1	1	-	-	403	403
2745 Erz.u.erste Bearb.v.sonst. NE-Metallen	2	-	-	1	-	1	-	-	-	-	-	-	24	23
275 Gießereindustrie	2	-	-	-	-	1	-	1	-	-	-	-	85	84
2751 Eisengießerei	2	-	-	-	-	1	-	1	-	-	-	-	85	84
<b>28 H.v.Metallerzeugnissen</b>	<b>68</b>	<b>13</b>	<b>7</b>	<b>16</b>	<b>16</b>	<b>6</b>	<b>8</b>	<b>1</b>	<b>1</b>	-	-	-	<b>789</b>	<b>734</b>
281 Stahl- und Leichtmetallbau	20	2	1	4	7	3	3	-	-	-	-	-	232	216
2811 H.v.Stahl-u.Leichtmetallkonstruktionen	15	-	1	4	4	3	3	-	-	-	-	-	209	197
2812 H.v.Ausbauelem.a.Stahl u.Leichtmetall	5	2	-	-	3	-	-	-	-	-	-	-	23	19
283 H.v.Dampfkesseln (o.Zentralheiz.kessel)	1	-	-	-	1	-	-	-	-	-	-	-	6	5
2830 H.v.Dampfkesseln (o.Zentralheiz.kessel)	1	-	-	-	1	-	-	-	-	-	-	-	6	5
284 H.v.Schmiede-,Press-,Zieh-u.Stanzteilen	8	4	1	-	1	-	1	1	-	-	-	-	123	117
2840 H.v.Schmiedeteilen u. Pulvermetallurgie	8	4	1	-	1	-	1	1	-	-	-	-	123	117
285 Oberflächenveredlung, Wärmebehandl.	16	4	4	3	3	-	2	-	-	-	-	-	92	78
2851 Oberflächenveredlung, Wärmebehandl.	2	-	2	-	-	-	-	-	-	-	-	-	3	2
2852 Mechanik a.n.g.	14	4	2	3	3	-	2	-	-	-	-	-	89	76
286 H.v.Schneidwaren,Werkz.,Schlössern	14	2	1	6	3	2	-	-	-	-	-	-	72	61
2862 H.v.Werkzeugen	3	-	1	-	1	1	-	-	-	-	-	-	21	18
2863 H.v.Schlössern und Beschlägen	11	2	-	6	2	1	-	-	-	-	-	-	51	43
287 H.v.sonst.Eisen-, Blech- u. Metallwaren	9	1	-	3	1	1	2	-	1	-	-	-	264	257
2872 H.v.Verpackungen aus Eisen	1	-	-	-	-	-	-	-	1	-	-	-	167	167
2874 H.v.Schrauben, Nieten, Ketten u.Federn	3	-	-	1	-	1	1	-	-	-	-	-	47	44
2875 H.v.Eisen-, Blech- u.Metallwaren a.n.g	5	1	-	2	1	-	1	-	-	-	-	-	50	46
<b>29 Maschinenbau</b>	<b>60</b>	<b>11</b>	<b>2</b>	<b>10</b>	<b>9</b>	<b>6</b>	<b>10</b>	<b>5</b>	<b>1</b>	<b>5</b>	<b>1</b>	-	<b>3133</b>	<b>3093</b>
291 H.v.Masch.f.d.Erz.u.Nutz.v.mech.Energie	7	-	-	-	2	1	2	-	1	-	1	-	782	780
2912 H.v.Pumpen und Kompressoren	4	-	-	-	1	1	1	-	1	-	-	-	233	231
2913 H.v.Armaturen	1	-	-	-	1	-	-	-	-	-	-	-	7	7
2914 H.v.Lagern, Getrieben, Zahnrädern	2	-	-	-	-	-	1	-	-	-	1	-	542	542
292 H.v.sonst.Maschinen unspezif.Verw.	18	2	1	6	1	2	3	2	-	1	-	-	680	667
2921 H.v.Öfen und Brennern	5	-	1	1	1	1	1	-	-	-	-	-	57	55
2922 H.v.Hebezeugen und Fördermitteln	6	1	-	2	-	1	2	-	-	-	-	-	98	93
2923 H.v.kälte- u.lufttechnisch. Erzeugn.	5	1	-	2	-	-	-	1	-	1	-	-	435	432
2924 H.v.Maschinen unspezif. Verwendung	2	-	-	1	-	-	-	1	-	-	-	-	90	87
293 H.v.land- u.forstwirtschaftl. Maschinen	6	2	1	-	2	-	1	-	-	-	-	-	39	33
2932 H.v.sonst.land- und forstw. Maschinen	6	2	1	-	2	-	1	-	-	-	-	-	39	33

**Tabelle A4: Arbeitsstätten und Beschäftigte nach Politischen Bezirken und Klassen der ÖNACE 1995**

ÖNACE 1995	Arbeitsstätten insgesamt	davon mit ... unselbständig Beschäftigten											Beschäftigte insgesamt	darunter unselbst. Beschäftigte
		0	1	2 - 4	5 - 9	10 - 19	20 - 49	50 - 99	100 - 199	200 - 499	500 - 999	1000 und mehr		
295 H.v.Masch.f.sonst.Wirtschaftszweige	28	7	-	4	4	3	4	3	-	3	-	-	1411	1393
2952 H.v.Bergwerks-, Bau- u. Baustoffmasch.	4	1	-	2	1	-	-	-	-	-	-	-	19	16
2953 H.v.Masch.f.d.Nahrungs-u.Genussm.erz.	4	3	-	-	1	-	-	-	-	-	-	-	11	6
2954 H.v.Masch.f.d.Textil- u.Bekleid.herst.	2	1	-	-	-	-	1	-	-	-	-	-	64	63
2956 H.v.Masch. f. sonst. Wirtschaftszweige	18	2	-	2	2	3	4	2	-	3	-	-	1317	1308
296 H.v.Waffen und Munition	1	-	-	-	-	-	-	-	-	1	-	-	221	220
2960 H.v.Waffen und Munition	1	-	-	-	-	-	-	-	-	1	-	-	221	220
<b>30 H.v.Büromasch., Datenverarb.ger.</b>	<b>3</b>	<b>3</b>	-	-	-	-	-	-	-	-	-	-	<b>2</b>	-
300 H.v.Büromasch., Datenverarb.ger.	3	3	-	-	-	-	-	-	-	-	-	-	2	-
3002 H.v.Datenverarbeitungsgeräten	3	3	-	-	-	-	-	-	-	-	-	-	2	-
<b>31 H.v.Ger.d.Elektrizitätserz., -verteil.</b>	<b>15</b>	<b>2</b>	<b>2</b>	<b>1</b>	<b>3</b>	<b>3</b>	<b>1</b>	<b>1</b>	<b>2</b>	-	-	-	<b>504</b>	<b>494</b>
311 H.v.Elektromotoren, Generatoren	3	1	1	-	-	1	-	-	-	-	-	-	18	14
3110 H.v.Elektromotoren, Generatoren	3	1	1	-	-	1	-	-	-	-	-	-	18	14
312 H.v.Elekt.r.vert.eilungs- u. -schalteinr.	7	-	-	1	2	2	1	1	-	-	-	-	152	148
3120 H.v.Elekt.r.vert.eilungs- u. -schalteinr.	7	-	-	1	2	2	1	1	-	-	-	-	152	148
313 H.v.isolierten Elektrokabeln, -leitungen	2	-	-	-	-	-	-	-	2	-	-	-	322	322
3130 H.v.isolierten Elektrokabeln, -leitungen	2	-	-	-	-	-	-	-	2	-	-	-	322	322
316 H.v.elektrischen Ausrüstungen a.n.g.	3	1	1	-	1	-	-	-	-	-	-	-	12	10
3162 H.v.sonst. elektr. Ausrüstungen a.n.g.	3	1	1	-	1	-	-	-	-	-	-	-	12	10
<b>32 Rundfunk-, Fernseh- u.Nachr.technik</b>	<b>3</b>	<b>1</b>	-	<b>1</b>	<b>1</b>	-	-	-	-	-	-	-	<b>10</b>	<b>8</b>
321 H.v.elektronischen Bauelementen	1	-	-	1	-	-	-	-	-	-	-	-	4	3
3210 H.v.elektronischen Bauelementen	1	-	-	1	-	-	-	-	-	-	-	-	4	3
322 H.v.nachrichtentechn. Geräten u. Einr.	1	1	-	-	-	-	-	-	-	-	-	-	1	-
3220 H.v.nachrichtentechn. Geräten u. Einr.	1	1	-	-	-	-	-	-	-	-	-	-	1	-
323 H.v.Rundfunk- und Fernsehgeräten	1	-	-	-	1	-	-	-	-	-	-	-	5	5
3230 H.v.Rundfunk- und Fernsehgeräten	1	-	-	-	1	-	-	-	-	-	-	-	5	5
<b>33 Medizin-, Mess- u.Regel.tech., Optik</b>	<b>19</b>	<b>4</b>	<b>2</b>	<b>6</b>	<b>3</b>	<b>2</b>	<b>1</b>	<b>1</b>	-	-	-	-	<b>173</b>	<b>156</b>
331 H.v.med.Geräten u. orthop.Vorrichtungen	9	-	1	5	2	1	-	-	-	-	-	-	57	47
3310 H.v.med.Geräten u. orthop.Vorrichtungen	9	-	1	5	2	1	-	-	-	-	-	-	57	47
332 H.v.Mess-, Kontroll- u.ä. Instrumenten	5	2	-	-	1	-	1	1	-	-	-	-	98	95
3320 H.v.Mess-, Kontroll- u.ä. Instrumenten	5	2	-	-	1	-	1	1	-	-	-	-	98	95
333 H.v.industr. Prozesssteuerungsanlagen	1	-	-	-	-	1	-	-	-	-	-	-	11	11
3330 H.v.industr. Prozesssteuerungsanlagen	1	-	-	-	-	1	-	-	-	-	-	-	11	11
334 H.v.optischen u.fotografischen Geräten	3	1	1	1	-	-	-	-	-	-	-	-	6	3
3340 H.v.optischen u.fotografischen Geräten	3	1	1	1	-	-	-	-	-	-	-	-	6	3
335 H.v.Uhren	1	1	-	-	-	-	-	-	-	-	-	-	1	-
3350 H.v.Uhren	1	1	-	-	-	-	-	-	-	-	-	-	1	-
<b>34 H.v.Kraftwagen und Kraftw.teilen</b>	<b>2</b>	-	<b>1</b>	-	<b>1</b>	-	-	-	-	-	-	-	<b>10</b>	<b>8</b>
342 H.v.Karosserien,Aufbauten u.Anhängern	2	-	1	-	1	-	-	-	-	-	-	-	10	8
3420 H.v.Karosserien,Aufbauten u.Anhängern	2	-	1	-	1	-	-	-	-	-	-	-	10	8
<b>35 Sonstiger Fahrzeugbau</b>	<b>1</b>	<b>1</b>	-	-	-	-	-	-	-	-	-	-	<b>1</b>	-
351 Schiffbau	1	1	-	-	-	-	-	-	-	-	-	-	1	-
3512 Boots- und Yachtbau	1	1	-	-	-	-	-	-	-	-	-	-	1	-
<b>36 H.v.sonstigen Erzeugnissen</b>	<b>80</b>	<b>26</b>	<b>11</b>	<b>19</b>	<b>12</b>	<b>5</b>	<b>3</b>	<b>2</b>	<b>2</b>	-	-	-	<b>780</b>	<b>705</b>
361 H.v.Möbeln	58	12	9	16	11	5	2	2	1	-	-	-	591	534
3611 H.v.Sitzmöbeln	4	1	-	1	1	-	-	1	-	-	-	-	102	99
3612 H.v.Büro- und Ladenmöbeln	5	-	-	2	-	3	-	-	-	-	-	-	54	50
3614 H.v.sonstigen Möbeln	49	11	9	13	10	2	2	1	1	-	-	-	435	385
362 H.v.Schmuck und ähnl. Erzeugnissen	6	5	1	-	-	-	-	-	-	-	-	-	7	1
3622 H.v.Schmuck,Gold-u.Silberschmiedew.	6	5	1	-	-	-	-	-	-	-	-	-	7	1

**Tabelle A4: Arbeitsstätten und Beschäftigte nach Politischen Bezirken und Klassen der ÖNACE 1995**

ÖNACE 1995	Arbeitsstätten insgesamt	davon mit ... unselbständig Beschäftigten											Beschäftigte insgesamt	darunter unselbst. Beschäftigte	
		0	1	2 - 4	5 - 9	10 - 19	20 - 49	50 - 99	100 - 199	200 - 499	500 - 999	1000 und mehr			
363 H.v.Musikinstrumenten	3	3	-	-	-	-	-	-	-	-	-	-	-	3	-
3630 H.v.Musikinstrumenten	3	3	-	-	-	-	-	-	-	-	-	-	-	3	-
364 H.v.Sportgeräten	4	2	-	1	-	-	-	-	1	-	-	-	136	133	
3640 H.v.Sportgeräten	4	2	-	1	-	-	-	-	1	-	-	-	136	133	
365 H.v.Spielwaren	6	2	-	2	1	-	1	-	-	-	-	-	39	36	
3650 H.v.Spielwaren	6	2	-	2	1	-	1	-	-	-	-	-	39	36	
366 H.v.sonstigen Erzeugnissen	3	2	1	-	-	-	-	-	-	-	-	-	4	1	
3663 H.v.Erzeugnissen a.n.g.	3	2	1	-	-	-	-	-	-	-	-	-	4	1	
<b>37 Rückgewinnung (Recycling)</b>	<b>3</b>	<b>-</b>	<b>2</b>	<b>-</b>	<b>1</b>	<b>-</b>	<b>-</b>	<b>-</b>	<b>-</b>	<b>-</b>	<b>-</b>	<b>-</b>	<b>14</b>	<b>11</b>	
371 Rückgewinnung von Schrott	3	-	2	-	1	-	-	-	-	-	-	-	14	11	
3710 Rückgewinnung von Schrott	3	-	2	-	1	-	-	-	-	-	-	-	14	11	
<b>40 Energieversorgung</b>	<b>7</b>	<b>2</b>	<b>1</b>	<b>1</b>	<b>-</b>	<b>-</b>	<b>2</b>	<b>1</b>	<b>-</b>	<b>-</b>	<b>-</b>	<b>-</b>	<b>129</b>	<b>129</b>	
401 Elektrizitätsversorgung	6	2	-	1	-	-	2	1	-	-	-	-	128	128	
4010 Elektrizitätsversorgung	6	2	-	1	-	-	2	1	-	-	-	-	128	128	
403 Fernwärmeversorgung	1	-	1	-	-	-	-	-	-	-	-	-	1	1	
4030 Fernwärmeversorgung	1	-	1	-	-	-	-	-	-	-	-	-	1	1	
<b>41 Wasserversorgung</b>	<b>10</b>	<b>-</b>	<b>1</b>	<b>3</b>	<b>3</b>	<b>1</b>	<b>2</b>	<b>-</b>	<b>-</b>	<b>-</b>	<b>-</b>	<b>-</b>	<b>120</b>	<b>120</b>	
410 Wasserversorgung	10	-	1	3	3	1	2	-	-	-	-	-	120	120	
4100 Wasserversorgung	10	-	1	3	3	1	2	-	-	-	-	-	120	120	
<b>45 Bauwesen</b>	<b>410</b>	<b>74</b>	<b>55</b>	<b>113</b>	<b>92</b>	<b>38</b>	<b>31</b>	<b>6</b>	<b>1</b>	<b>-</b>	<b>-</b>	<b>-</b>	<b>3302</b>	<b>2947</b>	
451 Vorbereitende Baustellenarbeiten	21	8	2	7	2	1	1	-	-	-	-	-	103	83	
4511 Abbruch-, Spreng- u. Erdbewegungsarb.	21	8	2	7	2	1	1	-	-	-	-	-	103	83	
452 Hoch- und Tiefbau	119	14	13	24	26	17	18	6	1	-	-	-	1642	1554	
4521 Hochbau, Brücken- und Tunnelbau u.ä.	39	5	4	7	8	5	8	2	-	-	-	-	517	487	
4522 Zimmerei, Dachdeckerei, Bauspenglerei	57	6	5	17	16	10	3	-	-	-	-	-	415	366	
4523 Straßenbau und Eisenbahnoberbau	10	-	1	-	1	-	3	4	1	-	-	-	549	549	
4524 Wasserbau	2	1	-	-	-	-	1	-	-	-	-	-	24	23	
4525 Spezialbau und sonstiger Tiefbau	11	2	3	-	1	2	3	-	-	-	-	-	137	129	
453 Bauinstallation	128	21	17	42	33	11	4	-	-	-	-	-	714	602	
4531 Elektroinstallation	65	14	10	22	13	3	3	-	-	-	-	-	318	267	
4532 Wärme-, Kälte-, Schall- u.Branddämmung	1	1	-	-	-	-	-	-	-	-	-	-	1	-	
4533 Gas-, Wasser-, Heizungsinstallation	58	5	5	20	19	8	1	-	-	-	-	-	382	325	
4534 Sonstige Bauinstallation	4	1	2	-	1	-	-	-	-	-	-	-	13	10	
454 Ausbau- und Bauhilfsgewerbe	142	31	23	40	31	9	8	-	-	-	-	-	843	708	
4541 Stukkaturgewerbe, Gipserei	2	-	-	1	-	1	-	-	-	-	-	-	24	21	
4542 Bautischlerei und Bauschlosserei	33	10	8	10	5	-	-	-	-	-	-	-	102	70	
4543 Fußboden-, Fliesen- und Plattenlegerei	34	9	8	9	6	2	-	-	-	-	-	-	135	98	
4544 Malerei und Anstreicherei, Glaserei	62	10	6	18	18	5	5	-	-	-	-	-	455	396	
4545 Sonstiges Ausbau- und Bauhilfsgewerbe	11	2	1	2	2	1	3	-	-	-	-	-	127	123	
<b>50 Kfz-Handel, Rep. v.Kfz, Tankstellen</b>	<b>213</b>	<b>36</b>	<b>28</b>	<b>75</b>	<b>36</b>	<b>19</b>	<b>18</b>	<b>1</b>	<b>-</b>	<b>-</b>	<b>-</b>	<b>-</b>	<b>1454</b>	<b>1267</b>	
501 Handel mit Kraftwagen	48	17	9	10	3	2	6	1	-	-	-	-	346	300	
5010 Handel mit Kraftwagen	48	17	9	10	3	2	6	1	-	-	-	-	346	300	
502 Instandh. u. Reparatur von Kraftwagen	82	8	8	28	18	12	8	-	-	-	-	-	633	555	
5020 Instandh. u. Reparatur von Kraftwagen	82	8	8	28	18	12	8	-	-	-	-	-	633	555	
503 Handel mit Kraftwagenteilen und Zubehör	32	5	5	8	9	3	2	-	-	-	-	-	190	174	
5030 Handel mit Kraftwagenteilen und Zubehör	32	5	5	8	9	3	2	-	-	-	-	-	190	174	
504 Handel und Reparatur von Krafträdern	5	3	1	-	1	-	-	-	-	-	-	-	11	7	
5040 Handel und Reparatur von Krafträdern	5	3	1	-	1	-	-	-	-	-	-	-	11	7	
505 Tankstellen	46	3	5	29	5	2	2	-	-	-	-	-	274	231	
5050 Tankstellen	46	3	5	29	5	2	2	-	-	-	-	-	274	231	

**Tabelle A4: Arbeitsstätten und Beschäftigte nach Politischen Bezirken und Klassen der ÖNACE 1995**

ÖNACE 1995	Arbeitsstätten insgesamt	davon mit ... unselbständig Beschäftigten											Beschäftigte insgesamt	darunter unselbst. Beschäftigte
		0	1	2 - 4	5 - 9	10 - 19	20 - 49	50 - 99	100 - 199	200 - 499	500 - 999	1000 und mehr		
<b>51 Handelsvermittlung u.GH (o.H.m.Kfz)</b>	<b>555</b>	<b>227</b>	<b>109</b>	<b>112</b>	<b>53</b>	<b>28</b>	<b>23</b>	<b>2</b>	<b>1</b>	-	-	-	<b>2513</b>	<b>2067</b>
511 Handelsvermittlung	190	131	41	15	1	-	2	-	-	-	-	-	325	146
5111 HV v.landw. Grundstoffen, leb. Tieren	1	1	-	-	-	-	-	-	-	-	-	-	1	-
5112 HV v.Brennstoffen, Erzen, Metallen	4	1	3	-	-	-	-	-	-	-	-	-	7	3
5113 HV v.Holz, Baustoffen u. Anstrichmitteln	9	8	1	-	-	-	-	-	-	-	-	-	9	1
5114 HV v.Maschinen, technischem Bedarf	24	13	5	3	1	-	2	-	-	-	-	-	102	81
5115 HV v.Möbeln, Haushaltsgeg. u. Metallw.	12	10	1	1	-	-	-	-	-	-	-	-	15	3
5116 HV v.Textilien, Bekleidung, Schuhen	16	6	6	4	-	-	-	-	-	-	-	-	30	14
5117 HV v.Nahrungsm., Getränken, Tabakw.	5	3	1	1	-	-	-	-	-	-	-	-	8	5
5118 HV v.Waren a.n.g.	51	37	11	3	-	-	-	-	-	-	-	-	67	19
5119 HV ohne ausgeprägten Schwerpunkt	68	52	13	3	-	-	-	-	-	-	-	-	86	20
512 GH m.landw.Grundstoffen u. leb. Tieren	14	3	1	3	2	2	2	1	-	-	-	-	221	212
5121 GH m.Getreide, Saaten u. Futtermitteln	9	-	-	3	2	2	1	1	-	-	-	-	170	169
5123 GH m.lebenden Tieren	4	2	1	-	-	-	1	-	-	-	-	-	49	43
5124 GH m.Häuten, Fellen und Leder	1	1	-	-	-	-	-	-	-	-	-	-	2	-
513 GH m.Nahrungsm.u. Getränken, Tabakw.	17	5	4	4	3	1	-	-	-	-	-	-	64	48
5131 GH m.Obst, Gemüse und Kartoffeln	6	1	2	2	1	-	-	-	-	-	-	-	22	16
5134 GH m.Getränken	7	2	2	1	2	-	-	-	-	-	-	-	23	17
5137 GH m.Kaffee, Tee, Kakao und Gewürzen	1	1	-	-	-	-	-	-	-	-	-	-	1	-
5138 GH m.sonst. Nahrungs- u. Genussmitteln	1	-	-	1	-	-	-	-	-	-	-	-	3	2
5139 GH m.Nahrungsm. o. a. Schwerpunkt	2	1	-	-	-	1	-	-	-	-	-	-	15	13
514 GH m.Gebrauchs- und Verbrauchsgütern	101	28	22	26	11	4	9	1	-	-	-	-	610	536
5141 GH m.Textilien	4	1	2	1	-	-	-	-	-	-	-	-	7	4
5142 GH m.Bekleidung und Schuhen	5	2	-	2	-	1	-	-	-	-	-	-	21	17
5143 GH m.elekt.r.Haushalts- u.phonotechn.G.	8	2	2	3	1	-	-	-	-	-	-	-	20	15
5144 GH m.Haushaltsw.aus Metall, keram.Erz.	7	4	2	-	-	-	1	-	-	-	-	-	43	37
5145 GH m.kosm. Erzeugn. u. Körperpflegem.	6	-	2	3	-	-	1	-	-	-	-	-	36	34
5146 GH m.pharm.Erzeugn.u.med. Hilfsmitteln	23	5	5	5	5	2	-	1	-	-	-	-	175	156
5147 GH m.sonst.Gebrauchs- u. Verbrauchsg.	48	14	9	12	5	1	7	-	-	-	-	-	308	273
515 GH m.Rohstoffen, Halbwaren, Altmaterial	93	18	17	26	15	10	7	-	-	-	-	-	577	519
5151 GH m.f. Brennstoffen u. Mineralölerz.	4	2	-	2	-	-	-	-	-	-	-	-	7	5
5152 GH m.Erzen, Eisen, Stahl, NE-Metallen	14	1	2	5	4	1	1	-	-	-	-	-	94	86
5153 GH m.Holz, Baustoffen, Anstrichmitteln	33	8	5	5	7	5	3	-	-	-	-	-	243	226
5154 GH m.Bauelem.a.Metall sow.Install.bed.	21	3	6	7	-	2	3	-	-	-	-	-	147	131
5155 GH m.chemischen Erzeugnissen	11	2	1	5	2	1	-	-	-	-	-	-	47	41
5156 GH m.sonstigen Halbwaren	4	1	1	2	-	-	-	-	-	-	-	-	12	7
5157 GH m.Altmaterial und Reststoffen	6	1	2	-	2	1	-	-	-	-	-	-	27	23
516 GH m.Maschinen,Ausrüstungen u.Zubeh.	121	34	19	33	21	11	2	-	1	-	-	-	647	551
5161 GH m.Werkzeugmaschinen	2	-	1	-	-	1	-	-	-	-	-	-	16	14
5162 GH m.Baumaschinen	4	1	1	1	1	-	-	-	-	-	-	-	13	9
5164 GH m.Büromaschinen und -einrichtungen	17	4	3	7	-	3	-	-	-	-	-	-	80	66
5165 GH m.s.Masch., Ausrüstungen u. Zubeh.	96	29	14	24	19	7	2	-	1	-	-	-	529	454
5166 GH m.landwirtsch. Maschinen u.Geräten	2	-	-	1	1	-	-	-	-	-	-	-	9	8
517 Sonstiger Großhandel	19	8	5	5	-	-	1	-	-	-	-	-	69	55
5170 Sonstiger Großhandel	19	8	5	5	-	-	1	-	-	-	-	-	69	55
<b>52 EH (o.Kfz,o.Tankst.), Rep.v.Gebr.g.</b>	<b>963</b>	<b>298</b>	<b>206</b>	<b>280</b>	<b>109</b>	<b>54</b>	<b>11</b>	<b>1</b>	<b>4</b>	-	-	-	<b>3983</b>	<b>3253</b>
521 EH m.W.versch. Art (in Verkaufsräumen)	121	20	22	22	23	27	4	-	3	-	-	-	1178	1108
5211 EH m.W.versch.Art:Schwerp.Nahrungsm.	110	17	20	20	20	27	3	-	3	-	-	-	1124	1064
5212 Sonstiger EH m.Waren verschiedener Art	11	3	2	2	3	-	1	-	-	-	-	-	54	44
522 Fach-EH m.Nahrungs-u.Genussm.,Getr.	146	32	42	54	16	2	-	-	-	-	-	-	401	304
5221 EH m.Obst, Gemüse und Kartoffeln	15	5	4	6	-	-	-	-	-	-	-	-	28	17
5222 EH m.Fleisch u.Fleischw., Geflügel, Wild	36	-	16	12	7	1	-	-	-	-	-	-	110	103
5224 EH m.Backwaren und Süßwaren	24	-	5	16	3	-	-	-	-	-	-	-	68	66
5225 EH m.Getränken	2	1	1	-	-	-	-	-	-	-	-	-	3	1
5226 EH m.Tabakwaren	57	17	15	19	5	1	-	-	-	-	-	-	169	107
5227 Sonst.Fach-EH m.Nahrungs-, Genussm.	12	9	1	1	1	-	-	-	-	-	-	-	23	10
523 Apotheken,Fach-EH m.med.,orthop.Artikel	68	9	7	24	18	9	1	-	-	-	-	-	372	334
5231 Apotheken	18	-	-	4	8	5	1	-	-	-	-	-	173	151
5232 EH m.medizinischen u.orthopäd.Artikeln	6	1	1	1	3	-	-	-	-	-	-	-	24	23
5233 EH m.kosm. Artikeln und Körperpflegem.	44	8	6	19	7	4	-	-	-	-	-	-	175	160

**Tabelle A4: Arbeitsstätten und Beschäftigte nach Politischen Bezirken und Klassen der ÖNACE 1995**

ÖNACE 1995	Arbeitsstätten insgesamt	davon mit ... unselbständig Beschäftigten											Beschäftigte insgesamt	darunter unselbst. Beschäftigte
		0	1	2 - 4	5 - 9	10 - 19	20 - 49	50 - 99	100 - 199	200 - 499	500 - 999	1000 und mehr		
524 Sonst. Facheinzelh. (in Verkaufsräumen)	547	183	123	169	50	15	6	-	1	-	-	-	1801	1358
5241 EH m.Textilien	32	11	12	8	1	-	-	-	-	-	-	-	63	37
5242 EH m.Bekleidung	122	31	25	48	15	3	-	-	-	-	-	-	349	273
5243 EH m.Schuhen und Lederwaren	24	3	5	10	4	2	-	-	-	-	-	-	101	85
5244 EH m.Möbeln und Hausrat a.n.g.	47	16	14	9	6	-	2	-	-	-	-	-	181	143
5245 EH m.elekt.Haushalts-, phonotechn. G.	44	18	8	15	3	-	-	-	-	-	-	-	109	63
5246 EH m.Metallwaren, Anstrichmitteln	54	20	12	14	3	2	2	-	1	-	-	-	326	279
5247 EH m.Büchern, Zeitschriften u. Zeitungen	24	6	3	7	6	1	1	-	-	-	-	-	114	97
5248 Facheinzelh. a.n.g.(in Verkaufsräumen)	200	78	44	58	12	7	1	-	-	-	-	-	558	381
525 EH m.Antiquitäten und Gebrauchtwaren	20	15	1	3	1	-	-	-	-	-	-	-	30	12
5250 EH m.Antiquitäten und Gebrauchtwaren	20	15	1	3	1	-	-	-	-	-	-	-	30	12
526 EH nicht in Verkaufsräumen	30	22	4	4	-	-	-	-	-	-	-	-	50	14
5261 Versandhandel	3	3	-	-	-	-	-	-	-	-	-	-	5	-
5262 EH an Verkaufsständen und auf Märkten	3	1	1	1	-	-	-	-	-	-	-	-	5	3
5263 Sonstiger EH nicht in Verkaufsräumen	24	18	3	3	-	-	-	-	-	-	-	-	40	11
527 Reparatur von Gebrauchsgütern	31	17	7	4	1	1	-	1	-	-	-	-	151	123
5271 Reparatur von Schuhen und Lederwaren	8	3	5	-	-	-	-	-	-	-	-	-	12	5
5272 Reparatur von elektr. Haushaltsgeräten	8	4	2	2	-	-	-	-	-	-	-	-	13	6
5274 Reparatur von sonst. Gebrauchsgütern	15	10	-	2	1	1	-	1	-	-	-	-	126	112
<b>55 Beherbergungs- und Gaststättenw.</b>	<b>593</b>	<b>194</b>	<b>142</b>	<b>163</b>	<b>57</b>	<b>16</b>	<b>17</b>	<b>3</b>	<b>1</b>	-	-	-	<b>2722</b>	<b>1934</b>
551 Hotels,Gasthöfe,Pensionen,Hotels garnis	95	19	21	24	10	9	9	3	-	-	-	-	847	750
5511 Hotels, Gasthöfe und Pensionen	80	17	13	21	8	9	9	3	-	-	-	-	802	721
5512 Hotels garnis	15	2	8	3	2	-	-	-	-	-	-	-	45	29
552 Sonstiges Beherbergungswesen	11	3	5	-	2	-	1	-	-	-	-	-	49	39
5521 Jugendherbergen und Schutzhütten	5	1	3	-	1	-	-	-	-	-	-	-	13	8
5523 Beherbergungswesen a.n.g.	6	2	2	-	1	-	1	-	-	-	-	-	36	31
553 Restaurants, Gasthäuser, Cafehäuser	424	142	101	128	40	6	6	-	1	-	-	-	1608	1031
5530 Restaurants, Gasthäuser, Cafehäuser	424	142	101	128	40	6	6	-	1	-	-	-	1608	1031
554 Sonstiges Gaststättenwesen	50	23	11	10	4	1	1	-	-	-	-	-	198	100
5540 Sonstiges Gaststättenwesen	50	23	11	10	4	1	1	-	-	-	-	-	198	100
555 Kantinen und Caterer	13	7	4	1	1	-	-	-	-	-	-	-	20	14
5551 Kantinen	9	5	3	1	-	-	-	-	-	-	-	-	8	5
5552 Caterer	4	2	1	-	1	-	-	-	-	-	-	-	12	9
<b>60 Landverkehr,Transp. i. Rohrfernleit.</b>	<b>156</b>	<b>27</b>	<b>34</b>	<b>45</b>	<b>29</b>	<b>13</b>	<b>6</b>	<b>2</b>	-	-	-	-	<b>956</b>	<b>826</b>
601 Eisenbahnen	18	-	2	3	6	4	2	1	-	-	-	-	221	221
6010 Eisenbahnen	18	-	2	3	6	4	2	1	-	-	-	-	221	221
602 Sonstiger Landverkehr	138	27	32	42	23	9	4	1	-	-	-	-	735	605
6021 Personenbeförd. im Linienverkehr z.Land	5	-	1	2	-	1	-	1	-	-	-	-	73	71
6022 Betrieb v.Taxis u. Mietwagen mit Fahrer	22	7	2	7	5	1	-	-	-	-	-	-	95	74
6023 Sonst. Personenbeförd. im Landverkehr	2	1	-	-	1	-	-	-	-	-	-	-	8	7
6024 Güterbeförderung im Straßenverkehr	109	19	29	33	17	7	4	-	-	-	-	-	559	453
<b>62 Flugverkehr</b>	<b>2</b>	-	-	<b>1</b>	-	<b>1</b>	-	-	-	-	-	-	<b>22</b>	<b>21</b>
622 Gelegenheitsflugverkehr	2	-	-	1	-	1	-	-	-	-	-	-	22	21
6220 Gelegenheitsflugverkehr	2	-	-	1	-	1	-	-	-	-	-	-	22	21
<b>63 Hilfs-u.Nebentät.f.d.Verk., Reisebür.</b>	<b>58</b>	<b>9</b>	<b>15</b>	<b>15</b>	<b>8</b>	<b>5</b>	<b>3</b>	<b>1</b>	<b>2</b>	-	-	-	<b>609</b>	<b>572</b>
631 Frachtschlag und Lagerei	21	3	5	7	2	1	1	-	2	-	-	-	350	339
6311 Frachtschlag	1	-	1	-	-	-	-	-	-	-	-	-	2	1
6312 Lagerei	20	3	4	7	2	1	1	-	2	-	-	-	348	338
632 Sonst. Hilfs-u.Nebentätigk. für d. Verkehr	3	1	-	1	-	1	-	-	-	-	-	-	17	16
6321 Sonst. Hilfstätigk. für d. Landverkehr	2	1	-	1	-	-	-	-	-	-	-	-	4	3
6323 Sonst. Hilfstätigk. für d. Luftfahrt	1	-	-	-	-	1	-	-	-	-	-	-	13	13
633 Reisebüros und Reiseveranstalter	23	3	8	5	4	2	1	-	-	-	-	-	109	97
6330 Reisebüros und Reiseveranstalter	23	3	8	5	4	2	1	-	-	-	-	-	109	97
634 Spedition, sonstige Verkehrsvermittlung	11	2	2	2	2	1	1	1	-	-	-	-	133	120
6340 Spedition, sonstige Verkehrsvermittlung	11	2	2	2	2	1	1	1	-	-	-	-	133	120

**Tabelle A4: Arbeitsstätten und Beschäftigte nach Politischen Bezirken und Klassen der ÖNACE 1995**

ÖNACE 1995	Arbeitsstätten insgesamt	davon mit ... unselbständig Beschäftigten											Beschäftigte insgesamt	darunter unselbst. Beschäftigte
		0	1	2 - 4	5 - 9	10 - 19	20 - 49	50 - 99	100 - 199	200 - 499	500 - 999	1000 und mehr		
<b>64 Nachrichtenübermittlung</b>	<b>46</b>	<b>1</b>	<b>6</b>	<b>16</b>	<b>14</b>	<b>6</b>	<b>1</b>	<b>2</b>	-	-	-	-	<b>419</b>	<b>416</b>
641 Postdienste und private Kurierdienste	36	1	1	14	12	6	1	1	-	-	-	-	316	315
6411 Postdienste	35	-	1	14	12	6	1	1	-	-	-	-	315	315
6412 Private Kurierdienste	1	1	-	-	-	-	-	-	-	-	-	-	1	-
642 Fernmeldedienste	10	-	5	2	2	-	-	1	-	-	-	-	103	101
6420 Fernmeldedienste	10	-	5	2	2	-	-	1	-	-	-	-	103	101
<b>65 Kreditwesen</b>	<b>75</b>	<b>-</b>	<b>2</b>	<b>27</b>	<b>29</b>	<b>11</b>	<b>3</b>	<b>2</b>	<b>1</b>	-	-	-	<b>714</b>	<b>714</b>
651 Zentralbanken und Kreditinstitute	74	-	2	26	29	11	3	2	1	-	-	-	712	712
6512 Kreditinstitute (o.Spezialkreditinst.)	74	-	2	26	29	11	3	2	1	-	-	-	712	712
652 Sonstige Finanzierungsinstitutionen	1	-	-	1	-	-	-	-	-	-	-	-	2	2
6523 Finanzierungsinstitutionen a.n.g.	1	-	-	1	-	-	-	-	-	-	-	-	2	2
<b>66 Versicherungswesen</b>	<b>15</b>	<b>-</b>	<b>2</b>	<b>4</b>	<b>3</b>	<b>3</b>	<b>3</b>	-	-	-	-	-	<b>162</b>	<b>162</b>
660 Versicherungswesen	15	-	2	4	3	3	3	-	-	-	-	-	162	162
6601 Lebensversicherung	1	-	-	1	-	-	-	-	-	-	-	-	4	4
6603 Sonstiges Versicherungswesen	14	-	2	3	3	3	3	-	-	-	-	-	158	158
<b>67 M.d.Kredit-u.Vers.w.verbund.Tätigk.</b>	<b>103</b>	<b>75</b>	<b>17</b>	<b>10</b>	<b>1</b>	-	-	-	-	-	-	-	<b>156</b>	<b>52</b>
671 Mit dem Kreditwesen verbund.Tätigkeiten	10	8	1	1	-	-	-	-	-	-	-	-	15	5
6712 Effektenvermittlung und -verwaltung	5	4	1	-	-	-	-	-	-	-	-	-	7	1
6713 Sonst.m.d.Kreditw. verbund.Tätigkeiten	5	4	-	1	-	-	-	-	-	-	-	-	8	4
672 Mit d. Versicherungsw. verbund.Tätigk.	93	67	16	9	1	-	-	-	-	-	-	-	141	47
6720 Mit d. Versicherungsw. verbund.Tätigk.	93	67	16	9	1	-	-	-	-	-	-	-	141	47
<b>70 Realitätenwesen</b>	<b>106</b>	<b>46</b>	<b>26</b>	<b>22</b>	<b>7</b>	<b>2</b>	<b>2</b>	<b>1</b>	-	-	-	-	<b>400</b>	<b>313</b>
701 Kauf und Verkauf von Realitäten	7	-	2	2	3	-	-	-	-	-	-	-	34	30
7011 Erschließung von Grundstücken	6	-	2	2	2	-	-	-	-	-	-	-	23	21
7012 Kauf und Verkauf von Realitäten	1	-	-	-	1	-	-	-	-	-	-	-	11	9
702 Vermietung von Realitäten	35	17	9	8	-	-	1	-	-	-	-	-	107	78
7020 Vermietung u.Verpachtung v.Realitäten	35	17	9	8	-	-	1	-	-	-	-	-	107	78
703 Vermittlung u.Verwaltung von Realitäten	64	29	15	12	4	2	1	1	-	-	-	-	259	205
7031 Vermittlung von Realitäten	34	18	7	8	1	-	-	-	-	-	-	-	64	31
7032 Verwaltung von Realitäten	30	11	8	4	3	2	1	1	-	-	-	-	195	174
<b>71 Vermiet.bewegl.Sachen o.Bed.pers.</b>	<b>38</b>	<b>16</b>	<b>13</b>	<b>4</b>	<b>2</b>	<b>3</b>	-	-	-	-	-	-	<b>109</b>	<b>79</b>
711 Vermiet. v. Kraftwagen bis 3,5t G.gew.	3	-	2	1	-	-	-	-	-	-	-	-	8	6
7110 Vermiet. v. Kraftwagen bis 3,5t G.gew.	3	-	2	1	-	-	-	-	-	-	-	-	8	6
712 Vermietung v. sonstigen Verkehrsmitteln	1	-	-	-	1	-	-	-	-	-	-	-	8	8
7123 Vermietung v. Luftfahrzeugen	1	-	-	-	1	-	-	-	-	-	-	-	8	8
713 Vermietung v. Maschinen und Geräten	7	1	2	-	1	3	-	-	-	-	-	-	53	50
7132 Vermietung v. Baumaschinen u. -geräten	5	-	1	-	1	3	-	-	-	-	-	-	50	49
7133 Vermietung v. Bürom., Datenverarb.ger.	1	-	1	-	-	-	-	-	-	-	-	-	1	1
7134 Vermietung v. sonst.Masch. u. Geräten	1	1	-	-	-	-	-	-	-	-	-	-	2	-
714 Vermietung v. Gebrauchsgütern a.n.g.	27	15	9	3	-	-	-	-	-	-	-	-	40	15
7140 Vermietung v. Gebrauchsgütern a.n.g.	27	15	9	3	-	-	-	-	-	-	-	-	40	15
<b>72 Datenverarbeitung u. Datenbanken</b>	<b>253</b>	<b>158</b>	<b>53</b>	<b>33</b>	<b>7</b>	<b>2</b>	-	-	-	-	-	-	<b>462</b>	<b>213</b>
721 Hardwareberatung	1	1	-	-	-	-	-	-	-	-	-	-	1	-
7210 Hardwareberatung	1	1	-	-	-	-	-	-	-	-	-	-	1	-
722 Softwarehäuser	78	47	13	13	4	1	-	-	-	-	-	-	162	90
7220 Softwarehäuser	78	47	13	13	4	1	-	-	-	-	-	-	162	90
723 Datenverarbeitungsdienste	145	86	37	18	3	1	-	-	-	-	-	-	263	116
7230 Datenverarbeitungsdienste	145	86	37	18	3	1	-	-	-	-	-	-	263	116
724 Datenbanken	2	2	-	-	-	-	-	-	-	-	-	-	2	-
7240 Datenbanken	2	2	-	-	-	-	-	-	-	-	-	-	2	-
725 Rep.v.Büromasch., Datenverarb.geräten	5	5	-	-	-	-	-	-	-	-	-	-	5	-
7250 Rep.v.Büromasch., Datenverarb.geräten	5	5	-	-	-	-	-	-	-	-	-	-	5	-

**Tabelle A4: Arbeitsstätten und Beschäftigte nach Politischen Bezirken und Klassen der ÖNACE 1995**

ÖNACE 1995		Arbeitsstätten insgesamt	davon mit ... unselbständig Beschäftigten										Beschäftigte insgesamt	darunter unselbst. Beschäftigte	
			0	1	2 - 4	5 - 9	10 - 19	20 - 49	50 - 99	100 - 199	200 - 499	500 - 999			1000 und mehr
726	Sonst.m.d.Datenverarb. verbund. Tätigk.	22	17	3	2	-	-	-	-	-	-	-	-	29	7
7260	Sonst.m.d.Datenverarb. verbund. Tätigk.	22	17	3	2	-	-	-	-	-	-	-	-	29	7
<b>73</b>	<b>Forschung und Entwicklung</b>	<b>8</b>	<b>4</b>	<b>1</b>	<b>1</b>	<b>1</b>	-	-	-	-	-	<b>1</b>	-	<b>567</b>	<b>561</b>
731	F&E: Natur-, Agrarwissensch. u. Medizin	6	2	1	1	1	-	-	-	-	-	1	-	565	561
7310	F&E: Natur-, Agrarwissensch. u. Medizin	6	2	1	1	1	-	-	-	-	-	1	-	565	561
732	F&E: Rechts-,Wirtsch.- u.Sozialwissen.	2	2	-	-	-	-	-	-	-	-	-	-	2	-
7320	F&E: Rechts-,Wirtsch.- u.Sozialwissen.	2	2	-	-	-	-	-	-	-	-	-	-	2	-
<b>74</b>	<b>Erbring.v.unternehmensbez.Dienstl.</b>	<b>655</b>	<b>349</b>	<b>116</b>	<b>92</b>	<b>60</b>	<b>29</b>	<b>6</b>	<b>3</b>	-	-	-	-	<b>2142</b>	<b>1523</b>
741	Rechts-, Steuer- u.Unternehmensberat.	239	124	44	32	22	15	1	1	-	-	-	-	764	554
7411	Rechtsberatung	28	5	4	9	7	3	-	-	-	-	-	-	148	113
7412	Wirtschaftsprüfung und Steuerberatung	69	34	8	9	9	8	1	-	-	-	-	-	277	211
7413	Markt- und Meinungsforschung	3	2	1	-	-	-	-	-	-	-	-	-	4	1
7414	Unternehmens-u.Public-Relations-Berat.	107	74	22	10	1	-	-	-	-	-	-	-	149	54
7415	Beteiligungsgesellschaften	32	9	9	4	5	4	-	1	-	-	-	-	186	175
742	Architektur- und Ingenieurbüros	166	86	36	21	13	7	2	1	-	-	-	-	585	409
7420	Architektur- und Ingenieurbüros	166	86	36	21	13	7	2	1	-	-	-	-	585	409
743	Techn., physikal. u. chem. Untersuchung	36	21	4	5	4	2	-	-	-	-	-	-	103	65
7430	Techn., physikal. u. chem. Untersuchung	36	21	4	5	4	2	-	-	-	-	-	-	103	65
744	Werbewesen	83	53	17	10	2	1	-	-	-	-	-	-	141	65
7440	Werbewesen	83	53	17	10	2	1	-	-	-	-	-	-	141	65
745	Gewerbsm. Vermittlung v. Arbeitskräften	3	1	-	-	-	1	1	-	-	-	-	-	41	39
7450	Vermittl.u.Überlass. v. Arbeitskräften	3	1	-	-	-	1	1	-	-	-	-	-	41	39
746	Detekteien- und Schutzdienste	5	2	-	2	1	-	-	-	-	-	-	-	16	11
7460	Detekteien- und Schutzdienste	5	2	-	2	1	-	-	-	-	-	-	-	16	11
747	Reinigungsgewerbe	30	5	3	10	10	-	1	1	-	-	-	-	230	204
7470	Reinigungsgewerbe	30	5	3	10	10	-	1	1	-	-	-	-	230	204
748	Erbring.v. s. unternehmensbez. Dienstl.	93	57	12	12	8	3	1	-	-	-	-	-	262	176
7481	Fotoateliers und Fotolabors	19	8	3	5	3	-	-	-	-	-	-	-	50	33
7482	Abfüll- und Verpackungsgewerbe	1	1	-	-	-	-	-	-	-	-	-	-	1	-
7483	Schreib-u.Übers.büros,Photokopieranst.	14	9	4	-	1	-	-	-	-	-	-	-	27	13
7484	Erbr.v.unternehmensbez.Dienstl. a.n.g.	59	39	5	7	4	3	1	-	-	-	-	-	184	130
<b>75</b>	<b>Öffentl. Verwaltung, Sozialversich.</b>	<b>84</b>	-	<b>1</b>	<b>10</b>	<b>28</b>	<b>21</b>	<b>14</b>	<b>5</b>	<b>4</b>	<b>1</b>	-	-	<b>2127</b>	<b>2127</b>
751	Öffentliche Verwaltung	53	-	1	8	23	11	6	1	2	1	-	-	1125	1125
7511	Allgemeine öffentliche Verwaltung	36	-	1	2	15	10	4	1	2	1	-	-	990	990
7512	Öff.Verwaltung:Gesundh.,Bildung,Kultur	1	-	-	1	-	-	-	-	-	-	-	-	4	4
7513	Wirtschaftsförderung u. -ordnung	16	-	-	5	8	1	2	-	-	-	-	-	131	131
752	Auswärt. Angelegen., Landesverteid.	26	-	-	2	5	9	7	1	2	-	-	-	742	742
7522	Landesverteidigung	2	-	-	-	-	-	1	-	1	-	-	-	192	192
7523	Justiz	4	-	-	-	-	2	-	1	1	-	-	-	200	200
7524	Öffentliche Sicherheit und Ordnung	19	-	-	1	5	7	6	-	-	-	-	-	346	346
7525	Feuerwehr	1	-	-	1	-	-	-	-	-	-	-	-	4	4
753	Sozialversicherung	5	-	-	-	-	1	1	3	-	-	-	-	260	260
7530	Sozialversicherung	5	-	-	-	-	1	1	3	-	-	-	-	260	260
<b>80</b>	<b>Unterrichtswesen</b>	<b>217</b>	<b>25</b>	<b>10</b>	<b>56</b>	<b>56</b>	<b>29</b>	<b>31</b>	<b>10</b>	-	-	-	-	<b>2571</b>	<b>2526</b>
801	Kindergärten, Volksschulen	129	7	3	46	42	20	10	1	-	-	-	-	1025	1013
8010	Kindergärten, Volksschulen	129	7	3	46	42	20	10	1	-	-	-	-	1025	1013
802	Weiterführende Schulen	41	-	1	3	6	4	18	9	-	-	-	-	1286	1286
8021	Allgemeinbildende weiterführr. Schulen	32	-	-	3	6	4	13	6	-	-	-	-	906	906
8022	Berufsbildende weiterführende Schulen	9	-	1	-	-	-	5	3	-	-	-	-	380	380
803	Hochschulen	1	-	-	-	-	-	1	-	-	-	-	-	33	33
8030	Hochschulen	1	-	-	-	-	-	1	-	-	-	-	-	33	33
804	Erwachsenenbildung u. sonst. Unterricht	46	18	6	7	8	5	2	-	-	-	-	-	227	194
8041	Fahrschulen	7	-	-	2	5	-	-	-	-	-	-	-	47	42
8042	Erwachsenenbildung u. Unterricht a.n.g.	39	18	6	5	3	5	2	-	-	-	-	-	180	152

**Tabelle A4: Arbeitsstätten und Beschäftigte nach Politischen Bezirken und Klassen der ÖNACE 1995**

ÖNACE 1995	Arbeitsstätten insgesamt	davon mit ... unselbständig Beschäftigten											Beschäftigte insgesamt	darunter unselbst. Beschäftigte
		0	1	2 - 4	5 - 9	10 - 19	20 - 49	50 - 99	100 - 199	200 - 499	500 - 999	1000 und mehr		
<b>85 Gesundheits-, Veterinär- u. Sozialw.</b>	<b>410</b>	<b>130</b>	<b>58</b>	<b>144</b>	<b>45</b>	<b>17</b>	<b>7</b>	<b>7</b>	<b>1</b>	<b>-</b>	<b>1</b>	<b>-</b>	<b>2759</b>	<b>2416</b>
851 Gesundheitswesen	336	111	52	131	33	7	-	-	1	-	1	-	1734	1425
8511 Krankenhäuser	5	-	-	-	3	-	-	-	1	-	1	-	704	704
8512 Arztpraxen (ohne Zahnarztpraxen)	202	61	35	84	19	3	-	-	-	-	-	-	635	438
8513 Zahnarztpraxen	54	1	7	39	7	-	-	-	-	-	-	-	216	167
8514 Gesundheitswesen a.n.g.	75	49	10	8	4	4	-	-	-	-	-	-	179	116
852 Veterinärwesen	22	11	4	6	1	-	-	-	-	-	-	-	56	30
8520 Veterinärwesen	22	11	4	6	1	-	-	-	-	-	-	-	56	30
853 Sozialwesen	52	8	2	7	11	10	7	7	-	-	-	-	969	961
8531 Heime (o.Fremden-,Erholungs-u.Ferienh.)	12	-	-	-	2	4	2	4	-	-	-	-	420	420
8532 Sozialwesen a.n.g.	40	8	2	7	9	6	5	3	-	-	-	-	549	541
<b>90 Abwasser- u.Abfallbes.u.s.Entsorg.</b>	<b>34</b>	<b>5</b>	<b>3</b>	<b>10</b>	<b>5</b>	<b>8</b>	<b>2</b>	<b>1</b>	<b>-</b>	<b>-</b>	<b>-</b>	<b>-</b>	<b>342</b>	<b>320</b>
900 Abwasser- u.Abfallbes.u.s.Entsorg.	34	5	3	10	5	8	2	1	-	-	-	-	342	320
9000 Abwasser- u.Abfallbes.u.s.Entsorg.	34	5	3	10	5	8	2	1	-	-	-	-	342	320
<b>91 Interessenvertretungen, Vereine</b>	<b>44</b>	<b>-</b>	<b>21</b>	<b>14</b>	<b>7</b>	<b>1</b>	<b>1</b>	<b>-</b>	<b>-</b>	<b>-</b>	<b>-</b>	<b>-</b>	<b>137</b>	<b>137</b>
911 Wirtschaftsverbände, Berufsorganisat.	3	-	1	-	2	-	-	-	-	-	-	-	14	14
9111 Wirtschafts- und Arbeitgeberverbände	2	-	-	-	2	-	-	-	-	-	-	-	13	13
9112 Berufsorganisationen	1	-	1	-	-	-	-	-	-	-	-	-	1	1
912 Arbeitnehmervereinigungen	2	-	-	1	1	-	-	-	-	-	-	-	11	11
9120 Arbeitnehmervereinigungen	2	-	-	1	1	-	-	-	-	-	-	-	11	11
913 Kirchl. Vereinigungen, polit. Parteien	39	-	20	13	4	1	1	-	-	-	-	-	112	112
9131 Kirchl.u.sonst.religiöse Vereinigungen	36	-	19	12	4	1	-	-	-	-	-	-	86	86
9133 Sonst.Interessenvertr.u.Vereine a.n.g.	3	-	1	1	-	-	1	-	-	-	-	-	26	26
<b>92 Kultur, Sport und Unterhaltung</b>	<b>171</b>	<b>102</b>	<b>24</b>	<b>22</b>	<b>15</b>	<b>5</b>	<b>1</b>	<b>-</b>	<b>1</b>	<b>1</b>	<b>-</b>	<b>-</b>	<b>808</b>	<b>671</b>
921 Filmherstellung, -verleih, Kinos	17	12	2	1	2	-	-	-	-	-	-	-	33	15
9211 Film- und Videoherstellung	12	10	2	-	-	-	-	-	-	-	-	-	16	2
9212 Filmverleih und Videoprogrammanbieter	1	1	-	-	-	-	-	-	-	-	-	-	1	-
9213 Lichtspieltheater (Kinos)	4	1	-	1	2	-	-	-	-	-	-	-	16	13
922 Hörfunk- und Fernsehanstalten	1	-	-	-	1	-	-	-	-	-	-	-	9	8
9220 Hörfunk- und Fernsehanstalten	1	-	-	-	1	-	-	-	-	-	-	-	9	8
923 Erbr.v.s. kultur. u. unterh. Leistungen	74	56	7	8	2	-	-	-	1	-	-	-	257	189
9231 Künstler. u. schriftst. Tätigkeiten	48	42	4	2	-	-	-	-	-	-	-	-	58	8
9232 Betrieb u.techn.Hilfsdienste f.kult.L.	13	11	-	1	-	-	-	-	1	-	-	-	163	153
9233 Schaustellergewerbe u. Vergnügungsp.	6	1	-	4	1	-	-	-	-	-	-	-	19	16
9234 Erbring.v.kult.u.unterhalt.Leist.a.n.g	7	2	3	1	1	-	-	-	-	-	-	-	17	12
924 Korrespondenz- und Nachrichtenbüros	10	10	-	-	-	-	-	-	-	-	-	-	10	-
9240 Korrespondenz- und Nachrichtenbüros	10	10	-	-	-	-	-	-	-	-	-	-	10	-
925 Bibliotheken, Museen, zoolog. Gärten	4	-	1	1	2	-	-	-	-	-	-	-	13	13
9251 Bibliotheken und Archive	2	-	-	-	2	-	-	-	-	-	-	-	10	10
9252 Museen und Denkmalschutz	1	-	-	1	-	-	-	-	-	-	-	-	2	2
9253 Botanische und zoologische Gärten	1	-	1	-	-	-	-	-	-	-	-	-	1	1
926 Sport	50	17	11	9	8	4	1	-	-	-	-	-	201	169
9261 Betrieb von Sportanlagen	30	9	3	7	7	3	1	-	-	-	-	-	154	138
9262 Erbringung v.sonst.Dienstl. des Sports	20	8	8	2	1	1	-	-	-	-	-	-	47	31
927 Erbr.s.Dienstl.f.Unterhalt., Erholung	15	7	3	3	-	1	-	-	-	1	-	-	285	277
9271 Spiel-, Wett- und Lotteriewesen	10	4	2	2	-	1	-	-	-	1	-	-	276	274
9272 Erbring.v.sonst.Dienstl.f.Unterh.a.n.g	5	3	1	1	-	-	-	-	-	-	-	-	9	3
<b>93 Erbring. v. sonst. Dienstleistungen</b>	<b>278</b>	<b>114</b>	<b>37</b>	<b>88</b>	<b>26</b>	<b>4</b>	<b>4</b>	<b>4</b>	<b>1</b>	<b>-</b>	<b>-</b>	<b>-</b>	<b>1263</b>	<b>1020</b>
930 Erbring. v. sonst. Dienstleistungen	278	114	37	88	26	4	4	4	1	-	-	-	1263	1020
9301 Wäscherei und chemische Reinigung	12	5	1	4	2	-	-	-	-	-	-	-	35	24
9302 Friseur, Kosmetiker, Fußpfleger	157	51	17	69	17	3	-	-	-	-	-	-	492	351
9303 Bestattungswesen	12	-	6	3	2	-	1	-	-	-	-	-	64	56
9304 Bäder, Saunas, Solarien u.ä.	74	42	10	11	3	1	2	4	1	-	-	-	595	533
9305 Erbringung von Dienstleistungen a.n.g.	23	16	3	1	2	-	1	-	-	-	-	-	77	56



**Tabelle A4: Arbeitsstätten und Beschäftigte nach Politischen Bezirken und Klassen der ÖNACE 1995**

ÖNACE 1995	Arbeitsstätten insgesamt	davon mit ... unselbständig Beschäftigten										Beschäftigte insgesamt	darunter unselbst. Beschäftigte	
		0	1	2 - 4	5 - 9	10 - 19	20 - 49	50 - 99	100 - 199	200 - 499	500 - 999			1000 und mehr
<b>307 Bruck an der Leitha</b>														
<b>zusammen</b>	<b>1639</b>	<b>453</b>	<b>271</b>	<b>496</b>	<b>222</b>	<b>118</b>	<b>51</b>	<b>19</b>	<b>7</b>	<b>2</b>	<b>-</b>	<b>-</b>	<b>10326</b>	<b>9064</b>
<b>14 Gew.v.Steinen u.Erden;sonst.Bergb.</b>	<b>3</b>	<b>-</b>	<b>-</b>	<b>2</b>	<b>-</b>	<b>-</b>	<b>-</b>	<b>1</b>	<b>-</b>	<b>-</b>	<b>-</b>	<b>-</b>	<b>63</b>	<b>63</b>
142 Gewinnung von Kies, Sand, Ton u. Kaolin	2	-	-	1	-	-	-	1	-	-	-	-	60	60
1421 Gewinnung von Kies und Sand	2	-	-	1	-	-	-	1	-	-	-	-	60	60
145 Gewinnung v. Steinen und Erden a.n.g.	1	-	-	1	-	-	-	-	-	-	-	-	3	3
1450 Gewinnung v. Steinen und Erden a.n.g.	1	-	-	1	-	-	-	-	-	-	-	-	3	3
<b>15 H.v.Nahr.- u.Genussm.; Getränken</b>	<b>34</b>	<b>3</b>	<b>7</b>	<b>7</b>	<b>6</b>	<b>7</b>	<b>1</b>	<b>1</b>	<b>1</b>	<b>1</b>	<b>-</b>	<b>-</b>	<b>782</b>	<b>753</b>
151 Schlachthäuser und Fleischverarbeitung	10	3	2	1	3	1	-	-	-	-	-	-	53	43
1511 Schlachthäuser (o.Geflügelschlächt.)	1	-	-	1	-	-	-	-	-	-	-	-	3	3
1513 Fleischverarbeitung	9	3	2	-	3	1	-	-	-	-	-	-	50	40
152 Fischverarbeitung	1	-	-	-	-	-	-	1	-	-	-	-	62	62
1520 Fischverarbeitung	1	-	-	-	-	-	-	1	-	-	-	-	62	62
154 H.v.pflanzl.u.tierischen Ölen u.Fetten	1	-	-	-	-	-	-	-	1	-	-	-	105	105
1541 H.v.rohen Ölen und Fetten	1	-	-	-	-	-	-	-	1	-	-	-	105	105
156 Mahl- u.Schälmaschinen, H.v.Stärke u.-erz.	2	-	-	-	1	-	1	-	-	-	-	-	31	29
1561 Mahl- und Schälmaschinen	2	-	-	-	1	-	1	-	-	-	-	-	31	29
157 H.v.Futtermitteln	1	-	-	-	-	-	-	-	-	1	-	-	390	390
1572 H.v.Futtermitteln für sonstige Tiere	1	-	-	-	-	-	-	-	-	1	-	-	390	390
158 H.v.sonstigen Nahrungs- u.Genussmitteln	17	-	5	5	2	5	-	-	-	-	-	-	124	109
1581 H.v.Backwaren (ohne Dauerbackwaren)	15	-	5	4	2	4	-	-	-	-	-	-	102	91
1589 H.v.sonst.Nahrungs- u.Genussm. a.n.g.	2	-	-	1	-	1	-	-	-	-	-	-	22	18
159 Getränkeherstellung	2	-	-	1	-	1	-	-	-	-	-	-	17	15
1592 Alkoholbrennerei	1	-	-	1	-	-	-	-	-	-	-	-	3	3
1593 H.v.Wein	1	-	-	-	-	1	-	-	-	-	-	-	14	12
<b>16 Tabakverarbeitung</b>	<b>1</b>	<b>-</b>	<b>-</b>	<b>-</b>	<b>-</b>	<b>-</b>	<b>-</b>	<b>-</b>	<b>1</b>	<b>-</b>	<b>-</b>	<b>-</b>	<b>176</b>	<b>176</b>
160 Tabakverarbeitung	1	-	-	-	-	-	-	-	1	-	-	-	176	176
1600 Tabakverarbeitung	1	-	-	-	-	-	-	-	1	-	-	-	176	176
<b>17 H.v.Textilien u.Textilwaren (o. Bekl.)</b>	<b>3</b>	<b>1</b>	<b>-</b>	<b>1</b>	<b>-</b>	<b>-</b>	<b>-</b>	<b>1</b>	<b>-</b>	<b>-</b>	<b>-</b>	<b>-</b>	<b>82</b>	<b>81</b>
171 Spinnstoffaufbereitung und Spinnerei	1	-	-	1	-	-	-	-	-	-	-	-	2	2
1711 Baumwollaufbereitung und -spinnerei	1	-	-	1	-	-	-	-	-	-	-	-	2	2
174 H.v.konfekt. Textilwaren (o.Bekleidung)	1	1	-	-	-	-	-	-	-	-	-	-	1	-
1740 H.v.konfekt. Textilwaren (o.Bekleidung)	1	1	-	-	-	-	-	-	-	-	-	-	1	-
175 H.v.sonst. Textilwaren (o.Maschenw.)	1	-	-	-	-	-	-	1	-	-	-	-	79	79
1754 H.v.Stickereien u.v.sonst.Textilwaren	1	-	-	-	-	-	-	1	-	-	-	-	79	79
<b>18 H.v.Bekleidung</b>	<b>10</b>	<b>6</b>	<b>1</b>	<b>3</b>	<b>-</b>	<b>-</b>	<b>-</b>	<b>-</b>	<b>-</b>	<b>-</b>	<b>-</b>	<b>-</b>	<b>18</b>	<b>8</b>
181 H.v.Lederbekleidung	1	1	-	-	-	-	-	-	-	-	-	-	1	-
1810 H.v.Lederbekleidung	1	1	-	-	-	-	-	-	-	-	-	-	1	-
182 H.v.Bekleidung (ohne Lederbekleidung)	9	5	1	3	-	-	-	-	-	-	-	-	17	8
1822 H.v.sonstiger Oberbekleidung	9	5	1	3	-	-	-	-	-	-	-	-	17	8
<b>19 Ledererzeugung und -verarbeitung</b>	<b>1</b>	<b>1</b>	<b>-</b>	<b>-</b>	<b>-</b>	<b>-</b>	<b>-</b>	<b>-</b>	<b>-</b>	<b>-</b>	<b>-</b>	<b>-</b>	<b>1</b>	<b>-</b>
192 Lederverarbeitung (o.H.v.Lederbekl.)	1	1	-	-	-	-	-	-	-	-	-	-	1	-
1920 Lederverarbeitung (o.H.v.Lederbekl.)	1	1	-	-	-	-	-	-	-	-	-	-	1	-
<b>20 Be- u. Verarb. v. Holz (o.H.v.Möbeln)</b>	<b>7</b>	<b>-</b>	<b>-</b>	<b>2</b>	<b>3</b>	<b>2</b>	<b>-</b>	<b>-</b>	<b>-</b>	<b>-</b>	<b>-</b>	<b>-</b>	<b>66</b>	<b>58</b>
201 Säge-, Hobel- und Holzimprägnierwerke	1	-	-	-	1	-	-	-	-	-	-	-	8	8
2010 Säge-, Hobel- und Holzimprägnierwerke	1	-	-	-	1	-	-	-	-	-	-	-	8	8
203 H.v.Konstruktionsteilen aus Holz	6	-	-	2	2	2	-	-	-	-	-	-	58	50
2030 H.v.Konstruktionsteilen aus Holz	6	-	-	2	2	2	-	-	-	-	-	-	58	50

**Tabelle A4: Arbeitsstätten und Beschäftigte nach Politischen Bezirken und Klassen der ÖNACE 1995**

ÖNACE 1995	Arbeitsstätten insgesamt	davon mit ... unselbständig Beschäftigten											Beschäftigte insgesamt	darunter unselbst. Beschäftigte
		0	1	2 - 4	5 - 9	10 - 19	20 - 49	50 - 99	100 - 199	200 - 499	500 - 999	1000 und mehr		
<b>21 H.u.Verarbeitung v. Papier u. Pappe</b>	<b>4</b>	<b>1</b>	<b>1</b>	-	-	-	<b>1</b>	-	<b>1</b>	-	-	-	<b>167</b>	<b>165</b>
212 Papier-, Karton- und Pappeverarbeitung	4	1	1	-	-	-	1	-	1	-	-	-	167	165
2121 H.v.Wellpapier und -pappe	3	-	1	-	-	-	1	-	1	-	-	-	166	165
2125 H.v.sonst.W. aus Papier, Karton, Pappe	1	1	-	-	-	-	-	-	-	-	-	-	1	-
<b>22 Verlagsw., Druckerei, Vervielfältig.</b>	<b>10</b>	<b>2</b>	<b>3</b>	<b>2</b>	<b>2</b>	<b>1</b>	-	-	-	-	-	-	<b>40</b>	<b>34</b>
221 Verlagswesen	4	1	1	2	-	-	-	-	-	-	-	-	9	7
2211 Buchverlag und Musikverlag	1	-	1	-	-	-	-	-	-	-	-	-	2	1
2213 Zeitschriftenverlag	2	-	-	2	-	-	-	-	-	-	-	-	6	6
2214 Verlag von bespielten Tonträgern	1	1	-	-	-	-	-	-	-	-	-	-	1	-
222 Druckerei	5	1	2	-	1	1	-	-	-	-	-	-	22	18
2222 Druckerei (ohne Zeitungsdruckerei)	5	1	2	-	1	1	-	-	-	-	-	-	22	18
223 Vervielfält.v.besp.Ton-,Bild-u.Datentr.	1	-	-	-	1	-	-	-	-	-	-	-	9	9
2231 Vervielfält.v.bespielten Tonträgern	1	-	-	-	1	-	-	-	-	-	-	-	9	9
<b>23 Kokerei, Mineralölverarbeitung</b>	<b>1</b>	-	-	-	-	-	<b>1</b>	-	-	-	-	-	<b>27</b>	<b>27</b>
232 Mineralölverarbeitung	1	-	-	-	-	-	1	-	-	-	-	-	27	27
2320 Mineralölverarbeitung	1	-	-	-	-	-	1	-	-	-	-	-	27	27
<b>24 H.v.Chemikalien u. chem. Erzeugn.</b>	<b>2</b>	-	-	-	-	<b>2</b>	-	-	-	-	-	-	<b>33</b>	<b>32</b>
243 H.v.Anstrichm., Druckfarben und Kitt	1	-	-	-	-	1	-	-	-	-	-	-	19	19
2430 H.v.Anstrichm., Druckfarben und Kitt	1	-	-	-	-	1	-	-	-	-	-	-	19	19
245 H.v.Wasch-,Reinigungs-u.Körperpflegem.	1	-	-	-	-	1	-	-	-	-	-	-	14	13
2451 H.v.Seifen, Wasch-, Reinigungsmitteln	1	-	-	-	-	1	-	-	-	-	-	-	14	13
<b>25 H.v.Gummi- und Kunststoffwaren</b>	<b>6</b>	<b>1</b>	-	-	<b>1</b>	<b>3</b>	-	<b>1</b>	-	-	-	-	<b>112</b>	<b>109</b>
252 H.v.Kunststoffwaren	6	1	-	-	1	3	-	1	-	-	-	-	112	109
2521 H.v.Platten, Folien etc. a. Kunststoff	2	-	-	-	1	1	-	-	-	-	-	-	27	26
2522 H.v.Verpackungsmitteln aus Kunststoff	1	-	-	-	-	1	-	-	-	-	-	-	12	11
2523 H.v.Baubedarfsartikeln aus Kunststoff	1	-	-	-	-	-	-	1	-	-	-	-	57	57
2524 H.v.sonstigen Kunststoffwaren	2	1	-	-	-	1	-	-	-	-	-	-	16	15
<b>26 H.u.Bea.v.Glas,H.v.W.a.Stein.u.Erden</b>	<b>11</b>	<b>1</b>	<b>2</b>	<b>4</b>	-	<b>3</b>	-	-	<b>1</b>	-	-	-	<b>207</b>	<b>200</b>
262 Keramik (ohne Ziegelei und Baukeramik)	1	-	-	1	-	-	-	-	-	-	-	-	4	3
2625 H.v.keramischen Erzeugnissen a.n.g.	1	-	-	1	-	-	-	-	-	-	-	-	4	3
265 H.v.Zement, Kalk und gebranntem Gips	1	-	-	-	-	-	-	-	1	-	-	-	145	145
2651 H.v.Zement	1	-	-	-	-	-	-	-	1	-	-	-	145	145
266 H.v.Erzeugn.a.Beton, Zement u.Gips	3	-	2	1	-	-	-	-	-	-	-	-	7	5
2661 H.v.Betonerzeugnissen für den Bau	1	-	1	-	-	-	-	-	-	-	-	-	2	1
2663 H.v.Transportbeton	1	-	1	-	-	-	-	-	-	-	-	-	1	1
2666 H.v.Erzeugn.a.Beton,Zement,Gips a.n.g.	1	-	-	1	-	-	-	-	-	-	-	-	4	3
267 Be- und Verarb. v. Natursteinen a.n.g.	6	1	-	2	-	3	-	-	-	-	-	-	51	47
2670 Be- und Verarb. v. Natursteinen a.n.g.	6	1	-	2	-	3	-	-	-	-	-	-	51	47
<b>28 H.v.Metallerzeugnissen</b>	<b>14</b>	<b>3</b>	<b>1</b>	<b>4</b>	<b>2</b>	<b>1</b>	<b>1</b>	<b>2</b>	-	-	-	-	<b>210</b>	<b>199</b>
281 Stahl- und Leichtmetallbau	9	2	1	2	1	-	1	2	-	-	-	-	177	170
2811 H.v.Stahl-u.Leichtmetallkonstruktionen	4	1	-	1	-	-	-	2	-	-	-	-	118	115
2812 H.v.Ausbauelem.a.Stahl u.Leichtmetall	5	1	1	1	1	-	1	-	-	-	-	-	59	55
285 Oberflächenveredlung, Wärmebehandl.	1	-	-	1	-	-	-	-	-	-	-	-	3	2
2852 Mechanik a.n.g.	1	-	-	1	-	-	-	-	-	-	-	-	3	2
286 H.v.Schneidwaren,Werkz.,Schlössern	2	1	-	-	-	1	-	-	-	-	-	-	21	19
2863 H.v.Schlössern und Beschlägen	2	1	-	-	-	1	-	-	-	-	-	-	21	19
287 H.v.sonst.Eisen-, Blech- u. Metallwaren	2	-	-	1	1	-	-	-	-	-	-	-	9	8
2874 H.v.Schrauben, Nieten, Ketten u.Federn	1	-	-	-	1	-	-	-	-	-	-	-	6	5
2875 H.v.Eisen-, Blech- u.Metallwaren a.n.g.	1	-	-	1	-	-	-	-	-	-	-	-	3	3
<b>29 Maschinenbau</b>	<b>11</b>	<b>1</b>	<b>2</b>	<b>1</b>	<b>2</b>	<b>3</b>	<b>2</b>	-	-	-	-	-	<b>136</b>	<b>128</b>
291 H.v.Masch.f.d.Erz.u.Nutz.v.mech.Energie	1	-	-	-	1	-	-	-	-	-	-	-	6	5
2913 H.v.Armaturen	1	-	-	-	1	-	-	-	-	-	-	-	6	5

**Tabelle A4: Arbeitsstätten und Beschäftigte nach Politischen Bezirken und Klassen der ÖNACE 1995**

ÖNACE 1995	Arbeitsstätten insgesamt	davon mit ... unselbständig Beschäftigten											Beschäftigte insgesamt	darunter unselbst. Beschäftigte	
		0	1	2 - 4	5 - 9	10 - 19	20 - 49	50 - 99	100 - 199	200 - 499	500 - 999	1000 und mehr			
292 H.v.sonst.Maschinen unspezif.Verw.	4	1	-	-	-	-	2	1	-	-	-	-	-	78	73
2922 H.v.Hebezeugen und Fördermitteln	1	-	-	-	-	-	1	-	-	-	-	-	-	13	12
2923 H.v.kälte- u.lufttechnisch. Erzeugn.	1	1	-	-	-	-	-	-	-	-	-	-	-	1	-
2924 H.v.Maschinen unspezif. Verwendung	2	-	-	-	-	-	1	1	-	-	-	-	-	64	61
293 H.v.land- u.forstwirtschaftl. Maschinen	5	-	2	1	1	-	1	-	-	-	-	-	-	42	40
2932 H.v.sonst.land- und forstw. Maschinen	5	-	2	1	1	-	1	-	-	-	-	-	-	42	40
295 H.v.Masch.f.sonst.Wirtschaftszweige	1	-	-	-	-	-	1	-	-	-	-	-	-	10	10
2952 H.v.Bergwerks-, Bau- u.Baustoffmasch.	1	-	-	-	-	-	1	-	-	-	-	-	-	10	10
<b>31 H.v.Ger.d.Elektrizitätserz., -verteil.</b>	<b>1</b>	<b>1</b>	-	-	-	-	-	-	-	-	-	-	-	<b>1</b>	-
311 H.v.Elektromotoren, Generatoren	1	1	-	-	-	-	-	-	-	-	-	-	-	1	-
3110 H.v.Elektromotoren, Generatoren	1	1	-	-	-	-	-	-	-	-	-	-	-	1	-
<b>33 Medizin-, Mess- u. Regel. tech., Optik</b>	<b>2</b>	<b>1</b>	-	-	<b>1</b>	-	-	-	-	-	-	-	-	<b>9</b>	<b>6</b>
331 H.v.med.Geräten u. orthop.Vorrichtungen	2	1	-	-	1	-	-	-	-	-	-	-	-	9	6
3310 H.v.med.Geräten u. orthop.Vorrichtungen	2	1	-	-	1	-	-	-	-	-	-	-	-	9	6
<b>36 H.v.sonstigen Erzeugnissen</b>	<b>14</b>	<b>5</b>	<b>3</b>	<b>3</b>	<b>2</b>	<b>1</b>	-	-	-	-	-	-	-	<b>57</b>	<b>42</b>
361 H.v.Möbeln	10	3	2	2	2	1	-	-	-	-	-	-	-	50	39
3613 H.v.Küchenmöbeln aus Holz	1	1	-	-	-	-	-	-	-	-	-	-	-	1	-
3614 H.v.sonstigen Möbeln	9	2	2	2	2	1	-	-	-	-	-	-	-	49	39
363 H.v.Musikinstrumenten	3	2	-	1	-	-	-	-	-	-	-	-	-	5	2
3630 H.v.Musikinstrumenten	3	2	-	1	-	-	-	-	-	-	-	-	-	5	2
366 H.v.sonstigen Erzeugnissen	1	-	1	-	-	-	-	-	-	-	-	-	-	2	1
3663 H.v.Erzeugnissen a.n.g.	1	-	1	-	-	-	-	-	-	-	-	-	-	2	1
<b>37 Rückgewinnung (Recycling)</b>	<b>1</b>	-	<b>1</b>	-	-	-	-	-	-	-	-	-	-	<b>2</b>	<b>1</b>
371 Rückgewinnung von Schrott	1	-	1	-	-	-	-	-	-	-	-	-	-	2	1
3710 Rückgewinnung von Schrott	1	-	1	-	-	-	-	-	-	-	-	-	-	2	1
<b>40 Energieversorgung</b>	<b>6</b>	<b>1</b>	-	<b>3</b>	<b>1</b>	-	<b>1</b>	-	-	-	-	-	-	<b>44</b>	<b>42</b>
401 Elektrizitätsversorgung	3	1	-	1	-	-	1	-	-	-	-	-	-	33	31
4010 Elektrizitätsversorgung	3	1	-	1	-	-	1	-	-	-	-	-	-	33	31
403 Fernwärmeversorgung	3	-	-	2	1	-	-	-	-	-	-	-	-	11	11
4030 Fernwärmeversorgung	3	-	-	2	1	-	-	-	-	-	-	-	-	11	11
<b>41 Wasserversorgung</b>	<b>1</b>	-	-	<b>1</b>	-	-	-	-	-	-	-	-	-	<b>4</b>	<b>4</b>
410 Wasserversorgung	1	-	-	1	-	-	-	-	-	-	-	-	-	4	4
4100 Wasserversorgung	1	-	-	1	-	-	-	-	-	-	-	-	-	4	4
<b>45 Bauwesen</b>	<b>119</b>	<b>24</b>	<b>16</b>	<b>26</b>	<b>24</b>	<b>18</b>	<b>8</b>	<b>3</b>	-	-	-	-	-	<b>1017</b>	<b>912</b>
451 Vorbereitende Baustellenarbeiten	7	3	2	2	-	-	-	-	-	-	-	-	-	11	6
4511 Abbruch-, Spreng- u. Erdbewegungsarb.	7	3	2	2	-	-	-	-	-	-	-	-	-	11	6
452 Hoch- und Tiefbau	35	5	2	4	8	6	7	3	-	-	-	-	-	571	543
4521 Hochbau, Brücken- und Tunnelbau u.ä.	15	2	-	3	2	3	4	1	-	-	-	-	-	270	258
4522 Zimmerei, Dachdeckerei, Bauspenglerei	11	-	1	-	6	2	1	1	-	-	-	-	-	168	156
4523 Straßenbau und Eisenbahnoberbau	4	-	-	1	-	-	2	1	-	-	-	-	-	115	115
4524 Wasserbau	5	3	1	-	-	1	-	-	-	-	-	-	-	18	14
453 Bauinstallation	35	6	4	9	9	7	-	-	-	-	-	-	-	225	194
4531 Elektroinstallation	16	2	4	4	4	2	-	-	-	-	-	-	-	82	69
4532 Wärme-, Kälte-, Schall- u.Branddämmung	2	1	-	1	-	-	-	-	-	-	-	-	-	6	3
4533 Gas-, Wasser-, Heizungsinstallation	14	3	-	3	4	4	-	-	-	-	-	-	-	110	97
4534 Sonstige Bauinstallation	3	-	-	1	1	1	-	-	-	-	-	-	-	27	25
454 Ausbau- und Bauhilfsgewerbe	42	10	8	11	7	5	1	-	-	-	-	-	-	210	169
4541 Stukkaturgewerbe, Gipserei	2	-	-	-	-	1	1	-	-	-	-	-	-	33	31
4542 Bautischlerei und Bauschlosserei	4	2	2	-	-	-	-	-	-	-	-	-	-	6	2
4543 Fußboden-, Fliesen- und Plattenlegerei	16	3	4	7	1	1	-	-	-	-	-	-	-	56	41
4544 Malerei und Anstreicherei, Glaserei	18	4	1	4	6	3	-	-	-	-	-	-	-	112	94
4545 Sonstiges Ausbau- und Bauhilfsgewerbe	2	1	1	-	-	-	-	-	-	-	-	-	-	3	1

**Tabelle A4: Arbeitsstätten und Beschäftigte nach Politischen Bezirken und Klassen der ÖNACE 1995**

ÖNACE 1995	Arbeitsstätten insgesamt	davon mit ... unselbständig Beschäftigten											Beschäftigte insgesamt	darunter unselbst. Beschäftigte
		0	1	2 - 4	5 - 9	10 - 19	20 - 49	50 - 99	100 - 199	200 - 499	500 - 999	1000 und mehr		
<b>50 Kfz-Handel, Rep. v.Kfz, Tankstellen</b>	<b>65</b>	<b>18</b>	<b>6</b>	<b>22</b>	<b>10</b>	<b>5</b>	<b>4</b>	-	-	-	-	-	<b>381</b>	<b>314</b>
501 Handel mit Kraftwagen	14	5	1	4	1	2	1	-	-	-	-	-	88	77
5010 Handel mit Kraftwagen	14	5	1	4	1	2	1	-	-	-	-	-	88	77
502 Instandh. u. Reparatur von Kraftwagen	20	3	1	6	5	2	3	-	-	-	-	-	193	164
5020 Instandh. u. Reparatur von Kraftwagen	20	3	1	6	5	2	3	-	-	-	-	-	193	164
503 Handel mit Kraftwagenteilen und Zubehör	14	5	2	3	3	1	-	-	-	-	-	-	49	40
5030 Handel mit Kraftwagenteilen und Zubehör	14	5	2	3	3	1	-	-	-	-	-	-	49	40
504 Handel und Reparatur von Krafträdern	2	1	-	1	-	-	-	-	-	-	-	-	4	2
5040 Handel und Reparatur von Krafträdern	2	1	-	1	-	-	-	-	-	-	-	-	4	2
505 Tankstellen	15	4	2	8	1	-	-	-	-	-	-	-	47	31
5050 Tankstellen	15	4	2	8	1	-	-	-	-	-	-	-	47	31
<b>51 Handelsvermittlung u.GH (o.H.m.Kfz)</b>	<b>97</b>	<b>38</b>	<b>18</b>	<b>21</b>	<b>6</b>	<b>9</b>	<b>4</b>	<b>1</b>	-	-	-	-	<b>537</b>	<b>444</b>
511 Handelsvermittlung	22	18	4	-	-	-	-	-	-	-	-	-	26	4
5114 HV v.Maschinen, technischem Bedarf	2	2	-	-	-	-	-	-	-	-	-	-	2	-
5115 HV v.Möbeln, Haushaltsgeg. u. Metallw.	2	2	-	-	-	-	-	-	-	-	-	-	2	-
5116 HV v.Textilien, Bekleidung, Schuhen	2	1	1	-	-	-	-	-	-	-	-	-	3	1
5117 HV v.Nahrungsm.,Getränken,Tabakw.	1	1	-	-	-	-	-	-	-	-	-	-	1	-
5118 HV v.Waren a.n.g.	6	4	2	-	-	-	-	-	-	-	-	-	8	2
5119 HV ohne ausgeprägten Schwerpunkt	9	8	1	-	-	-	-	-	-	-	-	-	10	1
512 GH m.landw.Grundstoffen u. leb. Tieren	21	3	5	4	2	5	1	1	-	-	-	-	231	214
5121 GH m.Getreide, Saaten u. Futtermitteln	15	-	3	3	2	5	1	1	-	-	-	-	218	210
5123 GH m.lebenden Tieren	6	3	2	1	-	-	-	-	-	-	-	-	13	4
513 GH m.Nahrungsm.u. Getränken, Tabakw.	13	2	3	5	2	1	-	-	-	-	-	-	54	39
5131 GH m.Obst, Gemüse und Kartoffeln	4	1	2	1	-	-	-	-	-	-	-	-	8	4
5133 GH m.Milch, Milcherz.,Eiern,Speiseölen	1	-	-	-	1	-	-	-	-	-	-	-	6	6
5134 GH m.Getränken	5	1	-	3	-	1	-	-	-	-	-	-	30	21
5135 GH m.Tabakwaren	1	-	-	1	-	-	-	-	-	-	-	-	3	2
5136 GH m.Zucker und Süßwaren	1	-	-	-	1	-	-	-	-	-	-	-	6	5
5137 GH m.Kaffee, Tee, Kakao und Gewürzen	1	-	1	-	-	-	-	-	-	-	-	-	1	1
514 GH m.Gebrauchs- und Verbrauchsgütern	14	7	1	4	2	-	-	-	-	-	-	-	40	27
5141 GH m.Textilien	1	1	-	-	-	-	-	-	-	-	-	-	1	-
5142 GH m.Bekleidung und Schuhen	3	1	-	2	-	-	-	-	-	-	-	-	9	6
5146 GH m.pharm.Erzeugn.u.med. Hilfsmitteln	1	-	-	-	1	-	-	-	-	-	-	-	7	6
5147 GH m.sonst.Gebrauchs- u. Verbrauchsg.	9	5	1	2	1	-	-	-	-	-	-	-	23	15
515 GH m.Rohstoffen, Halbwaren, Altmaterial	9	-	1	5	-	1	2	-	-	-	-	-	101	94
5153 GH m.Holz, Baustoffen, Anstrichmitteln	5	-	1	1	-	1	2	-	-	-	-	-	86	81
5154 GH m.Bauelem.a.Metall sow.Install.bed.	2	-	-	2	-	-	-	-	-	-	-	-	7	6
5155 GH m.chemischen Erzeugnissen	1	-	-	1	-	-	-	-	-	-	-	-	3	3
5157 GH m.Altmaterial und Reststoffen	1	-	-	1	-	-	-	-	-	-	-	-	5	4
516 GH m.Maschinen,Ausrüstungen u.Zubeh.	17	8	4	2	-	2	1	-	-	-	-	-	80	62
5161 GH m.Werkzeugmaschinen	1	-	-	-	-	1	-	-	-	-	-	-	17	16
5164 GH m.Büromaschinen und -einrichtungen	1	1	-	-	-	-	-	-	-	-	-	-	1	-
5165 GH m.s.Masch., Ausrüstungen u. Zubeh.	11	6	3	1	-	-	1	-	-	-	-	-	42	31
5166 GH m.landwirtsch. Maschinen u.Geräten	4	1	1	1	-	1	-	-	-	-	-	-	20	15
517 Sonstiger Großhandel	1	-	-	1	-	-	-	-	-	-	-	-	5	4
5170 Sonstiger Großhandel	1	-	-	1	-	-	-	-	-	-	-	-	5	4
<b>52 EH (o.Kfz,o.Tankst.), Rep.v.Gebr.g.</b>	<b>317</b>	<b>102</b>	<b>59</b>	<b>100</b>	<b>42</b>	<b>11</b>	<b>1</b>	<b>1</b>	<b>1</b>	-	-	-	<b>1208</b>	<b>957</b>
521 EH m.W.versch. Art (in Verkaufsräumen)	56	10	8	20	12	4	1	1	-	-	-	-	334	300
5211 EH m.W.versch.Art:Schwerp.Nahrungsm.	50	6	7	19	12	4	1	1	-	-	-	-	326	297
5212 Sonstiger EH m.Waren verschiedener Art	6	4	1	1	-	-	-	-	-	-	-	-	8	3
522 Fach-EH m.Nahrungs-u.Genussm.,Getr.	41	13	15	8	3	1	-	-	1	-	-	-	216	178
5221 EH m.Obst, Gemüse und Kartoffeln	2	1	1	-	-	-	-	-	-	-	-	-	3	1
5222 EH m.Fleisch u.Fleischw., Geflügel, Wild	8	1	1	4	1	1	-	-	-	-	-	-	35	32
5224 EH m.Backwaren und Süßwaren	2	1	-	-	1	-	-	-	-	-	-	-	8	7
5225 EH m.Getränken	10	6	4	-	-	-	-	-	-	-	-	-	18	4
5226 EH m.Tabakwaren	16	4	8	4	-	-	-	-	-	-	-	-	34	17
5227 Sonst.Fach-EH m.Nahrungs-, Genussm.	3	-	1	-	1	-	-	-	1	-	-	-	118	117

**Tabelle A4: Arbeitsstätten und Beschäftigte nach Politischen Bezirken und Klassen der ÖNACE 1995**

ÖNACE 1995	Arbeitsstätten insgesamt	davon mit ... unselbständig Beschäftigten											Beschäftigte insgesamt	darunter unselbst. Beschäftigte
		0	1	2 - 4	5 - 9	10 - 19	20 - 49	50 - 99	100 - 199	200 - 499	500 - 999	1000 und mehr		
523 Apotheken,Fach-EH m.med.,orthop.Artikel	17	-	-	12	3	2	-	-	-	-	-	-	88	83
5231 Apotheken	4	-	-	1	1	2	-	-	-	-	-	-	39	34
5232 EH m.medizinischen u.orthopäd.Artikeln	1	-	-	1	-	-	-	-	-	-	-	-	2	2
5233 EH m.kosm. Artikeln und Körperpflegem.	12	-	-	10	2	-	-	-	-	-	-	-	47	47
<b>524 Sonst. Facheinzelh. (in Verkaufsräumen)</b>	<b>179</b>	<b>59</b>	<b>32</b>	<b>60</b>	<b>24</b>	<b>4</b>	<b>-</b>	<b>-</b>	<b>-</b>	<b>-</b>	<b>-</b>	<b>-</b>	<b>539</b>	<b>392</b>
5241 EH m.Textilien	6	1	1	4	-	-	-	-	-	-	-	-	17	12
5242 EH m.Bekleidung	27	3	4	12	8	-	-	-	-	-	-	-	98	86
5243 EH m.Schuhen und Lederwaren	9	-	3	1	5	-	-	-	-	-	-	-	38	31
5244 EH m.Möbeln und Hausrat a.n.g.	18	6	3	5	2	2	-	-	-	-	-	-	75	63
5245 EH m.elekt.Haushalts-, phonotechn. G.	17	8	3	5	1	-	-	-	-	-	-	-	41	23
5246 EH m.Metallwaren, Anstrichmitteln	21	12	5	2	2	-	-	-	-	-	-	-	47	25
5247 EH m.Büchern, Zeitschriften u.Zeitungen	9	1	1	3	3	1	-	-	-	-	-	-	44	37
5248 Facheinzelh. a.n.g.(in Verkaufsräumen)	72	28	12	28	3	1	-	-	-	-	-	-	179	115
525 EH m.Antiquitäten und Gebrauchtwaren	3	3	-	-	-	-	-	-	-	-	-	-	6	-
5250 EH m.Antiquitäten und Gebrauchtwaren	3	3	-	-	-	-	-	-	-	-	-	-	6	-
526 EH nicht in Verkaufsräumen	13	10	3	-	-	-	-	-	-	-	-	-	16	3
5262 EH an Verkaufsständen und auf Märkten	4	2	2	-	-	-	-	-	-	-	-	-	7	2
5263 Sonstiger EH nicht in Verkaufsräumen	9	8	1	-	-	-	-	-	-	-	-	-	9	1
527 Reparatur von Gebrauchsgütern	8	7	1	-	-	-	-	-	-	-	-	-	9	1
5271 Reparatur von Schuhen und Lederwaren	1	1	-	-	-	-	-	-	-	-	-	-	1	-
5272 Reparatur von elektr. Haushaltsgeräten	3	3	-	-	-	-	-	-	-	-	-	-	3	-
5274 Reparatur von sonst. Gebrauchsgütern	4	3	1	-	-	-	-	-	-	-	-	-	5	1
<b>55 Beherbergungs- und Gaststättenw.</b>	<b>176</b>	<b>46</b>	<b>46</b>	<b>69</b>	<b>7</b>	<b>6</b>	<b>1</b>	<b>1</b>	<b>-</b>	<b>-</b>	<b>-</b>	<b>-</b>	<b>700</b>	<b>473</b>
551 Hotels,Gasthöfe,Pensionen,Hotels garnis	28	5	6	13	2	1	-	1	-	-	-	-	213	169
5511 Hotels, Gasthöfe und Pensionen	24	3	6	11	2	1	-	1	-	-	-	-	204	165
5512 Hotels garnis	4	2	-	2	-	-	-	-	-	-	-	-	9	4
553 Restaurants, Gasthäuser, Cafehäuser	127	33	33	52	5	3	1	-	-	-	-	-	414	262
5530 Restaurants, Gasthäuser, Cafehäuser	127	33	33	52	5	3	1	-	-	-	-	-	414	262
554 Sonstiges Gaststättenwesen	13	6	3	3	-	1	-	-	-	-	-	-	51	25
5540 Sonstiges Gaststättenwesen	13	6	3	3	-	1	-	-	-	-	-	-	51	25
555 Kantinen und Caterer	8	2	4	1	-	1	-	-	-	-	-	-	22	17
5551 Kantinen	6	2	4	-	-	-	-	-	-	-	-	-	9	4
5552 Caterer	2	-	-	1	-	1	-	-	-	-	-	-	13	13
<b>60 Landverkehr,Transp. i. Rohrfernleit.</b>	<b>54</b>	<b>12</b>	<b>7</b>	<b>13</b>	<b>15</b>	<b>5</b>	<b>1</b>	<b>1</b>	<b>-</b>	<b>-</b>	<b>-</b>	<b>-</b>	<b>332</b>	<b>293</b>
601 Eisenbahnen	9	-	2	2	5	-	-	-	-	-	-	-	39	39
6010 Eisenbahnen	9	-	2	2	5	-	-	-	-	-	-	-	39	39
602 Sonstiger Landverkehr	45	12	5	11	10	5	1	1	-	-	-	-	293	254
6022 Betrieb v.Taxis u. Mietwagen mit Fahrer	4	1	1	1	1	-	-	-	-	-	-	-	12	8
6023 Sonst. Personenbeförd. im Landverkehr	4	1	-	-	1	2	-	-	-	-	-	-	34	32
6024 Güterbeförderung im Straßenverkehr	37	10	4	10	8	3	1	1	-	-	-	-	247	214
<b>63 Hilfs-u.Nebentät.f.d.Verk., Reisebür.</b>	<b>23</b>	<b>2</b>	<b>5</b>	<b>9</b>	<b>3</b>	<b>3</b>	<b>-</b>	<b>1</b>	<b>-</b>	<b>-</b>	<b>-</b>	<b>-</b>	<b>160</b>	<b>153</b>
631 Frachtschlag und Lagerei	7	1	2	3	-	-	-	1	-	-	-	-	81	80
6312 Lagerei	7	1	2	3	-	-	-	1	-	-	-	-	81	80
632 Sonst. Hilfs-u.Nebentätigk. für d. Verkehr	1	1	-	-	-	-	-	-	-	-	-	-	1	-
6321 Sonst. Hilfstätigk. für d. Landverkehr	1	1	-	-	-	-	-	-	-	-	-	-	1	-
633 Reisebüros und Reiseveranstalter	8	-	3	5	-	-	-	-	-	-	-	-	18	16
6330 Reisebüros und Reiseveranstalter	8	-	3	5	-	-	-	-	-	-	-	-	18	16
634 Spedition, sonstige Verkehrsvermittlung	7	-	-	1	3	3	-	-	-	-	-	-	60	57
6340 Spedition, sonstige Verkehrsvermittlung	7	-	-	1	3	3	-	-	-	-	-	-	60	57
<b>64 Nachrichtenübermittlung</b>	<b>27</b>	<b>2</b>	<b>1</b>	<b>15</b>	<b>6</b>	<b>1</b>	<b>2</b>	<b>-</b>	<b>-</b>	<b>-</b>	<b>-</b>	<b>-</b>	<b>162</b>	<b>160</b>
641 Postdienste und private Kurierdienste	20	-	-	14	4	1	1	-	-	-	-	-	107	107
6411 Postdienste	20	-	-	14	4	1	1	-	-	-	-	-	107	107
642 Fernmeldedienste	7	2	1	1	2	-	1	-	-	-	-	-	55	53
6420 Fernmeldedienste	7	2	1	1	2	-	1	-	-	-	-	-	55	53

**Tabelle A4: Arbeitsstätten und Beschäftigte nach Politischen Bezirken und Klassen der ÖNACE 1995**

ÖNACE 1995	Arbeitsstätten insgesamt	davon mit ... unselbständig Beschäftigten										Beschäftigte insgesamt	darunter unselbst. Beschäftigte	
		0	1	2 - 4	5 - 9	10 - 19	20 - 49	50 - 99	100 - 199	200 - 499	500 - 999			1000 und mehr
<b>65 Kreditwesen</b>	<b>22</b>	-	<b>1</b>	<b>11</b>	<b>5</b>	<b>2</b>	<b>3</b>	-	-	-	-	-	<b>174</b>	<b>174</b>
651 Zentralbanken und Kreditinstitute	22	-	1	11	5	2	3	-	-	-	-	-	174	174
6512 Kreditinstitute (o.Spezialkreditinst.)	22	-	1	11	5	2	3	-	-	-	-	-	174	174
<b>66 Versicherungswesen</b>	<b>8</b>	-	-	<b>2</b>	<b>4</b>	<b>2</b>	-	-	-	-	-	-	<b>57</b>	<b>57</b>
660 Versicherungswesen	8	-	-	2	4	2	-	-	-	-	-	-	57	57
6603 Sonstiges Versicherungswesen	8	-	-	2	4	2	-	-	-	-	-	-	57	57
<b>67 M.d.Kredit-u.Vers.w.verbund.Tätigk.</b>	<b>20</b>	<b>15</b>	<b>1</b>	<b>3</b>	<b>1</b>	-	-	-	-	-	-	-	<b>35</b>	<b>15</b>
671 Mit dem Kreditwesen verbund.Tätigkeiten	1	-	-	-	1	-	-	-	-	-	-	-	8	7
6713 Sonst.m.d.Kreditw. verbund.Tätigkeiten	1	-	-	-	1	-	-	-	-	-	-	-	8	7
672 Mit d. Versicherungsw. verbund.Tätigk.	19	15	1	3	-	-	-	-	-	-	-	-	27	8
6720 Mit d. Versicherungsw. verbund.Tätigk.	19	15	1	3	-	-	-	-	-	-	-	-	27	8
<b>70 Realitätenwesen</b>	<b>19</b>	<b>7</b>	<b>5</b>	<b>5</b>	<b>1</b>	<b>1</b>	-	-	-	-	-	-	<b>47</b>	<b>38</b>
701 Kauf und Verkauf von Realitäten	4	2	2	-	-	-	-	-	-	-	-	-	4	2
7011 Erschließung von Grundstücken	3	1	2	-	-	-	-	-	-	-	-	-	3	2
7012 Kauf und Verkauf von Realitäten	1	1	-	-	-	-	-	-	-	-	-	-	1	-
702 Vermietung von Realitäten	9	4	-	4	-	1	-	-	-	-	-	-	26	23
7020 Vermietung u.Verpachtung v.Realitäten	9	4	-	4	-	1	-	-	-	-	-	-	26	23
703 Vermittlung u.Verwaltung von Realitäten	6	1	3	1	1	-	-	-	-	-	-	-	17	13
7031 Vermittlung von Realitäten	4	-	2	1	1	-	-	-	-	-	-	-	14	12
7032 Verwaltung von Realitäten	2	1	1	-	-	-	-	-	-	-	-	-	3	1
<b>71 Vermiet.bewegl.Sachen o.Bed.pers.</b>	<b>5</b>	<b>2</b>	<b>1</b>	<b>2</b>	-	-	-	-	-	-	-	-	<b>9</b>	<b>5</b>
713 Vermietung v. Maschinen und Geräten	2	1	1	-	-	-	-	-	-	-	-	-	3	1
7132 Vermietung v. Baumaschinen u. -geräten	1	-	1	-	-	-	-	-	-	-	-	-	2	1
7134 Vermietung v. sonst.Masch. u. Geräten	1	1	-	-	-	-	-	-	-	-	-	-	1	-
714 Vermietung v. Gebrauchsgütern a.n.g.	3	1	-	2	-	-	-	-	-	-	-	-	6	4
7140 Vermietung v. Gebrauchsgütern a.n.g.	3	1	-	2	-	-	-	-	-	-	-	-	6	4
<b>72 Datenverarbeitung u. Datenbanken</b>	<b>34</b>	<b>24</b>	<b>5</b>	<b>3</b>	<b>2</b>	-	-	-	-	-	-	-	<b>63</b>	<b>27</b>
722 Softwarehäuser	4	3	1	-	-	-	-	-	-	-	-	-	5	1
7220 Softwarehäuser	4	3	1	-	-	-	-	-	-	-	-	-	5	1
723 Datenverarbeitungsdienste	28	20	4	3	1	-	-	-	-	-	-	-	50	20
7230 Datenverarbeitungsdienste	28	20	4	3	1	-	-	-	-	-	-	-	50	20
725 Rep.v.Büromasch., Datenverarb.geräten	1	-	-	-	1	-	-	-	-	-	-	-	7	6
7250 Rep.v.Büromasch., Datenverarb.geräten	1	-	-	-	1	-	-	-	-	-	-	-	7	6
726 Sonst.m.d.Datenverarb. verbund. Tätigk.	1	1	-	-	-	-	-	-	-	-	-	-	1	-
7260 Sonst.m.d.Datenverarb. verbund. Tätigk.	1	1	-	-	-	-	-	-	-	-	-	-	1	-
<b>73 Forschung und Entwicklung</b>	<b>1</b>	<b>1</b>	-	-	-	-	-	-	-	-	-	-	<b>1</b>	-
731 F&E: Natur-, Agrarwissensch. u. Medizin	1	1	-	-	-	-	-	-	-	-	-	-	1	-
7310 F&E: Natur-, Agrarwissensch. u. Medizin	1	1	-	-	-	-	-	-	-	-	-	-	1	-
<b>74 Erbring.v.unternehmensbez.Dienstl.</b>	<b>124</b>	<b>67</b>	<b>20</b>	<b>24</b>	<b>10</b>	<b>2</b>	<b>1</b>	-	-	-	-	-	<b>300</b>	<b>185</b>
741 Rechts-, Steuer- u.Unternehmensberat.	42	15	7	12	7	1	-	-	-	-	-	-	123	91
7411 Rechtsberatung	13	2	1	4	6	-	-	-	-	-	-	-	60	47
7412 Wirtschaftsprüfung und Steuerberatung	15	6	2	5	1	1	-	-	-	-	-	-	45	34
7413 Markt- und Meinungsforschung	1	1	-	-	-	-	-	-	-	-	-	-	1	-
7414 Unternehmens-u.Public-Relations-Berat.	9	6	1	2	-	-	-	-	-	-	-	-	11	5
7415 Beteiligungsgesellschaften	4	-	3	1	-	-	-	-	-	-	-	-	6	5
742 Architektur- und Ingenieurbüros	35	22	6	7	-	-	-	-	-	-	-	-	59	24
7420 Architektur- und Ingenieurbüros	35	22	6	7	-	-	-	-	-	-	-	-	59	24
743 Techn., physikal. u. chem. Untersuchung	2	1	-	-	-	-	1	-	-	-	-	-	25	24
7430 Techn., physikal. u. chem. Untersuchung	2	1	-	-	-	-	1	-	-	-	-	-	25	24
744 Werbewesen	12	10	-	-	1	1	-	-	-	-	-	-	30	17
7440 Werbewesen	12	10	-	-	1	1	-	-	-	-	-	-	30	17

**Tabelle A4: Arbeitsstätten und Beschäftigte nach Politischen Bezirken und Klassen der ÖNACE 1995**

ÖNACE 1995	Arbeitsstätten insgesamt	davon mit ... unselbständig Beschäftigten											Beschäftigte insgesamt	darunter unselbst. Beschäftigte
		0	1	2 - 4	5 - 9	10 - 19	20 - 49	50 - 99	100 - 199	200 - 499	500 - 999	1000 und mehr		
746 Detekteien- und Schutzdienste	2	-	1	1	-	-	-	-	-	-	-	-	5	4
7460 Detekteien- und Schutzdienste	2	-	1	1	-	-	-	-	-	-	-	-	5	4
747 Reinigungsgewerbe	9	4	2	2	1	-	-	-	-	-	-	-	19	11
7470 Reinigungsgewerbe	9	4	2	2	1	-	-	-	-	-	-	-	19	11
748 Erbring.v. s. unternehmensbez. Dienstl.	22	15	4	2	1	-	-	-	-	-	-	-	39	14
7481 Fotoateliers und Fotolabors	2	1	-	-	1	-	-	-	-	-	-	-	7	5
7483 Schreib-u.Übers.büros,Photokopieranst.	5	4	-	1	-	-	-	-	-	-	-	-	8	3
7484 Erbr.v.unternehmensbez.Dienstl. a.n.g.	15	10	4	1	-	-	-	-	-	-	-	-	24	6
<b>75 Öffentl. Verwaltung, Sozialversich.</b>	<b>57</b>	<b>-</b>	<b>4</b>	<b>14</b>	<b>14</b>	<b>14</b>	<b>7</b>	<b>3</b>	<b>1</b>	<b>-</b>	<b>-</b>	<b>-</b>	<b>926</b>	<b>926</b>
751 Öffentliche Verwaltung	40	-	4	13	8	9	4	2	-	-	-	-	475	475
7511 Allgemeine öffentliche Verwaltung	28	-	2	7	7	7	3	2	-	-	-	-	387	387
7512 Öff.Verwaltung:Gesundh.,Bildung,Kultur	3	-	1	2	-	-	-	-	-	-	-	-	8	8
7513 Wirtschaftsförderung u. -ordnung	8	-	1	3	1	2	1	-	-	-	-	-	76	76
7514 S.m.d. öff.Verwaltung verbund. Tätigk.	1	-	-	1	-	-	-	-	-	-	-	-	4	4
752 Auswärt. Angelegenh., Landesverteid.	15	-	-	1	6	3	3	1	1	-	-	-	425	425
7522 Landesverteidigung	2	-	-	-	-	-	1	-	1	-	-	-	211	211
7523 Justiz	2	-	-	-	1	1	-	-	-	-	-	-	23	23
7524 Öffentliche Sicherheit und Ordnung	11	-	-	1	5	2	2	1	-	-	-	-	191	191
753 Sozialversicherung	2	-	-	-	-	2	-	-	-	-	-	-	26	26
7530 Sozialversicherung	2	-	-	-	-	2	-	-	-	-	-	-	26	26
<b>80 Unterrichtswesen</b>	<b>83</b>	<b>8</b>	<b>6</b>	<b>28</b>	<b>25</b>	<b>7</b>	<b>8</b>	<b>1</b>	<b>-</b>	<b>-</b>	<b>-</b>	<b>-</b>	<b>649</b>	<b>636</b>
801 Kindergärten, Volksschulen	65	5	3	28	22	6	1	-	-	-	-	-	331	326
8010 Kindergärten, Volksschulen	65	5	3	28	22	6	1	-	-	-	-	-	331	326
802 Weiterführende Schulen	9	-	-	-	1	1	6	1	-	-	-	-	265	265
8021 Allgemeinbildende weiterfüh. Schulen	8	-	-	-	1	1	5	1	-	-	-	-	229	229
8022 Berufsbildende weiterführende Schulen	1	-	-	-	-	-	1	-	-	-	-	-	36	36
804 Erwachsenenbildung u. sonst. Unterricht	9	3	3	-	2	-	1	-	-	-	-	-	53	45
8041 Fahrschulen	2	-	-	-	2	-	-	-	-	-	-	-	18	16
8042 Erwachsenenbildung u. Unterricht a.n.g.	7	3	3	-	-	-	1	-	-	-	-	-	35	29
<b>85 Gesundheits-, Veterinär- u. Sozialw.</b>	<b>102</b>	<b>20</b>	<b>17</b>	<b>46</b>	<b>10</b>	<b>4</b>	<b>3</b>	<b>1</b>	<b>-</b>	<b>1</b>	<b>-</b>	<b>-</b>	<b>772</b>	<b>693</b>
851 Gesundheitswesen	79	15	13	42	7	1	-	-	-	1	-	-	531	463
8511 Krankenhäuser	1	-	-	-	-	-	-	-	-	1	-	-	281	281
8512 Arztpraxen (ohne Zahnarztpraxen)	53	9	11	30	3	-	-	-	-	-	-	-	158	110
8513 Zahnarztpraxen	14	1	-	11	2	-	-	-	-	-	-	-	56	42
8514 Gesundheitswesen a.n.g.	11	5	2	1	2	1	-	-	-	-	-	-	36	30
852 Veterinärwesen	8	5	1	2	-	-	-	-	-	-	-	-	16	6
8520 Veterinärwesen	8	5	1	2	-	-	-	-	-	-	-	-	16	6
853 Sozialwesen	15	-	3	2	3	3	3	1	-	-	-	-	225	224
8531 Heime (o.Fremden-,Erholungs-u.Ferienh.)	6	-	2	-	1	1	1	1	-	-	-	-	122	121
8532 Sozialwesen a.n.g.	9	-	1	2	2	2	2	-	-	-	-	-	103	103
<b>90 Abwasser- u.Abfallbes.u.s.Entsorg.</b>	<b>17</b>	<b>1</b>	<b>5</b>	<b>3</b>	<b>6</b>	<b>2</b>	<b>-</b>	<b>-</b>	<b>-</b>	<b>-</b>	<b>-</b>	<b>-</b>	<b>86</b>	<b>76</b>
900 Abwasser- u.Abfallbes.u.s.Entsorg.	17	1	5	3	6	2	-	-	-	-	-	-	86	76
9000 Abwasser- u.Abfallbes.u.s.Entsorg.	17	1	5	3	6	2	-	-	-	-	-	-	86	76
<b>91 Interessenvertretungen, Vereine</b>	<b>29</b>	<b>-</b>	<b>14</b>	<b>11</b>	<b>4</b>	<b>-</b>	<b>-</b>	<b>-</b>	<b>-</b>	<b>-</b>	<b>-</b>	<b>-</b>	<b>68</b>	<b>68</b>
911 Wirtschaftsverbände, Berufsorganisat.	3	-	-	2	1	-	-	-	-	-	-	-	12	12
9111 Wirtschafts- und Arbeitgeberverbände	2	-	-	1	1	-	-	-	-	-	-	-	10	10
9112 Berufsorganisationen	1	-	-	1	-	-	-	-	-	-	-	-	2	2
912 Arbeitnehmervereinigungen	2	-	1	1	-	-	-	-	-	-	-	-	5	5
9120 Arbeitnehmervereinigungen	2	-	1	1	-	-	-	-	-	-	-	-	5	5
913 Kirchl. Vereinigungen, polit. Parteien	24	-	13	8	3	-	-	-	-	-	-	-	51	51
9131 Kirchl.u.sonst.religiöse Vereinigungen	19	-	12	5	2	-	-	-	-	-	-	-	36	36
9132 Politische Parteien	2	-	-	2	-	-	-	-	-	-	-	-	6	6
9133 Sonst.Interessenvertr.u.Vereine a.n.g.	3	-	1	1	1	-	-	-	-	-	-	-	9	9

**Tabelle A4: Arbeitsstätten und Beschäftigte nach Politischen Bezirken und Klassen der ÖNACE 1995**

ÖNACE 1995	Arbeitsstätten insgesamt	davon mit ... unselbständig Beschäftigten											Beschäftigte insgesamt	darunter unselbst. Beschäftigte
		0	1	2 - 4	5 - 9	10 - 19	20 - 49	50 - 99	100 - 199	200 - 499	500 - 999	1000 und mehr		
<b>92 Kultur, Sport und Unterhaltung</b>	<b>30</b>	<b>12</b>	<b>4</b>	<b>9</b>	<b>2</b>	<b>2</b>	<b>1</b>	-	-	-	-	-	<b>109</b>	<b>93</b>
921 Filmherstellung, -verleih, Kinos	2	1	-	1	-	-	-	-	-	-	-	-	3	2
9211 Film- und Videoherstellung	1	1	-	-	-	-	-	-	-	-	-	-	1	-
9213 Lichtspieltheater (Kinos)	1	-	-	1	-	-	-	-	-	-	-	-	2	2
923 Erbr.v.s. kultur. u. unterh. Leistungen	13	8	1	3	-	-	1	-	-	-	-	-	44	33
9231 Künstler. u. schriftst. Tätigkeiten	8	7	-	-	-	-	1	-	-	-	-	-	33	26
9232 Betrieb u.techn.Hilfsdienste f.kult.L.	2	-	1	1	-	-	-	-	-	-	-	-	5	3
9233 Schaustellergewerbe u. Vergnügungsp.	1	-	-	1	-	-	-	-	-	-	-	-	3	2
9234 Erbring.v.kult.u.unterhalt.Leist.a.n.g	2	1	-	1	-	-	-	-	-	-	-	-	3	2
925 Bibliotheken, Museen, zoolog. Gärten	4	-	-	2	-	2	-	-	-	-	-	-	31	31
9252 Museen und Denkmalschutz	4	-	-	2	-	2	-	-	-	-	-	-	31	31
926 Sport	8	2	1	3	2	-	-	-	-	-	-	-	27	25
9261 Betrieb von Sportanlagen	7	2	1	3	1	-	-	-	-	-	-	-	19	17
9262 Erbringung v.sonst.Dienstl. des Sports	1	-	-	-	1	-	-	-	-	-	-	-	8	8
927 Erbr.s.Dienstl.f.Unterhalt., Erholung	3	1	2	-	-	-	-	-	-	-	-	-	4	2
9271 Spiel-, Wett- und Lotteriewesen	2	1	1	-	-	-	-	-	-	-	-	-	3	1
9272 Erbring.v.sonst.Dienstl.f.Unterh.a.n.g	1	-	1	-	-	-	-	-	-	-	-	-	1	1
<b>93 Erbring. v. sonst. Dienstleistungen</b>	<b>67</b>	<b>24</b>	<b>9</b>	<b>27</b>	<b>5</b>	<b>1</b>	-	-	<b>1</b>	-	-	-	<b>296</b>	<b>237</b>
930 Erbring. v. sonst. Dienstleistungen	67	24	9	27	5	1	-	-	1	-	-	-	296	237
9301 Wäscherei und chemische Reinigung	4	-	1	1	1	-	-	-	1	-	-	-	128	125
9302 Friseure, Kosmetiker, Fußpfleger	42	11	4	23	4	-	-	-	-	-	-	-	124	88
9303 Bestattungswesen	3	1	-	1	-	1	-	-	-	-	-	-	17	13
9304 Bäder, Saunas, Solarien u.ä.	17	11	4	2	-	-	-	-	-	-	-	-	26	11
9305 Erbringung von Dienstleistungen a.n.g.	1	1	-	-	-	-	-	-	-	-	-	-	1	-
<b>308 Gänserndorf</b>														
<b>zusammen</b>	<b>3213</b>	<b>944</b>	<b>563</b>	<b>817</b>	<b>501</b>	<b>225</b>	<b>114</b>	<b>35</b>	<b>8</b>	<b>5</b>	<b>1</b>	-	<b>20626</b>	<b>18186</b>
<b>11 Erdöl- und Erdgasbergbau</b>	<b>5</b>	-	-	-	-	<b>2</b>	<b>1</b>	-	<b>1</b>	-	<b>1</b>	-	<b>906</b>	<b>906</b>
111 Erdöl- und Erdgasbergbau	4	-	-	-	-	1	1	-	1	-	1	-	888	888
1110 Erdöl- und Erdgasbergbau	4	-	-	-	-	1	1	-	1	-	1	-	888	888
112 Erbr.v.Dienstl.f.d.Erdöl-u.Erdgasbergb.	1	-	-	-	-	1	-	-	-	-	-	-	18	18
1120 Erbr.v.Dienstl.f.d.Erdöl-u.Erdgasbergb.	1	-	-	-	-	1	-	-	-	-	-	-	18	18
<b>14 Gew.v.Steinen u.Erden;sonst.Bergb.</b>	<b>14</b>	<b>1</b>	<b>2</b>	<b>5</b>	<b>3</b>	<b>2</b>	<b>1</b>	-	-	-	-	-	<b>91</b>	<b>86</b>
142 Gewinnung von Kies, Sand, Ton u. Kaolin	14	1	2	5	3	2	1	-	-	-	-	-	91	86
1421 Gewinnung von Kies und Sand	14	1	2	5	3	2	1	-	-	-	-	-	91	86
<b>15 H.v.Nahr.- u.Genussm.; Getränken</b>	<b>63</b>	<b>9</b>	<b>10</b>	<b>16</b>	<b>14</b>	<b>8</b>	<b>1</b>	<b>2</b>	<b>2</b>	<b>1</b>	-	-	<b>1144</b>	<b>1087</b>
151 Schlachthäuser und Fleischverarbeitung	17	2	3	6	6	-	-	-	-	-	-	-	74	57
1513 Fleischverarbeitung	17	2	3	6	6	-	-	-	-	-	-	-	74	57
153 Obst- und Gemüseverarbeitung	4	1	1	1	-	-	-	-	-	1	-	-	330	329
1532 H.v.Frucht- und Gemüsesäften	1	-	1	-	-	-	-	-	-	-	-	-	1	1
1533 Verarb. von Obst und Gemüse a.n.g	3	1	-	1	-	-	-	-	-	1	-	-	329	328
155 Milchverarbeitung, H.v.Speiseeis	1	-	-	1	-	-	-	-	-	-	-	-	2	2
1552 H.v.Speiseeis	1	-	-	1	-	-	-	-	-	-	-	-	2	2
156 Mahl- u.Schälmaschinen, H.v.Stärke u.-erz.	2	-	-	1	1	-	-	-	-	-	-	-	10	8
1561 Mahl- und Schälmaschinen	2	-	-	1	1	-	-	-	-	-	-	-	10	8
157 H.v.Futtermitteln	1	1	-	-	-	-	-	-	-	-	-	-	1	-
1571 H.v.Futtermitteln für Nutztiere	1	1	-	-	-	-	-	-	-	-	-	-	1	-
158 H.v.sonstigen Nahrungs- u.Genussmitteln	37	5	6	7	7	7	1	2	2	-	-	-	711	675
1581 H.v.Backwaren (ohne Dauerbackwaren)	34	5	6	7	7	7	1	1	-	-	-	-	274	238
1583 H.v.Zucker	2	-	-	-	-	-	-	-	2	-	-	-	346	346
1584 H.v.Süßwaren (ohne Dauerbackwaren)	1	-	-	-	-	-	-	1	-	-	-	-	91	91
159 Getränkeherstellung	1	-	-	-	-	1	-	-	-	-	-	-	16	16
1591 H.v.Spirituosen	1	-	-	-	-	1	-	-	-	-	-	-	16	16



**Tabelle A4: Arbeitsstätten und Beschäftigte nach Politischen Bezirken und Klassen der ÖNACE 1995**

ÖNACE 1995	Arbeitsstätten insgesamt	davon mit ... unselbständig Beschäftigten											Beschäftigte insgesamt	darunter unselbst. Beschäftigte		
		0	1	2 - 4	5 - 9	10 - 19	20 - 49	50 - 99	100 - 199	200 - 499	500 - 999	1000 und mehr				
<b>17 H.v.Textilien u.Textilwaren (o. Bekl.)</b>	<b>1</b>	<b>1</b>	-	-	-	-	-	-	-	-	-	-	-	-	-	-
174 H.v.konfekt. Textilwaren (o.Bekleidung)	1	1	-	-	-	-	-	-	-	-	-	-	-	-	-	-
1740 H.v.konfekt. Textilwaren (o.Bekleidung)	1	1	-	-	-	-	-	-	-	-	-	-	-	-	-	-
<b>18 H.v.Bekleidung</b>	<b>10</b>	<b>9</b>	-	<b>1</b>	-	-	-	-	-	-	-	-	-	<b>11</b>	<b>2</b>	
182 H.v.Bekleidung (ohne Lederbekleidung)	10	9	-	1	-	-	-	-	-	-	-	-	-	11	2	
1822 H.v.sonstiger Oberbekleidung	10	9	-	1	-	-	-	-	-	-	-	-	-	11	2	
<b>19 Ledererzeugung und -verarbeitung</b>	<b>1</b>	-	<b>1</b>	-	-	-	-	-	-	-	-	-	-	<b>2</b>	<b>1</b>	
193 H.v.Schuhen	1	-	1	-	-	-	-	-	-	-	-	-	-	2	1	
1930 H.v.Schuhen	1	-	1	-	-	-	-	-	-	-	-	-	-	2	1	
<b>20 Be- u. Verarb. v. Holz (o.H.v.Möbeln)</b>	<b>21</b>	<b>5</b>	<b>5</b>	<b>6</b>	<b>3</b>	<b>2</b>	-	-	-	-	-	-	-	<b>93</b>	<b>71</b>	
201 Säge-, Hobel- und Holzimprägnierwerke	1	-	-	1	-	-	-	-	-	-	-	-	-	3	2	
2010 Säge-, Hobel- und Holzimprägnierwerke	1	-	-	1	-	-	-	-	-	-	-	-	-	3	2	
203 H.v.Konstruktionsteilen aus Holz	16	4	3	5	3	1	-	-	-	-	-	-	-	69	54	
2030 H.v.Konstruktionsteilen aus Holz	16	4	3	5	3	1	-	-	-	-	-	-	-	69	54	
204 H.v.Verpackungsmitteln aus Holz	2	-	2	-	-	-	-	-	-	-	-	-	-	4	2	
2040 H.v.Verpackungsmitteln aus Holz	2	-	2	-	-	-	-	-	-	-	-	-	-	4	2	
205 H.v.Holzw. a.n.g., H.v.Flecht- u.Korbw.	2	1	-	-	-	1	-	-	-	-	-	-	-	17	13	
2051 H.v.Holzwaren a.n.g.,Veredl.v.Holzw.	2	1	-	-	-	1	-	-	-	-	-	-	-	17	13	
<b>21 H.u.Verarbeitung v. Papier u. Pappe</b>	<b>1</b>	-	-	-	<b>1</b>	-	-	-	-	-	-	-	-	<b>6</b>	<b>5</b>	
212 Papier-, Karton- und Pappeverarbeitung	1	-	-	-	1	-	-	-	-	-	-	-	-	6	5	
2123 H.v.Schreibwaren aus Papier	1	-	-	-	1	-	-	-	-	-	-	-	-	6	5	
<b>22 Verlagsw., Druckerei,Vervielfältig.</b>	<b>15</b>	<b>5</b>	<b>2</b>	<b>5</b>	<b>3</b>	-	-	-	-	-	-	-	-	<b>54</b>	<b>40</b>	
221 Verlagswesen	5	1	2	2	-	-	-	-	-	-	-	-	-	12	8	
2211 Buchverlag und Musikverlag	2	-	1	1	-	-	-	-	-	-	-	-	-	6	5	
2212 Zeitungsverlag	1	-	-	1	-	-	-	-	-	-	-	-	-	4	2	
2213 Zeitschriftenverlag	2	1	1	-	-	-	-	-	-	-	-	-	-	2	1	
222 Druckerei	10	4	-	3	3	-	-	-	-	-	-	-	-	42	32	
2222 Druckerei (ohne Zeitungsdruckerei)	10	4	-	3	3	-	-	-	-	-	-	-	-	42	32	
<b>23 Kokerei, Mineralölverarbeitung</b>	<b>3</b>	-	<b>1</b>	-	-	-	<b>1</b>	<b>1</b>	-	-	-	-	-	<b>87</b>	<b>87</b>	
232 Mineralölverarbeitung	3	-	1	-	-	-	1	1	-	-	-	-	-	87	87	
2320 Mineralölverarbeitung	3	-	1	-	-	-	1	1	-	-	-	-	-	87	87	
<b>24 H.v.Chemikalien u. chem. Erzeugn.</b>	<b>3</b>	-	<b>1</b>	-	-	-	<b>1</b>	-	-	<b>1</b>	-	-	-	<b>493</b>	<b>493</b>	
244 H.v.pharmazeutischen Erzeugnissen	3	-	1	-	-	-	1	-	-	1	-	-	-	493	493	
2441 H.v.pharmazeutischen Grundstoffen	1	-	1	-	-	-	-	-	-	-	-	-	-	1	1	
2442 H.v.pharmazeutischen Spezialitäten	2	-	-	-	-	-	1	-	-	1	-	-	-	492	492	
<b>25 H.v.Gummi- und Kunststoffwaren</b>	<b>6</b>	-	-	<b>2</b>	<b>1</b>	<b>1</b>	<b>1</b>	<b>1</b>	-	-	-	-	-	<b>151</b>	<b>147</b>	
252 H.v.Kunststoffwaren	6	-	-	2	1	1	1	1	-	-	-	-	-	151	147	
2523 H.v.Baubedarfsartikeln aus Kunststoff	2	-	-	1	-	-	1	-	-	-	-	-	-	37	36	
2524 H.v.sonstigen Kunststoffwaren	4	-	-	1	1	1	-	1	-	-	-	-	-	114	111	
<b>26 H.u.Bea.v.Glas,H.v.W.a.Stein.u.Erden</b>	<b>19</b>	<b>3</b>	<b>4</b>	<b>4</b>	<b>4</b>	<b>4</b>	-	-	-	-	-	-	-	<b>110</b>	<b>100</b>	
261 H.u.Bearbeitung von Glas	4	1	1	-	-	2	-	-	-	-	-	-	-	34	33	
2612 Veredlung und Bearbeitung v.Flachglas	3	-	1	-	-	2	-	-	-	-	-	-	-	33	33	
2613 H.v.Hohlglas	1	1	-	-	-	-	-	-	-	-	-	-	-	1	-	
262 Keramik (ohne Ziegelei und Baukeramik)	1	1	-	-	-	-	-	-	-	-	-	-	-	1	-	
2621 H.v.keramischen Haushaltswaren	1	1	-	-	-	-	-	-	-	-	-	-	-	1	-	
266 H.v.Erzeugn.a.Beton, Zement u.Gips	4	-	2	-	1	1	-	-	-	-	-	-	-	23	22	
2661 H.v.Betonerzeugnissen für den Bau	1	-	1	-	-	-	-	-	-	-	-	-	-	1	1	
2663 H.v.Transportbeton	1	-	1	-	-	-	-	-	-	-	-	-	-	1	1	
2664 H.v.Mörtel	1	-	-	-	-	1	-	-	-	-	-	-	-	11	11	
2666 H.v.Erzeugn.a.Beton,Zement,Gips a.n.g.	1	-	-	-	1	-	-	-	-	-	-	-	-	10	9	

**Tabelle A4: Arbeitsstätten und Beschäftigte nach Politischen Bezirken und Klassen der ÖNACE 1995**

ÖNACE 1995	Arbeitsstätten insgesamt	davon mit ... unselbständig Beschäftigten											Beschäftigte insgesamt	darunter unselbst. Beschäftigte
		0	1	2 - 4	5 - 9	10 - 19	20 - 49	50 - 99	100 - 199	200 - 499	500 - 999	1000 und mehr		
267 Be- und Verarb. v. Natursteinen a.n.g.	8	1	1	3	2	1	-	-	-	-	-	-	41	34
2670 Be- und Verarb. v. Natursteinen a.n.g.	8	1	1	3	2	1	-	-	-	-	-	-	41	34
268 H.v.sonstigen Mineralerzeugnissen	2	-	-	1	1	-	-	-	-	-	-	-	11	11
2682 H.v.Mineralerzeugnissen a.n.g.	2	-	-	1	1	-	-	-	-	-	-	-	11	11
<b>27 Metallerzeugung und -bearbeitung</b>	<b>1</b>	<b>-</b>	<b>-</b>	<b>-</b>	<b>-</b>	<b>1</b>	<b>-</b>	<b>-</b>	<b>-</b>	<b>-</b>	<b>-</b>	<b>-</b>	<b>11</b>	<b>11</b>
274 Erz. u. erste Bearbeit.v.NE-Metallen	1	-	-	-	-	1	-	-	-	-	-	-	11	11
2742 Erz.u.erste Bearbeitung v. Aluminium	1	-	-	-	-	1	-	-	-	-	-	-	11	11
<b>28 H.v.Metallerzeugnissen</b>	<b>37</b>	<b>14</b>	<b>6</b>	<b>7</b>	<b>9</b>	<b>-</b>	<b>-</b>	<b>-</b>	<b>-</b>	<b>1</b>	<b>-</b>	<b>-</b>	<b>380</b>	<b>349</b>
281 Stahl- und Leichtmetallbau	10	2	1	-	6	-	-	-	-	1	-	-	307	300
2811 H.v.Stahl-u.Leichtmetallkonstruktionen	4	2	-	-	2	-	-	-	-	-	-	-	19	16
2812 H.v.Ausbauelem.a.Stahl u.Leichtmetall	6	-	1	-	4	-	-	-	-	1	-	-	288	284
284 H.v.Schmiede-,Press-,Zieh-u.Stanzteilen	5	2	2	1	-	-	-	-	-	-	-	-	9	4
2840 H.v.Schmiedeteilen u. Pulvermetallurgie	5	2	2	1	-	-	-	-	-	-	-	-	9	4
285 Oberflächenveredlung, Wärmebehandl.	7	2	2	2	1	-	-	-	-	-	-	-	22	15
2852 Mechanik a.n.g.	7	2	2	2	1	-	-	-	-	-	-	-	22	15
286 H.v.Schneidwaren,Werkz.,Schlössern	11	7	1	2	1	-	-	-	-	-	-	-	24	15
2862 H.v.Werkzeugen	2	1	-	-	1	-	-	-	-	-	-	-	10	9
2863 H.v.Schlössern und Beschlägen	9	6	1	2	-	-	-	-	-	-	-	-	14	6
287 H.v.sonst.Eisen-, Blech- u. Metallwaren	4	1	-	2	1	-	-	-	-	-	-	-	18	15
2871 H.v.Behältern aus Eisen und Stahl	1	-	-	1	-	-	-	-	-	-	-	-	4	3
2875 H.v.Eisen-, Blech- u.Metallwaren a.n.g	3	1	-	1	1	-	-	-	-	-	-	-	14	12
<b>29 Maschinenbau</b>	<b>36</b>	<b>8</b>	<b>2</b>	<b>9</b>	<b>6</b>	<b>7</b>	<b>1</b>	<b>2</b>	<b>1</b>	<b>-</b>	<b>-</b>	<b>-</b>	<b>524</b>	<b>494</b>
291 H.v.Masch.f.d.Erz.u.Nutz.v.mech.Energie	1	-	1	-	-	-	-	-	-	-	-	-	2	1
2912 H.v.Pumpen und Kompressoren	1	-	1	-	-	-	-	-	-	-	-	-	2	1
292 H.v.sonst.Maschinen unspezif.Verw.	5	3	1	1	-	-	-	-	-	-	-	-	12	4
2921 H.v.Öfen und Brennern	1	-	1	-	-	-	-	-	-	-	-	-	1	1
2923 H.v.kälte- u.lufttechnisch. Erzeugn.	2	2	-	-	-	-	-	-	-	-	-	-	4	-
2924 H.v.Maschinen unspezif. Verwendung	2	1	-	1	-	-	-	-	-	-	-	-	7	3
293 H.v.land- u.forstwirtschaftl. Maschinen	23	4	-	7	5	5	1	1	-	-	-	-	207	188
2932 H.v.sonst.land- und forstw. Maschinen	23	4	-	7	5	5	1	1	-	-	-	-	207	188
294 H.v.Werkzeugmaschinen	1	-	-	-	-	1	-	-	-	-	-	-	19	19
2940 H.v.Werkzeugmaschinen	1	-	-	-	-	1	-	-	-	-	-	-	19	19
295 H.v.Masch.f.sonst.Wirtschaftszweige	3	1	-	-	1	-	-	1	-	-	-	-	100	98
2956 H.v.Masch. f. sonst. Wirtschaftszweige	3	1	-	-	1	-	-	1	-	-	-	-	100	98
296 H.v.Waffen und Munition	2	-	-	-	-	1	-	-	1	-	-	-	181	181
2960 H.v.Waffen und Munition	2	-	-	-	-	1	-	-	1	-	-	-	181	181
297 H.v.Haushaltsgeräten a.n.g.	1	-	-	1	-	-	-	-	-	-	-	-	3	3
2971 H.v.elektrischen Haushaltsgeräten	1	-	-	1	-	-	-	-	-	-	-	-	3	3
<b>31 H.v.Ger.d.Elektrizitätserz., -verteil.</b>	<b>5</b>	<b>1</b>	<b>-</b>	<b>-</b>	<b>1</b>	<b>1</b>	<b>2</b>	<b>-</b>	<b>-</b>	<b>-</b>	<b>-</b>	<b>-</b>	<b>64</b>	<b>58</b>
312 H.v.Elekt.rvertei.lungs- u. -schalteinr.	1	-	-	-	-	-	1	-	-	-	-	-	22	21
3120 H.v.Elekt.rvertei.lungs- u. -schalteinr.	1	-	-	-	-	-	1	-	-	-	-	-	22	21
313 H.v.isolierten Elektrokabeln, -leitungen	2	1	-	-	-	-	1	-	-	-	-	-	24	21
3130 H.v.isolierten Elektrokabeln, -leitungen	2	1	-	-	-	-	1	-	-	-	-	-	24	21
316 H.v.elektrischen Ausrüstungen a.n.g.	2	-	-	-	1	1	-	-	-	-	-	-	18	16
3162 H.v.sonst. elektr. Ausrüstungen a.n.g.	2	-	-	-	1	1	-	-	-	-	-	-	18	16
<b>32 Rundfunk-,Fernseh- u.Nachr.technik</b>	<b>1</b>	<b>-</b>	<b>-</b>	<b>-</b>	<b>1</b>	<b>-</b>	<b>-</b>	<b>-</b>	<b>-</b>	<b>-</b>	<b>-</b>	<b>-</b>	<b>5</b>	<b>5</b>
322 H.v.nachrichtentechn. Geräten u. Einr.	1	-	-	-	1	-	-	-	-	-	-	-	5	5
3220 H.v.nachrichtentechn. Geräten u. Einr.	1	-	-	-	1	-	-	-	-	-	-	-	5	5
<b>33 Medizin-,Mess-u.Regel.tech., Optik</b>	<b>6</b>	<b>-</b>	<b>3</b>	<b>1</b>	<b>2</b>	<b>-</b>	<b>-</b>	<b>-</b>	<b>-</b>	<b>-</b>	<b>-</b>	<b>-</b>	<b>22</b>	<b>17</b>
331 H.v.med.Geräten u. orthop.Vorrichtungen	3	-	1	-	2	-	-	-	-	-	-	-	13	11
3310 H.v.med.Geräten u. orthop.Vorrichtungen	3	-	1	-	2	-	-	-	-	-	-	-	13	11

**Tabelle A4: Arbeitsstätten und Beschäftigte nach Politischen Bezirken und Klassen der ÖNACE 1995**

ÖNACE 1995	Arbeitsstätten insgesamt	davon mit ... unselbständig Beschäftigten											Beschäftigte insgesamt	darunter unselbst. Beschäftigte	
		0	1	2 - 4	5 - 9	10 - 19	20 - 49	50 - 99	100 - 199	200 - 499	500 - 999	1000 und mehr			
332 H.v.Mess-, Kontroll- u.ä. Instrumenten	2	-	2	-	-	-	-	-	-	-	-	-	-	3	2
3320 H.v.Mess-, Kontroll- u.ä. Instrumenten	2	-	2	-	-	-	-	-	-	-	-	-	-	3	2
334 H.v.optischen u.fotografischen Geräten	1	-	-	1	-	-	-	-	-	-	-	-	-	6	4
3340 H.v.optischen u.fotografischen Geräten	1	-	-	1	-	-	-	-	-	-	-	-	-	6	4
<b>34 H.v.Kraftwagen und Kraftw.teilen</b>	<b>1</b>	<b>-</b>	<b>-</b>	<b>1</b>	<b>-</b>	<b>-</b>	<b>-</b>	<b>-</b>	<b>-</b>	<b>-</b>	<b>-</b>	<b>-</b>	<b>-</b>	<b>5</b>	<b>4</b>
342 H.v.Karosserien,Aufbauten u.Anhängern	1	-	-	1	-	-	-	-	-	-	-	-	-	5	4
3420 H.v.Karosserien,Aufbauten u.Anhängern	1	-	-	1	-	-	-	-	-	-	-	-	-	5	4
<b>36 H.v.sonstigen Erzeugnissen</b>	<b>41</b>	<b>11</b>	<b>2</b>	<b>14</b>	<b>6</b>	<b>4</b>	<b>3</b>	<b>1</b>	<b>-</b>	<b>-</b>	<b>-</b>	<b>-</b>	<b>-</b>	<b>360</b>	<b>314</b>
361 H.v.Möbeln	28	4	1	10	6	4	3	-	-	-	-	-	-	276	242
3611 H.v.Sitzmöbeln	2	1	-	1	-	-	-	-	-	-	-	-	-	4	2
3612 H.v.Büro- und Ladenmöbeln	1	-	-	-	-	1	-	-	-	-	-	-	-	20	18
3614 H.v.sonstigen Möbeln	25	3	1	9	6	3	3	-	-	-	-	-	-	252	222
362 H.v.Schmuck und ähnl. Erzeugnissen	4	1	1	2	-	-	-	-	-	-	-	-	-	11	7
3622 H.v.Schmuck,Gold-u.Silberschmiedew.	4	1	1	2	-	-	-	-	-	-	-	-	-	11	7
363 H.v.Musikinstrumenten	2	2	-	-	-	-	-	-	-	-	-	-	-	2	-
3630 H.v.Musikinstrumenten	2	2	-	-	-	-	-	-	-	-	-	-	-	2	-
364 H.v.Sportgeräten	1	-	-	-	-	-	-	1	-	-	-	-	-	60	60
3640 H.v.Sportgeräten	1	-	-	-	-	-	-	1	-	-	-	-	-	60	60
365 H.v.Spielwaren	2	1	-	1	-	-	-	-	-	-	-	-	-	5	3
3650 H.v.Spielwaren	2	1	-	1	-	-	-	-	-	-	-	-	-	5	3
366 H.v.sonstigen Erzeugnissen	4	3	-	1	-	-	-	-	-	-	-	-	-	6	2
3662 H.v.Besen und Bürsten	1	-	-	1	-	-	-	-	-	-	-	-	-	3	2
3663 H.v.Erzeugnissen a.n.g.	3	3	-	-	-	-	-	-	-	-	-	-	-	3	-
<b>37 Rückgewinnung (Recycling)</b>	<b>2</b>	<b>1</b>	<b>-</b>	<b>1</b>	<b>-</b>	<b>-</b>	<b>-</b>	<b>-</b>	<b>-</b>	<b>-</b>	<b>-</b>	<b>-</b>	<b>-</b>	<b>4</b>	<b>2</b>
371 Rückgewinnung von Schrott	2	1	-	1	-	-	-	-	-	-	-	-	-	4	2
3710 Rückgewinnung von Schrott	2	1	-	1	-	-	-	-	-	-	-	-	-	4	2
<b>40 Energieversorgung</b>	<b>3</b>	<b>2</b>	<b>-</b>	<b>-</b>	<b>-</b>	<b>-</b>	<b>-</b>	<b>1</b>	<b>-</b>	<b>-</b>	<b>-</b>	<b>-</b>	<b>-</b>	<b>92</b>	<b>92</b>
401 Elektrizitätsversorgung	2	1	-	-	-	-	-	1	-	-	-	-	-	92	92
4010 Elektrizitätsversorgung	2	1	-	-	-	-	-	1	-	-	-	-	-	92	92
403 Fernwärmeversorgung	1	1	-	-	-	-	-	-	-	-	-	-	-	-	-
4030 Fernwärmeversorgung	1	1	-	-	-	-	-	-	-	-	-	-	-	-	-
<b>41 Wasserversorgung</b>	<b>5</b>	<b>-</b>	<b>1</b>	<b>4</b>	<b>-</b>	<b>-</b>	<b>-</b>	<b>-</b>	<b>-</b>	<b>-</b>	<b>-</b>	<b>-</b>	<b>-</b>	<b>10</b>	<b>10</b>
410 Wasserversorgung	5	-	1	4	-	-	-	-	-	-	-	-	-	10	10
4100 Wasserversorgung	5	-	1	4	-	-	-	-	-	-	-	-	-	10	10
<b>45 Bauwesen</b>	<b>283</b>	<b>56</b>	<b>27</b>	<b>75</b>	<b>59</b>	<b>31</b>	<b>27</b>	<b>7</b>	<b>1</b>	<b>-</b>	<b>-</b>	<b>-</b>	<b>-</b>	<b>2667</b>	<b>2395</b>
451 Vorbereitende Baustellenarbeiten	15	6	2	2	3	1	-	1	-	-	-	-	-	135	122
4511 Abbruch-, Spreng- u. Erdbewegungsarb.	15	6	2	2	3	1	-	1	-	-	-	-	-	135	122
452 Hoch- und Tiefbau	113	9	8	27	28	15	20	5	1	-	-	-	-	1611	1520
4521 Hochbau, Brücken- und Tunnelbau u.ä.	46	1	2	8	13	7	11	4	-	-	-	-	-	855	824
4522 Zimmererei, Dachdeckerei, Bauspenglerei	45	7	3	13	12	6	4	-	-	-	-	-	-	337	287
4523 Straßenbau und Eisenbahnoberbau	6	-	-	-	1	-	3	1	1	-	-	-	-	288	288
4524 Wasserbau	8	1	2	4	-	-	1	-	-	-	-	-	-	45	41
4525 Spezialbau und sonstiger Tiefbau	8	-	1	2	2	2	1	-	-	-	-	-	-	86	80
453 Bauinstallation	79	18	8	24	13	9	6	1	-	-	-	-	-	575	489
4531 Elektroinstallation	44	12	5	13	8	4	1	1	-	-	-	-	-	268	221
4532 Wärme-, Kälte-, Schall- u.Branddämmung	4	-	-	3	-	-	1	-	-	-	-	-	-	32	29
4533 Gas-, Wasser-, Heizungsinstallation	29	6	3	8	5	3	4	-	-	-	-	-	-	247	213
4534 Sonstige Bauinstallation	2	-	-	-	-	2	-	-	-	-	-	-	-	28	26
454 Ausbau- und Bauhilfsgewerbe	76	23	9	22	15	6	1	-	-	-	-	-	-	346	264
4541 Stukkaturgewerbe, Gipserei	2	1	-	1	-	-	-	-	-	-	-	-	-	6	3
4542 Bautischlerei und Bauschlosserei	19	8	4	3	3	-	1	-	-	-	-	-	-	79	61
4543 Fußboden-, Fliesen- und Plattenlegerei	24	9	2	3	5	5	-	-	-	-	-	-	-	129	99
4544 Malerei und Anstreicherei, Glaserei	30	4	3	15	7	1	-	-	-	-	-	-	-	131	101
4545 Sonstiges Ausbau- und Bauhilfsgewerbe	1	1	-	-	-	-	-	-	-	-	-	-	-	1	-

**Tabelle A4: Arbeitsstätten und Beschäftigte nach Politischen Bezirken und Klassen der ÖNACE 1995**

ÖNACE 1995	Arbeitsstätten insgesamt	davon mit ... unselbständig Beschäftigten										Beschäftigte insgesamt	darunter unselbst. Beschäftigte	
		0	1	2 - 4	5 - 9	10 - 19	20 - 49	50 - 99	100 - 199	200 - 499	500 - 999			1000 und mehr
<b>50 Kfz-Handel, Rep. v.Kfz, Tankstellen</b>	<b>127</b>	<b>25</b>	<b>22</b>	<b>39</b>	<b>23</b>	<b>15</b>	<b>3</b>	-	-	-	-	-	<b>682</b>	<b>568</b>
501 Handel mit Kraftwagen	30	9	3	6	4	6	2	-	-	-	-	-	200	175
5010 Handel mit Kraftwagen	30	9	3	6	4	6	2	-	-	-	-	-	200	175
502 Instandh. u. Reparatur von Kraftwagen	57	6	11	17	14	8	1	-	-	-	-	-	347	291
5020 Instandh. u. Reparatur von Kraftwagen	57	6	11	17	14	8	1	-	-	-	-	-	347	291
503 Handel mit Kraftwagenteilen und Zubehör	12	5	1	3	2	1	-	-	-	-	-	-	46	39
5030 Handel mit Kraftwagenteilen und Zubehör	12	5	1	3	2	1	-	-	-	-	-	-	46	39
504 Handel und Reparatur von Krafträdern	1	-	1	-	-	-	-	-	-	-	-	-	1	1
5040 Handel und Reparatur von Krafträdern	1	-	1	-	-	-	-	-	-	-	-	-	1	1
505 Tankstellen	27	5	6	13	3	-	-	-	-	-	-	-	88	62
5050 Tankstellen	27	5	6	13	3	-	-	-	-	-	-	-	88	62
<b>51 Handelsvermittlung u.GH (o.H.m.Kfz)</b>	<b>215</b>	<b>84</b>	<b>36</b>	<b>36</b>	<b>32</b>	<b>16</b>	<b>9</b>	<b>2</b>	-	-	-	-	<b>1136</b>	<b>965</b>
511 Handelsvermittlung	56	44	10	1	-	-	-	1	-	-	-	-	121	66
5113 HV v.Holz, Baustoffen u. Anstrichmitteln	1	1	-	-	-	-	-	-	-	-	-	-	1	-
5114 HV v.Maschinen, technischem Bedarf	8	6	1	-	-	-	-	1	-	-	-	-	63	55
5115 HV v.Möbeln, Haushaltsgeg. u. Metallw.	3	2	1	-	-	-	-	-	-	-	-	-	4	1
5116 HV v.Textilien, Bekleidung, Schuhen	4	3	1	-	-	-	-	-	-	-	-	-	5	1
5117 HV v.Nahrungsm.,Getränken,Tabakw.	1	-	1	-	-	-	-	-	-	-	-	-	2	1
5118 HV v.Waren a.n.g.	25	22	3	-	-	-	-	-	-	-	-	-	27	3
5119 HV ohne ausgeprägten Schwerpunkt	14	10	3	1	-	-	-	-	-	-	-	-	19	5
512 GH m.landw.Grundstoffen u. leb. Tieren	39	3	2	11	14	4	5	-	-	-	-	-	360	346
5121 GH m.Getreide, Saaten u. Futtermitteln	37	2	1	11	14	4	5	-	-	-	-	-	357	345
5123 GH m.lebenden Tieren	2	1	1	-	-	-	-	-	-	-	-	-	3	1
513 GH m.Nahrungsm.u. Getränken, Tabakw.	32	9	8	4	4	5	1	1	-	-	-	-	216	191
5131 GH m.Obst, Gemüse und Kartoffeln	13	-	3	2	3	3	1	1	-	-	-	-	162	153
5134 GH m.Getränken	13	6	3	2	1	1	-	-	-	-	-	-	37	26
5136 GH m.Zucker und Süßwaren	1	1	-	-	-	-	-	-	-	-	-	-	1	-
5137 GH m.Kaffee, Tee, Kakao und Gewürzen	3	1	2	-	-	-	-	-	-	-	-	-	3	2
5138 GH m.sonst. Nahrungs- u. Genussmitteln	2	1	-	-	-	1	-	-	-	-	-	-	13	10
514 GH m.Gebrauchs- und Verbrauchsgütern	22	9	3	4	4	2	-	-	-	-	-	-	83	64
5141 GH m.Textilien	6	1	2	2	-	1	-	-	-	-	-	-	24	18
5142 GH m.Bekleidung und Schuhen	1	-	-	-	-	1	-	-	-	-	-	-	17	17
5143 GH m.elekt.Haushalts- u.phonotechn.G.	6	4	-	1	1	-	-	-	-	-	-	-	15	10
5146 GH m.pharm.Erzeugn.u.med. Hilfsmitteln	1	-	-	-	1	-	-	-	-	-	-	-	7	5
5147 GH m.sonst.Gebrauchs- u. Verbrauchsg.	8	4	1	1	2	-	-	-	-	-	-	-	20	14
515 GH m.Rohstoffen, Halbwaren, Altmaterial	25	9	-	9	4	1	2	-	-	-	-	-	170	146
5151 GH m.f. Brennstoffen u. Mineralölerz.	1	-	-	-	-	-	1	-	-	-	-	-	29	29
5152 GH m.Erzen, Eisen, Stahl, NE-Metallen	2	-	-	2	-	-	-	-	-	-	-	-	8	7
5153 GH m.Holz, Baustoffen, Anstrichmitteln	11	3	-	5	2	-	1	-	-	-	-	-	86	76
5154 GH m.Bauelem.a.Metall sow.Install.bed.	6	3	-	1	1	-	-	-	-	-	-	-	34	27
5155 GH m.chemischen Erzeugnissen	1	-	-	-	1	-	-	-	-	-	-	-	6	5
5156 GH m.sonstigen Halbwaren	1	1	-	-	-	-	-	-	-	-	-	-	1	-
5157 GH m.Altmaterial und Reststoffen	3	2	-	1	-	-	-	-	-	-	-	-	6	2
516 GH m.Maschinen,Ausrüstungen u.Zubeh.	37	9	12	5	6	4	1	-	-	-	-	-	177	147
5162 GH m.Baumaschinen	2	1	-	-	-	1	-	-	-	-	-	-	13	12
5164 GH m.Büromaschinen und -einrichtungen	7	1	2	2	-	2	-	-	-	-	-	-	38	31
5165 GH m.s.Masch., Ausrüstungen u. Zubeh.	22	5	9	3	4	-	1	-	-	-	-	-	87	70
5166 GH m.landwirtsch. Maschinen u.Geräten	6	2	1	-	2	1	-	-	-	-	-	-	39	34
517 Sonstiger Großhandel	4	1	1	2	-	-	-	-	-	-	-	-	9	5
5170 Sonstiger Großhandel	4	1	1	2	-	-	-	-	-	-	-	-	9	5
<b>52 EH (o.Kfz,o.Tankst.), Rep.v.Gebr.g.</b>	<b>539</b>	<b>170</b>	<b>125</b>	<b>141</b>	<b>65</b>	<b>30</b>	<b>5</b>	<b>3</b>	-	-	-	-	<b>2131</b>	<b>1675</b>
521 EH m.W.versch. Art (in Verkaufsräumen)	109	20	17	30	20	17	3	2	-	-	-	-	751	681
5211 EH m.W.versch.Art:Schwerp.Nahrungsm.	93	16	16	22	18	16	3	2	-	-	-	-	686	632
5212 Sonstiger EH m.Waren verschiedener Art	16	4	1	8	2	1	-	-	-	-	-	-	65	49
522 Fach-EH m.Nahrungs-u.Genussm.,Getr.	88	26	28	28	6	-	-	-	-	-	-	-	215	144
5221 EH m.Obst, Gemüse und Kartoffeln	13	8	2	3	-	-	-	-	-	-	-	-	27	11
5222 EH m.Fleisch u.Fleischw., Geflügel, Wild	25	2	11	7	5	-	-	-	-	-	-	-	74	67
5224 EH m.Backwaren und Süßwaren	3	1	1	1	-	-	-	-	-	-	-	-	3	3

**Tabelle A4: Arbeitsstätten und Beschäftigte nach Politischen Bezirken und Klassen der ÖNACE 1995**

ÖNACE 1995	Arbeitsstätten insgesamt	davon mit ... unselbständig Beschäftigten											Beschäftigte insgesamt	darunter unselbst. Beschäftigte
		0	1	2 - 4	5 - 9	10 - 19	20 - 49	50 - 99	100 - 199	200 - 499	500 - 999	1000 und mehr		
5225 EH m.Getränken	8	3	3	2	-	-	-	-	-	-	-	-	13	7
5226 EH m.Tabakwaren	32	7	11	14	-	-	-	-	-	-	-	-	82	46
5227 Sonst.Fach-EH m.Nahrungs-, Genussm.	7	5	-	1	1	-	-	-	-	-	-	-	16	10
523 Apotheken,Fach-EH m.med.,orthop.Artikel	40	7	2	17	7	7	-	-	-	-	-	-	205	185
5231 Apotheken	9	-	-	1	3	5	-	-	-	-	-	-	92	84
5232 EH m.medizinischen u.orthopäd.Artikeln	3	1	-	2	-	-	-	-	-	-	-	-	7	5
5233 EH m.kosm. Artikeln und Körperpflegem.	28	6	2	14	4	2	-	-	-	-	-	-	106	96
524 Sonst. Facheinzelh. (in Verkaufsräumen)	268	95	68	65	31	6	2	1	-	-	-	-	903	647
5241 EH m.Textilien	15	7	5	1	2	-	-	-	-	-	-	-	31	17
5242 EH m.Bekleidung	37	8	9	13	5	2	-	-	-	-	-	-	130	106
5243 EH m.Schuhen und Lederwaren	12	4	2	1	4	1	-	-	-	-	-	-	62	52
5244 EH m.Möbeln und Hausrat a.n.g.	25	8	3	6	5	2	1	-	-	-	-	-	141	113
5245 EH m.elekt.r.Haushalts-, phonotechn. G.	18	9	2	5	2	-	-	-	-	-	-	-	48	29
5246 EH m.Metallwaren, Anstrichmitteln	44	16	10	12	4	-	1	1	-	-	-	-	198	153
5247 EH m.Büchern, Zeitschriften u.Zeitungen	11	1	4	2	4	-	-	-	-	-	-	-	37	29
5248 Facheinzelh. a.n.g.(in Verkaufsräumen)	106	42	33	25	5	1	-	-	-	-	-	-	256	148
525 EH m.Antiquitäten und Gebrauchtwaren	4	1	3	-	-	-	-	-	-	-	-	-	8	3
5250 EH m.Antiquitäten und Gebrauchtwaren	4	1	3	-	-	-	-	-	-	-	-	-	8	3
526 EH nicht in Verkaufsräumen	20	13	6	-	1	-	-	-	-	-	-	-	31	11
5262 EH an Verkaufsständen und auf Märkten	4	2	2	-	-	-	-	-	-	-	-	-	7	2
5263 Sonstiger EH nicht in Verkaufsräumen	16	11	4	-	1	-	-	-	-	-	-	-	24	9
527 Reparatur von Gebrauchsgütern	10	8	1	1	-	-	-	-	-	-	-	-	18	4
5271 Reparatur von Schuhen und Lederwaren	1	1	-	-	-	-	-	-	-	-	-	-	4	-
5272 Reparatur von elektr. Haushaltsgeräten	5	3	1	1	-	-	-	-	-	-	-	-	10	4
5274 Reparatur von sonst. Gebrauchsgütern	4	4	-	-	-	-	-	-	-	-	-	-	4	-
<b>55 Beherbergungs- und Gaststättenw.</b>	<b>279</b>	<b>83</b>	<b>66</b>	<b>80</b>	<b>37</b>	<b>7</b>	<b>4</b>	<b>2</b>	-	-	-	-	<b>1151</b>	<b>818</b>
551 Hotels,Gasthöfe,Pensionen,Hotels garnis	25	4	4	7	8	1	-	1	-	-	-	-	170	139
5511 Hotels, Gasthöfe und Pensionen	23	3	4	6	8	1	-	1	-	-	-	-	163	137
5512 Hotels garnis	2	1	-	1	-	-	-	-	-	-	-	-	7	2
553 Restaurants, Gasthäuser, Cafehäuser	236	73	55	70	28	5	4	1	-	-	-	-	932	643
5530 Restaurants, Gasthäuser, Cafehäuser	236	73	55	70	28	5	4	1	-	-	-	-	932	643
554 Sonstiges Gaststättenwesen	6	2	2	2	-	-	-	-	-	-	-	-	19	10
5540 Sonstiges Gaststättenwesen	6	2	2	2	-	-	-	-	-	-	-	-	19	10
555 Kantinen und Caterer	12	4	5	1	1	1	-	-	-	-	-	-	30	26
5551 Kantinen	11	3	5	1	1	1	-	-	-	-	-	-	29	26
5552 Caterer	1	1	-	-	-	-	-	-	-	-	-	-	1	-
<b>60 Landverkehr,Transp. i. Rohrfernleit.</b>	<b>97</b>	<b>18</b>	<b>16</b>	<b>28</b>	<b>13</b>	<b>13</b>	<b>5</b>	<b>3</b>	<b>1</b>	-	-	-	<b>928</b>	<b>851</b>
601 Eisenbahnen	13	-	-	2	4	2	2	2	1	-	-	-	393	393
6010 Eisenbahnen	13	-	-	2	4	2	2	2	1	-	-	-	393	393
602 Sonstiger Landverkehr	84	18	16	26	9	11	3	1	-	-	-	-	535	458
6021 Personenbeförd. im Linienverkehr z.Land	3	1	1	1	-	-	-	-	-	-	-	-	5	3
6022 Betrieb v.Taxis u. Mietwagen mit Fahrer	7	4	1	2	-	-	-	-	-	-	-	-	17	7
6023 Sonst. Personenbeförd. im Landverkehr	4	-	3	-	-	1	-	-	-	-	-	-	17	16
6024 Güterbeförderung im Straßenverkehr	70	13	11	23	9	10	3	1	-	-	-	-	496	432
<b>61 Schifffahrt</b>	<b>1</b>	<b>1</b>	-	-	-	-	-	-	-	-	-	-	<b>1</b>	-
612 Binnenschifffahrt	1	1	-	-	-	-	-	-	-	-	-	-	1	-
6120 Binnenschifffahrt	1	1	-	-	-	-	-	-	-	-	-	-	1	-
<b>63 Hilfs-u.Nebentät.f.d.Verk., Reisebür.</b>	<b>28</b>	<b>11</b>	<b>5</b>	<b>6</b>	<b>5</b>	-	<b>1</b>	-	-	-	-	-	<b>114</b>	<b>99</b>
631 Frachtumschlag und Lagerei	6	1	2	-	3	-	-	-	-	-	-	-	21	21
6312 Lagerei	6	1	2	-	3	-	-	-	-	-	-	-	21	21
632 Sonst. Hilfs-u.Nebentätigk. für d. Verkehr	3	2	1	-	-	-	-	-	-	-	-	-	1	1
6321 Sonst. Hilfstätigk. für d. Landverkehr	3	2	1	-	-	-	-	-	-	-	-	-	1	1
633 Reisebüros und Reiseveranstalter	11	5	1	4	1	-	-	-	-	-	-	-	25	17
6330 Reisebüros und Reiseveranstalter	11	5	1	4	1	-	-	-	-	-	-	-	25	17

**Tabelle A4: Arbeitsstätten und Beschäftigte nach Politischen Bezirken und Klassen der ÖNACE 1995**

ÖNACE 1995	Arbeitsstätten insgesamt	davon mit ... unselbständig Beschäftigten											Beschäftigte insgesamt	darunter unselbst. Beschäftigte
		0	1	2 - 4	5 - 9	10 - 19	20 - 49	50 - 99	100 - 199	200 - 499	500 - 999	1000 und mehr		
634 Spedition, sonstige Verkehrsvermittlung	8	3	1	2	1	-	1	-	-	-	-	-	67	60
6340 Spedition, sonstige Verkehrsvermittlung	8	3	1	2	1	-	1	-	-	-	-	-	67	60
<b>64 Nachrichtenübermittlung</b>	<b>59</b>	<b>3</b>	<b>6</b>	<b>31</b>	<b>14</b>	<b>4</b>	<b>1</b>	-	-	-	-	-	<b>273</b>	<b>271</b>
641 Postdienste und private Kurierdienste	44	1	-	27	11	4	1	-	-	-	-	-	232	231
6411 Postdienste	43	-	-	27	11	4	1	-	-	-	-	-	231	231
6412 Private Kurierdienste	1	1	-	-	-	-	-	-	-	-	-	-	1	-
642 Fernmeldedienste	15	2	6	4	3	-	-	-	-	-	-	-	41	40
6420 Fernmeldedienste	15	2	6	4	3	-	-	-	-	-	-	-	41	40
<b>65 Kreditwesen</b>	<b>82</b>	-	<b>14</b>	<b>43</b>	<b>15</b>	<b>5</b>	<b>5</b>	-	-	-	-	-	<b>475</b>	<b>475</b>
651 Zentralbanken und Kreditinstitute	82	-	14	43	15	5	5	-	-	-	-	-	475	475
6512 Kreditinstitute (o. Spezialkreditinst.)	82	-	14	43	15	5	5	-	-	-	-	-	475	475
<b>66 Versicherungswesen</b>	<b>15</b>	-	-	<b>1</b>	<b>7</b>	<b>7</b>	-	-	-	-	-	-	<b>143</b>	<b>143</b>
660 Versicherungswesen	15	-	-	1	7	7	-	-	-	-	-	-	143	143
6603 Sonstiges Versicherungswesen	15	-	-	1	7	7	-	-	-	-	-	-	143	143
<b>67 M.d.Kredit-u.Vers.w.verbund.Tätigk.</b>	<b>58</b>	<b>46</b>	<b>9</b>	<b>3</b>	-	-	-	-	-	-	-	-	<b>72</b>	<b>15</b>
671 Mit dem Kreditwesen verbund. Tätigkeiten	8	7	1	-	-	-	-	-	-	-	-	-	9	1
6712 Effektenvermittlung und -verwaltung	2	2	-	-	-	-	-	-	-	-	-	-	2	-
6713 Sonst.m.d.Kreditw. verbund. Tätigkeiten	6	5	1	-	-	-	-	-	-	-	-	-	7	1
672 Mit d. Versicherungsw. verbund. Tätigk.	50	39	8	3	-	-	-	-	-	-	-	-	63	14
6720 Mit d. Versicherungsw. verbund. Tätigk.	50	39	8	3	-	-	-	-	-	-	-	-	63	14
<b>70 Realitätenwesen</b>	<b>40</b>	<b>20</b>	<b>13</b>	<b>5</b>	<b>1</b>	-	<b>1</b>	-	-	-	-	-	<b>83</b>	<b>56</b>
701 Kauf und Verkauf von Realitäten	4	2	1	1	-	-	-	-	-	-	-	-	6	3
7011 Erschließung von Grundstücken	4	2	1	1	-	-	-	-	-	-	-	-	6	3
702 Vermietung von Realitäten	19	10	6	2	-	-	1	-	-	-	-	-	47	32
7020 Vermietung u. Verpachtung v. Realitäten	19	10	6	2	-	-	1	-	-	-	-	-	47	32
703 Vermittlung u. Verwaltung von Realitäten	17	8	6	2	1	-	-	-	-	-	-	-	30	21
7031 Vermittlung von Realitäten	12	4	6	1	1	-	-	-	-	-	-	-	24	17
7032 Verwaltung von Realitäten	5	4	-	1	-	-	-	-	-	-	-	-	6	4
<b>71 Vermiet.bewegl.Sachen o.Bed.pers.</b>	<b>11</b>	<b>1</b>	<b>6</b>	<b>3</b>	<b>1</b>	-	-	-	-	-	-	-	<b>28</b>	<b>20</b>
712 Vermietung v. sonstigen Verkehrsmitteln	1	-	-	1	-	-	-	-	-	-	-	-	2	2
7121 Vermietung v. Landfahrzeugen (o. Kfz)	1	-	-	1	-	-	-	-	-	-	-	-	2	2
713 Vermietung v. Maschinen und Geräten	5	1	3	1	-	-	-	-	-	-	-	-	9	5
7132 Vermietung v. Baumaschinen u. -geräten	2	-	1	1	-	-	-	-	-	-	-	-	5	3
7134 Vermietung v. sonst. Masch. u. Geräten	3	1	2	-	-	-	-	-	-	-	-	-	4	2
714 Vermietung v. Gebrauchsgütern a.n.g.	5	-	3	1	1	-	-	-	-	-	-	-	17	13
7140 Vermietung v. Gebrauchsgütern a.n.g.	5	-	3	1	1	-	-	-	-	-	-	-	17	13
<b>72 Datenverarbeitung u. Datenbanken</b>	<b>90</b>	<b>64</b>	<b>19</b>	<b>5</b>	<b>2</b>	-	-	-	-	-	-	-	<b>127</b>	<b>43</b>
721 Hardwareberatung	1	-	1	-	-	-	-	-	-	-	-	-	1	1
7210 Hardwareberatung	1	-	1	-	-	-	-	-	-	-	-	-	1	1
722 Softwarehäuser	21	16	4	1	-	-	-	-	-	-	-	-	28	6
7220 Softwarehäuser	21	16	4	1	-	-	-	-	-	-	-	-	28	6
723 Datenverarbeitungsdienste	63	46	13	3	1	-	-	-	-	-	-	-	86	28
7230 Datenverarbeitungsdienste	63	46	13	3	1	-	-	-	-	-	-	-	86	28
724 Datenbanken	1	-	-	1	-	-	-	-	-	-	-	-	3	2
7240 Datenbanken	1	-	-	1	-	-	-	-	-	-	-	-	3	2
725 Rep.v.Büromasch., Datenverarb.geräten	3	2	1	-	-	-	-	-	-	-	-	-	4	1
7250 Rep.v.Büromasch., Datenverarb.geräten	3	2	1	-	-	-	-	-	-	-	-	-	4	1
726 Sonst.m.d.Datenverarb. verbund. Tätigk.	1	-	-	-	1	-	-	-	-	-	-	-	5	5
7260 Sonst.m.d.Datenverarb. verbund. Tätigk.	1	-	-	-	1	-	-	-	-	-	-	-	5	5

**Tabelle A4: Arbeitsstätten und Beschäftigte nach Politischen Bezirken und Klassen der ÖNACE 1995**

ÖNACE 1995	Arbeitsstätten insgesamt	davon mit ... unselbständig Beschäftigten											Beschäftigte insgesamt	darunter unselbst. Beschäftigte	
		0	1	2 - 4	5 - 9	10 - 19	20 - 49	50 - 99	100 - 199	200 - 499	500 - 999	1000 und mehr			
<b>73 Forschung und Entwicklung</b>	<b>6</b>	-	<b>2</b>	<b>1</b>	<b>1</b>	<b>2</b>	-	-	-	-	-	-	-	<b>41</b>	<b>39</b>
731 F&E: Natur-, Agrarwissensch. u. Medizin	5	-	1	1	1	2	-	-	-	-	-	-	-	40	38
7310 F&E: Natur-, Agrarwissensch. u. Medizin	5	-	1	1	1	2	-	-	-	-	-	-	-	40	38
732 F&E: Rechts-,Wirtsch.- u.Sozialwissen.	1	-	1	-	-	-	-	-	-	-	-	-	-	1	1
7320 F&E: Rechts-,Wirtsch.- u.Sozialwissen.	1	-	1	-	-	-	-	-	-	-	-	-	-	1	1
<b>74 Erbring.v.unternehmensbez.Dienstl.</b>	<b>264</b>	<b>146</b>	<b>49</b>	<b>37</b>	<b>24</b>	<b>6</b>	<b>1</b>	<b>1</b>	-	-	-	-	-	<b>690</b>	<b>447</b>
741 Rechts-, Steuer- u.Unternehmensberat.	85	42	14	12	13	4	-	-	-	-	-	-	-	259	185
7411 Rechtsberatung	16	2	2	5	6	1	-	-	-	-	-	-	-	81	66
7412 Wirtschaftsprüfung und Steuerberatung	27	15	3	3	3	3	-	-	-	-	-	-	-	97	72
7414 Unternehmens-u.Public-Relations-Berat.	33	20	8	3	2	-	-	-	-	-	-	-	-	61	30
7415 Beteiligungsgesellschaften	9	5	1	1	2	-	-	-	-	-	-	-	-	20	17
742 Architektur- und Ingenieurbüros	64	35	12	10	5	1	1	-	-	-	-	-	-	168	102
7420 Architektur- und Ingenieurbüros	64	35	12	10	5	1	1	-	-	-	-	-	-	168	102
743 Techn., physikal. u. chem. Untersuchung	15	12	1	1	-	-	-	1	-	-	-	-	-	70	57
7430 Techn., physikal. u. chem. Untersuchung	15	12	1	1	-	-	-	1	-	-	-	-	-	70	57
744 Werbewesen	37	26	7	2	2	-	-	-	-	-	-	-	-	59	22
7440 Werbewesen	37	26	7	2	2	-	-	-	-	-	-	-	-	59	22
746 Detekteien- und Schutzdienste	3	2	-	-	-	1	-	-	-	-	-	-	-	13	10
7460 Detekteien- und Schutzdienste	3	2	-	-	-	1	-	-	-	-	-	-	-	13	10
747 Reinigungsgewerbe	14	1	2	8	3	-	-	-	-	-	-	-	-	54	44
7470 Reinigungsgewerbe	14	1	2	8	3	-	-	-	-	-	-	-	-	54	44
748 Erbring.v. s. unternehmensbez. Dienstl.	46	28	13	4	1	-	-	-	-	-	-	-	-	67	27
7481 Fotoateliers und Fotolabors	4	3	1	-	-	-	-	-	-	-	-	-	-	5	1
7482 Abfüll- und Verpackungsgewerbe	1	-	-	1	-	-	-	-	-	-	-	-	-	4	2
7483 Schreib-u.Übers.büros,Photokopieranst.	17	10	6	1	-	-	-	-	-	-	-	-	-	24	8
7484 Erbr.v.unternehmensbez.Dienstl. a.n.g.	24	15	6	2	1	-	-	-	-	-	-	-	-	34	16
<b>75 Öffentl. Verwaltung, Sozialversich.</b>	<b>94</b>	-	<b>5</b>	<b>16</b>	<b>35</b>	<b>22</b>	<b>12</b>	<b>2</b>	<b>1</b>	<b>1</b>	-	-	-	<b>1432</b>	<b>1432</b>
751 Öffentliche Verwaltung	70	-	5	15	26	16	6	1	1	-	-	-	-	838	838
7511 Allgemeine öffentliche Verwaltung	53	-	4	7	23	13	4	1	1	-	-	-	-	689	689
7512 Öff.Verwaltung:Gesundh.,Bildung,Kultur	2	-	-	-	-	-	2	-	-	-	-	-	-	56	56
7513 Wirtschaftsförderung u. -ordnung	14	-	1	7	3	3	-	-	-	-	-	-	-	90	90
7514 S.m.d. öff.Verwaltung verbund. Tätigk.	1	-	-	1	-	-	-	-	-	-	-	-	-	3	3
752 Auswärt. Angelegenh., Landesverteid.	20	-	-	-	8	6	4	1	-	1	-	-	-	528	528
7522 Landesverteidigung	1	-	-	-	-	-	-	-	-	1	-	-	-	206	206
7523 Justiz	3	-	-	-	-	2	1	-	-	-	-	-	-	50	50
7524 Öffentliche Sicherheit und Ordnung	16	-	-	-	8	4	3	1	-	-	-	-	-	272	272
753 Sozialversicherung	4	-	-	1	1	-	2	-	-	-	-	-	-	66	66
7530 Sozialversicherung	4	-	-	1	1	-	2	-	-	-	-	-	-	66	66
<b>80 Unterrichtswesen</b>	<b>163</b>	<b>11</b>	<b>6</b>	<b>43</b>	<b>59</b>	<b>20</b>	<b>22</b>	<b>2</b>	-	-	-	-	-	<b>1538</b>	<b>1521</b>
801 Kindergärten, Volksschulen	112	2	3	41	49	11	6	-	-	-	-	-	-	732	730
8010 Kindergärten, Volksschulen	112	2	3	41	49	11	6	-	-	-	-	-	-	732	730
802 Weiterführende Schulen	31	-	-	1	7	5	16	2	-	-	-	-	-	713	713
8021 Allgemeinbildende weiterfüh. Schulen	28	-	-	1	7	5	14	1	-	-	-	-	-	590	590
8022 Berufsbildende weiterführende Schulen	3	-	-	-	-	-	2	1	-	-	-	-	-	123	123
804 Erwachsenenbildung u. sonst. Unterricht	20	9	3	1	3	4	-	-	-	-	-	-	-	93	78
8041 Fahrschulen	5	1	1	1	2	-	-	-	-	-	-	-	-	20	17
8042 Erwachsenenbildung u. Unterricht a.n.g.	15	8	2	-	1	4	-	-	-	-	-	-	-	73	61
<b>85 Gesundheits-, Veterinär- u. Sozialw.</b>	<b>182</b>	<b>45</b>	<b>25</b>	<b>66</b>	<b>31</b>	<b>6</b>	<b>4</b>	<b>4</b>	-	<b>1</b>	-	-	-	<b>1315</b>	<b>1176</b>
851 Gesundheitswesen	146	39	20	57	25	4	-	-	-	1	-	-	-	767	640
8511 Krankenhäuser	1	-	-	-	-	-	-	-	-	1	-	-	-	239	239
8512 Arztpraxen (ohne Zahnarztpraxen)	95	19	17	43	15	1	-	-	-	-	-	-	-	334	253
8513 Zahnarztpraxen	22	1	-	13	8	-	-	-	-	-	-	-	-	114	90
8514 Gesundheitswesen a.n.g.	28	19	3	1	2	3	-	-	-	-	-	-	-	80	58
852 Veterinärwesen	12	5	2	3	2	-	-	-	-	-	-	-	-	31	20
8520 Veterinärwesen	12	5	2	3	2	-	-	-	-	-	-	-	-	31	20

**Tabelle A4: Arbeitsstätten und Beschäftigte nach Politischen Bezirken und Klassen der ÖNACE 1995**

ÖNACE 1995	Arbeitsstätten insgesamt	davon mit ... unselbständig Beschäftigten											Beschäftigte insgesamt	darunter unselbst. Beschäftigte
		0	1	2 - 4	5 - 9	10 - 19	20 - 49	50 - 99	100 - 199	200 - 499	500 - 999	1000 und mehr		
853 Sozialwesen	24	1	3	6	4	2	4	4	-	-	-	-	517	516
8531 Heime (o.Fremden-,Erholungs-u.Ferienh.)	5	-	-	-	1	-	1	3	-	-	-	-	243	243
8532 Sozialwesen a.n.g.	19	1	3	6	3	2	3	1	-	-	-	-	274	273
<b>90 Abwasser- u.Abfallbes.u.s.Entsorg.</b>	<b>19</b>	<b>2</b>	<b>8</b>	<b>4</b>	<b>2</b>	<b>1</b>	-	<b>1</b>	<b>1</b>	-	-	-	<b>222</b>	<b>212</b>
900 Abwasser- u.Abfallbes.u.s.Entsorg.	19	2	8	4	2	1	-	1	1	-	-	-	222	212
9000 Abwasser- u.Abfallbes.u.s.Entsorg.	19	2	8	4	2	1	-	1	1	-	-	-	222	212
<b>91 Interessenvertretungen, Vereine</b>	<b>44</b>	-	<b>19</b>	<b>19</b>	<b>3</b>	<b>2</b>	<b>1</b>	-	-	-	-	-	<b>163</b>	<b>163</b>
911 Wirtschaftsverbände, Berufsorganisat.	2	-	1	-	1	-	-	-	-	-	-	-	7	7
9111 Wirtschafts- und Arbeitgeberverbände	2	-	1	-	1	-	-	-	-	-	-	-	7	7
912 Arbeitnehmervereinigungen	2	-	-	2	-	-	-	-	-	-	-	-	7	7
9120 Arbeitnehmervereinigungen	2	-	-	2	-	-	-	-	-	-	-	-	7	7
913 Kirchl. Vereinigungen, polit. Parteien	40	-	18	17	2	2	1	-	-	-	-	-	149	149
9131 Kirchl.u.sonst.religiöse Vereinigungen	31	-	17	13	-	1	-	-	-	-	-	-	67	67
9132 Politische Parteien	2	-	-	2	-	-	-	-	-	-	-	-	6	6
9133 Sonst.Interessenvertr.u.Vereine a.n.g.	7	-	1	2	2	1	1	-	-	-	-	-	76	76
<b>92 Kultur, Sport und Unterhaltung</b>	<b>83</b>	<b>37</b>	<b>19</b>	<b>15</b>	<b>8</b>	<b>3</b>	<b>1</b>	-	-	-	-	-	<b>237</b>	<b>182</b>
921 Filmherstellung, -verleih, Kinos	9	6	-	2	-	1	-	-	-	-	-	-	24	14
9211 Film- und Videoherstellung	5	5	-	-	-	-	-	-	-	-	-	-	6	-
9213 Lichtspieltheater (Kinos)	4	1	-	2	-	1	-	-	-	-	-	-	18	14
923 Erbr.v.s. kultur. u. unterh. Leistungen	24	20	3	1	-	-	-	-	-	-	-	-	25	5
9231 Künstler. u. schriftst. Tätigkeiten	17	15	2	-	-	-	-	-	-	-	-	-	18	2
9232 Betrieb u.techn.Hilfsdienste f.kult.L.	5	3	1	1	-	-	-	-	-	-	-	-	6	3
9234 Erbring.v.kult.u.unterhalt.Leist.a.n.g	2	2	-	-	-	-	-	-	-	-	-	-	1	-
924 Korrespondenz- und Nachrichtenbüros	7	4	2	1	-	-	-	-	-	-	-	-	9	4
9240 Korrespondenz- und Nachrichtenbüros	7	4	2	1	-	-	-	-	-	-	-	-	9	4
925 Bibliotheken, Museen, zoolog. Gärten	13	-	4	5	1	2	1	-	-	-	-	-	90	88
9251 Bibliotheken und Archive	2	-	1	1	-	-	-	-	-	-	-	-	5	5
9252 Museen und Denkmalschutz	6	-	2	3	1	-	-	-	-	-	-	-	14	14
9253 Botanische und zoologische Gärten	5	-	1	1	-	2	1	-	-	-	-	-	71	69
926 Sport	29	6	10	6	7	-	-	-	-	-	-	-	88	71
9261 Betrieb von Sportanlagen	15	1	6	4	4	-	-	-	-	-	-	-	49	46
9262 Erbringung v.sonst.Dienstl. des Sports	14	5	4	2	3	-	-	-	-	-	-	-	39	25
927 Erbr.s.Dienstl.f.Unterhalt., Erholung	1	1	-	-	-	-	-	-	-	-	-	-	1	-
9272 Erbring.v.sonst.Dienstl.f.Unterh.a.n.g	1	1	-	-	-	-	-	-	-	-	-	-	1	-
<b>93 Erbring. v. sonst. Dienstleistungen</b>	<b>134</b>	<b>51</b>	<b>26</b>	<b>44</b>	<b>10</b>	<b>3</b>	-	-	-	-	-	-	<b>352</b>	<b>239</b>
930 Erbring. v. sonst. Dienstleistungen	134	51	26	44	10	3	-	-	-	-	-	-	352	239
9301 Wäscherei und chemische Reinigung	7	1	3	3	-	-	-	-	-	-	-	-	16	13
9302 Friseure, Kosmetiker, Fußpfleger	82	27	13	31	9	2	-	-	-	-	-	-	243	173
9303 Bestattungswesen	12	1	5	4	1	1	-	-	-	-	-	-	38	33
9304 Bäder, Saunas, Solarien u.ä.	28	17	5	6	-	-	-	-	-	-	-	-	47	20
9305 Erbringung von Dienstleistungen a.n.g.	5	5	-	-	-	-	-	-	-	-	-	-	8	-
<b>309 Gmünd</b>														
<b>zusammen</b>	<b>1744</b>	<b>448</b>	<b>314</b>	<b>478</b>	<b>256</b>	<b>129</b>	<b>84</b>	<b>22</b>	<b>5</b>	<b>6</b>	<b>1</b>	<b>1</b>	<b>14721</b>	<b>13466</b>
<b>14 Gew.v.Steinen u.Erden;sonst.Bergb.</b>	<b>6</b>	-	-	<b>4</b>	<b>1</b>	-	-	<b>1</b>	-	-	-	-	<b>73</b>	<b>73</b>
141 Gewinnung von Natursteinen	5	-	-	4	1	-	-	-	-	-	-	-	21	21
1411 Gewinnung v. Naturwerksteinen	5	-	-	4	1	-	-	-	-	-	-	-	21	21
142 Gewinnung von Kies, Sand, Ton u. Kaolin	1	-	-	-	-	-	-	1	-	-	-	-	52	52
1421 Gewinnung von Kies und Sand	1	-	-	-	-	-	-	1	-	-	-	-	52	52
<b>15 H.v.Nahr.- u.Genussm.; Getränken</b>	<b>69</b>	<b>6</b>	<b>9</b>	<b>29</b>	<b>13</b>	<b>8</b>	<b>3</b>	-	-	<b>1</b>	-	-	<b>707</b>	<b>636</b>
151 Schlachthäuser und Fleischverarbeitung	33	3	5	15	7	3	-	-	-	-	-	-	159	127
1511 Schlachthäuser (o.Geflügelschlächt.)	1	-	-	-	-	1	-	-	-	-	-	-	15	13
1513 Fleischverarbeitung	32	3	5	15	7	2	-	-	-	-	-	-	144	114



**Tabelle A4: Arbeitsstätten und Beschäftigte nach Politischen Bezirken und Klassen der ÖNACE 1995**

ÖNACE 1995	Arbeitsstätten insgesamt	davon mit ... unselbständig Beschäftigten											Beschäftigte insgesamt	darunter unselbst. Beschäftigte	
		0	1	2 - 4	5 - 9	10 - 19	20 - 49	50 - 99	100 - 199	200 - 499	500 - 999	1000 und mehr			
153 Obst- und Gemüseverarbeitung	1	1	-	-	-	-	-	-	-	-	-	-	-	1	-
1531 Verarbeitung von Kartoffeln	1	1	-	-	-	-	-	-	-	-	-	-	-	1	-
154 H.v.pflanzl.u.tierischen Ölen u.Fetten	1	-	-	1	-	-	-	-	-	-	-	-	-	4	4
1542 H.v.raffinierten Ölen und Fetten	1	-	-	1	-	-	-	-	-	-	-	-	-	4	4
155 Milchverarbeitung, H.v.Speiseeis	1	-	-	-	-	1	-	-	-	-	-	-	-	10	10
1551 Milchverarbeitung	1	-	-	-	-	1	-	-	-	-	-	-	-	10	10
156 Mahl- u.Schälmaschinen, H.v.Stärke u.-erz.	2	1	-	-	-	-	-	-	-	1	-	-	-	262	261
1561 Mahl- und Schälmaschinen	1	1	-	-	-	-	-	-	-	-	-	-	-	1	-
1562 H.v.Stärke und Stärkeerzeugnissen	1	-	-	-	-	-	-	-	-	1	-	-	-	261	261
157 H.v.Futtermitteln	1	-	-	-	1	-	-	-	-	-	-	-	-	7	7
1572 H.v.Futtermitteln für sonstige Tiere	1	-	-	-	1	-	-	-	-	-	-	-	-	7	7
158 H.v.sonstigen Nahrungs- u.Genussmitteln	28	1	4	12	5	4	2	-	-	-	-	-	-	229	194
1581 H.v.Backwaren (ohne Dauerbackwaren)	27	1	4	11	5	4	2	-	-	-	-	-	-	224	191
1585 H.v.Teigwaren	1	-	-	1	-	-	-	-	-	-	-	-	-	5	3
159 Getränkeherstellung	2	-	-	1	-	-	1	-	-	-	-	-	-	35	33
1596 H.v.Bier	2	-	-	1	-	-	1	-	-	-	-	-	-	35	33
<b>17 H.v.Textilien u.Textilwaren (o. Bekl.)</b>	<b>15</b>	<b>1</b>	<b>2</b>	<b>1</b>	<b>1</b>	<b>3</b>	<b>2</b>	<b>3</b>	<b>1</b>	<b>1</b>	-	-	-	<b>834</b>	<b>826</b>
172 Weberei	3	-	-	-	-	1	-	2	-	-	-	-	-	190	188
1721 Baumwollweberei	2	-	-	-	-	1	-	1	-	-	-	-	-	94	92
1724 Seiden- und Filamentgarnweberei	1	-	-	-	-	-	-	1	-	-	-	-	-	96	96
173 Textilveredlung	2	-	-	-	-	-	-	1	1	-	-	-	-	271	271
1730 Textilveredlung	2	-	-	-	-	-	-	1	1	-	-	-	-	271	271
174 H.v.konfekt. Textilwaren (o.Bekleidung)	2	1	1	-	-	-	-	-	-	-	-	-	-	3	1
1740 H.v.konfekt. Textilwaren (o.Bekleidung)	2	1	1	-	-	-	-	-	-	-	-	-	-	3	1
176 H.v.gewirktem und gestricktem Stoff	1	-	1	-	-	-	-	-	-	-	-	-	-	2	1
1760 H.v.gewirktem und gestricktem Stoff	1	-	1	-	-	-	-	-	-	-	-	-	-	2	1
177 H.v.gewirkten u. gestrickten Fertigerz.	7	-	-	1	1	2	2	-	-	1	-	-	-	368	365
1771 H.v.Strumpfwaren	4	-	-	1	-	1	1	-	-	1	-	-	-	297	295
1772 H.v.Pullovern, Strickjacken u.ä.	3	-	-	-	1	1	1	-	-	-	-	-	-	71	70
<b>18 H.v.Bekleidung</b>	<b>4</b>	<b>3</b>	<b>1</b>	-	-	-	-	-	-	-	-	-	-	<b>5</b>	<b>1</b>
182 H.v.Bekleidung (ohne Lederbekleidung)	3	3	-	-	-	-	-	-	-	-	-	-	-	3	-
1822 H.v.sonstiger Oberbekleidung	3	3	-	-	-	-	-	-	-	-	-	-	-	3	-
183 Zuricht.u.Färben v.Fellen,H.v.Pelzwaren	1	-	1	-	-	-	-	-	-	-	-	-	-	2	1
1830 Zurichtung von Fellen, H.v.Pelzwaren	1	-	1	-	-	-	-	-	-	-	-	-	-	2	1
<b>19 Ledererzeugung und -verarbeitung</b>	<b>2</b>	-	<b>1</b>	-	-	-	<b>1</b>	-	-	-	-	-	-	<b>22</b>	<b>21</b>
191 Ledererzeugung	1	-	1	-	-	-	-	-	-	-	-	-	-	1	1
1910 Ledererzeugung	1	-	1	-	-	-	-	-	-	-	-	-	-	1	1
193 H.v.Schuhen	1	-	-	-	-	-	1	-	-	-	-	-	-	21	20
1930 H.v.Schuhen	1	-	-	-	-	-	1	-	-	-	-	-	-	21	20
<b>20 Be- u. Verarb. v. Holz (o.H.v.Möbeln)</b>	<b>36</b>	<b>8</b>	<b>7</b>	<b>10</b>	<b>5</b>	<b>5</b>	-	-	-	-	<b>1</b>	-	-	<b>744</b>	<b>709</b>
201 Säge-, Hobel- und Holzimprägnierwerke	18	5	3	7	-	3	-	-	-	-	-	-	-	90	70
2010 Säge-, Hobel- und Holzimprägnierwerke	18	5	3	7	-	3	-	-	-	-	-	-	-	90	70
203 H.v.Konstruktionsteilen aus Holz	13	3	2	2	4	1	-	-	-	-	1	-	-	626	616
2030 H.v.Konstruktionsteilen aus Holz	13	3	2	2	4	1	-	-	-	-	1	-	-	626	616
204 H.v.Verpackungsmitteln aus Holz	1	-	-	-	1	-	-	-	-	-	-	-	-	6	5
2040 H.v.Verpackungsmitteln aus Holz	1	-	-	-	1	-	-	-	-	-	-	-	-	6	5
205 H.v.Holzw. a.n.g., H.v.Flecht- u.Korbw.	4	-	2	1	-	1	-	-	-	-	-	-	-	22	18
2051 H.v.Holzwaren a.n.g.,Veredl.v.Holzw.	4	-	2	1	-	1	-	-	-	-	-	-	-	22	18
<b>21 H.u.Verarbeitung v. Papier u. Pappe</b>	<b>1</b>	<b>1</b>	-	-	-	-	-	-	-	-	-	-	-	<b>1</b>	-
212 Papier-, Karton- und Pappeverarbeitung	1	1	-	-	-	-	-	-	-	-	-	-	-	1	-
2125 H.v.sonst.W. aus Papier, Karton, Pappe	1	1	-	-	-	-	-	-	-	-	-	-	-	1	-

**Tabelle A4: Arbeitsstätten und Beschäftigte nach Politischen Bezirken und Klassen der ÖNACE 1995**

ÖNACE 1995	Arbeitsstätten insgesamt	davon mit ... unselbständig Beschäftigten											Beschäftigte insgesamt	darunter unselbst. Beschäftigte
		0	1	2 - 4	5 - 9	10 - 19	20 - 49	50 - 99	100 - 199	200 - 499	500 - 999	1000 und mehr		
<b>22 Verlagsw., Druckerei, Vervielfältig.</b>	<b>8</b>	-	<b>2</b>	<b>1</b>	<b>2</b>	<b>2</b>	<b>1</b>	-	-	-	-	-	<b>89</b>	<b>83</b>
221 Verlagswesen	2	-	1	-	1	-	-	-	-	-	-	-	7	6
2211 Buchverlag und Musikverlag	1	-	1	-	-	-	-	-	-	-	-	-	2	1
2213 Zeitschriftenverlag	1	-	-	-	1	-	-	-	-	-	-	-	5	5
222 Druckerei	6	-	1	1	1	2	1	-	-	-	-	-	82	77
2222 Druckerei (ohne Zeitungsdruckerei)	5	-	-	1	1	2	1	-	-	-	-	-	80	76
2224 Satzherstellung und Reproduktion	1	-	1	-	-	-	-	-	-	-	-	-	2	1
<b>25 H.v.Gummi- und Kunststoffwaren</b>	<b>4</b>	-	-	<b>1</b>	<b>1</b>	-	-	<b>2</b>	-	-	-	-	<b>117</b>	<b>117</b>
252 H.v.Kunststoffwaren	4	-	-	1	1	-	-	2	-	-	-	-	117	117
2523 H.v.Baubedarfsartikeln aus Kunststoff	1	-	-	-	-	-	-	1	-	-	-	-	59	59
2524 H.v.sonstigen Kunststoffwaren	3	-	-	1	1	-	-	1	-	-	-	-	58	58
<b>26 H.u.Bea.v.Glas,H.v.W.a.Stein.u.Erden</b>	<b>35</b>	<b>8</b>	<b>11</b>	<b>4</b>	<b>6</b>	<b>1</b>	<b>3</b>	<b>2</b>	-	-	-	-	<b>348</b>	<b>323</b>
261 H.u.Bearbeitung von Glas	15	3	6	3	1	-	1	1	-	-	-	-	152	141
2612 Veredlung und Bearbeitung v.Flachglas	3	-	-	1	1	-	1	-	-	-	-	-	42	41
2613 H.v.Hohlglas	11	3	5	2	-	-	-	1	-	-	-	-	108	99
2615 H., Veredlung u.Bearb.v.sonstigem Glas	1	-	1	-	-	-	-	-	-	-	-	-	2	1
262 Keramik (ohne Ziegelei und Baukeramik)	7	4	1	-	2	-	-	-	-	-	-	-	20	14
2621 H.v.keramischen Haushaltswaren	7	4	1	-	2	-	-	-	-	-	-	-	20	14
266 H.v.Erzeugn.a.Beton, Zement u.Gips	5	-	1	-	1	1	2	-	-	-	-	-	88	84
2661 H.v.Betonerzeugnissen für den Bau	4	-	1	-	1	1	1	-	-	-	-	-	54	52
2663 H.v.Transportbeton	1	-	-	-	-	-	1	-	-	-	-	-	34	32
267 Be- und Verarb. v. Natursteinen a.n.g.	7	1	3	-	2	-	-	1	-	-	-	-	85	81
2670 Be- und Verarb. v. Natursteinen a.n.g.	7	1	3	-	2	-	-	1	-	-	-	-	85	81
268 H.v.sonstigen Mineralerzeugnissen	1	-	-	1	-	-	-	-	-	-	-	-	3	3
2682 H.v.Mineralerzeugnissen a.n.g.	1	-	-	1	-	-	-	-	-	-	-	-	3	3
<b>27 Metallerzeugung und -bearbeitung</b>	<b>1</b>	-	-	<b>1</b>	-	-	-	-	-	-	-	-	<b>6</b>	<b>4</b>
275 Gießereiindustrie	1	-	-	1	-	-	-	-	-	-	-	-	6	4
2753 Leichtmetallgießerei	1	-	-	1	-	-	-	-	-	-	-	-	6	4
<b>28 H.v.Metallerzeugnissen</b>	<b>23</b>	<b>3</b>	<b>5</b>	<b>5</b>	<b>3</b>	<b>4</b>	<b>2</b>	<b>1</b>	-	-	-	-	<b>217</b>	<b>201</b>
281 Stahl- und Leichtmetallbau	9	-	1	2	2	3	1	-	-	-	-	-	92	88
2811 H.v.Stahl-u.Leichtmetallkonstruktionen	5	-	1	1	-	2	1	-	-	-	-	-	59	57
2812 H.v.Ausbauelem.a.Stahl u.Leichtmetall	4	-	-	1	2	1	-	-	-	-	-	-	33	31
284 H.v.Schmiede-,Press-,Zieh-u.Stanzteilen	6	3	1	2	-	-	-	-	-	-	-	-	13	5
2840 H.v.Schmiedeteilen u. Pulvermetallurgie	6	3	1	2	-	-	-	-	-	-	-	-	13	5
285 Oberflächenveredlung, Wärmebehandl.	4	-	-	1	1	1	1	-	-	-	-	-	56	55
2851 Oberflächenveredlung, Wärmebehandl.	2	-	-	-	1	-	1	-	-	-	-	-	40	40
2852 Mechanik a.n.g.	2	-	-	1	-	1	-	-	-	-	-	-	16	15
286 H.v.Schneidwaren,Werkz.,Schlössern	3	-	3	-	-	-	-	-	-	-	-	-	6	3
2863 H.v.Schlössern und Beschlägen	3	-	3	-	-	-	-	-	-	-	-	-	6	3
287 H.v.sonst.Eisen-, Blech- u. Metallwaren	1	-	-	-	-	-	-	1	-	-	-	-	50	50
2875 H.v.Eisen-, Blech- u.Metallwaren a.n.g	1	-	-	-	-	-	-	1	-	-	-	-	50	50
<b>29 Maschinenbau</b>	<b>10</b>	<b>4</b>	<b>1</b>	<b>1</b>	<b>2</b>	<b>1</b>	-	-	<b>1</b>	-	-	-	<b>178</b>	<b>170</b>
291 H.v.Masch.f.d.Erz.u.Nutz.v.mech.Energie	1	-	-	-	1	-	-	-	-	-	-	-	7	6
2914 H.v.Lagern, Getrieben, Zahnrädern	1	-	-	-	1	-	-	-	-	-	-	-	7	6
292 H.v.sonst.Maschinen unspezif.Verw.	5	2	-	1	-	1	-	-	1	-	-	-	160	158
2922 H.v.Hebezeugen und Fördermitteln	3	1	-	1	-	1	-	-	-	-	-	-	17	16
2924 H.v.Maschinen unspezif. Verwendung	2	1	-	-	-	-	-	-	1	-	-	-	143	142
293 H.v.land- u.forstwirtschaftl. Maschinen	3	2	-	-	1	-	-	-	-	-	-	-	8	5
2932 H.v.sonst.land- und forstw. Maschinen	3	2	-	-	1	-	-	-	-	-	-	-	8	5
295 H.v.Masch.f.sonst.Wirtschaftszweige	1	-	1	-	-	-	-	-	-	-	-	-	3	1
2956 H.v.Masch. f. sonst. Wirtschaftszweige	1	-	1	-	-	-	-	-	-	-	-	-	3	1

**Tabelle A4: Arbeitsstätten und Beschäftigte nach Politischen Bezirken und Klassen der ÖNACE 1995**

ÖNACE 1995	Arbeitsstätten insgesamt	davon mit ... unselbständig Beschäftigten											Beschäftigte insgesamt	darunter unselbst. Beschäftigte	
		0	1	2 - 4	5 - 9	10 - 19	20 - 49	50 - 99	100 - 199	200 - 499	500 - 999	1000 und mehr			
<b>31 H.v.Ger.d.Elektrizitätserz., -verteil.</b>	<b>2</b>	-	-	-	-	<b>1</b>	-	-	-	-	-	-	<b>1</b>	<b>1327</b>	<b>1325</b>
312 H.v.Elekt.r.vert.eilungs- u. -schalteinr.	2	-	-	-	-	1	-	-	-	-	-	-	1	1327	1325
3120 H.v.Elekt.r.vert.eilungs- u. -schalteinr.	2	-	-	-	-	1	-	-	-	-	-	-	1	1327	1325
<b>32 Rundfunk-,Fernseh- u.Nachr.technik</b>	<b>1</b>	-	<b>1</b>	-	-	-	-	-	-	-	-	-	-	<b>2</b>	<b>1</b>
323 H.v.Rundfunk- und Fernsehgeräten	1	-	1	-	-	-	-	-	-	-	-	-	-	2	1
3230 H.v.Rundfunk- und Fernsehgeräten	1	-	1	-	-	-	-	-	-	-	-	-	-	2	1
<b>33 Medizin-,Mess-u.Regel.tech., Optik</b>	<b>5</b>	<b>4</b>	-	<b>1</b>	-	-	-	-	-	-	-	-	-	<b>8</b>	<b>3</b>
331 H.v.med.Geräten u. orthop.Vorrichtungen	4	3	-	1	-	-	-	-	-	-	-	-	-	7	3
3310 H.v.med.Geräten u. orthop.Vorrichtungen	4	3	-	1	-	-	-	-	-	-	-	-	-	7	3
335 H.v.Uhren	1	1	-	-	-	-	-	-	-	-	-	-	-	1	-
3350 H.v.Uhren	1	1	-	-	-	-	-	-	-	-	-	-	-	1	-
<b>34 H.v.Kraftwagen und Kraftw.teilen</b>	<b>1</b>	-	-	<b>1</b>	-	-	-	-	-	-	-	-	-	<b>4</b>	<b>3</b>
343 H.v.Teilen und Zubehör für Kraftwagen	1	-	-	1	-	-	-	-	-	-	-	-	-	4	3
3430 H.v.Teilen und Zubehör für Kraftwagen	1	-	-	1	-	-	-	-	-	-	-	-	-	4	3
<b>36 H.v.sonstigen Erzeugnissen</b>	<b>33</b>	<b>5</b>	<b>5</b>	<b>8</b>	<b>9</b>	<b>3</b>	<b>3</b>	-	-	-	-	-	-	<b>252</b>	<b>223</b>
361 H.v.Möbeln	26	-	5	6	9	3	3	-	-	-	-	-	-	239	217
3612 H.v.Büro- und Ladenmöbeln	1	-	-	-	1	-	-	-	-	-	-	-	-	8	8
3613 H.v.Küchenmöbeln aus Holz	1	-	-	1	-	-	-	-	-	-	-	-	-	4	3
3614 H.v.sonstigen Möbeln	24	-	5	5	8	3	3	-	-	-	-	-	-	227	206
363 H.v.Musikinstrumenten	2	2	-	-	-	-	-	-	-	-	-	-	-	2	-
3630 H.v.Musikinstrumenten	2	2	-	-	-	-	-	-	-	-	-	-	-	2	-
365 H.v.Spielwaren	2	2	-	-	-	-	-	-	-	-	-	-	-	2	-
3650 H.v.Spielwaren	2	2	-	-	-	-	-	-	-	-	-	-	-	2	-
366 H.v.sonstigen Erzeugnissen	3	1	-	2	-	-	-	-	-	-	-	-	-	9	6
3662 H.v.Besen und Bürsten	1	-	-	1	-	-	-	-	-	-	-	-	-	4	3
3663 H.v.Erzeugnissen a.n.g.	2	1	-	1	-	-	-	-	-	-	-	-	-	5	3
<b>37 Rückgewinnung (Recycling)</b>	<b>1</b>	<b>1</b>	-	-	-	-	-	-	-	-	-	-	-	<b>1</b>	<b>-</b>
371 Rückgewinnung von Schrott	1	1	-	-	-	-	-	-	-	-	-	-	-	1	-
3710 Rückgewinnung von Schrott	1	1	-	-	-	-	-	-	-	-	-	-	-	1	-
<b>40 Energieversorgung</b>	<b>5</b>	-	<b>2</b>	<b>2</b>	-	-	<b>1</b>	-	-	-	-	-	-	<b>52</b>	<b>51</b>
401 Elektrizitätsversorgung	1	-	-	-	-	-	1	-	-	-	-	-	-	43	43
4010 Elektrizitätsversorgung	1	-	-	-	-	-	1	-	-	-	-	-	-	43	43
403 Fernwärmeversorgung	4	-	2	2	-	-	-	-	-	-	-	-	-	9	8
4030 Fernwärmeversorgung	4	-	2	2	-	-	-	-	-	-	-	-	-	9	8
<b>41 Wasserversorgung</b>	<b>4</b>	-	-	<b>4</b>	-	-	-	-	-	-	-	-	-	<b>14</b>	<b>14</b>
410 Wasserversorgung	4	-	-	4	-	-	-	-	-	-	-	-	-	14	14
4100 Wasserversorgung	4	-	-	4	-	-	-	-	-	-	-	-	-	14	14
<b>45 Bauwesen</b>	<b>109</b>	<b>18</b>	<b>11</b>	<b>16</b>	<b>32</b>	<b>17</b>	<b>9</b>	<b>2</b>	<b>2</b>	<b>2</b>	-	-	-	<b>1925</b>	<b>1825</b>
451 Vorbereitende Baustellenarbeiten	8	6	-	1	-	1	-	-	-	-	-	-	-	24	16
4511 Abbruch-, Spreng- u. Erdbewegungsarb.	8	6	-	1	-	1	-	-	-	-	-	-	-	24	16
452 Hoch- und Tiefbau	35	-	4	4	5	9	8	1	2	2	-	-	-	1456	1433
4521 Hochbau, Brücken- und Tunnelbau u.ä.	17	-	-	2	3	3	4	1	2	2	-	-	-	1190	1181
4522 Zimmerei, Dachdeckerei, Bauspenglerei	10	-	2	1	2	3	2	-	-	-	-	-	-	126	116
4523 Straßenbau und Eisenbahnoberbau	5	-	1	-	-	2	2	-	-	-	-	-	-	122	120
4524 Wasserbau	3	-	1	1	-	1	-	-	-	-	-	-	-	18	16
453 Bauinstallation	27	3	1	4	11	6	1	1	-	-	-	-	-	257	228
4531 Elektroinstallation	12	1	1	1	4	3	1	1	-	-	-	-	-	152	140
4533 Gas-, Wasser-, Heizungsinstallation	14	2	-	3	7	2	-	-	-	-	-	-	-	93	77
4534 Sonstige Bauinstallation	1	-	-	-	-	1	-	-	-	-	-	-	-	12	11

**Tabelle A4: Arbeitsstätten und Beschäftigte nach Politischen Bezirken und Klassen der ÖNACE 1995**

ÖNACE 1995	Arbeitsstätten insgesamt	davon mit ... unselbständig Beschäftigten											Beschäftigte insgesamt	darunter unselbst. Beschäftigte
		0	1	2 - 4	5 - 9	10 - 19	20 - 49	50 - 99	100 - 199	200 - 499	500 - 999	1000 und mehr		
454 Ausbau- und Bauhilfsgewerbe	39	9	6	7	16	1	-	-	-	-	-	-	188	148
4542 Bautischlerei und Bauschlosserei	6	4	1	-	1	-	-	-	-	-	-	-	16	9
4543 Fußboden-, Fliesen- und Plattenlegerei	12	1	1	4	6	-	-	-	-	-	-	-	65	54
4544 Malerei und Anstreicherei, Glaserei	20	3	4	3	9	1	-	-	-	-	-	-	106	85
4545 Sonstiges Ausbau- und Bauhilfsgewerbe	1	1	-	-	-	-	-	-	-	-	-	-	1	-
<b>50 Kfz-Handel, Rep. v.Kfz, Tankstellen</b>	<b>59</b>	<b>12</b>	<b>10</b>	<b>21</b>	<b>11</b>	<b>3</b>	<b>2</b>	-	-	-	-	-	<b>286</b>	<b>231</b>
501 Handel mit Kraftwagen	15	5	2	2	3	1	2	-	-	-	-	-	107	92
5010 Handel mit Kraftwagen	15	5	2	2	3	1	2	-	-	-	-	-	107	92
502 Instandh. u. Reparatur von Kraftwagen	18	4	1	8	4	1	-	-	-	-	-	-	77	62
5020 Instandh. u. Reparatur von Kraftwagen	18	4	1	8	4	1	-	-	-	-	-	-	77	62
503 Handel mit Kraftwagenteilen und Zubehör	10	-	5	3	2	-	-	-	-	-	-	-	36	26
5030 Handel mit Kraftwagenteilen und Zubehör	10	-	5	3	2	-	-	-	-	-	-	-	36	26
504 Handel und Reparatur von Krafrädern	3	1	-	1	1	-	-	-	-	-	-	-	11	9
5040 Handel und Reparatur von Krafrädern	3	1	-	1	1	-	-	-	-	-	-	-	11	9
505 Tankstellen	13	2	2	7	1	1	-	-	-	-	-	-	55	42
5050 Tankstellen	13	2	2	7	1	1	-	-	-	-	-	-	55	42
<b>51 Handelsvermittlung u.GH (o.H.m.Kfz)</b>	<b>88</b>	<b>28</b>	<b>17</b>	<b>19</b>	<b>8</b>	<b>7</b>	<b>7</b>	<b>2</b>	-	-	-	-	<b>658</b>	<b>593</b>
511 Handelsvermittlung	22	13	5	4	-	-	-	-	-	-	-	-	35	15
5112 HV v.Brennstoffen, Erzen, Metallen	1	1	-	-	-	-	-	-	-	-	-	-	1	-
5113 HV v.Holz, Baustoffen u. Anstrichmitteln	2	1	-	1	-	-	-	-	-	-	-	-	7	4
5114 HV v.Maschinen, technischem Bedarf	3	3	-	-	-	-	-	-	-	-	-	-	3	-
5115 HV v.Möbeln, Haushaltsgeg. u. Metallw.	2	1	-	1	-	-	-	-	-	-	-	-	3	2
5116 HV v.Textilien, Bekleidung, Schuhen	1	-	-	1	-	-	-	-	-	-	-	-	2	2
5117 HV v.Nahrungsm.,Getränken,Tabakw.	1	-	-	1	-	-	-	-	-	-	-	-	2	2
5118 HV v.Waren a.n.g.	4	1	3	-	-	-	-	-	-	-	-	-	8	3
5119 HV ohne ausgeprägten Schwerpunkt	8	6	2	-	-	-	-	-	-	-	-	-	9	2
512 GH m.landw.Grundstoffen u. leb. Tieren	11	1	-	1	3	2	3	1	-	-	-	-	235	234
5121 GH m.Getreide, Saaten u. Futtermitteln	10	1	-	-	3	2	3	1	-	-	-	-	233	232
5122 GH m.Blumen und Pflanzen	1	-	-	1	-	-	-	-	-	-	-	-	2	2
513 GH m.Nahrungsm.u. Getränken, Tabakw.	10	-	1	2	2	3	2	-	-	-	-	-	120	114
5131 GH m.Obst, Gemüse und Kartoffeln	2	-	-	1	-	1	-	-	-	-	-	-	15	14
5132 GH m.Fleisch, -waren, Geflügel u. Wild	1	-	-	-	-	1	-	-	-	-	-	-	11	10
5133 GH m.Milch, Milcherz.,Eiern,Speiseölen	1	-	-	-	-	1	-	-	-	-	-	-	12	12
5134 GH m.Getränken	3	-	1	-	1	-	1	-	-	-	-	-	28	27
5139 GH m.Nahrungsm. o. a. Schwerpunkt	3	-	-	1	1	-	1	-	-	-	-	-	54	51
514 GH m.Gebrauchs- und Verbrauchsgütern	11	5	3	3	-	-	-	-	-	-	-	-	22	13
5141 GH m.Textilien	1	-	-	1	-	-	-	-	-	-	-	-	2	2
5144 GH m.Haushaltsw.aus Metall, keram.Erz.	1	-	1	-	-	-	-	-	-	-	-	-	1	1
5147 GH m.sonst.Gebrauchs- u. Verbrauchsg.	9	5	2	2	-	-	-	-	-	-	-	-	19	10
515 GH m.Rohstoffen, Halbwaren, Altmaterial	14	4	3	2	1	2	2	-	-	-	-	-	118	107
5151 GH m.f. Brennstoffen u. Mineralölerz.	1	-	1	-	-	-	-	-	-	-	-	-	1	1
5153 GH m.Holz, Baustoffen, Anstrichmitteln	8	2	1	1	-	2	2	-	-	-	-	-	104	97
5154 GH m.Bauelem.a.Metall sow.Install.bed.	3	2	-	1	-	-	-	-	-	-	-	-	5	3
5155 GH m.chemischen Erzeugnissen	2	-	1	-	1	-	-	-	-	-	-	-	8	6
516 GH m.Maschinen,Ausrüstungen u.Zubeh.	17	4	4	7	1	-	-	1	-	-	-	-	115	101
5163 GH m.Textil-, Näh- und Strickmaschinen	1	1	-	-	-	-	-	-	-	-	-	-	1	-
5164 GH m.Büromaschinen und -einrichtungen	4	1	1	1	1	-	-	-	-	-	-	-	13	9
5165 GH m.s.Masch., Ausrüstungen u. Zubeh.	12	2	3	6	-	-	-	1	-	-	-	-	101	92
517 Sonstiger Großhandel	3	1	1	-	1	-	-	-	-	-	-	-	13	9
5170 Sonstiger Großhandel	3	1	1	-	1	-	-	-	-	-	-	-	13	9
<b>52 EH (o.Kfz,o.Tankst.), Rep.v.Gebr.g.</b>	<b>310</b>	<b>109</b>	<b>48</b>	<b>99</b>	<b>33</b>	<b>18</b>	<b>3</b>	-	-	-	-	-	<b>1124</b>	<b>890</b>
521 EH m.W.versch. Art (in Verkaufsräumen)	59	11	7	19	9	13	-	-	-	-	-	-	326	294
5211 EH m.W.versch.Art:Schwerp.Nahrungsm.	51	9	5	15	9	13	-	-	-	-	-	-	306	281
5212 Sonstiger EH m.Waren verschiedener Art	8	2	2	4	-	-	-	-	-	-	-	-	20	13

**Tabelle A4: Arbeitsstätten und Beschäftigte nach Politischen Bezirken und Klassen der ÖNACE 1995**

ÖNACE 1995	Arbeitsstätten insgesamt	davon mit ... unselbständig Beschäftigten											Beschäftigte insgesamt	darunter unselbst. Beschäftigte	
		0	1	2 - 4	5 - 9	10 - 19	20 - 49	50 - 99	100 - 199	200 - 499	500 - 999	1000 und mehr			
522 Fach-EH m.Nahrungs-u.Genussm.,Getr.	25	11	6	8	-	-	-	-	-	-	-	-	-	52	29
5221 EH m.Obst, Gemüse und Kartoffeln	5	5	-	-	-	-	-	-	-	-	-	-	-	6	-
5222 EH m.Fleisch u.Fleischw., Geflügel, Wild	6	-	2	4	-	-	-	-	-	-	-	-	-	15	15
5224 EH m.Backwaren und Süßwaren	1	1	-	-	-	-	-	-	-	-	-	-	-	1	-
5226 EH m.Tabakwaren	13	5	4	4	-	-	-	-	-	-	-	-	-	30	14
523 Apotheken,Fach-EH m.med.,orthop.Artikel	21	2	1	9	7	2	-	-	-	-	-	-	-	115	103
5231 Apotheken	5	-	-	-	5	-	-	-	-	-	-	-	-	42	36
5232 EH m.medizinischen u.orthopäd.Artikeln	1	-	-	1	-	-	-	-	-	-	-	-	-	3	3
5233 EH m.kosm. Artikeln und Körperpflegem.	15	2	1	8	2	2	-	-	-	-	-	-	-	70	64
524 Sonst. Facheinzelh. (in Verkaufsräumen)	178	60	33	63	16	3	3	-	-	-	-	-	-	595	454
5241 EH m.Textilien	15	4	2	8	1	-	-	-	-	-	-	-	-	36	28
5242 EH m.Bekleidung	34	6	10	14	1	2	1	-	-	-	-	-	-	135	110
5243 EH m.Schuhen und Lederwaren	8	1	-	5	2	-	-	-	-	-	-	-	-	29	25
5244 EH m.Möbeln und Hausrat a.n.g.	14	3	-	6	4	-	1	-	-	-	-	-	-	90	79
5245 EH m.elekt.Haushalts-, phonotechn. G.	14	6	4	3	-	1	-	-	-	-	-	-	-	36	23
5246 EH m.Metallwaren, Anstrichmitteln	25	12	5	7	-	-	1	-	-	-	-	-	-	89	67
5247 EH m.Büchern, Zeitschriften u.Zeitungen	8	2	-	3	3	-	-	-	-	-	-	-	-	31	26
5248 Facheinzelh. a.n.g.(in Verkaufsräumen)	60	26	12	17	5	-	-	-	-	-	-	-	-	149	96
525 EH m.Antiquitäten und Gebrauchtwaren	6	5	1	-	-	-	-	-	-	-	-	-	-	6	1
5250 EH m.Antiquitäten und Gebrauchtwaren	6	5	1	-	-	-	-	-	-	-	-	-	-	6	1
526 EH nicht in Verkaufsräumen	16	16	-	-	-	-	-	-	-	-	-	-	-	17	-
5262 EH an Verkaufsständen und auf Märkten	5	5	-	-	-	-	-	-	-	-	-	-	-	5	-
5263 Sonstiger EH nicht in Verkaufsräumen	11	11	-	-	-	-	-	-	-	-	-	-	-	12	-
527 Reparatur von Gebrauchsgütern	5	4	-	-	1	-	-	-	-	-	-	-	-	13	9
5271 Reparatur von Schuhen und Lederwaren	2	2	-	-	-	-	-	-	-	-	-	-	-	2	-
5272 Reparatur von elektr. Haushaltsgeräten	1	-	-	-	1	-	-	-	-	-	-	-	-	9	9
5274 Reparatur von sonst. Gebrauchsgütern	2	2	-	-	-	-	-	-	-	-	-	-	-	2	-
<b>55 Beherbergungs- und Gaststättenw.</b>	<b>212</b>	<b>56</b>	<b>61</b>	<b>60</b>	<b>25</b>	<b>3</b>	<b>6</b>	<b>1</b>	-	-	-	-	-	<b>856</b>	<b>637</b>
551 Hotels,Gasthöfe,Pensionen,Hotels garnis	41	6	11	8	9	1	5	1	-	-	-	-	-	345	303
5511 Hotels, Gasthöfe und Pensionen	40	6	11	8	9	1	4	1	-	-	-	-	-	321	279
5512 Hotels garnis	1	-	-	-	-	-	1	-	-	-	-	-	-	24	24
552 Sonstiges Beherbergungswesen	5	1	-	3	1	-	-	-	-	-	-	-	-	19	16
5521 Jugendherbergen und Schutzhütten	3	1	-	2	-	-	-	-	-	-	-	-	-	6	5
5523 Beherbergungswesen a.n.g.	2	-	-	1	1	-	-	-	-	-	-	-	-	13	11
553 Restaurants, Gasthäuser, Cafehäuser	152	43	47	47	13	1	1	-	-	-	-	-	-	442	279
5530 Restaurants, Gasthäuser, Cafehäuser	152	43	47	47	13	1	1	-	-	-	-	-	-	442	279
554 Sonstiges Gaststättenwesen	8	4	-	2	1	1	-	-	-	-	-	-	-	40	30
5540 Sonstiges Gaststättenwesen	8	4	-	2	1	1	-	-	-	-	-	-	-	40	30
555 Kantinen und Caterer	6	2	3	-	1	-	-	-	-	-	-	-	-	10	9
5551 Kantinen	6	2	3	-	1	-	-	-	-	-	-	-	-	10	9
<b>60 Landverkehr,Transp. i. Rohrfernleit.</b>	<b>45</b>	<b>15</b>	<b>7</b>	<b>11</b>	<b>3</b>	<b>3</b>	<b>4</b>	<b>1</b>	<b>1</b>	-	-	-	-	<b>514</b>	<b>477</b>
601 Eisenbahnen	3	-	1	1	-	-	-	-	1	-	-	-	-	203	203
6010 Eisenbahnen	3	-	1	1	-	-	-	-	1	-	-	-	-	203	203
602 Sonstiger Landverkehr	42	15	6	10	3	3	4	1	-	-	-	-	-	311	274
6021 Personenbeförd. im Linienverkehr z.Land	4	1	-	2	-	-	1	-	-	-	-	-	-	34	33
6022 Betrieb v.Taxis u. Mietwagen mit Fahrer	7	4	2	1	-	-	-	-	-	-	-	-	-	11	4
6023 Sonst. Personenbeförd. im Landverkehr	6	2	-	2	1	-	1	-	-	-	-	-	-	51	45
6024 Güterbeförderung im Straßenverkehr	25	8	4	5	2	3	2	1	-	-	-	-	-	215	192
<b>63 Hilfs-u.Nebentät.f.d.Verk., Reisebür.</b>	<b>13</b>	-	<b>4</b>	<b>5</b>	<b>2</b>	<b>2</b>	-	-	-	-	-	-	-	<b>53</b>	<b>50</b>
631 Frachtumschlag und Lagerei	3	-	1	-	1	1	-	-	-	-	-	-	-	18	18
6312 Lagerei	3	-	1	-	1	1	-	-	-	-	-	-	-	18	18
633 Reisebüros und Reiseveranstalter	8	-	3	3	1	1	-	-	-	-	-	-	-	31	28
6330 Reisebüros und Reiseveranstalter	8	-	3	3	1	1	-	-	-	-	-	-	-	31	28
634 Spedition, sonstige Verkehrsvermittlung	2	-	-	2	-	-	-	-	-	-	-	-	-	4	4
6340 Spedition, sonstige Verkehrsvermittlung	2	-	-	2	-	-	-	-	-	-	-	-	-	4	4

**Tabelle A4: Arbeitsstätten und Beschäftigte nach Politischen Bezirken und Klassen der ÖNACE 1995**

ÖNACE 1995	Arbeitsstätten insgesamt	davon mit ... unselbständig Beschäftigten											Beschäftigte insgesamt	darunter unselbst. Beschäftigte
		0	1	2 - 4	5 - 9	10 - 19	20 - 49	50 - 99	100 - 199	200 - 499	500 - 999	1000 und mehr		
<b>64 Nachrichtenübermittlung</b>	<b>29</b>	-	<b>4</b>	<b>12</b>	<b>5</b>	<b>6</b>	<b>2</b>	-	-	-	-	-	<b>186</b>	<b>185</b>
641 Postdienste und private Kurierdienste	23	-	1	12	4	4	2	-	-	-	-	-	154	154
6411 Postdienste	23	-	1	12	4	4	2	-	-	-	-	-	154	154
642 Fernmeldedienste	6	-	3	-	1	2	-	-	-	-	-	-	32	31
6420 Fernmeldedienste	6	-	3	-	1	2	-	-	-	-	-	-	32	31
<b>65 Kreditwesen</b>	<b>41</b>	-	<b>15</b>	<b>15</b>	<b>5</b>	<b>3</b>	<b>3</b>	-	-	-	-	-	<b>202</b>	<b>202</b>
651 Zentralbanken und Kreditinstitute	41	-	15	15	5	3	3	-	-	-	-	-	202	202
6512 Kreditinstitute (o.Spezialkreditinst.)	41	-	15	15	5	3	3	-	-	-	-	-	202	202
<b>66 Versicherungswesen</b>	<b>9</b>	-	-	<b>1</b>	<b>3</b>	<b>5</b>	-	-	-	-	-	-	<b>94</b>	<b>94</b>
660 Versicherungswesen	9	-	-	1	3	5	-	-	-	-	-	-	94	94
6603 Sonstiges Versicherungswesen	9	-	-	1	3	5	-	-	-	-	-	-	94	94
<b>67 M.d.Kredit-u.Vers.w.verbund.Tätigk.</b>	<b>34</b>	<b>28</b>	<b>6</b>	-	-	-	-	-	-	-	-	-	<b>40</b>	<b>6</b>
671 Mit dem Kreditwesen verbund. Tätigkeiten	1	1	-	-	-	-	-	-	-	-	-	-	1	-
6713 Sonst.m.d.Kreditw. verbund. Tätigkeiten	1	1	-	-	-	-	-	-	-	-	-	-	1	-
672 Mit d. Versicherungsw. verbund. Tätigk.	33	27	6	-	-	-	-	-	-	-	-	-	39	6
6720 Mit d. Versicherungsw. verbund. Tätigk.	33	27	6	-	-	-	-	-	-	-	-	-	39	6
<b>70 Realitätenwesen</b>	<b>10</b>	<b>4</b>	<b>2</b>	<b>2</b>	<b>2</b>	-	-	-	-	-	-	-	<b>23</b>	<b>18</b>
702 Vermietung von Realitäten	6	3	2	-	1	-	-	-	-	-	-	-	10	7
7020 Vermietung u.Verpachtung v.Realitäten	6	3	2	-	1	-	-	-	-	-	-	-	10	7
703 Vermittlung u.Verwaltung von Realitäten	4	1	-	2	1	-	-	-	-	-	-	-	13	11
7031 Vermittlung von Realitäten	3	1	-	1	1	-	-	-	-	-	-	-	10	8
7032 Verwaltung von Realitäten	1	-	-	1	-	-	-	-	-	-	-	-	3	3
<b>71 Vermiet.bewegl.Sachen o.Bed.pers.</b>	<b>3</b>	<b>1</b>	<b>1</b>	<b>1</b>	-	-	-	-	-	-	-	-	<b>4</b>	<b>3</b>
713 Vermietung v. Maschinen und Geräten	1	-	1	-	-	-	-	-	-	-	-	-	1	1
7132 Vermietung v. Baumaschinen u. -geräten	1	-	1	-	-	-	-	-	-	-	-	-	1	1
714 Vermietung v. Gebrauchsgütern a.n.g.	2	1	-	1	-	-	-	-	-	-	-	-	3	2
7140 Vermietung v. Gebrauchsgütern a.n.g.	2	1	-	1	-	-	-	-	-	-	-	-	3	2
<b>72 Datenverarbeitung u. Datenbanken</b>	<b>25</b>	<b>15</b>	<b>5</b>	<b>2</b>	-	<b>2</b>	-	<b>1</b>	-	-	-	-	<b>149</b>	<b>128</b>
722 Softwarehäuser	12	7	2	1	-	2	-	-	-	-	-	-	43	33
7220 Softwarehäuser	12	7	2	1	-	2	-	-	-	-	-	-	43	33
723 Datenverarbeitungsdienste	11	7	2	1	-	-	-	1	-	-	-	-	103	94
7230 Datenverarbeitungsdienste	11	7	2	1	-	-	-	1	-	-	-	-	103	94
726 Sonst.m.d.Datenverarb. verbund. Tätigk.	2	1	1	-	-	-	-	-	-	-	-	-	3	1
7260 Sonst.m.d.Datenverarb. verbund. Tätigk.	2	1	1	-	-	-	-	-	-	-	-	-	3	1
<b>74 Erbring.v.unternehmensbez.Dienstl.</b>	<b>115</b>	<b>53</b>	<b>18</b>	<b>24</b>	<b>14</b>	<b>3</b>	<b>3</b>	-	-	-	-	-	<b>394</b>	<b>292</b>
741 Rechts-, Steuer- u.Unternehmensberat.	39	15	9	8	5	1	1	-	-	-	-	-	143	110
7411 Rechtsberatung	8	-	1	5	2	-	-	-	-	-	-	-	35	29
7412 Wirtschaftsprüfung und Steuerberatung	18	7	3	3	3	1	1	-	-	-	-	-	90	76
7414 Unternehmens-u.Public-Relations-Berat.	11	6	5	-	-	-	-	-	-	-	-	-	15	5
7415 Beteiligungsgesellschaften	2	2	-	-	-	-	-	-	-	-	-	-	3	-
742 Architektur- und Ingenieurbüros	27	12	5	5	3	1	1	-	-	-	-	-	104	75
7420 Architektur- und Ingenieurbüros	27	12	5	5	3	1	1	-	-	-	-	-	104	75
743 Techn., physikal. u. chem. Untersuchung	4	1	1	1	-	-	1	-	-	-	-	-	28	26
7430 Techn., physikal. u. chem. Untersuchung	4	1	1	1	-	-	1	-	-	-	-	-	28	26
744 Werbewesen	15	11	1	2	1	-	-	-	-	-	-	-	27	13
7440 Werbewesen	15	11	1	2	1	-	-	-	-	-	-	-	27	13
746 Detekteien- und Schutzdienste	1	1	-	-	-	-	-	-	-	-	-	-	1	-
7460 Detekteien- und Schutzdienste	1	1	-	-	-	-	-	-	-	-	-	-	1	-
747 Reinigungsgewerbe	10	1	1	6	2	-	-	-	-	-	-	-	41	34
7470 Reinigungsgewerbe	10	1	1	6	2	-	-	-	-	-	-	-	41	34

**Tabelle A4: Arbeitsstätten und Beschäftigte nach Politischen Bezirken und Klassen der ÖNACE 1995**

ÖNACE 1995	Arbeitsstätten insgesamt	davon mit ... unselbständig Beschäftigten											Beschäftigte insgesamt	darunter unselbst. Beschäftigte	
		0	1	2 - 4	5 - 9	10 - 19	20 - 49	50 - 99	100 - 199	200 - 499	500 - 999	1000 und mehr			
748 Erbring.v. s. unternehmensbez. Dienstl.	19	12	1	2	3	1	-	-	-	-	-	-	-	50	34
7481 Fotoateliers und Fotolabors	3	2	-	1	-	-	-	-	-	-	-	-	-	5	2
7483 Schreib-u.Übers.büros,Photokopieranst.	3	2	1	-	-	-	-	-	-	-	-	-	-	4	1
7484 Erbr.v.unternehmensbez.Dienstl. a.n.g.	13	8	-	1	3	1	-	-	-	-	-	-	-	41	31
<b>75 Öffentl. Verwaltung, Sozialversich.</b>	<b>59</b>	<b>-</b>	<b>2</b>	<b>13</b>	<b>15</b>	<b>15</b>	<b>12</b>	<b>2</b>	<b>-</b>	<b>-</b>	<b>-</b>	<b>-</b>	<b>-</b>	<b>889</b>	<b>889</b>
751 Öffentliche Verwaltung	45	-	2	13	13	9	7	1	-	-	-	-	-	576	576
7511 Allgemeine öffentliche Verwaltung	27	-	-	3	13	5	5	1	-	-	-	-	-	438	438
7512 Öff.Verwaltung:Gesundh.,Bildung,Kultur	3	-	-	2	-	1	-	-	-	-	-	-	-	19	19
7513 Wirtschaftsförderung u. -ordnung	15	-	2	8	-	3	2	-	-	-	-	-	-	119	119
752 Auswärt. Angelegenh., Landesverteid.	12	-	-	-	2	5	4	1	-	-	-	-	-	270	270
7522 Landesverteidigung	1	-	-	-	1	-	-	-	-	-	-	-	-	8	8
7523 Justiz	1	-	-	-	-	1	-	-	-	-	-	-	-	18	18
7524 Öffentliche Sicherheit und Ordnung	10	-	-	-	1	4	4	1	-	-	-	-	-	244	244
753 Sozialversicherung	2	-	-	-	-	1	1	-	-	-	-	-	-	43	43
7530 Sozialversicherung	2	-	-	-	-	1	1	-	-	-	-	-	-	43	43
<b>80 Unterrichtswesen</b>	<b>79</b>	<b>4</b>	<b>3</b>	<b>28</b>	<b>24</b>	<b>8</b>	<b>11</b>	<b>1</b>	<b>-</b>	<b>-</b>	<b>-</b>	<b>-</b>	<b>-</b>	<b>681</b>	<b>675</b>
801 Kindergärten, Volksschulen	54	1	1	27	18	5	2	-	-	-	-	-	-	294	293
8010 Kindergärten, Volksschulen	54	1	1	27	18	5	2	-	-	-	-	-	-	294	293
802 Weiterführende Schulen	14	-	-	-	4	-	9	1	-	-	-	-	-	333	333
8021 Allgemeinbildende weiterführr. Schulen	10	-	-	-	2	-	7	1	-	-	-	-	-	248	248
8022 Berufsbildende weiterführende Schulen	4	-	-	-	2	-	2	-	-	-	-	-	-	85	85
804 Erwachsenenbildung u. sonst. Unterricht	11	3	2	1	2	3	-	-	-	-	-	-	-	54	49
8041 Fahrschulen	2	-	-	-	2	-	-	-	-	-	-	-	-	14	12
8042 Erwachsenenbildung u. Unterricht a.n.g.	9	3	2	1	-	3	-	-	-	-	-	-	-	40	37
<b>85 Gesundheits-, Veterinär- u. Sozialw.</b>	<b>113</b>	<b>27</b>	<b>16</b>	<b>43</b>	<b>15</b>	<b>2</b>	<b>6</b>	<b>3</b>	<b>-</b>	<b>1</b>	<b>-</b>	<b>-</b>	<b>-</b>	<b>1015</b>	<b>930</b>
851 Gesundheitswesen	84	20	9	40	11	1	2	-	-	1	-	-	-	633	561
8511 Krankenhäuser	1	-	-	-	-	-	-	-	-	1	-	-	-	313	313
8512 Arztpraxen (ohne Zahnarztpraxen)	49	9	5	29	4	1	1	-	-	-	-	-	-	191	145
8513 Zahnarztpraxen	15	1	2	7	5	-	-	-	-	-	-	-	-	65	52
8514 Gesundheitswesen a.n.g.	19	10	2	4	2	-	1	-	-	-	-	-	-	64	51
852 Veterinärwesen	12	6	4	2	-	-	-	-	-	-	-	-	-	20	8
8520 Veterinärwesen	12	6	4	2	-	-	-	-	-	-	-	-	-	20	8
853 Sozialwesen	17	1	3	1	4	1	4	3	-	-	-	-	-	362	361
8531 Heime (o.Fremden-,Erholungs-u.Ferienh.)	2	-	-	-	-	-	-	2	-	-	-	-	-	124	124
8532 Sozialwesen a.n.g.	15	1	3	1	4	1	4	1	-	-	-	-	-	238	237
<b>90 Abwasser- u.Abfallbes.u.s.Entsorg.</b>	<b>5</b>	<b>-</b>	<b>1</b>	<b>1</b>	<b>3</b>	<b>-</b>	<b>-</b>	<b>-</b>	<b>-</b>	<b>-</b>	<b>-</b>	<b>-</b>	<b>-</b>	<b>24</b>	<b>23</b>
900 Abwasser- u.Abfallbes.u.s.Entsorg.	5	-	1	1	3	-	-	-	-	-	-	-	-	24	23
9000 Abwasser- u.Abfallbes.u.s.Entsorg.	5	-	1	1	3	-	-	-	-	-	-	-	-	24	23
<b>91 Interessenvertretungen, Vereine</b>	<b>29</b>	<b>-</b>	<b>15</b>	<b>11</b>	<b>3</b>	<b>-</b>	<b>-</b>	<b>-</b>	<b>-</b>	<b>-</b>	<b>-</b>	<b>-</b>	<b>-</b>	<b>64</b>	<b>64</b>
911 Wirtschaftsverbände, Berufsorganisat.	3	-	-	1	2	-	-	-	-	-	-	-	-	17	17
9111 Wirtschafts- und Arbeitgeberverbände	3	-	-	1	2	-	-	-	-	-	-	-	-	17	17
912 Arbeitnehmervereinigungen	3	-	-	3	-	-	-	-	-	-	-	-	-	8	8
9120 Arbeitnehmervereinigungen	3	-	-	3	-	-	-	-	-	-	-	-	-	8	8
913 Kirchl. Vereinigungen, polit. Parteien	23	-	15	7	1	-	-	-	-	-	-	-	-	39	39
9131 Kirchl.u.sonst.religiöse Vereinigungen	16	-	10	6	-	-	-	-	-	-	-	-	-	27	27
9132 Politische Parteien	2	-	1	1	-	-	-	-	-	-	-	-	-	3	3
9133 Sonst.Interessenvertr.u.Vereine a.n.g.	5	-	4	-	1	-	-	-	-	-	-	-	-	9	9
<b>92 Kultur, Sport und Unterhaltung</b>	<b>38</b>	<b>18</b>	<b>11</b>	<b>2</b>	<b>3</b>	<b>4</b>	<b>-</b>	<b>-</b>	<b>-</b>	<b>-</b>	<b>-</b>	<b>-</b>	<b>-</b>	<b>103</b>	<b>83</b>
921 Filmherstellung, -verleih, Kinos	2	1	-	-	-	1	-	-	-	-	-	-	-	12	11
9211 Film- und Videoherstellung	1	1	-	-	-	-	-	-	-	-	-	-	-	1	-
9213 Lichtspieltheater (Kinos)	1	-	-	-	-	1	-	-	-	-	-	-	-	11	11
922 Hörfunk- und Fernsehanstalten	1	-	-	-	-	1	-	-	-	-	-	-	-	13	13
9220 Hörfunk- und Fernsehanstalten	1	-	-	-	-	1	-	-	-	-	-	-	-	13	13

**Tabelle A4: Arbeitsstätten und Beschäftigte nach Politischen Bezirken und Klassen der ÖNACE 1995**

ÖNACE 1995	Arbeitsstätten insgesamt	davon mit ... unselbständig Beschäftigten											Beschäftigte insgesamt	darunter unselbst. Beschäftigte	
		0	1	2 - 4	5 - 9	10 - 19	20 - 49	50 - 99	100 - 199	200 - 499	500 - 999	1000 und mehr			
923 Erbr.v.s. kultur. u. unterh. Leistungen	10	6	4	-	-	-	-	-	-	-	-	-	-	11	4
9231 Künstler. u. schriftst. Tätigkeiten	7	5	2	-	-	-	-	-	-	-	-	-	-	8	2
9232 Betrieb u.techn.Hilfsdienste f.kult.L.	2	1	1	-	-	-	-	-	-	-	-	-	-	2	1
9233 Schaustellergewerbe u. Vergnügungsp.	1	-	1	-	-	-	-	-	-	-	-	-	-	1	1
924 Korrespondenz- und Nachrichtenbüros	3	3	-	-	-	-	-	-	-	-	-	-	-	5	-
9240 Korrespondenz- und Nachrichtenbüros	3	3	-	-	-	-	-	-	-	-	-	-	-	5	-
925 Bibliotheken, Museen, zoolog. Gärten	2	-	1	1	-	-	-	-	-	-	-	-	-	4	4
9252 Museen und Denkmalschutz	2	-	1	1	-	-	-	-	-	-	-	-	-	4	4
926 Sport	18	7	5	1	3	2	-	-	-	-	-	-	-	55	50
9261 Betrieb von Sportanlagen	13	5	4	-	3	1	-	-	-	-	-	-	-	39	37
9262 Erbringung v.sonst.Dienstl. des Sports	5	2	1	1	-	1	-	-	-	-	-	-	-	16	13
927 Erbr.s.Dienstl.f.Unterhalt., Erholung	2	1	1	-	-	-	-	-	-	-	-	-	-	3	1
9271 Spiel-, Wett- und Lotteriewesen	1	1	-	-	-	-	-	-	-	-	-	-	-	1	-
9272 Erbring.v.sonst.Dienstl.f.Unterh.a.n.g	1	-	1	-	-	-	-	-	-	-	-	-	-	2	1
<b>93 Erbring. v. sonst. Dienstleistungen</b>	<b>53</b>	<b>16</b>	<b>10</b>	<b>19</b>	<b>7</b>	<b>-</b>	<b>-</b>	<b>-</b>	<b>-</b>	<b>1</b>	<b>-</b>	<b>-</b>	<b>-</b>	<b>436</b>	<b>387</b>
930 Erbring. v. sonst. Dienstleistungen	53	16	10	19	7	-	-	-	-	1	-	-	-	436	387
9301 Wäscherei und chemische Reinigung	2	-	1	-	1	-	-	-	-	-	-	-	-	9	7
9302 Friseure, Kosmetiker, Fußpfleger	31	9	2	15	5	-	-	-	-	-	-	-	-	107	75
9303 Bestattungswesen	5	-	4	-	1	-	-	-	-	-	-	-	-	13	11
9304 Bäder, Saunas, Solarien u.ä.	14	6	3	4	-	-	-	-	-	1	-	-	-	306	294
9305 Erbringung von Dienstleistungen a.n.g.	1	1	-	-	-	-	-	-	-	-	-	-	-	1	-
<b>310 Hollabrunn</b>															
<b>zusammen</b>	<b>1875</b>	<b>520</b>	<b>314</b>	<b>526</b>	<b>257</b>	<b>147</b>	<b>78</b>	<b>27</b>	<b>5</b>	<b>1</b>	<b>-</b>	<b>-</b>	<b>-</b>	<b>11953</b>	<b>10575</b>
<b>14 Gew.v.Steinen u.Erden;sonst.Bergb.</b>	<b>7</b>	<b>-</b>	<b>1</b>	<b>4</b>	<b>1</b>	<b>-</b>	<b>1</b>	<b>-</b>	<b>-</b>	<b>-</b>	<b>-</b>	<b>-</b>	<b>-</b>	<b>50</b>	<b>47</b>
141 Gewinnung von Natursteinen	2	-	1	1	-	-	-	-	-	-	-	-	-	4	3
1411 Gewinnung v. Naturwerksteinen	2	-	1	1	-	-	-	-	-	-	-	-	-	4	3
142 Gewinnung von Kies, Sand, Ton u. Kaolin	5	-	-	3	1	-	1	-	-	-	-	-	-	46	44
1421 Gewinnung von Kies und Sand	5	-	-	3	1	-	1	-	-	-	-	-	-	46	44
<b>15 H.v.Nahr.- u.Genussm.; Getränken</b>	<b>49</b>	<b>5</b>	<b>7</b>	<b>12</b>	<b>15</b>	<b>7</b>	<b>1</b>	<b>1</b>	<b>1</b>	<b>-</b>	<b>-</b>	<b>-</b>	<b>-</b>	<b>595</b>	<b>549</b>
151 Schlachthäuser und Fleischverarbeitung	14	1	2	3	6	1	1	-	-	-	-	-	-	128	116
1511 Schlachthäuser (o.Geflügelschlächt.)	2	-	-	-	-	-	1	1	-	-	-	-	-	65	64
1513 Fleischverarbeitung	12	1	2	3	6	-	-	-	-	-	-	-	-	63	52
153 Obst- und Gemüseverarbeitung	3	-	-	-	1	-	-	1	1	-	-	-	-	279	278
1531 Verarbeitung von Kartoffeln	2	-	-	-	-	-	-	1	1	-	-	-	-	270	270
1533 Verarb. von Obst und Gemüse a.n.g	1	-	-	-	1	-	-	-	-	-	-	-	-	9	8
156 Mahl- u.Schälmaschinen, H.v.Stärke u.-erz.	3	-	-	2	-	1	-	-	-	-	-	-	-	17	15
1561 Mahl- und Schälmaschinen	3	-	-	2	-	1	-	-	-	-	-	-	-	17	15
158 H.v.sonstigen Nahrungs- u.Genussmitteln	26	2	4	7	8	5	-	-	-	-	-	-	-	167	139
1581 H.v.Backwaren (ohne Dauerbackwaren)	26	2	4	7	8	5	-	-	-	-	-	-	-	167	139
159 Getränkeherstellung	3	2	1	-	-	-	-	-	-	-	-	-	-	4	1
1591 H.v.Spirituosen	1	1	-	-	-	-	-	-	-	-	-	-	-	2	-
1593 H.v.Wein	1	-	1	-	-	-	-	-	-	-	-	-	-	1	1
1596 H.v.Bier	1	1	-	-	-	-	-	-	-	-	-	-	-	1	-
<b>17 H.v.Textilien u.Textilwaren (o. Bekl.)</b>	<b>1</b>	<b>1</b>	<b>-</b>	<b>-</b>	<b>-</b>	<b>-</b>	<b>-</b>	<b>-</b>	<b>-</b>	<b>-</b>	<b>-</b>	<b>-</b>	<b>-</b>	<b>1</b>	<b>-</b>
173 Textilveredlung	1	1	-	-	-	-	-	-	-	-	-	-	-	1	-
1730 Textilveredlung	1	1	-	-	-	-	-	-	-	-	-	-	-	1	-
<b>18 H.v.Bekleidung</b>	<b>5</b>	<b>5</b>	<b>-</b>	<b>-</b>	<b>-</b>	<b>-</b>	<b>-</b>	<b>-</b>	<b>-</b>	<b>-</b>	<b>-</b>	<b>-</b>	<b>-</b>	<b>5</b>	<b>-</b>
182 H.v.Bekleidung (ohne Lederbekleidung)	5	5	-	-	-	-	-	-	-	-	-	-	-	5	-
1822 H.v.sonstiger Oberbekleidung	5	5	-	-	-	-	-	-	-	-	-	-	-	5	-
<b>19 Ledererzeugung und -verarbeitung</b>	<b>2</b>	<b>1</b>	<b>1</b>	<b>-</b>	<b>-</b>	<b>-</b>	<b>-</b>	<b>-</b>	<b>-</b>	<b>-</b>	<b>-</b>	<b>-</b>	<b>-</b>	<b>2</b>	<b>1</b>
192 Lederverarbeitung (o.H.v.Lederbekl.)	1	1	-	-	-	-	-	-	-	-	-	-	-	1	-
1920 Lederverarbeitung (o.H.v.Lederbekl.)	1	1	-	-	-	-	-	-	-	-	-	-	-	1	-



**Tabelle A4: Arbeitsstätten und Beschäftigte nach Politischen Bezirken und Klassen der ÖNACE 1995**

ÖNACE 1995	Arbeitsstätten insgesamt	davon mit ... unselbständig Beschäftigten											Beschäftigte insgesamt	darunter unselbst. Beschäftigte	
		0	1	2 - 4	5 - 9	10 - 19	20 - 49	50 - 99	100 - 199	200 - 499	500 - 999	1000 und mehr			
193 H.v.Schuhen	1	-	1	-	-	-	-	-	-	-	-	-	-	1	1
1930 H.v.Schuhen	1	-	1	-	-	-	-	-	-	-	-	-	-	1	1
<b>20 Be- u. Verarb. v. Holz (o.H.v.Möbeln)</b>	<b>18</b>	<b>5</b>	<b>1</b>	<b>7</b>	<b>-</b>	<b>3</b>	<b>2</b>	<b>-</b>	<b>-</b>	<b>-</b>	<b>-</b>	<b>-</b>	<b>-</b>	<b>127</b>	<b>108</b>
201 Säge-, Hobel- und Holzimprägnierwerke	7	3	-	2	-	1	1	-	-	-	-	-	-	48	41
2010 Säge-, Hobel- und Holzimprägnierwerke	7	3	-	2	-	1	1	-	-	-	-	-	-	48	41
203 H.v.Konstruktionsteilen aus Holz	9	1	-	5	-	2	1	-	-	-	-	-	-	76	66
2030 H.v.Konstruktionsteilen aus Holz	9	1	-	5	-	2	1	-	-	-	-	-	-	76	66
204 H.v.Verpackungsmitteln aus Holz	2	1	1	-	-	-	-	-	-	-	-	-	-	3	1
2040 H.v.Verpackungsmitteln aus Holz	2	1	1	-	-	-	-	-	-	-	-	-	-	3	1
<b>22 Verlagsw., Druckerei, Vervielfältig.</b>	<b>9</b>	<b>-</b>	<b>2</b>	<b>2</b>	<b>3</b>	<b>1</b>	<b>1</b>	<b>-</b>	<b>-</b>	<b>-</b>	<b>-</b>	<b>-</b>	<b>-</b>	<b>73</b>	<b>67</b>
221 Verlagswesen	2	-	1	-	1	-	-	-	-	-	-	-	-	6	6
2213 Zeitschriftenverlag	2	-	1	-	1	-	-	-	-	-	-	-	-	6	6
222 Druckerei	7	-	1	2	2	1	1	-	-	-	-	-	-	67	61
2222 Druckerei (ohne Zeitungsdruckerei)	6	-	1	2	2	1	-	-	-	-	-	-	-	35	31
2223 Buchbinderei u. and. Druckweiterverarb.	1	-	-	-	-	-	1	-	-	-	-	-	-	32	30
<b>24 H.v.Chemikalien u. chem. Erzeugn.</b>	<b>1</b>	<b>1</b>	<b>-</b>	<b>-</b>	<b>-</b>	<b>-</b>	<b>-</b>	<b>-</b>	<b>-</b>	<b>-</b>	<b>-</b>	<b>-</b>	<b>-</b>	<b>1</b>	<b>-</b>
245 H.v.Wasch-,Reinigungs-u.Körperpflegem.	1	1	-	-	-	-	-	-	-	-	-	-	-	1	-
2452 H.v.Duft- und Körperpflegemitteln	1	1	-	-	-	-	-	-	-	-	-	-	-	1	-
<b>25 H.v.Gummi- und Kunststoffwaren</b>	<b>5</b>	<b>2</b>	<b>1</b>	<b>2</b>	<b>-</b>	<b>-</b>	<b>-</b>	<b>-</b>	<b>-</b>	<b>-</b>	<b>-</b>	<b>-</b>	<b>-</b>	<b>11</b>	<b>7</b>
252 H.v.Kunststoffwaren	5	2	1	2	-	-	-	-	-	-	-	-	-	11	7
2521 H.v.Platten, Folien etc. a. Kunststoff	1	-	-	1	-	-	-	-	-	-	-	-	-	5	4
2523 H.v.Baubedarfsartikeln aus Kunststoff	3	2	-	1	-	-	-	-	-	-	-	-	-	4	2
2524 H.v.sonstigen Kunststoffwaren	1	-	1	-	-	-	-	-	-	-	-	-	-	2	1
<b>26 H.u.Bea.v.Glas,H.v.W.a.Stein.u.Erden</b>	<b>14</b>	<b>3</b>	<b>3</b>	<b>1</b>	<b>3</b>	<b>2</b>	<b>2</b>	<b>-</b>	<b>-</b>	<b>-</b>	<b>-</b>	<b>-</b>	<b>-</b>	<b>114</b>	<b>103</b>
262 Keramik (ohne Ziegelei und Baukeramik)	2	1	-	-	1	-	-	-	-	-	-	-	-	7	5
2621 H.v.keramischen Haushaltswaren	1	-	-	-	1	-	-	-	-	-	-	-	-	5	5
2625 H.v.keramischen Erzeugnissen a.n.g.	1	1	-	-	-	-	-	-	-	-	-	-	-	2	-
263 H.v.keram. Wand- und Bodenfliesen	1	1	-	-	-	-	-	-	-	-	-	-	-	1	-
2630 H.v.keram. Wand- und Bodenfliesen	1	1	-	-	-	-	-	-	-	-	-	-	-	1	-
264 Ziegelei, H.v.sonstiger Baukeramik	1	-	-	-	-	-	1	-	-	-	-	-	-	24	24
2640 Ziegelei, H.v.sonstiger Baukeramik	1	-	-	-	-	-	1	-	-	-	-	-	-	24	24
266 H.v.Erzeugn.a.Beton, Zement u.Gips	4	-	1	1	-	1	1	-	-	-	-	-	-	45	43
2661 H.v.Betonerzeugnissen für den Bau	2	-	-	-	-	1	1	-	-	-	-	-	-	42	40
2663 H.v.Transportbeton	2	-	1	1	-	-	-	-	-	-	-	-	-	3	3
267 Be- und Verarb. v. Natursteinen a.n.g.	5	1	1	-	2	1	-	-	-	-	-	-	-	36	30
2670 Be- und Verarb. v. Natursteinen a.n.g.	5	1	1	-	2	1	-	-	-	-	-	-	-	36	30
268 H.v.sonstigen Mineralerzeugnissen	1	-	1	-	-	-	-	-	-	-	-	-	-	1	1
2682 H.v.Mineralerzeugnissen a.n.g.	1	-	1	-	-	-	-	-	-	-	-	-	-	1	1
<b>28 H.v.Metallerzeugnissen</b>	<b>15</b>	<b>4</b>	<b>5</b>	<b>2</b>	<b>1</b>	<b>3</b>	<b>-</b>	<b>-</b>	<b>-</b>	<b>-</b>	<b>-</b>	<b>-</b>	<b>-</b>	<b>77</b>	<b>62</b>
281 Stahl- und Leichtmetallbau	3	-	-	-	1	2	-	-	-	-	-	-	-	44	42
2811 H.v.Stahl-u.Leichtmetallkonstruktionen	2	-	-	-	-	2	-	-	-	-	-	-	-	36	34
2812 H.v.Ausbauelem.a.Stahl u.Leichtmetall	1	-	-	-	1	-	-	-	-	-	-	-	-	8	8
284 H.v.Schmiede-,Press-,Zieh-u.Stanzteilen	6	4	1	1	-	-	-	-	-	-	-	-	-	8	3
2840 H.v.Schmiedeteilen u. Pulvermetallurgie	6	4	1	1	-	-	-	-	-	-	-	-	-	8	3
285 Oberflächenveredlung, Wärmebehandl.	1	-	1	-	-	-	-	-	-	-	-	-	-	2	1
2851 Oberflächenveredlung, Wärmebehandl.	1	-	1	-	-	-	-	-	-	-	-	-	-	2	1
286 H.v.Schneidwaren,Werkz.,Schlössern	3	-	2	1	-	-	-	-	-	-	-	-	-	10	5
2862 H.v.Werkzeugen	1	-	1	-	-	-	-	-	-	-	-	-	-	2	1
2863 H.v.Schlössern und Beschlägen	2	-	1	1	-	-	-	-	-	-	-	-	-	8	4
287 H.v.sonst.Eisen-, Blech- u. Metallwaren	2	-	1	-	-	1	-	-	-	-	-	-	-	13	11
2875 H.v.Eisen-, Blech- u.Metallwaren a.n.g	2	-	1	-	-	1	-	-	-	-	-	-	-	13	11

**Tabelle A4: Arbeitsstätten und Beschäftigte nach Politischen Bezirken und Klassen der ÖNACE 1995**

ÖNACE 1995	Arbeitsstätten insgesamt	davon mit ... unselbständig Beschäftigten											Beschäftigte insgesamt	darunter unselbst. Beschäftigte
		0	1	2 - 4	5 - 9	10 - 19	20 - 49	50 - 99	100 - 199	200 - 499	500 - 999	1000 und mehr		
<b>29 Maschinenbau</b>	<b>14</b>	<b>2</b>	<b>2</b>	<b>7</b>	<b>1</b>	<b>1</b>	<b>1</b>	-	-	-	-	-	<b>94</b>	<b>83</b>
292 H.v.sonst.Maschinen unspezif.Verw.	2	1	-	1	-	-	-	-	-	-	-	-	6	4
2923 H.v.kälte- u.lufttechnisch. Erzeugn.	1	1	-	-	-	-	-	-	-	-	-	-	1	-
2924 H.v.Maschinen unspezif. Verwendung	1	-	-	1	-	-	-	-	-	-	-	-	5	4
293 H.v.land- u.forstwirtschaftl. Maschinen	12	1	2	6	1	1	1	-	-	-	-	-	88	79
2932 H.v.sonst.land- und forstw. Maschinen	12	1	2	6	1	1	1	-	-	-	-	-	88	79
<b>31 H.v.Ger.d.Elektrizitätserz., -verteil.</b>	<b>3</b>	<b>2</b>	<b>1</b>	-	-	-	-	-	-	-	-	-	<b>4</b>	<b>1</b>
312 H.v.Elekt.verteilungs- u. -schalteinr.	1	1	-	-	-	-	-	-	-	-	-	-	1	-
3120 H.v.Elekt.verteilungs- u. -schalteinr.	1	1	-	-	-	-	-	-	-	-	-	-	1	-
315 H.v.elektrischen Lampen und Leuchten	1	-	1	-	-	-	-	-	-	-	-	-	2	1
3150 H.v.elektrischen Lampen und Leuchten	1	-	1	-	-	-	-	-	-	-	-	-	2	1
316 H.v.elektrischen Ausrüstungen a.n.g.	1	1	-	-	-	-	-	-	-	-	-	-	1	-
3162 H.v.sonst. elektr. Ausrüstungen a.n.g.	1	1	-	-	-	-	-	-	-	-	-	-	1	-
<b>32 Rundfunk-,Fernseh- u.Nachr.technik</b>	<b>1</b>	-	<b>1</b>	-	-	-	-	-	-	-	-	-	<b>1</b>	<b>1</b>
323 H.v.Rundfunk- und Fernsehgeräten	1	-	1	-	-	-	-	-	-	-	-	-	1	1
3230 H.v.Rundfunk- und Fernsehgeräten	1	-	1	-	-	-	-	-	-	-	-	-	1	1
<b>33 Medizin-,Mess-u.Regel.tech., Optik</b>	<b>6</b>	-	-	<b>4</b>	<b>2</b>	-	-	-	-	-	-	-	<b>29</b>	<b>24</b>
331 H.v.med.Geräten u. orthop.Vorrichtungen	4	-	-	3	1	-	-	-	-	-	-	-	17	14
3310 H.v.med.Geräten u. orthop.Vorrichtungen	4	-	-	3	1	-	-	-	-	-	-	-	17	14
334 H.v.optischen u.fotografischen Geräten	2	-	-	1	1	-	-	-	-	-	-	-	12	10
3340 H.v.optischen u.fotografischen Geräten	2	-	-	1	1	-	-	-	-	-	-	-	12	10
<b>36 H.v.sonstigen Erzeugnissen</b>	<b>23</b>	<b>3</b>	<b>3</b>	<b>4</b>	<b>7</b>	<b>4</b>	<b>2</b>	-	-	-	-	-	<b>186</b>	<b>162</b>
361 H.v.Möbeln	18	1	2	3	7	3	2	-	-	-	-	-	166	149
3613 H.v.Küchenmöbeln aus Holz	1	-	-	-	-	1	-	-	-	-	-	-	12	11
3614 H.v.sonstigen Möbeln	17	1	2	3	7	2	2	-	-	-	-	-	154	138
365 H.v.Spielwaren	2	1	1	-	-	-	-	-	-	-	-	-	4	1
3650 H.v.Spielwaren	2	1	1	-	-	-	-	-	-	-	-	-	4	1
366 H.v.sonstigen Erzeugnissen	3	1	-	1	-	1	-	-	-	-	-	-	16	12
3663 H.v.Erzeugnissen a.n.g.	3	1	-	1	-	1	-	-	-	-	-	-	16	12
<b>37 Rückgewinnung (Recycling)</b>	<b>3</b>	<b>1</b>	-	<b>1</b>	-	-	<b>1</b>	-	-	-	-	-	<b>25</b>	<b>23</b>
371 Rückgewinnung von Schrott	2	1	-	1	-	-	-	-	-	-	-	-	5	3
3710 Rückgewinnung von Schrott	2	1	-	1	-	-	-	-	-	-	-	-	5	3
372 Rückgew.v.nichtmetall. Altmaterialien	1	-	-	-	-	-	1	-	-	-	-	-	20	20
3720 Rückgew.v.nichtmetall. Altmaterialien	1	-	-	-	-	-	1	-	-	-	-	-	20	20
<b>40 Energieversorgung</b>	<b>3</b>	-	-	<b>1</b>	-	<b>1</b>	<b>1</b>	-	-	-	-	-	<b>70</b>	<b>70</b>
401 Elektrizitätsversorgung	2	-	-	-	-	1	1	-	-	-	-	-	68	68
4010 Elektrizitätsversorgung	2	-	-	-	-	1	1	-	-	-	-	-	68	68
403 Fernwärmeversorgung	1	-	-	1	-	-	-	-	-	-	-	-	2	2
4030 Fernwärmeversorgung	1	-	-	1	-	-	-	-	-	-	-	-	2	2
<b>41 Wasserversorgung</b>	<b>2</b>	-	-	<b>1</b>	<b>1</b>	-	-	-	-	-	-	-	<b>11</b>	<b>11</b>
410 Wasserversorgung	2	-	-	1	1	-	-	-	-	-	-	-	11	11
4100 Wasserversorgung	2	-	-	1	1	-	-	-	-	-	-	-	11	11
<b>45 Bauwesen</b>	<b>132</b>	<b>18</b>	<b>19</b>	<b>31</b>	<b>29</b>	<b>13</b>	<b>15</b>	<b>7</b>	-	-	-	-	<b>1502</b>	<b>1384</b>
451 Vorbereitende Baustellenarbeiten	3	1	-	2	-	-	-	-	-	-	-	-	10	7
4511 Abbruch-, Spreng- u. Erdbewegungsarb.	3	1	-	2	-	-	-	-	-	-	-	-	10	7
452 Hoch- und Tiefbau	51	5	5	10	9	5	10	7	-	-	-	-	965	920
4521 Hochbau, Brücken- und Tunnelbau u.ä.	18	1	2	3	1	2	5	4	-	-	-	-	482	469
4522 Zimmerei, Dachdeckerei, Bauspenglerei	24	1	2	6	8	3	3	1	-	-	-	-	275	249
4523 Straßenbau und Eisenbahnoberbau	4	-	-	-	-	-	2	2	-	-	-	-	198	198
4524 Wasserbau	4	3	1	-	-	-	-	-	-	-	-	-	6	1
4525 Spezialbau und sonstiger Tiefbau	1	-	-	1	-	-	-	-	-	-	-	-	4	3

**Tabelle A4: Arbeitsstätten und Beschäftigte nach Politischen Bezirken und Klassen der ÖNACE 1995**

ÖNACE 1995	Arbeitsstätten insgesamt	davon mit ... unselbständig Beschäftigten											Beschäftigte insgesamt	darunter unselbst. Beschäftigte	
		0	1	2 - 4	5 - 9	10 - 19	20 - 49	50 - 99	100 - 199	200 - 499	500 - 999	1000 und mehr			
453 Bauinstallation	44	8	4	8	13	6	5	-	-	-	-	-	-	390	351
4531 Elektroinstallation	17	3	1	5	5	-	3	-	-	-	-	-	-	170	154
4532 Wärme-, Kälte-, Schall- u.Branddämmung	1	-	-	-	1	-	-	-	-	-	-	-	-	9	9
4533 Gas-, Wasser-, Heizungsinstallation	23	4	3	3	6	5	2	-	-	-	-	-	-	187	168
4534 Sonstige Bauinstallation	3	1	-	-	1	1	-	-	-	-	-	-	-	24	20
454 Ausbau- und Bauhilfsgewerbe	33	4	9	11	7	2	-	-	-	-	-	-	-	136	105
4541 Stukkaturgewerbe, Gipserei	2	-	-	2	-	-	-	-	-	-	-	-	-	9	6
4542 Bautischlerei und Bauschlosserei	4	-	1	1	2	-	-	-	-	-	-	-	-	19	15
4543 Fußboden-, Fliesen- und Plattenlegerei	9	2	3	1	1	2	-	-	-	-	-	-	-	44	36
4544 Malerei und Anstreicherei, Glaserei	17	2	5	6	4	-	-	-	-	-	-	-	-	61	46
4545 Sonstiges Ausbau- und Bauhilfsgewerbe	1	-	-	1	-	-	-	-	-	-	-	-	-	3	2
455 Vermiet.v.Baumasch. m.Bedienungspers.	1	-	1	-	-	-	-	-	-	-	-	-	-	1	1
4550 Vermiet.v.Baumasch. m.Bedienungspers.	1	-	1	-	-	-	-	-	-	-	-	-	-	1	1
<b>50 Kfz-Handel, Rep. v.Kfz, Tankstellen</b>	<b>63</b>	<b>17</b>	<b>7</b>	<b>19</b>	<b>8</b>	<b>10</b>	<b>2</b>	-	-	-	-	-	-	<b>360</b>	<b>301</b>
501 Handel mit Kraftwagen	14	3	2	3	1	4	1	-	-	-	-	-	-	110	99
5010 Handel mit Kraftwagen	14	3	2	3	1	4	1	-	-	-	-	-	-	110	99
502 Instandh. u. Reparatur von Kraftwagen	20	5	1	3	5	5	1	-	-	-	-	-	-	161	140
5020 Instandh. u. Reparatur von Kraftwagen	20	5	1	3	5	5	1	-	-	-	-	-	-	161	140
503 Handel mit Kraftwagenteilen und Zubehör	9	3	1	3	2	-	-	-	-	-	-	-	-	26	20
5030 Handel mit Kraftwagenteilen und Zubehör	9	3	1	3	2	-	-	-	-	-	-	-	-	26	20
504 Handel und Reparatur von Krafträdern	3	2	-	1	-	-	-	-	-	-	-	-	-	5	3
5040 Handel und Reparatur von Krafträdern	3	2	-	1	-	-	-	-	-	-	-	-	-	5	3
505 Tankstellen	17	4	3	9	-	1	-	-	-	-	-	-	-	58	39
5050 Tankstellen	17	4	3	9	-	1	-	-	-	-	-	-	-	58	39
<b>51 Handelsvermittlung u.GH (o.H.m.Kfz)</b>	<b>154</b>	<b>65</b>	<b>25</b>	<b>31</b>	<b>17</b>	<b>10</b>	<b>5</b>	<b>1</b>	-	-	-	-	-	<b>706</b>	<b>578</b>
511 Handelsvermittlung	38	32	5	1	-	-	-	-	-	-	-	-	-	46	8
5112 HV v.Brennstoffen, Erzen, Metallen	2	1	1	-	-	-	-	-	-	-	-	-	-	3	1
5113 HV v.Holz, Baustoffen u. Anstrichmitteln	2	2	-	-	-	-	-	-	-	-	-	-	-	2	-
5114 HV v.Maschinen, technischem Bedarf	8	7	-	1	-	-	-	-	-	-	-	-	-	11	3
5115 HV v.Möbeln, Haushaltsgeg. u. Metallw.	1	1	-	-	-	-	-	-	-	-	-	-	-	2	-
5116 HV v.Textilien, Bekleidung, Schuhen	2	1	1	-	-	-	-	-	-	-	-	-	-	3	1
5117 HV v.Nahrungsm.,Getränken,Tabakw.	12	10	2	-	-	-	-	-	-	-	-	-	-	14	2
5118 HV v.Waren a.n.g.	4	3	1	-	-	-	-	-	-	-	-	-	-	6	1
5119 HV ohne ausgeprägten Schwerpunkt	7	7	-	-	-	-	-	-	-	-	-	-	-	5	-
512 GH m.landw.Grundstoffen u. leb. Tieren	31	8	4	9	7	1	2	-	-	-	-	-	-	182	169
5121 GH m.Getreide, Saaten u. Futtermitteln	24	4	3	8	6	1	2	-	-	-	-	-	-	164	158
5122 GH m.Blumen und Pflanzen	1	-	-	1	-	-	-	-	-	-	-	-	-	2	2
5123 GH m.Lebenden Tieren	5	4	-	-	1	-	-	-	-	-	-	-	-	14	8
5124 GH m.Häuten, Fellen und Leder	1	-	1	-	-	-	-	-	-	-	-	-	-	2	1
513 GH m.Nahrungsm.u. Getränken, Tabakw.	36	15	8	6	3	3	1	-	-	-	-	-	-	158	117
5131 GH m.Obst, Gemüse und Kartoffeln	4	2	1	-	-	1	-	-	-	-	-	-	-	18	15
5132 GH m.Fleisch, -waren, Geflügel u. Wild	5	1	-	1	1	1	1	-	-	-	-	-	-	67	61
5134 GH m.Getränken	25	11	6	5	2	1	-	-	-	-	-	-	-	70	40
5138 GH m.sonst. Nahrungs- u. Genussmitteln	2	1	1	-	-	-	-	-	-	-	-	-	-	3	1
514 GH m.Gebrauchs- und Verbrauchsgütern	11	3	1	4	2	1	-	-	-	-	-	-	-	45	38
5141 GH m.Textilien	1	-	-	-	1	-	-	-	-	-	-	-	-	6	6
5143 GH m.elekt.Haushalts- u.phonotechnn.G.	1	-	-	-	-	1	-	-	-	-	-	-	-	13	13
5144 GH m.Haushaltsw.aus Metall, keram.Erz.	1	-	-	1	-	-	-	-	-	-	-	-	-	4	4
5145 GH m.kosm. Erzeugn. u. Körperpflegem.	1	1	-	-	-	-	-	-	-	-	-	-	-	2	-
5146 GH m.pharm.Erzeugn.u.med. Hilfsmitteln	1	1	-	-	-	-	-	-	-	-	-	-	-	1	-
5147 GH m.sonst.Gebrauchs- u. Verbrauchsg.	6	1	1	3	1	-	-	-	-	-	-	-	-	19	15
515 GH m.Rohstoffen, Halbwaren, Altmaterial	17	3	2	5	3	1	2	1	-	-	-	-	-	182	172
5153 GH m.Holz, Baustoffen, Anstrichmitteln	8	-	1	2	2	1	1	1	-	-	-	-	-	131	126
5154 GH m.Bauelem.a.Metall sow.Install.bed.	7	2	1	2	1	-	1	-	-	-	-	-	-	48	44
5155 GH m.chemischen Erzeugnissen	2	1	-	1	-	-	-	-	-	-	-	-	-	3	2

**Tabelle A4: Arbeitsstätten und Beschäftigte nach Politischen Bezirken und Klassen der ÖNACE 1995**

ÖNACE 1995	Arbeitsstätten insgesamt	davon mit ... unselbständig Beschäftigten											Beschäftigte insgesamt	darunter unselbst. Beschäftigte
		0	1	2 - 4	5 - 9	10 - 19	20 - 49	50 - 99	100 - 199	200 - 499	500 - 999	1000 und mehr		
516 GH m.Maschinen,Ausrüstungen u.Zubeh.	20	4	4	6	2	4	-	-	-	-	-	-	92	73
5164 GH m.Büromaschinen und -einrichtungen	2	-	-	2	-	-	-	-	-	-	-	-	6	4
5165 GH m.s.Masch., Ausrüstungen u. Zubeh.	9	2	2	3	1	1	-	-	-	-	-	-	38	26
5166 GH m.landwirtsch. Maschinen u.Geräten	9	2	2	1	1	3	-	-	-	-	-	-	48	43
517 Sonstiger Großhandel	1	-	1	-	-	-	-	-	-	-	-	-	1	1
5170 Sonstiger Großhandel	1	-	1	-	-	-	-	-	-	-	-	-	1	1
<b>52 EH (o.Kfz,o.Tankst.), Rep.v.Gebr.g.</b>	<b>310</b>	<b>96</b>	<b>60</b>	<b>90</b>	<b>39</b>	<b>18</b>	<b>5</b>	<b>2</b>	-	-	-	-	<b>1285</b>	<b>1051</b>
521 EH m.W.versch. Art (in Verkaufsräumen)	77	18	19	21	7	8	3	1	-	-	-	-	439	380
5211 EH m.W.versch.Art:Schwerp.Nahrungsm.	66	17	16	17	6	7	2	1	-	-	-	-	363	314
5212 Sonstiger EH m.Waren verschiedener Art	11	1	3	4	1	1	1	-	-	-	-	-	76	66
522 Fach-EH m.Nahrungs-u.Genussm.,Getr.	49	23	12	10	4	-	-	-	-	-	-	-	99	62
5221 EH m.Obst, Gemüse und Kartoffeln	6	5	-	1	-	-	-	-	-	-	-	-	9	2
5222 EH m.Fleisch u.Fleischw., Geflügel, Wild	10	2	4	4	-	-	-	-	-	-	-	-	17	15
5224 EH m.Backwaren und Süßwaren	3	1	-	1	1	-	-	-	-	-	-	-	10	9
5225 EH m.Getränken	14	8	4	1	1	-	-	-	-	-	-	-	27	12
5226 EH m.Tabakwaren	11	5	3	3	-	-	-	-	-	-	-	-	21	11
5227 Sonst.Fach-EH m.Nahrungs-, Genussm.	5	2	1	-	2	-	-	-	-	-	-	-	15	13
523 Apotheken,Fach-EH m.med.,orthop.Artikel	24	2	2	12	4	4	-	-	-	-	-	-	125	115
5231 Apotheken	7	-	-	3	1	3	-	-	-	-	-	-	59	51
5232 EH m.medizinischen u.orthopäd.Artikeln	2	-	1	1	-	-	-	-	-	-	-	-	3	3
5233 EH m.kosm. Artikeln und Körperpflegem.	15	2	1	8	3	1	-	-	-	-	-	-	63	61
524 Sonst. Facheinzelh. (in Verkaufsräumen)	136	34	24	46	24	5	2	1	-	-	-	-	579	473
5241 EH m.Textilien	6	2	-	2	1	1	-	-	-	-	-	-	27	24
5242 EH m.Bekleidung	23	2	2	11	5	2	-	1	-	-	-	-	146	137
5243 EH m.Schuhen und Lederwaren	11	2	-	5	4	-	-	-	-	-	-	-	48	43
5244 EH m.Möbeln und Hausrat a.n.g.	16	4	4	3	5	-	-	-	-	-	-	-	51	40
5245 EH m.elekt.Haushalts-, phonotechn. G.	13	4	2	5	1	1	-	-	-	-	-	-	48	34
5246 EH m.Metallwaren, Anstrichmitteln	16	4	4	4	2	-	2	-	-	-	-	-	107	84
5247 EH m.Büchern, Zeitschriften u.Zeitungen	9	2	2	2	2	1	-	-	-	-	-	-	37	33
5248 Facheinzelh. a.n.g.(in Verkaufsräumen)	42	14	10	14	4	-	-	-	-	-	-	-	115	78
525 EH m.Antiquitäten und Gebrauchtwaren	7	5	2	-	-	-	-	-	-	-	-	-	8	2
5250 EH m.Antiquitäten und Gebrauchtwaren	7	5	2	-	-	-	-	-	-	-	-	-	8	2
526 EH nicht in Verkaufsräumen	12	11	1	-	-	-	-	-	-	-	-	-	14	1
5262 EH an Verkaufsständen und auf Märkten	3	2	1	-	-	-	-	-	-	-	-	-	5	1
5263 Sonstiger EH nicht in Verkaufsräumen	9	9	-	-	-	-	-	-	-	-	-	-	9	-
527 Reparatur von Gebrauchsgütern	5	3	-	1	-	1	-	-	-	-	-	-	21	18
5274 Reparatur von sonst. Gebrauchsgütern	5	3	-	1	-	1	-	-	-	-	-	-	21	18
<b>55 Beherbergungs- und Gaststättenw.</b>	<b>171</b>	<b>67</b>	<b>33</b>	<b>44</b>	<b>19</b>	<b>5</b>	<b>2</b>	<b>1</b>	-	-	-	-	<b>670</b>	<b>468</b>
551 Hotels,Gasthöfe,Pensionen,Hotels garnis	19	3	3	7	3	1	1	1	-	-	-	-	191	164
5511 Hotels, Gasthöfe und Pensionen	18	3	3	6	3	1	1	1	-	-	-	-	189	162
5512 Hotels garnis	1	-	-	1	-	-	-	-	-	-	-	-	2	2
553 Restaurants, Gasthäuser, Cafehäuser	136	53	26	37	15	4	1	-	-	-	-	-	453	295
5530 Restaurants, Gasthäuser, Cafehäuser	136	53	26	37	15	4	1	-	-	-	-	-	453	295
554 Sonstiges Gaststättenwesen	11	9	1	-	1	-	-	-	-	-	-	-	22	6
5540 Sonstiges Gaststättenwesen	11	9	1	-	1	-	-	-	-	-	-	-	22	6
555 Kantinen und Caterer	5	2	3	-	-	-	-	-	-	-	-	-	4	3
5551 Kantinen	4	1	3	-	-	-	-	-	-	-	-	-	3	3
5552 Caterer	1	1	-	-	-	-	-	-	-	-	-	-	1	-
<b>60 Landverkehr,Transp. i. Rohrfernleit.</b>	<b>43</b>	<b>10</b>	<b>5</b>	<b>12</b>	<b>9</b>	<b>2</b>	<b>3</b>	<b>1</b>	<b>1</b>	-	-	-	<b>419</b>	<b>386</b>
601 Eisenbahnen	8	-	1	1	3	-	2	-	1	-	-	-	191	191
6010 Eisenbahnen	8	-	1	1	3	-	2	-	1	-	-	-	191	191
602 Sonstiger Landverkehr	35	10	4	11	6	2	1	1	-	-	-	-	228	195
6021 Personenbeförd. im Linienverkehr z.Land	2	-	-	-	1	-	-	1	-	-	-	-	63	63
6022 Betrieb v.Taxis u. Mietwagen mit Fahrer	4	1	1	1	1	-	-	-	-	-	-	-	12	8
6024 Güterbeförderung im Straßenverkehr	29	9	3	10	4	2	1	-	-	-	-	-	153	124

**Tabelle A4: Arbeitsstätten und Beschäftigte nach Politischen Bezirken und Klassen der ÖNACE 1995**

ÖNACE 1995	Arbeitsstätten insgesamt	davon mit ... unselbständig Beschäftigten											Beschäftigte insgesamt	darunter unselbst. Beschäftigte	
		0	1	2 - 4	5 - 9	10 - 19	20 - 49	50 - 99	100 - 199	200 - 499	500 - 999	1000 und mehr			
<b>63 Hilfs-u.Nebentät.f.d.Verk., Reisebür.</b>	<b>15</b>	<b>2</b>	<b>5</b>	<b>8</b>	-	-	-	-	-	-	-	-	-	<b>27</b>	<b>25</b>
631 Frachtumschlag und Lagerei	2	1	1	-	-	-	-	-	-	-	-	-	-	2	1
6312 Lagerei	2	1	1	-	-	-	-	-	-	-	-	-	-	2	1
632 Sonst. Hilfs-u.Nebentätigk. für d. Verkehr	4	1	2	1	-	-	-	-	-	-	-	-	-	4	4
6321 Sonst. Hilfstätigk. für d. Landverkehr	4	1	2	1	-	-	-	-	-	-	-	-	-	4	4
633 Reisebüros und Reiseveranstalter	7	-	2	5	-	-	-	-	-	-	-	-	-	14	13
6330 Reisebüros und Reiseveranstalter	7	-	2	5	-	-	-	-	-	-	-	-	-	14	13
634 Spedition, sonstige Verkehrsvermittlung	2	-	-	2	-	-	-	-	-	-	-	-	-	7	7
6340 Spedition, sonstige Verkehrsvermittlung	2	-	-	2	-	-	-	-	-	-	-	-	-	7	7
<b>64 Nachrichtenübermittlung</b>	<b>42</b>	<b>2</b>	<b>4</b>	<b>23</b>	<b>9</b>	<b>1</b>	<b>2</b>	<b>1</b>	-	-	-	-	-	<b>263</b>	<b>261</b>
641 Postdienste und private Kurierdienste	35	2	1	22	8	1	1	-	-	-	-	-	-	161	159
6411 Postdienste	33	-	1	22	8	1	1	-	-	-	-	-	-	159	159
6412 Private Kurierdienste	2	2	-	-	-	-	-	-	-	-	-	-	-	2	-
642 Fernmeldedienste	7	-	3	1	1	-	1	1	-	-	-	-	-	102	102
6420 Fernmeldedienste	7	-	3	1	1	-	1	1	-	-	-	-	-	102	102
<b>65 Kreditwesen</b>	<b>58</b>	-	<b>16</b>	<b>28</b>	<b>6</b>	<b>4</b>	<b>4</b>	-	-	-	-	-	-	<b>315</b>	<b>315</b>
651 Zentralbanken und Kreditinstitute	58	-	16	28	6	4	4	-	-	-	-	-	-	315	315
6512 Kreditinstitute (o.Spezialkreditinst.)	58	-	16	28	6	4	4	-	-	-	-	-	-	315	315
<b>66 Versicherungswesen</b>	<b>15</b>	-	<b>2</b>	<b>2</b>	<b>4</b>	<b>7</b>	-	-	-	-	-	-	-	<b>116</b>	<b>116</b>
660 Versicherungswesen	15	-	2	2	4	7	-	-	-	-	-	-	-	116	116
6601 Lebensversicherung	1	-	1	-	-	-	-	-	-	-	-	-	-	1	1
6603 Sonstiges Versicherungswesen	14	-	1	2	4	7	-	-	-	-	-	-	-	115	115
<b>67 M.d.Kredit-u.Vers.w.verbund.Tätigk.</b>	<b>35</b>	<b>26</b>	<b>5</b>	<b>4</b>	-	-	-	-	-	-	-	-	-	<b>61</b>	<b>15</b>
671 Mit dem Kreditwesen verbund.Tätigkeiten	1	1	-	-	-	-	-	-	-	-	-	-	-	2	-
6713 Sonst.m.d.Kreditw. verbund.Tätigkeiten	1	1	-	-	-	-	-	-	-	-	-	-	-	2	-
672 Mit d. Versicherungsw. verbund.Tätigk.	34	25	5	4	-	-	-	-	-	-	-	-	-	59	15
6720 Mit d. Versicherungsw. verbund.Tätigk.	34	25	5	4	-	-	-	-	-	-	-	-	-	59	15
<b>70 Realitätenwesen</b>	<b>7</b>	<b>3</b>	<b>1</b>	<b>3</b>	-	-	-	-	-	-	-	-	-	<b>17</b>	<b>9</b>
701 Kauf und Verkauf von Realitäten	1	1	-	-	-	-	-	-	-	-	-	-	-	1	-
7012 Kauf und Verkauf von Realitäten	1	1	-	-	-	-	-	-	-	-	-	-	-	1	-
702 Vermietung von Realitäten	5	2	-	3	-	-	-	-	-	-	-	-	-	14	8
7020 Vermietung u.Verpachtung v.Realitäten	5	2	-	3	-	-	-	-	-	-	-	-	-	14	8
703 Vermittlung u.Verwaltung von Realitäten	1	-	1	-	-	-	-	-	-	-	-	-	-	2	1
7032 Verwaltung von Realitäten	1	-	1	-	-	-	-	-	-	-	-	-	-	2	1
<b>71 Vermiet.bewegl.Sachen o.Bed.pers.</b>	<b>7</b>	<b>3</b>	<b>3</b>	<b>1</b>	-	-	-	-	-	-	-	-	-	<b>10</b>	<b>6</b>
712 Vermietung v. sonstigen Verkehrsmitteln	1	1	-	-	-	-	-	-	-	-	-	-	-	1	-
7121 Vermietung v. Landfahrzeugen (o. Kfz)	1	1	-	-	-	-	-	-	-	-	-	-	-	1	-
714 Vermietung v. Gebrauchsgütern a.n.g.	6	2	3	1	-	-	-	-	-	-	-	-	-	9	6
7140 Vermietung v. Gebrauchsgütern a.n.g.	6	2	3	1	-	-	-	-	-	-	-	-	-	9	6
<b>72 Datenverarbeitung u. Datenbanken</b>	<b>32</b>	<b>22</b>	<b>6</b>	<b>3</b>	-	<b>1</b>	-	-	-	-	-	-	-	<b>59</b>	<b>26</b>
722 Softwarehäuser	13	8	3	2	-	-	-	-	-	-	-	-	-	19	7
7220 Softwarehäuser	13	8	3	2	-	-	-	-	-	-	-	-	-	19	7
723 Datenverarbeitungsdienste	18	13	3	1	-	1	-	-	-	-	-	-	-	37	19
7230 Datenverarbeitungsdienste	18	13	3	1	-	1	-	-	-	-	-	-	-	37	19
725 Rep.v.Büromasch., Datenverarb.geräten	1	1	-	-	-	-	-	-	-	-	-	-	-	3	-
7250 Rep.v.Büromasch., Datenverarb.geräten	1	1	-	-	-	-	-	-	-	-	-	-	-	3	-
<b>73 Forschung und Entwicklung</b>	<b>9</b>	<b>8</b>	<b>1</b>	-	-	-	-	-	-	-	-	-	-	<b>11</b>	<b>1</b>
731 F&E: Natur-, Agrarwissensch. u. Medizin	2	1	1	-	-	-	-	-	-	-	-	-	-	4	1
7310 F&E: Natur-, Agrarwissensch. u. Medizin	2	1	1	-	-	-	-	-	-	-	-	-	-	4	1

**Tabelle A4: Arbeitsstätten und Beschäftigte nach Politischen Bezirken und Klassen der ÖNACE 1995**

ÖNACE 1995	Arbeitsstätten insgesamt	davon mit ... unselbständig Beschäftigten											Beschäftigte insgesamt	darunter unselbst. Beschäftigte	
		0	1	2 - 4	5 - 9	10 - 19	20 - 49	50 - 99	100 - 199	200 - 499	500 - 999	1000 und mehr			
732 F&E: Rechts-,Wirtsch.- u.Sozialwissen.	7	7	-	-	-	-	-	-	-	-	-	-	-	7	-
7320 F&E: Rechts-,Wirtsch.- u.Sozialwissen.	7	7	-	-	-	-	-	-	-	-	-	-	-	7	-
<b>74 Erbring.v.unternehmensbez.Dienstl.</b>	<b>120</b>	<b>57</b>	<b>20</b>	<b>28</b>	<b>10</b>	<b>3</b>	<b>1</b>	<b>1</b>	-	-	-	-	-	<b>422</b>	<b>304</b>
741 Rechts-, Steuer- u.Unternehmensberat.	45	14	8	13	6	3	-	1	-	-	-	-	-	254	214
7411 Rechtsberatung	10	-	-	5	4	1	-	-	-	-	-	-	-	66	55
7412 Wirtschaftsprüfung und Steuerberatung	15	5	4	4	2	-	-	-	-	-	-	-	-	47	34
7414 Unternehmens-u.Public-Relations-Berat.	16	9	2	4	-	-	-	1	-	-	-	-	-	110	95
7415 Beteiligungsgesellschaften	4	-	2	-	-	2	-	-	-	-	-	-	-	31	30
742 Architektur- und Ingenieurbüros	23	15	4	2	1	-	1	-	-	-	-	-	-	64	36
7420 Architektur- und Ingenieurbüros	23	15	4	2	1	-	1	-	-	-	-	-	-	64	36
743 Techn., physikal. u. chem. Untersuchung	5	2	-	2	1	-	-	-	-	-	-	-	-	13	11
7430 Techn., physikal. u. chem. Untersuchung	5	2	-	2	1	-	-	-	-	-	-	-	-	13	11
744 Werbewesen	13	7	1	5	-	-	-	-	-	-	-	-	-	22	11
7440 Werbewesen	13	7	1	5	-	-	-	-	-	-	-	-	-	22	11
747 Reinigungsgewerbe	12	1	5	4	2	-	-	-	-	-	-	-	-	41	26
7470 Reinigungsgewerbe	12	1	5	4	2	-	-	-	-	-	-	-	-	41	26
748 Erbring.v. s. unternehmensbez. Dienstl.	22	18	2	2	-	-	-	-	-	-	-	-	-	28	6
7481 Fotoateliers und Fotolabors	4	3	1	-	-	-	-	-	-	-	-	-	-	5	1
7483 Schreib-u.Übers.büros,Photokopieranst.	6	5	-	1	-	-	-	-	-	-	-	-	-	8	2
7484 Erbr.v.unternehmensbez.Dienstl. a.n.g.	12	10	1	1	-	-	-	-	-	-	-	-	-	15	3
<b>75 Öffentl. Verwaltung, Sozialversich.</b>	<b>62</b>	-	<b>3</b>	<b>10</b>	<b>19</b>	<b>17</b>	<b>6</b>	<b>6</b>	<b>1</b>	-	-	-	-	<b>1138</b>	<b>1138</b>
751 Öffentliche Verwaltung	41	-	2	10	12	11	2	4	-	-	-	-	-	613	613
7511 Allgemeine öffentliche Verwaltung	28	-	1	3	12	8	1	3	-	-	-	-	-	453	453
7513 Wirtschaftsförderung u. -ordnung	13	-	1	7	-	3	1	1	-	-	-	-	-	160	160
752 Auswärt. Angelegenh., Landesverteid.	18	-	1	-	5	5	4	2	1	-	-	-	-	503	503
7523 Justiz	4	-	-	-	1	1	-	1	1	-	-	-	-	239	239
7524 Öffentliche Sicherheit und Ordnung	13	-	-	-	4	4	4	1	-	-	-	-	-	263	263
7525 Feuerwehr	1	-	1	-	-	-	-	-	-	-	-	-	-	1	1
753 Sozialversicherung	3	-	-	-	2	1	-	-	-	-	-	-	-	22	22
7530 Sozialversicherung	3	-	-	-	2	1	-	-	-	-	-	-	-	22	22
<b>80 Unterrichtswesen</b>	<b>117</b>	<b>7</b>	<b>2</b>	<b>45</b>	<b>25</b>	<b>17</b>	<b>17</b>	<b>3</b>	<b>1</b>	-	-	-	-	<b>1380</b>	<b>1368</b>
801 Kindergärten, Volksschulen	71	1	2	39	18	11	-	-	-	-	-	-	-	389	388
8010 Kindergärten, Volksschulen	71	1	2	39	18	11	-	-	-	-	-	-	-	389	388
802 Weiterführende Schulen	32	-	-	4	4	6	14	3	1	-	-	-	-	867	867
8021 Allgemeinbildende weiterfüh. Schulen	19	-	-	1	2	6	9	1	-	-	-	-	-	389	389
8022 Berufsbildende weiterführende Schulen	13	-	-	3	2	-	5	2	1	-	-	-	-	478	478
804 Erwachsenenbildung u. sonst. Unterricht	14	6	-	2	3	-	3	-	-	-	-	-	-	124	113
8041 Fahrschulen	4	1	-	-	3	-	-	-	-	-	-	-	-	23	19
8042 Erwachsenenbildung u. Unterricht a.n.g.	10	5	-	2	-	-	3	-	-	-	-	-	-	101	94
<b>85 Gesundheits-, Veterinär- u. Sozialw.</b>	<b>131</b>	<b>31</b>	<b>18</b>	<b>46</b>	<b>20</b>	<b>8</b>	<b>3</b>	<b>3</b>	<b>1</b>	<b>1</b>	-	-	-	<b>1213</b>	<b>1103</b>
851 Gesundheitswesen	100	23	16	44	15	1	-	-	-	1	-	-	-	687	591
8511 Krankenhäuser	2	-	-	-	1	-	-	-	-	1	-	-	-	343	343
8512 Arztpraxen (ohne Zahnarztpraxen)	63	13	11	33	6	-	-	-	-	-	-	-	-	206	148
8513 Zahnarztpraxen	15	-	1	6	8	-	-	-	-	-	-	-	-	89	70
8514 Gesundheitswesen a.n.g.	20	10	4	5	-	1	-	-	-	-	-	-	-	49	30
852 Veterinärwesen	12	7	2	1	1	1	-	-	-	-	-	-	-	34	22
8520 Veterinärwesen	12	7	2	1	1	1	-	-	-	-	-	-	-	34	22
853 Sozialwesen	19	1	-	1	4	6	3	3	1	-	-	-	-	492	490
8531 Heime (o.Fremden-,Erholungs-u.Ferienh.)	5	-	-	-	-	2	-	2	1	-	-	-	-	275	275
8532 Sozialwesen a.n.g.	14	1	-	1	4	4	3	1	-	-	-	-	-	217	215
<b>90 Abwasser- u.Abfallbes.u.s.Entsorg.</b>	<b>10</b>	<b>1</b>	<b>4</b>	<b>1</b>	<b>3</b>	<b>1</b>	-	-	-	-	-	-	-	<b>42</b>	<b>40</b>
900 Abwasser- u.Abfallbes.u.s.Entsorg.	10	1	4	1	3	1	-	-	-	-	-	-	-	42	40
9000 Abwasser- u.Abfallbes.u.s.Entsorg.	10	1	4	1	3	1	-	-	-	-	-	-	-	42	40

**Tabelle A4: Arbeitsstätten und Beschäftigte nach Politischen Bezirken und Klassen der ÖNACE 1995**

ÖNACE 1995	Arbeitsstätten insgesamt	davon mit ... unselbständig Beschäftigten											Beschäftigte insgesamt	darunter unselbst. Beschäftigte	
		0	1	2 - 4	5 - 9	10 - 19	20 - 49	50 - 99	100 - 199	200 - 499	500 - 999	1000 und mehr			
<b>91 Interessenvertretungen, Vereine</b>	<b>42</b>	-	<b>21</b>	<b>15</b>	<b>3</b>	<b>3</b>	-	-	-	-	-	-	-	<b>122</b>	<b>122</b>
911 Wirtschaftsverbände, Berufsorganisat.	5	-	1	2	1	1	-	-	-	-	-	-	-	31	31
9111 Wirtschafts- und Arbeitgeberverbände	5	-	1	2	1	1	-	-	-	-	-	-	-	31	31
912 Arbeitnehmervereinigungen	2	-	-	2	-	-	-	-	-	-	-	-	-	6	6
9120 Arbeitnehmervereinigungen	2	-	-	2	-	-	-	-	-	-	-	-	-	6	6
913 Kirchl. Vereinigungen, polit. Parteien	35	-	20	11	2	2	-	-	-	-	-	-	-	85	85
9131 Kirchl.u.sonst.religiöse Vereinigungen	24	-	17	6	1	-	-	-	-	-	-	-	-	40	40
9132 Politische Parteien	2	-	-	2	-	-	-	-	-	-	-	-	-	4	4
9133 Sonst.Interessenvertr.u.Vereine a.n.g.	9	-	3	3	1	2	-	-	-	-	-	-	-	41	41
<b>92 Kultur, Sport und Unterhaltung</b>	<b>57</b>	<b>33</b>	<b>10</b>	<b>8</b>	<b>1</b>	<b>4</b>	<b>1</b>	-	-	-	-	-	-	<b>166</b>	<b>120</b>
921 Filmherstellung, -verleih, Kinos	3	3	-	-	-	-	-	-	-	-	-	-	-	3	-
9211 Film- und Videoherstellung	2	2	-	-	-	-	-	-	-	-	-	-	-	2	-
9213 Lichtspieltheater (Kinos)	1	1	-	-	-	-	-	-	-	-	-	-	-	1	-
922 Hörfunk- und Fernsehanstalten	1	-	1	-	-	-	-	-	-	-	-	-	-	1	1
9220 Hörfunk- und Fernsehanstalten	1	-	1	-	-	-	-	-	-	-	-	-	-	1	1
923 Erbr.v.s. kultur. u. unterh. Leistungen	27	20	4	1	-	2	-	-	-	-	-	-	-	54	28
9231 Künstler. u. schriftst. Tätigkeiten	15	12	3	-	-	-	-	-	-	-	-	-	-	18	3
9232 Betrieb u.techn.Hilfsdienste f.kult.L.	5	5	-	-	-	-	-	-	-	-	-	-	-	5	-
9233 Schaustellergewerbe u. Vergnügungsp.	4	1	1	1	-	1	-	-	-	-	-	-	-	16	14
9234 Erbring.v.kult.u.unterhalt.Leist.a.n.g	3	2	-	-	-	1	-	-	-	-	-	-	-	15	11
924 Korrespondenz- und Nachrichtenbüros	4	4	-	-	-	-	-	-	-	-	-	-	-	5	-
9240 Korrespondenz- und Nachrichtenbüros	4	4	-	-	-	-	-	-	-	-	-	-	-	5	-
925 Bibliotheken, Museen, zoolog. Gärten	2	-	-	-	1	1	-	-	-	-	-	-	-	17	17
9252 Museen und Denkmalschutz	1	-	-	-	-	1	-	-	-	-	-	-	-	11	11
9253 Botanische und zoologische Gärten	1	-	-	-	1	-	-	-	-	-	-	-	-	6	6
926 Sport	18	4	5	7	-	1	1	-	-	-	-	-	-	84	74
9261 Betrieb von Sportanlagen	12	1	4	6	-	1	-	-	-	-	-	-	-	43	39
9262 Erbringung v.sonst.Dienstl. des Sports	6	3	1	1	-	-	1	-	-	-	-	-	-	41	35
927 Erbr.s.Dienstl.f.Unterhalt., Erholung	2	2	-	-	-	-	-	-	-	-	-	-	-	2	-
9272 Erbring.v.sonst.Dienstl.f.Unterh.a.n.g	2	2	-	-	-	-	-	-	-	-	-	-	-	2	-
<b>93 Erbring. v. sonst. Dienstleistungen</b>	<b>62</b>	<b>17</b>	<b>16</b>	<b>26</b>	<b>2</b>	<b>1</b>	-	-	-	-	-	-	-	<b>173</b>	<b>119</b>
930 Erbring. v. sonst. Dienstleistungen	62	17	16	26	2	1	-	-	-	-	-	-	-	173	119
9301 Wäscherei und chemische Reinigung	4	-	1	2	-	1	-	-	-	-	-	-	-	27	25
9302 Friseur, Kosmetiker, Fußpfleger	41	10	10	19	2	-	-	-	-	-	-	-	-	112	75
9303 Bestattungswesen	5	1	2	2	-	-	-	-	-	-	-	-	-	10	7
9304 Bäder, Saunas, Solarien u.ä.	7	3	2	2	-	-	-	-	-	-	-	-	-	15	7
9305 Erbringung von Dienstleistungen a.n.g.	5	3	1	1	-	-	-	-	-	-	-	-	-	9	5
<b>311 Horn</b>															
<b>zusammen</b>	<b>1475</b>	<b>385</b>	<b>253</b>	<b>384</b>	<b>247</b>	<b>113</b>	<b>64</b>	<b>15</b>	<b>8</b>	<b>5</b>	<b>1</b>	-	-	<b>11444</b>	<b>10438</b>
<b>14 Gew.v.Steinen u.Erden;sonst.Bergb.</b>	<b>6</b>	<b>2</b>	-	<b>2</b>	<b>1</b>	<b>1</b>	-	-	-	-	-	-	-	<b>31</b>	<b>28</b>
141 Gewinnung von Natursteinen	3	1	-	1	-	1	-	-	-	-	-	-	-	21	19
1411 Gewinnung v. Naturwerksteinen	3	1	-	1	-	1	-	-	-	-	-	-	-	21	19
142 Gewinnung von Kies, Sand, Ton u. Kaolin	3	1	-	1	1	-	-	-	-	-	-	-	-	10	9
1421 Gewinnung von Kies und Sand	3	1	-	1	1	-	-	-	-	-	-	-	-	10	9
<b>15 H.v.Nahr.- u.Genussm.; Getränken</b>	<b>43</b>	<b>4</b>	<b>10</b>	<b>5</b>	<b>13</b>	<b>5</b>	<b>5</b>	-	<b>1</b>	-	-	-	-	<b>484</b>	<b>452</b>
151 Schlachthäuser und Fleischverarbeitung	12	2	3	-	3	3	-	-	1	-	-	-	-	185	173
1511 Schlachthäuser (o.Geflügelschlächt.)	4	2	1	-	-	-	-	-	1	-	-	-	-	116	111
1513 Fleischverarbeitung	8	-	2	-	3	3	-	-	-	-	-	-	-	69	62
155 Milchverarbeitung, H.v.Speiseeis	1	-	1	-	-	-	-	-	-	-	-	-	-	1	1
1551 Milchverarbeitung	1	-	1	-	-	-	-	-	-	-	-	-	-	1	1
156 Mahl- u.Schälmmühlen, H.v.Stärke u.-erz.	4	1	1	-	1	-	1	-	-	-	-	-	-	43	40
1561 Mahl- und Schälmmühlen	4	1	1	-	1	-	1	-	-	-	-	-	-	43	40

**Tabelle A4: Arbeitsstätten und Beschäftigte nach Politischen Bezirken und Klassen der ÖNACE 1995**

ÖNACE 1995	Arbeitsstätten insgesamt	davon mit ... unselbständig Beschäftigten											Beschäftigte insgesamt	darunter unselbst. Beschäftigte
		0	1	2 - 4	5 - 9	10 - 19	20 - 49	50 - 99	100 - 199	200 - 499	500 - 999	1000 und mehr		
157 H.v.Futtermitteln	2	-	-	1	1	-	-	-	-	-	-	-	12	12
1571 H.v.Futtermitteln für Nutztiere	2	-	-	1	1	-	-	-	-	-	-	-	12	12
158 H.v.sonstigen Nahrungs- u.Genussmitteln	19	1	3	4	6	1	4	-	-	-	-	-	215	199
1581 H.v.Backwaren (ohne Dauerbackwaren)	17	1	2	4	5	1	4	-	-	-	-	-	208	193
1582 H.v.Dauerbackwaren	1	-	-	-	1	-	-	-	-	-	-	-	6	5
1589 H.v.sonst.Nahrungs- u.Genussm. a.n.g.	1	-	1	-	-	-	-	-	-	-	-	-	1	1
159 Getränkeherstellung	5	-	2	-	2	1	-	-	-	-	-	-	28	27
1591 H.v.Spirituosen	1	-	1	-	-	-	-	-	-	-	-	-	1	1
1593 H.v.Wein	2	-	-	-	2	-	-	-	-	-	-	-	14	14
1596 H.v.Bier	2	-	1	-	-	1	-	-	-	-	-	-	13	12
<b>17 H.v.Textilien u.Textilwaren (o. Bekl.)</b>	<b>1</b>	<b>1</b>	-	-	-	-	-	-	-	-	-	-	<b>1</b>	-
177 H.v.gewirkten u. gestrickten Fertigerz.	1	1	-	-	-	-	-	-	-	-	-	-	1	-
1772 H.v.Pullovern, Strickjacken u.ä.	1	1	-	-	-	-	-	-	-	-	-	-	1	-
<b>18 H.v.Bekleidung</b>	<b>2</b>	<b>1</b>	<b>1</b>	-	-	-	-	-	-	-	-	-	<b>2</b>	<b>1</b>
182 H.v.Bekleidung (ohne Lederbekleidung)	2	1	1	-	-	-	-	-	-	-	-	-	2	1
1822 H.v.sonstiger Oberbekleidung	2	1	1	-	-	-	-	-	-	-	-	-	2	1
<b>19 Ledererzeugung und -verarbeitung</b>	<b>1</b>	-	<b>1</b>	-	-	-	-	-	-	-	-	-	<b>2</b>	<b>1</b>
193 H.v.Schuhen	1	-	1	-	-	-	-	-	-	-	-	-	2	1
1930 H.v.Schuhen	1	-	1	-	-	-	-	-	-	-	-	-	2	1
<b>20 Be- u. Verarb. v. Holz (o.H.v.Möbeln)</b>	<b>20</b>	<b>5</b>	<b>4</b>	<b>4</b>	<b>1</b>	<b>4</b>	<b>2</b>	-	-	-	-	-	<b>152</b>	<b>139</b>
201 Säge-, Hobel- und Holzimprägnierwerke	6	3	3	-	-	-	-	-	-	-	-	-	10	3
2010 Säge-, Hobel- und Holzimprägnierwerke	6	3	3	-	-	-	-	-	-	-	-	-	10	3
203 H.v.Konstruktionsteilen aus Holz	13	2	-	4	1	4	2	-	-	-	-	-	140	135
2030 H.v.Konstruktionsteilen aus Holz	13	2	-	4	1	4	2	-	-	-	-	-	140	135
205 H.v.Holzw. a.n.g., H.v.Flecht- u.Korbw.	1	-	1	-	-	-	-	-	-	-	-	-	2	1
2051 H.v.Holzwaren a.n.g., Veredl.v.Holzw.	1	-	1	-	-	-	-	-	-	-	-	-	2	1
<b>21 H.u.Verarbeitung v. Papier u. Pappe</b>	<b>1</b>	-	<b>1</b>	-	-	-	-	-	-	-	-	-	<b>2</b>	<b>1</b>
212 Papier-, Karton- und Pappeverarbeitung	1	-	1	-	-	-	-	-	-	-	-	-	2	1
2125 H.v.sonst.W. aus Papier, Karton, Pappe	1	-	1	-	-	-	-	-	-	-	-	-	2	1
<b>22 Verlagsw., Druckerei,Vervielfältig.</b>	<b>9</b>	<b>1</b>	<b>2</b>	<b>3</b>	-	<b>1</b>	<b>1</b>	-	-	<b>1</b>	-	-	<b>301</b>	<b>299</b>
221 Verlagswesen	4	-	1	2	-	1	-	-	-	-	-	-	26	25
2211 Buchverlag und Musikverlag	1	-	-	1	-	-	-	-	-	-	-	-	2	2
2213 Zeitschriftenverlag	3	-	1	1	-	1	-	-	-	-	-	-	24	23
222 Druckerei	5	1	1	1	-	-	1	-	-	1	-	-	275	274
2222 Druckerei (ohne Zeitungsdruckerei)	3	-	1	-	-	-	1	-	-	1	-	-	270	270
2224 Satzherstellung und Reproduktion	2	1	-	1	-	-	-	-	-	-	-	-	5	4
<b>23 Kokerei, Mineralölverarbeitung</b>	<b>1</b>	-	-	-	<b>1</b>	-	-	-	-	-	-	-	<b>6</b>	<b>6</b>
232 Mineralölverarbeitung	1	-	-	-	1	-	-	-	-	-	-	-	6	6
2320 Mineralölverarbeitung	1	-	-	-	1	-	-	-	-	-	-	-	6	6
<b>25 H.v.Gummi- und Kunststoffwaren</b>	<b>3</b>	-	-	-	<b>3</b>	-	-	-	-	-	-	-	<b>22</b>	<b>20</b>
252 H.v.Kunststoffwaren	3	-	-	-	3	-	-	-	-	-	-	-	22	20
2524 H.v.sonstigen Kunststoffwaren	3	-	-	-	3	-	-	-	-	-	-	-	22	20
<b>26 H.u.Bea.v.Glas,H.v.W.a.Stein.u.Erden</b>	<b>10</b>	<b>2</b>	<b>3</b>	<b>1</b>	<b>2</b>	<b>1</b>	-	-	-	<b>1</b>	-	-	<b>257</b>	<b>251</b>
261 H.u.Bearbeitung von Glas	2	-	1	-	-	1	-	-	-	-	-	-	20	19
2612 Veredlung und Bearbeitung v.Flachglas	2	-	1	-	-	1	-	-	-	-	-	-	20	19
262 Keramik (ohne Ziegelei und Baukeramik)	1	1	-	-	-	-	-	-	-	-	-	-	1	-
2621 H.v.keramischen Haushaltswaren	1	1	-	-	-	-	-	-	-	-	-	-	1	-
266 H.v.Erzeugn.a.Beton, Zement u.Gips	1	-	-	-	-	-	-	-	-	1	-	-	216	216
2661 H.v.Betonerzeugnissen für den Bau	1	-	-	-	-	-	-	-	-	1	-	-	216	216
267 Be- und Verarb. v. Natursteinen a.n.g.	6	1	2	1	2	-	-	-	-	-	-	-	20	16
2670 Be- und Verarb. v. Natursteinen a.n.g.	6	1	2	1	2	-	-	-	-	-	-	-	20	16



**Tabelle A4: Arbeitsstätten und Beschäftigte nach Politischen Bezirken und Klassen der ÖNACE 1995**

ÖNACE 1995	Arbeitsstätten insgesamt	davon mit ... unselbständig Beschäftigten											Beschäftigte insgesamt	darunter unselbst. Beschäftigte
		0	1	2 - 4	5 - 9	10 - 19	20 - 49	50 - 99	100 - 199	200 - 499	500 - 999	1000 und mehr		
<b>28 H.v.Metallerzeugnissen</b>	<b>15</b>	<b>2</b>	-	<b>4</b>	<b>4</b>	<b>5</b>	-	-	-	-	-	-	<b>117</b>	<b>104</b>
281 Stahl- und Leichtmetallbau	6	1	-	1	2	2	-	-	-	-	-	-	45	38
2811 H.v.Stahl-u.Leichtmetallkonstruktionen	4	1	-	1	-	2	-	-	-	-	-	-	30	25
2812 H.v.Ausbauelem.a.Stahl u.Leichtmetall	2	-	-	-	2	-	-	-	-	-	-	-	15	13
284 H.v.Schmiede-,Press-,Zieh-u.Stanzteilen	3	1	-	2	-	-	-	-	-	-	-	-	10	7
2840 H.v.Schmiedeteilen u. Pulvermetallurgie	3	1	-	2	-	-	-	-	-	-	-	-	10	7
285 Oberflächenveredlung, Wärmebehandl.	1	-	-	1	-	-	-	-	-	-	-	-	4	4
2852 Mechanik a.n.g.	1	-	-	1	-	-	-	-	-	-	-	-	4	4
286 H.v.Schneidwaren,Werkz.,Schlössern	2	-	-	-	2	-	-	-	-	-	-	-	12	11
2863 H.v.Schlössern und Beschlägen	2	-	-	-	2	-	-	-	-	-	-	-	12	11
287 H.v.sonst.Eisen-, Blech- u. Metallwaren	3	-	-	-	-	3	-	-	-	-	-	-	46	44
2871 H.v.Behältern aus Eisen und Stahl	1	-	-	-	-	1	-	-	-	-	-	-	12	11
2873 H.v.Drahtwaren	1	-	-	-	-	1	-	-	-	-	-	-	17	17
2875 H.v.Eisen-, Blech- u.Metallwaren a.n.g	1	-	-	-	-	1	-	-	-	-	-	-	17	16
<b>29 Maschinenbau</b>	<b>5</b>	<b>1</b>	-	<b>2</b>	-	<b>2</b>	-	-	-	-	-	-	<b>34</b>	<b>28</b>
292 H.v.sonst.Maschinen unspezif.Verw.	1	-	-	-	-	1	-	-	-	-	-	-	11	10
2924 H.v.Maschinen unspezif. Verwendung	1	-	-	-	-	1	-	-	-	-	-	-	11	10
293 H.v.land- u.forstwirtschaftl. Maschinen	4	1	-	2	-	1	-	-	-	-	-	-	23	18
2932 H.v.sonst.land- und forstw. Maschinen	4	1	-	2	-	1	-	-	-	-	-	-	23	18
<b>31 H.v.Ger.d.Elektrizitätserz., -verteil.</b>	<b>1</b>	-	-	-	-	-	-	-	<b>1</b>	-	-	-	<b>163</b>	<b>163</b>
311 H.v.Elektromotoren, Generatoren	1	-	-	-	-	-	-	-	1	-	-	-	163	163
3110 H.v.Elektromotoren, Generatoren	1	-	-	-	-	-	-	-	1	-	-	-	163	163
<b>32 Rundfunk-,Fernseh- u.Nachr.technik</b>	<b>1</b>	-	-	-	-	-	-	-	<b>1</b>	-	-	-	<b>200</b>	<b>199</b>
321 H.v.elektronischen Bauelementen	1	-	-	-	-	-	-	-	1	-	-	-	200	199
3210 H.v.elektronischen Bauelementen	1	-	-	-	-	-	-	-	1	-	-	-	200	199
<b>33 Medizin-,Mess-u.Regel.tech., Optik</b>	<b>8</b>	-	<b>4</b>	<b>3</b>	-	-	<b>1</b>	-	-	-	-	-	<b>71</b>	<b>59</b>
331 H.v.med.Geräten u. orthop.Vorrichtungen	2	-	1	1	-	-	-	-	-	-	-	-	7	4
3310 H.v.med.Geräten u. orthop.Vorrichtungen	2	-	1	1	-	-	-	-	-	-	-	-	7	4
332 H.v.Mess-, Kontroll- u.ä. Instrumenten	3	-	1	1	-	-	1	-	-	-	-	-	55	49
3320 H.v.Mess-, Kontroll- u.ä. Instrumenten	3	-	1	1	-	-	1	-	-	-	-	-	55	49
334 H.v.optischen u.fotografischen Geräten	3	-	2	1	-	-	-	-	-	-	-	-	9	6
3340 H.v.optischen u.fotografischen Geräten	3	-	2	1	-	-	-	-	-	-	-	-	9	6
<b>34 H.v.Kraftwagen und Kraftw.teilen</b>	<b>2</b>	-	-	<b>1</b>	<b>1</b>	-	-	-	-	-	-	-	<b>9</b>	<b>7</b>
342 H.v.Karosserien,Aufbauten u.Anhängern	2	-	-	1	1	-	-	-	-	-	-	-	9	7
3420 H.v.Karosserien,Aufbauten u.Anhängern	2	-	-	1	1	-	-	-	-	-	-	-	9	7
<b>36 H.v.sonstigen Erzeugnissen</b>	<b>19</b>	<b>6</b>	<b>2</b>	<b>5</b>	<b>5</b>	<b>1</b>	-	-	-	-	-	-	<b>80</b>	<b>64</b>
361 H.v.Möbeln	16	3	2	5	5	1	-	-	-	-	-	-	77	64
3611 H.v.Sitzmöbeln	1	-	1	-	-	-	-	-	-	-	-	-	1	1
3614 H.v.sonstigen Möbeln	15	3	1	5	5	1	-	-	-	-	-	-	76	63
362 H.v.Schmuck und ähnl. Erzeugnissen	2	2	-	-	-	-	-	-	-	-	-	-	2	-
3622 H.v.Schmuck,Gold-u.Silberschmiedew.	2	2	-	-	-	-	-	-	-	-	-	-	2	-
364 H.v.Sportgeräten	1	1	-	-	-	-	-	-	-	-	-	-	1	-
3640 H.v.Sportgeräten	1	1	-	-	-	-	-	-	-	-	-	-	1	-
<b>40 Energieversorgung</b>	<b>5</b>	<b>1</b>	<b>2</b>	-	<b>1</b>	-	<b>1</b>	-	-	-	-	-	<b>59</b>	<b>58</b>
401 Elektrizitätsversorgung	3	1	-	-	1	-	1	-	-	-	-	-	57	56
4010 Elektrizitätsversorgung	3	1	-	-	1	-	1	-	-	-	-	-	57	56
403 Fernwärmeversorgung	2	-	2	-	-	-	-	-	-	-	-	-	2	2
4030 Fernwärmeversorgung	2	-	2	-	-	-	-	-	-	-	-	-	2	2

**Tabelle A4: Arbeitsstätten und Beschäftigte nach Politischen Bezirken und Klassen der ÖNACE 1995**

ÖNACE 1995	Arbeitsstätten insgesamt	davon mit ... unselbständig Beschäftigten											Beschäftigte insgesamt	darunter unselbst. Beschäftigte	
		0	1	2 - 4	5 - 9	10 - 19	20 - 49	50 - 99	100 - 199	200 - 499	500 - 999	1000 und mehr			
<b>41 Wasserversorgung</b>	<b>1</b>	-	-	<b>1</b>	-	-	-	-	-	-	-	-	-	<b>3</b>	<b>3</b>
410 Wasserversorgung	1	-	-	1	-	-	-	-	-	-	-	-	-	3	3
4100 Wasserversorgung	1	-	-	1	-	-	-	-	-	-	-	-	-	3	3
<b>45 Bauwesen</b>	<b>88</b>	<b>19</b>	<b>11</b>	<b>17</b>	<b>14</b>	<b>13</b>	<b>10</b>	<b>1</b>	<b>1</b>	<b>2</b>	-	-	<b>1443</b>	<b>1360</b>	
451 Vorbereitende Baustellenarbeiten	4	2	2	-	-	-	-	-	-	-	-	-	5	2	
4511 Abbruch-, Spreng- u. Erdbewegungsarb.	4	2	2	-	-	-	-	-	-	-	-	-	5	2	
452 Hoch- und Tiefbau	33	7	2	5	6	2	7	1	1	2	-	-	1033	1000	
4521 Hochbau, Brücken- und Tunnelbau u.ä.	10	2	1	-	-	1	3	-	1	2	-	-	737	728	
4522 Zimmerei, Dachdeckerei, Bauspenglerei	13	1	1	3	5	1	2	-	-	-	-	-	130	116	
4523 Straßenbau und Eisenbahnoberbau	3	-	-	-	-	-	2	1	-	-	-	-	145	145	
4524 Wasserbau	5	4	-	-	1	-	-	-	-	-	-	-	12	7	
4525 Spezialbau und sonstiger Tiefbau	2	-	-	2	-	-	-	-	-	-	-	-	9	4	
453 Bauinstallation	21	3	2	4	2	8	2	-	-	-	-	-	230	212	
4531 Elektroinstallation	10	2	1	2	-	4	1	-	-	-	-	-	117	109	
4533 Gas-, Wasser-, Heizungsinstallation	11	1	1	2	2	4	1	-	-	-	-	-	113	103	
454 Ausbau- und Bauhilfsgewerbe	29	6	5	8	6	3	1	-	-	-	-	-	172	146	
4541 Stukkaturgewerbe, Gipserei	2	2	-	-	-	-	-	-	-	-	-	-	2	-	
4542 Bautischlerei und Bauschlosserei	4	3	-	1	-	-	-	-	-	-	-	-	6	2	
4543 Fußboden-, Fliesen- und Plattenlegerei	5	-	-	2	3	-	-	-	-	-	-	-	29	24	
4544 Malerei und Anstreicherei, Glaserei	16	1	4	5	2	3	1	-	-	-	-	-	123	110	
4545 Sonstiges Ausbau- und Bauhilfsgewerbe	2	-	1	-	1	-	-	-	-	-	-	-	12	10	
455 Vermiet.v.Baumasch. m.Bedienungspers.	1	1	-	-	-	-	-	-	-	-	-	-	3	-	
4550 Vermiet.v.Baumasch. m.Bedienungspers.	1	1	-	-	-	-	-	-	-	-	-	-	3	-	
<b>50 Kfz-Handel, Rep. v.Kfz, Tankstellen</b>	<b>59</b>	<b>12</b>	<b>9</b>	<b>13</b>	<b>16</b>	<b>3</b>	<b>4</b>	<b>2</b>	-	-	-	-	<b>483</b>	<b>439</b>	
501 Handel mit Kraftwagen	19	5	6	2	2	2	1	1	-	-	-	-	146	133	
5010 Handel mit Kraftwagen	19	5	6	2	2	2	1	1	-	-	-	-	146	133	
502 Instandh. u. Reparatur von Kraftwagen	22	5	1	1	10	1	3	1	-	-	-	-	263	244	
5020 Instandh. u. Reparatur von Kraftwagen	22	5	1	1	10	1	3	1	-	-	-	-	263	244	
503 Handel mit Kraftwagenteilen und Zubehör	7	-	2	2	3	-	-	-	-	-	-	-	31	29	
5030 Handel mit Kraftwagenteilen und Zubehör	7	-	2	2	3	-	-	-	-	-	-	-	31	29	
505 Tankstellen	11	2	-	8	1	-	-	-	-	-	-	-	43	33	
5050 Tankstellen	11	2	-	8	1	-	-	-	-	-	-	-	43	33	
<b>51 Handelsvermittlung u.GH (o.H.m.Kfz)</b>	<b>75</b>	<b>23</b>	<b>12</b>	<b>13</b>	<b>15</b>	<b>9</b>	<b>2</b>	<b>1</b>	-	-	-	-	<b>468</b>	<b>423</b>	
511 Handelsvermittlung	12	9	3	-	-	-	-	-	-	-	-	-	14	3	
5113 HV v.Holz, Baustoffen u. Anstrichmitteln	3	1	2	-	-	-	-	-	-	-	-	-	4	2	
5114 HV v.Maschinen, technischem Bedarf	2	2	-	-	-	-	-	-	-	-	-	-	2	-	
5117 HV v.Nahrungsm.,Getränken,Tabakw.	1	1	-	-	-	-	-	-	-	-	-	-	1	-	
5118 HV v.Waren a.n.g.	2	2	-	-	-	-	-	-	-	-	-	-	2	-	
5119 HV ohne ausgeprägten Schwerpunkt	4	3	1	-	-	-	-	-	-	-	-	-	5	1	
512 GH m.landw.Grundstoffen u. leb. Tieren	28	5	5	2	10	5	1	-	-	-	-	-	188	180	
5121 GH m.Getreide, Saaten u. Futtermitteln	22	4	3	1	8	5	1	-	-	-	-	-	166	161	
5123 GH m.lebenden Tieren	6	1	2	1	2	-	-	-	-	-	-	-	22	19	
513 GH m.Nahrungsm.u. Getränken, Tabakw.	8	1	-	2	2	1	1	1	-	-	-	-	153	146	
5131 GH m.Obst, Gemüse und Kartoffeln	1	-	-	1	-	-	-	-	-	-	-	-	3	3	
5132 GH m.Fleisch, -waren, Geflügel u. Wild	1	-	-	-	1	-	-	-	-	-	-	-	8	8	
5134 GH m.Getränken	2	-	-	1	1	-	-	-	-	-	-	-	11	8	
5136 GH m.Zucker und Süßwaren	1	-	-	-	-	1	-	-	-	-	-	-	10	10	
5138 GH m.sonst. Nahrungs- u. Genussmitteln	1	1	-	-	-	-	-	-	-	-	-	-	2	-	
5139 GH m.Nahrungsm. o. a. Schwerpunkt	2	-	-	-	-	-	1	1	-	-	-	-	119	117	
514 GH m.Gebrauchs- und Verbrauchsgütern	3	-	-	2	-	1	-	-	-	-	-	-	18	18	
5141 GH m.Textilien	1	-	-	1	-	-	-	-	-	-	-	-	3	3	
5146 GH m.pharm.Erzeugn.u.med. Hilfsmitteln	1	-	-	-	-	1	-	-	-	-	-	-	11	11	
5147 GH m.sonst.Gebrauchs- u. Verbrauchsg.	1	-	-	1	-	-	-	-	-	-	-	-	4	4	

**Tabelle A4: Arbeitsstätten und Beschäftigte nach Politischen Bezirken und Klassen der ÖNACE 1995**

ÖNACE 1995	Arbeitsstätten insgesamt	davon mit ... unselbständig Beschäftigten											Beschäftigte insgesamt	darunter unselbst. Beschäftigte
		0	1	2 - 4	5 - 9	10 - 19	20 - 49	50 - 99	100 - 199	200 - 499	500 - 999	1000 und mehr		
515 GH m.Rohstoffen, Halbwaren, Altmaterial	13	4	1	5	1	2	-	-	-	-	-	-	62	56
5153 GH m.Holz, Baustoffen, Anstrichmitteln	3	-	1	2	-	-	-	-	-	-	-	-	8	7
5154 GH m.Bauelem.a.Metall sow.Install.bed.	4	1	-	2	1	-	-	-	-	-	-	-	13	12
5155 GH m.chemischen Erzeugnissen	2	1	-	1	-	-	-	-	-	-	-	-	4	3
5157 GH m.Altmaterial und Reststoffen	4	2	-	-	-	2	-	-	-	-	-	-	37	34
516 GH m.Maschinen,Ausrüstungen u.Zubeh.	9	3	2	2	2	-	-	-	-	-	-	-	29	19
5164 GH m.Büromaschinen und -einrichtungen	2	2	-	-	-	-	-	-	-	-	-	-	2	-
5165 GH m.s.Masch., Ausrüstungen u. Zubeh.	1	1	-	-	-	-	-	-	-	-	-	-	1	-
5166 GH m.landwirtsch. Maschinen u.Geräten	6	-	2	2	2	-	-	-	-	-	-	-	26	19
517 Sonstiger Großhandel	2	1	1	-	-	-	-	-	-	-	-	-	4	1
5170 Sonstiger Großhandel	2	1	1	-	-	-	-	-	-	-	-	-	4	1
<b>52 EH (o.Kfz,o.Tankst.), Rep.v.Gebr.g.</b>	<b>249</b>	<b>83</b>	<b>46</b>	<b>62</b>	<b>35</b>	<b>14</b>	<b>6</b>	<b>3</b>	-	-	-	-	<b>1296</b>	<b>1117</b>
521 EH m.W.versch. Art (in Verkaufsräumen)	36	8	7	10	4	5	1	1	-	-	-	-	295	267
5211 EH m.W.versch.Art:Schwerp.Nahrungsm.	29	7	4	9	2	5	1	1	-	-	-	-	271	250
5212 Sonstiger EH m.Waren verschiedener Art	7	1	3	1	2	-	-	-	-	-	-	-	24	17
522 Fach-EH m.Nahrungs-u.Genussm.,Getr.	26	8	8	7	3	-	-	-	-	-	-	-	69	49
5221 EH m.Obst, Gemüse und Kartoffeln	6	2	3	-	1	-	-	-	-	-	-	-	15	10
5222 EH m.Fleisch u.Fleischw., Geflügel, Wild	6	-	2	3	1	-	-	-	-	-	-	-	19	18
5224 EH m.Backwaren und Süßwaren	1	-	1	-	-	-	-	-	-	-	-	-	2	1
5225 EH m.Getränken	1	-	-	1	-	-	-	-	-	-	-	-	5	4
5226 EH m.Tabakwaren	9	5	2	2	-	-	-	-	-	-	-	-	18	8
5227 Sonst.Fach-EH m.Nahrungs-, Genussm.	3	1	-	1	1	-	-	-	-	-	-	-	10	8
523 Apotheken,Fach-EH m.med.,orthop.Artikel	18	6	2	4	5	1	-	-	-	-	-	-	79	65
5231 Apotheken	5	-	-	1	4	-	-	-	-	-	-	-	36	31
5232 EH m.medizinischen u.orthopäd.Artikeln	1	1	-	-	-	-	-	-	-	-	-	-	3	-
5233 EH m.kosm. Artikeln und Körperpflegem.	12	5	2	3	1	1	-	-	-	-	-	-	40	34
524 Sonst. Facheinzelh. (in Verkaufsräumen)	141	42	26	37	22	7	5	2	-	-	-	-	797	707
5241 EH m.Textilien	6	3	2	1	-	-	-	-	-	-	-	-	10	4
5242 EH m.Bekleidung	30	5	3	11	8	2	1	-	-	-	-	-	167	158
5243 EH m.Schuhen und Lederwaren	9	2	1	2	4	-	-	-	-	-	-	-	34	31
5244 EH m.Möbeln und Hausrat a.n.g.	13	4	1	5	-	1	-	2	-	-	-	-	195	186
5245 EH m.elekt.Haushalts-, phonotechn. G.	10	5	2	-	1	2	-	-	-	-	-	-	47	38
5246 EH m.Metallwaren, Anstrichmitteln	20	6	5	4	1	1	3	-	-	-	-	-	167	150
5247 EH m.Büchern, Zeitschriften u.Zeitungen	6	1	1	3	1	-	-	-	-	-	-	-	17	15
5248 Facheinzelh. a.n.g.(in Verkaufsräumen)	47	16	11	11	7	1	1	-	-	-	-	-	160	125
525 EH m.Antiquitäten und Gebrauchtwaren	5	3	-	2	-	-	-	-	-	-	-	-	11	4
5250 EH m.Antiquitäten und Gebrauchtwaren	5	3	-	2	-	-	-	-	-	-	-	-	11	4
526 EH nicht in Verkaufsräumen	20	14	3	1	1	1	-	-	-	-	-	-	41	23
5262 EH an Verkaufsständen und auf Märkten	6	4	2	-	-	-	-	-	-	-	-	-	8	2
5263 Sonstiger EH nicht in Verkaufsräumen	14	10	1	1	1	1	-	-	-	-	-	-	33	21
527 Reparatur von Gebrauchsgütern	3	2	-	1	-	-	-	-	-	-	-	-	4	2
5271 Reparatur von Schuhen und Lederwaren	1	1	-	-	-	-	-	-	-	-	-	-	1	-
5272 Reparatur von elektr. Haushaltsgeräten	1	-	-	1	-	-	-	-	-	-	-	-	2	2
5274 Reparatur von sonst. Gebrauchsgütern	1	1	-	-	-	-	-	-	-	-	-	-	1	-
<b>55 Beherbergungs- und Gaststättenw.</b>	<b>179</b>	<b>59</b>	<b>38</b>	<b>53</b>	<b>19</b>	<b>6</b>	<b>3</b>	-	<b>1</b>	-	-	-	<b>756</b>	<b>565</b>
551 Hotels,Gasthöfe,Pensionen,Hotels garnis	30	5	5	9	6	3	1	-	1	-	-	-	288	256
5511 Hotels, Gasthöfe und Pensionen	28	5	5	9	4	3	1	-	1	-	-	-	273	242
5512 Hotels garnis	2	-	-	-	2	-	-	-	-	-	-	-	15	14
552 Sonstiges Beherbergungswesen	4	-	2	2	-	-	-	-	-	-	-	-	8	8
5521 Jugendherbergen und Schutzhütten	1	-	-	1	-	-	-	-	-	-	-	-	3	3
5522 Campingplätze	2	-	2	-	-	-	-	-	-	-	-	-	2	2
5523 Beherbergungswesen a.n.g.	1	-	-	1	-	-	-	-	-	-	-	-	3	3
553 Restaurants, Gasthäuser, Cafehäuser	129	49	27	39	9	3	2	-	-	-	-	-	412	266
5530 Restaurants, Gasthäuser, Cafehäuser	129	49	27	39	9	3	2	-	-	-	-	-	412	266
554 Sonstiges Gaststättenwesen	7	4	1	1	1	-	-	-	-	-	-	-	21	10
5540 Sonstiges Gaststättenwesen	7	4	1	1	1	-	-	-	-	-	-	-	21	10

**Tabelle A4: Arbeitsstätten und Beschäftigte nach Politischen Bezirken und Klassen der ÖNACE 1995**

ÖNACE 1995	Arbeitsstätten insgesamt	davon mit ... unselbständig Beschäftigten											Beschäftigte insgesamt	darunter unselbst. Beschäftigte
		0	1	2 - 4	5 - 9	10 - 19	20 - 49	50 - 99	100 - 199	200 - 499	500 - 999	1000 und mehr		
555 Kantinen und Caterer	9	1	3	2	3	-	-	-	-	-	-	-	27	25
5551 Kantinen	8	1	3	2	2	-	-	-	-	-	-	-	22	20
5552 Caterer	1	-	-	-	1	-	-	-	-	-	-	-	5	5
<b>60 Landverkehr, Transp. i. Rohrfernleit.</b>	<b>52</b>	<b>12</b>	<b>9</b>	<b>11</b>	<b>9</b>	<b>6</b>	<b>3</b>	<b>1</b>	<b>1</b>	-	-	-	<b>475</b>	<b>431</b>
601 Eisenbahnen	8	-	1	3	1	2	-	-	1	-	-	-	150	150
6010 Eisenbahnen	8	-	1	3	1	2	-	-	1	-	-	-	150	150
602 Sonstiger Landverkehr	44	12	8	8	8	4	3	1	-	-	-	-	325	281
6021 Personenbeförd. im Linienverkehr z.Land	3	-	-	1	-	-	1	1	-	-	-	-	87	87
6022 Betrieb v.Taxis u. Mietwagen mit Fahrer	8	2	3	3	-	-	-	-	-	-	-	-	17	10
6023 Sonst. Personenbeförd. im Landverkehr	2	-	1	-	1	-	-	-	-	-	-	-	9	6
6024 Güterbeförderung im Straßenverkehr	31	10	4	4	7	4	2	-	-	-	-	-	212	178
<b>63 Hilfs-u.Nebentät.f.d.Verk., Reisebür.</b>	<b>12</b>	<b>1</b>	<b>4</b>	<b>5</b>	<b>2</b>	-	-	-	-	-	-	-	<b>36</b>	<b>33</b>
631 Frachtumschlag und Lagerei	2	1	-	-	1	-	-	-	-	-	-	-	10	9
6312 Lagerei	2	1	-	-	1	-	-	-	-	-	-	-	10	9
632 Sonst. Hilfs-u.Nebentätig. für d. Verkehr	2	-	2	-	-	-	-	-	-	-	-	-	2	2
6321 Sonst. Hilfstätigk. für d. Landverkehr	2	-	2	-	-	-	-	-	-	-	-	-	2	2
633 Reisebüros und Reiseveranstalter	7	-	2	5	-	-	-	-	-	-	-	-	19	17
6330 Reisebüros und Reiseveranstalter	7	-	2	5	-	-	-	-	-	-	-	-	19	17
634 Spedition, sonstige Verkehrsvermittlung	1	-	-	-	1	-	-	-	-	-	-	-	5	5
6340 Spedition, sonstige Verkehrsvermittlung	1	-	-	-	1	-	-	-	-	-	-	-	5	5
<b>64 Nachrichtenübermittlung</b>	<b>32</b>	<b>1</b>	<b>4</b>	<b>14</b>	<b>10</b>	<b>2</b>	<b>1</b>	-	-	-	-	-	<b>170</b>	<b>169</b>
641 Postdienste und private Kurierdienste	22	-	-	13	6	2	1	-	-	-	-	-	136	136
6411 Postdienste	22	-	-	13	6	2	1	-	-	-	-	-	136	136
642 Fernmeldedienste	10	1	4	1	4	-	-	-	-	-	-	-	34	33
6420 Fernmeldedienste	10	1	4	1	4	-	-	-	-	-	-	-	34	33
<b>65 Kreditwesen</b>	<b>35</b>	-	<b>10</b>	<b>11</b>	<b>9</b>	<b>1</b>	<b>3</b>	<b>1</b>	-	-	-	-	<b>242</b>	<b>242</b>
651 Zentralbanken und Kreditinstitute	35	-	10	11	9	1	3	1	-	-	-	-	242	242
6512 Kreditinstitute (o.Spezialkreditinst.)	35	-	10	11	9	1	3	1	-	-	-	-	242	242
<b>66 Versicherungswesen</b>	<b>12</b>	-	<b>1</b>	<b>1</b>	<b>3</b>	<b>7</b>	-	-	-	-	-	-	<b>111</b>	<b>111</b>
660 Versicherungswesen	12	-	1	1	3	7	-	-	-	-	-	-	111	111
6601 Lebensversicherung	1	-	1	-	-	-	-	-	-	-	-	-	1	1
6603 Sonstiges Versicherungswesen	11	-	-	1	3	7	-	-	-	-	-	-	110	110
<b>67 M.d.Kredit-u.Vers.w.verbund.Tätigk.</b>	<b>19</b>	<b>17</b>	<b>2</b>	-	-	-	-	-	-	-	-	-	<b>20</b>	<b>2</b>
672 Mit d. Versicherungsw. verbund.Tätigk.	19	17	2	-	-	-	-	-	-	-	-	-	20	2
6720 Mit d. Versicherungsw. verbund.Tätigk.	19	17	2	-	-	-	-	-	-	-	-	-	20	2
<b>70 Realitätenwesen</b>	<b>13</b>	<b>2</b>	<b>2</b>	<b>6</b>	<b>1</b>	<b>2</b>	-	-	-	-	-	-	<b>55</b>	<b>48</b>
702 Vermietung von Realitäten	8	-	2	4	1	1	-	-	-	-	-	-	30	26
7020 Vermietung u.Verpachtung v.Realitäten	8	-	2	4	1	1	-	-	-	-	-	-	30	26
703 Vermittlung u.Verwaltung von Realitäten	5	2	-	2	-	1	-	-	-	-	-	-	25	22
7031 Vermittlung von Realitäten	2	-	-	1	-	1	-	-	-	-	-	-	20	20
7032 Verwaltung von Realitäten	3	2	-	1	-	-	-	-	-	-	-	-	5	2
<b>71 Vermiet.bewegl.Sachen o.Bed.pers.</b>	<b>7</b>	<b>3</b>	<b>2</b>	<b>2</b>	-	-	-	-	-	-	-	-	<b>11</b>	<b>6</b>
713 Vermietung v. Maschinen und Geräten	2	1	1	-	-	-	-	-	-	-	-	-	3	1
7131 Vermietung v. lw. Maschinen u. Geräten	1	1	-	-	-	-	-	-	-	-	-	-	1	-
7132 Vermietung v. Baumaschinen u. -geräten	1	-	1	-	-	-	-	-	-	-	-	-	2	1
714 Vermietung v. Gebrauchsgütern a.n.g.	5	2	1	2	-	-	-	-	-	-	-	-	8	5
7140 Vermietung v. Gebrauchsgütern a.n.g.	5	2	1	2	-	-	-	-	-	-	-	-	8	5
<b>72 Datenverarbeitung u. Datenbanken</b>	<b>22</b>	<b>14</b>	<b>3</b>	<b>3</b>	<b>1</b>	<b>1</b>	-	-	-	-	-	-	<b>47</b>	<b>25</b>
722 Softwarehäuser	9	6	-	1	1	1	-	-	-	-	-	-	27	18
7220 Softwarehäuser	9	6	-	1	1	1	-	-	-	-	-	-	27	18

**Tabelle A4: Arbeitsstätten und Beschäftigte nach Politischen Bezirken und Klassen der ÖNACE 1995**

ÖNACE 1995	Arbeitsstätten insgesamt	davon mit ... unselbständig Beschäftigten											Beschäftigte insgesamt	darunter unselbst. Beschäftigte	
		0	1	2 - 4	5 - 9	10 - 19	20 - 49	50 - 99	100 - 199	200 - 499	500 - 999	1000 und mehr			
723 Datenverarbeitungsdienste	13	8	3	2	-	-	-	-	-	-	-	-	-	20	7
7230 Datenverarbeitungsdienste	13	8	3	2	-	-	-	-	-	-	-	-	-	20	7
<b>74 Erbring.v.unternehmensbez.Dienstl.</b>	<b>84</b>	<b>35</b>	<b>16</b>	<b>19</b>	<b>11</b>	<b>3</b>	-	-	-	-	-	-	-	<b>261</b>	<b>182</b>
741 Rechts-, Steuer- u.Unternehmensberat.	26	8	3	8	5	2	-	-	-	-	-	-	-	109	85
7411 Rechtsberatung	7	-	1	4	2	-	-	-	-	-	-	-	-	31	24
7412 Wirtschaftsprüfung und Steuerberatung	9	1	1	4	2	1	-	-	-	-	-	-	-	50	43
7414 Unternehmens-u.Public-Relations-Berat.	7	6	-	-	-	1	-	-	-	-	-	-	-	20	11
7415 Beteiligungsgesellschaften	3	1	1	-	1	-	-	-	-	-	-	-	-	8	7
742 Architektur- und Ingenieurbüros	18	8	4	3	3	-	-	-	-	-	-	-	-	49	30
7420 Architektur- und Ingenieurbüros	18	8	4	3	3	-	-	-	-	-	-	-	-	49	30
743 Techn., physikal. u. chem. Untersuchung	5	1	2	-	2	-	-	-	-	-	-	-	-	18	16
7430 Techn., physikal. u. chem. Untersuchung	5	1	2	-	2	-	-	-	-	-	-	-	-	18	16
744 Werbewesen	10	8	1	-	1	-	-	-	-	-	-	-	-	17	7
7440 Werbewesen	10	8	1	-	1	-	-	-	-	-	-	-	-	17	7
746 Detekteien- und Schutzdienste	1	1	-	-	-	-	-	-	-	-	-	-	-	1	-
7460 Detekteien- und Schutzdienste	1	1	-	-	-	-	-	-	-	-	-	-	-	1	-
747 Reinigungsgewerbe	8	1	2	4	-	1	-	-	-	-	-	-	-	37	29
7470 Reinigungsgewerbe	8	1	2	4	-	1	-	-	-	-	-	-	-	37	29
748 Erbring.v. s. unternehmensbez. Dienstl.	16	8	4	4	-	-	-	-	-	-	-	-	-	30	15
7481 Fotoateliers und Fotolabors	2	-	-	2	-	-	-	-	-	-	-	-	-	6	5
7483 Schreib-u.Übers.büros,Photokopieranst.	3	2	1	-	-	-	-	-	-	-	-	-	-	4	1
7484 Erbr.v.unternehmensbez.Dienstl. a.n.g.	11	6	3	2	-	-	-	-	-	-	-	-	-	20	9
<b>75 Öffentl. Verwaltung, Sozialversich.</b>	<b>42</b>	-	-	<b>8</b>	<b>14</b>	<b>10</b>	<b>7</b>	<b>1</b>	<b>1</b>	<b>1</b>	-	-	-	<b>840</b>	<b>840</b>
751 Öffentliche Verwaltung	27	-	-	7	8	7	3	1	1	-	-	-	-	452	452
7511 Allgemeine öffentliche Verwaltung	22	-	-	7	8	3	2	1	1	-	-	-	-	365	365
7513 Wirtschaftsförderung u. -ordnung	5	-	-	-	-	4	1	-	-	-	-	-	-	87	87
752 Auswärt. Angelegenh., Landesverteid.	13	-	-	1	6	3	2	-	-	1	-	-	-	335	335
7522 Landesverteidigung	1	-	-	-	-	-	-	-	-	1	-	-	-	201	201
7523 Justiz	2	-	-	1	-	1	-	-	-	-	-	-	-	15	15
7524 Öffentliche Sicherheit und Ordnung	10	-	-	-	6	2	2	-	-	-	-	-	-	119	119
753 Sozialversicherung	2	-	-	-	-	-	2	-	-	-	-	-	-	53	53
7530 Sozialversicherung	2	-	-	-	-	-	2	-	-	-	-	-	-	53	53
<b>80 Unterrichtswesen</b>	<b>88</b>	<b>8</b>	<b>2</b>	<b>31</b>	<b>24</b>	<b>10</b>	<b>10</b>	<b>3</b>	-	-	-	-	-	<b>910</b>	<b>900</b>
801 Kindergärten, Volksschulen	55	4	1	27	18	4	1	-	-	-	-	-	-	275	271
8010 Kindergärten, Volksschulen	55	4	1	27	18	4	1	-	-	-	-	-	-	275	271
802 Weiterführende Schulen	19	-	-	1	4	5	6	3	-	-	-	-	-	503	503
8021 Allgemeinbildende weiterfüh. Schulen	10	-	-	-	2	3	3	2	-	-	-	-	-	286	286
8022 Berufsbildende weiterführende Schulen	9	-	-	1	2	2	3	1	-	-	-	-	-	217	217
804 Erwachsenenbildung u. sonst. Unterricht	14	4	1	3	2	1	3	-	-	-	-	-	-	132	126
8041 Fahrschulen	2	-	-	1	1	-	-	-	-	-	-	-	-	13	12
8042 Erwachsenenbildung u. Unterricht a.n.g.	12	4	1	2	1	1	3	-	-	-	-	-	-	119	114
<b>85 Gesundheits-, Veterinär- u. Sozialw.</b>	<b>115</b>	<b>32</b>	<b>17</b>	<b>36</b>	<b>18</b>	<b>4</b>	<b>4</b>	<b>2</b>	<b>1</b>	-	<b>1</b>	-	-	<b>1433</b>	<b>1346</b>
851 Gesundheitswesen	88	27	14	31	13	1	-	-	1	-	1	-	-	1095	1021
8511 Krankenhäuser	2	-	-	-	-	-	-	-	1	-	1	-	-	830	830
8512 Arztpraxen (ohne Zahnarztpraxen)	65	19	13	26	7	-	-	-	-	-	-	-	-	189	132
8513 Zahnarztpraxen	10	-	1	4	5	-	-	-	-	-	-	-	-	49	41
8514 Gesundheitswesen a.n.g.	11	8	-	1	1	1	-	-	-	-	-	-	-	27	18
852 Veterinärwesen	12	5	3	4	-	-	-	-	-	-	-	-	-	24	13
8520 Veterinärwesen	12	5	3	4	-	-	-	-	-	-	-	-	-	24	13
853 Sozialwesen	15	-	-	1	5	3	4	2	-	-	-	-	-	314	312
8531 Heime (o.Fremden-,Erholungs-u.Ferienh.)	7	-	-	-	1	2	3	1	-	-	-	-	-	176	174
8532 Sozialwesen a.n.g.	8	-	-	1	4	1	1	1	-	-	-	-	-	138	138

**Tabelle A4: Arbeitsstätten und Beschäftigte nach Politischen Bezirken und Klassen der ÖNACE 1995**

ÖNACE 1995	Arbeitsstätten insgesamt	davon mit ... unselbständig Beschäftigten											Beschäftigte insgesamt	darunter unselbst. Beschäftigte	
		0	1	2 - 4	5 - 9	10 - 19	20 - 49	50 - 99	100 - 199	200 - 499	500 - 999	1000 und mehr			
<b>90 Abwasser- u. Abfallbes. u. s. Entsorg.</b>	<b>7</b>	-	<b>2</b>	<b>3</b>	<b>2</b>	-	-	-	-	-	-	-	-	<b>19</b>	<b>19</b>
900 Abwasser- u. Abfallbes. u. s. Entsorg.	7	-	2	3	2	-	-	-	-	-	-	-	-	19	19
9000 Abwasser- u. Abfallbes. u. s. Entsorg.	7	-	2	3	2	-	-	-	-	-	-	-	-	19	19
<b>91 Interessenvertretungen, Vereine</b>	<b>33</b>	-	<b>13</b>	<b>14</b>	<b>5</b>	-	<b>1</b>	-	-	-	-	-	-	<b>123</b>	<b>123</b>
911 Wirtschaftsverbände, Berufsorganisat.	5	-	1	2	2	-	-	-	-	-	-	-	-	22	22
9111 Wirtschafts- und Arbeitgeberverbände	4	-	-	2	2	-	-	-	-	-	-	-	-	21	21
9112 Berufsorganisationen	1	-	1	-	-	-	-	-	-	-	-	-	-	1	1
912 Arbeitnehmervereinigungen	3	-	-	2	1	-	-	-	-	-	-	-	-	9	9
9120 Arbeitnehmervereinigungen	3	-	-	2	1	-	-	-	-	-	-	-	-	9	9
913 Kirchl. Vereinigungen, polit. Parteien	25	-	12	10	2	-	1	-	-	-	-	-	-	92	92
9131 Kirchl. u. sonst. religiöse Vereinigungen	19	-	10	7	2	-	-	-	-	-	-	-	-	42	42
9132 Politische Parteien	2	-	1	1	-	-	-	-	-	-	-	-	-	3	3
9133 Sonst. Interessenvertr. u. Vereine a. n. g.	4	-	1	2	-	-	1	-	-	-	-	-	-	47	47
<b>92 Kultur, Sport und Unterhaltung</b>	<b>42</b>	<b>21</b>	<b>9</b>	<b>8</b>	<b>2</b>	<b>2</b>	-	-	-	-	-	-	-	<b>98</b>	<b>70</b>
921 Filmherstellung, -verleih, Kinos	7	4	2	1	-	-	-	-	-	-	-	-	-	9	5
9211 Film- und Videoherstellung	4	4	-	-	-	-	-	-	-	-	-	-	-	4	-
9213 Lichtspieltheater (Kinos)	3	-	2	1	-	-	-	-	-	-	-	-	-	5	5
923 Erbr. v. s. kultur. u. unterh. Leistungen	21	16	3	1	-	1	-	-	-	-	-	-	-	36	19
9231 Künstler. u. schriftst. Tätigkeiten	18	14	2	1	-	1	-	-	-	-	-	-	-	33	18
9232 Betrieb u. techn. Hilfsdienste f. kult. L.	1	1	-	-	-	-	-	-	-	-	-	-	-	1	-
9234 Erbring. v. kult. u. unterhalt. Leist. a. n. g.	2	1	1	-	-	-	-	-	-	-	-	-	-	2	1
924 Korrespondenz- und Nachrichtenbüros	1	-	-	1	-	-	-	-	-	-	-	-	-	3	2
9240 Korrespondenz- und Nachrichtenbüros	1	-	-	1	-	-	-	-	-	-	-	-	-	3	2
925 Bibliotheken, Museen, zoolog. Gärten	3	-	-	2	-	1	-	-	-	-	-	-	-	16	16
9252 Museen und Denkmalschutz	3	-	-	2	-	1	-	-	-	-	-	-	-	16	16
926 Sport	10	1	4	3	2	-	-	-	-	-	-	-	-	34	28
9261 Betrieb von Sportanlagen	7	1	2	2	2	-	-	-	-	-	-	-	-	26	24
9262 Erbringung v. sonst. Dienstl. des Sports	3	-	2	1	-	-	-	-	-	-	-	-	-	8	4
<b>93 Erbring. v. sonst. Dienstleistungen</b>	<b>56</b>	<b>17</b>	<b>11</b>	<b>23</b>	<b>5</b>	-	-	-	-	-	-	-	-	<b>151</b>	<b>104</b>
930 Erbring. v. sonst. Dienstleistungen	56	17	11	23	5	-	-	-	-	-	-	-	-	151	104
9301 Wäscherei und chemische Reinigung	4	-	3	1	-	-	-	-	-	-	-	-	-	8	6
9302 Friseure, Kosmetiker, Fußpfleger	36	9	8	16	3	-	-	-	-	-	-	-	-	103	66
9303 Bestattungswesen	5	-	-	4	1	-	-	-	-	-	-	-	-	18	17
9304 Bäder, Saunas, Solarien u. ä.	11	8	-	2	1	-	-	-	-	-	-	-	-	22	15
<b>312 Korneuburg</b>															
<b>zusammen</b>	<b>3068</b>	<b>963</b>	<b>477</b>	<b>760</b>	<b>400</b>	<b>247</b>	<b>146</b>	<b>52</b>	<b>13</b>	<b>10</b>	-	-	-	<b>23100</b>	<b>20737</b>
<b>15 H. v. Nahr.- u. Genussm.; Getränken</b>	<b>54</b>	<b>7</b>	<b>6</b>	<b>20</b>	<b>9</b>	<b>6</b>	<b>3</b>	<b>1</b>	<b>1</b>	<b>1</b>	-	-	-	<b>763</b>	<b>696</b>
151 Schlachthäuser und Fleischverarbeitung	16	3	1	7	4	-	1	-	-	-	-	-	-	97	66
1511 Schlachthäuser (o. Geflügelschlächt.)	3	1	-	1	-	-	1	-	-	-	-	-	-	27	24
1513 Fleischverarbeitung	13	2	1	6	4	-	-	-	-	-	-	-	-	70	42
156 Mahl- u. Schälmmühlen, H. v. Stärke u. -erz.	3	1	1	-	-	1	-	-	-	-	-	-	-	16	14
1561 Mahl- und Schälmmühlen	3	1	1	-	-	1	-	-	-	-	-	-	-	16	14
158 H. v. sonstigen Nahrungs- u. Genussmitteln	33	2	4	13	4	5	2	1	1	1	-	-	-	640	610
1581 H. v. Backwaren (ohne Dauerbackwaren)	30	1	4	12	4	5	2	1	-	1	-	-	-	527	498
1582 H. v. Dauerbackwaren	1	-	-	-	-	-	-	-	1	-	-	-	-	110	110
1589 H. v. sonst. Nahrungs- u. Genussm. a. n. g.	2	1	-	1	-	-	-	-	-	-	-	-	-	3	2
159 Getränkeherstellung	2	1	-	-	1	-	-	-	-	-	-	-	-	10	6
1591 H. v. Spirituosen	1	1	-	-	-	-	-	-	-	-	-	-	-	3	-
1598 Gew. u. Abfüllung natürl. Mineralwässer	1	-	-	-	1	-	-	-	-	-	-	-	-	7	6
<b>17 H. v. Textilien u. Textilwaren (o. Bekl.)</b>	<b>6</b>	<b>3</b>	<b>1</b>	<b>1</b>	-	-	<b>1</b>	-	-	-	-	-	-	<b>45</b>	<b>40</b>
173 Textilveredlung	2	1	-	1	-	-	-	-	-	-	-	-	-	4	2
1730 Textilveredlung	2	1	-	1	-	-	-	-	-	-	-	-	-	4	2

**Tabelle A4: Arbeitsstätten und Beschäftigte nach Politischen Bezirken und Klassen der ÖNACE 1995**

ÖNACE 1995	Arbeitsstätten insgesamt	davon mit ... unselbständig Beschäftigten											Beschäftigte insgesamt	darunter unselbst. Beschäftigte	
		0	1	2 - 4	5 - 9	10 - 19	20 - 49	50 - 99	100 - 199	200 - 499	500 - 999	1000 und mehr			
175 H.v.sonst. Textilwaren (o.Maschenw.)	4	2	1	-	-	-	-	1	-	-	-	-	-	41	38
1751 H.v.Teppichen	1	1	-	-	-	-	-	-	-	-	-	-	-	1	-
1754 H.v.Stickereien u.v.sonst.Textilwaren	3	1	1	-	-	-	-	1	-	-	-	-	-	40	38
<b>18 H.v.Bekleidung</b>	<b>8</b>	<b>4</b>	<b>1</b>	<b>1</b>	<b>2</b>	-	-	-	-	-	-	-	-	<b>22</b>	<b>14</b>
182 H.v.Bekleidung (ohne Lederbekleidung)	7	4	1	-	2	-	-	-	-	-	-	-	-	19	12
1822 H.v.sonstiger Oberbekleidung	4	3	-	-	1	-	-	-	-	-	-	-	-	10	6
1823 H.v.Wäsche	1	-	-	-	1	-	-	-	-	-	-	-	-	6	5
1824 H.v.sonst. Bekleidung und Bekl.zubehör	2	1	1	-	-	-	-	-	-	-	-	-	-	3	1
183 Zuricht.u.Färben v.Fellen,H.v.Pelzwaren	1	-	-	1	-	-	-	-	-	-	-	-	-	3	2
1830 Zurichtung von Fellen, H.v.Pelzwaren	1	-	-	1	-	-	-	-	-	-	-	-	-	3	2
<b>19 Ledererzeugung und -verarbeitung</b>	<b>3</b>	-	-	-	<b>1</b>	-	<b>1</b>	<b>1</b>	-	-	-	-	-	<b>98</b>	<b>98</b>
193 H.v.Schuhen	3	-	-	-	1	-	1	1	-	-	-	-	-	98	98
1930 H.v.Schuhen	3	-	-	-	1	-	1	1	-	-	-	-	-	98	98
<b>20 Be- u. Verarb. v. Holz (o.H.v.Möbeln)</b>	<b>14</b>	<b>2</b>	<b>3</b>	<b>6</b>	<b>2</b>	<b>1</b>	-	-	-	-	-	-	-	<b>60</b>	<b>46</b>
201 Säge-, Hobel- und Holzimprägnierwerke	3	1	-	1	1	-	-	-	-	-	-	-	-	12	9
2010 Säge-, Hobel- und Holzimprägnierwerke	3	1	-	1	1	-	-	-	-	-	-	-	-	12	9
203 H.v.Konstruktionsteilen aus Holz	10	1	3	4	1	1	-	-	-	-	-	-	-	44	34
2030 H.v.Konstruktionsteilen aus Holz	10	1	3	4	1	1	-	-	-	-	-	-	-	44	34
205 H.v.Holzw. a.n.g., H.v.Flecht- u.Korbw.	1	-	-	1	-	-	-	-	-	-	-	-	-	4	3
2051 H.v.Holzwaren a.n.g.,Veredl.v.Holzw.	1	-	-	1	-	-	-	-	-	-	-	-	-	4	3
<b>21 H.u.Verarbeitung v. Papier u. Pappe</b>	<b>5</b>	-	<b>1</b>	<b>2</b>	-	<b>1</b>	<b>1</b>	-	-	-	-	-	-	<b>57</b>	<b>53</b>
211 H.v.Zellstoff, Papier, Karton und Pappe	1	-	-	1	-	-	-	-	-	-	-	-	-	4	3
2112 H.v.Papier, Karton und Pappe	1	-	-	1	-	-	-	-	-	-	-	-	-	4	3
212 Papier-, Karton- und Pappeverarbeitung	4	-	1	1	-	1	1	-	-	-	-	-	-	53	50
2121 H.v.Wellpapier und -pappe	4	-	1	1	-	1	1	-	-	-	-	-	-	53	50
<b>22 Verlagsw., Druckerei,Vervielfältig.</b>	<b>34</b>	<b>10</b>	<b>4</b>	<b>13</b>	<b>1</b>	<b>2</b>	<b>3</b>	-	<b>1</b>	-	-	-	-	<b>373</b>	<b>346</b>
221 Verlagswesen	19	7	2	9	1	-	-	-	-	-	-	-	-	52	34
2211 Buchverlag und Musikverlag	6	3	-	3	-	-	-	-	-	-	-	-	-	15	8
2212 Zeitungsverlag	4	1	-	3	-	-	-	-	-	-	-	-	-	12	9
2213 Zeitschriftenverlag	7	3	-	3	1	-	-	-	-	-	-	-	-	22	15
2214 Verlag von bespielten Tonträgern	1	-	1	-	-	-	-	-	-	-	-	-	-	1	1
2215 Sonstiges Verlagswesen	1	-	1	-	-	-	-	-	-	-	-	-	-	2	1
222 Druckerei	15	3	2	4	-	2	3	-	1	-	-	-	-	321	312
2222 Druckerei (ohne Zeitungsdruckerei)	12	2	2	3	-	2	2	-	1	-	-	-	-	274	267
2223 Buchbinderei u. and. Druckweiterverarb.	1	-	-	-	-	-	1	-	-	-	-	-	-	41	41
2224 Satzherstellung und Reproduktion	1	-	-	1	-	-	-	-	-	-	-	-	-	4	4
2225 Sonstige Druckereien	1	1	-	-	-	-	-	-	-	-	-	-	-	2	-
<b>23 Kokerei, Mineralölverarbeitung</b>	<b>1</b>	-	-	-	<b>1</b>	-	-	-	-	-	-	-	-	<b>9</b>	<b>9</b>
232 Mineralölverarbeitung	1	-	-	-	1	-	-	-	-	-	-	-	-	9	9
2320 Mineralölverarbeitung	1	-	-	-	1	-	-	-	-	-	-	-	-	9	9
<b>24 H.v.Chemikalien u. chem. Erzeugn.</b>	<b>7</b>	<b>1</b>	-	-	<b>1</b>	<b>2</b>	<b>1</b>	<b>1</b>	<b>1</b>	-	-	-	-	<b>252</b>	<b>249</b>
243 H.v.Anstrichm., Druckfarben und Kitten	1	-	-	-	-	1	-	-	-	-	-	-	-	19	19
2430 H.v.Anstrichm., Druckfarben und Kitten	1	-	-	-	-	1	-	-	-	-	-	-	-	19	19
244 H.v.pharmazeutischen Erzeugnissen	1	-	-	-	-	-	-	1	-	-	-	-	-	51	51
2442 H.v.pharmazeutischen Spezialitäten	1	-	-	-	-	-	-	1	-	-	-	-	-	51	51
245 H.v.Wasch-,Reinigungs-u.Körperpflegem.	2	1	-	-	-	-	1	-	-	-	-	-	-	30	29
2451 H.v.Seifen, Wasch-, Reinigungsmitteln	2	1	-	-	-	-	1	-	-	-	-	-	-	30	29
246 H.v.sonstigen chemischen Erzeugnissen	3	-	-	-	1	1	-	-	1	-	-	-	-	152	150
2463 H.v.ätherischen Ölen	1	-	-	-	-	-	-	-	1	-	-	-	-	128	127
2466 H.v.sonstigen chem.Erzeugnissen a.n.g.	2	-	-	-	1	1	-	-	-	-	-	-	-	24	23

**Tabelle A4: Arbeitsstätten und Beschäftigte nach Politischen Bezirken und Klassen der ÖNACE 1995**

ÖNACE 1995	Arbeitsstätten insgesamt	davon mit ... unselbständig Beschäftigten											Beschäftigte insgesamt	darunter unselbst. Beschäftigte	
		0	1	2 - 4	5 - 9	10 - 19	20 - 49	50 - 99	100 - 199	200 - 499	500 - 999	1000 und mehr			
<b>25 H.v.Gummi- und Kunststoffwaren</b>	<b>12</b>	<b>2</b>	<b>2</b>	<b>2</b>	<b>1</b>	<b>2</b>	<b>1</b>	<b>1</b>	<b>1</b>	<b>1</b>	-	-	-	<b>262</b>	<b>254</b>
251 H.v.Gummiwaren	2	-	-	1	-	1	-	-	-	-	-	-	-	16	15
2513 H.v.sonstigen Gummiwaren	2	-	-	1	-	1	-	-	-	-	-	-	-	16	15
252 H.v.Kunststoffwaren	10	2	2	1	1	1	1	1	1	-	-	-	-	246	239
2521 H.v.Platten, Folien etc. a. Kunststoff	1	-	-	-	-	-	-	1	-	-	-	-	-	81	81
2522 H.v.Verpackungsmitteln aus Kunststoff	1	-	-	-	-	-	1	-	-	-	-	-	-	27	26
2523 H.v.Baubedarfsartikeln aus Kunststoff	3	1	1	-	-	1	-	-	-	-	-	-	-	16	12
2524 H.v.sonstigen Kunststoffwaren	5	1	1	1	1	-	-	-	1	-	-	-	-	122	120
<b>26 H.u.Bea.v.Glas,H.v.W.a.Stein.u.Erden</b>	<b>19</b>	<b>3</b>	<b>3</b>	<b>7</b>	<b>3</b>	<b>1</b>	-	<b>1</b>	-	<b>1</b>	-	-	-	<b>383</b>	<b>369</b>
261 H.u.Bearbeitung von Glas	1	-	-	-	-	-	-	-	-	1	-	-	-	257	257
2614 H.v.Glasfaser	1	-	-	-	-	-	-	-	-	1	-	-	-	257	257
262 Keramik (ohne Ziegelei und Baukeramik)	3	3	-	-	-	-	-	-	-	-	-	-	-	3	-
2621 H.v.keramischen Haushaltswaren	3	3	-	-	-	-	-	-	-	-	-	-	-	3	-
266 H.v.Erzeugn.a.Beton, Zement u.Gips	6	-	-	4	1	-	-	1	-	-	-	-	-	83	79
2661 H.v.Betonzeugnissen für den Bau	2	-	-	1	1	-	-	-	-	-	-	-	-	13	9
2663 H.v.Transportbeton	3	-	-	3	-	-	-	-	-	-	-	-	-	6	6
2664 H.v.Mörtel	1	-	-	-	-	-	-	1	-	-	-	-	-	64	64
267 Be- und Verarb. v. Natursteinen a.n.g.	8	-	3	2	2	1	-	-	-	-	-	-	-	38	31
2670 Be- und Verarb. v. Natursteinen a.n.g.	8	-	3	2	2	1	-	-	-	-	-	-	-	38	31
268 H.v.sonstigen Mineralerzeugnissen	1	-	-	1	-	-	-	-	-	-	-	-	-	2	2
2682 H.v.Mineralerzeugnissen a.n.g.	1	-	-	1	-	-	-	-	-	-	-	-	-	2	2
<b>27 Metallerzeugung und -bearbeitung</b>	<b>2</b>	-	-	-	-	<b>1</b>	<b>1</b>	-	-	-	-	-	-	<b>46</b>	<b>45</b>
272 H.v.Rohren	1	-	-	-	-	1	-	-	-	-	-	-	-	13	13
2722 H.v.Stahlrohren	1	-	-	-	-	1	-	-	-	-	-	-	-	13	13
275 Gießereindustrie	1	-	-	-	-	-	1	-	-	-	-	-	-	33	32
2751 Eisengießerei	1	-	-	-	-	-	1	-	-	-	-	-	-	33	32
<b>28 H.v.Metallerzeugnissen</b>	<b>33</b>	<b>6</b>	<b>6</b>	<b>6</b>	<b>7</b>	<b>2</b>	<b>5</b>	<b>1</b>	-	-	-	-	-	<b>317</b>	<b>287</b>
281 Stahl- und Leichtmetallbau	16	3	-	2	5	2	3	1	-	-	-	-	-	201	187
2811 H.v.Stahl-u.Leichtmetallkonstruktionen	13	2	-	2	4	2	2	1	-	-	-	-	-	173	160
2812 H.v.Ausbauelem.a.Stahl u.Leichtmetall	3	1	-	-	1	-	1	-	-	-	-	-	-	28	27
284 H.v.Schmiede-,Press-,Zieh-u.Stanzteilen	2	-	1	1	-	-	-	-	-	-	-	-	-	4	3
2840 H.v.Schmiedeteilen u. Pulvermetallurgie	2	-	1	1	-	-	-	-	-	-	-	-	-	4	3
285 Oberflächenveredlung, Wärmebehandl.	3	-	1	-	2	-	-	-	-	-	-	-	-	17	14
2851 Oberflächenveredlung, Wärmebehandl.	2	-	1	-	1	-	-	-	-	-	-	-	-	9	8
2852 Mechanik a.n.g.	1	-	-	-	1	-	-	-	-	-	-	-	-	8	6
286 H.v.Schneidwaren,Werkz.,Schlössern	7	2	3	2	-	-	-	-	-	-	-	-	-	14	7
2863 H.v.Schlössern und Beschlägen	7	2	3	2	-	-	-	-	-	-	-	-	-	14	7
287 H.v.sonst.Eisen-, Blech- u. Metallwaren	5	1	1	1	-	-	2	-	-	-	-	-	-	81	76
2872 H.v.Verpackungen aus Eisen	2	-	-	-	-	-	2	-	-	-	-	-	-	75	73
2875 H.v.Eisen-, Blech- u.Metallwaren a.n.g	3	1	1	1	-	-	-	-	-	-	-	-	-	6	3
<b>29 Maschinenbau</b>	<b>28</b>	<b>5</b>	<b>3</b>	<b>5</b>	<b>2</b>	<b>4</b>	<b>1</b>	<b>4</b>	<b>1</b>	<b>3</b>	-	-	-	<b>1720</b>	<b>1700</b>
291 H.v.Masch.f.d.Erz.u.Nutz.v.mech.Energie	4	-	-	-	1	2	-	-	-	1	-	-	-	427	424
2912 H.v.Pumpen und Kompressoren	1	-	-	-	-	-	-	-	-	1	-	-	-	382	382
2914 H.v.Lagern, Getrieben, Zahnrädern	3	-	-	-	1	2	-	-	-	-	-	-	-	45	42
292 H.v.sonst.Maschinen unspezif.Verw.	6	1	2	-	-	-	-	1	1	1	-	-	-	489	482
2922 H.v.Hebezeugen und Fördermitteln	4	-	2	-	-	-	-	1	1	-	-	-	-	246	241
2923 H.v.kälte- u.lufttechnisch. Erzeugn.	1	-	-	-	-	-	-	-	-	1	-	-	-	241	241
2924 H.v.Maschinen unspezif. Verwendung	1	1	-	-	-	-	-	-	-	-	-	-	-	2	-
293 H.v.land- u.forstwirtschaftl. Maschinen	6	1	1	3	-	-	-	1	-	-	-	-	-	95	91
2932 H.v.sonst.land- und forstw. Maschinen	6	1	1	3	-	-	-	1	-	-	-	-	-	95	91
294 H.v.Werkzeugmaschinen	7	2	-	1	1	2	1	-	-	-	-	-	-	78	75
2940 H.v.Werkzeugmaschinen	7	2	-	1	1	2	1	-	-	-	-	-	-	78	75



**Tabelle A4: Arbeitsstätten und Beschäftigte nach Politischen Bezirken und Klassen der ÖNACE 1995**

ÖNACE 1995	Arbeitsstätten insgesamt	davon mit ... unselbständig Beschäftigten											Beschäftigte insgesamt	darunter unselbst. Beschäftigte
		0	1	2 - 4	5 - 9	10 - 19	20 - 49	50 - 99	100 - 199	200 - 499	500 - 999	1000 und mehr		
295 H.v.Masch.f.sonst.Wirtschaftszweige	5	1	-	1	-	-	-	2	-	1	-	-	631	628
2953 H.v.Masch.f.d.Nahrungs-u.Genussm.erz.	2	-	-	-	-	-	-	1	-	1	-	-	548	548
2954 H.v.Masch.f.d.Textil- u.Bekleid.herst.	1	1	-	-	-	-	-	-	-	-	-	-	1	-
2956 H.v.Masch. f. sonst. Wirtschaftszweige	2	-	-	1	-	-	-	1	-	-	-	-	82	80
<b>31 H.v.Ger.d.Elektrizitätserz., -verteil.</b>	<b>5</b>	<b>2</b>	<b>1</b>	-	-	-	-	<b>1</b>	-	-	<b>1</b>	-	<b>273</b>	<b>270</b>
312 H.v.Elekt.r.vert.eilungs- u. -schalteinr.	4	2	1	-	-	-	1	-	-	-	-	-	38	36
3120 H.v.Elekt.r.vert.eilungs- u. -schalteinr.	4	2	1	-	-	-	1	-	-	-	-	-	38	36
316 H.v.elektrischen Ausrüstungen a.n.g.	1	-	-	-	-	-	-	-	-	1	-	-	235	234
3162 H.v.sonst. elektr. Ausrüstungen a.n.g.	1	-	-	-	-	-	-	-	-	1	-	-	235	234
<b>33 Medizin-,Mess-u.Regel.tech., Optik</b>	<b>11</b>	-	<b>2</b>	<b>4</b>	<b>2</b>	<b>1</b>	<b>2</b>	-	-	-	-	-	<b>97</b>	<b>90</b>
331 H.v.med.Geräten u. orthop.Vorrichtungen	7	-	2	3	2	-	-	-	-	-	-	-	27	21
3310 H.v.med.Geräten u. orthop.Vorrichtungen	7	-	2	3	2	-	-	-	-	-	-	-	27	21
332 H.v.Mess-, Kontroll- u.ä. Instrumenten	3	-	-	1	-	-	2	-	-	-	-	-	59	58
3320 H.v.Mess-, Kontroll- u.ä. Instrumenten	3	-	-	1	-	-	2	-	-	-	-	-	59	58
334 H.v.optischen u.fotografischen Geräten	1	-	-	-	-	1	-	-	-	-	-	-	11	11
3340 H.v.optischen u.fotografischen Geräten	1	-	-	-	-	1	-	-	-	-	-	-	11	11
<b>34 H.v.Kraftwagen und Kraftw.teilen</b>	<b>4</b>	-	-	<b>1</b>	<b>2</b>	<b>1</b>	-	-	-	-	-	-	<b>33</b>	<b>27</b>
342 H.v.Karosserien,Aufbauten u.Anhängern	2	-	-	-	1	1	-	-	-	-	-	-	23	18
3420 H.v.Karosserien,Aufbauten u.Anhängern	2	-	-	-	1	1	-	-	-	-	-	-	23	18
343 H.v.Teilen und Zubehör für Kraftwagen	2	-	-	1	1	-	-	-	-	-	-	-	10	9
3430 H.v.Teilen und Zubehör für Kraftwagen	2	-	-	1	1	-	-	-	-	-	-	-	10	9
<b>35 Sonstiger Fahrzeugbau</b>	<b>1</b>	-	-	<b>1</b>	-	-	-	-	-	-	-	-	<b>5</b>	<b>4</b>
353 Luft- und Raumfahrzeugbau	1	-	-	1	-	-	-	-	-	-	-	-	5	4
3530 Luft- und Raumfahrzeugbau	1	-	-	1	-	-	-	-	-	-	-	-	5	4
<b>36 H.v.sonstigen Erzeugnissen</b>	<b>31</b>	<b>8</b>	<b>2</b>	<b>8</b>	<b>4</b>	<b>4</b>	<b>1</b>	<b>3</b>	<b>1</b>	-	-	-	<b>519</b>	<b>497</b>
361 H.v.Möbeln	22	2	2	5	4	4	1	3	1	-	-	-	506	490
3612 H.v.Büro- und Ladenmöbeln	1	-	-	-	-	-	-	1	-	-	-	-	93	92
3614 H.v.sonstigen Möbeln	21	2	2	5	4	4	1	2	1	-	-	-	413	398
362 H.v.Schmuck und ähnl. Erzeugnissen	4	4	-	-	-	-	-	-	-	-	-	-	5	-
3622 H.v.Schmuck,Gold-u.Silberschmiedew.	4	4	-	-	-	-	-	-	-	-	-	-	5	-
363 H.v.Musikinstrumenten	1	-	-	1	-	-	-	-	-	-	-	-	3	3
3630 H.v.Musikinstrumenten	1	-	-	1	-	-	-	-	-	-	-	-	3	3
364 H.v.Sportgeräten	2	-	-	2	-	-	-	-	-	-	-	-	4	4
3640 H.v.Sportgeräten	2	-	-	2	-	-	-	-	-	-	-	-	4	4
366 H.v.sonstigen Erzeugnissen	2	2	-	-	-	-	-	-	-	-	-	-	1	-
3662 H.v.Besen und Bürsten	1	1	-	-	-	-	-	-	-	-	-	-	-	-
3663 H.v.Erzeugnissen a.n.g.	1	1	-	-	-	-	-	-	-	-	-	-	1	-
<b>37 Rückgewinnung (Recycling)</b>	<b>1</b>	-	-	<b>1</b>	-	-	-	-	-	-	-	-	<b>4</b>	<b>3</b>
371 Rückgewinnung von Schrott	1	-	-	1	-	-	-	-	-	-	-	-	4	3
3710 Rückgewinnung von Schrott	1	-	-	1	-	-	-	-	-	-	-	-	4	3
<b>40 Energieversorgung</b>	<b>9</b>	<b>1</b>	<b>1</b>	<b>2</b>	<b>1</b>	-	<b>4</b>	-	-	-	-	-	<b>138</b>	<b>137</b>
401 Elektrizitätsversorgung	7	1	1	1	-	-	4	-	-	-	-	-	126	125
4010 Elektrizitätsversorgung	7	1	1	1	-	-	4	-	-	-	-	-	126	125
402 Gasversorgung	1	-	-	-	1	-	-	-	-	-	-	-	9	9
4020 Gasversorgung	1	-	-	-	1	-	-	-	-	-	-	-	9	9
403 Fernwärmeversorgung	1	-	-	1	-	-	-	-	-	-	-	-	3	3
4030 Fernwärmeversorgung	1	-	-	1	-	-	-	-	-	-	-	-	3	3
<b>41 Wasserversorgung</b>	<b>3</b>	-	-	<b>1</b>	<b>1</b>	<b>1</b>	-	-	-	-	-	-	<b>23</b>	<b>23</b>
410 Wasserversorgung	3	-	-	1	1	1	-	-	-	-	-	-	23	23
4100 Wasserversorgung	3	-	-	1	1	1	-	-	-	-	-	-	23	23

**Tabelle A4: Arbeitsstätten und Beschäftigte nach Politischen Bezirken und Klassen der ÖNACE 1995**

ÖNACE 1995	Arbeitsstätten insgesamt	davon mit ... unselbständig Beschäftigten											Beschäftigte insgesamt	darunter unselbst. Beschäftigte
		0	1	2 - 4	5 - 9	10 - 19	20 - 49	50 - 99	100 - 199	200 - 499	500 - 999	1000 und mehr		
<b>45 Bauwesen</b>	<b>206</b>	<b>28</b>	<b>26</b>	<b>63</b>	<b>35</b>	<b>32</b>	<b>18</b>	<b>3</b>	<b>1</b>	-	-	-	<b>1848</b>	<b>1704</b>
451 Vorbereitende Baustellenarbeiten	9	3	2	3	1	-	-	-	-	-	-	-	25	17
4511 Abbruch-, Spreng- u. Erdbewegungsarb.	9	3	2	3	1	-	-	-	-	-	-	-	25	17
452 Hoch- und Tiefbau	74	4	6	18	13	19	10	3	1	-	-	-	1059	1021
4521 Hochbau, Brücken- und Tunnelbau u.ä.	34	2	4	6	4	11	6	1	-	-	-	-	421	407
4522 Zimmererei, Dachdeckerei, Bauspenglerei	29	-	1	11	8	6	2	1	-	-	-	-	329	310
4523 Straßenbau und Eisenbahnoberbau	5	-	1	1	-	-	2	1	-	-	-	-	161	161
4524 Wasserbau	2	2	-	-	-	-	-	-	-	-	-	-	2	-
4525 Spezialbau und sonstiger Tiefbau	4	-	-	-	1	2	-	-	1	-	-	-	146	143
453 Bauinstallation	62	8	10	20	12	8	4	-	-	-	-	-	416	364
4531 Elektroinstallation	30	6	7	8	5	2	2	-	-	-	-	-	166	140
4532 Wärme-, Kälte-, Schall- u.Branddämmung	3	-	-	1	-	1	1	-	-	-	-	-	64	61
4533 Gas-, Wasser-, Heizungsinstallation	26	2	3	9	6	5	1	-	-	-	-	-	168	148
4534 Sonstige Bauinstallation	3	-	-	2	1	-	-	-	-	-	-	-	18	15
454 Ausbau- und Bauhilfsgewerbe	60	13	8	22	9	5	3	-	-	-	-	-	315	269
4541 Stukkaturgewerbe, Gipserei	3	-	-	2	1	-	-	-	-	-	-	-	14	11
4542 Bautischlerei und Bauschlosserei	11	3	3	2	1	-	2	-	-	-	-	-	71	63
4543 Fußboden-, Fliesen- und Plattenlegerei	19	4	-	9	3	3	-	-	-	-	-	-	108	93
4544 Malerei und Anstreicherei, Glaserei	25	5	5	9	4	1	1	-	-	-	-	-	111	92
4545 Sonstiges Ausbau- und Bauhilfsgewerbe	2	1	-	-	-	1	-	-	-	-	-	-	11	10
455 Vermiet.v.Baumasch. m.Bedienungspers.	1	-	-	-	-	-	1	-	-	-	-	-	33	33
4550 Vermiet.v.Baumasch. m.Bedienungspers.	1	-	-	-	-	-	1	-	-	-	-	-	33	33
<b>50 Kfz-Handel, Rep. v.Kfz, Tankstellen</b>	<b>101</b>	<b>18</b>	<b>14</b>	<b>26</b>	<b>19</b>	<b>14</b>	<b>7</b>	<b>3</b>	-	-	-	-	<b>849</b>	<b>767</b>
501 Handel mit Kraftwagen	29	6	6	3	5	4	3	2	-	-	-	-	305	285
5010 Handel mit Kraftwagen	29	6	6	3	5	4	3	2	-	-	-	-	305	285
502 Instandh. u. Reparatur von Kraftwagen	24	5	2	5	1	7	3	1	-	-	-	-	290	271
5020 Instandh. u. Reparatur von Kraftwagen	24	5	2	5	1	7	3	1	-	-	-	-	290	271
503 Handel mit Kraftwagenteilen und Zubehör	23	3	4	5	8	2	1	-	-	-	-	-	141	124
5030 Handel mit Kraftwagenteilen und Zubehör	23	3	4	5	8	2	1	-	-	-	-	-	141	124
504 Handel und Reparatur von Krafrädern	2	-	-	1	1	-	-	-	-	-	-	-	14	13
5040 Handel und Reparatur von Krafrädern	2	-	-	1	1	-	-	-	-	-	-	-	14	13
505 Tankstellen	23	4	2	12	4	1	-	-	-	-	-	-	99	74
5050 Tankstellen	23	4	2	12	4	1	-	-	-	-	-	-	99	74
<b>51 Handelsvermittlung u.GH (o.H.m.Kfz)</b>	<b>326</b>	<b>108</b>	<b>45</b>	<b>74</b>	<b>37</b>	<b>35</b>	<b>21</b>	<b>3</b>	<b>1</b>	<b>2</b>	-	-	<b>2633</b>	<b>2390</b>
511 Handelsvermittlung	63	47	9	6	1	-	-	-	-	-	-	-	91	32
5111 HV v.landw. Grundstoffen, leb. Tieren	3	3	-	-	-	-	-	-	-	-	-	-	3	-
5112 HV v.Brennstoffen, Erzen, Metallen	1	-	-	1	-	-	-	-	-	-	-	-	2	2
5113 HV v.Holz, Baustoffen u. Anstrichmitteln	2	-	1	1	-	-	-	-	-	-	-	-	4	3
5114 HV v.Maschinen, technischem Bedarf	11	7	2	2	-	-	-	-	-	-	-	-	16	7
5115 HV v.Möbeln, Haushaltsgeg. u. Metallw.	3	2	1	-	-	-	-	-	-	-	-	-	4	1
5116 HV v.Textilien, Bekleidung, Schuhen	2	2	-	-	-	-	-	-	-	-	-	-	3	-
5117 HV v.Nahrungsm.,Getränken,Tabakw.	5	4	-	1	-	-	-	-	-	-	-	-	6	3
5118 HV v.Waren a.n.g.	19	16	3	-	-	-	-	-	-	-	-	-	23	3
5119 HV ohne ausgeprägten Schwerpunkt	17	13	2	1	1	-	-	-	-	-	-	-	30	13
512 GH m.landw.Grundstoffen u. leb. Tieren	24	6	-	7	3	4	4	-	-	-	-	-	239	229
5121 GH m.Getreide, Saaten u. Futtermitteln	15	2	-	6	2	2	3	-	-	-	-	-	170	166
5122 GH m.Blumen und Pflanzen	1	1	-	-	-	-	-	-	-	-	-	-	1	-
5123 GH m.lebenden Tieren	6	2	-	1	1	1	1	-	-	-	-	-	55	52
5124 GH m.Häuten, Fellen und Leder	2	1	-	-	-	1	-	-	-	-	-	-	13	11
513 GH m.Nahrungsm.u. Getränken, Tabakw.	35	7	4	9	6	3	4	1	-	1	-	-	558	528
5131 GH m.Obst, Gemüse und Kartoffeln	11	3	1	1	3	1	2	-	-	-	-	-	110	100
5132 GH m.Fleisch, -waren, Geflügel u. Wild	3	-	-	1	1	-	1	-	-	-	-	-	35	32
5134 GH m.Getränken	10	2	2	3	1	2	-	-	-	-	-	-	47	36
5136 GH m.Zucker und Süßwaren	2	-	1	-	-	-	1	-	-	-	-	-	22	22
5137 GH m.Kaffee, Tee, Kakao und Gewürzen	1	1	-	-	-	-	-	-	-	-	-	-	-	-
5138 GH m.sonst. Nahrungs- u. Genussmitteln	3	1	-	1	-	-	-	1	-	-	-	-	86	82
5139 GH m.Nahrungsm. o. a. Schwerpunkt	5	-	-	3	1	-	-	-	-	1	-	-	258	256

**Tabelle A4: Arbeitsstätten und Beschäftigte nach Politischen Bezirken und Klassen der ÖNACE 1995**

ÖNACE 1995	Arbeitsstätten insgesamt	davon mit ... unselbständig Beschäftigten											Beschäftigte insgesamt	darunter unselbst. Beschäftigte
		0	1	2 - 4	5 - 9	10 - 19	20 - 49	50 - 99	100 - 199	200 - 499	500 - 999	1000 und mehr		
514 GH m.Gebrauchs- und Verbrauchsgütern	75	19	16	13	9	13	5	-	-	-	-	-	496	442
5141 GH m.Textilien	4	2	2	-	-	-	-	-	-	-	-	-	6	2
5142 GH m.Bekleidung und Schuhen	7	3	-	1	2	1	-	-	-	-	-	-	36	30
5143 GH m.elekt.Haushalts- u.phonotechn.G.	8	2	1	3	2	-	-	-	-	-	-	-	28	22
5144 GH m.Haushaltsw.aus Metall, keram.Erz.	6	2	1	-	-	2	1	-	-	-	-	-	55	48
5145 GH m.kosm. Erzeugn. u. Körperpflegem.	1	-	-	-	-	-	1	-	-	-	-	-	46	46
5146 GH m.pharm.Erzeugn.u.med. Hilfsmitteln	15	2	3	4	1	3	2	-	-	-	-	-	140	130
5147 GH m.sonst.Gebrauchs- u. Verbrauchsg.	34	8	9	5	4	7	1	-	-	-	-	-	185	164
515 GH m.Rohstoffen, Halbwaren, Altmaterial	48	8	7	17	5	5	3	1	1	1	-	-	701	669
5151 GH m.f. Brennstoffen u. Mineralölerz.	3	-	-	-	1	1	-	-	1	-	-	-	151	149
5152 GH m.Erzen, Eisen, Stahl, NE-Metallen	3	-	-	1	1	1	-	-	-	-	-	-	20	18
5153 GH m.Holz, Baustoffen, Anstrichmitteln	18	3	3	6	2	1	1	1	-	1	-	-	375	363
5154 GH m.Bauelem.a.Metall sow.Install.bed.	10	2	1	4	-	1	2	-	-	-	-	-	105	97
5155 GH m.chemischen Erzeugnissen	6	-	-	5	-	1	-	-	-	-	-	-	35	32
5156 GH m.sonstigen Halbwaren	5	3	1	-	1	-	-	-	-	-	-	-	9	6
5157 GH m.Altmaterial und Reststoffen	3	-	2	1	-	-	-	-	-	-	-	-	6	4
516 GH m.Maschinen,Ausrüstungen u.Zubeh.	69	18	8	17	11	9	5	1	-	-	-	-	494	445
5161 GH m.Werkzeugmaschinen	4	1	1	1	-	1	-	-	-	-	-	-	19	15
5162 GH m.Baumaschinen	2	-	-	1	-	-	1	-	-	-	-	-	24	22
5164 GH m.Büromaschinen und -einrichtungen	5	1	-	1	2	-	1	-	-	-	-	-	40	37
5165 GH m.s.Masch., Ausrüstungen u. Zubeh.	51	13	7	13	8	7	2	1	-	-	-	-	354	323
5166 GH m.landwirtsch. Maschinen u.Geräten	7	3	-	1	1	1	1	-	-	-	-	-	57	48
517 Sonstiger Großhandel	12	3	1	5	2	1	-	-	-	-	-	-	54	45
5170 Sonstiger Großhandel	12	3	1	5	2	1	-	-	-	-	-	-	54	45
<b>52 EH (o.Kfz,o.Tankst.), Rep.v.Gebr.g.</b>	<b>474</b>	<b>134</b>	<b>89</b>	<b>138</b>	<b>65</b>	<b>31</b>	<b>9</b>	<b>6</b>	<b>2</b>	<b>-</b>	<b>-</b>	<b>-</b>	<b>2604</b>	<b>2269</b>
521 EH m.W.versch. Art (in Verkaufsräumen)	77	12	7	24	17	12	3	1	1	-	-	-	761	716
5211 EH m.W.versch.Art:Schwerp.Nahrungsm.	62	10	4	15	17	11	3	1	1	-	-	-	710	678
5212 Sonstiger EH m.Waren verschiedener Art	15	2	3	9	-	1	-	-	-	-	-	-	51	38
522 Fach-EH m.Nahrungs-u.Genussm.,Getr.	67	17	16	30	4	-	-	-	-	-	-	-	165	113
5221 EH m.Obst, Gemüse und Kartoffeln	8	5	1	2	-	-	-	-	-	-	-	-	12	5
5222 EH m.Fleisch u.Fleischw., Geflügel, Wild	16	2	8	5	1	-	-	-	-	-	-	-	32	26
5223 EH m.Fisch und Fischerzeugnissen	1	1	-	-	-	-	-	-	-	-	-	-	1	-
5224 EH m.Backwaren und Süßwaren	8	1	-	7	-	-	-	-	-	-	-	-	20	19
5225 EH m.Getränken	4	3	-	1	-	-	-	-	-	-	-	-	7	2
5226 EH m.Tabakwaren	24	3	6	14	1	-	-	-	-	-	-	-	76	46
5227 Sonst.Fach-EH m.Nahrungs-, Genussm.	6	2	1	1	2	-	-	-	-	-	-	-	17	15
523 Apotheken,Fach-EH m.med.,orthop.Artikel	38	10	7	9	8	3	1	-	-	-	-	-	167	142
5231 Apotheken	7	-	-	-	5	2	-	-	-	-	-	-	60	53
5232 EH m.medizinischen u.orthopäd.Artikeln	6	1	3	2	-	-	-	-	-	-	-	-	13	8
5233 EH m.kosm. Artikeln und Körperpflegem.	25	9	4	7	3	1	1	-	-	-	-	-	94	81
524 Sonst. Facheinzelh. (in Verkaufsräumen)	259	71	57	72	33	16	4	5	1	-	-	-	1413	1232
5241 EH m.Textilien	7	2	2	2	1	-	-	-	-	-	-	-	17	12
5242 EH m.Bekleidung	54	9	14	19	7	4	1	-	-	-	-	-	218	193
5243 EH m.Schuhen und Lederwaren	14	4	1	3	6	-	-	-	-	-	-	-	51	46
5244 EH m.Möbeln und Hausrat a.n.g.	32	10	8	5	2	4	1	2	-	-	-	-	320	295
5245 EH m.elekt.Haushalts-, phonotechn. G.	18	3	7	5	3	-	-	-	-	-	-	-	53	35
5246 EH m.Metallwaren, Anstrichmitteln	26	6	2	7	4	3	1	2	1	-	-	-	359	340
5247 EH m.Büchern, Zeitschriften u.Zeitungen	12	4	1	4	2	1	-	-	-	-	-	-	48	40
5248 Facheinzelh. a.n.g.(in Verkaufsräumen)	96	33	22	27	8	4	1	1	-	-	-	-	347	271
525 EH m.Antiquitäten und Gebrauchtwaren	10	6	1	2	1	-	-	-	-	-	-	-	20	12
5250 EH m.Antiquitäten und Gebrauchtwaren	10	6	1	2	1	-	-	-	-	-	-	-	20	12
526 EH nicht in Verkaufsräumen	15	13	-	-	1	-	1	-	-	-	-	-	56	40
5262 EH an Verkaufsständen und auf Märkten	3	3	-	-	-	-	-	-	-	-	-	-	3	-
5263 Sonstiger EH nicht in Verkaufsräumen	12	10	-	-	1	-	1	-	-	-	-	-	53	40
527 Reparatur von Gebrauchsgütern	8	5	1	1	1	-	-	-	-	-	-	-	22	14
5271 Reparatur von Schuhen und Lederwaren	3	3	-	-	-	-	-	-	-	-	-	-	3	-
5272 Reparatur von elektr. Haushaltsgeräten	3	1	-	1	1	-	-	-	-	-	-	-	16	13
5274 Reparatur von sonst. Gebrauchsgütern	2	1	1	-	-	-	-	-	-	-	-	-	3	1

**Tabelle A4: Arbeitsstätten und Beschäftigte nach Politischen Bezirken und Klassen der ÖNACE 1995**

ÖNACE 1995	Arbeitsstätten insgesamt	davon mit ... unselbständig Beschäftigten										Beschäftigte insgesamt	darunter unselbst. Beschäftigte	
		0	1	2 - 4	5 - 9	10 - 19	20 - 49	50 - 99	100 - 199	200 - 499	500 - 999			1000 und mehr
<b>55 Beherbergungs- und Gaststättenw.</b>	<b>248</b>	<b>68</b>	<b>60</b>	<b>81</b>	<b>27</b>	<b>7</b>	<b>5</b>	-	-	-	-	-	<b>991</b>	<b>693</b>
551 Hotels, Gasthöfe, Pensionen, Hotels garnis	26	4	6	7	5	1	3	-	-	-	-	-	169	136
5511 Hotels, Gasthöfe und Pensionen	23	3	5	6	5	1	3	-	-	-	-	-	160	133
5512 Hotels garnis	3	1	1	1	-	-	-	-	-	-	-	-	9	3
552 Sonstiges Beherbergungswesen	2	2	-	-	-	-	-	-	-	-	-	-	3	-
5521 Jugendherbergen und Schutzhütten	1	1	-	-	-	-	-	-	-	-	-	-	1	-
5523 Beherbergungswesen a.n.g.	1	1	-	-	-	-	-	-	-	-	-	-	2	-
553 Restaurants, Gasthäuser, Cafehäuser	180	47	38	66	21	6	2	-	-	-	-	-	710	513
5530 Restaurants, Gasthäuser, Cafehäuser	180	47	38	66	21	6	2	-	-	-	-	-	710	513
554 Sonstiges Gaststättenwesen	32	13	12	7	-	-	-	-	-	-	-	-	93	32
5540 Sonstiges Gaststättenwesen	32	13	12	7	-	-	-	-	-	-	-	-	93	32
555 Kantinen und Caterer	8	2	4	1	1	-	-	-	-	-	-	-	16	12
5551 Kantinen	7	2	3	1	1	-	-	-	-	-	-	-	15	11
5552 Caterer	1	-	1	-	-	-	-	-	-	-	-	-	1	1
<b>60 Landverkehr, Transp. i. Rohrfernleit.</b>	<b>104</b>	<b>23</b>	<b>16</b>	<b>24</b>	<b>16</b>	<b>14</b>	<b>8</b>	<b>3</b>	-	-	-	-	<b>880</b>	<b>789</b>
601 Eisenbahnen	5	-	-	1	2	1	-	1	-	-	-	-	93	93
6010 Eisenbahnen	5	-	-	1	2	1	-	1	-	-	-	-	93	93
602 Sonstiger Landverkehr	99	23	16	23	14	13	8	2	-	-	-	-	787	696
6022 Betrieb v. Taxis u. Mietwagen mit Fahrer	7	1	4	1	1	-	-	-	-	-	-	-	20	15
6023 Sonst. Personenbeförd. im Landverkehr	5	2	-	2	1	-	-	-	-	-	-	-	22	15
6024 Güterbeförderung im Straßenverkehr	87	20	12	20	12	13	8	2	-	-	-	-	745	666
<b>61 Schifffahrt</b>	<b>2</b>	-	-	<b>1</b>	-	-	-	<b>1</b>	-	-	-	-	<b>55</b>	<b>54</b>
612 Binnenschifffahrt	2	-	-	1	-	-	-	1	-	-	-	-	55	54
6120 Binnenschifffahrt	2	-	-	1	-	-	-	1	-	-	-	-	55	54
<b>63 Hilfs-u. Nebentät. f. d. Verk., Reisebür.</b>	<b>41</b>	<b>7</b>	<b>11</b>	<b>10</b>	<b>8</b>	<b>3</b>	<b>2</b>	-	-	-	-	-	<b>195</b>	<b>182</b>
631 Frachtschlag und Lagerei	17	2	5	4	4	2	-	-	-	-	-	-	77	72
6312 Lagerei	17	2	5	4	4	2	-	-	-	-	-	-	77	72
632 Sonst. Hilfs-u. Nebentätigk. für d. Verkehr	4	1	3	-	-	-	-	-	-	-	-	-	3	3
6321 Sonst. Hilfstätigk. für d. Landverkehr	4	1	3	-	-	-	-	-	-	-	-	-	3	3
633 Reisebüros und Reiseveranstalter	13	4	1	5	3	-	-	-	-	-	-	-	38	31
6330 Reisebüros und Reiseveranstalter	13	4	1	5	3	-	-	-	-	-	-	-	38	31
634 Spedition, sonstige Verkehrsvermittlung	7	-	2	1	1	1	2	-	-	-	-	-	77	76
6340 Spedition, sonstige Verkehrsvermittlung	7	-	2	1	1	1	2	-	-	-	-	-	77	76
<b>64 Nachrichtenübermittlung</b>	<b>30</b>	<b>1</b>	<b>5</b>	<b>9</b>	<b>8</b>	<b>3</b>	<b>4</b>	-	-	-	-	-	<b>266</b>	<b>265</b>
641 Postdienste und private Kurierdienste	23	1	2	9	6	2	3	-	-	-	-	-	214	213
6411 Postdienste	19	-	1	9	5	2	2	-	-	-	-	-	172	172
6412 Private Kurierdienste	4	1	1	-	1	-	1	-	-	-	-	-	42	41
642 Fernmeldedienste	7	-	3	-	2	1	1	-	-	-	-	-	52	52
6420 Fernmeldedienste	7	-	3	-	2	1	1	-	-	-	-	-	52	52
<b>65 Kreditwesen</b>	<b>44</b>	-	<b>4</b>	<b>22</b>	<b>12</b>	-	<b>4</b>	<b>2</b>	-	-	-	-	<b>369</b>	<b>369</b>
651 Zentralbanken und Kreditinstitute	44	-	4	22	12	-	4	2	-	-	-	-	369	369
6512 Kreditinstitute (o. Spezialkreditinst.)	44	-	4	22	12	-	4	2	-	-	-	-	369	369
<b>66 Versicherungswesen</b>	<b>16</b>	-	<b>2</b>	<b>2</b>	<b>7</b>	<b>5</b>	-	-	-	-	-	-	<b>115</b>	<b>115</b>
660 Versicherungswesen	16	-	2	2	7	5	-	-	-	-	-	-	115	115
6601 Lebensversicherung	1	-	1	-	-	-	-	-	-	-	-	-	1	1
6603 Sonstiges Versicherungswesen	15	-	1	2	7	5	-	-	-	-	-	-	114	114
<b>67 M. d. Kredit-u. Vers. w. verbund. Tätigk.</b>	<b>54</b>	<b>38</b>	<b>9</b>	<b>4</b>	<b>3</b>	-	-	-	-	-	-	-	<b>86</b>	<b>34</b>
671 Mit dem Kreditwesen verbund. Tätigkeiten	4	4	-	-	-	-	-	-	-	-	-	-	3	-
6712 Effektenvermittlung und -verwaltung	1	1	-	-	-	-	-	-	-	-	-	-	1	-
6713 Sonst. m. d. Kreditw. verbund. Tätigkeiten	3	3	-	-	-	-	-	-	-	-	-	-	2	-
672 Mit d. Versicherungsw. verbund. Tätigk.	50	34	9	4	3	-	-	-	-	-	-	-	83	34
6720 Mit d. Versicherungsw. verbund. Tätigk.	50	34	9	4	3	-	-	-	-	-	-	-	83	34

**Tabelle A4: Arbeitsstätten und Beschäftigte nach Politischen Bezirken und Klassen der ÖNACE 1995**

ÖNACE 1995	Arbeitsstätten insgesamt	davon mit ... unselbständig Beschäftigten											Beschäftigte insgesamt	darunter unselbst. Beschäftigte
		0	1	2 - 4	5 - 9	10 - 19	20 - 49	50 - 99	100 - 199	200 - 499	500 - 999	1000 und mehr		
<b>70 Realitätenwesen</b>	<b>36</b>	<b>15</b>	<b>10</b>	<b>9</b>	<b>2</b>	-	-	-	-	-	-	-	<b>77</b>	<b>46</b>
701 Kauf und Verkauf von Realitäten	3	-	2	1	-	-	-	-	-	-	-	-	5	4
7011 Erschließung von Grundstücken	2	-	1	1	-	-	-	-	-	-	-	-	4	3
7012 Kauf und Verkauf von Realitäten	1	-	1	-	-	-	-	-	-	-	-	-	1	1
702 Vermietung von Realitäten	19	13	3	3	-	-	-	-	-	-	-	-	31	10
7020 Vermietung u. Verpachtung v. Realitäten	19	13	3	3	-	-	-	-	-	-	-	-	31	10
703 Vermittlung u. Verwaltung von Realitäten	14	2	5	5	2	-	-	-	-	-	-	-	41	32
7031 Vermittlung von Realitäten	10	2	4	2	2	-	-	-	-	-	-	-	28	22
7032 Verwaltung von Realitäten	4	-	1	3	-	-	-	-	-	-	-	-	13	10
<b>71 Vermiet.bewegl.Sachen o.Bed.pers.</b>	<b>21</b>	<b>11</b>	<b>2</b>	<b>5</b>	<b>2</b>	-	-	<b>1</b>	-	-	-	-	<b>90</b>	<b>75</b>
711 Vermiet. v. Kraftwagen bis 3,5t G.gew.	2	-	-	-	1	-	-	1	-	-	-	-	57	57
7110 Vermiet. v. Kraftwagen bis 3,5t G.gew.	2	-	-	-	1	-	-	1	-	-	-	-	57	57
712 Vermietung v. sonstigen Verkehrsmitteln	1	-	-	1	-	-	-	-	-	-	-	-	2	2
7121 Vermietung v. Landfahrzeugen (o. Kfz)	1	-	-	1	-	-	-	-	-	-	-	-	2	2
713 Vermietung v. Maschinen und Geräten	4	3	-	1	-	-	-	-	-	-	-	-	6	2
7131 Vermietung v. lw. Maschinen u. Geräten	1	-	-	1	-	-	-	-	-	-	-	-	2	2
7132 Vermietung v. Baumaschinen u. -geräten	1	1	-	-	-	-	-	-	-	-	-	-	1	-
7133 Vermietung v. Bürom., Datenverarb.ger.	1	1	-	-	-	-	-	-	-	-	-	-	1	-
7134 Vermietung v. sonst.Masch. u. Geräten	1	1	-	-	-	-	-	-	-	-	-	-	2	-
714 Vermietung v. Gebrauchsgütern a.n.g.	14	8	2	3	1	-	-	-	-	-	-	-	25	14
7140 Vermietung v. Gebrauchsgütern a.n.g.	14	8	2	3	1	-	-	-	-	-	-	-	25	14
<b>72 Datenverarbeitung u. Datenbanken</b>	<b>130</b>	<b>94</b>	<b>19</b>	<b>10</b>	<b>4</b>	<b>1</b>	<b>2</b>	-	-	-	-	-	<b>260</b>	<b>131</b>
722 Softwarehäuser	39	26	8	2	1	1	1	-	-	-	-	-	106	66
7220 Softwarehäuser	39	26	8	2	1	1	1	-	-	-	-	-	106	66
723 Datenverarbeitungsdienste	87	65	11	8	3	-	-	-	-	-	-	-	130	45
7230 Datenverarbeitungsdienste	87	65	11	8	3	-	-	-	-	-	-	-	130	45
724 Datenbanken	3	2	-	-	-	-	1	-	-	-	-	-	22	20
7240 Datenbanken	3	2	-	-	-	-	1	-	-	-	-	-	22	20
725 Rep.v.Büromasch., Datenverarb.geräten	1	1	-	-	-	-	-	-	-	-	-	-	2	-
7250 Rep.v.Büromasch., Datenverarb.geräten	1	1	-	-	-	-	-	-	-	-	-	-	2	-
<b>73 Forschung und Entwicklung</b>	<b>5</b>	<b>3</b>	-	-	-	<b>2</b>	-	-	-	-	-	-	<b>38</b>	<b>32</b>
731 F&E: Natur-, Agrarwissensch. u. Medizin	4	2	-	-	-	2	-	-	-	-	-	-	37	32
7310 F&E: Natur-, Agrarwissensch. u. Medizin	4	2	-	-	-	2	-	-	-	-	-	-	37	32
732 F&E: Rechts-,Wirtsch.- u.Sozialwissen.	1	1	-	-	-	-	-	-	-	-	-	-	1	-
7320 F&E: Rechts-,Wirtsch.- u.Sozialwissen.	1	1	-	-	-	-	-	-	-	-	-	-	1	-
<b>74 Erbring.v.unternehmensbez.Dienstl.</b>	<b>342</b>	<b>187</b>	<b>63</b>	<b>40</b>	<b>27</b>	<b>19</b>	<b>6</b>	-	-	-	-	-	<b>1104</b>	<b>769</b>
741 Rechts-, Steuer- u.Unternehmensberat.	111	61	17	14	10	7	2	-	-	-	-	-	384	265
7411 Rechtsberatung	17	2	2	4	6	3	-	-	-	-	-	-	98	82
7412 Wirtschaftsprüfung und Steuerberatung	32	17	4	3	3	3	2	-	-	-	-	-	169	131
7413 Markt- und Meinungsforschung	1	1	-	-	-	-	-	-	-	-	-	-	1	-
7414 Unternehmens-u.Public-Relations-Berat.	49	38	6	4	-	1	-	-	-	-	-	-	93	36
7415 Beteiligungsgesellschaften	12	3	5	3	1	-	-	-	-	-	-	-	23	16
742 Architektur- und Ingenieurbüros	88	47	18	12	6	4	1	-	-	-	-	-	255	172
7420 Architektur- und Ingenieurbüros	88	47	18	12	6	4	1	-	-	-	-	-	255	172
743 Techn., physikal. u. chem. Untersuchung	19	6	6	1	3	1	2	-	-	-	-	-	102	86
7430 Techn., physikal. u. chem. Untersuchung	19	6	6	1	3	1	2	-	-	-	-	-	102	86
744 Werbewesen	53	36	8	4	3	2	-	-	-	-	-	-	124	67
7440 Werbewesen	53	36	8	4	3	2	-	-	-	-	-	-	124	67
745 Gewerbsm. Vermittlung v. Arbeitskräften	3	1	-	-	1	1	-	-	-	-	-	-	20	18
7450 Vermittl.u.Überlass. v. Arbeitskräften	3	1	-	-	1	1	-	-	-	-	-	-	20	18
747 Reinigungsgewerbe	14	-	3	5	3	2	1	-	-	-	-	-	115	104
7470 Reinigungsgewerbe	14	-	3	5	3	2	1	-	-	-	-	-	115	104

**Tabelle A4: Arbeitsstätten und Beschäftigte nach Politischen Bezirken und Klassen der ÖNACE 1995**

ÖNACE 1995	Arbeitsstätten insgesamt	davon mit ... unselbständig Beschäftigten											Beschäftigte insgesamt	darunter unselbst. Beschäftigte	
		0	1	2 - 4	5 - 9	10 - 19	20 - 49	50 - 99	100 - 199	200 - 499	500 - 999	1000 und mehr			
748 Erbring.v. s. unternehmensbez. Dienstl.	54	36	11	4	1	2	-	-	-	-	-	-	-	104	57
7481 Fotoateliers und Fotolabors	6	4	1	1	-	-	-	-	-	-	-	-	-	10	4
7482 Abfüll- und Verpackungsgewerbe	1	-	-	-	-	1	-	-	-	-	-	-	-	16	15
7483 Schreib-u. Übers.büros,Photokopieranst.	15	11	2	1	-	1	-	-	-	-	-	-	-	32	16
7484 Erbr.v.unternehmensbez.Dienstl. a.n.g.	32	21	8	2	1	-	-	-	-	-	-	-	-	46	22
<b>75 Öffentl. Verwaltung, Sozialversich.</b>	<b>56</b>	<b>-</b>	<b>-</b>	<b>9</b>	<b>12</b>	<b>16</b>	<b>10</b>	<b>6</b>	<b>3</b>	<b>-</b>	<b>-</b>	<b>-</b>	<b>-</b>	<b>1433</b>	<b>1433</b>
751 Öffentliche Verwaltung	35	-	-	5	7	11	6	4	2	-	-	-	-	892	892
7511 Allgemeine öffentliche Verwaltung	23	-	-	2	6	7	4	2	2	-	-	-	-	658	658
7513 Wirtschaftsförderung u. -ordnung	11	-	-	3	1	3	2	2	-	-	-	-	-	224	224
7514 S.m.d. öff.Verwaltung verbund. Tätig.	1	-	-	-	-	1	-	-	-	-	-	-	-	10	10
752 Auswärt. Angelegenh., Landesverteid.	18	-	-	3	5	5	2	2	1	-	-	-	-	489	489
7522 Landesverteidigung	2	-	-	-	1	-	-	1	-	-	-	-	-	96	96
7523 Justiz	4	-	-	-	-	2	-	1	1	-	-	-	-	250	250
7524 Öffentliche Sicherheit und Ordnung	11	-	-	2	4	3	2	-	-	-	-	-	-	139	139
7525 Feuerwehr	1	-	-	1	-	-	-	-	-	-	-	-	-	4	4
753 Sozialversicherung	3	-	-	1	-	-	2	-	-	-	-	-	-	52	52
7530 Sozialversicherung	3	-	-	1	-	-	2	-	-	-	-	-	-	52	52
<b>80 Unterrichtswesen</b>	<b>113</b>	<b>12</b>	<b>5</b>	<b>29</b>	<b>29</b>	<b>16</b>	<b>17</b>	<b>5</b>	<b>-</b>	<b>-</b>	<b>-</b>	<b>-</b>	<b>-</b>	<b>1307</b>	<b>1288</b>
801 Kindergärten, Volksschulen	70	3	2	27	22	11	5	-	-	-	-	-	-	499	496
8010 Kindergärten, Volksschulen	70	3	2	27	22	11	5	-	-	-	-	-	-	499	496
802 Weiterführende Schulen	22	-	1	-	2	4	10	5	-	-	-	-	-	681	681
8021 Allgemeinbildende weiterfüh. Schulen	14	-	1	-	2	-	9	2	-	-	-	-	-	415	415
8022 Berufsbildende weiterführende Schulen	8	-	-	-	-	4	1	3	-	-	-	-	-	266	266
804 Erwachsenenbildung u. sonst. Unterricht	21	9	2	2	5	1	2	-	-	-	-	-	-	127	111
8041 Fahrschulen	5	1	-	1	3	-	-	-	-	-	-	-	-	27	21
8042 Erwachsenenbildung u. Unterricht a.n.g.	16	8	2	1	2	1	2	-	-	-	-	-	-	100	90
<b>85 Gesundheits-, Veterinär- u. Sozialw.</b>	<b>202</b>	<b>76</b>	<b>24</b>	<b>61</b>	<b>21</b>	<b>10</b>	<b>3</b>	<b>5</b>	<b>-</b>	<b>2</b>	<b>-</b>	<b>-</b>	<b>-</b>	<b>1564</b>	<b>1402</b>
851 Gesundheitswesen	158	63	15	55	19	4	-	1	-	1	-	-	-	813	678
8511 Krankenhäuser	3	-	-	-	-	1	-	1	-	1	-	-	-	347	347
8512 Arztpraxen (ohne Zahnarztpraxen)	98	36	11	40	11	-	-	-	-	-	-	-	-	286	196
8513 Zahnarztpraxen	28	3	2	15	8	-	-	-	-	-	-	-	-	109	91
8514 Gesundheitswesen a.n.g.	29	24	2	-	-	3	-	-	-	-	-	-	-	71	44
852 Veterinärwesen	17	11	4	2	-	-	-	-	-	-	-	-	-	31	10
8520 Veterinärwesen	17	11	4	2	-	-	-	-	-	-	-	-	-	31	10
853 Sozialwesen	27	2	5	4	2	6	3	4	-	1	-	-	-	720	714
8531 Heime (o.Fremden-,Erholungs-u.Ferienh.)	8	-	2	1	-	1	1	2	-	1	-	-	-	430	427
8532 Sozialwesen a.n.g.	19	2	3	3	2	5	2	2	-	-	-	-	-	290	287
<b>90 Abwasser- u.Abfallbes.u.s.Entsorg.</b>	<b>15</b>	<b>2</b>	<b>2</b>	<b>5</b>	<b>4</b>	<b>-</b>	<b>2</b>	<b>-</b>	<b>-</b>	<b>-</b>	<b>-</b>	<b>-</b>	<b>-</b>	<b>109</b>	<b>104</b>
900 Abwasser- u.Abfallbes.u.s.Entsorg.	15	2	2	5	4	-	2	-	-	-	-	-	-	109	104
9000 Abwasser- u.Abfallbes.u.s.Entsorg.	15	2	2	5	4	-	2	-	-	-	-	-	-	109	104
<b>91 Interessenvertretungen, Vereine</b>	<b>34</b>	<b>-</b>	<b>14</b>	<b>12</b>	<b>5</b>	<b>3</b>	<b>-</b>	<b>-</b>	<b>-</b>	<b>-</b>	<b>-</b>	<b>-</b>	<b>-</b>	<b>112</b>	<b>112</b>
911 Wirtschaftsverbände, Berufsorganisat.	3	-	-	1	2	-	-	-	-	-	-	-	-	16	16
9111 Wirtschafts- und Arbeitgeberverbände	3	-	-	1	2	-	-	-	-	-	-	-	-	16	16
912 Arbeitnehmervereinigungen	1	-	-	1	-	-	-	-	-	-	-	-	-	4	4
9120 Arbeitnehmervereinigungen	1	-	-	1	-	-	-	-	-	-	-	-	-	4	4
913 Kirchl. Vereinigungen, polit. Parteien	30	-	14	10	3	3	-	-	-	-	-	-	-	92	92
9131 Kirchl.u.sonst.religiöse Vereinigungen	19	-	10	5	3	1	-	-	-	-	-	-	-	48	48
9132 Politische Parteien	2	-	-	2	-	-	-	-	-	-	-	-	-	4	4
9133 Sonst.Interessenvertr.u.Vereine a.n.g.	9	-	4	3	-	2	-	-	-	-	-	-	-	40	40
<b>92 Kultur, Sport und Unterhaltung</b>	<b>81</b>	<b>50</b>	<b>7</b>	<b>13</b>	<b>4</b>	<b>5</b>	<b>1</b>	<b>1</b>	<b>-</b>	<b>-</b>	<b>-</b>	<b>-</b>	<b>-</b>	<b>302</b>	<b>231</b>
921 Filmherstellung, -verleih, Kinos	9	2	1	4	2	-	-	-	-	-	-	-	-	26	21
9211 Film- und Videoherstellung	6	2	1	3	-	-	-	-	-	-	-	-	-	12	8
9213 Lichtspieltheater (Kinos)	3	-	-	1	2	-	-	-	-	-	-	-	-	14	13

**Tabelle A4: Arbeitsstätten und Beschäftigte nach Politischen Bezirken und Klassen der ÖNACE 1995**

ÖNACE 1995	Arbeitsstätten insgesamt	davon mit ... unselbständig Beschäftigten										Beschäftigte insgesamt	darunter unselbst. Beschäftigte	
		0	1	2 - 4	5 - 9	10 - 19	20 - 49	50 - 99	100 - 199	200 - 499	500 - 999			1000 und mehr
923 Erbr.v.s. kultur. u. unterh. Leistungen	42	35	3	2	-	1	-	1	-	-	-	-	139	95
9231 Künstler. u. schriftst. Tätigkeiten	26	24	1	1	-	-	-	-	-	-	-	-	34	5
9232 Betrieb u.techn.Hilfsdienste f.kult.L.	8	6	1	-	-	1	-	-	-	-	-	-	25	18
9233 Schaustellergewerbe u. Vergnügungsp.	2	1	-	1	-	-	-	-	-	-	-	-	5	4
9234 Erbring.v.kult.u.unterhalt.Leist.a.n.g	6	4	1	-	-	-	-	1	-	-	-	-	75	68
924 Korrespondenz- und Nachrichtenbüros	8	7	1	-	-	-	-	-	-	-	-	-	8	1
9240 Korrespondenz- und Nachrichtenbüros	8	7	1	-	-	-	-	-	-	-	-	-	8	1
926 Sport	21	5	2	7	2	4	1	-	-	-	-	-	128	114
9261 Betrieb von Sportanlagen	12	1	1	4	2	3	1	-	-	-	-	-	99	93
9262 Erbringung v.sonst.Dienstl. des Sports	9	4	1	3	-	1	-	-	-	-	-	-	29	21
927 Erbr.s.Dienstl.f.Unterhalt., Erholung	1	1	-	-	-	-	-	-	-	-	-	-	1	-
9272 Erbring.v.sonst.Dienstl.f.Unterh.a.n.g	1	1	-	-	-	-	-	-	-	-	-	-	1	-
<b>93 Erbring. v. sonst. Dienstleistungen</b>	<b>96</b>	<b>34</b>	<b>14</b>	<b>32</b>	<b>13</b>	<b>2</b>	<b>1</b>	-	-	-	-	-	<b>314</b>	<b>226</b>
930 Erbring. v. sonst. Dienstleistungen	96	34	14	32	13	2	1	-	-	-	-	-	314	226
9301 Wäscherei und chemische Reinigung	6	1	-	4	1	-	-	-	-	-	-	-	15	14
9302 Friseure, Kosmetiker, Fußpfleger	58	14	11	20	11	2	-	-	-	-	-	-	208	152
9303 Bestattungswesen	4	2	-	1	1	-	-	-	-	-	-	-	15	11
9304 Bäder, Saunas, Solarien u.ä.	21	10	3	7	-	-	1	-	-	-	-	-	69	49
9305 Erbringung von Dienstleistungen a.n.g.	7	7	-	-	-	-	-	-	-	-	-	-	7	-
<b>313 Krems (Land)</b>														
<b>zusammen</b>	<b>1962</b>	<b>618</b>	<b>358</b>	<b>523</b>	<b>272</b>	<b>101</b>	<b>78</b>	<b>11</b>	<b>1</b>	-	-	-	<b>9730</b>	<b>8055</b>
<b>14 Gew.v.Steinen u.Erden;sonst.Bergb.</b>	<b>8</b>	-	<b>1</b>	<b>2</b>	<b>3</b>	<b>1</b>	<b>1</b>	-	-	-	-	-	<b>75</b>	<b>73</b>
141 Gewinnung von Natursteinen	1	-	-	-	1	-	-	-	-	-	-	-	6	6
1411 Gewinnung v. Naturwerksteinen	1	-	-	-	1	-	-	-	-	-	-	-	6	6
142 Gewinnung von Kies, Sand, Ton u. Kaolin	6	-	-	2	2	1	1	-	-	-	-	-	68	66
1421 Gewinnung von Kies und Sand	6	-	-	2	2	1	1	-	-	-	-	-	68	66
145 Gewinnung v. Steinen und Erden a.n.g.	1	-	1	-	-	-	-	-	-	-	-	-	1	1
1450 Gewinnung v. Steinen und Erden a.n.g.	1	-	1	-	-	-	-	-	-	-	-	-	1	1
<b>15 H.v.Nahr.- u.Genussm.; Getränken</b>	<b>62</b>	<b>5</b>	<b>10</b>	<b>21</b>	<b>20</b>	<b>3</b>	<b>3</b>	-	-	-	-	-	<b>389</b>	<b>320</b>
151 Schlachthäuser und Fleischverarbeitung	14	1	2	5	4	1	1	-	-	-	-	-	87	76
1511 Schlachthäuser (o.Geflügelschlächt.)	3	-	1	1	-	-	1	-	-	-	-	-	29	28
1513 Fleischverarbeitung	11	1	1	4	4	1	-	-	-	-	-	-	58	48
153 Obst- und Gemüseverarbeitung	1	-	-	1	-	-	-	-	-	-	-	-	4	3
1531 Verarbeitung von Kartoffeln	1	-	-	1	-	-	-	-	-	-	-	-	4	3
155 Milchverarbeitung, H.v.Speiseeis	1	-	1	-	-	-	-	-	-	-	-	-	1	1
1551 Milchverarbeitung	1	-	1	-	-	-	-	-	-	-	-	-	1	1
156 Mahl- u.Schälmmühlen, H.v.Stärke u.-erz.	2	-	2	-	-	-	-	-	-	-	-	-	2	2
1561 Mahl- und Schälmmühlen	2	-	2	-	-	-	-	-	-	-	-	-	2	2
158 H.v.sonstigen Nahrungs- u.Genussmitteln	34	1	4	12	13	2	2	-	-	-	-	-	254	212
1581 H.v.Backwaren (ohne Dauerbackwaren)	33	1	4	12	12	2	2	-	-	-	-	-	244	203
1587 H.v.Würzen und Soßen	1	-	-	-	1	-	-	-	-	-	-	-	10	9
159 Getränkeherstellung	10	3	1	3	3	-	-	-	-	-	-	-	41	26
1591 H.v.Spirituosen	7	2	1	3	1	-	-	-	-	-	-	-	21	13
1593 H.v.Wein	2	1	-	-	1	-	-	-	-	-	-	-	10	7
1598 Gew.u. Abfüllung natürl. Mineralwässer	1	-	-	-	1	-	-	-	-	-	-	-	10	6
<b>17 H.v.Textilien u.Textilwaren (o. Bekl.)</b>	<b>3</b>	<b>1</b>	<b>1</b>	-	<b>1</b>	-	-	-	-	-	-	-	<b>8</b>	<b>8</b>
171 Spinnstoffaufbereitung und Spinnerei	2	-	1	-	1	-	-	-	-	-	-	-	8	8
1714 Flachsufbereitung und -spinnerei	2	-	1	-	1	-	-	-	-	-	-	-	8	8
172 Weberei	1	1	-	-	-	-	-	-	-	-	-	-	-	-
1725 Sonstige Weberei	1	1	-	-	-	-	-	-	-	-	-	-	-	-

**Tabelle A4: Arbeitsstätten und Beschäftigte nach Politischen Bezirken und Klassen der ÖNACE 1995**

ÖNACE 1995	Arbeitsstätten insgesamt	davon mit ... unselbständig Beschäftigten											Beschäftigte insgesamt	darunter unselbst. Beschäftigte	
		0	1	2 - 4	5 - 9	10 - 19	20 - 49	50 - 99	100 - 199	200 - 499	500 - 999	1000 und mehr			
<b>18 H.v.Bekleidung</b>	<b>4</b>	<b>3</b>	-	<b>1</b>	-	-	-	-	-	-	-	-	-	<b>6</b>	<b>3</b>
182 H.v.Bekleidung (ohne Lederbekleidung)	4	3	-	1	-	-	-	-	-	-	-	-	-	6	3
1821 H.v.Arbeits- und Berufsbekleidung	1	-	-	1	-	-	-	-	-	-	-	-	-	3	3
1822 H.v.sonstiger Oberbekleidung	3	3	-	-	-	-	-	-	-	-	-	-	-	3	-
<b>19 Ledererzeugung und -verarbeitung</b>	<b>1</b>	-	-	-	-	<b>1</b>	-	-	-	-	-	-	-	<b>15</b>	<b>15</b>
193 H.v.Schuhen	1	-	-	-	-	1	-	-	-	-	-	-	-	15	15
1930 H.v.Schuhen	1	-	-	-	-	1	-	-	-	-	-	-	-	15	15
<b>20 Be- u. Verarb. v. Holz (o.H.v.Möbeln)</b>	<b>33</b>	<b>5</b>	<b>5</b>	<b>12</b>	<b>6</b>	<b>2</b>	<b>2</b>	<b>1</b>	-	-	-	-	-	<b>273</b>	<b>235</b>
201 Säge-, Hobel- und Holzimprägnierwerke	18	1	4	7	3	1	2	-	-	-	-	-	-	134	114
2010 Säge-, Hobel- und Holzimprägnierwerke	18	1	4	7	3	1	2	-	-	-	-	-	-	134	114
202 Furnier-, Sperrholz-, Holzplattenerwerke	1	-	-	-	-	-	-	1	-	-	-	-	-	68	66
2020 Furnier-, Sperrholz-, Holzplattenerwerke	1	-	-	-	-	-	-	1	-	-	-	-	-	68	66
203 H.v.Konstruktionsteilen aus Holz	10	1	1	4	3	1	-	-	-	-	-	-	-	64	52
2030 H.v.Konstruktionsteilen aus Holz	10	1	1	4	3	1	-	-	-	-	-	-	-	64	52
205 H.v.Holz w. a.n.g., H.v.Flecht- u.Korbw.	4	3	-	1	-	-	-	-	-	-	-	-	-	7	3
2051 H.v.Holzwaren a.n.g., Veredl.v.Holzw.	4	3	-	1	-	-	-	-	-	-	-	-	-	7	3
<b>22 Verlagsw., Druckerei, Vervielfältig.</b>	<b>7</b>	<b>4</b>	-	<b>1</b>	<b>2</b>	-	-	-	-	-	-	-	-	<b>25</b>	<b>17</b>
221 Verlagswesen	5	3	-	1	1	-	-	-	-	-	-	-	-	18	11
2211 Buchverlag und Musikverlag	3	2	-	1	-	-	-	-	-	-	-	-	-	9	4
2213 Zeitschriftenverlag	1	1	-	-	-	-	-	-	-	-	-	-	-	1	-
2215 Sonstiges Verlagswesen	1	-	-	-	1	-	-	-	-	-	-	-	-	8	7
222 Druckerei	2	1	-	-	1	-	-	-	-	-	-	-	-	7	6
2222 Druckerei (ohne Zeitungsdruckerei)	2	1	-	-	1	-	-	-	-	-	-	-	-	7	6
<b>24 H.v.Chemikalien u. chem. Erzeugn.</b>	<b>3</b>	<b>1</b>	-	-	<b>2</b>	-	-	-	-	-	-	-	-	<b>20</b>	<b>14</b>
242 H.v.Schädlingsbek.- u. Pflanzenschutz m.	1	-	-	-	1	-	-	-	-	-	-	-	-	9	7
2420 H.v.Schädlingsbek.- u. Pflanzenschutz m.	1	-	-	-	1	-	-	-	-	-	-	-	-	9	7
245 H.v.Wasch-, Reinigungs- u. Körperpflegem.	1	1	-	-	-	-	-	-	-	-	-	-	-	3	-
2452 H.v.Duft- und Körperpflegemitteln	1	1	-	-	-	-	-	-	-	-	-	-	-	3	-
246 H.v.sonstigen chemischen Erzeugnissen	1	-	-	-	1	-	-	-	-	-	-	-	-	8	7
2461 H.v.pyrotechnischen Erzeugnissen	1	-	-	-	1	-	-	-	-	-	-	-	-	8	7
<b>26 H.u.Bea.v.Glas, H.v.W.a.Stein.u.Erden</b>	<b>7</b>	<b>2</b>	-	<b>3</b>	-	-	<b>2</b>	-	-	-	-	-	-	<b>66</b>	<b>62</b>
262 Keramik (ohne Ziegelei und Baukeramik)	3	2	-	1	-	-	-	-	-	-	-	-	-	7	4
2621 H.v.keramischen Haushaltswaren	3	2	-	1	-	-	-	-	-	-	-	-	-	7	4
264 Ziegelei, H.v.sonstiger Baukeramik	1	-	-	-	-	-	1	-	-	-	-	-	-	22	22
2640 Ziegelei, H.v.sonstiger Baukeramik	1	-	-	-	-	-	1	-	-	-	-	-	-	22	22
267 Be- und Verarb. v. Natursteinen a.n.g.	3	-	-	2	-	-	1	-	-	-	-	-	-	37	36
2670 Be- und Verarb. v. Natursteinen a.n.g.	3	-	-	2	-	-	1	-	-	-	-	-	-	37	36
<b>28 H.v.Metallerzeugnissen</b>	<b>28</b>	<b>8</b>	<b>5</b>	<b>9</b>	<b>3</b>	<b>1</b>	<b>1</b>	<b>1</b>	-	-	-	-	-	<b>183</b>	<b>161</b>
281 Stahl- und Leichtmetallbau	11	3	-	4	2	-	1	1	-	-	-	-	-	130	120
2811 H.v.Stahl- u. Leichtmetallkonstruktionen	7	2	-	3	-	-	1	1	-	-	-	-	-	109	102
2812 H.v.Ausbauelem.a.Stahl u.Leichtmetall	4	1	-	1	2	-	-	-	-	-	-	-	-	21	18
284 H.v.Schmiede-, Press-, Zieh- u. Stanzteilen	7	3	3	-	-	1	-	-	-	-	-	-	-	22	18
2840 H.v.Schmiedeteilen u. Pulvermetallurgie	7	3	3	-	-	1	-	-	-	-	-	-	-	22	18
285 Oberflächenveredlung, Wärmebehandl.	2	1	-	1	-	-	-	-	-	-	-	-	-	5	4
2852 Mechanik a.n.g.	2	1	-	1	-	-	-	-	-	-	-	-	-	5	4
286 H.v.Schneidwaren, Werkz., Schlössern	4	1	2	1	-	-	-	-	-	-	-	-	-	7	4
2862 H.v.Werkzeugen	1	-	1	-	-	-	-	-	-	-	-	-	-	1	1
2863 H.v.Schlössern und Beschlägen	3	1	1	1	-	-	-	-	-	-	-	-	-	6	3
287 H.v.sonst.Eisen-, Blech- u. Metallwaren	4	-	-	3	1	-	-	-	-	-	-	-	-	19	15
2875 H.v.Eisen-, Blech- u.Metallwaren a.n.g	4	-	-	3	1	-	-	-	-	-	-	-	-	19	15



**Tabelle A4: Arbeitsstätten und Beschäftigte nach Politischen Bezirken und Klassen der ÖNACE 1995**

ÖNACE 1995	Arbeitsstätten insgesamt	davon mit ... unselbständig Beschäftigten											Beschäftigte insgesamt	darunter unselbst. Beschäftigte
		0	1	2 - 4	5 - 9	10 - 19	20 - 49	50 - 99	100 - 199	200 - 499	500 - 999	1000 und mehr		
<b>29 Maschinenbau</b>	<b>14</b>	<b>2</b>	<b>1</b>	<b>5</b>	<b>3</b>	<b>1</b>	<b>2</b>	-	-	-	-	-	<b>133</b>	<b>122</b>
291 H.v.Masch.f.d.Erz.u.Nutz.v.mech.Energie	1	-	-	-	-	1	-	-	-	-	-	-	14	13
2912 H.v.Pumpen und Kompressoren	1	-	-	-	-	1	-	-	-	-	-	-	14	13
292 H.v.sonst.Maschinen unspezif.Verw.	1	-	-	-	-	-	1	-	-	-	-	-	29	29
2924 H.v.Maschinen unspezif. Verwendung	1	-	-	-	-	-	1	-	-	-	-	-	29	29
293 H.v.land- u.forstwirtschaftl. Maschinen	9	1	-	5	3	-	-	-	-	-	-	-	43	35
2932 H.v.sonst.land- und forstw. Maschinen	9	1	-	5	3	-	-	-	-	-	-	-	43	35
295 H.v.Masch.f.sonst.Wirtschaftszweige	3	1	1	-	-	-	1	-	-	-	-	-	47	45
2953 H.v.Masch.f.d.Nahrungs-u.Genussm.erz.	2	-	1	-	-	-	1	-	-	-	-	-	46	45
2956 H.v.Masch. f. sonst. Wirtschaftszweige	1	1	-	-	-	-	-	-	-	-	-	-	1	-
<b>30 H.v.Büromasch., Datenverarb.ger.</b>	<b>1</b>	<b>1</b>	-	-	-	-	-	-	-	-	-	-	<b>1</b>	<b>-</b>
300 H.v.Büromasch., Datenverarb.ger.	1	1	-	-	-	-	-	-	-	-	-	-	1	-
3001 H.v.Büromaschinen	1	1	-	-	-	-	-	-	-	-	-	-	1	-
<b>33 Medizin-,Mess-u.Regel.tech., Optik</b>	<b>4</b>	-	<b>1</b>	-	<b>2</b>	-	<b>1</b>	-	-	-	-	-	<b>51</b>	<b>46</b>
331 H.v.med.Geräten u. orthop.Vorrichtungen	4	-	1	-	2	-	1	-	-	-	-	-	51	46
3310 H.v.med.Geräten u. orthop.Vorrichtungen	4	-	1	-	2	-	1	-	-	-	-	-	51	46
<b>35 Sonstiger Fahrzeugbau</b>	<b>1</b>	-	-	-	<b>1</b>	-	-	-	-	-	-	-	<b>7</b>	<b>6</b>
351 Schiffbau	1	-	-	-	1	-	-	-	-	-	-	-	7	6
3512 Boots- und Yachtbau	1	-	-	-	1	-	-	-	-	-	-	-	7	6
<b>36 H.v.sonstigen Erzeugnissen</b>	<b>52</b>	<b>14</b>	<b>3</b>	<b>18</b>	<b>8</b>	<b>5</b>	<b>3</b>	-	<b>1</b>	-	-	-	<b>441</b>	<b>389</b>
361 H.v.Möbeln	42	9	1	16	7	5	3	-	1	-	-	-	418	376
3611 H.v.Sitzmöbeln	5	1	-	-	2	-	1	-	1	-	-	-	188	186
3613 H.v.Küchenmöbeln aus Holz	1	-	-	-	-	1	-	-	-	-	-	-	12	11
3614 H.v.sonstigen Möbeln	36	8	1	16	5	4	2	-	-	-	-	-	218	179
362 H.v.Schmuck und ähnl. Erzeugnissen	3	2	1	-	-	-	-	-	-	-	-	-	5	1
3622 H.v.Schmuck,Gold-u.Silberschmiedew.	3	2	1	-	-	-	-	-	-	-	-	-	5	1
363 H.v.Musikinstrumenten	4	2	-	2	-	-	-	-	-	-	-	-	9	6
3630 H.v.Musikinstrumenten	4	2	-	2	-	-	-	-	-	-	-	-	9	6
365 H.v.Spielwaren	1	1	-	-	-	-	-	-	-	-	-	-	1	-
3650 H.v.Spielwaren	1	1	-	-	-	-	-	-	-	-	-	-	1	-
366 H.v.sonstigen Erzeugnissen	2	-	1	-	1	-	-	-	-	-	-	-	8	6
3663 H.v.Erzeugnissen a.n.g.	2	-	1	-	1	-	-	-	-	-	-	-	8	6
<b>40 Energieversorgung</b>	<b>5</b>	<b>2</b>	-	-	-	<b>2</b>	-	<b>1</b>	-	-	-	-	<b>108</b>	<b>106</b>
401 Elektrizitätsversorgung	5	2	-	-	-	2	-	1	-	-	-	-	108	106
4010 Elektrizitätsversorgung	5	2	-	-	-	2	-	1	-	-	-	-	108	106
<b>41 Wasserversorgung</b>	<b>3</b>	-	-	<b>3</b>	-	-	-	-	-	-	-	-	<b>9</b>	<b>9</b>
410 Wasserversorgung	3	-	-	3	-	-	-	-	-	-	-	-	9	9
4100 Wasserversorgung	3	-	-	3	-	-	-	-	-	-	-	-	9	9
<b>45 Bauwesen</b>	<b>130</b>	<b>24</b>	<b>18</b>	<b>33</b>	<b>24</b>	<b>15</b>	<b>14</b>	<b>2</b>	-	-	-	-	<b>1194</b>	<b>1089</b>
451 Vorbereitende Baustellenarbeiten	16	5	4	4	1	2	-	-	-	-	-	-	61	48
4511 Abbruch-, Spreng- u. Erdbewegungsarb.	16	5	4	4	1	2	-	-	-	-	-	-	61	48
452 Hoch- und Tiefbau	39	8	3	9	4	5	8	2	-	-	-	-	590	562
4521 Hochbau, Brücken- und Tunnelbau u.ä.	19	5	1	4	2	2	3	2	-	-	-	-	322	304
4522 Zimmererei, Dachdeckerei, Bauspenglerei	14	1	1	5	2	3	2	-	-	-	-	-	125	118
4523 Straßenbau und Eisenbahnoberbau	3	-	-	-	-	-	3	-	-	-	-	-	139	139
4524 Wasserbau	3	2	1	-	-	-	-	-	-	-	-	-	4	1
453 Bauinstallation	40	6	5	9	12	4	4	-	-	-	-	-	307	280
4531 Elektroinstallation	16	4	3	5	2	1	1	-	-	-	-	-	107	95
4533 Gas-, Wasser-, Heizungsinstallation	22	2	2	4	10	3	1	-	-	-	-	-	152	137
4534 Sonstige Bauinstallation	2	-	-	-	-	-	2	-	-	-	-	-	48	48

**Tabelle A4: Arbeitsstätten und Beschäftigte nach Politischen Bezirken und Klassen der ÖNACE 1995**

ÖNACE 1995	Arbeitsstätten insgesamt	davon mit ... unselbständig Beschäftigten											Beschäftigte insgesamt	darunter unselbst. Beschäftigte
		0	1	2 - 4	5 - 9	10 - 19	20 - 49	50 - 99	100 - 199	200 - 499	500 - 999	1000 und mehr		
454 Ausbau- und Bauhilfsgewerbe	35	5	6	11	7	4	2	-	-	-	-	-	236	199
4541 Stukkaturgewerbe, Gipserei	1	-	-	-	-	1	-	-	-	-	-	-	19	18
4542 Bautischlerei und Bauschlosserei	5	1	-	2	1	1	-	-	-	-	-	-	28	25
4543 Fußboden-, Fliesen- und Plattenlegerei	9	2	1	3	1	1	1	-	-	-	-	-	66	55
4544 Malerei und Anstreicherei, Glaserei	17	1	5	4	5	1	1	-	-	-	-	-	111	94
4545 Sonstiges Ausbau- und Bauhilfsgewerbe	3	1	-	2	-	-	-	-	-	-	-	-	12	7
<b>50 Kfz-Handel, Rep. v.Kfz, Tankstellen</b>	<b>57</b>	<b>17</b>	<b>11</b>	<b>16</b>	<b>6</b>	<b>3</b>	<b>3</b>	<b>1</b>	-	-	-	-	<b>317</b>	<b>261</b>
501 Handel mit Kraftwagen	16	8	2	3	1	1	1	-	-	-	-	-	69	53
5010 Handel mit Kraftwagen	16	8	2	3	1	1	1	-	-	-	-	-	69	53
502 Instandh. u. Reparatur von Kraftwagen	18	4	2	4	3	2	2	1	-	-	-	-	180	165
5020 Instandh. u. Reparatur von Kraftwagen	18	4	2	4	3	2	2	1	-	-	-	-	180	165
503 Handel mit Kraftwagenteilen und Zubehör	3	-	3	-	-	-	-	-	-	-	-	-	6	3
5030 Handel mit Kraftwagenteilen und Zubehör	3	-	3	-	-	-	-	-	-	-	-	-	6	3
505 Tankstellen	20	5	4	9	2	-	-	-	-	-	-	-	62	40
5050 Tankstellen	20	5	4	9	2	-	-	-	-	-	-	-	62	40
<b>51 Handelsvermittlung u.GH (o.H.m.Kfz)</b>	<b>136</b>	<b>56</b>	<b>27</b>	<b>30</b>	<b>12</b>	<b>4</b>	<b>6</b>	<b>1</b>	-	-	-	-	<b>567</b>	<b>435</b>
511 Handelsvermittlung	41	32	6	3	-	-	-	-	-	-	-	-	54	16
5112 HV v.Brennstoffen, Erzen, Metallen	1	-	1	-	-	-	-	-	-	-	-	-	2	1
5113 HV v.Holz, Baustoffen u. Anstrichmitteln	1	1	-	-	-	-	-	-	-	-	-	-	1	-
5114 HV v.Maschinen, technischem Bedarf	3	3	-	-	-	-	-	-	-	-	-	-	3	-
5115 HV v.Möbeln, Haushaltsgeg. u. Metallw.	3	3	-	-	-	-	-	-	-	-	-	-	3	-
5116 HV v.Textilien, Bekleidung, Schuhe	2	2	-	-	-	-	-	-	-	-	-	-	2	-
5117 HV v.Nahrungsm.,Getränken,Tabakw.	4	2	1	1	-	-	-	-	-	-	-	-	7	4
5118 HV v.Waren a.n.g.	13	11	1	1	-	-	-	-	-	-	-	-	16	5
5119 HV ohne ausgeprägten Schwerpunkt	14	10	3	1	-	-	-	-	-	-	-	-	20	6
512 GH m.landw.Grundstoffen u. leb. Tieren	14	2	-	5	4	1	2	-	-	-	-	-	96	89
5121 GH m.Getreide, Saaten u. Futtermitteln	12	2	-	4	3	1	2	-	-	-	-	-	86	81
5122 GH m.Blumen und Pflanzen	1	-	-	-	1	-	-	-	-	-	-	-	6	5
5123 GH m.lebenden Tieren	1	-	-	1	-	-	-	-	-	-	-	-	4	3
513 GH m.Nahrungsm.u. Getränken, Tabakw.	38	8	9	12	3	2	3	1	-	-	-	-	276	228
5131 GH m.Obst, Gemüse und Kartoffeln	2	1	1	-	-	-	-	-	-	-	-	-	3	1
5132 GH m.Fleisch, -waren, Geflügel u. Wild	2	-	-	-	-	1	1	-	-	-	-	-	51	50
5134 GH m.Getränken	32	6	8	12	2	1	2	1	-	-	-	-	211	168
5137 GH m.Kaffee, Tee, Kakao und Gewürzen	1	1	-	-	-	-	-	-	-	-	-	-	1	-
5138 GH m.sonst. Nahrungs- u. Genussmitteln	1	-	-	-	1	-	-	-	-	-	-	-	10	9
514 GH m.Gebrauchs- und Verbrauchsgütern	9	2	3	3	1	-	-	-	-	-	-	-	23	15
5143 GH m.elekt.Haushalts- u.phonotechn.G.	3	1	2	-	-	-	-	-	-	-	-	-	5	2
5144 GH m.Haushaltsw.aus Metall, keram.Erz.	1	-	-	1	-	-	-	-	-	-	-	-	3	2
5146 GH m.pharm.Erzeugn.u.med. Hilfsmitteln	1	-	1	-	-	-	-	-	-	-	-	-	2	1
5147 GH m.sonst.Gebrauchs- u. Verbrauchsg.	4	1	-	2	1	-	-	-	-	-	-	-	13	10
515 GH m.Rohstoffen, Halbwaren, Altmaterial	16	6	4	4	1	-	1	-	-	-	-	-	55	42
5151 GH m.f. Brennstoffen u. Mineralölerz.	2	2	-	-	-	-	-	-	-	-	-	-	2	-
5152 GH m.Erzen, Eisen, Stahl, NE-Metallen	2	-	1	1	-	-	-	-	-	-	-	-	5	4
5153 GH m.Holz, Baustoffen, Anstrichmitteln	8	2	3	2	1	-	-	-	-	-	-	-	21	14
5154 GH m.Bauelem.a.Metall sow.Install.bed.	1	-	-	-	-	-	1	-	-	-	-	-	21	21
5155 GH m.chemischen Erzeugnissen	1	1	-	-	-	-	-	-	-	-	-	-	1	-
5156 GH m.sonstigen Halbwaren	1	1	-	-	-	-	-	-	-	-	-	-	1	-
5157 GH m.Altmaterial und Reststoffen	1	-	-	1	-	-	-	-	-	-	-	-	4	3
516 GH m.Maschinen,Ausrüstungen u.Zubeh.	17	5	5	3	3	1	-	-	-	-	-	-	62	45
5162 GH m.Baumaschinen	1	1	-	-	-	-	-	-	-	-	-	-	1	-
5163 GH m.Textil-, Näh- und Strickmaschinen	1	-	-	1	-	-	-	-	-	-	-	-	3	2
5164 GH m.Büromaschinen und -einrichtungen	3	1	1	-	1	-	-	-	-	-	-	-	8	7
5165 GH m.s.Masch., Ausrüstungen u. Zubeh.	9	2	3	2	1	1	-	-	-	-	-	-	36	27
5166 GH m.landwirtsch. Maschinen u.Geräten	3	1	1	-	1	-	-	-	-	-	-	-	14	9
517 Sonstiger Großhandel	1	1	-	-	-	-	-	-	-	-	-	-	1	-
5170 Sonstiger Großhandel	1	1	-	-	-	-	-	-	-	-	-	-	1	-

**Tabelle A4: Arbeitsstätten und Beschäftigte nach Politischen Bezirken und Klassen der ÖNACE 1995**

ÖNACE 1995	Arbeitsstätten insgesamt	davon mit ... unselbständig Beschäftigten											Beschäftigte insgesamt	darunter unselbst. Beschäftigte
		0	1	2 - 4	5 - 9	10 - 19	20 - 49	50 - 99	100 - 199	200 - 499	500 - 999	1000 und mehr		
<b>52 EH (o.Kfz,o.Tankst.), Rep.v.Gebr.g.</b>	<b>263</b>	<b>92</b>	<b>54</b>	<b>74</b>	<b>25</b>	<b>13</b>	<b>5</b>	-	-	-	-	-	<b>953</b>	<b>710</b>
521 EH m.W.versch. Art (in Verkaufsräumen)	62	10	12	20	10	8	2	-	-	-	-	-	325	271
5211 EH m.W.versch.Art:Schwerp.Nahrungsm.	51	9	7	15	10	8	2	-	-	-	-	-	294	253
5212 Sonstiger EH m.Waren verschiedener Art	11	1	5	5	-	-	-	-	-	-	-	-	31	18
522 Fach-EH m.Nahrungs-u.Genussm.,Getr.	35	7	9	13	3	3	-	-	-	-	-	-	134	103
5221 EH m.Obst, Gemüse und Kartoffeln	4	-	1	3	-	-	-	-	-	-	-	-	14	8
5222 EH m.Fleisch u.Fleischw., Geflügel, Wild	8	-	1	3	2	2	-	-	-	-	-	-	47	44
5225 EH m.Getränken	13	4	5	2	1	1	-	-	-	-	-	-	46	35
5226 EH m.Tabakwaren	10	3	2	5	-	-	-	-	-	-	-	-	27	16
523 Apotheken,Fach-EH m.med.,orthop.Artikel	20	6	1	9	3	1	-	-	-	-	-	-	71	59
5231 Apotheken	5	-	-	2	2	1	-	-	-	-	-	-	36	32
5232 EH m.medizinischen u.orthopäd.Artikeln	1	1	-	-	-	-	-	-	-	-	-	-	1	-
5233 EH m.kosm. Artikeln und Körperpflegem.	14	5	1	7	1	-	-	-	-	-	-	-	34	27
524 Sonst. Facheinzelh. (in Verkaufsräumen)	121	52	26	31	8	1	3	-	-	-	-	-	381	260
5241 EH m.Textilien	5	1	3	1	-	-	-	-	-	-	-	-	10	5
5242 EH m.Bekleidung	15	6	3	5	-	-	1	-	-	-	-	-	77	62
5243 EH m.Schuhen und Lederwaren	7	1	3	2	1	-	-	-	-	-	-	-	23	15
5244 EH m.Möbeln und Hausrat a.n.g.	15	7	3	4	-	1	-	-	-	-	-	-	35	23
5245 EH m.elekt.Haushalts-, phonotechn. G.	9	3	3	1	2	-	-	-	-	-	-	-	31	19
5246 EH m.Metallwaren, Anstrichmitteln	16	7	4	2	1	-	2	-	-	-	-	-	72	57
5247 EH m.Büchern, Zeitschriften u.Zeitungen	6	3	-	2	1	-	-	-	-	-	-	-	18	12
5248 Facheinzelh. a.n.g.(in Verkaufsräumen)	48	24	7	14	3	-	-	-	-	-	-	-	115	67
525 EH m.Antiquitäten und Gebrauchtwaren	9	5	2	1	1	-	-	-	-	-	-	-	21	13
5250 EH m.Antiquitäten und Gebrauchtwaren	9	5	2	1	1	-	-	-	-	-	-	-	21	13
526 EH nicht in Verkaufsräumen	14	12	2	-	-	-	-	-	-	-	-	-	17	2
5262 EH an Verkaufsständen und auf Märkten	4	3	1	-	-	-	-	-	-	-	-	-	5	1
5263 Sonstiger EH nicht in Verkaufsräumen	10	9	1	-	-	-	-	-	-	-	-	-	12	1
527 Reparatur von Gebrauchsgütern	2	-	2	-	-	-	-	-	-	-	-	-	4	2
5272 Reparatur von elektr. Haushaltsgeräten	1	-	1	-	-	-	-	-	-	-	-	-	2	1
5274 Reparatur von sonst. Gebrauchsgütern	1	-	1	-	-	-	-	-	-	-	-	-	2	1
<b>55 Beherbergungs- und Gaststättenw.</b>	<b>300</b>	<b>85</b>	<b>80</b>	<b>78</b>	<b>37</b>	<b>13</b>	<b>7</b>	-	-	-	-	-	<b>1310</b>	<b>928</b>
551 Hotels,Gasthöfe,Pensionen,Hotels garnis	94	14	27	27	13	9	4	-	-	-	-	-	549	437
5511 Hotels, Gasthöfe und Pensionen	72	8	21	21	10	8	4	-	-	-	-	-	478	382
5512 Hotels garnis	22	6	6	6	3	1	-	-	-	-	-	-	71	55
552 Sonstiges Beherbergungswesen	12	2	9	1	-	-	-	-	-	-	-	-	18	11
5522 Campingplätze	2	-	1	1	-	-	-	-	-	-	-	-	3	3
5523 Beherbergungswesen a.n.g.	10	2	8	-	-	-	-	-	-	-	-	-	15	8
553 Restaurants, Gasthäuser, Cafehäuser	168	58	37	47	19	4	3	-	-	-	-	-	656	434
5530 Restaurants, Gasthäuser, Cafehäuser	168	58	37	47	19	4	3	-	-	-	-	-	656	434
554 Sonstiges Gaststättenwesen	21	9	6	2	4	-	-	-	-	-	-	-	71	35
5540 Sonstiges Gaststättenwesen	21	9	6	2	4	-	-	-	-	-	-	-	71	35
555 Kantinen und Caterer	5	2	1	1	1	-	-	-	-	-	-	-	16	11
5551 Kantinen	3	2	1	-	-	-	-	-	-	-	-	-	4	1
5552 Caterer	2	-	-	1	1	-	-	-	-	-	-	-	12	10
<b>60 Landverkehr,Transp. i. Rohrfernleit.</b>	<b>50</b>	<b>11</b>	<b>11</b>	<b>11</b>	<b>9</b>	<b>3</b>	<b>4</b>	<b>1</b>	-	-	-	-	<b>339</b>	<b>298</b>
601 Eisenbahnen	4	-	1	1	1	-	1	-	-	-	-	-	32	32
6010 Eisenbahnen	4	-	1	1	1	-	1	-	-	-	-	-	32	32
602 Sonstiger Landverkehr	46	11	10	10	8	3	3	1	-	-	-	-	307	266
6021 Personenbeförd. im Linienverkehr z.Land	2	1	1	-	-	-	-	-	-	-	-	-	5	1
6022 Betrieb v.Taxis u. Mietwagen mit Fahrer	8	1	3	3	1	-	-	-	-	-	-	-	25	19
6023 Sonst. Personenbeförd. im Landverkehr	2	1	-	1	-	-	-	-	-	-	-	-	5	3
6024 Güterbeförderung im Straßenverkehr	34	8	6	6	7	3	3	1	-	-	-	-	272	243
<b>61 Schifffahrt</b>	<b>3</b>	-	<b>2</b>	<b>1</b>	-	-	-	-	-	-	-	-	<b>7</b>	<b>5</b>
612 Binnenschifffahrt	3	-	2	1	-	-	-	-	-	-	-	-	7	5
6120 Binnenschifffahrt	3	-	2	1	-	-	-	-	-	-	-	-	7	5

**Tabelle A4: Arbeitsstätten und Beschäftigte nach Politischen Bezirken und Klassen der ÖNACE 1995**

ÖNACE 1995	Arbeitsstätten insgesamt	davon mit ... unselbständig Beschäftigten											Beschäftigte insgesamt	darunter unselbst. Beschäftigte	
		0	1	2 - 4	5 - 9	10 - 19	20 - 49	50 - 99	100 - 199	200 - 499	500 - 999	1000 und mehr			
<b>62 Flugverkehr</b>	<b>3</b>	<b>2</b>	<b>1</b>	-	-	-	-	-	-	-	-	-	-	<b>4</b>	<b>1</b>
622 Gelegenheitsflugverkehr	3	2	1	-	-	-	-	-	-	-	-	-	-	4	1
6220 Gelegenheitsflugverkehr	3	2	1	-	-	-	-	-	-	-	-	-	-	4	1
<b>63 Hilfs-u.Nebentät.f.d.Verk., Reisebür.</b>	<b>14</b>	<b>5</b>	<b>4</b>	<b>1</b>	<b>3</b>	-	<b>1</b>	-	-	-	-	-	-	<b>64</b>	<b>58</b>
631 Frachturnschlag und Lagerei	2	-	1	-	-	-	1	-	-	-	-	-	-	32	32
6312 Lagerei	2	-	1	-	-	-	1	-	-	-	-	-	-	32	32
632 Sonst. Hilfs-u.Nebentätigk. für d. Verkehr	3	2	-	-	1	-	-	-	-	-	-	-	-	7	6
6321 Sonst. Hilfstätigk. für d. Landverkehr	3	2	-	-	1	-	-	-	-	-	-	-	-	7	6
633 Reisebüros und Reiseveranstalter	8	3	3	-	2	-	-	-	-	-	-	-	-	22	18
6330 Reisebüros und Reiseveranstalter	8	3	3	-	2	-	-	-	-	-	-	-	-	22	18
634 Spedition, sonstige Verkehrsvermittlung	1	-	-	1	-	-	-	-	-	-	-	-	-	3	2
6340 Spedition, sonstige Verkehrsvermittlung	1	-	-	1	-	-	-	-	-	-	-	-	-	3	2
<b>64 Nachrichtenübermittlung</b>	<b>35</b>	-	<b>4</b>	<b>16</b>	<b>11</b>	<b>4</b>	-	-	-	-	-	-	-	<b>170</b>	<b>170</b>
641 Postdienste und private Kurierdienste	29	-	1	16	10	2	-	-	-	-	-	-	-	139	139
6411 Postdienste	29	-	1	16	10	2	-	-	-	-	-	-	-	139	139
642 Fernmeldedienste	6	-	3	-	1	2	-	-	-	-	-	-	-	31	31
6420 Fernmeldedienste	6	-	3	-	1	2	-	-	-	-	-	-	-	31	31
<b>65 Kreditwesen</b>	<b>47</b>	-	<b>8</b>	<b>31</b>	<b>5</b>	<b>1</b>	<b>2</b>	-	-	-	-	-	-	<b>189</b>	<b>189</b>
651 Zentralbanken und Kreditinstitute	47	-	8	31	5	1	2	-	-	-	-	-	-	189	189
6512 Kreditinstitute (o.Spezialkreditinst.)	47	-	8	31	5	1	2	-	-	-	-	-	-	189	189
<b>66 Versicherungswesen</b>	<b>2</b>	-	<b>2</b>	-	-	-	-	-	-	-	-	-	-	<b>2</b>	<b>2</b>
660 Versicherungswesen	2	-	2	-	-	-	-	-	-	-	-	-	-	2	2
6603 Sonstiges Versicherungswesen	2	-	2	-	-	-	-	-	-	-	-	-	-	2	2
<b>67 M.d.Kredit-u.Vers.w.verbund.Tätigk.</b>	<b>36</b>	<b>30</b>	<b>5</b>	-	<b>1</b>	-	-	-	-	-	-	-	-	<b>50</b>	<b>11</b>
671 Mit dem Kreditwesen verbund.Tätigkeiten	1	1	-	-	-	-	-	-	-	-	-	-	-	4	-
6712 Effektenvermittlung und -verwaltung	1	1	-	-	-	-	-	-	-	-	-	-	-	4	-
672 Mit d. Versicherungsw. verbund.Tätigk.	35	29	5	-	1	-	-	-	-	-	-	-	-	46	11
6720 Mit d. Versicherungsw. verbund.Tätigk.	35	29	5	-	1	-	-	-	-	-	-	-	-	46	11
<b>70 Realitätenwesen</b>	<b>17</b>	<b>7</b>	<b>10</b>	-	-	-	-	-	-	-	-	-	-	<b>28</b>	<b>10</b>
702 Vermietung von Realitäten	7	4	3	-	-	-	-	-	-	-	-	-	-	11	3
7020 Vermietung u.Verpachtung v.Realitäten	7	4	3	-	-	-	-	-	-	-	-	-	-	11	3
703 Vermittlung u.Verwaltung von Realitäten	10	3	7	-	-	-	-	-	-	-	-	-	-	17	7
7031 Vermittlung von Realitäten	4	2	2	-	-	-	-	-	-	-	-	-	-	6	2
7032 Verwaltung von Realitäten	6	1	5	-	-	-	-	-	-	-	-	-	-	11	5
<b>71 Vermiet.bewegl.Sachen o.Bed.pers.</b>	<b>7</b>	<b>4</b>	<b>1</b>	<b>1</b>	<b>1</b>	-	-	-	-	-	-	-	-	<b>19</b>	<b>12</b>
712 Vermietung v. sonstigen Verkehrsmitteln	1	-	-	-	1	-	-	-	-	-	-	-	-	10	8
7121 Vermietung v. Landfahrzeugen (o. Kfz)	1	-	-	-	1	-	-	-	-	-	-	-	-	10	8
713 Vermietung v. Maschinen und Geräten	4	2	1	1	-	-	-	-	-	-	-	-	-	7	4
7132 Vermietung v. Baumaschinen u. -geräten	3	1	1	1	-	-	-	-	-	-	-	-	-	6	4
7134 Vermietung v. sonst.Masch. u. Geräten	1	1	-	-	-	-	-	-	-	-	-	-	-	1	-
714 Vermietung v. Gebrauchsgütern a.n.g.	2	2	-	-	-	-	-	-	-	-	-	-	-	2	-
7140 Vermietung v. Gebrauchsgütern a.n.g.	2	2	-	-	-	-	-	-	-	-	-	-	-	2	-
<b>72 Datenverarbeitung u. Datenbanken</b>	<b>30</b>	<b>26</b>	<b>3</b>	<b>1</b>	-	-	-	-	-	-	-	-	-	<b>38</b>	<b>7</b>
722 Softwarehäuser	9	7	2	-	-	-	-	-	-	-	-	-	-	11	2
7220 Softwarehäuser	9	7	2	-	-	-	-	-	-	-	-	-	-	11	2
723 Datenverarbeitungsdienste	19	17	1	1	-	-	-	-	-	-	-	-	-	25	5
7230 Datenverarbeitungsdienste	19	17	1	1	-	-	-	-	-	-	-	-	-	25	5
725 Rep.v.Büromasch., Datenverarb.geräten	2	2	-	-	-	-	-	-	-	-	-	-	-	2	-
7250 Rep.v.Büromasch., Datenverarb.geräten	2	2	-	-	-	-	-	-	-	-	-	-	-	2	-

**Tabelle A4: Arbeitsstätten und Beschäftigte nach Politischen Bezirken und Klassen der ÖNACE 1995**

ÖNACE 1995	Arbeitsstätten insgesamt	davon mit ... unselbständig Beschäftigten											Beschäftigte insgesamt	darunter unselbst. Beschäftigte	
		0	1	2 - 4	5 - 9	10 - 19	20 - 49	50 - 99	100 - 199	200 - 499	500 - 999	1000 und mehr			
<b>73 Forschung und Entwicklung</b>	<b>3</b>	<b>3</b>	-	-	-	-	-	-	-	-	-	-	-	<b>3</b>	-
732 F&E: Rechts-,Wirtsch.- u.Sozialwissen.	3	3	-	-	-	-	-	-	-	-	-	-	-	3	-
7320 F&E: Rechts-,Wirtsch.- u.Sozialwissen.	3	3	-	-	-	-	-	-	-	-	-	-	-	3	-
<b>74 Erbring.v.unternehmensbez.Dienstl.</b>	<b>180</b>	<b>113</b>	<b>22</b>	<b>28</b>	<b>14</b>	<b>3</b>	-	-	-	-	-	-	-	<b>407</b>	<b>233</b>
741 Rechts-, Steuer- u.Unternehmensberat.	42	23	6	8	4	1	-	-	-	-	-	-	-	110	73
7411 Rechtsberatung	5	1	1	1	2	-	-	-	-	-	-	-	-	22	17
7412 Wirtschaftsprüfung und Steuerberatung	17	11	2	2	1	1	-	-	-	-	-	-	-	46	33
7414 Unternehmens-u.Public-Relations-Berat.	17	10	3	3	1	-	-	-	-	-	-	-	-	31	15
7415 Beteiligungsgesellschaften	3	1	-	2	-	-	-	-	-	-	-	-	-	11	8
742 Architektur- und Ingenieurbüros	79	47	12	11	8	1	-	-	-	-	-	-	-	184	106
7420 Architektur- und Ingenieurbüros	79	47	12	11	8	1	-	-	-	-	-	-	-	184	106
743 Techn., physikal. u. chem. Untersuchung	12	9	2	1	-	-	-	-	-	-	-	-	-	15	4
7430 Techn., physikal. u. chem. Untersuchung	12	9	2	1	-	-	-	-	-	-	-	-	-	15	4
744 Werbewesen	19	16	1	2	-	-	-	-	-	-	-	-	-	27	7
7440 Werbewesen	19	16	1	2	-	-	-	-	-	-	-	-	-	27	7
747 Reinigungsgewerbe	9	1	-	6	2	-	-	-	-	-	-	-	-	39	30
7470 Reinigungsgewerbe	9	1	-	6	2	-	-	-	-	-	-	-	-	39	30
748 Erbring.v. s. unternehmensbez. Dienstl.	19	17	1	-	-	1	-	-	-	-	-	-	-	32	13
7481 Fotoateliers und Fotolabors	1	-	1	-	-	-	-	-	-	-	-	-	-	2	1
7482 Abfüll- und Verpackungsgewerbe	1	-	-	-	-	1	-	-	-	-	-	-	-	13	12
7483 Schreib-u.Übers.büros,Photokopieranst.	2	2	-	-	-	-	-	-	-	-	-	-	-	2	-
7484 Erbr.v.unternehmensbez.Dienstl. a.n.g.	15	15	-	-	-	-	-	-	-	-	-	-	-	15	-
<b>75 Öffentl. Verwaltung, Sozialversich.</b>	<b>54</b>	-	<b>2</b>	<b>11</b>	<b>25</b>	<b>14</b>	<b>2</b>	-	-	-	-	-	-	<b>454</b>	<b>454</b>
751 Öffentliche Verwaltung	40	-	2	10	20	7	1	-	-	-	-	-	-	287	287
7511 Allgemeine öffentliche Verwaltung	30	-	1	7	16	5	1	-	-	-	-	-	-	226	226
7512 Öff.Verwaltung:Gesundh.,Bildung,Kultur	1	-	-	-	1	-	-	-	-	-	-	-	-	8	8
7513 Wirtschaftsförderung u. -ordnung	8	-	1	3	3	1	-	-	-	-	-	-	-	39	39
7514 S.m.d. öff.Verwaltung verbund. Tätigk.	1	-	-	-	-	1	-	-	-	-	-	-	-	14	14
752 Auswärt. Angelegenh., Landesverteid.	14	-	-	1	5	7	1	-	-	-	-	-	-	167	167
7522 Landesverteidigung	1	-	-	-	-	-	1	-	-	-	-	-	-	41	41
7523 Justiz	4	-	-	1	2	1	-	-	-	-	-	-	-	32	32
7524 Öffentliche Sicherheit und Ordnung	9	-	-	-	3	6	-	-	-	-	-	-	-	94	94
<b>80 Unterrichtswesen</b>	<b>97</b>	<b>4</b>	<b>2</b>	<b>36</b>	<b>31</b>	<b>9</b>	<b>15</b>	-	-	-	-	-	-	<b>837</b>	<b>833</b>
801 Kindergärten, Volksschulen	74	-	1	34	30	6	3	-	-	-	-	-	-	431	431
8010 Kindergärten, Volksschulen	74	-	1	34	30	6	3	-	-	-	-	-	-	431	431
802 Weiterführende Schulen	16	-	1	1	-	2	12	-	-	-	-	-	-	379	379
8021 Allgemeinbildende weiterfüh. Schulen	10	-	-	-	-	1	9	-	-	-	-	-	-	255	255
8022 Berufsbildende weiterführende Schulen	6	-	1	1	-	1	3	-	-	-	-	-	-	124	124
804 Erwachsenenbildung u. sonst. Unterricht	7	4	-	1	1	1	-	-	-	-	-	-	-	27	23
8042 Erwachsenenbildung u. Unterricht a.n.g.	7	4	-	1	1	1	-	-	-	-	-	-	-	27	23
<b>85 Gesundheits-, Veterinär- u. Sozialw.</b>	<b>119</b>	<b>37</b>	<b>19</b>	<b>43</b>	<b>13</b>	<b>1</b>	<b>4</b>	<b>2</b>	-	-	-	-	-	<b>617</b>	<b>512</b>
851 Gesundheitswesen	94	29	14	37	11	1	1	1	-	-	-	-	-	372	284
8512 Arztpraxen (ohne Zahnarztpraxen)	58	14	10	26	7	-	-	1	-	-	-	-	-	243	188
8513 Zahnarztpraxen	17	-	2	11	4	-	-	-	-	-	-	-	-	71	56
8514 Gesundheitswesen a.n.g.	19	15	2	-	-	1	1	-	-	-	-	-	-	58	40
852 Veterinärwesen	10	5	3	2	-	-	-	-	-	-	-	-	-	19	7
8520 Veterinärwesen	10	5	3	2	-	-	-	-	-	-	-	-	-	19	7
853 Sozialwesen	15	3	2	4	2	-	3	1	-	-	-	-	-	226	221
8531 Heime (o.Fremden-,Erholungs-u.Ferienh.)	2	-	-	-	-	-	1	1	-	-	-	-	-	121	121
8532 Sozialwesen a.n.g.	13	3	2	4	2	-	2	-	-	-	-	-	-	105	100
<b>90 Abwasser- u.Abfallbes.u.s.Entsorg.</b>	<b>5</b>	<b>2</b>	<b>3</b>	-	-	-	-	-	-	-	-	-	-	<b>5</b>	<b>3</b>
900 Abwasser- u.Abfallbes.u.s.Entsorg.	5	2	3	-	-	-	-	-	-	-	-	-	-	5	3
9000 Abwasser- u.Abfallbes.u.s.Entsorg.	5	2	3	-	-	-	-	-	-	-	-	-	-	5	3

**Tabelle A4: Arbeitsstätten und Beschäftigte nach Politischen Bezirken und Klassen der ÖNACE 1995**

ÖNACE 1995	Arbeitsstätten insgesamt	davon mit ... unselbständig Beschäftigten											Beschäftigte insgesamt	darunter unselbst. Beschäftigte
		0	1	2 - 4	5 - 9	10 - 19	20 - 49	50 - 99	100 - 199	200 - 499	500 - 999	1000 und mehr		
<b>91 Interessenvertretungen, Vereine</b>	<b>26</b>	-	<b>18</b>	<b>8</b>	-	-	-	-	-	-	-	-	<b>37</b>	<b>37</b>
911 Wirtschaftsverbände, Berufsorganisat.	1	-	-	1	-	-	-	-	-	-	-	-	4	4
9111 Wirtschafts- und Arbeitgeberverbände	1	-	-	1	-	-	-	-	-	-	-	-	4	4
913 Kirchl. Vereinigungen, polit. Parteien	25	-	18	7	-	-	-	-	-	-	-	-	33	33
9131 Kirchl.u.sonst.religiöse Vereinigungen	23	-	17	6	-	-	-	-	-	-	-	-	30	30
9133 Sonst.Interessenvertr.u.Vereine a.n.g.	2	-	1	1	-	-	-	-	-	-	-	-	3	3
<b>92 Kultur, Sport und Unterhaltung</b>	<b>52</b>	<b>26</b>	<b>16</b>	<b>7</b>	-	<b>2</b>	-	<b>1</b>	-	-	-	-	<b>160</b>	<b>119</b>
921 Filmherstellung, -verleih, Kinos	1	1	-	-	-	-	-	-	-	-	-	-	3	-
9213 Lichtspieltheater (Kinos)	1	1	-	-	-	-	-	-	-	-	-	-	3	-
922 Hörfunk- und Fernsehanstalten	1	-	-	1	-	-	-	-	-	-	-	-	4	4
9220 Hörfunk- und Fernsehanstalten	1	-	-	1	-	-	-	-	-	-	-	-	4	4
923 Erbr.v.s. kultur. u. unterh. Leistungen	27	18	5	2	-	1	-	1	-	-	-	-	102	76
9231 Künstler. u. schriftst. Tätigkeiten	23	17	4	1	-	1	-	-	-	-	-	-	45	23
9232 Betrieb u.techn.Hilfsdienste f.kult.L.	1	-	-	1	-	-	-	-	-	-	-	-	3	2
9233 Schaustellergewerbe u. Vergnügungsp.	1	-	1	-	-	-	-	-	-	-	-	-	3	1
9234 Erbring.v.kult.u.unterhalt.Leist.a.n.g	2	1	-	-	-	-	-	1	-	-	-	-	51	50
924 Korrespondenz- und Nachrichtenbüros	5	5	-	-	-	-	-	-	-	-	-	-	5	-
9240 Korrespondenz- und Nachrichtenbüros	5	5	-	-	-	-	-	-	-	-	-	-	5	-
925 Bibliotheken, Museen, zoolog. Gärten	3	-	3	-	-	-	-	-	-	-	-	-	3	3
9252 Museen und Denkmalschutz	3	-	3	-	-	-	-	-	-	-	-	-	3	3
926 Sport	14	2	7	4	-	1	-	-	-	-	-	-	40	35
9261 Betrieb von Sportanlagen	10	-	6	3	-	1	-	-	-	-	-	-	34	31
9262 Erbringung v.sonst.Dienstl. des Sports	4	2	1	1	-	-	-	-	-	-	-	-	6	4
927 Erbr.s.Dienstl.f.Unterhalt., Erholung	1	-	1	-	-	-	-	-	-	-	-	-	3	1
9272 Erbring.v.sonst.Dienstl.f.Unterh.a.n.g	1	-	1	-	-	-	-	-	-	-	-	-	3	1
<b>93 Erbring. v. sonst. Dienstleistungen</b>	<b>60</b>	<b>26</b>	<b>8</b>	<b>22</b>	<b>4</b>	-	-	-	-	-	-	-	<b>149</b>	<b>92</b>
930 Erbring. v. sonst. Dienstleistungen	60	26	8	22	4	-	-	-	-	-	-	-	149	92
9301 Wäscherei und chemische Reinigung	3	1	1	1	-	-	-	-	-	-	-	-	4	3
9302 Friseure, Kosmetiker, Fußpfleger	35	9	6	16	4	-	-	-	-	-	-	-	111	75
9303 Bestattungswesen	3	-	-	3	-	-	-	-	-	-	-	-	11	9
9304 Bäder, Saunas, Solarien u.ä.	17	14	1	2	-	-	-	-	-	-	-	-	21	5
9305 Erbringung von Dienstleistungen a.n.g.	2	2	-	-	-	-	-	-	-	-	-	-	2	-
<b>314 Lilienfeld</b>														
<b>zusammen</b>	<b>1170</b>	<b>340</b>	<b>199</b>	<b>331</b>	<b>162</b>	<b>77</b>	<b>41</b>	<b>7</b>	<b>9</b>	<b>3</b>	<b>1</b>	-	<b>8605</b>	<b>7717</b>
<b>14 Gew.v.Steinen u.Erden;sonst.Bergb.</b>	<b>7</b>	<b>3</b>	-	<b>2</b>	<b>1</b>	<b>1</b>	-	-	-	-	-	-	<b>29</b>	<b>24</b>
141 Gewinnung von Natursteinen	1	-	-	1	-	-	-	-	-	-	-	-	3	3
1412 Gew.v.Kalk, Dolomit, Gips u. Anhydrit	1	-	-	1	-	-	-	-	-	-	-	-	3	3
142 Gewinnung von Kies, Sand, Ton u. Kaolin	6	3	-	1	1	1	-	-	-	-	-	-	26	21
1421 Gewinnung von Kies und Sand	6	3	-	1	1	1	-	-	-	-	-	-	26	21
<b>15 H.v.Nahr.- u.Genussm.; Getränken</b>	<b>24</b>	<b>2</b>	<b>4</b>	<b>7</b>	<b>8</b>	<b>3</b>	-	-	-	-	-	-	<b>148</b>	<b>114</b>
151 Schlachthäuser und Fleischverarbeitung	8	-	3	2	2	1	-	-	-	-	-	-	43	33
1511 Schlachthäuser (o.Geflügelschlächt.)	1	-	1	-	-	-	-	-	-	-	-	-	6	1
1513 Fleischverarbeitung	7	-	2	2	2	1	-	-	-	-	-	-	37	32
153 Obst- und Gemüseverarbeitung	1	-	-	-	1	-	-	-	-	-	-	-	9	8
1533 Verarb. von Obst und Gemüse a.n.g	1	-	-	-	1	-	-	-	-	-	-	-	9	8
158 H.v.sonstigen Nahrungs- u.Genussmitteln	13	1	1	5	5	1	-	-	-	-	-	-	83	61
1581 H.v.Backwaren (ohne Dauerbackwaren)	13	1	1	5	5	1	-	-	-	-	-	-	83	61
159 Getränkeherstellung	2	1	-	-	-	1	-	-	-	-	-	-	13	12
1596 H.v.Bier	1	-	-	-	-	1	-	-	-	-	-	-	12	12
1598 Gew.u. Abfüllung natürl. Mineralwässer	1	1	-	-	-	-	-	-	-	-	-	-	1	-

**Tabelle A4: Arbeitsstätten und Beschäftigte nach Politischen Bezirken und Klassen der ÖNACE 1995**

ÖNACE 1995	Arbeitsstätten insgesamt	davon mit ... unselbständig Beschäftigten											Beschäftigte insgesamt	darunter unselbst. Beschäftigte	
		0	1	2 - 4	5 - 9	10 - 19	20 - 49	50 - 99	100 - 199	200 - 499	500 - 999	1000 und mehr			
<b>17 H.v.Textilien u.Textilwaren (o. Bekl.)</b>	<b>1</b>	<b>1</b>	-	-	-	-	-	-	-	-	-	-	-	<b>1</b>	-
173 Textilveredlung	1	1	-	-	-	-	-	-	-	-	-	-	-	1	-
1730 Textilveredlung	1	1	-	-	-	-	-	-	-	-	-	-	-	1	-
<b>18 H.v.Bekleidung</b>	<b>3</b>	<b>3</b>	-	-	-	-	-	-	-	-	-	-	-	<b>3</b>	-
182 H.v.Bekleidung (ohne Lederbekleidung)	3	3	-	-	-	-	-	-	-	-	-	-	-	3	-
1822 H.v.sonstiger Oberbekleidung	3	3	-	-	-	-	-	-	-	-	-	-	-	3	-
<b>19 Ledererzeugung und -verarbeitung</b>	<b>2</b>	<b>2</b>	-	-	-	-	-	-	-	-	-	-	-	<b>2</b>	-
192 Lederverarbeitung (o.H.v.Lederbekl.)	1	1	-	-	-	-	-	-	-	-	-	-	-	1	-
1920 Lederverarbeitung (o.H.v.Lederbekl.)	1	1	-	-	-	-	-	-	-	-	-	-	-	1	-
193 H.v.Schuhen	1	1	-	-	-	-	-	-	-	-	-	-	-	1	-
1930 H.v.Schuhen	1	1	-	-	-	-	-	-	-	-	-	-	-	1	-
<b>20 Be- u. Verarb. v. Holz (o.H.v.Möbeln)</b>	<b>23</b>	<b>4</b>	<b>6</b>	<b>3</b>	<b>4</b>	<b>6</b>	-	-	-	-	-	-	-	<b>159</b>	<b>136</b>
201 Säge-, Hobel- und Holzimprägnierwerke	12	1	4	2	2	3	-	-	-	-	-	-	-	78	67
2010 Säge-, Hobel- und Holzimprägnierwerke	12	1	4	2	2	3	-	-	-	-	-	-	-	78	67
203 H.v.Konstruktionsteilen aus Holz	4	2	-	1	1	-	-	-	-	-	-	-	-	16	12
2030 H.v.Konstruktionsteilen aus Holz	4	2	-	1	1	-	-	-	-	-	-	-	-	16	12
204 H.v.Verpackungsmitteln aus Holz	3	-	-	-	1	2	-	-	-	-	-	-	-	40	37
2040 H.v.Verpackungsmitteln aus Holz	3	-	-	-	1	2	-	-	-	-	-	-	-	40	37
205 H.v.Holzw. a.n.g., H.v.Flecht- u.Korbw.	4	1	2	-	-	1	-	-	-	-	-	-	-	25	20
2051 H.v.Holzwaren a.n.g.,Veredl.v.Holzw.	4	1	2	-	-	1	-	-	-	-	-	-	-	25	20
<b>21 H.u.Verarbeitung v. Papier u. Pappe</b>	<b>1</b>	-	-	-	-	-	<b>1</b>	-	-	-	-	-	-	<b>22</b>	<b>22</b>
211 H.v.Zellstoff, Papier, Karton und Pappe	1	-	-	-	-	-	1	-	-	-	-	-	-	22	22
2112 H.v.Papier, Karton und Pappe	1	-	-	-	-	-	1	-	-	-	-	-	-	22	22
<b>22 Verlagsw., Druckerei,Vervielfältig.</b>	<b>4</b>	<b>1</b>	<b>1</b>	<b>2</b>	-	-	-	-	-	-	-	-	-	<b>11</b>	<b>7</b>
221 Verlagswesen	2	1	-	1	-	-	-	-	-	-	-	-	-	6	4
2211 Buchverlag und Musikverlag	1	1	-	-	-	-	-	-	-	-	-	-	-	1	-
2213 Zeitschriftenverlag	1	-	-	1	-	-	-	-	-	-	-	-	-	5	4
222 Druckerei	2	-	1	1	-	-	-	-	-	-	-	-	-	5	3
2222 Druckerei (ohne Zeitungsdruckerei)	2	-	1	1	-	-	-	-	-	-	-	-	-	5	3
<b>25 H.v.Gummi- und Kunststoffwaren</b>	<b>3</b>	-	<b>1</b>	-	-	-	<b>2</b>	-	-	-	-	-	-	<b>54</b>	<b>50</b>
252 H.v.Kunststoffwaren	3	-	1	-	-	-	2	-	-	-	-	-	-	54	50
2523 H.v.Baubedarfsartikeln aus Kunststoff	1	-	1	-	-	-	-	-	-	-	-	-	-	2	1
2524 H.v.sonstigen Kunststoffwaren	2	-	-	-	-	-	2	-	-	-	-	-	-	52	49
<b>26 H.u.Bea.v.Glas,H.v.W.a.Stein.u.Erden</b>	<b>4</b>	<b>3</b>	-	<b>1</b>	-	-	-	-	-	-	-	-	-	<b>5</b>	<b>2</b>
262 Keramik (ohne Ziegelei und Baukeramik)	3	3	-	-	-	-	-	-	-	-	-	-	-	3	-
2621 H.v.keramischen Haushaltswaren	3	3	-	-	-	-	-	-	-	-	-	-	-	3	-
266 H.v.Erzeugn.a.Beton, Zement u.Gips	1	-	-	1	-	-	-	-	-	-	-	-	-	2	2
2663 H.v.Transportbeton	1	-	-	1	-	-	-	-	-	-	-	-	-	2	2
<b>27 Metallerzeugung und -bearbeitung</b>	<b>8</b>	-	-	-	<b>1</b>	<b>2</b>	<b>1</b>	-	<b>2</b>	<b>1</b>	<b>1</b>	-	-	<b>1228</b>	<b>1228</b>
272 H.v.Rohren	2	-	-	-	-	-	-	-	1	-	1	-	-	714	714
2721 H.v.Rohren aus Gusseisen	1	-	-	-	-	-	-	-	-	-	1	-	-	553	553
2722 H.v.Stahlrohren	1	-	-	-	-	-	-	-	1	-	-	-	-	161	161
274 Erz. u. erste Bearbeit.v.NE-Metallen	5	-	-	-	1	2	1	-	1	-	-	-	-	213	213
2741 Erz.u.erste Bearbeitung v.Edelmetallen	1	-	-	-	-	1	-	-	-	-	-	-	-	12	12
2742 Erz.u.erste Bearbeitung v. Aluminium	2	-	-	-	1	-	-	-	1	-	-	-	-	154	154
2744 Erz.u.erste Bearbeitung v.Kupfer	2	-	-	-	-	1	1	-	-	-	-	-	-	47	47
275 Gießereiindustrie	1	-	-	-	-	-	-	-	-	1	-	-	-	301	301
2752 Stahlgießerei	1	-	-	-	-	-	-	-	-	1	-	-	-	301	301

**Tabelle A4: Arbeitsstätten und Beschäftigte nach Politischen Bezirken und Klassen der ÖNACE 1995**

ÖNACE 1995	Arbeitsstätten insgesamt	davon mit ... unselbständig Beschäftigten										Beschäftigte insgesamt	darunter unselbst. Beschäftigte	
		0	1	2 - 4	5 - 9	10 - 19	20 - 49	50 - 99	100 - 199	200 - 499	500 - 999			1000 und mehr
<b>28 H.v.Metallerzeugnissen</b>	<b>16</b>	<b>5</b>	<b>1</b>	<b>3</b>	<b>1</b>	-	<b>1</b>	-	<b>4</b>	<b>1</b>	-	-	<b>949</b>	<b>942</b>
281 Stahl- und Leichtmetallbau	5	2	-	1	1	-	-	-	1	-	-	-	149	147
2811 H.v.Stahl-u.Leichtmetallkonstruktionen	2	-	-	1	-	-	-	-	1	-	-	-	141	140
2812 H.v.Ausbauelem.a.Stahl u.Leichtmetall	3	2	-	-	1	-	-	-	-	-	-	-	8	7
284 H.v.Schmiede-,Press-,Zieh-u.Stanzteilen	3	-	-	1	-	-	-	-	1	1	-	-	394	394
2840 H.v.Schmiedeteilen u. Pulvermetallurgie	3	-	-	1	-	-	-	-	1	1	-	-	394	394
285 Oberflächenveredlung, Wärmebehandl.	2	1	1	-	-	-	-	-	-	-	-	-	2	1
2852 Mechanik a.n.g.	2	1	1	-	-	-	-	-	-	-	-	-	2	1
286 H.v.Schneidwaren,Werkz.,Schlössern	3	2	-	-	-	-	-	-	1	-	-	-	177	174
2861 H.v.Schneidwaren und Bestecken	1	1	-	-	-	-	-	-	-	-	-	-	1	-
2863 H.v.Schlössern und Beschlägen	2	1	-	-	-	-	-	-	1	-	-	-	176	174
287 H.v.sonst.Eisen-, Blech- u. Metallwaren	3	-	-	1	-	-	1	-	1	-	-	-	227	226
2873 H.v.Drahtwaren	1	-	-	-	-	-	1	-	-	-	-	-	42	42
2874 H.v.Schrauben, Nieten, Ketten u.Federn	1	-	-	-	-	-	-	-	1	-	-	-	181	181
2875 H.v.Eisen-, Blech- u.Metallwaren a.n.g	1	-	-	1	-	-	-	-	-	-	-	-	4	3
<b>29 Maschinenbau</b>	<b>10</b>	<b>3</b>	<b>3</b>	<b>2</b>	<b>1</b>	<b>1</b>	-	-	-	-	-	-	<b>46</b>	<b>34</b>
292 H.v.sonst.Maschinen unspezif.Verw.	2	1	-	1	-	-	-	-	-	-	-	-	5	3
2921 H.v.Öfen und Brennern	1	1	-	-	-	-	-	-	-	-	-	-	1	-
2922 H.v.Hebezeugen und Fördermitteln	1	-	-	1	-	-	-	-	-	-	-	-	4	3
293 H.v.land- u.forstwirtschaftl. Maschinen	3	1	2	-	-	-	-	-	-	-	-	-	4	2
2932 H.v.sonst.land- und forstw. Maschinen	3	1	2	-	-	-	-	-	-	-	-	-	4	2
295 H.v.Masch.f.sonst.Wirtschaftszweige	4	1	1	1	1	-	-	-	-	-	-	-	18	13
2954 H.v.Masch.f.d.Textil- u.Bekleid.herst.	1	1	-	-	-	-	-	-	-	-	-	-	1	-
2956 H.v.Masch. f. sonst. Wirtschaftszweige	3	-	1	1	1	-	-	-	-	-	-	-	17	13
297 H.v.Haushaltsgeräten a.n.g.	1	-	-	-	-	1	-	-	-	-	-	-	19	16
2972 H.v.nichtelektr. Koch- u. Heizgeräten	1	-	-	-	-	1	-	-	-	-	-	-	19	16
<b>33 Medizin-,Mess-u.Regel.tech., Optik</b>	<b>1</b>	-	-	<b>1</b>	-	-	-	-	-	-	-	-	<b>3</b>	<b>2</b>
334 H.v.optischen u.fotografischen Geräten	1	-	-	1	-	-	-	-	-	-	-	-	3	2
3340 H.v.optischen u.fotografischen Geräten	1	-	-	1	-	-	-	-	-	-	-	-	3	2
<b>34 H.v.Kraftwagen und Kraftw.teilen</b>	<b>2</b>	-	<b>1</b>	-	-	-	-	-	<b>1</b>	-	-	-	<b>158</b>	<b>156</b>
342 H.v.Karosserien,Aufbauten u.Anhängern	1	-	1	-	-	-	-	-	-	-	-	-	2	1
3420 H.v.Karosserien,Aufbauten u.Anhängern	1	-	1	-	-	-	-	-	-	-	-	-	2	1
343 H.v.Teilen und Zubehör für Kraftwagen	1	-	-	-	-	-	-	-	1	-	-	-	156	155
3430 H.v.Teilen und Zubehör für Kraftwagen	1	-	-	-	-	-	-	-	1	-	-	-	156	155
<b>36 H.v.sonstigen Erzeugnissen</b>	<b>17</b>	<b>4</b>	<b>5</b>	<b>3</b>	<b>4</b>	-	-	<b>1</b>	-	-	-	-	<b>129</b>	<b>112</b>
361 H.v.Möbeln	14	1	5	3	4	-	-	1	-	-	-	-	126	112
3612 H.v.Büro- und Ladenmöbeln	1	1	-	-	-	-	-	-	-	-	-	-	1	-
3614 H.v.sonstigen Möbeln	13	-	5	3	4	-	-	1	-	-	-	-	125	112
364 H.v.Sportgeräten	2	2	-	-	-	-	-	-	-	-	-	-	2	-
3640 H.v.Sportgeräten	2	2	-	-	-	-	-	-	-	-	-	-	2	-
366 H.v.sonstigen Erzeugnissen	1	1	-	-	-	-	-	-	-	-	-	-	1	-
3663 H.v.Erzeugnissen a.n.g.	1	1	-	-	-	-	-	-	-	-	-	-	1	-
<b>37 Rückgewinnung (Recycling)</b>	<b>1</b>	<b>1</b>	-	-	-	-	-	-	-	-	-	-	<b>1</b>	-
372 Rückgew.v.nichtmetall. Altmaterialien	1	1	-	-	-	-	-	-	-	-	-	-	1	-
3720 Rückgew.v.nichtmetall. Altmaterialien	1	1	-	-	-	-	-	-	-	-	-	-	1	-
<b>40 Energieversorgung</b>	<b>12</b>	<b>2</b>	<b>4</b>	<b>4</b>	<b>1</b>	-	<b>1</b>	-	-	-	-	-	<b>60</b>	<b>57</b>
401 Elektrizitätsversorgung	8	1	2	3	1	-	1	-	-	-	-	-	56	53
4010 Elektrizitätsversorgung	8	1	2	3	1	-	1	-	-	-	-	-	56	53
403 Fernwärmeversorgung	4	1	2	1	-	-	-	-	-	-	-	-	4	4
4030 Fernwärmeversorgung	4	1	2	1	-	-	-	-	-	-	-	-	4	4



**Tabelle A4: Arbeitsstätten und Beschäftigte nach Politischen Bezirken und Klassen der ÖNACE 1995**

ÖNACE 1995	Arbeitsstätten insgesamt	davon mit ... unselbständig Beschäftigten											Beschäftigte insgesamt	darunter unselbst. Beschäftigte	
		0	1	2 - 4	5 - 9	10 - 19	20 - 49	50 - 99	100 - 199	200 - 499	500 - 999	1000 und mehr			
<b>41 Wasserversorgung</b>	<b>1</b>	-	<b>1</b>	-	-	-	-	-	-	-	-	-	-	<b>1</b>	<b>1</b>
410 Wasserversorgung	1	-	1	-	-	-	-	-	-	-	-	-	-	1	1
4100 Wasserversorgung	1	-	1	-	-	-	-	-	-	-	-	-	-	1	1
<b>45 Bauwesen</b>	<b>85</b>	<b>18</b>	<b>10</b>	<b>19</b>	<b>21</b>	<b>6</b>	<b>9</b>	<b>2</b>	-	-	-	-	-	<b>771</b>	<b>706</b>
451 Vorbereitende Baustellenarbeiten	10	4	1	4	1	-	-	-	-	-	-	-	-	28	19
4511 Abbruch-, Spreng- u. Erdbewegungsarb.	10	4	1	4	1	-	-	-	-	-	-	-	-	28	19
452 Hoch- und Tiefbau	30	6	1	5	11	1	4	2	-	-	-	-	-	386	371
4521 Hochbau, Brücken- und Tunnelbau u.ä.	12	2	-	3	3	-	3	1	-	-	-	-	-	215	209
4522 Zimmerei, Dachdeckerei, Bauspengerei	10	2	1	1	5	1	-	-	-	-	-	-	-	58	51
4523 Straßenbau und Eisenbahnoberbau	4	-	-	1	2	-	-	1	-	-	-	-	-	82	82
4524 Wasserbau	2	2	-	-	-	-	-	-	-	-	-	-	-	2	-
4525 Spezialbau und sonstiger Tiefbau	2	-	-	-	1	-	1	-	-	-	-	-	-	29	29
453 Bauinstallation	21	2	1	5	6	3	4	-	-	-	-	-	-	223	207
4531 Elektroinstallation	9	1	1	-	4	1	2	-	-	-	-	-	-	101	94
4532 Wärme-, Kälte-, Schall- u.Branddämmung	1	1	-	-	-	-	-	-	-	-	-	-	-	1	-
4533 Gas-, Wasser-, Heizungsinstallation	11	-	-	5	2	2	2	-	-	-	-	-	-	121	113
454 Ausbau- und Bauhilfsgewerbe	24	6	7	5	3	2	1	-	-	-	-	-	-	134	109
4541 Stukkaturgewerbe, Gipserei	1	-	-	-	-	-	1	-	-	-	-	-	-	41	41
4542 Bautischlerei und Bauschlosserei	2	-	1	-	1	-	-	-	-	-	-	-	-	12	10
4543 Fußboden-, Fliesen- und Plattenlegerei	8	3	3	2	-	-	-	-	-	-	-	-	-	17	9
4544 Malerei und Anstreicherei, Glaserei	13	3	3	3	2	2	-	-	-	-	-	-	-	64	49
<b>50 Kfz-Handel, Rep. v.Kfz, Tankstellen</b>	<b>31</b>	<b>1</b>	<b>6</b>	<b>14</b>	<b>4</b>	<b>5</b>	<b>1</b>	-	-	-	-	-	-	<b>186</b>	<b>157</b>
501 Handel mit Kraftwagen	4	-	1	-	-	2	1	-	-	-	-	-	-	53	49
5010 Handel mit Kraftwagen	4	-	1	-	-	2	1	-	-	-	-	-	-	53	49
502 Instandh. u. Reparatur von Kraftwagen	13	1	2	4	3	3	-	-	-	-	-	-	-	86	72
5020 Instandh. u. Reparatur von Kraftwagen	13	1	2	4	3	3	-	-	-	-	-	-	-	86	72
503 Handel mit Kraftwagenteilen und Zubehör	3	-	1	1	1	-	-	-	-	-	-	-	-	12	10
5030 Handel mit Kraftwagenteilen und Zubehör	3	-	1	1	1	-	-	-	-	-	-	-	-	12	10
505 Tankstellen	11	-	2	9	-	-	-	-	-	-	-	-	-	35	26
5050 Tankstellen	11	-	2	9	-	-	-	-	-	-	-	-	-	35	26
<b>51 Handelsvermittlung u.GH (o.H.m.Kfz)</b>	<b>44</b>	<b>26</b>	<b>6</b>	<b>4</b>	<b>3</b>	<b>4</b>	<b>1</b>	-	-	-	-	-	-	<b>165</b>	<b>130</b>
511 Handelsvermittlung	25	23	2	-	-	-	-	-	-	-	-	-	-	26	2
5114 HV v.Maschinen, technischem Bedarf	4	4	-	-	-	-	-	-	-	-	-	-	-	4	-
5115 HV v.Möbeln, Haushaltsgeg. u. Metallw.	1	1	-	-	-	-	-	-	-	-	-	-	-	1	-
5116 HV v.Textilien, Bekleidung, Schuhen	2	2	-	-	-	-	-	-	-	-	-	-	-	2	-
5118 HV v.Waren a.n.g.	8	8	-	-	-	-	-	-	-	-	-	-	-	8	-
5119 HV ohne ausgeprägten Schwerpunkt	10	8	2	-	-	-	-	-	-	-	-	-	-	11	2
512 GH m.landw.Grundstoffen u. leb. Tieren	6	-	1	1	2	1	1	-	-	-	-	-	-	72	71
5121 GH m.Getreide, Saaten u. Futtermitteln	6	-	1	1	2	1	1	-	-	-	-	-	-	72	71
513 GH m.Nahrungsm.u. Getränken, Tabakw.	3	-	1	-	1	1	-	-	-	-	-	-	-	21	20
5131 GH m.Obst, Gemüse und Kartoffeln	1	-	-	-	1	-	-	-	-	-	-	-	-	5	5
5134 GH m.Getränken	1	-	-	-	-	1	-	-	-	-	-	-	-	15	14
5137 GH m.Kaffee, Tee, Kakao und Gewürzen	1	-	1	-	-	-	-	-	-	-	-	-	-	1	1
514 GH m.Gebrauchs- und Verbrauchsgütern	1	-	1	-	-	-	-	-	-	-	-	-	-	2	1
5142 GH m.Bekleidung und Schuhen	1	-	1	-	-	-	-	-	-	-	-	-	-	2	1
515 GH m.Rohstoffen, Halbwaren, Altmaterial	3	1	-	1	-	1	-	-	-	-	-	-	-	20	18
5153 GH m.Holz, Baustoffen, Anstrichmitteln	1	-	-	1	-	-	-	-	-	-	-	-	-	4	3
5155 GH m.chemischen Erzeugnissen	1	1	-	-	-	-	-	-	-	-	-	-	-	1	-
5156 GH m.sonstigen Halbwaren	1	-	-	-	-	1	-	-	-	-	-	-	-	15	15
516 GH m.Maschinen,Ausrüstungen u.Zubeh.	5	1	1	2	-	1	-	-	-	-	-	-	-	23	18
5161 GH m.Werkzeugmaschinen	1	1	-	-	-	-	-	-	-	-	-	-	-	1	-
5165 GH m.s.Masch., Ausrüstungen u. Zubeh.	2	-	-	2	-	-	-	-	-	-	-	-	-	5	5
5166 GH m.landwirtsch. Maschinen u.Geräten	2	-	1	-	-	1	-	-	-	-	-	-	-	17	13
517 Sonstiger Großhandel	1	1	-	-	-	-	-	-	-	-	-	-	-	1	-
5170 Sonstiger Großhandel	1	1	-	-	-	-	-	-	-	-	-	-	-	1	-

**Tabelle A4: Arbeitsstätten und Beschäftigte nach Politischen Bezirken und Klassen der ÖNACE 1995**

ÖNACE 1995	Arbeitsstätten insgesamt	davon mit ... unselbständig Beschäftigten											Beschäftigte insgesamt	darunter unselbst. Beschäftigte
		0	1	2 - 4	5 - 9	10 - 19	20 - 49	50 - 99	100 - 199	200 - 499	500 - 999	1000 und mehr		
<b>52 EH (o.Kfz,o.Tankst.), Rep.v.Gebr.g.</b>	<b>168</b>	<b>43</b>	<b>37</b>	<b>53</b>	<b>19</b>	<b>12</b>	<b>4</b>	-	-	-	-	-	<b>684</b>	<b>554</b>
521 EH m.W.versch. Art (in Verkaufsräumen)	37	3	4	10	11	6	3	-	-	-	-	-	277	251
5211 EH m.W.versch.Art:Schwerp.Nahrungsm.	34	1	3	10	11	6	3	-	-	-	-	-	273	250
5212 Sonstiger EH m.Waren verschiedener Art	3	2	1	-	-	-	-	-	-	-	-	-	4	1
522 Fach-EH m.Nahrungs-u.Genussm.,Getr.	21	5	10	6	-	-	-	-	-	-	-	-	38	24
5221 EH m.Obst, Gemüse und Kartoffeln	1	1	-	-	-	-	-	-	-	-	-	-	2	-
5222 EH m.Fleisch u.Fleischw., Geflügel, Wild	3	-	2	1	-	-	-	-	-	-	-	-	4	4
5226 EH m.Tabakwaren	13	3	8	2	-	-	-	-	-	-	-	-	23	13
5227 Sonst.Fach-EH m.Nahrungs-, Genussm.	4	1	-	3	-	-	-	-	-	-	-	-	9	7
523 Apotheken,Fach-EH m.med.,orthop.Artikel	12	1	-	6	2	3	-	-	-	-	-	-	69	65
5231 Apotheken	4	-	-	-	1	3	-	-	-	-	-	-	42	39
5233 EH m.kosm. Artikeln und Körperpflegem.	8	1	-	6	1	-	-	-	-	-	-	-	27	26
524 Sonst. Facheinzelh. (in Verkaufsräumen)	82	20	21	31	6	3	1	-	-	-	-	-	280	212
5241 EH m.Textilien	4	-	2	2	-	-	-	-	-	-	-	-	10	6
5242 EH m.Bekleidung	14	2	3	7	2	-	-	-	-	-	-	-	46	39
5243 EH m.Schuhen und Lederwaren	6	-	-	5	1	-	-	-	-	-	-	-	22	19
5244 EH m.Möbeln und Hausrat a.n.g.	4	-	-	2	1	-	1	-	-	-	-	-	44	41
5245 EH m.elekt.Haushalts-, phonotechn. G.	7	2	2	-	1	2	-	-	-	-	-	-	37	30
5246 EH m.Metallwaren, Anstrichmitteln	10	6	3	-	-	1	-	-	-	-	-	-	26	15
5247 EH m.Büchern, Zeitschriften u.Zeitungen	7	1	3	2	1	-	-	-	-	-	-	-	21	14
5248 Facheinzelh. a.n.g.(in Verkaufsräumen)	30	9	8	13	-	-	-	-	-	-	-	-	74	48
525 EH m.Antiquitäten und Gebrauchtwaren	2	2	-	-	-	-	-	-	-	-	-	-	2	-
5250 EH m.Antiquitäten und Gebrauchtwaren	2	2	-	-	-	-	-	-	-	-	-	-	2	-
526 EH nicht in Verkaufsräumen	11	10	1	-	-	-	-	-	-	-	-	-	13	1
5263 Sonstiger EH nicht in Verkaufsräumen	11	10	1	-	-	-	-	-	-	-	-	-	13	1
527 Reparatur von Gebrauchsgütern	3	2	1	-	-	-	-	-	-	-	-	-	5	1
5272 Reparatur von elektr. Haushaltsgeräten	1	-	1	-	-	-	-	-	-	-	-	-	3	1
5274 Reparatur von sonst. Gebrauchsgütern	2	2	-	-	-	-	-	-	-	-	-	-	2	-
<b>55 Beherbergungs- und Gaststättenw.</b>	<b>202</b>	<b>74</b>	<b>49</b>	<b>53</b>	<b>22</b>	<b>2</b>	<b>1</b>	<b>1</b>	-	-	-	-	<b>695</b>	<b>462</b>
551 Hotels,Gasthöfe,Pensionen,Hotels garnis	64	18	14	17	12	1	1	1	-	-	-	-	328	241
5511 Hotels, Gasthöfe und Pensionen	58	15	11	17	12	1	1	1	-	-	-	-	319	238
5512 Hotels garnis	6	3	3	-	-	-	-	-	-	-	-	-	9	3
552 Sonstiges Beherbergungswesen	27	16	4	3	3	1	-	-	-	-	-	-	79	52
5521 Jugendherbergen und Schutzhütten	13	9	2	-	2	-	-	-	-	-	-	-	30	15
5522 Campingplätze	8	4	2	2	-	-	-	-	-	-	-	-	17	8
5523 Beherbergungswesen a.n.g.	6	3	-	1	1	1	-	-	-	-	-	-	32	29
553 Restaurants, Gasthäuser, Cafehäuser	107	38	31	31	7	-	-	-	-	-	-	-	281	165
5530 Restaurants, Gasthäuser, Cafehäuser	107	38	31	31	7	-	-	-	-	-	-	-	281	165
554 Sonstiges Gaststättenwesen	3	1	-	2	-	-	-	-	-	-	-	-	7	4
5540 Sonstiges Gaststättenwesen	3	1	-	2	-	-	-	-	-	-	-	-	7	4
555 Kantinen und Caterer	1	1	-	-	-	-	-	-	-	-	-	-	-	-
5551 Kantinen	1	1	-	-	-	-	-	-	-	-	-	-	-	-
<b>60 Landverkehr,Transp. i. Rohrfernleit.</b>	<b>48</b>	<b>13</b>	<b>4</b>	<b>19</b>	<b>6</b>	<b>1</b>	<b>3</b>	-	<b>2</b>	-	-	-	<b>499</b>	<b>476</b>
601 Eisenbahnen	11	-	-	6	2	1	2	-	-	-	-	-	110	110
6010 Eisenbahnen	11	-	-	6	2	1	2	-	-	-	-	-	110	110
602 Sonstiger Landverkehr	37	13	4	13	4	-	1	-	2	-	-	-	389	366
6021 Personenbeförd. im Linienverkehr z.Land	10	5	1	4	-	-	-	-	-	-	-	-	16	12
6022 Betrieb v.Taxis u. Mietwagen mit Fahrer	6	4	2	-	-	-	-	-	-	-	-	-	7	2
6023 Sonst. Personenbeförd. im Landverkehr	4	1	-	3	-	-	-	-	-	-	-	-	13	10
6024 Güterbeförderung im Straßenverkehr	17	3	1	6	4	-	1	-	2	-	-	-	353	342
<b>63 Hilfs-u.Nebentät.f.d.Verk., Reisebür.</b>	<b>7</b>	<b>1</b>	-	<b>5</b>	-	-	<b>1</b>	-	-	-	-	-	<b>45</b>	<b>39</b>
631 Frachtumschlag und Lagerei	3	-	-	2	-	-	1	-	-	-	-	-	32	31
6312 Lagerei	3	-	-	2	-	-	1	-	-	-	-	-	32	31
633 Reisebüros und Reiseveranstalter	4	1	-	3	-	-	-	-	-	-	-	-	13	8
6330 Reisebüros und Reiseveranstalter	4	1	-	3	-	-	-	-	-	-	-	-	13	8

**Tabelle A4: Arbeitsstätten und Beschäftigte nach Politischen Bezirken und Klassen der ÖNACE 1995**

ÖNACE 1995	Arbeitsstätten insgesamt	davon mit ... unselbständig Beschäftigten											Beschäftigte insgesamt	darunter unselbst. Beschäftigte	
		0	1	2 - 4	5 - 9	10 - 19	20 - 49	50 - 99	100 - 199	200 - 499	500 - 999	1000 und mehr			
<b>64 Nachrichtenübermittlung</b>	<b>21</b>	<b>1</b>	-	<b>10</b>	<b>6</b>	<b>4</b>	-	-	-	-	-	-	-	<b>113</b>	<b>112</b>
641 Postdienste und private Kurierdienste	19	1	-	9	5	4	-	-	-	-	-	-	-	105	104
6411 Postdienste	18	-	-	9	5	4	-	-	-	-	-	-	-	104	104
6412 Private Kurierdienste	1	1	-	-	-	-	-	-	-	-	-	-	-	1	-
642 Fernmeldedienste	2	-	-	1	1	-	-	-	-	-	-	-	-	8	8
6420 Fernmeldedienste	2	-	-	1	1	-	-	-	-	-	-	-	-	8	8
<b>65 Kreditwesen</b>	<b>23</b>	-	<b>1</b>	<b>13</b>	<b>5</b>	<b>3</b>	<b>1</b>	-	-	-	-	-	-	<b>147</b>	<b>147</b>
651 Zentralbanken und Kreditinstitute	23	-	1	13	5	3	1	-	-	-	-	-	-	147	147
6512 Kreditinstitute (o.Spezialkreditinst.)	23	-	1	13	5	3	1	-	-	-	-	-	-	147	147
<b>66 Versicherungswesen</b>	<b>6</b>	-	-	<b>1</b>	<b>4</b>	<b>1</b>	-	-	-	-	-	-	-	<b>42</b>	<b>42</b>
660 Versicherungswesen	6	-	-	1	4	1	-	-	-	-	-	-	-	42	42
6603 Sonstiges Versicherungswesen	6	-	-	1	4	1	-	-	-	-	-	-	-	42	42
<b>67 M.d.Kredit-u.Vers.w.verbund.Tätigk.</b>	<b>20</b>	<b>14</b>	<b>4</b>	<b>2</b>	-	-	-	-	-	-	-	-	-	<b>30</b>	<b>9</b>
671 Mit dem Kreditwesen verbund.Tätigkeiten	1	1	-	-	-	-	-	-	-	-	-	-	-	1	-
6713 Sonst.m.d.Kreditw. verbund.Tätigkeiten	1	1	-	-	-	-	-	-	-	-	-	-	-	1	-
672 Mit d. Versicherungsw. verbund.Tätigk.	19	13	4	2	-	-	-	-	-	-	-	-	-	29	9
6720 Mit d. Versicherungsw. verbund.Tätigk.	19	13	4	2	-	-	-	-	-	-	-	-	-	29	9
<b>70 Realitätenwesen</b>	<b>5</b>	<b>1</b>	<b>2</b>	<b>2</b>	-	-	-	-	-	-	-	-	-	<b>8</b>	<b>6</b>
702 Vermietung von Realitäten	2	-	2	-	-	-	-	-	-	-	-	-	-	3	2
7020 Vermietung u.Verpachtung v.Realitäten	2	-	2	-	-	-	-	-	-	-	-	-	-	3	2
703 Vermittlung u.Verwaltung von Realitäten	3	1	-	2	-	-	-	-	-	-	-	-	-	5	4
7031 Vermittlung von Realitäten	1	1	-	-	-	-	-	-	-	-	-	-	-	1	-
7032 Verwaltung von Realitäten	2	-	-	2	-	-	-	-	-	-	-	-	-	4	4
<b>71 Vermiet.bewegl.Sachen o.Bed.pers.</b>	<b>6</b>	<b>2</b>	<b>2</b>	<b>2</b>	-	-	-	-	-	-	-	-	-	<b>13</b>	<b>7</b>
712 Vermietung v. sonstigen Verkehrsmitteln	1	-	1	-	-	-	-	-	-	-	-	-	-	2	1
7123 Vermietung v. Luftfahrzeugen	1	-	1	-	-	-	-	-	-	-	-	-	-	2	1
713 Vermietung v. Maschinen und Geräten	2	1	-	1	-	-	-	-	-	-	-	-	-	4	3
7132 Vermietung v. Baumaschinen u. -geräten	1	1	-	-	-	-	-	-	-	-	-	-	-	1	-
7134 Vermietung v. sonst.Masch. u. Geräten	1	-	-	1	-	-	-	-	-	-	-	-	-	3	3
714 Vermietung v. Gebrauchsgütern a.n.g.	3	1	1	1	-	-	-	-	-	-	-	-	-	7	3
7140 Vermietung v. Gebrauchsgütern a.n.g.	3	1	1	1	-	-	-	-	-	-	-	-	-	7	3
<b>72 Datenverarbeitung u. Datenbanken</b>	<b>22</b>	<b>15</b>	<b>2</b>	<b>3</b>	<b>2</b>	-	-	-	-	-	-	-	-	<b>38</b>	<b>20</b>
722 Softwarehäuser	7	4	2	1	-	-	-	-	-	-	-	-	-	9	4
7220 Softwarehäuser	7	4	2	1	-	-	-	-	-	-	-	-	-	9	4
723 Datenverarbeitungsdienste	15	11	-	2	2	-	-	-	-	-	-	-	-	29	16
7230 Datenverarbeitungsdienste	15	11	-	2	2	-	-	-	-	-	-	-	-	29	16
<b>73 Forschung und Entwicklung</b>	<b>1</b>	-	-	<b>1</b>	-	-	-	-	-	-	-	-	-	<b>5</b>	<b>4</b>
731 F&E: Natur-, Agrarwissensch. u. Medizin	1	-	-	1	-	-	-	-	-	-	-	-	-	5	4
7310 F&E: Natur-, Agrarwissensch. u. Medizin	1	-	-	1	-	-	-	-	-	-	-	-	-	5	4
<b>74 Erbring.v.unternehmensbez.Dienstl.</b>	<b>69</b>	<b>38</b>	<b>7</b>	<b>14</b>	<b>9</b>	-	<b>1</b>	-	-	-	-	-	-	<b>198</b>	<b>131</b>
741 Rechts-, Steuer- u.Unternehmensberat.	28	12	3	9	3	-	1	-	-	-	-	-	-	105	78
7411 Rechtsberatung	5	1	-	4	-	-	-	-	-	-	-	-	-	18	13
7412 Wirtschaftsprüfung und Steuerberatung	13	7	2	2	2	-	-	-	-	-	-	-	-	34	23
7414 Unternehmens-u.Public-Relations-Berat.	6	4	1	1	-	-	-	-	-	-	-	-	-	10	3
7415 Beteiligungsgesellschaften	4	-	-	2	1	-	1	-	-	-	-	-	-	43	39
742 Architektur- und Ingenieurbüros	12	9	3	-	-	-	-	-	-	-	-	-	-	15	3
7420 Architektur- und Ingenieurbüros	12	9	3	-	-	-	-	-	-	-	-	-	-	15	3
743 Techn., physikal. u. chem. Untersuchung	5	2	1	-	2	-	-	-	-	-	-	-	-	15	11
7430 Techn., physikal. u. chem. Untersuchung	5	2	1	-	2	-	-	-	-	-	-	-	-	15	11
744 Werbewesen	7	5	-	1	1	-	-	-	-	-	-	-	-	17	9
7440 Werbewesen	7	5	-	1	1	-	-	-	-	-	-	-	-	17	9

**Tabelle A4: Arbeitsstätten und Beschäftigte nach Politischen Bezirken und Klassen der ÖNACE 1995**

ÖNACE 1995	Arbeitsstätten insgesamt	davon mit ... unselbständig Beschäftigten											Beschäftigte insgesamt	darunter unselbst. Beschäftigte	
		0	1	2 - 4	5 - 9	10 - 19	20 - 49	50 - 99	100 - 199	200 - 499	500 - 999	1000 und mehr			
746 Detekteien- und Schutzdienste	1	1	-	-	-	-	-	-	-	-	-	-	-	1	-
7460 Detekteien- und Schutzdienste	1	1	-	-	-	-	-	-	-	-	-	-	-	1	-
747 Reinigungsgewerbe	6	1	-	4	1	-	-	-	-	-	-	-	-	22	16
7470 Reinigungsgewerbe	6	1	-	4	1	-	-	-	-	-	-	-	-	22	16
748 Erbring.v. s. unternehmensbez. Dienstl.	10	8	-	-	2	-	-	-	-	-	-	-	-	23	14
7481 Fotoateliers und Fotolabors	2	1	-	-	1	-	-	-	-	-	-	-	-	10	8
7483 Schreib-u.Übers.büros,Photokopieranst.	1	1	-	-	-	-	-	-	-	-	-	-	-	1	-
7484 Erbr.v.unternehmensbez.Dienstl. a.n.g.	7	6	-	-	1	-	-	-	-	-	-	-	-	12	6
<b>75 Öffentl. Verwaltung, Sozialversich.</b>	<b>33</b>	<b>-</b>	<b>-</b>	<b>6</b>	<b>12</b>	<b>10</b>	<b>4</b>	<b>1</b>	<b>-</b>	<b>-</b>	<b>-</b>	<b>-</b>	<b>-</b>	<b>403</b>	<b>403</b>
751 Öffentliche Verwaltung	20	-	-	3	8	4	4	1	-	-	-	-	-	282	282
7511 Allgemeine öffentliche Verwaltung	17	-	-	2	7	3	4	1	-	-	-	-	-	260	260
7513 Wirtschaftsförderung u. -ordnung	3	-	-	1	1	1	-	-	-	-	-	-	-	22	22
752 Auswärt. Angelegen., Landesverteid.	11	-	-	3	4	4	-	-	-	-	-	-	-	97	97
7523 Justiz	2	-	-	-	1	1	-	-	-	-	-	-	-	21	21
7524 Öffentliche Sicherheit und Ordnung	9	-	-	3	3	3	-	-	-	-	-	-	-	76	76
753 Sozialversicherung	2	-	-	-	-	2	-	-	-	-	-	-	-	24	24
7530 Sozialversicherung	2	-	-	-	-	2	-	-	-	-	-	-	-	24	24
<b>80 Unterrichtswesen</b>	<b>53</b>	<b>5</b>	<b>5</b>	<b>15</b>	<b>12</b>	<b>8</b>	<b>7</b>	<b>1</b>	<b>-</b>	<b>-</b>	<b>-</b>	<b>-</b>	<b>-</b>	<b>547</b>	<b>539</b>
801 Kindergärten, Volksschulen	35	1	2	15	11	6	-	-	-	-	-	-	-	203	202
8010 Kindergärten, Volksschulen	35	1	2	15	11	6	-	-	-	-	-	-	-	203	202
802 Weiterführende Schulen	11	-	-	-	1	2	7	1	-	-	-	-	-	334	334
8021 Allgemeinbildende weiterführ. Schulen	9	-	-	-	1	2	5	1	-	-	-	-	-	244	244
8022 Berufsbildende weiterführende Schulen	2	-	-	-	-	-	2	-	-	-	-	-	-	90	90
804 Erwachsenenbildung u. sonst. Unterricht	7	4	3	-	-	-	-	-	-	-	-	-	-	10	3
8041 Fahrschulen	3	1	2	-	-	-	-	-	-	-	-	-	-	6	2
8042 Erwachsenenbildung u. Unterricht a.n.g.	4	3	1	-	-	-	-	-	-	-	-	-	-	4	1
<b>85 Gesundheits-, Veterinär- u. Sozialw.</b>	<b>98</b>	<b>23</b>	<b>15</b>	<b>38</b>	<b>12</b>	<b>6</b>	<b>2</b>	<b>1</b>	<b>-</b>	<b>1</b>	<b>-</b>	<b>-</b>	<b>-</b>	<b>799</b>	<b>730</b>
851 Gesundheitswesen	68	18	11	31	7	-	-	-	-	1	-	-	-	536	478
8511 Krankenhäuser	1	-	-	-	-	-	-	-	-	1	-	-	-	345	345
8512 Arztpraxen (ohne Zahnarztpraxen)	38	6	7	23	2	-	-	-	-	-	-	-	-	117	83
8513 Zahnarztpraxen	11	-	1	6	4	-	-	-	-	-	-	-	-	46	36
8514 Gesundheitswesen a.n.g.	18	12	3	2	1	-	-	-	-	-	-	-	-	28	14
852 Veterinärwesen	8	4	3	1	-	-	-	-	-	-	-	-	-	16	6
8520 Veterinärwesen	8	4	3	1	-	-	-	-	-	-	-	-	-	16	6
853 Sozialwesen	22	1	1	6	5	6	2	1	-	-	-	-	-	247	246
8531 Heime (o.Fremden-,Erholungs-u.Ferienh.)	6	-	-	-	1	2	2	1	-	-	-	-	-	145	145
8532 Sozialwesen a.n.g.	16	1	1	6	4	4	-	-	-	-	-	-	-	102	101
<b>90 Abwasser- u.Abfallbes.u.s.Entsorg.</b>	<b>5</b>	<b>3</b>	<b>2</b>	<b>-</b>	<b>-</b>	<b>-</b>	<b>-</b>	<b>-</b>	<b>-</b>	<b>-</b>	<b>-</b>	<b>-</b>	<b>-</b>	<b>5</b>	<b>2</b>
900 Abwasser- u.Abfallbes.u.s.Entsorg.	5	3	2	-	-	-	-	-	-	-	-	-	-	5	2
9000 Abwasser- u.Abfallbes.u.s.Entsorg.	5	3	2	-	-	-	-	-	-	-	-	-	-	5	2
<b>91 Interessenvertretungen, Vereine</b>	<b>17</b>	<b>-</b>	<b>6</b>	<b>9</b>	<b>-</b>	<b>2</b>	<b>-</b>	<b>-</b>	<b>-</b>	<b>-</b>	<b>-</b>	<b>-</b>	<b>-</b>	<b>61</b>	<b>61</b>
911 Wirtschaftsverbände, Berufsorganisat.	2	-	-	1	-	1	-	-	-	-	-	-	-	14	14
9111 Wirtschafts- und Arbeitgeberverbände	2	-	-	1	-	1	-	-	-	-	-	-	-	14	14
912 Arbeitnehmervereinigungen	2	-	-	2	-	-	-	-	-	-	-	-	-	6	6
9120 Arbeitnehmervereinigungen	2	-	-	2	-	-	-	-	-	-	-	-	-	6	6
913 Kirchl. Vereinigungen, polit. Parteien	13	-	6	6	-	1	-	-	-	-	-	-	-	41	41
9131 Kirchl.u.sonst.religiöse Vereinigungen	9	-	4	4	-	1	-	-	-	-	-	-	-	33	33
9132 Politische Parteien	3	-	1	2	-	-	-	-	-	-	-	-	-	7	7
9133 Sonst.Interessenvertr.u.Vereine a.n.g.	1	-	1	-	-	-	-	-	-	-	-	-	-	1	1
<b>92 Kultur, Sport und Unterhaltung</b>	<b>26</b>	<b>15</b>	<b>7</b>	<b>3</b>	<b>1</b>	<b>-</b>	<b>-</b>	<b>-</b>	<b>-</b>	<b>-</b>	<b>-</b>	<b>-</b>	<b>-</b>	<b>35</b>	<b>20</b>
921 Filmherstellung, -verleih, Kinos	6	5	1	-	-	-	-	-	-	-	-	-	-	6	1
9211 Film- und Videoherstellung	5	4	1	-	-	-	-	-	-	-	-	-	-	5	1
9213 Lichtspieltheater (Kinos)	1	1	-	-	-	-	-	-	-	-	-	-	-	1	-

**Tabelle A4: Arbeitsstätten und Beschäftigte nach Politischen Bezirken und Klassen der ÖNACE 1995**

ÖNACE 1995	Arbeitsstätten insgesamt	davon mit ... unselbständig Beschäftigten											Beschäftigte insgesamt	darunter unselbst. Beschäftigte	
		0	1	2 - 4	5 - 9	10 - 19	20 - 49	50 - 99	100 - 199	200 - 499	500 - 999	1000 und mehr			
923 Erbr.v.s. kultur. u. unterh. Leistungen	9	8	1	-	-	-	-	-	-	-	-	-	-	9	1
9231 Künstler. u. schriftst. Tätigkeiten	6	6	-	-	-	-	-	-	-	-	-	-	-	6	-
9232 Betrieb u.techn.Hilfsdienste f.kult.L.	2	1	1	-	-	-	-	-	-	-	-	-	-	2	1
9234 Erbring.v.kult.u.unterhalt.Leist.a.n.g	1	1	-	-	-	-	-	-	-	-	-	-	-	1	-
926 Sport	10	1	5	3	1	-	-	-	-	-	-	-	-	19	18
9261 Betrieb von Sportanlagen	8	1	5	2	-	-	-	-	-	-	-	-	-	10	9
9262 Erbringung v.sonst.Dienstl. des Sports	2	-	-	1	1	-	-	-	-	-	-	-	-	9	9
927 Erbr.s.Dienstl.f.Unterhalt., Erholung	1	1	-	-	-	-	-	-	-	-	-	-	-	1	-
9271 Spiel-, Wett- und Lotteriewesen	1	1	-	-	-	-	-	-	-	-	-	-	-	1	-
<b>93 Erbring. v. sonst. Dienstleistungen</b>	<b>40</b>	<b>13</b>	<b>7</b>	<b>17</b>	<b>3</b>	<b>-</b>	<b>-</b>	<b>-</b>	<b>-</b>	<b>-</b>	<b>-</b>	<b>-</b>	<b>-</b>	<b>107</b>	<b>73</b>
930 Erbring. v. sonst. Dienstleistungen	40	13	7	17	3	-	-	-	-	-	-	-	-	107	73
9301 Wäscherei und chemische Reinigung	4	1	-	2	1	-	-	-	-	-	-	-	-	15	13
9302 Friseure, Kosmetiker, Fußpfleger	25	6	6	12	1	-	-	-	-	-	-	-	-	66	43
9303 Bestattungswesen	1	-	-	1	-	-	-	-	-	-	-	-	-	5	3
9304 Bäder, Saunas, Solarien u.ä.	8	4	1	2	1	-	-	-	-	-	-	-	-	19	14
9305 Erbringung von Dienstleistungen a.n.g.	2	2	-	-	-	-	-	-	-	-	-	-	-	2	-
<b>315 Melk</b>															
<b>zusammen</b>	<b>3092</b>	<b>853</b>	<b>502</b>	<b>803</b>	<b>494</b>	<b>247</b>	<b>129</b>	<b>45</b>	<b>13</b>	<b>6</b>	<b>-</b>	<b>-</b>	<b>-</b>	<b>22454</b>	<b>19957</b>
<b>14 Gew.v.Steinen u.Erden;sonst.Bergb.</b>	<b>9</b>	<b>1</b>	<b>1</b>	<b>1</b>	<b>1</b>	<b>1</b>	<b>4</b>	<b>-</b>	<b>-</b>	<b>-</b>	<b>-</b>	<b>-</b>	<b>-</b>	<b>160</b>	<b>155</b>
141 Gewinnung von Natursteinen	1	-	-	1	-	-	-	-	-	-	-	-	-	3	3
1411 Gewinnung v. Naturwerksteinen	1	-	-	1	-	-	-	-	-	-	-	-	-	3	3
142 Gewinnung von Kies, Sand, Ton u. Kaolin	8	1	1	-	1	1	4	-	-	-	-	-	-	157	152
1421 Gewinnung von Kies und Sand	8	1	1	-	1	1	4	-	-	-	-	-	-	157	152
<b>15 H.v.Nahr.- u.Genussm.; Getränken</b>	<b>66</b>	<b>2</b>	<b>2</b>	<b>24</b>	<b>25</b>	<b>8</b>	<b>3</b>	<b>1</b>	<b>-</b>	<b>1</b>	<b>-</b>	<b>-</b>	<b>-</b>	<b>803</b>	<b>740</b>
151 Schlachthäuser und Fleischverarbeitung	21	-	1	7	10	3	-	-	-	-	-	-	-	141	122
1511 Schlachthäuser (o.Geflügelschlächt.)	2	-	-	2	-	-	-	-	-	-	-	-	-	7	7
1513 Fleischverarbeitung	19	-	1	5	10	3	-	-	-	-	-	-	-	134	115
155 Milchverarbeitung, H.v.Speiseeis	1	-	-	-	-	-	1	-	-	-	-	-	-	23	23
1551 Milchverarbeitung	1	-	-	-	-	-	1	-	-	-	-	-	-	23	23
156 Mahl- u.Schälmmühlen, H.v.Stärke u.-erz.	4	1	-	2	1	-	-	-	-	-	-	-	-	16	12
1561 Mahl- und Schälmmühlen	4	1	-	2	1	-	-	-	-	-	-	-	-	16	12
157 H.v.Futtermitteln	2	1	-	-	-	-	-	1	-	-	-	-	-	82	81
1571 H.v.Futtermitteln für Nutztiere	2	1	-	-	-	-	-	1	-	-	-	-	-	82	81
158 H.v.sonstigen Nahrungs- u.Genussmitteln	36	-	1	13	14	5	2	-	-	1	-	-	-	534	497
1581 H.v.Backwaren (ohne Dauerbackwaren)	36	-	1	13	14	5	2	-	-	1	-	-	-	534	497
159 Getränkeherstellung	2	-	-	2	-	-	-	-	-	-	-	-	-	7	5
1598 Gew.u. Abfüllung natürl. Mineralwässer	2	-	-	2	-	-	-	-	-	-	-	-	-	7	5
<b>17 H.v.Textilien u.Textilwaren (o. Bekl.)</b>	<b>8</b>	<b>1</b>	<b>-</b>	<b>-</b>	<b>2</b>	<b>2</b>	<b>1</b>	<b>1</b>	<b>1</b>	<b>-</b>	<b>-</b>	<b>-</b>	<b>-</b>	<b>241</b>	<b>236</b>
171 Spinnstoffaufbereitung und Spinnerei	3	-	-	-	1	-	-	1	1	-	-	-	-	185	184
1712 Wollaufbereit. u. Streichgarnspinnerei	1	-	-	-	1	-	-	-	-	-	-	-	-	8	7
1714 Flachs aufbereitung und -spinnerei	1	-	-	-	-	-	-	-	1	-	-	-	-	102	102
1715 Zwirnen u.Texturieren v.Filamentgarnen	1	-	-	-	-	-	-	1	-	-	-	-	-	75	75
172 Weberei	1	-	-	-	-	1	-	-	-	-	-	-	-	10	10
1725 Sonstige Weberei	1	-	-	-	-	1	-	-	-	-	-	-	-	10	10
174 H.v.konfekt. Textilwaren (o.Bekleidung)	1	-	-	-	-	1	-	-	-	-	-	-	-	12	12
1740 H.v.konfekt. Textilwaren (o.Bekleidung)	1	-	-	-	-	1	-	-	-	-	-	-	-	12	12
175 H.v.sonst. Textilwaren (o.Maschenw.)	3	1	-	-	1	-	1	-	-	-	-	-	-	34	30
1751 H.v.Teppichen	1	-	-	-	1	-	-	-	-	-	-	-	-	10	9
1754 H.v.Stickereien u.v.sonst.Textilwaren	2	1	-	-	-	-	1	-	-	-	-	-	-	24	21
<b>18 H.v.Bekleidung</b>	<b>11</b>	<b>7</b>	<b>2</b>	<b>-</b>	<b>1</b>	<b>1</b>	<b>-</b>	<b>-</b>	<b>-</b>	<b>-</b>	<b>-</b>	<b>-</b>	<b>-</b>	<b>37</b>	<b>25</b>
181 H.v.Lederbekleidung	2	1	1	-	-	-	-	-	-	-	-	-	-	4	1
1810 H.v.Lederbekleidung	2	1	1	-	-	-	-	-	-	-	-	-	-	4	1

**Tabelle A4: Arbeitsstätten und Beschäftigte nach Politischen Bezirken und Klassen der ÖNACE 1995**

ÖNACE 1995	Arbeitsstätten insgesamt	davon mit ... unselbständig Beschäftigten											Beschäftigte insgesamt	darunter unselbst. Beschäftigte
		0	1	2 - 4	5 - 9	10 - 19	20 - 49	50 - 99	100 - 199	200 - 499	500 - 999	1000 und mehr		
182 H.v.Bekleidung (ohne Lederbekleidung)	9	6	1	-	1	1	-	-	-	-	-	-	33	24
1821 H.v.Arbeits- und Berufsbekleidung	1	-	-	-	-	1	-	-	-	-	-	-	16	15
1822 H.v.sonstiger Oberbekleidung	6	5	-	-	1	-	-	-	-	-	-	-	15	8
1824 H.v.sonst. Bekleidung und Bekl.zubehör	2	1	1	-	-	-	-	-	-	-	-	-	2	1
<b>19 Ledererzeugung und -verarbeitung</b>	<b>1</b>	<b>1</b>	-	-	-	-	-	-	-	-	-	-	<b>1</b>	-
192 Lederverarbeitung (o.H.v.Lederbekl.)	1	1	-	-	-	-	-	-	-	-	-	-	1	-
1920 Lederverarbeitung (o.H.v.Lederbekl.)	1	1	-	-	-	-	-	-	-	-	-	-	1	-
<b>20 Be- u. Verarb. v. Holz (o.H.v.Möbeln)</b>	<b>60</b>	<b>20</b>	<b>8</b>	<b>16</b>	<b>6</b>	<b>6</b>	<b>1</b>	<b>2</b>	-	<b>1</b>	-	-	<b>750</b>	<b>692</b>
201 Säge-, Hobel- und Holzimprägnierwerke	29	12	3	7	3	2	-	1	-	1	-	-	527	498
2010 Säge-, Hobel- und Holzimprägnierwerke	29	12	3	7	3	2	-	1	-	1	-	-	527	498
202 Furnier-, Sperrholz-, Holzplattenerwerke	1	-	-	-	-	-	-	1	-	-	-	-	55	55
2020 Furnier-, Sperrholz-, Holzplattenerwerke	1	-	-	-	-	-	-	1	-	-	-	-	55	55
203 H.v.Konstruktionsteilen aus Holz	20	4	3	7	2	4	-	-	-	-	-	-	108	90
2030 H.v.Konstruktionsteilen aus Holz	20	4	3	7	2	4	-	-	-	-	-	-	108	90
204 H.v.Verpackungsmitteln aus Holz	1	1	-	-	-	-	-	-	-	-	-	-	1	-
2040 H.v.Verpackungsmitteln aus Holz	1	1	-	-	-	-	-	-	-	-	-	-	1	-
205 H.v.Holzw. a.n.g., H.v.Flecht- u.Korbw.	9	3	2	2	1	-	1	-	-	-	-	-	59	49
2051 H.v.Holzwaren a.n.g., Veredl.v.Holzw.	9	3	2	2	1	-	1	-	-	-	-	-	59	49
<b>22 Verlagsw., Druckerei, Vervielfältig.</b>	<b>9</b>	<b>3</b>	<b>3</b>	-	<b>1</b>	<b>1</b>	<b>1</b>	-	-	-	-	-	<b>71</b>	<b>62</b>
221 Verlagswesen	3	1	1	-	1	-	-	-	-	-	-	-	10	8
2211 Buchverlag und Musikverlag	2	1	1	-	-	-	-	-	-	-	-	-	3	1
2213 Zeitschriftenverlag	1	-	-	-	1	-	-	-	-	-	-	-	7	7
222 Druckerei	6	2	2	-	-	1	1	-	-	-	-	-	61	54
2222 Druckerei (ohne Zeitungsdruckerei)	4	2	-	-	-	1	1	-	-	-	-	-	56	52
2223 Buchbinderei u. and. Druckweiterverarb.	1	-	1	-	-	-	-	-	-	-	-	-	2	1
2224 Satzherstellung und Reproduktion	1	-	1	-	-	-	-	-	-	-	-	-	3	1
<b>24 H.v.Chemikalien u. chem. Erzeugn.</b>	<b>3</b>	-	-	<b>2</b>	-	-	-	<b>1</b>	-	-	-	-	<b>56</b>	<b>54</b>
241 H.v.chemischen Grundstoffen	1	-	-	-	-	-	-	1	-	-	-	-	50	50
2412 H.v.Farbstoffen und Pigmenten	1	-	-	-	-	-	-	1	-	-	-	-	50	50
246 H.v.sonstigen chemischen Erzeugnissen	2	-	-	2	-	-	-	-	-	-	-	-	6	4
2466 H.v.sonstigen chem. Erzeugnissen a.n.g.	2	-	-	2	-	-	-	-	-	-	-	-	6	4
<b>25 H.v.Gummi- und Kunststoffwaren</b>	<b>8</b>	<b>2</b>	<b>2</b>	-	<b>3</b>	-	-	<b>1</b>	-	-	-	-	<b>98</b>	<b>91</b>
252 H.v.Kunststoffwaren	8	2	2	-	3	-	-	1	-	-	-	-	98	91
2523 H.v.Baubedarfsartikeln aus Kunststoff	4	-	1	-	2	-	-	1	-	-	-	-	86	84
2524 H.v.sonstigen Kunststoffwaren	4	2	1	-	1	-	-	-	-	-	-	-	12	7
<b>26 H.u.Bea.v.Glas, H.v.W.a.Stein.u.Erden</b>	<b>33</b>	<b>4</b>	<b>3</b>	<b>8</b>	<b>4</b>	<b>2</b>	<b>6</b>	<b>3</b>	<b>2</b>	<b>1</b>	-	-	<b>1125</b>	<b>1102</b>
261 H.u.Bearbeitung von Glas	6	2	2	-	-	-	1	-	-	1	-	-	391	383
2612 Veredlung und Bearbeitung v.Flachglas	2	-	1	-	-	-	1	-	-	-	-	-	52	48
2613 H.v.Hohlglas	4	2	1	-	-	-	-	-	-	1	-	-	339	335
262 Keramik (ohne Ziegelei und Baukeramik)	6	1	-	4	-	-	-	-	1	-	-	-	150	146
2621 H.v.keramischen Haushaltswaren	2	1	-	1	-	-	-	-	-	-	-	-	5	3
2625 H.v.keramischen Erzeugnissen a.n.g.	3	-	-	3	-	-	-	-	-	-	-	-	13	11
2626 H.v.feuerfesten keram. Werkstoffen	1	-	-	-	-	-	-	-	1	-	-	-	132	132
264 Ziegelei, H.v.sonstiger Baukeramik	1	-	-	-	-	-	1	-	-	-	-	-	21	21
2640 Ziegelei, H.v.sonstiger Baukeramik	1	-	-	-	-	-	1	-	-	-	-	-	21	21
266 H.v.Erzeugn.a.Beton, Zement u.Gips	11	-	-	2	2	-	3	3	1	-	-	-	486	481
2661 H.v.Betonerzeugnissen für den Bau	4	-	-	1	-	-	1	1	1	-	-	-	273	269
2663 H.v.Transportbeton	5	-	-	1	1	-	2	1	-	-	-	-	152	152
2664 H.v.Mörtel	1	-	-	-	-	-	-	1	-	-	-	-	55	55
2666 H.v.Erzeugn.a.Beton, Zement, Gips a.n.g.	1	-	-	-	1	-	-	-	-	-	-	-	6	5
267 Be- und Verarb. v. Natursteinen a.n.g.	5	-	1	1	2	1	-	-	-	-	-	-	32	29
2670 Be- und Verarb. v. Natursteinen a.n.g.	5	-	1	1	2	1	-	-	-	-	-	-	32	29

**Tabelle A4: Arbeitsstätten und Beschäftigte nach Politischen Bezirken und Klassen der ÖNACE 1995**

ÖNACE 1995	Arbeitsstätten insgesamt	davon mit ... unselbständig Beschäftigten											Beschäftigte insgesamt	darunter unselbst. Beschäftigte
		0	1	2 - 4	5 - 9	10 - 19	20 - 49	50 - 99	100 - 199	200 - 499	500 - 999	1000 und mehr		
268 H.v.sonstigen Mineralerzeugnissen	4	1	-	1	-	1	1	-	-	-	-	-	45	42
2682 H.v.Mineralerzeugnissen a.n.g.	4	1	-	1	-	1	1	-	-	-	-	-	45	42
<b>27 Metallerzeugung und -bearbeitung</b>	<b>1</b>	<b>-</b>	<b>-</b>	<b>-</b>	<b>-</b>	<b>-</b>	<b>1</b>	<b>-</b>	<b>-</b>	<b>-</b>	<b>-</b>	<b>-</b>	<b>25</b>	<b>24</b>
275 Gießereiindustrie	1	-	-	-	-	-	1	-	-	-	-	-	25	24
2751 Eisengießerei	1	-	-	-	-	-	1	-	-	-	-	-	25	24
<b>28 H.v.Metallerzeugnissen</b>	<b>37</b>	<b>11</b>	<b>4</b>	<b>8</b>	<b>10</b>	<b>1</b>	<b>2</b>	<b>-</b>	<b>-</b>	<b>1</b>	<b>-</b>	<b>-</b>	<b>425</b>	<b>387</b>
281 Stahl- und Leichtmetallbau	9	-	-	2	5	1	1	-	-	-	-	-	104	95
2811 H.v.Stahl-u.Leichtmetallkonstruktionen	5	-	-	1	2	1	1	-	-	-	-	-	78	72
2812 H.v.Ausbauelem.a.Stahl u.Leichtmetall	4	-	-	1	3	-	-	-	-	-	-	-	26	23
284 H.v.Schmiede-,Press-,Zieh-u.Stanzteilen	8	4	3	-	1	-	-	-	-	-	-	-	20	12
2840 H.v.Schmiedeteilen u. Pulvermetallurgie	8	4	3	-	1	-	-	-	-	-	-	-	20	12
285 Oberflächenveredlung, Wärmebehandl.	2	1	-	-	1	-	-	-	-	-	-	-	8	5
2851 Oberflächenveredlung, Wärmebehandl.	1	-	-	-	1	-	-	-	-	-	-	-	7	5
2852 Mechanik a.n.g.	1	1	-	-	-	-	-	-	-	-	-	-	1	-
286 H.v.Schneidwaren,Werkz.,Schlössern	9	5	-	4	-	-	-	-	-	-	-	-	20	11
2861 H.v.Schneidwaren und Bestecken	1	1	-	-	-	-	-	-	-	-	-	-	1	-
2863 H.v.Schlössern und Beschlägen	8	4	-	4	-	-	-	-	-	-	-	-	19	11
287 H.v.sonst.Eisen-, Blech- u. Metallwaren	9	1	1	2	3	-	1	-	-	1	-	-	273	264
2872 H.v.Verpackungen aus Eisen	1	-	-	-	-	-	1	-	-	-	-	-	24	23
2875 H.v.Eisen-, Blech- u.Metallwaren a.n.g	8	1	1	2	3	-	-	-	-	1	-	-	249	241
<b>29 Maschinenbau</b>	<b>22</b>	<b>3</b>	<b>2</b>	<b>1</b>	<b>8</b>	<b>5</b>	<b>3</b>	<b>-</b>	<b>-</b>	<b>-</b>	<b>-</b>	<b>-</b>	<b>263</b>	<b>248</b>
292 H.v.sonst.Maschinen unspezif.Verw.	4	-	-	-	4	-	-	-	-	-	-	-	29	25
2921 H.v.Öfen und Brennern	1	-	-	-	1	-	-	-	-	-	-	-	5	5
2922 H.v.Hebezeugen und Fördermitteln	1	-	-	-	1	-	-	-	-	-	-	-	7	5
2924 H.v.Maschinen unspezif. Verwendung	2	-	-	-	2	-	-	-	-	-	-	-	17	15
293 H.v.land- u.forstwirtschaftl. Maschinen	12	2	1	-	4	4	1	-	-	-	-	-	141	135
2932 H.v.sonst.land- und forstw. Maschinen	12	2	1	-	4	4	1	-	-	-	-	-	141	135
294 H.v.Werkzeugmaschinen	1	-	-	-	-	-	1	-	-	-	-	-	43	42
2940 H.v.Werkzeugmaschinen	1	-	-	-	-	-	1	-	-	-	-	-	43	42
295 H.v.Masch.f.sonst.Wirtschaftszweige	3	-	1	1	-	-	1	-	-	-	-	-	30	28
2953 H.v.Masch.f.d.Nahrungs-u.Genussm.erz.	1	-	-	1	-	-	-	-	-	-	-	-	4	3
2956 H.v.Masch. f. sonst. Wirtschaftszweige	2	-	1	-	-	-	1	-	-	-	-	-	26	25
297 H.v.Haushaltsgeräten a.n.g.	2	1	-	-	-	1	-	-	-	-	-	-	20	18
2971 H.v_elektrischen Haushaltsgeräten	1	-	-	-	-	1	-	-	-	-	-	-	19	18
2972 H.v.nichtelektr. Koch- u. Heizgeräten	1	1	-	-	-	-	-	-	-	-	-	-	1	-
<b>31 H.v.Ger.d.Elektrizitätserz., -verteil.</b>	<b>2</b>	<b>-</b>	<b>-</b>	<b>1</b>	<b>1</b>	<b>-</b>	<b>-</b>	<b>-</b>	<b>-</b>	<b>-</b>	<b>-</b>	<b>-</b>	<b>17</b>	<b>9</b>
311 H.v.Elektromotoren, Generatoren	1	-	-	1	-	-	-	-	-	-	-	-	5	3
3110 H.v.Elektromotoren, Generatoren	1	-	-	1	-	-	-	-	-	-	-	-	5	3
315 H.v_elektrischen Lampen und Leuchten	1	-	-	-	1	-	-	-	-	-	-	-	12	6
3150 H.v_elektrischen Lampen und Leuchten	1	-	-	-	1	-	-	-	-	-	-	-	12	6
<b>33 Medizin-,Mess-u.Regel.tech., Optik</b>	<b>10</b>	<b>2</b>	<b>1</b>	<b>4</b>	<b>1</b>	<b>1</b>	<b>1</b>	<b>-</b>	<b>-</b>	<b>-</b>	<b>-</b>	<b>-</b>	<b>80</b>	<b>70</b>
331 H.v.med.Geräten u. orthop.Vorrichtungen	5	1	-	2	1	1	-	-	-	-	-	-	28	22
3310 H.v.med.Geräten u. orthop.Vorrichtungen	5	1	-	2	1	1	-	-	-	-	-	-	28	22
332 H.v.Mess-, Kontroll- u.ä. Instrumenten	1	-	-	-	-	-	1	-	-	-	-	-	43	42
3320 H.v.Mess-, Kontroll- u.ä. Instrumenten	1	-	-	-	-	-	1	-	-	-	-	-	43	42
334 H.v.optischen u.fotografischen Geräten	3	-	1	2	-	-	-	-	-	-	-	-	8	6
3340 H.v.optischen u.fotografischen Geräten	3	-	1	2	-	-	-	-	-	-	-	-	8	6
335 H.v.Uhren	1	1	-	-	-	-	-	-	-	-	-	-	1	-
3350 H.v.Uhren	1	1	-	-	-	-	-	-	-	-	-	-	1	-
<b>34 H.v.Kraftwagen und Kraftw.teilen</b>	<b>1</b>	<b>-</b>	<b>-</b>	<b>-</b>	<b>-</b>	<b>1</b>	<b>-</b>	<b>-</b>	<b>-</b>	<b>-</b>	<b>-</b>	<b>-</b>	<b>21</b>	<b>19</b>
342 H.v.Karosserien,Aufbauten u.Anhängern	1	-	-	-	-	1	-	-	-	-	-	-	21	19
3420 H.v.Karosserien,Aufbauten u.Anhängern	1	-	-	-	-	1	-	-	-	-	-	-	21	19

**Tabelle A4: Arbeitsstätten und Beschäftigte nach Politischen Bezirken und Klassen der ÖNACE 1995**

ÖNACE 1995	Arbeitsstätten insgesamt	davon mit ... unselbständig Beschäftigten											Beschäftigte insgesamt	darunter unselbst. Beschäftigte
		0	1	2 - 4	5 - 9	10 - 19	20 - 49	50 - 99	100 - 199	200 - 499	500 - 999	1000 und mehr		
<b>36 H.v.sonstigen Erzeugnissen</b>	<b>60</b>	<b>12</b>	<b>5</b>	<b>12</b>	<b>14</b>	<b>10</b>	<b>5</b>	<b>1</b>	<b>1</b>	-	-	-	<b>717</b>	<b>656</b>
361 H.v.Möbeln	53	7	4	12	13	10	5	1	1	-	-	-	702	646
3611 H.v.Sitzmöbeln	3	-	1	2	-	-	-	-	-	-	-	-	14	9
3612 H.v.Büro- und Ladenmöbeln	1	-	-	-	-	-	1	-	-	-	-	-	22	21
3614 H.v.sonstigen Möbeln	49	7	3	10	13	10	4	1	1	-	-	-	666	616
362 H.v.Schmuck und ähnl. Erzeugnissen	1	1	-	-	-	-	-	-	-	-	-	-	1	-
3622 H.v.Schmuck,Gold-u.Silberschmiedew.	1	1	-	-	-	-	-	-	-	-	-	-	1	-
363 H.v.Musikinstrumenten	1	-	1	-	-	-	-	-	-	-	-	-	1	1
3630 H.v.Musikinstrumenten	1	-	1	-	-	-	-	-	-	-	-	-	1	1
366 H.v.sonstigen Erzeugnissen	5	4	-	-	1	-	-	-	-	-	-	-	13	9
3662 H.v.Besen und Bürsten	1	-	-	-	1	-	-	-	-	-	-	-	9	9
3663 H.v.Erzeugnissen a.n.g.	4	4	-	-	-	-	-	-	-	-	-	-	4	-
<b>37 Rückgewinnung (Recycling)</b>	<b>1</b>	-	-	-	-	-	<b>1</b>	-	-	-	-	-	<b>25</b>	<b>25</b>
372 Rückgew.v.nichtmetall. Altmaterialien	1	-	-	-	-	-	1	-	-	-	-	-	25	25
3720 Rückgew.v.nichtmetall. Altmaterialien	1	-	-	-	-	-	1	-	-	-	-	-	25	25
<b>40 Energieversorgung</b>	<b>16</b>	<b>3</b>	<b>2</b>	<b>3</b>	<b>1</b>	<b>2</b>	<b>4</b>	-	<b>1</b>	-	-	-	<b>275</b>	<b>272</b>
401 Elektrizitätsversorgung	9	-	-	1	1	2	4	-	1	-	-	-	266	264
4010 Elektrizitätsversorgung	9	-	-	1	1	2	4	-	1	-	-	-	266	264
403 Fernwärmeversorgung	7	3	2	2	-	-	-	-	-	-	-	-	9	8
4030 Fernwärmeversorgung	7	3	2	2	-	-	-	-	-	-	-	-	9	8
<b>41 Wasserversorgung</b>	<b>3</b>	-	-	<b>3</b>	-	-	-	-	-	-	-	-	<b>9</b>	<b>9</b>
410 Wasserversorgung	3	-	-	3	-	-	-	-	-	-	-	-	9	9
4100 Wasserversorgung	3	-	-	3	-	-	-	-	-	-	-	-	9	9
<b>45 Bauwesen</b>	<b>245</b>	<b>44</b>	<b>27</b>	<b>48</b>	<b>46</b>	<b>38</b>	<b>29</b>	<b>10</b>	<b>3</b>	-	-	-	<b>3121</b>	<b>2882</b>
451 Vorbereitende Baustellenarbeiten	17	7	2	3	2	-	1	1	1	-	-	-	268	248
4511 Abbruch-, Spreng- u. Erdbewegungsarb.	17	7	2	3	2	-	1	1	1	-	-	-	268	248
452 Hoch- und Tiefbau	72	9	6	6	12	14	16	7	2	-	-	-	1563	1511
4521 Hochbau, Brücken- und Tunnelbau u.ä.	27	-	3	1	7	4	7	4	1	-	-	-	717	688
4522 Zimmerei, Dachdeckerei, Bauspenglerei	27	6	-	4	5	8	3	1	-	-	-	-	337	321
4523 Straßenbau und Eisenbahnoberbau	12	-	1	1	-	2	5	2	1	-	-	-	472	470
4524 Wasserbau	6	3	2	-	-	-	1	-	-	-	-	-	37	32
453 Bauinstallation	70	8	5	20	17	12	7	1	-	-	-	-	685	609
4531 Elektroinstallation	29	4	2	6	8	6	2	1	-	-	-	-	325	294
4532 Wärme-, Kälte-, Schall- u.Branddämmung	1	-	-	1	-	-	-	-	-	-	-	-	4	3
4533 Gas-, Wasser-, Heizungsinstallation	34	3	2	12	9	5	3	-	-	-	-	-	273	233
4534 Sonstige Bauinstallation	6	1	1	1	-	1	2	-	-	-	-	-	83	79
454 Ausbau- und Bauhilfsgewerbe	86	20	14	19	15	12	5	1	-	-	-	-	605	514
4541 Stukkaturgewerbe, Gipserei	5	-	-	2	-	2	1	-	-	-	-	-	76	66
4542 Bautischlerei und Bauschlosserei	20	7	4	5	3	1	-	-	-	-	-	-	65	44
4543 Fußboden-, Fliesen- und Plattenlegerei	24	6	3	5	5	3	2	-	-	-	-	-	155	133
4544 Malerei und Anstreicherei, Glaserei	33	6	7	6	7	4	2	1	-	-	-	-	266	232
4545 Sonstiges Ausbau- und Bauhilfsgewerbe	4	1	-	1	-	2	-	-	-	-	-	-	43	39
<b>50 Kfz-Handel, Rep. v.Kfz, Tankstellen</b>	<b>120</b>	<b>32</b>	<b>20</b>	<b>23</b>	<b>22</b>	<b>17</b>	<b>5</b>	<b>1</b>	-	-	-	-	<b>789</b>	<b>672</b>
501 Handel mit Kraftwagen	32	12	5	3	5	4	3	-	-	-	-	-	255	223
5010 Handel mit Kraftwagen	32	12	5	3	5	4	3	-	-	-	-	-	255	223
502 Instandh. u. Reparatur von Kraftwagen	51	9	8	12	9	11	1	1	-	-	-	-	368	318
5020 Instandh. u. Reparatur von Kraftwagen	51	9	8	12	9	11	1	1	-	-	-	-	368	318
503 Handel mit Kraftwagenteilen und Zubehör	10	3	2	3	2	-	-	-	-	-	-	-	32	25
5030 Handel mit Kraftwagenteilen und Zubehör	10	3	2	3	2	-	-	-	-	-	-	-	32	25
504 Handel und Reparatur von Krafträdern	4	2	2	-	-	-	-	-	-	-	-	-	5	2
5040 Handel und Reparatur von Krafträdern	4	2	2	-	-	-	-	-	-	-	-	-	5	2
505 Tankstellen	23	6	3	5	6	2	1	-	-	-	-	-	129	104
5050 Tankstellen	23	6	3	5	6	2	1	-	-	-	-	-	129	104



**Tabelle A4: Arbeitsstätten und Beschäftigte nach Politischen Bezirken und Klassen der ÖNACE 1995**

ÖNACE 1995	Arbeitsstätten insgesamt	davon mit ... unselbständig Beschäftigten											Beschäftigte insgesamt	darunter unselbst. Beschäftigte
		0	1	2 - 4	5 - 9	10 - 19	20 - 49	50 - 99	100 - 199	200 - 499	500 - 999	1000 und mehr		
<b>51 Handelsvermittlung u.GH (o.H.m.Kfz)</b>	<b>187</b>	<b>70</b>	<b>26</b>	<b>43</b>	<b>27</b>	<b>11</b>	<b>6</b>	<b>4</b>	-	-	-	-	<b>1070</b>	<b>915</b>
511 Handelsvermittlung	61	44	11	5	1	-	-	-	-	-	-	-	91	30
5113 HV v.Holz, Baustoffen u. Anstrichmitteln	8	4	1	3	-	-	-	-	-	-	-	-	19	9
5114 HV v.Maschinen, technischem Bedarf	10	8	1	-	1	-	-	-	-	-	-	-	17	8
5115 HV v.Möbeln, Haushaltsgeg. u. Metallw.	4	3	1	-	-	-	-	-	-	-	-	-	5	1
5116 HV v.Textilien, Bekleidung, Schuhen	3	2	1	-	-	-	-	-	-	-	-	-	5	1
5117 HV v.Nahrungsm.,Getränken,Tabakw.	1	1	-	-	-	-	-	-	-	-	-	-	1	-
5118 HV v.Waren a.n.g.	18	14	3	1	-	-	-	-	-	-	-	-	21	5
5119 HV ohne ausgeprägten Schwerpunkt	17	12	4	1	-	-	-	-	-	-	-	-	23	6
512 GH m.landw.Grundstoffen u. leb. Tieren	35	4	2	13	9	5	1	1	-	-	-	-	285	259
5121 GH m.Getreide, Saaten u. Futtermitteln	20	-	1	8	7	3	-	1	-	-	-	-	183	171
5122 GH m.Blumen und Pflanzen	1	-	-	-	-	1	-	-	-	-	-	-	17	16
5123 GH m.lebenden Tieren	12	4	1	4	1	1	1	-	-	-	-	-	75	62
5124 GH m.Häuten, Fellen und Leder	2	-	-	1	1	-	-	-	-	-	-	-	10	10
513 GH m.Nahrungsm.u. Getränken, Tabakw.	13	3	2	4	2	1	1	-	-	-	-	-	71	58
5131 GH m.Obst, Gemüse und Kartoffeln	5	-	2	2	-	1	-	-	-	-	-	-	23	19
5132 GH m.Fleisch, -waren, Geflügel u. Wild	1	-	-	-	1	-	-	-	-	-	-	-	9	6
5133 GH m.Milch, Milcherz.,Eiern,Speiseölen	2	-	-	1	1	-	-	-	-	-	-	-	8	7
5134 GH m.Getränken	4	2	-	1	-	-	1	-	-	-	-	-	30	26
5139 GH m.Nahrungsm. o. a. Schwerpunkt	1	1	-	-	-	-	-	-	-	-	-	-	1	-
514 GH m.Gebrauchs- und Verbrauchsgütern	17	8	3	3	2	1	-	-	-	-	-	-	54	39
5141 GH m.Textilien	1	-	-	-	1	-	-	-	-	-	-	-	8	8
5142 GH m.Bekleidung und Schuhen	3	1	1	1	-	-	-	-	-	-	-	-	7	4
5143 GH m.elekt.r.Haushalts- u.phonotechn.G.	2	1	1	-	-	-	-	-	-	-	-	-	3	1
5144 GH m.Haushaltsw.aus Metall, keram.Erz.	3	1	-	1	-	1	-	-	-	-	-	-	16	13
5146 GH m.pharm.Erzeugn.u.med. Hilfsmitteln	1	1	-	-	-	-	-	-	-	-	-	-	1	-
5147 GH m.sonst.Gebrauchs- u. Verbrauchsg.	7	4	1	1	1	-	-	-	-	-	-	-	19	13
515 GH m.Rohstoffen, Halbwaren, Altmaterial	29	5	3	9	4	2	3	3	-	-	-	-	399	383
5151 GH m.f. Brennstoffen u. Mineralölerz.	1	1	-	-	-	-	-	-	-	-	-	-	2	-
5153 GH m.Holz, Baustoffen, Anstrichmitteln	18	3	3	5	1	2	2	2	-	-	-	-	273	263
5154 GH m.Bauelem.a.Metall sow.Install.bed.	5	-	-	2	2	-	1	-	-	-	-	-	53	51
5156 GH m.sonstigen Halbwaren	1	1	-	-	-	-	-	-	-	-	-	-	-	-
5157 GH m.Altmaterial und Reststoffen	4	-	-	2	1	-	-	1	-	-	-	-	71	69
516 GH m.Maschinen,Ausrüstungen u.Zubeh.	30	6	4	9	9	2	-	-	-	-	-	-	138	117
5161 GH m.Werkzeugmaschinen	2	1	1	-	-	-	-	-	-	-	-	-	3	1
5162 GH m.Baummaschinen	2	-	-	1	1	-	-	-	-	-	-	-	7	7
5164 GH m.Büromaschinen und -einrichtungen	5	3	-	-	1	1	-	-	-	-	-	-	21	18
5165 GH m.s.Masch., Ausrüstungen u. Zubeh.	10	2	1	4	3	-	-	-	-	-	-	-	38	31
5166 GH m.landwirtsch. Maschinen u.Geräten	11	-	2	4	4	1	-	-	-	-	-	-	69	60
517 Sonstiger Großhandel	2	-	1	-	-	-	1	-	-	-	-	-	32	29
5170 Sonstiger Großhandel	2	-	1	-	-	-	1	-	-	-	-	-	32	29
<b>52 EH (o.Kfz,o.Tankst.), Rep.v.Gebr.g.</b>	<b>473</b>	<b>146</b>	<b>87</b>	<b>150</b>	<b>54</b>	<b>30</b>	<b>5</b>	<b>1</b>	-	-	-	-	<b>1918</b>	<b>1527</b>
521 EH m.W.versch. Art (in Verkaufsräumen)	86	11	13	27	15	17	3	-	-	-	-	-	612	541
5211 EH m.W.versch.Art:Schwerp.Nahrungsm.	67	8	8	23	10	15	3	-	-	-	-	-	517	464
5212 Sonstiger EH m.Waren verschiedener Art	19	3	5	4	5	2	-	-	-	-	-	-	95	77
522 Fach-EH m.Nahrungs-u.Genussm.,Getr.	55	11	15	24	4	1	-	-	-	-	-	-	151	112
5221 EH m.Obst, Gemüse und Kartoffeln	4	-	-	4	-	-	-	-	-	-	-	-	15	11
5222 EH m.Fleisch u.Fleischw., Geflügel, Wild	9	-	3	5	1	-	-	-	-	-	-	-	23	21
5224 EH m.Backwaren und Süßwaren	6	-	2	3	1	-	-	-	-	-	-	-	20	19
5225 EH m.Getränken	2	2	-	-	-	-	-	-	-	-	-	-	2	-
5226 EH m.Tabakwaren	27	7	9	10	1	-	-	-	-	-	-	-	67	39
5227 Sonst.Fach-EH m.Nahrungs-, Genussm.	7	2	1	2	1	1	-	-	-	-	-	-	24	22
523 Apotheken,Fach-EH m.med.,orthop.Artikel	34	5	2	16	9	2	-	-	-	-	-	-	150	134
5231 Apotheken	9	-	-	1	6	2	-	-	-	-	-	-	75	68
5232 EH m.medizinischen u.orthopäd.Artikeln	1	-	-	1	-	-	-	-	-	-	-	-	2	2
5233 EH m.kosm. Artikeln und Körperpflegem.	24	5	2	14	3	-	-	-	-	-	-	-	73	64
524 Sonst. Facheinzelh. (in Verkaufsräumen)	260	89	52	81	26	9	2	1	-	-	-	-	943	714
5241 EH m.Textilien	13	7	3	2	1	-	-	-	-	-	-	-	26	14
5242 EH m.Bekleidung	32	7	7	12	3	3	-	-	-	-	-	-	113	92
5243 EH m.Schuhen und Lederwaren	22	4	4	9	4	1	-	-	-	-	-	-	79	64

**Tabelle A4: Arbeitsstätten und Beschäftigte nach Politischen Bezirken und Klassen der ÖNACE 1995**

ÖNACE 1995	Arbeitsstätten insgesamt	davon mit ... unselbständig Beschäftigten										Beschäftigte insgesamt	darunter unselbst. Beschäftigte	
		0	1	2 - 4	5 - 9	10 - 19	20 - 49	50 - 99	100 - 199	200 - 499	500 - 999			1000 und mehr
5244 EH m.Möbeln und Hausrat a.n.g.	25	10	1	9	3	1	-	1	-	-	-	-	183	164
5245 EH m.elekt.r.Haushalts-, phonotechn. G.	18	5	4	5	2	1	1	-	-	-	-	-	86	67
5246 EH m.Metallwaren, Anstrichmitteln	31	14	4	7	3	2	1	-	-	-	-	-	142	109
5247 EH m.Büchern, Zeitschriften u.Zeitungen	8	-	4	2	2	-	-	-	-	-	-	-	28	22
5248 Facheinzelh. a.n.g.(in Verkaufsräumen)	111	42	25	35	8	1	-	-	-	-	-	-	286	182
525 EH m.Antiquitäten und Gebrauchtwaren	4	4	-	-	-	-	-	-	-	-	-	-	4	-
5250 EH m.Antiquitäten und Gebrauchtwaren	4	4	-	-	-	-	-	-	-	-	-	-	4	-
526 EH nicht in Verkaufsräumen	31	25	3	2	-	1	-	-	-	-	-	-	54	24
5261 Versandhandel	3	3	-	-	-	-	-	-	-	-	-	-	3	-
5262 EH an Verkaufsständen und auf Märkten	3	2	1	-	-	-	-	-	-	-	-	-	5	1
5263 Sonstiger EH nicht in Verkaufsräumen	25	20	2	2	-	1	-	-	-	-	-	-	46	23
527 Reparatur von Gebrauchsgütern	3	1	2	-	-	-	-	-	-	-	-	-	4	2
5272 Reparatur von elektr. Haushaltsgeräten	3	1	2	-	-	-	-	-	-	-	-	-	4	2
<b>55 Beherbergungs- und Gaststättenw.</b>	<b>376</b>	<b>91</b>	<b>117</b>	<b>107</b>	<b>42</b>	<b>13</b>	<b>6</b>	-	-	-	-	-	<b>1483</b>	<b>1038</b>
551 Hotels,Gasthöfe,Pensionen,Hotels garnis	109	22	28	34	18	6	1	-	-	-	-	-	510	353
5511 Hotels, Gasthöfe und Pensionen	100	18	26	32	17	6	1	-	-	-	-	-	487	340
5512 Hotels garnis	9	4	2	2	1	-	-	-	-	-	-	-	23	13
552 Sonstiges Beherbergungswesen	6	1	3	-	1	1	-	-	-	-	-	-	27	26
5521 Jugendherbergen und Schutzhütten	1	-	-	-	1	-	-	-	-	-	-	-	5	5
5522 Campingplätze	3	-	3	-	-	-	-	-	-	-	-	-	3	3
5523 Beherbergungswesen a.n.g.	2	1	-	-	-	1	-	-	-	-	-	-	19	18
553 Restaurants, Gasthäuser, Cafehäuser	246	67	79	72	19	4	5	-	-	-	-	-	872	592
5530 Restaurants, Gasthäuser, Cafehäuser	246	67	79	72	19	4	5	-	-	-	-	-	872	592
554 Sonstiges Gaststättenwesen	7	-	1	1	3	2	-	-	-	-	-	-	62	56
5540 Sonstiges Gaststättenwesen	7	-	1	1	3	2	-	-	-	-	-	-	62	56
555 Kantinen und Caterer	8	1	6	-	1	-	-	-	-	-	-	-	12	11
5551 Kantinen	7	-	6	-	1	-	-	-	-	-	-	-	11	11
5552 Caterer	1	1	-	-	-	-	-	-	-	-	-	-	1	-
<b>60 Landverkehr,Transp. i. Rohrfernleit.</b>	<b>103</b>	<b>26</b>	<b>19</b>	<b>18</b>	<b>18</b>	<b>11</b>	<b>8</b>	<b>3</b>	-	-	-	-	<b>936</b>	<b>843</b>
601 Eisenbahnen	7	-	-	-	3	1	1	2	-	-	-	-	207	207
6010 Eisenbahnen	7	-	-	-	3	1	1	2	-	-	-	-	207	207
602 Sonstiger Landverkehr	96	26	19	18	15	10	7	1	-	-	-	-	729	636
6021 Personenbeförd. im Linienverkehr z.Land	7	1	3	1	-	2	-	-	-	-	-	-	33	28
6022 Betrieb v.Taxis u. Mietwagen mit Fahrer	18	7	5	5	1	-	-	-	-	-	-	-	42	21
6023 Sonst. Personenbeförd. im Landverkehr	5	-	1	3	-	-	1	-	-	-	-	-	39	34
6024 Güterbeförderung im Straßenverkehr	66	18	10	9	14	8	6	1	-	-	-	-	615	553
<b>61 Schifffahrt</b>	<b>2</b>	-	<b>1</b>	<b>1</b>	-	-	-	-	-	-	-	-	<b>6</b>	<b>5</b>
612 Binnenschifffahrt	2	-	1	1	-	-	-	-	-	-	-	-	6	5
6120 Binnenschifffahrt	2	-	1	1	-	-	-	-	-	-	-	-	6	5
<b>63 Hilfs-u.Nebentät.f.d.Verk., Reisebür.</b>	<b>21</b>	<b>2</b>	<b>4</b>	<b>6</b>	<b>5</b>	<b>2</b>	-	<b>1</b>	<b>1</b>	-	-	-	<b>300</b>	<b>292</b>
631 Frachtschlag und Lagerei	5	1	2	-	1	-	-	-	1	-	-	-	166	164
6311 Frachtschlag	1	-	-	-	1	-	-	-	-	-	-	-	9	8
6312 Lagerei	4	1	2	-	-	-	-	-	1	-	-	-	157	156
633 Reisebüros und Reiseveranstalter	13	1	2	6	3	1	-	-	-	-	-	-	52	47
6330 Reisebüros und Reiseveranstalter	13	1	2	6	3	1	-	-	-	-	-	-	52	47
634 Spedition, sonstige Verkehrsvermittlung	3	-	-	-	1	1	-	1	-	-	-	-	82	81
6340 Spedition, sonstige Verkehrsvermittlung	3	-	-	-	1	1	-	1	-	-	-	-	82	81
<b>64 Nachrichtenübermittlung</b>	<b>51</b>	<b>3</b>	<b>5</b>	<b>23</b>	<b>12</b>	<b>7</b>	<b>1</b>	-	-	-	-	-	<b>265</b>	<b>260</b>
641 Postdienste und private Kurierdienste	42	1	1	23	10	6	1	-	-	-	-	-	231	229
6411 Postdienste	40	-	1	22	10	6	1	-	-	-	-	-	225	225
6412 Private Kurierdienste	2	1	-	1	-	-	-	-	-	-	-	-	6	4
642 Fernmeldedienste	9	2	4	-	2	1	-	-	-	-	-	-	34	31
6420 Fernmeldedienste	9	2	4	-	2	1	-	-	-	-	-	-	34	31

**Tabelle A4: Arbeitsstätten und Beschäftigte nach Politischen Bezirken und Klassen der ÖNACE 1995**

ÖNACE 1995	Arbeitsstätten insgesamt	davon mit ... unselbständig Beschäftigten											Beschäftigte insgesamt	darunter unselbst. Beschäftigte
		0	1	2 - 4	5 - 9	10 - 19	20 - 49	50 - 99	100 - 199	200 - 499	500 - 999	1000 und mehr		
<b>65 Kreditwesen</b>	<b>64</b>	-	<b>4</b>	<b>35</b>	<b>17</b>	<b>6</b>	<b>1</b>	<b>1</b>	-	-	-	-	<b>376</b>	<b>376</b>
651 Zentralbanken und Kreditinstitute	64	-	4	35	17	6	1	1	-	-	-	-	376	376
6512 Kreditinstitute (o.Spezialkreditinst.)	64	-	4	35	17	6	1	1	-	-	-	-	376	376
<b>66 Versicherungswesen</b>	<b>15</b>	-	<b>1</b>	<b>5</b>	<b>4</b>	<b>4</b>	<b>1</b>	-	-	-	-	-	<b>130</b>	<b>130</b>
660 Versicherungswesen	15	-	1	5	4	4	1	-	-	-	-	-	130	130
6601 Lebensversicherung	1	-	-	-	-	1	-	-	-	-	-	-	19	19
6603 Sonstiges Versicherungswesen	14	-	1	5	4	3	1	-	-	-	-	-	111	111
<b>67 M.d.Kredit-u.Vers.w.verbund.Tätigk.</b>	<b>80</b>	<b>63</b>	<b>11</b>	<b>5</b>	<b>1</b>	-	-	-	-	-	-	-	<b>116</b>	<b>28</b>
671 Mit dem Kreditwesen verbund.Tätigkeiten	4	4	-	-	-	-	-	-	-	-	-	-	4	-
6712 Effektenvermittlung und -verwaltung	3	3	-	-	-	-	-	-	-	-	-	-	3	-
6713 Sonst.m.d.Kreditw. verbund.Tätigkeiten	1	1	-	-	-	-	-	-	-	-	-	-	1	-
672 Mit d. Versicherungsw. verbund.Tätigk.	76	59	11	5	1	-	-	-	-	-	-	-	112	28
6720 Mit d. Versicherungsw. verbund.Tätigk.	76	59	11	5	1	-	-	-	-	-	-	-	112	28
<b>70 Realitätenwesen</b>	<b>19</b>	<b>9</b>	<b>5</b>	<b>4</b>	-	-	<b>1</b>	-	-	-	-	-	<b>56</b>	<b>43</b>
701 Kauf und Verkauf von Realitäten	1	-	-	1	-	-	-	-	-	-	-	-	5	3
7011 Erschließung von Grundstücken	1	-	-	1	-	-	-	-	-	-	-	-	5	3
702 Vermietung von Realitäten	12	7	3	1	-	-	1	-	-	-	-	-	41	34
7020 Vermietung u.Verpachtung v.Realitäten	12	7	3	1	-	-	1	-	-	-	-	-	41	34
703 Vermittlung u.Verwaltung von Realitäten	6	2	2	2	-	-	-	-	-	-	-	-	10	6
7031 Vermittlung von Realitäten	3	1	1	1	-	-	-	-	-	-	-	-	5	3
7032 Verwaltung von Realitäten	3	1	1	1	-	-	-	-	-	-	-	-	5	3
<b>71 Vermiet.bewegl.Sachen o.Bed.pers.</b>	<b>15</b>	<b>5</b>	<b>3</b>	<b>4</b>	<b>2</b>	<b>1</b>	-	-	-	-	-	-	<b>52</b>	<b>39</b>
711 Vermiet. v. Kraftwagen bis 3,5t G.gew.	4	-	2	2	-	-	-	-	-	-	-	-	9	7
7110 Vermiet. v. Kraftwagen bis 3,5t G.gew.	4	-	2	2	-	-	-	-	-	-	-	-	9	7
713 Vermietung v. Maschinen und Geräten	3	1	-	2	-	-	-	-	-	-	-	-	9	5
7132 Vermietung v. Baumaschinen u. -geräten	3	1	-	2	-	-	-	-	-	-	-	-	9	5
714 Vermietung v. Gebrauchsgütern a.n.g.	8	4	1	-	2	1	-	-	-	-	-	-	34	27
7140 Vermietung v. Gebrauchsgütern a.n.g.	8	4	1	-	2	1	-	-	-	-	-	-	34	27
<b>72 Datenverarbeitung u. Datenbanken</b>	<b>49</b>	<b>40</b>	<b>2</b>	<b>4</b>	<b>2</b>	-	<b>1</b>	-	-	-	-	-	<b>115</b>	<b>59</b>
721 Hardwareberatung	1	-	1	-	-	-	-	-	-	-	-	-	2	1
7210 Hardwareberatung	1	-	1	-	-	-	-	-	-	-	-	-	2	1
722 Softwarehäuser	20	15	1	2	1	-	1	-	-	-	-	-	68	46
7220 Softwarehäuser	20	15	1	2	1	-	1	-	-	-	-	-	68	46
723 Datenverarbeitungsdienste	24	21	-	2	1	-	-	-	-	-	-	-	39	12
7230 Datenverarbeitungsdienste	24	21	-	2	1	-	-	-	-	-	-	-	39	12
725 Rep.v.Büromasch., Datenverarb.geräten	1	1	-	-	-	-	-	-	-	-	-	-	2	-
7250 Rep.v.Büromasch., Datenverarb.geräten	1	1	-	-	-	-	-	-	-	-	-	-	2	-
726 Sonst.m.d.Datenverarb. verbund. Tätigk.	3	3	-	-	-	-	-	-	-	-	-	-	4	-
7260 Sonst.m.d.Datenverarb. verbund. Tätigk.	3	3	-	-	-	-	-	-	-	-	-	-	4	-
<b>73 Forschung und Entwicklung</b>	<b>2</b>	<b>1</b>	-	-	-	<b>1</b>	-	-	-	-	-	-	<b>11</b>	<b>10</b>
731 F&E: Natur-, Agrarwissensch. u. Medizin	2	1	-	-	-	1	-	-	-	-	-	-	11	10
7310 F&E: Natur-, Agrarwissensch. u. Medizin	2	1	-	-	-	1	-	-	-	-	-	-	11	10
<b>74 Erbring.v.unternehmensbez.Dienstl.</b>	<b>212</b>	<b>102</b>	<b>36</b>	<b>40</b>	<b>20</b>	<b>10</b>	<b>3</b>	<b>1</b>	-	-	-	-	<b>794</b>	<b>600</b>
741 Rechts-, Steuer- u.Unternehmensberat.	59	20	10	10	12	6	1	-	-	-	-	-	267	214
7411 Rechtsberatung	11	1	2	3	5	-	-	-	-	-	-	-	55	43
7412 Wirtschaftsprüfung und Steuerberatung	27	9	5	4	5	3	1	-	-	-	-	-	130	106
7414 Unternehmens-u.Public-Relations-Berat.	12	8	1	1	1	1	-	-	-	-	-	-	34	22
7415 Beteiligungsgesellschaften	9	2	2	2	1	2	-	-	-	-	-	-	48	43
742 Architektur- und Ingenieurbüros	42	19	10	6	5	2	-	-	-	-	-	-	130	95
7420 Architektur- und Ingenieurbüros	42	19	10	6	5	2	-	-	-	-	-	-	130	95

**Tabelle A4: Arbeitsstätten und Beschäftigte nach Politischen Bezirken und Klassen der ÖNACE 1995**

ÖNACE 1995	Arbeitsstätten insgesamt	davon mit ... unselbständig Beschäftigten											Beschäftigte insgesamt	darunter unselbst. Beschäftigte
		0	1	2 - 4	5 - 9	10 - 19	20 - 49	50 - 99	100 - 199	200 - 499	500 - 999	1000 und mehr		
743 Techn., physikal. u. chem. Untersuchung	13	9	1	2	-	-	1	-	-	-	-	-	39	28
7430 Techn., physikal. u. chem. Untersuchung	13	9	1	2	-	-	1	-	-	-	-	-	39	28
744 Werbewesen	28	18	5	4	-	1	-	-	-	-	-	-	61	33
7440 Werbewesen	28	18	5	4	-	1	-	-	-	-	-	-	61	33
745 Gewerbsm. Vermittlung v. Arbeitskräften	6	2	-	1	1	-	1	1	-	-	-	-	149	145
7450 Vermittl.u.Überlass. v. Arbeitskräften	6	2	-	1	1	-	1	1	-	-	-	-	149	145
746 Detekteien- und Schutzdienste	2	-	-	2	-	-	-	-	-	-	-	-	12	6
7460 Detekteien- und Schutzdienste	2	-	-	2	-	-	-	-	-	-	-	-	12	6
747 Reinigungsgewerbe	11	-	1	8	2	-	-	-	-	-	-	-	47	36
7470 Reinigungsgewerbe	11	-	1	8	2	-	-	-	-	-	-	-	47	36
748 Erbring.v. s. unternehmensbez. Dienstl.	51	34	9	7	-	1	-	-	-	-	-	-	89	43
7481 Fotoateliers und Fotolabors	6	3	1	2	-	-	-	-	-	-	-	-	12	7
7483 Schreib-u.Übers.büros,Photokopieranst.	7	5	2	-	-	-	-	-	-	-	-	-	8	2
7484 Erbr.v.unternehmensbez.Dienstl. a.n.g.	38	26	6	5	-	1	-	-	-	-	-	-	69	34
<b>75 Öffentl. Verwaltung, Sozialversich.</b>	<b>85</b>	<b>-</b>	<b>4</b>	<b>16</b>	<b>35</b>	<b>17</b>	<b>9</b>	<b>3</b>	<b>1</b>	<b>-</b>	<b>-</b>	<b>-</b>	<b>1185</b>	<b>1185</b>
751 Öffentliche Verwaltung	63	-	4	16	22	14	5	2	-	-	-	-	699	699
7511 Allgemeine öffentliche Verwaltung	49	-	4	8	21	11	3	2	-	-	-	-	545	545
7512 Öff.Verwaltung:Gesundh.,Bildung,Kultur	1	-	-	-	-	-	1	-	-	-	-	-	41	41
7513 Wirtschaftsförderung u. -ordnung	12	-	-	8	1	2	1	-	-	-	-	-	98	98
7514 S.m.d. öff.Verwaltung verbund. Tätigk.	1	-	-	-	-	1	-	-	-	-	-	-	15	15
752 Auswärt. Angelegenh., Landesverteid.	20	-	-	-	13	3	2	1	1	-	-	-	439	439
7522 Landesverteidigung	1	-	-	-	-	-	-	-	1	-	-	-	178	178
7523 Justiz	3	-	-	-	1	2	-	-	-	-	-	-	37	37
7524 Öffentliche Sicherheit und Ordnung	16	-	-	-	12	1	2	1	-	-	-	-	224	224
753 Sozialversicherung	2	-	-	-	-	-	2	-	-	-	-	-	47	47
7530 Sozialversicherung	2	-	-	-	-	-	2	-	-	-	-	-	47	47
<b>80 Unterrichtswesen</b>	<b>167</b>	<b>18</b>	<b>3</b>	<b>47</b>	<b>52</b>	<b>25</b>	<b>18</b>	<b>3</b>	<b>1</b>	<b>-</b>	<b>-</b>	<b>-</b>	<b>1668</b>	<b>1645</b>
801 Kindergärten, Volksschulen	105	5	2	42	41	13	2	-	-	-	-	-	640	635
8010 Kindergärten, Volksschulen	105	5	2	42	41	13	2	-	-	-	-	-	640	635
802 Weiterführende Schulen	31	-	-	4	4	5	14	3	1	-	-	-	830	830
8021 Allgemeinbildende weiterfüh. Schulen	24	-	-	4	3	3	12	1	1	-	-	-	606	606
8022 Berufsbildende weiterführende Schulen	7	-	-	-	1	2	2	2	-	-	-	-	224	224
803 Hochschulen	1	-	-	-	1	-	-	-	-	-	-	-	9	9
8030 Hochschulen	1	-	-	-	1	-	-	-	-	-	-	-	9	9
804 Erwachsenenbildung u. sonst. Unterricht	30	13	1	1	6	7	2	-	-	-	-	-	189	171
8041 Fahrschulen	5	1	1	-	2	1	-	-	-	-	-	-	29	25
8042 Erwachsenenbildung u. Unterricht a.n.g.	25	12	-	1	4	6	2	-	-	-	-	-	160	146
<b>85 Gesundheits-, Veterinär- u. Sozialw.</b>	<b>206</b>	<b>49</b>	<b>35</b>	<b>70</b>	<b>33</b>	<b>9</b>	<b>1</b>	<b>5</b>	<b>2</b>	<b>2</b>	<b>-</b>	<b>-</b>	<b>2103</b>	<b>1928</b>
851 Gesundheitswesen	151	39	23	58	26	1	-	-	2	2	-	-	1468	1324
8511 Krankenhäuser	4	-	-	-	-	-	-	-	2	2	-	-	963	963
8512 Arztpraxen (ohne Zahnarztpraxen)	86	14	15	40	17	-	-	-	-	-	-	-	314	230
8513 Zahnarztpraxen	25	-	4	15	6	-	-	-	-	-	-	-	114	84
8514 Gesundheitswesen a.n.g.	36	25	4	3	3	1	-	-	-	-	-	-	77	47
852 Veterinärwesen	25	5	10	10	-	-	-	-	-	-	-	-	61	35
8520 Veterinärwesen	25	5	10	10	-	-	-	-	-	-	-	-	61	35
853 Sozialwesen	30	5	2	2	7	8	1	5	-	-	-	-	574	569
8531 Heime (o.Fremden-,Erholungs-u.Ferienh.)	7	-	-	-	1	2	1	3	-	-	-	-	330	330
8532 Sozialwesen a.n.g.	23	5	2	2	6	6	-	2	-	-	-	-	244	239
<b>90 Abwasser- u.Abfallbes.u.s.Entsorg.</b>	<b>18</b>	<b>1</b>	<b>7</b>	<b>5</b>	<b>4</b>	<b>-</b>	<b>-</b>	<b>1</b>	<b>-</b>	<b>-</b>	<b>-</b>	<b>-</b>	<b>122</b>	<b>117</b>
900 Abwasser- u.Abfallbes.u.s.Entsorg.	18	1	7	5	4	-	-	1	-	-	-	-	122	117
9000 Abwasser- u.Abfallbes.u.s.Entsorg.	18	1	7	5	4	-	-	1	-	-	-	-	122	117
<b>91 Interessenvertretungen, Vereine</b>	<b>44</b>	<b>-</b>	<b>18</b>	<b>19</b>	<b>4</b>	<b>1</b>	<b>1</b>	<b>1</b>	<b>-</b>	<b>-</b>	<b>-</b>	<b>-</b>	<b>183</b>	<b>183</b>
911 Wirtschaftsverbände, Berufsorganisat.	5	-	-	3	1	1	-	-	-	-	-	-	24	24
9111 Wirtschafts- und Arbeitgeberverbände	5	-	-	3	1	1	-	-	-	-	-	-	24	24

**Tabelle A4: Arbeitsstätten und Beschäftigte nach Politischen Bezirken und Klassen der ÖNACE 1995**

ÖNACE 1995	Arbeitsstätten insgesamt	davon mit ... unselbständig Beschäftigten										Beschäftigte insgesamt	darunter unselbst. Beschäftigte	
		0	1	2 - 4	5 - 9	10 - 19	20 - 49	50 - 99	100 - 199	200 - 499	500 - 999			1000 und mehr
912 Arbeitnehmervereinigungen	2	-	1	1	-	-	-	-	-	-	-	-	3	3
9120 Arbeitnehmervereinigungen	2	-	1	1	-	-	-	-	-	-	-	-	3	3
913 Kirchl. Vereinigungen, polit. Parteien	37	-	17	15	3	-	1	1	-	-	-	-	156	156
9131 Kirchl.u.sonst.religiöse Vereinigungen	30	-	15	12	2	-	-	1	-	-	-	-	105	105
9132 Politische Parteien	3	-	1	2	-	-	-	-	-	-	-	-	7	7
9133 Sonst.Interessenvertr.u.Vereine a.n.g.	4	-	1	1	1	-	1	-	-	-	-	-	44	44
<b>92 Kultur, Sport und Unterhaltung</b>	<b>73</b>	<b>49</b>	<b>10</b>	<b>8</b>	<b>3</b>	<b>3</b>	-	-	-	-	-	-	<b>157</b>	<b>96</b>
921 Filmherstellung, -verleih, Kinos	9	7	-	1	1	-	-	-	-	-	-	-	18	10
9211 Film- und Videoherstellung	8	7	-	1	-	-	-	-	-	-	-	-	11	3
9213 Lichtspieltheater (Kinos)	1	-	-	-	1	-	-	-	-	-	-	-	7	7
922 Hörfunk- und Fernsehanstalten	1	-	-	-	-	1	-	-	-	-	-	-	17	15
9220 Hörfunk- und Fernsehanstalten	1	-	-	-	-	1	-	-	-	-	-	-	17	15
923 Erbr.v.s. kultur. u. unterh. Leistungen	30	27	3	-	-	-	-	-	-	-	-	-	40	3
9231 Künstler. u. schriftst. Tätigkeiten	24	21	3	-	-	-	-	-	-	-	-	-	30	3
9232 Betrieb u.techn.Hilfsdienste f.kult.L.	3	3	-	-	-	-	-	-	-	-	-	-	3	-
9233 Schaustellergewerbe u. Vergnügungsp.	1	1	-	-	-	-	-	-	-	-	-	-	1	-
9234 Erbring.v.kult.u.unterhalt.Leist.a.n.g	2	2	-	-	-	-	-	-	-	-	-	-	6	-
924 Korrespondenz- und Nachrichtenbüros	6	5	1	-	-	-	-	-	-	-	-	-	7	1
9240 Korrespondenz- und Nachrichtenbüros	6	5	1	-	-	-	-	-	-	-	-	-	7	1
925 Bibliotheken, Museen, zoolog. Gärten	5	1	-	3	-	1	-	-	-	-	-	-	29	28
9252 Museen und Denkmalschutz	5	1	-	3	-	1	-	-	-	-	-	-	29	28
926 Sport	19	6	6	4	2	1	-	-	-	-	-	-	43	39
9261 Betrieb von Sportanlagen	14	2	6	3	2	1	-	-	-	-	-	-	37	37
9262 Erbringung v.sonst.Dienstl. des Sports	5	4	-	1	-	-	-	-	-	-	-	-	6	2
927 Erbr.s.Dienstl.f.Unterhalt., Erholung	3	3	-	-	-	-	-	-	-	-	-	-	3	-
9272 Erbring.v.sonst.Dienstl.f.Unterh.a.n.g	3	3	-	-	-	-	-	-	-	-	-	-	3	-
<b>93 Erbring. v. sonst. Dienstleistungen</b>	<b>104</b>	<b>30</b>	<b>22</b>	<b>39</b>	<b>13</b>	-	-	-	-	-	-	-	<b>299</b>	<b>208</b>
930 Erbring. v. sonst. Dienstleistungen	104	30	22	39	13	-	-	-	-	-	-	-	299	208
9301 Wäscherei und chemische Reinigung	6	-	4	2	-	-	-	-	-	-	-	-	11	9
9302 Friseure, Kosmetiker, Fußpfleger	64	14	10	29	11	-	-	-	-	-	-	-	213	156
9303 Bestattungswesen	7	2	3	2	-	-	-	-	-	-	-	-	15	9
9304 Bäder, Saunas, Solarien u.ä.	23	11	4	6	2	-	-	-	-	-	-	-	55	33
9305 Erbringung von Dienstleistungen a.n.g.	4	3	1	-	-	-	-	-	-	-	-	-	5	1
<b>316 Mistelbach</b>														
<b>zusammen</b>	<b>2758</b>	<b>750</b>	<b>448</b>	<b>771</b>	<b>440</b>	<b>192</b>	<b>115</b>	<b>25</b>	<b>12</b>	<b>3</b>	<b>1</b>	<b>1</b>	<b>19351</b>	<b>17292</b>
<b>14 Gew.v.Steinen u.Erden;sonst.Bergb.</b>	<b>7</b>	<b>2</b>	<b>2</b>	<b>2</b>	<b>1</b>	-	-	-	-	-	-	-	<b>18</b>	<b>12</b>
142 Gewinnung von Kies, Sand, Ton u. Kaolin	7	2	2	2	1	-	-	-	-	-	-	-	18	12
1421 Gewinnung von Kies und Sand	7	2	2	2	1	-	-	-	-	-	-	-	18	12
<b>15 H.v.Nahr.- u.Genussm.; Getränken</b>	<b>76</b>	<b>7</b>	<b>10</b>	<b>26</b>	<b>17</b>	<b>9</b>	<b>5</b>	-	-	<b>2</b>	-	-	<b>961</b>	<b>882</b>
151 Schlachthäuser und Fleischverarbeitung	28	5	5	4	10	2	2	-	-	-	-	-	211	173
1511 Schlachthäuser (o.Geflügelschlächt.)	6	-	-	-	3	1	2	-	-	-	-	-	105	99
1513 Fleischverarbeitung	22	5	5	4	7	1	-	-	-	-	-	-	106	74
153 Obst- und Gemüseverarbeitung	3	1	-	1	-	1	-	-	-	-	-	-	15	13
1533 Verarb. von Obst und Gemüse a.n.g	3	1	-	1	-	1	-	-	-	-	-	-	15	13
156 Mahl- u.Schälmaschinen, H.v.Stärke u.-erz.	1	-	-	1	-	-	-	-	-	-	-	-	7	4
1561 Mahl- und Schälmaschinen	1	-	-	1	-	-	-	-	-	-	-	-	7	4
158 H.v.sonstigen Nahrungs- u.Genussmitteln	37	1	4	16	7	5	2	-	-	2	-	-	652	621
1581 H.v.Backwaren (ohne Dauerbackwaren)	34	1	4	16	7	4	2	-	-	-	-	-	218	188
1582 H.v.Dauerbackwaren	1	-	-	-	-	-	-	-	-	1	-	-	207	207
1585 H.v.Teigwaren	1	-	-	-	-	1	-	-	-	-	-	-	17	16
1587 H.v.Würzen und Soßen	1	-	-	-	-	-	-	-	-	1	-	-	210	210

**Tabelle A4: Arbeitsstätten und Beschäftigte nach Politischen Bezirken und Klassen der ÖNACE 1995**

ÖNACE 1995	Arbeitsstätten insgesamt	davon mit ... unselbständig Beschäftigten											Beschäftigte insgesamt	darunter unselbst. Beschäftigte
		0	1	2 - 4	5 - 9	10 - 19	20 - 49	50 - 99	100 - 199	200 - 499	500 - 999	1000 und mehr		
159 Getränkeherstellung	7	-	1	4	-	1	1	-	-	-	-	-	76	71
1591 H.v.Spirituosen	1	-	-	1	-	-	-	-	-	-	-	-	4	3
1593 H.v.Wein	3	-	-	3	-	-	-	-	-	-	-	-	8	7
1596 H.v.Bier	1	-	-	-	-	-	1	-	-	-	-	-	51	49
1598 Gew.u. Abfüllung natürl. Mineralwässer	2	-	1	-	-	1	-	-	-	-	-	-	13	12
<b>17 H.v.Textilien u.Textilwaren (o. Bekl.)</b>	<b>5</b>	<b>1</b>	<b>1</b>	<b>-</b>	<b>2</b>	<b>1</b>	<b>-</b>	<b>-</b>	<b>-</b>	<b>-</b>	<b>-</b>	<b>-</b>	<b>35</b>	<b>31</b>
172 Weberei	1	-	-	-	1	-	-	-	-	-	-	-	7	7
1725 Sonstige Weberei	1	-	-	-	1	-	-	-	-	-	-	-	7	7
173 Textilveredlung	1	-	1	-	-	-	-	-	-	-	-	-	2	1
1730 Textilveredlung	1	-	1	-	-	-	-	-	-	-	-	-	2	1
175 H.v.sonst. Textilwaren (o.Maschenw.)	1	-	-	-	1	-	-	-	-	-	-	-	9	9
1754 H.v.Stickereien u.v.sonst.Textilwaren	1	-	-	-	1	-	-	-	-	-	-	-	9	9
176 H.v.gewirktem und gestricktem Stoff	1	-	-	-	-	1	-	-	-	-	-	-	16	14
1760 H.v.gewirktem und gestricktem Stoff	1	-	-	-	-	1	-	-	-	-	-	-	16	14
177 H.v.gewirkten u. gestrickten Fertigerz.	1	1	-	-	-	-	-	-	-	-	-	-	1	-
1772 H.v.Pullovern, Strickjacken u.ä.	1	1	-	-	-	-	-	-	-	-	-	-	1	-
<b>18 H.v.Bekleidung</b>	<b>6</b>	<b>4</b>	<b>-</b>	<b>-</b>	<b>1</b>	<b>-</b>	<b>-</b>	<b>-</b>	<b>1</b>	<b>-</b>	<b>-</b>	<b>-</b>	<b>181</b>	<b>177</b>
182 H.v.Bekleidung (ohne Lederbekleidung)	6	4	-	-	1	-	-	-	1	-	-	-	181	177
1822 H.v.sonstiger Oberbekleidung	4	4	-	-	-	-	-	-	-	-	-	-	4	-
1823 H.v.Wäsche	1	-	-	-	-	-	-	-	1	-	-	-	170	170
1824 H.v.sonst. Bekleidung und Bekl.zubehör	1	-	-	-	1	-	-	-	-	-	-	-	7	7
<b>19 Ledererzeugung und -verarbeitung</b>	<b>1</b>	<b>1</b>	<b>-</b>	<b>-</b>	<b>-</b>	<b>-</b>	<b>-</b>	<b>-</b>	<b>-</b>	<b>-</b>	<b>-</b>	<b>-</b>	<b>1</b>	<b>-</b>
192 Lederverarbeitung (o.H.v.Lederbekl.)	1	1	-	-	-	-	-	-	-	-	-	-	1	-
1920 Lederverarbeitung (o.H.v.Lederbekl.)	1	1	-	-	-	-	-	-	-	-	-	-	1	-
<b>20 Be- u. Verarb. v. Holz (o.H.v.Möbeln)</b>	<b>22</b>	<b>10</b>	<b>1</b>	<b>5</b>	<b>3</b>	<b>1</b>	<b>2</b>	<b>-</b>	<b>-</b>	<b>-</b>	<b>-</b>	<b>-</b>	<b>135</b>	<b>104</b>
201 Säge-, Hobel- und Holzimprägnierwerke	5	2	1	-	2	-	-	-	-	-	-	-	18	11
2010 Säge-, Hobel- und Holzimprägnierwerke	5	2	1	-	2	-	-	-	-	-	-	-	18	11
203 H.v.Konstruktionsteilen aus Holz	11	3	-	4	1	1	2	-	-	-	-	-	107	90
2030 H.v.Konstruktionsteilen aus Holz	11	3	-	4	1	1	2	-	-	-	-	-	107	90
204 H.v.Verpackungsmitteln aus Holz	3	2	-	1	-	-	-	-	-	-	-	-	7	3
2040 H.v.Verpackungsmitteln aus Holz	3	2	-	1	-	-	-	-	-	-	-	-	7	3
205 H.v.Holzw. a.n.g., H.v.Flecht- u.Korbw.	3	3	-	-	-	-	-	-	-	-	-	-	3	-
2051 H.v.Holzwaren a.n.g., Veredl.v.Holzw.	2	2	-	-	-	-	-	-	-	-	-	-	2	-
2052 H.v.Kork-, Flecht- und Korbwaren	1	1	-	-	-	-	-	-	-	-	-	-	1	-
<b>22 Verlagsw., Druckerei,Vervielfältig.</b>	<b>14</b>	<b>5</b>	<b>1</b>	<b>1</b>	<b>2</b>	<b>3</b>	<b>-</b>	<b>1</b>	<b>1</b>	<b>-</b>	<b>-</b>	<b>-</b>	<b>242</b>	<b>230</b>
221 Verlagswesen	2	-	-	1	-	1	-	-	-	-	-	-	21	19
2212 Zeitungsverlag	1	-	-	-	-	1	-	-	-	-	-	-	18	16
2213 Zeitschriftenverlag	1	-	-	1	-	-	-	-	-	-	-	-	3	3
222 Druckerei	12	5	1	-	2	2	-	1	1	-	-	-	221	211
2222 Druckerei (ohne Zeitungsdruckerei)	11	4	1	-	2	2	-	1	1	-	-	-	220	211
2224 Satzherstellung und Reproduktion	1	1	-	-	-	-	-	-	-	-	-	-	1	-
<b>24 H.v.Chemikalien u. chem. Erzeugn.</b>	<b>4</b>	<b>-</b>	<b>2</b>	<b>-</b>	<b>-</b>	<b>1</b>	<b>-</b>	<b>-</b>	<b>-</b>	<b>1</b>	<b>-</b>	<b>-</b>	<b>271</b>	<b>271</b>
241 H.v.chemischen Grundstoffen	3	-	1	-	-	1	-	-	-	1	-	-	270	270
2412 H.v.Farbstoffen und Pigmenten	1	-	-	-	-	1	-	-	-	-	-	-	18	18
2414 H.v.s. organ. Grundstoffen u. Chemik.	1	-	-	-	-	-	-	-	-	1	-	-	251	251
2416 H.v.Kunststoff in Primärformen	1	-	1	-	-	-	-	-	-	-	-	-	1	1
246 H.v.sonstigen chemischen Erzeugnissen	1	-	1	-	-	-	-	-	-	-	-	-	1	1
2461 H.v.pyrotechnischen Erzeugnissen	1	-	1	-	-	-	-	-	-	-	-	-	1	1
<b>25 H.v.Gummi- und Kunststoffwaren</b>	<b>3</b>	<b>-</b>	<b>1</b>	<b>1</b>	<b>1</b>	<b>-</b>	<b>-</b>	<b>-</b>	<b>-</b>	<b>-</b>	<b>-</b>	<b>-</b>	<b>15</b>	<b>12</b>
252 H.v.Kunststoffwaren	3	-	1	1	1	-	-	-	-	-	-	-	15	12
2523 H.v.Baubedarfsartikeln aus Kunststoff	2	-	1	-	1	-	-	-	-	-	-	-	12	10
2524 H.v.sonstigen Kunststoffwaren	1	-	-	1	-	-	-	-	-	-	-	-	3	2

**Tabelle A4: Arbeitsstätten und Beschäftigte nach Politischen Bezirken und Klassen der ÖNACE 1995**

ÖNACE 1995	Arbeitsstätten insgesamt	davon mit ... unselbständig Beschäftigten											Beschäftigte insgesamt	darunter unselbst. Beschäftigte
		0	1	2 - 4	5 - 9	10 - 19	20 - 49	50 - 99	100 - 199	200 - 499	500 - 999	1000 und mehr		
<b>26 H.u.Bea.v.Glas,H.v.W.a.Stein.u.Erden</b>	<b>16</b>	<b>5</b>	<b>2</b>	<b>2</b>	<b>3</b>	<b>2</b>	<b>2</b>	-	-	-	-	-	<b>111</b>	<b>101</b>
262 Keramik (ohne Ziegelei und Baukeramik)	2	2	-	-	-	-	-	-	-	-	-	-	2	-
2621 H.v.keramischen Haushaltswaren	2	2	-	-	-	-	-	-	-	-	-	-	2	-
264 Ziegelei, H.v.sonstiger Baukeramik	1	-	-	-	-	-	1	-	-	-	-	-	25	25
2640 Ziegelei, H.v.sonstiger Baukeramik	1	-	-	-	-	-	1	-	-	-	-	-	25	25
266 H.v.Erzeugn.a.Beton, Zement u.Gips	5	1	-	2	1	1	-	-	-	-	-	-	25	22
2661 H.v.Betonzeugnissen für den Bau	2	-	-	-	1	1	-	-	-	-	-	-	18	18
2663 H.v.Transportbeton	1	-	-	1	-	-	-	-	-	-	-	-	2	2
2665 H.v.Faserzementwaren	1	-	-	1	-	-	-	-	-	-	-	-	4	2
2666 H.v.Erzeugn.a.Beton,Zement,Gips a.n.g.	1	1	-	-	-	-	-	-	-	-	-	-	1	-
267 Be- und Verarb. v. Natursteinen a.n.g.	8	2	2	-	2	1	1	-	-	-	-	-	59	54
2670 Be- und Verarb. v. Natursteinen a.n.g.	8	2	2	-	2	1	1	-	-	-	-	-	59	54
<b>28 H.v.Metallerzeugnissen</b>	<b>32</b>	<b>12</b>	<b>2</b>	<b>5</b>	<b>5</b>	<b>5</b>	<b>1</b>	<b>1</b>	<b>1</b>	-	-	-	<b>379</b>	<b>349</b>
281 Stahl- und Leichtmetallbau	9	1	-	1	2	4	1	-	-	-	-	-	125	118
2811 H.v.Stahl-u.Leichtmetallkonstruktionen	7	-	-	1	2	3	1	-	-	-	-	-	105	99
2812 H.v.Ausbauelem.a.Stahl u.Leichtmetall	2	1	-	-	-	1	-	-	-	-	-	-	20	19
284 H.v.Schmiede-,Press-,Zieh-u.Stanzteilen	5	4	-	-	-	-	-	-	1	-	-	-	121	116
2840 H.v.Schmiedeteilen u. Pulvermetallurgie	5	4	-	-	-	-	-	-	1	-	-	-	121	116
285 Oberflächenveredlung, Wärmebehandl.	5	3	-	1	-	-	-	1	-	-	-	-	82	76
2852 Mechanik a.n.g.	5	3	-	1	-	-	-	1	-	-	-	-	82	76
286 H.v.Schneidwaren,Werkz.,Schlössern	7	3	1	2	1	-	-	-	-	-	-	-	18	11
2861 H.v.Schneidwaren und Bestecken	1	1	-	-	-	-	-	-	-	-	-	-	1	-
2862 H.v.Werkzeugen	3	1	-	1	1	-	-	-	-	-	-	-	11	8
2863 H.v.Schlössern und Beschlägen	3	1	1	1	-	-	-	-	-	-	-	-	6	3
287 H.v.sonst.Eisen-, Blech- u. Metallwaren	6	1	1	1	2	1	-	-	-	-	-	-	33	28
2875 H.v.Eisen-, Blech- u.Metallwaren a.n.g	6	1	1	1	2	1	-	-	-	-	-	-	33	28
<b>29 Maschinenbau</b>	<b>22</b>	<b>2</b>	<b>6</b>	<b>6</b>	<b>2</b>	<b>2</b>	<b>1</b>	<b>1</b>	<b>2</b>	-	-	-	<b>492</b>	<b>475</b>
292 H.v.sonst.Maschinen unspezif.Verw.	4	1	2	1	-	-	-	-	-	-	-	-	7	4
2921 H.v.Öfen und Brennern	1	1	-	-	-	-	-	-	-	-	-	-	1	-
2923 H.v.kälte- u.lufttechnisch. Erzeugn.	2	-	2	-	-	-	-	-	-	-	-	-	4	2
2924 H.v.Maschinen unspezif. Verwendung	1	-	-	1	-	-	-	-	-	-	-	-	2	2
293 H.v.land- u.forstwirtschaftl. Maschinen	13	-	3	5	1	1	-	1	2	-	-	-	414	404
2932 H.v.sonst.land- und forstw. Maschinen	13	-	3	5	1	1	-	1	2	-	-	-	414	404
295 H.v.Masch.f.sonst.Wirtschaftszweige	5	1	1	-	1	1	1	-	-	-	-	-	71	67
2952 H.v.Bergwerks-,Bau- u.Baustoffmasch.	1	-	-	-	1	-	-	-	-	-	-	-	10	9
2953 H.v.Masch.f.d.Nahrungs-u.Genussm.erz.	2	-	1	-	-	-	-	1	-	-	-	-	41	39
2954 H.v.Masch.f.d.Textil- u.Bekleid.herst.	1	1	-	-	-	-	-	-	-	-	-	-	1	-
2956 H.v.Masch. f. sonst. Wirtschaftszweige	1	-	-	-	-	1	-	-	-	-	-	-	19	19
<b>31 H.v.Ger.d.Elektrizitätserz., -verteil.</b>	<b>5</b>	<b>2</b>	<b>1</b>	-	-	-	-	-	<b>1</b>	-	<b>1</b>	-	<b>643</b>	<b>639</b>
311 H.v.Elektromotoren, Generatoren	2	1	1	-	-	-	-	-	-	-	-	-	3	1
3110 H.v.Elektromotoren, Generatoren	2	1	1	-	-	-	-	-	-	-	-	-	3	1
313 H.v.isolierten Elektrokabeln, -leitungen	1	-	-	-	-	-	-	-	-	-	1	-	524	524
3130 H.v.isolierten Elektrokabeln, -leitungen	1	-	-	-	-	-	-	-	-	-	1	-	524	524
316 H.v.elektrischen Ausrüstungen a.n.g.	2	1	-	-	-	-	-	-	1	-	-	-	116	114
3161 H.v.elekt. Ausrüstungen für Fahrzeuge	1	-	-	-	-	-	-	-	1	-	-	-	114	114
3162 H.v.sonst. elektr. Ausrüstungen a.n.g.	1	1	-	-	-	-	-	-	-	-	-	-	2	-
<b>33 Medizin-,Mess-u.Regel.tech., Optik</b>	<b>5</b>	<b>1</b>	<b>2</b>	-	<b>1</b>	<b>1</b>	-	-	-	-	-	-	<b>31</b>	<b>26</b>
331 H.v.med.Geräten u. orthop.Vorrichtungen	3	-	2	-	-	1	-	-	-	-	-	-	23	21
3310 H.v.med.Geräten u. orthop.Vorrichtungen	3	-	2	-	-	1	-	-	-	-	-	-	23	21
332 H.v.Mess-, Kontroll- u.ä. Instrumenten	1	1	-	-	-	-	-	-	-	-	-	-	1	-
3320 H.v.Mess-, Kontroll- u.ä. Instrumenten	1	1	-	-	-	-	-	-	-	-	-	-	1	-
334 H.v.optischen u.fotografischen Geräten	1	-	-	-	1	-	-	-	-	-	-	-	7	5
3340 H.v.optischen u.fotografischen Geräten	1	-	-	-	1	-	-	-	-	-	-	-	7	5

**Tabelle A4: Arbeitsstätten und Beschäftigte nach Politischen Bezirken und Klassen der ÖNACE 1995**

ÖNACE 1995	Arbeitsstätten insgesamt	davon mit ... unselbständig Beschäftigten											Beschäftigte insgesamt	darunter unselbst. Beschäftigte	
		0	1	2 - 4	5 - 9	10 - 19	20 - 49	50 - 99	100 - 199	200 - 499	500 - 999	1000 und mehr			
<b>34 H.v.Kraftwagen und Kraftw.teilen</b>	<b>2</b>	-	-	<b>1</b>	<b>1</b>	-	-	-	-	-	-	-	-	<b>14</b>	<b>13</b>
342 H.v.Karosserien,Aufbauten u.Anhängern	2	-	-	1	1	-	-	-	-	-	-	-	-	14	13
3420 H.v.Karosserien,Aufbauten u.Anhängern	2	-	-	1	1	-	-	-	-	-	-	-	-	14	13
<b>36 H.v.sonstigen Erzeugnissen</b>	<b>38</b>	<b>6</b>	<b>6</b>	<b>11</b>	<b>7</b>	<b>5</b>	<b>3</b>	-	-	-	-	-	-	<b>269</b>	<b>231</b>
361 H.v.Möbeln	36	5	5	11	7	5	3	-	-	-	-	-	-	267	230
3614 H.v.sonstigen Möbeln	36	5	5	11	7	5	3	-	-	-	-	-	-	267	230
362 H.v.Schmuck und ähnl. Erzeugnissen	2	1	1	-	-	-	-	-	-	-	-	-	-	2	1
3622 H.v.Schmuck,Gold-u.Silberschmiedew.	2	1	1	-	-	-	-	-	-	-	-	-	-	2	1
<b>37 Rückgewinnung (Recycling)</b>	<b>4</b>	<b>3</b>	<b>1</b>	-	-	-	-	-	-	-	-	-	-	<b>5</b>	<b>1</b>
371 Rückgewinnung von Schrott	2	1	1	-	-	-	-	-	-	-	-	-	-	3	1
3710 Rückgewinnung von Schrott	2	1	1	-	-	-	-	-	-	-	-	-	-	3	1
372 Rückgew.v.nichtmetall. Altmaterialien	2	2	-	-	-	-	-	-	-	-	-	-	-	2	-
3720 Rückgew.v.nichtmetall. Altmaterialien	2	2	-	-	-	-	-	-	-	-	-	-	-	2	-
<b>40 Energieversorgung</b>	<b>6</b>	<b>1</b>	<b>3</b>	-	-	<b>1</b>	-	<b>1</b>	-	-	-	-	-	<b>68</b>	<b>68</b>
401 Elektrizitätsversorgung	2	-	-	-	-	1	-	1	-	-	-	-	-	65	65
4010 Elektrizitätsversorgung	2	-	-	-	-	1	-	1	-	-	-	-	-	65	65
403 Fernwärmeversorgung	4	1	3	-	-	-	-	-	-	-	-	-	-	3	3
4030 Fernwärmeversorgung	4	1	3	-	-	-	-	-	-	-	-	-	-	3	3
<b>41 Wasserversorgung</b>	<b>4</b>	-	<b>1</b>	<b>2</b>	<b>1</b>	-	-	-	-	-	-	-	-	<b>16</b>	<b>16</b>
410 Wasserversorgung	4	-	1	2	1	-	-	-	-	-	-	-	-	16	16
4100 Wasserversorgung	4	-	1	2	1	-	-	-	-	-	-	-	-	16	16
<b>45 Bauwesen</b>	<b>210</b>	<b>40</b>	<b>33</b>	<b>33</b>	<b>44</b>	<b>29</b>	<b>27</b>	<b>4</b>	-	-	-	-	-	<b>2121</b>	<b>1933</b>
451 Vorbereitende Baustellenarbeiten	11	4	2	3	1	-	1	-	-	-	-	-	-	61	47
4511 Abbruch-, Spreng- u. Erdbewegungsarb.	10	4	2	2	1	-	1	-	-	-	-	-	-	57	44
4512 Test- und Suchbohrung	1	-	-	1	-	-	-	-	-	-	-	-	-	4	3
452 Hoch- und Tiefbau	70	6	8	9	16	14	14	3	-	-	-	-	-	1097	1037
4521 Hochbau, Brücken- und Tunnelbau u.ä.	32	1	4	5	6	4	9	3	-	-	-	-	-	661	634
4522 Zimmererei, Dachdeckerei, Bauspenglerei	28	3	3	3	8	10	1	-	-	-	-	-	-	261	233
4523 Straßenbau und Eisenbahnoberbau	5	-	-	-	1	-	4	-	-	-	-	-	-	162	162
4524 Wasserbau	2	2	-	-	-	-	-	-	-	-	-	-	-	2	-
4525 Spezialbau und sonstiger Tiefbau	3	-	1	1	1	-	-	-	-	-	-	-	-	11	8
453 Bauinstallation	60	9	9	8	11	14	8	1	-	-	-	-	-	632	583
4531 Elektroinstallation	27	4	5	5	5	6	2	-	-	-	-	-	-	218	198
4533 Gas-, Wasser-, Heizungsinstallation	32	5	4	3	6	7	6	1	-	-	-	-	-	398	370
4534 Sonstige Bauinstallation	1	-	-	-	-	1	-	-	-	-	-	-	-	16	15
454 Ausbau- und Bauhilfsgewerbe	67	21	12	13	16	1	4	-	-	-	-	-	-	328	264
4541 Stukkaturgewerbe, Gipserei	3	1	2	-	-	-	-	-	-	-	-	-	-	6	2
4542 Bautischlerei und Bauschlosserei	15	10	2	2	-	-	1	-	-	-	-	-	-	46	32
4543 Fußboden-, Fliesen- und Plattenlegerei	10	4	2	1	3	-	-	-	-	-	-	-	-	39	30
4544 Malerei und Anstreicherei, Glaserei	34	4	5	10	12	1	2	-	-	-	-	-	-	206	172
4545 Sonstiges Ausbau- und Bauhilfsgewerbe	5	2	1	-	1	-	1	-	-	-	-	-	-	31	28
455 Vermiet.v.Baumasch. m.Bedienungspers.	2	-	2	-	-	-	-	-	-	-	-	-	-	3	2
4550 Vermiet.v.Baumasch. m.Bedienungspers.	2	-	2	-	-	-	-	-	-	-	-	-	-	3	2
<b>50 Kfz-Handel, Rep. v.Kfz, Tankstellen</b>	<b>98</b>	<b>25</b>	<b>16</b>	<b>24</b>	<b>20</b>	<b>10</b>	<b>2</b>	<b>1</b>	-	-	-	-	-	<b>590</b>	<b>490</b>
501 Handel mit Kraftwagen	27	9	7	3	4	2	2	-	-	-	-	-	-	152	128
5010 Handel mit Kraftwagen	27	9	7	3	4	2	2	-	-	-	-	-	-	152	128
502 Instandh. u. Reparatur von Kraftwagen	36	6	3	8	11	7	-	1	-	-	-	-	-	306	270
5020 Instandh. u. Reparatur von Kraftwagen	36	6	3	8	11	7	-	1	-	-	-	-	-	306	270
503 Handel mit Kraftwagenteilen und Zubehör	11	4	2	3	2	-	-	-	-	-	-	-	-	32	25
5030 Handel mit Kraftwagenteilen und Zubehör	11	4	2	3	2	-	-	-	-	-	-	-	-	32	25
504 Handel und Reparatur von Krafträdern	5	2	-	2	1	-	-	-	-	-	-	-	-	20	12
5040 Handel und Reparatur von Krafträdern	5	2	-	2	1	-	-	-	-	-	-	-	-	20	12



**Tabelle A4: Arbeitsstätten und Beschäftigte nach Politischen Bezirken und Klassen der ÖNACE 1995**

ÖNACE 1995	Arbeitsstätten insgesamt	davon mit ... unselbständig Beschäftigten											Beschäftigte insgesamt	darunter unselbst. Beschäftigte
		0	1	2 - 4	5 - 9	10 - 19	20 - 49	50 - 99	100 - 199	200 - 499	500 - 999	1000 und mehr		
505 Tankstellen	19	4	4	8	2	1	-	-	-	-	-	-	80	55
5050 Tankstellen	19	4	4	8	2	1	-	-	-	-	-	-	80	55
<b>51 Handelsvermittlung u.GH (o.H.m.Kfz)</b>	<b>196</b>	<b>69</b>	<b>36</b>	<b>48</b>	<b>26</b>	<b>9</b>	<b>5</b>	<b>3</b>	-	-	-	-	<b>938</b>	<b>783</b>
511 Handelsvermittlung	52	36	9	5	1	1	-	-	-	-	-	-	90	37
5111 HV v.landw. Grundstoffen, leb. Tieren	2	2	-	-	-	-	-	-	-	-	-	-	3	-
5113 HV v.Holz, Baustoffen u. Anstrichmitteln	3	3	-	-	-	-	-	-	-	-	-	-	4	-
5114 HV v.Maschinen, technischem Bedarf	8	3	2	3	-	-	-	-	-	-	-	-	15	10
5115 HV v.Möbeln, Haushaltsgeg. u. Metallw.	1	1	-	-	-	-	-	-	-	-	-	-	1	-
5117 HV v.Nahrungsm.,Getränken,Tabakw.	6	2	1	1	1	1	-	-	-	-	-	-	26	19
5118 HV v.Waren a.n.g.	18	16	2	-	-	-	-	-	-	-	-	-	21	2
5119 HV ohne ausgeprägten Schwerpunkt	14	9	4	1	-	-	-	-	-	-	-	-	20	6
512 GH m.landw.Grundstoffen u. leb. Tieren	42	3	7	17	9	2	2	2	-	-	-	-	326	314
5121 GH m.Getreide, Saaten u. Futtermitteln	35	1	3	17	8	2	2	2	-	-	-	-	309	304
5123 GH m.lebenden Tieren	7	2	4	-	1	-	-	-	-	-	-	-	17	10
513 GH m.Nahrungsm.u. Getränken, Tabakw.	25	11	3	6	2	2	1	-	-	-	-	-	114	77
5131 GH m.Obst, Gemüse und Kartoffeln	2	-	-	1	-	1	-	-	-	-	-	-	20	18
5132 GH m.Fleisch, -waren, Geflügel u. Wild	4	-	-	3	-	1	-	-	-	-	-	-	25	19
5134 GH m.Getränken	16	10	3	2	1	-	-	-	-	-	-	-	38	13
5137 GH m.Kaffee, Tee, Kakao und Gewürzen	1	1	-	-	-	-	-	-	-	-	-	-	-	-
5139 GH m.Nahrungsm. o. a. Schwerpunkt	2	-	-	-	1	-	1	-	-	-	-	-	31	27
514 GH m.Gebrauchs- und Verbrauchsgütern	22	7	7	6	1	1	-	-	-	-	-	-	60	40
5142 GH m.Bekleidung und Schuhen	3	-	1	2	-	-	-	-	-	-	-	-	11	8
5143 GH m.elekt. Haushalts- u. phonotechn.G.	1	1	-	-	-	-	-	-	-	-	-	-	2	-
5144 GH m.Haushaltsw.aus Metall, keram.Erz.	4	1	2	-	-	1	-	-	-	-	-	-	15	12
5145 GH m.kosm. Erzeugn. u. Körperpflegem.	1	1	-	-	-	-	-	-	-	-	-	-	1	-
5146 GH m.pharm.Erzeugn.u.med. Hilfsmitteln	2	1	1	-	-	-	-	-	-	-	-	-	3	1
5147 GH m.sonst.Gebrauchs- u. Verbrauchsg.	11	3	3	4	1	-	-	-	-	-	-	-	28	19
515 GH m.Rohstoffen, Halbwaren, Altmaterial	27	8	5	4	7	1	1	1	-	-	-	-	211	201
5151 GH m.f. Brennstoffen u. Mineralölerz.	2	1	-	-	1	-	-	-	-	-	-	-	10	8
5152 GH m.Erzen, Eisen, Stahl, NE-Metallen	1	-	1	-	-	-	-	-	-	-	-	-	1	1
5153 GH m.Holz, Baustoffen, Anstrichmitteln	12	3	1	3	3	1	1	-	-	-	-	-	75	71
5154 GH m.Bauelem.a.Metall sow.Install.bed.	5	1	1	1	1	-	-	1	-	-	-	-	109	108
5155 GH m.chemischen Erzeugnissen	2	1	-	-	1	-	-	-	-	-	-	-	7	6
5156 GH m.sonstigen Halbwaren	4	2	1	-	1	-	-	-	-	-	-	-	8	6
5157 GH m.Altmaterial und Reststoffen	1	-	1	-	-	-	-	-	-	-	-	-	1	1
516 GH m.Maschinen,Ausrüstungen u.Zubeh.	26	4	4	10	5	2	1	-	-	-	-	-	131	108
5164 GH m.Büromaschinen und -einrichtungen	2	1	-	1	-	-	-	-	-	-	-	-	5	4
5165 GH m.s.Masch., Ausrüstungen u. Zubeh.	18	3	4	6	3	1	1	-	-	-	-	-	87	73
5166 GH m.landwirtsch. Maschinen u.Geräten	6	-	-	3	2	1	-	-	-	-	-	-	39	31
517 Sonstiger Großhandel	2	-	1	-	1	-	-	-	-	-	-	-	6	6
5170 Sonstiger Großhandel	2	-	1	-	1	-	-	-	-	-	-	-	6	6
<b>52 EH (o.Kfz,o.Tankst.), Rep.v.Gebr.g.</b>	<b>464</b>	<b>135</b>	<b>74</b>	<b>151</b>	<b>73</b>	<b>20</b>	<b>7</b>	<b>3</b>	<b>1</b>	-	-	-	<b>2131</b>	<b>1770</b>
521 EH m.W.versch. Art (in Verkaufsräumen)	113	21	22	37	22	6	3	2	-	-	-	-	674	584
5211 EH m.W.versch.Art:Schwerp.Nahrungsm.	99	14	20	33	21	6	3	2	-	-	-	-	637	564
5212 Sonstiger EH m.Waren verschiedener Art	14	7	2	4	1	-	-	-	-	-	-	-	37	20
522 Fach-EH m.Nahrungs-u.Genussm.,Getr.	60	24	15	16	5	-	-	-	-	-	-	-	140	87
5221 EH m.Obst, Gemüse und Kartoffeln	12	7	1	3	1	-	-	-	-	-	-	-	25	17
5222 EH m.Fleisch u.Fleischw., Geflügel, Wild	15	-	6	6	3	-	-	-	-	-	-	-	45	39
5224 EH m.Backwaren und Süßwaren	1	-	1	-	-	-	-	-	-	-	-	-	2	1
5225 EH m.Getränken	10	8	1	1	-	-	-	-	-	-	-	-	20	3
5226 EH m.Tabakwaren	17	9	4	4	-	-	-	-	-	-	-	-	33	15
5227 Sonst.Fach-EH m.Nahrungs-, Genussm.	5	-	2	2	1	-	-	-	-	-	-	-	15	12
523 Apotheken,Fach-EH m.med.,orthop.Artikel	35	8	2	14	8	3	-	-	-	-	-	-	164	145
5231 Apotheken	7	-	-	1	5	1	-	-	-	-	-	-	60	53
5232 EH m.medizinischen u.orthopäd.Artikeln	4	1	1	1	1	-	-	-	-	-	-	-	14	11
5233 EH m.kosm. Artikeln und Körperpflegem.	24	7	1	12	2	2	-	-	-	-	-	-	90	81

**Tabelle A4: Arbeitsstätten und Beschäftigte nach Politischen Bezirken und Klassen der ÖNACE 1995**

ÖNACE 1995	Arbeitsstätten insgesamt	davon mit ... unselbständig Beschäftigten											Beschäftigte insgesamt	darunter unselbst. Beschäftigte
		0	1	2 - 4	5 - 9	10 - 19	20 - 49	50 - 99	100 - 199	200 - 499	500 - 999	1000 und mehr		
524 Sonst. Facheinzelh. (in Verkaufsräumen)	224	58	32	80	37	11	4	1	1	-	-	-	1098	933
5241 EH m.Textilien	16	6	2	6	2	-	-	-	-	-	-	-	46	36
5242 EH m.Bekleidung	33	-	4	18	5	5	-	-	1	-	-	-	257	249
5243 EH m.Schuhen und Lederwaren	16	3	-	7	5	1	-	-	-	-	-	-	71	59
5244 EH m.Möbeln und Hausrat a.n.g.	26	7	5	7	3	1	2	1	-	-	-	-	216	196
5245 EH m.elekt.r.Haushalts-, phonotechn. G.	13	5	5	3	-	-	-	-	-	-	-	-	23	13
5246 EH m.Metallwaren, Anstrichmitteln	27	8	2	10	3	3	1	-	-	-	-	-	145	122
5247 EH m.Büchern, Zeitschriften u.Zeitungen	10	-	2	2	6	-	-	-	-	-	-	-	40	38
5248 Facheinzelh. a.n.g.(in Verkaufsräumen)	83	29	12	27	13	1	1	-	-	-	-	-	300	220
525 EH m.Antiquitäten und Gebrauchtwaren	5	2	1	2	-	-	-	-	-	-	-	-	15	8
5250 EH m.Antiquitäten und Gebrauchtwaren	5	2	1	2	-	-	-	-	-	-	-	-	15	8
526 EH nicht in Verkaufsräumen	18	17	1	-	-	-	-	-	-	-	-	-	21	1
5262 EH an Verkaufsständen und auf Märkten	2	1	1	-	-	-	-	-	-	-	-	-	4	1
5263 Sonstiger EH nicht in Verkaufsräumen	16	16	-	-	-	-	-	-	-	-	-	-	17	-
527 Reparatur von Gebrauchsgütern	9	5	1	2	1	-	-	-	-	-	-	-	19	12
5271 Reparatur von Schuhen und Lederwaren	3	2	1	-	-	-	-	-	-	-	-	-	3	1
5272 Reparatur von elektr. Haushaltsgeräten	3	-	-	2	1	-	-	-	-	-	-	-	13	11
5273 Reparatur von Uhren und Schmuck	2	2	-	-	-	-	-	-	-	-	-	-	2	-
5274 Reparatur von sonst. Gebrauchsgütern	1	1	-	-	-	-	-	-	-	-	-	-	1	-
<b>55 Beherbergungs- und Gaststättenw.</b>	<b>244</b>	<b>67</b>	<b>60</b>	<b>70</b>	<b>37</b>	<b>9</b>	<b>1</b>	-	-	-	-	-	<b>939</b>	<b>646</b>
551 Hotels,Gasthöfe,Pensionen,Hotels garnis	33	8	6	7	9	3	-	-	-	-	-	-	173	125
5511 Hotels, Gasthöfe und Pensionen	30	6	5	7	9	3	-	-	-	-	-	-	168	124
5512 Hotels garnis	3	2	1	-	-	-	-	-	-	-	-	-	5	1
552 Sonstiges Beherbergungswesen	3	-	1	1	1	-	-	-	-	-	-	-	12	11
5521 Jugendherbergen und Schutzhütten	1	-	1	-	-	-	-	-	-	-	-	-	2	1
5523 Beherbergungswesen a.n.g.	2	-	-	1	1	-	-	-	-	-	-	-	10	10
553 Restaurants, Gasthäuser, Cafehäuser	189	54	47	56	25	6	1	-	-	-	-	-	701	479
5530 Restaurants, Gasthäuser, Cafehäuser	189	54	47	56	25	6	1	-	-	-	-	-	701	479
554 Sonstiges Gaststättenwesen	10	2	3	4	1	-	-	-	-	-	-	-	33	16
5540 Sonstiges Gaststättenwesen	10	2	3	4	1	-	-	-	-	-	-	-	33	16
555 Kantinen und Caterer	9	3	3	2	1	-	-	-	-	-	-	-	20	15
5551 Kantinen	8	3	3	1	1	-	-	-	-	-	-	-	16	12
5552 Caterer	1	-	-	1	-	-	-	-	-	-	-	-	4	3
<b>60 Landverkehr,Transp. i. Rohrfernleit.</b>	<b>71</b>	<b>18</b>	<b>15</b>	<b>12</b>	<b>9</b>	<b>8</b>	<b>8</b>	-	<b>1</b>	-	-	-	<b>692</b>	<b>636</b>
601 Eisenbahnen	7	-	1	-	3	1	1	-	1	-	-	-	203	203
6010 Eisenbahnen	7	-	1	-	3	1	1	-	1	-	-	-	203	203
602 Sonstiger Landverkehr	64	18	14	12	6	7	7	-	-	-	-	-	489	433
6021 Personenbeförd. im Linienverkehr z.Land	4	1	1	-	1	-	1	-	-	-	-	-	33	30
6022 Betrieb v.Taxis u. Mietwagen mit Fahrer	3	2	1	-	-	-	-	-	-	-	-	-	3	1
6023 Sonst. Personenbeförd. im Landverkehr	5	1	2	-	1	-	1	-	-	-	-	-	55	51
6024 Güterbeförderung im Straßenverkehr	52	14	10	12	4	7	5	-	-	-	-	-	398	351
<b>62 Flugverkehr</b>	<b>2</b>	-	<b>1</b>	<b>1</b>	-	-	-	-	-	-	-	-	<b>5</b>	<b>4</b>
622 Gelegenheitsflugverkehr	2	-	1	1	-	-	-	-	-	-	-	-	5	4
6220 Gelegenheitsflugverkehr	2	-	1	1	-	-	-	-	-	-	-	-	5	4
<b>63 Hilfs-u.Nebentät.f.d.Verk., Reisebür.</b>	<b>22</b>	<b>4</b>	<b>3</b>	<b>15</b>	-	-	-	-	-	-	-	-	<b>49</b>	<b>43</b>
631 Frachumschlag und Lagerei	3	1	-	2	-	-	-	-	-	-	-	-	7	6
6312 Lagerei	3	1	-	2	-	-	-	-	-	-	-	-	7	6
632 Sonst. Hilfs-u.Nebentätigk. für d. Verkehr	2	1	1	-	-	-	-	-	-	-	-	-	2	1
6321 Sonst. Hilfstätigk. für d. Landverkehr	2	1	1	-	-	-	-	-	-	-	-	-	2	1
633 Reisebüros und Reiseveranstalter	10	2	-	8	-	-	-	-	-	-	-	-	20	18
6330 Reisebüros und Reiseveranstalter	10	2	-	8	-	-	-	-	-	-	-	-	20	18
634 Spedition, sonstige Verkehrsvermittlung	7	-	2	5	-	-	-	-	-	-	-	-	20	18
6340 Spedition, sonstige Verkehrsvermittlung	7	-	2	5	-	-	-	-	-	-	-	-	20	18

**Tabelle A4: Arbeitsstätten und Beschäftigte nach Politischen Bezirken und Klassen der ÖNACE 1995**

ÖNACE 1995	Arbeitsstätten insgesamt	davon mit ... unselbständig Beschäftigten											Beschäftigte insgesamt	darunter unselbst. Beschäftigte
		0	1	2 - 4	5 - 9	10 - 19	20 - 49	50 - 99	100 - 199	200 - 499	500 - 999	1000 und mehr		
<b>64 Nachrichtenübermittlung</b>	<b>55</b>	<b>1</b>	<b>4</b>	<b>30</b>	<b>13</b>	<b>4</b>	<b>3</b>	-	-	-	-	-	<b>324</b>	<b>322</b>
641 Postdienste und private Kurierdienste	43	-	-	27	12	3	1	-	-	-	-	-	228	227
6411 Postdienste	42	-	-	26	12	3	1	-	-	-	-	-	225	225
6412 Private Kurierdienste	1	-	-	1	-	-	-	-	-	-	-	-	3	2
642 Fernmeldedienste	12	1	4	3	1	1	2	-	-	-	-	-	96	95
6420 Fernmeldedienste	12	1	4	3	1	1	2	-	-	-	-	-	96	95
<b>65 Kreditwesen</b>	<b>80</b>	-	<b>21</b>	<b>41</b>	<b>6</b>	<b>6</b>	<b>6</b>	-	-	-	-	-	<b>392</b>	<b>392</b>
651 Zentralbanken und Kreditinstitute	80	-	21	41	6	6	6	-	-	-	-	-	392	392
6512 Kreditinstitute (o.Spezialkreditinst.)	80	-	21	41	6	6	6	-	-	-	-	-	392	392
<b>66 Versicherungswesen</b>	<b>19</b>	-	-	<b>7</b>	<b>6</b>	<b>6</b>	-	-	-	-	-	-	<b>147</b>	<b>147</b>
660 Versicherungswesen	19	-	-	7	6	6	-	-	-	-	-	-	147	147
6603 Sonstiges Versicherungswesen	19	-	-	7	6	6	-	-	-	-	-	-	147	147
<b>67 M.d.Kredit-u.Vers.w.verbund.Tätigk.</b>	<b>40</b>	<b>31</b>	<b>6</b>	<b>1</b>	<b>1</b>	<b>1</b>	-	-	-	-	-	-	<b>63</b>	<b>25</b>
671 Mit dem Kreditwesen verbund.Tätigkeiten	1	-	-	-	-	1	-	-	-	-	-	-	11	11
6713 Sonst.m.d.Kreditw. verbund.Tätigkeiten	1	-	-	-	-	1	-	-	-	-	-	-	11	11
672 Mit d. Versicherungsw. verbund.Tätigk.	39	31	6	1	1	-	-	-	-	-	-	-	52	14
6720 Mit d. Versicherungsw. verbund.Tätigk.	39	31	6	1	1	-	-	-	-	-	-	-	52	14
<b>70 Realitätenwesen</b>	<b>23</b>	<b>6</b>	<b>10</b>	<b>6</b>	-	<b>1</b>	-	-	-	-	-	-	<b>53</b>	<b>35</b>
701 Kauf und Verkauf von Realitäten	1	-	1	-	-	-	-	-	-	-	-	-	2	1
7011 Erschließung von Grundstücken	1	-	1	-	-	-	-	-	-	-	-	-	2	1
702 Vermietung von Realitäten	13	3	5	4	-	1	-	-	-	-	-	-	35	25
7020 Vermietung u.Verpachtung v.Realitäten	13	3	5	4	-	1	-	-	-	-	-	-	35	25
703 Vermittlung u.Verwaltung von Realitäten	9	3	4	2	-	-	-	-	-	-	-	-	16	9
7031 Vermittlung von Realitäten	7	1	4	2	-	-	-	-	-	-	-	-	14	9
7032 Verwaltung von Realitäten	2	2	-	-	-	-	-	-	-	-	-	-	2	-
<b>71 Vermiet.bewegl.Sachen o.Bed.pers.</b>	<b>12</b>	<b>8</b>	<b>1</b>	<b>3</b>	-	-	-	-	-	-	-	-	<b>22</b>	<b>9</b>
711 Vermiet. v. Kraftwagen bis 3,5t G.gew.	1	1	-	-	-	-	-	-	-	-	-	-	1	-
7110 Vermiet. v. Kraftwagen bis 3,5t G.gew.	1	1	-	-	-	-	-	-	-	-	-	-	1	-
713 Vermietung v. Maschinen und Geräten	4	3	-	1	-	-	-	-	-	-	-	-	7	2
7131 Vermietung v. lw. Maschinen u. Geräten	1	-	-	1	-	-	-	-	-	-	-	-	4	2
7132 Vermietung v. Baumaschinen u. -geräten	2	2	-	-	-	-	-	-	-	-	-	-	2	-
7134 Vermietung v. sonst.Masch. u. Geräten	1	1	-	-	-	-	-	-	-	-	-	-	1	-
714 Vermietung v. Gebrauchsgütern a.n.g.	7	4	1	2	-	-	-	-	-	-	-	-	14	7
7140 Vermietung v. Gebrauchsgütern a.n.g.	7	4	1	2	-	-	-	-	-	-	-	-	14	7
<b>72 Datenverarbeitung u. Datenbanken</b>	<b>59</b>	<b>46</b>	<b>8</b>	<b>5</b>	-	-	-	-	-	-	-	-	<b>73</b>	<b>18</b>
722 Softwarehäuser	14	8	4	2	-	-	-	-	-	-	-	-	23	8
7220 Softwarehäuser	14	8	4	2	-	-	-	-	-	-	-	-	23	8
723 Datenverarbeitungsdienste	41	36	3	2	-	-	-	-	-	-	-	-	45	7
7230 Datenverarbeitungsdienste	41	36	3	2	-	-	-	-	-	-	-	-	45	7
725 Rep.v.Büromasch., Datenverarb.geräten	3	1	1	1	-	-	-	-	-	-	-	-	4	3
7250 Rep.v.Büromasch., Datenverarb.geräten	3	1	1	1	-	-	-	-	-	-	-	-	4	3
726 Sonst.m.d.Datenverarb. verbund. Tätigk.	1	1	-	-	-	-	-	-	-	-	-	-	1	-
7260 Sonst.m.d.Datenverarb. verbund. Tätigk.	1	1	-	-	-	-	-	-	-	-	-	-	1	-
<b>73 Forschung und Entwicklung</b>	<b>2</b>	<b>2</b>	-	-	-	-	-	-	-	-	-	-	<b>3</b>	-
731 F&E: Natur-, Agrarwissensch. u. Medizin	2	2	-	-	-	-	-	-	-	-	-	-	3	-
7310 F&E: Natur-, Agrarwissensch. u. Medizin	2	2	-	-	-	-	-	-	-	-	-	-	3	-
<b>74 Erbring.v.unternehmensbez.Dienstl.</b>	<b>208</b>	<b>92</b>	<b>33</b>	<b>47</b>	<b>18</b>	<b>12</b>	<b>5</b>	-	<b>1</b>	-	-	-	<b>942</b>	<b>744</b>
741 Rechts-, Steuer- u.Unternehmensberat.	63	20	9	16	11	4	3	-	-	-	-	-	308	244
7411 Rechtsberatung	19	2	2	10	4	1	-	-	-	-	-	-	94	75

**Tabelle A4: Arbeitsstätten und Beschäftigte nach Politischen Bezirken und Klassen der ÖNACE 1995**

ÖNACE 1995	Arbeitsstätten insgesamt	davon mit ... unselbständig Beschäftigten											Beschäftigte insgesamt	darunter unselbst. Beschäftigte	
		0	1	2 - 4	5 - 9	10 - 19	20 - 49	50 - 99	100 - 199	200 - 499	500 - 999	1000 und mehr			
7412 Wirtschaftsprüfung und Steuerberatung	25	8	3	5	4	2	3	-	-	-	-	-	-	156	129
7414 Unternehmens- u. Public-Relations-Berat.	13	9	3	1	-	-	-	-	-	-	-	-	-	18	5
7415 Beteiligungsgesellschaften	6	1	1	-	3	1	-	-	-	-	-	-	-	40	35
742 Architektur- und Ingenieurbüros	34	18	3	9	1	3	-	-	-	-	-	-	-	103	74
7420 Architektur- und Ingenieurbüros	34	18	3	9	1	3	-	-	-	-	-	-	-	103	74
743 Techn., physikal. u. chem. Untersuchung	14	9	2	3	-	-	-	-	-	-	-	-	-	25	10
7430 Techn., physikal. u. chem. Untersuchung	14	9	2	3	-	-	-	-	-	-	-	-	-	25	10
744 Werbewesen	39	19	10	7	-	2	1	-	-	-	-	-	-	119	82
7440 Werbewesen	39	19	10	7	-	2	1	-	-	-	-	-	-	119	82
745 Gewerbsm. Vermittlung v. Arbeitskräften	2	-	-	-	-	1	-	-	1	-	-	-	-	204	203
7450 Vermittl.u.Überlass. v. Arbeitskräften	2	-	-	-	-	1	-	-	1	-	-	-	-	204	203
746 Detekteien- und Schutzdienste	1	-	-	-	-	-	1	-	-	-	-	-	-	27	27
7460 Detekteien- und Schutzdienste	1	-	-	-	-	-	1	-	-	-	-	-	-	27	27
747 Reinigungsgewerbe	16	2	3	5	4	2	-	-	-	-	-	-	-	82	68
7470 Reinigungsgewerbe	16	2	3	5	4	2	-	-	-	-	-	-	-	82	68
748 Erbring.v. s. unternehmensbez. Dienstl.	39	24	6	7	2	-	-	-	-	-	-	-	-	74	36
7481 Fotoateliers und Fotolabors	7	3	2	1	1	-	-	-	-	-	-	-	-	20	11
7482 Abfüll- und Verpackungsgewerbe	1	-	-	1	-	-	-	-	-	-	-	-	-	4	4
7483 Schreib-u.Übers.büros,Photokopieranst.	9	6	-	2	1	-	-	-	-	-	-	-	-	18	10
7484 Erbr.v.unternehmensbez.Dienstl. a.n.g.	22	15	4	3	-	-	-	-	-	-	-	-	-	32	11
<b>75 Öffentl. Verwaltung, Sozialversich.</b>	<b>97</b>	<b>-</b>	<b>5</b>	<b>16</b>	<b>42</b>	<b>15</b>	<b>12</b>	<b>5</b>	<b>2</b>	<b>-</b>	<b>-</b>	<b>-</b>	<b>-</b>	<b>1591</b>	<b>1591</b>
751 Öffentliche Verwaltung	67	-	3	15	28	10	5	5	1	-	-	-	-	991	991
7511 Allgemeine öffentliche Verwaltung	51	-	3	6	24	10	2	5	1	-	-	-	-	830	830
7512 Öff.Verwaltung:Gesundh.,Bildung,Kultur	4	-	-	3	1	-	-	-	-	-	-	-	-	15	15
7513 Wirtschaftsförderung u. -ordnung	12	-	-	6	3	-	3	-	-	-	-	-	-	146	146
752 Auswärt. Angelegenhe., Landesverteid.	28	-	2	1	14	5	5	-	1	-	-	-	-	548	548
7522 Landesverteidigung	1	-	-	-	-	-	-	-	1	-	-	-	-	190	190
7523 Justiz	6	-	-	-	5	1	-	-	-	-	-	-	-	56	56
7524 Öffentliche Sicherheit und Ordnung	20	-	1	1	9	4	5	-	-	-	-	-	-	301	301
7525 Feuerwehr	1	-	1	-	-	-	-	-	-	-	-	-	-	1	1
753 Sozialversicherung	2	-	-	-	-	-	2	-	-	-	-	-	-	52	52
7530 Sozialversicherung	2	-	-	-	-	-	2	-	-	-	-	-	-	52	52
<b>80 Unterrichtswesen</b>	<b>165</b>	<b>12</b>	<b>-</b>	<b>53</b>	<b>59</b>	<b>18</b>	<b>20</b>	<b>3</b>	<b>-</b>	<b>-</b>	<b>-</b>	<b>-</b>	<b>-</b>	<b>1529</b>	<b>1514</b>
801 Kindergärten, Volksschulen	114	4	-	51	49	6	4	-	-	-	-	-	-	620	616
8010 Kindergärten, Volksschulen	114	4	-	51	49	6	4	-	-	-	-	-	-	620	616
802 Weiterführende Schulen	33	-	-	1	4	10	15	3	-	-	-	-	-	801	801
8021 Allgemeinbildende weiterfüh. Schulen	23	-	-	-	3	8	11	1	-	-	-	-	-	523	523
8022 Berufsbildende weiterführende Schulen	10	-	-	1	1	2	4	2	-	-	-	-	-	278	278
804 Erwachsenenbildung u. sonst. Unterricht	18	8	-	1	6	2	1	-	-	-	-	-	-	108	97
8041 Fahrschulen	4	-	-	-	3	1	-	-	-	-	-	-	-	34	31
8042 Erwachsenenbildung u. Unterricht a.n.g.	14	8	-	1	3	1	1	-	-	-	-	-	-	74	66
<b>85 Gesundheits-, Veterinär- u. Sozialw.</b>	<b>191</b>	<b>51</b>	<b>29</b>	<b>79</b>	<b>17</b>	<b>9</b>	<b>2</b>	<b>2</b>	<b>1</b>	<b>-</b>	<b>-</b>	<b>-</b>	<b>1</b>	<b>2205</b>	<b>2051</b>
851 Gesundheitswesen	155	39	23	71	16	5	-	-	-	-	-	-	1	1769	1632
8511 Krankenhäuser	1	-	-	-	-	-	-	-	-	-	-	-	1	1220	1220
8512 Arztpraxen (ohne Zahnarztpraxen)	103	18	17	54	11	3	-	-	-	-	-	-	-	387	292
8513 Zahnarztpraxen	19	-	3	12	4	-	-	-	-	-	-	-	-	84	68
8514 Gesundheitswesen a.n.g.	32	21	3	5	1	2	-	-	-	-	-	-	-	78	52
852 Veterinärwesen	17	12	4	1	-	-	-	-	-	-	-	-	-	22	6
8520 Veterinärwesen	17	12	4	1	-	-	-	-	-	-	-	-	-	22	6
853 Sozialwesen	19	-	2	7	1	4	2	2	1	-	-	-	-	414	413
8531 Heime (o.Fremden-,Erholungs-u.Ferienh.)	10	-	-	4	1	2	-	2	1	-	-	-	-	304	303
8532 Sozialwesen a.n.g.	9	-	2	3	-	2	2	-	-	-	-	-	-	110	110
<b>90 Abwasser- u.Abfallbes.u.s.Entsorg.</b>	<b>16</b>	<b>2</b>	<b>6</b>	<b>2</b>	<b>3</b>	<b>1</b>	<b>2</b>	<b>-</b>	<b>-</b>	<b>-</b>	<b>-</b>	<b>-</b>	<b>-</b>	<b>106</b>	<b>96</b>
900 Abwasser- u.Abfallbes.u.s.Entsorg.	16	2	6	2	3	1	2	-	-	-	-	-	-	106	96
9000 Abwasser- u.Abfallbes.u.s.Entsorg.	16	2	6	2	3	1	2	-	-	-	-	-	-	106	96

**Tabelle A4: Arbeitsstätten und Beschäftigte nach Politischen Bezirken und Klassen der ÖNACE 1995**

ÖNACE 1995	Arbeitsstätten insgesamt	davon mit ... unselbständig Beschäftigten											Beschäftigte insgesamt	darunter unselbst. Beschäftigte
		0	1	2 - 4	5 - 9	10 - 19	20 - 49	50 - 99	100 - 199	200 - 499	500 - 999	1000 und mehr		
<b>91 Interessenvertretungen, Vereine</b>	<b>51</b>	-	<b>24</b>	<b>19</b>	<b>7</b>	-	<b>1</b>	-	-	-	-	-	<b>138</b>	<b>138</b>
911 Wirtschaftsverbände, Berufsorganisat.	6	-	1	2	3	-	-	-	-	-	-	-	22	22
9111 Wirtschafts- und Arbeitgeberverbände	5	-	-	2	3	-	-	-	-	-	-	-	21	21
9112 Berufsorganisationen	1	-	1	-	-	-	-	-	-	-	-	-	1	1
912 Arbeitnehmervereinigungen	3	-	1	2	-	-	-	-	-	-	-	-	7	7
9120 Arbeitnehmervereinigungen	3	-	1	2	-	-	-	-	-	-	-	-	7	7
913 Kirchl. Vereinigungen, polit. Parteien	42	-	22	15	4	-	1	-	-	-	-	-	109	109
9131 Kirchl.u.sonst.religiöse Vereinigungen	30	-	19	8	3	-	-	-	-	-	-	-	56	56
9132 Politische Parteien	3	-	1	2	-	-	-	-	-	-	-	-	5	5
9133 Sonst.Interessenvertr.u.Vereine a.n.g.	9	-	2	5	1	-	1	-	-	-	-	-	48	48
<b>92 Kultur, Sport und Unterhaltung</b>	<b>66</b>	<b>41</b>	<b>9</b>	<b>11</b>	<b>4</b>	<b>1</b>	-	-	-	-	-	-	<b>137</b>	<b>82</b>
921 Filmherstellung, -verleih, Kinos	10	9	1	-	-	-	-	-	-	-	-	-	13	1
9211 Film- und Videoherstellung	8	8	-	-	-	-	-	-	-	-	-	-	8	-
9213 Lichtspieltheater (Kinos)	2	1	1	-	-	-	-	-	-	-	-	-	5	1
922 Hörfunk- und Fernsehanstalten	2	1	-	1	-	-	-	-	-	-	-	-	5	3
9220 Hörfunk- und Fernsehanstalten	2	1	-	1	-	-	-	-	-	-	-	-	5	3
923 Erbr.v.s.kultur. u. unterh. Leistungen	28	22	3	3	-	-	-	-	-	-	-	-	39	12
9231 Künstler. u. schriftst. Tätigkeiten	22	18	3	1	-	-	-	-	-	-	-	-	28	6
9232 Betrieb u.techn.Hilfsdienste f.kult.L.	5	3	-	2	-	-	-	-	-	-	-	-	10	6
9234 Erbring.v.kult.u.unterhalt.Leist.a.n.g	1	1	-	-	-	-	-	-	-	-	-	-	1	-
924 Korrespondenz- und Nachrichtenbüros	4	3	1	-	-	-	-	-	-	-	-	-	4	1
9240 Korrespondenz- und Nachrichtenbüros	4	3	1	-	-	-	-	-	-	-	-	-	4	1
925 Bibliotheken, Museen, zoolog. Gärten	2	1	-	-	-	1	-	-	-	-	-	-	15	14
9252 Museen und Denkmalschutz	2	1	-	-	-	1	-	-	-	-	-	-	15	14
926 Sport	19	5	4	7	3	-	-	-	-	-	-	-	54	46
9261 Betrieb von Sportanlagen	11	1	3	5	2	-	-	-	-	-	-	-	35	33
9262 Erbringung v.sonst.Dienstl. des Sports	8	4	1	2	1	-	-	-	-	-	-	-	19	13
927 Erbr.s.Dienstl.f.Unterhalt., Erholung	1	-	-	-	1	-	-	-	-	-	-	-	7	5
9272 Erbring.v.sonst.Dienstl.f.Unterh.a.n.g	1	-	-	-	1	-	-	-	-	-	-	-	7	5
<b>93 Erbring. v. sonst. Dienstleistungen</b>	<b>95</b>	<b>38</b>	<b>12</b>	<b>35</b>	<b>8</b>	<b>2</b>	-	-	-	-	-	-	<b>274</b>	<b>185</b>
930 Erbring. v. sonst. Dienstleistungen	95	38	12	35	8	2	-	-	-	-	-	-	274	185
9301 Wäscherei und chemische Reinigung	6	1	-	3	1	1	-	-	-	-	-	-	28	25
9302 Friseure, Kosmetiker, Fußpfleger	66	26	7	26	6	1	-	-	-	-	-	-	196	133
9303 Bestattungswesen	5	-	1	3	1	-	-	-	-	-	-	-	18	14
9304 Bäder, Saunas, Solarien u.ä.	15	8	4	3	-	-	-	-	-	-	-	-	28	13
9305 Erbringung von Dienstleistungen a.n.g.	3	3	-	-	-	-	-	-	-	-	-	-	4	-
<b>317 Mödling</b>														
<b>zusammen</b>	<b>6799</b>	<b>2193</b>	<b>1110</b>	<b>1556</b>	<b>904</b>	<b>526</b>	<b>332</b>	<b>96</b>	<b>57</b>	<b>19</b>	<b>5</b>	<b>1</b>	<b>58402</b>	<b>53406</b>
<b>14 Gew.v.Steinen u.Erden;sonst.Bergb.</b>	<b>3</b>	-	-	<b>1</b>	-	<b>1</b>	<b>1</b>	-	-	-	-	-	<b>49</b>	<b>45</b>
142 Gewinnung von Kies, Sand, Ton u. Kaolin	3	-	-	1	-	1	1	-	-	-	-	-	49	45
1421 Gewinnung von Kies und Sand	3	-	-	1	-	1	1	-	-	-	-	-	49	45
<b>15 H.v.Nahr.- u.Genussm.; Getränken</b>	<b>43</b>	<b>2</b>	<b>5</b>	<b>15</b>	<b>7</b>	<b>7</b>	<b>3</b>	<b>4</b>	-	-	-	-	<b>635</b>	<b>595</b>
151 Schlachthäuser und Fleischverarbeitung	10	-	1	6	2	-	-	1	-	-	-	-	88	79
1511 Schlachthäuser (o.Geflügelschlächt.)	1	-	-	1	-	-	-	-	-	-	-	-	4	3
1513 Fleischverarbeitung	9	-	1	5	2	-	-	1	-	-	-	-	84	76
156 Mahl- u.Schälmmühlen, H.v.Stärke u.-erz.	1	-	-	-	-	-	-	1	-	-	-	-	48	46
1561 Mahl- und Schälmmühlen	1	-	-	-	-	-	-	1	-	-	-	-	48	46
157 H.v.Futtermitteln	1	-	-	-	-	-	-	1	-	-	-	-	81	81
1571 H.v.Futtermitteln für Nutztiere	1	-	-	-	-	-	-	1	-	-	-	-	81	81
158 H.v.sonstigen Nahrungs- u.Genussmitteln	25	1	4	6	5	7	-	2	-	-	-	-	334	311
1581 H.v.Backwaren (ohne Dauerbackwaren)	17	-	3	6	3	5	-	-	-	-	-	-	126	109
1582 H.v.Dauerbackwaren	2	-	-	-	-	2	-	-	-	-	-	-	21	21

**Tabelle A4: Arbeitsstätten und Beschäftigte nach Politischen Bezirken und Klassen der ÖNACE 1995**

ÖNACE 1995	Arbeitsstätten insgesamt	davon mit ... unselbständig Beschäftigten											Beschäftigte insgesamt	darunter unselbst. Beschäftigte	
		0	1	2 - 4	5 - 9	10 - 19	20 - 49	50 - 99	100 - 199	200 - 499	500 - 999	1000 und mehr			
1584 H.v.Süßwaren (ohne Dauerbackwaren)	1	-	1	-	-	-	-	-	-	-	-	-	-	2	1
1586 Verarbeitung von Kaffee und Tee	1	-	-	-	-	-	-	-	1	-	-	-	-	77	76
1587 H.v.Würzen und Soßen	1	-	-	-	1	-	-	-	-	-	-	-	-	9	8
1588 H.v.homogen. u.diätetischen Nahrungsm.	1	-	-	-	1	-	-	-	-	-	-	-	-	8	8
1589 H.v.sonst.Nahrungs- u.Genussm. a.n.g.	2	1	-	-	-	-	-	-	1	-	-	-	-	91	88
159 Getränkeherstellung	6	1	-	3	-	-	2	-	-	-	-	-	-	84	78
1591 H.v.Spirituosen	2	1	-	1	-	-	-	-	-	-	-	-	-	5	2
1593 H.v.Wein	2	-	-	1	-	-	1	-	-	-	-	-	-	28	28
1598 Gew.u. Abfüllung natürl. Mineralwässer	2	-	-	1	-	-	1	-	-	-	-	-	-	51	48
<b>17 H.v.Textilien u.Textilwaren (o. Bekl.)</b>	<b>3</b>	<b>1</b>	<b>1</b>	<b>1</b>	-	-	-	-	-	-	-	-	-	<b>5</b>	<b>3</b>
174 H.v.konfekt. Textilwaren (o.Bekleidung)	2	1	-	1	-	-	-	-	-	-	-	-	-	3	2
1740 H.v.konfekt. Textilwaren (o.Bekleidung)	2	1	-	1	-	-	-	-	-	-	-	-	-	3	2
175 H.v.sonst. Textilwaren (o.Maschenw.)	1	-	1	-	-	-	-	-	-	-	-	-	-	2	1
1754 H.v.Stickereien u.v.sonst. Textilwaren	1	-	1	-	-	-	-	-	-	-	-	-	-	2	1
<b>18 H.v.Bekleidung</b>	<b>16</b>	<b>7</b>	<b>5</b>	<b>1</b>	<b>2</b>	-	-	-	-	<b>1</b>	-	-	-	<b>457</b>	<b>446</b>
182 H.v.Bekleidung (ohne Lederbekleidung)	12	6	4	1	-	-	-	-	-	1	-	-	-	443	435
1822 H.v.sonstiger Oberbekleidung	10	5	4	1	-	-	-	-	-	-	-	-	-	13	6
1823 H.v.Wäsche	1	-	-	-	-	-	-	-	-	1	-	-	-	429	429
1824 H.v.sonst. Bekleidung und Bekl.zubehör	1	1	-	-	-	-	-	-	-	-	-	-	-	1	-
183 Zuricht.u.Färben v.Fellen,H.v.Pelzwaren	4	1	1	-	2	-	-	-	-	-	-	-	-	14	11
1830 Zurichtung von Fellen, H.v.Pelzwaren	4	1	1	-	2	-	-	-	-	-	-	-	-	14	11
<b>19 Ledererzeugung und -verarbeitung</b>	<b>2</b>	<b>1</b>	-	-	-	-	<b>1</b>	-	-	-	-	-	-	<b>46</b>	<b>45</b>
192 Lederverarbeitung (o.H.v.Lederbekl.)	1	1	-	-	-	-	-	-	-	-	-	-	-	1	-
1920 Lederverarbeitung (o.H.v.Lederbekl.)	1	1	-	-	-	-	-	-	-	-	-	-	-	1	-
193 H.v.Schuhen	1	-	-	-	-	-	1	-	-	-	-	-	-	45	45
1930 H.v.Schuhen	1	-	-	-	-	-	1	-	-	-	-	-	-	45	45
<b>20 Be- u. Verarb. v. Holz (o.H.v.Möbeln)</b>	<b>22</b>	<b>5</b>	<b>2</b>	<b>7</b>	<b>2</b>	<b>5</b>	<b>1</b>	-	-	-	-	-	-	<b>155</b>	<b>137</b>
201 Säge-, Hobel- und Holzimprägnierwerke	2	1	-	-	-	-	1	-	-	-	-	-	-	32	31
2010 Säge-, Hobel- und Holzimprägnierwerke	2	1	-	-	-	-	1	-	-	-	-	-	-	32	31
203 H.v.Konstruktionsteilen aus Holz	13	-	1	5	2	5	-	-	-	-	-	-	-	110	99
2030 H.v.Konstruktionsteilen aus Holz	13	-	1	5	2	5	-	-	-	-	-	-	-	110	99
204 H.v.Verpackungsmitteln aus Holz	1	-	-	1	-	-	-	-	-	-	-	-	-	5	4
2040 H.v.Verpackungsmitteln aus Holz	1	-	-	1	-	-	-	-	-	-	-	-	-	5	4
205 H.v.Holzw. a.n.g., H.v.Flecht- u.Korbw.	6	4	1	1	-	-	-	-	-	-	-	-	-	8	3
2051 H.v.Holzwaren a.n.g.,Veredl.v.Holzw.	6	4	1	1	-	-	-	-	-	-	-	-	-	8	3
<b>21 H.u.Verarbeitung v. Papier u. Pappe</b>	<b>2</b>	-	<b>1</b>	-	-	-	-	<b>1</b>	-	-	-	-	-	<b>91</b>	<b>91</b>
212 Papier-, Karton- und Pappeverarbeitung	2	-	1	-	-	-	-	1	-	-	-	-	-	91	91
2123 H.v.Schreibwaren aus Papier	1	-	1	-	-	-	-	-	-	-	-	-	-	1	1
2125 H.v.sonst.W. aus Papier, Karton, Pappe	1	-	-	-	-	-	-	1	-	-	-	-	-	90	90
<b>22 Verlagsw., Druckerei,Vervielfältig.</b>	<b>50</b>	<b>10</b>	<b>12</b>	<b>8</b>	<b>11</b>	<b>3</b>	<b>3</b>	<b>2</b>	-	<b>1</b>	-	-	-	<b>669</b>	<b>639</b>
221 Verlagswesen	35	4	11	4	9	1	3	2	-	1	-	-	-	598	583
2211 Buchverlag und Musikverlag	9	1	3	1	1	-	2	-	-	1	-	-	-	333	328
2212 Zeitungsverlag	4	-	1	1	1	-	-	1	-	-	-	-	-	87	85
2213 Zeitschriftenverlag	16	2	2	2	7	1	1	1	-	-	-	-	-	171	165
2214 Verlag von bespielten Tonträgern	2	-	2	-	-	-	-	-	-	-	-	-	-	3	2
2215 Sonstiges Verlagswesen	4	1	3	-	-	-	-	-	-	-	-	-	-	4	3
222 Druckerei	15	6	1	4	2	2	-	-	-	-	-	-	-	71	56
2222 Druckerei (ohne Zeitungsdruckerei)	10	4	1	2	2	1	-	-	-	-	-	-	-	41	33
2223 Buchbinderei u. and. Druckweiterverarb.	3	1	-	1	-	1	-	-	-	-	-	-	-	24	20
2224 Satzherstellung und Reproduktion	2	1	-	1	-	-	-	-	-	-	-	-	-	6	3
<b>23 Kokerei, Mineralölverarbeitung</b>	<b>1</b>	-	-	-	-	-	-	-	<b>1</b>	-	-	-	-	<b>166</b>	<b>166</b>
232 Mineralölverarbeitung	1	-	-	-	-	-	-	-	1	-	-	-	-	166	166
2320 Mineralölverarbeitung	1	-	-	-	-	-	-	-	1	-	-	-	-	166	166

**Tabelle A4: Arbeitsstätten und Beschäftigte nach Politischen Bezirken und Klassen der ÖNACE 1995**

ÖNACE 1995	Arbeitsstätten insgesamt	davon mit ... unselbständig Beschäftigten											Beschäftigte insgesamt	darunter unselbst. Beschäftigte
		0	1	2 - 4	5 - 9	10 - 19	20 - 49	50 - 99	100 - 199	200 - 499	500 - 999	1000 und mehr		
<b>24 H.v.Chemikalien u. chem. Erzeugn.</b>	<b>12</b>	<b>1</b>	<b>1</b>	<b>2</b>	<b>2</b>	-	<b>3</b>	-	<b>2</b>	<b>1</b>	-	-	<b>833</b>	<b>827</b>
241 H.v.chemischen Grundstoffen	3	-	1	-	-	-	-	-	2	-	-	-	315	315
2411 H.v.Industriegasen	2	-	1	-	-	-	-	-	1	-	-	-	135	135
2412 H.v.Farbstoffen und Pigmenten	1	-	-	-	-	-	-	-	1	-	-	-	180	180
243 H.v.Anstrichm., Druckfarben und Kitt	3	-	-	-	-	-	2	-	-	1	-	-	472	471
2430 H.v.Anstrichm., Druckfarben und Kitt	3	-	-	-	-	-	2	-	-	1	-	-	472	471
244 H.v.pharmazeutischen Erzeugnissen	1	-	-	1	-	-	-	-	-	-	-	-	5	4
2442 H.v.pharmazeutischen Spezialitäten	1	-	-	1	-	-	-	-	-	-	-	-	5	4
245 H.v.Wasch-,Reinigungs-u.Körperpflegem.	3	1	-	-	1	-	1	-	-	-	-	-	32	30
2451 H.v.Seifen, Wasch-, Reinigungsmitteln	2	-	-	-	1	-	1	-	-	-	-	-	31	30
2452 H.v.Duft- und Körperpflegemitteln	1	1	-	-	-	-	-	-	-	-	-	-	1	-
246 H.v.sonstigen chemischen Erzeugnissen	2	-	-	1	1	-	-	-	-	-	-	-	9	7
2466 H.v.sonstigen chem.Erzeugnissen a.n.g.	2	-	-	1	1	-	-	-	-	-	-	-	9	7
<b>25 H.v.Gummi- und Kunststoffwaren</b>	<b>14</b>	<b>2</b>	-	-	<b>2</b>	<b>3</b>	<b>4</b>	<b>1</b>	-	<b>1</b>	<b>1</b>	-	<b>1164</b>	<b>1154</b>
252 H.v.Kunststoffwaren	14	2	-	-	2	3	4	1	-	1	1	-	1164	1154
2521 H.v.Platten, Folien etc. a. Kunststoff	5	1	-	-	-	1	-	1	-	1	1	-	983	982
2522 H.v.Verpackungsmitteln aus Kunststoff	2	-	-	-	-	1	1	-	-	-	-	-	63	62
2523 H.v.Baubedarfsartikeln aus Kunststoff	2	-	-	-	1	1	-	-	-	-	-	-	23	23
2524 H.v.sonstigen Kunststoffwaren	5	1	-	-	1	-	3	-	-	-	-	-	95	87
<b>26 H.u.Bea.v.Glas,H.v.W.a.Stein.u.Erden</b>	<b>24</b>	<b>2</b>	<b>4</b>	<b>7</b>	<b>5</b>	-	<b>2</b>	<b>3</b>	<b>1</b>	-	-	-	<b>515</b>	<b>502</b>
261 H.u.Bearbeitung von Glas	4	1	2	-	-	-	-	-	1	-	-	-	163	161
2612 Veredlung und Bearbeitung v.Flachglas	1	-	-	-	-	-	-	-	1	-	-	-	159	159
2613 H.v.Hohlglas	2	1	1	-	-	-	-	-	-	-	-	-	3	1
2615 H., Veredlung u.Bearb.v.sonstigem Glas	1	-	1	-	-	-	-	-	-	-	-	-	1	1
264 Ziegelei, H.v.sonstiger Baukeramik	2	-	-	1	-	-	1	-	-	-	-	-	42	42
2640 Ziegelei, H.v.sonstiger Baukeramik	2	-	-	1	-	-	1	-	-	-	-	-	42	42
266 H.v.Erzeugn.a.Beton, Zement u.Gips	6	1	-	2	1	-	1	1	-	-	-	-	108	105
2661 H.v.Betonerzeugnissen für den Bau	4	1	-	-	1	-	1	1	-	-	-	-	101	98
2663 H.v.Transportbeton	2	-	-	2	-	-	-	-	-	-	-	-	7	7
267 Be- und Verarb. v. Natursteinen a.n.g.	9	-	2	4	3	-	-	-	-	-	-	-	38	30
2670 Be- und Verarb. v. Natursteinen a.n.g.	9	-	2	4	3	-	-	-	-	-	-	-	38	30
268 H.v.sonstigen Mineralerzeugnissen	3	-	-	-	1	-	-	2	-	-	-	-	164	164
2682 H.v.Mineralerzeugnissen a.n.g.	3	-	-	-	1	-	-	2	-	-	-	-	164	164
<b>27 Metallerzeugung und -bearbeitung</b>	<b>4</b>	-	-	-	-	<b>2</b>	-	<b>2</b>	-	-	-	-	<b>152</b>	<b>148</b>
274 Erz. u. erste Bearbeit.v.NE-Metallen	1	-	-	-	-	-	-	1	-	-	-	-	64	63
2742 Erz.u.erste Bearbeitung v. Aluminium	1	-	-	-	-	-	-	1	-	-	-	-	64	63
275 Gießereiindustrie	3	-	-	-	-	2	-	1	-	-	-	-	88	85
2753 Leichtmetallgießerei	1	-	-	-	-	1	-	-	-	-	-	-	18	16
2754 Schwermetallgießerei	2	-	-	-	-	1	-	1	-	-	-	-	70	69
<b>28 H.v.Metallerzeugnissen</b>	<b>70</b>	<b>11</b>	<b>8</b>	<b>17</b>	<b>13</b>	<b>11</b>	<b>9</b>	<b>1</b>	-	-	-	-	<b>688</b>	<b>642</b>
281 Stahl- und Leichtmetallbau	31	3	5	7	8	2	6	-	-	-	-	-	320	301
2811 H.v.Stahl-u.Leichtmetallkonstruktionen	19	1	4	4	5	1	4	-	-	-	-	-	205	193
2812 H.v.Ausbauelem.a.Stahl u.Leichtmetall	12	2	1	3	3	1	2	-	-	-	-	-	115	108
284 H.v.Schmiede-,Press-,Zieh-u.Stanzteilen	10	2	2	3	-	3	-	-	-	-	-	-	50	43
2840 H.v.Schmiedeteilen u. Pulvermetallurgie	10	2	2	3	-	3	-	-	-	-	-	-	50	43
285 Oberflächenveredlung, Wärmebehandl.	14	2	-	2	3	3	3	1	-	-	-	-	248	238
2851 Oberflächenveredlung, Wärmebehandl.	8	2	-	-	1	1	3	1	-	-	-	-	204	200
2852 Mechanik a.n.g.	6	-	-	2	2	2	-	-	-	-	-	-	44	38
286 H.v.Schneidwaren,Werkz.,Schlössern	11	3	1	4	-	3	-	-	-	-	-	-	56	48
2862 H.v.Werkzeugen	3	-	-	-	-	3	-	-	-	-	-	-	40	37
2863 H.v.Schlössern und Beschlägen	8	3	1	4	-	-	-	-	-	-	-	-	16	11
287 H.v.sonst.Eisen-, Blech- u. Metallwaren	4	1	-	1	2	-	-	-	-	-	-	-	14	12
2873 H.v.Drahtwaren	1	1	-	-	-	-	-	-	-	-	-	-	1	-
2875 H.v.Eisen-, Blech- u.Metallwaren a.n.g	3	-	-	1	2	-	-	-	-	-	-	-	13	12

**Tabelle A4: Arbeitsstätten und Beschäftigte nach Politischen Bezirken und Klassen der ÖNACE 1995**

ÖNACE 1995	Arbeitsstätten insgesamt	davon mit ... unselbständig Beschäftigten											Beschäftigte insgesamt	darunter unselbst. Beschäftigte
		0	1	2 - 4	5 - 9	10 - 19	20 - 49	50 - 99	100 - 199	200 - 499	500 - 999	1000 und mehr		
<b>29 Maschinenbau</b>	<b>54</b>	<b>6</b>	<b>6</b>	<b>10</b>	<b>12</b>	<b>7</b>	<b>7</b>	-	<b>5</b>	-	<b>1</b>	-	<b>1877</b>	<b>1851</b>
291 H.v.Masch.f.d.Erz.u.Nutz.v.mech.Energie	5	-	1	-	1	1	-	-	2	-	-	-	349	346
2911 H.v.Verbrennungsmotoren und Turbinen	1	-	-	-	-	1	-	-	-	-	-	-	13	11
2912 H.v.Pumpen und Kompressoren	2	-	-	-	1	-	-	-	1	-	-	-	149	149
2913 H.v.Armaturen	2	-	1	-	-	-	-	-	1	-	-	-	187	186
292 H.v.sonst.Maschinen unspezif.Verw.	26	3	3	6	7	2	4	-	1	-	-	-	427	412
2921 H.v.Öfen und Brennern	1	-	-	-	-	-	-	-	1	-	-	-	190	190
2922 H.v.Hebezeugen und Fördermitteln	9	2	-	1	3	-	3	-	-	-	-	-	132	129
2923 H.v.kälte- u.lufttechnisch. Erzeugn.	9	1	1	2	2	2	1	-	-	-	-	-	74	70
2924 H.v.Maschinen unspezif. Verwendung	7	-	2	3	2	-	-	-	-	-	-	-	31	23
293 H.v.land- u.forstwirtschaftl. Maschinen	1	-	-	1	-	-	-	-	-	-	-	-	4	4
2932 H.v.sonst.land- und forstw. Maschinen	1	-	-	1	-	-	-	-	-	-	-	-	4	4
294 H.v.Werkzeugmaschinen	1	1	-	-	-	-	-	-	-	-	-	-	1	-
2940 H.v.Werkzeugmaschinen	1	1	-	-	-	-	-	-	-	-	-	-	1	-
295 H.v.Masch.f.sonst.Wirtschaftszweige	17	-	2	3	4	3	2	-	2	-	1	-	1057	1052
2952 H.v.Bergwerks-,Bau- u.Baustoffmasch.	1	-	-	-	1	-	-	-	-	-	-	-	5	5
2953 H.v.Masch.f.d.Nahrungs-u.Genussm.erz.	3	-	2	-	1	-	-	-	-	-	-	-	9	8
2956 H.v.Masch. f. sonst. Wirtschaftszweige	13	-	-	3	2	3	2	-	2	-	1	-	1043	1039
296 H.v.Waffen und Munition	1	1	-	-	-	-	-	-	-	-	-	-	1	-
2960 H.v.Waffen und Munition	1	1	-	-	-	-	-	-	-	-	-	-	1	-
297 H.v.Haushaltsgeräten a.n.g.	3	1	-	-	-	1	1	-	-	-	-	-	38	37
2971 H.v_elektrischen Haushaltsgeräten	2	-	-	-	-	1	1	-	-	-	-	-	37	37
2972 H.v.nichtelektr. Koch- u. Heizgeräten	1	1	-	-	-	-	-	-	-	-	-	-	1	-
<b>31 H.v.Ger.d.Elektrizitätserz., -verteil.</b>	<b>20</b>	<b>2</b>	<b>5</b>	<b>3</b>	<b>3</b>	<b>1</b>	<b>4</b>	-	<b>2</b>	-	-	-	<b>482</b>	<b>467</b>
311 H.v.Elektromotoren, Generatoren	7	1	2	2	1	-	-	-	1	-	-	-	174	165
3110 H.v.Elektromotoren, Generatoren	7	1	2	2	1	-	-	-	1	-	-	-	174	165
312 H.v.Elekt.r.verteilungs- u. -schalteinr.	4	-	-	-	2	-	2	-	-	-	-	-	76	75
3120 H.v.Elekt.r.verteilungs- u. -schalteinr.	4	-	-	-	2	-	2	-	-	-	-	-	76	75
313 H.v.isolierten Elektrokabeln, -leitungen	2	-	1	1	-	-	-	-	-	-	-	-	6	4
3130 H.v.isolierten Elektrokabeln, -leitungen	2	-	1	1	-	-	-	-	-	-	-	-	6	4
314 H.v.Akkumulatoren und Batterien	2	-	1	-	-	-	1	-	-	-	-	-	51	50
3140 H.v.Akkumulatoren und Batterien	2	-	1	-	-	-	1	-	-	-	-	-	51	50
315 H.v_elektrischen Lampen und Leuchten	2	-	-	-	-	1	1	-	-	-	-	-	53	51
3150 H.v_elektrischen Lampen und Leuchten	2	-	-	-	-	1	1	-	-	-	-	-	53	51
316 H.v_elektrischen Ausrüstungen a.n.g.	3	1	1	-	-	-	-	-	1	-	-	-	122	122
3162 H.v.sonst. elektr. Ausrüstungen a.n.g.	3	1	1	-	-	-	-	-	1	-	-	-	122	122
<b>32 Rundfunk-,Fernseh- u.Nachr.technik</b>	<b>9</b>	<b>2</b>	<b>1</b>	<b>3</b>	<b>1</b>	-	<b>1</b>	<b>1</b>	-	-	-	-	<b>124</b>	<b>114</b>
321 H.v_elektronischen Bauelementen	3	1	-	2	-	-	-	-	-	-	-	-	11	5
3210 H.v_elektronischen Bauelementen	3	1	-	2	-	-	-	-	-	-	-	-	11	5
322 H.v.nachrichtentechn. Geräten u. Einr.	3	-	-	-	1	-	1	1	-	-	-	-	105	105
3220 H.v.nachrichtentechn. Geräten u. Einr.	3	-	-	-	1	-	1	1	-	-	-	-	105	105
323 H.v.Rundfunk- und Fernsehgeräten	3	1	1	1	-	-	-	-	-	-	-	-	8	4
3230 H.v.Rundfunk- und Fernsehgeräten	3	1	1	1	-	-	-	-	-	-	-	-	8	4
<b>33 Medizin-,Mess-u.Regel.tech., Optik</b>	<b>37</b>	<b>12</b>	<b>5</b>	<b>5</b>	<b>6</b>	<b>5</b>	<b>1</b>	-	<b>3</b>	-	-	-	<b>551</b>	<b>523</b>
331 H.v.med.Geräten u. orthop.Vorrichtungen	19	6	2	3	5	2	1	-	-	-	-	-	112	98
3310 H.v.med.Geräten u. orthop.Vorrichtungen	19	6	2	3	5	2	1	-	-	-	-	-	112	98
332 H.v.Mess-, Kontroll- u.ä. Instrumenten	10	4	1	1	-	3	-	-	1	-	-	-	170	164
3320 H.v.Mess-, Kontroll- u.ä. Instrumenten	10	4	1	1	-	3	-	-	1	-	-	-	170	164
334 H.v.optischen u.fotografischen Geräten	8	2	2	1	1	-	-	-	2	-	-	-	269	261
3340 H.v.optischen u.fotografischen Geräten	8	2	2	1	1	-	-	-	2	-	-	-	269	261
<b>34 H.v.Kraftwagen und Kraftw.teilen</b>	<b>6</b>	-	<b>1</b>	<b>1</b>	<b>2</b>	<b>2</b>	-	-	-	-	-	-	<b>46</b>	<b>44</b>
342 H.v.Karosserien,Aufbauten u.Anhängern	4	-	-	1	2	1	-	-	-	-	-	-	32	31
3420 H.v.Karosserien,Aufbauten u.Anhängern	4	-	-	1	2	1	-	-	-	-	-	-	32	31



**Tabelle A4: Arbeitsstätten und Beschäftigte nach Politischen Bezirken und Klassen der ÖNACE 1995**

ÖNACE 1995	Arbeitsstätten insgesamt	davon mit ... unselbständig Beschäftigten											Beschäftigte insgesamt	darunter unselbst. Beschäftigte
		0	1	2 - 4	5 - 9	10 - 19	20 - 49	50 - 99	100 - 199	200 - 499	500 - 999	1000 und mehr		
343 H.v.Teilen und Zubehör für Kraftwagen	2	-	1	-	-	1	-	-	-	-	-	-	14	13
3430 H.v.Teilen und Zubehör für Kraftwagen	2	-	1	-	-	1	-	-	-	-	-	-	14	13
<b>35 Sonstiger Fahrzeugbau</b>	<b>5</b>	<b>2</b>	<b>2</b>	-	-	-	-	-	-	-	<b>1</b>	-	<b>311</b>	<b>308</b>
352 Schienenfahrzeugbau	2	-	1	-	-	-	-	-	-	-	1	-	307	307
3520 Schienenfahrzeugbau	2	-	1	-	-	-	-	-	-	-	1	-	307	307
353 Luft- und Raumfahrzeugbau	3	2	1	-	-	-	-	-	-	-	-	-	4	1
3530 Luft- und Raumfahrzeugbau	3	2	1	-	-	-	-	-	-	-	-	-	4	1
<b>36 H.v.sonstigen Erzeugnissen</b>	<b>58</b>	<b>19</b>	<b>10</b>	<b>12</b>	<b>9</b>	<b>5</b>	<b>2</b>	-	-	<b>1</b>	-	-	<b>547</b>	<b>490</b>
361 H.v.Möbeln	39	8	9	8	8	4	2	-	-	-	-	-	246	205
3611 H.v.Sitzmöbeln	3	-	-	1	2	-	-	-	-	-	-	-	19	16
3612 H.v.Büro- und Ladenmöbeln	1	-	-	-	1	-	-	-	-	-	-	-	10	9
3614 H.v.sonstigen Möbeln	35	8	9	7	5	4	2	-	-	-	-	-	217	180
362 H.v.Schmuck und ähnl. Erzeugnissen	8	6	1	1	-	-	-	-	-	-	-	-	11	3
3622 H.v.Schmuck,Gold-u.Silberschmiedew.	8	6	1	1	-	-	-	-	-	-	-	-	11	3
363 H.v.Musikinstrumenten	4	3	-	-	1	-	-	-	-	-	-	-	10	6
3630 H.v.Musikinstrumenten	4	3	-	-	1	-	-	-	-	-	-	-	10	6
364 H.v.Sportgeräten	1	-	-	1	-	-	-	-	-	-	-	-	3	3
3640 H.v.Sportgeräten	1	-	-	1	-	-	-	-	-	-	-	-	3	3
365 H.v.Spielwaren	3	1	-	1	-	-	-	-	-	1	-	-	257	255
3650 H.v.Spielwaren	3	1	-	1	-	-	-	-	-	1	-	-	257	255
366 H.v.sonstigen Erzeugnissen	3	1	-	1	-	1	-	-	-	-	-	-	20	18
3662 H.v.Besen und Bürsten	1	-	-	-	-	1	-	-	-	-	-	-	15	14
3663 H.v.Erzeugnissen a.n.g.	2	1	-	1	-	-	-	-	-	-	-	-	5	4
<b>37 Rückgewinnung (Recycling)</b>	<b>1</b>	-	-	-	-	<b>1</b>	-	-	-	-	-	-	<b>19</b>	<b>19</b>
371 Rückgewinnung von Schrott	1	-	-	-	-	1	-	-	-	-	-	-	19	19
3710 Rückgewinnung von Schrott	1	-	-	-	-	1	-	-	-	-	-	-	19	19
<b>40 Energieversorgung</b>	<b>9</b>	<b>3</b>	-	<b>2</b>	-	<b>1</b>	<b>2</b>	-	-	-	<b>1</b>	-	<b>692</b>	<b>690</b>
401 Elektrizitätsversorgung	6	1	-	1	-	1	2	-	-	-	1	-	689	688
4010 Elektrizitätsversorgung	6	1	-	1	-	1	2	-	-	-	1	-	689	688
402 Gasversorgung	1	-	-	1	-	-	-	-	-	-	-	-	2	2
4020 Gasversorgung	1	-	-	1	-	-	-	-	-	-	-	-	2	2
403 Fernwärmeversorgung	2	2	-	-	-	-	-	-	-	-	-	-	1	-
4030 Fernwärmeversorgung	2	2	-	-	-	-	-	-	-	-	-	-	1	-
<b>41 Wasserversorgung</b>	<b>6</b>	-	<b>1</b>	<b>1</b>	<b>2</b>	<b>1</b>	<b>1</b>	-	-	-	-	-	<b>49</b>	<b>49</b>
410 Wasserversorgung	6	-	1	1	2	1	1	-	-	-	-	-	49	49
4100 Wasserversorgung	6	-	1	1	2	1	1	-	-	-	-	-	49	49
<b>45 Bauwesen</b>	<b>354</b>	<b>49</b>	<b>48</b>	<b>86</b>	<b>85</b>	<b>49</b>	<b>30</b>	<b>5</b>	-	<b>2</b>	-	-	<b>3494</b>	<b>3208</b>
451 Vorbereitende Baustellenarbeiten	6	3	-	1	2	-	-	-	-	-	-	-	18	14
4511 Abbruch-, Spreng- u. Erdbewegungsarb.	6	3	-	1	2	-	-	-	-	-	-	-	18	14
452 Hoch- und Tiefbau	127	9	16	22	29	28	19	2	-	2	-	-	1917	1825
4521 Hochbau, Brücken- und Tunnelbau u.ä.	73	6	12	11	17	15	9	1	-	2	-	-	1193	1145
4522 Zimmererei, Dachdeckerei, Bauspenglerei	36	2	3	9	8	10	4	-	-	-	-	-	337	306
4523 Straßenbau und Eisenbahnoberbau	7	-	-	-	1	3	3	-	-	-	-	-	178	173
4524 Wasserbau	2	1	-	1	-	-	-	-	-	-	-	-	4	2
4525 Spezialbau und sonstiger Tiefbau	9	-	1	1	3	-	3	1	-	-	-	-	205	199
453 Bauinstallation	121	18	13	35	29	17	7	2	-	-	-	-	953	846
4531 Elektroinstallation	57	13	6	16	12	8	1	1	-	-	-	-	392	339
4532 Wärme-, Kälte-, Schall- u.Branddämmung	4	-	-	1	2	1	-	-	-	-	-	-	28	27
4533 Gas-, Wasser-, Heizungsinstallation	55	5	7	17	15	7	4	-	-	-	-	-	406	359
4534 Sonstige Bauinstallation	5	-	-	1	-	1	2	1	-	-	-	-	127	121
454 Ausbau- und Bauhilfsgewerbe	97	19	18	27	24	4	4	1	-	-	-	-	594	513
4541 Stukkaturgewerbe, Gipserei	1	-	1	-	-	-	-	-	-	-	-	-	3	1
4542 Bautischlerei und Bauschlosserei	16	5	2	7	1	-	1	-	-	-	-	-	86	71

**Tabelle A4: Arbeitsstätten und Beschäftigte nach Politischen Bezirken und Klassen der ÖNACE 1995**

ÖNACE 1995	Arbeitsstätten insgesamt	davon mit ... unselbständig Beschäftigten										Beschäftigte insgesamt	darunter unselbst. Beschäftigte	
		0	1	2 - 4	5 - 9	10 - 19	20 - 49	50 - 99	100 - 199	200 - 499	500 - 999			1000 und mehr
4543 Fußboden-, Fliesen- und Plattenlegerei	26	5	7	7	7	-	-	-	-	-	-	-	96	74
4544 Malerei und Anstreicherei, Glaserei	44	8	8	11	11	4	2	-	-	-	-	-	265	232
4545 Sonstiges Ausbau- und Bauhilfsgewerbe	10	1	-	2	5	-	1	1	-	-	-	-	144	135
455 Vermiet.v.Baumasch. m.Bedienungspers.	3	-	1	1	1	-	-	-	-	-	-	-	12	10
4550 Vermiet.v.Baumasch. m.Bedienungspers.	3	-	1	1	1	-	-	-	-	-	-	-	12	10
<b>50 Kfz-Handel, Rep. v.Kfz, Tankstellen</b>	<b>178</b>	<b>23</b>	<b>31</b>	<b>53</b>	<b>24</b>	<b>16</b>	<b>19</b>	<b>10</b>	<b>1</b>	<b>1</b>	<b>-</b>	<b>-</b>	<b>2228</b>	<b>2091</b>
501 Handel mit Kraftwagen	45	9	6	6	4	2	9	8	1	-	-	-	989	965
5010 Handel mit Kraftwagen	45	9	6	6	4	2	9	8	1	-	-	-	989	965
502 Instandh. u. Reparatur von Kraftwagen	59	10	6	18	13	7	3	1	-	1	-	-	694	642
5020 Instandh. u. Reparatur von Kraftwagen	59	10	6	18	13	7	3	1	-	1	-	-	694	642
503 Handel mit Kraftwagenteilen und Zubehör	31	2	6	11	5	1	5	1	-	-	-	-	283	265
5030 Handel mit Kraftwagenteilen und Zubehör	31	2	6	11	5	1	5	1	-	-	-	-	283	265
504 Handel und Reparatur von Krafträdern	11	1	1	5	-	3	1	-	-	-	-	-	99	92
5040 Handel und Reparatur von Krafträdern	11	1	1	5	-	3	1	-	-	-	-	-	99	92
505 Tankstellen	32	1	12	13	2	3	1	-	-	-	-	-	163	127
5050 Tankstellen	32	1	12	13	2	3	1	-	-	-	-	-	163	127
<b>51 Handelsvermittlung u.GH (o.H.m.Kfz)</b>	<b>902</b>	<b>252</b>	<b>131</b>	<b>205</b>	<b>118</b>	<b>102</b>	<b>72</b>	<b>13</b>	<b>7</b>	<b>2</b>	<b>-</b>	<b>-</b>	<b>8047</b>	<b>7487</b>
511 Handelsvermittlung	214	132	35	34	7	2	4	-	-	-	-	-	503	317
5111 HV v.landw. Grundstoffen, leb. Tieren	2	1	-	1	-	-	-	-	-	-	-	-	4	3
5112 HV v.Brennstoffen, Erzen, Metallen	4	1	1	1	1	-	-	-	-	-	-	-	12	10
5113 HV v.Holz, Baustoffen u. Anstrichmitteln	13	5	3	3	1	1	-	-	-	-	-	-	39	29
5114 HV v.Maschinen, technischem Bedarf	28	13	10	3	1	-	1	-	-	-	-	-	77	50
5115 HV v.Möbeln, Haushaltsgeg. u. Metallw.	10	4	2	2	-	-	2	-	-	-	-	-	72	64
5116 HV v.Textilien, Bekleidung, Schuhen	17	9	3	5	-	-	-	-	-	-	-	-	33	16
5117 HV v.Nahrungsm.,Getränken,Tabakw.	6	3	-	2	-	-	1	-	-	-	-	-	55	51
5118 HV v.Waren a.n.g.	52	35	6	8	2	1	-	-	-	-	-	-	97	51
5119 HV ohne ausgeprägten Schwerpunkt	82	61	10	9	2	-	-	-	-	-	-	-	114	43
512 GH m.landw.Grundstoffen u. leb. Tieren	13	4	3	2	2	1	1	-	-	-	-	-	81	71
5121 GH m.Getreide, Saaten u. Futtermitteln	7	1	1	1	2	1	1	-	-	-	-	-	72	66
5122 GH m.Blumen und Pflanzen	5	3	1	1	-	-	-	-	-	-	-	-	8	4
5123 GH m.lebenden Tieren	1	-	1	-	-	-	-	-	-	-	-	-	1	1
513 GH m.Nahrungsm.u. Getränken, Tabakw.	50	16	4	9	11	5	2	1	1	1	-	-	941	903
5131 GH m.Obst, Gemüse und Kartoffeln	8	1	2	1	2	1	1	-	-	-	-	-	77	72
5134 GH m.Getränken	15	9	2	2	1	1	-	-	-	-	-	-	41	26
5136 GH m.Zucker und Süßwaren	4	1	-	1	2	-	-	-	-	-	-	-	18	16
5137 GH m.Kaffee, Tee, Kakao und Gewürzen	2	-	-	-	-	1	-	1	-	-	-	-	99	97
5138 GH m.sonst. Nahrungs- u. Genussmitteln	5	2	-	1	2	-	-	-	-	-	-	-	18	13
5139 GH m.Nahrungsm. o. a. Schwerpunkt	16	3	-	4	4	2	1	-	1	1	-	-	688	679
514 GH m.Gebrauchs- und Verbrauchsgütern	173	32	25	46	23	25	18	3	1	-	-	-	1534	1441
5141 GH m.Textilien	7	1	1	4	-	1	-	-	-	-	-	-	29	23
5142 GH m.Bekleidung und Schuhen	9	1	3	3	-	-	1	1	-	-	-	-	85	80
5143 GH m.elekt.r.Haushalts- u.phonotechn.G.	31	5	3	7	6	5	4	1	-	-	-	-	306	295
5144 GH m.Haushaltsw.aus Metall, keram.Erz.	10	1	1	3	2	3	-	-	-	-	-	-	73	61
5145 GH m.kosm. Erzeugn. u. Körperpflegem.	3	-	-	2	-	1	-	-	-	-	-	-	20	18
5146 GH m.pharm.Erzeugn.u.med. Hilfsmitteln	41	8	5	12	5	6	3	1	1	-	-	-	443	422
5147 GH m.sonst.Gebrauchs- u. Verbrauchsg.	72	16	12	15	10	9	10	-	-	-	-	-	578	542
515 GH m.Rohstoffen, Halbwaren, Altmaterial	145	16	16	40	27	21	19	3	2	1	-	-	1910	1838
5151 GH m.f. Brennstoffen u. Mineralölerz.	4	-	2	1	-	1	-	-	-	-	-	-	20	17
5152 GH m.Erzen, Eisen, Stahl, NE-Metallen	21	3	2	5	1	4	3	2	1	-	-	-	456	445
5153 GH m.Holz, Baustoffen, Anstrichmitteln	37	2	2	13	5	9	6	-	-	-	-	-	370	350
5154 GH m.Bauelem.a.Metall sow.Install.bed.	48	4	5	13	12	5	8	-	-	1	-	-	655	642
5155 GH m.chemischen Erzeugnissen	22	6	3	5	5	1	1	-	1	-	-	-	223	205
5156 GH m.sonstigen Halbwaren	8	-	1	1	3	1	1	1	-	-	-	-	170	165
5157 GH m.Altmaterial und Reststoffen	5	1	1	2	1	-	-	-	-	-	-	-	16	14
516 GH m.Maschinen,Ausrüstungen u.Zubeh.	271	37	42	67	44	46	27	6	2	-	-	-	2794	2652
5161 GH m.Werkzeugmaschinen	12	2	2	3	1	3	1	-	-	-	-	-	86	77
5162 GH m.Baumaschinen	16	-	-	4	5	1	4	2	-	-	-	-	354	349
5163 GH m.Textil-, Näh- und Strickmaschinen	1	-	-	-	-	1	-	-	-	-	-	-	15	15

**Tabelle A4: Arbeitsstätten und Beschäftigte nach Politischen Bezirken und Klassen der ÖNACE 1995**

ÖNACE 1995	Arbeitsstätten insgesamt	davon mit ... unselbständig Beschäftigten											Beschäftigte insgesamt	darunter unselbst. Beschäftigte
		0	1	2 - 4	5 - 9	10 - 19	20 - 49	50 - 99	100 - 199	200 - 499	500 - 999	1000 und mehr		
5164 GH m.Büromaschinen und -einrichtungen	60	9	10	13	13	10	4	1	-	-	-	-	504	475
5165 GH m.s.Masch., Ausrüstungen u. Zubeh.	179	25	28	47	25	31	18	3	2	-	-	-	1830	1734
5166 GH m.landwirtsch. Maschinen u.Geräten	3	1	2	-	-	-	-	-	-	-	-	-	5	2
517 Sonstiger Großhandel	36	15	6	7	4	2	1	-	1	-	-	-	284	265
5170 Sonstiger Großhandel	36	15	6	7	4	2	1	-	1	-	-	-	284	265
<b>52 EH (o.Kfz,o.Tankst.), Rep.v.Gebr.g.</b>	<b>1110</b>	<b>280</b>	<b>212</b>	<b>300</b>	<b>169</b>	<b>85</b>	<b>34</b>	<b>9</b>	<b>15</b>	<b>6</b>	-	-	<b>9204</b>	<b>8550</b>
521 EH m.W.versch. Art (in Verkaufsräumen)	106	26	11	18	15	23	9	-	3	1	-	-	1395	1336
5211 EH m.W.versch.Art:Schwerp.Nahrungsm.	88	15	8	16	14	23	8	-	3	1	-	-	1339	1294
5212 Sonstiger EH m.Waren verschiedener Art	18	11	3	2	1	-	1	-	-	-	-	-	56	42
522 Fach-EH m.Nahrungs-u.Genussm.,Getr.	139	24	51	39	21	3	-	-	1	-	-	-	500	427
5221 EH m.Obst, Gemüse und Kartoffeln	14	6	5	2	1	-	-	-	-	-	-	-	25	15
5222 EH m.Fleisch u.Fleischw., Geflügel, Wild	36	-	21	6	7	1	-	-	1	-	-	-	204	201
5224 EH m.Backwaren und Süßwaren	23	3	4	11	4	1	-	-	-	-	-	-	69	66
5225 EH m.Getränken	5	2	2	-	1	-	-	-	-	-	-	-	13	11
5226 EH m.Tabakwaren	48	10	15	18	5	-	-	-	-	-	-	-	138	93
5227 Sonst.Fach-EH m.Nahrungs-, Genussm.	13	3	4	2	3	1	-	-	-	-	-	-	51	41
523 Apotheken,Fach-EH m.med.,orthop.Artikel	72	10	9	16	25	10	1	1	-	-	-	-	511	467
5231 Apotheken	19	-	-	2	8	9	-	-	-	-	-	-	192	167
5232 EH m.medizinischen u.orthopäd.Artikeln	9	2	1	3	3	-	-	-	-	-	-	-	29	26
5233 EH m.kosm. Artikeln und Körperpflegem.	44	8	8	11	14	1	1	1	-	-	-	-	290	274
524 Sonst. Facheinzelh. (in Verkaufsräumen)	712	175	124	213	106	49	22	7	11	5	-	-	6521	6122
5241 EH m.Textilien	35	11	7	8	8	-	1	-	-	-	-	-	120	100
5242 EH m.Bekleidung	142	19	32	45	23	12	6	3	2	-	-	-	1242	1184
5243 EH m.Schuhen und Lederwaren	52	6	4	20	18	4	-	-	-	-	-	-	259	243
5244 EH m.Möbeln und Hausrat a.n.g.	68	18	7	20	6	7	4	1	2	3	-	-	1564	1526
5245 EH m.elekt.Haushalts-, phonotechn. G.	36	16	6	9	1	1	-	-	3	-	-	-	524	488
5246 EH m.Metallwaren, Anstrichmitteln	76	13	19	19	11	7	4	1	1	1	-	-	815	781
5247 EH m.Büchern, Zeitschriften u.Zeitungen	46	12	5	13	7	6	1	-	1	1	-	-	588	562
5248 Facheinzelh. a.n.g.(in Verkaufsräumen)	257	80	44	79	32	12	6	2	2	-	-	-	1409	1238
525 EH m.Antiquitäten und Gebrauchtwaren	22	12	3	6	1	-	-	-	-	-	-	-	45	24
5250 EH m.Antiquitäten und Gebrauchtwaren	22	12	3	6	1	-	-	-	-	-	-	-	45	24
526 EH nicht in Verkaufsräumen	30	19	7	1	-	-	2	1	-	-	-	-	175	145
5261 Versandhandel	4	-	2	-	-	-	1	1	-	-	-	-	97	95
5262 EH an Verkaufsständen und auf Märkten	2	2	-	-	-	-	-	-	-	-	-	-	2	-
5263 Sonstiger EH nicht in Verkaufsräumen	24	17	5	1	-	-	1	-	-	-	-	-	76	50
527 Reparatur von Gebrauchsgütern	29	14	7	7	1	-	-	-	-	-	-	-	57	29
5271 Reparatur von Schuhen und Lederwaren	7	3	2	2	-	-	-	-	-	-	-	-	11	6
5272 Reparatur von elektr. Haushaltsgeräten	9	2	2	4	1	-	-	-	-	-	-	-	27	17
5273 Reparatur von Uhren und Schmuck	1	1	-	-	-	-	-	-	-	-	-	-	1	-
5274 Reparatur von sonst. Gebrauchsgütern	12	8	3	1	-	-	-	-	-	-	-	-	18	6
<b>55 Beherbergungs- und Gaststättenw.</b>	<b>490</b>	<b>126</b>	<b>84</b>	<b>159</b>	<b>73</b>	<b>26</b>	<b>16</b>	<b>5</b>	<b>1</b>	-	-	-	<b>2817</b>	<b>2268</b>
551 Hotels,Gasthöfe,Pensionen,Hotels garnis	55	12	8	16	10	2	4	2	1	-	-	-	575	508
5511 Hotels, Gasthöfe und Pensionen	48	7	8	14	10	2	4	2	1	-	-	-	561	504
5512 Hotels garnis	7	5	-	2	-	-	-	-	-	-	-	-	14	4
552 Sonstiges Beherbergungswesen	11	6	2	-	1	-	1	1	-	-	-	-	135	127
5521 Jugendherbergen und Schutzhütten	2	-	1	-	1	-	-	-	-	-	-	-	11	10
5522 Campingplätze	2	1	1	-	-	-	-	-	-	-	-	-	3	1
5523 Beherbergungswesen a.n.g.	7	5	-	-	-	-	1	1	-	-	-	-	121	116
553 Restaurants, Gasthäuser, Cafehäuser	343	77	58	114	58	23	11	2	-	-	-	-	1875	1514
5530 Restaurants, Gasthäuser, Cafehäuser	343	77	58	114	58	23	11	2	-	-	-	-	1875	1514
554 Sonstiges Gaststättenwesen	59	28	10	17	3	1	-	-	-	-	-	-	183	81
5540 Sonstiges Gaststättenwesen	59	28	10	17	3	1	-	-	-	-	-	-	183	81
555 Kantinen und Caterer	22	3	6	12	1	-	-	-	-	-	-	-	49	38
5551 Kantinen	18	2	6	10	-	-	-	-	-	-	-	-	36	29
5552 Caterer	4	1	-	2	1	-	-	-	-	-	-	-	13	9

**Tabelle A4: Arbeitsstätten und Beschäftigte nach Politischen Bezirken und Klassen der ÖNACE 1995**

ÖNACE 1995	Arbeitsstätten insgesamt	davon mit ... unselbständig Beschäftigten											Beschäftigte insgesamt	darunter unselbst. Beschäftigte
		0	1	2 - 4	5 - 9	10 - 19	20 - 49	50 - 99	100 - 199	200 - 499	500 - 999	1000 und mehr		
<b>60 Landverkehr, Transp. i. Rohrfernleit.</b>	<b>157</b>	<b>38</b>	<b>32</b>	<b>47</b>	<b>18</b>	<b>9</b>	<b>8</b>	<b>2</b>	<b>2</b>	-	-	<b>1</b>	<b>2951</b>	<b>2815</b>
601 Eisenbahnen	9	-	-	6	1	1	1	-	-	-	-	-	67	67
6010 Eisenbahnen	9	-	-	6	1	1	1	-	-	-	-	-	67	67
602 Sonstiger Landverkehr	148	38	32	41	17	8	7	2	2	-	-	1	2884	2748
6021 Personenbeförd. im Linienverkehr z.Land	1	-	-	1	-	-	-	-	-	-	-	-	3	3
6022 Betrieb v.Taxis u. Mietwagen mit Fahrer	32	11	7	7	5	2	-	-	-	-	-	-	111	84
6023 Sonst. Personenbeförd. im Landverkehr	3	-	-	2	-	-	1	-	-	-	-	-	56	52
6024 Güterbeförderung im Straßenverkehr	112	27	25	31	12	6	6	2	2	-	-	1	2714	2609
<b>62 Flugverkehr</b>	<b>1</b>	<b>1</b>	-	-	-	-	-	-	-	-	-	-	<b>2</b>	-
622 Gelegenheitsflugverkehr	1	1	-	-	-	-	-	-	-	-	-	-	2	-
6220 Gelegenheitsflugverkehr	1	1	-	-	-	-	-	-	-	-	-	-	2	-
<b>63 Hilfs-u.Nebentät.f.d.Verk., Reisebür.</b>	<b>94</b>	<b>16</b>	<b>10</b>	<b>23</b>	<b>20</b>	<b>9</b>	<b>11</b>	<b>2</b>	<b>2</b>	-	<b>1</b>	-	<b>1684</b>	<b>1649</b>
631 Frachtumschlag und Lagerei	20	3	5	3	5	1	2	1	-	-	-	-	191	183
6312 Lagerei	20	3	5	3	5	1	2	1	-	-	-	-	191	183
632 Sonst. Hilfs-u.Nebentätigk. für d. Verkehr	5	3	1	-	1	-	-	-	-	-	-	-	9	6
6321 Sonst. Hilfstätigk. für d. Landverkehr	5	3	1	-	1	-	-	-	-	-	-	-	9	6
633 Reisebüros und Reiseveranstalter	26	6	2	12	5	1	-	-	-	-	-	-	106	96
6330 Reisebüros und Reiseveranstalter	26	6	2	12	5	1	-	-	-	-	-	-	106	96
634 Spedition, sonstige Verkehrsvermittlung	43	4	2	8	9	7	9	1	2	-	1	-	1378	1364
6340 Spedition, sonstige Verkehrsvermittlung	43	4	2	8	9	7	9	1	2	-	1	-	1378	1364
<b>64 Nachrichtenübermittlung</b>	<b>45</b>	<b>3</b>	<b>3</b>	<b>14</b>	<b>8</b>	<b>10</b>	<b>5</b>	<b>1</b>	<b>1</b>	-	-	-	<b>625</b>	<b>620</b>
641 Postdienste und private Kurierdienste	36	3	2	12	6	8	3	1	1	-	-	-	514	509
6411 Postdienste	28	-	2	10	6	6	3	1	-	-	-	-	327	327
6412 Private Kurierdienste	8	3	-	2	-	2	-	-	1	-	-	-	187	182
642 Fernmeldedienste	9	-	1	2	2	2	2	-	-	-	-	-	111	111
6420 Fernmeldedienste	9	-	1	2	2	2	2	-	-	-	-	-	111	111
<b>65 Kreditwesen</b>	<b>60</b>	-	<b>4</b>	<b>15</b>	<b>26</b>	<b>11</b>	<b>2</b>	<b>2</b>	-	-	-	-	<b>552</b>	<b>552</b>
651 Zentralbanken und Kreditinstitute	59	-	4	14	26	11	2	2	-	-	-	-	549	549
6512 Kreditinstitute (o.Spezialkreditinst.)	59	-	4	14	26	11	2	2	-	-	-	-	549	549
652 Sonstige Finanzierungsinstitutionen	1	-	-	1	-	-	-	-	-	-	-	-	3	3
6523 Finanzierungsinstitutionen a.n.g.	1	-	-	1	-	-	-	-	-	-	-	-	3	3
<b>66 Versicherungswesen</b>	<b>16</b>	-	<b>1</b>	<b>3</b>	<b>5</b>	<b>6</b>	<b>1</b>	-	-	-	-	-	<b>151</b>	<b>151</b>
660 Versicherungswesen	16	-	1	3	5	6	1	-	-	-	-	-	151	151
6603 Sonstiges Versicherungswesen	16	-	1	3	5	6	1	-	-	-	-	-	151	151
<b>67 M.d.Kredit-u.Vers.w.verbund.Tätigk.</b>	<b>77</b>	<b>44</b>	<b>22</b>	<b>10</b>	<b>1</b>	-	-	-	-	-	-	-	<b>119</b>	<b>52</b>
671 Mit dem Kreditwesen verbund.Tätigkeiten	7	4	2	1	-	-	-	-	-	-	-	-	12	6
6712 Effektenvermittlung und -verwaltung	1	-	-	1	-	-	-	-	-	-	-	-	5	4
6713 Sonst.m.d.Kreditw. verbund.Tätigkeiten	6	4	2	-	-	-	-	-	-	-	-	-	7	2
672 Mit d. Versicherungsw. verbund.Tätigk.	70	40	20	9	1	-	-	-	-	-	-	-	107	46
6720 Mit d. Versicherungsw. verbund.Tätigk.	70	40	20	9	1	-	-	-	-	-	-	-	107	46
<b>70 Realitätenwesen</b>	<b>137</b>	<b>49</b>	<b>31</b>	<b>29</b>	<b>14</b>	<b>7</b>	<b>5</b>	<b>2</b>	-	-	-	-	<b>668</b>	<b>569</b>
701 Kauf und Verkauf von Realitäten	23	4	5	8	3	1	1	1	-	-	-	-	165	153
7011 Erschließung von Grundstücken	13	2	-	6	3	-	1	1	-	-	-	-	135	130
7012 Kauf und Verkauf von Realitäten	10	2	5	2	-	1	-	-	-	-	-	-	30	23
702 Vermietung von Realitäten	48	23	8	7	4	3	2	1	-	-	-	-	250	212
7020 Vermietung u.Verpachtung v.Realitäten	48	23	8	7	4	3	2	1	-	-	-	-	250	212
703 Vermittlung u.Verwaltung von Realitäten	66	22	18	14	7	3	2	-	-	-	-	-	253	204
7031 Vermittlung von Realitäten	41	16	9	11	3	2	-	-	-	-	-	-	116	84
7032 Verwaltung von Realitäten	25	6	9	3	4	1	2	-	-	-	-	-	137	120

**Tabelle A4: Arbeitsstätten und Beschäftigte nach Politischen Bezirken und Klassen der ÖNACE 1995**

ÖNACE 1995	Arbeitsstätten insgesamt	davon mit ... unselbständig Beschäftigten											Beschäftigte insgesamt	darunter unselbst. Beschäftigte
		0	1	2 - 4	5 - 9	10 - 19	20 - 49	50 - 99	100 - 199	200 - 499	500 - 999	1000 und mehr		
<b>71 Vermiet.bewegl.Sachen o.Bed.pers.</b>	<b>44</b>	<b>17</b>	<b>11</b>	<b>6</b>	<b>3</b>	<b>3</b>	<b>2</b>	-	<b>2</b>	-	-	-	<b>449</b>	<b>422</b>
711 Vermiet. v. Kraftwagen bis 3,5t G.gew.	3	-	2	-	1	-	-	-	-	-	-	-	12	11
7110 Vermiet. v. Kraftwagen bis 3,5t G.gew.	3	-	2	-	1	-	-	-	-	-	-	-	12	11
712 Vermietung v. sonstigen Verkehrsmitteln	4	1	2	-	-	1	-	-	-	-	-	-	17	14
7121 Vermietung v. Landfahrzeugen (o. Kfz)	4	1	2	-	-	1	-	-	-	-	-	-	17	14
713 Vermietung v. Maschinen und Geräten	11	3	4	1	1	1	-	-	1	-	-	-	188	184
7131 Vermietung v. lw. Maschinen u. Geräten	1	-	1	-	-	-	-	-	-	-	-	-	2	1
7132 Vermietung v. Baumaschinen u. -geräten	7	2	1	1	1	1	-	-	1	-	-	-	184	181
7133 Vermietung v. Bürom., Datenverarb.ger.	1	-	1	-	-	-	-	-	-	-	-	-	1	1
7134 Vermietung v. sonst.Masch. u. Geräten	2	1	1	-	-	-	-	-	-	-	-	-	1	1
714 Vermietung v. Gebrauchsgütern a.n.g.	26	13	3	5	1	1	2	-	1	-	-	-	232	213
7140 Vermietung v. Gebrauchsgütern a.n.g.	26	13	3	5	1	1	2	-	1	-	-	-	232	213
<b>72 Datenverarbeitung u. Datenbanken</b>	<b>364</b>	<b>209</b>	<b>65</b>	<b>49</b>	<b>26</b>	<b>9</b>	<b>3</b>	<b>2</b>	<b>1</b>	-	-	-	<b>1176</b>	<b>839</b>
721 Hardwareberatung	1	-	1	-	-	-	-	-	-	-	-	-	1	1
7210 Hardwareberatung	1	-	1	-	-	-	-	-	-	-	-	-	1	1
722 Softwarehäuser	144	67	24	24	17	6	3	2	1	-	-	-	758	625
7220 Softwarehäuser	144	67	24	24	17	6	3	2	1	-	-	-	758	625
723 Datenverarbeitungsdienste	202	132	38	22	7	3	-	-	-	-	-	-	381	192
7230 Datenverarbeitungsdienste	202	132	38	22	7	3	-	-	-	-	-	-	381	192
724 Datenbanken	11	8	2	1	-	-	-	-	-	-	-	-	14	5
7240 Datenbanken	11	8	2	1	-	-	-	-	-	-	-	-	14	5
725 Rep.v.Büromasch., Datenverarb.geräten	5	2	-	1	2	-	-	-	-	-	-	-	20	14
7250 Rep.v.Büromasch., Datenverarb.geräten	5	2	-	1	2	-	-	-	-	-	-	-	20	14
726 Sonst.m.d.Datenverarb. verbund. Tätigk.	1	-	-	1	-	-	-	-	-	-	-	-	2	2
7260 Sonst.m.d.Datenverarb. verbund. Tätigk.	1	-	-	1	-	-	-	-	-	-	-	-	2	2
<b>73 Forschung und Entwicklung</b>	<b>10</b>	<b>4</b>	<b>3</b>	<b>2</b>	-	-	-	-	<b>1</b>	-	-	-	<b>126</b>	<b>114</b>
731 F&E: Natur-, Agrarwissensch. u. Medizin	7	3	2	2	-	-	-	-	-	-	-	-	17	9
7310 F&E: Natur-, Agrarwissensch. u. Medizin	7	3	2	2	-	-	-	-	-	-	-	-	17	9
732 F&E: Rechts-,Wirtsch.- u.Sozialwissen.	3	1	1	-	-	-	-	-	1	-	-	-	109	105
7320 F&E: Rechts-,Wirtsch.- u.Sozialwissen.	3	1	1	-	-	-	-	-	1	-	-	-	109	105
<b>74 Erbring.v.unternehmensbez.Dienstl.</b>	<b>1080</b>	<b>560</b>	<b>198</b>	<b>182</b>	<b>70</b>	<b>43</b>	<b>17</b>	<b>6</b>	<b>4</b>	-	-	-	<b>4126</b>	<b>3151</b>
741 Rechts-, Steuer- u.Unternehmensberat.	359	180	71	63	20	19	4	2	-	-	-	-	1266	933
7411 Rechtsberatung	35	7	5	14	7	1	1	-	-	-	-	-	171	127
7412 Wirtschaftsprüfung und Steuerberatung	117	55	22	23	8	8	1	-	-	-	-	-	405	294
7413 Markt- und Meinungsforschung	4	2	-	1	1	-	-	-	-	-	-	-	17	10
7414 Unternehmens-u.Public-Relations-Berat.	153	106	29	13	1	4	-	-	-	-	-	-	280	126
7415 Beteiligungsgesellschaften	50	10	15	12	3	6	2	2	-	-	-	-	393	376
742 Architektur- und Ingenieurbüros	312	160	56	51	27	12	3	1	2	-	-	-	1235	944
7420 Architektur- und Ingenieurbüros	312	160	56	51	27	12	3	1	2	-	-	-	1235	944
743 Techn., physikal. u. chem. Untersuchung	38	17	11	8	1	-	-	1	-	-	-	-	148	115
7430 Techn., physikal. u. chem. Untersuchung	38	17	11	8	1	-	-	1	-	-	-	-	148	115
744 Werbewesen	147	85	29	23	7	3	-	-	-	-	-	-	300	171
7440 Werbewesen	147	85	29	23	7	3	-	-	-	-	-	-	300	171
745 Gewerbsm. Vermittlung v. Arbeitskräften	18	5	3	2	1	2	4	-	1	-	-	-	294	280
7450 Vermittl.u.Überlass. v. Arbeitskräften	18	5	3	2	1	2	4	-	1	-	-	-	294	280
746 Detekteien- und Schutzdienste	9	5	1	2	1	-	-	-	-	-	-	-	21	14
7460 Detekteien- und Schutzdienste	9	5	1	2	1	-	-	-	-	-	-	-	21	14
747 Reinigungsgewerbe	38	9	7	10	3	2	5	1	1	-	-	-	415	384
7470 Reinigungsgewerbe	38	9	7	10	3	2	5	1	1	-	-	-	415	384
748 Erbring.v. s. unternehmensbez. Dienstl.	159	99	20	23	10	5	1	1	-	-	-	-	447	310
7481 Fotoateliers und Fotolabors	16	11	-	4	1	-	-	-	-	-	-	-	27	16
7482 Abfüll- und Verpackungsgewerbe	4	1	2	1	-	-	-	-	-	-	-	-	6	4
7483 Schreib-u.Übers.büros,Photokopieranst.	42	26	4	8	1	2	1	-	-	-	-	-	127	86
7484 Erbr.v.unternehmensbez.Dienstl. a.n.g.	97	61	14	10	8	3	-	1	-	-	-	-	287	204

**Tabelle A4: Arbeitsstätten und Beschäftigte nach Politischen Bezirken und Klassen der ÖNACE 1995**

ÖNACE 1995	Arbeitsstätten insgesamt	davon mit ... unselbständig Beschäftigten											Beschäftigte insgesamt	darunter unselbst. Beschäftigte
		0	1	2 - 4	5 - 9	10 - 19	20 - 49	50 - 99	100 - 199	200 - 499	500 - 999	1000 und mehr		
<b>75 Öffentl. Verwaltung, Sozialversich.</b>	<b>73</b>	-	-	<b>9</b>	<b>20</b>	<b>17</b>	<b>20</b>	<b>5</b>	<b>1</b>	<b>1</b>	-	-	<b>1710</b>	<b>1710</b>
751 Öffentliche Verwaltung	52	-	-	8	13	13	13	4	-	1	-	-	1186	1186
7511 Allgemeine öffentliche Verwaltung	32	-	-	3	10	7	9	2	-	1	-	-	803	803
7512 Öff.Verwaltung:Gesundh.,Bildung,Kultur	3	-	-	-	-	1	1	1	-	-	-	-	116	116
7513 Wirtschaftsförderung u. -ordnung	17	-	-	5	3	5	3	1	-	-	-	-	267	267
752 Auswärt. Angelegenh., Landesverteid.	18	-	-	-	7	4	5	1	1	-	-	-	444	444
7522 Landesverteidigung	1	-	-	-	-	-	-	-	1	-	-	-	116	116
7523 Justiz	3	-	-	-	1	1	-	1	-	-	-	-	87	87
7524 Öffentliche Sicherheit und Ordnung	13	-	-	-	5	3	5	-	-	-	-	-	234	234
7525 Feuerwehr	1	-	-	-	1	-	-	-	-	-	-	-	7	7
753 Sozialversicherung	3	-	-	1	-	-	2	-	-	-	-	-	80	80
7530 Sozialversicherung	3	-	-	1	-	-	2	-	-	-	-	-	80	80
<b>80 Unterrichtswesen</b>	<b>186</b>	<b>31</b>	<b>10</b>	<b>35</b>	<b>45</b>	<b>37</b>	<b>19</b>	<b>7</b>	<b>1</b>	<b>1</b>	-	-	<b>2690</b>	<b>2640</b>
801 Kindergärten, Volksschulen	100	1	3	26	37	26	7	-	-	-	-	-	890	887
8010 Kindergärten, Volksschulen	100	1	3	26	37	26	7	-	-	-	-	-	890	887
802 Weiterführende Schulen	25	-	-	-	4	5	8	7	-	1	-	-	1390	1390
8021 Allgemeinbildende weiterfüh. Schulen	17	-	-	-	1	4	7	5	-	-	-	-	693	693
8022 Berufsbildende weiterführende Schulen	8	-	-	-	3	1	1	2	-	1	-	-	697	697
804 Erwachsenenbildung u. sonst. Unterricht	61	30	7	9	4	6	4	-	1	-	-	-	410	363
8041 Fahrschulen	4	-	1	1	2	-	-	-	-	-	-	-	22	17
8042 Erwachsenenbildung u. Unterricht a.n.g.	57	30	6	8	2	6	4	-	1	-	-	-	388	346
<b>85 Gesundheits-, Veterinär- u. Sozialw.</b>	<b>432</b>	<b>183</b>	<b>61</b>	<b>107</b>	<b>40</b>	<b>14</b>	<b>14</b>	<b>8</b>	<b>4</b>	-	<b>1</b>	-	<b>3375</b>	<b>3019</b>
851 Gesundheitswesen	361	167	52	98	29	8	4	1	1	-	1	-	1992	1665
8511 Krankenhäuser	4	-	-	-	-	1	1	-	1	-	1	-	922	922
8512 Arztpraxen (ohne Zahnarztpraxen)	221	92	38	73	14	2	1	1	-	-	-	-	650	444
8513 Zahnarztpraxen	42	2	6	19	14	1	-	-	-	-	-	-	189	153
8514 Gesundheitswesen a.n.g.	94	73	8	6	1	4	2	-	-	-	-	-	231	146
852 Veterinärwesen	26	14	4	5	2	-	-	-	1	-	-	-	191	164
8520 Veterinärwesen	26	14	4	5	2	-	-	-	1	-	-	-	191	164
853 Sozialwesen	45	2	5	4	9	6	10	7	2	-	-	-	1192	1190
8531 Heime (o.Fremden-,Erholungs-u.Ferienh.)	20	-	1	-	2	4	5	6	2	-	-	-	852	852
8532 Sozialwesen a.n.g.	25	2	4	4	7	2	5	1	-	-	-	-	340	338
<b>90 Abwasser- u.Abfallbes.u.s.Entsorg.</b>	<b>31</b>	<b>7</b>	<b>5</b>	<b>10</b>	<b>3</b>	<b>3</b>	<b>3</b>	-	-	-	-	-	<b>218</b>	<b>200</b>
900 Abwasser- u.Abfallbes.u.s.Entsorg.	31	7	5	10	3	3	3	-	-	-	-	-	218	200
9000 Abwasser- u.Abfallbes.u.s.Entsorg.	31	7	5	10	3	3	3	-	-	-	-	-	218	200
<b>91 Interessenvertretungen, Vereine</b>	<b>53</b>	<b>1</b>	<b>19</b>	<b>18</b>	<b>9</b>	<b>3</b>	<b>2</b>	<b>1</b>	-	-	-	-	<b>328</b>	<b>328</b>
911 Wirtschaftsverbände, Berufsorganisat.	3	-	-	2	-	1	-	-	-	-	-	-	21	21
9111 Wirtschafts- und Arbeitgeberverbände	2	-	-	1	-	1	-	-	-	-	-	-	19	19
9112 Berufsorganisationen	1	-	-	1	-	-	-	-	-	-	-	-	2	2
912 Arbeitnehmervereinigungen	2	-	-	-	1	1	-	-	-	-	-	-	16	16
9120 Arbeitnehmervereinigungen	2	-	-	-	1	1	-	-	-	-	-	-	16	16
913 Kirchl. Vereinigungen, polit. Parteien	48	1	19	16	8	1	2	1	-	-	-	-	291	291
9131 Kirchl.u.sonst.religiöse Vereinigungen	27	-	14	9	3	1	-	-	-	-	-	-	76	76
9132 Politische Parteien	3	1	1	1	-	-	-	-	-	-	-	-	5	5
9133 Sonst.Interessenvertr.u.Vereine a.n.g.	18	-	4	6	5	-	2	1	-	-	-	-	210	210
<b>92 Kultur, Sport und Unterhaltung</b>	<b>225</b>	<b>133</b>	<b>25</b>	<b>42</b>	<b>17</b>	<b>5</b>	<b>2</b>	<b>1</b>	-	-	-	-	<b>641</b>	<b>449</b>
921 Filmherstellung, -verleih, Kinos	29	17	4	6	1	-	-	1	-	-	-	-	133	109
9211 Film- und Videoherstellung	28	17	4	6	1	-	-	-	-	-	-	-	51	27
9213 Lichtspieltheater (Kinos)	1	-	-	-	-	-	-	1	-	-	-	-	82	82
923 Erbr.v.s.kultur. u. unterh. Leistungen	106	79	11	11	5	-	-	-	-	-	-	-	176	71
9231 Künstler. u. schriftst. Tätigkeiten	74	61	6	5	2	-	-	-	-	-	-	-	106	33
9232 Betrieb u.techn.Hilfsdienste f.kult.L.	21	10	4	5	2	-	-	-	-	-	-	-	48	29
9233 Schaustellergewerbe u. Vergnügungsp.	2	1	-	-	1	-	-	-	-	-	-	-	8	6
9234 Erbring.v.kult.u.unterhalt.Leist.a.n.g	9	7	1	1	-	-	-	-	-	-	-	-	14	3

**Tabelle A4: Arbeitsstätten und Beschäftigte nach Politischen Bezirken und Klassen der ÖNACE 1995**

ÖNACE 1995	Arbeitsstätten insgesamt	davon mit ... unselbständig Beschäftigten											Beschäftigte insgesamt	darunter unselbst. Beschäftigte
		0	1	2 - 4	5 - 9	10 - 19	20 - 49	50 - 99	100 - 199	200 - 499	500 - 999	1000 und mehr		
924 Korrespondenz- und Nachrichtenbüros	23	20	2	-	-	1	-	-	-	-	-	-	36	13
9240 Korrespondenz- und Nachrichtenbüros	23	20	2	-	-	1	-	-	-	-	-	-	36	13
925 Bibliotheken, Museen, zoolog. Gärten	7	1	1	3	2	-	-	-	-	-	-	-	28	25
9251 Bibliotheken und Archive	1	-	-	-	1	-	-	-	-	-	-	-	5	5
9252 Museen und Denkmalschutz	5	1	1	3	-	-	-	-	-	-	-	-	12	11
9253 Botanische und zoologische Gärten	1	-	-	-	1	-	-	-	-	-	-	-	11	9
926 Sport	47	10	5	19	8	4	1	-	-	-	-	-	212	188
9261 Betrieb von Sportanlagen	21	1	3	12	1	3	1	-	-	-	-	-	118	110
9262 Erbringung v.sonst.Dienstl. des Sports	26	9	2	7	7	1	-	-	-	-	-	-	94	78
927 Erbr.s.Dienstl.f.Unterhalt., Erholung	13	6	2	3	1	-	1	-	-	-	-	-	56	43
9271 Spiel-, Wett- und Lotteriewesen	4	1	-	2	-	-	1	-	-	-	-	-	35	34
9272 Erbring.v.sonst.Dienstl.f.Unterh.a.n.g	9	5	2	1	1	-	-	-	-	-	-	-	21	9
<b>93 Erbring. v. sonst. Dienstleistungen</b>	<b>209</b>	<b>79</b>	<b>34</b>	<b>56</b>	<b>31</b>	<b>7</b>	<b>2</b>	-	-	-	-	-	<b>698</b>	<b>527</b>
930 Erbring. v. sonst. Dienstleistungen	209	79	34	56	31	7	2	-	-	-	-	-	698	527
9301 Wäscherei und chemische Reinigung	17	3	3	7	2	1	1	-	-	-	-	-	80	69
9302 Friseure, Kosmetiker, Fußpfleger	121	36	18	39	24	4	-	-	-	-	-	-	437	337
9303 Bestattungswesen	3	-	-	1	1	1	-	-	-	-	-	-	21	21
9304 Bäder, Saunas, Solarien u.ä.	53	29	9	9	4	1	1	-	-	-	-	-	144	96
9305 Erbringung von Dienstleistungen a.n.g.	15	11	4	-	-	-	-	-	-	-	-	-	16	4
<b>318 Neunkirchen</b>														
<b>zusammen</b>	<b>3588</b>	<b>997</b>	<b>609</b>	<b>959</b>	<b>534</b>	<b>271</b>	<b>142</b>	<b>50</b>	<b>15</b>	<b>9</b>	<b>2</b>	-	<b>27314</b>	<b>24518</b>
<b>14 Gew.v.Steinen u.Erden;sonst.Bergb.</b>	<b>6</b>	-	<b>1</b>	<b>2</b>	<b>2</b>	-	<b>1</b>	-	-	-	-	-	<b>42</b>	<b>41</b>
141 Gewinnung von Natursteinen	1	-	-	-	1	-	-	-	-	-	-	-	6	6
1412 Gew.v.Kalk, Dolomit, Gips u. Anhydrit	1	-	-	-	1	-	-	-	-	-	-	-	6	6
142 Gewinnung von Kies, Sand, Ton u. Kaolin	4	-	1	2	1	-	-	-	-	-	-	-	12	11
1421 Gewinnung von Kies und Sand	4	-	1	2	1	-	-	-	-	-	-	-	12	11
145 Gewinnung v. Steinen und Erden a.n.g.	1	-	-	-	-	-	1	-	-	-	-	-	24	24
1450 Gewinnung v. Steinen und Erden a.n.g.	1	-	-	-	-	-	1	-	-	-	-	-	24	24
<b>15 H.v.Nahr.- u.Genussm.; Getränken</b>	<b>84</b>	<b>8</b>	<b>8</b>	<b>34</b>	<b>18</b>	<b>13</b>	<b>2</b>	-	-	<b>1</b>	-	-	<b>822</b>	<b>731</b>
151 Schlachthäuser und Fleischverarbeitung	32	2	3	12	9	5	1	-	-	-	-	-	221	188
1511 Schlachthäuser (o.Geflügelschlächt.)	3	-	-	1	-	1	1	-	-	-	-	-	42	39
1513 Fleischverarbeitung	29	2	3	11	9	4	-	-	-	-	-	-	179	149
153 Obst- und Gemüseverarbeitung	2	2	-	-	-	-	-	-	-	-	-	-	1	-
1532 H.v.Frucht- und Gemüsesäften	2	2	-	-	-	-	-	-	-	-	-	-	1	-
156 Mahl- u.Schälmmühlen, H.v.Stärke u.-erz.	2	1	-	1	-	-	-	-	-	-	-	-	4	3
1561 Mahl- und Schälmmühlen	2	1	-	1	-	-	-	-	-	-	-	-	4	3
158 H.v.sonstigen Nahrungs- u.Genussmitteln	45	2	5	20	9	7	1	-	-	1	-	-	575	523
1581 H.v.Backwaren (ohne Dauerbackwaren)	41	1	5	20	9	6	-	-	-	-	-	-	245	197
1584 H.v.Süßwaren (ohne Dauerbackwaren)	1	-	-	-	-	-	-	-	-	1	-	-	291	291
1587 H.v.Würzen und Soßen	1	-	-	-	-	1	-	-	-	-	-	-	14	13
1589 H.v.sonst.Nahrungs- u.Genussm. a.n.g.	2	1	-	-	-	-	1	-	-	-	-	-	25	22
159 Getränkeherstellung	3	1	-	1	-	1	-	-	-	-	-	-	21	17
1591 H.v.Spirituosen	1	-	-	1	-	-	-	-	-	-	-	-	4	2
1596 H.v.Bier	1	1	-	-	-	-	-	-	-	-	-	-	1	-
1598 Gew.u. Abfüllung natürl. Mineralwässer	1	-	-	-	-	1	-	-	-	-	-	-	16	15
<b>17 H.v.Textilien u.Textilwaren (o. Bekl.)</b>	<b>6</b>	<b>1</b>	<b>2</b>	<b>1</b>	-	<b>1</b>	-	-	-	<b>1</b>	-	-	<b>519</b>	<b>516</b>
173 Textilveredlung	4	1	1	1	-	1	-	-	-	-	-	-	19	16
1730 Textilveredlung	4	1	1	1	-	1	-	-	-	-	-	-	19	16
175 H.v.sonst. Textilwaren (o.Maschenw.)	1	-	-	-	-	-	-	-	-	1	-	-	499	499
1754 H.v.Stickereien u.v.sonst.Textilwaren	1	-	-	-	-	-	-	-	-	1	-	-	499	499
176 H.v.gewirktem und gestricktem Stoff	1	-	1	-	-	-	-	-	-	-	-	-	1	1
1760 H.v.gewirktem und gestricktem Stoff	1	-	1	-	-	-	-	-	-	-	-	-	1	1

**Tabelle A4: Arbeitsstätten und Beschäftigte nach Politischen Bezirken und Klassen der ÖNACE 1995**

ÖNACE 1995	Arbeitsstätten insgesamt	davon mit ... unselbständig Beschäftigten											Beschäftigte insgesamt	darunter unselbst. Beschäftigte
		0	1	2 - 4	5 - 9	10 - 19	20 - 49	50 - 99	100 - 199	200 - 499	500 - 999	1000 und mehr		
<b>18 H.v.Bekleidung</b>	<b>10</b>	<b>4</b>	<b>3</b>	<b>2</b>	-	-	-	-	<b>1</b>	-	-	-	<b>119</b>	<b>110</b>
182 H.v.Bekleidung (ohne Lederbekleidung)	10	4	3	2	-	-	-	-	1	-	-	-	119	110
1822 H.v.sonstiger Oberbekleidung	9	4	3	2	-	-	-	-	-	-	-	-	18	9
1823 H.v.Wäsche	1	-	-	-	-	-	-	-	1	-	-	-	101	101
<b>19 Ledererzeugung und -verarbeitung</b>	<b>1</b>	<b>1</b>	-	-	-	-	-	-	-	-	-	-	<b>1</b>	-
193 H.v.Schuhen	1	1	-	-	-	-	-	-	-	-	-	-	1	-
1930 H.v.Schuhen	1	1	-	-	-	-	-	-	-	-	-	-	1	-
<b>20 Be- u. Verarb. v. Holz (o.H.v.Möbeln)</b>	<b>43</b>	<b>14</b>	<b>6</b>	<b>13</b>	<b>4</b>	<b>3</b>	<b>3</b>	-	-	-	-	-	<b>225</b>	<b>184</b>
201 Säge-, Hobel- und Holzimprägnierwerke	19	5	5	6	1	1	1	-	-	-	-	-	88	70
2010 Säge-, Hobel- und Holzimprägnierwerke	19	5	5	6	1	1	1	-	-	-	-	-	88	70
203 H.v.Konstruktionsteilen aus Holz	19	6	1	6	2	2	2	-	-	-	-	-	123	105
2030 H.v.Konstruktionsteilen aus Holz	19	6	1	6	2	2	2	-	-	-	-	-	123	105
204 H.v.Verpackungsmitteln aus Holz	1	-	-	-	1	-	-	-	-	-	-	-	7	6
2040 H.v.Verpackungsmitteln aus Holz	1	-	-	-	1	-	-	-	-	-	-	-	7	6
205 H.v.Holz w. a.n.g., H.v.Flecht- u.Korbw.	4	3	-	1	-	-	-	-	-	-	-	-	7	3
2051 H.v.Holzwaren a.n.g., Veredl.v.Holzw.	4	3	-	1	-	-	-	-	-	-	-	-	7	3
<b>21 H.u.Verarbeitung v. Papier u. Pappe</b>	<b>7</b>	-	-	-	-	<b>1</b>	<b>1</b>	<b>2</b>	<b>1</b>	<b>2</b>	-	-	<b>805</b>	<b>805</b>
211 H.v.Zellstoff, Papier, Karton und Pappe	3	-	-	-	-	-	1	-	1	1	-	-	426	426
2112 H.v.Papier, Karton und Pappe	3	-	-	-	-	-	1	-	1	1	-	-	426	426
212 Papier-, Karton- und Pappeverarbeitung	4	-	-	-	-	1	-	2	-	1	-	-	379	379
2121 H.v.Wellpapier und -pappe	1	-	-	-	-	-	-	-	-	1	-	-	214	214
2122 H.v.Haushaltsart. a.Zellstoff u.Papier	2	-	-	-	-	1	-	1	-	-	-	-	76	76
2125 H.v.sonst.W. aus Papier, Karton, Pappe	1	-	-	-	-	-	-	1	-	-	-	-	89	89
<b>22 Verlagsw., Druckerei, Vervielfältig.</b>	<b>16</b>	<b>5</b>	<b>4</b>	<b>4</b>	<b>3</b>	-	-	-	-	-	-	-	<b>51</b>	<b>34</b>
221 Verlagswesen	5	2	2	-	1	-	-	-	-	-	-	-	12	8
2211 Buchverlag und Musikverlag	3	1	2	-	-	-	-	-	-	-	-	-	5	2
2213 Zeitschriftenverlag	1	-	-	-	1	-	-	-	-	-	-	-	6	6
2215 Sonstiges Verlagswesen	1	1	-	-	-	-	-	-	-	-	-	-	1	-
222 Druckerei	11	3	2	4	2	-	-	-	-	-	-	-	39	26
2222 Druckerei (ohne Zeitungsdruckerei)	10	2	2	4	2	-	-	-	-	-	-	-	38	26
2224 Satzherstellung und Reproduktion	1	1	-	-	-	-	-	-	-	-	-	-	1	-
<b>23 Kokerei, Mineralölverarbeitung</b>	<b>1</b>	-	-	-	-	-	<b>1</b>	-	-	-	-	-	<b>36</b>	<b>36</b>
232 Mineralölverarbeitung	1	-	-	-	-	-	1	-	-	-	-	-	36	36
2320 Mineralölverarbeitung	1	-	-	-	-	-	1	-	-	-	-	-	36	36
<b>24 H.v.Chemikalien u. chem. Erzeugn.</b>	<b>3</b>	-	<b>2</b>	-	-	-	-	<b>1</b>	-	-	-	-	<b>62</b>	<b>61</b>
241 H.v.chemischen Grundstoffen	1	-	1	-	-	-	-	-	-	-	-	-	1	1
2413 H.v.s. anorgan. Grundstoffen u.Chemik.	1	-	1	-	-	-	-	-	-	-	-	-	1	1
244 H.v.pharmazeutischen Erzeugnissen	1	-	1	-	-	-	-	-	-	-	-	-	2	1
2442 H.v.pharmazeutischen Spezialitäten	1	-	1	-	-	-	-	-	-	-	-	-	2	1
245 H.v.Wasch-, Reinigungs- u. Körperpflegem.	1	-	-	-	-	-	-	1	-	-	-	-	59	59
2451 H.v.Seifen, Wasch-, Reinigungsmitteln	1	-	-	-	-	-	-	1	-	-	-	-	59	59
<b>25 H.v.Gummi- und Kunststoffwaren</b>	<b>11</b>	<b>2</b>	<b>2</b>	<b>2</b>	-	<b>1</b>	<b>2</b>	-	<b>1</b>	-	<b>1</b>	-	<b>1246</b>	<b>1238</b>
251 H.v.Gummiwaren	3	-	-	-	-	1	-	-	1	-	1	-	1171	1170
2513 H.v.sonstigen Gummiwaren	3	-	-	-	-	1	-	-	1	-	1	-	1171	1170
252 H.v.Kunststoffwaren	8	2	2	2	-	-	2	-	-	-	-	-	75	68
2524 H.v.sonstigen Kunststoffwaren	8	2	2	2	-	-	2	-	-	-	-	-	75	68
<b>26 H.u.Bea.v.Glas, H.v.W.a.Stein.u.Erden</b>	<b>19</b>	<b>8</b>	<b>1</b>	<b>3</b>	<b>2</b>	<b>1</b>	<b>2</b>	<b>2</b>	-	-	-	-	<b>270</b>	<b>250</b>
261 H.u.Bearbeitung von Glas	4	4	-	-	-	-	-	-	-	-	-	-	5	-
2612 Veredlung und Bearbeitung v.Flachglas	1	1	-	-	-	-	-	-	-	-	-	-	1	-
2613 H.v.Hohlglas	1	1	-	-	-	-	-	-	-	-	-	-	1	-
2615 H., Veredlung u.Bearb.v.sonstigem Glas	2	2	-	-	-	-	-	-	-	-	-	-	3	-



**Tabelle A4: Arbeitsstätten und Beschäftigte nach Politischen Bezirken und Klassen der ÖNACE 1995**

ÖNACE 1995	Arbeitsstätten insgesamt	davon mit ... unselbständig Beschäftigten											Beschäftigte insgesamt	darunter unselbst. Beschäftigte	
		0	1	2 - 4	5 - 9	10 - 19	20 - 49	50 - 99	100 - 199	200 - 499	500 - 999	1000 und mehr			
262 Keramik (ohne Ziegelei und Baukeramik)	4	3	1	-	-	-	-	-	-	-	-	-	-	6	1
2621 H.v.keramischen Haushaltswaren	3	3	-	-	-	-	-	-	-	-	-	-	-	5	-
2626 H.v.feuerfesten keram. Werkstoffen	1	-	1	-	-	-	-	-	-	-	-	-	-	1	1
266 H.v.Erzeugn.a.Beton, Zement u.Gips	6	-	-	1	1	1	1	2	-	-	-	-	-	209	204
2661 H.v.Betonergebnissen für den Bau	3	-	-	-	1	-	1	1	-	-	-	-	-	126	121
2663 H.v.Transportbeton	2	-	-	1	-	1	-	-	-	-	-	-	-	21	21
2664 H.v.Mörtel	1	-	-	-	-	-	-	1	-	-	-	-	-	62	62
267 Be- und Verarb. v. Natursteinen a.n.g.	4	1	-	1	1	-	1	-	-	-	-	-	-	47	42
2670 Be- und Verarb. v. Natursteinen a.n.g.	4	1	-	1	1	-	1	-	-	-	-	-	-	47	42
268 H.v.sonstigen Mineralerzeugnissen	1	-	-	1	-	-	-	-	-	-	-	-	-	3	3
2682 H.v.Mineralerzeugnissen a.n.g.	1	-	-	1	-	-	-	-	-	-	-	-	-	3	3
<b>27 Metallerzeugung und -bearbeitung</b>	<b>5</b>	<b>-</b>	<b>-</b>	<b>-</b>	<b>2</b>	<b>-</b>	<b>-</b>	<b>2</b>	<b>-</b>	<b>1</b>	<b>-</b>	<b>-</b>	<b>-</b>	<b>658</b>	<b>658</b>
272 H.v.Rohren	1	-	-	-	-	-	-	-	-	1	-	-	-	466	466
2722 H.v.Stahlrohren	1	-	-	-	-	-	-	-	-	1	-	-	-	466	466
275 Gießereiindustrie	4	-	-	-	2	-	-	2	-	-	-	-	-	192	192
2751 Eisengießerei	1	-	-	-	1	-	-	-	-	-	-	-	-	7	7
2753 Leichtmetallgießerei	3	-	-	-	1	-	-	2	-	-	-	-	-	185	185
<b>28 H.v.Metallerzeugnissen</b>	<b>37</b>	<b>6</b>	<b>2</b>	<b>8</b>	<b>10</b>	<b>5</b>	<b>1</b>	<b>3</b>	<b>1</b>	<b>1</b>	<b>-</b>	<b>-</b>	<b>-</b>	<b>832</b>	<b>801</b>
281 Stahl- und Leichtmetallbau	12	1	1	3	2	3	1	1	-	-	-	-	-	147	135
2811 H.v.Stahl-u.Leichtmetallkonstruktionen	11	1	1	2	2	3	1	1	-	-	-	-	-	143	132
2812 H.v.Ausbauelem.a.Stahl u.Leichtmetall	1	-	-	1	-	-	-	-	-	-	-	-	-	4	3
282 Kessel- u. Behälterbau (o.Dampfkesseln)	1	-	-	-	-	-	-	1	-	-	-	-	-	71	70
2821 H.v.Tanks und Sammelbehältern	1	-	-	-	-	-	-	1	-	-	-	-	-	71	70
284 H.v.Schmiede-,Press-,Zieh-u.Stanzteilen	4	-	-	-	2	1	-	1	-	-	-	-	-	130	128
2840 H.v.Schmiedeteilen u. Pulvermetallurgie	4	-	-	-	2	1	-	1	-	-	-	-	-	130	128
285 Oberflächenveredlung, Wärmebehandl.	4	1	-	1	1	-	-	-	-	1	-	-	-	287	284
2851 Oberflächenveredlung, Wärmebehandl.	1	-	-	-	-	-	-	-	-	1	-	-	-	273	273
2852 Mechanik a.n.g.	3	1	-	1	1	-	-	-	-	-	-	-	-	14	11
286 H.v.Schneidwaren,Werkz.,Schlössern	12	4	-	3	3	1	-	-	1	-	-	-	-	179	167
2862 H.v.Werkzeugen	1	-	-	-	-	-	-	-	1	-	-	-	-	126	126
2863 H.v.Schlössern und Beschlägen	11	4	-	3	3	1	-	-	-	-	-	-	-	53	41
287 H.v.sonst.Eisen-, Blech- u. Metallwaren	4	-	1	1	2	-	-	-	-	-	-	-	-	18	17
2871 H.v.Behältern aus Eisen und Stahl	1	-	1	-	-	-	-	-	-	-	-	-	-	1	1
2875 H.v.Eisen-, Blech- u.Metallwaren a.n.g	3	-	-	1	2	-	-	-	-	-	-	-	-	17	16
<b>29 Maschinenbau</b>	<b>26</b>	<b>6</b>	<b>4</b>	<b>4</b>	<b>2</b>	<b>3</b>	<b>2</b>	<b>2</b>	<b>2</b>	<b>1</b>	<b>-</b>	<b>-</b>	<b>-</b>	<b>775</b>	<b>757</b>
291 H.v.Masch.f.d.Erz.u.Nutz.v.mech.Energie	2	-	1	-	-	-	1	-	-	-	-	-	-	42	41
2911 H.v.Verbrennungsmotoren und Turbinen	1	-	1	-	-	-	-	-	-	-	-	-	-	2	1
2912 H.v.Pumpen und Kompressoren	1	-	-	-	-	-	1	-	-	-	-	-	-	40	40
292 H.v.sonst.Maschinen unspezif.Verw.	12	5	1	1	1	2	-	1	1	-	-	-	-	222	215
2922 H.v.Hebezeugen und Fördermitteln	3	1	-	-	1	1	-	-	-	-	-	-	-	25	24
2923 H.v.kälte- u.lufttechnisch. Erzeugn.	1	-	-	-	-	-	-	1	-	-	-	-	-	66	66
2924 H.v.Maschinen unspezif. Verwendung	8	4	1	1	-	1	-	-	1	-	-	-	-	131	125
293 H.v.land- u.forstwirtschaftl. Maschinen	2	1	-	1	-	-	-	-	-	-	-	-	-	5	3
2932 H.v.sonst.land- und forstw. Maschinen	2	1	-	1	-	-	-	-	-	-	-	-	-	5	3
295 H.v.Masch.f.sonst.Wirtschaftszweige	9	-	1	2	1	1	1	1	1	1	-	-	-	504	497
2952 H.v.Bergwerks-,Bau- u.Baustoffmasch.	2	-	-	1	-	-	-	-	-	1	-	-	-	221	221
2953 H.v.Masch.f.d.Nahrungs-u.Genussm. erz.	3	-	1	1	1	-	-	-	-	-	-	-	-	17	13
2956 H.v.Masch. f. sonst. Wirtschaftszweige	4	-	-	-	-	1	1	1	1	-	-	-	-	266	263
297 H.v.Haushaltsgeräten a.n.g.	1	-	1	-	-	-	-	-	-	-	-	-	-	2	1
2972 H.v.nichtelektr. Koch- u. Heizgeräten	1	-	1	-	-	-	-	-	-	-	-	-	-	2	1
<b>30 H.v.Büromasch., Datenverarb.ger.</b>	<b>1</b>	<b>-</b>	<b>-</b>	<b>1</b>	<b>-</b>	<b>-</b>	<b>-</b>	<b>-</b>	<b>-</b>	<b>-</b>	<b>-</b>	<b>-</b>	<b>-</b>	<b>4</b>	<b>3</b>
300 H.v.Büromasch., Datenverarb.ger.	1	-	-	1	-	-	-	-	-	-	-	-	-	4	3
3002 H.v.Datenverarbeitungsgeräten	1	-	-	1	-	-	-	-	-	-	-	-	-	4	3

**Tabelle A4: Arbeitsstätten und Beschäftigte nach Politischen Bezirken und Klassen der ÖNACE 1995**

ÖNACE 1995	Arbeitsstätten insgesamt	davon mit ... unselbständig Beschäftigten											Beschäftigte insgesamt	darunter unselbst. Beschäftigte	
		0	1	2 - 4	5 - 9	10 - 19	20 - 49	50 - 99	100 - 199	200 - 499	500 - 999	1000 und mehr			
<b>31 H.v.Ger.d.Elektrizitätserz., -verteil.</b>	<b>2</b>	<b>2</b>	-	-	-	-	-	-	-	-	-	-	-	<b>2</b>	-
312 H.v.Elekt.r.vert.eilungs- u. -schalteinr.	2	2	-	-	-	-	-	-	-	-	-	-	-	2	-
3120 H.v.Elekt.r.vert.eilungs- u. -schalteinr.	2	2	-	-	-	-	-	-	-	-	-	-	-	2	-
<b>32 Rundfunk-,Fernseh- u.Nachr.technik</b>	<b>2</b>	-	<b>1</b>	<b>1</b>	-	-	-	-	-	-	-	-	-	<b>6</b>	<b>4</b>
321 H.v.elektronischen Bauelementen	2	-	1	1	-	-	-	-	-	-	-	-	-	6	4
3210 H.v.elektronischen Bauelementen	2	-	1	1	-	-	-	-	-	-	-	-	-	6	4
<b>33 Medizin-,Mess-u.Regel.tech., Optik</b>	<b>12</b>	<b>1</b>	-	<b>4</b>	<b>5</b>	<b>1</b>	-	<b>1</b>	-	-	-	-	-	<b>146</b>	<b>137</b>
331 H.v.med.Geräten u. orthop.Vorrichtungen	11	1	-	4	4	1	-	1	-	-	-	-	-	140	131
3310 H.v.med.Geräten u. orthop.Vorrichtungen	11	1	-	4	4	1	-	1	-	-	-	-	-	140	131
332 H.v.Mess-, Kontroll- u.ä. Instrumenten	1	-	-	-	1	-	-	-	-	-	-	-	-	6	6
3320 H.v.Mess-, Kontroll- u.ä. Instrumenten	1	-	-	-	1	-	-	-	-	-	-	-	-	6	6
<b>34 H.v.Kraftwagen und Kraftw.teilen</b>	<b>2</b>	-	-	<b>1</b>	-	-	-	-	-	<b>1</b>	-	-	-	<b>180</b>	<b>179</b>
342 H.v.Karosserien,Aufbauten u.Anhängern	1	-	-	-	-	-	-	-	-	1	-	-	-	176	176
3420 H.v.Karosserien,Aufbauten u.Anhängern	1	-	-	-	-	-	-	-	-	1	-	-	-	176	176
343 H.v.Teilen und Zubehör für Kraftwagen	1	-	-	1	-	-	-	-	-	-	-	-	-	4	3
3430 H.v.Teilen und Zubehör für Kraftwagen	1	-	-	1	-	-	-	-	-	-	-	-	-	4	3
<b>36 H.v.sonstigen Erzeugnissen</b>	<b>61</b>	<b>15</b>	<b>6</b>	<b>19</b>	<b>14</b>	<b>5</b>	-	-	<b>2</b>	-	-	-	-	<b>606</b>	<b>547</b>
361 H.v.Möbeln	52	9	5	18	14	5	-	-	1	-	-	-	-	402	352
3611 H.v.Sitzmöbeln	1	-	-	1	-	-	-	-	-	-	-	-	-	3	2
3612 H.v.Büro- und Ladenmöbeln	1	-	1	-	-	-	-	-	-	-	-	-	-	2	1
3613 H.v.Küchenmöbeln aus Holz	1	1	-	-	-	-	-	-	-	-	-	-	-	1	-
3614 H.v.sonstigen Möbeln	49	8	4	17	14	5	-	-	1	-	-	-	-	396	349
362 H.v.Schmuck und ähnl. Erzeugnissen	3	3	-	-	-	-	-	-	-	-	-	-	-	3	-
3622 H.v.Schmuck,Gold-u.Silberschmiedew.	3	3	-	-	-	-	-	-	-	-	-	-	-	3	-
363 H.v.Musikinstrumenten	1	-	-	1	-	-	-	-	-	-	-	-	-	5	4
3630 H.v.Musikinstrumenten	1	-	-	1	-	-	-	-	-	-	-	-	-	5	4
365 H.v.Spielwaren	2	1	-	-	-	-	-	-	1	-	-	-	-	192	190
3650 H.v.Spielwaren	2	1	-	-	-	-	-	-	1	-	-	-	-	192	190
366 H.v.sonstigen Erzeugnissen	3	2	1	-	-	-	-	-	-	-	-	-	-	4	1
3663 H.v.Erzeugnissen a.n.g.	3	2	1	-	-	-	-	-	-	-	-	-	-	4	1
<b>37 Rückgewinnung (Recycling)</b>	<b>2</b>	<b>1</b>	-	<b>1</b>	-	-	-	-	-	-	-	-	-	<b>5</b>	<b>4</b>
371 Rückgewinnung von Schrott	2	1	-	1	-	-	-	-	-	-	-	-	-	5	4
3710 Rückgewinnung von Schrott	2	1	-	1	-	-	-	-	-	-	-	-	-	5	4
<b>40 Energieversorgung</b>	<b>13</b>	<b>3</b>	<b>3</b>	<b>2</b>	<b>1</b>	-	<b>3</b>	<b>1</b>	-	-	-	-	-	<b>182</b>	<b>179</b>
401 Elektrizitätsversorgung	13	3	3	2	1	-	3	1	-	-	-	-	-	182	179
4010 Elektrizitätsversorgung	13	3	3	2	1	-	3	1	-	-	-	-	-	182	179
<b>41 Wasserversorgung</b>	<b>13</b>	<b>1</b>	<b>1</b>	<b>4</b>	<b>4</b>	<b>1</b>	-	<b>2</b>	-	-	-	-	-	<b>162</b>	<b>162</b>
410 Wasserversorgung	13	1	1	4	4	1	-	2	-	-	-	-	-	162	162
4100 Wasserversorgung	13	1	1	4	4	1	-	2	-	-	-	-	-	162	162
<b>45 Bauwesen</b>	<b>268</b>	<b>46</b>	<b>24</b>	<b>56</b>	<b>64</b>	<b>42</b>	<b>27</b>	<b>7</b>	<b>2</b>	-	-	-	-	<b>2919</b>	<b>2680</b>
451 Vorbereitende Baustellenarbeiten	14	6	2	3	2	-	1	-	-	-	-	-	-	72	58
4511 Abbruch-, Spreng- u. Erdbewegungsarb.	13	6	2	3	1	-	1	-	-	-	-	-	-	65	52
4512 Test- und Suchbohrung	1	-	-	-	1	-	-	-	-	-	-	-	-	7	6
452 Hoch- und Tiefbau	118	23	12	15	28	19	16	4	1	-	-	-	-	1430	1335
4521 Hochbau, Brücken- und Tunnelbau u.ä.	44	8	7	3	8	6	8	3	1	-	-	-	-	757	722
4522 Zimmerei, Dachdeckerei, Bauspenglerei	52	10	3	8	15	11	5	-	-	-	-	-	-	435	391
4523 Straßenbau und Eisenbahnoberbau	7	-	-	1	2	1	2	1	-	-	-	-	-	158	157
4524 Wasserbau	8	3	2	2	-	-	1	-	-	-	-	-	-	38	28
4525 Spezialbau und sonstiger Tiefbau	7	2	-	1	3	1	-	-	-	-	-	-	-	42	37

**Tabelle A4: Arbeitsstätten und Beschäftigte nach Politischen Bezirken und Klassen der ÖNACE 1995**

ÖNACE 1995	Arbeitsstätten insgesamt	davon mit ... unselbständig Beschäftigten											Beschäftigte insgesamt	darunter unselbst. Beschäftigte
		0	1	2 - 4	5 - 9	10 - 19	20 - 49	50 - 99	100 - 199	200 - 499	500 - 999	1000 und mehr		
453 Bauinstallation	71	10	5	15	21	10	8	2	-	-	-	-	761	693
4531 Elektroinstallation	36	6	3	7	13	2	3	2	-	-	-	-	404	371
4532 Wärme-, Kälte-, Schall- u.Branddämmung	4	-	-	1	1	-	2	-	-	-	-	-	64	61
4533 Gas-, Wasser-, Heizungsinstallation	27	3	2	7	7	5	3	-	-	-	-	-	247	219
4534 Sonstige Bauinstallation	4	1	-	-	-	3	-	-	-	-	-	-	46	42
454 Ausbau- und Bauhilfsgewerbe	64	7	4	23	13	13	2	1	1	-	-	-	655	593
4541 Stukkaturgewerbe, Gipserei	4	-	1	2	-	1	-	-	-	-	-	-	26	23
4542 Bautischlerei und Bauschlosserei	5	1	1	1	-	2	-	-	-	-	-	-	36	31
4543 Fußboden-, Fliesen- und Plattenlegerei	14	2	1	4	4	2	-	1	-	-	-	-	147	126
4544 Malerei und Anstreicherei, Glaserei	37	4	1	15	8	7	2	-	-	-	-	-	270	242
4545 Sonstiges Ausbau- und Bauhilfsgewerbe	4	-	-	1	1	1	-	-	1	-	-	-	176	171
455 Vermiet.v.Baumasch. m.Bedienungspers.	1	-	1	-	-	-	-	-	-	-	-	-	1	1
4550 Vermiet.v.Baumasch. m.Bedienungspers.	1	-	1	-	-	-	-	-	-	-	-	-	1	1
<b>50 Kfz-Handel, Rep. v.Kfz, Tankstellen</b>	<b>129</b>	<b>27</b>	<b>19</b>	<b>37</b>	<b>24</b>	<b>18</b>	<b>3</b>	<b>1</b>	-	-	-	-	<b>763</b>	<b>645</b>
501 Handel mit Kraftwagen	25	7	4	3	4	5	1	1	-	-	-	-	206	181
5010 Handel mit Kraftwagen	25	7	4	3	4	5	1	1	-	-	-	-	206	181
502 Instandh. u. Reparatur von Kraftwagen	49	7	5	16	9	10	2	-	-	-	-	-	342	299
5020 Instandh. u. Reparatur von Kraftwagen	49	7	5	16	9	10	2	-	-	-	-	-	342	299
503 Handel mit Kraftwagenteilen und Zubehör	22	8	4	3	6	1	-	-	-	-	-	-	85	63
5030 Handel mit Kraftwagenteilen und Zubehör	22	8	4	3	6	1	-	-	-	-	-	-	85	63
504 Handel und Reparatur von Krafträdern	6	-	3	2	1	-	-	-	-	-	-	-	18	14
5040 Handel und Reparatur von Krafträdern	6	-	3	2	1	-	-	-	-	-	-	-	18	14
505 Tankstellen	27	5	3	13	4	2	-	-	-	-	-	-	112	88
5050 Tankstellen	27	5	3	13	4	2	-	-	-	-	-	-	112	88
<b>51 Handelsvermittlung u.GH (o.H.m.Kfz)</b>	<b>169</b>	<b>78</b>	<b>34</b>	<b>29</b>	<b>12</b>	<b>8</b>	<b>5</b>	<b>3</b>	-	-	-	-	<b>798</b>	<b>655</b>
511 Handelsvermittlung	58	48	6	4	-	-	-	-	-	-	-	-	76	17
5111 HV v.landw. Grundstoffen, leb. Tieren	1	1	-	-	-	-	-	-	-	-	-	-	1	-
5113 HV v.Holz, Baustoffen u. Anstrichmitteln	4	2	2	-	-	-	-	-	-	-	-	-	6	2
5114 HV v.Maschinen, technischem Bedarf	8	7	-	1	-	-	-	-	-	-	-	-	12	2
5115 HV v.Möbeln, Haushaltsgeg. u. Metallw.	7	7	-	-	-	-	-	-	-	-	-	-	7	-
5116 HV v.Textilien, Bekleidung, Schuhen	7	7	-	-	-	-	-	-	-	-	-	-	7	-
5117 HV v.Nahrungsm.,Getränken,Tabakw.	1	1	-	-	-	-	-	-	-	-	-	-	1	-
5118 HV v.Waren a.n.g.	11	7	3	1	-	-	-	-	-	-	-	-	17	6
5119 HV ohne ausgeprägten Schwerpunkt	19	16	1	2	-	-	-	-	-	-	-	-	25	7
512 GH m.landw.Grundstoffen u. leb. Tieren	10	2	1	2	2	-	2	1	-	-	-	-	158	153
5121 GH m.Getreide, Saaten u. Futtermitteln	8	2	-	1	2	-	2	1	-	-	-	-	153	150
5123 GH m.lebenden Tieren	1	-	1	-	-	-	-	-	-	-	-	-	3	1
5124 GH m.Häuten, Fellen und Leder	1	-	-	1	-	-	-	-	-	-	-	-	2	2
513 GH m.Nahrungsm.u. Getränken, Tabakw.	13	3	3	3	2	-	-	2	-	-	-	-	179	170
5131 GH m.Obst, Gemüse und Kartoffeln	1	-	-	-	1	-	-	-	-	-	-	-	10	9
5134 GH m.Getränken	4	2	-	1	1	-	-	-	-	-	-	-	17	12
5136 GH m.Zucker und Süßwaren	2	-	1	-	-	-	-	1	-	-	-	-	73	72
5137 GH m.Kaffee, Tee, Kakao und Gewürzen	3	1	1	1	-	-	-	-	-	-	-	-	4	3
5139 GH m.Nahrungsm. o. a. Schwerpunkt	3	-	1	1	-	-	-	1	-	-	-	-	75	74
514 GH m.Gebrauchs- und Verbrauchsgütern	20	8	4	6	2	-	-	-	-	-	-	-	54	35
5141 GH m.Textilien	1	-	-	-	1	-	-	-	-	-	-	-	7	7
5142 GH m.Bekleidung und Schuhen	4	-	3	1	-	-	-	-	-	-	-	-	11	6
5143 GH m.elekt.r. Haushalts- u.phonotechn.G.	2	2	-	-	-	-	-	-	-	-	-	-	2	-
5144 GH m.Haushaltsw.aus Metall, keram.Erz.	1	-	1	-	-	-	-	-	-	-	-	-	2	1
5145 GH m.kosm. Erzeugn. u. Körperpflegem.	3	2	-	1	-	-	-	-	-	-	-	-	6	3
5147 GH m.sonst.Gebrauchs- u. Verbrauchsg.	9	4	-	4	1	-	-	-	-	-	-	-	26	18
515 GH m.Rohstoffen, Halbwaren, Altmaterial	30	7	6	8	3	4	2	-	-	-	-	-	176	151
5151 GH m.f. Brennstoffen u. Mineralölerz.	5	2	-	-	2	1	-	-	-	-	-	-	24	21
5152 GH m.Erzen, Eisen, Stahl, NE-Metallen	7	1	2	3	-	-	-	1	-	-	-	-	39	36
5153 GH m.Holz, Baustoffen, Anstrichmitteln	8	1	1	2	1	2	1	-	-	-	-	-	81	72
5154 GH m.Bauelem.a.Metall sow.Install.bed.	6	2	2	1	-	1	-	-	-	-	-	-	23	16
5155 GH m.chemischen Erzeugnissen	1	-	-	1	-	-	-	-	-	-	-	-	4	3
5156 GH m.sonstigen Halbwaren	2	-	1	1	-	-	-	-	-	-	-	-	4	3
5157 GH m.Altmaterial und Reststoffen	1	1	-	-	-	-	-	-	-	-	-	-	1	-

**Tabelle A4: Arbeitsstätten und Beschäftigte nach Politischen Bezirken und Klassen der ÖNACE 1995**

ÖNACE 1995	Arbeitsstätten insgesamt	davon mit ... unselbständig Beschäftigten											Beschäftigte insgesamt	darunter unselbst. Beschäftigte
		0	1	2 - 4	5 - 9	10 - 19	20 - 49	50 - 99	100 - 199	200 - 499	500 - 999	1000 und mehr		
516 GH m.Maschinen,Ausrüstungen u.Zubeh.	34	8	12	6	3	4	1	-	-	-	-	-	149	127
5164 GH m.Büromaschinen und -einrichtungen	4	2	2	-	-	-	-	-	-	-	-	-	6	2
5165 GH m.s.Masch., Ausrüstungen u. Zubeh.	27	5	10	6	2	3	1	-	-	-	-	-	113	98
5166 GH m.landwirtsch. Maschinen u.Geräten	3	1	-	-	1	1	-	-	-	-	-	-	30	27
517 Sonstiger Großhandel	4	2	2	-	-	-	-	-	-	-	-	-	6	2
5170 Sonstiger Großhandel	4	2	2	-	-	-	-	-	-	-	-	-	6	2
<b>52 EH (o.Kfz,o.Tankst.), Rep.v.Gebr.g.</b>	<b>559</b>	<b>148</b>	<b>128</b>	<b>174</b>	<b>63</b>	<b>35</b>	<b>7</b>	<b>2</b>	<b>2</b>	-	-	-	<b>2508</b>	<b>2075</b>
521 EH m.W.versch. Art (in Verkaufsräumen)	88	19	14	15	13	21	4	1	1	-	-	-	818	752
5211 EH m.W.versch.Art:Schwerp.Nahrungsm.	78	15	9	14	13	21	4	1	1	-	-	-	799	745
5212 Sonstiger EH m.Waren verschiedener Art	10	4	5	1	-	-	-	-	-	-	-	-	19	7
522 Fach-EH m.Nahrungs-u.Genussm.,Getr.	94	15	37	36	5	-	1	-	-	-	-	-	241	180
5221 EH m.Obst, Gemüse und Kartoffeln	7	1	3	3	-	-	-	-	-	-	-	-	13	11
5222 EH m.Fleisch u.Fleischw., Geflügel, Wild	24	-	16	5	2	-	1	-	-	-	-	-	63	61
5224 EH m.Backwaren und Süßwaren	8	1	3	3	1	-	-	-	-	-	-	-	20	17
5225 EH m.Getränken	2	2	-	-	-	-	-	-	-	-	-	-	3	-
5226 EH m.Tabakwaren	44	9	13	21	1	-	-	-	-	-	-	-	118	70
5227 Sonst.Fach-EH m.Nahrungs-, Genussm.	9	2	2	4	1	-	-	-	-	-	-	-	24	21
523 Apotheken,Fach-EH m.med.,orthop.Artikel	46	7	3	19	12	5	-	-	-	-	-	-	235	207
5231 Apotheken	11	-	-	1	6	4	-	-	-	-	-	-	115	100
5232 EH m.medizinischen u.orthopäd.Artikeln	2	-	1	1	-	-	-	-	-	-	-	-	5	5
5233 EH m.kosm. Artikeln und Körperpflegem.	33	7	2	17	6	1	-	-	-	-	-	-	115	102
524 Sonst. Facheinzelh. (in Verkaufsräumen)	293	80	69	100	32	8	2	1	1	-	-	-	1141	901
5241 EH m.Textilien	22	10	2	9	1	-	-	-	-	-	-	-	52	30
5242 EH m.Bekleidung	49	7	13	21	7	1	-	-	-	-	-	-	155	123
5243 EH m.Schuhen und Lederwaren	21	5	3	10	3	-	-	-	-	-	-	-	68	52
5244 EH m.Möbeln und Hausrat a.n.g.	23	5	7	8	3	-	-	-	-	-	-	-	72	49
5245 EH m.elekt.Haushalts-, phonotechn. G.	25	6	7	8	2	2	-	-	-	-	-	-	84	66
5246 EH m.Metallwaren, Anstrichmitteln	31	8	7	7	4	1	2	1	1	-	-	-	328	302
5247 EH m.Büchern, Zeitschriften u.Zeitungen	19	2	4	10	3	-	-	-	-	-	-	-	71	57
5248 Facheinzelh. a.n.g.(in Verkaufsräumen)	103	37	26	27	9	4	-	-	-	-	-	-	311	222
525 EH m.Antiquitäten und Gebrauchtwaren	9	4	3	1	1	-	-	-	-	-	-	-	19	11
5250 EH m.Antiquitäten und Gebrauchtwaren	9	4	3	1	1	-	-	-	-	-	-	-	19	11
526 EH nicht in Verkaufsräumen	21	20	1	-	-	-	-	-	-	-	-	-	23	1
5262 EH an Verkaufsständen und auf Märkten	2	1	1	-	-	-	-	-	-	-	-	-	3	1
5263 Sonstiger EH nicht in Verkaufsräumen	19	19	-	-	-	-	-	-	-	-	-	-	20	-
527 Reparatur von Gebrauchsgütern	8	3	1	3	-	1	-	-	-	-	-	-	31	23
5271 Reparatur von Schuhen und Lederwaren	2	1	1	-	-	-	-	-	-	-	-	-	3	1
5272 Reparatur von elektr. Haushaltsgeräten	4	-	-	3	-	1	-	-	-	-	-	-	26	22
5273 Reparatur von Uhren und Schmuck	1	1	-	-	-	-	-	-	-	-	-	-	1	-
5274 Reparatur von sonst. Gebrauchsgütern	1	1	-	-	-	-	-	-	-	-	-	-	1	-
<b>55 Beherbergungs- und Gaststättenw.</b>	<b>500</b>	<b>136</b>	<b>125</b>	<b>160</b>	<b>53</b>	<b>13</b>	<b>11</b>	<b>2</b>	-	-	-	-	<b>2091</b>	<b>1504</b>
551 Hotels,Gasthöfe,Pensionen,Hotels garnis	150	26	24	53	27	10	8	2	-	-	-	-	1009	823
5511 Hotels, Gasthöfe und Pensionen	141	20	22	52	27	10	8	2	-	-	-	-	997	819
5512 Hotels garnis	9	6	2	1	-	-	-	-	-	-	-	-	12	4
552 Sonstiges Beherbergungswesen	29	12	11	4	1	1	-	-	-	-	-	-	67	37
5521 Jugendherbergen und Schutzhütten	23	11	10	2	-	-	-	-	-	-	-	-	44	15
5523 Beherbergungswesen a.n.g.	6	1	1	2	1	1	-	-	-	-	-	-	23	22
553 Restaurants, Gasthäuser, Cafehäuser	300	95	82	95	23	2	3	-	-	-	-	-	955	604
5530 Restaurants, Gasthäuser, Cafehäuser	300	95	82	95	23	2	3	-	-	-	-	-	955	604
554 Sonstiges Gaststättenwesen	14	1	4	7	2	-	-	-	-	-	-	-	50	32
5540 Sonstiges Gaststättenwesen	14	1	4	7	2	-	-	-	-	-	-	-	50	32
555 Kantinen und Caterer	7	2	4	1	-	-	-	-	-	-	-	-	10	8
5551 Kantinen	7	2	4	1	-	-	-	-	-	-	-	-	10	8
<b>60 Landverkehr,Transp. i. Rohrfernleit.</b>	<b>123</b>	<b>36</b>	<b>20</b>	<b>20</b>	<b>20</b>	<b>12</b>	<b>13</b>	<b>2</b>	-	-	-	-	<b>984</b>	<b>886</b>
601 Eisenbahnen	12	-	2	1	2	3	2	2	-	-	-	-	246	246
6010 Eisenbahnen	12	-	2	1	2	3	2	2	-	-	-	-	246	246

**Tabelle A4: Arbeitsstätten und Beschäftigte nach Politischen Bezirken und Klassen der ÖNACE 1995**

ÖNACE 1995	Arbeitsstätten insgesamt	davon mit ... unselbständig Beschäftigten											Beschäftigte insgesamt	darunter unselbst. Beschäftigte
		0	1	2 - 4	5 - 9	10 - 19	20 - 49	50 - 99	100 - 199	200 - 499	500 - 999	1000 und mehr		
602 Sonstiger Landverkehr	111	36	18	19	18	9	11	-	-	-	-	-	738	640
6021 Personenbeförd. im Linienverkehr z.Land	11	2	2	3	1	2	1	-	-	-	-	-	94	88
6022 Betrieb v.Taxis u. Mietwagen mit Fahrer	21	15	4	2	-	-	-	-	-	-	-	-	28	8
6023 Sonst. Personenbeförd. im Landverkehr	11	4	-	3	3	-	1	-	-	-	-	-	58	51
6024 Güterbeförderung im Straßenverkehr	68	15	12	11	14	7	9	-	-	-	-	-	558	493
<b>63 Hilfs-u.Nebentät.f.d.Verk., Reisebür.</b>	<b>23</b>	<b>6</b>	<b>5</b>	<b>8</b>	<b>3</b>	<b>1</b>	-	-	-	-	-	-	<b>67</b>	<b>57</b>
631 Frachtschlag und Lagerei	5	2	1	2	-	-	-	-	-	-	-	-	8	6
6312 Lagerei	5	2	1	2	-	-	-	-	-	-	-	-	8	6
632 Sonst. Hilfs-u.Nebentätigk. für d. Verkehr	1	1	-	-	-	-	-	-	-	-	-	-	1	-
6321 Sonst. Hilfstätigk. für d. Landverkehr	1	1	-	-	-	-	-	-	-	-	-	-	1	-
633 Reisebüros und Reiseveranstalter	16	2	4	6	3	1	-	-	-	-	-	-	57	51
6330 Reisebüros und Reiseveranstalter	16	2	4	6	3	1	-	-	-	-	-	-	57	51
634 Spedition, sonstige Verkehrsvermittlung	1	1	-	-	-	-	-	-	-	-	-	-	1	-
6340 Spedition, sonstige Verkehrsvermittlung	1	1	-	-	-	-	-	-	-	-	-	-	1	-
<b>64 Nachrichtenübermittlung</b>	<b>48</b>	<b>2</b>	<b>11</b>	<b>18</b>	<b>8</b>	<b>4</b>	<b>5</b>	-	-	-	-	-	<b>318</b>	<b>316</b>
641 Postdienste und private Kurierdienste	37	1	7	15	7	3	4	-	-	-	-	-	259	257
6411 Postdienste	35	-	7	14	7	3	4	-	-	-	-	-	255	255
6412 Private Kurierdienste	2	1	-	1	-	-	-	-	-	-	-	-	4	2
642 Fernmeldedienste	11	1	4	3	1	1	1	-	-	-	-	-	59	59
6420 Fernmeldedienste	11	1	4	3	1	1	1	-	-	-	-	-	59	59
<b>65 Kreditwesen</b>	<b>60</b>	-	<b>7</b>	<b>24</b>	<b>15</b>	<b>10</b>	<b>2</b>	<b>2</b>	-	-	-	-	<b>497</b>	<b>497</b>
651 Zentralbanken und Kreditinstitute	59	-	6	24	15	10	2	2	-	-	-	-	496	496
6512 Kreditinstitute (o.Spezialkreditinst.)	59	-	6	24	15	10	2	2	-	-	-	-	496	496
652 Sonstige Finanzierungsinstitutionen	1	-	1	-	-	-	-	-	-	-	-	-	1	1
6523 Finanzierungsinstitutionen a.n.g.	1	-	1	-	-	-	-	-	-	-	-	-	1	1
<b>66 Versicherungswesen</b>	<b>23</b>	-	<b>3</b>	<b>3</b>	<b>10</b>	<b>6</b>	<b>1</b>	-	-	-	-	-	<b>186</b>	<b>186</b>
660 Versicherungswesen	23	-	3	3	10	6	1	-	-	-	-	-	186	186
6601 Lebensversicherung	1	-	1	-	-	-	-	-	-	-	-	-	1	1
6603 Sonstiges Versicherungswesen	22	-	2	3	10	6	1	-	-	-	-	-	185	185
<b>67 M.d.Kredit-u.Vers.w.verbund.Tätigk.</b>	<b>62</b>	<b>51</b>	<b>5</b>	<b>5</b>	<b>1</b>	-	-	-	-	-	-	-	<b>88</b>	<b>26</b>
671 Mit dem Kreditwesen verbund.Tätigkeiten	4	3	1	-	-	-	-	-	-	-	-	-	4	1
6712 Effektenvermittlung und -verwaltung	2	2	-	-	-	-	-	-	-	-	-	-	2	-
6713 Sonst.m.d.Kreditw. verbund.Tätigkeiten	2	1	1	-	-	-	-	-	-	-	-	-	2	1
672 Mit d. Versicherungsw. verbund.Tätigk.	58	48	4	5	1	-	-	-	-	-	-	-	84	25
6720 Mit d. Versicherungsw. verbund.Tätigk.	58	48	4	5	1	-	-	-	-	-	-	-	84	25
<b>70 Realitätenwesen</b>	<b>36</b>	<b>12</b>	<b>7</b>	<b>10</b>	<b>5</b>	<b>1</b>	<b>1</b>	-	-	-	-	-	<b>125</b>	<b>103</b>
701 Kauf und Verkauf von Realitäten	3	1	-	2	-	-	-	-	-	-	-	-	8	6
7011 Erschließung von Grundstücken	2	-	-	2	-	-	-	-	-	-	-	-	7	6
7012 Kauf und Verkauf von Realitäten	1	1	-	-	-	-	-	-	-	-	-	-	1	-
702 Vermietung von Realitäten	11	3	3	4	-	-	1	-	-	-	-	-	49	41
7020 Vermietung u.Verpachtung v.Realitäten	11	3	3	4	-	-	1	-	-	-	-	-	49	41
703 Vermittlung u.Verwaltung von Realitäten	22	8	4	4	5	1	-	-	-	-	-	-	68	56
7031 Vermittlung von Realitäten	10	3	2	2	3	-	-	-	-	-	-	-	32	26
7032 Verwaltung von Realitäten	12	5	2	2	2	1	-	-	-	-	-	-	36	30
<b>71 Vermiet.bewegl.Sachen o.Bed.pers.</b>	<b>19</b>	<b>8</b>	<b>4</b>	<b>5</b>	-	<b>1</b>	<b>1</b>	-	-	-	-	-	<b>74</b>	<b>61</b>
711 Vermiet. v. Kraftwagen bis 3,5t G.gew.	4	2	-	1	-	-	1	-	-	-	-	-	34	32
7110 Vermiet. v. Kraftwagen bis 3,5t G.gew.	4	2	-	1	-	-	1	-	-	-	-	-	34	32
713 Vermietung v. Maschinen und Geräten	5	2	1	1	-	1	-	-	-	-	-	-	21	17
7132 Vermietung v. Baumaschinen u. -geräten	5	2	1	1	-	1	-	-	-	-	-	-	21	17
714 Vermietung v. Gebrauchsgütern a.n.g.	10	4	3	3	-	-	-	-	-	-	-	-	19	12
7140 Vermietung v. Gebrauchsgütern a.n.g.	10	4	3	3	-	-	-	-	-	-	-	-	19	12

**Tabelle A4: Arbeitsstätten und Beschäftigte nach Politischen Bezirken und Klassen der ÖNACE 1995**

ÖNACE 1995	Arbeitsstätten insgesamt	davon mit ... unselbständig Beschäftigten											Beschäftigte insgesamt	darunter unselbst. Beschäftigte	
		0	1	2 - 4	5 - 9	10 - 19	20 - 49	50 - 99	100 - 199	200 - 499	500 - 999	1000 und mehr			
<b>72 Datenverarbeitung u. Datenbanken</b>	<b>67</b>	<b>44</b>	<b>10</b>	<b>8</b>	<b>3</b>	<b>2</b>	-	-	-	-	-	-	-	<b>144</b>	<b>78</b>
721 Hardwareberatung	1	1	-	-	-	-	-	-	-	-	-	-	-	1	-
7210 Hardwareberatung	1	1	-	-	-	-	-	-	-	-	-	-	-	1	-
722 Softwarehäuser	19	12	-	5	1	1	-	-	-	-	-	-	-	53	34
7220 Softwarehäuser	19	12	-	5	1	1	-	-	-	-	-	-	-	53	34
723 Datenverarbeitungsdienste	45	30	10	3	2	-	-	-	-	-	-	-	-	75	30
7230 Datenverarbeitungsdienste	45	30	10	3	2	-	-	-	-	-	-	-	-	75	30
725 Rep.v.Büromasch., Datenverarb.geräten	1	-	-	-	-	1	-	-	-	-	-	-	-	14	14
7250 Rep.v.Büromasch., Datenverarb.geräten	1	-	-	-	-	1	-	-	-	-	-	-	-	14	14
726 Sonst.m.d.Datenverarb. verbund. Tätigk.	1	1	-	-	-	-	-	-	-	-	-	-	-	1	-
7260 Sonst.m.d.Datenverarb. verbund. Tätigk.	1	1	-	-	-	-	-	-	-	-	-	-	-	1	-
<b>74 Erbring.v.unternehmensbez.Dienstl.</b>	<b>298</b>	<b>152</b>	<b>46</b>	<b>49</b>	<b>33</b>	<b>14</b>	<b>4</b>	-	-	-	-	-	-	<b>956</b>	<b>677</b>
741 Rechts-, Steuer- u.Unternehmensberat.	95	39	16	17	15	7	1	-	-	-	-	-	-	346	266
7411 Rechtsberatung	18	4	-	4	9	1	-	-	-	-	-	-	-	103	84
7412 Wirtschaftsprüfung und Steuerberatung	35	13	7	5	5	5	-	-	-	-	-	-	-	143	115
7413 Markt- und Meinungsforschung	5	4	-	-	1	-	-	-	-	-	-	-	-	10	5
7414 Unternehmens-u.Public-Relations-Berat.	21	15	2	4	-	-	-	-	-	-	-	-	-	32	11
7415 Beteiligungsgesellschaften	16	3	7	4	-	1	1	-	-	-	-	-	-	58	51
742 Architektur- und Ingenieurbüros	84	47	13	10	10	1	3	-	-	-	-	-	-	290	203
7420 Architektur- und Ingenieurbüros	84	47	13	10	10	1	3	-	-	-	-	-	-	290	203
743 Techn., physikal. u. chem. Untersuchung	16	8	1	4	1	2	-	-	-	-	-	-	-	61	46
7430 Techn., physikal. u. chem. Untersuchung	16	8	1	4	1	2	-	-	-	-	-	-	-	61	46
744 Werbewesen	44	31	7	4	1	1	-	-	-	-	-	-	-	79	36
7440 Werbewesen	44	31	7	4	1	1	-	-	-	-	-	-	-	79	36
745 Gewerbsm. Vermittlung v. Arbeitskräften	5	2	-	2	-	1	-	-	-	-	-	-	-	22	18
7450 Vermittl.u.Überlass. v. Arbeitskräften	5	2	-	2	-	1	-	-	-	-	-	-	-	22	18
747 Reinigungsgewerbe	16	3	4	5	3	1	-	-	-	-	-	-	-	65	51
7470 Reinigungsgewerbe	16	3	4	5	3	1	-	-	-	-	-	-	-	65	51
748 Erbring.v. s. unternehmensbez. Dienstl.	38	22	5	7	3	1	-	-	-	-	-	-	-	93	57
7481 Fotoateliers und Fotolabors	4	2	-	1	1	-	-	-	-	-	-	-	-	12	9
7483 Schreib-u.Übers.büros,Photokopieranst.	8	5	2	-	1	-	-	-	-	-	-	-	-	16	7
7484 Erbr.v.unternehmensbez.Dienstl. a.n.g.	26	15	3	6	1	1	-	-	-	-	-	-	-	65	41
<b>75 Öffentl. Verwaltung, Sozialversich.</b>	<b>90</b>	-	<b>5</b>	<b>18</b>	<b>27</b>	<b>19</b>	<b>12</b>	<b>8</b>	<b>1</b>	-	-	-	-	<b>1468</b>	<b>1468</b>
751 Öffentliche Verwaltung	64	-	3	16	19	14	5	6	1	-	-	-	-	954	954
7511 Allgemeine öffentliche Verwaltung	47	-	3	9	17	9	3	5	1	-	-	-	-	758	758
7512 Öff.Verwaltung:Gesundh.,Bildung,Kultur	2	-	-	-	1	1	-	-	-	-	-	-	-	18	18
7513 Wirtschaftsförderung u. -ordnung	15	-	-	7	1	4	2	1	-	-	-	-	-	178	178
752 Auswärt. Angelegenh., Landesverteid.	23	-	1	2	8	5	5	2	-	-	-	-	-	443	443
7522 Landesverteidigung	2	-	-	-	-	1	1	-	-	-	-	-	-	46	46
7523 Justiz	5	-	-	-	1	1	1	2	-	-	-	-	-	237	237
7524 Öffentliche Sicherheit und Ordnung	15	-	-	2	7	3	3	-	-	-	-	-	-	159	159
7525 Feuerwehr	1	-	1	-	-	-	-	-	-	-	-	-	-	1	1
753 Sozialversicherung	3	-	1	-	-	-	2	-	-	-	-	-	-	71	71
7530 Sozialversicherung	3	-	1	-	-	-	2	-	-	-	-	-	-	71	71
<b>80 Unterrichtswesen</b>	<b>174</b>	<b>9</b>	<b>12</b>	<b>51</b>	<b>50</b>	<b>29</b>	<b>20</b>	<b>3</b>	-	-	-	-	-	<b>1668</b>	<b>1655</b>
801 Kindergärten, Volksschulen	111	-	6	45	42	16	2	-	-	-	-	-	-	673	673
8010 Kindergärten, Volksschulen	111	-	6	45	42	16	2	-	-	-	-	-	-	673	673
802 Weiterführende Schulen	39	-	2	4	4	9	17	3	-	-	-	-	-	866	866
8021 Allgemeinbildende weiterfüh. Schulen	31	-	1	4	4	7	14	1	-	-	-	-	-	641	641
8022 Berufsbildende weiterführende Schulen	8	-	1	-	-	2	3	2	-	-	-	-	-	225	225
804 Erwachsenenbildung u. sonst. Unterricht	24	9	4	2	4	4	1	-	-	-	-	-	-	129	116
8041 Fahrschulen	5	1	-	-	3	1	-	-	-	-	-	-	-	42	37
8042 Erwachsenenbildung u. Unterricht a.n.g.	19	8	4	2	1	3	1	-	-	-	-	-	-	87	79

**Tabelle A4: Arbeitsstätten und Beschäftigte nach Politischen Bezirken und Klassen der ÖNACE 1995**

ÖNACE 1995	Arbeitsstätten insgesamt	davon mit ... unselbständig Beschäftigten											Beschäftigte insgesamt	darunter unselbst. Beschäftigte
		0	1	2 - 4	5 - 9	10 - 19	20 - 49	50 - 99	100 - 199	200 - 499	500 - 999	1000 und mehr		
<b>85 Gesundheits-, Veterinär- u. Sozialw.</b>	<b>253</b>	<b>52</b>	<b>39</b>	<b>97</b>	<b>36</b>	<b>14</b>	<b>8</b>	<b>4</b>	<b>1</b>	<b>1</b>	<b>1</b>	<b>-</b>	<b>2683</b>	<b>2500</b>
851 Gesundheitswesen	199	48	32	83	25	6	2	-	1	1	1	-	1960	1794
8511 Krankenhäuser	5	-	-	1	-	-	1	-	1	1	1	-	1253	1253
8512 Arztpraxen (ohne Zahnarztpraxen)	129	27	25	62	13	2	-	-	-	-	-	-	439	326
8513 Zahnarztpraxen	36	2	4	19	9	2	-	-	-	-	-	-	173	141
8514 Gesundheitswesen a.n.g.	29	19	3	1	3	2	1	-	-	-	-	-	95	74
852 Veterinärwesen	16	4	6	6	-	-	-	-	-	-	-	-	33	19
8520 Veterinärwesen	16	4	6	6	-	-	-	-	-	-	-	-	33	19
853 Sozialwesen	38	-	1	8	11	8	6	4	-	-	-	-	690	687
8531 Heime (o.Fremden-,Erholungs-u.Ferienh.)	22	-	1	4	6	5	3	3	-	-	-	-	434	431
8532 Sozialwesen a.n.g.	16	-	-	4	5	3	3	1	-	-	-	-	256	256
<b>90 Abwasser- u.Abfallbes.u.s.Entsorg.</b>	<b>13</b>	<b>4</b>	<b>1</b>	<b>2</b>	<b>4</b>	<b>1</b>	<b>1</b>	<b>-</b>	<b>-</b>	<b>-</b>	<b>-</b>	<b>-</b>	<b>102</b>	<b>96</b>
900 Abwasser- u.Abfallbes.u.s.Entsorg.	13	4	1	2	4	1	1	-	-	-	-	-	102	96
9000 Abwasser- u.Abfallbes.u.s.Entsorg.	13	4	1	2	4	1	1	-	-	-	-	-	102	96
<b>91 Interessenvertretungen, Vereine</b>	<b>41</b>	<b>-</b>	<b>17</b>	<b>15</b>	<b>8</b>	<b>1</b>	<b>-</b>	<b>-</b>	<b>-</b>	<b>-</b>	<b>-</b>	<b>-</b>	<b>126</b>	<b>126</b>
911 Wirtschaftsverbände, Berufsorganisat.	3	-	1	-	2	-	-	-	-	-	-	-	13	13
9111 Wirtschafts- und Arbeitgeberverbände	3	-	1	-	2	-	-	-	-	-	-	-	13	13
912 Arbeitnehmervereinigungen	2	-	-	1	1	-	-	-	-	-	-	-	10	10
9120 Arbeitnehmervereinigungen	2	-	-	1	1	-	-	-	-	-	-	-	10	10
913 Kirchl. Vereinigungen, polit. Parteien	36	-	16	14	5	1	-	-	-	-	-	-	103	103
9131 Kirchl.u.sonst.religiöse Vereinigungen	30	-	15	12	3	-	-	-	-	-	-	-	65	65
9132 Politische Parteien	2	-	-	2	-	-	-	-	-	-	-	-	5	5
9133 Sonst.Interessenvertr.u.Vereine a.n.g.	4	-	1	-	2	1	-	-	-	-	-	-	33	33
<b>92 Kultur, Sport und Unterhaltung</b>	<b>93</b>	<b>48</b>	<b>22</b>	<b>14</b>	<b>7</b>	<b>1</b>	<b>1</b>	<b>-</b>	<b>-</b>	<b>-</b>	<b>-</b>	<b>-</b>	<b>196</b>	<b>133</b>
921 Filmherstellung, -verleih, Kinos	6	5	-	-	-	1	-	-	-	-	-	-	18	11
9211 Film- und Videoherstellung	3	3	-	-	-	-	-	-	-	-	-	-	3	-
9213 Lichtspieltheater (Kinos)	3	2	-	-	-	1	-	-	-	-	-	-	15	11
923 Erbr.v.s.kultur. u. unterh. Leistungen	31	20	8	2	1	-	-	-	-	-	-	-	47	20
9231 Künstler. u. schriftst. Tätigkeiten	20	15	5	-	-	-	-	-	-	-	-	-	23	5
9232 Betrieb u.techn.Hilfsdienste f.kult.L.	6	2	3	-	1	-	-	-	-	-	-	-	11	8
9233 Schaustellergewerbe u. Vergnügungsp.	1	-	-	1	-	-	-	-	-	-	-	-	4	4
9234 Erbring.v.kult.u.unterhalt.Leist.a.n.g	4	3	-	1	-	-	-	-	-	-	-	-	9	3
924 Korrespondenz- und Nachrichtenbüros	7	7	-	-	-	-	-	-	-	-	-	-	7	-
9240 Korrespondenz- und Nachrichtenbüros	7	7	-	-	-	-	-	-	-	-	-	-	7	-
925 Bibliotheken, Museen, zoolog. Gärten	3	-	-	3	-	-	-	-	-	-	-	-	8	8
9252 Museen und Denkmalschutz	3	-	-	3	-	-	-	-	-	-	-	-	8	8
926 Sport	38	12	12	7	6	-	1	-	-	-	-	-	104	88
9261 Betrieb von Sportanlagen	26	7	7	6	5	-	1	-	-	-	-	-	83	75
9262 Erbringung v.sonst.Dienstl. des Sports	12	5	5	1	1	-	-	-	-	-	-	-	21	13
927 Erbr.s.Dienstl.f.Unterhalt., Erholung	8	4	2	2	-	-	-	-	-	-	-	-	12	6
9271 Spiel-, Wett- und Lotteriewesen	3	-	1	2	-	-	-	-	-	-	-	-	5	5
9272 Erbring.v.sonst.Dienstl.f.Unterh.a.n.g	5	4	1	-	-	-	-	-	-	-	-	-	7	1
<b>93 Erbring. v. sonst. Dienstleistungen</b>	<b>157</b>	<b>60</b>	<b>19</b>	<b>50</b>	<b>21</b>	<b>4</b>	<b>2</b>	<b>-</b>	<b>-</b>	<b>1</b>	<b>-</b>	<b>-</b>	<b>797</b>	<b>657</b>
930 Erbring. v. sonst. Dienstleistungen	157	60	19	50	21	4	2	-	-	1	-	-	797	657
9301 Wäscherei und chemische Reinigung	13	2	3	6	1	1	-	-	-	-	-	-	39	33
9302 Friseure, Kosmetiker, Fußpfleger	84	18	10	39	15	2	-	-	-	-	-	-	325	248
9303 Bestattungswesen	11	-	2	5	3	-	1	-	-	-	-	-	79	77
9304 Bäder, Saunas, Solarien u.ä.	38	29	4	-	2	1	1	-	-	1	-	-	343	299
9305 Erbringung von Dienstleistungen a.n.g.	11	11	-	-	-	-	-	-	-	-	-	-	11	-

**Tabelle A4: Arbeitsstätten und Beschäftigte nach Politischen Bezirken und Klassen der ÖNACE 1995**

ÖNACE 1995	Arbeitsstätten insgesamt	davon mit ... unselbständig Beschäftigten											Beschäftigte insgesamt	darunter unselbst. Beschäftigte	
		0	1	2 - 4	5 - 9	10 - 19	20 - 49	50 - 99	100 - 199	200 - 499	500 - 999	1000 und mehr			
<b>319 St. Pölten (Land)</b>															
<b>zusammen</b>	<b>3547</b>	<b>1201</b>	<b>569</b>	<b>860</b>	<b>495</b>	<b>246</b>	<b>132</b>	<b>27</b>	<b>9</b>	<b>6</b>	<b>2</b>	<b>-</b>	<b>22781</b>	<b>19758</b>	
<b>14 Gew.v.Steinen u.Erden;sonst.Bergb.</b>	<b>5</b>	<b>1</b>	<b>1</b>	<b>2</b>	<b>-</b>	<b>1</b>	<b>-</b>	<b>-</b>	<b>-</b>	<b>-</b>	<b>-</b>	<b>-</b>	<b>22</b>	<b>19</b>	
141 Gewinnung von Natursteinen	1	-	-	1	-	-	-	-	-	-	-	-	5	4	
1411 Gewinnung v. Naturwerksteinen	1	-	-	1	-	-	-	-	-	-	-	-	5	4	
142 Gewinnung von Kies, Sand, Ton u. Kaolin	4	1	1	1	-	1	-	-	-	-	-	-	17	15	
1421 Gewinnung von Kies und Sand	4	1	1	1	-	1	-	-	-	-	-	-	17	15	
<b>15 H.v.Nahr.- u.Genussm.; Getränken</b>	<b>75</b>	<b>6</b>	<b>5</b>	<b>21</b>	<b>21</b>	<b>14</b>	<b>7</b>	<b>1</b>	<b>-</b>	<b>-</b>	<b>-</b>	<b>-</b>	<b>739</b>	<b>651</b>	
151 Schlachthäuser und Fleischverarbeitung	24	1	3	8	8	2	2	-	-	-	-	-	189	161	
1511 Schlachthäuser (o.Geflügelschlächt.)	3	-	-	-	-	1	2	-	-	-	-	-	72	69	
1512 Geflügelschlächtereien	1	-	-	1	-	-	-	-	-	-	-	-	3	2	
1513 Fleischverarbeitung	20	1	3	7	8	1	-	-	-	-	-	-	114	90	
153 Obst- und Gemüseverarbeitung	1	1	-	-	-	-	-	-	-	-	-	-	4	-	
1533 Verarb. von Obst und Gemüse a.n.g	1	1	-	-	-	-	-	-	-	-	-	-	4	-	
154 H.v.pflanzl.u.tierischen Ölen u.Fetten	1	1	-	-	-	-	-	-	-	-	-	-	1	-	
1541 H.v.rohen Ölen und Fetten	1	1	-	-	-	-	-	-	-	-	-	-	1	-	
156 Mahl- u.Schälmaschinen, H.v.Stärke u.-erz.	5	1	-	-	-	2	2	-	-	-	-	-	93	81	
1561 Mahl- und Schälmaschinen	5	1	-	-	-	2	2	-	-	-	-	-	93	81	
157 H.v.Futtermitteln	2	-	-	-	-	1	-	1	-	-	-	-	105	102	
1571 H.v.Futtermitteln für Nutztiere	2	-	-	-	-	1	-	1	-	-	-	-	105	102	
158 H.v.sonstigen Nahrungs- u.Genussmitteln	38	1	1	13	13	8	2	-	-	-	-	-	307	273	
1581 H.v.Backwaren (ohne Dauerbackwaren)	37	1	1	12	13	8	2	-	-	-	-	-	304	270	
1588 H.v.homogen. u.diätetischen Nahrungsm.	1	-	-	1	-	-	-	-	-	-	-	-	3	3	
159 Getränkeherstellung	4	1	1	-	-	1	1	-	-	-	-	-	40	34	
1593 H.v.Wein	2	1	1	-	-	-	-	-	-	-	-	-	6	1	
1598 Gew.u. Abfüllung natürl. Mineralwässer	2	-	-	-	-	1	1	-	-	-	-	-	34	33	
<b>17 H.v.Textilien u.Textilwaren (o. Bekl.)</b>	<b>1</b>	<b>-</b>	<b>-</b>	<b>-</b>	<b>-</b>	<b>-</b>	<b>1</b>	<b>-</b>	<b>-</b>	<b>-</b>	<b>-</b>	<b>-</b>	<b>27</b>	<b>26</b>	
175 H.v.sonst. Textilwaren (o.Maschenw.)	1	-	-	-	-	-	1	-	-	-	-	-	27	26	
1754 H.v.Stickereien u.v.sonst.Textilwaren	1	-	-	-	-	-	1	-	-	-	-	-	27	26	
<b>18 H.v.Bekleidung</b>	<b>9</b>	<b>6</b>	<b>1</b>	<b>2</b>	<b>-</b>	<b>-</b>	<b>-</b>	<b>-</b>	<b>-</b>	<b>-</b>	<b>-</b>	<b>-</b>	<b>17</b>	<b>6</b>	
182 H.v.Bekleidung (ohne Lederbekleidung)	8	5	1	2	-	-	-	-	-	-	-	-	15	6	
1822 H.v.sonstiger Oberbekleidung	8	5	1	2	-	-	-	-	-	-	-	-	15	6	
183 Zuricht.u.Färben v.Fellen,H.v.Pelzwaren	1	1	-	-	-	-	-	-	-	-	-	-	2	-	
1830 Zurichtung von Fellen, H.v.Pelzwaren	1	1	-	-	-	-	-	-	-	-	-	-	2	-	
<b>19 Ledererzeugung und -verarbeitung</b>	<b>1</b>	<b>-</b>	<b>-</b>	<b>-</b>	<b>-</b>	<b>-</b>	<b>1</b>	<b>-</b>	<b>-</b>	<b>-</b>	<b>-</b>	<b>-</b>	<b>48</b>	<b>47</b>	
191 Ledererzeugung	1	-	-	-	-	-	1	-	-	-	-	-	48	47	
1910 Ledererzeugung	1	-	-	-	-	-	1	-	-	-	-	-	48	47	
<b>20 Be- u. Verarb. v. Holz (o.H.v.Möbeln)</b>	<b>43</b>	<b>15</b>	<b>7</b>	<b>10</b>	<b>4</b>	<b>4</b>	<b>1</b>	<b>2</b>	<b>-</b>	<b>-</b>	<b>-</b>	<b>-</b>	<b>297</b>	<b>251</b>	
201 Säge-, Hobel- und Holzimprägnierwerke	15	6	3	4	2	-	-	-	-	-	-	-	41	29	
2010 Säge-, Hobel- und Holzimprägnierwerke	15	6	3	4	2	-	-	-	-	-	-	-	41	29	
203 H.v.Konstruktionsteilen aus Holz	22	6	3	5	2	3	1	2	-	-	-	-	235	208	
2030 H.v.Konstruktionsteilen aus Holz	22	6	3	5	2	3	1	2	-	-	-	-	235	208	
205 H.v.Holzw. a.n.g., H.v.Flecht- u.Korbw.	6	3	1	1	-	1	-	-	-	-	-	-	21	14	
2051 H.v.Holzwaren a.n.g.,Veredl.v.Holzw.	6	3	1	1	-	1	-	-	-	-	-	-	21	14	
<b>22 Verlagsw., Druckerei,Vervielfältig.</b>	<b>19</b>	<b>6</b>	<b>6</b>	<b>5</b>	<b>2</b>	<b>-</b>	<b>-</b>	<b>-</b>	<b>-</b>	<b>-</b>	<b>-</b>	<b>-</b>	<b>55</b>	<b>37</b>	
221 Verlagswesen	8	5	2	1	-	-	-	-	-	-	-	-	13	6	
2211 Buchverlag und Musikverlag	2	2	-	-	-	-	-	-	-	-	-	-	1	-	
2213 Zeitschriftenverlag	4	1	2	1	-	-	-	-	-	-	-	-	10	6	
2214 Verlag von bespielten Tonträgern	1	1	-	-	-	-	-	-	-	-	-	-	1	-	
2215 Sonstiges Verlagswesen	1	1	-	-	-	-	-	-	-	-	-	-	1	-	



**Tabelle A4: Arbeitsstätten und Beschäftigte nach Politischen Bezirken und Klassen der ÖNACE 1995**

ÖNACE 1995	Arbeitsstätten insgesamt	davon mit ... unselbständig Beschäftigten											Beschäftigte insgesamt	darunter unselbst. Beschäftigte
		0	1	2 - 4	5 - 9	10 - 19	20 - 49	50 - 99	100 - 199	200 - 499	500 - 999	1000 und mehr		
222 Druckerei	11	1	4	4	2	-	-	-	-	-	-	-	42	31
2222 Druckerei (ohne Zeitungsdruckerei)	6	-	2	2	2	-	-	-	-	-	-	-	31	23
2223 Buchbinderei u. and. Druckweiterverarb.	2	1	-	1	-	-	-	-	-	-	-	-	4	2
2224 Satzherstellung und Reproduktion	1	-	-	1	-	-	-	-	-	-	-	-	4	4
2225 Sonstige Druckereien	2	-	2	-	-	-	-	-	-	-	-	-	3	2
<b>24 H.v.Chemikalien u. chem. Erzeugn.</b>	<b>12</b>	<b>2</b>	<b>1</b>	<b>4</b>	<b>2</b>	<b>-</b>	<b>1</b>	<b>2</b>	<b>-</b>	<b>-</b>	<b>-</b>	<b>-</b>	<b>167</b>	<b>159</b>
241 H.v.chemischen Grundstoffen	4	-	-	2	1	-	-	1	-	-	-	-	66	64
2411 H.v.Industriegasen	1	-	-	-	-	-	-	1	-	-	-	-	54	54
2414 H.v.s. organ. Grundstoffen u. Chemik.	1	-	-	1	-	-	-	-	-	-	-	-	3	3
2415 H.v.Düngemitteln	2	-	-	1	1	-	-	-	-	-	-	-	9	7
243 H.v.Anstrichm., Druckfarben und Kitten	3	2	-	1	-	-	-	-	-	-	-	-	5	2
2430 H.v.Anstrichm., Druckfarben und Kitten	3	2	-	1	-	-	-	-	-	-	-	-	5	2
245 H.v.Wasch-,Reinigungs-u.Körperpflegem.	2	-	1	-	-	-	1	-	-	-	-	-	24	22
2452 H.v.Duft- und Körperpflegemitteln	2	-	1	-	-	-	1	-	-	-	-	-	24	22
246 H.v.sonstigen chemischen Erzeugnissen	3	-	-	1	1	-	-	1	-	-	-	-	72	71
2462 H.v.Klebstoffen und Gelatine	1	-	-	1	-	-	-	-	-	-	-	-	3	2
2466 H.v.sonstigen chem.Erzeugnissen a.n.g.	2	-	-	-	1	-	-	1	-	-	-	-	69	69
<b>25 H.v.Gummi- und Kunststoffwaren</b>	<b>13</b>	<b>-</b>	<b>2</b>	<b>1</b>	<b>5</b>	<b>1</b>	<b>2</b>	<b>1</b>	<b>-</b>	<b>1</b>	<b>-</b>	<b>-</b>	<b>479</b>	<b>470</b>
251 H.v.Gummiwaren	1	-	-	1	-	-	-	-	-	-	-	-	3	2
2513 H.v.sonstigen Gummiwaren	1	-	-	1	-	-	-	-	-	-	-	-	3	2
252 H.v.Kunststoffwaren	12	-	2	-	5	1	2	1	-	1	-	-	476	468
2521 H.v.Platten, Folien etc. a. Kunststoff	3	-	-	-	1	-	-	1	-	1	-	-	330	328
2522 H.v.Verpackungsmitteln aus Kunststoff	1	-	-	-	-	-	1	-	-	-	-	-	44	44
2523 H.v.Baubedarfsartikeln aus Kunststoff	1	-	1	-	-	-	-	-	-	-	-	-	1	1
2524 H.v.sonstigen Kunststoffwaren	7	-	1	-	4	1	1	-	-	-	-	-	101	95
<b>26 H.u.Bea.v.Glas,H.v.W.a.Stein.u.Erden</b>	<b>28</b>	<b>2</b>	<b>5</b>	<b>7</b>	<b>4</b>	<b>5</b>	<b>3</b>	<b>1</b>	<b>-</b>	<b>1</b>	<b>-</b>	<b>-</b>	<b>587</b>	<b>570</b>
261 H.u.Bearbeitung von Glas	1	-	-	-	-	-	1	-	-	-	-	-	38	38
2613 H.v.Hohlglas	1	-	-	-	-	-	1	-	-	-	-	-	38	38
262 Keramik (ohne Ziegelei und Baukeramik)	8	2	1	1	-	3	-	-	-	1	-	-	323	317
2621 H.v.keramischen Haushaltswaren	4	2	1	1	-	-	-	-	-	-	-	-	8	3
2622 H.v.Sanitärkeramik	1	-	-	-	-	-	-	-	-	1	-	-	270	270
2626 H.v.feuerfesten keram. Werkstoffen	3	-	-	-	-	3	-	-	-	-	-	-	45	44
266 H.v.Erzeugn.a.Beton, Zement u.Gips	8	-	1	2	2	1	1	1	-	-	-	-	146	143
2661 H.v.Betonergebnissen für den Bau	3	-	1	-	1	-	-	1	-	-	-	-	88	86
2663 H.v.Transportbeton	3	-	-	2	1	-	-	-	-	-	-	-	10	9
2664 H.v.Mörtel	1	-	-	-	-	1	-	-	-	-	-	-	19	19
2665 H.v.Faserzementwaren	1	-	-	-	-	-	1	-	-	-	-	-	29	29
267 Be- und Verarb. v. Natursteinen a.n.g.	6	-	2	3	1	-	-	-	-	-	-	-	26	18
2670 Be- und Verarb. v. Natursteinen a.n.g.	6	-	2	3	1	-	-	-	-	-	-	-	26	18
268 H.v.sonstigen Mineralerzeugnissen	5	-	1	1	1	1	1	-	-	-	-	-	54	54
2682 H.v.Mineralerzeugnissen a.n.g.	5	-	1	1	1	1	1	-	-	-	-	-	54	54
<b>27 Metallerzeugung und -bearbeitung</b>	<b>4</b>	<b>-</b>	<b>-</b>	<b>-</b>	<b>1</b>	<b>-</b>	<b>-</b>	<b>-</b>	<b>2</b>	<b>-</b>	<b>1</b>	<b>-</b>	<b>1000</b>	<b>999</b>
273 Sonst. erste Bearbeit.v.Eisen u. Stahl	1	-	-	-	-	-	-	-	1	-	-	-	141	141
2732 H.v.Kaltband unter 500 mm Breite	1	-	-	-	-	-	-	-	1	-	-	-	141	141
274 Erz. u. erste Bearbeit.v.NE-Metallen	3	-	-	-	1	-	-	-	1	-	1	-	859	858
2742 Erz.u.erste Bearbeitung v. Aluminium	3	-	-	-	1	-	-	-	1	-	1	-	859	858
<b>28 H.v.Metallerzeugnissen</b>	<b>51</b>	<b>10</b>	<b>7</b>	<b>7</b>	<b>14</b>	<b>7</b>	<b>2</b>	<b>2</b>	<b>-</b>	<b>1</b>	<b>1</b>	<b>-</b>	<b>1607</b>	<b>1563</b>
281 Stahl- und Leichtmetallbau	19	2	2	2	5	6	2	-	-	-	-	-	192	175
2811 H.v.Stahl-u.Leichtmetallkonstruktionen	13	2	1	1	2	5	2	-	-	-	-	-	153	141
2812 H.v.Ausbauelem.a.Stahl u.Leichtmetall	6	-	1	1	3	1	-	-	-	-	-	-	39	34
284 H.v.Schmiede-,Press-,Zieh-u.Stanzteilen	4	2	2	-	-	-	-	-	-	-	-	-	5	2
2840 H.v.Schmiedeteilen u. Pulvermetallurgie	4	2	2	-	-	-	-	-	-	-	-	-	5	2
285 Oberflächenveredlung, Wärmebehandl.	6	1	-	-	3	1	-	1	-	-	-	-	92	85
2851 Oberflächenveredlung, Wärmebehandl.	2	1	-	-	1	-	-	-	-	-	-	-	9	7
2852 Mechanik a.n.g.	4	-	-	-	2	1	-	1	-	-	-	-	83	78

**Tabelle A4: Arbeitsstätten und Beschäftigte nach Politischen Bezirken und Klassen der ÖNACE 1995**

ÖNACE 1995	Arbeitsstätten insgesamt	davon mit ... unselbständig Beschäftigten											Beschäftigte insgesamt	darunter unselbst. Beschäftigte
		0	1	2 - 4	5 - 9	10 - 19	20 - 49	50 - 99	100 - 199	200 - 499	500 - 999	1000 und mehr		
286 H.v.Schneidwaren,Werkz.,Schlössern	19	5	3	5	4	-	-	1	-	1	-	-	418	401
2862 H.v.Werkzeugen	3	1	-	2	-	-	-	-	-	-	-	-	9	6
2863 H.v.Schlössern und Beschlägen	16	4	3	3	4	-	-	1	-	1	-	-	409	395
287 H.v.sonst.Eisen-, Blech- u. Metallwaren	3	-	-	-	2	-	-	-	-	-	1	-	900	900
2875 H.v.Eisen-, Blech- u.Metallwaren a.n.g	3	-	-	-	2	-	-	-	-	-	1	-	900	900
<b>29 Maschinenbau</b>	<b>39</b>	<b>6</b>	<b>3</b>	<b>14</b>	<b>7</b>	<b>2</b>	<b>3</b>	<b>2</b>	<b>2</b>	-	-	-	<b>665</b>	<b>633</b>
291 H.v.Masch.f.d.Erz.u.Nutz.v.mech.Energie	4	2	-	1	1	-	-	-	-	-	-	-	12	9
2912 H.v.Pumpen und Kompressoren	3	1	-	1	1	-	-	-	-	-	-	-	11	9
2914 H.v.Lagern, Getrieben, Zahnrädern	1	1	-	-	-	-	-	-	-	-	-	-	1	-
292 H.v.sonst.Maschinen unspezif.Verw.	6	1	1	2	-	-	-	1	1	-	-	-	225	220
2922 H.v.Hebezeugen und Fördermitteln	3	-	-	1	-	-	-	1	1	-	-	-	220	217
2923 H.v.kälte- u.lufttechnisch. Erzeugn.	1	-	1	-	-	-	-	-	-	-	-	-	2	1
2924 H.v.Maschinen unspezif. Verwendung	2	1	-	1	-	-	-	-	-	-	-	-	3	2
293 H.v.land- u.forstwirtschaftl. Maschinen	17	1	2	6	5	1	1	1	-	-	-	-	179	165
2932 H.v.sonst.land- und forstw. Maschinen	17	1	2	6	5	1	1	1	-	-	-	-	179	165
294 H.v.Werkzeugmaschinen	3	-	-	2	-	-	1	-	-	-	-	-	35	34
2940 H.v.Werkzeugmaschinen	3	-	-	2	-	-	1	-	-	-	-	-	35	34
295 H.v.Masch.f.sonst.Wirtschaftszweige	6	1	-	2	-	1	1	-	1	-	-	-	198	194
2953 H.v.Masch.f.d.Nahrungs-u.Genussm.erz.	2	1	-	1	-	-	-	-	-	-	-	-	5	3
2954 H.v.Masch.f.d.Textil- u.Bekleid.herst.	1	-	-	-	-	-	1	-	-	-	-	-	35	35
2956 H.v.Masch. f. sonst. Wirtschaftszweige	3	-	-	1	-	1	-	-	1	-	-	-	158	156
297 H.v.Haushaltsgeräten a.n.g.	3	1	-	1	1	-	-	-	-	-	-	-	16	11
2971 H.v.elektrischen Haushaltsgeräten	1	-	-	1	-	-	-	-	-	-	-	-	4	2
2972 H.v.nichtelektr. Koch- u. Heizgeräten	2	1	-	-	1	-	-	-	-	-	-	-	12	9
<b>31 H.v.Ger.d.Elektrizitätserz., -verteil.</b>	<b>10</b>	<b>2</b>	<b>1</b>	-	<b>2</b>	<b>1</b>	<b>1</b>	<b>2</b>	<b>1</b>	-	-	-	<b>342</b>	<b>331</b>
311 H.v.Elektromotoren, Generatoren	1	-	-	-	1	-	-	-	-	-	-	-	9	7
3110 H.v.Elektromotoren, Generatoren	1	-	-	-	1	-	-	-	-	-	-	-	9	7
312 H.v.Elekt.rvertei.lungs- u. -schalteinr.	3	-	-	-	-	1	-	1	1	-	-	-	202	202
3120 H.v.Elekt.rvertei.lungs- u. -schalteinr.	3	-	-	-	-	1	-	1	1	-	-	-	202	202
315 H.v.elektrischen Lampen und Leuchten	2	-	-	-	1	-	-	1	-	-	-	-	101	97
3150 H.v.elektrischen Lampen und Leuchten	2	-	-	-	1	-	-	1	-	-	-	-	101	97
316 H.v.elektrischen Ausrüstungen a.n.g.	4	2	1	-	-	-	1	-	-	-	-	-	30	25
3162 H.v.sonst. elektr. Ausrüstungen a.n.g.	4	2	1	-	-	-	1	-	-	-	-	-	30	25
<b>32 Rundfunk-,Fernseh- u.Nachr.technik</b>	<b>1</b>	<b>1</b>	-	-	-	-	-	-	-	-	-	-	<b>1</b>	-
321 H.v.elektronischen Bauelementen	1	1	-	-	-	-	-	-	-	-	-	-	1	-
3210 H.v.elektronischen Bauelementen	1	1	-	-	-	-	-	-	-	-	-	-	1	-
<b>33 Medizin-,Mess-u.Regel.tech., Optik</b>	<b>10</b>	<b>4</b>	<b>4</b>	<b>2</b>	-	-	-	-	-	-	-	-	<b>19</b>	<b>9</b>
331 H.v.med.Geräten u. orthop.Vorrichtungen	6	1	4	1	-	-	-	-	-	-	-	-	12	6
3310 H.v.med.Geräten u. orthop.Vorrichtungen	6	1	4	1	-	-	-	-	-	-	-	-	12	6
332 H.v.Mess-, Kontroll- u.ä. Instrumenten	1	1	-	-	-	-	-	-	-	-	-	-	1	-
3320 H.v.Mess-, Kontroll- u.ä. Instrumenten	1	1	-	-	-	-	-	-	-	-	-	-	1	-
333 H.v.industr. Prozesssteuerungsanlagen	2	2	-	-	-	-	-	-	-	-	-	-	2	-
3330 H.v.industr. Prozesssteuerungsanlagen	2	2	-	-	-	-	-	-	-	-	-	-	2	-
334 H.v.optischen u.fotografischen Geräten	1	-	-	1	-	-	-	-	-	-	-	-	4	3
3340 H.v.optischen u.fotografischen Geräten	1	-	-	1	-	-	-	-	-	-	-	-	4	3
<b>34 H.v.Kraftwagen und Kraftw.teilen</b>	<b>1</b>	-	-	-	-	-	<b>1</b>	-	-	-	-	-	<b>45</b>	<b>45</b>
341 H.v.Kraftwagen und Kraftwagenmotoren	1	-	-	-	-	-	1	-	-	-	-	-	45	45
3410 H.v.Kraftwagen und Kraftwagenmotoren	1	-	-	-	-	-	1	-	-	-	-	-	45	45
<b>35 Sonstiger Fahrzeugbau</b>	<b>1</b>	-	-	<b>1</b>	-	-	-	-	-	-	-	-	<b>2</b>	<b>2</b>
351 Schiffbau	1	-	-	1	-	-	-	-	-	-	-	-	2	2
3512 Boots- und Yachtbau	1	-	-	1	-	-	-	-	-	-	-	-	2	2

**Tabelle A4: Arbeitsstätten und Beschäftigte nach Politischen Bezirken und Klassen der ÖNACE 1995**

ÖNACE 1995	Arbeitsstätten insgesamt	davon mit ... unselbständig Beschäftigten											Beschäftigte insgesamt	darunter unselbst. Beschäftigte
		0	1	2 - 4	5 - 9	10 - 19	20 - 49	50 - 99	100 - 199	200 - 499	500 - 999	1000 und mehr		
<b>36 H.v.sonstigen Erzeugnissen</b>	<b>69</b>	<b>14</b>	<b>5</b>	<b>14</b>	<b>21</b>	<b>10</b>	<b>5</b>	-	-	-	-	-	<b>557</b>	<b>487</b>
361 H.v.Möbeln	61	6	5	14	21	10	5	-	-	-	-	-	548	487
3611 H.v.Sitzmöbeln	6	1	-	1	1	3	-	-	-	-	-	-	69	64
3612 H.v.Büro- und Ladenmöbeln	1	-	-	-	-	-	1	-	-	-	-	-	28	28
3613 H.v.Küchenmöbeln aus Holz	2	-	-	1	-	1	-	-	-	-	-	-	17	15
3614 H.v.sonstigen Möbeln	52	5	5	12	20	6	4	-	-	-	-	-	434	380
362 H.v.Schmuck und ähnl. Erzeugnissen	2	2	-	-	-	-	-	-	-	-	-	-	3	-
3622 H.v.Schmuck,Gold-u.Silberschmiedew.	2	2	-	-	-	-	-	-	-	-	-	-	3	-
363 H.v.Musikinstrumenten	3	3	-	-	-	-	-	-	-	-	-	-	3	-
3630 H.v.Musikinstrumenten	3	3	-	-	-	-	-	-	-	-	-	-	3	-
366 H.v.sonstigen Erzeugnissen	3	3	-	-	-	-	-	-	-	-	-	-	3	-
3663 H.v.Erzeugnissen a.n.g.	3	3	-	-	-	-	-	-	-	-	-	-	3	-
<b>37 Rückgewinnung (Recycling)</b>	<b>1</b>	<b>1</b>	-	-	-	-	-	-	-	-	-	-	<b>1</b>	<b>-</b>
371 Rückgewinnung von Schrott	1	1	-	-	-	-	-	-	-	-	-	-	1	-
3710 Rückgewinnung von Schrott	1	1	-	-	-	-	-	-	-	-	-	-	1	-
<b>40 Energieversorgung</b>	<b>9</b>	<b>1</b>	<b>2</b>	<b>3</b>	<b>1</b>	<b>1</b>	<b>1</b>	-	-	-	-	-	<b>66</b>	<b>64</b>
401 Elektrizitätsversorgung	6	1	-	2	1	1	1	-	-	-	-	-	62	60
4010 Elektrizitätsversorgung	6	1	-	2	1	1	1	-	-	-	-	-	62	60
403 Fernwärmeversorgung	3	-	2	1	-	-	-	-	-	-	-	-	4	4
4030 Fernwärmeversorgung	3	-	2	1	-	-	-	-	-	-	-	-	4	4
<b>41 Wasserversorgung</b>	<b>6</b>	-	<b>4</b>	<b>2</b>	-	-	-	-	-	-	-	-	<b>9</b>	<b>9</b>
410 Wasserversorgung	6	-	4	2	-	-	-	-	-	-	-	-	9	9
4100 Wasserversorgung	6	-	4	2	-	-	-	-	-	-	-	-	9	9
<b>45 Bauwesen</b>	<b>316</b>	<b>63</b>	<b>36</b>	<b>76</b>	<b>60</b>	<b>44</b>	<b>30</b>	<b>4</b>	<b>2</b>	<b>1</b>	-	-	<b>3232</b>	<b>2958</b>
451 Vorbereitende Baustellenarbeiten	20	5	2	6	2	2	3	-	-	-	-	-	169	148
4511 Abbruch-, Spreng- u. Erdbewegungsarb.	19	5	2	6	1	2	3	-	-	-	-	-	161	141
4512 Test- und Suchbohrung	1	-	-	-	1	-	-	-	-	-	-	-	8	7
452 Hoch- und Tiefbau	102	18	9	19	18	20	12	3	2	1	-	-	1703	1617
4521 Hochbau, Brücken- und Tunnelbau u.ä.	26	5	2	1	6	5	3	2	1	1	-	-	734	706
4522 Zimmerei, Dachdeckerei, Bauspenglerei	55	6	3	15	10	14	5	1	1	-	-	-	779	738
4523 Straßenbau und Eisenbahnoberbau	5	-	1	1	-	-	3	-	-	-	-	-	111	111
4524 Wasserbau	7	4	2	-	-	-	1	-	-	-	-	-	35	28
4525 Spezialbau und sonstiger Tiefbau	9	3	1	2	2	1	-	-	-	-	-	-	44	34
453 Bauinstallation	94	18	13	21	13	15	13	1	-	-	-	-	842	764
4531 Elektroinstallation	50	14	6	7	8	8	6	1	-	-	-	-	479	437
4532 Wärme-, Kälte-, Schall- u.Branddämmung	2	-	-	1	-	-	1	-	-	-	-	-	25	24
4533 Gas-, Wasser-, Heizungsinstallation	40	4	7	12	5	6	6	-	-	-	-	-	318	285
4534 Sonstige Bauinstallation	2	-	-	1	-	1	-	-	-	-	-	-	20	18
454 Ausbau- und Bauhilfsgewerbe	98	22	11	30	27	6	2	-	-	-	-	-	498	412
4541 Stukkaturgewerbe, Gipserei	3	1	-	-	1	-	1	-	-	-	-	-	36	32
4542 Bautischlerei und Bauschlosserei	20	10	3	4	3	-	-	-	-	-	-	-	53	36
4543 Fußboden-, Fliesen- und Plattenlegerei	39	7	3	12	12	4	1	-	-	-	-	-	237	201
4544 Malerei und Anstreicherei, Glaserei	31	1	5	12	11	2	-	-	-	-	-	-	162	138
4545 Sonstiges Ausbau- und Bauhilfsgewerbe	5	3	-	2	-	-	-	-	-	-	-	-	10	5
455 Vermiet.v.Baumasch. m.Bedienungspers.	2	-	1	-	-	1	-	-	-	-	-	-	20	17
4550 Vermiet.v.Baumasch. m.Bedienungspers.	2	-	1	-	-	1	-	-	-	-	-	-	20	17
<b>50 Kfz-Handel, Rep. v.Kfz, Tankstellen</b>	<b>111</b>	<b>28</b>	<b>20</b>	<b>36</b>	<b>16</b>	<b>7</b>	<b>4</b>	-	-	-	-	-	<b>544</b>	<b>435</b>
501 Handel mit Kraftwagen	20	3	6	3	4	1	3	-	-	-	-	-	158	140
5010 Handel mit Kraftwagen	20	3	6	3	4	1	3	-	-	-	-	-	158	140
502 Instandh. u. Reparatur von Kraftwagen	55	17	9	15	10	4	-	-	-	-	-	-	236	182
5020 Instandh. u. Reparatur von Kraftwagen	55	17	9	15	10	4	-	-	-	-	-	-	236	182
503 Handel mit Kraftwagenteilen und Zubehör	11	2	2	6	1	-	-	-	-	-	-	-	32	23
5030 Handel mit Kraftwagenteilen und Zubehör	11	2	2	6	1	-	-	-	-	-	-	-	32	23

**Tabelle A4: Arbeitsstätten und Beschäftigte nach Politischen Bezirken und Klassen der ÖNACE 1995**

ÖNACE 1995	Arbeitsstätten insgesamt	davon mit ... unselbständig Beschäftigten											Beschäftigte insgesamt	darunter unselbst. Beschäftigte	
		0	1	2 - 4	5 - 9	10 - 19	20 - 49	50 - 99	100 - 199	200 - 499	500 - 999	1000 und mehr			
504 Handel und Reparatur von Krafträdern	2	1	1	-	-	-	-	-	-	-	-	-	-	4	1
5040 Handel und Reparatur von Krafträdern	2	1	1	-	-	-	-	-	-	-	-	-	-	4	1
505 Tankstellen	23	5	2	12	1	2	1	-	-	-	-	-	114	89	
5050 Tankstellen	23	5	2	12	1	2	1	-	-	-	-	-	114	89	
<b>51 Handelsvermittlung u.GH (o.H.m.Kfz)</b>	<b>275</b>	<b>116</b>	<b>52</b>	<b>49</b>	<b>34</b>	<b>14</b>	<b>7</b>	<b>2</b>	<b>-</b>	<b>1</b>	<b>-</b>	<b>-</b>	<b>1596</b>	<b>1344</b>	
511 Handelsvermittlung	103	69	25	7	1	1	-	-	-	-	-	-	160	57	
5111 HV v.landw. Grundstoffen, leb. Tieren	5	3	1	1	-	-	-	-	-	-	-	-	9	4	
5112 HV v.Brennstoffen, Erzen, Metallen	1	-	-	-	1	-	-	-	-	-	-	-	6	5	
5113 HV v.Holz, Baustoffen u. Anstrichmitteln	10	5	3	2	-	-	-	-	-	-	-	-	16	8	
5114 HV v.Maschinen, technischem Bedarf	9	7	2	-	-	-	-	-	-	-	-	-	11	2	
5115 HV v.Möbeln, Haushaltsgeg. u. Metallw.	8	2	5	1	-	-	-	-	-	-	-	-	18	7	
5116 HV v.Textilien, Bekleidung, Schuhen	7	4	1	2	-	-	-	-	-	-	-	-	13	5	
5117 HV v.Nahrungsm.,Getränken,Tabakw.	4	2	1	-	-	1	-	-	-	-	-	-	14	11	
5118 HV v.Waren a.n.g.	22	18	4	-	-	-	-	-	-	-	-	-	25	4	
5119 HV ohne ausgeprägten Schwerpunkt	37	28	8	1	-	-	-	-	-	-	-	-	48	11	
512 GH m.landw.Grundstoffen u. leb. Tieren	35	6	5	7	11	2	3	1	-	-	-	-	308	284	
5121 GH m.Getreide, Saaten u. Futtermitteln	23	2	2	6	7	2	3	1	-	-	-	-	261	252	
5122 GH m.Blumen und Pflanzen	2	1	1	-	-	-	-	-	-	-	-	-	5	1	
5123 GH m.lebenden Tieren	10	3	2	1	4	-	-	-	-	-	-	-	42	31	
513 GH m.Nahrungsm.u. Getränken, Tabakw.	21	5	3	8	-	3	2	-	-	-	-	-	146	123	
5131 GH m.Obst, Gemüse und Kartoffeln	4	2	1	1	-	-	-	-	-	-	-	-	10	5	
5132 GH m.Fleisch, -waren, Geflügel u. Wild	2	-	1	-	-	-	1	-	-	-	-	-	35	34	
5133 GH m.Milch, Milcherz.,Eiern,Speiseölen	3	-	-	2	-	1	-	-	-	-	-	-	22	19	
5134 GH m.Getränken	6	3	-	3	-	-	-	-	-	-	-	-	19	10	
5135 GH m.Tabakwaren	1	-	-	-	-	-	1	-	-	-	-	-	22	22	
5138 GH m.sonst. Nahrungs- u. Genussmitteln	3	-	1	1	-	1	-	-	-	-	-	-	17	14	
5139 GH m.Nahrungsm. o. a. Schwerpunkt	2	-	-	1	-	1	-	-	-	-	-	-	21	19	
514 GH m.Gebrauchs- und Verbrauchsgütern	31	10	9	6	4	2	-	-	-	-	-	-	92	67	
5141 GH m.Textilien	1	-	1	-	-	-	-	-	-	-	-	-	2	1	
5142 GH m.Bekleidung und Schuhen	2	1	-	-	1	-	-	-	-	-	-	-	7	5	
5143 GH m.elekt. Haushalts- u.phonotechn.G.	3	1	-	1	1	-	-	-	-	-	-	-	15	11	
5144 GH m.Haushaltsw.aus Metall, keram.Erz.	3	2	1	-	-	-	-	-	-	-	-	-	4	1	
5146 GH m.pharm.Erzeugn.u.med. Hilfsmitteln	7	4	2	-	1	-	-	-	-	-	-	-	14	7	
5147 GH m.sonst.Gebrauchs- u. Verbrauchsg.	15	2	5	5	1	2	-	-	-	-	-	-	50	42	
515 GH m.Rohstoffen, Halbwaren, Altmaterial	40	8	8	11	6	4	2	-	-	1	-	-	662	627	
5152 GH m.Erzen, Eisen, Stahl, NE-Metallen	4	-	-	3	-	1	-	-	-	-	-	-	22	19	
5153 GH m.Holz, Baustoffen, Anstrichmitteln	17	3	3	6	3	1	1	-	-	-	-	-	94	82	
5154 GH m.Bauelem.a.Metall sow.Install.bed.	10	1	3	1	2	1	1	-	-	1	-	-	513	504	
5155 GH m.chemischen Erzeugnissen	4	1	2	-	-	1	-	-	-	-	-	-	17	13	
5156 GH m.sonstigen Halbwaren	1	1	-	-	-	-	-	-	-	-	-	-	3	-	
5157 GH m.Altmaterial und Reststoffen	4	2	-	1	1	-	-	-	-	-	-	-	13	9	
516 GH m.Maschinen,Ausrüstungen u.Zubeh.	41	15	2	9	12	2	-	1	-	-	-	-	221	184	
5162 GH m.Baumaschinen	1	-	1	-	-	-	-	-	-	-	-	-	2	1	
5164 GH m.Büromaschinen und -einrichtungen	4	1	-	1	2	-	-	-	-	-	-	-	18	15	
5165 GH m.s.Masch., Ausrüstungen u. Zubeh.	26	10	1	7	6	2	-	-	-	-	-	-	104	83	
5166 GH m.landwirtsch. Maschinen u.Geräten	10	4	-	1	4	-	-	1	-	-	-	-	97	85	
517 Sonstiger Großhandel	4	3	-	1	-	-	-	-	-	-	-	-	7	2	
5170 Sonstiger Großhandel	4	3	-	1	-	-	-	-	-	-	-	-	7	2	
<b>52 EH (o.Kfz,o.Tankst.), Rep.v.Gebr.g.</b>	<b>517</b>	<b>206</b>	<b>94</b>	<b>132</b>	<b>48</b>	<b>27</b>	<b>8</b>	<b>2</b>	<b>-</b>	<b>-</b>	<b>-</b>	<b>-</b>	<b>1918</b>	<b>1463</b>	
521 EH m.W.versch. Art (in Verkaufsräumen)	93	19	9	26	15	19	4	1	-	-	-	-	691	614	
5211 EH m.W.versch.Art:Schwerp.Nahrungsm.	85	17	7	24	14	18	4	1	-	-	-	-	657	589	
5212 Sonstiger EH m.Waren verschiedener Art	8	2	2	2	1	1	-	-	-	-	-	-	34	25	
522 Fach-EH m.Nahrungs-u.Genussm.,Getr.	63	18	16	25	3	-	1	-	-	-	-	-	171	120	
5221 EH m.Obst, Gemüse und Kartoffeln	8	4	1	3	-	-	-	-	-	-	-	-	15	7	
5222 EH m.Fleisch u.Fleischw., Geflügel, Wild	14	1	6	5	2	-	-	-	-	-	-	-	35	32	
5224 EH m.Backwaren und Süßwaren	4	2	-	2	-	-	-	-	-	-	-	-	7	5	
5225 EH m.Getränken	3	3	-	-	-	-	-	-	-	-	-	-	3	-	
5226 EH m.Tabakwaren	28	5	9	13	1	-	-	-	-	-	-	-	72	44	
5227 Sonst.Fach-EH m.Nahrungs-, Genussm.	6	3	-	2	-	-	1	-	-	-	-	-	39	32	

**Tabelle A4: Arbeitsstätten und Beschäftigte nach Politischen Bezirken und Klassen der ÖNACE 1995**

ÖNACE 1995	Arbeitsstätten insgesamt	davon mit ... unselbständig Beschäftigten											Beschäftigte insgesamt	darunter unselbst. Beschäftigte
		0	1	2 - 4	5 - 9	10 - 19	20 - 49	50 - 99	100 - 199	200 - 499	500 - 999	1000 und mehr		
523 Apotheken,Fach-EH m.med.,orthop.Artikel	35	9	1	14	8	3	-	-	-	-	-	-	156	137
5231 Apotheken	8	-	-	1	4	3	-	-	-	-	-	-	77	70
5232 EH m.medizinischen u.orthopäd.Artikeln	1	1	-	-	-	-	-	-	-	-	-	-	1	-
5233 EH m.kosm. Artikeln und Körperpflegem.	26	8	1	13	4	-	-	-	-	-	-	-	78	67
<b>524 Sonst. Facheinzelh. (in Verkaufsräumen)</b>	<b>266</b>	<b>109</b>	<b>63</b>	<b>66</b>	<b>21</b>	<b>5</b>	<b>2</b>	<b>-</b>	<b>-</b>	<b>-</b>	<b>-</b>	<b>-</b>	<b>742</b>	<b>493</b>
5241 EH m.Textilien	15	10	2	2	1	-	-	-	-	-	-	-	28	14
5242 EH m.Bekleidung	32	8	10	9	3	2	-	-	-	-	-	-	105	78
5243 EH m.Schuhen und Lederwaren	15	2	2	9	1	1	-	-	-	-	-	-	52	42
5244 EH m.Möbeln und Hausrat a.n.g.	20	13	2	4	1	-	-	-	-	-	-	-	33	17
5245 EH m.elekt.Haushalts-, phonotechn. G.	32	11	7	7	6	1	-	-	-	-	-	-	103	68
5246 EH m.Metallwaren, Anstrichmitteln	45	20	9	10	4	-	2	-	-	-	-	-	177	139
5247 EH m.Büchern, Zeitschriften u.Zeitungen	9	4	1	3	1	-	-	-	-	-	-	-	20	13
5248 Facheinzelh. a.n.g.(in Verkaufsräumen)	98	41	30	22	4	1	-	-	-	-	-	-	224	122
525 EH m.Antiquitäten und Gebrauchtwaren	4	4	-	-	-	-	-	-	-	-	-	-	4	-
5250 EH m.Antiquitäten und Gebrauchtwaren	4	4	-	-	-	-	-	-	-	-	-	-	4	-
526 EH nicht in Verkaufsräumen	41	36	3	-	-	-	1	1	-	-	-	-	130	90
5261 Versandhandel	1	-	-	-	-	-	-	1	-	-	-	-	54	54
5262 EH an Verkaufsständen und auf Märkten	1	-	1	-	-	-	-	-	-	-	-	-	1	1
5263 Sonstiger EH nicht in Verkaufsräumen	39	36	2	-	-	-	1	-	-	-	-	-	75	35
527 Reparatur von Gebrauchsgütern	15	11	2	1	1	-	-	-	-	-	-	-	24	9
5271 Reparatur von Schuhen und Lederwaren	2	2	-	-	-	-	-	-	-	-	-	-	2	-
5272 Reparatur von elektr. Haushaltsgeräten	4	1	1	1	1	-	-	-	-	-	-	-	13	8
5274 Reparatur von sonst. Gebrauchsgütern	9	8	1	-	-	-	-	-	-	-	-	-	9	1
<b>55 Beherbergungs- und Gaststättenw.</b>	<b>336</b>	<b>99</b>	<b>89</b>	<b>109</b>	<b>27</b>	<b>7</b>	<b>4</b>	<b>-</b>	<b>1</b>	<b>-</b>	<b>-</b>	<b>-</b>	<b>1307</b>	<b>872</b>
551 Hotels,Gasthöfe,Pensionen,Hotels garnis	63	7	12	28	8	4	4	-	-	-	-	-	400	317
5511 Hotels, Gasthöfe und Pensionen	62	6	12	28	8	4	4	-	-	-	-	-	399	317
5512 Hotels garnis	1	1	-	-	-	-	-	-	-	-	-	-	1	-
552 Sonstiges Beherbergungswesen	7	5	1	1	-	-	-	-	-	-	-	-	12	4
5521 Jugendherbergen und Schutzhütten	5	3	1	1	-	-	-	-	-	-	-	-	10	4
5522 Campingplätze	1	1	-	-	-	-	-	-	-	-	-	-	1	-
5523 Beherbergungswesen a.n.g.	1	1	-	-	-	-	-	-	-	-	-	-	1	-
553 Restaurants, Gasthäuser, Cafehäuser	245	78	71	75	17	3	-	-	1	-	-	-	835	517
5530 Restaurants, Gasthäuser, Cafehäuser	245	78	71	75	17	3	-	-	1	-	-	-	835	517
554 Sonstiges Gaststättenwesen	14	7	2	3	2	-	-	-	-	-	-	-	48	23
5540 Sonstiges Gaststättenwesen	14	7	2	3	2	-	-	-	-	-	-	-	48	23
555 Kantinen und Caterer	7	2	3	2	-	-	-	-	-	-	-	-	12	11
5551 Kantinen	6	1	3	2	-	-	-	-	-	-	-	-	11	11
5552 Caterer	1	1	-	-	-	-	-	-	-	-	-	-	1	-
<b>60 Landverkehr,Transp. i. Rohrfernleit.</b>	<b>120</b>	<b>34</b>	<b>19</b>	<b>20</b>	<b>22</b>	<b>14</b>	<b>11</b>	<b>-</b>	<b>-</b>	<b>-</b>	<b>-</b>	<b>-</b>	<b>860</b>	<b>750</b>
601 Eisenbahnen	14	-	-	2	5	2	5	-	-	-	-	-	222	222
6010 Eisenbahnen	14	-	-	2	5	2	5	-	-	-	-	-	222	222
602 Sonstiger Landverkehr	106	34	19	18	17	12	6	-	-	-	-	-	638	528
6021 Personenbeförd. im Linienverkehr z.Land	8	4	1	3	-	-	-	-	-	-	-	-	17	9
6022 Betrieb v.Taxis u. Mietwagen mit Fahrer	18	7	5	4	2	-	-	-	-	-	-	-	55	27
6023 Sonst. Personenbeförd. im Landverkehr	7	3	-	1	2	1	-	-	-	-	-	-	36	30
6024 Güterbeförderung im Straßenverkehr	73	20	13	10	13	11	6	-	-	-	-	-	530	462
<b>63 Hilfs-u.Nebentät.f.d.Verk., Reisebür.</b>	<b>20</b>	<b>6</b>	<b>5</b>	<b>6</b>	<b>2</b>	<b>1</b>	<b>-</b>	<b>-</b>	<b>-</b>	<b>-</b>	<b>-</b>	<b>-</b>	<b>62</b>	<b>49</b>
631 Frachtumschlag und Lagerei	4	2	1	1	-	-	-	-	-	-	-	-	7	3
6311 Frachtumschlag	1	1	-	-	-	-	-	-	-	-	-	-	1	-
6312 Lagerei	3	1	1	1	-	-	-	-	-	-	-	-	6	3
633 Reisebüros und Reiseveranstalter	9	3	3	2	1	-	-	-	-	-	-	-	21	14
6330 Reisebüros und Reiseveranstalter	9	3	3	2	1	-	-	-	-	-	-	-	21	14
634 Spedition, sonstige Verkehrsvermittlung	7	1	1	3	1	1	-	-	-	-	-	-	34	32
6340 Spedition, sonstige Verkehrsvermittlung	7	1	1	3	1	1	-	-	-	-	-	-	34	32

**Tabelle A4: Arbeitsstätten und Beschäftigte nach Politischen Bezirken und Klassen der ÖNACE 1995**

ÖNACE 1995	Arbeitsstätten insgesamt	davon mit ... unselbständig Beschäftigten											Beschäftigte insgesamt	darunter unselbst. Beschäftigte
		0	1	2 - 4	5 - 9	10 - 19	20 - 49	50 - 99	100 - 199	200 - 499	500 - 999	1000 und mehr		
<b>64 Nachrichtenübermittlung</b>	<b>48</b>	<b>3</b>	<b>5</b>	<b>15</b>	<b>19</b>	<b>6</b>	-	-	-	-	-	-	<b>276</b>	<b>272</b>
641 Postdienste und private Kurierdienste	38	2	1	14	17	4	-	-	-	-	-	-	231	228
6411 Postdienste	36	-	1	14	17	4	-	-	-	-	-	-	228	228
6412 Private Kurierdienste	2	2	-	-	-	-	-	-	-	-	-	-	3	-
642 Fernmeldedienste	10	1	4	1	2	2	-	-	-	-	-	-	45	44
6420 Fernmeldedienste	10	1	4	1	2	2	-	-	-	-	-	-	45	44
<b>65 Kreditwesen</b>	<b>66</b>	-	<b>5</b>	<b>32</b>	<b>20</b>	<b>4</b>	<b>5</b>	-	-	-	-	-	<b>427</b>	<b>427</b>
651 Zentralbanken und Kreditinstitute	66	-	5	32	20	4	5	-	-	-	-	-	427	427
6512 Kreditinstitute (o.Spezialkreditinst.)	66	-	5	32	20	4	5	-	-	-	-	-	427	427
<b>66 Versicherungswesen</b>	<b>4</b>	-	<b>1</b>	-	<b>3</b>	-	-	-	-	-	-	-	<b>20</b>	<b>20</b>
660 Versicherungswesen	4	-	1	-	3	-	-	-	-	-	-	-	20	20
6603 Sonstiges Versicherungswesen	4	-	1	-	3	-	-	-	-	-	-	-	20	20
<b>67 M.d.Kredit-u.Vers.w.verbund.Tätigk.</b>	<b>78</b>	<b>63</b>	<b>11</b>	<b>4</b>	-	-	-	-	-	-	-	-	<b>101</b>	<b>20</b>
671 Mit dem Kreditwesen verbund.Tätigkeiten	2	2	-	-	-	-	-	-	-	-	-	-	2	-
6713 Sonst.m.d.Kreditw. verbund.Tätigkeiten	2	2	-	-	-	-	-	-	-	-	-	-	2	-
672 Mit d. Versicherungsw. verbund.Tätigk.	76	61	11	4	-	-	-	-	-	-	-	-	99	20
6720 Mit d. Versicherungsw. verbund.Tätigk.	76	61	11	4	-	-	-	-	-	-	-	-	99	20
<b>70 Realitätenwesen</b>	<b>32</b>	<b>15</b>	<b>6</b>	<b>6</b>	<b>4</b>	<b>1</b>	-	-	-	-	-	-	<b>81</b>	<b>56</b>
701 Kauf und Verkauf von Realitäten	2	-	1	1	-	-	-	-	-	-	-	-	5	5
7011 Erschließung von Grundstücken	1	-	-	1	-	-	-	-	-	-	-	-	4	4
7012 Kauf und Verkauf von Realitäten	1	-	1	-	-	-	-	-	-	-	-	-	1	1
702 Vermietung von Realitäten	17	8	4	1	3	1	-	-	-	-	-	-	47	35
7020 Vermietung u.Verpachtung v.Realitäten	17	8	4	1	3	1	-	-	-	-	-	-	47	35
703 Vermittlung u.Verwaltung von Realitäten	13	7	1	4	1	-	-	-	-	-	-	-	29	16
7031 Vermittlung von Realitäten	9	4	1	3	1	-	-	-	-	-	-	-	23	14
7032 Verwaltung von Realitäten	4	3	-	1	-	-	-	-	-	-	-	-	6	2
<b>71 Vermiet.bewegl.Sachen o.Bed.pers.</b>	<b>14</b>	<b>6</b>	<b>4</b>	<b>2</b>	-	<b>1</b>	<b>1</b>	-	-	-	-	-	<b>57</b>	<b>44</b>
712 Vermietung v. sonstigen Verkehrsmitteln	3	1	1	-	-	1	-	-	-	-	-	-	18	13
7121 Vermietung v. Landfahrzeugen (o. Kfz)	3	1	1	-	-	1	-	-	-	-	-	-	18	13
713 Vermietung v. Maschinen und Geräten	3	1	-	1	-	-	1	-	-	-	-	-	26	25
7132 Vermietung v. Baumaschinen u. -geräten	3	1	-	1	-	-	1	-	-	-	-	-	26	25
714 Vermietung v. Gebrauchsgütern a.n.g.	8	4	3	1	-	-	-	-	-	-	-	-	13	6
7140 Vermietung v. Gebrauchsgütern a.n.g.	8	4	3	1	-	-	-	-	-	-	-	-	13	6
<b>72 Datenverarbeitung u. Datenbanken</b>	<b>125</b>	<b>90</b>	<b>18</b>	<b>7</b>	<b>7</b>	<b>3</b>	-	-	-	-	-	-	<b>252</b>	<b>125</b>
722 Softwarehäuser	24	16	4	2	2	-	-	-	-	-	-	-	46	22
7220 Softwarehäuser	24	16	4	2	2	-	-	-	-	-	-	-	46	22
723 Datenverarbeitungsdienste	96	70	14	5	4	3	-	-	-	-	-	-	194	96
7230 Datenverarbeitungsdienste	96	70	14	5	4	3	-	-	-	-	-	-	194	96
724 Datenbanken	1	1	-	-	-	-	-	-	-	-	-	-	1	-
7240 Datenbanken	1	1	-	-	-	-	-	-	-	-	-	-	1	-
725 Rep.v.Büromasch., Datenverarb.geräten	1	-	-	-	1	-	-	-	-	-	-	-	8	7
7250 Rep.v.Büromasch., Datenverarb.geräten	1	-	-	-	1	-	-	-	-	-	-	-	8	7
726 Sonst.m.d.Datenverarb. verbund. Tätigk.	3	3	-	-	-	-	-	-	-	-	-	-	3	-
7260 Sonst.m.d.Datenverarb. verbund. Tätigk.	3	3	-	-	-	-	-	-	-	-	-	-	3	-
<b>73 Forschung und Entwicklung</b>	<b>1</b>	<b>1</b>	-	-	-	-	-	-	-	-	-	-	<b>1</b>	-
731 F&E: Natur-, Agrarwissensch. u. Medizin	1	1	-	-	-	-	-	-	-	-	-	-	1	-
7310 F&E: Natur-, Agrarwissensch. u. Medizin	1	1	-	-	-	-	-	-	-	-	-	-	1	-

**Tabelle A4: Arbeitsstätten und Beschäftigte nach Politischen Bezirken und Klassen der ÖNACE 1995**

ÖNACE 1995	Arbeitsstätten insgesamt	davon mit ... unselbständig Beschäftigten											Beschäftigte insgesamt	darunter unselbst. Beschäftigte
		0	1	2 - 4	5 - 9	10 - 19	20 - 49	50 - 99	100 - 199	200 - 499	500 - 999	1000 und mehr		
<b>74 Erbring.v.unternehmensbez.Dienstl.</b>	<b>333</b>	<b>185</b>	<b>67</b>	<b>60</b>	<b>13</b>	<b>7</b>	<b>-</b>	<b>1</b>	<b>-</b>	<b>-</b>	<b>-</b>	<b>-</b>	<b>795</b>	<b>455</b>
741 Rechts-, Steuer- u.Unternehmensberat.	93	53	12	18	6	4	-	-	-	-	-	-	248	151
7411 Rechtsberatung	13	3	-	7	3	-	-	-	-	-	-	-	53	40
7412 Wirtschaftsprüfung und Steuerberatung	30	13	7	3	3	4	-	-	-	-	-	-	123	88
7413 Markt- und Meinungsforschung	2	2	-	-	-	-	-	-	-	-	-	-	2	-
7414 Unternehmens-u.Public-Relations-Berat.	39	32	2	5	-	-	-	-	-	-	-	-	53	13
7415 Beteiligungsgesellschaften	9	3	3	3	-	-	-	-	-	-	-	-	17	10
742 Architektur- und Ingenieurbüros	85	46	21	12	5	1	-	-	-	-	-	-	175	91
7420 Architektur- und Ingenieurbüros	85	46	21	12	5	1	-	-	-	-	-	-	175	91
743 Techn., physikal. u. chem. Untersuchung	20	9	8	3	-	-	-	-	-	-	-	-	34	16
7430 Techn., physikal. u. chem. Untersuchung	20	9	8	3	-	-	-	-	-	-	-	-	34	16
744 Werbewesen	43	29	11	2	-	1	-	-	-	-	-	-	78	30
7440 Werbewesen	43	29	11	2	-	1	-	-	-	-	-	-	78	30
745 Gewerbsm. Vermittlung v. Arbeitskräften	4	1	-	2	-	-	-	1	-	-	-	-	64	61
7450 Vermittl.u.Überlass. v. Arbeitskräften	4	1	-	2	-	-	-	1	-	-	-	-	64	61
746 Detekteien- und Schutzdienste	3	1	1	1	-	-	-	-	-	-	-	-	6	3
7460 Detekteien- und Schutzdienste	3	1	1	1	-	-	-	-	-	-	-	-	6	3
747 Reinigungsgewerbe	18	3	2	11	1	1	-	-	-	-	-	-	73	54
7470 Reinigungsgewerbe	18	3	2	11	1	1	-	-	-	-	-	-	73	54
748 Erbring.v. s. unternehmensbez. Dienstl.	67	43	12	11	1	-	-	-	-	-	-	-	117	49
7481 Fotoateliers und Fotolabors	9	3	3	3	-	-	-	-	-	-	-	-	22	14
7483 Schreib-u.Übers.büros,Photokopieranst.	16	13	3	-	-	-	-	-	-	-	-	-	19	3
7484 Erbr.v.unternehmensbez.Dienstl. a.n.g.	42	27	6	8	1	-	-	-	-	-	-	-	76	32
<b>75 Öffentl. Verwaltung, Sozialversich.</b>	<b>72</b>	<b>-</b>	<b>1</b>	<b>13</b>	<b>29</b>	<b>22</b>	<b>7</b>	<b>-</b>	<b>-</b>	<b>-</b>	<b>-</b>	<b>-</b>	<b>702</b>	<b>702</b>
751 Öffentliche Verwaltung	53	-	1	11	21	15	5	-	-	-	-	-	515	515
7511 Allgemeine öffentliche Verwaltung	41	-	1	5	19	12	4	-	-	-	-	-	416	416
7513 Wirtschaftsförderung u. -ordnung	12	-	-	6	2	3	1	-	-	-	-	-	99	99
752 Auswärt. Angelegenh., Landesverteid.	19	-	-	2	8	7	2	-	-	-	-	-	187	187
7522 Landesverteidigung	2	-	-	-	2	-	-	-	-	-	-	-	12	12
7523 Justiz	2	-	-	-	-	2	-	-	-	-	-	-	22	22
7524 Öffentliche Sicherheit und Ordnung	15	-	-	2	6	5	2	-	-	-	-	-	153	153
<b>80 Unterrichtswesen</b>	<b>165</b>	<b>15</b>	<b>3</b>	<b>47</b>	<b>51</b>	<b>31</b>	<b>17</b>	<b>1</b>	<b>-</b>	<b>-</b>	<b>-</b>	<b>-</b>	<b>1493</b>	<b>1473</b>
801 Kindergärten, Volksschulen	118	8	3	45	43	15	4	-	-	-	-	-	700	692
8010 Kindergärten, Volksschulen	118	8	3	45	43	15	4	-	-	-	-	-	700	692
802 Weiterführende Schulen	30	-	-	2	6	9	12	1	-	-	-	-	658	658
8021 Allgemeinbildende weiterführ. Schulen	28	-	-	1	6	9	11	1	-	-	-	-	626	626
8022 Berufsbildende weiterführende Schulen	2	-	-	1	-	-	1	-	-	-	-	-	32	32
804 Erwachsenenbildung u. sonst. Unterricht	17	7	-	-	2	7	1	-	-	-	-	-	135	123
8041 Fahrschulen	2	-	-	-	1	1	-	-	-	-	-	-	19	17
8042 Erwachsenenbildung u. Unterricht a.n.g.	15	7	-	-	1	6	1	-	-	-	-	-	116	106
<b>85 Gesundheits-, Veterinär- u. Sozialw.</b>	<b>214</b>	<b>63</b>	<b>24</b>	<b>83</b>	<b>27</b>	<b>4</b>	<b>7</b>	<b>4</b>	<b>1</b>	<b>1</b>	<b>-</b>	<b>-</b>	<b>1500</b>	<b>1333</b>
851 Gesundheitswesen	158	47	16	69	22	2	-	1	-	1	-	-	816	681
8511 Krankenhäuser	3	-	-	1	-	-	-	1	-	1	-	-	319	319
8512 Arztpraxen (ohne Zahnarztpraxen)	81	15	9	48	9	-	-	-	-	-	-	-	267	197
8513 Zahnarztpraxen	30	2	1	16	11	-	-	-	-	-	-	-	144	115
8514 Gesundheitswesen a.n.g.	44	30	6	4	2	2	-	-	-	-	-	-	86	50
852 Veterinärwesen	28	14	6	8	-	-	-	-	-	-	-	-	53	25
8520 Veterinärwesen	28	14	6	8	-	-	-	-	-	-	-	-	53	25
853 Sozialwesen	28	2	2	6	5	2	7	3	1	-	-	-	631	627
8531 Heime (o.Fremden-,Erholungs-u.Ferienh.)	8	-	-	-	1	-	3	3	1	-	-	-	438	437
8532 Sozialwesen a.n.g.	20	2	2	6	4	2	4	-	-	-	-	-	193	190
<b>90 Abwasser- u.Abfallbes.u.s.Entsorg.</b>	<b>23</b>	<b>1</b>	<b>3</b>	<b>7</b>	<b>7</b>	<b>4</b>	<b>1</b>	<b>-</b>	<b>-</b>	<b>-</b>	<b>-</b>	<b>-</b>	<b>171</b>	<b>160</b>
900 Abwasser- u.Abfallbes.u.s.Entsorg.	23	1	3	7	7	4	1	-	-	-	-	-	171	160
9000 Abwasser- u.Abfallbes.u.s.Entsorg.	23	1	3	7	7	4	1	-	-	-	-	-	171	160

**Tabelle A4: Arbeitsstätten und Beschäftigte nach Politischen Bezirken und Klassen der ÖNACE 1995**

ÖNACE 1995	Arbeitsstätten insgesamt	davon mit ... unselbständig Beschäftigten											Beschäftigte insgesamt	darunter unselbst. Beschäftigte
		0	1	2 - 4	5 - 9	10 - 19	20 - 49	50 - 99	100 - 199	200 - 499	500 - 999	1000 und mehr		
<b>91 Interessenvertretungen, Vereine</b>	<b>30</b>	-	<b>16</b>	<b>12</b>	<b>1</b>	-	<b>1</b>	-	-	-	-	-	<b>79</b>	<b>79</b>
911 Wirtschaftsverbände, Berufsorganisat.	3	-	1	2	-	-	-	-	-	-	-	-	7	7
9111 Wirtschafts- und Arbeitgeberverbände	2	-	-	2	-	-	-	-	-	-	-	-	6	6
9112 Berufsorganisationen	1	-	1	-	-	-	-	-	-	-	-	-	1	1
913 Kirchl. Vereinigungen, polit. Parteien	27	-	15	10	1	-	1	-	-	-	-	-	72	72
9131 Kirchl.u.sonst.religiöse Vereinigungen	24	-	14	10	-	-	-	-	-	-	-	-	37	37
9133 Sonst.Interessenvertr.u.Vereine a.n.g.	3	-	1	-	1	-	1	-	-	-	-	-	35	35
<b>92 Kultur, Sport und Unterhaltung</b>	<b>101</b>	<b>72</b>	<b>14</b>	<b>10</b>	<b>4</b>	<b>1</b>	-	-	-	-	-	-	<b>171</b>	<b>81</b>
921 Filmherstellung, -verleih, Kinos	16	11	3	2	-	-	-	-	-	-	-	-	22	8
9211 Film- und Videoherstellung	16	11	3	2	-	-	-	-	-	-	-	-	22	8
923 Erbr.v.s. kultur. u. unterh. Leistungen	48	44	1	2	-	1	-	-	-	-	-	-	77	19
9231 Künstler. u. schriftst. Tätigkeiten	41	37	1	2	-	1	-	-	-	-	-	-	67	19
9232 Betrieb u.techn.Hilfsdienste f.kult.L.	3	3	-	-	-	-	-	-	-	-	-	-	5	-
9233 Schaustellergewerbe u. Vergnügungsp.	1	1	-	-	-	-	-	-	-	-	-	-	2	-
9234 Erbring.v.kult.u.unterhalt.Leist.a.n.g	3	3	-	-	-	-	-	-	-	-	-	-	3	-
924 Korrespondenz- und Nachrichtenbüros	10	8	2	-	-	-	-	-	-	-	-	-	11	2
9240 Korrespondenz- und Nachrichtenbüros	10	8	2	-	-	-	-	-	-	-	-	-	11	2
925 Bibliotheken, Museen, zoolog. Gärten	3	-	-	2	1	-	-	-	-	-	-	-	14	13
9252 Museen und Denkmalschutz	2	-	-	1	1	-	-	-	-	-	-	-	10	10
9253 Botanische und zoologische Gärten	1	-	-	1	-	-	-	-	-	-	-	-	4	3
926 Sport	24	9	8	4	3	-	-	-	-	-	-	-	47	39
9261 Betrieb von Sportanlagen	19	7	7	3	2	-	-	-	-	-	-	-	33	28
9262 Erbringung v.sonst.Dienstl. des Sports	5	2	1	1	1	-	-	-	-	-	-	-	14	11
<b>93 Erbring. v. sonst. Dienstleistungen</b>	<b>138</b>	<b>58</b>	<b>22</b>	<b>39</b>	<b>17</b>	<b>2</b>	-	-	-	-	-	-	<b>384</b>	<b>262</b>
930 Erbring. v. sonst. Dienstleistungen	138	58	22	39	17	2	-	-	-	-	-	-	384	262
9301 Wäscherei und chemische Reinigung	12	2	2	7	1	-	-	-	-	-	-	-	35	26
9302 Friseure, Kosmetiker, Fußpfleger	79	29	9	25	15	1	-	-	-	-	-	-	250	182
9303 Bestattungswesen	9	-	6	2	1	-	-	-	-	-	-	-	21	16
9304 Bäder, Saunas, Solarien u.ä.	31	20	5	5	-	1	-	-	-	-	-	-	70	38
9305 Erbringung von Dienstleistungen a.n.g.	7	7	-	-	-	-	-	-	-	-	-	-	8	-
<b>320 Scheibbs</b>														
<b>zusammen</b>	<b>1665</b>	<b>436</b>	<b>245</b>	<b>450</b>	<b>267</b>	<b>158</b>	<b>78</b>	<b>22</b>	<b>3</b>	<b>4</b>	<b>2</b>	-	<b>13640</b>	<b>12357</b>
<b>14 Gew.v.Steinen u.Erden;sonst.Bergb.</b>	<b>8</b>	<b>2</b>	<b>3</b>	-	<b>2</b>	-	<b>1</b>	-	-	-	-	-	<b>52</b>	<b>45</b>
142 Gewinnung von Kies, Sand, Ton u. Kaolin	8	2	3	-	2	-	1	-	-	-	-	-	52	45
1421 Gewinnung von Kies und Sand	8	2	3	-	2	-	1	-	-	-	-	-	52	45
<b>15 H.v.Nahr.- u.Genussm.; Getränken</b>	<b>32</b>	<b>3</b>	<b>3</b>	<b>7</b>	<b>12</b>	<b>3</b>	<b>1</b>	<b>3</b>	-	-	-	-	<b>428</b>	<b>401</b>
151 Schlachthäuser und Fleischverarbeitung	15	3	1	3	7	-	-	1	-	-	-	-	145	130
1511 Schlachthäuser (o.Geflügelschlächt.)	2	1	-	-	1	-	-	-	-	-	-	-	11	9
1513 Fleischverarbeitung	13	2	1	3	6	-	-	1	-	-	-	-	134	121
158 H.v.sonstigen Nahrungs- u.Genussmitteln	15	-	2	4	5	3	1	-	-	-	-	-	138	126
1581 H.v.Backwaren (ohne Dauerbackwaren)	15	-	2	4	5	3	1	-	-	-	-	-	138	126
159 Getränkeherstellung	2	-	-	-	-	-	-	2	-	-	-	-	145	145
1596 H.v.Bier	2	-	-	-	-	-	-	2	-	-	-	-	145	145
<b>18 H.v.Bekleidung</b>	<b>5</b>	<b>3</b>	<b>1</b>	-	<b>1</b>	-	-	-	-	-	-	-	<b>13</b>	<b>8</b>
182 H.v.Bekleidung (ohne Lederbekleidung)	5	3	1	-	1	-	-	-	-	-	-	-	13	8
1822 H.v.sonstiger Oberbekleidung	5	3	1	-	1	-	-	-	-	-	-	-	13	8
<b>19 Ledererzeugung und -verarbeitung</b>	<b>1</b>	<b>1</b>	-	-	-	-	-	-	-	-	-	-	<b>1</b>	-
193 H.v.Schuhen	1	1	-	-	-	-	-	-	-	-	-	-	1	-
1930 H.v.Schuhen	1	1	-	-	-	-	-	-	-	-	-	-	1	-



**Tabelle A4: Arbeitsstätten und Beschäftigte nach Politischen Bezirken und Klassen der ÖNACE 1995**

ÖNACE 1995	Arbeitsstätten insgesamt	davon mit ... unselbständig Beschäftigten											Beschäftigte insgesamt	darunter unselbst. Beschäftigte
		0	1	2 - 4	5 - 9	10 - 19	20 - 49	50 - 99	100 - 199	200 - 499	500 - 999	1000 und mehr		
<b>20 Be- u. Verarb. v. Holz (o.H.v.Möbeln)</b>	<b>33</b>	<b>7</b>	<b>4</b>	<b>8</b>	<b>5</b>	<b>5</b>	<b>2</b>	<b>1</b>	<b>1</b>	-	-	-	<b>439</b>	<b>403</b>
201 Säge-, Hobel- und Holzimprägnierwerke	12	3	3	1	3	-	1	1	-	-	-	-	151	134
2010 Säge-, Hobel- und Holzimprägnierwerke	12	3	3	1	3	-	1	1	-	-	-	-	151	134
203 H.v.Konstruktionsteilen aus Holz	15	3	-	5	2	3	1	-	1	-	-	-	254	240
2030 H.v.Konstruktionsteilen aus Holz	15	3	-	5	2	3	1	-	1	-	-	-	254	240
204 H.v.Verpackungsmitteln aus Holz	2	1	-	-	-	1	-	-	-	-	-	-	13	11
2040 H.v.Verpackungsmitteln aus Holz	2	1	-	-	-	1	-	-	-	-	-	-	13	11
205 H.v.Holzw. a.n.g., H.v.Flecht- u.Korbw.	4	-	1	2	-	1	-	-	-	-	-	-	21	18
2051 H.v.Holzwaren a.n.g., Veredl.v.Holzw.	4	-	1	2	-	1	-	-	-	-	-	-	21	18
<b>22 Verlagsw., Druckerei, Vervielfältig.</b>	<b>5</b>	-	-	<b>2</b>	<b>1</b>	<b>1</b>	<b>1</b>	-	-	-	-	-	<b>69</b>	<b>67</b>
221 Verlagswesen	2	-	-	2	-	-	-	-	-	-	-	-	6	6
2211 Buchverlag und Musikverlag	1	-	-	1	-	-	-	-	-	-	-	-	3	3
2213 Zeitschriftenverlag	1	-	-	1	-	-	-	-	-	-	-	-	3	3
222 Druckerei	3	-	-	-	1	1	1	-	-	-	-	-	63	61
2222 Druckerei (ohne Zeitungsdruckerei)	3	-	-	-	1	1	1	-	-	-	-	-	63	61
<b>24 H.v.Chemikalien u. chem. Erzeugn.</b>	<b>3</b>	-	<b>2</b>	-	<b>1</b>	-	-	-	-	-	-	-	<b>12</b>	<b>9</b>
243 H.v.Anstrichm., Druckfarben und Kittens	3	-	2	-	1	-	-	-	-	-	-	-	12	9
2430 H.v.Anstrichm., Druckfarben und Kittens	3	-	2	-	1	-	-	-	-	-	-	-	12	9
<b>25 H.v.Gummi- und Kunststoffwaren</b>	<b>3</b>	-	-	<b>1</b>	<b>1</b>	<b>1</b>	-	-	-	-	-	-	<b>26</b>	<b>23</b>
252 H.v.Kunststoffwaren	3	-	-	1	1	1	-	-	-	-	-	-	26	23
2523 H.v.Baubedarfsartikeln aus Kunststoff	2	-	-	1	1	-	-	-	-	-	-	-	13	11
2524 H.v.sonstigen Kunststoffwaren	1	-	-	-	-	1	-	-	-	-	-	-	13	12
<b>26 H.u.Bea.v.Glas,H.v.W.a.Stein.u.Erden</b>	<b>9</b>	<b>4</b>	-	<b>2</b>	-	<b>2</b>	<b>1</b>	-	-	-	-	-	<b>66</b>	<b>57</b>
262 Keramik (ohne Ziegelei und Baukeramik)	3	2	-	-	-	1	-	-	-	-	-	-	22	19
2621 H.v.keramischen Haushaltswaren	3	2	-	-	-	1	-	-	-	-	-	-	22	19
266 H.v.Erzeugn.a.Beton, Zement u.Gips	3	1	-	2	-	-	-	-	-	-	-	-	6	4
2661 H.v.Betonernzeugnissen für den Bau	2	1	-	1	-	-	-	-	-	-	-	-	4	2
2663 H.v.Transportbeton	1	-	-	1	-	-	-	-	-	-	-	-	2	2
267 Be- und Verarb. v. Natursteinen a.n.g.	3	1	-	-	-	1	1	-	-	-	-	-	38	34
2670 Be- und Verarb. v. Natursteinen a.n.g.	3	1	-	-	-	1	1	-	-	-	-	-	38	34
<b>27 Metallerzeugung und -bearbeitung</b>	<b>2</b>	<b>1</b>	-	-	-	-	-	-	-	-	<b>1</b>	-	<b>560</b>	<b>559</b>
272 H.v.Rohren	1	1	-	-	-	-	-	-	-	-	-	-	1	-
2721 H.v.Rohren aus Gusseisen	1	1	-	-	-	-	-	-	-	-	-	-	1	-
273 Sonst. erste Bearbeit.v.Eisen u. Stahl	1	-	-	-	-	-	-	-	-	-	1	-	559	559
2733 H.v.Kaltprofilen	1	-	-	-	-	-	-	-	-	-	1	-	559	559
<b>28 H.v.Metallerzeugnissen</b>	<b>17</b>	<b>4</b>	<b>2</b>	<b>3</b>	<b>4</b>	<b>1</b>	<b>1</b>	-	<b>1</b>	<b>1</b>	-	-	<b>618</b>	<b>602</b>
281 Stahl- und Leichtmetallbau	4	-	1	-	2	1	-	-	-	-	-	-	36	32
2811 H.v.Stahl-u.Leichtmetallkonstruktionen	3	-	1	-	1	1	-	-	-	-	-	-	30	27
2812 H.v.Ausbauelem.a.Stahl u.Leichtmetall	1	-	-	-	1	-	-	-	-	-	-	-	6	5
282 Kessel- u. Behälterbau (o.Dampfkesseln)	2	-	1	-	-	-	-	-	-	1	-	-	333	333
2821 H.v.Tanks und Sammelbehältern	1	-	-	-	-	-	-	-	-	1	-	-	332	332
2822 H.v.Heizkörpern u. Zentralheiz.kessel	1	-	1	-	-	-	-	-	-	-	-	-	1	1
284 H.v.Schmiede-,Press-,Zieh-u.Stanzteilen	3	3	-	-	-	-	-	-	-	-	-	-	3	-
2840 H.v.Schmiedeteilen u. Pulvermetallurgie	3	3	-	-	-	-	-	-	-	-	-	-	3	-
285 Oberflächenveredlung, Wärmebehandl.	1	1	-	-	-	-	-	-	-	-	-	-	1	-
2852 Mechanik a.n.g.	1	1	-	-	-	-	-	-	-	-	-	-	1	-
286 H.v.Schneidwaren,Werkz.,Schlössern	4	-	-	2	-	-	1	-	1	-	-	-	221	217
2862 H.v.Werkzeugen	2	-	-	-	-	-	1	-	1	-	-	-	214	212
2863 H.v.Schlössern und Beschlägen	2	-	-	2	-	-	-	-	-	-	-	-	7	5
287 H.v.sonst.Eisen-, Blech- u. Metallwaren	3	-	-	1	2	-	-	-	-	-	-	-	24	20
2874 H.v.Schrauben, Nieten, Ketten u.Federn	1	-	-	-	1	-	-	-	-	-	-	-	11	9
2875 H.v.Eisen-, Blech- u.Metallwaren a.n.g	2	-	-	1	1	-	-	-	-	-	-	-	13	11

**Tabelle A4: Arbeitsstätten und Beschäftigte nach Politischen Bezirken und Klassen der ÖNACE 1995**

ÖNACE 1995	Arbeitsstätten insgesamt	davon mit ... unselbständig Beschäftigten											Beschäftigte insgesamt	darunter unselbst. Beschäftigte
		0	1	2 - 4	5 - 9	10 - 19	20 - 49	50 - 99	100 - 199	200 - 499	500 - 999	1000 und mehr		
<b>29 Maschinenbau</b>	<b>11</b>	<b>2</b>	<b>4</b>	<b>2</b>	-	<b>2</b>	-	-	-	<b>1</b>	-	-	<b>296</b>	<b>291</b>
292 H.v.sonst.Maschinen unspezif.Verw.	2	1	-	-	-	-	-	-	-	1	-	-	254	253
2922 H.v.Hebezeugen und Fördermitteln	2	1	-	-	-	-	-	-	-	1	-	-	254	253
293 H.v.land- u.forstwirtschaftl. Maschinen	9	1	4	2	-	2	-	-	-	-	-	-	42	38
2932 H.v.sonst.land- und forstw. Maschinen	9	1	4	2	-	2	-	-	-	-	-	-	42	38
<b>31 H.v.Ger.d.Elektrizitätserz., -verteil.</b>	<b>3</b>	-	-	<b>1</b>	-	<b>1</b>	-	-	-	-	<b>1</b>	-	<b>849</b>	<b>848</b>
312 H.v.Elekt.rvertei.lungs- u. -schalteinr.	1	-	-	-	-	1	-	-	-	-	-	-	17	16
3120 H.v.Elekt.rvertei.lungs- u. -schalteinr.	1	-	-	-	-	1	-	-	-	-	-	-	17	16
313 H.v.isolierten Elektrokabeln, -leitungen	1	-	-	1	-	-	-	-	-	-	-	-	3	3
3130 H.v.isolierten Elektrokabeln, -leitungen	1	-	-	1	-	-	-	-	-	-	-	-	3	3
316 H.v.elektrischen Ausrüstungen a.n.g.	1	-	-	-	-	-	-	-	-	-	1	-	829	829
3161 H.v.elekt.r. Ausrüstungen für Fahrzeuge	1	-	-	-	-	-	-	-	-	-	1	-	829	829
<b>33 Medizin-,Mess-u.Regel.tech., Optik</b>	<b>3</b>	-	-	<b>1</b>	<b>2</b>	-	-	-	-	-	-	-	<b>20</b>	<b>18</b>
331 H.v.med.Geräten u. orthop.Vorrichtungen	1	-	-	-	1	-	-	-	-	-	-	-	9	9
3310 H.v.med.Geräten u. orthop.Vorrichtungen	1	-	-	-	1	-	-	-	-	-	-	-	9	9
332 H.v.Mess-, Kontroll- u.ä. Instrumenten	2	-	-	1	1	-	-	-	-	-	-	-	11	9
3320 H.v.Mess-, Kontroll- u.ä. Instrumenten	2	-	-	1	1	-	-	-	-	-	-	-	11	9
<b>36 H.v.sonstigen Erzeugnissen</b>	<b>27</b>	<b>4</b>	<b>3</b>	<b>6</b>	<b>7</b>	<b>4</b>	<b>3</b>	-	-	-	-	-	<b>250</b>	<b>220</b>
361 H.v.Möbeln	25	3	2	6	7	4	3	-	-	-	-	-	248	219
3612 H.v.Büro- und Ladenmöbeln	1	-	-	-	-	1	-	-	-	-	-	-	12	12
3614 H.v.sonstigen Möbeln	24	3	2	6	7	3	3	-	-	-	-	-	236	207
365 H.v.Spielwaren	1	-	1	-	-	-	-	-	-	-	-	-	1	1
3650 H.v.Spielwaren	1	-	1	-	-	-	-	-	-	-	-	-	1	1
366 H.v.sonstigen Erzeugnissen	1	1	-	-	-	-	-	-	-	-	-	-	1	-
3663 H.v.Erzeugnissen a.n.g.	1	1	-	-	-	-	-	-	-	-	-	-	1	-
<b>40 Energieversorgung</b>	<b>14</b>	<b>4</b>	<b>2</b>	<b>4</b>	<b>1</b>	<b>2</b>	<b>1</b>	-	-	-	-	-	<b>89</b>	<b>86</b>
401 Elektrizitätsversorgung	11	2	2	3	1	2	1	-	-	-	-	-	86	83
4010 Elektrizitätsversorgung	11	2	2	3	1	2	1	-	-	-	-	-	86	83
403 Fernwärmeversorgung	3	2	-	1	-	-	-	-	-	-	-	-	3	3
4030 Fernwärmeversorgung	3	2	-	1	-	-	-	-	-	-	-	-	3	3
<b>41 Wasserversorgung</b>	<b>4</b>	-	<b>3</b>	<b>1</b>	-	-	-	-	-	-	-	-	<b>5</b>	<b>5</b>
410 Wasserversorgung	4	-	3	1	-	-	-	-	-	-	-	-	5	5
4100 Wasserversorgung	4	-	3	1	-	-	-	-	-	-	-	-	5	5
<b>45 Bauwesen</b>	<b>152</b>	<b>33</b>	<b>14</b>	<b>24</b>	<b>29</b>	<b>26</b>	<b>15</b>	<b>10</b>	-	<b>1</b>	-	-	<b>2129</b>	<b>1990</b>
451 Vorbereitende Baustellenarbeiten	11	3	2	3	-	3	-	-	-	-	-	-	56	45
4511 Abbruch-, Spreng- u. Erdbewegungsarb.	11	3	2	3	-	3	-	-	-	-	-	-	56	45
452 Hoch- und Tiefbau	49	4	3	7	5	8	13	8	-	1	-	-	1337	1302
4521 Hochbau, Brücken- und Tunnelbau u.ä.	16	-	-	1	-	4	7	4	-	-	-	-	547	537
4522 Zimmerei, Dachdeckerei, Bauspenglerei	20	3	3	4	2	3	2	3	-	-	-	-	313	299
4523 Straßenbau und Eisenbahnoberbau	7	-	-	1	2	1	2	-	-	1	-	-	325	320
4524 Wasserbau	1	1	-	-	-	-	-	-	-	-	-	-	1	-
4525 Spezialbau und sonstiger Tiefbau	5	-	-	1	1	-	2	1	-	-	-	-	151	146
453 Bauinstallation	43	11	2	6	12	9	1	2	-	-	-	-	477	429
4531 Elektroinstallation	20	6	1	5	6	1	-	1	-	-	-	-	166	148
4532 Wärme-, Kälte-, Schall- u.Branddämmung	2	-	-	-	-	1	-	1	-	-	-	-	105	105
4533 Gas-, Wasser-, Heizungsinstallation	18	4	1	1	5	6	1	-	-	-	-	-	185	159
4534 Sonstige Bauinstallation	3	1	-	-	1	1	-	-	-	-	-	-	21	17
454 Ausbau- und Bauhilfsgewerbe	49	15	7	8	12	6	1	-	-	-	-	-	259	214
4541 Stukkaturgewerbe, Gipserei	1	1	-	-	-	-	-	-	-	-	-	-	1	-
4542 Bautischlerei und Bauschlosserei	17	6	2	4	3	1	1	-	-	-	-	-	99	80
4543 Fußboden-, Fliesen- und Plattenlegerei	12	4	3	1	2	2	-	-	-	-	-	-	53	42
4544 Malerei und Anstreicherei, Glaserei	16	3	-	3	7	3	-	-	-	-	-	-	102	90
4545 Sonstiges Ausbau- und Bauhilfsgewerbe	3	1	2	-	-	-	-	-	-	-	-	-	4	2

**Tabelle A4: Arbeitsstätten und Beschäftigte nach Politischen Bezirken und Klassen der ÖNACE 1995**

ÖNACE 1995	Arbeitsstätten insgesamt	davon mit ... unselbständig Beschäftigten											Beschäftigte insgesamt	darunter unselbst. Beschäftigte
		0	1	2 - 4	5 - 9	10 - 19	20 - 49	50 - 99	100 - 199	200 - 499	500 - 999	1000 und mehr		
<b>50 Kfz-Handel, Rep. v.Kfz, Tankstellen</b>	<b>51</b>	<b>6</b>	<b>5</b>	<b>13</b>	<b>9</b>	<b>12</b>	<b>6</b>	-	-	-	-	-	<b>447</b>	<b>403</b>
501 Handel mit Kraftwagen	19	3	1	2	1	8	4	-	-	-	-	-	243	225
5010 Handel mit Kraftwagen	19	3	1	2	1	8	4	-	-	-	-	-	243	225
502 Instandh. u. Reparatur von Kraftwagen	15	1	4	4	4	2	-	-	-	-	-	-	76	65
5020 Instandh. u. Reparatur von Kraftwagen	15	1	4	4	4	2	-	-	-	-	-	-	76	65
503 Handel mit Kraftwagenteilen und Zubehör	8	1	-	1	3	1	2	-	-	-	-	-	87	81
5030 Handel mit Kraftwagenteilen und Zubehör	8	1	-	1	3	1	2	-	-	-	-	-	87	81
504 Handel und Reparatur von Krafträdern	1	1	-	-	-	-	-	-	-	-	-	-	2	-
5040 Handel und Reparatur von Krafträdern	1	1	-	-	-	-	-	-	-	-	-	-	2	-
505 Tankstellen	8	-	-	6	1	1	-	-	-	-	-	-	39	32
5050 Tankstellen	8	-	-	6	1	1	-	-	-	-	-	-	39	32
<b>51 Handelsvermittlung u.GH (o.H.m.Kfz)</b>	<b>92</b>	<b>36</b>	<b>17</b>	<b>21</b>	<b>6</b>	<b>7</b>	<b>4</b>	<b>1</b>	-	-	-	-	<b>482</b>	<b>415</b>
511 Handelsvermittlung	40	31	5	4	-	-	-	-	-	-	-	-	54	17
5113 HV v.Holz, Baustoffen u. Anstrichmitteln	6	4	1	1	-	-	-	-	-	-	-	-	11	5
5114 HV v.Maschinen, technischem Bedarf	2	1	1	-	-	-	-	-	-	-	-	-	3	1
5115 HV v.Möbeln, Haushaltsgeg. u. Metallw.	4	3	-	1	-	-	-	-	-	-	-	-	6	3
5116 HV v.Textilien, Bekleidung, Schuhen	4	1	1	2	-	-	-	-	-	-	-	-	10	6
5118 HV v.Waren a.n.g.	12	11	1	-	-	-	-	-	-	-	-	-	12	1
5119 HV ohne ausgeprägten Schwerpunkt	12	11	1	-	-	-	-	-	-	-	-	-	12	1
512 GH m.landw.Grundstoffen u. leb. Tieren	15	-	4	5	2	3	-	1	-	-	-	-	155	148
5121 GH m.Getreide, Saaten u. Futtermitteln	9	-	2	3	1	2	-	1	-	-	-	-	117	115
5122 GH m.Blumen und Pflanzen	1	-	-	1	-	-	-	-	-	-	-	-	4	4
5123 GH m.lebenden Tieren	5	-	2	1	1	1	-	-	-	-	-	-	34	29
513 GH m.Nahrungsm.u. Getränken, Tabakw.	7	-	1	4	2	-	-	-	-	-	-	-	26	23
5134 GH m.Getränken	3	-	-	1	2	-	-	-	-	-	-	-	18	16
5137 GH m.Kaffee, Tee, Kakao und Gewürzen	2	-	1	1	-	-	-	-	-	-	-	-	3	3
5139 GH m.Nahrungsm. o. a. Schwerpunkt	2	-	-	2	-	-	-	-	-	-	-	-	5	4
514 GH m.Gebrauchs- und Verbrauchsgütern	7	2	2	1	-	1	1	-	-	-	-	-	50	47
5141 GH m.Textilien	1	1	-	-	-	-	-	-	-	-	-	-	-	-
5142 GH m.Bekleidung und Schuhen	2	1	-	-	-	1	-	-	-	-	-	-	13	11
5147 GH m.sonst.Gebrauchs- u. Verbrauchsg.	4	-	2	1	-	-	1	-	-	-	-	-	37	36
515 GH m.Rohstoffen, Halbwaren, Altmaterial	13	2	2	5	1	-	3	-	-	-	-	-	129	119
5153 GH m.Holz, Baustoffen, Anstrichmitteln	9	2	2	2	1	-	2	-	-	-	-	-	91	82
5154 GH m.Bauelem.a.Metall sow.Install.bed.	3	-	-	2	-	-	1	-	-	-	-	-	36	35
5155 GH m.chemischen Erzeugnissen	1	-	-	1	-	-	-	-	-	-	-	-	2	2
516 GH m.Maschinen,Ausrüstungen u.Zubeh.	10	1	3	2	1	3	-	-	-	-	-	-	68	61
5161 GH m.Werkzeugmaschinen	1	-	1	-	-	-	-	-	-	-	-	-	2	1
5164 GH m.Büromaschinen und -einrichtungen	1	-	-	1	-	-	-	-	-	-	-	-	4	2
5165 GH m.s.Masch., Ausrüstungen u. Zubeh.	3	-	2	-	1	-	-	-	-	-	-	-	9	9
5166 GH m.landwirtsch. Maschinen u.Geräten	5	1	-	1	-	3	-	-	-	-	-	-	53	49
<b>52 EH (o.Kfz,o.Tankst.), Rep.v.Gebr.g.</b>	<b>292</b>	<b>81</b>	<b>42</b>	<b>96</b>	<b>39</b>	<b>27</b>	<b>5</b>	<b>2</b>	-	-	-	-	<b>1381</b>	<b>1149</b>
521 EH m.W.versch. Art (in Verkaufsräumen)	46	8	3	9	9	13	3	1	-	-	-	-	447	407
5211 EH m.W.versch.Art:Schwerp.Nahrungsm.	38	6	3	7	7	12	2	1	-	-	-	-	382	350
5212 Sonstiger EH m.Waren verschiedener Art	8	2	-	2	2	1	1	-	-	-	-	-	65	57
522 Fach-EH m.Nahrungs-u.Genussm.,Getr.	25	5	6	13	-	1	-	-	-	-	-	-	65	47
5221 EH m.Obst, Gemüse und Kartoffeln	1	-	1	-	-	-	-	-	-	-	-	-	1	1
5222 EH m.Fleisch u.Fleischw., Geflügel, Wild	4	-	2	2	-	-	-	-	-	-	-	-	7	7
5224 EH m.Backwaren und Süßwaren	2	-	-	1	-	1	-	-	-	-	-	-	13	12
5225 EH m.Getränken	1	-	-	1	-	-	-	-	-	-	-	-	4	3
5226 EH m.Tabakwaren	13	2	2	9	-	-	-	-	-	-	-	-	35	23
5227 Sonst.Fach-EH m.Nahrungs-, Genussm.	4	3	1	-	-	-	-	-	-	-	-	-	5	1
523 Apotheken,Fach-EH m.med.,orthop.Artikel	27	4	1	14	5	3	-	-	-	-	-	-	121	110
5231 Apotheken	5	-	-	1	1	3	-	-	-	-	-	-	53	47
5232 EH m.medizinischen u.orthopäd.Artikeln	1	1	-	-	-	-	-	-	-	-	-	-	1	-
5233 EH m.kosm. Artikeln und Körperpflegem.	21	3	1	13	4	-	-	-	-	-	-	-	67	63

**Tabelle A4: Arbeitsstätten und Beschäftigte nach Politischen Bezirken und Klassen der ÖNACE 1995**

ÖNACE 1995	Arbeitsstätten insgesamt	davon mit ... unselbständig Beschäftigten											Beschäftigte insgesamt	darunter unselbst. Beschäftigte
		0	1	2 - 4	5 - 9	10 - 19	20 - 49	50 - 99	100 - 199	200 - 499	500 - 999	1000 und mehr		
524 Sonst. Facheinzelh. (in Verkaufsräumen)	170	42	31	59	25	10	2	1	-	-	-	-	717	582
5241 EH m.Textilien	8	2	3	1	2	-	-	-	-	-	-	-	25	21
5242 EH m.Bekleidung	32	7	3	9	9	3	-	1	-	-	-	-	196	177
5243 EH m.Schuhen und Lederwaren	11	-	2	7	2	-	-	-	-	-	-	-	39	30
5244 EH m.Möbeln und Hausrat a.n.g.	12	4	1	4	2	1	-	-	-	-	-	-	49	37
5245 EH m.elekt.Haushalts-, phonotechn. G.	17	3	5	5	2	2	-	-	-	-	-	-	74	58
5246 EH m.Metallwaren, Anstrichmitteln	22	9	2	6	-	3	2	-	-	-	-	-	133	115
5247 EH m.Büchern, Zeitschriften u.Zeitungen	7	1	2	3	1	-	-	-	-	-	-	-	18	14
5248 Facheinzelh. a.n.g.(in Verkaufsräumen)	61	16	13	24	7	1	-	-	-	-	-	-	183	130
525 EH m.Antiquitäten und Gebrauchtwaren	4	4	-	-	-	-	-	-	-	-	-	-	5	-
5250 EH m.Antiquitäten und Gebrauchtwaren	4	4	-	-	-	-	-	-	-	-	-	-	5	-
526 EH nicht in Verkaufsräumen	16	15	1	-	-	-	-	-	-	-	-	-	19	1
5261 Versandhandel	1	1	-	-	-	-	-	-	-	-	-	-	1	-
5262 EH an Verkaufsständen und auf Märkten	1	1	-	-	-	-	-	-	-	-	-	-	2	-
5263 Sonstiger EH nicht in Verkaufsräumen	14	13	1	-	-	-	-	-	-	-	-	-	16	1
527 Reparatur von Gebrauchsgütern	4	3	-	1	-	-	-	-	-	-	-	-	7	2
5272 Reparatur von elektr. Haushaltsgeräten	4	3	-	1	-	-	-	-	-	-	-	-	7	2
<b>55 Beherbergungs- und Gaststättenw.</b>	<b>215</b>	<b>57</b>	<b>41</b>	<b>76</b>	<b>30</b>	<b>9</b>	<b>2</b>	-	-	-	-	-	<b>883</b>	<b>631</b>
551 Hotels,Gasthöfe,Pensionen,Hotels garnis	69	13	14	26	10	5	1	-	-	-	-	-	346	257
5511 Hotels, Gasthöfe und Pensionen	65	10	14	26	10	4	1	-	-	-	-	-	329	246
5512 Hotels garnis	4	3	-	-	-	1	-	-	-	-	-	-	17	11
552 Sonstiges Beherbergungswesen	10	2	-	4	3	1	-	-	-	-	-	-	52	47
5521 Jugendherbergen und Schutzhütten	5	1	-	2	2	-	-	-	-	-	-	-	23	19
5522 Campingplätze	2	1	-	1	-	-	-	-	-	-	-	-	3	2
5523 Beherbergungswesen a.n.g.	3	-	-	1	1	1	-	-	-	-	-	-	26	26
553 Restaurants, Gasthäuser, Cafehäuser	129	38	26	45	16	3	1	-	-	-	-	-	469	319
5530 Restaurants, Gasthäuser, Cafehäuser	129	38	26	45	16	3	1	-	-	-	-	-	469	319
554 Sonstiges Gaststättenwesen	4	3	-	1	-	-	-	-	-	-	-	-	9	2
5540 Sonstiges Gaststättenwesen	4	3	-	1	-	-	-	-	-	-	-	-	9	2
555 Kantinen und Caterer	3	1	1	-	1	-	-	-	-	-	-	-	7	6
5551 Kantinen	3	1	1	-	1	-	-	-	-	-	-	-	7	6
<b>60 Landverkehr,Transp. i. Rohrfernleit.</b>	<b>48</b>	<b>14</b>	<b>3</b>	<b>11</b>	<b>8</b>	<b>6</b>	<b>5</b>	<b>1</b>	-	-	-	-	<b>415</b>	<b>377</b>
601 Eisenbahnen	4	-	-	1	-	1	2	-	-	-	-	-	61	61
6010 Eisenbahnen	4	-	-	1	-	1	2	-	-	-	-	-	61	61
602 Sonstiger Landverkehr	44	14	3	10	8	5	3	1	-	-	-	-	354	316
6021 Personenbeförd. im Linienverkehr z.Land	10	4	-	2	3	1	-	-	-	-	-	-	51	44
6022 Betrieb v.Taxis u. Mietwagen mit Fahrer	7	2	1	3	-	1	-	-	-	-	-	-	28	23
6023 Sonst. Personenbeförd. im Landverkehr	3	2	-	1	-	-	-	-	-	-	-	-	6	2
6024 Güterbeförderung im Straßenverkehr	24	6	2	4	5	3	3	1	-	-	-	-	269	247
<b>63 Hilfs-u.Nebentät.f.d.Verk., Reisebür.</b>	<b>7</b>	<b>1</b>	<b>1</b>	<b>2</b>	<b>3</b>	-	-	-	-	-	-	-	<b>29</b>	<b>26</b>
633 Reisebüros und Reiseveranstalter	7	1	1	2	3	-	-	-	-	-	-	-	29	26
6330 Reisebüros und Reiseveranstalter	7	1	1	2	3	-	-	-	-	-	-	-	29	26
<b>64 Nachrichtenübermittlung</b>	<b>23</b>	-	<b>4</b>	<b>7</b>	<b>5</b>	<b>7</b>	-	-	-	-	-	-	<b>151</b>	<b>149</b>
641 Postdienste und private Kurierdienste	19	-	1	7	5	6	-	-	-	-	-	-	138	136
6411 Postdienste	17	-	1	5	5	6	-	-	-	-	-	-	130	130
6412 Private Kurierdienste	2	-	-	2	-	-	-	-	-	-	-	-	8	6
642 Fernmeldedienste	4	-	3	-	-	1	-	-	-	-	-	-	13	13
6420 Fernmeldedienste	4	-	3	-	-	1	-	-	-	-	-	-	13	13
<b>65 Kreditwesen</b>	<b>30</b>	-	<b>2</b>	<b>16</b>	<b>4</b>	<b>4</b>	<b>4</b>	-	-	-	-	-	<b>256</b>	<b>256</b>
651 Zentralbanken und Kreditinstitute	30	-	2	16	4	4	4	-	-	-	-	-	256	256
6512 Kreditinstitute (o.Spezialkreditinst.)	30	-	2	16	4	4	4	-	-	-	-	-	256	256

**Tabelle A4: Arbeitsstätten und Beschäftigte nach Politischen Bezirken und Klassen der ÖNACE 1995**

ÖNACE 1995	Arbeitsstätten insgesamt	davon mit ... unselbständig Beschäftigten											Beschäftigte insgesamt	darunter unselbst. Beschäftigte
		0	1	2 - 4	5 - 9	10 - 19	20 - 49	50 - 99	100 - 199	200 - 499	500 - 999	1000 und mehr		
<b>66 Versicherungswesen</b>	<b>13</b>	-	<b>2</b>	<b>1</b>	<b>8</b>	<b>2</b>	-	-	-	-	-	-	<b>92</b>	<b>92</b>
660 Versicherungswesen	13	-	2	1	8	2	-	-	-	-	-	-	92	92
6601 Lebensversicherung	2	-	2	-	-	-	-	-	-	-	-	-	2	2
6603 Sonstiges Versicherungswesen	11	-	-	1	8	2	-	-	-	-	-	-	90	90
<b>67 M.d.Kredit-u.Vers.w.verbund.Tätigk.</b>	<b>22</b>	<b>20</b>	<b>1</b>	-	<b>1</b>	-	-	-	-	-	-	-	<b>32</b>	<b>7</b>
671 Mit dem Kreditwesen verbund.Tätigkeiten	2	1	1	-	-	-	-	-	-	-	-	-	3	1
6712 Effektenvermittlung und -verwaltung	1	1	-	-	-	-	-	-	-	-	-	-	1	-
6713 Sonst.m.d.Kreditw. verbund.Tätigkeiten	1	-	1	-	-	-	-	-	-	-	-	-	2	1
672 Mit d. Versicherungsw. verbund.Tätigk.	20	19	-	-	1	-	-	-	-	-	-	-	29	6
6720 Mit d. Versicherungsw. verbund.Tätigk.	20	19	-	-	1	-	-	-	-	-	-	-	29	6
<b>70 Realitätenwesen</b>	<b>8</b>	<b>2</b>	<b>4</b>	<b>2</b>	-	-	-	-	-	-	-	-	<b>16</b>	<b>9</b>
702 Vermietung von Realitäten	5	2	2	1	-	-	-	-	-	-	-	-	10	4
7020 Vermietung u.Verpachtung v.Realitäten	5	2	2	1	-	-	-	-	-	-	-	-	10	4
703 Vermittlung u.Verwaltung von Realitäten	3	-	2	1	-	-	-	-	-	-	-	-	6	5
7031 Vermittlung von Realitäten	2	-	2	-	-	-	-	-	-	-	-	-	3	2
7032 Verwaltung von Realitäten	1	-	-	1	-	-	-	-	-	-	-	-	3	3
<b>71 Vermiet.bewegl.Sachen o.Bed.pers.</b>	<b>14</b>	<b>6</b>	<b>4</b>	<b>4</b>	-	-	-	-	-	-	-	-	<b>25</b>	<b>13</b>
711 Vermiet. v. Kraftwagen bis 3,5t G.gew.	1	-	1	-	-	-	-	-	-	-	-	-	1	1
7110 Vermiet. v. Kraftwagen bis 3,5t G.gew.	1	-	1	-	-	-	-	-	-	-	-	-	1	1
712 Vermietung v. sonstigen Verkehrsmitteln	1	1	-	-	-	-	-	-	-	-	-	-	1	-
7121 Vermietung v. Landfahrzeugen (o. Kfz)	1	1	-	-	-	-	-	-	-	-	-	-	1	-
713 Vermietung v. Maschinen und Geräten	4	-	1	3	-	-	-	-	-	-	-	-	11	8
7131 Vermietung v. lw. Maschinen u. Geräten	2	-	1	1	-	-	-	-	-	-	-	-	5	4
7132 Vermietung v. Baumaschinen u. -geräten	1	-	-	1	-	-	-	-	-	-	-	-	3	2
7134 Vermietung v. sonst.Masch. u. Geräten	1	-	-	1	-	-	-	-	-	-	-	-	3	2
714 Vermietung v. Gebrauchsgütern a.n.g.	8	5	2	1	-	-	-	-	-	-	-	-	12	4
7140 Vermietung v. Gebrauchsgütern a.n.g.	8	5	2	1	-	-	-	-	-	-	-	-	12	4
<b>72 Datenverarbeitung u. Datenbanken</b>	<b>24</b>	<b>17</b>	<b>3</b>	<b>4</b>	-	-	-	-	-	-	-	-	<b>35</b>	<b>13</b>
722 Softwarehäuser	7	4	2	1	-	-	-	-	-	-	-	-	11	4
7220 Softwarehäuser	7	4	2	1	-	-	-	-	-	-	-	-	11	4
723 Datenverarbeitungsdienste	17	13	1	3	-	-	-	-	-	-	-	-	24	9
7230 Datenverarbeitungsdienste	17	13	1	3	-	-	-	-	-	-	-	-	24	9
<b>73 Forschung und Entwicklung</b>	<b>4</b>	<b>1</b>	-	-	<b>1</b>	-	<b>1</b>	<b>1</b>	-	-	-	-	<b>88</b>	<b>87</b>
731 F&E: Natur-, Agrarwissensch. u. Medizin	4	1	-	-	1	-	1	1	-	-	-	-	88	87
7310 F&E: Natur-, Agrarwissensch. u. Medizin	4	1	-	-	1	-	1	1	-	-	-	-	88	87
<b>74 Erbring.v.unternehmensbez.Dienstl.</b>	<b>110</b>	<b>48</b>	<b>20</b>	<b>19</b>	<b>13</b>	<b>8</b>	<b>2</b>	-	-	-	-	-	<b>439</b>	<b>344</b>
741 Rechts-, Steuer- u.Unternehmensberat.	38	14	6	11	4	3	-	-	-	-	-	-	141	105
7411 Rechtsberatung	7	1	-	5	1	-	-	-	-	-	-	-	28	21
7412 Wirtschaftsprüfung und Steuerberatung	13	4	2	3	2	2	-	-	-	-	-	-	66	52
7414 Unternehmens-u.Public-Relations-Berat.	15	9	2	2	1	1	-	-	-	-	-	-	40	26
7415 Beteiligungsgesellschaften	3	-	2	1	-	-	-	-	-	-	-	-	7	6
742 Architektur- und Ingenieurbüros	18	9	4	2	2	1	-	-	-	-	-	-	50	37
7420 Architektur- und Ingenieurbüros	18	9	4	2	2	1	-	-	-	-	-	-	50	37
743 Techn., physikal. u. chem. Untersuchung	9	3	2	-	-	3	1	-	-	-	-	-	90	83
7430 Techn., physikal. u. chem. Untersuchung	9	3	2	-	-	3	1	-	-	-	-	-	90	83
744 Werbewesen	16	12	2	1	1	-	-	-	-	-	-	-	27	13
7440 Werbewesen	16	12	2	1	1	-	-	-	-	-	-	-	27	13
745 Gewerbsm. Vermittlung v. Arbeitskräften	4	-	-	1	2	-	1	-	-	-	-	-	51	50
7450 Vermittl.u.Überlass. v. Arbeitskräften	4	-	-	1	2	-	1	-	-	-	-	-	51	50
747 Reinigungsgewerbe	4	-	1	2	1	-	-	-	-	-	-	-	17	14
7470 Reinigungsgewerbe	4	-	1	2	1	-	-	-	-	-	-	-	17	14

**Tabelle A4: Arbeitsstätten und Beschäftigte nach Politischen Bezirken und Klassen der ÖNACE 1995**

ÖNACE 1995	Arbeitsstätten insgesamt	davon mit ... unselbständig Beschäftigten											Beschäftigte insgesamt	darunter unselbst. Beschäftigte
		0	1	2 - 4	5 - 9	10 - 19	20 - 49	50 - 99	100 - 199	200 - 499	500 - 999	1000 und mehr		
748 Erbring.v. s. unternehmensbez. Dienstl.	21	10	5	2	3	1	-	-	-	-	-	-	63	42
7481 Fotoateliers und Fotolabors	7	3	2	1	1	-	-	-	-	-	-	-	17	10
7483 Schreib-u.Übers.büros,Photokopieranst.	6	3	1	-	2	-	-	-	-	-	-	-	23	16
7484 Erbr.v.unternehmensbez.Dienstl. a.n.g.	8	4	2	1	-	1	-	-	-	-	-	-	23	16
<b>75 Öffentl. Verwaltung, Sozialversich.</b>	<b>45</b>	<b>-</b>	<b>2</b>	<b>12</b>	<b>18</b>	<b>8</b>	<b>4</b>	<b>1</b>	<b>-</b>	<b>-</b>	<b>-</b>	<b>-</b>	<b>476</b>	<b>476</b>
751 Öffentliche Verwaltung	34	-	2	10	13	4	4	1	-	-	-	-	369	369
7511 Allgemeine öffentliche Verwaltung	22	-	-	5	10	3	3	1	-	-	-	-	281	281
7513 Wirtschaftsförderung u. -ordnung	12	-	2	5	3	1	1	-	-	-	-	-	88	88
752 Auswärt. Angelegenh., Landesverteid.	9	-	-	2	5	2	-	-	-	-	-	-	79	79
7523 Justiz	1	-	-	-	-	1	-	-	-	-	-	-	16	16
7524 Öffentliche Sicherheit und Ordnung	8	-	-	2	5	1	-	-	-	-	-	-	63	63
753 Sozialversicherung	2	-	-	-	-	2	-	-	-	-	-	-	28	28
7530 Sozialversicherung	2	-	-	-	-	2	-	-	-	-	-	-	28	28
<b>80 Unterrichtswesen</b>	<b>84</b>	<b>8</b>	<b>8</b>	<b>19</b>	<b>23</b>	<b>9</b>	<b>15</b>	<b>1</b>	<b>1</b>	<b>-</b>	<b>-</b>	<b>-</b>	<b>1020</b>	<b>1007</b>
801 Kindergärten, Volksschulen	48	4	3	14	20	5	2	-	-	-	-	-	319	314
8010 Kindergärten, Volksschulen	48	4	3	14	20	5	2	-	-	-	-	-	319	314
802 Weiterführende Schulen	23	-	2	3	3	2	11	1	1	-	-	-	609	609
8021 Allgemeinbildende weiterfüh. Schulen	18	-	1	3	2	2	9	1	-	-	-	-	419	419
8022 Berufsbildende weiterführende Schulen	5	-	1	-	1	-	2	-	1	-	-	-	190	190
804 Erwachsenenbildung u. sonst. Unterricht	13	4	3	2	-	2	2	-	-	-	-	-	92	84
8041 Fahrschulen	4	-	1	2	-	1	-	-	-	-	-	-	24	22
8042 Erwachsenenbildung u. Unterricht a.n.g.	9	4	2	-	-	1	2	-	-	-	-	-	68	62
<b>85 Gesundheits-, Veterinär- u. Sozialw.</b>	<b>111</b>	<b>27</b>	<b>12</b>	<b>49</b>	<b>13</b>	<b>5</b>	<b>3</b>	<b>1</b>	<b>-</b>	<b>1</b>	<b>-</b>	<b>-</b>	<b>1010</b>	<b>915</b>
851 Gesundheitswesen	73	16	9	39	7	1	-	-	-	1	-	-	664	594
8511 Krankenhäuser	1	-	-	-	-	-	-	-	-	1	-	-	417	417
8512 Arztpraxen (ohne Zahnarztpraxen)	46	5	8	28	4	1	-	-	-	-	-	-	168	125
8513 Zahnarztpraxen	13	1	-	10	2	-	-	-	-	-	-	-	56	43
8514 Gesundheitswesen a.n.g.	13	10	1	1	1	-	-	-	-	-	-	-	23	9
852 Veterinärwesen	19	10	3	6	-	-	-	-	-	-	-	-	38	15
8520 Veterinärwesen	19	10	3	6	-	-	-	-	-	-	-	-	38	15
853 Sozialwesen	19	1	-	4	6	4	3	1	-	-	-	-	308	306
8531 Heime (o.Fremden-,Erholungs-u.Ferienh.)	7	1	-	1	-	3	1	1	-	-	-	-	170	169
8532 Sozialwesen a.n.g.	12	-	-	3	6	1	2	-	-	-	-	-	138	137
<b>90 Abwasser- u.Abfallbes.u.s.Entsorg.</b>	<b>11</b>	<b>-</b>	<b>4</b>	<b>2</b>	<b>3</b>	<b>2</b>	<b>-</b>	<b>-</b>	<b>-</b>	<b>-</b>	<b>-</b>	<b>-</b>	<b>59</b>	<b>58</b>
900 Abwasser- u.Abfallbes.u.s.Entsorg.	11	-	4	2	3	2	-	-	-	-	-	-	59	58
9000 Abwasser- u.Abfallbes.u.s.Entsorg.	11	-	4	2	3	2	-	-	-	-	-	-	59	58
<b>91 Interessenvertretungen, Vereine</b>	<b>22</b>	<b>-</b>	<b>7</b>	<b>11</b>	<b>2</b>	<b>2</b>	<b>-</b>	<b>-</b>	<b>-</b>	<b>-</b>	<b>-</b>	<b>-</b>	<b>73</b>	<b>73</b>
911 Wirtschaftsverbände, Berufsorganisat.	3	-	-	1	2	-	-	-	-	-	-	-	15	15
9111 Wirtschafts- und Arbeitgeberverbände	3	-	-	1	2	-	-	-	-	-	-	-	15	15
912 Arbeitnehmervereinigungen	2	-	1	1	-	-	-	-	-	-	-	-	5	5
9120 Arbeitnehmervereinigungen	2	-	1	1	-	-	-	-	-	-	-	-	5	5
913 Kirchl. Vereinigungen, polit. Parteien	17	-	6	9	-	2	-	-	-	-	-	-	53	53
9131 Kirchl.u.sonst.religiöse Vereinigungen	13	-	5	7	-	1	-	-	-	-	-	-	37	37
9132 Politische Parteien	2	-	-	2	-	-	-	-	-	-	-	-	5	5
9133 Sonst.Interessenvertr.u.Vereine a.n.g.	2	-	1	-	-	1	-	-	-	-	-	-	11	11
<b>92 Kultur, Sport und Unterhaltung</b>	<b>39</b>	<b>14</b>	<b>12</b>	<b>10</b>	<b>3</b>	<b>-</b>	<b>-</b>	<b>-</b>	<b>-</b>	<b>-</b>	<b>-</b>	<b>-</b>	<b>81</b>	<b>55</b>
921 Filmherstellung, -verleih, Kinos	5	-	3	1	1	-	-	-	-	-	-	-	13	10
9211 Film- und Videoherstellung	4	-	3	1	-	-	-	-	-	-	-	-	6	5
9213 Lichtspieltheater (Kinos)	1	-	-	-	1	-	-	-	-	-	-	-	7	5
923 Erbr.v.s.kultur. u. unterh. Leistungen	12	7	2	3	-	-	-	-	-	-	-	-	20	11
9231 Künstler. u. schriftst. Tätigkeiten	7	6	-	1	-	-	-	-	-	-	-	-	9	3
9232 Betrieb u.techn.Hilfsdienste f.kult.L.	4	1	2	1	-	-	-	-	-	-	-	-	9	6
9233 Schaustellergewerbe u. Vergnügungsp.	1	-	-	1	-	-	-	-	-	-	-	-	2	2

**Tabelle A4: Arbeitsstätten und Beschäftigte nach Politischen Bezirken und Klassen der ÖNACE 1995**

ÖNACE 1995	Arbeitsstätten insgesamt	davon mit ... unselbständig Beschäftigten											Beschäftigte insgesamt	darunter unselbst. Beschäftigte	
		0	1	2 - 4	5 - 9	10 - 19	20 - 49	50 - 99	100 - 199	200 - 499	500 - 999	1000 und mehr			
924 Korrespondenz- und Nachrichtenbüros	2	1	-	1	-	-	-	-	-	-	-	-	-	5	3
9240 Korrespondenz- und Nachrichtenbüros	2	1	-	1	-	-	-	-	-	-	-	-	-	5	3
926 Sport	17	3	7	5	2	-	-	-	-	-	-	-	39	31	
9261 Betrieb von Sportanlagen	13	1	5	5	2	-	-	-	-	-	-	-	30	29	
9262 Erbringung v.sonst.Dienstl. des Sports	4	2	2	-	-	-	-	-	-	-	-	-	9	2	
927 Erbr.s.Dienstl.f.Unterhalt., Erholung	3	3	-	-	-	-	-	-	-	-	-	-	4	-	
9272 Erbring.v.sonst.Dienstl.f.Unterh.a.n.g	3	3	-	-	-	-	-	-	-	-	-	-	4	-	
<b>93 Erbring. v. sonst. Dienstleistungen</b>	<b>68</b>	<b>30</b>	<b>10</b>	<b>13</b>	<b>12</b>	<b>2</b>	<b>1</b>	-	-	-	-	-	<b>228</b>	<b>170</b>	
930 Erbring. v. sonst. Dienstleistungen	68	30	10	13	12	2	1	-	-	-	-	-	228	170	
9301 Wäscherei und chemische Reinigung	5	1	2	1	-	1	-	-	-	-	-	-	18	16	
9302 Friseur, Kosmetiker, Fußpfleger	37	9	3	11	12	1	1	-	-	-	-	-	175	145	
9303 Bestattungswesen	4	2	2	-	-	-	-	-	-	-	-	-	6	2	
9304 Bäder, Saunas, Solarien u.ä.	18	14	3	1	-	-	-	-	-	-	-	-	25	7	
9305 Erbringung von Dienstleistungen a.n.g.	4	4	-	-	-	-	-	-	-	-	-	-	4	-	
<b>321 Tulln</b>															
<b>zusammen</b>	<b>2651</b>	<b>888</b>	<b>402</b>	<b>636</b>	<b>372</b>	<b>191</b>	<b>117</b>	<b>30</b>	<b>8</b>	<b>6</b>	<b>1</b>	-	<b>18577</b>	<b>16346</b>	
<b>14 Gew.v.Steinen u.Erden;sonst.Bergb.</b>	<b>7</b>	-	<b>2</b>	<b>1</b>	<b>3</b>	-	<b>1</b>	-	-	-	-	-	<b>72</b>	<b>69</b>	
142 Gewinnung von Kies, Sand, Ton u. Kaolin	7	-	2	1	3	-	1	-	-	-	-	-	72	69	
1421 Gewinnung von Kies und Sand	7	-	2	1	3	-	1	-	-	-	-	-	72	69	
<b>15 H.v.Nahr.- u.Genussm.; Getränken</b>	<b>61</b>	<b>6</b>	<b>8</b>	<b>15</b>	<b>16</b>	<b>9</b>	<b>3</b>	<b>1</b>	-	<b>3</b>	-	-	<b>1257</b>	<b>1185</b>	
151 Schlachthäuser und Fleischverarbeitung	20	2	4	6	4	3	-	-	-	1	-	-	406	383	
1511 Schlachthäuser (o.Geflügelschlächt.)	4	-	-	1	2	1	-	-	-	-	-	-	39	36	
1513 Fleischverarbeitung	16	2	4	5	2	2	-	-	-	1	-	-	367	347	
156 Mahl- u.Schälmaschinen, H.v.Stärke u.-erz.	4	1	-	-	3	-	-	-	-	-	-	-	24	20	
1561 Mahl- und Schälmaschinen	4	1	-	-	3	-	-	-	-	-	-	-	24	20	
157 H.v.Futtermitteln	2	-	1	-	1	-	-	-	-	-	-	-	7	6	
1571 H.v.Futtermitteln für Nutztiere	2	-	1	-	1	-	-	-	-	-	-	-	7	6	
158 H.v.sonstigen Nahrungs- u.Genussmitteln	34	3	3	9	8	6	2	1	-	2	-	-	792	750	
1581 H.v.Backwaren (ohne Dauerbackwaren)	30	2	3	9	8	6	2	-	-	-	-	-	264	223	
1582 H.v.Dauerbackwaren	1	-	-	-	-	-	-	-	-	1	-	-	207	207	
1583 H.v.Zucker	1	-	-	-	-	-	-	-	-	1	-	-	255	255	
1584 H.v.Süßwaren (ohne Dauerbackwaren)	1	-	-	-	-	-	-	1	-	-	-	-	65	65	
1588 H.v.homogen. u.diätetischen Nahrungsm.	1	1	-	-	-	-	-	-	-	-	-	-	1	-	
159 Getränkeherstellung	1	-	-	-	-	-	1	-	-	-	-	-	28	26	
1598 Gew.u. Abfüllung natürl. Mineralwässer	1	-	-	-	-	-	1	-	-	-	-	-	28	26	
<b>17 H.v.Textilien u.Textilwaren (o. Bekl.)</b>	<b>2</b>	<b>1</b>	-	-	<b>1</b>	-	-	-	-	-	-	-	<b>10</b>	<b>9</b>	
177 H.v.gewirkten u. gestrickten Fertigerz.	2	1	-	-	1	-	-	-	-	-	-	-	10	9	
1771 H.v.Strumpfwaren	1	1	-	-	-	-	-	-	-	-	-	-	1	-	
1772 H.v.Pullovern, Strickjacken u.ä.	1	-	-	-	1	-	-	-	-	-	-	-	9	9	
<b>18 H.v.Bekleidung</b>	<b>4</b>	<b>2</b>	<b>1</b>	-	-	-	<b>1</b>	-	-	-	-	-	<b>32</b>	<b>28</b>	
182 H.v.Bekleidung (ohne Lederbekleidung)	4	2	1	-	-	-	1	-	-	-	-	-	32	28	
1822 H.v.sonstiger Oberbekleidung	4	2	1	-	-	-	1	-	-	-	-	-	32	28	
<b>19 Ledererzeugung und -verarbeitung</b>	<b>2</b>	<b>2</b>	-	-	-	-	-	-	-	-	-	-	<b>5</b>	-	
193 H.v.Schuhen	2	2	-	-	-	-	-	-	-	-	-	-	5	-	
1930 H.v.Schuhen	2	2	-	-	-	-	-	-	-	-	-	-	5	-	
<b>20 Be- u. Verarb. v. Holz (o.H.v.Möbeln)</b>	<b>16</b>	<b>2</b>	<b>6</b>	<b>3</b>	<b>4</b>	-	<b>1</b>	-	-	-	-	-	<b>78</b>	<b>61</b>	
201 Säge-, Hobel- und Holzimprägnierwerke	1	-	-	1	-	-	-	-	-	-	-	-	4	3	
2010 Säge-, Hobel- und Holzimprägnierwerke	1	-	-	1	-	-	-	-	-	-	-	-	4	3	
203 H.v.Konstruktionsteilen aus Holz	10	-	6	1	3	-	-	-	-	-	-	-	38	27	
2030 H.v.Konstruktionsteilen aus Holz	10	-	6	1	3	-	-	-	-	-	-	-	38	27	

**Tabelle A4: Arbeitsstätten und Beschäftigte nach Politischen Bezirken und Klassen der ÖNACE 1995**

ÖNACE 1995	Arbeitsstätten insgesamt	davon mit ... unselbständig Beschäftigten											Beschäftigte insgesamt	darunter unselbst. Beschäftigte
		0	1	2 - 4	5 - 9	10 - 19	20 - 49	50 - 99	100 - 199	200 - 499	500 - 999	1000 und mehr		
204 H.v.Verpackungsmitteln aus Holz	3	1	-	1	1	-	-	-	-	-	-	-	13	9
2040 H.v.Verpackungsmitteln aus Holz	3	1	-	1	1	-	-	-	-	-	-	-	13	9
205 H.v.Holzw. a.n.g., H.v.Flecht- u.Korbw.	2	1	-	-	-	-	1	-	-	-	-	-	23	22
2051 H.v.Holzwaren a.n.g., Veredl.v.Holzw.	1	-	-	-	-	-	1	-	-	-	-	-	22	22
2052 H.v.Kork-, Flecht- und Korbwaren	1	1	-	-	-	-	-	-	-	-	-	-	1	-
<b>21 H.u.Verarbeitung v. Papier u. Pappe</b>	<b>1</b>	<b>1</b>	-	-	-	-	-	-	-	-	-	-	-	-
212 Papier-, Karton- und Pappeverarbeitung	1	1	-	-	-	-	-	-	-	-	-	-	-	-
2121 H.v.Wellpapier und -pappe	1	1	-	-	-	-	-	-	-	-	-	-	-	-
<b>22 Verlagsw., Druckerei, Vervielfältig.</b>	<b>13</b>	<b>5</b>	<b>3</b>	<b>2</b>	<b>1</b>	-	<b>1</b>	-	-	<b>1</b>	-	-	<b>477</b>	<b>470</b>
221 Verlagswesen	6	2	2	1	1	-	-	-	-	-	-	-	12	10
2211 Buchverlag und Musikverlag	1	1	-	-	-	-	-	-	-	-	-	-	1	-
2213 Zeitschriftenverlag	3	-	2	-	1	-	-	-	-	-	-	-	7	7
2215 Sonstiges Verlagswesen	2	1	-	1	-	-	-	-	-	-	-	-	4	3
222 Druckerei	6	2	1	1	-	-	1	-	-	1	-	-	464	460
2222 Druckerei (ohne Zeitungsdruckerei)	6	2	1	1	-	-	1	-	-	1	-	-	464	460
223 Vervielfält.v.besp.Ton-,Bild-u.Datentr.	1	1	-	-	-	-	-	-	-	-	-	-	1	-
2231 Vervielfält.v.bespielten Tonträgern	1	1	-	-	-	-	-	-	-	-	-	-	1	-
<b>24 H.v.Chemikalien u. chem. Erzeugn.</b>	<b>7</b>	<b>1</b>	<b>2</b>	<b>1</b>	-	<b>1</b>	<b>1</b>	-	<b>1</b>	-	-	-	<b>232</b>	<b>226</b>
241 H.v.chemischen Grundstoffen	3	-	-	1	-	-	1	-	1	-	-	-	214	214
2415 H.v.Düngemitteln	1	-	-	-	-	-	-	-	1	-	-	-	174	174
2416 H.v.Kunststoff in Primärformen	1	-	-	1	-	-	-	-	-	-	-	-	3	3
2417 H.v.synthet. Kautschuk in Primärformen	1	-	-	-	-	-	1	-	-	-	-	-	37	37
243 H.v.Anstrichm., Druckfarben und Kitten	2	-	2	-	-	-	-	-	-	-	-	-	6	2
2430 H.v.Anstrichm., Druckfarben und Kitten	2	-	2	-	-	-	-	-	-	-	-	-	6	2
246 H.v.sonstigen chemischen Erzeugnissen	2	1	-	-	-	1	-	-	-	-	-	-	12	10
2462 H.v.Klebstoffen und Gelatine	1	1	-	-	-	-	-	-	-	-	-	-	2	-
2463 H.v.ätherischen Ölen	1	-	-	-	-	1	-	-	-	-	-	-	10	10
<b>25 H.v.Gummi- und Kunststoffwaren</b>	<b>9</b>	-	-	<b>1</b>	-	<b>3</b>	<b>3</b>	<b>1</b>	-	<b>1</b>	-	-	<b>504</b>	<b>484</b>
252 H.v.Kunststoffwaren	9	-	-	1	-	3	3	1	-	1	-	-	504	484
2521 H.v.Platten, Folien etc. a. Kunststoff	1	-	-	-	-	-	-	-	-	1	-	-	261	258
2522 H.v.Verpackungsmitteln aus Kunststoff	1	-	-	-	-	-	1	-	-	-	-	-	23	21
2523 H.v.Baubedarfsartikeln aus Kunststoff	3	-	-	-	-	2	1	-	-	-	-	-	77	74
2524 H.v.sonstigen Kunststoffwaren	4	-	-	1	-	1	1	1	-	-	-	-	143	131
<b>26 H.u.Bea.v.Glas,H.v.W.a.Stein.u.Erden</b>	<b>19</b>	<b>6</b>	<b>1</b>	<b>4</b>	<b>4</b>	-	<b>3</b>	<b>1</b>	-	-	-	-	<b>197</b>	<b>182</b>
261 H.u.Bearbeitung von Glas	1	1	-	-	-	-	-	-	-	-	-	-	2	-
2612 Veredlung und Bearbeitung v.Flachglas	1	1	-	-	-	-	-	-	-	-	-	-	2	-
262 Keramik (ohne Ziegelei und Baukeramik)	4	3	-	1	-	-	-	-	-	-	-	-	6	3
2621 H.v.keramischen Haushaltswaren	3	3	-	-	-	-	-	-	-	-	-	-	3	-
2625 H.v.keramischen Erzeugnissen a.n.g.	1	-	-	1	-	-	-	-	-	-	-	-	3	3
266 H.v.Erzeugn.a.Beton, Zement u.Gips	6	-	-	-	3	-	2	1	-	-	-	-	138	134
2661 H.v.Betonernzeugnissen für den Bau	3	-	-	-	1	-	2	-	-	-	-	-	74	70
2663 H.v.Transportbeton	1	-	-	-	1	-	-	-	-	-	-	-	6	6
2664 H.v.Mörtel	2	-	-	-	1	-	-	1	-	-	-	-	58	58
267 Be- und Verarb. v. Natursteinen a.n.g.	8	2	1	3	1	-	1	-	-	-	-	-	51	45
2670 Be- und Verarb. v. Natursteinen a.n.g.	8	2	1	3	1	-	1	-	-	-	-	-	51	45
<b>28 H.v.Metallerzeugnissen</b>	<b>32</b>	<b>4</b>	<b>5</b>	<b>7</b>	<b>4</b>	<b>5</b>	<b>4</b>	<b>3</b>	-	-	-	-	<b>450</b>	<b>418</b>
281 Stahl- und Leichtmetallbau	12	-	1	2	2	5	1	1	-	-	-	-	197	184
2811 H.v.Stahl-u.Leichtmetallkonstruktionen	11	-	1	2	2	4	1	1	-	-	-	-	177	165
2812 H.v.Ausbauelem.a.Stahl u.Leichtmetall	1	-	-	-	-	1	-	-	-	-	-	-	20	19
282 Kessel- u. Behälterbau (o.Dampfkesseln)	1	-	-	-	-	-	-	1	-	-	-	-	77	76
2822 H.v.Heizkörpern u. Zentralheiz.kessel	1	-	-	-	-	-	-	1	-	-	-	-	77	76
284 H.v.Schmiede-,Press-,Zieh-u.Stanzteilen	3	2	1	-	-	-	-	-	-	-	-	-	4	1
2840 H.v.Schmiedeteilen u. Pulvermetallurgie	3	2	1	-	-	-	-	-	-	-	-	-	4	1



**Tabelle A4: Arbeitsstätten und Beschäftigte nach Politischen Bezirken und Klassen der ÖNACE 1995**

ÖNACE 1995	Arbeitsstätten insgesamt	davon mit ... unselbständig Beschäftigten											Beschäftigte insgesamt	darunter unselbst. Beschäftigte
		0	1	2 - 4	5 - 9	10 - 19	20 - 49	50 - 99	100 - 199	200 - 499	500 - 999	1000 und mehr		
285 Oberflächenveredlung, Wärmebehandl.	3	-	1	2	-	-	-	-	-	-	-	-	8	6
2852 Mechanik a.n.g.	3	-	1	2	-	-	-	-	-	-	-	-	8	6
286 H.v.Schneidwaren,Werkz.,Schlössern	8	2	2	1	1	-	2	-	-	-	-	-	69	58
2862 H.v.Werkzeugen	1	-	-	-	-	-	1	-	-	-	-	-	21	20
2863 H.v.Schlössern und Beschlägen	7	2	2	1	1	-	1	-	-	-	-	-	48	38
287 H.v.sonst.Eisen-, Blech- u. Metallwaren	5	-	-	2	1	-	1	1	-	-	-	-	95	93
2875 H.v.Eisen-, Blech- u.Metallwaren a.n.g	5	-	-	2	1	-	1	1	-	-	-	-	95	93
<b>29 Maschinenbau</b>	<b>21</b>	<b>2</b>	<b>2</b>	<b>4</b>	<b>5</b>	<b>4</b>	<b>4</b>	-	-	-	-	-	<b>265</b>	<b>247</b>
291 H.v.Masch.f.d.Erz.u.Nutz.v.mech.Energie	4	-	1	-	1	-	2	-	-	-	-	-	82	78
2911 H.v.Verbrennungsmotoren und Turbinen	1	-	1	-	-	-	-	-	-	-	-	-	2	1
2912 H.v.Pumpen und Kompressoren	1	-	-	-	-	-	1	-	-	-	-	-	29	28
2913 H.v.Armaturen	2	-	-	-	1	-	1	-	-	-	-	-	51	49
292 H.v.sonst.Maschinen unspezif.Verw.	2	1	-	-	-	1	-	-	-	-	-	-	16	15
2923 H.v.kälte- u.lufttechnisch. Erzeugn.	1	-	-	-	-	1	-	-	-	-	-	-	15	15
2924 H.v.Maschinen unspezif. Verwendung	1	1	-	-	-	-	-	-	-	-	-	-	1	-
293 H.v.land- u.forstwirtschaftl. Maschinen	10	1	1	4	1	2	1	-	-	-	-	-	75	67
2932 H.v.sonst.land- und forstw. Maschinen	10	1	1	4	1	2	1	-	-	-	-	-	75	67
295 H.v.Masch.f.sonst.Wirtschaftszweige	5	-	-	-	3	1	1	-	-	-	-	-	92	87
2953 H.v.Masch.f.d.Nahrungs-u.Genussm.erz.	1	-	-	-	1	-	-	-	-	-	-	-	7	6
2954 H.v.Masch.f.d.Textil- u.Bekleid.herst.	1	-	-	-	1	-	-	-	-	-	-	-	10	9
2956 H.v.Masch. f. sonst. Wirtschaftszweige	3	-	-	-	1	1	1	-	-	-	-	-	75	72
<b>31 H.v.Ger.d.Elektrizitätserz., -verteil.</b>	<b>2</b>	<b>2</b>	-	-	-	-	-	-	-	-	-	-	<b>2</b>	-
314 H.v.Akkumulatoren und Batterien	1	1	-	-	-	-	-	-	-	-	-	-	1	-
3140 H.v.Akkumulatoren und Batterien	1	1	-	-	-	-	-	-	-	-	-	-	1	-
315 H.v.elektrischen Lampen und Leuchten	1	1	-	-	-	-	-	-	-	-	-	-	1	-
3150 H.v.elektrischen Lampen und Leuchten	1	1	-	-	-	-	-	-	-	-	-	-	1	-
<b>33 Medizin-,Mess-u.Regel.tech., Optik</b>	<b>5</b>	<b>2</b>	<b>1</b>	<b>1</b>	<b>1</b>	-	-	-	-	-	-	-	<b>17</b>	<b>10</b>
331 H.v.med.Geräten u. orthop.Vorrichtungen	2	-	1	-	1	-	-	-	-	-	-	-	9	6
3310 H.v.med.Geräten u. orthop.Vorrichtungen	2	-	1	-	1	-	-	-	-	-	-	-	9	6
332 H.v.Mess-, Kontroll- u.ä. Instrumenten	2	1	-	1	-	-	-	-	-	-	-	-	6	4
3320 H.v.Mess-, Kontroll- u.ä. Instrumenten	2	1	-	1	-	-	-	-	-	-	-	-	6	4
334 H.v.optischen u.fotografischen Geräten	1	1	-	-	-	-	-	-	-	-	-	-	2	-
3340 H.v.optischen u.fotografischen Geräten	1	1	-	-	-	-	-	-	-	-	-	-	2	-
<b>34 H.v.Kraftwagen und Kraftw.teilen</b>	<b>1</b>	-	-	-	-	-	-	<b>1</b>	-	-	-	-	<b>58</b>	<b>57</b>
341 H.v.Kraftwagen und Kraftwagenmotoren	1	-	-	-	-	-	-	1	-	-	-	-	58	57
3410 H.v.Kraftwagen und Kraftwagenmotoren	1	-	-	-	-	-	-	1	-	-	-	-	58	57
<b>35 Sonstiger Fahrzeugbau</b>	<b>2</b>	<b>1</b>	<b>1</b>	-	-	-	-	-	-	-	-	-	<b>3</b>	<b>1</b>
351 Schiffbau	1	-	1	-	-	-	-	-	-	-	-	-	2	1
3512 Boots- und Yachtbau	1	-	1	-	-	-	-	-	-	-	-	-	2	1
353 Luft- und Raumfahrzeugbau	1	1	-	-	-	-	-	-	-	-	-	-	1	-
3530 Luft- und Raumfahrzeugbau	1	1	-	-	-	-	-	-	-	-	-	-	1	-
<b>36 H.v.sonstigen Erzeugnissen</b>	<b>32</b>	<b>10</b>	<b>2</b>	<b>8</b>	<b>7</b>	<b>5</b>	-	-	-	-	-	-	<b>173</b>	<b>140</b>
361 H.v.Möbeln	29	7	2	8	7	5	-	-	-	-	-	-	170	140
3614 H.v.sonstigen Möbeln	29	7	2	8	7	5	-	-	-	-	-	-	170	140
362 H.v.Schmuck und ähnl. Erzeugnissen	2	2	-	-	-	-	-	-	-	-	-	-	2	-
3622 H.v.Schmuck,Gold-u.Silberschmiedew.	2	2	-	-	-	-	-	-	-	-	-	-	2	-
363 H.v.Musikinstrumenten	1	1	-	-	-	-	-	-	-	-	-	-	1	-
3630 H.v.Musikinstrumenten	1	1	-	-	-	-	-	-	-	-	-	-	1	-
<b>37 Rückgewinnung (Recycling)</b>	<b>3</b>	<b>1</b>	-	-	-	<b>2</b>	-	-	-	-	-	-	<b>22</b>	<b>21</b>
371 Rückgewinnung von Schrott	2	1	-	-	-	1	-	-	-	-	-	-	11	10
3710 Rückgewinnung von Schrott	2	1	-	-	-	1	-	-	-	-	-	-	11	10

**Tabelle A4: Arbeitsstätten und Beschäftigte nach Politischen Bezirken und Klassen der ÖNACE 1995**

ÖNACE 1995	Arbeitsstätten insgesamt	davon mit ... unselbständig Beschäftigten											Beschäftigte insgesamt	darunter unselbst. Beschäftigte
		0	1	2 - 4	5 - 9	10 - 19	20 - 49	50 - 99	100 - 199	200 - 499	500 - 999	1000 und mehr		
372 Rückgew.v.nichtmetall. Altmaterialien	1	-	-	-	-	1	-	-	-	-	-	-	11	11
3720 Rückgew.v.nichtmetall. Altmaterialien	1	-	-	-	-	1	-	-	-	-	-	-	11	11
<b>40 Energieversorgung</b>	<b>6</b>	<b>-</b>	<b>-</b>	<b>-</b>	<b>-</b>	<b>1</b>	<b>3</b>	<b>1</b>	<b>1</b>	<b>-</b>	<b>-</b>	<b>-</b>	<b>316</b>	<b>316</b>
401 Elektrizitätsversorgung	6	-	-	-	-	1	3	1	1	-	-	-	316	316
4010 Elektrizitätsversorgung	6	-	-	-	-	1	3	1	1	-	-	-	316	316
<b>41 Wasserversorgung</b>	<b>4</b>	<b>-</b>	<b>-</b>	<b>3</b>	<b>1</b>	<b>-</b>	<b>-</b>	<b>-</b>	<b>-</b>	<b>-</b>	<b>-</b>	<b>-</b>	<b>14</b>	<b>14</b>
410 Wasserversorgung	4	-	-	3	1	-	-	-	-	-	-	-	14	14
4100 Wasserversorgung	4	-	-	3	1	-	-	-	-	-	-	-	14	14
<b>45 Bauwesen</b>	<b>205</b>	<b>44</b>	<b>20</b>	<b>56</b>	<b>37</b>	<b>25</b>	<b>17</b>	<b>5</b>	<b>1</b>	<b>-</b>	<b>-</b>	<b>-</b>	<b>1918</b>	<b>1745</b>
451 Vorbereitende Baustellenarbeiten	6	4	-	-	1	1	-	-	-	-	-	-	25	19
4511 Abbruch-, Spreng- u. Erdbewegungsarb.	6	4	-	-	1	1	-	-	-	-	-	-	25	19
452 Hoch- und Tiefbau	68	11	4	15	12	10	13	2	1	-	-	-	986	932
4521 Hochbau, Brücken- und Tunnelbau u.ä.	18	1	1	2	3	4	5	1	1	-	-	-	417	405
4522 Zimmerei, Dachdeckerei, Bauspenglerei	36	5	3	11	8	5	4	-	-	-	-	-	298	264
4523 Straßenbau und Eisenbahnoberbau	8	1	-	1	1	1	3	1	-	-	-	-	228	226
4524 Wasserbau	4	3	-	1	-	-	-	-	-	-	-	-	9	4
4525 Spezialbau und sonstiger Tiefbau	2	1	-	-	-	-	1	-	-	-	-	-	34	33
453 Bauinstallation	65	13	7	19	12	10	3	1	-	-	-	-	484	427
4531 Elektroinstallation	30	7	2	12	4	3	1	1	-	-	-	-	234	209
4532 Wärme-, Kälte-, Schall- u.Branddämmung	3	2	1	-	-	-	-	-	-	-	-	-	6	1
4533 Gas-, Wasser-, Heizungsinstallation	28	4	4	7	7	5	1	-	-	-	-	-	182	159
4534 Sonstige Bauinstallation	4	-	-	-	1	2	1	-	-	-	-	-	62	58
454 Ausbau- und Bauhilfsgewerbe	65	16	9	21	12	4	1	2	-	-	-	-	421	365
4541 Stukkaturgewerbe, Gipserei	3	-	-	3	-	-	-	-	-	-	-	-	12	10
4542 Bautischlerei und Bauschlosserei	16	5	1	7	2	-	-	1	-	-	-	-	105	91
4543 Fußboden-, Fliesen- und Plattenlegerei	23	8	4	4	4	3	-	-	-	-	-	-	106	86
4544 Malerei und Anstreicherei, Glaserei	20	3	3	6	5	1	1	1	-	-	-	-	186	170
4545 Sonstiges Ausbau- und Bauhilfsgewerbe	3	-	1	1	1	-	-	-	-	-	-	-	12	8
455 Vermiet.v.Baumasch. m.Bedienungspers.	1	-	-	1	-	-	-	-	-	-	-	-	2	2
4550 Vermiet.v.Baumasch. m.Bedienungspers.	1	-	-	1	-	-	-	-	-	-	-	-	2	2
<b>50 Kfz-Handel, Rep. v.Kfz, Tankstellen</b>	<b>98</b>	<b>20</b>	<b>9</b>	<b>35</b>	<b>20</b>	<b>9</b>	<b>4</b>	<b>-</b>	<b>1</b>	<b>-</b>	<b>-</b>	<b>-</b>	<b>649</b>	<b>552</b>
501 Handel mit Kraftwagen	27	9	2	8	2	4	2	-	-	-	-	-	176	149
5010 Handel mit Kraftwagen	27	9	2	8	2	4	2	-	-	-	-	-	176	149
502 Instandh. u. Reparatur von Kraftwagen	37	6	3	11	9	5	2	-	1	-	-	-	337	300
5020 Instandh. u. Reparatur von Kraftwagen	37	6	3	11	9	5	2	-	1	-	-	-	337	300
503 Handel mit Kraftwagenteilen und Zubehör	6	-	2	2	2	-	-	-	-	-	-	-	25	19
5030 Handel mit Kraftwagenteilen und Zubehör	6	-	2	2	2	-	-	-	-	-	-	-	25	19
504 Handel und Reparatur von Krafträdern	7	2	1	2	2	-	-	-	-	-	-	-	24	18
5040 Handel und Reparatur von Krafträdern	7	2	1	2	2	-	-	-	-	-	-	-	24	18
505 Tankstellen	21	3	1	12	5	-	-	-	-	-	-	-	87	66
5050 Tankstellen	21	3	1	12	5	-	-	-	-	-	-	-	87	66
<b>51 Handelsvermittlung u.GH (o.H.m.Kfz)</b>	<b>215</b>	<b>93</b>	<b>28</b>	<b>48</b>	<b>22</b>	<b>14</b>	<b>9</b>	<b>1</b>	<b>-</b>	<b>-</b>	<b>-</b>	<b>-</b>	<b>1013</b>	<b>815</b>
511 Handelsvermittlung	64	48	9	6	-	1	-	-	-	-	-	-	109	35
5111 HV v.landw. Grundstoffen, leb. Tieren	1	1	-	-	-	-	-	-	-	-	-	-	2	-
5112 HV v.Brennstoffen, Erzen, Metallen	3	2	-	1	-	-	-	-	-	-	-	-	7	2
5113 HV v.Holz, Baustoffen u. Anstrichmitteln	3	3	-	-	-	-	-	-	-	-	-	-	3	-
5114 HV v.Maschinen, technischem Bedarf	13	7	4	2	-	-	-	-	-	-	-	-	25	10
5115 HV v.Möbeln, Haushaltsgeg. u. Metallw.	1	-	-	1	-	-	-	-	-	-	-	-	3	2
5116 HV v.Textilien, Bekleidung, Schuhen	2	1	-	-	-	1	-	-	-	-	-	-	12	11
5117 HV v.Nahrungsm.,Getränken,Tabakw.	4	3	1	-	-	-	-	-	-	-	-	-	6	1
5118 HV v.Waren a.n.g.	14	12	2	-	-	-	-	-	-	-	-	-	15	2
5119 HV ohne ausgeprägten Schwerpunkt	23	19	2	2	-	-	-	-	-	-	-	-	36	7
512 GH m.landw.Grundstoffen u. leb. Tieren	25	4	2	7	6	2	4	-	-	-	-	-	224	213
5121 GH m.Getreide, Saaten u. Futtermitteln	20	3	1	6	5	2	3	-	-	-	-	-	189	180
5122 GH m.Blumen und Pflanzen	3	-	1	-	1	-	1	-	-	-	-	-	32	31
5123 GH m.lebenden Tieren	2	1	-	1	-	-	-	-	-	-	-	-	3	2

**Tabelle A4: Arbeitsstätten und Beschäftigte nach Politischen Bezirken und Klassen der ÖNACE 1995**

ÖNACE 1995	Arbeitsstätten insgesamt	davon mit ... unselbständig Beschäftigten										Beschäftigte insgesamt	darunter unselbst. Beschäftigte	
		0	1	2 - 4	5 - 9	10 - 19	20 - 49	50 - 99	100 - 199	200 - 499	500 - 999			1000 und mehr
513 GH m.Nahrungsm.u. Getränken, Tabakw.	38	16	3	13	3	-	2	1	-	-	-	-	221	178
5131 GH m.Obst, Gemüse und Kartoffeln	3	2	-	1	-	-	-	-	-	-	-	-	7	4
5132 GH m.Fleisch, -waren, Geflügel u. Wild	4	-	-	2	1	-	-	1	-	-	-	-	74	71
5133 GH m.Milch, Milcherz.,Eiern,Speiseölen	2	-	-	1	1	-	-	-	-	-	-	-	9	8
5134 GH m.Getränken	25	12	2	8	1	-	2	-	-	-	-	-	125	92
5137 GH m.Kaffee, Tee, Kakao und Gewürzen	1	-	1	-	-	-	-	-	-	-	-	-	1	1
5138 GH m.sonst. Nahrungs- u. Genussmitteln	2	1	-	1	-	-	-	-	-	-	-	-	3	2
5139 GH m.Nahrungsm. o. a. Schwerpunkt	1	1	-	-	-	-	-	-	-	-	-	-	2	-
514 GH m.Gebrauchs- und Verbrauchsgütern	20	9	3	2	4	2	-	-	-	-	-	-	74	61
5141 GH m.Textilien	1	-	-	-	1	-	-	-	-	-	-	-	5	5
5143 GH m.elekt.r.Haushalts- u.phonotechn.G.	1	1	-	-	-	-	-	-	-	-	-	-	1	-
5144 GH m.Haushaltsw.aus Metall, keram.Erz.	3	1	-	-	1	1	-	-	-	-	-	-	18	17
5146 GH m.pharm.Erzeugn.u.med. Hilfsmitteln	4	3	-	1	-	-	-	-	-	-	-	-	7	3
5147 GH m.sonst.Gebrauchs- u. Verbrauchsg.	11	4	3	1	2	1	-	-	-	-	-	-	43	36
515 GH m.Rohstoffen, Halbwaren, Altmaterial	24	7	4	7	2	3	1	-	-	-	-	-	139	119
5151 GH m.f. Brennstoffen u. Mineralölerz.	1	-	-	1	-	-	-	-	-	-	-	-	2	2
5152 GH m.Erzen, Eisen, Stahl, NE-Metallen	1	-	-	1	-	-	-	-	-	-	-	-	4	3
5153 GH m.Holz, Baustoffen, Anstrichmitteln	11	3	1	2	1	3	1	-	-	-	-	-	104	95
5154 GH m.Bauelem.a.Metall sow.Install.bed.	4	1	1	1	1	-	-	-	-	-	-	-	14	11
5155 GH m.chemischen Erzeugnissen	4	2	-	2	-	-	-	-	-	-	-	-	10	6
5156 GH m.sonstigen Halbwaren	1	1	-	-	-	-	-	-	-	-	-	-	1	-
5157 GH m.Altmaterial und Reststoffen	2	-	2	-	-	-	-	-	-	-	-	-	4	2
516 GH m.Maschinen,Ausrüstungen u.Zubeh.	37	6	6	11	6	6	2	-	-	-	-	-	224	194
5161 GH m.Werkzeugmaschinen	1	-	1	-	-	-	-	-	-	-	-	-	1	1
5164 GH m.Büromaschinen und -einrichtungen	9	3	2	1	-	2	1	-	-	-	-	-	66	59
5165 GH m.s.Masch., Ausrüstungen u. Zubeh.	23	3	2	8	5	4	1	-	-	-	-	-	140	121
5166 GH m.landwirtsch. Maschinen u.Geräten	4	-	1	2	1	-	-	-	-	-	-	-	17	13
517 Sonstiger Großhandel	7	3	1	2	1	-	-	-	-	-	-	-	22	15
5170 Sonstiger Großhandel	7	3	1	2	1	-	-	-	-	-	-	-	22	15
<b>52 EH (o.Kfz,o.Tankst.), Rep.v.Gebr.g.</b>	<b>433</b>	<b>144</b>	<b>79</b>	<b>106</b>	<b>64</b>	<b>29</b>	<b>7</b>	<b>3</b>	<b>1</b>	<b>-</b>	<b>-</b>	<b>-</b>	<b>2087</b>	<b>1719</b>
521 EH m.W.versch. Art (in Verkaufsräumen)	67	15	9	17	10	13	2	1	-	-	-	-	513	456
5211 EH m.W.versch.Art:Schwerp.Nahrungsm.	63	13	8	16	10	13	2	1	-	-	-	-	505	453
5212 Sonstiger EH m.Waren verschiedener Art	4	2	1	1	-	-	-	-	-	-	-	-	8	3
522 Fach-EH m.Nahrungs-u.Genussm.,Getr.	69	24	17	19	8	1	-	-	-	-	-	-	187	133
5221 EH m.Obst, Gemüse und Kartoffeln	1	-	-	1	-	-	-	-	-	-	-	-	5	4
5222 EH m.Fleisch u.Fleischw., Geflügel, Wild	17	1	4	8	3	1	-	-	-	-	-	-	60	56
5223 EH m.Fisch und Fischerzeugnissen	1	-	1	-	-	-	-	-	-	-	-	-	2	1
5224 EH m.Backwaren und Süßwaren	8	-	4	2	2	-	-	-	-	-	-	-	23	22
5225 EH m.Getränken	19	15	3	1	-	-	-	-	-	-	-	-	29	5
5226 EH m.Tabakwaren	15	4	5	4	2	-	-	-	-	-	-	-	49	30
5227 Sonst.Fach-EH m.Nahrungs-, Genussm.	8	4	-	3	1	-	-	-	-	-	-	-	19	15
523 Apotheken,Fach-EH m.med.,orthop.Artikel	38	11	1	13	11	1	1	-	-	-	-	-	184	158
5231 Apotheken	7	-	-	1	5	1	-	-	-	-	-	-	65	53
5232 EH m.medizinischen u.orthopäd.Artikeln	6	1	1	1	3	-	-	-	-	-	-	-	28	25
5233 EH m.kosm. Artikeln und Körperpflegem.	25	10	-	11	3	-	1	-	-	-	-	-	91	80
524 Sonst. Facheinzelh. (in Verkaufsräumen)	227	71	45	55	35	14	4	2	1	-	-	-	1160	961
5241 EH m.Textilien	9	2	4	2	1	-	-	-	-	-	-	-	27	16
5242 EH m.Bekleidung	35	5	6	12	8	2	1	1	-	-	-	-	212	195
5243 EH m.Schuhen und Lederwaren	14	2	3	5	4	-	-	-	-	-	-	-	49	42
5244 EH m.Möbeln und Hausrat a.n.g.	22	10	3	4	2	2	-	-	1	-	-	-	198	178
5245 EH m.elekt.r.Haushalts-, phonotechn. G.	21	9	3	4	4	1	-	-	-	-	-	-	80	58
5246 EH m.Metallwaren, Anstrichmitteln	42	10	9	10	7	4	2	-	-	-	-	-	239	197
5247 EH m.Büchern, Zeitschriften u.Zeitungen	7	1	1	3	1	1	-	-	-	-	-	-	36	29
5248 Facheinzelh. a.n.g.(in Verkaufsräumen)	77	32	16	15	8	4	1	1	-	-	-	-	319	246
525 EH m.Antiquitäten und Gebrauchtwaren	5	2	3	-	-	-	-	-	-	-	-	-	9	3
5250 EH m.Antiquitäten und Gebrauchtwaren	5	2	3	-	-	-	-	-	-	-	-	-	9	3
526 EH nicht in Verkaufsräumen	19	16	2	1	-	-	-	-	-	-	-	-	23	4
5262 EH an Verkaufsständen und auf Märkten	4	3	-	1	-	-	-	-	-	-	-	-	8	2
5263 Sonstiger EH nicht in Verkaufsräumen	15	13	2	-	-	-	-	-	-	-	-	-	15	2

**Tabelle A4: Arbeitsstätten und Beschäftigte nach Politischen Bezirken und Klassen der ÖNACE 1995**

ÖNACE 1995	Arbeitsstätten insgesamt	davon mit ... unselbständig Beschäftigten											Beschäftigte insgesamt	darunter unselbst. Beschäftigte	
		0	1	2 - 4	5 - 9	10 - 19	20 - 49	50 - 99	100 - 199	200 - 499	500 - 999	1000 und mehr			
527 Reparatur von Gebrauchsgütern	8	5	2	1	-	-	-	-	-	-	-	-	-	11	4
5271 Reparatur von Schuhen und Lederwaren	3	2	1	-	-	-	-	-	-	-	-	-	-	4	1
5272 Reparatur von elektr. Haushaltsgeräten	2	2	-	-	-	-	-	-	-	-	-	-	-	2	-
5273 Reparatur von Uhren und Schmuck	2	1	-	1	-	-	-	-	-	-	-	-	-	4	2
5274 Reparatur von sonst. Gebrauchsgütern	1	-	1	-	-	-	-	-	-	-	-	-	-	1	1
<b>55 Beherbergungs- und Gaststättenw.</b>	<b>240</b>	<b>66</b>	<b>55</b>	<b>79</b>	<b>27</b>	<b>7</b>	<b>5</b>	<b>1</b>	-	-	-	-	-	<b>1054</b>	<b>743</b>
551 Hotels,Gasthöfe,Pensionen,Hotels garnis	37	7	5	11	8	4	2	-	-	-	-	-	-	257	194
5511 Hotels, Gasthöfe und Pensionen	37	7	5	11	8	4	2	-	-	-	-	-	-	257	194
552 Sonstiges Beherbergungswesen	8	3	2	1	1	-	-	1	-	-	-	-	-	93	89
5521 Jugendherbergen und Schutzhütten	1	-	-	-	1	-	-	-	-	-	-	-	-	6	6
5522 Campingplätze	4	1	2	1	-	-	-	-	-	-	-	-	-	8	6
5523 Beherbergungswesen a.n.g.	3	2	-	-	-	-	-	1	-	-	-	-	-	79	77
553 Restaurants, Gasthäuser, Cafehäuser	173	49	43	58	17	3	3	-	-	-	-	-	-	644	424
5530 Restaurants, Gasthäuser, Cafehäuser	173	49	43	58	17	3	3	-	-	-	-	-	-	644	424
554 Sonstiges Gaststättenwesen	16	5	5	5	1	-	-	-	-	-	-	-	-	48	27
5540 Sonstiges Gaststättenwesen	16	5	5	5	1	-	-	-	-	-	-	-	-	48	27
555 Kantinen und Caterer	6	2	-	4	-	-	-	-	-	-	-	-	-	12	9
5551 Kantinen	5	2	-	3	-	-	-	-	-	-	-	-	-	10	7
5552 Caterer	1	-	-	1	-	-	-	-	-	-	-	-	-	2	2
<b>60 Landverkehr,Transp. i. Rohrfernleit.</b>	<b>67</b>	<b>16</b>	<b>9</b>	<b>17</b>	<b>11</b>	<b>6</b>	<b>5</b>	<b>1</b>	<b>2</b>	-	-	-	-	<b>773</b>	<b>731</b>
601 Eisenbahnen	12	-	-	5	3	2	1	-	1	-	-	-	-	270	270
6010 Eisenbahnen	12	-	-	5	3	2	1	-	1	-	-	-	-	270	270
602 Sonstiger Landverkehr	55	16	9	12	8	4	4	1	1	-	-	-	-	503	461
6021 Personenbeförd. im Linienverkehr z.Land	1	-	-	-	-	-	1	-	-	-	-	-	-	49	49
6022 Betrieb v.Taxis u. Mietwagen mit Fahrer	4	2	-	1	-	1	-	-	-	-	-	-	-	16	13
6023 Sonst. Personenbeförd. im Landverkehr	1	-	-	1	-	-	-	-	-	-	-	-	-	4	4
6024 Güterbeförderung im Straßenverkehr	49	14	9	10	8	3	3	1	1	-	-	-	-	434	395
<b>63 Hilfs-u.Nebentät.f.d.Verk., Reisebür.</b>	<b>22</b>	<b>5</b>	<b>4</b>	<b>11</b>	<b>2</b>	-	-	-	-	-	-	-	-	<b>54</b>	<b>43</b>
631 Frachtumschlag und Lagerei	4	-	1	2	1	-	-	-	-	-	-	-	-	13	10
6312 Lagerei	4	-	1	2	1	-	-	-	-	-	-	-	-	13	10
632 Sonst. Hilfs-u.Nebentätigk. für d. Verkehr	2	-	1	1	-	-	-	-	-	-	-	-	-	3	3
6321 Sonst. Hilfstätigk. für d. Landverkehr	2	-	1	1	-	-	-	-	-	-	-	-	-	3	3
633 Reisebüros und Reiseveranstalter	14	4	2	7	1	-	-	-	-	-	-	-	-	33	26
6330 Reisebüros und Reiseveranstalter	14	4	2	7	1	-	-	-	-	-	-	-	-	33	26
634 Spedition, sonstige Verkehrsvermittlung	2	1	-	1	-	-	-	-	-	-	-	-	-	5	4
6340 Spedition, sonstige Verkehrsvermittlung	2	1	-	1	-	-	-	-	-	-	-	-	-	5	4
<b>64 Nachrichtenübermittlung</b>	<b>36</b>	<b>1</b>	<b>5</b>	<b>12</b>	<b>14</b>	<b>2</b>	<b>2</b>	-	-	-	-	-	-	<b>221</b>	<b>219</b>
641 Postdienste und private Kurierdienste	29	1	-	12	13	2	1	-	-	-	-	-	-	180	178
6411 Postdienste	27	-	-	12	12	2	1	-	-	-	-	-	-	173	173
6412 Private Kurierdienste	2	1	-	-	1	-	-	-	-	-	-	-	-	7	5
642 Fernmeldedienste	7	-	5	-	1	-	1	-	-	-	-	-	-	41	41
6420 Fernmeldedienste	7	-	5	-	1	-	1	-	-	-	-	-	-	41	41
<b>65 Kreditwesen</b>	<b>53</b>	-	<b>11</b>	<b>23</b>	<b>8</b>	<b>8</b>	<b>3</b>	-	-	-	-	-	-	<b>320</b>	<b>320</b>
651 Zentralbanken und Kreditinstitute	53	-	11	23	8	8	3	-	-	-	-	-	-	320	320
6512 Kreditinstitute (o.Spezialkreditinst.)	53	-	11	23	8	8	3	-	-	-	-	-	-	320	320
<b>66 Versicherungswesen</b>	<b>9</b>	-	<b>1</b>	<b>1</b>	<b>1</b>	<b>5</b>	<b>1</b>	-	-	-	-	-	-	<b>103</b>	<b>103</b>
660 Versicherungswesen	9	-	1	1	1	5	1	-	-	-	-	-	-	103	103
6601 Lebensversicherung	1	-	-	1	-	-	-	-	-	-	-	-	-	2	2
6603 Sonstiges Versicherungswesen	8	-	1	-	1	5	1	-	-	-	-	-	-	101	101
<b>67 M.d.Kredit-u.Vers.w.verbund.Tätigk.</b>	<b>57</b>	<b>39</b>	<b>6</b>	<b>10</b>	<b>2</b>	-	-	-	-	-	-	-	-	<b>94</b>	<b>38</b>
671 Mit dem Kreditwesen verbund.Tätigkeiten	5	4	1	-	-	-	-	-	-	-	-	-	-	5	1
6712 Effektenvermittlung und -verwaltung	1	1	-	-	-	-	-	-	-	-	-	-	-	1	-
6713 Sonst.m.d.Kreditw. verbund.Tätigkeiten	4	3	1	-	-	-	-	-	-	-	-	-	-	4	1

**Tabelle A4: Arbeitsstätten und Beschäftigte nach Politischen Bezirken und Klassen der ÖNACE 1995**

ÖNACE 1995	Arbeitsstätten insgesamt	davon mit ... unselbständig Beschäftigten											Beschäftigte insgesamt	darunter unselbst. Beschäftigte
		0	1	2 - 4	5 - 9	10 - 19	20 - 49	50 - 99	100 - 199	200 - 499	500 - 999	1000 und mehr		
672 Mit d. Versicherungsw. verbund. Tätigk.	52	35	5	10	2	-	-	-	-	-	-	-	89	37
6720 Mit d. Versicherungsw. verbund. Tätigk.	52	35	5	10	2	-	-	-	-	-	-	-	89	37
<b>70 Realitätenwesen</b>	<b>34</b>	<b>18</b>	<b>9</b>	<b>3</b>	<b>4</b>	-	-	-	-	-	-	-	<b>70</b>	<b>38</b>
701 Kauf und Verkauf von Realitäten	2	-	2	-	-	-	-	-	-	-	-	-	2	2
7011 Erschließung von Grundstücken	2	-	2	-	-	-	-	-	-	-	-	-	2	2
702 Vermietung von Realitäten	10	6	2	-	2	-	-	-	-	-	-	-	23	14
7020 Vermietung u. Verpachtung v. Realitäten	10	6	2	-	2	-	-	-	-	-	-	-	23	14
703 Vermittlung u. Verwaltung von Realitäten	22	12	5	3	2	-	-	-	-	-	-	-	45	22
7031 Vermittlung von Realitäten	15	7	5	2	1	-	-	-	-	-	-	-	31	15
7032 Verwaltung von Realitäten	7	5	-	1	1	-	-	-	-	-	-	-	14	7
<b>71 Vermiet. bewegl. Sachen o. Bed. pers.</b>	<b>7</b>	<b>3</b>	-	<b>4</b>	-	-	-	-	-	-	-	-	<b>16</b>	<b>12</b>
713 Vermietung v. Maschinen und Geräten	4	3	-	1	-	-	-	-	-	-	-	-	5	2
7132 Vermietung v. Baumaschinen u. -geräten	1	1	-	-	-	-	-	-	-	-	-	-	1	-
7134 Vermietung v. sonst. Masch. u. Geräten	3	2	-	1	-	-	-	-	-	-	-	-	4	2
714 Vermietung v. Gebrauchsgütern a.n.g.	3	-	-	3	-	-	-	-	-	-	-	-	11	10
7140 Vermietung v. Gebrauchsgütern a.n.g.	3	-	-	3	-	-	-	-	-	-	-	-	11	10
<b>72 Datenverarbeitung u. Datenbanken</b>	<b>92</b>	<b>67</b>	<b>11</b>	<b>11</b>	<b>3</b>	-	-	-	-	-	-	-	<b>155</b>	<b>63</b>
722 Softwarehäuser	21	14	3	2	2	-	-	-	-	-	-	-	45	24
7220 Softwarehäuser	21	14	3	2	2	-	-	-	-	-	-	-	45	24
723 Datenverarbeitungsdienste	65	49	8	8	-	-	-	-	-	-	-	-	91	28
7230 Datenverarbeitungsdienste	65	49	8	8	-	-	-	-	-	-	-	-	91	28
724 Datenbanken	2	2	-	-	-	-	-	-	-	-	-	-	2	-
7240 Datenbanken	2	2	-	-	-	-	-	-	-	-	-	-	2	-
725 Rep.v.Büromasch., Datenverarb.geräten	2	-	-	1	1	-	-	-	-	-	-	-	15	11
7250 Rep.v.Büromasch., Datenverarb.geräten	2	-	-	1	1	-	-	-	-	-	-	-	15	11
726 Sonst.m.d.Datenverarb. verbund. Tätigk.	2	2	-	-	-	-	-	-	-	-	-	-	2	-
7260 Sonst.m.d.Datenverarb. verbund. Tätigk.	2	2	-	-	-	-	-	-	-	-	-	-	2	-
<b>73 Forschung und Entwicklung</b>	<b>8</b>	<b>4</b>	-	-	<b>1</b>	<b>1</b>	<b>1</b>	<b>1</b>	-	-	-	-	<b>128</b>	<b>122</b>
731 F&E: Natur-, Agrarwissensch. u. Medizin	5	1	-	-	1	1	1	1	-	-	-	-	124	122
7310 F&E: Natur-, Agrarwissensch. u. Medizin	5	1	-	-	1	1	1	1	-	-	-	-	124	122
732 F&E: Rechts-, Wirtsch.- u. Sozialwissen.	3	3	-	-	-	-	-	-	-	-	-	-	4	-
7320 F&E: Rechts-, Wirtsch.- u. Sozialwissen.	3	3	-	-	-	-	-	-	-	-	-	-	4	-
<b>74 Erbring.v.unternehmensbez.Dienstl.</b>	<b>270</b>	<b>159</b>	<b>47</b>	<b>32</b>	<b>20</b>	<b>10</b>	<b>1</b>	<b>1</b>	-	-	-	-	<b>771</b>	<b>504</b>
741 Rechts-, Steuer- u. Unternehmensberat.	65	34	10	9	7	5	-	-	-	-	-	-	214	143
7411 Rechtsberatung	10	1	1	2	4	2	-	-	-	-	-	-	67	55
7412 Wirtschaftsprüfung und Steuerberatung	25	12	3	4	3	3	-	-	-	-	-	-	108	76
7414 Unternehmens-u.Public-Relations-Berat.	26	20	5	1	-	-	-	-	-	-	-	-	32	7
7415 Beteiligungsgesellschaften	4	1	1	2	-	-	-	-	-	-	-	-	7	5
742 Architektur- und Ingenieurbüros	86	48	23	7	5	2	1	-	-	-	-	-	209	128
7420 Architektur- und Ingenieurbüros	86	48	23	7	5	2	1	-	-	-	-	-	209	128
743 Techn., physikal. u. chem. Untersuchung	16	14	1	-	1	-	-	-	-	-	-	-	24	8
7430 Techn., physikal. u. chem. Untersuchung	16	14	1	-	1	-	-	-	-	-	-	-	24	8
744 Werbewesen	39	27	6	6	-	-	-	-	-	-	-	-	63	19
7440 Werbewesen	39	27	6	6	-	-	-	-	-	-	-	-	63	19
745 Gewerbsm. Vermittlung v. Arbeitskräften	2	-	-	-	-	2	-	-	-	-	-	-	31	31
7450 Vermittl.u.Überlass. v. Arbeitskräften	2	-	-	-	-	2	-	-	-	-	-	-	31	31
746 Detekteien- und Schutzdienste	3	1	-	1	-	1	-	-	-	-	-	-	16	14
7460 Detekteien- und Schutzdienste	3	1	-	1	-	1	-	-	-	-	-	-	16	14
747 Reinigungsgewerbe	11	1	3	3	3	-	-	1	-	-	-	-	122	111
7470 Reinigungsgewerbe	11	1	3	3	3	-	-	1	-	-	-	-	122	111

**Tabelle A4: Arbeitsstätten und Beschäftigte nach Politischen Bezirken und Klassen der ÖNACE 1995**

ÖNACE 1995	Arbeitsstätten insgesamt	davon mit ... unselbständig Beschäftigten											Beschäftigte insgesamt	darunter unselbst. Beschäftigte
		0	1	2 - 4	5 - 9	10 - 19	20 - 49	50 - 99	100 - 199	200 - 499	500 - 999	1000 und mehr		
748 Erbring.v. s. unternehmensbez. Dienstl.	48	34	4	6	4	-	-	-	-	-	-	-	92	50
7481 Fotoateliers und Fotolabors	2	1	-	1	-	-	-	-	-	-	-	-	3	2
7483 Schreib-u.Übers.büros,Photokopieranst.	12	10	2	-	-	-	-	-	-	-	-	-	13	2
7484 Erbr.v.unternehmensbez.Dienstl. a.n.g.	34	23	2	5	4	-	-	-	-	-	-	-	76	46
<b>75 Öffentl. Verwaltung, Sozialversich.</b>	<b>59</b>	<b>-</b>	<b>5</b>	<b>8</b>	<b>15</b>	<b>17</b>	<b>9</b>	<b>4</b>	<b>-</b>	<b>-</b>	<b>1</b>	<b>-</b>	<b>1626</b>	<b>1626</b>
751 Öffentliche Verwaltung	40	-	5	6	10	13	3	3	-	-	-	-	572	572
7511 Allgemeine öffentliche Verwaltung	30	-	5	4	7	10	1	3	-	-	-	-	431	431
7513 Wirtschaftsförderung u. -ordnung	9	-	-	2	2	3	2	-	-	-	-	-	136	136
7514 S.m.d. öff.Verwaltung verbund. Tätigk.	1	-	-	-	1	-	-	-	-	-	-	-	5	5
752 Auswärt. Angelegenh., Landesverteid.	17	-	-	2	5	4	4	1	-	-	1	-	1005	1005
7522 Landesverteidigung	3	-	-	-	-	-	1	1	-	-	1	-	840	840
7523 Justiz	2	-	-	-	1	-	1	-	-	-	-	-	31	31
7524 Öffentliche Sicherheit und Ordnung	11	-	-	2	4	4	1	-	-	-	-	-	113	113
7525 Feuerwehr	1	-	-	-	-	-	1	-	-	-	-	-	21	21
753 Sozialversicherung	2	-	-	-	-	-	2	-	-	-	-	-	49	49
7530 Sozialversicherung	2	-	-	-	-	-	2	-	-	-	-	-	49	49
<b>80 Unterrichtswesen</b>	<b>117</b>	<b>17</b>	<b>2</b>	<b>23</b>	<b>36</b>	<b>17</b>	<b>18</b>	<b>4</b>	<b>-</b>	<b>-</b>	<b>-</b>	<b>-</b>	<b>1357</b>	<b>1333</b>
801 Kindergärten, Volksschulen	73	3	-	22	32	13	3	-	-	-	-	-	537	533
8010 Kindergärten, Volksschulen	73	3	-	22	32	13	3	-	-	-	-	-	537	533
802 Weiterführende Schulen	23	-	-	-	3	3	14	3	-	-	-	-	680	680
8021 Allgemeinbildende weiterfüh. Schulen	17	-	-	-	3	3	10	1	-	-	-	-	426	426
8022 Berufsbildende weiterführende Schulen	6	-	-	-	-	-	4	2	-	-	-	-	254	254
804 Erwachsenenbildung u. sonst. Unterricht	21	14	2	1	1	1	1	1	-	-	-	-	140	120
8041 Fahrschulen	3	1	-	-	1	1	-	-	-	-	-	-	20	17
8042 Erwachsenenbildung u. Unterricht a.n.g.	18	13	2	1	-	-	1	1	-	-	-	-	120	103
<b>85 Gesundheits-, Veterinär- u. Sozialw.</b>	<b>174</b>	<b>61</b>	<b>23</b>	<b>55</b>	<b>19</b>	<b>5</b>	<b>8</b>	<b>1</b>	<b>1</b>	<b>1</b>	<b>-</b>	<b>-</b>	<b>1390</b>	<b>1238</b>
851 Gesundheitswesen	137	52	17	48	16	1	2	-	-	1	-	-	887	753
8511 Krankenhäuser	1	-	-	-	-	-	-	-	-	1	-	-	419	419
8512 Arztpraxen (ohne Zahnarztpraxen)	74	21	8	35	9	-	1	-	-	-	-	-	265	195
8513 Zahnarztpraxen	21	2	3	11	5	-	-	-	-	-	-	-	91	70
8514 Gesundheitswesen a.n.g.	41	29	6	2	2	1	1	-	-	-	-	-	112	69
852 Veterinärwesen	15	9	4	2	-	-	-	-	-	-	-	-	26	9
8520 Veterinärwesen	15	9	4	2	-	-	-	-	-	-	-	-	26	9
853 Sozialwesen	22	-	2	5	3	4	6	1	1	-	-	-	477	476
8531 Heime (o.Fremden-,Erholungs-u.Ferienh.)	7	-	-	2	1	1	2	-	1	-	-	-	247	246
8532 Sozialwesen a.n.g.	15	-	2	3	2	3	4	1	-	-	-	-	230	230
<b>90 Abwasser- u.Abfallbes.u.s.Entsorg.</b>	<b>23</b>	<b>4</b>	<b>6</b>	<b>7</b>	<b>3</b>	<b>1</b>	<b>2</b>	<b>-</b>	<b>-</b>	<b>-</b>	<b>-</b>	<b>-</b>	<b>141</b>	<b>129</b>
900 Abwasser- u.Abfallbes.u.s.Entsorg.	23	4	6	7	3	1	2	-	-	-	-	-	141	129
9000 Abwasser- u.Abfallbes.u.s.Entsorg.	23	4	6	7	3	1	2	-	-	-	-	-	141	129
<b>91 Interessenvertretungen, Vereine</b>	<b>31</b>	<b>-</b>	<b>11</b>	<b>16</b>	<b>2</b>	<b>2</b>	<b>-</b>	<b>-</b>	<b>-</b>	<b>-</b>	<b>-</b>	<b>-</b>	<b>93</b>	<b>93</b>
911 Wirtschaftsverbände, Berufsorganisat.	3	-	-	2	1	-	-	-	-	-	-	-	15	15
9111 Wirtschafts- und Arbeitgeberverbände	3	-	-	2	1	-	-	-	-	-	-	-	15	15
912 Arbeitnehmervereinigungen	2	-	-	2	-	-	-	-	-	-	-	-	6	6
9120 Arbeitnehmervereinigungen	2	-	-	2	-	-	-	-	-	-	-	-	6	6
913 Kirchl. Vereinigungen, polit. Parteien	26	-	11	12	1	2	-	-	-	-	-	-	72	72
9131 Kirchl.u.sonst.religiöse Vereinigungen	17	-	8	9	-	-	-	-	-	-	-	-	31	31
9132 Politische Parteien	2	-	-	2	-	-	-	-	-	-	-	-	5	5
9133 Sonst.Interessenvertr.u.Vereine a.n.g.	7	-	3	1	1	2	-	-	-	-	-	-	36	36
<b>92 Kultur, Sport und Unterhaltung</b>	<b>63</b>	<b>36</b>	<b>15</b>	<b>7</b>	<b>2</b>	<b>3</b>	<b>-</b>	<b>-</b>	<b>-</b>	<b>-</b>	<b>-</b>	<b>-</b>	<b>137</b>	<b>82</b>
921 Filmherstellung, -verleih, Kinos	4	2	1	-	1	-	-	-	-	-	-	-	12	8
9211 Film- und Videoherstellung	3	2	1	-	-	-	-	-	-	-	-	-	4	1
9213 Lichtspieltheater (Kinos)	1	-	-	-	1	-	-	-	-	-	-	-	8	7

**Tabelle A4: Arbeitsstätten und Beschäftigte nach Politischen Bezirken und Klassen der ÖNACE 1995**

ÖNACE 1995	Arbeitsstätten insgesamt	davon mit ... unselbständig Beschäftigten										Beschäftigte insgesamt	darunter unselbst. Beschäftigte	
		0	1	2 - 4	5 - 9	10 - 19	20 - 49	50 - 99	100 - 199	200 - 499	500 - 999			1000 und mehr
923 Erbr.v.s. kultur. u. unterh. Leistungen	34	26	5	3	-	-	-	-	-	-	-	-	52	14
9231 Künstler. u. schriftst. Tätigkeiten	20	16	2	2	-	-	-	-	-	-	-	-	29	7
9232 Betrieb u.techn.Hilfsdienste f.kult.L.	9	8	1	-	-	-	-	-	-	-	-	-	9	1
9233 Schaustellergewerbe u. Vergnügungsp.	2	-	1	1	-	-	-	-	-	-	-	-	7	5
9234 Erbring.v.kult.u.unterhalt.Leist.a.n.g	3	2	1	-	-	-	-	-	-	-	-	-	7	1
924 Korrespondenz- und Nachrichtenbüros	4	3	1	-	-	-	-	-	-	-	-	-	4	1
9240 Korrespondenz- und Nachrichtenbüros	4	3	1	-	-	-	-	-	-	-	-	-	4	1
925 Bibliotheken, Museen, zoolog. Gärten	2	-	2	-	-	-	-	-	-	-	-	-	2	2
9252 Museen und Denkmalschutz	2	-	2	-	-	-	-	-	-	-	-	-	2	2
926 Sport	18	4	6	4	1	3	-	-	-	-	-	-	65	57
9261 Betrieb von Sportanlagen	13	2	4	3	1	3	-	-	-	-	-	-	54	51
9262 Erbringung v.sonst.Dienstl. des Sports	5	2	2	1	-	-	-	-	-	-	-	-	11	6
927 Erbr.s.Dienstl.f.Unterhalt., Erholung	1	1	-	-	-	-	-	-	-	-	-	-	2	-
9272 Erbring.v.sonst.Dienstl.f.Unterh.a.n.g	1	1	-	-	-	-	-	-	-	-	-	-	2	-
<b>93 Erbring. v. sonst. Dienstleistungen</b>	<b>89</b>	<b>43</b>	<b>12</b>	<b>22</b>	<b>12</b>	<b>-</b>	<b>-</b>	<b>-</b>	<b>-</b>	<b>-</b>	<b>-</b>	<b>-</b>	<b>223</b>	<b>140</b>
930 Erbring. v. sonst. Dienstleistungen	89	43	12	22	12	-	-	-	-	-	-	-	223	140
9301 Wäscherei und chemische Reinigung	4	-	1	3	-	-	-	-	-	-	-	-	12	10
9302 Friseure, Kosmetiker, Fußpfleger	55	22	8	15	10	-	-	-	-	-	-	-	159	105
9303 Bestattungswesen	7	1	2	2	2	-	-	-	-	-	-	-	23	19
9304 Bäder, Saunas, Solarien u.ä.	18	15	1	2	-	-	-	-	-	-	-	-	25	6
9305 Erbringung von Dienstleistungen a.n.g.	5	5	-	-	-	-	-	-	-	-	-	-	4	-
<b>322 Waidhofen an der Thaya</b>														
<b>zusammen</b>	<b>1183</b>	<b>310</b>	<b>178</b>	<b>322</b>	<b>184</b>	<b>106</b>	<b>62</b>	<b>13</b>	<b>3</b>	<b>5</b>	<b>-</b>	<b>-</b>	<b>9408</b>	<b>8559</b>
<b>14 Gew.v.Steinen u.Erden;sonst.Bergb.</b>	<b>1</b>	<b>-</b>	<b>-</b>	<b>-</b>	<b>-</b>	<b>1</b>	<b>-</b>	<b>-</b>	<b>-</b>	<b>-</b>	<b>-</b>	<b>-</b>	<b>12</b>	<b>12</b>
142 Gewinnung von Kies, Sand, Ton u. Kaolin	1	-	-	-	-	1	-	-	-	-	-	-	12	12
1421 Gewinnung von Kies und Sand	1	-	-	-	-	1	-	-	-	-	-	-	12	12
<b>15 H.v.Nahr.- u.Genussm.; Getränken</b>	<b>42</b>	<b>6</b>	<b>4</b>	<b>17</b>	<b>10</b>	<b>4</b>	<b>-</b>	<b>1</b>	<b>-</b>	<b>-</b>	<b>-</b>	<b>-</b>	<b>281</b>	<b>238</b>
151 Schlachthäuser und Fleischverarbeitung	16	1	3	8	4	-	-	-	-	-	-	-	67	52
1511 Schlachthäuser (o.Geflügelschlächt.)	2	-	-	-	2	-	-	-	-	-	-	-	16	14
1513 Fleischverarbeitung	14	1	3	8	2	-	-	-	-	-	-	-	51	38
154 H.v.pflanzl.u.tierischen Ölen u.Fetten	1	-	-	1	-	-	-	-	-	-	-	-	2	2
1541 H.v.rohen Ölen und Fetten	1	-	-	1	-	-	-	-	-	-	-	-	2	2
155 Milchverarbeitung, H.v.Speiseeis	1	-	-	-	-	-	-	1	-	-	-	-	66	65
1551 Milchverarbeitung	1	-	-	-	-	-	-	1	-	-	-	-	66	65
156 Mahl- u.Schälmaschinen, H.v.Stärke u.-erz.	1	-	-	-	1	-	-	-	-	-	-	-	9	9
1561 Mahl- und Schälmaschinen	1	-	-	-	1	-	-	-	-	-	-	-	9	9
157 H.v.Futtermitteln	1	-	-	-	-	1	-	-	-	-	-	-	14	14
1572 H.v.Futtermitteln für sonstige Tiere	1	-	-	-	-	1	-	-	-	-	-	-	14	14
158 H.v.sonstigen Nahrungs- u.Genussmitteln	20	4	1	7	5	3	-	-	-	-	-	-	118	93
1581 H.v.Backwaren (ohne Dauerbackwaren)	19	3	1	7	5	3	-	-	-	-	-	-	116	93
1589 H.v.sonst.Nahrungs- u.Genussm. a.n.g.	1	1	-	-	-	-	-	-	-	-	-	-	2	-
159 Getränkeherstellung	2	1	-	1	-	-	-	-	-	-	-	-	5	3
1591 H.v.Spirituosen	1	1	-	-	-	-	-	-	-	-	-	-	2	-
1592 Alkoholbrennerei	1	-	-	1	-	-	-	-	-	-	-	-	3	3
<b>17 H.v.Textilien u.Textilwaren (o. Bekl.)</b>	<b>12</b>	<b>2</b>	<b>3</b>	<b>1</b>	<b>-</b>	<b>2</b>	<b>3</b>	<b>1</b>	<b>-</b>	<b>-</b>	<b>-</b>	<b>-</b>	<b>248</b>	<b>233</b>
171 Spinnstoffaufbereitung und Spinnerei	1	1	-	-	-	-	-	-	-	-	-	-	1	-
1711 Baumwollaufbereitung und -spinnerei	1	1	-	-	-	-	-	-	-	-	-	-	1	-
172 Weberei	4	1	1	-	-	-	1	1	-	-	-	-	124	120
1721 Baumwollweberei	3	1	1	-	-	-	-	1	-	-	-	-	77	74
1724 Seiden- und Filamentgarnweberei	1	-	-	-	-	-	1	-	-	-	-	-	47	46
174 H.v.konfekt. Textilwaren (o.Bekleidung)	3	-	1	-	-	1	1	-	-	-	-	-	62	59
1740 H.v.konfekt. Textilwaren (o.Bekleidung)	3	-	1	-	-	1	1	-	-	-	-	-	62	59

**Tabelle A4: Arbeitsstätten und Beschäftigte nach Politischen Bezirken und Klassen der ÖNACE 1995**

ÖNACE 1995	Arbeitsstätten insgesamt	davon mit ... unselbständig Beschäftigten											Beschäftigte insgesamt	darunter unselbst. Beschäftigte
		0	1	2 - 4	5 - 9	10 - 19	20 - 49	50 - 99	100 - 199	200 - 499	500 - 999	1000 und mehr		
175 H.v.sonst. Textilwaren (o.Maschenw.)	4	-	1	1	-	1	1	-	-	-	-	-	61	54
1751 H.v.Teppichen	1	-	1	-	-	-	-	-	-	-	-	-	3	1
1754 H.v.Stickereien u.v.sonst.Textilwaren	3	-	-	1	-	1	1	-	-	-	-	-	58	53
<b>18 H.v.Bekleidung</b>	<b>5</b>	<b>2</b>	<b>1</b>	<b>1</b>	<b>1</b>	-	-	-	-	-	-	-	<b>16</b>	<b>13</b>
182 H.v.Bekleidung (ohne Lederbekleidung)	5	2	1	1	1	-	-	-	-	-	-	-	16	13
1821 H.v.Arbeits- und Berufsbekleidung	1	-	-	-	1	-	-	-	-	-	-	-	9	9
1822 H.v.sonstiger Oberbekleidung	3	2	1	-	-	-	-	-	-	-	-	-	4	1
1823 H.v.Wäsche	1	-	-	1	-	-	-	-	-	-	-	-	3	3
<b>20 Be- u. Verarb. v. Holz (o.H.v.Möbeln)</b>	<b>24</b>	<b>12</b>	<b>3</b>	<b>6</b>	<b>1</b>	<b>1</b>	-	<b>1</b>	-	-	-	-	<b>116</b>	<b>91</b>
201 Säge-, Hobel- und Holzimprägnierwerke	13	6	2	4	1	-	-	-	-	-	-	-	29	17
2010 Säge-, Hobel- und Holzimprägnierwerke	13	6	2	4	1	-	-	-	-	-	-	-	29	17
203 H.v.Konstruktionsteilen aus Holz	8	3	1	2	-	1	-	1	-	-	-	-	84	74
2030 H.v.Konstruktionsteilen aus Holz	8	3	1	2	-	1	-	1	-	-	-	-	84	74
205 H.v.Holzw. a.n.g., H.v.Flecht- u.Korbw.	3	3	-	-	-	-	-	-	-	-	-	-	3	-
2051 H.v.Holzwaren a.n.g., Veredl.v.Holzw.	3	3	-	-	-	-	-	-	-	-	-	-	3	-
<b>22 Verlagsw., Druckerei, Vervielfältig.</b>	<b>8</b>	-	-	<b>3</b>	<b>2</b>	<b>2</b>	<b>1</b>	-	-	-	-	-	<b>91</b>	<b>89</b>
221 Verlagswesen	7	-	-	3	2	2	-	-	-	-	-	-	54	53
2211 Buchverlag und Musikverlag	4	-	-	1	2	1	-	-	-	-	-	-	32	32
2213 Zeitschriftenverlag	3	-	-	2	-	1	-	-	-	-	-	-	22	21
222 Druckerei	1	-	-	-	-	-	1	-	-	-	-	-	37	36
2222 Druckerei (ohne Zeitungsdruckerei)	1	-	-	-	-	-	1	-	-	-	-	-	37	36
<b>25 H.v.Gummi- und Kunststoffwaren</b>	<b>2</b>	-	-	-	-	-	<b>2</b>	-	-	-	-	-	<b>70</b>	<b>69</b>
252 H.v.Kunststoffwaren	2	-	-	-	-	-	2	-	-	-	-	-	70	69
2523 H.v.Bauebedarfsartikeln aus Kunststoff	1	-	-	-	-	-	1	-	-	-	-	-	22	21
2524 H.v.sonstigen Kunststoffwaren	1	-	-	-	-	-	1	-	-	-	-	-	48	48
<b>26 H.u.Bea.v.Glas,H.v.W.a.Stein.u.Erden</b>	<b>7</b>	-	<b>2</b>	<b>3</b>	<b>1</b>	<b>1</b>	-	-	-	-	-	-	<b>39</b>	<b>33</b>
261 H.u.Bearbeitung von Glas	1	-	-	-	1	-	-	-	-	-	-	-	8	6
2613 H.v.Hohlglas	1	-	-	-	1	-	-	-	-	-	-	-	8	6
262 Keramik (ohne Ziegelei und Baukeramik)	1	-	1	-	-	-	-	-	-	-	-	-	2	1
2621 H.v.keramischen Haushaltswaren	1	-	1	-	-	-	-	-	-	-	-	-	2	1
266 H.v.Erzeugn.a.Beton, Zement u.Gips	3	-	1	2	-	-	-	-	-	-	-	-	10	9
2661 H.v.Betonergebnissen für den Bau	2	-	1	1	-	-	-	-	-	-	-	-	6	5
2663 H.v.Transportbeton	1	-	-	1	-	-	-	-	-	-	-	-	4	4
267 Be- und Verarb. v. Natursteinen a.n.g.	2	-	-	1	-	1	-	-	-	-	-	-	19	17
2670 Be- und Verarb. v. Natursteinen a.n.g.	2	-	-	1	-	1	-	-	-	-	-	-	19	17
<b>27 Metallerzeugung und -bearbeitung</b>	<b>1</b>	-	-	-	-	-	<b>1</b>	-	-	-	-	-	<b>28</b>	<b>27</b>
274 Erz. u. erste Bearbeit.v.NE-Metallen	1	-	-	-	-	-	1	-	-	-	-	-	28	27
2742 Erz.u.erste Bearbeitung v. Aluminium	1	-	-	-	-	-	1	-	-	-	-	-	28	27
<b>28 H.v.Metallerzeugnissen</b>	<b>11</b>	<b>3</b>	<b>1</b>	<b>1</b>	<b>2</b>	<b>1</b>	<b>2</b>	<b>1</b>	-	-	-	-	<b>176</b>	<b>167</b>
281 Stahl- und Leichtmetallbau	2	-	-	-	2	-	-	-	-	-	-	-	17	15
2811 H.v.Stahl-u.Leichtmetallkonstruktionen	2	-	-	-	2	-	-	-	-	-	-	-	17	15
284 H.v.Schmiede-,Press-,Zieh-u.Stanzteilen	2	1	1	-	-	-	-	-	-	-	-	-	4	1
2840 H.v.Schmiedeteilen u. Pulvermetallurgie	2	1	1	-	-	-	-	-	-	-	-	-	4	1
285 Oberflächenveredlung, Wärmebehandl.	5	1	-	-	-	1	2	1	-	-	-	-	150	148
2851 Oberflächenveredlung, Wärmebehandl.	1	-	-	-	-	-	1	-	-	-	-	-	40	39
2852 Mechanik a.n.g.	4	1	-	-	-	1	1	1	-	-	-	-	110	109
287 H.v.sonst.Eisen-, Blech- u. Metallwaren	2	1	-	1	-	-	-	-	-	-	-	-	5	3
2875 H.v.Eisen-, Blech- u.Metallwaren a.n.g	2	1	-	1	-	-	-	-	-	-	-	-	5	3
<b>29 Maschinenbau</b>	<b>10</b>	-	<b>1</b>	<b>3</b>	<b>1</b>	<b>3</b>	<b>1</b>	-	<b>1</b>	-	-	-	<b>239</b>	<b>234</b>
293 H.v.land- u.forstwirtschaftl. Maschinen	8	-	1	2	1	3	1	-	-	-	-	-	90	86
2932 H.v.sonst.land- und forstw. Maschinen	8	-	1	2	1	3	1	-	-	-	-	-	90	86



**Tabelle A4: Arbeitsstätten und Beschäftigte nach Politischen Bezirken und Klassen der ÖNACE 1995**

ÖNACE 1995	Arbeitsstätten insgesamt	davon mit ... unselbständig Beschäftigten											Beschäftigte insgesamt	darunter unselbst. Beschäftigte
		0	1	2 - 4	5 - 9	10 - 19	20 - 49	50 - 99	100 - 199	200 - 499	500 - 999	1000 und mehr		
295 H.v.Masch.f.sonst.Wirtschaftszweige	2	-	-	1	-	-	-	-	1	-	-	-	149	148
2956 H.v.Masch. f. sonst. Wirtschaftszweige	2	-	-	1	-	-	-	-	1	-	-	-	149	148
<b>31 H.v.Ger.d.Elektrizitätserz., -verteil.</b>	<b>1</b>	<b>-</b>	<b>-</b>	<b>-</b>	<b>-</b>	<b>-</b>	<b>-</b>	<b>-</b>	<b>-</b>	<b>1</b>	<b>-</b>	<b>-</b>	<b>499</b>	<b>499</b>
312 H.v.Elekt.r.vert.eilungs- u. -schalteinr.	1	-	-	-	-	-	-	-	-	1	-	-	499	499
3120 H.v.Elekt.r.vert.eilungs- u. -schalteinr.	1	-	-	-	-	-	-	-	-	1	-	-	499	499
<b>33 Medizin-,Mess-u.Regel.tech., Optik</b>	<b>11</b>	<b>1</b>	<b>2</b>	<b>2</b>	<b>3</b>	<b>-</b>	<b>-</b>	<b>-</b>	<b>-</b>	<b>3</b>	<b>-</b>	<b>-</b>	<b>827</b>	<b>818</b>
331 H.v.med.Geräten u. orthop.Vorrichtungen	5	1	1	1	2	-	-	-	-	-	-	-	22	17
3310 H.v.med.Geräten u. orthop.Vorrichtungen	5	1	1	1	2	-	-	-	-	-	-	-	22	17
332 H.v.Mess-, Kontroll- u.ä. Instrumenten	6	-	1	1	1	-	-	-	-	3	-	-	805	801
3320 H.v.Mess-, Kontroll- u.ä. Instrumenten	6	-	1	1	1	-	-	-	-	3	-	-	805	801
<b>36 H.v.sonstigen Erzeugnissen</b>	<b>23</b>	<b>2</b>	<b>4</b>	<b>5</b>	<b>8</b>	<b>3</b>	<b>1</b>	<b>-</b>	<b>-</b>	<b>-</b>	<b>-</b>	<b>-</b>	<b>158</b>	<b>140</b>
361 H.v.Möbeln	21	1	3	5	8	3	1	-	-	-	-	-	155	139
3611 H.v.Sitzmöbeln	1	-	-	-	1	-	-	-	-	-	-	-	8	7
3613 H.v.Küchenmöbeln aus Holz	1	-	-	1	-	-	-	-	-	-	-	-	5	4
3614 H.v.sonstigen Möbeln	19	1	3	4	7	3	1	-	-	-	-	-	142	128
363 H.v.Musikinstrumenten	2	1	1	-	-	-	-	-	-	-	-	-	3	1
3630 H.v.Musikinstrumenten	2	1	1	-	-	-	-	-	-	-	-	-	3	1
<b>40 Energieversorgung</b>	<b>9</b>	<b>2</b>	<b>3</b>	<b>2</b>	<b>1</b>	<b>-</b>	<b>1</b>	<b>-</b>	<b>-</b>	<b>-</b>	<b>-</b>	<b>-</b>	<b>55</b>	<b>53</b>
401 Elektrizitätsversorgung	6	2	2	1	-	-	1	-	-	-	-	-	47	45
4010 Elektrizitätsversorgung	6	2	2	1	-	-	1	-	-	-	-	-	47	45
403 Fernwärmeversorgung	3	-	1	1	1	-	-	-	-	-	-	-	8	8
4030 Fernwärmeversorgung	3	-	1	1	1	-	-	-	-	-	-	-	8	8
<b>41 Wasserversorgung</b>	<b>1</b>	<b>-</b>	<b>-</b>	<b>-</b>	<b>1</b>	<b>-</b>	<b>-</b>	<b>-</b>	<b>-</b>	<b>-</b>	<b>-</b>	<b>-</b>	<b>6</b>	<b>6</b>
410 Wasserversorgung	1	-	-	-	1	-	-	-	-	-	-	-	6	6
4100 Wasserversorgung	1	-	-	-	1	-	-	-	-	-	-	-	6	6
<b>45 Bauwesen</b>	<b>88</b>	<b>18</b>	<b>5</b>	<b>18</b>	<b>17</b>	<b>17</b>	<b>11</b>	<b>1</b>	<b>1</b>	<b>-</b>	<b>-</b>	<b>-</b>	<b>1068</b>	<b>997</b>
451 Vorbereitende Baustellenarbeiten	11	5	1	1	3	1	-	-	-	-	-	-	57	45
4511 Abbruch-, Spreng- u. Erdbewegungsarb.	11	5	1	1	3	1	-	-	-	-	-	-	57	45
452 Hoch- und Tiefbau	32	5	-	7	4	8	7	-	1	-	-	-	554	538
4521 Hochbau, Brücken- und Tunnelbau u.ä.	11	1	-	4	-	3	2	-	1	-	-	-	230	225
4522 Zimmererei, Dachdeckerei, Bauspenglerei	14	3	-	3	3	3	2	-	-	-	-	-	158	149
4523 Straßenbau und Eisenbahnoberbau	5	-	-	-	-	2	3	-	-	-	-	-	159	159
4524 Wasserbau	2	1	-	-	1	-	-	-	-	-	-	-	7	5
453 Bauinstallation	21	4	1	5	3	5	2	1	-	-	-	-	236	215
4531 Elektroinstallation	9	2	1	1	1	3	-	1	-	-	-	-	114	105
4532 Wärme-, Kälte-, Schall- u.Branddämmung	1	1	-	-	-	-	-	-	-	-	-	-	1	-
4533 Gas-, Wasser-, Heizungsinstallation	11	1	-	4	2	2	2	-	-	-	-	-	121	110
454 Ausbau- und Bauhilfsgewerbe	24	4	3	5	7	3	2	-	-	-	-	-	221	199
4541 Stukkaturgewerbe, Gipserei	1	-	-	1	-	-	-	-	-	-	-	-	4	3
4542 Bautischlerei und Bauschlosserei	5	1	2	1	-	-	1	-	-	-	-	-	59	54
4543 Fußboden-, Fliesen- und Plattenlegerei	6	1	-	2	2	-	1	-	-	-	-	-	64	58
4544 Malerei und Anstreicherei, Glaserei	11	1	1	1	5	3	-	-	-	-	-	-	93	84
4545 Sonstiges Ausbau- und Bauhilfsgewerbe	1	1	-	-	-	-	-	-	-	-	-	-	1	-
<b>50 Kfz-Handel, Rep. v.Kfz, Tankstellen</b>	<b>47</b>	<b>14</b>	<b>4</b>	<b>12</b>	<b>5</b>	<b>10</b>	<b>2</b>	<b>-</b>	<b>-</b>	<b>-</b>	<b>-</b>	<b>-</b>	<b>306</b>	<b>268</b>
501 Handel mit Kraftwagen	13	6	-	2	-	5	-	-	-	-	-	-	86	75
5010 Handel mit Kraftwagen	13	6	-	2	-	5	-	-	-	-	-	-	86	75
502 Instandh. u. Reparatur von Kraftwagen	16	2	-	3	4	5	2	-	-	-	-	-	175	163
5020 Instandh. u. Reparatur von Kraftwagen	16	2	-	3	4	5	2	-	-	-	-	-	175	163
503 Handel mit Kraftwagenteilen und Zubehör	10	2	3	4	1	-	-	-	-	-	-	-	28	21
5030 Handel mit Kraftwagenteilen und Zubehör	10	2	3	4	1	-	-	-	-	-	-	-	28	21
504 Handel und Reparatur von Krafrädern	2	2	-	-	-	-	-	-	-	-	-	-	3	-
5040 Handel und Reparatur von Krafrädern	2	2	-	-	-	-	-	-	-	-	-	-	3	-

**Tabelle A4: Arbeitsstätten und Beschäftigte nach Politischen Bezirken und Klassen der ÖNACE 1995**

ÖNACE 1995	Arbeitsstätten insgesamt	davon mit ... unselbständig Beschäftigten											Beschäftigte insgesamt	darunter unselbst. Beschäftigte	
		0	1	2 - 4	5 - 9	10 - 19	20 - 49	50 - 99	100 - 199	200 - 499	500 - 999	1000 und mehr			
505 Tankstellen	6	2	1	3	-	-	-	-	-	-	-	-	-	14	9
5050 Tankstellen	6	2	1	3	-	-	-	-	-	-	-	-	-	14	9
<b>51 Handelsvermittlung u.GH (o.H.m.Kfz)</b>	<b>76</b>	<b>26</b>	<b>8</b>	<b>13</b>	<b>14</b>	<b>8</b>	<b>7</b>	-	-	-	-	-	-	<b>474</b>	<b>412</b>
511 Handelsvermittlung	13	12	-	1	-	-	-	-	-	-	-	-	-	16	2
5113 HV v.Holz, Baustoffen u. Anstrichmitteln	2	1	-	1	-	-	-	-	-	-	-	-	-	4	2
5115 HV v.Möbeln, Haushaltsgeg. u. Metallw.	1	1	-	-	-	-	-	-	-	-	-	-	-	1	-
5117 HV v.Nahrungsm.,Getränken,Tabakw.	2	2	-	-	-	-	-	-	-	-	-	-	-	2	-
5118 HV v.Waren a.n.g.	4	4	-	-	-	-	-	-	-	-	-	-	-	4	-
5119 HV ohne ausgeprägten Schwerpunkt	4	4	-	-	-	-	-	-	-	-	-	-	-	5	-
512 GH m.landw.Grundstoffen u. leb. Tieren	26	3	3	4	7	3	6	-	-	-	-	-	-	247	232
5121 GH m.Getreide, Saaten u. Futtermitteln	16	2	-	1	5	2	6	-	-	-	-	-	-	196	192
5123 GH m.lebenden Tieren	9	1	3	3	2	-	-	-	-	-	-	-	-	39	28
5124 GH m.Häuten, Fellen und Leder	1	-	-	-	-	1	-	-	-	-	-	-	-	12	12
513 GH m.Nahrungsm.u. Getränken, Tabakw.	7	1	3	1	1	1	-	-	-	-	-	-	-	36	29
5131 GH m.Obst, Gemüse und Kartoffeln	1	-	1	-	-	-	-	-	-	-	-	-	-	3	1
5132 GH m.Fleisch, -waren, Geflügel u. Wild	1	-	1	-	-	-	-	-	-	-	-	-	-	1	1
5133 GH m.Milch, Milcherz.,Eiern,Speiseölen	1	-	-	-	-	1	-	-	-	-	-	-	-	18	17
5134 GH m.Getränken	4	1	1	1	1	-	-	-	-	-	-	-	-	14	10
514 GH m.Gebrauchs- und Verbrauchsgütern	11	4	1	2	3	1	-	-	-	-	-	-	-	48	41
5141 GH m.Textilien	3	1	-	1	1	-	-	-	-	-	-	-	-	9	8
5142 GH m.Bekleidung und Schuhen	3	-	1	-	1	1	-	-	-	-	-	-	-	24	22
5144 GH m.Haushaltsw.aus Metall, keram.Erz.	1	-	-	-	1	-	-	-	-	-	-	-	-	9	8
5146 GH m.pharm.Erzeugn.u.med. Hilfsmitteln	1	-	-	1	-	-	-	-	-	-	-	-	-	3	3
5147 GH m.sonst.Gebrauchs- u. Verbrauchsg.	3	3	-	-	-	-	-	-	-	-	-	-	-	3	-
515 GH m.Rohstoffen, Halbwaren, Altmaterial	6	2	1	1	-	1	1	-	-	-	-	-	-	53	46
5151 GH m.f. Brennstoffen u. Mineralölerz.	1	-	-	1	-	-	-	-	-	-	-	-	-	4	3
5153 GH m.Holz, Baustoffen, Anstrichmitteln	4	1	1	-	-	1	1	-	-	-	-	-	-	47	43
5154 GH m.Bauelem.a.Metall sow.Install.bed.	1	1	-	-	-	-	-	-	-	-	-	-	-	2	-
516 GH m.Maschinen,Ausrüstungen u.Zubeh.	13	4	-	4	3	2	-	-	-	-	-	-	-	74	62
5164 GH m.Büromaschinen und -einrichtungen	1	1	-	-	-	-	-	-	-	-	-	-	-	1	-
5165 GH m.s.Masch., Ausrüstungen u. Zubeh.	7	2	-	2	2	1	-	-	-	-	-	-	-	41	36
5166 GH m.landwirtsch. Maschinen u.Geräten	5	1	-	2	1	1	-	-	-	-	-	-	-	32	26
<b>52 EH (o.Kfz,o.Tankst.), Rep.v.Gebr.g.</b>	<b>189</b>	<b>60</b>	<b>31</b>	<b>52</b>	<b>24</b>	<b>16</b>	<b>5</b>	-	<b>1</b>	-	-	-	-	<b>965</b>	<b>809</b>
521 EH m.W.versch. Art (in Verkaufsräumen)	34	6	3	5	9	9	2	-	-	-	-	-	-	248	226
5211 EH m.W.versch.Art:Schwerp.Nahrungsm.	32	5	3	5	8	9	2	-	-	-	-	-	-	236	218
5212 Sonstiger EH m.Waren verschiedener Art	2	1	-	-	1	-	-	-	-	-	-	-	-	12	8
522 Fach-EH m.Nahrungs-u.Genussm.,Getr.	16	4	4	6	2	-	-	-	-	-	-	-	-	44	34
5221 EH m.Obst, Gemüse und Kartoffeln	2	-	-	2	-	-	-	-	-	-	-	-	-	6	6
5222 EH m.Fleisch u.Fleischw., Geflügel, Wild	4	-	2	1	1	-	-	-	-	-	-	-	-	11	10
5223 EH m.Fisch und Fischerzeugnissen	1	1	-	-	-	-	-	-	-	-	-	-	-	2	-
5226 EH m.Tabakwaren	8	3	2	3	-	-	-	-	-	-	-	-	-	18	11
5227 Sonst.Fach-EH m.Nahrungs-, Genussm.	1	-	-	-	1	-	-	-	-	-	-	-	-	7	7
523 Apotheken,Fach-EH m.med.,orthop.Artikel	11	1	-	4	4	2	-	-	-	-	-	-	-	70	63
5231 Apotheken	4	1	-	1	2	-	-	-	-	-	-	-	-	26	19
5232 EH m.medizinischen u.orthopäd.Artikeln	1	-	-	-	-	1	-	-	-	-	-	-	-	12	12
5233 EH m.kosm. Artikeln und Körperpflegem.	6	-	-	3	2	1	-	-	-	-	-	-	-	32	32
524 Sonst. Facheinzelh. (in Verkaufsräumen)	108	32	22	36	9	5	3	-	1	-	-	-	-	575	480
5241 EH m.Textilien	11	5	4	1	1	-	-	-	-	-	-	-	-	24	12
5242 EH m.Bekleidung	19	4	3	9	3	-	-	-	-	-	-	-	-	60	50
5243 EH m.Schuhen und Lederwaren	5	1	-	3	-	1	-	-	-	-	-	-	-	24	20
5244 EH m.Möbeln und Hausrat a.n.g.	9	3	2	3	1	-	-	-	-	-	-	-	-	20	14
5245 EH m.elekt.Haushalts-, phonotechn. G.	10	5	1	1	2	1	-	-	-	-	-	-	-	47	38
5246 EH m.Metallwaren, Anstrichmitteln	15	2	3	4	1	1	3	-	1	-	-	-	-	269	255
5247 EH m.Büchern, Zeitschriften u.Zeitungen	5	-	-	4	-	1	-	-	-	-	-	-	-	28	23
5248 Facheinzelh. a.n.g.(in Verkaufsräumen)	34	12	9	11	1	1	-	-	-	-	-	-	-	103	68
525 EH m.Antiquitäten und Gebrauchtwaren	3	3	-	-	-	-	-	-	-	-	-	-	-	3	-
5250 EH m.Antiquitäten und Gebrauchtwaren	3	3	-	-	-	-	-	-	-	-	-	-	-	3	-

**Tabelle A4: Arbeitsstätten und Beschäftigte nach Politischen Bezirken und Klassen der ÖNACE 1995**

ÖNACE 1995	Arbeitsstätten insgesamt	davon mit ... unselbständig Beschäftigten											Beschäftigte insgesamt	darunter unselbst. Beschäftigte	
		0	1	2 - 4	5 - 9	10 - 19	20 - 49	50 - 99	100 - 199	200 - 499	500 - 999	1000 und mehr			
526 EH nicht in Verkaufsräumen	12	10	2	-	-	-	-	-	-	-	-	-	-	14	2
5262 EH an Verkaufsständen und auf Märkten	3	2	1	-	-	-	-	-	-	-	-	-	-	3	1
5263 Sonstiger EH nicht in Verkaufsräumen	9	8	1	-	-	-	-	-	-	-	-	-	-	11	1
527 Reparatur von Gebrauchsgütern	5	4	-	1	-	-	-	-	-	-	-	-	-	11	4
5271 Reparatur von Schuhen und Lederwaren	1	1	-	-	-	-	-	-	-	-	-	-	-	1	-
5272 Reparatur von elektr. Haushaltsgeräten	1	1	-	-	-	-	-	-	-	-	-	-	-	3	-
5273 Reparatur von Uhren und Schmuck	2	2	-	-	-	-	-	-	-	-	-	-	-	2	-
5274 Reparatur von sonst. Gebrauchsgütern	1	-	-	1	-	-	-	-	-	-	-	-	-	5	4
<b>55 Beherbergungs- und Gaststättenw.</b>	<b>108</b>	<b>29</b>	<b>28</b>	<b>35</b>	<b>10</b>	<b>4</b>	<b>2</b>	-	-	-	-	-	-	<b>410</b>	<b>300</b>
551 Hotels,Gasthöfe,Pensionen,Hotels garnis	21	3	6	6	3	2	1	-	-	-	-	-	-	138	109
5511 Hotels, Gasthöfe und Pensionen	19	3	6	5	2	2	1	-	-	-	-	-	-	128	100
5512 Hotels garnis	2	-	-	1	1	-	-	-	-	-	-	-	-	10	9
552 Sonstiges Beherbergungswesen	3	2	1	-	-	-	-	-	-	-	-	-	-	2	1
5521 Jugendherbergen und Schutzhütten	2	2	-	-	-	-	-	-	-	-	-	-	-	1	-
5523 Beherbergungswesen a.n.g.	1	-	1	-	-	-	-	-	-	-	-	-	-	1	1
553 Restaurants, Gasthäuser, Cafehäuser	78	23	20	27	6	1	1	-	-	-	-	-	-	248	169
5530 Restaurants, Gasthäuser, Cafehäuser	78	23	20	27	6	1	1	-	-	-	-	-	-	248	169
554 Sonstiges Gaststättenwesen	4	1	-	1	1	1	-	-	-	-	-	-	-	19	18
5540 Sonstiges Gaststättenwesen	4	1	-	1	1	1	-	-	-	-	-	-	-	19	18
555 Kantinen und Caterer	2	-	1	1	-	-	-	-	-	-	-	-	-	3	3
5551 Kantinen	2	-	1	1	-	-	-	-	-	-	-	-	-	3	3
<b>60 Landverkehr,Transp. i. Rohrfernleit.</b>	<b>28</b>	<b>12</b>	<b>2</b>	<b>7</b>	<b>3</b>	<b>2</b>	<b>2</b>	-	-	-	-	-	-	<b>134</b>	<b>112</b>
601 Eisenbahnen	1	-	-	1	-	-	-	-	-	-	-	-	-	3	3
6010 Eisenbahnen	1	-	-	1	-	-	-	-	-	-	-	-	-	3	3
602 Sonstiger Landverkehr	27	12	2	6	3	2	2	-	-	-	-	-	-	131	109
6021 Personenbeförd. im Linienverkehr z.Land	4	1	1	-	1	-	1	-	-	-	-	-	-	28	27
6022 Betrieb v.Taxis u. Mietwagen mit Fahrer	2	2	-	-	-	-	-	-	-	-	-	-	-	3	-
6023 Sonst. Personenbeförd. im Landverkehr	1	-	-	1	-	-	-	-	-	-	-	-	-	6	4
6024 Güterbeförderung im Straßenverkehr	20	9	1	5	2	2	1	-	-	-	-	-	-	94	78
<b>63 Hilfs-u.Nebentät.f.d.Verk., Reisebür.</b>	<b>10</b>	<b>4</b>	<b>3</b>	<b>1</b>	<b>2</b>	-	-	-	-	-	-	-	-	<b>25</b>	<b>20</b>
631 Frachtschlag und Lagerei	2	1	-	1	-	-	-	-	-	-	-	-	-	3	3
6312 Lagerei	2	1	-	1	-	-	-	-	-	-	-	-	-	3	3
632 Sonst. Hilfs-u.Nebentätigk. für d. Verkehr	2	-	2	-	-	-	-	-	-	-	-	-	-	2	2
6321 Sonst. Hilfstätigk. für d. Landverkehr	2	-	2	-	-	-	-	-	-	-	-	-	-	2	2
633 Reisebüros und Reiseveranstalter	6	3	1	-	2	-	-	-	-	-	-	-	-	20	15
6330 Reisebüros und Reiseveranstalter	6	3	1	-	2	-	-	-	-	-	-	-	-	20	15
<b>64 Nachrichtenübermittlung</b>	<b>20</b>	-	<b>1</b>	<b>7</b>	<b>8</b>	<b>3</b>	<b>1</b>	-	-	-	-	-	-	<b>143</b>	<b>143</b>
641 Postdienste und private Kurierdienste	17	-	1	7	7	1	1	-	-	-	-	-	-	103	103
6411 Postdienste	17	-	1	7	7	1	1	-	-	-	-	-	-	103	103
642 Fernmeldedienste	3	-	-	-	1	2	-	-	-	-	-	-	-	40	40
6420 Fernmeldedienste	3	-	-	-	1	2	-	-	-	-	-	-	-	40	40
<b>65 Kreditwesen</b>	<b>27</b>	-	<b>5</b>	<b>11</b>	<b>7</b>	<b>1</b>	<b>2</b>	<b>1</b>	-	-	-	-	-	<b>235</b>	<b>235</b>
651 Zentralbanken und Kreditinstitute	27	-	5	11	7	1	2	1	-	-	-	-	-	235	235
6512 Kreditinstitute (o.Spezialkreditinst.)	27	-	5	11	7	1	2	1	-	-	-	-	-	235	235
<b>66 Versicherungswesen</b>	<b>10</b>	-	-	<b>3</b>	<b>5</b>	<b>2</b>	-	-	-	-	-	-	-	<b>65</b>	<b>65</b>
660 Versicherungswesen	10	-	-	3	5	2	-	-	-	-	-	-	-	65	65
6603 Sonstiges Versicherungswesen	10	-	-	3	5	2	-	-	-	-	-	-	-	65	65
<b>67 M.d.Kredit-u.Vers.w.verbund.Tätigk.</b>	<b>25</b>	<b>23</b>	-	<b>2</b>	-	-	-	-	-	-	-	-	-	<b>33</b>	<b>6</b>
672 Mit d. Versicherungsw. verbund.Tätigk.	25	23	-	2	-	-	-	-	-	-	-	-	-	33	6
6720 Mit d. Versicherungsw. verbund.Tätigk.	25	23	-	2	-	-	-	-	-	-	-	-	-	33	6

**Tabelle A4: Arbeitsstätten und Beschäftigte nach Politischen Bezirken und Klassen der ÖNACE 1995**

ÖNACE 1995	Arbeitsstätten insgesamt	davon mit ... unselbständig Beschäftigten											Beschäftigte insgesamt	darunter unselbst. Beschäftigte
		0	1	2 - 4	5 - 9	10 - 19	20 - 49	50 - 99	100 - 199	200 - 499	500 - 999	1000 und mehr		
<b>70 Realitätenwesen</b>	<b>5</b>	<b>1</b>	<b>1</b>	<b>1</b>	<b>1</b>	<b>1</b>	-	-	-	-	-	-	<b>23</b>	<b>22</b>
702 Vermietung von Realitäten	4	1	1	-	1	1	-	-	-	-	-	-	19	18
7020 Vermietung u. Verpachtung v. Realitäten	4	1	1	-	1	1	-	-	-	-	-	-	19	18
703 Vermittlung u. Verwaltung von Realitäten	1	-	-	1	-	-	-	-	-	-	-	-	4	4
7031 Vermittlung von Realitäten	1	-	-	1	-	-	-	-	-	-	-	-	4	4
<b>71 Vermiet. bewegl. Sachen o. Bed. pers.</b>	<b>3</b>	-	-	<b>3</b>	-	-	-	-	-	-	-	-	<b>8</b>	<b>8</b>
711 Vermiet. v. Kraftwagen bis 3,5t G.gew.	1	-	-	1	-	-	-	-	-	-	-	-	2	2
7110 Vermiet. v. Kraftwagen bis 3,5t G.gew.	1	-	-	1	-	-	-	-	-	-	-	-	2	2
713 Vermietung v. Maschinen und Geräten	1	-	-	1	-	-	-	-	-	-	-	-	2	2
7134 Vermietung v. sonst. Masch. u. Geräten	1	-	-	1	-	-	-	-	-	-	-	-	2	2
714 Vermietung v. Gebrauchsgütern a.n.g.	1	-	-	1	-	-	-	-	-	-	-	-	4	4
7140 Vermietung v. Gebrauchsgütern a.n.g.	1	-	-	1	-	-	-	-	-	-	-	-	4	4
<b>72 Datenverarbeitung u. Datenbanken</b>	<b>27</b>	<b>20</b>	<b>2</b>	<b>3</b>	-	-	<b>2</b>	-	-	-	-	-	<b>84</b>	<b>60</b>
722 Softwarehäuser	12	7	2	1	-	-	2	-	-	-	-	-	64	55
7220 Softwarehäuser	12	7	2	1	-	-	2	-	-	-	-	-	64	55
723 Datenverarbeitungsdienste	13	11	-	2	-	-	-	-	-	-	-	-	18	5
7230 Datenverarbeitungsdienste	13	11	-	2	-	-	-	-	-	-	-	-	18	5
724 Datenbanken	1	1	-	-	-	-	-	-	-	-	-	-	1	-
7240 Datenbanken	1	1	-	-	-	-	-	-	-	-	-	-	1	-
725 Rep.v.Büromasch., Datenverarb.geräten	1	1	-	-	-	-	-	-	-	-	-	-	1	-
7250 Rep.v.Büromasch., Datenverarb.geräten	1	1	-	-	-	-	-	-	-	-	-	-	1	-
<b>74 Erbring.v. unternehmensbez. Dienstl.</b>	<b>65</b>	<b>28</b>	<b>13</b>	<b>14</b>	<b>7</b>	<b>3</b>	-	-	-	-	-	-	<b>201</b>	<b>141</b>
741 Rechts-, Steuer- u. Unternehmensberat.	17	4	1	5	5	2	-	-	-	-	-	-	92	78
7411 Rechtsberatung	5	-	-	3	1	1	-	-	-	-	-	-	30	26
7412 Wirtschaftsprüfung und Steuerberatung	7	3	-	-	3	1	-	-	-	-	-	-	48	39
7414 Unternehmens-u. Public-Relations-Berat.	4	1	1	2	-	-	-	-	-	-	-	-	7	6
7415 Beteiligungsgesellschaften	1	-	-	-	1	-	-	-	-	-	-	-	7	7
742 Architektur- und Ingenieurbüros	22	9	6	6	-	1	-	-	-	-	-	-	63	40
7420 Architektur- und Ingenieurbüros	22	9	6	6	-	1	-	-	-	-	-	-	63	40
743 Techn., physikal. u. chem. Untersuchung	2	1	-	1	-	-	-	-	-	-	-	-	4	3
7430 Techn., physikal. u. chem. Untersuchung	2	1	-	1	-	-	-	-	-	-	-	-	4	3
744 Werbewesen	7	6	1	-	-	-	-	-	-	-	-	-	6	1
7440 Werbewesen	7	6	1	-	-	-	-	-	-	-	-	-	6	1
746 Detekteien- und Schutzdienste	1	-	-	1	-	-	-	-	-	-	-	-	2	2
7460 Detekteien- und Schutzdienste	1	-	-	1	-	-	-	-	-	-	-	-	2	2
747 Reinigungsgewerbe	5	1	1	1	2	-	-	-	-	-	-	-	18	13
7470 Reinigungsgewerbe	5	1	1	1	2	-	-	-	-	-	-	-	18	13
748 Erbring.v. s. unternehmensbez. Dienstl.	11	7	4	-	-	-	-	-	-	-	-	-	16	4
7481 Fotoateliers und Fotolabors	3	2	1	-	-	-	-	-	-	-	-	-	4	1
7482 Abfüll- und Verpackungsgewerbe	2	-	2	-	-	-	-	-	-	-	-	-	4	2
7483 Schreib-u. Übers.büros, Photokopieranst.	1	1	-	-	-	-	-	-	-	-	-	-	1	-
7484 Erbr.v. unternehmensbez. Dienstl. a.n.g.	5	4	1	-	-	-	-	-	-	-	-	-	7	1
<b>75 Öffentl. Verwaltung, Sozialversich.</b>	<b>39</b>	-	-	<b>15</b>	<b>10</b>	<b>5</b>	<b>8</b>	<b>1</b>	-	-	-	-	<b>497</b>	<b>497</b>
751 Öffentliche Verwaltung	28	-	-	14	6	1	6	1	-	-	-	-	363	363
7511 Allgemeine öffentliche Verwaltung	18	-	-	8	5	1	3	1	-	-	-	-	230	230
7512 Öff. Verwaltung: Gesundh., Bildung, Kultur	1	-	-	1	-	-	-	-	-	-	-	-	3	3
7513 Wirtschaftsförderung u. -ordnung	9	-	-	5	1	-	3	-	-	-	-	-	130	130
752 Auswärt. Angelegenh., Landesverteid.	9	-	-	-	4	3	2	-	-	-	-	-	116	116
7523 Justiz	1	-	-	-	-	1	-	-	-	-	-	-	10	10
7524 Öffentliche Sicherheit und Ordnung	8	-	-	-	4	2	2	-	-	-	-	-	106	106
753 Sozialversicherung	2	-	-	1	-	1	-	-	-	-	-	-	18	18
7530 Sozialversicherung	2	-	-	1	-	1	-	-	-	-	-	-	18	18

**Tabelle A4: Arbeitsstätten und Beschäftigte nach Politischen Bezirken und Klassen der ÖNACE 1995**

ÖNACE 1995	Arbeitsstätten insgesamt	davon mit ... unselbständig Beschäftigten											Beschäftigte insgesamt	darunter unselbst. Beschäftigte
		0	1	2 - 4	5 - 9	10 - 19	20 - 49	50 - 99	100 - 199	200 - 499	500 - 999	1000 und mehr		
<b>80 Unterrichtswesen</b>	<b>72</b>	<b>7</b>	<b>5</b>	<b>21</b>	<b>21</b>	<b>10</b>	<b>5</b>	<b>3</b>	-	-	-	-	<b>662</b>	<b>652</b>
801 Kindergärten, Volksschulen	45	4	3	19	14	4	1	-	-	-	-	-	224	220
8010 Kindergärten, Volksschulen	45	4	3	19	14	4	1	-	-	-	-	-	224	220
802 Weiterführende Schulen	16	-	2	-	4	3	4	3	-	-	-	-	368	368
8021 Allgemeinbildende weiterfüh. Schulen	12	-	1	-	3	3	3	2	-	-	-	-	263	263
8022 Berufsbildende weiterführende Schulen	4	-	1	-	1	-	1	1	-	-	-	-	105	105
804 Erwachsenenbildung u. sonst. Unterricht	11	3	-	2	3	3	-	-	-	-	-	-	70	64
8041 Fahrschulen	2	-	-	1	1	-	-	-	-	-	-	-	9	7
8042 Erwachsenenbildung u. Unterricht a.n.g.	9	3	-	1	2	3	-	-	-	-	-	-	61	57
<b>85 Gesundheits-, Veterinär- u. Sozialw.</b>	<b>80</b>	<b>16</b>	<b>11</b>	<b>32</b>	<b>10</b>	<b>5</b>	<b>3</b>	<b>2</b>	-	<b>1</b>	-	-	<b>926</b>	<b>859</b>
851 Gesundheitswesen	62	15	9	23	10	3	1	-	-	1	-	-	669	611
8511 Krankenhäuser	1	-	-	-	-	-	-	-	-	1	-	-	411	411
8512 Arztpraxen (ohne Zahnarztpraxen)	42	9	8	19	5	1	-	-	-	-	-	-	142	101
8513 Zahnarztpraxen	10	1	-	4	4	1	-	-	-	-	-	-	61	51
8514 Gesundheitswesen a.n.g.	9	5	1	-	1	1	1	-	-	-	-	-	55	48
852 Veterinärwesen	9	1	2	6	-	-	-	-	-	-	-	-	29	20
8520 Veterinärwesen	9	1	2	6	-	-	-	-	-	-	-	-	29	20
853 Sozialwesen	9	-	-	3	-	2	2	2	-	-	-	-	228	228
8531 Heime (o.Fremden-,Erholungs-u.Ferienh.)	5	-	-	1	-	1	1	2	-	-	-	-	187	187
8532 Sozialwesen a.n.g.	4	-	-	2	-	1	1	-	-	-	-	-	41	41
<b>90 Abwasser- u.Abfallbes.u.s.Entsorg.</b>	<b>8</b>	-	<b>3</b>	<b>4</b>	<b>1</b>	-	-	-	-	-	-	-	<b>18</b>	<b>17</b>
900 Abwasser- u.Abfallbes.u.s.Entsorg.	8	-	3	4	1	-	-	-	-	-	-	-	18	17
9000 Abwasser- u.Abfallbes.u.s.Entsorg.	8	-	3	4	1	-	-	-	-	-	-	-	18	17
<b>91 Interessenvertretungen, Vereine</b>	<b>23</b>	-	<b>12</b>	<b>10</b>	-	-	-	<b>1</b>	-	-	-	-	<b>93</b>	<b>93</b>
911 Wirtschaftsverbände, Berufsorganisat.	3	-	-	3	-	-	-	-	-	-	-	-	9	9
9111 Wirtschafts- und Arbeitgeberverbände	3	-	-	3	-	-	-	-	-	-	-	-	9	9
912 Arbeitnehmervereinigungen	2	-	-	2	-	-	-	-	-	-	-	-	6	6
9120 Arbeitnehmervereinigungen	2	-	-	2	-	-	-	-	-	-	-	-	6	6
913 Kirchl. Vereinigungen, polit. Parteien	18	-	12	5	-	-	-	1	-	-	-	-	78	78
9131 Kirchl.u.sonst.religiöse Vereinigungen	11	-	9	2	-	-	-	-	-	-	-	-	15	15
9132 Politische Parteien	3	-	2	1	-	-	-	-	-	-	-	-	4	4
9133 Sonst.Interessenvertr.u.Vereine a.n.g.	4	-	1	2	-	-	-	1	-	-	-	-	59	59
<b>92 Kultur, Sport und Unterhaltung</b>	<b>29</b>	<b>12</b>	<b>9</b>	<b>3</b>	<b>4</b>	<b>1</b>	-	-	-	-	-	-	<b>82</b>	<b>60</b>
921 Filmherstellung, -verleih, Kinos	1	-	1	-	-	-	-	-	-	-	-	-	2	1
9212 Filmverleih und Videoprogrammanbieter	1	-	1	-	-	-	-	-	-	-	-	-	2	1
923 Erbr.v.s. kultur. u. unterh. Leistungen	12	10	1	1	-	-	-	-	-	-	-	-	14	3
9231 Künstler. u. schriftst. Tätigkeiten	10	8	1	1	-	-	-	-	-	-	-	-	13	3
9232 Betrieb u.techn.Hilfsdienste f.kult.L.	1	1	-	-	-	-	-	-	-	-	-	-	1	-
9233 Schaustellergewerbe u. Vergnügungsp.	1	1	-	-	-	-	-	-	-	-	-	-	-	-
924 Korrespondenz- und Nachrichtenbüros	1	-	1	-	-	-	-	-	-	-	-	-	1	1
9240 Korrespondenz- und Nachrichtenbüros	1	-	1	-	-	-	-	-	-	-	-	-	1	1
926 Sport	14	1	6	2	4	1	-	-	-	-	-	-	64	55
9261 Betrieb von Sportanlagen	7	-	1	2	4	-	-	-	-	-	-	-	37	35
9262 Erbringung v.sonst.Dienstl. des Sports	7	1	5	-	-	1	-	-	-	-	-	-	27	20
927 Erbr.s.Dienstl.f.Unterhalt., Erholung	1	1	-	-	-	-	-	-	-	-	-	-	1	-
9271 Spiel-, Wett- und Lotteriewesen	1	1	-	-	-	-	-	-	-	-	-	-	1	-
<b>93 Erbring. v. sonst. Dienstleistungen</b>	<b>36</b>	<b>10</b>	<b>11</b>	<b>11</b>	<b>4</b>	-	-	-	-	-	-	-	<b>95</b>	<b>61</b>
930 Erbring. v. sonst. Dienstleistungen	36	10	11	11	4	-	-	-	-	-	-	-	95	61
9301 Wäscherei und chemische Reinigung	1	-	1	-	-	-	-	-	-	-	-	-	2	1
9302 Friseur, Kosmetiker, Fußpfleger	27	7	7	9	4	-	-	-	-	-	-	-	76	51
9303 Bestattungswesen	2	-	1	1	-	-	-	-	-	-	-	-	5	5
9304 Bäder, Saunas, Solarien u.ä.	5	3	2	-	-	-	-	-	-	-	-	-	8	2
9305 Erbringung von Dienstleistungen a.n.g.	1	-	-	1	-	-	-	-	-	-	-	-	4	2

**Tabelle A4: Arbeitsstätten und Beschäftigte nach Politischen Bezirken und Klassen der ÖNACE 1995**

ÖNACE 1995	Arbeitsstätten insgesamt	davon mit ... unselbständig Beschäftigten											Beschäftigte insgesamt	darunter unselbst. Beschäftigte
		0	1	2 - 4	5 - 9	10 - 19	20 - 49	50 - 99	100 - 199	200 - 499	500 - 999	1000 und mehr		
<b>323 Wiener Neustadt (Land)</b>														
<b>zusammen</b>	<b>2713</b>	<b>872</b>	<b>448</b>	<b>708</b>	<b>366</b>	<b>170</b>	<b>105</b>	<b>30</b>	<b>5</b>	<b>8</b>	<b>1</b>	<b>-</b>	<b>17714</b>	<b>15458</b>
<b>11 Erdöl- und Erdgasbergbau</b>	<b>1</b>	<b>-</b>	<b>-</b>	<b>-</b>	<b>-</b>	<b>1</b>	<b>-</b>	<b>-</b>	<b>-</b>	<b>-</b>	<b>-</b>	<b>-</b>	<b>11</b>	<b>11</b>
111 Erdöl- und Erdgasbergbau	1	-	-	-	-	1	-	-	-	-	-	-	11	11
1110 Erdöl- und Erdgasbergbau	1	-	-	-	-	1	-	-	-	-	-	-	11	11
<b>14 Gew.v.Steinen u.Erden;sonst.Bergb.</b>	<b>5</b>	<b>-</b>	<b>1</b>	<b>1</b>	<b>3</b>	<b>-</b>	<b>-</b>	<b>-</b>	<b>-</b>	<b>-</b>	<b>-</b>	<b>-</b>	<b>25</b>	<b>25</b>
141 Gewinnung von Natursteinen	1	-	-	-	1	-	-	-	-	-	-	-	5	5
1412 Gew.v.Kalk, Dolomit, Gips u. Anhydrit	1	-	-	-	1	-	-	-	-	-	-	-	5	5
142 Gewinnung von Kies, Sand, Ton u. Kaolin	4	-	1	1	2	-	-	-	-	-	-	-	20	20
1421 Gewinnung von Kies und Sand	4	-	1	1	2	-	-	-	-	-	-	-	20	20
<b>15 H.v.Nahr.- u.Genusm.; Getränken</b>	<b>77</b>	<b>13</b>	<b>14</b>	<b>20</b>	<b>15</b>	<b>7</b>	<b>7</b>	<b>-</b>	<b>-</b>	<b>1</b>	<b>-</b>	<b>-</b>	<b>759</b>	<b>670</b>
151 Schlachthäuser und Fleischverarbeitung	21	3	7	3	6	2	-	-	-	-	-	-	104	80
1511 Schlachthäuser (o.Geflügelschlächt.)	2	-	-	-	1	1	-	-	-	-	-	-	25	24
1513 Fleischverarbeitung	19	3	7	3	5	1	-	-	-	-	-	-	79	56
153 Obst- und Gemüseverarbeitung	3	1	1	1	-	-	-	-	-	-	-	-	6	3
1532 H.v.Frucht- und Gemüsesäften	1	1	-	-	-	-	-	-	-	-	-	-	1	-
1533 Verarb. von Obst und Gemüse a.n.g	2	-	1	1	-	-	-	-	-	-	-	-	5	3
156 Mahl- u.Schälmaschinen, H.v.Stärke u.-erz.	8	3	1	1	-	2	1	-	-	-	-	-	63	57
1561 Mahl- und Schälmaschinen	7	2	1	1	-	2	1	-	-	-	-	-	62	57
1562 H.v.Stärke und Stärkeerzeugnissen	1	1	-	-	-	-	-	-	-	-	-	-	1	-
157 H.v.Futtermitteln	1	-	-	-	-	-	1	-	-	-	-	-	28	27
1571 H.v.Futtermitteln für Nutztiere	1	-	-	-	-	-	1	-	-	-	-	-	28	27
158 H.v.sonstigen Nahrungs- u.Genussmitteln	39	4	5	15	9	3	2	-	-	1	-	-	457	405
1581 H.v.Backwaren (ohne Dauerbackwaren)	38	3	5	15	9	3	2	-	-	1	-	-	456	405
1586 Verarbeitung von Kaffee und Tee	1	1	-	-	-	-	-	-	-	-	-	-	1	-
159 Getränkeherstellung	5	2	-	-	-	-	3	-	-	-	-	-	101	98
1592 Alkoholbrennerei	1	1	-	-	-	-	-	-	-	-	-	-	2	-
1596 H.v.Bier	1	1	-	-	-	-	-	-	-	-	-	-	1	-
1598 Gew.u. Abfüllung natürl. Mineralwässer	3	-	-	-	-	-	3	-	-	-	-	-	98	98
<b>17 H.v.Textilien u.Textilwaren (o. Bekl.)</b>	<b>8</b>	<b>3</b>	<b>-</b>	<b>1</b>	<b>-</b>	<b>-</b>	<b>2</b>	<b>2</b>	<b>-</b>	<b>-</b>	<b>-</b>	<b>-</b>	<b>225</b>	<b>221</b>
171 Spinnstoffaufbereitung und Spinnerei	2	-	-	-	-	-	-	2	-	-	-	-	150	150
1711 Baumwollaufbereitung und -spinnerei	1	-	-	-	-	-	-	1	-	-	-	-	71	71
1716 Nähgarnfertigung	1	-	-	-	-	-	-	1	-	-	-	-	79	79
173 Textilveredlung	1	1	-	-	-	-	-	-	-	-	-	-	1	-
1730 Textilveredlung	1	1	-	-	-	-	-	-	-	-	-	-	1	-
174 H.v.konfekt. Textilwaren (o.Bekleidung)	3	2	-	-	-	-	1	-	-	-	-	-	24	21
1740 H.v.konfekt. Textilwaren (o.Bekleidung)	3	2	-	-	-	-	1	-	-	-	-	-	24	21
175 H.v.sonst. Textilwaren (o.Maschenw.)	1	-	-	1	-	-	-	-	-	-	-	-	3	3
1754 H.v.Stickereien u.v.sonst.Textilwaren	1	-	-	1	-	-	-	-	-	-	-	-	3	3
176 H.v.gewirktem und gestricktem Stoff	1	-	-	-	-	-	1	-	-	-	-	-	47	47
1760 H.v.gewirktem und gestricktem Stoff	1	-	-	-	-	-	1	-	-	-	-	-	47	47
<b>18 H.v.Bekleidung</b>	<b>5</b>	<b>4</b>	<b>-</b>	<b>-</b>	<b>-</b>	<b>-</b>	<b>-</b>	<b>1</b>	<b>-</b>	<b>-</b>	<b>-</b>	<b>-</b>	<b>77</b>	<b>73</b>
182 H.v.Bekleidung (ohne Lederbekleidung)	5	4	-	-	-	-	-	1	-	-	-	-	77	73
1822 H.v.sonstiger Oberbekleidung	3	3	-	-	-	-	-	-	-	-	-	-	3	-
1823 H.v.Wäsche	2	1	-	-	-	-	-	1	-	-	-	-	74	73
<b>19 Ledererzeugung und -verarbeitung</b>	<b>3</b>	<b>-</b>	<b>1</b>	<b>1</b>	<b>-</b>	<b>-</b>	<b>1</b>	<b>-</b>	<b>-</b>	<b>-</b>	<b>-</b>	<b>-</b>	<b>37</b>	<b>32</b>
192 Lederverarbeitung (o.H.v.Lederbekl.)	1	-	-	1	-	-	-	-	-	-	-	-	4	3
1920 Lederverarbeitung (o.H.v.Lederbekl.)	1	-	-	1	-	-	-	-	-	-	-	-	4	3
193 H.v.Schuhen	2	-	1	-	-	-	1	-	-	-	-	-	33	29
1930 H.v.Schuhen	2	-	1	-	-	-	1	-	-	-	-	-	33	29

**Tabelle A4: Arbeitsstätten und Beschäftigte nach Politischen Bezirken und Klassen der ÖNACE 1995**

ÖNACE 1995	Arbeitsstätten insgesamt	davon mit ... unselbständig Beschäftigten											Beschäftigte insgesamt	darunter unselbst. Beschäftigte
		0	1	2 - 4	5 - 9	10 - 19	20 - 49	50 - 99	100 - 199	200 - 499	500 - 999	1000 und mehr		
<b>20 Be- u. Verarb. v. Holz (o.H.v.Möbeln)</b>	<b>45</b>	<b>15</b>	<b>2</b>	<b>10</b>	<b>10</b>	<b>6</b>	<b>1</b>	-	-	<b>1</b>	-	-	<b>488</b>	<b>446</b>
201 Säge-, Hobel- und Holzimprägnierwerke	17	4	-	4	6	1	1	-	-	1	-	-	352	338
2010 Säge-, Hobel- und Holzimprägnierwerke	17	4	-	4	6	1	1	-	-	1	-	-	352	338
203 H.v.Konstruktionsteilen aus Holz	19	5	2	6	1	5	-	-	-	-	-	-	108	89
2030 H.v.Konstruktionsteilen aus Holz	19	5	2	6	1	5	-	-	-	-	-	-	108	89
204 H.v.Verpackungsmitteln aus Holz	3	-	-	-	3	-	-	-	-	-	-	-	22	19
2040 H.v.Verpackungsmitteln aus Holz	3	-	-	-	3	-	-	-	-	-	-	-	22	19
205 H.v.Holzw. a.n.g., H.v.Flecht- u.Korbw.	6	6	-	-	-	-	-	-	-	-	-	-	6	-
2051 H.v.Holzwaren a.n.g., Veredl.v.Holzw.	6	6	-	-	-	-	-	-	-	-	-	-	6	-
<b>21 H.u.Verarbeitung v. Papier u. Pappe</b>	<b>2</b>	-	<b>1</b>	-	-	-	-	-	-	-	<b>1</b>	-	<b>610</b>	<b>610</b>
211 H.v.Zellstoff, Papier, Karton und Pappe	2	-	1	-	-	-	-	-	-	-	1	-	610	610
2112 H.v.Papier, Karton und Pappe	2	-	1	-	-	-	-	-	-	-	1	-	610	610
<b>22 Verlagsw., Druckerei, Vervielfältig.</b>	<b>12</b>	<b>4</b>	<b>4</b>	<b>1</b>	<b>1</b>	-	-	<b>2</b>	-	-	-	-	<b>129</b>	<b>119</b>
221 Verlagswesen	7	2	4	1	-	-	-	-	-	-	-	-	14	7
2211 Buchverlag und Musikverlag	3	1	2	-	-	-	-	-	-	-	-	-	5	2
2213 Zeitschriftenverlag	4	1	2	1	-	-	-	-	-	-	-	-	9	5
222 Druckerei	5	2	-	-	1	-	-	2	-	-	-	-	115	112
2222 Druckerei (ohne Zeitungsdruckerei)	4	2	-	-	1	-	-	1	-	-	-	-	62	60
2223 Buchbinderei u. and. Druckweiterverarb.	1	-	-	-	-	-	-	1	-	-	-	-	53	52
<b>23 Kokerei, Mineralölverarbeitung</b>	<b>1</b>	-	-	<b>1</b>	-	-	-	-	-	-	-	-	<b>3</b>	<b>3</b>
232 Mineralölverarbeitung	1	-	-	1	-	-	-	-	-	-	-	-	3	3
2320 Mineralölverarbeitung	1	-	-	1	-	-	-	-	-	-	-	-	3	3
<b>24 H.v.Chemikalien u. chem. Erzeugn.</b>	<b>4</b>	-	-	-	<b>2</b>	-	<b>1</b>	<b>1</b>	-	-	-	-	<b>107</b>	<b>106</b>
241 H.v.chemischen Grundstoffen	1	-	-	-	-	-	1	-	-	-	-	-	31	31
2414 H.v.s. organ. Grundstoffen u. Chemik.	1	-	-	-	-	-	1	-	-	-	-	-	31	31
243 H.v.Anstrichm., Druckfarben und Kitt	1	-	-	-	1	-	-	-	-	-	-	-	6	6
2430 H.v.Anstrichm., Druckfarben und Kitt	1	-	-	-	1	-	-	-	-	-	-	-	6	6
245 H.v.Wasch-, Reinigungs- u. Körperpflegem.	1	-	-	-	1	-	-	-	-	-	-	-	7	6
2451 H.v.Seifen, Wasch-, Reinigungsmitteln	1	-	-	-	1	-	-	-	-	-	-	-	7	6
246 H.v.sonstigen chemischen Erzeugnissen	1	-	-	-	-	-	-	1	-	-	-	-	63	63
2461 H.v.pyrotechnischen Erzeugnissen	1	-	-	-	-	-	-	1	-	-	-	-	63	63
<b>25 H.v.Gummi- und Kunststoffwaren</b>	<b>6</b>	<b>1</b>	-	<b>1</b>	-	<b>1</b>	<b>2</b>	-	<b>1</b>	-	-	-	<b>213</b>	<b>210</b>
252 H.v.Kunststoffwaren	6	1	-	1	-	1	2	-	1	-	-	-	213	210
2521 H.v.Platten, Folien etc. a. Kunststoff	1	-	-	-	-	-	1	-	-	-	-	-	35	35
2522 H.v.Verpackungsmitteln aus Kunststoff	1	-	-	-	-	-	-	-	1	-	-	-	140	140
2523 H.v.Baubedarfsartikeln aus Kunststoff	1	-	-	-	-	-	1	-	-	-	-	-	21	20
2524 H.v.sonstigen Kunststoffwaren	3	1	-	1	-	1	-	-	-	-	-	-	17	15
<b>26 H.u.Bea.v.Glas, H.v.W.a.Stein.u.Erden</b>	<b>25</b>	<b>4</b>	<b>3</b>	<b>7</b>	<b>2</b>	<b>3</b>	<b>2</b>	<b>2</b>	<b>1</b>	<b>1</b>	-	-	<b>815</b>	<b>798</b>
261 H.u.Bearbeitung von Glas	1	-	1	-	-	-	-	-	-	-	-	-	1	1
2613 H.v.Hohlglas	1	-	1	-	-	-	-	-	-	-	-	-	1	1
262 Keramik (ohne Ziegelei und Baukeramik)	2	1	1	-	-	-	-	-	-	-	-	-	3	1
2621 H.v.keramischen Haushaltswaren	2	1	1	-	-	-	-	-	-	-	-	-	3	1
264 Ziegelei, H.v.sonstiger Baukeramik	1	-	-	-	-	1	-	-	-	-	-	-	15	14
2640 Ziegelei, H.v.sonstiger Baukeramik	1	-	-	-	-	1	-	-	-	-	-	-	15	14
266 H.v.Erzeugn.a.Beton, Zement u.Gips	13	-	-	4	1	2	2	2	1	1	-	-	767	764
2661 H.v.Betonerzeugnissen für den Bau	6	-	-	-	1	-	2	2	1	-	-	-	415	413
2663 H.v.Transportbeton	6	-	-	4	-	2	-	-	-	-	-	-	45	45
2664 H.v.Mörtel	1	-	-	-	-	-	-	-	-	1	-	-	307	306
267 Be- und Verarb. v. Natursteinen a.n.g.	8	3	1	3	1	-	-	-	-	-	-	-	29	18
2670 Be- und Verarb. v. Natursteinen a.n.g.	8	3	1	3	1	-	-	-	-	-	-	-	29	18

**Tabelle A4: Arbeitsstätten und Beschäftigte nach Politischen Bezirken und Klassen der ÖNACE 1995**

ÖNACE 1995	Arbeitsstätten insgesamt	davon mit ... unselbständig Beschäftigten											Beschäftigte insgesamt	darunter unselbst. Beschäftigte
		0	1	2 - 4	5 - 9	10 - 19	20 - 49	50 - 99	100 - 199	200 - 499	500 - 999	1000 und mehr		
<b>28 H.v.Metallerzeugnissen</b>	<b>43</b>	<b>7</b>	<b>7</b>	<b>11</b>	<b>7</b>	<b>4</b>	<b>7</b>	-	-	-	-	-	<b>373</b>	<b>333</b>
281 Stahl- und Leichtmetallbau	13	-	2	2	4	4	1	-	-	-	-	-	134	118
2811 H.v.Stahl-u.Leichtmetallkonstruktionen	7	-	1	1	1	3	1	-	-	-	-	-	85	77
2812 H.v.Ausbauelem.a.Stahl u.Leichtmetall	6	-	1	1	3	1	-	-	-	-	-	-	49	41
284 H.v.Schmiede-,Press-,Zieh-u.Stanzteilen	4	1	2	1	-	-	-	-	-	-	-	-	7	4
2840 H.v.Schmiedeteilen u. Pulvermetallurgie	4	1	2	1	-	-	-	-	-	-	-	-	7	4
285 Oberflächenveredlung, Wärmebehandl.	9	1	1	2	2	-	3	-	-	-	-	-	108	102
2851 Oberflächenveredlung, Wärmebehandl.	4	-	1	-	-	-	3	-	-	-	-	-	83	81
2852 Mechanik a.n.g.	5	1	-	2	2	-	-	-	-	-	-	-	25	21
286 H.v.Schneidwaren,Werkz.,Schlössern	13	4	2	5	-	-	2	-	-	-	-	-	87	75
2861 H.v.Schneidwaren und Bestecken	1	1	-	-	-	-	-	-	-	-	-	-	1	-
2862 H.v.Werkzeugen	5	-	-	4	-	-	1	-	-	-	-	-	40	35
2863 H.v.Schlössern und Beschlägen	7	3	2	1	-	-	1	-	-	-	-	-	46	40
287 H.v.sonst.Eisen-, Blech- u. Metallwaren	4	1	-	1	1	-	1	-	-	-	-	-	37	34
2873 H.v.Drahtwaren	1	-	-	-	-	-	1	-	-	-	-	-	25	24
2875 H.v.Eisen-, Blech- u.Metallwaren a.n.g	3	1	-	1	1	-	-	-	-	-	-	-	12	10
<b>29 Maschinenbau</b>	<b>25</b>	<b>5</b>	<b>4</b>	<b>4</b>	<b>2</b>	<b>3</b>	<b>2</b>	<b>4</b>	<b>1</b>	-	-	-	<b>604</b>	<b>573</b>
291 H.v.Masch.f.d.Erz.u.Nutz.v.mech.Energie	3	-	-	1	1	-	-	-	1	-	-	-	164	160
2912 H.v.Pumpen und Kompressoren	2	-	-	1	1	-	-	-	-	-	-	-	15	11
2914 H.v.Lagern, Getrieben, Zahnrädern	1	-	-	-	-	-	-	-	1	-	-	-	149	149
292 H.v.sonst.Maschinen unspezif.Verw.	7	2	2	1	-	1	-	1	-	-	-	-	80	72
2921 H.v.Öfen und Brennern	1	-	-	-	-	1	-	-	-	-	-	-	14	14
2922 H.v.Hebezeugen und Fördermitteln	3	1	-	1	-	-	-	1	-	-	-	-	59	56
2923 H.v.kälte- u.lufttechnisch. Erzeugn.	2	-	2	-	-	-	-	-	-	-	-	-	6	2
2924 H.v.Maschinen unspezif. Verwendung	1	1	-	-	-	-	-	-	-	-	-	-	1	-
293 H.v.land- u.forstwirtschaftl. Maschinen	6	1	1	2	1	1	-	-	-	-	-	-	38	32
2932 H.v.sonst.land- und forstw. Maschinen	6	1	1	2	1	1	-	-	-	-	-	-	38	32
295 H.v.Masch.f.sonst.Wirtschaftszweige	8	1	1	-	-	1	2	3	-	-	-	-	321	309
2952 H.v.Bergwerks-,Bau- u.Baustoffmasch.	2	-	-	-	-	-	-	2	-	-	-	-	146	140
2953 H.v.Masch.f.d.Nahrungs-u.Genussm.erz.	2	-	1	-	-	1	-	-	-	-	-	-	15	11
2954 H.v.Masch.f.d.Textil- u.Bekleid.herst.	1	1	-	-	-	-	-	-	-	-	-	-	1	-
2956 H.v.Masch. f. sonst. Wirtschaftszweige	3	-	-	-	-	-	2	1	-	-	-	-	159	158
297 H.v.Haushaltsgeräten a.n.g.	1	1	-	-	-	-	-	-	-	-	-	-	1	-
2972 H.v.nichtelektr. Koch- u. Heizgeräten	1	1	-	-	-	-	-	-	-	-	-	-	1	-
<b>30 H.v.Büromasch., Datenverarb.ger.</b>	<b>3</b>	-	<b>1</b>	<b>2</b>	-	-	-	-	-	-	-	-	<b>8</b>	<b>6</b>
300 H.v.Büromasch., Datenverarb.ger.	3	-	1	2	-	-	-	-	-	-	-	-	8	6
3001 H.v.Büromaschinen	3	-	1	2	-	-	-	-	-	-	-	-	8	6
<b>31 H.v.Ger.d.Elektrizitätserz., -verteil.</b>	<b>5</b>	<b>1</b>	-	-	<b>1</b>	<b>1</b>	-	-	-	<b>2</b>	-	-	<b>470</b>	<b>468</b>
311 H.v.Elektromotoren, Generatoren	1	-	-	-	1	-	-	-	-	-	-	-	6	5
3110 H.v.Elektromotoren, Generatoren	1	-	-	-	1	-	-	-	-	-	-	-	6	5
312 H.v.Elekt.rvertei.lungs- u. -schalteinr.	1	-	-	-	-	-	-	-	-	1	-	-	215	215
3120 H.v.Elekt.rvertei.lungs- u. -schalteinr.	1	-	-	-	-	-	-	-	-	1	-	-	215	215
313 H.v.isolierten Elektrokabeln, -leitungen	1	-	-	-	-	-	-	-	-	1	-	-	238	238
3130 H.v.isolierten Elektrokabeln, -leitungen	1	-	-	-	-	-	-	-	-	1	-	-	238	238
315 H.v.elektrischen Lampen und Leuchten	1	1	-	-	-	-	-	-	-	-	-	-	1	-
3150 H.v.elektrischen Lampen und Leuchten	1	1	-	-	-	-	-	-	-	-	-	-	1	-
316 H.v.elektrischen Ausrüstungen a.n.g.	1	-	-	-	-	1	-	-	-	-	-	-	10	10
3162 H.v.sonst. elektr. Ausrüstungen a.n.g.	1	-	-	-	-	1	-	-	-	-	-	-	10	10
<b>32 Rundfunk-,Fernseh- u.Nachr.technik</b>	<b>3</b>	<b>1</b>	<b>1</b>	-	<b>1</b>	-	-	-	-	-	-	-	<b>12</b>	<b>9</b>
321 H.v.elektronischen Bauelementen	1	-	1	-	-	-	-	-	-	-	-	-	1	1
3210 H.v.elektronischen Bauelementen	1	-	1	-	-	-	-	-	-	-	-	-	1	1
323 H.v.Rundfunk- und Fernsehgeräten	2	1	-	-	1	-	-	-	-	-	-	-	11	8
3230 H.v.Rundfunk- und Fernsehgeräten	2	1	-	-	1	-	-	-	-	-	-	-	11	8



**Tabelle A4: Arbeitsstätten und Beschäftigte nach Politischen Bezirken und Klassen der ÖNACE 1995**

ÖNACE 1995	Arbeitsstätten insgesamt	davon mit ... unselbständig Beschäftigten											Beschäftigte insgesamt	darunter unselbst. Beschäftigte
		0	1	2 - 4	5 - 9	10 - 19	20 - 49	50 - 99	100 - 199	200 - 499	500 - 999	1000 und mehr		
<b>33 Medizin-, Mess- u. Regel. tech., Optik</b>	<b>9</b>	<b>2</b>	<b>3</b>	<b>4</b>	-	-	-	-	-	-	-	-	<b>21</b>	<b>13</b>
331 H.v.med.Geräten u. orthop.Vorrichtungen	5	-	2	3	-	-	-	-	-	-	-	-	11	8
3310 H.v.med.Geräten u. orthop.Vorrichtungen	5	-	2	3	-	-	-	-	-	-	-	-	11	8
332 H.v.Mess-, Kontroll- u.ä. Instrumenten	2	2	-	-	-	-	-	-	-	-	-	-	2	-
3320 H.v.Mess-, Kontroll- u.ä. Instrumenten	2	2	-	-	-	-	-	-	-	-	-	-	2	-
333 H.v.industr. Prozesssteuerungsanlagen	1	-	-	1	-	-	-	-	-	-	-	-	6	4
3330 H.v.industr. Prozesssteuerungsanlagen	1	-	-	1	-	-	-	-	-	-	-	-	6	4
335 H.v.Uhren	1	-	1	-	-	-	-	-	-	-	-	-	2	1
3350 H.v.Uhren	1	-	1	-	-	-	-	-	-	-	-	-	2	1
<b>35 Sonstiger Fahrzeugbau</b>	<b>1</b>	-	-	-	<b>1</b>	-	-	-	-	-	-	-	<b>11</b>	<b>9</b>
351 Schiffbau	1	-	-	-	1	-	-	-	-	-	-	-	11	9
3512 Boots- und Yachtbau	1	-	-	-	1	-	-	-	-	-	-	-	11	9
<b>36 H.v.sonstigen Erzeugnissen</b>	<b>42</b>	<b>12</b>	<b>9</b>	<b>12</b>	<b>7</b>	<b>1</b>	<b>1</b>	-	-	-	-	-	<b>164</b>	<b>121</b>
361 H.v.Möbeln	34	8	8	9	7	1	1	-	-	-	-	-	149	112
3612 H.v.Büro- und Ladenmöbeln	1	-	-	-	1	-	-	-	-	-	-	-	9	8
3614 H.v.sonstigen Möbeln	33	8	8	9	6	1	1	-	-	-	-	-	140	104
362 H.v.Schmuck und ähnl. Erzeugnissen	1	1	-	-	-	-	-	-	-	-	-	-	1	-
3622 H.v.Schmuck, Gold- u. Silberschmiedew.	1	1	-	-	-	-	-	-	-	-	-	-	1	-
363 H.v.Musikinstrumenten	2	-	1	1	-	-	-	-	-	-	-	-	4	3
3630 H.v.Musikinstrumenten	2	-	1	1	-	-	-	-	-	-	-	-	4	3
364 H.v.Sportgeräten	1	1	-	-	-	-	-	-	-	-	-	-	1	-
3640 H.v.Sportgeräten	1	1	-	-	-	-	-	-	-	-	-	-	1	-
365 H.v.Spielwaren	1	-	-	1	-	-	-	-	-	-	-	-	4	4
3650 H.v.Spielwaren	1	-	-	1	-	-	-	-	-	-	-	-	4	4
366 H.v.sonstigen Erzeugnissen	3	2	-	1	-	-	-	-	-	-	-	-	5	2
3663 H.v.Erzeugnissen a.n.g.	3	2	-	1	-	-	-	-	-	-	-	-	5	2
<b>37 Rückgewinnung (Recycling)</b>	<b>4</b>	<b>1</b>	-	<b>3</b>	-	-	-	-	-	-	-	-	<b>12</b>	<b>9</b>
371 Rückgewinnung von Schrott	1	1	-	-	-	-	-	-	-	-	-	-	1	-
3710 Rückgewinnung von Schrott	1	1	-	-	-	-	-	-	-	-	-	-	1	-
372 Rückgew.v.nichtmetall. Altmaterialien	3	-	-	3	-	-	-	-	-	-	-	-	11	9
3720 Rückgew.v.nichtmetall. Altmaterialien	3	-	-	3	-	-	-	-	-	-	-	-	11	9
<b>40 Energieversorgung</b>	<b>5</b>	<b>2</b>	<b>2</b>	-	-	<b>1</b>	-	-	-	-	-	-	<b>21</b>	<b>20</b>
401 Elektrizitätsversorgung	2	1	-	-	-	1	-	-	-	-	-	-	19	18
4010 Elektrizitätsversorgung	2	1	-	-	-	1	-	-	-	-	-	-	19	18
403 Fernwärmeversorgung	3	1	2	-	-	-	-	-	-	-	-	-	2	2
4030 Fernwärmeversorgung	3	1	2	-	-	-	-	-	-	-	-	-	2	2
<b>41 Wasserversorgung</b>	<b>5</b>	-	<b>2</b>	<b>2</b>	<b>1</b>	-	-	-	-	-	-	-	<b>17</b>	<b>17</b>
410 Wasserversorgung	5	-	2	2	1	-	-	-	-	-	-	-	17	17
4100 Wasserversorgung	5	-	2	2	1	-	-	-	-	-	-	-	17	17
<b>45 Bauwesen</b>	<b>253</b>	<b>47</b>	<b>28</b>	<b>57</b>	<b>52</b>	<b>39</b>	<b>23</b>	<b>5</b>	-	<b>2</b>	-	-	<b>2768</b>	<b>2528</b>
451 Vorbereitende Baustellenarbeiten	24	9	1	7	2	3	-	2	-	-	-	-	253	233
4511 Abbruch-, Spreng- u. Erdbewegungsarb.	24	9	1	7	2	3	-	2	-	-	-	-	253	233
452 Hoch- und Tiefbau	83	11	10	12	16	17	12	3	-	2	-	-	1487	1413
4521 Hochbau, Brücken- und Tunnelbau u.ä.	27	1	2	3	4	6	6	3	-	2	-	-	983	957
4522 Zimmerei, Dachdeckerei, Bauspenglerei	44	6	6	8	11	9	4	-	-	-	-	-	393	354
4523 Straßenbau und Eisenbahnoberbau	3	-	1	-	-	1	1	-	-	-	-	-	50	50
4524 Wasserbau	4	3	1	-	-	-	-	-	-	-	-	-	5	1
4525 Spezialbau und sonstiger Tiefbau	5	1	-	1	1	1	1	-	-	-	-	-	56	51
453 Bauinstallation	68	8	7	20	15	12	6	-	-	-	-	-	533	472
4531 Elektroinstallation	36	5	7	9	6	6	3	-	-	-	-	-	266	232
4533 Gas-, Wasser-, Heizungsinstallation	31	2	-	11	9	6	3	-	-	-	-	-	266	240
4534 Sonstige Bauinstallation	1	1	-	-	-	-	-	-	-	-	-	-	1	-

**Tabelle A4: Arbeitsstätten und Beschäftigte nach Politischen Bezirken und Klassen der ÖNACE 1995**

ÖNACE 1995	Arbeitsstätten insgesamt	davon mit ... unselbständig Beschäftigten											Beschäftigte insgesamt	darunter unselbst. Beschäftigte
		0	1	2 - 4	5 - 9	10 - 19	20 - 49	50 - 99	100 - 199	200 - 499	500 - 999	1000 und mehr		
454 Ausbau- und Bauhilfsgewerbe	78	19	10	18	19	7	5	-	-	-	-	-	495	410
4541 Stukkaturgewerbe, Gipserei	2	-	-	1	1	-	-	-	-	-	-	-	15	12
4542 Bautischlerei und Bauschlosserei	24	10	3	4	4	1	2	-	-	-	-	-	124	100
4543 Fußboden-, Fliesen- und Plattenlegerei	8	1	2	3	1	1	-	-	-	-	-	-	42	31
4544 Malerei und Anstreicherei, Glaserei	41	7	5	9	13	5	2	-	-	-	-	-	280	238
4545 Sonstiges Ausbau- und Bauhilfsgewerbe	3	1	-	1	-	-	1	-	-	-	-	-	34	29
<b>50 Kfz-Handel, Rep. v.Kfz, Tankstellen</b>	<b>92</b>	<b>21</b>	<b>11</b>	<b>28</b>	<b>20</b>	<b>5</b>	<b>7</b>	-	-	-	-	-	<b>591</b>	<b>496</b>
501 Handel mit Kraftwagen	26	10	4	5	4	1	2	-	-	-	-	-	137	109
5010 Handel mit Kraftwagen	26	10	4	5	4	1	2	-	-	-	-	-	137	109
502 Instandh. u. Reparatur von Kraftwagen	37	8	1	13	8	2	5	-	-	-	-	-	315	278
5020 Instandh. u. Reparatur von Kraftwagen	37	8	1	13	8	2	5	-	-	-	-	-	315	278
503 Handel mit Kraftwagenteilen und Zubehör	4	3	-	-	1	-	-	-	-	-	-	-	12	7
5030 Handel mit Kraftwagenteilen und Zubehör	4	3	-	-	1	-	-	-	-	-	-	-	12	7
504 Handel und Reparatur von Krafträdern	1	-	1	-	-	-	-	-	-	-	-	-	2	1
5040 Handel und Reparatur von Krafträdern	1	-	1	-	-	-	-	-	-	-	-	-	2	1
505 Tankstellen	24	-	5	10	7	2	-	-	-	-	-	-	125	101
5050 Tankstellen	24	-	5	10	7	2	-	-	-	-	-	-	125	101
<b>51 Handelsvermittlung u.GH (o.H.m.Kfz)</b>	<b>178</b>	<b>78</b>	<b>29</b>	<b>41</b>	<b>12</b>	<b>9</b>	<b>8</b>	<b>1</b>	-	-	-	-	<b>759</b>	<b>610</b>
511 Handelsvermittlung	55	43	8	4	-	-	-	-	-	-	-	-	74	16
5111 HV v.landw. Grundstoffen, leb. Tieren	1	1	-	-	-	-	-	-	-	-	-	-	3	-
5112 HV v.Brennstoffen, Erzen, Metallen	1	1	-	-	-	-	-	-	-	-	-	-	2	-
5113 HV v.Holz, Baustoffen u. Anstrichmitteln	3	2	1	-	-	-	-	-	-	-	-	-	4	1
5114 HV v.Maschinen, technischem Bedarf	2	2	-	-	-	-	-	-	-	-	-	-	2	-
5115 HV v.Möbeln, Haushaltsgeg. u. Metallw.	3	2	-	1	-	-	-	-	-	-	-	-	5	2
5116 HV v.Textilien, Bekleidung, Schuhen	4	2	2	-	-	-	-	-	-	-	-	-	6	2
5117 HV v.Nahrungsm.,Getränken,Tabakw.	2	1	1	-	-	-	-	-	-	-	-	-	2	1
5118 HV v.Waren a.n.g.	16	11	3	2	-	-	-	-	-	-	-	-	23	7
5119 HV ohne ausgeprägten Schwerpunkt	23	21	1	1	-	-	-	-	-	-	-	-	27	3
512 GH m.landw.Grundstoffen u. leb. Tieren	11	4	1	4	-	1	1	-	-	-	-	-	71	64
5121 GH m.Getreide, Saaten u. Futtermitteln	6	1	-	4	-	1	-	-	-	-	-	-	32	30
5122 GH m.Blumen und Pflanzen	2	-	1	-	-	-	1	-	-	-	-	-	35	34
5123 GH m.lebenden Tieren	3	3	-	-	-	-	-	-	-	-	-	-	4	-
513 GH m.Nahrungsm.u. Getränken, Tabakw.	8	1	2	2	1	1	1	-	-	-	-	-	76	71
5132 GH m.Fleisch, -waren, Geflügel u. Wild	1	-	-	-	-	-	1	-	-	-	-	-	43	42
5134 GH m.Getränken	5	-	2	2	-	1	-	-	-	-	-	-	25	22
5138 GH m.sonst. Nahrungs- u. Genussmitteln	2	1	-	-	1	-	-	-	-	-	-	-	8	7
514 GH m.Gebrauchs- und Verbrauchsgütern	24	10	4	5	1	1	2	1	-	-	-	-	143	125
5141 GH m.Textilien	2	-	1	1	-	-	-	-	-	-	-	-	4	3
5142 GH m.Bekleidung und Schuhen	4	2	-	1	-	1	-	-	-	-	-	-	13	12
5143 GH m.elekt.Haushalts- u.phonotechn.G.	4	2	1	-	-	-	-	1	-	-	-	-	58	55
5144 GH m.Haushaltsw.aus Metall, keram.Erz.	1	1	-	-	-	-	-	-	-	-	-	-	2	-
5146 GH m.pharm.Erzeugn.u.med. Hilfsmitteln	5	2	1	1	-	-	1	-	-	-	-	-	27	23
5147 GH m.sonst.Gebrauchs- u. Verbrauchsg.	8	3	1	2	1	-	1	-	-	-	-	-	39	32
515 GH m.Rohstoffen, Halbwaren, Altmaterial	37	7	3	13	8	4	2	-	-	-	-	-	216	200
5152 GH m.Erzen, Eisen, Stahl, NE-Metallen	3	1	-	-	1	-	1	-	-	-	-	-	33	32
5153 GH m.Holz, Baustoffen, Anstrichmitteln	13	1	1	5	5	1	-	-	-	-	-	-	70	65
5154 GH m.Bauelem.a.Metall sow.Install.bed.	9	2	1	4	1	-	1	-	-	-	-	-	50	43
5155 GH m.chemischen Erzeugnissen	3	-	1	1	-	1	-	-	-	-	-	-	17	17
5156 GH m.sonstigen Halbwaren	3	2	-	-	1	-	-	-	-	-	-	-	7	5
5157 GH m.Altmaterial und Reststoffen	6	1	-	3	-	2	-	-	-	-	-	-	39	38
516 GH m.Maschinen,Ausrüstungen u.Zubeh.	39	12	9	13	2	2	1	-	-	-	-	-	146	107
5161 GH m.Werkzeugmaschinen	2	-	1	-	-	1	-	-	-	-	-	-	14	13
5162 GH m.Baumaschinen	3	-	-	2	1	-	-	-	-	-	-	-	12	10
5164 GH m.Büromaschinen und -einrichtungen	4	1	1	2	-	-	-	-	-	-	-	-	13	8
5165 GH m.s.Masch., Ausrüstungen u. Zubeh.	20	6	5	8	-	-	1	-	-	-	-	-	71	51
5166 GH m.landwirtsch. Maschinen u.Geräten	10	5	2	1	1	1	-	-	-	-	-	-	36	25
517 Sonstiger Großhandel	4	1	2	-	-	-	1	-	-	-	-	-	33	27
5170 Sonstiger Großhandel	4	1	2	-	-	-	1	-	-	-	-	-	33	27

**Tabelle A4: Arbeitsstätten und Beschäftigte nach Politischen Bezirken und Klassen der ÖNACE 1995**

ÖNACE 1995	Arbeitsstätten insgesamt	davon mit ... unselbständig Beschäftigten											Beschäftigte insgesamt	darunter unselbst. Beschäftigte
		0	1	2 - 4	5 - 9	10 - 19	20 - 49	50 - 99	100 - 199	200 - 499	500 - 999	1000 und mehr		
<b>52 EH (o.Kfz,o.Tankst.), Rep.v.Gebr.g.</b>	<b>399</b>	<b>150</b>	<b>71</b>	<b>123</b>	<b>25</b>	<b>22</b>	<b>6</b>	<b>1</b>	<b>1</b>	-	-	-	<b>1563</b>	<b>1227</b>
521 EH m.W.versch. Art (in Verkaufsräumen)	71	13	7	21	8	20	2	-	-	-	-	-	509	448
5211 EH m.W.versch.Art:Schwerp.Nahrungsm.	60	8	6	18	7	19	2	-	-	-	-	-	463	420
5212 Sonstiger EH m.Waren verschiedener Art	11	5	1	3	1	1	-	-	-	-	-	-	46	28
522 Fach-EH m.Nahrungs-u.Genussm.,Getr.	66	13	18	32	3	-	-	-	-	-	-	-	157	116
5221 EH m.Obst, Gemüse und Kartoffeln	1	-	-	1	-	-	-	-	-	-	-	-	4	2
5222 EH m.Fleisch u.Fleischw., Geflügel, Wild	21	1	8	11	1	-	-	-	-	-	-	-	46	42
5224 EH m.Backwaren und Süßwaren	6	-	1	4	1	-	-	-	-	-	-	-	20	19
5225 EH m.Getränken	1	1	-	-	-	-	-	-	-	-	-	-	1	-
5226 EH m.Tabakwaren	30	8	8	14	-	-	-	-	-	-	-	-	71	42
5227 Sonst.Fach-EH m.Nahrungs-, Genusm.	7	3	1	2	1	-	-	-	-	-	-	-	15	11
523 Apotheken,Fach-EH m.med.,orthop.Artikel	32	5	4	15	8	-	-	-	-	-	-	-	116	99
5231 Apotheken	7	-	1	-	6	-	-	-	-	-	-	-	46	40
5232 EH m.medizinischen u.orthopäd.Artikeln	2	1	-	-	1	-	-	-	-	-	-	-	7	5
5233 EH m.kosm. Artikeln und Körperpflegem.	23	4	3	15	1	-	-	-	-	-	-	-	63	54
524 Sonst. Facheinzelh. (in Verkaufsräumen)	203	94	41	55	6	2	3	1	1	-	-	-	730	540
5241 EH m.Textilien	10	6	2	2	-	-	-	-	-	-	-	-	15	6
5242 EH m.Bekleidung	20	10	4	4	-	1	1	-	-	-	-	-	64	45
5243 EH m.Schuhen und Lederwaren	9	2	1	4	-	1	-	1	-	-	-	-	126	121
5244 EH m.Möbeln und Hausrat a.n.g.	11	5	3	3	-	-	-	-	-	-	-	-	22	11
5245 EH m.elekt.Haushalts-, phonotechn. G.	27	12	5	8	1	-	1	-	-	-	-	-	79	55
5246 EH m.Metallwaren, Anstrichmittel	34	13	2	15	2	-	1	-	1	-	-	-	239	210
5247 EH m.Büchern, Zeitschriften u.Zeitungen	12	7	3	1	1	-	-	-	-	-	-	-	27	15
5248 Facheinzelh. a.n.g.(in Verkaufsräumen)	80	39	21	18	2	-	-	-	-	-	-	-	158	77
525 EH m.Antiquitäten und Gebrauchtwaren	4	3	1	-	-	-	-	-	-	-	-	-	4	1
5250 EH m.Antiquitäten und Gebrauchtwaren	4	3	1	-	-	-	-	-	-	-	-	-	4	1
526 EH nicht in Verkaufsräumen	18	17	-	-	-	-	1	-	-	-	-	-	42	23
5262 EH an Verkaufsständen und auf Märkten	1	1	-	-	-	-	-	-	-	-	-	-	1	-
5263 Sonstiger EH nicht in Verkaufsräumen	17	16	-	-	-	-	1	-	-	-	-	-	41	23
527 Reparatur von Gebrauchsgütern	5	5	-	-	-	-	-	-	-	-	-	-	5	-
5271 Reparatur von Schuhen und Lederwaren	2	2	-	-	-	-	-	-	-	-	-	-	3	-
5272 Reparatur von elektr. Haushaltgeräten	1	1	-	-	-	-	-	-	-	-	-	-	1	-
5274 Reparatur von sonst. Gebrauchsgütern	2	2	-	-	-	-	-	-	-	-	-	-	1	-
<b>55 Beherbergungs- und Gaststättenw.</b>	<b>304</b>	<b>79</b>	<b>83</b>	<b>106</b>	<b>25</b>	<b>6</b>	<b>4</b>	-	<b>1</b>	-	-	-	<b>1216</b>	<b>825</b>
551 Hotels,Gasthöfe,Pensionen,Hotels garnis	61	10	8	26	11	3	2	-	1	-	-	-	459	368
5511 Hotels, Gasthöfe und Pensionen	58	8	7	26	11	3	2	-	1	-	-	-	456	367
5512 Hotels garnis	3	2	1	-	-	-	-	-	-	-	-	-	3	1
552 Sonstiges Beherbergungswesen	11	4	3	3	-	1	-	-	-	-	-	-	35	21
5521 Jugendherbergen und Schutzhütten	6	2	3	1	-	-	-	-	-	-	-	-	12	5
5522 Campingplätze	2	1	-	1	-	-	-	-	-	-	-	-	8	3
5523 Beherbergungswesen a.n.g.	3	1	-	1	-	1	-	-	-	-	-	-	15	13
553 Restaurants, Gasthäuser, Cafehäuser	210	55	65	75	12	1	2	-	-	-	-	-	669	405
5530 Restaurants, Gasthäuser, Cafehäuser	210	55	65	75	12	1	2	-	-	-	-	-	669	405
554 Sonstiges Gaststättenwesen	16	8	5	1	2	-	-	-	-	-	-	-	37	17
5540 Sonstiges Gaststättenwesen	16	8	5	1	2	-	-	-	-	-	-	-	37	17
555 Kantinen und Caterer	6	2	2	1	-	1	-	-	-	-	-	-	16	14
5551 Kantinen	5	2	1	1	-	1	-	-	-	-	-	-	14	13
5552 Caterer	1	-	1	-	-	-	-	-	-	-	-	-	2	1
<b>60 Landverkehr,Transp. i. Rohrfernleit.</b>	<b>94</b>	<b>24</b>	<b>15</b>	<b>25</b>	<b>16</b>	<b>11</b>	<b>3</b>	-	-	-	-	-	<b>540</b>	<b>467</b>
601 Eisenbahnen	8	-	1	-	2	3	2	-	-	-	-	-	129	129
6010 Eisenbahnen	8	-	1	-	2	3	2	-	-	-	-	-	129	129
602 Sonstiger Landverkehr	86	24	14	25	14	8	1	-	-	-	-	-	411	338
6021 Personenbeförd. im Linienverkehr z.Land	2	-	-	1	1	-	-	-	-	-	-	-	10	9
6022 Betrieb v.Taxis u. Mietwagen mit Fahrer	12	4	2	4	2	-	-	-	-	-	-	-	37	25
6023 Sonst. Personenbeförd. im Landverkehr	5	2	1	-	2	-	-	-	-	-	-	-	21	16
6024 Güterbeförderung im Straßenverkehr	67	18	11	20	9	8	1	-	-	-	-	-	343	288

**Tabelle A4: Arbeitsstätten und Beschäftigte nach Politischen Bezirken und Klassen der ÖNACE 1995**

ÖNACE 1995	Arbeitsstätten insgesamt	davon mit ... unselbständig Beschäftigten											Beschäftigte insgesamt	darunter unselbst. Beschäftigte	
		0	1	2 - 4	5 - 9	10 - 19	20 - 49	50 - 99	100 - 199	200 - 499	500 - 999	1000 und mehr			
<b>63 Hilfs-u.Nebentät.f.d.Verk., Reisebür.</b>	<b>11</b>	<b>1</b>	<b>6</b>	-	<b>2</b>	-	<b>2</b>	-	-	-	-	-	-	<b>80</b>	<b>73</b>
631 Frachtschlag und Lagerei	4	-	3	-	1	-	-	-	-	-	-	-	-	11	8
6312 Lagerei	4	-	3	-	1	-	-	-	-	-	-	-	-	11	8
632 Sonst. Hilfs-u.Nebentätigk. für d. Verkehr	1	-	1	-	-	-	-	-	-	-	-	-	-	1	1
6321 Sonst. Hilfstätigk. für d. Landverkehr	1	-	1	-	-	-	-	-	-	-	-	-	-	1	1
633 Reisebüros und Reiseveranstalter	3	-	2	-	-	-	1	-	-	-	-	-	-	27	26
6330 Reisebüros und Reiseveranstalter	3	-	2	-	-	-	1	-	-	-	-	-	-	27	26
634 Spedition, sonstige Verkehrsvermittlung	3	1	-	-	1	-	1	-	-	-	-	-	-	41	38
6340 Spedition, sonstige Verkehrsvermittlung	3	1	-	-	1	-	1	-	-	-	-	-	-	41	38
<b>64 Nachrichtenübermittlung</b>	<b>47</b>	<b>1</b>	<b>13</b>	<b>9</b>	<b>20</b>	<b>3</b>	<b>1</b>	-	-	-	-	-	-	<b>235</b>	<b>233</b>
641 Postdienste und private Kurierdienste	36	-	5	7	20	3	1	-	-	-	-	-	-	222	221
6411 Postdienste	32	-	3	6	20	3	-	-	-	-	-	-	-	193	193
6412 Private Kurierdienste	4	-	2	1	-	-	1	-	-	-	-	-	-	29	28
642 Fernmeldedienste	11	1	8	2	-	-	-	-	-	-	-	-	-	13	12
6420 Fernmeldedienste	11	1	8	2	-	-	-	-	-	-	-	-	-	13	12
<b>65 Kreditwesen</b>	<b>42</b>	-	<b>3</b>	<b>26</b>	<b>10</b>	<b>2</b>	<b>1</b>	-	-	-	-	-	-	<b>200</b>	<b>200</b>
651 Zentralbanken und Kreditinstitute	42	-	3	26	10	2	1	-	-	-	-	-	-	200	200
6512 Kreditinstitute (o.Spezialkreditinst.)	42	-	3	26	10	2	1	-	-	-	-	-	-	200	200
<b>66 Versicherungswesen</b>	<b>4</b>	-	<b>1</b>	<b>2</b>	<b>1</b>	-	-	-	-	-	-	-	-	<b>12</b>	<b>12</b>
660 Versicherungswesen	4	-	1	2	1	-	-	-	-	-	-	-	-	12	12
6603 Sonstiges Versicherungswesen	4	-	1	2	1	-	-	-	-	-	-	-	-	12	12
<b>67 M.d.Kredit-u.Vers.w.verbund.Tätigk.</b>	<b>51</b>	<b>41</b>	<b>6</b>	<b>4</b>	-	-	-	-	-	-	-	-	-	<b>69</b>	<b>16</b>
671 Mit dem Kreditwesen verbund.Tätigkeiten	1	1	-	-	-	-	-	-	-	-	-	-	-	1	-
6712 Effektenvermittlung und -verwaltung	1	1	-	-	-	-	-	-	-	-	-	-	-	1	-
672 Mit d. Versicherungsw. verbund.Tätigk.	50	40	6	4	-	-	-	-	-	-	-	-	-	68	16
6720 Mit d. Versicherungsw. verbund.Tätigk.	50	40	6	4	-	-	-	-	-	-	-	-	-	68	16
<b>70 Realitätenwesen</b>	<b>32</b>	<b>13</b>	<b>7</b>	<b>7</b>	<b>3</b>	<b>1</b>	<b>1</b>	-	-	-	-	-	-	<b>104</b>	<b>78</b>
701 Kauf und Verkauf von Realitäten	2	-	1	-	-	1	-	-	-	-	-	-	-	12	12
7011 Erschließung von Grundstücken	1	-	-	-	-	1	-	-	-	-	-	-	-	11	11
7012 Kauf und Verkauf von Realitäten	1	-	1	-	-	-	-	-	-	-	-	-	-	1	1
702 Vermietung von Realitäten	15	5	3	4	2	-	1	-	-	-	-	-	-	63	50
7020 Vermietung u.Verpachtung v.Realitäten	15	5	3	4	2	-	1	-	-	-	-	-	-	63	50
703 Vermittlung u.Verwaltung von Realitäten	15	8	3	3	1	-	-	-	-	-	-	-	-	29	16
7031 Vermittlung von Realitäten	8	4	2	1	1	-	-	-	-	-	-	-	-	20	11
7032 Verwaltung von Realitäten	7	4	1	2	-	-	-	-	-	-	-	-	-	9	5
<b>71 Vermiet.bewegl.Sachen o.Bed.pers.</b>	<b>20</b>	<b>13</b>	<b>5</b>	<b>1</b>	-	<b>1</b>	-	-	-	-	-	-	-	<b>42</b>	<b>21</b>
711 Vermiet. v. Kraftwagen bis 3,5t G.gew.	2	1	1	-	-	-	-	-	-	-	-	-	-	2	1
7110 Vermiet. v. Kraftwagen bis 3,5t G.gew.	2	1	1	-	-	-	-	-	-	-	-	-	-	2	1
712 Vermietung v. sonstigen Verkehrsmitteln	2	1	-	1	-	-	-	-	-	-	-	-	-	6	3
7121 Vermietung v. Landfahrzeugen (o. Kfz)	2	1	-	1	-	-	-	-	-	-	-	-	-	6	3
713 Vermietung v. Maschinen und Geräten	7	5	1	-	-	1	-	-	-	-	-	-	-	20	14
7132 Vermietung v. Baumaschinen u. -geräten	5	3	1	-	-	1	-	-	-	-	-	-	-	18	14
7134 Vermietung v. sonst.Masch. u. Geräten	2	2	-	-	-	-	-	-	-	-	-	-	-	2	-
714 Vermietung v. Gebrauchsgütern a.n.g.	9	6	3	-	-	-	-	-	-	-	-	-	-	14	3
7140 Vermietung v. Gebrauchsgütern a.n.g.	9	6	3	-	-	-	-	-	-	-	-	-	-	14	3
<b>72 Datenverarbeitung u. Datenbanken</b>	<b>68</b>	<b>50</b>	<b>8</b>	<b>8</b>	<b>2</b>	-	-	-	-	-	-	-	-	<b>119</b>	<b>46</b>
722 Softwarehäuser	19	11	3	4	1	-	-	-	-	-	-	-	-	43	24
7220 Softwarehäuser	19	11	3	4	1	-	-	-	-	-	-	-	-	43	24
723 Datenverarbeitungsdienste	45	36	4	4	1	-	-	-	-	-	-	-	-	71	21
7230 Datenverarbeitungsdienste	45	36	4	4	1	-	-	-	-	-	-	-	-	71	21

**Tabelle A4: Arbeitsstätten und Beschäftigte nach Politischen Bezirken und Klassen der ÖNACE 1995**

ÖNACE 1995	Arbeitsstätten insgesamt	davon mit ... unselbständig Beschäftigten											Beschäftigte insgesamt	darunter unselbst. Beschäftigte	
		0	1	2 - 4	5 - 9	10 - 19	20 - 49	50 - 99	100 - 199	200 - 499	500 - 999	1000 und mehr			
724 Datenbanken	2	1	1	-	-	-	-	-	-	-	-	-	-	3	1
7240 Datenbanken	2	1	1	-	-	-	-	-	-	-	-	-	-	3	1
725 Rep.v.Büromasch., Datenverarb.geräten	1	1	-	-	-	-	-	-	-	-	-	-	-	1	-
7250 Rep.v.Büromasch., Datenverarb.geräten	1	1	-	-	-	-	-	-	-	-	-	-	-	1	-
726 Sonst.m.d.Datenverarb. verbund. Tätigk.	1	1	-	-	-	-	-	-	-	-	-	-	-	1	-
7260 Sonst.m.d.Datenverarb. verbund. Tätigk.	1	1	-	-	-	-	-	-	-	-	-	-	-	1	-
<b>73 Forschung und Entwicklung</b>	<b>1</b>	<b>1</b>	-	-	-	-	-	-	-	-	-	-	-	<b>1</b>	-
732 F&E: Rechts-,Wirtsch.- u.Sozialwissen.	1	1	-	-	-	-	-	-	-	-	-	-	-	1	-
7320 F&E: Rechts-,Wirtsch.- u.Sozialwissen.	1	1	-	-	-	-	-	-	-	-	-	-	-	1	-
<b>74 Erbring.v.unternehmensbez.Dienstl.</b>	<b>223</b>	<b>142</b>	<b>38</b>	<b>25</b>	<b>14</b>	<b>4</b>	-	-	-	-	-	-	-	<b>448</b>	<b>238</b>
741 Rechts-, Steuer- u.Unternehmensberat.	55	36	7	4	6	2	-	-	-	-	-	-	-	133	79
7411 Rechtsberatung	3	1	-	1	1	-	-	-	-	-	-	-	-	12	9
7412 Wirtschaftsprüfung und Steuerberatung	18	13	3	-	2	-	-	-	-	-	-	-	-	32	15
7414 Unternehmens-u.Public-Relations-Berat.	26	19	4	1	1	1	-	-	-	-	-	-	-	56	25
7415 Beteiligungsgesellschaften	8	3	-	2	2	1	-	-	-	-	-	-	-	33	30
742 Architektur- und Ingenieurbüros	45	30	8	7	-	-	-	-	-	-	-	-	-	68	29
7420 Architektur- und Ingenieurbüros	45	30	8	7	-	-	-	-	-	-	-	-	-	68	29
743 Techn., physikal. u. chem. Untersuchung	13	8	2	1	1	1	-	-	-	-	-	-	-	41	27
7430 Techn., physikal. u. chem. Untersuchung	13	8	2	1	1	1	-	-	-	-	-	-	-	41	27
744 Werbewesen	47	34	10	2	1	-	-	-	-	-	-	-	-	67	19
7440 Werbewesen	47	34	10	2	1	-	-	-	-	-	-	-	-	67	19
745 Gewerbsm. Vermittlung v. Arbeitskräften	2	1	-	1	-	-	-	-	-	-	-	-	-	4	2
7450 Vermittl.u.Überlass. v. Arbeitskräften	2	1	-	1	-	-	-	-	-	-	-	-	-	4	2
746 Detekteien- und Schutzdienste	4	2	1	1	-	-	-	-	-	-	-	-	-	7	3
7460 Detekteien- und Schutzdienste	4	2	1	1	-	-	-	-	-	-	-	-	-	7	3
747 Reinigungsgewerbe	14	4	4	4	2	-	-	-	-	-	-	-	-	37	24
7470 Reinigungsgewerbe	14	4	4	4	2	-	-	-	-	-	-	-	-	37	24
748 Erbring.v. s. unternehmensbez. Dienstl.	43	27	6	5	4	1	-	-	-	-	-	-	-	91	55
7481 Fotoateliers und Fotolabors	7	5	-	1	1	-	-	-	-	-	-	-	-	12	7
7483 Schreib-u.Übers.büros,Photokopieranst.	9	7	1	-	1	-	-	-	-	-	-	-	-	14	6
7484 Erbr.v.unternehmensbez.Dienstl. a.n.g.	27	15	5	4	2	1	-	-	-	-	-	-	-	65	42
<b>75 Öffentl. Verwaltung, Sozialversich.</b>	<b>62</b>	-	<b>1</b>	<b>17</b>	<b>25</b>	<b>14</b>	<b>4</b>	-	-	<b>1</b>	-	-	-	<b>863</b>	<b>863</b>
751 Öffentliche Verwaltung	47	-	-	14	18	12	3	-	-	-	-	-	-	369	369
7511 Allgemeine öffentliche Verwaltung	37	-	-	9	13	12	3	-	-	-	-	-	-	316	316
7513 Wirtschaftsförderung u. -ordnung	10	-	-	5	5	-	-	-	-	-	-	-	-	53	53
752 Auswärt. Angelegenhe., Landesverteid.	15	-	1	3	7	2	1	-	-	1	-	-	-	494	494
7522 Landesverteidigung	2	-	1	-	-	-	-	-	-	1	-	-	-	375	375
7523 Justiz	1	-	-	1	-	-	-	-	-	-	-	-	-	2	2
7524 Öffentliche Sicherheit und Ordnung	12	-	-	2	7	2	1	-	-	-	-	-	-	117	117
<b>80 Unterrichtswesen</b>	<b>134</b>	<b>9</b>	<b>5</b>	<b>31</b>	<b>52</b>	<b>19</b>	<b>14</b>	<b>4</b>	-	-	-	-	-	<b>1306</b>	<b>1296</b>
801 Kindergärten, Volksschulen	95	6	3	27	46	12	1	-	-	-	-	-	-	559	553
8010 Kindergärten, Volksschulen	95	6	3	27	46	12	1	-	-	-	-	-	-	559	553
802 Weiterführende Schulen	25	-	-	3	2	3	13	4	-	-	-	-	-	663	663
8021 Allgemeinbildende weiterfüh. Schulen	21	-	-	3	2	3	12	1	-	-	-	-	-	456	456
8022 Berufsbildende weiterführende Schulen	4	-	-	-	-	-	1	3	-	-	-	-	-	207	207
803 Hochschulen	1	-	1	-	-	-	-	-	-	-	-	-	-	1	1
8030 Hochschulen	1	-	1	-	-	-	-	-	-	-	-	-	-	1	1
804 Erwachsenenbildung u. sonst. Unterricht	13	3	1	1	4	4	-	-	-	-	-	-	-	83	79
8042 Erwachsenenbildung u. Unterricht a.n.g.	13	3	1	1	4	4	-	-	-	-	-	-	-	83	79
<b>85 Gesundheits-, Veterinär- u. Sozialw.</b>	<b>137</b>	<b>33</b>	<b>16</b>	<b>54</b>	<b>21</b>	<b>4</b>	<b>4</b>	<b>5</b>	-	-	-	-	-	<b>907</b>	<b>807</b>
851 Gesundheitswesen	94	23	7	49	12	1	-	2	-	-	-	-	-	476	395
8511 Krankenhäuser	2	-	-	-	-	-	-	2	-	-	-	-	-	157	157

**Tabelle A4: Arbeitsstätten und Beschäftigte nach Politischen Bezirken und Klassen der ÖNACE 1995**

ÖNACE 1995	Arbeitsstätten insgesamt	davon mit ... unselbständig Beschäftigten											Beschäftigte insgesamt	darunter unselbst. Beschäftigte
		0	1	2 - 4	5 - 9	10 - 19	20 - 49	50 - 99	100 - 199	200 - 499	500 - 999	1000 und mehr		
8512 Arztpraxen (ohne Zahnarztpraxen)	53	10	4	32	7	-	-	-	-	-	-	-	178	132
8513 Zahnarztpraxen	22	1	-	15	5	1	-	-	-	-	-	-	117	97
8514 Gesundheitswesen a.n.g.	17	12	3	2	-	-	-	-	-	-	-	-	24	9
852 Veterinärwesen	18	8	9	1	-	-	-	-	-	-	-	-	29	13
8520 Veterinärwesen	18	8	9	1	-	-	-	-	-	-	-	-	29	13
853 Sozialwesen	25	2	-	4	9	3	4	3	-	-	-	-	402	399
8531 Heime (o.Fremden-,Erholungs-u.Ferienh.)	7	-	-	1	3	1	1	1	-	-	-	-	113	113
8532 Sozialwesen a.n.g.	18	2	-	3	6	2	3	2	-	-	-	-	289	286
<b>90 Abwasser- u.Abfallbes.u.s.Entsorg.</b>	<b>17</b>	<b>3</b>	<b>4</b>	<b>6</b>	<b>3</b>	<b>1</b>	-	-	-	-	-	-	<b>58</b>	<b>52</b>
900 Abwasser- u.Abfallbes.u.s.Entsorg.	17	3	4	6	3	1	-	-	-	-	-	-	58	52
9000 Abwasser- u.Abfallbes.u.s.Entsorg.	17	3	4	6	3	1	-	-	-	-	-	-	58	52
<b>91 Interessenvertretungen, Vereine</b>	<b>27</b>	-	<b>12</b>	<b>13</b>	<b>2</b>	-	-	-	-	-	-	-	<b>58</b>	<b>58</b>
911 Wirtschaftsverbände, Berufsorganisat.	1	-	-	-	1	-	-	-	-	-	-	-	9	9
9111 Wirtschafts- und Arbeitgeberverbände	1	-	-	-	1	-	-	-	-	-	-	-	9	9
913 Kirchl. Vereinigungen, polit. Parteien	26	-	12	13	1	-	-	-	-	-	-	-	49	49
9131 Kirchl.u.sonst.religiöse Vereinigungen	24	-	12	12	-	-	-	-	-	-	-	-	39	39
9133 Sonst.Interessenvertr.u.Vereine a.n.g.	2	-	-	1	1	-	-	-	-	-	-	-	10	10
<b>92 Kultur, Sport und Unterhaltung</b>	<b>75</b>	<b>41</b>	<b>18</b>	<b>11</b>	<b>3</b>	<b>1</b>	-	<b>1</b>	-	-	-	-	<b>210</b>	<b>148</b>
921 Filmherstellung, -verleih, Kinos	6	5	1	-	-	-	-	-	-	-	-	-	8	1
9211 Film- und Videoherstellung	6	5	1	-	-	-	-	-	-	-	-	-	8	1
923 Erbr.v.s. kultur. u. unterh. Leistungen	36	25	7	2	1	-	-	1	-	-	-	-	129	96
9231 Künstler. u. schriftst. Tätigkeiten	22	16	5	-	1	-	-	-	-	-	-	-	33	11
9232 Betrieb u.techn.Hilfsdienste f.kult.L.	8	6	2	-	-	-	-	-	-	-	-	-	10	2
9233 Schaustellergewerbe u. Vergnügungsp.	3	1	-	1	-	-	-	1	-	-	-	-	82	81
9234 Erbring.v.kult.u.unterhalt.Leist.a.n.g	3	2	-	1	-	-	-	-	-	-	-	-	4	2
924 Korrespondenz- und Nachrichtenbüros	4	3	1	-	-	-	-	-	-	-	-	-	5	1
9240 Korrespondenz- und Nachrichtenbüros	4	3	1	-	-	-	-	-	-	-	-	-	5	1
925 Bibliotheken, Museen, zoolog. Gärten	3	1	1	1	-	-	-	-	-	-	-	-	3	3
9252 Museen und Denkmalschutz	3	1	1	1	-	-	-	-	-	-	-	-	3	3
926 Sport	21	6	6	7	1	1	-	-	-	-	-	-	51	37
9261 Betrieb von Sportanlagen	9	1	3	5	-	-	-	-	-	-	-	-	15	14
9262 Erbringung v.sonst.Dienstl. des Sports	12	5	3	2	1	1	-	-	-	-	-	-	36	23
927 Erbr.s.Dienstl.f.Unterhalt., Erholung	5	1	2	1	1	-	-	-	-	-	-	-	14	10
9271 Spiel-, Wett- und Lotteriewesen	2	-	1	1	-	-	-	-	-	-	-	-	4	3
9272 Erbring.v.sonst.Dienstl.f.Unterh.a.n.g	3	1	1	-	1	-	-	-	-	-	-	-	10	7
<b>93 Erbring. v. sonst. Dienstleistungen</b>	<b>103</b>	<b>50</b>	<b>13</b>	<b>33</b>	<b>5</b>	-	<b>1</b>	<b>1</b>	-	-	-	-	<b>353</b>	<b>262</b>
930 Erbring. v. sonst. Dienstleistungen	103	50	13	33	5	-	1	1	-	-	-	-	353	262
9301 Wäscherei und chemische Reinigung	5	1	2	1	-	-	1	-	-	-	-	-	56	50
9302 Friseure, Kosmetiker, Fußpfleger	62	22	5	30	5	-	-	-	-	-	-	-	165	115
9303 Bestattungswesen	5	1	2	2	-	-	-	-	-	-	-	-	10	6
9304 Bäder, Saunas, Solarien u.ä.	25	20	4	-	-	-	-	1	-	-	-	-	116	91
9305 Erbringung von Dienstleistungen a.n.g.	6	6	-	-	-	-	-	-	-	-	-	-	6	-
<b>324 Wien-Umgebung</b>														
<b>zusammen</b>	<b>5312</b>	<b>1757</b>	<b>840</b>	<b>1291</b>	<b>679</b>	<b>404</b>	<b>218</b>	<b>67</b>	<b>33</b>	<b>16</b>	<b>4</b>	<b>3</b>	<b>48042</b>	<b>44007</b>
<b>11 Erdöl- und Erdgasbergbau</b>	<b>1</b>	-	-	-	<b>1</b>	-	-	-	-	-	-	-	<b>9</b>	<b>9</b>
112 Erbr.v.Dienstl.f.d.Erdöl-u.Erdgasbergb.	1	-	-	-	1	-	-	-	-	-	-	-	9	9
1120 Erbr.v.Dienstl.f.d.Erdöl-u.Erdgasbergb.	1	-	-	-	1	-	-	-	-	-	-	-	9	9
<b>14 Gew.v.Steinen u.Erden;sonst.Bergb.</b>	<b>9</b>	-	<b>2</b>	<b>6</b>	-	-	<b>1</b>	-	-	-	-	-	<b>59</b>	<b>54</b>
142 Gewinnung von Kies, Sand, Ton u. Kaolin	8	-	2	5	-	-	1	-	-	-	-	-	55	50
1421 Gewinnung von Kies und Sand	8	-	2	5	-	-	1	-	-	-	-	-	55	50
145 Gewinnung v. Steinen und Erden a.n.g.	1	-	-	1	-	-	-	-	-	-	-	-	4	4
1450 Gewinnung v. Steinen und Erden a.n.g.	1	-	-	1	-	-	-	-	-	-	-	-	4	4

**Tabelle A4: Arbeitsstätten und Beschäftigte nach Politischen Bezirken und Klassen der ÖNACE 1995**

ÖNACE 1995	Arbeitsstätten insgesamt	davon mit ... unselbständig Beschäftigten										Beschäftigte insgesamt	darunter unselbst. Beschäftigte	
		0	1	2 - 4	5 - 9	10 - 19	20 - 49	50 - 99	100 - 199	200 - 499	500 - 999			1000 und mehr
<b>15 H.v.Nahr.- u.Genussm.; Getränken</b>	<b>54</b>	<b>5</b>	<b>9</b>	<b>16</b>	<b>10</b>	<b>7</b>	<b>4</b>	<b>1</b>	<b>1</b>	<b>1</b>	-	-	<b>994</b>	<b>952</b>
151 Schlachthäuser und Fleischverarbeitung	16	1	3	6	3	2	-	-	1	-	-	-	239	227
1511 Schlachthäuser (o.Geflügelschlächt.)	3	-	1	-	1	1	-	-	-	-	-	-	18	18
1513 Fleischverarbeitung	13	1	2	6	2	1	-	-	1	-	-	-	221	209
153 Obst- und Gemüseverarbeitung	1	1	-	-	-	-	-	-	-	-	-	-	1	-
1533 Verarb. von Obst und Gemüse a.n.g	1	1	-	-	-	-	-	-	-	-	-	-	1	-
156 Mahl- u.Schälmaschinen, H.v.Stärke u.-erz.	2	-	-	-	1	-	-	1	-	-	-	-	68	68
1561 Mahl- und Schälmaschinen	2	-	-	-	1	-	-	1	-	-	-	-	68	68
157 H.v.Futtermitteln	2	1	-	-	1	-	-	-	-	-	-	-	7	6
1571 H.v.Futtermitteln für Nutztiere	1	1	-	-	-	-	-	-	-	-	-	-	1	-
1572 H.v.Futtermitteln für sonstige Tiere	1	-	-	-	1	-	-	-	-	-	-	-	6	6
158 H.v.sonstigen Nahrungs- u.Genussmitteln	28	2	6	9	5	4	2	-	-	-	-	-	193	168
1581 H.v.Backwaren (ohne Dauerbackwaren)	24	2	4	8	5	3	2	-	-	-	-	-	173	152
1584 H.v.Süßwaren (ohne Dauerbackwaren)	1	-	1	-	-	-	-	-	-	-	-	-	2	1
1587 H.v.Würzen und Soßen	2	-	1	1	-	-	-	-	-	-	-	-	5	3
1589 H.v.sonst.Nahrungs- u.Genussm. a.n.g.	1	-	-	-	-	1	-	-	-	-	-	-	13	12
159 Getränkeherstellung	5	-	-	1	-	1	2	-	-	1	-	-	486	483
1593 H.v.Wein	4	-	-	1	-	1	2	-	-	-	-	-	64	61
1596 H.v.Bier	1	-	-	-	-	-	-	-	-	1	-	-	422	422
<b>17 H.v.Textilien u.Textilwaren (o. Bekl.)</b>	<b>7</b>	<b>1</b>	<b>2</b>	-	<b>3</b>	-	-	-	-	-	<b>1</b>	-	<b>686</b>	<b>680</b>
173 Textilveredlung	1	1	-	-	-	-	-	-	-	-	-	-	1	-
1730 Textilveredlung	1	1	-	-	-	-	-	-	-	-	-	-	1	-
174 H.v.konfekt. Textilwaren (o.Bekleidung)	3	-	1	-	1	-	-	-	-	-	1	-	670	667
1740 H.v.konfekt. Textilwaren (o.Bekleidung)	3	-	1	-	1	-	-	-	-	-	1	-	670	667
175 H.v.sonst. Textilwaren (o.Maschenw.)	3	-	1	-	2	-	-	-	-	-	-	-	15	13
1754 H.v.Stickereien u.v.sonst.Textilwaren	3	-	1	-	2	-	-	-	-	-	-	-	15	13
<b>18 H.v.Bekleidung</b>	<b>12</b>	<b>7</b>	<b>2</b>	<b>2</b>	-	-	<b>1</b>	-	-	-	-	-	<b>41</b>	<b>31</b>
182 H.v.Bekleidung (ohne Lederbekleidung)	11	6	2	2	-	-	1	-	-	-	-	-	40	31
1822 H.v.sonstiger Oberbekleidung	9	6	2	1	-	-	-	-	-	-	-	-	13	4
1824 H.v.sonst. Bekleidung und Bekl.zubehör	2	-	-	1	-	-	1	-	-	-	-	-	27	27
183 Zuricht.u.Färben v.Fellen,H.v.Pelzwaren	1	1	-	-	-	-	-	-	-	-	-	-	1	-
1830 Zurichtung von Fellen, H.v.Pelzwaren	1	1	-	-	-	-	-	-	-	-	-	-	1	-
<b>19 Ledererzeugung und -verarbeitung</b>	<b>3</b>	<b>1</b>	<b>1</b>	-	<b>1</b>	-	-	-	-	-	-	-	<b>12</b>	<b>9</b>
192 Lederverarbeitung (o.H.v.Lederbekl.)	1	-	-	-	1	-	-	-	-	-	-	-	10	8
1920 Lederverarbeitung (o.H.v.Lederbekl.)	1	-	-	-	1	-	-	-	-	-	-	-	10	8
193 H.v.Schuhen	2	1	1	-	-	-	-	-	-	-	-	-	2	1
1930 H.v.Schuhen	2	1	1	-	-	-	-	-	-	-	-	-	2	1
<b>20 Be- u. Verarb. v. Holz (o.H.v.Möbeln)</b>	<b>18</b>	<b>6</b>	<b>1</b>	<b>2</b>	<b>3</b>	<b>3</b>	<b>2</b>	<b>1</b>	-	-	-	-	<b>180</b>	<b>161</b>
201 Säge-, Hobel- und Holzimprägnierwerke	2	-	-	1	1	-	-	-	-	-	-	-	10	7
2010 Säge-, Hobel- und Holzimprägnierwerke	2	-	-	1	1	-	-	-	-	-	-	-	10	7
203 H.v.Konstruktionsteilen aus Holz	11	4	-	-	2	2	2	1	-	-	-	-	151	141
2030 H.v.Konstruktionsteilen aus Holz	11	4	-	-	2	2	2	1	-	-	-	-	151	141
204 H.v.Verpackungsmitteln aus Holz	1	-	-	1	-	-	-	-	-	-	-	-	4	2
2040 H.v.Verpackungsmitteln aus Holz	1	-	-	1	-	-	-	-	-	-	-	-	4	2
205 H.v.Holzw. a.n.g., H.v.Flecht- u.Korbw.	4	2	1	-	-	1	-	-	-	-	-	-	15	11
2051 H.v.Holzwaren a.n.g., Veredl.v.Holzw.	4	2	1	-	-	1	-	-	-	-	-	-	15	11
<b>22 Verlagsw., Druckerei,Vervielfältig.</b>	<b>57</b>	<b>11</b>	<b>8</b>	<b>12</b>	<b>10</b>	<b>4</b>	<b>8</b>	<b>2</b>	<b>2</b>	-	-	-	<b>838</b>	<b>801</b>
221 Verlagswesen	33	8	5	7	4	3	5	1	-	-	-	-	313	297
2211 Buchverlag und Musikverlag	9	3	1	4	-	-	1	-	-	-	-	-	39	34
2212 Zeitungsverlag	5	2	-	1	2	-	-	-	-	-	-	-	19	17
2213 Zeitschriftenverlag	16	2	3	2	2	2	4	1	-	-	-	-	236	232
2214 Verlag von bespielten Tonträgern	1	-	1	-	-	-	-	-	-	-	-	-	2	1
2215 Sonstiges Verlagswesen	2	1	-	-	-	1	-	-	-	-	-	-	17	13

**Tabelle A4: Arbeitsstätten und Beschäftigte nach Politischen Bezirken und Klassen der ÖNACE 1995**

ÖNACE 1995	Arbeitsstätten insgesamt	davon mit ... unselbständig Beschäftigten											Beschäftigte insgesamt	darunter unselbst. Beschäftigte
		0	1	2 - 4	5 - 9	10 - 19	20 - 49	50 - 99	100 - 199	200 - 499	500 - 999	1000 und mehr		
222 Druckerei	24	3	3	5	6	1	3	1	2	-	-	-	525	504
2221 Zeitungsdruckerei	1	-	-	1	-	-	-	-	-	-	-	-	2	2
2222 Druckerei (ohne Zeitungsdruckerei)	15	1	1	3	6	1	1	1	1	-	-	-	277	266
2223 Buchbinderei u. and. Druckweiterverarb.	4	1	-	-	-	-	2	-	1	-	-	-	236	232
2224 Satzherstellung und Reproduktion	4	1	2	1	-	-	-	-	-	-	-	-	10	4
<b>23 Kokerei, Mineralölverarbeitung</b>	<b>1</b>	<b>-</b>	<b>-</b>	<b>-</b>	<b>-</b>	<b>-</b>	<b>-</b>	<b>-</b>	<b>-</b>	<b>-</b>	<b>1</b>	<b>-</b>	<b>965</b>	<b>965</b>
232 Mineralölverarbeitung	1	-	-	-	-	-	-	-	-	-	1	-	965	965
2320 Mineralölverarbeitung	1	-	-	-	-	-	-	-	-	-	1	-	965	965
<b>24 H.v.Chemikalien u. chem. Erzeugn.</b>	<b>18</b>	<b>1</b>	<b>-</b>	<b>6</b>	<b>2</b>	<b>1</b>	<b>4</b>	<b>1</b>	<b>2</b>	<b>1</b>	<b>-</b>	<b>-</b>	<b>1017</b>	<b>1004</b>
241 H.v.chemischen Grundstoffen	8	-	-	2	-	-	2	1	2	1	-	-	918	914
2411 H.v.Industriegasen	1	-	-	-	-	-	-	-	1	-	-	-	151	151
2414 H.v.s. organ. Grundstoffen u. Chemik.	4	-	-	2	-	-	1	1	-	-	-	-	110	106
2416 H.v.Kunststoff in Primärformen	3	-	-	-	-	-	1	-	1	1	-	-	657	657
243 H.v.Anstrichm., Druckfarben und Kitten	2	-	-	2	-	-	-	-	-	-	-	-	9	7
2430 H.v.Anstrichm., Druckfarben und Kitten	2	-	-	2	-	-	-	-	-	-	-	-	9	7
245 H.v.Wasch-,Reinigungs-u.Körperpflegem.	2	1	-	-	-	-	1	-	-	-	-	-	28	26
2451 H.v.Seifen, Wasch-, Reinigungsmitteln	1	1	-	-	-	-	-	-	-	-	-	-	1	-
2452 H.v.Duft- und Körperpflegemitteln	1	-	-	-	-	-	1	-	-	-	-	-	27	26
246 H.v.sonstigen chemischen Erzeugnissen	6	-	-	2	2	1	1	-	-	-	-	-	62	57
2466 H.v.sonstigen chem.Erzeugnissen a.n.g.	6	-	-	2	2	1	1	-	-	-	-	-	62	57
<b>25 H.v.Gummi- und Kunststoffwaren</b>	<b>19</b>	<b>2</b>	<b>3</b>	<b>2</b>	<b>5</b>	<b>-</b>	<b>4</b>	<b>2</b>	<b>1</b>	<b>-</b>	<b>-</b>	<b>-</b>	<b>460</b>	<b>449</b>
251 H.v.Gummiwaren	1	-	-	-	-	-	1	-	-	-	-	-	26	26
2513 H.v.sonstigen Gummiwaren	1	-	-	-	-	-	1	-	-	-	-	-	26	26
252 H.v.Kunststoffwaren	18	2	3	2	5	-	3	2	1	-	-	-	434	423
2521 H.v.Platten, Folien etc. a. Kunststoff	1	1	-	-	-	-	-	-	-	-	-	-	1	-
2522 H.v.Verpackungsmitteln aus Kunststoff	3	-	-	1	-	-	-	1	1	-	-	-	197	197
2523 H.v.Baubedarfsartikeln aus Kunststoff	2	-	-	-	-	-	1	1	-	-	-	-	119	118
2524 H.v.sonstigen Kunststoffwaren	12	1	3	1	5	-	2	-	-	-	-	-	117	108
<b>26 H.u.Bea.v.Glas,H.v.W.a.Stein.u.Erden</b>	<b>38</b>	<b>6</b>	<b>4</b>	<b>12</b>	<b>6</b>	<b>5</b>	<b>2</b>	<b>1</b>	<b>-</b>	<b>2</b>	<b>-</b>	<b>-</b>	<b>703</b>	<b>692</b>
261 H.u.Bearbeitung von Glas	2	1	-	1	-	-	-	-	-	-	-	-	4	3
2613 H.v.Hohlglas	1	-	-	1	-	-	-	-	-	-	-	-	3	3
2615 H., Veredlung u.Bearb.v.sonstigem Glas	1	1	-	-	-	-	-	-	-	-	-	-	1	-
262 Keramik (ohne Ziegelei und Baukeramik)	2	-	1	1	-	-	-	-	-	-	-	-	4	4
2621 H.v.keramischen Haushaltswaren	2	-	1	1	-	-	-	-	-	-	-	-	4	4
265 H.v.Zement, Kalk und gebranntem Gips	1	-	-	1	-	-	-	-	-	-	-	-	2	2
2652 H.v.Kalk	1	-	-	1	-	-	-	-	-	-	-	-	2	2
266 H.v.Erzeugn.a.Beton, Zement u.Gips	18	1	2	4	3	3	2	1	-	2	-	-	613	612
2661 H.v.Betonerzeugnissen für den Bau	13	1	1	1	2	3	2	1	-	2	-	-	598	597
2663 H.v.Transportbeton	5	-	1	3	1	-	-	-	-	-	-	-	15	15
267 Be- und Verarb. v. Natursteinen a.n.g.	13	3	1	4	3	2	-	-	-	-	-	-	76	67
2670 Be- und Verarb. v. Natursteinen a.n.g.	13	3	1	4	3	2	-	-	-	-	-	-	76	67
268 H.v.sonstigen Mineralerzeugnissen	2	1	-	1	-	-	-	-	-	-	-	-	4	4
2682 H.v.Mineralerzeugnissen a.n.g.	2	1	-	1	-	-	-	-	-	-	-	-	4	4
<b>27 Metallerzeugung und -bearbeitung</b>	<b>2</b>	<b>-</b>	<b>-</b>	<b>-</b>	<b>1</b>	<b>1</b>	<b>-</b>	<b>-</b>	<b>-</b>	<b>-</b>	<b>-</b>	<b>-</b>	<b>26</b>	<b>25</b>
273 Sonst. erste Bearbeit.v.Eisen u. Stahl	1	-	-	-	-	1	-	-	-	-	-	-	19	19
2733 H.v.Kaltprofilen	1	-	-	-	-	1	-	-	-	-	-	-	19	19
275 Gießereiindustrie	1	-	-	-	1	-	-	-	-	-	-	-	7	6
2753 Leichtmetallgießerei	1	-	-	-	1	-	-	-	-	-	-	-	7	6
<b>28 H.v.Metallerzeugnissen</b>	<b>61</b>	<b>9</b>	<b>5</b>	<b>13</b>	<b>9</b>	<b>13</b>	<b>7</b>	<b>4</b>	<b>1</b>	<b>-</b>	<b>-</b>	<b>-</b>	<b>909</b>	<b>864</b>
281 Stahl- und Leichtmetallbau	24	1	-	5	3	6	6	2	1	-	-	-	581	559
2811 H.v.Stahl-u.Leichtmetallkonstruktionen	18	-	-	3	1	5	6	2	1	-	-	-	545	528
2812 H.v.Ausbauelem.a.Stahl u.Leichtmetall	6	1	-	2	2	1	-	-	-	-	-	-	36	31



**Tabelle A4: Arbeitsstätten und Beschäftigte nach Politischen Bezirken und Klassen der ÖNACE 1995**

ÖNACE 1995	Arbeitsstätten insgesamt	davon mit ... unselbständig Beschäftigten											Beschäftigte insgesamt	darunter unselbst. Beschäftigte
		0	1	2 - 4	5 - 9	10 - 19	20 - 49	50 - 99	100 - 199	200 - 499	500 - 999	1000 und mehr		
282 Kessel- u. Behälterbau (o.Dampfkesseln)	2	-	-	-	-	-	1	1	-	-	-	-	103	102
2821 H.v.Tanks und Sammelbehältern	2	-	-	-	-	-	1	1	-	-	-	-	103	102
284 H.v.Schmiede-,Press-,Zieh-u.Stanzteilen	2	1	-	-	-	1	-	-	-	-	-	-	12	10
2840 H.v.Schmiedeteilen u. Pulvermetallurgie	2	1	-	-	-	1	-	-	-	-	-	-	12	10
285 Oberflächenveredlung, Wärmebehandl.	8	3	1	2	1	-	-	1	-	-	-	-	70	64
2851 Oberflächenveredlung, Wärmebehandl.	4	2	-	1	1	-	-	-	-	-	-	-	13	9
2852 Mechanik a.n.g.	4	1	1	1	-	-	-	1	-	-	-	-	57	55
286 H.v.Schneidwaren,Werkz.,Schlössern	14	3	2	3	3	3	-	-	-	-	-	-	72	63
2862 H.v.Werkzeugen	2	1	-	-	1	-	-	-	-	-	-	-	7	7
2863 H.v.Schlössern und Beschlägen	12	2	2	3	2	3	-	-	-	-	-	-	65	56
287 H.v.sonst.Eisen-, Blech- u. Metallwaren	11	1	2	3	2	3	-	-	-	-	-	-	71	66
2873 H.v.Drahtwaren	2	1	1	-	-	-	-	-	-	-	-	-	4	1
2874 H.v.Schrauben, Nieten, Ketten u.Federn	2	-	-	-	1	1	-	-	-	-	-	-	18	18
2875 H.v.Eisen-, Blech- u.Metallwaren a.n.g	7	-	1	3	1	2	-	-	-	-	-	-	49	47
<b>29 Maschinenbau</b>	<b>19</b>	<b>5</b>	<b>6</b>	<b>2</b>	<b>4</b>	<b>1</b>	<b>1</b>	-	-	-	-	-	<b>95</b>	<b>76</b>
291 H.v.Masch.f.d.Erz.u.Nutz.v.mech.Energie	2	1	-	-	1	-	-	-	-	-	-	-	7	5
2911 H.v.Verbrennungsmotoren und Turbinen	1	-	-	-	1	-	-	-	-	-	-	-	6	5
2914 H.v.Lagern, Getrieben, Zahnrädern	1	1	-	-	-	-	-	-	-	-	-	-	1	-
292 H.v.sonst.Maschinen unspezif.Verw.	7	1	4	1	-	1	-	-	-	-	-	-	31	24
2922 H.v.Hebezeugen und Fördermitteln	2	-	-	1	-	1	-	-	-	-	-	-	20	20
2923 H.v.kälte- u.lufttechnisch. Erzeugn.	3	-	3	-	-	-	-	-	-	-	-	-	7	3
2924 H.v.Maschinen unspezif. Verwendung	2	1	1	-	-	-	-	-	-	-	-	-	4	1
293 H.v.land- u.forstwirtschaftl. Maschinen	4	1	1	1	1	-	-	-	-	-	-	-	13	8
2932 H.v.sonst.land- und forstw. Maschinen	4	1	1	1	1	-	-	-	-	-	-	-	13	8
295 H.v.Masch.f.sonst.Wirtschaftszweige	4	1	1	-	1	-	1	-	-	-	-	-	37	34
2952 H.v.Bergwerks-,Bau- u.Baustoffmasch.	1	1	-	-	-	-	-	-	-	-	-	-	1	-
2953 H.v.Masch.f.d.Nahrungs-u.Genussm.erz.	1	-	1	-	-	-	-	-	-	-	-	-	2	1
2956 H.v.Masch. f. sonst. Wirtschaftszweige	2	-	-	-	1	-	1	-	-	-	-	-	34	33
296 H.v.Waffen und Munition	1	1	-	-	-	-	-	-	-	-	-	-	1	-
2960 H.v.Waffen und Munition	1	1	-	-	-	-	-	-	-	-	-	-	1	-
297 H.v.Haushaltsgeräten a.n.g.	1	-	-	-	1	-	-	-	-	-	-	-	6	5
2972 H.v.nichtelektr. Koch- u. Heizgeräten	1	-	-	-	1	-	-	-	-	-	-	-	6	5
<b>31 H.v.Ger.d.Elektrizitätserz., -verteil.</b>	<b>8</b>	-	<b>1</b>	<b>3</b>	<b>1</b>	-	<b>3</b>	-	-	-	-	-	<b>134</b>	<b>129</b>
312 H.v.Elekt.r.vert.eilungs- u. -schalteinr.	1	-	-	-	-	-	1	-	-	-	-	-	37	35
3120 H.v.Elekt.r.vert.eilungs- u. -schalteinr.	1	-	-	-	-	-	1	-	-	-	-	-	37	35
313 H.v.isolierten Elektrokabeln, -leitungen	1	-	-	-	1	-	-	-	-	-	-	-	8	8
3130 H.v.isolierten Elektrokabeln, -leitungen	1	-	-	-	1	-	-	-	-	-	-	-	8	8
315 H.v.elektrischen Lampen und Leuchten	3	-	1	-	-	-	2	-	-	-	-	-	81	79
3150 H.v.elektrischen Lampen und Leuchten	3	-	1	-	-	-	2	-	-	-	-	-	81	79
316 H.v.elektrischen Ausrüstungen a.n.g.	3	-	-	3	-	-	-	-	-	-	-	-	8	7
3162 H.v.sonst. elektr. Ausrüstungen a.n.g.	3	-	-	3	-	-	-	-	-	-	-	-	8	7
<b>32 Rundfunk-,Fernseh- u.Nachr.technik</b>	<b>7</b>	<b>4</b>	<b>1</b>	-	-	<b>1</b>	<b>1</b>	-	-	-	-	-	<b>55</b>	<b>46</b>
321 H.v.elektronischen Bauelementen	2	1	-	-	-	-	1	-	-	-	-	-	27	26
3210 H.v.elektronischen Bauelementen	2	1	-	-	-	-	1	-	-	-	-	-	27	26
322 H.v.nachrichtentechn. Geräten u. Einr.	2	2	-	-	-	-	-	-	-	-	-	-	2	-
3220 H.v.nachrichtentechn. Geräten u. Einr.	2	2	-	-	-	-	-	-	-	-	-	-	2	-
323 H.v.Rundfunk- und Fernsehgeräten	3	1	1	-	-	1	-	-	-	-	-	-	26	20
3230 H.v.Rundfunk- und Fernsehgeräten	3	1	1	-	-	1	-	-	-	-	-	-	26	20
<b>33 Medizin-,Mess-u.Regel.tech., Optik</b>	<b>19</b>	<b>8</b>	<b>4</b>	<b>4</b>	<b>1</b>	-	<b>1</b>	-	-	<b>1</b>	-	-	<b>360</b>	<b>344</b>
331 H.v.med.Geräten u. orthop.Vorrichtungen	9	5	2	2	-	-	-	-	-	-	-	-	15	8
3310 H.v.med.Geräten u. orthop.Vorrichtungen	9	5	2	2	-	-	-	-	-	-	-	-	15	8
332 H.v.Mess-, Kontroll- u.ä. Instrumenten	7	2	1	1	1	-	1	-	-	1	-	-	338	332
3320 H.v.Mess-, Kontroll- u.ä. Instrumenten	7	2	1	1	1	-	1	-	-	1	-	-	338	332

**Tabelle A4: Arbeitsstätten und Beschäftigte nach Politischen Bezirken und Klassen der ÖNACE 1995**

ÖNACE 1995	Arbeitsstätten insgesamt	davon mit ... unselbständig Beschäftigten										Beschäftigte insgesamt	darunter unselbst. Beschäftigte	
		0	1	2 - 4	5 - 9	10 - 19	20 - 49	50 - 99	100 - 199	200 - 499	500 - 999			1000 und mehr
334 H.v.optischen u.fotografischen Geräten	2	-	1	1	-	-	-	-	-	-	-	-	6	4
3340 H.v.optischen u.fotografischen Geräten	2	-	1	1	-	-	-	-	-	-	-	-	6	4
335 H.v.Uhren	1	1	-	-	-	-	-	-	-	-	-	-	1	-
3350 H.v.Uhren	1	1	-	-	-	-	-	-	-	-	-	-	1	-
<b>34 H.v.Kraftwagen und Kraftw.teilen</b>	<b>4</b>	<b>-</b>	<b>1</b>	<b>-</b>	<b>2</b>	<b>-</b>	<b>1</b>	<b>-</b>	<b>-</b>	<b>-</b>	<b>-</b>	<b>-</b>	<b>47</b>	<b>45</b>
341 H.v.Kraftwagen und Kraftwagenmotoren	1	-	-	-	1	-	-	-	-	-	-	-	6	5
3410 H.v.Kraftwagen und Kraftwagenmotoren	1	-	-	-	1	-	-	-	-	-	-	-	6	5
342 H.v.Karosserien,Aufbauten u.Anhängern	3	-	1	-	1	-	1	-	-	-	-	-	41	40
3420 H.v.Karosserien,Aufbauten u.Anhängern	3	-	1	-	1	-	1	-	-	-	-	-	41	40
<b>35 Sonstiger Fahrzeugbau</b>	<b>6</b>	<b>1</b>	<b>1</b>	<b>-</b>	<b>3</b>	<b>1</b>	<b>-</b>	<b>-</b>	<b>-</b>	<b>-</b>	<b>-</b>	<b>-</b>	<b>38</b>	<b>37</b>
351 Schiffbau	2	1	-	-	1	-	-	-	-	-	-	-	6	5
3511 Schiffbau (ohne Boots- und Yachtbau)	1	-	-	-	1	-	-	-	-	-	-	-	5	5
3512 Boots- und Yachtbau	1	1	-	-	-	-	-	-	-	-	-	-	1	-
352 Schienenfahrzeugbau	2	-	-	-	2	-	-	-	-	-	-	-	17	17
3520 Schienenfahrzeugbau	2	-	-	-	2	-	-	-	-	-	-	-	17	17
353 Luft- und Raumfahrzeugbau	2	-	1	-	-	1	-	-	-	-	-	-	15	15
3530 Luft- und Raumfahrzeugbau	2	-	1	-	-	1	-	-	-	-	-	-	15	15
<b>36 H.v.sonstigen Erzeugnissen</b>	<b>44</b>	<b>18</b>	<b>5</b>	<b>7</b>	<b>6</b>	<b>5</b>	<b>2</b>	<b>-</b>	<b>-</b>	<b>1</b>	<b>-</b>	<b>-</b>	<b>481</b>	<b>439</b>
361 H.v.Möbeln	33	13	4	5	5	4	2	-	-	-	-	-	177	144
3611 H.v.Sitzmöbeln	2	-	1	-	1	-	-	-	-	-	-	-	7	6
3612 H.v.Büro- und Ladenmöbeln	1	-	-	-	-	1	-	-	-	-	-	-	11	10
3614 H.v.sonstigen Möbeln	30	13	3	5	4	3	2	-	-	-	-	-	159	128
362 H.v.Schmuck und ähnl. Erzeugnissen	4	3	-	-	-	1	-	-	-	-	-	-	17	14
3622 H.v.Schmuck,Gold-u.Silberschmiedew.	4	3	-	-	-	1	-	-	-	-	-	-	17	14
363 H.v.Musikinstrumenten	4	2	1	-	1	-	-	-	-	-	-	-	11	7
3630 H.v.Musikinstrumenten	4	2	1	-	1	-	-	-	-	-	-	-	11	7
364 H.v.Sportgeräten	1	-	-	-	-	-	-	-	-	1	-	-	267	267
3640 H.v.Sportgeräten	1	-	-	-	-	-	-	-	-	1	-	-	267	267
365 H.v.Spielwaren	1	-	-	1	-	-	-	-	-	-	-	-	4	3
3650 H.v.Spielwaren	1	-	-	1	-	-	-	-	-	-	-	-	4	3
366 H.v.sonstigen Erzeugnissen	1	-	-	1	-	-	-	-	-	-	-	-	5	4
3663 H.v.Erzeugnissen a.n.g.	1	-	-	1	-	-	-	-	-	-	-	-	5	4
<b>37 Rückgewinnung (Recycling)</b>	<b>6</b>	<b>-</b>	<b>1</b>	<b>2</b>	<b>1</b>	<b>1</b>	<b>1</b>	<b>-</b>	<b>-</b>	<b>-</b>	<b>-</b>	<b>-</b>	<b>60</b>	<b>56</b>
371 Rückgewinnung von Schrott	4	-	1	2	-	-	1	-	-	-	-	-	41	38
3710 Rückgewinnung von Schrott	4	-	1	2	-	-	1	-	-	-	-	-	41	38
372 Rückgew.v.nichtmetall. Altmaterialien	2	-	-	-	1	1	-	-	-	-	-	-	19	18
3720 Rückgew.v.nichtmetall. Altmaterialien	2	-	-	-	1	1	-	-	-	-	-	-	19	18
<b>40 Energieversorgung</b>	<b>6</b>	<b>1</b>	<b>-</b>	<b>-</b>	<b>-</b>	<b>3</b>	<b>2</b>	<b>-</b>	<b>-</b>	<b>-</b>	<b>-</b>	<b>-</b>	<b>89</b>	<b>89</b>
401 Elektrizitätsversorgung	6	1	-	-	-	3	2	-	-	-	-	-	89	89
4010 Elektrizitätsversorgung	6	1	-	-	-	3	2	-	-	-	-	-	89	89
<b>41 Wasserversorgung</b>	<b>8</b>	<b>-</b>	<b>2</b>	<b>1</b>	<b>2</b>	<b>3</b>	<b>-</b>	<b>-</b>	<b>-</b>	<b>-</b>	<b>-</b>	<b>-</b>	<b>62</b>	<b>62</b>
410 Wasserversorgung	8	-	2	1	2	3	-	-	-	-	-	-	62	62
4100 Wasserversorgung	8	-	2	1	2	3	-	-	-	-	-	-	62	62
<b>45 Bauwesen</b>	<b>319</b>	<b>59</b>	<b>34</b>	<b>91</b>	<b>73</b>	<b>34</b>	<b>17</b>	<b>11</b>	<b>-</b>	<b>-</b>	<b>-</b>	<b>-</b>	<b>2795</b>	<b>2537</b>
451 Vorbereitende Baustellenarbeiten	10	2	3	2	2	-	-	1	-	-	-	-	79	73
4511 Abbruch-, Spreng- u. Erdbewegungsarb.	10	2	3	2	2	-	-	1	-	-	-	-	79	73
452 Hoch- und Tiefbau	117	14	12	29	25	19	14	4	-	-	-	-	1378	1295
4521 Hochbau, Brücken- und Tunnelbau u.ä.	56	7	5	13	15	10	5	1	-	-	-	-	598	544
4522 Zimmerei, Dachdeckerei, Bauspenglerei	34	5	4	8	9	6	2	-	-	-	-	-	235	212
4523 Straßenbau und Eisenbahnoberbau	12	1	1	3	-	1	4	2	-	-	-	-	301	300
4524 Wasserbau	6	1	2	1	1	-	1	-	-	-	-	-	45	42
4525 Spezialbau und sonstiger Tiefbau	9	-	-	4	-	2	2	1	-	-	-	-	199	197

**Tabelle A4: Arbeitsstätten und Beschäftigte nach Politischen Bezirken und Klassen der ÖNACE 1995**

ÖNACE 1995	Arbeitsstätten insgesamt	davon mit ... unselbständig Beschäftigten											Beschäftigte insgesamt	darunter unselbst. Beschäftigte
		0	1	2 - 4	5 - 9	10 - 19	20 - 49	50 - 99	100 - 199	200 - 499	500 - 999	1000 und mehr		
453 Bauinstallation	110	27	9	35	27	8	2	2	-	-	-	-	719	614
4531 Elektroinstallation	52	14	2	16	13	6	1	-	-	-	-	-	312	255
4532 Wärme-, Kälte-, Schall- u.Branddämmung	4	3	-	-	-	-	-	1	-	-	-	-	59	58
4533 Gas-, Wasser-, Heizungsinstallation	52	9	7	19	14	1	1	1	-	-	-	-	328	285
4534 Sonstige Bauinstallation	2	1	-	-	-	1	-	-	-	-	-	-	20	16
454 Ausbau- und Bauhilfsgewerbe	80	16	10	25	18	7	1	3	-	-	-	-	561	497
4541 Stukkaturgewerbe, Gipserei	4	1	-	-	-	3	-	-	-	-	-	-	33	31
4542 Bautischlerei und Bauschlosserei	8	1	-	3	3	1	-	-	-	-	-	-	43	37
4543 Fußboden-, Fliesen- und Plattenlegerei	19	6	2	7	2	2	-	-	-	-	-	-	79	60
4544 Malerei und Anstreicherei, Glaserei	40	7	8	10	11	1	1	2	-	-	-	-	322	293
4545 Sonstiges Ausbau- und Bauhilfsgewerbe	9	1	-	5	2	-	-	1	-	-	-	-	84	76
455 Vermiet.v.Baumasch. m.Bedienungspers.	2	-	-	-	1	-	-	1	-	-	-	-	58	58
4550 Vermiet.v.Baumasch. m.Bedienungspers.	2	-	-	-	1	-	-	1	-	-	-	-	58	58
<b>50 Kfz-Handel, Rep. v.Kfz, Tankstellen</b>	<b>213</b>	<b>59</b>	<b>37</b>	<b>57</b>	<b>30</b>	<b>17</b>	<b>9</b>	<b>4</b>	-	-	-	-	<b>1353</b>	<b>1168</b>
501 Handel mit Kraftwagen	60	24	12	13	5	2	2	2	-	-	-	-	375	326
5010 Handel mit Kraftwagen	60	24	12	13	5	2	2	2	-	-	-	-	375	326
502 Instandh. u. Reparatur von Kraftwagen	83	17	15	20	14	9	6	2	-	-	-	-	672	597
5020 Instandh. u. Reparatur von Kraftwagen	83	17	15	20	14	9	6	2	-	-	-	-	672	597
503 Handel mit Kraftwagenteilen und Zubehör	27	12	2	3	6	3	1	-	-	-	-	-	131	108
5030 Handel mit Kraftwagenteilen und Zubehör	27	12	2	3	6	3	1	-	-	-	-	-	131	108
504 Handel und Reparatur von Krafträdern	7	3	1	2	-	1	-	-	-	-	-	-	27	24
5040 Handel und Reparatur von Krafträdern	7	3	1	2	-	1	-	-	-	-	-	-	27	24
505 Tankstellen	36	3	7	19	5	2	-	-	-	-	-	-	148	113
5050 Tankstellen	36	3	7	19	5	2	-	-	-	-	-	-	148	113
<b>51 Handelsvermittlung u.GH (o.H.m.Kfz)</b>	<b>500</b>	<b>159</b>	<b>84</b>	<b>120</b>	<b>58</b>	<b>41</b>	<b>30</b>	<b>5</b>	<b>3</b>	-	-	-	<b>3310</b>	<b>2976</b>
511 Handelsvermittlung	110	79	17	12	2	-	-	-	-	-	-	-	167	56
5111 HV v.landw. Grundstoffen, leb. Tieren	1	1	-	-	-	-	-	-	-	-	-	-	1	-
5112 HV v.Brennstoffen, Erzen, Metallen	3	2	-	1	-	-	-	-	-	-	-	-	7	4
5113 HV v.Holz, Baustoffen u. Anstrichmitteln	3	1	1	-	1	-	-	-	-	-	-	-	9	6
5114 HV v.Maschinen, technischem Bedarf	12	7	2	3	-	-	-	-	-	-	-	-	20	8
5115 HV v.Möbeln, Haushaltsgeg. u. Metallw.	9	5	2	2	-	-	-	-	-	-	-	-	18	8
5116 HV v.Textilien, Bekleidung, Schuhen	16	12	4	-	-	-	-	-	-	-	-	-	21	4
5117 HV v.Nahrungsm.,Getränken,Tabakw.	5	2	2	1	-	-	-	-	-	-	-	-	10	4
5118 HV v.Waren a.n.g.	18	18	-	-	-	-	-	-	-	-	-	-	19	-
5119 HV ohne ausgeprägten Schwerpunkt	43	31	6	5	1	-	-	-	-	-	-	-	62	22
512 GH m.landw.Grundstoffen u. leb. Tieren	23	5	5	4	3	3	3	-	-	-	-	-	166	157
5121 GH m.Getreide, Saaten u. Futtermitteln	12	2	3	1	2	1	3	-	-	-	-	-	120	115
5122 GH m.Blumen und Pflanzen	7	1	2	3	1	-	-	-	-	-	-	-	19	17
5123 GH m.lebenden Tieren	1	1	-	-	-	-	-	-	-	-	-	-	1	-
5124 GH m.Häuten, Fellen und Leder	3	1	-	-	-	2	-	-	-	-	-	-	26	25
513 GH m.Nahrungsm.u. Getränken, Tabakw.	23	5	-	7	6	3	2	-	-	-	-	-	171	155
5131 GH m.Obst, Gemüse und Kartoffeln	2	1	-	1	-	-	-	-	-	-	-	-	4	3
5132 GH m.Fleisch, -waren, Geflügel u. Wild	4	2	-	-	1	1	-	-	-	-	-	-	22	19
5133 GH m.Milch, Milcherz.,Eiern,Speiseölen	1	-	-	1	-	-	-	-	-	-	-	-	2	2
5134 GH m.Getränken	5	1	-	1	1	2	-	-	-	-	-	-	41	37
5136 GH m.Zucker und Süßwaren	2	-	-	2	-	-	-	-	-	-	-	-	8	7
5137 GH m.Kaffee, Tee, Kakao und Gewürzen	1	-	-	1	-	-	-	-	-	-	-	-	4	3
5138 GH m.sonst. Nahrungs- u. Genussmitteln	5	-	-	1	4	-	-	-	-	-	-	-	31	29
5139 GH m.Nahrungs- o. a. Schwerpunkt	3	1	-	-	-	-	2	-	-	-	-	-	59	55
514 GH m.Gebrauchs- und Verbrauchsgütern	117	24	19	38	8	15	9	3	1	-	-	-	1124	1054
5141 GH m.Textilien	7	3	-	3	-	-	1	-	-	-	-	-	52	49
5142 GH m.Bekleidung und Schuhen	6	3	1	1	1	-	-	-	-	-	-	-	14	11
5143 GH m.elekt.Haushalts- u.phonotechn.G.	19	2	4	7	3	1	1	1	-	-	-	-	149	137
5144 GH m.Haushaltsw.aus Metall, keram.Erz.	9	4	1	3	-	1	-	-	-	-	-	-	33	24
5145 GH m.kosm. Erzeugn. u. Körperpflegem.	2	-	-	2	-	-	-	-	-	-	-	-	7	5
5146 GH m.pharm.Erzeugn.u.med. Hilfsmitteln	34	5	7	12	2	6	2	-	-	-	-	-	231	213
5147 GH m.sonst.Gebrauchs- u. Verbrauchsg.	40	7	6	10	2	7	5	2	1	-	-	-	638	615

**Tabelle A4: Arbeitsstätten und Beschäftigte nach Politischen Bezirken und Klassen der ÖNACE 1995**

ÖNACE 1995	Arbeitsstätten insgesamt	davon mit ... unselbständig Beschäftigten										Beschäftigte insgesamt	darunter unselbst. Beschäftigte	
		0	1	2 - 4	5 - 9	10 - 19	20 - 49	50 - 99	100 - 199	200 - 499	500 - 999			1000 und mehr
515 GH m.Rohstoffen, Halbwaren, Altmaterial	78	18	13	17	17	8	3	1	1	-	-	-	594	556
5151 GH m.f. Brennstoffen u. Mineralölzerz.	4	-	-	2	2	-	-	-	-	-	-	-	20	20
5152 GH m.Erzen, Eisen, Stahl, NE-Metallen	11	1	1	4	2	-	1	1	1	-	-	-	251	247
5153 GH m.Holz, Baustoffen, Anstrichmitteln	28	7	6	2	9	3	1	-	-	-	-	-	154	143
5154 GH m.Bauelem.a.Metall sow.Install.bed.	14	2	3	3	3	2	1	-	-	-	-	-	89	82
5155 GH m.chemischen Erzeugnissen	9	3	1	3	-	2	-	-	-	-	-	-	41	34
5156 GH m.sonstigen Halbwaren	10	3	2	3	1	1	-	-	-	-	-	-	36	30
5157 GH m.Altmaterial und Reststoffen	2	2	-	-	-	-	-	-	-	-	-	-	3	-
516 GH m.Maschinen,Ausrüstungen u.Zubeh.	129	22	23	37	20	12	13	1	1	-	-	-	1046	969
5162 GH m.Baumaschinen	11	1	2	2	2	-	2	1	1	-	-	-	256	251
5164 GH m.Büromaschinen und -einrichtungen	32	6	6	9	7	1	3	-	-	-	-	-	194	177
5165 GH m.s.Masch., Ausrüstungen u. Zubeh.	78	14	13	25	11	8	7	-	-	-	-	-	499	450
5166 GH m.landwirtsch. Maschinen u.Geräten	8	1	2	1	-	3	1	-	-	-	-	-	97	91
517 Sonstiger Großhandel	20	6	7	5	2	-	-	-	-	-	-	-	42	29
5170 Sonstiger Großhandel	20	6	7	5	2	-	-	-	-	-	-	-	42	29
<b>52 EH (o.Kfz,o.Tankst.), Rep.v.Gebr.g.</b>	<b>717</b>	<b>187</b>	<b>155</b>	<b>215</b>	<b>82</b>	<b>53</b>	<b>16</b>	<b>6</b>	<b>2</b>	<b>1</b>	<b>-</b>	<b>-</b>	<b>3974</b>	<b>3445</b>
521 EH m.W.versch. Art (in Verkaufsräumen)	85	9	8	17	15	26	8	2	-	-	-	-	933	891
5211 EH m.W.versch.Art:Schwerp.Nahrungsm.	74	5	6	15	14	26	8	-	-	-	-	-	761	730
5212 Sonstiger EH m.Waren verschiedener Art	11	4	2	2	1	-	-	2	-	-	-	-	172	161
522 Fach-EH m.Nahrungs-u.Genussm.,Getr.	116	16	38	49	10	2	1	-	-	-	-	-	362	277
5221 EH m.Obst, Gemüse und Kartoffeln	16	5	6	4	1	-	-	-	-	-	-	-	38	23
5222 EH m.Fleisch u.Fleischw., Geflügel, Wild	27	1	7	13	6	-	-	-	-	-	-	-	85	81
5223 EH m.Fisch und Fischerzeugnissen	2	-	2	-	-	-	-	-	-	-	-	-	4	2
5224 EH m.Backwaren und Süßwaren	12	4	2	3	1	2	-	-	-	-	-	-	49	41
5225 EH m.Getränken	2	1	-	-	-	-	1	-	-	-	-	-	24	21
5226 EH m.Tabakwaren	47	5	19	22	1	-	-	-	-	-	-	-	129	79
5227 Sonst.Fach-EH m.Nahrungs-, Genussm.	10	-	2	7	1	-	-	-	-	-	-	-	33	30
523 Apotheken,Fach-EH m.med.,orthop.Artikel	66	7	8	24	18	9	-	-	-	-	-	-	370	331
5231 Apotheken	18	-	1	2	8	7	-	-	-	-	-	-	189	168
5232 EH m.medizinischen u.orthopäd.Artikeln	12	3	4	4	1	-	-	-	-	-	-	-	30	22
5233 EH m.kosm. Artikeln und Körperpflegem.	36	4	3	18	9	2	-	-	-	-	-	-	151	141
524 Sonst. Facheinzelh. (in Verkaufsräumen)	396	113	93	123	39	15	6	4	2	1	-	-	2199	1889
5241 EH m.Textilien	15	9	4	1	1	-	-	-	-	-	-	-	26	11
5242 EH m.Bekleidung	61	16	19	21	4	-	1	-	-	-	-	-	184	140
5243 EH m.Schuhen und Lederwaren	18	2	3	8	5	-	-	-	-	-	-	-	69	57
5244 EH m.Möbeln und Hausrat a.n.g.	31	13	6	9	1	2	-	-	-	-	-	-	87	62
5245 EH m.elekt.Haushalts-, phonotechn. G.	28	5	6	11	3	2	-	1	-	-	-	-	199	173
5246 EH m.Metallwaren, Anstrichmitteln	49	10	8	16	6	3	1	2	2	1	-	-	885	844
5247 EH m.Büchern, Zeitschriften u.Zeitungen	33	6	8	10	7	2	-	-	-	-	-	-	117	96
5248 Facheinzelh. a.n.g.(in Verkaufsräumen)	161	52	39	47	12	6	4	1	-	-	-	-	632	506
525 EH m.Antiquitäten und Gebrauchtwaren	12	7	3	2	-	-	-	-	-	-	-	-	17	7
5250 EH m.Antiquitäten und Gebrauchtwaren	12	7	3	2	-	-	-	-	-	-	-	-	17	7
526 EH nicht in Verkaufsräumen	20	17	2	-	-	1	-	-	-	-	-	-	42	21
5261 Versandhandel	2	-	1	-	-	1	-	-	-	-	-	-	21	20
5262 EH an Verkaufsständen und auf Märkten	4	4	-	-	-	-	-	-	-	-	-	-	4	-
5263 Sonstiger EH nicht in Verkaufsräumen	14	13	1	-	-	-	-	-	-	-	-	-	17	1
527 Reparatur von Gebrauchsgütern	22	18	3	-	-	-	1	-	-	-	-	-	51	29
5271 Reparatur von Schuhen und Lederwaren	5	4	1	-	-	-	-	-	-	-	-	-	6	1
5272 Reparatur von elektr. Haushaltsgeräten	7	6	1	-	-	-	-	-	-	-	-	-	9	1
5273 Reparatur von Uhren und Schmuck	3	3	-	-	-	-	-	-	-	-	-	-	3	-
5274 Reparatur von sonst. Gebrauchsgütern	7	5	1	-	-	-	1	-	-	-	-	-	33	27
<b>55 Beherbergungs- und Gaststättenw.</b>	<b>418</b>	<b>118</b>	<b>79</b>	<b>138</b>	<b>53</b>	<b>19</b>	<b>8</b>	<b>-</b>	<b>1</b>	<b>2</b>	<b>-</b>	<b>-</b>	<b>2686</b>	<b>2204</b>
551 Hotels,Gasthöfe,Pensionen,Hotels garnis	77	14	13	23	18	6	2	-	1	-	-	-	536	453
5511 Hotels, Gasthöfe und Pensionen	65	10	10	19	17	6	2	-	1	-	-	-	504	433
5512 Hotels garnis	12	4	3	4	1	-	-	-	-	-	-	-	32	20
552 Sonstiges Beherbergungswesen	5	4	-	-	1	-	-	-	-	-	-	-	11	6
5522 Campingplätze	1	-	-	-	1	-	-	-	-	-	-	-	6	6
5523 Beherbergungswesen a.n.g.	4	4	-	-	-	-	-	-	-	-	-	-	5	-

**Tabelle A4: Arbeitsstätten und Beschäftigte nach Politischen Bezirken und Klassen der ÖNACE 1995**

ÖNACE 1995	Arbeitsstätten insgesamt	davon mit ... unselbständig Beschäftigten											Beschäftigte insgesamt	darunter unselbst. Beschäftigte
		0	1	2 - 4	5 - 9	10 - 19	20 - 49	50 - 99	100 - 199	200 - 499	500 - 999	1000 und mehr		
553 Restaurants, Gasthäuser, Cafehäuser	281	80	54	100	30	11	5	-	-	1	-	-	1508	1190
5530 Restaurants, Gasthäuser, Cafehäuser	281	80	54	100	30	11	5	-	-	1	-	-	1508	1190
554 Sonstiges Gaststättenwesen	34	17	8	7	2	-	-	-	-	-	-	-	102	39
5540 Sonstiges Gaststättenwesen	34	17	8	7	2	-	-	-	-	-	-	-	102	39
555 Kantinen und Caterer	21	3	4	8	2	2	1	-	-	1	-	-	529	516
5551 Kantinen	12	2	3	5	1	-	1	-	-	-	-	-	50	43
5552 Caterer	9	1	1	3	1	2	-	-	-	1	-	-	479	473
<b>60 Landverkehr, Transp. i. Rohrfernleit.</b>	<b>207</b>	<b>57</b>	<b>35</b>	<b>49</b>	<b>29</b>	<b>17</b>	<b>14</b>	<b>5</b>	<b>1</b>	-	-	-	<b>1608</b>	<b>1456</b>
601 Eisenbahnen	9	-	-	1	4	1	2	-	1	-	-	-	241	241
6010 Eisenbahnen	9	-	-	1	4	1	2	-	1	-	-	-	241	241
602 Sonstiger Landverkehr	198	57	35	48	25	16	12	5	-	-	-	-	1367	1215
6021 Personenbeförd. im Linienverkehr z.Land	5	1	1	-	-	-	2	1	-	-	-	-	129	124
6022 Betrieb v.Taxis u. Mietwagen mit Fahrer	68	25	17	16	4	2	4	-	-	-	-	-	285	229
6023 Sonst. Personenbeförd. im Landverkehr	6	3	-	2	1	-	-	-	-	-	-	-	21	15
6024 Güterbeförderung im Straßenverkehr	119	28	17	30	20	14	6	4	-	-	-	-	932	847
<b>62 Flugverkehr</b>	<b>38</b>	<b>1</b>	<b>1</b>	<b>14</b>	<b>8</b>	<b>3</b>	<b>6</b>	<b>1</b>	<b>1</b>	-	<b>1</b>	<b>2</b>	<b>4852</b>	<b>4852</b>
621 Linienflugverkehr	36	1	1	13	7	3	6	1	1	-	1	2	4843	4843
6210 Linienflugverkehr	36	1	1	13	7	3	6	1	1	-	1	2	4843	4843
622 Gelegenheitsflugverkehr	2	-	-	1	1	-	-	-	-	-	-	-	9	9
6220 Gelegenheitsflugverkehr	2	-	-	1	1	-	-	-	-	-	-	-	9	9
<b>63 Hilfs-u.Nebentät.f.d.Verk., Reisebür.</b>	<b>135</b>	<b>23</b>	<b>15</b>	<b>37</b>	<b>23</b>	<b>21</b>	<b>5</b>	<b>6</b>	<b>4</b>	-	-	<b>1</b>	<b>4679</b>	<b>4631</b>
631 Frachtumschlag und Lagerei	17	4	3	2	3	2	2	-	1	-	-	-	232	225
6312 Lagerei	17	4	3	2	3	2	2	-	1	-	-	-	232	225
632 Sonst. Hilfs-u.Nebentätigk. für d. Verkehr	14	4	1	4	-	2	-	1	1	-	-	1	3270	3267
6321 Sonst. Hilfstätigk. für d. Landverkehr	7	4	-	2	-	1	-	-	-	-	-	-	22	19
6323 Sonst. Hilfstätigk. für d. Luftfahrt	7	-	1	2	-	1	-	1	1	-	-	1	3248	3248
633 Reisebüros und Reiseveranstalter	36	12	4	15	5	-	-	-	-	-	-	-	104	81
6330 Reisebüros und Reiseveranstalter	36	12	4	15	5	-	-	-	-	-	-	-	104	81
634 Spedition, sonstige Verkehrsvermittlung	68	3	7	16	15	17	3	5	2	-	-	-	1073	1058
6340 Spedition, sonstige Verkehrsvermittlung	68	3	7	16	15	17	3	5	2	-	-	-	1073	1058
<b>64 Nachrichtenübermittlung</b>	<b>48</b>	<b>2</b>	<b>2</b>	<b>18</b>	<b>12</b>	<b>4</b>	<b>6</b>	<b>3</b>	<b>1</b>	-	-	-	<b>628</b>	<b>622</b>
641 Postdienste und private Kurierdienste	39	2	2	14	9	3	6	3	-	-	-	-	476	470
6411 Postdienste	29	-	-	12	9	3	4	1	-	-	-	-	299	299
6412 Private Kurierdienste	10	2	2	2	-	-	2	2	-	-	-	-	177	171
642 Fernmeldedienste	9	-	-	4	3	1	-	-	1	-	-	-	152	152
6420 Fernmeldedienste	9	-	-	4	3	1	-	-	1	-	-	-	152	152
<b>65 Kreditwesen</b>	<b>61</b>	-	-	<b>23</b>	<b>21</b>	<b>9</b>	<b>7</b>	<b>1</b>	-	-	-	-	<b>593</b>	<b>593</b>
651 Zentralbanken und Kreditinstitute	61	-	-	23	21	9	7	1	-	-	-	-	593	593
6512 Kreditinstitute (o.Spezialkreditinst.)	61	-	-	23	21	9	7	1	-	-	-	-	593	593
<b>66 Versicherungswesen</b>	<b>18</b>	-	<b>3</b>	<b>3</b>	<b>6</b>	<b>4</b>	<b>2</b>	-	-	-	-	-	<b>166</b>	<b>166</b>
660 Versicherungswesen	18	-	3	3	6	4	2	-	-	-	-	-	166	166
6601 Lebensversicherung	1	-	-	-	-	-	1	-	-	-	-	-	29	29
6603 Sonstiges Versicherungswesen	17	-	3	3	6	4	1	-	-	-	-	-	137	137
<b>67 M.d.Kredit-u.Vers.w.verbund.Tätigk.</b>	<b>86</b>	<b>56</b>	<b>11</b>	<b>15</b>	<b>3</b>	<b>1</b>	-	-	-	-	-	-	<b>160</b>	<b>79</b>
671 Mit dem Kreditwesen verbund.Tätigkeiten	7	5	1	-	-	1	-	-	-	-	-	-	17	13
6712 Effektenvermittlung und -verwaltung	1	1	-	-	-	-	-	-	-	-	-	-	1	-
6713 Sonst.m.d.Kreditw. verbund.Tätigkeiten	6	4	1	-	-	1	-	-	-	-	-	-	16	13
672 Mit d. Versicherungsw. verbund.Tätigk.	79	51	10	15	3	-	-	-	-	-	-	-	143	66
6720 Mit d. Versicherungsw. verbund.Tätigk.	79	51	10	15	3	-	-	-	-	-	-	-	143	66

**Tabelle A4: Arbeitsstätten und Beschäftigte nach Politischen Bezirken und Klassen der ÖNACE 1995**

ÖNACE 1995	Arbeitsstätten insgesamt	davon mit ... unselbständig Beschäftigten											Beschäftigte insgesamt	darunter unselbst. Beschäftigte
		0	1	2 - 4	5 - 9	10 - 19	20 - 49	50 - 99	100 - 199	200 - 499	500 - 999	1000 und mehr		
<b>70 Realitätenwesen</b>	<b>93</b>	<b>34</b>	<b>30</b>	<b>21</b>	<b>7</b>	<b>-</b>	<b>1</b>	<b>-</b>	<b>-</b>	<b>-</b>	<b>-</b>	<b>-</b>	<b>230</b>	<b>156</b>
701 Kauf und Verkauf von Realitäten	7	4	1	2	-	-	-	-	-	-	-	-	12	6
7011 Erschließung von Grundstücken	5	3	1	1	-	-	-	-	-	-	-	-	7	3
7012 Kauf und Verkauf von Realitäten	2	1	-	1	-	-	-	-	-	-	-	-	5	3
702 Vermietung von Realitäten	37	12	14	4	6	-	1	-	-	-	-	-	120	90
7020 Vermietung u. Verpachtung v. Realitäten	37	12	14	4	6	-	1	-	-	-	-	-	120	90
703 Vermittlung u. Verwaltung von Realitäten	49	18	15	15	1	-	-	-	-	-	-	-	98	60
7031 Vermittlung von Realitäten	29	9	10	10	-	-	-	-	-	-	-	-	57	36
7032 Verwaltung von Realitäten	20	9	5	5	1	-	-	-	-	-	-	-	41	24
<b>71 Vermiet.bewegl.Sachen o.Bed.pers.</b>	<b>35</b>	<b>12</b>	<b>7</b>	<b>7</b>	<b>3</b>	<b>5</b>	<b>-</b>	<b>-</b>	<b>1</b>	<b>-</b>	<b>-</b>	<b>-</b>	<b>272</b>	<b>248</b>
711 Vermiet. v. Kraftwagen bis 3,5t G.gew.	11	3	1	2	2	3	-	-	-	-	-	-	71	67
7110 Vermiet. v. Kraftwagen bis 3,5t G.gew.	11	3	1	2	2	3	-	-	-	-	-	-	71	67
712 Vermietung v. sonstigen Verkehrsmitteln	1	1	-	-	-	-	-	-	-	-	-	-	1	-
7121 Vermietung v. Landfahrzeugen (o. Kfz)	1	1	-	-	-	-	-	-	-	-	-	-	1	-
713 Vermietung v. Maschinen und Geräten	5	2	1	1	-	1	-	-	-	-	-	-	25	19
7131 Vermietung v. lw. Maschinen u. Geräten	1	1	-	-	-	-	-	-	-	-	-	-	1	-
7132 Vermietung v. Baumaschinen u. -geräten	2	-	1	-	-	1	-	-	-	-	-	-	17	15
7133 Vermietung v. Bürom., Datenverarb.ger.	1	-	-	1	-	-	-	-	-	-	-	-	6	4
7134 Vermietung v. sonst.Masch. u. Geräten	1	1	-	-	-	-	-	-	-	-	-	-	1	-
714 Vermietung v. Gebrauchsgütern a.n.g.	18	6	5	4	1	1	-	-	1	-	-	-	175	162
7140 Vermietung v. Gebrauchsgütern a.n.g.	18	6	5	4	1	1	-	-	1	-	-	-	175	162
<b>72 Datenverarbeitung u. Datenbanken</b>	<b>241</b>	<b>165</b>	<b>33</b>	<b>28</b>	<b>8</b>	<b>5</b>	<b>2</b>	<b>-</b>	<b>-</b>	<b>-</b>	<b>-</b>	<b>-</b>	<b>534</b>	<b>302</b>
721 Hardwareberatung	3	3	-	-	-	-	-	-	-	-	-	-	3	-
7210 Hardwareberatung	3	3	-	-	-	-	-	-	-	-	-	-	3	-
722 Softwarehäuser	67	43	7	10	5	1	1	-	-	-	-	-	178	115
7220 Softwarehäuser	67	43	7	10	5	1	1	-	-	-	-	-	178	115
723 Datenverarbeitungsdienste	158	113	26	15	2	1	1	-	-	-	-	-	278	122
7230 Datenverarbeitungsdienste	158	113	26	15	2	1	1	-	-	-	-	-	278	122
724 Datenbanken	1	-	-	-	-	1	-	-	-	-	-	-	14	14
7240 Datenbanken	1	-	-	-	-	1	-	-	-	-	-	-	14	14
725 Rep.v.Büromasch., Datenverarb.geräten	8	3	-	2	1	2	-	-	-	-	-	-	53	47
7250 Rep.v.Büromasch., Datenverarb.geräten	8	3	-	2	1	2	-	-	-	-	-	-	53	47
726 Sonst.m.d.Datenverarb. verbund. Tätigk.	4	3	-	1	-	-	-	-	-	-	-	-	8	4
7260 Sonst.m.d.Datenverarb. verbund. Tätigk.	4	3	-	1	-	-	-	-	-	-	-	-	8	4
<b>73 Forschung und Entwicklung</b>	<b>12</b>	<b>7</b>	<b>2</b>	<b>1</b>	<b>2</b>	<b>-</b>	<b>-</b>	<b>-</b>	<b>-</b>	<b>-</b>	<b>-</b>	<b>-</b>	<b>31</b>	<b>20</b>
731 F&E: Natur-, Agrarwissensch. u. Medizin	3	-	1	-	2	-	-	-	-	-	-	-	17	15
7310 F&E: Natur-, Agrarwissensch. u. Medizin	3	-	1	-	2	-	-	-	-	-	-	-	17	15
732 F&E: Rechts-,Wirtsch.- u.Sozialwissen.	9	7	1	1	-	-	-	-	-	-	-	-	14	5
7320 F&E: Rechts-,Wirtsch.- u.Sozialwissen.	9	7	1	1	-	-	-	-	-	-	-	-	14	5
<b>74 Erbring.v.unternehmensbez.Dienstl.</b>	<b>721</b>	<b>398</b>	<b>119</b>	<b>109</b>	<b>47</b>	<b>32</b>	<b>9</b>	<b>1</b>	<b>4</b>	<b>2</b>	<b>-</b>	<b>-</b>	<b>3183</b>	<b>2523</b>
741 Rechts-, Steuer- u.Unternehmensberat.	227	127	33	34	19	10	3	-	1	-	-	-	769	555
7411 Rechtsberatung	20	7	1	3	8	1	-	-	-	-	-	-	99	74
7412 Wirtschaftsprüfung und Steuerberatung	58	31	12	8	4	3	-	-	-	-	-	-	147	89
7413 Markt- und Meinungsforschung	6	6	-	-	-	-	-	-	-	-	-	-	9	-
7414 Unternehmens-u.Public-Relations-Berat.	113	74	13	18	3	5	-	-	-	-	-	-	252	142
7415 Beteiligungsgesellschaften	30	9	7	5	4	1	3	-	1	-	-	-	262	250
742 Architektur- und Ingenieurbüros	167	87	35	25	12	6	2	-	-	-	-	-	482	319
7420 Architektur- und Ingenieurbüros	167	87	35	25	12	6	2	-	-	-	-	-	482	319
743 Techn., physikal. u. chem. Untersuchung	35	22	4	4	3	2	-	-	-	-	-	-	89	60
7430 Techn., physikal. u. chem. Untersuchung	35	22	4	4	3	2	-	-	-	-	-	-	89	60
744 Werbewesen	114	75	23	11	3	2	-	-	-	-	-	-	195	92
7440 Werbewesen	114	75	23	11	3	2	-	-	-	-	-	-	195	92

**Tabelle A4: Arbeitsstätten und Beschäftigte nach Politischen Bezirken und Klassen der ÖNACE 1995**

ÖNACE 1995	Arbeitsstätten insgesamt	davon mit ... unselbständig Beschäftigten											Beschäftigte insgesamt	darunter unselbst. Beschäftigte
		0	1	2 - 4	5 - 9	10 - 19	20 - 49	50 - 99	100 - 199	200 - 499	500 - 999	1000 und mehr		
745 Gewerbsm. Vermittlung v. Arbeitskräften	10	1	2	1	2	1	1	-	1	1	-	-	413	408
7450 Vermittl.u.Überlass. v. Arbeitskräften	10	1	2	1	2	1	1	-	1	1	-	-	413	408
746 Detekteien- und Schutzdienste	13	4	2	2	2	-	2	-	-	1	-	-	445	438
7460 Detekteien- und Schutzdienste	13	4	2	2	2	-	2	-	-	1	-	-	445	438
747 Reinigungsgewerbe	30	3	2	13	4	5	1	1	1	-	-	-	394	371
7470 Reinigungsgewerbe	30	3	2	13	4	5	1	1	1	-	-	-	394	371
748 Erbring.v. s. unternehmensbez. Dienstl.	125	79	18	19	2	6	-	-	1	-	-	-	396	280
7481 Fotoateliers und Fotolabors	18	11	3	2	-	2	-	-	-	-	-	-	53	33
7483 Schreib-u.Übers.büros,Photokopieranst.	30	21	4	5	-	-	-	-	-	-	-	-	46	19
7484 Erbr.v.unternehmensbez.Dienstl. a.n.g.	77	47	11	12	2	4	-	-	1	-	-	-	297	228
<b>75 Öffentl. Verwaltung, Sozialversich.</b>	<b>82</b>	<b>-</b>	<b>2</b>	<b>15</b>	<b>24</b>	<b>22</b>	<b>10</b>	<b>2</b>	<b>5</b>	<b>2</b>	<b>-</b>	<b>-</b>	<b>2201</b>	<b>2201</b>
751 Öffentliche Verwaltung	47	-	2	8	15	14	3	1	4	-	-	-	989	989
7511 Allgemeine öffentliche Verwaltung	27	-	1	4	4	11	3	-	4	-	-	-	809	809
7512 Öff.Verwaltung:Gesundh.,Bildung,Kultur	2	-	-	1	1	-	-	-	-	-	-	-	8	8
7513 Wirtschaftsförderung u. -ordnung	15	-	-	2	9	3	-	1	-	-	-	-	159	159
7514 S.m.d. öff.Verwaltung verbund. Tätigk.	3	-	1	1	1	-	-	-	-	-	-	-	13	13
752 Auswärt. Angelegen., Landesverteid.	30	-	-	4	9	7	6	1	1	2	-	-	1157	1157
7522 Landesverteidigung	2	-	-	-	-	-	-	1	-	1	-	-	425	425
7523 Justiz	5	-	-	-	-	2	3	-	-	-	-	-	104	104
7524 Öffentliche Sicherheit und Ordnung	21	-	-	2	9	5	3	-	1	1	-	-	622	622
7525 Feuerwehr	2	-	-	2	-	-	-	-	-	-	-	-	6	6
753 Sozialversicherung	5	-	-	3	-	1	1	-	-	-	-	-	55	55
7530 Sozialversicherung	5	-	-	3	-	1	1	-	-	-	-	-	55	55
<b>80 Unterrichtswesen</b>	<b>174</b>	<b>24</b>	<b>7</b>	<b>40</b>	<b>44</b>	<b>39</b>	<b>16</b>	<b>2</b>	<b>2</b>	<b>-</b>	<b>-</b>	<b>-</b>	<b>1845</b>	<b>1807</b>
801 Kindergärten, Volksschulen	112	8	2	33	38	26	5	-	-	-	-	-	842	832
8010 Kindergärten, Volksschulen	112	8	2	33	38	26	5	-	-	-	-	-	842	832
802 Weiterführende Schulen	30	-	1	2	3	11	9	2	2	-	-	-	847	847
8021 Allgemeinbildende weiterfüh. Schulen	24	-	-	1	2	10	8	2	1	-	-	-	672	672
8022 Berufsbildende weiterführende Schulen	6	-	1	1	1	1	1	-	1	-	-	-	175	175
804 Erwachsenenbildung u. sonst. Unterricht	32	16	4	5	3	2	2	-	-	-	-	-	156	128
8041 Fahrschulen	5	1	1	2	1	-	-	-	-	-	-	-	22	16
8042 Erwachsenenbildung u. Unterricht a.n.g.	27	15	3	3	2	2	2	-	-	-	-	-	134	112
<b>85 Gesundheits-, Veterinär- u. Sozialw.</b>	<b>337</b>	<b>128</b>	<b>49</b>	<b>95</b>	<b>34</b>	<b>12</b>	<b>8</b>	<b>6</b>	<b>1</b>	<b>3</b>	<b>1</b>	<b>-</b>	<b>3059</b>	<b>2772</b>
851 Gesundheitswesen	277	111	41	84	30	4	2	1	-	3	1	-	2152	1900
8511 Krankenhäuser	7	-	-	1	-	-	1	1	-	3	1	-	1383	1382
8512 Arztpraxen (ohne Zahnarztpraxen)	162	52	26	63	19	1	1	-	-	-	-	-	495	342
8513 Zahnarztpraxen	42	5	10	19	8	-	-	-	-	-	-	-	143	111
8514 Gesundheitswesen a.n.g.	66	54	5	1	3	3	-	-	-	-	-	-	131	65
852 Veterinärwesen	25	12	8	5	-	-	-	-	-	-	-	-	45	18
8520 Veterinärwesen	25	12	8	5	-	-	-	-	-	-	-	-	45	18
853 Sozialwesen	35	5	-	6	4	8	6	5	1	-	-	-	862	854
8531 Heime (o.Fremden-,Erholungs-u.Ferienh.)	15	1	-	-	1	4	3	5	1	-	-	-	675	673
8532 Sozialwesen a.n.g.	20	4	-	6	3	4	3	-	-	-	-	-	187	181
<b>90 Abwasser- u.Abfallbes.u.s.Entsorg.</b>	<b>30</b>	<b>3</b>	<b>4</b>	<b>8</b>	<b>6</b>	<b>4</b>	<b>3</b>	<b>2</b>	<b>-</b>	<b>-</b>	<b>-</b>	<b>-</b>	<b>373</b>	<b>362</b>
900 Abwasser- u.Abfallbes.u.s.Entsorg.	30	3	4	8	6	4	3	2	-	-	-	-	373	362
9000 Abwasser- u.Abfallbes.u.s.Entsorg.	30	3	4	8	6	4	3	2	-	-	-	-	373	362
<b>91 Interessenvertretungen, Vereine</b>	<b>42</b>	<b>-</b>	<b>12</b>	<b>22</b>	<b>6</b>	<b>1</b>	<b>1</b>	<b>-</b>	<b>-</b>	<b>-</b>	<b>-</b>	<b>-</b>	<b>155</b>	<b>155</b>
911 Wirtschaftsverbände, Berufsorganisat.	6	-	-	4	2	-	-	-	-	-	-	-	25	25
9111 Wirtschafts- und Arbeitgeberverbände	4	-	-	3	1	-	-	-	-	-	-	-	14	14
9112 Berufsorganisationen	2	-	-	1	1	-	-	-	-	-	-	-	11	11
912 Arbeitnehmervereinigungen	2	-	1	1	-	-	-	-	-	-	-	-	4	4
9120 Arbeitnehmervereinigungen	2	-	1	1	-	-	-	-	-	-	-	-	4	4

**Tabelle A4: Arbeitsstätten und Beschäftigte nach Politischen Bezirken und Klassen der ÖNACE 1995**

ÖNACE 1995	Arbeitsstätten insgesamt	davon mit ... unselbständig Beschäftigten											Beschäftigte insgesamt	darunter unselbst. Beschäftigte
		0	1	2 - 4	5 - 9	10 - 19	20 - 49	50 - 99	100 - 199	200 - 499	500 - 999	1000 und mehr		
913 Kirchl. Vereinigungen, polit. Parteien	34	-	11	17	4	1	1	-	-	-	-	-	126	126
9131 Kirchl.u.sonst.religiöse Vereinigungen	25	-	9	14	2	-	-	-	-	-	-	-	56	56
9132 Politische Parteien	2	-	-	2	-	-	-	-	-	-	-	-	6	6
9133 Sonst.Interessenvertr.u.Vereine a.n.g.	7	-	2	1	2	1	1	-	-	-	-	-	64	64
<b>92 Kultur, Sport und Unterhaltung</b>	<b>194</b>	<b>114</b>	<b>28</b>	<b>30</b>	<b>11</b>	<b>8</b>	<b>3</b>	-	-	-	-	-	<b>566</b>	<b>389</b>
921 Filmherstellung, -verleih, Kinos	26	21	1	2	1	-	1	-	-	-	-	-	77	47
9211 Film- und Videoherstellung	24	20	1	1	1	-	1	-	-	-	-	-	67	43
9212 Filmverleih und Videoprogrammanbieter	1	1	-	-	-	-	-	-	-	-	-	-	2	-
9213 Lichtspieltheater (Kinos)	1	-	-	1	-	-	-	-	-	-	-	-	8	4
922 Hörfunk- und Fernsehanstalten	1	-	-	-	-	1	-	-	-	-	-	-	11	11
9220 Hörfunk- und Fernsehanstalten	1	-	-	-	-	1	-	-	-	-	-	-	11	11
923 Erbr.v.s. kultur. u. unterh. Leistungen	94	69	16	8	1	-	-	-	-	-	-	-	148	46
9231 Künstler. u. schriftst. Tätigkeiten	65	55	8	1	1	-	-	-	-	-	-	-	90	17
9232 Betrieb u.techn.Hilfsdienste f.kult.L.	17	10	5	2	-	-	-	-	-	-	-	-	27	12
9233 Schaustellergewerbe u. Vergnügungsp.	7	2	-	5	-	-	-	-	-	-	-	-	22	14
9234 Erbring.v.kult.u.unterhalt.Leist.a.n.g	5	2	3	-	-	-	-	-	-	-	-	-	9	3
924 Korrespondenz- und Nachrichtenbüros	15	12	3	-	-	-	-	-	-	-	-	-	16	3
9240 Korrespondenz- und Nachrichtenbüros	15	12	3	-	-	-	-	-	-	-	-	-	16	3
925 Bibliotheken, Museen, zoolog. Gärten	3	-	-	1	1	-	1	-	-	-	-	-	42	42
9252 Museen und Denkmalschutz	3	-	-	1	1	-	1	-	-	-	-	-	42	42
926 Sport	45	10	7	17	6	4	1	-	-	-	-	-	204	176
9261 Betrieb von Sportanlagen	27	7	3	8	4	4	1	-	-	-	-	-	148	132
9262 Erbringung v.sonst.Dienstl. des Sports	18	3	4	9	2	-	-	-	-	-	-	-	56	44
927 Erbr.s.Dienstl.f.Unterhalt., Erholung	10	2	1	2	2	3	-	-	-	-	-	-	68	64
9271 Spiel-, Wett- und Lotteriewesen	6	-	1	2	1	2	-	-	-	-	-	-	41	39
9272 Erbring.v.sonst.Dienstl.f.Unterh.a.n.g	4	2	-	-	1	1	-	-	-	-	-	-	27	25
<b>93 Erbring. v. sonst. Dienstleistungen</b>	<b>164</b>	<b>65</b>	<b>32</b>	<b>45</b>	<b>18</b>	<b>4</b>	-	-	-	-	-	-	<b>469</b>	<b>324</b>
930 Erbring. v. sonst. Dienstleistungen	164	65	32	45	18	4	-	-	-	-	-	-	469	324
9301 Wäscherei und chemische Reinigung	15	4	5	6	-	-	-	-	-	-	-	-	26	21
9302 Friseure, Kosmetiker, Fußpfleger	94	34	12	30	15	3	-	-	-	-	-	-	326	231
9303 Bestattungswesen	8	-	4	1	2	1	-	-	-	-	-	-	42	36
9304 Bäder, Saunas, Solarien u.ä.	38	19	10	8	1	-	-	-	-	-	-	-	66	35
9305 Erbringung von Dienstleistungen a.n.g.	9	8	1	-	-	-	-	-	-	-	-	-	9	1
<b>325 Zwettl</b>														
<b>zusammen</b>	<b>1887</b>	<b>445</b>	<b>329</b>	<b>527</b>	<b>306</b>	<b>154</b>	<b>99</b>	<b>17</b>	<b>5</b>	<b>5</b>	-	-	<b>13754</b>	<b>12330</b>
<b>14 Gew.v.Steinen u.Erden;sonst.Bergb.</b>	<b>4</b>	-	<b>1</b>	-	<b>2</b>	-	<b>1</b>	-	-	-	-	-	<b>40</b>	<b>37</b>
141 Gewinnung von Natursteinen	1	-	-	-	1	-	-	-	-	-	-	-	10	9
1411 Gewinnung v. Naturwerksteinen	1	-	-	-	1	-	-	-	-	-	-	-	10	9
142 Gewinnung von Kies, Sand, Ton u. Kaolin	3	-	1	-	1	-	1	-	-	-	-	-	30	28
1421 Gewinnung von Kies und Sand	3	-	1	-	1	-	1	-	-	-	-	-	30	28
<b>15 H.v.Nahr.- u.Genussm.; Getränken</b>	<b>57</b>	<b>8</b>	<b>4</b>	<b>21</b>	<b>13</b>	<b>6</b>	<b>5</b>	-	-	-	-	-	<b>438</b>	<b>381</b>
151 Schlachthäuser und Fleischverarbeitung	18	3	4	9	2	-	-	-	-	-	-	-	65	46
1511 Schlachthäuser (o.Geflügelschlächt.)	1	-	-	-	1	-	-	-	-	-	-	-	9	9
1513 Fleischverarbeitung	17	3	4	9	1	-	-	-	-	-	-	-	56	37
154 H.v.pflanzl.u.tierischen Ölen u.Fetten	1	-	-	1	-	-	-	-	-	-	-	-	3	2
1542 H.v.raffinierten Ölen und Fetten	1	-	-	1	-	-	-	-	-	-	-	-	3	2
155 Milchverarbeitung, H.v.Speiseeis	1	-	-	-	-	-	1	-	-	-	-	-	27	27
1551 Milchverarbeitung	1	-	-	-	-	-	1	-	-	-	-	-	27	27
156 Mahl- u.Schälmmühlen, H.v.Stärke u.-erz.	2	1	-	-	1	-	-	-	-	-	-	-	6	5
1561 Mahl- und Schälmmühlen	2	1	-	-	1	-	-	-	-	-	-	-	6	5



**Tabelle A4: Arbeitsstätten und Beschäftigte nach Politischen Bezirken und Klassen der ÖNACE 1995**

ÖNACE 1995	Arbeitsstätten insgesamt	davon mit ... unselbständig Beschäftigten											Beschäftigte insgesamt	darunter unselbst. Beschäftigte
		0	1	2 - 4	5 - 9	10 - 19	20 - 49	50 - 99	100 - 199	200 - 499	500 - 999	1000 und mehr		
158 H.v.sonstigen Nahrungs- u.Genussmitteln	32	3	-	11	10	6	2	-	-	-	-	-	278	243
1581 H.v.Backwaren (ohne Dauerbackwaren)	30	2	-	11	10	6	1	-	-	-	-	-	248	215
1586 Verarbeitung von Kaffee und Tee	1	-	-	-	-	-	1	-	-	-	-	-	29	28
1589 H.v.sonst.Nahrungs- u.Genussm. a.n.g.	1	1	-	-	-	-	-	-	-	-	-	-	1	-
159 Getränkeherstellung	3	1	-	-	-	-	2	-	-	-	-	-	59	58
1596 H.v.Bier	1	-	-	-	-	-	1	-	-	-	-	-	23	23
1598 Gew.u. Abfüllung natürl. Mineralwässer	2	1	-	-	-	-	1	-	-	-	-	-	36	35
<b>17 H.v.Textilien u.Textilwaren (o. Bekl.)</b>	<b>3</b>	<b>1</b>	<b>-</b>	<b>1</b>	<b>1</b>	<b>-</b>	<b>-</b>	<b>-</b>	<b>-</b>	<b>-</b>	<b>-</b>	<b>-</b>	<b>10</b>	<b>8</b>
171 Spinnstoffaufbereitung und Spinnerei	2	-	-	1	1	-	-	-	-	-	-	-	8	8
1714 Flachsufbereitung und -spinnerei	2	-	-	1	1	-	-	-	-	-	-	-	8	8
177 H.v.gewirkten u. gestrickten Fertigerz.	1	1	-	-	-	-	-	-	-	-	-	-	2	-
1772 H.v.Pullovern, Strickjacken u.ä.	1	1	-	-	-	-	-	-	-	-	-	-	2	-
<b>18 H.v.Bekleidung</b>	<b>4</b>	<b>1</b>	<b>-</b>	<b>1</b>	<b>1</b>	<b>1</b>	<b>-</b>	<b>-</b>	<b>-</b>	<b>-</b>	<b>-</b>	<b>-</b>	<b>23</b>	<b>20</b>
182 H.v.Bekleidung (ohne Lederbekleidung)	4	1	-	1	1	1	-	-	-	-	-	-	23	20
1822 H.v.sonstiger Oberbekleidung	4	1	-	1	1	1	-	-	-	-	-	-	23	20
<b>20 Be- u. Verarb. v. Holz (o.H.v.Möbeln)</b>	<b>57</b>	<b>13</b>	<b>8</b>	<b>13</b>	<b>10</b>	<b>5</b>	<b>5</b>	<b>-</b>	<b>1</b>	<b>2</b>	<b>-</b>	<b>-</b>	<b>1115</b>	<b>1052</b>
201 Säge-, Hobel- und Holzimprägnierwerke	33	9	6	5	7	3	2	-	-	1	-	-	547	506
2010 Säge-, Hobel- und Holzimprägnierwerke	33	9	6	5	7	3	2	-	-	1	-	-	547	506
203 H.v.Konstruktionsteilen aus Holz	17	1	1	7	3	2	1	-	1	1	-	-	493	478
2030 H.v.Konstruktionsteilen aus Holz	17	1	1	7	3	2	1	-	1	1	-	-	493	478
204 H.v.Verpackungsmitteln aus Holz	2	-	1	-	-	-	1	-	-	-	-	-	44	43
2040 H.v.Verpackungsmitteln aus Holz	2	-	1	-	-	-	1	-	-	-	-	-	44	43
205 H.v.Holzw. a.n.g., H.v.Flecht- u.Korbw.	5	3	-	1	-	-	1	-	-	-	-	-	31	25
2051 H.v.Holzwaren a.n.g., Veredl.v.Holzw.	5	3	-	1	-	-	1	-	-	-	-	-	31	25
<b>22 Verlagsw., Druckerei,Vervielfältig.</b>	<b>3</b>	<b>-</b>	<b>-</b>	<b>1</b>	<b>1</b>	<b>1</b>	<b>-</b>	<b>-</b>	<b>-</b>	<b>-</b>	<b>-</b>	<b>-</b>	<b>21</b>	<b>19</b>
221 Verlagswesen	1	-	-	-	1	-	-	-	-	-	-	-	7	7
2213 Zeitschriftenverlag	1	-	-	-	1	-	-	-	-	-	-	-	7	7
222 Druckerei	2	-	-	1	-	1	-	-	-	-	-	-	14	12
2222 Druckerei (ohne Zeitungsdruckerei)	2	-	-	1	-	1	-	-	-	-	-	-	14	12
<b>25 H.v.Gummi- und Kunststoffwaren</b>	<b>2</b>	<b>2</b>	<b>-</b>	<b>-</b>	<b>-</b>	<b>-</b>	<b>-</b>	<b>-</b>	<b>-</b>	<b>-</b>	<b>-</b>	<b>-</b>	<b>2</b>	<b>-</b>
251 H.v.Gummiwaren	1	1	-	-	-	-	-	-	-	-	-	-	1	-
2512 Runderneuerung von Bereifungen	1	1	-	-	-	-	-	-	-	-	-	-	1	-
252 H.v.Kunststoffwaren	1	1	-	-	-	-	-	-	-	-	-	-	1	-
2522 H.v.Verpackungsmitteln aus Kunststoff	1	1	-	-	-	-	-	-	-	-	-	-	1	-
<b>26 H.u.Bea.v.Glas,H.v.W.a.Stein.u.Erden</b>	<b>11</b>	<b>3</b>	<b>-</b>	<b>3</b>	<b>3</b>	<b>1</b>	<b>-</b>	<b>1</b>	<b>-</b>	<b>-</b>	<b>-</b>	<b>-</b>	<b>139</b>	<b>130</b>
262 Keramik (ohne Ziegelei und Baukeramik)	2	1	-	1	-	-	-	-	-	-	-	-	5	2
2625 H.v.keramischen Erzeugnissen a.n.g.	2	1	-	1	-	-	-	-	-	-	-	-	5	2
266 H.v.Erzeugn.a.Beton, Zement u.Gips	4	1	-	1	-	1	-	1	-	-	-	-	111	109
2661 H.v.Betonerzeugnissen für den Bau	3	-	-	1	-	1	-	1	-	-	-	-	111	109
2663 H.v.Transportbeton	1	1	-	-	-	-	-	-	-	-	-	-	-	-
267 Be- und Verarb. v. Natursteinen a.n.g.	5	1	-	1	3	-	-	-	-	-	-	-	23	19
2670 Be- und Verarb. v. Natursteinen a.n.g.	5	1	-	1	3	-	-	-	-	-	-	-	23	19
<b>28 H.v.Metallerzeugnissen</b>	<b>12</b>	<b>9</b>	<b>-</b>	<b>-</b>	<b>-</b>	<b>2</b>	<b>1</b>	<b>-</b>	<b>-</b>	<b>-</b>	<b>-</b>	<b>-</b>	<b>60</b>	<b>47</b>
281 Stahl- und Leichtmetallbau	2	-	-	-	-	2	-	-	-	-	-	-	27	26
2811 H.v.Stahl-u.Leichtmetallkonstruktionen	1	-	-	-	-	1	-	-	-	-	-	-	15	15
2812 H.v.Ausbauelem.a.Stahl u.Leichtmetall	1	-	-	-	-	1	-	-	-	-	-	-	12	11
284 H.v.Schmiede-,Press-,Zieh-u.Stanzteilen	7	6	-	-	-	-	1	-	-	-	-	-	29	21
2840 H.v.Schmiedeteilen u. Pulvermetallurgie	7	6	-	-	-	-	1	-	-	-	-	-	29	21
286 H.v.Schneidwaren,Werkz.,Schlössern	1	1	-	-	-	-	-	-	-	-	-	-	1	-
2863 H.v.Schlössern und Beschlägen	1	1	-	-	-	-	-	-	-	-	-	-	1	-

**Tabelle A4: Arbeitsstätten und Beschäftigte nach Politischen Bezirken und Klassen der ÖNACE 1995**

ÖNACE 1995	Arbeitsstätten insgesamt	davon mit ... unselbständig Beschäftigten											Beschäftigte insgesamt	darunter unselbst. Beschäftigte	
		0	1	2 - 4	5 - 9	10 - 19	20 - 49	50 - 99	100 - 199	200 - 499	500 - 999	1000 und mehr			
287 H.v.sonst.Eisen-, Blech- u. Metallwaren	2	2	-	-	-	-	-	-	-	-	-	-	-	3	-
2874 H.v.Schrauben, Nieten, Ketten u.Federn	1	1	-	-	-	-	-	-	-	-	-	-	-	2	-
2875 H.v.Eisen-, Blech- u.Metallwaren a.n.g	1	1	-	-	-	-	-	-	-	-	-	-	-	1	-
<b>29 Maschinenbau</b>	<b>15</b>	<b>1</b>	<b>3</b>	<b>3</b>	<b>2</b>	<b>5</b>	<b>1</b>	-	-	-	-	-	-	<b>134</b>	<b>120</b>
292 H.v.sonst.Maschinen unspezif.Verw.	1	-	-	1	-	-	-	-	-	-	-	-	-	3	2
2923 H.v.kälte- u.lufttechnisch. Erzeugn.	1	-	-	1	-	-	-	-	-	-	-	-	-	3	2
293 H.v.land- u.forstwirtschaftl. Maschinen	12	1	3	2	1	4	1	-	-	-	-	-	-	112	101
2932 H.v.sonst.land- und forstw. Maschinen	12	1	3	2	1	4	1	-	-	-	-	-	-	112	101
294 H.v.Werkzeugmaschinen	1	-	-	-	-	1	-	-	-	-	-	-	-	11	10
2940 H.v.Werkzeugmaschinen	1	-	-	-	-	1	-	-	-	-	-	-	-	11	10
296 H.v.Waffen und Munition	1	-	-	-	1	-	-	-	-	-	-	-	-	8	7
2960 H.v.Waffen und Munition	1	-	-	-	1	-	-	-	-	-	-	-	-	8	7
<b>32 Rundfunk-,Fernseh- u.Nachr.technik</b>	<b>1</b>	-	-	-	<b>1</b>	-	-	-	-	-	-	-	-	<b>8</b>	<b>7</b>
321 H.v.elektronischen Bauelementen	1	-	-	-	1	-	-	-	-	-	-	-	-	8	7
3210 H.v.elektronischen Bauelementen	1	-	-	-	1	-	-	-	-	-	-	-	-	8	7
<b>33 Medizin-,Mess-u.Regel.tech., Optik</b>	<b>3</b>	<b>1</b>	-	<b>1</b>	-	<b>1</b>	-	-	-	-	-	-	-	<b>18</b>	<b>14</b>
331 H.v.med.Geräten u. orthop.Vorrichtungen	1	-	-	-	-	1	-	-	-	-	-	-	-	13	11
3310 H.v.med.Geräten u. orthop.Vorrichtungen	1	-	-	-	-	1	-	-	-	-	-	-	-	13	11
332 H.v.Mess-, Kontroll- u.ä. Instrumenten	1	1	-	-	-	-	-	-	-	-	-	-	-	1	-
3320 H.v.Mess-, Kontroll- u.ä. Instrumenten	1	1	-	-	-	-	-	-	-	-	-	-	-	1	-
334 H.v.optischen u.fotografischen Geräten	1	-	-	1	-	-	-	-	-	-	-	-	-	4	3
3340 H.v.optischen u.fotografischen Geräten	1	-	-	1	-	-	-	-	-	-	-	-	-	4	3
<b>34 H.v.Kraftwagen und Kraftw.teilen</b>	<b>2</b>	-	<b>1</b>	-	-	<b>1</b>	-	-	-	-	-	-	-	<b>15</b>	<b>12</b>
341 H.v.Kraftwagen und Kraftwagenmotoren	1	-	1	-	-	-	-	-	-	-	-	-	-	3	1
3410 H.v.Kraftwagen und Kraftwagenmotoren	1	-	1	-	-	-	-	-	-	-	-	-	-	3	1
342 H.v.Karosserien,Aufbauten u.Anhängern	1	-	-	-	-	1	-	-	-	-	-	-	-	12	11
3420 H.v.Karosserien,Aufbauten u.Anhängern	1	-	-	-	-	1	-	-	-	-	-	-	-	12	11
<b>36 H.v.sonstigen Erzeugnissen</b>	<b>53</b>	<b>12</b>	<b>4</b>	<b>14</b>	<b>15</b>	<b>4</b>	<b>4</b>	-	-	-	-	-	-	<b>373</b>	<b>312</b>
361 H.v.Möbeln	48	8	4	13	15	4	4	-	-	-	-	-	-	364	308
3612 H.v.Büro- und Ladenmöbeln	1	-	-	-	-	-	1	-	-	-	-	-	-	24	23
3614 H.v.sonstigen Möbeln	47	8	4	13	15	4	3	-	-	-	-	-	-	340	285
363 H.v.Musikinstrumenten	2	1	-	1	-	-	-	-	-	-	-	-	-	6	4
3630 H.v.Musikinstrumenten	2	1	-	1	-	-	-	-	-	-	-	-	-	6	4
366 H.v.sonstigen Erzeugnissen	3	3	-	-	-	-	-	-	-	-	-	-	-	3	-
3663 H.v.Erzeugnissen a.n.g.	3	3	-	-	-	-	-	-	-	-	-	-	-	3	-
<b>40 Energieversorgung</b>	<b>9</b>	<b>1</b>	<b>1</b>	<b>6</b>	-	-	<b>1</b>	-	-	-	-	-	-	<b>45</b>	<b>43</b>
401 Elektrizitätsversorgung	3	-	1	1	-	-	1	-	-	-	-	-	-	32	32
4010 Elektrizitätsversorgung	3	-	1	1	-	-	1	-	-	-	-	-	-	32	32
403 Fernwärmeversorgung	6	1	-	5	-	-	-	-	-	-	-	-	-	13	11
4030 Fernwärmeversorgung	6	1	-	5	-	-	-	-	-	-	-	-	-	13	11
<b>41 Wasserversorgung</b>	<b>1</b>	-	-	<b>1</b>	-	-	-	-	-	-	-	-	-	<b>2</b>	<b>2</b>
410 Wasserversorgung	1	-	-	1	-	-	-	-	-	-	-	-	-	2	2
4100 Wasserversorgung	1	-	-	1	-	-	-	-	-	-	-	-	-	2	2
<b>45 Bauwesen</b>	<b>148</b>	<b>28</b>	<b>17</b>	<b>33</b>	<b>26</b>	<b>20</b>	<b>17</b>	<b>6</b>	<b>1</b>	-	-	-	-	<b>1760</b>	<b>1636</b>
451 Vorbereitende Baustellenarbeiten	26	11	5	2	4	2	2	-	-	-	-	-	-	131	105
4511 Abbruch-, Spreng- u. Erdbewegungsarb.	26	11	5	2	4	2	2	-	-	-	-	-	-	131	105
452 Hoch- und Tiefbau	42	2	4	6	5	9	11	4	1	-	-	-	-	969	948
4521 Hochbau, Brücken- und Tunnelbau u.ä.	14	1	1	-	2	2	5	2	1	-	-	-	-	501	493
4522 Zimmerei, Dachdeckerei, Bauspenglerei	18	1	2	5	2	5	3	-	-	-	-	-	-	187	175

**Tabelle A4: Arbeitsstätten und Beschäftigte nach Politischen Bezirken und Klassen der ÖNACE 1995**

ÖNACE 1995	Arbeitsstätten insgesamt	davon mit ... unselbständig Beschäftigten											Beschäftigte insgesamt	darunter unselbst. Beschäftigte
		0	1	2 - 4	5 - 9	10 - 19	20 - 49	50 - 99	100 - 199	200 - 499	500 - 999	1000 und mehr		
4523 Straßenbau und Eisenbahnoberbau	7	-	-	1	-	1	3	2	-	-	-	-	262	262
4524 Wasserbau	1	-	1	-	-	-	-	-	-	-	-	-	2	1
4525 Spezialbau und sonstiger Tiefbau	2	-	-	-	1	1	-	-	-	-	-	-	17	17
453 Bauinstallation	42	8	3	9	10	7	3	2	-	-	-	-	463	422
4531 Elektroinstallation	22	5	3	5	4	4	1	-	-	-	-	-	148	130
4532 Wärme-, Kälte-, Schall- u.Branddämmung	2	-	-	-	-	-	1	1	-	-	-	-	89	85
4533 Gas-, Wasser-, Heizungsinstallation	18	3	-	4	6	3	1	1	-	-	-	-	226	207
454 Ausbau- und Bauhilfsgewerbe	37	7	5	15	7	2	1	-	-	-	-	-	192	157
4541 Stukkaturgewerbe, Gipserei	3	-	1	2	-	-	-	-	-	-	-	-	12	8
4542 Bautischlerei und Bauschlosserei	9	3	1	4	1	-	-	-	-	-	-	-	26	17
4543 Fußboden-, Fliesen- und Plattenlegerei	7	1	2	2	2	-	-	-	-	-	-	-	31	23
4544 Malerei und Anstreicherei, Glaserei	17	3	1	6	4	2	1	-	-	-	-	-	121	107
4545 Sonstiges Ausbau- und Bauhilfsgewerbe	1	-	-	1	-	-	-	-	-	-	-	-	2	2
455 Vermiet.v.Baumasch. m.Bedienungspers.	1	-	-	1	-	-	-	-	-	-	-	-	5	4
4550 Vermiet.v.Baumasch. m.Bedienungspers.	1	-	-	1	-	-	-	-	-	-	-	-	5	4
<b>50 Kfz-Handel, Rep. v.Kfz, Tankstellen</b>	<b>71</b>	<b>17</b>	<b>8</b>	<b>18</b>	<b>15</b>	<b>8</b>	<b>4</b>	<b>1</b>	<b>-</b>	<b>-</b>	<b>-</b>	<b>-</b>	<b>541</b>	<b>480</b>
501 Handel mit Kraftwagen	13	7	1	2	2	1	-	-	-	-	-	-	44	32
5010 Handel mit Kraftwagen	13	7	1	2	2	1	-	-	-	-	-	-	44	32
502 Instandh. u. Reparatur von Kraftwagen	35	3	3	12	6	6	4	1	-	-	-	-	404	374
5020 Instandh. u. Reparatur von Kraftwagen	35	3	3	12	6	6	4	1	-	-	-	-	404	374
503 Handel mit Kraftwagenteilen und Zubehör	10	4	2	1	3	-	-	-	-	-	-	-	34	24
5030 Handel mit Kraftwagenteilen und Zubehör	10	4	2	1	3	-	-	-	-	-	-	-	34	24
505 Tankstellen	13	3	2	3	4	1	-	-	-	-	-	-	59	50
5050 Tankstellen	13	3	2	3	4	1	-	-	-	-	-	-	59	50
<b>51 Handelsvermittlung u.GH (o.H.m.Kfz)</b>	<b>124</b>	<b>40</b>	<b>17</b>	<b>34</b>	<b>13</b>	<b>11</b>	<b>5</b>	<b>2</b>	<b>1</b>	<b>1</b>	<b>-</b>	<b>-</b>	<b>1256</b>	<b>1176</b>
511 Handelsvermittlung	21	17	2	2	-	-	-	-	-	-	-	-	25	6
5113 HV v.Holz, Baustoffen u. Anstrichmitteln	2	2	-	-	-	-	-	-	-	-	-	-	2	-
5114 HV v.Maschinen, technischem Bedarf	2	-	-	2	-	-	-	-	-	-	-	-	4	4
5118 HV v.Waren a.n.g.	12	11	1	-	-	-	-	-	-	-	-	-	12	1
5119 HV ohne ausgeprägten Schwerpunkt	5	4	1	-	-	-	-	-	-	-	-	-	7	1
512 GH m.landw.Grundstoffen u. leb. Tieren	34	5	4	8	7	5	3	1	-	1	-	-	737	722
5121 GH m.Getreide, Saaten u. Futtermitteln	22	2	2	4	5	5	3	-	-	1	-	-	641	638
5122 GH m.Blumen und Pflanzen	1	1	-	-	-	-	-	-	-	-	-	-	1	-
5123 GH m.lebenden Tieren	11	2	2	4	2	-	-	1	-	-	-	-	95	84
513 GH m.Nahrungsm.u. Getränken, Tabakw.	18	5	1	5	1	3	1	1	1	-	-	-	294	283
5131 GH m.Obst, Gemüse und Kartoffeln	3	1	-	-	-	2	-	-	-	-	-	-	29	27
5132 GH m.Fleisch, -waren, Geflügel u. Wild	7	3	-	1	1	1	-	-	-	-	-	-	47	44
5134 GH m.Getränken	2	1	-	1	-	-	-	-	-	-	-	-	4	2
5138 GH m.sonst. Nahrungs- u. Genussmitteln	3	-	1	2	-	-	-	-	-	-	-	-	9	6
5139 GH m.Nahrungsm. o. a. Schwerpunkt	3	-	-	1	-	-	-	1	1	-	-	-	205	204
514 GH m.Gebrauchs- und Verbrauchsgütern	12	4	4	4	-	-	-	-	-	-	-	-	24	17
5143 GH m.elekt.Haushalts- u.phonotechn.G.	1	1	-	-	-	-	-	-	-	-	-	-	1	-
5145 GH m.kosm. Erzeugn. u. Körperpflegem.	2	1	-	1	-	-	-	-	-	-	-	-	3	2
5146 GH m.pharm.Erzeugn.u.med. Hilfsmitteln	3	-	1	2	-	-	-	-	-	-	-	-	9	8
5147 GH m.sonst.Gebrauchs- u. Verbrauchsg.	6	2	3	1	-	-	-	-	-	-	-	-	11	7
515 GH m.Rohstoffen, Halbwaren, Altmaterial	17	1	2	8	4	1	1	-	-	-	-	-	100	93
5151 GH m.f. Brennstoffen u. Mineralölerz.	2	-	-	1	-	-	1	-	-	-	-	-	33	33
5153 GH m.Holz, Baustoffen, Anstrichmitteln	13	1	2	5	4	1	-	-	-	-	-	-	59	53
5154 GH m.Bauelem.a.Metall sow.Install.bed.	1	-	-	1	-	-	-	-	-	-	-	-	4	3
5155 GH m.chemischen Erzeugnissen	1	-	-	1	-	-	-	-	-	-	-	-	4	4
516 GH m.Maschinen,Ausrüstungen u.Zubeh.	20	6	4	7	1	2	-	-	-	-	-	-	74	55
5161 GH m.Werkzeugmaschinen	1	1	-	-	-	-	-	-	-	-	-	-	1	-
5162 GH m.Baumaschinen	1	-	-	1	-	-	-	-	-	-	-	-	3	2
5164 GH m.Büromaschinen und -einrichtungen	2	1	1	-	-	-	-	-	-	-	-	-	4	1
5165 GH m.s.Masch., Ausrüstungen u. Zubeh.	5	3	1	1	-	-	-	-	-	-	-	-	8	3
5166 GH m.landwirtsch. Maschinen u.Geräten	11	1	2	5	1	2	-	-	-	-	-	-	58	49
517 Sonstiger Großhandel	2	2	-	-	-	-	-	-	-	-	-	-	2	-
5170 Sonstiger Großhandel	2	2	-	-	-	-	-	-	-	-	-	-	2	-

**Tabelle A4: Arbeitsstätten und Beschäftigte nach Politischen Bezirken und Klassen der ÖNACE 1995**

ÖNACE 1995	Arbeitsstätten insgesamt	davon mit ... unselbständig Beschäftigten											Beschäftigte insgesamt	darunter unselbst. Beschäftigte	
		0	1	2 - 4	5 - 9	10 - 19	20 - 49	50 - 99	100 - 199	200 - 499	500 - 999	1000 und mehr			
<b>52 EH (o.Kfz,o.Tankst.), Rep.v.Gebr.g.</b>	<b>290</b>	<b>74</b>	<b>62</b>	<b>91</b>	<b>41</b>	<b>20</b>	<b>2</b>	-	-	-	-	-	-	<b>1135</b>	<b>897</b>
521 EH m.W.versch. Art (in Verkaufsräumen)	85	19	18	27	13	8	-	-	-	-	-	-	-	373	297
5211 EH m.W.versch.Art:Schwerp.Nahrungsm.	68	11	15	22	12	8	-	-	-	-	-	-	-	333	276
5212 Sonstiger EH m.Waren verschiedener Art	17	8	3	5	1	-	-	-	-	-	-	-	-	40	21
522 Fach-EH m.Nahrungs-u.Genussm.,Getr.	36	12	12	11	-	1	-	-	-	-	-	-	-	95	55
5221 EH m.Obst, Gemüse und Kartoffeln	6	5	-	-	-	1	-	-	-	-	-	-	-	26	13
5222 EH m.Fleisch u.Fleischw., Geflügel, Wild	8	2	3	3	-	-	-	-	-	-	-	-	-	17	11
5224 EH m.Backwaren und Süßwaren	2	-	1	1	-	-	-	-	-	-	-	-	-	4	4
5225 EH m.Getränken	1	-	-	1	-	-	-	-	-	-	-	-	-	2	2
5226 EH m.Tabakwaren	16	4	8	4	-	-	-	-	-	-	-	-	-	38	19
5227 Sonst.Fach-EH m.Nahrungs-, Genussm.	3	1	-	2	-	-	-	-	-	-	-	-	-	8	6
523 Apotheken,Fach-EH m.med.,orthop.Artikel	14	1	1	5	5	2	-	-	-	-	-	-	-	84	71
5231 Apotheken	5	-	-	1	3	1	-	-	-	-	-	-	-	43	34
5233 EH m.kosm. Artikeln und Körperpflegem.	9	1	1	4	2	1	-	-	-	-	-	-	-	41	37
524 Sonst. Facheinzelh. (in Verkaufsräumen)	139	30	29	47	23	8	2	-	-	-	-	-	-	556	460
5241 EH m.Textilien	9	1	3	4	1	-	-	-	-	-	-	-	-	26	21
5242 EH m.Bekleidung	18	-	-	9	5	4	-	-	-	-	-	-	-	111	106
5243 EH m.Schuhen und Lederwaren	17	3	3	7	4	-	-	-	-	-	-	-	-	61	49
5244 EH m.Möbeln und Hausrat a.n.g.	14	1	4	4	3	2	-	-	-	-	-	-	-	71	61
5245 EH m.elekt.Haushalts-, phonotechn. G.	9	6	-	2	1	-	-	-	-	-	-	-	-	17	10
5246 EH m.Metallwaren, Anstrichmitteln	22	5	7	4	3	1	2	-	-	-	-	-	-	123	103
5247 EH m.Büchern, Zeitschriften u.Zeitungen	4	2	-	-	2	-	-	-	-	-	-	-	-	15	11
5248 Facheinzelh. a.n.g.(in Verkaufsräumen)	46	12	12	17	4	1	-	-	-	-	-	-	-	132	99
525 EH m.Antiquitäten und Gebrauchtwaren	3	1	1	1	-	-	-	-	-	-	-	-	-	5	3
5250 EH m.Antiquitäten und Gebrauchtwaren	3	1	1	1	-	-	-	-	-	-	-	-	-	5	3
526 EH nicht in Verkaufsräumen	10	9	-	-	-	1	-	-	-	-	-	-	-	19	10
5262 EH an Verkaufsständen und auf Märkten	3	3	-	-	-	-	-	-	-	-	-	-	-	3	-
5263 Sonstiger EH nicht in Verkaufsräumen	7	6	-	-	-	1	-	-	-	-	-	-	-	16	10
527 Reparatur von Gebrauchsgütern	3	2	1	-	-	-	-	-	-	-	-	-	-	3	1
5272 Reparatur von elektr. Haushaltsgeräten	2	2	-	-	-	-	-	-	-	-	-	-	-	1	-
5273 Reparatur von Uhren und Schmuck	1	-	1	-	-	-	-	-	-	-	-	-	-	2	1
<b>55 Beherbergungs- und Gaststättenw.</b>	<b>223</b>	<b>68</b>	<b>61</b>	<b>55</b>	<b>26</b>	<b>11</b>	<b>2</b>	-	-	-	-	-	-	<b>853</b>	<b>572</b>
551 Hotels,Gasthöfe,Pensionen,Hotels garnis	66	15	18	14	11	7	1	-	-	-	-	-	-	336	244
5511 Hotels, Gasthöfe und Pensionen	65	14	18	14	11	7	1	-	-	-	-	-	-	335	244
5512 Hotels garnis	1	1	-	-	-	-	-	-	-	-	-	-	-	1	-
552 Sonstiges Beherbergungswesen	6	1	3	1	1	-	-	-	-	-	-	-	-	13	12
5521 Jugendherbergen und Schutzhütten	4	1	3	-	-	-	-	-	-	-	-	-	-	4	3
5523 Beherbergungswesen a.n.g.	2	-	-	1	1	-	-	-	-	-	-	-	-	9	9
553 Restaurants, Gasthäuser, Cafehäuser	140	51	38	38	10	2	1	-	-	-	-	-	-	436	259
5530 Restaurants, Gasthäuser, Cafehäuser	140	51	38	38	10	2	1	-	-	-	-	-	-	436	259
554 Sonstiges Gaststättenwesen	7	-	-	2	3	2	-	-	-	-	-	-	-	59	48
5540 Sonstiges Gaststättenwesen	7	-	-	2	3	2	-	-	-	-	-	-	-	59	48
555 Kantinen und Caterer	4	1	2	-	1	-	-	-	-	-	-	-	-	9	9
5551 Kantinen	4	1	2	-	1	-	-	-	-	-	-	-	-	9	9
<b>60 Landverkehr,Transp. i. Rohrfernleit.</b>	<b>89</b>	<b>10</b>	<b>25</b>	<b>18</b>	<b>16</b>	<b>6</b>	<b>12</b>	<b>1</b>	<b>1</b>	-	-	-	-	<b>885</b>	<b>807</b>
601 Eisenbahnen	8	-	1	3	-	-	3	-	1	-	-	-	-	202	202
6010 Eisenbahnen	8	-	1	3	-	-	3	-	1	-	-	-	-	202	202
602 Sonstiger Landverkehr	81	10	24	15	16	6	9	1	-	-	-	-	-	683	605
6021 Personenbeförd. im Linienverkehr z.Land	4	1	2	-	-	-	1	-	-	-	-	-	-	31	27
6022 Betrieb v.Taxis u. Mietwagen mit Fahrer	19	6	10	2	1	-	-	-	-	-	-	-	-	42	20
6023 Sonst. Personenbeförd. im Landverkehr	9	1	2	1	3	2	-	-	-	-	-	-	-	61	53
6024 Güterbeförderung im Straßenverkehr	49	2	10	12	12	4	8	1	-	-	-	-	-	549	505
<b>63 Hilfs-u.Nebentät.f.d.Verk., Reisebür.</b>	<b>12</b>	-	<b>6</b>	<b>2</b>	<b>1</b>	<b>2</b>	<b>1</b>	-	-	-	-	-	-	<b>79</b>	<b>78</b>
632 Sonst. Hilfs-u.Nebentätigk. für d. Verkehr	3	-	2	-	1	-	-	-	-	-	-	-	-	11	11
6321 Sonst. Hilfstätigk. für d. Landverkehr	3	-	2	-	1	-	-	-	-	-	-	-	-	11	11

**Tabelle A4: Arbeitsstätten und Beschäftigte nach Politischen Bezirken und Klassen der ÖNACE 1995**

ÖNACE 1995	Arbeitsstätten insgesamt	davon mit ... unselbständig Beschäftigten											Beschäftigte insgesamt	darunter unselbst. Beschäftigte
		0	1	2 - 4	5 - 9	10 - 19	20 - 49	50 - 99	100 - 199	200 - 499	500 - 999	1000 und mehr		
633 Reisebüros und Reiseveranstalter	9	-	4	2	-	2	1	-	-	-	-	-	68	67
6330 Reisebüros und Reiseveranstalter	9	-	4	2	-	2	1	-	-	-	-	-	68	67
<b>64 Nachrichtenübermittlung</b>	<b>35</b>	<b>-</b>	<b>3</b>	<b>17</b>	<b>9</b>	<b>4</b>	<b>2</b>	<b>-</b>	<b>-</b>	<b>-</b>	<b>-</b>	<b>-</b>	<b>228</b>	<b>227</b>
641 Postdienste und private Kurierdienste	28	-	1	15	8	3	1	-	-	-	-	-	160	160
6411 Postdienste	28	-	1	15	8	3	1	-	-	-	-	-	160	160
642 Fernmeldedienste	7	-	2	2	1	1	1	-	-	-	-	-	68	67
6420 Fernmeldedienste	7	-	2	2	1	1	1	-	-	-	-	-	68	67
<b>65 Kreditwesen</b>	<b>47</b>	<b>-</b>	<b>13</b>	<b>22</b>	<b>9</b>	<b>1</b>	<b>1</b>	<b>1</b>	<b>-</b>	<b>-</b>	<b>-</b>	<b>-</b>	<b>238</b>	<b>238</b>
651 Zentralbanken und Kreditinstitute	46	-	12	22	9	1	1	1	-	-	-	-	237	237
6512 Kreditinstitute (o. Spezialkreditinst.)	46	-	12	22	9	1	1	1	-	-	-	-	237	237
652 Sonstige Finanzierungsinstitutionen	1	-	1	-	-	-	-	-	-	-	-	-	1	1
6523 Finanzierungsinstitutionen a.n.g.	1	-	1	-	-	-	-	-	-	-	-	-	1	1
<b>66 Versicherungswesen</b>	<b>13</b>	<b>-</b>	<b>-</b>	<b>2</b>	<b>7</b>	<b>4</b>	<b>-</b>	<b>-</b>	<b>-</b>	<b>-</b>	<b>-</b>	<b>-</b>	<b>114</b>	<b>114</b>
660 Versicherungswesen	13	-	-	2	7	4	-	-	-	-	-	-	114	114
6603 Sonstiges Versicherungswesen	13	-	-	2	7	4	-	-	-	-	-	-	114	114
<b>67 M.d.Kredit-u.Vers.w.verbund.Tätigk.</b>	<b>45</b>	<b>39</b>	<b>1</b>	<b>4</b>	<b>-</b>	<b>1</b>	<b>-</b>	<b>-</b>	<b>-</b>	<b>-</b>	<b>-</b>	<b>-</b>	<b>65</b>	<b>23</b>
671 Mit dem Kreditwesen verbund. Tätigkeiten	3	3	-	-	-	-	-	-	-	-	-	-	3	-
6712 Effektenvermittlung und -verwaltung	1	1	-	-	-	-	-	-	-	-	-	-	1	-
6713 Sonst.m.d.Kreditw. verbund. Tätigkeiten	2	2	-	-	-	-	-	-	-	-	-	-	2	-
672 Mit d. Versicherungsw. verbund. Tätigk.	42	36	1	4	-	1	-	-	-	-	-	-	62	23
6720 Mit d. Versicherungsw. verbund. Tätigk.	42	36	1	4	-	1	-	-	-	-	-	-	62	23
<b>70 Realitätenwesen</b>	<b>13</b>	<b>7</b>	<b>3</b>	<b>2</b>	<b>-</b>	<b>1</b>	<b>-</b>	<b>-</b>	<b>-</b>	<b>-</b>	<b>-</b>	<b>-</b>	<b>32</b>	<b>21</b>
702 Vermietung von Realitäten	3	2	-	1	-	-	-	-	-	-	-	-	4	3
7020 Vermietung u. Verpachtung v. Realitäten	3	2	-	1	-	-	-	-	-	-	-	-	4	3
703 Vermittlung u. Verwaltung von Realitäten	10	5	3	1	-	1	-	-	-	-	-	-	28	18
7031 Vermittlung von Realitäten	6	3	1	1	-	1	-	-	-	-	-	-	22	16
7032 Verwaltung von Realitäten	4	2	2	-	-	-	-	-	-	-	-	-	6	2
<b>71 Vermiet.bewegl.Sachen o.Bed.pers.</b>	<b>5</b>	<b>-</b>	<b>4</b>	<b>1</b>	<b>-</b>	<b>-</b>	<b>-</b>	<b>-</b>	<b>-</b>	<b>-</b>	<b>-</b>	<b>-</b>	<b>8</b>	<b>7</b>
712 Vermietung v. sonstigen Verkehrsmitteln	1	-	1	-	-	-	-	-	-	-	-	-	2	1
7121 Vermietung v. Landfahrzeugen (o. Kfz)	1	-	1	-	-	-	-	-	-	-	-	-	2	1
713 Vermietung v. Maschinen und Geräten	1	-	-	1	-	-	-	-	-	-	-	-	3	3
7131 Vermietung v. lw. Maschinen u. Geräten	1	-	-	1	-	-	-	-	-	-	-	-	3	3
714 Vermietung v. Gebrauchsgütern a.n.g.	3	-	3	-	-	-	-	-	-	-	-	-	3	3
7140 Vermietung v. Gebrauchsgütern a.n.g.	3	-	3	-	-	-	-	-	-	-	-	-	3	3
<b>72 Datenverarbeitung u. Datenbanken</b>	<b>21</b>	<b>12</b>	<b>5</b>	<b>3</b>	<b>-</b>	<b>-</b>	<b>-</b>	<b>1</b>	<b>-</b>	<b>-</b>	<b>-</b>	<b>-</b>	<b>85</b>	<b>68</b>
722 Softwarehäuser	5	3	-	1	-	-	-	1	-	-	-	-	62	59
7220 Softwarehäuser	5	3	-	1	-	-	-	1	-	-	-	-	62	59
723 Datenverarbeitungsdienste	16	9	5	2	-	-	-	-	-	-	-	-	23	9
7230 Datenverarbeitungsdienste	16	9	5	2	-	-	-	-	-	-	-	-	23	9
<b>73 Forschung und Entwicklung</b>	<b>3</b>	<b>1</b>	<b>-</b>	<b>1</b>	<b>-</b>	<b>-</b>	<b>1</b>	<b>-</b>	<b>-</b>	<b>-</b>	<b>-</b>	<b>-</b>	<b>35</b>	<b>34</b>
731 F&E: Natur-, Agrarwissensch. u. Medizin	2	-	-	1	-	-	1	-	-	-	-	-	34	34
7310 F&E: Natur-, Agrarwissensch. u. Medizin	2	-	-	1	-	-	1	-	-	-	-	-	34	34
732 F&E: Rechts-, Wirtsch.- u. Sozialwissen.	1	1	-	-	-	-	-	-	-	-	-	-	1	-
7320 F&E: Rechts-, Wirtsch.- u. Sozialwissen.	1	1	-	-	-	-	-	-	-	-	-	-	1	-
<b>74 Erbring.v.unternehmensbez.Dienstl.</b>	<b>90</b>	<b>40</b>	<b>16</b>	<b>15</b>	<b>15</b>	<b>3</b>	<b>1</b>	<b>-</b>	<b>-</b>	<b>-</b>	<b>-</b>	<b>-</b>	<b>311</b>	<b>230</b>
741 Rechts-, Steuer- u. Unternehmensberat.	35	11	5	10	7	2	-	-	-	-	-	-	138	107
7411 Rechtsberatung	10	1	-	5	4	-	-	-	-	-	-	-	49	38
7412 Wirtschaftsprüfung und Steuerberatung	9	2	1	1	3	2	-	-	-	-	-	-	63	54
7414 Unternehmens- u. Public-Relations-Berat.	14	8	4	2	-	-	-	-	-	-	-	-	19	8
7415 Beteiligungsgesellschaften	2	-	-	2	-	-	-	-	-	-	-	-	7	7

**Tabelle A4: Arbeitsstätten und Beschäftigte nach Politischen Bezirken und Klassen der ÖNACE 1995**

ÖNACE 1995	Arbeitsstätten insgesamt	davon mit ... unselbständig Beschäftigten											Beschäftigte insgesamt	darunter unselbst. Beschäftigte
		0	1	2 - 4	5 - 9	10 - 19	20 - 49	50 - 99	100 - 199	200 - 499	500 - 999	1000 und mehr		
742 Architektur- und Ingenieurbüros	18	11	4	2	1	-	-	-	-	-	-	-	35	16
7420 Architektur- und Ingenieurbüros	18	11	4	2	1	-	-	-	-	-	-	-	35	16
743 Techn., physikal. u. chem. Untersuchung	5	4	1	-	-	-	-	-	-	-	-	-	6	1
7430 Techn., physikal. u. chem. Untersuchung	5	4	1	-	-	-	-	-	-	-	-	-	6	1
744 Werbewesen	10	5	3	1	1	-	-	-	-	-	-	-	20	11
7440 Werbewesen	10	5	3	1	1	-	-	-	-	-	-	-	20	11
746 Detekteien- und Schutzdienste	1	-	1	-	-	-	-	-	-	-	-	-	1	1
7460 Detekteien- und Schutzdienste	1	-	1	-	-	-	-	-	-	-	-	-	1	1
747 Reinigungsgewerbe	8	1	-	1	4	1	1	-	-	-	-	-	79	72
7470 Reinigungsgewerbe	8	1	-	1	4	1	1	-	-	-	-	-	79	72
748 Erbring.v. s. unternehmensbez. Dienstl.	13	8	2	1	2	-	-	-	-	-	-	-	32	22
7481 Fotoateliers und Fotolabors	2	1	1	-	-	-	-	-	-	-	-	-	3	1
7483 Schreib-u.Übers.büros,Photokopieranst.	1	-	1	-	-	-	-	-	-	-	-	-	1	1
7484 Erbr.v.unternehmensbez.Dienstl. a.n.g.	10	7	-	1	2	-	-	-	-	-	-	-	28	20
<b>75 Öffentl. Verwaltung, Sozialversich.</b>	<b>52</b>	<b>-</b>	<b>3</b>	<b>11</b>	<b>23</b>	<b>6</b>	<b>7</b>	<b>1</b>	<b>-</b>	<b>1</b>	<b>-</b>	<b>-</b>	<b>786</b>	<b>786</b>
751 Öffentliche Verwaltung	35	-	2	10	15	2	5	1	-	-	-	-	405	405
7511 Allgemeine öffentliche Verwaltung	25	-	-	8	12	1	3	1	-	-	-	-	308	308
7513 Wirtschaftsförderung u. -ordnung	9	-	2	2	3	1	1	-	-	-	-	-	65	65
7514 S.m.d. öff.Verwaltung verbund. Tätigk.	1	-	-	-	-	-	1	-	-	-	-	-	32	32
752 Auswärt. Angelegenh., Landesverteid.	15	-	1	1	8	2	2	-	-	1	-	-	349	349
7522 Landesverteidigung	3	-	-	-	1	-	1	-	-	1	-	-	247	247
7523 Justiz	1	-	-	-	-	1	-	-	-	-	-	-	17	17
7524 Öffentliche Sicherheit und Ordnung	10	-	-	1	7	1	1	-	-	-	-	-	84	84
7525 Feuerwehr	1	-	1	-	-	-	-	-	-	-	-	-	1	1
753 Sozialversicherung	2	-	-	-	-	2	-	-	-	-	-	-	32	32
7530 Sozialversicherung	2	-	-	-	-	2	-	-	-	-	-	-	32	32
<b>80 Unterrichtswesen</b>	<b>111</b>	<b>4</b>	<b>3</b>	<b>38</b>	<b>33</b>	<b>14</b>	<b>17</b>	<b>2</b>	<b>-</b>	<b>-</b>	<b>-</b>	<b>-</b>	<b>1152</b>	<b>1146</b>
801 Kindergärten, Volksschulen	74	1	2	36	29	4	2	-	-	-	-	-	387	386
8010 Kindergärten, Volksschulen	74	1	2	36	29	4	2	-	-	-	-	-	387	386
802 Weiterführende Schulen	27	-	-	1	3	6	15	2	-	-	-	-	687	687
8021 Allgemeinbildende weiterfüh. Schulen	20	-	-	1	2	6	10	1	-	-	-	-	446	446
8022 Berufsbildende weiterführende Schulen	7	-	-	-	1	-	5	1	-	-	-	-	241	241
804 Erwachsenenbildung u. sonst. Unterricht	10	3	1	1	1	4	-	-	-	-	-	-	78	73
8041 Fahrschulen	2	-	-	-	1	1	-	-	-	-	-	-	20	18
8042 Erwachsenenbildung u. Unterricht a.n.g.	8	3	1	1	-	3	-	-	-	-	-	-	58	55
<b>85 Gesundheits-, Veterinär- u. Sozialw.</b>	<b>125</b>	<b>19</b>	<b>23</b>	<b>52</b>	<b>11</b>	<b>11</b>	<b>6</b>	<b>1</b>	<b>1</b>	<b>1</b>	<b>-</b>	<b>-</b>	<b>1285</b>	<b>1191</b>
851 Gesundheitswesen	88	14	15	41	11	4	1	-	1	1	-	-	868	797
8511 Krankenhäuser	3	-	-	-	-	-	1	-	1	1	-	-	554	554
8512 Arztpraxen (ohne Zahnarztpraxen)	56	6	11	30	7	2	-	-	-	-	-	-	209	161
8513 Zahnarztpraxen	15	-	1	10	4	-	-	-	-	-	-	-	65	50
8514 Gesundheitswesen a.n.g.	14	8	3	1	-	2	-	-	-	-	-	-	40	32
852 Veterinärwesen	17	5	7	5	-	-	-	-	-	-	-	-	41	20
8520 Veterinärwesen	17	5	7	5	-	-	-	-	-	-	-	-	41	20
853 Sozialwesen	20	-	1	6	-	7	5	1	-	-	-	-	376	374
8531 Heime (o.Fremden-,Erholungs-u.Ferienh.)	3	-	-	-	-	-	2	1	-	-	-	-	159	159
8532 Sozialwesen a.n.g.	17	-	1	6	-	7	3	-	-	-	-	-	217	215
<b>90 Abwasser- u.Abfallbes.u.s.Entsorg.</b>	<b>13</b>	<b>2</b>	<b>6</b>	<b>2</b>	<b>2</b>	<b>-</b>	<b>1</b>	<b>-</b>	<b>-</b>	<b>-</b>	<b>-</b>	<b>-</b>	<b>75</b>	<b>72</b>
900 Abwasser- u.Abfallbes.u.s.Entsorg.	13	2	6	2	2	-	1	-	-	-	-	-	75	72
9000 Abwasser- u.Abfallbes.u.s.Entsorg.	13	2	6	2	2	-	1	-	-	-	-	-	75	72
<b>91 Interessenvertretungen, Vereine</b>	<b>39</b>	<b>-</b>	<b>15</b>	<b>16</b>	<b>3</b>	<b>3</b>	<b>2</b>	<b>-</b>	<b>-</b>	<b>-</b>	<b>-</b>	<b>-</b>	<b>183</b>	<b>183</b>
911 Wirtschaftsverbände, Berufsorganisat.	5	-	-	2	1	1	1	-	-	-	-	-	67	67
9111 Wirtschafts- und Arbeitgeberverbände	5	-	-	2	1	1	1	-	-	-	-	-	67	67
912 Arbeitnehmervereinigungen	2	-	-	1	1	-	-	-	-	-	-	-	8	8
9120 Arbeitnehmervereinigungen	2	-	-	1	1	-	-	-	-	-	-	-	8	8

**Tabelle A4: Arbeitsstätten und Beschäftigte nach Politischen Bezirken und Klassen der ÖNACE 1995**

ÖNACE 1995	Arbeitsstätten insgesamt	davon mit ... unselbständig Beschäftigten											Beschäftigte insgesamt	darunter unselbst. Beschäftigte	
		0	1	2 - 4	5 - 9	10 - 19	20 - 49	50 - 99	100 - 199	200 - 499	500 - 999	1000 und mehr			
913 Kirchl. Vereinigungen, polit. Parteien	32	-	15	13	1	2	1	-	-	-	-	-	-	108	108
9131 Kirchl.u.sonst.religiöse Vereinigungen	23	-	13	10	-	-	-	-	-	-	-	-	-	38	38
9132 Politische Parteien	1	-	-	1	-	-	-	-	-	-	-	-	-	2	2
9133 Sonst.Interessenvertr.u.Vereine a.n.g.	8	-	2	2	1	2	1	-	-	-	-	-	-	68	68
<b>92 Kultur, Sport und Unterhaltung</b>	<b>35</b>	<b>17</b>	<b>10</b>	<b>7</b>	<b>1</b>	<b>-</b>	<b>-</b>	<b>-</b>	<b>-</b>	<b>-</b>	<b>-</b>	<b>-</b>	<b>-</b>	<b>56</b>	<b>32</b>
921 Filmherstellung, -verleih, Kinos	5	4	-	-	1	-	-	-	-	-	-	-	-	11	6
9211 Film- und Videoherstellung	4	4	-	-	-	-	-	-	-	-	-	-	-	4	-
9213 Lichtspieltheater (Kinos)	1	-	-	-	1	-	-	-	-	-	-	-	-	7	6
923 Erbr.v.s. kultur. u. unterh. Leistungen	12	8	3	1	-	-	-	-	-	-	-	-	-	17	6
9231 Künstler. u. schriftst. Tätigkeiten	10	8	2	-	-	-	-	-	-	-	-	-	-	12	2
9233 Schaustellergewerbe u. Vergnügungsp.	1	-	-	1	-	-	-	-	-	-	-	-	-	4	3
9234 Erbring.v.kult.u.unterhalt.Leist.a.n.g	1	-	1	-	-	-	-	-	-	-	-	-	-	1	1
924 Korrespondenz- und Nachrichtenbüros	2	2	-	-	-	-	-	-	-	-	-	-	-	2	-
9240 Korrespondenz- und Nachrichtenbüros	2	2	-	-	-	-	-	-	-	-	-	-	-	2	-
925 Bibliotheken, Museen, zoolog. Gärten	3	1	2	-	-	-	-	-	-	-	-	-	-	3	2
9252 Museen und Denkmalschutz	3	1	2	-	-	-	-	-	-	-	-	-	-	3	2
926 Sport	11	-	5	6	-	-	-	-	-	-	-	-	-	22	18
9261 Betrieb von Sportanlagen	9	-	5	4	-	-	-	-	-	-	-	-	-	15	13
9262 Erbringung v.sonst.Dienstl. des Sports	2	-	-	2	-	-	-	-	-	-	-	-	-	7	5
927 Erbr.s.Dienstl.f.Unterhalt., Erholung	2	2	-	-	-	-	-	-	-	-	-	-	-	1	-
9272 Erbring.v.sonst.Dienstl.f.Unterh.a.n.g	2	2	-	-	-	-	-	-	-	-	-	-	-	1	-
<b>93 Erbring. v. sonst. Dienstleistungen</b>	<b>46</b>	<b>15</b>	<b>6</b>	<b>18</b>	<b>6</b>	<b>1</b>	<b>-</b>	<b>-</b>	<b>-</b>	<b>-</b>	<b>-</b>	<b>-</b>	<b>-</b>	<b>149</b>	<b>108</b>
930 Erbring. v. sonst. Dienstleistungen	46	15	6	18	6	1	-	-	-	-	-	-	-	149	108
9301 Wäscherei und chemische Reinigung	1	-	-	-	-	1	-	-	-	-	-	-	-	12	12
9302 Friseure, Kosmetiker, Fußpfleger	32	7	3	17	5	-	-	-	-	-	-	-	-	113	85
9303 Bestattungswesen	2	1	-	-	1	-	-	-	-	-	-	-	-	8	6
9304 Bäder, Saunas, Solarien u.ä.	8	5	3	-	-	-	-	-	-	-	-	-	-	12	3
9305 Erbringung von Dienstleistungen a.n.g.	3	2	-	1	-	-	-	-	-	-	-	-	-	4	2

**Tabelle A5: Arbeitsstätten und Beschäftigte nach Gemeinden und Abteilungen der ÖNACE 1995**

ÖNACE 1995	Arbeitsstätten insgesamt	davon mit ... unselbständig Beschäftigten										Beschäftigte insgesamt	darunter unselbst. Beschäftigte	
		0	1	2 - 4	5 - 9	10 - 19	20 - 49	50 - 99	100 - 199	200 - 499	500 - 999			1000 und mehr
<b>30101 Krems an der Donau</b>														
<b>zusammen</b>	<b>1521</b>	<b>329</b>	<b>220</b>	<b>417</b>	<b>253</b>	<b>149</b>	<b>89</b>	<b>46</b>	<b>9</b>	<b>6</b>	<b>2</b>	<b>1</b>	<b>17259</b>	<b>16245</b>
<b>D Sachgütererzeugung</b>	<b>84</b>	<b>12</b>	<b>4</b>	<b>14</b>	<b>21</b>	<b>16</b>	<b>9</b>	<b>4</b>	<b>-</b>	<b>2</b>	<b>2</b>	<b>-</b>	<b>2832</b>	<b>2770</b>
DA H.v.Nahrungsm.u.Getränken,Tabakverarb.	25	-	-	6	10	6	2	1	-	-	-	-	310	285
15 H.v.Nahr.- u.Genussm.; Getränken	25	-	-	6	10	6	2	1	-	-	-	-	310	285
DB H.v.Textilien, Textilwaren u. Bekleidung	7	3	-	2	-	-	1	-	-	-	1	-	719	715
17 H.v.Textilien u.Textilwaren (o. Bekl.)	3	-	-	1	-	-	1	-	-	-	1	-	713	713
18 H.v.Bekleidung	4	3	-	1	-	-	-	-	-	-	-	-	6	2
DC Ledererz. u. -verarbeitung, H.v.Schuhen	2	1	-	-	-	1	-	-	-	-	-	-	13	11
19 Ledererzeugung und -verarbeitung	2	1	-	-	-	1	-	-	-	-	-	-	13	11
DD Be- u. Verarb. v. Holz (o.H.v.Möbeln)	3	1	-	1	-	-	1	-	-	-	-	-	45	42
20 Be- u. Verarb. v. Holz (o.H.v.Möbeln)	3	1	-	1	-	-	1	-	-	-	-	-	45	42
DE H.u.Verarb.v.Papier u.Pappe, Verlagsw.	10	1	-	2	5	1	1	-	-	-	-	-	88	77
22 Verlagsw., Druckerei,Vervielfältig.	10	1	-	2	5	1	1	-	-	-	-	-	88	77
DG H.v.Chemikalien u. chem. Erzeugn.	3	-	-	-	-	-	-	2	-	1	-	-	325	325
24 H.v.Chemikalien u. chem. Erzeugn.	3	-	-	-	-	-	-	2	-	1	-	-	325	325
DH H.v.Gummi- und Kunststoffwaren	3	1	-	-	1	1	-	-	-	-	-	-	18	16
25 H.v.Gummi- und Kunststoffwaren	3	1	-	-	1	1	-	-	-	-	-	-	18	16
DI H.u.Bearb.v.Glas,H.v.W.a.Stein.u.Erden	2	-	-	-	1	1	-	-	-	-	-	-	21	20
26 H.u.Bea.v.Glas,H.v.W.a.Stein.u.Erden	2	-	-	-	1	1	-	-	-	-	-	-	21	20
DJ Metallerz.u.-bearbeitung, H.v.Metallerz.	11	2	2	1	1	-	2	1	-	1	1	-	1135	1128
27 Metallerzeugung und -bearbeitung	2	-	-	1	-	-	-	-	-	-	1	-	718	718
28 H.v.Metallerzeugnissen	9	2	2	-	1	-	2	1	-	1	-	-	417	410
DK Maschinenbau	4	-	1	-	1	2	-	-	-	-	-	-	34	33
29 Maschinenbau	4	-	1	-	1	2	-	-	-	-	-	-	34	33
DL H.v.Büromasch., Datenverarb.ger.	5	1	-	2	1	1	-	-	-	-	-	-	25	23
32 Rundfunk-,Fernseh- u.Nachr.technik	1	1	-	-	-	-	-	-	-	-	-	-	1	-
33 Medizin-,Mess-u.Regel.tech., Optik	4	-	-	2	1	1	-	-	-	-	-	-	24	23
DM Fahrzeugbau	1	-	-	-	1	-	-	-	-	-	-	-	8	8
35 Sonstiger Fahrzeugbau	1	-	-	-	1	-	-	-	-	-	-	-	8	8
DN H.v.sonst. Erzeugnissen,Rückgewinnung	8	2	1	-	-	3	2	-	-	-	-	-	91	87
36 H.v.sonstigen Erzeugnissen	7	2	1	-	-	3	1	-	-	-	-	-	67	63
37 Rückgewinnung (Recycling)	1	-	-	-	-	-	1	-	-	-	-	-	24	24
<b>E Energie- und Wasserversorgung</b>	<b>2</b>	<b>-</b>	<b>-</b>	<b>-</b>	<b>-</b>	<b>-</b>	<b>1</b>	<b>1</b>	<b>-</b>	<b>-</b>	<b>-</b>	<b>-</b>	<b>112</b>	<b>112</b>
EA Energie- und Wasserversorgung	2	-	-	-	-	-	1	1	-	-	-	-	112	112
40 Energieversorgung	1	-	-	-	-	-	-	1	-	-	-	-	87	87
41 Wasserversorgung	1	-	-	-	-	-	1	-	-	-	-	-	25	25
<b>F Bauwesen</b>	<b>68</b>	<b>4</b>	<b>10</b>	<b>13</b>	<b>12</b>	<b>9</b>	<b>12</b>	<b>6</b>	<b>2</b>	<b>-</b>	<b>-</b>	<b>-</b>	<b>1333</b>	<b>1286</b>
FA Bauwesen	68	4	10	13	12	9	12	6	2	-	-	-	1333	1286
45 Bauwesen	68	4	10	13	12	9	12	6	2	-	-	-	1333	1286
<b>G Handel, Rep. v.Kfz u.Gebrauchsgütern</b>	<b>512</b>	<b>99</b>	<b>67</b>	<b>176</b>	<b>86</b>	<b>55</b>	<b>21</b>	<b>5</b>	<b>3</b>	<b>-</b>	<b>-</b>	<b>-</b>	<b>3411</b>	<b>3098</b>
GA Handel, Rep. v.Kfz u.Gebrauchsgütern	512	99	67	176	86	55	21	5	3	-	-	-	3411	3098
50 Kfz-Handel, Rep. v.Kfz, Tankstellen	53	5	4	11	11	14	7	-	1	-	-	-	607	569
51 Handelsvermittlung u.GH (o.H.m.Kfz)	74	29	10	13	10	7	5	-	-	-	-	-	415	351
52 EH (o.Kfz,o.Tankst.), Rep.v.Gebr.g.	385	65	53	152	65	34	9	5	2	-	-	-	2389	2178
<b>H Beherbergungs- und Gaststättenw.</b>	<b>143</b>	<b>27</b>	<b>28</b>	<b>52</b>	<b>23</b>	<b>9</b>	<b>3</b>	<b>1</b>	<b>-</b>	<b>-</b>	<b>-</b>	<b>-</b>	<b>719</b>	<b>582</b>
HA Beherbergungs- und Gaststättenw.	143	27	28	52	23	9	3	1	-	-	-	-	719	582
55 Beherbergungs- und Gaststättenw.	143	27	28	52	23	9	3	1	-	-	-	-	719	582
<b>I Verkehr und Nachrichtenübermittlung</b>	<b>62</b>	<b>12</b>	<b>9</b>	<b>15</b>	<b>11</b>	<b>4</b>	<b>5</b>	<b>3</b>	<b>1</b>	<b>2</b>	<b>-</b>	<b>-</b>	<b>1378</b>	<b>1348</b>
IA Verkehr und Nachrichtenübermittlung	62	12	9	15	11	4	5	3	1	2	-	-	1378	1348
60 Landverkehr,Transp. i. Rohrfernleit.	21	6	3	2	2	2	2	1	1	2	-	-	998	983



**Tabelle A5: Arbeitsstätten und Beschäftigte nach Gemeinden und Abteilungen der ÖNACE 1995**

ÖNACE 1995	Arbeitsstätten insgesamt	davon mit ... unselbständig Beschäftigten											Beschäftigte insgesamt	darunter unselbst. Beschäftigte	
		0	1	2 - 4	5 - 9	10 - 19	20 - 49	50 - 99	100 - 199	200 - 499	500 - 999	1000 und mehr			
61 Schifffahrt	1	-	-	1	-	-	-	-	-	-	-	-	-	4	3
63 Hilfs- u. Nebentät. f. d. Verk., Reisebü.	28	6	6	6	7	1	1	1	-	-	-	-	176	164	
64 Nachrichtenübermittlung	12	-	-	6	2	1	2	1	-	-	-	-	200	198	
<b>J Kredit- und Versicherungswesen</b>	<b>71</b>	<b>20</b>	<b>3</b>	<b>18</b>	<b>12</b>	<b>11</b>	<b>4</b>	<b>3</b>	-	-	-	-	<b>662</b>	<b>628</b>	
JA Kredit- und Versicherungswesen	71	20	3	18	12	11	4	3	-	-	-	-	662	628	
65 Kreditwesen	27	-	1	10	8	4	1	3	-	-	-	-	384	384	
66 Versicherungswesen	13	-	-	3	1	6	3	-	-	-	-	-	199	199	
67 M. d. Kredit- u. Vers. w. verbund. Tätigk.	31	20	2	5	3	1	-	-	-	-	-	-	79	45	
<b>K Realitätenwesen, Unternehmensdienstl.</b>	<b>218</b>	<b>79</b>	<b>43</b>	<b>39</b>	<b>34</b>	<b>12</b>	<b>6</b>	<b>4</b>	-	<b>1</b>	-	-	<b>1573</b>	<b>1380</b>	
KA Realitätenwesen, Unternehmensdienstl.	218	79	43	39	34	12	6	4	-	1	-	-	1573	1380	
70 Realitätenwesen	22	5	7	5	2	2	-	1	-	-	-	-	132	120	
71 Vermiet. bewegl. Sachen o. Bed. pers.	6	1	3	1	1	-	-	-	-	-	-	-	14	11	
72 Datenverarbeitung u. Datenbanken	25	17	4	2	2	-	-	-	-	-	-	-	45	23	
73 Forschung und Entwicklung	1	-	-	-	1	-	-	-	-	-	-	-	5	5	
74 Erbring. v. unternehmensbez. Dienstl.	164	56	29	31	28	10	6	3	-	1	-	-	1377	1221	
<b>L Öffentl. Verwaltung, Sozialversich.</b>	<b>32</b>	-	<b>1</b>	<b>6</b>	<b>3</b>	<b>7</b>	<b>8</b>	<b>5</b>	<b>1</b>	<b>1</b>	-	-	<b>1210</b>	<b>1210</b>	
LA Öffentl. Verwaltung, Sozialversich.	32	-	1	6	3	7	8	5	1	1	-	-	1210	1210	
75 Öffentl. Verwaltung, Sozialversich.	32	-	1	6	3	7	8	5	1	1	-	-	1210	1210	
<b>M Unterrichtswesen</b>	<b>66</b>	<b>5</b>	<b>5</b>	<b>12</b>	<b>14</b>	<b>9</b>	<b>13</b>	<b>7</b>	<b>1</b>	-	-	-	<b>1331</b>	<b>1315</b>	
MA Unterrichtswesen	66	5	5	12	14	9	13	7	1	-	-	-	1331	1315	
80 Unterrichtswesen	66	5	5	12	14	9	13	7	1	-	-	-	1331	1315	
<b>N Gesundheits-, Veterinär- u. Sozialw.</b>	<b>135</b>	<b>34</b>	<b>26</b>	<b>39</b>	<b>21</b>	<b>7</b>	<b>3</b>	<b>4</b>	-	-	-	<b>1</b>	<b>1823</b>	<b>1723</b>	
NA Gesundheits-, Veterinär- u. Sozialw.	135	34	26	39	21	7	3	4	-	-	-	1	1823	1723	
85 Gesundheits-, Veterinär- u. Sozialw.	135	34	26	39	21	7	3	4	-	-	-	1	1823	1723	
<b>O Erbring. v. sonst. öffentl. u. pers. Dienstl.</b>	<b>128</b>	<b>37</b>	<b>24</b>	<b>33</b>	<b>16</b>	<b>10</b>	<b>4</b>	<b>3</b>	<b>1</b>	-	-	-	<b>875</b>	<b>793</b>	
OA Erbring. v. sonst. öffentl. u. pers. Dienstl.	128	37	24	33	16	10	4	3	1	-	-	-	875	793	
90 Abwasser- u. Abfallbes. u. s. Entsorg.	8	2	1	2	1	-	1	1	-	-	-	-	132	130	
91 Interessenvertretungen, Vereine	19	1	3	8	2	3	1	1	-	-	-	-	171	171	
92 Kultur, Sport und Unterhaltung	36	17	6	5	4	2	2	-	-	-	-	-	143	112	
93 Erbring. v. sonst. Dienstleistungen	65	17	14	18	9	5	-	1	1	-	-	-	429	380	
<b>30201 St. Pölten</b>															
<b>zusammen</b>	<b>2711</b>	<b>610</b>	<b>356</b>	<b>710</b>	<b>468</b>	<b>254</b>	<b>191</b>	<b>59</b>	<b>40</b>	<b>16</b>	<b>4</b>	<b>3</b>	<b>40041</b>	<b>38296</b>	
<b>C Bergbau; Gewinn. v. Steinen u. Erden</b>	<b>2</b>	<b>1</b>	-	<b>1</b>	-	-	-	-	-	-	-	-	<b>5</b>	<b>2</b>	
CB Erzbergb., Gewinnung v. Steinen u. Erden	2	1	-	1	-	-	-	-	-	-	-	-	5	2	
14 Gew. v. Steinen u. Erden; sonst. Bergb.	2	1	-	1	-	-	-	-	-	-	-	-	5	2	
<b>D Sachgütererzeugung</b>	<b>177</b>	<b>25</b>	<b>23</b>	<b>37</b>	<b>35</b>	<b>17</b>	<b>20</b>	<b>8</b>	<b>7</b>	<b>4</b>	<b>1</b>	-	<b>5300</b>	<b>5192</b>	
DA H. v. Nahrungsm. u. Getränken, Tabakverarb.	40	7	1	11	10	3	4	3	1	-	-	-	633	611	
15 H. v. Nahr.- u. Genussm.; Getränken	40	7	1	11	10	3	4	3	1	-	-	-	633	611	
DB H. v. Textilien, Textilwaren u. Bekleidung	10	2	2	4	1	-	1	-	-	-	-	-	47	40	
17 H. v. Textilien u. Textilwaren (o. Bekl.)	3	-	1	-	1	-	1	-	-	-	-	-	29	28	
18 H. v. Bekleidung	7	2	1	4	-	-	-	-	-	-	-	-	18	12	
DC Ledererz. u. -verarbeitung, H. v. Schuhen	1	1	-	-	-	-	-	-	-	-	-	-	1	-	
19 Ledererzeugung und -verarbeitung	1	1	-	-	-	-	-	-	-	-	-	-	1	-	
DD Be- u. Verarb. v. Holz (o. H. v. Möbeln)	6	2	-	-	1	-	1	1	-	1	-	-	444	440	
20 Be- u. Verarb. v. Holz (o. H. v. Möbeln)	6	2	-	-	1	-	1	1	-	1	-	-	444	440	
DE H. u. Verarb. v. Papier u. Pappe, Verlagsw.	23	4	4	5	3	2	3	-	1	1	-	-	720	703	
21 H. u. Verarb. v. Papier u. Pappe	2	-	-	-	-	-	1	-	1	-	-	-	174	172	
22 Verlagsw., Druckerei, Vervielfältig.	21	4	4	5	3	2	2	-	-	1	-	-	546	531	
DG H. v. Chemikalien u. chem. Erzeugn.	4	-	-	-	-	2	-	1	-	1	-	-	599	598	
24 H. v. Chemikalien u. chem. Erzeugn.	4	-	-	-	-	2	-	1	-	1	-	-	599	598	

**Tabelle A5: Arbeitsstätten und Beschäftigte nach Gemeinden und Abteilungen der ÖNACE 1995**

ÖNACE 1995	Arbeitsstätten insgesamt	davon mit ... unselbständig Beschäftigten										Beschäftigte insgesamt	darunter unselbst. Beschäftigte	
		0	1	2 - 4	5 - 9	10 - 19	20 - 49	50 - 99	100 - 199	200 - 499	500 - 999			1000 und mehr
DH H.v.Gummi- und Kunststoffwaren	3	-	-	-	-	1	1	-	-	1	-	-	466	465
25 H.v.Gummi- und Kunststoffwaren	3	-	-	-	-	1	1	-	-	1	-	-	466	465
DI H.u.Bearb.v.Glas,H.v.W.a.Stein.u.Erden	8	1	-	1	4	1	1	-	-	-	-	81	77	
26 H.u.Bea.v.Glas,H.v.W.a.Stein.u.Erden	8	1	-	1	4	1	1	-	-	-	-	81	77	
DJ Metallverz.u.-bearbeitung, H.v.Metallverz.	10	4	-	1	2	1	-	-	2	-	-	382	374	
28 H.v.Metallerzeugnissen	10	4	-	1	2	1	-	-	2	-	-	382	374	
DK Maschinenbau	21	1	3	5	1	2	4	2	2	-	1	1269	1264	
29 Maschinenbau	21	1	3	5	1	2	4	2	2	-	1	1269	1264	
DL H.v.Büromasch., Datenverarb.ger.	23	1	5	7	6	3	1	-	-	-	-	151	137	
30 H.v.Büromasch., Datenverarb.ger.	1	-	-	-	-	1	-	-	-	-	-	17	17	
31 H.v.Ger.d.Elektrizitätserz., -verteil.	6	-	1	1	3	-	1	-	-	-	-	54	50	
32 Rundfunk-,Fernseh- u.Nachr.technik	3	-	1	1	-	1	-	-	-	-	-	17	17	
33 Medizin-,Mess-u.Regel.tech., Optik	13	1	3	5	3	1	-	-	-	-	-	63	53	
DM Fahrzeugbau	2	1	-	-	-	-	1	-	-	-	-	31	29	
34 H.v.Kraftwagen und Kraftw.teilen	1	-	-	-	-	-	1	-	-	-	-	30	29	
35 Sonstiger Fahrzeugbau	1	1	-	-	-	-	-	-	-	-	-	1	-	
DN H.v.sonst. Erzeugnissen,Rückgewinnung	26	1	8	3	7	2	3	1	1	-	-	476	454	
36 H.v.sonstigen Erzeugnissen	26	1	8	3	7	2	3	1	1	-	-	476	454	
<b>E Energie- und Wasserversorgung</b>	<b>9</b>	<b>-</b>	<b>-</b>	<b>-</b>	<b>3</b>	<b>2</b>	<b>3</b>	<b>1</b>	<b>-</b>	<b>-</b>	<b>-</b>	<b>205</b>	<b>205</b>	
EA Energie- und Wasserversorgung	9	-	-	-	3	2	3	1	-	-	-	205	205	
40 Energieversorgung	7	-	-	-	2	2	2	1	-	-	-	171	171	
41 Wasserversorgung	2	-	-	-	1	-	1	-	-	-	-	34	34	
<b>F Bauwesen</b>	<b>140</b>	<b>20</b>	<b>7</b>	<b>30</b>	<b>24</b>	<b>21</b>	<b>22</b>	<b>9</b>	<b>6</b>	<b>1</b>	<b>-</b>	<b>2958</b>	<b>2875</b>	
FA Bauwesen	140	20	7	30	24	21	22	9	6	1	-	2958	2875	
45 Bauwesen	140	20	7	30	24	21	22	9	6	1	-	2958	2875	
<b>G Handel, Rep. v.Kfz u.Gebrauchsgütern</b>	<b>851</b>	<b>188</b>	<b>112</b>	<b>260</b>	<b>159</b>	<b>73</b>	<b>45</b>	<b>5</b>	<b>6</b>	<b>2</b>	<b>1</b>	<b>7433</b>	<b>6905</b>	
GA Handel, Rep. v.Kfz u.Gebrauchsgütern	851	188	112	260	159	73	45	5	6	2	1	7433	6905	
50 Kfz-Handel, Rep. v.Kfz, Tankstellen	101	18	9	27	17	15	13	2	-	-	-	1045	974	
51 Handelsvermittlung u.GH (o.H.m.Kfz)	168	50	20	41	25	17	12	-	1	1	1	2273	2174	
52 EH (o.Kfz,o.Tankst.), Rep.v.Gebr.g.	582	120	83	192	117	41	20	3	5	1	-	4115	3757	
<b>H Beherbergungs- und Gaststättenw.</b>	<b>214</b>	<b>39</b>	<b>45</b>	<b>76</b>	<b>37</b>	<b>10</b>	<b>6</b>	<b>1</b>	<b>-</b>	<b>-</b>	<b>-</b>	<b>1123</b>	<b>889</b>	
HA Beherbergungs- und Gaststättenw.	214	39	45	76	37	10	6	1	-	-	-	1123	889	
55 Beherbergungs- und Gaststättenw.	214	39	45	76	37	10	6	1	-	-	-	1123	889	
<b>I Verkehr und Nachrichtenübermittlung</b>	<b>102</b>	<b>13</b>	<b>11</b>	<b>31</b>	<b>16</b>	<b>15</b>	<b>8</b>	<b>2</b>	<b>2</b>	<b>2</b>	<b>1</b>	<b>3589</b>	<b>3534</b>	
IA Verkehr und Nachrichtenübermittlung	102	13	11	31	16	15	8	2	2	2	1	3589	3534	
60 Landverkehr,Transp. i. Rohrfernleit.	49	10	6	11	4	11	2	2	-	1	1	2687	2644	
63 Hilfs-u.Nebentät.f.d.Verk., Reisebür.	27	2	4	13	3	1	3	-	-	1	-	411	402	
64 Nachrichtenübermittlung	26	1	1	7	9	3	3	-	2	-	-	491	488	
<b>J Kredit- und Versicherungswesen</b>	<b>134</b>	<b>34</b>	<b>12</b>	<b>24</b>	<b>31</b>	<b>12</b>	<b>15</b>	<b>3</b>	<b>3</b>	<b>-</b>	<b>-</b>	<b>1660</b>	<b>1604</b>	
JA Kredit- und Versicherungswesen	134	34	12	24	31	12	15	3	3	-	-	1660	1604	
65 Kreditwesen	56	-	4	13	23	6	6	2	2	-	-	897	896	
66 Versicherungswesen	27	1	-	5	5	5	9	1	1	-	-	649	649	
67 M.d.Kredit-u.Vers.w.verbund.Tätigk.	51	33	8	6	3	1	-	-	-	-	-	114	59	
<b>K Realitätenwesen, Unternehmensdienstl.</b>	<b>478</b>	<b>182</b>	<b>74</b>	<b>87</b>	<b>61</b>	<b>40</b>	<b>22</b>	<b>8</b>	<b>4</b>	<b>-</b>	<b>-</b>	<b>3395</b>	<b>3009</b>	
KA Realitätenwesen, Unternehmensdienstl.	478	182	74	87	61	40	22	8	4	-	-	3395	3009	
70 Realitätenwesen	61	23	5	15	8	4	5	-	1	-	-	443	407	
71 Vermiet.bewegl.Sachen o.Bed.pers.	26	9	5	7	2	1	2	-	-	-	-	113	104	
72 Datenverarbeitung u. Datenbanken	74	35	15	15	5	3	1	-	-	-	-	240	173	
73 Forschung und Entwicklung	1	-	-	-	1	-	-	-	-	-	-	7	7	
74 Erbring.v.unternehmensbez.Dienstl.	316	115	49	50	45	32	14	8	3	-	-	2592	2318	
<b>L Öffentl. Verwaltung, Sozialversich.</b>	<b>57</b>	<b>-</b>	<b>1</b>	<b>6</b>	<b>8</b>	<b>10</b>	<b>11</b>	<b>10</b>	<b>5</b>	<b>4</b>	<b>1</b>	<b>6460</b>	<b>6460</b>	
LA Öffentl. Verwaltung, Sozialversich.	57	-	1	6	8	10	11	10	5	4	1	6460	6460	
75 Öffentl. Verwaltung, Sozialversich.	57	-	1	6	8	10	11	10	5	4	1	6460	6460	

**Tabelle A5: Arbeitsstätten und Beschäftigte nach Gemeinden und Abteilungen der ÖNACE 1995**

ÖNACE 1995	Arbeitsstätten insgesamt	davon mit ... unselbständig Beschäftigten											Beschäftigte insgesamt	darunter unselbst. Beschäftigte
		0	1	2 - 4	5 - 9	10 - 19	20 - 49	50 - 99	100 - 199	200 - 499	500 - 999	1000 und mehr		
<b>M Unterrichtswesen</b>	<b>105</b>	<b>8</b>	<b>3</b>	<b>18</b>	<b>27</b>	<b>20</b>	<b>19</b>	<b>7</b>	<b>1</b>	<b>2</b>	-	-	<b>2172</b>	<b>2155</b>
MA Unterrichtswesen	105	8	3	18	27	20	19	7	1	2	-	-	2172	2155
80 Unterrichtswesen	105	8	3	18	27	20	19	7	1	2	-	-	2172	2155
<b>N Gesundheits-, Veterinär- u. Sozialw.</b>	<b>207</b>	<b>48</b>	<b>28</b>	<b>70</b>	<b>34</b>	<b>10</b>	<b>11</b>	<b>1</b>	<b>4</b>	-	-	<b>1</b>	<b>3815</b>	<b>3660</b>
NA Gesundheits-, Veterinär- u. Sozialw.	207	48	28	70	34	10	11	1	4	-	-	1	3815	3660
85 Gesundheits-, Veterinär- u. Sozialw.	207	48	28	70	34	10	11	1	4	-	-	1	3815	3660
<b>O Erbring.v.sonst.öffentl.u.pers.Dienstl.</b>	<b>235</b>	<b>52</b>	<b>40</b>	<b>70</b>	<b>33</b>	<b>24</b>	<b>9</b>	<b>4</b>	<b>2</b>	<b>1</b>	-	-	<b>1926</b>	<b>1806</b>
OA Erbring.v.sonst.öffentl.u.pers.Dienstl.	235	52	40	70	33	24	9	4	2	1	-	-	1926	1806
90 Abwasser- u.Abfallbes.u.s.Entsorg.	5	-	-	2	-	-	2	1	-	-	-	-	111	108
91 Interessenvertretungen, Vereine	51	-	10	17	14	5	2	2	-	1	-	-	662	662
92 Kultur, Sport und Unterhaltung	68	28	14	9	2	8	5	-	2	-	-	-	638	596
93 Erbring. v. sonst. Dienstleistungen	111	24	16	42	17	11	-	1	-	-	-	-	515	440
<b>30301 Waidhofen an der Ybbs</b>														
<b>zusammen</b>	<b>517</b>	<b>104</b>	<b>94</b>	<b>142</b>	<b>84</b>	<b>49</b>	<b>27</b>	<b>9</b>	<b>3</b>	<b>4</b>	<b>1</b>	-	<b>5741</b>	<b>5360</b>
<b>C Bergbau;Gewinn.v.Steinen u.Erden</b>	<b>1</b>	-	-	<b>1</b>	-	-	-	-	-	-	-	-	<b>4</b>	<b>3</b>
CB Erzbergb., Gewinnung v.Steinen u.Erden	1	-	-	1	-	-	-	-	-	-	-	-	4	3
14 Gew.v.Steinen u.Erden;sonst.Bergb.	1	-	-	1	-	-	-	-	-	-	-	-	4	3
<b>D Sachgütererzeugung</b>	<b>47</b>	<b>9</b>	<b>5</b>	<b>8</b>	<b>7</b>	<b>5</b>	<b>9</b>	<b>1</b>	-	<b>2</b>	<b>1</b>	-	<b>1909</b>	<b>1875</b>
DA H.v.Nahrungsm.u.Getränken,Tabakverarb.	5	-	-	3	-	1	1	-	-	-	-	-	47	44
15 H.v.Nahr.- u.Genussm.; Getränken	5	-	-	3	-	1	1	-	-	-	-	-	47	44
DB H.v.Textilien, Textilwaren u. Bekleidung	2	2	-	-	-	-	-	-	-	-	-	-	2	-
18 H.v.Bekleidung	2	2	-	-	-	-	-	-	-	-	-	-	2	-
DC Ledererz. u. -verarbeitung, H.v.Schuhen	1	-	1	-	-	-	-	-	-	-	-	-	2	1
19 Ledererzeugung und -verarbeitung	1	-	1	-	-	-	-	-	-	-	-	-	2	1
DD Be- u. Verarb. v. Holz (o.H.v.Möbeln)	7	1	1	2	1	2	-	-	-	-	-	-	49	41
20 Be- u. Verarb. v. Holz (o.H.v.Möbeln)	7	1	1	2	1	2	-	-	-	-	-	-	49	41
DE H.u.Verarb.v.Papier u.Pappe, Verlagsw.	2	1	-	-	-	-	1	-	-	-	-	-	32	28
22 Verlagsw., Druckerei,Vervielfältig.	2	1	-	-	-	-	1	-	-	-	-	-	32	28
DI H.u.Bearb.v.Glas,H.v.W.a.Stein.u.Erden	1	-	-	-	-	1	-	-	-	-	-	-	11	11
26 H.u.Bea.v.Glas,H.v.W.a.Stein.u.Erden	1	-	-	-	-	1	-	-	-	-	-	-	11	11
DJ Metallerrz.-bearbeitung, H.v.Metallerrz.	8	2	1	-	1	-	2	1	-	1	-	-	408	405
28 H.v.Metallerrzeugnissen	8	2	1	-	1	-	2	1	-	1	-	-	408	405
DK Maschinenbau	1	-	-	-	-	-	1	-	-	-	-	-	23	23
29 Maschinenbau	1	-	-	-	-	-	1	-	-	-	-	-	23	23
DL H.v.Büromasch., Datenverarb.ger.	3	1	-	-	2	-	-	-	-	-	-	-	18	14
33 Medizin-,Mess-u.Regel.tech., Optik	3	1	-	-	2	-	-	-	-	-	-	-	18	14
DM Fahrzeugbau	2	-	-	-	-	-	1	-	-	1	-	-	531	531
34 H.v.Kraftwagen und Kraftw.teilen	2	-	-	-	-	-	1	-	-	1	-	-	531	531
DN H.v.sonst. Erzeugnissen,Rückgewinnung	15	2	2	3	3	1	3	-	-	-	1	-	786	777
36 H.v.sonstigen Erzeugnissen	15	2	2	3	3	1	3	-	-	-	1	-	786	777
<b>E Energie- und Wasserversorgung</b>	<b>3</b>	-	<b>1</b>	-	-	-	<b>2</b>	-	-	-	-	-	<b>63</b>	<b>63</b>
EA Energie- und Wasserversorgung	3	-	1	-	-	-	2	-	-	-	-	-	63	63
40 Energieversorgung	2	-	1	-	-	-	1	-	-	-	-	-	42	42
41 Wasserversorgung	1	-	-	-	-	-	1	-	-	-	-	-	21	21
<b>F Bauwesen</b>	<b>26</b>	<b>3</b>	<b>7</b>	<b>4</b>	<b>3</b>	<b>2</b>	<b>5</b>	<b>2</b>	-	-	-	-	<b>379</b>	<b>360</b>
FA Bauwesen	26	3	7	4	3	2	5	2	-	-	-	-	379	360
45 Bauwesen	26	3	7	4	3	2	5	2	-	-	-	-	379	360

**Tabelle A5: Arbeitsstätten und Beschäftigte nach Gemeinden und Abteilungen der ÖNACE 1995**

ÖNACE 1995	Arbeitsstätten insgesamt	davon mit ... unselbständig Beschäftigten										Beschäftigte insgesamt	darunter unselbst. Beschäftigte	
		0	1	2 - 4	5 - 9	10 - 19	20 - 49	50 - 99	100 - 199	200 - 499	500 - 999			1000 und mehr
<b>G Handel, Rep. v.Kfz u.Gebrauchsgütern</b>	<b>153</b>	<b>31</b>	<b>24</b>	<b>52</b>	<b>29</b>	<b>14</b>	<b>1</b>	<b>2</b>	-	-	-	-	<b>783</b>	<b>672</b>
GA Handel, Rep. v.Kfz u.Gebrauchsgütern	153	31	24	52	29	14	1	2	-	-	-	-	783	672
50 Kfz-Handel, Rep. v.Kfz, Tankstellen	14	-	2	6	3	1	1	1	-	-	-	-	157	147
51 Handelsvermittlung u.GH (o.H.m.Kfz)	24	11	5	3	3	2	-	-	-	-	-	-	71	52
52 EH (o.Kfz,o.Tankst.), Rep.v.Gebr.g.	115	20	17	43	23	11	-	1	-	-	-	-	555	473
<b>H Beherbergungs- und Gaststättenw.</b>	<b>57</b>	<b>7</b>	<b>24</b>	<b>15</b>	<b>9</b>	<b>1</b>	<b>1</b>	-	-	-	-	-	<b>210</b>	<b>153</b>
HA Beherbergungs- und Gaststättenw.	57	7	24	15	9	1	1	-	-	-	-	-	210	153
55 Beherbergungs- und Gaststättenw.	57	7	24	15	9	1	1	-	-	-	-	-	210	153
<b>I Verkehr und Nachrichtenübermittlung</b>	<b>23</b>	<b>2</b>	<b>5</b>	<b>6</b>	<b>3</b>	<b>4</b>	<b>2</b>	-	<b>1</b>	-	-	-	<b>277</b>	<b>267</b>
IA Verkehr und Nachrichtenübermittlung	23	2	5	6	3	4	2	-	1	-	-	-	277	267
60 Landverkehr,Transp. i. Rohrfernleit.	15	2	3	3	1	4	1	-	1	-	-	-	219	210
63 Hilfs-u.Nebentät.f.d.Verk., Reisebür.	4	-	1	3	-	-	-	-	-	-	-	-	8	7
64 Nachrichtenübermittlung	4	-	1	-	2	-	1	-	-	-	-	-	50	50
<b>J Kredit- und Versicherungswesen</b>	<b>21</b>	<b>6</b>	<b>1</b>	<b>5</b>	<b>5</b>	<b>2</b>	<b>2</b>	-	-	-	-	-	<b>136</b>	<b>126</b>
JA Kredit- und Versicherungswesen	21	6	1	5	5	2	2	-	-	-	-	-	136	126
65 Kreditwesen	6	-	-	1	2	1	2	-	-	-	-	-	86	86
66 Versicherungswesen	6	-	-	2	3	1	-	-	-	-	-	-	35	35
67 M.d.Kredit-u.Vers.w.verbund.Tätigk.	9	6	1	2	-	-	-	-	-	-	-	-	15	5
<b>K Realitätenwesen, Unternehmensdienstl.</b>	<b>70</b>	<b>29</b>	<b>15</b>	<b>12</b>	<b>9</b>	<b>5</b>	-	-	-	-	-	-	<b>239</b>	<b>166</b>
KA Realitätenwesen, Unternehmensdienstl.	70	29	15	12	9	5	-	-	-	-	-	-	239	166
70 Realitätenwesen	4	1	2	-	1	-	-	-	-	-	-	-	12	7
71 Vermiet.bewegl.Sachen o.Bed.pers.	3	2	-	1	-	-	-	-	-	-	-	-	4	2
72 Datenverarbeitung u. Datenbanken	14	8	4	2	-	-	-	-	-	-	-	-	25	10
74 Erbring.v.unternehmensbez.Dienstl.	49	18	9	9	8	5	-	-	-	-	-	-	198	147
<b>L Öffentl. Verwaltung, Sozialversich.</b>	<b>7</b>	-	<b>1</b>	<b>1</b>	-	<b>3</b>	<b>1</b>	-	-	<b>1</b>	-	-	<b>271</b>	<b>271</b>
LA Öffentl. Verwaltung, Sozialversich.	7	-	1	1	-	3	1	-	-	1	-	-	271	271
75 Öffentl. Verwaltung, Sozialversich.	7	-	1	1	-	3	1	-	-	1	-	-	271	271
<b>M Unterrichtswesen</b>	<b>29</b>	-	-	<b>9</b>	<b>7</b>	<b>7</b>	<b>3</b>	<b>2</b>	<b>1</b>	-	-	-	<b>503</b>	<b>499</b>
MA Unterrichtswesen	29	-	-	9	7	7	3	2	1	-	-	-	503	499
80 Unterrichtswesen	29	-	-	9	7	7	3	2	1	-	-	-	503	499
<b>N Gesundheits-, Veterinär- u. Sozialw.</b>	<b>46</b>	<b>7</b>	<b>7</b>	<b>15</b>	<b>8</b>	<b>4</b>	<b>1</b>	<b>2</b>	<b>1</b>	<b>1</b>	-	-	<b>836</b>	<b>802</b>
NA Gesundheits-, Veterinär- u. Sozialw.	46	7	7	15	8	4	1	2	1	1	-	-	836	802
85 Gesundheits-, Veterinär- u. Sozialw.	46	7	7	15	8	4	1	2	1	1	-	-	836	802
<b>O Erbring.v.sonst.öffentl.u.pers.Dienstl.</b>	<b>34</b>	<b>10</b>	<b>4</b>	<b>14</b>	<b>4</b>	<b>2</b>	-	-	-	-	-	-	<b>131</b>	<b>103</b>
OA Erbring.v.sonst.öffentl.u.pers.Dienstl.	34	10	4	14	4	2	-	-	-	-	-	-	131	103
90 Abwasser- u.Abfallbes.u.s.Entsorg.	1	-	-	-	-	1	-	-	-	-	-	-	16	16
91 Interessenvertretungen, Vereine	4	-	-	3	1	-	-	-	-	-	-	-	19	19
92 Kultur, Sport und Unterhaltung	8	5	-	2	1	-	-	-	-	-	-	-	17	10
93 Erbring. v. sonst. Dienstleistungen	21	5	4	9	2	1	-	-	-	-	-	-	79	58
<b>30401 Wiener Neustadt</b>														
<b>zusammen</b>	<b>2302</b>	<b>503</b>	<b>356</b>	<b>626</b>	<b>386</b>	<b>216</b>	<b>127</b>	<b>53</b>	<b>27</b>	<b>5</b>	<b>2</b>	<b>1</b>	<b>25377</b>	<b>23840</b>
<b>C Bergbau;Gewinn.v.Steinen u.Erden</b>	<b>2</b>	-	-	<b>1</b>	-	<b>1</b>	-	-	-	-	-	-	<b>18</b>	<b>18</b>
CB Erzbergb., Gewinnung v.Steinen u.Erden	2	-	-	1	-	1	-	-	-	-	-	-	18	18
14 Gew.v.Steinen u.Erden;sonst.Bergb.	2	-	-	1	-	1	-	-	-	-	-	-	18	18
<b>D Sachgütererzeugung</b>	<b>134</b>	<b>19</b>	<b>15</b>	<b>24</b>	<b>25</b>	<b>19</b>	<b>13</b>	<b>10</b>	<b>8</b>	-	<b>1</b>	-	<b>3870</b>	<b>3773</b>
DA H.v.Nahrungsm.u.Getränken,Tabakverarb.	18	2	3	5	4	2	-	2	-	-	-	-	226	214
15 H.v.Nahr.- u.Genussm.; Getränken	18	2	3	5	4	2	-	2	-	-	-	-	226	214
DB H.v.Textilien, Textilwaren u. Bekleidung	7	3	-	2	-	-	1	-	-	-	1	-	1010	1005
17 H.v.Textilien u.Textilwaren (o. Bekl.)	2	-	-	2	-	-	-	-	-	-	-	-	7	5
18 H.v.Bekleidung	5	3	-	-	-	-	1	-	-	-	1	-	1003	1000

**Tabelle A5: Arbeitsstätten und Beschäftigte nach Gemeinden und Abteilungen der ÖNACE 1995**

ÖNACE 1995	Arbeitsstätten insgesamt	davon mit ... unselbständig Beschäftigten											Beschäftigte insgesamt	darunter unselbst. Beschäftigte
		0	1	2 - 4	5 - 9	10 - 19	20 - 49	50 - 99	100 - 199	200 - 499	500 - 999	1000 und mehr		
DD Be- u. Verarb. v. Holz (o.H.v.Möbeln)	11	-	1	2	4	1	2	1	-	-	-	-	195	186
20 Be- u. Verarb. v. Holz (o.H.v.Möbeln)	11	-	1	2	4	1	2	1	-	-	-	-	195	186
DE H.u.Verarb.v.Papier u.Pappe, Verlagsw.	15	4	1	2	6	-	1	-	1	-	-	-	244	233
22 Verlagsw., Druckerei,Vervielfältig.	15	4	1	2	6	-	1	-	1	-	-	-	244	233
DG H.v.Chemikalien u. chem. Erzeugn.	8	1	-	2	-	2	1	1	1	-	-	-	255	251
24 H.v.Chemikalien u. chem. Erzeugn.	8	1	-	2	-	2	1	1	1	-	-	-	255	251
DH H.v.Gummi- und Kunststoffwaren	3	-	-	-	-	-	1	2	-	-	-	-	155	155
25 H.v.Gummi- und Kunststoffwaren	3	-	-	-	-	-	1	2	-	-	-	-	155	155
DI H.u.Bearb.v.Glas,H.v.W.a.Stein.u.Erden	15	1	3	3	2	4	-	1	1	-	-	-	263	254
26 H.u.Bea.v.Glas,H.v.W.a.Stein.u.Erden	15	1	3	3	2	4	-	1	1	-	-	-	263	254
DJ Metallerz.u.-bearbeitung, H.v.Metallerz.	16	2	-	1	5	3	2	1	2	-	-	-	532	521
27 Metallerzeugung und -bearbeitung	3	-	-	-	-	-	-	1	2	-	-	-	375	375
28 H.v.Metallerzeugnissen	13	2	-	1	5	3	2	-	-	-	-	-	157	146
DK Maschinenbau	13	-	3	2	-	2	3	2	1	-	-	-	455	443
29 Maschinenbau	13	-	3	2	-	2	3	2	1	-	-	-	455	443
DL H.v.Büromasch., Datenverarb.ger.	13	2	2	3	2	3	1	-	-	-	-	-	107	93
31 H.v.Ger.d.Elektrizitätserz., -verteil.	2	-	1	-	-	1	-	-	-	-	-	-	21	20
33 Medizin-,Mess-u.Regel.tech., Optik	11	2	1	3	2	2	1	-	-	-	-	-	86	73
DM Fahrzeugbau	3	-	-	-	1	-	1	-	1	-	-	-	210	209
34 H.v.Kraftwagen und Kraftw.teilen	1	-	-	-	-	-	1	-	-	-	-	-	47	46
35 Sonstiger Fahrzeugbau	2	-	-	-	1	-	-	-	1	-	-	-	163	163
DN H.v.sonst. Erzeugnissen,Rückgewinnung	12	4	2	2	1	2	-	-	1	-	-	-	218	209
36 H.v.sonstigen Erzeugnissen	11	4	2	2	1	1	-	-	1	-	-	-	207	198
37 Rückgewinnung (Recycling)	1	-	-	-	-	1	-	-	-	-	-	-	11	11
<b>E Energie- und Wasserversorgung</b>	<b>3</b>	<b>-</b>	<b>-</b>	<b>1</b>	<b>1</b>	<b>-</b>	<b>-</b>	<b>-</b>	<b>1</b>	<b>-</b>	<b>-</b>	<b>-</b>	<b>124</b>	<b>124</b>
EA Energie- und Wasserversorgung	3	-	-	1	1	-	-	-	1	-	-	-	124	124
40 Energieversorgung	1	-	-	-	-	-	-	-	1	-	-	-	112	112
41 Wasserversorgung	2	-	-	1	1	-	-	-	-	-	-	-	12	12
<b>F Bauwesen</b>	<b>96</b>	<b>7</b>	<b>15</b>	<b>22</b>	<b>15</b>	<b>16</b>	<b>9</b>	<b>10</b>	<b>1</b>	<b>1</b>	<b>-</b>	<b>-</b>	<b>1708</b>	<b>1637</b>
FA Bauwesen	96	7	15	22	15	16	9	10	1	1	-	-	1708	1637
45 Bauwesen	96	7	15	22	15	16	9	10	1	1	-	-	1708	1637
<b>G Handel, Rep. v.Kfz u.Gebrauchsgütern</b>	<b>778</b>	<b>144</b>	<b>130</b>	<b>244</b>	<b>131</b>	<b>74</b>	<b>40</b>	<b>10</b>	<b>5</b>	<b>-</b>	<b>-</b>	<b>-</b>	<b>5910</b>	<b>5457</b>
GA Handel, Rep. v.Kfz u.Gebrauchsgütern	778	144	130	244	131	74	40	10	5	-	-	-	5910	5457
50 Kfz-Handel, Rep. v.Kfz, Tankstellen	77	13	7	25	7	12	11	1	1	-	-	-	911	858
51 Handelsvermittlung u.GH (o.H.m.Kfz)	160	52	24	37	19	12	14	1	1	-	-	-	1206	1097
52 EH (o.Kfz,o.Tankst.), Rep.v.Gebr.g.	541	79	99	182	105	50	15	8	3	-	-	-	3793	3502
<b>H Beherbergungs- und Gaststättenw.</b>	<b>204</b>	<b>43</b>	<b>39</b>	<b>65</b>	<b>34</b>	<b>15</b>	<b>8</b>	<b>-</b>	<b>-</b>	<b>-</b>	<b>-</b>	<b>-</b>	<b>1054</b>	<b>850</b>
HA Beherbergungs- und Gaststättenw.	204	43	39	65	34	15	8	-	-	-	-	-	1054	850
55 Beherbergungs- und Gaststättenw.	204	43	39	65	34	15	8	-	-	-	-	-	1054	850
<b>I Verkehr und Nachrichtenübermittlung</b>	<b>82</b>	<b>16</b>	<b>7</b>	<b>22</b>	<b>11</b>	<b>17</b>	<b>4</b>	<b>2</b>	<b>2</b>	<b>-</b>	<b>1</b>	<b>-</b>	<b>1931</b>	<b>1873</b>
IA Verkehr und Nachrichtenübermittlung	82	16	7	22	11	17	4	2	2	-	1	-	1931	1873
60 Landverkehr,Transp. i. Rohrfernleit.	43	11	5	8	7	6	4	1	-	-	1	-	1368	1328
62 Flugverkehr	1	-	-	1	-	-	-	-	-	-	-	-	2	2
63 Hilfs-u.Nebentät.f.d.Verk., Reisebür.	25	4	2	8	3	8	-	-	-	-	-	-	160	144
64 Nachrichtenübermittlung	13	1	-	5	1	3	-	1	2	-	-	-	401	399
<b>J Kredit- und Versicherungswesen</b>	<b>79</b>	<b>19</b>	<b>7</b>	<b>12</b>	<b>21</b>	<b>8</b>	<b>10</b>	<b>1</b>	<b>1</b>	<b>-</b>	<b>-</b>	<b>-</b>	<b>769</b>	<b>737</b>
JA Kredit- und Versicherungswesen	79	19	7	12	21	8	10	1	1	-	-	-	769	737
65 Kreditwesen	28	-	1	6	12	3	5	-	1	-	-	-	437	437
66 Versicherungswesen	16	-	-	1	5	4	5	1	-	-	-	-	251	251
67 M.d.Kredit-u.Vers.w.verbund.Tätigk.	35	19	6	5	4	1	-	-	-	-	-	-	81	49

**Tabelle A5: Arbeitsstätten und Beschäftigte nach Gemeinden und Abteilungen der ÖNACE 1995**

ÖNACE 1995	Arbeitsstätten insgesamt	davon mit ... unselbständig Beschäftigten											Beschäftigte insgesamt	darunter unselbst. Beschäftigte
		0	1	2 - 4	5 - 9	10 - 19	20 - 49	50 - 99	100 - 199	200 - 499	500 - 999	1000 und mehr		
<b>K Realitätenwesen, Unternehmensdienstl.</b>	<b>404</b>	<b>158</b>	<b>69</b>	<b>73</b>	<b>55</b>	<b>32</b>	<b>12</b>	<b>3</b>	<b>1</b>	<b>1</b>	<b>-</b>	<b>-</b>	<b>2290</b>	<b>1940</b>
KA Realitätenwesen, Unternehmensdienstl.	404	158	69	73	55	32	12	3	1	1	-	-	2290	1940
70 Realitätenwesen	40	18	11	5	4	2	-	-	-	-	-	-	106	77
71 Vermiet.bewegl.Sachen o.Bed.pers.	15	6	4	2	3	-	-	-	-	-	-	-	35	27
72 Datenverarbeitung u. Datenbanken	60	27	13	8	6	5	-	1	-	-	-	-	252	205
73 Forschung und Entwicklung	2	-	-	-	-	1	1	-	-	-	-	-	38	38
74 Erbring.v.unternehmensbez.Dienstl.	287	107	41	58	42	24	11	2	1	1	-	-	1859	1593
<b>L Öffentl. Verwaltung, Sozialversich.</b>	<b>33</b>	<b>-</b>	<b>1</b>	<b>-</b>	<b>7</b>	<b>6</b>	<b>9</b>	<b>4</b>	<b>5</b>	<b>1</b>	<b>-</b>	<b>-</b>	<b>1642</b>	<b>1642</b>
LA Öffentl. Verwaltung, Sozialversich.	33	-	1	-	7	6	9	4	5	1	-	-	1642	1642
75 Öffentl. Verwaltung, Sozialversich.	33	-	1	-	7	6	9	4	5	1	-	-	1642	1642
<b>M Unterrichtswesen</b>	<b>84</b>	<b>6</b>	<b>2</b>	<b>12</b>	<b>23</b>	<b>15</b>	<b>14</b>	<b>10</b>	<b>2</b>	<b>-</b>	<b>-</b>	<b>-</b>	<b>1839</b>	<b>1824</b>
MA Unterrichtswesen	84	6	2	12	23	15	14	10	2	-	-	-	1839	1824
80 Unterrichtswesen	84	6	2	12	23	15	14	10	2	-	-	-	1839	1824
<b>N Gesundheits-, Veterinär- u. Sozialw.</b>	<b>183</b>	<b>37</b>	<b>21</b>	<b>78</b>	<b>30</b>	<b>6</b>	<b>6</b>	<b>2</b>	<b>1</b>	<b>1</b>	<b>-</b>	<b>1</b>	<b>3130</b>	<b>2997</b>
NA Gesundheits-, Veterinär- u. Sozialw.	183	37	21	78	30	6	6	2	1	1	-	1	3130	2997
85 Gesundheits-, Veterinär- u. Sozialw.	183	37	21	78	30	6	6	2	1	1	-	1	3130	2997
<b>O Erbring.v.sonst.öffentl.u.pers.Dienstl.</b>	<b>220</b>	<b>54</b>	<b>50</b>	<b>72</b>	<b>33</b>	<b>7</b>	<b>2</b>	<b>1</b>	<b>-</b>	<b>1</b>	<b>-</b>	<b>-</b>	<b>1092</b>	<b>968</b>
OA Erbring.v.sonst.öffentl.u.pers.Dienstl.	220	54	50	72	33	7	2	1	-	1	-	-	1092	968
90 Abwasser- u.Abfallbes.u.s.Entsorg.	4	-	1	2	-	-	-	1	-	-	-	-	99	98
91 Interessenvertretungen, Vereine	43	1	15	17	8	2	-	-	-	-	-	-	135	135
92 Kultur, Sport und Unterhaltung	65	18	19	13	13	1	1	-	-	-	-	-	230	195
93 Erbring. v. sonst. Dienstleistungen	108	35	15	40	12	4	1	-	-	1	-	-	628	540
<b>30501 Allhartsberg</b>														
<b>zusammen</b>	<b>45</b>	<b>13</b>	<b>5</b>	<b>7</b>	<b>9</b>	<b>8</b>	<b>1</b>	<b>1</b>	<b>1</b>	<b>-</b>	<b>-</b>	<b>-</b>	<b>481</b>	<b>455</b>
<b>D Sachgütererzeugung</b>	<b>12</b>	<b>2</b>	<b>1</b>	<b>2</b>	<b>2</b>	<b>3</b>	<b>-</b>	<b>1</b>	<b>1</b>	<b>-</b>	<b>-</b>	<b>-</b>	<b>319</b>	<b>310</b>
DA H.v.Nahrungsm.u.Getränken,Tabakverarb.	2	-	-	-	-	-	-	1	1	-	-	-	242	242
15 H.v.Nahr.- u.Genussm.; Getränken	2	-	-	-	-	-	-	1	1	-	-	-	242	242
DB H.v.Textilien, Textilwaren u. Bekleidung	1	1	-	-	-	-	-	-	-	-	-	-	1	-
18 H.v.Bekleidung	1	1	-	-	-	-	-	-	-	-	-	-	1	-
DD Be- u. Verarb. v. Holz (o.H.v.Möbeln)	3	-	1	1	1	-	-	-	-	-	-	-	17	14
20 Be- u. Verarb. v. Holz (o.H.v.Möbeln)	3	-	1	1	1	-	-	-	-	-	-	-	17	14
DG H.v.Chemikalien u. chem. Erzeugn.	1	1	-	-	-	-	-	-	-	-	-	-	1	-
24 H.v.Chemikalien u. chem. Erzeugn.	1	1	-	-	-	-	-	-	-	-	-	-	1	-
DJ Metallerz.u.-bearbeitung, H.v.Metallerz.	1	-	-	-	-	1	-	-	-	-	-	-	20	18
28 H.v.Metallerzeugnissen	1	-	-	-	-	1	-	-	-	-	-	-	20	18
DK Maschinenbau	1	-	-	-	1	-	-	-	-	-	-	-	6	6
29 Maschinenbau	1	-	-	-	1	-	-	-	-	-	-	-	6	6
DN H.v.sonst. Erzeugnissen,Rückgewinnung	3	-	-	1	-	2	-	-	-	-	-	-	32	30
36 H.v.sonstigen Erzeugnissen	3	-	-	1	-	2	-	-	-	-	-	-	32	30
<b>E Energie- und Wasserversorgung</b>	<b>1</b>	<b>-</b>	<b>-</b>	<b>1</b>	<b>-</b>	<b>-</b>	<b>-</b>	<b>-</b>	<b>-</b>	<b>-</b>	<b>-</b>	<b>-</b>	<b>2</b>	<b>2</b>
EA Energie- und Wasserversorgung	1	-	-	1	-	-	-	-	-	-	-	-	2	2
40 Energieversorgung	1	-	-	1	-	-	-	-	-	-	-	-	2	2
<b>F Bauwesen</b>	<b>2</b>	<b>-</b>	<b>-</b>	<b>-</b>	<b>2</b>	<b>-</b>	<b>-</b>	<b>-</b>	<b>-</b>	<b>-</b>	<b>-</b>	<b>-</b>	<b>13</b>	<b>12</b>
FA Bauwesen	2	-	-	-	2	-	-	-	-	-	-	-	13	12
45 Bauwesen	2	-	-	-	2	-	-	-	-	-	-	-	13	12
<b>G Handel, Rep. v.Kfz u.Gebrauchsgütern</b>	<b>10</b>	<b>4</b>	<b>1</b>	<b>3</b>	<b>-</b>	<b>2</b>	<b>-</b>	<b>-</b>	<b>-</b>	<b>-</b>	<b>-</b>	<b>-</b>	<b>43</b>	<b>35</b>
GA Handel, Rep. v.Kfz u.Gebrauchsgütern	10	4	1	3	-	2	-	-	-	-	-	-	43	35
51 Handelsvermittlung u.GH (o.H.m.Kfz)	4	2	-	-	-	2	-	-	-	-	-	-	28	24
52 EH (o.Kfz,o.Tankst.), Rep.v.Gebr.g.	6	2	1	3	-	-	-	-	-	-	-	-	15	11

**Tabelle A5: Arbeitsstätten und Beschäftigte nach Gemeinden und Abteilungen der ÖNACE 1995**

ÖNACE 1995	Arbeitsstätten insgesamt	davon mit ... unselbständig Beschäftigten										Beschäftigte insgesamt	darunter unselbst. Beschäftigte	
		0	1	2 - 4	5 - 9	10 - 19	20 - 49	50 - 99	100 - 199	200 - 499	500 - 999			1000 und mehr
<b>H Beherbergungs- und Gaststättenw.</b>	<b>5</b>	<b>3</b>	-	-	<b>1</b>	<b>1</b>	-	-	-	-	-	-	<b>20</b>	<b>17</b>
HA Beherbergungs- und Gaststättenw.	5	3	-	-	1	1	-	-	-	-	-	-	20	17
55 Beherbergungs- und Gaststättenw.	5	3	-	-	1	1	-	-	-	-	-	-	20	17
<b>I Verkehr und Nachrichtenübermittlung</b>	<b>1</b>	-	<b>1</b>	-	-	-	-	-	-	-	-	-	<b>1</b>	<b>1</b>
IA Verkehr und Nachrichtenübermittlung	1	-	1	-	-	-	-	-	-	-	-	-	1	1
60 Landverkehr, Transp. i. Rohrfernleit.	1	-	1	-	-	-	-	-	-	-	-	-	1	1
<b>J Kredit- und Versicherungswesen</b>	<b>1</b>	-	-	-	-	<b>1</b>	-	-	-	-	-	-	<b>16</b>	<b>16</b>
JA Kredit- und Versicherungswesen	1	-	-	-	-	1	-	-	-	-	-	-	16	16
65 Kreditwesen	1	-	-	-	-	1	-	-	-	-	-	-	16	16
<b>K Realitätenwesen, Unternehmensdienstl.</b>	<b>4</b>	<b>3</b>	<b>1</b>	-	-	-	-	-	-	-	-	-	<b>5</b>	<b>1</b>
KA Realitätenwesen, Unternehmensdienstl.	4	3	1	-	-	-	-	-	-	-	-	-	5	1
72 Datenverarbeitung u. Datenbanken	2	2	-	-	-	-	-	-	-	-	-	-	2	-
74 Erbring.v.unternehmensbez.Dienstl.	2	1	1	-	-	-	-	-	-	-	-	-	3	1
<b>L Öffentl. Verwaltung, Sozialversich.</b>	<b>1</b>	-	-	-	<b>1</b>	-	-	-	-	-	-	-	<b>7</b>	<b>7</b>
LA Öffentl. Verwaltung, Sozialversich.	1	-	-	-	1	-	-	-	-	-	-	-	7	7
75 Öffentl. Verwaltung, Sozialversich.	1	-	-	-	1	-	-	-	-	-	-	-	7	7
<b>M Unterrichtswesen</b>	<b>4</b>	-	-	-	<b>3</b>	-	<b>1</b>	-	-	-	-	-	<b>40</b>	<b>40</b>
MA Unterrichtswesen	4	-	-	-	3	-	1	-	-	-	-	-	40	40
80 Unterrichtswesen	4	-	-	-	3	-	1	-	-	-	-	-	40	40
<b>N Gesundheits-, Veterinär- u. Sozialw.</b>	<b>2</b>	-	-	<b>1</b>	-	<b>1</b>	-	-	-	-	-	-	<b>14</b>	<b>13</b>
NA Gesundheits-, Veterinär- u. Sozialw.	2	-	-	1	-	1	-	-	-	-	-	-	14	13
85 Gesundheits-, Veterinär- u. Sozialw.	2	-	-	1	-	1	-	-	-	-	-	-	14	13
<b>O Erbring.v.sonst.öffentl.u.pers.Dienstl.</b>	<b>2</b>	<b>1</b>	<b>1</b>	-	-	-	-	-	-	-	-	-	<b>1</b>	<b>1</b>
OA Erbring.v.sonst.öffentl.u.pers.Dienstl.	2	1	1	-	-	-	-	-	-	-	-	-	1	1
91 Interessenvertretungen, Vereine	1	-	1	-	-	-	-	-	-	-	-	-	1	1
93 Erbring. v. sonst. Dienstleistungen	1	1	-	-	-	-	-	-	-	-	-	-	-	-
<b>30502 Amstetten</b>														
<b>zusammen</b>	<b>1263</b>	<b>242</b>	<b>182</b>	<b>355</b>	<b>214</b>	<b>124</b>	<b>90</b>	<b>33</b>	<b>13</b>	<b>5</b>	<b>5</b>	-	<b>17391</b>	<b>16546</b>
<b>C Bergbau; Gewinn.v.Steinen u.Erden</b>	<b>4</b>	-	<b>1</b>	<b>1</b>	<b>2</b>	-	-	-	-	-	-	-	<b>21</b>	<b>20</b>
CB Erzbergb., Gewinnung v.Steinen u.Erden	4	-	1	1	2	-	-	-	-	-	-	-	21	20
14 Gew.v.Steinen u.Erden;sonst.Bergb.	4	-	1	1	2	-	-	-	-	-	-	-	21	20
<b>D Sachgütererzeugung</b>	<b>88</b>	<b>9</b>	<b>9</b>	<b>17</b>	<b>12</b>	<b>14</b>	<b>14</b>	<b>6</b>	<b>3</b>	<b>2</b>	<b>2</b>	-	<b>4005</b>	<b>3938</b>
DA H.v.Nahrungsm.u.Getränken,Tabakverarb.	14	-	1	5	1	4	3	-	-	-	-	-	175	163
15 H.v.Nahr.- u.Genussm.; Getränken	14	-	1	5	1	4	3	-	-	-	-	-	175	163
DB H.v.Textilien, Textilwaren u. Bekleidung	2	-	-	-	-	-	1	-	1	-	-	-	148	146
18 H.v.Bekleidung	2	-	-	-	-	-	1	-	1	-	-	-	148	146
DD Be- u. Verarb. v. Holz (o.H.v.Möbeln)	7	1	1	1	2	-	1	1	-	-	-	-	109	104
20 Be- u. Verarb. v. Holz (o.H.v.Möbeln)	7	1	1	1	2	-	1	1	-	-	-	-	109	104
DE H.u.Verarb.v.Papier u.Pappe, Verlagsw.	12	1	2	3	2	1	1	1	-	-	1	-	804	794
21 H.u.Verarbeitung v. Papier u. Pappe	3	-	-	-	-	1	-	1	-	-	1	-	750	747
22 Verlagsw., Druckerei,Vervielfältig.	9	1	2	3	2	-	1	-	-	-	-	-	54	47
DG H.v.Chemikalien u. chem. Erzeugn.	3	-	1	1	-	-	-	1	-	-	-	-	65	62
24 H.v.Chemikalien u. chem. Erzeugn.	3	-	1	1	-	-	-	1	-	-	-	-	65	62
DH H.v.Gummi- und Kunststoffwaren	1	-	-	-	-	-	-	-	1	-	-	-	108	107
25 H.v.Gummi- und Kunststoffwaren	1	-	-	-	-	-	-	-	1	-	-	-	108	107
DI H.u.Bearb.v.Glas,H.v.W.a.Stein.u.Erden	8	-	-	2	-	2	1	2	1	-	-	-	344	344
26 H.u.Bea.v.Glas,H.v.W.a.Stein.u.Erden	8	-	-	2	-	2	1	2	1	-	-	-	344	344

**Tabelle A5: Arbeitsstätten und Beschäftigte nach Gemeinden und Abteilungen der ÖNACE 1995**

ÖNACE 1995	Arbeitsstätten insgesamt	davon mit ... unselbständig Beschäftigten										Beschäftigte insgesamt	darunter unselbst. Beschäftigte	
		0	1	2 - 4	5 - 9	10 - 19	20 - 49	50 - 99	100 - 199	200 - 499	500 - 999			1000 und mehr
DJ Metallerz.u.-bearbeitung, H.v.Metallerz.	13	1	2	3	1	2	2	-	-	1	1	-	1431	1424
27 Metallerzeugung und -bearbeitung	1	-	-	-	-	-	-	-	-	1	-	-	369	369
28 H.v.Metallerzeugnissen	12	1	2	3	1	2	2	-	-	-	1	-	1062	1055
DK Maschinenbau	6	-	2	-	1	1	1	1	-	-	-	-	140	134
29 Maschinenbau	6	-	2	-	1	1	1	1	-	-	-	-	140	134
DL H.v.Büromasch., Datenverarb.ger.	5	-	-	1	1	2	1	-	-	-	-	-	68	64
31 H.v.Ger.d.Elektrizitätserz., -verteil.	1	-	-	-	-	-	1	-	-	-	-	-	28	27
33 Medizin-,Mess-u.Regel.tech., Optik	4	-	-	1	1	2	-	-	-	-	-	-	40	37
DM Fahrzeugbau	1	1	-	-	-	-	-	-	-	-	-	-	2	-
35 Sonstiger Fahrzeugbau	1	1	-	-	-	-	-	-	-	-	-	-	2	-
DN H.v.sonst. Erzeugnissen,Rückgewinnung	16	5	-	1	4	2	3	-	-	1	-	-	611	596
36 H.v.sonstigen Erzeugnissen	15	5	-	1	4	2	2	-	-	1	-	-	565	550
37 Rückgewinnung (Recycling)	1	-	-	-	-	-	1	-	-	-	-	-	46	46
<b>E Energie- und Wasserversorgung</b>	<b>3</b>	<b>-</b>	<b>-</b>	<b>-</b>	<b>1</b>	<b>-</b>	<b>1</b>	<b>1</b>	<b>-</b>	<b>-</b>	<b>-</b>	<b>-</b>	<b>118</b>	<b>118</b>
EA Energie- und Wasserversorgung	3	-	-	-	1	-	1	1	-	-	-	-	118	118
40 Energieversorgung	3	-	-	-	1	-	1	1	-	-	-	-	118	118
<b>F Bauwesen</b>	<b>71</b>	<b>9</b>	<b>3</b>	<b>11</b>	<b>11</b>	<b>19</b>	<b>7</b>	<b>8</b>	<b>2</b>	<b>1</b>	<b>-</b>	<b>-</b>	<b>1785</b>	<b>1723</b>
FA Bauwesen	71	9	3	11	11	19	7	8	2	1	-	-	1785	1723
45 Bauwesen	71	9	3	11	11	19	7	8	2	1	-	-	1785	1723
<b>G Handel, Rep. v.Kfz u.Gebrauchsgütern</b>	<b>434</b>	<b>73</b>	<b>68</b>	<b>135</b>	<b>83</b>	<b>40</b>	<b>24</b>	<b>6</b>	<b>5</b>	<b>-</b>	<b>-</b>	<b>-</b>	<b>3530</b>	<b>3235</b>
GA Handel, Rep. v.Kfz u.Gebrauchsgütern	434	73	68	135	83	40	24	6	5	-	-	-	3530	3235
50 Kfz-Handel, Rep. v.Kfz, Tankstellen	54	8	6	12	10	10	6	1	1	-	-	-	642	595
51 Handelsvermittlung u.GH (o.H.m.Kfz)	80	17	7	21	12	10	8	2	3	-	-	-	1040	988
52 EH (o.Kfz,o.Tankst.), Rep.v.Gebr.g.	300	48	55	102	61	20	10	3	1	-	-	-	1848	1652
<b>H Beherbergungs- und Gaststättenw.</b>	<b>120</b>	<b>26</b>	<b>34</b>	<b>38</b>	<b>18</b>	<b>2</b>	<b>2</b>	<b>-</b>	<b>-</b>	<b>-</b>	<b>-</b>	<b>-</b>	<b>454</b>	<b>336</b>
HA Beherbergungs- und Gaststättenw.	120	26	34	38	18	2	2	-	-	-	-	-	454	336
55 Beherbergungs- und Gaststättenw.	120	26	34	38	18	2	2	-	-	-	-	-	454	336
<b>I Verkehr und Nachrichtenübermittlung</b>	<b>36</b>	<b>5</b>	<b>3</b>	<b>10</b>	<b>5</b>	<b>4</b>	<b>4</b>	<b>3</b>	<b>-</b>	<b>1</b>	<b>1</b>	<b>-</b>	<b>1277</b>	<b>1261</b>
IA Verkehr und Nachrichtenübermittlung	36	5	3	10	5	4	4	3	-	1	1	-	1277	1261
60 Landverkehr,Transp. i. Rohrfernleit.	21	5	1	3	3	3	3	1	-	1	1	-	1036	1022
63 Hilfs-u.Nebentät.f.d.Verk., Reisebür.	6	-	1	3	1	-	1	-	-	-	-	-	49	47
64 Nachrichtenübermittlung	9	-	1	4	1	1	-	2	-	-	-	-	192	192
<b>J Kredit- und Versicherungswesen</b>	<b>64</b>	<b>15</b>	<b>7</b>	<b>15</b>	<b>11</b>	<b>10</b>	<b>4</b>	<b>2</b>	<b>-</b>	<b>-</b>	<b>-</b>	<b>-</b>	<b>562</b>	<b>537</b>
JA Kredit- und Versicherungswesen	64	15	7	15	11	10	4	2	-	-	-	-	562	537
65 Kreditwesen	23	-	1	6	8	4	2	2	-	-	-	-	339	339
66 Versicherungswesen	15	-	1	5	2	6	1	-	-	-	-	-	140	140
67 M.d.Kredit-u.Vers.w.verbund.Tätigk.	26	15	5	4	1	-	1	-	-	-	-	-	83	58
<b>K Realitätenwesen, Unternehmensdienstl.</b>	<b>167</b>	<b>55</b>	<b>28</b>	<b>45</b>	<b>19</b>	<b>12</b>	<b>7</b>	<b>1</b>	<b>-</b>	<b>-</b>	<b>-</b>	<b>-</b>	<b>853</b>	<b>729</b>
KA Realitätenwesen, Unternehmensdienstl.	167	55	28	45	19	12	7	1	-	-	-	-	853	729
70 Realitätenwesen	18	5	1	7	2	2	1	-	-	-	-	-	132	120
71 Vermiet.bewegl.Sachen o.Bed.pers.	10	1	6	3	-	-	-	-	-	-	-	-	20	14
72 Datenverarbeitung u. Datenbanken	24	15	2	4	1	1	1	-	-	-	-	-	94	70
74 Erbring.v.unternehmensbez.Dienstl.	115	34	19	31	16	9	5	1	-	-	-	-	607	525
<b>L Öffentl. Verwaltung, Sozialversich.</b>	<b>22</b>	<b>-</b>	<b>1</b>	<b>1</b>	<b>6</b>	<b>4</b>	<b>6</b>	<b>2</b>	<b>2</b>	<b>-</b>	<b>-</b>	<b>-</b>	<b>743</b>	<b>743</b>
LA Öffentl. Verwaltung, Sozialversich.	22	-	1	1	6	4	6	2	2	-	-	-	743	743
75 Öffentl. Verwaltung, Sozialversich.	22	-	1	1	6	4	6	2	2	-	-	-	743	743
<b>M Unterrichtswesen</b>	<b>45</b>	<b>2</b>	<b>-</b>	<b>10</b>	<b>13</b>	<b>5</b>	<b>13</b>	<b>2</b>	<b>-</b>	<b>-</b>	<b>-</b>	<b>-</b>	<b>777</b>	<b>773</b>
MA Unterrichtswesen	45	2	-	10	13	5	13	2	-	-	-	-	777	773
80 Unterrichtswesen	45	2	-	10	13	5	13	2	-	-	-	-	777	773
<b>N Gesundheits-, Veterinär- u. Sozialw.</b>	<b>109</b>	<b>25</b>	<b>11</b>	<b>40</b>	<b>17</b>	<b>6</b>	<b>6</b>	<b>2</b>	<b>-</b>	<b>-</b>	<b>2</b>	<b>-</b>	<b>2397</b>	<b>2325</b>
NA Gesundheits-, Veterinär- u. Sozialw.	109	25	11	40	17	6	6	2	-	-	2	-	2397	2325
85 Gesundheits-, Veterinär- u. Sozialw.	109	25	11	40	17	6	6	2	-	-	2	-	2397	2325



**Tabelle A5: Arbeitsstätten und Beschäftigte nach Gemeinden und Abteilungen der ÖNACE 1995**

ÖNACE 1995	Arbeitsstätten insgesamt	davon mit ... unselbständig Beschäftigten										Beschäftigte insgesamt	darunter unselbst. Beschäftigte	
		0	1	2 - 4	5 - 9	10 - 19	20 - 49	50 - 99	100 - 199	200 - 499	500 - 999			1000 und mehr
<b>O Erbring.v.sonst.öffentl.u.pers.Dienstl.</b>	<b>100</b>	<b>23</b>	<b>17</b>	<b>32</b>	<b>16</b>	<b>8</b>	<b>2</b>	-	<b>1</b>	<b>1</b>	-	-	<b>869</b>	<b>808</b>
OA Erbring.v.sonst.öffentl.u.pers.Dienstl.	100	23	17	32	16	8	2	-	1	1	-	-	869	808
90 Abwasser- u.Abfallbes.u.s.Entsorg.	3	-	-	-	-	2	1	-	-	-	-	-	56	55
91 Interessenvertretungen, Vereine	22	-	6	8	4	3	1	-	-	-	-	-	123	123
92 Kultur, Sport und Unterhaltung	20	8	2	5	3	2	-	-	-	-	-	-	84	70
93 Erbring. v. sonst. Dienstleistungen	55	15	9	19	9	1	-	-	1	1	-	-	606	560
<b>30503 Ardagger</b>														
<b>zusammen</b>	<b>89</b>	<b>25</b>	<b>11</b>	<b>26</b>	<b>16</b>	<b>3</b>	<b>7</b>	<b>1</b>	-	-	-	-	<b>542</b>	<b>466</b>
<b>C Bergbau;Gewinn.v.Steinen u.Erden</b>	<b>1</b>	-	-	<b>1</b>	-	-	-	-	-	-	-	-	<b>4</b>	<b>4</b>
CB Erzbergb., Gewinnung v.Steinen u.Erden	1	-	-	1	-	-	-	-	-	-	-	-	4	4
14 Gew.v.Steinen u.Erden;sonst.Bergb.	1	-	-	1	-	-	-	-	-	-	-	-	4	4
<b>D Sachgütererzeugung</b>	<b>13</b>	<b>2</b>	<b>1</b>	<b>4</b>	<b>4</b>	<b>1</b>	<b>1</b>	-	-	-	-	-	<b>84</b>	<b>68</b>
DA H.v.Nahrungsm.u.Getränken,Tabakverarb.	4	-	1	2	1	-	-	-	-	-	-	-	18	12
15 H.v.Nahr.- u.Genussm.; Getränken	4	-	1	2	1	-	-	-	-	-	-	-	18	12
DD Be- u. Verarb. v. Holz (o.H.v.Möbeln)	1	-	-	-	1	-	-	-	-	-	-	-	7	6
20 Be- u. Verarb. v. Holz (o.H.v.Möbeln)	1	-	-	-	1	-	-	-	-	-	-	-	7	6
DE H.u.Verarb.v.Papier u.Pappe, Verlagsw.	1	1	-	-	-	-	-	-	-	-	-	-	1	-
22 Verlagsw., Druckerei,Vervielfältig.	1	1	-	-	-	-	-	-	-	-	-	-	1	-
DI H.u.Bearb.v.Glas,H.v.W.a.Stein.u.Erden	1	-	-	-	1	-	-	-	-	-	-	-	6	5
26 H.u.Bea.v.Glas,H.v.W.a.Stein.u.Erden	1	-	-	-	1	-	-	-	-	-	-	-	6	5
DJ Metallerrz.u.-bearbeitung, H.v.Metallerrz.	1	1	-	-	-	-	-	-	-	-	-	-	1	-
28 H.v.Metallerrzeugnissen	1	1	-	-	-	-	-	-	-	-	-	-	1	-
DK Maschinenbau	1	-	-	1	-	-	-	-	-	-	-	-	5	4
29 Maschinenbau	1	-	-	1	-	-	-	-	-	-	-	-	5	4
DL H.v.Büromasch., Datenverarb.ger.	1	-	-	-	1	-	-	-	-	-	-	-	7	6
32 Rundfunk-,Fernseh- u.Nachr.technik	1	-	-	-	1	-	-	-	-	-	-	-	7	6
DN H.v.sonst. Erzeugnissen,Rückgewinnung	3	-	-	1	-	1	1	-	-	-	-	-	39	35
36 H.v.sonstigen Erzeugnissen	3	-	-	1	-	1	1	-	-	-	-	-	39	35
<b>F Bauwesen</b>	<b>11</b>	<b>3</b>	<b>1</b>	<b>3</b>	<b>2</b>	-	<b>1</b>	<b>1</b>	-	-	-	-	<b>124</b>	<b>115</b>
FA Bauwesen	11	3	1	3	2	-	1	1	-	-	-	-	124	115
45 Bauwesen	11	3	1	3	2	-	1	1	-	-	-	-	124	115
<b>G Handel, Rep. v.Kfz u.Gebrauchsgütern</b>	<b>19</b>	<b>9</b>	<b>3</b>	<b>4</b>	<b>1</b>	<b>1</b>	<b>1</b>	-	-	-	-	-	<b>78</b>	<b>60</b>
GA Handel, Rep. v.Kfz u.Gebrauchsgütern	19	9	3	4	1	1	1	-	-	-	-	-	78	60
50 Kfz-Handel, Rep. v.Kfz, Tankstellen	5	-	2	-	1	1	1	-	-	-	-	-	50	45
51 Handelsvermittlung u.GH (o.H.m.Kfz)	6	4	1	1	-	-	-	-	-	-	-	-	11	4
52 EH (o.Kfz,o.Tankst.), Rep.v.Gebr.g.	8	5	-	3	-	-	-	-	-	-	-	-	17	11
<b>H Beherbergungs- und Gaststättenw.</b>	<b>13</b>	<b>2</b>	<b>4</b>	<b>4</b>	<b>2</b>	<b>1</b>	-	-	-	-	-	-	<b>53</b>	<b>39</b>
HA Beherbergungs- und Gaststättenw.	13	2	4	4	2	1	-	-	-	-	-	-	53	39
55 Beherbergungs- und Gaststättenw.	13	2	4	4	2	1	-	-	-	-	-	-	53	39
<b>I Verkehr und Nachrichtenübermittlung</b>	<b>5</b>	<b>1</b>	-	<b>1</b>	<b>2</b>	-	<b>1</b>	-	-	-	-	-	<b>48</b>	<b>42</b>
IA Verkehr und Nachrichtenübermittlung	5	1	-	1	2	-	1	-	-	-	-	-	48	42
60 Landverkehr,Transp. i. Rohrfernleit.	3	1	-	1	-	-	1	-	-	-	-	-	33	29
61 Schifffahrt	1	-	-	-	1	-	-	-	-	-	-	-	8	6
64 Nachrichtenübermittlung	1	-	-	-	1	-	-	-	-	-	-	-	7	7
<b>J Kredit- und Versicherungswesen</b>	<b>2</b>	-	-	<b>2</b>	-	-	-	-	-	-	-	-	<b>6</b>	<b>6</b>
JA Kredit- und Versicherungswesen	2	-	-	2	-	-	-	-	-	-	-	-	6	6
65 Kreditwesen	2	-	-	2	-	-	-	-	-	-	-	-	6	6
<b>K Realitätenwesen, Unternehmensdienstl.</b>	<b>3</b>	<b>1</b>	-	<b>1</b>	-	-	<b>1</b>	-	-	-	-	-	<b>28</b>	<b>25</b>
KA Realitätenwesen, Unternehmensdienstl.	3	1	-	1	-	-	1	-	-	-	-	-	28	25
74 Erbring.v.unternehmensbez.Dienstl.	3	1	-	1	-	-	1	-	-	-	-	-	28	25

**Tabelle A5: Arbeitsstätten und Beschäftigte nach Gemeinden und Abteilungen der ÖNACE 1995**

ÖNACE 1995	Arbeitsstätten insgesamt	davon mit ... unselbständig Beschäftigten											Beschäftigte insgesamt	darunter unselbst. Beschäftigte	
		0	1	2 - 4	5 - 9	10 - 19	20 - 49	50 - 99	100 - 199	200 - 499	500 - 999	1000 und mehr			
<b>L Öffentl. Verwaltung, Sozialversich.</b>	<b>2</b>	-	-	<b>1</b>	<b>1</b>	-	-	-	-	-	-	-	-	<b>10</b>	<b>10</b>
LA Öffentl. Verwaltung, Sozialversich.	2	-	-	1	1	-	-	-	-	-	-	-	-	10	10
75 Öffentl. Verwaltung, Sozialversich.	2	-	-	1	1	-	-	-	-	-	-	-	-	10	10
<b>M Unterrichtswesen</b>	<b>7</b>	-	-	<b>4</b>	<b>2</b>	-	<b>1</b>	-	-	-	-	-	-	<b>52</b>	<b>52</b>
MA Unterrichtswesen	7	-	-	4	2	-	1	-	-	-	-	-	-	52	52
80 Unterrichtswesen	7	-	-	4	2	-	1	-	-	-	-	-	-	52	52
<b>N Gesundheits-, Veterinär- u. Sozialw.</b>	<b>5</b>	<b>3</b>	-	-	<b>2</b>	-	-	-	-	-	-	-	-	<b>15</b>	<b>10</b>
NA Gesundheits-, Veterinär- u. Sozialw.	5	3	-	-	2	-	-	-	-	-	-	-	-	15	10
85 Gesundheits-, Veterinär- u. Sozialw.	5	3	-	-	2	-	-	-	-	-	-	-	-	15	10
<b>O Erbring.v.sonst.öffentl.u.pers.Dienstl.</b>	<b>8</b>	<b>4</b>	<b>2</b>	<b>1</b>	-	-	<b>1</b>	-	-	-	-	-	-	<b>40</b>	<b>35</b>
OA Erbring.v.sonst.öffentl.u.pers.Dienstl.	8	4	2	1	-	-	1	-	-	-	-	-	-	40	35
90 Abwasser- u.Abfallbes.u.s.Entsorg.	2	-	1	-	-	-	1	-	-	-	-	-	-	32	32
91 Interessenvertretungen, Vereine	1	-	1	-	-	-	-	-	-	-	-	-	-	1	1
92 Kultur, Sport und Unterhaltung	1	1	-	-	-	-	-	-	-	-	-	-	-	1	-
93 Erbring. v. sonst. Dienstleistungen	4	3	-	1	-	-	-	-	-	-	-	-	-	6	2
<b>30504 Aschbach-Markt</b>															
<b>zusammen</b>	<b>112</b>	<b>28</b>	<b>15</b>	<b>30</b>	<b>11</b>	<b>14</b>	<b>10</b>	<b>4</b>	-	-	-	-	-	<b>1056</b>	<b>966</b>
<b>D Sachgütererzeugung</b>	<b>13</b>	<b>4</b>	<b>1</b>	<b>2</b>	<b>2</b>	<b>2</b>	<b>1</b>	<b>1</b>	-	-	-	-	-	<b>173</b>	<b>161</b>
DA H.v.Nahrungsm.u.Getränken,Tabakverarb.	3	-	-	-	1	1	-	1	-	-	-	-	-	109	107
15 H.v.Nahr.- u.Genussm.; Getränken	3	-	-	-	1	1	-	1	-	-	-	-	-	109	107
DD Be- u. Verarb. v. Holz (o.H.v.Möbeln)	3	2	1	-	-	-	-	-	-	-	-	-	-	4	1
20 Be- u. Verarb. v. Holz (o.H.v.Möbeln)	3	2	1	-	-	-	-	-	-	-	-	-	-	4	1
DE H.u.Verarb.v.Papier u.Pappe, Verlagsw.	1	-	-	1	-	-	-	-	-	-	-	-	-	4	2
22 Verlagsw., Druckerei,Vervielfältig.	1	-	-	1	-	-	-	-	-	-	-	-	-	4	2
DI H.u.Bearb.v.Glas,H.v.W.a.Stein.u.Erden	2	2	-	-	-	-	-	-	-	-	-	-	-	2	-
26 H.u.Bea.v.Glas,H.v.W.a.Stein.u.Erden	2	2	-	-	-	-	-	-	-	-	-	-	-	2	-
DJ Metallierz.u.-bearbeitung, H.v.Metallierz.	1	-	-	-	-	1	-	-	-	-	-	-	-	14	14
28 H.v.Metallerzeugnissen	1	-	-	-	-	1	-	-	-	-	-	-	-	14	14
DK Maschinenbau	2	-	-	1	-	-	1	-	-	-	-	-	-	29	28
29 Maschinenbau	2	-	-	1	-	-	1	-	-	-	-	-	-	29	28
DN H.v.sonst. Erzeugnissen,Rückgewinnung	1	-	-	-	1	-	-	-	-	-	-	-	-	11	9
36 H.v.sonstigen Erzeugnissen	1	-	-	-	1	-	-	-	-	-	-	-	-	11	9
<b>F Bauwesen</b>	<b>18</b>	<b>4</b>	<b>2</b>	<b>2</b>	<b>2</b>	<b>5</b>	<b>2</b>	<b>1</b>	-	-	-	-	-	<b>271</b>	<b>254</b>
FA Bauwesen	18	4	2	2	2	5	2	1	-	-	-	-	-	271	254
45 Bauwesen	18	4	2	2	2	5	2	1	-	-	-	-	-	271	254
<b>G Handel, Rep. v.Kfz u.Gebrauchsgütern</b>	<b>29</b>	<b>12</b>	<b>3</b>	<b>7</b>	<b>1</b>	<b>3</b>	<b>2</b>	<b>1</b>	-	-	-	-	-	<b>216</b>	<b>189</b>
GA Handel, Rep. v.Kfz u.Gebrauchsgütern	29	12	3	7	1	3	2	1	-	-	-	-	-	216	189
50 Kfz-Handel, Rep. v.Kfz, Tankstellen	1	-	-	-	1	-	-	-	-	-	-	-	-	8	6
51 Handelsvermittlung u.GH (o.H.m.Kfz)	5	4	-	1	-	-	-	-	-	-	-	-	-	8	3
52 EH (o.Kfz,o.Tankst.), Rep.v.Gebr.g.	23	8	3	6	-	3	2	1	-	-	-	-	-	200	180
<b>H Beherbergungs- und Gaststättenw.</b>	<b>9</b>	<b>1</b>	<b>2</b>	<b>4</b>	<b>2</b>	-	-	-	-	-	-	-	-	<b>32</b>	<b>21</b>
HA Beherbergungs- und Gaststättenw.	9	1	2	4	2	-	-	-	-	-	-	-	-	32	21
55 Beherbergungs- und Gaststättenw.	9	1	2	4	2	-	-	-	-	-	-	-	-	32	21
<b>I Verkehr und Nachrichtenübermittlung</b>	<b>4</b>	-	-	<b>2</b>	<b>1</b>	-	<b>1</b>	-	-	-	-	-	-	<b>33</b>	<b>32</b>
IA Verkehr und Nachrichtenübermittlung	4	-	-	2	1	-	1	-	-	-	-	-	-	33	32
60 Landverkehr,Transp. i. Rohrfernleit.	3	-	-	2	-	-	1	-	-	-	-	-	-	27	26
64 Nachrichtenübermittlung	1	-	-	-	1	-	-	-	-	-	-	-	-	6	6

**Tabelle A5: Arbeitsstätten und Beschäftigte nach Gemeinden und Abteilungen der ÖNACE 1995**

ÖNACE 1995	Arbeitsstätten insgesamt	davon mit ... unselbständig Beschäftigten										Beschäftigte insgesamt	darunter unselbst. Beschäftigte	
		0	1	2 - 4	5 - 9	10 - 19	20 - 49	50 - 99	100 - 199	200 - 499	500 - 999			1000 und mehr
<b>J Kredit- und Versicherungswesen</b>	<b>5</b>	<b>1</b>	-	<b>3</b>	-	-	<b>1</b>	-	-	-	-	-	<b>42</b>	<b>40</b>
JA Kredit- und Versicherungswesen	5	1	-	3	-	-	1	-	-	-	-	-	42	40
65 Kreditwesen	3	-	-	2	-	-	1	-	-	-	-	-	38	38
66 Versicherungswesen	1	-	-	1	-	-	-	-	-	-	-	-	2	2
67 M.d.Kredit-u.Vers.w.verbund.Tätigk.	1	1	-	-	-	-	-	-	-	-	-	-	2	-
<b>K Realitätenwesen, Unternehmensdienstl.</b>	<b>6</b>	<b>2</b>	<b>3</b>	<b>1</b>	-	-	-	-	-	-	-	-	<b>12</b>	<b>7</b>
KA Realitätenwesen, Unternehmensdienstl.	6	2	3	1	-	-	-	-	-	-	-	-	12	7
71 Vermiet.bewegl.Sachen o.Bed.pers.	2	-	2	-	-	-	-	-	-	-	-	-	3	2
74 Erbring.v.unternehmensbez.Dienstl.	4	2	1	1	-	-	-	-	-	-	-	-	9	5
<b>L Öffentl. Verwaltung, Sozialversich.</b>	<b>4</b>	-	-	<b>1</b>	<b>1</b>	<b>1</b>	<b>1</b>	-	-	-	-	-	<b>42</b>	<b>42</b>
LA Öffentl. Verwaltung, Sozialversich.	4	-	-	1	1	1	1	-	-	-	-	-	42	42
75 Öffentl. Verwaltung, Sozialversich.	4	-	-	1	1	1	1	-	-	-	-	-	42	42
<b>M Unterrichtswesen</b>	<b>5</b>	-	-	<b>2</b>	<b>1</b>	<b>1</b>	<b>1</b>	-	-	-	-	-	<b>50</b>	<b>50</b>
MA Unterrichtswesen	5	-	-	2	1	1	1	-	-	-	-	-	50	50
80 Unterrichtswesen	5	-	-	2	1	1	1	-	-	-	-	-	50	50
<b>N Gesundheits-, Veterinär- u. Sozialw.</b>	<b>8</b>	<b>1</b>	<b>2</b>	<b>3</b>	-	<b>1</b>	<b>1</b>	-	-	-	-	-	<b>52</b>	<b>44</b>
NA Gesundheits-, Veterinär- u. Sozialw.	8	1	2	3	-	1	1	-	-	-	-	-	52	44
85 Gesundheits-, Veterinär- u. Sozialw.	8	1	2	3	-	1	1	-	-	-	-	-	52	44
<b>O Erbring.v.sonst.öffentl.u.pers.Dienstl.</b>	<b>11</b>	<b>3</b>	<b>2</b>	<b>3</b>	<b>1</b>	<b>1</b>	-	<b>1</b>	-	-	-	-	<b>133</b>	<b>126</b>
OA Erbring.v.sonst.öffentl.u.pers.Dienstl.	11	3	2	3	1	1	-	1	-	-	-	-	133	126
90 Abwasser- u.Abfallbes.u.s.Entsorg.	2	-	-	1	-	-	-	1	-	-	-	-	102	101
91 Interessenvertretungen, Vereine	2	-	-	1	-	1	-	-	-	-	-	-	14	14
92 Kultur, Sport und Unterhaltung	2	1	1	-	-	-	-	-	-	-	-	-	2	1
93 Erbring. v. sonst. Dienstleistungen	5	2	1	1	1	-	-	-	-	-	-	-	15	10
<b>30506 Behamberg</b>														
<b>zusammen</b>	<b>99</b>	<b>28</b>	<b>14</b>	<b>28</b>	<b>13</b>	<b>9</b>	<b>7</b>	-	-	-	-	-	<b>605</b>	<b>518</b>
<b>D Sachgütererzeugung</b>	<b>21</b>	<b>2</b>	<b>3</b>	<b>8</b>	<b>2</b>	<b>2</b>	<b>4</b>	-	-	-	-	-	<b>245</b>	<b>222</b>
DA H.v.Nahrungsm.u.Getränken,Tabakverarb.	3	-	-	2	-	1	-	-	-	-	-	-	18	16
15 H.v.Nahr.- u.Genussm.; Getränken	3	-	-	2	-	1	-	-	-	-	-	-	18	16
DC Ledererz. u. -verarbeitung, H.v.Schuhen	1	-	-	-	-	-	1	-	-	-	-	-	44	42
19 Ledererzeugung und -verarbeitung	1	-	-	-	-	-	1	-	-	-	-	-	44	42
DD Be- u. Verarb. v. Holz (o.H.v.Möbeln)	2	-	1	-	-	-	1	-	-	-	-	-	44	43
20 Be- u. Verarb. v. Holz (o.H.v.Möbeln)	2	-	1	-	-	-	1	-	-	-	-	-	44	43
DI H.u.Bearb.v.Glas,H.v.W.a.Stein.u.Erden	3	1	-	1	1	-	-	-	-	-	-	-	14	10
26 H.u.Bea.v.Glas,H.v.W.a.Stein.u.Erden	3	1	-	1	1	-	-	-	-	-	-	-	14	10
DJ Metallerg.u.-bearbeitung, H.v.Metallerg.	4	-	-	1	1	-	2	-	-	-	-	-	87	81
28 H.v.Metallergzeugnissen	4	-	-	1	1	-	2	-	-	-	-	-	87	81
DK Maschinenbau	3	-	1	2	-	-	-	-	-	-	-	-	9	7
29 Maschinenbau	3	-	1	2	-	-	-	-	-	-	-	-	9	7
DL H.v.Büromasch., Datenverarb.ger.	2	-	-	1	-	1	-	-	-	-	-	-	22	19
31 H.v.Ger.d.Elektrizitätserz., -verteil.	1	-	-	-	-	1	-	-	-	-	-	-	16	15
33 Medizin-,Mess-u.Regel.tech., Optik	1	-	-	1	-	-	-	-	-	-	-	-	6	4
DN H.v.sonst. Erzeugnissen,Rückgewinnung	3	1	1	1	-	-	-	-	-	-	-	-	7	4
36 H.v.sonstigen Erzeugnissen	2	1	1	-	-	-	-	-	-	-	-	-	3	1
37 Rückgewinnung (Recycling)	1	-	-	1	-	-	-	-	-	-	-	-	4	3
<b>E Energie- und Wasserversorgung</b>	<b>1</b>	-	-	-	<b>1</b>	-	-	-	-	-	-	-	<b>6</b>	<b>6</b>
EA Energie- und Wasserversorgung	1	-	-	-	1	-	-	-	-	-	-	-	6	6
40 Energieversorgung	1	-	-	-	1	-	-	-	-	-	-	-	6	6

**Tabelle A5: Arbeitsstätten und Beschäftigte nach Gemeinden und Abteilungen der ÖNACE 1995**

ÖNACE 1995	Arbeitsstätten insgesamt	davon mit ... unselbständig Beschäftigten											Beschäftigte insgesamt	darunter unselbst. Beschäftigte	
		0	1	2 - 4	5 - 9	10 - 19	20 - 49	50 - 99	100 - 199	200 - 499	500 - 999	1000 und mehr			
<b>F Bauwesen</b>	<b>11</b>	<b>1</b>	<b>1</b>	<b>2</b>	<b>3</b>	<b>2</b>	<b>2</b>	-	-	-	-	-	-	<b>113</b>	<b>103</b>
FA Bauwesen	11	1	1	2	3	2	2	-	-	-	-	-	-	113	103
45 Bauwesen	11	1	1	2	3	2	2	-	-	-	-	-	-	113	103
<b>G Handel, Rep. v.Kfz u.Gebrauchsgütern</b>	<b>25</b>	<b>9</b>	<b>4</b>	<b>6</b>	<b>2</b>	<b>3</b>	<b>1</b>	-	-	-	-	-	-	<b>106</b>	<b>87</b>
GA Handel, Rep. v.Kfz u.Gebrauchsgütern	25	9	4	6	2	3	1	-	-	-	-	-	-	106	87
50 Kfz-Handel, Rep. v.Kfz, Tankstellen	5	-	1	1	2	-	1	-	-	-	-	-	-	45	40
51 Handelsvermittlung u.GH (o.H.m.Kfz)	15	6	3	3	-	3	-	-	-	-	-	-	-	49	41
52 EH (o.Kfz,o.Tankst.), Rep.v.Gebr.g.	5	3	-	2	-	-	-	-	-	-	-	-	-	12	6
<b>H Beherbergungs- und Gaststättenw.</b>	<b>7</b>	<b>2</b>	<b>2</b>	<b>3</b>	-	-	-	-	-	-	-	-	-	<b>19</b>	<b>11</b>
HA Beherbergungs- und Gaststättenw.	7	2	2	3	-	-	-	-	-	-	-	-	-	19	11
55 Beherbergungs- und Gaststättenw.	7	2	2	3	-	-	-	-	-	-	-	-	-	19	11
<b>I Verkehr und Nachrichtenübermittlung</b>	<b>3</b>	-	<b>1</b>	-	<b>2</b>	-	-	-	-	-	-	-	-	<b>14</b>	<b>13</b>
IA Verkehr und Nachrichtenübermittlung	3	-	1	-	2	-	-	-	-	-	-	-	-	14	13
60 Landverkehr,Transp. i. Rohrfernleit.	1	-	-	-	1	-	-	-	-	-	-	-	-	8	7
63 Hilfs-u.Nebentät.f.d.Verk., Reisebür.	1	-	1	-	-	-	-	-	-	-	-	-	-	1	1
64 Nachrichtenübermittlung	1	-	-	-	1	-	-	-	-	-	-	-	-	5	5
<b>J Kredit- und Versicherungswesen</b>	<b>6</b>	<b>3</b>	<b>1</b>	<b>1</b>	<b>1</b>	-	-	-	-	-	-	-	-	<b>14</b>	<b>10</b>
JA Kredit- und Versicherungswesen	6	3	1	1	1	-	-	-	-	-	-	-	-	14	10
65 Kreditwesen	2	-	-	1	1	-	-	-	-	-	-	-	-	9	9
67 M.d.Kredit-u.Vers.w.verbund.Tätigk.	4	3	1	-	-	-	-	-	-	-	-	-	-	5	1
<b>K Realitätenwesen, Unternehmensdienstl.</b>	<b>14</b>	<b>8</b>	<b>2</b>	<b>4</b>	-	-	-	-	-	-	-	-	-	<b>31</b>	<b>16</b>
KA Realitätenwesen, Unternehmensdienstl.	14	8	2	4	-	-	-	-	-	-	-	-	-	31	16
70 Realitätenwesen	1	1	-	-	-	-	-	-	-	-	-	-	-	2	-
72 Datenverarbeitung u. Datenbanken	4	3	-	1	-	-	-	-	-	-	-	-	-	8	4
74 Erbring.v.unternehmensbez.Dienstl.	9	4	2	3	-	-	-	-	-	-	-	-	-	21	12
<b>L Öffentl. Verwaltung, Sozialversich.</b>	<b>1</b>	-	-	-	-	<b>1</b>	-	-	-	-	-	-	-	<b>15</b>	<b>15</b>
LA Öffentl. Verwaltung, Sozialversich.	1	-	-	-	-	1	-	-	-	-	-	-	-	15	15
75 Öffentl. Verwaltung, Sozialversich.	1	-	-	-	-	1	-	-	-	-	-	-	-	15	15
<b>M Unterrichtswesen</b>	<b>6</b>	<b>2</b>	-	<b>2</b>	<b>1</b>	<b>1</b>	-	-	-	-	-	-	-	<b>26</b>	<b>24</b>
MA Unterrichtswesen	6	2	-	2	1	1	-	-	-	-	-	-	-	26	24
80 Unterrichtswesen	6	2	-	2	1	1	-	-	-	-	-	-	-	26	24
<b>N Gesundheits-, Veterinär- u. Sozialw.</b>	<b>2</b>	-	-	<b>1</b>	<b>1</b>	-	-	-	-	-	-	-	-	<b>12</b>	<b>9</b>
NA Gesundheits-, Veterinär- u. Sozialw.	2	-	-	1	1	-	-	-	-	-	-	-	-	12	9
85 Gesundheits-, Veterinär- u. Sozialw.	2	-	-	1	1	-	-	-	-	-	-	-	-	12	9
<b>O Erbring.v.sonst.öffentl.u.pers.Dienstl.</b>	<b>2</b>	<b>1</b>	-	<b>1</b>	-	-	-	-	-	-	-	-	-	<b>4</b>	<b>2</b>
OA Erbring.v.sonst.öffentl.u.pers.Dienstl.	2	1	-	1	-	-	-	-	-	-	-	-	-	4	2
90 Abwasser- u.Abfallbes.u.s.Entsorg.	1	-	-	1	-	-	-	-	-	-	-	-	-	3	2
93 Erbring. v. sonst. Dienstleistungen	1	1	-	-	-	-	-	-	-	-	-	-	-	1	-
<b>30507 Biberbach</b>															
<b>zusammen</b>	<b>45</b>	<b>19</b>	<b>7</b>	<b>11</b>	<b>4</b>	<b>2</b>	<b>2</b>	-	-	-	-	-	-	<b>207</b>	<b>168</b>
<b>D Sachgütererzeugung</b>	<b>6</b>	-	-	<b>2</b>	<b>1</b>	<b>1</b>	<b>2</b>	-	-	-	-	-	-	<b>107</b>	<b>100</b>
DA H.v.Nahrungsm.u.Getränken,Tabakverarb.	1	-	-	1	-	-	-	-	-	-	-	-	-	4	2
15 H.v.Nahr.- u.Genussm.; Getränken	1	-	-	1	-	-	-	-	-	-	-	-	-	4	2
DD Be- u. Verarb. v. Holz (o.H.v.Möbeln)	1	-	-	-	1	-	-	-	-	-	-	-	-	8	7
20 Be- u. Verarb. v. Holz (o.H.v.Möbeln)	1	-	-	-	1	-	-	-	-	-	-	-	-	8	7
DE H.u.Verarb.v.Papier u.Pappe, Verlagsw.	1	-	-	1	-	-	-	-	-	-	-	-	-	3	2
22 Verlagsw., Druckerei,Vervielfältig.	1	-	-	1	-	-	-	-	-	-	-	-	-	3	2
DJ Metallerz.u.-bearbeitung, H.v.Metallerz.	1	-	-	-	-	1	-	-	-	-	-	-	-	13	13
28 H.v.Metallerzeugnissen	1	-	-	-	-	1	-	-	-	-	-	-	-	13	13

**Tabelle A5: Arbeitsstätten und Beschäftigte nach Gemeinden und Abteilungen der ÖNACE 1995**

ÖNACE 1995	Arbeitsstätten insgesamt	davon mit ... unselbständig Beschäftigten											Beschäftigte insgesamt	darunter unselbst. Beschäftigte
		0	1	2 - 4	5 - 9	10 - 19	20 - 49	50 - 99	100 - 199	200 - 499	500 - 999	1000 und mehr		
DK Maschinenbau	1	-	-	-	-	-	1	-	-	-	-	-	49	47
29 Maschinenbau	1	-	-	-	-	-	1	-	-	-	-	-	49	47
DN H.v.sonst. Erzeugnissen,Rückgewinnung	1	-	-	-	-	-	1	-	-	-	-	-	30	29
36 H.v.sonstigen Erzeugnissen	1	-	-	-	-	-	1	-	-	-	-	-	30	29
<b>E Energie- und Wasserversorgung</b>	<b>2</b>	<b>1</b>	<b>-</b>	<b>1</b>	<b>-</b>	<b>-</b>	<b>-</b>	<b>-</b>	<b>-</b>	<b>-</b>	<b>-</b>	<b>-</b>	<b>4</b>	<b>3</b>
EA Energie- und Wasserversorgung	2	1	-	1	-	-	-	-	-	-	-	-	4	3
40 Energieversorgung	2	1	-	1	-	-	-	-	-	-	-	-	4	3
<b>F Bauwesen</b>	<b>2</b>	<b>-</b>	<b>-</b>	<b>1</b>	<b>1</b>	<b>-</b>	<b>-</b>	<b>-</b>	<b>-</b>	<b>-</b>	<b>-</b>	<b>-</b>	<b>10</b>	<b>10</b>
FA Bauwesen	2	-	-	1	1	-	-	-	-	-	-	-	10	10
45 Bauwesen	2	-	-	1	1	-	-	-	-	-	-	-	10	10
<b>G Handel, Rep. v.Kfz u.Gebrauchsgütern</b>	<b>9</b>	<b>5</b>	<b>2</b>	<b>2</b>	<b>-</b>	<b>-</b>	<b>-</b>	<b>-</b>	<b>-</b>	<b>-</b>	<b>-</b>	<b>-</b>	<b>15</b>	<b>7</b>
GA Handel, Rep. v.Kfz u.Gebrauchsgütern	9	5	2	2	-	-	-	-	-	-	-	-	15	7
51 Handelsvermittlung u.GH (o.H.m.Kfz)	4	3	1	-	-	-	-	-	-	-	-	-	5	1
52 EH (o.Kfz,o.Tankst.), Rep.v.Gebr.g.	5	2	1	2	-	-	-	-	-	-	-	-	10	6
<b>H Beherbergungs- und Gaststättenw.</b>	<b>4</b>	<b>2</b>	<b>-</b>	<b>2</b>	<b>-</b>	<b>-</b>	<b>-</b>	<b>-</b>	<b>-</b>	<b>-</b>	<b>-</b>	<b>-</b>	<b>13</b>	<b>6</b>
HA Beherbergungs- und Gaststättenw.	4	2	-	2	-	-	-	-	-	-	-	-	13	6
55 Beherbergungs- und Gaststättenw.	4	2	-	2	-	-	-	-	-	-	-	-	13	6
<b>I Verkehr und Nachrichtenübermittlung</b>	<b>2</b>	<b>-</b>	<b>2</b>	<b>-</b>	<b>-</b>	<b>-</b>	<b>-</b>	<b>-</b>	<b>-</b>	<b>-</b>	<b>-</b>	<b>-</b>	<b>4</b>	<b>2</b>
IA Verkehr und Nachrichtenübermittlung	2	-	2	-	-	-	-	-	-	-	-	-	4	2
60 Landverkehr,Transp. i. Rohrfernleit.	1	-	1	-	-	-	-	-	-	-	-	-	3	1
64 Nachrichtenübermittlung	1	-	1	-	-	-	-	-	-	-	-	-	1	1
<b>J Kredit- und Versicherungswesen</b>	<b>4</b>	<b>2</b>	<b>1</b>	<b>1</b>	<b>-</b>	<b>-</b>	<b>-</b>	<b>-</b>	<b>-</b>	<b>-</b>	<b>-</b>	<b>-</b>	<b>9</b>	<b>5</b>
JA Kredit- und Versicherungswesen	4	2	1	1	-	-	-	-	-	-	-	-	9	5
65 Kreditwesen	1	-	-	1	-	-	-	-	-	-	-	-	4	4
67 M.d.Kredit-u.Vers.w.verbund.Tätigk.	3	2	1	-	-	-	-	-	-	-	-	-	5	1
<b>K Realitätenwesen, Unternehmensdienstl.</b>	<b>4</b>	<b>3</b>	<b>1</b>	<b>-</b>	<b>-</b>	<b>-</b>	<b>-</b>	<b>-</b>	<b>-</b>	<b>-</b>	<b>-</b>	<b>-</b>	<b>5</b>	<b>1</b>
KA Realitätenwesen, Unternehmensdienstl.	4	3	1	-	-	-	-	-	-	-	-	-	5	1
74 Erbring.v.unternehmensbez.Dienstl.	4	3	1	-	-	-	-	-	-	-	-	-	5	1
<b>L Öffentl. Verwaltung, Sozialversich.</b>	<b>1</b>	<b>-</b>	<b>-</b>	<b>1</b>	<b>-</b>	<b>-</b>	<b>-</b>	<b>-</b>	<b>-</b>	<b>-</b>	<b>-</b>	<b>-</b>	<b>3</b>	<b>3</b>
LA Öffentl. Verwaltung, Sozialversich.	1	-	-	1	-	-	-	-	-	-	-	-	3	3
75 Öffentl. Verwaltung, Sozialversich.	1	-	-	1	-	-	-	-	-	-	-	-	3	3
<b>M Unterrichtswesen</b>	<b>2</b>	<b>-</b>	<b>-</b>	<b>-</b>	<b>1</b>	<b>1</b>	<b>-</b>	<b>-</b>	<b>-</b>	<b>-</b>	<b>-</b>	<b>-</b>	<b>21</b>	<b>21</b>
MA Unterrichtswesen	2	-	-	-	1	1	-	-	-	-	-	-	21	21
80 Unterrichtswesen	2	-	-	-	1	1	-	-	-	-	-	-	21	21
<b>N Gesundheits-, Veterinär- u. Sozialw.</b>	<b>3</b>	<b>1</b>	<b>-</b>	<b>1</b>	<b>1</b>	<b>-</b>	<b>-</b>	<b>-</b>	<b>-</b>	<b>-</b>	<b>-</b>	<b>-</b>	<b>12</b>	<b>9</b>
NA Gesundheits-, Veterinär- u. Sozialw.	3	1	-	1	1	-	-	-	-	-	-	-	12	9
85 Gesundheits-, Veterinär- u. Sozialw.	3	1	-	1	1	-	-	-	-	-	-	-	12	9
<b>O Erbring.v.sonst.öffentl.u.pers.Dienstl.</b>	<b>6</b>	<b>5</b>	<b>1</b>	<b>-</b>	<b>-</b>	<b>-</b>	<b>-</b>	<b>-</b>	<b>-</b>	<b>-</b>	<b>-</b>	<b>-</b>	<b>4</b>	<b>1</b>
OA Erbring.v.sonst.öffentl.u.pers.Dienstl.	6	5	1	-	-	-	-	-	-	-	-	-	4	1
90 Abwasser- u.Abfallbes.u.s.Entsorg.	1	1	-	-	-	-	-	-	-	-	-	-	-	-
91 Interessenvertretungen, Vereine	1	-	1	-	-	-	-	-	-	-	-	-	1	1
92 Kultur, Sport und Unterhaltung	1	1	-	-	-	-	-	-	-	-	-	-	1	-
93 Erbring. v. sonst. Dienstleistungen	3	3	-	-	-	-	-	-	-	-	-	-	2	-
<b>30508 Ennsdorf</b>														
<b>zusammen</b>	<b>83</b>	<b>26</b>	<b>10</b>	<b>23</b>	<b>12</b>	<b>4</b>	<b>6</b>	<b>1</b>	<b>-</b>	<b>1</b>	<b>-</b>	<b>-</b>	<b>754</b>	<b>689</b>
<b>C Bergbau;Gewinn.v.Steinen u.Erden</b>	<b>1</b>	<b>-</b>	<b>-</b>	<b>-</b>	<b>-</b>	<b>1</b>	<b>-</b>	<b>-</b>	<b>-</b>	<b>-</b>	<b>-</b>	<b>-</b>	<b>12</b>	<b>12</b>
CB Erzbergb., Gewinnung v.Steinen u.Erden	1	-	-	-	-	1	-	-	-	-	-	-	12	12
14 Gew.v.Steinen u.Erden;sonst.Bergb.	1	-	-	-	-	1	-	-	-	-	-	-	12	12

**Tabelle A5: Arbeitsstätten und Beschäftigte nach Gemeinden und Abteilungen der ÖNACE 1995**

ÖNACE 1995	Arbeitsstätten insgesamt	davon mit ... unselbständig Beschäftigten										Beschäftigte insgesamt	darunter unselbst. Beschäftigte	
		0	1	2 - 4	5 - 9	10 - 19	20 - 49	50 - 99	100 - 199	200 - 499	500 - 999			1000 und mehr
<b>D Sachgütererzeugung</b>	<b>8</b>	-	-	<b>2</b>	<b>3</b>	-	<b>2</b>	-	-	<b>1</b>	-	-	<b>330</b>	<b>324</b>
DB H.v.Textilien, Textilwaren u. Bekleidung	1	-	-	-	1	-	-	-	-	-	-	-	11	9
17 H.v.Textilien u. Textilwaren (o. Bekl.)	1	-	-	-	1	-	-	-	-	-	-	-	11	9
DD Be- u. Verarb. v. Holz (o.H.v.Möbeln)	1	-	-	-	1	-	-	-	-	-	-	-	5	5
20 Be- u. Verarb. v. Holz (o.H.v.Möbeln)	1	-	-	-	1	-	-	-	-	-	-	-	5	5
DI H.u.Bearb.v.Glas,H.v.W.a.Stein.u.Erden	1	-	-	1	-	-	-	-	-	-	-	-	2	2
26 H.u.Bea.v.Glas,H.v.W.a.Stein.u.Erden	1	-	-	1	-	-	-	-	-	-	-	-	2	2
DJ Metallerz.u.-bearbeitung, H.v.Metallerz.	2	-	-	-	1	-	1	-	-	-	-	-	31	28
28 H.v.Metallerzeugnissen	2	-	-	-	1	-	1	-	-	-	-	-	31	28
DK Maschinenbau	1	-	-	-	-	-	-	-	-	1	-	-	253	253
29 Maschinenbau	1	-	-	-	-	-	-	-	-	1	-	-	253	253
DL H.v.Büromasch., Datenverarb.ger.	1	-	-	-	-	-	1	-	-	-	-	-	23	23
31 H.v.Ger.d.Elektrizitätserz., -verteil.	1	-	-	-	-	-	1	-	-	-	-	-	23	23
DN H.v.sonst. Erzeugnissen,Rückgewinnung	1	-	-	1	-	-	-	-	-	-	-	-	5	4
36 H.v.sonstigen Erzeugnissen	1	-	-	1	-	-	-	-	-	-	-	-	5	4
<b>F Bauwesen</b>	<b>8</b>	<b>3</b>	-	<b>4</b>	-	-	<b>1</b>	-	-	-	-	-	<b>58</b>	<b>52</b>
FA Bauwesen	8	3	-	4	-	-	1	-	-	-	-	-	58	52
45 Bauwesen	8	3	-	4	-	-	1	-	-	-	-	-	58	52
<b>G Handel, Rep. v.Kfz u.Gebrauchsgütern</b>	<b>32</b>	<b>10</b>	<b>4</b>	<b>10</b>	<b>5</b>	<b>1</b>	<b>2</b>	-	-	-	-	-	<b>155</b>	<b>130</b>
GA Handel, Rep. v.Kfz u.Gebrauchsgütern	32	10	4	10	5	1	2	-	-	-	-	-	155	130
50 Kfz-Handel, Rep. v.Kfz, Tankstellen	10	1	1	5	3	-	-	-	-	-	-	-	43	36
51 Handelsvermittlung u.GH (o.H.m.Kfz)	8	1	1	3	1	-	2	-	-	-	-	-	69	63
52 EH (o.Kfz,o.Tankst.), Rep.v.Gebr.g.	14	8	2	2	1	1	-	-	-	-	-	-	43	31
<b>H Beherbergungs- und Gaststättenw.</b>	<b>5</b>	<b>3</b>	<b>1</b>	<b>1</b>	-	-	-	-	-	-	-	-	<b>13</b>	<b>5</b>
HA Beherbergungs- und Gaststättenw.	5	3	1	1	-	-	-	-	-	-	-	-	13	5
55 Beherbergungs- und Gaststättenw.	5	3	1	1	-	-	-	-	-	-	-	-	13	5
<b>I Verkehr und Nachrichtenübermittlung</b>	<b>2</b>	-	-	-	<b>1</b>	-	<b>1</b>	-	-	-	-	-	<b>43</b>	<b>43</b>
IA Verkehr und Nachrichtenübermittlung	2	-	-	-	1	-	1	-	-	-	-	-	43	43
60 Landverkehr,Transp. i. Rohrfernleit.	1	-	-	-	-	-	1	-	-	-	-	-	37	37
64 Nachrichtenübermittlung	1	-	-	-	1	-	-	-	-	-	-	-	6	6
<b>J Kredit- und Versicherungswesen</b>	<b>4</b>	<b>2</b>	-	<b>2</b>	-	-	-	-	-	-	-	-	<b>9</b>	<b>5</b>
JA Kredit- und Versicherungswesen	4	2	-	2	-	-	-	-	-	-	-	-	9	5
65 Kreditwesen	2	-	-	2	-	-	-	-	-	-	-	-	5	5
67 M.d.Kredit-u.Vers.w.verbund.Tätigk.	2	2	-	-	-	-	-	-	-	-	-	-	4	-
<b>K Realitätenwesen, Unternehmensdienstl.</b>	<b>13</b>	<b>7</b>	<b>3</b>	<b>1</b>	<b>1</b>	-	-	<b>1</b>	-	-	-	-	<b>87</b>	<b>75</b>
KA Realitätenwesen, Unternehmensdienstl.	13	7	3	1	1	-	-	1	-	-	-	-	87	75
70 Realitätenwesen	1	-	1	-	-	-	-	-	-	-	-	-	1	1
72 Datenverarbeitung u. Datenbanken	1	1	-	-	-	-	-	-	-	-	-	-	1	-
74 Erbring.v.unternehmensbez.Dienstl.	11	6	2	1	1	-	-	1	-	-	-	-	85	74
<b>L Öffentl. Verwaltung, Sozialversich.</b>	<b>3</b>	-	-	<b>1</b>	<b>2</b>	-	-	-	-	-	-	-	<b>12</b>	<b>12</b>
LA Öffentl. Verwaltung, Sozialversich.	3	-	-	1	2	-	-	-	-	-	-	-	12	12
75 Öffentl. Verwaltung, Sozialversich.	3	-	-	1	2	-	-	-	-	-	-	-	12	12
<b>M Unterrichtswesen</b>	<b>3</b>	-	<b>1</b>	-	-	<b>2</b>	-	-	-	-	-	-	<b>23</b>	<b>23</b>
MA Unterrichtswesen	3	-	1	-	-	2	-	-	-	-	-	-	23	23
80 Unterrichtswesen	3	-	1	-	-	2	-	-	-	-	-	-	23	23
<b>N Gesundheits-, Veterinär- u. Sozialw.</b>	<b>1</b>	-	-	<b>1</b>	-	-	-	-	-	-	-	-	<b>4</b>	<b>3</b>
NA Gesundheits-, Veterinär- u. Sozialw.	1	-	-	1	-	-	-	-	-	-	-	-	4	3
85 Gesundheits-, Veterinär- u. Sozialw.	1	-	-	1	-	-	-	-	-	-	-	-	4	3

**Tabelle A5: Arbeitsstätten und Beschäftigte nach Gemeinden und Abteilungen der ÖNACE 1995**

ÖNACE 1995	Arbeitsstätten insgesamt	davon mit ... unselbständig Beschäftigten											Beschäftigte insgesamt	darunter unselbst. Beschäftigte	
		0	1	2 - 4	5 - 9	10 - 19	20 - 49	50 - 99	100 - 199	200 - 499	500 - 999	1000 und mehr			
<b>O Erbring.v.sonst.öffentl.u.pers.Dienstl.</b>	<b>3</b>	<b>1</b>	<b>1</b>	<b>1</b>	-	-	-	-	-	-	-	-	-	<b>8</b>	<b>5</b>
OA Erbring.v.sonst.öffentl.u.pers.Dienstl.	3	1	1	1	-	-	-	-	-	-	-	-	-	8	5
92 Kultur, Sport und Unterhaltung	1	1	-	-	-	-	-	-	-	-	-	-	-	1	-
93 Erbring. v. sonst. Dienstleistungen	2	-	1	1	-	-	-	-	-	-	-	-	-	7	5
<b>30509 Ernsthofen</b>															
<b>zusammen</b>	<b>55</b>	<b>21</b>	<b>7</b>	<b>13</b>	<b>11</b>	<b>2</b>	<b>1</b>	-	-	-	-	-	-	<b>230</b>	<b>175</b>
<b>D Sachgütererzeugung</b>	<b>6</b>	<b>3</b>	-	<b>1</b>	<b>1</b>	<b>1</b>	-	-	-	-	-	-	-	<b>32</b>	<b>25</b>
DD Be- u. Verarb. v. Holz (o.H.v.Möbeln)	2	2	-	-	-	-	-	-	-	-	-	-	-	2	-
20 Be- u. Verarb. v. Holz (o.H.v.Möbeln)	2	2	-	-	-	-	-	-	-	-	-	-	-	2	-
DJ Metallverz.u.-bearbeitung, H.v.Metallverz.	1	-	-	1	-	-	-	-	-	-	-	-	-	5	4
28 H.v.Metallerzeugnissen	1	-	-	1	-	-	-	-	-	-	-	-	-	5	4
DL H.v.Büromasch., Datenverarb.ger.	1	-	-	-	1	-	-	-	-	-	-	-	-	7	6
33 Medizin-,Mess-u.Regel.tech., Optik	1	-	-	-	1	-	-	-	-	-	-	-	-	7	6
DN H.v.sonst. Erzeugnissen,Rückgewinnung	2	1	-	-	-	1	-	-	-	-	-	-	-	18	15
36 H.v.sonstigen Erzeugnissen	2	1	-	-	-	1	-	-	-	-	-	-	-	18	15
<b>F Bauwesen</b>	<b>1</b>	-	-	-	-	-	<b>1</b>	-	-	-	-	-	-	<b>37</b>	<b>37</b>
FA Bauwesen	1	-	-	-	-	-	1	-	-	-	-	-	-	37	37
45 Bauwesen	1	-	-	-	-	-	1	-	-	-	-	-	-	37	37
<b>G Handel, Rep. v.Kfz u.Gebrauchsgütern</b>	<b>10</b>	<b>4</b>	-	<b>3</b>	<b>2</b>	<b>1</b>	-	-	-	-	-	-	-	<b>38</b>	<b>29</b>
GA Handel, Rep. v.Kfz u.Gebrauchsgütern	10	4	-	3	2	1	-	-	-	-	-	-	-	38	29
50 Kfz-Handel, Rep. v.Kfz, Tankstellen	2	1	-	-	1	-	-	-	-	-	-	-	-	9	7
51 Handelsvermittlung u.GH (o.H.m.Kfz)	3	1	-	2	-	-	-	-	-	-	-	-	-	7	5
52 EH (o.Kfz,o.Tankst.), Rep.v.Gebr.g.	5	2	-	1	1	1	-	-	-	-	-	-	-	22	17
<b>H Beherbergungs- und Gaststättenw.</b>	<b>8</b>	<b>3</b>	<b>2</b>	<b>2</b>	<b>1</b>	-	-	-	-	-	-	-	-	<b>33</b>	<b>16</b>
HA Beherbergungs- und Gaststättenw.	8	3	2	2	1	-	-	-	-	-	-	-	-	33	16
55 Beherbergungs- und Gaststättenw.	8	3	2	2	1	-	-	-	-	-	-	-	-	33	16
<b>I Verkehr und Nachrichtenübermittlung</b>	<b>4</b>	-	<b>1</b>	-	<b>3</b>	-	-	-	-	-	-	-	-	<b>19</b>	<b>18</b>
IA Verkehr und Nachrichtenübermittlung	4	-	1	-	3	-	-	-	-	-	-	-	-	19	18
60 Landverkehr,Transp. i. Rohrfernleit.	3	-	1	-	2	-	-	-	-	-	-	-	-	14	13
64 Nachrichtenübermittlung	1	-	-	-	1	-	-	-	-	-	-	-	-	5	5
<b>J Kredit- und Versicherungswesen</b>	<b>7</b>	<b>3</b>	-	<b>4</b>	-	-	-	-	-	-	-	-	-	<b>17</b>	<b>10</b>
JA Kredit- und Versicherungswesen	7	3	-	4	-	-	-	-	-	-	-	-	-	17	10
65 Kreditwesen	2	-	-	2	-	-	-	-	-	-	-	-	-	5	5
67 M.d.Kredit-u.Vers.w.verbund.Tätigk.	5	3	-	2	-	-	-	-	-	-	-	-	-	12	5
<b>K Realitätenwesen, Unternehmensdienstl.</b>	<b>10</b>	<b>7</b>	<b>2</b>	-	<b>1</b>	-	-	-	-	-	-	-	-	<b>20</b>	<b>9</b>
KA Realitätenwesen, Unternehmensdienstl.	10	7	2	-	1	-	-	-	-	-	-	-	-	20	9
70 Realitätenwesen	1	1	-	-	-	-	-	-	-	-	-	-	-	1	-
72 Datenverarbeitung u. Datenbanken	1	1	-	-	-	-	-	-	-	-	-	-	-	1	-
74 Erbring.v.unternehmensbez.Dienstl.	8	5	2	-	1	-	-	-	-	-	-	-	-	18	9
<b>L Öffentl. Verwaltung, Sozialversich.</b>	<b>2</b>	-	<b>1</b>	-	<b>1</b>	-	-	-	-	-	-	-	-	<b>6</b>	<b>6</b>
LA Öffentl. Verwaltung, Sozialversich.	2	-	1	-	1	-	-	-	-	-	-	-	-	6	6
75 Öffentl. Verwaltung, Sozialversich.	2	-	1	-	1	-	-	-	-	-	-	-	-	6	6
<b>M Unterrichtswesen</b>	<b>2</b>	-	-	<b>1</b>	<b>1</b>	-	-	-	-	-	-	-	-	<b>13</b>	<b>13</b>
MA Unterrichtswesen	2	-	-	1	1	-	-	-	-	-	-	-	-	13	13
80 Unterrichtswesen	2	-	-	1	1	-	-	-	-	-	-	-	-	13	13
<b>N Gesundheits-, Veterinär- u. Sozialw.</b>	<b>1</b>	-	-	<b>1</b>	-	-	-	-	-	-	-	-	-	<b>4</b>	<b>3</b>
NA Gesundheits-, Veterinär- u. Sozialw.	1	-	-	1	-	-	-	-	-	-	-	-	-	4	3
85 Gesundheits-, Veterinär- u. Sozialw.	1	-	-	1	-	-	-	-	-	-	-	-	-	4	3

**Tabelle A5: Arbeitsstätten und Beschäftigte nach Gemeinden und Abteilungen der ÖNACE 1995**

ÖNACE 1995	Arbeitsstätten insgesamt	davon mit ... unselbständig Beschäftigten											Beschäftigte insgesamt	darunter unselbst. Beschäftigte
		0	1	2 - 4	5 - 9	10 - 19	20 - 49	50 - 99	100 - 199	200 - 499	500 - 999	1000 und mehr		
<b>O Erbring.v.sonst.öffentl.u.pers.Dienstl.</b>	<b>4</b>	<b>1</b>	<b>1</b>	<b>1</b>	<b>1</b>	-	-	-	-	-	-	-	<b>11</b>	<b>9</b>
OA Erbring.v.sonst.öffentl.u.pers.Dienstl.	4	1	1	1	1	-	-	-	-	-	-	-	11	9
90 Abwasser- u.Abfallbes.u.s.Entsorg.	1	-	-	-	1	-	-	-	-	-	-	-	5	5
91 Interessenvertretungen, Vereine	1	-	1	-	-	-	-	-	-	-	-	-	1	1
93 Erbring. v. sonst. Dienstleistungen	2	1	-	1	-	-	-	-	-	-	-	-	5	3
<b>30510 Ertl</b>														
<b>zusammen</b>	<b>33</b>	<b>10</b>	<b>5</b>	<b>11</b>	<b>5</b>	<b>2</b>	-	-	-	-	-	-	<b>131</b>	<b>102</b>
<b>D Sachgütererzeugung</b>	<b>5</b>	<b>2</b>	-	-	<b>2</b>	<b>1</b>	-	-	-	-	-	-	<b>37</b>	<b>30</b>
DA H.v.Nahrungsm.u.Getränken,Tabakverarb.	1	-	-	-	1	-	-	-	-	-	-	-	7	6
15 H.v.Nahr.- u.Genussm.; Getränken	1	-	-	-	1	-	-	-	-	-	-	-	7	6
DD Be- u. Verarb. v. Holz (o.H.v.Möbeln)	2	1	-	-	1	-	-	-	-	-	-	-	13	9
20 Be- u. Verarb. v. Holz (o.H.v.Möbeln)	2	1	-	-	1	-	-	-	-	-	-	-	13	9
DN H.v.sonst. Erzeugnissen,Rückgewinnung	2	1	-	-	-	1	-	-	-	-	-	-	17	15
36 H.v.sonstigen Erzeugnissen	2	1	-	-	-	1	-	-	-	-	-	-	17	15
<b>F Bauwesen</b>	<b>1</b>	-	<b>1</b>	-	-	-	-	-	-	-	-	-	<b>2</b>	<b>1</b>
FA Bauwesen	1	-	1	-	-	-	-	-	-	-	-	-	2	1
45 Bauwesen	1	-	1	-	-	-	-	-	-	-	-	-	2	1
<b>G Handel, Rep. v.Kfz u.Gebrauchsgütern</b>	<b>5</b>	<b>2</b>	<b>1</b>	<b>1</b>	<b>1</b>	-	-	-	-	-	-	-	<b>14</b>	<b>10</b>
GA Handel, Rep. v.Kfz u.Gebrauchsgütern	5	2	1	1	1	-	-	-	-	-	-	-	14	10
50 Kfz-Handel, Rep. v.Kfz, Tankstellen	1	-	-	1	-	-	-	-	-	-	-	-	5	4
51 Handelsvermittlung u.GH (o.H.m.Kfz)	1	-	1	-	-	-	-	-	-	-	-	-	2	1
52 EH (o.Kfz,o.Tankst.), Rep.v.Gebr.g.	3	2	-	-	1	-	-	-	-	-	-	-	7	5
<b>H Beherbergungs- und Gaststättenw.</b>	<b>3</b>	<b>1</b>	<b>1</b>	<b>1</b>	-	-	-	-	-	-	-	-	<b>7</b>	<b>3</b>
HA Beherbergungs- und Gaststättenw.	3	1	1	1	-	-	-	-	-	-	-	-	7	3
55 Beherbergungs- und Gaststättenw.	3	1	1	1	-	-	-	-	-	-	-	-	7	3
<b>I Verkehr und Nachrichtenübermittlung</b>	<b>1</b>	-	-	-	<b>1</b>	-	-	-	-	-	-	-	<b>6</b>	<b>5</b>
IA Verkehr und Nachrichtenübermittlung	1	-	-	-	1	-	-	-	-	-	-	-	6	5
60 Landverkehr,Transp. i. Rohrfernleit.	1	-	-	-	1	-	-	-	-	-	-	-	6	5
<b>J Kredit- und Versicherungswesen</b>	<b>3</b>	-	-	<b>3</b>	-	-	-	-	-	-	-	-	<b>10</b>	<b>8</b>
JA Kredit- und Versicherungswesen	3	-	-	3	-	-	-	-	-	-	-	-	10	8
65 Kreditwesen	2	-	-	2	-	-	-	-	-	-	-	-	6	6
67 M.d.Kredit-u.Vers.w.verbund.Tätigk.	1	-	-	1	-	-	-	-	-	-	-	-	4	2
<b>K Realitätenwesen, Unternehmensdienstl.</b>	<b>5</b>	<b>4</b>	-	<b>1</b>	-	-	-	-	-	-	-	-	<b>10</b>	<b>4</b>
KA Realitätenwesen, Unternehmensdienstl.	5	4	-	1	-	-	-	-	-	-	-	-	10	4
72 Datenverarbeitung u. Datenbanken	2	1	-	1	-	-	-	-	-	-	-	-	6	4
74 Erbring.v.unternehmensbez.Dienstl.	3	3	-	-	-	-	-	-	-	-	-	-	4	-
<b>L Öffentl. Verwaltung, Sozialversich.</b>	<b>2</b>	-	<b>1</b>	<b>1</b>	-	-	-	-	-	-	-	-	<b>5</b>	<b>5</b>
LA Öffentl. Verwaltung, Sozialversich.	2	-	1	1	-	-	-	-	-	-	-	-	5	5
75 Öffentl. Verwaltung, Sozialversich.	2	-	1	1	-	-	-	-	-	-	-	-	5	5
<b>M Unterrichtswesen</b>	<b>3</b>	-	-	<b>1</b>	<b>1</b>	<b>1</b>	-	-	-	-	-	-	<b>26</b>	<b>26</b>
MA Unterrichtswesen	3	-	-	1	1	1	-	-	-	-	-	-	26	26
80 Unterrichtswesen	3	-	-	1	1	1	-	-	-	-	-	-	26	26
<b>N Gesundheits-, Veterinär- u. Sozialw.</b>	<b>3</b>	<b>1</b>	-	<b>2</b>	-	-	-	-	-	-	-	-	<b>8</b>	<b>5</b>
NA Gesundheits-, Veterinär- u. Sozialw.	3	1	-	2	-	-	-	-	-	-	-	-	8	5
85 Gesundheits-, Veterinär- u. Sozialw.	3	1	-	2	-	-	-	-	-	-	-	-	8	5



**Tabelle A5: Arbeitsstätten und Beschäftigte nach Gemeinden und Abteilungen der ÖNACE 1995**

ÖNACE 1995	Arbeitsstätten insgesamt	davon mit ... unselbständig Beschäftigten											Beschäftigte insgesamt	darunter unselbst. Beschäftigte	
		0	1	2 - 4	5 - 9	10 - 19	20 - 49	50 - 99	100 - 199	200 - 499	500 - 999	1000 und mehr			
<b>O Erbring.v.sonst.öffentl.u.pers.Dienstl.</b>	<b>2</b>	-	<b>1</b>	<b>1</b>	-	-	-	-	-	-	-	-	-	<b>6</b>	<b>5</b>
OA Erbring.v.sonst.öffentl.u.pers.Dienstl.	2	-	1	1	-	-	-	-	-	-	-	-	-	6	5
91 Interessenvertretungen, Vereine	1	-	1	-	-	-	-	-	-	-	-	-	-	1	1
93 Erbring. v. sonst. Dienstleistungen	1	-	-	1	-	-	-	-	-	-	-	-	-	5	4
<b>30511 Euratsfeld</b>															
<b>zusammen</b>	<b>54</b>	<b>18</b>	<b>7</b>	<b>12</b>	<b>10</b>	<b>4</b>	<b>2</b>	<b>1</b>	-	-	-	-	-	<b>338</b>	<b>279</b>
<b>D Sachgüterzeugung</b>	<b>10</b>	<b>4</b>	<b>1</b>	-	<b>3</b>	<b>1</b>	<b>1</b>	-	-	-	-	-	-	<b>82</b>	<b>66</b>
DA H.v.Nahrungsm.u.Getränken,Tabakverarb.	1	-	-	-	1	-	-	-	-	-	-	-	-	11	9
15 H.v.Nahr.- u.Genussm.; Getränken	1	-	-	-	1	-	-	-	-	-	-	-	-	11	9
DB H.v.Textilien, Textilwaren u. Bekleidung	1	-	-	-	1	-	-	-	-	-	-	-	-	6	5
18 H.v.Bekleidung	1	-	-	-	1	-	-	-	-	-	-	-	-	6	5
DD Be- u. Verarb. v. Holz (o.H.v.Möbeln)	2	2	-	-	-	-	-	-	-	-	-	-	-	5	-
20 Be- u. Verarb. v. Holz (o.H.v.Möbeln)	2	2	-	-	-	-	-	-	-	-	-	-	-	5	-
DK Maschinenbau	1	1	-	-	-	-	-	-	-	-	-	-	-	1	-
29 Maschinenbau	1	1	-	-	-	-	-	-	-	-	-	-	-	1	-
DN H.v.sonst. Erzeugnissen,Rückgewinnung	5	1	1	-	1	1	1	-	-	-	-	-	-	59	52
36 H.v.sonstigen Erzeugnissen	5	1	1	-	1	1	1	-	-	-	-	-	-	59	52
<b>F Bauwesen</b>	<b>5</b>	-	-	<b>1</b>	<b>3</b>	-	-	<b>1</b>	-	-	-	-	-	<b>97</b>	<b>90</b>
FA Bauwesen	5	-	-	1	3	-	-	1	-	-	-	-	-	97	90
45 Bauwesen	5	-	-	1	3	-	-	1	-	-	-	-	-	97	90
<b>G Handel, Rep. v.Kfz u.Gebrauchsgütern</b>	<b>11</b>	<b>3</b>	<b>3</b>	<b>4</b>	-	<b>1</b>	-	-	-	-	-	-	-	<b>39</b>	<b>28</b>
GA Handel, Rep. v.Kfz u.Gebrauchsgütern	11	3	3	4	-	1	-	-	-	-	-	-	-	39	28
50 Kfz-Handel, Rep. v.Kfz, Tankstellen	2	1	-	-	-	1	-	-	-	-	-	-	-	15	11
51 Handelsvermittlung u.GH (o.H.m.Kfz)	2	-	1	1	-	-	-	-	-	-	-	-	-	4	4
52 EH (o.Kfz,o.Tankst.), Rep.v.Gebr.g.	7	2	2	3	-	-	-	-	-	-	-	-	-	20	13
<b>H Beherbergungs- und Gaststättenw.</b>	<b>4</b>	<b>1</b>	<b>1</b>	<b>2</b>	-	-	-	-	-	-	-	-	-	<b>14</b>	<b>6</b>
HA Beherbergungs- und Gaststättenw.	4	1	1	2	-	-	-	-	-	-	-	-	-	14	6
55 Beherbergungs- und Gaststättenw.	4	1	1	2	-	-	-	-	-	-	-	-	-	14	6
<b>I Verkehr und Nachrichtenübermittlung</b>	<b>3</b>	<b>1</b>	-	<b>1</b>	<b>1</b>	-	-	-	-	-	-	-	-	<b>11</b>	<b>8</b>
IA Verkehr und Nachrichtenübermittlung	3	1	-	1	1	-	-	-	-	-	-	-	-	11	8
60 Landverkehr,Transp. i. Rohrfernleit.	2	1	-	1	-	-	-	-	-	-	-	-	-	6	3
64 Nachrichtenübermittlung	1	-	-	-	1	-	-	-	-	-	-	-	-	5	5
<b>J Kredit- und Versicherungswesen</b>	<b>1</b>	-	-	-	<b>1</b>	-	-	-	-	-	-	-	-	<b>5</b>	<b>5</b>
JA Kredit- und Versicherungswesen	1	-	-	-	1	-	-	-	-	-	-	-	-	5	5
65 Kreditwesen	1	-	-	-	1	-	-	-	-	-	-	-	-	5	5
<b>K Realitätenwesen, Unternehmensdienstl.</b>	<b>8</b>	<b>6</b>	<b>1</b>	<b>1</b>	-	-	-	-	-	-	-	-	-	<b>13</b>	<b>5</b>
KA Realitätenwesen, Unternehmensdienstl.	8	6	1	1	-	-	-	-	-	-	-	-	-	13	5
72 Datenverarbeitung u. Datenbanken	6	4	1	1	-	-	-	-	-	-	-	-	-	10	5
74 Erbring.v.unternehmensbez.Dienstl.	2	2	-	-	-	-	-	-	-	-	-	-	-	3	-
<b>L Öffentl. Verwaltung, Sozialversich.</b>	<b>1</b>	-	-	-	-	<b>1</b>	-	-	-	-	-	-	-	<b>11</b>	<b>11</b>
LA Öffentl. Verwaltung, Sozialversich.	1	-	-	-	-	1	-	-	-	-	-	-	-	11	11
75 Öffentl. Verwaltung, Sozialversich.	1	-	-	-	-	1	-	-	-	-	-	-	-	11	11
<b>M Unterrichtswesen</b>	<b>6</b>	<b>2</b>	-	<b>1</b>	<b>1</b>	<b>1</b>	<b>1</b>	-	-	-	-	-	-	<b>50</b>	<b>48</b>
MA Unterrichtswesen	6	2	-	1	1	1	1	-	-	-	-	-	-	50	48
80 Unterrichtswesen	6	2	-	1	1	1	1	-	-	-	-	-	-	50	48
<b>N Gesundheits-, Veterinär- u. Sozialw.</b>	<b>2</b>	-	<b>1</b>	-	<b>1</b>	-	-	-	-	-	-	-	-	<b>8</b>	<b>6</b>
NA Gesundheits-, Veterinär- u. Sozialw.	2	-	1	-	1	-	-	-	-	-	-	-	-	8	6
85 Gesundheits-, Veterinär- u. Sozialw.	2	-	1	-	1	-	-	-	-	-	-	-	-	8	6

**Tabelle A5: Arbeitsstätten und Beschäftigte nach Gemeinden und Abteilungen der ÖNACE 1995**

ÖNACE 1995	Arbeitsstätten insgesamt	davon mit ... unselbständig Beschäftigten										Beschäftigte insgesamt	darunter unselbst. Beschäftigte	
		0	1	2 - 4	5 - 9	10 - 19	20 - 49	50 - 99	100 - 199	200 - 499	500 - 999			1000 und mehr
<b>O Erbring.v.sonst.öffentl.u.pers.Dienstl.</b>	<b>3</b>	<b>1</b>	-	<b>2</b>	-	-	-	-	-	-	-	-	<b>8</b>	<b>6</b>
OA Erbring.v.sonst.öffentl.u.pers.Dienstl.	3	1	-	2	-	-	-	-	-	-	-	-	8	6
91 Interessenvertretungen, Vereine	1	-	-	1	-	-	-	-	-	-	-	-	3	3
93 Erbring. v. sonst. Dienstleistungen	2	1	-	1	-	-	-	-	-	-	-	-	5	3
<b>30512 Ferschnitz</b>														
<b>zusammen</b>	<b>45</b>	<b>14</b>	<b>5</b>	<b>14</b>	<b>5</b>	<b>4</b>	<b>3</b>	-	-	-	-	-	<b>259</b>	<b>221</b>
<b>D Sachgüterzeugung</b>	<b>10</b>	<b>2</b>	<b>1</b>	<b>4</b>	-	<b>2</b>	<b>1</b>	-	-	-	-	-	<b>87</b>	<b>77</b>
DA H.v.Nahrungsm.u.Getränken,Tabakverarb.	2	-	-	2	-	-	-	-	-	-	-	-	6	5
15 H.v.Nahr.- u.Genussm.; Getränken	2	-	-	2	-	-	-	-	-	-	-	-	6	5
DD Be- u. Verarb. v. Holz (o.H.v.Möbeln)	3	1	1	1	-	-	-	-	-	-	-	-	7	4
20 Be- u. Verarb. v. Holz (o.H.v.Möbeln)	3	1	1	1	-	-	-	-	-	-	-	-	7	4
DK Maschinenbau	1	1	-	-	-	-	-	-	-	-	-	-	1	-
29 Maschinenbau	1	1	-	-	-	-	-	-	-	-	-	-	1	-
DL H.v.Büromasch., Datenverarb.ger.	2	-	-	1	-	-	1	-	-	-	-	-	40	37
33 Medizin-,Mess-u.Regel.tech., Optik	2	-	-	1	-	-	1	-	-	-	-	-	40	37
DN H.v.sonst. Erzeugnissen,Rückgewinnung	2	-	-	-	-	2	-	-	-	-	-	-	33	31
36 H.v.sonstigen Erzeugnissen	2	-	-	-	-	2	-	-	-	-	-	-	33	31
<b>E Energie- und Wasserversorgung</b>	<b>1</b>	-	-	<b>1</b>	-	-	-	-	-	-	-	-	<b>3</b>	<b>2</b>
EA Energie- und Wasserversorgung	1	-	-	1	-	-	-	-	-	-	-	-	3	2
40 Energieversorgung	1	-	-	1	-	-	-	-	-	-	-	-	3	2
<b>F Bauwesen</b>	<b>1</b>	-	-	<b>1</b>	-	-	-	-	-	-	-	-	<b>3</b>	<b>2</b>
FA Bauwesen	1	-	-	1	-	-	-	-	-	-	-	-	3	2
45 Bauwesen	1	-	-	1	-	-	-	-	-	-	-	-	3	2
<b>G Handel, Rep. v.Kfz u.Gebrauchsgütern</b>	<b>7</b>	<b>3</b>	<b>1</b>	<b>3</b>	-	-	-	-	-	-	-	-	<b>17</b>	<b>12</b>
GA Handel, Rep. v.Kfz u.Gebrauchsgütern	7	3	1	3	-	-	-	-	-	-	-	-	17	12
51 Handelsvermittlung u.GH (o.H.m.Kfz)	4	2	1	1	-	-	-	-	-	-	-	-	7	5
52 EH (o.Kfz,o.Tankst.), Rep.v.Gebr.g.	3	1	-	2	-	-	-	-	-	-	-	-	10	7
<b>H Beherbergungs- und Gaststättenw.</b>	<b>5</b>	<b>4</b>	-	<b>1</b>	-	-	-	-	-	-	-	-	<b>9</b>	<b>3</b>
HA Beherbergungs- und Gaststättenw.	5	4	-	1	-	-	-	-	-	-	-	-	9	3
55 Beherbergungs- und Gaststättenw.	5	4	-	1	-	-	-	-	-	-	-	-	9	3
<b>I Verkehr und Nachrichtenübermittlung</b>	<b>4</b>	-	-	<b>1</b>	<b>1</b>	<b>1</b>	<b>1</b>	-	-	-	-	-	<b>60</b>	<b>55</b>
IA Verkehr und Nachrichtenübermittlung	4	-	-	1	1	1	1	-	-	-	-	-	60	55
60 Landverkehr,Transp. i. Rohrfernleit.	3	-	-	-	1	1	1	-	-	-	-	-	57	52
64 Nachrichtenübermittlung	1	-	-	1	-	-	-	-	-	-	-	-	3	3
<b>J Kredit- und Versicherungswesen</b>	<b>3</b>	<b>1</b>	<b>1</b>	<b>1</b>	-	-	-	-	-	-	-	-	<b>7</b>	<b>5</b>
JA Kredit- und Versicherungswesen	3	1	1	1	-	-	-	-	-	-	-	-	7	5
65 Kreditwesen	1	-	-	1	-	-	-	-	-	-	-	-	4	4
67 M.d.Kredit-u.Vers.w.verbund.Tätigk.	2	1	1	-	-	-	-	-	-	-	-	-	3	1
<b>K Realitätenwesen, Unternehmensdienstl.</b>	<b>5</b>	<b>4</b>	-	-	-	-	<b>1</b>	-	-	-	-	-	<b>27</b>	<b>20</b>
KA Realitätenwesen, Unternehmensdienstl.	5	4	-	-	-	-	1	-	-	-	-	-	27	20
72 Datenverarbeitung u. Datenbanken	1	1	-	-	-	-	-	-	-	-	-	-	1	-
74 Erbring.v.unternehmensbez.Dienstl.	4	3	-	-	-	-	1	-	-	-	-	-	26	20
<b>L Öffentl. Verwaltung, Sozialversich.</b>	<b>1</b>	-	-	-	<b>1</b>	-	-	-	-	-	-	-	<b>6</b>	<b>6</b>
LA Öffentl. Verwaltung, Sozialversich.	1	-	-	-	1	-	-	-	-	-	-	-	6	6
75 Öffentl. Verwaltung, Sozialversich.	1	-	-	-	1	-	-	-	-	-	-	-	6	6
<b>M Unterrichtswesen</b>	<b>3</b>	-	-	-	<b>2</b>	<b>1</b>	-	-	-	-	-	-	<b>25</b>	<b>25</b>
MA Unterrichtswesen	3	-	-	-	2	1	-	-	-	-	-	-	25	25
80 Unterrichtswesen	3	-	-	-	2	1	-	-	-	-	-	-	25	25

**Tabelle A5: Arbeitsstätten und Beschäftigte nach Gemeinden und Abteilungen der ÖNACE 1995**

ÖNACE 1995	Arbeitsstätten insgesamt	davon mit ... unselbständig Beschäftigten										Beschäftigte insgesamt	darunter unselbst. Beschäftigte	
		0	1	2 - 4	5 - 9	10 - 19	20 - 49	50 - 99	100 - 199	200 - 499	500 - 999			1000 und mehr
<b>N Gesundheits-, Veterinär- u. Sozialw.</b>	<b>2</b>	-	<b>1</b>	<b>1</b>	-	-	-	-	-	-	-	-	<b>4</b>	<b>3</b>
NA Gesundheits-, Veterinär- u. Sozialw.	2	-	1	1	-	-	-	-	-	-	-	-	4	3
85 Gesundheits-, Veterinär- u. Sozialw.	2	-	1	1	-	-	-	-	-	-	-	-	4	3
<b>O Erbring.v.sonst.öffentl.u.pers.Dienstl.</b>	<b>3</b>	-	<b>1</b>	<b>1</b>	<b>1</b>	-	-	-	-	-	-	-	<b>11</b>	<b>11</b>
OA Erbring.v.sonst.öffentl.u.pers.Dienstl.	3	-	1	1	1	-	-	-	-	-	-	-	11	11
90 Abwasser- u.Abfallbes.u.s.Entsorg.	1	-	1	-	-	-	-	-	-	-	-	-	1	1
91 Interessenvertretungen, Vereine	1	-	-	1	-	-	-	-	-	-	-	-	2	2
92 Kultur, Sport und Unterhaltung	1	-	-	-	1	-	-	-	-	-	-	-	8	8
<b>30514 Haag</b>														
<b>zusammen</b>	<b>214</b>	<b>47</b>	<b>38</b>	<b>54</b>	<b>31</b>	<b>26</b>	<b>14</b>	<b>4</b>	-	-	-	-	<b>1614</b>	<b>1448</b>
<b>D Sachgütererzeugung</b>	<b>20</b>	<b>4</b>	<b>1</b>	<b>5</b>	<b>4</b>	<b>3</b>	<b>2</b>	<b>1</b>	-	-	-	-	<b>247</b>	<b>231</b>
DA H.v.Nahrungsm.u.Getränken,Tabakverarb.	3	-	-	1	2	-	-	-	-	-	-	-	18	16
15 H.v.Nahr.- u.Genussm.; Getränken	3	-	-	1	2	-	-	-	-	-	-	-	18	16
DB H.v.Textilien, Textilwaren u. Bekleidung	1	-	-	-	-	-	1	-	-	-	-	-	27	26
17 H.v.Textilien u.Textilwaren (o. Bekl.)	1	-	-	-	-	-	1	-	-	-	-	-	27	26
DD Be- u. Verarb. v. Holz (o.H.v.Möbeln)	2	-	-	1	-	1	-	-	-	-	-	-	15	13
20 Be- u. Verarb. v. Holz (o.H.v.Möbeln)	2	-	-	1	-	1	-	-	-	-	-	-	15	13
DE H.u.Verarb.v.Papier u.Pappe, Verlagsw.	1	-	-	-	-	1	-	-	-	-	-	-	16	16
22 Verlagsw., Druckerei,Vervielfältig.	1	-	-	-	-	1	-	-	-	-	-	-	16	16
DI H.u.Bearb.v.Glas,H.v.W.a.Stein.u.Erden	1	1	-	-	-	-	-	-	-	-	-	-	1	-
26 H.u.Bea.v.Glas,H.v.W.a.Stein.u.Erden	1	1	-	-	-	-	-	-	-	-	-	-	1	-
DJ Metallierz.u.-bearbeitung, H.v.Metallierz.	2	1	-	1	-	-	-	-	-	-	-	-	5	3
28 H.v.Metallerzeugnissen	2	1	-	1	-	-	-	-	-	-	-	-	5	3
DK Maschinenbau	3	-	-	1	-	-	1	1	-	-	-	-	121	120
29 Maschinenbau	3	-	-	1	-	-	1	1	-	-	-	-	121	120
DN H.v.sonst. Erzeugnissen,Rückgewinnung	7	2	1	1	2	1	-	-	-	-	-	-	44	37
36 H.v.sonstigen Erzeugnissen	7	2	1	1	2	1	-	-	-	-	-	-	44	37
<b>F Bauwesen</b>	<b>18</b>	<b>3</b>	<b>1</b>	<b>3</b>	<b>7</b>	<b>2</b>	<b>1</b>	<b>1</b>	-	-	-	-	<b>199</b>	<b>182</b>
FA Bauwesen	18	3	1	3	7	2	1	1	-	-	-	-	199	182
45 Bauwesen	18	3	1	3	7	2	1	1	-	-	-	-	199	182
<b>G Handel, Rep. v.Kfz u.Gebrauchsgütern</b>	<b>70</b>	<b>19</b>	<b>15</b>	<b>19</b>	<b>7</b>	<b>7</b>	<b>3</b>	-	-	-	-	-	<b>369</b>	<b>305</b>
GA Handel, Rep. v.Kfz u.Gebrauchsgütern	70	19	15	19	7	7	3	-	-	-	-	-	369	305
50 Kfz-Handel, Rep. v.Kfz, Tankstellen	13	2	2	1	3	2	3	-	-	-	-	-	165	152
51 Handelsvermittlung u.GH (o.H.m.Kfz)	16	6	5	4	-	1	-	-	-	-	-	-	39	29
52 EH (o.Kfz,o.Tankst.), Rep.v.Gebr.g.	41	11	8	14	4	4	-	-	-	-	-	-	165	124
<b>H Beherbergungs- und Gaststättenw.</b>	<b>20</b>	<b>5</b>	<b>4</b>	<b>7</b>	<b>1</b>	<b>2</b>	-	<b>1</b>	-	-	-	-	<b>133</b>	<b>110</b>
HA Beherbergungs- und Gaststättenw.	20	5	4	7	1	2	-	1	-	-	-	-	133	110
55 Beherbergungs- und Gaststättenw.	20	5	4	7	1	2	-	1	-	-	-	-	133	110
<b>I Verkehr und Nachrichtenübermittlung</b>	<b>6</b>	-	-	-	<b>1</b>	<b>3</b>	<b>2</b>	-	-	-	-	-	<b>117</b>	<b>113</b>
IA Verkehr und Nachrichtenübermittlung	6	-	-	-	1	3	2	-	-	-	-	-	117	113
60 Landverkehr,Transp. i. Rohrfernleit.	3	-	-	-	-	1	2	-	-	-	-	-	86	84
63 Hilfs-u.Nebentät.f.d.Verk., Reisebür.	2	-	-	-	1	1	-	-	-	-	-	-	20	18
64 Nachrichtenübermittlung	1	-	-	-	-	1	-	-	-	-	-	-	11	11
<b>J Kredit- und Versicherungswesen</b>	<b>8</b>	<b>2</b>	-	<b>2</b>	<b>2</b>	<b>1</b>	<b>1</b>	-	-	-	-	-	<b>54</b>	<b>51</b>
JA Kredit- und Versicherungswesen	8	2	-	2	2	1	1	-	-	-	-	-	54	51
65 Kreditwesen	4	-	-	2	1	-	1	-	-	-	-	-	34	34
66 Versicherungswesen	2	-	-	-	1	1	-	-	-	-	-	-	17	17
67 M.d.Kredit-u.Vers.w.verbund.Tätigk.	2	2	-	-	-	-	-	-	-	-	-	-	3	-

**Tabelle A5: Arbeitsstätten und Beschäftigte nach Gemeinden und Abteilungen der ÖNACE 1995**

ÖNACE 1995	Arbeitsstätten insgesamt	davon mit ... unselbständig Beschäftigten											Beschäftigte insgesamt	darunter unselbst. Beschäftigte
		0	1	2 - 4	5 - 9	10 - 19	20 - 49	50 - 99	100 - 199	200 - 499	500 - 999	1000 und mehr		
<b>K Realitätenwesen, Unternehmensdienstl.</b>	<b>21</b>	<b>7</b>	<b>5</b>	<b>6</b>	<b>2</b>	<b>1</b>	-	-	-	-	-	-	<b>64</b>	<b>43</b>
KA Realitätenwesen, Unternehmensdienstl.	21	7	5	6	2	1	-	-	-	-	-	-	64	43
70 Realitätenwesen	3	3	-	-	-	-	-	-	-	-	-	-	2	-
71 Vermiet.bewegl.Sachen o.Bed.pers.	1	-	1	-	-	-	-	-	-	-	-	-	3	1
72 Datenverarbeitung u. Datenbanken	5	2	-	3	-	-	-	-	-	-	-	-	15	9
73 Forschung und Entwicklung	1	-	1	-	-	-	-	-	-	-	-	-	1	1
74 Erbring.v.unternehmensbez.Dienstl.	11	2	3	3	2	1	-	-	-	-	-	-	43	32
<b>L Öffentl. Verwaltung, Sozialversich.</b>	<b>6</b>	-	<b>1</b>	-	<b>2</b>	<b>2</b>	-	<b>1</b>	-	-	-	-	<b>111</b>	<b>111</b>
LA Öffentl. Verwaltung, Sozialversich.	6	-	1	-	2	2	-	1	-	-	-	-	111	111
75 Öffentl. Verwaltung, Sozialversich.	6	-	1	-	2	2	-	1	-	-	-	-	111	111
<b>M Unterrichtswesen</b>	<b>13</b>	<b>1</b>	<b>2</b>	<b>1</b>	<b>2</b>	<b>3</b>	<b>4</b>	-	-	-	-	-	<b>194</b>	<b>192</b>
MA Unterrichtswesen	13	1	2	1	2	3	4	-	-	-	-	-	194	192
80 Unterrichtswesen	13	1	2	1	2	3	4	-	-	-	-	-	194	192
<b>N Gesundheits-, Veterinär- u. Sozialw.</b>	<b>14</b>	<b>2</b>	<b>2</b>	<b>5</b>	<b>3</b>	<b>1</b>	<b>1</b>	-	-	-	-	-	<b>82</b>	<b>74</b>
NA Gesundheits-, Veterinär- u. Sozialw.	14	2	2	5	3	1	1	-	-	-	-	-	82	74
85 Gesundheits-, Veterinär- u. Sozialw.	14	2	2	5	3	1	1	-	-	-	-	-	82	74
<b>O Erbring.v.sonst.öffentl.u.pers.Dienstl.</b>	<b>18</b>	<b>4</b>	<b>7</b>	<b>6</b>	-	<b>1</b>	-	-	-	-	-	-	<b>44</b>	<b>36</b>
OA Erbring.v.sonst.öffentl.u.pers.Dienstl.	18	4	7	6	-	1	-	-	-	-	-	-	44	36
90 Abwasser- u.Abfallbes.u.s.Entsorg.	1	-	1	-	-	-	-	-	-	-	-	-	1	1
91 Interessenvertretungen, Vereine	4	-	1	3	-	-	-	-	-	-	-	-	7	7
92 Kultur, Sport und Unterhaltung	5	1	3	-	-	1	-	-	-	-	-	-	18	17
93 Erbring. v. sonst. Dienstleistungen	8	3	2	3	-	-	-	-	-	-	-	-	18	11
<b>30515 Haidershofen</b>														
<b>zusammen</b>	<b>115</b>	<b>50</b>	<b>19</b>	<b>19</b>	<b>12</b>	<b>8</b>	<b>6</b>	<b>1</b>	-	-	-	-	<b>619</b>	<b>500</b>
<b>D Sachgütererzeugung</b>	<b>18</b>	<b>6</b>	<b>1</b>	<b>2</b>	<b>3</b>	<b>2</b>	<b>3</b>	<b>1</b>	-	-	-	-	<b>239</b>	<b>214</b>
DA H.v.Nahrungsm.u.Getränken,Tabakverarb.	4	-	-	-	1	1	2	-	-	-	-	-	89	82
15 H.v.Nahr.- u.Genussm.; Getränken	4	-	-	-	1	1	2	-	-	-	-	-	89	82
DB H.v.Textilien, Textilwaren u. Bekleidung	1	-	-	1	-	-	-	-	-	-	-	-	4	3
17 H.v.Textilien u.Textilwaren (o. Bekl.)	1	-	-	1	-	-	-	-	-	-	-	-	4	3
DD Be- u. Verarb. v. Holz (o.H.v.Möbeln)	1	1	-	-	-	-	-	-	-	-	-	-	1	-
20 Be- u. Verarb. v. Holz (o.H.v.Möbeln)	1	1	-	-	-	-	-	-	-	-	-	-	1	-
DE H.u.Verarb.v.Papier u.Pappe, Verlagsw.	1	-	-	-	-	-	-	1	-	-	-	-	53	53
22 Verlagsw., Druckerei,Vervielfältig.	1	-	-	-	-	-	-	1	-	-	-	-	53	53
DH H.v.Gummi- und Kunststoffwaren	1	-	1	-	-	-	-	-	-	-	-	-	2	1
25 H.v.Gummi- und Kunststoffwaren	1	-	1	-	-	-	-	-	-	-	-	-	2	1
DI H.u.Bearb.v.Glas,H.v.W.a.Stein.u.Erden	2	1	-	-	1	-	-	-	-	-	-	-	12	9
26 H.u.Bea.v.Glas,H.v.W.a.Stein.u.Erden	2	1	-	-	1	-	-	-	-	-	-	-	12	9
DJ Metallerz.u.-bearbeitung, H.v.Metallerz.	2	-	-	-	-	1	1	-	-	-	-	-	58	54
28 H.v.Metallerzeugnissen	2	-	-	-	-	1	1	-	-	-	-	-	58	54
DK Maschinenbau	2	1	-	1	-	-	-	-	-	-	-	-	6	4
29 Maschinenbau	2	1	-	1	-	-	-	-	-	-	-	-	6	4
DL H.v.Büromasch., Datenverarb.ger.	1	1	-	-	-	-	-	-	-	-	-	-	2	-
33 Medizin-,Mess-u.Regel.tech., Optik	1	1	-	-	-	-	-	-	-	-	-	-	2	-
DN H.v.sonst. Erzeugnissen,Rückgewinnung	3	2	-	-	1	-	-	-	-	-	-	-	12	8
36 H.v.sonstigen Erzeugnissen	3	2	-	-	1	-	-	-	-	-	-	-	12	8
<b>E Energie- und Wasserversorgung</b>	<b>1</b>	-	-	-	<b>1</b>	-	-	-	-	-	-	-	<b>9</b>	<b>9</b>
EA Energie- und Wasserversorgung	1	-	-	-	1	-	-	-	-	-	-	-	9	9
40 Energieversorgung	1	-	-	-	1	-	-	-	-	-	-	-	9	9

**Tabelle A5: Arbeitsstätten und Beschäftigte nach Gemeinden und Abteilungen der ÖNACE 1995**

ÖNACE 1995	Arbeitsstätten insgesamt	davon mit ... unselbständig Beschäftigten										Beschäftigte insgesamt	darunter unselbst. Beschäftigte	
		0	1	2 - 4	5 - 9	10 - 19	20 - 49	50 - 99	100 - 199	200 - 499	500 - 999			1000 und mehr
<b>F Bauwesen</b>	<b>8</b>	<b>3</b>	<b>1</b>	<b>1</b>	-	<b>2</b>	<b>1</b>	-	-	-	-	-	<b>78</b>	<b>66</b>
FA Bauwesen	8	3	1	1	-	2	1	-	-	-	-	-	78	66
45 Bauwesen	8	3	1	1	-	2	1	-	-	-	-	-	78	66
<b>G Handel, Rep. v.Kfz u.Gebrauchsgütern</b>	<b>31</b>	<b>17</b>	<b>7</b>	<b>4</b>	<b>1</b>	<b>2</b>	-	-	-	-	-	-	<b>78</b>	<b>45</b>
GA Handel, Rep. v.Kfz u.Gebrauchsgütern	31	17	7	4	1	2	-	-	-	-	-	-	78	45
50 Kfz-Handel, Rep. v.Kfz, Tankstellen	4	1	2	1	-	-	-	-	-	-	-	-	9	5
51 Handelsvermittlung u.GH (o.H.m.Kfz)	10	6	2	1	1	-	-	-	-	-	-	-	20	10
52 EH (o.Kfz,o.Tankst.), Rep.v.Gebr.g.	17	10	3	2	-	2	-	-	-	-	-	-	49	30
<b>H Beherbergungs- und Gaststättenw.</b>	<b>9</b>	<b>2</b>	<b>3</b>	<b>3</b>	<b>1</b>	-	-	-	-	-	-	-	<b>33</b>	<b>18</b>
HA Beherbergungs- und Gaststättenw.	9	2	3	3	1	-	-	-	-	-	-	-	33	18
55 Beherbergungs- und Gaststättenw.	9	2	3	3	1	-	-	-	-	-	-	-	33	18
<b>I Verkehr und Nachrichtenübermittlung</b>	<b>4</b>	<b>1</b>	-	<b>1</b>	<b>2</b>	-	-	-	-	-	-	-	<b>17</b>	<b>14</b>
IA Verkehr und Nachrichtenübermittlung	4	1	-	1	2	-	-	-	-	-	-	-	17	14
60 Landverkehr,Transp. i. Rohrfernleit.	2	-	-	1	1	-	-	-	-	-	-	-	9	7
64 Nachrichtenübermittlung	2	1	-	-	1	-	-	-	-	-	-	-	8	7
<b>J Kredit- und Versicherungswesen</b>	<b>5</b>	<b>3</b>	-	<b>1</b>	-	-	<b>1</b>	-	-	-	-	-	<b>29</b>	<b>26</b>
JA Kredit- und Versicherungswesen	5	3	-	1	-	-	1	-	-	-	-	-	29	26
65 Kreditwesen	2	-	-	1	-	-	1	-	-	-	-	-	26	26
67 M.d.Kredit-u.Vers.w.verbund.Tätigk.	3	3	-	-	-	-	-	-	-	-	-	-	3	-
<b>K Realitätenwesen, Unternehmensdienstl.</b>	<b>17</b>	<b>12</b>	<b>4</b>	<b>1</b>	-	-	-	-	-	-	-	-	<b>25</b>	<b>8</b>
KA Realitätenwesen, Unternehmensdienstl.	17	12	4	1	-	-	-	-	-	-	-	-	25	8
70 Realitätenwesen	1	1	-	-	-	-	-	-	-	-	-	-	1	-
71 Vermiet.bewegl.Sachen o.Bed.pers.	2	1	1	-	-	-	-	-	-	-	-	-	3	1
72 Datenverarbeitung u. Datenbanken	4	3	1	-	-	-	-	-	-	-	-	-	5	1
73 Forschung und Entwicklung	1	-	-	1	-	-	-	-	-	-	-	-	4	4
74 Erbring.v.unternehmensbez.Dienstl.	9	7	2	-	-	-	-	-	-	-	-	-	12	2
<b>L Öffentl. Verwaltung, Sozialversich.</b>	<b>2</b>	-	-	-	<b>1</b>	<b>1</b>	-	-	-	-	-	-	<b>18</b>	<b>18</b>
LA Öffentl. Verwaltung, Sozialversich.	2	-	-	-	1	1	-	-	-	-	-	-	18	18
75 Öffentl. Verwaltung, Sozialversich.	2	-	-	-	1	1	-	-	-	-	-	-	18	18
<b>M Unterrichtswesen</b>	<b>6</b>	<b>1</b>	-	<b>1</b>	<b>2</b>	<b>1</b>	<b>1</b>	-	-	-	-	-	<b>64</b>	<b>63</b>
MA Unterrichtswesen	6	1	-	1	2	1	1	-	-	-	-	-	64	63
80 Unterrichtswesen	6	1	-	1	2	1	1	-	-	-	-	-	64	63
<b>N Gesundheits-, Veterinär- u. Sozialw.</b>	<b>3</b>	<b>1</b>	-	<b>1</b>	<b>1</b>	-	-	-	-	-	-	-	<b>10</b>	<b>7</b>
NA Gesundheits-, Veterinär- u. Sozialw.	3	1	-	1	1	-	-	-	-	-	-	-	10	7
85 Gesundheits-, Veterinär- u. Sozialw.	3	1	-	1	1	-	-	-	-	-	-	-	10	7
<b>O Erbring.v.sonst.öffentl.u.pers.Dienstl.</b>	<b>11</b>	<b>4</b>	<b>3</b>	<b>4</b>	-	-	-	-	-	-	-	-	<b>19</b>	<b>12</b>
OA Erbring.v.sonst.öffentl.u.pers.Dienstl.	11	4	3	4	-	-	-	-	-	-	-	-	19	12
90 Abwasser- u.Abfallbes.u.s.Entsorg.	2	-	2	-	-	-	-	-	-	-	-	-	2	2
91 Interessenvertretungen, Vereine	2	-	-	2	-	-	-	-	-	-	-	-	4	4
92 Kultur, Sport und Unterhaltung	1	1	-	-	-	-	-	-	-	-	-	-	1	-
93 Erbring. v. sonst. Dienstleistungen	6	3	1	2	-	-	-	-	-	-	-	-	12	6
<b>30516 Hollenstein an der Ybbs</b>														
<b>zusammen</b>	<b>85</b>	<b>20</b>	<b>22</b>	<b>23</b>	<b>10</b>	<b>6</b>	<b>3</b>	<b>1</b>	-	-	-	-	<b>447</b>	<b>387</b>
<b>D Sachgütererzeugung</b>	<b>14</b>	<b>1</b>	<b>3</b>	<b>5</b>	<b>1</b>	<b>3</b>	<b>1</b>	-	-	-	-	-	<b>120</b>	<b>106</b>
DA H.v.Nahrungsm.u.Getränken,Tabakverarb.	2	-	-	-	1	1	-	-	-	-	-	-	24	23
15 H.v.Nahr.- u.Genussm.; Getränken	2	-	-	-	1	1	-	-	-	-	-	-	24	23
DB H.v.Textilien, Textilwaren u. Bekleidung	2	-	2	-	-	-	-	-	-	-	-	-	5	2
18 H.v.Bekleidung	2	-	2	-	-	-	-	-	-	-	-	-	5	2

**Tabelle A5: Arbeitsstätten und Beschäftigte nach Gemeinden und Abteilungen der ÖNACE 1995**

ÖNACE 1995	Arbeitsstätten insgesamt	davon mit ... unselbständig Beschäftigten										Beschäftigte insgesamt	darunter unselbst. Beschäftigte	
		0	1	2 - 4	5 - 9	10 - 19	20 - 49	50 - 99	100 - 199	200 - 499	500 - 999			1000 und mehr
DD Be- u. Verarb. v. Holz (o.H.v.Möbeln)	1	-	-	1	-	-	-	-	-	-	-	-	3	2
20 Be- u. Verarb. v. Holz (o.H.v.Möbeln)	1	-	-	1	-	-	-	-	-	-	-	-	3	2
DE H.u.Verarb.v.Papier u.Pappe, Verlagsw.	1	-	-	1	-	-	-	-	-	-	-	-	6	4
22 Verlagsw., Druckerei,Vervielfältig.	1	-	-	1	-	-	-	-	-	-	-	-	6	4
DH H.v.Gummi- und Kunststoffwaren	1	-	-	1	-	-	-	-	-	-	-	-	4	2
25 H.v.Gummi- und Kunststoffwaren	1	-	-	1	-	-	-	-	-	-	-	-	4	2
DJ Metallz.u.-bearbeitung, H.v.Metallz.	2	-	-	2	-	-	-	-	-	-	-	-	7	6
28 H.v.Metallerzeugnissen	2	-	-	2	-	-	-	-	-	-	-	-	7	6
DK Maschinenbau	1	1	-	-	-	-	-	-	-	-	-	-	1	-
29 Maschinenbau	1	1	-	-	-	-	-	-	-	-	-	-	1	-
DL H.v.Büromasch., Datenverarb.ger.	3	-	-	-	-	2	1	-	-	-	-	-	68	66
31 H.v.Ger.d.Elektrizitätserz., -verteil.	3	-	-	-	-	2	1	-	-	-	-	-	68	66
DN H.v.sonst. Erzeugnissen,Rückgewinnung	1	-	1	-	-	-	-	-	-	-	-	-	2	1
36 H.v.sonstigen Erzeugnissen	1	-	1	-	-	-	-	-	-	-	-	-	2	1
<b>E Energie- und Wasserversorgung</b>	<b>4</b>	<b>1</b>	<b>1</b>	<b>2</b>	-	-	-	-	-	-	-	-	<b>8</b>	<b>7</b>
EA Energie- und Wasserversorgung	4	1	1	2	-	-	-	-	-	-	-	-	8	7
40 Energieversorgung	4	1	1	2	-	-	-	-	-	-	-	-	8	7
<b>F Bauwesen</b>	<b>8</b>	<b>2</b>	-	<b>2</b>	<b>2</b>	-	<b>1</b>	<b>1</b>	-	-	-	-	<b>99</b>	<b>93</b>
FA Bauwesen	8	2	-	2	2	-	1	1	-	-	-	-	99	93
45 Bauwesen	8	2	-	2	2	-	1	1	-	-	-	-	99	93
<b>G Handel, Rep. v.Kfz u.Gebrauchsgütern</b>	<b>13</b>	<b>6</b>	<b>4</b>	<b>2</b>	<b>1</b>	-	-	-	-	-	-	-	<b>32</b>	<b>19</b>
GA Handel, Rep. v.Kfz u.Gebrauchsgütern	13	6	4	2	1	-	-	-	-	-	-	-	32	19
50 Kfz-Handel, Rep. v.Kfz, Tankstellen	2	-	2	-	-	-	-	-	-	-	-	-	5	2
51 Handelsvermittlung u.GH (o.H.m.Kfz)	1	-	1	-	-	-	-	-	-	-	-	-	1	1
52 EH (o.Kfz,o.Tankst.), Rep.v.Gebr.g.	10	6	1	2	1	-	-	-	-	-	-	-	26	16
<b>H Beherbergungs- und Gaststättenw.</b>	<b>11</b>	<b>2</b>	<b>6</b>	<b>3</b>	-	-	-	-	-	-	-	-	<b>21</b>	<b>13</b>
HA Beherbergungs- und Gaststättenw.	11	2	6	3	-	-	-	-	-	-	-	-	21	13
55 Beherbergungs- und Gaststättenw.	11	2	6	3	-	-	-	-	-	-	-	-	21	13
<b>I Verkehr und Nachrichtenübermittlung</b>	<b>4</b>	<b>1</b>	-	<b>2</b>	<b>1</b>	-	-	-	-	-	-	-	<b>15</b>	<b>13</b>
IA Verkehr und Nachrichtenübermittlung	4	1	-	2	1	-	-	-	-	-	-	-	15	13
60 Landverkehr,Transp. i. Rohrfernleit.	3	1	-	2	-	-	-	-	-	-	-	-	9	7
64 Nachrichtenübermittlung	1	-	-	-	1	-	-	-	-	-	-	-	6	6
<b>J Kredit- und Versicherungswesen</b>	<b>2</b>	-	-	<b>2</b>	-	-	-	-	-	-	-	-	<b>8</b>	<b>8</b>
JA Kredit- und Versicherungswesen	2	-	-	2	-	-	-	-	-	-	-	-	8	8
65 Kreditwesen	2	-	-	2	-	-	-	-	-	-	-	-	8	8
<b>K Realitätenwesen, Unternehmensdienstl.</b>	<b>5</b>	<b>4</b>	<b>1</b>	-	-	-	-	-	-	-	-	-	<b>6</b>	<b>1</b>
KA Realitätenwesen, Unternehmensdienstl.	5	4	1	-	-	-	-	-	-	-	-	-	6	1
72 Datenverarbeitung u. Datenbanken	2	2	-	-	-	-	-	-	-	-	-	-	2	-
74 Erbring.v.unternehmensbez.Dienstl.	3	2	1	-	-	-	-	-	-	-	-	-	4	1
<b>L Öffentl. Verwaltung, Sozialversich.</b>	<b>3</b>	-	-	-	<b>3</b>	-	-	-	-	-	-	-	<b>17</b>	<b>17</b>
LA Öffentl. Verwaltung, Sozialversich.	3	-	-	-	3	-	-	-	-	-	-	-	17	17
75 Öffentl. Verwaltung, Sozialversich.	3	-	-	-	3	-	-	-	-	-	-	-	17	17
<b>M Unterrichtswesen</b>	<b>5</b>	-	-	-	<b>1</b>	<b>3</b>	<b>1</b>	-	-	-	-	-	<b>84</b>	<b>84</b>
MA Unterrichtswesen	5	-	-	-	1	3	1	-	-	-	-	-	84	84
80 Unterrichtswesen	5	-	-	-	1	3	1	-	-	-	-	-	84	84
<b>N Gesundheits-, Veterinär- u. Sozialw.</b>	<b>7</b>	<b>1</b>	<b>3</b>	<b>2</b>	<b>1</b>	-	-	-	-	-	-	-	<b>20</b>	<b>15</b>
NA Gesundheits-, Veterinär- u. Sozialw.	7	1	3	2	1	-	-	-	-	-	-	-	20	15
85 Gesundheits-, Veterinär- u. Sozialw.	7	1	3	2	1	-	-	-	-	-	-	-	20	15

**Tabelle A5: Arbeitsstätten und Beschäftigte nach Gemeinden und Abteilungen der ÖNACE 1995**

ÖNACE 1995	Arbeitsstätten insgesamt	davon mit ... unselbständig Beschäftigten										Beschäftigte insgesamt	darunter unselbst. Beschäftigte	
		0	1	2 - 4	5 - 9	10 - 19	20 - 49	50 - 99	100 - 199	200 - 499	500 - 999			1000 und mehr
<b>O Erbring.v.sonst.öffentl.u.pers.Dienstl.</b>	<b>9</b>	<b>2</b>	<b>4</b>	<b>3</b>	-	-	-	-	-	-	-	-	<b>17</b>	<b>11</b>
OA Erbring.v.sonst.öffentl.u.pers.Dienstl.	9	2	4	3	-	-	-	-	-	-	-	-	17	11
90 Abwasser- u.Abfallbes.u.s.Entsorg.	1	-	1	-	-	-	-	-	-	-	-	-	1	1
91 Interessenvertretungen, Vereine	1	-	1	-	-	-	-	-	-	-	-	-	1	1
92 Kultur, Sport und Unterhaltung	2	2	-	-	-	-	-	-	-	-	-	-	2	-
93 Erbring. v. sonst. Dienstleistungen	5	-	2	3	-	-	-	-	-	-	-	-	13	9
<b>30517 Kematen an der Ybbs</b>														
<b>zusammen</b>	<b>83</b>	<b>15</b>	<b>14</b>	<b>21</b>	<b>14</b>	<b>12</b>	<b>3</b>	<b>3</b>	<b>1</b>	-	-	-	<b>856</b>	<b>800</b>
<b>C Bergbau;Gewinn.v.Steinen u.Erden</b>	<b>1</b>	-	<b>1</b>	-	-	-	-	-	-	-	-	-	<b>1</b>	<b>1</b>
CB Erzbergb., Gewinnung v.Steinen u.Erden	1	-	1	-	-	-	-	-	-	-	-	-	1	1
14 Gew.v.Steinen u.Erden;sonst.Bergb.	1	-	1	-	-	-	-	-	-	-	-	-	1	1
<b>D Sachgütererzeugung</b>	<b>17</b>	<b>1</b>	<b>3</b>	<b>2</b>	<b>4</b>	<b>2</b>	<b>1</b>	<b>3</b>	<b>1</b>	-	-	-	<b>499</b>	<b>486</b>
DA H.v.Nahrungsm.u.Getränken,Tabakverarb.	6	-	3	-	1	1	-	1	-	-	-	-	96	90
15 H.v.Nahr.- u.Genussm.; Getränken	6	-	3	-	1	1	-	1	-	-	-	-	96	90
DD Be- u. Verarb. v. Holz (o.H.v.Möbeln)	2	-	-	-	1	-	-	1	-	-	-	-	73	70
20 Be- u. Verarb. v. Holz (o.H.v.Möbeln)	2	-	-	-	1	-	-	1	-	-	-	-	73	70
DE H.u.Verarb.v.Papier u.Pappe, Verlagsw.	2	-	-	-	-	-	-	1	1	-	-	-	255	255
21 H.u.Verarbeitung v. Papier u. Pappe	2	-	-	-	-	-	-	1	1	-	-	-	255	255
DH H.v.Gummi- und Kunststoffwaren	1	-	-	1	-	-	-	-	-	-	-	-	3	2
25 H.v.Gummi- und Kunststoffwaren	1	-	-	1	-	-	-	-	-	-	-	-	3	2
DI H.u.Bearb.v.Glas,H.v.W.a.Stein.u.Erden	3	1	-	-	1	1	-	-	-	-	-	-	21	20
26 H.u.Bea.v.Glas,H.v.W.a.Stein.u.Erden	3	1	-	-	1	1	-	-	-	-	-	-	21	20
DJ Metallerz.u.-bearbeitung, H.v.Metallerz.	1	-	-	1	-	-	-	-	-	-	-	-	3	2
28 H.v.Metallerzeugnissen	1	-	-	1	-	-	-	-	-	-	-	-	3	2
DN H.v.sonst. Erzeugnissen,Rückgewinnung	2	-	-	-	1	-	1	-	-	-	-	-	48	47
36 H.v.sonstigen Erzeugnissen	1	-	-	-	1	-	-	-	-	-	-	-	9	8
37 Rückgewinnung (Recycling)	1	-	-	-	-	-	1	-	-	-	-	-	39	39
<b>F Bauwesen</b>	<b>7</b>	<b>2</b>	<b>1</b>	-	<b>1</b>	<b>2</b>	<b>1</b>	-	-	-	-	-	<b>63</b>	<b>57</b>
FA Bauwesen	7	2	1	-	1	2	1	-	-	-	-	-	63	57
45 Bauwesen	7	2	1	-	1	2	1	-	-	-	-	-	63	57
<b>G Handel, Rep. v.Kfz u.Gebrauchsgütern</b>	<b>22</b>	<b>5</b>	<b>3</b>	<b>9</b>	<b>2</b>	<b>2</b>	<b>1</b>	-	-	-	-	-	<b>116</b>	<b>99</b>
GA Handel, Rep. v.Kfz u.Gebrauchsgütern	22	5	3	9	2	2	1	-	-	-	-	-	116	99
50 Kfz-Handel, Rep. v.Kfz, Tankstellen	3	2	-	-	-	-	1	-	-	-	-	-	32	28
51 Handelsvermittlung u.GH (o.H.m.Kfz)	5	1	1	1	1	1	-	-	-	-	-	-	26	22
52 EH (o.Kfz,o.Tankst.), Rep.v.Gebr.g.	14	2	2	8	1	1	-	-	-	-	-	-	58	49
<b>H Beherbergungs- und Gaststättenw.</b>	<b>9</b>	<b>4</b>	<b>2</b>	<b>3</b>	-	-	-	-	-	-	-	-	<b>22</b>	<b>10</b>
HA Beherbergungs- und Gaststättenw.	9	4	2	3	-	-	-	-	-	-	-	-	22	10
55 Beherbergungs- und Gaststättenw.	9	4	2	3	-	-	-	-	-	-	-	-	22	10
<b>I Verkehr und Nachrichtenübermittlung</b>	<b>1</b>	-	-	-	-	<b>1</b>	-	-	-	-	-	-	<b>11</b>	<b>11</b>
IA Verkehr und Nachrichtenübermittlung	1	-	-	-	-	1	-	-	-	-	-	-	11	11
64 Nachrichtenübermittlung	1	-	-	-	-	1	-	-	-	-	-	-	11	11
<b>J Kredit- und Versicherungswesen</b>	<b>3</b>	-	-	<b>2</b>	<b>1</b>	-	-	-	-	-	-	-	<b>15</b>	<b>15</b>
JA Kredit- und Versicherungswesen	3	-	-	2	1	-	-	-	-	-	-	-	15	15
65 Kreditwesen	3	-	-	2	1	-	-	-	-	-	-	-	15	15
<b>K Realitätenwesen, Unternehmensdienstl.</b>	<b>5</b>	<b>2</b>	<b>1</b>	<b>1</b>	-	<b>1</b>	-	-	-	-	-	-	<b>22</b>	<b>19</b>
KA Realitätenwesen, Unternehmensdienstl.	5	2	1	1	-	1	-	-	-	-	-	-	22	19
70 Realitätenwesen	3	1	1	-	-	1	-	-	-	-	-	-	16	15
74 Erbring.v.unternehmensbez.Dienstl.	2	1	-	1	-	-	-	-	-	-	-	-	6	4

**Tabelle A5: Arbeitsstätten und Beschäftigte nach Gemeinden und Abteilungen der ÖNACE 1995**

ÖNACE 1995	Arbeitsstätten insgesamt	davon mit ... unselbständig Beschäftigten										Beschäftigte insgesamt	darunter unselbst. Beschäftigte	
		0	1	2 - 4	5 - 9	10 - 19	20 - 49	50 - 99	100 - 199	200 - 499	500 - 999			1000 und mehr
<b>L Öffentl. Verwaltung, Sozialversich.</b>	<b>3</b>	-	-	<b>1</b>	-	<b>2</b>	-	-	-	-	-	-	<b>32</b>	<b>32</b>
LA Öffentl. Verwaltung, Sozialversich.	3	-	-	1	-	2	-	-	-	-	-	-	32	32
75 Öffentl. Verwaltung, Sozialversich.	3	-	-	1	-	2	-	-	-	-	-	-	32	32
<b>M Unterrichtswesen</b>	<b>2</b>	-	-	-	<b>1</b>	<b>1</b>	-	-	-	-	-	-	<b>20</b>	<b>20</b>
MA Unterrichtswesen	2	-	-	-	1	1	-	-	-	-	-	-	20	20
80 Unterrichtswesen	2	-	-	-	1	1	-	-	-	-	-	-	20	20
<b>N Gesundheits-, Veterinär- u. Sozialw.</b>	<b>7</b>	<b>1</b>	<b>1</b>	-	<b>4</b>	<b>1</b>	-	-	-	-	-	-	<b>39</b>	<b>36</b>
NA Gesundheits-, Veterinär- u. Sozialw.	7	1	1	-	4	1	-	-	-	-	-	-	39	36
85 Gesundheits-, Veterinär- u. Sozialw.	7	1	1	-	4	1	-	-	-	-	-	-	39	36
<b>O Erbring.v.sonst.öffentl.u.pers.Dienstl.</b>	<b>6</b>	-	<b>2</b>	<b>3</b>	<b>1</b>	-	-	-	-	-	-	-	<b>16</b>	<b>14</b>
OA Erbring.v.sonst.öffentl.u.pers.Dienstl.	6	-	2	3	1	-	-	-	-	-	-	-	16	14
91 Interessenvertretungen, Vereine	2	-	2	-	-	-	-	-	-	-	-	-	2	2
92 Kultur, Sport und Unterhaltung	2	-	-	1	1	-	-	-	-	-	-	-	8	8
93 Erbring. v. sonst. Dienstleistungen	2	-	-	2	-	-	-	-	-	-	-	-	6	4
<b>30520 Neuhofen an der Ybbs</b>														
<b>zusammen</b>	<b>70</b>	<b>26</b>	<b>13</b>	<b>16</b>	<b>8</b>	<b>5</b>	<b>2</b>	-	-	-	-	-	<b>319</b>	<b>254</b>
<b>C Bergbau;Gewinn.v.Steinen u.Erden</b>	<b>1</b>	-	<b>1</b>	-	-	-	-	-	-	-	-	-	<b>1</b>	<b>1</b>
CB Erzbergb., Gewinnung v.Steinen u.Erden	1	-	1	-	-	-	-	-	-	-	-	-	1	1
14 Gew.v.Steinen u.Erden;sonst.Bergb.	1	-	1	-	-	-	-	-	-	-	-	-	1	1
<b>D Sachgütererzeugung</b>	<b>9</b>	<b>5</b>	<b>2</b>	<b>1</b>	<b>1</b>	-	-	-	-	-	-	-	<b>22</b>	<b>12</b>
DA H.v.Nahrungsm.u.Getränken,Tabakverarb.	2	1	-	1	-	-	-	-	-	-	-	-	4	2
15 H.v.Nahr.- u.Genussm.; Getränken	2	1	-	1	-	-	-	-	-	-	-	-	4	2
DD Be- u. Verarb. v. Holz (o.H.v.Möbeln)	2	1	-	-	1	-	-	-	-	-	-	-	11	8
20 Be- u. Verarb. v. Holz (o.H.v.Möbeln)	2	1	-	-	1	-	-	-	-	-	-	-	11	8
DI H.u.Bearb.v.Glas,H.v.W.a.Stein.u.Erden	1	1	-	-	-	-	-	-	-	-	-	-	1	-
26 H.u.Bea.v.Glas,H.v.W.a.Stein.u.Erden	1	1	-	-	-	-	-	-	-	-	-	-	1	-
DJ Metallz.u.-bearbeitung, H.v.Metallz.	1	1	-	-	-	-	-	-	-	-	-	-	1	-
28 H.v.Metallerzeugnissen	1	1	-	-	-	-	-	-	-	-	-	-	1	-
DK Maschinenbau	1	-	1	-	-	-	-	-	-	-	-	-	2	1
29 Maschinenbau	1	-	1	-	-	-	-	-	-	-	-	-	2	1
DN H.v.sonst. Erzeugnissen,Rückgewinnung	2	1	1	-	-	-	-	-	-	-	-	-	3	1
36 H.v.sonstigen Erzeugnissen	2	1	1	-	-	-	-	-	-	-	-	-	3	1
<b>F Bauwesen</b>	<b>3</b>	-	<b>1</b>	<b>1</b>	-	-	<b>1</b>	-	-	-	-	-	<b>44</b>	<b>41</b>
FA Bauwesen	3	-	1	1	-	-	1	-	-	-	-	-	44	41
45 Bauwesen	3	-	1	1	-	-	1	-	-	-	-	-	44	41
<b>G Handel, Rep. v.Kfz u.Gebrauchsgütern</b>	<b>13</b>	<b>7</b>	<b>1</b>	<b>4</b>	-	<b>1</b>	-	-	-	-	-	-	<b>39</b>	<b>26</b>
GA Handel, Rep. v.Kfz u.Gebrauchsgütern	13	7	1	4	-	1	-	-	-	-	-	-	39	26
50 Kfz-Handel, Rep. v.Kfz, Tankstellen	3	1	1	1	-	-	-	-	-	-	-	-	7	4
51 Handelsvermittlung u.GH (o.H.m.Kfz)	3	2	-	1	-	-	-	-	-	-	-	-	4	2
52 EH (o.Kfz,o.Tankst.), Rep.v.Gebr.g.	7	4	-	2	-	1	-	-	-	-	-	-	28	20
<b>H Beherbergungs- und Gaststättenw.</b>	<b>10</b>	<b>2</b>	<b>1</b>	<b>4</b>	<b>2</b>	-	<b>1</b>	-	-	-	-	-	<b>72</b>	<b>57</b>
HA Beherbergungs- und Gaststättenw.	10	2	1	4	2	-	1	-	-	-	-	-	72	57
55 Beherbergungs- und Gaststättenw.	10	2	1	4	2	-	1	-	-	-	-	-	72	57
<b>I Verkehr und Nachrichtenübermittlung</b>	<b>3</b>	-	<b>1</b>	-	<b>1</b>	<b>1</b>	-	-	-	-	-	-	<b>26</b>	<b>25</b>
IA Verkehr und Nachrichtenübermittlung	3	-	1	-	1	1	-	-	-	-	-	-	26	25
60 Landverkehr,Transp. i. Rohrfernleit.	2	-	1	-	-	1	-	-	-	-	-	-	21	20
64 Nachrichtenübermittlung	1	-	-	-	1	-	-	-	-	-	-	-	5	5



**Tabelle A5: Arbeitsstätten und Beschäftigte nach Gemeinden und Abteilungen der ÖNACE 1995**

ÖNACE 1995	Arbeitsstätten insgesamt	davon mit ... unselbständig Beschäftigten											Beschäftigte insgesamt	darunter unselbst. Beschäftigte	
		0	1	2 - 4	5 - 9	10 - 19	20 - 49	50 - 99	100 - 199	200 - 499	500 - 999	1000 und mehr			
<b>J Kredit- und Versicherungswesen</b>	<b>6</b>	<b>3</b>	<b>1</b>	<b>1</b>	<b>1</b>	-	-	-	-	-	-	-	-	<b>11</b>	<b>8</b>
JA Kredit- und Versicherungswesen	6	3	1	1	1	-	-	-	-	-	-	-	-	11	8
65 Kreditwesen	2	-	-	1	1	-	-	-	-	-	-	-	-	7	7
67 M.d.Kredit-u.Vers.w.verbund.Tätigk.	4	3	1	-	-	-	-	-	-	-	-	-	-	4	1
<b>K Realitätenwesen, Unternehmensdienstl.</b>	<b>9</b>	<b>6</b>	<b>3</b>	-	-	-	-	-	-	-	-	-	-	<b>15</b>	<b>3</b>
KA Realitätenwesen, Unternehmensdienstl.	9	6	3	-	-	-	-	-	-	-	-	-	-	15	3
71 Vermiet.bewegl.Sachen o.Bed.pers.	1	1	-	-	-	-	-	-	-	-	-	-	-	1	-
72 Datenverarbeitung u. Datenbanken	5	4	1	-	-	-	-	-	-	-	-	-	-	8	1
74 Erbring.v.unternehmensbez.Dienstl.	3	1	2	-	-	-	-	-	-	-	-	-	-	6	2
<b>L Öffentl. Verwaltung, Sozialversich.</b>	<b>2</b>	-	-	<b>1</b>	<b>1</b>	-	-	-	-	-	-	-	-	<b>12</b>	<b>12</b>
LA Öffentl. Verwaltung, Sozialversich.	2	-	-	1	1	-	-	-	-	-	-	-	-	12	12
75 Öffentl. Verwaltung, Sozialversich.	2	-	-	1	1	-	-	-	-	-	-	-	-	12	12
<b>M Unterrichtswesen</b>	<b>4</b>	-	-	<b>1</b>	-	<b>3</b>	-	-	-	-	-	-	-	<b>45</b>	<b>45</b>
MA Unterrichtswesen	4	-	-	1	-	3	-	-	-	-	-	-	-	45	45
80 Unterrichtswesen	4	-	-	1	-	3	-	-	-	-	-	-	-	45	45
<b>N Gesundheits-, Veterinär- u. Sozialw.</b>	<b>5</b>	<b>2</b>	-	<b>1</b>	<b>2</b>	-	-	-	-	-	-	-	-	<b>21</b>	<b>17</b>
NA Gesundheits-, Veterinär- u. Sozialw.	5	2	-	1	2	-	-	-	-	-	-	-	-	21	17
85 Gesundheits-, Veterinär- u. Sozialw.	5	2	-	1	2	-	-	-	-	-	-	-	-	21	17
<b>O Erbring.v.sonst.öffentl.u.pers.Dienstl.</b>	<b>5</b>	<b>1</b>	<b>2</b>	<b>2</b>	-	-	-	-	-	-	-	-	-	<b>11</b>	<b>7</b>
OA Erbring.v.sonst.öffentl.u.pers.Dienstl.	5	1	2	2	-	-	-	-	-	-	-	-	-	11	7
92 Kultur, Sport und Unterhaltung	2	-	1	1	-	-	-	-	-	-	-	-	-	4	4
93 Erbring. v. sonst. Dienstleistungen	3	1	1	1	-	-	-	-	-	-	-	-	-	7	3
<b>30521 Neustadt an der Donau</b>															
<b>zusammen</b>	<b>50</b>	<b>19</b>	<b>9</b>	<b>12</b>	<b>6</b>	<b>2</b>	<b>2</b>	-	-	-	-	-	-	<b>200</b>	<b>161</b>
<b>D Sachgütererzeugung</b>	<b>6</b>	<b>1</b>	<b>1</b>	<b>4</b>	-	-	-	-	-	-	-	-	-	<b>19</b>	<b>14</b>
DA H.v.Nahrungsm.u.Getränken,Tabakverarb.	1	-	-	1	-	-	-	-	-	-	-	-	-	3	2
15 H.v.Nahr.- u.Genussm.; Getränken	1	-	-	1	-	-	-	-	-	-	-	-	-	3	2
DD Be- u. Verarb. v. Holz (o.H.v.Möbeln)	1	-	-	1	-	-	-	-	-	-	-	-	-	4	3
20 Be- u. Verarb. v. Holz (o.H.v.Möbeln)	1	-	-	1	-	-	-	-	-	-	-	-	-	4	3
DJ Metallverz.u.-bearbeitung, H.v.Metallverz.	2	1	-	1	-	-	-	-	-	-	-	-	-	6	4
28 H.v.Metallerverzeugnissen	2	1	-	1	-	-	-	-	-	-	-	-	-	6	4
DN H.v.sonst. Erzeugnissen,Rückgewinnung	2	-	1	1	-	-	-	-	-	-	-	-	-	6	5
36 H.v.sonstigen Erzeugnissen	2	-	1	1	-	-	-	-	-	-	-	-	-	6	5
<b>F Bauwesen</b>	<b>4</b>	-	<b>2</b>	<b>1</b>	-	<b>1</b>	-	-	-	-	-	-	-	<b>30</b>	<b>25</b>
FA Bauwesen	4	-	2	1	-	1	-	-	-	-	-	-	-	30	25
45 Bauwesen	4	-	2	1	-	1	-	-	-	-	-	-	-	30	25
<b>G Handel, Rep. v.Kfz u.Gebrauchsgütern</b>	<b>8</b>	<b>2</b>	<b>2</b>	<b>1</b>	<b>3</b>	-	-	-	-	-	-	-	-	<b>31</b>	<b>24</b>
GA Handel, Rep. v.Kfz u.Gebrauchsgütern	8	2	2	1	3	-	-	-	-	-	-	-	-	31	24
51 Handelsvermittlung u.GH (o.H.m.Kfz)	2	-	1	-	1	-	-	-	-	-	-	-	-	10	10
52 EH (o.Kfz,o.Tankst.), Rep.v.Gebr.g.	6	2	1	1	2	-	-	-	-	-	-	-	-	21	14
<b>H Beherbergungs- und Gaststättenw.</b>	<b>9</b>	<b>4</b>	<b>2</b>	<b>3</b>	-	-	-	-	-	-	-	-	-	<b>17</b>	<b>10</b>
HA Beherbergungs- und Gaststättenw.	9	4	2	3	-	-	-	-	-	-	-	-	-	17	10
55 Beherbergungs- und Gaststättenw.	9	4	2	3	-	-	-	-	-	-	-	-	-	17	10
<b>I Verkehr und Nachrichtenübermittlung</b>	<b>5</b>	<b>1</b>	<b>1</b>	<b>2</b>	-	-	<b>1</b>	-	-	-	-	-	-	<b>33</b>	<b>32</b>
IA Verkehr und Nachrichtenübermittlung	5	1	1	2	-	-	1	-	-	-	-	-	-	33	32
60 Landverkehr,Transp. i. Rohrfernleit.	3	1	-	1	-	-	1	-	-	-	-	-	-	29	28
64 Nachrichtenübermittlung	2	-	1	1	-	-	-	-	-	-	-	-	-	4	4

**Tabelle A5: Arbeitsstätten und Beschäftigte nach Gemeinden und Abteilungen der ÖNACE 1995**

ÖNACE 1995	Arbeitsstätten insgesamt	davon mit ... unselbständig Beschäftigten										Beschäftigte insgesamt	darunter unselbst. Beschäftigte	
		0	1	2 - 4	5 - 9	10 - 19	20 - 49	50 - 99	100 - 199	200 - 499	500 - 999			1000 und mehr
<b>J Kredit- und Versicherungswesen</b>	<b>1</b>	-	-	<b>1</b>	-	-	-	-	-	-	-	-	<b>4</b>	<b>4</b>
JA Kredit- und Versicherungswesen	1	-	-	1	-	-	-	-	-	-	-	-	4	4
65 Kreditwesen	1	-	-	1	-	-	-	-	-	-	-	-	4	4
<b>K Realitätenwesen, Unternehmensdienstl.</b>	<b>6</b>	<b>6</b>	-	-	-	-	-	-	-	-	-	-	<b>7</b>	-
KA Realitätenwesen, Unternehmensdienstl.	6	6	-	-	-	-	-	-	-	-	-	-	7	-
72 Datenverarbeitung u. Datenbanken	1	1	-	-	-	-	-	-	-	-	-	-	1	-
74 Erbring.v.unternehmensbez.Dienstl.	5	5	-	-	-	-	-	-	-	-	-	-	6	-
<b>L Öffentl. Verwaltung, Sozialversich.</b>	<b>1</b>	-	-	-	<b>1</b>	-	-	-	-	-	-	-	<b>8</b>	<b>8</b>
LA Öffentl. Verwaltung, Sozialversich.	1	-	-	-	1	-	-	-	-	-	-	-	8	8
75 Öffentl. Verwaltung, Sozialversich.	1	-	-	-	1	-	-	-	-	-	-	-	8	8
<b>M Unterrichtswesen</b>	<b>3</b>	-	-	-	<b>1</b>	<b>1</b>	<b>1</b>	-	-	-	-	-	<b>38</b>	<b>38</b>
MA Unterrichtswesen	3	-	-	-	1	1	1	-	-	-	-	-	38	38
80 Unterrichtswesen	3	-	-	-	1	1	1	-	-	-	-	-	38	38
<b>N Gesundheits-, Veterinär- u. Sozialw.</b>	<b>2</b>	<b>1</b>	-	-	<b>1</b>	-	-	-	-	-	-	-	<b>8</b>	<b>5</b>
NA Gesundheits-, Veterinär- u. Sozialw.	2	1	-	-	1	-	-	-	-	-	-	-	8	5
85 Gesundheits-, Veterinär- u. Sozialw.	2	1	-	-	1	-	-	-	-	-	-	-	8	5
<b>O Erbring.v.sonst.öffentl.u.pers.Dienstl.</b>	<b>5</b>	<b>4</b>	<b>1</b>	-	-	-	-	-	-	-	-	-	<b>5</b>	<b>1</b>
OA Erbring.v.sonst.öffentl.u.pers.Dienstl.	5	4	1	-	-	-	-	-	-	-	-	-	5	1
91 Interessenvertretungen, Vereine	1	-	1	-	-	-	-	-	-	-	-	-	1	1
92 Kultur, Sport und Unterhaltung	2	2	-	-	-	-	-	-	-	-	-	-	2	-
93 Erbring. v. sonst. Dienstleistungen	2	2	-	-	-	-	-	-	-	-	-	-	2	-
<b>30522 Oed-Oehling</b>														
<b>zusammen</b>	<b>46</b>	<b>13</b>	<b>7</b>	<b>16</b>	<b>7</b>	<b>1</b>	<b>2</b>	-	-	-	-	-	<b>218</b>	<b>178</b>
<b>D Sachgütererzeugung</b>	<b>3</b>	-	-	<b>1</b>	<b>1</b>	-	<b>1</b>	-	-	-	-	-	<b>45</b>	<b>43</b>
DD Be- u. Verarb. v. Holz (o.H.v.Möbeln)	1	-	-	-	-	-	1	-	-	-	-	-	32	30
20 Be- u. Verarb. v. Holz (o.H.v.Möbeln)	1	-	-	-	-	-	1	-	-	-	-	-	32	30
DJ Metallerz.u.-bearbeitung, H.v.Metallerz.	1	-	-	-	1	-	-	-	-	-	-	-	9	9
28 H.v.Metallerzeugnissen	1	-	-	-	1	-	-	-	-	-	-	-	9	9
DM Fahrzeugbau	1	-	-	1	-	-	-	-	-	-	-	-	4	4
34 H.v.Kraftwagen und Kraftw.teilen	1	-	-	1	-	-	-	-	-	-	-	-	4	4
<b>F Bauwesen</b>	<b>1</b>	-	-	<b>1</b>	-	-	-	-	-	-	-	-	<b>2</b>	<b>2</b>
FA Bauwesen	1	-	-	1	-	-	-	-	-	-	-	-	2	2
45 Bauwesen	1	-	-	1	-	-	-	-	-	-	-	-	2	2
<b>G Handel, Rep. v.Kfz u.Gebrauchsgütern</b>	<b>10</b>	<b>3</b>	<b>2</b>	<b>3</b>	<b>2</b>	-	-	-	-	-	-	-	<b>34</b>	<b>23</b>
GA Handel, Rep. v.Kfz u.Gebrauchsgütern	10	3	2	3	2	-	-	-	-	-	-	-	34	23
50 Kfz-Handel, Rep. v.Kfz, Tankstellen	2	-	-	1	1	-	-	-	-	-	-	-	12	10
51 Handelsvermittlung u.GH (o.H.m.Kfz)	4	1	-	2	1	-	-	-	-	-	-	-	13	11
52 EH (o.Kfz,o.Tankst.), Rep.v.Gebr.g.	4	2	2	-	-	-	-	-	-	-	-	-	9	2
<b>H Beherbergungs- und Gaststättenw.</b>	<b>6</b>	<b>1</b>	<b>3</b>	<b>2</b>	-	-	-	-	-	-	-	-	<b>18</b>	<b>7</b>
HA Beherbergungs- und Gaststättenw.	6	1	3	2	-	-	-	-	-	-	-	-	18	7
55 Beherbergungs- und Gaststättenw.	6	1	3	2	-	-	-	-	-	-	-	-	18	7
<b>I Verkehr und Nachrichtenübermittlung</b>	<b>3</b>	-	<b>1</b>	<b>1</b>	-	-	<b>1</b>	-	-	-	-	-	<b>41</b>	<b>40</b>
IA Verkehr und Nachrichtenübermittlung	3	-	1	1	-	-	1	-	-	-	-	-	41	40
60 Landverkehr,Transp. i. Rohrfernleit.	2	-	1	-	-	-	1	-	-	-	-	-	38	37
64 Nachrichtenübermittlung	1	-	-	1	-	-	-	-	-	-	-	-	3	3
<b>J Kredit- und Versicherungswesen</b>	<b>2</b>	-	-	<b>1</b>	<b>1</b>	-	-	-	-	-	-	-	<b>7</b>	<b>7</b>
JA Kredit- und Versicherungswesen	2	-	-	1	1	-	-	-	-	-	-	-	7	7
65 Kreditwesen	2	-	-	1	1	-	-	-	-	-	-	-	7	7

**Tabelle A5: Arbeitsstätten und Beschäftigte nach Gemeinden und Abteilungen der ÖNACE 1995**

ÖNACE 1995	Arbeitsstätten insgesamt	davon mit ... unselbständig Beschäftigten										Beschäftigte insgesamt	darunter unselbst. Beschäftigte	
		0	1	2 - 4	5 - 9	10 - 19	20 - 49	50 - 99	100 - 199	200 - 499	500 - 999			1000 und mehr
<b>K Realitätenwesen, Unternehmensdienstl.</b>	<b>6</b>	<b>5</b>	-	<b>1</b>	-	-	-	-	-	-	-	-	<b>9</b>	<b>2</b>
KA Realitätenwesen, Unternehmensdienstl.	6	5	-	1	-	-	-	-	-	-	-	-	9	2
72 Datenverarbeitung u. Datenbanken	1	1	-	-	-	-	-	-	-	-	-	-	1	-
74 Erbring.v.unternehmensbez.Dienstl.	5	4	-	1	-	-	-	-	-	-	-	-	8	2
<b>L Öffentl. Verwaltung, Sozialversich.</b>	<b>2</b>	-	-	<b>1</b>	<b>1</b>	-	-	-	-	-	-	-	<b>10</b>	<b>10</b>
LA Öffentl. Verwaltung, Sozialversich.	2	-	-	1	1	-	-	-	-	-	-	-	10	10
75 Öffentl. Verwaltung, Sozialversich.	2	-	-	1	1	-	-	-	-	-	-	-	10	10
<b>M Unterrichtswesen</b>	<b>4</b>	-	-	<b>1</b>	<b>2</b>	<b>1</b>	-	-	-	-	-	-	<b>31</b>	<b>31</b>
MA Unterrichtswesen	4	-	-	1	2	1	-	-	-	-	-	-	31	31
80 Unterrichtswesen	4	-	-	1	2	1	-	-	-	-	-	-	31	31
<b>N Gesundheits-, Veterinär- u. Sozialw.</b>	<b>5</b>	<b>2</b>	-	<b>3</b>	-	-	-	-	-	-	-	-	<b>15</b>	<b>10</b>
NA Gesundheits-, Veterinär- u. Sozialw.	5	2	-	3	-	-	-	-	-	-	-	-	15	10
85 Gesundheits-, Veterinär- u. Sozialw.	5	2	-	3	-	-	-	-	-	-	-	-	15	10
<b>O Erbring.v.sonst.öffentl.u.pers.Dienstl.</b>	<b>4</b>	<b>2</b>	<b>1</b>	<b>1</b>	-	-	-	-	-	-	-	-	<b>6</b>	<b>3</b>
OA Erbring.v.sonst.öffentl.u.pers.Dienstl.	4	2	1	1	-	-	-	-	-	-	-	-	6	3
91 Interessenvertretungen, Vereine	1	-	1	-	-	-	-	-	-	-	-	-	1	1
93 Erbring. v. sonst. Dienstleistungen	3	2	-	1	-	-	-	-	-	-	-	-	5	2
<b>30524 Opponitz</b>														
<b>zusammen</b>	<b>30</b>	<b>6</b>	<b>6</b>	<b>14</b>	<b>3</b>	<b>1</b>	-	-	-	-	-	-	<b>98</b>	<b>80</b>
<b>D Sachgütererzeugung</b>	<b>1</b>	-	-	<b>1</b>	-	-	-	-	-	-	-	-	<b>4</b>	<b>4</b>
DJ Metallverz.u.-bearbeitung, H.v.Metallverz.	1	-	-	1	-	-	-	-	-	-	-	-	4	4
28 H.v.Metallverz.eignissen	1	-	-	1	-	-	-	-	-	-	-	-	4	4
<b>E Energie- und Wasserversorgung</b>	<b>2</b>	-	<b>1</b>	-	-	<b>1</b>	-	-	-	-	-	-	<b>20</b>	<b>20</b>
EA Energie- und Wasserversorgung	2	-	1	-	-	1	-	-	-	-	-	-	20	20
40 Energieversorgung	2	-	1	-	-	1	-	-	-	-	-	-	20	20
<b>F Bauwesen</b>	<b>2</b>	-	<b>1</b>	-	<b>1</b>	-	-	-	-	-	-	-	<b>8</b>	<b>7</b>
FA Bauwesen	2	-	1	-	1	-	-	-	-	-	-	-	8	7
45 Bauwesen	2	-	1	-	1	-	-	-	-	-	-	-	8	7
<b>G Handel, Rep. v.Kfz u.Gebrauchsgütern</b>	<b>8</b>	<b>4</b>	-	<b>4</b>	-	-	-	-	-	-	-	-	<b>17</b>	<b>9</b>
GA Handel, Rep. v.Kfz u.Gebrauchsgütern	8	4	-	4	-	-	-	-	-	-	-	-	17	9
51 Handelsvermittlung u.GH (o.H.m.Kfz)	2	2	-	-	-	-	-	-	-	-	-	-	3	-
52 EH (o.Kfz,o.Tankst.), Rep.v.Gebr.g.	6	2	-	4	-	-	-	-	-	-	-	-	14	9
<b>H Beherbergungs- und Gaststättenw.</b>	<b>2</b>	-	-	<b>1</b>	<b>1</b>	-	-	-	-	-	-	-	<b>12</b>	<b>11</b>
HA Beherbergungs- und Gaststättenw.	2	-	-	1	1	-	-	-	-	-	-	-	12	11
55 Beherbergungs- und Gaststättenw.	2	-	-	1	1	-	-	-	-	-	-	-	12	11
<b>I Verkehr und Nachrichtenübermittlung</b>	<b>3</b>	-	<b>1</b>	<b>2</b>	-	-	-	-	-	-	-	-	<b>8</b>	<b>6</b>
IA Verkehr und Nachrichtenübermittlung	3	-	1	2	-	-	-	-	-	-	-	-	8	6
60 Landverkehr,Transp. i. Rohrfernleit.	2	-	1	1	-	-	-	-	-	-	-	-	5	3
64 Nachrichtenübermittlung	1	-	-	1	-	-	-	-	-	-	-	-	3	3
<b>J Kredit- und Versicherungswesen</b>	<b>2</b>	-	-	<b>2</b>	-	-	-	-	-	-	-	-	<b>5</b>	<b>5</b>
JA Kredit- und Versicherungswesen	2	-	-	2	-	-	-	-	-	-	-	-	5	5
65 Kreditwesen	1	-	-	1	-	-	-	-	-	-	-	-	3	3
67 M.d.Kredit-u.Vers.w.verbund.Tätigk.	1	-	-	1	-	-	-	-	-	-	-	-	2	2
<b>K Realitätenwesen, Unternehmensdienstl.</b>	<b>1</b>	-	-	<b>1</b>	-	-	-	-	-	-	-	-	<b>4</b>	<b>2</b>
KA Realitätenwesen, Unternehmensdienstl.	1	-	-	1	-	-	-	-	-	-	-	-	4	2
74 Erbring.v.unternehmensbez.Dienstl.	1	-	-	1	-	-	-	-	-	-	-	-	4	2

**Tabelle A5: Arbeitsstätten und Beschäftigte nach Gemeinden und Abteilungen der ÖNACE 1995**

ÖNACE 1995	Arbeitsstätten insgesamt	davon mit ... unselbständig Beschäftigten											Beschäftigte insgesamt	darunter unselbst. Beschäftigte	
		0	1	2 - 4	5 - 9	10 - 19	20 - 49	50 - 99	100 - 199	200 - 499	500 - 999	1000 und mehr			
<b>L Öffentl. Verwaltung, Sozialversich.</b>	<b>1</b>	-	-	<b>1</b>	-	-	-	-	-	-	-	-	-	<b>3</b>	<b>3</b>
LA Öffentl. Verwaltung, Sozialversich.	1	-	-	1	-	-	-	-	-	-	-	-	-	3	3
75 Öffentl. Verwaltung, Sozialversich.	1	-	-	1	-	-	-	-	-	-	-	-	-	3	3
<b>M Unterrichtswesen</b>	<b>2</b>	-	-	<b>1</b>	<b>1</b>	-	-	-	-	-	-	-	-	<b>8</b>	<b>8</b>
MA Unterrichtswesen	2	-	-	1	1	-	-	-	-	-	-	-	-	8	8
80 Unterrichtswesen	2	-	-	1	1	-	-	-	-	-	-	-	-	8	8
<b>N Gesundheits-, Veterinär- u. Sozialw.</b>	<b>1</b>	-	<b>1</b>	-	-	-	-	-	-	-	-	-	-	<b>2</b>	<b>1</b>
NA Gesundheits-, Veterinär- u. Sozialw.	1	-	1	-	-	-	-	-	-	-	-	-	-	2	1
85 Gesundheits-, Veterinär- u. Sozialw.	1	-	1	-	-	-	-	-	-	-	-	-	-	2	1
<b>O Erbring.v.sonst.öffentl.u.pers.Dienstl.</b>	<b>5</b>	<b>2</b>	<b>2</b>	<b>1</b>	-	-	-	-	-	-	-	-	-	<b>7</b>	<b>4</b>
OA Erbring.v.sonst.öffentl.u.pers.Dienstl.	5	2	2	1	-	-	-	-	-	-	-	-	-	7	4
90 Abwasser- u.Abfallbes.u.s.Entsorg.	2	1	1	-	-	-	-	-	-	-	-	-	-	2	1
91 Interessenvertretungen, Vereine	1	-	1	-	-	-	-	-	-	-	-	-	-	1	1
93 Erbring. v. sonst. Dienstleistungen	2	1	-	1	-	-	-	-	-	-	-	-	-	4	2
<b>30526 St. Georgen am Reith</b>															
<b>zusammen</b>	<b>24</b>	<b>8</b>	<b>8</b>	<b>5</b>	<b>3</b>	-	-	-	-	-	-	-	-	<b>57</b>	<b>37</b>
<b>C Bergbau;Gewinn.v.Steinen u.Erden</b>	<b>1</b>	-	-	<b>1</b>	-	-	-	-	-	-	-	-	-	<b>3</b>	<b>2</b>
CB Erzbergb., Gewinnung v.Steinen u.Erden	1	-	-	1	-	-	-	-	-	-	-	-	-	3	2
14 Gew.v.Steinen u.Erden;sonst.Bergb.	1	-	-	1	-	-	-	-	-	-	-	-	-	3	2
<b>D Sachgütererzeugung</b>	<b>7</b>	<b>2</b>	<b>4</b>	-	<b>1</b>	-	-	-	-	-	-	-	-	<b>15</b>	<b>9</b>
DB H.v.Textilien, Textilwaren u. Bekleidung	1	1	-	-	-	-	-	-	-	-	-	-	-	1	-
18 H.v.Bekleidung	1	1	-	-	-	-	-	-	-	-	-	-	-	1	-
DD Be- u. Verarb. v. Holz (o.H.v.Möbeln)	1	-	1	-	-	-	-	-	-	-	-	-	-	1	1
20 Be- u. Verarb. v. Holz (o.H.v.Möbeln)	1	-	1	-	-	-	-	-	-	-	-	-	-	1	1
DI H.u.Bearb.v.Glas,H.v.W.a.Stein.u.Erden	1	-	1	-	-	-	-	-	-	-	-	-	-	1	1
26 H.u.Bea.v.Glas,H.v.W.a.Stein.u.Erden	1	-	1	-	-	-	-	-	-	-	-	-	-	1	1
DJ Metallerg.u.-bearbeitung, H.v.Metallerg.	1	1	-	-	-	-	-	-	-	-	-	-	-	1	-
28 H.v.Metallergzeugnissen	1	1	-	-	-	-	-	-	-	-	-	-	-	1	-
DK Maschinenbau	1	-	1	-	-	-	-	-	-	-	-	-	-	3	1
29 Maschinenbau	1	-	1	-	-	-	-	-	-	-	-	-	-	3	1
DN H.v.sonst. Erzeugnissen,Rückgewinnung	2	-	1	-	1	-	-	-	-	-	-	-	-	8	6
36 H.v.sonstigen Erzeugnissen	2	-	1	-	1	-	-	-	-	-	-	-	-	8	6
<b>F Bauwesen</b>	<b>1</b>	-	-	<b>1</b>	-	-	-	-	-	-	-	-	-	<b>3</b>	<b>2</b>
FA Bauwesen	1	-	-	1	-	-	-	-	-	-	-	-	-	3	2
45 Bauwesen	1	-	-	1	-	-	-	-	-	-	-	-	-	3	2
<b>G Handel, Rep. v.Kfz u.Gebrauchsgütern</b>	<b>2</b>	<b>1</b>	-	-	<b>1</b>	-	-	-	-	-	-	-	-	<b>9</b>	<b>6</b>
GA Handel, Rep. v.Kfz u.Gebrauchsgütern	2	1	-	-	1	-	-	-	-	-	-	-	-	9	6
52 EH (o.Kfz,o.Tankst.), Rep.v.Gebr.g.	2	1	-	-	1	-	-	-	-	-	-	-	-	9	6
<b>H Beherbergungs- und Gaststättenw.</b>	<b>4</b>	<b>2</b>	<b>1</b>	<b>1</b>	-	-	-	-	-	-	-	-	-	<b>11</b>	<b>4</b>
HA Beherbergungs- und Gaststättenw.	4	2	1	1	-	-	-	-	-	-	-	-	-	11	4
55 Beherbergungs- und Gaststättenw.	4	2	1	1	-	-	-	-	-	-	-	-	-	11	4
<b>I Verkehr und Nachrichtenübermittlung</b>	<b>2</b>	<b>1</b>	-	<b>1</b>	-	-	-	-	-	-	-	-	-	<b>3</b>	<b>3</b>
IA Verkehr und Nachrichtenübermittlung	2	1	-	1	-	-	-	-	-	-	-	-	-	3	3
60 Landverkehr,Transp. i. Rohrfernleit.	1	1	-	-	-	-	-	-	-	-	-	-	-	-	-
64 Nachrichtenübermittlung	1	-	-	1	-	-	-	-	-	-	-	-	-	3	3
<b>K Realitätenwesen, Unternehmensdienstl.</b>	<b>1</b>	<b>1</b>	-	-	-	-	-	-	-	-	-	-	-	<b>1</b>	-
KA Realitätenwesen, Unternehmensdienstl.	1	1	-	-	-	-	-	-	-	-	-	-	-	1	-
74 Erbring.v.unternehmensbez.Dienstl.	1	1	-	-	-	-	-	-	-	-	-	-	-	1	-

**Tabelle A5: Arbeitsstätten und Beschäftigte nach Gemeinden und Abteilungen der ÖNACE 1995**

ÖNACE 1995	Arbeitsstätten insgesamt	davon mit ... unselbständig Beschäftigten											Beschäftigte insgesamt	darunter unselbst. Beschäftigte	
		0	1	2 - 4	5 - 9	10 - 19	20 - 49	50 - 99	100 - 199	200 - 499	500 - 999	1000 und mehr			
<b>L Öffentl. Verwaltung, Sozialversich.</b>	<b>1</b>	-	-	-	<b>1</b>	-	-	-	-	-	-	-	-	<b>5</b>	<b>5</b>
LA Öffentl. Verwaltung, Sozialversich.	1	-	-	-	1	-	-	-	-	-	-	-	-	5	5
75 Öffentl. Verwaltung, Sozialversich.	1	-	-	-	1	-	-	-	-	-	-	-	-	5	5
<b>M Unterrichtswesen</b>	<b>2</b>	-	<b>1</b>	<b>1</b>	-	-	-	-	-	-	-	-	-	<b>4</b>	<b>4</b>
MA Unterrichtswesen	2	-	1	1	-	-	-	-	-	-	-	-	-	4	4
80 Unterrichtswesen	2	-	1	1	-	-	-	-	-	-	-	-	-	4	4
<b>O Erbring.v.sonst.öffentl.u.pers.Dienstl.</b>	<b>3</b>	<b>1</b>	<b>2</b>	-	-	-	-	-	-	-	-	-	-	<b>3</b>	<b>2</b>
OA Erbring.v.sonst.öffentl.u.pers.Dienstl.	3	1	2	-	-	-	-	-	-	-	-	-	-	3	2
90 Abwasser- u.Abfallbes.u.s.Entsorg.	1	-	1	-	-	-	-	-	-	-	-	-	-	1	1
91 Interessenvertretungen, Vereine	1	-	1	-	-	-	-	-	-	-	-	-	-	1	1
93 Erbring. v. sonst. Dienstleistungen	1	1	-	-	-	-	-	-	-	-	-	-	-	1	-
<b>30527 St. Georgen am Ybbsfelde</b>															
<b>zusammen</b>	<b>90</b>	<b>29</b>	<b>11</b>	<b>22</b>	<b>14</b>	<b>9</b>	<b>4</b>	<b>1</b>	-	-	-	-	-	<b>541</b>	<b>460</b>
<b>D Sachgütererzeugung</b>	<b>12</b>	<b>5</b>	<b>1</b>	<b>3</b>	-	<b>1</b>	<b>1</b>	<b>1</b>	-	-	-	-	-	<b>106</b>	<b>96</b>
DA H.v.Nahrungsm.u.Getränken,Tabakverarb.	2	-	1	1	-	-	-	-	-	-	-	-	-	6	5
15 H.v.Nahr.- u.Genussm.; Getränken	2	-	1	1	-	-	-	-	-	-	-	-	-	6	5
DB H.v.Textilien, Textilwaren u. Bekleidung	1	1	-	-	-	-	-	-	-	-	-	-	-	1	-
18 H.v.Bekleidung	1	1	-	-	-	-	-	-	-	-	-	-	-	1	-
DD Be- u. Verarb. v. Holz (o.H.v.Möbeln)	2	1	-	1	-	-	-	-	-	-	-	-	-	4	2
20 Be- u. Verarb. v. Holz (o.H.v.Möbeln)	2	1	-	1	-	-	-	-	-	-	-	-	-	4	2
DI H.u.Bearb.v.Glas,H.v.W.a.Stein.u.Erden	1	-	-	-	-	1	-	-	-	-	-	-	-	13	13
26 H.u.Bea.v.Glas,H.v.W.a.Stein.u.Erden	1	-	-	-	-	1	-	-	-	-	-	-	-	13	13
DJ Metallierz.u.-bearbeitung, H.v.Metallierz.	1	-	-	-	-	-	-	1	-	-	-	-	-	50	50
28 H.v.Metallierzeugnissen	1	-	-	-	-	-	-	1	-	-	-	-	-	50	50
DK Maschinenbau	2	-	-	1	-	-	1	-	-	-	-	-	-	28	26
29 Maschinenbau	2	-	-	1	-	-	1	-	-	-	-	-	-	28	26
DM Fahrzeugbau	1	1	-	-	-	-	-	-	-	-	-	-	-	2	-
35 Sonstiger Fahrzeugbau	1	1	-	-	-	-	-	-	-	-	-	-	-	2	-
DN H.v.sonst. Erzeugnissen,Rückgewinnung	2	2	-	-	-	-	-	-	-	-	-	-	-	2	-
36 H.v.sonstigen Erzeugnissen	2	2	-	-	-	-	-	-	-	-	-	-	-	2	-
<b>F Bauwesen</b>	<b>3</b>	<b>1</b>	-	-	<b>2</b>	-	-	-	-	-	-	-	-	<b>17</b>	<b>14</b>
FA Bauwesen	3	1	-	-	2	-	-	-	-	-	-	-	-	17	14
45 Bauwesen	3	1	-	-	2	-	-	-	-	-	-	-	-	17	14
<b>G Handel, Rep. v.Kfz u.Gebrauchsgütern</b>	<b>28</b>	<b>10</b>	<b>4</b>	<b>4</b>	<b>5</b>	<b>4</b>	<b>1</b>	-	-	-	-	-	-	<b>171</b>	<b>141</b>
GA Handel, Rep. v.Kfz u.Gebrauchsgütern	28	10	4	4	5	4	1	-	-	-	-	-	-	171	141
50 Kfz-Handel, Rep. v.Kfz, Tankstellen	10	1	3	1	1	3	1	-	-	-	-	-	-	101	93
51 Handelsvermittlung u.GH (o.H.m.Kfz)	6	3	-	1	1	1	-	-	-	-	-	-	-	33	25
52 EH (o.Kfz,o.Tankst.), Rep.v.Gebr.g.	12	6	1	2	3	-	-	-	-	-	-	-	-	37	23
<b>H Beherbergungs- und Gaststättenw.</b>	<b>9</b>	<b>2</b>	<b>1</b>	<b>4</b>	<b>2</b>	-	-	-	-	-	-	-	-	<b>37</b>	<b>24</b>
HA Beherbergungs- und Gaststättenw.	9	2	1	4	2	-	-	-	-	-	-	-	-	37	24
55 Beherbergungs- und Gaststättenw.	9	2	1	4	2	-	-	-	-	-	-	-	-	37	24
<b>I Verkehr und Nachrichtenübermittlung</b>	<b>8</b>	-	<b>1</b>	<b>3</b>	-	<b>2</b>	<b>2</b>	-	-	-	-	-	-	<b>112</b>	<b>107</b>
IA Verkehr und Nachrichtenübermittlung	8	-	1	3	-	2	2	-	-	-	-	-	-	112	107
60 Landverkehr,Transp. i. Rohrfernleit.	6	-	1	2	-	2	1	-	-	-	-	-	-	88	85
63 Hilfs-u.Nebentät.f.d.Verk., Reisebür.	2	-	-	1	-	-	1	-	-	-	-	-	-	24	22
<b>J Kredit- und Versicherungswesen</b>	<b>5</b>	<b>4</b>	-	-	<b>1</b>	-	-	-	-	-	-	-	-	<b>10</b>	<b>6</b>
JA Kredit- und Versicherungswesen	5	4	-	-	1	-	-	-	-	-	-	-	-	10	6
65 Kreditwesen	1	-	-	-	1	-	-	-	-	-	-	-	-	6	6
67 M.d.Kredit-u.Vers.w.verbund.Tätigk.	4	4	-	-	-	-	-	-	-	-	-	-	-	4	-

**Tabelle A5: Arbeitsstätten und Beschäftigte nach Gemeinden und Abteilungen der ÖNACE 1995**

ÖNACE 1995	Arbeitsstätten insgesamt	davon mit ... unselbständig Beschäftigten											Beschäftigte insgesamt	darunter unselbst. Beschäftigte
		0	1	2 - 4	5 - 9	10 - 19	20 - 49	50 - 99	100 - 199	200 - 499	500 - 999	1000 und mehr		
<b>K Realitätenwesen, Unternehmensdienstl.</b>	<b>9</b>	<b>3</b>	<b>2</b>	<b>3</b>	<b>1</b>	-	-	-	-	-	-	-	<b>19</b>	<b>14</b>
KA Realitätenwesen, Unternehmensdienstl.	9	3	2	3	1	-	-	-	-	-	-	-	19	14
71 Vermiet.bewegl.Sachen o.Bed.pers.	1	-	-	1	-	-	-	-	-	-	-	-	2	2
72 Datenverarbeitung u. Datenbanken	4	1	1	1	1	-	-	-	-	-	-	-	11	9
74 Erbring.v.unternehmensbez.Dienstl.	4	2	1	1	-	-	-	-	-	-	-	-	6	3
<b>L Öffentl. Verwaltung, Sozialversich.</b>	<b>2</b>	-	-	-	<b>2</b>	-	-	-	-	-	-	-	<b>10</b>	<b>10</b>
LA Öffentl. Verwaltung, Sozialversich.	2	-	-	-	2	-	-	-	-	-	-	-	10	10
75 Öffentl. Verwaltung, Sozialversich.	2	-	-	-	2	-	-	-	-	-	-	-	10	10
<b>M Unterrichtswesen</b>	<b>4</b>	-	-	<b>1</b>	<b>1</b>	<b>2</b>	-	-	-	-	-	-	<b>34</b>	<b>33</b>
MA Unterrichtswesen	4	-	-	1	1	2	-	-	-	-	-	-	34	33
80 Unterrichtswesen	4	-	-	1	1	2	-	-	-	-	-	-	34	33
<b>N Gesundheits-, Veterinär- u. Sozialw.</b>	<b>3</b>	-	<b>1</b>	<b>2</b>	-	-	-	-	-	-	-	-	<b>10</b>	<b>7</b>
NA Gesundheits-, Veterinär- u. Sozialw.	3	-	1	2	-	-	-	-	-	-	-	-	10	7
85 Gesundheits-, Veterinär- u. Sozialw.	3	-	1	2	-	-	-	-	-	-	-	-	10	7
<b>O Erbring.v.sonst.öffentl.u.pers.Dienstl.</b>	<b>7</b>	<b>4</b>	<b>1</b>	<b>2</b>	-	-	-	-	-	-	-	-	<b>15</b>	<b>8</b>
OA Erbring.v.sonst.öffentl.u.pers.Dienstl.	7	4	1	2	-	-	-	-	-	-	-	-	15	8
90 Abwasser- u.Abfallbes.u.s.Entsorg.	2	-	-	2	-	-	-	-	-	-	-	-	10	7
91 Interessenvertretungen, Vereine	1	-	1	-	-	-	-	-	-	-	-	-	1	1
92 Kultur, Sport und Unterhaltung	1	1	-	-	-	-	-	-	-	-	-	-	1	-
93 Erbring. v. sonst. Dienstleistungen	3	3	-	-	-	-	-	-	-	-	-	-	3	-
<b>30529 St. Pantaleon-Erla</b>														
<b>zusammen</b>	<b>68</b>	<b>19</b>	<b>11</b>	<b>18</b>	<b>11</b>	<b>6</b>	<b>2</b>	-	<b>1</b>	-	-	-	<b>488</b>	<b>432</b>
<b>D Sachgütererzeugung</b>	<b>10</b>	-	<b>1</b>	<b>2</b>	<b>3</b>	<b>2</b>	<b>1</b>	-	<b>1</b>	-	-	-	<b>261</b>	<b>255</b>
DA H.v.Nahrungsm.u.Getränken,Tabakverarb.	2	-	-	1	1	-	-	-	-	-	-	-	9	8
15 H.v.Nahr.- u.Genussm.; Getränken	2	-	-	1	1	-	-	-	-	-	-	-	9	8
DD Be- u. Verarb. v. Holz (o.H.v.Möbeln)	1	-	-	-	-	1	-	-	-	-	-	-	17	16
20 Be- u. Verarb. v. Holz (o.H.v.Möbeln)	1	-	-	-	-	1	-	-	-	-	-	-	17	16
DI H.u.Bearb.v.Glas,H.v.W.a.Stein.u.Erden	2	-	-	-	-	1	-	1	-	-	-	-	205	204
26 H.u.Bea.v.Glas,H.v.W.a.Stein.u.Erden	2	-	-	-	-	1	-	1	-	-	-	-	205	204
DK Maschinenbau	2	-	-	1	1	-	-	-	-	-	-	-	8	8
29 Maschinenbau	2	-	-	1	1	-	-	-	-	-	-	-	8	8
DN H.v.sonst. Erzeugnissen,Rückgewinnung	3	-	1	-	1	1	-	-	-	-	-	-	22	19
36 H.v.sonstigen Erzeugnissen	3	-	1	-	1	1	-	-	-	-	-	-	22	19
<b>E Energie- und Wasserversorgung</b>	<b>1</b>	-	-	-	<b>1</b>	-	-	-	-	-	-	-	<b>5</b>	<b>5</b>
EA Energie- und Wasserversorgung	1	-	-	-	1	-	-	-	-	-	-	-	5	5
40 Energieversorgung	1	-	-	-	1	-	-	-	-	-	-	-	5	5
<b>F Bauwesen</b>	<b>7</b>	<b>2</b>	-	<b>2</b>	<b>1</b>	<b>2</b>	-	-	-	-	-	-	<b>50</b>	<b>45</b>
FA Bauwesen	7	2	-	2	1	2	-	-	-	-	-	-	50	45
45 Bauwesen	7	2	-	2	1	2	-	-	-	-	-	-	50	45
<b>G Handel, Rep. v.Kfz u.Gebrauchsgütern</b>	<b>15</b>	<b>6</b>	<b>2</b>	<b>4</b>	<b>2</b>	<b>1</b>	-	-	-	-	-	-	<b>49</b>	<b>33</b>
GA Handel, Rep. v.Kfz u.Gebrauchsgütern	15	6	2	4	2	1	-	-	-	-	-	-	49	33
50 Kfz-Handel, Rep. v.Kfz, Tankstellen	1	-	-	-	1	-	-	-	-	-	-	-	6	5
51 Handelsvermittlung u.GH (o.H.m.Kfz)	5	2	-	2	-	1	-	-	-	-	-	-	18	14
52 EH (o.Kfz,o.Tankst.), Rep.v.Gebr.g.	9	4	2	2	1	-	-	-	-	-	-	-	25	14
<b>H Beherbergungs- und Gaststättenw.</b>	<b>9</b>	<b>3</b>	<b>3</b>	<b>3</b>	-	-	-	-	-	-	-	-	<b>25</b>	<b>10</b>
HA Beherbergungs- und Gaststättenw.	9	3	3	3	-	-	-	-	-	-	-	-	25	10
55 Beherbergungs- und Gaststättenw.	9	3	3	3	-	-	-	-	-	-	-	-	25	10

**Tabelle A5: Arbeitsstätten und Beschäftigte nach Gemeinden und Abteilungen der ÖNACE 1995**

ÖNACE 1995	Arbeitsstätten insgesamt	davon mit ... unselbständig Beschäftigten										Beschäftigte insgesamt	darunter unselbst. Beschäftigte		
		0	1	2 - 4	5 - 9	10 - 19	20 - 49	50 - 99	100 - 199	200 - 499	500 - 999			1000 und mehr	
<b>I Verkehr und Nachrichtenübermittlung</b>	<b>2</b>	<b>1</b>	-	<b>1</b>	-	-	-	-	-	-	-	-	-	<b>5</b>	<b>4</b>
IA Verkehr und Nachrichtenübermittlung	2	1	-	1	-	-	-	-	-	-	-	-	-	5	4
60 Landverkehr, Transp. i. Rohrfernleit.	1	1	-	-	-	-	-	-	-	-	-	-	-	1	-
64 Nachrichtenübermittlung	1	-	-	1	-	-	-	-	-	-	-	-	-	4	4
<b>J Kredit- und Versicherungswesen</b>	<b>2</b>	-	<b>1</b>	<b>1</b>	-	-	-	-	-	-	-	-	-	<b>3</b>	<b>3</b>
JA Kredit- und Versicherungswesen	2	-	1	1	-	-	-	-	-	-	-	-	-	3	3
65 Kreditwesen	1	-	-	1	-	-	-	-	-	-	-	-	-	2	2
66 Versicherungswesen	1	-	1	-	-	-	-	-	-	-	-	-	-	1	1
<b>K Realitätenwesen, Unternehmensdienstl.</b>	<b>6</b>	<b>3</b>	<b>2</b>	<b>1</b>	-	-	-	-	-	-	-	-	-	<b>10</b>	<b>4</b>
KA Realitätenwesen, Unternehmensdienstl.	6	3	2	1	-	-	-	-	-	-	-	-	-	10	4
72 Datenverarbeitung u. Datenbanken	1	-	1	-	-	-	-	-	-	-	-	-	-	1	1
74 Erbring.v.unternehmensbez.Dienstl.	5	3	1	1	-	-	-	-	-	-	-	-	-	9	3
<b>L Öffentl. Verwaltung, Sozialversich.</b>	<b>2</b>	-	-	<b>1</b>	<b>1</b>	-	-	-	-	-	-	-	-	<b>9</b>	<b>9</b>
LA Öffentl. Verwaltung, Sozialversich.	2	-	-	1	1	-	-	-	-	-	-	-	-	9	9
75 Öffentl. Verwaltung, Sozialversich.	2	-	-	1	1	-	-	-	-	-	-	-	-	9	9
<b>M Unterrichtswesen</b>	<b>5</b>	<b>1</b>	-	<b>1</b>	<b>1</b>	<b>1</b>	<b>1</b>	-	-	-	-	-	-	<b>42</b>	<b>41</b>
MA Unterrichtswesen	5	1	-	1	1	1	1	-	-	-	-	-	-	42	41
80 Unterrichtswesen	5	1	-	1	1	1	1	-	-	-	-	-	-	42	41
<b>N Gesundheits-, Veterinär- u. Sozialw.</b>	<b>3</b>	<b>1</b>	<b>1</b>	<b>1</b>	-	-	-	-	-	-	-	-	-	<b>5</b>	<b>3</b>
NA Gesundheits-, Veterinär- u. Sozialw.	3	1	1	1	-	-	-	-	-	-	-	-	-	5	3
85 Gesundheits-, Veterinär- u. Sozialw.	3	1	1	1	-	-	-	-	-	-	-	-	-	5	3
<b>O Erbring.v.sonst.öffentl.u.pers.Dienstl.</b>	<b>6</b>	<b>2</b>	<b>1</b>	<b>1</b>	<b>2</b>	-	-	-	-	-	-	-	-	<b>24</b>	<b>20</b>
OA Erbring.v.sonst.öffentl.u.pers.Dienstl.	6	2	1	1	2	-	-	-	-	-	-	-	-	24	20
90 Abwasser- u.Abfallbes.u.s.Entsorg.	1	-	-	1	-	-	-	-	-	-	-	-	-	2	2
91 Interessenvertretungen, Vereine	1	-	1	-	-	-	-	-	-	-	-	-	-	1	1
92 Kultur, Sport und Unterhaltung	1	1	-	-	-	-	-	-	-	-	-	-	-	1	-
93 Erbring. v. sonst. Dienstleistungen	3	1	-	-	2	-	-	-	-	-	-	-	-	20	17
<b>30530 St. Peter in der Au</b>															
<b>zusammen</b>	<b>160</b>	<b>40</b>	<b>26</b>	<b>48</b>	<b>20</b>	<b>15</b>	<b>9</b>	<b>1</b>	-	<b>1</b>	-	-	-	<b>1210</b>	<b>1099</b>
<b>D Sachgütererzeugung</b>	<b>22</b>	<b>2</b>	<b>6</b>	<b>5</b>	<b>4</b>	<b>2</b>	<b>2</b>	-	-	<b>1</b>	-	-	-	<b>448</b>	<b>425</b>
DA H.v.Nahrungsm.u.Getränken,Tabakverarb.	4	-	-	2	1	1	-	-	-	-	-	-	-	31	24
15 H.v.Nahr.- u.Genussm.; Getränken	4	-	-	2	1	1	-	-	-	-	-	-	-	31	24
DD Be- u. Verarb. v. Holz (o.H.v.Möbeln)	4	-	1	2	-	1	-	-	-	-	-	-	-	26	21
20 Be- u. Verarb. v. Holz (o.H.v.Möbeln)	4	-	1	2	-	1	-	-	-	-	-	-	-	26	21
DI H.u.Bearb.v.Glas,H.v.W.a.Stein.u.Erden	3	-	1	-	1	-	1	-	-	-	-	-	-	57	53
26 H.u.Bea.v.Glas,H.v.W.a.Stein.u.Erden	3	-	1	-	1	-	1	-	-	-	-	-	-	57	53
DJ Metallerz.u.-bearbeitung, H.v.Metallerz.	5	-	2	-	1	-	1	-	-	1	-	-	-	317	314
28 H.v.Metallerzeugnissen	5	-	2	-	1	-	1	-	-	1	-	-	-	317	314
DK Maschinenbau	3	1	2	-	-	-	-	-	-	-	-	-	-	4	2
29 Maschinenbau	3	1	2	-	-	-	-	-	-	-	-	-	-	4	2
DL H.v.Büromasch., Datenverarb.ger.	1	-	-	-	1	-	-	-	-	-	-	-	-	9	9
31 H.v.Ger.d.Elektrizitätserz., -verteil.	1	-	-	-	1	-	-	-	-	-	-	-	-	9	9
DN H.v.sonst. Erzeugnissen,Rückgewinnung	2	1	-	1	-	-	-	-	-	-	-	-	-	4	2
36 H.v.sonstigen Erzeugnissen	2	1	-	1	-	-	-	-	-	-	-	-	-	4	2
<b>F Bauwesen</b>	<b>21</b>	<b>2</b>	<b>2</b>	<b>10</b>	<b>1</b>	<b>3</b>	<b>3</b>	-	-	-	-	-	-	<b>180</b>	<b>167</b>
FA Bauwesen	21	2	2	10	1	3	3	-	-	-	-	-	-	180	167
45 Bauwesen	21	2	2	10	1	3	3	-	-	-	-	-	-	180	167

**Tabelle A5: Arbeitsstätten und Beschäftigte nach Gemeinden und Abteilungen der ÖNACE 1995**

ÖNACE 1995	Arbeitsstätten insgesamt	davon mit ... unselbständig Beschäftigten										Beschäftigte insgesamt	darunter unselbst. Beschäftigte	
		0	1	2 - 4	5 - 9	10 - 19	20 - 49	50 - 99	100 - 199	200 - 499	500 - 999			1000 und mehr
<b>G Handel, Rep. v.Kfz u.Gebrauchsgütern</b>	<b>34</b>	<b>13</b>	<b>6</b>	<b>6</b>	<b>5</b>	<b>3</b>	<b>1</b>	-	-	-	-	-	<b>145</b>	<b>114</b>
GA Handel, Rep. v.Kfz u.Gebrauchsgütern	34	13	6	6	5	3	1	-	-	-	-	-	145	114
50 Kfz-Handel, Rep. v.Kfz, Tankstellen	5	1	-	3	1	-	-	-	-	-	-	-	18	14
51 Handelsvermittlung u.GH (o.H.m.Kfz)	8	3	2	-	2	1	-	-	-	-	-	-	32	24
52 EH (o.Kfz,o.Tankst.), Rep.v.Gebr.g.	21	9	4	3	2	2	1	-	-	-	-	-	95	76
<b>H Beherbergungs- und Gaststättenw.</b>	<b>15</b>	<b>5</b>	<b>2</b>	<b>7</b>	-	<b>1</b>	-	-	-	-	-	-	<b>44</b>	<b>28</b>
HA Beherbergungs- und Gaststättenw.	15	5	2	7	-	1	-	-	-	-	-	-	44	28
55 Beherbergungs- und Gaststättenw.	15	5	2	7	-	1	-	-	-	-	-	-	44	28
<b>I Verkehr und Nachrichtenübermittlung</b>	<b>8</b>	<b>2</b>	<b>2</b>	<b>1</b>	<b>1</b>	<b>1</b>	<b>1</b>	-	-	-	-	-	<b>52</b>	<b>48</b>
IA Verkehr und Nachrichtenübermittlung	8	2	2	1	1	1	1	-	-	-	-	-	52	48
60 Landverkehr,Transp. i. Rohrfernleit.	7	2	2	1	1	-	1	-	-	-	-	-	41	37
64 Nachrichtenübermittlung	1	-	-	-	-	1	-	-	-	-	-	-	11	11
<b>J Kredit- und Versicherungswesen</b>	<b>7</b>	<b>1</b>	<b>1</b>	<b>2</b>	<b>3</b>	-	-	-	-	-	-	-	<b>26</b>	<b>23</b>
JA Kredit- und Versicherungswesen	7	1	1	2	3	-	-	-	-	-	-	-	26	23
65 Kreditwesen	4	-	-	1	3	-	-	-	-	-	-	-	19	19
67 M.d.Kredit-u.Vers.w.verbund.Tätigk.	3	1	1	1	-	-	-	-	-	-	-	-	7	4
<b>K Realitätenwesen, Unternehmensdienstl.</b>	<b>15</b>	<b>9</b>	<b>1</b>	<b>5</b>	-	-	-	-	-	-	-	-	<b>28</b>	<b>16</b>
KA Realitätenwesen, Unternehmensdienstl.	15	9	1	5	-	-	-	-	-	-	-	-	28	16
70 Realitätenwesen	1	-	1	-	-	-	-	-	-	-	-	-	1	1
71 Vermiet.bewegl.Sachen o.Bed.pers.	1	1	-	-	-	-	-	-	-	-	-	-	1	-
72 Datenverarbeitung u. Datenbanken	4	3	-	1	-	-	-	-	-	-	-	-	7	3
73 Forschung und Entwicklung	1	1	-	-	-	-	-	-	-	-	-	-	1	-
74 Erbring.v.unternehmensbez.Dienstl.	8	4	-	4	-	-	-	-	-	-	-	-	18	12
<b>L Öffentl. Verwaltung, Sozialversich.</b>	<b>4</b>	-	<b>1</b>	-	<b>1</b>	<b>2</b>	-	-	-	-	-	-	<b>35</b>	<b>35</b>
LA Öffentl. Verwaltung, Sozialversich.	4	-	1	-	1	2	-	-	-	-	-	-	35	35
75 Öffentl. Verwaltung, Sozialversich.	4	-	1	-	1	2	-	-	-	-	-	-	35	35
<b>M Unterrichtswesen</b>	<b>13</b>	<b>1</b>	-	<b>6</b>	<b>2</b>	<b>2</b>	<b>2</b>	-	-	-	-	-	<b>109</b>	<b>107</b>
MA Unterrichtswesen	13	1	-	6	2	2	2	-	-	-	-	-	109	107
80 Unterrichtswesen	13	1	-	6	2	2	2	-	-	-	-	-	109	107
<b>N Gesundheits-, Veterinär- u. Sozialw.</b>	<b>10</b>	<b>1</b>	-	<b>4</b>	<b>3</b>	<b>1</b>	-	<b>1</b>	-	-	-	-	<b>128</b>	<b>125</b>
NA Gesundheits-, Veterinär- u. Sozialw.	10	1	-	4	3	1	-	1	-	-	-	-	128	125
85 Gesundheits-, Veterinär- u. Sozialw.	10	1	-	4	3	1	-	1	-	-	-	-	128	125
<b>O Erbring.v.sonst.öffentl.u.pers.Dienstl.</b>	<b>11</b>	<b>4</b>	<b>5</b>	<b>2</b>	-	-	-	-	-	-	-	-	<b>15</b>	<b>11</b>
OA Erbring.v.sonst.öffentl.u.pers.Dienstl.	11	4	5	2	-	-	-	-	-	-	-	-	15	11
91 Interessenvertretungen, Vereine	4	-	3	1	-	-	-	-	-	-	-	-	5	5
92 Kultur, Sport und Unterhaltung	1	-	1	-	-	-	-	-	-	-	-	-	1	1
93 Erbring. v. sonst. Dienstleistungen	6	4	1	1	-	-	-	-	-	-	-	-	9	5
<b>30531 St. Valentin</b>														
<b>zusammen</b>	<b>412</b>	<b>116</b>	<b>55</b>	<b>100</b>	<b>70</b>	<b>30</b>	<b>35</b>	<b>3</b>	<b>1</b>	<b>1</b>	<b>1</b>	-	<b>3998</b>	<b>3671</b>
<b>C Bergbau;Gewinn.v.Steinen u.Erden</b>	<b>2</b>	-	-	<b>1</b>	-	-	<b>1</b>	-	-	-	-	-	<b>23</b>	<b>23</b>
CB Erzbergb., Gewinnung v.Steinen u.Erden	2	-	-	1	-	-	1	-	-	-	-	-	23	23
14 Gew.v.Steinen u.Erden;sonst.Bergb.	2	-	-	1	-	-	1	-	-	-	-	-	23	23
<b>D Sachgütererzeugung</b>	<b>31</b>	<b>4</b>	<b>3</b>	<b>5</b>	<b>6</b>	<b>5</b>	<b>5</b>	<b>1</b>	-	<b>1</b>	<b>1</b>	-	<b>1421</b>	<b>1398</b>
DA H.v.Nahrungsm.u.Getränken,Tabakverarb.	3	-	-	1	-	1	1	-	-	-	-	-	52	49
15 H.v.Nahr.- u.Genussm.; Getränken	3	-	-	1	-	1	1	-	-	-	-	-	52	49
DB H.v.Textilien, Textilwaren u. Bekleidung	2	1	-	1	-	-	-	-	-	-	-	-	4	2
18 H.v.Bekleidung	2	1	-	1	-	-	-	-	-	-	-	-	4	2
DD Be- u. Verarb. v. Holz (o.H.v.Möbeln)	1	-	-	1	-	-	-	-	-	-	-	-	6	4
20 Be- u. Verarb. v. Holz (o.H.v.Möbeln)	1	-	-	1	-	-	-	-	-	-	-	-	6	4



**Tabelle A5: Arbeitsstätten und Beschäftigte nach Gemeinden und Abteilungen der ÖNACE 1995**

ÖNACE 1995	Arbeitsstätten insgesamt	davon mit ... unselbständig Beschäftigten										Beschäftigte insgesamt	darunter unselbst. Beschäftigte	
		0	1	2 - 4	5 - 9	10 - 19	20 - 49	50 - 99	100 - 199	200 - 499	500 - 999			1000 und mehr
DE H.u.Verarb.v.Papier u.Pappe, Verlagsw.	1	-	-	-	1	-	-	-	-	-	-	-	9	8
22 Verlagsw., Druckerei,Vervielfältig.	1	-	-	-	1	-	-	-	-	-	-	-	9	8
DF Kokerei, Mineralölverarbeitung	1	-	-	-	-	-	1	-	-	-	-	-	31	31
23 Kokerei, Mineralölverarbeitung	1	-	-	-	-	-	1	-	-	-	-	-	31	31
DG H.v.Chemikalien u. chem. Erzeugn.	2	1	-	-	-	-	1	-	-	-	-	-	31	29
24 H.v.Chemikalien u. chem. Erzeugn.	2	1	-	-	-	-	1	-	-	-	-	-	31	29
DH H.v.Gummi- und Kunststoffwaren	1	-	-	-	-	1	-	-	-	-	-	-	13	11
25 H.v.Gummi- und Kunststoffwaren	1	-	-	-	-	1	-	-	-	-	-	-	13	11
DI H.u.Bearb.v.Glas,H.v.W.a.Stein.u.Erden	5	1	-	-	3	-	1	-	-	-	-	-	42	41
26 H.u.Bea.v.Glas,H.v.W.a.Stein.u.Erden	5	1	-	-	3	-	1	-	-	-	-	-	42	41
DJ Metallerg.u.-bearbeitung, H.v.Metallerg.	2	-	-	-	-	1	1	-	-	-	-	-	41	40
28 H.v.Metallergzeugnissen	2	-	-	-	-	1	1	-	-	-	-	-	41	40
DK Maschinenbau	7	1	-	1	-	2	-	1	-	1	1	-	1167	1165
29 Maschinenbau	7	1	-	1	-	2	-	1	-	1	1	-	1167	1165
DL H.v.Büromasch., Datenverarb.ger.	1	-	1	-	-	-	-	-	-	-	-	-	3	1
33 Medizin-,Mess-u.Regel.tech., Optik	1	-	1	-	-	-	-	-	-	-	-	-	3	1
DN H.v.sonst. Erzeugnissen,Rückgewinnung	5	-	2	1	2	-	-	-	-	-	-	-	22	17
36 H.v.sonstigen Erzeugnissen	5	-	2	1	2	-	-	-	-	-	-	-	22	17
<b>F Bauwesen</b>	<b>32</b>	<b>5</b>	<b>6</b>	<b>6</b>	<b>6</b>	<b>3</b>	<b>6</b>	-	-	-	-	-	<b>339</b>	<b>311</b>
FA Bauwesen	32	5	6	6	6	3	6	-	-	-	-	-	339	311
45 Bauwesen	32	5	6	6	6	3	6	-	-	-	-	-	339	311
<b>G Handel, Rep. v.Kfz u.Gebrauchsgütern</b>	<b>140</b>	<b>48</b>	<b>21</b>	<b>34</b>	<b>21</b>	<b>7</b>	<b>9</b>	-	-	-	-	-	<b>737</b>	<b>631</b>
GA Handel, Rep. v.Kfz u.Gebrauchsgütern	140	48	21	34	21	7	9	-	-	-	-	-	737	631
50 Kfz-Handel, Rep. v.Kfz, Tankstellen	17	3	3	2	7	1	1	-	-	-	-	-	106	94
51 Handelsvermittlung u.GH (o.H.m.Kfz)	35	16	4	6	4	2	3	-	-	-	-	-	206	182
52 EH (o.Kfz,o.Tankst.), Rep.v.Gebr.g.	88	29	14	26	10	4	5	-	-	-	-	-	425	355
<b>H Beherbergungs- und Gaststättenw.</b>	<b>37</b>	<b>7</b>	<b>8</b>	<b>13</b>	<b>7</b>	<b>1</b>	<b>1</b>	-	-	-	-	-	<b>190</b>	<b>154</b>
HA Beherbergungs- und Gaststättenw.	37	7	8	13	7	1	1	-	-	-	-	-	190	154
55 Beherbergungs- und Gaststättenw.	37	7	8	13	7	1	1	-	-	-	-	-	190	154
<b>I Verkehr und Nachrichtenübermittlung</b>	<b>23</b>	<b>5</b>	<b>4</b>	<b>4</b>	<b>6</b>	<b>2</b>	<b>1</b>	-	<b>1</b>	-	-	-	<b>322</b>	<b>302</b>
IA Verkehr und Nachrichtenübermittlung	23	5	4	4	6	2	1	-	1	-	-	-	322	302
60 Landverkehr,Transp. i. Rohrfernleit.	18	4	3	4	4	2	-	-	1	-	-	-	277	260
63 Hilfs-u.Nebentät.f.d.Verk., Reisebür.	2	-	-	-	2	-	-	-	-	-	-	-	17	15
64 Nachrichtenübermittlung	3	1	1	-	-	-	1	-	-	-	-	-	28	27
<b>J Kredit- und Versicherungswesen</b>	<b>17</b>	<b>4</b>	<b>1</b>	<b>3</b>	<b>3</b>	<b>4</b>	<b>2</b>	-	-	-	-	-	<b>134</b>	<b>125</b>
JA Kredit- und Versicherungswesen	17	4	1	3	3	4	2	-	-	-	-	-	134	125
65 Kreditwesen	7	-	1	2	1	2	1	-	-	-	-	-	64	64
66 Versicherungswesen	3	-	-	1	1	1	-	-	-	-	-	-	22	22
67 M.d.Kredit-u.Vers.w.verbund.Tätigk.	7	4	-	-	1	1	1	-	-	-	-	-	48	39
<b>K Realitätenwesen, Unternehmensdienstl.</b>	<b>61</b>	<b>29</b>	<b>4</b>	<b>14</b>	<b>7</b>	<b>2</b>	<b>4</b>	<b>1</b>	-	-	-	-	<b>339</b>	<b>279</b>
KA Realitätenwesen, Unternehmensdienstl.	61	29	4	14	7	2	4	1	-	-	-	-	339	279
70 Realitätenwesen	3	1	-	2	-	-	-	-	-	-	-	-	7	6
71 Vermiet.bewegl.Sachen o.Bed.pers.	1	1	-	-	-	-	-	-	-	-	-	-	1	-
72 Datenverarbeitung u. Datenbanken	9	4	-	-	3	1	1	-	-	-	-	-	75	63
74 Erbring.v.unternehmensbez.Dienstl.	48	23	4	12	4	1	3	1	-	-	-	-	256	210
<b>L Öffentl. Verwaltung, Sozialversich.</b>	<b>4</b>	-	-	<b>1</b>	-	<b>1</b>	<b>1</b>	<b>1</b>	-	-	-	-	<b>97</b>	<b>97</b>
LA Öffentl. Verwaltung, Sozialversich.	4	-	-	1	-	1	1	1	-	-	-	-	97	97
75 Öffentl. Verwaltung, Sozialversich.	4	-	-	1	-	1	1	1	-	-	-	-	97	97
<b>M Unterrichtswesen</b>	<b>14</b>	<b>1</b>	-	<b>1</b>	<b>5</b>	<b>3</b>	<b>4</b>	-	-	-	-	-	<b>184</b>	<b>181</b>
MA Unterrichtswesen	14	1	-	1	5	3	4	-	-	-	-	-	184	181
80 Unterrichtswesen	14	1	-	1	5	3	4	-	-	-	-	-	184	181

**Tabelle A5: Arbeitsstätten und Beschäftigte nach Gemeinden und Abteilungen der ÖNACE 1995**

ÖNACE 1995	Arbeitsstätten insgesamt	davon mit ... unselbständig Beschäftigten											Beschäftigte insgesamt	darunter unselbst. Beschäftigte
		0	1	2 - 4	5 - 9	10 - 19	20 - 49	50 - 99	100 - 199	200 - 499	500 - 999	1000 und mehr		
<b>N Gesundheits-, Veterinär- u. Sozialw.</b>	<b>24</b>	<b>4</b>	<b>4</b>	<b>10</b>	<b>5</b>	-	<b>1</b>	-	-	-	-	-	<b>110</b>	<b>89</b>
NA Gesundheits-, Veterinär- u. Sozialw.	24	4	4	10	5	-	1	-	-	-	-	-	110	89
85 Gesundheits-, Veterinär- u. Sozialw.	24	4	4	10	5	-	1	-	-	-	-	-	110	89
<b>O Erbring.v.sonst.öffentl.u.pers.Dienstl.</b>	<b>27</b>	<b>9</b>	<b>4</b>	<b>8</b>	<b>4</b>	<b>2</b>	-	-	-	-	-	-	<b>102</b>	<b>81</b>
OA Erbring.v.sonst.öffentl.u.pers.Dienstl.	27	9	4	8	4	2	-	-	-	-	-	-	102	81
90 Abwasser- u.Abfallbes.u.s.Entsorg.	2	-	-	1	1	-	-	-	-	-	-	-	11	11
91 Interessenvertretungen, Vereine	3	-	1	1	1	-	-	-	-	-	-	-	8	8
92 Kultur, Sport und Unterhaltung	8	3	3	1	-	1	-	-	-	-	-	-	27	22
93 Erbring. v. sonst. Dienstleistungen	14	6	-	5	2	1	-	-	-	-	-	-	56	40
<b>30532 Seitenstetten</b>														
<b>zusammen</b>	<b>117</b>	<b>42</b>	<b>11</b>	<b>25</b>	<b>24</b>	<b>9</b>	<b>4</b>	-	<b>1</b>	<b>1</b>	-	-	<b>1014</b>	<b>914</b>
<b>D Sachgütererzeugung</b>	<b>12</b>	<b>2</b>	<b>1</b>	<b>5</b>	<b>2</b>	-	-	-	<b>1</b>	<b>1</b>	-	-	<b>472</b>	<b>461</b>
DA H.v.Nahrungsm.u.Getränken,Tabakverarb.	1	-	1	-	-	-	-	-	-	-	-	-	2	1
15 H.v.Nahr.- u.Genussm.; Getränken	1	-	1	-	-	-	-	-	-	-	-	-	2	1
DB H.v.Textilien, Textilwaren u. Bekleidung	1	-	-	-	-	-	-	-	1	-	-	-	103	103
18 H.v.Bekleidung	1	-	-	-	-	-	-	-	1	-	-	-	103	103
DD Be- u. Verarb. v. Holz (o.H.v.Möbeln)	1	-	-	-	1	-	-	-	-	-	-	-	7	6
20 Be- u. Verarb. v. Holz (o.H.v.Möbeln)	1	-	-	-	1	-	-	-	-	-	-	-	7	6
DJ Metallerz.u.-bearbeitung, H.v.Metallerz.	2	1	-	1	-	-	-	-	-	-	-	-	4	2
28 H.v.Metallerzeugnissen	2	1	-	1	-	-	-	-	-	-	-	-	4	2
DK Maschinenbau	3	-	-	2	-	-	-	-	-	1	-	-	338	336
29 Maschinenbau	3	-	-	2	-	-	-	-	-	1	-	-	338	336
DN H.v.sonst. Erzeugnissen,Rückgewinnung	4	1	-	2	1	-	-	-	-	-	-	-	18	13
36 H.v.sonstigen Erzeugnissen	4	1	-	2	1	-	-	-	-	-	-	-	18	13
<b>F Bauwesen</b>	<b>7</b>	<b>1</b>	<b>1</b>	<b>1</b>	<b>2</b>	<b>2</b>	-	-	-	-	-	-	<b>47</b>	<b>42</b>
FA Bauwesen	7	1	1	1	2	2	-	-	-	-	-	-	47	42
45 Bauwesen	7	1	1	1	2	2	-	-	-	-	-	-	47	42
<b>G Handel, Rep. v.Kfz u.Gebrauchsgütern</b>	<b>37</b>	<b>16</b>	<b>2</b>	<b>9</b>	<b>8</b>	<b>2</b>	-	-	-	-	-	-	<b>146</b>	<b>115</b>
GA Handel, Rep. v.Kfz u.Gebrauchsgütern	37	16	2	9	8	2	-	-	-	-	-	-	146	115
50 Kfz-Handel, Rep. v.Kfz, Tankstellen	4	1	-	3	-	-	-	-	-	-	-	-	13	10
51 Handelsvermittlung u.GH (o.H.m.Kfz)	11	9	-	2	-	-	-	-	-	-	-	-	18	5
52 EH (o.Kfz,o.Tankst.), Rep.v.Gebr.g.	22	6	2	4	8	2	-	-	-	-	-	-	115	100
<b>H Beherbergungs- und Gaststättenw.</b>	<b>14</b>	<b>7</b>	<b>1</b>	<b>1</b>	<b>5</b>	-	-	-	-	-	-	-	<b>58</b>	<b>39</b>
HA Beherbergungs- und Gaststättenw.	14	7	1	1	5	-	-	-	-	-	-	-	58	39
55 Beherbergungs- und Gaststättenw.	14	7	1	1	5	-	-	-	-	-	-	-	58	39
<b>I Verkehr und Nachrichtenübermittlung</b>	<b>5</b>	-	-	<b>1</b>	-	<b>2</b>	<b>2</b>	-	-	-	-	-	<b>78</b>	<b>73</b>
IA Verkehr und Nachrichtenübermittlung	5	-	-	1	-	2	2	-	-	-	-	-	78	73
60 Landverkehr,Transp. i. Rohrfernleit.	4	-	-	1	-	1	2	-	-	-	-	-	67	62
64 Nachrichtenübermittlung	1	-	-	-	-	1	-	-	-	-	-	-	11	11
<b>J Kredit- und Versicherungswesen</b>	<b>4</b>	<b>2</b>	-	-	<b>2</b>	-	-	-	-	-	-	-	<b>12</b>	<b>10</b>
JA Kredit- und Versicherungswesen	4	2	-	-	2	-	-	-	-	-	-	-	12	10
65 Kreditwesen	2	-	-	-	2	-	-	-	-	-	-	-	10	10
67 M.d.Kredit-u.Vers.w.verbund.Tätigk.	2	2	-	-	-	-	-	-	-	-	-	-	2	-
<b>K Realitätenwesen, Unternehmensdienstl.</b>	<b>12</b>	<b>7</b>	<b>2</b>	<b>2</b>	-	<b>1</b>	-	-	-	-	-	-	<b>35</b>	<b>22</b>
KA Realitätenwesen, Unternehmensdienstl.	12	7	2	2	-	1	-	-	-	-	-	-	35	22
71 Vermiet.bewegl.Sachen o.Bed.pers.	1	1	-	-	-	-	-	-	-	-	-	-	1	-
72 Datenverarbeitung u. Datenbanken	3	1	1	-	-	1	-	-	-	-	-	-	20	16
74 Erbring.v.unternehmensbez.Dienstl.	8	5	1	2	-	-	-	-	-	-	-	-	14	6

**Tabelle A5: Arbeitsstätten und Beschäftigte nach Gemeinden und Abteilungen der ÖNACE 1995**

ÖNACE 1995	Arbeitsstätten insgesamt	davon mit ... unselbständig Beschäftigten										Beschäftigte insgesamt	darunter unselbst. Beschäftigte	
		0	1	2 - 4	5 - 9	10 - 19	20 - 49	50 - 99	100 - 199	200 - 499	500 - 999			1000 und mehr
<b>L Öffentl. Verwaltung, Sozialversich.</b>	<b>2</b>	-	-	<b>1</b>	<b>1</b>	-	-	-	-	-	-	-	<b>7</b>	<b>7</b>
LA Öffentl. Verwaltung, Sozialversich.	2	-	-	1	1	-	-	-	-	-	-	-	7	7
75 Öffentl. Verwaltung, Sozialversich.	2	-	-	1	1	-	-	-	-	-	-	-	7	7
<b>M Unterrichtswesen</b>	<b>4</b>	-	-	-	-	<b>2</b>	<b>2</b>	-	-	-	-	-	<b>104</b>	<b>104</b>
MA Unterrichtswesen	4	-	-	-	-	2	2	-	-	-	-	-	104	104
80 Unterrichtswesen	4	-	-	-	-	2	2	-	-	-	-	-	104	104
<b>N Gesundheits-, Veterinär- u. Sozialw.</b>	<b>9</b>	<b>2</b>	<b>2</b>	<b>4</b>	<b>1</b>	-	-	-	-	-	-	-	<b>28</b>	<b>19</b>
NA Gesundheits-, Veterinär- u. Sozialw.	9	2	2	4	1	-	-	-	-	-	-	-	28	19
85 Gesundheits-, Veterinär- u. Sozialw.	9	2	2	4	1	-	-	-	-	-	-	-	28	19
<b>O Erbring.v.sonst.öffentl.u.pers.Dienstl.</b>	<b>11</b>	<b>5</b>	<b>2</b>	<b>1</b>	<b>3</b>	-	-	-	-	-	-	-	<b>27</b>	<b>22</b>
OA Erbring.v.sonst.öffentl.u.pers.Dienstl.	11	5	2	1	3	-	-	-	-	-	-	-	27	22
91 Interessenvertretungen, Vereine	2	-	-	-	2	-	-	-	-	-	-	-	12	12
92 Kultur, Sport und Unterhaltung	4	3	1	-	-	-	-	-	-	-	-	-	4	1
93 Erbring. v. sonst. Dienstleistungen	5	2	1	1	1	-	-	-	-	-	-	-	11	9
<b>30533 Sonntagberg</b>														
<b>zusammen</b>	<b>115</b>	<b>32</b>	<b>13</b>	<b>36</b>	<b>19</b>	<b>7</b>	<b>4</b>	<b>1</b>	<b>1</b>	<b>1</b>	<b>1</b>	<b>-</b>	<b>1544</b>	<b>1457</b>
<b>D Sachgütererzeugung</b>	<b>16</b>	<b>4</b>	<b>-</b>	<b>4</b>	<b>2</b>	<b>2</b>	<b>1</b>	<b>-</b>	<b>1</b>	<b>1</b>	<b>1</b>	<b>-</b>	<b>1071</b>	<b>1055</b>
DA H.v.Nahrungsm.u.Getränken,Tabakverarb.	6	-	-	3	2	1	-	-	-	-	-	-	48	38
15 H.v.Nahr.- u.Genussm.; Getränken	6	-	-	3	2	1	-	-	-	-	-	-	48	38
DD Be- u. Verarb. v. Holz (o.H.v.Möbeln)	2	2	-	-	-	-	-	-	-	-	-	-	3	-
20 Be- u. Verarb. v. Holz (o.H.v.Möbeln)	2	2	-	-	-	-	-	-	-	-	-	-	3	-
DH H.v.Gummi- und Kunststoffwaren	1	-	-	-	-	-	1	-	-	-	-	-	34	33
25 H.v.Gummi- und Kunststoffwaren	1	-	-	-	-	-	1	-	-	-	-	-	34	33
DI H.u.Bearb.v.Glas,H.v.W.a.Stein.u.Erden	1	1	-	-	-	-	-	-	-	-	-	-	1	-
26 H.u.Bea.v.Glas,H.v.W.a.Stein.u.Erden	1	1	-	-	-	-	-	-	-	-	-	-	1	-
DJ Metallz.u.-bearbeitung, H.v.Metallz.	3	-	-	-	-	-	-	-	1	1	1	-	969	969
27 Metallzeugung und -bearbeitung	2	-	-	-	-	-	-	-	1	-	1	-	734	734
28 H.v.Metallzeugnissen	1	-	-	-	-	-	-	-	-	1	-	-	235	235
DL H.v.Büromasch., Datenverarb.ger.	1	1	-	-	-	-	-	-	-	-	-	-	-	-
33 Medizin-,Mess-u.Regel.tech., Optik	1	1	-	-	-	-	-	-	-	-	-	-	-	-
DN H.v.sonst. Erzeugnissen,Rückgewinnung	2	-	-	1	-	1	-	-	-	-	-	-	16	15
36 H.v.sonstigen Erzeugnissen	2	-	-	1	-	1	-	-	-	-	-	-	16	15
<b>F Bauwesen</b>	<b>5</b>	<b>1</b>	<b>1</b>	<b>-</b>	<b>2</b>	<b>1</b>	<b>-</b>	<b>-</b>	<b>-</b>	<b>-</b>	<b>-</b>	<b>-</b>	<b>28</b>	<b>24</b>
FA Bauwesen	5	1	1	-	2	1	-	-	-	-	-	-	28	24
45 Bauwesen	5	1	1	-	2	1	-	-	-	-	-	-	28	24
<b>G Handel, Rep. v.Kfz u.Gebrauchsgütern</b>	<b>25</b>	<b>8</b>	<b>4</b>	<b>7</b>	<b>2</b>	<b>3</b>	<b>1</b>	<b>-</b>	<b>-</b>	<b>-</b>	<b>-</b>	<b>-</b>	<b>124</b>	<b>101</b>
GA Handel, Rep. v.Kfz u.Gebrauchsgütern	25	8	4	7	2	3	1	-	-	-	-	-	124	101
50 Kfz-Handel, Rep. v.Kfz, Tankstellen	2	-	1	1	-	-	-	-	-	-	-	-	7	4
51 Handelsvermittlung u.GH (o.H.m.Kfz)	5	2	1	-	-	1	1	-	-	-	-	-	41	37
52 EH (o.Kfz,o.Tankst.), Rep.v.Gebr.g.	18	6	2	6	2	2	-	-	-	-	-	-	76	60
<b>H Beherbergungs- und Gaststättenw.</b>	<b>11</b>	<b>2</b>	<b>1</b>	<b>6</b>	<b>2</b>	<b>-</b>	<b>-</b>	<b>-</b>	<b>-</b>	<b>-</b>	<b>-</b>	<b>-</b>	<b>41</b>	<b>30</b>
HA Beherbergungs- und Gaststättenw.	11	2	1	6	2	-	-	-	-	-	-	-	41	30
55 Beherbergungs- und Gaststättenw.	11	2	1	6	2	-	-	-	-	-	-	-	41	30
<b>I Verkehr und Nachrichtenübermittlung</b>	<b>6</b>	<b>-</b>	<b>1</b>	<b>2</b>	<b>2</b>	<b>1</b>	<b>-</b>	<b>-</b>	<b>-</b>	<b>-</b>	<b>-</b>	<b>-</b>	<b>34</b>	<b>33</b>
IA Verkehr und Nachrichtenübermittlung	6	-	1	2	2	1	-	-	-	-	-	-	34	33
60 Landverkehr,Transp. i. Rohrfernleit.	4	-	1	2	-	1	-	-	-	-	-	-	22	21
64 Nachrichtenübermittlung	2	-	-	-	2	-	-	-	-	-	-	-	12	12

**Tabelle A5: Arbeitsstätten und Beschäftigte nach Gemeinden und Abteilungen der ÖNACE 1995**

ÖNACE 1995	Arbeitsstätten insgesamt	davon mit ... unselbständig Beschäftigten										Beschäftigte insgesamt	darunter unselbst. Beschäftigte	
		0	1	2 - 4	5 - 9	10 - 19	20 - 49	50 - 99	100 - 199	200 - 499	500 - 999			1000 und mehr
<b>J Kredit- und Versicherungswesen</b>	<b>6</b>	<b>2</b>	-	<b>4</b>	-	-	-	-	-	-	-	-	<b>14</b>	<b>12</b>
JA Kredit- und Versicherungswesen	6	2	-	4	-	-	-	-	-	-	-	-	14	12
65 Kreditwesen	4	-	-	4	-	-	-	-	-	-	-	-	12	12
67 M.d.Kredit-u.Vers.w.verbund.Tätigk.	2	2	-	-	-	-	-	-	-	-	-	-	2	-
<b>K Realitätenwesen, Unternehmensdienstl.</b>	<b>17</b>	<b>10</b>	<b>2</b>	<b>5</b>	-	-	-	-	-	-	-	-	<b>31</b>	<b>15</b>
KA Realitätenwesen, Unternehmensdienstl.	17	10	2	5	-	-	-	-	-	-	-	-	31	15
70 Realitätenwesen	1	-	-	1	-	-	-	-	-	-	-	-	2	2
72 Datenverarbeitung u. Datenbanken	4	3	-	1	-	-	-	-	-	-	-	-	6	2
74 Erbring.v.unternehmensbez.Dienstl.	12	7	2	3	-	-	-	-	-	-	-	-	23	11
<b>L Öffentl. Verwaltung, Sozialversich.</b>	<b>1</b>	-	-	-	-	-	<b>1</b>	-	-	-	-	-	<b>21</b>	<b>21</b>
LA Öffentl. Verwaltung, Sozialversich.	1	-	-	-	-	-	1	-	-	-	-	-	21	21
75 Öffentl. Verwaltung, Sozialversich.	1	-	-	-	-	-	1	-	-	-	-	-	21	21
<b>M Unterrichtswesen</b>	<b>10</b>	<b>1</b>	-	<b>1</b>	<b>6</b>	-	<b>1</b>	<b>1</b>	-	-	-	-	<b>120</b>	<b>119</b>
MA Unterrichtswesen	10	1	-	1	6	-	1	1	-	-	-	-	120	119
80 Unterrichtswesen	10	1	-	1	6	-	1	1	-	-	-	-	120	119
<b>N Gesundheits-, Veterinär- u. Sozialw.</b>	<b>8</b>	<b>3</b>	-	<b>2</b>	<b>3</b>	-	-	-	-	-	-	-	<b>35</b>	<b>28</b>
NA Gesundheits-, Veterinär- u. Sozialw.	8	3	-	2	3	-	-	-	-	-	-	-	35	28
85 Gesundheits-, Veterinär- u. Sozialw.	8	3	-	2	3	-	-	-	-	-	-	-	35	28
<b>O Erbring.v.sonst.öffentl.u.pers.Dienstl.</b>	<b>10</b>	<b>1</b>	<b>4</b>	<b>5</b>	-	-	-	-	-	-	-	-	<b>25</b>	<b>19</b>
OA Erbring.v.sonst.öffentl.u.pers.Dienstl.	10	1	4	5	-	-	-	-	-	-	-	-	25	19
91 Interessenvertretungen, Vereine	2	-	1	1	-	-	-	-	-	-	-	-	5	5
92 Kultur, Sport und Unterhaltung	2	-	2	-	-	-	-	-	-	-	-	-	2	2
93 Erbring. v. sonst. Dienstleistungen	6	1	1	4	-	-	-	-	-	-	-	-	18	12
<b>30534 Strengberg</b>														
<b>zusammen</b>	<b>64</b>	<b>17</b>	<b>10</b>	<b>15</b>	<b>17</b>	<b>2</b>	<b>2</b>	<b>1</b>	-	-	-	-	<b>350</b>	<b>299</b>
<b>D Sachgütererzeugung</b>	<b>11</b>	<b>2</b>	<b>2</b>	<b>2</b>	<b>3</b>	<b>1</b>	<b>1</b>	-	-	-	-	-	<b>86</b>	<b>74</b>
DA H.v.Nahrungsm.u.Getränken,Tabakverarb.	2	-	-	-	2	-	-	-	-	-	-	-	18	16
15 H.v.Nahr.- u.Genussm.; Getränken	2	-	-	-	2	-	-	-	-	-	-	-	18	16
DD Be- u. Verarb. v. Holz (o.H.v.Möbeln)	4	2	-	1	-	-	1	-	-	-	-	-	37	33
20 Be- u. Verarb. v. Holz (o.H.v.Möbeln)	4	2	-	1	-	-	1	-	-	-	-	-	37	33
DJ Metallerg.u.-bearbeitung, H.v.Metallerg.	1	-	1	-	-	-	-	-	-	-	-	-	2	1
28 H.v.Metallergzeugnissen	1	-	1	-	-	-	-	-	-	-	-	-	2	1
DL H.v.Büromasch., Datenverarb.ger.	1	-	-	-	1	-	-	-	-	-	-	-	8	7
31 H.v.Ger.d.Elektrizitätserz., -verteil.	1	-	-	-	1	-	-	-	-	-	-	-	8	7
DN H.v.sonst. Erzeugnissen,Rückgewinnung	3	-	1	1	-	1	-	-	-	-	-	-	21	17
36 H.v.sonstigen Erzeugnissen	3	-	1	1	-	1	-	-	-	-	-	-	21	17
<b>F Bauwesen</b>	<b>1</b>	-	<b>1</b>	-	-	-	-	-	-	-	-	-	<b>2</b>	<b>1</b>
FA Bauwesen	1	-	1	-	-	-	-	-	-	-	-	-	2	1
45 Bauwesen	1	-	1	-	-	-	-	-	-	-	-	-	2	1
<b>G Handel, Rep. v.Kfz u.Gebrauchsgütern</b>	<b>12</b>	<b>2</b>	<b>1</b>	<b>4</b>	<b>5</b>	-	-	-	-	-	-	-	<b>54</b>	<b>43</b>
GA Handel, Rep. v.Kfz u.Gebrauchsgütern	12	2	1	4	5	-	-	-	-	-	-	-	54	43
50 Kfz-Handel, Rep. v.Kfz, Tankstellen	4	-	1	2	1	-	-	-	-	-	-	-	18	14
51 Handelsvermittlung u.GH (o.H.m.Kfz)	1	-	-	1	-	-	-	-	-	-	-	-	3	2
52 EH (o.Kfz,o.Tankst.), Rep.v.Gebr.g.	7	2	-	1	4	-	-	-	-	-	-	-	33	27
<b>H Beherbergungs- und Gaststättenw.</b>	<b>9</b>	<b>4</b>	<b>2</b>	<b>2</b>	-	-	-	<b>1</b>	-	-	-	-	<b>65</b>	<b>57</b>
HA Beherbergungs- und Gaststättenw.	9	4	2	2	-	-	-	1	-	-	-	-	65	57
55 Beherbergungs- und Gaststättenw.	9	4	2	2	-	-	-	1	-	-	-	-	65	57

**Tabelle A5: Arbeitsstätten und Beschäftigte nach Gemeinden und Abteilungen der ÖNACE 1995**

ÖNACE 1995	Arbeitsstätten insgesamt	davon mit ... unselbständig Beschäftigten											Beschäftigte insgesamt	darunter unselbst. Beschäftigte	
		0	1	2 - 4	5 - 9	10 - 19	20 - 49	50 - 99	100 - 199	200 - 499	500 - 999	1000 und mehr			
<b>I Verkehr und Nachrichtenübermittlung</b>	<b>4</b>	-	-	<b>2</b>	<b>1</b>	-	<b>1</b>	-	-	-	-	-	-	<b>42</b>	<b>40</b>
IA Verkehr und Nachrichtenübermittlung	4	-	-	2	1	-	1	-	-	-	-	-	-	42	40
60 Landverkehr, Transp. i. Rohrfernleit.	2	-	-	1	-	-	1	-	-	-	-	-	-	33	31
64 Nachrichtenübermittlung	2	-	-	1	1	-	-	-	-	-	-	-	-	9	9
<b>J Kredit- und Versicherungswesen</b>	<b>3</b>	<b>1</b>	-	<b>1</b>	<b>1</b>	-	-	-	-	-	-	-	-	<b>8</b>	<b>7</b>
JA Kredit- und Versicherungswesen	3	1	-	1	1	-	-	-	-	-	-	-	-	8	7
65 Kreditwesen	2	-	-	1	1	-	-	-	-	-	-	-	-	7	7
67 M.d.Kredit-u.Vers.w.verbund.Tätigk.	1	1	-	-	-	-	-	-	-	-	-	-	-	1	-
<b>K Realitätenwesen, Unternehmensdienstl.</b>	<b>5</b>	<b>3</b>	<b>1</b>	<b>1</b>	-	-	-	-	-	-	-	-	-	<b>10</b>	<b>4</b>
KA Realitätenwesen, Unternehmensdienstl.	5	3	1	1	-	-	-	-	-	-	-	-	-	10	4
70 Realitätenwesen	1	-	-	1	-	-	-	-	-	-	-	-	-	4	3
72 Datenverarbeitung u. Datenbanken	2	1	1	-	-	-	-	-	-	-	-	-	-	4	1
74 Erbring.v.unternehmensbez.Dienstl.	2	2	-	-	-	-	-	-	-	-	-	-	-	2	-
<b>L Öffentl. Verwaltung, Sozialversich.</b>	<b>2</b>	-	-	<b>1</b>	<b>1</b>	-	-	-	-	-	-	-	-	<b>11</b>	<b>11</b>
LA Öffentl. Verwaltung, Sozialversich.	2	-	-	1	1	-	-	-	-	-	-	-	-	11	11
75 Öffentl. Verwaltung, Sozialversich.	2	-	-	1	1	-	-	-	-	-	-	-	-	11	11
<b>M Unterrichtswesen</b>	<b>4</b>	-	<b>1</b>	-	<b>2</b>	<b>1</b>	-	-	-	-	-	-	-	<b>32</b>	<b>32</b>
MA Unterrichtswesen	4	-	1	-	2	1	-	-	-	-	-	-	-	32	32
80 Unterrichtswesen	4	-	1	-	2	1	-	-	-	-	-	-	-	32	32
<b>N Gesundheits-, Veterinär- u. Sozialw.</b>	<b>7</b>	<b>2</b>	-	<b>2</b>	<b>3</b>	-	-	-	-	-	-	-	-	<b>28</b>	<b>22</b>
NA Gesundheits-, Veterinär- u. Sozialw.	7	2	-	2	3	-	-	-	-	-	-	-	-	28	22
85 Gesundheits-, Veterinär- u. Sozialw.	7	2	-	2	3	-	-	-	-	-	-	-	-	28	22
<b>O Erbring.v.sonst.öffentl.u.pers.Dienstl.</b>	<b>6</b>	<b>3</b>	<b>2</b>	-	<b>1</b>	-	-	-	-	-	-	-	-	<b>12</b>	<b>8</b>
OA Erbring.v.sonst.öffentl.u.pers.Dienstl.	6	3	2	-	1	-	-	-	-	-	-	-	-	12	8
91 Interessenvertretungen, Vereine	1	-	1	-	-	-	-	-	-	-	-	-	-	1	1
92 Kultur, Sport und Unterhaltung	3	2	1	-	-	-	-	-	-	-	-	-	-	3	1
93 Erbring. v. sonst. Dienstleistungen	2	1	-	-	1	-	-	-	-	-	-	-	-	8	6
<b>30536 Viehdorf</b>															
<b>zusammen</b>	<b>31</b>	<b>7</b>	<b>5</b>	<b>8</b>	<b>7</b>	<b>3</b>	<b>1</b>	-	-	-	-	-	-	<b>151</b>	<b>132</b>
<b>D Sachgütererzeugung</b>	<b>3</b>	<b>1</b>	-	<b>1</b>	<b>1</b>	-	-	-	-	-	-	-	-	<b>10</b>	<b>7</b>
DA H.v.Nahrungsm.u.Getränken,Tabakverarb.	1	-	-	1	-	-	-	-	-	-	-	-	-	3	2
15 H.v.Nahr.- u.Genussm.; Getränken	1	-	-	1	-	-	-	-	-	-	-	-	-	3	2
DK Maschinenbau	1	-	-	-	1	-	-	-	-	-	-	-	-	5	5
29 Maschinenbau	1	-	-	-	1	-	-	-	-	-	-	-	-	5	5
DN H.v.sonst. Erzeugnissen,Rückgewinnung	1	1	-	-	-	-	-	-	-	-	-	-	-	2	-
36 H.v.sonstigen Erzeugnissen	1	1	-	-	-	-	-	-	-	-	-	-	-	2	-
<b>F Bauwesen</b>	<b>4</b>	-	-	<b>1</b>	-	<b>2</b>	<b>1</b>	-	-	-	-	-	-	<b>55</b>	<b>51</b>
FA Bauwesen	4	-	-	1	-	2	1	-	-	-	-	-	-	55	51
45 Bauwesen	4	-	-	1	-	2	1	-	-	-	-	-	-	55	51
<b>G Handel, Rep. v.Kfz u.Gebrauchsgütern</b>	<b>9</b>	<b>3</b>	<b>1</b>	<b>2</b>	<b>2</b>	<b>1</b>	-	-	-	-	-	-	-	<b>39</b>	<b>33</b>
GA Handel, Rep. v.Kfz u.Gebrauchsgütern	9	3	1	2	2	1	-	-	-	-	-	-	-	39	33
51 Handelsvermittlung u.GH (o.H.m.Kfz)	5	2	-	1	1	1	-	-	-	-	-	-	-	27	24
52 EH (o.Kfz,o.Tankst.), Rep.v.Gebr.g.	4	1	1	1	1	-	-	-	-	-	-	-	-	12	9
<b>H Beherbergungs- und Gaststättenw.</b>	<b>4</b>	<b>1</b>	<b>2</b>	-	<b>1</b>	-	-	-	-	-	-	-	-	<b>10</b>	<b>7</b>
HA Beherbergungs- und Gaststättenw.	4	1	2	-	1	-	-	-	-	-	-	-	-	10	7
55 Beherbergungs- und Gaststättenw.	4	1	2	-	1	-	-	-	-	-	-	-	-	10	7

**Tabelle A5: Arbeitsstätten und Beschäftigte nach Gemeinden und Abteilungen der ÖNACE 1995**

ÖNACE 1995	Arbeitsstätten insgesamt	davon mit ... unselbständig Beschäftigten										Beschäftigte insgesamt	darunter unselbst. Beschäftigte	
		0	1	2 - 4	5 - 9	10 - 19	20 - 49	50 - 99	100 - 199	200 - 499	500 - 999			1000 und mehr
<b>I Verkehr und Nachrichtenübermittlung</b>	<b>1</b>	-	-	<b>1</b>	-	-	-	-	-	-	-	-	<b>3</b>	<b>3</b>
IA Verkehr und Nachrichtenübermittlung	1	-	-	1	-	-	-	-	-	-	-	-	3	3
64 Nachrichtenübermittlung	1	-	-	1	-	-	-	-	-	-	-	-	3	3
<b>J Kredit- und Versicherungswesen</b>	<b>2</b>	<b>1</b>	-	<b>1</b>	-	-	-	-	-	-	-	-	<b>5</b>	<b>4</b>
JA Kredit- und Versicherungswesen	2	1	-	1	-	-	-	-	-	-	-	-	5	4
65 Kreditwesen	1	-	-	1	-	-	-	-	-	-	-	-	4	4
67 M.d.Kredit-u.Vers.w.verbund.Tätigk.	1	1	-	-	-	-	-	-	-	-	-	-	1	-
<b>K Realitätenwesen, Unternehmensdienstl.</b>	<b>1</b>	-	<b>1</b>	-	-	-	-	-	-	-	-	-	<b>1</b>	<b>1</b>
KA Realitätenwesen, Unternehmensdienstl.	1	-	1	-	-	-	-	-	-	-	-	-	1	1
74 Erbring.v.unternehmensbez.Dienstl.	1	-	1	-	-	-	-	-	-	-	-	-	1	1
<b>L Öffentl. Verwaltung, Sozialversich.</b>	<b>1</b>	-	-	-	<b>1</b>	-	-	-	-	-	-	-	<b>7</b>	<b>7</b>
LA Öffentl. Verwaltung, Sozialversich.	1	-	-	-	1	-	-	-	-	-	-	-	7	7
75 Öffentl. Verwaltung, Sozialversich.	1	-	-	-	1	-	-	-	-	-	-	-	7	7
<b>M Unterrichtswesen</b>	<b>2</b>	-	-	<b>1</b>	<b>1</b>	-	-	-	-	-	-	-	<b>10</b>	<b>10</b>
MA Unterrichtswesen	2	-	-	1	1	-	-	-	-	-	-	-	10	10
80 Unterrichtswesen	2	-	-	1	1	-	-	-	-	-	-	-	10	10
<b>N Gesundheits-, Veterinär- u. Sozialw.</b>	<b>2</b>	-	-	<b>1</b>	<b>1</b>	-	-	-	-	-	-	-	<b>9</b>	<b>8</b>
NA Gesundheits-, Veterinär- u. Sozialw.	2	-	-	1	1	-	-	-	-	-	-	-	9	8
85 Gesundheits-, Veterinär- u. Sozialw.	2	-	-	1	1	-	-	-	-	-	-	-	9	8
<b>O Erbring.v.sonst.öffentl.u.pers.Dienstl.</b>	<b>2</b>	<b>1</b>	<b>1</b>	-	-	-	-	-	-	-	-	-	<b>2</b>	<b>1</b>
OA Erbring.v.sonst.öffentl.u.pers.Dienstl.	2	1	1	-	-	-	-	-	-	-	-	-	2	1
91 Interessenvertretungen, Vereine	1	-	1	-	-	-	-	-	-	-	-	-	1	1
93 Erbring. v. sonst. Dienstleistungen	1	1	-	-	-	-	-	-	-	-	-	-	1	-
<b>30538 Wallsee-Sindelburg</b>														
<b>zusammen</b>	<b>66</b>	<b>8</b>	<b>19</b>	<b>20</b>	<b>13</b>	<b>4</b>	<b>1</b>	<b>1</b>	-	-	-	-	<b>330</b>	<b>284</b>
<b>C Bergbau;Gewinn.v.Steinen u.Erden</b>	<b>2</b>	-	-	-	<b>1</b>	<b>1</b>	-	-	-	-	-	-	<b>22</b>	<b>21</b>
CB Erzbergb., Gewinnung v.Steinen u.Erden	2	-	-	-	1	1	-	-	-	-	-	-	22	21
14 Gew.v.Steinen u.Erden;sonst.Bergb.	2	-	-	-	1	1	-	-	-	-	-	-	22	21
<b>D Sachgüterzeugung</b>	<b>5</b>	-	-	-	<b>4</b>	<b>1</b>	-	-	-	-	-	-	<b>43</b>	<b>38</b>
DA H.v.Nahrungsm.u.Getränken,Tabakverarb.	2	-	-	-	2	-	-	-	-	-	-	-	13	12
15 H.v.Nahr.- u.Genussm.; Getränken	2	-	-	-	2	-	-	-	-	-	-	-	13	12
DJ Metallerz.u.-bearbeitung, H.v.Metallerz.	1	-	-	-	1	-	-	-	-	-	-	-	6	5
28 H.v.Metallerzeugnissen	1	-	-	-	1	-	-	-	-	-	-	-	6	5
DK Maschinenbau	1	-	-	-	1	-	-	-	-	-	-	-	10	8
29 Maschinenbau	1	-	-	-	1	-	-	-	-	-	-	-	10	8
DN H.v.sonst. Erzeugnissen,Rückgewinnung	1	-	-	-	-	1	-	-	-	-	-	-	14	13
36 H.v.sonstigen Erzeugnissen	1	-	-	-	-	1	-	-	-	-	-	-	14	13
<b>E Energie- und Wasserversorgung</b>	<b>1</b>	<b>1</b>	-	-	-	-	-	-	-	-	-	-	<b>1</b>	-
EA Energie- und Wasserversorgung	1	1	-	-	-	-	-	-	-	-	-	-	1	-
40 Energieversorgung	1	1	-	-	-	-	-	-	-	-	-	-	1	-
<b>F Bauwesen</b>	<b>4</b>	-	<b>1</b>	<b>2</b>	-	<b>1</b>	-	-	-	-	-	-	<b>22</b>	<b>19</b>
FA Bauwesen	4	-	1	2	-	1	-	-	-	-	-	-	22	19
45 Bauwesen	4	-	1	2	-	1	-	-	-	-	-	-	22	19
<b>G Handel, Rep. v.Kfz u.Gebrauchsgütern</b>	<b>17</b>	<b>4</b>	<b>6</b>	<b>7</b>	-	-	-	-	-	-	-	-	<b>43</b>	<b>29</b>
GA Handel, Rep. v.Kfz u.Gebrauchsgütern	17	4	6	7	-	-	-	-	-	-	-	-	43	29
50 Kfz-Handel, Rep. v.Kfz, Tankstellen	2	-	1	1	-	-	-	-	-	-	-	-	7	5
51 Handelsvermittlung u.GH (o.H.m.Kfz)	6	2	3	1	-	-	-	-	-	-	-	-	10	7
52 EH (o.Kfz,o.Tankst.), Rep.v.Gebr.g.	9	2	2	5	-	-	-	-	-	-	-	-	26	17

**Tabelle A5: Arbeitsstätten und Beschäftigte nach Gemeinden und Abteilungen der ÖNACE 1995**

ÖNACE 1995	Arbeitsstätten insgesamt	davon mit ... unselbständig Beschäftigten											Beschäftigte insgesamt	darunter unselbst. Beschäftigte	
		0	1	2 - 4	5 - 9	10 - 19	20 - 49	50 - 99	100 - 199	200 - 499	500 - 999	1000 und mehr			
<b>H Beherbergungs- und Gaststättenw.</b>	<b>5</b>	<b>1</b>	<b>2</b>	<b>1</b>	<b>1</b>	-	-	-	-	-	-	-	-	<b>17</b>	<b>11</b>
HA Beherbergungs- und Gaststättenw.	5	1	2	1	1	-	-	-	-	-	-	-	-	17	11
55 Beherbergungs- und Gaststättenw.	5	1	2	1	1	-	-	-	-	-	-	-	-	17	11
<b>I Verkehr und Nachrichtenübermittlung</b>	<b>5</b>	<b>1</b>	<b>1</b>	<b>2</b>	<b>1</b>	-	-	-	-	-	-	-	-	<b>14</b>	<b>12</b>
IA Verkehr und Nachrichtenübermittlung	5	1	1	2	1	-	-	-	-	-	-	-	-	14	12
60 Landverkehr, Transp. i. Rohrfernleit.	1	1	-	-	-	-	-	-	-	-	-	-	-	1	-
61 Schifffahrt	2	-	1	1	-	-	-	-	-	-	-	-	-	5	4
63 Hilfs-u.Nebentät.f.d.Verk., Reisebür.	1	-	-	1	-	-	-	-	-	-	-	-	-	3	3
64 Nachrichtenübermittlung	1	-	-	-	1	-	-	-	-	-	-	-	-	5	5
<b>J Kredit- und Versicherungswesen</b>	<b>4</b>	-	<b>2</b>	<b>1</b>	<b>1</b>	-	-	-	-	-	-	-	-	<b>13</b>	<b>11</b>
JA Kredit- und Versicherungswesen	4	-	2	1	1	-	-	-	-	-	-	-	-	13	11
65 Kreditwesen	2	-	-	1	1	-	-	-	-	-	-	-	-	9	9
67 M.d.Kredit-u.Vers.w.verbund.Tätigk.	2	-	2	-	-	-	-	-	-	-	-	-	-	4	2
<b>K Realitätenwesen, Unternehmensdienstl.</b>	<b>8</b>	<b>1</b>	<b>4</b>	<b>3</b>	-	-	-	-	-	-	-	-	-	<b>17</b>	<b>11</b>
KA Realitätenwesen, Unternehmensdienstl.	8	1	4	3	-	-	-	-	-	-	-	-	-	17	11
72 Datenverarbeitung u. Datenbanken	3	1	-	2	-	-	-	-	-	-	-	-	-	8	5
74 Erbring.v.unternehmensbez.Dienstl.	5	-	4	1	-	-	-	-	-	-	-	-	-	9	6
<b>L Öffentl. Verwaltung, Sozialversich.</b>	<b>2</b>	-	-	-	<b>1</b>	<b>1</b>	-	-	-	-	-	-	-	<b>18</b>	<b>18</b>
LA Öffentl. Verwaltung, Sozialversich.	2	-	-	-	1	1	-	-	-	-	-	-	-	18	18
75 Öffentl. Verwaltung, Sozialversich.	2	-	-	-	1	1	-	-	-	-	-	-	-	18	18
<b>M Unterrichtswesen</b>	<b>3</b>	-	-	-	<b>2</b>	-	<b>1</b>	-	-	-	-	-	-	<b>33</b>	<b>33</b>
MA Unterrichtswesen	3	-	-	-	2	-	1	-	-	-	-	-	-	33	33
80 Unterrichtswesen	3	-	-	-	2	-	1	-	-	-	-	-	-	33	33
<b>N Gesundheits-, Veterinär- u. Sozialw.</b>	<b>5</b>	-	<b>1</b>	<b>1</b>	<b>2</b>	-	-	<b>1</b>	-	-	-	-	-	<b>76</b>	<b>73</b>
NA Gesundheits-, Veterinär- u. Sozialw.	5	-	1	1	2	-	-	1	-	-	-	-	-	76	73
85 Gesundheits-, Veterinär- u. Sozialw.	5	-	1	1	2	-	-	1	-	-	-	-	-	76	73
<b>O Erbring.v.sonst.öffentl.u.pers.Dienstl.</b>	<b>5</b>	-	<b>2</b>	<b>3</b>	-	-	-	-	-	-	-	-	-	<b>11</b>	<b>8</b>
OA Erbring.v.sonst.öffentl.u.pers.Dienstl.	5	-	2	3	-	-	-	-	-	-	-	-	-	11	8
91 Interessenvertretungen, Vereine	1	-	-	1	-	-	-	-	-	-	-	-	-	2	2
92 Kultur, Sport und Unterhaltung	1	-	1	-	-	-	-	-	-	-	-	-	-	1	1
93 Erbring. v. sonst. Dienstleistungen	3	-	1	2	-	-	-	-	-	-	-	-	-	8	5
<b>30539 Weistrach</b>															
<b>zusammen</b>	<b>60</b>	<b>16</b>	<b>5</b>	<b>18</b>	<b>15</b>	<b>2</b>	<b>3</b>	-	<b>1</b>	-	-	-	-	<b>494</b>	<b>432</b>
<b>D Sachgütererzeugung</b>	<b>11</b>	<b>1</b>	-	<b>5</b>	<b>2</b>	<b>1</b>	<b>1</b>	-	<b>1</b>	-	-	-	-	<b>232</b>	<b>220</b>
DA H.v.Nahrungsm.u.Getränken,Tabakverarb.	4	-	-	2	1	-	1	-	-	-	-	-	-	50	46
15 H.v.Nahr.- u.Genussm.; Getränken	4	-	-	2	1	-	1	-	-	-	-	-	-	50	46
DD Be- u. Verarb. v. Holz (o.H.v.Möbeln)	1	-	-	-	-	1	-	-	-	-	-	-	-	13	12
20 Be- u. Verarb. v. Holz (o.H.v.Möbeln)	1	-	-	-	-	1	-	-	-	-	-	-	-	13	12
DI H.u.Bearb.v.Glas,H.v.W.a.Stein.u.Erden	1	-	-	1	-	-	-	-	-	-	-	-	-	3	2
26 H.u.Bea.v.Glas,H.v.W.a.Stein.u.Erden	1	-	-	1	-	-	-	-	-	-	-	-	-	3	2
DJ Metallerg.u.-bearbeitung, H.v.Metallerg.	1	1	-	-	-	-	-	-	-	-	-	-	-	2	-
28 H.v.Metallergzeugnissen	1	1	-	-	-	-	-	-	-	-	-	-	-	2	-
DK Maschinenbau	1	-	-	1	-	-	-	-	-	-	-	-	-	6	4
29 Maschinenbau	1	-	-	1	-	-	-	-	-	-	-	-	-	6	4
DN H.v.sonst. Erzeugnissen,Rückgewinnung	3	-	-	1	1	-	-	-	1	-	-	-	-	158	156
36 H.v.sonstigen Erzeugnissen	3	-	-	1	1	-	-	-	1	-	-	-	-	158	156
<b>F Bauwesen</b>	<b>5</b>	<b>1</b>	<b>1</b>	<b>2</b>	-	-	<b>1</b>	-	-	-	-	-	-	<b>51</b>	<b>46</b>
FA Bauwesen	5	1	1	2	-	-	1	-	-	-	-	-	-	51	46
45 Bauwesen	5	1	1	2	-	-	1	-	-	-	-	-	-	51	46

**Tabelle A5: Arbeitsstätten und Beschäftigte nach Gemeinden und Abteilungen der ÖNACE 1995**

ÖNACE 1995	Arbeitsstätten insgesamt	davon mit ... unselbständig Beschäftigten										Beschäftigte insgesamt	darunter unselbst. Beschäftigte	
		0	1	2 - 4	5 - 9	10 - 19	20 - 49	50 - 99	100 - 199	200 - 499	500 - 999			1000 und mehr
<b>G Handel, Rep. v.Kfz u.Gebrauchsgütern</b>	<b>16</b>	<b>6</b>	-	<b>5</b>	<b>4</b>	-	<b>1</b>	-	-	-	-	-	<b>97</b>	<b>81</b>
GA Handel, Rep. v.Kfz u.Gebrauchsgütern	16	6	-	5	4	-	1	-	-	-	-	-	97	81
50 Kfz-Handel, Rep. v.Kfz, Tankstellen	1	-	-	-	1	-	-	-	-	-	-	-	9	8
51 Handelsvermittlung u.GH (o.H.m.Kfz)	6	4	-	-	1	-	1	-	-	-	-	-	51	44
52 EH (o.Kfz,o.Tankst.), Rep.v.Gebr.g.	9	2	-	5	2	-	-	-	-	-	-	-	37	29
<b>H Beherbergungs- und Gaststättenw.</b>	<b>6</b>	<b>1</b>	<b>1</b>	<b>2</b>	<b>2</b>	-	-	-	-	-	-	-	<b>26</b>	<b>17</b>
HA Beherbergungs- und Gaststättenw.	6	1	1	2	2	-	-	-	-	-	-	-	26	17
55 Beherbergungs- und Gaststättenw.	6	1	1	2	2	-	-	-	-	-	-	-	26	17
<b>I Verkehr und Nachrichtenübermittlung</b>	<b>1</b>	-	-	-	<b>1</b>	-	-	-	-	-	-	-	<b>5</b>	<b>5</b>
IA Verkehr und Nachrichtenübermittlung	1	-	-	-	1	-	-	-	-	-	-	-	5	5
64 Nachrichtenübermittlung	1	-	-	-	1	-	-	-	-	-	-	-	5	5
<b>J Kredit- und Versicherungswesen</b>	<b>3</b>	<b>1</b>	<b>1</b>	-	<b>1</b>	-	-	-	-	-	-	-	<b>9</b>	<b>7</b>
JA Kredit- und Versicherungswesen	3	1	1	-	1	-	-	-	-	-	-	-	9	7
65 Kreditwesen	1	-	-	-	1	-	-	-	-	-	-	-	6	6
67 M.d.Kredit-u.Vers.w.verbund.Tätigk.	2	1	1	-	-	-	-	-	-	-	-	-	3	1
<b>K Realitätenwesen, Unternehmensdienstl.</b>	<b>5</b>	<b>3</b>	<b>1</b>	<b>1</b>	-	-	-	-	-	-	-	-	<b>8</b>	<b>3</b>
KA Realitätenwesen, Unternehmensdienstl.	5	3	1	1	-	-	-	-	-	-	-	-	8	3
74 Erbring.v.unternehmensbez.Dienstl.	5	3	1	1	-	-	-	-	-	-	-	-	8	3
<b>L Öffentl. Verwaltung, Sozialversich.</b>	<b>1</b>	-	-	-	<b>1</b>	-	-	-	-	-	-	-	<b>7</b>	<b>7</b>
LA Öffentl. Verwaltung, Sozialversich.	1	-	-	-	1	-	-	-	-	-	-	-	7	7
75 Öffentl. Verwaltung, Sozialversich.	1	-	-	-	1	-	-	-	-	-	-	-	7	7
<b>M Unterrichtswesen</b>	<b>2</b>	-	-	-	<b>1</b>	<b>1</b>	-	-	-	-	-	-	<b>16</b>	<b>16</b>
MA Unterrichtswesen	2	-	-	-	1	1	-	-	-	-	-	-	16	16
80 Unterrichtswesen	2	-	-	-	1	1	-	-	-	-	-	-	16	16
<b>N Gesundheits-, Veterinär- u. Sozialw.</b>	<b>6</b>	<b>3</b>	-	<b>2</b>	<b>1</b>	-	-	-	-	-	-	-	<b>23</b>	<b>12</b>
NA Gesundheits-, Veterinär- u. Sozialw.	6	3	-	2	1	-	-	-	-	-	-	-	23	12
85 Gesundheits-, Veterinär- u. Sozialw.	6	3	-	2	1	-	-	-	-	-	-	-	23	12
<b>O Erbring.v.sonst.öffentl.u.pers.Dienstl.</b>	<b>4</b>	-	<b>1</b>	<b>1</b>	<b>2</b>	-	-	-	-	-	-	-	<b>20</b>	<b>18</b>
OA Erbring.v.sonst.öffentl.u.pers.Dienstl.	4	-	1	1	2	-	-	-	-	-	-	-	20	18
91 Interessenvertretungen, Vereine	1	-	1	-	-	-	-	-	-	-	-	-	1	1
92 Kultur, Sport und Unterhaltung	1	-	-	-	1	-	-	-	-	-	-	-	6	5
93 Erbring. v. sonst. Dienstleistungen	2	-	-	1	1	-	-	-	-	-	-	-	13	12
<b>30541 Winklarn</b>														
<b>zusammen</b>	<b>37</b>	<b>13</b>	<b>5</b>	<b>9</b>	<b>6</b>	<b>1</b>	<b>3</b>	-	-	-	-	-	<b>186</b>	<b>152</b>
<b>C Bergbau;Gewinn.v.Steinen u.Erden</b>	<b>1</b>	-	-	<b>1</b>	-	-	-	-	-	-	-	-	<b>5</b>	<b>4</b>
CB Erzbergb., Gewinnung v.Steinen u.Erden	1	-	-	1	-	-	-	-	-	-	-	-	5	4
14 Gew.v.Steinen u.Erden;sonst.Bergb.	1	-	-	1	-	-	-	-	-	-	-	-	5	4
<b>D Sachgütererzeugung</b>	<b>5</b>	<b>1</b>	-	<b>1</b>	<b>1</b>	-	<b>2</b>	-	-	-	-	-	<b>61</b>	<b>57</b>
DC Ledererz. u. -verarbeitung, H.v.Schuhen	2	1	-	-	-	-	1	-	-	-	-	-	24	23
19 Ledererzeugung und -verarbeitung	2	1	-	-	-	-	1	-	-	-	-	-	24	23
DN H.v.sonst. Erzeugnissen,Rückgewinnung	3	-	-	1	1	-	1	-	-	-	-	-	37	34
36 H.v.sonstigen Erzeugnissen	3	-	-	1	1	-	1	-	-	-	-	-	37	34
<b>F Bauwesen</b>	<b>4</b>	-	-	<b>1</b>	<b>1</b>	<b>1</b>	<b>1</b>	-	-	-	-	-	<b>46</b>	<b>43</b>
FA Bauwesen	4	-	-	1	1	1	1	-	-	-	-	-	46	43
45 Bauwesen	4	-	-	1	1	1	1	-	-	-	-	-	46	43



**Tabelle A5: Arbeitsstätten und Beschäftigte nach Gemeinden und Abteilungen der ÖNACE 1995**

ÖNACE 1995	Arbeitsstätten insgesamt	davon mit ... unselbständig Beschäftigten										Beschäftigte insgesamt	darunter unselbst. Beschäftigte	
		0	1	2 - 4	5 - 9	10 - 19	20 - 49	50 - 99	100 - 199	200 - 499	500 - 999			1000 und mehr
<b>G Handel, Rep. v.Kfz u.Gebrauchsgütern</b>	<b>9</b>	<b>6</b>	-	<b>3</b>	-	-	-	-	-	-	-	-	<b>20</b>	<b>10</b>
GA Handel, Rep. v.Kfz u.Gebrauchsgütern	9	6	-	3	-	-	-	-	-	-	-	-	20	10
50 Kfz-Handel, Rep. v.Kfz, Tankstellen	1	1	-	-	-	-	-	-	-	-	-	-	2	-
51 Handelsvermittlung u.GH (o.H.m.Kfz)	5	2	-	3	-	-	-	-	-	-	-	-	15	10
52 EH (o.Kfz,o.Tankst.), Rep.v.Gebr.g.	3	3	-	-	-	-	-	-	-	-	-	-	3	-
<b>H Beherbergungs- und Gaststättenw.</b>	<b>3</b>	<b>1</b>	-	<b>2</b>	-	-	-	-	-	-	-	-	<b>9</b>	<b>6</b>
HA Beherbergungs- und Gaststättenw.	3	1	-	2	-	-	-	-	-	-	-	-	9	6
55 Beherbergungs- und Gaststättenw.	3	1	-	2	-	-	-	-	-	-	-	-	9	6
<b>J Kredit- und Versicherungswesen</b>	<b>2</b>	<b>2</b>	-	-	-	-	-	-	-	-	-	-	<b>2</b>	<b>-</b>
JA Kredit- und Versicherungswesen	2	2	-	-	-	-	-	-	-	-	-	-	2	-
67 M.d.Kredit-u.Vers.w.verbund.Tätigk.	2	2	-	-	-	-	-	-	-	-	-	-	2	-
<b>K Realitätenwesen, Unternehmensdienstl.</b>	<b>6</b>	<b>2</b>	<b>2</b>	<b>1</b>	<b>1</b>	-	-	-	-	-	-	-	<b>20</b>	<b>13</b>
KA Realitätenwesen, Unternehmensdienstl.	6	2	2	1	1	-	-	-	-	-	-	-	20	13
72 Datenverarbeitung u. Datenbanken	1	1	-	-	-	-	-	-	-	-	-	-	1	-
74 Erbring.v.unternehmensbez.Dienstl.	5	1	2	1	1	-	-	-	-	-	-	-	19	13
<b>L Öffentl. Verwaltung, Sozialversich.</b>	<b>1</b>	-	-	-	<b>1</b>	-	-	-	-	-	-	-	<b>5</b>	<b>5</b>
LA Öffentl. Verwaltung, Sozialversich.	1	-	-	-	1	-	-	-	-	-	-	-	5	5
75 Öffentl. Verwaltung, Sozialversich.	1	-	-	-	1	-	-	-	-	-	-	-	5	5
<b>M Unterrichtswesen</b>	<b>2</b>	-	-	-	<b>2</b>	-	-	-	-	-	-	-	<b>11</b>	<b>11</b>
MA Unterrichtswesen	2	-	-	-	2	-	-	-	-	-	-	-	11	11
80 Unterrichtswesen	2	-	-	-	2	-	-	-	-	-	-	-	11	11
<b>N Gesundheits-, Veterinär- u. Sozialw.</b>	<b>2</b>	<b>1</b>	<b>1</b>	-	-	-	-	-	-	-	-	-	<b>4</b>	<b>1</b>
NA Gesundheits-, Veterinär- u. Sozialw.	2	1	1	-	-	-	-	-	-	-	-	-	4	1
85 Gesundheits-, Veterinär- u. Sozialw.	2	1	1	-	-	-	-	-	-	-	-	-	4	1
<b>O Erbring.v.sonst.öffentl.u.pers.Dienstl.</b>	<b>2</b>	-	<b>2</b>	-	-	-	-	-	-	-	-	-	<b>3</b>	<b>2</b>
OA Erbring.v.sonst.öffentl.u.pers.Dienstl.	2	-	2	-	-	-	-	-	-	-	-	-	3	2
90 Abwasser- u.Abfallbes.u.s.Entsorg.	1	-	1	-	-	-	-	-	-	-	-	-	2	1
91 Interessenvertretungen, Vereine	1	-	1	-	-	-	-	-	-	-	-	-	1	1
<b>30542 Wolfsbach</b>														
<b>zusammen</b>	<b>66</b>	<b>33</b>	<b>8</b>	<b>15</b>	<b>5</b>	<b>5</b>	-	-	-	-	-	-	<b>210</b>	<b>145</b>
<b>D Sachgütererzeugung</b>	<b>7</b>	<b>2</b>	<b>2</b>	<b>1</b>	<b>2</b>	-	-	-	-	-	-	-	<b>24</b>	<b>16</b>
DD Be- u. Verarb. v. Holz (o.H.v.Möbeln)	1	1	-	-	-	-	-	-	-	-	-	-	1	-
20 Be- u. Verarb. v. Holz (o.H.v.Möbeln)	1	1	-	-	-	-	-	-	-	-	-	-	1	-
DJ Metallerz.u.-bearbeitung, H.v.Metallerz.	1	-	1	-	-	-	-	-	-	-	-	-	1	1
28 H.v.Metallerzeugnissen	1	-	1	-	-	-	-	-	-	-	-	-	1	1
DK Maschinenbau	2	-	1	1	-	-	-	-	-	-	-	-	6	3
29 Maschinenbau	2	-	1	1	-	-	-	-	-	-	-	-	6	3
DL H.v.Büromasch., Datenverarb.ger.	1	-	-	-	1	-	-	-	-	-	-	-	8	7
33 Medizin-,Mess-u.Regel.tech., Optik	1	-	-	-	1	-	-	-	-	-	-	-	8	7
DM Fahrzeugbau	1	-	-	-	1	-	-	-	-	-	-	-	7	5
34 H.v.Kraftwagen und Kraftw.teilen	1	-	-	-	1	-	-	-	-	-	-	-	7	5
DN H.v.sonst. Erzeugnissen,Rückgewinnung	1	1	-	-	-	-	-	-	-	-	-	-	1	-
37 Rückgewinnung (Recycling)	1	1	-	-	-	-	-	-	-	-	-	-	1	-
<b>E Energie- und Wasserversorgung</b>	<b>1</b>	-	-	<b>1</b>	-	-	-	-	-	-	-	-	<b>3</b>	<b>3</b>
EA Energie- und Wasserversorgung	1	-	-	1	-	-	-	-	-	-	-	-	3	3
41 Wasserversorgung	1	-	-	1	-	-	-	-	-	-	-	-	3	3

**Tabelle A5: Arbeitsstätten und Beschäftigte nach Gemeinden und Abteilungen der ÖNACE 1995**

ÖNACE 1995	Arbeitsstätten insgesamt	davon mit ... unselbständig Beschäftigten											Beschäftigte insgesamt	darunter unselbst. Beschäftigte	
		0	1	2 - 4	5 - 9	10 - 19	20 - 49	50 - 99	100 - 199	200 - 499	500 - 999	1000 und mehr			
<b>F Bauwesen</b>	<b>4</b>	<b>1</b>	-	<b>2</b>	<b>1</b>	-	-	-	-	-	-	-	-	<b>16</b>	<b>11</b>
FA Bauwesen	4	1	-	2	1	-	-	-	-	-	-	-	-	16	11
45 Bauwesen	4	1	-	2	1	-	-	-	-	-	-	-	-	16	11
<b>G Handel, Rep. v.Kfz u.Gebrauchsgütern</b>	<b>23</b>	<b>14</b>	<b>3</b>	<b>4</b>	-	<b>2</b>	-	-	-	-	-	-	-	<b>72</b>	<b>44</b>
GA Handel, Rep. v.Kfz u.Gebrauchsgütern	23	14	3	4	-	2	-	-	-	-	-	-	-	72	44
50 Kfz-Handel, Rep. v.Kfz, Tankstellen	3	2	-	-	-	1	-	-	-	-	-	-	-	22	17
51 Handelsvermittlung u.GH (o.H.m.Kfz)	11	8	1	1	-	1	-	-	-	-	-	-	-	29	15
52 EH (o.Kfz,o.Tankst.), Rep.v.Gebr.g.	9	4	2	3	-	-	-	-	-	-	-	-	-	21	12
<b>H Beherbergungs- und Gaststättenw.</b>	<b>7</b>	<b>4</b>	-	<b>2</b>	-	<b>1</b>	-	-	-	-	-	-	-	<b>23</b>	<b>14</b>
HA Beherbergungs- und Gaststättenw.	7	4	-	2	-	1	-	-	-	-	-	-	-	23	14
55 Beherbergungs- und Gaststättenw.	7	4	-	2	-	1	-	-	-	-	-	-	-	23	14
<b>I Verkehr und Nachrichtenübermittlung</b>	<b>2</b>	-	-	<b>1</b>	<b>1</b>	-	-	-	-	-	-	-	-	<b>9</b>	<b>9</b>
IA Verkehr und Nachrichtenübermittlung	2	-	-	1	1	-	-	-	-	-	-	-	-	9	9
60 Landverkehr,Transp. i. Rohrfernleit.	1	-	-	1	-	-	-	-	-	-	-	-	-	4	4
64 Nachrichtenübermittlung	1	-	-	-	1	-	-	-	-	-	-	-	-	5	5
<b>J Kredit- und Versicherungswesen</b>	<b>5</b>	<b>4</b>	-	<b>1</b>	-	-	-	-	-	-	-	-	-	<b>6</b>	<b>2</b>
JA Kredit- und Versicherungswesen	5	4	-	1	-	-	-	-	-	-	-	-	-	6	2
65 Kreditwesen	1	-	-	1	-	-	-	-	-	-	-	-	-	2	2
67 M.d.Kredit-u.Vers.w.verbund.Tätigk.	4	4	-	-	-	-	-	-	-	-	-	-	-	4	-
<b>K Realitätenwesen, Unternehmensdienstl.</b>	<b>4</b>	<b>4</b>	-	-	-	-	-	-	-	-	-	-	-	<b>4</b>	-
KA Realitätenwesen, Unternehmensdienstl.	4	4	-	-	-	-	-	-	-	-	-	-	-	4	-
72 Datenverarbeitung u. Datenbanken	1	1	-	-	-	-	-	-	-	-	-	-	-	1	-
74 Erbring.v.unternehmensbez.Dienstl.	3	3	-	-	-	-	-	-	-	-	-	-	-	3	-
<b>L Öffentl. Verwaltung, Sozialversich.</b>	<b>2</b>	-	-	<b>1</b>	-	<b>1</b>	-	-	-	-	-	-	-	<b>18</b>	<b>18</b>
LA Öffentl. Verwaltung, Sozialversich.	2	-	-	1	-	1	-	-	-	-	-	-	-	18	18
75 Öffentl. Verwaltung, Sozialversich.	2	-	-	1	-	1	-	-	-	-	-	-	-	18	18
<b>M Unterrichtswesen</b>	<b>3</b>	-	-	<b>1</b>	<b>1</b>	<b>1</b>	-	-	-	-	-	-	-	<b>23</b>	<b>23</b>
MA Unterrichtswesen	3	-	-	1	1	1	-	-	-	-	-	-	-	23	23
80 Unterrichtswesen	3	-	-	1	1	1	-	-	-	-	-	-	-	23	23
<b>N Gesundheits-, Veterinär- u. Sozialw.</b>	<b>3</b>	<b>2</b>	-	<b>1</b>	-	-	-	-	-	-	-	-	-	<b>6</b>	<b>2</b>
NA Gesundheits-, Veterinär- u. Sozialw.	3	2	-	1	-	-	-	-	-	-	-	-	-	6	2
85 Gesundheits-, Veterinär- u. Sozialw.	3	2	-	1	-	-	-	-	-	-	-	-	-	6	2
<b>O Erbring.v.sonst.öffentl.u.pers.Dienstl.</b>	<b>5</b>	<b>2</b>	<b>3</b>	-	-	-	-	-	-	-	-	-	-	<b>6</b>	<b>3</b>
OA Erbring.v.sonst.öffentl.u.pers.Dienstl.	5	2	3	-	-	-	-	-	-	-	-	-	-	6	3
91 Interessenvertretungen, Vereine	1	-	1	-	-	-	-	-	-	-	-	-	-	1	1
92 Kultur, Sport und Unterhaltung	3	2	1	-	-	-	-	-	-	-	-	-	-	4	1
93 Erbring. v. sonst. Dienstleistungen	1	-	1	-	-	-	-	-	-	-	-	-	-	1	1
<b>30543 Ybbsitz</b>															
<b>zusammen</b>	<b>119</b>	<b>33</b>	<b>23</b>	<b>23</b>	<b>18</b>	<b>11</b>	<b>8</b>	<b>2</b>	-	<b>1</b>	-	-	-	<b>1224</b>	<b>1118</b>
<b>D Sachgütererzeugung</b>	<b>26</b>	<b>8</b>	<b>2</b>	<b>3</b>	<b>5</b>	<b>2</b>	<b>3</b>	<b>2</b>	-	<b>1</b>	-	-	-	<b>705</b>	<b>671</b>
DA H.v.Nahrungsm.u.Getränken,Tabakverarb.	2	-	-	-	1	1	-	-	-	-	-	-	-	20	18
15 H.v.Nahr.- u.Genussm.; Getränken	2	-	-	-	1	1	-	-	-	-	-	-	-	20	18
DB H.v.Textilien, Textilwaren u. Bekleidung	2	-	1	-	1	-	-	-	-	-	-	-	-	11	10
18 H.v.Bekleidung	2	-	1	-	1	-	-	-	-	-	-	-	-	11	10
DD Be- u. Verarb. v. Holz (o.H.v.Möbeln)	6	2	-	2	2	-	-	-	-	-	-	-	-	30	23
20 Be- u. Verarb. v. Holz (o.H.v.Möbeln)	6	2	-	2	2	-	-	-	-	-	-	-	-	30	23
DE H.u.Verarb.v.Papier u.Pappe, Verlagsw.	1	1	-	-	-	-	-	-	-	-	-	-	-	4	-
21 H.u.Verarbeitung v. Papier u. Pappe	1	1	-	-	-	-	-	-	-	-	-	-	-	4	-

**Tabelle A5: Arbeitsstätten und Beschäftigte nach Gemeinden und Abteilungen der ÖNACE 1995**

ÖNACE 1995	Arbeitsstätten insgesamt	davon mit ... unselbständig Beschäftigten										Beschäftigte insgesamt	darunter unselbst. Beschäftigte	
		0	1	2 - 4	5 - 9	10 - 19	20 - 49	50 - 99	100 - 199	200 - 499	500 - 999			1000 und mehr
DH H.v.Gummi- und Kunststoffwaren	1	-	-	-	-	-	1	-	-	-	-	-	31	29
25 H.v.Gummi- und Kunststoffwaren	1	-	-	-	-	-	1	-	-	-	-	-	31	29
DJ Metallerrz.u.-bearbeitung, H.v.Metallerrz.	10	4	1	1	-	-	1	2	-	1	-	-	551	535
27 Metallerrzeugung und -bearbeitung	1	-	-	-	-	-	-	-	-	1	-	-	358	356
28 H.v.Metallerrzeugnissen	9	4	1	1	-	-	1	2	-	-	-	-	193	179
DK Maschinenbau	2	-	-	-	-	1	1	-	-	-	-	-	51	51
29 Maschinenbau	2	-	-	-	-	1	1	-	-	-	-	-	51	51
DL H.v.Büromasch., Datenverarb.ger.	1	1	-	-	-	-	-	-	-	-	-	-	1	-
31 H.v.Ger.d.Elektrizitätserz., -verteil.	1	1	-	-	-	-	-	-	-	-	-	-	1	-
DN H.v.sonst. Erzeugnissen,Rückgewinnung	1	-	-	-	1	-	-	-	-	-	-	-	6	5
36 H.v.sonstigen Erzeugnissen	1	-	-	-	1	-	-	-	-	-	-	-	6	5
<b>F Bauwesen</b>	<b>13</b>	<b>1</b>	<b>1</b>	<b>3</b>	<b>4</b>	<b>1</b>	<b>3</b>	-	-	-	-	-	<b>171</b>	<b>156</b>
FA Bauwesen	13	1	1	3	4	1	3	-	-	-	-	-	171	156
45 Bauwesen	13	1	1	3	4	1	3	-	-	-	-	-	171	156
<b>G Handel, Rep. v.Kfz u.Gebrauchsgütern</b>	<b>34</b>	<b>12</b>	<b>7</b>	<b>6</b>	<b>5</b>	<b>4</b>	-	-	-	-	-	-	<b>131</b>	<b>108</b>
GA Handel, Rep. v.Kfz u.Gebrauchsgütern	34	12	7	6	5	4	-	-	-	-	-	-	131	108
50 Kfz-Handel, Rep. v.Kfz, Tankstellen	2	-	-	-	1	1	-	-	-	-	-	-	17	16
51 Handelsvermittlung u.GH (o.H.m.Kfz)	12	5	2	3	2	-	-	-	-	-	-	-	32	23
52 EH (o.Kfz,o.Tankst.), Rep.v.Gebr.g.	20	7	5	3	2	3	-	-	-	-	-	-	82	69
<b>H Beherbergungs- und Gaststättenw.</b>	<b>11</b>	<b>3</b>	<b>1</b>	<b>4</b>	<b>2</b>	<b>1</b>	-	-	-	-	-	-	<b>49</b>	<b>40</b>
HA Beherbergungs- und Gaststättenw.	11	3	1	4	2	1	-	-	-	-	-	-	49	40
55 Beherbergungs- und Gaststättenw.	11	3	1	4	2	1	-	-	-	-	-	-	49	40
<b>I Verkehr und Nachrichtenübermittlung</b>	<b>3</b>	<b>1</b>	-	<b>1</b>	-	<b>1</b>	-	-	-	-	-	-	<b>15</b>	<b>14</b>
IA Verkehr und Nachrichtenübermittlung	3	1	-	1	-	1	-	-	-	-	-	-	15	14
60 Landverkehr,Transp. i. Rohrfernleit.	2	1	-	1	-	-	-	-	-	-	-	-	3	2
64 Nachrichtenübermittlung	1	-	-	-	-	1	-	-	-	-	-	-	12	12
<b>J Kredit- und Versicherungswesen</b>	<b>2</b>	-	-	<b>1</b>	-	<b>1</b>	-	-	-	-	-	-	<b>15</b>	<b>15</b>
JA Kredit- und Versicherungswesen	2	-	-	1	-	1	-	-	-	-	-	-	15	15
65 Kreditwesen	2	-	-	1	-	1	-	-	-	-	-	-	15	15
<b>K Realitätenwesen, Unternehmensdienstl.</b>	<b>11</b>	<b>6</b>	<b>4</b>	<b>1</b>	-	-	-	-	-	-	-	-	<b>21</b>	<b>7</b>
KA Realitätenwesen, Unternehmensdienstl.	11	6	4	1	-	-	-	-	-	-	-	-	21	7
70 Realitätenwesen	1	1	-	-	-	-	-	-	-	-	-	-	1	-
72 Datenverarbeitung u. Datenbanken	2	2	-	-	-	-	-	-	-	-	-	-	2	-
74 Erbring.v.unternehmensbez.Dienstl.	8	3	4	1	-	-	-	-	-	-	-	-	18	7
<b>L Öffentl. Verwaltung, Sozialversich.</b>	<b>2</b>	-	-	<b>1</b>	-	<b>1</b>	-	-	-	-	-	-	<b>23</b>	<b>23</b>
LA Öffentl. Verwaltung, Sozialversich.	2	-	-	1	-	1	-	-	-	-	-	-	23	23
75 Öffentl. Verwaltung, Sozialversich.	2	-	-	1	-	1	-	-	-	-	-	-	23	23
<b>M Unterrichtswesen</b>	<b>4</b>	-	-	<b>1</b>	<b>1</b>	-	<b>2</b>	-	-	-	-	-	<b>65</b>	<b>65</b>
MA Unterrichtswesen	4	-	-	1	1	-	2	-	-	-	-	-	65	65
80 Unterrichtswesen	4	-	-	1	1	-	2	-	-	-	-	-	65	65
<b>N Gesundheits-, Veterinär- u. Sozialw.</b>	<b>6</b>	-	<b>4</b>	<b>1</b>	<b>1</b>	-	-	-	-	-	-	-	<b>18</b>	<b>13</b>
NA Gesundheits-, Veterinär- u. Sozialw.	6	-	4	1	1	-	-	-	-	-	-	-	18	13
85 Gesundheits-, Veterinär- u. Sozialw.	6	-	4	1	1	-	-	-	-	-	-	-	18	13
<b>O Erbring.v.sonst.öffentl.u.pers.Dienstl.</b>	<b>7</b>	<b>2</b>	<b>4</b>	<b>1</b>	-	-	-	-	-	-	-	-	<b>11</b>	<b>6</b>
OA Erbring.v.sonst.öffentl.u.pers.Dienstl.	7	2	4	1	-	-	-	-	-	-	-	-	11	6
90 Abwasser- u.Abfallbes.u.s.Entsorg.	1	-	1	-	-	-	-	-	-	-	-	-	1	1
91 Interessenvertretungen, Vereine	1	-	1	-	-	-	-	-	-	-	-	-	1	1
92 Kultur, Sport und Unterhaltung	1	-	1	-	-	-	-	-	-	-	-	-	1	1
93 Erbring. v. sonst. Dienstleistungen	4	2	1	1	-	-	-	-	-	-	-	-	8	3

**Tabelle A5: Arbeitsstätten und Beschäftigte nach Gemeinden und Abteilungen der ÖNACE 1995**

ÖNACE 1995	Arbeitsstätten insgesamt	davon mit ... unselbständig Beschäftigten										Beschäftigte insgesamt	darunter unselbst. Beschäftigte	
		0	1	2 - 4	5 - 9	10 - 19	20 - 49	50 - 99	100 - 199	200 - 499	500 - 999			1000 und mehr
<b>30544 Zeillern</b>														
<b>zusammen</b>	<b>38</b>	<b>6</b>	<b>8</b>	<b>12</b>	<b>7</b>	<b>2</b>	<b>3</b>	-	-	-	-	-	<b>243</b>	<b>203</b>
<b>D Sachgütererzeugung</b>	<b>8</b>	<b>1</b>	<b>2</b>	<b>4</b>	-	<b>1</b>	-	-	-	-	-	-	<b>38</b>	<b>28</b>
DA H.v.Nahrungsm.u.Getränken,Tabakverarb.	3	-	1	2	-	-	-	-	-	-	-	-	8	7
15 H.v.Nahr.- u.Genussm.; Getränken	3	-	1	2	-	-	-	-	-	-	-	-	8	7
DC Ledererz. u. -verarbeitung, H.v.Schuhen	1	1	-	-	-	-	-	-	-	-	-	-	2	-
19 Ledererzeugung und -verarbeitung	1	1	-	-	-	-	-	-	-	-	-	-	2	-
DK Maschinenbau	2	-	1	1	-	-	-	-	-	-	-	-	7	3
29 Maschinenbau	2	-	1	1	-	-	-	-	-	-	-	-	7	3
DM Fahrzeugbau	1	-	-	1	-	-	-	-	-	-	-	-	6	4
34 H.v.Kraftwagen und Kraftw.teilen	1	-	-	1	-	-	-	-	-	-	-	-	6	4
DN H.v.sonst. Erzeugnissen,Rückgewinnung	1	-	-	-	-	1	-	-	-	-	-	-	15	14
36 H.v.sonstigen Erzeugnissen	1	-	-	-	-	1	-	-	-	-	-	-	15	14
<b>F Bauwesen</b>	<b>5</b>	<b>2</b>	-	<b>1</b>	-	-	<b>2</b>	-	-	-	-	-	<b>73</b>	<b>65</b>
FA Bauwesen	5	2	-	1	-	-	2	-	-	-	-	-	73	65
45 Bauwesen	5	2	-	1	-	-	2	-	-	-	-	-	73	65
<b>G Handel, Rep. v.Kfz u.Gebrauchsgütern</b>	<b>5</b>	-	<b>1</b>	<b>2</b>	<b>2</b>	-	-	-	-	-	-	-	<b>21</b>	<b>16</b>
GA Handel, Rep. v.Kfz u.Gebrauchsgütern	5	-	1	2	2	-	-	-	-	-	-	-	21	16
50 Kfz-Handel, Rep. v.Kfz, Tankstellen	1	-	1	-	-	-	-	-	-	-	-	-	2	1
51 Handelsvermittlung u.GH (o.H.m.Kfz)	2	-	-	1	1	-	-	-	-	-	-	-	9	7
52 EH (o.Kfz,o.Tankst.), Rep.v.Gebr.g.	2	-	-	1	1	-	-	-	-	-	-	-	10	8
<b>H Beherbergungs- und Gaststättenw.</b>	<b>4</b>	-	-	<b>2</b>	<b>1</b>	<b>1</b>	-	-	-	-	-	-	<b>33</b>	<b>28</b>
HA Beherbergungs- und Gaststättenw.	4	-	-	2	1	1	-	-	-	-	-	-	33	28
55 Beherbergungs- und Gaststättenw.	4	-	-	2	1	1	-	-	-	-	-	-	33	28
<b>I Verkehr und Nachrichtenübermittlung</b>	<b>2</b>	-	-	<b>1</b>	<b>1</b>	-	-	-	-	-	-	-	<b>12</b>	<b>11</b>
IA Verkehr und Nachrichtenübermittlung	2	-	-	1	1	-	-	-	-	-	-	-	12	11
63 Hilfs-u.Nebentät.f.d.Verk., Reisebür.	1	-	-	-	1	-	-	-	-	-	-	-	8	7
64 Nachrichtenübermittlung	1	-	-	1	-	-	-	-	-	-	-	-	4	4
<b>J Kredit- und Versicherungswesen</b>	<b>1</b>	-	-	<b>1</b>	-	-	-	-	-	-	-	-	<b>3</b>	<b>3</b>
JA Kredit- und Versicherungswesen	1	-	-	1	-	-	-	-	-	-	-	-	3	3
65 Kreditwesen	1	-	-	1	-	-	-	-	-	-	-	-	3	3
<b>K Realitätenwesen, Unternehmensdienstl.</b>	<b>2</b>	<b>1</b>	<b>1</b>	-	-	-	-	-	-	-	-	-	<b>5</b>	<b>1</b>
KA Realitätenwesen, Unternehmensdienstl.	2	1	1	-	-	-	-	-	-	-	-	-	5	1
72 Datenverarbeitung u. Datenbanken	1	1	-	-	-	-	-	-	-	-	-	-	2	-
74 Erbring.v.unternehmensbez.Dienstl.	1	-	1	-	-	-	-	-	-	-	-	-	3	1
<b>L Öffentl. Verwaltung, Sozialversich.</b>	<b>2</b>	-	-	-	<b>1</b>	-	<b>1</b>	-	-	-	-	-	<b>32</b>	<b>32</b>
LA Öffentl. Verwaltung, Sozialversich.	2	-	-	-	1	-	1	-	-	-	-	-	32	32
75 Öffentl. Verwaltung, Sozialversich.	2	-	-	-	1	-	1	-	-	-	-	-	32	32
<b>M Unterrichtswesen</b>	<b>3</b>	<b>1</b>	-	-	<b>2</b>	-	-	-	-	-	-	-	<b>13</b>	<b>12</b>
MA Unterrichtswesen	3	1	-	-	2	-	-	-	-	-	-	-	13	12
80 Unterrichtswesen	3	1	-	-	2	-	-	-	-	-	-	-	13	12
<b>N Gesundheits-, Veterinär- u. Sozialw.</b>	<b>2</b>	-	<b>1</b>	<b>1</b>	-	-	-	-	-	-	-	-	<b>7</b>	<b>4</b>
NA Gesundheits-, Veterinär- u. Sozialw.	2	-	1	1	-	-	-	-	-	-	-	-	7	4
85 Gesundheits-, Veterinär- u. Sozialw.	2	-	1	1	-	-	-	-	-	-	-	-	7	4
<b>O Erbring.v.sonst.öffentl.u.pers.Dienstl.</b>	<b>4</b>	<b>1</b>	<b>3</b>	-	-	-	-	-	-	-	-	-	<b>6</b>	<b>3</b>
OA Erbring.v.sonst.öffentl.u.pers.Dienstl.	4	1	3	-	-	-	-	-	-	-	-	-	6	3
90 Abwasser- u.Abfallbes.u.s.Entsorg.	1	-	1	-	-	-	-	-	-	-	-	-	1	1

**Tabelle A5: Arbeitsstätten und Beschäftigte nach Gemeinden und Abteilungen der ÖNACE 1995**

ÖNACE 1995	Arbeitsstätten insgesamt	davon mit ... unselbständig Beschäftigten										Beschäftigte insgesamt	darunter unselbst. Beschäftigte	
		0	1	2 - 4	5 - 9	10 - 19	20 - 49	50 - 99	100 - 199	200 - 499	500 - 999			1000 und mehr
91 Interessenvertretungen, Vereine	1	-	1	-	-	-	-	-	-	-	-	-	1	1
92 Kultur, Sport und Unterhaltung	1	1	-	-	-	-	-	-	-	-	-	-	2	-
93 Erbring. v. sonst. Dienstleistungen	1	-	1	-	-	-	-	-	-	-	-	-	2	1
<b>30601 Alland</b>														
<b>zusammen</b>	<b>130</b>	<b>45</b>	<b>26</b>	<b>28</b>	<b>20</b>	<b>6</b>	<b>3</b>	<b>1</b>	<b>1</b>	<b>-</b>	<b>-</b>	<b>-</b>	<b>686</b>	<b>573</b>
<b>C Bergbau; Gewinn.v.Steinen u.Erden</b>	<b>1</b>	<b>-</b>	<b>-</b>	<b>-</b>	<b>1</b>	<b>-</b>	<b>-</b>	<b>-</b>	<b>-</b>	<b>-</b>	<b>-</b>	<b>-</b>	<b>6</b>	<b>5</b>
CB Erzbergb., Gewinnung v.Steinen u.Erden	1	-	-	-	1	-	-	-	-	-	-	-	6	5
14 Gew.v.Steinen u.Erden;sonst.Bergb.	1	-	-	-	1	-	-	-	-	-	-	-	6	5
<b>D Sachgütererzeugung</b>	<b>2</b>	<b>1</b>	<b>-</b>	<b>1</b>	<b>-</b>	<b>-</b>	<b>-</b>	<b>-</b>	<b>-</b>	<b>-</b>	<b>-</b>	<b>-</b>	<b>4</b>	<b>3</b>
DK Maschinenbau	1	-	-	1	-	-	-	-	-	-	-	-	3	3
29 Maschinenbau	1	-	-	1	-	-	-	-	-	-	-	-	3	3
DL H.v.Büromasch., Datenverarb.ger.	1	1	-	-	-	-	-	-	-	-	-	-	1	-
33 Medizin-,Mess-u.Regel.tech., Optik	1	1	-	-	-	-	-	-	-	-	-	-	1	-
<b>F Bauwesen</b>	<b>12</b>	<b>4</b>	<b>1</b>	<b>4</b>	<b>2</b>	<b>-</b>	<b>-</b>	<b>1</b>	<b>-</b>	<b>-</b>	<b>-</b>	<b>-</b>	<b>90</b>	<b>78</b>
FA Bauwesen	12	4	1	4	2	-	-	1	-	-	-	-	90	78
45 Bauwesen	12	4	1	4	2	-	-	1	-	-	-	-	90	78
<b>G Handel, Rep. v.Kfz u.Gebrauchsgütern</b>	<b>30</b>	<b>11</b>	<b>6</b>	<b>7</b>	<b>4</b>	<b>2</b>	<b>-</b>	<b>-</b>	<b>-</b>	<b>-</b>	<b>-</b>	<b>-</b>	<b>115</b>	<b>84</b>
GA Handel, Rep. v.Kfz u.Gebrauchsgütern	30	11	6	7	4	2	-	-	-	-	-	-	115	84
50 Kfz-Handel, Rep. v.Kfz, Tankstellen	7	3	2	-	-	2	-	-	-	-	-	-	40	32
51 Handelsvermittlung u.GH (o.H.m.Kfz)	9	3	3	3	-	-	-	-	-	-	-	-	20	10
52 EH (o.Kfz,o.Tankst.), Rep.v.Gebr.g.	14	5	1	4	4	-	-	-	-	-	-	-	55	42
<b>H Beherbergungs- und Gaststättenw.</b>	<b>23</b>	<b>4</b>	<b>6</b>	<b>6</b>	<b>4</b>	<b>1</b>	<b>2</b>	<b>-</b>	<b>-</b>	<b>-</b>	<b>-</b>	<b>-</b>	<b>151</b>	<b>127</b>
HA Beherbergungs- und Gaststättenw.	23	4	6	6	4	1	2	-	-	-	-	-	151	127
55 Beherbergungs- und Gaststättenw.	23	4	6	6	4	1	2	-	-	-	-	-	151	127
<b>I Verkehr und Nachrichtenübermittlung</b>	<b>7</b>	<b>-</b>	<b>2</b>	<b>2</b>	<b>3</b>	<b>-</b>	<b>-</b>	<b>-</b>	<b>-</b>	<b>-</b>	<b>-</b>	<b>-</b>	<b>36</b>	<b>29</b>
IA Verkehr und Nachrichtenübermittlung	7	-	2	2	3	-	-	-	-	-	-	-	36	29
60 Landverkehr,Transp. i. Rohrfernleit.	4	-	1	1	2	-	-	-	-	-	-	-	25	20
63 Hilfs-u.Nebentät.f.d.Verk., Reisebür.	2	-	1	1	-	-	-	-	-	-	-	-	5	3
64 Nachrichtenübermittlung	1	-	-	-	1	-	-	-	-	-	-	-	6	6
<b>J Kredit- und Versicherungswesen</b>	<b>4</b>	<b>2</b>	<b>-</b>	<b>1</b>	<b>-</b>	<b>1</b>	<b>-</b>	<b>-</b>	<b>-</b>	<b>-</b>	<b>-</b>	<b>-</b>	<b>17</b>	<b>15</b>
JA Kredit- und Versicherungswesen	4	2	-	1	-	1	-	-	-	-	-	-	17	15
65 Kreditwesen	2	-	-	1	-	1	-	-	-	-	-	-	15	15
67 M.d.Kredit-u.Vers.w.verbund.Tätigk.	2	2	-	-	-	-	-	-	-	-	-	-	2	-
<b>K Realitätenwesen, Unternehmensdienstl.</b>	<b>20</b>	<b>14</b>	<b>2</b>	<b>2</b>	<b>2</b>	<b>-</b>	<b>-</b>	<b>-</b>	<b>-</b>	<b>-</b>	<b>-</b>	<b>-</b>	<b>36</b>	<b>18</b>
KA Realitätenwesen, Unternehmensdienstl.	20	14	2	2	2	-	-	-	-	-	-	-	36	18
70 Realitätenwesen	2	1	1	-	-	-	-	-	-	-	-	-	2	1
72 Datenverarbeitung u. Datenbanken	4	3	1	-	-	-	-	-	-	-	-	-	5	1
74 Erbring.v.unternehmensbez.Dienstl.	14	10	-	2	2	-	-	-	-	-	-	-	29	16
<b>L Öffentl. Verwaltung, Sozialversich.</b>	<b>4</b>	<b>-</b>	<b>-</b>	<b>2</b>	<b>1</b>	<b>1</b>	<b>-</b>	<b>-</b>	<b>-</b>	<b>-</b>	<b>-</b>	<b>-</b>	<b>34</b>	<b>34</b>
LA Öffentl. Verwaltung, Sozialversich.	4	-	-	2	1	1	-	-	-	-	-	-	34	34
75 Öffentl. Verwaltung, Sozialversich.	4	-	-	2	1	1	-	-	-	-	-	-	34	34
<b>M Unterrichtswesen</b>	<b>3</b>	<b>-</b>	<b>-</b>	<b>1</b>	<b>-</b>	<b>1</b>	<b>1</b>	<b>-</b>	<b>-</b>	<b>-</b>	<b>-</b>	<b>-</b>	<b>39</b>	<b>39</b>
MA Unterrichtswesen	3	-	-	1	-	1	1	-	-	-	-	-	39	39
80 Unterrichtswesen	3	-	-	1	-	1	1	-	-	-	-	-	39	39
<b>N Gesundheits-, Veterinär- u. Sozialw.</b>	<b>10</b>	<b>4</b>	<b>3</b>	<b>1</b>	<b>2</b>	<b>-</b>	<b>-</b>	<b>-</b>	<b>-</b>	<b>-</b>	<b>-</b>	<b>-</b>	<b>25</b>	<b>17</b>
NA Gesundheits-, Veterinär- u. Sozialw.	10	4	3	1	2	-	-	-	-	-	-	-	25	17
85 Gesundheits-, Veterinär- u. Sozialw.	10	4	3	1	2	-	-	-	-	-	-	-	25	17

**Tabelle A5: Arbeitsstätten und Beschäftigte nach Gemeinden und Abteilungen der ÖNACE 1995**

ÖNACE 1995	Arbeitsstätten insgesamt	davon mit ... unselbständig Beschäftigten										Beschäftigte insgesamt	darunter unselbst. Beschäftigte	
		0	1	2 - 4	5 - 9	10 - 19	20 - 49	50 - 99	100 - 199	200 - 499	500 - 999			1000 und mehr
<b>O Erbring.v.sonst.öffentl.u.pers.Dienstl.</b>	<b>14</b>	<b>5</b>	<b>6</b>	<b>1</b>	<b>1</b>	-	-	-	<b>1</b>	-	-	-	<b>133</b>	<b>124</b>
OA Erbring.v.sonst.öffentl.u.pers.Dienstl.	14	5	6	1	1	-	-	-	1	-	-	-	133	124
90 Abwasser- u.Abfallbes.u.s.Entsorg.	3	1	2	-	-	-	-	-	-	-	-	-	5	2
91 Interessenvertretungen, Vereine	2	-	2	-	-	-	-	-	-	-	-	-	2	2
92 Kultur, Sport und Unterhaltung	2	1	1	-	-	-	-	-	-	-	-	-	3	1
93 Erbring. v. sonst. Dienstleistungen	7	3	1	1	1	-	-	-	1	-	-	-	123	119
<b>30602 Altenmarkt an der Triesting</b>														
<b>zusammen</b>	<b>84</b>	<b>30</b>	<b>16</b>	<b>19</b>	<b>14</b>	<b>4</b>	<b>1</b>	-	-	-	-	-	<b>311</b>	<b>244</b>
<b>D Sachgütererzeugung</b>	<b>7</b>	<b>1</b>	<b>2</b>	<b>1</b>	<b>3</b>	-	-	-	-	-	-	-	<b>30</b>	<b>24</b>
DA H.v.Nahrungsm.u.Getränken,Tabakverarb.	1	-	-	-	1	-	-	-	-	-	-	-	7	6
15 H.v.Nahr.- u.Genussm.; Getränken	1	-	-	-	1	-	-	-	-	-	-	-	7	6
DD Be- u. Verarb. v. Holz (o.H.v.Möbeln)	1	1	-	-	-	-	-	-	-	-	-	-	1	-
20 Be- u. Verarb. v. Holz (o.H.v.Möbeln)	1	1	-	-	-	-	-	-	-	-	-	-	1	-
DH H.v.Gummi- und Kunststoffwaren	1	-	-	-	1	-	-	-	-	-	-	-	8	7
25 H.v.Gummi- und Kunststoffwaren	1	-	-	-	1	-	-	-	-	-	-	-	8	7
DK Maschinenbau	1	-	-	-	1	-	-	-	-	-	-	-	6	6
29 Maschinenbau	1	-	-	-	1	-	-	-	-	-	-	-	6	6
DN H.v.sonst. Erzeugnissen,Rückgewinnung	3	-	2	1	-	-	-	-	-	-	-	-	8	5
36 H.v.sonstigen Erzeugnissen	3	-	2	1	-	-	-	-	-	-	-	-	8	5
<b>F Bauwesen</b>	<b>12</b>	<b>4</b>	-	<b>4</b>	<b>2</b>	<b>2</b>	-	-	-	-	-	-	<b>69</b>	<b>56</b>
FA Bauwesen	12	4	-	4	2	2	-	-	-	-	-	-	69	56
45 Bauwesen	12	4	-	4	2	2	-	-	-	-	-	-	69	56
<b>G Handel, Rep. v.Kfz u.Gebrauchsgütern</b>	<b>19</b>	<b>8</b>	<b>7</b>	<b>1</b>	<b>3</b>	-	-	-	-	-	-	-	<b>41</b>	<b>26</b>
GA Handel, Rep. v.Kfz u.Gebrauchsgütern	19	8	7	1	3	-	-	-	-	-	-	-	41	26
50 Kfz-Handel, Rep. v.Kfz, Tankstellen	1	-	-	-	1	-	-	-	-	-	-	-	6	5
51 Handelsvermittlung u.GH (o.H.m.Kfz)	6	2	4	-	-	-	-	-	-	-	-	-	10	4
52 EH (o.Kfz,o.Tankst.), Rep.v.Gebr.g.	12	6	3	1	2	-	-	-	-	-	-	-	25	17
<b>H Beherbergungs- und Gaststättenw.</b>	<b>11</b>	<b>3</b>	<b>1</b>	<b>5</b>	<b>1</b>	-	<b>1</b>	-	-	-	-	-	<b>54</b>	<b>46</b>
HA Beherbergungs- und Gaststättenw.	11	3	1	5	1	-	1	-	-	-	-	-	54	46
55 Beherbergungs- und Gaststättenw.	11	3	1	5	1	-	1	-	-	-	-	-	54	46
<b>I Verkehr und Nachrichtenübermittlung</b>	<b>6</b>	<b>1</b>	<b>1</b>	<b>2</b>	<b>2</b>	-	-	-	-	-	-	-	<b>24</b>	<b>19</b>
IA Verkehr und Nachrichtenübermittlung	6	1	1	2	2	-	-	-	-	-	-	-	24	19
60 Landverkehr,Transp. i. Rohrfernleit.	5	1	1	2	1	-	-	-	-	-	-	-	19	14
64 Nachrichtenübermittlung	1	-	-	-	1	-	-	-	-	-	-	-	5	5
<b>J Kredit- und Versicherungswesen</b>	<b>1</b>	-	-	<b>1</b>	-	-	-	-	-	-	-	-	<b>4</b>	<b>4</b>
JA Kredit- und Versicherungswesen	1	-	-	1	-	-	-	-	-	-	-	-	4	4
65 Kreditwesen	1	-	-	1	-	-	-	-	-	-	-	-	4	4
<b>K Realitätenwesen, Unternehmensdienstl.</b>	<b>9</b>	<b>8</b>	<b>1</b>	-	-	-	-	-	-	-	-	-	<b>10</b>	<b>1</b>
KA Realitätenwesen, Unternehmensdienstl.	9	8	1	-	-	-	-	-	-	-	-	-	10	1
70 Realitätenwesen	1	1	-	-	-	-	-	-	-	-	-	-	1	-
72 Datenverarbeitung u. Datenbanken	3	2	1	-	-	-	-	-	-	-	-	-	4	1
74 Erbring.v.unternehmensbez.Dienstl.	5	5	-	-	-	-	-	-	-	-	-	-	5	-
<b>L Öffentl. Verwaltung, Sozialversich.</b>	<b>2</b>	-	-	<b>1</b>	<b>1</b>	-	-	-	-	-	-	-	<b>8</b>	<b>8</b>
LA Öffentl. Verwaltung, Sozialversich.	2	-	-	1	1	-	-	-	-	-	-	-	8	8
75 Öffentl. Verwaltung, Sozialversich.	2	-	-	1	1	-	-	-	-	-	-	-	8	8
<b>M Unterrichtswesen</b>	<b>2</b>	-	-	-	<b>2</b>	-	-	-	-	-	-	-	<b>15</b>	<b>15</b>
MA Unterrichtswesen	2	-	-	-	2	-	-	-	-	-	-	-	15	15
80 Unterrichtswesen	2	-	-	-	2	-	-	-	-	-	-	-	15	15

**Tabelle A5: Arbeitsstätten und Beschäftigte nach Gemeinden und Abteilungen der ÖNACE 1995**

ÖNACE 1995	Arbeitsstätten insgesamt	davon mit ... unselbständig Beschäftigten										Beschäftigte insgesamt	darunter unselbst. Beschäftigte	
		0	1	2 - 4	5 - 9	10 - 19	20 - 49	50 - 99	100 - 199	200 - 499	500 - 999			1000 und mehr
<b>N Gesundheits-, Veterinär- u. Sozialw.</b>	<b>6</b>	<b>3</b>	-	<b>2</b>	-	<b>1</b>	-	-	-	-	-	-	<b>26</b>	<b>20</b>
NA Gesundheits-, Veterinär- u. Sozialw.	6	3	-	2	-	1	-	-	-	-	-	-	26	20
85 Gesundheits-, Veterinär- u. Sozialw.	6	3	-	2	-	1	-	-	-	-	-	-	26	20
<b>O Erbring.v.sonst.öffentl.u.pers.Dienstl.</b>	<b>9</b>	<b>2</b>	<b>4</b>	<b>2</b>	-	<b>1</b>	-	-	-	-	-	-	<b>30</b>	<b>25</b>
OA Erbring.v.sonst.öffentl.u.pers.Dienstl.	9	2	4	2	-	1	-	-	-	-	-	-	30	25
90 Abwasser- u.Abfallbes.u.s.Entsorg.	2	-	1	-	-	1	-	-	-	-	-	-	18	17
91 Interessenvertretungen, Vereine	3	-	2	1	-	-	-	-	-	-	-	-	5	5
92 Kultur, Sport und Unterhaltung	3	2	1	-	-	-	-	-	-	-	-	-	4	1
93 Erbring. v. sonst. Dienstleistungen	1	-	-	1	-	-	-	-	-	-	-	-	3	2
<b>30603 Bad Vöslau</b>														
<b>zusammen</b>	<b>524</b>	<b>205</b>	<b>95</b>	<b>119</b>	<b>54</b>	<b>31</b>	<b>12</b>	<b>5</b>	<b>3</b>	-	-	-	<b>2632</b>	<b>2156</b>
<b>C Bergbau;Gewinn.v.Steinen u.Erden</b>	<b>1</b>	-	-	<b>1</b>	-	-	-	-	-	-	-	-	<b>3</b>	<b>2</b>
CB Erzbergb., Gewinnung v.Steinen u.Erden	1	-	-	1	-	-	-	-	-	-	-	-	3	2
14 Gew.v.Steinen u.Erden;sonst.Bergb.	1	-	-	1	-	-	-	-	-	-	-	-	3	2
<b>D Sachgütererzeugung</b>	<b>37</b>	<b>10</b>	<b>5</b>	<b>6</b>	<b>10</b>	<b>4</b>	-	-	<b>2</b>	-	-	-	<b>431</b>	<b>395</b>
DA H.v.Nahrungsm.u.Getränken,Tabakverarb.	6	1	-	1	2	1	-	-	1	-	-	-	162	156
15 H.v.Nahr.- u.Genussm.; Getränken	6	1	-	1	2	1	-	-	1	-	-	-	162	156
DB H.v.Textilien, Textilwaren u. Bekleidung	3	-	1	2	-	-	-	-	-	-	-	-	7	5
17 H.v.Textilien u.Textilwaren (o. Bekl.)	1	-	1	-	-	-	-	-	-	-	-	-	1	1
18 H.v.Bekleidung	2	-	-	2	-	-	-	-	-	-	-	-	6	4
DD Be- u. Verarb. v. Holz (o.H.v.Möbeln)	4	2	1	-	1	-	-	-	-	-	-	-	10	7
20 Be- u. Verarb. v. Holz (o.H.v.Möbeln)	4	2	1	-	1	-	-	-	-	-	-	-	10	7
DE H.u.Verarb.v.Papier u.Pappe, Verlagsw.	3	-	2	-	-	-	-	-	1	-	-	-	129	129
22 Verlagsw., Druckerei,Vervielfältig.	3	-	2	-	-	-	-	-	1	-	-	-	129	129
DG H.v.Chemikalien u. chem. Erzeugn.	1	1	-	-	-	-	-	-	-	-	-	-	1	-
24 H.v.Chemikalien u. chem. Erzeugn.	1	1	-	-	-	-	-	-	-	-	-	-	1	-
DH H.v.Gummi- und Kunststoffwaren	1	-	-	-	1	-	-	-	-	-	-	-	7	6
25 H.v.Gummi- und Kunststoffwaren	1	-	-	-	1	-	-	-	-	-	-	-	7	6
DI H.u.Bearb.v.Glas,H.v.W.a.Stein.u.Erden	1	-	1	-	-	-	-	-	-	-	-	-	1	1
26 H.u.Bea.v.Glas,H.v.W.a.Stein.u.Erden	1	-	1	-	-	-	-	-	-	-	-	-	1	1
DJ Metallierz.u.-bearbeitung, H.v.Metallierz.	6	2	-	-	4	-	-	-	-	-	-	-	40	32
28 H.v.Metallierzugnissen	6	2	-	-	4	-	-	-	-	-	-	-	40	32
DK Maschinenbau	2	-	-	-	-	2	-	-	-	-	-	-	28	26
29 Maschinenbau	2	-	-	-	-	2	-	-	-	-	-	-	28	26
DL H.v.Büromasch., Datenverarb.ger.	2	1	-	1	-	-	-	-	-	-	-	-	4	2
31 H.v.Ger.d.Elektrizitätserz., -verteil.	1	1	-	-	-	-	-	-	-	-	-	-	1	-
33 Medizin-,Mess-u.Regel.tech., Optik	1	-	-	1	-	-	-	-	-	-	-	-	3	2
DN H.v.sonst. Erzeugnissen,Rückgewinnung	8	3	-	2	2	1	-	-	-	-	-	-	42	31
36 H.v.sonstigen Erzeugnissen	8	3	-	2	2	1	-	-	-	-	-	-	42	31
<b>E Energie- und Wasserversorgung</b>	<b>1</b>	-	-	-	-	-	<b>1</b>	-	-	-	-	-	<b>45</b>	<b>45</b>
EA Energie- und Wasserversorgung	1	-	-	-	-	-	1	-	-	-	-	-	45	45
41 Wasserversorgung	1	-	-	-	-	-	1	-	-	-	-	-	45	45
<b>F Bauwesen</b>	<b>32</b>	<b>8</b>	<b>4</b>	<b>6</b>	<b>7</b>	<b>3</b>	<b>4</b>	-	-	-	-	-	<b>240</b>	<b>206</b>
FA Bauwesen	32	8	4	6	7	3	4	-	-	-	-	-	240	206
45 Bauwesen	32	8	4	6	7	3	4	-	-	-	-	-	240	206
<b>G Handel, Rep. v.Kfz u.Gebrauchsgütern</b>	<b>163</b>	<b>69</b>	<b>28</b>	<b>44</b>	<b>12</b>	<b>7</b>	<b>2</b>	-	<b>1</b>	-	-	-	<b>621</b>	<b>480</b>
GA Handel, Rep. v.Kfz u.Gebrauchsgütern	163	69	28	44	12	7	2	-	1	-	-	-	621	480
50 Kfz-Handel, Rep. v.Kfz, Tankstellen	14	4	3	4	2	1	-	-	-	-	-	-	62	45
51 Handelsvermittlung u.GH (o.H.m.Kfz)	53	30	7	10	4	1	1	-	-	-	-	-	151	101
52 EH (o.Kfz,o.Tankst.), Rep.v.Gebr.g.	96	35	18	30	6	5	1	-	1	-	-	-	408	334

**Tabelle A5: Arbeitsstätten und Beschäftigte nach Gemeinden und Abteilungen der ÖNACE 1995**

ÖNACE 1995	Arbeitsstätten insgesamt	davon mit ... unselbständig Beschäftigten											Beschäftigte insgesamt	darunter unselbst. Beschäftigte
		0	1	2 - 4	5 - 9	10 - 19	20 - 49	50 - 99	100 - 199	200 - 499	500 - 999	1000 und mehr		
<b>H Beherbergungs- und Gaststättenw.</b>	<b>56</b>	<b>17</b>	<b>19</b>	<b>13</b>	<b>3</b>	<b>2</b>	<b>1</b>	<b>1</b>	-	-	-	-	<b>268</b>	<b>181</b>
HA Beherbergungs- und Gaststättenw.	56	17	19	13	3	2	1	1	-	-	-	-	268	181
55 Beherbergungs- und Gaststättenw.	56	17	19	13	3	2	1	1	-	-	-	-	268	181
<b>I Verkehr und Nachrichtenübermittlung</b>	<b>16</b>	<b>1</b>	<b>6</b>	<b>4</b>	<b>3</b>	-	<b>2</b>	-	-	-	-	-	<b>98</b>	<b>91</b>
IA Verkehr und Nachrichtenübermittlung	16	1	6	4	3	-	2	-	-	-	-	-	98	91
60 Landverkehr, Transp. i. Rohrfernleit.	9	1	4	2	1	-	1	-	-	-	-	-	41	36
63 Hilfs- u. Nebentät. f. d. Verk., Reisebür.	4	-	1	2	1	-	-	-	-	-	-	-	18	16
64 Nachrichtenübermittlung	3	-	1	-	1	-	1	-	-	-	-	-	39	39
<b>J Kredit- und Versicherungswesen</b>	<b>12</b>	<b>5</b>	<b>1</b>	<b>2</b>	<b>3</b>	<b>1</b>	-	-	-	-	-	-	<b>43</b>	<b>37</b>
JA Kredit- und Versicherungswesen	12	5	1	2	3	1	-	-	-	-	-	-	43	37
65 Kreditwesen	6	-	-	2	3	1	-	-	-	-	-	-	36	36
67 M. d. Kredit- u. Vers. w. verbund. Tätigk.	6	5	1	-	-	-	-	-	-	-	-	-	7	1
<b>K Realitätenwesen, Unternehmensdienstl.</b>	<b>101</b>	<b>58</b>	<b>22</b>	<b>13</b>	<b>4</b>	<b>4</b>	-	-	-	-	-	-	<b>215</b>	<b>121</b>
KA Realitätenwesen, Unternehmensdienstl.	101	58	22	13	4	4	-	-	-	-	-	-	215	121
70 Realitätenwesen	5	2	2	1	-	-	-	-	-	-	-	-	9	5
71 Vermiet. bewegl. Sachen o. Bed. pers.	1	-	-	1	-	-	-	-	-	-	-	-	2	2
72 Datenverarbeitung u. Datenbanken	27	19	5	3	-	-	-	-	-	-	-	-	37	11
73 Forschung und Entwicklung	1	-	-	-	1	-	-	-	-	-	-	-	6	5
74 Erbring. v. unternehmensbez. Dienstl.	67	37	15	8	3	4	-	-	-	-	-	-	161	98
<b>L Öffentl. Verwaltung, Sozialversich.</b>	<b>2</b>	-	-	-	-	<b>1</b>	-	<b>1</b>	-	-	-	-	<b>70</b>	<b>70</b>
LA Öffentl. Verwaltung, Sozialversich.	2	-	-	-	-	1	-	1	-	-	-	-	70	70
75 Öffentl. Verwaltung, Sozialversich.	2	-	-	-	-	1	-	1	-	-	-	-	70	70
<b>M Unterrichtswesen</b>	<b>18</b>	<b>1</b>	<b>1</b>	<b>5</b>	<b>4</b>	<b>4</b>	<b>2</b>	<b>1</b>	-	-	-	-	<b>215</b>	<b>213</b>
MA Unterrichtswesen	18	1	1	5	4	4	2	1	-	-	-	-	215	213
80 Unterrichtswesen	18	1	1	5	4	4	2	1	-	-	-	-	215	213
<b>N Gesundheits-, Veterinär- u. Sozialw.</b>	<b>42</b>	<b>17</b>	<b>4</b>	<b>15</b>	<b>2</b>	<b>2</b>	-	<b>2</b>	-	-	-	-	<b>242</b>	<b>208</b>
NA Gesundheits-, Veterinär- u. Sozialw.	42	17	4	15	2	2	-	2	-	-	-	-	242	208
85 Gesundheits-, Veterinär- u. Sozialw.	42	17	4	15	2	2	-	2	-	-	-	-	242	208
<b>O Erbring. v. sonst. öffentl. u. pers. Dienstl.</b>	<b>43</b>	<b>19</b>	<b>5</b>	<b>10</b>	<b>6</b>	<b>3</b>	-	-	-	-	-	-	<b>141</b>	<b>107</b>
OA Erbring. v. sonst. öffentl. u. pers. Dienstl.	43	19	5	10	6	3	-	-	-	-	-	-	141	107
90 Abwasser- u. Abfallbes. u. s. Entsorg.	1	-	-	-	-	1	-	-	-	-	-	-	12	12
91 Interessenvertretungen, Vereine	2	-	1	1	-	-	-	-	-	-	-	-	3	3
92 Kultur, Sport und Unterhaltung	19	13	2	2	2	-	-	-	-	-	-	-	40	21
93 Erbring. v. sonst. Dienstleistungen	21	6	2	7	4	2	-	-	-	-	-	-	86	71
<b>30604 Baden</b>														
<b>zusammen</b>	<b>1534</b>	<b>474</b>	<b>269</b>	<b>375</b>	<b>227</b>	<b>95</b>	<b>55</b>	<b>25</b>	<b>10</b>	<b>3</b>	<b>1</b>	-	<b>11310</b>	<b>10082</b>
<b>D Sachgütererzeugung</b>	<b>70</b>	<b>25</b>	<b>7</b>	<b>19</b>	<b>12</b>	<b>2</b>	<b>3</b>	<b>1</b>	-	<b>1</b>	-	-	<b>649</b>	<b>582</b>
DA H. v. Nahrungsm. u. Getränken, Tabakverarb.	17	3	2	5	2	1	2	1	-	1	-	-	444	432
15 H. v. Nahr.- u. Genussm.; Getränken	17	3	2	5	2	1	2	1	-	1	-	-	444	432
DB H. v. Textilien, Textilwaren u. Bekleidung	11	5	2	4	-	-	-	-	-	-	-	-	22	11
18 H. v. Bekleidung	11	5	2	4	-	-	-	-	-	-	-	-	22	11
DD Be- u. Verarb. v. Holz (o. H. v. Möbeln)	3	1	-	-	2	-	-	-	-	-	-	-	16	13
20 Be- u. Verarb. v. Holz (o. H. v. Möbeln)	3	1	-	-	2	-	-	-	-	-	-	-	16	13
DE H. u. Verarb. v. Papier u. Pappe, Verlagsw.	7	2	1	1	2	1	-	-	-	-	-	-	37	31
22 Verlagsw., Druckerei, Vervielfältig.	7	2	1	1	2	1	-	-	-	-	-	-	37	31
DG H. v. Chemikalien u. chem. Erzeugn.	1	-	-	-	1	-	-	-	-	-	-	-	6	5
24 H. v. Chemikalien u. chem. Erzeugn.	1	-	-	-	1	-	-	-	-	-	-	-	6	5
DH H. v. Gummi- und Kunststoffwaren	1	1	-	-	-	-	-	-	-	-	-	-	-	-
25 H. v. Gummi- und Kunststoffwaren	1	1	-	-	-	-	-	-	-	-	-	-	-	-



**Tabelle A5: Arbeitsstätten und Beschäftigte nach Gemeinden und Abteilungen der ÖNACE 1995**

ÖNACE 1995	Arbeitsstätten insgesamt	davon mit ... unselbständig Beschäftigten											Beschäftigte insgesamt	darunter unselbst. Beschäftigte
		0	1	2 - 4	5 - 9	10 - 19	20 - 49	50 - 99	100 - 199	200 - 499	500 - 999	1000 und mehr		
DI H.u.Bearb.v.Glas,H.v.W.a.Stein.u.Erden	3	-	1	-	2	-	-	-	-	-	-	-	15	12
26 H.u.Bea.v.Glas,H.v.W.a.Stein.u.Erden	3	-	1	-	2	-	-	-	-	-	-	-	15	12
DJ Metallerrz.u.-bearbeitung, H.v.Metallerrz.	6	1	-	4	1	-	-	-	-	-	-	-	23	17
28 H.v.Metallerrzeugnissen	6	1	-	4	1	-	-	-	-	-	-	-	23	17
DK Maschinenbau	3	2	-	1	-	-	-	-	-	-	-	-	5	2
29 Maschinenbau	3	2	-	1	-	-	-	-	-	-	-	-	5	2
DL H.v.Büromasch., Datenverarb.ger.	4	2	-	1	1	-	-	-	-	-	-	-	16	11
32 Rundfunk-,Fernseh- u.Nachr.technik	1	1	-	-	-	-	-	-	-	-	-	-	1	-
33 Medizin-,Mess-u.Regel.tech., Optik	3	1	-	1	1	-	-	-	-	-	-	-	15	11
DN H.v.sonst. Erzeugnissen,Rückgewinnung	14	8	1	3	1	-	1	-	-	-	-	-	65	48
36 H.v.sonstigen Erzeugnissen	14	8	1	3	1	-	1	-	-	-	-	-	65	48
<b>E Energie- und Wasserversorgung</b>	<b>5</b>	<b>1</b>	<b>-</b>	<b>1</b>	<b>-</b>	<b>1</b>	<b>1</b>	<b>1</b>	<b>-</b>	<b>-</b>	<b>-</b>	<b>-</b>	<b>115</b>	<b>115</b>
EA Energie- und Wasserversorgung	5	1	-	1	-	1	1	1	-	-	-	-	115	115
40 Energieversorgung	3	1	-	-	-	-	1	1	-	-	-	-	94	94
41 Wasserversorgung	2	-	-	1	-	1	-	-	-	-	-	-	21	21
<b>F Bauwesen</b>	<b>63</b>	<b>8</b>	<b>8</b>	<b>14</b>	<b>19</b>	<b>8</b>	<b>6</b>	<b>-</b>	<b>-</b>	<b>-</b>	<b>-</b>	<b>-</b>	<b>488</b>	<b>435</b>
FA Bauwesen	63	8	8	14	19	8	6	-	-	-	-	-	488	435
45 Bauwesen	63	8	8	14	19	8	6	-	-	-	-	-	488	435
<b>G Handel, Rep. v.Kfz u.Gebrauchsgütern</b>	<b>450</b>	<b>115</b>	<b>96</b>	<b>129</b>	<b>70</b>	<b>27</b>	<b>10</b>	<b>1</b>	<b>2</b>	<b>-</b>	<b>-</b>	<b>-</b>	<b>2120</b>	<b>1804</b>
GA Handel, Rep. v.Kfz u.Gebrauchsgütern	450	115	96	129	70	27	10	1	2	-	-	-	2120	1804
50 Kfz-Handel, Rep. v.Kfz, Tankstellen	35	6	4	11	4	4	5	1	-	-	-	-	327	298
51 Handelsvermittlung u.GH (o.H.m.Kfz)	112	37	29	25	14	3	4	-	-	-	-	-	418	341
52 EH (o.Kfz,o.Tankst.), Rep.v.Gebr.g.	303	72	63	93	52	20	1	-	2	-	-	-	1375	1165
<b>H Beherbergungs- und Gaststättenw.</b>	<b>144</b>	<b>39</b>	<b>33</b>	<b>36</b>	<b>19</b>	<b>6</b>	<b>8</b>	<b>2</b>	<b>1</b>	<b>-</b>	<b>-</b>	<b>-</b>	<b>951</b>	<b>788</b>
HA Beherbergungs- und Gaststättenw.	144	39	33	36	19	6	8	2	1	-	-	-	951	788
55 Beherbergungs- und Gaststättenw.	144	39	33	36	19	6	8	2	1	-	-	-	951	788
<b>I Verkehr und Nachrichtenübermittlung</b>	<b>44</b>	<b>10</b>	<b>8</b>	<b>9</b>	<b>8</b>	<b>3</b>	<b>2</b>	<b>3</b>	<b>1</b>	<b>-</b>	<b>-</b>	<b>-</b>	<b>548</b>	<b>522</b>
IA Verkehr und Nachrichtenübermittlung	44	10	8	9	8	3	2	3	1	-	-	-	548	522
60 Landverkehr,Transp. i. Rohrfernleit.	24	5	5	5	5	2	1	1	-	-	-	-	184	165
63 Hilfs-u.Nebentät.f.d.Verk., Reisebür.	16	5	3	2	3	1	1	-	1	-	-	-	199	192
64 Nachrichtenübermittlung	4	-	-	2	-	-	-	2	-	-	-	-	165	165
<b>J Kredit- und Versicherungswesen</b>	<b>56</b>	<b>16</b>	<b>6</b>	<b>12</b>	<b>8</b>	<b>8</b>	<b>4</b>	<b>1</b>	<b>1</b>	<b>-</b>	<b>-</b>	<b>-</b>	<b>532</b>	<b>506</b>
JA Kredit- und Versicherungswesen	56	16	6	12	8	8	4	1	1	-	-	-	532	506
65 Kreditwesen	17	-	-	3	6	5	1	1	1	-	-	-	332	332
66 Versicherungswesen	12	-	1	3	2	3	3	-	-	-	-	-	150	150
67 M.d.Kredit-u.Vers.w.verbund.Tätigk.	27	16	5	6	-	-	-	-	-	-	-	-	50	24
<b>K Realitätenwesen, Unternehmensdienstl.</b>	<b>311</b>	<b>141</b>	<b>63</b>	<b>52</b>	<b>33</b>	<b>17</b>	<b>4</b>	<b>1</b>	<b>-</b>	<b>-</b>	<b>-</b>	<b>-</b>	<b>1150</b>	<b>852</b>
KA Realitätenwesen, Unternehmensdienstl.	311	141	63	52	33	17	4	1	-	-	-	-	1150	852
70 Realitätenwesen	41	15	10	9	4	2	1	-	-	-	-	-	167	132
71 Vermiet.bewegl.Sachen o.Bed.pers.	7	3	3	-	1	-	-	-	-	-	-	-	15	8
72 Datenverarbeitung u. Datenbanken	56	34	11	8	2	1	-	-	-	-	-	-	118	62
74 Erbring.v.unternehmensbez.Dienstl.	207	89	39	35	26	14	3	1	-	-	-	-	850	650
<b>L Öffentl. Verwaltung, Sozialversich.</b>	<b>18</b>	<b>-</b>	<b>-</b>	<b>2</b>	<b>4</b>	<b>1</b>	<b>3</b>	<b>4</b>	<b>3</b>	<b>1</b>	<b>-</b>	<b>-</b>	<b>1133</b>	<b>1133</b>
LA Öffentl. Verwaltung, Sozialversich.	18	-	-	2	4	1	3	4	3	1	-	-	1133	1133
75 Öffentl. Verwaltung, Sozialversich.	18	-	-	2	4	1	3	4	3	1	-	-	1133	1133
<b>M Unterrichtswesen</b>	<b>51</b>	<b>10</b>	<b>6</b>	<b>3</b>	<b>9</b>	<b>8</b>	<b>9</b>	<b>6</b>	<b>-</b>	<b>-</b>	<b>-</b>	<b>-</b>	<b>938</b>	<b>913</b>
MA Unterrichtswesen	51	10	6	3	9	8	9	6	-	-	-	-	938	913
80 Unterrichtswesen	51	10	6	3	9	8	9	6	-	-	-	-	938	913
<b>N Gesundheits-, Veterinär- u. Sozialw.</b>	<b>165</b>	<b>53</b>	<b>24</b>	<b>54</b>	<b>19</b>	<b>10</b>	<b>2</b>	<b>1</b>	<b>1</b>	<b>-</b>	<b>1</b>	<b>-</b>	<b>1411</b>	<b>1271</b>
NA Gesundheits-, Veterinär- u. Sozialw.	165	53	24	54	19	10	2	1	1	-	1	-	1411	1271
85 Gesundheits-, Veterinär- u. Sozialw.	165	53	24	54	19	10	2	1	1	-	1	-	1411	1271

**Tabelle A5: Arbeitsstätten und Beschäftigte nach Gemeinden und Abteilungen der ÖNACE 1995**

ÖNACE 1995	Arbeitsstätten insgesamt	davon mit ... unselbständig Beschäftigten											Beschäftigte insgesamt	darunter unselbst. Beschäftigte
		0	1	2 - 4	5 - 9	10 - 19	20 - 49	50 - 99	100 - 199	200 - 499	500 - 999	1000 und mehr		
<b>O Erbring.v.sonst.öffentl.u.pers.Dienstl.</b>	<b>157</b>	<b>56</b>	<b>18</b>	<b>44</b>	<b>26</b>	<b>4</b>	<b>3</b>	<b>4</b>	<b>1</b>	<b>1</b>	-	-	<b>1275</b>	<b>1161</b>
OA Erbring.v.sonst.öffentl.u.pers.Dienstl.	157	56	18	44	26	4	3	4	1	1	-	-	1275	1161
90 Abwasser- u.Abfallbes.u.s.Entsorg.	3	-	-	1	1	1	-	-	-	-	-	-	31	29
91 Interessenvertretungen, Vereine	10	-	2	3	5	-	-	-	-	-	-	-	45	45
92 Kultur, Sport und Unterhaltung	52	24	7	9	7	2	1	-	1	1	-	-	562	524
93 Erbring. v. sonst. Dienstleistungen	92	32	9	31	13	1	2	4	-	-	-	-	637	563
<b>30605 Berndorf</b>														
<b>zusammen</b>	<b>363</b>	<b>104</b>	<b>63</b>	<b>107</b>	<b>50</b>	<b>19</b>	<b>13</b>	<b>3</b>	<b>1</b>	<b>2</b>	<b>1</b>	-	<b>3121</b>	<b>2846</b>
<b>D Sachgütererzeugung</b>	<b>33</b>	<b>5</b>	<b>5</b>	<b>6</b>	<b>7</b>	<b>2</b>	<b>3</b>	<b>1</b>	<b>1</b>	<b>2</b>	<b>1</b>	-	<b>1580</b>	<b>1554</b>
DA H.v.Nahrungsm.u.Getränken,Tabakverarb.	4	-	1	2	1	-	-	-	-	-	-	-	18	12
15 H.v.Nahr.- u.Genussm.; Getränken	4	-	1	2	1	-	-	-	-	-	-	-	18	12
DD Be- u. Verarb. v. Holz (o.H.v.Möbeln)	3	-	-	1	1	1	-	-	-	-	-	-	20	19
20 Be- u. Verarb. v. Holz (o.H.v.Möbeln)	3	-	-	1	1	1	-	-	-	-	-	-	20	19
DE H.u.Verarb.v.Papier u.Pappe, Verlagsw.	4	3	-	-	1	-	-	-	-	-	-	-	13	9
22 Verlagsw., Druckerei,Vervielfältig.	4	3	-	-	1	-	-	-	-	-	-	-	13	9
DH H.v.Gummi- und Kunststoffwaren	6	-	2	1	2	1	-	-	-	-	-	-	34	28
25 H.v.Gummi- und Kunststoffwaren	6	-	2	1	2	1	-	-	-	-	-	-	34	28
DJ Metallerz.u.-bearbeitung, H.v.Metallerz.	5	-	2	-	1	-	2	-	-	-	-	-	90	88
27 Metallerzeugung und -bearbeitung	2	-	-	-	-	-	2	-	-	-	-	-	78	78
28 H.v.Metallerzeugnissen	3	-	2	-	1	-	-	-	-	-	-	-	12	10
DK Maschinenbau	4	-	-	-	-	-	1	-	-	2	1	-	1161	1161
29 Maschinenbau	4	-	-	-	-	-	1	-	-	2	1	-	1161	1161
DL H.v.Büromasch., Datenverarb.ger.	3	1	-	1	1	-	-	-	-	-	-	-	17	13
31 H.v.Ger.d.Elektrizitätserz., -verteil.	1	-	-	1	-	-	-	-	-	-	-	-	5	4
33 Medizin-,Mess-u.Regel.tech., Optik	2	1	-	-	1	-	-	-	-	-	-	-	12	9
DN H.v.sonst. Erzeugnissen,Rückgewinnung	4	1	-	1	-	-	-	1	1	-	-	-	227	224
36 H.v.sonstigen Erzeugnissen	4	1	-	1	-	-	-	1	1	-	-	-	227	224
<b>E Energie- und Wasserversorgung</b>	<b>1</b>	-	-	-	<b>1</b>	-	-	-	-	-	-	-	<b>9</b>	<b>9</b>
EA Energie- und Wasserversorgung	1	-	-	-	1	-	-	-	-	-	-	-	9	9
41 Wasserversorgung	1	-	-	-	1	-	-	-	-	-	-	-	9	9
<b>F Bauwesen</b>	<b>20</b>	<b>4</b>	<b>3</b>	<b>8</b>	<b>4</b>	<b>1</b>	-	-	-	-	-	-	<b>85</b>	<b>68</b>
FA Bauwesen	20	4	3	8	4	1	-	-	-	-	-	-	85	68
45 Bauwesen	20	4	3	8	4	1	-	-	-	-	-	-	85	68
<b>G Handel, Rep. v.Kfz u.Gebrauchsgütern</b>	<b>127</b>	<b>31</b>	<b>28</b>	<b>41</b>	<b>19</b>	<b>4</b>	<b>4</b>	-	-	-	-	-	<b>526</b>	<b>439</b>
GA Handel, Rep. v.Kfz u.Gebrauchsgütern	127	31	28	41	19	4	4	-	-	-	-	-	526	439
50 Kfz-Handel, Rep. v.Kfz, Tankstellen	20	2	3	6	6	1	2	-	-	-	-	-	134	120
51 Handelsvermittlung u.GH (o.H.m.Kfz)	34	13	11	6	2	-	2	-	-	-	-	-	129	106
52 EH (o.Kfz,o.Tankst.), Rep.v.Gebr.g.	73	16	14	29	11	3	-	-	-	-	-	-	263	213
<b>H Beherbergungs- und Gaststättenw.</b>	<b>26</b>	<b>11</b>	<b>4</b>	<b>11</b>	-	-	-	-	-	-	-	-	<b>66</b>	<b>33</b>
HA Beherbergungs- und Gaststättenw.	26	11	4	11	-	-	-	-	-	-	-	-	66	33
55 Beherbergungs- und Gaststättenw.	26	11	4	11	-	-	-	-	-	-	-	-	66	33
<b>I Verkehr und Nachrichtenübermittlung</b>	<b>11</b>	-	<b>1</b>	<b>4</b>	<b>3</b>	<b>3</b>	-	-	-	-	-	-	<b>82</b>	<b>76</b>
IA Verkehr und Nachrichtenübermittlung	11	-	1	4	3	3	-	-	-	-	-	-	82	76
60 Landverkehr,Transp. i. Rohrfernleit.	5	-	-	2	2	1	-	-	-	-	-	-	33	31
63 Hilfs-u.Nebentät.f.d.Verk., Reisebür.	3	-	1	1	-	1	-	-	-	-	-	-	22	18
64 Nachrichtenübermittlung	3	-	-	1	1	1	-	-	-	-	-	-	27	27
<b>J Kredit- und Versicherungswesen</b>	<b>11</b>	<b>3</b>	<b>2</b>	<b>2</b>	<b>4</b>	-	-	-	-	-	-	-	<b>45</b>	<b>40</b>
JA Kredit- und Versicherungswesen	11	3	2	2	4	-	-	-	-	-	-	-	45	40
65 Kreditwesen	4	-	-	1	3	-	-	-	-	-	-	-	27	27
66 Versicherungswesen	2	-	1	-	1	-	-	-	-	-	-	-	9	9
67 M.d.Kredit-u.Vers.w.verbund.Tätigk.	5	3	1	1	-	-	-	-	-	-	-	-	9	4

**Tabelle A5: Arbeitsstätten und Beschäftigte nach Gemeinden und Abteilungen der ÖNACE 1995**

ÖNACE 1995	Arbeitsstätten insgesamt	davon mit ... unselbständig Beschäftigten										Beschäftigte insgesamt	darunter unselbst. Beschäftigte	
		0	1	2 - 4	5 - 9	10 - 19	20 - 49	50 - 99	100 - 199	200 - 499	500 - 999			1000 und mehr
<b>K Realitätenwesen, Unternehmensdienstl.</b>	<b>51</b>	<b>27</b>	<b>9</b>	<b>8</b>	<b>5</b>	<b>1</b>	<b>1</b>	-	-	-	-	-	<b>157</b>	<b>109</b>
KA Realitätenwesen, Unternehmensdienstl.	51	27	9	8	5	1	1	-	-	-	-	-	157	109
70 Realitätenwesen	3	1	-	-	1	-	1	-	-	-	-	-	33	32
71 Vermiet.bewegl.Sachen o.Bed.pers.	5	1	2	1	-	1	-	-	-	-	-	-	20	18
72 Datenverarbeitung u. Datenbanken	4	4	-	-	-	-	-	-	-	-	-	-	4	-
73 Forschung und Entwicklung	1	-	-	1	-	-	-	-	-	-	-	-	3	2
74 Erbring.v.unternehmensbez.Dienstl.	38	21	7	6	4	-	-	-	-	-	-	-	97	57
<b>L Öffentl. Verwaltung, Sozialversich.</b>	<b>4</b>	-	-	-	-	<b>2</b>	<b>2</b>	-	-	-	-	-	<b>90</b>	<b>90</b>
LA Öffentl. Verwaltung, Sozialversich.	4	-	-	-	-	2	2	-	-	-	-	-	90	90
75 Öffentl. Verwaltung, Sozialversich.	4	-	-	-	-	2	2	-	-	-	-	-	90	90
<b>M Unterrichtswesen</b>	<b>16</b>	<b>2</b>	-	<b>2</b>	<b>3</b>	<b>6</b>	<b>2</b>	<b>1</b>	-	-	-	-	<b>217</b>	<b>214</b>
MA Unterrichtswesen	16	2	-	2	3	6	2	1	-	-	-	-	217	214
80 Unterrichtswesen	16	2	-	2	3	6	2	1	-	-	-	-	217	214
<b>N Gesundheits-, Veterinär- u. Sozialw.</b>	<b>23</b>	<b>2</b>	<b>5</b>	<b>12</b>	<b>2</b>	-	<b>1</b>	<b>1</b>	-	-	-	-	<b>177</b>	<b>159</b>
NA Gesundheits-, Veterinär- u. Sozialw.	23	2	5	12	2	-	1	1	-	-	-	-	177	159
85 Gesundheits-, Veterinär- u. Sozialw.	23	2	5	12	2	-	1	1	-	-	-	-	177	159
<b>O Erbring.v.sonst.öffentl.u.pers.Dienstl.</b>	<b>40</b>	<b>19</b>	<b>6</b>	<b>13</b>	<b>2</b>	-	-	-	-	-	-	-	<b>87</b>	<b>55</b>
OA Erbring.v.sonst.öffentl.u.pers.Dienstl.	40	19	6	13	2	-	-	-	-	-	-	-	87	55
90 Abwasser- u.Abfallbes.u.s.Entsorg.	1	-	-	1	-	-	-	-	-	-	-	-	3	2
91 Interessenvertretungen, Vereine	4	-	2	2	-	-	-	-	-	-	-	-	7	7
92 Kultur, Sport und Unterhaltung	14	10	1	1	2	-	-	-	-	-	-	-	29	18
93 Erbring. v. sonst. Dienstleistungen	21	9	3	9	-	-	-	-	-	-	-	-	48	28
<b>30607 Ebreichsdorf</b>														
<b>zusammen</b>	<b>368</b>	<b>113</b>	<b>55</b>	<b>99</b>	<b>60</b>	<b>22</b>	<b>14</b>	<b>5</b>	-	-	-	-	<b>2058</b>	<b>1772</b>
<b>C Bergbau;Gewinn.v.Steinen u.Erden</b>	<b>2</b>	<b>1</b>	-	-	<b>1</b>	-	-	-	-	-	-	-	<b>8</b>	<b>6</b>
CB Erzbergb., Gewinnung v.Steinen u.Erden	2	1	-	-	1	-	-	-	-	-	-	-	8	6
14 Gew.v.Steinen u.Erden;sonst.Bergb.	2	1	-	-	1	-	-	-	-	-	-	-	8	6
<b>D Sachgütererzeugung</b>	<b>49</b>	<b>11</b>	<b>6</b>	<b>11</b>	<b>8</b>	<b>7</b>	<b>4</b>	<b>2</b>	-	-	-	-	<b>451</b>	<b>411</b>
DA H.v.Nahrungsm.u.Getränken,Tabakverarb.	5	1	1	1	-	1	1	-	-	-	-	-	47	41
15 H.v.Nahr.- u.Genussm.; Getränken	5	1	1	1	-	1	1	-	-	-	-	-	47	41
DB H.v.Textilien, Textilwaren u. Bekleidung	3	2	-	1	-	-	-	-	-	-	-	-	4	2
17 H.v.Textilien u.Textilwaren (o. Bekl.)	1	-	-	1	-	-	-	-	-	-	-	-	2	2
18 H.v.Bekleidung	2	2	-	-	-	-	-	-	-	-	-	-	2	-
DD Be- u. Verarb. v. Holz (o.H.v.Möbeln)	4	1	1	2	-	-	-	-	-	-	-	-	13	9
20 Be- u. Verarb. v. Holz (o.H.v.Möbeln)	4	1	1	2	-	-	-	-	-	-	-	-	13	9
DE H.u.Verarb.v.Papier u.Pappe, Verlagsw.	7	3	-	-	1	2	1	-	-	-	-	-	62	56
21 H.u.Verarbeitung v. Papier u. Pappe	2	1	-	-	-	-	1	-	-	-	-	-	23	22
22 Verlagsw., Druckerei,Vervielfältig.	5	2	-	-	1	2	-	-	-	-	-	-	39	34
DG H.v.Chemikalien u. chem. Erzeugn.	2	1	-	1	-	-	-	-	-	-	-	-	4	3
24 H.v.Chemikalien u. chem. Erzeugn.	2	1	-	1	-	-	-	-	-	-	-	-	4	3
DH H.v.Gummi- und Kunststoffwaren	3	-	-	-	1	-	1	1	-	-	-	-	100	99
25 H.v.Gummi- und Kunststoffwaren	3	-	-	-	1	-	1	1	-	-	-	-	100	99
DI H.u.Bearb.v.Glas,H.v.W.a.Stein.u.Erden	1	-	-	-	1	-	-	-	-	-	-	-	9	9
26 H.u.Bea.v.Glas,H.v.W.a.Stein.u.Erden	1	-	-	-	1	-	-	-	-	-	-	-	9	9
DJ Metallierz.u.-bearbeitung, H.v.Metallierz.	5	-	-	2	-	3	-	-	-	-	-	-	52	48
28 H.v.Metallzerzeugnissen	5	-	-	2	-	3	-	-	-	-	-	-	52	48
DK Maschinenbau	7	2	-	2	1	-	1	1	-	-	-	-	109	101
29 Maschinenbau	7	2	-	2	1	-	1	1	-	-	-	-	109	101

**Tabelle A5: Arbeitsstätten und Beschäftigte nach Gemeinden und Abteilungen der ÖNACE 1995**

ÖNACE 1995	Arbeitsstätten insgesamt	davon mit ... unselbständig Beschäftigten										Beschäftigte insgesamt	darunter unselbst. Beschäftigte	
		0	1	2 - 4	5 - 9	10 - 19	20 - 49	50 - 99	100 - 199	200 - 499	500 - 999			1000 und mehr
DL H.v.Büromasch., Datenverarb.ger.	5	-	-	1	3	1	-	-	-	-	-	-	32	30
31 H.v.Ger.d.Elektrizitätserz., -verteil.	1	-	-	-	1	-	-	-	-	-	-	-	7	6
32 Rundfunk-, Fernseh- u. Nachr.technik	1	-	-	-	1	-	-	-	-	-	-	-	5	5
33 Medizin-, Mess- u. Regel. tech., Optik	3	-	-	1	1	1	-	-	-	-	-	-	20	19
DN H.v.sonst. Erzeugnissen, Rückgewinnung	7	1	4	1	1	-	-	-	-	-	-	-	19	13
36 H.v.sonstigen Erzeugnissen	7	1	4	1	1	-	-	-	-	-	-	-	19	13
<b>F Bauwesen</b>	<b>32</b>	<b>3</b>	<b>2</b>	<b>12</b>	<b>10</b>	<b>2</b>	<b>2</b>	<b>1</b>	-	-	-	-	<b>292</b>	<b>264</b>
FA Bauwesen	32	3	2	12	10	2	2	1	-	-	-	-	292	264
45 Bauwesen	32	3	2	12	10	2	2	1	-	-	-	-	292	264
<b>G Handel, Rep. v.Kfz u.Gebrauchsgütern</b>	<b>116</b>	<b>46</b>	<b>25</b>	<b>25</b>	<b>11</b>	<b>5</b>	<b>3</b>	<b>1</b>	-	-	-	-	<b>518</b>	<b>422</b>
GA Handel, Rep. v.Kfz u.Gebrauchsgütern	116	46	25	25	11	5	3	1	-	-	-	-	518	422
50 Kfz-Handel, Rep. v.Kfz, Tankstellen	17	5	3	5	4	-	-	-	-	-	-	-	53	37
51 Handelsvermittlung u.GH (o.H.m.Kfz)	42	19	11	3	5	2	1	1	-	-	-	-	227	197
52 EH (o.Kfz,o.Tankst.), Rep.v.Gebr.g.	57	22	11	17	2	3	2	-	-	-	-	-	238	188
<b>H Beherbergungs- und Gaststättenw.</b>	<b>31</b>	<b>7</b>	<b>5</b>	<b>11</b>	<b>8</b>	-	-	-	-	-	-	-	<b>111</b>	<b>78</b>
HA Beherbergungs- und Gaststättenw.	31	7	5	11	8	-	-	-	-	-	-	-	111	78
55 Beherbergungs- und Gaststättenw.	31	7	5	11	8	-	-	-	-	-	-	-	111	78
<b>I Verkehr und Nachrichtenübermittlung</b>	<b>20</b>	<b>4</b>	<b>1</b>	<b>7</b>	<b>6</b>	<b>1</b>	<b>1</b>	-	-	-	-	-	<b>113</b>	<b>99</b>
IA Verkehr und Nachrichtenübermittlung	20	4	1	7	6	1	1	-	-	-	-	-	113	99
60 Landverkehr, Transp. i. Rohrfernleit.	13	3	-	6	3	-	1	-	-	-	-	-	75	64
63 Hilfs- u. Nebentät.f.d.Verk., Reisebür.	4	1	1	-	2	-	-	-	-	-	-	-	18	15
64 Nachrichtenübermittlung	3	-	-	1	1	1	-	-	-	-	-	-	20	20
<b>J Kredit- und Versicherungswesen</b>	<b>17</b>	<b>7</b>	<b>3</b>	<b>5</b>	<b>1</b>	-	<b>1</b>	-	-	-	-	-	<b>51</b>	<b>43</b>
JA Kredit- und Versicherungswesen	17	7	3	5	1	-	1	-	-	-	-	-	51	43
65 Kreditwesen	6	-	-	4	1	-	1	-	-	-	-	-	37	37
66 Versicherungswesen	1	-	-	1	-	-	-	-	-	-	-	-	3	3
67 M.d.Kredit-u.Vers.w.verbund.Tätigk.	10	7	3	-	-	-	-	-	-	-	-	-	11	3
<b>K Realitätenwesen, Unternehmensdienstl.</b>	<b>49</b>	<b>21</b>	<b>9</b>	<b>14</b>	<b>4</b>	<b>1</b>	-	-	-	-	-	-	<b>115</b>	<b>77</b>
KA Realitätenwesen, Unternehmensdienstl.	49	21	9	14	4	1	-	-	-	-	-	-	115	77
70 Realitätenwesen	5	-	2	3	-	-	-	-	-	-	-	-	14	10
71 Vermiet.bewegl.Sachen o.Bed.pers.	1	-	-	-	-	1	-	-	-	-	-	-	11	11
72 Datenverarbeitung u. Datenbanken	16	8	4	4	-	-	-	-	-	-	-	-	28	14
74 Erbring.v.unternehmensbez.Dienstl.	27	13	3	7	4	-	-	-	-	-	-	-	62	42
<b>L Öffentl. Verwaltung, Sozialversich.</b>	<b>4</b>	-	-	-	<b>1</b>	<b>2</b>	<b>1</b>	-	-	-	-	-	<b>68</b>	<b>68</b>
LA Öffentl. Verwaltung, Sozialversich.	4	-	-	-	1	2	1	-	-	-	-	-	68	68
75 Öffentl. Verwaltung, Sozialversich.	4	-	-	-	1	2	1	-	-	-	-	-	68	68
<b>M Unterrichtswesen</b>	<b>14</b>	<b>3</b>	-	-	<b>6</b>	<b>2</b>	<b>2</b>	<b>1</b>	-	-	-	-	<b>204</b>	<b>201</b>
MA Unterrichtswesen	14	3	-	-	6	2	2	1	-	-	-	-	204	201
80 Unterrichtswesen	14	3	-	-	6	2	2	1	-	-	-	-	204	201
<b>N Gesundheits-, Veterinär- u. Sozialw.</b>	<b>15</b>	<b>2</b>	<b>2</b>	<b>7</b>	<b>3</b>	<b>1</b>	-	-	-	-	-	-	<b>63</b>	<b>55</b>
NA Gesundheits-, Veterinär- u. Sozialw.	15	2	2	7	3	1	-	-	-	-	-	-	63	55
85 Gesundheits-, Veterinär- u. Sozialw.	15	2	2	7	3	1	-	-	-	-	-	-	63	55
<b>O Erbring.v.sonst.öffentl.u.pers.Dienstl.</b>	<b>19</b>	<b>8</b>	<b>2</b>	<b>7</b>	<b>1</b>	<b>1</b>	-	-	-	-	-	-	<b>64</b>	<b>48</b>
OA Erbring.v.sonst.öffentl.u.pers.Dienstl.	19	8	2	7	1	1	-	-	-	-	-	-	64	48
91 Interessenvertretungen, Vereine	1	-	-	1	-	-	-	-	-	-	-	-	3	3
92 Kultur, Sport und Unterhaltung	6	4	-	1	-	1	-	-	-	-	-	-	27	20
93 Erbring. v. sonst. Dienstleistungen	12	4	2	5	1	-	-	-	-	-	-	-	34	25

**Tabelle A5: Arbeitsstätten und Beschäftigte nach Gemeinden und Abteilungen der ÖNACE 1995**

ÖNACE 1995	Arbeitsstätten insgesamt	davon mit ... unselbständig Beschäftigten											Beschäftigte insgesamt	darunter unselbst. Beschäftigte
		0	1	2 - 4	5 - 9	10 - 19	20 - 49	50 - 99	100 - 199	200 - 499	500 - 999	1000 und mehr		
<b>30608 Enzesfeld-Lindabrunn</b>														
<b>zusammen</b>	<b>167</b>	<b>69</b>	<b>24</b>	<b>36</b>	<b>19</b>	<b>11</b>	<b>6</b>	<b>-</b>	<b>1</b>	<b>1</b>	<b>-</b>	<b>-</b>	<b>1128</b>	<b>981</b>
<b>D Sachgütererzeugung</b>	<b>18</b>	<b>2</b>	<b>2</b>	<b>5</b>	<b>3</b>	<b>2</b>	<b>2</b>	<b>-</b>	<b>1</b>	<b>1</b>	<b>-</b>	<b>-</b>	<b>573</b>	<b>557</b>
DA H.v.Nahrungsm.u.Getränken,Tabakverarb.	3	-	-	3	-	-	-	-	-	-	-	-	17	11
15 H.v.Nahr.- u.Genussm.; Getränken	3	-	-	3	-	-	-	-	-	-	-	-	17	11
DG H.v.Chemikalien u. chem. Erzeugn.	1	-	-	-	1	-	-	-	-	-	-	-	7	7
24 H.v.Chemikalien u. chem. Erzeugn.	1	-	-	-	1	-	-	-	-	-	-	-	7	7
DI H.u.Bearb.v.Glas,H.v.W.a.Stein.u.Erden	1	-	1	-	-	-	-	-	-	-	-	-	2	1
26 H.u.Bea.v.Glas,H.v.W.a.Stein.u.Erden	1	-	1	-	-	-	-	-	-	-	-	-	2	1
DJ Metallerz.u.-bearbeitung, H.v.Metallerz.	4	-	-	-	1	-	1	-	1	1	-	-	468	465
27 Metallerzeugung und -bearbeitung	1	-	-	-	-	-	-	-	-	1	-	-	269	269
28 H.v.Metallerzeugnissen	3	-	-	-	1	-	1	-	1	-	-	-	199	196
DK Maschinenbau	1	-	-	-	-	1	-	-	-	-	-	-	20	19
29 Maschinenbau	1	-	-	-	-	1	-	-	-	-	-	-	20	19
DL H.v.Büromasch., Datenverarb.ger.	2	1	-	-	-	1	-	-	-	-	-	-	18	16
31 H.v.Ger.d.Elektrizitätserz., -verteil.	1	-	-	-	-	1	-	-	-	-	-	-	17	16
33 Medizin-,Mess-u.Regel.tech., Optik	1	1	-	-	-	-	-	-	-	-	-	-	1	-
DN H.v.sonst. Erzeugnissen,Rückgewinnung	6	1	1	2	1	-	1	-	-	-	-	-	41	38
36 H.v.sonstigen Erzeugnissen	6	1	1	2	1	-	1	-	-	-	-	-	41	38
<b>F Bauwesen</b>	<b>16</b>	<b>2</b>	<b>-</b>	<b>6</b>	<b>4</b>	<b>3</b>	<b>1</b>	<b>-</b>	<b>-</b>	<b>-</b>	<b>-</b>	<b>-</b>	<b>106</b>	<b>96</b>
FA Bauwesen	16	2	-	6	4	3	1	-	-	-	-	-	106	96
45 Bauwesen	16	2	-	6	4	3	1	-	-	-	-	-	106	96
<b>G Handel, Rep. v.Kfz u.Gebrauchsgütern</b>	<b>45</b>	<b>21</b>	<b>9</b>	<b>8</b>	<b>3</b>	<b>3</b>	<b>1</b>	<b>-</b>	<b>-</b>	<b>-</b>	<b>-</b>	<b>-</b>	<b>169</b>	<b>118</b>
GA Handel, Rep. v.Kfz u.Gebrauchsgütern	45	21	9	8	3	3	1	-	-	-	-	-	169	118
50 Kfz-Handel, Rep. v.Kfz, Tankstellen	2	-	2	-	-	-	-	-	-	-	-	-	5	2
51 Handelsvermittlung u.GH (o.H.m.Kfz)	20	11	4	2	1	2	-	-	-	-	-	-	70	45
52 EH (o.Kfz,o.Tankst.), Rep.v.Gebr.g.	23	10	3	6	2	1	1	-	-	-	-	-	94	71
<b>H Beherbergungs- und Gaststättenw.</b>	<b>8</b>	<b>-</b>	<b>2</b>	<b>6</b>	<b>-</b>	<b>-</b>	<b>-</b>	<b>-</b>	<b>-</b>	<b>-</b>	<b>-</b>	<b>-</b>	<b>24</b>	<b>16</b>
HA Beherbergungs- und Gaststättenw.	8	-	2	6	-	-	-	-	-	-	-	-	24	16
55 Beherbergungs- und Gaststättenw.	8	-	2	6	-	-	-	-	-	-	-	-	24	16
<b>I Verkehr und Nachrichtenübermittlung</b>	<b>4</b>	<b>-</b>	<b>-</b>	<b>1</b>	<b>2</b>	<b>-</b>	<b>1</b>	<b>-</b>	<b>-</b>	<b>-</b>	<b>-</b>	<b>-</b>	<b>40</b>	<b>39</b>
IA Verkehr und Nachrichtenübermittlung	4	-	-	1	2	-	1	-	-	-	-	-	40	39
60 Landverkehr,Transp. i. Rohrfernleit.	2	-	-	1	1	-	-	-	-	-	-	-	13	12
63 Hilfs-u.Nebentät.f.d.Verk., Reisebür.	1	-	-	-	-	-	1	-	-	-	-	-	20	20
64 Nachrichtenübermittlung	1	-	-	-	1	-	-	-	-	-	-	-	7	7
<b>J Kredit- und Versicherungswesen</b>	<b>5</b>	<b>3</b>	<b>-</b>	<b>1</b>	<b>1</b>	<b>-</b>	<b>-</b>	<b>-</b>	<b>-</b>	<b>-</b>	<b>-</b>	<b>-</b>	<b>12</b>	<b>9</b>
JA Kredit- und Versicherungswesen	5	3	-	1	1	-	-	-	-	-	-	-	12	9
65 Kreditwesen	2	-	-	1	1	-	-	-	-	-	-	-	9	9
67 M.d.Kredit-u.Vers.w.verbund.Tätigk.	3	3	-	-	-	-	-	-	-	-	-	-	3	-
<b>K Realitätenwesen, Unternehmensdienstl.</b>	<b>37</b>	<b>26</b>	<b>6</b>	<b>2</b>	<b>2</b>	<b>1</b>	<b>-</b>	<b>-</b>	<b>-</b>	<b>-</b>	<b>-</b>	<b>-</b>	<b>70</b>	<b>35</b>
KA Realitätenwesen, Unternehmensdienstl.	37	26	6	2	2	1	-	-	-	-	-	-	70	35
70 Realitätenwesen	5	2	3	-	-	-	-	-	-	-	-	-	7	3
71 Vermiet.bewegl.Sachen o.Bed.pers.	2	1	1	-	-	-	-	-	-	-	-	-	3	1
72 Datenverarbeitung u. Datenbanken	10	9	-	1	-	-	-	-	-	-	-	-	14	3
74 Erbring.v.unternehmensbez.Dienstl.	20	14	2	1	2	1	-	-	-	-	-	-	46	28
<b>L Öffentl. Verwaltung, Sozialversich.</b>	<b>1</b>	<b>-</b>	<b>-</b>	<b>-</b>	<b>-</b>	<b>-</b>	<b>1</b>	<b>-</b>	<b>-</b>	<b>-</b>	<b>-</b>	<b>-</b>	<b>25</b>	<b>25</b>
LA Öffentl. Verwaltung, Sozialversich.	1	-	-	-	-	-	1	-	-	-	-	-	25	25
75 Öffentl. Verwaltung, Sozialversich.	1	-	-	-	-	-	1	-	-	-	-	-	25	25

**Tabelle A5: Arbeitsstätten und Beschäftigte nach Gemeinden und Abteilungen der ÖNACE 1995**

ÖNACE 1995	Arbeitsstätten insgesamt	davon mit ... unselbständig Beschäftigten											Beschäftigte insgesamt	darunter unselbst. Beschäftigte
		0	1	2 - 4	5 - 9	10 - 19	20 - 49	50 - 99	100 - 199	200 - 499	500 - 999	1000 und mehr		
<b>M Unterrichtswesen</b>	<b>9</b>	<b>1</b>	<b>2</b>	<b>3</b>	<b>1</b>	<b>2</b>	-	-	-	-	-	-	<b>55</b>	<b>52</b>
MA Unterrichtswesen	9	1	2	3	1	2	-	-	-	-	-	-	55	52
80 Unterrichtswesen	9	1	2	3	1	2	-	-	-	-	-	-	55	52
<b>N Gesundheits-, Veterinär- u. Sozialw.</b>	<b>8</b>	<b>4</b>	-	<b>3</b>	<b>1</b>	-	-	-	-	-	-	-	<b>23</b>	<b>16</b>
NA Gesundheits-, Veterinär- u. Sozialw.	8	4	-	3	1	-	-	-	-	-	-	-	23	16
85 Gesundheits-, Veterinär- u. Sozialw.	8	4	-	3	1	-	-	-	-	-	-	-	23	16
<b>O Erbring.v.sonst.öffentl.u.pers.Dienstl.</b>	<b>16</b>	<b>10</b>	<b>3</b>	<b>1</b>	<b>2</b>	-	-	-	-	-	-	-	<b>31</b>	<b>18</b>
OA Erbring.v.sonst.öffentl.u.pers.Dienstl.	16	10	3	1	2	-	-	-	-	-	-	-	31	18
90 Abwasser- u.Abfallbes.u.s.Entsorg.	1	1	-	-	-	-	-	-	-	-	-	-	1	-
91 Interessenvertretungen, Vereine	1	-	1	-	-	-	-	-	-	-	-	-	1	1
92 Kultur, Sport und Unterhaltung	8	6	1	-	1	-	-	-	-	-	-	-	15	9
93 Erbring. v. sonst. Dienstleistungen	6	3	1	1	1	-	-	-	-	-	-	-	14	8
<b>30609 Furth an der Triesting</b>														
<b>zusammen</b>	<b>23</b>	<b>5</b>	<b>7</b>	<b>8</b>	<b>3</b>	-	-	-	-	-	-	-	<b>73</b>	<b>49</b>
<b>D Sachgüterzeugung</b>	<b>5</b>	<b>1</b>	<b>1</b>	<b>1</b>	<b>2</b>	-	-	-	-	-	-	-	<b>22</b>	<b>16</b>
DA H.v.Nahrungsm.u.Getränken,Tabakverarb.	1	-	-	-	1	-	-	-	-	-	-	-	7	6
15 H.v.Nahr.- u.Genussm.; Getränken	1	-	-	-	1	-	-	-	-	-	-	-	7	6
DD Be- u. Verarb. v. Holz (o.H.v.Möbeln)	2	-	1	-	1	-	-	-	-	-	-	-	10	8
20 Be- u. Verarb. v. Holz (o.H.v.Möbeln)	2	-	1	-	1	-	-	-	-	-	-	-	10	8
DN H.v.sonst. Erzeugnissen,Rückgewinnung	2	1	-	1	-	-	-	-	-	-	-	-	5	2
36 H.v.sonstigen Erzeugnissen	2	1	-	1	-	-	-	-	-	-	-	-	5	2
<b>E Energie- und Wasserversorgung</b>	<b>1</b>	-	-	-	<b>1</b>	-	-	-	-	-	-	-	<b>6</b>	<b>6</b>
EA Energie- und Wasserversorgung	1	-	-	-	1	-	-	-	-	-	-	-	6	6
41 Wasserversorgung	1	-	-	-	1	-	-	-	-	-	-	-	6	6
<b>F Bauwesen</b>	<b>1</b>	-	-	<b>1</b>	-	-	-	-	-	-	-	-	<b>4</b>	<b>3</b>
FA Bauwesen	1	-	-	1	-	-	-	-	-	-	-	-	4	3
45 Bauwesen	1	-	-	1	-	-	-	-	-	-	-	-	4	3
<b>G Handel, Rep. v.Kfz u.Gebrauchsgütern</b>	<b>5</b>	<b>3</b>	<b>2</b>	-	-	-	-	-	-	-	-	-	<b>10</b>	<b>2</b>
GA Handel, Rep. v.Kfz u.Gebrauchsgütern	5	3	2	-	-	-	-	-	-	-	-	-	10	2
52 EH (o.Kfz,o.Tankst.), Rep.v.Gebr.g.	5	3	2	-	-	-	-	-	-	-	-	-	10	2
<b>H Beherbergungs- und Gaststättenw.</b>	<b>6</b>	-	<b>3</b>	<b>3</b>	-	-	-	-	-	-	-	-	<b>20</b>	<b>12</b>
HA Beherbergungs- und Gaststättenw.	6	-	3	3	-	-	-	-	-	-	-	-	20	12
55 Beherbergungs- und Gaststättenw.	6	-	3	3	-	-	-	-	-	-	-	-	20	12
<b>K Realitätenwesen, Unternehmensdienstl.</b>	<b>1</b>	<b>1</b>	-	-	-	-	-	-	-	-	-	-	<b>1</b>	-
KA Realitätenwesen, Unternehmensdienstl.	1	1	-	-	-	-	-	-	-	-	-	-	1	-
72 Datenverarbeitung u. Datenbanken	1	1	-	-	-	-	-	-	-	-	-	-	1	-
<b>L Öffentl. Verwaltung, Sozialversich.</b>	<b>1</b>	-	-	<b>1</b>	-	-	-	-	-	-	-	-	<b>3</b>	<b>3</b>
LA Öffentl. Verwaltung, Sozialversich.	1	-	-	1	-	-	-	-	-	-	-	-	3	3
75 Öffentl. Verwaltung, Sozialversich.	1	-	-	1	-	-	-	-	-	-	-	-	3	3
<b>M Unterrichtswesen</b>	<b>2</b>	-	-	<b>2</b>	-	-	-	-	-	-	-	-	<b>6</b>	<b>6</b>
MA Unterrichtswesen	2	-	-	2	-	-	-	-	-	-	-	-	6	6
80 Unterrichtswesen	2	-	-	2	-	-	-	-	-	-	-	-	6	6
<b>N Gesundheits-, Veterinär- u. Sozialw.</b>	<b>1</b>	-	<b>1</b>	-	-	-	-	-	-	-	-	-	<b>1</b>	<b>1</b>
NA Gesundheits-, Veterinär- u. Sozialw.	1	-	1	-	-	-	-	-	-	-	-	-	1	1
85 Gesundheits-, Veterinär- u. Sozialw.	1	-	1	-	-	-	-	-	-	-	-	-	1	1

**Tabelle A5: Arbeitsstätten und Beschäftigte nach Gemeinden und Abteilungen der ÖNACE 1995**

ÖNACE 1995	Arbeitsstätten insgesamt	davon mit ... unselbständig Beschäftigten										Beschäftigte insgesamt	darunter unselbst. Beschäftigte	
		0	1	2 - 4	5 - 9	10 - 19	20 - 49	50 - 99	100 - 199	200 - 499	500 - 999			1000 und mehr
<b>30612 Günselsdorf</b>														
<b>zusammen</b>	<b>63</b>	<b>22</b>	<b>9</b>	<b>16</b>	<b>8</b>	<b>5</b>	<b>2</b>	<b>-</b>	<b>1</b>	<b>-</b>	<b>-</b>	<b>-</b>	<b>467</b>	<b>411</b>
<b>D Sachgütererzeugung</b>	<b>11</b>	<b>3</b>	<b>2</b>	<b>2</b>	<b>1</b>	<b>-</b>	<b>2</b>	<b>-</b>	<b>1</b>	<b>-</b>	<b>-</b>	<b>-</b>	<b>264</b>	<b>257</b>
DA H.v.Nahrungsm.u.Getränken,Tabakverarb.	1	-	1	-	-	-	-	-	-	-	-	-	2	1
15 H.v.Nahr.- u.Genussm.; Getränken	1	-	1	-	-	-	-	-	-	-	-	-	2	1
DB H.v.Textilien, Textilwaren u. Bekleidung	1	1	-	-	-	-	-	-	-	-	-	-	1	-
18 H.v.Bekleidung	1	1	-	-	-	-	-	-	-	-	-	-	1	-
DH H.v.Gummi- und Kunststoffwaren	1	-	-	-	-	-	1	-	-	-	-	-	22	21
25 H.v.Gummi- und Kunststoffwaren	1	-	-	-	-	-	1	-	-	-	-	-	22	21
DJ Metallerz.u.-bearbeitung, H.v.Metallerz.	4	1	-	1	1	-	1	-	-	-	-	-	35	34
28 H.v.Metallerzeugnissen	4	1	-	1	1	-	1	-	-	-	-	-	35	34
DL H.v.Büromasch., Datenverarb.ger.	2	-	1	-	-	-	-	-	1	-	-	-	199	198
31 H.v.Ger.d.Elektrizitätserz., -verteil.	1	-	-	-	-	-	-	-	1	-	-	-	197	197
33 Medizin-,Mess-u.Regel.tech., Optik	1	-	1	-	-	-	-	-	-	-	-	-	2	1
DN H.v.sonst. Erzeugnissen,Rückgewinnung	2	1	-	1	-	-	-	-	-	-	-	-	5	3
36 H.v.sonstigen Erzeugnissen	2	1	-	1	-	-	-	-	-	-	-	-	5	3
<b>F Bauwesen</b>	<b>6</b>	<b>2</b>	<b>-</b>	<b>1</b>	<b>2</b>	<b>1</b>	<b>-</b>	<b>-</b>	<b>-</b>	<b>-</b>	<b>-</b>	<b>-</b>	<b>35</b>	<b>30</b>
FA Bauwesen	6	2	-	1	2	1	-	-	-	-	-	-	35	30
45 Bauwesen	6	2	-	1	2	1	-	-	-	-	-	-	35	30
<b>G Handel, Rep. v.Kfz u.Gebrauchsgütern</b>	<b>14</b>	<b>5</b>	<b>1</b>	<b>6</b>	<b>-</b>	<b>2</b>	<b>-</b>	<b>-</b>	<b>-</b>	<b>-</b>	<b>-</b>	<b>-</b>	<b>54</b>	<b>39</b>
GA Handel, Rep. v.Kfz u.Gebrauchsgütern	14	5	1	6	-	2	-	-	-	-	-	-	54	39
50 Kfz-Handel, Rep. v.Kfz, Tankstellen	2	-	-	1	-	1	-	-	-	-	-	-	16	13
51 Handelsvermittlung u.GH (o.H.m.Kfz)	5	3	-	2	-	-	-	-	-	-	-	-	11	4
52 EH (o.Kfz,o.Tankst.), Rep.v.Gebr.g.	7	2	1	3	-	1	-	-	-	-	-	-	27	22
<b>H Beherbergungs- und Gaststättenw.</b>	<b>4</b>	<b>-</b>	<b>2</b>	<b>2</b>	<b>-</b>	<b>-</b>	<b>-</b>	<b>-</b>	<b>-</b>	<b>-</b>	<b>-</b>	<b>-</b>	<b>11</b>	<b>7</b>
HA Beherbergungs- und Gaststättenw.	4	-	2	2	-	-	-	-	-	-	-	-	11	7
55 Beherbergungs- und Gaststättenw.	4	-	2	2	-	-	-	-	-	-	-	-	11	7
<b>I Verkehr und Nachrichtenübermittlung</b>	<b>2</b>	<b>-</b>	<b>-</b>	<b>1</b>	<b>1</b>	<b>-</b>	<b>-</b>	<b>-</b>	<b>-</b>	<b>-</b>	<b>-</b>	<b>-</b>	<b>9</b>	<b>8</b>
IA Verkehr und Nachrichtenübermittlung	2	-	-	1	1	-	-	-	-	-	-	-	9	8
60 Landverkehr,Transp. i. Rohrfernleit.	1	-	-	1	-	-	-	-	-	-	-	-	3	2
64 Nachrichtenübermittlung	1	-	-	-	1	-	-	-	-	-	-	-	6	6
<b>J Kredit- und Versicherungswesen</b>	<b>4</b>	<b>3</b>	<b>-</b>	<b>-</b>	<b>-</b>	<b>1</b>	<b>-</b>	<b>-</b>	<b>-</b>	<b>-</b>	<b>-</b>	<b>-</b>	<b>14</b>	<b>11</b>
JA Kredit- und Versicherungswesen	4	3	-	-	-	1	-	-	-	-	-	-	14	11
65 Kreditwesen	1	-	-	-	-	1	-	-	-	-	-	-	11	11
67 M.d.Kredit-u.Vers.w.verbund.Tätigk.	3	3	-	-	-	-	-	-	-	-	-	-	3	-
<b>K Realitätenwesen, Unternehmensdienstl.</b>	<b>11</b>	<b>6</b>	<b>3</b>	<b>1</b>	<b>1</b>	<b>-</b>	<b>-</b>	<b>-</b>	<b>-</b>	<b>-</b>	<b>-</b>	<b>-</b>	<b>26</b>	<b>13</b>
KA Realitätenwesen, Unternehmensdienstl.	11	6	3	1	1	-	-	-	-	-	-	-	26	13
70 Realitätenwesen	2	1	-	1	-	-	-	-	-	-	-	-	4	3
72 Datenverarbeitung u. Datenbanken	3	1	2	-	-	-	-	-	-	-	-	-	5	2
74 Erbring.v.unternehmensbez.Dienstl.	6	4	1	-	1	-	-	-	-	-	-	-	17	8
<b>L Öffentl. Verwaltung, Sozialversich.</b>	<b>2</b>	<b>-</b>	<b>-</b>	<b>-</b>	<b>1</b>	<b>1</b>	<b>-</b>	<b>-</b>	<b>-</b>	<b>-</b>	<b>-</b>	<b>-</b>	<b>24</b>	<b>24</b>
LA Öffentl. Verwaltung, Sozialversich.	2	-	-	-	1	1	-	-	-	-	-	-	24	24
75 Öffentl. Verwaltung, Sozialversich.	2	-	-	-	1	1	-	-	-	-	-	-	24	24
<b>M Unterrichtswesen</b>	<b>1</b>	<b>-</b>	<b>-</b>	<b>-</b>	<b>1</b>	<b>-</b>	<b>-</b>	<b>-</b>	<b>-</b>	<b>-</b>	<b>-</b>	<b>-</b>	<b>6</b>	<b>6</b>
MA Unterrichtswesen	1	-	-	-	1	-	-	-	-	-	-	-	6	6
80 Unterrichtswesen	1	-	-	-	1	-	-	-	-	-	-	-	6	6
<b>N Gesundheits-, Veterinär- u. Sozialw.</b>	<b>3</b>	<b>1</b>	<b>1</b>	<b>1</b>	<b>-</b>	<b>-</b>	<b>-</b>	<b>-</b>	<b>-</b>	<b>-</b>	<b>-</b>	<b>-</b>	<b>7</b>	<b>4</b>
NA Gesundheits-, Veterinär- u. Sozialw.	3	1	1	1	-	-	-	-	-	-	-	-	7	4
85 Gesundheits-, Veterinär- u. Sozialw.	3	1	1	1	-	-	-	-	-	-	-	-	7	4

**Tabelle A5: Arbeitsstätten und Beschäftigte nach Gemeinden und Abteilungen der ÖNACE 1995**

ÖNACE 1995	Arbeitsstätten insgesamt	davon mit ... unselbständig Beschäftigten										Beschäftigte insgesamt	darunter unselbst. Beschäftigte	
		0	1	2 - 4	5 - 9	10 - 19	20 - 49	50 - 99	100 - 199	200 - 499	500 - 999			1000 und mehr
<b>O Erbring.v.sonst.öffentl.u.pers.Dienstl.</b>	<b>5</b>	<b>2</b>	-	<b>2</b>	<b>1</b>	-	-	-	-	-	-	-	<b>17</b>	<b>12</b>
OA Erbring.v.sonst.öffentl.u.pers.Dienstl.	5	2	-	2	1	-	-	-	-	-	-	-	17	12
90 Abwasser- u.Abfallbes.u.s.Entsorg.	2	-	-	1	1	-	-	-	-	-	-	-	11	9
92 Kultur, Sport und Unterhaltung	1	1	-	-	-	-	-	-	-	-	-	-	1	-
93 Erbring. v. sonst. Dienstleistungen	2	1	-	1	-	-	-	-	-	-	-	-	5	3
<b>30613 Heiligenkreuz</b>														
<b>zusammen</b>	<b>52</b>	<b>17</b>	<b>6</b>	<b>20</b>	<b>1</b>	<b>3</b>	<b>5</b>	-	-	-	-	-	<b>310</b>	<b>270</b>
<b>C Bergbau;Gewinn.v.Steinen u.Erden</b>	<b>1</b>	-	-	<b>1</b>	-	-	-	-	-	-	-	-	<b>4</b>	<b>4</b>
CB Erzbergb., Gewinnung v.Steinen u.Erden	1	-	-	1	-	-	-	-	-	-	-	-	4	4
14 Gew.v.Steinen u.Erden;sonst.Bergb.	1	-	-	1	-	-	-	-	-	-	-	-	4	4
<b>D Sachgütererzeugung</b>	<b>4</b>	<b>1</b>	-	<b>2</b>	-	-	<b>1</b>	-	-	-	-	-	<b>52</b>	<b>50</b>
DA H.v.Nahrungsm.u.Getränken,Tabakverarb.	1	-	-	1	-	-	-	-	-	-	-	-	4	3
15 H.v.Nahr.- u.Genussm.; Getränken	1	-	-	1	-	-	-	-	-	-	-	-	4	3
DD Be- u. Verarb. v. Holz (o.H.v.Möbeln)	2	-	-	1	-	-	1	-	-	-	-	-	47	47
20 Be- u. Verarb. v. Holz (o.H.v.Möbeln)	2	-	-	1	-	-	1	-	-	-	-	-	47	47
DN H.v.sonst. Erzeugnissen,Rückgewinnung	1	1	-	-	-	-	-	-	-	-	-	-	1	-
36 H.v.sonstigen Erzeugnissen	1	1	-	-	-	-	-	-	-	-	-	-	1	-
<b>F Bauwesen</b>	<b>2</b>	-	-	<b>2</b>	-	-	-	-	-	-	-	-	<b>6</b>	<b>5</b>
FA Bauwesen	2	-	-	2	-	-	-	-	-	-	-	-	6	5
45 Bauwesen	2	-	-	2	-	-	-	-	-	-	-	-	6	5
<b>G Handel, Rep. v.Kfz u.Gebrauchsgütern</b>	<b>16</b>	<b>7</b>	<b>2</b>	<b>4</b>	-	<b>1</b>	<b>2</b>	-	-	-	-	-	<b>97</b>	<b>88</b>
GA Handel, Rep. v.Kfz u.Gebrauchsgütern	16	7	2	4	-	1	2	-	-	-	-	-	97	88
50 Kfz-Handel, Rep. v.Kfz, Tankstellen	3	1	-	-	-	1	1	-	-	-	-	-	59	58
51 Handelsvermittlung u.GH (o.H.m.Kfz)	6	4	-	2	-	-	-	-	-	-	-	-	10	4
52 EH (o.Kfz,o.Tankst.), Rep.v.Gebr.g.	7	2	2	2	-	-	1	-	-	-	-	-	28	26
<b>H Beherbergungs- und Gaststättenw.</b>	<b>9</b>	<b>2</b>	<b>2</b>	<b>3</b>	-	-	<b>2</b>	-	-	-	-	-	<b>86</b>	<b>72</b>
HA Beherbergungs- und Gaststättenw.	9	2	2	3	-	-	2	-	-	-	-	-	86	72
55 Beherbergungs- und Gaststättenw.	9	2	2	3	-	-	2	-	-	-	-	-	86	72
<b>I Verkehr und Nachrichtenübermittlung</b>	<b>1</b>	-	-	<b>1</b>	-	-	-	-	-	-	-	-	<b>3</b>	<b>3</b>
IA Verkehr und Nachrichtenübermittlung	1	-	-	1	-	-	-	-	-	-	-	-	3	3
64 Nachrichtenübermittlung	1	-	-	1	-	-	-	-	-	-	-	-	3	3
<b>J Kredit- und Versicherungswesen</b>	<b>1</b>	-	-	<b>1</b>	-	-	-	-	-	-	-	-	<b>3</b>	<b>3</b>
JA Kredit- und Versicherungswesen	1	-	-	1	-	-	-	-	-	-	-	-	3	3
65 Kreditwesen	1	-	-	1	-	-	-	-	-	-	-	-	3	3
<b>K Realitätenwesen, Unternehmensdienstl.</b>	<b>11</b>	<b>6</b>	<b>2</b>	<b>3</b>	-	-	-	-	-	-	-	-	<b>21</b>	<b>10</b>
KA Realitätenwesen, Unternehmensdienstl.	11	6	2	3	-	-	-	-	-	-	-	-	21	10
72 Datenverarbeitung u. Datenbanken	2	1	-	1	-	-	-	-	-	-	-	-	6	4
74 Erbring.v.unternehmensbez.Dienstl.	9	5	2	2	-	-	-	-	-	-	-	-	15	6
<b>L Öffentl. Verwaltung, Sozialversich.</b>	<b>1</b>	-	-	-	-	<b>1</b>	-	-	-	-	-	-	<b>11</b>	<b>11</b>
LA Öffentl. Verwaltung, Sozialversich.	1	-	-	-	-	1	-	-	-	-	-	-	11	11
75 Öffentl. Verwaltung, Sozialversich.	1	-	-	-	-	1	-	-	-	-	-	-	11	11
<b>M Unterrichtswesen</b>	<b>2</b>	-	-	<b>1</b>	<b>1</b>	-	-	-	-	-	-	-	<b>9</b>	<b>9</b>
MA Unterrichtswesen	2	-	-	1	1	-	-	-	-	-	-	-	9	9
80 Unterrichtswesen	2	-	-	1	1	-	-	-	-	-	-	-	9	9
<b>N Gesundheits-, Veterinär- u. Sozialw.</b>	<b>2</b>	-	-	<b>2</b>	-	-	-	-	-	-	-	-	<b>7</b>	<b>5</b>
NA Gesundheits-, Veterinär- u. Sozialw.	2	-	-	2	-	-	-	-	-	-	-	-	7	5
85 Gesundheits-, Veterinär- u. Sozialw.	2	-	-	2	-	-	-	-	-	-	-	-	7	5



**Tabelle A5: Arbeitsstätten und Beschäftigte nach Gemeinden und Abteilungen der ÖNACE 1995**

ÖNACE 1995	Arbeitsstätten insgesamt	davon mit ... unselbständig Beschäftigten										Beschäftigte insgesamt	darunter unselbst. Beschäftigte	
		0	1	2 - 4	5 - 9	10 - 19	20 - 49	50 - 99	100 - 199	200 - 499	500 - 999			1000 und mehr
<b>O Erbring.v.sonst.öffentl.u.pers.Dienstl.</b>	<b>2</b>	<b>1</b>	-	-	-	<b>1</b>	-	-	-	-	-	-	<b>11</b>	<b>10</b>
OA Erbring.v.sonst.öffentl.u.pers.Dienstl.	2	1	-	-	-	1	-	-	-	-	-	-	11	10
91 Interessenvertretungen, Vereine	1	-	-	-	-	1	-	-	-	-	-	-	10	10
93 Erbring. v. sonst. Dienstleistungen	1	1	-	-	-	-	-	-	-	-	-	-	1	-
<b>30614 Hernstein</b>														
<b>zusammen</b>	<b>67</b>	<b>29</b>	<b>16</b>	<b>14</b>	<b>3</b>	<b>2</b>	<b>3</b>	-	-	-	-	-	<b>240</b>	<b>182</b>
<b>C Bergbau;Gewinn.v.Steinen u.Erden</b>	<b>1</b>	-	-	-	-	-	<b>1</b>	-	-	-	-	-	<b>27</b>	<b>27</b>
CB Erzbergb., Gewinnung v.Steinen u.Erden	1	-	-	-	-	-	1	-	-	-	-	-	27	27
14 Gew.v.Steinen u.Erden;sonst.Bergb.	1	-	-	-	-	-	1	-	-	-	-	-	27	27
<b>D Sachgütererzeugung</b>	<b>6</b>	<b>1</b>	<b>1</b>	<b>2</b>	-	<b>2</b>	-	-	-	-	-	-	<b>38</b>	<b>32</b>
DD Be- u. Verarb. v. Holz (o.H.v.Möbeln)	2	-	-	2	-	-	-	-	-	-	-	-	7	6
20 Be- u. Verarb. v. Holz (o.H.v.Möbeln)	2	-	-	2	-	-	-	-	-	-	-	-	7	6
DJ Metallverz.u.-bearbeitung, H.v.Metallverz.	1	1	-	-	-	-	-	-	-	-	-	-	1	-
28 H.v.Metallzerzeugnissen	1	1	-	-	-	-	-	-	-	-	-	-	1	-
DL H.v.Büromasch., Datenverarb.ger.	1	-	-	-	-	1	-	-	-	-	-	-	15	13
31 H.v.Ger.d.Elektrizitätserz., -verteil.	1	-	-	-	-	1	-	-	-	-	-	-	15	13
DN H.v.sonst. Erzeugnissen,Rückgewinnung	2	-	1	-	-	1	-	-	-	-	-	-	15	13
36 H.v.sonstigen Erzeugnissen	2	-	1	-	-	1	-	-	-	-	-	-	15	13
<b>F Bauwesen</b>	<b>5</b>	<b>1</b>	-	<b>2</b>	<b>1</b>	-	<b>1</b>	-	-	-	-	-	<b>48</b>	<b>45</b>
FA Bauwesen	5	1	-	2	1	-	1	-	-	-	-	-	48	45
45 Bauwesen	5	1	-	2	1	-	1	-	-	-	-	-	48	45
<b>G Handel, Rep. v.Kfz u.Gebrauchsgütern</b>	<b>11</b>	<b>8</b>	<b>1</b>	<b>2</b>	-	-	-	-	-	-	-	-	<b>15</b>	<b>5</b>
GA Handel, Rep. v.Kfz u.Gebrauchsgütern	11	8	1	2	-	-	-	-	-	-	-	-	15	5
50 Kfz-Handel, Rep. v.Kfz, Tankstellen	2	1	-	1	-	-	-	-	-	-	-	-	4	2
51 Handelsvermittlung u.GH (o.H.m.Kfz)	4	4	-	-	-	-	-	-	-	-	-	-	4	-
52 EH (o.Kfz,o.Tankst.), Rep.v.Gebr.g.	5	3	1	1	-	-	-	-	-	-	-	-	7	3
<b>H Beherbergungs- und Gaststättenw.</b>	<b>10</b>	<b>3</b>	<b>4</b>	<b>2</b>	-	-	<b>1</b>	-	-	-	-	-	<b>45</b>	<b>33</b>
HA Beherbergungs- und Gaststättenw.	10	3	4	2	-	-	1	-	-	-	-	-	45	33
55 Beherbergungs- und Gaststättenw.	10	3	4	2	-	-	1	-	-	-	-	-	45	33
<b>I Verkehr und Nachrichtenübermittlung</b>	<b>8</b>	<b>3</b>	<b>5</b>	-	-	-	-	-	-	-	-	-	<b>11</b>	<b>5</b>
IA Verkehr und Nachrichtenübermittlung	8	3	5	-	-	-	-	-	-	-	-	-	11	5
60 Landverkehr,Transp. i. Rohrfernleit.	7	3	4	-	-	-	-	-	-	-	-	-	10	4
64 Nachrichtenübermittlung	1	-	1	-	-	-	-	-	-	-	-	-	1	1
<b>J Kredit- und Versicherungswesen</b>	<b>3</b>	<b>1</b>	<b>2</b>	-	-	-	-	-	-	-	-	-	<b>4</b>	<b>2</b>
JA Kredit- und Versicherungswesen	3	1	2	-	-	-	-	-	-	-	-	-	4	2
65 Kreditwesen	1	-	1	-	-	-	-	-	-	-	-	-	1	1
67 M.d.Kredit-u.Vers.w.verbund.Tätigk.	2	1	1	-	-	-	-	-	-	-	-	-	3	1
<b>K Realitätenwesen, Unternehmensdienstl.</b>	<b>11</b>	<b>6</b>	<b>2</b>	<b>3</b>	-	-	-	-	-	-	-	-	<b>20</b>	<b>8</b>
KA Realitätenwesen, Unternehmensdienstl.	11	6	2	3	-	-	-	-	-	-	-	-	20	8
70 Realitätenwesen	1	1	-	-	-	-	-	-	-	-	-	-	1	-
72 Datenverarbeitung u. Datenbanken	1	-	-	1	-	-	-	-	-	-	-	-	4	2
74 Erbring.v.unternehmensbez.Dienstl.	9	5	2	2	-	-	-	-	-	-	-	-	15	6
<b>L Öffentl. Verwaltung, Sozialversich.</b>	<b>2</b>	-	<b>1</b>	-	<b>1</b>	-	-	-	-	-	-	-	<b>9</b>	<b>9</b>
LA Öffentl. Verwaltung, Sozialversich.	2	-	1	-	1	-	-	-	-	-	-	-	9	9
75 Öffentl. Verwaltung, Sozialversich.	2	-	1	-	1	-	-	-	-	-	-	-	9	9
<b>M Unterrichtswesen</b>	<b>4</b>	<b>2</b>	-	<b>1</b>	<b>1</b>	-	-	-	-	-	-	-	<b>12</b>	<b>10</b>
MA Unterrichtswesen	4	2	-	1	1	-	-	-	-	-	-	-	12	10
80 Unterrichtswesen	4	2	-	1	1	-	-	-	-	-	-	-	12	10

**Tabelle A5: Arbeitsstätten und Beschäftigte nach Gemeinden und Abteilungen der ÖNACE 1995**

ÖNACE 1995	Arbeitsstätten insgesamt	davon mit ... unselbständig Beschäftigten											Beschäftigte insgesamt	darunter unselbst. Beschäftigte	
		0	1	2 - 4	5 - 9	10 - 19	20 - 49	50 - 99	100 - 199	200 - 499	500 - 999	1000 und mehr			
<b>N Gesundheits-, Veterinär- u. Sozialw.</b>	<b>2</b>	<b>2</b>	-	-	-	-	-	-	-	-	-	-	-	<b>2</b>	-
NA Gesundheits-, Veterinär- u. Sozialw.	2	2	-	-	-	-	-	-	-	-	-	-	-	2	-
85 Gesundheits-, Veterinär- u. Sozialw.	2	2	-	-	-	-	-	-	-	-	-	-	-	2	-
<b>O Erbring.v.sonst.öffentl.u.pers.Dienstl.</b>	<b>4</b>	<b>2</b>	-	<b>2</b>	-	-	-	-	-	-	-	-	-	<b>9</b>	<b>6</b>
OA Erbring.v.sonst.öffentl.u.pers.Dienstl.	4	2	-	2	-	-	-	-	-	-	-	-	-	9	6
90 Abwasser- u.Abfallbes.u.s.Entsorg.	1	-	-	1	-	-	-	-	-	-	-	-	-	4	3
93 Erbring. v. sonst. Dienstleistungen	3	2	-	1	-	-	-	-	-	-	-	-	-	5	3
<b>30615 Hirtenberg</b>															
<b>zusammen</b>	<b>97</b>	<b>25</b>	<b>18</b>	<b>26</b>	<b>10</b>	<b>9</b>	<b>5</b>	<b>2</b>	<b>1</b>	<b>1</b>	-	-	-	<b>1001</b>	<b>914</b>
<b>D Sachgütererzeugung</b>	<b>12</b>	<b>2</b>	<b>1</b>	<b>3</b>	-	<b>1</b>	<b>2</b>	<b>2</b>	-	<b>1</b>	-	-	-	<b>477</b>	<b>466</b>
DA H.v.Nahrungsm.u.Getränken,Tabakverarb.	2	-	-	1	-	1	-	-	-	-	-	-	-	17	14
15 H.v.Nahr.- u.Genussm.; Getränken	2	-	-	1	-	1	-	-	-	-	-	-	-	17	14
DB H.v.Textilien, Textilwaren u. Bekleidung	1	-	1	-	-	-	-	-	-	-	-	-	-	2	1
18 H.v.Bekleidung	1	-	1	-	-	-	-	-	-	-	-	-	-	2	1
DE H.u.Verarb.v.Papier u.Pappe, Verlagsw.	2	1	-	1	-	-	-	-	-	-	-	-	-	7	3
22 Verlagsw., Druckerei,Vervielfältig.	2	1	-	1	-	-	-	-	-	-	-	-	-	7	3
DJ Metallverz.u.-bearbeitung, H.v.Metallverz.	2	-	-	-	-	-	1	1	-	-	-	-	-	108	108
28 H.v.Metallherzeugnissen	2	-	-	-	-	-	1	1	-	-	-	-	-	108	108
DK Maschinenbau	2	-	-	-	-	-	1	-	-	1	-	-	-	261	260
29 Maschinenbau	2	-	-	-	-	-	1	-	-	1	-	-	-	261	260
DN H.v.sonst. Erzeugnissen,Rückgewinnung	3	1	-	1	-	-	-	1	-	-	-	-	-	82	80
36 H.v.sonstigen Erzeugnissen	3	1	-	1	-	-	-	1	-	-	-	-	-	82	80
<b>F Bauwesen</b>	<b>4</b>	-	<b>1</b>	<b>2</b>	-	<b>1</b>	-	-	-	-	-	-	-	<b>23</b>	<b>18</b>
FA Bauwesen	4	-	1	2	-	1	-	-	-	-	-	-	-	23	18
45 Bauwesen	4	-	1	2	-	1	-	-	-	-	-	-	-	23	18
<b>G Handel, Rep. v.Kfz u.Gebrauchsgütern</b>	<b>28</b>	<b>8</b>	<b>5</b>	<b>8</b>	<b>2</b>	<b>3</b>	<b>2</b>	-	-	-	-	-	-	<b>149</b>	<b>129</b>
GA Handel, Rep. v.Kfz u.Gebrauchsgütern	28	8	5	8	2	3	2	-	-	-	-	-	-	149	129
50 Kfz-Handel, Rep. v.Kfz, Tankstellen	8	1	-	5	-	-	2	-	-	-	-	-	-	73	68
51 Handelsvermittlung u.GH (o.H.m.Kfz)	9	4	2	1	-	2	-	-	-	-	-	-	-	34	28
52 EH (o.Kfz,o.Tankst.), Rep.v.Gebr.g.	11	3	3	2	2	1	-	-	-	-	-	-	-	42	33
<b>H Beherbergungs- und Gaststättenw.</b>	<b>4</b>	<b>2</b>	<b>1</b>	<b>1</b>	-	-	-	-	-	-	-	-	-	<b>16</b>	<b>5</b>
HA Beherbergungs- und Gaststättenw.	4	2	1	1	-	-	-	-	-	-	-	-	-	16	5
55 Beherbergungs- und Gaststättenw.	4	2	1	1	-	-	-	-	-	-	-	-	-	16	5
<b>I Verkehr und Nachrichtenübermittlung</b>	<b>5</b>	<b>1</b>	-	<b>2</b>	<b>2</b>	-	-	-	-	-	-	-	-	<b>22</b>	<b>18</b>
IA Verkehr und Nachrichtenübermittlung	5	1	-	2	2	-	-	-	-	-	-	-	-	22	18
60 Landverkehr,Transp. i. Rohrfernleit.	3	1	-	1	1	-	-	-	-	-	-	-	-	13	9
63 Hilfs-u.Nebentät.f.d.Verk., Reisebür.	1	-	-	1	-	-	-	-	-	-	-	-	-	2	2
64 Nachrichtenübermittlung	1	-	-	-	1	-	-	-	-	-	-	-	-	7	7
<b>J Kredit- und Versicherungswesen</b>	<b>3</b>	<b>1</b>	-	<b>1</b>	<b>1</b>	-	-	-	-	-	-	-	-	<b>10</b>	<b>9</b>
JA Kredit- und Versicherungswesen	3	1	-	1	1	-	-	-	-	-	-	-	-	10	9
65 Kreditwesen	2	-	-	1	1	-	-	-	-	-	-	-	-	9	9
67 M.d.Kredit-u.Vers.w.verbund.Tätigk.	1	1	-	-	-	-	-	-	-	-	-	-	-	1	-
<b>K Realitätenwesen, Unternehmensdienstl.</b>	<b>20</b>	<b>7</b>	<b>7</b>	<b>2</b>	<b>2</b>	<b>2</b>	-	-	-	-	-	-	-	<b>82</b>	<b>60</b>
KA Realitätenwesen, Unternehmensdienstl.	20	7	7	2	2	2	-	-	-	-	-	-	-	82	60
70 Realitätenwesen	2	-	1	1	-	-	-	-	-	-	-	-	-	3	3
72 Datenverarbeitung u. Datenbanken	4	2	2	-	-	-	-	-	-	-	-	-	-	5	2
74 Erbring.v.unternehmensbez.Dienstl.	14	5	4	1	2	2	-	-	-	-	-	-	-	74	55

**Tabelle A5: Arbeitsstätten und Beschäftigte nach Gemeinden und Abteilungen der ÖNACE 1995**

ÖNACE 1995	Arbeitsstätten insgesamt	davon mit ... unselbständig Beschäftigten											Beschäftigte insgesamt	darunter unselbst. Beschäftigte
		0	1	2 - 4	5 - 9	10 - 19	20 - 49	50 - 99	100 - 199	200 - 499	500 - 999	1000 und mehr		
<b>L Öffentl. Verwaltung, Sozialversich.</b>	<b>3</b>	-	-	-	-	<b>2</b>	-	-	<b>1</b>	-	-	-	<b>146</b>	<b>146</b>
LA Öffentl. Verwaltung, Sozialversich.	3	-	-	-	-	2	-	-	1	-	-	-	146	146
75 Öffentl. Verwaltung, Sozialversich.	3	-	-	-	-	2	-	-	1	-	-	-	146	146
<b>M Unterrichtswesen</b>	<b>3</b>	-	-	-	<b>2</b>	-	<b>1</b>	-	-	-	-	-	<b>32</b>	<b>32</b>
MA Unterrichtswesen	3	-	-	-	2	-	1	-	-	-	-	-	32	32
80 Unterrichtswesen	3	-	-	-	2	-	1	-	-	-	-	-	32	32
<b>N Gesundheits-, Veterinär- u. Sozialw.</b>	<b>7</b>	<b>2</b>	<b>1</b>	<b>3</b>	<b>1</b>	-	-	-	-	-	-	-	<b>22</b>	<b>17</b>
NA Gesundheits-, Veterinär- u. Sozialw.	7	2	1	3	1	-	-	-	-	-	-	-	22	17
85 Gesundheits-, Veterinär- u. Sozialw.	7	2	1	3	1	-	-	-	-	-	-	-	22	17
<b>O Erbring.v.sonst.öffentl.u.pers.Dienstl.</b>	<b>8</b>	<b>2</b>	<b>2</b>	<b>4</b>	-	-	-	-	-	-	-	-	<b>22</b>	<b>14</b>
OA Erbring.v.sonst.öffentl.u.pers.Dienstl.	8	2	2	4	-	-	-	-	-	-	-	-	22	14
90 Abwasser- u.Abfallbes.u.s.Entsorg.	2	-	-	2	-	-	-	-	-	-	-	-	8	6
91 Interessenvertretungen, Vereine	1	-	1	-	-	-	-	-	-	-	-	-	1	1
93 Erbring. v. sonst. Dienstleistungen	5	2	1	2	-	-	-	-	-	-	-	-	13	7
<b>30616 Klausen-Leopoldsdorf</b>														
<b>zusammen</b>	<b>53</b>	<b>19</b>	<b>14</b>	<b>14</b>	<b>5</b>	<b>1</b>	-	-	-	-	-	-	<b>133</b>	<b>88</b>
<b>D Sachgütererzeugung</b>	<b>4</b>	-	<b>1</b>	<b>1</b>	<b>1</b>	<b>1</b>	-	-	-	-	-	-	<b>24</b>	<b>21</b>
DA H.v.Nahrungsm.u.Getränken,Tabakverarb.	1	-	-	-	1	-	-	-	-	-	-	-	6	5
15 H.v.Nahr.- u.Genussm.; Getränken	1	-	-	-	1	-	-	-	-	-	-	-	6	5
DD Be- u. Verarb. v. Holz (o.H.v.Möbeln)	2	-	1	-	-	1	-	-	-	-	-	-	13	12
20 Be- u. Verarb. v. Holz (o.H.v.Möbeln)	2	-	1	-	-	1	-	-	-	-	-	-	13	12
DK Maschinenbau	1	-	-	1	-	-	-	-	-	-	-	-	5	4
29 Maschinenbau	1	-	-	1	-	-	-	-	-	-	-	-	5	4
<b>F Bauwesen</b>	<b>4</b>	-	<b>2</b>	<b>2</b>	-	-	-	-	-	-	-	-	<b>8</b>	<b>6</b>
FA Bauwesen	4	-	2	2	-	-	-	-	-	-	-	-	8	6
45 Bauwesen	4	-	2	2	-	-	-	-	-	-	-	-	8	6
<b>G Handel, Rep. v.Kfz u.Gebrauchsgütern</b>	<b>13</b>	<b>7</b>	<b>4</b>	<b>2</b>	-	-	-	-	-	-	-	-	<b>22</b>	<b>8</b>
GA Handel, Rep. v.Kfz u.Gebrauchsgütern	13	7	4	2	-	-	-	-	-	-	-	-	22	8
51 Handelsvermittlung u.GH (o.H.m.Kfz)	3	1	1	1	-	-	-	-	-	-	-	-	6	3
52 EH (o.Kfz,o.Tankst.), Rep.v.Gebr.g.	10	6	3	1	-	-	-	-	-	-	-	-	16	5
<b>H Beherbergungs- und Gaststättenw.</b>	<b>9</b>	<b>3</b>	<b>4</b>	<b>2</b>	-	-	-	-	-	-	-	-	<b>20</b>	<b>8</b>
HA Beherbergungs- und Gaststättenw.	9	3	4	2	-	-	-	-	-	-	-	-	20	8
55 Beherbergungs- und Gaststättenw.	9	3	4	2	-	-	-	-	-	-	-	-	20	8
<b>I Verkehr und Nachrichtenübermittlung</b>	<b>2</b>	-	<b>1</b>	<b>1</b>	-	-	-	-	-	-	-	-	<b>5</b>	<b>5</b>
IA Verkehr und Nachrichtenübermittlung	2	-	1	1	-	-	-	-	-	-	-	-	5	5
63 Hilfs-u.Nebentät.f.d.Verk., Reisebür.	1	-	1	-	-	-	-	-	-	-	-	-	1	1
64 Nachrichtenübermittlung	1	-	-	1	-	-	-	-	-	-	-	-	4	4
<b>J Kredit- und Versicherungswesen</b>	<b>1</b>	-	-	<b>1</b>	-	-	-	-	-	-	-	-	<b>4</b>	<b>4</b>
JA Kredit- und Versicherungswesen	1	-	-	1	-	-	-	-	-	-	-	-	4	4
65 Kreditwesen	1	-	-	1	-	-	-	-	-	-	-	-	4	4
<b>K Realitätenwesen, Unternehmensdienstl.</b>	<b>8</b>	<b>5</b>	<b>2</b>	<b>1</b>	-	-	-	-	-	-	-	-	<b>12</b>	<b>4</b>
KA Realitätenwesen, Unternehmensdienstl.	8	5	2	1	-	-	-	-	-	-	-	-	12	4
70 Realitätenwesen	1	-	1	-	-	-	-	-	-	-	-	-	1	1
72 Datenverarbeitung u. Datenbanken	2	1	-	1	-	-	-	-	-	-	-	-	5	2
74 Erbring.v.unternehmensbez.Dienstl.	5	4	1	-	-	-	-	-	-	-	-	-	6	1
<b>L Öffentl. Verwaltung, Sozialversich.</b>	<b>1</b>	-	-	-	<b>1</b>	-	-	-	-	-	-	-	<b>8</b>	<b>8</b>
LA Öffentl. Verwaltung, Sozialversich.	1	-	-	-	1	-	-	-	-	-	-	-	8	8
75 Öffentl. Verwaltung, Sozialversich.	1	-	-	-	1	-	-	-	-	-	-	-	8	8

**Tabelle A5: Arbeitsstätten und Beschäftigte nach Gemeinden und Abteilungen der ÖNACE 1995**

ÖNACE 1995	Arbeitsstätten insgesamt	davon mit ... unselbständig Beschäftigten											Beschäftigte insgesamt	darunter unselbst. Beschäftigte
		0	1	2 - 4	5 - 9	10 - 19	20 - 49	50 - 99	100 - 199	200 - 499	500 - 999	1000 und mehr		
<b>M Unterrichtswesen</b>	<b>3</b>	-	-	<b>2</b>	<b>1</b>	-	-	-	-	-	-	-	<b>9</b>	<b>9</b>
MA Unterrichtswesen	3	-	-	2	1	-	-	-	-	-	-	-	9	9
80 Unterrichtswesen	3	-	-	2	1	-	-	-	-	-	-	-	9	9
<b>N Gesundheits-, Veterinär- u. Sozialw.</b>	<b>4</b>	<b>1</b>	-	<b>1</b>	<b>2</b>	-	-	-	-	-	-	-	<b>16</b>	<b>13</b>
NA Gesundheits-, Veterinär- u. Sozialw.	4	1	-	1	2	-	-	-	-	-	-	-	16	13
85 Gesundheits-, Veterinär- u. Sozialw.	4	1	-	1	2	-	-	-	-	-	-	-	16	13
<b>O Erbring.v.sonst.öffentl.u.pers.Dienstl.</b>	<b>4</b>	<b>3</b>	-	<b>1</b>	-	-	-	-	-	-	-	-	<b>5</b>	<b>2</b>
OA Erbring.v.sonst.öffentl.u.pers.Dienstl.	4	3	-	1	-	-	-	-	-	-	-	-	5	2
91 Interessenvertretungen, Vereine	1	-	-	1	-	-	-	-	-	-	-	-	2	2
92 Kultur, Sport und Unterhaltung	2	2	-	-	-	-	-	-	-	-	-	-	2	-
93 Erbring. v. sonst. Dienstleistungen	1	1	-	-	-	-	-	-	-	-	-	-	1	-
<b>30618 Kottlingbrunn</b>														
<b>zusammen</b>	<b>226</b>	<b>88</b>	<b>40</b>	<b>44</b>	<b>30</b>	<b>18</b>	<b>4</b>	<b>1</b>	-	<b>1</b>	-	-	<b>1410</b>	<b>1213</b>
<b>D Sachgüterzeugung</b>	<b>33</b>	<b>10</b>	<b>5</b>	<b>4</b>	<b>5</b>	<b>5</b>	<b>2</b>	<b>1</b>	-	<b>1</b>	-	-	<b>689</b>	<b>665</b>
DA H.v.Nahrungsm.u.Getränken,Tabakverarb.	3	-	1	1	-	1	-	-	-	-	-	-	20	18
15 H.v.Nahr.- u.Genussm.; Getränken	3	-	1	1	-	1	-	-	-	-	-	-	20	18
DB H.v.Textilien, Textilwaren u. Bekleidung	3	3	-	-	-	-	-	-	-	-	-	-	3	-
17 H.v.Textilien u.Textilwaren (o. Bekl.)	1	1	-	-	-	-	-	-	-	-	-	-	1	-
18 H.v.Bekleidung	2	2	-	-	-	-	-	-	-	-	-	-	2	-
DD Be- u. Verarb. v. Holz (o.H.v.Möbeln)	3	1	1	-	-	-	1	-	-	-	-	-	37	36
20 Be- u. Verarb. v. Holz (o.H.v.Möbeln)	3	1	1	-	-	-	1	-	-	-	-	-	37	36
DE H.u.Verarb.v.Papier u.Pappe, Verlagsw.	1	-	-	-	1	-	-	-	-	-	-	-	9	8
22 Verlagsw., Druckerei,Vervielfältig.	1	-	-	-	1	-	-	-	-	-	-	-	9	8
DH H.v.Gummi- und Kunststoffwaren	5	1	2	1	-	1	-	-	-	-	-	-	19	17
25 H.v.Gummi- und Kunststoffwaren	5	1	2	1	-	1	-	-	-	-	-	-	19	17
DI H.u.Bearb.v.Glas,H.v.W.a.Stein.u.Erden	1	1	-	-	-	-	-	-	-	-	-	-	1	-
26 H.u.Bea.v.Glas,H.v.W.a.Stein.u.Erden	1	1	-	-	-	-	-	-	-	-	-	-	1	-
DJ Metallerrz.u.-bearbeitung, H.v.Metallerrz.	7	2	1	-	2	1	1	-	-	-	-	-	62	54
28 H.v.Metallerrzeugnissen	7	2	1	-	2	1	1	-	-	-	-	-	62	54
DK Maschinenbau	5	1	-	1	-	1	-	1	-	1	-	-	504	502
29 Maschinenbau	5	1	-	1	-	1	-	1	-	1	-	-	504	502
DL H.v.Büromasch., Datenverarb.ger.	3	1	-	-	1	1	-	-	-	-	-	-	24	21
30 H.v.Büromasch., Datenverarb.ger.	1	1	-	-	-	-	-	-	-	-	-	-	1	-
31 H.v.Ger.d.Elektrizitätserz., -verteil.	1	-	-	-	1	-	-	-	-	-	-	-	7	6
33 Medizin-,Mess-u.Regel.tech., Optik	1	-	-	-	-	1	-	-	-	-	-	-	16	15
DN H.v.sonst. Erzeugnissen,Rückgewinnung	2	-	-	1	1	-	-	-	-	-	-	-	10	9
36 H.v.sonstigen Erzeugnissen	2	-	-	1	1	-	-	-	-	-	-	-	10	9
<b>F Bauwesen</b>	<b>20</b>	<b>5</b>	<b>2</b>	<b>6</b>	<b>6</b>	<b>1</b>	-	-	-	-	-	-	<b>90</b>	<b>72</b>
FA Bauwesen	20	5	2	6	6	1	-	-	-	-	-	-	90	72
45 Bauwesen	20	5	2	6	6	1	-	-	-	-	-	-	90	72
<b>G Handel, Rep. v.Kfz u.Gebrauchsgütern</b>	<b>68</b>	<b>32</b>	<b>6</b>	<b>16</b>	<b>7</b>	<b>6</b>	<b>1</b>	-	-	-	-	-	<b>254</b>	<b>191</b>
GA Handel, Rep. v.Kfz u.Gebrauchsgütern	68	32	6	16	7	6	1	-	-	-	-	-	254	191
50 Kfz-Handel, Rep. v.Kfz, Tankstellen	8	2	1	2	1	1	1	-	-	-	-	-	60	54
51 Handelsvermittlung u.GH (o.H.m.Kfz)	33	17	3	8	3	2	-	-	-	-	-	-	108	71
52 EH (o.Kfz,o.Tankst.), Rep.v.Gebr.g.	27	13	2	6	3	3	-	-	-	-	-	-	86	66
<b>H Beherbergungs- und Gaststättenw.</b>	<b>10</b>	<b>4</b>	<b>3</b>	<b>1</b>	<b>1</b>	<b>1</b>	-	-	-	-	-	-	<b>44</b>	<b>29</b>
HA Beherbergungs- und Gaststättenw.	10	4	3	1	1	1	-	-	-	-	-	-	44	29
55 Beherbergungs- und Gaststättenw.	10	4	3	1	1	1	-	-	-	-	-	-	44	29

**Tabelle A5: Arbeitsstätten und Beschäftigte nach Gemeinden und Abteilungen der ÖNACE 1995**

ÖNACE 1995	Arbeitsstätten insgesamt	davon mit ... unselbständig Beschäftigten										Beschäftigte insgesamt	darunter unselbst. Beschäftigte	
		0	1	2 - 4	5 - 9	10 - 19	20 - 49	50 - 99	100 - 199	200 - 499	500 - 999			1000 und mehr
<b>I Verkehr und Nachrichtenübermittlung</b>	<b>7</b>	-	<b>3</b>	<b>2</b>	-	<b>2</b>	-	-	-	-	-	-	<b>41</b>	<b>36</b>
IA Verkehr und Nachrichtenübermittlung	7	-	3	2	-	2	-	-	-	-	-	-	41	36
60 Landverkehr, Transp. i. Rohrfernleit.	5	-	3	2	-	-	-	-	-	-	-	-	16	11
63 Hilfs- u. Nebentät. f. d. Verk., Reisebür.	1	-	-	-	-	1	-	-	-	-	-	-	13	13
64 Nachrichtenübermittlung	1	-	-	-	-	1	-	-	-	-	-	-	12	12
<b>J Kredit- und Versicherungswesen</b>	<b>5</b>	<b>2</b>	-	<b>2</b>	<b>1</b>	-	-	-	-	-	-	-	<b>14</b>	<b>10</b>
JA Kredit- und Versicherungswesen	5	2	-	2	1	-	-	-	-	-	-	-	14	10
65 Kreditwesen	2	-	-	1	1	-	-	-	-	-	-	-	7	7
67 M. d. Kredit- u. Vers. w. verbund. Tätigk.	3	2	-	1	-	-	-	-	-	-	-	-	7	3
<b>K Realitätenwesen, Unternehmensdienstl.</b>	<b>44</b>	<b>23</b>	<b>15</b>	<b>2</b>	<b>3</b>	<b>1</b>	-	-	-	-	-	-	<b>98</b>	<b>56</b>
KA Realitätenwesen, Unternehmensdienstl.	44	23	15	2	3	1	-	-	-	-	-	-	98	56
71 Vermiet. bewegl. Sachen o. Bed. pers.	1	-	-	-	1	-	-	-	-	-	-	-	8	8
72 Datenverarbeitung u. Datenbanken	14	6	6	1	1	-	-	-	-	-	-	-	29	14
73 Forschung und Entwicklung	1	-	1	-	-	-	-	-	-	-	-	-	1	1
74 Erbring. v. unternehmensbez. Dienstl.	28	17	8	1	1	1	-	-	-	-	-	-	60	33
<b>L Öffentl. Verwaltung, Sozialversich.</b>	<b>2</b>	-	-	-	<b>1</b>	<b>1</b>	-	-	-	-	-	-	<b>23</b>	<b>23</b>
LA Öffentl. Verwaltung, Sozialversich.	2	-	-	-	1	1	-	-	-	-	-	-	23	23
75 Öffentl. Verwaltung, Sozialversich.	2	-	-	-	1	1	-	-	-	-	-	-	23	23
<b>M Unterrichtswesen</b>	<b>8</b>	-	<b>1</b>	<b>1</b>	<b>5</b>	-	<b>1</b>	-	-	-	-	-	<b>74</b>	<b>73</b>
MA Unterrichtswesen	8	-	1	1	5	-	1	-	-	-	-	-	74	73
80 Unterrichtswesen	8	-	1	1	5	-	1	-	-	-	-	-	74	73
<b>N Gesundheits-, Veterinär- u. Sozialw.</b>	<b>14</b>	<b>3</b>	<b>3</b>	<b>6</b>	<b>1</b>	<b>1</b>	-	-	-	-	-	-	<b>54</b>	<b>42</b>
NA Gesundheits-, Veterinär- u. Sozialw.	14	3	3	6	1	1	-	-	-	-	-	-	54	42
85 Gesundheits-, Veterinär- u. Sozialw.	14	3	3	6	1	1	-	-	-	-	-	-	54	42
<b>O Erbring. v. sonst. öffentl. u. pers. Dienstl.</b>	<b>15</b>	<b>9</b>	<b>2</b>	<b>4</b>	-	-	-	-	-	-	-	-	<b>29</b>	<b>16</b>
OA Erbring. v. sonst. öffentl. u. pers. Dienstl.	15	9	2	4	-	-	-	-	-	-	-	-	29	16
91 Interessenvertretungen, Vereine	1	-	-	1	-	-	-	-	-	-	-	-	4	4
92 Kultur, Sport und Unterhaltung	5	3	1	1	-	-	-	-	-	-	-	-	9	5
93 Erbring. v. sonst. Dienstleistungen	9	6	1	2	-	-	-	-	-	-	-	-	16	7
<b>30620 Leobersdorf</b>														
<b>zusammen</b>	<b>303</b>	<b>83</b>	<b>56</b>	<b>72</b>	<b>43</b>	<b>26</b>	<b>18</b>	<b>3</b>	<b>2</b>	-	-	-	<b>2158</b>	<b>1922</b>
<b>D Sachgütererzeugung</b>	<b>32</b>	<b>7</b>	<b>3</b>	<b>5</b>	<b>6</b>	<b>4</b>	<b>3</b>	<b>2</b>	<b>2</b>	-	-	-	<b>688</b>	<b>667</b>
DA H. v. Nahrungsm. u. Getränken, Tabakverarb.	3	1	1	1	-	-	-	-	-	-	-	-	9	5
15 H. v. Nahr.- u. Genussm.; Getränken	3	1	1	1	-	-	-	-	-	-	-	-	9	5
DB H. v. Textilien, Textilwaren u. Bekleidung	3	3	-	-	-	-	-	-	-	-	-	-	2	-
17 H. v. Textilien u. Textilwaren (o. Bekl.)	1	1	-	-	-	-	-	-	-	-	-	-	1	-
18 H. v. Bekleidung	2	2	-	-	-	-	-	-	-	-	-	-	1	-
DD Be- u. Verarb. v. Holz (o. H. v. Möbeln)	1	-	-	1	-	-	-	-	-	-	-	-	4	3
20 Be- u. Verarb. v. Holz (o. H. v. Möbeln)	1	-	-	1	-	-	-	-	-	-	-	-	4	3
DE H. u. Verarb. v. Papier u. Pappe, Verlagsw.	7	-	-	-	3	3	1	-	-	-	-	-	108	106
21 H. u. Verarbeitung v. Papier u. Pappe	1	-	-	-	1	-	-	-	-	-	-	-	8	8
22 Verlagsw., Druckerei, Vervielfältig.	6	-	-	-	2	3	1	-	-	-	-	-	100	98
DG H. v. Chemikalien u. chem. Erzeugn.	1	-	-	1	-	-	-	-	-	-	-	-	5	4
24 H. v. Chemikalien u. chem. Erzeugn.	1	-	-	1	-	-	-	-	-	-	-	-	5	4
DH H. v. Gummi- und Kunststoffwaren	2	1	-	1	-	-	-	-	-	-	-	-	5	4
25 H. v. Gummi- und Kunststoffwaren	2	1	-	1	-	-	-	-	-	-	-	-	5	4
DI H. u. Bearb. v. Glas, H. v. W. a. Stein u. Erden	2	1	-	-	-	-	-	1	-	-	-	-	52	50
26 H. u. Bea. v. Glas, H. v. W. a. Stein u. Erden	2	1	-	-	-	-	-	1	-	-	-	-	52	50
DJ Metallerz. u. -bearbeitung, H. v. Metallerz.	2	-	1	-	-	-	-	-	1	-	-	-	136	135
27 Metallerzeugung und -bearbeitung	1	-	-	-	-	-	-	-	1	-	-	-	134	134
28 H. v. Metallerzeugnissen	1	-	1	-	-	-	-	-	-	-	-	-	2	1

**Tabelle A5: Arbeitsstätten und Beschäftigte nach Gemeinden und Abteilungen der ÖNACE 1995**

ÖNACE 1995	Arbeitsstätten insgesamt	davon mit ... unselbständig Beschäftigten											Beschäftigte insgesamt	darunter unselbst. Beschäftigte
		0	1	2 - 4	5 - 9	10 - 19	20 - 49	50 - 99	100 - 199	200 - 499	500 - 999	1000 und mehr		
DK Maschinenbau	6	1	-	-	1	1	1	1	1	-	-	-	319	315
29 Maschinenbau	6	1	-	-	1	1	1	1	1	-	-	-	319	315
DL H.v.Büromasch., Datenverarb.ger.	2	-	-	1	-	-	1	-	-	-	-	-	27	27
31 H.v.Ger.d.Elektrizitätserz., -verteil.	1	-	-	-	-	-	1	-	-	-	-	-	25	25
33 Medizin-,Mess-u.Regel.tech., Optik	1	-	-	1	-	-	-	-	-	-	-	-	2	2
DN H.v.sonst. Erzeugnissen,Rückgewinnung	3	-	1	-	2	-	-	-	-	-	-	-	21	18
36 H.v.sonstigen Erzeugnissen	2	-	1	-	1	-	-	-	-	-	-	-	11	9
37 Rückgewinnung (Recycling)	1	-	-	-	1	-	-	-	-	-	-	-	10	9
<b>E Energie- und Wasserversorgung</b>	<b>2</b>	<b>-</b>	<b>-</b>	<b>1</b>	<b>1</b>	<b>-</b>	<b>-</b>	<b>-</b>	<b>-</b>	<b>-</b>	<b>-</b>	<b>-</b>	<b>8</b>	<b>8</b>
EA Energie- und Wasserversorgung	2	-	-	1	1	-	-	-	-	-	-	-	8	8
40 Energieversorgung	1	-	-	1	-	-	-	-	-	-	-	-	2	2
41 Wasserversorgung	1	-	-	-	1	-	-	-	-	-	-	-	6	6
<b>F Bauwesen</b>	<b>20</b>	<b>3</b>	<b>2</b>	<b>4</b>	<b>7</b>	<b>1</b>	<b>3</b>	<b>-</b>	<b>-</b>	<b>-</b>	<b>-</b>	<b>-</b>	<b>185</b>	<b>171</b>
FA Bauwesen	20	3	2	4	7	1	3	-	-	-	-	-	185	171
45 Bauwesen	20	3	2	4	7	1	3	-	-	-	-	-	185	171
<b>G Handel, Rep. v.Kfz u.Gebrauchsgütern</b>	<b>96</b>	<b>16</b>	<b>20</b>	<b>32</b>	<b>13</b>	<b>10</b>	<b>5</b>	<b>-</b>	<b>-</b>	<b>-</b>	<b>-</b>	<b>-</b>	<b>498</b>	<b>436</b>
GA Handel, Rep. v.Kfz u.Gebrauchsgütern	96	16	20	32	13	10	5	-	-	-	-	-	498	436
50 Kfz-Handel, Rep. v.Kfz, Tankstellen	11	2	1	4	3	1	-	-	-	-	-	-	56	44
51 Handelsvermittlung u.GH (o.H.m.Kfz)	38	5	6	13	5	5	4	-	-	-	-	-	260	239
52 EH (o.Kfz,o.Tankst.), Rep.v.Gebr.g.	47	9	13	15	5	4	1	-	-	-	-	-	182	153
<b>H Beherbergungs- und Gaststättenw.</b>	<b>32</b>	<b>9</b>	<b>11</b>	<b>5</b>	<b>5</b>	<b>1</b>	<b>1</b>	<b>-</b>	<b>-</b>	<b>-</b>	<b>-</b>	<b>-</b>	<b>148</b>	<b>105</b>
HA Beherbergungs- und Gaststättenw.	32	9	11	5	5	1	1	-	-	-	-	-	148	105
55 Beherbergungs- und Gaststättenw.	32	9	11	5	5	1	1	-	-	-	-	-	148	105
<b>I Verkehr und Nachrichtenübermittlung</b>	<b>14</b>	<b>-</b>	<b>6</b>	<b>4</b>	<b>1</b>	<b>2</b>	<b>-</b>	<b>1</b>	<b>-</b>	<b>-</b>	<b>-</b>	<b>-</b>	<b>134</b>	<b>123</b>
IA Verkehr und Nachrichtenübermittlung	14	-	6	4	1	2	-	1	-	-	-	-	134	123
60 Landverkehr,Transp. i. Rohrfernleit.	9	-	4	3	1	-	-	1	-	-	-	-	100	92
63 Hilfs-u.Nebentät.f.d.Verk., Reisebür.	3	-	1	1	-	1	-	-	-	-	-	-	21	18
64 Nachrichtenübermittlung	2	-	1	-	-	1	-	-	-	-	-	-	13	13
<b>J Kredit- und Versicherungswesen</b>	<b>13</b>	<b>7</b>	<b>1</b>	<b>1</b>	<b>4</b>	<b>-</b>	<b>-</b>	<b>-</b>	<b>-</b>	<b>-</b>	<b>-</b>	<b>-</b>	<b>38</b>	<b>27</b>
JA Kredit- und Versicherungswesen	13	7	1	1	4	-	-	-	-	-	-	-	38	27
65 Kreditwesen	3	-	-	-	3	-	-	-	-	-	-	-	19	19
67 M.d.Kredit-u.Vers.w.verbund.Tätigk.	10	7	1	1	1	-	-	-	-	-	-	-	19	8
<b>K Realitätenwesen, Unternehmensdienstl.</b>	<b>50</b>	<b>27</b>	<b>8</b>	<b>8</b>	<b>3</b>	<b>3</b>	<b>1</b>	<b>-</b>	<b>-</b>	<b>-</b>	<b>-</b>	<b>-</b>	<b>168</b>	<b>120</b>
KA Realitätenwesen, Unternehmensdienstl.	50	27	8	8	3	3	1	-	-	-	-	-	168	120
70 Realitätenwesen	8	5	1	1	1	-	-	-	-	-	-	-	21	12
71 Vermiet.bewegl.Sachen o.Bed.pers.	2	-	2	-	-	-	-	-	-	-	-	-	3	2
72 Datenverarbeitung u. Datenbanken	18	11	2	3	1	1	-	-	-	-	-	-	45	27
73 Forschung und Entwicklung	1	1	-	-	-	-	-	-	-	-	-	-	1	-
74 Erbring.v.unternehmensbez.Dienstl.	21	10	3	4	1	2	1	-	-	-	-	-	98	79
<b>L Öffentl. Verwaltung, Sozialversich.</b>	<b>2</b>	<b>-</b>	<b>-</b>	<b>-</b>	<b>-</b>	<b>1</b>	<b>1</b>	<b>-</b>	<b>-</b>	<b>-</b>	<b>-</b>	<b>-</b>	<b>37</b>	<b>37</b>
LA Öffentl. Verwaltung, Sozialversich.	2	-	-	-	-	1	1	-	-	-	-	-	37	37
75 Öffentl. Verwaltung, Sozialversich.	2	-	-	-	-	1	1	-	-	-	-	-	37	37
<b>M Unterrichtswesen</b>	<b>8</b>	<b>1</b>	<b>-</b>	<b>3</b>	<b>1</b>	<b>1</b>	<b>2</b>	<b>-</b>	<b>-</b>	<b>-</b>	<b>-</b>	<b>-</b>	<b>94</b>	<b>93</b>
MA Unterrichtswesen	8	1	-	3	1	1	2	-	-	-	-	-	94	93
80 Unterrichtswesen	8	1	-	3	1	1	2	-	-	-	-	-	94	93
<b>N Gesundheits-, Veterinär- u. Sozialw.</b>	<b>8</b>	<b>1</b>	<b>2</b>	<b>2</b>	<b>1</b>	<b>1</b>	<b>1</b>	<b>-</b>	<b>-</b>	<b>-</b>	<b>-</b>	<b>-</b>	<b>49</b>	<b>44</b>
NA Gesundheits-, Veterinär- u. Sozialw.	8	1	2	2	1	1	1	-	-	-	-	-	49	44
85 Gesundheits-, Veterinär- u. Sozialw.	8	1	2	2	1	1	1	-	-	-	-	-	49	44

**Tabelle A5: Arbeitsstätten und Beschäftigte nach Gemeinden und Abteilungen der ÖNACE 1995**

ÖNACE 1995	Arbeitsstätten insgesamt	davon mit ... unselbständig Beschäftigten											Beschäftigte insgesamt	darunter unselbst. Beschäftigte
		0	1	2 - 4	5 - 9	10 - 19	20 - 49	50 - 99	100 - 199	200 - 499	500 - 999	1000 und mehr		
<b>O Erbring.v.sonst.öffentl.u.pers.Dienstl.</b>	<b>26</b>	<b>12</b>	<b>3</b>	<b>7</b>	<b>1</b>	<b>2</b>	<b>1</b>	-	-	-	-	-	<b>111</b>	<b>91</b>
OA Erbring.v.sonst.öffentl.u.pers.Dienstl.	26	12	3	7	1	2	1	-	-	-	-	-	111	91
90 Abwasser- u.Abfallbes.u.s.Entsorg.	3	1	-	-	-	1	1	-	-	-	-	-	54	53
91 Interessenvertretungen, Vereine	1	-	-	-	1	-	-	-	-	-	-	-	5	5
92 Kultur, Sport und Unterhaltung	5	3	1	-	-	1	-	-	-	-	-	-	15	12
93 Erbring. v. sonst. Dienstleistungen	17	8	2	7	-	-	-	-	-	-	-	-	37	21
<b>30621 Mitterndorf an der Fischa</b>														
<b>zusammen</b>	<b>42</b>	<b>17</b>	<b>7</b>	<b>10</b>	<b>6</b>	<b>1</b>	<b>1</b>	-	-	-	-	-	<b>137</b>	<b>105</b>
<b>D Sachgütererzeugung</b>	<b>4</b>	<b>1</b>	<b>1</b>	<b>1</b>	-	-	<b>1</b>	-	-	-	-	-	<b>25</b>	<b>23</b>
DE H.u.Verarb.v.Papier u.Pappe, Verlagsw.	1	-	1	-	-	-	-	-	-	-	-	-	2	1
22 Verlagsw., Druckerei,Vervielfältig.	1	-	1	-	-	-	-	-	-	-	-	-	2	1
DH H.v.Gummi- und Kunststoffwaren	1	1	-	-	-	-	-	-	-	-	-	-	1	-
25 H.v.Gummi- und Kunststoffwaren	1	1	-	-	-	-	-	-	-	-	-	-	1	-
DK Maschinenbau	1	-	-	-	-	-	1	-	-	-	-	-	20	20
29 Maschinenbau	1	-	-	-	-	-	1	-	-	-	-	-	20	20
DN H.v.sonst. Erzeugnissen,Rückgewinnung	1	-	-	1	-	-	-	-	-	-	-	-	2	2
36 H.v.sonstigen Erzeugnissen	1	-	-	1	-	-	-	-	-	-	-	-	2	2
<b>F Bauwesen</b>	<b>5</b>	<b>2</b>	-	<b>3</b>	-	-	-	-	-	-	-	-	<b>13</b>	<b>6</b>
FA Bauwesen	5	2	-	3	-	-	-	-	-	-	-	-	13	6
45 Bauwesen	5	2	-	3	-	-	-	-	-	-	-	-	13	6
<b>G Handel, Rep. v.Kfz u.Gebrauchsgütern</b>	<b>11</b>	<b>5</b>	<b>3</b>	<b>1</b>	<b>2</b>	-	-	-	-	-	-	-	<b>30</b>	<b>21</b>
GA Handel, Rep. v.Kfz u.Gebrauchsgütern	11	5	3	1	2	-	-	-	-	-	-	-	30	21
50 Kfz-Handel, Rep. v.Kfz, Tankstellen	1	1	-	-	-	-	-	-	-	-	-	-	1	-
51 Handelsvermittlung u.GH (o.H.m.Kfz)	7	3	2	1	1	-	-	-	-	-	-	-	20	14
52 EH (o.Kfz,o.Tankst.), Rep.v.Gebr.g.	3	1	1	-	1	-	-	-	-	-	-	-	9	7
<b>H Beherbergungs- und Gaststättenw.</b>	<b>3</b>	<b>1</b>	<b>1</b>	<b>1</b>	-	-	-	-	-	-	-	-	<b>8</b>	<b>4</b>
HA Beherbergungs- und Gaststättenw.	3	1	1	1	-	-	-	-	-	-	-	-	8	4
55 Beherbergungs- und Gaststättenw.	3	1	1	1	-	-	-	-	-	-	-	-	8	4
<b>I Verkehr und Nachrichtenübermittlung</b>	<b>2</b>	-	-	<b>1</b>	<b>1</b>	-	-	-	-	-	-	-	<b>9</b>	<b>9</b>
IA Verkehr und Nachrichtenübermittlung	2	-	-	1	1	-	-	-	-	-	-	-	9	9
60 Landverkehr,Transp. i. Rohrfernleit.	1	-	-	-	1	-	-	-	-	-	-	-	5	5
64 Nachrichtenübermittlung	1	-	-	1	-	-	-	-	-	-	-	-	4	4
<b>J Kredit- und Versicherungswesen</b>	<b>2</b>	<b>1</b>	-	<b>1</b>	-	-	-	-	-	-	-	-	<b>3</b>	<b>2</b>
JA Kredit- und Versicherungswesen	2	1	-	1	-	-	-	-	-	-	-	-	3	2
65 Kreditwesen	1	-	-	1	-	-	-	-	-	-	-	-	2	2
67 M.d.Kredit-u.Vers.w.verbund.Tätigk.	1	1	-	-	-	-	-	-	-	-	-	-	1	-
<b>K Realitätenwesen, Unternehmensdienstl.</b>	<b>6</b>	<b>4</b>	<b>1</b>	<b>1</b>	-	-	-	-	-	-	-	-	<b>8</b>	<b>3</b>
KA Realitätenwesen, Unternehmensdienstl.	6	4	1	1	-	-	-	-	-	-	-	-	8	3
71 Vermiet.bewegl.Sachen o.Bed.pers.	1	-	1	-	-	-	-	-	-	-	-	-	1	1
72 Datenverarbeitung u. Datenbanken	4	3	-	1	-	-	-	-	-	-	-	-	6	2
74 Erbring.v.unternehmensbez.Dienstl.	1	1	-	-	-	-	-	-	-	-	-	-	1	-
<b>L Öffentl. Verwaltung, Sozialversich.</b>	<b>1</b>	-	-	-	<b>1</b>	-	-	-	-	-	-	-	<b>8</b>	<b>8</b>
LA Öffentl. Verwaltung, Sozialversich.	1	-	-	-	1	-	-	-	-	-	-	-	8	8
75 Öffentl. Verwaltung, Sozialversich.	1	-	-	-	1	-	-	-	-	-	-	-	8	8
<b>M Unterrichtswesen</b>	<b>2</b>	-	-	<b>1</b>	<b>1</b>	-	-	-	-	-	-	-	<b>10</b>	<b>10</b>
MA Unterrichtswesen	2	-	-	1	1	-	-	-	-	-	-	-	10	10
80 Unterrichtswesen	2	-	-	1	1	-	-	-	-	-	-	-	10	10

**Tabelle A5: Arbeitsstätten und Beschäftigte nach Gemeinden und Abteilungen der ÖNACE 1995**

ÖNACE 1995	Arbeitsstätten insgesamt	davon mit ... unselbständig Beschäftigten										Beschäftigte insgesamt	darunter unselbst. Beschäftigte	
		0	1	2 - 4	5 - 9	10 - 19	20 - 49	50 - 99	100 - 199	200 - 499	500 - 999			1000 und mehr
<b>N Gesundheits-, Veterinär- u. Sozialw.</b>	<b>2</b>	-	1	-	1	-	-	-	-	-	-	-	7	6
NA Gesundheits-, Veterinär- u. Sozialw.	2	-	1	-	1	-	-	-	-	-	-	-	7	6
85 Gesundheits-, Veterinär- u. Sozialw.	2	-	1	-	1	-	-	-	-	-	-	-	7	6
<b>O Erbring.v.sonst.öffentl.u.pers.Dienstl.</b>	<b>4</b>	<b>3</b>	-	-	-	1	-	-	-	-	-	-	16	13
OA Erbring.v.sonst.öffentl.u.pers.Dienstl.	4	3	-	-	-	1	-	-	-	-	-	-	16	13
90 Abwasser- u.Abfallbes.u.s.Entsorg.	1	-	-	-	-	1	-	-	-	-	-	-	13	13
92 Kultur, Sport und Unterhaltung	3	3	-	-	-	-	-	-	-	-	-	-	3	-
<b>30623 Oberwaltersdorf</b>														
<b>zusammen</b>	<b>150</b>	<b>59</b>	<b>25</b>	<b>31</b>	<b>14</b>	<b>11</b>	<b>6</b>	<b>3</b>	-	<b>1</b>	-	-	<b>1060</b>	<b>953</b>
<b>D Sachgütererzeugung</b>	<b>13</b>	<b>3</b>	-	<b>2</b>	<b>4</b>	-	<b>3</b>	-	-	<b>1</b>	-	-	<b>347</b>	<b>337</b>
DA H.v.Nahrungsm.u.Getränken,Tabakverarb.	3	-	-	1	1	-	-	-	-	1	-	-	214	213
15 H.v.Nahr.- u.Genussm.; Getränken	3	-	-	1	1	-	-	-	-	1	-	-	214	213
DB H.v.Textilien, Textilwaren u. Bekleidung	1	1	-	-	-	-	-	-	-	-	-	-	1	-
18 H.v.Bekleidung	1	1	-	-	-	-	-	-	-	-	-	-	1	-
DD Be- u. Verarb. v. Holz (o.H.v.Möbeln)	1	-	-	-	1	-	-	-	-	-	-	-	6	5
20 Be- u. Verarb. v. Holz (o.H.v.Möbeln)	1	-	-	-	1	-	-	-	-	-	-	-	6	5
DE H.u.Verarb.v.Papier u.Pappe, Verlagsw.	1	-	-	-	-	-	1	-	-	-	-	-	26	25
22 Verlagsw., Druckerei,Vervielfältig.	1	-	-	-	-	-	1	-	-	-	-	-	26	25
DG H.v.Chemikalien u. chem. Erzeugn.	1	-	-	-	-	-	1	-	-	-	-	-	36	35
24 H.v.Chemikalien u. chem. Erzeugn.	1	-	-	-	-	-	1	-	-	-	-	-	36	35
DI H.u.Bearb.v.Glas,H.v.W.a.Stein.u.Erden	1	-	-	-	-	-	1	-	-	-	-	-	44	44
26 H.u.Bea.v.Glas,H.v.W.a.Stein.u.Erden	1	-	-	-	-	-	1	-	-	-	-	-	44	44
DJ Metallerg.u.-bearbeitung, H.v.Metallerg.	2	1	-	-	1	-	-	-	-	-	-	-	7	5
28 H.v.Metallergzeugnissen	2	1	-	-	1	-	-	-	-	-	-	-	7	5
DL H.v.Büromasch., Datenverarb.ger.	1	-	-	1	-	-	-	-	-	-	-	-	4	3
32 Rundfunk-,Fernseh- u.Nachr.technik	1	-	-	1	-	-	-	-	-	-	-	-	4	3
DN H.v.sonst. Erzeugnissen,Rückgewinnung	2	1	-	-	1	-	-	-	-	-	-	-	9	7
36 H.v.sonstigen Erzeugnissen	2	1	-	-	1	-	-	-	-	-	-	-	9	7
<b>F Bauwesen</b>	<b>11</b>	<b>2</b>	<b>3</b>	<b>1</b>	<b>2</b>	<b>2</b>	<b>1</b>	-	-	-	-	-	<b>80</b>	<b>70</b>
FA Bauwesen	11	2	3	1	2	2	1	-	-	-	-	-	80	70
45 Bauwesen	11	2	3	1	2	2	1	-	-	-	-	-	80	70
<b>G Handel, Rep. v.Kfz u.Gebrauchsgütern</b>	<b>31</b>	<b>14</b>	<b>5</b>	<b>9</b>	<b>1</b>	<b>1</b>	<b>1</b>	-	-	-	-	-	<b>101</b>	<b>74</b>
GA Handel, Rep. v.Kfz u.Gebrauchsgütern	31	14	5	9	1	1	1	-	-	-	-	-	101	74
50 Kfz-Handel, Rep. v.Kfz, Tankstellen	5	2	-	3	-	-	-	-	-	-	-	-	16	11
51 Handelsvermittlung u.GH (o.H.m.Kfz)	12	4	3	4	-	1	-	-	-	-	-	-	36	28
52 EH (o.Kfz,o.Tankst.), Rep.v.Gebr.g.	14	8	2	2	1	-	1	-	-	-	-	-	49	35
<b>H Beherbergungs- und Gaststättenw.</b>	<b>6</b>	<b>3</b>	<b>1</b>	<b>1</b>	-	<b>1</b>	-	-	-	-	-	-	<b>27</b>	<b>17</b>
HA Beherbergungs- und Gaststättenw.	6	3	1	1	-	1	-	-	-	-	-	-	27	17
55 Beherbergungs- und Gaststättenw.	6	3	1	1	-	1	-	-	-	-	-	-	27	17
<b>I Verkehr und Nachrichtenübermittlung</b>	<b>7</b>	<b>1</b>	<b>3</b>	<b>1</b>	<b>1</b>	<b>1</b>	-	-	-	-	-	-	<b>33</b>	<b>31</b>
IA Verkehr und Nachrichtenübermittlung	7	1	3	1	1	1	-	-	-	-	-	-	33	31
60 Landverkehr,Transp. i. Rohrfernleit.	3	1	2	-	-	-	-	-	-	-	-	-	3	2
62 Flugverkehr	2	-	-	1	-	1	-	-	-	-	-	-	22	21
64 Nachrichtenübermittlung	2	-	1	-	1	-	-	-	-	-	-	-	8	8
<b>J Kredit- und Versicherungswesen</b>	<b>6</b>	<b>3</b>	<b>1</b>	<b>1</b>	<b>1</b>	-	-	-	-	-	-	-	<b>15</b>	<b>10</b>
JA Kredit- und Versicherungswesen	6	3	1	1	1	-	-	-	-	-	-	-	15	10
65 Kreditwesen	2	-	-	1	1	-	-	-	-	-	-	-	9	9
67 M.d.Kredit-u.Vers.w.verbund.Tätigk.	4	3	1	-	-	-	-	-	-	-	-	-	6	1



**Tabelle A5: Arbeitsstätten und Beschäftigte nach Gemeinden und Abteilungen der ÖNACE 1995**

ÖNACE 1995	Arbeitsstätten insgesamt	davon mit ... unselbständig Beschäftigten										Beschäftigte insgesamt	darunter unselbst. Beschäftigte	
		0	1	2 - 4	5 - 9	10 - 19	20 - 49	50 - 99	100 - 199	200 - 499	500 - 999			1000 und mehr
<b>K Realitätenwesen, Unternehmensdienstl.</b>	<b>50</b>	<b>22</b>	<b>12</b>	<b>8</b>	<b>2</b>	<b>3</b>	-	<b>3</b>	-	-	-	-	<b>341</b>	<b>311</b>
KA Realitätenwesen, Unternehmensdienstl.	50	22	12	8	2	3	-	3	-	-	-	-	341	311
70 Realitätenwesen	6	1	2	2	-	-	-	1	-	-	-	-	90	88
71 Vermiet.bewegl.Sachen o.Bed.pers.	3	1	1	-	-	1	-	-	-	-	-	-	23	19
72 Datenverarbeitung u. Datenbanken	9	5	2	2	-	-	-	-	-	-	-	-	16	8
74 Erbring.v.unternehmensbez.Dienstl.	32	15	7	4	2	2	-	2	-	-	-	-	212	196
<b>L Öffentl. Verwaltung, Sozialversich.</b>	<b>2</b>	-	-	-	<b>1</b>	<b>1</b>	-	-	-	-	-	-	<b>25</b>	<b>25</b>
LA Öffentl. Verwaltung, Sozialversich.	2	-	-	-	1	1	-	-	-	-	-	-	25	25
75 Öffentl. Verwaltung, Sozialversich.	2	-	-	-	1	1	-	-	-	-	-	-	25	25
<b>M Unterrichtswesen</b>	<b>5</b>	-	-	<b>2</b>	<b>1</b>	<b>1</b>	<b>1</b>	-	-	-	-	-	<b>46</b>	<b>46</b>
MA Unterrichtswesen	5	-	-	2	1	1	1	-	-	-	-	-	46	46
80 Unterrichtswesen	5	-	-	2	1	1	1	-	-	-	-	-	46	46
<b>N Gesundheits-, Veterinär- u. Sozialw.</b>	<b>8</b>	<b>5</b>	-	<b>3</b>	-	-	-	-	-	-	-	-	<b>15</b>	<b>8</b>
NA Gesundheits-, Veterinär- u. Sozialw.	8	5	-	3	-	-	-	-	-	-	-	-	15	8
85 Gesundheits-, Veterinär- u. Sozialw.	8	5	-	3	-	-	-	-	-	-	-	-	15	8
<b>O Erbring.v.sonst.öffentl.u.pers.Dienstl.</b>	<b>11</b>	<b>6</b>	-	<b>3</b>	<b>1</b>	<b>1</b>	-	-	-	-	-	-	<b>30</b>	<b>24</b>
OA Erbring.v.sonst.öffentl.u.pers.Dienstl.	11	6	-	3	1	1	-	-	-	-	-	-	30	24
91 Interessenvertretungen, Vereine	1	-	-	-	1	-	-	-	-	-	-	-	6	6
92 Kultur, Sport und Unterhaltung	7	4	-	2	-	1	-	-	-	-	-	-	18	15
93 Erbring. v. sonst. Dienstleistungen	3	2	-	1	-	-	-	-	-	-	-	-	6	3
<b>30625 Pfaffstätten</b>														
<b>zusammen</b>	<b>118</b>	<b>45</b>	<b>18</b>	<b>27</b>	<b>15</b>	<b>8</b>	<b>3</b>	<b>2</b>	-	-	-	-	<b>584</b>	<b>470</b>
<b>D Sachgütererzeugung</b>	<b>5</b>	<b>1</b>	-	<b>3</b>	<b>1</b>	-	-	-	-	-	-	-	<b>23</b>	<b>19</b>
DD Be- u. Verarb. v. Holz (o.H.v.Möbeln)	1	-	-	1	-	-	-	-	-	-	-	-	4	4
20 Be- u. Verarb. v. Holz (o.H.v.Möbeln)	1	-	-	1	-	-	-	-	-	-	-	-	4	4
DG H.v.Chemikalien u. chem. Erzeugn.	1	-	-	1	-	-	-	-	-	-	-	-	3	2
24 H.v.Chemikalien u. chem. Erzeugn.	1	-	-	1	-	-	-	-	-	-	-	-	3	2
DJ Metallierz.u.-bearbeitung, H.v.Metallierz.	1	1	-	-	-	-	-	-	-	-	-	-	1	-
28 H.v.Metallierzeugnissen	1	1	-	-	-	-	-	-	-	-	-	-	1	-
DL H.v.Büromasch., Datenverarb.ger.	2	-	-	1	1	-	-	-	-	-	-	-	15	13
31 H.v.Ger.d.Elektrizitätserz., -verteil.	1	-	-	-	1	-	-	-	-	-	-	-	10	9
33 Medizin-,Mess-u.Regel.tech., Optik	1	-	-	1	-	-	-	-	-	-	-	-	5	4
<b>F Bauwesen</b>	<b>9</b>	<b>1</b>	<b>1</b>	<b>2</b>	<b>1</b>	<b>1</b>	<b>1</b>	<b>2</b>	-	-	-	-	<b>162</b>	<b>157</b>
FA Bauwesen	9	1	1	2	1	1	1	2	-	-	-	-	162	157
45 Bauwesen	9	1	1	2	1	1	1	2	-	-	-	-	162	157
<b>G Handel, Rep. v.Kfz u.Gebrauchsgütern</b>	<b>33</b>	<b>12</b>	<b>8</b>	<b>5</b>	<b>2</b>	<b>4</b>	<b>2</b>	-	-	-	-	-	<b>161</b>	<b>128</b>
GA Handel, Rep. v.Kfz u.Gebrauchsgütern	33	12	8	5	2	4	2	-	-	-	-	-	161	128
50 Kfz-Handel, Rep. v.Kfz, Tankstellen	4	-	2	-	-	2	-	-	-	-	-	-	31	25
51 Handelsvermittlung u.GH (o.H.m.Kfz)	12	6	3	1	-	-	2	-	-	-	-	-	62	49
52 EH (o.Kfz,o.Tankst.), Rep.v.Gebr.g.	17	6	3	4	2	2	-	-	-	-	-	-	68	54
<b>H Beherbergungs- und Gaststättenw.</b>	<b>19</b>	<b>7</b>	<b>4</b>	<b>6</b>	<b>2</b>	-	-	-	-	-	-	-	<b>64</b>	<b>30</b>
HA Beherbergungs- und Gaststättenw.	19	7	4	6	2	-	-	-	-	-	-	-	64	30
55 Beherbergungs- und Gaststättenw.	19	7	4	6	2	-	-	-	-	-	-	-	64	30
<b>I Verkehr und Nachrichtenübermittlung</b>	<b>7</b>	-	-	<b>3</b>	<b>3</b>	<b>1</b>	-	-	-	-	-	-	<b>47</b>	<b>44</b>
IA Verkehr und Nachrichtenübermittlung	7	-	-	3	3	1	-	-	-	-	-	-	47	44
60 Landverkehr,Transp. i. Rohrfernleit.	6	-	-	2	3	1	-	-	-	-	-	-	44	41
64 Nachrichtenübermittlung	1	-	-	1	-	-	-	-	-	-	-	-	3	3

**Tabelle A5: Arbeitsstätten und Beschäftigte nach Gemeinden und Abteilungen der ÖNACE 1995**

ÖNACE 1995	Arbeitsstätten insgesamt	davon mit ... unselbständig Beschäftigten										Beschäftigte insgesamt	darunter unselbst. Beschäftigte	
		0	1	2 - 4	5 - 9	10 - 19	20 - 49	50 - 99	100 - 199	200 - 499	500 - 999			1000 und mehr
<b>J Kredit- und Versicherungswesen</b>	<b>5</b>	<b>3</b>	-	<b>1</b>	<b>1</b>	-	-	-	-	-	-	-	<b>12</b>	<b>9</b>
JA Kredit- und Versicherungswesen	5	3	-	1	1	-	-	-	-	-	-	-	12	9
65 Kreditwesen	2	-	-	1	1	-	-	-	-	-	-	-	9	9
67 M.d.Kredit-u.Vers.w.verbund.Tätigk.	3	3	-	-	-	-	-	-	-	-	-	-	3	-
<b>K Realitätenwesen, Unternehmensdienstl.</b>	<b>24</b>	<b>19</b>	<b>3</b>	-	<b>2</b>	-	-	-	-	-	-	-	<b>40</b>	<b>15</b>
KA Realitätenwesen, Unternehmensdienstl.	24	19	3	-	2	-	-	-	-	-	-	-	40	15
70 Realitätenwesen	2	2	-	-	-	-	-	-	-	-	-	-	3	-
72 Datenverarbeitung u. Datenbanken	5	4	-	-	1	-	-	-	-	-	-	-	11	7
73 Forschung und Entwicklung	1	1	-	-	-	-	-	-	-	-	-	-	1	-
74 Erbring.v.unternehmensbez.Dienstl.	16	12	3	-	1	-	-	-	-	-	-	-	25	8
<b>L Öffentl. Verwaltung, Sozialversich.</b>	<b>2</b>	-	-	-	<b>1</b>	<b>1</b>	-	-	-	-	-	-	<b>21</b>	<b>21</b>
LA Öffentl. Verwaltung, Sozialversich.	2	-	-	-	1	1	-	-	-	-	-	-	21	21
75 Öffentl. Verwaltung, Sozialversich.	2	-	-	-	1	1	-	-	-	-	-	-	21	21
<b>M Unterrichtswesen</b>	<b>4</b>	-	-	<b>2</b>	<b>1</b>	<b>1</b>	-	-	-	-	-	-	<b>25</b>	<b>25</b>
MA Unterrichtswesen	4	-	-	2	1	1	-	-	-	-	-	-	25	25
80 Unterrichtswesen	4	-	-	2	1	1	-	-	-	-	-	-	25	25
<b>N Gesundheits-, Veterinär- u. Sozialw.</b>	<b>4</b>	-	-	<b>3</b>	<b>1</b>	-	-	-	-	-	-	-	<b>18</b>	<b>15</b>
NA Gesundheits-, Veterinär- u. Sozialw.	4	-	-	3	1	-	-	-	-	-	-	-	18	15
85 Gesundheits-, Veterinär- u. Sozialw.	4	-	-	3	1	-	-	-	-	-	-	-	18	15
<b>O Erbring.v.sonst.öffentl.u.pers.Dienstl.</b>	<b>6</b>	<b>2</b>	<b>2</b>	<b>2</b>	-	-	-	-	-	-	-	-	<b>11</b>	<b>7</b>
OA Erbring.v.sonst.öffentl.u.pers.Dienstl.	6	2	2	2	-	-	-	-	-	-	-	-	11	7
91 Interessenvertretungen, Vereine	1	-	1	-	-	-	-	-	-	-	-	-	1	1
92 Kultur, Sport und Unterhaltung	2	1	1	-	-	-	-	-	-	-	-	-	2	1
93 Erbring. v. sonst. Dienstleistungen	3	1	-	2	-	-	-	-	-	-	-	-	8	5
<b>30626 Pottendorf</b>														
<b>zusammen</b>	<b>207</b>	<b>71</b>	<b>41</b>	<b>54</b>	<b>19</b>	<b>9</b>	<b>10</b>	<b>2</b>	<b>1</b>	-	-	-	<b>1106</b>	<b>931</b>
<b>C Bergbau;Gewinn.v.Steinen u.Erden</b>	<b>1</b>	<b>1</b>	-	-	-	-	-	-	-	-	-	-	<b>1</b>	-
CB Erzbergb., Gewinnung v.Steinen u.Erden	1	1	-	-	-	-	-	-	-	-	-	-	1	-
14 Gew.v.Steinen u.Erden;sonst.Bergb.	1	1	-	-	-	-	-	-	-	-	-	-	1	-
<b>D Sachgütererzeugung</b>	<b>23</b>	<b>4</b>	<b>5</b>	<b>7</b>	-	<b>2</b>	<b>5</b>	-	-	-	-	-	<b>181</b>	<b>165</b>
DA H.v.Nahrungsm.u.Getränken,Tabakverarb.	6	1	1	3	-	1	-	-	-	-	-	-	25	21
15 H.v.Nahr.- u.Genussm.; Getränken	6	1	1	3	-	1	-	-	-	-	-	-	25	21
DB H.v.Textilien, Textilwaren u. Bekleidung	1	-	-	-	-	-	1	-	-	-	-	-	30	30
17 H.v.Textilien u.Textilwaren (o. Bekl.)	1	-	-	-	-	-	1	-	-	-	-	-	30	30
DC Ledererz. u. -verarbeitung, H.v.Schuhen	1	-	-	1	-	-	-	-	-	-	-	-	4	3
19 Ledererzeugung und -verarbeitung	1	-	-	1	-	-	-	-	-	-	-	-	4	3
DE H.u.Verarb.v.Papier u.Pappe, Verlagsw.	4	1	-	1	-	1	1	-	-	-	-	-	39	35
21 H.u.Verarbeitung v. Papier u. Pappe	1	1	-	-	-	-	-	-	-	-	-	-	2	-
22 Verlagsw., Druckerei,Vervielfältig.	3	-	-	1	-	1	1	-	-	-	-	-	37	35
DH H.v.Gummi- und Kunststoffwaren	2	-	-	1	-	-	1	-	-	-	-	-	26	26
25 H.v.Gummi- und Kunststoffwaren	2	-	-	1	-	-	1	-	-	-	-	-	26	26
DI H.u.Bearb.v.Glas,H.v.W.a.Stein.u.Erden	1	1	-	-	-	-	-	-	-	-	-	-	1	-
26 H.u.Bea.v.Glas,H.v.W.a.Stein.u.Erden	1	1	-	-	-	-	-	-	-	-	-	-	1	-
DJ Metallerrz.u.-bearbeitung, H.v.Metallerrz.	1	-	1	-	-	-	-	-	-	-	-	-	2	1
28 H.v.Metallerrzeugnissen	1	-	1	-	-	-	-	-	-	-	-	-	2	1
DK Maschinenbau	2	-	1	-	-	-	1	-	-	-	-	-	23	22
29 Maschinenbau	2	-	1	-	-	-	1	-	-	-	-	-	23	22
DL H.v.Büromasch., Datenverarb.ger.	1	-	1	-	-	-	-	-	-	-	-	-	1	1
31 H.v.Ger.d.Elektrizitätserz., -verteil.	1	-	1	-	-	-	-	-	-	-	-	-	1	1

**Tabelle A5: Arbeitsstätten und Beschäftigte nach Gemeinden und Abteilungen der ÖNACE 1995**

ÖNACE 1995	Arbeitsstätten insgesamt	davon mit ... unselbständig Beschäftigten											Beschäftigte insgesamt	darunter unselbst. Beschäftigte	
		0	1	2 - 4	5 - 9	10 - 19	20 - 49	50 - 99	100 - 199	200 - 499	500 - 999	1000 und mehr			
DM Fahrzeugbau	1	-	1	-	-	-	-	-	-	-	-	-	-	2	1
34 H.v.Kraftwagen und Kraftw.teilen	1	-	1	-	-	-	-	-	-	-	-	-	-	2	1
DN H.v.sonst. Erzeugnissen,Rückgewinnung	3	1	-	1	-	-	1	-	-	-	-	-	-	28	25
36 H.v.sonstigen Erzeugnissen	3	1	-	1	-	-	1	-	-	-	-	-	-	28	25
<b>E Energie- und Wasserversorgung</b>	<b>1</b>	<b>-</b>	<b>1</b>	<b>-</b>	<b>-</b>	<b>-</b>	<b>-</b>	<b>-</b>	<b>-</b>	<b>-</b>	<b>-</b>	<b>-</b>	<b>-</b>	<b>1</b>	<b>1</b>
EA Energie- und Wasserversorgung	1	-	1	-	-	-	-	-	-	-	-	-	-	1	1
41 Wasserversorgung	1	-	1	-	-	-	-	-	-	-	-	-	-	1	1
<b>F Bauwesen</b>	<b>20</b>	<b>4</b>	<b>6</b>	<b>7</b>	<b>3</b>	<b>-</b>	<b>-</b>	<b>-</b>	<b>-</b>	<b>-</b>	<b>-</b>	<b>-</b>	<b>-</b>	<b>65</b>	<b>47</b>
FA Bauwesen	20	4	6	7	3	-	-	-	-	-	-	-	-	65	47
45 Bauwesen	20	4	6	7	3	-	-	-	-	-	-	-	-	65	47
<b>G Handel, Rep. v.Kfz u.Gebrauchsgütern</b>	<b>54</b>	<b>18</b>	<b>13</b>	<b>14</b>	<b>4</b>	<b>1</b>	<b>3</b>	<b>-</b>	<b>1</b>	<b>-</b>	<b>-</b>	<b>-</b>	<b>-</b>	<b>316</b>	<b>272</b>
GA Handel, Rep. v.Kfz u.Gebrauchsgütern	54	18	13	14	4	1	3	-	1	-	-	-	-	316	272
50 Kfz-Handel, Rep. v.Kfz, Tankstellen	5	1	1	3	-	-	-	-	-	-	-	-	-	12	8
51 Handelsvermittlung u.GH (o.H.m.Kfz)	16	7	-	4	1	-	3	-	1	-	-	-	-	207	197
52 EH (o.Kfz,o.Tankst.), Rep.v.Gebr.g.	33	10	12	7	3	1	-	-	-	-	-	-	-	97	67
<b>H Beherbergungs- und Gaststättenw.</b>	<b>21</b>	<b>13</b>	<b>4</b>	<b>3</b>	<b>1</b>	<b>-</b>	<b>-</b>	<b>-</b>	<b>-</b>	<b>-</b>	<b>-</b>	<b>-</b>	<b>-</b>	<b>52</b>	<b>20</b>
HA Beherbergungs- und Gaststättenw.	21	13	4	3	1	-	-	-	-	-	-	-	-	52	20
55 Beherbergungs- und Gaststättenw.	21	13	4	3	1	-	-	-	-	-	-	-	-	52	20
<b>I Verkehr und Nachrichtenübermittlung</b>	<b>10</b>	<b>1</b>	<b>2</b>	<b>4</b>	<b>1</b>	<b>2</b>	<b>-</b>	<b>-</b>	<b>-</b>	<b>-</b>	<b>-</b>	<b>-</b>	<b>-</b>	<b>46</b>	<b>42</b>
IA Verkehr und Nachrichtenübermittlung	10	1	2	4	1	2	-	-	-	-	-	-	-	46	42
60 Landverkehr,Transp. i. Rohrfernleit.	7	1	2	2	1	1	-	-	-	-	-	-	-	29	25
63 Hilfs-u.Nebentät.f.d.Verk., Reisebür.	1	-	-	1	-	-	-	-	-	-	-	-	-	2	2
64 Nachrichtenübermittlung	2	-	-	1	-	1	-	-	-	-	-	-	-	15	15
<b>J Kredit- und Versicherungswesen</b>	<b>5</b>	<b>1</b>	<b>1</b>	<b>-</b>	<b>2</b>	<b>1</b>	<b>-</b>	<b>-</b>	<b>-</b>	<b>-</b>	<b>-</b>	<b>-</b>	<b>-</b>	<b>23</b>	<b>21</b>
JA Kredit- und Versicherungswesen	5	1	1	-	2	1	-	-	-	-	-	-	-	23	21
65 Kreditwesen	3	-	-	-	2	1	-	-	-	-	-	-	-	20	20
67 M.d.Kredit-u.Vers.w.verbund.Tätigk.	2	1	1	-	-	-	-	-	-	-	-	-	-	3	1
<b>K Realitätenwesen, Unternehmensdienstl.</b>	<b>34</b>	<b>19</b>	<b>5</b>	<b>8</b>	<b>2</b>	<b>-</b>	<b>-</b>	<b>-</b>	<b>-</b>	<b>-</b>	<b>-</b>	<b>-</b>	<b>-</b>	<b>70</b>	<b>37</b>
KA Realitätenwesen, Unternehmensdienstl.	34	19	5	8	2	-	-	-	-	-	-	-	-	70	37
70 Realitätenwesen	5	2	1	2	-	-	-	-	-	-	-	-	-	12	6
71 Vermiet.bewegl.Sachen o.Bed.pers.	2	-	1	1	-	-	-	-	-	-	-	-	-	3	3
72 Datenverarbeitung u. Datenbanken	8	6	1	-	1	-	-	-	-	-	-	-	-	18	8
74 Erbring.v.unternehmensbez.Dienstl.	19	11	2	5	1	-	-	-	-	-	-	-	-	37	20
<b>L Öffentl. Verwaltung, Sozialversich.</b>	<b>3</b>	<b>-</b>	<b>-</b>	<b>-</b>	<b>1</b>	<b>2</b>	<b>-</b>	<b>-</b>	<b>-</b>	<b>-</b>	<b>-</b>	<b>-</b>	<b>-</b>	<b>37</b>	<b>37</b>
LA Öffentl. Verwaltung, Sozialversich.	3	-	-	-	1	2	-	-	-	-	-	-	-	37	37
75 Öffentl. Verwaltung, Sozialversich.	3	-	-	-	1	2	-	-	-	-	-	-	-	37	37
<b>M Unterrichtswesen</b>	<b>6</b>	<b>-</b>	<b>-</b>	<b>1</b>	<b>3</b>	<b>-</b>	<b>1</b>	<b>1</b>	<b>-</b>	<b>-</b>	<b>-</b>	<b>-</b>	<b>-</b>	<b>107</b>	<b>107</b>
MA Unterrichtswesen	6	-	-	1	3	-	1	1	-	-	-	-	-	107	107
80 Unterrichtswesen	6	-	-	1	3	-	1	1	-	-	-	-	-	107	107
<b>N Gesundheits-, Veterinär- u. Sozialw.</b>	<b>11</b>	<b>1</b>	<b>-</b>	<b>6</b>	<b>1</b>	<b>1</b>	<b>1</b>	<b>1</b>	<b>-</b>	<b>-</b>	<b>-</b>	<b>-</b>	<b>-</b>	<b>169</b>	<b>162</b>
NA Gesundheits-, Veterinär- u. Sozialw.	11	1	-	6	1	1	1	1	-	-	-	-	-	169	162
85 Gesundheits-, Veterinär- u. Sozialw.	11	1	-	6	1	1	1	1	-	-	-	-	-	169	162
<b>O Erbring.v.sonst.öffentl.u.pers.Dienstl.</b>	<b>18</b>	<b>9</b>	<b>4</b>	<b>4</b>	<b>1</b>	<b>-</b>	<b>-</b>	<b>-</b>	<b>-</b>	<b>-</b>	<b>-</b>	<b>-</b>	<b>-</b>	<b>38</b>	<b>20</b>
OA Erbring.v.sonst.öffentl.u.pers.Dienstl.	18	9	4	4	1	-	-	-	-	-	-	-	-	38	20
90 Abwasser- u.Abfallbes.u.s.Entsorg.	3	1	-	1	1	-	-	-	-	-	-	-	-	10	8
91 Interessenvertretungen, Vereine	1	-	-	1	-	-	-	-	-	-	-	-	-	2	2
92 Kultur, Sport und Unterhaltung	3	2	1	-	-	-	-	-	-	-	-	-	-	4	1
93 Erbring. v. sonst. Dienstleistungen	11	6	3	2	-	-	-	-	-	-	-	-	-	22	9

**Tabelle A5: Arbeitsstätten und Beschäftigte nach Gemeinden und Abteilungen der ÖNACE 1995**

ÖNACE 1995	Arbeitsstätten insgesamt	davon mit ... unselbständig Beschäftigten										Beschäftigte insgesamt	darunter unselbst. Beschäftigte	
		0	1	2 - 4	5 - 9	10 - 19	20 - 49	50 - 99	100 - 199	200 - 499	500 - 999			1000 und mehr
<b>30627 Pottenstein</b>														
<b>zusammen</b>	<b>138</b>	<b>43</b>	<b>18</b>	<b>37</b>	<b>15</b>	<b>13</b>	<b>12</b>	-	-	-	-	-	<b>911</b>	<b>802</b>
<b>C Bergbau; Gewinn v. Steinen u. Erden</b>	<b>2</b>	<b>1</b>	-	<b>1</b>	-	-	-	-	-	-	-	-	<b>4</b>	<b>2</b>
CB Erzbergb., Gewinnung v. Steinen u. Erden	2	1	-	1	-	-	-	-	-	-	-	-	4	2
14 Gew. v. Steinen u. Erden; sonst. Bergb.	2	1	-	1	-	-	-	-	-	-	-	-	4	2
<b>D Sachgütererzeugung</b>	<b>16</b>	<b>3</b>	<b>1</b>	<b>4</b>	<b>4</b>	<b>2</b>	<b>2</b>	-	-	-	-	-	<b>144</b>	<b>131</b>
DA H.v. Nahrungsm. u. Getränken, Tabakverarb.	3	-	-	1	1	1	-	-	-	-	-	-	23	21
15 H.v. Nahr.- u. Genussm.; Getränken	3	-	-	1	1	1	-	-	-	-	-	-	23	21
DD Be- u. Verarb. v. Holz (o.H.v. Möbeln)	1	-	-	-	1	-	-	-	-	-	-	-	9	8
20 Be- u. Verarb. v. Holz (o.H.v. Möbeln)	1	-	-	-	1	-	-	-	-	-	-	-	9	8
DI H.u. Bearb. v. Glas, H.v. W.a. Stein u. Erden	1	-	-	1	-	-	-	-	-	-	-	-	4	3
26 H.u. Bea. v. Glas, H.v. W.a. Stein u. Erden	1	-	-	1	-	-	-	-	-	-	-	-	4	3
DJ Metallz. u. -bearbeitung, H.v. Metallz.	2	-	-	1	-	-	1	-	-	-	-	-	37	36
28 H.v. Metallzeugnissen	2	-	-	1	-	-	1	-	-	-	-	-	37	36
DK Maschinenbau	4	-	-	1	2	-	1	-	-	-	-	-	51	47
29 Maschinenbau	4	-	-	1	2	-	1	-	-	-	-	-	51	47
DL H.v. Büromasch., Datenverarb. ger.	1	1	-	-	-	-	-	-	-	-	-	-	1	-
30 H.v. Büromasch., Datenverarb. ger.	1	1	-	-	-	-	-	-	-	-	-	-	1	-
DN H.v. sonst. Erzeugnissen, Rückgewinnung	4	2	1	-	-	1	-	-	-	-	-	-	19	16
36 H.v. sonstigen Erzeugnissen	4	2	1	-	-	1	-	-	-	-	-	-	19	16
<b>E Energie- und Wasserversorgung</b>	<b>2</b>	-	<b>1</b>	-	-	-	<b>1</b>	-	-	-	-	-	<b>33</b>	<b>33</b>
EA Energie- und Wasserversorgung	2	-	1	-	-	-	1	-	-	-	-	-	33	33
40 Energieversorgung	2	-	1	-	-	-	1	-	-	-	-	-	33	33
<b>F Bauwesen</b>	<b>16</b>	<b>1</b>	<b>4</b>	<b>4</b>	<b>3</b>	<b>1</b>	<b>3</b>	-	-	-	-	-	<b>170</b>	<b>154</b>
FA Bauwesen	16	1	4	4	3	1	3	-	-	-	-	-	170	154
45 Bauwesen	16	1	4	4	3	1	3	-	-	-	-	-	170	154
<b>G Handel, Rep. v. Kfz u. Gebrauchsgütern</b>	<b>36</b>	<b>13</b>	<b>5</b>	<b>9</b>	<b>3</b>	<b>4</b>	<b>2</b>	-	-	-	-	-	<b>184</b>	<b>160</b>
GA Handel, Rep. v. Kfz u. Gebrauchsgütern	36	13	5	9	3	4	2	-	-	-	-	-	184	160
50 Kfz-Handel, Rep. v. Kfz, Tankstellen	5	-	1	2	1	1	-	-	-	-	-	-	29	25
51 Handelsvermittlung u. GH (o.H.m.Kfz)	9	4	1	2	-	1	1	-	-	-	-	-	49	45
52 EH (o.Kfz, o.Tankst.), Rep. v. Gebr. g.	22	9	3	5	2	2	1	-	-	-	-	-	106	90
<b>H Beherbergungs- und Gaststättenw.</b>	<b>9</b>	<b>4</b>	<b>2</b>	<b>3</b>	-	-	-	-	-	-	-	-	<b>23</b>	<b>9</b>
HA Beherbergungs- und Gaststättenw.	9	4	2	3	-	-	-	-	-	-	-	-	23	9
55 Beherbergungs- und Gaststättenw.	9	4	2	3	-	-	-	-	-	-	-	-	23	9
<b>I Verkehr und Nachrichtenübermittlung</b>	<b>9</b>	<b>1</b>	<b>2</b>	<b>2</b>	<b>1</b>	<b>2</b>	<b>1</b>	-	-	-	-	-	<b>84</b>	<b>75</b>
IA Verkehr und Nachrichtenübermittlung	9	1	2	2	1	2	1	-	-	-	-	-	84	75
60 Landverkehr, Transp. i. Rohrfernleit.	8	1	2	2	-	2	1	-	-	-	-	-	77	68
64 Nachrichtenübermittlung	1	-	-	-	1	-	-	-	-	-	-	-	7	7
<b>J Kredit- und Versicherungswesen</b>	<b>5</b>	<b>4</b>	-	-	-	-	<b>1</b>	-	-	-	-	-	<b>29</b>	<b>25</b>
JA Kredit- und Versicherungswesen	5	4	-	-	-	-	1	-	-	-	-	-	29	25
65 Kreditwesen	1	-	-	-	-	-	1	-	-	-	-	-	25	25
67 M.d. Kredit- u. Vers. w. verbund. Tätigk.	4	4	-	-	-	-	-	-	-	-	-	-	4	-
<b>K Realitätenwesen, Unternehmensdienstl.</b>	<b>18</b>	<b>12</b>	<b>2</b>	<b>2</b>	<b>1</b>	<b>1</b>	-	-	-	-	-	-	<b>51</b>	<b>33</b>
KA Realitätenwesen, Unternehmensdienstl.	18	12	2	2	1	1	-	-	-	-	-	-	51	33
70 Realitätenwesen	3	3	-	-	-	-	-	-	-	-	-	-	3	-
72 Datenverarbeitung u. Datenbanken	6	5	-	1	-	-	-	-	-	-	-	-	10	4
73 Forschung und Entwicklung	1	1	-	-	-	-	-	-	-	-	-	-	1	-
74 Erbring. v. unternehmensbez. Dienstl.	8	3	2	1	1	1	-	-	-	-	-	-	37	29

**Tabelle A5: Arbeitsstätten und Beschäftigte nach Gemeinden und Abteilungen der ÖNACE 1995**

ÖNACE 1995	Arbeitsstätten insgesamt	davon mit ... unselbständig Beschäftigten										Beschäftigte insgesamt	darunter unselbst. Beschäftigte	
		0	1	2 - 4	5 - 9	10 - 19	20 - 49	50 - 99	100 - 199	200 - 499	500 - 999			1000 und mehr
<b>L Öffentl. Verwaltung, Sozialversich.</b>	<b>3</b>	-	-	<b>1</b>	-	<b>2</b>	-	-	-	-	-	-	<b>36</b>	<b>36</b>
LA Öffentl. Verwaltung, Sozialversich.	3	-	-	1	-	2	-	-	-	-	-	-	36	36
75 Öffentl. Verwaltung, Sozialversich.	3	-	-	1	-	2	-	-	-	-	-	-	36	36
<b>M Unterrichtswesen</b>	<b>7</b>	-	-	<b>4</b>	<b>1</b>	<b>1</b>	<b>1</b>	-	-	-	-	-	<b>70</b>	<b>70</b>
MA Unterrichtswesen	7	-	-	4	1	1	1	-	-	-	-	-	70	70
80 Unterrichtswesen	7	-	-	4	1	1	1	-	-	-	-	-	70	70
<b>N Gesundheits-, Veterinär- u. Sozialw.</b>	<b>9</b>	<b>3</b>	-	<b>3</b>	<b>2</b>	-	<b>1</b>	-	-	-	-	-	<b>68</b>	<b>62</b>
NA Gesundheits-, Veterinär- u. Sozialw.	9	3	-	3	2	-	1	-	-	-	-	-	68	62
85 Gesundheits-, Veterinär- u. Sozialw.	9	3	-	3	2	-	1	-	-	-	-	-	68	62
<b>O Erbring.v.sonst.öffentl.u.pers.Dienstl.</b>	<b>6</b>	<b>1</b>	<b>1</b>	<b>4</b>	-	-	-	-	-	-	-	-	<b>15</b>	<b>12</b>
OA Erbring.v.sonst.öffentl.u.pers.Dienstl.	6	1	1	4	-	-	-	-	-	-	-	-	15	12
90 Abwasser- u.Abfallbes.u.s.Entsorg.	1	-	-	1	-	-	-	-	-	-	-	-	2	2
91 Interessenvertretungen, Vereine	1	-	-	1	-	-	-	-	-	-	-	-	3	3
93 Erbring. v. sonst. Dienstleistungen	4	1	1	2	-	-	-	-	-	-	-	-	10	7
<b>30629 Reisenberg</b>														
<b>zusammen</b>	<b>42</b>	<b>16</b>	<b>8</b>	<b>9</b>	<b>6</b>	<b>2</b>	<b>1</b>	-	-	-	-	-	<b>174</b>	<b>139</b>
<b>D Sachgütererzeugung</b>	<b>2</b>	-	-	-	-	<b>1</b>	<b>1</b>	-	-	-	-	-	<b>50</b>	<b>49</b>
DE H.u.Verarb.v.Papier u.Pappe, Verlagsw.	1	-	-	-	-	1	-	-	-	-	-	-	12	12
21 H.u.Verarbeitung v. Papier u. Pappe	1	-	-	-	-	1	-	-	-	-	-	-	12	12
DL H.v.Büromasch., Datenverarb.ger.	1	-	-	-	-	-	1	-	-	-	-	-	38	37
33 Medizin-,Mess-u.Regel.tech., Optik	1	-	-	-	-	-	1	-	-	-	-	-	38	37
<b>E Energie- und Wasserversorgung</b>	<b>1</b>	-	-	<b>1</b>	-	-	-	-	-	-	-	-	<b>3</b>	<b>3</b>
EA Energie- und Wasserversorgung	1	-	-	1	-	-	-	-	-	-	-	-	3	3
41 Wasserversorgung	1	-	-	1	-	-	-	-	-	-	-	-	3	3
<b>F Bauwesen</b>	<b>4</b>	-	-	<b>2</b>	<b>2</b>	-	-	-	-	-	-	-	<b>20</b>	<b>16</b>
FA Bauwesen	4	-	-	2	2	-	-	-	-	-	-	-	20	16
45 Bauwesen	4	-	-	2	2	-	-	-	-	-	-	-	20	16
<b>G Handel, Rep. v.Kfz u.Gebrauchsgütern</b>	<b>10</b>	<b>4</b>	<b>3</b>	<b>2</b>	-	<b>1</b>	-	-	-	-	-	-	<b>36</b>	<b>25</b>
GA Handel, Rep. v.Kfz u.Gebrauchsgütern	10	4	3	2	-	1	-	-	-	-	-	-	36	25
50 Kfz-Handel, Rep. v.Kfz, Tankstellen	2	-	1	-	-	1	-	-	-	-	-	-	22	19
51 Handelsvermittlung u.GH (o.H.m.Kfz)	1	1	-	-	-	-	-	-	-	-	-	-	1	-
52 EH (o.Kfz,o.Tankst.), Rep.v.Gebr.g.	7	3	2	2	-	-	-	-	-	-	-	-	13	6
<b>H Beherbergungs- und Gaststättenw.</b>	<b>6</b>	<b>4</b>	<b>1</b>	<b>1</b>	-	-	-	-	-	-	-	-	<b>10</b>	<b>5</b>
HA Beherbergungs- und Gaststättenw.	6	4	1	1	-	-	-	-	-	-	-	-	10	5
55 Beherbergungs- und Gaststättenw.	6	4	1	1	-	-	-	-	-	-	-	-	10	5
<b>I Verkehr und Nachrichtenübermittlung</b>	<b>2</b>	<b>1</b>	-	-	<b>1</b>	-	-	-	-	-	-	-	<b>11</b>	<b>9</b>
IA Verkehr und Nachrichtenübermittlung	2	1	-	-	1	-	-	-	-	-	-	-	11	9
60 Landverkehr,Transp. i. Rohrfernleit.	2	1	-	-	1	-	-	-	-	-	-	-	11	9
<b>J Kredit- und Versicherungswesen</b>	<b>1</b>	-	-	<b>1</b>	-	-	-	-	-	-	-	-	<b>3</b>	<b>3</b>
JA Kredit- und Versicherungswesen	1	-	-	1	-	-	-	-	-	-	-	-	3	3
65 Kreditwesen	1	-	-	1	-	-	-	-	-	-	-	-	3	3
<b>K Realitätenwesen, Unternehmensdienstl.</b>	<b>5</b>	<b>2</b>	<b>2</b>	<b>1</b>	-	-	-	-	-	-	-	-	<b>10</b>	<b>4</b>
KA Realitätenwesen, Unternehmensdienstl.	5	2	2	1	-	-	-	-	-	-	-	-	10	4
70 Realitätenwesen	1	-	1	-	-	-	-	-	-	-	-	-	3	1
71 Vermiet.bewegl.Sachen o.Bed.pers.	2	2	-	-	-	-	-	-	-	-	-	-	2	-
72 Datenverarbeitung u. Datenbanken	2	-	1	1	-	-	-	-	-	-	-	-	5	3

**Tabelle A5: Arbeitsstätten und Beschäftigte nach Gemeinden und Abteilungen der ÖNACE 1995**

ÖNACE 1995	Arbeitsstätten insgesamt	davon mit ... unselbständig Beschäftigten											Beschäftigte insgesamt	darunter unselbst. Beschäftigte	
		0	1	2 - 4	5 - 9	10 - 19	20 - 49	50 - 99	100 - 199	200 - 499	500 - 999	1000 und mehr			
<b>L Öffentl. Verwaltung, Sozialversich.</b>	<b>1</b>	-	-	-	<b>1</b>	-	-	-	-	-	-	-	-	<b>8</b>	<b>8</b>
LA Öffentl. Verwaltung, Sozialversich.	1	-	-	-	1	-	-	-	-	-	-	-	-	8	8
75 Öffentl. Verwaltung, Sozialversich.	1	-	-	-	1	-	-	-	-	-	-	-	-	8	8
<b>M Unterrichtswesen</b>	<b>2</b>	-	-	-	<b>2</b>	-	-	-	-	-	-	-	-	<b>11</b>	<b>11</b>
MA Unterrichtswesen	2	-	-	-	2	-	-	-	-	-	-	-	-	11	11
80 Unterrichtswesen	2	-	-	-	2	-	-	-	-	-	-	-	-	11	11
<b>N Gesundheits-, Veterinär- u. Sozialw.</b>	<b>1</b>	-	-	<b>1</b>	-	-	-	-	-	-	-	-	-	<b>4</b>	<b>4</b>
NA Gesundheits-, Veterinär- u. Sozialw.	1	-	-	1	-	-	-	-	-	-	-	-	-	4	4
85 Gesundheits-, Veterinär- u. Sozialw.	1	-	-	1	-	-	-	-	-	-	-	-	-	4	4
<b>O Erbring.v.sonst.öffentl.u.pers.Dienstl.</b>	<b>7</b>	<b>5</b>	<b>2</b>	-	-	-	-	-	-	-	-	-	-	<b>8</b>	<b>2</b>
OA Erbring.v.sonst.öffentl.u.pers.Dienstl.	7	5	2	-	-	-	-	-	-	-	-	-	-	8	2
91 Interessenvertretungen, Vereine	1	-	1	-	-	-	-	-	-	-	-	-	-	1	1
92 Kultur, Sport und Unterhaltung	5	5	-	-	-	-	-	-	-	-	-	-	-	5	-
93 Erbring. v. sonst. Dienstleistungen	1	-	1	-	-	-	-	-	-	-	-	-	-	2	1
<b>30631 Schönau an der Triesting</b>															
<b>zusammen</b>	<b>52</b>	<b>25</b>	<b>12</b>	<b>10</b>	<b>1</b>	<b>2</b>	<b>1</b>	-	-	<b>1</b>	-	-	-	<b>566</b>	<b>522</b>
<b>D Sachgütererzeugung</b>	<b>3</b>	-	-	<b>1</b>	-	<b>1</b>	-	-	-	<b>1</b>	-	-	-	<b>434</b>	<b>434</b>
DA H.v.Nahrungsm.u.Getränken,Tabakverarb.	1	-	-	1	-	-	-	-	-	-	-	-	-	2	2
15 H.v.Nahr.- u.Genussm.; Getränken	1	-	-	1	-	-	-	-	-	-	-	-	-	2	2
DB H.v.Textilien, Textilwaren u. Bekleidung	1	-	-	-	-	-	-	-	-	1	-	-	-	418	418
17 H.v.Textilien u.Textilwaren (o. Bekl.)	1	-	-	-	-	-	-	-	-	1	-	-	-	418	418
DK Maschinenbau	1	-	-	-	-	1	-	-	-	-	-	-	-	14	14
29 Maschinenbau	1	-	-	-	-	1	-	-	-	-	-	-	-	14	14
<b>F Bauwesen</b>	<b>2</b>	<b>1</b>	<b>1</b>	-	-	-	-	-	-	-	-	-	-	<b>4</b>	<b>1</b>
FA Bauwesen	2	1	1	-	-	-	-	-	-	-	-	-	-	4	1
45 Bauwesen	2	1	1	-	-	-	-	-	-	-	-	-	-	4	1
<b>G Handel, Rep. v.Kfz u.Gebrauchsgütern</b>	<b>13</b>	<b>4</b>	<b>6</b>	<b>2</b>	<b>1</b>	-	-	-	-	-	-	-	-	<b>28</b>	<b>18</b>
GA Handel, Rep. v.Kfz u.Gebrauchsgütern	13	4	6	2	1	-	-	-	-	-	-	-	-	28	18
50 Kfz-Handel, Rep. v.Kfz, Tankstellen	1	-	-	-	1	-	-	-	-	-	-	-	-	6	5
51 Handelsvermittlung u.GH (o.H.m.Kfz)	6	1	4	1	-	-	-	-	-	-	-	-	-	11	7
52 EH (o.Kfz,o.Tankst.), Rep.v.Gebr.g.	6	3	2	1	-	-	-	-	-	-	-	-	-	11	6
<b>H Beherbergungs- und Gaststättenw.</b>	<b>6</b>	<b>3</b>	<b>1</b>	<b>2</b>	-	-	-	-	-	-	-	-	-	<b>16</b>	<b>6</b>
HA Beherbergungs- und Gaststättenw.	6	3	1	2	-	-	-	-	-	-	-	-	-	16	6
55 Beherbergungs- und Gaststättenw.	6	3	1	2	-	-	-	-	-	-	-	-	-	16	6
<b>J Kredit- und Versicherungswesen</b>	<b>3</b>	<b>3</b>	-	-	-	-	-	-	-	-	-	-	-	<b>4</b>	-
JA Kredit- und Versicherungswesen	3	3	-	-	-	-	-	-	-	-	-	-	-	4	-
67 M.d.Kredit-u.Vers.w.verbund.Tätigk.	3	3	-	-	-	-	-	-	-	-	-	-	-	4	-
<b>K Realitätenwesen, Unternehmensdienstl.</b>	<b>12</b>	<b>10</b>	<b>2</b>	-	-	-	-	-	-	-	-	-	-	<b>12</b>	<b>2</b>
KA Realitätenwesen, Unternehmensdienstl.	12	10	2	-	-	-	-	-	-	-	-	-	-	12	2
70 Realitätenwesen	2	2	-	-	-	-	-	-	-	-	-	-	-	1	-
71 Vermiet.bewegl.Sachen o.Bed.pers.	1	1	-	-	-	-	-	-	-	-	-	-	-	1	-
72 Datenverarbeitung u. Datenbanken	2	1	1	-	-	-	-	-	-	-	-	-	-	2	1
74 Erbring.v.unternehmensbez.Dienstl.	7	6	1	-	-	-	-	-	-	-	-	-	-	8	1
<b>L Öffentl. Verwaltung, Sozialversich.</b>	<b>1</b>	-	-	-	-	<b>1</b>	-	-	-	-	-	-	-	<b>13</b>	<b>13</b>
LA Öffentl. Verwaltung, Sozialversich.	1	-	-	-	-	1	-	-	-	-	-	-	-	13	13
75 Öffentl. Verwaltung, Sozialversich.	1	-	-	-	-	1	-	-	-	-	-	-	-	13	13

**Tabelle A5: Arbeitsstätten und Beschäftigte nach Gemeinden und Abteilungen der ÖNACE 1995**

ÖNACE 1995	Arbeitsstätten insgesamt	davon mit ... unselbständig Beschäftigten											Beschäftigte insgesamt	darunter unselbst. Beschäftigte	
		0	1	2 - 4	5 - 9	10 - 19	20 - 49	50 - 99	100 - 199	200 - 499	500 - 999	1000 und mehr			
<b>M Unterrichtswesen</b>	<b>5</b>	-	-	<b>4</b>	-	-	<b>1</b>	-	-	-	-	-	-	<b>43</b>	<b>43</b>
MA Unterrichtswesen	5	-	-	4	-	-	1	-	-	-	-	-	-	43	43
80 Unterrichtswesen	5	-	-	4	-	-	1	-	-	-	-	-	-	43	43
<b>N Gesundheits-, Veterinär- u. Sozialw.</b>	<b>1</b>	<b>1</b>	-	-	-	-	-	-	-	-	-	-	-	<b>1</b>	-
NA Gesundheits-, Veterinär- u. Sozialw.	1	1	-	-	-	-	-	-	-	-	-	-	-	1	-
85 Gesundheits-, Veterinär- u. Sozialw.	1	1	-	-	-	-	-	-	-	-	-	-	-	1	-
<b>O Erbring.v.sonst.öffentl.u.pers.Dienstl.</b>	<b>6</b>	<b>3</b>	<b>2</b>	<b>1</b>	-	-	-	-	-	-	-	-	-	<b>11</b>	<b>5</b>
OA Erbring.v.sonst.öffentl.u.pers.Dienstl.	6	3	2	1	-	-	-	-	-	-	-	-	-	11	5
90 Abwasser- u.Abfallbes.u.s.Entsorg.	1	1	-	-	-	-	-	-	-	-	-	-	-	3	-
92 Kultur, Sport und Unterhaltung	2	1	1	-	-	-	-	-	-	-	-	-	-	2	1
93 Erbring. v. sonst. Dienstleistungen	3	1	1	1	-	-	-	-	-	-	-	-	-	6	4
<b>30633 Seibersdorf</b>															
<b>zusammen</b>	<b>63</b>	<b>16</b>	<b>10</b>	<b>20</b>	<b>9</b>	<b>4</b>	<b>2</b>	<b>1</b>	-	-	<b>1</b>	-	-	<b>897</b>	<b>843</b>
<b>D Sachgüterzeugung</b>	<b>5</b>	<b>1</b>	<b>1</b>	<b>1</b>	-	<b>1</b>	-	<b>1</b>	-	-	-	-	-	<b>71</b>	<b>68</b>
DA H.v.Nahrungsm.u.Getränken,Tabakverarb.	1	-	-	1	-	-	-	-	-	-	-	-	-	5	3
15 H.v.Nahr.- u.Genussm.; Getränken	1	-	-	1	-	-	-	-	-	-	-	-	-	5	3
DD Be- u. Verarb. v. Holz (o.H.v.Möbeln)	1	1	-	-	-	-	-	-	-	-	-	-	-	1	-
20 Be- u. Verarb. v. Holz (o.H.v.Möbeln)	1	1	-	-	-	-	-	-	-	-	-	-	-	1	-
DI H.u.Bearb.v.Glas,H.v.W.a.Stein.u.Erden	1	-	1	-	-	-	-	-	-	-	-	-	-	1	1
26 H.u.Bea.v.Glas,H.v.W.a.Stein.u.Erden	1	-	1	-	-	-	-	-	-	-	-	-	-	1	1
DL H.v.Büromasch., Datenverarb.ger.	2	-	-	-	-	1	-	1	-	-	-	-	-	64	64
31 H.v.Ger.d.Elektrizitätserz., -verteil.	1	-	-	-	-	1	-	-	-	-	-	-	-	11	11
33 Medizin-,Mess-u.Regel.tech., Optik	1	-	-	-	-	-	-	1	-	-	-	-	-	53	53
<b>F Bauwesen</b>	<b>7</b>	<b>2</b>	<b>1</b>	-	<b>2</b>	<b>1</b>	<b>1</b>	-	-	-	-	-	-	<b>65</b>	<b>56</b>
FA Bauwesen	7	2	1	-	2	1	1	-	-	-	-	-	-	65	56
45 Bauwesen	7	2	1	-	2	1	1	-	-	-	-	-	-	65	56
<b>G Handel, Rep. v.Kfz u.Gebrauchsgütern</b>	<b>15</b>	<b>4</b>	<b>4</b>	<b>5</b>	<b>2</b>	-	-	-	-	-	-	-	-	<b>40</b>	<b>29</b>
GA Handel, Rep. v.Kfz u.Gebrauchsgütern	15	4	4	5	2	-	-	-	-	-	-	-	-	40	29
50 Kfz-Handel, Rep. v.Kfz, Tankstellen	4	-	1	1	2	-	-	-	-	-	-	-	-	17	16
51 Handelsvermittlung u.GH (o.H.m.Kfz)	5	2	1	2	-	-	-	-	-	-	-	-	-	11	6
52 EH (o.Kfz,o.Tankst.), Rep.v.Gebr.g.	6	2	2	2	-	-	-	-	-	-	-	-	-	12	7
<b>H Beherbergungs- und Gaststättenw.</b>	<b>7</b>	<b>1</b>	<b>1</b>	<b>4</b>	<b>1</b>	-	-	-	-	-	-	-	-	<b>33</b>	<b>18</b>
HA Beherbergungs- und Gaststättenw.	7	1	1	4	1	-	-	-	-	-	-	-	-	33	18
55 Beherbergungs- und Gaststättenw.	7	1	1	4	1	-	-	-	-	-	-	-	-	33	18
<b>I Verkehr und Nachrichtenübermittlung</b>	<b>3</b>	-	-	<b>2</b>	<b>1</b>	-	-	-	-	-	-	-	-	<b>10</b>	<b>10</b>
IA Verkehr und Nachrichtenübermittlung	3	-	-	2	1	-	-	-	-	-	-	-	-	10	10
63 Hilfs-u.Nebentät.f.d.Verk., Reisebür.	1	-	-	1	-	-	-	-	-	-	-	-	-	2	2
64 Nachrichtenübermittlung	2	-	-	1	1	-	-	-	-	-	-	-	-	8	8
<b>J Kredit- und Versicherungswesen</b>	<b>1</b>	-	-	<b>1</b>	-	-	-	-	-	-	-	-	-	<b>2</b>	<b>2</b>
JA Kredit- und Versicherungswesen	1	-	-	1	-	-	-	-	-	-	-	-	-	2	2
65 Kreditwesen	1	-	-	1	-	-	-	-	-	-	-	-	-	2	2
<b>K Realitätenwesen, Unternehmensdienstl.</b>	<b>10</b>	<b>5</b>	<b>2</b>	-	<b>1</b>	-	<b>1</b>	-	-	-	<b>1</b>	-	-	<b>608</b>	<b>597</b>
KA Realitätenwesen, Unternehmensdienstl.	10	5	2	-	1	-	1	-	-	-	1	-	-	608	597
70 Realitätenwesen	1	1	-	-	-	-	-	-	-	-	-	-	-	1	-
72 Datenverarbeitung u. Datenbanken	1	-	1	-	-	-	-	-	-	-	-	-	-	2	1
73 Forschung und Entwicklung	1	-	-	-	-	-	-	-	-	-	1	-	-	553	553
74 Erbring.v.unternehmensbez.Dienstl.	7	4	1	-	1	-	1	-	-	-	-	-	-	52	43

**Tabelle A5: Arbeitsstätten und Beschäftigte nach Gemeinden und Abteilungen der ÖNACE 1995**

ÖNACE 1995	Arbeitsstätten insgesamt	davon mit ... unselbständig Beschäftigten										Beschäftigte insgesamt	darunter unselbst. Beschäftigte		
		0	1	2 - 4	5 - 9	10 - 19	20 - 49	50 - 99	100 - 199	200 - 499	500 - 999			1000 und mehr	
<b>L Öffentl. Verwaltung, Sozialversich.</b>	<b>2</b>	-	-	-	<b>1</b>	<b>1</b>	-	-	-	-	-	-	-	<b>21</b>	<b>21</b>
LA Öffentl. Verwaltung, Sozialversich.	2	-	-	-	1	1	-	-	-	-	-	-	-	21	21
75 Öffentl. Verwaltung, Sozialversich.	2	-	-	-	1	1	-	-	-	-	-	-	-	21	21
<b>M Unterrichtswesen</b>	<b>4</b>	-	-	<b>3</b>	<b>1</b>	-	-	-	-	-	-	-	-	<b>14</b>	<b>14</b>
MA Unterrichtswesen	4	-	-	3	1	-	-	-	-	-	-	-	-	14	14
80 Unterrichtswesen	4	-	-	3	1	-	-	-	-	-	-	-	-	14	14
<b>N Gesundheits-, Veterinär- u. Sozialw.</b>	<b>2</b>	-	-	<b>2</b>	-	-	-	-	-	-	-	-	-	<b>7</b>	<b>6</b>
NA Gesundheits-, Veterinär- u. Sozialw.	2	-	-	2	-	-	-	-	-	-	-	-	-	7	6
85 Gesundheits-, Veterinär- u. Sozialw.	2	-	-	2	-	-	-	-	-	-	-	-	-	7	6
<b>O Erbring.v.sonst.öffentl.u.pers.Dienstl.</b>	<b>7</b>	<b>3</b>	<b>1</b>	<b>2</b>	-	<b>1</b>	-	-	-	-	-	-	-	<b>26</b>	<b>22</b>
OA Erbring.v.sonst.öffentl.u.pers.Dienstl.	7	3	1	2	-	1	-	-	-	-	-	-	-	26	22
90 Abwasser- u.Abfallbes.u.s.Entsorg.	1	-	-	-	-	1	-	-	-	-	-	-	-	15	15
91 Interessenvertretungen, Vereine	1	-	1	-	-	-	-	-	-	-	-	-	-	1	1
92 Kultur, Sport und Unterhaltung	2	1	-	1	-	-	-	-	-	-	-	-	-	4	3
93 Erbring. v. sonst. Dienstleistungen	3	2	-	1	-	-	-	-	-	-	-	-	-	6	3
<b>30635 Soofß</b>															
<b>zusammen</b>	<b>70</b>	<b>31</b>	<b>11</b>	<b>21</b>	<b>4</b>	<b>2</b>	-	<b>1</b>	-	-	-	-	-	<b>243</b>	<b>167</b>
<b>D Sachgütererzeugung</b>	<b>1</b>	-	<b>1</b>	-	-	-	-	-	-	-	-	-	-	<b>2</b>	<b>1</b>
DJ Metallierz.u.-bearbeitung, H.v.Metallierz.	1	-	1	-	-	-	-	-	-	-	-	-	-	2	1
28 H.v.Metallierzeugnissen	1	-	1	-	-	-	-	-	-	-	-	-	-	2	1
<b>F Bauwesen</b>	<b>4</b>	<b>1</b>	-	<b>1</b>	<b>1</b>	<b>1</b>	-	-	-	-	-	-	-	<b>31</b>	<b>25</b>
FA Bauwesen	4	1	-	1	1	1	-	-	-	-	-	-	-	31	25
45 Bauwesen	4	1	-	1	1	1	-	-	-	-	-	-	-	31	25
<b>G Handel, Rep. v.Kfz u.Gebrauchsgütern</b>	<b>17</b>	<b>8</b>	<b>2</b>	<b>5</b>	<b>1</b>	<b>1</b>	-	-	-	-	-	-	-	<b>43</b>	<b>29</b>
GA Handel, Rep. v.Kfz u.Gebrauchsgütern	17	8	2	5	1	1	-	-	-	-	-	-	-	43	29
50 Kfz-Handel, Rep. v.Kfz, Tankstellen	5	1	-	4	-	-	-	-	-	-	-	-	-	15	9
51 Handelsvermittlung u.GH (o.H.m.Kfz)	6	5	-	-	1	-	-	-	-	-	-	-	-	9	5
52 EH (o.Kfz,o.Tankst.), Rep.v.Gebr.g.	6	2	2	1	-	1	-	-	-	-	-	-	-	19	15
<b>H Beherbergungs- und Gaststättenw.</b>	<b>28</b>	<b>15</b>	<b>4</b>	<b>7</b>	<b>2</b>	-	-	-	-	-	-	-	-	<b>80</b>	<b>34</b>
HA Beherbergungs- und Gaststättenw.	28	15	4	7	2	-	-	-	-	-	-	-	-	80	34
55 Beherbergungs- und Gaststättenw.	28	15	4	7	2	-	-	-	-	-	-	-	-	80	34
<b>J Kredit- und Versicherungswesen</b>	<b>2</b>	-	-	<b>1</b>	-	-	-	<b>1</b>	-	-	-	-	-	<b>58</b>	<b>58</b>
JA Kredit- und Versicherungswesen	2	-	-	1	-	-	-	1	-	-	-	-	-	58	58
65 Kreditwesen	2	-	-	1	-	-	-	1	-	-	-	-	-	58	58
<b>K Realitätenwesen, Unternehmensdienstl.</b>	<b>8</b>	<b>5</b>	<b>1</b>	<b>2</b>	-	-	-	-	-	-	-	-	-	<b>11</b>	<b>5</b>
KA Realitätenwesen, Unternehmensdienstl.	8	5	1	2	-	-	-	-	-	-	-	-	-	11	5
72 Datenverarbeitung u. Datenbanken	1	1	-	-	-	-	-	-	-	-	-	-	-	1	-
74 Erbring.v.unternehmensbez.Dienstl.	7	4	1	2	-	-	-	-	-	-	-	-	-	10	5
<b>L Öffentl. Verwaltung, Sozialversich.</b>	<b>2</b>	-	-	<b>2</b>	-	-	-	-	-	-	-	-	-	<b>4</b>	<b>4</b>
LA Öffentl. Verwaltung, Sozialversich.	2	-	-	2	-	-	-	-	-	-	-	-	-	4	4
75 Öffentl. Verwaltung, Sozialversich.	2	-	-	2	-	-	-	-	-	-	-	-	-	4	4
<b>M Unterrichtswesen</b>	<b>2</b>	-	-	<b>2</b>	-	-	-	-	-	-	-	-	-	<b>6</b>	<b>6</b>
MA Unterrichtswesen	2	-	-	2	-	-	-	-	-	-	-	-	-	6	6
80 Unterrichtswesen	2	-	-	2	-	-	-	-	-	-	-	-	-	6	6
<b>N Gesundheits-, Veterinär- u. Sozialw.</b>	<b>1</b>	<b>1</b>	-	-	-	-	-	-	-	-	-	-	-	<b>1</b>	-
NA Gesundheits-, Veterinär- u. Sozialw.	1	1	-	-	-	-	-	-	-	-	-	-	-	1	-
85 Gesundheits-, Veterinär- u. Sozialw.	1	1	-	-	-	-	-	-	-	-	-	-	-	1	-



**Tabelle A5: Arbeitsstätten und Beschäftigte nach Gemeinden und Abteilungen der ÖNACE 1995**

ÖNACE 1995	Arbeitsstätten insgesamt	davon mit ... unselbständig Beschäftigten											Beschäftigte insgesamt	darunter unselbst. Beschäftigte	
		0	1	2 - 4	5 - 9	10 - 19	20 - 49	50 - 99	100 - 199	200 - 499	500 - 999	1000 und mehr			
<b>O Erbring.v.sonst.öffentl.u.pers.Dienstl.</b>	<b>5</b>	<b>1</b>	<b>3</b>	<b>1</b>	-	-	-	-	-	-	-	-	-	<b>7</b>	<b>5</b>
OA Erbring.v.sonst.öffentl.u.pers.Dienstl.	5	1	3	1	-	-	-	-	-	-	-	-	-	7	5
91 Interessenvertretungen, Vereine	1	-	1	-	-	-	-	-	-	-	-	-	-	1	1
92 Kultur, Sport und Unterhaltung	1	-	1	-	-	-	-	-	-	-	-	-	-	1	1
93 Erbring. v. sonst. Dienstleistungen	3	1	1	1	-	-	-	-	-	-	-	-	-	5	3
<b>30636 Tattendorf</b>															
<b>zusammen</b>	<b>66</b>	<b>28</b>	<b>10</b>	<b>17</b>	<b>8</b>	<b>2</b>	<b>1</b>	-	-	-	-	-	-	<b>236</b>	<b>172</b>
<b>D Sachgütererzeugung</b>	<b>13</b>	<b>5</b>	-	<b>5</b>	<b>1</b>	<b>1</b>	<b>1</b>	-	-	-	-	-	-	<b>95</b>	<b>82</b>
DA H.v.Nahrungsm.u.Getränken,Tabakverarb.	4	1	-	2	1	-	-	-	-	-	-	-	-	17	11
15 H.v.Nahr.- u.Genussm.; Getränken	4	1	-	2	1	-	-	-	-	-	-	-	-	17	11
DD Be- u. Verarb. v. Holz (o.H.v.Möbeln)	2	1	-	1	-	-	-	-	-	-	-	-	-	5	3
20 Be- u. Verarb. v. Holz (o.H.v.Möbeln)	2	1	-	1	-	-	-	-	-	-	-	-	-	5	3
DE H.u.Verarb.v.Papier u.Pappe, Verlagsw.	1	1	-	-	-	-	-	-	-	-	-	-	-	1	-
22 Verlagsw., Druckerei,Vervielfältig.	1	1	-	-	-	-	-	-	-	-	-	-	-	1	-
DH H.v.Gummi- und Kunststoffwaren	1	-	-	1	-	-	-	-	-	-	-	-	-	3	2
25 H.v.Gummi- und Kunststoffwaren	1	-	-	1	-	-	-	-	-	-	-	-	-	3	2
DJ Metallerz.u.-bearbeitung, H.v.Metallerz.	2	-	-	-	-	1	1	-	-	-	-	-	-	65	64
27 Metallerzeugung und -bearbeitung	1	-	-	-	-	1	-	-	-	-	-	-	-	19	19
28 H.v.Metallerzeugnissen	1	-	-	-	-	-	1	-	-	-	-	-	-	46	45
DK Maschinenbau	2	1	-	1	-	-	-	-	-	-	-	-	-	4	2
29 Maschinenbau	2	1	-	1	-	-	-	-	-	-	-	-	-	4	2
DL H.v.Büromasch., Datenverarb.ger.	1	1	-	-	-	-	-	-	-	-	-	-	-	-	-
30 H.v.Büromasch., Datenverarb.ger.	1	1	-	-	-	-	-	-	-	-	-	-	-	-	-
<b>F Bauwesen</b>	<b>2</b>	<b>1</b>	-	<b>1</b>	-	-	-	-	-	-	-	-	-	<b>5</b>	<b>3</b>
FA Bauwesen	2	1	-	1	-	-	-	-	-	-	-	-	-	5	3
45 Bauwesen	2	1	-	1	-	-	-	-	-	-	-	-	-	5	3
<b>G Handel, Rep. v.Kfz u.Gebrauchsgütern</b>	<b>12</b>	<b>5</b>	<b>3</b>	<b>2</b>	<b>1</b>	<b>1</b>	-	-	-	-	-	-	-	<b>34</b>	<b>25</b>
GA Handel, Rep. v.Kfz u.Gebrauchsgütern	12	5	3	2	1	1	-	-	-	-	-	-	-	34	25
50 Kfz-Handel, Rep. v.Kfz, Tankstellen	2	-	1	1	-	-	-	-	-	-	-	-	-	4	3
51 Handelsvermittlung u.GH (o.H.m.Kfz)	7	4	-	1	1	1	-	-	-	-	-	-	-	25	20
52 EH (o.Kfz,o.Tankst.), Rep.v.Gebr.g.	3	1	2	-	-	-	-	-	-	-	-	-	-	5	2
<b>H Beherbergungs- und Gaststättenw.</b>	<b>12</b>	<b>5</b>	<b>1</b>	<b>3</b>	<b>3</b>	-	-	-	-	-	-	-	-	<b>46</b>	<b>25</b>
HA Beherbergungs- und Gaststättenw.	12	5	1	3	3	-	-	-	-	-	-	-	-	46	25
55 Beherbergungs- und Gaststättenw.	12	5	1	3	3	-	-	-	-	-	-	-	-	46	25
<b>I Verkehr und Nachrichtenübermittlung</b>	<b>6</b>	<b>1</b>	<b>1</b>	<b>4</b>	-	-	-	-	-	-	-	-	-	<b>16</b>	<b>11</b>
IA Verkehr und Nachrichtenübermittlung	6	1	1	4	-	-	-	-	-	-	-	-	-	16	11
60 Landverkehr,Transp. i. Rohrfernleit.	5	1	1	3	-	-	-	-	-	-	-	-	-	13	8
64 Nachrichtenübermittlung	1	-	-	1	-	-	-	-	-	-	-	-	-	3	3
<b>J Kredit- und Versicherungswesen</b>	<b>1</b>	-	-	-	<b>1</b>	-	-	-	-	-	-	-	-	<b>6</b>	<b>6</b>
JA Kredit- und Versicherungswesen	1	-	-	-	1	-	-	-	-	-	-	-	-	6	6
65 Kreditwesen	1	-	-	-	1	-	-	-	-	-	-	-	-	6	6
<b>K Realitätenwesen, Unternehmensdienstl.</b>	<b>13</b>	<b>8</b>	<b>4</b>	<b>1</b>	-	-	-	-	-	-	-	-	-	<b>18</b>	<b>7</b>
KA Realitätenwesen, Unternehmensdienstl.	13	8	4	1	-	-	-	-	-	-	-	-	-	18	7
70 Realitätenwesen	1	1	-	-	-	-	-	-	-	-	-	-	-	1	-
72 Datenverarbeitung u. Datenbanken	3	1	2	-	-	-	-	-	-	-	-	-	-	4	2
74 Erbring.v.unternehmensbez.Dienstl.	9	6	2	1	-	-	-	-	-	-	-	-	-	13	5
<b>L Öffentl. Verwaltung, Sozialversich.</b>	<b>2</b>	-	-	<b>1</b>	<b>1</b>	-	-	-	-	-	-	-	-	<b>7</b>	<b>7</b>
LA Öffentl. Verwaltung, Sozialversich.	2	-	-	1	1	-	-	-	-	-	-	-	-	7	7
75 Öffentl. Verwaltung, Sozialversich.	2	-	-	1	1	-	-	-	-	-	-	-	-	7	7

**Tabelle A5: Arbeitsstätten und Beschäftigte nach Gemeinden und Abteilungen der ÖNACE 1995**

ÖNACE 1995	Arbeitsstätten insgesamt	davon mit ... unselbständig Beschäftigten										Beschäftigte insgesamt	darunter unselbst. Beschäftigte	
		0	1	2 - 4	5 - 9	10 - 19	20 - 49	50 - 99	100 - 199	200 - 499	500 - 999			1000 und mehr
<b>M Unterrichtswesen</b>	<b>1</b>	-	-	-	<b>1</b>	-	-	-	-	-	-	-	<b>5</b>	<b>5</b>
MA Unterrichtswesen	1	-	-	-	1	-	-	-	-	-	-	-	5	5
80 Unterrichtswesen	1	-	-	-	1	-	-	-	-	-	-	-	5	5
<b>O Erbring.v.sonst.öffentl.u.pers.Dienstl.</b>	<b>4</b>	<b>3</b>	<b>1</b>	-	-	-	-	-	-	-	-	-	<b>4</b>	<b>1</b>
OA Erbring.v.sonst.öffentl.u.pers.Dienstl.	4	3	1	-	-	-	-	-	-	-	-	-	4	1
91 Interessenvertretungen, Vereine	1	-	1	-	-	-	-	-	-	-	-	-	1	1
93 Erbring. v. sonst. Dienstleistungen	3	3	-	-	-	-	-	-	-	-	-	-	3	-
<b>30637 Teesdorf</b>														
<b>zusammen</b>	<b>51</b>	<b>16</b>	<b>11</b>	<b>11</b>	<b>6</b>	<b>3</b>	<b>4</b>	-	-	-	-	-	<b>257</b>	<b>211</b>
<b>D Sachgütererzeugung</b>	<b>2</b>	-	<b>2</b>	-	-	-	-	-	-	-	-	-	<b>2</b>	<b>2</b>
DA H.v.Nahrungsm.u.Getränken,Tabakverarb.	1	-	1	-	-	-	-	-	-	-	-	-	1	1
15 H.v.Nahr.- u.Genussm.; Getränken	1	-	1	-	-	-	-	-	-	-	-	-	1	1
DL H.v.Büromasch., Datenverarb.ger.	1	-	1	-	-	-	-	-	-	-	-	-	1	1
33 Medizin-,Mess-u.Regel.tech., Optik	1	-	1	-	-	-	-	-	-	-	-	-	1	1
<b>F Bauwesen</b>	<b>2</b>	<b>1</b>	-	<b>1</b>	-	-	-	-	-	-	-	-	<b>6</b>	<b>4</b>
FA Bauwesen	2	1	-	1	-	-	-	-	-	-	-	-	6	4
45 Bauwesen	2	1	-	1	-	-	-	-	-	-	-	-	6	4
<b>G Handel, Rep. v.Kfz u.Gebrauchsgütern</b>	<b>18</b>	<b>7</b>	<b>3</b>	<b>4</b>	<b>2</b>	<b>1</b>	<b>1</b>	-	-	-	-	-	<b>77</b>	<b>60</b>
GA Handel, Rep. v.Kfz u.Gebrauchsgütern	18	7	3	4	2	1	1	-	-	-	-	-	77	60
50 Kfz-Handel, Rep. v.Kfz, Tankstellen	2	-	-	1	-	-	1	-	-	-	-	-	26	24
51 Handelsvermittlung u.GH (o.H.m.Kfz)	6	4	-	2	-	-	-	-	-	-	-	-	13	5
52 EH (o.Kfz,o.Tankst.), Rep.v.Gebr.g.	10	3	3	1	2	1	-	-	-	-	-	-	38	31
<b>H Beherbergungs- und Gaststättenw.</b>	<b>6</b>	<b>3</b>	<b>1</b>	-	<b>1</b>	<b>1</b>	-	-	-	-	-	-	<b>29</b>	<b>17</b>
HA Beherbergungs- und Gaststättenw.	6	3	1	-	1	1	-	-	-	-	-	-	29	17
55 Beherbergungs- und Gaststättenw.	6	3	1	-	1	1	-	-	-	-	-	-	29	17
<b>I Verkehr und Nachrichtenübermittlung</b>	<b>2</b>	-	-	<b>1</b>	<b>1</b>	-	-	-	-	-	-	-	<b>10</b>	<b>8</b>
IA Verkehr und Nachrichtenübermittlung	2	-	-	1	1	-	-	-	-	-	-	-	10	8
60 Landverkehr,Transp. i. Rohrfernleit.	1	-	-	-	1	-	-	-	-	-	-	-	7	5
64 Nachrichtenübermittlung	1	-	-	1	-	-	-	-	-	-	-	-	3	3
<b>J Kredit- und Versicherungswesen</b>	<b>1</b>	-	-	<b>1</b>	-	-	-	-	-	-	-	-	<b>3</b>	<b>3</b>
JA Kredit- und Versicherungswesen	1	-	-	1	-	-	-	-	-	-	-	-	3	3
65 Kreditwesen	1	-	-	1	-	-	-	-	-	-	-	-	3	3
<b>K Realitätenwesen, Unternehmensdienstl.</b>	<b>7</b>	<b>4</b>	<b>3</b>	-	-	-	-	-	-	-	-	-	<b>9</b>	<b>3</b>
KA Realitätenwesen, Unternehmensdienstl.	7	4	3	-	-	-	-	-	-	-	-	-	9	3
70 Realitätenwesen	2	1	1	-	-	-	-	-	-	-	-	-	2	1
72 Datenverarbeitung u. Datenbanken	3	1	2	-	-	-	-	-	-	-	-	-	5	2
74 Erbring.v.unternehmensbez.Dienstl.	2	2	-	-	-	-	-	-	-	-	-	-	2	-
<b>L Öffentl. Verwaltung, Sozialversich.</b>	<b>1</b>	-	-	-	<b>1</b>	-	-	-	-	-	-	-	<b>9</b>	<b>9</b>
LA Öffentl. Verwaltung, Sozialversich.	1	-	-	-	1	-	-	-	-	-	-	-	9	9
75 Öffentl. Verwaltung, Sozialversich.	1	-	-	-	1	-	-	-	-	-	-	-	9	9
<b>M Unterrichtswesen</b>	<b>6</b>	-	-	<b>2</b>	<b>1</b>	-	<b>3</b>	-	-	-	-	-	<b>81</b>	<b>81</b>
MA Unterrichtswesen	6	-	-	2	1	-	3	-	-	-	-	-	81	81
80 Unterrichtswesen	6	-	-	2	1	-	3	-	-	-	-	-	81	81
<b>N Gesundheits-, Veterinär- u. Sozialw.</b>	<b>2</b>	-	<b>1</b>	<b>1</b>	-	-	-	-	-	-	-	-	<b>8</b>	<b>5</b>
NA Gesundheits-, Veterinär- u. Sozialw.	2	-	1	1	-	-	-	-	-	-	-	-	8	5
85 Gesundheits-, Veterinär- u. Sozialw.	2	-	1	1	-	-	-	-	-	-	-	-	8	5

**Tabelle A5: Arbeitsstätten und Beschäftigte nach Gemeinden und Abteilungen der ÖNACE 1995**

ÖNACE 1995	Arbeitsstätten insgesamt	davon mit ... unselbständig Beschäftigten											Beschäftigte insgesamt	darunter unselbst. Beschäftigte
		0	1	2 - 4	5 - 9	10 - 19	20 - 49	50 - 99	100 - 199	200 - 499	500 - 999	1000 und mehr		
<b>O Erbring.v.sonst.öffentl.u.pers.Dienstl.</b>	<b>4</b>	<b>1</b>	<b>1</b>	<b>1</b>	-	<b>1</b>	-	-	-	-	-	-	<b>23</b>	<b>19</b>
OA Erbring.v.sonst.öffentl.u.pers.Dienstl.	4	1	1	1	-	1	-	-	-	-	-	-	23	19
90 Abwasser- u.Abfallbes.u.s.Entsorg.	1	-	-	-	-	1	-	-	-	-	-	-	17	16
92 Kultur, Sport und Unterhaltung	2	1	1	-	-	-	-	-	-	-	-	-	3	1
93 Erbring. v. sonst. Dienstleistungen	1	-	-	1	-	-	-	-	-	-	-	-	3	2
<b>30639 Traiskirchen</b>														
<b>zusammen</b>	<b>779</b>	<b>239</b>	<b>129</b>	<b>190</b>	<b>101</b>	<b>53</b>	<b>52</b>	<b>10</b>	<b>3</b>	<b>1</b>	-	<b>1</b>	<b>7333</b>	<b>6705</b>
<b>C Bergbau;Gewinn.v.Steinen u.Erden</b>	<b>3</b>	-	<b>1</b>	<b>2</b>	-	-	-	-	-	-	-	-	<b>9</b>	<b>7</b>
CB Erzbergb., Gewinnung v.Steinen u.Erden	3	-	1	2	-	-	-	-	-	-	-	-	9	7
14 Gew.v.Steinen u.Erden;sonst.Bergb.	3	-	1	2	-	-	-	-	-	-	-	-	9	7
<b>D Sachgütererzeugung</b>	<b>93</b>	<b>17</b>	<b>8</b>	<b>20</b>	<b>15</b>	<b>13</b>	<b>14</b>	<b>3</b>	<b>1</b>	<b>1</b>	-	<b>1</b>	<b>3106</b>	<b>3037</b>
DA H.v.Nahrungsm.u.Getränken,Tabakverarb.	18	2	1	6	3	1	4	1	-	-	-	-	288	275
15 H.v.Nahr.- u.Genussm.; Getränken	18	2	1	6	3	1	4	1	-	-	-	-	288	275
DB H.v.Textilien, Textilwaren u. Bekleidung	5	3	-	-	-	1	1	-	-	-	-	-	41	37
17 H.v.Textilien u.Textilwaren (o. Bekl.)	2	-	-	-	-	1	1	-	-	-	-	-	38	37
18 H.v.Bekleidung	3	3	-	-	-	-	-	-	-	-	-	-	3	-
DC Ledererz. u. -verarbeitung, H.v.Schuhen	1	-	-	-	-	1	-	-	-	-	-	-	13	13
19 Ledererzeugung und -verarbeitung	1	-	-	-	-	1	-	-	-	-	-	-	13	13
DD Be- u. Verarb. v. Holz (o.H.v.Möbeln)	3	2	-	-	1	-	-	-	-	-	-	-	8	5
20 Be- u. Verarb. v. Holz (o.H.v.Möbeln)	3	2	-	-	1	-	-	-	-	-	-	-	8	5
DE H.u.Verarb.v.Papier u.Pappe, Verlagsw.	9	2	1	-	1	2	2	-	-	1	-	-	352	342
21 H.u.Verarbeitung v. Papier u. Pappe	2	-	-	-	-	-	1	-	-	1	-	-	285	285
22 Verlagsw., Druckerei,Vervielfältig.	7	2	1	-	1	2	1	-	-	-	-	-	67	57
DG H.v.Chemikalien u. chem. Erzeugn.	4	-	-	1	-	2	1	-	-	-	-	-	60	55
24 H.v.Chemikalien u. chem. Erzeugn.	4	-	-	1	-	2	1	-	-	-	-	-	60	55
DH H.v.Gummi- und Kunststoffwaren	4	1	-	1	-	1	-	-	-	-	-	1	1674	1673
25 H.v.Gummi- und Kunststoffwaren	4	1	-	1	-	1	-	-	-	-	-	1	1674	1673
DI H.u.Bearb.v.Glas,H.v.W.a.Stein.u.Erden	6	1	1	1	-	-	2	1	-	-	-	-	119	118
26 H.u.Bea.v.Glas,H.v.W.a.Stein.u.Erden	6	1	1	1	-	-	2	1	-	-	-	-	119	118
DJ Metallerz.u.-bearbeitung, H.v.Metallerz.	18	3	1	6	3	3	1	1	-	-	-	-	204	192
27 Metallerzeugung und -bearbeitung	3	-	-	1	-	1	-	1	-	-	-	-	90	88
28 H.v.Metallerzeugnissen	15	3	1	5	3	2	1	-	-	-	-	-	114	104
DK Maschinenbau	10	1	1	2	3	-	3	-	-	-	-	-	151	144
29 Maschinenbau	10	1	1	2	3	-	3	-	-	-	-	-	151	144
DL H.v.Büromasch., Datenverarb.ger.	2	-	1	1	-	-	-	-	-	-	-	-	6	3
31 H.v.Ger.d.Elektrizitätserz., -verteil.	1	-	1	-	-	-	-	-	-	-	-	-	2	1
33 Medizin-,Mess-u.Regel.tech., Optik	1	-	-	1	-	-	-	-	-	-	-	-	4	2
DN H.v.sonst. Erzeugnissen,Rückgewinnung	13	2	2	2	4	2	-	-	1	-	-	-	190	180
36 H.v.sonstigen Erzeugnissen	11	2	-	2	4	2	-	-	1	-	-	-	186	178
37 Rückgewinnung (Recycling)	2	-	2	-	-	-	-	-	-	-	-	-	4	2
<b>E Energie- und Wasserversorgung</b>	<b>3</b>	<b>1</b>	-	<b>1</b>	-	-	<b>1</b>	-	-	-	-	-	<b>29</b>	<b>29</b>
EA Energie- und Wasserversorgung	3	1	-	1	-	-	1	-	-	-	-	-	29	29
40 Energieversorgung	1	1	-	-	-	-	-	-	-	-	-	-	-	-
41 Wasserversorgung	2	-	-	1	-	-	1	-	-	-	-	-	29	29
<b>F Bauwesen</b>	<b>56</b>	<b>10</b>	<b>9</b>	<b>11</b>	<b>10</b>	<b>6</b>	<b>7</b>	<b>2</b>	<b>1</b>	-	-	-	<b>763</b>	<b>722</b>
FA Bauwesen	56	10	9	11	10	6	7	2	1	-	-	-	763	722
45 Bauwesen	56	10	9	11	10	6	7	2	1	-	-	-	763	722
<b>G Handel, Rep. v.Kfz u.Gebrauchsgütern</b>	<b>238</b>	<b>63</b>	<b>42</b>	<b>72</b>	<b>31</b>	<b>17</b>	<b>12</b>	<b>1</b>	-	-	-	-	<b>1314</b>	<b>1133</b>
GA Handel, Rep. v.Kfz u.Gebrauchsgütern	238	63	42	72	31	17	12	1	-	-	-	-	1314	1133
50 Kfz-Handel, Rep. v.Kfz, Tankstellen	43	4	1	20	9	3	6	-	-	-	-	-	358	328

**Tabelle A5: Arbeitsstätten und Beschäftigte nach Gemeinden und Abteilungen der ÖNACE 1995**

ÖNACE 1995	Arbeitsstätten insgesamt	davon mit ... unselbständig Beschäftigten											Beschäftigte insgesamt	darunter unselbst. Beschäftigte
		0	1	2 - 4	5 - 9	10 - 19	20 - 49	50 - 99	100 - 199	200 - 499	500 - 999	1000 und mehr		
51 Handelsvermittlung u.GH (o.H.m.Kfz)	83	27	14	15	14	8	4	1	-	-	-	-	552	488
52 EH (o.Kfz,o.Tankst.), Rep.v.Gebr.g.	112	32	27	37	8	6	2	-	-	-	-	404	317	
<b>H Beherbergungs- und Gaststättenw.</b>	<b>66</b>	<b>20</b>	<b>17</b>	<b>20</b>	<b>5</b>	<b>3</b>	<b>1</b>	-	-	-	-	<b>270</b>	<b>189</b>	
HA Beherbergungs- und Gaststättenw.	66	20	17	20	5	3	1	-	-	-	-	270	189	
55 Beherbergungs- und Gaststättenw.	66	20	17	20	5	3	1	-	-	-	-	270	189	
<b>I Verkehr und Nachrichtenübermittlung</b>	<b>53</b>	<b>9</b>	<b>12</b>	<b>14</b>	<b>6</b>	<b>7</b>	<b>3</b>	<b>1</b>	<b>1</b>	-	-	<b>509</b>	<b>468</b>	
IA Verkehr und Nachrichtenübermittlung	53	9	12	14	6	7	3	1	1	-	-	509	468	
60 Landverkehr,Transp. i. Rohrfernleit.	28	6	4	8	3	5	2	-	-	-	-	193	169	
63 Hilfs-u.Nebentät.f.d.Verk., Reisebür.	18	2	6	4	2	1	1	1	1	-	-	282	268	
64 Nachrichtenübermittlung	7	1	2	2	1	1	-	-	-	-	-	34	31	
<b>J Kredit- und Versicherungswesen</b>	<b>19</b>	<b>8</b>	<b>3</b>	<b>3</b>	<b>4</b>	<b>1</b>	-	-	-	-	-	<b>59</b>	<b>48</b>	
JA Kredit- und Versicherungswesen	19	8	3	3	4	1	-	-	-	-	-	59	48	
65 Kreditwesen	8	-	1	2	4	1	-	-	-	-	-	43	43	
67 M.d.Kredit-u.Vers.w.verbund.Tätigk.	11	8	2	1	-	-	-	-	-	-	-	16	5	
<b>K Realitätenwesen, Unternehmensdienstl.</b>	<b>106</b>	<b>62</b>	<b>18</b>	<b>13</b>	<b>10</b>	<b>2</b>	<b>1</b>	-	-	-	-	<b>270</b>	<b>172</b>	
KA Realitätenwesen, Unternehmensdienstl.	106	62	18	13	10	2	1	-	-	-	-	270	172	
70 Realitätenwesen	5	3	-	1	1	-	-	-	-	-	-	17	13	
71 Vermiet.bewegl.Sachen o.Bed.pers.	7	5	1	1	-	-	-	-	-	-	-	12	5	
72 Datenverarbeitung u. Datenbanken	32	18	8	5	1	-	-	-	-	-	-	58	29	
73 Forschung und Entwicklung	1	1	-	-	-	-	-	-	-	-	-	1	-	
74 Erbring.v.unternehmensbez.Dienstl.	61	35	9	6	8	2	1	-	-	-	-	182	125	
<b>L Öffentl. Verwaltung, Sozialversich.</b>	<b>8</b>	-	-	-	<b>2</b>	-	<b>6</b>	-	-	-	-	<b>197</b>	<b>197</b>	
LA Öffentl. Verwaltung, Sozialversich.	8	-	-	-	2	-	6	-	-	-	-	197	197	
75 Öffentl. Verwaltung, Sozialversich.	8	-	-	-	2	-	6	-	-	-	-	197	197	
<b>M Unterrichtswesen</b>	<b>19</b>	<b>4</b>	-	<b>6</b>	<b>4</b>	<b>2</b>	<b>3</b>	-	-	-	-	<b>166</b>	<b>162</b>	
MA Unterrichtswesen	19	4	-	6	4	2	3	-	-	-	-	166	162	
80 Unterrichtswesen	19	4	-	6	4	2	3	-	-	-	-	166	162	
<b>N Gesundheits-, Veterinär- u. Sozialw.</b>	<b>50</b>	<b>21</b>	<b>8</b>	<b>14</b>	<b>4</b>	-	<b>1</b>	<b>2</b>	-	-	-	<b>305</b>	<b>255</b>	
NA Gesundheits-, Veterinär- u. Sozialw.	50	21	8	14	4	-	1	2	-	-	-	305	255	
85 Gesundheits-, Veterinär- u. Sozialw.	50	21	8	14	4	-	1	2	-	-	-	305	255	
<b>O Erbring.v.sonst.öffentl.u.pers.Dienstl.</b>	<b>65</b>	<b>24</b>	<b>11</b>	<b>14</b>	<b>10</b>	<b>2</b>	<b>3</b>	<b>1</b>	-	-	-	<b>336</b>	<b>286</b>	
OA Erbring.v.sonst.öffentl.u.pers.Dienstl.	65	24	11	14	10	2	3	1	-	-	-	336	286	
90 Abwasser- u.Abfallbes.u.s.Entsorg.	6	-	-	2	2	1	-	1	-	-	-	112	111	
91 Interessenvertretungen, Vereine	5	-	3	1	-	-	1	-	-	-	-	28	28	
92 Kultur, Sport und Unterhaltung	23	12	3	5	3	-	-	-	-	-	-	54	36	
93 Erbring. v. sonst. Dienstleistungen	31	12	5	6	5	1	2	-	-	-	-	142	111	
<b>30641 Trumau</b>														
<b>zusammen</b>	<b>91</b>	<b>38</b>	<b>8</b>	<b>21</b>	<b>14</b>	<b>2</b>	<b>3</b>	<b>3</b>	<b>2</b>	-	-	<b>875</b>	<b>802</b>	
<b>D Sachgütererzeugung</b>	<b>17</b>	<b>7</b>	<b>1</b>	<b>2</b>	<b>3</b>	-	<b>1</b>	<b>2</b>	<b>1</b>	-	-	<b>346</b>	<b>332</b>	
DA H.v.Nahrungsm.u.Getränken,Tabakverarb.	1	-	-	1	-	-	-	-	-	-	-	2	2	
15 H.v.Nahr.- u.Genussm.; Getränken	1	-	-	1	-	-	-	-	-	-	-	2	2	
DB H.v.Textilien, Textilwaren u. Bekleidung	2	2	-	-	-	-	-	-	-	-	-	3	-	
17 H.v.Textilien u.Textilwaren (o. Bekl.)	2	2	-	-	-	-	-	-	-	-	-	3	-	
DD Be- u. Verarb. v. Holz (o.H.v.Möbeln)	1	-	-	-	1	-	-	-	-	-	-	9	8	
20 Be- u. Verarb. v. Holz (o.H.v.Möbeln)	1	-	-	-	1	-	-	-	-	-	-	9	8	
DH H.v.Gummi- und Kunststoffwaren	2	-	1	-	-	-	-	1	-	-	-	85	84	
25 H.v.Gummi- und Kunststoffwaren	2	-	1	-	-	-	-	1	-	-	-	85	84	
DJ Metallerrz.u.-bearbeitung, H.v.Metallerrz.	4	1	-	-	2	-	1	-	-	-	-	34	31	
28 H.v.Metallerrzeugnissen	4	1	-	-	2	-	1	-	-	-	-	34	31	

**Tabelle A5: Arbeitsstätten und Beschäftigte nach Gemeinden und Abteilungen der ÖNACE 1995**

ÖNACE 1995	Arbeitsstätten insgesamt	davon mit ... unselbständig Beschäftigten											Beschäftigte insgesamt	darunter unselbst. Beschäftigte	
		0	1	2 - 4	5 - 9	10 - 19	20 - 49	50 - 99	100 - 199	200 - 499	500 - 999	1000 und mehr			
DK Maschinenbau	1	1	-	-	-	-	-	-	-	-	-	-	-	2	-
29 Maschinenbau	1	1	-	-	-	-	-	-	-	-	-	-	-	2	-
DL H.v.Büromasch., Datenverarb.ger.	3	1	-	-	-	-	-	1	1	-	-	-	-	206	205
31 H.v.Ger.d.Elektrizitätserz., -verteil.	3	1	-	-	-	-	-	1	1	-	-	-	-	206	205
DM Fahrzeugbau	1	1	-	-	-	-	-	-	-	-	-	-	-	1	-
35 Sonstiger Fahrzeugbau	1	1	-	-	-	-	-	-	-	-	-	-	-	1	-
DN H.v.sonst. Erzeugnissen,Rückgewinnung	2	1	-	1	-	-	-	-	-	-	-	-	-	4	2
36 H.v.sonstigen Erzeugnissen	2	1	-	1	-	-	-	-	-	-	-	-	-	4	2
<b>F Bauwesen</b>	<b>9</b>	<b>2</b>	<b>1</b>	<b>3</b>	<b>1</b>	<b>1</b>	<b>1</b>	-	-	-	-	-	-	<b>68</b>	<b>63</b>
FA Bauwesen	9	2	1	3	1	1	1	-	-	-	-	-	-	68	63
45 Bauwesen	9	2	1	3	1	1	1	-	-	-	-	-	-	68	63
<b>G Handel, Rep. v.Kfz u.Gebrauchsgütern</b>	<b>18</b>	<b>5</b>	<b>2</b>	<b>5</b>	<b>3</b>	-	<b>1</b>	<b>1</b>	<b>1</b>	-	-	-	-	<b>326</b>	<b>312</b>
GA Handel, Rep. v.Kfz u.Gebrauchsgütern	18	5	2	5	3	-	1	1	1	-	-	-	-	326	312
50 Kfz-Handel, Rep. v.Kfz, Tankstellen	2	-	-	-	2	-	-	-	-	-	-	-	-	17	13
51 Handelsvermittlung u.GH (o.H.m.Kfz)	4	1	-	1	1	-	1	-	-	-	-	-	-	47	44
52 EH (o.Kfz,o.Tankst.), Rep.v.Gebr.g.	12	4	2	4	-	-	-	1	1	-	-	-	-	262	255
<b>H Beherbergungs- und Gaststättenw.</b>	<b>7</b>	<b>4</b>	<b>1</b>	<b>2</b>	-	-	-	-	-	-	-	-	-	<b>17</b>	<b>5</b>
HA Beherbergungs- und Gaststättenw.	7	4	1	2	-	-	-	-	-	-	-	-	-	17	5
55 Beherbergungs- und Gaststättenw.	7	4	1	2	-	-	-	-	-	-	-	-	-	17	5
<b>I Verkehr und Nachrichtenübermittlung</b>	<b>5</b>	<b>2</b>	-	<b>1</b>	<b>1</b>	<b>1</b>	-	-	-	-	-	-	-	<b>24</b>	<b>20</b>
IA Verkehr und Nachrichtenübermittlung	5	2	-	1	1	1	-	-	-	-	-	-	-	24	20
60 Landverkehr,Transp. i. Rohrfernleit.	2	1	-	-	-	1	-	-	-	-	-	-	-	14	12
63 Hilfs-u.Nebentät.f.d.Verk., Reisebür.	2	1	-	1	-	-	-	-	-	-	-	-	-	4	2
64 Nachrichtenübermittlung	1	-	-	-	1	-	-	-	-	-	-	-	-	6	6
<b>J Kredit- und Versicherungswesen</b>	<b>4</b>	<b>2</b>	-	<b>1</b>	<b>1</b>	-	-	-	-	-	-	-	-	<b>11</b>	<b>9</b>
JA Kredit- und Versicherungswesen	4	2	-	1	1	-	-	-	-	-	-	-	-	11	9
65 Kreditwesen	2	-	-	1	1	-	-	-	-	-	-	-	-	9	9
67 M.d.Kredit-u.Vers.w.verbund.Tätigk.	2	2	-	-	-	-	-	-	-	-	-	-	-	2	-
<b>K Realitätenwesen, Unternehmensdienstl.</b>	<b>12</b>	<b>10</b>	-	<b>2</b>	-	-	-	-	-	-	-	-	-	<b>17</b>	<b>5</b>
KA Realitätenwesen, Unternehmensdienstl.	12	10	-	2	-	-	-	-	-	-	-	-	-	17	5
71 Vermiet.bewegl.Sachen o.Bed.pers.	2	2	-	-	-	-	-	-	-	-	-	-	-	3	-
72 Datenverarbeitung u. Datenbanken	4	4	-	-	-	-	-	-	-	-	-	-	-	4	-
74 Erbring.v.unternehmensbez.Dienstl.	6	4	-	2	-	-	-	-	-	-	-	-	-	10	5
<b>L Öffentl. Verwaltung, Sozialversich.</b>	<b>3</b>	-	-	-	<b>3</b>	-	-	-	-	-	-	-	-	<b>22</b>	<b>22</b>
LA Öffentl. Verwaltung, Sozialversich.	3	-	-	-	3	-	-	-	-	-	-	-	-	22	22
75 Öffentl. Verwaltung, Sozialversich.	3	-	-	-	3	-	-	-	-	-	-	-	-	22	22
<b>M Unterrichtswesen</b>	<b>4</b>	<b>1</b>	-	<b>2</b>	<b>1</b>	-	-	-	-	-	-	-	-	<b>17</b>	<b>16</b>
MA Unterrichtswesen	4	1	-	2	1	-	-	-	-	-	-	-	-	17	16
80 Unterrichtswesen	4	1	-	2	1	-	-	-	-	-	-	-	-	17	16
<b>N Gesundheits-, Veterinär- u. Sozialw.</b>	<b>3</b>	-	-	<b>2</b>	<b>1</b>	-	-	-	-	-	-	-	-	<b>15</b>	<b>13</b>
NA Gesundheits-, Veterinär- u. Sozialw.	3	-	-	2	1	-	-	-	-	-	-	-	-	15	13
85 Gesundheits-, Veterinär- u. Sozialw.	3	-	-	2	1	-	-	-	-	-	-	-	-	15	13
<b>O Erbring.v.sonst.öffentl.u.pers.Dienstl.</b>	<b>9</b>	<b>5</b>	<b>3</b>	<b>1</b>	-	-	-	-	-	-	-	-	-	<b>12</b>	<b>5</b>
OA Erbring.v.sonst.öffentl.u.pers.Dienstl.	9	5	3	1	-	-	-	-	-	-	-	-	-	12	5
91 Interessenvertretungen, Vereine	1	-	1	-	-	-	-	-	-	-	-	-	-	1	1
92 Kultur, Sport und Unterhaltung	2	1	1	-	-	-	-	-	-	-	-	-	-	3	1
93 Erbring. v. sonst. Dienstleistungen	6	4	1	1	-	-	-	-	-	-	-	-	-	8	3

**Tabelle A5: Arbeitsstätten und Beschäftigte nach Gemeinden und Abteilungen der ÖNACE 1995**

ÖNACE 1995	Arbeitsstätten insgesamt	davon mit ... unselbständig Beschäftigten										Beschäftigte insgesamt	darunter unselbst. Beschäftigte	
		0	1	2 - 4	5 - 9	10 - 19	20 - 49	50 - 99	100 - 199	200 - 499	500 - 999			1000 und mehr
<b>30645 Weissenbach an der Triesting</b>														
<b>zusammen</b>	<b>85</b>	<b>26</b>	<b>16</b>	<b>17</b>	<b>18</b>	<b>3</b>	<b>2</b>	<b>2</b>	<b>-</b>	<b>1</b>	<b>-</b>	<b>-</b>	<b>775</b>	<b>709</b>
<b>C Bergbau; Gewinn.v.Steinen u.Erden</b>	<b>1</b>	<b>-</b>	<b>-</b>	<b>-</b>	<b>1</b>	<b>-</b>	<b>-</b>	<b>-</b>	<b>-</b>	<b>-</b>	<b>-</b>	<b>-</b>	<b>6</b>	<b>6</b>
CB Erzbergb., Gewinnung v.Steinen u.Erden	1	-	-	-	1	-	-	-	-	-	-	-	6	6
14 Gew.v.Steinen u.Erden;sonst.Bergb.	1	-	-	-	1	-	-	-	-	-	-	-	6	6
<b>D Sachgütererzeugung</b>	<b>8</b>	<b>2</b>	<b>-</b>	<b>-</b>	<b>2</b>	<b>-</b>	<b>1</b>	<b>2</b>	<b>-</b>	<b>1</b>	<b>-</b>	<b>-</b>	<b>477</b>	<b>472</b>
DA H.v.Nahrungsm.u.Getränken,Tabakverarb.	2	-	-	-	1	-	1	-	-	-	-	-	31	29
15 H.v.Nahr.- u.Genussm.; Getränken	2	-	-	-	1	-	1	-	-	-	-	-	31	29
DB H.v.Textilien, Textilwaren u. Bekleidung	1	1	-	-	-	-	-	-	-	-	-	-	1	-
18 H.v.Bekleidung	1	1	-	-	-	-	-	-	-	-	-	-	1	-
DK Maschinenbau	3	-	-	-	-	-	-	2	-	1	-	-	436	436
29 Maschinenbau	3	-	-	-	-	-	-	2	-	1	-	-	436	436
DM Fahrzeugbau	1	-	-	-	1	-	-	-	-	-	-	-	8	7
34 H.v.Kraftwagen und Kraftw.teilen	1	-	-	-	1	-	-	-	-	-	-	-	8	7
DN H.v.sonst. Erzeugnissen,Rückgewinnung	1	1	-	-	-	-	-	-	-	-	-	-	1	-
36 H.v.sonstigen Erzeugnissen	1	1	-	-	-	-	-	-	-	-	-	-	1	-
<b>F Bauwesen</b>	<b>10</b>	<b>-</b>	<b>3</b>	<b>2</b>	<b>3</b>	<b>2</b>	<b>-</b>	<b>-</b>	<b>-</b>	<b>-</b>	<b>-</b>	<b>-</b>	<b>74</b>	<b>66</b>
FA Bauwesen	10	-	3	2	3	2	-	-	-	-	-	-	74	66
45 Bauwesen	10	-	3	2	3	2	-	-	-	-	-	-	74	66
<b>G Handel, Rep. v.Kfz u.Gebrauchsgütern</b>	<b>13</b>	<b>3</b>	<b>3</b>	<b>6</b>	<b>1</b>	<b>-</b>	<b>-</b>	<b>-</b>	<b>-</b>	<b>-</b>	<b>-</b>	<b>-</b>	<b>38</b>	<b>27</b>
GA Handel, Rep. v.Kfz u.Gebrauchsgütern	13	3	3	6	1	-	-	-	-	-	-	-	38	27
50 Kfz-Handel, Rep. v.Kfz, Tankstellen	2	-	1	1	-	-	-	-	-	-	-	-	5	3
51 Handelsvermittlung u.GH (o.H.m.Kfz)	4	2	-	2	-	-	-	-	-	-	-	-	9	6
52 EH (o.Kfz,o.Tankst.), Rep.v.Gebr.g.	7	1	2	3	1	-	-	-	-	-	-	-	24	18
<b>H Beherbergungs- und Gaststättenw.</b>	<b>8</b>	<b>4</b>	<b>1</b>	<b>2</b>	<b>1</b>	<b>-</b>	<b>-</b>	<b>-</b>	<b>-</b>	<b>-</b>	<b>-</b>	<b>-</b>	<b>19</b>	<b>10</b>
HA Beherbergungs- und Gaststättenw.	8	4	1	2	1	-	-	-	-	-	-	-	19	10
55 Beherbergungs- und Gaststättenw.	8	4	1	2	1	-	-	-	-	-	-	-	19	10
<b>I Verkehr und Nachrichtenübermittlung</b>	<b>8</b>	<b>1</b>	<b>1</b>	<b>3</b>	<b>3</b>	<b>-</b>	<b>-</b>	<b>-</b>	<b>-</b>	<b>-</b>	<b>-</b>	<b>-</b>	<b>37</b>	<b>31</b>
IA Verkehr und Nachrichtenübermittlung	8	1	1	3	3	-	-	-	-	-	-	-	37	31
60 Landverkehr,Transp. i. Rohrfernleit.	6	1	1	2	2	-	-	-	-	-	-	-	28	22
64 Nachrichtenübermittlung	2	-	-	1	1	-	-	-	-	-	-	-	9	9
<b>J Kredit- und Versicherungswesen</b>	<b>1</b>	<b>-</b>	<b>-</b>	<b>-</b>	<b>-</b>	<b>1</b>	<b>-</b>	<b>-</b>	<b>-</b>	<b>-</b>	<b>-</b>	<b>-</b>	<b>11</b>	<b>11</b>
JA Kredit- und Versicherungswesen	1	-	-	-	-	1	-	-	-	-	-	-	11	11
65 Kreditwesen	1	-	-	-	-	1	-	-	-	-	-	-	11	11
<b>K Realitätenwesen, Unternehmensdienstl.</b>	<b>13</b>	<b>9</b>	<b>3</b>	<b>1</b>	<b>-</b>	<b>-</b>	<b>-</b>	<b>-</b>	<b>-</b>	<b>-</b>	<b>-</b>	<b>-</b>	<b>18</b>	<b>5</b>
KA Realitätenwesen, Unternehmensdienstl.	13	9	3	1	-	-	-	-	-	-	-	-	18	5
70 Realitätenwesen	1	1	-	-	-	-	-	-	-	-	-	-	1	-
71 Vermiet.bewegl.Sachen o.Bed.pers.	1	-	1	-	-	-	-	-	-	-	-	-	2	1
72 Datenverarbeitung u. Datenbanken	4	3	1	-	-	-	-	-	-	-	-	-	5	1
74 Erbring.v.unternehmensbez.Dienstl.	7	5	1	1	-	-	-	-	-	-	-	-	10	3
<b>L Öffentl. Verwaltung, Sozialversich.</b>	<b>3</b>	<b>-</b>	<b>-</b>	<b>-</b>	<b>3</b>	<b>-</b>	<b>-</b>	<b>-</b>	<b>-</b>	<b>-</b>	<b>-</b>	<b>-</b>	<b>22</b>	<b>22</b>
LA Öffentl. Verwaltung, Sozialversich.	3	-	-	-	3	-	-	-	-	-	-	-	22	22
75 Öffentl. Verwaltung, Sozialversich.	3	-	-	-	3	-	-	-	-	-	-	-	22	22
<b>M Unterrichtswesen</b>	<b>5</b>	<b>-</b>	<b>-</b>	<b>2</b>	<b>2</b>	<b>-</b>	<b>1</b>	<b>-</b>	<b>-</b>	<b>-</b>	<b>-</b>	<b>-</b>	<b>41</b>	<b>41</b>
MA Unterrichtswesen	5	-	-	2	2	-	1	-	-	-	-	-	41	41
80 Unterrichtswesen	5	-	-	2	2	-	1	-	-	-	-	-	41	41

**Tabelle A5: Arbeitsstätten und Beschäftigte nach Gemeinden und Abteilungen der ÖNACE 1995**

ÖNACE 1995	Arbeitsstätten insgesamt	davon mit ... unselbständig Beschäftigten										Beschäftigte insgesamt	darunter unselbst. Beschäftigte	
		0	1	2 - 4	5 - 9	10 - 19	20 - 49	50 - 99	100 - 199	200 - 499	500 - 999			1000 und mehr
<b>N Gesundheits-, Veterinär- u. Sozialw.</b>	<b>5</b>	<b>2</b>	<b>2</b>	-	<b>1</b>	-	-	-	-	-	-	-	<b>14</b>	<b>8</b>
NA Gesundheits-, Veterinär- u. Sozialw.	5	2	2	-	1	-	-	-	-	-	-	-	14	8
85 Gesundheits-, Veterinär- u. Sozialw.	5	2	2	-	1	-	-	-	-	-	-	-	14	8
<b>O Erbring.v.sonst.öffentl.u.pers.Dienstl.</b>	<b>10</b>	<b>5</b>	<b>3</b>	<b>1</b>	<b>1</b>	-	-	-	-	-	-	-	<b>18</b>	<b>10</b>
OA Erbring.v.sonst.öffentl.u.pers.Dienstl.	10	5	3	1	1	-	-	-	-	-	-	-	18	10
91 Interessenvertretungen, Vereine	1	-	1	-	-	-	-	-	-	-	-	-	1	1
92 Kultur, Sport und Unterhaltung	2	2	-	-	-	-	-	-	-	-	-	-	2	-
93 Erbring. v. sonst. Dienstleistungen	7	3	2	1	1	-	-	-	-	-	-	-	15	9
<b>30646 Blumau-Neurißhof</b>														
<b>zusammen</b>	<b>47</b>	<b>23</b>	<b>6</b>	<b>14</b>	<b>2</b>	<b>1</b>	<b>1</b>	-	-	-	-	-	<b>149</b>	<b>108</b>
<b>D Sachgütererzeugung</b>	<b>10</b>	<b>2</b>	<b>1</b>	<b>5</b>	<b>1</b>	<b>1</b>	-	-	-	-	-	-	<b>50</b>	<b>45</b>
DA H.v.Nahrungsm.u.Getränken,Tabakverarb.	2	-	1	1	-	-	-	-	-	-	-	-	4	3
15 H.v.Nahr.- u.Genussm.; Getränken	2	-	1	1	-	-	-	-	-	-	-	-	4	3
DG H.v.Chemikalien u. chem. Erzeugn.	1	-	-	-	-	1	-	-	-	-	-	-	18	18
24 H.v.Chemikalien u. chem. Erzeugn.	1	-	-	-	-	1	-	-	-	-	-	-	18	18
DJ Metallerz.u.-bearbeitung, H.v.Metallerz.	4	-	-	4	-	-	-	-	-	-	-	-	17	15
27 Metallerzeugung und -bearbeitung	1	-	-	1	-	-	-	-	-	-	-	-	5	4
28 H.v.Metallerzeugnissen	3	-	-	3	-	-	-	-	-	-	-	-	12	11
DK Maschinenbau	3	2	-	-	1	-	-	-	-	-	-	-	11	9
29 Maschinenbau	3	2	-	-	1	-	-	-	-	-	-	-	11	9
<b>F Bauwesen</b>	<b>4</b>	<b>2</b>	<b>1</b>	<b>1</b>	-	-	-	-	-	-	-	-	<b>7</b>	<b>4</b>
FA Bauwesen	4	2	1	1	-	-	-	-	-	-	-	-	7	4
45 Bauwesen	4	2	1	1	-	-	-	-	-	-	-	-	7	4
<b>G Handel, Rep. v.Kfz u.Gebrauchsgütern</b>	<b>11</b>	<b>9</b>	<b>1</b>	<b>1</b>	-	-	-	-	-	-	-	-	<b>13</b>	<b>3</b>
GA Handel, Rep. v.Kfz u.Gebrauchsgütern	11	9	1	1	-	-	-	-	-	-	-	-	13	3
51 Handelsvermittlung u.GH (o.H.m.Kfz)	3	3	-	-	-	-	-	-	-	-	-	-	3	-
52 EH (o.Kfz,o.Tankst.), Rep.v.Gebr.g.	8	6	1	1	-	-	-	-	-	-	-	-	10	3
<b>H Beherbergungs- und Gaststättenw.</b>	<b>6</b>	<b>3</b>	<b>2</b>	<b>1</b>	-	-	-	-	-	-	-	-	<b>13</b>	<b>5</b>
HA Beherbergungs- und Gaststättenw.	6	3	2	1	-	-	-	-	-	-	-	-	13	5
55 Beherbergungs- und Gaststättenw.	6	3	2	1	-	-	-	-	-	-	-	-	13	5
<b>I Verkehr und Nachrichtenübermittlung</b>	<b>1</b>	-	-	<b>1</b>	-	-	-	-	-	-	-	-	<b>4</b>	<b>4</b>
IA Verkehr und Nachrichtenübermittlung	1	-	-	1	-	-	-	-	-	-	-	-	4	4
64 Nachrichtenübermittlung	1	-	-	1	-	-	-	-	-	-	-	-	4	4
<b>J Kredit- und Versicherungswesen</b>	<b>1</b>	-	<b>1</b>	-	-	-	-	-	-	-	-	-	<b>2</b>	<b>1</b>
JA Kredit- und Versicherungswesen	1	-	1	-	-	-	-	-	-	-	-	-	2	1
67 M.d.Kredit-u.Vers.w.verbund.Tätigk.	1	-	1	-	-	-	-	-	-	-	-	-	2	1
<b>K Realitätenwesen, Unternehmensdienstl.</b>	<b>8</b>	<b>6</b>	-	<b>2</b>	-	-	-	-	-	-	-	-	<b>16</b>	<b>6</b>
KA Realitätenwesen, Unternehmensdienstl.	8	6	-	2	-	-	-	-	-	-	-	-	16	6
70 Realitätenwesen	1	-	-	1	-	-	-	-	-	-	-	-	3	2
72 Datenverarbeitung u. Datenbanken	4	4	-	-	-	-	-	-	-	-	-	-	5	-
74 Erbring.v.unternehmensbez.Dienstl.	3	2	-	1	-	-	-	-	-	-	-	-	8	4
<b>L Öffentl. Verwaltung, Sozialversich.</b>	<b>1</b>	-	-	-	<b>1</b>	-	-	-	-	-	-	-	<b>8</b>	<b>8</b>
LA Öffentl. Verwaltung, Sozialversich.	1	-	-	-	1	-	-	-	-	-	-	-	8	8
75 Öffentl. Verwaltung, Sozialversich.	1	-	-	-	1	-	-	-	-	-	-	-	8	8
<b>M Unterrichtswesen</b>	<b>1</b>	-	-	<b>1</b>	-	-	-	-	-	-	-	-	<b>4</b>	<b>4</b>
MA Unterrichtswesen	1	-	-	1	-	-	-	-	-	-	-	-	4	4
80 Unterrichtswesen	1	-	-	1	-	-	-	-	-	-	-	-	4	4

**Tabelle A5: Arbeitsstätten und Beschäftigte nach Gemeinden und Abteilungen der ÖNACE 1995**

ÖNACE 1995	Arbeitsstätten insgesamt	davon mit ... unselbständig Beschäftigten											Beschäftigte insgesamt	darunter unselbst. Beschäftigte	
		0	1	2 - 4	5 - 9	10 - 19	20 - 49	50 - 99	100 - 199	200 - 499	500 - 999	1000 und mehr			
<b>N Gesundheits-, Veterinär- u. Sozialw.</b>	<b>1</b>	<b>1</b>	-	-	-	-	-	-	-	-	-	-	-	<b>2</b>	-
NA Gesundheits-, Veterinär- u. Sozialw.	1	1	-	-	-	-	-	-	-	-	-	-	-	2	-
85 Gesundheits-, Veterinär- u. Sozialw.	1	1	-	-	-	-	-	-	-	-	-	-	-	2	-
<b>O Erbring.v.sonst.öffentl.u.pers.Dienstl.</b>	<b>3</b>	-	-	<b>2</b>	-	-	<b>1</b>	-	-	-	-	-	-	<b>30</b>	<b>28</b>
OA Erbring.v.sonst.öffentl.u.pers.Dienstl.	3	-	-	2	-	-	1	-	-	-	-	-	-	30	28
90 Abwasser- u.Abfallbes.u.s.Entsorg.	1	-	-	-	-	-	1	-	-	-	-	-	-	23	22
91 Interessenvertretungen, Vereine	1	-	-	1	-	-	-	-	-	-	-	-	-	3	3
93 Erbring. v. sonst. Dienstleistungen	1	-	-	1	-	-	-	-	-	-	-	-	-	4	3
<b>30701 Au am Leithaberge</b>															
<b>zusammen</b>	<b>31</b>	<b>9</b>	<b>7</b>	<b>11</b>	<b>3</b>	-	-	<b>1</b>	-	-	-	-	-	<b>142</b>	<b>113</b>
<b>D Sachgütererzeugung</b>	<b>5</b>	<b>2</b>	<b>1</b>	<b>1</b>	-	-	-	<b>1</b>	-	-	-	-	-	<b>66</b>	<b>60</b>
DA H.v.Nahrungsm.u.Getränken,Tabakverarb.	1	-	-	1	-	-	-	-	-	-	-	-	-	5	2
15 H.v.Nahr.- u.Genussm.; Getränken	1	-	-	1	-	-	-	-	-	-	-	-	-	5	2
DH H.v.Gummi- und Kunststoffwaren	2	1	-	-	-	-	-	1	-	-	-	-	-	58	57
25 H.v.Gummi- und Kunststoffwaren	2	1	-	-	-	-	-	1	-	-	-	-	-	58	57
DI H.u.Bearb.v.Glas,H.v.W.a.Stein.u.Erden	1	-	1	-	-	-	-	-	-	-	-	-	-	2	1
26 H.u.Bea.v.Glas,H.v.W.a.Stein.u.Erden	1	-	1	-	-	-	-	-	-	-	-	-	-	2	1
DN H.v.sonst. Erzeugnissen,Rückgewinnung	1	1	-	-	-	-	-	-	-	-	-	-	-	1	-
36 H.v.sonstigen Erzeugnissen	1	1	-	-	-	-	-	-	-	-	-	-	-	1	-
<b>F Bauwesen</b>	<b>1</b>	-	-	-	<b>1</b>	-	-	-	-	-	-	-	-	<b>6</b>	<b>6</b>
FA Bauwesen	1	-	-	-	1	-	-	-	-	-	-	-	-	6	6
45 Bauwesen	1	-	-	-	1	-	-	-	-	-	-	-	-	6	6
<b>G Handel, Rep. v.Kfz u.Gebrauchsgütern</b>	<b>8</b>	<b>3</b>	<b>2</b>	<b>2</b>	<b>1</b>	-	-	-	-	-	-	-	-	<b>23</b>	<b>13</b>
GA Handel, Rep. v.Kfz u.Gebrauchsgütern	8	3	2	2	1	-	-	-	-	-	-	-	-	23	13
50 Kfz-Handel, Rep. v.Kfz, Tankstellen	2	1	-	-	1	-	-	-	-	-	-	-	-	11	6
51 Handelsvermittlung u.GH (o.H.m.Kfz)	2	1	1	-	-	-	-	-	-	-	-	-	-	4	1
52 EH (o.Kfz,o.Tankst.), Rep.v.Gebr.g.	4	1	1	2	-	-	-	-	-	-	-	-	-	8	6
<b>H Beherbergungs- und Gaststättenw.</b>	<b>5</b>	<b>2</b>	<b>2</b>	<b>1</b>	-	-	-	-	-	-	-	-	-	<b>11</b>	<b>4</b>
HA Beherbergungs- und Gaststättenw.	5	2	2	1	-	-	-	-	-	-	-	-	-	11	4
55 Beherbergungs- und Gaststättenw.	5	2	2	1	-	-	-	-	-	-	-	-	-	11	4
<b>I Verkehr und Nachrichtenübermittlung</b>	<b>1</b>	<b>1</b>	-	-	-	-	-	-	-	-	-	-	-	<b>1</b>	-
IA Verkehr und Nachrichtenübermittlung	1	1	-	-	-	-	-	-	-	-	-	-	-	1	-
60 Landverkehr,Transp. i. Rohrfernleit.	1	1	-	-	-	-	-	-	-	-	-	-	-	1	-
<b>J Kredit- und Versicherungswesen</b>	<b>1</b>	-	-	<b>1</b>	-	-	-	-	-	-	-	-	-	<b>2</b>	<b>2</b>
JA Kredit- und Versicherungswesen	1	-	-	1	-	-	-	-	-	-	-	-	-	2	2
65 Kreditwesen	1	-	-	1	-	-	-	-	-	-	-	-	-	2	2
<b>L Öffentl. Verwaltung, Sozialversich.</b>	<b>1</b>	-	-	<b>1</b>	-	-	-	-	-	-	-	-	-	<b>2</b>	<b>2</b>
LA Öffentl. Verwaltung, Sozialversich.	1	-	-	1	-	-	-	-	-	-	-	-	-	2	2
75 Öffentl. Verwaltung, Sozialversich.	1	-	-	1	-	-	-	-	-	-	-	-	-	2	2
<b>M Unterrichtswesen</b>	<b>2</b>	-	-	<b>2</b>	-	-	-	-	-	-	-	-	-	<b>8</b>	<b>8</b>
MA Unterrichtswesen	2	-	-	2	-	-	-	-	-	-	-	-	-	8	8
80 Unterrichtswesen	2	-	-	2	-	-	-	-	-	-	-	-	-	8	8
<b>N Gesundheits-, Veterinär- u. Sozialw.</b>	<b>3</b>	<b>1</b>	-	<b>2</b>	-	-	-	-	-	-	-	-	-	<b>11</b>	<b>7</b>
NA Gesundheits-, Veterinär- u. Sozialw.	3	1	-	2	-	-	-	-	-	-	-	-	-	11	7
85 Gesundheits-, Veterinär- u. Sozialw.	3	1	-	2	-	-	-	-	-	-	-	-	-	11	7



**Tabelle A5: Arbeitsstätten und Beschäftigte nach Gemeinden und Abteilungen der ÖNACE 1995**

ÖNACE 1995	Arbeitsstätten insgesamt	davon mit ... unselbständig Beschäftigten										Beschäftigte insgesamt	darunter unselbst. Beschäftigte	
		0	1	2 - 4	5 - 9	10 - 19	20 - 49	50 - 99	100 - 199	200 - 499	500 - 999			1000 und mehr
<b>O Erbring.v.sonst.öffentl.u.pers.Dienstl.</b>	<b>4</b>	-	<b>2</b>	<b>1</b>	<b>1</b>	-	-	-	-	-	-	-	<b>12</b>	<b>11</b>
OA Erbring.v.sonst.öffentl.u.pers.Dienstl.	4	-	2	1	1	-	-	-	-	-	-	-	12	11
90 Abwasser- u.Abfallbes.u.s.Entsorg.	1	-	1	-	-	-	-	-	-	-	-	-	1	1
91 Interessenvertretungen, Vereine	1	-	1	-	-	-	-	-	-	-	-	-	1	1
92 Kultur, Sport und Unterhaltung	1	-	-	-	1	-	-	-	-	-	-	-	6	6
93 Erbring. v. sonst. Dienstleistungen	1	-	-	1	-	-	-	-	-	-	-	-	4	3
<b>30702 Bad Deutsch-Altenburg</b>														
<b>zusammen</b>	<b>63</b>	<b>16</b>	<b>9</b>	<b>20</b>	<b>10</b>	<b>4</b>	<b>2</b>	<b>2</b>	-	-	-	-	<b>451</b>	<b>405</b>
<b>C Bergbau;Gewinn.v.Steinen u.Erden</b>	<b>1</b>	-	-	-	-	-	-	<b>1</b>	-	-	-	-	<b>58</b>	<b>58</b>
CB Erzbergb., Gewinnung v.Steinen u.Erden	1	-	-	-	-	-	-	1	-	-	-	-	58	58
14 Gew.v.Steinen u.Erden;sonst.Bergb.	1	-	-	-	-	-	-	1	-	-	-	-	58	58
<b>D Sachgütererzeugung</b>	<b>4</b>	<b>2</b>	<b>1</b>	<b>1</b>	-	-	-	-	-	-	-	-	<b>7</b>	<b>3</b>
DA H.v.Nahrungsm.u.Getränken,Tabakverarb.	1	-	-	1	-	-	-	-	-	-	-	-	3	2
15 H.v.Nahr.- u.Genussm.; Getränken	1	-	-	1	-	-	-	-	-	-	-	-	3	2
DI H.u.Bearb.v.Glas,H.v.W.a.Stein.u.Erden	1	-	1	-	-	-	-	-	-	-	-	-	1	1
26 H.u.Bea.v.Glas,H.v.W.a.Stein.u.Erden	1	-	1	-	-	-	-	-	-	-	-	-	1	1
DJ Metallerrz.u.-bearbeitung, H.v.Metallerrz.	2	2	-	-	-	-	-	-	-	-	-	-	3	-
28 H.v.Metallerrzeugnissen	2	2	-	-	-	-	-	-	-	-	-	-	3	-
<b>F Bauwesen</b>	<b>5</b>	<b>2</b>	-	-	<b>2</b>	<b>1</b>	-	-	-	-	-	-	<b>31</b>	<b>27</b>
FA Bauwesen	5	2	-	-	2	1	-	-	-	-	-	-	31	27
45 Bauwesen	5	2	-	-	2	1	-	-	-	-	-	-	31	27
<b>G Handel, Rep. v.Kfz u.Gebrauchsgütern</b>	<b>11</b>	<b>2</b>	<b>2</b>	<b>6</b>	-	-	<b>1</b>	-	-	-	-	-	<b>63</b>	<b>57</b>
GA Handel, Rep. v.Kfz u.Gebrauchsgütern	11	2	2	6	-	-	1	-	-	-	-	-	63	57
51 Handelsvermittlung u.GH (o.H.m.Kfz)	3	-	1	1	-	-	1	-	-	-	-	-	41	40
52 EH (o.Kfz,o.Tankst.), Rep.v.Gebr.g.	8	2	1	5	-	-	-	-	-	-	-	-	22	17
<b>H Beherbergungs- und Gaststättenw.</b>	<b>16</b>	<b>4</b>	<b>3</b>	<b>6</b>	<b>1</b>	<b>1</b>	-	<b>1</b>	-	-	-	-	<b>152</b>	<b>132</b>
HA Beherbergungs- und Gaststättenw.	16	4	3	6	1	1	-	1	-	-	-	-	152	132
55 Beherbergungs- und Gaststättenw.	16	4	3	6	1	1	-	1	-	-	-	-	152	132
<b>I Verkehr und Nachrichtenübermittlung</b>	<b>2</b>	-	-	-	<b>2</b>	-	-	-	-	-	-	-	<b>12</b>	<b>12</b>
IA Verkehr und Nachrichtenübermittlung	2	-	-	-	2	-	-	-	-	-	-	-	12	12
60 Landverkehr,Transp. i. Rohrfernleit.	1	-	-	-	1	-	-	-	-	-	-	-	5	5
64 Nachrichtenübermittlung	1	-	-	-	1	-	-	-	-	-	-	-	7	7
<b>J Kredit- und Versicherungswesen</b>	<b>1</b>	-	-	<b>1</b>	-	-	-	-	-	-	-	-	<b>3</b>	<b>3</b>
JA Kredit- und Versicherungswesen	1	-	-	1	-	-	-	-	-	-	-	-	3	3
65 Kreditwesen	1	-	-	1	-	-	-	-	-	-	-	-	3	3
<b>K Realitätenwesen, Unternehmensdienstl.</b>	<b>5</b>	<b>2</b>	<b>1</b>	<b>2</b>	-	-	-	-	-	-	-	-	<b>8</b>	<b>5</b>
KA Realitätenwesen, Unternehmensdienstl.	5	2	1	2	-	-	-	-	-	-	-	-	8	5
74 Erbring.v.unternehmensbez.Dienstl.	5	2	1	2	-	-	-	-	-	-	-	-	8	5
<b>L Öffentl. Verwaltung, Sozialversich.</b>	<b>6</b>	-	<b>1</b>	-	<b>3</b>	<b>1</b>	<b>1</b>	-	-	-	-	-	<b>75</b>	<b>75</b>
LA Öffentl. Verwaltung, Sozialversich.	6	-	1	-	3	1	1	-	-	-	-	-	75	75
75 Öffentl. Verwaltung, Sozialversich.	6	-	1	-	3	1	1	-	-	-	-	-	75	75
<b>M Unterrichtswesen</b>	<b>2</b>	-	-	-	<b>2</b>	-	-	-	-	-	-	-	<b>12</b>	<b>12</b>
MA Unterrichtswesen	2	-	-	-	2	-	-	-	-	-	-	-	12	12
80 Unterrichtswesen	2	-	-	-	2	-	-	-	-	-	-	-	12	12
<b>N Gesundheits-, Veterinär- u. Sozialw.</b>	<b>5</b>	<b>3</b>	-	<b>2</b>	-	-	-	-	-	-	-	-	<b>10</b>	<b>5</b>
NA Gesundheits-, Veterinär- u. Sozialw.	5	3	-	2	-	-	-	-	-	-	-	-	10	5
85 Gesundheits-, Veterinär- u. Sozialw.	5	3	-	2	-	-	-	-	-	-	-	-	10	5

**Tabelle A5: Arbeitsstätten und Beschäftigte nach Gemeinden und Abteilungen der ÖNACE 1995**

ÖNACE 1995	Arbeitsstätten insgesamt	davon mit ... unselbständig Beschäftigten											Beschäftigte insgesamt	darunter unselbst. Beschäftigte
		0	1	2 - 4	5 - 9	10 - 19	20 - 49	50 - 99	100 - 199	200 - 499	500 - 999	1000 und mehr		
<b>O Erbring.v.sonst.öffentl.u.pers.Dienstl.</b>	<b>5</b>	<b>1</b>	<b>1</b>	<b>2</b>	-	<b>1</b>	-	-	-	-	-	-	<b>20</b>	<b>16</b>
OA Erbring.v.sonst.öffentl.u.pers.Dienstl.	5	1	1	2	-	1	-	-	-	-	-	-	20	16
91 Interessenvertretungen, Vereine	1	-	-	1	-	-	-	-	-	-	-	-	2	2
92 Kultur, Sport und Unterhaltung	1	-	-	-	-	1	-	-	-	-	-	-	11	11
93 Erbring. v. sonst. Dienstleistungen	3	1	1	1	-	-	-	-	-	-	-	-	7	3
<b>30703 Berg</b>														
<b>zusammen</b>	<b>27</b>	<b>4</b>	<b>5</b>	<b>11</b>	<b>4</b>	<b>1</b>	-	<b>2</b>	-	-	-	-	<b>200</b>	<b>186</b>
<b>D Sachgütererzeugung</b>	<b>2</b>	-	-	<b>1</b>	-	<b>1</b>	-	-	-	-	-	-	<b>17</b>	<b>15</b>
DG H.v.Chemikalien u. chem. Erzeugn.	1	-	-	-	-	1	-	-	-	-	-	-	14	13
24 H.v.Chemikalien u. chem. Erzeugn.	1	-	-	-	-	1	-	-	-	-	-	-	14	13
DK Maschinenbau	1	-	-	1	-	-	-	-	-	-	-	-	3	2
29 Maschinenbau	1	-	-	1	-	-	-	-	-	-	-	-	3	2
<b>G Handel, Rep. v.Kfz u.Gebrauchsgütern</b>	<b>6</b>	<b>2</b>	<b>2</b>	<b>1</b>	<b>1</b>	-	-	-	-	-	-	-	<b>16</b>	<b>10</b>
GA Handel, Rep. v.Kfz u.Gebrauchsgütern	6	2	2	1	1	-	-	-	-	-	-	-	16	10
51 Handelsvermittlung u.GH (o.H.m.Kfz)	2	1	-	-	1	-	-	-	-	-	-	-	7	5
52 EH (o.Kfz,o.Tankst.), Rep.v.Gebr.g.	4	1	2	1	-	-	-	-	-	-	-	-	9	5
<b>H Beherbergungs- und Gaststättenw.</b>	<b>2</b>	-	-	<b>2</b>	-	-	-	-	-	-	-	-	<b>6</b>	<b>4</b>
HA Beherbergungs- und Gaststättenw.	2	-	-	2	-	-	-	-	-	-	-	-	6	4
55 Beherbergungs- und Gaststättenw.	2	-	-	2	-	-	-	-	-	-	-	-	6	4
<b>I Verkehr und Nachrichtenübermittlung</b>	<b>5</b>	-	-	<b>3</b>	<b>2</b>	-	-	-	-	-	-	-	<b>20</b>	<b>20</b>
IA Verkehr und Nachrichtenübermittlung	5	-	-	3	2	-	-	-	-	-	-	-	20	20
63 Hilfs-u.Nebentät.f.d.Verk., Reisebür.	4	-	-	2	2	-	-	-	-	-	-	-	17	17
64 Nachrichtenübermittlung	1	-	-	1	-	-	-	-	-	-	-	-	3	3
<b>J Kredit- und Versicherungswesen</b>	<b>2</b>	-	-	<b>1</b>	<b>1</b>	-	-	-	-	-	-	-	<b>10</b>	<b>9</b>
JA Kredit- und Versicherungswesen	2	-	-	1	1	-	-	-	-	-	-	-	10	9
65 Kreditwesen	1	-	-	1	-	-	-	-	-	-	-	-	2	2
67 M.d.Kredit-u.Vers.w.verbund.Tätigk.	1	-	-	-	1	-	-	-	-	-	-	-	8	7
<b>K Realitätenwesen, Unternehmensdienstl.</b>	<b>3</b>	<b>2</b>	<b>1</b>	-	-	-	-	-	-	-	-	-	<b>4</b>	<b>1</b>
KA Realitätenwesen, Unternehmensdienstl.	3	2	1	-	-	-	-	-	-	-	-	-	4	1
72 Datenverarbeitung u. Datenbanken	2	2	-	-	-	-	-	-	-	-	-	-	2	-
74 Erbring.v.unternehmensbez.Dienstl.	1	-	1	-	-	-	-	-	-	-	-	-	2	1
<b>L Öffentl. Verwaltung, Sozialversich.</b>	<b>4</b>	-	-	<b>2</b>	-	-	-	<b>2</b>	-	-	-	-	<b>123</b>	<b>123</b>
LA Öffentl. Verwaltung, Sozialversich.	4	-	-	2	-	-	-	2	-	-	-	-	123	123
75 Öffentl. Verwaltung, Sozialversich.	4	-	-	2	-	-	-	2	-	-	-	-	123	123
<b>M Unterrichtswesen</b>	<b>1</b>	-	-	<b>1</b>	-	-	-	-	-	-	-	-	<b>2</b>	<b>2</b>
MA Unterrichtswesen	1	-	-	1	-	-	-	-	-	-	-	-	2	2
80 Unterrichtswesen	1	-	-	1	-	-	-	-	-	-	-	-	2	2
<b>O Erbring.v.sonst.öffentl.u.pers.Dienstl.</b>	<b>2</b>	-	<b>2</b>	-	-	-	-	-	-	-	-	-	<b>2</b>	<b>2</b>
OA Erbring.v.sonst.öffentl.u.pers.Dienstl.	2	-	2	-	-	-	-	-	-	-	-	-	2	2
91 Interessenvertretungen, Vereine	1	-	1	-	-	-	-	-	-	-	-	-	1	1
93 Erbring. v. sonst. Dienstleistungen	1	-	1	-	-	-	-	-	-	-	-	-	1	1
<b>30704 Bruck an der Leitha</b>														
<b>zusammen</b>	<b>446</b>	<b>99</b>	<b>64</b>	<b>143</b>	<b>68</b>	<b>38</b>	<b>24</b>	<b>7</b>	<b>2</b>	<b>1</b>	-	-	<b>3533</b>	<b>3212</b>
<b>D Sachgütererzeugung</b>	<b>24</b>	<b>4</b>	<b>6</b>	<b>4</b>	<b>1</b>	<b>7</b>	-	-	<b>1</b>	<b>1</b>	-	-	<b>641</b>	<b>618</b>
DA H.v.Nahrungsm.u.Getränken,Tabakverarb.	8	-	3	1	-	2	-	-	1	1	-	-	539	532
15 H.v.Nahr.- u.Genussm.; Getränken	8	-	3	1	-	2	-	-	1	1	-	-	539	532

**Tabelle A5: Arbeitsstätten und Beschäftigte nach Gemeinden und Abteilungen der ÖNACE 1995**

ÖNACE 1995	Arbeitsstätten insgesamt	davon mit ... unselbständig Beschäftigten										Beschäftigte insgesamt	darunter unselbst. Beschäftigte	
		0	1	2 - 4	5 - 9	10 - 19	20 - 49	50 - 99	100 - 199	200 - 499	500 - 999			1000 und mehr
DB H.v.Textilien, Textilwaren u. Bekleidung	3	2	-	1	-	-	-	-	-	-	-	-	5	2
17 H.v.Textilien u. Textilwaren (o. Bekl.)	1	1	-	-	-	-	-	-	-	-	-	-	1	-
18 H.v.Bekleidung	2	1	-	1	-	-	-	-	-	-	-	-	4	2
DD Be- u. Verarb. v. Holz (o.H.v.Möbeln)	1	-	-	-	-	1	-	-	-	-	-	-	19	17
20 Be- u. Verarb. v. Holz (o.H.v.Möbeln)	1	-	-	-	-	1	-	-	-	-	-	-	19	17
DE H.u.Verarb.v.Papier u.Pappe, Verlagsw.	4	-	2	1	-	1	-	-	-	-	-	-	19	15
22 Verlagsw., Druckerei, Vervielfältig.	4	-	2	1	-	1	-	-	-	-	-	-	19	15
DI H.u.Bearb.v.Glas,H.v.W.a.Stein.u.Erden	2	1	-	-	-	1	-	-	-	-	-	-	14	12
26 H.u.Bea.v.Glas,H.v.W.a.Stein.u.Erden	2	1	-	-	-	1	-	-	-	-	-	-	14	12
DJ Metallerz.u.-bearbeitung, H.v.Metallerz.	2	-	1	1	-	-	-	-	-	-	-	-	6	5
28 H.v.Metallerzeugnissen	2	-	1	1	-	-	-	-	-	-	-	-	6	5
DK Maschinenbau	1	-	-	-	-	1	-	-	-	-	-	-	10	10
29 Maschinenbau	1	-	-	-	-	1	-	-	-	-	-	-	10	10
DL H.v.Büromasch., Datenverarb.ger.	1	1	-	-	-	-	-	-	-	-	-	-	2	-
33 Medizin-, Mess- u. Regel. tech., Optik	1	1	-	-	-	-	-	-	-	-	-	-	2	-
DN H.v.sonst. Erzeugnissen, Rückgewinnung	2	-	-	-	1	1	-	-	-	-	-	-	27	25
36 H.v.sonstigen Erzeugnissen	2	-	-	-	1	1	-	-	-	-	-	-	27	25
<b>E Energie- und Wasserversorgung</b>	<b>3</b>	<b>-</b>	<b>-</b>	<b>2</b>	<b>-</b>	<b>-</b>	<b>1</b>	<b>-</b>	<b>-</b>	<b>-</b>	<b>-</b>	<b>-</b>	<b>35</b>	<b>35</b>
EA Energie- und Wasserversorgung	3	-	-	2	-	-	1	-	-	-	-	-	35	35
40 Energieversorgung	3	-	-	2	-	-	1	-	-	-	-	-	35	35
<b>F Bauwesen</b>	<b>27</b>	<b>1</b>	<b>3</b>	<b>6</b>	<b>7</b>	<b>5</b>	<b>3</b>	<b>2</b>	<b>-</b>	<b>-</b>	<b>-</b>	<b>-</b>	<b>364</b>	<b>341</b>
FA Bauwesen	27	1	3	6	7	5	3	2	-	-	-	-	364	341
45 Bauwesen	27	1	3	6	7	5	3	2	-	-	-	-	364	341
<b>G Handel, Rep. v.Kfz u.Gebrauchsgütern</b>	<b>143</b>	<b>30</b>	<b>24</b>	<b>54</b>	<b>19</b>	<b>9</b>	<b>5</b>	<b>2</b>	<b>-</b>	<b>-</b>	<b>-</b>	<b>-</b>	<b>818</b>	<b>714</b>
GA Handel, Rep. v.Kfz u.Gebrauchsgütern	143	30	24	54	19	9	5	2	-	-	-	-	818	714
50 Kfz-Handel, Rep. v.Kfz, Tankstellen	20	2	4	6	1	4	3	-	-	-	-	-	193	177
51 Handelsvermittlung u.GH (o.H.m.Kfz)	17	4	3	5	1	1	2	1	-	-	-	-	186	175
52 EH (o.Kfz,o.Tankst.), Rep.v.Gebr.g.	106	24	17	43	17	4	-	1	-	-	-	-	439	362
<b>H Beherbergungs- und Gaststättenw.</b>	<b>41</b>	<b>12</b>	<b>6</b>	<b>20</b>	<b>1</b>	<b>2</b>	<b>-</b>	<b>-</b>	<b>-</b>	<b>-</b>	<b>-</b>	<b>-</b>	<b>130</b>	<b>82</b>
HA Beherbergungs- und Gaststättenw.	41	12	6	20	1	2	-	-	-	-	-	-	130	82
55 Beherbergungs- und Gaststättenw.	41	12	6	20	1	2	-	-	-	-	-	-	130	82
<b>I Verkehr und Nachrichtenübermittlung</b>	<b>19</b>	<b>2</b>	<b>3</b>	<b>6</b>	<b>4</b>	<b>1</b>	<b>2</b>	<b>1</b>	<b>-</b>	<b>-</b>	<b>-</b>	<b>-</b>	<b>203</b>	<b>194</b>
IA Verkehr und Nachrichtenübermittlung	19	2	3	6	4	1	2	1	-	-	-	-	203	194
60 Landverkehr, Transp. i. Rohrfernleit.	7	1	2	-	3	1	-	-	-	-	-	-	42	37
63 Hilfs- u. Nebentät.f.d.Verk., Reisebür.	6	-	1	4	-	-	-	1	-	-	-	-	85	83
64 Nachrichtenübermittlung	6	1	-	2	1	-	2	-	-	-	-	-	76	74
<b>J Kredit- und Versicherungswesen</b>	<b>13</b>	<b>1</b>	<b>-</b>	<b>2</b>	<b>6</b>	<b>2</b>	<b>2</b>	<b>-</b>	<b>-</b>	<b>-</b>	<b>-</b>	<b>-</b>	<b>128</b>	<b>127</b>
JA Kredit- und Versicherungswesen	13	1	-	2	6	2	2	-	-	-	-	-	128	127
65 Kreditwesen	5	-	-	1	2	-	2	-	-	-	-	-	73	73
66 Versicherungswesen	7	-	-	1	4	2	-	-	-	-	-	-	54	54
67 M.d.Kredit-u.Vers.w.verbund.Tätigk.	1	1	-	-	-	-	-	-	-	-	-	-	1	-
<b>K Realitätenwesen, Unternehmensdienstl.</b>	<b>67</b>	<b>33</b>	<b>9</b>	<b>13</b>	<b>9</b>	<b>3</b>	<b>-</b>	<b>-</b>	<b>-</b>	<b>-</b>	<b>-</b>	<b>-</b>	<b>190</b>	<b>135</b>
KA Realitätenwesen, Unternehmensdienstl.	67	33	9	13	9	3	-	-	-	-	-	-	190	135
70 Realitätenwesen	13	5	2	4	1	1	-	-	-	-	-	-	38	31
71 Vermiet.bewegl.Sachen o.Bed.pers.	3	1	1	1	-	-	-	-	-	-	-	-	5	3
72 Datenverarbeitung u. Datenbanken	8	7	-	-	1	-	-	-	-	-	-	-	14	7
74 Erbring.v.unternehmensbez.Dienstl.	43	20	6	8	7	2	-	-	-	-	-	-	133	94
<b>L Öffentl. Verwaltung, Sozialversich.</b>	<b>9</b>	<b>-</b>	<b>1</b>	<b>-</b>	<b>-</b>	<b>3</b>	<b>4</b>	<b>1</b>	<b>-</b>	<b>-</b>	<b>-</b>	<b>-</b>	<b>253</b>	<b>253</b>
LA Öffentl. Verwaltung, Sozialversich.	9	-	1	-	-	3	4	1	-	-	-	-	253	253
75 Öffentl. Verwaltung, Sozialversich.	9	-	1	-	-	3	4	1	-	-	-	-	253	253

**Tabelle A5: Arbeitsstätten und Beschäftigte nach Gemeinden und Abteilungen der ÖNACE 1995**

ÖNACE 1995	Arbeitsstätten insgesamt	davon mit ... unselbständig Beschäftigten										Beschäftigte insgesamt	darunter unselbst. Beschäftigte	
		0	1	2 - 4	5 - 9	10 - 19	20 - 49	50 - 99	100 - 199	200 - 499	500 - 999			1000 und mehr
<b>M Unterrichtswesen</b>	<b>23</b>	<b>4</b>	<b>2</b>	<b>2</b>	<b>7</b>	<b>2</b>	<b>5</b>	<b>1</b>	-	-	-	-	<b>303</b>	<b>295</b>
MA Unterrichtswesen	23	4	2	2	7	2	5	1	-	-	-	-	303	295
80 Unterrichtswesen	23	4	2	2	7	2	5	1	-	-	-	-	303	295
<b>N Gesundheits-, Veterinär- u. Sozialw.</b>	<b>34</b>	<b>3</b>	<b>5</b>	<b>17</b>	<b>5</b>	<b>2</b>	<b>2</b>	-	-	-	-	-	<b>197</b>	<b>174</b>
NA Gesundheits-, Veterinär- u. Sozialw.	34	3	5	17	5	2	2	-	-	-	-	-	197	174
85 Gesundheits-, Veterinär- u. Sozialw.	34	3	5	17	5	2	2	-	-	-	-	-	197	174
<b>O Erbring.v.sonst.öffentl.u.pers.Dienstl.</b>	<b>43</b>	<b>9</b>	<b>5</b>	<b>17</b>	<b>9</b>	<b>2</b>	-	-	<b>1</b>	-	-	-	<b>271</b>	<b>244</b>
OA Erbring.v.sonst.öffentl.u.pers.Dienstl.	43	9	5	17	9	2	-	-	1	-	-	-	271	244
90 Abwasser- u.Abfallbes.u.s.Entsorg.	5	-	-	-	4	1	-	-	-	-	-	-	39	34
91 Interessenvertretungen, Vereine	11	-	2	5	4	-	-	-	-	-	-	-	39	39
92 Kultur, Sport und Unterhaltung	6	3	-	3	-	-	-	-	-	-	-	-	10	7
93 Erbring. v. sonst. Dienstleistungen	21	6	3	9	1	1	-	-	1	-	-	-	183	164
<b>30706 Enzersdorf an der Fischa</b>														
<b>zusammen</b>	<b>108</b>	<b>35</b>	<b>13</b>	<b>26</b>	<b>16</b>	<b>10</b>	<b>6</b>	<b>1</b>	<b>1</b>	-	-	-	<b>809</b>	<b>719</b>
<b>D Sachgütererzeugung</b>	<b>21</b>	<b>3</b>	<b>2</b>	<b>3</b>	<b>3</b>	<b>3</b>	<b>5</b>	<b>1</b>	<b>1</b>	-	-	-	<b>432</b>	<b>422</b>
DA H.v.Nahrungsm.u.Getränken,Tabakverarb.	4	-	-	-	1	2	1	-	-	-	-	-	63	62
15 H.v.Nahr.- u.Genussm.; Getränken	4	-	-	-	1	2	1	-	-	-	-	-	63	62
DB H.v.Textilien, Textilwaren u. Bekleidung	1	-	-	1	-	-	-	-	-	-	-	-	2	2
17 H.v.Textilien u.Textilwaren (o. Bekl.)	1	-	-	1	-	-	-	-	-	-	-	-	2	2
DC Ledererz. u. -verarbeitung, H.v.Schuhen	1	1	-	-	-	-	-	-	-	-	-	-	1	-
19 Ledererzeugung und -verarbeitung	1	1	-	-	-	-	-	-	-	-	-	-	1	-
DD Be- u. Verarb. v. Holz (o.H.v.Möbeln)	1	-	-	1	-	-	-	-	-	-	-	-	3	2
20 Be- u. Verarb. v. Holz (o.H.v.Möbeln)	1	-	-	1	-	-	-	-	-	-	-	-	3	2
DE H.u.Verarb.v.Papier u.Pappe, Verlagsw.	4	-	1	-	1	-	1	-	1	-	-	-	175	174
21 H.u.Verarbeitung v. Papier u. Pappe	2	-	-	-	-	-	1	-	1	-	-	-	165	164
22 Verlagsw., Druckerei,Vervielfältig.	2	-	1	-	1	-	-	-	-	-	-	-	10	10
DF Kokerei, Mineralölverarbeitung	1	-	-	-	-	-	1	-	-	-	-	-	27	27
23 Kokerei, Mineralölverarbeitung	1	-	-	-	-	-	1	-	-	-	-	-	27	27
DG H.v.Chemikalien u. chem. Erzeugn.	1	-	-	-	-	1	-	-	-	-	-	-	19	19
24 H.v.Chemikalien u. chem. Erzeugn.	1	-	-	-	-	1	-	-	-	-	-	-	19	19
DJ Metallierz.u.-bearbeitung, H.v.Metallierz.	3	-	-	-	1	-	1	1	-	-	-	-	106	104
28 H.v.Metallierzeugnissen	3	-	-	-	1	-	1	1	-	-	-	-	106	104
DK Maschinenbau	2	1	-	-	-	-	1	-	-	-	-	-	28	27
29 Maschinenbau	2	1	-	-	-	-	1	-	-	-	-	-	28	27
DN H.v.sonst. Erzeugnissen,Rückgewinnung	3	1	1	1	-	-	-	-	-	-	-	-	8	5
36 H.v.sonstigen Erzeugnissen	2	1	-	1	-	-	-	-	-	-	-	-	6	4
37 Rückgewinnung (Recycling)	1	-	1	-	-	-	-	-	-	-	-	-	2	1
<b>F Bauwesen</b>	<b>7</b>	<b>3</b>	-	<b>1</b>	<b>1</b>	<b>1</b>	<b>1</b>	-	-	-	-	-	<b>74</b>	<b>68</b>
FA Bauwesen	7	3	-	1	1	1	1	-	-	-	-	-	74	68
45 Bauwesen	7	3	-	1	1	1	1	-	-	-	-	-	74	68
<b>G Handel, Rep. v.Kfz u.Gebrauchsgütern</b>	<b>29</b>	<b>14</b>	<b>4</b>	<b>4</b>	<b>5</b>	<b>2</b>	-	-	-	-	-	-	<b>99</b>	<b>70</b>
GA Handel, Rep. v.Kfz u.Gebrauchsgütern	29	14	4	4	5	2	-	-	-	-	-	-	99	70
50 Kfz-Handel, Rep. v.Kfz, Tankstellen	7	3	-	1	3	-	-	-	-	-	-	-	28	19
51 Handelsvermittlung u.GH (o.H.m.Kfz)	11	5	1	2	2	1	-	-	-	-	-	-	46	36
52 EH (o.Kfz,o.Tankst.), Rep.v.Gebr.g.	11	6	3	1	-	1	-	-	-	-	-	-	25	15
<b>H Beherbergungs- und Gaststättenw.</b>	<b>7</b>	<b>2</b>	<b>1</b>	<b>3</b>	-	<b>1</b>	-	-	-	-	-	-	<b>37</b>	<b>20</b>
HA Beherbergungs- und Gaststättenw.	7	2	1	3	-	1	-	-	-	-	-	-	37	20
55 Beherbergungs- und Gaststättenw.	7	2	1	3	-	1	-	-	-	-	-	-	37	20

**Tabelle A5: Arbeitsstätten und Beschäftigte nach Gemeinden und Abteilungen der ÖNACE 1995**

ÖNACE 1995	Arbeitsstätten insgesamt	davon mit ... unselbständig Beschäftigten											Beschäftigte insgesamt	darunter unselbst. Beschäftigte
		0	1	2 - 4	5 - 9	10 - 19	20 - 49	50 - 99	100 - 199	200 - 499	500 - 999	1000 und mehr		
<b>I Verkehr und Nachrichtenübermittlung</b>	<b>8</b>	-	<b>1</b>	<b>3</b>	<b>2</b>	<b>2</b>	-	-	-	-	-	-	<b>51</b>	<b>48</b>
IA Verkehr und Nachrichtenübermittlung	8	-	1	3	2	2	-	-	-	-	-	-	51	48
60 Landverkehr, Transp. i. Rohrfernleit.	3	-	-	2	1	-	-	-	-	-	-	-	14	12
63 Hilfs- u. Nebentät. f. d. Verk., Reisebür.	4	-	1	-	1	2	-	-	-	-	-	-	35	34
64 Nachrichtenübermittlung	1	-	-	1	-	-	-	-	-	-	-	-	2	2
<b>J Kredit- und Versicherungswesen</b>	<b>5</b>	<b>3</b>	-	<b>2</b>	-	-	-	-	-	-	-	-	<b>7</b>	<b>5</b>
JA Kredit- und Versicherungswesen	5	3	-	2	-	-	-	-	-	-	-	-	7	5
65 Kreditwesen	2	-	-	2	-	-	-	-	-	-	-	-	5	5
67 M. d. Kredit- u. Vers. w. verbund. Tätigk.	3	3	-	-	-	-	-	-	-	-	-	-	2	-
<b>K Realitätenwesen, Unternehmensdienstl.</b>	<b>13</b>	<b>8</b>	<b>2</b>	<b>2</b>	<b>1</b>	-	-	-	-	-	-	-	<b>28</b>	<b>14</b>
KA Realitätenwesen, Unternehmensdienstl.	13	8	2	2	1	-	-	-	-	-	-	-	28	14
70 Realitätenwesen	1	-	-	1	-	-	-	-	-	-	-	-	4	4
72 Datenverarbeitung u. Datenbanken	5	2	1	1	1	-	-	-	-	-	-	-	16	9
74 Erbring. v. unternehmensbez. Dienstl.	7	6	1	-	-	-	-	-	-	-	-	-	8	1
<b>L Öffentl. Verwaltung, Sozialversich.</b>	<b>1</b>	-	-	-	-	<b>1</b>	-	-	-	-	-	-	<b>18</b>	<b>18</b>
LA Öffentl. Verwaltung, Sozialversich.	1	-	-	-	-	1	-	-	-	-	-	-	18	18
75 Öffentl. Verwaltung, Sozialversich.	1	-	-	-	-	1	-	-	-	-	-	-	18	18
<b>M Unterrichtswesen</b>	<b>8</b>	<b>1</b>	<b>1</b>	<b>3</b>	<b>3</b>	-	-	-	-	-	-	-	<b>33</b>	<b>31</b>
MA Unterrichtswesen	8	1	1	3	3	-	-	-	-	-	-	-	33	31
80 Unterrichtswesen	8	1	1	3	3	-	-	-	-	-	-	-	33	31
<b>N Gesundheits-, Veterinär- u. Sozialw.</b>	<b>4</b>	<b>1</b>	<b>1</b>	<b>2</b>	-	-	-	-	-	-	-	-	<b>11</b>	<b>7</b>
NA Gesundheits-, Veterinär- u. Sozialw.	4	1	1	2	-	-	-	-	-	-	-	-	11	7
85 Gesundheits-, Veterinär- u. Sozialw.	4	1	1	2	-	-	-	-	-	-	-	-	11	7
<b>O Erbring. v. sonst. öffentl. u. pers. Dienstl.</b>	<b>5</b>	-	<b>1</b>	<b>3</b>	<b>1</b>	-	-	-	-	-	-	-	<b>19</b>	<b>16</b>
OA Erbring. v. sonst. öffentl. u. pers. Dienstl.	5	-	1	3	1	-	-	-	-	-	-	-	19	16
90 Abwasser- u. Abfallbes. u. s. Entsorg.	2	-	1	-	1	-	-	-	-	-	-	-	11	10
93 Erbring. v. sonst. Dienstleistungen	3	-	-	3	-	-	-	-	-	-	-	-	8	6
<b>30708 Göttlesbrunn-Arbesthal</b>														
<b>zusammen</b>	<b>57</b>	<b>25</b>	<b>8</b>	<b>15</b>	<b>3</b>	<b>4</b>	<b>2</b>	-	-	-	-	-	<b>242</b>	<b>173</b>
<b>D Sachgütererzeugung</b>	<b>4</b>	<b>1</b>	<b>1</b>	<b>1</b>	-	<b>1</b>	-	-	-	-	-	-	<b>21</b>	<b>17</b>
DA H. v. Nahrungsm. u. Getränken, Tabakverarb.	1	-	-	-	-	1	-	-	-	-	-	-	14	12
15 H. v. Nahr.- u. Genussm.; Getränken	1	-	-	-	-	1	-	-	-	-	-	-	14	12
DE H. u. Verarb. v. Papier u. Pappe, Verlagsw.	2	1	-	1	-	-	-	-	-	-	-	-	5	4
22 Verlagsw., Druckerei, Vervielfältig.	2	1	-	1	-	-	-	-	-	-	-	-	5	4
DK Maschinenbau	1	-	1	-	-	-	-	-	-	-	-	-	2	1
29 Maschinenbau	1	-	1	-	-	-	-	-	-	-	-	-	2	1
<b>F Bauwesen</b>	<b>3</b>	<b>2</b>	<b>1</b>	-	-	-	-	-	-	-	-	-	<b>3</b>	<b>1</b>
FA Bauwesen	3	2	1	-	-	-	-	-	-	-	-	-	3	1
45 Bauwesen	3	2	1	-	-	-	-	-	-	-	-	-	3	1
<b>G Handel, Rep. v. Kfz u. Gebrauchsgütern</b>	<b>20</b>	<b>9</b>	<b>2</b>	<b>6</b>	-	<b>2</b>	<b>1</b>	-	-	-	-	-	<b>99</b>	<b>69</b>
GA Handel, Rep. v. Kfz u. Gebrauchsgütern	20	9	2	6	-	2	1	-	-	-	-	-	99	69
50 Kfz-Handel, Rep. v. Kfz, Tankstellen	1	-	-	1	-	-	-	-	-	-	-	-	4	4
51 Handelsvermittlung u. GH (o. H. m. Kfz)	8	2	-	3	-	2	1	-	-	-	-	-	71	58
52 EH (o. Kfz, o. Tankst.), Rep. v. Gebr. g.	11	7	2	2	-	-	-	-	-	-	-	-	24	7
<b>H Beherbergungs- und Gaststättenw.</b>	<b>12</b>	<b>6</b>	<b>1</b>	<b>3</b>	-	<b>1</b>	<b>1</b>	-	-	-	-	-	<b>72</b>	<b>53</b>
HA Beherbergungs- und Gaststättenw.	12	6	1	3	-	1	1	-	-	-	-	-	72	53
55 Beherbergungs- und Gaststättenw.	12	6	1	3	-	1	1	-	-	-	-	-	72	53

**Tabelle A5: Arbeitsstätten und Beschäftigte nach Gemeinden und Abteilungen der ÖNACE 1995**

ÖNACE 1995	Arbeitsstätten insgesamt	davon mit ... unselbständig Beschäftigten										Beschäftigte insgesamt	darunter unselbst. Beschäftigte	
		0	1	2 - 4	5 - 9	10 - 19	20 - 49	50 - 99	100 - 199	200 - 499	500 - 999			1000 und mehr
<b>I Verkehr und Nachrichtenübermittlung</b>	<b>4</b>	-	<b>1</b>	<b>2</b>	<b>1</b>	-	-	-	-	-	-	-	<b>16</b>	<b>13</b>
IA Verkehr und Nachrichtenübermittlung	4	-	1	2	1	-	-	-	-	-	-	-	16	13
60 Landverkehr, Transp. i. Rohrfernleit.	3	-	1	1	1	-	-	-	-	-	-	-	13	10
64 Nachrichtenübermittlung	1	-	-	1	-	-	-	-	-	-	-	-	3	3
<b>J Kredit- und Versicherungswesen</b>	<b>3</b>	<b>3</b>	-	-	-	-	-	-	-	-	-	-	<b>5</b>	-
JA Kredit- und Versicherungswesen	3	3	-	-	-	-	-	-	-	-	-	-	5	-
67 M.d.Kredit-u.Vers.w.verbund.Tätigk.	3	3	-	-	-	-	-	-	-	-	-	-	5	-
<b>K Realitätenwesen, Unternehmensdienstl.</b>	<b>3</b>	<b>3</b>	-	-	-	-	-	-	-	-	-	-	<b>4</b>	-
KA Realitätenwesen, Unternehmensdienstl.	3	3	-	-	-	-	-	-	-	-	-	-	4	-
72 Datenverarbeitung u. Datenbanken	1	1	-	-	-	-	-	-	-	-	-	-	2	-
74 Erbring.v.unternehmensbez.Dienstl.	2	2	-	-	-	-	-	-	-	-	-	-	2	-
<b>L Öffentl. Verwaltung, Sozialversich.</b>	<b>1</b>	-	-	-	<b>1</b>	-	-	-	-	-	-	-	<b>5</b>	<b>5</b>
LA Öffentl. Verwaltung, Sozialversich.	1	-	-	-	1	-	-	-	-	-	-	-	5	5
75 Öffentl. Verwaltung, Sozialversich.	1	-	-	-	1	-	-	-	-	-	-	-	5	5
<b>M Unterrichtswesen</b>	<b>3</b>	-	-	<b>2</b>	<b>1</b>	-	-	-	-	-	-	-	<b>10</b>	<b>10</b>
MA Unterrichtswesen	3	-	-	2	1	-	-	-	-	-	-	-	10	10
80 Unterrichtswesen	3	-	-	2	1	-	-	-	-	-	-	-	10	10
<b>N Gesundheits-, Veterinär- u. Sozialw.</b>	<b>1</b>	-	-	<b>1</b>	-	-	-	-	-	-	-	-	<b>4</b>	<b>3</b>
NA Gesundheits-, Veterinär- u. Sozialw.	1	-	-	1	-	-	-	-	-	-	-	-	4	3
85 Gesundheits-, Veterinär- u. Sozialw.	1	-	-	1	-	-	-	-	-	-	-	-	4	3
<b>O Erbring.v.sonst.öffentl.u.pers.Dienstl.</b>	<b>3</b>	<b>1</b>	<b>2</b>	-	-	-	-	-	-	-	-	-	<b>3</b>	<b>2</b>
OA Erbring.v.sonst.öffentl.u.pers.Dienstl.	3	1	2	-	-	-	-	-	-	-	-	-	3	2
91 Interessenvertretungen, Vereine	2	-	2	-	-	-	-	-	-	-	-	-	2	2
93 Erbring. v. sonst. Dienstleistungen	1	1	-	-	-	-	-	-	-	-	-	-	1	-
<b>30709 Götzendorf an der Leitha</b>														
<b>zusammen</b>	<b>68</b>	<b>18</b>	<b>14</b>	<b>16</b>	<b>15</b>	<b>4</b>	<b>1</b>	-	-	-	-	-	<b>329</b>	<b>272</b>
<b>D Sachgüterzeugung</b>	<b>11</b>	<b>1</b>	<b>2</b>	<b>2</b>	<b>4</b>	<b>1</b>	<b>1</b>	-	-	-	-	-	<b>109</b>	<b>101</b>
DA H.v.Nahrungsm.u.Getränken,Tabakverarb.	5	-	2	1	2	-	-	-	-	-	-	-	26	22
15 H.v.Nahr.- u.Genussm.; Getränken	5	-	2	1	2	-	-	-	-	-	-	-	26	22
DB H.v.Textilien, Textilwaren u. Bekleidung	2	1	-	1	-	-	-	-	-	-	-	-	3	2
18 H.v.Bekleidung	2	1	-	1	-	-	-	-	-	-	-	-	3	2
DH H.v.Gummi- und Kunststoffwaren	2	-	-	-	1	1	-	-	-	-	-	-	27	26
25 H.v.Gummi- und Kunststoffwaren	2	-	-	-	1	1	-	-	-	-	-	-	27	26
DJ Metallerz.u.-bearbeitung, H.v.Metallerz.	1	-	-	-	1	-	-	-	-	-	-	-	6	5
28 H.v.Metallerzeugnissen	1	-	-	-	1	-	-	-	-	-	-	-	6	5
DK Maschinenbau	1	-	-	-	-	-	1	-	-	-	-	-	47	46
29 Maschinenbau	1	-	-	-	-	-	1	-	-	-	-	-	47	46
<b>E Energie- und Wasserversorgung</b>	<b>1</b>	<b>1</b>	-	-	-	-	-	-	-	-	-	-	<b>2</b>	-
EA Energie- und Wasserversorgung	1	1	-	-	-	-	-	-	-	-	-	-	2	-
40 Energieversorgung	1	1	-	-	-	-	-	-	-	-	-	-	2	-
<b>F Bauwesen</b>	<b>3</b>	-	<b>1</b>	<b>1</b>	<b>1</b>	-	-	-	-	-	-	-	<b>16</b>	<b>13</b>
FA Bauwesen	3	-	1	1	1	-	-	-	-	-	-	-	16	13
45 Bauwesen	3	-	1	1	1	-	-	-	-	-	-	-	16	13
<b>G Handel, Rep. v.Kfz u.Gebrauchsgütern</b>	<b>19</b>	<b>8</b>	<b>4</b>	<b>5</b>	<b>1</b>	<b>1</b>	-	-	-	-	-	-	<b>55</b>	<b>40</b>
GA Handel, Rep. v.Kfz u.Gebrauchsgütern	19	8	4	5	1	1	-	-	-	-	-	-	55	40
50 Kfz-Handel, Rep. v.Kfz, Tankstellen	3	-	-	3	-	-	-	-	-	-	-	-	10	7
51 Handelsvermittlung u.GH (o.H.m.Kfz)	3	2	-	-	-	1	-	-	-	-	-	-	20	17
52 EH (o.Kfz,o.Tankst.), Rep.v.Gebr.g.	13	6	4	2	1	-	-	-	-	-	-	-	25	16

**Tabelle A5: Arbeitsstätten und Beschäftigte nach Gemeinden und Abteilungen der ÖNACE 1995**

ÖNACE 1995	Arbeitsstätten insgesamt	davon mit ... unselbständig Beschäftigten											Beschäftigte insgesamt	darunter unselbst. Beschäftigte
		0	1	2 - 4	5 - 9	10 - 19	20 - 49	50 - 99	100 - 199	200 - 499	500 - 999	1000 und mehr		
<b>H Beherbergungs- und Gaststättenw.</b>	<b>11</b>	<b>2</b>	<b>2</b>	<b>5</b>	<b>1</b>	<b>1</b>	-	-	-	-	-	-	<b>50</b>	<b>34</b>
HA Beherbergungs- und Gaststättenw.	11	2	2	5	1	1	-	-	-	-	-	-	50	34
55 Beherbergungs- und Gaststättenw.	11	2	2	5	1	1	-	-	-	-	-	-	50	34
<b>I Verkehr und Nachrichtenübermittlung</b>	<b>4</b>	<b>1</b>	<b>1</b>	-	<b>2</b>	-	-	-	-	-	-	-	<b>16</b>	<b>13</b>
IA Verkehr und Nachrichtenübermittlung	4	1	1	-	2	-	-	-	-	-	-	-	16	13
60 Landverkehr, Transp. i. Rohrfernleit.	3	1	1	-	1	-	-	-	-	-	-	-	11	8
64 Nachrichtenübermittlung	1	-	-	-	1	-	-	-	-	-	-	-	5	5
<b>J Kredit- und Versicherungswesen</b>	<b>1</b>	-	-	<b>1</b>	-	-	-	-	-	-	-	-	<b>2</b>	<b>2</b>
JA Kredit- und Versicherungswesen	1	-	-	1	-	-	-	-	-	-	-	-	2	2
65 Kreditwesen	1	-	-	1	-	-	-	-	-	-	-	-	2	2
<b>K Realitätenwesen, Unternehmensdienstl.</b>	<b>5</b>	<b>3</b>	<b>2</b>	-	-	-	-	-	-	-	-	-	<b>6</b>	<b>2</b>
KA Realitätenwesen, Unternehmensdienstl.	5	3	2	-	-	-	-	-	-	-	-	-	6	2
72 Datenverarbeitung u. Datenbanken	2	1	1	-	-	-	-	-	-	-	-	-	3	1
74 Erbring.v.unternehmensbez.Dienstl.	3	2	1	-	-	-	-	-	-	-	-	-	3	1
<b>L Öffentl. Verwaltung, Sozialversich.</b>	<b>2</b>	-	-	-	<b>1</b>	<b>1</b>	-	-	-	-	-	-	<b>20</b>	<b>20</b>
LA Öffentl. Verwaltung, Sozialversich.	2	-	-	-	1	1	-	-	-	-	-	-	20	20
75 Öffentl. Verwaltung, Sozialversich.	2	-	-	-	1	1	-	-	-	-	-	-	20	20
<b>M Unterrichtswesen</b>	<b>4</b>	<b>1</b>	-	<b>1</b>	<b>2</b>	-	-	-	-	-	-	-	<b>18</b>	<b>17</b>
MA Unterrichtswesen	4	1	-	1	2	-	-	-	-	-	-	-	18	17
80 Unterrichtswesen	4	1	-	1	2	-	-	-	-	-	-	-	18	17
<b>N Gesundheits-, Veterinär- u. Sozialw.</b>	<b>4</b>	<b>1</b>	<b>1</b>	-	<b>2</b>	-	-	-	-	-	-	-	<b>20</b>	<b>17</b>
NA Gesundheits-, Veterinär- u. Sozialw.	4	1	1	-	2	-	-	-	-	-	-	-	20	17
85 Gesundheits-, Veterinär- u. Sozialw.	4	1	1	-	2	-	-	-	-	-	-	-	20	17
<b>O Erbring.v.sonst.öffentl.u.pers.Dienstl.</b>	<b>3</b>	-	<b>1</b>	<b>1</b>	<b>1</b>	-	-	-	-	-	-	-	<b>15</b>	<b>13</b>
OA Erbring.v.sonst.öffentl.u.pers.Dienstl.	3	-	1	1	1	-	-	-	-	-	-	-	15	13
90 Abwasser- u.Abfallbes.u.s.Entsorg.	1	-	-	-	1	-	-	-	-	-	-	-	10	9
91 Interessenvertretungen, Vereine	1	-	1	-	-	-	-	-	-	-	-	-	1	1
93 Erbring. v. sonst. Dienstleistungen	1	-	-	1	-	-	-	-	-	-	-	-	4	3

**30710 Hainburg an der Donau**

<b>zusammen</b>	<b>242</b>	<b>57</b>	<b>40</b>	<b>77</b>	<b>36</b>	<b>18</b>	<b>10</b>	<b>2</b>	<b>1</b>	<b>1</b>	-	-	<b>1789</b>	<b>1610</b>
<b>D Sachgütererzeugung</b>	<b>15</b>	<b>5</b>	<b>2</b>	<b>2</b>	<b>2</b>	<b>2</b>	-	<b>1</b>	<b>1</b>	-	-	-	<b>311</b>	<b>300</b>
DA H.v.Nahrungsm.u.Getränken,Tabakverarb.	5	-	2	-	-	2	-	-	1	-	-	-	207	205
15 H.v.Nahr.- u.Genussm.; Getränken	4	-	2	-	-	2	-	-	-	-	-	-	31	29
16 Tabakverarbeitung	1	-	-	-	-	-	-	-	1	-	-	-	176	176
DB H.v.Textilien, Textilwaren u. Bekleidung	2	1	-	-	-	-	-	1	-	-	-	-	80	79
17 H.v.Textilien u.Textilwaren (o. Bekl.)	1	-	-	-	-	-	-	1	-	-	-	-	79	79
18 H.v.Bekleidung	1	1	-	-	-	-	-	-	-	-	-	-	1	-
DE H.u.Verarb.v.Papier u.Pappe, Verlagsw.	1	1	-	-	-	-	-	-	-	-	-	-	1	-
21 H.u.Verarbeitung v. Papier u. Pappe	1	1	-	-	-	-	-	-	-	-	-	-	1	-
DI H.u.Bearb.v.Glas,H.v.W.a.Stein.u.Erden	1	-	-	1	-	-	-	-	-	-	-	-	4	3
26 H.u.Bea.v.Glas,H.v.W.a.Stein.u.Erden	1	-	-	1	-	-	-	-	-	-	-	-	4	3
DJ Metallerg.u.-bearbeitung, H.v.Metallerg.	1	-	-	1	-	-	-	-	-	-	-	-	3	2
28 H.v.Metallergzeugnissen	1	-	-	1	-	-	-	-	-	-	-	-	3	2
DK Maschinenbau	1	-	-	-	1	-	-	-	-	-	-	-	6	5
29 Maschinenbau	1	-	-	-	1	-	-	-	-	-	-	-	6	5
DL H.v.Büromasch., Datenverarb.ger.	2	1	-	-	1	-	-	-	-	-	-	-	8	6
31 H.v.Ger.d.Elektrizitätserz., -verteil.	1	1	-	-	-	-	-	-	-	-	-	-	1	-
33 Medizin-,Mess-u.Regel.tech., Optik	1	-	-	-	1	-	-	-	-	-	-	-	7	6
DN H.v.sonst. Erzeugnissen,Rückgewinnung	2	2	-	-	-	-	-	-	-	-	-	-	2	-
36 H.v.sonstigen Erzeugnissen	2	2	-	-	-	-	-	-	-	-	-	-	2	-

**Tabelle A5: Arbeitsstätten und Beschäftigte nach Gemeinden und Abteilungen der ÖNACE 1995**

ÖNACE 1995	Arbeitsstätten insgesamt	davon mit ... unselbständig Beschäftigten											Beschäftigte insgesamt	darunter unselbst. Beschäftigte	
		0	1	2 - 4	5 - 9	10 - 19	20 - 49	50 - 99	100 - 199	200 - 499	500 - 999	1000 und mehr			
<b>E Energie- und Wasserversorgung</b>	<b>1</b>	-	-	<b>1</b>	-	-	-	-	-	-	-	-	-	<b>4</b>	<b>4</b>
EA Energie- und Wasserversorgung	1	-	-	1	-	-	-	-	-	-	-	-	-	4	4
41 Wasserversorgung	1	-	-	1	-	-	-	-	-	-	-	-	-	4	4
<b>F Bauwesen</b>	<b>21</b>	<b>3</b>	<b>2</b>	<b>6</b>	<b>5</b>	<b>3</b>	<b>2</b>	-	-	-	-	-	-	<b>166</b>	<b>147</b>
FA Bauwesen	21	3	2	6	5	3	2	-	-	-	-	-	-	166	147
45 Bauwesen	21	3	2	6	5	3	2	-	-	-	-	-	-	166	147
<b>G Handel, Rep. v.Kfz u.Gebrauchsgütern</b>	<b>82</b>	<b>25</b>	<b>14</b>	<b>28</b>	<b>11</b>	<b>3</b>	<b>1</b>	-	-	-	-	-	-	<b>295</b>	<b>227</b>
GA Handel, Rep. v.Kfz u.Gebrauchsgütern	82	25	14	28	11	3	1	-	-	-	-	-	-	295	227
50 Kfz-Handel, Rep. v.Kfz, Tankstellen	5	1	-	1	2	1	-	-	-	-	-	-	-	36	28
51 Handelsvermittlung u.GH (o.H.m.Kfz)	9	5	2	1	1	-	-	-	-	-	-	-	-	19	10
52 EH (o.Kfz,o.Tankst.), Rep.v.Gebr.g.	68	19	12	26	8	2	1	-	-	-	-	-	-	240	189
<b>H Beherbergungs- und Gaststättenw.</b>	<b>22</b>	<b>2</b>	<b>7</b>	<b>10</b>	<b>3</b>	-	-	-	-	-	-	-	-	<b>83</b>	<b>59</b>
HA Beherbergungs- und Gaststättenw.	22	2	7	10	3	-	-	-	-	-	-	-	-	83	59
55 Beherbergungs- und Gaststättenw.	22	2	7	10	3	-	-	-	-	-	-	-	-	83	59
<b>I Verkehr und Nachrichtenübermittlung</b>	<b>12</b>	<b>1</b>	<b>2</b>	<b>4</b>	<b>2</b>	<b>2</b>	<b>1</b>	-	-	-	-	-	-	<b>97</b>	<b>93</b>
IA Verkehr und Nachrichtenübermittlung	12	1	2	4	2	2	1	-	-	-	-	-	-	97	93
60 Landverkehr,Transp. i. Rohrfernleit.	9	1	2	3	1	1	1	-	-	-	-	-	-	71	67
63 Hilfs-u.Nebentät.f.d.Verk., Reisebür.	1	-	-	1	-	-	-	-	-	-	-	-	-	2	2
64 Nachrichtenübermittlung	2	-	-	-	1	1	-	-	-	-	-	-	-	24	24
<b>J Kredit- und Versicherungswesen</b>	<b>6</b>	<b>1</b>	<b>1</b>	<b>1</b>	<b>1</b>	<b>1</b>	<b>1</b>	-	-	-	-	-	-	<b>54</b>	<b>52</b>
JA Kredit- und Versicherungswesen	6	1	1	1	1	1	1	-	-	-	-	-	-	54	52
65 Kreditwesen	3	-	-	-	1	1	1	-	-	-	-	-	-	48	48
66 Versicherungswesen	1	-	-	1	-	-	-	-	-	-	-	-	-	3	3
67 M.d.Kredit-u.Vers.w.verbund.Tätigk.	2	1	1	-	-	-	-	-	-	-	-	-	-	3	1
<b>K Realitätenwesen, Unternehmensdienstl.</b>	<b>26</b>	<b>12</b>	<b>6</b>	<b>5</b>	<b>3</b>	-	-	-	-	-	-	-	-	<b>56</b>	<b>34</b>
KA Realitätenwesen, Unternehmensdienstl.	26	12	6	5	3	-	-	-	-	-	-	-	-	56	34
70 Realitätenwesen	3	1	2	-	-	-	-	-	-	-	-	-	-	3	2
71 Vermiet.bewegl.Sachen o.Bed.pers.	1	1	-	-	-	-	-	-	-	-	-	-	-	1	-
72 Datenverarbeitung u. Datenbanken	3	2	1	-	-	-	-	-	-	-	-	-	-	4	1
73 Forschung und Entwicklung	1	1	-	-	-	-	-	-	-	-	-	-	-	1	-
74 Erbring.v.unternehmensbez.Dienstl.	18	7	3	5	3	-	-	-	-	-	-	-	-	47	31
<b>L Öffentl. Verwaltung, Sozialversich.</b>	<b>7</b>	-	-	<b>2</b>	<b>2</b>	<b>1</b>	<b>2</b>	-	-	-	-	-	-	<b>108</b>	<b>108</b>
LA Öffentl. Verwaltung, Sozialversich.	7	-	-	2	2	1	2	-	-	-	-	-	-	108	108
75 Öffentl. Verwaltung, Sozialversich.	7	-	-	2	2	1	2	-	-	-	-	-	-	108	108
<b>M Unterrichtswesen</b>	<b>7</b>	-	-	-	<b>1</b>	<b>4</b>	<b>2</b>	-	-	-	-	-	-	<b>95</b>	<b>95</b>
MA Unterrichtswesen	7	-	-	-	1	4	2	-	-	-	-	-	-	95	95
80 Unterrichtswesen	7	-	-	-	1	4	2	-	-	-	-	-	-	95	95
<b>N Gesundheits-, Veterinär- u. Sozialw.</b>	<b>24</b>	<b>3</b>	<b>5</b>	<b>9</b>	<b>2</b>	<b>2</b>	<b>1</b>	<b>1</b>	-	<b>1</b>	-	-	-	<b>456</b>	<b>438</b>
NA Gesundheits-, Veterinär- u. Sozialw.	24	3	5	9	2	2	1	1	-	1	-	-	-	456	438
85 Gesundheits-, Veterinär- u. Sozialw.	24	3	5	9	2	2	1	1	-	1	-	-	-	456	438
<b>O Erbring.v.sonst.öffentl.u.pers.Dienstl.</b>	<b>19</b>	<b>5</b>	<b>1</b>	<b>9</b>	<b>4</b>	-	-	-	-	-	-	-	-	<b>64</b>	<b>53</b>
OA Erbring.v.sonst.öffentl.u.pers.Dienstl.	19	5	1	9	4	-	-	-	-	-	-	-	-	64	53
90 Abwasser- u.Abfallbes.u.s.Entsorg.	1	-	-	1	-	-	-	-	-	-	-	-	-	2	2
91 Interessenvertretungen, Vereine	2	-	-	2	-	-	-	-	-	-	-	-	-	8	8
92 Kultur, Sport und Unterhaltung	6	3	1	1	1	-	-	-	-	-	-	-	-	16	12
93 Erbring. v. sonst. Dienstleistungen	10	2	-	5	3	-	-	-	-	-	-	-	-	38	31



**Tabelle A5: Arbeitsstätten und Beschäftigte nach Gemeinden und Abteilungen der ÖNACE 1995**

ÖNACE 1995	Arbeitsstätten insgesamt	davon mit ... unselbständig Beschäftigten										Beschäftigte insgesamt	darunter unselbst. Beschäftigte	
		0	1	2 - 4	5 - 9	10 - 19	20 - 49	50 - 99	100 - 199	200 - 499	500 - 999			1000 und mehr
<b>30711 Haslau-Maria Ellend</b>														
<b>zusammen</b>	<b>50</b>	<b>20</b>	<b>9</b>	<b>16</b>	<b>4</b>	<b>1</b>	-	-	-	-	-	-	<b>128</b>	<b>87</b>
<b>C Bergbau; Gewinn.v.Steinen u.Erden</b>	<b>1</b>	-	-	<b>1</b>	-	-	-	-	-	-	-	-	<b>2</b>	<b>2</b>
CB Erzbergb., Gewinnung v.Steinen u.Erden	1	-	-	1	-	-	-	-	-	-	-	-	2	2
14 Gew.v.Steinen u.Erden;sonst.Bergb.	1	-	-	1	-	-	-	-	-	-	-	-	2	2
<b>F Bauwesen</b>	<b>6</b>	<b>2</b>	<b>2</b>	<b>1</b>	<b>1</b>	-	-	-	-	-	-	-	<b>18</b>	<b>11</b>
FA Bauwesen	6	2	2	1	1	-	-	-	-	-	-	-	18	11
45 Bauwesen	6	2	2	1	1	-	-	-	-	-	-	-	18	11
<b>G Handel, Rep. v.Kfz u.Gebrauchsgütern</b>	<b>10</b>	<b>5</b>	<b>2</b>	<b>2</b>	<b>1</b>	-	-	-	-	-	-	-	<b>20</b>	<b>13</b>
GA Handel, Rep. v.Kfz u.Gebrauchsgütern	10	5	2	2	1	-	-	-	-	-	-	-	20	13
50 Kfz-Handel, Rep. v.Kfz, Tankstellen	1	-	-	-	1	-	-	-	-	-	-	-	6	5
51 Handelsvermittlung u.GH (o.H.m.Kfz)	4	1	2	1	-	-	-	-	-	-	-	-	5	4
52 EH (o.Kfz,o.Tankst.), Rep.v.Gebr.g.	5	4	-	1	-	-	-	-	-	-	-	-	9	4
<b>H Beherbergungs- und Gaststättenw.</b>	<b>11</b>	<b>5</b>	<b>4</b>	<b>2</b>	-	-	-	-	-	-	-	-	<b>24</b>	<b>8</b>
HA Beherbergungs- und Gaststättenw.	11	5	4	2	-	-	-	-	-	-	-	-	24	8
55 Beherbergungs- und Gaststättenw.	11	5	4	2	-	-	-	-	-	-	-	-	24	8
<b>I Verkehr und Nachrichtenübermittlung</b>	<b>5</b>	<b>1</b>	-	<b>2</b>	<b>1</b>	<b>1</b>	-	-	-	-	-	-	<b>27</b>	<b>26</b>
IA Verkehr und Nachrichtenübermittlung	5	1	-	2	1	1	-	-	-	-	-	-	27	26
60 Landverkehr,Transp. i. Rohrfernleit.	4	1	-	1	1	1	-	-	-	-	-	-	24	23
64 Nachrichtenübermittlung	1	-	-	1	-	-	-	-	-	-	-	-	3	3
<b>J Kredit- und Versicherungswesen</b>	<b>1</b>	<b>1</b>	-	-	-	-	-	-	-	-	-	-	<b>1</b>	<b>-</b>
JA Kredit- und Versicherungswesen	1	1	-	-	-	-	-	-	-	-	-	-	1	-
67 M.d.Kredit-u.Vers.w.verbund.Tätigk.	1	1	-	-	-	-	-	-	-	-	-	-	1	-
<b>K Realitätenwesen, Unternehmensdienstl.</b>	<b>4</b>	<b>3</b>	-	<b>1</b>	-	-	-	-	-	-	-	-	<b>7</b>	<b>3</b>
KA Realitätenwesen, Unternehmensdienstl.	4	3	-	1	-	-	-	-	-	-	-	-	7	3
72 Datenverarbeitung u. Datenbanken	2	1	-	1	-	-	-	-	-	-	-	-	5	3
74 Erbring.v.unternehmensbez.Dienstl.	2	2	-	-	-	-	-	-	-	-	-	-	2	-
<b>L Öffentl. Verwaltung, Sozialversich.</b>	<b>3</b>	-	-	<b>3</b>	-	-	-	-	-	-	-	-	<b>8</b>	<b>8</b>
LA Öffentl. Verwaltung, Sozialversich.	3	-	-	3	-	-	-	-	-	-	-	-	8	8
75 Öffentl. Verwaltung, Sozialversich.	3	-	-	3	-	-	-	-	-	-	-	-	8	8
<b>M Unterrichtswesen</b>	<b>3</b>	-	-	<b>2</b>	<b>1</b>	-	-	-	-	-	-	-	<b>11</b>	<b>11</b>
MA Unterrichtswesen	3	-	-	2	1	-	-	-	-	-	-	-	11	11
80 Unterrichtswesen	3	-	-	2	1	-	-	-	-	-	-	-	11	11
<b>N Gesundheits-, Veterinär- u. Sozialw.</b>	<b>1</b>	<b>1</b>	-	-	-	-	-	-	-	-	-	-	<b>1</b>	<b>-</b>
NA Gesundheits-, Veterinär- u. Sozialw.	1	1	-	-	-	-	-	-	-	-	-	-	1	-
85 Gesundheits-, Veterinär- u. Sozialw.	1	1	-	-	-	-	-	-	-	-	-	-	1	-
<b>O Erbring.v.sonst.öffentl.u.pers.Dienstl.</b>	<b>5</b>	<b>2</b>	<b>1</b>	<b>2</b>	-	-	-	-	-	-	-	-	<b>9</b>	<b>5</b>
OA Erbring.v.sonst.öffentl.u.pers.Dienstl.	5	2	1	2	-	-	-	-	-	-	-	-	9	5
91 Interessenvertretungen, Vereine	1	-	1	-	-	-	-	-	-	-	-	-	1	1
92 Kultur, Sport und Unterhaltung	2	1	-	1	-	-	-	-	-	-	-	-	4	2
93 Erbring. v. sonst. Dienstleistungen	2	1	-	1	-	-	-	-	-	-	-	-	4	2
<b>30712 Höflein</b>														
<b>zusammen</b>	<b>32</b>	<b>9</b>	<b>10</b>	<b>10</b>	<b>2</b>	<b>1</b>	-	-	-	-	-	-	<b>92</b>	<b>66</b>
<b>D Sachgütererzeugung</b>	<b>3</b>	<b>1</b>	<b>1</b>	-	-	<b>1</b>	-	-	-	-	-	-	<b>17</b>	<b>14</b>
DA H.v.Nahrungsm.u.Getränken,Tabakverarb.	1	1	-	-	-	-	-	-	-	-	-	-	2	-
15 H.v.Nahr.- u.Genussm.; Getränken	1	1	-	-	-	-	-	-	-	-	-	-	2	-

**Tabelle A5: Arbeitsstätten und Beschäftigte nach Gemeinden und Abteilungen der ÖNACE 1995**

ÖNACE 1995	Arbeitsstätten insgesamt	davon mit ... unselbständig Beschäftigten											Beschäftigte insgesamt	darunter unselbst. Beschäftigte
		0	1	2 - 4	5 - 9	10 - 19	20 - 49	50 - 99	100 - 199	200 - 499	500 - 999	1000 und mehr		
DD Be- u. Verarb. v. Holz (o.H.v.Möbeln)	1	-	-	-	-	1	-	-	-	-	-	-	14	13
20 Be- u. Verarb. v. Holz (o.H.v.Möbeln)	1	-	-	-	-	1	-	-	-	-	-	-	14	13
DE H.u.Verarb.v.Papier u.Pappe, Verlagsw.	1	-	1	-	-	-	-	-	-	-	-	-	1	1
21 H.u.Verarbeitung v. Papier u. Pappe	1	-	1	-	-	-	-	-	-	-	-	-	1	1
<b>F Bauwesen</b>	<b>3</b>	<b>1</b>	<b>1</b>	<b>-</b>	<b>1</b>	<b>-</b>	<b>-</b>	<b>-</b>	<b>-</b>	<b>-</b>	<b>-</b>	<b>-</b>	<b>11</b>	<b>9</b>
FA Bauwesen	3	1	1	-	1	-	-	-	-	-	-	-	11	9
45 Bauwesen	3	1	1	-	1	-	-	-	-	-	-	-	11	9
<b>G Handel, Rep. v.Kfz u.Gebrauchsgütern</b>	<b>10</b>	<b>4</b>	<b>2</b>	<b>3</b>	<b>1</b>	<b>-</b>	<b>-</b>	<b>-</b>	<b>-</b>	<b>-</b>	<b>-</b>	<b>-</b>	<b>28</b>	<b>17</b>
GA Handel, Rep. v.Kfz u.Gebrauchsgütern	10	4	2	3	1	-	-	-	-	-	-	-	28	17
50 Kfz-Handel, Rep. v.Kfz, Tankstellen	2	-	1	1	-	-	-	-	-	-	-	-	4	3
51 Handelsvermittlung u.GH (o.H.m.Kfz)	3	2	-	1	-	-	-	-	-	-	-	-	7	3
52 EH (o.Kfz,o.Tankst.), Rep.v.Gebr.g.	5	2	1	1	1	-	-	-	-	-	-	-	17	11
<b>H Beherbergungs- und Gaststättenw.</b>	<b>3</b>	<b>1</b>	<b>-</b>	<b>2</b>	<b>-</b>	<b>-</b>	<b>-</b>	<b>-</b>	<b>-</b>	<b>-</b>	<b>-</b>	<b>-</b>	<b>10</b>	<b>6</b>
HA Beherbergungs- und Gaststättenw.	3	1	-	2	-	-	-	-	-	-	-	-	10	6
55 Beherbergungs- und Gaststättenw.	3	1	-	2	-	-	-	-	-	-	-	-	10	6
<b>I Verkehr und Nachrichtenübermittlung</b>	<b>1</b>	<b>-</b>	<b>-</b>	<b>1</b>	<b>-</b>	<b>-</b>	<b>-</b>	<b>-</b>	<b>-</b>	<b>-</b>	<b>-</b>	<b>-</b>	<b>2</b>	<b>2</b>
IA Verkehr und Nachrichtenübermittlung	1	-	-	1	-	-	-	-	-	-	-	-	2	2
64 Nachrichtenübermittlung	1	-	-	1	-	-	-	-	-	-	-	-	2	2
<b>J Kredit- und Versicherungswesen</b>	<b>1</b>	<b>-</b>	<b>1</b>	<b>-</b>	<b>-</b>	<b>-</b>	<b>-</b>	<b>-</b>	<b>-</b>	<b>-</b>	<b>-</b>	<b>-</b>	<b>1</b>	<b>1</b>
JA Kredit- und Versicherungswesen	1	-	1	-	-	-	-	-	-	-	-	-	1	1
65 Kreditwesen	1	-	1	-	-	-	-	-	-	-	-	-	1	1
<b>K Realitätenwesen, Unternehmensdienstl.</b>	<b>3</b>	<b>2</b>	<b>1</b>	<b>-</b>	<b>-</b>	<b>-</b>	<b>-</b>	<b>-</b>	<b>-</b>	<b>-</b>	<b>-</b>	<b>-</b>	<b>4</b>	<b>1</b>
KA Realitätenwesen, Unternehmensdienstl.	3	2	1	-	-	-	-	-	-	-	-	-	4	1
72 Datenverarbeitung u. Datenbanken	1	-	1	-	-	-	-	-	-	-	-	-	1	1
74 Erbring.v.unternehmensbez.Dienstl.	2	2	-	-	-	-	-	-	-	-	-	-	3	-
<b>L Öffentl. Verwaltung, Sozialversich.</b>	<b>2</b>	<b>-</b>	<b>-</b>	<b>2</b>	<b>-</b>	<b>-</b>	<b>-</b>	<b>-</b>	<b>-</b>	<b>-</b>	<b>-</b>	<b>-</b>	<b>7</b>	<b>7</b>
LA Öffentl. Verwaltung, Sozialversich.	2	-	-	2	-	-	-	-	-	-	-	-	7	7
75 Öffentl. Verwaltung, Sozialversich.	2	-	-	2	-	-	-	-	-	-	-	-	7	7
<b>M Unterrichtswesen</b>	<b>2</b>	<b>-</b>	<b>1</b>	<b>1</b>	<b>-</b>	<b>-</b>	<b>-</b>	<b>-</b>	<b>-</b>	<b>-</b>	<b>-</b>	<b>-</b>	<b>4</b>	<b>4</b>
MA Unterrichtswesen	2	-	1	1	-	-	-	-	-	-	-	-	4	4
80 Unterrichtswesen	2	-	1	1	-	-	-	-	-	-	-	-	4	4
<b>N Gesundheits-, Veterinär- u. Sozialw.</b>	<b>1</b>	<b>-</b>	<b>1</b>	<b>-</b>	<b>-</b>	<b>-</b>	<b>-</b>	<b>-</b>	<b>-</b>	<b>-</b>	<b>-</b>	<b>-</b>	<b>2</b>	<b>1</b>
NA Gesundheits-, Veterinär- u. Sozialw.	1	-	1	-	-	-	-	-	-	-	-	-	2	1
85 Gesundheits-, Veterinär- u. Sozialw.	1	-	1	-	-	-	-	-	-	-	-	-	2	1
<b>O Erbring.v.sonst.öffentl.u.pers.Dienstl.</b>	<b>3</b>	<b>-</b>	<b>2</b>	<b>1</b>	<b>-</b>	<b>-</b>	<b>-</b>	<b>-</b>	<b>-</b>	<b>-</b>	<b>-</b>	<b>-</b>	<b>6</b>	<b>4</b>
OA Erbring.v.sonst.öffentl.u.pers.Dienstl.	3	-	2	1	-	-	-	-	-	-	-	-	6	4
90 Abwasser- u.Abfallbes.u.s.Entsorg.	1	-	-	1	-	-	-	-	-	-	-	-	3	2
91 Interessenvertretungen, Vereine	1	-	1	-	-	-	-	-	-	-	-	-	1	1
93 Erbring. v. sonst. Dienstleistungen	1	-	1	-	-	-	-	-	-	-	-	-	2	1
<b>30713 Hof am Leithaberge</b>														
<b>zusammen</b>	<b>46</b>	<b>12</b>	<b>8</b>	<b>15</b>	<b>4</b>	<b>5</b>	<b>-</b>	<b>2</b>	<b>-</b>	<b>-</b>	<b>-</b>	<b>-</b>	<b>283</b>	<b>249</b>
<b>D Sachgütererzeugung</b>	<b>2</b>	<b>-</b>	<b>-</b>	<b>1</b>	<b>-</b>	<b>1</b>	<b>-</b>	<b>-</b>	<b>-</b>	<b>-</b>	<b>-</b>	<b>-</b>	<b>23</b>	<b>22</b>
DJ Metallierz.u.-bearbeitung, H.v.Metallierz.	1	-	-	-	-	1	-	-	-	-	-	-	19	19
28 H.v.Metallierzeugnissen	1	-	-	-	-	1	-	-	-	-	-	-	19	19
DN H.v.sonst. Erzeugnissen,Rückgewinnung	1	-	-	1	-	-	-	-	-	-	-	-	4	3
36 H.v.sonstigen Erzeugnissen	1	-	-	1	-	-	-	-	-	-	-	-	4	3

**Tabelle A5: Arbeitsstätten und Beschäftigte nach Gemeinden und Abteilungen der ÖNACE 1995**

ÖNACE 1995	Arbeitsstätten insgesamt	davon mit ... unselbständig Beschäftigten										Beschäftigte insgesamt	darunter unselbst. Beschäftigte		
		0	1	2 - 4	5 - 9	10 - 19	20 - 49	50 - 99	100 - 199	200 - 499	500 - 999			1000 und mehr	
<b>E Energie- und Wasserversorgung</b>	<b>1</b>	-	-	-	<b>1</b>	-	-	-	-	-	-	-	-	<b>5</b>	<b>5</b>
EA Energie- und Wasserversorgung	1	-	-	-	1	-	-	-	-	-	-	-	-	5	5
40 Energieversorgung	1	-	-	-	1	-	-	-	-	-	-	-	-	5	5
<b>F Bauwesen</b>	<b>6</b>	<b>1</b>	-	<b>1</b>	<b>1</b>	<b>2</b>	-	<b>1</b>	-	-	-	-	-	<b>93</b>	<b>88</b>
FA Bauwesen	6	1	-	1	1	2	-	1	-	-	-	-	-	93	88
45 Bauwesen	6	1	-	1	1	2	-	1	-	-	-	-	-	93	88
<b>G Handel, Rep. v.Kfz u.Gebrauchsgütern</b>	<b>21</b>	<b>7</b>	<b>7</b>	<b>7</b>	-	-	-	-	-	-	-	-	-	<b>47</b>	<b>28</b>
GA Handel, Rep. v.Kfz u.Gebrauchsgütern	21	7	7	7	-	-	-	-	-	-	-	-	-	47	28
50 Kfz-Handel, Rep. v.Kfz, Tankstellen	5	2	-	3	-	-	-	-	-	-	-	-	-	12	8
51 Handelsvermittlung u.GH (o.H.m.Kfz)	5	1	2	2	-	-	-	-	-	-	-	-	-	14	9
52 EH (o.Kfz,o.Tankst.), Rep.v.Gebr.g.	11	4	5	2	-	-	-	-	-	-	-	-	-	21	11
<b>H Beherbergungs- und Gaststättenw.</b>	<b>1</b>	-	-	<b>1</b>	-	-	-	-	-	-	-	-	-	<b>4</b>	<b>2</b>
HA Beherbergungs- und Gaststättenw.	1	-	-	1	-	-	-	-	-	-	-	-	-	4	2
55 Beherbergungs- und Gaststättenw.	1	-	-	1	-	-	-	-	-	-	-	-	-	4	2
<b>I Verkehr und Nachrichtenübermittlung</b>	<b>6</b>	<b>2</b>	-	<b>1</b>	<b>1</b>	<b>1</b>	-	<b>1</b>	-	-	-	-	-	<b>81</b>	<b>76</b>
IA Verkehr und Nachrichtenübermittlung	6	2	-	1	1	1	-	1	-	-	-	-	-	81	76
60 Landverkehr,Transp. i. Rohrfernleit.	5	2	-	-	1	1	-	1	-	-	-	-	-	77	72
64 Nachrichtenübermittlung	1	-	-	1	-	-	-	-	-	-	-	-	-	4	4
<b>J Kredit- und Versicherungswesen</b>	<b>1</b>	-	-	<b>1</b>	-	-	-	-	-	-	-	-	-	<b>2</b>	<b>2</b>
JA Kredit- und Versicherungswesen	1	-	-	1	-	-	-	-	-	-	-	-	-	2	2
65 Kreditwesen	1	-	-	1	-	-	-	-	-	-	-	-	-	2	2
<b>K Realitätenwesen, Unternehmensdienstl.</b>	<b>2</b>	<b>2</b>	-	-	-	-	-	-	-	-	-	-	-	<b>2</b>	-
KA Realitätenwesen, Unternehmensdienstl.	2	2	-	-	-	-	-	-	-	-	-	-	-	2	-
72 Datenverarbeitung u. Datenbanken	1	1	-	-	-	-	-	-	-	-	-	-	-	1	-
74 Erbring.v.unternehmensbez.Dienstl.	1	1	-	-	-	-	-	-	-	-	-	-	-	1	-
<b>L Öffentl. Verwaltung, Sozialversich.</b>	<b>1</b>	-	-	-	-	<b>1</b>	-	-	-	-	-	-	-	<b>10</b>	<b>10</b>
LA Öffentl. Verwaltung, Sozialversich.	1	-	-	-	-	1	-	-	-	-	-	-	-	10	10
75 Öffentl. Verwaltung, Sozialversich.	1	-	-	-	-	1	-	-	-	-	-	-	-	10	10
<b>M Unterrichtswesen</b>	<b>3</b>	-	-	<b>2</b>	<b>1</b>	-	-	-	-	-	-	-	-	<b>13</b>	<b>13</b>
MA Unterrichtswesen	3	-	-	2	1	-	-	-	-	-	-	-	-	13	13
80 Unterrichtswesen	3	-	-	2	1	-	-	-	-	-	-	-	-	13	13
<b>N Gesundheits-, Veterinär- u. Sozialw.</b>	<b>1</b>	-	<b>1</b>	-	-	-	-	-	-	-	-	-	-	<b>1</b>	<b>1</b>
NA Gesundheits-, Veterinär- u. Sozialw.	1	-	1	-	-	-	-	-	-	-	-	-	-	1	1
85 Gesundheits-, Veterinär- u. Sozialw.	1	-	1	-	-	-	-	-	-	-	-	-	-	1	1
<b>O Erbring.v.sonst.öffentl.u.pers.Dienstl.</b>	<b>1</b>	-	-	<b>1</b>	-	-	-	-	-	-	-	-	-	<b>2</b>	<b>2</b>
OA Erbring.v.sonst.öffentl.u.pers.Dienstl.	1	-	-	1	-	-	-	-	-	-	-	-	-	2	2
93 Erbring. v. sonst. Dienstleistungen	1	-	-	1	-	-	-	-	-	-	-	-	-	2	2
<b>30715 Hundsheim</b>															
<b>zusammen</b>	<b>12</b>	<b>4</b>	<b>3</b>	<b>3</b>	<b>2</b>	-	-	-	-	-	-	-	-	<b>31</b>	<b>23</b>
<b>D Sachgütererzeugung</b>	<b>2</b>	<b>1</b>	-	-	<b>1</b>	-	-	-	-	-	-	-	-	<b>8</b>	<b>6</b>
DA H.v.Nahrungsm.u.Getränken,Tabakverarb.	2	1	-	-	1	-	-	-	-	-	-	-	-	8	6
15 H.v.Nahr.- u.Genussm.; Getränken	2	1	-	-	1	-	-	-	-	-	-	-	-	8	6
<b>F Bauwesen</b>	<b>2</b>	<b>1</b>	<b>1</b>	-	-	-	-	-	-	-	-	-	-	<b>3</b>	<b>1</b>
FA Bauwesen	2	1	1	-	-	-	-	-	-	-	-	-	-	3	1
45 Bauwesen	2	1	1	-	-	-	-	-	-	-	-	-	-	3	1

**Tabelle A5: Arbeitsstätten und Beschäftigte nach Gemeinden und Abteilungen der ÖNACE 1995**

ÖNACE 1995	Arbeitsstätten insgesamt	davon mit ... unselbständig Beschäftigten										Beschäftigte insgesamt	darunter unselbst. Beschäftigte	
		0	1	2 - 4	5 - 9	10 - 19	20 - 49	50 - 99	100 - 199	200 - 499	500 - 999			1000 und mehr
<b>G Handel, Rep. v.Kfz u.Gebrauchsgütern</b>	<b>2</b>	<b>2</b>	-	-	-	-	-	-	-	-	-	-	<b>2</b>	-
GA Handel, Rep. v.Kfz u.Gebrauchsgütern	2	2	-	-	-	-	-	-	-	-	-	-	2	-
51 Handelsvermittlung u.GH (o.H.m.Kfz)	1	1	-	-	-	-	-	-	-	-	-	-	1	-
52 EH (o.Kfz,o.Tankst.), Rep.v.Gebr.g.	1	1	-	-	-	-	-	-	-	-	-	-	1	-
<b>H Beherbergungs- und Gaststättenw.</b>	<b>1</b>	-	-	<b>1</b>	-	-	-	-	-	-	-	-	<b>3</b>	<b>2</b>
HA Beherbergungs- und Gaststättenw.	1	-	-	1	-	-	-	-	-	-	-	-	3	2
55 Beherbergungs- und Gaststättenw.	1	-	-	1	-	-	-	-	-	-	-	-	3	2
<b>I Verkehr und Nachrichtenübermittlung</b>	<b>1</b>	-	-	<b>1</b>	-	-	-	-	-	-	-	-	<b>4</b>	<b>4</b>
IA Verkehr und Nachrichtenübermittlung	1	-	-	1	-	-	-	-	-	-	-	-	4	4
60 Landverkehr,Transp. i. Rohrfernleit.	1	-	-	1	-	-	-	-	-	-	-	-	4	4
<b>K Realitätenwesen, Unternehmensdienstl.</b>	<b>1</b>	-	-	<b>1</b>	-	-	-	-	-	-	-	-	<b>3</b>	<b>2</b>
KA Realitätenwesen, Unternehmensdienstl.	1	-	-	1	-	-	-	-	-	-	-	-	3	2
71 Vermiet.bewegl.Sachen o.Bed.pers.	1	-	-	1	-	-	-	-	-	-	-	-	3	2
<b>L Öffentl. Verwaltung, Sozialversich.</b>	<b>1</b>	-	-	-	<b>1</b>	-	-	-	-	-	-	-	<b>6</b>	<b>6</b>
LA Öffentl. Verwaltung, Sozialversich.	1	-	-	-	1	-	-	-	-	-	-	-	6	6
75 Öffentl. Verwaltung, Sozialversich.	1	-	-	-	1	-	-	-	-	-	-	-	6	6
<b>M Unterrichtswesen</b>	<b>1</b>	-	<b>1</b>	-	-	-	-	-	-	-	-	-	<b>1</b>	<b>1</b>
MA Unterrichtswesen	1	-	1	-	-	-	-	-	-	-	-	-	1	1
80 Unterrichtswesen	1	-	1	-	-	-	-	-	-	-	-	-	1	1
<b>O Erbring.v.sonst.öffentl.u.pers.Dienstl.</b>	<b>1</b>	-	<b>1</b>	-	-	-	-	-	-	-	-	-	<b>1</b>	<b>1</b>
OA Erbring.v.sonst.öffentl.u.pers.Dienstl.	1	-	1	-	-	-	-	-	-	-	-	-	1	1
91 Interessenvertretungen, Vereine	1	-	1	-	-	-	-	-	-	-	-	-	1	1
<b>30716 Mannersdorf am Leithagebirge</b>														
<b>zusammen</b>	<b>133</b>	<b>26</b>	<b>23</b>	<b>39</b>	<b>23</b>	<b>17</b>	<b>3</b>	-	<b>2</b>	-	-	-	<b>955</b>	<b>864</b>
<b>C Bergbau;Gewinn.v.Steinen u.Erden</b>	<b>1</b>	-	-	<b>1</b>	-	-	-	-	-	-	-	-	<b>3</b>	<b>3</b>
CB Erzbergb., Gewinnung v.Steinen u.Erden	1	-	-	1	-	-	-	-	-	-	-	-	3	3
14 Gew.v.Steinen u.Erden;sonst.Bergb.	1	-	-	1	-	-	-	-	-	-	-	-	3	3
<b>D Sachgütererzeugung</b>	<b>15</b>	<b>2</b>	<b>2</b>	<b>4</b>	<b>3</b>	<b>3</b>	-	-	<b>1</b>	-	-	-	<b>230</b>	<b>219</b>
DA H.v.Nahrungsm.u.Getränken,Tabakverarb.	5	1	-	2	2	-	-	-	-	-	-	-	26	21
15 H.v.Nahr.- u.Genussm.; Getränken	5	1	-	2	2	-	-	-	-	-	-	-	26	21
DB H.v.Textilien, Textilwaren u. Bekleidung	2	1	-	1	-	-	-	-	-	-	-	-	5	3
18 H.v.Bekleidung	2	1	-	1	-	-	-	-	-	-	-	-	5	3
DD Be- u. Verarb. v. Holz (o.H.v.Möbeln)	1	-	-	1	-	-	-	-	-	-	-	-	6	4
20 Be- u. Verarb. v. Holz (o.H.v.Möbeln)	1	-	-	1	-	-	-	-	-	-	-	-	6	4
DE H.u.Verarb.v.Papier u.Pappe, Verlagsw.	1	-	-	-	1	-	-	-	-	-	-	-	5	5
22 Verlagsw., Druckerei,Vervielfältig.	1	-	-	-	1	-	-	-	-	-	-	-	5	5
DH H.v.Gummi- und Kunststoffwaren	1	-	-	-	-	1	-	-	-	-	-	-	12	11
25 H.v.Gummi- und Kunststoffwaren	1	-	-	-	-	1	-	-	-	-	-	-	12	11
DI H.u.Bearb.v.Glas,H.v.W.a.Stein.u.Erden	3	-	-	-	-	2	-	-	1	-	-	-	173	173
26 H.u.Bea.v.Glas,H.v.W.a.Stein.u.Erden	3	-	-	-	-	2	-	-	1	-	-	-	173	173
DK Maschinenbau	1	-	1	-	-	-	-	-	-	-	-	-	1	1
29 Maschinenbau	1	-	1	-	-	-	-	-	-	-	-	-	1	1
DN H.v.sonst. Erzeugnissen,Rückgewinnung	1	-	1	-	-	-	-	-	-	-	-	-	2	1
36 H.v.sonstigen Erzeugnissen	1	-	1	-	-	-	-	-	-	-	-	-	2	1
<b>F Bauwesen</b>	<b>14</b>	<b>5</b>	<b>2</b>	<b>1</b>	<b>2</b>	<b>3</b>	<b>1</b>	-	-	-	-	-	<b>108</b>	<b>95</b>
FA Bauwesen	14	5	2	1	2	3	1	-	-	-	-	-	108	95
45 Bauwesen	14	5	2	1	2	3	1	-	-	-	-	-	108	95

**Tabelle A5: Arbeitsstätten und Beschäftigte nach Gemeinden und Abteilungen der ÖNACE 1995**

ÖNACE 1995	Arbeitsstätten insgesamt	davon mit ... unselbständig Beschäftigten										Beschäftigte insgesamt	darunter unselbst. Beschäftigte	
		0	1	2 - 4	5 - 9	10 - 19	20 - 49	50 - 99	100 - 199	200 - 499	500 - 999			1000 und mehr
<b>G Handel, Rep. v.Kfz u.Gebrauchsgütern</b>	<b>45</b>	<b>7</b>	<b>7</b>	<b>12</b>	<b>12</b>	<b>6</b>	-	-	<b>1</b>	-	-	-	<b>343</b>	<b>313</b>
GA Handel, Rep. v.Kfz u.Gebrauchsgütern	45	7	7	12	12	6	-	-	1	-	-	-	343	313
50 Kfz-Handel, Rep. v.Kfz, Tankstellen	3	1	-	1	1	-	-	-	-	-	-	-	10	8
51 Handelsvermittlung u.GH (o.H.m.Kfz)	9	3	2	2	-	2	-	-	-	-	-	-	44	37
52 EH (o.Kfz,o.Tankst.), Rep.v.Gebr.g.	33	3	5	9	11	4	-	-	1	-	-	-	289	268
<b>H Beherbergungs- und Gaststättenw.</b>	<b>13</b>	<b>3</b>	<b>5</b>	<b>4</b>	<b>1</b>	-	-	-	-	-	-	-	<b>39</b>	<b>25</b>
HA Beherbergungs- und Gaststättenw.	13	3	5	4	1	-	-	-	-	-	-	-	39	25
55 Beherbergungs- und Gaststättenw.	13	3	5	4	1	-	-	-	-	-	-	-	39	25
<b>I Verkehr und Nachrichtenübermittlung</b>	<b>4</b>	-	<b>2</b>	<b>1</b>	<b>1</b>	-	-	-	-	-	-	-	<b>14</b>	<b>12</b>
IA Verkehr und Nachrichtenübermittlung	4	-	2	1	1	-	-	-	-	-	-	-	14	12
60 Landverkehr,Transp. i. Rohrfernleit.	1	-	-	1	-	-	-	-	-	-	-	-	6	4
63 Hilfs-u.Nebentät.f.d.Verk., Reisebür.	2	-	2	-	-	-	-	-	-	-	-	-	2	2
64 Nachrichtenübermittlung	1	-	-	-	1	-	-	-	-	-	-	-	6	6
<b>J Kredit- und Versicherungswesen</b>	<b>4</b>	<b>1</b>	-	<b>1</b>	<b>1</b>	<b>1</b>	-	-	-	-	-	-	<b>24</b>	<b>22</b>
JA Kredit- und Versicherungswesen	4	1	-	1	1	1	-	-	-	-	-	-	24	22
65 Kreditwesen	2	-	-	-	1	1	-	-	-	-	-	-	19	19
67 M.d.Kredit-u.Vers.w.verbund.Tätigk.	2	1	-	1	-	-	-	-	-	-	-	-	5	3
<b>K Realitätenwesen, Unternehmensdienstl.</b>	<b>11</b>	<b>5</b>	<b>1</b>	<b>4</b>	-	-	<b>1</b>	-	-	-	-	-	<b>42</b>	<b>33</b>
KA Realitätenwesen, Unternehmensdienstl.	11	5	1	4	-	-	1	-	-	-	-	-	42	33
72 Datenverarbeitung u. Datenbanken	1	1	-	-	-	-	-	-	-	-	-	-	1	-
74 Erbring.v.unternehmensbez.Dienstl.	10	4	1	4	-	-	1	-	-	-	-	-	41	33
<b>L Öffentl. Verwaltung, Sozialversich.</b>	<b>3</b>	-	-	-	-	<b>3</b>	-	-	-	-	-	-	<b>34</b>	<b>34</b>
LA Öffentl. Verwaltung, Sozialversich.	3	-	-	-	-	3	-	-	-	-	-	-	34	34
75 Öffentl. Verwaltung, Sozialversich.	3	-	-	-	-	3	-	-	-	-	-	-	34	34
<b>M Unterrichtswesen</b>	<b>5</b>	-	-	<b>2</b>	<b>1</b>	<b>1</b>	<b>1</b>	-	-	-	-	-	<b>68</b>	<b>68</b>
MA Unterrichtswesen	5	-	-	2	1	1	1	-	-	-	-	-	68	68
80 Unterrichtswesen	5	-	-	2	1	1	1	-	-	-	-	-	68	68
<b>N Gesundheits-, Veterinär- u. Sozialw.</b>	<b>8</b>	-	<b>2</b>	<b>5</b>	<b>1</b>	-	-	-	-	-	-	-	<b>24</b>	<b>20</b>
NA Gesundheits-, Veterinär- u. Sozialw.	8	-	2	5	1	-	-	-	-	-	-	-	24	20
85 Gesundheits-, Veterinär- u. Sozialw.	8	-	2	5	1	-	-	-	-	-	-	-	24	20
<b>O Erbring.v.sonst.öffentl.u.pers.Dienstl.</b>	<b>10</b>	<b>3</b>	<b>2</b>	<b>4</b>	<b>1</b>	-	-	-	-	-	-	-	<b>26</b>	<b>20</b>
OA Erbring.v.sonst.öffentl.u.pers.Dienstl.	10	3	2	4	1	-	-	-	-	-	-	-	26	20
90 Abwasser- u.Abfallbes.u.s.Entsorg.	2	1	-	1	-	-	-	-	-	-	-	-	5	3
91 Interessenvertretungen, Vereine	1	-	1	-	-	-	-	-	-	-	-	-	1	1
92 Kultur, Sport und Unterhaltung	1	-	-	1	-	-	-	-	-	-	-	-	4	4
93 Erbring. v. sonst. Dienstleistungen	6	2	1	2	1	-	-	-	-	-	-	-	16	12
<b>30718 Petronell-Carnuntum</b>														
<b>zusammen</b>	<b>51</b>	<b>13</b>	<b>10</b>	<b>17</b>	<b>6</b>	<b>4</b>	<b>1</b>	-	-	-	-	-	<b>210</b>	<b>176</b>
<b>D Sachgütererzeugung</b>	<b>1</b>	<b>1</b>	-	-	-	-	-	-	-	-	-	-	<b>1</b>	-
DB H.v.Textilien, Textilwaren u. Bekleidung	1	1	-	-	-	-	-	-	-	-	-	-	1	-
18 H.v.Bekleidung	1	1	-	-	-	-	-	-	-	-	-	-	1	-
<b>F Bauwesen</b>	<b>5</b>	-	<b>1</b>	<b>2</b>	<b>1</b>	<b>1</b>	-	-	-	-	-	-	<b>32</b>	<b>28</b>
FA Bauwesen	5	-	1	2	1	1	-	-	-	-	-	-	32	28
45 Bauwesen	5	-	1	2	1	1	-	-	-	-	-	-	32	28
<b>G Handel, Rep. v.Kfz u.Gebrauchsgütern</b>	<b>11</b>	<b>5</b>	<b>1</b>	<b>2</b>	<b>2</b>	<b>1</b>	-	-	-	-	-	-	<b>43</b>	<b>33</b>
GA Handel, Rep. v.Kfz u.Gebrauchsgütern	11	5	1	2	2	1	-	-	-	-	-	-	43	33
50 Kfz-Handel, Rep. v.Kfz, Tankstellen	1	1	-	-	-	-	-	-	-	-	-	-	1	-
51 Handelsvermittlung u.GH (o.H.m.Kfz)	5	3	-	-	1	1	-	-	-	-	-	-	24	20
52 EH (o.Kfz,o.Tankst.), Rep.v.Gebr.g.	5	1	1	2	1	-	-	-	-	-	-	-	18	13

**Tabelle A5: Arbeitsstätten und Beschäftigte nach Gemeinden und Abteilungen der ÖNACE 1995**

ÖNACE 1995	Arbeitsstätten insgesamt	davon mit ... unselbständig Beschäftigten											Beschäftigte insgesamt	darunter unselbst. Beschäftigte	
		0	1	2 - 4	5 - 9	10 - 19	20 - 49	50 - 99	100 - 199	200 - 499	500 - 999	1000 und mehr			
<b>H Beherbergungs- und Gaststättenw.</b>	<b>6</b>	<b>1</b>	<b>4</b>	<b>1</b>	-	-	-	-	-	-	-	-	-	<b>14</b>	<b>7</b>
HA Beherbergungs- und Gaststättenw.	6	1	4	1	-	-	-	-	-	-	-	-	-	14	7
55 Beherbergungs- und Gaststättenw.	6	1	4	1	-	-	-	-	-	-	-	-	-	14	7
<b>I Verkehr und Nachrichtenübermittlung</b>	<b>6</b>	<b>1</b>	<b>1</b>	<b>2</b>	<b>2</b>	-	-	-	-	-	-	-	-	<b>17</b>	<b>16</b>
IA Verkehr und Nachrichtenübermittlung	6	1	1	2	2	-	-	-	-	-	-	-	-	17	16
60 Landverkehr, Transp. i. Rohrfernleit.	2	-	-	-	2	-	-	-	-	-	-	-	-	11	10
63 Hilfs- u. Nebentät. f. d. Verk., Reisebür.	2	-	1	1	-	-	-	-	-	-	-	-	-	3	3
64 Nachrichtenübermittlung	2	1	-	1	-	-	-	-	-	-	-	-	-	3	3
<b>J Kredit- und Versicherungswesen</b>	<b>1</b>	-	-	-	<b>1</b>	-	-	-	-	-	-	-	-	<b>9</b>	<b>9</b>
JA Kredit- und Versicherungswesen	1	-	-	-	1	-	-	-	-	-	-	-	-	9	9
65 Kreditwesen	1	-	-	-	1	-	-	-	-	-	-	-	-	9	9
<b>K Realitätenwesen, Unternehmensdienstl.</b>	<b>4</b>	<b>2</b>	-	<b>2</b>	-	-	-	-	-	-	-	-	-	<b>8</b>	<b>5</b>
KA Realitätenwesen, Unternehmensdienstl.	4	2	-	2	-	-	-	-	-	-	-	-	-	8	5
72 Datenverarbeitung u. Datenbanken	1	1	-	-	-	-	-	-	-	-	-	-	-	1	-
74 Erbring. v. unternehmensbez. Dienstl.	3	1	-	2	-	-	-	-	-	-	-	-	-	7	5
<b>L Öffentl. Verwaltung, Sozialversich.</b>	<b>2</b>	-	-	<b>1</b>	-	<b>1</b>	-	-	-	-	-	-	-	<b>15</b>	<b>15</b>
LA Öffentl. Verwaltung, Sozialversich.	2	-	-	1	-	1	-	-	-	-	-	-	-	15	15
75 Öffentl. Verwaltung, Sozialversich.	2	-	-	1	-	1	-	-	-	-	-	-	-	15	15
<b>M Unterrichtswesen</b>	<b>2</b>	-	-	<b>2</b>	-	-	-	-	-	-	-	-	-	<b>6</b>	<b>6</b>
MA Unterrichtswesen	2	-	-	2	-	-	-	-	-	-	-	-	-	6	6
80 Unterrichtswesen	2	-	-	2	-	-	-	-	-	-	-	-	-	6	6
<b>N Gesundheits-, Veterinär- u. Sozialw.</b>	<b>2</b>	-	-	<b>2</b>	-	-	-	-	-	-	-	-	-	<b>8</b>	<b>6</b>
NA Gesundheits-, Veterinär- u. Sozialw.	2	-	-	2	-	-	-	-	-	-	-	-	-	8	6
85 Gesundheits-, Veterinär- u. Sozialw.	2	-	-	2	-	-	-	-	-	-	-	-	-	8	6
<b>O Erbring. v. sonst. öffentl. u. pers. Dienstl.</b>	<b>11</b>	<b>3</b>	<b>3</b>	<b>3</b>	-	<b>1</b>	<b>1</b>	-	-	-	-	-	-	<b>57</b>	<b>51</b>
OA Erbring. v. sonst. öffentl. u. pers. Dienstl.	11	3	3	3	-	1	1	-	-	-	-	-	-	57	51
90 Abwasser- u. Abfallbes. u. s. Entsorg.	1	-	1	-	-	-	-	-	-	-	-	-	-	1	1
91 Interessenvertretungen, Vereine	2	-	-	2	-	-	-	-	-	-	-	-	-	4	4
92 Kultur, Sport und Unterhaltung	6	2	2	-	-	1	1	-	-	-	-	-	-	47	43
93 Erbring. v. sonst. Dienstleistungen	2	1	-	1	-	-	-	-	-	-	-	-	-	5	3
<b>30719 Prellenkirchen</b>															
<b>zusammen</b>	<b>47</b>	<b>15</b>	<b>12</b>	<b>16</b>	<b>3</b>	<b>1</b>	-	-	-	-	-	-	-	<b>131</b>	<b>94</b>
<b>D Sachgütererzeugung</b>	<b>4</b>	-	-	<b>2</b>	<b>1</b>	<b>1</b>	-	-	-	-	-	-	-	<b>32</b>	<b>29</b>
DA H.v. Nahrungsm. u. Getränken, Tabakverarb.	1	-	-	1	-	-	-	-	-	-	-	-	-	3	3
15 H.v. Nahr.- u. Genussm.; Getränken	1	-	-	1	-	-	-	-	-	-	-	-	-	3	3
DJ Metallerg. u. -bearbeitung, H.v. Metallerg.	1	-	-	1	-	-	-	-	-	-	-	-	-	3	2
28 H.v. Metallerg.zeugnissen	1	-	-	1	-	-	-	-	-	-	-	-	-	3	2
DK Maschinenbau	2	-	-	-	1	1	-	-	-	-	-	-	-	26	24
29 Maschinenbau	2	-	-	-	1	1	-	-	-	-	-	-	-	26	24
<b>F Bauwesen</b>	<b>3</b>	<b>1</b>	<b>1</b>	<b>1</b>	-	-	-	-	-	-	-	-	-	<b>7</b>	<b>4</b>
FA Bauwesen	3	1	1	1	-	-	-	-	-	-	-	-	-	7	4
45 Bauwesen	3	1	1	1	-	-	-	-	-	-	-	-	-	7	4
<b>G Handel, Rep. v. Kfz u. Gebrauchsgütern</b>	<b>11</b>	<b>7</b>	<b>2</b>	<b>2</b>	-	-	-	-	-	-	-	-	-	<b>20</b>	<b>9</b>
GA Handel, Rep. v. Kfz u. Gebrauchsgütern	11	7	2	2	-	-	-	-	-	-	-	-	-	20	9
50 Kfz-Handel, Rep. v. Kfz, Tankstellen	1	-	1	-	-	-	-	-	-	-	-	-	-	2	1
51 Handelsvermittlung u. GH (o. H. m. Kfz)	4	2	1	1	-	-	-	-	-	-	-	-	-	9	4
52 EH (o. Kfz, o. Tankst.), Rep. v. Gebr. g.	6	5	-	1	-	-	-	-	-	-	-	-	-	9	4

**Tabelle A5: Arbeitsstätten und Beschäftigte nach Gemeinden und Abteilungen der ÖNACE 1995**

ÖNACE 1995	Arbeitsstätten insgesamt	davon mit ... unselbständig Beschäftigten										Beschäftigte insgesamt	darunter unselbst. Beschäftigte	
		0	1	2 - 4	5 - 9	10 - 19	20 - 49	50 - 99	100 - 199	200 - 499	500 - 999			1000 und mehr
<b>H Beherbergungs- und Gaststättenw.</b>	<b>5</b>	-	<b>3</b>	<b>2</b>	-	-	-	-	-	-	-	-	<b>16</b>	<b>11</b>
HA Beherbergungs- und Gaststättenw.	5	-	3	2	-	-	-	-	-	-	-	-	16	11
55 Beherbergungs- und Gaststättenw.	5	-	3	2	-	-	-	-	-	-	-	-	16	11
<b>I Verkehr und Nachrichtenübermittlung</b>	<b>4</b>	<b>1</b>	-	<b>3</b>	-	-	-	-	-	-	-	-	<b>9</b>	<b>7</b>
IA Verkehr und Nachrichtenübermittlung	4	1	-	3	-	-	-	-	-	-	-	-	9	7
60 Landverkehr, Transp. i. Rohrfernleit.	1	-	-	1	-	-	-	-	-	-	-	-	3	2
63 Hilfs- u. Nebentät. f. d. Verk., Reisebür.	2	1	-	1	-	-	-	-	-	-	-	-	3	2
64 Nachrichtenübermittlung	1	-	-	1	-	-	-	-	-	-	-	-	3	3
<b>J Kredit- und Versicherungswesen</b>	<b>4</b>	<b>1</b>	-	<b>3</b>	-	-	-	-	-	-	-	-	<b>10</b>	<b>8</b>
JA Kredit- und Versicherungswesen	4	1	-	3	-	-	-	-	-	-	-	-	10	8
65 Kreditwesen	1	-	-	1	-	-	-	-	-	-	-	-	4	4
67 M. d. Kredit- u. Vers. w. verbund. Tätigk.	3	1	-	2	-	-	-	-	-	-	-	-	6	4
<b>K Realitätenwesen, Unternehmensdienstl.</b>	<b>8</b>	<b>4</b>	<b>4</b>	-	-	-	-	-	-	-	-	-	<b>11</b>	<b>4</b>
KA Realitätenwesen, Unternehmensdienstl.	8	4	4	-	-	-	-	-	-	-	-	-	11	4
70 Realitätenwesen	2	1	1	-	-	-	-	-	-	-	-	-	2	1
72 Datenverarbeitung u. Datenbanken	1	-	1	-	-	-	-	-	-	-	-	-	2	1
74 Erbring. v. unternehmensbez. Dienstl.	5	3	2	-	-	-	-	-	-	-	-	-	7	2
<b>L Öffentl. Verwaltung, Sozialversich.</b>	<b>1</b>	-	-	-	<b>1</b>	-	-	-	-	-	-	-	<b>8</b>	<b>8</b>
LA Öffentl. Verwaltung, Sozialversich.	1	-	-	-	1	-	-	-	-	-	-	-	8	8
75 Öffentl. Verwaltung, Sozialversich.	1	-	-	-	1	-	-	-	-	-	-	-	8	8
<b>M Unterrichtswesen</b>	<b>3</b>	-	<b>1</b>	<b>1</b>	<b>1</b>	-	-	-	-	-	-	-	<b>9</b>	<b>9</b>
MA Unterrichtswesen	3	-	1	1	1	-	-	-	-	-	-	-	9	9
80 Unterrichtswesen	3	-	1	1	1	-	-	-	-	-	-	-	9	9
<b>N Gesundheits-, Veterinär- u. Sozialw.</b>	<b>3</b>	<b>1</b>	-	<b>2</b>	-	-	-	-	-	-	-	-	<b>7</b>	<b>4</b>
NA Gesundheits-, Veterinär- u. Sozialw.	3	1	-	2	-	-	-	-	-	-	-	-	7	4
85 Gesundheits-, Veterinär- u. Sozialw.	3	1	-	2	-	-	-	-	-	-	-	-	7	4
<b>O Erbring. v. sonst. öffentl. u. pers. Dienstl.</b>	<b>1</b>	-	<b>1</b>	-	-	-	-	-	-	-	-	-	<b>2</b>	<b>1</b>
OA Erbring. v. sonst. öffentl. u. pers. Dienstl.	1	-	1	-	-	-	-	-	-	-	-	-	2	1
93 Erbring. v. sonst. Dienstleistungen	1	-	1	-	-	-	-	-	-	-	-	-	2	1
<b>30721 Rohrau</b>														
<b>zusammen</b>	<b>47</b>	<b>20</b>	<b>12</b>	<b>10</b>	<b>3</b>	<b>2</b>	-	-	-	-	-	-	<b>120</b>	<b>83</b>
<b>D Sachgütererzeugung</b>	<b>3</b>	<b>1</b>	<b>1</b>	<b>1</b>	-	-	-	-	-	-	-	-	<b>9</b>	<b>5</b>
DI H. u. Bearb. v. Glas, H. v. W. a. Stein. u. Erden	1	-	-	1	-	-	-	-	-	-	-	-	5	4
26 H. u. Bea. v. Glas, H. v. W. a. Stein. u. Erden	1	-	-	1	-	-	-	-	-	-	-	-	5	4
DN H. v. sonst. Erzeugnissen, Rückgewinnung	2	1	1	-	-	-	-	-	-	-	-	-	4	1
36 H. v. sonstigen Erzeugnissen	2	1	1	-	-	-	-	-	-	-	-	-	4	1
<b>F Bauwesen</b>	<b>4</b>	<b>1</b>	<b>1</b>	<b>1</b>	-	<b>1</b>	-	-	-	-	-	-	<b>17</b>	<b>15</b>
FA Bauwesen	4	1	1	1	-	1	-	-	-	-	-	-	17	15
45 Bauwesen	4	1	1	1	-	1	-	-	-	-	-	-	17	15
<b>G Handel, Rep. v. Kfz u. Gebrauchsgütern</b>	<b>10</b>	<b>8</b>	-	<b>2</b>	-	-	-	-	-	-	-	-	<b>16</b>	<b>7</b>
GA Handel, Rep. v. Kfz u. Gebrauchsgütern	10	8	-	2	-	-	-	-	-	-	-	-	16	7
50 Kfz-Handel, Rep. v. Kfz, Tankstellen	3	2	-	1	-	-	-	-	-	-	-	-	6	4
52 EH (o. Kfz, o. Tankst.), Rep. v. Gebr. g.	7	6	-	1	-	-	-	-	-	-	-	-	10	3
<b>H Beherbergungs- und Gaststättenw.</b>	<b>6</b>	<b>2</b>	<b>3</b>	<b>1</b>	-	-	-	-	-	-	-	-	<b>12</b>	<b>5</b>
HA Beherbergungs- und Gaststättenw.	6	2	3	1	-	-	-	-	-	-	-	-	12	5
55 Beherbergungs- und Gaststättenw.	6	2	3	1	-	-	-	-	-	-	-	-	12	5

**Tabelle A5: Arbeitsstätten und Beschäftigte nach Gemeinden und Abteilungen der ÖNACE 1995**

ÖNACE 1995	Arbeitsstätten insgesamt	davon mit ... unselbständig Beschäftigten											Beschäftigte insgesamt	darunter unselbst. Beschäftigte	
		0	1	2 - 4	5 - 9	10 - 19	20 - 49	50 - 99	100 - 199	200 - 499	500 - 999	1000 und mehr			
<b>I Verkehr und Nachrichtenübermittlung</b>	<b>3</b>	<b>1</b>	<b>1</b>	-	<b>1</b>	-	-	-	-	-	-	-	-	<b>8</b>	<b>7</b>
IA Verkehr und Nachrichtenübermittlung	3	1	1	-	1	-	-	-	-	-	-	-	-	8	7
60 Landverkehr, Transp. i. Rohrfernleit.	1	1	-	-	-	-	-	-	-	-	-	-	-	1	-
64 Nachrichtenübermittlung	2	-	1	-	1	-	-	-	-	-	-	-	-	7	7
<b>K Realitätenwesen, Unternehmensdienstl.</b>	<b>5</b>	<b>4</b>	<b>1</b>	-	-	-	-	-	-	-	-	-	-	<b>9</b>	<b>1</b>
KA Realitätenwesen, Unternehmensdienstl.	5	4	1	-	-	-	-	-	-	-	-	-	-	9	1
74 Erbring.v.unternehmensbez.Dienstl.	5	4	1	-	-	-	-	-	-	-	-	-	-	9	1
<b>L Öffentl. Verwaltung, Sozialversich.</b>	<b>1</b>	-	-	-	<b>1</b>	-	-	-	-	-	-	-	-	<b>6</b>	<b>6</b>
LA Öffentl. Verwaltung, Sozialversich.	1	-	-	-	1	-	-	-	-	-	-	-	-	6	6
75 Öffentl. Verwaltung, Sozialversich.	1	-	-	-	1	-	-	-	-	-	-	-	-	6	6
<b>M Unterrichtswesen</b>	<b>2</b>	-	-	<b>1</b>	<b>1</b>	-	-	-	-	-	-	-	-	<b>11</b>	<b>11</b>
MA Unterrichtswesen	2	-	-	1	1	-	-	-	-	-	-	-	-	11	11
80 Unterrichtswesen	2	-	-	1	1	-	-	-	-	-	-	-	-	11	11
<b>N Gesundheits-, Veterinär- u. Sozialw.</b>	<b>4</b>	<b>2</b>	<b>1</b>	<b>1</b>	-	-	-	-	-	-	-	-	-	<b>7</b>	<b>3</b>
NA Gesundheits-, Veterinär- u. Sozialw.	4	2	1	1	-	-	-	-	-	-	-	-	-	7	3
85 Gesundheits-, Veterinär- u. Sozialw.	4	2	1	1	-	-	-	-	-	-	-	-	-	7	3
<b>O Erbring.v.sonst.öffentl.u.pers.Dienstl.</b>	<b>9</b>	<b>1</b>	<b>4</b>	<b>3</b>	-	<b>1</b>	-	-	-	-	-	-	-	<b>25</b>	<b>23</b>
OA Erbring.v.sonst.öffentl.u.pers.Dienstl.	9	1	4	3	-	1	-	-	-	-	-	-	-	25	23
90 Abwasser- u.Abfallbes.u.s.Entsorg.	3	-	2	-	-	1	-	-	-	-	-	-	-	14	14
91 Interessenvertretungen, Vereine	1	-	1	-	-	-	-	-	-	-	-	-	-	1	1
92 Kultur, Sport und Unterhaltung	4	-	1	3	-	-	-	-	-	-	-	-	-	9	8
93 Erbring. v. sonst. Dienstleistungen	1	1	-	-	-	-	-	-	-	-	-	-	-	1	-
<b>30722 Scharndorf</b>															
<b>zusammen</b>	<b>30</b>	<b>10</b>	<b>7</b>	<b>8</b>	<b>3</b>	<b>2</b>	-	-	-	-	-	-	-	<b>96</b>	<b>76</b>
<b>D Sachgütererzeugung</b>	<b>5</b>	<b>1</b>	<b>1</b>	<b>1</b>	<b>1</b>	<b>1</b>	-	-	-	-	-	-	-	<b>32</b>	<b>27</b>
DB H.v.Textilien, Textilwaren u. Bekleidung	2	1	1	-	-	-	-	-	-	-	-	-	-	4	1
18 H.v.Bekleidung	2	1	1	-	-	-	-	-	-	-	-	-	-	4	1
DD Be- u. Verarb. v. Holz (o.H.v.Möbeln)	1	-	-	-	1	-	-	-	-	-	-	-	-	9	8
20 Be- u. Verarb. v. Holz (o.H.v.Möbeln)	1	-	-	-	1	-	-	-	-	-	-	-	-	9	8
DH H.v.Gummi- und Kunststoffwaren	1	-	-	-	-	1	-	-	-	-	-	-	-	15	15
25 H.v.Gummi- und Kunststoffwaren	1	-	-	-	-	1	-	-	-	-	-	-	-	15	15
DI H.u.Bearb.v.Glas,H.v.W.a.Stein.u.Erden	1	-	-	1	-	-	-	-	-	-	-	-	-	4	3
26 H.u.Bea.v.Glas,H.v.W.a.Stein.u.Erden	1	-	-	1	-	-	-	-	-	-	-	-	-	4	3
<b>G Handel, Rep. v.Kfz u.Gebrauchsgütern</b>	<b>5</b>	<b>3</b>	<b>1</b>	<b>1</b>	-	-	-	-	-	-	-	-	-	<b>9</b>	<b>4</b>
GA Handel, Rep. v.Kfz u.Gebrauchsgütern	5	3	1	1	-	-	-	-	-	-	-	-	-	9	4
50 Kfz-Handel, Rep. v.Kfz, Tankstellen	1	-	-	1	-	-	-	-	-	-	-	-	-	4	3
51 Handelsvermittlung u.GH (o.H.m.Kfz)	1	1	-	-	-	-	-	-	-	-	-	-	-	1	-
52 EH (o.Kfz,o.Tankst.), Rep.v.Gebr.g.	3	2	1	-	-	-	-	-	-	-	-	-	-	4	1
<b>H Beherbergungs- und Gaststättenw.</b>	<b>3</b>	<b>1</b>	<b>2</b>	-	-	-	-	-	-	-	-	-	-	<b>5</b>	<b>2</b>
HA Beherbergungs- und Gaststättenw.	3	1	2	-	-	-	-	-	-	-	-	-	-	5	2
55 Beherbergungs- und Gaststättenw.	3	1	2	-	-	-	-	-	-	-	-	-	-	5	2
<b>I Verkehr und Nachrichtenübermittlung</b>	<b>3</b>	-	<b>1</b>	<b>1</b>	-	<b>1</b>	-	-	-	-	-	-	-	<b>17</b>	<b>16</b>
IA Verkehr und Nachrichtenübermittlung	3	-	1	1	-	1	-	-	-	-	-	-	-	17	16
60 Landverkehr, Transp. i. Rohrfernleit.	2	-	1	-	-	1	-	-	-	-	-	-	-	14	13
64 Nachrichtenübermittlung	1	-	-	1	-	-	-	-	-	-	-	-	-	3	3
<b>J Kredit- und Versicherungswesen</b>	<b>1</b>	<b>1</b>	-	-	-	-	-	-	-	-	-	-	-	<b>1</b>	-
JA Kredit- und Versicherungswesen	1	1	-	-	-	-	-	-	-	-	-	-	-	1	-
67 M.d.Kredit-u.Vers.w.verbund.Tätigk.	1	1	-	-	-	-	-	-	-	-	-	-	-	1	-



**Tabelle A5: Arbeitsstätten und Beschäftigte nach Gemeinden und Abteilungen der ÖNACE 1995**

ÖNACE 1995	Arbeitsstätten insgesamt	davon mit ... unselbständig Beschäftigten											Beschäftigte insgesamt	darunter unselbst. Beschäftigte		
		0	1	2 - 4	5 - 9	10 - 19	20 - 49	50 - 99	100 - 199	200 - 499	500 - 999	1000 und mehr				
<b>K Realitätenwesen, Unternehmensdienstl.</b>	<b>3</b>	<b>1</b>	<b>1</b>	<b>1</b>	-	-	-	-	-	-	-	-	-	-	<b>5</b>	<b>3</b>
KA Realitätenwesen, Unternehmensdienstl.	3	1	1	1	-	-	-	-	-	-	-	-	-	-	5	3
74 Erbring.v.unternehmensbez.Dienstl.	3	1	1	1	-	-	-	-	-	-	-	-	-	-	5	3
<b>L Öffentl. Verwaltung, Sozialversich.</b>	<b>6</b>	-	<b>1</b>	<b>3</b>	<b>2</b>	-	-	-	-	-	-	-	-	-	<b>21</b>	<b>21</b>
LA Öffentl. Verwaltung, Sozialversich.	6	-	1	3	2	-	-	-	-	-	-	-	-	-	21	21
75 Öffentl. Verwaltung, Sozialversich.	6	-	1	3	2	-	-	-	-	-	-	-	-	-	21	21
<b>M Unterrichtswesen</b>	<b>2</b>	<b>1</b>	-	<b>1</b>	-	-	-	-	-	-	-	-	-	-	<b>4</b>	<b>3</b>
MA Unterrichtswesen	2	1	-	1	-	-	-	-	-	-	-	-	-	-	4	3
80 Unterrichtswesen	2	1	-	1	-	-	-	-	-	-	-	-	-	-	4	3
<b>N Gesundheits-, Veterinär- u. Sozialw.</b>	<b>1</b>	<b>1</b>	-	-	-	-	-	-	-	-	-	-	-	-	<b>1</b>	-
NA Gesundheits-, Veterinär- u. Sozialw.	1	1	-	-	-	-	-	-	-	-	-	-	-	-	1	-
85 Gesundheits-, Veterinär- u. Sozialw.	1	1	-	-	-	-	-	-	-	-	-	-	-	-	1	-
<b>O Erbring.v.sonst.öffentl.u.pers.Dienstl.</b>	<b>1</b>	<b>1</b>	-	-	-	-	-	-	-	-	-	-	-	-	<b>1</b>	-
OA Erbring.v.sonst.öffentl.u.pers.Dienstl.	1	1	-	-	-	-	-	-	-	-	-	-	-	-	1	-
93 Erbring. v. sonst. Dienstleistungen	1	1	-	-	-	-	-	-	-	-	-	-	-	-	1	-
<b>30724 Sommerein</b>																
<b>zusammen</b>	<b>54</b>	<b>27</b>	<b>5</b>	<b>12</b>	<b>5</b>	<b>3</b>	<b>1</b>	-	<b>1</b>	-	-	-	-	-	<b>356</b>	<b>302</b>
<b>D Sachgütererzeugung</b>	<b>4</b>	<b>1</b>	-	<b>1</b>	<b>1</b>	<b>1</b>	-	-	-	-	-	-	-	-	<b>26</b>	<b>22</b>
DD Be- u. Verarb. v. Holz (o.H.v.Möbeln)	1	-	-	-	1	-	-	-	-	-	-	-	-	-	8	8
20 Be- u. Verarb. v. Holz (o.H.v.Möbeln)	1	-	-	-	1	-	-	-	-	-	-	-	-	-	8	8
DJ Metallverz.u.-bearbeitung, H.v.Metallverz.	1	1	-	-	-	-	-	-	-	-	-	-	-	-	2	-
28 H.v.Metallverzeugnissen	1	1	-	-	-	-	-	-	-	-	-	-	-	-	2	-
DK Maschinenbau	1	-	-	-	-	1	-	-	-	-	-	-	-	-	13	12
29 Maschinenbau	1	-	-	-	-	1	-	-	-	-	-	-	-	-	13	12
DN H.v.sonst. Erzeugnissen,Rückgewinnung	1	-	-	1	-	-	-	-	-	-	-	-	-	-	3	2
36 H.v.sonstigen Erzeugnissen	1	-	-	1	-	-	-	-	-	-	-	-	-	-	3	2
<b>F Bauwesen</b>	<b>3</b>	-	-	<b>2</b>	-	-	<b>1</b>	-	-	-	-	-	-	-	<b>33</b>	<b>30</b>
FA Bauwesen	3	-	-	2	-	-	1	-	-	-	-	-	-	-	33	30
45 Bauwesen	3	-	-	2	-	-	1	-	-	-	-	-	-	-	33	30
<b>G Handel, Rep. v.Kfz u.Gebrauchsgütern</b>	<b>14</b>	<b>8</b>	<b>2</b>	<b>1</b>	<b>2</b>	<b>1</b>	-	-	-	-	-	-	-	-	<b>54</b>	<b>37</b>
GA Handel, Rep. v.Kfz u.Gebrauchsgütern	14	8	2	1	2	1	-	-	-	-	-	-	-	-	54	37
50 Kfz-Handel, Rep. v.Kfz, Tankstellen	2	1	-	1	-	-	-	-	-	-	-	-	-	-	7	4
51 Handelsvermittlung u.GH (o.H.m.Kfz)	6	4	1	-	-	1	-	-	-	-	-	-	-	-	27	18
52 EH (o.Kfz,o.Tankst.), Rep.v.Gebr.g.	6	3	1	-	2	-	-	-	-	-	-	-	-	-	20	15
<b>H Beherbergungs- und Gaststättenw.</b>	<b>4</b>	<b>2</b>	<b>1</b>	<b>1</b>	-	-	-	-	-	-	-	-	-	-	<b>11</b>	<b>4</b>
HA Beherbergungs- und Gaststättenw.	4	2	1	1	-	-	-	-	-	-	-	-	-	-	11	4
55 Beherbergungs- und Gaststättenw.	4	2	1	1	-	-	-	-	-	-	-	-	-	-	11	4
<b>I Verkehr und Nachrichtenübermittlung</b>	<b>2</b>	-	-	<b>1</b>	<b>1</b>	-	-	-	-	-	-	-	-	-	<b>8</b>	<b>7</b>
IA Verkehr und Nachrichtenübermittlung	2	-	-	1	1	-	-	-	-	-	-	-	-	-	8	7
60 Landverkehr,Transp. i. Rohrfernleit.	1	-	-	-	1	-	-	-	-	-	-	-	-	-	6	5
64 Nachrichtenübermittlung	1	-	-	1	-	-	-	-	-	-	-	-	-	-	2	2
<b>J Kredit- und Versicherungswesen</b>	<b>2</b>	<b>2</b>	-	-	-	-	-	-	-	-	-	-	-	-	<b>2</b>	-
JA Kredit- und Versicherungswesen	2	2	-	-	-	-	-	-	-	-	-	-	-	-	2	-
67 M.d.Kredit-u.Vers.w.verbund.Tätigk.	2	2	-	-	-	-	-	-	-	-	-	-	-	-	2	-
<b>K Realitätenwesen, Unternehmensdienstl.</b>	<b>10</b>	<b>7</b>	<b>1</b>	<b>2</b>	-	-	-	-	-	-	-	-	-	-	<b>19</b>	<b>7</b>
KA Realitätenwesen, Unternehmensdienstl.	10	7	1	2	-	-	-	-	-	-	-	-	-	-	19	7
72 Datenverarbeitung u. Datenbanken	3	2	-	1	-	-	-	-	-	-	-	-	-	-	8	4
74 Erbring.v.unternehmensbez.Dienstl.	7	5	1	1	-	-	-	-	-	-	-	-	-	-	11	3

**Tabelle A5: Arbeitsstätten und Beschäftigte nach Gemeinden und Abteilungen der ÖNACE 1995**

ÖNACE 1995	Arbeitsstätten insgesamt	davon mit ... unselbständig Beschäftigten											Beschäftigte insgesamt	darunter unselbst. Beschäftigte
		0	1	2 - 4	5 - 9	10 - 19	20 - 49	50 - 99	100 - 199	200 - 499	500 - 999	1000 und mehr		
<b>L Öffentl. Verwaltung, Sozialversich.</b>	<b>2</b>	-	-	-	-	<b>1</b>	-	-	<b>1</b>	-	-	-	<b>177</b>	<b>177</b>
LA Öffentl. Verwaltung, Sozialversich.	2	-	-	-	-	1	-	-	1	-	-	-	177	177
75 Öffentl. Verwaltung, Sozialversich.	2	-	-	-	-	1	-	-	1	-	-	-	177	177
<b>M Unterrichtswesen</b>	<b>4</b>	<b>1</b>	-	<b>2</b>	<b>1</b>	-	-	-	-	-	-	-	<b>14</b>	<b>13</b>
MA Unterrichtswesen	4	1	-	2	1	-	-	-	-	-	-	-	14	13
80 Unterrichtswesen	4	1	-	2	1	-	-	-	-	-	-	-	14	13
<b>N Gesundheits-, Veterinär- u. Sozialw.</b>	<b>2</b>	<b>1</b>	-	<b>1</b>	-	-	-	-	-	-	-	-	<b>4</b>	<b>2</b>
NA Gesundheits-, Veterinär- u. Sozialw.	2	1	-	1	-	-	-	-	-	-	-	-	4	2
85 Gesundheits-, Veterinär- u. Sozialw.	2	1	-	1	-	-	-	-	-	-	-	-	4	2
<b>O Erbring.v.sonst.öffentl.u.pers.Dienstl.</b>	<b>7</b>	<b>5</b>	<b>1</b>	<b>1</b>	-	-	-	-	-	-	-	-	<b>8</b>	<b>3</b>
OA Erbring.v.sonst.öffentl.u.pers.Dienstl.	7	5	1	1	-	-	-	-	-	-	-	-	8	3
91 Interessenvertretungen, Vereine	1	-	1	-	-	-	-	-	-	-	-	-	1	1
92 Kultur, Sport und Unterhaltung	2	2	-	-	-	-	-	-	-	-	-	-	1	-
93 Erbring. v. sonst. Dienstleistungen	4	3	-	1	-	-	-	-	-	-	-	-	6	2
<b>30726 Trautmannsdorf an der Leitha</b>														
<b>zusammen</b>	<b>72</b>	<b>26</b>	<b>9</b>	<b>22</b>	<b>10</b>	<b>3</b>	<b>1</b>	<b>1</b>	-	-	-	-	<b>314</b>	<b>254</b>
<b>D Sachgütererzeugung</b>	<b>7</b>	<b>1</b>	<b>1</b>	<b>2</b>	<b>2</b>	-	-	<b>1</b>	-	-	-	-	<b>85</b>	<b>80</b>
DA H.v.Nahrungsm.u.Getränken,Tabakverarb.	1	-	-	-	-	-	-	1	-	-	-	-	62	62
15 H.v.Nahr.- u.Genussm.; Getränken	1	-	-	-	-	-	-	1	-	-	-	-	62	62
DD Be- u. Verarb. v. Holz (o.H.v.Möbeln)	1	-	-	-	1	-	-	-	-	-	-	-	7	6
20 Be- u. Verarb. v. Holz (o.H.v.Möbeln)	1	-	-	-	1	-	-	-	-	-	-	-	7	6
DE H.u.Verarb.v.Papier u.Pappe, Verlagsw.	1	1	-	-	-	-	-	-	-	-	-	-	1	-
22 Verlagsw., Druckerei,Vervielfältig.	1	1	-	-	-	-	-	-	-	-	-	-	1	-
DI H.u.Bearb.v.Glas,H.v.W.a.Stein.u.Erden	1	-	-	1	-	-	-	-	-	-	-	-	4	3
26 H.u.Bea.v.Glas,H.v.W.a.Stein.u.Erden	1	-	-	1	-	-	-	-	-	-	-	-	4	3
DJ Metallerg.u.-bearbeitung, H.v.Metallerg.	1	-	-	1	-	-	-	-	-	-	-	-	3	3
28 H.v.Metallergzeugnissen	1	-	-	1	-	-	-	-	-	-	-	-	3	3
DN H.v.sonst. Erzeugnissen,Rückgewinnung	2	-	1	-	1	-	-	-	-	-	-	-	8	6
36 H.v.sonstigen Erzeugnissen	2	-	1	-	1	-	-	-	-	-	-	-	8	6
<b>F Bauwesen</b>	<b>5</b>	<b>1</b>	-	<b>2</b>	<b>1</b>	<b>1</b>	-	-	-	-	-	-	<b>31</b>	<b>26</b>
FA Bauwesen	5	1	-	2	1	1	-	-	-	-	-	-	31	26
45 Bauwesen	5	1	-	2	1	1	-	-	-	-	-	-	31	26
<b>G Handel, Rep. v.Kfz u.Gebrauchsgütern</b>	<b>16</b>	<b>6</b>	<b>4</b>	<b>3</b>	<b>2</b>	-	<b>1</b>	-	-	-	-	-	<b>62</b>	<b>47</b>
GA Handel, Rep. v.Kfz u.Gebrauchsgütern	16	6	4	3	2	-	1	-	-	-	-	-	62	47
50 Kfz-Handel, Rep. v.Kfz, Tankstellen	4	2	-	-	1	-	1	-	-	-	-	-	37	31
51 Handelsvermittlung u.GH (o.H.m.Kfz)	4	-	2	2	-	-	-	-	-	-	-	-	11	7
52 EH (o.Kfz,o.Tankst.), Rep.v.Gebr.g.	8	4	2	1	1	-	-	-	-	-	-	-	14	9
<b>H Beherbergungs- und Gaststättenw.</b>	<b>5</b>	<b>1</b>	<b>1</b>	<b>3</b>	-	-	-	-	-	-	-	-	<b>16</b>	<b>9</b>
HA Beherbergungs- und Gaststättenw.	5	1	1	3	-	-	-	-	-	-	-	-	16	9
55 Beherbergungs- und Gaststättenw.	5	1	1	3	-	-	-	-	-	-	-	-	16	9
<b>I Verkehr und Nachrichtenübermittlung</b>	<b>12</b>	<b>5</b>	-	<b>4</b>	<b>2</b>	<b>1</b>	-	-	-	-	-	-	<b>45</b>	<b>34</b>
IA Verkehr und Nachrichtenübermittlung	12	5	-	4	2	1	-	-	-	-	-	-	45	34
60 Landverkehr,Transp. i. Rohrfernleit.	8	4	-	2	2	-	-	-	-	-	-	-	25	17
63 Hilfs-u.Nebentät.f.d.Verk., Reisebür.	2	1	-	-	-	1	-	-	-	-	-	-	13	10
64 Nachrichtenübermittlung	2	-	-	2	-	-	-	-	-	-	-	-	7	7
<b>J Kredit- und Versicherungswesen</b>	<b>2</b>	<b>1</b>	-	<b>1</b>	-	-	-	-	-	-	-	-	<b>3</b>	<b>2</b>
JA Kredit- und Versicherungswesen	2	1	-	1	-	-	-	-	-	-	-	-	3	2
65 Kreditwesen	1	-	-	1	-	-	-	-	-	-	-	-	2	2
67 M.d.Kredit-u.Vers.w.verbund.Tätigk.	1	1	-	-	-	-	-	-	-	-	-	-	1	-

**Tabelle A5: Arbeitsstätten und Beschäftigte nach Gemeinden und Abteilungen der ÖNACE 1995**

ÖNACE 1995	Arbeitsstätten insgesamt	davon mit ... unselbständig Beschäftigten										Beschäftigte insgesamt	darunter unselbst. Beschäftigte		
		0	1	2 - 4	5 - 9	10 - 19	20 - 49	50 - 99	100 - 199	200 - 499	500 - 999			1000 und mehr	
<b>K Realitätenwesen, Unternehmensdienstl.</b>	<b>7</b>	<b>6</b>	-	<b>1</b>	-	-	-	-	-	-	-	-	-	<b>11</b>	<b>4</b>
KA Realitätenwesen, Unternehmensdienstl.	7	6	-	1	-	-	-	-	-	-	-	-	-	11	4
72 Datenverarbeitung u. Datenbanken	2	2	-	-	-	-	-	-	-	-	-	-	-	2	-
74 Erbring.v.unternehmensbez.Dienstl.	5	4	-	1	-	-	-	-	-	-	-	-	-	9	4
<b>L Öffentl. Verwaltung, Sozialversich.</b>	<b>3</b>	-	<b>1</b>	-	<b>1</b>	<b>1</b>	-	-	-	-	-	-	-	<b>22</b>	<b>22</b>
LA Öffentl. Verwaltung, Sozialversich.	3	-	1	-	1	1	-	-	-	-	-	-	-	22	22
75 Öffentl. Verwaltung, Sozialversich.	3	-	1	-	1	1	-	-	-	-	-	-	-	22	22
<b>M Unterrichtswesen</b>	<b>4</b>	-	-	<b>2</b>	<b>2</b>	-	-	-	-	-	-	-	-	<b>18</b>	<b>18</b>
MA Unterrichtswesen	4	-	-	2	2	-	-	-	-	-	-	-	-	18	18
80 Unterrichtswesen	4	-	-	2	2	-	-	-	-	-	-	-	-	18	18
<b>N Gesundheits-, Veterinär- u. Sozialw.</b>	<b>4</b>	<b>2</b>	-	<b>2</b>	-	-	-	-	-	-	-	-	-	<b>8</b>	<b>5</b>
NA Gesundheits-, Veterinär- u. Sozialw.	4	2	-	2	-	-	-	-	-	-	-	-	-	8	5
85 Gesundheits-, Veterinär- u. Sozialw.	4	2	-	2	-	-	-	-	-	-	-	-	-	8	5
<b>O Erbring.v.sonst.öffentl.u.pers.Dienstl.</b>	<b>7</b>	<b>3</b>	<b>2</b>	<b>2</b>	-	-	-	-	-	-	-	-	-	<b>13</b>	<b>7</b>
OA Erbring.v.sonst.öffentl.u.pers.Dienstl.	7	3	2	2	-	-	-	-	-	-	-	-	-	13	7
91 Interessenvertretungen, Vereine	2	-	1	1	-	-	-	-	-	-	-	-	-	4	4
92 Kultur, Sport und Unterhaltung	1	1	-	-	-	-	-	-	-	-	-	-	-	1	-
93 Erbring. v. sonst. Dienstleistungen	4	2	1	1	-	-	-	-	-	-	-	-	-	8	3
<b>30728 Wolfsthal</b>															
<b>zusammen</b>	<b>23</b>	<b>8</b>	<b>3</b>	<b>9</b>	<b>2</b>	-	-	<b>1</b>	-	-	-	-	-	<b>115</b>	<b>100</b>
<b>D Sachgüterzeugung</b>	<b>1</b>	-	-	-	-	-	-	<b>1</b>	-	-	-	-	-	<b>59</b>	<b>59</b>
DJ Metallverz.u.-bearbeitung, H.v.Metallverz.	1	-	-	-	-	-	-	1	-	-	-	-	-	59	59
28 H.v.Metallerzeugnissen	1	-	-	-	-	-	-	1	-	-	-	-	-	59	59
<b>E Energie- und Wasserversorgung</b>	<b>1</b>	-	-	<b>1</b>	-	-	-	-	-	-	-	-	-	<b>2</b>	<b>2</b>
EA Energie- und Wasserversorgung	1	-	-	1	-	-	-	-	-	-	-	-	-	2	2
40 Energieversorgung	1	-	-	1	-	-	-	-	-	-	-	-	-	2	2
<b>F Bauwesen</b>	<b>1</b>	-	-	<b>1</b>	-	-	-	-	-	-	-	-	-	<b>4</b>	<b>2</b>
FA Bauwesen	1	-	-	1	-	-	-	-	-	-	-	-	-	4	2
45 Bauwesen	1	-	-	1	-	-	-	-	-	-	-	-	-	4	2
<b>G Handel, Rep. v.Kfz u.Gebrauchsgütern</b>	<b>6</b>	<b>3</b>	<b>1</b>	<b>2</b>	-	-	-	-	-	-	-	-	-	<b>14</b>	<b>7</b>
GA Handel, Rep. v.Kfz u.Gebrauchsgütern	6	3	1	2	-	-	-	-	-	-	-	-	-	14	7
50 Kfz-Handel, Rep. v.Kfz, Tankstellen	4	2	-	2	-	-	-	-	-	-	-	-	-	10	6
52 EH (o.Kfz,o.Tankst.), Rep.v.Gebr.g.	2	1	1	-	-	-	-	-	-	-	-	-	-	4	1
<b>H Beherbergungs- und Gaststättenw.</b>	<b>2</b>	-	<b>1</b>	<b>1</b>	-	-	-	-	-	-	-	-	-	<b>5</b>	<b>4</b>
HA Beherbergungs- und Gaststättenw.	2	-	1	1	-	-	-	-	-	-	-	-	-	5	4
55 Beherbergungs- und Gaststättenw.	2	-	1	1	-	-	-	-	-	-	-	-	-	5	4
<b>I Verkehr und Nachrichtenübermittlung</b>	<b>2</b>	-	-	<b>2</b>	-	-	-	-	-	-	-	-	-	<b>6</b>	<b>6</b>
IA Verkehr und Nachrichtenübermittlung	2	-	-	2	-	-	-	-	-	-	-	-	-	6	6
60 Landverkehr,Transp. i. Rohrfernleit.	1	-	-	1	-	-	-	-	-	-	-	-	-	4	4
64 Nachrichtenübermittlung	1	-	-	1	-	-	-	-	-	-	-	-	-	2	2
<b>J Kredit- und Versicherungswesen</b>	<b>1</b>	-	-	<b>1</b>	-	-	-	-	-	-	-	-	-	<b>2</b>	<b>2</b>
JA Kredit- und Versicherungswesen	1	-	-	1	-	-	-	-	-	-	-	-	-	2	2
65 Kreditwesen	1	-	-	1	-	-	-	-	-	-	-	-	-	2	2
<b>K Realitätenwesen, Unternehmensdienstl.</b>	<b>3</b>	<b>2</b>	<b>1</b>	-	-	-	-	-	-	-	-	-	-	<b>3</b>	<b>1</b>
KA Realitätenwesen, Unternehmensdienstl.	3	2	1	-	-	-	-	-	-	-	-	-	-	3	1
72 Datenverarbeitung u. Datenbanken	1	1	-	-	-	-	-	-	-	-	-	-	-	1	-
74 Erbring.v.unternehmensbez.Dienstl.	2	1	1	-	-	-	-	-	-	-	-	-	-	2	1

**Tabelle A5: Arbeitsstätten und Beschäftigte nach Gemeinden und Abteilungen der ÖNACE 1995**

ÖNACE 1995	Arbeitsstätten insgesamt	davon mit ... unselbständig Beschäftigten											Beschäftigte insgesamt	darunter unselbst. Beschäftigte	
		0	1	2 - 4	5 - 9	10 - 19	20 - 49	50 - 99	100 - 199	200 - 499	500 - 999	1000 und mehr			
<b>L Öffentl. Verwaltung, Sozialversich.</b>	<b>1</b>	-	-	-	<b>1</b>	-	-	-	-	-	-	-	-	<b>8</b>	<b>8</b>
LA Öffentl. Verwaltung, Sozialversich.	1	-	-	-	1	-	-	-	-	-	-	-	-	8	8
75 Öffentl. Verwaltung, Sozialversich.	1	-	-	-	1	-	-	-	-	-	-	-	-	8	8
<b>M Unterrichtswesen</b>	<b>2</b>	-	-	<b>1</b>	<b>1</b>	-	-	-	-	-	-	-	-	<b>9</b>	<b>9</b>
MA Unterrichtswesen	2	-	-	1	1	-	-	-	-	-	-	-	-	9	9
80 Unterrichtswesen	2	-	-	1	1	-	-	-	-	-	-	-	-	9	9
<b>O Erbring.v.sonst.öffentl.u.pers.Dienstl.</b>	<b>3</b>	<b>3</b>	-	-	-	-	-	-	-	-	-	-	-	<b>3</b>	-
OA Erbring.v.sonst.öffentl.u.pers.Dienstl.	3	3	-	-	-	-	-	-	-	-	-	-	-	3	-
93 Erbring. v. sonst. Dienstleistungen	3	3	-	-	-	-	-	-	-	-	-	-	-	3	-





# ARBEITSSTÄTTENZÄHLUNG

Hauptergebnisse Niederösterreich

Band 2

Herausgegeben von STATISTIK AUSTRIA



Wien 2004

## **Auskünfte**

Für schriftliche oder telefonische Anfragen steht Ihnen in der Statistik Austria der Allgemeine Auskunftsdienst unter der Adresse

Guglgasse 13  
1110 Wien  
Tel.: +43 (1) 711 28-7070  
e-mail: [info@statistik.gv.at](mailto:info@statistik.gv.at)  
Fax: +43 (1) 715 68 28

zur Verfügung.

## **Herausgeber und Hersteller**

STATISTIK AUSTRIA  
Bundesanstalt Statistik Österreich  
1110 Wien  
Guglgasse 13

## **Für den Inhalt verantwortlich**

Mag. Elisabeth Buder  
Tel.: +43 (1) 711 28-7856  
e-mail: [elisabeth.buder@statistik.gv.at](mailto:elisabeth.buder@statistik.gv.at)  
und  
Karin Sekerka  
Tel.: +43 (1) 711 28-7677  
e-mail: [karin.sekerka@statistik.gv.at](mailto:karin.sekerka@statistik.gv.at)

## **Umschlagfoto**

Cäcilia Novak

## **Kommissionsverlag**

Verlag Österreich GmbH  
A-1070 Wien  
Kandlgasse 21  
Tel.: +43 (1) 610 77-315  
e-mail: [order@verlagoesterreich.at](mailto:order@verlagoesterreich.at)

ISBN 3-902452-58-7

Das Produkt und die darin enthaltenen Daten sind urheberrechtlich geschützt. Alle Rechte sind der Statistik Österreich vorbehalten. Die Vervielfältigung und Verbreitung der Daten sowie deren kommerzielle Nutzung ist ohne deren vorherige schriftliche Zustimmung nicht gestattet. Weiters ist untersagt, die Daten ohne vorherige schriftliche Zustimmung der Statistik Österreich ins Internet zu stellen, und zwar auch bei unentgeltlicher Verbreitung. Eine zulässige Weiterverwendung ist jedenfalls nur mit korrekter Quellenangabe „STATISTIK AUSTRIA“ gestattet.

© STATISTIK AUSTRIA

Artikelnummer: 20-9314-01

Verkaufspreis Inland: € 40,00 (inkl. CD-ROM)

**Wien 2004**

TABELLEN



FORTSETZUNG





**Tabelle A5: Arbeitsstätten und Beschäftigte nach Gemeinden und Abteilungen der ÖNACE 1995**

ÖNACE 1995	Arbeitsstätten insgesamt	davon mit ... unselbständig Beschäftigten										Beschäftigte insgesamt	darunter unselbst. Beschäftigte	
		0	1	2 - 4	5 - 9	10 - 19	20 - 49	50 - 99	100 - 199	200 - 499	500 - 999			1000 und mehr
<b>30801 Aderklaa</b>														
<b>zusammen</b>	<b>14</b>	<b>4</b>	<b>1</b>	<b>3</b>	<b>2</b>	<b>1</b>	<b>2</b>	<b>1</b>	-	-	-	-	<b>147</b>	<b>132</b>
<b>D Sachgütererzeugung</b>	<b>2</b>	-	<b>1</b>	-	-	-	-	<b>1</b>	-	-	-	-	<b>56</b>	<b>54</b>
DA H.v.Nahrungsm.u.Getränken,Tabakverarb.	1	-	1	-	-	-	-	-	-	-	-	-	3	1
15 H.v.Nahr.- u.Genussm.; Getränken	1	-	1	-	-	-	-	-	-	-	-	-	3	1
DF Kokerei, Mineralölverarbeitung	1	-	-	-	-	-	-	1	-	-	-	-	53	53
23 Kokerei, Mineralölverarbeitung	1	-	-	-	-	-	-	1	-	-	-	-	53	53
<b>G Handel, Rep. v.Kfz u.Gebrauchsgütern</b>	<b>6</b>	<b>1</b>	-	<b>1</b>	<b>1</b>	<b>1</b>	<b>2</b>	-	-	-	-	-	<b>76</b>	<b>68</b>
GA Handel, Rep. v.Kfz u.Gebrauchsgütern	6	1	-	1	1	1	2	-	-	-	-	-	76	68
50 Kfz-Handel, Rep. v.Kfz, Tankstellen	1	-	-	-	-	1	-	-	-	-	-	-	14	10
51 Handelsvermittlung u.GH (o.H.m.Kfz)	3	-	-	-	1	-	2	-	-	-	-	-	57	54
52 EH (o.Kfz,o.Tankst.), Rep.v.Gebr.g.	2	1	-	1	-	-	-	-	-	-	-	-	5	4
<b>H Beherbergungs- und Gaststättenw.</b>	<b>1</b>	-	-	-	<b>1</b>	-	-	-	-	-	-	-	<b>6</b>	<b>5</b>
HA Beherbergungs- und Gaststättenw.	1	-	-	-	1	-	-	-	-	-	-	-	6	5
55 Beherbergungs- und Gaststättenw.	1	-	-	-	1	-	-	-	-	-	-	-	6	5
<b>I Verkehr und Nachrichtenübermittlung</b>	<b>1</b>	<b>1</b>	-	-	-	-	-	-	-	-	-	-	<b>2</b>	-
IA Verkehr und Nachrichtenübermittlung	1	1	-	-	-	-	-	-	-	-	-	-	2	-
60 Landverkehr,Transp. i. Rohrfernleit.	1	1	-	-	-	-	-	-	-	-	-	-	2	-
<b>K Realitätenwesen, Unternehmensdienstl.</b>	<b>1</b>	<b>1</b>	-	-	-	-	-	-	-	-	-	-	<b>1</b>	-
KA Realitätenwesen, Unternehmensdienstl.	1	1	-	-	-	-	-	-	-	-	-	-	1	-
74 Erbring.v.unternehmensbez.Dienstl.	1	1	-	-	-	-	-	-	-	-	-	-	1	-
<b>L Öffentl. Verwaltung, Sozialversich.</b>	<b>1</b>	-	-	<b>1</b>	-	-	-	-	-	-	-	-	<b>2</b>	<b>2</b>
LA Öffentl. Verwaltung, Sozialversich.	1	-	-	1	-	-	-	-	-	-	-	-	2	2
75 Öffentl. Verwaltung, Sozialversich.	1	-	-	1	-	-	-	-	-	-	-	-	2	2
<b>N Gesundheits-, Veterinär- u. Sozialw.</b>	<b>1</b>	<b>1</b>	-	-	-	-	-	-	-	-	-	-	<b>1</b>	-
NA Gesundheits-, Veterinär- u. Sozialw.	1	1	-	-	-	-	-	-	-	-	-	-	1	-
85 Gesundheits-, Veterinär- u. Sozialw.	1	1	-	-	-	-	-	-	-	-	-	-	1	-
<b>O Erbring.v.sonst.öffentl.u.pers.Dienstl.</b>	<b>1</b>	-	-	<b>1</b>	-	-	-	-	-	-	-	-	<b>3</b>	<b>3</b>
OA Erbring.v.sonst.öffentl.u.pers.Dienstl.	1	-	-	1	-	-	-	-	-	-	-	-	3	3
92 Kultur, Sport und Unterhaltung	1	-	-	1	-	-	-	-	-	-	-	-	3	3
<b>30802 Andlersdorf</b>														
<b>zusammen</b>	<b>2</b>	-	<b>1</b>	-	<b>1</b>	-	-	-	-	-	-	-	<b>9</b>	<b>7</b>
<b>L Öffentl. Verwaltung, Sozialversich.</b>	<b>1</b>	-	<b>1</b>	-	-	-	-	-	-	-	-	-	<b>1</b>	<b>1</b>
LA Öffentl. Verwaltung, Sozialversich.	1	-	1	-	-	-	-	-	-	-	-	-	1	1
75 Öffentl. Verwaltung, Sozialversich.	1	-	1	-	-	-	-	-	-	-	-	-	1	1
<b>O Erbring.v.sonst.öffentl.u.pers.Dienstl.</b>	<b>1</b>	-	-	-	<b>1</b>	-	-	-	-	-	-	-	<b>8</b>	<b>6</b>
OA Erbring.v.sonst.öffentl.u.pers.Dienstl.	1	-	-	-	1	-	-	-	-	-	-	-	8	6
92 Kultur, Sport und Unterhaltung	1	-	-	-	1	-	-	-	-	-	-	-	8	6
<b>30803 Angern an der March</b>														
<b>zusammen</b>	<b>76</b>	<b>18</b>	<b>17</b>	<b>25</b>	<b>12</b>	<b>3</b>	<b>1</b>	-	-	-	-	-	<b>292</b>	<b>245</b>
<b>D Sachgütererzeugung</b>	<b>3</b>	-	<b>1</b>	<b>1</b>	<b>1</b>	-	-	-	-	-	-	-	<b>10</b>	<b>9</b>
DA H.v.Nahrungsm.u.Getränken,Tabakverarb.	2	-	1	1	-	-	-	-	-	-	-	-	4	3
15 H.v.Nahr.- u.Genussm.; Getränken	2	-	1	1	-	-	-	-	-	-	-	-	4	3
DK Maschinenbau	1	-	-	-	1	-	-	-	-	-	-	-	6	6
29 Maschinenbau	1	-	-	-	1	-	-	-	-	-	-	-	6	6

**Tabelle A5: Arbeitsstätten und Beschäftigte nach Gemeinden und Abteilungen der ÖNACE 1995**

ÖNACE 1995	Arbeitsstätten insgesamt	davon mit ... unselbständig Beschäftigten											Beschäftigte insgesamt	darunter unselbst. Beschäftigte
		0	1	2 - 4	5 - 9	10 - 19	20 - 49	50 - 99	100 - 199	200 - 499	500 - 999	1000 und mehr		
<b>F Bauwesen</b>	<b>7</b>	-	<b>1</b>	<b>2</b>	<b>3</b>	-	<b>1</b>	-	-	-	-	-	<b>53</b>	<b>49</b>
FA Bauwesen	7	-	1	2	3	-	1	-	-	-	-	-	53	49
45 Bauwesen	7	-	1	2	3	-	1	-	-	-	-	-	53	49
<b>G Handel, Rep. v.Kfz u.Gebrauchsgütern</b>	<b>17</b>	<b>4</b>	<b>4</b>	<b>6</b>	<b>2</b>	<b>1</b>	-	-	-	-	-	-	<b>60</b>	<b>52</b>
GA Handel, Rep. v.Kfz u.Gebrauchsgütern	17	4	4	6	2	1	-	-	-	-	-	-	60	52
50 Kfz-Handel, Rep. v.Kfz, Tankstellen	6	1	1	3	1	-	-	-	-	-	-	-	19	17
51 Handelsvermittlung u.GH (o.H.m.Kfz)	3	1	1	-	1	-	-	-	-	-	-	-	8	7
52 EH (o.Kfz,o.Tankst.), Rep.v.Gebr.g.	8	2	2	3	-	1	-	-	-	-	-	-	33	28
<b>H Beherbergungs- und Gaststättenw.</b>	<b>9</b>	<b>3</b>	<b>3</b>	<b>2</b>	<b>1</b>	-	-	-	-	-	-	-	<b>28</b>	<b>15</b>
HA Beherbergungs- und Gaststättenw.	9	3	3	2	1	-	-	-	-	-	-	-	28	15
55 Beherbergungs- und Gaststättenw.	9	3	3	2	1	-	-	-	-	-	-	-	28	15
<b>I Verkehr und Nachrichtenübermittlung</b>	<b>7</b>	<b>2</b>	<b>1</b>	<b>2</b>	<b>2</b>	-	-	-	-	-	-	-	<b>23</b>	<b>20</b>
IA Verkehr und Nachrichtenübermittlung	7	2	1	2	2	-	-	-	-	-	-	-	23	20
60 Landverkehr,Transp. i. Rohrfernleit.	2	1	-	-	1	-	-	-	-	-	-	-	9	7
63 Hilfs-u.Nebentät.f.d.Verk., Reisebür.	1	1	-	-	-	-	-	-	-	-	-	-	1	-
64 Nachrichtenübermittlung	4	-	1	2	1	-	-	-	-	-	-	-	13	13
<b>J Kredit- und Versicherungswesen</b>	<b>4</b>	-	<b>1</b>	<b>3</b>	-	-	-	-	-	-	-	-	<b>10</b>	<b>10</b>
JA Kredit- und Versicherungswesen	4	-	1	3	-	-	-	-	-	-	-	-	10	10
65 Kreditwesen	4	-	1	3	-	-	-	-	-	-	-	-	10	10
<b>K Realitätenwesen, Unternehmensdienstl.</b>	<b>8</b>	<b>5</b>	<b>2</b>	<b>1</b>	-	-	-	-	-	-	-	-	<b>13</b>	<b>4</b>
KA Realitätenwesen, Unternehmensdienstl.	8	5	2	1	-	-	-	-	-	-	-	-	13	4
71 Vermiet.bewegl.Sachen o.Bed.pers.	2	1	1	-	-	-	-	-	-	-	-	-	3	1
74 Erbring.v.unternehmensbez.Dienstl.	6	4	1	1	-	-	-	-	-	-	-	-	10	3
<b>L Öffentl. Verwaltung, Sozialversich.</b>	<b>3</b>	-	-	<b>1</b>	<b>1</b>	<b>1</b>	-	-	-	-	-	-	<b>29</b>	<b>29</b>
LA Öffentl. Verwaltung, Sozialversich.	3	-	-	1	1	1	-	-	-	-	-	-	29	29
75 Öffentl. Verwaltung, Sozialversich.	3	-	-	1	1	1	-	-	-	-	-	-	29	29
<b>M Unterrichtswesen</b>	<b>5</b>	<b>1</b>	-	<b>2</b>	<b>1</b>	<b>1</b>	-	-	-	-	-	-	<b>34</b>	<b>31</b>
MA Unterrichtswesen	5	1	-	2	1	1	-	-	-	-	-	-	34	31
80 Unterrichtswesen	5	1	-	2	1	1	-	-	-	-	-	-	34	31
<b>N Gesundheits-, Veterinär- u. Sozialw.</b>	<b>5</b>	<b>1</b>	-	<b>3</b>	<b>1</b>	-	-	-	-	-	-	-	<b>21</b>	<b>17</b>
NA Gesundheits-, Veterinär- u. Sozialw.	5	1	-	3	1	-	-	-	-	-	-	-	21	17
85 Gesundheits-, Veterinär- u. Sozialw.	5	1	-	3	1	-	-	-	-	-	-	-	21	17
<b>O Erbring.v.sonst.öffentl.u.pers.Dienstl.</b>	<b>8</b>	<b>2</b>	<b>4</b>	<b>2</b>	-	-	-	-	-	-	-	-	<b>11</b>	<b>9</b>
OA Erbring.v.sonst.öffentl.u.pers.Dienstl.	8	2	4	2	-	-	-	-	-	-	-	-	11	9
91 Interessenvertretungen, Vereine	2	-	2	-	-	-	-	-	-	-	-	-	2	2
92 Kultur, Sport und Unterhaltung	2	2	-	-	-	-	-	-	-	-	-	-	1	-
93 Erbring. v. sonst. Dienstleistungen	4	-	2	2	-	-	-	-	-	-	-	-	8	7
<b>30804 Auersthal</b>														
<b>zusammen</b>	<b>69</b>	<b>27</b>	<b>9</b>	<b>11</b>	<b>15</b>	<b>3</b>	<b>3</b>	-	<b>1</b>	-	-	-	<b>518</b>	<b>458</b>
<b>C Bergbau;Gewinn.v.Steinen u.Erden</b>	<b>1</b>	-	-	-	-	-	-	-	<b>1</b>	-	-	-	<b>194</b>	<b>194</b>
CA Kohlenbergbau, Gew. v. Erdöl u. Erdgas	1	-	-	-	-	-	-	-	1	-	-	-	194	194
11 Erdöl- und Erdgasbergbau	1	-	-	-	-	-	-	-	1	-	-	-	194	194
<b>D Sachgütererzeugung</b>	<b>8</b>	<b>5</b>	<b>1</b>	<b>1</b>	<b>1</b>	-	-	-	-	-	-	-	<b>15</b>	<b>8</b>
DA H.v.Nahrungsm.u.Getränken,Tabakverarb.	2	1	-	1	-	-	-	-	-	-	-	-	3	2
15 H.v.Nahr.- u.Genussm.; Getränken	2	1	-	1	-	-	-	-	-	-	-	-	3	2
DB H.v.Textilien, Textilwaren u. Bekleidung	1	1	-	-	-	-	-	-	-	-	-	-	1	-
18 H.v.Bekleidung	1	1	-	-	-	-	-	-	-	-	-	-	1	-

**Tabelle A5: Arbeitsstätten und Beschäftigte nach Gemeinden und Abteilungen der ÖNACE 1995**

ÖNACE 1995	Arbeitsstätten insgesamt	davon mit ... unselbständig Beschäftigten										Beschäftigte insgesamt	darunter unselbst. Beschäftigte		
		0	1	2 - 4	5 - 9	10 - 19	20 - 49	50 - 99	100 - 199	200 - 499	500 - 999			1000 und mehr	
DD Be- u. Verarb. v. Holz (o.H.v.Möbeln)	1	1	-	-	-	-	-	-	-	-	-	-	-	-	-
20 Be- u. Verarb. v. Holz (o.H.v.Möbeln)	1	1	-	-	-	-	-	-	-	-	-	-	-	-	-
DJ Metallverz.u.-bearbeitung, H.v.Metallverz.	1	1	-	-	-	-	-	-	-	-	-	-	1	-	
28 H.v.Metallzerzeugnissen	1	1	-	-	-	-	-	-	-	-	-	-	1	-	
DK Maschinenbau	1	1	-	-	-	-	-	-	-	-	-	-	1	-	
29 Maschinenbau	1	1	-	-	-	-	-	-	-	-	-	-	1	-	
DL H.v.Büromasch., Datenverarb.ger.	1	-	1	-	-	-	-	-	-	-	-	-	2	1	
33 Medizin-,Mess-u.Regel.tech., Optik	1	-	1	-	-	-	-	-	-	-	-	-	2	1	
DN H.v.sonst. Erzeugnissen,Rückgewinnung	1	-	-	-	1	-	-	-	-	-	-	-	7	5	
36 H.v.sonstigen Erzeugnissen	1	-	-	-	1	-	-	-	-	-	-	-	7	5	
<b>F Bauwesen</b>	<b>8</b>	<b>2</b>	<b>-</b>	<b>2</b>	<b>2</b>	<b>1</b>	<b>1</b>	<b>-</b>	<b>-</b>	<b>-</b>	<b>-</b>	<b>-</b>	<b>69</b>	<b>55</b>	
FA Bauwesen	8	2	-	2	2	1	1	-	-	-	-	-	69	55	
45 Bauwesen	8	2	-	2	2	1	1	-	-	-	-	-	69	55	
<b>G Handel, Rep. v.Kfz u.Gebrauchsgütern</b>	<b>19</b>	<b>7</b>	<b>5</b>	<b>3</b>	<b>2</b>	<b>1</b>	<b>1</b>	<b>-</b>	<b>-</b>	<b>-</b>	<b>-</b>	<b>-</b>	<b>88</b>	<b>73</b>	
GA Handel, Rep. v.Kfz u.Gebrauchsgütern	19	7	5	3	2	1	1	-	-	-	-	-	88	73	
50 Kfz-Handel, Rep. v.Kfz, Tankstellen	4	1	1	1	-	1	-	-	-	-	-	-	23	21	
51 Handelsvermittlung u.GH (o.H.m.Kfz)	5	2	1	1	1	-	-	-	-	-	-	-	12	8	
52 EH (o.Kfz,o.Tankst.), Rep.v.Gebr.g.	10	4	3	1	1	-	1	-	-	-	-	-	53	44	
<b>H Beherbergungs- und Gaststättenw.</b>	<b>7</b>	<b>2</b>	<b>1</b>	<b>2</b>	<b>2</b>	<b>-</b>	<b>-</b>	<b>-</b>	<b>-</b>	<b>-</b>	<b>-</b>	<b>-</b>	<b>27</b>	<b>20</b>	
HA Beherbergungs- und Gaststättenw.	7	2	1	2	2	-	-	-	-	-	-	-	27	20	
55 Beherbergungs- und Gaststättenw.	7	2	1	2	2	-	-	-	-	-	-	-	27	20	
<b>I Verkehr und Nachrichtenübermittlung</b>	<b>1</b>	<b>-</b>	<b>-</b>	<b>-</b>	<b>1</b>	<b>-</b>	<b>-</b>	<b>-</b>	<b>-</b>	<b>-</b>	<b>-</b>	<b>-</b>	<b>8</b>	<b>8</b>	
IA Verkehr und Nachrichtenübermittlung	1	-	-	-	1	-	-	-	-	-	-	-	8	8	
64 Nachrichtenübermittlung	1	-	-	-	1	-	-	-	-	-	-	-	8	8	
<b>J Kredit- und Versicherungswesen</b>	<b>2</b>	<b>-</b>	<b>-</b>	<b>1</b>	<b>1</b>	<b>-</b>	<b>-</b>	<b>-</b>	<b>-</b>	<b>-</b>	<b>-</b>	<b>-</b>	<b>12</b>	<b>12</b>	
JA Kredit- und Versicherungswesen	2	-	-	1	1	-	-	-	-	-	-	-	12	12	
65 Kreditwesen	2	-	-	1	1	-	-	-	-	-	-	-	12	12	
<b>K Realitätenwesen, Unternehmensdienstl.</b>	<b>5</b>	<b>4</b>	<b>1</b>	<b>-</b>	<b>-</b>	<b>-</b>	<b>-</b>	<b>-</b>	<b>-</b>	<b>-</b>	<b>-</b>	<b>-</b>	<b>6</b>	<b>1</b>	
KA Realitätenwesen, Unternehmensdienstl.	5	4	1	-	-	-	-	-	-	-	-	-	6	1	
72 Datenverarbeitung u. Datenbanken	1	1	-	-	-	-	-	-	-	-	-	-	1	-	
74 Erbring.v.unternehmensbez.Dienstl.	4	3	1	-	-	-	-	-	-	-	-	-	5	1	
<b>L Öffentl. Verwaltung, Sozialversich.</b>	<b>2</b>	<b>-</b>	<b>-</b>	<b>1</b>	<b>1</b>	<b>-</b>	<b>-</b>	<b>-</b>	<b>-</b>	<b>-</b>	<b>-</b>	<b>-</b>	<b>11</b>	<b>11</b>	
LA Öffentl. Verwaltung, Sozialversich.	2	-	-	1	1	-	-	-	-	-	-	-	11	11	
75 Öffentl. Verwaltung, Sozialversich.	2	-	-	1	1	-	-	-	-	-	-	-	11	11	
<b>M Unterrichtswesen</b>	<b>3</b>	<b>-</b>	<b>-</b>	<b>-</b>	<b>1</b>	<b>1</b>	<b>1</b>	<b>-</b>	<b>-</b>	<b>-</b>	<b>-</b>	<b>-</b>	<b>45</b>	<b>45</b>	
MA Unterrichtswesen	3	-	-	-	1	1	1	-	-	-	-	-	45	45	
80 Unterrichtswesen	3	-	-	-	1	1	1	-	-	-	-	-	45	45	
<b>N Gesundheits-, Veterinär- u. Sozialw.</b>	<b>3</b>	<b>1</b>	<b>-</b>	<b>-</b>	<b>2</b>	<b>-</b>	<b>-</b>	<b>-</b>	<b>-</b>	<b>-</b>	<b>-</b>	<b>-</b>	<b>21</b>	<b>16</b>	
NA Gesundheits-, Veterinär- u. Sozialw.	3	1	-	-	2	-	-	-	-	-	-	-	21	16	
85 Gesundheits-, Veterinär- u. Sozialw.	3	1	-	-	2	-	-	-	-	-	-	-	21	16	
<b>O Erbring.v.sonst.öffentl.u.pers.Dienstl.</b>	<b>10</b>	<b>6</b>	<b>1</b>	<b>1</b>	<b>2</b>	<b>-</b>	<b>-</b>	<b>-</b>	<b>-</b>	<b>-</b>	<b>-</b>	<b>-</b>	<b>22</b>	<b>15</b>	
OA Erbring.v.sonst.öffentl.u.pers.Dienstl.	10	6	1	1	2	-	-	-	-	-	-	-	22	15	
91 Interessenvertretungen, Vereine	1	-	-	1	-	-	-	-	-	-	-	-	3	3	
92 Kultur, Sport und Unterhaltung	4	3	-	-	1	-	-	-	-	-	-	-	9	6	
93 Erbring. v. sonst. Dienstleistungen	5	3	1	-	1	-	-	-	-	-	-	-	10	6	

**Tabelle A5: Arbeitsstätten und Beschäftigte nach Gemeinden und Abteilungen der ÖNACE 1995**

ÖNACE 1995	Arbeitsstätten insgesamt	davon mit ... unselbständig Beschäftigten										Beschäftigte insgesamt	darunter unselbst. Beschäftigte	
		0	1	2 - 4	5 - 9	10 - 19	20 - 49	50 - 99	100 - 199	200 - 499	500 - 999			1000 und mehr
<b>30805 Bad Pirawarth</b>														
<b>zusammen</b>	<b>51</b>	<b>15</b>	<b>14</b>	<b>13</b>	<b>5</b>	<b>1</b>	<b>2</b>	-	-	<b>1</b>	-	-	<b>434</b>	<b>387</b>
<b>D Sachgütererzeugung</b>	<b>3</b>	<b>1</b>	<b>2</b>	-	-	-	-	-	-	-	-	-	<b>5</b>	<b>2</b>
DB H.v.Textilien, Textilwaren u. Bekleidung	1	1	-	-	-	-	-	-	-	-	-	-	1	-
18 H.v.Bekleidung	1	1	-	-	-	-	-	-	-	-	-	-	1	-
DD Be- u. Verarb. v. Holz (o.H.v.Möbeln)	1	-	1	-	-	-	-	-	-	-	-	-	2	1
20 Be- u. Verarb. v. Holz (o.H.v.Möbeln)	1	-	1	-	-	-	-	-	-	-	-	-	2	1
DJ Metallerz.u.-bearbeitung, H.v.Metallerz.	1	-	1	-	-	-	-	-	-	-	-	-	2	1
28 H.v.Metallerzeugnissen	1	-	1	-	-	-	-	-	-	-	-	-	2	1
<b>F Bauwesen</b>	<b>3</b>	-	<b>1</b>	-	-	-	<b>2</b>	-	-	-	-	-	<b>55</b>	<b>54</b>
FA Bauwesen	3	-	1	-	-	-	2	-	-	-	-	-	55	54
45 Bauwesen	3	-	1	-	-	-	2	-	-	-	-	-	55	54
<b>G Handel, Rep. v.Kfz u.Gebrauchsgütern</b>	<b>14</b>	<b>8</b>	<b>3</b>	<b>2</b>	<b>1</b>	-	-	-	-	-	-	-	<b>31</b>	<b>15</b>
GA Handel, Rep. v.Kfz u.Gebrauchsgütern	14	8	3	2	1	-	-	-	-	-	-	-	31	15
50 Kfz-Handel, Rep. v.Kfz, Tankstellen	1	-	-	1	-	-	-	-	-	-	-	-	4	3
51 Handelsvermittlung u.GH (o.H.m.Kfz)	5	4	1	-	-	-	-	-	-	-	-	-	6	1
52 EH (o.Kfz,o.Tankst.), Rep.v.Gebr.g.	8	4	2	1	1	-	-	-	-	-	-	-	21	11
<b>H Beherbergungs- und Gaststättenw.</b>	<b>6</b>	<b>1</b>	<b>2</b>	<b>3</b>	-	-	-	-	-	-	-	-	<b>21</b>	<b>10</b>
HA Beherbergungs- und Gaststättenw.	6	1	2	3	-	-	-	-	-	-	-	-	21	10
55 Beherbergungs- und Gaststättenw.	6	1	2	3	-	-	-	-	-	-	-	-	21	10
<b>I Verkehr und Nachrichtenübermittlung</b>	<b>5</b>	-	<b>2</b>	<b>2</b>	-	<b>1</b>	-	-	-	-	-	-	<b>21</b>	<b>18</b>
IA Verkehr und Nachrichtenübermittlung	5	-	2	2	-	1	-	-	-	-	-	-	21	18
60 Landverkehr,Transp. i. Rohrfernleit.	4	-	2	1	-	1	-	-	-	-	-	-	18	15
64 Nachrichtenübermittlung	1	-	-	1	-	-	-	-	-	-	-	-	3	3
<b>J Kredit- und Versicherungswesen</b>	<b>1</b>	-	-	<b>1</b>	-	-	-	-	-	-	-	-	<b>4</b>	<b>4</b>
JA Kredit- und Versicherungswesen	1	-	-	1	-	-	-	-	-	-	-	-	4	4
65 Kreditwesen	1	-	-	1	-	-	-	-	-	-	-	-	4	4
<b>K Realitätenwesen, Unternehmensdienstl.</b>	<b>7</b>	<b>2</b>	<b>3</b>	<b>2</b>	-	-	-	-	-	-	-	-	<b>14</b>	<b>8</b>
KA Realitätenwesen, Unternehmensdienstl.	7	2	3	2	-	-	-	-	-	-	-	-	14	8
70 Realitätenwesen	2	-	1	1	-	-	-	-	-	-	-	-	6	4
72 Datenverarbeitung u. Datenbanken	1	1	-	-	-	-	-	-	-	-	-	-	1	-
74 Erbring.v.unternehmensbez.Dienstl.	4	1	2	1	-	-	-	-	-	-	-	-	7	4
<b>L Öffentl. Verwaltung, Sozialversich.</b>	<b>3</b>	-	-	<b>1</b>	<b>2</b>	-	-	-	-	-	-	-	<b>17</b>	<b>17</b>
LA Öffentl. Verwaltung, Sozialversich.	3	-	-	1	2	-	-	-	-	-	-	-	17	17
75 Öffentl. Verwaltung, Sozialversich.	3	-	-	1	2	-	-	-	-	-	-	-	17	17
<b>M Unterrichtswesen</b>	<b>2</b>	-	-	-	<b>2</b>	-	-	-	-	-	-	-	<b>13</b>	<b>13</b>
MA Unterrichtswesen	2	-	-	-	2	-	-	-	-	-	-	-	13	13
80 Unterrichtswesen	2	-	-	-	2	-	-	-	-	-	-	-	13	13
<b>N Gesundheits-, Veterinär- u. Sozialw.</b>	<b>2</b>	<b>1</b>	-	-	-	-	-	-	-	<b>1</b>	-	-	<b>244</b>	<b>239</b>
NA Gesundheits-, Veterinär- u. Sozialw.	2	1	-	-	-	-	-	-	-	1	-	-	244	239
85 Gesundheits-, Veterinär- u. Sozialw.	2	1	-	-	-	-	-	-	-	1	-	-	244	239
<b>O Erbring.v.sonst.öffentl.u.pers.Dienstl.</b>	<b>5</b>	<b>2</b>	<b>1</b>	<b>2</b>	-	-	-	-	-	-	-	-	<b>9</b>	<b>7</b>
OA Erbring.v.sonst.öffentl.u.pers.Dienstl.	5	2	1	2	-	-	-	-	-	-	-	-	9	7
91 Interessenvertretungen, Vereine	1	-	1	-	-	-	-	-	-	-	-	-	1	1
92 Kultur, Sport und Unterhaltung	3	2	-	1	-	-	-	-	-	-	-	-	6	4
93 Erbring. v. sonst. Dienstleistungen	1	-	-	1	-	-	-	-	-	-	-	-	2	2

**Tabelle A5: Arbeitsstätten und Beschäftigte nach Gemeinden und Abteilungen der ÖNACE 1995**

ÖNACE 1995	Arbeitsstätten insgesamt	davon mit ... unselbständig Beschäftigten											Beschäftigte insgesamt	darunter unselbst. Beschäftigte
		0	1	2 - 4	5 - 9	10 - 19	20 - 49	50 - 99	100 - 199	200 - 499	500 - 999	1000 und mehr		
<b>30808 Deutsch-Wagram</b>														
<b>zusammen</b>	<b>260</b>	<b>91</b>	<b>58</b>	<b>47</b>	<b>34</b>	<b>20</b>	<b>6</b>	<b>3</b>	<b>1</b>	<b>-</b>	<b>-</b>	<b>-</b>	<b>1468</b>	<b>1251</b>
<b>D Sachgütererzeugung</b>	<b>26</b>	<b>5</b>	<b>1</b>	<b>9</b>	<b>6</b>	<b>4</b>	<b>-</b>	<b>-</b>	<b>1</b>	<b>-</b>	<b>-</b>	<b>-</b>	<b>310</b>	<b>289</b>
DA H.v.Nahrungsm.u.Getränken,Tabakverarb.	5	-	-	1	3	1	-	-	-	-	-	-	39	37
15 H.v.Nahr.- u.Genussm.; Getränken	5	-	-	1	3	1	-	-	-	-	-	-	39	37
DB H.v.Textilien, Textilwaren u. Bekleidung	1	1	-	-	-	-	-	-	-	-	-	-	1	-
18 H.v.Bekleidung	1	1	-	-	-	-	-	-	-	-	-	-	1	-
DD Be- u. Verarb. v. Holz (o.H.v.Möbeln)	1	-	-	1	-	-	-	-	-	-	-	-	5	4
20 Be- u. Verarb. v. Holz (o.H.v.Möbeln)	1	-	-	1	-	-	-	-	-	-	-	-	5	4
DE H.u.Verarb.v.Papier u.Pappe, Verlagsw.	1	-	-	1	-	-	-	-	-	-	-	-	4	3
22 Verlagsw., Druckerei,Vervielfältig.	1	-	-	1	-	-	-	-	-	-	-	-	4	3
DH H.v.Gummi- und Kunststoffwaren	2	-	-	1	1	-	-	-	-	-	-	-	9	7
25 H.v.Gummi- und Kunststoffwaren	2	-	-	1	1	-	-	-	-	-	-	-	9	7
DI H.u.Bearb.v.Glas,H.v.W.a.Stein.u.Erden	3	1	-	1	1	-	-	-	-	-	-	-	10	8
26 H.u.Bea.v.Glas,H.v.W.a.Stein.u.Erden	3	1	-	1	1	-	-	-	-	-	-	-	10	8
DJ Metallierz.u.-bearbeitung, H.v.Metallierz.	3	-	1	1	1	-	-	-	-	-	-	-	14	11
28 H.v.Metallerzeugnissen	3	-	1	1	1	-	-	-	-	-	-	-	14	11
DK Maschinenbau	6	2	-	2	-	1	-	-	1	-	-	-	190	186
29 Maschinenbau	6	2	-	2	-	1	-	-	1	-	-	-	190	186
DL H.v.Büromasch., Datenverarb.ger.	1	-	-	-	-	1	-	-	-	-	-	-	12	11
31 H.v.Ger.d.Elektrizitätserz., -verteil.	1	-	-	-	-	1	-	-	-	-	-	-	12	11
DN H.v.sonst. Erzeugnissen,Rückgewinnung	3	1	-	1	-	1	-	-	-	-	-	-	26	22
36 H.v.sonstigen Erzeugnissen	3	1	-	1	-	1	-	-	-	-	-	-	26	22
<b>E Energie- und Wasserversorgung</b>	<b>2</b>	<b>-</b>	<b>-</b>	<b>1</b>	<b>-</b>	<b>-</b>	<b>-</b>	<b>1</b>	<b>-</b>	<b>-</b>	<b>-</b>	<b>-</b>	<b>94</b>	<b>94</b>
EA Energie- und Wasserversorgung	2	-	-	1	-	-	-	1	-	-	-	-	94	94
40 Energieversorgung	1	-	-	-	-	-	-	1	-	-	-	-	92	92
41 Wasserversorgung	1	-	-	1	-	-	-	-	-	-	-	-	2	2
<b>F Bauwesen</b>	<b>26</b>	<b>8</b>	<b>4</b>	<b>6</b>	<b>1</b>	<b>6</b>	<b>1</b>	<b>-</b>	<b>-</b>	<b>-</b>	<b>-</b>	<b>-</b>	<b>159</b>	<b>135</b>
FA Bauwesen	26	8	4	6	1	6	1	-	-	-	-	-	159	135
45 Bauwesen	26	8	4	6	1	6	1	-	-	-	-	-	159	135
<b>G Handel, Rep. v.Kfz u.Gebrauchsgütern</b>	<b>71</b>	<b>31</b>	<b>16</b>	<b>12</b>	<b>7</b>	<b>4</b>	<b>-</b>	<b>1</b>	<b>-</b>	<b>-</b>	<b>-</b>	<b>-</b>	<b>299</b>	<b>228</b>
GA Handel, Rep. v.Kfz u.Gebrauchsgütern	71	31	16	12	7	4	-	1	-	-	-	-	299	228
50 Kfz-Handel, Rep. v.Kfz, Tankstellen	8	1	1	4	2	-	-	-	-	-	-	-	38	30
51 Handelsvermittlung u.GH (o.H.m.Kfz)	20	11	5	-	4	-	-	-	-	-	-	-	51	33
52 EH (o.Kfz,o.Tankst.), Rep.v.Gebr.g.	43	19	10	8	1	4	-	1	-	-	-	-	210	165
<b>H Beherbergungs- und Gaststättenw.</b>	<b>19</b>	<b>4</b>	<b>6</b>	<b>2</b>	<b>4</b>	<b>1</b>	<b>1</b>	<b>1</b>	<b>-</b>	<b>-</b>	<b>-</b>	<b>-</b>	<b>162</b>	<b>138</b>
HA Beherbergungs- und Gaststättenw.	19	4	6	2	4	1	1	1	-	-	-	-	162	138
55 Beherbergungs- und Gaststättenw.	19	4	6	2	4	1	1	1	-	-	-	-	162	138
<b>I Verkehr und Nachrichtenübermittlung</b>	<b>9</b>	<b>2</b>	<b>1</b>	<b>2</b>	<b>3</b>	<b>1</b>	<b>-</b>	<b>-</b>	<b>-</b>	<b>-</b>	<b>-</b>	<b>-</b>	<b>49</b>	<b>45</b>
IA Verkehr und Nachrichtenübermittlung	9	2	1	2	3	1	-	-	-	-	-	-	49	45
60 Landverkehr,Transp. i. Rohrfernleit.	4	1	-	2	1	-	-	-	-	-	-	-	16	13
63 Hilfs-u.Nebentät.f.d.Verk., Reisebür.	3	1	1	-	1	-	-	-	-	-	-	-	10	9
64 Nachrichtenübermittlung	2	-	-	-	1	1	-	-	-	-	-	-	23	23
<b>J Kredit- und Versicherungswesen</b>	<b>8</b>	<b>3</b>	<b>1</b>	<b>1</b>	<b>2</b>	<b>-</b>	<b>1</b>	<b>-</b>	<b>-</b>	<b>-</b>	<b>-</b>	<b>-</b>	<b>60</b>	<b>56</b>
JA Kredit- und Versicherungswesen	8	3	1	1	2	-	1	-	-	-	-	-	60	56
65 Kreditwesen	3	-	-	-	2	-	1	-	-	-	-	-	52	52
66 Versicherungswesen	1	-	-	1	-	-	-	-	-	-	-	-	3	3
67 M.d.Kredit-u.Vers.w.verbund.Tätigk.	4	3	1	-	-	-	-	-	-	-	-	-	5	1

**Tabelle A5: Arbeitsstätten und Beschäftigte nach Gemeinden und Abteilungen der ÖNACE 1995**

ÖNACE 1995	Arbeitsstätten insgesamt	davon mit ... unselbständig Beschäftigten											Beschäftigte insgesamt	darunter unselbst. Beschäftigte	
		0	1	2 - 4	5 - 9	10 - 19	20 - 49	50 - 99	100 - 199	200 - 499	500 - 999	1000 und mehr			
<b>K Realitätenwesen, Unternehmensdienstl.</b>	<b>53</b>	<b>25</b>	<b>21</b>	<b>5</b>	<b>2</b>	-	-	-	-	-	-	-	-	<b>89</b>	<b>47</b>
KA Realitätenwesen, Unternehmensdienstl.	53	25	21	5	2	-	-	-	-	-	-	-	-	89	47
70 Realitätenwesen	5	3	2	-	-	-	-	-	-	-	-	-	-	7	2
72 Datenverarbeitung u. Datenbanken	9	6	3	-	-	-	-	-	-	-	-	-	-	11	3
73 Forschung und Entwicklung	2	-	2	-	-	-	-	-	-	-	-	-	-	2	2
74 Erbring.v.unternehmensbez.Dienstl.	37	16	14	5	2	-	-	-	-	-	-	-	-	69	40
<b>L Öffentl. Verwaltung, Sozialversich.</b>	<b>3</b>	-	-	-	-	<b>2</b>	<b>1</b>	-	-	-	-	-	-	<b>57</b>	<b>57</b>
LA Öffentl. Verwaltung, Sozialversich.	3	-	-	-	-	2	1	-	-	-	-	-	-	57	57
75 Öffentl. Verwaltung, Sozialversich.	3	-	-	-	-	2	1	-	-	-	-	-	-	57	57
<b>M Unterrichtswesen</b>	<b>10</b>	<b>1</b>	<b>1</b>	-	<b>6</b>	-	<b>2</b>	-	-	-	-	-	-	<b>92</b>	<b>90</b>
MA Unterrichtswesen	10	1	1	-	6	-	2	-	-	-	-	-	-	92	90
80 Unterrichtswesen	10	1	1	-	6	-	2	-	-	-	-	-	-	92	90
<b>N Gesundheits-, Veterinär- u. Sozialw.</b>	<b>11</b>	<b>2</b>	<b>2</b>	<b>4</b>	<b>2</b>	<b>1</b>	-	-	-	-	-	-	-	<b>46</b>	<b>38</b>
NA Gesundheits-, Veterinär- u. Sozialw.	11	2	2	4	2	1	-	-	-	-	-	-	-	46	38
85 Gesundheits-, Veterinär- u. Sozialw.	11	2	2	4	2	1	-	-	-	-	-	-	-	46	38
<b>O Erbring.v.sonst.öffentl.u.pers.Dienstl.</b>	<b>22</b>	<b>10</b>	<b>5</b>	<b>5</b>	<b>1</b>	<b>1</b>	-	-	-	-	-	-	-	<b>51</b>	<b>34</b>
OA Erbring.v.sonst.öffentl.u.pers.Dienstl.	22	10	5	5	1	1	-	-	-	-	-	-	-	51	34
91 Interessenvertretungen, Vereine	4	-	1	1	1	1	-	-	-	-	-	-	-	19	19
92 Kultur, Sport und Unterhaltung	7	4	3	-	-	-	-	-	-	-	-	-	-	12	3
93 Erbring. v. sonst. Dienstleistungen	11	6	1	4	-	-	-	-	-	-	-	-	-	20	12
<b>30810 Drösing</b>															
<b>zusammen</b>	<b>34</b>	<b>4</b>	<b>6</b>	<b>17</b>	<b>4</b>	<b>1</b>	<b>2</b>	-	-	-	-	-	-	<b>186</b>	<b>160</b>
<b>C Bergbau;Gewinn.v.Steinen u.Erden</b>	<b>2</b>	-	<b>2</b>	-	-	-	-	-	-	-	-	-	-	<b>2</b>	<b>2</b>
CB Erzbergb., Gewinnung v.Steinen u.Erden	2	-	2	-	-	-	-	-	-	-	-	-	-	2	2
14 Gew.v.Steinen u.Erden;sonst.Bergb.	2	-	2	-	-	-	-	-	-	-	-	-	-	2	2
<b>D Sachgütererzeugung</b>	<b>3</b>	-	-	<b>3</b>	-	-	-	-	-	-	-	-	-	<b>12</b>	<b>9</b>
DA H.v.Nahrungsm.u.Getränken,Tabakverarb.	1	-	-	1	-	-	-	-	-	-	-	-	-	5	4
15 H.v.Nahr.- u.Genussm.; Getränken	1	-	-	1	-	-	-	-	-	-	-	-	-	5	4
DN H.v.sonst. Erzeugnissen,Rückgewinnung	2	-	-	2	-	-	-	-	-	-	-	-	-	7	5
36 H.v.sonstigen Erzeugnissen	2	-	-	2	-	-	-	-	-	-	-	-	-	7	5
<b>F Bauwesen</b>	<b>3</b>	-	-	<b>1</b>	-	<b>1</b>	<b>1</b>	-	-	-	-	-	-	<b>55</b>	<b>49</b>
FA Bauwesen	3	-	-	1	-	1	1	-	-	-	-	-	-	55	49
45 Bauwesen	3	-	-	1	-	1	1	-	-	-	-	-	-	55	49
<b>G Handel, Rep. v.Kfz u.Gebrauchsgütern</b>	<b>5</b>	-	-	<b>5</b>	-	-	-	-	-	-	-	-	-	<b>19</b>	<b>15</b>
GA Handel, Rep. v.Kfz u.Gebrauchsgütern	5	-	-	5	-	-	-	-	-	-	-	-	-	19	15
50 Kfz-Handel, Rep. v.Kfz, Tankstellen	1	-	-	1	-	-	-	-	-	-	-	-	-	3	2
51 Handelsvermittlung u.GH (o.H.m.Kfz)	1	-	-	1	-	-	-	-	-	-	-	-	-	4	4
52 EH (o.Kfz,o.Tankst.), Rep.v.Gebr.g.	3	-	-	3	-	-	-	-	-	-	-	-	-	12	9
<b>H Beherbergungs- und Gaststättenw.</b>	<b>3</b>	-	<b>1</b>	<b>2</b>	-	-	-	-	-	-	-	-	-	<b>9</b>	<b>6</b>
HA Beherbergungs- und Gaststättenw.	3	-	1	2	-	-	-	-	-	-	-	-	-	9	6
55 Beherbergungs- und Gaststättenw.	3	-	1	2	-	-	-	-	-	-	-	-	-	9	6
<b>I Verkehr und Nachrichtenübermittlung</b>	<b>5</b>	<b>1</b>	-	<b>2</b>	<b>1</b>	-	<b>1</b>	-	-	-	-	-	-	<b>46</b>	<b>43</b>
IA Verkehr und Nachrichtenübermittlung	5	1	-	2	1	-	1	-	-	-	-	-	-	46	43
60 Landverkehr,Transp. i. Rohrfernleit.	4	1	-	1	1	-	1	-	-	-	-	-	-	43	40
64 Nachrichtenübermittlung	1	-	-	1	-	-	-	-	-	-	-	-	-	3	3
<b>J Kredit- und Versicherungswesen</b>	<b>1</b>	-	-	<b>1</b>	-	-	-	-	-	-	-	-	-	<b>2</b>	<b>2</b>
JA Kredit- und Versicherungswesen	1	-	-	1	-	-	-	-	-	-	-	-	-	2	2
65 Kreditwesen	1	-	-	1	-	-	-	-	-	-	-	-	-	2	2

**Tabelle A5: Arbeitsstätten und Beschäftigte nach Gemeinden und Abteilungen der ÖNACE 1995**

ÖNACE 1995	Arbeitsstätten insgesamt	davon mit ... unselbständig Beschäftigten										Beschäftigte insgesamt	darunter unselbst. Beschäftigte	
		0	1	2 - 4	5 - 9	10 - 19	20 - 49	50 - 99	100 - 199	200 - 499	500 - 999			1000 und mehr
<b>K Realitätenwesen, Unternehmensdienstl.</b>	<b>2</b>	<b>2</b>	-	-	-	-	-	-	-	-	-	-	<b>2</b>	-
KA Realitätenwesen, Unternehmensdienstl.	2	2	-	-	-	-	-	-	-	-	-	-	2	-
72 Datenverarbeitung u. Datenbanken	1	1	-	-	-	-	-	-	-	-	-	-	1	-
74 Erbring.v.unternehmensbez.Dienstl.	1	1	-	-	-	-	-	-	-	-	-	-	1	-
<b>L Öffentl. Verwaltung, Sozialversich.</b>	<b>1</b>	-	-	-	<b>1</b>	-	-	-	-	-	-	-	<b>9</b>	<b>9</b>
LA Öffentl. Verwaltung, Sozialversich.	1	-	-	-	1	-	-	-	-	-	-	-	9	9
75 Öffentl. Verwaltung, Sozialversich.	1	-	-	-	1	-	-	-	-	-	-	-	9	9
<b>M Unterrichtswesen</b>	<b>3</b>	-	<b>1</b>	-	<b>2</b>	-	-	-	-	-	-	-	<b>13</b>	<b>13</b>
MA Unterrichtswesen	3	-	1	-	2	-	-	-	-	-	-	-	13	13
80 Unterrichtswesen	3	-	1	-	2	-	-	-	-	-	-	-	13	13
<b>N Gesundheits-, Veterinär- u. Sozialw.</b>	<b>2</b>	-	-	<b>2</b>	-	-	-	-	-	-	-	-	<b>9</b>	<b>7</b>
NA Gesundheits-, Veterinär- u. Sozialw.	2	-	-	2	-	-	-	-	-	-	-	-	9	7
85 Gesundheits-, Veterinär- u. Sozialw.	2	-	-	2	-	-	-	-	-	-	-	-	9	7
<b>O Erbring.v.sonst.öffentl.u.pers.Dienstl.</b>	<b>4</b>	<b>1</b>	<b>2</b>	<b>1</b>	-	-	-	-	-	-	-	-	<b>8</b>	<b>5</b>
OA Erbring.v.sonst.öffentl.u.pers.Dienstl.	4	1	2	1	-	-	-	-	-	-	-	-	8	5
91 Interessenvertretungen, Vereine	1	-	1	-	-	-	-	-	-	-	-	-	1	1
93 Erbring. v. sonst. Dienstleistungen	3	1	1	1	-	-	-	-	-	-	-	-	7	4
<b>30811 Dürnkrot</b>														
<b>zusammen</b>	<b>71</b>	<b>13</b>	<b>14</b>	<b>17</b>	<b>18</b>	<b>4</b>	<b>4</b>	<b>1</b>	-	-	-	-	<b>452</b>	<b>402</b>
<b>C Bergbau;Gewinn.v.Steinen u.Erden</b>	<b>1</b>	-	-	-	<b>1</b>	-	-	-	-	-	-	-	<b>8</b>	<b>6</b>
CB Erzbergb., Gewinnung v.Steinen u.Erden	1	-	-	-	1	-	-	-	-	-	-	-	8	6
14 Gew.v.Steinen u.Erden;sonst.Bergb.	1	-	-	-	1	-	-	-	-	-	-	-	8	6
<b>D Sachgütererzeugung</b>	<b>6</b>	-	-	<b>1</b>	<b>3</b>	<b>1</b>	-	<b>1</b>	-	-	-	-	<b>124</b>	<b>119</b>
DA H.v.Nahrungsm.u.Getränken,Tabakverarb.	4	-	-	-	3	-	-	1	-	-	-	-	111	107
15 H.v.Nahr.- u.Genussm.; Getränken	4	-	-	-	3	-	-	1	-	-	-	-	111	107
DK Maschinenbau	1	-	-	-	-	1	-	-	-	-	-	-	10	10
29 Maschinenbau	1	-	-	-	-	1	-	-	-	-	-	-	10	10
DN H.v.sonst. Erzeugnissen,Rückgewinnung	1	-	-	1	-	-	-	-	-	-	-	-	3	2
36 H.v.sonstigen Erzeugnissen	1	-	-	1	-	-	-	-	-	-	-	-	3	2
<b>F Bauwesen</b>	<b>7</b>	-	<b>1</b>	<b>3</b>	<b>2</b>	-	<b>1</b>	-	-	-	-	-	<b>52</b>	<b>45</b>
FA Bauwesen	7	-	1	3	2	-	1	-	-	-	-	-	52	45
45 Bauwesen	7	-	1	3	2	-	1	-	-	-	-	-	52	45
<b>G Handel, Rep. v.Kfz u.Gebrauchsgütern</b>	<b>16</b>	<b>3</b>	<b>5</b>	<b>2</b>	<b>4</b>	<b>2</b>	-	-	-	-	-	-	<b>72</b>	<b>63</b>
GA Handel, Rep. v.Kfz u.Gebrauchsgütern	16	3	5	2	4	2	-	-	-	-	-	-	72	63
50 Kfz-Handel, Rep. v.Kfz, Tankstellen	1	-	-	-	-	1	-	-	-	-	-	-	11	10
51 Handelsvermittlung u.GH (o.H.m.Kfz)	4	3	-	-	1	-	-	-	-	-	-	-	11	9
52 EH (o.Kfz,o.Tankst.), Rep.v.Gebr.g.	11	-	5	2	3	1	-	-	-	-	-	-	50	44
<b>H Beherbergungs- und Gaststättenw.</b>	<b>8</b>	<b>4</b>	-	<b>3</b>	<b>1</b>	-	-	-	-	-	-	-	<b>23</b>	<b>14</b>
HA Beherbergungs- und Gaststättenw.	8	4	-	3	1	-	-	-	-	-	-	-	23	14
55 Beherbergungs- und Gaststättenw.	8	4	-	3	1	-	-	-	-	-	-	-	23	14
<b>I Verkehr und Nachrichtenübermittlung</b>	<b>4</b>	-	<b>1</b>	-	<b>2</b>	-	<b>1</b>	-	-	-	-	-	<b>37</b>	<b>34</b>
IA Verkehr und Nachrichtenübermittlung	4	-	1	-	2	-	1	-	-	-	-	-	37	34
60 Landverkehr,Transp. i. Rohrfernleit.	2	-	-	-	1	-	1	-	-	-	-	-	29	28
63 Hilfs-u.Nebentät.f.d.Verk., Reisebür.	1	-	1	-	-	-	-	-	-	-	-	-	3	1
64 Nachrichtenübermittlung	1	-	-	-	1	-	-	-	-	-	-	-	5	5



**Tabelle A5: Arbeitsstätten und Beschäftigte nach Gemeinden und Abteilungen der ÖNACE 1995**

ÖNACE 1995	Arbeitsstätten insgesamt	davon mit ... unselbständig Beschäftigten											Beschäftigte insgesamt	darunter unselbst. Beschäftigte	
		0	1	2 - 4	5 - 9	10 - 19	20 - 49	50 - 99	100 - 199	200 - 499	500 - 999	1000 und mehr			
<b>J Kredit- und Versicherungswesen</b>	<b>4</b>	<b>1</b>	<b>1</b>	<b>1</b>	<b>1</b>	-	-	-	-	-	-	-	-	<b>10</b>	<b>9</b>
JA Kredit- und Versicherungswesen	4	1	1	1	1	-	-	-	-	-	-	-	-	10	9
65 Kreditwesen	3	-	1	1	1	-	-	-	-	-	-	-	-	9	9
67 M.d.Kredit-u.Vers.w.verbund.Tätigk.	1	1	-	-	-	-	-	-	-	-	-	-	-	1	-
<b>K Realitätenwesen, Unternehmensdienstl.</b>	<b>3</b>	<b>2</b>	-	<b>1</b>	-	-	-	-	-	-	-	-	-	<b>5</b>	<b>2</b>
KA Realitätenwesen, Unternehmensdienstl.	3	2	-	1	-	-	-	-	-	-	-	-	-	5	2
72 Datenverarbeitung u. Datenbanken	1	1	-	-	-	-	-	-	-	-	-	-	-	1	-
74 Erbring.v.unternehmensbez.Dienstl.	2	1	-	1	-	-	-	-	-	-	-	-	-	4	2
<b>L Öffentl. Verwaltung, Sozialversich.</b>	<b>4</b>	-	-	-	<b>3</b>	-	<b>1</b>	-	-	-	-	-	-	<b>51</b>	<b>51</b>
LA Öffentl. Verwaltung, Sozialversich.	4	-	-	-	3	-	1	-	-	-	-	-	-	51	51
75 Öffentl. Verwaltung, Sozialversich.	4	-	-	-	3	-	1	-	-	-	-	-	-	51	51
<b>M Unterrichtswesen</b>	<b>5</b>	-	<b>1</b>	<b>2</b>	-	<b>1</b>	<b>1</b>	-	-	-	-	-	-	<b>40</b>	<b>40</b>
MA Unterrichtswesen	5	-	1	2	-	1	1	-	-	-	-	-	-	40	40
80 Unterrichtswesen	5	-	1	2	-	1	1	-	-	-	-	-	-	40	40
<b>N Gesundheits-, Veterinär- u. Sozialw.</b>	<b>4</b>	-	<b>1</b>	<b>2</b>	<b>1</b>	-	-	-	-	-	-	-	-	<b>13</b>	<b>10</b>
NA Gesundheits-, Veterinär- u. Sozialw.	4	-	1	2	1	-	-	-	-	-	-	-	-	13	10
85 Gesundheits-, Veterinär- u. Sozialw.	4	-	1	2	1	-	-	-	-	-	-	-	-	13	10
<b>O Erbring.v.sonst.öffentl.u.pers.Dienstl.</b>	<b>9</b>	<b>3</b>	<b>4</b>	<b>2</b>	-	-	-	-	-	-	-	-	-	<b>17</b>	<b>9</b>
OA Erbring.v.sonst.öffentl.u.pers.Dienstl.	9	3	4	2	-	-	-	-	-	-	-	-	-	17	9
90 Abwasser- u.Abfallbes.u.s.Entsorg.	2	-	1	1	-	-	-	-	-	-	-	-	-	7	4
91 Interessenvertretungen, Vereine	2	-	2	-	-	-	-	-	-	-	-	-	-	2	2
92 Kultur, Sport und Unterhaltung	3	2	1	-	-	-	-	-	-	-	-	-	-	3	1
93 Erbring. v. sonst. Dienstleistungen	2	1	-	1	-	-	-	-	-	-	-	-	-	5	2
<b>30812 Ebenthal</b>															
<b>zusammen</b>	<b>19</b>	<b>5</b>	<b>5</b>	<b>6</b>	<b>3</b>	-	-	-	-	-	-	-	-	<b>54</b>	<b>39</b>
<b>F Bauwesen</b>	<b>2</b>	-	<b>1</b>	-	<b>1</b>	-	-	-	-	-	-	-	-	<b>8</b>	<b>6</b>
FA Bauwesen	2	-	1	-	1	-	-	-	-	-	-	-	-	8	6
45 Bauwesen	2	-	1	-	1	-	-	-	-	-	-	-	-	8	6
<b>G Handel, Rep. v.Kfz u.Gebrauchsgütern</b>	<b>6</b>	<b>2</b>	<b>4</b>	-	-	-	-	-	-	-	-	-	-	<b>10</b>	<b>4</b>
GA Handel, Rep. v.Kfz u.Gebrauchsgütern	6	2	4	-	-	-	-	-	-	-	-	-	-	10	4
51 Handelsvermittlung u.GH (o.H.m.Kfz)	1	-	1	-	-	-	-	-	-	-	-	-	-	2	1
52 EH (o.Kfz,o.Tankst.), Rep.v.Gebr.g.	5	2	3	-	-	-	-	-	-	-	-	-	-	8	3
<b>H Beherbergungs- und Gaststättenw.</b>	<b>2</b>	<b>2</b>	-	-	-	-	-	-	-	-	-	-	-	<b>3</b>	-
HA Beherbergungs- und Gaststättenw.	2	2	-	-	-	-	-	-	-	-	-	-	-	3	-
55 Beherbergungs- und Gaststättenw.	2	2	-	-	-	-	-	-	-	-	-	-	-	3	-
<b>I Verkehr und Nachrichtenübermittlung</b>	<b>1</b>	-	-	<b>1</b>	-	-	-	-	-	-	-	-	-	<b>2</b>	<b>2</b>
IA Verkehr und Nachrichtenübermittlung	1	-	-	1	-	-	-	-	-	-	-	-	-	2	2
64 Nachrichtenübermittlung	1	-	-	1	-	-	-	-	-	-	-	-	-	2	2
<b>J Kredit- und Versicherungswesen</b>	<b>1</b>	-	-	<b>1</b>	-	-	-	-	-	-	-	-	-	<b>2</b>	<b>2</b>
JA Kredit- und Versicherungswesen	1	-	-	1	-	-	-	-	-	-	-	-	-	2	2
65 Kreditwesen	1	-	-	1	-	-	-	-	-	-	-	-	-	2	2
<b>K Realitätenwesen, Unternehmensdienstl.</b>	<b>1</b>	-	-	<b>1</b>	-	-	-	-	-	-	-	-	-	<b>4</b>	<b>3</b>
KA Realitätenwesen, Unternehmensdienstl.	1	-	-	1	-	-	-	-	-	-	-	-	-	4	3
74 Erbring.v.unternehmensbez.Dienstl.	1	-	-	1	-	-	-	-	-	-	-	-	-	4	3
<b>L Öffentl. Verwaltung, Sozialversich.</b>	<b>1</b>	-	-	<b>1</b>	-	-	-	-	-	-	-	-	-	<b>4</b>	<b>4</b>
LA Öffentl. Verwaltung, Sozialversich.	1	-	-	1	-	-	-	-	-	-	-	-	-	4	4
75 Öffentl. Verwaltung, Sozialversich.	1	-	-	1	-	-	-	-	-	-	-	-	-	4	4

**Tabelle A5: Arbeitsstätten und Beschäftigte nach Gemeinden und Abteilungen der ÖNACE 1995**

ÖNACE 1995	Arbeitsstätten insgesamt	davon mit ... unselbständig Beschäftigten										Beschäftigte insgesamt	darunter unselbst. Beschäftigte		
		0	1	2 - 4	5 - 9	10 - 19	20 - 49	50 - 99	100 - 199	200 - 499	500 - 999			1000 und mehr	
<b>M Unterrichtswesen</b>	<b>2</b>	-	-	<b>2</b>	-	-	-	-	-	-	-	-	-	<b>8</b>	<b>8</b>
MA Unterrichtswesen	2	-	-	2	-	-	-	-	-	-	-	-	-	8	8
80 Unterrichtswesen	2	-	-	2	-	-	-	-	-	-	-	-	-	8	8
<b>N Gesundheits-, Veterinär- u. Sozialw.</b>	<b>3</b>	<b>1</b>	-	-	<b>2</b>	-	-	-	-	-	-	-	-	<b>13</b>	<b>10</b>
NA Gesundheits-, Veterinär- u. Sozialw.	3	1	-	-	2	-	-	-	-	-	-	-	-	13	10
85 Gesundheits-, Veterinär- u. Sozialw.	3	1	-	-	2	-	-	-	-	-	-	-	-	13	10
<b>30813 Eckartsau</b>															
<b>zusammen</b>	<b>36</b>	<b>14</b>	<b>6</b>	<b>10</b>	<b>2</b>	<b>4</b>	-	-	-	-	-	-	-	<b>117</b>	<b>90</b>
<b>D Sachgütererzeugung</b>	<b>3</b>	<b>3</b>	-	-	-	-	-	-	-	-	-	-	-	<b>2</b>	-
DJ Metallerg.u.-bearbeitung, H.v.Metallerg.	2	2	-	-	-	-	-	-	-	-	-	-	-	1	-
28 H.v.Metallergzeugnissen	2	2	-	-	-	-	-	-	-	-	-	-	-	1	-
DK Maschinenbau	1	1	-	-	-	-	-	-	-	-	-	-	-	1	-
29 Maschinenbau	1	1	-	-	-	-	-	-	-	-	-	-	-	1	-
<b>E Energie- und Wasserversorgung</b>	<b>1</b>	<b>1</b>	-	-	-	-	-	-	-	-	-	-	-	-	-
EA Energie- und Wasserversorgung	1	1	-	-	-	-	-	-	-	-	-	-	-	-	-
40 Energieversorgung	1	1	-	-	-	-	-	-	-	-	-	-	-	-	-
<b>F Bauwesen</b>	<b>5</b>	-	<b>1</b>	<b>2</b>	<b>1</b>	<b>1</b>	-	-	-	-	-	-	-	<b>28</b>	<b>24</b>
FA Bauwesen	5	-	1	2	1	1	-	-	-	-	-	-	-	28	24
45 Bauwesen	5	-	1	2	1	1	-	-	-	-	-	-	-	28	24
<b>G Handel, Rep. v.Kfz u.Gebrauchsgütern</b>	<b>9</b>	<b>3</b>	<b>1</b>	<b>3</b>	<b>1</b>	<b>1</b>	-	-	-	-	-	-	-	<b>32</b>	<b>25</b>
GA Handel, Rep. v.Kfz u.Gebrauchsgütern	9	3	1	3	1	1	-	-	-	-	-	-	-	32	25
50 Kfz-Handel, Rep. v.Kfz, Tankstellen	2	-	-	1	-	1	-	-	-	-	-	-	-	16	14
51 Handelsvermittlung u.GH (o.H.m.Kfz)	2	-	-	1	1	-	-	-	-	-	-	-	-	8	8
52 EH (o.Kfz,o.Tankst.), Rep.v.Gebr.g.	5	3	1	1	-	-	-	-	-	-	-	-	-	8	3
<b>H Beherbergungs- und Gaststättenw.</b>	<b>6</b>	<b>5</b>	<b>1</b>	-	-	-	-	-	-	-	-	-	-	<b>11</b>	<b>1</b>
HA Beherbergungs- und Gaststättenw.	6	5	1	-	-	-	-	-	-	-	-	-	-	11	1
55 Beherbergungs- und Gaststättenw.	6	5	1	-	-	-	-	-	-	-	-	-	-	11	1
<b>I Verkehr und Nachrichtenübermittlung</b>	<b>4</b>	<b>1</b>	<b>1</b>	<b>2</b>	-	-	-	-	-	-	-	-	-	<b>11</b>	<b>8</b>
IA Verkehr und Nachrichtenübermittlung	4	1	1	2	-	-	-	-	-	-	-	-	-	11	8
60 Landverkehr,Transp. i. Rohrfernleit.	2	-	1	1	-	-	-	-	-	-	-	-	-	6	4
63 Hilfs- u.Nebentät.f.d.Verk., Reisebür.	1	1	-	-	-	-	-	-	-	-	-	-	-	1	-
64 Nachrichtenübermittlung	1	-	-	1	-	-	-	-	-	-	-	-	-	4	4
<b>J Kredit- und Versicherungswesen</b>	<b>2</b>	-	<b>1</b>	<b>1</b>	-	-	-	-	-	-	-	-	-	<b>4</b>	<b>4</b>
JA Kredit- und Versicherungswesen	2	-	1	1	-	-	-	-	-	-	-	-	-	4	4
65 Kreditwesen	2	-	1	1	-	-	-	-	-	-	-	-	-	4	4
<b>K Realitätenwesen, Unternehmensdienstl.</b>	<b>1</b>	<b>1</b>	-	-	-	-	-	-	-	-	-	-	-	<b>1</b>	-
KA Realitätenwesen, Unternehmensdienstl.	1	1	-	-	-	-	-	-	-	-	-	-	-	1	-
74 Erbring.v.unternehmensbez.Dienstl.	1	1	-	-	-	-	-	-	-	-	-	-	-	1	-
<b>L Öffentl. Verwaltung, Sozialversich.</b>	<b>1</b>	-	-	-	-	<b>1</b>	-	-	-	-	-	-	-	<b>10</b>	<b>10</b>
LA Öffentl. Verwaltung, Sozialversich.	1	-	-	-	-	1	-	-	-	-	-	-	-	10	10
75 Öffentl. Verwaltung, Sozialversich.	1	-	-	-	-	1	-	-	-	-	-	-	-	10	10
<b>M Unterrichtswesen</b>	<b>1</b>	-	-	<b>1</b>	-	-	-	-	-	-	-	-	-	<b>4</b>	<b>4</b>
MA Unterrichtswesen	1	-	-	1	-	-	-	-	-	-	-	-	-	4	4
80 Unterrichtswesen	1	-	-	1	-	-	-	-	-	-	-	-	-	4	4
<b>N Gesundheits-, Veterinär- u. Sozialw.</b>	<b>1</b>	-	-	<b>1</b>	-	-	-	-	-	-	-	-	-	<b>3</b>	<b>3</b>
NA Gesundheits-, Veterinär- u. Sozialw.	1	-	-	1	-	-	-	-	-	-	-	-	-	3	3
85 Gesundheits-, Veterinär- u. Sozialw.	1	-	-	1	-	-	-	-	-	-	-	-	-	3	3

**Tabelle A5: Arbeitsstätten und Beschäftigte nach Gemeinden und Abteilungen der ÖNACE 1995**

ÖNACE 1995	Arbeitsstätten insgesamt	davon mit ... unselbständig Beschäftigten										Beschäftigte insgesamt	darunter unselbst. Beschäftigte	
		0	1	2 - 4	5 - 9	10 - 19	20 - 49	50 - 99	100 - 199	200 - 499	500 - 999			1000 und mehr
<b>O Erbring.v.sonst.öffentl.u.pers.Dienstl.</b>	<b>2</b>	-	<b>1</b>	-	-	<b>1</b>	-	-	-	-	-	-	<b>11</b>	<b>11</b>
OA Erbring.v.sonst.öffentl.u.pers.Dienstl.	2	-	1	-	-	1	-	-	-	-	-	-	11	11
92 Kultur, Sport und Unterhaltung	1	-	-	-	-	1	-	-	-	-	-	-	10	10
93 Erbring. v. sonst. Dienstleistungen	1	-	1	-	-	-	-	-	-	-	-	-	1	1
<b>30814 Engelhartstetten</b>														
<b>zusammen</b>	<b>65</b>	<b>20</b>	<b>14</b>	<b>16</b>	<b>9</b>	<b>4</b>	<b>1</b>	<b>1</b>	-	-	-	-	<b>348</b>	<b>306</b>
<b>D Sachgüterzeugung</b>	<b>7</b>	<b>2</b>	<b>1</b>	<b>2</b>	<b>1</b>	-	-	<b>1</b>	-	-	-	-	<b>112</b>	<b>107</b>
DA H.v.Nahrungsm.u.Getränken,Tabakverarb.	1	-	-	1	-	-	-	-	-	-	-	-	3	2
15 H.v.Nahr.- u.Genussm.; Getränken	1	-	-	1	-	-	-	-	-	-	-	-	3	2
DH H.v.Gummi- und Kunststoffwaren	1	-	-	-	-	-	-	1	-	-	-	-	91	91
25 H.v.Gummi- und Kunststoffwaren	1	-	-	-	-	-	-	1	-	-	-	-	91	91
DI H.u.Bearb.v.Glas,H.v.W.a.Stein.u.Erden	1	-	-	-	1	-	-	-	-	-	-	-	10	9
26 H.u.Bea.v.Glas,H.v.W.a.Stein.u.Erden	1	-	-	-	1	-	-	-	-	-	-	-	10	9
DJ Metallverz.u.-bearbeitung, H.v.Metallverz.	1	1	-	-	-	-	-	-	-	-	-	-	1	-
28 H.v.Metallzerzeugnissen	1	1	-	-	-	-	-	-	-	-	-	-	1	-
DK Maschinenbau	2	1	-	1	-	-	-	-	-	-	-	-	6	4
29 Maschinenbau	2	1	-	1	-	-	-	-	-	-	-	-	6	4
DN H.v.sonst. Erzeugnissen,Rückgewinnung	1	-	1	-	-	-	-	-	-	-	-	-	1	1
36 H.v.sonstigen Erzeugnissen	1	-	1	-	-	-	-	-	-	-	-	-	1	1
<b>F Bauwesen</b>	<b>6</b>	<b>2</b>	-	<b>1</b>	<b>1</b>	<b>1</b>	<b>1</b>	-	-	-	-	-	<b>66</b>	<b>62</b>
FA Bauwesen	6	2	-	1	1	1	1	-	-	-	-	-	66	62
45 Bauwesen	6	2	-	1	1	1	1	-	-	-	-	-	66	62
<b>G Handel, Rep. v.Kfz u.Gebrauchsgütern</b>	<b>19</b>	<b>5</b>	<b>6</b>	<b>4</b>	<b>3</b>	<b>1</b>	-	-	-	-	-	-	<b>63</b>	<b>50</b>
GA Handel, Rep. v.Kfz u.Gebrauchsgütern	19	5	6	4	3	1	-	-	-	-	-	-	63	50
50 Kfz-Handel, Rep. v.Kfz, Tankstellen	2	-	1	1	-	-	-	-	-	-	-	-	5	3
51 Handelsvermittlung u.GH (o.H.m.Kfz)	6	2	2	-	1	1	-	-	-	-	-	-	24	21
52 EH (o.Kfz,o.Tankst.), Rep.v.Gebr.g.	11	3	3	3	2	-	-	-	-	-	-	-	34	26
<b>H Beherbergungs- und Gaststättenw.</b>	<b>5</b>	<b>1</b>	<b>2</b>	<b>1</b>	<b>1</b>	-	-	-	-	-	-	-	<b>16</b>	<b>10</b>
HA Beherbergungs- und Gaststättenw.	5	1	2	1	1	-	-	-	-	-	-	-	16	10
55 Beherbergungs- und Gaststättenw.	5	1	2	1	1	-	-	-	-	-	-	-	16	10
<b>I Verkehr und Nachrichtenübermittlung</b>	<b>5</b>	<b>1</b>	<b>2</b>	-	<b>1</b>	<b>1</b>	-	-	-	-	-	-	<b>29</b>	<b>25</b>
IA Verkehr und Nachrichtenübermittlung	5	1	2	-	1	1	-	-	-	-	-	-	29	25
60 Landverkehr,Transp. i. Rohrfernleit.	3	-	2	-	-	1	-	-	-	-	-	-	22	20
63 Hilfs-u.Nebentät.f.d.Verk., Reisebür.	1	1	-	-	-	-	-	-	-	-	-	-	2	-
64 Nachrichtenübermittlung	1	-	-	-	1	-	-	-	-	-	-	-	5	5
<b>J Kredit- und Versicherungswesen</b>	<b>3</b>	<b>2</b>	-	<b>1</b>	-	-	-	-	-	-	-	-	<b>5</b>	<b>3</b>
JA Kredit- und Versicherungswesen	3	2	-	1	-	-	-	-	-	-	-	-	5	3
65 Kreditwesen	1	-	-	1	-	-	-	-	-	-	-	-	3	3
67 M.d.Kredit-u.Vers.w.verbund.Tätigk.	2	2	-	-	-	-	-	-	-	-	-	-	2	-
<b>K Realitätenwesen, Unternehmensdienstl.</b>	<b>11</b>	<b>7</b>	<b>1</b>	<b>2</b>	<b>1</b>	-	-	-	-	-	-	-	<b>19</b>	<b>13</b>
KA Realitätenwesen, Unternehmensdienstl.	11	7	1	2	1	-	-	-	-	-	-	-	19	13
70 Realitätenwesen	2	1	-	-	1	-	-	-	-	-	-	-	8	8
72 Datenverarbeitung u. Datenbanken	3	2	1	-	-	-	-	-	-	-	-	-	4	1
74 Erbring.v.unternehmensbez.Dienstl.	6	4	-	2	-	-	-	-	-	-	-	-	7	4
<b>L Öffentl. Verwaltung, Sozialversich.</b>	<b>2</b>	-	-	<b>1</b>	-	<b>1</b>	-	-	-	-	-	-	<b>15</b>	<b>15</b>
LA Öffentl. Verwaltung, Sozialversich.	2	-	-	1	-	1	-	-	-	-	-	-	15	15
75 Öffentl. Verwaltung, Sozialversich.	2	-	-	1	-	1	-	-	-	-	-	-	15	15

**Tabelle A5: Arbeitsstätten und Beschäftigte nach Gemeinden und Abteilungen der ÖNACE 1995**

ÖNACE 1995	Arbeitsstätten insgesamt	davon mit ... unselbständig Beschäftigten											Beschäftigte insgesamt	darunter unselbst. Beschäftigte	
		0	1	2 - 4	5 - 9	10 - 19	20 - 49	50 - 99	100 - 199	200 - 499	500 - 999	1000 und mehr			
<b>M Unterrichtswesen</b>	<b>3</b>	-	-	<b>2</b>	<b>1</b>	-	-	-	-	-	-	-	-	<b>14</b>	<b>14</b>
MA Unterrichtswesen	3	-	-	2	1	-	-	-	-	-	-	-	-	14	14
80 Unterrichtswesen	3	-	-	2	1	-	-	-	-	-	-	-	-	14	14
<b>N Gesundheits-, Veterinär- u. Sozialw.</b>	<b>2</b>	-	<b>1</b>	<b>1</b>	-	-	-	-	-	-	-	-	-	<b>6</b>	<b>4</b>
NA Gesundheits-, Veterinär- u. Sozialw.	2	-	1	1	-	-	-	-	-	-	-	-	-	6	4
85 Gesundheits-, Veterinär- u. Sozialw.	2	-	1	1	-	-	-	-	-	-	-	-	-	6	4
<b>O Erbring.v.sonst.öffentl.u.pers.Dienstl.</b>	<b>2</b>	-	<b>1</b>	<b>1</b>	-	-	-	-	-	-	-	-	-	<b>3</b>	<b>3</b>
OA Erbring.v.sonst.öffentl.u.pers.Dienstl.	2	-	1	1	-	-	-	-	-	-	-	-	-	3	3
91 Interessenvertretungen, Vereine	1	-	-	1	-	-	-	-	-	-	-	-	-	2	2
92 Kultur, Sport und Unterhaltung	1	-	1	-	-	-	-	-	-	-	-	-	-	1	1
<b>30817 Gänserndorf</b>															
<b>zusammen</b>	<b>428</b>	<b>111</b>	<b>55</b>	<b>114</b>	<b>75</b>	<b>35</b>	<b>25</b>	<b>10</b>	<b>1</b>	<b>1</b>	<b>1</b>	-	<b>4202</b>	<b>3892</b>	
<b>C Bergbau;Gewinn.v.Steinen u.Erden</b>	<b>1</b>	-	-	-	-	-	-	-	-	-	-	<b>1</b>	-	<b>661</b>	<b>661</b>
CA Kohlenbergbau, Gew. v. Erdöl u. Erdgas	1	-	-	-	-	-	-	-	-	-	-	1	-	661	661
11 Erdöl- und Erdgasbergbau	1	-	-	-	-	-	-	-	-	-	-	1	-	661	661
<b>D Sachgütererzeugung</b>	<b>24</b>	<b>3</b>	<b>4</b>	<b>9</b>	<b>4</b>	<b>1</b>	<b>2</b>	-	-	<b>1</b>	-	-	<b>410</b>	<b>393</b>	
DA H.v.Nahrungsm.u.Getränken,Tabakverarb.	5	-	1	3	-	1	-	-	-	-	-	-	28	24	
15 H.v.Nahr.- u.Genussm.; Getränken	5	-	1	3	-	1	-	-	-	-	-	-	28	24	
DB H.v.Textilien, Textilwaren u. Bekleidung	2	1	-	1	-	-	-	-	-	-	-	-	4	2	
18 H.v.Bekleidung	2	1	-	1	-	-	-	-	-	-	-	-	4	2	
DE H.u.Verarb.v.Papier u.Pappe, Verlagsw.	5	1	1	2	1	-	-	-	-	-	-	-	20	16	
22 Verlagsw., Druckerei,Vervielfältig.	5	1	1	2	1	-	-	-	-	-	-	-	20	16	
DH H.v.Gummi- und Kunststoffwaren	1	-	-	-	-	-	1	-	-	-	-	-	33	33	
25 H.v.Gummi- und Kunststoffwaren	1	-	-	-	-	-	1	-	-	-	-	-	33	33	
DI H.u.Bearb.v.Glas,H.v.W.a.Stein.u.Erden	2	-	1	-	1	-	-	-	-	-	-	-	10	9	
26 H.u.Bea.v.Glas,H.v.W.a.Stein.u.Erden	2	-	1	-	1	-	-	-	-	-	-	-	10	9	
DJ Metallierz.u.-bearbeitung, H.v.Metallierz.	3	-	-	-	2	-	-	-	-	1	-	-	274	274	
28 H.v.Metallerzeugnissen	3	-	-	-	2	-	-	-	-	1	-	-	274	274	
DK Maschinenbau	4	1	1	1	-	-	1	-	-	-	-	-	32	29	
29 Maschinenbau	4	1	1	1	-	-	1	-	-	-	-	-	32	29	
DL H.v.Büromasch., Datenverarb.ger.	1	-	-	1	-	-	-	-	-	-	-	-	6	4	
33 Medizin-,Mess-u.Regel.tech., Optik	1	-	-	1	-	-	-	-	-	-	-	-	6	4	
DN H.v.sonst. Erzeugnissen,Rückgewinnung	1	-	-	1	-	-	-	-	-	-	-	-	3	2	
36 H.v.sonstigen Erzeugnissen	1	-	-	1	-	-	-	-	-	-	-	-	3	2	
<b>E Energie- und Wasserversorgung</b>	<b>2</b>	-	-	<b>2</b>	-	-	-	-	-	-	-	-	<b>5</b>	<b>5</b>	
EA Energie- und Wasserversorgung	2	-	-	2	-	-	-	-	-	-	-	-	5	5	
41 Wasserversorgung	2	-	-	2	-	-	-	-	-	-	-	-	5	5	
<b>F Bauwesen</b>	<b>23</b>	<b>7</b>	<b>2</b>	<b>5</b>	-	<b>4</b>	<b>3</b>	<b>2</b>	-	-	-	-	<b>309</b>	<b>291</b>	
FA Bauwesen	23	7	2	5	-	4	3	2	-	-	-	-	309	291	
45 Bauwesen	23	7	2	5	-	4	3	2	-	-	-	-	309	291	
<b>G Handel, Rep. v.Kfz u.Gebrauchsgütern</b>	<b>138</b>	<b>30</b>	<b>25</b>	<b>34</b>	<b>29</b>	<b>13</b>	<b>5</b>	<b>2</b>	-	-	-	-	<b>866</b>	<b>765</b>	
GA Handel, Rep. v.Kfz u.Gebrauchsgütern	138	30	25	34	29	13	5	2	-	-	-	-	866	765	
50 Kfz-Handel, Rep. v.Kfz, Tankstellen	12	1	1	4	2	2	2	-	-	-	-	-	116	109	
51 Handelsvermittlung u.GH (o.H.m.Kfz)	27	13	4	4	3	1	2	-	-	-	-	-	151	128	
52 EH (o.Kfz,o.Tankst.), Rep.v.Gebr.g.	99	16	20	26	24	10	1	2	-	-	-	-	599	528	
<b>H Beherbergungs- und Gaststättenw.</b>	<b>34</b>	<b>13</b>	<b>2</b>	<b>13</b>	<b>5</b>	<b>1</b>	-	-	-	-	-	-	<b>117</b>	<b>83</b>	
HA Beherbergungs- und Gaststättenw.	34	13	2	13	5	1	-	-	-	-	-	-	117	83	
55 Beherbergungs- und Gaststättenw.	34	13	2	13	5	1	-	-	-	-	-	-	117	83	

**Tabelle A5: Arbeitsstätten und Beschäftigte nach Gemeinden und Abteilungen der ÖNACE 1995**

ÖNACE 1995	Arbeitsstätten insgesamt	davon mit ... unselbständig Beschäftigten											Beschäftigte insgesamt	darunter unselbst. Beschäftigte
		0	1	2 - 4	5 - 9	10 - 19	20 - 49	50 - 99	100 - 199	200 - 499	500 - 999	1000 und mehr		
<b>I Verkehr und Nachrichtenübermittlung</b>	<b>11</b>	<b>1</b>	<b>1</b>	<b>4</b>	<b>2</b>	<b>1</b>	<b>1</b>	<b>1</b>	-	-	-	-	<b>160</b>	<b>154</b>
IA Verkehr und Nachrichtenübermittlung	11	1	1	4	2	1	1	1	-	-	-	-	160	154
60 Landverkehr, Transp. i. Rohrfernleit.	5	1	-	2	-	1	-	1	-	-	-	-	112	108
63 Hilfs- u. Nebentät. f. d. Verk., Reisebür.	4	-	1	2	1	-	-	-	-	-	-	-	14	12
64 Nachrichtenübermittlung	2	-	-	-	1	-	1	-	-	-	-	-	34	34
<b>J Kredit- und Versicherungswesen</b>	<b>18</b>	<b>4</b>	<b>1</b>	<b>1</b>	<b>4</b>	<b>5</b>	<b>3</b>	-	-	-	-	-	<b>205</b>	<b>202</b>
JA Kredit- und Versicherungswesen	18	4	1	1	4	5	3	-	-	-	-	-	205	202
65 Kreditwesen	5	-	1	-	1	-	3	-	-	-	-	-	109	109
66 Versicherungswesen	8	-	-	-	3	5	-	-	-	-	-	-	91	91
67 M.d.Kredit- u. Vers.w.verbund. Tätigk.	5	4	-	1	-	-	-	-	-	-	-	-	5	2
<b>K Realitätenwesen, Unternehmensdienstl.</b>	<b>65</b>	<b>34</b>	<b>8</b>	<b>10</b>	<b>9</b>	<b>3</b>	<b>1</b>	-	-	-	-	-	<b>224</b>	<b>158</b>
KA Realitätenwesen, Unternehmensdienstl.	65	34	8	10	9	3	1	-	-	-	-	-	224	158
70 Realitätenwesen	8	5	1	1	-	-	1	-	-	-	-	-	33	25
71 Vermiet. bewegl. Sachen o. Bed. pers.	2	-	-	1	1	-	-	-	-	-	-	-	10	10
72 Datenverarbeitung u. Datenbanken	10	8	1	-	1	-	-	-	-	-	-	-	19	8
74 Erbring. v. unternehmensbez. Dienstl.	45	21	6	8	7	3	-	-	-	-	-	-	162	115
<b>L Öffentl. Verwaltung, Sozialversich.</b>	<b>10</b>	-	-	-	<b>1</b>	<b>2</b>	<b>5</b>	<b>1</b>	<b>1</b>	-	-	-	<b>383</b>	<b>383</b>
LA Öffentl. Verwaltung, Sozialversich.	10	-	-	-	1	2	5	1	1	-	-	-	383	383
75 Öffentl. Verwaltung, Sozialversich.	10	-	-	-	1	2	5	1	1	-	-	-	383	383
<b>M Unterrichtswesen</b>	<b>20</b>	<b>2</b>	<b>1</b>	<b>4</b>	<b>5</b>	<b>3</b>	<b>3</b>	<b>2</b>	-	-	-	-	<b>322</b>	<b>318</b>
MA Unterrichtswesen	20	2	1	4	5	3	3	2	-	-	-	-	322	318
80 Unterrichtswesen	20	2	1	4	5	3	3	2	-	-	-	-	322	318
<b>N Gesundheits-, Veterinär- u. Sozialw.</b>	<b>37</b>	<b>6</b>	<b>3</b>	<b>16</b>	<b>8</b>	<b>2</b>	-	<b>2</b>	-	-	-	-	<b>314</b>	<b>289</b>
NA Gesundheits-, Veterinär- u. Sozialw.	37	6	3	16	8	2	-	2	-	-	-	-	314	289
85 Gesundheits-, Veterinär- u. Sozialw.	37	6	3	16	8	2	-	2	-	-	-	-	314	289
<b>O Erbring. v. sonst. öffentl. u. pers. Dienstl.</b>	<b>45</b>	<b>11</b>	<b>8</b>	<b>16</b>	<b>8</b>	-	<b>2</b>	-	-	-	-	-	<b>226</b>	<b>190</b>
OA Erbring. v. sonst. öffentl. u. pers. Dienstl.	45	11	8	16	8	-	2	-	-	-	-	-	226	190
90 Abwasser- u. Abfallbes. u. s. Entsorg.	3	-	1	1	1	-	-	-	-	-	-	-	12	9
91 Interessenvertretungen, Vereine	8	-	-	6	1	-	1	-	-	-	-	-	71	71
92 Kultur, Sport und Unterhaltung	11	5	2	1	2	-	1	-	-	-	-	-	68	58
93 Erbring. v. sonst. Dienstleistungen	23	6	5	8	4	-	-	-	-	-	-	-	75	52
<b>30819 Glinzendorf</b>														
<b>zusammen</b>	<b>8</b>	<b>2</b>	<b>3</b>	<b>2</b>	<b>1</b>	-	-	-	-	-	-	-	<b>20</b>	<b>13</b>
<b>D Sachgütererzeugung</b>	<b>1</b>	-	-	<b>1</b>	-	-	-	-	-	-	-	-	<b>3</b>	<b>2</b>
DK Maschinenbau	1	-	-	1	-	-	-	-	-	-	-	-	3	2
29 Maschinenbau	1	-	-	1	-	-	-	-	-	-	-	-	3	2
<b>F Bauwesen</b>	<b>1</b>	<b>1</b>	-	-	-	-	-	-	-	-	-	-	<b>1</b>	-
FA Bauwesen	1	1	-	-	-	-	-	-	-	-	-	-	1	-
45 Bauwesen	1	1	-	-	-	-	-	-	-	-	-	-	1	-
<b>G Handel, Rep. v. Kfz u. Gebrauchsgütern</b>	<b>3</b>	-	<b>3</b>	-	-	-	-	-	-	-	-	-	<b>6</b>	<b>3</b>
GA Handel, Rep. v. Kfz u. Gebrauchsgütern	3	-	3	-	-	-	-	-	-	-	-	-	6	3
51 Handelsvermittlung u. GH (o.H.m.Kfz)	2	-	2	-	-	-	-	-	-	-	-	-	5	2
52 EH (o.Kfz, o.Tankst.), Rep.v.Gebr.g.	1	-	1	-	-	-	-	-	-	-	-	-	1	1
<b>H Beherbergungs- und Gaststättenw.</b>	<b>1</b>	<b>1</b>	-	-	-	-	-	-	-	-	-	-	<b>2</b>	-
HA Beherbergungs- und Gaststättenw.	1	1	-	-	-	-	-	-	-	-	-	-	2	-
55 Beherbergungs- und Gaststättenw.	1	1	-	-	-	-	-	-	-	-	-	-	2	-
<b>L Öffentl. Verwaltung, Sozialversich.</b>	<b>1</b>	-	-	-	<b>1</b>	-	-	-	-	-	-	-	<b>5</b>	<b>5</b>
LA Öffentl. Verwaltung, Sozialversich.	1	-	-	-	1	-	-	-	-	-	-	-	5	5
75 Öffentl. Verwaltung, Sozialversich.	1	-	-	-	1	-	-	-	-	-	-	-	5	5

**Tabelle A5: Arbeitsstätten und Beschäftigte nach Gemeinden und Abteilungen der ÖNACE 1995**

ÖNACE 1995	Arbeitsstätten insgesamt	davon mit ... unselbständig Beschäftigten										Beschäftigte insgesamt	darunter unselbst. Beschäftigte	
		0	1	2 - 4	5 - 9	10 - 19	20 - 49	50 - 99	100 - 199	200 - 499	500 - 999			1000 und mehr
<b>M Unterrichtswesen</b>	<b>1</b>	-	-	<b>1</b>	-	-	-	-	-	-	-	-	<b>3</b>	<b>3</b>
MA Unterrichtswesen	1	-	-	1	-	-	-	-	-	-	-	-	3	3
80 Unterrichtswesen	1	-	-	1	-	-	-	-	-	-	-	-	3	3
<b>30821 Groß-Enzersdorf</b>														
<b>zusammen</b>	<b>358</b>	<b>113</b>	<b>73</b>	<b>75</b>	<b>51</b>	<b>24</b>	<b>14</b>	<b>6</b>	-	<b>2</b>	-	-	<b>2536</b>	<b>2228</b>
<b>D Sachgütererzeugung</b>	<b>35</b>	<b>13</b>	<b>3</b>	<b>7</b>	<b>6</b>	<b>2</b>	<b>2</b>	<b>1</b>	-	<b>1</b>	-	-	<b>555</b>	<b>517</b>
DA H.v.Nahrungsm.u.Getränken,Tabakverarb.	5	1	1	-	1	-	-	1	-	1	-	-	400	392
15 H.v.Nahr.- u.Genussm.; Getränken	5	1	1	-	1	-	-	1	-	1	-	-	400	392
DB H.v.Textilien, Textilwaren u. Bekleidung	1	1	-	-	-	-	-	-	-	-	-	-	1	-
18 H.v.Bekleidung	1	1	-	-	-	-	-	-	-	-	-	-	1	-
DD Be- u. Verarb. v. Holz (o.H.v.Möbeln)	2	1	-	1	-	-	-	-	-	-	-	-	5	3
20 Be- u. Verarb. v. Holz (o.H.v.Möbeln)	2	1	-	1	-	-	-	-	-	-	-	-	5	3
DE H.u.Verarb.v.Papier u.Pappe, Verlagsw.	7	3	1	1	2	-	-	-	-	-	-	-	23	17
22 Verlagsw., Druckerei,Vervielfältig.	7	3	1	1	2	-	-	-	-	-	-	-	23	17
DI H.u.Bearb.v.Glas,H.v.W.a.Stein.u.Erden	2	1	1	-	-	-	-	-	-	-	-	-	2	1
26 H.u.Bea.v.Glas,H.v.W.a.Stein.u.Erden	2	1	1	-	-	-	-	-	-	-	-	-	2	1
DJ Metallerg.u.-bearbeitung, H.v.Metallerg.	3	2	-	1	-	-	-	-	-	-	-	-	5	2
28 H.v.Metallergzeugnissen	3	2	-	1	-	-	-	-	-	-	-	-	5	2
DK Maschinenbau	2	-	-	-	1	1	-	-	-	-	-	-	26	25
29 Maschinenbau	2	-	-	-	1	1	-	-	-	-	-	-	26	25
DL H.v.Büromasch., Datenverarb.ger.	3	-	-	-	1	-	2	-	-	-	-	-	50	47
31 H.v.Ger.d.Elektrizitätserz., -verteil.	2	-	-	-	-	-	2	-	-	-	-	-	45	42
33 Medizin-,Mess-u.Regel.tech., Optik	1	-	-	-	1	-	-	-	-	-	-	-	5	5
DN H.v.sonst. Erzeugnissen,Rückgewinnung	10	4	-	4	1	1	-	-	-	-	-	-	43	30
36 H.v.sonstigen Erzeugnissen	9	3	-	4	1	1	-	-	-	-	-	-	42	30
37 Rückgewinnung (Recycling)	1	1	-	-	-	-	-	-	-	-	-	-	1	-
<b>F Bauwesen</b>	<b>27</b>	<b>4</b>	<b>1</b>	<b>11</b>	<b>4</b>	-	<b>5</b>	<b>2</b>	-	-	-	-	<b>364</b>	<b>336</b>
FA Bauwesen	27	4	1	11	4	-	5	2	-	-	-	-	364	336
45 Bauwesen	27	4	1	11	4	-	5	2	-	-	-	-	364	336
<b>G Handel, Rep. v.Kfz u.Gebrauchsgütern</b>	<b>97</b>	<b>30</b>	<b>26</b>	<b>18</b>	<b>13</b>	<b>7</b>	<b>2</b>	<b>1</b>	-	-	-	-	<b>447</b>	<b>359</b>
GA Handel, Rep. v.Kfz u.Gebrauchsgütern	97	30	26	18	13	7	2	1	-	-	-	-	447	359
50 Kfz-Handel, Rep. v.Kfz, Tankstellen	16	1	5	3	6	1	-	-	-	-	-	-	80	65
51 Handelsvermittlung u.GH (o.H.m.Kfz)	24	10	4	2	2	4	1	1	-	-	-	-	184	163
52 EH (o.Kfz,o.Tankst.), Rep.v.Gebr.g.	57	19	17	13	5	2	1	-	-	-	-	-	183	131
<b>H Beherbergungs- und Gaststättenw.</b>	<b>27</b>	<b>6</b>	<b>5</b>	<b>12</b>	<b>2</b>	-	<b>1</b>	<b>1</b>	-	-	-	-	<b>166</b>	<b>133</b>
HA Beherbergungs- und Gaststättenw.	27	6	5	12	2	-	1	1	-	-	-	-	166	133
55 Beherbergungs- und Gaststättenw.	27	6	5	12	2	-	1	1	-	-	-	-	166	133
<b>I Verkehr und Nachrichtenübermittlung</b>	<b>21</b>	<b>3</b>	<b>5</b>	<b>5</b>	<b>3</b>	<b>2</b>	<b>2</b>	<b>1</b>	-	-	-	-	<b>228</b>	<b>217</b>
IA Verkehr und Nachrichtenübermittlung	21	3	5	5	3	2	2	1	-	-	-	-	228	217
60 Landverkehr,Transp. i. Rohrfernleit.	14	2	3	4	2	1	1	1	-	-	-	-	154	144
63 Hilfs-u.Nebentät.f.d.Verk., Reisebür.	3	1	-	1	-	-	1	-	-	-	-	-	49	48
64 Nachrichtenübermittlung	4	-	2	-	1	1	-	-	-	-	-	-	25	25
<b>J Kredit- und Versicherungswesen</b>	<b>14</b>	<b>3</b>	<b>2</b>	<b>1</b>	<b>5</b>	<b>3</b>	-	-	-	-	-	-	<b>76</b>	<b>70</b>
JA Kredit- und Versicherungswesen	14	3	2	1	5	3	-	-	-	-	-	-	76	70
65 Kreditwesen	4	-	-	-	3	1	-	-	-	-	-	-	33	33
66 Versicherungswesen	4	-	-	-	2	2	-	-	-	-	-	-	33	33
67 M.d.Kredit-u.Vers.w.verbund.Tätigk.	6	3	2	1	-	-	-	-	-	-	-	-	10	4
<b>K Realitätenwesen, Unternehmensdienstl.</b>	<b>67</b>	<b>37</b>	<b>16</b>	<b>6</b>	<b>7</b>	<b>1</b>	-	-	-	-	-	-	<b>152</b>	<b>86</b>
KA Realitätenwesen, Unternehmensdienstl.	67	37	16	6	7	1	-	-	-	-	-	-	152	86
70 Realitätenwesen	6	2	4	-	-	-	-	-	-	-	-	-	8	4

**Tabelle A5: Arbeitsstätten und Beschäftigte nach Gemeinden und Abteilungen der ÖNACE 1995**

ÖNACE 1995	Arbeitsstätten insgesamt	davon mit ... unselbständig Beschäftigten										Beschäftigte insgesamt	darunter unselbst. Beschäftigte	
		0	1	2 - 4	5 - 9	10 - 19	20 - 49	50 - 99	100 - 199	200 - 499	500 - 999			1000 und mehr
71 Vermiet.bewegl.Sachen o.Bed.pers.	1	-	-	1	-	-	-	-	-	-	-	-	2	2
72 Datenverarbeitung u. Datenbanken	20	14	4	1	1	-	-	-	-	-	-	-	31	11
74 Erbring.v.unternehmensbez.Dienstl.	40	21	8	4	6	1	-	-	-	-	-	-	111	69
<b>L Öffentl. Verwaltung, Sozialversich.</b>	<b>6</b>	-	-	<b>2</b>	-	<b>3</b>	-	-	-	<b>1</b>	-	-	<b>258</b>	<b>258</b>
LA Öffentl. Verwaltung, Sozialversich.	6	-	-	2	-	3	-	-	-	1	-	-	258	258
75 Öffentl. Verwaltung, Sozialversich.	6	-	-	2	-	3	-	-	-	1	-	-	258	258
<b>M Unterrichtswesen</b>	<b>16</b>	<b>3</b>	-	<b>3</b>	<b>6</b>	<b>2</b>	<b>2</b>	-	-	-	-	-	<b>135</b>	<b>131</b>
MA Unterrichtswesen	16	3	-	3	6	2	2	-	-	-	-	-	135	131
80 Unterrichtswesen	16	3	-	3	6	2	2	-	-	-	-	-	135	131
<b>N Gesundheits-, Veterinär- u. Sozialw.</b>	<b>22</b>	<b>7</b>	<b>7</b>	<b>5</b>	<b>2</b>	<b>1</b>	-	-	-	-	-	-	<b>64</b>	<b>45</b>
NA Gesundheits-, Veterinär- u. Sozialw.	22	7	7	5	2	1	-	-	-	-	-	-	64	45
85 Gesundheits-, Veterinär- u. Sozialw.	22	7	7	5	2	1	-	-	-	-	-	-	64	45
<b>O Erbring.v.sonst.öffentl.u.pers.Dienstl.</b>	<b>26</b>	<b>7</b>	<b>8</b>	<b>5</b>	<b>3</b>	<b>3</b>	-	-	-	-	-	-	<b>91</b>	<b>76</b>
OA Erbring.v.sonst.öffentl.u.pers.Dienstl.	26	7	8	5	3	3	-	-	-	-	-	-	91	76
90 Abwasser- u.Abfallbes.u.s.Entsorg.	3	-	1	-	1	1	-	-	-	-	-	-	23	21
91 Interessenvertretungen, Vereine	3	-	2	1	-	-	-	-	-	-	-	-	6	6
92 Kultur, Sport und Unterhaltung	8	3	3	-	1	1	-	-	-	-	-	-	23	18
93 Erbring. v. sonst. Dienstleistungen	12	4	2	4	1	1	-	-	-	-	-	-	39	31
<b>30822 Großhofen</b>														
<b>zusammen</b>	<b>4</b>	<b>1</b>	<b>1</b>	<b>2</b>	-	-	-	-	-	-	-	-	<b>9</b>	<b>6</b>
<b>G Handel, Rep. v.Kfz u.Gebrauchsgütern</b>	<b>1</b>	-	-	<b>1</b>	-	-	-	-	-	-	-	-	<b>4</b>	<b>3</b>
GA Handel, Rep. v.Kfz u.Gebrauchsgütern	1	-	-	1	-	-	-	-	-	-	-	-	4	3
50 Kfz-Handel, Rep. v.Kfz, Tankstellen	1	-	-	1	-	-	-	-	-	-	-	-	4	3
<b>K Realitätenwesen, Unternehmensdienstl.</b>	<b>1</b>	-	<b>1</b>	-	-	-	-	-	-	-	-	-	<b>2</b>	<b>1</b>
KA Realitätenwesen, Unternehmensdienstl.	1	-	1	-	-	-	-	-	-	-	-	-	2	1
74 Erbring.v.unternehmensbez.Dienstl.	1	-	1	-	-	-	-	-	-	-	-	-	2	1
<b>L Öffentl. Verwaltung, Sozialversich.</b>	<b>1</b>	-	-	<b>1</b>	-	-	-	-	-	-	-	-	<b>2</b>	<b>2</b>
LA Öffentl. Verwaltung, Sozialversich.	1	-	-	1	-	-	-	-	-	-	-	-	2	2
75 Öffentl. Verwaltung, Sozialversich.	1	-	-	1	-	-	-	-	-	-	-	-	2	2
<b>N Gesundheits-, Veterinär- u. Sozialw.</b>	<b>1</b>	<b>1</b>	-	-	-	-	-	-	-	-	-	-	<b>1</b>	-
NA Gesundheits-, Veterinär- u. Sozialw.	1	1	-	-	-	-	-	-	-	-	-	-	1	-
85 Gesundheits-, Veterinär- u. Sozialw.	1	1	-	-	-	-	-	-	-	-	-	-	1	-
<b>30824 Groß-Schweinbarth</b>														
<b>zusammen</b>	<b>36</b>	<b>9</b>	<b>5</b>	<b>8</b>	<b>11</b>	<b>1</b>	<b>2</b>	-	-	-	-	-	<b>195</b>	<b>166</b>
<b>D Sachgütererzeugung</b>	<b>5</b>	-	-	<b>2</b>	<b>2</b>	-	<b>1</b>	-	-	-	-	-	<b>54</b>	<b>48</b>
DD Be- u. Verarb. v. Holz (o.H.v.Möbeln)	1	-	-	1	-	-	-	-	-	-	-	-	3	2
20 Be- u. Verarb. v. Holz (o.H.v.Möbeln)	1	-	-	1	-	-	-	-	-	-	-	-	3	2
DJ Metallverz.u.-bearbeitung, H.v.Metallverz.	1	-	-	1	-	-	-	-	-	-	-	-	4	3
28 H.v.Metallzeugnissen	1	-	-	1	-	-	-	-	-	-	-	-	4	3
DL H.v.Büromasch., Datenverarb.ger.	1	-	-	-	1	-	-	-	-	-	-	-	6	5
33 Medizin-,Mess-u.Regel.tech., Optik	1	-	-	-	1	-	-	-	-	-	-	-	6	5
DN H.v.sonst. Erzeugnissen,Rückgewinnung	2	-	-	-	1	-	1	-	-	-	-	-	41	38
36 H.v.sonstigen Erzeugnissen	2	-	-	-	1	-	1	-	-	-	-	-	41	38
<b>F Bauwesen</b>	<b>6</b>	<b>1</b>	<b>1</b>	<b>1</b>	<b>3</b>	-	-	-	-	-	-	-	<b>30</b>	<b>24</b>
FA Bauwesen	6	1	1	1	3	-	-	-	-	-	-	-	30	24
45 Bauwesen	6	1	1	1	3	-	-	-	-	-	-	-	30	24

**Tabelle A5: Arbeitsstätten und Beschäftigte nach Gemeinden und Abteilungen der ÖNACE 1995**

ÖNACE 1995	Arbeitsstätten insgesamt	davon mit ... unselbständig Beschäftigten											Beschäftigte insgesamt	darunter unselbst. Beschäftigte	
		0	1	2 - 4	5 - 9	10 - 19	20 - 49	50 - 99	100 - 199	200 - 499	500 - 999	1000 und mehr			
<b>G Handel, Rep. v.Kfz u.Gebrauchsgütern</b>	<b>9</b>	<b>3</b>	<b>2</b>	<b>1</b>	<b>3</b>	-	-	-	-	-	-	-	-	<b>29</b>	<b>22</b>
GA Handel, Rep. v.Kfz u.Gebrauchsgütern	9	3	2	1	3	-	-	-	-	-	-	-	-	29	22
50 Kfz-Handel, Rep. v.Kfz, Tankstellen	1	-	-	-	1	-	-	-	-	-	-	-	-	6	5
51 Handelsvermittlung u.GH (o.H.m.Kfz)	2	-	-	1	1	-	-	-	-	-	-	-	-	10	8
52 EH (o.Kfz,o.Tankst.), Rep.v.Gebr.g.	6	3	2	-	1	-	-	-	-	-	-	-	-	13	9
<b>H Beherbergungs- und Gaststättenw.</b>	<b>1</b>	<b>1</b>	-	-	-	-	-	-	-	-	-	-	-	<b>2</b>	<b>-</b>
HA Beherbergungs- und Gaststättenw.	1	1	-	-	-	-	-	-	-	-	-	-	-	2	-
55 Beherbergungs- und Gaststättenw.	1	1	-	-	-	-	-	-	-	-	-	-	-	2	-
<b>I Verkehr und Nachrichtenübermittlung</b>	<b>1</b>	-	-	-	-	-	<b>1</b>	-	-	-	-	-	-	<b>31</b>	<b>31</b>
IA Verkehr und Nachrichtenübermittlung	1	-	-	-	-	-	1	-	-	-	-	-	-	31	31
60 Landverkehr,Transp. i. Rohrfernleit.	1	-	-	-	-	-	1	-	-	-	-	-	-	31	31
<b>J Kredit- und Versicherungswesen</b>	<b>5</b>	<b>3</b>	-	<b>2</b>	-	-	-	-	-	-	-	-	-	<b>10</b>	<b>6</b>
JA Kredit- und Versicherungswesen	5	3	-	2	-	-	-	-	-	-	-	-	-	10	6
65 Kreditwesen	2	-	-	2	-	-	-	-	-	-	-	-	-	6	6
67 M.d.Kredit-u.Vers.w.verbund.Tätigk.	3	3	-	-	-	-	-	-	-	-	-	-	-	4	-
<b>K Realitätenwesen, Unternehmensdienstl.</b>	<b>2</b>	-	<b>1</b>	<b>1</b>	-	-	-	-	-	-	-	-	-	<b>4</b>	<b>3</b>
KA Realitätenwesen, Unternehmensdienstl.	2	-	1	1	-	-	-	-	-	-	-	-	-	4	3
72 Datenverarbeitung u. Datenbanken	2	-	1	1	-	-	-	-	-	-	-	-	-	4	3
<b>L Öffentl. Verwaltung, Sozialversich.</b>	<b>1</b>	-	-	-	-	<b>1</b>	-	-	-	-	-	-	-	<b>12</b>	<b>12</b>
LA Öffentl. Verwaltung, Sozialversich.	1	-	-	-	-	1	-	-	-	-	-	-	-	12	12
75 Öffentl. Verwaltung, Sozialversich.	1	-	-	-	-	1	-	-	-	-	-	-	-	12	12
<b>M Unterrichtswesen</b>	<b>2</b>	-	-	-	<b>2</b>	-	-	-	-	-	-	-	-	<b>10</b>	<b>10</b>
MA Unterrichtswesen	2	-	-	-	2	-	-	-	-	-	-	-	-	10	10
80 Unterrichtswesen	2	-	-	-	2	-	-	-	-	-	-	-	-	10	10
<b>N Gesundheits-, Veterinär- u. Sozialw.</b>	<b>1</b>	-	-	<b>1</b>	-	-	-	-	-	-	-	-	-	<b>5</b>	<b>4</b>
NA Gesundheits-, Veterinär- u. Sozialw.	1	-	-	1	-	-	-	-	-	-	-	-	-	5	4
85 Gesundheits-, Veterinär- u. Sozialw.	1	-	-	1	-	-	-	-	-	-	-	-	-	5	4
<b>O Erbring.v.sonst.öffentl.u.pers.Dienstl.</b>	<b>3</b>	<b>1</b>	<b>1</b>	-	<b>1</b>	-	-	-	-	-	-	-	-	<b>8</b>	<b>6</b>
OA Erbring.v.sonst.öffentl.u.pers.Dienstl.	3	1	1	-	1	-	-	-	-	-	-	-	-	8	6
92 Kultur, Sport und Unterhaltung	1	1	-	-	-	-	-	-	-	-	-	-	-	-	-
93 Erbring. v. sonst. Dienstleistungen	2	-	1	-	1	-	-	-	-	-	-	-	-	8	6
<b>30825 Haringsee</b>															
<b>zusammen</b>	<b>41</b>	<b>16</b>	<b>8</b>	<b>6</b>	<b>6</b>	<b>4</b>	<b>1</b>	-	-	-	-	-	-	<b>175</b>	<b>142</b>
<b>D Sachgütererzeugung</b>	<b>6</b>	<b>2</b>	<b>1</b>	<b>1</b>	<b>2</b>	-	-	-	-	-	-	-	-	<b>22</b>	<b>17</b>
DA H.v.Nahrungsm.u.Getränken,Tabakverarb.	1	-	-	-	1	-	-	-	-	-	-	-	-	7	5
15 H.v.Nahr.- u.Genussm.; Getränken	1	-	-	-	1	-	-	-	-	-	-	-	-	7	5
DB H.v.Textilien, Textilwaren u. Bekleidung	1	1	-	-	-	-	-	-	-	-	-	-	-	-	-
18 H.v.Bekleidung	1	1	-	-	-	-	-	-	-	-	-	-	-	-	-
DD Be- u. Verarb. v. Holz (o.H.v.Möbeln)	1	-	-	1	-	-	-	-	-	-	-	-	-	5	4
20 Be- u. Verarb. v. Holz (o.H.v.Möbeln)	1	-	-	1	-	-	-	-	-	-	-	-	-	5	4
DJ Metallz.u.-bearbeitung, H.v.Metallz.	1	-	-	-	1	-	-	-	-	-	-	-	-	8	7
28 H.v.Metallerzeugnissen	1	-	-	-	1	-	-	-	-	-	-	-	-	8	7
DK Maschinenbau	1	-	1	-	-	-	-	-	-	-	-	-	-	1	1
29 Maschinenbau	1	-	1	-	-	-	-	-	-	-	-	-	-	1	1
DN H.v.sonst. Erzeugnissen,Rückgewinnung	1	1	-	-	-	-	-	-	-	-	-	-	-	1	-
36 H.v.sonstigen Erzeugnissen	1	1	-	-	-	-	-	-	-	-	-	-	-	1	-



**Tabelle A5: Arbeitsstätten und Beschäftigte nach Gemeinden und Abteilungen der ÖNACE 1995**

ÖNACE 1995	Arbeitsstätten insgesamt	davon mit ... unselbständig Beschäftigten											Beschäftigte insgesamt	darunter unselbst. Beschäftigte
		0	1	2 - 4	5 - 9	10 - 19	20 - 49	50 - 99	100 - 199	200 - 499	500 - 999	1000 und mehr		
<b>F Bauwesen</b>	<b>4</b>	-	<b>1</b>	<b>1</b>	<b>1</b>	<b>1</b>	-	-	-	-	-	-	<b>26</b>	<b>21</b>
FA Bauwesen	4	-	1	1	1	1	-	-	-	-	-	-	26	21
45 Bauwesen	4	-	1	1	1	1	-	-	-	-	-	-	26	21
<b>G Handel, Rep. v.Kfz u.Gebrauchsgütern</b>	<b>7</b>	<b>4</b>	<b>2</b>	-	-	<b>1</b>	-	-	-	-	-	-	<b>27</b>	<b>19</b>
GA Handel, Rep. v.Kfz u.Gebrauchsgütern	7	4	2	-	-	1	-	-	-	-	-	-	27	19
50 Kfz-Handel, Rep. v.Kfz, Tankstellen	1	-	-	-	-	1	-	-	-	-	-	-	19	17
51 Handelsvermittlung u.GH (o.H.m.Kfz)	2	1	1	-	-	-	-	-	-	-	-	-	2	1
52 EH (o.Kfz,o.Tankst.), Rep.v.Gebr.g.	4	3	1	-	-	-	-	-	-	-	-	-	6	1
<b>H Beherbergungs- und Gaststättenw.</b>	<b>3</b>	<b>2</b>	<b>1</b>	-	-	-	-	-	-	-	-	-	<b>5</b>	<b>1</b>
HA Beherbergungs- und Gaststättenw.	3	2	1	-	-	-	-	-	-	-	-	-	5	1
55 Beherbergungs- und Gaststättenw.	3	2	1	-	-	-	-	-	-	-	-	-	5	1
<b>I Verkehr und Nachrichtenübermittlung</b>	<b>1</b>	-	-	<b>1</b>	-	-	-	-	-	-	-	-	<b>3</b>	<b>3</b>
IA Verkehr und Nachrichtenübermittlung	1	-	-	1	-	-	-	-	-	-	-	-	3	3
64 Nachrichtenübermittlung	1	-	-	1	-	-	-	-	-	-	-	-	3	3
<b>J Kredit- und Versicherungswesen</b>	<b>3</b>	<b>1</b>	<b>1</b>	<b>1</b>	-	-	-	-	-	-	-	-	<b>7</b>	<b>4</b>
JA Kredit- und Versicherungswesen	3	1	1	1	-	-	-	-	-	-	-	-	7	4
65 Kreditwesen	1	-	-	1	-	-	-	-	-	-	-	-	3	3
67 M.d.Kredit-u.Vers.w.verbund.Tätigk.	2	1	1	-	-	-	-	-	-	-	-	-	4	1
<b>K Realitätenwesen, Unternehmensdienstl.</b>	<b>10</b>	<b>4</b>	<b>2</b>	-	<b>1</b>	<b>2</b>	<b>1</b>	-	-	-	-	-	<b>62</b>	<b>57</b>
KA Realitätenwesen, Unternehmensdienstl.	10	4	2	-	1	2	1	-	-	-	-	-	62	57
70 Realitätenwesen	1	-	1	-	-	-	-	-	-	-	-	-	1	1
72 Datenverarbeitung u. Datenbanken	2	2	-	-	-	-	-	-	-	-	-	-	2	-
73 Forschung und Entwicklung	3	-	-	-	1	2	-	-	-	-	-	-	36	35
74 Erbring.v.unternehmensbez.Dienstl.	4	2	1	-	-	-	1	-	-	-	-	-	23	21
<b>L Öffentl. Verwaltung, Sozialversich.</b>	<b>1</b>	-	-	-	<b>1</b>	-	-	-	-	-	-	-	<b>9</b>	<b>9</b>
LA Öffentl. Verwaltung, Sozialversich.	1	-	-	-	1	-	-	-	-	-	-	-	9	9
75 Öffentl. Verwaltung, Sozialversich.	1	-	-	-	1	-	-	-	-	-	-	-	9	9
<b>M Unterrichtswesen</b>	<b>2</b>	-	-	<b>1</b>	<b>1</b>	-	-	-	-	-	-	-	<b>7</b>	<b>7</b>
MA Unterrichtswesen	2	-	-	1	1	-	-	-	-	-	-	-	7	7
80 Unterrichtswesen	2	-	-	1	1	-	-	-	-	-	-	-	7	7
<b>N Gesundheits-, Veterinär- u. Sozialw.</b>	<b>1</b>	<b>1</b>	-	-	-	-	-	-	-	-	-	-	<b>1</b>	<b>-</b>
NA Gesundheits-, Veterinär- u. Sozialw.	1	1	-	-	-	-	-	-	-	-	-	-	1	-
85 Gesundheits-, Veterinär- u. Sozialw.	1	1	-	-	-	-	-	-	-	-	-	-	1	-
<b>O Erbring.v.sonst.öffentl.u.pers.Dienstl.</b>	<b>3</b>	<b>2</b>	-	<b>1</b>	-	-	-	-	-	-	-	-	<b>6</b>	<b>4</b>
OA Erbring.v.sonst.öffentl.u.pers.Dienstl.	3	2	-	1	-	-	-	-	-	-	-	-	6	4
91 Interessenvertretungen, Vereine	1	-	-	1	-	-	-	-	-	-	-	-	4	4
93 Erbring. v. sonst. Dienstleistungen	2	2	-	-	-	-	-	-	-	-	-	-	2	-
<b>30826 Hauskirchen</b>														
<b>zusammen</b>	<b>26</b>	<b>6</b>	<b>5</b>	<b>12</b>	<b>3</b>	-	-	-	-	-	-	-	<b>69</b>	<b>55</b>
<b>D Sachgütererzeugung</b>	<b>1</b>	-	-	-	<b>1</b>	-	-	-	-	-	-	-	<b>6</b>	<b>5</b>
DA H.v.Nahrungsm.u.Getränken,Tabakverarb.	1	-	-	-	1	-	-	-	-	-	-	-	6	5
15 H.v.Nahr.- u.Genussm.; Getränken	1	-	-	-	1	-	-	-	-	-	-	-	6	5
<b>G Handel, Rep. v.Kfz u.Gebrauchsgütern</b>	<b>8</b>	<b>2</b>	-	<b>6</b>	-	-	-	-	-	-	-	-	<b>21</b>	<b>17</b>
GA Handel, Rep. v.Kfz u.Gebrauchsgütern	8	2	-	6	-	-	-	-	-	-	-	-	21	17
50 Kfz-Handel, Rep. v.Kfz, Tankstellen	1	-	-	1	-	-	-	-	-	-	-	-	4	3
51 Handelsvermittlung u.GH (o.H.m.Kfz)	3	1	-	2	-	-	-	-	-	-	-	-	7	6
52 EH (o.Kfz,o.Tankst.), Rep.v.Gebr.g.	4	1	-	3	-	-	-	-	-	-	-	-	10	8

**Tabelle A5: Arbeitsstätten und Beschäftigte nach Gemeinden und Abteilungen der ÖNACE 1995**

ÖNACE 1995	Arbeitsstätten insgesamt	davon mit ... unselbständig Beschäftigten											Beschäftigte insgesamt	darunter unselbst. Beschäftigte	
		0	1	2 - 4	5 - 9	10 - 19	20 - 49	50 - 99	100 - 199	200 - 499	500 - 999	1000 und mehr			
<b>H Beherbergungs- und Gaststättenw.</b>	<b>3</b>	-	<b>2</b>	<b>1</b>	-	-	-	-	-	-	-	-	-	<b>7</b>	<b>5</b>
HA Beherbergungs- und Gaststättenw.	3	-	2	1	-	-	-	-	-	-	-	-	-	7	5
55 Beherbergungs- und Gaststättenw.	3	-	2	1	-	-	-	-	-	-	-	-	-	7	5
<b>I Verkehr und Nachrichtenübermittlung</b>	<b>3</b>	<b>1</b>	-	<b>2</b>	-	-	-	-	-	-	-	-	-	<b>8</b>	<b>6</b>
IA Verkehr und Nachrichtenübermittlung	3	1	-	2	-	-	-	-	-	-	-	-	-	8	6
63 Hilfs- u. Nebentät. f. d. Verk., Reisebür.	1	1	-	-	-	-	-	-	-	-	-	-	-	2	-
64 Nachrichtenübermittlung	2	-	-	2	-	-	-	-	-	-	-	-	-	6	6
<b>J Kredit- und Versicherungswesen</b>	<b>4</b>	<b>2</b>	<b>1</b>	<b>1</b>	-	-	-	-	-	-	-	-	-	<b>5</b>	<b>3</b>
JA Kredit- und Versicherungswesen	4	2	1	1	-	-	-	-	-	-	-	-	-	5	3
65 Kreditwesen	2	-	1	1	-	-	-	-	-	-	-	-	-	3	3
67 M. d. Kredit- u. Vers. w. verbund. Tätigk.	2	2	-	-	-	-	-	-	-	-	-	-	-	2	-
<b>L Öffentl. Verwaltung, Sozialversich.</b>	<b>1</b>	-	-	-	<b>1</b>	-	-	-	-	-	-	-	-	<b>7</b>	<b>7</b>
LA Öffentl. Verwaltung, Sozialversich.	1	-	-	-	1	-	-	-	-	-	-	-	-	7	7
75 Öffentl. Verwaltung, Sozialversich.	1	-	-	-	1	-	-	-	-	-	-	-	-	7	7
<b>M Unterrichtswesen</b>	<b>3</b>	-	-	<b>2</b>	<b>1</b>	-	-	-	-	-	-	-	-	<b>10</b>	<b>10</b>
MA Unterrichtswesen	3	-	-	2	1	-	-	-	-	-	-	-	-	10	10
80 Unterrichtswesen	3	-	-	2	1	-	-	-	-	-	-	-	-	10	10
<b>N Gesundheits-, Veterinär- u. Sozialw.</b>	<b>1</b>	<b>1</b>	-	-	-	-	-	-	-	-	-	-	-	<b>1</b>	<b>-</b>
NA Gesundheits-, Veterinär- u. Sozialw.	1	1	-	-	-	-	-	-	-	-	-	-	-	1	-
85 Gesundheits-, Veterinär- u. Sozialw.	1	1	-	-	-	-	-	-	-	-	-	-	-	1	-
<b>O Erbring. v. sonst. öffentl. u. pers. Dienstl.</b>	<b>2</b>	-	<b>2</b>	-	-	-	-	-	-	-	-	-	-	<b>4</b>	<b>2</b>
OA Erbring. v. sonst. öffentl. u. pers. Dienstl.	2	-	2	-	-	-	-	-	-	-	-	-	-	4	2
92 Kultur, Sport und Unterhaltung	1	-	1	-	-	-	-	-	-	-	-	-	-	2	1
93 Erbring. v. sonst. Dienstleistungen	1	-	1	-	-	-	-	-	-	-	-	-	-	2	1

**30827 Hohenau an der March**

<b>zusammen</b>	<b>105</b>	<b>26</b>	<b>17</b>	<b>29</b>	<b>20</b>	<b>9</b>	<b>2</b>	-	<b>2</b>	-	-	-	-	<b>760</b>	<b>696</b>
<b>D Sachgütererzeugung</b>	<b>9</b>	<b>2</b>	<b>3</b>	<b>2</b>	<b>1</b>	-	-	-	<b>1</b>	-	-	-	-	<b>182</b>	<b>176</b>
DA H. v. Nahrungsm. u. Getränken, Tabakverarb.	6	1	2	2	-	-	-	-	1	-	-	-	-	173	170
15 H. v. Nahr.- u. Genussm.; Getränken	6	1	2	2	-	-	-	-	1	-	-	-	-	173	170
DD Be- u. Verarb. v. Holz (o. H. v. Möbeln)	1	-	-	-	1	-	-	-	-	-	-	-	-	7	5
20 Be- u. Verarb. v. Holz (o. H. v. Möbeln)	1	-	-	-	1	-	-	-	-	-	-	-	-	7	5
DI H. u. Bearb. v. Glas, H. v. W. a. Stein. u. Erden	1	1	-	-	-	-	-	-	-	-	-	-	-	1	-
26 H. u. Bea. v. Glas, H. v. W. a. Stein. u. Erden	1	1	-	-	-	-	-	-	-	-	-	-	-	1	-
DJ Metallverz. u. -bearbeitung, H. v. Metallverz.	1	-	1	-	-	-	-	-	-	-	-	-	-	1	1
28 H. v. Metallzeugnissen	1	-	1	-	-	-	-	-	-	-	-	-	-	1	1
<b>F Bauwesen</b>	<b>4</b>	-	<b>2</b>	<b>1</b>	<b>1</b>	-	-	-	-	-	-	-	-	<b>14</b>	<b>10</b>
FA Bauwesen	4	-	2	1	1	-	-	-	-	-	-	-	-	14	10
45 Bauwesen	4	-	2	1	1	-	-	-	-	-	-	-	-	14	10
<b>G Handel, Rep. v. Kfz u. Gebrauchsgütern</b>	<b>41</b>	<b>13</b>	<b>6</b>	<b>11</b>	<b>9</b>	<b>2</b>	-	-	-	-	-	-	-	<b>151</b>	<b>120</b>
GA Handel, Rep. v. Kfz u. Gebrauchsgütern	41	13	6	11	9	2	-	-	-	-	-	-	-	151	120
50 Kfz-Handel, Rep. v. Kfz, Tankstellen	3	-	-	1	2	-	-	-	-	-	-	-	-	19	17
51 Handelsvermittlung u. GH (o. H. m. Kfz)	3	1	-	-	2	-	-	-	-	-	-	-	-	16	14
52 EH (o. Kfz, o. Tankst.), Rep. v. Gebr. g.	35	12	6	10	5	2	-	-	-	-	-	-	-	116	89
<b>H Beherbergungs- und Gaststättenw.</b>	<b>9</b>	<b>2</b>	<b>2</b>	<b>5</b>	-	-	-	-	-	-	-	-	-	<b>23</b>	<b>16</b>
HA Beherbergungs- und Gaststättenw.	9	2	2	5	-	-	-	-	-	-	-	-	-	23	16
55 Beherbergungs- und Gaststättenw.	9	2	2	5	-	-	-	-	-	-	-	-	-	23	16

**Tabelle A5: Arbeitsstätten und Beschäftigte nach Gemeinden und Abteilungen der ÖNACE 1995**

ÖNACE 1995	Arbeitsstätten insgesamt	davon mit ... unselbständig Beschäftigten										Beschäftigte insgesamt	darunter unselbst. Beschäftigte	
		0	1	2 - 4	5 - 9	10 - 19	20 - 49	50 - 99	100 - 199	200 - 499	500 - 999			1000 und mehr
<b>I Verkehr und Nachrichtenübermittlung</b>	<b>4</b>	-	-	<b>1</b>	<b>1</b>	<b>1</b>	-	-	<b>1</b>	-	-	-	<b>156</b>	<b>155</b>
IA Verkehr und Nachrichtenübermittlung	4	-	-	1	1	1	-	-	1	-	-	-	156	155
60 Landverkehr, Transp. i. Rohrfernleit.	3	-	-	1	-	1	-	-	1	-	-	-	149	148
64 Nachrichtenübermittlung	1	-	-	-	1	-	-	-	-	-	-	-	7	7
<b>J Kredit- und Versicherungswesen</b>	<b>6</b>	<b>3</b>	-	<b>1</b>	<b>2</b>	-	-	-	-	-	-	-	<b>17</b>	<b>14</b>
JA Kredit- und Versicherungswesen	6	3	-	1	2	-	-	-	-	-	-	-	17	14
65 Kreditwesen	3	-	-	1	2	-	-	-	-	-	-	-	14	14
67 M.d.Kredit-u.Vers.w.verbund.Tätigk.	3	3	-	-	-	-	-	-	-	-	-	-	3	-
<b>K Realitätenwesen, Unternehmensdienstl.</b>	<b>5</b>	<b>5</b>	-	-	-	-	-	-	-	-	-	-	<b>5</b>	<b>-</b>
KA Realitätenwesen, Unternehmensdienstl.	5	5	-	-	-	-	-	-	-	-	-	-	5	-
70 Realitätenwesen	1	1	-	-	-	-	-	-	-	-	-	-	1	-
72 Datenverarbeitung u. Datenbanken	1	1	-	-	-	-	-	-	-	-	-	-	1	-
74 Erbring.v.unternehmensbez.Dienstl.	3	3	-	-	-	-	-	-	-	-	-	-	3	-
<b>L Öffentl. Verwaltung, Sozialversich.</b>	<b>7</b>	-	-	<b>2</b>	<b>2</b>	<b>2</b>	<b>1</b>	-	-	-	-	-	<b>88</b>	<b>88</b>
LA Öffentl. Verwaltung, Sozialversich.	7	-	-	2	2	2	1	-	-	-	-	-	88	88
75 Öffentl. Verwaltung, Sozialversich.	7	-	-	2	2	2	1	-	-	-	-	-	88	88
<b>M Unterrichtswesen</b>	<b>5</b>	-	-	<b>1</b>	<b>1</b>	<b>2</b>	<b>1</b>	-	-	-	-	-	<b>56</b>	<b>56</b>
MA Unterrichtswesen	5	-	-	1	1	2	1	-	-	-	-	-	56	56
80 Unterrichtswesen	5	-	-	1	1	2	1	-	-	-	-	-	56	56
<b>N Gesundheits-, Veterinär- u. Sozialw.</b>	<b>6</b>	-	<b>1</b>	<b>2</b>	<b>2</b>	<b>1</b>	-	-	-	-	-	-	<b>35</b>	<b>32</b>
NA Gesundheits-, Veterinär- u. Sozialw.	6	-	1	2	2	1	-	-	-	-	-	-	35	32
85 Gesundheits-, Veterinär- u. Sozialw.	6	-	1	2	2	1	-	-	-	-	-	-	35	32
<b>O Erbring.v.sonst.öffentl.u.pers.Dienstl.</b>	<b>9</b>	<b>1</b>	<b>3</b>	<b>3</b>	<b>1</b>	<b>1</b>	-	-	-	-	-	-	<b>33</b>	<b>29</b>
OA Erbring.v.sonst.öffentl.u.pers.Dienstl.	9	1	3	3	1	1	-	-	-	-	-	-	33	29
90 Abwasser- u.Abfallbes.u.s.Entsorg.	1	-	1	-	-	-	-	-	-	-	-	-	1	1
91 Interessenvertretungen, Vereine	1	-	-	1	-	-	-	-	-	-	-	-	2	2
92 Kultur, Sport und Unterhaltung	1	-	-	1	-	-	-	-	-	-	-	-	2	2
93 Erbring. v. sonst. Dienstleistungen	6	1	2	1	1	1	-	-	-	-	-	-	28	24
<b>30828 Hohenruppersdorf</b>														
<b>zusammen</b>	<b>34</b>	<b>10</b>	<b>4</b>	<b>4</b>	<b>10</b>	<b>4</b>	<b>1</b>	<b>1</b>	-	-	-	-	<b>241</b>	<b>216</b>
<b>D Sachgütererzeugung</b>	<b>6</b>	-	<b>2</b>	<b>1</b>	<b>1</b>	<b>2</b>	-	-	-	-	-	-	<b>39</b>	<b>33</b>
DD Be- u. Verarb. v. Holz (o.H.v.Möbeln)	2	-	1	-	-	1	-	-	-	-	-	-	14	12
20 Be- u. Verarb. v. Holz (o.H.v.Möbeln)	2	-	1	-	-	1	-	-	-	-	-	-	14	12
DJ Metallerz.u.-bearbeitung, H.v.Metallerz.	2	-	1	1	-	-	-	-	-	-	-	-	5	3
28 H.v.Metallerzeugnissen	2	-	1	1	-	-	-	-	-	-	-	-	5	3
DK Maschinenbau	1	-	-	-	-	1	-	-	-	-	-	-	13	12
29 Maschinenbau	1	-	-	-	-	1	-	-	-	-	-	-	13	12
DN H.v.sonst. Erzeugnissen,Rückgewinnung	1	-	-	-	1	-	-	-	-	-	-	-	7	6
36 H.v.sonstigen Erzeugnissen	1	-	-	-	1	-	-	-	-	-	-	-	7	6
<b>F Bauwesen</b>	<b>3</b>	-	-	<b>1</b>	<b>2</b>	-	-	-	-	-	-	-	<b>15</b>	<b>12</b>
FA Bauwesen	3	-	-	1	2	-	-	-	-	-	-	-	15	12
45 Bauwesen	3	-	-	1	2	-	-	-	-	-	-	-	15	12
<b>G Handel, Rep. v.Kfz u.Gebrauchsgütern</b>	<b>6</b>	<b>3</b>	<b>1</b>	<b>1</b>	<b>1</b>	-	-	-	-	-	-	-	<b>13</b>	<b>9</b>
GA Handel, Rep. v.Kfz u.Gebrauchsgütern	6	3	1	1	1	-	-	-	-	-	-	-	13	9
50 Kfz-Handel, Rep. v.Kfz, Tankstellen	1	1	-	-	-	-	-	-	-	-	-	-	1	-
51 Handelsvermittlung u.GH (o.H.m.Kfz)	2	1	-	1	-	-	-	-	-	-	-	-	4	3
52 EH (o.Kfz,o.Tankst.), Rep.v.Gebr.g.	3	1	1	-	1	-	-	-	-	-	-	-	8	6

**Tabelle A5: Arbeitsstätten und Beschäftigte nach Gemeinden und Abteilungen der ÖNACE 1995**

ÖNACE 1995	Arbeitsstätten insgesamt	davon mit ... unselbständig Beschäftigten										Beschäftigte insgesamt	darunter unselbst. Beschäftigte	
		0	1	2 - 4	5 - 9	10 - 19	20 - 49	50 - 99	100 - 199	200 - 499	500 - 999			1000 und mehr
<b>H Beherbergungs- und Gaststättenw.</b>	<b>3</b>	<b>1</b>	<b>1</b>	-	<b>1</b>	-	-	-	-	-	-	-	<b>14</b>	<b>7</b>
HA Beherbergungs- und Gaststättenw.	3	1	1	-	1	-	-	-	-	-	-	-	14	7
55 Beherbergungs- und Gaststättenw.	3	1	1	-	1	-	-	-	-	-	-	-	14	7
<b>I Verkehr und Nachrichtenübermittlung</b>	<b>1</b>	-	-	-	<b>1</b>	-	-	-	-	-	-	-	<b>5</b>	<b>5</b>
IA Verkehr und Nachrichtenübermittlung	1	-	-	-	1	-	-	-	-	-	-	-	5	5
64 Nachrichtenübermittlung	1	-	-	-	1	-	-	-	-	-	-	-	5	5
<b>J Kredit- und Versicherungswesen</b>	<b>2</b>	-	-	-	<b>1</b>	<b>1</b>	-	-	-	-	-	-	<b>15</b>	<b>15</b>
JA Kredit- und Versicherungswesen	2	-	-	-	1	1	-	-	-	-	-	-	15	15
65 Kreditwesen	2	-	-	-	1	1	-	-	-	-	-	-	15	15
<b>K Realitätenwesen, Unternehmensdienstl.</b>	<b>1</b>	<b>1</b>	-	-	-	-	-	-	-	-	-	-	<b>1</b>	-
KA Realitätenwesen, Unternehmensdienstl.	1	1	-	-	-	-	-	-	-	-	-	-	1	-
74 Erbring.v.unternehmensbez.Dienstl.	1	1	-	-	-	-	-	-	-	-	-	-	1	-
<b>L Öffentl. Verwaltung, Sozialversich.</b>	<b>2</b>	-	-	-	<b>1</b>	-	<b>1</b>	-	-	-	-	-	<b>41</b>	<b>41</b>
LA Öffentl. Verwaltung, Sozialversich.	2	-	-	-	1	-	1	-	-	-	-	-	41	41
75 Öffentl. Verwaltung, Sozialversich.	2	-	-	-	1	-	1	-	-	-	-	-	41	41
<b>M Unterrichtswesen</b>	<b>3</b>	-	-	-	<b>2</b>	<b>1</b>	-	-	-	-	-	-	<b>25</b>	<b>25</b>
MA Unterrichtswesen	3	-	-	-	2	1	-	-	-	-	-	-	25	25
80 Unterrichtswesen	3	-	-	-	2	1	-	-	-	-	-	-	25	25
<b>N Gesundheits-, Veterinär- u. Sozialw.</b>	<b>1</b>	<b>1</b>	-	-	-	-	-	-	-	-	-	-	-	-
NA Gesundheits-, Veterinär- u. Sozialw.	1	1	-	-	-	-	-	-	-	-	-	-	-	-
85 Gesundheits-, Veterinär- u. Sozialw.	1	1	-	-	-	-	-	-	-	-	-	-	-	-
<b>O Erbring.v.sonst.öffentl.u.pers.Dienstl.</b>	<b>6</b>	<b>4</b>	-	<b>1</b>	-	-	-	<b>1</b>	-	-	-	-	<b>73</b>	<b>69</b>
OA Erbring.v.sonst.öffentl.u.pers.Dienstl.	6	4	-	1	-	-	-	1	-	-	-	-	73	69
90 Abwasser- u.Abfallbes.u.s.Entsorg.	1	-	-	-	-	-	-	1	-	-	-	-	67	67
91 Interessenvertretungen, Vereine	1	-	-	1	-	-	-	-	-	-	-	-	2	2
92 Kultur, Sport und Unterhaltung	1	1	-	-	-	-	-	-	-	-	-	-	1	-
93 Erbring. v. sonst. Dienstleistungen	3	3	-	-	-	-	-	-	-	-	-	-	3	-
<b>30829 Jedenspeigen</b>														
<b>zusammen</b>	<b>23</b>	<b>8</b>	<b>6</b>	<b>4</b>	<b>2</b>	<b>3</b>	-	-	-	-	-	-	<b>82</b>	<b>64</b>
<b>F Bauwesen</b>	<b>2</b>	<b>1</b>	-	-	<b>1</b>	-	-	-	-	-	-	-	<b>11</b>	<b>7</b>
FA Bauwesen	2	1	-	-	1	-	-	-	-	-	-	-	11	7
45 Bauwesen	2	1	-	-	1	-	-	-	-	-	-	-	11	7
<b>G Handel, Rep. v.Kfz u.Gebrauchsgütern</b>	<b>5</b>	<b>2</b>	<b>1</b>	<b>1</b>	-	<b>1</b>	-	-	-	-	-	-	<b>20</b>	<b>13</b>
GA Handel, Rep. v.Kfz u.Gebrauchsgütern	5	2	1	1	-	1	-	-	-	-	-	-	20	13
50 Kfz-Handel, Rep. v.Kfz, Tankstellen	1	-	1	-	-	-	-	-	-	-	-	-	3	1
51 Handelsvermittlung u.GH (o.H.m.Kfz)	1	1	-	-	-	-	-	-	-	-	-	-	1	-
52 EH (o.Kfz,o.Tankst.), Rep.v.Gebr.g.	3	1	-	1	-	1	-	-	-	-	-	-	16	12
<b>H Beherbergungs- und Gaststättenw.</b>	<b>4</b>	-	<b>2</b>	<b>1</b>	-	<b>1</b>	-	-	-	-	-	-	<b>19</b>	<b>17</b>
HA Beherbergungs- und Gaststättenw.	4	-	2	1	-	1	-	-	-	-	-	-	19	17
55 Beherbergungs- und Gaststättenw.	4	-	2	1	-	1	-	-	-	-	-	-	19	17
<b>I Verkehr und Nachrichtenübermittlung</b>	<b>1</b>	-	-	<b>1</b>	-	-	-	-	-	-	-	-	<b>2</b>	<b>2</b>
IA Verkehr und Nachrichtenübermittlung	1	-	-	1	-	-	-	-	-	-	-	-	2	2
64 Nachrichtenübermittlung	1	-	-	1	-	-	-	-	-	-	-	-	2	2
<b>J Kredit- und Versicherungswesen</b>	<b>3</b>	<b>1</b>	<b>2</b>	-	-	-	-	-	-	-	-	-	<b>3</b>	<b>2</b>
JA Kredit- und Versicherungswesen	3	1	2	-	-	-	-	-	-	-	-	-	3	2
65 Kreditwesen	2	-	2	-	-	-	-	-	-	-	-	-	2	2
67 M.d.Kredit-u.Vers.w.verbund.Tätigk.	1	1	-	-	-	-	-	-	-	-	-	-	1	-

**Tabelle A5: Arbeitsstätten und Beschäftigte nach Gemeinden und Abteilungen der ÖNACE 1995**

ÖNACE 1995	Arbeitsstätten insgesamt	davon mit ... unselbständig Beschäftigten										Beschäftigte insgesamt	darunter unselbst. Beschäftigte		
		0	1	2 - 4	5 - 9	10 - 19	20 - 49	50 - 99	100 - 199	200 - 499	500 - 999			1000 und mehr	
<b>K Realitätenwesen, Unternehmensdienstl.</b>	<b>4</b>	<b>4</b>	-	-	-	-	-	-	-	-	-	-	-	<b>4</b>	-
KA Realitätenwesen, Unternehmensdienstl.	4	4	-	-	-	-	-	-	-	-	-	-	-	4	-
70 Realitätenwesen	1	1	-	-	-	-	-	-	-	-	-	-	-	1	-
74 Erbring.v.unternehmensbez.Dienstl.	3	3	-	-	-	-	-	-	-	-	-	-	-	3	-
<b>L Öffentl. Verwaltung, Sozialversich.</b>	<b>1</b>	-	-	-	-	<b>1</b>	-	-	-	-	-	-	-	<b>13</b>	<b>13</b>
LA Öffentl. Verwaltung, Sozialversich.	1	-	-	-	-	1	-	-	-	-	-	-	-	13	13
75 Öffentl. Verwaltung, Sozialversich.	1	-	-	-	-	1	-	-	-	-	-	-	-	13	13
<b>M Unterrichtswesen</b>	<b>2</b>	-	-	<b>1</b>	<b>1</b>	-	-	-	-	-	-	-	-	<b>9</b>	<b>9</b>
MA Unterrichtswesen	2	-	-	1	1	-	-	-	-	-	-	-	-	9	9
80 Unterrichtswesen	2	-	-	1	1	-	-	-	-	-	-	-	-	9	9
<b>O Erbring.v.sonst.öffentl.u.pers.Dienstl.</b>	<b>1</b>	-	<b>1</b>	-	-	-	-	-	-	-	-	-	-	<b>1</b>	<b>1</b>
OA Erbring.v.sonst.öffentl.u.pers.Dienstl.	1	-	1	-	-	-	-	-	-	-	-	-	-	1	1
91 Interessenvertretungen, Vereine	1	-	1	-	-	-	-	-	-	-	-	-	-	1	1
<b>30830 Lasee</b>															
<b>zusammen</b>	<b>82</b>	<b>16</b>	<b>15</b>	<b>23</b>	<b>14</b>	<b>9</b>	<b>3</b>	<b>1</b>	<b>1</b>	-	-	-	-	<b>628</b>	<b>574</b>
<b>D Sachgütererzeugung</b>	<b>10</b>	<b>1</b>	<b>1</b>	<b>5</b>	-	<b>3</b>	-	-	-	-	-	-	-	<b>58</b>	<b>53</b>
DA H.v.Nahrungsm.u.Getränken,Tabakverarb.	3	1	-	1	-	1	-	-	-	-	-	-	-	16	14
15 H.v.Nahr.- u.Genussm.; Getränken	3	1	-	1	-	1	-	-	-	-	-	-	-	16	14
DI H.u.Bearb.v.Glas,H.v.W.a.Stein.u.Erden	2	-	1	-	-	1	-	-	-	-	-	-	-	12	12
26 H.u.Bea.v.Glas,H.v.W.a.Stein.u.Erden	2	-	1	-	-	1	-	-	-	-	-	-	-	12	12
DJ Metallerg.u.-bearbeitung, H.v.Metallerg.	2	-	-	2	-	-	-	-	-	-	-	-	-	8	6
28 H.v.Metallergzeugnissen	2	-	-	2	-	-	-	-	-	-	-	-	-	8	6
DK Maschinenbau	1	-	-	-	-	1	-	-	-	-	-	-	-	16	16
29 Maschinenbau	1	-	-	-	-	1	-	-	-	-	-	-	-	16	16
DN H.v.sonst. Erzeugnissen,Rückgewinnung	2	-	-	2	-	-	-	-	-	-	-	-	-	6	5
36 H.v.sonstigen Erzeugnissen	2	-	-	2	-	-	-	-	-	-	-	-	-	6	5
<b>F Bauwesen</b>	<b>12</b>	<b>2</b>	-	<b>3</b>	<b>3</b>	<b>2</b>	<b>1</b>	<b>1</b>	-	-	-	-	-	<b>196</b>	<b>185</b>
FA Bauwesen	12	2	-	3	3	2	1	1	-	-	-	-	-	196	185
45 Bauwesen	12	2	-	3	3	2	1	1	-	-	-	-	-	196	185
<b>G Handel, Rep. v.Kfz u.Gebrauchsgütern</b>	<b>17</b>	<b>2</b>	<b>6</b>	<b>5</b>	<b>2</b>	<b>2</b>	-	-	-	-	-	-	-	<b>80</b>	<b>67</b>
GA Handel, Rep. v.Kfz u.Gebrauchsgütern	17	2	6	5	2	2	-	-	-	-	-	-	-	80	67
50 Kfz-Handel, Rep. v.Kfz, Tankstellen	1	-	-	1	-	-	-	-	-	-	-	-	-	5	4
51 Handelsvermittlung u.GH (o.H.m.Kfz)	4	-	-	1	1	2	-	-	-	-	-	-	-	41	39
52 EH (o.Kfz,o.Tankst.), Rep.v.Gebr.g.	12	2	6	3	1	-	-	-	-	-	-	-	-	34	24
<b>H Beherbergungs- und Gaststättenw.</b>	<b>6</b>	<b>1</b>	<b>2</b>	<b>2</b>	<b>1</b>	-	-	-	-	-	-	-	-	<b>21</b>	<b>15</b>
HA Beherbergungs- und Gaststättenw.	6	1	2	2	1	-	-	-	-	-	-	-	-	21	15
55 Beherbergungs- und Gaststättenw.	6	1	2	2	1	-	-	-	-	-	-	-	-	21	15
<b>I Verkehr und Nachrichtenübermittlung</b>	<b>7</b>	-	<b>1</b>	<b>2</b>	<b>3</b>	<b>1</b>	-	-	-	-	-	-	-	<b>40</b>	<b>37</b>
IA Verkehr und Nachrichtenübermittlung	7	-	1	2	3	1	-	-	-	-	-	-	-	40	37
60 Landverkehr,Transp. i. Rohrfernleit.	5	-	1	1	2	1	-	-	-	-	-	-	-	32	29
64 Nachrichtenübermittlung	2	-	-	1	1	-	-	-	-	-	-	-	-	8	8
<b>J Kredit- und Versicherungswesen</b>	<b>5</b>	<b>2</b>	<b>1</b>	<b>2</b>	-	-	-	-	-	-	-	-	-	<b>11</b>	<b>8</b>
JA Kredit- und Versicherungswesen	5	2	1	2	-	-	-	-	-	-	-	-	-	11	8
65 Kreditwesen	2	-	-	2	-	-	-	-	-	-	-	-	-	7	7
67 M.d.Kredit-u.Vers.w.verbund.Tätigk.	3	2	1	-	-	-	-	-	-	-	-	-	-	4	1

**Tabelle A5: Arbeitsstätten und Beschäftigte nach Gemeinden und Abteilungen der ÖNACE 1995**

ÖNACE 1995	Arbeitsstätten insgesamt	davon mit ... unselbständig Beschäftigten										Beschäftigte insgesamt	darunter unselbst. Beschäftigte		
		0	1	2 - 4	5 - 9	10 - 19	20 - 49	50 - 99	100 - 199	200 - 499	500 - 999			1000 und mehr	
<b>K Realitätenwesen, Unternehmensdienstl.</b>	<b>5</b>	<b>4</b>	<b>1</b>	-	-	-	-	-	-	-	-	-	-	<b>6</b>	<b>1</b>
KA Realitätenwesen, Unternehmensdienstl.	5	4	1	-	-	-	-	-	-	-	-	-	-	6	1
70 Realitätenwesen	1	1	-	-	-	-	-	-	-	-	-	-	-	1	-
74 Erbring.v.unternehmensbez.Dienstl.	4	3	1	-	-	-	-	-	-	-	-	-	-	5	1
<b>L Öffentl. Verwaltung, Sozialversich.</b>	<b>3</b>	-	-	<b>1</b>	<b>1</b>	<b>1</b>	-	-	-	-	-	-	-	<b>30</b>	<b>30</b>
LA Öffentl. Verwaltung, Sozialversich.	3	-	-	1	1	1	-	-	-	-	-	-	-	30	30
75 Öffentl. Verwaltung, Sozialversich.	3	-	-	1	1	1	-	-	-	-	-	-	-	30	30
<b>M Unterrichtswesen</b>	<b>5</b>	<b>1</b>	-	-	<b>2</b>	-	<b>2</b>	-	-	-	-	-	-	<b>55</b>	<b>54</b>
MA Unterrichtswesen	5	1	-	-	2	-	2	-	-	-	-	-	-	55	54
80 Unterrichtswesen	5	1	-	-	2	-	2	-	-	-	-	-	-	55	54
<b>N Gesundheits-, Veterinär- u. Sozialw.</b>	<b>2</b>	-	<b>1</b>	<b>1</b>	-	-	-	-	-	-	-	-	-	<b>6</b>	<b>4</b>
NA Gesundheits-, Veterinär- u. Sozialw.	2	-	1	1	-	-	-	-	-	-	-	-	-	6	4
85 Gesundheits-, Veterinär- u. Sozialw.	2	-	1	1	-	-	-	-	-	-	-	-	-	6	4
<b>O Erbring.v.sonst.öffentl.u.pers.Dienstl.</b>	<b>10</b>	<b>3</b>	<b>2</b>	<b>2</b>	<b>2</b>	-	-	-	<b>1</b>	-	-	-	-	<b>125</b>	<b>120</b>
OA Erbring.v.sonst.öffentl.u.pers.Dienstl.	10	3	2	2	2	-	-	-	1	-	-	-	-	125	120
90 Abwasser- u.Abfallbes.u.s.Entsorg.	1	-	-	-	-	-	-	-	1	-	-	-	-	101	101
91 Interessenvertretungen, Vereine	1	-	-	1	-	-	-	-	-	-	-	-	-	3	3
92 Kultur, Sport und Unterhaltung	5	2	1	-	2	-	-	-	-	-	-	-	-	16	13
93 Erbring. v. sonst. Dienstleistungen	3	1	1	1	-	-	-	-	-	-	-	-	-	5	3
<b>30831 Leopoldsdorf in Marchfelde</b>															
<b>zusammen</b>	<b>94</b>	<b>25</b>	<b>16</b>	<b>28</b>	<b>14</b>	<b>8</b>	<b>2</b>	-	<b>1</b>	-	-	-	-	<b>633</b>	<b>559</b>
<b>D Sachgüterzeugung</b>	<b>7</b>	<b>2</b>	<b>1</b>	<b>1</b>	-	<b>2</b>	-	-	<b>1</b>	-	-	-	-	<b>224</b>	<b>221</b>
DA H.v.Nahrungsm.u.Getränken,Tabakverarb.	2	1	-	-	-	-	-	-	1	-	-	-	-	186	185
15 H.v.Nahr.- u.Genussm.; Getränken	2	1	-	-	-	-	-	-	1	-	-	-	-	186	185
DI H.u.Bearb.v.Glas,H.v.W.a.Stein.u.Erden	2	-	-	-	-	2	-	-	-	-	-	-	-	32	32
26 H.u.Bea.v.Glas,H.v.W.a.Stein.u.Erden	2	-	-	-	-	2	-	-	-	-	-	-	-	32	32
DJ Metallverz.u.-bearbeitung, H.v.Metallverz.	1	-	1	-	-	-	-	-	-	-	-	-	-	2	1
28 H.v.Metallerzeugnissen	1	-	1	-	-	-	-	-	-	-	-	-	-	2	1
DK Maschinenbau	1	-	-	1	-	-	-	-	-	-	-	-	-	3	3
29 Maschinenbau	1	-	-	1	-	-	-	-	-	-	-	-	-	3	3
DN H.v.sonst. Erzeugnissen,Rückgewinnung	1	1	-	-	-	-	-	-	-	-	-	-	-	1	-
36 H.v.sonstigen Erzeugnissen	1	1	-	-	-	-	-	-	-	-	-	-	-	1	-
<b>F Bauwesen</b>	<b>11</b>	<b>2</b>	-	<b>5</b>	<b>1</b>	<b>2</b>	<b>1</b>	-	-	-	-	-	-	<b>87</b>	<b>75</b>
FA Bauwesen	11	2	-	5	1	2	1	-	-	-	-	-	-	87	75
45 Bauwesen	11	2	-	5	1	2	1	-	-	-	-	-	-	87	75
<b>G Handel, Rep. v.Kfz u.Gebrauchsgütern</b>	<b>22</b>	<b>5</b>	<b>7</b>	<b>4</b>	<b>4</b>	<b>2</b>	-	-	-	-	-	-	-	<b>100</b>	<b>81</b>
GA Handel, Rep. v.Kfz u.Gebrauchsgütern	22	5	7	4	4	2	-	-	-	-	-	-	-	100	81
50 Kfz-Handel, Rep. v.Kfz, Tankstellen	4	1	-	1	2	-	-	-	-	-	-	-	-	19	16
51 Handelsvermittlung u.GH (o.H.m.Kfz)	7	1	3	2	1	-	-	-	-	-	-	-	-	24	16
52 EH (o.Kfz,o.Tankst.), Rep.v.Gebr.g.	11	3	4	1	1	2	-	-	-	-	-	-	-	57	49
<b>H Beherbergungs- und Gaststättenw.</b>	<b>11</b>	<b>3</b>	<b>4</b>	<b>3</b>	<b>1</b>	-	-	-	-	-	-	-	-	<b>35</b>	<b>20</b>
HA Beherbergungs- und Gaststättenw.	11	3	4	3	1	-	-	-	-	-	-	-	-	35	20
55 Beherbergungs- und Gaststättenw.	11	3	4	3	1	-	-	-	-	-	-	-	-	35	20
<b>I Verkehr und Nachrichtenübermittlung</b>	<b>7</b>	<b>2</b>	-	<b>4</b>	<b>1</b>	-	-	-	-	-	-	-	-	<b>21</b>	<b>19</b>
IA Verkehr und Nachrichtenübermittlung	7	2	-	4	1	-	-	-	-	-	-	-	-	21	19
60 Landverkehr,Transp. i. Rohrfernleit.	3	-	-	3	-	-	-	-	-	-	-	-	-	11	10
63 Hilfs-u.Nebentät.f.d.Verk., Reisebür.	2	2	-	-	-	-	-	-	-	-	-	-	-	1	-
64 Nachrichtenübermittlung	2	-	-	1	1	-	-	-	-	-	-	-	-	9	9

**Tabelle A5: Arbeitsstätten und Beschäftigte nach Gemeinden und Abteilungen der ÖNACE 1995**

ÖNACE 1995	Arbeitsstätten insgesamt	davon mit ... unselbständig Beschäftigten											Beschäftigte insgesamt	darunter unselbst. Beschäftigte	
		0	1	2 - 4	5 - 9	10 - 19	20 - 49	50 - 99	100 - 199	200 - 499	500 - 999	1000 und mehr			
<b>J Kredit- und Versicherungswesen</b>	<b>4</b>	<b>1</b>	-	<b>2</b>	<b>1</b>	-	-	-	-	-	-	-	-	<b>15</b>	<b>14</b>
JA Kredit- und Versicherungswesen	4	1	-	2	1	-	-	-	-	-	-	-	-	15	14
65 Kreditwesen	3	-	-	2	1	-	-	-	-	-	-	-	-	14	14
67 M.d.Kredit-u.Vers.w.verbund.Tätigk.	1	1	-	-	-	-	-	-	-	-	-	-	-	1	-
<b>K Realitätenwesen, Unternehmensdienstl.</b>	<b>16</b>	<b>8</b>	<b>2</b>	<b>4</b>	<b>2</b>	-	-	-	-	-	-	-	-	<b>43</b>	<b>29</b>
KA Realitätenwesen, Unternehmensdienstl.	16	8	2	4	2	-	-	-	-	-	-	-	-	43	29
72 Datenverarbeitung u. Datenbanken	3	2	-	1	-	-	-	-	-	-	-	-	-	6	4
74 Erbring.v.unternehmensbez.Dienstl.	13	6	2	3	2	-	-	-	-	-	-	-	-	37	25
<b>L Öffentl. Verwaltung, Sozialversich.</b>	<b>2</b>	-	-	-	<b>1</b>	<b>1</b>	-	-	-	-	-	-	-	<b>20</b>	<b>20</b>
LA Öffentl. Verwaltung, Sozialversich.	2	-	-	-	1	1	-	-	-	-	-	-	-	20	20
75 Öffentl. Verwaltung, Sozialversich.	2	-	-	-	1	1	-	-	-	-	-	-	-	20	20
<b>M Unterrichtswesen</b>	<b>4</b>	-	-	<b>1</b>	<b>1</b>	<b>1</b>	<b>1</b>	-	-	-	-	-	-	<b>52</b>	<b>52</b>
MA Unterrichtswesen	4	-	-	1	1	1	1	-	-	-	-	-	-	52	52
80 Unterrichtswesen	4	-	-	1	1	1	1	-	-	-	-	-	-	52	52
<b>N Gesundheits-, Veterinär- u. Sozialw.</b>	<b>5</b>	-	-	<b>3</b>	<b>2</b>	-	-	-	-	-	-	-	-	<b>28</b>	<b>24</b>
NA Gesundheits-, Veterinär- u. Sozialw.	5	-	-	3	2	-	-	-	-	-	-	-	-	28	24
85 Gesundheits-, Veterinär- u. Sozialw.	5	-	-	3	2	-	-	-	-	-	-	-	-	28	24
<b>O Erbring.v.sonst.öffentl.u.pers.Dienstl.</b>	<b>5</b>	<b>2</b>	<b>2</b>	<b>1</b>	-	-	-	-	-	-	-	-	-	<b>8</b>	<b>4</b>
OA Erbring.v.sonst.öffentl.u.pers.Dienstl.	5	2	2	1	-	-	-	-	-	-	-	-	-	8	4
90 Abwasser- u.Abfallbes.u.s.Entsorg.	1	1	-	-	-	-	-	-	-	-	-	-	-	1	-
91 Interessenvertretungen, Vereine	1	-	1	-	-	-	-	-	-	-	-	-	-	1	1
92 Kultur, Sport und Unterhaltung	1	1	-	-	-	-	-	-	-	-	-	-	-	1	-
93 Erbring. v. sonst. Dienstleistungen	2	-	1	1	-	-	-	-	-	-	-	-	-	5	3
<b>30834 Mannsdorf an der Donau</b>															
<b>zusammen</b>	<b>13</b>	<b>4</b>	<b>3</b>	<b>1</b>	<b>3</b>	<b>2</b>	-	-	-	-	-	-	-	<b>64</b>	<b>52</b>
<b>E Energie- und Wasserversorgung</b>	<b>1</b>	<b>1</b>	-	-	-	-	-	-	-	-	-	-	-	-	-
EA Energie- und Wasserversorgung	1	1	-	-	-	-	-	-	-	-	-	-	-	-	-
40 Energieversorgung	1	1	-	-	-	-	-	-	-	-	-	-	-	-	-
<b>F Bauwesen</b>	<b>3</b>	-	<b>1</b>	-	<b>2</b>	-	-	-	-	-	-	-	-	<b>19</b>	<b>17</b>
FA Bauwesen	3	-	1	-	2	-	-	-	-	-	-	-	-	19	17
45 Bauwesen	3	-	1	-	2	-	-	-	-	-	-	-	-	19	17
<b>G Handel, Rep. v.Kfz u.Gebrauchsgütern</b>	<b>2</b>	-	-	-	<b>1</b>	<b>1</b>	-	-	-	-	-	-	-	<b>24</b>	<b>20</b>
GA Handel, Rep. v.Kfz u.Gebrauchsgütern	2	-	-	-	1	1	-	-	-	-	-	-	-	24	20
50 Kfz-Handel, Rep. v.Kfz, Tankstellen	1	-	-	-	-	1	-	-	-	-	-	-	-	16	12
52 EH (o.Kfz,o.Tankst.), Rep.v.Gebr.g.	1	-	-	-	1	-	-	-	-	-	-	-	-	8	8
<b>H Beherbergungs- und Gaststättenw.</b>	<b>1</b>	-	-	-	-	<b>1</b>	-	-	-	-	-	-	-	<b>13</b>	<b>11</b>
HA Beherbergungs- und Gaststättenw.	1	-	-	-	-	1	-	-	-	-	-	-	-	13	11
55 Beherbergungs- und Gaststättenw.	1	-	-	-	-	1	-	-	-	-	-	-	-	13	11
<b>I Verkehr und Nachrichtenübermittlung</b>	<b>2</b>	<b>1</b>	<b>1</b>	-	-	-	-	-	-	-	-	-	-	<b>4</b>	<b>1</b>
IA Verkehr und Nachrichtenübermittlung	2	1	1	-	-	-	-	-	-	-	-	-	-	4	1
60 Landverkehr,Transp. i. Rohrfernleit.	2	1	1	-	-	-	-	-	-	-	-	-	-	4	1
<b>K Realitätenwesen, Unternehmensdienstl.</b>	<b>2</b>	<b>2</b>	-	-	-	-	-	-	-	-	-	-	-	<b>1</b>	-
KA Realitätenwesen, Unternehmensdienstl.	2	2	-	-	-	-	-	-	-	-	-	-	-	1	-
70 Realitätenwesen	1	1	-	-	-	-	-	-	-	-	-	-	-	-	-
74 Erbring.v.unternehmensbez.Dienstl.	1	1	-	-	-	-	-	-	-	-	-	-	-	1	-
<b>L Öffentl. Verwaltung, Sozialversich.</b>	<b>1</b>	-	<b>1</b>	-	-	-	-	-	-	-	-	-	-	<b>1</b>	<b>1</b>
LA Öffentl. Verwaltung, Sozialversich.	1	-	1	-	-	-	-	-	-	-	-	-	-	1	1
75 Öffentl. Verwaltung, Sozialversich.	1	-	1	-	-	-	-	-	-	-	-	-	-	1	1

**Tabelle A5: Arbeitsstätten und Beschäftigte nach Gemeinden und Abteilungen der ÖNACE 1995**

ÖNACE 1995	Arbeitsstätten insgesamt	davon mit ... unselbständig Beschäftigten											Beschäftigte insgesamt	darunter unselbst. Beschäftigte	
		0	1	2 - 4	5 - 9	10 - 19	20 - 49	50 - 99	100 - 199	200 - 499	500 - 999	1000 und mehr			
<b>O Erbring.v.sonst.öffentl.u.pers.Dienstl.</b>	<b>1</b>	-	-	<b>1</b>	-	-	-	-	-	-	-	-	-	<b>2</b>	<b>2</b>
OA Erbring.v.sonst.öffentl.u.pers.Dienstl.	1	-	-	1	-	-	-	-	-	-	-	-	-	2	2
90 Abwasser- u.Abfallbes.u.s.Entsorg.	1	-	-	1	-	-	-	-	-	-	-	-	-	2	2
<b>30835 Marchegg</b>															
<b>zusammen</b>	<b>98</b>	<b>35</b>	<b>16</b>	<b>26</b>	<b>11</b>	<b>5</b>	<b>3</b>	<b>2</b>	-	-	-	-	-	<b>483</b>	<b>413</b>
<b>D Sachgütererzeugung</b>	<b>3</b>	<b>1</b>	-	<b>1</b>	-	<b>1</b>	-	-	-	-	-	-	-	<b>18</b>	<b>16</b>
DA H.v.Nahrungsm.u.Getränken,Tabakverarb.	1	-	-	1	-	-	-	-	-	-	-	-	-	3	3
15 H.v.Nahr.- u.Genussm.; Getränken	1	-	-	1	-	-	-	-	-	-	-	-	-	3	3
DH H.v.Gummi- und Kunststoffwaren	1	-	-	-	-	1	-	-	-	-	-	-	-	14	13
25 H.v.Gummi- und Kunststoffwaren	1	-	-	-	-	1	-	-	-	-	-	-	-	14	13
DJ Metallierz.u.-bearbeitung, H.v.Metallierz.	1	1	-	-	-	-	-	-	-	-	-	-	-	1	-
28 H.v.Metallerzeugnissen	1	1	-	-	-	-	-	-	-	-	-	-	-	1	-
<b>F Bauwesen</b>	<b>14</b>	<b>5</b>	<b>2</b>	<b>2</b>	<b>4</b>	-	<b>1</b>	-	-	-	-	-	-	<b>70</b>	<b>55</b>
FA Bauwesen	14	5	2	2	4	-	1	-	-	-	-	-	-	70	55
45 Bauwesen	14	5	2	2	4	-	1	-	-	-	-	-	-	70	55
<b>G Handel, Rep. v.Kfz u.Gebrauchsgütern</b>	<b>30</b>	<b>15</b>	<b>4</b>	<b>7</b>	<b>2</b>	<b>1</b>	<b>1</b>	-	-	-	-	-	-	<b>95</b>	<b>72</b>
GA Handel, Rep. v.Kfz u.Gebrauchsgütern	30	15	4	7	2	1	1	-	-	-	-	-	-	95	72
50 Kfz-Handel, Rep. v.Kfz, Tankstellen	4	1	2	1	-	-	-	-	-	-	-	-	-	9	5
51 Handelsvermittlung u.GH (o.H.m.Kfz)	9	6	-	1	2	-	-	-	-	-	-	-	-	23	17
52 EH (o.Kfz,o.Tankst.), Rep.v.Gebr.g.	17	8	2	5	-	1	1	-	-	-	-	-	-	63	50
<b>H Beherbergungs- und Gaststättenw.</b>	<b>9</b>	<b>4</b>	<b>5</b>	-	-	-	-	-	-	-	-	-	-	<b>19</b>	<b>5</b>
HA Beherbergungs- und Gaststättenw.	9	4	5	-	-	-	-	-	-	-	-	-	-	19	5
55 Beherbergungs- und Gaststättenw.	9	4	5	-	-	-	-	-	-	-	-	-	-	19	5
<b>I Verkehr und Nachrichtenübermittlung</b>	<b>5</b>	-	<b>1</b>	<b>2</b>	<b>1</b>	-	-	<b>1</b>	-	-	-	-	-	<b>73</b>	<b>71</b>
IA Verkehr und Nachrichtenübermittlung	5	-	1	2	1	-	-	1	-	-	-	-	-	73	71
60 Landverkehr,Transp. i. Rohrfernleit.	3	-	1	1	-	-	-	1	-	-	-	-	-	61	59
64 Nachrichtenübermittlung	2	-	-	1	1	-	-	-	-	-	-	-	-	12	12
<b>J Kredit- und Versicherungswesen</b>	<b>8</b>	<b>3</b>	-	<b>5</b>	-	-	-	-	-	-	-	-	-	<b>16</b>	<b>13</b>
JA Kredit- und Versicherungswesen	8	3	-	5	-	-	-	-	-	-	-	-	-	16	13
65 Kreditwesen	5	-	-	5	-	-	-	-	-	-	-	-	-	13	13
67 M.d.Kredit-u.Vers.w.verbund.Tätigk.	3	3	-	-	-	-	-	-	-	-	-	-	-	3	-
<b>K Realitätenwesen, Unternehmensdienstl.</b>	<b>9</b>	<b>4</b>	<b>2</b>	<b>2</b>	<b>1</b>	-	-	-	-	-	-	-	-	<b>19</b>	<b>13</b>
KA Realitätenwesen, Unternehmensdienstl.	9	4	2	2	1	-	-	-	-	-	-	-	-	19	13
71 Vermiet.bewegl.Sachen o.Bed.pers.	1	-	-	1	-	-	-	-	-	-	-	-	-	4	2
72 Datenverarbeitung u. Datenbanken	2	1	1	-	-	-	-	-	-	-	-	-	-	3	1
74 Erbring.v.unternehmensbez.Dienstl.	6	3	1	1	1	-	-	-	-	-	-	-	-	12	10
<b>L Öffentl. Verwaltung, Sozialversich.</b>	<b>2</b>	-	-	-	-	<b>1</b>	-	<b>1</b>	-	-	-	-	-	<b>76</b>	<b>76</b>
LA Öffentl. Verwaltung, Sozialversich.	2	-	-	-	-	1	-	1	-	-	-	-	-	76	76
75 Öffentl. Verwaltung, Sozialversich.	2	-	-	-	-	1	-	1	-	-	-	-	-	76	76
<b>M Unterrichtswesen</b>	<b>5</b>	-	-	<b>2</b>	<b>1</b>	<b>1</b>	<b>1</b>	-	-	-	-	-	-	<b>51</b>	<b>51</b>
MA Unterrichtswesen	5	-	-	2	1	1	1	-	-	-	-	-	-	51	51
80 Unterrichtswesen	5	-	-	2	1	1	1	-	-	-	-	-	-	51	51
<b>N Gesundheits-, Veterinär- u. Sozialw.</b>	<b>3</b>	-	-	<b>1</b>	<b>2</b>	-	-	-	-	-	-	-	-	<b>15</b>	<b>15</b>
NA Gesundheits-, Veterinär- u. Sozialw.	3	-	-	1	2	-	-	-	-	-	-	-	-	15	15
85 Gesundheits-, Veterinär- u. Sozialw.	3	-	-	1	2	-	-	-	-	-	-	-	-	15	15



**Tabelle A5: Arbeitsstätten und Beschäftigte nach Gemeinden und Abteilungen der ÖNACE 1995**

ÖNACE 1995	Arbeitsstätten insgesamt	davon mit ... unselbständig Beschäftigten										Beschäftigte insgesamt	darunter unselbst. Beschäftigte	
		0	1	2 - 4	5 - 9	10 - 19	20 - 49	50 - 99	100 - 199	200 - 499	500 - 999			1000 und mehr
<b>O Erbring.v.sonst.öffentl.u.pers.Dienstl.</b>	<b>10</b>	<b>3</b>	<b>2</b>	<b>4</b>	-	<b>1</b>	-	-	-	-	-	-	<b>31</b>	<b>26</b>
OA Erbring.v.sonst.öffentl.u.pers.Dienstl.	10	3	2	4	-	1	-	-	-	-	-	-	31	26
91 Interessenvertretungen, Vereine	2	-	1	-	-	1	-	-	-	-	-	-	16	16
92 Kultur, Sport und Unterhaltung	3	1	-	2	-	-	-	-	-	-	-	-	7	5
93 Erbring. v. sonst. Dienstleistungen	5	2	1	2	-	-	-	-	-	-	-	-	8	5
<b>30836 Markgrafneusiedl</b>														
<b>zusammen</b>	<b>36</b>	<b>9</b>	<b>7</b>	<b>12</b>	<b>5</b>	<b>2</b>	<b>1</b>	-	-	-	-	-	<b>143</b>	<b>125</b>
<b>C Bergbau;Gewinn.v.Steinen u.Erden</b>	<b>5</b>	-	-	<b>2</b>	-	<b>2</b>	<b>1</b>	-	-	-	-	-	<b>57</b>	<b>57</b>
CB Erzbergb., Gewinnung v.Steinen u.Erden	5	-	-	2	-	2	1	-	-	-	-	-	57	57
14 Gew.v.Steinen u.Erden;sonst.Bergb.	5	-	-	2	-	2	1	-	-	-	-	-	57	57
<b>D Sachgütererzeugung</b>	<b>3</b>	-	<b>2</b>	-	<b>1</b>	-	-	-	-	-	-	-	<b>10</b>	<b>9</b>
DI H.u.Bearb.v.Glas,H.v.W.a.Stein.u.Erden	2	-	1	-	1	-	-	-	-	-	-	-	8	8
26 H.u.Bea.v.Glas,H.v.W.a.Stein.u.Erden	2	-	1	-	1	-	-	-	-	-	-	-	8	8
DN H.v.sonst. Erzeugnissen,Rückgewinnung	1	-	1	-	-	-	-	-	-	-	-	-	2	1
36 H.v.sonstigen Erzeugnissen	1	-	1	-	-	-	-	-	-	-	-	-	2	1
<b>F Bauwesen</b>	<b>2</b>	-	-	<b>1</b>	<b>1</b>	-	-	-	-	-	-	-	<b>11</b>	<b>10</b>
FA Bauwesen	2	-	-	1	1	-	-	-	-	-	-	-	11	10
45 Bauwesen	2	-	-	1	1	-	-	-	-	-	-	-	11	10
<b>G Handel, Rep. v.Kfz u.Gebrauchsgütern</b>	<b>5</b>	<b>3</b>	-	<b>2</b>	-	-	-	-	-	-	-	-	<b>13</b>	<b>7</b>
GA Handel, Rep. v.Kfz u.Gebrauchsgütern	5	3	-	2	-	-	-	-	-	-	-	-	13	7
50 Kfz-Handel, Rep. v.Kfz, Tankstellen	1	1	-	-	-	-	-	-	-	-	-	-	1	-
52 EH (o.Kfz,o.Tankst.), Rep.v.Gebr.g.	4	2	-	2	-	-	-	-	-	-	-	-	12	7
<b>H Beherbergungs- und Gaststättenw.</b>	<b>5</b>	-	<b>3</b>	<b>1</b>	<b>1</b>	-	-	-	-	-	-	-	<b>15</b>	<b>12</b>
HA Beherbergungs- und Gaststättenw.	5	-	3	1	1	-	-	-	-	-	-	-	15	12
55 Beherbergungs- und Gaststättenw.	5	-	3	1	1	-	-	-	-	-	-	-	15	12
<b>I Verkehr und Nachrichtenübermittlung</b>	<b>3</b>	<b>1</b>	<b>1</b>	<b>1</b>	-	-	-	-	-	-	-	-	<b>5</b>	<b>4</b>
IA Verkehr und Nachrichtenübermittlung	3	1	1	1	-	-	-	-	-	-	-	-	5	4
60 Landverkehr,Transp. i. Rohrfernleit.	1	1	-	-	-	-	-	-	-	-	-	-	1	-
64 Nachrichtenübermittlung	2	-	1	1	-	-	-	-	-	-	-	-	4	4
<b>J Kredit- und Versicherungswesen</b>	<b>2</b>	<b>1</b>	-	<b>1</b>	-	-	-	-	-	-	-	-	<b>4</b>	<b>3</b>
JA Kredit- und Versicherungswesen	2	1	-	1	-	-	-	-	-	-	-	-	4	3
65 Kreditwesen	1	-	-	1	-	-	-	-	-	-	-	-	3	3
67 M.d.Kredit-u.Vers.w.verbund.Tätigk.	1	1	-	-	-	-	-	-	-	-	-	-	1	-
<b>K Realitätenwesen, Unternehmensdienstl.</b>	<b>4</b>	<b>3</b>	-	<b>1</b>	-	-	-	-	-	-	-	-	<b>5</b>	<b>2</b>
KA Realitätenwesen, Unternehmensdienstl.	4	3	-	1	-	-	-	-	-	-	-	-	5	2
70 Realitätenwesen	1	-	-	1	-	-	-	-	-	-	-	-	2	2
72 Datenverarbeitung u. Datenbanken	2	2	-	-	-	-	-	-	-	-	-	-	2	-
74 Erbring.v.unternehmensbez.Dienstl.	1	1	-	-	-	-	-	-	-	-	-	-	1	-
<b>L Öffentl. Verwaltung, Sozialversich.</b>	<b>1</b>	-	-	-	<b>1</b>	-	-	-	-	-	-	-	<b>5</b>	<b>5</b>
LA Öffentl. Verwaltung, Sozialversich.	1	-	-	-	1	-	-	-	-	-	-	-	5	5
75 Öffentl. Verwaltung, Sozialversich.	1	-	-	-	1	-	-	-	-	-	-	-	5	5
<b>M Unterrichtswesen</b>	<b>1</b>	-	-	-	<b>1</b>	-	-	-	-	-	-	-	<b>5</b>	<b>5</b>
MA Unterrichtswesen	1	-	-	-	1	-	-	-	-	-	-	-	5	5
80 Unterrichtswesen	1	-	-	-	1	-	-	-	-	-	-	-	5	5
<b>N Gesundheits-, Veterinär- u. Sozialw.</b>	<b>1</b>	-	-	<b>1</b>	-	-	-	-	-	-	-	-	<b>4</b>	<b>3</b>
NA Gesundheits-, Veterinär- u. Sozialw.	1	-	-	1	-	-	-	-	-	-	-	-	4	3
85 Gesundheits-, Veterinär- u. Sozialw.	1	-	-	1	-	-	-	-	-	-	-	-	4	3

**Tabelle A5: Arbeitsstätten und Beschäftigte nach Gemeinden und Abteilungen der ÖNACE 1995**

ÖNACE 1995	Arbeitsstätten insgesamt	davon mit ... unselbständig Beschäftigten										Beschäftigte insgesamt	darunter unselbst. Beschäftigte	
		0	1	2 - 4	5 - 9	10 - 19	20 - 49	50 - 99	100 - 199	200 - 499	500 - 999			1000 und mehr
<b>O Erbring.v.sonst.öffentl.u.pers.Dienstl.</b>	<b>4</b>	<b>1</b>	<b>1</b>	<b>2</b>	-	-	-	-	-	-	-	-	<b>9</b>	<b>8</b>
OA Erbring.v.sonst.öffentl.u.pers.Dienstl.	4	1	1	2	-	-	-	-	-	-	-	-	9	8
90 Abwasser- u.Abfallbes.u.s.Entsorg.	1	-	-	1	-	-	-	-	-	-	-	-	3	3
91 Interessenvertretungen, Vereine	1	-	1	-	-	-	-	-	-	-	-	-	1	1
92 Kultur, Sport und Unterhaltung	1	-	-	1	-	-	-	-	-	-	-	-	4	4
93 Erbring. v. sonst. Dienstleistungen	1	1	-	-	-	-	-	-	-	-	-	-	1	-
<b>30838 Matzen-Raggendorf</b>														
<b>zusammen</b>	<b>79</b>	<b>25</b>	<b>13</b>	<b>23</b>	<b>11</b>	<b>3</b>	<b>4</b>	-	-	-	-	-	<b>360</b>	<b>307</b>
<b>D Sachgütererzeugung</b>	<b>3</b>	-	-	<b>2</b>	-	<b>1</b>	-	-	-	-	-	-	<b>19</b>	<b>19</b>
DA H.v.Nahrungsm.u.Getränken,Tabakverarb.	2	-	-	1	-	1	-	-	-	-	-	-	15	15
15 H.v.Nahr.- u.Genussm.; Getränken	2	-	-	1	-	1	-	-	-	-	-	-	15	15
DD Be- u. Verarb. v. Holz (o.H.v.Möbeln)	1	-	-	1	-	-	-	-	-	-	-	-	4	4
20 Be- u. Verarb. v. Holz (o.H.v.Möbeln)	1	-	-	1	-	-	-	-	-	-	-	-	4	4
<b>F Bauwesen</b>	<b>5</b>	<b>1</b>	-	<b>3</b>	-	-	<b>1</b>	-	-	-	-	-	<b>39</b>	<b>33</b>
FA Bauwesen	5	1	-	3	-	-	1	-	-	-	-	-	39	33
45 Bauwesen	5	1	-	3	-	-	1	-	-	-	-	-	39	33
<b>G Handel, Rep. v.Kfz u.Gebrauchsgütern</b>	<b>21</b>	<b>10</b>	<b>3</b>	<b>5</b>	<b>2</b>	<b>1</b>	-	-	-	-	-	-	<b>65</b>	<b>47</b>
GA Handel, Rep. v.Kfz u.Gebrauchsgütern	21	10	3	5	2	1	-	-	-	-	-	-	65	47
50 Kfz-Handel, Rep. v.Kfz, Tankstellen	3	1	1	1	-	-	-	-	-	-	-	-	5	4
51 Handelsvermittlung u.GH (o.H.m.Kfz)	8	4	1	1	2	-	-	-	-	-	-	-	24	17
52 EH (o.Kfz,o.Tankst.), Rep.v.Gebr.g.	10	5	1	3	-	1	-	-	-	-	-	-	36	26
<b>H Beherbergungs- und Gaststättenw.</b>	<b>10</b>	<b>4</b>	<b>2</b>	<b>2</b>	<b>2</b>	-	-	-	-	-	-	-	<b>30</b>	<b>19</b>
HA Beherbergungs- und Gaststättenw.	10	4	2	2	2	-	-	-	-	-	-	-	30	19
55 Beherbergungs- und Gaststättenw.	10	4	2	2	2	-	-	-	-	-	-	-	30	19
<b>I Verkehr und Nachrichtenübermittlung</b>	<b>7</b>	<b>1</b>	<b>2</b>	<b>3</b>	<b>1</b>	-	-	-	-	-	-	-	<b>17</b>	<b>14</b>
IA Verkehr und Nachrichtenübermittlung	7	1	2	3	1	-	-	-	-	-	-	-	17	14
60 Landverkehr,Transp. i. Rohrfernleit.	3	-	1	1	1	-	-	-	-	-	-	-	11	8
63 Hilfs-u.Nebentät.f.d.Verk., Reisebür.	1	1	-	-	-	-	-	-	-	-	-	-	-	-
64 Nachrichtenübermittlung	3	-	1	2	-	-	-	-	-	-	-	-	6	6
<b>J Kredit- und Versicherungswesen</b>	<b>4</b>	<b>1</b>	-	<b>3</b>	-	-	-	-	-	-	-	-	<b>10</b>	<b>9</b>
JA Kredit- und Versicherungswesen	4	1	-	3	-	-	-	-	-	-	-	-	10	9
65 Kreditwesen	3	-	-	3	-	-	-	-	-	-	-	-	9	9
67 M.d.Kredit-u.Vers.w.verbund. Tätigk.	1	1	-	-	-	-	-	-	-	-	-	-	1	-
<b>K Realitätenwesen, Unternehmensdienstl.</b>	<b>7</b>	<b>4</b>	<b>1</b>	<b>1</b>	<b>1</b>	-	-	-	-	-	-	-	<b>15</b>	<b>8</b>
KA Realitätenwesen, Unternehmensdienstl.	7	4	1	1	1	-	-	-	-	-	-	-	15	8
71 Vermiet.bewegl.Sachen o.Bed.pers.	1	-	1	-	-	-	-	-	-	-	-	-	2	1
72 Datenverarbeitung u. Datenbanken	1	1	-	-	-	-	-	-	-	-	-	-	1	-
74 Erbring.v.unternehmensbez.Dienstl.	5	3	-	1	1	-	-	-	-	-	-	-	12	7
<b>L Öffentl. Verwaltung, Sozialversich.</b>	<b>2</b>	-	-	-	<b>1</b>	-	<b>1</b>	-	-	-	-	-	<b>33</b>	<b>33</b>
LA Öffentl. Verwaltung, Sozialversich.	2	-	-	-	1	-	1	-	-	-	-	-	33	33
75 Öffentl. Verwaltung, Sozialversich.	2	-	-	-	1	-	1	-	-	-	-	-	33	33
<b>M Unterrichtswesen</b>	<b>5</b>	-	-	<b>1</b>	<b>2</b>	<b>1</b>	<b>1</b>	-	-	-	-	-	<b>66</b>	<b>66</b>
MA Unterrichtswesen	5	-	-	1	2	1	1	-	-	-	-	-	66	66
80 Unterrichtswesen	5	-	-	1	2	1	1	-	-	-	-	-	66	66
<b>N Gesundheits-, Veterinär- u. Sozialw.</b>	<b>7</b>	<b>3</b>	-	<b>1</b>	<b>2</b>	-	<b>1</b>	-	-	-	-	-	<b>53</b>	<b>48</b>
NA Gesundheits-, Veterinär- u. Sozialw.	7	3	-	1	2	-	1	-	-	-	-	-	53	48
85 Gesundheits-, Veterinär- u. Sozialw.	7	3	-	1	2	-	1	-	-	-	-	-	53	48

**Tabelle A5: Arbeitsstätten und Beschäftigte nach Gemeinden und Abteilungen der ÖNACE 1995**

ÖNACE 1995	Arbeitsstätten insgesamt	davon mit ... unselbständig Beschäftigten											Beschäftigte insgesamt	darunter unselbst. Beschäftigte	
		0	1	2 - 4	5 - 9	10 - 19	20 - 49	50 - 99	100 - 199	200 - 499	500 - 999	1000 und mehr			
<b>O Erbring.v.sonst.öffentl.u.pers.Dienstl.</b>	<b>8</b>	<b>1</b>	<b>5</b>	<b>2</b>	-	-	-	-	-	-	-	-	-	<b>13</b>	<b>11</b>
OA Erbring.v.sonst.öffentl.u.pers.Dienstl.	8	1	5	2	-	-	-	-	-	-	-	-	-	13	11
91 Interessenvertretungen, Vereine	1	-	1	-	-	-	-	-	-	-	-	-	-	1	1
92 Kultur, Sport und Unterhaltung	4	1	2	1	-	-	-	-	-	-	-	-	-	6	5
93 Erbring. v. sonst. Dienstleistungen	3	-	2	1	-	-	-	-	-	-	-	-	-	6	5
<b>30841 Neusiedl an der Zaya</b>															
<b>zusammen</b>	<b>44</b>	<b>8</b>	<b>6</b>	<b>17</b>	<b>5</b>	<b>4</b>	<b>3</b>	<b>1</b>	-	-	-	-	-	<b>316</b>	<b>293</b>
<b>C Bergbau;Gewinn.v.Steinen u.Erden</b>	<b>1</b>	-	-	-	-	-	<b>1</b>	-	-	-	-	-	-	<b>23</b>	<b>23</b>
CA Kohlenbergbau, Gew. v. Erdöl u. Erdgas	1	-	-	-	-	-	1	-	-	-	-	-	-	23	23
11 Erdöl- und Erdgasbergbau	1	-	-	-	-	-	1	-	-	-	-	-	-	23	23
<b>D Sachgütererzeugung</b>	<b>6</b>	-	-	<b>2</b>	<b>1</b>	<b>1</b>	<b>1</b>	<b>1</b>	-	-	-	-	-	<b>131</b>	<b>128</b>
DF Kokerei, Mineralölverarbeitung	1	-	-	-	-	-	1	-	-	-	-	-	-	33	33
23 Kokerei, Mineralölverarbeitung	1	-	-	-	-	-	1	-	-	-	-	-	-	33	33
DJ Metallerg.u.-bearbeitung, H.v.Metallerg.	2	-	-	1	1	-	-	-	-	-	-	-	-	14	13
28 H.v.Metallergzeugnissen	2	-	-	1	1	-	-	-	-	-	-	-	-	14	13
DN H.v.sonst. Erzeugnissen,Rückgewinnung	3	-	-	1	-	1	-	1	-	-	-	-	-	84	82
36 H.v.sonstigen Erzeugnissen	3	-	-	1	-	1	-	1	-	-	-	-	-	84	82
<b>F Bauwesen</b>	<b>1</b>	-	-	-	-	<b>1</b>	-	-	-	-	-	-	-	<b>17</b>	<b>16</b>
FA Bauwesen	1	-	-	-	-	1	-	-	-	-	-	-	-	17	16
45 Bauwesen	1	-	-	-	-	1	-	-	-	-	-	-	-	17	16
<b>G Handel, Rep. v.Kfz u.Gebrauchsgütern</b>	<b>8</b>	<b>2</b>	<b>2</b>	<b>3</b>	<b>1</b>	-	-	-	-	-	-	-	-	<b>22</b>	<b>14</b>
GA Handel, Rep. v.Kfz u.Gebrauchsgütern	8	2	2	3	1	-	-	-	-	-	-	-	-	22	14
50 Kfz-Handel, Rep. v.Kfz, Tankstellen	1	-	-	1	-	-	-	-	-	-	-	-	-	4	2
51 Handelsvermittlung u.GH (o.H.m.Kfz)	4	2	-	1	1	-	-	-	-	-	-	-	-	10	7
52 EH (o.Kfz,o.Tankst.), Rep.v.Gebr.g.	3	-	2	1	-	-	-	-	-	-	-	-	-	8	5
<b>H Beherbergungs- und Gaststättenw.</b>	<b>5</b>	-	<b>3</b>	<b>2</b>	-	-	-	-	-	-	-	-	-	<b>12</b>	<b>8</b>
HA Beherbergungs- und Gaststättenw.	5	-	3	2	-	-	-	-	-	-	-	-	-	12	8
55 Beherbergungs- und Gaststättenw.	5	-	3	2	-	-	-	-	-	-	-	-	-	12	8
<b>I Verkehr und Nachrichtenübermittlung</b>	<b>6</b>	<b>2</b>	-	<b>3</b>	-	<b>1</b>	-	-	-	-	-	-	-	<b>21</b>	<b>19</b>
IA Verkehr und Nachrichtenübermittlung	6	2	-	3	-	1	-	-	-	-	-	-	-	21	19
60 Landverkehr,Transp. i. Rohrfernleit.	4	1	-	2	-	1	-	-	-	-	-	-	-	18	16
64 Nachrichtenübermittlung	2	1	-	1	-	-	-	-	-	-	-	-	-	3	3
<b>J Kredit- und Versicherungswesen</b>	<b>2</b>	-	-	<b>1</b>	-	<b>1</b>	-	-	-	-	-	-	-	<b>16</b>	<b>16</b>
JA Kredit- und Versicherungswesen	2	-	-	1	-	1	-	-	-	-	-	-	-	16	16
65 Kreditwesen	2	-	-	1	-	1	-	-	-	-	-	-	-	16	16
<b>K Realitätenwesen, Unternehmensdienstl.</b>	<b>3</b>	<b>2</b>	<b>1</b>	-	-	-	-	-	-	-	-	-	-	<b>2</b>	<b>1</b>
KA Realitätenwesen, Unternehmensdienstl.	3	2	1	-	-	-	-	-	-	-	-	-	-	2	1
72 Datenverarbeitung u. Datenbanken	1	-	1	-	-	-	-	-	-	-	-	-	-	1	1
74 Erbring.v.unternehmensbez.Dienstl.	2	2	-	-	-	-	-	-	-	-	-	-	-	1	-
<b>L Öffentl. Verwaltung, Sozialversich.</b>	<b>2</b>	-	-	-	<b>2</b>	-	-	-	-	-	-	-	-	<b>17</b>	<b>17</b>
LA Öffentl. Verwaltung, Sozialversich.	2	-	-	-	2	-	-	-	-	-	-	-	-	17	17
75 Öffentl. Verwaltung, Sozialversich.	2	-	-	-	2	-	-	-	-	-	-	-	-	17	17
<b>M Unterrichtswesen</b>	<b>3</b>	-	-	<b>2</b>	-	-	<b>1</b>	-	-	-	-	-	-	<b>32</b>	<b>32</b>
MA Unterrichtswesen	3	-	-	2	-	-	1	-	-	-	-	-	-	32	32
80 Unterrichtswesen	3	-	-	2	-	-	1	-	-	-	-	-	-	32	32
<b>N Gesundheits-, Veterinär- u. Sozialw.</b>	<b>3</b>	-	-	<b>2</b>	<b>1</b>	-	-	-	-	-	-	-	-	<b>15</b>	<b>13</b>
NA Gesundheits-, Veterinär- u. Sozialw.	3	-	-	2	1	-	-	-	-	-	-	-	-	15	13
85 Gesundheits-, Veterinär- u. Sozialw.	3	-	-	2	1	-	-	-	-	-	-	-	-	15	13

**Tabelle A5: Arbeitsstätten und Beschäftigte nach Gemeinden und Abteilungen der ÖNACE 1995**

ÖNACE 1995	Arbeitsstätten insgesamt	davon mit ... unselbständig Beschäftigten										Beschäftigte insgesamt	darunter unselbst. Beschäftigte		
		0	1	2 - 4	5 - 9	10 - 19	20 - 49	50 - 99	100 - 199	200 - 499	500 - 999			1000 und mehr	
<b>O Erbring.v.sonst.öffentl.u.pers.Dienstl.</b>	<b>4</b>	<b>2</b>	-	<b>2</b>	-	-	-	-	-	-	-	-	-	<b>8</b>	<b>6</b>
OA Erbring.v.sonst.öffentl.u.pers.Dienstl.	4	2	-	2	-	-	-	-	-	-	-	-	-	8	6
92 Kultur, Sport und Unterhaltung	2	-	-	2	-	-	-	-	-	-	-	-	-	6	6
93 Erbring. v. sonst. Dienstleistungen	2	2	-	-	-	-	-	-	-	-	-	-	-	2	-
<b>30842 Obersiebenbrunn</b>															
<b>zusammen</b>	<b>48</b>	<b>13</b>	<b>2</b>	<b>17</b>	<b>9</b>	<b>4</b>	<b>3</b>	-	-	-	-	-	-	<b>277</b>	<b>242</b>
<b>D Sachgüterzeugung</b>	<b>5</b>	<b>2</b>	-	-	<b>2</b>	<b>1</b>	-	-	-	-	-	-	-	<b>24</b>	<b>21</b>
DA H.v.Nahrungsm.u.Getränken,Tabakverarb.	1	1	-	-	-	-	-	-	-	-	-	-	-	1	-
15 H.v.Nahr.- u.Genussm.; Getränken	1	1	-	-	-	-	-	-	-	-	-	-	-	1	-
DB H.v.Textilien, Textilwaren u. Bekleidung	1	1	-	-	-	-	-	-	-	-	-	-	-	1	-
18 H.v.Bekleidung	1	1	-	-	-	-	-	-	-	-	-	-	-	1	-
DJ Metallverz.u.-bearbeitung, H.v.Metallverz.	1	-	-	-	1	-	-	-	-	-	-	-	-	7	6
28 H.v.Metallzeugnissen	1	-	-	-	1	-	-	-	-	-	-	-	-	7	6
DK Maschinenbau	1	-	-	-	-	1	-	-	-	-	-	-	-	10	10
29 Maschinenbau	1	-	-	-	-	1	-	-	-	-	-	-	-	10	10
DL H.v.Büromasch., Datenverarb.ger.	1	-	-	-	1	-	-	-	-	-	-	-	-	5	5
32 Rundfunk-,Fernseh- u.Nachr.technik	1	-	-	-	1	-	-	-	-	-	-	-	-	5	5
<b>F Bauwesen</b>	<b>4</b>	<b>1</b>	-	<b>1</b>	<b>1</b>	<b>1</b>	-	-	-	-	-	-	-	<b>28</b>	<b>23</b>
FA Bauwesen	4	1	-	1	1	1	-	-	-	-	-	-	-	28	23
45 Bauwesen	4	1	-	1	1	1	-	-	-	-	-	-	-	28	23
<b>G Handel, Rep. v.Kfz u.Gebrauchsgütern</b>	<b>12</b>	<b>3</b>	<b>1</b>	<b>5</b>	<b>1</b>	-	<b>2</b>	-	-	-	-	-	-	<b>96</b>	<b>89</b>
GA Handel, Rep. v.Kfz u.Gebrauchsgütern	12	3	1	5	1	-	2	-	-	-	-	-	-	96	89
50 Kfz-Handel, Rep. v.Kfz, Tankstellen	3	1	1	1	-	-	-	-	-	-	-	-	-	7	5
51 Handelsvermittlung u.GH (o.H.m.Kfz)	3	1	-	-	-	-	2	-	-	-	-	-	-	68	66
52 EH (o.Kfz,o.Tankst.), Rep.v.Gebr.g.	6	1	-	4	1	-	-	-	-	-	-	-	-	21	18
<b>H Beherbergungs- und Gaststättenw.</b>	<b>5</b>	<b>2</b>	-	<b>3</b>	-	-	-	-	-	-	-	-	-	<b>13</b>	<b>8</b>
HA Beherbergungs- und Gaststättenw.	5	2	-	3	-	-	-	-	-	-	-	-	-	13	8
55 Beherbergungs- und Gaststättenw.	5	2	-	3	-	-	-	-	-	-	-	-	-	13	8
<b>I Verkehr und Nachrichtenübermittlung</b>	<b>5</b>	-	-	<b>2</b>	<b>1</b>	<b>2</b>	-	-	-	-	-	-	-	<b>36</b>	<b>34</b>
IA Verkehr und Nachrichtenübermittlung	5	-	-	2	1	2	-	-	-	-	-	-	-	36	34
60 Landverkehr,Transp. i. Rohrfernleit.	4	-	-	1	1	2	-	-	-	-	-	-	-	33	31
64 Nachrichtenübermittlung	1	-	-	1	-	-	-	-	-	-	-	-	-	3	3
<b>J Kredit- und Versicherungswesen</b>	<b>2</b>	<b>1</b>	-	-	<b>1</b>	-	-	-	-	-	-	-	-	<b>6</b>	<b>5</b>
JA Kredit- und Versicherungswesen	2	1	-	-	1	-	-	-	-	-	-	-	-	6	5
65 Kreditwesen	1	-	-	-	1	-	-	-	-	-	-	-	-	5	5
67 M.d.Kredit-u.Vers.w.verbund.Tätigk.	1	1	-	-	-	-	-	-	-	-	-	-	-	1	-
<b>K Realitätenwesen, Unternehmensdienstl.</b>	<b>4</b>	<b>3</b>	<b>1</b>	-	-	-	-	-	-	-	-	-	-	<b>8</b>	<b>1</b>
KA Realitätenwesen, Unternehmensdienstl.	4	3	1	-	-	-	-	-	-	-	-	-	-	8	1
72 Datenverarbeitung u. Datenbanken	1	1	-	-	-	-	-	-	-	-	-	-	-	2	-
74 Erbring.v.unternehmensbez.Dienstl.	3	2	1	-	-	-	-	-	-	-	-	-	-	6	1
<b>L Öffentl. Verwaltung, Sozialversich.</b>	<b>1</b>	-	-	-	<b>1</b>	-	-	-	-	-	-	-	-	<b>5</b>	<b>5</b>
LA Öffentl. Verwaltung, Sozialversich.	1	-	-	-	1	-	-	-	-	-	-	-	-	5	5
75 Öffentl. Verwaltung, Sozialversich.	1	-	-	-	1	-	-	-	-	-	-	-	-	5	5
<b>M Unterrichtswesen</b>	<b>3</b>	-	-	-	<b>2</b>	-	<b>1</b>	-	-	-	-	-	-	<b>36</b>	<b>36</b>
MA Unterrichtswesen	3	-	-	-	2	-	1	-	-	-	-	-	-	36	36
80 Unterrichtswesen	3	-	-	-	2	-	1	-	-	-	-	-	-	36	36

**Tabelle A5: Arbeitsstätten und Beschäftigte nach Gemeinden und Abteilungen der ÖNACE 1995**

ÖNACE 1995	Arbeitsstätten insgesamt	davon mit ... unselbständig Beschäftigten										Beschäftigte insgesamt	darunter unselbst. Beschäftigte	
		0	1	2 - 4	5 - 9	10 - 19	20 - 49	50 - 99	100 - 199	200 - 499	500 - 999			1000 und mehr
<b>N Gesundheits-, Veterinär- u. Sozialw.</b>	<b>3</b>	-	-	<b>3</b>	-	-	-	-	-	-	-	-	<b>11</b>	<b>9</b>
NA Gesundheits-, Veterinär- u. Sozialw.	3	-	-	3	-	-	-	-	-	-	-	-	11	9
85 Gesundheits-, Veterinär- u. Sozialw.	3	-	-	3	-	-	-	-	-	-	-	-	11	9
<b>O Erbring.v.sonst.öffentl.u.pers.Dienstl.</b>	<b>4</b>	<b>1</b>	-	<b>3</b>	-	-	-	-	-	-	-	-	<b>14</b>	<b>11</b>
OA Erbring.v.sonst.öffentl.u.pers.Dienstl.	4	1	-	3	-	-	-	-	-	-	-	-	14	11
93 Erbring. v. sonst. Dienstleistungen	4	1	-	3	-	-	-	-	-	-	-	-	14	11
<b>30844 Orth an der Donau</b>														
<b>zusammen</b>	<b>93</b>	<b>30</b>	<b>10</b>	<b>23</b>	<b>18</b>	<b>6</b>	<b>4</b>	<b>1</b>	-	<b>1</b>	-	-	<b>995</b>	<b>937</b>
<b>C Bergbau;Gewinn.v.Steinen u.Erden</b>	<b>1</b>	<b>1</b>	-	-	-	-	-	-	-	-	-	-	<b>1</b>	-
CB Erzbergb., Gewinnung v.Steinen u.Erden	1	1	-	-	-	-	-	-	-	-	-	-	1	-
14 Gew.v.Steinen u.Erden;sonst.Bergb.	1	1	-	-	-	-	-	-	-	-	-	-	1	-
<b>D Sachgütererzeugung</b>	<b>13</b>	<b>5</b>	-	<b>3</b>	<b>3</b>	-	<b>1</b>	-	-	<b>1</b>	-	-	<b>534</b>	<b>522</b>
DA H.v.Nahrungsm.u.Getränken,Tabakverarb.	2	-	-	-	2	-	-	-	-	-	-	-	15	12
15 H.v.Nahr.- u.Genussm.; Getränken	2	-	-	-	2	-	-	-	-	-	-	-	15	12
DG H.v.Chemikalien u. chem. Erzeugn.	2	-	-	-	-	-	1	-	-	1	-	-	492	492
24 H.v.Chemikalien u. chem. Erzeugn.	2	-	-	-	-	-	1	-	-	1	-	-	492	492
DI H.u.Bearb.v.Glas,H.v.W.a.Stein.u.Erden	1	-	-	1	-	-	-	-	-	-	-	-	5	3
26 H.u.Bea.v.Glas,H.v.W.a.Stein.u.Erden	1	-	-	1	-	-	-	-	-	-	-	-	5	3
DJ Metallerg.u.-bearbeitung, H.v.Metallerg.	3	3	-	-	-	-	-	-	-	-	-	-	3	-
28 H.v.Metallergzeugnissen	3	3	-	-	-	-	-	-	-	-	-	-	3	-
DK Maschinenbau	1	-	-	1	-	-	-	-	-	-	-	-	3	2
29 Maschinenbau	1	-	-	1	-	-	-	-	-	-	-	-	3	2
DN H.v.sonst. Erzeugnissen,Rückgewinnung	4	2	-	1	1	-	-	-	-	-	-	-	16	13
36 H.v.sonstigen Erzeugnissen	4	2	-	1	1	-	-	-	-	-	-	-	16	13
<b>F Bauwesen</b>	<b>5</b>	<b>1</b>	-	-	<b>4</b>	-	-	-	-	-	-	-	<b>31</b>	<b>27</b>
FA Bauwesen	5	1	-	-	4	-	-	-	-	-	-	-	31	27
45 Bauwesen	5	1	-	-	4	-	-	-	-	-	-	-	31	27
<b>G Handel, Rep. v.Kfz u.Gebrauchsgütern</b>	<b>21</b>	<b>6</b>	<b>6</b>	<b>5</b>	<b>3</b>	<b>1</b>	-	-	-	-	-	-	<b>70</b>	<b>56</b>
GA Handel, Rep. v.Kfz u.Gebrauchsgütern	21	6	6	5	3	1	-	-	-	-	-	-	70	56
50 Kfz-Handel, Rep. v.Kfz, Tankstellen	5	1	1	2	1	-	-	-	-	-	-	-	15	11
51 Handelsvermittlung u.GH (o.H.m.Kfz)	2	1	-	-	1	-	-	-	-	-	-	-	9	8
52 EH (o.Kfz,o.Tankst.), Rep.v.Gebr.g.	14	4	5	3	1	1	-	-	-	-	-	-	46	37
<b>H Beherbergungs- und Gaststättenw.</b>	<b>10</b>	<b>3</b>	<b>1</b>	<b>2</b>	<b>3</b>	-	<b>1</b>	-	-	-	-	-	<b>66</b>	<b>57</b>
HA Beherbergungs- und Gaststättenw.	10	3	1	2	3	-	1	-	-	-	-	-	66	57
55 Beherbergungs- und Gaststättenw.	10	3	1	2	3	-	1	-	-	-	-	-	66	57
<b>I Verkehr und Nachrichtenübermittlung</b>	<b>8</b>	<b>3</b>	-	<b>3</b>	<b>1</b>	<b>1</b>	-	-	-	-	-	-	<b>35</b>	<b>29</b>
IA Verkehr und Nachrichtenübermittlung	8	3	-	3	1	1	-	-	-	-	-	-	35	29
60 Landverkehr,Transp. i. Rohrfernleit.	3	1	-	1	-	1	-	-	-	-	-	-	24	20
61 Schifffahrt	1	1	-	-	-	-	-	-	-	-	-	-	1	-
63 Hilfs-u.Nebentät.f.d.Verk., Reisebür.	2	1	-	1	-	-	-	-	-	-	-	-	3	2
64 Nachrichtenübermittlung	2	-	-	1	1	-	-	-	-	-	-	-	7	7
<b>J Kredit- und Versicherungswesen</b>	<b>2</b>	-	-	<b>1</b>	-	<b>1</b>	-	-	-	-	-	-	<b>21</b>	<b>21</b>
JA Kredit- und Versicherungswesen	2	-	-	1	-	1	-	-	-	-	-	-	21	21
65 Kreditwesen	2	-	-	1	-	1	-	-	-	-	-	-	21	21
<b>K Realitätenwesen, Unternehmensdienstl.</b>	<b>8</b>	<b>5</b>	<b>1</b>	<b>2</b>	-	-	-	-	-	-	-	-	<b>9</b>	<b>6</b>
KA Realitätenwesen, Unternehmensdienstl.	8	5	1	2	-	-	-	-	-	-	-	-	9	6
70 Realitätenwesen	3	1	1	1	-	-	-	-	-	-	-	-	3	3
74 Erbring.v.unternehmensbez.Dienstl.	5	4	-	1	-	-	-	-	-	-	-	-	6	3

**Tabelle A5: Arbeitsstätten und Beschäftigte nach Gemeinden und Abteilungen der ÖNACE 1995**

ÖNACE 1995	Arbeitsstätten insgesamt	davon mit ... unselbständig Beschäftigten											Beschäftigte insgesamt	darunter unselbst. Beschäftigte	
		0	1	2 - 4	5 - 9	10 - 19	20 - 49	50 - 99	100 - 199	200 - 499	500 - 999	1000 und mehr			
<b>L Öffentl. Verwaltung, Sozialversich.</b>	<b>3</b>	-	-	<b>1</b>	<b>1</b>	<b>1</b>	-	-	-	-	-	-	-	<b>21</b>	<b>21</b>
LA Öffentl. Verwaltung, Sozialversich.	3	-	-	1	1	1	-	-	-	-	-	-	-	21	21
75 Öffentl. Verwaltung, Sozialversich.	3	-	-	1	1	1	-	-	-	-	-	-	-	21	21
<b>M Unterrichtswesen</b>	<b>4</b>	-	-	<b>1</b>	<b>1</b>	<b>1</b>	<b>1</b>	-	-	-	-	-	-	<b>49</b>	<b>49</b>
MA Unterrichtswesen	4	-	-	1	1	1	1	-	-	-	-	-	-	49	49
80 Unterrichtswesen	4	-	-	1	1	1	1	-	-	-	-	-	-	49	49
<b>N Gesundheits-, Veterinär- u. Sozialw.</b>	<b>8</b>	<b>2</b>	<b>1</b>	<b>1</b>	<b>2</b>	-	<b>1</b>	<b>1</b>	-	-	-	-	-	<b>125</b>	<b>121</b>
NA Gesundheits-, Veterinär- u. Sozialw.	8	2	1	1	2	-	1	1	-	-	-	-	-	125	121
85 Gesundheits-, Veterinär- u. Sozialw.	8	2	1	1	2	-	1	1	-	-	-	-	-	125	121
<b>O Erbring.v.sonst.öffentl.u.pers.Dienstl.</b>	<b>10</b>	<b>4</b>	<b>1</b>	<b>4</b>	-	<b>1</b>	-	-	-	-	-	-	-	<b>33</b>	<b>28</b>
OA Erbring.v.sonst.öffentl.u.pers.Dienstl.	10	4	1	4	-	1	-	-	-	-	-	-	-	33	28
90 Abwasser- u.Abfallbes.u.s.Entsorg.	1	1	-	-	-	-	-	-	-	-	-	-	-	1	-
91 Interessenvertretungen, Vereine	1	-	-	1	-	-	-	-	-	-	-	-	-	3	3
92 Kultur, Sport und Unterhaltung	5	2	1	1	-	1	-	-	-	-	-	-	-	21	19
93 Erbring. v. sonst. Dienstleistungen	3	1	-	2	-	-	-	-	-	-	-	-	-	8	6
<b>30845 Palterndorf-Dobermannsdorf</b>															
<b>zusammen</b>	<b>35</b>	<b>12</b>	<b>5</b>	<b>8</b>	<b>8</b>	<b>1</b>	<b>1</b>	-	-	-	-	-	-	<b>157</b>	<b>123</b>
<b>D Sachgütererzeugung</b>	<b>2</b>	-	-	<b>1</b>	<b>1</b>	-	-	-	-	-	-	-	-	<b>10</b>	<b>8</b>
DJ Metallierz.u.-bearbeitung, H.v.Metallierz.	1	-	-	-	1	-	-	-	-	-	-	-	-	7	6
28 H.v.Metallierzeugnissen	1	-	-	-	1	-	-	-	-	-	-	-	-	7	6
DN H.v.sonst. Erzeugnissen,Rückgewinnung	1	-	-	1	-	-	-	-	-	-	-	-	-	3	2
37 Rückgewinnung (Recycling)	1	-	-	1	-	-	-	-	-	-	-	-	-	3	2
<b>F Bauwesen</b>	<b>4</b>	<b>1</b>	-	<b>1</b>	<b>1</b>	<b>1</b>	-	-	-	-	-	-	-	<b>25</b>	<b>21</b>
FA Bauwesen	4	1	-	1	1	1	-	-	-	-	-	-	-	25	21
45 Bauwesen	4	1	-	1	1	1	-	-	-	-	-	-	-	25	21
<b>G Handel, Rep. v.Kfz u.Gebrauchsgütern</b>	<b>10</b>	<b>4</b>	<b>1</b>	<b>2</b>	<b>2</b>	-	<b>1</b>	-	-	-	-	-	-	<b>60</b>	<b>49</b>
GA Handel, Rep. v.Kfz u.Gebrauchsgütern	10	4	1	2	2	-	1	-	-	-	-	-	-	60	49
50 Kfz-Handel, Rep. v.Kfz, Tankstellen	1	-	-	-	1	-	-	-	-	-	-	-	-	6	5
51 Handelsvermittlung u.GH (o.H.m.Kfz)	3	1	-	-	1	-	1	-	-	-	-	-	-	41	37
52 EH (o.Kfz,o.Tankst.), Rep.v.Gebr.g.	6	3	1	2	-	-	-	-	-	-	-	-	-	13	7
<b>H Beherbergungs- und Gaststättenw.</b>	<b>3</b>	<b>2</b>	-	-	<b>1</b>	-	-	-	-	-	-	-	-	<b>16</b>	<b>7</b>
HA Beherbergungs- und Gaststättenw.	3	2	-	-	1	-	-	-	-	-	-	-	-	16	7
55 Beherbergungs- und Gaststättenw.	3	2	-	-	1	-	-	-	-	-	-	-	-	16	7
<b>I Verkehr und Nachrichtenübermittlung</b>	<b>3</b>	-	-	<b>2</b>	<b>1</b>	-	-	-	-	-	-	-	-	<b>13</b>	<b>13</b>
IA Verkehr und Nachrichtenübermittlung	3	-	-	2	1	-	-	-	-	-	-	-	-	13	13
60 Landverkehr,Transp. i. Rohrfernleit.	1	-	-	-	1	-	-	-	-	-	-	-	-	9	9
64 Nachrichtenübermittlung	2	-	-	2	-	-	-	-	-	-	-	-	-	4	4
<b>J Kredit- und Versicherungswesen</b>	<b>4</b>	<b>2</b>	<b>2</b>	-	-	-	-	-	-	-	-	-	-	<b>5</b>	<b>2</b>
JA Kredit- und Versicherungswesen	4	2	2	-	-	-	-	-	-	-	-	-	-	5	2
65 Kreditwesen	2	-	2	-	-	-	-	-	-	-	-	-	-	2	2
67 M.d.Kredit-u.Vers.w.verbund.Tätigk.	2	2	-	-	-	-	-	-	-	-	-	-	-	3	-
<b>K Realitätenwesen, Unternehmensdienstl.</b>	<b>4</b>	<b>3</b>	-	<b>1</b>	-	-	-	-	-	-	-	-	-	<b>8</b>	<b>4</b>
KA Realitätenwesen, Unternehmensdienstl.	4	3	-	1	-	-	-	-	-	-	-	-	-	8	4
74 Erbring.v.unternehmensbez.Dienstl.	4	3	-	1	-	-	-	-	-	-	-	-	-	8	4
<b>L Öffentl. Verwaltung, Sozialversich.</b>	<b>2</b>	-	<b>1</b>	-	<b>1</b>	-	-	-	-	-	-	-	-	<b>8</b>	<b>8</b>
LA Öffentl. Verwaltung, Sozialversich.	2	-	1	-	1	-	-	-	-	-	-	-	-	8	8
75 Öffentl. Verwaltung, Sozialversich.	2	-	1	-	1	-	-	-	-	-	-	-	-	8	8

**Tabelle A5: Arbeitsstätten und Beschäftigte nach Gemeinden und Abteilungen der ÖNACE 1995**

ÖNACE 1995	Arbeitsstätten insgesamt	davon mit ... unselbständig Beschäftigten											Beschäftigte insgesamt	darunter unselbst. Beschäftigte	
		0	1	2 - 4	5 - 9	10 - 19	20 - 49	50 - 99	100 - 199	200 - 499	500 - 999	1000 und mehr			
<b>M Unterrichtswesen</b>	<b>1</b>	-	-	-	<b>1</b>	-	-	-	-	-	-	-	-	<b>6</b>	<b>6</b>
MA Unterrichtswesen	1	-	-	-	1	-	-	-	-	-	-	-	-	6	6
80 Unterrichtswesen	1	-	-	-	1	-	-	-	-	-	-	-	-	6	6
<b>O Erbring.v.sonst.öffentl.u.pers.Dienstl.</b>	<b>2</b>	-	<b>1</b>	<b>1</b>	-	-	-	-	-	-	-	-	-	<b>6</b>	<b>5</b>
OA Erbring.v.sonst.öffentl.u.pers.Dienstl.	2	-	1	1	-	-	-	-	-	-	-	-	-	6	5
91 Interessenvertretungen, Vereine	1	-	1	-	-	-	-	-	-	-	-	-	-	1	1
93 Erbring. v. sonst. Dienstleistungen	1	-	-	1	-	-	-	-	-	-	-	-	-	5	4
<b>30846 Parbasdorf</b>															
<b>zusammen</b>	<b>1</b>	-	-	-	<b>1</b>	-	-	-	-	-	-	-	-	<b>9</b>	<b>8</b>
<b>D Sachgütererzeugung</b>	<b>1</b>	-	-	-	<b>1</b>	-	-	-	-	-	-	-	-	<b>9</b>	<b>8</b>
DK Maschinenbau	1	-	-	-	1	-	-	-	-	-	-	-	-	9	8
29 Maschinenbau	1	-	-	-	1	-	-	-	-	-	-	-	-	9	8
<b>30848 Prottes</b>															
<b>zusammen</b>	<b>42</b>	<b>9</b>	<b>8</b>	<b>13</b>	<b>8</b>	<b>3</b>	<b>1</b>	-	-	-	-	-	-	<b>201</b>	<b>165</b>
<b>C Bergbau;Gewinn.v.Steinen u.Erden</b>	<b>1</b>	-	-	-	-	<b>1</b>	-	-	-	-	-	-	-	<b>18</b>	<b>18</b>
CA Kohlenbergbau, Gew. v. Erdöl u. Erdgas	1	-	-	-	-	1	-	-	-	-	-	-	-	18	18
11 Erdöl- und Erdgasbergbau	1	-	-	-	-	1	-	-	-	-	-	-	-	18	18
<b>D Sachgütererzeugung</b>	<b>4</b>	<b>1</b>	-	<b>1</b>	<b>2</b>	-	-	-	-	-	-	-	-	<b>28</b>	<b>19</b>
DA H.v.Nahrungsm.u.Getränken,Tabakverarb.	1	-	-	-	1	-	-	-	-	-	-	-	-	9	7
15 H.v.Nahr.- u.Genussm.; Getränken	1	-	-	-	1	-	-	-	-	-	-	-	-	9	7
DD Be- u. Verarb. v. Holz (o.H.v.Möbeln)	2	1	-	-	1	-	-	-	-	-	-	-	-	13	9
20 Be- u. Verarb. v. Holz (o.H.v.Möbeln)	2	1	-	-	1	-	-	-	-	-	-	-	-	13	9
DK Maschinenbau	1	-	-	1	-	-	-	-	-	-	-	-	-	6	3
29 Maschinenbau	1	-	-	1	-	-	-	-	-	-	-	-	-	6	3
<b>F Bauwesen</b>	<b>2</b>	-	-	<b>1</b>	-	-	<b>1</b>	-	-	-	-	-	-	<b>23</b>	<b>23</b>
FA Bauwesen	2	-	-	1	-	-	1	-	-	-	-	-	-	23	23
45 Bauwesen	2	-	-	1	-	-	1	-	-	-	-	-	-	23	23
<b>G Handel, Rep. v.Kfz u.Gebrauchsgütern</b>	<b>11</b>	<b>4</b>	<b>3</b>	<b>2</b>	<b>2</b>	-	-	-	-	-	-	-	-	<b>34</b>	<b>23</b>
GA Handel, Rep. v.Kfz u.Gebrauchsgütern	11	4	3	2	2	-	-	-	-	-	-	-	-	34	23
50 Kfz-Handel, Rep. v.Kfz, Tankstellen	3	1	1	-	1	-	-	-	-	-	-	-	-	12	8
51 Handelsvermittlung u.GH (o.H.m.Kfz)	3	1	-	1	1	-	-	-	-	-	-	-	-	13	10
52 EH (o.Kfz,o.Tankst.), Rep.v.Gebr.g.	5	2	2	1	-	-	-	-	-	-	-	-	-	9	5
<b>H Beherbergungs- und Gaststättenw.</b>	<b>3</b>	-	-	<b>2</b>	-	<b>1</b>	-	-	-	-	-	-	-	<b>19</b>	<b>15</b>
HA Beherbergungs- und Gaststättenw.	3	-	-	2	-	1	-	-	-	-	-	-	-	19	15
55 Beherbergungs- und Gaststättenw.	3	-	-	2	-	1	-	-	-	-	-	-	-	19	15
<b>I Verkehr und Nachrichtenübermittlung</b>	<b>4</b>	<b>1</b>	<b>2</b>	<b>1</b>	-	-	-	-	-	-	-	-	-	<b>7</b>	<b>5</b>
IA Verkehr und Nachrichtenübermittlung	4	1	2	1	-	-	-	-	-	-	-	-	-	7	5
60 Landverkehr,Transp. i. Rohrfernleit.	2	1	1	-	-	-	-	-	-	-	-	-	-	3	1
63 Hilfs-u.Nebentät.f.d.Verk., Reisebür.	1	-	1	-	-	-	-	-	-	-	-	-	-	1	1
64 Nachrichtenübermittlung	1	-	-	1	-	-	-	-	-	-	-	-	-	3	3
<b>J Kredit- und Versicherungswesen</b>	<b>2</b>	<b>1</b>	-	<b>1</b>	-	-	-	-	-	-	-	-	-	<b>5</b>	<b>4</b>
JA Kredit- und Versicherungswesen	2	1	-	1	-	-	-	-	-	-	-	-	-	5	4
65 Kreditwesen	1	-	-	1	-	-	-	-	-	-	-	-	-	4	4
67 M.d.Kredit-u.Vers.w.verbund.Tätigk.	1	1	-	-	-	-	-	-	-	-	-	-	-	1	-
<b>K Realitätenwesen, Unternehmensdienstl.</b>	<b>3</b>	-	<b>1</b>	-	<b>1</b>	<b>1</b>	-	-	-	-	-	-	-	<b>22</b>	<b>19</b>
KA Realitätenwesen, Unternehmensdienstl.	3	-	1	-	1	1	-	-	-	-	-	-	-	22	19
74 Erbring.v.unternehmensbez.Dienstl.	3	-	1	-	1	1	-	-	-	-	-	-	-	22	19

**Tabelle A5: Arbeitsstätten und Beschäftigte nach Gemeinden und Abteilungen der ÖNACE 1995**

ÖNACE 1995	Arbeitsstätten insgesamt	davon mit ... unselbständig Beschäftigten										Beschäftigte insgesamt	darunter unselbst. Beschäftigte	
		0	1	2 - 4	5 - 9	10 - 19	20 - 49	50 - 99	100 - 199	200 - 499	500 - 999			1000 und mehr
<b>L Öffentl. Verwaltung, Sozialversich.</b>	<b>2</b>	-	-	<b>1</b>	<b>1</b>	-	-	-	-	-	-	-	<b>12</b>	<b>12</b>
LA Öffentl. Verwaltung, Sozialversich.	2	-	-	1	1	-	-	-	-	-	-	-	12	12
75 Öffentl. Verwaltung, Sozialversich.	2	-	-	1	1	-	-	-	-	-	-	-	12	12
<b>M Unterrichtswesen</b>	<b>3</b>	-	-	<b>1</b>	<b>2</b>	-	-	-	-	-	-	-	<b>18</b>	<b>18</b>
MA Unterrichtswesen	3	-	-	1	2	-	-	-	-	-	-	-	18	18
80 Unterrichtswesen	3	-	-	1	2	-	-	-	-	-	-	-	18	18
<b>N Gesundheits-, Veterinär- u. Sozialw.</b>	<b>1</b>	-	<b>1</b>	-	-	-	-	-	-	-	-	-	<b>2</b>	<b>1</b>
NA Gesundheits-, Veterinär- u. Sozialw.	1	-	1	-	-	-	-	-	-	-	-	-	2	1
85 Gesundheits-, Veterinär- u. Sozialw.	1	-	1	-	-	-	-	-	-	-	-	-	2	1
<b>O Erbring.v.sonst.öffentl.u.pers.Dienstl.</b>	<b>6</b>	<b>2</b>	<b>1</b>	<b>3</b>	-	-	-	-	-	-	-	-	<b>13</b>	<b>8</b>
OA Erbring.v.sonst.öffentl.u.pers.Dienstl.	6	2	1	3	-	-	-	-	-	-	-	-	13	8
91 Interessenvertretungen, Vereine	1	-	-	1	-	-	-	-	-	-	-	-	2	2
92 Kultur, Sport und Unterhaltung	1	-	-	1	-	-	-	-	-	-	-	-	2	2
93 Erbring. v. sonst. Dienstleistungen	4	2	1	1	-	-	-	-	-	-	-	-	9	4
<b>30849 Raasdorf</b>														
<b>zusammen</b>	<b>32</b>	<b>10</b>	<b>1</b>	<b>7</b>	<b>9</b>	<b>4</b>	-	<b>1</b>	-	-	-	-	<b>206</b>	<b>187</b>
<b>D Sachgütererzeugung</b>	<b>4</b>	<b>1</b>	-	<b>1</b>	<b>1</b>	<b>1</b>	-	-	-	-	-	-	<b>34</b>	<b>30</b>
DJ Metallerg.u.-bearbeitung, H.v.Metallerg.	1	1	-	-	-	-	-	-	-	-	-	-	2	-
28 H.v.Metallergzeugnissen	1	1	-	-	-	-	-	-	-	-	-	-	2	-
DK Maschinenbau	1	-	-	-	1	-	-	-	-	-	-	-	10	9
29 Maschinenbau	1	-	-	-	1	-	-	-	-	-	-	-	10	9
DM Fahrzeugbau	1	-	-	1	-	-	-	-	-	-	-	-	5	4
34 H.v.Kraftwagen und Kraftw.teilen	1	-	-	1	-	-	-	-	-	-	-	-	5	4
DN H.v.sonst. Erzeugnissen,Rückgewinnung	1	-	-	-	-	1	-	-	-	-	-	-	17	17
36 H.v.sonstigen Erzeugnissen	1	-	-	-	-	1	-	-	-	-	-	-	17	17
<b>F Bauwesen</b>	<b>2</b>	-	-	<b>1</b>	<b>1</b>	-	-	-	-	-	-	-	<b>11</b>	<b>8</b>
FA Bauwesen	2	-	-	1	1	-	-	-	-	-	-	-	11	8
45 Bauwesen	2	-	-	1	1	-	-	-	-	-	-	-	11	8
<b>G Handel, Rep. v.Kfz u.Gebrauchsgütern</b>	<b>11</b>	<b>2</b>	-	<b>3</b>	<b>3</b>	<b>2</b>	-	<b>1</b>	-	-	-	-	<b>110</b>	<b>106</b>
GA Handel, Rep. v.Kfz u.Gebrauchsgütern	11	2	-	3	3	2	-	1	-	-	-	-	110	106
50 Kfz-Handel, Rep. v.Kfz, Tankstellen	2	-	-	1	1	-	-	-	-	-	-	-	8	7
51 Handelsvermittlung u.GH (o.H.m.Kfz)	6	-	-	1	2	2	-	1	-	-	-	-	96	96
52 EH (o.Kfz,o.Tankst.), Rep.v.Gebr.g.	3	2	-	1	-	-	-	-	-	-	-	-	6	3
<b>H Beherbergungs- und Gaststättenw.</b>	<b>4</b>	<b>1</b>	-	-	<b>2</b>	<b>1</b>	-	-	-	-	-	-	<b>28</b>	<b>26</b>
HA Beherbergungs- und Gaststättenw.	4	1	-	-	2	1	-	-	-	-	-	-	28	26
55 Beherbergungs- und Gaststättenw.	4	1	-	-	2	1	-	-	-	-	-	-	28	26
<b>I Verkehr und Nachrichtenübermittlung</b>	<b>7</b>	<b>3</b>	<b>1</b>	<b>2</b>	<b>1</b>	-	-	-	-	-	-	-	<b>16</b>	<b>12</b>
IA Verkehr und Nachrichtenübermittlung	7	3	1	2	1	-	-	-	-	-	-	-	16	12
60 Landverkehr,Transp. i. Rohrfernleit.	3	2	-	1	-	-	-	-	-	-	-	-	7	3
63 Hilfs-u.Nebentät.f.d.Verk., Reisebür.	3	1	1	-	1	-	-	-	-	-	-	-	7	7
64 Nachrichtenübermittlung	1	-	-	1	-	-	-	-	-	-	-	-	2	2
<b>K Realitätenwesen, Unternehmensdienstl.</b>	<b>2</b>	<b>2</b>	-	-	-	-	-	-	-	-	-	-	<b>1</b>	-
KA Realitätenwesen, Unternehmensdienstl.	2	2	-	-	-	-	-	-	-	-	-	-	1	-
72 Datenverarbeitung u. Datenbanken	1	1	-	-	-	-	-	-	-	-	-	-	-	-
74 Erbring.v.unternehmensbez.Dienstl.	1	1	-	-	-	-	-	-	-	-	-	-	1	-
<b>L Öffentl. Verwaltung, Sozialversich.</b>	<b>1</b>	-	-	-	<b>1</b>	-	-	-	-	-	-	-	<b>5</b>	<b>5</b>
LA Öffentl. Verwaltung, Sozialversich.	1	-	-	-	1	-	-	-	-	-	-	-	5	5
75 Öffentl. Verwaltung, Sozialversich.	1	-	-	-	1	-	-	-	-	-	-	-	5	5



**Tabelle A5: Arbeitsstätten und Beschäftigte nach Gemeinden und Abteilungen der ÖNACE 1995**

ÖNACE 1995	Arbeitsstätten insgesamt	davon mit ... unselbständig Beschäftigten										Beschäftigte insgesamt	darunter unselbst. Beschäftigte		
		0	1	2 - 4	5 - 9	10 - 19	20 - 49	50 - 99	100 - 199	200 - 499	500 - 999			1000 und mehr	
<b>O Erbring.v.sonst.öffentl.u.pers.Dienstl.</b>	<b>1</b>	<b>1</b>	-	-	-	-	-	-	-	-	-	-	-	<b>1</b>	-
OA Erbring.v.sonst.öffentl.u.pers.Dienstl.	1	1	-	-	-	-	-	-	-	-	-	-	-	1	-
93 Erbring. v. sonst. Dienstleistungen	1	1	-	-	-	-	-	-	-	-	-	-	-	1	-
<b>30850 Ringelsdorf-Niederabsdorf</b>															
<b>zusammen</b>	<b>37</b>	<b>8</b>	<b>9</b>	<b>11</b>	<b>7</b>	<b>2</b>	-	-	-	-	-	-	-	<b>138</b>	<b>105</b>
<b>D Sachgütererzeugung</b>	<b>5</b>	<b>1</b>	-	<b>1</b>	<b>2</b>	<b>1</b>	-	-	-	-	-	-	-	<b>33</b>	<b>27</b>
DA H.v.Nahrungsm.u.Getränken,Tabakverarb.	2	-	-	1	1	-	-	-	-	-	-	-	-	12	9
15 H.v.Nahr.- u.Genussm.; Getränken	2	-	-	1	1	-	-	-	-	-	-	-	-	12	9
DK Maschinenbau	2	1	-	-	-	1	-	-	-	-	-	-	-	14	12
29 Maschinenbau	2	1	-	-	-	1	-	-	-	-	-	-	-	14	12
DN H.v.sonst. Erzeugnissen,Rückgewinnung	1	-	-	-	1	-	-	-	-	-	-	-	-	7	6
36 H.v.sonstigen Erzeugnissen	1	-	-	-	1	-	-	-	-	-	-	-	-	7	6
<b>F Bauwesen</b>	<b>1</b>	-	-	-	-	<b>1</b>	-	-	-	-	-	-	-	<b>16</b>	<b>15</b>
FA Bauwesen	1	-	-	-	-	1	-	-	-	-	-	-	-	16	15
45 Bauwesen	1	-	-	-	-	1	-	-	-	-	-	-	-	16	15
<b>G Handel, Rep. v.Kfz u.Gebrauchsgütern</b>	<b>9</b>	<b>1</b>	<b>3</b>	<b>4</b>	<b>1</b>	-	-	-	-	-	-	-	-	<b>33</b>	<b>20</b>
GA Handel, Rep. v.Kfz u.Gebrauchsgütern	9	1	3	4	1	-	-	-	-	-	-	-	-	33	20
50 Kfz-Handel, Rep. v.Kfz, Tankstellen	2	1	-	1	-	-	-	-	-	-	-	-	-	6	4
51 Handelsvermittlung u.GH (o.H.m.Kfz)	3	-	1	2	-	-	-	-	-	-	-	-	-	11	7
52 EH (o.Kfz,o.Tankst.), Rep.v.Gebr.g.	4	-	2	1	1	-	-	-	-	-	-	-	-	16	9
<b>H Beherbergungs- und Gaststättenw.</b>	<b>4</b>	<b>2</b>	<b>2</b>	-	-	-	-	-	-	-	-	-	-	<b>6</b>	<b>2</b>
HA Beherbergungs- und Gaststättenw.	4	2	2	-	-	-	-	-	-	-	-	-	-	6	2
55 Beherbergungs- und Gaststättenw.	4	2	2	-	-	-	-	-	-	-	-	-	-	6	2
<b>I Verkehr und Nachrichtenübermittlung</b>	<b>3</b>	-	-	<b>2</b>	<b>1</b>	-	-	-	-	-	-	-	-	<b>14</b>	<b>12</b>
IA Verkehr und Nachrichtenübermittlung	3	-	-	2	1	-	-	-	-	-	-	-	-	14	12
60 Landverkehr,Transp. i. Rohrfernleit.	2	-	-	2	-	-	-	-	-	-	-	-	-	9	7
64 Nachrichtenübermittlung	1	-	-	-	1	-	-	-	-	-	-	-	-	5	5
<b>J Kredit- und Versicherungswesen</b>	<b>3</b>	<b>1</b>	-	<b>2</b>	-	-	-	-	-	-	-	-	-	<b>5</b>	<b>4</b>
JA Kredit- und Versicherungswesen	3	1	-	2	-	-	-	-	-	-	-	-	-	5	4
65 Kreditwesen	2	-	-	2	-	-	-	-	-	-	-	-	-	4	4
67 M.d.Kredit-u.Vers.w.verbund.Tätigk.	1	1	-	-	-	-	-	-	-	-	-	-	-	1	-
<b>K Realitätenwesen, Unternehmensdienstl.</b>	<b>3</b>	<b>2</b>	-	<b>1</b>	-	-	-	-	-	-	-	-	-	<b>5</b>	<b>2</b>
KA Realitätenwesen, Unternehmensdienstl.	3	2	-	1	-	-	-	-	-	-	-	-	-	5	2
74 Erbring.v.unternehmensbez.Dienstl.	3	2	-	1	-	-	-	-	-	-	-	-	-	5	2
<b>L Öffentl. Verwaltung, Sozialversich.</b>	<b>2</b>	-	<b>1</b>	-	<b>1</b>	-	-	-	-	-	-	-	-	<b>8</b>	<b>8</b>
LA Öffentl. Verwaltung, Sozialversich.	2	-	1	-	1	-	-	-	-	-	-	-	-	8	8
75 Öffentl. Verwaltung, Sozialversich.	2	-	1	-	1	-	-	-	-	-	-	-	-	8	8
<b>M Unterrichtswesen</b>	<b>2</b>	-	-	-	<b>2</b>	-	-	-	-	-	-	-	-	<b>10</b>	<b>10</b>
MA Unterrichtswesen	2	-	-	-	2	-	-	-	-	-	-	-	-	10	10
80 Unterrichtswesen	2	-	-	-	2	-	-	-	-	-	-	-	-	10	10
<b>N Gesundheits-, Veterinär- u. Sozialw.</b>	<b>2</b>	<b>1</b>	<b>1</b>	-	-	-	-	-	-	-	-	-	-	<b>3</b>	<b>1</b>
NA Gesundheits-, Veterinär- u. Sozialw.	2	1	1	-	-	-	-	-	-	-	-	-	-	3	1
85 Gesundheits-, Veterinär- u. Sozialw.	2	1	1	-	-	-	-	-	-	-	-	-	-	3	1
<b>O Erbring.v.sonst.öffentl.u.pers.Dienstl.</b>	<b>3</b>	-	<b>2</b>	<b>1</b>	-	-	-	-	-	-	-	-	-	<b>5</b>	<b>4</b>
OA Erbring.v.sonst.öffentl.u.pers.Dienstl.	3	-	2	1	-	-	-	-	-	-	-	-	-	5	4
91 Interessenvertretungen, Vereine	2	-	1	1	-	-	-	-	-	-	-	-	-	3	3
92 Kultur, Sport und Unterhaltung	1	-	1	-	-	-	-	-	-	-	-	-	-	2	1

**Tabelle A5: Arbeitsstätten und Beschäftigte nach Gemeinden und Abteilungen der ÖNACE 1995**

ÖNACE 1995	Arbeitsstätten insgesamt	davon mit ... unselbständig Beschäftigten										Beschäftigte insgesamt	darunter unselbst. Beschäftigte	
		0	1	2 - 4	5 - 9	10 - 19	20 - 49	50 - 99	100 - 199	200 - 499	500 - 999			1000 und mehr
<b>30852 Schönkirchen-Reyersdorf</b>														
<b>zusammen</b>	<b>50</b>	<b>18</b>	<b>13</b>	<b>9</b>	<b>9</b>	<b>1</b>	-	-	-	-	-	-	<b>139</b>	<b>101</b>
<b>C Bergbau; Gewinn.v.Steinen u.Erden</b>	<b>1</b>	-	-	-	<b>1</b>	-	-	-	-	-	-	-	<b>7</b>	<b>6</b>
CB Erzbergb., Gewinnung v.Steinen u.Erden	1	-	-	-	1	-	-	-	-	-	-	-	7	6
14 Gew.v.Steinen u.Erden;sonst.Bergb.	1	-	-	-	1	-	-	-	-	-	-	-	7	6
<b>D Sachgütererzeugung</b>	<b>5</b>	<b>2</b>	<b>2</b>	-	<b>1</b>	-	-	-	-	-	-	-	<b>13</b>	<b>8</b>
DA H.v.Nahrungsm.u.Getränken,Tabakverarb.	2	-	1	-	1	-	-	-	-	-	-	-	10	7
15 H.v.Nahr.- u.Genussm.; Getränken	2	-	1	-	1	-	-	-	-	-	-	-	10	7
DB H.v.Textilien, Textilwaren u. Bekleidung	1	1	-	-	-	-	-	-	-	-	-	-	-	-
17 H.v.Textilien u.Textilwaren (o. Bekl.)	1	1	-	-	-	-	-	-	-	-	-	-	-	-
DJ Metallz.u.-bearbeitung, H.v.Metallz.	1	-	1	-	-	-	-	-	-	-	-	-	2	1
28 H.v.Metallerzeugnissen	1	-	1	-	-	-	-	-	-	-	-	-	2	1
DN H.v.sonst. Erzeugnissen,Rückgewinnung	1	1	-	-	-	-	-	-	-	-	-	-	1	-
36 H.v.sonstigen Erzeugnissen	1	1	-	-	-	-	-	-	-	-	-	-	1	-
<b>F Bauwesen</b>	<b>3</b>	-	<b>1</b>	-	<b>1</b>	<b>1</b>	-	-	-	-	-	-	<b>21</b>	<b>19</b>
FA Bauwesen	3	-	1	-	1	1	-	-	-	-	-	-	21	19
45 Bauwesen	3	-	1	-	1	1	-	-	-	-	-	-	21	19
<b>G Handel, Rep. v.Kfz u.Gebrauchsgütern</b>	<b>9</b>	<b>6</b>	-	<b>2</b>	<b>1</b>	-	-	-	-	-	-	-	<b>19</b>	<b>10</b>
GA Handel, Rep. v.Kfz u.Gebrauchsgütern	9	6	-	2	1	-	-	-	-	-	-	-	19	10
50 Kfz-Handel, Rep. v.Kfz, Tankstellen	1	1	-	-	-	-	-	-	-	-	-	-	1	-
51 Handelsvermittlung u.GH (o.H.m.Kfz)	1	1	-	-	-	-	-	-	-	-	-	-	1	-
52 EH (o.Kfz,o.Tankst.), Rep.v.Gebr.g.	7	4	-	2	1	-	-	-	-	-	-	-	17	10
<b>H Beherbergungs- und Gaststättenw.</b>	<b>5</b>	-	<b>2</b>	<b>1</b>	<b>2</b>	-	-	-	-	-	-	-	<b>21</b>	<b>14</b>
HA Beherbergungs- und Gaststättenw.	5	-	2	1	2	-	-	-	-	-	-	-	21	14
55 Beherbergungs- und Gaststättenw.	5	-	2	1	2	-	-	-	-	-	-	-	21	14
<b>I Verkehr und Nachrichtenübermittlung</b>	<b>5</b>	<b>3</b>	-	<b>1</b>	<b>1</b>	-	-	-	-	-	-	-	<b>13</b>	<b>10</b>
IA Verkehr und Nachrichtenübermittlung	5	3	-	1	1	-	-	-	-	-	-	-	13	10
60 Landverkehr,Transp. i. Rohrfernleit.	3	3	-	-	-	-	-	-	-	-	-	-	3	-
63 Hilfs-u.Nebentät.f.d.Verk., Reisebür.	1	-	-	-	1	-	-	-	-	-	-	-	6	6
64 Nachrichtenübermittlung	1	-	-	1	-	-	-	-	-	-	-	-	4	4
<b>J Kredit- und Versicherungswesen</b>	<b>2</b>	-	<b>1</b>	<b>1</b>	-	-	-	-	-	-	-	-	<b>4</b>	<b>3</b>
JA Kredit- und Versicherungswesen	2	-	1	1	-	-	-	-	-	-	-	-	4	3
65 Kreditwesen	1	-	-	1	-	-	-	-	-	-	-	-	2	2
67 M.d.Kredit-u.Vers.w.verbund.Tätigk.	1	-	1	-	-	-	-	-	-	-	-	-	2	1
<b>K Realitätenwesen, Unternehmensdienstl.</b>	<b>6</b>	<b>2</b>	<b>4</b>	-	-	-	-	-	-	-	-	-	<b>8</b>	<b>4</b>
KA Realitätenwesen, Unternehmensdienstl.	6	2	4	-	-	-	-	-	-	-	-	-	8	4
71 Vermiet.bewegl.Sachen o.Bed.pers.	1	-	1	-	-	-	-	-	-	-	-	-	1	1
72 Datenverarbeitung u. Datenbanken	1	1	-	-	-	-	-	-	-	-	-	-	1	-
74 Erbring.v.unternehmensbez.Dienstl.	4	1	3	-	-	-	-	-	-	-	-	-	6	3
<b>L Öffentl. Verwaltung, Sozialversich.</b>	<b>1</b>	-	-	-	<b>1</b>	-	-	-	-	-	-	-	<b>9</b>	<b>9</b>
LA Öffentl. Verwaltung, Sozialversich.	1	-	-	-	1	-	-	-	-	-	-	-	9	9
75 Öffentl. Verwaltung, Sozialversich.	1	-	-	-	1	-	-	-	-	-	-	-	9	9
<b>M Unterrichtswesen</b>	<b>4</b>	-	-	<b>3</b>	<b>1</b>	-	-	-	-	-	-	-	<b>13</b>	<b>13</b>
MA Unterrichtswesen	4	-	-	3	1	-	-	-	-	-	-	-	13	13
80 Unterrichtswesen	4	-	-	3	1	-	-	-	-	-	-	-	13	13
<b>N Gesundheits-, Veterinär- u. Sozialw.</b>	<b>2</b>	<b>1</b>	<b>1</b>	-	-	-	-	-	-	-	-	-	<b>2</b>	<b>1</b>
NA Gesundheits-, Veterinär- u. Sozialw.	2	1	1	-	-	-	-	-	-	-	-	-	2	1
85 Gesundheits-, Veterinär- u. Sozialw.	2	1	1	-	-	-	-	-	-	-	-	-	2	1

**Tabelle A5: Arbeitsstätten und Beschäftigte nach Gemeinden und Abteilungen der ÖNACE 1995**

ÖNACE 1995	Arbeitsstätten insgesamt	davon mit ... unselbständig Beschäftigten										Beschäftigte insgesamt	darunter unselbst. Beschäftigte	
		0	1	2 - 4	5 - 9	10 - 19	20 - 49	50 - 99	100 - 199	200 - 499	500 - 999			1000 und mehr
<b>O Erbring.v.sonst.öffentl.u.pers.Dienstl.</b>	<b>7</b>	<b>4</b>	<b>2</b>	<b>1</b>	-	-	-	-	-	-	-	-	<b>9</b>	<b>4</b>
OA Erbring.v.sonst.öffentl.u.pers.Dienstl.	7	4	2	1	-	-	-	-	-	-	-	-	9	4
90 Abwasser- u.Abfallbes.u.s.Entsorg.	1	-	1	-	-	-	-	-	-	-	-	-	1	1
92 Kultur, Sport und Unterhaltung	3	2	1	-	-	-	-	-	-	-	-	-	3	1
93 Erbring. v. sonst. Dienstleistungen	3	2	-	1	-	-	-	-	-	-	-	-	5	2
<b>30854 Spannberg</b>														
<b>zusammen</b>	<b>29</b>	<b>9</b>	<b>6</b>	<b>8</b>	<b>3</b>	<b>1</b>	<b>2</b>	-	-	-	-	-	<b>158</b>	<b>131</b>
<b>D Sachgütererzeugung</b>	<b>6</b>	<b>2</b>	<b>1</b>	-	-	<b>1</b>	<b>2</b>	-	-	-	-	-	<b>94</b>	<b>86</b>
DA H.v.Nahrungsm.u.Getränken,Tabakverarb.	1	-	-	-	-	1	-	-	-	-	-	-	11	10
15 H.v.Nahr.- u.Genussm.; Getränken	1	-	-	-	-	1	-	-	-	-	-	-	11	10
DD Be- u. Verarb. v. Holz (o.H.v.Möbeln)	1	-	1	-	-	-	-	-	-	-	-	-	2	1
20 Be- u. Verarb. v. Holz (o.H.v.Möbeln)	1	-	1	-	-	-	-	-	-	-	-	-	2	1
DJ Metallerg.u.-bearbeitung, H.v.Metallerg.	1	1	-	-	-	-	-	-	-	-	-	-	1	-
28 H.v.Metallergzeugnissen	1	1	-	-	-	-	-	-	-	-	-	-	1	-
DN H.v.sonst. Erzeugnissen,Rückgewinnung	3	1	-	-	-	-	2	-	-	-	-	-	80	75
36 H.v.sonstigen Erzeugnissen	3	1	-	-	-	-	2	-	-	-	-	-	80	75
<b>F Bauwesen</b>	<b>3</b>	-	<b>1</b>	<b>1</b>	<b>1</b>	-	-	-	-	-	-	-	<b>14</b>	<b>12</b>
FA Bauwesen	3	-	1	1	1	-	-	-	-	-	-	-	14	12
45 Bauwesen	3	-	1	1	1	-	-	-	-	-	-	-	14	12
<b>G Handel, Rep. v.Kfz u.Gebrauchsgütern</b>	<b>8</b>	<b>7</b>	-	<b>1</b>	-	-	-	-	-	-	-	-	<b>15</b>	<b>2</b>
GA Handel, Rep. v.Kfz u.Gebrauchsgütern	8	7	-	1	-	-	-	-	-	-	-	-	15	2
51 Handelsvermittlung u.GH (o.H.m.Kfz)	1	1	-	-	-	-	-	-	-	-	-	-	1	-
52 EH (o.Kfz,o.Tankst.), Rep.v.Gebr.g.	7	6	-	1	-	-	-	-	-	-	-	-	14	2
<b>H Beherbergungs- und Gaststättenw.</b>	<b>1</b>	-	-	<b>1</b>	-	-	-	-	-	-	-	-	<b>3</b>	<b>2</b>
HA Beherbergungs- und Gaststättenw.	1	-	-	1	-	-	-	-	-	-	-	-	3	2
55 Beherbergungs- und Gaststättenw.	1	-	-	1	-	-	-	-	-	-	-	-	3	2
<b>I Verkehr und Nachrichtenübermittlung</b>	<b>3</b>	-	<b>1</b>	<b>2</b>	-	-	-	-	-	-	-	-	<b>7</b>	<b>5</b>
IA Verkehr und Nachrichtenübermittlung	3	-	1	2	-	-	-	-	-	-	-	-	7	5
60 Landverkehr,Transp. i. Rohrfernleit.	2	-	1	1	-	-	-	-	-	-	-	-	5	3
64 Nachrichtenübermittlung	1	-	-	1	-	-	-	-	-	-	-	-	2	2
<b>J Kredit- und Versicherungswesen</b>	<b>1</b>	-	-	<b>1</b>	-	-	-	-	-	-	-	-	<b>2</b>	<b>2</b>
JA Kredit- und Versicherungswesen	1	-	-	1	-	-	-	-	-	-	-	-	2	2
65 Kreditwesen	1	-	-	1	-	-	-	-	-	-	-	-	2	2
<b>K Realitätenwesen, Unternehmensdienstl.</b>	<b>2</b>	-	<b>2</b>	-	-	-	-	-	-	-	-	-	<b>2</b>	<b>2</b>
KA Realitätenwesen, Unternehmensdienstl.	2	-	2	-	-	-	-	-	-	-	-	-	2	2
70 Realitätenwesen	1	-	1	-	-	-	-	-	-	-	-	-	1	1
72 Datenverarbeitung u. Datenbanken	1	-	1	-	-	-	-	-	-	-	-	-	1	1
<b>L Öffentl. Verwaltung, Sozialversich.</b>	<b>1</b>	-	-	-	<b>1</b>	-	-	-	-	-	-	-	<b>5</b>	<b>5</b>
LA Öffentl. Verwaltung, Sozialversich.	1	-	-	-	1	-	-	-	-	-	-	-	5	5
75 Öffentl. Verwaltung, Sozialversich.	1	-	-	-	1	-	-	-	-	-	-	-	5	5
<b>M Unterrichtswesen</b>	<b>2</b>	-	-	<b>1</b>	<b>1</b>	-	-	-	-	-	-	-	<b>11</b>	<b>11</b>
MA Unterrichtswesen	2	-	-	1	1	-	-	-	-	-	-	-	11	11
80 Unterrichtswesen	2	-	-	1	1	-	-	-	-	-	-	-	11	11
<b>N Gesundheits-, Veterinär- u. Sozialw.</b>	<b>1</b>	-	-	<b>1</b>	-	-	-	-	-	-	-	-	<b>4</b>	<b>3</b>
NA Gesundheits-, Veterinär- u. Sozialw.	1	-	-	1	-	-	-	-	-	-	-	-	4	3
85 Gesundheits-, Veterinär- u. Sozialw.	1	-	-	1	-	-	-	-	-	-	-	-	4	3

**Tabelle A5: Arbeitsstätten und Beschäftigte nach Gemeinden und Abteilungen der ÖNACE 1995**

ÖNACE 1995	Arbeitsstätten insgesamt	davon mit ... unselbständig Beschäftigten											Beschäftigte insgesamt	darunter unselbst. Beschäftigte	
		0	1	2 - 4	5 - 9	10 - 19	20 - 49	50 - 99	100 - 199	200 - 499	500 - 999	1000 und mehr			
<b>O Erbring.v.sonst.öffentl.u.pers.Dienstl.</b>	<b>1</b>	-	<b>1</b>	-	-	-	-	-	-	-	-	-	-	<b>1</b>	<b>1</b>
OA Erbring.v.sonst.öffentl.u.pers.Dienstl.	1	-	1	-	-	-	-	-	-	-	-	-	-	1	1
91 Interessenvertretungen, Vereine	1	-	1	-	-	-	-	-	-	-	-	-	-	1	1
<b>30856 Strasshof an der Nordbahn</b>															
<b>zusammen</b>	<b>251</b>	<b>79</b>	<b>45</b>	<b>66</b>	<b>31</b>	<b>25</b>	<b>4</b>	<b>1</b>	-	-	-	-	-	<b>1189</b>	<b>988</b>
<b>D Sachgütererzeugung</b>	<b>21</b>	<b>6</b>	<b>5</b>	<b>2</b>	<b>4</b>	<b>3</b>	<b>1</b>	-	-	-	-	-	-	<b>120</b>	<b>103</b>
DA H.v.Nahrungsm.u.Getränken,Tabakverarb.	4	1	-	1	-	1	1	-	-	-	-	-	-	46	44
15 H.v.Nahr.- u.Genussm.; Getränken	4	1	-	1	-	1	1	-	-	-	-	-	-	46	44
DB H.v.Textilien, Textilwaren u. Bekleidung	1	1	-	-	-	-	-	-	-	-	-	-	-	1	-
18 H.v.Bekleidung	1	1	-	-	-	-	-	-	-	-	-	-	-	1	-
DD Be- u. Verarb. v. Holz (o.H.v.Möbeln)	4	1	2	-	-	1	-	-	-	-	-	-	-	19	15
20 Be- u. Verarb. v. Holz (o.H.v.Möbeln)	4	1	2	-	-	1	-	-	-	-	-	-	-	19	15
DE H.u.Verarb.v.Papier u.Pappe, Verlagsw.	1	-	-	1	-	-	-	-	-	-	-	-	-	6	4
22 Verlagsw., Druckerei,Vervielfältig.	1	-	-	1	-	-	-	-	-	-	-	-	-	6	4
DF Kokerei, Mineralölverarbeitung	1	-	1	-	-	-	-	-	-	-	-	-	-	1	1
23 Kokerei, Mineralölverarbeitung	1	-	1	-	-	-	-	-	-	-	-	-	-	1	1
DJ Metallerz.u.-bearbeitung, H.v.Metallerz.	4	1	-	-	2	1	-	-	-	-	-	-	-	27	25
27 Metallerzeugung und -bearbeitung	1	-	-	-	-	1	-	-	-	-	-	-	-	11	11
28 H.v.Metallerzeugnissen	3	1	-	-	2	-	-	-	-	-	-	-	-	16	14
DK Maschinenbau	2	1	-	-	1	-	-	-	-	-	-	-	-	10	7
29 Maschinenbau	2	1	-	-	1	-	-	-	-	-	-	-	-	10	7
DL H.v.Büromasch., Datenverarb.ger.	4	1	2	-	1	-	-	-	-	-	-	-	-	10	7
31 H.v.Ger.d.Elektrizitätserz., -verteil.	2	1	-	-	1	-	-	-	-	-	-	-	-	7	5
33 Medizin-,Mess-u.Regel.tech., Optik	2	-	2	-	-	-	-	-	-	-	-	-	-	3	2
<b>F Bauwesen</b>	<b>27</b>	<b>3</b>	<b>2</b>	<b>7</b>	<b>9</b>	<b>4</b>	<b>1</b>	<b>1</b>	-	-	-	-	-	<b>268</b>	<b>244</b>
FA Bauwesen	27	3	2	7	9	4	1	1	-	-	-	-	-	268	244
45 Bauwesen	27	3	2	7	9	4	1	1	-	-	-	-	-	268	244
<b>G Handel, Rep. v.Kfz u.Gebrauchsgütern</b>	<b>84</b>	<b>21</b>	<b>18</b>	<b>24</b>	<b>9</b>	<b>12</b>	-	-	-	-	-	-	-	<b>377</b>	<b>312</b>
GA Handel, Rep. v.Kfz u.Gebrauchsgütern	84	21	18	24	9	12	-	-	-	-	-	-	-	377	312
50 Kfz-Handel, Rep. v.Kfz, Tankstellen	14	2	3	4	1	4	-	-	-	-	-	-	-	78	69
51 Handelsvermittlung u.GH (o.H.m.Kfz)	20	6	4	6	-	4	-	-	-	-	-	-	-	98	81
52 EH (o.Kfz,o.Tankst.), Rep.v.Gebr.g.	50	13	11	14	8	4	-	-	-	-	-	-	-	201	162
<b>H Beherbergungs- und Gaststättenw.</b>	<b>14</b>	<b>3</b>	<b>2</b>	<b>8</b>	-	<b>1</b>	-	-	-	-	-	-	-	<b>50</b>	<b>34</b>
HA Beherbergungs- und Gaststättenw.	14	3	2	8	-	1	-	-	-	-	-	-	-	50	34
55 Beherbergungs- und Gaststättenw.	14	3	2	8	-	1	-	-	-	-	-	-	-	50	34
<b>I Verkehr und Nachrichtenübermittlung</b>	<b>9</b>	-	<b>1</b>	<b>4</b>	<b>1</b>	<b>3</b>	-	-	-	-	-	-	-	<b>70</b>	<b>64</b>
IA Verkehr und Nachrichtenübermittlung	9	-	1	4	1	3	-	-	-	-	-	-	-	70	64
60 Landverkehr,Transp. i. Rohrfernleit.	6	-	1	2	1	2	-	-	-	-	-	-	-	47	42
63 Hilfs-u.Nebentät.f.d.Verk., Reisebür.	1	-	-	1	-	-	-	-	-	-	-	-	-	4	4
64 Nachrichtenübermittlung	2	-	-	1	-	1	-	-	-	-	-	-	-	19	18
<b>J Kredit- und Versicherungswesen</b>	<b>6</b>	<b>3</b>	-	<b>1</b>	<b>2</b>	-	-	-	-	-	-	-	-	<b>22</b>	<b>19</b>
JA Kredit- und Versicherungswesen	6	3	-	1	2	-	-	-	-	-	-	-	-	22	19
65 Kreditwesen	3	-	-	1	2	-	-	-	-	-	-	-	-	19	19
67 M.d.Kredit-u.Vers.w.verbund.Tätigk.	3	3	-	-	-	-	-	-	-	-	-	-	-	3	-
<b>K Realitätenwesen, Unternehmensdienstl.</b>	<b>44</b>	<b>25</b>	<b>12</b>	<b>7</b>	-	-	-	-	-	-	-	-	-	<b>67</b>	<b>29</b>
KA Realitätenwesen, Unternehmensdienstl.	44	25	12	7	-	-	-	-	-	-	-	-	-	67	29
70 Realitätenwesen	5	2	2	1	-	-	-	-	-	-	-	-	-	9	6
71 Vermiet.bewegl.Sachen o.Bed.pers.	1	-	1	-	-	-	-	-	-	-	-	-	-	3	1
72 Datenverarbeitung u. Datenbanken	17	10	6	1	-	-	-	-	-	-	-	-	-	22	8
73 Forschung und Entwicklung	1	-	-	1	-	-	-	-	-	-	-	-	-	3	2
74 Erbring.v.unternehmensbez.Dienstl.	20	13	3	4	-	-	-	-	-	-	-	-	-	30	12

**Tabelle A5: Arbeitsstätten und Beschäftigte nach Gemeinden und Abteilungen der ÖNACE 1995**

ÖNACE 1995	Arbeitsstätten insgesamt	davon mit ... unselbständig Beschäftigten										Beschäftigte insgesamt	darunter unselbst. Beschäftigte	
		0	1	2 - 4	5 - 9	10 - 19	20 - 49	50 - 99	100 - 199	200 - 499	500 - 999			1000 und mehr
<b>L Öffentl. Verwaltung, Sozialversich.</b>	<b>1</b>	-	-	-	-	-	<b>1</b>	-	-	-	-	-	<b>41</b>	<b>41</b>
LA Öffentl. Verwaltung, Sozialversich.	1	-	-	-	-	-	1	-	-	-	-	-	41	41
75 Öffentl. Verwaltung, Sozialversich.	1	-	-	-	-	-	1	-	-	-	-	-	41	41
<b>M Unterrichtswesen</b>	<b>10</b>	<b>2</b>	-	<b>1</b>	<b>4</b>	<b>2</b>	<b>1</b>	-	-	-	-	-	<b>91</b>	<b>89</b>
MA Unterrichtswesen	10	2	-	1	4	2	1	-	-	-	-	-	91	89
80 Unterrichtswesen	10	2	-	1	4	2	1	-	-	-	-	-	91	89
<b>N Gesundheits-, Veterinär- u. Sozialw.</b>	<b>18</b>	<b>9</b>	<b>2</b>	<b>6</b>	<b>1</b>	-	-	-	-	-	-	-	<b>44</b>	<b>28</b>
NA Gesundheits-, Veterinär- u. Sozialw.	18	9	2	6	1	-	-	-	-	-	-	-	44	28
85 Gesundheits-, Veterinär- u. Sozialw.	18	9	2	6	1	-	-	-	-	-	-	-	44	28
<b>O Erbring.v.sonst.öffentl.u.pers.Dienstl.</b>	<b>17</b>	<b>7</b>	<b>3</b>	<b>6</b>	<b>1</b>	-	-	-	-	-	-	-	<b>39</b>	<b>25</b>
OA Erbring.v.sonst.öffentl.u.pers.Dienstl.	17	7	3	6	1	-	-	-	-	-	-	-	39	25
91 Interessenvertretungen, Vereine	1	-	-	1	-	-	-	-	-	-	-	-	3	3
92 Kultur, Sport und Unterhaltung	5	3	2	-	-	-	-	-	-	-	-	-	5	2
93 Erbring. v. sonst. Dienstleistungen	11	4	1	5	1	-	-	-	-	-	-	-	31	20
<b>30857 Sulz im Weinviertel</b>														
<b>zusammen</b>	<b>37</b>	<b>16</b>	<b>6</b>	<b>10</b>	<b>4</b>	<b>1</b>	-	-	-	-	-	-	<b>106</b>	<b>73</b>
<b>D Sachgütererzeugung</b>	<b>2</b>	<b>2</b>	-	-	-	-	-	-	-	-	-	-	<b>2</b>	-
DA H.v.Nahrungsm.u.Getränken,Tabakverarb.	1	1	-	-	-	-	-	-	-	-	-	-	1	-
15 H.v.Nahr.- u.Genussm.; Getränken	1	1	-	-	-	-	-	-	-	-	-	-	1	-
DJ Metallerg.u.-bearbeitung, H.v.Metallerg.	1	1	-	-	-	-	-	-	-	-	-	-	1	-
28 H.v.Metallergzeugnissen	1	1	-	-	-	-	-	-	-	-	-	-	1	-
<b>F Bauwesen</b>	<b>3</b>	<b>1</b>	-	<b>1</b>	-	<b>1</b>	-	-	-	-	-	-	<b>24</b>	<b>18</b>
FA Bauwesen	3	1	-	1	-	1	-	-	-	-	-	-	24	18
45 Bauwesen	3	1	-	1	-	1	-	-	-	-	-	-	24	18
<b>G Handel, Rep. v.Kfz u.Gebrauchsgütern</b>	<b>9</b>	<b>6</b>	<b>1</b>	<b>2</b>	-	-	-	-	-	-	-	-	<b>15</b>	<b>7</b>
GA Handel, Rep. v.Kfz u.Gebrauchsgütern	9	6	1	2	-	-	-	-	-	-	-	-	15	7
50 Kfz-Handel, Rep. v.Kfz, Tankstellen	1	1	-	-	-	-	-	-	-	-	-	-	1	-
51 Handelsvermittlung u.GH (o.H.m.Kfz)	3	2	-	1	-	-	-	-	-	-	-	-	6	4
52 EH (o.Kfz,o.Tankst.), Rep.v.Gebr.g.	5	3	1	1	-	-	-	-	-	-	-	-	8	3
<b>H Beherbergungs- und Gaststättenw.</b>	<b>4</b>	<b>1</b>	-	<b>2</b>	<b>1</b>	-	-	-	-	-	-	-	<b>20</b>	<b>13</b>
HA Beherbergungs- und Gaststättenw.	4	1	-	2	1	-	-	-	-	-	-	-	20	13
55 Beherbergungs- und Gaststättenw.	4	1	-	2	1	-	-	-	-	-	-	-	20	13
<b>I Verkehr und Nachrichtenübermittlung</b>	<b>1</b>	-	-	<b>1</b>	-	-	-	-	-	-	-	-	<b>3</b>	<b>3</b>
IA Verkehr und Nachrichtenübermittlung	1	-	-	1	-	-	-	-	-	-	-	-	3	3
64 Nachrichtenübermittlung	1	-	-	1	-	-	-	-	-	-	-	-	3	3
<b>J Kredit- und Versicherungswesen</b>	<b>3</b>	<b>1</b>	<b>2</b>	-	-	-	-	-	-	-	-	-	<b>3</b>	<b>2</b>
JA Kredit- und Versicherungswesen	3	1	2	-	-	-	-	-	-	-	-	-	3	2
65 Kreditwesen	2	-	2	-	-	-	-	-	-	-	-	-	2	2
67 M.d.Kredit-u.Vers.w.verbund.Tätigk.	1	1	-	-	-	-	-	-	-	-	-	-	1	-
<b>K Realitätenwesen, Unternehmensdienstl.</b>	<b>6</b>	<b>4</b>	<b>1</b>	-	<b>1</b>	-	-	-	-	-	-	-	<b>10</b>	<b>6</b>
KA Realitätenwesen, Unternehmensdienstl.	6	4	1	-	1	-	-	-	-	-	-	-	10	6
71 Vermiet.bewegl.Sachen o.Bed.pers.	1	-	1	-	-	-	-	-	-	-	-	-	1	1
72 Datenverarbeitung u. Datenbanken	2	2	-	-	-	-	-	-	-	-	-	-	2	-
74 Erbring.v.unternehmensbez.Dienstl.	3	2	-	-	1	-	-	-	-	-	-	-	7	5
<b>L Öffentl. Verwaltung, Sozialversich.</b>	<b>1</b>	-	-	-	<b>1</b>	-	-	-	-	-	-	-	<b>6</b>	<b>6</b>
LA Öffentl. Verwaltung, Sozialversich.	1	-	-	-	1	-	-	-	-	-	-	-	6	6
75 Öffentl. Verwaltung, Sozialversich.	1	-	-	-	1	-	-	-	-	-	-	-	6	6

**Tabelle A5: Arbeitsstätten und Beschäftigte nach Gemeinden und Abteilungen der ÖNACE 1995**

ÖNACE 1995	Arbeitsstätten insgesamt	davon mit ... unselbständig Beschäftigten											Beschäftigte insgesamt	darunter unselbst. Beschäftigte
		0	1	2 - 4	5 - 9	10 - 19	20 - 49	50 - 99	100 - 199	200 - 499	500 - 999	1000 und mehr		
<b>M Unterrichtswesen</b>	<b>4</b>	-	<b>1</b>	<b>3</b>	-	-	-	-	-	-	-	-	<b>10</b>	<b>10</b>
MA Unterrichtswesen	4	-	1	3	-	-	-	-	-	-	-	-	10	10
80 Unterrichtswesen	4	-	1	3	-	-	-	-	-	-	-	-	10	10
<b>N Gesundheits-, Veterinär- u. Sozialw.</b>	<b>1</b>	<b>1</b>	-	-	-	-	-	-	-	-	-	-	<b>4</b>	-
NA Gesundheits-, Veterinär- u. Sozialw.	1	1	-	-	-	-	-	-	-	-	-	-	4	-
85 Gesundheits-, Veterinär- u. Sozialw.	1	1	-	-	-	-	-	-	-	-	-	-	4	-
<b>O Erbring.v.sonst.öffentl.u.pers.Dienstl.</b>	<b>3</b>	-	<b>1</b>	<b>1</b>	<b>1</b>	-	-	-	-	-	-	-	<b>9</b>	<b>8</b>
OA Erbring.v.sonst.öffentl.u.pers.Dienstl.	3	-	1	1	1	-	-	-	-	-	-	-	9	8
91 Interessenvertretungen, Vereine	1	-	1	-	-	-	-	-	-	-	-	-	1	1
92 Kultur, Sport und Unterhaltung	1	-	-	-	1	-	-	-	-	-	-	-	5	5
93 Erbring. v. sonst. Dienstleistungen	1	-	-	1	-	-	-	-	-	-	-	-	3	2
<b>30858 Untersiebenbrunn</b>														
<b>zusammen</b>	<b>44</b>	<b>14</b>	<b>8</b>	<b>11</b>	<b>7</b>	<b>2</b>	<b>2</b>	-	-	-	-	-	<b>202</b>	<b>170</b>
<b>C Bergbau;Gewinn.v.Steinen u.Erden</b>	<b>3</b>	-	-	<b>2</b>	<b>1</b>	-	-	-	-	-	-	-	<b>12</b>	<b>11</b>
CB Erzbergb., Gewinnung v.Steinen u.Erden	3	-	-	2	1	-	-	-	-	-	-	-	12	11
14 Gew.v.Steinen u.Erden;sonst.Bergb.	3	-	-	2	1	-	-	-	-	-	-	-	12	11
<b>D Sachgütererzeugung</b>	<b>1</b>	-	<b>1</b>	-	-	-	-	-	-	-	-	-	<b>2</b>	<b>1</b>
DA H.v.Nahrungsm.u.Getränken,Tabakverarb.	1	-	1	-	-	-	-	-	-	-	-	-	2	1
15 H.v.Nahr.- u.Genussm.; Getränken	1	-	1	-	-	-	-	-	-	-	-	-	2	1
<b>F Bauwesen</b>	<b>3</b>	<b>1</b>	-	-	<b>2</b>	-	-	-	-	-	-	-	<b>14</b>	<b>11</b>
FA Bauwesen	3	1	-	-	2	-	-	-	-	-	-	-	14	11
45 Bauwesen	3	1	-	-	2	-	-	-	-	-	-	-	14	11
<b>G Handel, Rep. v.Kfz u.Gebrauchsgütern</b>	<b>9</b>	<b>3</b>	<b>2</b>	<b>3</b>	-	<b>1</b>	-	-	-	-	-	-	<b>38</b>	<b>28</b>
GA Handel, Rep. v.Kfz u.Gebrauchsgütern	9	3	2	3	-	1	-	-	-	-	-	-	38	28
50 Kfz-Handel, Rep. v.Kfz, Tankstellen	1	1	-	-	-	-	-	-	-	-	-	-	1	-
51 Handelsvermittlung u.GH (o.H.m.Kfz)	3	-	1	1	-	1	-	-	-	-	-	-	25	22
52 EH (o.Kfz,o.Tankst.), Rep.v.Gebr.g.	5	2	1	2	-	-	-	-	-	-	-	-	12	6
<b>H Beherbergungs- und Gaststättenw.</b>	<b>3</b>	-	-	<b>1</b>	<b>1</b>	-	<b>1</b>	-	-	-	-	-	<b>36</b>	<b>33</b>
HA Beherbergungs- und Gaststättenw.	3	-	-	1	1	-	1	-	-	-	-	-	36	33
55 Beherbergungs- und Gaststättenw.	3	-	-	1	1	-	1	-	-	-	-	-	36	33
<b>I Verkehr und Nachrichtenübermittlung</b>	<b>3</b>	-	-	<b>1</b>	-	<b>1</b>	<b>1</b>	-	-	-	-	-	<b>54</b>	<b>52</b>
IA Verkehr und Nachrichtenübermittlung	3	-	-	1	-	1	1	-	-	-	-	-	54	52
60 Landverkehr,Transp. i. Rohrfernleit.	2	-	-	-	-	1	1	-	-	-	-	-	50	48
64 Nachrichtenübermittlung	1	-	-	1	-	-	-	-	-	-	-	-	4	4
<b>J Kredit- und Versicherungswesen</b>	<b>2</b>	-	-	<b>2</b>	-	-	-	-	-	-	-	-	<b>6</b>	<b>6</b>
JA Kredit- und Versicherungswesen	2	-	-	2	-	-	-	-	-	-	-	-	6	6
65 Kreditwesen	2	-	-	2	-	-	-	-	-	-	-	-	6	6
<b>K Realitätenwesen, Unternehmensdienstl.</b>	<b>9</b>	<b>7</b>	<b>1</b>	<b>1</b>	-	-	-	-	-	-	-	-	<b>11</b>	<b>3</b>
KA Realitätenwesen, Unternehmensdienstl.	9	7	1	1	-	-	-	-	-	-	-	-	11	3
70 Realitätenwesen	1	1	-	-	-	-	-	-	-	-	-	-	1	-
72 Datenverarbeitung u. Datenbanken	2	1	-	1	-	-	-	-	-	-	-	-	4	2
74 Erbring.v.unternehmensbez.Dienstl.	6	5	1	-	-	-	-	-	-	-	-	-	6	1
<b>L Öffentl. Verwaltung, Sozialversich.</b>	<b>2</b>	-	<b>1</b>	-	<b>1</b>	-	-	-	-	-	-	-	<b>9</b>	<b>9</b>
LA Öffentl. Verwaltung, Sozialversich.	2	-	1	-	1	-	-	-	-	-	-	-	9	9
75 Öffentl. Verwaltung, Sozialversich.	2	-	1	-	1	-	-	-	-	-	-	-	9	9
<b>M Unterrichtswesen</b>	<b>3</b>	-	<b>1</b>	-	<b>2</b>	-	-	-	-	-	-	-	<b>11</b>	<b>11</b>
MA Unterrichtswesen	3	-	1	-	2	-	-	-	-	-	-	-	11	11
80 Unterrichtswesen	3	-	1	-	2	-	-	-	-	-	-	-	11	11

**Tabelle A5: Arbeitsstätten und Beschäftigte nach Gemeinden und Abteilungen der ÖNACE 1995**

ÖNACE 1995	Arbeitsstätten insgesamt	davon mit ... unselbständig Beschäftigten											Beschäftigte insgesamt	darunter unselbst. Beschäftigte	
		0	1	2 - 4	5 - 9	10 - 19	20 - 49	50 - 99	100 - 199	200 - 499	500 - 999	1000 und mehr			
<b>N Gesundheits-, Veterinär- u. Sozialw.</b>	<b>3</b>	<b>1</b>	<b>1</b>	<b>1</b>	-	-	-	-	-	-	-	-	-	<b>6</b>	<b>4</b>
NA Gesundheits-, Veterinär- u. Sozialw.	3	1	1	1	-	-	-	-	-	-	-	-	-	6	4
85 Gesundheits-, Veterinär- u. Sozialw.	3	1	1	1	-	-	-	-	-	-	-	-	-	6	4
<b>O Erbring.v.sonst.öffentl.u.pers.Dienstl.</b>	<b>3</b>	<b>2</b>	<b>1</b>	-	-	-	-	-	-	-	-	-	-	<b>3</b>	<b>1</b>
OA Erbring.v.sonst.öffentl.u.pers.Dienstl.	3	2	1	-	-	-	-	-	-	-	-	-	-	3	1
90 Abwasser- u.Abfallbes.u.s.Entsorg.	1	-	1	-	-	-	-	-	-	-	-	-	-	1	1
93 Erbring. v. sonst. Dienstleistungen	2	2	-	-	-	-	-	-	-	-	-	-	-	2	-
<b>30859 Velm-Götzendorf</b>															
<b>zusammen</b>	<b>26</b>	<b>11</b>	<b>6</b>	<b>7</b>	<b>1</b>	<b>1</b>	-	-	-	-	-	-	-	<b>59</b>	<b>41</b>
<b>D Sachgütererzeugung</b>	<b>2</b>	<b>1</b>	<b>1</b>	-	-	-	-	-	-	-	-	-	-	<b>3</b>	<b>1</b>
DA H.v.Nahrungsm.u.Getränken,Tabakverarb.	1	-	1	-	-	-	-	-	-	-	-	-	-	2	1
15 H.v.Nahr.- u.Genussm.; Getränken	1	-	1	-	-	-	-	-	-	-	-	-	-	2	1
DN H.v.sonst. Erzeugnissen,Rückgewinnung	1	1	-	-	-	-	-	-	-	-	-	-	-	1	-
36 H.v.sonstigen Erzeugnissen	1	1	-	-	-	-	-	-	-	-	-	-	-	1	-
<b>F Bauwesen</b>	<b>1</b>	<b>1</b>	-	-	-	-	-	-	-	-	-	-	-	<b>1</b>	-
FA Bauwesen	1	1	-	-	-	-	-	-	-	-	-	-	-	1	-
45 Bauwesen	1	1	-	-	-	-	-	-	-	-	-	-	-	1	-
<b>G Handel, Rep. v.Kfz u.Gebrauchsgütern</b>	<b>12</b>	<b>4</b>	<b>3</b>	<b>4</b>	-	<b>1</b>	-	-	-	-	-	-	-	<b>35</b>	<b>25</b>
GA Handel, Rep. v.Kfz u.Gebrauchsgütern	12	4	3	4	-	1	-	-	-	-	-	-	-	35	25
50 Kfz-Handel, Rep. v.Kfz, Tankstellen	2	-	1	-	-	1	-	-	-	-	-	-	-	14	13
51 Handelsvermittlung u.GH (o.H.m.Kfz)	4	1	2	1	-	-	-	-	-	-	-	-	-	8	5
52 EH (o.Kfz,o.Tankst.), Rep.v.Gebr.g.	6	3	-	3	-	-	-	-	-	-	-	-	-	13	7
<b>H Beherbergungs- und Gaststättenw.</b>	<b>1</b>	<b>1</b>	-	-	-	-	-	-	-	-	-	-	-	<b>2</b>	-
HA Beherbergungs- und Gaststättenw.	1	1	-	-	-	-	-	-	-	-	-	-	-	2	-
55 Beherbergungs- und Gaststättenw.	1	1	-	-	-	-	-	-	-	-	-	-	-	2	-
<b>I Verkehr und Nachrichtenübermittlung</b>	<b>2</b>	-	<b>1</b>	<b>1</b>	-	-	-	-	-	-	-	-	-	<b>3</b>	<b>3</b>
IA Verkehr und Nachrichtenübermittlung	2	-	1	1	-	-	-	-	-	-	-	-	-	3	3
64 Nachrichtenübermittlung	2	-	1	1	-	-	-	-	-	-	-	-	-	3	3
<b>J Kredit- und Versicherungswesen</b>	<b>3</b>	<b>2</b>	-	<b>1</b>	-	-	-	-	-	-	-	-	-	<b>3</b>	<b>2</b>
JA Kredit- und Versicherungswesen	3	2	-	1	-	-	-	-	-	-	-	-	-	3	2
65 Kreditwesen	1	-	-	1	-	-	-	-	-	-	-	-	-	2	2
67 M.d.Kredit-u.Vers.w.verbund.Tätigk.	2	2	-	-	-	-	-	-	-	-	-	-	-	1	-
<b>L Öffentl. Verwaltung, Sozialversich.</b>	<b>1</b>	-	-	-	<b>1</b>	-	-	-	-	-	-	-	-	<b>5</b>	<b>5</b>
LA Öffentl. Verwaltung, Sozialversich.	1	-	-	-	1	-	-	-	-	-	-	-	-	5	5
75 Öffentl. Verwaltung, Sozialversich.	1	-	-	-	1	-	-	-	-	-	-	-	-	5	5
<b>M Unterrichtswesen</b>	<b>1</b>	-	-	<b>1</b>	-	-	-	-	-	-	-	-	-	<b>4</b>	<b>4</b>
MA Unterrichtswesen	1	-	-	1	-	-	-	-	-	-	-	-	-	4	4
80 Unterrichtswesen	1	-	-	1	-	-	-	-	-	-	-	-	-	4	4
<b>N Gesundheits-, Veterinär- u. Sozialw.</b>	<b>1</b>	-	<b>1</b>	-	-	-	-	-	-	-	-	-	-	<b>1</b>	<b>1</b>
NA Gesundheits-, Veterinär- u. Sozialw.	1	-	1	-	-	-	-	-	-	-	-	-	-	1	1
85 Gesundheits-, Veterinär- u. Sozialw.	1	-	1	-	-	-	-	-	-	-	-	-	-	1	1
<b>O Erbring.v.sonst.öffentl.u.pers.Dienstl.</b>	<b>2</b>	<b>2</b>	-	-	-	-	-	-	-	-	-	-	-	<b>2</b>	-
OA Erbring.v.sonst.öffentl.u.pers.Dienstl.	2	2	-	-	-	-	-	-	-	-	-	-	-	2	-
92 Kultur, Sport und Unterhaltung	1	1	-	-	-	-	-	-	-	-	-	-	-	1	-
93 Erbring. v. sonst. Dienstleistungen	1	1	-	-	-	-	-	-	-	-	-	-	-	1	-

**Tabelle A5: Arbeitsstätten und Beschäftigte nach Gemeinden und Abteilungen der ÖNACE 1995**

ÖNACE 1995	Arbeitsstätten insgesamt	davon mit ... unselbständig Beschäftigten										Beschäftigte insgesamt	darunter unselbst. Beschäftigte	
		0	1	2 - 4	5 - 9	10 - 19	20 - 49	50 - 99	100 - 199	200 - 499	500 - 999			1000 und mehr
<b>30860 Weikendorf</b>														
<b>zusammen</b>	<b>51</b>	<b>21</b>	<b>8</b>	<b>14</b>	<b>5</b>	<b>3</b>	-	-	-	-	-	-	<b>160</b>	<b>121</b>
<b>C Bergbau; Gewinn v. Steinen u. Erden</b>	<b>1</b>	-	-	<b>1</b>	-	-	-	-	-	-	-	-	<b>4</b>	<b>4</b>
CB Erzbergb., Gewinnung v. Steinen u. Erden	1	-	-	1	-	-	-	-	-	-	-	-	4	4
14 Gew. v. Steinen u. Erden; sonst. Bergb.	1	-	-	1	-	-	-	-	-	-	-	-	4	4
<b>D Sachgütererzeugung</b>	<b>2</b>	-	-	<b>1</b>	<b>1</b>	-	-	-	-	-	-	-	<b>9</b>	<b>7</b>
DE H.u.Verarb.v.Papier u.Pappe, Verlagsw.	1	-	-	-	1	-	-	-	-	-	-	-	6	5
21 H.u.Verarbeitung v. Papier u. Pappe	1	-	-	-	1	-	-	-	-	-	-	-	6	5
DI H.u.Bearb.v.Glas,H.v.W.a.Stein.u.Erden	1	-	-	1	-	-	-	-	-	-	-	-	3	2
26 H.u.Bea.v.Glas,H.v.W.a.Stein.u.Erden	1	-	-	1	-	-	-	-	-	-	-	-	3	2
<b>F Bauwesen</b>	<b>6</b>	<b>1</b>	<b>1</b>	<b>3</b>	<b>1</b>	-	-	-	-	-	-	-	<b>22</b>	<b>18</b>
FA Bauwesen	6	1	1	3	1	-	-	-	-	-	-	-	22	18
45 Bauwesen	6	1	1	3	1	-	-	-	-	-	-	-	22	18
<b>G Handel, Rep. v. Kfz u. Gebrauchsgütern</b>	<b>8</b>	<b>3</b>	<b>1</b>	<b>2</b>	<b>2</b>	-	-	-	-	-	-	-	<b>26</b>	<b>19</b>
GA Handel, Rep. v. Kfz u. Gebrauchsgütern	8	3	1	2	2	-	-	-	-	-	-	-	26	19
50 Kfz-Handel, Rep. v. Kfz, Tankstellen	1	-	-	1	-	-	-	-	-	-	-	-	5	4
51 Handelsvermittlung u. GH (o.H.m.Kfz)	6	2	1	1	2	-	-	-	-	-	-	-	20	15
52 EH (o.Kfz,o.Tankst.), Rep.v.Gebr.g.	1	1	-	-	-	-	-	-	-	-	-	-	1	-
<b>H Beherbergungs- und Gaststättenw.</b>	<b>3</b>	<b>1</b>	<b>2</b>	-	-	-	-	-	-	-	-	-	<b>5</b>	<b>2</b>
HA Beherbergungs- und Gaststättenw.	3	1	2	-	-	-	-	-	-	-	-	-	5	2
55 Beherbergungs- und Gaststättenw.	3	1	2	-	-	-	-	-	-	-	-	-	5	2
<b>I Verkehr und Nachrichtenübermittlung</b>	<b>3</b>	-	<b>1</b>	<b>2</b>	-	-	-	-	-	-	-	-	<b>10</b>	<b>8</b>
IA Verkehr und Nachrichtenübermittlung	3	-	1	2	-	-	-	-	-	-	-	-	10	8
60 Landverkehr, Transp. i. Rohrfernleit.	1	-	1	-	-	-	-	-	-	-	-	-	2	1
63 Hilfs- u. Nebentät. f.d. Verk., Reisebür.	1	-	-	1	-	-	-	-	-	-	-	-	4	3
64 Nachrichtenübermittlung	1	-	-	1	-	-	-	-	-	-	-	-	4	4
<b>J Kredit- und Versicherungswesen</b>	<b>3</b>	<b>2</b>	<b>1</b>	-	-	-	-	-	-	-	-	-	<b>3</b>	<b>1</b>
JA Kredit- und Versicherungswesen	3	2	1	-	-	-	-	-	-	-	-	-	3	1
65 Kreditwesen	1	-	1	-	-	-	-	-	-	-	-	-	1	1
67 M.d.Kredit-u.Vers.w.verbund.Tätigk.	2	2	-	-	-	-	-	-	-	-	-	-	2	-
<b>K Realitätenwesen, Unternehmensdienstl.</b>	<b>12</b>	<b>9</b>	-	<b>2</b>	-	<b>1</b>	-	-	-	-	-	-	<b>29</b>	<b>16</b>
KA Realitätenwesen, Unternehmensdienstl.	12	9	-	2	-	1	-	-	-	-	-	-	29	16
72 Datenverarbeitung u. Datenbanken	4	4	-	-	-	-	-	-	-	-	-	-	5	-
74 Erbring.v.unternehmensbez.Dienstl.	8	5	-	2	-	1	-	-	-	-	-	-	24	16
<b>L Öffentl. Verwaltung, Sozialversich.</b>	<b>1</b>	-	-	-	-	<b>1</b>	-	-	-	-	-	-	<b>12</b>	<b>12</b>
LA Öffentl. Verwaltung, Sozialversich.	1	-	-	-	-	1	-	-	-	-	-	-	12	12
75 Öffentl. Verwaltung, Sozialversich.	1	-	-	-	-	1	-	-	-	-	-	-	12	12
<b>M Unterrichtswesen</b>	<b>3</b>	-	-	<b>1</b>	<b>1</b>	<b>1</b>	-	-	-	-	-	-	<b>26</b>	<b>26</b>
MA Unterrichtswesen	3	-	-	1	1	1	-	-	-	-	-	-	26	26
80 Unterrichtswesen	3	-	-	1	1	1	-	-	-	-	-	-	26	26
<b>N Gesundheits-, Veterinär- u. Sozialw.</b>	<b>3</b>	<b>2</b>	-	<b>1</b>	-	-	-	-	-	-	-	-	<b>6</b>	<b>4</b>
NA Gesundheits-, Veterinär- u. Sozialw.	3	2	-	1	-	-	-	-	-	-	-	-	6	4
85 Gesundheits-, Veterinär- u. Sozialw.	3	2	-	1	-	-	-	-	-	-	-	-	6	4
<b>O Erbring.v.sonst.öffentl.u.pers.Dienstl.</b>	<b>6</b>	<b>3</b>	<b>2</b>	<b>1</b>	-	-	-	-	-	-	-	-	<b>8</b>	<b>4</b>
OA Erbring.v.sonst.öffentl.u.pers.Dienstl.	6	3	2	1	-	-	-	-	-	-	-	-	8	4
90 Abwasser- u. Abfallbes.u.s.Entsorg.	1	-	1	-	-	-	-	-	-	-	-	-	1	1
91 Interessenvertretungen, Vereine	1	-	1	-	-	-	-	-	-	-	-	-	1	1
92 Kultur, Sport und Unterhaltung	2	1	-	1	-	-	-	-	-	-	-	-	4	2
93 Erbring. v. sonst. Dienstleistungen	2	2	-	-	-	-	-	-	-	-	-	-	2	-



**Tabelle A5: Arbeitsstätten und Beschäftigte nach Gemeinden und Abteilungen der ÖNACE 1995**

ÖNACE 1995	Arbeitsstätten insgesamt	davon mit ... unselbständig Beschäftigten										Beschäftigte insgesamt	darunter unselbst. Beschäftigte	
		0	1	2 - 4	5 - 9	10 - 19	20 - 49	50 - 99	100 - 199	200 - 499	500 - 999			1000 und mehr
<b>30863 Zistersdorf</b>														
<b>zusammen</b>	<b>205</b>	<b>48</b>	<b>32</b>	<b>57</b>	<b>33</b>	<b>16</b>	<b>14</b>	<b>4</b>	<b>1</b>	<b>-</b>	<b>-</b>	<b>-</b>	<b>1556</b>	<b>1400</b>
<b>C Bergbau; Gewinn v. Steinen u. Erden</b>	<b>1</b>	<b>-</b>	<b>-</b>	<b>-</b>	<b>-</b>	<b>1</b>	<b>-</b>	<b>-</b>	<b>-</b>	<b>-</b>	<b>-</b>	<b>-</b>	<b>10</b>	<b>10</b>
CA Kohlenbergbau, Gew. v. Erdöl u. Erdgas	1	-	-	-	-	1	-	-	-	-	-	-	10	10
11 Erdöl- und Erdgasbergbau	1	-	-	-	-	1	-	-	-	-	-	-	10	10
<b>D Sachgütererzeugung</b>	<b>20</b>	<b>4</b>	<b>3</b>	<b>6</b>	<b>2</b>	<b>3</b>	<b>-</b>	<b>2</b>	<b>-</b>	<b>-</b>	<b>-</b>	<b>-</b>	<b>234</b>	<b>212</b>
DA H.v.Nahrungsm.u.Getränken, Tabakverarb.	5	1	1	1	-	2	-	-	-	-	-	-	33	27
15 H.v.Nahr.- u.Genussm.; Getränken	5	1	1	1	-	2	-	-	-	-	-	-	33	27
DB H.v.Textilien, Textilwaren u. Bekleidung	1	1	-	-	-	-	-	-	-	-	-	-	1	-
18 H.v.Bekleidung	1	1	-	-	-	-	-	-	-	-	-	-	1	-
DC Ledererz. u. -verarbeitung, H.v.Schuhen	1	-	1	-	-	-	-	-	-	-	-	-	2	1
19 Ledererzeugung und -verarbeitung	1	-	1	-	-	-	-	-	-	-	-	-	2	1
DD Be- u. Verarb. v. Holz (o.H.v.Möbeln)	3	1	-	1	1	-	-	-	-	-	-	-	14	11
20 Be- u. Verarb. v. Holz (o.H.v.Möbeln)	3	1	-	1	1	-	-	-	-	-	-	-	14	11
DE H.u.Verarb.v.Papier u.Pappe, Verlagsw.	1	1	-	-	-	-	-	-	-	-	-	-	1	-
22 Verlagsw., Druckerei, Vervielfältig.	1	1	-	-	-	-	-	-	-	-	-	-	1	-
DG H.v.Chemikalien u. chem. Erzeugn.	1	-	1	-	-	-	-	-	-	-	-	-	1	1
24 H.v.Chemikalien u. chem. Erzeugn.	1	-	1	-	-	-	-	-	-	-	-	-	1	1
DH H.v.Gummi- und Kunststoffwaren	1	-	-	1	-	-	-	-	-	-	-	-	4	3
25 H.v.Gummi- und Kunststoffwaren	1	-	-	1	-	-	-	-	-	-	-	-	4	3
DI H.u.Bearb.v.Glas, H.v.W.a.Stein.u.Erden	2	-	-	1	-	1	-	-	-	-	-	-	17	16
26 H.u.Bea.v.Glas, H.v.W.a.Stein.u.Erden	2	-	-	1	-	1	-	-	-	-	-	-	17	16
DK Maschinenbau	4	-	-	1	1	-	-	2	-	-	-	-	154	149
29 Maschinenbau	4	-	-	1	1	-	-	2	-	-	-	-	154	149
DN H.v.sonst. Erzeugnissen, Rückgewinnung	1	-	-	1	-	-	-	-	-	-	-	-	7	4
36 H.v.sonstigen Erzeugnissen	1	-	-	1	-	-	-	-	-	-	-	-	7	4
<b>E Energie- und Wasserversorgung</b>	<b>1</b>	<b>-</b>	<b>-</b>	<b>1</b>	<b>-</b>	<b>-</b>	<b>-</b>	<b>-</b>	<b>-</b>	<b>-</b>	<b>-</b>	<b>-</b>	<b>2</b>	<b>2</b>
EA Energie- und Wasserversorgung	1	-	-	1	-	-	-	-	-	-	-	-	2	2
41 Wasserversorgung	1	-	-	1	-	-	-	-	-	-	-	-	2	2
<b>F Bauwesen</b>	<b>33</b>	<b>9</b>	<b>3</b>	<b>8</b>	<b>4</b>	<b>2</b>	<b>5</b>	<b>1</b>	<b>1</b>	<b>-</b>	<b>-</b>	<b>-</b>	<b>414</b>	<b>385</b>
FA Bauwesen	33	9	3	8	4	2	5	1	1	-	-	-	414	385
45 Bauwesen	33	9	3	8	4	2	5	1	1	-	-	-	414	385
<b>G Handel, Rep. v. Kfz u. Gebrauchsgütern</b>	<b>59</b>	<b>19</b>	<b>9</b>	<b>19</b>	<b>8</b>	<b>1</b>	<b>3</b>	<b>-</b>	<b>-</b>	<b>-</b>	<b>-</b>	<b>-</b>	<b>261</b>	<b>212</b>
GA Handel, Rep. v. Kfz u. Gebrauchsgütern	59	19	9	19	8	1	3	-	-	-	-	-	261	212
50 Kfz-Handel, Rep. v. Kfz, Tankstellen	12	5	1	2	2	1	1	-	-	-	-	-	83	69
51 Handelsvermittlung u. GH (o.H.m.Kfz)	6	2	-	3	-	-	1	-	-	-	-	-	35	32
52 EH (o.Kfz, o.Tankst.), Rep. v. Gebr.g.	41	12	8	14	6	-	1	-	-	-	-	-	143	111
<b>H Beherbergungs- und Gaststättenw.</b>	<b>18</b>	<b>4</b>	<b>7</b>	<b>3</b>	<b>4</b>	<b>-</b>	<b>-</b>	<b>-</b>	<b>-</b>	<b>-</b>	<b>-</b>	<b>-</b>	<b>57</b>	<b>34</b>
HA Beherbergungs- und Gaststättenw.	18	4	7	3	4	-	-	-	-	-	-	-	57	34
55 Beherbergungs- und Gaststättenw.	18	4	7	3	4	-	-	-	-	-	-	-	57	34
<b>I Verkehr und Nachrichtenübermittlung</b>	<b>6</b>	<b>3</b>	<b>-</b>	<b>-</b>	<b>2</b>	<b>1</b>	<b>-</b>	<b>-</b>	<b>-</b>	<b>-</b>	<b>-</b>	<b>-</b>	<b>30</b>	<b>27</b>
IA Verkehr und Nachrichtenübermittlung	6	3	-	-	2	1	-	-	-	-	-	-	30	27
60 Landverkehr, Transp. i. Rohrfernleit.	2	1	-	-	1	-	-	-	-	-	-	-	7	5
63 Hilfs- u. Nebentät.f.d.Verk., Reisebür.	1	-	-	-	1	-	-	-	-	-	-	-	6	6
64 Nachrichtenübermittlung	3	2	-	-	1	-	-	-	-	-	-	-	17	16
<b>J Kredit- und Versicherungswesen</b>	<b>12</b>	<b>-</b>	<b>4</b>	<b>4</b>	<b>2</b>	<b>1</b>	<b>1</b>	<b>-</b>	<b>-</b>	<b>-</b>	<b>-</b>	<b>-</b>	<b>81</b>	<b>78</b>
JA Kredit- und Versicherungswesen	12	-	4	4	2	1	1	-	-	-	-	-	81	78
65 Kreditwesen	7	-	2	3	-	1	1	-	-	-	-	-	58	58
66 Versicherungswesen	2	-	-	-	2	-	-	-	-	-	-	-	16	16
67 M.d.Kredit-u.Vers.w.verbund.Tätigk.	3	-	2	1	-	-	-	-	-	-	-	-	7	4

**Tabelle A5: Arbeitsstätten und Beschäftigte nach Gemeinden und Abteilungen der ÖNACE 1995**

ÖNACE 1995	Arbeitsstätten insgesamt	davon mit ... unselbständig Beschäftigten										Beschäftigte insgesamt	darunter unselbst. Beschäftigte	
		0	1	2 - 4	5 - 9	10 - 19	20 - 49	50 - 99	100 - 199	200 - 499	500 - 999			1000 und mehr
<b>K Realitätenwesen, Unternehmensdienstl.</b>	<b>12</b>	<b>6</b>	<b>3</b>	-	<b>3</b>	-	-	-	-	-	-	-	<b>34</b>	<b>22</b>
KA Realitätenwesen, Unternehmensdienstl.	12	6	3	-	3	-	-	-	-	-	-	-	34	22
70 Realitätenwesen	1	1	-	-	-	-	-	-	-	-	-	-	1	-
71 Vermiet.bewegl.Sachen o.Bed.pers.	1	-	1	-	-	-	-	-	-	-	-	-	2	1
72 Datenverarbeitung u. Datenbanken	1	1	-	-	-	-	-	-	-	-	-	-	1	-
74 Erbring.v.unternehmensbez.Dienstl.	9	4	2	-	3	-	-	-	-	-	-	-	30	21
<b>L Öffentl. Verwaltung, Sozialversich.</b>	<b>8</b>	-	-	<b>2</b>	<b>2</b>	<b>3</b>	<b>1</b>	-	-	-	-	-	<b>74</b>	<b>74</b>
LA Öffentl. Verwaltung, Sozialversich.	8	-	-	2	2	3	1	-	-	-	-	-	74	74
75 Öffentl. Verwaltung, Sozialversich.	8	-	-	2	2	3	1	-	-	-	-	-	74	74
<b>M Unterrichtswesen</b>	<b>11</b>	<b>1</b>	-	<b>2</b>	<b>3</b>	<b>2</b>	<b>3</b>	-	-	-	-	-	<b>150</b>	<b>149</b>
MA Unterrichtswesen	11	1	-	2	3	2	3	-	-	-	-	-	150	149
80 Unterrichtswesen	11	1	-	2	3	2	3	-	-	-	-	-	150	149
<b>N Gesundheits-, Veterinär- u. Sozialw.</b>	<b>12</b>	<b>1</b>	<b>1</b>	<b>6</b>	<b>1</b>	<b>1</b>	<b>1</b>	<b>1</b>	-	-	-	-	<b>161</b>	<b>155</b>
NA Gesundheits-, Veterinär- u. Sozialw.	12	1	1	6	1	1	1	1	-	-	-	-	161	155
85 Gesundheits-, Veterinär- u. Sozialw.	12	1	1	6	1	1	1	1	-	-	-	-	161	155
<b>O Erbring.v.sonst.öffentl.u.pers.Dienstl.</b>	<b>12</b>	<b>1</b>	<b>2</b>	<b>6</b>	<b>2</b>	<b>1</b>	-	-	-	-	-	-	<b>48</b>	<b>40</b>
OA Erbring.v.sonst.öffentl.u.pers.Dienstl.	12	1	2	6	2	1	-	-	-	-	-	-	48	40
91 Interessenvertretungen, Vereine	2	-	-	1	1	-	-	-	-	-	-	-	10	10
92 Kultur, Sport und Unterhaltung	2	-	-	2	-	-	-	-	-	-	-	-	5	4
93 Erbring. v. sonst. Dienstleistungen	8	1	2	3	1	1	-	-	-	-	-	-	33	26
<b>30865 Weiden an der March</b>														
<b>zusammen</b>	<b>26</b>	<b>11</b>	<b>6</b>	<b>5</b>	<b>1</b>	<b>1</b>	<b>1</b>	<b>1</b>	-	-	-	-	<b>133</b>	<b>116</b>
<b>E Energie- und Wasserversorgung</b>	<b>1</b>	-	<b>1</b>	-	-	-	-	-	-	-	-	-	<b>1</b>	<b>1</b>
EA Energie- und Wasserversorgung	1	-	1	-	-	-	-	-	-	-	-	-	1	1
41 Wasserversorgung	1	-	1	-	-	-	-	-	-	-	-	-	1	1
<b>F Bauwesen</b>	<b>1</b>	<b>1</b>	-	-	-	-	-	-	-	-	-	-	<b>1</b>	-
FA Bauwesen	1	1	-	-	-	-	-	-	-	-	-	-	1	-
45 Bauwesen	1	1	-	-	-	-	-	-	-	-	-	-	1	-
<b>G Handel, Rep. v.Kfz u.Gebrauchsgütern</b>	<b>7</b>	<b>2</b>	<b>3</b>	<b>1</b>	-	<b>1</b>	-	-	-	-	-	-	<b>27</b>	<b>19</b>
GA Handel, Rep. v.Kfz u.Gebrauchsgütern	7	2	3	1	-	1	-	-	-	-	-	-	27	19
50 Kfz-Handel, Rep. v.Kfz, Tankstellen	1	1	-	-	-	-	-	-	-	-	-	-	1	-
51 Handelsvermittlung u.GH (o.H.m.Kfz)	3	1	1	-	-	1	-	-	-	-	-	-	19	15
52 EH (o.Kfz,o.Tankst.), Rep.v.Gebr.g.	3	-	2	1	-	-	-	-	-	-	-	-	7	4
<b>H Beherbergungs- und Gaststättenw.</b>	<b>3</b>	<b>3</b>	-	-	-	-	-	-	-	-	-	-	<b>3</b>	-
HA Beherbergungs- und Gaststättenw.	3	3	-	-	-	-	-	-	-	-	-	-	3	-
55 Beherbergungs- und Gaststättenw.	3	3	-	-	-	-	-	-	-	-	-	-	3	-
<b>I Verkehr und Nachrichtenübermittlung</b>	<b>1</b>	-	-	<b>1</b>	-	-	-	-	-	-	-	-	<b>3</b>	<b>3</b>
IA Verkehr und Nachrichtenübermittlung	1	-	-	1	-	-	-	-	-	-	-	-	3	3
64 Nachrichtenübermittlung	1	-	-	1	-	-	-	-	-	-	-	-	3	3
<b>J Kredit- und Versicherungswesen</b>	<b>4</b>	<b>2</b>	<b>1</b>	<b>1</b>	-	-	-	-	-	-	-	-	<b>5</b>	<b>3</b>
JA Kredit- und Versicherungswesen	4	2	1	1	-	-	-	-	-	-	-	-	5	3
65 Kreditwesen	1	-	-	1	-	-	-	-	-	-	-	-	2	2
67 M.d.Kredit-u.Vers.w.verbund.Tätigk.	3	2	1	-	-	-	-	-	-	-	-	-	3	1
<b>K Realitätenwesen, Unternehmensdienstl.</b>	<b>3</b>	<b>2</b>	-	-	-	-	-	<b>1</b>	-	-	-	-	<b>56</b>	<b>54</b>
KA Realitätenwesen, Unternehmensdienstl.	3	2	-	-	-	-	-	1	-	-	-	-	56	54
74 Erbring.v.unternehmensbez.Dienstl.	3	2	-	-	-	-	-	1	-	-	-	-	56	54

**Tabelle A5: Arbeitsstätten und Beschäftigte nach Gemeinden und Abteilungen der ÖNACE 1995**

ÖNACE 1995	Arbeitsstätten insgesamt	davon mit ... unselbständig Beschäftigten										Beschäftigte insgesamt	darunter unselbst. Beschäftigte		
		0	1	2 - 4	5 - 9	10 - 19	20 - 49	50 - 99	100 - 199	200 - 499	500 - 999			1000 und mehr	
<b>L Öffentl. Verwaltung, Sozialversich.</b>	<b>1</b>	-	-	-	<b>1</b>	-	-	-	-	-	-	-	-	<b>6</b>	<b>6</b>
LA Öffentl. Verwaltung, Sozialversich.	1	-	-	-	1	-	-	-	-	-	-	-	-	6	6
75 Öffentl. Verwaltung, Sozialversich.	1	-	-	-	1	-	-	-	-	-	-	-	-	6	6
<b>M Unterrichtswesen</b>	<b>1</b>	-	-	<b>1</b>	-	-	-	-	-	-	-	-	-	<b>2</b>	<b>2</b>
MA Unterrichtswesen	1	-	-	1	-	-	-	-	-	-	-	-	-	2	2
80 Unterrichtswesen	1	-	-	1	-	-	-	-	-	-	-	-	-	2	2
<b>N Gesundheits-, Veterinär- u. Sozialw.</b>	<b>2</b>	-	-	<b>1</b>	-	-	<b>1</b>	-	-	-	-	-	-	<b>27</b>	<b>27</b>
NA Gesundheits-, Veterinär- u. Sozialw.	2	-	-	1	-	-	1	-	-	-	-	-	-	27	27
85 Gesundheits-, Veterinär- u. Sozialw.	2	-	-	1	-	-	1	-	-	-	-	-	-	27	27
<b>O Erbring.v.sonst.öffentl.u.pers.Dienstl.</b>	<b>2</b>	<b>1</b>	<b>1</b>	-	-	-	-	-	-	-	-	-	-	<b>2</b>	<b>1</b>
OA Erbring.v.sonst.öffentl.u.pers.Dienstl.	2	1	1	-	-	-	-	-	-	-	-	-	-	2	1
90 Abwasser- u.Abfallbes.u.s.Entsorg.	1	-	1	-	-	-	-	-	-	-	-	-	-	1	1
93 Erbring. v. sonst. Dienstleistungen	1	1	-	-	-	-	-	-	-	-	-	-	-	1	-
<b>30902 Amaliendorf-Aalfang</b>															
<b>zusammen</b>	<b>40</b>	<b>14</b>	<b>5</b>	<b>10</b>	<b>7</b>	<b>4</b>	-	-	-	-	-	-	-	<b>161</b>	<b>133</b>
<b>C Bergbau;Gewinn.v.Steinen u.Erden</b>	<b>2</b>	-	-	<b>2</b>	-	-	-	-	-	-	-	-	-	<b>7</b>	<b>7</b>
CB Erzbergb., Gewinnung v.Steinen u.Erden	2	-	-	2	-	-	-	-	-	-	-	-	-	7	7
14 Gew.v.Steinen u.Erden;sonst.Bergb.	2	-	-	2	-	-	-	-	-	-	-	-	-	7	7
<b>D Sachgütererzeugung</b>	<b>8</b>	<b>2</b>	<b>2</b>	-	<b>2</b>	<b>2</b>	-	-	-	-	-	-	-	<b>49</b>	<b>44</b>
DA H.v.Nahrungsm.u.Getränken,Tabakverarb.	2	-	1	-	1	-	-	-	-	-	-	-	-	8	6
15 H.v.Nahr.- u.Genussm.; Getränken	2	-	1	-	1	-	-	-	-	-	-	-	-	8	6
DB H.v.Textilien, Textilwaren u. Bekleidung	1	1	-	-	-	-	-	-	-	-	-	-	-	1	-
18 H.v.Bekleidung	1	1	-	-	-	-	-	-	-	-	-	-	-	1	-
DD Be- u. Verarb. v. Holz (o.H.v.Möbeln)	1	-	1	-	-	-	-	-	-	-	-	-	-	2	1
20 Be- u. Verarb. v. Holz (o.H.v.Möbeln)	1	-	1	-	-	-	-	-	-	-	-	-	-	2	1
DI H.u.Bearb.v.Glas,H.v.W.a.Stein.u.Erden	2	1	-	-	1	-	-	-	-	-	-	-	-	10	9
26 H.u.Bea.v.Glas,H.v.W.a.Stein.u.Erden	2	1	-	-	1	-	-	-	-	-	-	-	-	10	9
DK Maschinenbau	1	-	-	-	-	1	-	-	-	-	-	-	-	12	12
29 Maschinenbau	1	-	-	-	-	1	-	-	-	-	-	-	-	12	12
DL H.v.Büromasch., Datenverarb.ger.	1	-	-	-	-	1	-	-	-	-	-	-	-	16	16
31 H.v.Ger.d.Elektrizitätserz., -verteil.	1	-	-	-	-	1	-	-	-	-	-	-	-	16	16
<b>F Bauwesen</b>	<b>4</b>	<b>1</b>	-	<b>1</b>	<b>2</b>	-	-	-	-	-	-	-	-	<b>23</b>	<b>16</b>
FA Bauwesen	4	1	-	1	2	-	-	-	-	-	-	-	-	23	16
45 Bauwesen	4	1	-	1	2	-	-	-	-	-	-	-	-	23	16
<b>G Handel, Rep. v.Kfz u.Gebrauchsgütern</b>	<b>10</b>	<b>5</b>	-	<b>4</b>	-	<b>1</b>	-	-	-	-	-	-	-	<b>30</b>	<b>23</b>
GA Handel, Rep. v.Kfz u.Gebrauchsgütern	10	5	-	4	-	1	-	-	-	-	-	-	-	30	23
51 Handelsvermittlung u.GH (o.H.m.Kfz)	2	-	-	2	-	-	-	-	-	-	-	-	-	7	5
52 EH (o.Kfz,o.Tankst.), Rep.v.Gebr.g.	8	5	-	2	-	1	-	-	-	-	-	-	-	23	18
<b>H Beherbergungs- und Gaststättenw.</b>	<b>3</b>	<b>1</b>	<b>1</b>	<b>1</b>	-	-	-	-	-	-	-	-	-	<b>7</b>	<b>4</b>
HA Beherbergungs- und Gaststättenw.	3	1	1	1	-	-	-	-	-	-	-	-	-	7	4
55 Beherbergungs- und Gaststättenw.	3	1	1	1	-	-	-	-	-	-	-	-	-	7	4
<b>I Verkehr und Nachrichtenübermittlung</b>	<b>1</b>	<b>1</b>	-	-	-	-	-	-	-	-	-	-	-	<b>1</b>	-
IA Verkehr und Nachrichtenübermittlung	1	1	-	-	-	-	-	-	-	-	-	-	-	1	-
60 Landverkehr,Transp. i. Rohrfernleit.	1	1	-	-	-	-	-	-	-	-	-	-	-	1	-
<b>J Kredit- und Versicherungswesen</b>	<b>3</b>	<b>1</b>	<b>2</b>	-	-	-	-	-	-	-	-	-	-	<b>3</b>	<b>2</b>
JA Kredit- und Versicherungswesen	3	1	2	-	-	-	-	-	-	-	-	-	-	3	2
65 Kreditwesen	2	-	2	-	-	-	-	-	-	-	-	-	-	2	2
67 M.d.Kredit-u.Vers.w.verbund.Tätigk.	1	1	-	-	-	-	-	-	-	-	-	-	-	1	-

**Tabelle A5: Arbeitsstätten und Beschäftigte nach Gemeinden und Abteilungen der ÖNACE 1995**

ÖNACE 1995	Arbeitsstätten insgesamt	davon mit ... unselbständig Beschäftigten										Beschäftigte insgesamt	darunter unselbst. Beschäftigte	
		0	1	2 - 4	5 - 9	10 - 19	20 - 49	50 - 99	100 - 199	200 - 499	500 - 999			1000 und mehr
<b>K Realitätenwesen, Unternehmensdienstl.</b>	<b>4</b>	<b>3</b>	-	-	-	<b>1</b>	-	-	-	-	-	-	<b>18</b>	<b>15</b>
KA Realitätenwesen, Unternehmensdienstl.	4	3	-	-	-	1	-	-	-	-	-	-	18	15
72 Datenverarbeitung u. Datenbanken	2	1	-	-	-	1	-	-	-	-	-	-	16	15
74 Erbring.v.unternehmensbez.Dienstl.	2	2	-	-	-	-	-	-	-	-	-	-	2	-
<b>L Öffentl. Verwaltung, Sozialversich.</b>	<b>2</b>	-	-	<b>1</b>	<b>1</b>	-	-	-	-	-	-	-	<b>8</b>	<b>8</b>
LA Öffentl. Verwaltung, Sozialversich.	2	-	-	1	1	-	-	-	-	-	-	-	8	8
75 Öffentl. Verwaltung, Sozialversich.	2	-	-	1	1	-	-	-	-	-	-	-	8	8
<b>M Unterrichtswesen</b>	<b>2</b>	-	-	-	<b>2</b>	-	-	-	-	-	-	-	<b>10</b>	<b>10</b>
MA Unterrichtswesen	2	-	-	-	2	-	-	-	-	-	-	-	10	10
80 Unterrichtswesen	2	-	-	-	2	-	-	-	-	-	-	-	10	10
<b>N Gesundheits-, Veterinär- u. Sozialw.</b>	<b>1</b>	-	-	<b>1</b>	-	-	-	-	-	-	-	-	<b>5</b>	<b>4</b>
NA Gesundheits-, Veterinär- u. Sozialw.	1	-	-	1	-	-	-	-	-	-	-	-	5	4
85 Gesundheits-, Veterinär- u. Sozialw.	1	-	-	1	-	-	-	-	-	-	-	-	5	4
<b>30903 Brand-Nagelberg</b>														
<b>zusammen</b>	<b>83</b>	<b>31</b>	<b>19</b>	<b>23</b>	<b>5</b>	<b>4</b>	-	<b>1</b>	-	-	-	-	<b>331</b>	<b>264</b>
<b>D Sachgütererzeugung</b>	<b>17</b>	<b>3</b>	<b>5</b>	<b>4</b>	<b>3</b>	<b>1</b>	-	<b>1</b>	-	-	-	-	<b>165</b>	<b>149</b>
DA H.v.Nahrungsm.u.Getränken,Tabakverarb.	7	1	1	2	2	1	-	-	-	-	-	-	48	41
15 H.v.Nahr.- u.Genussm.; Getränken	7	1	1	2	2	1	-	-	-	-	-	-	48	41
DD Be- u. Verarb. v. Holz (o.H.v.Möbeln)	1	-	1	-	-	-	-	-	-	-	-	-	2	1
20 Be- u. Verarb. v. Holz (o.H.v.Möbeln)	1	-	1	-	-	-	-	-	-	-	-	-	2	1
DI H.u.Bearb.v.Glas,H.v.W.a.Stein.u.Erden	7	2	2	1	1	-	-	1	-	-	-	-	107	102
26 H.u.Bea.v.Glas,H.v.W.a.Stein.u.Erden	7	2	2	1	1	-	-	1	-	-	-	-	107	102
DJ Metallerz.u.-bearbeitung, H.v.Metallerz.	2	-	1	1	-	-	-	-	-	-	-	-	8	5
27 Metallerzeugung und -bearbeitung	1	-	-	1	-	-	-	-	-	-	-	-	6	4
28 H.v.Metallerzeugnissen	1	-	1	-	-	-	-	-	-	-	-	-	2	1
<b>F Bauwesen</b>	<b>5</b>	<b>3</b>	<b>1</b>	-	-	<b>1</b>	-	-	-	-	-	-	<b>19</b>	<b>14</b>
FA Bauwesen	5	3	1	-	-	1	-	-	-	-	-	-	19	14
45 Bauwesen	5	3	1	-	-	1	-	-	-	-	-	-	19	14
<b>G Handel, Rep. v.Kfz u.Gebrauchsgütern</b>	<b>23</b>	<b>14</b>	<b>3</b>	<b>5</b>	-	<b>1</b>	-	-	-	-	-	-	<b>54</b>	<b>32</b>
GA Handel, Rep. v.Kfz u.Gebrauchsgütern	23	14	3	5	-	1	-	-	-	-	-	-	54	32
50 Kfz-Handel, Rep. v.Kfz, Tankstellen	2	1	1	-	-	-	-	-	-	-	-	-	4	1
51 Handelsvermittlung u.GH (o.H.m.Kfz)	6	3	1	1	-	1	-	-	-	-	-	-	24	19
52 EH (o.Kfz,o.Tankst.), Rep.v.Gebr.g.	15	10	1	4	-	-	-	-	-	-	-	-	26	12
<b>H Beherbergungs- und Gaststättenw.</b>	<b>10</b>	<b>1</b>	<b>4</b>	<b>4</b>	<b>1</b>	-	-	-	-	-	-	-	<b>28</b>	<b>19</b>
HA Beherbergungs- und Gaststättenw.	10	1	4	4	1	-	-	-	-	-	-	-	28	19
55 Beherbergungs- und Gaststättenw.	10	1	4	4	1	-	-	-	-	-	-	-	28	19
<b>I Verkehr und Nachrichtenübermittlung</b>	<b>3</b>	-	-	<b>3</b>	-	-	-	-	-	-	-	-	<b>12</b>	<b>11</b>
IA Verkehr und Nachrichtenübermittlung	3	-	-	3	-	-	-	-	-	-	-	-	12	11
60 Landverkehr,Transp. i. Rohrfernleit.	1	-	-	1	-	-	-	-	-	-	-	-	4	3
64 Nachrichtenübermittlung	2	-	-	2	-	-	-	-	-	-	-	-	8	8
<b>J Kredit- und Versicherungswesen</b>	<b>2</b>	-	<b>1</b>	<b>1</b>	-	-	-	-	-	-	-	-	<b>3</b>	<b>3</b>
JA Kredit- und Versicherungswesen	2	-	1	1	-	-	-	-	-	-	-	-	3	3
65 Kreditwesen	2	-	1	1	-	-	-	-	-	-	-	-	3	3
<b>K Realitätenwesen, Unternehmensdienstl.</b>	<b>10</b>	<b>7</b>	<b>2</b>	<b>1</b>	-	-	-	-	-	-	-	-	<b>12</b>	<b>4</b>
KA Realitätenwesen, Unternehmensdienstl.	10	7	2	1	-	-	-	-	-	-	-	-	12	4
70 Realitätenwesen	3	2	1	-	-	-	-	-	-	-	-	-	3	1
72 Datenverarbeitung u. Datenbanken	2	2	-	-	-	-	-	-	-	-	-	-	2	-
74 Erbring.v.unternehmensbez.Dienstl.	5	3	1	1	-	-	-	-	-	-	-	-	7	3

**Tabelle A5: Arbeitsstätten und Beschäftigte nach Gemeinden und Abteilungen der ÖNACE 1995**

ÖNACE 1995	Arbeitsstätten insgesamt	davon mit ... unselbständig Beschäftigten										Beschäftigte insgesamt	darunter unselbst. Beschäftigte		
		0	1	2 - 4	5 - 9	10 - 19	20 - 49	50 - 99	100 - 199	200 - 499	500 - 999			1000 und mehr	
<b>L Öffentl. Verwaltung, Sozialversich.</b>	<b>1</b>	-	-	-	-	<b>1</b>	-	-	-	-	-	-	-	<b>10</b>	<b>10</b>
LA Öffentl. Verwaltung, Sozialversich.	1	-	-	-	-	1	-	-	-	-	-	-	-	10	10
75 Öffentl. Verwaltung, Sozialversich.	1	-	-	-	-	1	-	-	-	-	-	-	-	10	10
<b>M Unterrichtswesen</b>	<b>3</b>	-	-	<b>2</b>	<b>1</b>	-	-	-	-	-	-	-	-	<b>11</b>	<b>11</b>
MA Unterrichtswesen	3	-	-	2	1	-	-	-	-	-	-	-	-	11	11
80 Unterrichtswesen	3	-	-	2	1	-	-	-	-	-	-	-	-	11	11
<b>N Gesundheits-, Veterinär- u. Sozialw.</b>	<b>4</b>	<b>1</b>	<b>1</b>	<b>2</b>	-	-	-	-	-	-	-	-	-	<b>9</b>	<b>6</b>
NA Gesundheits-, Veterinär- u. Sozialw.	4	1	1	2	-	-	-	-	-	-	-	-	-	9	6
85 Gesundheits-, Veterinär- u. Sozialw.	4	1	1	2	-	-	-	-	-	-	-	-	-	9	6
<b>O Erbring.v.sonst.öffentl.u.pers.Dienstl.</b>	<b>5</b>	<b>2</b>	<b>2</b>	<b>1</b>	-	-	-	-	-	-	-	-	-	<b>8</b>	<b>5</b>
OA Erbring.v.sonst.öffentl.u.pers.Dienstl.	5	2	2	1	-	-	-	-	-	-	-	-	-	8	5
91 Interessenvertretungen, Vereine	2	-	2	-	-	-	-	-	-	-	-	-	-	2	2
92 Kultur, Sport und Unterhaltung	1	1	-	-	-	-	-	-	-	-	-	-	-	1	-
93 Erbring. v. sonst. Dienstleistungen	2	1	-	1	-	-	-	-	-	-	-	-	-	5	3
<b>30904 Eggern</b>															
<b>zusammen</b>	<b>21</b>	<b>6</b>	<b>2</b>	<b>8</b>	<b>4</b>	<b>1</b>	-	-	-	-	-	-	-	<b>76</b>	<b>61</b>
<b>D Sachgütererzeugung</b>	<b>7</b>	<b>2</b>	<b>1</b>	<b>2</b>	<b>2</b>	-	-	-	-	-	-	-	-	<b>28</b>	<b>22</b>
DA H.v.Nahrungsm.u.Getränken,Tabakverarb.	3	1	-	2	-	-	-	-	-	-	-	-	-	10	7
15 H.v.Nahr.- u.Genussm.; Getränken	3	1	-	2	-	-	-	-	-	-	-	-	-	10	7
DE H.u.Verarb.v.Papier u.Pappe, Verlagsw.	1	-	1	-	-	-	-	-	-	-	-	-	-	2	1
22 Verlagsw., Druckerei,Vervielfältig.	1	-	1	-	-	-	-	-	-	-	-	-	-	2	1
DN H.v.sonst. Erzeugnissen,Rückgewinnung	3	1	-	-	2	-	-	-	-	-	-	-	-	16	14
36 H.v.sonstigen Erzeugnissen	3	1	-	-	2	-	-	-	-	-	-	-	-	16	14
<b>F Bauwesen</b>	<b>1</b>	-	-	-	<b>1</b>	-	-	-	-	-	-	-	-	<b>9</b>	<b>8</b>
FA Bauwesen	1	-	-	-	1	-	-	-	-	-	-	-	-	9	8
45 Bauwesen	1	-	-	-	1	-	-	-	-	-	-	-	-	9	8
<b>G Handel, Rep. v.Kfz u.Gebrauchsgütern</b>	<b>2</b>	-	-	<b>2</b>	-	-	-	-	-	-	-	-	-	<b>6</b>	<b>5</b>
GA Handel, Rep. v.Kfz u.Gebrauchsgütern	2	-	-	2	-	-	-	-	-	-	-	-	-	6	5
52 EH (o.Kfz,o.Tankst.), Rep.v.Gebr.g.	2	-	-	2	-	-	-	-	-	-	-	-	-	6	5
<b>H Beherbergungs- und Gaststättenw.</b>	<b>2</b>	<b>2</b>	-	-	-	-	-	-	-	-	-	-	-	<b>2</b>	-
HA Beherbergungs- und Gaststättenw.	2	2	-	-	-	-	-	-	-	-	-	-	-	2	-
55 Beherbergungs- und Gaststättenw.	2	2	-	-	-	-	-	-	-	-	-	-	-	2	-
<b>I Verkehr und Nachrichtenübermittlung</b>	<b>2</b>	-	-	<b>1</b>	-	<b>1</b>	-	-	-	-	-	-	-	<b>16</b>	<b>14</b>
IA Verkehr und Nachrichtenübermittlung	2	-	-	1	-	1	-	-	-	-	-	-	-	16	14
60 Landverkehr,Transp. i. Rohrfernleit.	1	-	-	-	-	1	-	-	-	-	-	-	-	13	11
64 Nachrichtenübermittlung	1	-	-	1	-	-	-	-	-	-	-	-	-	3	3
<b>J Kredit- und Versicherungswesen</b>	<b>1</b>	-	<b>1</b>	-	-	-	-	-	-	-	-	-	-	<b>1</b>	<b>1</b>
JA Kredit- und Versicherungswesen	1	-	1	-	-	-	-	-	-	-	-	-	-	1	1
65 Kreditwesen	1	-	1	-	-	-	-	-	-	-	-	-	-	1	1
<b>K Realitätenwesen, Unternehmensdienstl.</b>	<b>2</b>	<b>2</b>	-	-	-	-	-	-	-	-	-	-	-	<b>3</b>	-
KA Realitätenwesen, Unternehmensdienstl.	2	2	-	-	-	-	-	-	-	-	-	-	-	3	-
74 Erbring.v.unternehmensbez.Dienstl.	2	2	-	-	-	-	-	-	-	-	-	-	-	3	-
<b>L Öffentl. Verwaltung, Sozialversich.</b>	<b>2</b>	-	-	<b>1</b>	<b>1</b>	-	-	-	-	-	-	-	-	<b>7</b>	<b>7</b>
LA Öffentl. Verwaltung, Sozialversich.	2	-	-	1	1	-	-	-	-	-	-	-	-	7	7
75 Öffentl. Verwaltung, Sozialversich.	2	-	-	1	1	-	-	-	-	-	-	-	-	7	7

**Tabelle A5: Arbeitsstätten und Beschäftigte nach Gemeinden und Abteilungen der ÖNACE 1995**

ÖNACE 1995	Arbeitsstätten insgesamt	davon mit ... unselbständig Beschäftigten											Beschäftigte insgesamt	darunter unselbst. Beschäftigte	
		0	1	2 - 4	5 - 9	10 - 19	20 - 49	50 - 99	100 - 199	200 - 499	500 - 999	1000 und mehr			
<b>M Unterrichtswesen</b>	<b>2</b>	-	-	<b>2</b>	-	-	-	-	-	-	-	-	-	<b>4</b>	<b>4</b>
MA Unterrichtswesen	2	-	-	2	-	-	-	-	-	-	-	-	-	4	4
80 Unterrichtswesen	2	-	-	2	-	-	-	-	-	-	-	-	-	4	4
<b>30906 Eisgarn</b>															
<b>zusammen</b>	<b>31</b>	<b>9</b>	<b>6</b>	<b>12</b>	<b>2</b>	<b>1</b>	<b>1</b>	-	-	-	-	-	-	<b>114</b>	<b>92</b>
<b>D Sachgütererzeugung</b>	<b>4</b>	-	<b>1</b>	<b>2</b>	-	-	<b>1</b>	-	-	-	-	-	-	<b>39</b>	<b>37</b>
DD Be- u. Verarb. v. Holz (o.H.v.Möbeln)	1	-	1	-	-	-	-	-	-	-	-	-	-	2	1
20 Be- u. Verarb. v. Holz (o.H.v.Möbeln)	1	-	1	-	-	-	-	-	-	-	-	-	-	2	1
DI H.u.Bearb.v.Glas,H.v.W.a.Stein.u.Erden	1	-	-	1	-	-	-	-	-	-	-	-	-	2	2
26 H.u.Bea.v.Glas,H.v.W.a.Stein.u.Erden	1	-	-	1	-	-	-	-	-	-	-	-	-	2	2
DN H.v.sonst. Erzeugnissen,Rückgewinnung	2	-	-	1	-	-	1	-	-	-	-	-	-	35	34
36 H.v.sonstigen Erzeugnissen	2	-	-	1	-	-	1	-	-	-	-	-	-	35	34
<b>F Bauwesen</b>	<b>3</b>	<b>1</b>	-	<b>2</b>	-	-	-	-	-	-	-	-	-	<b>8</b>	<b>6</b>
FA Bauwesen	3	1	-	2	-	-	-	-	-	-	-	-	-	8	6
45 Bauwesen	3	1	-	2	-	-	-	-	-	-	-	-	-	8	6
<b>G Handel, Rep. v.Kfz u.Gebrauchsgütern</b>	<b>8</b>	<b>3</b>	<b>2</b>	<b>1</b>	<b>1</b>	<b>1</b>	-	-	-	-	-	-	-	<b>27</b>	<b>20</b>
GA Handel, Rep. v.Kfz u.Gebrauchsgütern	8	3	2	1	1	1	-	-	-	-	-	-	-	27	20
50 Kfz-Handel, Rep. v.Kfz, Tankstellen	1	-	-	-	1	-	-	-	-	-	-	-	-	7	6
51 Handelsvermittlung u.GH (o.H.m.Kfz)	1	-	-	-	-	1	-	-	-	-	-	-	-	10	10
52 EH (o.Kfz,o.Tankst.), Rep.v.Gebr.g.	6	3	2	1	-	-	-	-	-	-	-	-	-	10	4
<b>H Beherbergungs- und Gaststättenw.</b>	<b>3</b>	<b>2</b>	<b>1</b>	-	-	-	-	-	-	-	-	-	-	<b>6</b>	<b>1</b>
HA Beherbergungs- und Gaststättenw.	3	2	1	-	-	-	-	-	-	-	-	-	-	6	1
55 Beherbergungs- und Gaststättenw.	3	2	1	-	-	-	-	-	-	-	-	-	-	6	1
<b>I Verkehr und Nachrichtenübermittlung</b>	<b>3</b>	-	<b>1</b>	<b>2</b>	-	-	-	-	-	-	-	-	-	<b>7</b>	<b>6</b>
IA Verkehr und Nachrichtenübermittlung	3	-	1	2	-	-	-	-	-	-	-	-	-	7	6
60 Landverkehr,Transp. i. Rohrfernleit.	2	-	1	1	-	-	-	-	-	-	-	-	-	4	3
64 Nachrichtenübermittlung	1	-	-	1	-	-	-	-	-	-	-	-	-	3	3
<b>J Kredit- und Versicherungswesen</b>	<b>2</b>	<b>1</b>	<b>1</b>	-	-	-	-	-	-	-	-	-	-	<b>2</b>	<b>1</b>
JA Kredit- und Versicherungswesen	2	1	1	-	-	-	-	-	-	-	-	-	-	2	1
65 Kreditwesen	1	-	1	-	-	-	-	-	-	-	-	-	-	1	1
67 M.d.Kredit-u.Vers.w.verbund.Tätigk.	1	1	-	-	-	-	-	-	-	-	-	-	-	1	-
<b>K Realitätenwesen, Unternehmensdienstl.</b>	<b>1</b>	<b>1</b>	-	-	-	-	-	-	-	-	-	-	-	<b>1</b>	-
KA Realitätenwesen, Unternehmensdienstl.	1	1	-	-	-	-	-	-	-	-	-	-	-	1	-
72 Datenverarbeitung u. Datenbanken	1	1	-	-	-	-	-	-	-	-	-	-	-	1	-
<b>L Öffentl. Verwaltung, Sozialversich.</b>	<b>2</b>	-	-	<b>1</b>	<b>1</b>	-	-	-	-	-	-	-	-	<b>12</b>	<b>12</b>
LA Öffentl. Verwaltung, Sozialversich.	2	-	-	1	1	-	-	-	-	-	-	-	-	12	12
75 Öffentl. Verwaltung, Sozialversich.	2	-	-	1	1	-	-	-	-	-	-	-	-	12	12
<b>M Unterrichtswesen</b>	<b>2</b>	-	-	<b>2</b>	-	-	-	-	-	-	-	-	-	<b>4</b>	<b>4</b>
MA Unterrichtswesen	2	-	-	2	-	-	-	-	-	-	-	-	-	4	4
80 Unterrichtswesen	2	-	-	2	-	-	-	-	-	-	-	-	-	4	4
<b>N Gesundheits-, Veterinär- u. Sozialw.</b>	<b>1</b>	-	-	<b>1</b>	-	-	-	-	-	-	-	-	-	<b>3</b>	<b>3</b>
NA Gesundheits-, Veterinär- u. Sozialw.	1	-	-	1	-	-	-	-	-	-	-	-	-	3	3
85 Gesundheits-, Veterinär- u. Sozialw.	1	-	-	1	-	-	-	-	-	-	-	-	-	3	3
<b>O Erbring.v.sonst.öffentl.u.pers.Dienstl.</b>	<b>2</b>	<b>1</b>	-	<b>1</b>	-	-	-	-	-	-	-	-	-	<b>5</b>	<b>2</b>
OA Erbring.v.sonst.öffentl.u.pers.Dienstl.	2	1	-	1	-	-	-	-	-	-	-	-	-	5	2
91 Interessenvertretungen, Vereine	1	-	-	1	-	-	-	-	-	-	-	-	-	2	2
92 Kultur, Sport und Unterhaltung	1	1	-	-	-	-	-	-	-	-	-	-	-	3	-

**Tabelle A5: Arbeitsstätten und Beschäftigte nach Gemeinden und Abteilungen der ÖNACE 1995**

ÖNACE 1995	Arbeitsstätten insgesamt	davon mit ... unselbständig Beschäftigten											Beschäftigte insgesamt	darunter unselbst. Beschäftigte
		0	1	2 - 4	5 - 9	10 - 19	20 - 49	50 - 99	100 - 199	200 - 499	500 - 999	1000 und mehr		
<b>30908 Gmünd</b>														
<b>zusammen</b>	<b>430</b>	<b>77</b>	<b>70</b>	<b>123</b>	<b>74</b>	<b>38</b>	<b>32</b>	<b>9</b>	<b>4</b>	<b>3</b>	-	-	<b>5012</b>	<b>4746</b>
<b>D Sachgütererzeugung</b>	<b>39</b>	<b>4</b>	<b>12</b>	<b>9</b>	<b>5</b>	<b>4</b>	<b>2</b>	<b>1</b>	<b>1</b>	<b>1</b>	-	-	<b>742</b>	<b>719</b>
DA H.v.Nahrungsm.u.Getränken,Tabakverarb.	12	-	2	5	1	1	2	-	-	1	-	-	365	357
15 H.v.Nahr.- u.Genussm.; Getränken	12	-	2	5	1	1	2	-	-	1	-	-	365	357
DB H.v.Textilien, Textilwaren u. Bekleidung	3	-	1	-	-	-	-	1	1	-	-	-	273	272
17 H.v.Textilien u.Textilwaren (o. Bekl.)	2	-	-	-	-	-	-	1	1	-	-	-	271	271
18 H.v.Bekleidung	1	-	1	-	-	-	-	-	-	-	-	-	2	1
DD Be- u. Verarb. v. Holz (o.H.v.Möbeln)	2	1	-	-	1	-	-	-	-	-	-	-	8	7
20 Be- u. Verarb. v. Holz (o.H.v.Möbeln)	2	1	-	-	1	-	-	-	-	-	-	-	8	7
DE H.u.Verarb.v.Papier u.Pappe, Verlagsw.	3	1	-	-	1	1	-	-	-	-	-	-	20	18
21 H.u.Verarbeitung v. Papier u. Pappe	1	1	-	-	-	-	-	-	-	-	-	-	1	-
22 Verlagsw., Druckerei,Vervielfältig.	2	-	-	-	1	1	-	-	-	-	-	-	19	18
DI H.u.Bearb.v.Glas,H.v.W.a.Stein.u.Erden	5	1	3	-	1	-	-	-	-	-	-	-	12	10
26 H.u.Bea.v.Glas,H.v.W.a.Stein.u.Erden	5	1	3	-	1	-	-	-	-	-	-	-	12	10
DJ Metallerz.u.-bearbeitung, H.v.Metallerz.	8	-	4	2	-	2	-	-	-	-	-	-	42	39
28 H.v.Metallerzeugnissen	8	-	4	2	-	2	-	-	-	-	-	-	42	39
DK Maschinenbau	2	-	1	1	-	-	-	-	-	-	-	-	7	5
29 Maschinenbau	2	-	1	1	-	-	-	-	-	-	-	-	7	5
DL H.v.Büromasch., Datenverarb.ger.	2	1	1	-	-	-	-	-	-	-	-	-	3	1
32 Rundfunk-,Fernseh- u.Nachr.technik	1	-	1	-	-	-	-	-	-	-	-	-	2	1
33 Medizin-,Mess-u.Regel.tech., Optik	1	1	-	-	-	-	-	-	-	-	-	-	1	-
DM Fahrzeugbau	1	-	-	1	-	-	-	-	-	-	-	-	4	3
34 H.v.Kraftwagen und Kraftw.teilen	1	-	-	1	-	-	-	-	-	-	-	-	4	3
DN H.v.sonst. Erzeugnissen,Rückgewinnung	1	-	-	-	1	-	-	-	-	-	-	-	8	7
36 H.v.sonstigen Erzeugnissen	1	-	-	-	1	-	-	-	-	-	-	-	8	7
<b>E Energie- und Wasserversorgung</b>	<b>2</b>	-	-	<b>1</b>	-	-	<b>1</b>	-	-	-	-	-	<b>47</b>	<b>47</b>
EA Energie- und Wasserversorgung	2	-	-	1	-	-	1	-	-	-	-	-	47	47
40 Energieversorgung	1	-	-	-	-	-	1	-	-	-	-	-	43	43
41 Wasserversorgung	1	-	-	1	-	-	-	-	-	-	-	-	4	4
<b>F Bauwesen</b>	<b>24</b>	<b>1</b>	<b>3</b>	<b>3</b>	<b>6</b>	<b>5</b>	<b>2</b>	<b>1</b>	<b>2</b>	<b>1</b>	-	-	<b>969</b>	<b>949</b>
FA Bauwesen	24	1	3	3	6	5	2	1	2	1	-	-	969	949
45 Bauwesen	24	1	3	3	6	5	2	1	2	1	-	-	969	949
<b>G Handel, Rep. v.Kfz u.Gebrauchsgütern</b>	<b>135</b>	<b>28</b>	<b>23</b>	<b>46</b>	<b>22</b>	<b>9</b>	<b>5</b>	<b>2</b>	-	-	-	-	<b>842</b>	<b>755</b>
GA Handel, Rep. v.Kfz u.Gebrauchsgütern	135	28	23	46	22	9	5	2	-	-	-	-	842	755
50 Kfz-Handel, Rep. v.Kfz, Tankstellen	18	3	3	6	5	1	-	-	-	-	-	-	79	66
51 Handelsvermittlung u.GH (o.H.m.Kfz)	22	4	3	4	3	2	4	2	-	-	-	-	372	357
52 EH (o.Kfz,o.Tankst.), Rep.v.Gebr.g.	95	21	17	36	14	6	1	-	-	-	-	-	391	332
<b>H Beherbergungs- und Gaststättenw.</b>	<b>37</b>	<b>6</b>	<b>9</b>	<b>15</b>	<b>6</b>	-	<b>1</b>	-	-	-	-	-	<b>150</b>	<b>110</b>
HA Beherbergungs- und Gaststättenw.	37	6	9	15	6	-	1	-	-	-	-	-	150	110
55 Beherbergungs- und Gaststättenw.	37	6	9	15	6	-	1	-	-	-	-	-	150	110
<b>I Verkehr und Nachrichtenübermittlung</b>	<b>22</b>	<b>5</b>	<b>4</b>	<b>5</b>	<b>2</b>	<b>1</b>	<b>4</b>	-	<b>1</b>	-	-	-	<b>362</b>	<b>352</b>
IA Verkehr und Nachrichtenübermittlung	22	5	4	5	2	1	4	-	1	-	-	-	362	352
60 Landverkehr,Transp. i. Rohrfernleit.	11	5	1	2	-	-	2	-	1	-	-	-	284	276
63 Hilfs-u.Nebentät.f.d.Verk., Reisebür.	7	-	3	2	2	-	-	-	-	-	-	-	20	18
64 Nachrichtenübermittlung	4	-	-	1	-	1	2	-	-	-	-	-	58	58
<b>J Kredit- und Versicherungswesen</b>	<b>24</b>	<b>6</b>	<b>2</b>	<b>4</b>	<b>6</b>	<b>6</b>	-	-	-	-	-	-	<b>150</b>	<b>142</b>
JA Kredit- und Versicherungswesen	24	6	2	4	6	6	-	-	-	-	-	-	150	142
65 Kreditwesen	7	-	-	3	3	1	-	-	-	-	-	-	46	46
66 Versicherungswesen	9	-	-	1	3	5	-	-	-	-	-	-	94	94
67 M.d.Kredit-u.Vers.w.verbund.Tätigk.	8	6	2	-	-	-	-	-	-	-	-	-	10	2

**Tabelle A5: Arbeitsstätten und Beschäftigte nach Gemeinden und Abteilungen der ÖNACE 1995**

ÖNACE 1995	Arbeitsstätten insgesamt	davon mit ... unselbständig Beschäftigten											Beschäftigte insgesamt	darunter unselbst. Beschäftigte
		0	1	2 - 4	5 - 9	10 - 19	20 - 49	50 - 99	100 - 199	200 - 499	500 - 999	1000 und mehr		
<b>K Realitätenwesen, Unternehmensdienstl.</b>	<b>46</b>	<b>14</b>	<b>7</b>	<b>13</b>	<b>6</b>	<b>3</b>	<b>2</b>	<b>1</b>	-	-	-	-	<b>292</b>	<b>257</b>
KA Realitätenwesen, Unternehmensdienstl.	46	14	7	13	6	3	2	1	-	-	-	-	292	257
70 Realitätenwesen	3	1	1	1	-	-	-	-	-	-	-	-	5	4
71 Vermiet.bewegl.Sachen o.Bed.pers.	3	1	1	1	-	-	-	-	-	-	-	-	4	3
72 Datenverarbeitung u. Datenbanken	6	2	-	2	-	1	-	1	-	-	-	-	112	108
74 Erbring.v.unternehmensbez.Dienstl.	34	10	5	9	6	2	2	-	-	-	-	-	171	142
<b>L Öffentl. Verwaltung, Sozialversich.</b>	<b>15</b>	-	-	-	<b>1</b>	<b>5</b>	<b>7</b>	<b>2</b>	-	-	-	-	<b>466</b>	<b>466</b>
LA Öffentl. Verwaltung, Sozialversich.	15	-	-	-	1	5	7	2	-	-	-	-	466	466
75 Öffentl. Verwaltung, Sozialversich.	15	-	-	-	1	5	7	2	-	-	-	-	466	466
<b>M Unterrichtswesen</b>	<b>17</b>	<b>1</b>	<b>1</b>	<b>1</b>	<b>7</b>	<b>2</b>	<b>4</b>	<b>1</b>	-	-	-	-	<b>245</b>	<b>242</b>
MA Unterrichtswesen	17	1	1	1	7	2	4	1	-	-	-	-	245	242
80 Unterrichtswesen	17	1	1	1	7	2	4	1	-	-	-	-	245	242
<b>N Gesundheits-, Veterinär- u. Sozialw.</b>	<b>42</b>	<b>8</b>	<b>5</b>	<b>17</b>	<b>5</b>	<b>1</b>	<b>4</b>	<b>1</b>	-	<b>1</b>	-	-	<b>631</b>	<b>601</b>
NA Gesundheits-, Veterinär- u. Sozialw.	42	8	5	17	5	1	4	1	-	1	-	-	631	601
85 Gesundheits-, Veterinär- u. Sozialw.	42	8	5	17	5	1	4	1	-	1	-	-	631	601
<b>O Erbring.v.sonst.öffentl.u.pers.Dienstl.</b>	<b>27</b>	<b>4</b>	<b>4</b>	<b>9</b>	<b>8</b>	<b>2</b>	-	-	-	-	-	-	<b>116</b>	<b>106</b>
OA Erbring.v.sonst.öffentl.u.pers.Dienstl.	27	4	4	9	8	2	-	-	-	-	-	-	116	106
90 Abwasser- u.Abfallbes.u.s.Entsorg.	2	-	-	-	2	-	-	-	-	-	-	-	14	14
91 Interessenvertretungen, Vereine	9	-	2	5	2	-	-	-	-	-	-	-	30	30
92 Kultur, Sport und Unterhaltung	6	1	2	-	1	2	-	-	-	-	-	-	32	31
93 Erbring. v. sonst. Dienstleistungen	10	3	-	4	3	-	-	-	-	-	-	-	40	31
<b>30909 Großdietmanns</b>														
<b>zusammen</b>	<b>37</b>	<b>21</b>	<b>5</b>	<b>5</b>	<b>5</b>	-	<b>1</b>	-	-	-	-	-	<b>121</b>	<b>91</b>
<b>D Sachgütererzeugung</b>	<b>3</b>	<b>2</b>	-	-	<b>1</b>	-	-	-	-	-	-	-	<b>11</b>	<b>9</b>
DB H.v.Textilien, Textilwaren u. Bekleidung	1	1	-	-	-	-	-	-	-	-	-	-	1	-
18 H.v.Bekleidung	1	1	-	-	-	-	-	-	-	-	-	-	1	-
DI H.u.Bearb.v.Glas,H.v.W.a.Stein.u.Erden	1	-	-	-	1	-	-	-	-	-	-	-	9	9
26 H.u.Bea.v.Glas,H.v.W.a.Stein.u.Erden	1	-	-	-	1	-	-	-	-	-	-	-	9	9
DK Maschinenbau	1	1	-	-	-	-	-	-	-	-	-	-	1	-
29 Maschinenbau	1	1	-	-	-	-	-	-	-	-	-	-	1	-
<b>E Energie- und Wasserversorgung</b>	<b>1</b>	-	-	<b>1</b>	-	-	-	-	-	-	-	-	<b>4</b>	<b>4</b>
EA Energie- und Wasserversorgung	1	-	-	1	-	-	-	-	-	-	-	-	4	4
41 Wasserversorgung	1	-	-	1	-	-	-	-	-	-	-	-	4	4
<b>F Bauwesen</b>	<b>2</b>	<b>2</b>	-	-	-	-	-	-	-	-	-	-	<b>2</b>	-
FA Bauwesen	2	2	-	-	-	-	-	-	-	-	-	-	2	-
45 Bauwesen	2	2	-	-	-	-	-	-	-	-	-	-	2	-
<b>G Handel, Rep. v.Kfz u.Gebrauchsgütern</b>	<b>11</b>	<b>8</b>	<b>2</b>	<b>1</b>	-	-	-	-	-	-	-	-	<b>18</b>	<b>6</b>
GA Handel, Rep. v.Kfz u.Gebrauchsgütern	11	8	2	1	-	-	-	-	-	-	-	-	18	6
50 Kfz-Handel, Rep. v.Kfz, Tankstellen	4	3	-	1	-	-	-	-	-	-	-	-	8	4
51 Handelsvermittlung u.GH (o.H.m.Kfz)	1	1	-	-	-	-	-	-	-	-	-	-	1	-
52 EH (o.Kfz,o.Tankst.), Rep.v.Gebr.g.	6	4	2	-	-	-	-	-	-	-	-	-	9	2
<b>H Beherbergungs- und Gaststättenw.</b>	<b>4</b>	<b>4</b>	-	-	-	-	-	-	-	-	-	-	<b>5</b>	-
HA Beherbergungs- und Gaststättenw.	4	4	-	-	-	-	-	-	-	-	-	-	5	-
55 Beherbergungs- und Gaststättenw.	4	4	-	-	-	-	-	-	-	-	-	-	5	-
<b>I Verkehr und Nachrichtenübermittlung</b>	<b>1</b>	-	-	-	-	-	<b>1</b>	-	-	-	-	-	<b>36</b>	<b>35</b>
IA Verkehr und Nachrichtenübermittlung	1	-	-	-	-	-	1	-	-	-	-	-	36	35
60 Landverkehr,Transp. i. Rohrfernleit.	1	-	-	-	-	-	1	-	-	-	-	-	36	35



**Tabelle A5: Arbeitsstätten und Beschäftigte nach Gemeinden und Abteilungen der ÖNACE 1995**

ÖNACE 1995	Arbeitsstätten insgesamt	davon mit ... unselbständig Beschäftigten											Beschäftigte insgesamt	darunter unselbst. Beschäftigte	
		0	1	2 - 4	5 - 9	10 - 19	20 - 49	50 - 99	100 - 199	200 - 499	500 - 999	1000 und mehr			
<b>J Kredit- und Versicherungswesen</b>	<b>5</b>	<b>3</b>	<b>2</b>	-	-	-	-	-	-	-	-	-	-	<b>6</b>	<b>2</b>
JA Kredit- und Versicherungswesen	5	3	2	-	-	-	-	-	-	-	-	-	-	6	2
65 Kreditwesen	1	-	1	-	-	-	-	-	-	-	-	-	-	1	1
67 M.d.Kredit-u.Vers.w.verbund.Tätigk.	4	3	1	-	-	-	-	-	-	-	-	-	-	5	1
<b>K Realitätenwesen, Unternehmensdienstl.</b>	<b>3</b>	<b>1</b>	<b>1</b>	-	<b>1</b>	-	-	-	-	-	-	-	-	<b>10</b>	<b>7</b>
KA Realitätenwesen, Unternehmensdienstl.	3	1	1	-	1	-	-	-	-	-	-	-	-	10	7
70 Realitätenwesen	1	-	-	-	1	-	-	-	-	-	-	-	-	7	6
74 Erbring.v.unternehmensbez.Dienstl.	2	1	1	-	-	-	-	-	-	-	-	-	-	3	1
<b>L Öffentl. Verwaltung, Sozialversich.</b>	<b>2</b>	-	-	<b>1</b>	<b>1</b>	-	-	-	-	-	-	-	-	<b>11</b>	<b>11</b>
LA Öffentl. Verwaltung, Sozialversich.	2	-	-	1	1	-	-	-	-	-	-	-	-	11	11
75 Öffentl. Verwaltung, Sozialversich.	2	-	-	1	1	-	-	-	-	-	-	-	-	11	11
<b>M Unterrichtswesen</b>	<b>4</b>	<b>1</b>	-	<b>1</b>	<b>2</b>	-	-	-	-	-	-	-	-	<b>14</b>	<b>13</b>
MA Unterrichtswesen	4	1	-	1	2	-	-	-	-	-	-	-	-	14	13
80 Unterrichtswesen	4	1	-	1	2	-	-	-	-	-	-	-	-	14	13
<b>N Gesundheits-, Veterinär- u. Sozialw.</b>	<b>1</b>	-	-	<b>1</b>	-	-	-	-	-	-	-	-	-	<b>4</b>	<b>4</b>
NA Gesundheits-, Veterinär- u. Sozialw.	1	-	-	1	-	-	-	-	-	-	-	-	-	4	4
85 Gesundheits-, Veterinär- u. Sozialw.	1	-	-	1	-	-	-	-	-	-	-	-	-	4	4
<b>30910 Bad Großpertholz</b>															
<b>zusammen</b>	<b>63</b>	<b>19</b>	<b>11</b>	<b>21</b>	<b>7</b>	<b>3</b>	<b>2</b>	-	-	-	-	-	-	<b>260</b>	<b>219</b>
<b>D Sachgüterzeugung</b>	<b>9</b>	<b>2</b>	<b>2</b>	<b>2</b>	<b>1</b>	<b>2</b>	-	-	-	-	-	-	-	<b>56</b>	<b>44</b>
DA H.v.Nahrungsm.u.Getränken,Tabakverarb.	2	-	-	1	-	1	-	-	-	-	-	-	-	19	16
15 H.v.Nahr.- u.Genussm.; Getränken	2	-	-	1	-	1	-	-	-	-	-	-	-	19	16
DD Be- u. Verarb. v. Holz (o.H.v.Möbeln)	1	-	-	-	1	-	-	-	-	-	-	-	-	7	6
20 Be- u. Verarb. v. Holz (o.H.v.Möbeln)	1	-	-	-	1	-	-	-	-	-	-	-	-	7	6
DI H.u.Bearb.v.Glas,H.v.W.a.Stein.u.Erden	1	1	-	-	-	-	-	-	-	-	-	-	-	1	-
26 H.u.Bea.v.Glas,H.v.W.a.Stein.u.Erden	1	1	-	-	-	-	-	-	-	-	-	-	-	1	-
DJ Metallz.u.-bearbeitung, H.v.Metallz.	2	1	-	-	-	1	-	-	-	-	-	-	-	19	16
28 H.v.Metallerzeugnissen	2	1	-	-	-	1	-	-	-	-	-	-	-	19	16
DN H.v.sonst. Erzeugnissen,Rückgewinnung	3	-	2	1	-	-	-	-	-	-	-	-	-	10	6
36 H.v.sonstigen Erzeugnissen	3	-	2	1	-	-	-	-	-	-	-	-	-	10	6
<b>E Energie- und Wasserversorgung</b>	<b>1</b>	-	-	<b>1</b>	-	-	-	-	-	-	-	-	-	<b>4</b>	<b>4</b>
EA Energie- und Wasserversorgung	1	-	-	1	-	-	-	-	-	-	-	-	-	4	4
40 Energieversorgung	1	-	-	1	-	-	-	-	-	-	-	-	-	4	4
<b>F Bauwesen</b>	<b>2</b>	<b>1</b>	-	-	-	<b>1</b>	-	-	-	-	-	-	-	<b>16</b>	<b>14</b>
FA Bauwesen	2	1	-	-	-	1	-	-	-	-	-	-	-	16	14
45 Bauwesen	2	1	-	-	-	1	-	-	-	-	-	-	-	16	14
<b>G Handel, Rep. v.Kfz u.Gebrauchsgütern</b>	<b>12</b>	<b>3</b>	<b>3</b>	<b>4</b>	<b>2</b>	-	-	-	-	-	-	-	-	<b>30</b>	<b>22</b>
GA Handel, Rep. v.Kfz u.Gebrauchsgütern	12	3	3	4	2	-	-	-	-	-	-	-	-	30	22
50 Kfz-Handel, Rep. v.Kfz, Tankstellen	3	-	1	1	1	-	-	-	-	-	-	-	-	12	9
51 Handelsvermittlung u.GH (o.H.m.Kfz)	2	1	1	-	-	-	-	-	-	-	-	-	-	2	1
52 EH (o.Kfz,o.Tankst.), Rep.v.Gebr.g.	7	2	1	3	1	-	-	-	-	-	-	-	-	16	12
<b>H Beherbergungs- und Gaststättenw.</b>	<b>10</b>	<b>1</b>	<b>3</b>	<b>5</b>	-	-	<b>1</b>	-	-	-	-	-	-	<b>61</b>	<b>58</b>
HA Beherbergungs- und Gaststättenw.	10	1	3	5	-	-	1	-	-	-	-	-	-	61	58
55 Beherbergungs- und Gaststättenw.	10	1	3	5	-	-	1	-	-	-	-	-	-	61	58
<b>I Verkehr und Nachrichtenübermittlung</b>	<b>6</b>	<b>2</b>	-	<b>3</b>	<b>1</b>	-	-	-	-	-	-	-	-	<b>14</b>	<b>11</b>
IA Verkehr und Nachrichtenübermittlung	6	2	-	3	1	-	-	-	-	-	-	-	-	14	11
60 Landverkehr,Transp. i. Rohrfernleit.	4	2	-	2	-	-	-	-	-	-	-	-	-	7	4
64 Nachrichtenübermittlung	2	-	-	1	1	-	-	-	-	-	-	-	-	7	7

**Tabelle A5: Arbeitsstätten und Beschäftigte nach Gemeinden und Abteilungen der ÖNACE 1995**

ÖNACE 1995	Arbeitsstätten insgesamt	davon mit ... unselbständig Beschäftigten											Beschäftigte insgesamt	darunter unselbst. Beschäftigte	
		0	1	2 - 4	5 - 9	10 - 19	20 - 49	50 - 99	100 - 199	200 - 499	500 - 999	1000 und mehr			
<b>J Kredit- und Versicherungswesen</b>	<b>4</b>	<b>2</b>	<b>1</b>	<b>1</b>	-	-	-	-	-	-	-	-	-	<b>6</b>	<b>4</b>
JA Kredit- und Versicherungswesen	4	2	1	1	-	-	-	-	-	-	-	-	-	6	4
65 Kreditwesen	2	-	1	1	-	-	-	-	-	-	-	-	-	4	4
67 M.d.Kredit-u.Vers.w.verbund.Tätigk.	2	2	-	-	-	-	-	-	-	-	-	-	-	2	-
<b>K Realitätenwesen, Unternehmensdienstl.</b>	<b>6</b>	<b>5</b>	-	<b>1</b>	-	-	-	-	-	-	-	-	-	<b>9</b>	<b>4</b>
KA Realitätenwesen, Unternehmensdienstl.	6	5	-	1	-	-	-	-	-	-	-	-	-	9	4
72 Datenverarbeitung u. Datenbanken	2	2	-	-	-	-	-	-	-	-	-	-	-	2	-
74 Erbring.v.unternehmensbez.Dienstl.	4	3	-	1	-	-	-	-	-	-	-	-	-	7	4
<b>L Öffentl. Verwaltung, Sozialversich.</b>	<b>3</b>	-	-	<b>1</b>	<b>2</b>	-	-	-	-	-	-	-	-	<b>20</b>	<b>20</b>
LA Öffentl. Verwaltung, Sozialversich.	3	-	-	1	2	-	-	-	-	-	-	-	-	20	20
75 Öffentl. Verwaltung, Sozialversich.	3	-	-	1	2	-	-	-	-	-	-	-	-	20	20
<b>M Unterrichtswesen</b>	<b>3</b>	-	-	<b>1</b>	<b>1</b>	-	<b>1</b>	-	-	-	-	-	-	<b>30</b>	<b>30</b>
MA Unterrichtswesen	3	-	-	1	1	-	1	-	-	-	-	-	-	30	30
80 Unterrichtswesen	3	-	-	1	1	-	1	-	-	-	-	-	-	30	30
<b>N Gesundheits-, Veterinär- u. Sozialw.</b>	<b>3</b>	<b>1</b>	<b>1</b>	<b>1</b>	-	-	-	-	-	-	-	-	-	<b>6</b>	<b>3</b>
NA Gesundheits-, Veterinär- u. Sozialw.	3	1	1	1	-	-	-	-	-	-	-	-	-	6	3
85 Gesundheits-, Veterinär- u. Sozialw.	3	1	1	1	-	-	-	-	-	-	-	-	-	6	3
<b>O Erbring.v.sonst.öffentl.u.pers.Dienstl.</b>	<b>4</b>	<b>2</b>	<b>1</b>	<b>1</b>	-	-	-	-	-	-	-	-	-	<b>8</b>	<b>5</b>
OA Erbring.v.sonst.öffentl.u.pers.Dienstl.	4	2	1	1	-	-	-	-	-	-	-	-	-	8	5
91 Interessenvertretungen, Vereine	1	-	1	-	-	-	-	-	-	-	-	-	-	1	1
92 Kultur, Sport und Unterhaltung	1	1	-	-	-	-	-	-	-	-	-	-	-	1	-
93 Erbring. v. sonst. Dienstleistungen	2	1	-	1	-	-	-	-	-	-	-	-	-	6	4
<b>30912 Großschönau</b>															
<b>zusammen</b>	<b>44</b>	<b>12</b>	<b>13</b>	<b>8</b>	<b>8</b>	<b>2</b>	<b>1</b>	-	-	-	-	-	-	<b>177</b>	<b>140</b>
<b>D Sachgütererzeugung</b>	<b>11</b>	<b>2</b>	<b>1</b>	<b>3</b>	<b>3</b>	<b>1</b>	<b>1</b>	-	-	-	-	-	-	<b>84</b>	<b>74</b>
DA H.v.Nahrungsm.u.Getränken,Tabakverarb.	2	-	-	1	-	1	-	-	-	-	-	-	-	15	13
15 H.v.Nahr.- u.Genussm.; Getränken	2	-	-	1	-	1	-	-	-	-	-	-	-	15	13
DB H.v.Textilien, Textilwaren u. Bekleidung	1	-	-	-	1	-	-	-	-	-	-	-	-	8	8
17 H.v.Textilien u.Textilwaren (o. Bekl.)	1	-	-	-	1	-	-	-	-	-	-	-	-	8	8
DD Be- u. Verarb. v. Holz (o.H.v.Möbeln)	5	1	1	2	1	-	-	-	-	-	-	-	-	18	13
20 Be- u. Verarb. v. Holz (o.H.v.Möbeln)	5	1	1	2	1	-	-	-	-	-	-	-	-	18	13
DI H.u.Bearb.v.Glas,H.v.W.a.Stein.u.Erden	1	-	-	-	-	-	1	-	-	-	-	-	-	34	32
26 H.u.Bea.v.Glas,H.v.W.a.Stein.u.Erden	1	-	-	-	-	-	1	-	-	-	-	-	-	34	32
DN H.v.sonst. Erzeugnissen,Rückgewinnung	2	1	-	-	1	-	-	-	-	-	-	-	-	9	8
36 H.v.sonstigen Erzeugnissen	1	-	-	-	1	-	-	-	-	-	-	-	-	8	8
37 Rückgewinnung (Recycling)	1	1	-	-	-	-	-	-	-	-	-	-	-	1	-
<b>E Energie- und Wasserversorgung</b>	<b>1</b>	-	<b>1</b>	-	-	-	-	-	-	-	-	-	-	<b>1</b>	<b>1</b>
EA Energie- und Wasserversorgung	1	-	1	-	-	-	-	-	-	-	-	-	-	1	1
40 Energieversorgung	1	-	1	-	-	-	-	-	-	-	-	-	-	1	1
<b>F Bauwesen</b>	<b>3</b>	<b>1</b>	<b>1</b>	-	-	<b>1</b>	-	-	-	-	-	-	-	<b>16</b>	<b>13</b>
FA Bauwesen	3	1	1	-	-	1	-	-	-	-	-	-	-	16	13
45 Bauwesen	3	1	1	-	-	1	-	-	-	-	-	-	-	16	13
<b>G Handel, Rep. v.Kfz u.Gebrauchsgütern</b>	<b>7</b>	<b>4</b>	<b>2</b>	-	<b>1</b>	-	-	-	-	-	-	-	-	<b>16</b>	<b>9</b>
GA Handel, Rep. v.Kfz u.Gebrauchsgütern	7	4	2	-	1	-	-	-	-	-	-	-	-	16	9
50 Kfz-Handel, Rep. v.Kfz, Tankstellen	1	-	-	-	1	-	-	-	-	-	-	-	-	8	7
51 Handelsvermittlung u.GH (o.H.m.Kfz)	4	3	1	-	-	-	-	-	-	-	-	-	-	5	1
52 EH (o.Kfz,o.Tankst.), Rep.v.Gebr.g.	2	1	1	-	-	-	-	-	-	-	-	-	-	3	1

**Tabelle A5: Arbeitsstätten und Beschäftigte nach Gemeinden und Abteilungen der ÖNACE 1995**

ÖNACE 1995	Arbeitsstätten insgesamt	davon mit ... unselbständig Beschäftigten										Beschäftigte insgesamt	darunter unselbst. Beschäftigte	
		0	1	2 - 4	5 - 9	10 - 19	20 - 49	50 - 99	100 - 199	200 - 499	500 - 999			1000 und mehr
<b>H Beherbergungs- und Gaststättenw.</b>	<b>4</b>	-	<b>2</b>	<b>2</b>	-	-	-	-	-	-	-	-	<b>15</b>	<b>8</b>
HA Beherbergungs- und Gaststättenw.	4	-	2	2	-	-	-	-	-	-	-	-	15	8
55 Beherbergungs- und Gaststättenw.	4	-	2	2	-	-	-	-	-	-	-	-	15	8
<b>I Verkehr und Nachrichtenübermittlung</b>	<b>2</b>	-	<b>1</b>	<b>1</b>	-	-	-	-	-	-	-	-	<b>4</b>	<b>4</b>
IA Verkehr und Nachrichtenübermittlung	2	-	1	1	-	-	-	-	-	-	-	-	4	4
64 Nachrichtenübermittlung	2	-	1	1	-	-	-	-	-	-	-	-	4	4
<b>J Kredit- und Versicherungswesen</b>	<b>1</b>	-	-	<b>1</b>	-	-	-	-	-	-	-	-	<b>2</b>	<b>2</b>
JA Kredit- und Versicherungswesen	1	-	-	1	-	-	-	-	-	-	-	-	2	2
65 Kreditwesen	1	-	-	1	-	-	-	-	-	-	-	-	2	2
<b>K Realitätenwesen, Unternehmensdienstl.</b>	<b>5</b>	<b>3</b>	<b>1</b>	-	<b>1</b>	-	-	-	-	-	-	-	<b>11</b>	<b>6</b>
KA Realitätenwesen, Unternehmensdienstl.	5	3	1	-	1	-	-	-	-	-	-	-	11	6
72 Datenverarbeitung u. Datenbanken	1	-	1	-	-	-	-	-	-	-	-	-	2	1
74 Erbring.v.unternehmensbez.Dienstl.	4	3	-	-	1	-	-	-	-	-	-	-	9	5
<b>L Öffentl. Verwaltung, Sozialversich.</b>	<b>2</b>	-	<b>1</b>	-	<b>1</b>	-	-	-	-	-	-	-	<b>8</b>	<b>8</b>
LA Öffentl. Verwaltung, Sozialversich.	2	-	1	-	1	-	-	-	-	-	-	-	8	8
75 Öffentl. Verwaltung, Sozialversich.	2	-	1	-	1	-	-	-	-	-	-	-	8	8
<b>M Unterrichtswesen</b>	<b>2</b>	-	-	-	<b>2</b>	-	-	-	-	-	-	-	<b>10</b>	<b>10</b>
MA Unterrichtswesen	2	-	-	-	2	-	-	-	-	-	-	-	10	10
80 Unterrichtswesen	2	-	-	-	2	-	-	-	-	-	-	-	10	10
<b>N Gesundheits-, Veterinär- u. Sozialw.</b>	<b>2</b>	-	<b>1</b>	<b>1</b>	-	-	-	-	-	-	-	-	<b>5</b>	<b>3</b>
NA Gesundheits-, Veterinär- u. Sozialw.	2	-	1	1	-	-	-	-	-	-	-	-	5	3
85 Gesundheits-, Veterinär- u. Sozialw.	2	-	1	1	-	-	-	-	-	-	-	-	5	3
<b>O Erbring.v.sonst.öffentl.u.pers.Dienstl.</b>	<b>4</b>	<b>2</b>	<b>2</b>	-	-	-	-	-	-	-	-	-	<b>5</b>	<b>2</b>
OA Erbring.v.sonst.öffentl.u.pers.Dienstl.	4	2	2	-	-	-	-	-	-	-	-	-	5	2
91 Interessenvertretungen, Vereine	2	-	2	-	-	-	-	-	-	-	-	-	2	2
92 Kultur, Sport und Unterhaltung	1	1	-	-	-	-	-	-	-	-	-	-	1	-
93 Erbring. v. sonst. Dienstleistungen	1	1	-	-	-	-	-	-	-	-	-	-	2	-
<b>30913 Moorbach Harbach</b>														
<b>zusammen</b>	<b>31</b>	<b>7</b>	<b>7</b>	<b>14</b>	<b>2</b>	-	-	-	-	<b>1</b>	-	-	<b>365</b>	<b>339</b>
<b>D Sachgütererzeugung</b>	<b>3</b>	-	<b>2</b>	<b>1</b>	-	-	-	-	-	-	-	-	<b>9</b>	<b>5</b>
DD Be- u. Verarb. v. Holz (o.H.v.Möbeln)	1	-	1	-	-	-	-	-	-	-	-	-	2	1
20 Be- u. Verarb. v. Holz (o.H.v.Möbeln)	1	-	1	-	-	-	-	-	-	-	-	-	2	1
DI H.u.Bearb.v.Glas,H.v.W.a.Stein.u.Erden	2	-	1	1	-	-	-	-	-	-	-	-	7	4
26 H.u.Bea.v.Glas,H.v.W.a.Stein.u.Erden	2	-	1	1	-	-	-	-	-	-	-	-	7	4
<b>G Handel, Rep. v.Kfz u.Gebrauchsgütern</b>	<b>4</b>	<b>1</b>	<b>1</b>	<b>2</b>	-	-	-	-	-	-	-	-	<b>11</b>	<b>7</b>
GA Handel, Rep. v.Kfz u.Gebrauchsgütern	4	1	1	2	-	-	-	-	-	-	-	-	11	7
50 Kfz-Handel, Rep. v.Kfz, Tankstellen	1	-	-	1	-	-	-	-	-	-	-	-	4	3
52 EH (o.Kfz,o.Tankst.), Rep.v.Gebr.g.	3	1	1	1	-	-	-	-	-	-	-	-	7	4
<b>H Beherbergungs- und Gaststättenw.</b>	<b>10</b>	<b>3</b>	<b>2</b>	<b>3</b>	<b>2</b>	-	-	-	-	-	-	-	<b>37</b>	<b>23</b>
HA Beherbergungs- und Gaststättenw.	10	3	2	3	2	-	-	-	-	-	-	-	37	23
55 Beherbergungs- und Gaststättenw.	10	3	2	3	2	-	-	-	-	-	-	-	37	23
<b>K Realitätenwesen, Unternehmensdienstl.</b>	<b>4</b>	<b>2</b>	<b>2</b>	-	-	-	-	-	-	-	-	-	<b>5</b>	<b>2</b>
KA Realitätenwesen, Unternehmensdienstl.	4	2	2	-	-	-	-	-	-	-	-	-	5	2
72 Datenverarbeitung u. Datenbanken	3	1	2	-	-	-	-	-	-	-	-	-	4	2
74 Erbring.v.unternehmensbez.Dienstl.	1	1	-	-	-	-	-	-	-	-	-	-	1	-

**Tabelle A5: Arbeitsstätten und Beschäftigte nach Gemeinden und Abteilungen der ÖNACE 1995**

ÖNACE 1995	Arbeitsstätten insgesamt	davon mit ... unselbständig Beschäftigten										Beschäftigte insgesamt	darunter unselbst. Beschäftigte	
		0	1	2 - 4	5 - 9	10 - 19	20 - 49	50 - 99	100 - 199	200 - 499	500 - 999			1000 und mehr
<b>L Öffentl. Verwaltung, Sozialversich.</b>	<b>2</b>	-	-	<b>2</b>	-	-	-	-	-	-	-	-	<b>5</b>	<b>5</b>
LA Öffentl. Verwaltung, Sozialversich.	2	-	-	2	-	-	-	-	-	-	-	-	5	5
75 Öffentl. Verwaltung, Sozialversich.	2	-	-	2	-	-	-	-	-	-	-	-	5	5
<b>M Unterrichtswesen</b>	<b>2</b>	-	-	<b>2</b>	-	-	-	-	-	-	-	-	<b>5</b>	<b>5</b>
MA Unterrichtswesen	2	-	-	2	-	-	-	-	-	-	-	-	5	5
80 Unterrichtswesen	2	-	-	2	-	-	-	-	-	-	-	-	5	5
<b>N Gesundheits-, Veterinär- u. Sozialw.</b>	<b>1</b>	-	-	<b>1</b>	-	-	-	-	-	-	-	-	<b>3</b>	<b>3</b>
NA Gesundheits-, Veterinär- u. Sozialw.	1	-	-	1	-	-	-	-	-	-	-	-	3	3
85 Gesundheits-, Veterinär- u. Sozialw.	1	-	-	1	-	-	-	-	-	-	-	-	3	3
<b>O Erbring.v.sonst.öffentl.u.pers.Dienstl.</b>	<b>5</b>	<b>1</b>	-	<b>3</b>	-	-	-	-	-	<b>1</b>	-	-	<b>290</b>	<b>289</b>
OA Erbring.v.sonst.öffentl.u.pers.Dienstl.	5	1	-	3	-	-	-	-	-	1	-	-	290	289
92 Kultur, Sport und Unterhaltung	1	1	-	-	-	-	-	-	-	-	-	-	-	-
93 Erbring. v. sonst. Dienstleistungen	4	-	-	3	-	-	-	-	-	1	-	-	290	289
<b>30915 Haugschlag</b>														
<b>zusammen</b>	<b>22</b>	<b>6</b>	<b>6</b>	<b>6</b>	<b>2</b>	<b>1</b>	<b>1</b>	-	-	-	-	-	<b>81</b>	<b>71</b>
<b>D Sachgütererzeugung</b>	<b>4</b>	-	<b>2</b>	<b>2</b>	-	-	-	-	-	-	-	-	<b>11</b>	<b>7</b>
DA H.v.Nahrungsm.u.Getränken,Tabakverarb.	1	-	1	-	-	-	-	-	-	-	-	-	2	1
15 H.v.Nahr.- u.Genussm.; Getränken	1	-	1	-	-	-	-	-	-	-	-	-	2	1
DB H.v.Textilien, Textilwaren u. Bekleidung	1	-	1	-	-	-	-	-	-	-	-	-	2	1
17 H.v.Textilien u.Textilwaren (o. Bekl.)	1	-	1	-	-	-	-	-	-	-	-	-	2	1
DD Be- u. Verarb. v. Holz (o.H.v.Möbeln)	2	-	-	2	-	-	-	-	-	-	-	-	7	5
20 Be- u. Verarb. v. Holz (o.H.v.Möbeln)	2	-	-	2	-	-	-	-	-	-	-	-	7	5
<b>G Handel, Rep. v.Kfz u.Gebrauchsgütern</b>	<b>1</b>	-	<b>1</b>	-	-	-	-	-	-	-	-	-	<b>1</b>	<b>1</b>
GA Handel, Rep. v.Kfz u.Gebrauchsgütern	1	-	1	-	-	-	-	-	-	-	-	-	1	1
52 EH (o.Kfz,o.Tankst.), Rep.v.Gebr.g.	1	-	1	-	-	-	-	-	-	-	-	-	1	1
<b>H Beherbergungs- und Gaststättenw.</b>	<b>4</b>	<b>1</b>	-	<b>2</b>	-	-	<b>1</b>	-	-	-	-	-	<b>31</b>	<b>29</b>
HA Beherbergungs- und Gaststättenw.	4	1	-	2	-	-	1	-	-	-	-	-	31	29
55 Beherbergungs- und Gaststättenw.	4	1	-	2	-	-	1	-	-	-	-	-	31	29
<b>I Verkehr und Nachrichtenübermittlung</b>	<b>1</b>	<b>1</b>	-	-	-	-	-	-	-	-	-	-	-	-
IA Verkehr und Nachrichtenübermittlung	1	1	-	-	-	-	-	-	-	-	-	-	-	-
60 Landverkehr,Transp. i. Rohrfernleit.	1	1	-	-	-	-	-	-	-	-	-	-	-	-
<b>J Kredit- und Versicherungswesen</b>	<b>1</b>	-	<b>1</b>	-	-	-	-	-	-	-	-	-	<b>1</b>	<b>1</b>
JA Kredit- und Versicherungswesen	1	-	1	-	-	-	-	-	-	-	-	-	1	1
65 Kreditwesen	1	-	1	-	-	-	-	-	-	-	-	-	1	1
<b>K Realitätenwesen, Unternehmensdienstl.</b>	<b>3</b>	<b>2</b>	<b>1</b>	-	-	-	-	-	-	-	-	-	<b>3</b>	<b>1</b>
KA Realitätenwesen, Unternehmensdienstl.	3	2	1	-	-	-	-	-	-	-	-	-	3	1
72 Datenverarbeitung u. Datenbanken	1	1	-	-	-	-	-	-	-	-	-	-	1	-
74 Erbring.v.unternehmensbez.Dienstl.	2	1	1	-	-	-	-	-	-	-	-	-	2	1
<b>L Öffentl. Verwaltung, Sozialversich.</b>	<b>1</b>	-	-	-	<b>1</b>	-	-	-	-	-	-	-	<b>7</b>	<b>7</b>
LA Öffentl. Verwaltung, Sozialversich.	1	-	-	-	1	-	-	-	-	-	-	-	7	7
75 Öffentl. Verwaltung, Sozialversich.	1	-	-	-	1	-	-	-	-	-	-	-	7	7
<b>M Unterrichtswesen</b>	<b>2</b>	-	-	<b>2</b>	-	-	-	-	-	-	-	-	<b>4</b>	<b>4</b>
MA Unterrichtswesen	2	-	-	2	-	-	-	-	-	-	-	-	4	4
80 Unterrichtswesen	2	-	-	2	-	-	-	-	-	-	-	-	4	4
<b>O Erbring.v.sonst.öffentl.u.pers.Dienstl.</b>	<b>5</b>	<b>2</b>	<b>1</b>	-	<b>1</b>	<b>1</b>	-	-	-	-	-	-	<b>23</b>	<b>21</b>
OA Erbring.v.sonst.öffentl.u.pers.Dienstl.	5	2	1	-	1	1	-	-	-	-	-	-	23	21
92 Kultur, Sport und Unterhaltung	5	2	1	-	1	1	-	-	-	-	-	-	23	21

**Tabelle A5: Arbeitsstätten und Beschäftigte nach Gemeinden und Abteilungen der ÖNACE 1995**

ÖNACE 1995	Arbeitsstätten insgesamt	davon mit ... unselbständig Beschäftigten											Beschäftigte insgesamt	darunter unselbst. Beschäftigte
		0	1	2 - 4	5 - 9	10 - 19	20 - 49	50 - 99	100 - 199	200 - 499	500 - 999	1000 und mehr		
<b>30916 Heidenreichstein</b>														
<b>zusammen</b>	<b>207</b>	<b>46</b>	<b>40</b>	<b>57</b>	<b>30</b>	<b>16</b>	<b>14</b>	<b>2</b>	<b>1</b>	<b>1</b>	-	-	<b>1670</b>	<b>1514</b>
<b>D Sachgütererzeugung</b>	<b>36</b>	<b>6</b>	<b>3</b>	<b>10</b>	<b>5</b>	<b>3</b>	<b>6</b>	<b>2</b>	<b>1</b>	-	-	-	<b>616</b>	<b>592</b>
DA H.v.Nahrungsm.u.Getränken,Tabakverarb.	11	2	1	7	1	-	-	-	-	-	-	-	36	26
15 H.v.Nahr.- u.Genussm.; Getränken	11	2	1	7	1	-	-	-	-	-	-	-	36	26
DB H.v.Textilien, Textilwaren u. Bekleidung	6	-	-	1	-	2	2	1	-	-	-	-	190	186
17 H.v.Textilien u.Textilwaren (o. Bekl.)	6	-	-	1	-	2	2	1	-	-	-	-	190	186
DD Be- u. Verarb. v. Holz (o.H.v.Möbeln)	4	2	-	-	1	1	-	-	-	-	-	-	23	20
20 Be- u. Verarb. v. Holz (o.H.v.Möbeln)	4	2	-	-	1	1	-	-	-	-	-	-	23	20
DE H.u.Verarb.v.Papier u.Pappe, Verlagsw.	2	-	-	-	1	-	1	-	-	-	-	-	48	47
22 Verlagsw., Druckerei,Vervielfältig.	2	-	-	-	1	-	1	-	-	-	-	-	48	47
DH H.v.Gummi- und Kunststoffwaren	2	-	-	1	-	-	-	1	-	-	-	-	62	62
25 H.v.Gummi- und Kunststoffwaren	2	-	-	1	-	-	-	1	-	-	-	-	62	62
DI H.u.Bearb.v.Glas,H.v.W.a.Stein.u.Erden	1	-	-	-	-	-	1	-	-	-	-	-	30	30
26 H.u.Bea.v.Glas,H.v.W.a.Stein.u.Erden	1	-	-	-	-	-	1	-	-	-	-	-	30	30
DJ Metallerz.u.-bearbeitung, H.v.Metallerz.	2	-	-	-	1	-	1	-	-	-	-	-	41	40
28 H.v.Metallerzeugnissen	2	-	-	-	1	-	1	-	-	-	-	-	41	40
DK Maschinenbau	2	-	-	-	1	-	-	-	1	-	-	-	149	148
29 Maschinenbau	2	-	-	-	1	-	-	-	1	-	-	-	149	148
DL H.v.Büromasch., Datenverarb.ger.	2	2	-	-	-	-	-	-	-	-	-	-	2	-
33 Medizin-,Mess-u.Regel.tech., Optik	2	2	-	-	-	-	-	-	-	-	-	-	2	-
DN H.v.sonst. Erzeugnissen,Rückgewinnung	4	-	2	1	-	-	1	-	-	-	-	-	35	33
36 H.v.sonstigen Erzeugnissen	4	-	2	1	-	-	1	-	-	-	-	-	35	33
<b>E Energie- und Wasserversorgung</b>	<b>1</b>	-	-	<b>1</b>	-	-	-	-	-	-	-	-	<b>3</b>	<b>2</b>
EA Energie- und Wasserversorgung	1	-	-	1	-	-	-	-	-	-	-	-	3	2
40 Energieversorgung	1	-	-	1	-	-	-	-	-	-	-	-	3	2
<b>F Bauwesen</b>	<b>14</b>	<b>1</b>	<b>2</b>	<b>2</b>	<b>6</b>	<b>1</b>	<b>1</b>	-	-	<b>1</b>	-	-	<b>310</b>	<b>296</b>
FA Bauwesen	14	1	2	2	6	1	1	-	-	1	-	-	310	296
45 Bauwesen	14	1	2	2	6	1	1	-	-	1	-	-	310	296
<b>G Handel, Rep. v.Kfz u.Gebrauchsgütern</b>	<b>66</b>	<b>16</b>	<b>11</b>	<b>23</b>	<b>9</b>	<b>4</b>	<b>3</b>	-	-	-	-	-	<b>331</b>	<b>283</b>
GA Handel, Rep. v.Kfz u.Gebrauchsgütern	66	16	11	23	9	4	3	-	-	-	-	-	331	283
50 Kfz-Handel, Rep. v.Kfz, Tankstellen	8	1	3	3	1	-	-	-	-	-	-	-	27	18
51 Handelsvermittlung u.GH (o.H.m.Kfz)	8	4	2	-	1	-	1	-	-	-	-	-	35	28
52 EH (o.Kfz,o.Tankst.), Rep.v.Gebr.g.	50	11	6	20	7	4	2	-	-	-	-	-	269	237
<b>H Beherbergungs- und Gaststättenw.</b>	<b>27</b>	<b>4</b>	<b>10</b>	<b>7</b>	<b>4</b>	<b>2</b>	-	-	-	-	-	-	<b>107</b>	<b>79</b>
HA Beherbergungs- und Gaststättenw.	27	4	10	7	4	2	-	-	-	-	-	-	107	79
55 Beherbergungs- und Gaststättenw.	27	4	10	7	4	2	-	-	-	-	-	-	107	79
<b>I Verkehr und Nachrichtenübermittlung</b>	<b>6</b>	<b>1</b>	<b>1</b>	<b>1</b>	-	<b>3</b>	-	-	-	-	-	-	<b>43</b>	<b>40</b>
IA Verkehr und Nachrichtenübermittlung	6	1	1	1	-	3	-	-	-	-	-	-	43	40
60 Landverkehr,Transp. i. Rohrfernleit.	3	1	1	1	-	-	-	-	-	-	-	-	7	5
63 Hilfs-u.Nebentät.f.d.Verk., Reisebür.	1	-	-	-	-	1	-	-	-	-	-	-	14	13
64 Nachrichtenübermittlung	2	-	-	-	-	2	-	-	-	-	-	-	22	22
<b>J Kredit- und Versicherungswesen</b>	<b>7</b>	<b>3</b>	<b>1</b>	<b>2</b>	-	-	<b>1</b>	-	-	-	-	-	<b>33</b>	<b>30</b>
JA Kredit- und Versicherungswesen	7	3	1	2	-	-	1	-	-	-	-	-	33	30
65 Kreditwesen	4	-	1	2	-	-	1	-	-	-	-	-	30	30
67 M.d.Kredit-u.Vers.w.verbund.Tätigk.	3	3	-	-	-	-	-	-	-	-	-	-	3	-
<b>K Realitätenwesen, Unternehmensdienstl.</b>	<b>13</b>	<b>6</b>	<b>2</b>	<b>3</b>	<b>2</b>	-	-	-	-	-	-	-	<b>33</b>	<b>21</b>
KA Realitätenwesen, Unternehmensdienstl.	13	6	2	3	2	-	-	-	-	-	-	-	33	21
72 Datenverarbeitung u. Datenbanken	1	1	-	-	-	-	-	-	-	-	-	-	1	-
74 Erbring.v.unternehmensbez.Dienstl.	12	5	2	3	2	-	-	-	-	-	-	-	32	21

**Tabelle A5: Arbeitsstätten und Beschäftigte nach Gemeinden und Abteilungen der ÖNACE 1995**

ÖNACE 1995	Arbeitsstätten insgesamt	davon mit ... unselbständig Beschäftigten											Beschäftigte insgesamt	darunter unselbst. Beschäftigte	
		0	1	2 - 4	5 - 9	10 - 19	20 - 49	50 - 99	100 - 199	200 - 499	500 - 999	1000 und mehr			
<b>L Öffentl. Verwaltung, Sozialversich.</b>	<b>3</b>	-	-	-	-	<b>2</b>	<b>1</b>	-	-	-	-	-	-	<b>50</b>	<b>50</b>
LA Öffentl. Verwaltung, Sozialversich.	3	-	-	-	-	2	1	-	-	-	-	-	-	50	50
75 Öffentl. Verwaltung, Sozialversich.	3	-	-	-	-	2	1	-	-	-	-	-	-	50	50
<b>M Unterrichtswesen</b>	<b>6</b>	<b>1</b>	-	<b>2</b>	<b>1</b>	-	<b>2</b>	-	-	-	-	-	-	<b>64</b>	<b>63</b>
MA Unterrichtswesen	6	1	-	2	1	-	2	-	-	-	-	-	-	64	63
80 Unterrichtswesen	6	1	-	2	1	-	2	-	-	-	-	-	-	64	63
<b>N Gesundheits-, Veterinär- u. Sozialw.</b>	<b>15</b>	<b>3</b>	<b>5</b>	<b>4</b>	<b>2</b>	<b>1</b>	-	-	-	-	-	-	-	<b>50</b>	<b>39</b>
NA Gesundheits-, Veterinär- u. Sozialw.	15	3	5	4	2	1	-	-	-	-	-	-	-	50	39
85 Gesundheits-, Veterinär- u. Sozialw.	15	3	5	4	2	1	-	-	-	-	-	-	-	50	39
<b>O Erbring.v.sonst.öffentl.u.pers.Dienstl.</b>	<b>13</b>	<b>5</b>	<b>5</b>	<b>2</b>	<b>1</b>	-	-	-	-	-	-	-	-	<b>30</b>	<b>19</b>
OA Erbring.v.sonst.öffentl.u.pers.Dienstl.	13	5	5	2	1	-	-	-	-	-	-	-	-	30	19
91 Interessenvertretungen, Vereine	1	-	1	-	-	-	-	-	-	-	-	-	-	1	1
92 Kultur, Sport und Unterhaltung	3	1	2	-	-	-	-	-	-	-	-	-	-	4	2
93 Erbring. v. sonst. Dienstleistungen	9	4	2	2	1	-	-	-	-	-	-	-	-	25	16
<b>30917 Hirschbach</b>															
<b>zusammen</b>	<b>19</b>	<b>5</b>	<b>5</b>	<b>9</b>	-	-	-	-	-	-	-	-	-	<b>36</b>	<b>25</b>
<b>D Sachgütererzeugung</b>	<b>2</b>	<b>1</b>	-	<b>1</b>	-	-	-	-	-	-	-	-	-	<b>5</b>	<b>3</b>
DA H.v.Nahrungsm.u.Getränken,Tabakverarb.	1	1	-	-	-	-	-	-	-	-	-	-	-	1	-
15 H.v.Nahr.- u.Genussm.; Getränken	1	1	-	-	-	-	-	-	-	-	-	-	-	1	-
DD Be- u. Verarb. v. Holz (o.H.v.Möbeln)	1	-	-	1	-	-	-	-	-	-	-	-	-	4	3
20 Be- u. Verarb. v. Holz (o.H.v.Möbeln)	1	-	-	1	-	-	-	-	-	-	-	-	-	4	3
<b>F Bauwesen</b>	<b>1</b>	-	-	<b>1</b>	-	-	-	-	-	-	-	-	-	<b>3</b>	<b>2</b>
FA Bauwesen	1	-	-	1	-	-	-	-	-	-	-	-	-	3	2
45 Bauwesen	1	-	-	1	-	-	-	-	-	-	-	-	-	3	2
<b>G Handel, Rep. v.Kfz u.Gebrauchsgütern</b>	<b>2</b>	<b>1</b>	-	<b>1</b>	-	-	-	-	-	-	-	-	-	<b>4</b>	<b>2</b>
GA Handel, Rep. v.Kfz u.Gebrauchsgütern	2	1	-	1	-	-	-	-	-	-	-	-	-	4	2
52 EH (o.Kfz,o.Tankst.), Rep.v.Gebr.g.	2	1	-	1	-	-	-	-	-	-	-	-	-	4	2
<b>H Beherbergungs- und Gaststättenw.</b>	<b>3</b>	-	<b>3</b>	-	-	-	-	-	-	-	-	-	-	<b>5</b>	<b>3</b>
HA Beherbergungs- und Gaststättenw.	3	-	3	-	-	-	-	-	-	-	-	-	-	5	3
55 Beherbergungs- und Gaststättenw.	3	-	3	-	-	-	-	-	-	-	-	-	-	5	3
<b>I Verkehr und Nachrichtenübermittlung</b>	<b>1</b>	-	<b>1</b>	-	-	-	-	-	-	-	-	-	-	<b>1</b>	<b>1</b>
IA Verkehr und Nachrichtenübermittlung	1	-	1	-	-	-	-	-	-	-	-	-	-	1	1
64 Nachrichtenübermittlung	1	-	1	-	-	-	-	-	-	-	-	-	-	1	1
<b>J Kredit- und Versicherungswesen</b>	<b>1</b>	-	-	<b>1</b>	-	-	-	-	-	-	-	-	-	<b>2</b>	<b>2</b>
JA Kredit- und Versicherungswesen	1	-	-	1	-	-	-	-	-	-	-	-	-	2	2
65 Kreditwesen	1	-	-	1	-	-	-	-	-	-	-	-	-	2	2
<b>K Realitätenwesen, Unternehmensdienstl.</b>	<b>1</b>	<b>1</b>	-	-	-	-	-	-	-	-	-	-	-	<b>1</b>	-
KA Realitätenwesen, Unternehmensdienstl.	1	1	-	-	-	-	-	-	-	-	-	-	-	1	-
72 Datenverarbeitung u. Datenbanken	1	1	-	-	-	-	-	-	-	-	-	-	-	1	-
<b>L Öffentl. Verwaltung, Sozialversich.</b>	<b>2</b>	-	-	<b>2</b>	-	-	-	-	-	-	-	-	-	<b>5</b>	<b>5</b>
LA Öffentl. Verwaltung, Sozialversich.	2	-	-	2	-	-	-	-	-	-	-	-	-	5	5
75 Öffentl. Verwaltung, Sozialversich.	2	-	-	2	-	-	-	-	-	-	-	-	-	5	5
<b>M Unterrichtswesen</b>	<b>3</b>	<b>1</b>	-	<b>2</b>	-	-	-	-	-	-	-	-	-	<b>5</b>	<b>4</b>
MA Unterrichtswesen	3	1	-	2	-	-	-	-	-	-	-	-	-	5	4
80 Unterrichtswesen	3	1	-	2	-	-	-	-	-	-	-	-	-	5	4

**Tabelle A5: Arbeitsstätten und Beschäftigte nach Gemeinden und Abteilungen der ÖNACE 1995**

ÖNACE 1995	Arbeitsstätten insgesamt	davon mit ... unselbständig Beschäftigten											Beschäftigte insgesamt	darunter unselbst. Beschäftigte	
		0	1	2 - 4	5 - 9	10 - 19	20 - 49	50 - 99	100 - 199	200 - 499	500 - 999	1000 und mehr			
<b>N Gesundheits-, Veterinär- u. Sozialw.</b>	<b>1</b>	<b>1</b>	-	-	-	-	-	-	-	-	-	-	-	<b>1</b>	-
NA Gesundheits-, Veterinär- u. Sozialw.	1	1	-	-	-	-	-	-	-	-	-	-	-	1	-
85 Gesundheits-, Veterinär- u. Sozialw.	1	1	-	-	-	-	-	-	-	-	-	-	-	1	-
<b>O Erbring.v.sonst.öffentl.u.pers.Dienstl.</b>	<b>2</b>	-	<b>1</b>	<b>1</b>	-	-	-	-	-	-	-	-	-	<b>4</b>	<b>3</b>
OA Erbring.v.sonst.öffentl.u.pers.Dienstl.	2	-	1	1	-	-	-	-	-	-	-	-	-	4	3
91 Interessenvertretungen, Vereine	1	-	1	-	-	-	-	-	-	-	-	-	-	1	1
93 Erbring. v. sonst. Dienstleistungen	1	-	-	1	-	-	-	-	-	-	-	-	-	3	2
<b>30920 Hoheneich</b>															
<b>zusammen</b>	<b>58</b>	<b>21</b>	<b>12</b>	<b>13</b>	<b>8</b>	<b>2</b>	-	<b>2</b>	-	-	-	-	-	<b>313</b>	<b>269</b>
<b>C Bergbau;Gewinn.v.Steinen u.Erden</b>	<b>1</b>	-	-	<b>1</b>	-	-	-	-	-	-	-	-	-	<b>4</b>	<b>4</b>
CB Erzbergb., Gewinnung v.Steinen u.Erden	1	-	-	1	-	-	-	-	-	-	-	-	-	4	4
14 Gew.v.Steinen u.Erden;sonst.Bergb.	1	-	-	1	-	-	-	-	-	-	-	-	-	4	4
<b>D Sachgütererzeugung</b>	<b>11</b>	<b>3</b>	<b>2</b>	<b>2</b>	<b>2</b>	<b>1</b>	-	<b>1</b>	-	-	-	-	-	<b>142</b>	<b>133</b>
DA H.v.Nahrungsm.u.Getränken,Tabakverarb.	2	-	-	2	-	-	-	-	-	-	-	-	-	11	7
15 H.v.Nahr.- u.Genussm.; Getränken	2	-	-	2	-	-	-	-	-	-	-	-	-	11	7
DB H.v.Textilien, Textilwaren u. Bekleidung	1	-	-	-	-	-	-	1	-	-	-	-	-	96	96
17 H.v.Textilien u.Textilwaren (o. Bekl.)	1	-	-	-	-	-	-	1	-	-	-	-	-	96	96
DC Ledererz. u. -verarbeitung, H.v.Schuhen	1	-	1	-	-	-	-	-	-	-	-	-	-	1	1
19 Ledererzeugung und -verarbeitung	1	-	1	-	-	-	-	-	-	-	-	-	-	1	1
DI H.u.Bearb.v.Glas,H.v.W.a.Stein.u.Erden	1	-	1	-	-	-	-	-	-	-	-	-	-	1	1
26 H.u.Bea.v.Glas,H.v.W.a.Stein.u.Erden	1	-	1	-	-	-	-	-	-	-	-	-	-	1	1
DJ Metallerrz.u.-bearbeitung, H.v.Metallerrz.	3	1	-	-	1	1	-	-	-	-	-	-	-	22	20
28 H.v.Metallerrzeugnissen	3	1	-	-	1	1	-	-	-	-	-	-	-	22	20
DK Maschinenbau	1	1	-	-	-	-	-	-	-	-	-	-	-	1	-
29 Maschinenbau	1	1	-	-	-	-	-	-	-	-	-	-	-	1	-
DN H.v.sonst. Erzeugnissen,Rückgewinnung	2	1	-	-	1	-	-	-	-	-	-	-	-	10	8
36 H.v.sonstigen Erzeugnissen	2	1	-	-	1	-	-	-	-	-	-	-	-	10	8
<b>E Energie- und Wasserversorgung</b>	<b>1</b>	-	<b>1</b>	-	-	-	-	-	-	-	-	-	-	<b>1</b>	<b>1</b>
EA Energie- und Wasserversorgung	1	-	1	-	-	-	-	-	-	-	-	-	-	1	1
40 Energieversorgung	1	-	1	-	-	-	-	-	-	-	-	-	-	1	1
<b>G Handel, Rep. v.Kfz u.Gebrauchsgütern</b>	<b>11</b>	<b>4</b>	<b>2</b>	<b>5</b>	-	-	-	-	-	-	-	-	-	<b>23</b>	<b>16</b>
GA Handel, Rep. v.Kfz u.Gebrauchsgütern	11	4	2	5	-	-	-	-	-	-	-	-	-	23	16
50 Kfz-Handel, Rep. v.Kfz, Tankstellen	1	-	-	1	-	-	-	-	-	-	-	-	-	4	3
51 Handelsvermittlung u.GH (o.H.m.Kfz)	3	-	2	1	-	-	-	-	-	-	-	-	-	5	4
52 EH (o.Kfz,o.Tankst.), Rep.v.Gebr.g.	7	4	-	3	-	-	-	-	-	-	-	-	-	14	9
<b>H Beherbergungs- und Gaststättenw.</b>	<b>11</b>	<b>4</b>	<b>2</b>	<b>3</b>	<b>1</b>	-	-	<b>1</b>	-	-	-	-	-	<b>78</b>	<b>66</b>
HA Beherbergungs- und Gaststättenw.	11	4	2	3	1	-	-	1	-	-	-	-	-	78	66
55 Beherbergungs- und Gaststättenw.	11	4	2	3	1	-	-	1	-	-	-	-	-	78	66
<b>I Verkehr und Nachrichtenübermittlung</b>	<b>2</b>	-	-	-	<b>2</b>	-	-	-	-	-	-	-	-	<b>11</b>	<b>10</b>
IA Verkehr und Nachrichtenübermittlung	2	-	-	-	2	-	-	-	-	-	-	-	-	11	10
60 Landverkehr,Transp. i. Rohrfernleit.	1	-	-	-	1	-	-	-	-	-	-	-	-	6	5
64 Nachrichtenübermittlung	1	-	-	-	1	-	-	-	-	-	-	-	-	5	5
<b>J Kredit- und Versicherungswesen</b>	<b>2</b>	<b>1</b>	-	<b>1</b>	-	-	-	-	-	-	-	-	-	<b>3</b>	<b>2</b>
JA Kredit- und Versicherungswesen	2	1	-	1	-	-	-	-	-	-	-	-	-	3	2
65 Kreditwesen	1	-	-	1	-	-	-	-	-	-	-	-	-	2	2
67 M.d.Kredit-u.Vers.w.verbund. Tätigk.	1	1	-	-	-	-	-	-	-	-	-	-	-	1	-

**Tabelle A5: Arbeitsstätten und Beschäftigte nach Gemeinden und Abteilungen der ÖNACE 1995**

ÖNACE 1995	Arbeitsstätten insgesamt	davon mit ... unselbständig Beschäftigten										Beschäftigte insgesamt	darunter unselbst. Beschäftigte		
		0	1	2 - 4	5 - 9	10 - 19	20 - 49	50 - 99	100 - 199	200 - 499	500 - 999			1000 und mehr	
<b>K Realitätenwesen, Unternehmensdienstl.</b>	<b>6</b>	<b>4</b>	<b>2</b>	-	-	-	-	-	-	-	-	-	-	<b>8</b>	<b>2</b>
KA Realitätenwesen, Unternehmensdienstl.	6	4	2	-	-	-	-	-	-	-	-	-	-	8	2
72 Datenverarbeitung u. Datenbanken	2	1	1	-	-	-	-	-	-	-	-	-	-	3	1
74 Erbring.v.unternehmensbez.Dienstl.	4	3	1	-	-	-	-	-	-	-	-	-	-	5	1
<b>L Öffentl. Verwaltung, Sozialversich.</b>	<b>1</b>	-	-	-	<b>1</b>	-	-	-	-	-	-	-	-	<b>9</b>	<b>9</b>
LA Öffentl. Verwaltung, Sozialversich.	1	-	-	-	1	-	-	-	-	-	-	-	-	9	9
75 Öffentl. Verwaltung, Sozialversich.	1	-	-	-	1	-	-	-	-	-	-	-	-	9	9
<b>M Unterrichtswesen</b>	<b>2</b>	-	<b>1</b>	-	-	<b>1</b>	-	-	-	-	-	-	-	<b>11</b>	<b>11</b>
MA Unterrichtswesen	2	-	1	-	-	1	-	-	-	-	-	-	-	11	11
80 Unterrichtswesen	2	-	1	-	-	1	-	-	-	-	-	-	-	11	11
<b>N Gesundheits-, Veterinär- u. Sozialw.</b>	<b>5</b>	<b>3</b>	-	<b>1</b>	<b>1</b>	-	-	-	-	-	-	-	-	<b>13</b>	<b>8</b>
NA Gesundheits-, Veterinär- u. Sozialw.	5	3	-	1	1	-	-	-	-	-	-	-	-	13	8
85 Gesundheits-, Veterinär- u. Sozialw.	5	3	-	1	1	-	-	-	-	-	-	-	-	13	8
<b>O Erbring.v.sonst.öffentl.u.pers.Dienstl.</b>	<b>5</b>	<b>2</b>	<b>2</b>	-	<b>1</b>	-	-	-	-	-	-	-	-	<b>10</b>	<b>7</b>
OA Erbring.v.sonst.öffentl.u.pers.Dienstl.	5	2	2	-	1	-	-	-	-	-	-	-	-	10	7
90 Abwasser- u.Abfallbes.u.s.Entsorg.	1	-	1	-	-	-	-	-	-	-	-	-	-	1	1
92 Kultur, Sport und Unterhaltung	1	1	-	-	-	-	-	-	-	-	-	-	-	1	-
93 Erbring. v. sonst. Dienstleistungen	3	1	1	-	1	-	-	-	-	-	-	-	-	8	6
<b>30921 Kirchberg am Walde</b>															
<b>zusammen</b>	<b>44</b>	<b>11</b>	<b>12</b>	<b>9</b>	<b>8</b>	<b>3</b>	<b>1</b>	-	-	-	-	-	-	<b>199</b>	<b>161</b>
<b>D Sachgütererzeugung</b>	<b>8</b>	<b>2</b>	<b>2</b>	<b>2</b>	<b>1</b>	<b>1</b>	-	-	-	-	-	-	-	<b>41</b>	<b>31</b>
DA H.v.Nahrungsm.u.Getränken,Tabakverarb.	2	-	1	1	-	-	-	-	-	-	-	-	-	6	3
15 H.v.Nahr.- u.Genussm.; Getränken	2	-	1	1	-	-	-	-	-	-	-	-	-	6	3
DB H.v.Textilien, Textilwaren u. Bekleidung	1	1	-	-	-	-	-	-	-	-	-	-	-	2	-
17 H.v.Textilien u.Textilwaren (o. Bekl.)	1	1	-	-	-	-	-	-	-	-	-	-	-	2	-
DK Maschinenbau	2	1	-	-	1	-	-	-	-	-	-	-	-	7	5
29 Maschinenbau	2	1	-	-	1	-	-	-	-	-	-	-	-	7	5
DN H.v.sonst. Erzeugnissen,Rückgewinnung	3	-	1	1	-	1	-	-	-	-	-	-	-	26	23
36 H.v.sonstigen Erzeugnissen	3	-	1	1	-	1	-	-	-	-	-	-	-	26	23
<b>F Bauwesen</b>	<b>2</b>	-	-	-	<b>2</b>	-	-	-	-	-	-	-	-	<b>19</b>	<b>17</b>
FA Bauwesen	2	-	-	-	2	-	-	-	-	-	-	-	-	19	17
45 Bauwesen	2	-	-	-	2	-	-	-	-	-	-	-	-	19	17
<b>G Handel, Rep. v.Kfz u.Gebrauchsgütern</b>	<b>9</b>	<b>3</b>	<b>1</b>	<b>1</b>	<b>2</b>	<b>2</b>	-	-	-	-	-	-	-	<b>49</b>	<b>40</b>
GA Handel, Rep. v.Kfz u.Gebrauchsgütern	9	3	1	1	2	2	-	-	-	-	-	-	-	49	40
50 Kfz-Handel, Rep. v.Kfz, Tankstellen	2	1	-	-	-	1	-	-	-	-	-	-	-	12	10
51 Handelsvermittlung u.GH (o.H.m.Kfz)	1	-	-	-	-	1	-	-	-	-	-	-	-	13	12
52 EH (o.Kfz,o.Tankst.), Rep.v.Gebr.g.	6	2	1	1	2	-	-	-	-	-	-	-	-	24	18
<b>H Beherbergungs- und Gaststättenw.</b>	<b>8</b>	<b>4</b>	<b>3</b>	-	-	-	<b>1</b>	-	-	-	-	-	-	<b>37</b>	<b>28</b>
HA Beherbergungs- und Gaststättenw.	8	4	3	-	-	-	1	-	-	-	-	-	-	37	28
55 Beherbergungs- und Gaststättenw.	8	4	3	-	-	-	1	-	-	-	-	-	-	37	28
<b>I Verkehr und Nachrichtenübermittlung</b>	<b>3</b>	-	<b>1</b>	<b>1</b>	<b>1</b>	-	-	-	-	-	-	-	-	<b>12</b>	<b>9</b>
IA Verkehr und Nachrichtenübermittlung	3	-	1	1	1	-	-	-	-	-	-	-	-	12	9
60 Landverkehr,Transp. i. Rohrfernleit.	2	-	1	1	-	-	-	-	-	-	-	-	-	7	4
64 Nachrichtenübermittlung	1	-	-	-	1	-	-	-	-	-	-	-	-	5	5
<b>J Kredit- und Versicherungswesen</b>	<b>3</b>	-	<b>2</b>	<b>1</b>	-	-	-	-	-	-	-	-	-	<b>4</b>	<b>4</b>
JA Kredit- und Versicherungswesen	3	-	2	1	-	-	-	-	-	-	-	-	-	4	4
65 Kreditwesen	3	-	2	1	-	-	-	-	-	-	-	-	-	4	4



**Tabelle A5: Arbeitsstätten und Beschäftigte nach Gemeinden und Abteilungen der ÖNACE 1995**

ÖNACE 1995	Arbeitsstätten insgesamt	davon mit ... unselbständig Beschäftigten											Beschäftigte insgesamt	darunter unselbst. Beschäftigte	
		0	1	2 - 4	5 - 9	10 - 19	20 - 49	50 - 99	100 - 199	200 - 499	500 - 999	1000 und mehr			
<b>L Öffentl. Verwaltung, Sozialversich.</b>	<b>3</b>	-	<b>1</b>	<b>1</b>	<b>1</b>	-	-	-	-	-	-	-	-	<b>11</b>	<b>11</b>
LA Öffentl. Verwaltung, Sozialversich.	3	-	1	1	1	-	-	-	-	-	-	-	-	11	11
75 Öffentl. Verwaltung, Sozialversich.	3	-	1	1	1	-	-	-	-	-	-	-	-	11	11
<b>M Unterrichtswesen</b>	<b>2</b>	-	-	<b>1</b>	<b>1</b>	-	-	-	-	-	-	-	-	<b>12</b>	<b>12</b>
MA Unterrichtswesen	2	-	-	1	1	-	-	-	-	-	-	-	-	12	12
80 Unterrichtswesen	2	-	-	1	1	-	-	-	-	-	-	-	-	12	12
<b>N Gesundheits-, Veterinär- u. Sozialw.</b>	<b>2</b>	-	<b>1</b>	<b>1</b>	-	-	-	-	-	-	-	-	-	<b>6</b>	<b>4</b>
NA Gesundheits-, Veterinär- u. Sozialw.	2	-	1	1	-	-	-	-	-	-	-	-	-	6	4
85 Gesundheits-, Veterinär- u. Sozialw.	2	-	1	1	-	-	-	-	-	-	-	-	-	6	4
<b>O Erbring.v.sonst.öffentl.u.pers.Dienstl.</b>	<b>4</b>	<b>2</b>	<b>1</b>	<b>1</b>	-	-	-	-	-	-	-	-	-	<b>8</b>	<b>5</b>
OA Erbring.v.sonst.öffentl.u.pers.Dienstl.	4	2	1	1	-	-	-	-	-	-	-	-	-	8	5
92 Kultur, Sport und Unterhaltung	1	-	1	-	-	-	-	-	-	-	-	-	-	1	1
93 Erbring. v. sonst. Dienstleistungen	3	2	-	1	-	-	-	-	-	-	-	-	-	7	4
<b>30925 Litschau</b>															
<b>zusammen</b>	<b>108</b>	<b>25</b>	<b>15</b>	<b>33</b>	<b>16</b>	<b>11</b>	<b>7</b>	<b>1</b>	-	-	-	-	-	<b>681</b>	<b>604</b>
<b>D Sachgütererzeugung</b>	<b>16</b>	<b>3</b>	-	<b>4</b>	<b>6</b>	<b>1</b>	<b>1</b>	<b>1</b>	-	-	-	-	-	<b>153</b>	<b>135</b>
DA H.v.Nahrungsm.u.Getränken,Tabakverarb.	5	-	-	1	3	1	-	-	-	-	-	-	-	45	37
15 H.v.Nahr.- u.Genussm.; Getränken	5	-	-	1	3	1	-	-	-	-	-	-	-	45	37
DD Be- u. Verarb. v. Holz (o.H.v.Möbeln)	3	1	-	1	1	-	-	-	-	-	-	-	-	13	10
20 Be- u. Verarb. v. Holz (o.H.v.Möbeln)	3	1	-	1	1	-	-	-	-	-	-	-	-	13	10
DH H.v.Gummi- und Kunststoffwaren	1	-	-	-	1	-	-	-	-	-	-	-	-	5	5
25 H.v.Gummi- und Kunststoffwaren	1	-	-	-	1	-	-	-	-	-	-	-	-	5	5
DJ Metallerz.u.-bearbeitung, H.v.Metallerz.	1	-	-	-	-	-	-	1	-	-	-	-	-	50	50
28 H.v.Metallerzeugnissen	1	-	-	-	-	-	-	1	-	-	-	-	-	50	50
DK Maschinenbau	1	1	-	-	-	-	-	-	-	-	-	-	-	1	-
29 Maschinenbau	1	1	-	-	-	-	-	-	-	-	-	-	-	1	-
DN H.v.sonst. Erzeugnissen,Rückgewinnung	5	1	-	2	1	-	1	-	-	-	-	-	-	39	33
36 H.v.sonstigen Erzeugnissen	5	1	-	2	1	-	1	-	-	-	-	-	-	39	33
<b>F Bauwesen</b>	<b>10</b>	<b>1</b>	-	<b>2</b>	<b>3</b>	<b>2</b>	<b>2</b>	-	-	-	-	-	-	<b>131</b>	<b>125</b>
FA Bauwesen	10	1	-	2	3	2	2	-	-	-	-	-	-	131	125
45 Bauwesen	10	1	-	2	3	2	2	-	-	-	-	-	-	131	125
<b>G Handel, Rep. v.Kfz u.Gebrauchsgütern</b>	<b>28</b>	<b>9</b>	<b>7</b>	<b>7</b>	<b>2</b>	<b>3</b>	-	-	-	-	-	-	-	<b>94</b>	<b>73</b>
GA Handel, Rep. v.Kfz u.Gebrauchsgütern	28	9	7	7	2	3	-	-	-	-	-	-	-	94	73
50 Kfz-Handel, Rep. v.Kfz, Tankstellen	2	-	-	2	-	-	-	-	-	-	-	-	-	8	6
51 Handelsvermittlung u.GH (o.H.m.Kfz)	8	4	1	1	1	1	-	-	-	-	-	-	-	25	20
52 EH (o.Kfz,o.Tankst.), Rep.v.Gebr.g.	18	5	6	4	1	2	-	-	-	-	-	-	-	61	47
<b>H Beherbergungs- und Gaststättenw.</b>	<b>17</b>	<b>3</b>	<b>6</b>	<b>6</b>	<b>1</b>	-	<b>1</b>	-	-	-	-	-	-	<b>79</b>	<b>64</b>
HA Beherbergungs- und Gaststättenw.	17	3	6	6	1	-	1	-	-	-	-	-	-	79	64
55 Beherbergungs- und Gaststättenw.	17	3	6	6	1	-	1	-	-	-	-	-	-	79	64
<b>I Verkehr und Nachrichtenübermittlung</b>	<b>4</b>	-	-	<b>2</b>	<b>1</b>	<b>1</b>	-	-	-	-	-	-	-	<b>24</b>	<b>23</b>
IA Verkehr und Nachrichtenübermittlung	4	-	-	2	1	1	-	-	-	-	-	-	-	24	23
60 Landverkehr,Transp. i. Rohrfernleit.	2	-	-	1	1	-	-	-	-	-	-	-	-	10	9
63 Hilfs-u.Nebentät.f.d.Verk., Reisebür.	1	-	-	1	-	-	-	-	-	-	-	-	-	2	2
64 Nachrichtenübermittlung	1	-	-	-	-	1	-	-	-	-	-	-	-	12	12
<b>J Kredit- und Versicherungswesen</b>	<b>4</b>	<b>1</b>	-	<b>2</b>	<b>1</b>	-	-	-	-	-	-	-	-	<b>13</b>	<b>12</b>
JA Kredit- und Versicherungswesen	4	1	-	2	1	-	-	-	-	-	-	-	-	13	12
65 Kreditwesen	3	-	-	2	1	-	-	-	-	-	-	-	-	12	12
67 M.d.Kredit-u.Vers.w.verbund.Tätigk.	1	1	-	-	-	-	-	-	-	-	-	-	-	1	-

**Tabelle A5: Arbeitsstätten und Beschäftigte nach Gemeinden und Abteilungen der ÖNACE 1995**

ÖNACE 1995	Arbeitsstätten insgesamt	davon mit ... unselbständig Beschäftigten										Beschäftigte insgesamt	darunter unselbst. Beschäftigte		
		0	1	2 - 4	5 - 9	10 - 19	20 - 49	50 - 99	100 - 199	200 - 499	500 - 999			1000 und mehr	
<b>K Realitätenwesen, Unternehmensdienstl.</b>	<b>5</b>	<b>3</b>	-	<b>2</b>	-	-	-	-	-	-	-	-	-	<b>12</b>	<b>8</b>
KA Realitätenwesen, Unternehmensdienstl.	5	3	-	2	-	-	-	-	-	-	-	-	-	12	8
72 Datenverarbeitung u. Datenbanken	1	1	-	-	-	-	-	-	-	-	-	-	-	1	-
74 Erbring.v.unternehmensbez.Dienstl.	4	2	-	2	-	-	-	-	-	-	-	-	-	11	8
<b>L Öffentl. Verwaltung, Sozialversich.</b>	<b>4</b>	-	-	-	-	<b>3</b>	<b>1</b>	-	-	-	-	-	-	<b>71</b>	<b>71</b>
LA Öffentl. Verwaltung, Sozialversich.	4	-	-	-	-	3	1	-	-	-	-	-	-	71	71
75 Öffentl. Verwaltung, Sozialversich.	4	-	-	-	-	3	1	-	-	-	-	-	-	71	71
<b>M Unterrichtswesen</b>	<b>4</b>	-	<b>1</b>	-	<b>1</b>	<b>1</b>	<b>1</b>	-	-	-	-	-	-	<b>42</b>	<b>42</b>
MA Unterrichtswesen	4	-	1	-	1	1	1	-	-	-	-	-	-	42	42
80 Unterrichtswesen	4	-	1	-	1	1	1	-	-	-	-	-	-	42	42
<b>N Gesundheits-, Veterinär- u. Sozialw.</b>	<b>8</b>	<b>2</b>	-	<b>5</b>	-	-	<b>1</b>	-	-	-	-	-	-	<b>44</b>	<b>37</b>
NA Gesundheits-, Veterinär- u. Sozialw.	8	2	-	5	-	-	1	-	-	-	-	-	-	44	37
85 Gesundheits-, Veterinär- u. Sozialw.	8	2	-	5	-	-	1	-	-	-	-	-	-	44	37
<b>O Erbring.v.sonst.öffentl.u.pers.Dienstl.</b>	<b>8</b>	<b>3</b>	<b>1</b>	<b>3</b>	<b>1</b>	-	-	-	-	-	-	-	-	<b>18</b>	<b>14</b>
OA Erbring.v.sonst.öffentl.u.pers.Dienstl.	8	3	1	3	1	-	-	-	-	-	-	-	-	18	14
91 Interessenvertretungen, Vereine	1	-	-	1	-	-	-	-	-	-	-	-	-	3	3
92 Kultur, Sport und Unterhaltung	4	3	-	1	-	-	-	-	-	-	-	-	-	3	2
93 Erbring. v. sonst. Dienstleistungen	3	-	1	1	1	-	-	-	-	-	-	-	-	12	9
<b>30929 Reingers</b>															
<b>zusammen</b>	<b>27</b>	<b>6</b>	<b>4</b>	<b>13</b>	<b>2</b>	<b>2</b>	-	-	-	-	-	-	-	<b>97</b>	<b>77</b>
<b>D Sachgüterzeugung</b>	<b>3</b>	<b>1</b>	-	-	<b>1</b>	<b>1</b>	-	-	-	-	-	-	-	<b>24</b>	<b>20</b>
DA H.v.Nahrungsm.u.Getränken,Tabakverarb.	1	-	-	-	1	-	-	-	-	-	-	-	-	8	7
15 H.v.Nahr.- u.Genussm.; Getränken	1	-	-	-	1	-	-	-	-	-	-	-	-	8	7
DD Be- u. Verarb. v. Holz (o.H.v.Möbeln)	2	1	-	-	-	1	-	-	-	-	-	-	-	16	13
20 Be- u. Verarb. v. Holz (o.H.v.Möbeln)	2	1	-	-	-	1	-	-	-	-	-	-	-	16	13
<b>F Bauwesen</b>	<b>3</b>	<b>1</b>	-	<b>2</b>	-	-	-	-	-	-	-	-	-	<b>9</b>	<b>5</b>
FA Bauwesen	3	1	-	2	-	-	-	-	-	-	-	-	-	9	5
45 Bauwesen	3	1	-	2	-	-	-	-	-	-	-	-	-	9	5
<b>G Handel, Rep. v.Kfz u.Gebrauchsgütern</b>	<b>1</b>	-	-	<b>1</b>	-	-	-	-	-	-	-	-	-	<b>4</b>	<b>3</b>
GA Handel, Rep. v.Kfz u.Gebrauchsgütern	1	-	-	1	-	-	-	-	-	-	-	-	-	4	3
52 EH (o.Kfz,o.Tankst.), Rep.v.Gebr.g.	1	-	-	1	-	-	-	-	-	-	-	-	-	4	3
<b>H Beherbergungs- und Gaststättenw.</b>	<b>6</b>	<b>2</b>	<b>1</b>	<b>2</b>	<b>1</b>	-	-	-	-	-	-	-	-	<b>17</b>	<b>10</b>
HA Beherbergungs- und Gaststättenw.	6	2	1	2	1	-	-	-	-	-	-	-	-	17	10
55 Beherbergungs- und Gaststättenw.	6	2	1	2	1	-	-	-	-	-	-	-	-	17	10
<b>I Verkehr und Nachrichtenübermittlung</b>	<b>2</b>	-	-	<b>2</b>	-	-	-	-	-	-	-	-	-	<b>5</b>	<b>5</b>
IA Verkehr und Nachrichtenübermittlung	2	-	-	2	-	-	-	-	-	-	-	-	-	5	5
63 Hilfs- u. Nebentät.f.d.Verk., Reisebür.	1	-	-	1	-	-	-	-	-	-	-	-	-	2	2
64 Nachrichtenübermittlung	1	-	-	1	-	-	-	-	-	-	-	-	-	3	3
<b>J Kredit- und Versicherungswesen</b>	<b>3</b>	<b>1</b>	<b>2</b>	-	-	-	-	-	-	-	-	-	-	<b>3</b>	<b>2</b>
JA Kredit- und Versicherungswesen	3	1	2	-	-	-	-	-	-	-	-	-	-	3	2
65 Kreditwesen	2	-	2	-	-	-	-	-	-	-	-	-	-	2	2
67 M.d.Kredit-u.Vers.w.verbund.Tätigk.	1	1	-	-	-	-	-	-	-	-	-	-	-	1	-
<b>K Realitätenwesen, Unternehmensdienstl.</b>	<b>1</b>	-	-	<b>1</b>	-	-	-	-	-	-	-	-	-	<b>3</b>	<b>2</b>
KA Realitätenwesen, Unternehmensdienstl.	1	-	-	1	-	-	-	-	-	-	-	-	-	3	2
74 Erbring.v.unternehmensbez.Dienstl.	1	-	-	1	-	-	-	-	-	-	-	-	-	3	2

**Tabelle A5: Arbeitsstätten und Beschäftigte nach Gemeinden und Abteilungen der ÖNACE 1995**

ÖNACE 1995	Arbeitsstätten insgesamt	davon mit ... unselbständig Beschäftigten										Beschäftigte insgesamt	darunter unselbst. Beschäftigte	
		0	1	2 - 4	5 - 9	10 - 19	20 - 49	50 - 99	100 - 199	200 - 499	500 - 999			1000 und mehr
<b>L Öffentl. Verwaltung, Sozialversich.</b>	<b>2</b>	-	-	<b>1</b>	-	<b>1</b>	-	-	-	-	-	-	<b>21</b>	<b>21</b>
LA Öffentl. Verwaltung, Sozialversich.	2	-	-	1	-	1	-	-	-	-	-	-	21	21
75 Öffentl. Verwaltung, Sozialversich.	2	-	-	1	-	1	-	-	-	-	-	-	21	21
<b>M Unterrichtswesen</b>	<b>2</b>	-	-	<b>2</b>	-	-	-	-	-	-	-	-	<b>4</b>	<b>4</b>
MA Unterrichtswesen	2	-	-	2	-	-	-	-	-	-	-	-	4	4
80 Unterrichtswesen	2	-	-	2	-	-	-	-	-	-	-	-	4	4
<b>N Gesundheits-, Veterinär- u. Sozialw.</b>	<b>2</b>	<b>1</b>	-	<b>1</b>	-	-	-	-	-	-	-	-	<b>4</b>	<b>2</b>
NA Gesundheits-, Veterinär- u. Sozialw.	2	1	-	1	-	-	-	-	-	-	-	-	4	2
85 Gesundheits-, Veterinär- u. Sozialw.	2	1	-	1	-	-	-	-	-	-	-	-	4	2
<b>O Erbring.v.sonst.öffentl.u.pers.Dienstl.</b>	<b>2</b>	-	<b>1</b>	<b>1</b>	-	-	-	-	-	-	-	-	<b>3</b>	<b>3</b>
OA Erbring.v.sonst.öffentl.u.pers.Dienstl.	2	-	1	1	-	-	-	-	-	-	-	-	3	3
91 Interessenvertretungen, Vereine	1	-	-	1	-	-	-	-	-	-	-	-	2	2
92 Kultur, Sport und Unterhaltung	1	-	1	-	-	-	-	-	-	-	-	-	1	1
<b>30932 St. Martin</b>														
<b>zusammen</b>	<b>34</b>	<b>13</b>	<b>3</b>	<b>9</b>	<b>5</b>	<b>3</b>	<b>1</b>	-	-	-	-	-	<b>154</b>	<b>132</b>
<b>D Sachgütererzeugung</b>	<b>6</b>	<b>1</b>	<b>1</b>	<b>1</b>	<b>1</b>	<b>2</b>	-	-	-	-	-	-	<b>45</b>	<b>39</b>
DA H.v.Nahrungsm.u.Getränken,Tabakverarb.	3	-	-	1	1	1	-	-	-	-	-	-	23	22
15 H.v.Nahr.- u.Genussm.; Getränken	3	-	-	1	1	1	-	-	-	-	-	-	23	22
DD Be- u. Verarb. v. Holz (o.H.v.Möbeln)	3	1	1	-	-	1	-	-	-	-	-	-	22	17
20 Be- u. Verarb. v. Holz (o.H.v.Möbeln)	3	1	1	-	-	1	-	-	-	-	-	-	22	17
<b>G Handel, Rep. v.Kfz u.Gebrauchsgütern</b>	<b>8</b>	<b>4</b>	<b>1</b>	<b>3</b>	-	-	-	-	-	-	-	-	<b>14</b>	<b>8</b>
GA Handel, Rep. v.Kfz u.Gebrauchsgütern	8	4	1	3	-	-	-	-	-	-	-	-	14	8
50 Kfz-Handel, Rep. v.Kfz, Tankstellen	1	-	-	1	-	-	-	-	-	-	-	-	4	2
51 Handelsvermittlung u.GH (o.H.m.Kfz)	2	1	1	-	-	-	-	-	-	-	-	-	2	1
52 EH (o.Kfz,o.Tankst.), Rep.v.Gebr.g.	5	3	-	2	-	-	-	-	-	-	-	-	8	5
<b>H Beherbergungs- und Gaststättenw.</b>	<b>3</b>	<b>1</b>	-	<b>1</b>	<b>1</b>	-	-	-	-	-	-	-	<b>13</b>	<b>9</b>
HA Beherbergungs- und Gaststättenw.	3	1	-	1	1	-	-	-	-	-	-	-	13	9
55 Beherbergungs- und Gaststättenw.	3	1	-	1	1	-	-	-	-	-	-	-	13	9
<b>I Verkehr und Nachrichtenübermittlung</b>	<b>4</b>	<b>2</b>	-	<b>1</b>	-	<b>1</b>	-	-	-	-	-	-	<b>16</b>	<b>15</b>
IA Verkehr und Nachrichtenübermittlung	4	2	-	1	-	1	-	-	-	-	-	-	16	15
60 Landverkehr,Transp. i. Rohrfernleit.	3	2	-	-	-	1	-	-	-	-	-	-	12	11
64 Nachrichtenübermittlung	1	-	-	1	-	-	-	-	-	-	-	-	4	4
<b>J Kredit- und Versicherungswesen</b>	<b>3</b>	<b>2</b>	-	<b>1</b>	-	-	-	-	-	-	-	-	<b>5</b>	<b>3</b>
JA Kredit- und Versicherungswesen	3	2	-	1	-	-	-	-	-	-	-	-	5	3
65 Kreditwesen	1	-	-	1	-	-	-	-	-	-	-	-	3	3
67 M.d.Kredit-u.Vers.w.verbund.Tätigk.	2	2	-	-	-	-	-	-	-	-	-	-	2	-
<b>K Realitätenwesen, Unternehmensdienstl.</b>	<b>1</b>	<b>1</b>	-	-	-	-	-	-	-	-	-	-	<b>1</b>	<b>-</b>
KA Realitätenwesen, Unternehmensdienstl.	1	1	-	-	-	-	-	-	-	-	-	-	1	-
74 Erbring.v.unternehmensbez.Dienstl.	1	1	-	-	-	-	-	-	-	-	-	-	1	-
<b>L Öffentl. Verwaltung, Sozialversich.</b>	<b>3</b>	-	-	<b>1</b>	<b>1</b>	-	<b>1</b>	-	-	-	-	-	<b>41</b>	<b>41</b>
LA Öffentl. Verwaltung, Sozialversich.	3	-	-	1	1	-	1	-	-	-	-	-	41	41
75 Öffentl. Verwaltung, Sozialversich.	3	-	-	1	1	-	1	-	-	-	-	-	41	41
<b>M Unterrichtswesen</b>	<b>2</b>	-	-	<b>1</b>	<b>1</b>	-	-	-	-	-	-	-	<b>9</b>	<b>9</b>
MA Unterrichtswesen	2	-	-	1	1	-	-	-	-	-	-	-	9	9
80 Unterrichtswesen	2	-	-	1	1	-	-	-	-	-	-	-	9	9

**Tabelle A5: Arbeitsstätten und Beschäftigte nach Gemeinden und Abteilungen der ÖNACE 1995**

ÖNACE 1995	Arbeitsstätten insgesamt	davon mit ... unselbständig Beschäftigten										Beschäftigte insgesamt	darunter unselbst. Beschäftigte	
		0	1	2 - 4	5 - 9	10 - 19	20 - 49	50 - 99	100 - 199	200 - 499	500 - 999			1000 und mehr
<b>N Gesundheits-, Veterinär- u. Sozialw.</b>	<b>2</b>	<b>1</b>	-	-	<b>1</b>	-	-	-	-	-	-	-	<b>8</b>	<b>7</b>
NA Gesundheits-, Veterinär- u. Sozialw.	2	1	-	-	1	-	-	-	-	-	-	-	8	7
85 Gesundheits-, Veterinär- u. Sozialw.	2	1	-	-	1	-	-	-	-	-	-	-	8	7
<b>O Erbring.v.sonst.öffentl.u.pers.Dienstl.</b>	<b>2</b>	<b>1</b>	<b>1</b>	-	-	-	-	-	-	-	-	-	<b>2</b>	<b>1</b>
OA Erbring.v.sonst.öffentl.u.pers.Dienstl.	2	1	1	-	-	-	-	-	-	-	-	-	2	1
91 Interessenvertretungen, Vereine	1	-	1	-	-	-	-	-	-	-	-	-	1	1
92 Kultur, Sport und Unterhaltung	1	1	-	-	-	-	-	-	-	-	-	-	1	-
<b>30935 Schrems</b>														
<b>zusammen</b>	<b>242</b>	<b>61</b>	<b>40</b>	<b>51</b>	<b>46</b>	<b>23</b>	<b>14</b>	<b>4</b>	-	<b>1</b>	<b>1</b>	<b>1</b>	<b>3708</b>	<b>3521</b>
<b>C Bergbau;Gewinn.v.Steinen u.Erden</b>	<b>3</b>	-	-	<b>1</b>	<b>1</b>	-	-	<b>1</b>	-	-	-	-	<b>62</b>	<b>62</b>
CB Erzbergb., Gewinnung v.Steinen u.Erden	3	-	-	1	1	-	-	1	-	-	-	-	62	62
14 Gew.v.Steinen u.Erden;sonst.Bergb.	3	-	-	1	1	-	-	1	-	-	-	-	62	62
<b>D Sachgütererzeugung</b>	<b>31</b>	<b>4</b>	<b>6</b>	<b>3</b>	<b>7</b>	<b>4</b>	<b>3</b>	<b>1</b>	-	<b>1</b>	<b>1</b>	<b>1</b>	<b>2405</b>	<b>2377</b>
DA H.v.Nahrungsm.u.Getränken,Tabakverarb.	7	1	1	1	2	1	1	-	-	-	-	-	66	58
15 H.v.Nahr.- u.Genussm.; Getränken	7	1	1	1	2	1	1	-	-	-	-	-	66	58
DB H.v.Textilien, Textilwaren u. Bekleidung	3	-	1	-	-	1	-	-	-	1	-	-	265	264
17 H.v.Textilien u.Textilwaren (o. Bekl.)	3	-	1	-	-	1	-	-	-	1	-	-	265	264
DC Ledererz. u. -verarbeitung, H.v.Schuhen	1	-	-	-	-	-	1	-	-	-	-	-	21	20
19 Ledererzeugung und -verarbeitung	1	-	-	-	-	-	1	-	-	-	-	-	21	20
DD Be- u. Verarb. v. Holz (o.H.v.Möbeln)	3	1	-	-	-	1	-	-	-	-	1	-	584	582
20 Be- u. Verarb. v. Holz (o.H.v.Möbeln)	3	1	-	-	-	1	-	-	-	-	1	-	584	582
DE H.u.Verarb.v.Papier u.Pappe, Verlagsw.	1	-	-	-	-	1	-	-	-	-	-	-	15	13
22 Verlagsw., Druckerei,Vervielfältig.	1	-	-	-	-	1	-	-	-	-	-	-	15	13
DI H.u.Bearb.v.Glas,H.v.W.a.Stein.u.Erden	9	1	4	1	2	-	-	1	-	-	-	-	89	82
26 H.u.Bea.v.Glas,H.v.W.a.Stein.u.Erden	9	1	4	1	2	-	-	1	-	-	-	-	89	82
DJ Metallerz.u.-bearbeitung, H.v.Metallerz.	2	-	-	-	1	-	1	-	-	-	-	-	30	29
28 H.v.Metallerzeugnissen	2	-	-	-	1	-	1	-	-	-	-	-	30	29
DL H.v.Büromasch., Datenverarb.ger.	2	-	-	1	-	-	-	-	-	-	-	1	1315	1312
31 H.v.Ger.d.Elektrizitätserz., -verteil.	1	-	-	-	-	-	-	-	-	-	-	1	1311	1309
33 Medizin-,Mess-u.Regel.tech., Optik	1	-	-	1	-	-	-	-	-	-	-	-	4	3
DN H.v.sonst. Erzeugnissen,Rückgewinnung	3	1	-	-	2	-	-	-	-	-	-	-	20	17
36 H.v.sonstigen Erzeugnissen	3	1	-	-	2	-	-	-	-	-	-	-	20	17
<b>E Energie- und Wasserversorgung</b>	<b>1</b>	-	-	<b>1</b>	-	-	-	-	-	-	-	-	<b>4</b>	<b>4</b>
EA Energie- und Wasserversorgung	1	-	-	1	-	-	-	-	-	-	-	-	4	4
41 Wasserversorgung	1	-	-	1	-	-	-	-	-	-	-	-	4	4
<b>F Bauwesen</b>	<b>26</b>	<b>4</b>	<b>4</b>	<b>2</b>	<b>9</b>	<b>5</b>	<b>2</b>	-	-	-	-	-	<b>226</b>	<b>202</b>
FA Bauwesen	26	4	4	2	9	5	2	-	-	-	-	-	226	202
45 Bauwesen	26	4	4	2	9	5	2	-	-	-	-	-	226	202
<b>G Handel, Rep. v.Kfz u.Gebrauchsgütern</b>	<b>64</b>	<b>22</b>	<b>6</b>	<b>20</b>	<b>7</b>	<b>6</b>	<b>3</b>	-	-	-	-	-	<b>315</b>	<b>263</b>
GA Handel, Rep. v.Kfz u.Gebrauchsgütern	64	22	6	20	7	6	3	-	-	-	-	-	315	263
50 Kfz-Handel, Rep. v.Kfz, Tankstellen	8	-	-	3	2	1	2	-	-	-	-	-	93	87
51 Handelsvermittlung u.GH (o.H.m.Kfz)	16	3	1	9	1	1	1	-	-	-	-	-	81	71
52 EH (o.Kfz,o.Tankst.), Rep.v.Gebr.g.	40	19	5	8	4	4	-	-	-	-	-	-	141	105
<b>H Beherbergungs- und Gaststättenw.</b>	<b>28</b>	<b>7</b>	<b>8</b>	<b>7</b>	<b>6</b>	-	-	-	-	-	-	-	<b>98</b>	<b>69</b>
HA Beherbergungs- und Gaststättenw.	28	7	8	7	6	-	-	-	-	-	-	-	98	69
55 Beherbergungs- und Gaststättenw.	28	7	8	7	6	-	-	-	-	-	-	-	98	69
<b>I Verkehr und Nachrichtenübermittlung</b>	<b>12</b>	<b>2</b>	<b>2</b>	<b>1</b>	<b>3</b>	<b>3</b>	-	<b>1</b>	-	-	-	-	<b>125</b>	<b>118</b>
IA Verkehr und Nachrichtenübermittlung	12	2	2	1	3	3	-	1	-	-	-	-	125	118
60 Landverkehr,Transp. i. Rohrfernleit.	6	2	1	-	1	1	-	1	-	-	-	-	85	78

**Tabelle A5: Arbeitsstätten und Beschäftigte nach Gemeinden und Abteilungen der ÖNACE 1995**

ÖNACE 1995	Arbeitsstätten insgesamt	davon mit ... unselbständig Beschäftigten											Beschäftigte insgesamt	darunter unselbst. Beschäftigte
		0	1	2 - 4	5 - 9	10 - 19	20 - 49	50 - 99	100 - 199	200 - 499	500 - 999	1000 und mehr		
63 Hilfs-u.Nebentät.f.d.Verk., Reisebür.	2	-	1	-	-	1	-	-	-	-	-	-	12	12
64 Nachrichtenübermittlung	4	-	-	1	2	1	-	-	-	-	-	-	28	28
<b>J Kredit- und Versicherungswesen</b>	<b>7</b>	<b>4</b>	<b>-</b>	<b>-</b>	<b>1</b>	<b>-</b>	<b>2</b>	<b>-</b>	<b>-</b>	<b>-</b>	<b>-</b>	<b>-</b>	<b>59</b>	<b>53</b>
JA Kredit- und Versicherungswesen	7	4	-	-	1	-	2	-	-	-	-	-	59	53
65 Kreditwesen	3	-	-	-	1	-	2	-	-	-	-	-	53	53
67 M.d.Kredit-u.Vers.w.verbund.Tätigk.	4	4	-	-	-	-	-	-	-	-	-	-	6	-
<b>K Realitätenwesen, Unternehmensdienstl.</b>	<b>27</b>	<b>13</b>	<b>6</b>	<b>4</b>	<b>3</b>	<b>1</b>	<b>-</b>	<b>-</b>	<b>-</b>	<b>-</b>	<b>-</b>	<b>-</b>	<b>72</b>	<b>49</b>
KA Realitätenwesen, Unternehmensdienstl.	27	13	6	4	3	1	-	-	-	-	-	-	72	49
70 Realitätenwesen	2	-	-	1	1	-	-	-	-	-	-	-	7	7
72 Datenverarbeitung u. Datenbanken	2	1	1	-	-	-	-	-	-	-	-	-	3	1
74 Erbring.v.unternehmensbez.Dienstl.	23	12	5	3	2	1	-	-	-	-	-	-	62	41
<b>L Öffentl. Verwaltung, Sozialversich.</b>	<b>3</b>	<b>-</b>	<b>-</b>	<b>-</b>	<b>-</b>	<b>1</b>	<b>2</b>	<b>-</b>	<b>-</b>	<b>-</b>	<b>-</b>	<b>-</b>	<b>76</b>	<b>76</b>
LA Öffentl. Verwaltung, Sozialversich.	3	-	-	-	-	1	2	-	-	-	-	-	76	76
75 Öffentl. Verwaltung, Sozialversich.	3	-	-	-	-	1	2	-	-	-	-	-	76	76
<b>M Unterrichtswesen</b>	<b>10</b>	<b>-</b>	<b>-</b>	<b>4</b>	<b>2</b>	<b>2</b>	<b>2</b>	<b>-</b>	<b>-</b>	<b>-</b>	<b>-</b>	<b>-</b>	<b>112</b>	<b>112</b>
MA Unterrichtswesen	10	-	-	4	2	2	2	-	-	-	-	-	112	112
80 Unterrichtswesen	10	-	-	4	2	2	2	-	-	-	-	-	112	112
<b>N Gesundheits-, Veterinär- u. Sozialw.</b>	<b>12</b>	<b>2</b>	<b>1</b>	<b>3</b>	<b>5</b>	<b>-</b>	<b>-</b>	<b>1</b>	<b>-</b>	<b>-</b>	<b>-</b>	<b>-</b>	<b>103</b>	<b>95</b>
NA Gesundheits-, Veterinär- u. Sozialw.	12	2	1	3	5	-	-	1	-	-	-	-	103	95
85 Gesundheits-, Veterinär- u. Sozialw.	12	2	1	3	5	-	-	1	-	-	-	-	103	95
<b>O Erbring.v.sonst.öffentl.u.pers.Dienstl.</b>	<b>18</b>	<b>3</b>	<b>7</b>	<b>5</b>	<b>2</b>	<b>1</b>	<b>-</b>	<b>-</b>	<b>-</b>	<b>-</b>	<b>-</b>	<b>-</b>	<b>51</b>	<b>41</b>
OA Erbring.v.sonst.öffentl.u.pers.Dienstl.	18	3	7	5	2	1	-	-	-	-	-	-	51	41
90 Abwasser- u.Abfallbes.u.s.Entsorg.	2	-	-	1	1	-	-	-	-	-	-	-	9	8
91 Interessenvertretungen, Vereine	3	-	1	1	1	-	-	-	-	-	-	-	10	10
92 Kultur, Sport und Unterhaltung	5	2	2	-	-	1	-	-	-	-	-	-	15	12
93 Erbring. v. sonst. Dienstleistungen	8	1	4	3	-	-	-	-	-	-	-	-	17	11
<b>30939 Unserfrau-Altweitra</b>														
<b>zusammen</b>	<b>23</b>	<b>8</b>	<b>6</b>	<b>5</b>	<b>2</b>	<b>1</b>	<b>1</b>	<b>-</b>	<b>-</b>	<b>-</b>	<b>-</b>	<b>-</b>	<b>92</b>	<b>74</b>
<b>D Sachgüterzeugung</b>	<b>4</b>	<b>-</b>	<b>1</b>	<b>2</b>	<b>-</b>	<b>-</b>	<b>1</b>	<b>-</b>	<b>-</b>	<b>-</b>	<b>-</b>	<b>-</b>	<b>40</b>	<b>36</b>
DA H.v.Nahrungsm.u.Getränken,Tabakverarb.	1	-	1	-	-	-	-	-	-	-	-	-	3	1
15 H.v.Nahr.- u.Genussm.; Getränken	1	-	1	-	-	-	-	-	-	-	-	-	3	1
DD Be- u. Verarb. v. Holz (o.H.v.Möbeln)	2	-	-	2	-	-	-	-	-	-	-	-	6	5
20 Be- u. Verarb. v. Holz (o.H.v.Möbeln)	2	-	-	2	-	-	-	-	-	-	-	-	6	5
DI H.u.Bearb.v.Glas,H.v.W.a.Stein.u.Erden	1	-	-	-	-	-	1	-	-	-	-	-	31	30
26 H.u.Bea.v.Glas,H.v.W.a.Stein.u.Erden	1	-	-	-	-	-	1	-	-	-	-	-	31	30
<b>G Handel, Rep. v.Kfz u.Gebrauchsgütern</b>	<b>6</b>	<b>4</b>	<b>1</b>	<b>1</b>	<b>-</b>	<b>-</b>	<b>-</b>	<b>-</b>	<b>-</b>	<b>-</b>	<b>-</b>	<b>-</b>	<b>12</b>	<b>5</b>
GA Handel, Rep. v.Kfz u.Gebrauchsgütern	6	4	1	1	-	-	-	-	-	-	-	-	12	5
50 Kfz-Handel, Rep. v.Kfz, Tankstellen	4	2	1	1	-	-	-	-	-	-	-	-	9	5
51 Handelsvermittlung u.GH (o.H.m.Kfz)	2	2	-	-	-	-	-	-	-	-	-	-	3	-
<b>H Beherbergungs- und Gaststättenw.</b>	<b>4</b>	<b>2</b>	<b>1</b>	<b>-</b>	<b>-</b>	<b>1</b>	<b>-</b>	<b>-</b>	<b>-</b>	<b>-</b>	<b>-</b>	<b>-</b>	<b>17</b>	<b>12</b>
HA Beherbergungs- und Gaststättenw.	4	2	1	-	-	1	-	-	-	-	-	-	17	12
55 Beherbergungs- und Gaststättenw.	4	2	1	-	-	1	-	-	-	-	-	-	17	12
<b>I Verkehr und Nachrichtenübermittlung</b>	<b>1</b>	<b>-</b>	<b>-</b>	<b>1</b>	<b>-</b>	<b>-</b>	<b>-</b>	<b>-</b>	<b>-</b>	<b>-</b>	<b>-</b>	<b>-</b>	<b>3</b>	<b>3</b>
IA Verkehr und Nachrichtenübermittlung	1	-	-	1	-	-	-	-	-	-	-	-	3	3
64 Nachrichtenübermittlung	1	-	-	1	-	-	-	-	-	-	-	-	3	3
<b>J Kredit- und Versicherungswesen</b>	<b>2</b>	<b>1</b>	<b>1</b>	<b>-</b>	<b>-</b>	<b>-</b>	<b>-</b>	<b>-</b>	<b>-</b>	<b>-</b>	<b>-</b>	<b>-</b>	<b>2</b>	<b>1</b>
JA Kredit- und Versicherungswesen	2	1	1	-	-	-	-	-	-	-	-	-	2	1
67 M.d.Kredit-u.Vers.w.verbund.Tätigk.	2	1	1	-	-	-	-	-	-	-	-	-	2	1

**Tabelle A5: Arbeitsstätten und Beschäftigte nach Gemeinden und Abteilungen der ÖNACE 1995**

ÖNACE 1995	Arbeitsstätten insgesamt	davon mit ... unselbständig Beschäftigten										Beschäftigte insgesamt	darunter unselbst. Beschäftigte	
		0	1	2 - 4	5 - 9	10 - 19	20 - 49	50 - 99	100 - 199	200 - 499	500 - 999			1000 und mehr
<b>L Öffentl. Verwaltung, Sozialversich.</b>	<b>1</b>	-	-	-	<b>1</b>	-	-	-	-	-	-	-	<b>5</b>	<b>5</b>
LA Öffentl. Verwaltung, Sozialversich.	1	-	-	-	1	-	-	-	-	-	-	-	5	5
75 Öffentl. Verwaltung, Sozialversich.	1	-	-	-	1	-	-	-	-	-	-	-	5	5
<b>M Unterrichtswesen</b>	<b>2</b>	-	-	<b>1</b>	<b>1</b>	-	-	-	-	-	-	-	<b>10</b>	<b>10</b>
MA Unterrichtswesen	2	-	-	1	1	-	-	-	-	-	-	-	10	10
80 Unterrichtswesen	2	-	-	1	1	-	-	-	-	-	-	-	10	10
<b>O Erbring.v.sonst.öffentl.u.pers.Dienstl.</b>	<b>3</b>	<b>1</b>	<b>2</b>	-	-	-	-	-	-	-	-	-	<b>3</b>	<b>2</b>
OA Erbring.v.sonst.öffentl.u.pers.Dienstl.	3	1	2	-	-	-	-	-	-	-	-	-	3	2
91 Interessenvertretungen, Vereine	2	-	2	-	-	-	-	-	-	-	-	-	2	2
93 Erbring. v. sonst. Dienstleistungen	1	1	-	-	-	-	-	-	-	-	-	-	1	-
<b>30940 Waldenstein</b>														
<b>zusammen</b>	<b>21</b>	<b>8</b>	<b>4</b>	<b>7</b>	<b>2</b>	-	-	-	-	-	-	-	<b>53</b>	<b>36</b>
<b>D Sachgütererzeugung</b>	<b>3</b>	-	-	<b>2</b>	<b>1</b>	-	-	-	-	-	-	-	<b>14</b>	<b>11</b>
DJ Metallverz.u.-bearbeitung, H.v.Metallverz.	2	-	-	2	-	-	-	-	-	-	-	-	6	4
28 H.v.Metallzerzeugnissen	2	-	-	2	-	-	-	-	-	-	-	-	6	4
DN H.v.sonst. Erzeugnissen,Rückgewinnung	1	-	-	-	1	-	-	-	-	-	-	-	8	7
36 H.v.sonstigen Erzeugnissen	1	-	-	-	1	-	-	-	-	-	-	-	8	7
<b>G Handel, Rep. v.Kfz u.Gebrauchsgütern</b>	<b>3</b>	<b>3</b>	-	-	-	-	-	-	-	-	-	-	<b>3</b>	-
GA Handel, Rep. v.Kfz u.Gebrauchsgütern	3	3	-	-	-	-	-	-	-	-	-	-	3	-
50 Kfz-Handel, Rep. v.Kfz, Tankstellen	1	1	-	-	-	-	-	-	-	-	-	-	1	-
52 EH (o.Kfz,o.Tankst.), Rep.v.Gebr.g.	2	2	-	-	-	-	-	-	-	-	-	-	2	-
<b>H Beherbergungs- und Gaststättenw.</b>	<b>4</b>	<b>2</b>	<b>1</b>	<b>1</b>	-	-	-	-	-	-	-	-	<b>10</b>	<b>3</b>
HA Beherbergungs- und Gaststättenw.	4	2	1	1	-	-	-	-	-	-	-	-	10	3
55 Beherbergungs- und Gaststättenw.	4	2	1	1	-	-	-	-	-	-	-	-	10	3
<b>I Verkehr und Nachrichtenübermittlung</b>	<b>1</b>	-	-	<b>1</b>	-	-	-	-	-	-	-	-	<b>3</b>	<b>3</b>
IA Verkehr und Nachrichtenübermittlung	1	-	-	1	-	-	-	-	-	-	-	-	3	3
64 Nachrichtenübermittlung	1	-	-	1	-	-	-	-	-	-	-	-	3	3
<b>J Kredit- und Versicherungswesen</b>	<b>2</b>	-	<b>2</b>	-	-	-	-	-	-	-	-	-	<b>2</b>	<b>2</b>
JA Kredit- und Versicherungswesen	2	-	2	-	-	-	-	-	-	-	-	-	2	2
65 Kreditwesen	1	-	1	-	-	-	-	-	-	-	-	-	1	1
67 M.d.Kredit-u.Vers.w.verbund.Tätigk.	1	-	1	-	-	-	-	-	-	-	-	-	1	1
<b>K Realitätenwesen, Unternehmensdienstl.</b>	<b>3</b>	<b>3</b>	-	-	-	-	-	-	-	-	-	-	<b>3</b>	-
KA Realitätenwesen, Unternehmensdienstl.	3	3	-	-	-	-	-	-	-	-	-	-	3	-
74 Erbring.v.unternehmensbez.Dienstl.	3	3	-	-	-	-	-	-	-	-	-	-	3	-
<b>L Öffentl. Verwaltung, Sozialversich.</b>	<b>1</b>	-	-	<b>1</b>	-	-	-	-	-	-	-	-	<b>2</b>	<b>2</b>
LA Öffentl. Verwaltung, Sozialversich.	1	-	-	1	-	-	-	-	-	-	-	-	2	2
75 Öffentl. Verwaltung, Sozialversich.	1	-	-	1	-	-	-	-	-	-	-	-	2	2
<b>M Unterrichtswesen</b>	<b>2</b>	-	-	<b>1</b>	<b>1</b>	-	-	-	-	-	-	-	<b>11</b>	<b>11</b>
MA Unterrichtswesen	2	-	-	1	1	-	-	-	-	-	-	-	11	11
80 Unterrichtswesen	2	-	-	1	1	-	-	-	-	-	-	-	11	11
<b>O Erbring.v.sonst.öffentl.u.pers.Dienstl.</b>	<b>2</b>	-	<b>1</b>	<b>1</b>	-	-	-	-	-	-	-	-	<b>5</b>	<b>4</b>
OA Erbring.v.sonst.öffentl.u.pers.Dienstl.	2	-	1	1	-	-	-	-	-	-	-	-	5	4
91 Interessenvertretungen, Vereine	1	-	1	-	-	-	-	-	-	-	-	-	1	1
93 Erbring. v. sonst. Dienstleistungen	1	-	-	1	-	-	-	-	-	-	-	-	4	3

**Tabelle A5: Arbeitsstätten und Beschäftigte nach Gemeinden und Abteilungen der ÖNACE 1995**

ÖNACE 1995	Arbeitsstätten insgesamt	davon mit ... unselbständig Beschäftigten										Beschäftigte insgesamt	darunter unselbst. Beschäftigte	
		0	1	2 - 4	5 - 9	10 - 19	20 - 49	50 - 99	100 - 199	200 - 499	500 - 999			1000 und mehr
<b>30942 Weitra</b>														
<b>zusammen</b>	<b>159</b>	<b>42</b>	<b>29</b>	<b>42</b>	<b>21</b>	<b>14</b>	<b>8</b>	<b>3</b>	-	-	-	-	<b>1020</b>	<b>897</b>
<b>D Sachgütererzeugung</b>	<b>26</b>	<b>6</b>	<b>2</b>	<b>11</b>	<b>1</b>	<b>5</b>	-	<b>1</b>	-	-	-	-	<b>183</b>	<b>159</b>
DA H.v.Nahrungsm.u.Getränken,Tabakverarb.	7	-	-	5	1	1	-	-	-	-	-	-	41	34
15 H.v.Nahr.- u.Genussm.; Getränken	7	-	-	5	1	1	-	-	-	-	-	-	41	34
DB H.v.Textilien, Textilwaren u. Bekleidung	1	1	-	-	-	-	-	-	-	-	-	-	1	-
18 H.v.Bekleidung	1	1	-	-	-	-	-	-	-	-	-	-	1	-
DD Be- u. Verarb. v. Holz (o.H.v.Möbeln)	4	-	1	2	-	1	-	-	-	-	-	-	28	24
20 Be- u. Verarb. v. Holz (o.H.v.Möbeln)	4	-	1	2	-	1	-	-	-	-	-	-	28	24
DE H.u.Verarb.v.Papier u.Pappe, Verlagsw.	2	-	1	1	-	-	-	-	-	-	-	-	5	4
22 Verlagsw., Druckerei,Vervielfältig.	2	-	1	1	-	-	-	-	-	-	-	-	5	4
DH H.v.Gummi- und Kunststoffwaren	1	-	-	-	-	-	-	1	-	-	-	-	50	50
25 H.v.Gummi- und Kunststoffwaren	1	-	-	-	-	-	-	1	-	-	-	-	50	50
DI H.u.Bearb.v.Glas,H.v.W.a.Stein.u.Erden	3	2	-	-	-	1	-	-	-	-	-	-	15	12
26 H.u.Bea.v.Glas,H.v.W.a.Stein.u.Erden	3	2	-	-	-	1	-	-	-	-	-	-	15	12
DJ Metallierz.u.-bearbeitung, H.v.Metallierz.	2	1	-	1	-	-	-	-	-	-	-	-	5	2
28 H.v.Metallerzeugnissen	2	1	-	1	-	-	-	-	-	-	-	-	5	2
DL H.v.Büromasch., Datenverarb.ger.	1	1	-	-	-	-	-	-	-	-	-	-	1	-
33 Medizin-,Mess-u.Regel.tech., Optik	1	1	-	-	-	-	-	-	-	-	-	-	1	-
DN H.v.sonst. Erzeugnissen,Rückgewinnung	5	1	-	2	-	2	-	-	-	-	-	-	37	33
36 H.v.sonstigen Erzeugnissen	5	1	-	2	-	2	-	-	-	-	-	-	37	33
<b>E Energie- und Wasserversorgung</b>	<b>1</b>	-	-	<b>1</b>	-	-	-	-	-	-	-	-	<b>2</b>	<b>2</b>
EA Energie- und Wasserversorgung	1	-	-	1	-	-	-	-	-	-	-	-	2	2
41 Wasserversorgung	1	-	-	1	-	-	-	-	-	-	-	-	2	2
<b>F Bauwesen</b>	<b>9</b>	<b>1</b>	-	<b>1</b>	<b>3</b>	<b>1</b>	<b>2</b>	<b>1</b>	-	-	-	-	<b>165</b>	<b>158</b>
FA Bauwesen	9	1	-	1	3	1	2	1	-	-	-	-	165	158
45 Bauwesen	9	1	-	1	3	1	2	1	-	-	-	-	165	158
<b>G Handel, Rep. v.Kfz u.Gebrauchsgütern</b>	<b>46</b>	<b>17</b>	<b>9</b>	<b>12</b>	<b>6</b>	<b>1</b>	<b>1</b>	-	-	-	-	-	<b>184</b>	<b>141</b>
GA Handel, Rep. v.Kfz u.Gebrauchsgütern	46	17	9	12	6	1	1	-	-	-	-	-	184	141
50 Kfz-Handel, Rep. v.Kfz, Tankstellen	2	-	1	1	-	-	-	-	-	-	-	-	6	4
51 Handelsvermittlung u.GH (o.H.m.Kfz)	10	2	4	1	2	-	1	-	-	-	-	-	73	64
52 EH (o.Kfz,o.Tankst.), Rep.v.Gebr.g.	34	15	4	10	4	1	-	-	-	-	-	-	105	73
<b>H Beherbergungs- und Gaststättenw.</b>	<b>14</b>	<b>6</b>	<b>4</b>	<b>1</b>	<b>2</b>	-	<b>1</b>	-	-	-	-	-	<b>53</b>	<b>42</b>
HA Beherbergungs- und Gaststättenw.	14	6	4	1	2	-	1	-	-	-	-	-	53	42
55 Beherbergungs- und Gaststättenw.	14	6	4	1	2	-	1	-	-	-	-	-	53	42
<b>I Verkehr und Nachrichtenübermittlung</b>	<b>10</b>	<b>1</b>	<b>4</b>	<b>3</b>	-	<b>1</b>	<b>1</b>	-	-	-	-	-	<b>58</b>	<b>52</b>
IA Verkehr und Nachrichtenübermittlung	10	1	4	3	-	1	1	-	-	-	-	-	58	52
60 Landverkehr,Transp. i. Rohrfernleit.	6	1	2	2	-	-	1	-	-	-	-	-	38	33
63 Hilfs-u.Nebentät.f.d.Verk., Reisebür.	1	-	-	1	-	-	-	-	-	-	-	-	3	3
64 Nachrichtenübermittlung	3	-	2	-	-	1	-	-	-	-	-	-	17	16
<b>J Kredit- und Versicherungswesen</b>	<b>7</b>	<b>2</b>	<b>2</b>	<b>1</b>	-	<b>2</b>	-	-	-	-	-	-	<b>36</b>	<b>33</b>
JA Kredit- und Versicherungswesen	7	2	2	1	-	2	-	-	-	-	-	-	36	33
65 Kreditwesen	4	-	1	1	-	2	-	-	-	-	-	-	32	32
67 M.d.Kredit-u.Vers.w.verbund.Tätigk.	3	2	1	-	-	-	-	-	-	-	-	-	4	1
<b>K Realitätenwesen, Unternehmensdienstl.</b>	<b>12</b>	<b>2</b>	<b>2</b>	<b>4</b>	<b>3</b>	-	<b>1</b>	-	-	-	-	-	<b>73</b>	<b>63</b>
KA Realitätenwesen, Unternehmensdienstl.	12	2	2	4	3	-	1	-	-	-	-	-	73	63
70 Realitätenwesen	1	1	-	-	-	-	-	-	-	-	-	-	1	-
74 Erbring.v.unternehmensbez.Dienstl.	11	1	2	4	3	-	1	-	-	-	-	-	72	63

**Tabelle A5: Arbeitsstätten und Beschäftigte nach Gemeinden und Abteilungen der ÖNACE 1995**

ÖNACE 1995	Arbeitsstätten insgesamt	davon mit ... unselbständig Beschäftigten										Beschäftigte insgesamt	darunter unselbst. Beschäftigte		
		0	1	2 - 4	5 - 9	10 - 19	20 - 49	50 - 99	100 - 199	200 - 499	500 - 999			1000 und mehr	
<b>L Öffentl. Verwaltung, Sozialversich.</b>	<b>4</b>	-	-	-	<b>2</b>	<b>2</b>	-	-	-	-	-	-	-	<b>44</b>	<b>44</b>
LA Öffentl. Verwaltung, Sozialversich.	4	-	-	-	2	2	-	-	-	-	-	-	-	44	44
75 Öffentl. Verwaltung, Sozialversich.	4	-	-	-	2	2	-	-	-	-	-	-	-	44	44
<b>M Unterrichtswesen</b>	<b>5</b>	-	-	<b>1</b>	<b>1</b>	<b>2</b>	<b>1</b>	-	-	-	-	-	-	<b>64</b>	<b>64</b>
MA Unterrichtswesen	5	-	-	1	1	2	1	-	-	-	-	-	-	64	64
80 Unterrichtswesen	5	-	-	1	1	2	1	-	-	-	-	-	-	64	64
<b>N Gesundheits-, Veterinär- u. Sozialw.</b>	<b>11</b>	<b>4</b>	<b>1</b>	<b>3</b>	<b>1</b>	-	<b>1</b>	<b>1</b>	-	-	-	-	-	<b>120</b>	<b>111</b>
NA Gesundheits-, Veterinär- u. Sozialw.	11	4	1	3	1	-	1	1	-	-	-	-	-	120	111
85 Gesundheits-, Veterinär- u. Sozialw.	11	4	1	3	1	-	1	1	-	-	-	-	-	120	111
<b>O Erbring.v.sonst.öffentl.u.pers.Dienstl.</b>	<b>14</b>	<b>3</b>	<b>5</b>	<b>4</b>	<b>2</b>	-	-	-	-	-	-	-	-	<b>38</b>	<b>28</b>
OA Erbring.v.sonst.öffentl.u.pers.Dienstl.	14	3	5	4	2	-	-	-	-	-	-	-	-	38	28
91 Interessenvertretungen, Vereine	3	-	1	2	-	-	-	-	-	-	-	-	-	6	6
92 Kultur, Sport und Unterhaltung	6	2	2	1	1	-	-	-	-	-	-	-	-	16	13
93 Erbring. v. sonst. Dienstleistungen	5	1	2	1	1	-	-	-	-	-	-	-	-	16	9
<b>31001 Alberndorf im Pulkatal</b>															
<b>zusammen</b>	<b>14</b>	<b>6</b>	<b>2</b>	<b>2</b>	<b>2</b>	-	<b>2</b>	-	-	-	-	-	-	<b>84</b>	<b>71</b>
<b>D Sachgütererzeugung</b>	<b>2</b>	-	-	-	<b>1</b>	-	<b>1</b>	-	-	-	-	-	-	<b>31</b>	<b>29</b>
DN H.v.sonst. Erzeugnissen,Rückgewinnung	2	-	-	-	1	-	1	-	-	-	-	-	-	31	29
36 H.v.sonstigen Erzeugnissen	2	-	-	-	1	-	1	-	-	-	-	-	-	31	29
<b>G Handel, Rep. v.Kfz u.Gebrauchsgütern</b>	<b>3</b>	<b>2</b>	-	-	-	-	<b>1</b>	-	-	-	-	-	-	<b>34</b>	<b>30</b>
GA Handel, Rep. v.Kfz u.Gebrauchsgütern	3	2	-	-	-	-	1	-	-	-	-	-	-	34	30
50 Kfz-Handel, Rep. v.Kfz, Tankstellen	1	1	-	-	-	-	-	-	-	-	-	-	-	3	-
52 EH (o.Kfz,o.Tankst.), Rep.v.Gebr.g.	2	1	-	-	-	-	1	-	-	-	-	-	-	31	30
<b>H Beherbergungs- und Gaststättenw.</b>	<b>2</b>	<b>1</b>	<b>1</b>	-	-	-	-	-	-	-	-	-	-	<b>4</b>	<b>1</b>
HA Beherbergungs- und Gaststättenw.	2	1	1	-	-	-	-	-	-	-	-	-	-	4	1
55 Beherbergungs- und Gaststättenw.	2	1	1	-	-	-	-	-	-	-	-	-	-	4	1
<b>I Verkehr und Nachrichtenübermittlung</b>	<b>1</b>	<b>1</b>	-	-	-	-	-	-	-	-	-	-	-	<b>1</b>	<b>-</b>
IA Verkehr und Nachrichtenübermittlung	1	1	-	-	-	-	-	-	-	-	-	-	-	1	-
60 Landverkehr,Transp. i. Rohrfernleit.	1	1	-	-	-	-	-	-	-	-	-	-	-	1	-
<b>J Kredit- und Versicherungswesen</b>	<b>1</b>	-	<b>1</b>	-	-	-	-	-	-	-	-	-	-	<b>1</b>	<b>1</b>
JA Kredit- und Versicherungswesen	1	-	1	-	-	-	-	-	-	-	-	-	-	1	1
65 Kreditwesen	1	-	1	-	-	-	-	-	-	-	-	-	-	1	1
<b>L Öffentl. Verwaltung, Sozialversich.</b>	<b>1</b>	-	-	-	<b>1</b>	-	-	-	-	-	-	-	-	<b>6</b>	<b>6</b>
LA Öffentl. Verwaltung, Sozialversich.	1	-	-	-	1	-	-	-	-	-	-	-	-	6	6
75 Öffentl. Verwaltung, Sozialversich.	1	-	-	-	1	-	-	-	-	-	-	-	-	6	6
<b>M Unterrichtswesen</b>	<b>3</b>	<b>1</b>	-	<b>2</b>	-	-	-	-	-	-	-	-	-	<b>6</b>	<b>4</b>
MA Unterrichtswesen	3	1	-	2	-	-	-	-	-	-	-	-	-	6	4
80 Unterrichtswesen	3	1	-	2	-	-	-	-	-	-	-	-	-	6	4
<b>O Erbring.v.sonst.öffentl.u.pers.Dienstl.</b>	<b>1</b>	<b>1</b>	-	-	-	-	-	-	-	-	-	-	-	<b>1</b>	<b>-</b>
OA Erbring.v.sonst.öffentl.u.pers.Dienstl.	1	1	-	-	-	-	-	-	-	-	-	-	-	1	-
92 Kultur, Sport und Unterhaltung	1	1	-	-	-	-	-	-	-	-	-	-	-	1	-



**Tabelle A5: Arbeitsstätten und Beschäftigte nach Gemeinden und Abteilungen der ÖNACE 1995**

ÖNACE 1995	Arbeitsstätten insgesamt	davon mit ... unselbständig Beschäftigten											Beschäftigte insgesamt	darunter unselbst. Beschäftigte
		0	1	2 - 4	5 - 9	10 - 19	20 - 49	50 - 99	100 - 199	200 - 499	500 - 999	1000 und mehr		
<b>31008 Göllersdorf</b>														
<b>zusammen</b>	<b>74</b>	<b>24</b>	<b>10</b>	<b>13</b>	<b>12</b>	<b>8</b>	<b>4</b>	<b>2</b>	<b>1</b>	<b>-</b>	<b>-</b>	<b>-</b>	<b>688</b>	<b>630</b>
<b>D Sachgütererzeugung</b>	<b>10</b>	<b>3</b>	<b>1</b>	<b>1</b>	<b>3</b>	<b>1</b>	<b>1</b>	<b>-</b>	<b>-</b>	<b>-</b>	<b>-</b>	<b>-</b>	<b>74</b>	<b>64</b>
DA H.v.Nahrungsm.u.Getränken,Tabakverarb.	3	-	-	1	2	-	-	-	-	-	-	-	22	17
15 H.v.Nahr.- u.Genussm.; Getränken	3	-	-	1	2	-	-	-	-	-	-	-	22	17
DB H.v.Textilien, Textilwaren u. Bekleidung	1	1	-	-	-	-	-	-	-	-	-	-	1	-
18 H.v.Bekleidung	1	1	-	-	-	-	-	-	-	-	-	-	1	-
DD Be- u. Verarb. v. Holz (o.H.v.Möbeln)	1	-	-	-	-	1	-	-	-	-	-	-	17	16
20 Be- u. Verarb. v. Holz (o.H.v.Möbeln)	1	-	-	-	-	1	-	-	-	-	-	-	17	16
DH H.v.Gummi- und Kunststoffwaren	1	1	-	-	-	-	-	-	-	-	-	-	1	-
25 H.v.Gummi- und Kunststoffwaren	1	1	-	-	-	-	-	-	-	-	-	-	1	-
DI H.u.Bearb.v.Glas,H.v.W.a.Stein.u.Erden	2	-	1	-	-	-	1	-	-	-	-	-	25	25
26 H.u.Bea.v.Glas,H.v.W.a.Stein.u.Erden	2	-	1	-	-	-	1	-	-	-	-	-	25	25
DK Maschinenbau	1	1	-	-	-	-	-	-	-	-	-	-	1	-
29 Maschinenbau	1	1	-	-	-	-	-	-	-	-	-	-	1	-
DN H.v.sonst. Erzeugnissen,Rückgewinnung	1	-	-	-	1	-	-	-	-	-	-	-	7	6
36 H.v.sonstigen Erzeugnissen	1	-	-	-	1	-	-	-	-	-	-	-	7	6
<b>F Bauwesen</b>	<b>14</b>	<b>3</b>	<b>3</b>	<b>2</b>	<b>1</b>	<b>1</b>	<b>2</b>	<b>2</b>	<b>-</b>	<b>-</b>	<b>-</b>	<b>-</b>	<b>257</b>	<b>247</b>
FA Bauwesen	14	3	3	2	1	1	2	2	-	-	-	-	257	247
45 Bauwesen	14	3	3	2	1	1	2	2	-	-	-	-	257	247
<b>G Handel, Rep. v.Kfz u.Gebrauchsgütern</b>	<b>14</b>	<b>8</b>	<b>2</b>	<b>2</b>	<b>1</b>	<b>1</b>	<b>-</b>	<b>-</b>	<b>-</b>	<b>-</b>	<b>-</b>	<b>-</b>	<b>41</b>	<b>27</b>
GA Handel, Rep. v.Kfz u.Gebrauchsgütern	14	8	2	2	1	1	-	-	-	-	-	-	41	27
51 Handelsvermittlung u.GH (o.H.m.Kfz)	7	4	-	2	1	-	-	-	-	-	-	-	19	12
52 EH (o.Kfz,o.Tankst.), Rep.v.Gebr.g.	7	4	2	-	-	1	-	-	-	-	-	-	22	15
<b>H Beherbergungs- und Gaststättenw.</b>	<b>6</b>	<b>1</b>	<b>-</b>	<b>4</b>	<b>1</b>	<b>-</b>	<b>-</b>	<b>-</b>	<b>-</b>	<b>-</b>	<b>-</b>	<b>-</b>	<b>20</b>	<b>14</b>
HA Beherbergungs- und Gaststättenw.	6	1	-	4	1	-	-	-	-	-	-	-	20	14
55 Beherbergungs- und Gaststättenw.	6	1	-	4	1	-	-	-	-	-	-	-	20	14
<b>I Verkehr und Nachrichtenübermittlung</b>	<b>3</b>	<b>-</b>	<b>1</b>	<b>-</b>	<b>2</b>	<b>-</b>	<b>-</b>	<b>-</b>	<b>-</b>	<b>-</b>	<b>-</b>	<b>-</b>	<b>14</b>	<b>14</b>
IA Verkehr und Nachrichtenübermittlung	3	-	1	-	2	-	-	-	-	-	-	-	14	14
60 Landverkehr,Transp. i. Rohrfernleit.	1	-	-	-	1	-	-	-	-	-	-	-	5	5
64 Nachrichtenübermittlung	2	-	1	-	1	-	-	-	-	-	-	-	9	9
<b>J Kredit- und Versicherungswesen</b>	<b>3</b>	<b>1</b>	<b>-</b>	<b>1</b>	<b>1</b>	<b>-</b>	<b>-</b>	<b>-</b>	<b>-</b>	<b>-</b>	<b>-</b>	<b>-</b>	<b>13</b>	<b>12</b>
JA Kredit- und Versicherungswesen	3	1	-	1	1	-	-	-	-	-	-	-	13	12
65 Kreditwesen	2	-	-	1	1	-	-	-	-	-	-	-	12	12
67 M.d.Kredit-u.Vers.w.verbund.Tätigk.	1	1	-	-	-	-	-	-	-	-	-	-	1	-
<b>K Realitätenwesen, Unternehmensdienstl.</b>	<b>8</b>	<b>5</b>	<b>1</b>	<b>1</b>	<b>1</b>	<b>-</b>	<b>-</b>	<b>-</b>	<b>-</b>	<b>-</b>	<b>-</b>	<b>-</b>	<b>17</b>	<b>8</b>
KA Realitätenwesen, Unternehmensdienstl.	8	5	1	1	1	-	-	-	-	-	-	-	17	8
72 Datenverarbeitung u. Datenbanken	1	1	-	-	-	-	-	-	-	-	-	-	2	-
74 Erbring.v.unternehmensbez.Dienstl.	7	4	1	1	1	-	-	-	-	-	-	-	15	8
<b>L Öffentl. Verwaltung, Sozialversich.</b>	<b>3</b>	<b>-</b>	<b>-</b>	<b>-</b>	<b>1</b>	<b>1</b>	<b>-</b>	<b>-</b>	<b>1</b>	<b>-</b>	<b>-</b>	<b>-</b>	<b>147</b>	<b>147</b>
LA Öffentl. Verwaltung, Sozialversich.	3	-	-	-	1	1	-	-	1	-	-	-	147	147
75 Öffentl. Verwaltung, Sozialversich.	3	-	-	-	1	1	-	-	1	-	-	-	147	147
<b>M Unterrichtswesen</b>	<b>3</b>	<b>-</b>	<b>-</b>	<b>-</b>	<b>-</b>	<b>2</b>	<b>1</b>	<b>-</b>	<b>-</b>	<b>-</b>	<b>-</b>	<b>-</b>	<b>54</b>	<b>54</b>
MA Unterrichtswesen	3	-	-	-	-	2	1	-	-	-	-	-	54	54
80 Unterrichtswesen	3	-	-	-	-	2	1	-	-	-	-	-	54	54
<b>N Gesundheits-, Veterinär- u. Sozialw.</b>	<b>4</b>	<b>2</b>	<b>-</b>	<b>1</b>	<b>1</b>	<b>-</b>	<b>-</b>	<b>-</b>	<b>-</b>	<b>-</b>	<b>-</b>	<b>-</b>	<b>13</b>	<b>9</b>
NA Gesundheits-, Veterinär- u. Sozialw.	4	2	-	1	1	-	-	-	-	-	-	-	13	9
85 Gesundheits-, Veterinär- u. Sozialw.	4	2	-	1	1	-	-	-	-	-	-	-	13	9

**Tabelle A5: Arbeitsstätten und Beschäftigte nach Gemeinden und Abteilungen der ÖNACE 1995**

ÖNACE 1995	Arbeitsstätten insgesamt	davon mit ... unselbständig Beschäftigten										Beschäftigte insgesamt	darunter unselbst. Beschäftigte	
		0	1	2 - 4	5 - 9	10 - 19	20 - 49	50 - 99	100 - 199	200 - 499	500 - 999			1000 und mehr
<b>O Erbring.v.sonst.öffentl.u.pers.Dienstl.</b>	<b>6</b>	<b>1</b>	<b>2</b>	<b>1</b>	-	<b>2</b>	-	-	-	-	-	-	<b>38</b>	<b>34</b>
OA Erbring.v.sonst.öffentl.u.pers.Dienstl.	6	1	2	1	-	2	-	-	-	-	-	-	38	34
91 Interessenvertretungen, Vereine	1	-	1	-	-	-	-	-	-	-	-	-	1	1
92 Kultur, Sport und Unterhaltung	4	1	1	-	-	2	-	-	-	-	-	-	33	30
93 Erbring. v. sonst. Dienstleistungen	1	-	-	1	-	-	-	-	-	-	-	-	4	3
<b>31009 Grabern</b>														
<b>zusammen</b>	<b>40</b>	<b>22</b>	<b>7</b>	<b>8</b>	<b>2</b>	<b>1</b>	-	-	-	-	-	-	<b>92</b>	<b>55</b>
<b>D Sachgütererzeugung</b>	<b>2</b>	<b>1</b>	-	-	-	<b>1</b>	-	-	-	-	-	-	<b>15</b>	<b>13</b>
DA H.v.Nahrungsm.u.Getränken, Tabakverarb.	1	-	-	-	-	1	-	-	-	-	-	-	14	13
15 H.v.Nahr.- u.Genussm.; Getränken	1	-	-	-	-	1	-	-	-	-	-	-	14	13
DJ Metallierz.u.-bearbeitung, H.v.Metallierz.	1	1	-	-	-	-	-	-	-	-	-	-	1	-
28 H.v.Metallerzeugnissen	1	1	-	-	-	-	-	-	-	-	-	-	1	-
<b>F Bauwesen</b>	<b>1</b>	<b>1</b>	-	-	-	-	-	-	-	-	-	-	<b>1</b>	<b>-</b>
FA Bauwesen	1	1	-	-	-	-	-	-	-	-	-	-	1	-
45 Bauwesen	1	1	-	-	-	-	-	-	-	-	-	-	1	-
<b>G Handel, Rep. v.Kfz u.Gebrauchsgütern</b>	<b>13</b>	<b>9</b>	<b>2</b>	<b>2</b>	-	-	-	-	-	-	-	-	<b>22</b>	<b>6</b>
GA Handel, Rep. v.Kfz u.Gebrauchsgütern	13	9	2	2	-	-	-	-	-	-	-	-	22	6
50 Kfz-Handel, Rep. v.Kfz, Tankstellen	1	1	-	-	-	-	-	-	-	-	-	-	1	-
51 Handelsvermittlung u.GH (o.H.m.Kfz)	3	2	-	1	-	-	-	-	-	-	-	-	5	2
52 EH (o.Kfz,o.Tankst.), Rep.v.Gebr.g.	9	6	2	1	-	-	-	-	-	-	-	-	16	4
<b>H Beherbergungs- und Gaststättenw.</b>	<b>3</b>	<b>3</b>	-	-	-	-	-	-	-	-	-	-	<b>4</b>	<b>-</b>
HA Beherbergungs- und Gaststättenw.	3	3	-	-	-	-	-	-	-	-	-	-	4	-
55 Beherbergungs- und Gaststättenw.	3	3	-	-	-	-	-	-	-	-	-	-	4	-
<b>I Verkehr und Nachrichtenübermittlung</b>	<b>1</b>	-	<b>1</b>	-	-	-	-	-	-	-	-	-	<b>1</b>	<b>1</b>
IA Verkehr und Nachrichtenübermittlung	1	-	1	-	-	-	-	-	-	-	-	-	1	1
63 Hilfs-u.Nebentät.f.d.Verk., Reisebür.	1	-	1	-	-	-	-	-	-	-	-	-	1	1
<b>J Kredit- und Versicherungswesen</b>	<b>2</b>	-	-	<b>2</b>	-	-	-	-	-	-	-	-	<b>4</b>	<b>4</b>
JA Kredit- und Versicherungswesen	2	-	-	2	-	-	-	-	-	-	-	-	4	4
65 Kreditwesen	2	-	-	2	-	-	-	-	-	-	-	-	4	4
<b>K Realitätenwesen, Unternehmensdienstl.</b>	<b>7</b>	<b>4</b>	<b>3</b>	-	-	-	-	-	-	-	-	-	<b>12</b>	<b>3</b>
KA Realitätenwesen, Unternehmensdienstl.	7	4	3	-	-	-	-	-	-	-	-	-	12	3
70 Realitätenwesen	1	1	-	-	-	-	-	-	-	-	-	-	1	-
72 Datenverarbeitung u. Datenbanken	1	-	1	-	-	-	-	-	-	-	-	-	1	1
74 Erbring.v.unternehmensbez.Dienstl.	5	3	2	-	-	-	-	-	-	-	-	-	10	2
<b>L Öffentl. Verwaltung, Sozialversich.</b>	<b>1</b>	-	-	-	<b>1</b>	-	-	-	-	-	-	-	<b>7</b>	<b>7</b>
LA Öffentl. Verwaltung, Sozialversich.	1	-	-	-	1	-	-	-	-	-	-	-	7	7
75 Öffentl. Verwaltung, Sozialversich.	1	-	-	-	1	-	-	-	-	-	-	-	7	7
<b>M Unterrichtswesen</b>	<b>3</b>	-	-	<b>2</b>	<b>1</b>	-	-	-	-	-	-	-	<b>14</b>	<b>14</b>
MA Unterrichtswesen	3	-	-	2	1	-	-	-	-	-	-	-	14	14
80 Unterrichtswesen	3	-	-	2	1	-	-	-	-	-	-	-	14	14
<b>N Gesundheits-, Veterinär- u. Sozialw.</b>	<b>1</b>	-	-	<b>1</b>	-	-	-	-	-	-	-	-	<b>5</b>	<b>4</b>
NA Gesundheits-, Veterinär- u. Sozialw.	1	-	-	1	-	-	-	-	-	-	-	-	5	4
85 Gesundheits-, Veterinär- u. Sozialw.	1	-	-	1	-	-	-	-	-	-	-	-	5	4
<b>O Erbring.v.sonst.öffentl.u.pers.Dienstl.</b>	<b>6</b>	<b>4</b>	<b>1</b>	<b>1</b>	-	-	-	-	-	-	-	-	<b>7</b>	<b>3</b>
OA Erbring.v.sonst.öffentl.u.pers.Dienstl.	6	4	1	1	-	-	-	-	-	-	-	-	7	3
91 Interessenvertretungen, Vereine	1	-	1	-	-	-	-	-	-	-	-	-	1	1
92 Kultur, Sport und Unterhaltung	5	4	-	1	-	-	-	-	-	-	-	-	6	2

**Tabelle A5: Arbeitsstätten und Beschäftigte nach Gemeinden und Abteilungen der ÖNACE 1995**

ÖNACE 1995	Arbeitsstätten insgesamt	davon mit ... unselbständig Beschäftigten										Beschäftigte insgesamt	darunter unselbst. Beschäftigte	
		0	1	2 - 4	5 - 9	10 - 19	20 - 49	50 - 99	100 - 199	200 - 499	500 - 999			1000 und mehr
<b>31014 Guntersdorf</b>														
<b>zusammen</b>	<b>41</b>	<b>18</b>	<b>5</b>	<b>9</b>	<b>5</b>	<b>2</b>	<b>2</b>	-	-	-	-	-	<b>154</b>	<b>126</b>
<b>D Sachgütererzeugung</b>	<b>7</b>	<b>3</b>	-	<b>2</b>	-	<b>1</b>	<b>1</b>	-	-	-	-	-	<b>42</b>	<b>35</b>
DA H.v.Nahrungsm.u.Getränken,Tabakverarb.	1	-	-	1	-	-	-	-	-	-	-	-	5	3
15 H.v.Nahr.- u.Genussm.; Getränken	1	-	-	1	-	-	-	-	-	-	-	-	5	3
DB H.v.Textilien, Textilwaren u. Bekleidung	1	1	-	-	-	-	-	-	-	-	-	-	1	-
18 H.v.Bekleidung	1	1	-	-	-	-	-	-	-	-	-	-	1	-
DD Be- u. Verarb. v. Holz (o.H.v.Möbeln)	1	-	-	-	-	1	-	-	-	-	-	-	12	10
20 Be- u. Verarb. v. Holz (o.H.v.Möbeln)	1	-	-	-	-	1	-	-	-	-	-	-	12	10
DJ Metallerz.u.-bearbeitung, H.v.Metallerz.	1	-	-	1	-	-	-	-	-	-	-	-	2	2
28 H.v.Metallerzeugnissen	1	-	-	1	-	-	-	-	-	-	-	-	2	2
DL H.v.Büromasch., Datenverarb.ger.	1	1	-	-	-	-	-	-	-	-	-	-	1	-
31 H.v.Ger.d.Elektrizitätserz., -verteil.	1	1	-	-	-	-	-	-	-	-	-	-	1	-
DN H.v.sonst. Erzeugnissen,Rückgewinnung	2	1	-	-	-	-	1	-	-	-	-	-	21	20
36 H.v.sonstigen Erzeugnissen	1	1	-	-	-	-	-	-	-	-	-	-	1	-
37 Rückgewinnung (Recycling)	1	-	-	-	-	-	1	-	-	-	-	-	20	20
<b>F Bauwesen</b>	<b>2</b>	-	<b>1</b>	-	-	-	<b>1</b>	-	-	-	-	-	<b>28</b>	<b>27</b>
FA Bauwesen	2	-	1	-	-	-	1	-	-	-	-	-	28	27
45 Bauwesen	2	-	1	-	-	-	1	-	-	-	-	-	28	27
<b>G Handel, Rep. v.Kfz u.Gebrauchsgütern</b>	<b>9</b>	<b>5</b>	<b>2</b>	<b>1</b>	<b>1</b>	-	-	-	-	-	-	-	<b>16</b>	<b>9</b>
GA Handel, Rep. v.Kfz u.Gebrauchsgütern	9	5	2	1	1	-	-	-	-	-	-	-	16	9
50 Kfz-Handel, Rep. v.Kfz, Tankstellen	1	1	-	-	-	-	-	-	-	-	-	-	1	-
51 Handelsvermittlung u.GH (o.H.m.Kfz)	3	2	-	-	1	-	-	-	-	-	-	-	7	5
52 EH (o.Kfz,o.Tankst.), Rep.v.Gebr.g.	5	2	2	1	-	-	-	-	-	-	-	-	8	4
<b>H Beherbergungs- und Gaststättenw.</b>	<b>4</b>	<b>2</b>	<b>1</b>	-	-	<b>1</b>	-	-	-	-	-	-	<b>15</b>	<b>13</b>
HA Beherbergungs- und Gaststättenw.	4	2	1	-	-	1	-	-	-	-	-	-	15	13
55 Beherbergungs- und Gaststättenw.	4	2	1	-	-	1	-	-	-	-	-	-	15	13
<b>I Verkehr und Nachrichtenübermittlung</b>	<b>1</b>	-	-	-	<b>1</b>	-	-	-	-	-	-	-	<b>6</b>	<b>6</b>
IA Verkehr und Nachrichtenübermittlung	1	-	-	-	1	-	-	-	-	-	-	-	6	6
64 Nachrichtenübermittlung	1	-	-	-	1	-	-	-	-	-	-	-	6	6
<b>J Kredit- und Versicherungswesen</b>	<b>4</b>	<b>2</b>	-	<b>2</b>	-	-	-	-	-	-	-	-	<b>7</b>	<b>5</b>
JA Kredit- und Versicherungswesen	4	2	-	2	-	-	-	-	-	-	-	-	7	5
65 Kreditwesen	2	-	-	2	-	-	-	-	-	-	-	-	5	5
67 M.d.Kredit-u.Vers.w.verbund.Tätigk.	2	2	-	-	-	-	-	-	-	-	-	-	2	-
<b>K Realitätenwesen, Unternehmensdienstl.</b>	<b>3</b>	<b>2</b>	-	<b>1</b>	-	-	-	-	-	-	-	-	<b>5</b>	<b>3</b>
KA Realitätenwesen, Unternehmensdienstl.	3	2	-	1	-	-	-	-	-	-	-	-	5	3
72 Datenverarbeitung u. Datenbanken	1	1	-	-	-	-	-	-	-	-	-	-	1	-
74 Erbring.v.unternehmensbez.Dienstl.	2	1	-	1	-	-	-	-	-	-	-	-	4	3
<b>L Öffentl. Verwaltung, Sozialversich.</b>	<b>2</b>	-	-	<b>1</b>	<b>1</b>	-	-	-	-	-	-	-	<b>10</b>	<b>10</b>
LA Öffentl. Verwaltung, Sozialversich.	2	-	-	1	1	-	-	-	-	-	-	-	10	10
75 Öffentl. Verwaltung, Sozialversich.	2	-	-	1	1	-	-	-	-	-	-	-	10	10
<b>M Unterrichtswesen</b>	<b>2</b>	-	-	<b>1</b>	<b>1</b>	-	-	-	-	-	-	-	<b>8</b>	<b>8</b>
MA Unterrichtswesen	2	-	-	1	1	-	-	-	-	-	-	-	8	8
80 Unterrichtswesen	2	-	-	1	1	-	-	-	-	-	-	-	8	8
<b>N Gesundheits-, Veterinär- u. Sozialw.</b>	<b>2</b>	<b>1</b>	-	<b>1</b>	-	-	-	-	-	-	-	-	<b>6</b>	<b>3</b>
NA Gesundheits-, Veterinär- u. Sozialw.	2	1	-	1	-	-	-	-	-	-	-	-	6	3
85 Gesundheits-, Veterinär- u. Sozialw.	2	1	-	1	-	-	-	-	-	-	-	-	6	3

**Tabelle A5: Arbeitsstätten und Beschäftigte nach Gemeinden und Abteilungen der ÖNACE 1995**

ÖNACE 1995	Arbeitsstätten insgesamt	davon mit ... unselbständig Beschäftigten										Beschäftigte insgesamt	darunter unselbst. Beschäftigte	
		0	1	2 - 4	5 - 9	10 - 19	20 - 49	50 - 99	100 - 199	200 - 499	500 - 999			1000 und mehr
<b>O Erbring.v.sonst.öffentl.u.pers.Dienstl.</b>	<b>5</b>	<b>3</b>	<b>1</b>	-	<b>1</b>	-	-	-	-	-	-	-	<b>11</b>	<b>7</b>
OA Erbring.v.sonst.öffentl.u.pers.Dienstl.	5	3	1	-	1	-	-	-	-	-	-	-	11	7
91 Interessenvertretungen, Vereine	1	-	1	-	-	-	-	-	-	-	-	-	1	1
92 Kultur, Sport und Unterhaltung	2	2	-	-	-	-	-	-	-	-	-	-	2	-
93 Erbring. v. sonst. Dienstleistungen	2	1	-	-	1	-	-	-	-	-	-	-	8	6
<b>31015 Hadres</b>														
<b>zusammen</b>	<b>40</b>	<b>11</b>	<b>7</b>	<b>12</b>	<b>3</b>	<b>6</b>	<b>1</b>	-	-	-	-	-	<b>214</b>	<b>181</b>
<b>D Sachgütererzeugung</b>	<b>2</b>	<b>1</b>	-	<b>1</b>	-	-	-	-	-	-	-	-	<b>4</b>	<b>2</b>
DA H.v.Nahrungsm.u.Getränken,Tabakverarb.	1	-	-	1	-	-	-	-	-	-	-	-	3	2
15 H.v.Nahr.- u.Genussm.; Getränken	1	-	-	1	-	-	-	-	-	-	-	-	3	2
DK Maschinenbau	1	1	-	-	-	-	-	-	-	-	-	-	1	-
29 Maschinenbau	1	1	-	-	-	-	-	-	-	-	-	-	1	-
<b>F Bauwesen</b>	<b>4</b>	-	-	<b>2</b>	<b>1</b>	<b>1</b>	-	-	-	-	-	-	<b>26</b>	<b>21</b>
FA Bauwesen	4	-	-	2	1	1	-	-	-	-	-	-	26	21
45 Bauwesen	4	-	-	2	1	1	-	-	-	-	-	-	26	21
<b>G Handel, Rep. v.Kfz u.Gebrauchsgütern</b>	<b>13</b>	<b>5</b>	<b>2</b>	<b>4</b>	-	<b>2</b>	-	-	-	-	-	-	<b>57</b>	<b>46</b>
GA Handel, Rep. v.Kfz u.Gebrauchsgütern	13	5	2	4	-	2	-	-	-	-	-	-	57	46
50 Kfz-Handel, Rep. v.Kfz, Tankstellen	1	-	-	1	-	-	-	-	-	-	-	-	4	3
51 Handelsvermittlung u.GH (o.H.m.Kfz)	8	4	-	3	-	1	-	-	-	-	-	-	32	24
52 EH (o.Kfz,o.Tankst.), Rep.v.Gebr.g.	4	1	2	-	-	1	-	-	-	-	-	-	21	19
<b>H Beherbergungs- und Gaststättenw.</b>	<b>3</b>	<b>2</b>	-	<b>1</b>	-	-	-	-	-	-	-	-	<b>10</b>	<b>3</b>
HA Beherbergungs- und Gaststättenw.	3	2	-	1	-	-	-	-	-	-	-	-	10	3
55 Beherbergungs- und Gaststättenw.	3	2	-	1	-	-	-	-	-	-	-	-	10	3
<b>I Verkehr und Nachrichtenübermittlung</b>	<b>2</b>	-	-	<b>2</b>	-	-	-	-	-	-	-	-	<b>9</b>	<b>8</b>
IA Verkehr und Nachrichtenübermittlung	2	-	-	2	-	-	-	-	-	-	-	-	9	8
60 Landverkehr,Transp. i. Rohrfernleit.	1	-	-	1	-	-	-	-	-	-	-	-	5	4
64 Nachrichtenübermittlung	1	-	-	1	-	-	-	-	-	-	-	-	4	4
<b>J Kredit- und Versicherungswesen</b>	<b>3</b>	-	<b>1</b>	<b>1</b>	<b>1</b>	-	-	-	-	-	-	-	<b>10</b>	<b>10</b>
JA Kredit- und Versicherungswesen	3	-	1	1	1	-	-	-	-	-	-	-	10	10
65 Kreditwesen	3	-	1	1	1	-	-	-	-	-	-	-	10	10
<b>K Realitätenwesen, Unternehmensdienstl.</b>	<b>5</b>	<b>3</b>	<b>2</b>	-	-	-	-	-	-	-	-	-	<b>8</b>	<b>2</b>
KA Realitätenwesen, Unternehmensdienstl.	5	3	2	-	-	-	-	-	-	-	-	-	8	2
74 Erbring.v.unternehmensbez.Dienstl.	5	3	2	-	-	-	-	-	-	-	-	-	8	2
<b>L Öffentl. Verwaltung, Sozialversich.</b>	<b>2</b>	-	-	-	-	<b>1</b>	<b>1</b>	-	-	-	-	-	<b>51</b>	<b>51</b>
LA Öffentl. Verwaltung, Sozialversich.	2	-	-	-	-	1	1	-	-	-	-	-	51	51
75 Öffentl. Verwaltung, Sozialversich.	2	-	-	-	-	1	1	-	-	-	-	-	51	51
<b>M Unterrichtswesen</b>	<b>3</b>	-	-	<b>1</b>	<b>1</b>	<b>1</b>	-	-	-	-	-	-	<b>23</b>	<b>23</b>
MA Unterrichtswesen	3	-	-	1	1	1	-	-	-	-	-	-	23	23
80 Unterrichtswesen	3	-	-	1	1	1	-	-	-	-	-	-	23	23
<b>N Gesundheits-, Veterinär- u. Sozialw.</b>	<b>2</b>	-	<b>1</b>	-	-	<b>1</b>	-	-	-	-	-	-	<b>15</b>	<b>14</b>
NA Gesundheits-, Veterinär- u. Sozialw.	2	-	1	-	-	1	-	-	-	-	-	-	15	14
85 Gesundheits-, Veterinär- u. Sozialw.	2	-	1	-	-	1	-	-	-	-	-	-	15	14
<b>O Erbring.v.sonst.öffentl.u.pers.Dienstl.</b>	<b>1</b>	-	<b>1</b>	-	-	-	-	-	-	-	-	-	<b>1</b>	<b>1</b>
OA Erbring.v.sonst.öffentl.u.pers.Dienstl.	1	-	1	-	-	-	-	-	-	-	-	-	1	1
91 Interessenvertretungen, Vereine	1	-	1	-	-	-	-	-	-	-	-	-	1	1

**Tabelle A5: Arbeitsstätten und Beschäftigte nach Gemeinden und Abteilungen der ÖNACE 1995**

ÖNACE 1995	Arbeitsstätten insgesamt	davon mit ... unselbständig Beschäftigten										Beschäftigte insgesamt	darunter unselbst. Beschäftigte	
		0	1	2 - 4	5 - 9	10 - 19	20 - 49	50 - 99	100 - 199	200 - 499	500 - 999			1000 und mehr
<b>31016 Hardegg</b>														
<b>zusammen</b>	<b>56</b>	<b>15</b>	<b>15</b>	<b>18</b>	<b>4</b>	<b>-</b>	<b>3</b>	<b>1</b>	<b>-</b>	<b>-</b>	<b>-</b>	<b>-</b>	<b>293</b>	<b>245</b>
<b>D Sachgütererzeugung</b>	<b>6</b>	<b>2</b>	<b>-</b>	<b>3</b>	<b>-</b>	<b>-</b>	<b>1</b>	<b>-</b>	<b>-</b>	<b>-</b>	<b>-</b>	<b>-</b>	<b>34</b>	<b>26</b>
DA H.v.Nahrungsm.u.Getränken,Tabakverarb.	1	-	-	1	-	-	-	-	-	-	-	-	3	2
15 H.v.Nahr.- u.Genussm.; Getränken	1	-	-	1	-	-	-	-	-	-	-	-	3	2
DD Be- u. Verarb. v. Holz (o.H.v.Möbeln)	4	2	-	1	-	-	1	-	-	-	-	-	27	22
20 Be- u. Verarb. v. Holz (o.H.v.Möbeln)	4	2	-	1	-	-	1	-	-	-	-	-	27	22
DN H.v.sonst. Erzeugnissen,Rückgewinnung	1	-	-	1	-	-	-	-	-	-	-	-	4	2
36 H.v.sonstigen Erzeugnissen	1	-	-	1	-	-	-	-	-	-	-	-	4	2
<b>F Bauwesen</b>	<b>5</b>	<b>-</b>	<b>3</b>	<b>1</b>	<b>-</b>	<b>-</b>	<b>-</b>	<b>1</b>	<b>-</b>	<b>-</b>	<b>-</b>	<b>-</b>	<b>86</b>	<b>81</b>
FA Bauwesen	5	-	3	1	-	-	-	1	-	-	-	-	86	81
45 Bauwesen	5	-	3	1	-	-	-	1	-	-	-	-	86	81
<b>G Handel, Rep. v.Kfz u.Gebrauchsgütern</b>	<b>11</b>	<b>5</b>	<b>3</b>	<b>2</b>	<b>1</b>	<b>-</b>	<b>-</b>	<b>-</b>	<b>-</b>	<b>-</b>	<b>-</b>	<b>-</b>	<b>26</b>	<b>16</b>
GA Handel, Rep. v.Kfz u.Gebrauchsgütern	11	5	3	2	1	-	-	-	-	-	-	-	26	16
50 Kfz-Handel, Rep. v.Kfz, Tankstellen	1	-	1	-	-	-	-	-	-	-	-	-	2	1
51 Handelsvermittlung u.GH (o.H.m.Kfz)	4	2	-	1	1	-	-	-	-	-	-	-	14	10
52 EH (o.Kfz,o.Tankst.), Rep.v.Gebr.g.	6	3	2	1	-	-	-	-	-	-	-	-	10	5
<b>H Beherbergungs- und Gaststättenw.</b>	<b>12</b>	<b>6</b>	<b>4</b>	<b>2</b>	<b>-</b>	<b>-</b>	<b>-</b>	<b>-</b>	<b>-</b>	<b>-</b>	<b>-</b>	<b>-</b>	<b>29</b>	<b>9</b>
HA Beherbergungs- und Gaststättenw.	12	6	4	2	-	-	-	-	-	-	-	-	29	9
55 Beherbergungs- und Gaststättenw.	12	6	4	2	-	-	-	-	-	-	-	-	29	9
<b>I Verkehr und Nachrichtenübermittlung</b>	<b>8</b>	<b>2</b>	<b>-</b>	<b>5</b>	<b>-</b>	<b>-</b>	<b>1</b>	<b>-</b>	<b>-</b>	<b>-</b>	<b>-</b>	<b>-</b>	<b>43</b>	<b>41</b>
IA Verkehr und Nachrichtenübermittlung	8	2	-	5	-	-	1	-	-	-	-	-	43	41
60 Landverkehr,Transp. i. Rohrfernleit.	2	1	-	-	-	-	1	-	-	-	-	-	33	31
63 Hilfs-u.Nebentät.f.d.Verk., Reisebür.	1	1	-	-	-	-	-	-	-	-	-	-	-	-
64 Nachrichtenübermittlung	5	-	-	5	-	-	-	-	-	-	-	-	10	10
<b>J Kredit- und Versicherungswesen</b>	<b>2</b>	<b>-</b>	<b>2</b>	<b>-</b>	<b>-</b>	<b>-</b>	<b>-</b>	<b>-</b>	<b>-</b>	<b>-</b>	<b>-</b>	<b>-</b>	<b>2</b>	<b>2</b>
JA Kredit- und Versicherungswesen	2	-	2	-	-	-	-	-	-	-	-	-	2	2
65 Kreditwesen	2	-	2	-	-	-	-	-	-	-	-	-	2	2
<b>L Öffentl. Verwaltung, Sozialversich.</b>	<b>2</b>	<b>-</b>	<b>-</b>	<b>-</b>	<b>1</b>	<b>-</b>	<b>1</b>	<b>-</b>	<b>-</b>	<b>-</b>	<b>-</b>	<b>-</b>	<b>44</b>	<b>44</b>
LA Öffentl. Verwaltung, Sozialversich.	2	-	-	-	1	-	1	-	-	-	-	-	44	44
75 Öffentl. Verwaltung, Sozialversich.	2	-	-	-	1	-	1	-	-	-	-	-	44	44
<b>M Unterrichtswesen</b>	<b>3</b>	<b>-</b>	<b>-</b>	<b>2</b>	<b>1</b>	<b>-</b>	<b>-</b>	<b>-</b>	<b>-</b>	<b>-</b>	<b>-</b>	<b>-</b>	<b>9</b>	<b>9</b>
MA Unterrichtswesen	3	-	-	2	1	-	-	-	-	-	-	-	9	9
80 Unterrichtswesen	3	-	-	2	1	-	-	-	-	-	-	-	9	9
<b>N Gesundheits-, Veterinär- u. Sozialw.</b>	<b>2</b>	<b>-</b>	<b>-</b>	<b>2</b>	<b>-</b>	<b>-</b>	<b>-</b>	<b>-</b>	<b>-</b>	<b>-</b>	<b>-</b>	<b>-</b>	<b>7</b>	<b>5</b>
NA Gesundheits-, Veterinär- u. Sozialw.	2	-	-	2	-	-	-	-	-	-	-	-	7	5
85 Gesundheits-, Veterinär- u. Sozialw.	2	-	-	2	-	-	-	-	-	-	-	-	7	5
<b>O Erbring.v.sonst.öffentl.u.pers.Dienstl.</b>	<b>5</b>	<b>-</b>	<b>3</b>	<b>1</b>	<b>1</b>	<b>-</b>	<b>-</b>	<b>-</b>	<b>-</b>	<b>-</b>	<b>-</b>	<b>-</b>	<b>13</b>	<b>12</b>
OA Erbring.v.sonst.öffentl.u.pers.Dienstl.	5	-	3	1	1	-	-	-	-	-	-	-	13	12
91 Interessenvertretungen, Vereine	2	-	1	1	-	-	-	-	-	-	-	-	4	4
92 Kultur, Sport und Unterhaltung	3	-	2	-	1	-	-	-	-	-	-	-	9	8
<b>31018 Haugsdorf</b>														
<b>zusammen</b>	<b>80</b>	<b>20</b>	<b>16</b>	<b>26</b>	<b>11</b>	<b>6</b>	<b>1</b>	<b>-</b>	<b>-</b>	<b>-</b>	<b>-</b>	<b>-</b>	<b>318</b>	<b>261</b>
<b>D Sachgütererzeugung</b>	<b>9</b>	<b>3</b>	<b>1</b>	<b>2</b>	<b>1</b>	<b>2</b>	<b>-</b>	<b>-</b>	<b>-</b>	<b>-</b>	<b>-</b>	<b>-</b>	<b>51</b>	<b>42</b>
DA H.v.Nahrungsm.u.Getränken,Tabakverarb.	3	-	1	1	1	-	-	-	-	-	-	-	15	13
15 H.v.Nahr.- u.Genussm.; Getränken	3	-	1	1	1	-	-	-	-	-	-	-	15	13

**Tabelle A5: Arbeitsstätten und Beschäftigte nach Gemeinden und Abteilungen der ÖNACE 1995**

ÖNACE 1995	Arbeitsstätten insgesamt	davon mit ... unselbständig Beschäftigten											Beschäftigte insgesamt	darunter unselbst. Beschäftigte	
		0	1	2 - 4	5 - 9	10 - 19	20 - 49	50 - 99	100 - 199	200 - 499	500 - 999	1000 und mehr			
DB H.v.Textilien, Textilwaren u. Bekleidung	1	1	-	-	-	-	-	-	-	-	-	-	-	1	-
17 H.v.Textilien u. Textilwaren (o. Bekl.)	1	1	-	-	-	-	-	-	-	-	-	-	-	1	-
DE H.u.Verarb.v.Papier u.Pappe, Verlagsw.	1	-	-	-	-	1	-	-	-	-	-	-	-	11	10
22 Verlagsw., Druckerei, Vervielfältig.	1	-	-	-	-	1	-	-	-	-	-	-	-	11	10
DJ Metallz.u.-bearbeitung, H.v.Metallz.	1	-	-	1	-	-	-	-	-	-	-	-	-	5	3
28 H.v.Metallerzeugnissen	1	-	-	1	-	-	-	-	-	-	-	-	-	5	3
DK Maschinenbau	1	-	-	-	-	1	-	-	-	-	-	-	-	16	16
29 Maschinenbau	1	-	-	-	-	1	-	-	-	-	-	-	-	16	16
DN H.v.sonst. Erzeugnissen, Rückgewinnung	2	2	-	-	-	-	-	-	-	-	-	-	-	3	-
36 H.v.sonstigen Erzeugnissen	1	1	-	-	-	-	-	-	-	-	-	-	-	1	-
37 Rückgewinnung (Recycling)	1	1	-	-	-	-	-	-	-	-	-	-	-	2	-
<b>E Energie- und Wasserversorgung</b>	<b>1</b>	<b>-</b>	<b>-</b>	<b>1</b>	<b>-</b>	<b>-</b>	<b>-</b>	<b>-</b>	<b>-</b>	<b>-</b>	<b>-</b>	<b>-</b>	<b>-</b>	<b>3</b>	<b>3</b>
EA Energie- und Wasserversorgung	1	-	-	1	-	-	-	-	-	-	-	-	-	3	3
41 Wasserversorgung	1	-	-	1	-	-	-	-	-	-	-	-	-	3	3
<b>F Bauwesen</b>	<b>2</b>	<b>-</b>	<b>1</b>	<b>1</b>	<b>-</b>	<b>-</b>	<b>-</b>	<b>-</b>	<b>-</b>	<b>-</b>	<b>-</b>	<b>-</b>	<b>-</b>	<b>6</b>	<b>4</b>
FA Bauwesen	2	-	1	1	-	-	-	-	-	-	-	-	-	6	4
45 Bauwesen	2	-	1	1	-	-	-	-	-	-	-	-	-	6	4
<b>G Handel, Rep. v.Kfz u.Gebrauchsgütern</b>	<b>26</b>	<b>10</b>	<b>5</b>	<b>7</b>	<b>3</b>	<b>1</b>	<b>-</b>	<b>-</b>	<b>-</b>	<b>-</b>	<b>-</b>	<b>-</b>	<b>-</b>	<b>79</b>	<b>57</b>
GA Handel, Rep. v.Kfz u.Gebrauchsgütern	26	10	5	7	3	1	-	-	-	-	-	-	-	79	57
50 Kfz-Handel, Rep. v.Kfz, Tankstellen	2	-	-	2	-	-	-	-	-	-	-	-	-	8	6
51 Handelsvermittlung u.GH (o.H.m.Kfz)	5	3	1	-	1	-	-	-	-	-	-	-	-	13	8
52 EH (o.Kfz,o.Tankst.), Rep.v.Gebr.g.	19	7	4	5	2	1	-	-	-	-	-	-	-	58	43
<b>H Beherbergungs- und Gaststättenw.</b>	<b>5</b>	<b>1</b>	<b>1</b>	<b>3</b>	<b>-</b>	<b>-</b>	<b>-</b>	<b>-</b>	<b>-</b>	<b>-</b>	<b>-</b>	<b>-</b>	<b>-</b>	<b>15</b>	<b>10</b>
HA Beherbergungs- und Gaststättenw.	5	1	1	3	-	-	-	-	-	-	-	-	-	15	10
55 Beherbergungs- und Gaststättenw.	5	1	1	3	-	-	-	-	-	-	-	-	-	15	10
<b>I Verkehr und Nachrichtenübermittlung</b>	<b>7</b>	<b>-</b>	<b>1</b>	<b>4</b>	<b>2</b>	<b>-</b>	<b>-</b>	<b>-</b>	<b>-</b>	<b>-</b>	<b>-</b>	<b>-</b>	<b>-</b>	<b>25</b>	<b>23</b>
IA Verkehr und Nachrichtenübermittlung	7	-	1	4	2	-	-	-	-	-	-	-	-	25	23
60 Landverkehr, Transp. i. Rohrfernleit.	2	-	-	1	1	-	-	-	-	-	-	-	-	10	8
63 Hilfs-u.Nebentät.f.d.Verk., Reisebür.	3	-	1	2	-	-	-	-	-	-	-	-	-	7	7
64 Nachrichtenübermittlung	2	-	-	1	1	-	-	-	-	-	-	-	-	8	8
<b>J Kredit- und Versicherungswesen</b>	<b>4</b>	<b>1</b>	<b>1</b>	<b>1</b>	<b>-</b>	<b>1</b>	<b>-</b>	<b>-</b>	<b>-</b>	<b>-</b>	<b>-</b>	<b>-</b>	<b>-</b>	<b>15</b>	<b>14</b>
JA Kredit- und Versicherungswesen	4	1	1	1	-	1	-	-	-	-	-	-	-	15	14
65 Kreditwesen	3	-	1	1	-	1	-	-	-	-	-	-	-	14	14
67 M.d.Kredit-u.Vers.w.verbund.Tätigk.	1	1	-	-	-	-	-	-	-	-	-	-	-	1	-
<b>K Realitätenwesen, Unternehmensdienstl.</b>	<b>7</b>	<b>4</b>	<b>1</b>	<b>1</b>	<b>1</b>	<b>-</b>	<b>-</b>	<b>-</b>	<b>-</b>	<b>-</b>	<b>-</b>	<b>-</b>	<b>-</b>	<b>18</b>	<b>8</b>
KA Realitätenwesen, Unternehmensdienstl.	7	4	1	1	1	-	-	-	-	-	-	-	-	18	8
71 Vermiet.bewegl.Sachen o.Bed.pers.	1	1	-	-	-	-	-	-	-	-	-	-	-	1	-
72 Datenverarbeitung u. Datenbanken	1	1	-	-	-	-	-	-	-	-	-	-	-	1	-
73 Forschung und Entwicklung	1	1	-	-	-	-	-	-	-	-	-	-	-	2	-
74 Erbring.v.unternehmensbez.Dienstl.	4	1	1	1	1	-	-	-	-	-	-	-	-	14	8
<b>L Öffentl. Verwaltung, Sozialversich.</b>	<b>3</b>	<b>-</b>	<b>-</b>	<b>1</b>	<b>1</b>	<b>1</b>	<b>-</b>	<b>-</b>	<b>-</b>	<b>-</b>	<b>-</b>	<b>-</b>	<b>-</b>	<b>26</b>	<b>26</b>
LA Öffentl. Verwaltung, Sozialversich.	3	-	-	1	1	1	-	-	-	-	-	-	-	26	26
75 Öffentl. Verwaltung, Sozialversich.	3	-	-	1	1	1	-	-	-	-	-	-	-	26	26
<b>M Unterrichtswesen</b>	<b>3</b>	<b>-</b>	<b>-</b>	<b>1</b>	<b>-</b>	<b>1</b>	<b>1</b>	<b>-</b>	<b>-</b>	<b>-</b>	<b>-</b>	<b>-</b>	<b>-</b>	<b>39</b>	<b>39</b>
MA Unterrichtswesen	3	-	-	1	-	1	1	-	-	-	-	-	-	39	39
80 Unterrichtswesen	3	-	-	1	-	1	1	-	-	-	-	-	-	39	39
<b>N Gesundheits-, Veterinär- u. Sozialw.</b>	<b>4</b>	<b>-</b>	<b>1</b>	<b>1</b>	<b>2</b>	<b>-</b>	<b>-</b>	<b>-</b>	<b>-</b>	<b>-</b>	<b>-</b>	<b>-</b>	<b>-</b>	<b>19</b>	<b>17</b>
NA Gesundheits-, Veterinär- u. Sozialw.	4	-	1	1	2	-	-	-	-	-	-	-	-	19	17
85 Gesundheits-, Veterinär- u. Sozialw.	4	-	1	1	2	-	-	-	-	-	-	-	-	19	17

**Tabelle A5: Arbeitsstätten und Beschäftigte nach Gemeinden und Abteilungen der ÖNACE 1995**

ÖNACE 1995	Arbeitsstätten insgesamt	davon mit ... unselbständig Beschäftigten											Beschäftigte insgesamt	darunter unselbst. Beschäftigte
		0	1	2 - 4	5 - 9	10 - 19	20 - 49	50 - 99	100 - 199	200 - 499	500 - 999	1000 und mehr		
<b>O Erbring.v.sonst.öffentl.u.pers.Dienstl.</b>	<b>9</b>	<b>1</b>	<b>4</b>	<b>3</b>	<b>1</b>	-	-	-	-	-	-	-	<b>22</b>	<b>18</b>
OA Erbring.v.sonst.öffentl.u.pers.Dienstl.	9	1	4	3	1	-	-	-	-	-	-	-	22	18
90 Abwasser- u.Abfallbes.u.s.Entsorg.	2	-	1	-	1	-	-	-	-	-	-	-	8	8
91 Interessenvertretungen, Vereine	3	-	3	-	-	-	-	-	-	-	-	-	3	3
92 Kultur, Sport und Unterhaltung	1	-	-	1	-	-	-	-	-	-	-	-	2	2
93 Erbring. v. sonst. Dienstleistungen	3	1	-	2	-	-	-	-	-	-	-	-	9	5
<b>31019 Heldenberg</b>														
<b>zusammen</b>	<b>26</b>	<b>7</b>	<b>8</b>	<b>7</b>	<b>2</b>	<b>2</b>	-	-	-	-	-	-	<b>87</b>	<b>70</b>
<b>D Sachgütererzeugung</b>	<b>4</b>	-	<b>1</b>	<b>1</b>	<b>1</b>	<b>1</b>	-	-	-	-	-	-	<b>25</b>	<b>21</b>
DA H.v.Nahrungsm.u.Getränken,Tabakverarb.	1	-	-	-	1	-	-	-	-	-	-	-	7	6
15 H.v.Nahr.- u.Genussm.; Getränken	1	-	-	-	1	-	-	-	-	-	-	-	7	6
DJ Metallerz.u.-bearbeitung, H.v.Metallerz.	1	-	1	-	-	-	-	-	-	-	-	-	2	1
28 H.v.Metallerzeugnissen	1	-	1	-	-	-	-	-	-	-	-	-	2	1
DK Maschinenbau	1	-	-	1	-	-	-	-	-	-	-	-	5	4
29 Maschinenbau	1	-	-	1	-	-	-	-	-	-	-	-	5	4
DN H.v.sonst. Erzeugnissen,Rückgewinnung	1	-	-	-	-	1	-	-	-	-	-	-	11	10
36 H.v.sonstigen Erzeugnissen	1	-	-	-	-	1	-	-	-	-	-	-	11	10
<b>G Handel, Rep. v.Kfz u.Gebrauchsgütern</b>	<b>7</b>	<b>3</b>	<b>3</b>	<b>1</b>	-	-	-	-	-	-	-	-	<b>13</b>	<b>7</b>
GA Handel, Rep. v.Kfz u.Gebrauchsgütern	7	3	3	1	-	-	-	-	-	-	-	-	13	7
51 Handelsvermittlung u.GH (o.H.m.Kfz)	3	1	2	-	-	-	-	-	-	-	-	-	4	2
52 EH (o.Kfz,o.Tankst.), Rep.v.Gebr.g.	4	2	1	1	-	-	-	-	-	-	-	-	9	5
<b>H Beherbergungs- und Gaststättenw.</b>	<b>3</b>	<b>1</b>	<b>2</b>	-	-	-	-	-	-	-	-	-	<b>4</b>	<b>2</b>
HA Beherbergungs- und Gaststättenw.	3	1	2	-	-	-	-	-	-	-	-	-	4	2
55 Beherbergungs- und Gaststättenw.	3	1	2	-	-	-	-	-	-	-	-	-	4	2
<b>I Verkehr und Nachrichtenübermittlung</b>	<b>1</b>	-	-	<b>1</b>	-	-	-	-	-	-	-	-	<b>3</b>	<b>3</b>
IA Verkehr und Nachrichtenübermittlung	1	-	-	1	-	-	-	-	-	-	-	-	3	3
64 Nachrichtenübermittlung	1	-	-	1	-	-	-	-	-	-	-	-	3	3
<b>J Kredit- und Versicherungswesen</b>	<b>1</b>	-	-	<b>1</b>	-	-	-	-	-	-	-	-	<b>3</b>	<b>3</b>
JA Kredit- und Versicherungswesen	1	-	-	1	-	-	-	-	-	-	-	-	3	3
65 Kreditwesen	1	-	-	1	-	-	-	-	-	-	-	-	3	3
<b>K Realitätenwesen, Unternehmensdienstl.</b>	<b>3</b>	<b>3</b>	-	-	-	-	-	-	-	-	-	-	<b>4</b>	-
KA Realitätenwesen, Unternehmensdienstl.	3	3	-	-	-	-	-	-	-	-	-	-	4	-
72 Datenverarbeitung u. Datenbanken	3	3	-	-	-	-	-	-	-	-	-	-	4	-
<b>L Öffentl. Verwaltung, Sozialversich.</b>	<b>2</b>	-	-	<b>2</b>	-	-	-	-	-	-	-	-	<b>8</b>	<b>8</b>
LA Öffentl. Verwaltung, Sozialversich.	2	-	-	2	-	-	-	-	-	-	-	-	8	8
75 Öffentl. Verwaltung, Sozialversich.	2	-	-	2	-	-	-	-	-	-	-	-	8	8
<b>M Unterrichtswesen</b>	<b>1</b>	-	-	<b>1</b>	-	-	-	-	-	-	-	-	<b>4</b>	<b>4</b>
MA Unterrichtswesen	1	-	-	1	-	-	-	-	-	-	-	-	4	4
80 Unterrichtswesen	1	-	-	1	-	-	-	-	-	-	-	-	4	4
<b>N Gesundheits-, Veterinär- u. Sozialw.</b>	<b>1</b>	-	<b>1</b>	-	-	-	-	-	-	-	-	-	<b>1</b>	<b>1</b>
NA Gesundheits-, Veterinär- u. Sozialw.	1	-	1	-	-	-	-	-	-	-	-	-	1	1
85 Gesundheits-, Veterinär- u. Sozialw.	1	-	1	-	-	-	-	-	-	-	-	-	1	1
<b>O Erbring.v.sonst.öffentl.u.pers.Dienstl.</b>	<b>3</b>	-	<b>1</b>	-	<b>1</b>	<b>1</b>	-	-	-	-	-	-	<b>22</b>	<b>21</b>
OA Erbring.v.sonst.öffentl.u.pers.Dienstl.	3	-	1	-	1	1	-	-	-	-	-	-	22	21
90 Abwasser- u.Abfallbes.u.s.Entsorg.	1	-	-	-	1	-	-	-	-	-	-	-	9	9
92 Kultur, Sport und Unterhaltung	1	-	-	-	-	1	-	-	-	-	-	-	11	11
93 Erbring. v. sonst. Dienstleistungen	1	-	1	-	-	-	-	-	-	-	-	-	2	1

**Tabelle A5: Arbeitsstätten und Beschäftigte nach Gemeinden und Abteilungen der ÖNACE 1995**

ÖNACE 1995	Arbeitsstätten insgesamt	davon mit ... unselbständig Beschäftigten										Beschäftigte insgesamt	darunter unselbst. Beschäftigte	
		0	1	2 - 4	5 - 9	10 - 19	20 - 49	50 - 99	100 - 199	200 - 499	500 - 999			1000 und mehr
<b>31021 Hohenwarth-Mühlbach a.M.</b>														
<b>zusammen</b>	<b>46</b>	<b>14</b>	<b>11</b>	<b>15</b>	<b>6</b>	-	-	-	-	-	-	-	<b>131</b>	<b>90</b>
<b>D Sachgütererzeugung</b>	<b>5</b>	<b>1</b>	<b>1</b>	<b>2</b>	<b>1</b>	-	-	-	-	-	-	-	<b>18</b>	<b>13</b>
DA H.v.Nahrungsm.u.Getränken,Tabakverarb.	1	-	-	1	-	-	-	-	-	-	-	-	5	4
15 H.v.Nahr.- u.Genussm.; Getränken	1	-	-	1	-	-	-	-	-	-	-	-	5	4
DI H.u.Bearb.v.Glas,H.v.W.a.Stein.u.Erden	1	1	-	-	-	-	-	-	-	-	-	-	2	-
26 H.u.Bea.v.Glas,H.v.W.a.Stein.u.Erden	1	1	-	-	-	-	-	-	-	-	-	-	2	-
DK Maschinenbau	3	-	1	1	1	-	-	-	-	-	-	-	11	9
29 Maschinenbau	3	-	1	1	1	-	-	-	-	-	-	-	11	9
<b>F Bauwesen</b>	<b>5</b>	<b>-</b>	<b>1</b>	<b>1</b>	<b>3</b>	-	-	-	-	-	-	-	<b>29</b>	<b>25</b>
FA Bauwesen	5	-	1	1	3	-	-	-	-	-	-	-	29	25
45 Bauwesen	5	-	1	1	3	-	-	-	-	-	-	-	29	25
<b>G Handel, Rep. v.Kfz u.Gebrauchsgütern</b>	<b>11</b>	<b>4</b>	<b>2</b>	<b>4</b>	<b>1</b>	-	-	-	-	-	-	-	<b>30</b>	<b>18</b>
GA Handel, Rep. v.Kfz u.Gebrauchsgütern	11	4	2	4	1	-	-	-	-	-	-	-	30	18
51 Handelsvermittlung u.GH (o.H.m.Kfz)	6	2	1	2	1	-	-	-	-	-	-	-	16	11
52 EH (o.Kfz,o.Tankst.), Rep.v.Gebr.g.	5	2	1	2	-	-	-	-	-	-	-	-	14	7
<b>H Beherbergungs- und Gaststättenw.</b>	<b>4</b>	<b>3</b>	<b>-</b>	<b>1</b>	<b>-</b>	<b>-</b>	<b>-</b>	<b>-</b>	<b>-</b>	<b>-</b>	<b>-</b>	<b>-</b>	<b>11</b>	<b>3</b>
HA Beherbergungs- und Gaststättenw.	4	3	-	1	-	-	-	-	-	-	-	-	11	3
55 Beherbergungs- und Gaststättenw.	4	3	-	1	-	-	-	-	-	-	-	-	11	3
<b>I Verkehr und Nachrichtenübermittlung</b>	<b>4</b>	<b>1</b>	<b>1</b>	<b>2</b>	<b>-</b>	<b>-</b>	<b>-</b>	<b>-</b>	<b>-</b>	<b>-</b>	<b>-</b>	<b>-</b>	<b>7</b>	<b>6</b>
IA Verkehr und Nachrichtenübermittlung	4	1	1	2	-	-	-	-	-	-	-	-	7	6
60 Landverkehr,Transp. i. Rohrfernleit.	1	1	-	-	-	-	-	-	-	-	-	-	1	-
64 Nachrichtenübermittlung	3	-	1	2	-	-	-	-	-	-	-	-	6	6
<b>J Kredit- und Versicherungswesen</b>	<b>4</b>	<b>2</b>	<b>2</b>	<b>-</b>	<b>-</b>	<b>-</b>	<b>-</b>	<b>-</b>	<b>-</b>	<b>-</b>	<b>-</b>	<b>-</b>	<b>6</b>	<b>2</b>
JA Kredit- und Versicherungswesen	4	2	2	-	-	-	-	-	-	-	-	-	6	2
65 Kreditwesen	2	-	2	-	-	-	-	-	-	-	-	-	2	2
67 M.d.Kredit-u.Vers.w.verbund.Tätigk.	2	2	-	-	-	-	-	-	-	-	-	-	4	-
<b>K Realitätenwesen, Unternehmensdienstl.</b>	<b>4</b>	<b>2</b>	<b>1</b>	<b>1</b>	<b>-</b>	<b>-</b>	<b>-</b>	<b>-</b>	<b>-</b>	<b>-</b>	<b>-</b>	<b>-</b>	<b>7</b>	<b>3</b>
KA Realitätenwesen, Unternehmensdienstl.	4	2	1	1	-	-	-	-	-	-	-	-	7	3
72 Datenverarbeitung u. Datenbanken	3	2	-	1	-	-	-	-	-	-	-	-	5	2
74 Erbring.v.unternehmensbez.Dienstl.	1	-	1	-	-	-	-	-	-	-	-	-	2	1
<b>L Öffentl. Verwaltung, Sozialversich.</b>	<b>1</b>	<b>-</b>	<b>-</b>	<b>-</b>	<b>1</b>	<b>-</b>	<b>-</b>	<b>-</b>	<b>-</b>	<b>-</b>	<b>-</b>	<b>-</b>	<b>7</b>	<b>7</b>
LA Öffentl. Verwaltung, Sozialversich.	1	-	-	-	1	-	-	-	-	-	-	-	7	7
75 Öffentl. Verwaltung, Sozialversich.	1	-	-	-	1	-	-	-	-	-	-	-	7	7
<b>M Unterrichtswesen</b>	<b>4</b>	<b>-</b>	<b>2</b>	<b>2</b>	<b>-</b>	<b>-</b>	<b>-</b>	<b>-</b>	<b>-</b>	<b>-</b>	<b>-</b>	<b>-</b>	<b>6</b>	<b>6</b>
MA Unterrichtswesen	4	-	2	2	-	-	-	-	-	-	-	-	6	6
80 Unterrichtswesen	4	-	2	2	-	-	-	-	-	-	-	-	6	6
<b>N Gesundheits-, Veterinär- u. Sozialw.</b>	<b>3</b>	<b>1</b>	<b>-</b>	<b>2</b>	<b>-</b>	<b>-</b>	<b>-</b>	<b>-</b>	<b>-</b>	<b>-</b>	<b>-</b>	<b>-</b>	<b>8</b>	<b>6</b>
NA Gesundheits-, Veterinär- u. Sozialw.	3	1	-	2	-	-	-	-	-	-	-	-	8	6
85 Gesundheits-, Veterinär- u. Sozialw.	3	1	-	2	-	-	-	-	-	-	-	-	8	6
<b>O Erbring.v.sonst.öffentl.u.pers.Dienstl.</b>	<b>1</b>	<b>-</b>	<b>1</b>	<b>-</b>	<b>-</b>	<b>-</b>	<b>-</b>	<b>-</b>	<b>-</b>	<b>-</b>	<b>-</b>	<b>-</b>	<b>2</b>	<b>1</b>
OA Erbring.v.sonst.öffentl.u.pers.Dienstl.	1	-	1	-	-	-	-	-	-	-	-	-	2	1
93 Erbring. v. sonst. Dienstleistungen	1	-	1	-	-	-	-	-	-	-	-	-	2	1



**Tabelle A5: Arbeitsstätten und Beschäftigte nach Gemeinden und Abteilungen der ÖNACE 1995**

ÖNACE 1995	Arbeitsstätten insgesamt	davon mit ... unselbständig Beschäftigten											Beschäftigte insgesamt	darunter unselbst. Beschäftigte
		0	1	2 - 4	5 - 9	10 - 19	20 - 49	50 - 99	100 - 199	200 - 499	500 - 999	1000 und mehr		
<b>31022 Hollabrunn</b>														
<b>zusammen</b>	<b>555</b>	<b>124</b>	<b>73</b>	<b>157</b>	<b>88</b>	<b>55</b>	<b>36</b>	<b>19</b>	<b>2</b>	<b>1</b>	<b>-</b>	<b>-</b>	<b>5273</b>	<b>4901</b>
<b>C Bergbau; Gewinn v. Steinen u. Erden</b>	<b>1</b>	<b>-</b>	<b>-</b>	<b>1</b>	<b>-</b>	<b>-</b>	<b>-</b>	<b>-</b>	<b>-</b>	<b>-</b>	<b>-</b>	<b>-</b>	<b>2</b>	<b>2</b>
CB Erzbergb., Gewinnung v. Steinen u. Erden	1	-	-	1	-	-	-	-	-	-	-	-	2	2
14 Gew. v. Steinen u. Erden; sonst. Bergb.	1	-	-	1	-	-	-	-	-	-	-	-	2	2
<b>D Sachgütererzeugung</b>	<b>33</b>	<b>4</b>	<b>5</b>	<b>7</b>	<b>9</b>	<b>2</b>	<b>4</b>	<b>1</b>	<b>1</b>	<b>-</b>	<b>-</b>	<b>-</b>	<b>555</b>	<b>528</b>
DA H.v. Nahrungsm. u. Getränken, Tabakverarb.	13	3	1	2	3	1	1	1	1	-	-	-	370	361
15 H.v. Nahr.- u. Genussm.; Getränken	13	3	1	2	3	1	1	1	1	-	-	-	370	361
DD Be- u. Verarb. v. Holz (o. H.v. Möbeln)	3	-	-	2	-	-	1	-	-	-	-	-	38	34
20 Be- u. Verarb. v. Holz (o. H.v. Möbeln)	3	-	-	2	-	-	1	-	-	-	-	-	38	34
DE H.u. Verarb. v. Papier u. Pappe, Verlagsw.	4	-	1	-	2	-	1	-	-	-	-	-	45	43
22 Verlagsw., Druckerei, Vervielfältig.	4	-	1	-	2	-	1	-	-	-	-	-	45	43
DH H.v. Gummi- und Kunststoffwaren	1	-	1	-	-	-	-	-	-	-	-	-	2	1
25 H.v. Gummi- und Kunststoffwaren	1	-	1	-	-	-	-	-	-	-	-	-	2	1
DI H.u. Bearb. v. Glas, H.v. W.a. Stein. u. Erden	2	-	-	-	1	1	-	-	-	-	-	-	24	21
26 H.u. Bea. v. Glas, H.v. W.a. Stein. u. Erden	2	-	-	-	1	1	-	-	-	-	-	-	24	21
DK Maschinenbau	2	-	-	1	-	-	1	-	-	-	-	-	42	42
29 Maschinenbau	2	-	-	1	-	-	1	-	-	-	-	-	42	42
DL H.v. Büromasch., Datenverarb. ger.	4	-	1	2	1	-	-	-	-	-	-	-	17	13
31 H.v. Ger. d. Elektrizitätserz., -verteil.	1	-	1	-	-	-	-	-	-	-	-	-	2	1
33 Medizin-, Mess- u. Regel. tech., Optik	3	-	-	2	1	-	-	-	-	-	-	-	15	12
DN H.v. sonst. Erzeugnissen, Rückgewinnung	4	1	1	-	2	-	-	-	-	-	-	-	17	13
36 H.v. sonstigen Erzeugnissen	4	1	1	-	2	-	-	-	-	-	-	-	17	13
<b>E Energie- und Wasserversorgung</b>	<b>4</b>	<b>-</b>	<b>-</b>	<b>1</b>	<b>1</b>	<b>1</b>	<b>1</b>	<b>-</b>	<b>-</b>	<b>-</b>	<b>-</b>	<b>-</b>	<b>78</b>	<b>78</b>
EA Energie- und Wasserversorgung	4	-	-	1	1	1	1	-	-	-	-	-	78	78
40 Energieversorgung	3	-	-	1	-	1	1	-	-	-	-	-	70	70
41 Wasserversorgung	1	-	-	-	1	-	-	-	-	-	-	-	8	8
<b>F Bauwesen</b>	<b>33</b>	<b>5</b>	<b>3</b>	<b>10</b>	<b>2</b>	<b>6</b>	<b>5</b>	<b>2</b>	<b>-</b>	<b>-</b>	<b>-</b>	<b>-</b>	<b>386</b>	<b>359</b>
FA Bauwesen	33	5	3	10	2	6	5	2	-	-	-	-	386	359
45 Bauwesen	33	5	3	10	2	6	5	2	-	-	-	-	386	359
<b>G Handel, Rep. v. Kfz u. Gebrauchsgütern</b>	<b>158</b>	<b>29</b>	<b>18</b>	<b>55</b>	<b>32</b>	<b>16</b>	<b>5</b>	<b>3</b>	<b>-</b>	<b>-</b>	<b>-</b>	<b>-</b>	<b>1001</b>	<b>906</b>
GA Handel, Rep. v. Kfz u. Gebrauchsgütern	158	29	18	55	32	16	5	3	-	-	-	-	1001	906
50 Kfz-Handel, Rep. v. Kfz, Tankstellen	23	2	1	9	3	6	2	-	-	-	-	-	199	178
51 Handelsvermittlung u. GH (o. H.m. Kfz)	28	8	4	6	3	3	3	1	-	-	-	-	259	242
52 EH (o. Kfz, o. Tankst.), Rep. v. Gebr. g.	107	19	13	40	26	7	-	2	-	-	-	-	543	486
<b>H Beherbergungs- und Gaststättenw.</b>	<b>50</b>	<b>16</b>	<b>9</b>	<b>10</b>	<b>11</b>	<b>2</b>	<b>1</b>	<b>1</b>	<b>-</b>	<b>-</b>	<b>-</b>	<b>-</b>	<b>284</b>	<b>232</b>
HA Beherbergungs- und Gaststättenw.	50	16	9	10	11	2	1	1	-	-	-	-	284	232
55 Beherbergungs- und Gaststättenw.	50	16	9	10	11	2	1	1	-	-	-	-	284	232
<b>I Verkehr und Nachrichtenübermittlung</b>	<b>22</b>	<b>3</b>	<b>5</b>	<b>7</b>	<b>-</b>	<b>1</b>	<b>4</b>	<b>2</b>	<b>-</b>	<b>-</b>	<b>-</b>	<b>-</b>	<b>300</b>	<b>290</b>
IA Verkehr und Nachrichtenübermittlung	22	3	5	7	-	1	4	2	-	-	-	-	300	290
60 Landverkehr, Transp. i. Rohrfernleit.	11	2	2	3	-	1	2	1	-	-	-	-	163	154
63 Hilfs- u. Nebentät. f. d. Verk., Reisebür.	5	1	2	2	-	-	-	-	-	-	-	-	7	6
64 Nachrichtenübermittlung	6	-	1	2	-	-	2	1	-	-	-	-	130	130
<b>J Kredit- und Versicherungswesen</b>	<b>28</b>	<b>4</b>	<b>6</b>	<b>3</b>	<b>5</b>	<b>7</b>	<b>3</b>	<b>-</b>	<b>-</b>	<b>-</b>	<b>-</b>	<b>-</b>	<b>246</b>	<b>235</b>
JA Kredit- und Versicherungswesen	28	4	6	3	5	7	3	-	-	-	-	-	246	235
65 Kreditwesen	9	-	2	1	2	1	3	-	-	-	-	-	135	135
66 Versicherungswesen	11	-	1	1	3	6	-	-	-	-	-	-	94	94
67 M. d. Kredit- u. Vers. w. verbund. Tätigk.	8	4	3	1	-	-	-	-	-	-	-	-	17	6

**Tabelle A5: Arbeitsstätten und Beschäftigte nach Gemeinden und Abteilungen der ÖNACE 1995**

ÖNACE 1995	Arbeitsstätten insgesamt	davon mit ... unselbständig Beschäftigten											Beschäftigte insgesamt	darunter unselbst. Beschäftigte
		0	1	2 - 4	5 - 9	10 - 19	20 - 49	50 - 99	100 - 199	200 - 499	500 - 999	1000 und mehr		
<b>K Realitätenwesen, Unternehmensdienstl.</b>	<b>68</b>	<b>35</b>	<b>9</b>	<b>15</b>	<b>6</b>	<b>1</b>	<b>1</b>	<b>1</b>	-	-	-	-	<b>274</b>	<b>206</b>
KA Realitätenwesen, Unternehmensdienstl.	68	35	9	15	6	1	1	1	-	-	-	-	274	206
70 Realitätenwesen	5	2	1	2	-	-	-	-	-	-	-	-	13	7
71 Vermiet.bewegl.Sachen o.Bed.pers.	1	1	-	-	-	-	-	-	-	-	-	-	1	-
72 Datenverarbeitung u. Datenbanken	13	11	1	1	-	-	-	-	-	-	-	-	17	3
74 Erbring.v.unternehmensbez.Dienstl.	49	21	7	12	6	1	1	1	-	-	-	-	243	196
<b>L Öffentl. Verwaltung, Sozialversich.</b>	<b>14</b>	-	<b>1</b>	-	<b>2</b>	<b>4</b>	<b>3</b>	<b>4</b>	-	-	-	-	<b>478</b>	<b>478</b>
LA Öffentl. Verwaltung, Sozialversich.	14	-	1	-	2	4	3	4	-	-	-	-	478	478
75 Öffentl. Verwaltung, Sozialversich.	14	-	1	-	2	4	3	4	-	-	-	-	478	478
<b>M Unterrichtswesen</b>	<b>38</b>	<b>4</b>	-	<b>11</b>	<b>7</b>	<b>5</b>	<b>7</b>	<b>3</b>	<b>1</b>	-	-	-	<b>737</b>	<b>730</b>
MA Unterrichtswesen	38	4	-	11	7	5	7	3	1	-	-	-	737	730
80 Unterrichtswesen	38	4	-	11	7	5	7	3	1	-	-	-	737	730
<b>N Gesundheits-, Veterinär- u. Sozialw.</b>	<b>53</b>	<b>12</b>	<b>8</b>	<b>16</b>	<b>8</b>	<b>5</b>	<b>1</b>	<b>2</b>	-	<b>1</b>	-	-	<b>700</b>	<b>654</b>
NA Gesundheits-, Veterinär- u. Sozialw.	53	12	8	16	8	5	1	2	-	1	-	-	700	654
85 Gesundheits-, Veterinär- u. Sozialw.	53	12	8	16	8	5	1	2	-	1	-	-	700	654
<b>O Erbring.v.sonst.öffentl.u.pers.Dienstl.</b>	<b>53</b>	<b>12</b>	<b>9</b>	<b>21</b>	<b>5</b>	<b>5</b>	<b>1</b>	-	-	-	-	-	<b>232</b>	<b>203</b>
OA Erbring.v.sonst.öffentl.u.pers.Dienstl.	53	12	9	21	5	5	1	-	-	-	-	-	232	203
90 Abwasser- u.Abfallbes.u.s.Entsorg.	2	-	-	-	1	1	-	-	-	-	-	-	18	18
91 Interessenvertretungen, Vereine	15	-	2	7	3	3	-	-	-	-	-	-	80	80
92 Kultur, Sport und Unterhaltung	13	7	2	3	-	-	1	-	-	-	-	-	54	44
93 Erbring. v. sonst. Dienstleistungen	23	5	5	11	1	1	-	-	-	-	-	-	80	61
<b>31025 Mailberg</b>														
<b>zusammen</b>	<b>17</b>	<b>1</b>	<b>6</b>	<b>7</b>	<b>3</b>	-	-	-	-	-	-	-	<b>52</b>	<b>42</b>
<b>F Bauwesen</b>	<b>1</b>	-	-	-	<b>1</b>	-	-	-	-	-	-	-	<b>7</b>	<b>6</b>
FA Bauwesen	1	-	-	-	1	-	-	-	-	-	-	-	7	6
45 Bauwesen	1	-	-	-	1	-	-	-	-	-	-	-	7	6
<b>G Handel, Rep. v.Kfz u.Gebrauchsgütern</b>	<b>8</b>	<b>1</b>	<b>3</b>	<b>2</b>	<b>2</b>	-	-	-	-	-	-	-	<b>27</b>	<b>20</b>
GA Handel, Rep. v.Kfz u.Gebrauchsgütern	8	1	3	2	2	-	-	-	-	-	-	-	27	20
50 Kfz-Handel, Rep. v.Kfz, Tankstellen	1	-	1	-	-	-	-	-	-	-	-	-	2	1
51 Handelsvermittlung u.GH (o.H.m.Kfz)	5	1	-	2	2	-	-	-	-	-	-	-	22	17
52 EH (o.Kfz,o.Tankst.), Rep.v.Gebr.g.	2	-	2	-	-	-	-	-	-	-	-	-	3	2
<b>H Beherbergungs- und Gaststättenw.</b>	<b>1</b>	-	<b>1</b>	-	-	-	-	-	-	-	-	-	<b>2</b>	<b>1</b>
HA Beherbergungs- und Gaststättenw.	1	-	1	-	-	-	-	-	-	-	-	-	2	1
55 Beherbergungs- und Gaststättenw.	1	-	1	-	-	-	-	-	-	-	-	-	2	1
<b>I Verkehr und Nachrichtenübermittlung</b>	<b>2</b>	-	<b>1</b>	<b>1</b>	-	-	-	-	-	-	-	-	<b>3</b>	<b>3</b>
IA Verkehr und Nachrichtenübermittlung	2	-	1	1	-	-	-	-	-	-	-	-	3	3
63 Hilfs-u.Nebentät.f.d.Verk., Reisebür.	1	-	1	-	-	-	-	-	-	-	-	-	1	1
64 Nachrichtenübermittlung	1	-	-	1	-	-	-	-	-	-	-	-	2	2
<b>J Kredit- und Versicherungswesen</b>	<b>1</b>	-	<b>1</b>	-	-	-	-	-	-	-	-	-	<b>1</b>	<b>1</b>
JA Kredit- und Versicherungswesen	1	-	1	-	-	-	-	-	-	-	-	-	1	1
65 Kreditwesen	1	-	1	-	-	-	-	-	-	-	-	-	1	1
<b>L Öffentl. Verwaltung, Sozialversich.</b>	<b>1</b>	-	-	<b>1</b>	-	-	-	-	-	-	-	-	<b>4</b>	<b>4</b>
LA Öffentl. Verwaltung, Sozialversich.	1	-	-	1	-	-	-	-	-	-	-	-	4	4
75 Öffentl. Verwaltung, Sozialversich.	1	-	-	1	-	-	-	-	-	-	-	-	4	4
<b>M Unterrichtswesen</b>	<b>2</b>	-	-	<b>2</b>	-	-	-	-	-	-	-	-	<b>5</b>	<b>5</b>
MA Unterrichtswesen	2	-	-	2	-	-	-	-	-	-	-	-	5	5
80 Unterrichtswesen	2	-	-	2	-	-	-	-	-	-	-	-	5	5

**Tabelle A5: Arbeitsstätten und Beschäftigte nach Gemeinden und Abteilungen der ÖNACE 1995**

ÖNACE 1995	Arbeitsstätten insgesamt	davon mit ... unselbständig Beschäftigten										Beschäftigte insgesamt	darunter unselbst. Beschäftigte	
		0	1	2 - 4	5 - 9	10 - 19	20 - 49	50 - 99	100 - 199	200 - 499	500 - 999			1000 und mehr
<b>N Gesundheits-, Veterinär- u. Sozialw.</b>	<b>1</b>	-	-	<b>1</b>	-	-	-	-	-	-	-	-	<b>3</b>	<b>2</b>
NA Gesundheits-, Veterinär- u. Sozialw.	1	-	-	1	-	-	-	-	-	-	-	-	3	2
85 Gesundheits-, Veterinär- u. Sozialw.	1	-	-	1	-	-	-	-	-	-	-	-	3	2
<b>31026 Maissau</b>														
<b>zusammen</b>	<b>67</b>	<b>23</b>	<b>8</b>	<b>18</b>	<b>10</b>	<b>5</b>	<b>3</b>	-	-	-	-	-	<b>331</b>	<b>279</b>
<b>C Bergbau;Gewinn.v.Steinen u.Erden</b>	<b>2</b>	-	<b>1</b>	-	-	-	<b>1</b>	-	-	-	-	-	<b>30</b>	<b>30</b>
CB Erzbergb., Gewinnung v.Steinen u.Erden	2	-	1	-	-	-	1	-	-	-	-	-	30	30
14 Gew.v.Steinen u.Erden;sonst.Bergb.	2	-	1	-	-	-	1	-	-	-	-	-	30	30
<b>D Sachgütererzeugung</b>	<b>8</b>	<b>3</b>	<b>1</b>	<b>1</b>	<b>1</b>	<b>2</b>	-	-	-	-	-	-	<b>33</b>	<b>28</b>
DA H.v.Nahrungsm.u.Getränken,Tabakverarb.	3	-	-	1	-	2	-	-	-	-	-	-	23	22
15 H.v.Nahr.- u.Genussm.; Getränken	3	-	-	1	-	2	-	-	-	-	-	-	23	22
DB H.v.Textilien, Textilwaren u. Bekleidung	1	1	-	-	-	-	-	-	-	-	-	-	1	-
18 H.v.Bekleidung	1	1	-	-	-	-	-	-	-	-	-	-	1	-
DH H.v.Gummi- und Kunststoffwaren	1	1	-	-	-	-	-	-	-	-	-	-	1	-
25 H.v.Gummi- und Kunststoffwaren	1	1	-	-	-	-	-	-	-	-	-	-	1	-
DI H.u.Bearb.v.Glas,H.v.W.a.Stein.u.Erden	2	1	1	-	-	-	-	-	-	-	-	-	2	1
26 H.u.Bea.v.Glas,H.v.W.a.Stein.u.Erden	2	1	1	-	-	-	-	-	-	-	-	-	2	1
DN H.v.sonst. Erzeugnissen,Rückgewinnung	1	-	-	-	1	-	-	-	-	-	-	-	6	5
36 H.v.sonstigen Erzeugnissen	1	-	-	-	1	-	-	-	-	-	-	-	6	5
<b>F Bauwesen</b>	<b>4</b>	<b>1</b>	-	<b>1</b>	<b>2</b>	-	-	-	-	-	-	-	<b>22</b>	<b>18</b>
FA Bauwesen	4	1	-	1	2	-	-	-	-	-	-	-	22	18
45 Bauwesen	4	1	-	1	2	-	-	-	-	-	-	-	22	18
<b>G Handel, Rep. v.Kfz u.Gebrauchsgütern</b>	<b>22</b>	<b>12</b>	<b>3</b>	<b>4</b>	<b>1</b>	<b>1</b>	<b>1</b>	-	-	-	-	-	<b>95</b>	<b>74</b>
GA Handel, Rep. v.Kfz u.Gebrauchsgütern	22	12	3	4	1	1	1	-	-	-	-	-	95	74
50 Kfz-Handel, Rep. v.Kfz, Tankstellen	5	2	-	2	-	1	-	-	-	-	-	-	19	15
51 Handelsvermittlung u.GH (o.H.m.Kfz)	7	2	1	2	1	-	1	-	-	-	-	-	62	57
52 EH (o.Kfz,o.Tankst.), Rep.v.Gebr.g.	10	8	2	-	-	-	-	-	-	-	-	-	14	2
<b>H Beherbergungs- und Gaststättenw.</b>	<b>7</b>	<b>1</b>	<b>1</b>	<b>2</b>	<b>2</b>	<b>1</b>	-	-	-	-	-	-	<b>43</b>	<b>33</b>
HA Beherbergungs- und Gaststättenw.	7	1	1	2	2	1	-	-	-	-	-	-	43	33
55 Beherbergungs- und Gaststättenw.	7	1	1	2	2	1	-	-	-	-	-	-	43	33
<b>I Verkehr und Nachrichtenübermittlung</b>	<b>4</b>	-	<b>1</b>	<b>1</b>	<b>2</b>	-	-	-	-	-	-	-	<b>15</b>	<b>15</b>
IA Verkehr und Nachrichtenübermittlung	4	-	1	1	2	-	-	-	-	-	-	-	15	15
60 Landverkehr,Transp. i. Rohrfernleit.	1	-	-	-	1	-	-	-	-	-	-	-	6	6
64 Nachrichtenübermittlung	3	-	1	1	1	-	-	-	-	-	-	-	9	9
<b>J Kredit- und Versicherungswesen</b>	<b>4</b>	<b>2</b>	-	<b>2</b>	-	-	-	-	-	-	-	-	<b>9</b>	<b>6</b>
JA Kredit- und Versicherungswesen	4	2	-	2	-	-	-	-	-	-	-	-	9	6
65 Kreditwesen	2	-	-	2	-	-	-	-	-	-	-	-	6	6
67 M.d.Kredit-u.Vers.w.verbund.Tätigk.	2	2	-	-	-	-	-	-	-	-	-	-	3	-
<b>K Realitätenwesen, Unternehmensdienstl.</b>	<b>4</b>	<b>2</b>	-	<b>1</b>	-	<b>1</b>	-	-	-	-	-	-	<b>20</b>	<b>17</b>
KA Realitätenwesen, Unternehmensdienstl.	4	2	-	1	-	1	-	-	-	-	-	-	20	17
74 Erbring.v.unternehmensbez.Dienstl.	4	2	-	1	-	1	-	-	-	-	-	-	20	17
<b>L Öffentl. Verwaltung, Sozialversich.</b>	<b>1</b>	-	-	-	<b>1</b>	-	-	-	-	-	-	-	<b>7</b>	<b>7</b>
LA Öffentl. Verwaltung, Sozialversich.	1	-	-	-	1	-	-	-	-	-	-	-	7	7
75 Öffentl. Verwaltung, Sozialversich.	1	-	-	-	1	-	-	-	-	-	-	-	7	7
<b>M Unterrichtswesen</b>	<b>4</b>	<b>1</b>	-	<b>2</b>	<b>1</b>	-	-	-	-	-	-	-	<b>13</b>	<b>12</b>
MA Unterrichtswesen	4	1	-	2	1	-	-	-	-	-	-	-	13	12
80 Unterrichtswesen	4	1	-	2	1	-	-	-	-	-	-	-	13	12

**Tabelle A5: Arbeitsstätten und Beschäftigte nach Gemeinden und Abteilungen der ÖNACE 1995**

ÖNACE 1995	Arbeitsstätten insgesamt	davon mit ... unselbständig Beschäftigten										Beschäftigte insgesamt	darunter unselbst. Beschäftigte	
		0	1	2 - 4	5 - 9	10 - 19	20 - 49	50 - 99	100 - 199	200 - 499	500 - 999			1000 und mehr
<b>N Gesundheits-, Veterinär- u. Sozialw.</b>	<b>3</b>	-	-	<b>2</b>	-	-	<b>1</b>	-	-	-	-	-	<b>35</b>	<b>33</b>
NA Gesundheits-, Veterinär- u. Sozialw.	3	-	-	2	-	-	1	-	-	-	-	-	35	33
85 Gesundheits-, Veterinär- u. Sozialw.	3	-	-	2	-	-	1	-	-	-	-	-	35	33
<b>O Erbring.v.sonst.öffentl.u.pers.Dienstl.</b>	<b>4</b>	<b>1</b>	<b>1</b>	<b>2</b>	-	-	-	-	-	-	-	-	<b>9</b>	<b>6</b>
OA Erbring.v.sonst.öffentl.u.pers.Dienstl.	4	1	1	2	-	-	-	-	-	-	-	-	9	6
91 Interessenvertretungen, Vereine	1	-	1	-	-	-	-	-	-	-	-	-	1	1
93 Erbring. v. sonst. Dienstleistungen	3	1	-	2	-	-	-	-	-	-	-	-	8	5
<b>31028 Nappersdorf-Kammersdorf</b>														
<b>zusammen</b>	<b>38</b>	<b>14</b>	<b>5</b>	<b>12</b>	<b>5</b>	<b>1</b>	<b>1</b>	-	-	-	-	-	<b>143</b>	<b>117</b>
<b>D Sachgütererzeugung</b>	<b>3</b>	-	<b>1</b>	<b>2</b>	-	-	-	-	-	-	-	-	<b>10</b>	<b>5</b>
DA H.v.Nahrungsm.u.Getränken,Tabakverarb.	1	-	1	-	-	-	-	-	-	-	-	-	3	1
15 H.v.Nahr.- u.Genussm.; Getränken	1	-	1	-	-	-	-	-	-	-	-	-	3	1
DE H.u.Verarb.v.Papier u.Pappe, Verlagsw.	1	-	-	1	-	-	-	-	-	-	-	-	4	2
22 Verlagsw., Druckerei,Vervielfältig.	1	-	-	1	-	-	-	-	-	-	-	-	4	2
DN H.v.sonst. Erzeugnissen,Rückgewinnung	1	-	-	1	-	-	-	-	-	-	-	-	3	2
36 H.v.sonstigen Erzeugnissen	1	-	-	1	-	-	-	-	-	-	-	-	3	2
<b>F Bauwesen</b>	<b>4</b>	<b>1</b>	-	<b>1</b>	<b>1</b>	-	<b>1</b>	-	-	-	-	-	<b>54</b>	<b>51</b>
FA Bauwesen	4	1	-	1	1	-	1	-	-	-	-	-	54	51
45 Bauwesen	4	1	-	1	1	-	1	-	-	-	-	-	54	51
<b>G Handel, Rep. v.Kfz u.Gebrauchsgütern</b>	<b>9</b>	<b>4</b>	<b>1</b>	<b>3</b>	-	<b>1</b>	-	-	-	-	-	-	<b>28</b>	<b>23</b>
GA Handel, Rep. v.Kfz u.Gebrauchsgütern	9	4	1	3	-	1	-	-	-	-	-	-	28	23
50 Kfz-Handel, Rep. v.Kfz, Tankstellen	2	2	-	-	-	-	-	-	-	-	-	-	1	-
51 Handelsvermittlung u.GH (o.H.m.Kfz)	4	1	-	2	-	1	-	-	-	-	-	-	20	18
52 EH (o.Kfz,o.Tankst.), Rep.v.Gebr.g.	3	1	1	1	-	-	-	-	-	-	-	-	7	5
<b>H Beherbergungs- und Gaststättenw.</b>	<b>6</b>	<b>6</b>	-	-	-	-	-	-	-	-	-	-	<b>8</b>	-
HA Beherbergungs- und Gaststättenw.	6	6	-	-	-	-	-	-	-	-	-	-	8	-
55 Beherbergungs- und Gaststättenw.	6	6	-	-	-	-	-	-	-	-	-	-	8	-
<b>I Verkehr und Nachrichtenübermittlung</b>	<b>3</b>	<b>1</b>	-	<b>2</b>	-	-	-	-	-	-	-	-	<b>6</b>	<b>5</b>
IA Verkehr und Nachrichtenübermittlung	3	1	-	2	-	-	-	-	-	-	-	-	6	5
60 Landverkehr,Transp. i. Rohrfernleit.	1	1	-	-	-	-	-	-	-	-	-	-	1	-
64 Nachrichtenübermittlung	2	-	-	2	-	-	-	-	-	-	-	-	5	5
<b>J Kredit- und Versicherungswesen</b>	<b>3</b>	<b>1</b>	-	<b>2</b>	-	-	-	-	-	-	-	-	<b>5</b>	<b>4</b>
JA Kredit- und Versicherungswesen	3	1	-	2	-	-	-	-	-	-	-	-	5	4
65 Kreditwesen	2	-	-	2	-	-	-	-	-	-	-	-	4	4
67 M.d.Kredit-u.Vers.w.verbund.Tätigk.	1	1	-	-	-	-	-	-	-	-	-	-	1	-
<b>K Realitätenwesen, Unternehmensdienstl.</b>	<b>1</b>	-	<b>1</b>	-	-	-	-	-	-	-	-	-	<b>1</b>	<b>1</b>
KA Realitätenwesen, Unternehmensdienstl.	1	-	1	-	-	-	-	-	-	-	-	-	1	1
74 Erbring.v.unternehmensbez.Dienstl.	1	-	1	-	-	-	-	-	-	-	-	-	1	1
<b>L Öffentl. Verwaltung, Sozialversich.</b>	<b>2</b>	-	<b>1</b>	-	<b>1</b>	-	-	-	-	-	-	-	<b>7</b>	<b>7</b>
LA Öffentl. Verwaltung, Sozialversich.	2	-	1	-	1	-	-	-	-	-	-	-	7	7
75 Öffentl. Verwaltung, Sozialversich.	2	-	1	-	1	-	-	-	-	-	-	-	7	7
<b>M Unterrichtswesen</b>	<b>3</b>	-	-	<b>2</b>	<b>1</b>	-	-	-	-	-	-	-	<b>10</b>	<b>10</b>
MA Unterrichtswesen	3	-	-	2	1	-	-	-	-	-	-	-	10	10
80 Unterrichtswesen	3	-	-	2	1	-	-	-	-	-	-	-	10	10
<b>N Gesundheits-, Veterinär- u. Sozialw.</b>	<b>2</b>	-	-	-	<b>2</b>	-	-	-	-	-	-	-	<b>12</b>	<b>10</b>
NA Gesundheits-, Veterinär- u. Sozialw.	2	-	-	-	2	-	-	-	-	-	-	-	12	10
85 Gesundheits-, Veterinär- u. Sozialw.	2	-	-	-	2	-	-	-	-	-	-	-	12	10

**Tabelle A5: Arbeitsstätten und Beschäftigte nach Gemeinden und Abteilungen der ÖNACE 1995**

ÖNACE 1995	Arbeitsstätten insgesamt	davon mit ... unselbständig Beschäftigten											Beschäftigte insgesamt	darunter unselbst. Beschäftigte	
		0	1	2 - 4	5 - 9	10 - 19	20 - 49	50 - 99	100 - 199	200 - 499	500 - 999	1000 und mehr			
<b>O Erbring.v.sonst.öffentl.u.pers.Dienstl.</b>	<b>2</b>	<b>1</b>	<b>1</b>	-	-	-	-	-	-	-	-	-	-	<b>2</b>	<b>1</b>
OA Erbring.v.sonst.öffentl.u.pers.Dienstl.	2	1	1	-	-	-	-	-	-	-	-	-	-	2	1
91 Interessenvertretungen, Vereine	1	-	1	-	-	-	-	-	-	-	-	-	-	1	1
92 Kultur, Sport und Unterhaltung	1	1	-	-	-	-	-	-	-	-	-	-	-	1	-
<b>31033 Pernersdorf</b>															
<b>zusammen</b>	<b>29</b>	<b>13</b>	<b>4</b>	<b>7</b>	<b>5</b>	-	-	-	-	-	-	-	-	<b>87</b>	<b>62</b>
<b>D Sachgütererzeugung</b>	<b>3</b>	-	<b>1</b>	-	<b>2</b>	-	-	-	-	-	-	-	-	<b>20</b>	<b>16</b>
DA H.v.Nahrungsm.u.Getränken,Tabakverarb.	1	-	-	-	1	-	-	-	-	-	-	-	-	7	6
15 H.v.Nahr.- u.Genussm.; Getränken	1	-	-	-	1	-	-	-	-	-	-	-	-	7	6
DJ Metallerz.u.-bearbeitung, H.v.Metallerz.	1	-	1	-	-	-	-	-	-	-	-	-	-	3	1
28 H.v.Metallerzeugnissen	1	-	1	-	-	-	-	-	-	-	-	-	-	3	1
DN H.v.sonst. Erzeugnissen,Rückgewinnung	1	-	-	-	1	-	-	-	-	-	-	-	-	10	9
36 H.v.sonstigen Erzeugnissen	1	-	-	-	1	-	-	-	-	-	-	-	-	10	9
<b>F Bauwesen</b>	<b>3</b>	<b>1</b>	<b>1</b>	-	<b>1</b>	-	-	-	-	-	-	-	-	<b>11</b>	<b>9</b>
FA Bauwesen	3	1	1	-	1	-	-	-	-	-	-	-	-	11	9
45 Bauwesen	3	1	1	-	1	-	-	-	-	-	-	-	-	11	9
<b>G Handel, Rep. v.Kfz u.Gebrauchsgütern</b>	<b>5</b>	<b>4</b>	<b>1</b>	-	-	-	-	-	-	-	-	-	-	<b>6</b>	<b>1</b>
GA Handel, Rep. v.Kfz u.Gebrauchsgütern	5	4	1	-	-	-	-	-	-	-	-	-	-	6	1
51 Handelsvermittlung u.GH (o.H.m.Kfz)	3	2	1	-	-	-	-	-	-	-	-	-	-	4	1
52 EH (o.Kfz,o.Tankst.), Rep.v.Gebr.g.	2	2	-	-	-	-	-	-	-	-	-	-	-	2	-
<b>H Beherbergungs- und Gaststättenw.</b>	<b>4</b>	<b>2</b>	-	<b>2</b>	-	-	-	-	-	-	-	-	-	<b>11</b>	<b>6</b>
HA Beherbergungs- und Gaststättenw.	4	2	-	2	-	-	-	-	-	-	-	-	-	11	6
55 Beherbergungs- und Gaststättenw.	4	2	-	2	-	-	-	-	-	-	-	-	-	11	6
<b>I Verkehr und Nachrichtenübermittlung</b>	<b>2</b>	-	-	<b>2</b>	-	-	-	-	-	-	-	-	-	<b>8</b>	<b>7</b>
IA Verkehr und Nachrichtenübermittlung	2	-	-	2	-	-	-	-	-	-	-	-	-	8	7
60 Landverkehr,Transp. i. Rohrfernleit.	1	-	-	1	-	-	-	-	-	-	-	-	-	5	4
64 Nachrichtenübermittlung	1	-	-	1	-	-	-	-	-	-	-	-	-	3	3
<b>J Kredit- und Versicherungswesen</b>	<b>1</b>	-	<b>1</b>	-	-	-	-	-	-	-	-	-	-	<b>1</b>	<b>1</b>
JA Kredit- und Versicherungswesen	1	-	1	-	-	-	-	-	-	-	-	-	-	1	1
65 Kreditwesen	1	-	1	-	-	-	-	-	-	-	-	-	-	1	1
<b>K Realitätenwesen, Unternehmensdienstl.</b>	<b>4</b>	<b>4</b>	-	-	-	-	-	-	-	-	-	-	-	<b>4</b>	-
KA Realitätenwesen, Unternehmensdienstl.	4	4	-	-	-	-	-	-	-	-	-	-	-	4	-
74 Erbring.v.unternehmensbez.Dienstl.	4	4	-	-	-	-	-	-	-	-	-	-	-	4	-
<b>L Öffentl. Verwaltung, Sozialversich.</b>	<b>1</b>	-	-	-	<b>1</b>	-	-	-	-	-	-	-	-	<b>8</b>	<b>8</b>
LA Öffentl. Verwaltung, Sozialversich.	1	-	-	-	1	-	-	-	-	-	-	-	-	8	8
75 Öffentl. Verwaltung, Sozialversich.	1	-	-	-	1	-	-	-	-	-	-	-	-	8	8
<b>M Unterrichtswesen</b>	<b>1</b>	-	-	<b>1</b>	-	-	-	-	-	-	-	-	-	<b>4</b>	<b>4</b>
MA Unterrichtswesen	1	-	-	1	-	-	-	-	-	-	-	-	-	4	4
80 Unterrichtswesen	1	-	-	1	-	-	-	-	-	-	-	-	-	4	4
<b>N Gesundheits-, Veterinär- u. Sozialw.</b>	<b>1</b>	-	-	-	<b>1</b>	-	-	-	-	-	-	-	-	<b>6</b>	<b>5</b>
NA Gesundheits-, Veterinär- u. Sozialw.	1	-	-	-	1	-	-	-	-	-	-	-	-	6	5
85 Gesundheits-, Veterinär- u. Sozialw.	1	-	-	-	1	-	-	-	-	-	-	-	-	6	5
<b>O Erbring.v.sonst.öffentl.u.pers.Dienstl.</b>	<b>4</b>	<b>2</b>	-	<b>2</b>	-	-	-	-	-	-	-	-	-	<b>8</b>	<b>5</b>
OA Erbring.v.sonst.öffentl.u.pers.Dienstl.	4	2	-	2	-	-	-	-	-	-	-	-	-	8	5
90 Abwasser- u.Abfallbes.u.s.Entsorg.	1	-	-	1	-	-	-	-	-	-	-	-	-	3	2
92 Kultur, Sport und Unterhaltung	1	1	-	-	-	-	-	-	-	-	-	-	-	1	-
93 Erbring. v. sonst. Dienstleistungen	2	1	-	1	-	-	-	-	-	-	-	-	-	4	3

**Tabelle A5: Arbeitsstätten und Beschäftigte nach Gemeinden und Abteilungen der ÖNACE 1995**

ÖNACE 1995	Arbeitsstätten insgesamt	davon mit ... unselbständig Beschäftigten										Beschäftigte insgesamt	darunter unselbst. Beschäftigte	
		0	1	2 - 4	5 - 9	10 - 19	20 - 49	50 - 99	100 - 199	200 - 499	500 - 999			1000 und mehr
<b>31035 Pulkau</b>														
<b>zusammen</b>	<b>74</b>	<b>20</b>	<b>12</b>	<b>24</b>	<b>9</b>	<b>9</b>	-	-	-	-	-	-	<b>310</b>	<b>254</b>
<b>C Bergbau; Gewinn v. Steinen u. Erden</b>	<b>1</b>	-	-	<b>1</b>	-	-	-	-	-	-	-	-	<b>4</b>	<b>4</b>
CB Erzbergb., Gewinnung v. Steinen u. Erden	1	-	-	1	-	-	-	-	-	-	-	-	4	4
14 Gew. v. Steinen u. Erden; sonst. Bergb.	1	-	-	1	-	-	-	-	-	-	-	-	4	4
<b>D Sachgütererzeugung</b>	<b>7</b>	<b>1</b>	<b>1</b>	<b>2</b>	<b>2</b>	<b>1</b>	-	-	-	-	-	-	<b>39</b>	<b>30</b>
DA H.v. Nahrungsm. u. Getränken, Tabakverarb.	4	1	-	1	2	-	-	-	-	-	-	-	20	16
15 H.v. Nahr.- u. Genussm.; Getränken	4	1	-	1	2	-	-	-	-	-	-	-	20	16
DD Be- u. Verarb. v. Holz (o.H.v. Möbeln)	1	-	-	1	-	-	-	-	-	-	-	-	4	3
20 Be- u. Verarb. v. Holz (o.H.v. Möbeln)	1	-	-	1	-	-	-	-	-	-	-	-	4	3
DK Maschinenbau	1	-	1	-	-	-	-	-	-	-	-	-	2	1
29 Maschinenbau	1	-	1	-	-	-	-	-	-	-	-	-	2	1
DN H.v. sonst. Erzeugnissen, Rückgewinnung	1	-	-	-	-	1	-	-	-	-	-	-	13	10
36 H.v. sonstigen Erzeugnissen	1	-	-	-	-	1	-	-	-	-	-	-	13	10
<b>F Bauwesen</b>	<b>7</b>	<b>1</b>	-	<b>2</b>	<b>2</b>	<b>2</b>	-	-	-	-	-	-	<b>55</b>	<b>49</b>
FA Bauwesen	7	1	-	2	2	2	-	-	-	-	-	-	55	49
45 Bauwesen	7	1	-	2	2	2	-	-	-	-	-	-	55	49
<b>G Handel, Rep. v. Kfz u. Gebrauchsgütern</b>	<b>19</b>	<b>5</b>	<b>4</b>	<b>7</b>	<b>1</b>	<b>2</b>	-	-	-	-	-	-	<b>73</b>	<b>59</b>
GA Handel, Rep. v. Kfz u. Gebrauchsgütern	19	5	4	7	1	2	-	-	-	-	-	-	73	59
50 Kfz-Handel, Rep. v. Kfz, Tankstellen	3	1	-	1	-	1	-	-	-	-	-	-	14	13
51 Handelsvermittlung u. GH (o.H.m.Kfz)	4	1	1	1	1	-	-	-	-	-	-	-	14	12
52 EH (o.Kfz, o.Tankst.), Rep. v. Gebr.g.	12	3	3	5	-	1	-	-	-	-	-	-	45	34
<b>H Beherbergungs- und Gaststättenw.</b>	<b>8</b>	<b>3</b>	<b>2</b>	<b>3</b>	-	-	-	-	-	-	-	-	<b>17</b>	<b>9</b>
HA Beherbergungs- und Gaststättenw.	8	3	2	3	-	-	-	-	-	-	-	-	17	9
55 Beherbergungs- und Gaststättenw.	8	3	2	3	-	-	-	-	-	-	-	-	17	9
<b>I Verkehr und Nachrichtenübermittlung</b>	<b>4</b>	<b>1</b>	-	<b>1</b>	<b>1</b>	<b>1</b>	-	-	-	-	-	-	<b>24</b>	<b>21</b>
IA Verkehr und Nachrichtenübermittlung	4	1	-	1	1	1	-	-	-	-	-	-	24	21
60 Landverkehr, Transp. i. Rohrleit.	2	1	-	-	-	1	-	-	-	-	-	-	15	13
63 Hilfs- u. Nebentät. f. d. Verk., Reisebür.	1	-	-	1	-	-	-	-	-	-	-	-	4	3
64 Nachrichtenübermittlung	1	-	-	-	1	-	-	-	-	-	-	-	5	5
<b>J Kredit- und Versicherungswesen</b>	<b>4</b>	<b>1</b>	<b>1</b>	<b>2</b>	-	-	-	-	-	-	-	-	<b>10</b>	<b>9</b>
JA Kredit- und Versicherungswesen	4	1	1	2	-	-	-	-	-	-	-	-	10	9
65 Kreditwesen	2	-	-	2	-	-	-	-	-	-	-	-	8	8
67 M.d. Kredit- u. Vers.w. verbund. Tätigk.	2	1	1	-	-	-	-	-	-	-	-	-	2	1
<b>K Realitätenwesen, Unternehmensdienstl.</b>	<b>7</b>	<b>4</b>	<b>1</b>	<b>2</b>	-	-	-	-	-	-	-	-	<b>11</b>	<b>6</b>
KA Realitätenwesen, Unternehmensdienstl.	7	4	1	2	-	-	-	-	-	-	-	-	11	6
72 Datenverarbeitung u. Datenbanken	3	2	1	-	-	-	-	-	-	-	-	-	3	1
74 Erbring. v. unternehmensbez. Dienstl.	4	2	-	2	-	-	-	-	-	-	-	-	8	5
<b>L Öffentl. Verwaltung, Sozialversich.</b>	<b>2</b>	-	-	-	<b>1</b>	<b>1</b>	-	-	-	-	-	-	<b>15</b>	<b>15</b>
LA Öffentl. Verwaltung, Sozialversich.	2	-	-	-	1	1	-	-	-	-	-	-	15	15
75 Öffentl. Verwaltung, Sozialversich.	2	-	-	-	1	1	-	-	-	-	-	-	15	15
<b>M Unterrichtswesen</b>	<b>3</b>	-	-	-	<b>2</b>	<b>1</b>	-	-	-	-	-	-	<b>28</b>	<b>28</b>
MA Unterrichtswesen	3	-	-	-	2	1	-	-	-	-	-	-	28	28
80 Unterrichtswesen	3	-	-	-	2	1	-	-	-	-	-	-	28	28
<b>N Gesundheits-, Veterinär- u. Sozialw.</b>	<b>4</b>	<b>2</b>	-	<b>2</b>	-	-	-	-	-	-	-	-	<b>10</b>	<b>6</b>
NA Gesundheits-, Veterinär- u. Sozialw.	4	2	-	2	-	-	-	-	-	-	-	-	10	6
85 Gesundheits-, Veterinär- u. Sozialw.	4	2	-	2	-	-	-	-	-	-	-	-	10	6

**Tabelle A5: Arbeitsstätten und Beschäftigte nach Gemeinden und Abteilungen der ÖNACE 1995**

ÖNACE 1995	Arbeitsstätten insgesamt	davon mit ... unselbständig Beschäftigten										Beschäftigte insgesamt	darunter unselbst. Beschäftigte	
		0	1	2 - 4	5 - 9	10 - 19	20 - 49	50 - 99	100 - 199	200 - 499	500 - 999			1000 und mehr
<b>O Erbring.v.sonst.öffentl.u.pers.Dienstl.</b>	<b>8</b>	<b>2</b>	<b>3</b>	<b>2</b>	-	<b>1</b>	-	-	-	-	-	-	<b>24</b>	<b>18</b>
OA Erbring.v.sonst.öffentl.u.pers.Dienstl.	8	2	3	2	-	1	-	-	-	-	-	-	24	18
90 Abwasser- u.Abfallbes.u.s.Entsorg.	1	1	-	-	-	-	-	-	-	-	-	-	1	-
91 Interessenvertretungen, Vereine	1	-	-	1	-	-	-	-	-	-	-	-	2	2
92 Kultur, Sport und Unterhaltung	2	-	1	-	-	1	-	-	-	-	-	-	14	12
93 Erbring. v. sonst. Dienstleistungen	4	1	2	1	-	-	-	-	-	-	-	-	7	4
<b>31036 Ravelbach</b>														
<b>zusammen</b>	<b>72</b>	<b>21</b>	<b>11</b>	<b>23</b>	<b>10</b>	<b>5</b>	<b>2</b>	-	-	-	-	-	<b>348</b>	<b>289</b>
<b>D Sachgütererzeugung</b>	<b>3</b>	<b>2</b>	<b>1</b>	-	-	-	-	-	-	-	-	-	<b>4</b>	<b>1</b>
DB H.v.Textilien, Textilwaren u. Bekleidung	1	1	-	-	-	-	-	-	-	-	-	-	1	-
18 H.v.Bekleidung	1	1	-	-	-	-	-	-	-	-	-	-	1	-
DD Be- u. Verarb. v. Holz (o.H.v.Möbeln)	1	1	-	-	-	-	-	-	-	-	-	-	1	-
20 Be- u. Verarb. v. Holz (o.H.v.Möbeln)	1	1	-	-	-	-	-	-	-	-	-	-	1	-
DN H.v.sonst. Erzeugnissen,Rückgewinnung	1	-	1	-	-	-	-	-	-	-	-	-	2	1
36 H.v.sonstigen Erzeugnissen	1	-	1	-	-	-	-	-	-	-	-	-	2	1
<b>F Bauwesen</b>	<b>8</b>	-	-	<b>2</b>	<b>4</b>	<b>1</b>	<b>1</b>	-	-	-	-	-	<b>109</b>	<b>101</b>
FA Bauwesen	8	-	-	2	4	1	1	-	-	-	-	-	109	101
45 Bauwesen	8	-	-	2	4	1	1	-	-	-	-	-	109	101
<b>G Handel, Rep. v.Kfz u.Gebrauchsgütern</b>	<b>13</b>	<b>5</b>	<b>2</b>	<b>4</b>	<b>2</b>	-	-	-	-	-	-	-	<b>37</b>	<b>24</b>
GA Handel, Rep. v.Kfz u.Gebrauchsgütern	13	5	2	4	2	-	-	-	-	-	-	-	37	24
50 Kfz-Handel, Rep. v.Kfz, Tankstellen	2	1	-	-	1	-	-	-	-	-	-	-	9	7
51 Handelsvermittlung u.GH (o.H.m.Kfz)	3	2	1	-	-	-	-	-	-	-	-	-	5	1
52 EH (o.Kfz,o.Tankst.), Rep.v.Gebr.g.	8	2	1	4	1	-	-	-	-	-	-	-	23	16
<b>H Beherbergungs- und Gaststättenw.</b>	<b>6</b>	<b>3</b>	<b>1</b>	<b>2</b>	-	-	-	-	-	-	-	-	<b>14</b>	<b>6</b>
HA Beherbergungs- und Gaststättenw.	6	3	1	2	-	-	-	-	-	-	-	-	14	6
55 Beherbergungs- und Gaststättenw.	6	3	1	2	-	-	-	-	-	-	-	-	14	6
<b>I Verkehr und Nachrichtenübermittlung</b>	<b>2</b>	-	-	<b>2</b>	-	-	-	-	-	-	-	-	<b>9</b>	<b>8</b>
IA Verkehr und Nachrichtenübermittlung	2	-	-	2	-	-	-	-	-	-	-	-	9	8
60 Landverkehr,Transp. i. Rohrfernleit.	1	-	-	1	-	-	-	-	-	-	-	-	5	4
64 Nachrichtenübermittlung	1	-	-	1	-	-	-	-	-	-	-	-	4	4
<b>J Kredit- und Versicherungswesen</b>	<b>3</b>	<b>1</b>	-	<b>1</b>	<b>1</b>	-	-	-	-	-	-	-	<b>11</b>	<b>10</b>
JA Kredit- und Versicherungswesen	3	1	-	1	1	-	-	-	-	-	-	-	11	10
65 Kreditwesen	2	-	-	1	1	-	-	-	-	-	-	-	10	10
67 M.d.Kredit-u.Vers.w.verbund.Tätigk.	1	1	-	-	-	-	-	-	-	-	-	-	1	-
<b>K Realitätenwesen, Unternehmensdienstl.</b>	<b>9</b>	<b>3</b>	<b>1</b>	<b>3</b>	<b>1</b>	<b>1</b>	-	-	-	-	-	-	<b>36</b>	<b>27</b>
KA Realitätenwesen, Unternehmensdienstl.	9	3	1	3	1	1	-	-	-	-	-	-	36	27
70 Realitätenwesen	1	-	-	1	-	-	-	-	-	-	-	-	3	2
72 Datenverarbeitung u. Datenbanken	2	-	1	-	-	1	-	-	-	-	-	-	16	13
74 Erbring.v.unternehmensbez.Dienstl.	6	3	-	2	1	-	-	-	-	-	-	-	17	12
<b>L Öffentl. Verwaltung, Sozialversich.</b>	<b>4</b>	-	-	<b>2</b>	-	<b>2</b>	-	-	-	-	-	-	<b>32</b>	<b>32</b>
LA Öffentl. Verwaltung, Sozialversich.	4	-	-	2	-	2	-	-	-	-	-	-	32	32
75 Öffentl. Verwaltung, Sozialversich.	4	-	-	2	-	2	-	-	-	-	-	-	32	32
<b>M Unterrichtswesen</b>	<b>4</b>	-	-	<b>1</b>	<b>1</b>	<b>1</b>	<b>1</b>	-	-	-	-	-	<b>50</b>	<b>50</b>
MA Unterrichtswesen	4	-	-	1	1	1	1	-	-	-	-	-	50	50
80 Unterrichtswesen	4	-	-	1	1	1	1	-	-	-	-	-	50	50
<b>N Gesundheits-, Veterinär- u. Sozialw.</b>	<b>10</b>	<b>4</b>	<b>2</b>	<b>3</b>	<b>1</b>	-	-	-	-	-	-	-	<b>28</b>	<b>18</b>
NA Gesundheits-, Veterinär- u. Sozialw.	10	4	2	3	1	-	-	-	-	-	-	-	28	18
85 Gesundheits-, Veterinär- u. Sozialw.	10	4	2	3	1	-	-	-	-	-	-	-	28	18

**Tabelle A5: Arbeitsstätten und Beschäftigte nach Gemeinden und Abteilungen der ÖNACE 1995**

ÖNACE 1995	Arbeitsstätten insgesamt	davon mit ... unselbständig Beschäftigten										Beschäftigte insgesamt	darunter unselbst. Beschäftigte		
		0	1	2 - 4	5 - 9	10 - 19	20 - 49	50 - 99	100 - 199	200 - 499	500 - 999			1000 und mehr	
<b>O Erbring.v.sonst.öffentl.u.pers.Dienstl.</b>	<b>10</b>	<b>3</b>	<b>4</b>	<b>3</b>	-	-	-	-	-	-	-	-	-	<b>18</b>	<b>12</b>
OA Erbring.v.sonst.öffentl.u.pers.Dienstl.	10	3	4	3	-	-	-	-	-	-	-	-	-	18	12
91 Interessenvertretungen, Vereine	4	-	2	2	-	-	-	-	-	-	-	-	-	8	8
92 Kultur, Sport und Unterhaltung	3	2	-	1	-	-	-	-	-	-	-	-	-	5	2
93 Erbring. v. sonst. Dienstleistungen	3	1	2	-	-	-	-	-	-	-	-	-	-	5	2
<b>31037 Retz</b>															
<b>zusammen</b>	<b>206</b>	<b>40</b>	<b>34</b>	<b>60</b>	<b>31</b>	<b>21</b>	<b>17</b>	<b>1</b>	<b>2</b>	-	-	-	-	<b>1661</b>	<b>1511</b>
<b>C Bergbau;Gewinn.v.Steinen u.Erden</b>	<b>1</b>	-	-	<b>1</b>	-	-	-	-	-	-	-	-	-	<b>3</b>	<b>2</b>
CB Erzbergb., Gewinnung v.Steinen u.Erden	1	-	-	1	-	-	-	-	-	-	-	-	-	3	2
14 Gew.v.Steinen u.Erden;sonst.Bergb.	1	-	-	1	-	-	-	-	-	-	-	-	-	3	2
<b>D Sachgütererzeugung</b>	<b>17</b>	<b>3</b>	<b>4</b>	<b>1</b>	<b>4</b>	<b>3</b>	<b>2</b>	-	-	-	-	-	-	<b>154</b>	<b>140</b>
DA H.v.Nahrungsm.u.Getränken,Tabakverarb.	4	-	2	-	2	-	-	-	-	-	-	-	-	20	17
15 H.v.Nahr.- u.Genussm.; Getränken	4	-	2	-	2	-	-	-	-	-	-	-	-	20	17
DB H.v.Textilien, Textilwaren u. Bekleidung	1	1	-	-	-	-	-	-	-	-	-	-	-	1	-
18 H.v.Bekleidung	1	1	-	-	-	-	-	-	-	-	-	-	-	1	-
DD Be- u. Verarb. v. Holz (o.H.v.Möbeln)	2	1	-	-	-	1	-	-	-	-	-	-	-	16	15
20 Be- u. Verarb. v. Holz (o.H.v.Möbeln)	2	1	-	-	-	1	-	-	-	-	-	-	-	16	15
DE H.u.Verarb.v.Papier u.Pappe, Verlagsw.	1	-	-	-	1	-	-	-	-	-	-	-	-	9	8
22 Verlagsw., Druckerei,Vervielfältig.	1	-	-	-	1	-	-	-	-	-	-	-	-	9	8
DI H.u.Bearb.v.Glas,H.v.W.a.Stein.u.Erden	5	-	1	1	1	1	1	-	-	-	-	-	-	55	51
26 H.u.Bea.v.Glas,H.v.W.a.Stein.u.Erden	5	-	1	1	1	1	1	-	-	-	-	-	-	55	51
DJ Metallerz.u.-bearbeitung, H.v.Metallerz.	2	1	1	-	-	-	-	-	-	-	-	-	-	3	1
28 H.v.Metallerzeugnissen	2	1	1	-	-	-	-	-	-	-	-	-	-	3	1
DN H.v.sonst. Erzeugnissen,Rückgewinnung	2	-	-	-	-	1	1	-	-	-	-	-	-	50	48
36 H.v.sonstigen Erzeugnissen	2	-	-	-	-	1	1	-	-	-	-	-	-	50	48
<b>F Bauwesen</b>	<b>11</b>	-	<b>3</b>	<b>2</b>	<b>2</b>	<b>1</b>	<b>3</b>	-	-	-	-	-	-	<b>141</b>	<b>135</b>
FA Bauwesen	11	-	3	2	2	1	3	-	-	-	-	-	-	141	135
45 Bauwesen	11	-	3	2	2	1	3	-	-	-	-	-	-	141	135
<b>G Handel, Rep. v.Kfz u.Gebrauchsgütern</b>	<b>66</b>	<b>16</b>	<b>10</b>	<b>19</b>	<b>9</b>	<b>7</b>	<b>5</b>	-	-	-	-	-	-	<b>417</b>	<b>366</b>
GA Handel, Rep. v.Kfz u.Gebrauchsgütern	66	16	10	19	9	7	5	-	-	-	-	-	-	417	366
50 Kfz-Handel, Rep. v.Kfz, Tankstellen	8	1	1	2	3	1	-	-	-	-	-	-	-	53	44
51 Handelsvermittlung u.GH (o.H.m.Kfz)	13	5	4	1	2	-	1	-	-	-	-	-	-	64	51
52 EH (o.Kfz,o.Tankst.), Rep.v.Gebr.g.	45	10	5	16	4	6	4	-	-	-	-	-	-	300	271
<b>H Beherbergungs- und Gaststättenw.</b>	<b>18</b>	<b>3</b>	<b>1</b>	<b>9</b>	<b>3</b>	<b>1</b>	<b>1</b>	-	-	-	-	-	-	<b>112</b>	<b>91</b>
HA Beherbergungs- und Gaststättenw.	18	3	1	9	3	1	1	-	-	-	-	-	-	112	91
55 Beherbergungs- und Gaststättenw.	18	3	1	9	3	1	1	-	-	-	-	-	-	112	91
<b>I Verkehr und Nachrichtenübermittlung</b>	<b>7</b>	<b>1</b>	<b>1</b>	<b>1</b>	<b>2</b>	<b>1</b>	-	-	<b>1</b>	-	-	-	-	<b>137</b>	<b>134</b>
IA Verkehr und Nachrichtenübermittlung	7	1	1	1	2	1	-	-	1	-	-	-	-	137	134
60 Landverkehr,Transp. i. Rohrfernleit.	5	1	1	-	2	-	-	-	1	-	-	-	-	118	115
63 Hilfs-u.Nebentät.f.d.Verk., Reisebür.	1	-	-	1	-	-	-	-	-	-	-	-	-	2	2
64 Nachrichtenübermittlung	1	-	-	-	-	1	-	-	-	-	-	-	-	17	17
<b>J Kredit- und Versicherungswesen</b>	<b>13</b>	<b>4</b>	-	<b>4</b>	<b>2</b>	<b>2</b>	<b>1</b>	-	-	-	-	-	-	<b>88</b>	<b>77</b>
JA Kredit- und Versicherungswesen	13	4	-	4	2	2	1	-	-	-	-	-	-	88	77
65 Kreditwesen	4	-	-	1	1	1	1	-	-	-	-	-	-	51	51
66 Versicherungswesen	3	-	-	1	1	1	-	-	-	-	-	-	-	21	21
67 M.d.Kredit-u.Vers.w.verbund.Tätigk.	6	4	-	2	-	-	-	-	-	-	-	-	-	16	5
<b>K Realitätenwesen, Unternehmensdienstl.</b>	<b>20</b>	<b>6</b>	<b>6</b>	<b>6</b>	<b>1</b>	<b>1</b>	-	-	-	-	-	-	-	<b>67</b>	<b>48</b>
KA Realitätenwesen, Unternehmensdienstl.	20	6	6	6	1	1	-	-	-	-	-	-	-	67	48
71 Vermiet.bewegl.Sachen o.Bed.pers.	2	-	2	-	-	-	-	-	-	-	-	-	-	3	2



**Tabelle A5: Arbeitsstätten und Beschäftigte nach Gemeinden und Abteilungen der ÖNACE 1995**

ÖNACE 1995	Arbeitsstätten insgesamt	davon mit ... unselbständig Beschäftigten										Beschäftigte insgesamt	darunter unselbst. Beschäftigte	
		0	1	2 - 4	5 - 9	10 - 19	20 - 49	50 - 99	100 - 199	200 - 499	500 - 999			1000 und mehr
72 Datenverarbeitung u. Datenbanken	1	-	-	1	-	-	-	-	-	-	-	-	4	4
73 Forschung und Entwicklung	1	-	1	-	-	-	-	-	-	-	-	-	2	1
74 Erbring.v.unternehmensbez.Dienstl.	16	6	3	5	1	1	-	-	-	-	-	-	58	41
<b>L Öffentl. Verwaltung, Sozialversich.</b>	<b>7</b>	<b>-</b>	<b>1</b>	<b>2</b>	<b>1</b>	<b>3</b>	<b>-</b>	<b>-</b>	<b>-</b>	<b>-</b>	<b>-</b>	<b>-</b>	<b>57</b>	<b>57</b>
LA Öffentl. Verwaltung, Sozialversich.	7	-	1	2	1	3	-	-	-	-	-	-	57	57
75 Öffentl. Verwaltung, Sozialversich.	7	-	1	2	1	3	-	-	-	-	-	-	57	57
<b>M Unterrichtswesen</b>	<b>11</b>	<b>-</b>	<b>-</b>	<b>2</b>	<b>4</b>	<b>1</b>	<b>4</b>	<b>-</b>	<b>-</b>	<b>-</b>	<b>-</b>	<b>-</b>	<b>173</b>	<b>172</b>
MA Unterrichtswesen	11	-	-	2	4	1	4	-	-	-	-	-	173	172
80 Unterrichtswesen	11	-	-	2	4	1	4	-	-	-	-	-	173	172
<b>N Gesundheits-, Veterinär- u. Sozialw.</b>	<b>17</b>	<b>4</b>	<b>1</b>	<b>5</b>	<b>3</b>	<b>1</b>	<b>1</b>	<b>1</b>	<b>1</b>	<b>-</b>	<b>-</b>	<b>-</b>	<b>271</b>	<b>258</b>
NA Gesundheits-, Veterinär- u. Sozialw.	17	4	1	5	3	1	1	1	1	-	-	-	271	258
85 Gesundheits-, Veterinär- u. Sozialw.	17	4	1	5	3	1	1	1	1	-	-	-	271	258
<b>O Erbring.v.sonst.öffentl.u.pers.Dienstl.</b>	<b>18</b>	<b>3</b>	<b>7</b>	<b>8</b>	<b>-</b>	<b>-</b>	<b>-</b>	<b>-</b>	<b>-</b>	<b>-</b>	<b>-</b>	<b>-</b>	<b>41</b>	<b>31</b>
OA Erbring.v.sonst.öffentl.u.pers.Dienstl.	18	3	7	8	-	-	-	-	-	-	-	-	41	31
90 Abwasser- u.Abfallbes.u.s.Entsorg.	1	-	1	-	-	-	-	-	-	-	-	-	1	1
91 Interessenvertretungen, Vereine	5	-	3	2	-	-	-	-	-	-	-	-	10	10
92 Kultur, Sport und Unterhaltung	5	2	2	1	-	-	-	-	-	-	-	-	10	5
93 Erbring. v. sonst. Dienstleistungen	7	1	1	5	-	-	-	-	-	-	-	-	20	15
<b>31038 Retzbach</b>														
<b>zusammen</b>	<b>26</b>	<b>5</b>	<b>4</b>	<b>7</b>	<b>5</b>	<b>2</b>	<b>1</b>	<b>2</b>	<b>-</b>	<b>-</b>	<b>-</b>	<b>-</b>	<b>228</b>	<b>208</b>
<b>D Sachgütererzeugung</b>	<b>6</b>	<b>2</b>	<b>-</b>	<b>1</b>	<b>2</b>	<b>1</b>	<b>-</b>	<b>-</b>	<b>-</b>	<b>-</b>	<b>-</b>	<b>-</b>	<b>25</b>	<b>22</b>
DA H.v.Nahrungsm.u.Getränken,Tabakverarb.	1	-	-	-	1	-	-	-	-	-	-	-	5	5
15 H.v.Nahr.- u.Genussm.; Getränken	1	-	-	-	1	-	-	-	-	-	-	-	5	5
DC Ledererz. u. -verarbeitung, H.v.Schuhen	1	1	-	-	-	-	-	-	-	-	-	-	1	-
19 Ledererzeugung und -verarbeitung	1	1	-	-	-	-	-	-	-	-	-	-	1	-
DI H.u.Bearb.v.Glas,H.v.W.a.Stein.u.Erden	1	-	-	-	1	-	-	-	-	-	-	-	5	5
26 H.u.Bea.v.Glas,H.v.W.a.Stein.u.Erden	1	-	-	-	1	-	-	-	-	-	-	-	5	5
DJ Metallerrz.u.-bearbeitung, H.v.Metallerrz.	1	-	-	-	-	1	-	-	-	-	-	-	11	10
28 H.v.Metallerrzeugnissen	1	-	-	-	-	1	-	-	-	-	-	-	11	10
DL H.v.Büromasch., Datenverarb.ger.	2	1	-	1	-	-	-	-	-	-	-	-	3	2
31 H.v.Ger.d.Elektrizitätserz., -verteil.	1	1	-	-	-	-	-	-	-	-	-	-	1	-
33 Medizin-,Mess-u.Regel.tech., Optik	1	-	-	1	-	-	-	-	-	-	-	-	2	2
<b>F Bauwesen</b>	<b>2</b>	<b>-</b>	<b>-</b>	<b>1</b>	<b>1</b>	<b>-</b>	<b>-</b>	<b>-</b>	<b>-</b>	<b>-</b>	<b>-</b>	<b>-</b>	<b>11</b>	<b>9</b>
FA Bauwesen	2	-	-	1	1	-	-	-	-	-	-	-	11	9
45 Bauwesen	2	-	-	1	1	-	-	-	-	-	-	-	11	9
<b>G Handel, Rep. v.Kfz u.Gebrauchsgütern</b>	<b>7</b>	<b>2</b>	<b>3</b>	<b>1</b>	<b>1</b>	<b>-</b>	<b>-</b>	<b>-</b>	<b>-</b>	<b>-</b>	<b>-</b>	<b>-</b>	<b>20</b>	<b>10</b>
GA Handel, Rep. v.Kfz u.Gebrauchsgütern	7	2	3	1	1	-	-	-	-	-	-	-	20	10
51 Handelsvermittlung u.GH (o.H.m.Kfz)	2	1	1	-	-	-	-	-	-	-	-	-	3	1
52 EH (o.Kfz,o.Tankst.), Rep.v.Gebr.g.	5	1	2	1	1	-	-	-	-	-	-	-	17	9
<b>H Beherbergungs- und Gaststättenw.</b>	<b>2</b>	<b>1</b>	<b>-</b>	<b>-</b>	<b>1</b>	<b>-</b>	<b>-</b>	<b>-</b>	<b>-</b>	<b>-</b>	<b>-</b>	<b>-</b>	<b>7</b>	<b>5</b>
HA Beherbergungs- und Gaststättenw.	2	1	-	-	1	-	-	-	-	-	-	-	7	5
55 Beherbergungs- und Gaststättenw.	2	1	-	-	1	-	-	-	-	-	-	-	7	5
<b>I Verkehr und Nachrichtenübermittlung</b>	<b>1</b>	<b>-</b>	<b>-</b>	<b>1</b>	<b>-</b>	<b>-</b>	<b>-</b>	<b>-</b>	<b>-</b>	<b>-</b>	<b>-</b>	<b>-</b>	<b>3</b>	<b>3</b>
IA Verkehr und Nachrichtenübermittlung	1	-	-	1	-	-	-	-	-	-	-	-	3	3
63 Hilfs-u.Nebentät.f.d.Verk., Reisebür.	1	-	-	1	-	-	-	-	-	-	-	-	3	3
<b>J Kredit- und Versicherungswesen</b>	<b>1</b>	<b>-</b>	<b>1</b>	<b>-</b>	<b>-</b>	<b>-</b>	<b>-</b>	<b>-</b>	<b>-</b>	<b>-</b>	<b>-</b>	<b>-</b>	<b>1</b>	<b>1</b>
JA Kredit- und Versicherungswesen	1	-	1	-	-	-	-	-	-	-	-	-	1	1
65 Kreditwesen	1	-	1	-	-	-	-	-	-	-	-	-	1	1

**Tabelle A5: Arbeitsstätten und Beschäftigte nach Gemeinden und Abteilungen der ÖNACE 1995**

ÖNACE 1995	Arbeitsstätten insgesamt	davon mit ... unselbständig Beschäftigten										Beschäftigte insgesamt	darunter unselbst. Beschäftigte		
		0	1	2 - 4	5 - 9	10 - 19	20 - 49	50 - 99	100 - 199	200 - 499	500 - 999			1000 und mehr	
<b>K Realitätenwesen, Unternehmensdienstl.</b>	<b>1</b>	-	-	<b>1</b>	-	-	-	-	-	-	-	-	-	<b>2</b>	<b>2</b>
KA Realitätenwesen, Unternehmensdienstl.	1	-	-	1	-	-	-	-	-	-	-	-	-	2	2
74 Erbring.v.unternehmensbez.Dienstl.	1	-	-	1	-	-	-	-	-	-	-	-	-	2	2
<b>L Öffentl. Verwaltung, Sozialversich.</b>	<b>4</b>	-	-	-	-	<b>1</b>	<b>1</b>	<b>2</b>	-	-	-	-	-	<b>150</b>	<b>150</b>
LA Öffentl. Verwaltung, Sozialversich.	4	-	-	-	-	1	1	2	-	-	-	-	-	150	150
75 Öffentl. Verwaltung, Sozialversich.	4	-	-	-	-	1	1	2	-	-	-	-	-	150	150
<b>M Unterrichtswesen</b>	<b>1</b>	-	-	<b>1</b>	-	-	-	-	-	-	-	-	-	<b>3</b>	<b>3</b>
MA Unterrichtswesen	1	-	-	1	-	-	-	-	-	-	-	-	-	3	3
80 Unterrichtswesen	1	-	-	1	-	-	-	-	-	-	-	-	-	3	3
<b>N Gesundheits-, Veterinär- u. Sozialw.</b>	<b>1</b>	-	-	<b>1</b>	-	-	-	-	-	-	-	-	-	<b>6</b>	<b>3</b>
NA Gesundheits-, Veterinär- u. Sozialw.	1	-	-	1	-	-	-	-	-	-	-	-	-	6	3
85 Gesundheits-, Veterinär- u. Sozialw.	1	-	-	1	-	-	-	-	-	-	-	-	-	6	3
<b>31041 Schrottenthal</b>															
<b>zusammen</b>	<b>27</b>	<b>9</b>	<b>8</b>	<b>9</b>	<b>1</b>	-	-	-	-	-	-	-	-	<b>54</b>	<b>38</b>
<b>C Bergbau;Gewinn.v.Steinen u.Erden</b>	<b>1</b>	-	-	<b>1</b>	-	-	-	-	-	-	-	-	-	<b>4</b>	<b>2</b>
CB Erzbergb., Gewinnung v.Steinen u.Erden	1	-	-	1	-	-	-	-	-	-	-	-	-	4	2
14 Gew.v.Steinen u.Erden;sonst.Bergb.	1	-	-	1	-	-	-	-	-	-	-	-	-	4	2
<b>D Sachgütererzeugung</b>	<b>4</b>	-	<b>1</b>	<b>3</b>	-	-	-	-	-	-	-	-	-	<b>13</b>	<b>10</b>
DA H.v.Nahrungsm.u.Getränken,Tabakverarb.	1	-	-	1	-	-	-	-	-	-	-	-	-	3	2
15 H.v.Nahr.- u.Genussm.; Getränken	1	-	-	1	-	-	-	-	-	-	-	-	-	3	2
DD Be- u. Verarb. v. Holz (o.H.v.Möbeln)	1	-	-	1	-	-	-	-	-	-	-	-	-	4	3
20 Be- u. Verarb. v. Holz (o.H.v.Möbeln)	1	-	-	1	-	-	-	-	-	-	-	-	-	4	3
DK Maschinenbau	1	-	-	1	-	-	-	-	-	-	-	-	-	5	4
29 Maschinenbau	1	-	-	1	-	-	-	-	-	-	-	-	-	5	4
DN H.v.sonst. Erzeugnissen,Rückgewinnung	1	-	1	-	-	-	-	-	-	-	-	-	-	1	1
36 H.v.sonstigen Erzeugnissen	1	-	1	-	-	-	-	-	-	-	-	-	-	1	1
<b>G Handel, Rep. v.Kfz u.Gebrauchsgütern</b>	<b>8</b>	<b>3</b>	<b>3</b>	<b>2</b>	-	-	-	-	-	-	-	-	-	<b>12</b>	<b>8</b>
GA Handel, Rep. v.Kfz u.Gebrauchsgütern	8	3	3	2	-	-	-	-	-	-	-	-	-	12	8
51 Handelsvermittlung u.GH (o.H.m.Kfz)	5	1	3	1	-	-	-	-	-	-	-	-	-	8	6
52 EH (o.Kfz,o.Tankst.), Rep.v.Gebr.g.	3	2	-	1	-	-	-	-	-	-	-	-	-	4	2
<b>H Beherbergungs- und Gaststättenw.</b>	<b>2</b>	<b>2</b>	-	-	-	-	-	-	-	-	-	-	-	<b>3</b>	-
HA Beherbergungs- und Gaststättenw.	2	2	-	-	-	-	-	-	-	-	-	-	-	3	-
55 Beherbergungs- und Gaststättenw.	2	2	-	-	-	-	-	-	-	-	-	-	-	3	-
<b>I Verkehr und Nachrichtenübermittlung</b>	<b>1</b>	-	-	<b>1</b>	-	-	-	-	-	-	-	-	-	<b>3</b>	<b>3</b>
IA Verkehr und Nachrichtenübermittlung	1	-	-	1	-	-	-	-	-	-	-	-	-	3	3
64 Nachrichtenübermittlung	1	-	-	1	-	-	-	-	-	-	-	-	-	3	3
<b>J Kredit- und Versicherungswesen</b>	<b>4</b>	<b>2</b>	<b>2</b>	-	-	-	-	-	-	-	-	-	-	<b>4</b>	<b>2</b>
JA Kredit- und Versicherungswesen	4	2	2	-	-	-	-	-	-	-	-	-	-	4	2
65 Kreditwesen	2	-	2	-	-	-	-	-	-	-	-	-	-	2	2
67 M.d.Kredit-u.Vers.w.verbund.Tätigk.	2	2	-	-	-	-	-	-	-	-	-	-	-	2	-
<b>K Realitätenwesen, Unternehmensdienstl.</b>	<b>3</b>	<b>2</b>	<b>1</b>	-	-	-	-	-	-	-	-	-	-	<b>3</b>	<b>1</b>
KA Realitätenwesen, Unternehmensdienstl.	3	2	1	-	-	-	-	-	-	-	-	-	-	3	1
74 Erbring.v.unternehmensbez.Dienstl.	3	2	1	-	-	-	-	-	-	-	-	-	-	3	1
<b>L Öffentl. Verwaltung, Sozialversich.</b>	<b>1</b>	-	-	-	<b>1</b>	-	-	-	-	-	-	-	-	<b>6</b>	<b>6</b>
LA Öffentl. Verwaltung, Sozialversich.	1	-	-	-	1	-	-	-	-	-	-	-	-	6	6
75 Öffentl. Verwaltung, Sozialversich.	1	-	-	-	1	-	-	-	-	-	-	-	-	6	6

**Tabelle A5: Arbeitsstätten und Beschäftigte nach Gemeinden und Abteilungen der ÖNACE 1995**

ÖNACE 1995	Arbeitsstätten insgesamt	davon mit ... unselbständig Beschäftigten											Beschäftigte insgesamt	darunter unselbst. Beschäftigte	
		0	1	2 - 4	5 - 9	10 - 19	20 - 49	50 - 99	100 - 199	200 - 499	500 - 999	1000 und mehr			
<b>M Unterrichtswesen</b>	<b>2</b>	-	-	<b>2</b>	-	-	-	-	-	-	-	-	-	<b>5</b>	<b>5</b>
MA Unterrichtswesen	2	-	-	2	-	-	-	-	-	-	-	-	-	5	5
80 Unterrichtswesen	2	-	-	2	-	-	-	-	-	-	-	-	-	5	5
<b>O Erbring.v.sonst.öffentl.u.pers.Dienstl.</b>	<b>1</b>	-	<b>1</b>	-	-	-	-	-	-	-	-	-	-	<b>1</b>	<b>1</b>
OA Erbring.v.sonst.öffentl.u.pers.Dienstl.	1	-	1	-	-	-	-	-	-	-	-	-	-	1	1
90 Abwasser- u.Abfallbes.u.s.Entsorg.	1	-	1	-	-	-	-	-	-	-	-	-	-	1	1
<b>31042 Seefeld-Kadolz</b>															
<b>zusammen</b>	<b>31</b>	<b>9</b>	<b>9</b>	<b>9</b>	<b>4</b>	-	-	-	-	-	-	-	-	<b>81</b>	<b>60</b>
<b>D Sachgütererzeugung</b>	<b>1</b>	-	<b>1</b>	-	-	-	-	-	-	-	-	-	-	<b>3</b>	<b>1</b>
DA H.v.Nahrungsm.u.Getränken,Tabakverarb.	1	-	1	-	-	-	-	-	-	-	-	-	-	3	1
15 H.v.Nahr.- u.Genussm.; Getränken	1	-	1	-	-	-	-	-	-	-	-	-	-	3	1
<b>F Bauwesen</b>	<b>2</b>	-	<b>1</b>	-	<b>1</b>	-	-	-	-	-	-	-	-	<b>8</b>	<b>7</b>
FA Bauwesen	2	-	1	-	1	-	-	-	-	-	-	-	-	8	7
45 Bauwesen	2	-	1	-	1	-	-	-	-	-	-	-	-	8	7
<b>G Handel, Rep. v.Kfz u.Gebrauchsgütern</b>	<b>8</b>	<b>2</b>	<b>3</b>	<b>2</b>	<b>1</b>	-	-	-	-	-	-	-	-	<b>24</b>	<b>16</b>
GA Handel, Rep. v.Kfz u.Gebrauchsgütern	8	2	3	2	1	-	-	-	-	-	-	-	-	24	16
50 Kfz-Handel, Rep. v.Kfz, Tankstellen	1	-	-	1	-	-	-	-	-	-	-	-	-	5	4
51 Handelsvermittlung u.GH (o.H.m.Kfz)	4	2	1	1	-	-	-	-	-	-	-	-	-	7	4
52 EH (o.Kfz,o.Tankst.), Rep.v.Gebr.g.	3	-	2	-	1	-	-	-	-	-	-	-	-	12	8
<b>H Beherbergungs- und Gaststättenw.</b>	<b>2</b>	-	<b>1</b>	-	<b>1</b>	-	-	-	-	-	-	-	-	<b>11</b>	<b>9</b>
HA Beherbergungs- und Gaststättenw.	2	-	1	-	1	-	-	-	-	-	-	-	-	11	9
55 Beherbergungs- und Gaststättenw.	2	-	1	-	1	-	-	-	-	-	-	-	-	11	9
<b>I Verkehr und Nachrichtenübermittlung</b>	<b>1</b>	-	-	<b>1</b>	-	-	-	-	-	-	-	-	-	<b>3</b>	<b>3</b>
IA Verkehr und Nachrichtenübermittlung	1	-	-	1	-	-	-	-	-	-	-	-	-	3	3
64 Nachrichtenübermittlung	1	-	-	1	-	-	-	-	-	-	-	-	-	3	3
<b>J Kredit- und Versicherungswesen</b>	<b>3</b>	-	<b>2</b>	<b>1</b>	-	-	-	-	-	-	-	-	-	<b>4</b>	<b>4</b>
JA Kredit- und Versicherungswesen	3	-	2	1	-	-	-	-	-	-	-	-	-	4	4
65 Kreditwesen	2	-	1	1	-	-	-	-	-	-	-	-	-	3	3
66 Versicherungswesen	1	-	1	-	-	-	-	-	-	-	-	-	-	1	1
<b>K Realitätenwesen, Unternehmensdienstl.</b>	<b>8</b>	<b>7</b>	-	<b>1</b>	-	-	-	-	-	-	-	-	-	<b>9</b>	<b>2</b>
KA Realitätenwesen, Unternehmensdienstl.	8	7	-	1	-	-	-	-	-	-	-	-	-	9	2
73 Forschung und Entwicklung	7	7	-	-	-	-	-	-	-	-	-	-	-	7	-
74 Erbring.v.unternehmensbez.Dienstl.	1	-	-	1	-	-	-	-	-	-	-	-	-	2	2
<b>L Öffentl. Verwaltung, Sozialversich.</b>	<b>1</b>	-	-	-	<b>1</b>	-	-	-	-	-	-	-	-	<b>7</b>	<b>7</b>
LA Öffentl. Verwaltung, Sozialversich.	1	-	-	-	1	-	-	-	-	-	-	-	-	7	7
75 Öffentl. Verwaltung, Sozialversich.	1	-	-	-	1	-	-	-	-	-	-	-	-	7	7
<b>M Unterrichtswesen</b>	<b>2</b>	-	-	<b>2</b>	-	-	-	-	-	-	-	-	-	<b>6</b>	<b>6</b>
MA Unterrichtswesen	2	-	-	2	-	-	-	-	-	-	-	-	-	6	6
80 Unterrichtswesen	2	-	-	2	-	-	-	-	-	-	-	-	-	6	6
<b>N Gesundheits-, Veterinär- u. Sozialw.</b>	<b>1</b>	-	-	<b>1</b>	-	-	-	-	-	-	-	-	-	<b>2</b>	<b>2</b>
NA Gesundheits-, Veterinär- u. Sozialw.	1	-	-	1	-	-	-	-	-	-	-	-	-	2	2
85 Gesundheits-, Veterinär- u. Sozialw.	1	-	-	1	-	-	-	-	-	-	-	-	-	2	2
<b>O Erbring.v.sonst.öffentl.u.pers.Dienstl.</b>	<b>2</b>	-	<b>1</b>	<b>1</b>	-	-	-	-	-	-	-	-	-	<b>4</b>	<b>3</b>
OA Erbring.v.sonst.öffentl.u.pers.Dienstl.	2	-	1	1	-	-	-	-	-	-	-	-	-	4	3
92 Kultur, Sport und Unterhaltung	1	-	-	1	-	-	-	-	-	-	-	-	-	2	2
93 Erbring. v. sonst. Dienstleistungen	1	-	1	-	-	-	-	-	-	-	-	-	-	2	1

**Tabelle A5: Arbeitsstätten und Beschäftigte nach Gemeinden und Abteilungen der ÖNACE 1995**

ÖNACE 1995	Arbeitsstätten insgesamt	davon mit ... unselbständig Beschäftigten										Beschäftigte insgesamt	darunter unselbst. Beschäftigte	
		0	1	2 - 4	5 - 9	10 - 19	20 - 49	50 - 99	100 - 199	200 - 499	500 - 999			1000 und mehr
<b>31043 Sitzendorf an der Schmida</b>														
<b>zusammen</b>	<b>69</b>	<b>23</b>	<b>12</b>	<b>14</b>	<b>13</b>	<b>7</b>	-	-	-	-	-	-	<b>274</b>	<b>223</b>
<b>D Sachgütererzeugung</b>	<b>9</b>	<b>1</b>	<b>2</b>	<b>1</b>	<b>3</b>	<b>2</b>	-	-	-	-	-	-	<b>65</b>	<b>56</b>
DA H.v.Nahrungsm.u.Getränken,Tabakverarb.	3	-	1	-	-	2	-	-	-	-	-	-	34	30
15 H.v.Nahr.- u.Genussm.; Getränken	3	-	1	-	-	2	-	-	-	-	-	-	34	30
DD Be- u. Verarb. v. Holz (o.H.v.Möbeln)	1	-	-	1	-	-	-	-	-	-	-	-	3	2
20 Be- u. Verarb. v. Holz (o.H.v.Möbeln)	1	-	-	1	-	-	-	-	-	-	-	-	3	2
DG H.v.Chemikalien u. chem. Erzeugn.	1	1	-	-	-	-	-	-	-	-	-	-	1	-
24 H.v.Chemikalien u. chem. Erzeugn.	1	1	-	-	-	-	-	-	-	-	-	-	1	-
DJ Metallverz.u.-bearbeitung, H.v.Metallverz.	2	-	1	-	1	-	-	-	-	-	-	-	10	9
28 H.v.Metallerzeugnissen	2	-	1	-	1	-	-	-	-	-	-	-	10	9
DL H.v.Büromasch., Datenverarb.ger.	1	-	-	-	1	-	-	-	-	-	-	-	7	6
33 Medizin-,Mess-u.Regel.tech., Optik	1	-	-	-	1	-	-	-	-	-	-	-	7	6
DN H.v.sonst. Erzeugnissen,Rückgewinnung	1	-	-	-	1	-	-	-	-	-	-	-	10	9
36 H.v.sonstigen Erzeugnissen	1	-	-	-	1	-	-	-	-	-	-	-	10	9
<b>F Bauwesen</b>	<b>3</b>	<b>1</b>	-	-	<b>2</b>	-	-	-	-	-	-	-	<b>16</b>	<b>12</b>
FA Bauwesen	3	1	-	-	2	-	-	-	-	-	-	-	16	12
45 Bauwesen	3	1	-	-	2	-	-	-	-	-	-	-	16	12
<b>G Handel, Rep. v.Kfz u.Gebrauchsgütern</b>	<b>16</b>	<b>8</b>	<b>4</b>	<b>2</b>	-	<b>2</b>	-	-	-	-	-	-	<b>51</b>	<b>37</b>
GA Handel, Rep. v.Kfz u.Gebrauchsgütern	16	8	4	2	-	2	-	-	-	-	-	-	51	37
50 Kfz-Handel, Rep. v.Kfz, Tankstellen	2	-	1	-	-	1	-	-	-	-	-	-	18	16
51 Handelsvermittlung u.GH (o.H.m.Kfz)	6	4	-	1	-	1	-	-	-	-	-	-	18	14
52 EH (o.Kfz,o.Tankst.), Rep.v.Gebr.g.	8	4	3	1	-	-	-	-	-	-	-	-	15	7
<b>H Beherbergungs- und Gaststättenw.</b>	<b>4</b>	<b>1</b>	<b>2</b>	<b>1</b>	-	-	-	-	-	-	-	-	<b>8</b>	<b>4</b>
HA Beherbergungs- und Gaststättenw.	4	1	2	1	-	-	-	-	-	-	-	-	8	4
55 Beherbergungs- und Gaststättenw.	4	1	2	1	-	-	-	-	-	-	-	-	8	4
<b>I Verkehr und Nachrichtenübermittlung</b>	<b>7</b>	<b>2</b>	-	<b>1</b>	<b>4</b>	-	-	-	-	-	-	-	<b>35</b>	<b>28</b>
IA Verkehr und Nachrichtenübermittlung	7	2	-	1	4	-	-	-	-	-	-	-	35	28
60 Landverkehr,Transp. i. Rohrfernleit.	5	1	-	1	3	-	-	-	-	-	-	-	29	23
64 Nachrichtenübermittlung	2	1	-	-	1	-	-	-	-	-	-	-	6	5
<b>J Kredit- und Versicherungswesen</b>	<b>6</b>	<b>2</b>	-	<b>4</b>	-	-	-	-	-	-	-	-	<b>11</b>	<b>9</b>
JA Kredit- und Versicherungswesen	6	2	-	4	-	-	-	-	-	-	-	-	11	9
65 Kreditwesen	4	-	-	4	-	-	-	-	-	-	-	-	9	9
67 M.d.Kredit-u.Vers.w.verbund.Tätigk.	2	2	-	-	-	-	-	-	-	-	-	-	2	-
<b>K Realitätenwesen, Unternehmensdienstl.</b>	<b>2</b>	<b>2</b>	-	-	-	-	-	-	-	-	-	-	<b>2</b>	-
KA Realitätenwesen, Unternehmensdienstl.	2	2	-	-	-	-	-	-	-	-	-	-	2	-
72 Datenverarbeitung u. Datenbanken	1	1	-	-	-	-	-	-	-	-	-	-	1	-
74 Erbring.v.unternehmensbez.Dienstl.	1	1	-	-	-	-	-	-	-	-	-	-	1	-
<b>L Öffentl. Verwaltung, Sozialversich.</b>	<b>1</b>	-	-	-	-	<b>1</b>	-	-	-	-	-	-	<b>10</b>	<b>10</b>
LA Öffentl. Verwaltung, Sozialversich.	1	-	-	-	-	1	-	-	-	-	-	-	10	10
75 Öffentl. Verwaltung, Sozialversich.	1	-	-	-	-	1	-	-	-	-	-	-	10	10
<b>M Unterrichtswesen</b>	<b>6</b>	-	-	<b>2</b>	<b>3</b>	<b>1</b>	-	-	-	-	-	-	<b>38</b>	<b>38</b>
MA Unterrichtswesen	6	-	-	2	3	1	-	-	-	-	-	-	38	38
80 Unterrichtswesen	6	-	-	2	3	1	-	-	-	-	-	-	38	38
<b>N Gesundheits-, Veterinär- u. Sozialw.</b>	<b>6</b>	<b>2</b>	<b>1</b>	<b>1</b>	<b>1</b>	<b>1</b>	-	-	-	-	-	-	<b>25</b>	<b>21</b>
NA Gesundheits-, Veterinär- u. Sozialw.	6	2	1	1	1	1	-	-	-	-	-	-	25	21
85 Gesundheits-, Veterinär- u. Sozialw.	6	2	1	1	1	1	-	-	-	-	-	-	25	21

**Tabelle A5: Arbeitsstätten und Beschäftigte nach Gemeinden und Abteilungen der ÖNACE 1995**

ÖNACE 1995	Arbeitsstätten insgesamt	davon mit ... unselbständig Beschäftigten											Beschäftigte insgesamt	darunter unselbst. Beschäftigte	
		0	1	2 - 4	5 - 9	10 - 19	20 - 49	50 - 99	100 - 199	200 - 499	500 - 999	1000 und mehr			
<b>O Erbring.v.sonst.öffentl.u.pers.Dienstl.</b>	<b>9</b>	<b>4</b>	<b>3</b>	<b>2</b>	-	-	-	-	-	-	-	-	-	<b>13</b>	<b>8</b>
OA Erbring.v.sonst.öffentl.u.pers.Dienstl.	9	4	3	2	-	-	-	-	-	-	-	-	-	13	8
91 Interessenvertretungen, Vereine	2	-	2	-	-	-	-	-	-	-	-	-	-	2	2
92 Kultur, Sport und Unterhaltung	3	3	-	-	-	-	-	-	-	-	-	-	-	3	-
93 Erbring. v. sonst. Dienstleistungen	4	1	1	2	-	-	-	-	-	-	-	-	-	8	6
<b>31051 Wullersdorf</b>															
<b>zusammen</b>	<b>83</b>	<b>32</b>	<b>17</b>	<b>22</b>	<b>7</b>	<b>2</b>	<b>2</b>	<b>1</b>	-	-	-	-	-	<b>323</b>	<b>249</b>
<b>D Sachgütererzeugung</b>	<b>11</b>	<b>3</b>	<b>2</b>	<b>6</b>	-	-	-	-	-	-	-	-	-	<b>28</b>	<b>21</b>
DA H.v.Nahrungsm.u.Getränken,Tabakverarb.	1	-	-	1	-	-	-	-	-	-	-	-	-	5	4
15 H.v.Nahr.- u.Genussm.; Getränken	1	-	-	1	-	-	-	-	-	-	-	-	-	5	4
DD Be- u. Verarb. v. Holz (o.H.v.Möbeln)	2	1	-	1	-	-	-	-	-	-	-	-	-	3	2
20 Be- u. Verarb. v. Holz (o.H.v.Möbeln)	2	1	-	1	-	-	-	-	-	-	-	-	-	3	2
DE H.u.Verarb.v.Papier u.Pappe, Verlagsw.	2	-	1	1	-	-	-	-	-	-	-	-	-	4	4
22 Verlagsw., Druckerei,Vervielfältig.	2	-	1	1	-	-	-	-	-	-	-	-	-	4	4
DH H.v.Gummi- und Kunststoffwaren	1	-	-	1	-	-	-	-	-	-	-	-	-	5	4
25 H.v.Gummi- und Kunststoffwaren	1	-	-	1	-	-	-	-	-	-	-	-	-	5	4
DI H.u.Bearb.v.Glas,H.v.W.a.Stein.u.Erden	1	1	-	-	-	-	-	-	-	-	-	-	-	1	-
26 H.u.Bea.v.Glas,H.v.W.a.Stein.u.Erden	1	1	-	-	-	-	-	-	-	-	-	-	-	1	-
DJ Metallierz.u.-bearbeitung, H.v.Metallierz.	1	1	-	-	-	-	-	-	-	-	-	-	-	1	-
28 H.v.Metallherzeugnissen	1	1	-	-	-	-	-	-	-	-	-	-	-	1	-
DK Maschinenbau	1	-	-	1	-	-	-	-	-	-	-	-	-	3	2
29 Maschinenbau	1	-	-	1	-	-	-	-	-	-	-	-	-	3	2
DL H.v.Büromasch., Datenverarb.ger.	2	-	1	1	-	-	-	-	-	-	-	-	-	6	5
32 Rundfunk-,Fernseh- u.Nachr.technik	1	-	1	-	-	-	-	-	-	-	-	-	-	1	1
33 Medizin-,Mess-u.Regel.tech., Optik	1	-	-	1	-	-	-	-	-	-	-	-	-	5	4
<b>F Bauwesen</b>	<b>9</b>	<b>2</b>	<b>1</b>	<b>2</b>	<b>2</b>	-	<b>1</b>	<b>1</b>	-	-	-	-	-	<b>108</b>	<b>95</b>
FA Bauwesen	9	2	1	2	2	-	1	1	-	-	-	-	-	108	95
45 Bauwesen	9	2	1	2	2	-	1	1	-	-	-	-	-	108	95
<b>G Handel, Rep. v.Kfz u.Gebrauchsgütern</b>	<b>27</b>	<b>14</b>	<b>5</b>	<b>4</b>	<b>3</b>	<b>1</b>	-	-	-	-	-	-	-	<b>74</b>	<b>46</b>
GA Handel, Rep. v.Kfz u.Gebrauchsgütern	27	14	5	4	3	1	-	-	-	-	-	-	-	74	46
50 Kfz-Handel, Rep. v.Kfz, Tankstellen	5	2	2	1	-	-	-	-	-	-	-	-	-	10	6
51 Handelsvermittlung u.GH (o.H.m.Kfz)	13	7	1	2	2	1	-	-	-	-	-	-	-	42	30
52 EH (o.Kfz,o.Tankst.), Rep.v.Gebr.g.	9	5	2	1	1	-	-	-	-	-	-	-	-	22	10
<b>H Beherbergungs- und Gaststättenw.</b>	<b>5</b>	<b>2</b>	<b>2</b>	<b>1</b>	-	-	-	-	-	-	-	-	-	<b>11</b>	<b>4</b>
HA Beherbergungs- und Gaststättenw.	5	2	2	1	-	-	-	-	-	-	-	-	-	11	4
55 Beherbergungs- und Gaststättenw.	5	2	2	1	-	-	-	-	-	-	-	-	-	11	4
<b>I Verkehr und Nachrichtenübermittlung</b>	<b>7</b>	-	<b>2</b>	<b>5</b>	-	-	-	-	-	-	-	-	-	<b>17</b>	<b>16</b>
IA Verkehr und Nachrichtenübermittlung	7	-	2	5	-	-	-	-	-	-	-	-	-	17	16
60 Landverkehr,Transp. i. Rohrfernleit.	5	-	2	3	-	-	-	-	-	-	-	-	-	11	10
64 Nachrichtenübermittlung	2	-	-	2	-	-	-	-	-	-	-	-	-	6	6
<b>J Kredit- und Versicherungswesen</b>	<b>4</b>	<b>1</b>	<b>1</b>	<b>2</b>	-	-	-	-	-	-	-	-	-	<b>9</b>	<b>7</b>
JA Kredit- und Versicherungswesen	4	1	1	2	-	-	-	-	-	-	-	-	-	9	7
65 Kreditwesen	2	-	-	2	-	-	-	-	-	-	-	-	-	6	6
67 M.d.Kredit-u.Vers.w.verbund.Tätigk.	2	1	1	-	-	-	-	-	-	-	-	-	-	3	1
<b>K Realitätenwesen, Unternehmensdienstl.</b>	<b>4</b>	<b>2</b>	<b>2</b>	-	-	-	-	-	-	-	-	-	-	<b>7</b>	<b>2</b>
KA Realitätenwesen, Unternehmensdienstl.	4	2	2	-	-	-	-	-	-	-	-	-	-	7	2
72 Datenverarbeitung u. Datenbanken	1	-	1	-	-	-	-	-	-	-	-	-	-	2	1
74 Erbring.v.unternehmensbez.Dienstl.	3	2	1	-	-	-	-	-	-	-	-	-	-	5	1

**Tabelle A5: Arbeitsstätten und Beschäftigte nach Gemeinden und Abteilungen der ÖNACE 1995**

ÖNACE 1995	Arbeitsstätten insgesamt	davon mit ... unselbständig Beschäftigten										Beschäftigte insgesamt	darunter unselbst. Beschäftigte		
		0	1	2 - 4	5 - 9	10 - 19	20 - 49	50 - 99	100 - 199	200 - 499	500 - 999			1000 und mehr	
<b>L Öffentl. Verwaltung, Sozialversich.</b>	<b>1</b>	-	-	-	<b>1</b>	-	-	-	-	-	-	-	-	<b>9</b>	<b>9</b>
LA Öffentl. Verwaltung, Sozialversich.	1	-	-	-	1	-	-	-	-	-	-	-	-	9	9
75 Öffentl. Verwaltung, Sozialversich.	1	-	-	-	1	-	-	-	-	-	-	-	-	9	9
<b>M Unterrichtswesen</b>	<b>4</b>	-	-	<b>1</b>	<b>1</b>	<b>1</b>	<b>1</b>	-	-	-	-	-	-	<b>43</b>	<b>43</b>
MA Unterrichtswesen	4	-	-	1	1	1	1	-	-	-	-	-	-	43	43
80 Unterrichtswesen	4	-	-	1	1	1	1	-	-	-	-	-	-	43	43
<b>N Gesundheits-, Veterinär- u. Sozialw.</b>	<b>2</b>	<b>1</b>	-	<b>1</b>	-	-	-	-	-	-	-	-	-	<b>6</b>	<b>4</b>
NA Gesundheits-, Veterinär- u. Sozialw.	2	1	-	1	-	-	-	-	-	-	-	-	-	6	4
85 Gesundheits-, Veterinär- u. Sozialw.	2	1	-	1	-	-	-	-	-	-	-	-	-	6	4
<b>O Erbring.v.sonst.öffentl.u.pers.Dienstl.</b>	<b>9</b>	<b>7</b>	<b>2</b>	-	-	-	-	-	-	-	-	-	-	<b>11</b>	<b>2</b>
OA Erbring.v.sonst.öffentl.u.pers.Dienstl.	9	7	2	-	-	-	-	-	-	-	-	-	-	11	2
91 Interessenvertretungen, Vereine	1	-	1	-	-	-	-	-	-	-	-	-	-	1	1
92 Kultur, Sport und Unterhaltung	6	5	1	-	-	-	-	-	-	-	-	-	-	8	1
93 Erbring. v. sonst. Dienstleistungen	2	2	-	-	-	-	-	-	-	-	-	-	-	2	-
<b>31052 Zellerndorf</b>															
<b>zusammen</b>	<b>60</b>	<b>24</b>	<b>9</b>	<b>18</b>	<b>4</b>	<b>3</b>	<b>2</b>	-	-	-	-	-	-	<b>218</b>	<b>169</b>
<b>D Sachgütererzeugung</b>	<b>4</b>	<b>1</b>	-	<b>3</b>	-	-	-	-	-	-	-	-	-	<b>14</b>	<b>7</b>
DA H.v.Nahrungsm.u.Getränken,Tabakverarb.	1	1	-	-	-	-	-	-	-	-	-	-	-	3	-
15 H.v.Nahr.- u.Genussm.; Getränken	1	1	-	-	-	-	-	-	-	-	-	-	-	3	-
DK Maschinenbau	2	-	-	2	-	-	-	-	-	-	-	-	-	8	5
29 Maschinenbau	2	-	-	2	-	-	-	-	-	-	-	-	-	8	5
DN H.v.sonst. Erzeugnissen,Rückgewinnung	1	-	-	1	-	-	-	-	-	-	-	-	-	3	2
36 H.v.sonstigen Erzeugnissen	1	-	-	1	-	-	-	-	-	-	-	-	-	3	2
<b>F Bauwesen</b>	<b>3</b>	-	-	<b>2</b>	-	-	<b>1</b>	-	-	-	-	-	-	<b>27</b>	<b>24</b>
FA Bauwesen	3	-	-	2	-	-	1	-	-	-	-	-	-	27	24
45 Bauwesen	3	-	-	2	-	-	1	-	-	-	-	-	-	27	24
<b>G Handel, Rep. v.Kfz u.Gebrauchsgütern</b>	<b>21</b>	<b>13</b>	<b>3</b>	<b>5</b>	-	-	-	-	-	-	-	-	-	<b>36</b>	<b>16</b>
GA Handel, Rep. v.Kfz u.Gebrauchsgütern	21	13	3	5	-	-	-	-	-	-	-	-	-	36	16
50 Kfz-Handel, Rep. v.Kfz, Tankstellen	2	2	-	-	-	-	-	-	-	-	-	-	-	2	-
51 Handelsvermittlung u.GH (o.H.m.Kfz)	8	5	2	1	-	-	-	-	-	-	-	-	-	12	4
52 EH (o.Kfz,o.Tankst.), Rep.v.Gebr.g.	11	6	1	4	-	-	-	-	-	-	-	-	-	22	12
<b>H Beherbergungs- und Gaststättenw.</b>	<b>5</b>	<b>2</b>	<b>2</b>	<b>1</b>	-	-	-	-	-	-	-	-	-	<b>10</b>	<b>5</b>
HA Beherbergungs- und Gaststättenw.	5	2	2	1	-	-	-	-	-	-	-	-	-	10	5
55 Beherbergungs- und Gaststättenw.	5	2	2	1	-	-	-	-	-	-	-	-	-	10	5
<b>I Verkehr und Nachrichtenübermittlung</b>	<b>3</b>	<b>1</b>	-	-	<b>2</b>	-	-	-	-	-	-	-	-	<b>12</b>	<b>11</b>
IA Verkehr und Nachrichtenübermittlung	3	1	-	-	2	-	-	-	-	-	-	-	-	12	11
60 Landverkehr,Transp. i. Rohrfernleit.	1	-	-	-	1	-	-	-	-	-	-	-	-	5	5
64 Nachrichtenübermittlung	2	1	-	-	1	-	-	-	-	-	-	-	-	7	6
<b>J Kredit- und Versicherungswesen</b>	<b>5</b>	<b>2</b>	<b>1</b>	<b>2</b>	-	-	-	-	-	-	-	-	-	<b>12</b>	<b>9</b>
JA Kredit- und Versicherungswesen	5	2	1	2	-	-	-	-	-	-	-	-	-	12	9
65 Kreditwesen	3	-	1	2	-	-	-	-	-	-	-	-	-	9	9
67 M.d.Kredit-u.Vers.w.verbund.Tätigk.	2	2	-	-	-	-	-	-	-	-	-	-	-	3	-
<b>K Realitätenwesen, Unternehmensdienstl.</b>	<b>2</b>	<b>1</b>	-	<b>1</b>	-	-	-	-	-	-	-	-	-	<b>4</b>	<b>3</b>
KA Realitätenwesen, Unternehmensdienstl.	2	1	-	1	-	-	-	-	-	-	-	-	-	4	3
71 Vermiet.bewegl.Sachen o.Bed.pers.	2	1	-	1	-	-	-	-	-	-	-	-	-	4	3
<b>L Öffentl. Verwaltung, Sozialversich.</b>	<b>2</b>	-	-	-	<b>1</b>	<b>1</b>	-	-	-	-	-	-	-	<b>22</b>	<b>22</b>
LA Öffentl. Verwaltung, Sozialversich.	2	-	-	-	1	1	-	-	-	-	-	-	-	22	22
75 Öffentl. Verwaltung, Sozialversich.	2	-	-	-	1	1	-	-	-	-	-	-	-	22	22

**Tabelle A5: Arbeitsstätten und Beschäftigte nach Gemeinden und Abteilungen der ÖNACE 1995**

ÖNACE 1995	Arbeitsstätten insgesamt	davon mit ... unselbständig Beschäftigten											Beschäftigte insgesamt	darunter unselbst. Beschäftigte
		0	1	2 - 4	5 - 9	10 - 19	20 - 49	50 - 99	100 - 199	200 - 499	500 - 999	1000 und mehr		
<b>M Unterrichtswesen</b>	<b>5</b>	<b>1</b>	-	<b>1</b>	-	<b>2</b>	<b>1</b>	-	-	-	-	-	<b>52</b>	<b>51</b>
MA Unterrichtswesen	5	1	-	1	-	2	1	-	-	-	-	-	52	51
80 Unterrichtswesen	5	1	-	1	-	2	1	-	-	-	-	-	52	51
<b>N Gesundheits-, Veterinär- u. Sozialw.</b>	<b>7</b>	<b>2</b>	<b>2</b>	<b>2</b>	<b>1</b>	-	-	-	-	-	-	-	<b>23</b>	<b>18</b>
NA Gesundheits-, Veterinär- u. Sozialw.	7	2	2	2	1	-	-	-	-	-	-	-	23	18
85 Gesundheits-, Veterinär- u. Sozialw.	7	2	2	2	1	-	-	-	-	-	-	-	23	18
<b>O Erbring.v.sonst.öffentl.u.pers.Dienstl.</b>	<b>3</b>	<b>1</b>	<b>1</b>	<b>1</b>	-	-	-	-	-	-	-	-	<b>6</b>	<b>3</b>
OA Erbring.v.sonst.öffentl.u.pers.Dienstl.	3	1	1	1	-	-	-	-	-	-	-	-	6	3
91 Interessenvertretungen, Vereine	1	-	-	1	-	-	-	-	-	-	-	-	2	2
92 Kultur, Sport und Unterhaltung	1	1	-	-	-	-	-	-	-	-	-	-	1	-
93 Erbring. v. sonst. Dienstleistungen	1	-	1	-	-	-	-	-	-	-	-	-	3	1
<b>31053 Ziersdorf</b>														
<b>zusammen</b>	<b>104</b>	<b>25</b>	<b>21</b>	<b>29</b>	<b>15</b>	<b>12</b>	<b>1</b>	<b>1</b>	-	-	-	-	<b>509</b>	<b>444</b>
<b>C Bergbau;Gewinn.v.Steinen u.Erden</b>	<b>1</b>	-	-	-	<b>1</b>	-	-	-	-	-	-	-	<b>7</b>	<b>7</b>
CB Erzbergb., Gewinnung v.Steinen u.Erden	1	-	-	-	1	-	-	-	-	-	-	-	7	7
14 Gew.v.Steinen u.Erden;sonst.Bergb.	1	-	-	-	1	-	-	-	-	-	-	-	7	7
<b>D Sachgütererzeugung</b>	<b>13</b>	<b>1</b>	<b>3</b>	<b>3</b>	<b>2</b>	<b>4</b>	-	-	-	-	-	-	<b>88</b>	<b>81</b>
DA H.v.Nahrungsm.u.Getränken,Tabakverarb.	3	-	-	-	2	1	-	-	-	-	-	-	25	24
15 H.v.Nahr.- u.Genussm.; Getränken	3	-	-	-	2	1	-	-	-	-	-	-	25	24
DC Ledererz. u. -verarbeitung, H.v.Schuhen	1	-	1	-	-	-	-	-	-	-	-	-	1	1
19 Ledererzeugung und -verarbeitung	1	-	1	-	-	-	-	-	-	-	-	-	1	1
DD Be- u. Verarb. v. Holz (o.H.v.Möbeln)	1	-	1	-	-	-	-	-	-	-	-	-	2	1
20 Be- u. Verarb. v. Holz (o.H.v.Möbeln)	1	-	1	-	-	-	-	-	-	-	-	-	2	1
DH H.v.Gummi- und Kunststoffwaren	1	-	-	1	-	-	-	-	-	-	-	-	2	2
25 H.v.Gummi- und Kunststoffwaren	1	-	-	1	-	-	-	-	-	-	-	-	2	2
DJ Metallverz.u.-bearbeitung, H.v.Metallverz.	4	1	1	-	-	2	-	-	-	-	-	-	39	35
28 H.v.Metallzeugnissen	4	1	1	-	-	2	-	-	-	-	-	-	39	35
DN H.v.sonst. Erzeugnissen,Rückgewinnung	3	-	-	2	-	1	-	-	-	-	-	-	19	18
36 H.v.sonstigen Erzeugnissen	2	-	-	1	-	1	-	-	-	-	-	-	16	15
37 Rückgewinnung (Recycling)	1	-	-	1	-	-	-	-	-	-	-	-	3	3
<b>F Bauwesen</b>	<b>9</b>	<b>2</b>	<b>1</b>	<b>1</b>	<b>3</b>	<b>1</b>	-	<b>1</b>	-	-	-	-	<b>114</b>	<b>104</b>
FA Bauwesen	9	2	1	1	3	1	-	1	-	-	-	-	114	104
45 Bauwesen	9	2	1	1	3	1	-	1	-	-	-	-	114	104
<b>G Handel, Rep. v.Kfz u.Gebrauchsgütern</b>	<b>33</b>	<b>9</b>	<b>8</b>	<b>7</b>	<b>5</b>	<b>4</b>	-	-	-	-	-	-	<b>132</b>	<b>108</b>
GA Handel, Rep. v.Kfz u.Gebrauchsgütern	33	9	8	7	5	4	-	-	-	-	-	-	132	108
50 Kfz-Handel, Rep. v.Kfz, Tankstellen	2	1	-	-	1	-	-	-	-	-	-	-	9	7
51 Handelsvermittlung u.GH (o.H.m.Kfz)	10	3	1	2	1	3	-	-	-	-	-	-	56	46
52 EH (o.Kfz,o.Tankst.), Rep.v.Gebr.g.	21	5	7	5	3	1	-	-	-	-	-	-	67	55
<b>H Beherbergungs- und Gaststättenw.</b>	<b>9</b>	<b>5</b>	<b>2</b>	<b>2</b>	-	-	-	-	-	-	-	-	<b>17</b>	<b>8</b>
HA Beherbergungs- und Gaststättenw.	9	5	2	2	-	-	-	-	-	-	-	-	17	8
55 Beherbergungs- und Gaststättenw.	9	5	2	2	-	-	-	-	-	-	-	-	17	8
<b>I Verkehr und Nachrichtenübermittlung</b>	<b>6</b>	<b>1</b>	-	<b>3</b>	<b>2</b>	-	-	-	-	-	-	-	<b>25</b>	<b>23</b>
IA Verkehr und Nachrichtenübermittlung	6	1	-	3	2	-	-	-	-	-	-	-	25	23
60 Landverkehr,Transp. i. Rohrfernleit.	2	1	-	1	-	-	-	-	-	-	-	-	6	4
63 Hilfs-u.Nebentät.f.d.Verk., Reisebür.	1	-	-	1	-	-	-	-	-	-	-	-	2	2
64 Nachrichtenübermittlung	3	-	-	1	2	-	-	-	-	-	-	-	17	17

**Tabelle A5: Arbeitsstätten und Beschäftigte nach Gemeinden und Abteilungen der ÖNACE 1995**

ÖNACE 1995	Arbeitsstätten insgesamt	davon mit ... unselbständig Beschäftigten										Beschäftigte insgesamt	darunter unselbst. Beschäftigte	
		0	1	2 - 4	5 - 9	10 - 19	20 - 49	50 - 99	100 - 199	200 - 499	500 - 999			1000 und mehr
<b>J Kredit- und Versicherungswesen</b>	<b>4</b>	-	-	<b>3</b>	-	<b>1</b>	-	-	-	-	-	-	<b>19</b>	<b>18</b>
JA Kredit- und Versicherungswesen	4	-	-	3	-	1	-	-	-	-	-	-	19	18
65 Kreditwesen	3	-	-	2	-	1	-	-	-	-	-	-	16	16
67 M.d.Kredit-u.Vers.w.verbund.Tätigk.	1	-	-	1	-	-	-	-	-	-	-	-	3	2
<b>K Realitätenwesen, Unternehmensdienstl.</b>	<b>5</b>	<b>2</b>	<b>2</b>	<b>1</b>	-	-	-	-	-	-	-	-	<b>8</b>	<b>4</b>
KA Realitätenwesen, Unternehmensdienstl.	5	2	2	1	-	-	-	-	-	-	-	-	8	4
71 Vermiet.bewegl.Sachen o.Bed.pers.	1	-	1	-	-	-	-	-	-	-	-	-	1	1
72 Datenverarbeitung u. Datenbanken	1	-	1	-	-	-	-	-	-	-	-	-	2	1
74 Erbring.v.unternehmensbez.Dienstl.	3	2	-	1	-	-	-	-	-	-	-	-	5	2
<b>L Öffentl. Verwaltung, Sozialversich.</b>	<b>3</b>	-	-	<b>1</b>	<b>1</b>	<b>1</b>	-	-	-	-	-	-	<b>20</b>	<b>20</b>
LA Öffentl. Verwaltung, Sozialversich.	3	-	-	1	1	1	-	-	-	-	-	-	20	20
75 Öffentl. Verwaltung, Sozialversich.	3	-	-	1	1	1	-	-	-	-	-	-	20	20
<b>M Unterrichtswesen</b>	<b>6</b>	-	-	<b>3</b>	<b>1</b>	<b>1</b>	<b>1</b>	-	-	-	-	-	<b>50</b>	<b>50</b>
MA Unterrichtswesen	6	-	-	3	1	1	1	-	-	-	-	-	50	50
80 Unterrichtswesen	6	-	-	3	1	1	1	-	-	-	-	-	50	50
<b>N Gesundheits-, Veterinär- u. Sozialw.</b>	<b>4</b>	-	<b>1</b>	<b>3</b>	-	-	-	-	-	-	-	-	<b>12</b>	<b>10</b>
NA Gesundheits-, Veterinär- u. Sozialw.	4	-	1	3	-	-	-	-	-	-	-	-	12	10
85 Gesundheits-, Veterinär- u. Sozialw.	4	-	1	3	-	-	-	-	-	-	-	-	12	10
<b>O Erbring.v.sonst.öffentl.u.pers.Dienstl.</b>	<b>11</b>	<b>5</b>	<b>4</b>	<b>2</b>	-	-	-	-	-	-	-	-	<b>17</b>	<b>11</b>
OA Erbring.v.sonst.öffentl.u.pers.Dienstl.	11	5	4	2	-	-	-	-	-	-	-	-	17	11
90 Abwasser- u.Abfallbes.u.s.Entsorg.	1	-	1	-	-	-	-	-	-	-	-	-	1	1
91 Interessenvertretungen, Vereine	2	-	1	1	-	-	-	-	-	-	-	-	4	4
92 Kultur, Sport und Unterhaltung	4	3	1	-	-	-	-	-	-	-	-	-	3	1
93 Erbring. v. sonst. Dienstleistungen	4	2	1	1	-	-	-	-	-	-	-	-	9	5
<b>31101 Altenburg</b>														
<b>zusammen</b>	<b>34</b>	<b>17</b>	<b>5</b>	<b>8</b>	<b>4</b>	-	-	-	-	-	-	-	<b>76</b>	<b>47</b>
<b>C Bergbau;Gewinn.v.Steinen u.Erden</b>	<b>2</b>	<b>2</b>	-	-	-	-	-	-	-	-	-	-	<b>2</b>	-
CB Erzbergb., Gewinnung v.Steinen u.Erden	2	2	-	-	-	-	-	-	-	-	-	-	2	-
14 Gew.v.Steinen u.Erden;sonst.Bergb.	2	2	-	-	-	-	-	-	-	-	-	-	2	-
<b>D Sachgütererzeugung</b>	<b>2</b>	-	-	-	<b>2</b>	-	-	-	-	-	-	-	<b>12</b>	<b>10</b>
DA H.v.Nahrungsm.u.Getränken,Tabakverarb.	1	-	-	-	1	-	-	-	-	-	-	-	6	5
15 H.v.Nahr.- u.Genussm.; Getränken	1	-	-	-	1	-	-	-	-	-	-	-	6	5
DM Fahrzeugbau	1	-	-	-	1	-	-	-	-	-	-	-	6	5
34 H.v.Kraftwagen und Kraftw.teilen	1	-	-	-	1	-	-	-	-	-	-	-	6	5
<b>E Energie- und Wasserversorgung</b>	<b>1</b>	-	<b>1</b>	-	-	-	-	-	-	-	-	-	<b>1</b>	<b>1</b>
EA Energie- und Wasserversorgung	1	-	1	-	-	-	-	-	-	-	-	-	1	1
40 Energieversorgung	1	-	1	-	-	-	-	-	-	-	-	-	1	1
<b>F Bauwesen</b>	<b>1</b>	-	-	<b>1</b>	-	-	-	-	-	-	-	-	<b>4</b>	<b>3</b>
FA Bauwesen	1	-	-	1	-	-	-	-	-	-	-	-	4	3
45 Bauwesen	1	-	-	1	-	-	-	-	-	-	-	-	4	3
<b>G Handel, Rep. v.Kfz u.Gebrauchsgütern</b>	<b>6</b>	<b>3</b>	<b>3</b>	-	-	-	-	-	-	-	-	-	<b>9</b>	<b>3</b>
GA Handel, Rep. v.Kfz u.Gebrauchsgütern	6	3	3	-	-	-	-	-	-	-	-	-	9	3
50 Kfz-Handel, Rep. v.Kfz, Tankstellen	1	-	1	-	-	-	-	-	-	-	-	-	2	1
51 Handelsvermittlung u.GH (o.H.m.Kfz)	1	-	1	-	-	-	-	-	-	-	-	-	1	1
52 EH (o.Kfz,o.Tankst.), Rep.v.Gebr.g.	4	3	1	-	-	-	-	-	-	-	-	-	6	1
<b>H Beherbergungs- und Gaststättenw.</b>	<b>7</b>	<b>2</b>	<b>1</b>	<b>4</b>	-	-	-	-	-	-	-	-	<b>19</b>	<b>11</b>
HA Beherbergungs- und Gaststättenw.	7	2	1	4	-	-	-	-	-	-	-	-	19	11
55 Beherbergungs- und Gaststättenw.	7	2	1	4	-	-	-	-	-	-	-	-	19	11



**Tabelle A5: Arbeitsstätten und Beschäftigte nach Gemeinden und Abteilungen der ÖNACE 1995**

ÖNACE 1995	Arbeitsstätten insgesamt	davon mit ... unselbständig Beschäftigten										Beschäftigte insgesamt	darunter unselbst. Beschäftigte	
		0	1	2 - 4	5 - 9	10 - 19	20 - 49	50 - 99	100 - 199	200 - 499	500 - 999			1000 und mehr
<b>I Verkehr und Nachrichtenübermittlung</b>	<b>1</b>	-	-	<b>1</b>	-	-	-	-	-	-	-	-	<b>3</b>	<b>3</b>
IA Verkehr und Nachrichtenübermittlung	1	-	-	1	-	-	-	-	-	-	-	-	3	3
64 Nachrichtenübermittlung	1	-	-	1	-	-	-	-	-	-	-	-	3	3
<b>J Kredit- und Versicherungswesen</b>	<b>2</b>	<b>2</b>	-	-	-	-	-	-	-	-	-	-	<b>2</b>	-
JA Kredit- und Versicherungswesen	2	2	-	-	-	-	-	-	-	-	-	-	2	-
67 M.d.Kredit-u.Vers.w.verbund.Tätigk.	2	2	-	-	-	-	-	-	-	-	-	-	2	-
<b>K Realitätenwesen, Unternehmensdienstl.</b>	<b>3</b>	<b>3</b>	-	-	-	-	-	-	-	-	-	-	<b>3</b>	-
KA Realitätenwesen, Unternehmensdienstl.	3	3	-	-	-	-	-	-	-	-	-	-	3	-
72 Datenverarbeitung u. Datenbanken	1	1	-	-	-	-	-	-	-	-	-	-	1	-
74 Erbring.v.unternehmensbez.Dienstl.	2	2	-	-	-	-	-	-	-	-	-	-	2	-
<b>L Öffentl. Verwaltung, Sozialversich.</b>	<b>1</b>	-	-	<b>1</b>	-	-	-	-	-	-	-	-	<b>2</b>	<b>2</b>
LA Öffentl. Verwaltung, Sozialversich.	1	-	-	1	-	-	-	-	-	-	-	-	2	2
75 Öffentl. Verwaltung, Sozialversich.	1	-	-	1	-	-	-	-	-	-	-	-	2	2
<b>M Unterrichtswesen</b>	<b>2</b>	-	-	-	<b>2</b>	-	-	-	-	-	-	-	<b>10</b>	<b>10</b>
MA Unterrichtswesen	2	-	-	-	2	-	-	-	-	-	-	-	10	10
80 Unterrichtswesen	2	-	-	-	2	-	-	-	-	-	-	-	10	10
<b>N Gesundheits-, Veterinär- u. Sozialw.</b>	<b>2</b>	<b>1</b>	-	<b>1</b>	-	-	-	-	-	-	-	-	<b>5</b>	<b>4</b>
NA Gesundheits-, Veterinär- u. Sozialw.	2	1	-	1	-	-	-	-	-	-	-	-	5	4
85 Gesundheits-, Veterinär- u. Sozialw.	2	1	-	1	-	-	-	-	-	-	-	-	5	4
<b>O Erbring.v.sonst.öffentl.u.pers.Dienstl.</b>	<b>4</b>	<b>4</b>	-	-	-	-	-	-	-	-	-	-	<b>4</b>	-
OA Erbring.v.sonst.öffentl.u.pers.Dienstl.	4	4	-	-	-	-	-	-	-	-	-	-	4	-
92 Kultur, Sport und Unterhaltung	2	2	-	-	-	-	-	-	-	-	-	-	2	-
93 Erbring. v. sonst. Dienstleistungen	2	2	-	-	-	-	-	-	-	-	-	-	2	-
<b>31102 Brunn an der Wild</b>														
<b>zusammen</b>	<b>37</b>	<b>7</b>	<b>5</b>	<b>15</b>	<b>7</b>	<b>3</b>	-	-	-	-	-	-	<b>169</b>	<b>135</b>
<b>C Bergbau;Gewinn.v.Steinen u.Erden</b>	<b>3</b>	-	-	<b>2</b>	<b>1</b>	-	-	-	-	-	-	-	<b>12</b>	<b>12</b>
CB Erzbergb., Gewinnung v.Steinen u.Erden	3	-	-	2	1	-	-	-	-	-	-	-	12	12
14 Gew.v.Steinen u.Erden;sonst.Bergb.	3	-	-	2	1	-	-	-	-	-	-	-	12	12
<b>D Sachgütererzeugung</b>	<b>5</b>	-	<b>2</b>	<b>1</b>	<b>1</b>	<b>1</b>	-	-	-	-	-	-	<b>25</b>	<b>20</b>
DA H.v.Nahrungsm.u.Getränken,Tabakverarb.	1	-	-	1	-	-	-	-	-	-	-	-	3	2
15 H.v.Nahr.- u.Genussm.; Getränken	1	-	-	1	-	-	-	-	-	-	-	-	3	2
DD Be- u. Verarb. v. Holz (o.H.v.Möbeln)	1	-	1	-	-	-	-	-	-	-	-	-	2	1
20 Be- u. Verarb. v. Holz (o.H.v.Möbeln)	1	-	1	-	-	-	-	-	-	-	-	-	2	1
DI H.u.Bearb.v.Glas,H.v.W.a.Stein.u.Erden	2	-	1	-	1	-	-	-	-	-	-	-	8	6
26 H.u.Bea.v.Glas,H.v.W.a.Stein.u.Erden	2	-	1	-	1	-	-	-	-	-	-	-	8	6
DJ Metallerz.u.-bearbeitung, H.v.Metallerz.	1	-	-	-	-	1	-	-	-	-	-	-	12	11
28 H.v.Metallerzeugnissen	1	-	-	-	-	1	-	-	-	-	-	-	12	11
<b>F Bauwesen</b>	<b>4</b>	<b>1</b>	-	-	<b>2</b>	<b>1</b>	-	-	-	-	-	-	<b>37</b>	<b>31</b>
FA Bauwesen	4	1	-	-	2	1	-	-	-	-	-	-	37	31
45 Bauwesen	4	1	-	-	2	1	-	-	-	-	-	-	37	31
<b>G Handel, Rep. v.Kfz u.Gebrauchsgütern</b>	<b>6</b>	<b>3</b>	<b>1</b>	<b>2</b>	-	-	-	-	-	-	-	-	<b>14</b>	<b>7</b>
GA Handel, Rep. v.Kfz u.Gebrauchsgütern	6	3	1	2	-	-	-	-	-	-	-	-	14	7
51 Handelsvermittlung u.GH (o.H.m.Kfz)	1	-	-	1	-	-	-	-	-	-	-	-	6	3
52 EH (o.Kfz,o.Tankst.), Rep.v.Gebr.g.	5	3	1	1	-	-	-	-	-	-	-	-	8	4
<b>H Beherbergungs- und Gaststättenw.</b>	<b>6</b>	<b>3</b>	-	<b>3</b>	-	-	-	-	-	-	-	-	<b>19</b>	<b>10</b>
HA Beherbergungs- und Gaststättenw.	6	3	-	3	-	-	-	-	-	-	-	-	19	10
55 Beherbergungs- und Gaststättenw.	6	3	-	3	-	-	-	-	-	-	-	-	19	10

**Tabelle A5: Arbeitsstätten und Beschäftigte nach Gemeinden und Abteilungen der ÖNACE 1995**

ÖNACE 1995	Arbeitsstätten insgesamt	davon mit ... unselbständig Beschäftigten											Beschäftigte insgesamt	darunter unselbst. Beschäftigte
		0	1	2 - 4	5 - 9	10 - 19	20 - 49	50 - 99	100 - 199	200 - 499	500 - 999	1000 und mehr		
<b>I Verkehr und Nachrichtenübermittlung</b>	<b>5</b>	-	<b>1</b>	<b>2</b>	<b>1</b>	<b>1</b>	-	-	-	-	-	-	<b>31</b>	<b>26</b>
IA Verkehr und Nachrichtenübermittlung	5	-	1	2	1	1	-	-	-	-	-	-	31	26
60 Landverkehr, Transp. i. Rohrfernleit.	4	-	1	1	1	1	-	-	-	-	-	-	28	23
64 Nachrichtenübermittlung	1	-	-	1	-	-	-	-	-	-	-	-	3	3
<b>K Realitätenwesen, Unternehmensdienstl.</b>	<b>2</b>	-	-	<b>1</b>	<b>1</b>	-	-	-	-	-	-	-	<b>11</b>	<b>10</b>
KA Realitätenwesen, Unternehmensdienstl.	2	-	-	1	1	-	-	-	-	-	-	-	11	10
74 Erbring.v.unternehmensbez.Dienstl.	2	-	-	1	1	-	-	-	-	-	-	-	11	10
<b>L Öffentl. Verwaltung, Sozialversich.</b>	<b>2</b>	-	-	<b>1</b>	<b>1</b>	-	-	-	-	-	-	-	<b>11</b>	<b>11</b>
LA Öffentl. Verwaltung, Sozialversich.	2	-	-	1	1	-	-	-	-	-	-	-	11	11
75 Öffentl. Verwaltung, Sozialversich.	2	-	-	1	1	-	-	-	-	-	-	-	11	11
<b>M Unterrichtswesen</b>	<b>2</b>	-	-	<b>2</b>	-	-	-	-	-	-	-	-	<b>5</b>	<b>5</b>
MA Unterrichtswesen	2	-	-	2	-	-	-	-	-	-	-	-	5	5
80 Unterrichtswesen	2	-	-	2	-	-	-	-	-	-	-	-	5	5
<b>N Gesundheits-, Veterinär- u. Sozialw.</b>	<b>1</b>	-	<b>1</b>	-	-	-	-	-	-	-	-	-	<b>2</b>	<b>1</b>
NA Gesundheits-, Veterinär- u. Sozialw.	1	-	1	-	-	-	-	-	-	-	-	-	2	1
85 Gesundheits-, Veterinär- u. Sozialw.	1	-	1	-	-	-	-	-	-	-	-	-	2	1
<b>O Erbring.v.sonst.öffentl.u.pers.Dienstl.</b>	<b>1</b>	-	-	<b>1</b>	-	-	-	-	-	-	-	-	<b>2</b>	<b>2</b>
OA Erbring.v.sonst.öffentl.u.pers.Dienstl.	1	-	-	1	-	-	-	-	-	-	-	-	2	2
91 Interessenvertretungen, Vereine	1	-	-	1	-	-	-	-	-	-	-	-	2	2
<b>31103 Burgschleinitz-Kühnring</b>														
<b>zusammen</b>	<b>36</b>	<b>14</b>	<b>7</b>	<b>4</b>	<b>6</b>	<b>5</b>	-	-	-	-	-	-	<b>147</b>	<b>121</b>
<b>C Bergbau; Gewinn.v.Steinen u.Erden</b>	<b>1</b>	-	-	-	-	<b>1</b>	-	-	-	-	-	-	<b>17</b>	<b>16</b>
CB Erzbergb., Gewinnung v.Steinen u.Erden	1	-	-	-	-	1	-	-	-	-	-	-	17	16
14 Gew.v.Steinen u.Erden;sonst.Bergb.	1	-	-	-	-	1	-	-	-	-	-	-	17	16
<b>D Sachgütererzeugung</b>	<b>8</b>	<b>3</b>	<b>1</b>	<b>1</b>	<b>1</b>	<b>2</b>	-	-	-	-	-	-	<b>45</b>	<b>39</b>
DA H.v.Nahrungsm.u.Getränken,Tabakverarb.	1	-	-	-	<b>1</b>	-	-	-	-	-	-	-	9	9
15 H.v.Nahr.- u.Genussm.; Getränken	1	-	-	-	<b>1</b>	-	-	-	-	-	-	-	9	9
DD Be- u. Verarb. v. Holz (o.H.v.Möbeln)	2	2	-	-	-	-	-	-	-	-	-	-	1	-
20 Be- u. Verarb. v. Holz (o.H.v.Möbeln)	2	2	-	-	-	-	-	-	-	-	-	-	1	-
DI H.u.Bearb.v.Glas,H.v.W.a.Stein.u.Erden	1	-	1	-	-	-	-	-	-	-	-	-	2	1
26 H.u.Bea.v.Glas,H.v.W.a.Stein.u.Erden	1	-	1	-	-	-	-	-	-	-	-	-	2	1
DJ Metallerg.u.-bearbeitung, H.v.Metallerg.	2	-	-	-	-	2	-	-	-	-	-	-	29	27
28 H.v.Metallergzeugnissen	2	-	-	-	-	2	-	-	-	-	-	-	29	27
DN H.v.sonst. Erzeugnissen,Rückgewinnung	2	1	-	1	-	-	-	-	-	-	-	-	4	2
36 H.v.sonstigen Erzeugnissen	2	1	-	1	-	-	-	-	-	-	-	-	4	2
<b>F Bauwesen</b>	<b>3</b>	<b>1</b>	<b>1</b>	<b>1</b>	-	-	-	-	-	-	-	-	<b>6</b>	<b>3</b>
FA Bauwesen	3	1	1	1	-	-	-	-	-	-	-	-	6	3
45 Bauwesen	3	1	1	1	-	-	-	-	-	-	-	-	6	3
<b>G Handel, Rep. v.Kfz u.Gebrauchsgütern</b>	<b>7</b>	<b>5</b>	<b>1</b>	-	-	<b>1</b>	-	-	-	-	-	-	<b>19</b>	<b>13</b>
GA Handel, Rep. v.Kfz u.Gebrauchsgütern	7	5	1	-	-	1	-	-	-	-	-	-	19	13
50 Kfz-Handel, Rep. v.Kfz, Tankstellen	1	1	-	-	-	-	-	-	-	-	-	-	1	-
51 Handelsvermittlung u.GH (o.H.m.Kfz)	3	2	-	-	-	1	-	-	-	-	-	-	14	12
52 EH (o.Kfz,o.Tankst.), Rep.v.Gebr.g.	3	2	1	-	-	-	-	-	-	-	-	-	4	1
<b>H Beherbergungs- und Gaststättenw.</b>	<b>3</b>	-	<b>2</b>	-	<b>1</b>	-	-	-	-	-	-	-	<b>11</b>	<b>9</b>
HA Beherbergungs- und Gaststättenw.	3	-	2	-	1	-	-	-	-	-	-	-	11	9
55 Beherbergungs- und Gaststättenw.	3	-	2	-	1	-	-	-	-	-	-	-	11	9

**Tabelle A5: Arbeitsstätten und Beschäftigte nach Gemeinden und Abteilungen der ÖNACE 1995**

ÖNACE 1995	Arbeitsstätten insgesamt	davon mit ... unselbständig Beschäftigten										Beschäftigte insgesamt	darunter unselbst. Beschäftigte	
		0	1	2 - 4	5 - 9	10 - 19	20 - 49	50 - 99	100 - 199	200 - 499	500 - 999			1000 und mehr
<b>I Verkehr und Nachrichtenübermittlung</b>	<b>3</b>	<b>1</b>	-	<b>1</b>	-	<b>1</b>	-	-	-	-	-	-	<b>15</b>	<b>13</b>
IA Verkehr und Nachrichtenübermittlung	3	1	-	1	-	1	-	-	-	-	-	-	15	13
60 Landverkehr, Transp. i. Rohrfernleit.	1	-	-	-	-	1	-	-	-	-	-	-	12	11
63 Hilfs- u. Nebentät. f. d. Verk., Reisebür.	1	1	-	-	-	-	-	-	-	-	-	-	1	-
64 Nachrichtenübermittlung	1	-	-	1	-	-	-	-	-	-	-	-	2	2
<b>K Realitätenwesen, Unternehmensdienstl.</b>	<b>4</b>	<b>2</b>	<b>1</b>	-	<b>1</b>	-	-	-	-	-	-	-	<b>10</b>	<b>6</b>
KA Realitätenwesen, Unternehmensdienstl.	4	2	1	-	1	-	-	-	-	-	-	-	10	6
72 Datenverarbeitung u. Datenbanken	1	-	-	-	1	-	-	-	-	-	-	-	5	5
74 Erbring. v. unternehmensbez. Dienstl.	3	2	1	-	-	-	-	-	-	-	-	-	5	1
<b>L Öffentl. Verwaltung, Sozialversich.</b>	<b>1</b>	-	-	-	<b>1</b>	-	-	-	-	-	-	-	<b>9</b>	<b>9</b>
LA Öffentl. Verwaltung, Sozialversich.	1	-	-	-	1	-	-	-	-	-	-	-	9	9
75 Öffentl. Verwaltung, Sozialversich.	1	-	-	-	1	-	-	-	-	-	-	-	9	9
<b>M Unterrichtswesen</b>	<b>3</b>	<b>1</b>	-	-	<b>2</b>	-	-	-	-	-	-	-	<b>11</b>	<b>10</b>
MA Unterrichtswesen	3	1	-	-	2	-	-	-	-	-	-	-	11	10
80 Unterrichtswesen	3	1	-	-	2	-	-	-	-	-	-	-	11	10
<b>O Erbring. v. sonst. öffentl. u. pers. Dienstl.</b>	<b>3</b>	<b>1</b>	<b>1</b>	<b>1</b>	-	-	-	-	-	-	-	-	<b>4</b>	<b>3</b>
OA Erbring. v. sonst. öffentl. u. pers. Dienstl.	3	1	1	1	-	-	-	-	-	-	-	-	4	3
91 Interessenvertretungen, Vereine	2	-	1	1	-	-	-	-	-	-	-	-	3	3
92 Kultur, Sport und Unterhaltung	1	1	-	-	-	-	-	-	-	-	-	-	1	-
<b>31104 Drosendorf-Zissersdorf</b>														
<b>zusammen</b>	<b>77</b>	<b>23</b>	<b>17</b>	<b>21</b>	<b>8</b>	<b>6</b>	<b>2</b>	-	-	-	-	-	<b>298</b>	<b>252</b>
<b>D Sachgütererzeugung</b>	<b>10</b>	<b>4</b>	<b>3</b>	<b>2</b>	<b>1</b>	-	-	-	-	-	-	-	<b>26</b>	<b>18</b>
DA H.v. Nahrungsm. u. Getränken, Tabakverarb.	3	-	1	2	-	-	-	-	-	-	-	-	8	7
15 H.v. Nahr.- u. Genussm.; Getränken	3	-	1	2	-	-	-	-	-	-	-	-	8	7
DD Be- u. Verarb. v. Holz (o.H.v. Möbeln)	1	1	-	-	-	-	-	-	-	-	-	-	1	-
20 Be- u. Verarb. v. Holz (o.H.v. Möbeln)	1	1	-	-	-	-	-	-	-	-	-	-	1	-
DE H.u. Verarb. v. Papier u. Pappe, Verlagsw.	1	-	1	-	-	-	-	-	-	-	-	-	1	1
22 Verlagsw., Druckerei, Vervielfältig.	1	-	1	-	-	-	-	-	-	-	-	-	1	1
DJ Metallverz. u. -bearbeitung, H.v. Metallverz.	2	2	-	-	-	-	-	-	-	-	-	-	2	-
28 H.v. Metallzeugnissen	2	2	-	-	-	-	-	-	-	-	-	-	2	-
DK Maschinenbau	1	1	-	-	-	-	-	-	-	-	-	-	2	-
29 Maschinenbau	1	1	-	-	-	-	-	-	-	-	-	-	2	-
DN H.v. sonst. Erzeugnissen, Rückgewinnung	2	-	1	-	1	-	-	-	-	-	-	-	12	10
36 H.v. sonstigen Erzeugnissen	2	-	1	-	1	-	-	-	-	-	-	-	12	10
<b>E Energie- und Wasserversorgung</b>	<b>1</b>	<b>1</b>	-	-	-	-	-	-	-	-	-	-	<b>1</b>	<b>-</b>
EA Energie- und Wasserversorgung	1	1	-	-	-	-	-	-	-	-	-	-	1	-
40 Energieversorgung	1	1	-	-	-	-	-	-	-	-	-	-	1	-
<b>F Bauwesen</b>	<b>6</b>	<b>2</b>	-	<b>1</b>	-	<b>2</b>	<b>1</b>	-	-	-	-	-	<b>56</b>	<b>52</b>
FA Bauwesen	6	2	-	1	-	2	1	-	-	-	-	-	56	52
45 Bauwesen	6	2	-	1	-	2	1	-	-	-	-	-	56	52
<b>G Handel, Rep. v. Kfz u. Gebrauchsgütern</b>	<b>16</b>	<b>4</b>	<b>6</b>	<b>3</b>	<b>2</b>	<b>1</b>	-	-	-	-	-	-	<b>52</b>	<b>41</b>
GA Handel, Rep. v. Kfz u. Gebrauchsgütern	16	4	6	3	2	1	-	-	-	-	-	-	52	41
50 Kfz-Handel, Rep. v. Kfz, Tankstellen	3	-	1	1	1	-	-	-	-	-	-	-	12	10
51 Handelsvermittlung u. GH (o.H.m.Kfz)	4	2	1	-	-	1	-	-	-	-	-	-	19	16
52 EH (o.Kfz, o.Tankst.), Rep. v. Gebr.g.	9	2	4	2	1	-	-	-	-	-	-	-	21	15
<b>H Beherbergungs- und Gaststättenw.</b>	<b>12</b>	<b>2</b>	<b>1</b>	<b>7</b>	<b>2</b>	-	-	-	-	-	-	-	<b>39</b>	<b>31</b>
HA Beherbergungs- und Gaststättenw.	12	2	1	7	2	-	-	-	-	-	-	-	39	31
55 Beherbergungs- und Gaststättenw.	12	2	1	7	2	-	-	-	-	-	-	-	39	31

**Tabelle A5: Arbeitsstätten und Beschäftigte nach Gemeinden und Abteilungen der ÖNACE 1995**

ÖNACE 1995	Arbeitsstätten insgesamt	davon mit ... unselbständig Beschäftigten										Beschäftigte insgesamt	darunter unselbst. Beschäftigte	
		0	1	2 - 4	5 - 9	10 - 19	20 - 49	50 - 99	100 - 199	200 - 499	500 - 999			1000 und mehr
<b>I Verkehr und Nachrichtenübermittlung</b>	<b>8</b>	<b>3</b>	<b>2</b>	<b>2</b>	<b>1</b>	-	-	-	-	-	-	-	<b>16</b>	<b>12</b>
IA Verkehr und Nachrichtenübermittlung	8	3	2	2	1	-	-	-	-	-	-	-	16	12
60 Landverkehr, Transp. i. Rohrfernleit.	5	3	1	1	-	-	-	-	-	-	-	-	7	3
64 Nachrichtenübermittlung	3	-	1	1	1	-	-	-	-	-	-	-	9	9
<b>J Kredit- und Versicherungswesen</b>	<b>4</b>	-	<b>1</b>	<b>3</b>	-	-	-	-	-	-	-	-	<b>10</b>	<b>10</b>
JA Kredit- und Versicherungswesen	4	-	1	3	-	-	-	-	-	-	-	-	10	10
65 Kreditwesen	4	-	1	3	-	-	-	-	-	-	-	-	10	10
<b>K Realitätenwesen, Unternehmensdienstl.</b>	<b>1</b>	<b>1</b>	-	-	-	-	-	-	-	-	-	-	<b>1</b>	-
KA Realitätenwesen, Unternehmensdienstl.	1	1	-	-	-	-	-	-	-	-	-	-	1	-
74 Erbring.v.unternehmensbez.Dienstl.	1	1	-	-	-	-	-	-	-	-	-	-	1	-
<b>L Öffentl. Verwaltung, Sozialversich.</b>	<b>4</b>	-	-	-	<b>1</b>	<b>2</b>	<b>1</b>	-	-	-	-	-	<b>54</b>	<b>54</b>
LA Öffentl. Verwaltung, Sozialversich.	4	-	-	-	1	2	1	-	-	-	-	-	54	54
75 Öffentl. Verwaltung, Sozialversich.	4	-	-	-	1	2	1	-	-	-	-	-	54	54
<b>M Unterrichtswesen</b>	<b>5</b>	<b>2</b>	-	<b>1</b>	<b>1</b>	<b>1</b>	-	-	-	-	-	-	<b>28</b>	<b>25</b>
MA Unterrichtswesen	5	2	-	1	1	1	-	-	-	-	-	-	28	25
80 Unterrichtswesen	5	2	-	1	1	1	-	-	-	-	-	-	28	25
<b>N Gesundheits-, Veterinär- u. Sozialw.</b>	<b>1</b>	-	-	<b>1</b>	-	-	-	-	-	-	-	-	<b>4</b>	<b>3</b>
NA Gesundheits-, Veterinär- u. Sozialw.	1	-	-	1	-	-	-	-	-	-	-	-	4	3
85 Gesundheits-, Veterinär- u. Sozialw.	1	-	-	1	-	-	-	-	-	-	-	-	4	3
<b>O Erbring.v.sonst.öffentl.u.pers.Dienstl.</b>	<b>9</b>	<b>4</b>	<b>4</b>	<b>1</b>	-	-	-	-	-	-	-	-	<b>11</b>	<b>6</b>
OA Erbring.v.sonst.öffentl.u.pers.Dienstl.	9	4	4	1	-	-	-	-	-	-	-	-	11	6
91 Interessenvertretungen, Vereine	1	-	1	-	-	-	-	-	-	-	-	-	1	1
92 Kultur, Sport und Unterhaltung	6	2	3	1	-	-	-	-	-	-	-	-	8	5
93 Erbring. v. sonst. Dienstleistungen	2	2	-	-	-	-	-	-	-	-	-	-	2	-

**31105 Eggenburg**

<b>zusammen</b>	<b>189</b>	<b>39</b>	<b>24</b>	<b>51</b>	<b>38</b>	<b>21</b>	<b>12</b>	<b>1</b>	<b>3</b>	-	-	-	<b>1721</b>	<b>1600</b>
<b>D Sachgüterzeugung</b>	<b>20</b>	<b>2</b>	<b>2</b>	<b>2</b>	<b>8</b>	<b>3</b>	<b>1</b>	-	<b>2</b>	-	-	-	<b>417</b>	<b>405</b>
DA H.v.Nahrungsm.u.Getränken,Tabakverarb.	4	-	-	-	1	1	1	-	1	-	-	-	160	155
15 H.v.Nahr.- u.Genussm.; Getränken	4	-	-	-	1	1	1	-	1	-	-	-	160	155
DB H.v.Textilien, Textilwaren u. Bekleidung	1	-	1	-	-	-	-	-	-	-	-	-	1	1
18 H.v.Bekleidung	1	-	1	-	-	-	-	-	-	-	-	-	1	1
DD Be- u. Verarb. v. Holz (o.H.v.Möbeln)	1	-	-	1	-	-	-	-	-	-	-	-	4	4
20 Be- u. Verarb. v. Holz (o.H.v.Möbeln)	1	-	-	1	-	-	-	-	-	-	-	-	4	4
DE H.u.Verarb.v.Papier u.Pappe, Verlagsw.	1	-	1	-	-	-	-	-	-	-	-	-	1	1
22 Verlagsw., Druckerei,Vervielfältig.	1	-	1	-	-	-	-	-	-	-	-	-	1	1
DH H.v.Gummi- und Kunststoffwaren	3	-	-	-	3	-	-	-	-	-	-	-	22	20
25 H.v.Gummi- und Kunststoffwaren	3	-	-	-	3	-	-	-	-	-	-	-	22	20
DI H.u.Bearb.v.Glas,H.v.W.a.Stein.u.Erden	3	2	-	-	1	-	-	-	-	-	-	-	10	7
26 H.u.Bea.v.Glas,H.v.W.a.Stein.u.Erden	3	2	-	-	1	-	-	-	-	-	-	-	10	7
DJ Metallierz.u.-bearbeitung, H.v.Metallierz.	2	-	-	-	1	1	-	-	-	-	-	-	23	23
28 H.v.Metalliergezeugnissen	2	-	-	-	1	1	-	-	-	-	-	-	23	23
DK Maschinenbau	1	-	-	-	-	1	-	-	-	-	-	-	13	13
29 Maschinenbau	1	-	-	-	-	1	-	-	-	-	-	-	13	13
DL H.v.Büromasch., Datenverarb.ger.	1	-	-	-	-	-	-	-	1	-	-	-	163	163
31 H.v.Ger.d.Elektrizitätserz., -verteil.	1	-	-	-	-	-	-	-	1	-	-	-	163	163
DN H.v.sonst. Erzeugnissen,Rückgewinnung	3	-	-	1	2	-	-	-	-	-	-	-	20	18
36 H.v.sonstigen Erzeugnissen	3	-	-	1	2	-	-	-	-	-	-	-	20	18

**Tabelle A5: Arbeitsstätten und Beschäftigte nach Gemeinden und Abteilungen der ÖNACE 1995**

ÖNACE 1995	Arbeitsstätten insgesamt	davon mit ... unselbständig Beschäftigten											Beschäftigte insgesamt	darunter unselbst. Beschäftigte	
		0	1	2 - 4	5 - 9	10 - 19	20 - 49	50 - 99	100 - 199	200 - 499	500 - 999	1000 und mehr			
<b>F Bauwesen</b>	<b>13</b>	<b>1</b>	<b>1</b>	<b>3</b>	<b>1</b>	<b>5</b>	<b>2</b>	-	-	-	-	-	-	<b>167</b>	<b>153</b>
FA Bauwesen	13	1	1	3	1	5	2	-	-	-	-	-	-	167	153
45 Bauwesen	13	1	1	3	1	5	2	-	-	-	-	-	-	167	153
<b>G Handel, Rep. v. Kfz u. Gebrauchsgütern</b>	<b>51</b>	<b>12</b>	<b>10</b>	<b>12</b>	<b>13</b>	<b>2</b>	<b>2</b>	-	-	-	-	-	-	<b>265</b>	<b>234</b>
GA Handel, Rep. v. Kfz u. Gebrauchsgütern	51	12	10	12	13	2	2	-	-	-	-	-	-	265	234
50 Kfz-Handel, Rep. v. Kfz, Tankstellen	7	1	-	1	4	-	1	-	-	-	-	-	-	72	68
51 Handelsvermittlung u. GH (o.H.m.Kfz)	11	4	1	2	4	-	-	-	-	-	-	-	-	41	34
52 EH (o.Kfz,o.Tankst.), Rep.v.Gebr.g.	33	7	9	9	5	2	1	-	-	-	-	-	-	152	132
<b>H Beherbergungs- und Gaststättenw.</b>	<b>16</b>	<b>6</b>	-	<b>7</b>	<b>2</b>	<b>1</b>	-	-	-	-	-	-	-	<b>61</b>	<b>47</b>
HA Beherbergungs- und Gaststättenw.	16	6	-	7	2	1	-	-	-	-	-	-	-	61	47
55 Beherbergungs- und Gaststättenw.	16	6	-	7	2	1	-	-	-	-	-	-	-	61	47
<b>I Verkehr und Nachrichtenübermittlung</b>	<b>12</b>	<b>1</b>	<b>1</b>	<b>4</b>	<b>1</b>	<b>3</b>	<b>2</b>	-	-	-	-	-	-	<b>148</b>	<b>140</b>
IA Verkehr und Nachrichtenübermittlung	12	1	1	4	1	3	2	-	-	-	-	-	-	148	140
60 Landverkehr, Transp. i. Rohrfernleit.	6	1	-	1	-	2	2	-	-	-	-	-	-	108	102
63 Hilfs- u. Nebentät. f. d. Verk., Reisebür.	3	-	1	2	-	-	-	-	-	-	-	-	-	10	8
64 Nachrichtenübermittlung	3	-	-	1	1	1	-	-	-	-	-	-	-	30	30
<b>J Kredit- und Versicherungswesen</b>	<b>4</b>	<b>1</b>	-	-	<b>1</b>	<b>1</b>	<b>1</b>	-	-	-	-	-	-	<b>52</b>	<b>51</b>
JA Kredit- und Versicherungswesen	4	1	-	-	1	1	1	-	-	-	-	-	-	52	51
65 Kreditwesen	3	-	-	-	1	1	1	-	-	-	-	-	-	51	51
67 M.d.Kredit-u.Vers.w.verbund.Tätigk.	1	1	-	-	-	-	-	-	-	-	-	-	-	1	-
<b>K Realitätenwesen, Unternehmensdienstl.</b>	<b>13</b>	<b>5</b>	<b>4</b>	<b>4</b>	-	-	-	-	-	-	-	-	-	<b>26</b>	<b>13</b>
KA Realitätenwesen, Unternehmensdienstl.	13	5	4	4	-	-	-	-	-	-	-	-	-	26	13
70 Realitätenwesen	1	-	-	1	-	-	-	-	-	-	-	-	-	2	2
71 Vermiet.bewegl.Sachen o.Bed.pers.	2	1	1	-	-	-	-	-	-	-	-	-	-	2	1
72 Datenverarbeitung u. Datenbanken	1	-	1	-	-	-	-	-	-	-	-	-	-	2	1
74 Erbring.v.unternehmensbez.Dienstl.	9	4	2	3	-	-	-	-	-	-	-	-	-	20	9
<b>L Öffentl. Verwaltung, Sozialversich.</b>	<b>5</b>	-	-	<b>1</b>	-	<b>4</b>	-	-	-	-	-	-	-	<b>62</b>	<b>62</b>
LA Öffentl. Verwaltung, Sozialversich.	5	-	-	1	-	4	-	-	-	-	-	-	-	62	62
75 Öffentl. Verwaltung, Sozialversich.	5	-	-	1	-	4	-	-	-	-	-	-	-	62	62
<b>M Unterrichtswesen</b>	<b>14</b>	<b>2</b>	<b>1</b>	<b>1</b>	<b>6</b>	<b>1</b>	<b>2</b>	<b>1</b>	-	-	-	-	-	<b>197</b>	<b>195</b>
MA Unterrichtswesen	14	2	1	1	6	1	2	1	-	-	-	-	-	197	195
80 Unterrichtswesen	14	2	1	1	6	1	2	1	-	-	-	-	-	197	195
<b>N Gesundheits-, Veterinär- u. Sozialw.</b>	<b>22</b>	<b>5</b>	<b>2</b>	<b>9</b>	<b>3</b>	<b>1</b>	<b>1</b>	-	<b>1</b>	-	-	-	-	<b>227</b>	<b>210</b>
NA Gesundheits-, Veterinär- u. Sozialw.	22	5	2	9	3	1	1	-	1	-	-	-	-	227	210
85 Gesundheits-, Veterinär- u. Sozialw.	22	5	2	9	3	1	1	-	1	-	-	-	-	227	210
<b>O Erbring.v.sonst.öffentl.u.pers.Dienstl.</b>	<b>19</b>	<b>4</b>	<b>3</b>	<b>8</b>	<b>3</b>	-	<b>1</b>	-	-	-	-	-	-	<b>99</b>	<b>90</b>
OA Erbring.v.sonst.öffentl.u.pers.Dienstl.	19	4	3	8	3	-	1	-	-	-	-	-	-	99	90
91 Interessenvertretungen, Vereine	5	-	-	4	-	-	1	-	-	-	-	-	-	53	53
92 Kultur, Sport und Unterhaltung	4	2	-	1	1	-	-	-	-	-	-	-	-	14	12
93 Erbring. v. sonst. Dienstleistungen	10	2	3	3	2	-	-	-	-	-	-	-	-	32	25
<b>31106 Gars am Kamp</b>															
<b>zusammen</b>	<b>160</b>	<b>49</b>	<b>26</b>	<b>41</b>	<b>22</b>	<b>10</b>	<b>7</b>	<b>1</b>	<b>2</b>	<b>2</b>	-	-	-	<b>1609</b>	<b>1502</b>
<b>D Sachgütererzeugung</b>	<b>21</b>	<b>2</b>	<b>2</b>	<b>5</b>	<b>5</b>	<b>2</b>	<b>3</b>	-	<b>1</b>	<b>1</b>	-	-	-	<b>596</b>	<b>583</b>
DA H.v.Nahrungsm.u.Getränken, Tabakverarb.	6	2	-	1	1	1	1	-	-	-	-	-	-	60	57
15 H.v.Nahr.- u.Genussm.; Getränken	6	2	-	1	1	1	1	-	-	-	-	-	-	60	57
DD Be- u. Verarb. v. Holz (o.H.v.Möbeln)	5	-	1	1	1	-	2	-	-	-	-	-	-	68	65
20 Be- u. Verarb. v. Holz (o.H.v.Möbeln)	5	-	1	1	1	-	2	-	-	-	-	-	-	68	65
DE H.u.Verarb.v.Papier u.Pappe, Verlagsw.	1	-	1	-	-	-	-	-	-	-	-	-	-	2	1
21 H.u.Verarbeitung v. Papier u. Pappe	1	-	1	-	-	-	-	-	-	-	-	-	-	2	1

**Tabelle A5: Arbeitsstätten und Beschäftigte nach Gemeinden und Abteilungen der ÖNACE 1995**

ÖNACE 1995	Arbeitsstätten insgesamt	davon mit ... unselbständig Beschäftigten										Beschäftigte insgesamt	darunter unselbst. Beschäftigte	
		0	1	2 - 4	5 - 9	10 - 19	20 - 49	50 - 99	100 - 199	200 - 499	500 - 999			1000 und mehr
DI H.u.Bearb.v.Glas,H.v.W.a.Stein.u.Erden	3	-	-	1	-	1	-	-	-	1	-	-	236	236
26 H.u.Bea.v.Glas,H.v.W.a.Stein.u.Erden	3	-	-	1	-	1	-	-	-	1	-	-	236	236
DJ Metallz.u.-bearbeitung, H.v.Metallz.	3	-	-	2	1	-	-	-	-	-	-	-	16	13
28 H.v.Metallerzeugnissen	3	-	-	2	1	-	-	-	-	-	-	-	16	13
DL H.v.Büromasch., Datenverarb.ger.	1	-	-	-	-	-	-	-	1	-	-	-	200	199
32 Rundfunk-,Fernseh- u.Nachr.technik	1	-	-	-	-	-	-	-	1	-	-	-	200	199
DN H.v.sonst. Erzeugnissen,Rückgewinnung	2	-	-	-	2	-	-	-	-	-	-	-	14	12
36 H.v.sonstigen Erzeugnissen	2	-	-	-	2	-	-	-	-	-	-	-	14	12
<b>E Energie- und Wasserversorgung</b>	<b>1</b>	<b>-</b>	<b>-</b>	<b>-</b>	<b>1</b>	<b>-</b>	<b>-</b>	<b>-</b>	<b>-</b>	<b>-</b>	<b>-</b>	<b>-</b>	<b>9</b>	<b>9</b>
EA Energie- und Wasserversorgung	1	-	-	-	1	-	-	-	-	-	-	-	9	9
40 Energieversorgung	1	-	-	-	1	-	-	-	-	-	-	-	9	9
<b>F Bauwesen</b>	<b>10</b>	<b>2</b>	<b>2</b>	<b>3</b>	<b>1</b>	<b>1</b>	<b>-</b>	<b>-</b>	<b>-</b>	<b>1</b>	<b>-</b>	<b>-</b>	<b>283</b>	<b>278</b>
FA Bauwesen	10	2	2	3	1	1	-	-	-	1	-	-	283	278
45 Bauwesen	10	2	2	3	1	1	-	-	-	1	-	-	283	278
<b>G Handel, Rep. v.Kfz u.Gebrauchsgütern</b>	<b>43</b>	<b>15</b>	<b>8</b>	<b>12</b>	<b>2</b>	<b>3</b>	<b>2</b>	<b>1</b>	<b>-</b>	<b>-</b>	<b>-</b>	<b>-</b>	<b>275</b>	<b>246</b>
GA Handel, Rep. v.Kfz u.Gebrauchsgütern	43	15	8	12	2	3	2	1	-	-	-	-	275	246
50 Kfz-Handel, Rep. v.Kfz, Tankstellen	2	-	-	2	-	-	-	-	-	-	-	-	9	8
51 Handelsvermittlung u.GH (o.H.m.Kfz)	10	4	3	1	-	-	1	1	-	-	-	-	128	122
52 EH (o.Kfz,o.Tankst.), Rep.v.Gebr.g.	31	11	5	9	2	3	1	-	-	-	-	-	138	116
<b>H Beherbergungs- und Gaststättenw.</b>	<b>21</b>	<b>7</b>	<b>6</b>	<b>4</b>	<b>3</b>	<b>-</b>	<b>-</b>	<b>-</b>	<b>1</b>	<b>-</b>	<b>-</b>	<b>-</b>	<b>172</b>	<b>150</b>
HA Beherbergungs- und Gaststättenw.	21	7	6	4	3	-	-	-	1	-	-	-	172	150
55 Beherbergungs- und Gaststättenw.	21	7	6	4	3	-	-	-	1	-	-	-	172	150
<b>I Verkehr und Nachrichtenübermittlung</b>	<b>6</b>	<b>2</b>	<b>1</b>	<b>2</b>	<b>-</b>	<b>1</b>	<b>-</b>	<b>-</b>	<b>-</b>	<b>-</b>	<b>-</b>	<b>-</b>	<b>24</b>	<b>20</b>
IA Verkehr und Nachrichtenübermittlung	6	2	1	2	-	1	-	-	-	-	-	-	24	20
60 Landverkehr,Transp. i. Rohrfernleit.	3	1	1	1	-	-	-	-	-	-	-	-	6	3
63 Hilfs-u.Nebentät.f.d.Verk., Reisebür.	1	-	-	1	-	-	-	-	-	-	-	-	3	3
64 Nachrichtenübermittlung	2	1	-	-	-	1	-	-	-	-	-	-	15	14
<b>J Kredit- und Versicherungswesen</b>	<b>4</b>	<b>-</b>	<b>1</b>	<b>1</b>	<b>2</b>	<b>-</b>	<b>-</b>	<b>-</b>	<b>-</b>	<b>-</b>	<b>-</b>	<b>-</b>	<b>21</b>	<b>20</b>
JA Kredit- und Versicherungswesen	4	-	1	1	2	-	-	-	-	-	-	-	21	20
65 Kreditwesen	3	-	-	1	2	-	-	-	-	-	-	-	19	19
67 M.d.Kredit-u.Vers.w.verbund.Tätigk.	1	-	1	-	-	-	-	-	-	-	-	-	2	1
<b>K Realitätenwesen, Unternehmensdienstl.</b>	<b>16</b>	<b>8</b>	<b>1</b>	<b>6</b>	<b>1</b>	<b>-</b>	<b>-</b>	<b>-</b>	<b>-</b>	<b>-</b>	<b>-</b>	<b>-</b>	<b>35</b>	<b>22</b>
KA Realitätenwesen, Unternehmensdienstl.	16	8	1	6	1	-	-	-	-	-	-	-	35	22
70 Realitätenwesen	1	-	-	1	-	-	-	-	-	-	-	-	2	2
71 Vermiet.bewegl.Sachen o.Bed.pers.	3	1	1	1	-	-	-	-	-	-	-	-	5	3
72 Datenverarbeitung u. Datenbanken	3	3	-	-	-	-	-	-	-	-	-	-	3	-
74 Erbring.v.unternehmensbez.Dienstl.	9	4	-	4	1	-	-	-	-	-	-	-	25	17
<b>L Öffentl. Verwaltung, Sozialversich.</b>	<b>4</b>	<b>-</b>	<b>-</b>	<b>-</b>	<b>1</b>	<b>2</b>	<b>1</b>	<b>-</b>	<b>-</b>	<b>-</b>	<b>-</b>	<b>-</b>	<b>65</b>	<b>65</b>
LA Öffentl. Verwaltung, Sozialversich.	4	-	-	-	1	2	1	-	-	-	-	-	65	65
75 Öffentl. Verwaltung, Sozialversich.	4	-	-	-	1	2	1	-	-	-	-	-	65	65
<b>M Unterrichtswesen</b>	<b>6</b>	<b>-</b>	<b>-</b>	<b>2</b>	<b>2</b>	<b>1</b>	<b>1</b>	<b>-</b>	<b>-</b>	<b>-</b>	<b>-</b>	<b>-</b>	<b>67</b>	<b>67</b>
MA Unterrichtswesen	6	-	-	2	2	1	1	-	-	-	-	-	67	67
80 Unterrichtswesen	6	-	-	2	2	1	1	-	-	-	-	-	67	67
<b>N Gesundheits-, Veterinär- u. Sozialw.</b>	<b>8</b>	<b>3</b>	<b>1</b>	<b>-</b>	<b>4</b>	<b>-</b>	<b>-</b>	<b>-</b>	<b>-</b>	<b>-</b>	<b>-</b>	<b>-</b>	<b>29</b>	<b>23</b>
NA Gesundheits-, Veterinär- u. Sozialw.	8	3	1	-	4	-	-	-	-	-	-	-	29	23
85 Gesundheits-, Veterinär- u. Sozialw.	8	3	1	-	4	-	-	-	-	-	-	-	29	23
<b>O Erbring.v.sonst.öffentl.u.pers.Dienstl.</b>	<b>20</b>	<b>10</b>	<b>4</b>	<b>6</b>	<b>-</b>	<b>-</b>	<b>-</b>	<b>-</b>	<b>-</b>	<b>-</b>	<b>-</b>	<b>-</b>	<b>33</b>	<b>19</b>
OA Erbring.v.sonst.öffentl.u.pers.Dienstl.	20	10	4	6	-	-	-	-	-	-	-	-	33	19
90 Abwasser- u.Abfallbes.u.s.Entsorg.	1	-	1	-	-	-	-	-	-	-	-	-	1	1
92 Kultur, Sport und Unterhaltung	7	5	1	1	-	-	-	-	-	-	-	-	10	5
93 Erbring. v. sonst. Dienstleistungen	12	5	2	5	-	-	-	-	-	-	-	-	22	13

**Tabelle A5: Arbeitsstätten und Beschäftigte nach Gemeinden und Abteilungen der ÖNACE 1995**

ÖNACE 1995	Arbeitsstätten insgesamt	davon mit ... unselbständig Beschäftigten										Beschäftigte insgesamt	darunter unselbst. Beschäftigte	
		0	1	2 - 4	5 - 9	10 - 19	20 - 49	50 - 99	100 - 199	200 - 499	500 - 999			1000 und mehr
<b>31107 Geras</b>														
<b>zusammen</b>	<b>63</b>	<b>21</b>	<b>11</b>	<b>12</b>	<b>11</b>	<b>5</b>	<b>3</b>	-	-	-	-	-	<b>331</b>	<b>289</b>
<b>D Sachgütererzeugung</b>	<b>6</b>	<b>2</b>	-	<b>1</b>	-	<b>3</b>	-	-	-	-	-	-	<b>47</b>	<b>41</b>
DD Be- u. Verarb. v. Holz (o.H.v.Möbeln)	1	-	-	-	-	1	-	-	-	-	-	-	15	15
20 Be- u. Verarb. v. Holz (o.H.v.Möbeln)	1	-	-	-	-	1	-	-	-	-	-	-	15	15
DJ Metallverz.u.-bearbeitung, H.v.Metallverz.	1	-	-	-	-	1	-	-	-	-	-	-	13	11
28 H.v.Metallzeugnissen	1	-	-	-	-	1	-	-	-	-	-	-	13	11
DN H.v.sonst. Erzeugnissen,Rückgewinnung	4	2	-	1	-	1	-	-	-	-	-	-	19	15
36 H.v.sonstigen Erzeugnissen	4	2	-	1	-	1	-	-	-	-	-	-	19	15
<b>E Energie- und Wasserversorgung</b>	<b>1</b>	-	<b>1</b>	-	-	-	-	-	-	-	-	-	<b>1</b>	<b>1</b>
EA Energie- und Wasserversorgung	1	-	1	-	-	-	-	-	-	-	-	-	1	1
40 Energieversorgung	1	-	1	-	-	-	-	-	-	-	-	-	1	1
<b>F Bauwesen</b>	<b>5</b>	<b>4</b>	-	-	-	-	<b>1</b>	-	-	-	-	-	<b>50</b>	<b>46</b>
FA Bauwesen	5	4	-	-	-	-	1	-	-	-	-	-	50	46
45 Bauwesen	5	4	-	-	-	-	1	-	-	-	-	-	50	46
<b>G Handel, Rep. v.Kfz u.Gebrauchsgütern</b>	<b>7</b>	<b>2</b>	-	<b>2</b>	<b>3</b>	-	-	-	-	-	-	-	<b>31</b>	<b>27</b>
GA Handel, Rep. v.Kfz u.Gebrauchsgütern	7	2	-	2	3	-	-	-	-	-	-	-	31	27
50 Kfz-Handel, Rep. v.Kfz, Tankstellen	1	-	-	1	-	-	-	-	-	-	-	-	3	3
51 Handelsvermittlung u.GH (o.H.m.Kfz)	3	-	-	-	3	-	-	-	-	-	-	-	21	20
52 EH (o.Kfz,o.Tankst.), Rep.v.Gebr.g.	3	2	-	1	-	-	-	-	-	-	-	-	7	4
<b>H Beherbergungs- und Gaststättenw.</b>	<b>12</b>	<b>7</b>	<b>3</b>	<b>1</b>	-	-	<b>1</b>	-	-	-	-	-	<b>47</b>	<b>33</b>
HA Beherbergungs- und Gaststättenw.	12	7	3	1	-	-	1	-	-	-	-	-	47	33
55 Beherbergungs- und Gaststättenw.	12	7	3	1	-	-	1	-	-	-	-	-	47	33
<b>I Verkehr und Nachrichtenübermittlung</b>	<b>9</b>	<b>3</b>	<b>2</b>	<b>1</b>	<b>2</b>	<b>1</b>	-	-	-	-	-	-	<b>34</b>	<b>30</b>
IA Verkehr und Nachrichtenübermittlung	9	3	2	1	2	1	-	-	-	-	-	-	34	30
60 Landverkehr,Transp. i. Rohrfernleit.	6	3	1	1	-	1	-	-	-	-	-	-	23	19
64 Nachrichtenübermittlung	3	-	1	-	2	-	-	-	-	-	-	-	11	11
<b>J Kredit- und Versicherungswesen</b>	<b>2</b>	-	<b>1</b>	-	<b>1</b>	-	-	-	-	-	-	-	<b>6</b>	<b>6</b>
JA Kredit- und Versicherungswesen	2	-	1	-	1	-	-	-	-	-	-	-	6	6
65 Kreditwesen	2	-	1	-	1	-	-	-	-	-	-	-	6	6
<b>K Realitätenwesen, Unternehmensdienstl.</b>	<b>6</b>	<b>2</b>	<b>2</b>	<b>2</b>	-	-	-	-	-	-	-	-	<b>14</b>	<b>9</b>
KA Realitätenwesen, Unternehmensdienstl.	6	2	2	2	-	-	-	-	-	-	-	-	14	9
74 Erbring.v.unternehmensbez.Dienstl.	6	2	2	2	-	-	-	-	-	-	-	-	14	9
<b>L Öffentl. Verwaltung, Sozialversich.</b>	<b>2</b>	-	-	-	<b>2</b>	-	-	-	-	-	-	-	<b>17</b>	<b>17</b>
LA Öffentl. Verwaltung, Sozialversich.	2	-	-	-	2	-	-	-	-	-	-	-	17	17
75 Öffentl. Verwaltung, Sozialversich.	2	-	-	-	2	-	-	-	-	-	-	-	17	17
<b>M Unterrichtswesen</b>	<b>4</b>	-	-	<b>1</b>	<b>2</b>	-	<b>1</b>	-	-	-	-	-	<b>48</b>	<b>48</b>
MA Unterrichtswesen	4	-	-	1	2	-	1	-	-	-	-	-	48	48
80 Unterrichtswesen	4	-	-	1	2	-	1	-	-	-	-	-	48	48
<b>N Gesundheits-, Veterinär- u. Sozialw.</b>	<b>6</b>	<b>1</b>	<b>2</b>	<b>2</b>	-	<b>1</b>	-	-	-	-	-	-	<b>23</b>	<b>19</b>
NA Gesundheits-, Veterinär- u. Sozialw.	6	1	2	2	-	1	-	-	-	-	-	-	23	19
85 Gesundheits-, Veterinär- u. Sozialw.	6	1	2	2	-	1	-	-	-	-	-	-	23	19
<b>O Erbring.v.sonst.öffentl.u.pers.Dienstl.</b>	<b>3</b>	-	-	<b>2</b>	<b>1</b>	-	-	-	-	-	-	-	<b>13</b>	<b>12</b>
OA Erbring.v.sonst.öffentl.u.pers.Dienstl.	3	-	-	2	1	-	-	-	-	-	-	-	13	12
91 Interessenvertretungen, Vereine	1	-	-	1	-	-	-	-	-	-	-	-	4	4
93 Erbring. v. sonst. Dienstleistungen	2	-	-	1	1	-	-	-	-	-	-	-	9	8

**Tabelle A5: Arbeitsstätten und Beschäftigte nach Gemeinden und Abteilungen der ÖNACE 1995**

ÖNACE 1995	Arbeitsstätten insgesamt	davon mit ... unselbständig Beschäftigten										Beschäftigte insgesamt	darunter unselbst. Beschäftigte	
		0	1	2 - 4	5 - 9	10 - 19	20 - 49	50 - 99	100 - 199	200 - 499	500 - 999			1000 und mehr
<b>31109 Horn</b>														
<b>zusammen</b>	<b>449</b>	<b>88</b>	<b>71</b>	<b>120</b>	<b>83</b>	<b>40</b>	<b>29</b>	<b>12</b>	<b>2</b>	<b>3</b>	<b>1</b>	<b>-</b>	<b>5111</b>	<b>4828</b>
<b>D Sachgütererzeugung</b>	<b>30</b>	<b>4</b>	<b>9</b>	<b>6</b>	<b>5</b>	<b>2</b>	<b>3</b>	<b>-</b>	<b>-</b>	<b>1</b>	<b>-</b>	<b>-</b>	<b>464</b>	<b>443</b>
DA H.v.Nahrungsm.u.Getränken,Tabakverarb.	10	-	3	-	4	2	1	-	-	-	-	-	103	96
15 H.v.Nahr.- u.Genussm.; Getränken	10	-	3	-	4	2	1	-	-	-	-	-	103	96
DB H.v.Textilien, Textilwaren u. Bekleidung	1	1	-	-	-	-	-	-	-	-	-	-	1	-
17 H.v.Textilien u.Textilwaren (o. Bekl.)	1	1	-	-	-	-	-	-	-	-	-	-	1	-
DC Ledererz. u. -verarbeitung, H.v.Schuhen	1	-	1	-	-	-	-	-	-	-	-	-	2	1
19 Ledererzeugung und -verarbeitung	1	-	1	-	-	-	-	-	-	-	-	-	2	1
DD Be- u. Verarb. v. Holz (o.H.v.Möbeln)	1	-	1	-	-	-	-	-	-	-	-	-	2	1
20 Be- u. Verarb. v. Holz (o.H.v.Möbeln)	1	-	1	-	-	-	-	-	-	-	-	-	2	1
DE H.u.Verarb.v.Papier u.Pappe, Verlagsw.	6	1	-	3	-	-	1	-	-	1	-	-	280	279
22 Verlagsw., Druckerei,Vervielfältig.	6	1	-	3	-	-	1	-	-	1	-	-	280	279
DI H.u.Bearb.v.Glas,H.v.W.a.Stein.u.Erden	1	-	1	-	-	-	-	-	-	-	-	-	1	1
26 H.u.Bea.v.Glas,H.v.W.a.Stein.u.Erden	1	-	1	-	-	-	-	-	-	-	-	-	1	1
DJ Metallerrz.u.-bearbeitung, H.v.Metallerrz.	2	-	-	1	1	-	-	-	-	-	-	-	10	9
28 H.v.Metallerrzeugnissen	2	-	-	1	1	-	-	-	-	-	-	-	10	9
DL H.v.Büromasch., Datenverarb.ger.	6	-	3	2	-	-	1	-	-	-	-	-	63	56
33 Medizin-,Mess-u.Regel.tech., Optik	6	-	3	2	-	-	1	-	-	-	-	-	63	56
DN H.v.sonst. Erzeugnissen,Rückgewinnung	2	2	-	-	-	-	-	-	-	-	-	-	2	-
36 H.v.sonstigen Erzeugnissen	2	2	-	-	-	-	-	-	-	-	-	-	2	-
<b>E Energie- und Wasserversorgung</b>	<b>2</b>	<b>-</b>	<b>-</b>	<b>1</b>	<b>-</b>	<b>-</b>	<b>1</b>	<b>-</b>	<b>-</b>	<b>-</b>	<b>-</b>	<b>-</b>	<b>50</b>	<b>50</b>
EA Energie- und Wasserversorgung	2	-	-	1	-	-	1	-	-	-	-	-	50	50
40 Energieversorgung	1	-	-	-	-	-	1	-	-	-	-	-	47	47
41 Wasserversorgung	1	-	-	1	-	-	-	-	-	-	-	-	3	3
<b>F Bauwesen</b>	<b>25</b>	<b>2</b>	<b>3</b>	<b>5</b>	<b>5</b>	<b>4</b>	<b>3</b>	<b>1</b>	<b>1</b>	<b>1</b>	<b>-</b>	<b>-</b>	<b>680</b>	<b>657</b>
FA Bauwesen	25	2	3	5	5	4	3	1	1	1	-	-	680	657
45 Bauwesen	25	2	3	5	5	4	3	1	1	1	-	-	680	657
<b>G Handel, Rep. v.Kfz u.Gebrauchsgütern</b>	<b>137</b>	<b>31</b>	<b>20</b>	<b>33</b>	<b>30</b>	<b>12</b>	<b>6</b>	<b>5</b>	<b>-</b>	<b>-</b>	<b>-</b>	<b>-</b>	<b>1110</b>	<b>1031</b>
GA Handel, Rep. v.Kfz u.Gebrauchsgütern	137	31	20	33	30	12	6	5	-	-	-	-	1110	1031
50 Kfz-Handel, Rep. v.Kfz, Tankstellen	25	5	5	3	6	1	3	2	-	-	-	-	289	273
51 Handelsvermittlung u.GH (o.H.m.Kfz)	10	3	-	2	2	3	-	-	-	-	-	-	64	60
52 EH (o.Kfz,o.Tankst.), Rep.v.Gebr.g.	102	23	15	28	22	8	3	3	-	-	-	-	757	698
<b>H Beherbergungs- und Gaststättenw.</b>	<b>42</b>	<b>11</b>	<b>9</b>	<b>16</b>	<b>4</b>	<b>2</b>	<b>-</b>	<b>-</b>	<b>-</b>	<b>-</b>	<b>-</b>	<b>-</b>	<b>141</b>	<b>101</b>
HA Beherbergungs- und Gaststättenw.	42	11	9	16	4	2	-	-	-	-	-	-	141	101
55 Beherbergungs- und Gaststättenw.	42	11	9	16	4	2	-	-	-	-	-	-	141	101
<b>I Verkehr und Nachrichtenübermittlung</b>	<b>16</b>	<b>1</b>	<b>2</b>	<b>5</b>	<b>6</b>	<b>-</b>	<b>2</b>	<b>-</b>	<b>-</b>	<b>-</b>	<b>-</b>	<b>-</b>	<b>116</b>	<b>111</b>
IA Verkehr und Nachrichtenübermittlung	16	1	2	5	6	-	2	-	-	-	-	-	116	111
60 Landverkehr,Transp. i. Rohrfernleit.	9	1	1	3	3	-	1	-	-	-	-	-	57	52
63 Hilfs-u.Nebentät.f.d.Verk., Reisebür.	3	-	1	2	-	-	-	-	-	-	-	-	6	6
64 Nachrichtenübermittlung	4	-	-	-	3	-	1	-	-	-	-	-	53	53
<b>J Kredit- und Versicherungswesen</b>	<b>26</b>	<b>7</b>	<b>2</b>	<b>1</b>	<b>6</b>	<b>7</b>	<b>2</b>	<b>1</b>	<b>-</b>	<b>-</b>	<b>-</b>	<b>-</b>	<b>239</b>	<b>232</b>
JA Kredit- und Versicherungswesen	26	7	2	1	6	7	2	1	-	-	-	-	239	232
65 Kreditwesen	7	-	1	-	3	-	2	1	-	-	-	-	121	121
66 Versicherungswesen	12	-	1	1	3	7	-	-	-	-	-	-	111	111
67 M.d.Kredit-u.Vers.w.verbund.Tätigk.	7	7	-	-	-	-	-	-	-	-	-	-	7	-
<b>K Realitätenwesen, Unternehmensdienstl.</b>	<b>48</b>	<b>12</b>	<b>11</b>	<b>11</b>	<b>9</b>	<b>5</b>	<b>-</b>	<b>-</b>	<b>-</b>	<b>-</b>	<b>-</b>	<b>-</b>	<b>208</b>	<b>162</b>
KA Realitätenwesen, Unternehmensdienstl.	48	12	11	11	9	5	-	-	-	-	-	-	208	162
70 Realitätenwesen	9	2	2	2	1	2	-	-	-	-	-	-	47	40



**Tabelle A5: Arbeitsstätten und Beschäftigte nach Gemeinden und Abteilungen der ÖNACE 1995**

ÖNACE 1995	Arbeitsstätten insgesamt	davon mit ... unselbständig Beschäftigten										Beschäftigte insgesamt	darunter unselbst. Beschäftigte	
		0	1	2 - 4	5 - 9	10 - 19	20 - 49	50 - 99	100 - 199	200 - 499	500 - 999			1000 und mehr
71 Vermiet.bewegl.Sachen o.Bed.pers.	2	1	-	1	-	-	-	-	-	-	-	-	4	2
72 Datenverarbeitung u. Datenbanken	5	1	1	2	-	1	-	-	-	-	-	-	21	15
74 Erbring.v.unternehmensbez.Dienstl.	32	8	8	6	8	2	-	-	-	-	-	-	136	105
<b>L Öffentl. Verwaltung, Sozialversich.</b>	<b>9</b>	<b>-</b>	<b>-</b>	<b>-</b>	<b>-</b>	<b>1</b>	<b>5</b>	<b>1</b>	<b>1</b>	<b>1</b>	<b>-</b>	<b>-</b>	<b>538</b>	<b>538</b>
LA Öffentl. Verwaltung, Sozialversich.	9	-	-	-	-	1	5	1	1	1	-	-	538	538
75 Öffentl. Verwaltung, Sozialversich.	9	-	-	-	-	1	5	1	1	1	-	-	538	538
<b>M Unterrichtswesen</b>	<b>18</b>	<b>-</b>	<b>-</b>	<b>4</b>	<b>3</b>	<b>5</b>	<b>4</b>	<b>2</b>	<b>-</b>	<b>-</b>	<b>-</b>	<b>-</b>	<b>358</b>	<b>358</b>
MA Unterrichtswesen	18	-	-	4	3	5	4	2	-	-	-	-	358	358
80 Unterrichtswesen	18	-	-	4	3	5	4	2	-	-	-	-	358	358
<b>N Gesundheits-, Veterinär- u. Sozialw.</b>	<b>49</b>	<b>12</b>	<b>6</b>	<b>16</b>	<b>8</b>	<b>1</b>	<b>3</b>	<b>2</b>	<b>-</b>	<b>-</b>	<b>1</b>	<b>-</b>	<b>1059</b>	<b>1023</b>
NA Gesundheits-, Veterinär- u. Sozialw.	49	12	6	16	8	1	3	2	-	-	1	-	1059	1023
85 Gesundheits-, Veterinär- u. Sozialw.	49	12	6	16	8	1	3	2	-	-	1	-	1059	1023
<b>O Erbring.v.sonst.öffentl.u.pers.Dienstl.</b>	<b>47</b>	<b>8</b>	<b>9</b>	<b>22</b>	<b>7</b>	<b>1</b>	<b>-</b>	<b>-</b>	<b>-</b>	<b>-</b>	<b>-</b>	<b>-</b>	<b>148</b>	<b>122</b>
OA Erbring.v.sonst.öffentl.u.pers.Dienstl.	47	8	9	22	7	1	-	-	-	-	-	-	148	122
90 Abwasser- u.Abfallbes.u.s.Entsorg.	4	-	1	2	1	-	-	-	-	-	-	-	10	10
91 Interessenvertretungen, Vereine	13	-	3	5	5	-	-	-	-	-	-	-	47	47
92 Kultur, Sport und Unterhaltung	14	6	2	4	1	1	-	-	-	-	-	-	42	31
93 Erbring. v. sonst. Dienstleistungen	16	2	3	11	-	-	-	-	-	-	-	-	49	34
<b>31110 Irnfritz-Messern</b>														
<b>zusammen</b>	<b>45</b>	<b>15</b>	<b>12</b>	<b>9</b>	<b>6</b>	<b>2</b>	<b>1</b>	<b>-</b>	<b>-</b>	<b>-</b>	<b>-</b>	<b>-</b>	<b>169</b>	<b>134</b>
<b>D Sachgütererzeugung</b>	<b>6</b>	<b>1</b>	<b>3</b>	<b>1</b>	<b>1</b>	<b>-</b>	<b>-</b>	<b>-</b>	<b>-</b>	<b>-</b>	<b>-</b>	<b>-</b>	<b>22</b>	<b>16</b>
DA H.v.Nahrungsm.u.Getränken,Tabakverarb.	4	1	1	1	1	-	-	-	-	-	-	-	19	14
15 H.v.Nahr.- u.Genussm.; Getränken	4	1	1	1	1	-	-	-	-	-	-	-	19	14
DL H.v.Büromasch., Datenverarb.ger.	1	-	1	-	-	-	-	-	-	-	-	-	2	1
33 Medizin-,Mess-u.Regel.tech., Optik	1	-	1	-	-	-	-	-	-	-	-	-	2	1
DN H.v.sonst. Erzeugnissen,Rückgewinnung	1	-	1	-	-	-	-	-	-	-	-	-	1	1
36 H.v.sonstigen Erzeugnissen	1	-	1	-	-	-	-	-	-	-	-	-	1	1
<b>G Handel, Rep. v.Kfz u.Gebrauchsgütern</b>	<b>13</b>	<b>8</b>	<b>1</b>	<b>2</b>	<b>-</b>	<b>2</b>	<b>-</b>	<b>-</b>	<b>-</b>	<b>-</b>	<b>-</b>	<b>-</b>	<b>52</b>	<b>41</b>
GA Handel, Rep. v.Kfz u.Gebrauchsgütern	13	8	1	2	-	2	-	-	-	-	-	-	52	41
50 Kfz-Handel, Rep. v.Kfz, Tankstellen	1	1	-	-	-	-	-	-	-	-	-	-	2	-
51 Handelsvermittlung u.GH (o.H.m.Kfz)	4	1	1	-	-	2	-	-	-	-	-	-	35	33
52 EH (o.Kfz,o.Tankst.), Rep.v.Gebr.g.	8	6	-	2	-	-	-	-	-	-	-	-	15	8
<b>H Beherbergungs- und Gaststättenw.</b>	<b>4</b>	<b>1</b>	<b>2</b>	<b>1</b>	<b>-</b>	<b>-</b>	<b>-</b>	<b>-</b>	<b>-</b>	<b>-</b>	<b>-</b>	<b>-</b>	<b>8</b>	<b>4</b>
HA Beherbergungs- und Gaststättenw.	4	1	2	1	-	-	-	-	-	-	-	-	8	4
55 Beherbergungs- und Gaststättenw.	4	1	2	1	-	-	-	-	-	-	-	-	8	4
<b>I Verkehr und Nachrichtenübermittlung</b>	<b>7</b>	<b>1</b>	<b>2</b>	<b>1</b>	<b>3</b>	<b>-</b>	<b>-</b>	<b>-</b>	<b>-</b>	<b>-</b>	<b>-</b>	<b>-</b>	<b>26</b>	<b>22</b>
IA Verkehr und Nachrichtenübermittlung	7	1	2	1	3	-	-	-	-	-	-	-	26	22
60 Landverkehr,Transp. i. Rohrfernleit.	4	1	1	-	2	-	-	-	-	-	-	-	16	12
64 Nachrichtenübermittlung	3	-	1	1	1	-	-	-	-	-	-	-	10	10
<b>J Kredit- und Versicherungswesen</b>	<b>2</b>	<b>-</b>	<b>1</b>	<b>1</b>	<b>-</b>	<b>-</b>	<b>-</b>	<b>-</b>	<b>-</b>	<b>-</b>	<b>-</b>	<b>-</b>	<b>3</b>	<b>3</b>
JA Kredit- und Versicherungswesen	2	-	1	1	-	-	-	-	-	-	-	-	3	3
65 Kreditwesen	2	-	1	1	-	-	-	-	-	-	-	-	3	3
<b>K Realitätenwesen, Unternehmensdienstl.</b>	<b>2</b>	<b>2</b>	<b>-</b>	<b>-</b>	<b>-</b>	<b>-</b>	<b>-</b>	<b>-</b>	<b>-</b>	<b>-</b>	<b>-</b>	<b>-</b>	<b>2</b>	<b>-</b>
KA Realitätenwesen, Unternehmensdienstl.	2	2	-	-	-	-	-	-	-	-	-	-	2	-
72 Datenverarbeitung u. Datenbanken	1	1	-	-	-	-	-	-	-	-	-	-	1	-
74 Erbring.v.unternehmensbez.Dienstl.	1	1	-	-	-	-	-	-	-	-	-	-	1	-
<b>L Öffentl. Verwaltung, Sozialversich.</b>	<b>1</b>	<b>-</b>	<b>-</b>	<b>-</b>	<b>1</b>	<b>-</b>	<b>-</b>	<b>-</b>	<b>-</b>	<b>-</b>	<b>-</b>	<b>-</b>	<b>5</b>	<b>5</b>
LA Öffentl. Verwaltung, Sozialversich.	1	-	-	-	1	-	-	-	-	-	-	-	5	5
75 Öffentl. Verwaltung, Sozialversich.	1	-	-	-	1	-	-	-	-	-	-	-	5	5

**Tabelle A5: Arbeitsstätten und Beschäftigte nach Gemeinden und Abteilungen der ÖNACE 1995**

ÖNACE 1995	Arbeitsstätten insgesamt	davon mit ... unselbständig Beschäftigten											Beschäftigte insgesamt	darunter unselbst. Beschäftigte
		0	1	2 - 4	5 - 9	10 - 19	20 - 49	50 - 99	100 - 199	200 - 499	500 - 999	1000 und mehr		
<b>M Unterrichtswesen</b>	<b>3</b>	-	-	<b>1</b>	<b>1</b>	-	<b>1</b>	-	-	-	-	-	<b>34</b>	<b>34</b>
MA Unterrichtswesen	3	-	-	1	1	-	1	-	-	-	-	-	34	34
80 Unterrichtswesen	3	-	-	1	1	-	1	-	-	-	-	-	34	34
<b>N Gesundheits-, Veterinär- u. Sozialw.</b>	<b>4</b>	<b>2</b>	<b>1</b>	<b>1</b>	-	-	-	-	-	-	-	-	<b>10</b>	<b>5</b>
NA Gesundheits-, Veterinär- u. Sozialw.	4	2	1	1	-	-	-	-	-	-	-	-	10	5
85 Gesundheits-, Veterinär- u. Sozialw.	4	2	1	1	-	-	-	-	-	-	-	-	10	5
<b>O Erbring.v.sonst.öffentl.u.pers.Dienstl.</b>	<b>3</b>	-	<b>2</b>	<b>1</b>	-	-	-	-	-	-	-	-	<b>7</b>	<b>4</b>
OA Erbring.v.sonst.öffentl.u.pers.Dienstl.	3	-	2	1	-	-	-	-	-	-	-	-	7	4
92 Kultur, Sport und Unterhaltung	2	-	2	-	-	-	-	-	-	-	-	-	3	2
93 Erbring. v. sonst. Dienstleistungen	1	-	-	1	-	-	-	-	-	-	-	-	4	2
<b>31111 Japans</b>														
<b>zusammen</b>	<b>19</b>	<b>8</b>	<b>3</b>	<b>6</b>	<b>2</b>	-	-	-	-	-	-	-	<b>45</b>	<b>32</b>
<b>D Sachgütererzeugung</b>	<b>4</b>	<b>1</b>	<b>2</b>	<b>1</b>	-	-	-	-	-	-	-	-	<b>8</b>	<b>4</b>
DA H.v.Nahrungsm.u.Getränken,Tabakverarb.	2	-	2	-	-	-	-	-	-	-	-	-	4	2
15 H.v.Nahr.- u.Genussm.; Getränken	2	-	2	-	-	-	-	-	-	-	-	-	4	2
DD Be- u. Verarb. v. Holz (o.H.v.Möbeln)	1	1	-	-	-	-	-	-	-	-	-	-	1	-
20 Be- u. Verarb. v. Holz (o.H.v.Möbeln)	1	1	-	-	-	-	-	-	-	-	-	-	1	-
DM Fahrzeugbau	1	-	-	1	-	-	-	-	-	-	-	-	3	2
34 H.v.Kraftwagen und Kraftw.teilen	1	-	-	1	-	-	-	-	-	-	-	-	3	2
<b>F Bauwesen</b>	<b>1</b>	<b>1</b>	-	-	-	-	-	-	-	-	-	-	<b>1</b>	-
FA Bauwesen	1	1	-	-	-	-	-	-	-	-	-	-	1	-
45 Bauwesen	1	1	-	-	-	-	-	-	-	-	-	-	1	-
<b>G Handel, Rep. v.Kfz u.Gebrauchsgütern</b>	<b>4</b>	<b>4</b>	-	-	-	-	-	-	-	-	-	-	<b>6</b>	-
GA Handel, Rep. v.Kfz u.Gebrauchsgütern	4	4	-	-	-	-	-	-	-	-	-	-	6	-
51 Handelsvermittlung u.GH (o.H.m.Kfz)	2	2	-	-	-	-	-	-	-	-	-	-	3	-
52 EH (o.Kfz,o.Tankst.), Rep.v.Gebr.g.	2	2	-	-	-	-	-	-	-	-	-	-	3	-
<b>H Beherbergungs- und Gaststättenw.</b>	<b>1</b>	<b>1</b>	-	-	-	-	-	-	-	-	-	-	<b>1</b>	-
HA Beherbergungs- und Gaststättenw.	1	1	-	-	-	-	-	-	-	-	-	-	1	-
55 Beherbergungs- und Gaststättenw.	1	1	-	-	-	-	-	-	-	-	-	-	1	-
<b>I Verkehr und Nachrichtenübermittlung</b>	<b>1</b>	-	-	<b>1</b>	-	-	-	-	-	-	-	-	<b>3</b>	<b>3</b>
IA Verkehr und Nachrichtenübermittlung	1	-	-	1	-	-	-	-	-	-	-	-	3	3
64 Nachrichtenübermittlung	1	-	-	1	-	-	-	-	-	-	-	-	3	3
<b>J Kredit- und Versicherungswesen</b>	<b>2</b>	-	<b>1</b>	-	<b>1</b>	-	-	-	-	-	-	-	<b>6</b>	<b>6</b>
JA Kredit- und Versicherungswesen	2	-	1	-	1	-	-	-	-	-	-	-	6	6
65 Kreditwesen	2	-	1	-	1	-	-	-	-	-	-	-	6	6
<b>L Öffentl. Verwaltung, Sozialversich.</b>	<b>1</b>	-	-	<b>1</b>	-	-	-	-	-	-	-	-	<b>4</b>	<b>4</b>
LA Öffentl. Verwaltung, Sozialversich.	1	-	-	1	-	-	-	-	-	-	-	-	4	4
75 Öffentl. Verwaltung, Sozialversich.	1	-	-	1	-	-	-	-	-	-	-	-	4	4
<b>M Unterrichtswesen</b>	<b>3</b>	<b>1</b>	-	<b>1</b>	<b>1</b>	-	-	-	-	-	-	-	<b>10</b>	<b>9</b>
MA Unterrichtswesen	3	1	-	1	1	-	-	-	-	-	-	-	10	9
80 Unterrichtswesen	3	1	-	1	1	-	-	-	-	-	-	-	10	9
<b>N Gesundheits-, Veterinär- u. Sozialw.</b>	<b>2</b>	-	-	<b>2</b>	-	-	-	-	-	-	-	-	<b>6</b>	<b>6</b>
NA Gesundheits-, Veterinär- u. Sozialw.	2	-	-	2	-	-	-	-	-	-	-	-	6	6
85 Gesundheits-, Veterinär- u. Sozialw.	2	-	-	2	-	-	-	-	-	-	-	-	6	6

**Tabelle A5: Arbeitsstätten und Beschäftigte nach Gemeinden und Abteilungen der ÖNACE 1995**

ÖNACE 1995	Arbeitsstätten insgesamt	davon mit ... unselbständig Beschäftigten										Beschäftigte insgesamt	darunter unselbst. Beschäftigte	
		0	1	2 - 4	5 - 9	10 - 19	20 - 49	50 - 99	100 - 199	200 - 499	500 - 999			1000 und mehr
<b>31113 Langau</b>														
<b>zusammen</b>	<b>26</b>	<b>5</b>	<b>2</b>	<b>9</b>	<b>5</b>	<b>5</b>	-	-	-	-	-	-	<b>143</b>	<b>125</b>
<b>D Sachgütererzeugung</b>	<b>5</b>	<b>1</b>	-	<b>1</b>	-	<b>3</b>	-	-	-	-	-	-	<b>44</b>	<b>39</b>
DA H.v.Nahrungsm.u.Getränken,Tabakverarb.	1	-	-	-	-	1	-	-	-	-	-	-	12	10
15 H.v.Nahr.- u.Genussm.; Getränken	1	-	-	-	-	1	-	-	-	-	-	-	12	10
DD Be- u. Verarb. v. Holz (o.H.v.Möbeln)	2	-	-	-	-	2	-	-	-	-	-	-	27	26
20 Be- u. Verarb. v. Holz (o.H.v.Möbeln)	2	-	-	-	-	2	-	-	-	-	-	-	27	26
DK Maschinenbau	1	-	-	1	-	-	-	-	-	-	-	-	4	3
29 Maschinenbau	1	-	-	1	-	-	-	-	-	-	-	-	4	3
DN H.v.sonst. Erzeugnissen,Rückgewinnung	1	1	-	-	-	-	-	-	-	-	-	-	1	-
36 H.v.sonstigen Erzeugnissen	1	1	-	-	-	-	-	-	-	-	-	-	1	-
<b>F Bauwesen</b>	<b>1</b>	-	-	-	<b>1</b>	-	-	-	-	-	-	-	<b>12</b>	<b>9</b>
FA Bauwesen	1	-	-	-	1	-	-	-	-	-	-	-	12	9
45 Bauwesen	1	-	-	-	1	-	-	-	-	-	-	-	12	9
<b>G Handel, Rep. v.Kfz u.Gebrauchsgütern</b>	<b>5</b>	-	-	<b>1</b>	<b>3</b>	<b>1</b>	-	-	-	-	-	-	<b>36</b>	<b>33</b>
GA Handel, Rep. v.Kfz u.Gebrauchsgütern	5	-	-	1	3	1	-	-	-	-	-	-	36	33
50 Kfz-Handel, Rep. v.Kfz, Tankstellen	2	-	-	-	2	-	-	-	-	-	-	-	13	11
51 Handelsvermittlung u.GH (o.H.m.Kfz)	2	-	-	-	1	1	-	-	-	-	-	-	20	20
52 EH (o.Kfz,o.Tankst.), Rep.v.Gebr.g.	1	-	-	1	-	-	-	-	-	-	-	-	3	2
<b>H Beherbergungs- und Gaststättenw.</b>	<b>3</b>	<b>1</b>	<b>1</b>	<b>1</b>	-	-	-	-	-	-	-	-	<b>6</b>	<b>3</b>
HA Beherbergungs- und Gaststättenw.	3	1	1	1	-	-	-	-	-	-	-	-	6	3
55 Beherbergungs- und Gaststättenw.	3	1	1	1	-	-	-	-	-	-	-	-	6	3
<b>I Verkehr und Nachrichtenübermittlung</b>	<b>2</b>	-	-	<b>1</b>	-	<b>1</b>	-	-	-	-	-	-	<b>17</b>	<b>17</b>
IA Verkehr und Nachrichtenübermittlung	2	-	-	1	-	1	-	-	-	-	-	-	17	17
60 Landverkehr,Transp. i. Rohrfernleit.	1	-	-	-	-	1	-	-	-	-	-	-	14	14
64 Nachrichtenübermittlung	1	-	-	1	-	-	-	-	-	-	-	-	3	3
<b>J Kredit- und Versicherungswesen</b>	<b>2</b>	-	-	<b>2</b>	-	-	-	-	-	-	-	-	<b>5</b>	<b>5</b>
JA Kredit- und Versicherungswesen	2	-	-	2	-	-	-	-	-	-	-	-	5	5
65 Kreditwesen	2	-	-	2	-	-	-	-	-	-	-	-	5	5
<b>K Realitätenwesen, Unternehmensdienstl.</b>	<b>1</b>	<b>1</b>	-	-	-	-	-	-	-	-	-	-	<b>1</b>	-
KA Realitätenwesen, Unternehmensdienstl.	1	1	-	-	-	-	-	-	-	-	-	-	1	-
74 Erbring.v.unternehmensbez.Dienstl.	1	1	-	-	-	-	-	-	-	-	-	-	1	-
<b>L Öffentl. Verwaltung, Sozialversich.</b>	<b>1</b>	-	-	-	<b>1</b>	-	-	-	-	-	-	-	<b>8</b>	<b>8</b>
LA Öffentl. Verwaltung, Sozialversich.	1	-	-	-	1	-	-	-	-	-	-	-	8	8
75 Öffentl. Verwaltung, Sozialversich.	1	-	-	-	1	-	-	-	-	-	-	-	8	8
<b>M Unterrichtswesen</b>	<b>1</b>	-	-	<b>1</b>	-	-	-	-	-	-	-	-	<b>3</b>	<b>3</b>
MA Unterrichtswesen	1	-	-	1	-	-	-	-	-	-	-	-	3	3
80 Unterrichtswesen	1	-	-	1	-	-	-	-	-	-	-	-	3	3
<b>N Gesundheits-, Veterinär- u. Sozialw.</b>	<b>2</b>	<b>1</b>	-	<b>1</b>	-	-	-	-	-	-	-	-	<b>5</b>	<b>4</b>
NA Gesundheits-, Veterinär- u. Sozialw.	2	1	-	1	-	-	-	-	-	-	-	-	5	4
85 Gesundheits-, Veterinär- u. Sozialw.	2	1	-	1	-	-	-	-	-	-	-	-	5	4
<b>O Erbring.v.sonst.öffentl.u.pers.Dienstl.</b>	<b>3</b>	<b>1</b>	<b>1</b>	<b>1</b>	-	-	-	-	-	-	-	-	<b>6</b>	<b>4</b>
OA Erbring.v.sonst.öffentl.u.pers.Dienstl.	3	1	1	1	-	-	-	-	-	-	-	-	6	4
91 Interessenvertretungen, Vereine	1	-	-	1	-	-	-	-	-	-	-	-	3	3
93 Erbring. v. sonst. Dienstleistungen	2	1	1	-	-	-	-	-	-	-	-	-	3	1

**Tabelle A5: Arbeitsstätten und Beschäftigte nach Gemeinden und Abteilungen der ÖNACE 1995**

ÖNACE 1995	Arbeitsstätten insgesamt	davon mit ... unselbständig Beschäftigten										Beschäftigte insgesamt	darunter unselbst. Beschäftigte	
		0	1	2 - 4	5 - 9	10 - 19	20 - 49	50 - 99	100 - 199	200 - 499	500 - 999			1000 und mehr
<b>31114 Meiseldorf</b>														
<b>zusammen</b>	<b>18</b>	<b>11</b>	<b>3</b>	<b>3</b>	<b>1</b>	-	-	-	-	-	-	-	<b>39</b>	<b>23</b>
<b>G Handel, Rep. v.Kfz u.Gebrauchsgütern</b>	<b>6</b>	<b>4</b>	<b>2</b>	-	-	-	-	-	-	-	-	-	<b>9</b>	<b>2</b>
GA Handel, Rep. v.Kfz u.Gebrauchsgütern	6	4	2	-	-	-	-	-	-	-	-	-	9	2
50 Kfz-Handel, Rep. v.Kfz, Tankstellen	2	1	1	-	-	-	-	-	-	-	-	-	3	1
51 Handelsvermittlung u.GH (o.H.m.Kfz)	2	1	1	-	-	-	-	-	-	-	-	-	3	1
52 EH (o.Kfz,o.Tankst.), Rep.v.Gebr.g.	2	2	-	-	-	-	-	-	-	-	-	-	3	-
<b>H Beherbergungs- und Gaststättenw.</b>	<b>2</b>	<b>1</b>	<b>1</b>	-	-	-	-	-	-	-	-	-	<b>3</b>	<b>1</b>
HA Beherbergungs- und Gaststättenw.	2	1	1	-	-	-	-	-	-	-	-	-	3	1
55 Beherbergungs- und Gaststättenw.	2	1	1	-	-	-	-	-	-	-	-	-	3	1
<b>I Verkehr und Nachrichtenübermittlung</b>	<b>1</b>	-	-	<b>1</b>	-	-	-	-	-	-	-	-	<b>4</b>	<b>4</b>
IA Verkehr und Nachrichtenübermittlung	1	-	-	1	-	-	-	-	-	-	-	-	4	4
64 Nachrichtenübermittlung	1	-	-	1	-	-	-	-	-	-	-	-	4	4
<b>J Kredit- und Versicherungswesen</b>	<b>1</b>	<b>1</b>	-	-	-	-	-	-	-	-	-	-	<b>1</b>	-
JA Kredit- und Versicherungswesen	1	1	-	-	-	-	-	-	-	-	-	-	1	-
67 M.d.Kredit-u.Vers.w.verbund.Tätigk.	1	1	-	-	-	-	-	-	-	-	-	-	1	-
<b>K Realitätenwesen, Unternehmensdienstl.</b>	<b>4</b>	<b>3</b>	-	<b>1</b>	-	-	-	-	-	-	-	-	<b>7</b>	<b>3</b>
KA Realitätenwesen, Unternehmensdienstl.	4	3	-	1	-	-	-	-	-	-	-	-	7	3
72 Datenverarbeitung u. Datenbanken	2	1	-	1	-	-	-	-	-	-	-	-	5	3
74 Erbring.v.unternehmensbez.Dienstl.	2	2	-	-	-	-	-	-	-	-	-	-	2	-
<b>L Öffentl. Verwaltung, Sozialversich.</b>	<b>1</b>	-	-	-	<b>1</b>	-	-	-	-	-	-	-	<b>9</b>	<b>9</b>
LA Öffentl. Verwaltung, Sozialversich.	1	-	-	-	1	-	-	-	-	-	-	-	9	9
75 Öffentl. Verwaltung, Sozialversich.	1	-	-	-	1	-	-	-	-	-	-	-	9	9
<b>M Unterrichtswesen</b>	<b>2</b>	<b>1</b>	-	<b>1</b>	-	-	-	-	-	-	-	-	<b>5</b>	<b>4</b>
MA Unterrichtswesen	2	1	-	1	-	-	-	-	-	-	-	-	5	4
80 Unterrichtswesen	2	1	-	1	-	-	-	-	-	-	-	-	5	4
<b>O Erbring.v.sonst.öffentl.u.pers.Dienstl.</b>	<b>1</b>	<b>1</b>	-	-	-	-	-	-	-	-	-	-	<b>1</b>	-
OA Erbring.v.sonst.öffentl.u.pers.Dienstl.	1	1	-	-	-	-	-	-	-	-	-	-	1	-
92 Kultur, Sport und Unterhaltung	1	1	-	-	-	-	-	-	-	-	-	-	1	-
<b>31117 Pernegg</b>														
<b>zusammen</b>	<b>28</b>	<b>11</b>	<b>8</b>	<b>8</b>	<b>1</b>	-	-	-	-	-	-	-	<b>60</b>	<b>37</b>
<b>D Sachgütererzeugung</b>	<b>3</b>	-	<b>1</b>	<b>2</b>	-	-	-	-	-	-	-	-	<b>11</b>	<b>7</b>
DD Be- u. Verarb. v. Holz (o.H.v.Möbeln)	2	-	1	1	-	-	-	-	-	-	-	-	7	5
20 Be- u. Verarb. v. Holz (o.H.v.Möbeln)	2	-	1	1	-	-	-	-	-	-	-	-	7	5
DK Maschinenbau	1	-	-	1	-	-	-	-	-	-	-	-	4	2
29 Maschinenbau	1	-	-	1	-	-	-	-	-	-	-	-	4	2
<b>F Bauwesen</b>	<b>3</b>	<b>2</b>	<b>1</b>	-	-	-	-	-	-	-	-	-	<b>4</b>	<b>1</b>
FA Bauwesen	3	2	1	-	-	-	-	-	-	-	-	-	4	1
45 Bauwesen	3	2	1	-	-	-	-	-	-	-	-	-	4	1
<b>G Handel, Rep. v.Kfz u.Gebrauchsgütern</b>	<b>5</b>	<b>3</b>	<b>2</b>	-	-	-	-	-	-	-	-	-	<b>8</b>	<b>2</b>
GA Handel, Rep. v.Kfz u.Gebrauchsgütern	5	3	2	-	-	-	-	-	-	-	-	-	8	2
50 Kfz-Handel, Rep. v.Kfz, Tankstellen	1	1	-	-	-	-	-	-	-	-	-	-	1	-
51 Handelsvermittlung u.GH (o.H.m.Kfz)	2	1	1	-	-	-	-	-	-	-	-	-	2	1
52 EH (o.Kfz,o.Tankst.), Rep.v.Gebr.g.	2	1	1	-	-	-	-	-	-	-	-	-	5	1

**Tabelle A5: Arbeitsstätten und Beschäftigte nach Gemeinden und Abteilungen der ÖNACE 1995**

ÖNACE 1995	Arbeitsstätten insgesamt	davon mit ... unselbständig Beschäftigten											Beschäftigte insgesamt	darunter unselbst. Beschäftigte	
		0	1	2 - 4	5 - 9	10 - 19	20 - 49	50 - 99	100 - 199	200 - 499	500 - 999	1000 und mehr			
<b>H Beherbergungs- und Gaststättenw.</b>	<b>4</b>	<b>3</b>	-	-	<b>1</b>	-	-	-	-	-	-	-	-	<b>11</b>	<b>7</b>
HA Beherbergungs- und Gaststättenw.	4	3	-	-	1	-	-	-	-	-	-	-	-	11	7
55 Beherbergungs- und Gaststättenw.	4	3	-	-	1	-	-	-	-	-	-	-	-	11	7
<b>I Verkehr und Nachrichtenübermittlung</b>	<b>3</b>	-	<b>2</b>	<b>1</b>	-	-	-	-	-	-	-	-	-	<b>8</b>	<b>6</b>
IA Verkehr und Nachrichtenübermittlung	3	-	2	1	-	-	-	-	-	-	-	-	-	8	6
60 Landverkehr, Transp. i. Rohrfernleit.	2	-	1	1	-	-	-	-	-	-	-	-	-	7	5
63 Hilfs- u. Nebentät. f. d. Verk., Reisebür.	1	-	1	-	-	-	-	-	-	-	-	-	-	1	1
<b>J Kredit- und Versicherungswesen</b>	<b>2</b>	<b>1</b>	-	<b>1</b>	-	-	-	-	-	-	-	-	-	<b>3</b>	<b>2</b>
JA Kredit- und Versicherungswesen	2	1	-	1	-	-	-	-	-	-	-	-	-	3	2
65 Kreditwesen	1	-	-	1	-	-	-	-	-	-	-	-	-	2	2
67 M. d. Kredit- u. Vers. w. verbund. Tätigk.	1	1	-	-	-	-	-	-	-	-	-	-	-	1	-
<b>K Realitätenwesen, Unternehmensdienstl.</b>	<b>2</b>	<b>2</b>	-	-	-	-	-	-	-	-	-	-	-	<b>2</b>	-
KA Realitätenwesen, Unternehmensdienstl.	2	2	-	-	-	-	-	-	-	-	-	-	-	2	-
72 Datenverarbeitung u. Datenbanken	1	1	-	-	-	-	-	-	-	-	-	-	-	1	-
74 Erbring. v. unternehmensbez. Dienstl.	1	1	-	-	-	-	-	-	-	-	-	-	-	1	-
<b>L Öffentl. Verwaltung, Sozialversich.</b>	<b>1</b>	-	-	<b>1</b>	-	-	-	-	-	-	-	-	-	<b>2</b>	<b>2</b>
LA Öffentl. Verwaltung, Sozialversich.	1	-	-	1	-	-	-	-	-	-	-	-	-	2	2
75 Öffentl. Verwaltung, Sozialversich.	1	-	-	1	-	-	-	-	-	-	-	-	-	2	2
<b>M Unterrichtswesen</b>	<b>2</b>	-	-	<b>2</b>	-	-	-	-	-	-	-	-	-	<b>6</b>	<b>6</b>
MA Unterrichtswesen	2	-	-	2	-	-	-	-	-	-	-	-	-	6	6
80 Unterrichtswesen	2	-	-	2	-	-	-	-	-	-	-	-	-	6	6
<b>N Gesundheits-, Veterinär- u. Sozialw.</b>	<b>1</b>	-	<b>1</b>	-	-	-	-	-	-	-	-	-	-	<b>2</b>	<b>1</b>
NA Gesundheits-, Veterinär- u. Sozialw.	1	-	1	-	-	-	-	-	-	-	-	-	-	2	1
85 Gesundheits-, Veterinär- u. Sozialw.	1	-	1	-	-	-	-	-	-	-	-	-	-	2	1
<b>O Erbring. v. sonst. öffentl. u. pers. Dienstl.</b>	<b>2</b>	-	<b>1</b>	<b>1</b>	-	-	-	-	-	-	-	-	-	<b>3</b>	<b>3</b>
OA Erbring. v. sonst. öffentl. u. pers. Dienstl.	2	-	1	1	-	-	-	-	-	-	-	-	-	3	3
91 Interessenvertretungen, Vereine	1	-	1	-	-	-	-	-	-	-	-	-	-	1	1
93 Erbring. v. sonst. Dienstleistungen	1	-	-	1	-	-	-	-	-	-	-	-	-	2	2
<b>31119 Röhrenbach</b>															
<b>zusammen</b>	<b>17</b>	<b>5</b>	<b>3</b>	<b>7</b>	<b>2</b>	-	-	-	-	-	-	-	-	<b>50</b>	<b>37</b>
<b>D Sachgütererzeugung</b>	<b>3</b>	-	-	<b>2</b>	<b>1</b>	-	-	-	-	-	-	-	-	<b>17</b>	<b>14</b>
DJ Metallerg. u. -bearbeitung, H. v. Metallerg.	2	-	-	1	1	-	-	-	-	-	-	-	-	12	10
28 H. v. Metallerg.zeugnissen	2	-	-	1	1	-	-	-	-	-	-	-	-	12	10
DN H. v. sonst. Erzeugnissen, Rückgewinnung	1	-	-	1	-	-	-	-	-	-	-	-	-	5	4
36 H. v. sonstigen Erzeugnissen	1	-	-	1	-	-	-	-	-	-	-	-	-	5	4
<b>G Handel, Rep. v. Kfz u. Gebrauchsgütern</b>	<b>3</b>	<b>1</b>	-	<b>2</b>	-	-	-	-	-	-	-	-	-	<b>8</b>	<b>6</b>
GA Handel, Rep. v. Kfz u. Gebrauchsgütern	3	1	-	2	-	-	-	-	-	-	-	-	-	8	6
51 Handelsvermittlung u. GH (o. H. m. Kfz)	1	-	-	1	-	-	-	-	-	-	-	-	-	4	4
52 EH (o. Kfz, o. Tankst.), Rep. v. Gebr. g.	2	1	-	1	-	-	-	-	-	-	-	-	-	4	2
<b>H Beherbergungs- und Gaststättenw.</b>	<b>2</b>	-	<b>2</b>	-	-	-	-	-	-	-	-	-	-	<b>6</b>	<b>2</b>
HA Beherbergungs- und Gaststättenw.	2	-	2	-	-	-	-	-	-	-	-	-	-	6	2
55 Beherbergungs- und Gaststättenw.	2	-	2	-	-	-	-	-	-	-	-	-	-	6	2
<b>I Verkehr und Nachrichtenübermittlung</b>	<b>1</b>	-	-	<b>1</b>	-	-	-	-	-	-	-	-	-	<b>3</b>	<b>3</b>
IA Verkehr und Nachrichtenübermittlung	1	-	-	1	-	-	-	-	-	-	-	-	-	3	3
64 Nachrichtenübermittlung	1	-	-	1	-	-	-	-	-	-	-	-	-	3	3

**Tabelle A5: Arbeitsstätten und Beschäftigte nach Gemeinden und Abteilungen der ÖNACE 1995**

ÖNACE 1995	Arbeitsstätten insgesamt	davon mit ... unselbständig Beschäftigten										Beschäftigte insgesamt	darunter unselbst. Beschäftigte	
		0	1	2 - 4	5 - 9	10 - 19	20 - 49	50 - 99	100 - 199	200 - 499	500 - 999			1000 und mehr
<b>K Realitätenwesen, Unternehmensdienstl.</b>	<b>3</b>	<b>2</b>	-	<b>1</b>	-	-	-	-	-	-	-	-	<b>5</b>	<b>3</b>
KA Realitätenwesen, Unternehmensdienstl.	3	2	-	1	-	-	-	-	-	-	-	-	5	3
72 Datenverarbeitung u. Datenbanken	2	2	-	-	-	-	-	-	-	-	-	-	2	-
74 Erbring.v.unternehmensbez.Dienstl.	1	-	-	1	-	-	-	-	-	-	-	-	3	3
<b>L Öffentl. Verwaltung, Sozialversich.</b>	<b>1</b>	-	-	-	<b>1</b>	-	-	-	-	-	-	-	<b>5</b>	<b>5</b>
LA Öffentl. Verwaltung, Sozialversich.	1	-	-	-	1	-	-	-	-	-	-	-	5	5
75 Öffentl. Verwaltung, Sozialversich.	1	-	-	-	1	-	-	-	-	-	-	-	5	5
<b>M Unterrichtswesen</b>	<b>3</b>	<b>1</b>	<b>1</b>	<b>1</b>	-	-	-	-	-	-	-	-	<b>5</b>	<b>4</b>
MA Unterrichtswesen	3	1	1	1	-	-	-	-	-	-	-	-	5	4
80 Unterrichtswesen	3	1	1	1	-	-	-	-	-	-	-	-	5	4
<b>N Gesundheits-, Veterinär- u. Sozialw.</b>	<b>1</b>	<b>1</b>	-	-	-	-	-	-	-	-	-	-	<b>1</b>	-
NA Gesundheits-, Veterinär- u. Sozialw.	1	1	-	-	-	-	-	-	-	-	-	-	1	-
85 Gesundheits-, Veterinär- u. Sozialw.	1	1	-	-	-	-	-	-	-	-	-	-	1	-
<b>31120 Röschitz</b>														
<b>zusammen</b>	<b>32</b>	<b>10</b>	<b>7</b>	<b>11</b>	<b>3</b>	-	<b>1</b>	-	-	-	-	-	<b>109</b>	<b>79</b>
<b>D Sachgütererzeugung</b>	<b>1</b>	-	-	-	<b>1</b>	-	-	-	-	-	-	-	<b>5</b>	<b>5</b>
DA H.v.Nahrungsm.u.Getränken,Tabakverarb.	1	-	-	-	1	-	-	-	-	-	-	-	5	5
15 H.v.Nahr.- u.Genussm.; Getränken	1	-	-	-	1	-	-	-	-	-	-	-	5	5
<b>F Bauwesen</b>	<b>2</b>	-	-	-	<b>1</b>	-	<b>1</b>	-	-	-	-	-	<b>35</b>	<b>33</b>
FA Bauwesen	2	-	-	-	1	-	1	-	-	-	-	-	35	33
45 Bauwesen	2	-	-	-	1	-	1	-	-	-	-	-	35	33
<b>G Handel, Rep. v.Kfz u.Gebrauchsgütern</b>	<b>8</b>	<b>4</b>	<b>2</b>	<b>1</b>	<b>1</b>	-	-	-	-	-	-	-	<b>21</b>	<b>10</b>
GA Handel, Rep. v.Kfz u.Gebrauchsgütern	8	4	2	1	1	-	-	-	-	-	-	-	21	10
51 Handelsvermittlung u.GH (o.H.m.Kfz)	2	-	-	1	1	-	-	-	-	-	-	-	11	8
52 EH (o.Kfz,o.Tankst.), Rep.v.Gebr.g.	6	4	2	-	-	-	-	-	-	-	-	-	10	2
<b>H Beherbergungs- und Gaststättenw.</b>	<b>5</b>	<b>2</b>	<b>1</b>	<b>2</b>	-	-	-	-	-	-	-	-	<b>17</b>	<b>5</b>
HA Beherbergungs- und Gaststättenw.	5	2	1	2	-	-	-	-	-	-	-	-	17	5
55 Beherbergungs- und Gaststättenw.	5	2	1	2	-	-	-	-	-	-	-	-	17	5
<b>I Verkehr und Nachrichtenübermittlung</b>	<b>2</b>	-	<b>1</b>	<b>1</b>	-	-	-	-	-	-	-	-	<b>3</b>	<b>3</b>
IA Verkehr und Nachrichtenübermittlung	2	-	1	1	-	-	-	-	-	-	-	-	3	3
63 Hilfs-u.Nebentät.f.d.Verk., Reisebür.	1	-	1	-	-	-	-	-	-	-	-	-	1	1
64 Nachrichtenübermittlung	1	-	-	1	-	-	-	-	-	-	-	-	2	2
<b>J Kredit- und Versicherungswesen</b>	<b>1</b>	-	<b>1</b>	-	-	-	-	-	-	-	-	-	<b>1</b>	<b>1</b>
JA Kredit- und Versicherungswesen	1	-	1	-	-	-	-	-	-	-	-	-	1	1
65 Kreditwesen	1	-	1	-	-	-	-	-	-	-	-	-	1	1
<b>K Realitätenwesen, Unternehmensdienstl.</b>	<b>2</b>	<b>2</b>	-	-	-	-	-	-	-	-	-	-	<b>2</b>	-
KA Realitätenwesen, Unternehmensdienstl.	2	2	-	-	-	-	-	-	-	-	-	-	2	-
72 Datenverarbeitung u. Datenbanken	1	1	-	-	-	-	-	-	-	-	-	-	1	-
74 Erbring.v.unternehmensbez.Dienstl.	1	1	-	-	-	-	-	-	-	-	-	-	1	-
<b>L Öffentl. Verwaltung, Sozialversich.</b>	<b>1</b>	-	-	<b>1</b>	-	-	-	-	-	-	-	-	<b>3</b>	<b>3</b>
LA Öffentl. Verwaltung, Sozialversich.	1	-	-	1	-	-	-	-	-	-	-	-	3	3
75 Öffentl. Verwaltung, Sozialversich.	1	-	-	1	-	-	-	-	-	-	-	-	3	3
<b>M Unterrichtswesen</b>	<b>4</b>	-	-	<b>4</b>	-	-	-	-	-	-	-	-	<b>10</b>	<b>10</b>
MA Unterrichtswesen	4	-	-	4	-	-	-	-	-	-	-	-	10	10
80 Unterrichtswesen	4	-	-	4	-	-	-	-	-	-	-	-	10	10

**Tabelle A5: Arbeitsstätten und Beschäftigte nach Gemeinden und Abteilungen der ÖNACE 1995**

ÖNACE 1995	Arbeitsstätten insgesamt	davon mit ... unselbständig Beschäftigten											Beschäftigte insgesamt	darunter unselbst. Beschäftigte	
		0	1	2 - 4	5 - 9	10 - 19	20 - 49	50 - 99	100 - 199	200 - 499	500 - 999	1000 und mehr			
<b>N Gesundheits-, Veterinär- u. Sozialw.</b>	<b>2</b>	<b>1</b>	-	<b>1</b>	-	-	-	-	-	-	-	-	-	<b>6</b>	<b>4</b>
NA Gesundheits-, Veterinär- u. Sozialw.	2	1	-	1	-	-	-	-	-	-	-	-	-	6	4
85 Gesundheits-, Veterinär- u. Sozialw.	2	1	-	1	-	-	-	-	-	-	-	-	-	6	4
<b>O Erbring.v.sonst.öffentl.u.pers.Dienstl.</b>	<b>4</b>	<b>1</b>	<b>2</b>	<b>1</b>	-	-	-	-	-	-	-	-	-	<b>6</b>	<b>5</b>
OA Erbring.v.sonst.öffentl.u.pers.Dienstl.	4	1	2	1	-	-	-	-	-	-	-	-	-	6	5
90 Abwasser- u.Abfallbes.u.s.Entsorg.	1	-	-	1	-	-	-	-	-	-	-	-	-	3	3
91 Interessenvertretungen, Vereine	2	-	2	-	-	-	-	-	-	-	-	-	-	2	2
92 Kultur, Sport und Unterhaltung	1	1	-	-	-	-	-	-	-	-	-	-	-	1	-
<b>31121 Rosenberg-Mold</b>															
<b>zusammen</b>	<b>57</b>	<b>18</b>	<b>13</b>	<b>14</b>	<b>3</b>	<b>7</b>	<b>2</b>	-	-	-	-	-	-	<b>265</b>	<b>223</b>
<b>D Sachgütererzeugung</b>	<b>2</b>	<b>1</b>	-	-	-	-	<b>1</b>	-	-	-	-	-	-	<b>34</b>	<b>33</b>
DA H.v.Nahrungsm.u.Getränken,Tabakverarb.	2	1	-	-	-	-	1	-	-	-	-	-	-	34	33
15 H.v.Nahr.- u.Genussm.; Getränken	2	1	-	-	-	-	1	-	-	-	-	-	-	34	33
<b>F Bauwesen</b>	<b>1</b>	-	<b>1</b>	-	-	-	-	-	-	-	-	-	-	<b>2</b>	<b>1</b>
FA Bauwesen	1	-	1	-	-	-	-	-	-	-	-	-	-	2	1
45 Bauwesen	1	-	1	-	-	-	-	-	-	-	-	-	-	2	1
<b>G Handel, Rep. v.Kfz u.Gebrauchsgütern</b>	<b>17</b>	<b>7</b>	<b>3</b>	<b>6</b>	-	<b>1</b>	-	-	-	-	-	-	-	<b>50</b>	<b>33</b>
GA Handel, Rep. v.Kfz u.Gebrauchsgütern	17	7	3	6	-	1	-	-	-	-	-	-	-	50	33
50 Kfz-Handel, Rep. v.Kfz, Tankstellen	5	2	-	3	-	-	-	-	-	-	-	-	-	17	11
51 Handelsvermittlung u.GH (o.H.m.Kfz)	4	1	-	2	-	1	-	-	-	-	-	-	-	21	17
52 EH (o.Kfz,o.Tankst.), Rep.v.Gebr.g.	8	4	3	1	-	-	-	-	-	-	-	-	-	12	5
<b>H Beherbergungs- und Gaststättenw.</b>	<b>11</b>	<b>2</b>	<b>2</b>	<b>2</b>	<b>1</b>	<b>3</b>	<b>1</b>	-	-	-	-	-	-	<b>84</b>	<b>74</b>
HA Beherbergungs- und Gaststättenw.	11	2	2	2	1	3	1	-	-	-	-	-	-	84	74
55 Beherbergungs- und Gaststättenw.	11	2	2	2	1	3	1	-	-	-	-	-	-	84	74
<b>I Verkehr und Nachrichtenübermittlung</b>	<b>2</b>	-	<b>1</b>	<b>1</b>	-	-	-	-	-	-	-	-	-	<b>4</b>	<b>4</b>
IA Verkehr und Nachrichtenübermittlung	2	-	1	1	-	-	-	-	-	-	-	-	-	4	4
60 Landverkehr,Transp. i. Rohrfernleit.	1	-	1	-	-	-	-	-	-	-	-	-	-	1	1
64 Nachrichtenübermittlung	1	-	-	1	-	-	-	-	-	-	-	-	-	3	3
<b>J Kredit- und Versicherungswesen</b>	<b>3</b>	<b>2</b>	<b>1</b>	-	-	-	-	-	-	-	-	-	-	<b>3</b>	<b>1</b>
JA Kredit- und Versicherungswesen	3	2	1	-	-	-	-	-	-	-	-	-	-	3	1
67 M.d.Kredit-u.Vers.w.verbund.Tätigk.	3	2	1	-	-	-	-	-	-	-	-	-	-	3	1
<b>K Realitätenwesen, Unternehmensdienstl.</b>	<b>6</b>	<b>3</b>	<b>1</b>	<b>1</b>	<b>1</b>	-	-	-	-	-	-	-	-	<b>15</b>	<b>10</b>
KA Realitätenwesen, Unternehmensdienstl.	6	3	1	1	1	-	-	-	-	-	-	-	-	15	10
72 Datenverarbeitung u. Datenbanken	3	2	1	-	-	-	-	-	-	-	-	-	-	4	1
74 Erbring.v.unternehmensbez.Dienstl.	3	1	-	1	1	-	-	-	-	-	-	-	-	11	9
<b>L Öffentl. Verwaltung, Sozialversich.</b>	<b>1</b>	-	-	<b>1</b>	-	-	-	-	-	-	-	-	-	<b>4</b>	<b>4</b>
LA Öffentl. Verwaltung, Sozialversich.	1	-	-	1	-	-	-	-	-	-	-	-	-	4	4
75 Öffentl. Verwaltung, Sozialversich.	1	-	-	1	-	-	-	-	-	-	-	-	-	4	4
<b>M Unterrichtswesen</b>	<b>4</b>	-	-	<b>3</b>	-	<b>1</b>	-	-	-	-	-	-	-	<b>24</b>	<b>24</b>
MA Unterrichtswesen	4	-	-	3	-	1	-	-	-	-	-	-	-	24	24
80 Unterrichtswesen	4	-	-	3	-	1	-	-	-	-	-	-	-	24	24
<b>N Gesundheits-, Veterinär- u. Sozialw.</b>	<b>5</b>	<b>2</b>	<b>2</b>	-	-	<b>1</b>	-	-	-	-	-	-	-	<b>26</b>	<b>21</b>
NA Gesundheits-, Veterinär- u. Sozialw.	5	2	2	-	-	1	-	-	-	-	-	-	-	26	21
85 Gesundheits-, Veterinär- u. Sozialw.	5	2	2	-	-	1	-	-	-	-	-	-	-	26	21
<b>O Erbring.v.sonst.öffentl.u.pers.Dienstl.</b>	<b>5</b>	<b>1</b>	<b>2</b>	-	<b>1</b>	<b>1</b>	-	-	-	-	-	-	-	<b>19</b>	<b>18</b>
OA Erbring.v.sonst.öffentl.u.pers.Dienstl.	5	1	2	-	1	1	-	-	-	-	-	-	-	19	18
90 Abwasser- u.Abfallbes.u.s.Entsorg.	1	-	-	-	1	-	-	-	-	-	-	-	-	5	5

**Tabelle A5: Arbeitsstätten und Beschäftigte nach Gemeinden und Abteilungen der ÖNACE 1995**

ÖNACE 1995	Arbeitsstätten insgesamt	davon mit ... unselbständig Beschäftigten										Beschäftigte insgesamt	darunter unselbst. Beschäftigte	
		0	1	2 - 4	5 - 9	10 - 19	20 - 49	50 - 99	100 - 199	200 - 499	500 - 999			1000 und mehr
91 Interessenvertretungen, Vereine	1	-	1	-	-	-	-	-	-	-	-	-	1	1
92 Kultur, Sport und Unterhaltung	2	-	1	-	-	1	-	-	-	-	-	-	12	12
93 Erbring. v. sonst. Dienstleistungen	1	1	-	-	-	-	-	-	-	-	-	-	1	-
<b>31123 St. Bernhard-Frauenhofen</b>														
<b>zusammen</b>	<b>67</b>	<b>15</b>	<b>15</b>	<b>18</b>	<b>13</b>	<b>4</b>	<b>2</b>	-	-	-	-	-	<b>341</b>	<b>292</b>
<b>D Sachgütererzeugung</b>	<b>3</b>	-	<b>2</b>	<b>1</b>	-	-	-	-	-	-	-	-	<b>9</b>	<b>4</b>
DA H.v.Nahrungsm.u.Getränken,Tabakverarb.	2	-	2	-	-	-	-	-	-	-	-	-	3	2
15 H.v.Nahr.- u.Genussm.; Getränken	2	-	2	-	-	-	-	-	-	-	-	-	3	2
DL H.v.Büromasch., Datenverarb.ger.	1	-	-	1	-	-	-	-	-	-	-	-	6	2
33 Medizin-,Mess-u.Regel.tech., Optik	1	-	-	1	-	-	-	-	-	-	-	-	6	2
<b>F Bauwesen</b>	<b>1</b>	-	-	-	<b>1</b>	-	-	-	-	-	-	-	<b>10</b>	<b>9</b>
FA Bauwesen	1	-	-	-	1	-	-	-	-	-	-	-	10	9
45 Bauwesen	1	-	-	-	1	-	-	-	-	-	-	-	10	9
<b>G Handel, Rep. v.Kfz u.Gebrauchsgütern</b>	<b>25</b>	<b>5</b>	<b>3</b>	<b>8</b>	<b>5</b>	<b>3</b>	<b>1</b>	-	-	-	-	-	<b>169</b>	<b>155</b>
GA Handel, Rep. v.Kfz u.Gebrauchsgütern	25	5	3	8	5	3	1	-	-	-	-	-	169	155
50 Kfz-Handel, Rep. v.Kfz, Tankstellen	5	-	1	2	-	2	-	-	-	-	-	-	38	35
51 Handelsvermittlung u.GH (o.H.m.Kfz)	5	1	1	3	-	-	-	-	-	-	-	-	11	10
52 EH (o.Kfz,o.Tankst.), Rep.v.Gebr.g.	15	4	1	3	5	1	1	-	-	-	-	-	120	110
<b>H Beherbergungs- und Gaststättenw.</b>	<b>14</b>	<b>4</b>	<b>4</b>	<b>2</b>	<b>3</b>	-	<b>1</b>	-	-	-	-	-	<b>70</b>	<b>54</b>
HA Beherbergungs- und Gaststättenw.	14	4	4	2	3	-	1	-	-	-	-	-	70	54
55 Beherbergungs- und Gaststättenw.	14	4	4	2	3	-	1	-	-	-	-	-	70	54
<b>I Verkehr und Nachrichtenübermittlung</b>	<b>3</b>	-	-	-	<b>3</b>	-	-	-	-	-	-	-	<b>21</b>	<b>19</b>
IA Verkehr und Nachrichtenübermittlung	3	-	-	-	3	-	-	-	-	-	-	-	21	19
60 Landverkehr,Transp. i. Rohrfernleit.	1	-	-	-	1	-	-	-	-	-	-	-	7	5
63 Hilfs-u.Nebentät.f.d.Verk., Reisebür.	2	-	-	-	2	-	-	-	-	-	-	-	14	14
<b>J Kredit- und Versicherungswesen</b>	<b>2</b>	<b>1</b>	<b>1</b>	-	-	-	-	-	-	-	-	-	<b>2</b>	<b>1</b>
JA Kredit- und Versicherungswesen	2	1	1	-	-	-	-	-	-	-	-	-	2	1
65 Kreditwesen	1	-	1	-	-	-	-	-	-	-	-	-	1	1
67 M.d.Kredit-u.Vers.w.verbund.Tätigk.	1	1	-	-	-	-	-	-	-	-	-	-	1	-
<b>K Realitätenwesen, Unternehmensdienstl.</b>	<b>9</b>	<b>3</b>	<b>3</b>	<b>2</b>	-	<b>1</b>	-	-	-	-	-	-	<b>25</b>	<b>20</b>
KA Realitätenwesen, Unternehmensdienstl.	9	3	3	2	-	1	-	-	-	-	-	-	25	20
70 Realitätenwesen	2	-	-	2	-	-	-	-	-	-	-	-	4	4
72 Datenverarbeitung u. Datenbanken	1	1	-	-	-	-	-	-	-	-	-	-	1	-
74 Erbring.v.unternehmensbez.Dienstl.	6	2	3	-	-	1	-	-	-	-	-	-	20	16
<b>L Öffentl. Verwaltung, Sozialversich.</b>	<b>1</b>	-	-	<b>1</b>	-	-	-	-	-	-	-	-	<b>4</b>	<b>4</b>
LA Öffentl. Verwaltung, Sozialversich.	1	-	-	1	-	-	-	-	-	-	-	-	4	4
75 Öffentl. Verwaltung, Sozialversich.	1	-	-	1	-	-	-	-	-	-	-	-	4	4
<b>M Unterrichtswesen</b>	<b>3</b>	-	-	<b>3</b>	-	-	-	-	-	-	-	-	<b>13</b>	<b>12</b>
MA Unterrichtswesen	3	-	-	3	-	-	-	-	-	-	-	-	13	12
80 Unterrichtswesen	3	-	-	3	-	-	-	-	-	-	-	-	13	12
<b>N Gesundheits-, Veterinär- u. Sozialw.</b>	<b>1</b>	<b>1</b>	-	-	-	-	-	-	-	-	-	-	<b>1</b>	-
NA Gesundheits-, Veterinär- u. Sozialw.	1	1	-	-	-	-	-	-	-	-	-	-	1	-
85 Gesundheits-, Veterinär- u. Sozialw.	1	1	-	-	-	-	-	-	-	-	-	-	1	-
<b>O Erbring.v.sonst.öffentl.u.pers.Dienstl.</b>	<b>5</b>	<b>1</b>	<b>2</b>	<b>1</b>	<b>1</b>	-	-	-	-	-	-	-	<b>17</b>	<b>14</b>
OA Erbring.v.sonst.öffentl.u.pers.Dienstl.	5	1	2	1	1	-	-	-	-	-	-	-	17	14
92 Kultur, Sport und Unterhaltung	1	-	-	1	-	-	-	-	-	-	-	-	3	3
93 Erbring. v. sonst. Dienstleistungen	4	1	2	-	1	-	-	-	-	-	-	-	14	11



**Tabelle A5: Arbeitsstätten und Beschäftigte nach Gemeinden und Abteilungen der ÖNACE 1995**

ÖNACE 1995	Arbeitsstätten insgesamt	davon mit ... unselbständig Beschäftigten											Beschäftigte insgesamt	darunter unselbst. Beschäftigte	
		0	1	2 - 4	5 - 9	10 - 19	20 - 49	50 - 99	100 - 199	200 - 499	500 - 999	1000 und mehr			
<b>31124 Sigmundsherberg</b>															
<b>zusammen</b>	<b>50</b>	<b>17</b>	<b>6</b>	<b>12</b>	<b>10</b>	<b>1</b>	<b>2</b>	<b>1</b>	<b>1</b>	<b>-</b>	<b>-</b>	<b>-</b>	<b>372</b>	<b>335</b>	
<b>D Sachgütererzeugung</b>	<b>6</b>	<b>-</b>	<b>1</b>	<b>2</b>	<b>2</b>	<b>1</b>	<b>-</b>	<b>-</b>	<b>-</b>	<b>-</b>	<b>-</b>	<b>-</b>	<b>40</b>	<b>37</b>	
DA H.v.Nahrungsm.u.Getränken,Tabakverarb.	3	-	1	-	2	-	-	-	-	-	-	-	16	14	
15 H.v.Nahr.- u.Genussm.; Getränken	3	-	1	-	2	-	-	-	-	-	-	-	16	14	
DD Be- u. Verarb. v. Holz (o.H.v.Möbeln)	1	-	-	1	-	-	-	-	-	-	-	-	3	3	
20 Be- u. Verarb. v. Holz (o.H.v.Möbeln)	1	-	-	1	-	-	-	-	-	-	-	-	3	3	
DE H.u.Verarb.v.Papier u.Pappe, Verlagsw.	1	-	-	-	-	1	-	-	-	-	-	-	19	18	
22 Verlagsw., Druckerei,Vervielfältig.	1	-	-	-	-	1	-	-	-	-	-	-	19	18	
DN H.v.sonst. Erzeugnissen,Rückgewinnung	1	-	-	1	-	-	-	-	-	-	-	-	2	2	
36 H.v.sonstigen Erzeugnissen	1	-	-	1	-	-	-	-	-	-	-	-	2	2	
<b>F Bauwesen</b>	<b>3</b>	<b>2</b>	<b>-</b>	<b>-</b>	<b>-</b>	<b>-</b>	<b>1</b>	<b>-</b>	<b>-</b>	<b>-</b>	<b>-</b>	<b>-</b>	<b>32</b>	<b>27</b>	
FA Bauwesen	3	2	-	-	-	-	1	-	-	-	-	-	32	27	
45 Bauwesen	3	2	-	-	-	-	1	-	-	-	-	-	32	27	
<b>G Handel, Rep. v.Kfz u.Gebrauchsgütern</b>	<b>8</b>	<b>5</b>	<b>1</b>	<b>1</b>	<b>1</b>	<b>-</b>	<b>-</b>	<b>-</b>	<b>-</b>	<b>-</b>	<b>-</b>	<b>-</b>	<b>19</b>	<b>13</b>	
GA Handel, Rep. v.Kfz u.Gebrauchsgütern	8	5	1	1	1	-	-	-	-	-	-	-	19	13	
51 Handelsvermittlung u.GH (o.H.m.Kfz)	1	-	-	-	1	-	-	-	-	-	-	-	9	9	
52 EH (o.Kfz,o.Tankst.), Rep.v.Gebr.g.	7	5	1	1	-	-	-	-	-	-	-	-	10	4	
<b>H Beherbergungs- und Gaststättenw.</b>	<b>6</b>	<b>3</b>	<b>1</b>	<b>2</b>	<b>-</b>	<b>-</b>	<b>-</b>	<b>-</b>	<b>-</b>	<b>-</b>	<b>-</b>	<b>-</b>	<b>18</b>	<b>6</b>	
HA Beherbergungs- und Gaststättenw.	6	3	1	2	-	-	-	-	-	-	-	-	18	6	
55 Beherbergungs- und Gaststättenw.	6	3	1	2	-	-	-	-	-	-	-	-	18	6	
<b>I Verkehr und Nachrichtenübermittlung</b>	<b>8</b>	<b>1</b>	<b>1</b>	<b>2</b>	<b>2</b>	<b>-</b>	<b>-</b>	<b>1</b>	<b>1</b>	<b>-</b>	<b>-</b>	<b>-</b>	<b>183</b>	<b>180</b>	
IA Verkehr und Nachrichtenübermittlung	8	1	1	2	2	-	-	1	1	-	-	-	183	180	
60 Landverkehr,Transp. i. Rohrfernleit.	5	1	-	1	1	-	-	1	1	-	-	-	174	171	
64 Nachrichtenübermittlung	3	-	1	1	1	-	-	-	-	-	-	-	9	9	
<b>J Kredit- und Versicherungswesen</b>	<b>5</b>	<b>2</b>	<b>1</b>	<b>2</b>	<b>-</b>	<b>-</b>	<b>-</b>	<b>-</b>	<b>-</b>	<b>-</b>	<b>-</b>	<b>-</b>	<b>9</b>	<b>7</b>	
JA Kredit- und Versicherungswesen	5	2	1	2	-	-	-	-	-	-	-	-	9	7	
65 Kreditwesen	3	-	1	2	-	-	-	-	-	-	-	-	7	7	
67 M.d.Kredit-u.Vers.w.verbund.Tätigk.	2	2	-	-	-	-	-	-	-	-	-	-	2	-	
<b>K Realitätenwesen, Unternehmensdienstl.</b>	<b>2</b>	<b>2</b>	<b>-</b>	<b>-</b>	<b>-</b>	<b>-</b>	<b>-</b>	<b>-</b>	<b>-</b>	<b>-</b>	<b>-</b>	<b>-</b>	<b>2</b>	<b>-</b>	
KA Realitätenwesen, Unternehmensdienstl.	2	2	-	-	-	-	-	-	-	-	-	-	2	-	
74 Erbring.v.unternehmensbez.Dienstl.	2	2	-	-	-	-	-	-	-	-	-	-	2	-	
<b>L Öffentl. Verwaltung, Sozialversich.</b>	<b>2</b>	<b>-</b>	<b>-</b>	<b>-</b>	<b>2</b>	<b>-</b>	<b>-</b>	<b>-</b>	<b>-</b>	<b>-</b>	<b>-</b>	<b>-</b>	<b>14</b>	<b>14</b>	
LA Öffentl. Verwaltung, Sozialversich.	2	-	-	-	2	-	-	-	-	-	-	-	14	14	
75 Öffentl. Verwaltung, Sozialversich.	2	-	-	-	2	-	-	-	-	-	-	-	14	14	
<b>M Unterrichtswesen</b>	<b>4</b>	<b>-</b>	<b>-</b>	<b>1</b>	<b>2</b>	<b>-</b>	<b>1</b>	<b>-</b>	<b>-</b>	<b>-</b>	<b>-</b>	<b>-</b>	<b>40</b>	<b>40</b>	
MA Unterrichtswesen	4	-	-	1	2	-	1	-	-	-	-	-	40	40	
80 Unterrichtswesen	4	-	-	1	2	-	1	-	-	-	-	-	40	40	
<b>N Gesundheits-, Veterinär- u. Sozialw.</b>	<b>2</b>	<b>1</b>	<b>-</b>	<b>1</b>	<b>-</b>	<b>-</b>	<b>-</b>	<b>-</b>	<b>-</b>	<b>-</b>	<b>-</b>	<b>-</b>	<b>4</b>	<b>2</b>	
NA Gesundheits-, Veterinär- u. Sozialw.	2	1	-	1	-	-	-	-	-	-	-	-	4	2	
85 Gesundheits-, Veterinär- u. Sozialw.	2	1	-	1	-	-	-	-	-	-	-	-	4	2	
<b>O Erbring.v.sonst.öffentl.u.pers.Dienstl.</b>	<b>4</b>	<b>1</b>	<b>1</b>	<b>1</b>	<b>1</b>	<b>-</b>	<b>-</b>	<b>-</b>	<b>-</b>	<b>-</b>	<b>-</b>	<b>-</b>	<b>11</b>	<b>9</b>	
OA Erbring.v.sonst.öffentl.u.pers.Dienstl.	4	1	1	1	1	-	-	-	-	-	-	-	11	9	
91 Interessenvertretungen, Vereine	2	-	1	1	-	-	-	-	-	-	-	-	3	3	
92 Kultur, Sport und Unterhaltung	1	1	-	-	-	-	-	-	-	-	-	-	1	-	
93 Erbring. v. sonst. Dienstleistungen	1	-	-	-	1	-	-	-	-	-	-	-	7	6	

**Tabelle A5: Arbeitsstätten und Beschäftigte nach Gemeinden und Abteilungen der ÖNACE 1995**

ÖNACE 1995	Arbeitsstätten insgesamt	davon mit ... unselbständig Beschäftigten										Beschäftigte insgesamt	darunter unselbst. Beschäftigte	
		0	1	2 - 4	5 - 9	10 - 19	20 - 49	50 - 99	100 - 199	200 - 499	500 - 999			1000 und mehr
<b>31129 Weitersfeld</b>														
<b>zusammen</b>	<b>59</b>	<b>9</b>	<b>13</b>	<b>9</b>	<b>21</b>	<b>4</b>	<b>3</b>	-	-	-	-	-	<b>354</b>	<b>318</b>
<b>D Sachgütererzeugung</b>	<b>6</b>	<b>1</b>	-	-	<b>2</b>	<b>2</b>	<b>1</b>	-	-	-	-	-	<b>80</b>	<b>76</b>
DA H.v.Nahrungsm.u.Getränken,Tabakverarb.	2	-	-	-	1	-	1	-	-	-	-	-	42	41
15 H.v.Nahr.- u.Genussm.; Getränken	2	-	-	-	1	-	1	-	-	-	-	-	42	41
DB H.v.Textilien, Textilwaren u. Bekleidung	1	1	-	-	-	-	-	-	-	-	-	-	1	-
18 H.v.Bekleidung	1	1	-	-	-	-	-	-	-	-	-	-	1	-
DD Be- u. Verarb. v. Holz (o.H.v.Möbeln)	1	-	-	-	-	1	-	-	-	-	-	-	20	19
20 Be- u. Verarb. v. Holz (o.H.v.Möbeln)	1	-	-	-	-	1	-	-	-	-	-	-	20	19
DF Kokerei, Mineralölverarbeitung	1	-	-	-	1	-	-	-	-	-	-	-	6	6
23 Kokerei, Mineralölverarbeitung	1	-	-	-	1	-	-	-	-	-	-	-	6	6
DK Maschinenbau	1	-	-	-	-	1	-	-	-	-	-	-	11	10
29 Maschinenbau	1	-	-	-	-	1	-	-	-	-	-	-	11	10
<b>F Bauwesen</b>	<b>9</b>	<b>1</b>	<b>2</b>	<b>3</b>	<b>2</b>	-	<b>1</b>	-	-	-	-	-	<b>64</b>	<b>57</b>
FA Bauwesen	9	1	2	3	2	-	1	-	-	-	-	-	64	57
45 Bauwesen	9	1	2	3	2	-	1	-	-	-	-	-	64	57
<b>G Handel, Rep. v.Kfz u.Gebrauchsgütern</b>	<b>14</b>	<b>1</b>	<b>4</b>	<b>2</b>	<b>6</b>	-	<b>1</b>	-	-	-	-	-	<b>88</b>	<b>78</b>
GA Handel, Rep. v.Kfz u.Gebrauchsgütern	14	1	4	2	6	-	1	-	-	-	-	-	88	78
50 Kfz-Handel, Rep. v.Kfz, Tankstellen	3	-	-	-	3	-	-	-	-	-	-	-	21	18
51 Handelsvermittlung u.GH (o.H.m.Kfz)	7	1	2	-	3	-	1	-	-	-	-	-	55	52
52 EH (o.Kfz,o.Tankst.), Rep.v.Gebr.g.	4	-	2	2	-	-	-	-	-	-	-	-	12	8
<b>H Beherbergungs- und Gaststättenw.</b>	<b>7</b>	<b>2</b>	<b>2</b>	<b>1</b>	<b>2</b>	-	-	-	-	-	-	-	<b>21</b>	<b>17</b>
HA Beherbergungs- und Gaststättenw.	7	2	2	1	2	-	-	-	-	-	-	-	21	17
55 Beherbergungs- und Gaststättenw.	7	2	2	1	2	-	-	-	-	-	-	-	21	17
<b>I Verkehr und Nachrichtenübermittlung</b>	<b>4</b>	<b>1</b>	<b>1</b>	-	<b>2</b>	-	-	-	-	-	-	-	<b>17</b>	<b>12</b>
IA Verkehr und Nachrichtenübermittlung	4	1	1	-	2	-	-	-	-	-	-	-	17	12
60 Landverkehr,Transp. i. Rohrfernleit.	3	1	1	-	1	-	-	-	-	-	-	-	12	7
64 Nachrichtenübermittlung	1	-	-	-	1	-	-	-	-	-	-	-	5	5
<b>J Kredit- und Versicherungswesen</b>	<b>3</b>	-	<b>1</b>	<b>1</b>	<b>1</b>	-	-	-	-	-	-	-	<b>9</b>	<b>9</b>
JA Kredit- und Versicherungswesen	3	-	1	1	1	-	-	-	-	-	-	-	9	9
65 Kreditwesen	3	-	1	1	1	-	-	-	-	-	-	-	9	9
<b>K Realitätenwesen, Unternehmensdienstl.</b>	<b>2</b>	<b>1</b>	-	<b>1</b>	-	-	-	-	-	-	-	-	<b>5</b>	<b>3</b>
KA Realitätenwesen, Unternehmensdienstl.	2	1	-	1	-	-	-	-	-	-	-	-	5	3
74 Erbring.v.unternehmensbez.Dienstl.	2	1	-	1	-	-	-	-	-	-	-	-	5	3
<b>L Öffentl. Verwaltung, Sozialversich.</b>	<b>2</b>	-	-	-	<b>1</b>	<b>1</b>	-	-	-	-	-	-	<b>17</b>	<b>17</b>
LA Öffentl. Verwaltung, Sozialversich.	2	-	-	-	1	1	-	-	-	-	-	-	17	17
75 Öffentl. Verwaltung, Sozialversich.	2	-	-	-	1	1	-	-	-	-	-	-	17	17
<b>M Unterrichtswesen</b>	<b>3</b>	-	-	-	<b>2</b>	<b>1</b>	-	-	-	-	-	-	<b>28</b>	<b>28</b>
MA Unterrichtswesen	3	-	-	-	2	1	-	-	-	-	-	-	28	28
80 Unterrichtswesen	3	-	-	-	2	1	-	-	-	-	-	-	28	28
<b>N Gesundheits-, Veterinär- u. Sozialw.</b>	<b>5</b>	<b>1</b>	<b>1</b>	-	<b>3</b>	-	-	-	-	-	-	-	<b>19</b>	<b>17</b>
NA Gesundheits-, Veterinär- u. Sozialw.	5	1	1	-	3	-	-	-	-	-	-	-	19	17
85 Gesundheits-, Veterinär- u. Sozialw.	5	1	1	-	3	-	-	-	-	-	-	-	19	17
<b>O Erbring.v.sonst.öffentl.u.pers.Dienstl.</b>	<b>4</b>	<b>1</b>	<b>2</b>	<b>1</b>	-	-	-	-	-	-	-	-	<b>6</b>	<b>4</b>
OA Erbring.v.sonst.öffentl.u.pers.Dienstl.	4	1	2	1	-	-	-	-	-	-	-	-	6	4
91 Interessenvertretungen, Vereine	2	-	2	-	-	-	-	-	-	-	-	-	2	2
93 Erbring. v. sonst. Dienstleistungen	2	1	-	1	-	-	-	-	-	-	-	-	4	2

**Tabelle A5: Arbeitsstätten und Beschäftigte nach Gemeinden und Abteilungen der ÖNACE 1995**

ÖNACE 1995	Arbeitsstätten insgesamt	davon mit ... unselbständig Beschäftigten										Beschäftigte insgesamt	darunter unselbst. Beschäftigte	
		0	1	2 - 4	5 - 9	10 - 19	20 - 49	50 - 99	100 - 199	200 - 499	500 - 999			1000 und mehr
<b>31130 Straning-Grafenberg</b>														
<b>zusammen</b>	<b>12</b>	<b>3</b>	<b>2</b>	<b>6</b>	<b>1</b>	-	-	-	-	-	-	-	<b>35</b>	<b>29</b>
<b>D Sachgütererzeugung</b>	<b>1</b>	<b>1</b>	-	-	-	-	-	-	-	-	-	-	<b>1</b>	-
DD Be- u. Verarb. v. Holz (o.H.v.Möbeln)	1	1	-	-	-	-	-	-	-	-	-	-	1	-
20 Be- u. Verarb. v. Holz (o.H.v.Möbeln)	1	1	-	-	-	-	-	-	-	-	-	-	1	-
<b>G Handel, Rep. v.Kfz u.Gebrauchsgütern</b>	<b>2</b>	<b>1</b>	-	<b>1</b>	-	-	-	-	-	-	-	-	<b>6</b>	<b>4</b>
GA Handel, Rep. v.Kfz u.Gebrauchsgütern	2	1	-	1	-	-	-	-	-	-	-	-	6	4
52 EH (o.Kfz,o.Tankst.), Rep.v.Gebr.g.	2	1	-	1	-	-	-	-	-	-	-	-	6	4
<b>H Beherbergungs- und Gaststättenw.</b>	<b>1</b>	<b>1</b>	-	-	-	-	-	-	-	-	-	-	<b>2</b>	-
HA Beherbergungs- und Gaststättenw.	1	1	-	-	-	-	-	-	-	-	-	-	2	-
55 Beherbergungs- und Gaststättenw.	1	1	-	-	-	-	-	-	-	-	-	-	2	-
<b>I Verkehr und Nachrichtenübermittlung</b>	<b>2</b>	-	-	<b>2</b>	-	-	-	-	-	-	-	-	<b>5</b>	<b>5</b>
IA Verkehr und Nachrichtenübermittlung	2	-	-	2	-	-	-	-	-	-	-	-	5	5
60 Landverkehr,Transp. i. Rohrfernleit.	1	-	-	1	-	-	-	-	-	-	-	-	3	3
64 Nachrichtenübermittlung	1	-	-	1	-	-	-	-	-	-	-	-	2	2
<b>J Kredit- und Versicherungswesen</b>	<b>1</b>	-	<b>1</b>	-	-	-	-	-	-	-	-	-	<b>1</b>	<b>1</b>
JA Kredit- und Versicherungswesen	1	-	1	-	-	-	-	-	-	-	-	-	1	1
65 Kreditwesen	1	-	1	-	-	-	-	-	-	-	-	-	1	1
<b>L Öffentl. Verwaltung, Sozialversich.</b>	<b>1</b>	-	-	-	<b>1</b>	-	-	-	-	-	-	-	<b>7</b>	<b>7</b>
LA Öffentl. Verwaltung, Sozialversich.	1	-	-	-	1	-	-	-	-	-	-	-	7	7
75 Öffentl. Verwaltung, Sozialversich.	1	-	-	-	1	-	-	-	-	-	-	-	7	7
<b>M Unterrichtswesen</b>	<b>2</b>	-	-	<b>2</b>	-	-	-	-	-	-	-	-	<b>8</b>	<b>8</b>
MA Unterrichtswesen	2	-	-	2	-	-	-	-	-	-	-	-	8	8
80 Unterrichtswesen	2	-	-	2	-	-	-	-	-	-	-	-	8	8
<b>N Gesundheits-, Veterinär- u. Sozialw.</b>	<b>1</b>	-	-	<b>1</b>	-	-	-	-	-	-	-	-	<b>4</b>	<b>3</b>
NA Gesundheits-, Veterinär- u. Sozialw.	1	-	-	1	-	-	-	-	-	-	-	-	4	3
85 Gesundheits-, Veterinär- u. Sozialw.	1	-	-	1	-	-	-	-	-	-	-	-	4	3
<b>O Erbring.v.sonst.öffentl.u.pers.Dienstl.</b>	<b>1</b>	-	<b>1</b>	-	-	-	-	-	-	-	-	-	<b>1</b>	<b>1</b>
OA Erbring.v.sonst.öffentl.u.pers.Dienstl.	1	-	1	-	-	-	-	-	-	-	-	-	1	1
91 Interessenvertretungen, Vereine	1	-	1	-	-	-	-	-	-	-	-	-	1	1
<b>31201 Bisamberg</b>														
<b>zusammen</b>	<b>183</b>	<b>82</b>	<b>30</b>	<b>40</b>	<b>12</b>	<b>13</b>	<b>4</b>	<b>1</b>	<b>1</b>	-	-	-	<b>948</b>	<b>772</b>
<b>D Sachgütererzeugung</b>	<b>14</b>	<b>2</b>	<b>3</b>	<b>4</b>	<b>1</b>	<b>2</b>	<b>1</b>	<b>1</b>	-	-	-	-	<b>189</b>	<b>176</b>
DA H.v.Nahrungsm.u.Getränken,Tabakverarb.	4	1	1	1	-	1	-	-	-	-	-	-	20	14
15 H.v.Nahr.- u.Genussm.; Getränken	4	1	1	1	-	1	-	-	-	-	-	-	20	14
DE H.u.Verarb.v.Papier u.Pappe, Verlagsw.	3	-	-	1	-	1	1	-	-	-	-	-	56	55
22 Verlagsw., Druckerei,Vervielfältig.	3	-	-	1	-	1	1	-	-	-	-	-	56	55
DH H.v.Gummi- und Kunststoffwaren	1	-	1	-	-	-	-	-	-	-	-	-	3	1
25 H.v.Gummi- und Kunststoffwaren	1	-	1	-	-	-	-	-	-	-	-	-	3	1
DJ Metallz.u.-bearbeitung, H.v.Metallz.	2	1	-	-	1	-	-	-	-	-	-	-	7	5
28 H.v.Metallzerzeugnissen	2	1	-	-	1	-	-	-	-	-	-	-	7	5
DL H.v.Büromasch., Datenverarb.ger.	1	-	1	-	-	-	-	-	-	-	-	-	1	1
31 H.v.Ger.d.Elektrizitätserz., -verteil.	1	-	1	-	-	-	-	-	-	-	-	-	1	1
DM Fahrzeugbau	1	-	-	1	-	-	-	-	-	-	-	-	5	4
35 Sonstiger Fahrzeugbau	1	-	-	1	-	-	-	-	-	-	-	-	5	4

**Tabelle A5: Arbeitsstätten und Beschäftigte nach Gemeinden und Abteilungen der ÖNACE 1995**

ÖNACE 1995	Arbeitsstätten insgesamt	davon mit ... unselbständig Beschäftigten											Beschäftigte insgesamt	darunter unselbst. Beschäftigte
		0	1	2 - 4	5 - 9	10 - 19	20 - 49	50 - 99	100 - 199	200 - 499	500 - 999	1000 und mehr		
DN H.v.sonst. Erzeugnissen,Rückgewinnung	2	-	-	1	-	-	-	1	-	-	-	-	97	96
36 H.v.sonstigen Erzeugnissen	2	-	-	1	-	-	-	1	-	-	-	-	97	96
<b>E Energie- und Wasserversorgung</b>	<b>1</b>	<b>-</b>	<b>-</b>	<b>1</b>	<b>-</b>	<b>-</b>	<b>-</b>	<b>-</b>	<b>-</b>	<b>-</b>	<b>-</b>	<b>-</b>	<b>3</b>	<b>3</b>
EA Energie- und Wasserversorgung	1	-	-	1	-	-	-	-	-	-	-	-	3	3
41 Wasserversorgung	1	-	-	1	-	-	-	-	-	-	-	-	3	3
<b>F Bauwesen</b>	<b>10</b>	<b>1</b>	<b>-</b>	<b>4</b>	<b>2</b>	<b>1</b>	<b>1</b>	<b>-</b>	<b>1</b>	<b>-</b>	<b>-</b>	<b>-</b>	<b>207</b>	<b>200</b>
FA Bauwesen	10	1	-	4	2	1	1	-	1	-	-	-	207	200
45 Bauwesen	10	1	-	4	2	1	1	-	1	-	-	-	207	200
<b>G Handel, Rep. v.Kfz u.Gebrauchsgütern</b>	<b>42</b>	<b>18</b>	<b>12</b>	<b>7</b>	<b>1</b>	<b>3</b>	<b>1</b>	<b>-</b>	<b>-</b>	<b>-</b>	<b>-</b>	<b>-</b>	<b>163</b>	<b>125</b>
GA Handel, Rep. v.Kfz u.Gebrauchsgütern	42	18	12	7	1	3	1	-	-	-	-	-	163	125
50 Kfz-Handel, Rep. v.Kfz, Tankstellen	2	1	1	-	-	-	-	-	-	-	-	-	3	1
51 Handelsvermittlung u.GH (o.H.m.Kfz)	25	12	7	4	-	1	1	-	-	-	-	-	100	76
52 EH (o.Kfz,o.Tankst.), Rep.v.Gebr.g.	15	5	4	3	1	2	-	-	-	-	-	-	60	48
<b>H Beherbergungs- und Gaststättenw.</b>	<b>22</b>	<b>6</b>	<b>4</b>	<b>8</b>	<b>3</b>	<b>1</b>	<b>-</b>	<b>-</b>	<b>-</b>	<b>-</b>	<b>-</b>	<b>-</b>	<b>86</b>	<b>61</b>
HA Beherbergungs- und Gaststättenw.	22	6	4	8	3	1	-	-	-	-	-	-	86	61
55 Beherbergungs- und Gaststättenw.	22	6	4	8	3	1	-	-	-	-	-	-	86	61
<b>I Verkehr und Nachrichtenübermittlung</b>	<b>8</b>	<b>3</b>	<b>-</b>	<b>1</b>	<b>2</b>	<b>2</b>	<b>-</b>	<b>-</b>	<b>-</b>	<b>-</b>	<b>-</b>	<b>-</b>	<b>50</b>	<b>44</b>
IA Verkehr und Nachrichtenübermittlung	8	3	-	1	2	2	-	-	-	-	-	-	50	44
60 Landverkehr,Transp. i. Rohrfernleit.	4	1	-	1	1	1	-	-	-	-	-	-	25	20
63 Hilfs-u.Nebentät.f.d.Verk., Reisebür.	3	2	-	-	-	1	-	-	-	-	-	-	16	15
64 Nachrichtenübermittlung	1	-	-	-	1	-	-	-	-	-	-	-	9	9
<b>J Kredit- und Versicherungswesen</b>	<b>4</b>	<b>-</b>	<b>2</b>	<b>2</b>	<b>-</b>	<b>-</b>	<b>-</b>	<b>-</b>	<b>-</b>	<b>-</b>	<b>-</b>	<b>-</b>	<b>12</b>	<b>9</b>
JA Kredit- und Versicherungswesen	4	-	2	2	-	-	-	-	-	-	-	-	12	9
65 Kreditwesen	2	-	-	2	-	-	-	-	-	-	-	-	7	7
67 M.d.Kredit-u.Vers.w.verbund.Tätigk.	2	-	2	-	-	-	-	-	-	-	-	-	5	2
<b>K Realitätenwesen, Unternehmensdienstl.</b>	<b>49</b>	<b>37</b>	<b>7</b>	<b>2</b>	<b>-</b>	<b>3</b>	<b>-</b>	<b>-</b>	<b>-</b>	<b>-</b>	<b>-</b>	<b>-</b>	<b>106</b>	<b>48</b>
KA Realitätenwesen, Unternehmensdienstl.	49	37	7	2	-	3	-	-	-	-	-	-	106	48
70 Realitätenwesen	3	3	-	-	-	-	-	-	-	-	-	-	3	-
71 Vermiet.bewegl.Sachen o.Bed.pers.	3	3	-	-	-	-	-	-	-	-	-	-	3	-
72 Datenverarbeitung u. Datenbanken	7	5	2	-	-	-	-	-	-	-	-	-	8	2
73 Forschung und Entwicklung	1	-	-	-	-	1	-	-	-	-	-	-	16	14
74 Erbring.v.unternehmensbez.Dienstl.	35	26	5	2	-	2	-	-	-	-	-	-	76	32
<b>L Öffentl. Verwaltung, Sozialversich.</b>	<b>1</b>	<b>-</b>	<b>-</b>	<b>-</b>	<b>-</b>	<b>-</b>	<b>1</b>	<b>-</b>	<b>-</b>	<b>-</b>	<b>-</b>	<b>-</b>	<b>33</b>	<b>33</b>
LA Öffentl. Verwaltung, Sozialversich.	1	-	-	-	-	-	1	-	-	-	-	-	33	33
75 Öffentl. Verwaltung, Sozialversich.	1	-	-	-	-	-	1	-	-	-	-	-	33	33
<b>M Unterrichtswesen</b>	<b>5</b>	<b>-</b>	<b>-</b>	<b>2</b>	<b>3</b>	<b>-</b>	<b>-</b>	<b>-</b>	<b>-</b>	<b>-</b>	<b>-</b>	<b>-</b>	<b>30</b>	<b>28</b>
MA Unterrichtswesen	5	-	-	2	3	-	-	-	-	-	-	-	30	28
80 Unterrichtswesen	5	-	-	2	3	-	-	-	-	-	-	-	30	28
<b>N Gesundheits-, Veterinär- u. Sozialw.</b>	<b>12</b>	<b>8</b>	<b>1</b>	<b>3</b>	<b>-</b>	<b>-</b>	<b>-</b>	<b>-</b>	<b>-</b>	<b>-</b>	<b>-</b>	<b>-</b>	<b>21</b>	<b>9</b>
NA Gesundheits-, Veterinär- u. Sozialw.	12	8	1	3	-	-	-	-	-	-	-	-	21	9
85 Gesundheits-, Veterinär- u. Sozialw.	12	8	1	3	-	-	-	-	-	-	-	-	21	9
<b>O Erbring.v.sonst.öffentl.u.pers.Dienstl.</b>	<b>15</b>	<b>7</b>	<b>1</b>	<b>6</b>	<b>-</b>	<b>1</b>	<b>-</b>	<b>-</b>	<b>-</b>	<b>-</b>	<b>-</b>	<b>-</b>	<b>48</b>	<b>36</b>
OA Erbring.v.sonst.öffentl.u.pers.Dienstl.	15	7	1	6	-	1	-	-	-	-	-	-	48	36
91 Interessenvertretungen, Vereine	1	-	-	1	-	-	-	-	-	-	-	-	2	2
92 Kultur, Sport und Unterhaltung	8	5	1	1	-	1	-	-	-	-	-	-	29	23
93 Erbring. v. sonst. Dienstleistungen	6	2	-	4	-	-	-	-	-	-	-	-	17	11

**Tabelle A5: Arbeitsstätten und Beschäftigte nach Gemeinden und Abteilungen der ÖNACE 1995**

ÖNACE 1995	Arbeitsstätten insgesamt	davon mit ... unselbständig Beschäftigten										Beschäftigte insgesamt	darunter unselbst. Beschäftigte	
		0	1	2 - 4	5 - 9	10 - 19	20 - 49	50 - 99	100 - 199	200 - 499	500 - 999			1000 und mehr
<b>31202 Enzersfeld</b>														
<b>zusammen</b>	<b>52</b>	<b>24</b>	<b>8</b>	<b>12</b>	<b>6</b>	<b>1</b>	<b>1</b>	-	-	-	-	-	<b>170</b>	<b>114</b>
<b>D Sachgütererzeugung</b>	<b>7</b>	<b>1</b>	<b>2</b>	<b>2</b>	<b>2</b>	-	-	-	-	-	-	-	<b>33</b>	<b>19</b>
DA H.v.Nahrungsm.u.Getränken,Tabakverarb.	4	1	1	1	1	-	-	-	-	-	-	-	21	10
15 H.v.Nahr.- u.Genussm.; Getränken	4	1	1	1	1	-	-	-	-	-	-	-	21	10
DI H.u.Bearb.v.Glas,H.v.W.a.Stein.u.Erden	1	-	-	-	1	-	-	-	-	-	-	-	7	6
26 H.u.Bea.v.Glas,H.v.W.a.Stein.u.Erden	1	-	-	-	1	-	-	-	-	-	-	-	7	6
DJ Metallerz.u.-bearbeitung, H.v.Metallerz.	1	-	-	1	-	-	-	-	-	-	-	-	3	2
28 H.v.Metallerzeugnissen	1	-	-	1	-	-	-	-	-	-	-	-	3	2
DK Maschinenbau	1	-	1	-	-	-	-	-	-	-	-	-	2	1
29 Maschinenbau	1	-	1	-	-	-	-	-	-	-	-	-	2	1
<b>F Bauwesen</b>	<b>4</b>	-	<b>1</b>	<b>2</b>	<b>1</b>	-	-	-	-	-	-	-	<b>22</b>	<b>16</b>
FA Bauwesen	4	-	1	2	1	-	-	-	-	-	-	-	22	16
45 Bauwesen	4	-	1	2	1	-	-	-	-	-	-	-	22	16
<b>G Handel, Rep. v.Kfz u.Gebrauchsgütern</b>	<b>10</b>	<b>7</b>	<b>1</b>	<b>1</b>	<b>1</b>	-	-	-	-	-	-	-	<b>22</b>	<b>13</b>
GA Handel, Rep. v.Kfz u.Gebrauchsgütern	10	7	1	1	1	-	-	-	-	-	-	-	22	13
51 Handelsvermittlung u.GH (o.H.m.Kfz)	6	4	1	-	1	-	-	-	-	-	-	-	15	10
52 EH (o.Kfz,o.Tankst.), Rep.v.Gebr.g.	4	3	-	1	-	-	-	-	-	-	-	-	7	3
<b>H Beherbergungs- und Gaststättenw.</b>	<b>6</b>	<b>4</b>	-	<b>1</b>	-	<b>1</b>	-	-	-	-	-	-	<b>23</b>	<b>13</b>
HA Beherbergungs- und Gaststättenw.	6	4	-	1	-	1	-	-	-	-	-	-	23	13
55 Beherbergungs- und Gaststättenw.	6	4	-	1	-	1	-	-	-	-	-	-	23	13
<b>I Verkehr und Nachrichtenübermittlung</b>	<b>3</b>	<b>1</b>	<b>1</b>	<b>1</b>	-	-	-	-	-	-	-	-	<b>5</b>	<b>4</b>
IA Verkehr und Nachrichtenübermittlung	3	1	1	1	-	-	-	-	-	-	-	-	5	4
63 Hilfs-u.Nebentät.f.d.Verk., Reisebür.	2	1	1	-	-	-	-	-	-	-	-	-	2	1
64 Nachrichtenübermittlung	1	-	-	1	-	-	-	-	-	-	-	-	3	3
<b>J Kredit- und Versicherungswesen</b>	<b>3</b>	<b>2</b>	-	<b>1</b>	-	-	-	-	-	-	-	-	<b>4</b>	<b>2</b>
JA Kredit- und Versicherungswesen	3	2	-	1	-	-	-	-	-	-	-	-	4	2
65 Kreditwesen	1	-	-	1	-	-	-	-	-	-	-	-	2	2
67 M.d.Kredit-u.Vers.w.verbund.Tätigk.	2	2	-	-	-	-	-	-	-	-	-	-	2	-
<b>K Realitätenwesen, Unternehmensdienstl.</b>	<b>12</b>	<b>8</b>	<b>2</b>	<b>1</b>	-	-	<b>1</b>	-	-	-	-	-	<b>38</b>	<b>27</b>
KA Realitätenwesen, Unternehmensdienstl.	12	8	2	1	-	-	1	-	-	-	-	-	38	27
70 Realitätenwesen	1	1	-	-	-	-	-	-	-	-	-	-	2	-
72 Datenverarbeitung u. Datenbanken	6	5	-	1	-	-	-	-	-	-	-	-	8	2
74 Erbring.v.unternehmensbez.Dienstl.	5	2	2	-	-	-	1	-	-	-	-	-	28	25
<b>L Öffentl. Verwaltung, Sozialversich.</b>	<b>1</b>	-	-	-	<b>1</b>	-	-	-	-	-	-	-	<b>6</b>	<b>6</b>
LA Öffentl. Verwaltung, Sozialversich.	1	-	-	-	1	-	-	-	-	-	-	-	6	6
75 Öffentl. Verwaltung, Sozialversich.	1	-	-	-	1	-	-	-	-	-	-	-	6	6
<b>M Unterrichtswesen</b>	<b>2</b>	-	-	<b>1</b>	<b>1</b>	-	-	-	-	-	-	-	<b>9</b>	<b>9</b>
MA Unterrichtswesen	2	-	-	1	1	-	-	-	-	-	-	-	9	9
80 Unterrichtswesen	2	-	-	1	1	-	-	-	-	-	-	-	9	9
<b>N Gesundheits-, Veterinär- u. Sozialw.</b>	<b>1</b>	-	-	<b>1</b>	-	-	-	-	-	-	-	-	<b>3</b>	<b>2</b>
NA Gesundheits-, Veterinär- u. Sozialw.	1	-	-	1	-	-	-	-	-	-	-	-	3	2
85 Gesundheits-, Veterinär- u. Sozialw.	1	-	-	1	-	-	-	-	-	-	-	-	3	2
<b>O Erbring.v.sonst.öffentl.u.pers.Dienstl.</b>	<b>3</b>	<b>1</b>	<b>1</b>	<b>1</b>	-	-	-	-	-	-	-	-	<b>5</b>	<b>3</b>
OA Erbring.v.sonst.öffentl.u.pers.Dienstl.	3	1	1	1	-	-	-	-	-	-	-	-	5	3
91 Interessenvertretungen, Vereine	1	-	1	-	-	-	-	-	-	-	-	-	1	1
92 Kultur, Sport und Unterhaltung	1	-	-	1	-	-	-	-	-	-	-	-	2	2
93 Erbring. v. sonst. Dienstleistungen	1	1	-	-	-	-	-	-	-	-	-	-	2	-

**Tabelle A5: Arbeitsstätten und Beschäftigte nach Gemeinden und Abteilungen der ÖNACE 1995**

ÖNACE 1995	Arbeitsstätten insgesamt	davon mit ... unselbständig Beschäftigten										Beschäftigte insgesamt	darunter unselbst. Beschäftigte	
		0	1	2 - 4	5 - 9	10 - 19	20 - 49	50 - 99	100 - 199	200 - 499	500 - 999			1000 und mehr
<b>31203 Ernstbrunn</b>														
<b>zusammen</b>	<b>114</b>	<b>39</b>	<b>21</b>	<b>22</b>	<b>15</b>	<b>8</b>	<b>7</b>	<b>2</b>	-	-	-	-	<b>741</b>	<b>645</b>
<b>D Sachgütererzeugung</b>	<b>9</b>	-	<b>2</b>	<b>3</b>	<b>2</b>	-	<b>1</b>	<b>1</b>	-	-	-	-	<b>132</b>	<b>122</b>
DA H.v.Nahrungsm.u.Getränken,Tabakverarb.	4	-	1	2	1	-	-	-	-	-	-	-	22	16
15 H.v.Nahr.- u.Genussm.; Getränken	4	-	1	2	1	-	-	-	-	-	-	-	22	16
DD Be- u. Verarb. v. Holz (o.H.v.Möbeln)	1	-	-	1	-	-	-	-	-	-	-	-	6	4
20 Be- u. Verarb. v. Holz (o.H.v.Möbeln)	1	-	-	1	-	-	-	-	-	-	-	-	6	4
DI H.u.Bearb.v.Glas,H.v.W.a.Stein.u.Erden	2	-	1	-	-	-	-	1	-	-	-	-	65	65
26 H.u.Bea.v.Glas,H.v.W.a.Stein.u.Erden	2	-	1	-	-	-	-	1	-	-	-	-	65	65
DJ Metallerz.u.-bearbeitung, H.v.Metallerz.	1	-	-	-	-	-	1	-	-	-	-	-	33	32
27 Metallerzeugung und -bearbeitung	1	-	-	-	-	-	1	-	-	-	-	-	33	32
DN H.v.sonst. Erzeugnissen,Rückgewinnung	1	-	-	-	1	-	-	-	-	-	-	-	6	5
36 H.v.sonstigen Erzeugnissen	1	-	-	-	1	-	-	-	-	-	-	-	6	5
<b>E Energie- und Wasserversorgung</b>	<b>2</b>	<b>1</b>	-	<b>1</b>	-	-	-	-	-	-	-	-	<b>3</b>	<b>2</b>
EA Energie- und Wasserversorgung	2	1	-	1	-	-	-	-	-	-	-	-	3	2
40 Energieversorgung	2	1	-	1	-	-	-	-	-	-	-	-	3	2
<b>F Bauwesen</b>	<b>10</b>	<b>2</b>	-	<b>3</b>	<b>3</b>	<b>1</b>	<b>1</b>	-	-	-	-	-	<b>85</b>	<b>76</b>
FA Bauwesen	10	2	-	3	3	1	1	-	-	-	-	-	85	76
45 Bauwesen	10	2	-	3	3	1	1	-	-	-	-	-	85	76
<b>G Handel, Rep. v.Kfz u.Gebrauchsgütern</b>	<b>36</b>	<b>15</b>	<b>5</b>	<b>7</b>	<b>3</b>	<b>3</b>	<b>3</b>	-	-	-	-	-	<b>204</b>	<b>170</b>
GA Handel, Rep. v.Kfz u.Gebrauchsgütern	36	15	5	7	3	3	3	-	-	-	-	-	204	170
50 Kfz-Handel, Rep. v.Kfz, Tankstellen	3	-	-	1	-	1	1	-	-	-	-	-	47	44
51 Handelsvermittlung u.GH (o.H.m.Kfz)	10	4	1	3	-	-	2	-	-	-	-	-	77	66
52 EH (o.Kfz,o.Tankst.), Rep.v.Gebr.g.	23	11	4	3	3	2	-	-	-	-	-	-	80	60
<b>H Beherbergungs- und Gaststättenw.</b>	<b>11</b>	<b>3</b>	<b>5</b>	<b>1</b>	<b>2</b>	-	-	-	-	-	-	-	<b>36</b>	<b>23</b>
HA Beherbergungs- und Gaststättenw.	11	3	5	1	2	-	-	-	-	-	-	-	36	23
55 Beherbergungs- und Gaststättenw.	11	3	5	1	2	-	-	-	-	-	-	-	36	23
<b>I Verkehr und Nachrichtenübermittlung</b>	<b>5</b>	<b>3</b>	-	-	-	<b>2</b>	-	-	-	-	-	-	<b>25</b>	<b>22</b>
IA Verkehr und Nachrichtenübermittlung	5	3	-	-	-	2	-	-	-	-	-	-	25	22
60 Landverkehr,Transp. i. Rohrfernleit.	3	2	-	-	-	1	-	-	-	-	-	-	14	12
63 Hilfs-u.Nebentät.f.d.Verk., Reisebür.	1	1	-	-	-	-	-	-	-	-	-	-	1	-
64 Nachrichtenübermittlung	1	-	-	-	-	1	-	-	-	-	-	-	10	10
<b>J Kredit- und Versicherungswesen</b>	<b>5</b>	<b>1</b>	<b>1</b>	<b>1</b>	<b>2</b>	-	-	-	-	-	-	-	<b>16</b>	<b>15</b>
JA Kredit- und Versicherungswesen	5	1	1	1	2	-	-	-	-	-	-	-	16	15
65 Kreditwesen	4	-	1	1	2	-	-	-	-	-	-	-	15	15
67 M.d.Kredit-u.Vers.w.verbund.Tätigk.	1	1	-	-	-	-	-	-	-	-	-	-	1	-
<b>K Realitätenwesen, Unternehmensdienstl.</b>	<b>14</b>	<b>9</b>	<b>3</b>	<b>2</b>	-	-	-	-	-	-	-	-	<b>20</b>	<b>8</b>
KA Realitätenwesen, Unternehmensdienstl.	14	9	3	2	-	-	-	-	-	-	-	-	20	8
70 Realitätenwesen	1	-	1	-	-	-	-	-	-	-	-	-	1	1
71 Vermiet.bewegl.Sachen o.Bed.pers.	1	-	-	1	-	-	-	-	-	-	-	-	2	2
72 Datenverarbeitung u. Datenbanken	5	4	-	1	-	-	-	-	-	-	-	-	7	3
74 Erbring.v.unternehmensbez.Dienstl.	7	5	2	-	-	-	-	-	-	-	-	-	10	2
<b>L Öffentl. Verwaltung, Sozialversich.</b>	<b>2</b>	-	-	-	<b>1</b>	-	<b>1</b>	-	-	-	-	-	<b>52</b>	<b>52</b>
LA Öffentl. Verwaltung, Sozialversich.	2	-	-	-	1	-	1	-	-	-	-	-	52	52
75 Öffentl. Verwaltung, Sozialversich.	2	-	-	-	1	-	1	-	-	-	-	-	52	52
<b>M Unterrichtswesen</b>	<b>5</b>	-	<b>1</b>	<b>1</b>	<b>1</b>	<b>1</b>	<b>1</b>	-	-	-	-	-	<b>62</b>	<b>62</b>
MA Unterrichtswesen	5	-	1	1	1	1	1	-	-	-	-	-	62	62
80 Unterrichtswesen	5	-	1	1	1	1	1	-	-	-	-	-	62	62

**Tabelle A5: Arbeitsstätten und Beschäftigte nach Gemeinden und Abteilungen der ÖNACE 1995**

ÖNACE 1995	Arbeitsstätten insgesamt	davon mit ... unselbständig Beschäftigten											Beschäftigte insgesamt	darunter unselbst. Beschäftigte	
		0	1	2 - 4	5 - 9	10 - 19	20 - 49	50 - 99	100 - 199	200 - 499	500 - 999	1000 und mehr			
<b>N Gesundheits-, Veterinär- u. Sozialw.</b>	<b>6</b>	<b>2</b>	<b>1</b>	<b>2</b>	-	<b>1</b>	-	-	-	-	-	-	-	<b>23</b>	<b>16</b>
NA Gesundheits-, Veterinär- u. Sozialw.	6	2	1	2	-	1	-	-	-	-	-	-	-	23	16
85 Gesundheits-, Veterinär- u. Sozialw.	6	2	1	2	-	1	-	-	-	-	-	-	-	23	16
<b>O Erbring.v.sonst.öffentl.u.pers.Dienstl.</b>	<b>9</b>	<b>3</b>	<b>3</b>	<b>1</b>	<b>1</b>	-	-	<b>1</b>	-	-	-	-	-	<b>83</b>	<b>77</b>
OA Erbring.v.sonst.öffentl.u.pers.Dienstl.	9	3	3	1	1	-	-	1	-	-	-	-	-	83	77
91 Interessenvertretungen, Vereine	2	-	2	-	-	-	-	-	-	-	-	-	-	2	2
92 Kultur, Sport und Unterhaltung	4	2	1	-	-	-	-	1	-	-	-	-	-	71	68
93 Erbring. v. sonst. Dienstleistungen	3	1	-	1	1	-	-	-	-	-	-	-	-	10	7
<b>31204 Großmugl</b>															
<b>zusammen</b>	<b>44</b>	<b>18</b>	<b>9</b>	<b>8</b>	<b>7</b>	<b>2</b>	-	-	-	-	-	-	-	<b>126</b>	<b>91</b>
<b>D Sachgütererzeugung</b>	<b>1</b>	-	-	-	<b>1</b>	-	-	-	-	-	-	-	-	<b>6</b>	<b>5</b>
DA H.v.Nahrungsm.u.Getränken,Tabakverarb.	1	-	-	-	1	-	-	-	-	-	-	-	-	6	5
15 H.v.Nahr.- u.Genussm.; Getränken	1	-	-	-	1	-	-	-	-	-	-	-	-	6	5
<b>F Bauwesen</b>	<b>3</b>	-	-	<b>3</b>	-	-	-	-	-	-	-	-	-	<b>13</b>	<b>10</b>
FA Bauwesen	3	-	-	3	-	-	-	-	-	-	-	-	-	13	10
45 Bauwesen	3	-	-	3	-	-	-	-	-	-	-	-	-	13	10
<b>G Handel, Rep. v.Kfz u.Gebrauchsgütern</b>	<b>11</b>	<b>7</b>	<b>2</b>	-	<b>2</b>	-	-	-	-	-	-	-	-	<b>27</b>	<b>17</b>
GA Handel, Rep. v.Kfz u.Gebrauchsgütern	11	7	2	-	2	-	-	-	-	-	-	-	-	27	17
51 Handelsvermittlung u.GH (o.H.m.Kfz)	4	3	-	-	1	-	-	-	-	-	-	-	-	12	9
52 EH (o.Kfz,o.Tankst.), Rep.v.Gebr.g.	7	4	2	-	1	-	-	-	-	-	-	-	-	15	8
<b>H Beherbergungs- und Gaststättenw.</b>	<b>5</b>	<b>1</b>	<b>2</b>	-	<b>1</b>	<b>1</b>	-	-	-	-	-	-	-	<b>21</b>	<b>17</b>
HA Beherbergungs- und Gaststättenw.	5	1	2	-	1	1	-	-	-	-	-	-	-	21	17
55 Beherbergungs- und Gaststättenw.	5	1	2	-	1	1	-	-	-	-	-	-	-	21	17
<b>I Verkehr und Nachrichtenübermittlung</b>	<b>4</b>	<b>1</b>	<b>2</b>	-	<b>1</b>	-	-	-	-	-	-	-	-	<b>9</b>	<b>7</b>
IA Verkehr und Nachrichtenübermittlung	4	1	2	-	1	-	-	-	-	-	-	-	-	9	7
60 Landverkehr,Transp. i. Rohrfernleit.	2	1	1	-	-	-	-	-	-	-	-	-	-	3	1
63 Hilfs- u.Nebentät.f.d.Verk., Reisebür.	1	-	1	-	-	-	-	-	-	-	-	-	-	1	1
64 Nachrichtenübermittlung	1	-	-	-	1	-	-	-	-	-	-	-	-	5	5
<b>J Kredit- und Versicherungswesen</b>	<b>4</b>	<b>2</b>	-	<b>2</b>	-	-	-	-	-	-	-	-	-	<b>6</b>	<b>4</b>
JA Kredit- und Versicherungswesen	4	2	-	2	-	-	-	-	-	-	-	-	-	6	4
65 Kreditwesen	2	-	-	2	-	-	-	-	-	-	-	-	-	4	4
67 M.d.Kredit-u.Vers.w.verbund.Tätigk.	2	2	-	-	-	-	-	-	-	-	-	-	-	2	-
<b>K Realitätenwesen, Unternehmensdienstl.</b>	<b>7</b>	<b>6</b>	<b>1</b>	-	-	-	-	-	-	-	-	-	-	<b>8</b>	<b>1</b>
KA Realitätenwesen, Unternehmensdienstl.	7	6	1	-	-	-	-	-	-	-	-	-	-	8	1
70 Realitätenwesen	1	1	-	-	-	-	-	-	-	-	-	-	-	1	-
72 Datenverarbeitung u. Datenbanken	1	1	-	-	-	-	-	-	-	-	-	-	-	1	-
74 Erbring.v.unternehmensbez.Dienstl.	5	4	1	-	-	-	-	-	-	-	-	-	-	6	1
<b>L Öffentl. Verwaltung, Sozialversich.</b>	<b>2</b>	-	-	-	<b>1</b>	<b>1</b>	-	-	-	-	-	-	-	<b>15</b>	<b>15</b>
LA Öffentl. Verwaltung, Sozialversich.	2	-	-	-	1	1	-	-	-	-	-	-	-	15	15
75 Öffentl. Verwaltung, Sozialversich.	2	-	-	-	1	1	-	-	-	-	-	-	-	15	15
<b>M Unterrichtswesen</b>	<b>3</b>	-	<b>1</b>	<b>1</b>	<b>1</b>	-	-	-	-	-	-	-	-	<b>10</b>	<b>10</b>
MA Unterrichtswesen	3	-	1	1	1	-	-	-	-	-	-	-	-	10	10
80 Unterrichtswesen	3	-	1	1	1	-	-	-	-	-	-	-	-	10	10
<b>N Gesundheits-, Veterinär- u. Sozialw.</b>	<b>2</b>	-	<b>1</b>	<b>1</b>	-	-	-	-	-	-	-	-	-	<b>5</b>	<b>3</b>
NA Gesundheits-, Veterinär- u. Sozialw.	2	-	1	1	-	-	-	-	-	-	-	-	-	5	3
85 Gesundheits-, Veterinär- u. Sozialw.	2	-	1	1	-	-	-	-	-	-	-	-	-	5	3

**Tabelle A5: Arbeitsstätten und Beschäftigte nach Gemeinden und Abteilungen der ÖNACE 1995**

ÖNACE 1995	Arbeitsstätten insgesamt	davon mit ... unselbständig Beschäftigten										Beschäftigte insgesamt	darunter unselbst. Beschäftigte	
		0	1	2 - 4	5 - 9	10 - 19	20 - 49	50 - 99	100 - 199	200 - 499	500 - 999			1000 und mehr
<b>O Erbring.v.sonst.öffentl.u.pers.Dienstl.</b>	<b>2</b>	<b>1</b>	-	<b>1</b>	-	-	-	-	-	-	-	-	<b>6</b>	<b>2</b>
OA Erbring.v.sonst.öffentl.u.pers.Dienstl.	2	1	-	1	-	-	-	-	-	-	-	-	6	2
92 Kultur, Sport und Unterhaltung	1	1	-	-	-	-	-	-	-	-	-	-	1	-
93 Erbring. v. sonst. Dienstleistungen	1	-	-	1	-	-	-	-	-	-	-	-	5	2
<b>31205 Großrußbach</b>														
<b>zusammen</b>	<b>62</b>	<b>18</b>	<b>9</b>	<b>21</b>	<b>10</b>	<b>2</b>	<b>2</b>	-	-	-	-	-	<b>240</b>	<b>187</b>
<b>D Sachgüterzeugung</b>	<b>9</b>	<b>2</b>	<b>2</b>	<b>3</b>	<b>1</b>	<b>1</b>	-	-	-	-	-	-	<b>37</b>	<b>25</b>
DA H.v.Nahrungsm.u.Getränken,Tabakverarb.	3	-	1	2	-	-	-	-	-	-	-	-	12	7
15 H.v.Nahr.- u.Genussm.; Getränken	3	-	1	2	-	-	-	-	-	-	-	-	12	7
DI H.u.Bearb.v.Glas,H.v.W.a.Stein.u.Erden	1	-	-	-	-	1	-	-	-	-	-	-	12	10
26 H.u.Bea.v.Glas,H.v.W.a.Stein.u.Erden	1	-	-	-	-	1	-	-	-	-	-	-	12	10
DJ Metallerg.u.-bearbeitung, H.v.Metallerg.	2	-	1	1	-	-	-	-	-	-	-	-	4	3
28 H.v.Metallergzeugnissen	2	-	1	1	-	-	-	-	-	-	-	-	4	3
DM Fahrzeugbau	1	-	-	-	1	-	-	-	-	-	-	-	7	5
34 H.v.Kraftwagen und Kraftw.teilen	1	-	-	-	1	-	-	-	-	-	-	-	7	5
DN H.v.sonst. Erzeugnissen,Rückgewinnung	2	2	-	-	-	-	-	-	-	-	-	-	2	-
36 H.v.sonstigen Erzeugnissen	2	2	-	-	-	-	-	-	-	-	-	-	2	-
<b>F Bauwesen</b>	<b>6</b>	-	-	<b>3</b>	<b>2</b>	<b>1</b>	-	-	-	-	-	-	<b>34</b>	<b>31</b>
FA Bauwesen	6	-	-	3	2	1	-	-	-	-	-	-	34	31
45 Bauwesen	6	-	-	3	2	1	-	-	-	-	-	-	34	31
<b>G Handel, Rep. v.Kfz u.Gebrauchsgütern</b>	<b>13</b>	<b>5</b>	<b>1</b>	<b>6</b>	<b>1</b>	-	-	-	-	-	-	-	<b>36</b>	<b>21</b>
GA Handel, Rep. v.Kfz u.Gebrauchsgütern	13	5	1	6	1	-	-	-	-	-	-	-	36	21
50 Kfz-Handel, Rep. v.Kfz, Tankstellen	2	-	-	2	-	-	-	-	-	-	-	-	5	4
51 Handelsvermittlung u.GH (o.H.m.Kfz)	3	-	-	2	1	-	-	-	-	-	-	-	14	11
52 EH (o.Kfz,o.Tankst.), Rep.v.Gebr.g.	8	5	1	2	-	-	-	-	-	-	-	-	17	6
<b>H Beherbergungs- und Gaststättenw.</b>	<b>7</b>	<b>2</b>	<b>1</b>	<b>3</b>	-	-	<b>1</b>	-	-	-	-	-	<b>37</b>	<b>31</b>
HA Beherbergungs- und Gaststättenw.	7	2	1	3	-	-	1	-	-	-	-	-	37	31
55 Beherbergungs- und Gaststättenw.	7	2	1	3	-	-	1	-	-	-	-	-	37	31
<b>I Verkehr und Nachrichtenübermittlung</b>	<b>5</b>	-	<b>1</b>	<b>2</b>	<b>2</b>	-	-	-	-	-	-	-	<b>22</b>	<b>19</b>
IA Verkehr und Nachrichtenübermittlung	5	-	1	2	2	-	-	-	-	-	-	-	22	19
60 Landverkehr,Transp. i. Rohrfernleit.	3	-	1	1	1	-	-	-	-	-	-	-	14	11
64 Nachrichtenübermittlung	2	-	-	1	1	-	-	-	-	-	-	-	8	8
<b>J Kredit- und Versicherungswesen</b>	<b>2</b>	-	-	<b>2</b>	-	-	-	-	-	-	-	-	<b>4</b>	<b>4</b>
JA Kredit- und Versicherungswesen	2	-	-	2	-	-	-	-	-	-	-	-	4	4
65 Kreditwesen	2	-	-	2	-	-	-	-	-	-	-	-	4	4
<b>K Realitätenwesen, Unternehmensdienstl.</b>	<b>12</b>	<b>8</b>	<b>2</b>	<b>1</b>	<b>1</b>	-	-	-	-	-	-	-	<b>24</b>	<b>12</b>
KA Realitätenwesen, Unternehmensdienstl.	12	8	2	1	1	-	-	-	-	-	-	-	24	12
72 Datenverarbeitung u. Datenbanken	2	2	-	-	-	-	-	-	-	-	-	-	2	-
74 Erbring.v.unternehmensbez.Dienstl.	10	6	2	1	1	-	-	-	-	-	-	-	22	12
<b>L Öffentl. Verwaltung, Sozialversich.</b>	<b>1</b>	-	-	-	-	-	<b>1</b>	-	-	-	-	-	<b>21</b>	<b>21</b>
LA Öffentl. Verwaltung, Sozialversich.	1	-	-	-	-	-	1	-	-	-	-	-	21	21
75 Öffentl. Verwaltung, Sozialversich.	1	-	-	-	-	-	1	-	-	-	-	-	21	21
<b>M Unterrichtswesen</b>	<b>2</b>	-	-	-	<b>2</b>	-	-	-	-	-	-	-	<b>13</b>	<b>13</b>
MA Unterrichtswesen	2	-	-	-	2	-	-	-	-	-	-	-	13	13
80 Unterrichtswesen	2	-	-	-	2	-	-	-	-	-	-	-	13	13
<b>N Gesundheits-, Veterinär- u. Sozialw.</b>	<b>1</b>	-	-	-	<b>1</b>	-	-	-	-	-	-	-	<b>6</b>	<b>6</b>
NA Gesundheits-, Veterinär- u. Sozialw.	1	-	-	-	1	-	-	-	-	-	-	-	6	6
85 Gesundheits-, Veterinär- u. Sozialw.	1	-	-	-	1	-	-	-	-	-	-	-	6	6



**Tabelle A5: Arbeitsstätten und Beschäftigte nach Gemeinden und Abteilungen der ÖNACE 1995**

ÖNACE 1995	Arbeitsstätten insgesamt	davon mit ... unselbständig Beschäftigten										Beschäftigte insgesamt	darunter unselbst. Beschäftigte		
		0	1	2 - 4	5 - 9	10 - 19	20 - 49	50 - 99	100 - 199	200 - 499	500 - 999			1000 und mehr	
<b>O Erbring.v.sonst.öffentl.u.pers.Dienstl.</b>	<b>4</b>	<b>1</b>	<b>2</b>	<b>1</b>	-	-	-	-	-	-	-	-	-	<b>6</b>	<b>4</b>
OA Erbring.v.sonst.öffentl.u.pers.Dienstl.	4	1	2	1	-	-	-	-	-	-	-	-	-	6	4
91 Interessenvertretungen, Vereine	1	-	-	1	-	-	-	-	-	-	-	-	-	2	2
92 Kultur, Sport und Unterhaltung	2	1	1	-	-	-	-	-	-	-	-	-	-	2	1
93 Erbring. v. sonst. Dienstleistungen	1	-	1	-	-	-	-	-	-	-	-	-	-	2	1
<b>31206 Hagenbrunn</b>															
<b>zusammen</b>	<b>139</b>	<b>27</b>	<b>25</b>	<b>41</b>	<b>22</b>	<b>16</b>	<b>4</b>	<b>3</b>	-	<b>1</b>	-	-	-	<b>1081</b>	<b>983</b>
<b>D Sachgütererzeugung</b>	<b>18</b>	<b>1</b>	<b>3</b>	<b>5</b>	<b>2</b>	<b>4</b>	<b>1</b>	<b>1</b>	-	<b>1</b>	-	-	-	<b>411</b>	<b>401</b>
DA H.v.Nahrungsm.u.Getränken,Tabakverarb.	3	-	1	1	-	-	-	-	-	1	-	-	-	219	216
15 H.v.Nahr.- u.Genussm.; Getränken	3	-	1	1	-	-	-	-	-	1	-	-	-	219	216
DD Be- u. Verarb. v. Holz (o.H.v.Möbeln)	1	-	-	1	-	-	-	-	-	-	-	-	-	2	2
20 Be- u. Verarb. v. Holz (o.H.v.Möbeln)	1	-	-	1	-	-	-	-	-	-	-	-	-	2	2
DE H.u.Verarb.v.Papier u.Pappe, Verlagsw.	1	-	-	-	-	1	-	-	-	-	-	-	-	12	12
22 Verlagsw., Druckerei,Vervielfältig.	1	-	-	-	-	1	-	-	-	-	-	-	-	12	12
DI H.u.Bearb.v.Glas,H.v.W.a.Stein.u.Erden	2	1	1	-	-	-	-	-	-	-	-	-	-	3	1
26 H.u.Bea.v.Glas,H.v.W.a.Stein.u.Erden	2	1	1	-	-	-	-	-	-	-	-	-	-	3	1
DJ Metallerrz.u.-bearbeitung, H.v.Metallerrz.	3	-	1	-	-	1	1	-	-	-	-	-	-	45	43
28 H.v.Metallerrzeugnissen	3	-	1	-	-	1	1	-	-	-	-	-	-	45	43
DK Maschinenbau	3	-	-	-	1	1	-	1	-	-	-	-	-	98	98
29 Maschinenbau	3	-	-	-	1	1	-	1	-	-	-	-	-	98	98
DM Fahrzeugbau	1	-	-	-	1	-	-	-	-	-	-	-	-	7	7
34 H.v.Kraftwagen und Kraftw.teilen	1	-	-	-	1	-	-	-	-	-	-	-	-	7	7
DN H.v.sonst. Erzeugnissen,Rückgewinnung	4	-	-	3	-	1	-	-	-	-	-	-	-	25	22
36 H.v.sonstigen Erzeugnissen	3	-	-	2	-	1	-	-	-	-	-	-	-	21	19
37 Rückgewinnung (Recycling)	1	-	-	1	-	-	-	-	-	-	-	-	-	4	3
<b>F Bauwesen</b>	<b>4</b>	<b>1</b>	-	<b>1</b>	<b>1</b>	<b>1</b>	-	-	-	-	-	-	-	<b>22</b>	<b>19</b>
FA Bauwesen	4	1	-	1	1	1	-	-	-	-	-	-	-	22	19
45 Bauwesen	4	1	-	1	1	1	-	-	-	-	-	-	-	22	19
<b>G Handel, Rep. v.Kfz u.Gebrauchsgütern</b>	<b>56</b>	<b>10</b>	<b>11</b>	<b>11</b>	<b>14</b>	<b>7</b>	<b>2</b>	<b>1</b>	-	-	-	-	-	<b>352</b>	<b>319</b>
GA Handel, Rep. v.Kfz u.Gebrauchsgütern	56	10	11	11	14	7	2	1	-	-	-	-	-	352	319
50 Kfz-Handel, Rep. v.Kfz, Tankstellen	16	3	5	1	6	-	1	-	-	-	-	-	-	84	75
51 Handelsvermittlung u.GH (o.H.m.Kfz)	27	4	6	7	5	4	1	-	-	-	-	-	-	147	128
52 EH (o.Kfz,o.Tankst.), Rep.v.Gebr.g.	13	3	-	3	3	3	-	1	-	-	-	-	-	121	116
<b>H Beherbergungs- und Gaststättenw.</b>	<b>19</b>	<b>2</b>	<b>7</b>	<b>10</b>	-	-	-	-	-	-	-	-	-	<b>59</b>	<b>34</b>
HA Beherbergungs- und Gaststättenw.	19	2	7	10	-	-	-	-	-	-	-	-	-	59	34
55 Beherbergungs- und Gaststättenw.	19	2	7	10	-	-	-	-	-	-	-	-	-	59	34
<b>I Verkehr und Nachrichtenübermittlung</b>	<b>12</b>	<b>2</b>	-	<b>5</b>	<b>3</b>	<b>2</b>	-	-	-	-	-	-	-	<b>64</b>	<b>54</b>
IA Verkehr und Nachrichtenübermittlung	12	2	-	5	3	2	-	-	-	-	-	-	-	64	54
60 Landverkehr,Transp. i. Rohrfernleit.	12	2	-	5	3	2	-	-	-	-	-	-	-	64	54
<b>J Kredit- und Versicherungswesen</b>	<b>3</b>	-	<b>2</b>	<b>1</b>	-	-	-	-	-	-	-	-	-	<b>6</b>	<b>4</b>
JA Kredit- und Versicherungswesen	3	-	2	1	-	-	-	-	-	-	-	-	-	6	4
65 Kreditwesen	2	-	1	1	-	-	-	-	-	-	-	-	-	3	3
67 M.d.Kredit-u.Vers.w.verbund.Tätigk.	1	-	1	-	-	-	-	-	-	-	-	-	-	3	1
<b>K Realitätenwesen, Unternehmensdienstl.</b>	<b>14</b>	<b>7</b>	<b>2</b>	<b>2</b>	-	<b>1</b>	<b>1</b>	<b>1</b>	-	-	-	-	-	<b>124</b>	<b>115</b>
KA Realitätenwesen, Unternehmensdienstl.	14	7	2	2	-	1	1	1	-	-	-	-	-	124	115
70 Realitätenwesen	2	1	-	1	-	-	-	-	-	-	-	-	-	4	3
71 Vermiet.bewegl.Sachen o.Bed.pers.	2	-	-	1	-	-	-	1	-	-	-	-	-	53	53
72 Datenverarbeitung u. Datenbanken	1	1	-	-	-	-	-	-	-	-	-	-	-	1	-
74 Erbring.v.unternehmensbez.Dienstl.	9	5	2	-	-	1	1	-	-	-	-	-	-	66	59

**Tabelle A5: Arbeitsstätten und Beschäftigte nach Gemeinden und Abteilungen der ÖNACE 1995**

ÖNACE 1995	Arbeitsstätten insgesamt	davon mit ... unselbständig Beschäftigten										Beschäftigte insgesamt	darunter unselbst. Beschäftigte	
		0	1	2 - 4	5 - 9	10 - 19	20 - 49	50 - 99	100 - 199	200 - 499	500 - 999			1000 und mehr
<b>L Öffentl. Verwaltung, Sozialversich.</b>	<b>2</b>	-	-	-	<b>1</b>	<b>1</b>	-	-	-	-	-	-	<b>17</b>	<b>17</b>
LA Öffentl. Verwaltung, Sozialversich.	2	-	-	-	1	1	-	-	-	-	-	-	17	17
75 Öffentl. Verwaltung, Sozialversich.	2	-	-	-	1	1	-	-	-	-	-	-	17	17
<b>M Unterrichtswesen</b>	<b>4</b>	-	-	<b>3</b>	<b>1</b>	-	-	-	-	-	-	-	<b>12</b>	<b>12</b>
MA Unterrichtswesen	4	-	-	3	1	-	-	-	-	-	-	-	12	12
80 Unterrichtswesen	4	-	-	3	1	-	-	-	-	-	-	-	12	12
<b>N Gesundheits-, Veterinär- u. Sozialw.</b>	<b>5</b>	<b>3</b>	-	<b>2</b>	-	-	-	-	-	-	-	-	<b>9</b>	<b>4</b>
NA Gesundheits-, Veterinär- u. Sozialw.	5	3	-	2	-	-	-	-	-	-	-	-	9	4
85 Gesundheits-, Veterinär- u. Sozialw.	5	3	-	2	-	-	-	-	-	-	-	-	9	4
<b>O Erbring.v.sonst.öffentl.u.pers.Dienstl.</b>	<b>2</b>	<b>1</b>	-	<b>1</b>	-	-	-	-	-	-	-	-	<b>5</b>	<b>4</b>
OA Erbring.v.sonst.öffentl.u.pers.Dienstl.	2	1	-	1	-	-	-	-	-	-	-	-	5	4
90 Abwasser- u.Abfallbes.u.s.Entsorg.	1	-	-	1	-	-	-	-	-	-	-	-	4	4
92 Kultur, Sport und Unterhaltung	1	1	-	-	-	-	-	-	-	-	-	-	1	-
<b>31207 Harmannsdorf</b>														
<b>zusammen</b>	<b>113</b>	<b>38</b>	<b>30</b>	<b>24</b>	<b>11</b>	<b>8</b>	<b>2</b>	-	-	-	-	-	<b>411</b>	<b>316</b>
<b>D Sachgütererzeugung</b>	<b>10</b>	<b>4</b>	<b>2</b>	<b>2</b>	<b>1</b>	<b>1</b>	-	-	-	-	-	-	<b>38</b>	<b>24</b>
DA H.v.Nahrungsm.u.Getränken,Tabakverarb.	2	1	-	1	-	-	-	-	-	-	-	-	6	2
15 H.v.Nahr.- u.Genussm.; Getränken	2	1	-	1	-	-	-	-	-	-	-	-	6	2
DB H.v.Textilien, Textilwaren u. Bekleidung	3	1	1	-	1	-	-	-	-	-	-	-	9	6
17 H.v.Textilien u.Textilwaren (o. Bekl.)	1	1	-	-	-	-	-	-	-	-	-	-	1	-
18 H.v.Bekleidung	2	-	1	-	1	-	-	-	-	-	-	-	8	6
DE H.u.Verarb.v.Papier u.Pappe, Verlagsw.	1	-	1	-	-	-	-	-	-	-	-	-	3	1
22 Verlagsw., Druckerei,Vervielfältig.	1	-	1	-	-	-	-	-	-	-	-	-	3	1
DJ Metallierz.u.-bearbeitung, H.v.Metallierz.	2	2	-	-	-	-	-	-	-	-	-	-	2	-
28 H.v.Metalliergegnissen	2	2	-	-	-	-	-	-	-	-	-	-	2	-
DL H.v.Büromasch., Datenverarb.ger.	1	-	-	1	-	-	-	-	-	-	-	-	2	2
33 Medizin-,Mess-u.Regel.tech., Optik	1	-	-	1	-	-	-	-	-	-	-	-	2	2
DM Fahrzeugbau	1	-	-	-	-	1	-	-	-	-	-	-	16	13
34 H.v.Kraftwagen und Kraftw.teilen	1	-	-	-	-	1	-	-	-	-	-	-	16	13
<b>F Bauwesen</b>	<b>8</b>	<b>1</b>	<b>2</b>	<b>1</b>	<b>3</b>	<b>1</b>	-	-	-	-	-	-	<b>39</b>	<b>35</b>
FA Bauwesen	8	1	2	1	3	1	-	-	-	-	-	-	39	35
45 Bauwesen	8	1	2	1	3	1	-	-	-	-	-	-	39	35
<b>G Handel, Rep. v.Kfz u.Gebrauchsgütern</b>	<b>29</b>	<b>12</b>	<b>3</b>	<b>10</b>	<b>2</b>	<b>1</b>	<b>1</b>	-	-	-	-	-	<b>112</b>	<b>84</b>
GA Handel, Rep. v.Kfz u.Gebrauchsgütern	29	12	3	10	2	1	1	-	-	-	-	-	112	84
50 Kfz-Handel, Rep. v.Kfz, Tankstellen	1	-	-	1	-	-	-	-	-	-	-	-	3	2
51 Handelsvermittlung u.GH (o.H.m.Kfz)	16	8	1	4	1	1	1	-	-	-	-	-	78	62
52 EH (o.Kfz,o.Tankst.), Rep.v.Gebr.g.	12	4	2	5	1	-	-	-	-	-	-	-	31	20
<b>H Beherbergungs- und Gaststättenw.</b>	<b>7</b>	-	<b>4</b>	<b>3</b>	-	-	-	-	-	-	-	-	<b>15</b>	<b>11</b>
HA Beherbergungs- und Gaststättenw.	7	-	4	3	-	-	-	-	-	-	-	-	15	11
55 Beherbergungs- und Gaststättenw.	7	-	4	3	-	-	-	-	-	-	-	-	15	11
<b>I Verkehr und Nachrichtenübermittlung</b>	<b>8</b>	<b>1</b>	<b>4</b>	<b>1</b>	-	<b>2</b>	-	-	-	-	-	-	<b>37</b>	<b>31</b>
IA Verkehr und Nachrichtenübermittlung	8	1	4	1	-	2	-	-	-	-	-	-	37	31
60 Landverkehr,Transp. i. Rohrfernleit.	5	1	2	-	-	2	-	-	-	-	-	-	32	26
64 Nachrichtenübermittlung	3	-	2	1	-	-	-	-	-	-	-	-	5	5
<b>J Kredit- und Versicherungswesen</b>	<b>6</b>	<b>3</b>	<b>1</b>	<b>1</b>	<b>1</b>	-	-	-	-	-	-	-	<b>14</b>	<b>11</b>
JA Kredit- und Versicherungswesen	6	3	1	1	1	-	-	-	-	-	-	-	14	11
65 Kreditwesen	3	-	1	1	1	-	-	-	-	-	-	-	11	11
67 M.d.Kredit-u.Vers.w.verbund.Tätigk.	3	3	-	-	-	-	-	-	-	-	-	-	3	-

**Tabelle A5: Arbeitsstätten und Beschäftigte nach Gemeinden und Abteilungen der ÖNACE 1995**

ÖNACE 1995	Arbeitsstätten insgesamt	davon mit ... unselbständig Beschäftigten										Beschäftigte insgesamt	darunter unselbst. Beschäftigte	
		0	1	2 - 4	5 - 9	10 - 19	20 - 49	50 - 99	100 - 199	200 - 499	500 - 999			1000 und mehr
<b>K Realitätenwesen, Unternehmensdienstl.</b>	<b>16</b>	<b>7</b>	<b>6</b>	<b>2</b>	<b>1</b>	-	-	-	-	-	-	-	<b>30</b>	<b>16</b>
KA Realitätenwesen, Unternehmensdienstl.	16	7	6	2	1	-	-	-	-	-	-	-	30	16
70 Realitätenwesen	3	1	1	-	1	-	-	-	-	-	-	-	10	7
71 Vermiet.bewegl.Sachen o.Bed.pers.	1	1	-	-	-	-	-	-	-	-	-	-	1	-
72 Datenverarbeitung u. Datenbanken	6	3	2	1	-	-	-	-	-	-	-	-	9	4
74 Erbring.v.unternehmensbez.Dienstl.	6	2	3	1	-	-	-	-	-	-	-	-	10	5
<b>L Öffentl. Verwaltung, Sozialversich.</b>	<b>2</b>	-	-	<b>1</b>	-	<b>1</b>	-	-	-	-	-	-	<b>16</b>	<b>16</b>
LA Öffentl. Verwaltung, Sozialversich.	2	-	-	1	-	1	-	-	-	-	-	-	16	16
75 Öffentl. Verwaltung, Sozialversich.	2	-	-	1	-	1	-	-	-	-	-	-	16	16
<b>M Unterrichtswesen</b>	<b>6</b>	<b>1</b>	<b>1</b>	-	<b>1</b>	<b>2</b>	<b>1</b>	-	-	-	-	-	<b>60</b>	<b>59</b>
MA Unterrichtswesen	6	1	1	-	1	2	1	-	-	-	-	-	60	59
80 Unterrichtswesen	6	1	1	-	1	2	1	-	-	-	-	-	60	59
<b>N Gesundheits-, Veterinär- u. Sozialw.</b>	<b>6</b>	<b>2</b>	<b>2</b>	-	<b>2</b>	-	-	-	-	-	-	-	<b>23</b>	<b>14</b>
NA Gesundheits-, Veterinär- u. Sozialw.	6	2	2	-	2	-	-	-	-	-	-	-	23	14
85 Gesundheits-, Veterinär- u. Sozialw.	6	2	2	-	2	-	-	-	-	-	-	-	23	14
<b>O Erbring.v.sonst.öffentl.u.pers.Dienstl.</b>	<b>15</b>	<b>7</b>	<b>5</b>	<b>3</b>	-	-	-	-	-	-	-	-	<b>27</b>	<b>15</b>
OA Erbring.v.sonst.öffentl.u.pers.Dienstl.	15	7	5	3	-	-	-	-	-	-	-	-	27	15
91 Interessenvertretungen, Vereine	2	-	2	-	-	-	-	-	-	-	-	-	2	2
92 Kultur, Sport und Unterhaltung	7	5	-	2	-	-	-	-	-	-	-	-	15	8
93 Erbring. v. sonst. Dienstleistungen	6	2	3	1	-	-	-	-	-	-	-	-	10	5
<b>31208 Hausleiten</b>														
<b>zusammen</b>	<b>94</b>	<b>39</b>	<b>16</b>	<b>20</b>	<b>13</b>	<b>4</b>	<b>1</b>	<b>1</b>	-	-	-	-	<b>396</b>	<b>309</b>
<b>D Sachgütererzeugung</b>	<b>10</b>	<b>3</b>	<b>1</b>	<b>4</b>	<b>2</b>	-	-	-	-	-	-	-	<b>39</b>	<b>26</b>
DA H.v.Nahrungsm.u.Getränken,Tabakverarb.	1	-	-	-	1	-	-	-	-	-	-	-	9	6
15 H.v.Nahr.- u.Genussm.; Getränken	1	-	-	-	1	-	-	-	-	-	-	-	9	6
DB H.v.Textilien, Textilwaren u. Bekleidung	2	1	-	-	1	-	-	-	-	-	-	-	8	6
18 H.v.Bekleidung	2	1	-	-	1	-	-	-	-	-	-	-	8	6
DD Be- u. Verarb. v. Holz (o.H.v.Möbeln)	1	-	-	1	-	-	-	-	-	-	-	-	5	3
20 Be- u. Verarb. v. Holz (o.H.v.Möbeln)	1	-	-	1	-	-	-	-	-	-	-	-	5	3
DH H.v.Gummi- und Kunststoffwaren	1	1	-	-	-	-	-	-	-	-	-	-	1	-
25 H.v.Gummi- und Kunststoffwaren	1	1	-	-	-	-	-	-	-	-	-	-	1	-
DI H.u.Bearb.v.Glas,H.v.W.a.Stein.u.Erden	1	-	1	-	-	-	-	-	-	-	-	-	2	1
26 H.u.Bea.v.Glas,H.v.W.a.Stein.u.Erden	1	-	1	-	-	-	-	-	-	-	-	-	2	1
DJ Metallierz.u.-bearbeitung, H.v.Metallierz.	1	-	-	1	-	-	-	-	-	-	-	-	5	4
28 H.v.Metallzerzeugnissen	1	-	-	1	-	-	-	-	-	-	-	-	5	4
DK Maschinenbau	2	-	-	2	-	-	-	-	-	-	-	-	9	6
29 Maschinenbau	2	-	-	2	-	-	-	-	-	-	-	-	9	6
DN H.v.sonst. Erzeugnissen,Rückgewinnung	1	1	-	-	-	-	-	-	-	-	-	-	-	-
36 H.v.sonstigen Erzeugnissen	1	1	-	-	-	-	-	-	-	-	-	-	-	-
<b>F Bauwesen</b>	<b>8</b>	-	<b>2</b>	<b>3</b>	-	<b>2</b>	-	<b>1</b>	-	-	-	-	<b>114</b>	<b>107</b>
FA Bauwesen	8	-	2	3	-	2	-	1	-	-	-	-	114	107
45 Bauwesen	8	-	2	3	-	2	-	1	-	-	-	-	114	107
<b>G Handel, Rep. v.Kfz u.Gebrauchsgütern</b>	<b>22</b>	<b>13</b>	<b>1</b>	<b>6</b>	<b>2</b>	-	-	-	-	-	-	-	<b>46</b>	<b>27</b>
GA Handel, Rep. v.Kfz u.Gebrauchsgütern	22	13	1	6	2	-	-	-	-	-	-	-	46	27
50 Kfz-Handel, Rep. v.Kfz, Tankstellen	2	2	-	-	-	-	-	-	-	-	-	-	3	-
51 Handelsvermittlung u.GH (o.H.m.Kfz)	9	5	-	2	2	-	-	-	-	-	-	-	19	14
52 EH (o.Kfz,o.Tankst.), Rep.v.Gebr.g.	11	6	1	4	-	-	-	-	-	-	-	-	24	13

**Tabelle A5: Arbeitsstätten und Beschäftigte nach Gemeinden und Abteilungen der ÖNACE 1995**

ÖNACE 1995	Arbeitsstätten insgesamt	davon mit ... unselbständig Beschäftigten											Beschäftigte insgesamt	darunter unselbst. Beschäftigte	
		0	1	2 - 4	5 - 9	10 - 19	20 - 49	50 - 99	100 - 199	200 - 499	500 - 999	1000 und mehr			
<b>H Beherbergungs- und Gaststättenw.</b>	<b>9</b>	<b>3</b>	<b>3</b>	<b>2</b>	-	<b>1</b>	-	-	-	-	-	-	-	<b>39</b>	<b>27</b>
HA Beherbergungs- und Gaststättenw.	9	3	3	2	-	1	-	-	-	-	-	-	-	39	27
55 Beherbergungs- und Gaststättenw.	9	3	3	2	-	1	-	-	-	-	-	-	-	39	27
<b>I Verkehr und Nachrichtenübermittlung</b>	<b>9</b>	<b>2</b>	<b>4</b>	<b>1</b>	<b>2</b>	-	-	-	-	-	-	-	-	<b>29</b>	<b>20</b>
IA Verkehr und Nachrichtenübermittlung	9	2	4	1	2	-	-	-	-	-	-	-	-	29	20
60 Landverkehr, Transp. i. Rohrfernleit.	8	2	4	1	1	-	-	-	-	-	-	-	-	23	14
64 Nachrichtenübermittlung	1	-	-	-	1	-	-	-	-	-	-	-	-	6	6
<b>J Kredit- und Versicherungswesen</b>	<b>4</b>	<b>2</b>	-	<b>1</b>	<b>1</b>	-	-	-	-	-	-	-	-	<b>13</b>	<b>11</b>
JA Kredit- und Versicherungswesen	4	2	-	1	1	-	-	-	-	-	-	-	-	13	11
65 Kreditwesen	2	-	-	1	1	-	-	-	-	-	-	-	-	11	11
67 M.d.Kredit-u.Vers.w.verbund.Tätigk.	2	2	-	-	-	-	-	-	-	-	-	-	-	2	-
<b>K Realitätenwesen, Unternehmensdienstl.</b>	<b>10</b>	<b>9</b>	<b>1</b>	-	-	-	-	-	-	-	-	-	-	<b>12</b>	<b>1</b>
KA Realitätenwesen, Unternehmensdienstl.	10	9	1	-	-	-	-	-	-	-	-	-	-	12	1
72 Datenverarbeitung u. Datenbanken	4	3	1	-	-	-	-	-	-	-	-	-	-	5	1
73 Forschung und Entwicklung	1	1	-	-	-	-	-	-	-	-	-	-	-	2	-
74 Erbring.v.unternehmensbez.Dienstl.	5	5	-	-	-	-	-	-	-	-	-	-	-	5	-
<b>L Öffentl. Verwaltung, Sozialversich.</b>	<b>3</b>	-	-	-	<b>3</b>	-	-	-	-	-	-	-	-	<b>22</b>	<b>22</b>
LA Öffentl. Verwaltung, Sozialversich.	3	-	-	-	3	-	-	-	-	-	-	-	-	22	22
75 Öffentl. Verwaltung, Sozialversich.	3	-	-	-	3	-	-	-	-	-	-	-	-	22	22
<b>M Unterrichtswesen</b>	<b>3</b>	-	-	-	<b>1</b>	<b>1</b>	<b>1</b>	-	-	-	-	-	-	<b>43</b>	<b>43</b>
MA Unterrichtswesen	3	-	-	-	1	1	1	-	-	-	-	-	-	43	43
80 Unterrichtswesen	3	-	-	-	1	1	1	-	-	-	-	-	-	43	43
<b>N Gesundheits-, Veterinär- u. Sozialw.</b>	<b>5</b>	<b>1</b>	<b>2</b>	<b>2</b>	-	-	-	-	-	-	-	-	-	<b>14</b>	<b>8</b>
NA Gesundheits-, Veterinär- u. Sozialw.	5	1	2	2	-	-	-	-	-	-	-	-	-	14	8
85 Gesundheits-, Veterinär- u. Sozialw.	5	1	2	2	-	-	-	-	-	-	-	-	-	14	8
<b>O Erbring.v.sonst.öffentl.u.pers.Dienstl.</b>	<b>11</b>	<b>6</b>	<b>2</b>	<b>1</b>	<b>2</b>	-	-	-	-	-	-	-	-	<b>25</b>	<b>17</b>
OA Erbring.v.sonst.öffentl.u.pers.Dienstl.	11	6	2	1	2	-	-	-	-	-	-	-	-	25	17
90 Abwasser- u.Abfallbes.u.s.Entsorg.	4	2	2	-	-	-	-	-	-	-	-	-	-	5	2
91 Interessenvertretungen, Vereine	1	-	-	-	1	-	-	-	-	-	-	-	-	5	5
92 Kultur, Sport und Unterhaltung	3	2	-	1	-	-	-	-	-	-	-	-	-	6	4
93 Erbring. v. sonst. Dienstleistungen	3	2	-	-	1	-	-	-	-	-	-	-	-	9	6
<b>31213 Korneuburg</b>															
<b>zusammen</b>	<b>621</b>	<b>148</b>	<b>91</b>	<b>164</b>	<b>95</b>	<b>60</b>	<b>37</b>	<b>19</b>	<b>4</b>	<b>3</b>	-	-	-	<b>6107</b>	<b>5667</b>
<b>D Sachgütererzeugung</b>	<b>66</b>	<b>11</b>	<b>5</b>	<b>16</b>	<b>11</b>	<b>8</b>	<b>7</b>	<b>4</b>	<b>2</b>	<b>2</b>	-	-	-	<b>1552</b>	<b>1500</b>
DA H.v.Nahrungsm.u.Getränken,Tabakverarb.	9	-	-	2	2	3	2	-	-	-	-	-	-	148	141
15 H.v.Nahr.- u.Genussm.; Getränken	9	-	-	2	2	3	2	-	-	-	-	-	-	148	141
DB H.v.Textilien, Textilwaren u. Bekleidung	4	2	1	1	-	-	-	-	-	-	-	-	-	7	3
17 H.v.Textilien u.Textilwaren (o. Bekl.)	2	-	1	1	-	-	-	-	-	-	-	-	-	5	3
18 H.v.Bekleidung	2	2	-	-	-	-	-	-	-	-	-	-	-	2	-
DC Ledererz. u. -verarbeitung, H.v.Schuhen	3	-	-	-	1	-	1	1	-	-	-	-	-	98	98
19 Ledererzeugung und -verarbeitung	3	-	-	-	1	-	1	1	-	-	-	-	-	98	98
DD Be- u. Verarb. v. Holz (o.H.v.Möbeln)	2	-	1	1	-	-	-	-	-	-	-	-	-	7	5
20 Be- u. Verarb. v. Holz (o.H.v.Möbeln)	2	-	1	1	-	-	-	-	-	-	-	-	-	7	5
DE H.u.Verarb.v.Papier u.Pappe, Verlagsw.	17	4	2	7	1	1	1	-	1	-	-	-	-	249	233
21 H.u.Verarbeitung v. Papier u. Pappe	5	-	1	2	-	1	1	-	-	-	-	-	-	57	53
22 Verlagsw., Druckerei, Vervielfältig.	12	4	1	5	1	-	-	-	1	-	-	-	-	192	180
DF Kokerei, Mineralölverarbeitung	1	-	-	-	1	-	-	-	-	-	-	-	-	9	9
23 Kokerei, Mineralölverarbeitung	1	-	-	-	1	-	-	-	-	-	-	-	-	9	9
DG H.v.Chemikalien u. chem. Erzeugn.	2	-	-	-	-	1	1	-	-	-	-	-	-	48	48
24 H.v.Chemikalien u. chem. Erzeugn.	2	-	-	-	-	1	1	-	-	-	-	-	-	48	48

**Tabelle A5: Arbeitsstätten und Beschäftigte nach Gemeinden und Abteilungen der ÖNACE 1995**

ÖNACE 1995	Arbeitsstätten insgesamt	davon mit ... unselbständig Beschäftigten										Beschäftigte insgesamt	darunter unselbst. Beschäftigte	
		0	1	2 - 4	5 - 9	10 - 19	20 - 49	50 - 99	100 - 199	200 - 499	500 - 999			1000 und mehr
DH H.v.Gummi- und Kunststoffwaren	3	-	-	-	-	1	-	1	1	-	-	-	203	202
25 H.v.Gummi- und Kunststoffwaren	3	-	-	-	-	1	-	1	1	-	-	-	203	202
DI H.u.Bearb.v.Glas,H.v.W.a.Stein.u.Erden	4	1	-	2	1	-	-	-	-	-	-	15	11	
26 H.u.Bea.v.Glas,H.v.W.a.Stein.u.Erden	4	1	-	2	1	-	-	-	-	-	-	15	11	
DJ Metallverz.u.-bearbeitung, H.v.Metallverz.	7	1	1	-	2	1	2	-	-	-	-	108	102	
28 H.v.Metallerzeugnissen	7	1	1	-	2	1	2	-	-	-	-	108	102	
DK Maschinenbau	4	-	-	-	1	-	-	2	-	1	-	384	382	
29 Maschinenbau	4	-	-	-	1	-	-	2	-	1	-	384	382	
DL H.v.Büromasch., Datenverarb.ger.	4	-	-	1	1	1	-	-	-	1	-	257	253	
31 H.v.Ger.d.Elektrizitätserz., -verteil.	1	-	-	-	-	-	-	-	-	1	-	235	234	
33 Medizin-,Mess-u.Regel.tech., Optik	3	-	-	1	1	1	-	-	-	-	-	22	19	
DM Fahrzeugbau	1	-	-	1	-	-	-	-	-	-	-	3	2	
34 H.v.Kraftwagen und Kraftw.teilen	1	-	-	1	-	-	-	-	-	-	-	3	2	
DN H.v.sonst. Erzeugnissen,Rückgewinnung	5	3	-	1	1	-	-	-	-	-	-	16	11	
36 H.v.sonstigen Erzeugnissen	5	3	-	1	1	-	-	-	-	-	-	16	11	
<b>E Energie- und Wasserversorgung</b>	<b>2</b>	<b>-</b>	<b>-</b>	<b>-</b>	<b>1</b>	<b>1</b>	<b>-</b>	<b>-</b>	<b>-</b>	<b>-</b>	<b>-</b>	<b>20</b>	<b>20</b>	
EA Energie- und Wasserversorgung	2	-	-	-	1	1	-	-	-	-	-	20	20	
40 Energieversorgung	1	-	-	-	1	-	-	-	-	-	-	9	9	
41 Wasserversorgung	1	-	-	-	-	1	-	-	-	-	-	11	11	
<b>F Bauwesen</b>	<b>30</b>	<b>6</b>	<b>4</b>	<b>6</b>	<b>6</b>	<b>5</b>	<b>3</b>	<b>-</b>	<b>-</b>	<b>-</b>	<b>-</b>	<b>235</b>	<b>215</b>	
FA Bauwesen	30	6	4	6	6	5	3	-	-	-	-	235	215	
45 Bauwesen	30	6	4	6	6	5	3	-	-	-	-	235	215	
<b>G Handel, Rep. v.Kfz u.Gebrauchsgütern</b>	<b>185</b>	<b>31</b>	<b>37</b>	<b>51</b>	<b>33</b>	<b>22</b>	<b>8</b>	<b>3</b>	<b>-</b>	<b>-</b>	<b>-</b>	<b>1282</b>	<b>1163</b>	
GA Handel, Rep. v.Kfz u.Gebrauchsgütern	185	31	37	51	33	22	8	3	-	-	-	1282	1163	
50 Kfz-Handel, Rep. v.Kfz, Tankstellen	19	1	2	5	5	5	-	1	-	-	-	193	175	
51 Handelsvermittlung u.GH (o.H.m.Kfz)	58	13	9	12	8	9	5	2	-	-	-	575	542	
52 EH (o.Kfz,o.Tankst.), Rep.v.Gebr.g.	108	17	26	34	20	8	3	-	-	-	-	514	446	
<b>H Beherbergungs- und Gaststättenw.</b>	<b>42</b>	<b>8</b>	<b>12</b>	<b>17</b>	<b>4</b>	<b>-</b>	<b>1</b>	<b>-</b>	<b>-</b>	<b>-</b>	<b>-</b>	<b>175</b>	<b>128</b>	
HA Beherbergungs- und Gaststättenw.	42	8	12	17	4	-	1	-	-	-	-	175	128	
55 Beherbergungs- und Gaststättenw.	42	8	12	17	4	-	1	-	-	-	-	175	128	
<b>I Verkehr und Nachrichtenübermittlung</b>	<b>28</b>	<b>8</b>	<b>1</b>	<b>7</b>	<b>4</b>	<b>4</b>	<b>3</b>	<b>1</b>	<b>-</b>	<b>-</b>	<b>-</b>	<b>268</b>	<b>250</b>	
IA Verkehr und Nachrichtenübermittlung	28	8	1	7	4	4	3	1	-	-	-	268	250	
60 Landverkehr,Transp. i. Rohrfernleit.	14	7	-	2	1	3	1	-	-	-	-	99	84	
61 Schifffahrt	2	-	-	1	-	-	-	1	-	-	-	55	54	
63 Hilfs-u.Nebentät.f.d.Verk., Reisebür.	9	1	1	4	2	1	-	-	-	-	-	37	35	
64 Nachrichtenübermittlung	3	-	-	-	1	-	2	-	-	-	-	77	77	
<b>J Kredit- und Versicherungswesen</b>	<b>22</b>	<b>5</b>	<b>4</b>	<b>4</b>	<b>4</b>	<b>3</b>	<b>1</b>	<b>1</b>	<b>-</b>	<b>-</b>	<b>-</b>	<b>181</b>	<b>170</b>	
JA Kredit- und Versicherungswesen	22	5	4	4	4	3	1	1	-	-	-	181	170	
65 Kreditwesen	6	-	-	2	2	-	1	1	-	-	-	111	111	
66 Versicherungswesen	6	-	-	2	1	3	-	-	-	-	-	50	50	
67 M.d.Kredit-u.Vers.w.verbund.Tätigk.	10	5	4	-	1	-	-	-	-	-	-	20	9	
<b>K Realitätenwesen, Unternehmensdienstl.</b>	<b>117</b>	<b>54</b>	<b>16</b>	<b>22</b>	<b>15</b>	<b>6</b>	<b>4</b>	<b>-</b>	<b>-</b>	<b>-</b>	<b>-</b>	<b>474</b>	<b>365</b>	
KA Realitätenwesen, Unternehmensdienstl.	117	54	16	22	15	6	4	-	-	-	-	474	365	
70 Realitätenwesen	10	1	4	4	1	-	-	-	-	-	-	24	21	
71 Vermiet.bewegl.Sachen o.Bed.pers.	6	2	1	2	1	-	-	-	-	-	-	16	11	
72 Datenverarbeitung u. Datenbanken	21	17	-	1	1	-	2	-	-	-	-	85	64	
74 Erbring.v.unternehmensbez.Dienstl.	80	34	11	15	12	6	2	-	-	-	-	349	269	
<b>L Öffentl. Verwaltung, Sozialversich.</b>	<b>14</b>	<b>-</b>	<b>-</b>	<b>-</b>	<b>-</b>	<b>3</b>	<b>4</b>	<b>5</b>	<b>2</b>	<b>-</b>	<b>-</b>	<b>767</b>	<b>767</b>	
LA Öffentl. Verwaltung, Sozialversich.	14	-	-	-	-	3	4	5	2	-	-	767	767	
75 Öffentl. Verwaltung, Sozialversich.	14	-	-	-	-	3	4	5	2	-	-	767	767	

**Tabelle A5: Arbeitsstätten und Beschäftigte nach Gemeinden und Abteilungen der ÖNACE 1995**

ÖNACE 1995	Arbeitsstätten insgesamt	davon mit ... unselbständig Beschäftigten										Beschäftigte insgesamt	darunter unselbst. Beschäftigte	
		0	1	2 - 4	5 - 9	10 - 19	20 - 49	50 - 99	100 - 199	200 - 499	500 - 999			1000 und mehr
<b>M Unterrichtswesen</b>	<b>22</b>	<b>1</b>	<b>-</b>	<b>6</b>	<b>4</b>	<b>4</b>	<b>5</b>	<b>2</b>	<b>-</b>	<b>-</b>	<b>-</b>	<b>-</b>	<b>367</b>	<b>363</b>
MA Unterrichtswesen	22	1	-	6	4	4	5	2	-	-	-	-	367	363
80 Unterrichtswesen	22	1	-	6	4	4	5	2	-	-	-	-	367	363
<b>N Gesundheits-, Veterinär- u. Sozialw.</b>	<b>52</b>	<b>16</b>	<b>5</b>	<b>17</b>	<b>6</b>	<b>3</b>	<b>1</b>	<b>3</b>	<b>-</b>	<b>1</b>	<b>-</b>	<b>-</b>	<b>647</b>	<b>611</b>
NA Gesundheits-, Veterinär- u. Sozialw.	52	16	5	17	6	3	1	3	-	1	-	-	647	611
85 Gesundheits-, Veterinär- u. Sozialw.	52	16	5	17	6	3	1	3	-	1	-	-	647	611
<b>O Erbring.v.sonst.öffentl.u.pers.Dienstl.</b>	<b>41</b>	<b>8</b>	<b>7</b>	<b>18</b>	<b>7</b>	<b>1</b>	<b>-</b>	<b>-</b>	<b>-</b>	<b>-</b>	<b>-</b>	<b>-</b>	<b>139</b>	<b>115</b>
OA Erbring.v.sonst.öffentl.u.pers.Dienstl.	41	8	7	18	7	1	-	-	-	-	-	-	139	115
90 Abwasser- u.Abfallbes.u.s.Entsorg.	4	-	-	2	2	-	-	-	-	-	-	-	19	18
91 Interessenvertretungen, Vereine	9	-	2	5	2	-	-	-	-	-	-	-	30	30
92 Kultur, Sport und Unterhaltung	6	4	1	1	-	-	-	-	-	-	-	-	9	4
93 Erbring. v. sonst. Dienstleistungen	22	4	4	10	3	1	-	-	-	-	-	-	81	63
<b>31214 Langenzersdorf</b>														
<b>zusammen</b>	<b>393</b>	<b>147</b>	<b>63</b>	<b>83</b>	<b>50</b>	<b>27</b>	<b>18</b>	<b>4</b>	<b>-</b>	<b>1</b>	<b>-</b>	<b>-</b>	<b>2263</b>	<b>1982</b>
<b>D Sachgüterzeugung</b>	<b>25</b>	<b>5</b>	<b>1</b>	<b>11</b>	<b>6</b>	<b>1</b>	<b>1</b>	<b>-</b>	<b>-</b>	<b>-</b>	<b>-</b>	<b>-</b>	<b>144</b>	<b>123</b>
DA H.v.Nahrungsm.u.Getränken,Tabakverarb.	5	1	-	2	2	-	-	-	-	-	-	-	26	20
15 H.v.Nahr.- u.Genussm.; Getränken	5	1	-	2	2	-	-	-	-	-	-	-	26	20
DB H.v.Textilien, Textilwaren u. Bekleidung	1	1	-	-	-	-	-	-	-	-	-	-	1	-
17 H.v.Textilien u.Textilwaren (o. Bekl.)	1	1	-	-	-	-	-	-	-	-	-	-	1	-
DE H.u.Verarb.v.Papier u.Pappe, Verlagsw.	6	2	1	3	-	-	-	-	-	-	-	-	15	10
22 Verlagsw., Druckerei,Vervielfältig.	6	2	1	3	-	-	-	-	-	-	-	-	15	10
DG H.v.Chemikalien u. chem. Erzeugn.	2	-	-	-	1	1	-	-	-	-	-	-	24	23
24 H.v.Chemikalien u. chem. Erzeugn.	2	-	-	-	1	1	-	-	-	-	-	-	24	23
DH H.v.Gummi- und Kunststoffwaren	1	-	-	1	-	-	-	-	-	-	-	-	2	2
25 H.v.Gummi- und Kunststoffwaren	1	-	-	1	-	-	-	-	-	-	-	-	2	2
DI H.u.Bearb.v.Glas,H.v.W.a.Stein.u.Erden	3	1	-	1	1	-	-	-	-	-	-	-	12	9
26 H.u.Bea.v.Glas,H.v.W.a.Stein.u.Erden	3	1	-	1	1	-	-	-	-	-	-	-	12	9
DJ Metallierz.u.-bearbeitung, H.v.Metallierz.	2	-	-	1	1	-	-	-	-	-	-	-	11	9
28 H.v.Metallierzeugnissen	2	-	-	1	1	-	-	-	-	-	-	-	11	9
DK Maschinenbau	1	-	-	1	-	-	-	-	-	-	-	-	5	4
29 Maschinenbau	1	-	-	1	-	-	-	-	-	-	-	-	5	4
DL H.v.Büromasch., Datenverarb.ger.	3	-	-	1	1	-	1	-	-	-	-	-	44	43
31 H.v.Ger.d.Elektrizitätserz., -verteil.	1	-	-	-	-	-	1	-	-	-	-	-	35	35
33 Medizin-,Mess-u.Regel.tech., Optik	2	-	-	1	1	-	-	-	-	-	-	-	9	8
DN H.v.sonst. Erzeugnissen,Rückgewinnung	1	-	-	1	-	-	-	-	-	-	-	-	4	3
36 H.v.sonstigen Erzeugnissen	1	-	-	1	-	-	-	-	-	-	-	-	4	3
<b>E Energie- und Wasserversorgung</b>	<b>2</b>	<b>-</b>	<b>-</b>	<b>-</b>	<b>-</b>	<b>-</b>	<b>2</b>	<b>-</b>	<b>-</b>	<b>-</b>	<b>-</b>	<b>-</b>	<b>42</b>	<b>42</b>
EA Energie- und Wasserversorgung	2	-	-	-	-	-	2	-	-	-	-	-	42	42
40 Energieversorgung	2	-	-	-	-	-	2	-	-	-	-	-	42	42
<b>F Bauwesen</b>	<b>39</b>	<b>4</b>	<b>6</b>	<b>11</b>	<b>5</b>	<b>6</b>	<b>6</b>	<b>1</b>	<b>-</b>	<b>-</b>	<b>-</b>	<b>-</b>	<b>415</b>	<b>393</b>
FA Bauwesen	39	4	6	11	5	6	6	1	-	-	-	-	415	393
45 Bauwesen	39	4	6	11	5	6	6	1	-	-	-	-	415	393
<b>G Handel, Rep. v.Kfz u.Gebrauchsgütern</b>	<b>98</b>	<b>27</b>	<b>17</b>	<b>23</b>	<b>14</b>	<b>11</b>	<b>2</b>	<b>3</b>	<b>-</b>	<b>1</b>	<b>-</b>	<b>-</b>	<b>864</b>	<b>808</b>
GA Handel, Rep. v.Kfz u.Gebrauchsgütern	98	27	17	23	14	11	2	3	-	1	-	-	864	808
50 Kfz-Handel, Rep. v.Kfz, Tankstellen	10	2	2	4	-	2	-	-	-	-	-	-	48	42
51 Handelsvermittlung u.GH (o.H.m.Kfz)	41	11	4	9	8	5	2	1	-	1	-	-	528	500
52 EH (o.Kfz,o.Tankst.), Rep.v.Gebr.g.	47	14	11	10	6	4	-	2	-	-	-	-	288	266
<b>H Beherbergungs- und Gaststättenw.</b>	<b>26</b>	<b>7</b>	<b>7</b>	<b>7</b>	<b>4</b>	<b>-</b>	<b>1</b>	<b>-</b>	<b>-</b>	<b>-</b>	<b>-</b>	<b>-</b>	<b>102</b>	<b>68</b>
HA Beherbergungs- und Gaststättenw.	26	7	7	7	4	-	1	-	-	-	-	-	102	68
55 Beherbergungs- und Gaststättenw.	26	7	7	7	4	-	1	-	-	-	-	-	102	68

**Tabelle A5: Arbeitsstätten und Beschäftigte nach Gemeinden und Abteilungen der ÖNACE 1995**

ÖNACE 1995	Arbeitsstätten insgesamt	davon mit ... unselbständig Beschäftigten										Beschäftigte insgesamt	darunter unselbst. Beschäftigte	
		0	1	2 - 4	5 - 9	10 - 19	20 - 49	50 - 99	100 - 199	200 - 499	500 - 999			1000 und mehr
<b>I Verkehr und Nachrichtenübermittlung</b>	<b>24</b>	<b>1</b>	<b>8</b>	<b>6</b>	<b>7</b>	<b>1</b>	<b>1</b>	-	-	-	-	-	<b>120</b>	<b>112</b>
IA Verkehr und Nachrichtenübermittlung	24	1	8	6	7	1	1	-	-	-	-	-	120	112
60 Landverkehr, Transp. i. Rohrfernleit.	8	1	3	2	2	-	-	-	-	-	-	-	22	19
63 Hilfs- u. Nebentät. f. d. Verk., Reisebür.	13	-	4	4	4	-	1	-	-	-	-	-	75	70
64 Nachrichtenübermittlung	3	-	1	-	1	1	-	-	-	-	-	-	23	23
<b>J Kredit- und Versicherungswesen</b>	<b>11</b>	<b>5</b>	<b>1</b>	<b>1</b>	<b>4</b>	-	-	-	-	-	-	-	<b>28</b>	<b>23</b>
JA Kredit- und Versicherungswesen	11	5	1	1	4	-	-	-	-	-	-	-	28	23
65 Kreditwesen	3	-	-	-	3	-	-	-	-	-	-	-	15	15
67 M. d. Kredit- u. Vers. w. verbund. Tätigk.	8	5	1	1	1	-	-	-	-	-	-	-	13	8
<b>K Realitätenwesen, Unternehmensdienstl.</b>	<b>92</b>	<b>59</b>	<b>15</b>	<b>9</b>	<b>6</b>	<b>3</b>	-	-	-	-	-	-	<b>210</b>	<b>127</b>
KA Realitätenwesen, Unternehmensdienstl.	92	59	15	9	6	3	-	-	-	-	-	-	210	127
70 Realitätenwesen	6	3	1	2	-	-	-	-	-	-	-	-	13	7
71 Vermiet. bewegl. Sachen o. Bed. pers.	3	3	-	-	-	-	-	-	-	-	-	-	3	-
72 Datenverarbeitung u. Datenbanken	22	17	4	1	-	-	-	-	-	-	-	-	29	6
73 Forschung und Entwicklung	1	-	-	-	-	1	-	-	-	-	-	-	18	18
74 Erbring. v. unternehmensbez. Dienstl.	60	36	10	6	6	2	-	-	-	-	-	-	147	96
<b>L Öffentl. Verwaltung, Sozialversich.</b>	<b>3</b>	-	-	-	-	<b>1</b>	<b>2</b>	-	-	-	-	-	<b>78</b>	<b>78</b>
LA Öffentl. Verwaltung, Sozialversich.	3	-	-	-	-	1	2	-	-	-	-	-	78	78
75 Öffentl. Verwaltung, Sozialversich.	3	-	-	-	-	1	2	-	-	-	-	-	78	78
<b>M Unterrichtswesen</b>	<b>11</b>	<b>3</b>	<b>1</b>	<b>3</b>	<b>1</b>	<b>1</b>	<b>2</b>	-	-	-	-	-	<b>83</b>	<b>80</b>
MA Unterrichtswesen	11	3	1	3	1	1	2	-	-	-	-	-	83	80
80 Unterrichtswesen	11	3	1	3	1	1	2	-	-	-	-	-	83	80
<b>N Gesundheits-, Veterinär- u. Sozialw.</b>	<b>26</b>	<b>18</b>	<b>2</b>	<b>5</b>	<b>1</b>	-	-	-	-	-	-	-	<b>42</b>	<b>20</b>
NA Gesundheits-, Veterinär- u. Sozialw.	26	18	2	5	1	-	-	-	-	-	-	-	42	20
85 Gesundheits-, Veterinär- u. Sozialw.	26	18	2	5	1	-	-	-	-	-	-	-	42	20
<b>O Erbring. v. sonst. öffentl. u. pers. Dienstl.</b>	<b>36</b>	<b>18</b>	<b>5</b>	<b>7</b>	<b>2</b>	<b>3</b>	<b>1</b>	-	-	-	-	-	<b>135</b>	<b>108</b>
OA Erbring. v. sonst. öffentl. u. pers. Dienstl.	36	18	5	7	2	3	1	-	-	-	-	-	135	108
90 Abwasser- u. Abfallbes. u. s. Entsorg.	1	-	-	-	-	-	1	-	-	-	-	-	31	31
91 Interessenvertretungen, Vereine	3	-	1	2	-	-	-	-	-	-	-	-	7	7
92 Kultur, Sport und Unterhaltung	18	10	2	3	-	3	-	-	-	-	-	-	65	52
93 Erbring. v. sonst. Dienstleistungen	14	8	2	2	2	-	-	-	-	-	-	-	32	18
<b>31215 Leitzersdorf</b>														
<b>zusammen</b>	<b>33</b>	<b>13</b>	<b>8</b>	<b>8</b>	<b>4</b>	-	-	-	-	-	-	-	<b>80</b>	<b>53</b>
<b>D Sachgüterzeugung</b>	<b>2</b>	<b>1</b>	<b>1</b>	-	-	-	-	-	-	-	-	-	<b>3</b>	<b>1</b>
DK Maschinenbau	1	-	1	-	-	-	-	-	-	-	-	-	2	1
29 Maschinenbau	1	-	1	-	-	-	-	-	-	-	-	-	2	1
DN H. v. sonst. Erzeugnissen, Rückgewinnung	1	1	-	-	-	-	-	-	-	-	-	-	1	-
36 H. v. sonstigen Erzeugnissen	1	1	-	-	-	-	-	-	-	-	-	-	1	-
<b>F Bauwesen</b>	<b>2</b>	-	-	<b>2</b>	-	-	-	-	-	-	-	-	<b>7</b>	<b>5</b>
FA Bauwesen	2	-	-	2	-	-	-	-	-	-	-	-	7	5
45 Bauwesen	2	-	-	2	-	-	-	-	-	-	-	-	7	5
<b>G Handel, Rep. v. Kfz u. Gebrauchsgütern</b>	<b>7</b>	<b>3</b>	<b>1</b>	<b>1</b>	<b>2</b>	-	-	-	-	-	-	-	<b>24</b>	<b>16</b>
GA Handel, Rep. v. Kfz u. Gebrauchsgütern	7	3	1	1	2	-	-	-	-	-	-	-	24	16
50 Kfz-Handel, Rep. v. Kfz, Tankstellen	2	1	-	-	1	-	-	-	-	-	-	-	8	7
51 Handelsvermittlung u. GH (o. H. m. Kfz)	1	-	-	-	1	-	-	-	-	-	-	-	8	6
52 EH (o. Kfz, o. Tankst.), Rep. v. Gebr. g.	4	2	1	1	-	-	-	-	-	-	-	-	8	3
<b>H Beherbergungs- und Gaststättenw.</b>	<b>3</b>	<b>1</b>	-	<b>2</b>	-	-	-	-	-	-	-	-	<b>9</b>	<b>6</b>
HA Beherbergungs- und Gaststättenw.	3	1	-	2	-	-	-	-	-	-	-	-	9	6
55 Beherbergungs- und Gaststättenw.	3	1	-	2	-	-	-	-	-	-	-	-	9	6

**Tabelle A5: Arbeitsstätten und Beschäftigte nach Gemeinden und Abteilungen der ÖNACE 1995**

ÖNACE 1995	Arbeitsstätten insgesamt	davon mit ... unselbständig Beschäftigten										Beschäftigte insgesamt	darunter unselbst. Beschäftigte		
		0	1	2 - 4	5 - 9	10 - 19	20 - 49	50 - 99	100 - 199	200 - 499	500 - 999			1000 und mehr	
<b>I Verkehr und Nachrichtenübermittlung</b>	<b>1</b>	-	-	<b>1</b>	-	-	-	-	-	-	-	-	-	<b>3</b>	<b>3</b>
IA Verkehr und Nachrichtenübermittlung	1	-	-	1	-	-	-	-	-	-	-	-	-	3	3
64 Nachrichtenübermittlung	1	-	-	1	-	-	-	-	-	-	-	-	-	3	3
<b>J Kredit- und Versicherungswesen</b>	<b>1</b>	-	<b>1</b>	-	-	-	-	-	-	-	-	-	-	<b>1</b>	<b>1</b>
JA Kredit- und Versicherungswesen	1	-	1	-	-	-	-	-	-	-	-	-	-	1	1
65 Kreditwesen	1	-	1	-	-	-	-	-	-	-	-	-	-	1	1
<b>K Realitätenwesen, Unternehmensdienstl.</b>	<b>7</b>	<b>5</b>	<b>2</b>	-	-	-	-	-	-	-	-	-	-	<b>9</b>	<b>2</b>
KA Realitätenwesen, Unternehmensdienstl.	7	5	2	-	-	-	-	-	-	-	-	-	-	9	2
72 Datenverarbeitung u. Datenbanken	2	2	-	-	-	-	-	-	-	-	-	-	-	2	-
74 Erbring.v.unternehmensbez.Dienstl.	5	3	2	-	-	-	-	-	-	-	-	-	-	7	2
<b>L Öffentl. Verwaltung, Sozialversich.</b>	<b>2</b>	-	-	<b>2</b>	-	-	-	-	-	-	-	-	-	<b>6</b>	<b>6</b>
LA Öffentl. Verwaltung, Sozialversich.	2	-	-	2	-	-	-	-	-	-	-	-	-	6	6
75 Öffentl. Verwaltung, Sozialversich.	2	-	-	2	-	-	-	-	-	-	-	-	-	6	6
<b>M Unterrichtswesen</b>	<b>2</b>	-	-	-	<b>2</b>	-	-	-	-	-	-	-	-	<b>10</b>	<b>10</b>
MA Unterrichtswesen	2	-	-	-	2	-	-	-	-	-	-	-	-	10	10
80 Unterrichtswesen	2	-	-	-	2	-	-	-	-	-	-	-	-	10	10
<b>N Gesundheits-, Veterinär- u. Sozialw.</b>	<b>1</b>	-	<b>1</b>	-	-	-	-	-	-	-	-	-	-	<b>2</b>	<b>1</b>
NA Gesundheits-, Veterinär- u. Sozialw.	1	-	1	-	-	-	-	-	-	-	-	-	-	2	1
85 Gesundheits-, Veterinär- u. Sozialw.	1	-	1	-	-	-	-	-	-	-	-	-	-	2	1
<b>O Erbring.v.sonst.öffentl.u.pers.Dienstl.</b>	<b>5</b>	<b>3</b>	<b>2</b>	-	-	-	-	-	-	-	-	-	-	<b>6</b>	<b>2</b>
OA Erbring.v.sonst.öffentl.u.pers.Dienstl.	5	3	2	-	-	-	-	-	-	-	-	-	-	6	2
91 Interessenvertretungen, Vereine	1	-	1	-	-	-	-	-	-	-	-	-	-	1	1
92 Kultur, Sport und Unterhaltung	4	3	1	-	-	-	-	-	-	-	-	-	-	5	1
<b>31216 Leobendorf</b>															
<b>zusammen</b>	<b>144</b>	<b>48</b>	<b>19</b>	<b>30</b>	<b>16</b>	<b>16</b>	<b>7</b>	<b>4</b>	<b>3</b>	<b>1</b>	-	-	-	<b>1897</b>	<b>1778</b>
<b>D Sachgütererzeugung</b>	<b>18</b>	<b>3</b>	<b>3</b>	<b>6</b>	-	<b>1</b>	<b>1</b>	<b>2</b>	<b>1</b>	<b>1</b>	-	-	-	<b>796</b>	<b>785</b>
DA H.v.Nahrungsm.u.Getränken,Tabakverarb.	3	1	-	1	-	-	-	1	-	-	-	-	-	73	70
15 H.v.Nahr.- u.Genussm.; Getränken	3	1	-	1	-	-	-	1	-	-	-	-	-	73	70
DD Be- u. Verarb. v. Holz (o.H.v.Möbeln)	1	-	-	1	-	-	-	-	-	-	-	-	-	3	3
20 Be- u. Verarb. v. Holz (o.H.v.Möbeln)	1	-	-	1	-	-	-	-	-	-	-	-	-	3	3
DE H.u.Verarb.v.Papier u.Pappe, Verlagsw.	3	1	1	1	-	-	-	-	-	-	-	-	-	6	4
22 Verlagsw., Druckerei,Vervielfältig.	3	1	1	1	-	-	-	-	-	-	-	-	-	6	4
DG H.v.Chemikalien u. chem. Erzeugn.	2	-	-	-	-	-	-	1	1	-	-	-	-	179	178
24 H.v.Chemikalien u. chem. Erzeugn.	2	-	-	-	-	-	-	1	1	-	-	-	-	179	178
DH H.v.Gummi- und Kunststoffwaren	3	1	1	-	-	-	1	-	-	-	-	-	-	29	27
25 H.v.Gummi- und Kunststoffwaren	3	1	1	-	-	-	1	-	-	-	-	-	-	29	27
DI H.u.Bearb.v.Glas,H.v.W.a.Stein.u.Erden	1	-	-	1	-	-	-	-	-	-	-	-	-	3	2
26 H.u.Bea.v.Glas,H.v.W.a.Stein.u.Erden	1	-	-	1	-	-	-	-	-	-	-	-	-	3	2
DK Maschinenbau	1	-	-	-	-	-	-	-	-	1	-	-	-	477	477
29 Maschinenbau	1	-	-	-	-	-	-	-	-	1	-	-	-	477	477
DN H.v.sonst. Erzeugnissen,Rückgewinnung	4	-	1	2	-	1	-	-	-	-	-	-	-	26	24
36 H.v.sonstigen Erzeugnissen	4	-	1	2	-	1	-	-	-	-	-	-	-	26	24
<b>F Bauwesen</b>	<b>14</b>	<b>2</b>	<b>4</b>	<b>4</b>	<b>1</b>	<b>2</b>	<b>1</b>	-	-	-	-	-	-	<b>109</b>	<b>98</b>
FA Bauwesen	14	2	4	4	1	2	1	-	-	-	-	-	-	109	98
45 Bauwesen	14	2	4	4	1	2	1	-	-	-	-	-	-	109	98
<b>G Handel, Rep. v.Kfz u.Gebrauchsgütern</b>	<b>35</b>	<b>11</b>	<b>1</b>	<b>10</b>	<b>3</b>	<b>4</b>	<b>4</b>	-	<b>2</b>	-	-	-	-	<b>492</b>	<b>471</b>
GA Handel, Rep. v.Kfz u.Gebrauchsgütern	35	11	1	10	3	4	4	-	2	-	-	-	-	492	471
50 Kfz-Handel, Rep. v.Kfz, Tankstellen	5	3	-	-	-	-	2	-	-	-	-	-	-	50	47



**Tabelle A5: Arbeitsstätten und Beschäftigte nach Gemeinden und Abteilungen der ÖNACE 1995**

ÖNACE 1995	Arbeitsstätten insgesamt	davon mit ... unselbständig Beschäftigten										Beschäftigte insgesamt	darunter unselbst. Beschäftigte	
		0	1	2 - 4	5 - 9	10 - 19	20 - 49	50 - 99	100 - 199	200 - 499	500 - 999			1000 und mehr
51 Handelsvermittlung u.GH (o.H.m.Kfz)	18	3	1	5	2	4	2	-	1	-	-	-	306	296
52 EH (o.Kfz,o.Tankst.), Rep.v.Gebr.g.	12	5	-	5	1	-	-	-	1	-	-	-	136	128
<b>H Beherbergungs- und Gaststättenw.</b>	<b>18</b>	<b>9</b>	<b>3</b>	<b>2</b>	<b>4</b>	-	-	-	-	-	-	-	<b>70</b>	<b>35</b>
HA Beherbergungs- und Gaststättenw.	18	9	3	2	4	-	-	-	-	-	-	-	70	35
55 Beherbergungs- und Gaststättenw.	18	9	3	2	4	-	-	-	-	-	-	-	70	35
<b>I Verkehr und Nachrichtenübermittlung</b>	<b>11</b>	<b>1</b>	-	<b>2</b>	<b>3</b>	<b>3</b>	<b>1</b>	<b>1</b>	-	-	-	-	<b>173</b>	<b>169</b>
IA Verkehr und Nachrichtenübermittlung	11	1	-	2	3	3	1	1	-	-	-	-	173	169
60 Landverkehr,Transp. i. Rohrfernleit.	7	1	-	-	3	2	-	1	-	-	-	-	118	114
63 Hilfs-u.Nebentät.f.d.Verk., Reisebür.	2	-	-	1	-	1	-	-	-	-	-	-	17	17
64 Nachrichtenübermittlung	2	-	-	1	-	-	1	-	-	-	-	-	38	38
<b>J Kredit- und Versicherungswesen</b>	<b>6</b>	<b>4</b>	-	<b>1</b>	<b>1</b>	-	-	-	-	-	-	-	<b>12</b>	<b>9</b>
JA Kredit- und Versicherungswesen	6	4	-	1	1	-	-	-	-	-	-	-	12	9
65 Kreditwesen	2	-	-	1	1	-	-	-	-	-	-	-	9	9
67 M.d.Kredit-u.Vers.w.verbund.Tätigk.	4	4	-	-	-	-	-	-	-	-	-	-	3	-
<b>K Realitätenwesen, Unternehmensdienstl.</b>	<b>25</b>	<b>13</b>	<b>8</b>	<b>2</b>	<b>1</b>	<b>1</b>	-	-	-	-	-	-	<b>59</b>	<b>33</b>
KA Realitätenwesen, Unternehmensdienstl.	25	13	8	2	1	1	-	-	-	-	-	-	59	33
70 Realitätenwesen	1	-	1	-	-	-	-	-	-	-	-	-	4	1
71 Vermiet.bewegl.Sachen o.Bed.pers.	1	-	-	-	1	-	-	-	-	-	-	-	5	5
72 Datenverarbeitung u. Datenbanken	9	5	3	1	-	-	-	-	-	-	-	-	16	5
74 Erbring.v.unternehmensbez.Dienstl.	14	8	4	1	-	1	-	-	-	-	-	-	34	22
<b>L Öffentl. Verwaltung, Sozialversich.</b>	<b>2</b>	-	-	-	-	<b>2</b>	-	-	-	-	-	-	<b>27</b>	<b>27</b>
LA Öffentl. Verwaltung, Sozialversich.	2	-	-	-	-	2	-	-	-	-	-	-	27	27
75 Öffentl. Verwaltung, Sozialversich.	2	-	-	-	-	2	-	-	-	-	-	-	27	27
<b>M Unterrichtswesen</b>	<b>6</b>	<b>1</b>	-	<b>1</b>	<b>2</b>	<b>2</b>	-	-	-	-	-	-	<b>55</b>	<b>54</b>
MA Unterrichtswesen	6	1	-	1	2	2	-	-	-	-	-	-	55	54
80 Unterrichtswesen	6	1	-	1	2	2	-	-	-	-	-	-	55	54
<b>N Gesundheits-, Veterinär- u. Sozialw.</b>	<b>6</b>	<b>2</b>	-	<b>1</b>	<b>1</b>	<b>1</b>	-	<b>1</b>	-	-	-	-	<b>98</b>	<b>94</b>
NA Gesundheits-, Veterinär- u. Sozialw.	6	2	-	1	1	1	-	1	-	-	-	-	98	94
85 Gesundheits-, Veterinär- u. Sozialw.	6	2	-	1	1	1	-	1	-	-	-	-	98	94
<b>O Erbring.v.sonst.öffentl.u.pers.Dienstl.</b>	<b>3</b>	<b>2</b>	-	<b>1</b>	-	-	-	-	-	-	-	-	<b>6</b>	<b>3</b>
OA Erbring.v.sonst.öffentl.u.pers.Dienstl.	3	2	-	1	-	-	-	-	-	-	-	-	6	3
92 Kultur, Sport und Unterhaltung	1	1	-	-	-	-	-	-	-	-	-	-	1	-
93 Erbring. v. sonst. Dienstleistungen	2	1	-	1	-	-	-	-	-	-	-	-	5	3
<b>31224 Rußbach</b>														
<b>zusammen</b>	<b>34</b>	<b>11</b>	<b>8</b>	<b>10</b>	<b>4</b>	-	<b>1</b>	-	-	-	-	-	<b>136</b>	<b>103</b>
<b>D Sachgütererzeugung</b>	<b>1</b>	-	<b>1</b>	-	-	-	-	-	-	-	-	-	<b>2</b>	<b>1</b>
DD Be- u. Verarb. v. Holz (o.H.v.Möbeln)	1	-	1	-	-	-	-	-	-	-	-	-	2	1
20 Be- u. Verarb. v. Holz (o.H.v.Möbeln)	1	-	1	-	-	-	-	-	-	-	-	-	2	1
<b>F Bauwesen</b>	<b>2</b>	<b>1</b>	<b>1</b>	-	-	-	-	-	-	-	-	-	<b>3</b>	<b>1</b>
FA Bauwesen	2	1	1	-	-	-	-	-	-	-	-	-	3	1
45 Bauwesen	2	1	1	-	-	-	-	-	-	-	-	-	3	1
<b>G Handel, Rep. v.Kfz u.Gebrauchsgütern</b>	<b>15</b>	<b>6</b>	<b>5</b>	<b>3</b>	<b>1</b>	-	-	-	-	-	-	-	<b>34</b>	<b>21</b>
GA Handel, Rep. v.Kfz u.Gebrauchsgütern	15	6	5	3	1	-	-	-	-	-	-	-	34	21
50 Kfz-Handel, Rep. v.Kfz, Tankstellen	1	-	1	-	-	-	-	-	-	-	-	-	1	1
51 Handelsvermittlung u.GH (o.H.m.Kfz)	7	3	2	1	1	-	-	-	-	-	-	-	20	13
52 EH (o.Kfz,o.Tankst.), Rep.v.Gebr.g.	7	3	2	2	-	-	-	-	-	-	-	-	13	7
<b>H Beherbergungs- und Gaststättenw.</b>	<b>2</b>	<b>1</b>	-	-	<b>1</b>	-	-	-	-	-	-	-	<b>11</b>	<b>7</b>
HA Beherbergungs- und Gaststättenw.	2	1	-	-	1	-	-	-	-	-	-	-	11	7
55 Beherbergungs- und Gaststättenw.	2	1	-	-	1	-	-	-	-	-	-	-	11	7

**Tabelle A5: Arbeitsstätten und Beschäftigte nach Gemeinden und Abteilungen der ÖNACE 1995**

ÖNACE 1995	Arbeitsstätten insgesamt	davon mit ... unselbständig Beschäftigten										Beschäftigte insgesamt	darunter unselbst. Beschäftigte	
		0	1	2 - 4	5 - 9	10 - 19	20 - 49	50 - 99	100 - 199	200 - 499	500 - 999			1000 und mehr
<b>I Verkehr und Nachrichtenübermittlung</b>	<b>4</b>	-	-	<b>3</b>	-	-	<b>1</b>	-	-	-	-	-	<b>54</b>	<b>46</b>
IA Verkehr und Nachrichtenübermittlung	4	-	-	3	-	-	1	-	-	-	-	-	54	46
60 Landverkehr, Transp. i. Rohrfernleit.	3	-	-	2	-	-	1	-	-	-	-	-	51	43
64 Nachrichtenübermittlung	1	-	-	1	-	-	-	-	-	-	-	-	3	3
<b>J Kredit- und Versicherungswesen</b>	<b>1</b>	-	-	<b>1</b>	-	-	-	-	-	-	-	-	<b>4</b>	<b>4</b>
JA Kredit- und Versicherungswesen	1	-	-	1	-	-	-	-	-	-	-	-	4	4
65 Kreditwesen	1	-	-	1	-	-	-	-	-	-	-	-	4	4
<b>K Realitätenwesen, Unternehmensdienstl.</b>	<b>3</b>	<b>3</b>	-	-	-	-	-	-	-	-	-	-	<b>3</b>	-
KA Realitätenwesen, Unternehmensdienstl.	3	3	-	-	-	-	-	-	-	-	-	-	3	-
70 Realitätenwesen	1	1	-	-	-	-	-	-	-	-	-	-	1	-
72 Datenverarbeitung u. Datenbanken	1	1	-	-	-	-	-	-	-	-	-	-	1	-
74 Erbring.v.unternehmensbez.Dienstl.	1	1	-	-	-	-	-	-	-	-	-	-	1	-
<b>L Öffentl. Verwaltung, Sozialversich.</b>	<b>1</b>	-	-	-	<b>1</b>	-	-	-	-	-	-	-	<b>9</b>	<b>9</b>
LA Öffentl. Verwaltung, Sozialversich.	1	-	-	-	1	-	-	-	-	-	-	-	9	9
75 Öffentl. Verwaltung, Sozialversich.	1	-	-	-	1	-	-	-	-	-	-	-	9	9
<b>M Unterrichtswesen</b>	<b>3</b>	-	-	<b>2</b>	<b>1</b>	-	-	-	-	-	-	-	<b>11</b>	<b>11</b>
MA Unterrichtswesen	3	-	-	2	1	-	-	-	-	-	-	-	11	11
80 Unterrichtswesen	3	-	-	2	1	-	-	-	-	-	-	-	11	11
<b>N Gesundheits-, Veterinär- u. Sozialw.</b>	<b>1</b>	-	<b>1</b>	-	-	-	-	-	-	-	-	-	<b>2</b>	<b>1</b>
NA Gesundheits-, Veterinär- u. Sozialw.	1	-	1	-	-	-	-	-	-	-	-	-	2	1
85 Gesundheits-, Veterinär- u. Sozialw.	1	-	1	-	-	-	-	-	-	-	-	-	2	1
<b>O Erbring.v.sonst.öffentl.u.pers.Dienstl.</b>	<b>1</b>	-	-	<b>1</b>	-	-	-	-	-	-	-	-	<b>3</b>	<b>2</b>
OA Erbring.v.sonst.öffentl.u.pers.Dienstl.	1	-	-	1	-	-	-	-	-	-	-	-	3	2
93 Erbring. v. sonst. Dienstleistungen	1	-	-	1	-	-	-	-	-	-	-	-	3	2
<b>31226 Sierndorf</b>														
<b>zusammen</b>	<b>82</b>	<b>33</b>	<b>10</b>	<b>22</b>	<b>8</b>	<b>7</b>	<b>2</b>	-	-	-	-	-	<b>343</b>	<b>278</b>
<b>D Sachgütererzeugung</b>	<b>10</b>	<b>4</b>	<b>1</b>	<b>2</b>	-	<b>2</b>	<b>1</b>	-	-	-	-	-	<b>73</b>	<b>64</b>
DA H.v.Nahrungsm.u.Getränken,Tabakverarb.	2	-	-	1	-	1	-	-	-	-	-	-	18	15
15 H.v.Nahr.- u.Genussm.; Getränken	2	-	-	1	-	1	-	-	-	-	-	-	18	15
DD Be- u. Verarb. v. Holz (o.H.v.Möbeln)	2	2	-	-	-	-	-	-	-	-	-	-	2	-
20 Be- u. Verarb. v. Holz (o.H.v.Möbeln)	2	2	-	-	-	-	-	-	-	-	-	-	2	-
DE H.u.Verarb.v.Papier u.Pappe, Verlagsw.	1	1	-	-	-	-	-	-	-	-	-	-	1	-
22 Verlagsw., Druckerei,Vervielfältig.	1	1	-	-	-	-	-	-	-	-	-	-	1	-
DJ Metallerz.u.-bearbeitung, H.v.Metallerz.	2	-	1	-	-	1	-	-	-	-	-	-	15	14
27 Metallerzeugung und -bearbeitung	1	-	-	-	-	1	-	-	-	-	-	-	13	13
28 H.v.Metallerzeugnissen	1	-	1	-	-	-	-	-	-	-	-	-	2	1
DK Maschinenbau	3	1	-	1	-	-	1	-	-	-	-	-	37	35
29 Maschinenbau	3	1	-	1	-	-	1	-	-	-	-	-	37	35
<b>F Bauwesen</b>	<b>5</b>	-	-	<b>2</b>	<b>1</b>	<b>1</b>	<b>1</b>	-	-	-	-	-	<b>55</b>	<b>52</b>
FA Bauwesen	5	-	-	2	1	1	1	-	-	-	-	-	55	52
45 Bauwesen	5	-	-	2	1	1	1	-	-	-	-	-	55	52
<b>G Handel, Rep. v.Kfz u.Gebrauchsgütern</b>	<b>22</b>	<b>10</b>	<b>1</b>	<b>7</b>	<b>3</b>	<b>1</b>	-	-	-	-	-	-	<b>76</b>	<b>56</b>
GA Handel, Rep. v.Kfz u.Gebrauchsgütern	22	10	1	7	3	1	-	-	-	-	-	-	76	56
50 Kfz-Handel, Rep. v.Kfz, Tankstellen	3	-	-	1	2	-	-	-	-	-	-	-	17	14
51 Handelsvermittlung u.GH (o.H.m.Kfz)	7	4	-	2	-	1	-	-	-	-	-	-	31	24
52 EH (o.Kfz,o.Tankst.), Rep.v.Gebr.g.	12	6	1	4	1	-	-	-	-	-	-	-	28	18

**Tabelle A5: Arbeitsstätten und Beschäftigte nach Gemeinden und Abteilungen der ÖNACE 1995**

ÖNACE 1995	Arbeitsstätten insgesamt	davon mit ... unselbständig Beschäftigten											Beschäftigte insgesamt	darunter unselbst. Beschäftigte	
		0	1	2 - 4	5 - 9	10 - 19	20 - 49	50 - 99	100 - 199	200 - 499	500 - 999	1000 und mehr			
<b>H Beherbergungs- und Gaststättenw.</b>	<b>4</b>	<b>2</b>	<b>1</b>	-	-	<b>1</b>	-	-	-	-	-	-	-	<b>18</b>	<b>14</b>
HA Beherbergungs- und Gaststättenw.	4	2	1	-	-	1	-	-	-	-	-	-	-	18	14
55 Beherbergungs- und Gaststättenw.	4	2	1	-	-	1	-	-	-	-	-	-	-	18	14
<b>I Verkehr und Nachrichtenübermittlung</b>	<b>7</b>	<b>1</b>	<b>2</b>	<b>3</b>	<b>1</b>	-	-	-	-	-	-	-	-	<b>23</b>	<b>20</b>
IA Verkehr und Nachrichtenübermittlung	7	1	2	3	1	-	-	-	-	-	-	-	-	23	20
60 Landverkehr, Transp. i. Rohrfernleit.	5	1	1	3	-	-	-	-	-	-	-	-	-	15	12
63 Hilfs- u. Nebentät. f. d. Verk., Reisebür.	1	-	1	-	-	-	-	-	-	-	-	-	-	1	1
64 Nachrichtenübermittlung	1	-	-	-	1	-	-	-	-	-	-	-	-	7	7
<b>J Kredit- und Versicherungswesen</b>	<b>4</b>	<b>3</b>	-	<b>1</b>	-	-	-	-	-	-	-	-	-	<b>7</b>	<b>4</b>
JA Kredit- und Versicherungswesen	4	3	-	1	-	-	-	-	-	-	-	-	-	7	4
65 Kreditwesen	1	-	-	1	-	-	-	-	-	-	-	-	-	4	4
67 M. d. Kredit- u. Vers. w. verbund. Tätigk.	3	3	-	-	-	-	-	-	-	-	-	-	-	3	-
<b>K Realitätenwesen, Unternehmensdienstl.</b>	<b>15</b>	<b>9</b>	<b>4</b>	<b>1</b>	<b>1</b>	-	-	-	-	-	-	-	-	<b>30</b>	<b>15</b>
KA Realitätenwesen, Unternehmensdienstl.	15	9	4	1	1	-	-	-	-	-	-	-	-	30	15
72 Datenverarbeitung u. Datenbanken	2	-	2	-	-	-	-	-	-	-	-	-	-	3	2
74 Erbring. v. unternehmensbez. Dienstl.	13	9	2	1	1	-	-	-	-	-	-	-	-	27	13
<b>L Öffentl. Verwaltung, Sozialversich.</b>	<b>2</b>	-	-	<b>1</b>	-	<b>1</b>	-	-	-	-	-	-	-	<b>15</b>	<b>15</b>
LA Öffentl. Verwaltung, Sozialversich.	2	-	-	1	-	1	-	-	-	-	-	-	-	15	15
75 Öffentl. Verwaltung, Sozialversich.	2	-	-	1	-	1	-	-	-	-	-	-	-	15	15
<b>M Unterrichtswesen</b>	<b>3</b>	<b>1</b>	-	-	<b>1</b>	<b>1</b>	-	-	-	-	-	-	-	<b>20</b>	<b>19</b>
MA Unterrichtswesen	3	1	-	-	1	1	-	-	-	-	-	-	-	20	19
80 Unterrichtswesen	3	1	-	-	1	1	-	-	-	-	-	-	-	20	19
<b>N Gesundheits-, Veterinär- u. Sozialw.</b>	<b>4</b>	<b>2</b>	-	<b>1</b>	<b>1</b>	-	-	-	-	-	-	-	-	<b>13</b>	<b>9</b>
NA Gesundheits-, Veterinär- u. Sozialw.	4	2	-	1	1	-	-	-	-	-	-	-	-	13	9
85 Gesundheits-, Veterinär- u. Sozialw.	4	2	-	1	1	-	-	-	-	-	-	-	-	13	9
<b>O Erbring. v. sonst. öffentl. u. pers. Dienstl.</b>	<b>6</b>	<b>1</b>	<b>1</b>	<b>4</b>	-	-	-	-	-	-	-	-	-	<b>13</b>	<b>10</b>
OA Erbring. v. sonst. öffentl. u. pers. Dienstl.	6	1	1	4	-	-	-	-	-	-	-	-	-	13	10
90 Abwasser- u. Abfallbes. u. s. Entsorg.	2	-	-	2	-	-	-	-	-	-	-	-	-	5	4
91 Interessenvertretungen, Vereine	2	-	1	1	-	-	-	-	-	-	-	-	-	3	3
93 Erbring. v. sonst. Dienstleistungen	2	1	-	1	-	-	-	-	-	-	-	-	-	5	3
<b>31227 Spillern</b>															
<b>zusammen</b>	<b>82</b>	<b>24</b>	<b>13</b>	<b>26</b>	<b>7</b>	<b>8</b>	<b>3</b>	-	<b>1</b>	-	-	-	-	<b>489</b>	<b>421</b>
<b>D Sachgütererzeugung</b>	<b>7</b>	-	-	<b>3</b>	<b>1</b>	-	<b>2</b>	-	<b>1</b>	-	-	-	-	<b>193</b>	<b>189</b>
DA H. v. Nahrungsm. u. Getränken, Tabakverarb.	1	-	-	-	-	-	-	-	1	-	-	-	-	110	110
15 H. v. Nahr.- u. Genussm.; Getränken	1	-	-	-	-	-	-	-	1	-	-	-	-	110	110
DE H. u. Verarb. v. Papier u. Pappe, Verlagsw.	2	-	-	1	-	-	1	-	-	-	-	-	-	43	42
22 Verlagsw., Druckerei, Vervielfältig.	2	-	-	1	-	-	1	-	-	-	-	-	-	43	42
DI H. u. Bearb. v. Glas, H. v. W. a. Stein. u. Erden	2	-	-	2	-	-	-	-	-	-	-	-	-	5	5
26 H. u. Bea. v. Glas, H. v. W. a. Stein. u. Erden	2	-	-	2	-	-	-	-	-	-	-	-	-	5	5
DJ Metallerg. u. -bearbeitung, H. v. Metallerg.	1	-	-	-	1	-	-	-	-	-	-	-	-	8	6
28 H. v. Metallerg.zeugnissen	1	-	-	-	1	-	-	-	-	-	-	-	-	8	6
DL H. v. Büromasch., Datenverarb. ger.	1	-	-	-	-	-	1	-	-	-	-	-	-	27	26
33 Medizin-, Mess- u. Regel. tech., Optik	1	-	-	-	-	-	1	-	-	-	-	-	-	27	26
<b>F Bauwesen</b>	<b>6</b>	<b>1</b>	-	<b>3</b>	-	<b>2</b>	-	-	-	-	-	-	-	<b>40</b>	<b>34</b>
FA Bauwesen	6	1	-	3	-	2	-	-	-	-	-	-	-	40	34
45 Bauwesen	6	1	-	3	-	2	-	-	-	-	-	-	-	40	34

**Tabelle A5: Arbeitsstätten und Beschäftigte nach Gemeinden und Abteilungen der ÖNACE 1995**

ÖNACE 1995	Arbeitsstätten insgesamt	davon mit ... unselbständig Beschäftigten										Beschäftigte insgesamt	darunter unselbst. Beschäftigte	
		0	1	2 - 4	5 - 9	10 - 19	20 - 49	50 - 99	100 - 199	200 - 499	500 - 999			1000 und mehr
<b>G Handel, Rep. v.Kfz u.Gebrauchsgütern</b>	<b>20</b>	<b>6</b>	<b>5</b>	<b>4</b>	<b>3</b>	<b>1</b>	<b>1</b>	-	-	-	-	-	<b>88</b>	<b>69</b>
GA Handel, Rep. v.Kfz u.Gebrauchsgütern	20	6	5	4	3	1	1	-	-	-	-	-	88	69
50 Kfz-Handel, Rep. v.Kfz, Tankstellen	1	-	1	-	-	-	-	-	-	-	-	-	2	1
51 Handelsvermittlung u.GH (o.H.m.Kfz)	12	4	2	3	2	-	1	-	-	-	-	-	53	42
52 EH (o.Kfz,o.Tankst.), Rep.v.Gebr.g.	7	2	2	1	1	1	-	-	-	-	-	-	33	26
<b>H Beherbergungs- und Gaststättenw.</b>	<b>5</b>	<b>2</b>	<b>1</b>	<b>2</b>	-	-	-	-	-	-	-	-	<b>12</b>	<b>6</b>
HA Beherbergungs- und Gaststättenw.	5	2	1	2	-	-	-	-	-	-	-	-	12	6
55 Beherbergungs- und Gaststättenw.	5	2	1	2	-	-	-	-	-	-	-	-	12	6
<b>I Verkehr und Nachrichtenübermittlung</b>	<b>9</b>	-	<b>2</b>	<b>4</b>	<b>1</b>	<b>2</b>	-	-	-	-	-	-	<b>53</b>	<b>47</b>
IA Verkehr und Nachrichtenübermittlung	9	-	2	4	1	2	-	-	-	-	-	-	53	47
60 Landverkehr,Transp. i. Rohrfernleit.	8	-	2	3	1	2	-	-	-	-	-	-	50	44
64 Nachrichtenübermittlung	1	-	-	1	-	-	-	-	-	-	-	-	3	3
<b>J Kredit- und Versicherungswesen</b>	<b>4</b>	<b>3</b>	-	<b>1</b>	-	-	-	-	-	-	-	-	<b>6</b>	<b>3</b>
JA Kredit- und Versicherungswesen	4	3	-	1	-	-	-	-	-	-	-	-	6	3
65 Kreditwesen	1	-	-	1	-	-	-	-	-	-	-	-	3	3
67 M.d.Kredit-u.Vers.w.verbund.Tätigk.	3	3	-	-	-	-	-	-	-	-	-	-	3	-
<b>K Realitätenwesen, Unternehmensdienstl.</b>	<b>10</b>	<b>5</b>	<b>3</b>	<b>1</b>	-	<b>1</b>	-	-	-	-	-	-	<b>26</b>	<b>18</b>
KA Realitätenwesen, Unternehmensdienstl.	10	5	3	1	-	1	-	-	-	-	-	-	26	18
72 Datenverarbeitung u. Datenbanken	4	2	1	1	-	-	-	-	-	-	-	-	8	4
74 Erbring.v.unternehmensbez.Dienstl.	6	3	2	-	-	1	-	-	-	-	-	-	18	14
<b>L Öffentl. Verwaltung, Sozialversich.</b>	<b>1</b>	-	-	-	-	<b>1</b>	-	-	-	-	-	-	<b>10</b>	<b>10</b>
LA Öffentl. Verwaltung, Sozialversich.	1	-	-	-	-	1	-	-	-	-	-	-	10	10
75 Öffentl. Verwaltung, Sozialversich.	1	-	-	-	-	1	-	-	-	-	-	-	10	10
<b>M Unterrichtswesen</b>	<b>4</b>	-	-	<b>3</b>	<b>1</b>	-	-	-	-	-	-	-	<b>15</b>	<b>15</b>
MA Unterrichtswesen	4	-	-	3	1	-	-	-	-	-	-	-	15	15
80 Unterrichtswesen	4	-	-	3	1	-	-	-	-	-	-	-	15	15
<b>N Gesundheits-, Veterinär- u. Sozialw.</b>	<b>4</b>	<b>1</b>	<b>1</b>	<b>1</b>	<b>1</b>	-	-	-	-	-	-	-	<b>11</b>	<b>9</b>
NA Gesundheits-, Veterinär- u. Sozialw.	4	1	1	1	1	-	-	-	-	-	-	-	11	9
85 Gesundheits-, Veterinär- u. Sozialw.	4	1	1	1	1	-	-	-	-	-	-	-	11	9
<b>O Erbring.v.sonst.öffentl.u.pers.Dienstl.</b>	<b>12</b>	<b>6</b>	<b>1</b>	<b>4</b>	-	<b>1</b>	-	-	-	-	-	-	<b>35</b>	<b>21</b>
OA Erbring.v.sonst.öffentl.u.pers.Dienstl.	12	6	1	4	-	1	-	-	-	-	-	-	35	21
91 Interessenvertretungen, Vereine	2	-	1	-	-	1	-	-	-	-	-	-	13	13
92 Kultur, Sport und Unterhaltung	8	5	-	3	-	-	-	-	-	-	-	-	18	6
93 Erbring. v. sonst. Dienstleistungen	2	1	-	1	-	-	-	-	-	-	-	-	4	2
<b>31228 Stetteldorf am Wagram</b>														
<b>zusammen</b>	<b>25</b>	<b>10</b>	<b>4</b>	<b>10</b>	<b>1</b>	-	-	-	-	-	-	-	<b>57</b>	<b>40</b>
<b>D Sachgütererzeugung</b>	<b>3</b>	<b>2</b>	-	<b>1</b>	-	-	-	-	-	-	-	-	<b>7</b>	<b>4</b>
DA H.v.Nahrungsm.u.Getränken,Tabakverarb.	1	-	-	1	-	-	-	-	-	-	-	-	5	4
15 H.v.Nahr.- u.Genussm.; Getränken	1	-	-	1	-	-	-	-	-	-	-	-	5	4
DB H.v.Textilien, Textilwaren u. Bekleidung	1	1	-	-	-	-	-	-	-	-	-	-	1	-
18 H.v.Bekleidung	1	1	-	-	-	-	-	-	-	-	-	-	1	-
DJ Metallerg.u.-bearbeitung, H.v.Metallerg.	1	1	-	-	-	-	-	-	-	-	-	-	1	-
28 H.v.Metallergzeugnissen	1	1	-	-	-	-	-	-	-	-	-	-	1	-
<b>E Energie- und Wasserversorgung</b>	<b>1</b>	-	-	<b>1</b>	-	-	-	-	-	-	-	-	<b>3</b>	<b>3</b>
EA Energie- und Wasserversorgung	1	-	-	1	-	-	-	-	-	-	-	-	3	3
40 Energieversorgung	1	-	-	1	-	-	-	-	-	-	-	-	3	3

**Tabelle A5: Arbeitsstätten und Beschäftigte nach Gemeinden und Abteilungen der ÖNACE 1995**

ÖNACE 1995	Arbeitsstätten insgesamt	davon mit ... unselbständig Beschäftigten											Beschäftigte insgesamt	darunter unselbst. Beschäftigte	
		0	1	2 - 4	5 - 9	10 - 19	20 - 49	50 - 99	100 - 199	200 - 499	500 - 999	1000 und mehr			
<b>F Bauwesen</b>	<b>5</b>	<b>3</b>	<b>1</b>	<b>1</b>	-	-	-	-	-	-	-	-	-	<b>8</b>	<b>3</b>
FA Bauwesen	5	3	1	1	-	-	-	-	-	-	-	-	-	8	3
45 Bauwesen	5	3	1	1	-	-	-	-	-	-	-	-	-	8	3
<b>G Handel, Rep. v.Kfz u.Gebrauchsgütern</b>	<b>2</b>	<b>1</b>	-	<b>1</b>	-	-	-	-	-	-	-	-	-	<b>5</b>	<b>3</b>
GA Handel, Rep. v.Kfz u.Gebrauchsgütern	2	1	-	1	-	-	-	-	-	-	-	-	-	5	3
50 Kfz-Handel, Rep. v.Kfz, Tankstellen	1	1	-	-	-	-	-	-	-	-	-	-	-	1	-
52 EH (o.Kfz,o.Tankst.), Rep.v.Gebr.g.	1	-	-	1	-	-	-	-	-	-	-	-	-	4	3
<b>H Beherbergungs- und Gaststättenw.</b>	<b>1</b>	-	<b>1</b>	-	-	-	-	-	-	-	-	-	-	<b>2</b>	<b>1</b>
HA Beherbergungs- und Gaststättenw.	1	-	1	-	-	-	-	-	-	-	-	-	-	2	1
55 Beherbergungs- und Gaststättenw.	1	-	1	-	-	-	-	-	-	-	-	-	-	2	1
<b>I Verkehr und Nachrichtenübermittlung</b>	<b>1</b>	-	-	<b>1</b>	-	-	-	-	-	-	-	-	-	<b>2</b>	<b>2</b>
IA Verkehr und Nachrichtenübermittlung	1	-	-	1	-	-	-	-	-	-	-	-	-	2	2
64 Nachrichtenübermittlung	1	-	-	1	-	-	-	-	-	-	-	-	-	2	2
<b>J Kredit- und Versicherungswesen</b>	<b>3</b>	<b>1</b>	-	<b>2</b>	-	-	-	-	-	-	-	-	-	<b>6</b>	<b>5</b>
JA Kredit- und Versicherungswesen	3	1	-	2	-	-	-	-	-	-	-	-	-	6	5
65 Kreditwesen	1	-	-	1	-	-	-	-	-	-	-	-	-	3	3
67 M.d.Kredit-u.Vers.w.verbund.Tätigk.	2	1	-	1	-	-	-	-	-	-	-	-	-	3	2
<b>K Realitätenwesen, Unternehmensdienstl.</b>	<b>4</b>	<b>2</b>	-	<b>2</b>	-	-	-	-	-	-	-	-	-	<b>8</b>	<b>4</b>
KA Realitätenwesen, Unternehmensdienstl.	4	2	-	2	-	-	-	-	-	-	-	-	-	8	4
72 Datenverarbeitung u. Datenbanken	1	1	-	-	-	-	-	-	-	-	-	-	-	1	-
74 Erbring.v.unternehmensbez.Dienstl.	3	1	-	2	-	-	-	-	-	-	-	-	-	7	4
<b>L Öffentl. Verwaltung, Sozialversich.</b>	<b>1</b>	-	-	-	<b>1</b>	-	-	-	-	-	-	-	-	<b>9</b>	<b>9</b>
LA Öffentl. Verwaltung, Sozialversich.	1	-	-	-	1	-	-	-	-	-	-	-	-	9	9
75 Öffentl. Verwaltung, Sozialversich.	1	-	-	-	1	-	-	-	-	-	-	-	-	9	9
<b>M Unterrichtswesen</b>	<b>1</b>	-	-	<b>1</b>	-	-	-	-	-	-	-	-	-	<b>4</b>	<b>4</b>
MA Unterrichtswesen	1	-	-	1	-	-	-	-	-	-	-	-	-	4	4
80 Unterrichtswesen	1	-	-	1	-	-	-	-	-	-	-	-	-	4	4
<b>N Gesundheits-, Veterinär- u. Sozialw.</b>	<b>1</b>	<b>1</b>	-	-	-	-	-	-	-	-	-	-	-	<b>1</b>	-
NA Gesundheits-, Veterinär- u. Sozialw.	1	1	-	-	-	-	-	-	-	-	-	-	-	1	-
85 Gesundheits-, Veterinär- u. Sozialw.	1	1	-	-	-	-	-	-	-	-	-	-	-	1	-
<b>O Erbring.v.sonst.öffentl.u.pers.Dienstl.</b>	<b>2</b>	-	<b>2</b>	-	-	-	-	-	-	-	-	-	-	<b>2</b>	<b>2</b>
OA Erbring.v.sonst.öffentl.u.pers.Dienstl.	2	-	2	-	-	-	-	-	-	-	-	-	-	2	2
91 Interessenvertretungen, Vereine	1	-	1	-	-	-	-	-	-	-	-	-	-	1	1
93 Erbring. v. sonst. Dienstleistungen	1	-	1	-	-	-	-	-	-	-	-	-	-	1	1
<b>31229 Stetten</b>															
<b>zusammen</b>	<b>38</b>	<b>17</b>	<b>6</b>	<b>8</b>	<b>3</b>	<b>3</b>	<b>1</b>	-	-	-	-	-	-	<b>142</b>	<b>111</b>
<b>D Sachgütererzeugung</b>	<b>1</b>	-	<b>1</b>	-	-	-	-	-	-	-	-	-	-	<b>2</b>	<b>1</b>
DJ Metallierz.u.-bearbeitung, H.v.Metallierz.	1	-	1	-	-	-	-	-	-	-	-	-	-	2	1
28 H.v.Metallierzugnissen	1	-	1	-	-	-	-	-	-	-	-	-	-	2	1
<b>E Energie- und Wasserversorgung</b>	<b>1</b>	-	-	-	-	-	<b>1</b>	-	-	-	-	-	-	<b>33</b>	<b>33</b>
EA Energie- und Wasserversorgung	1	-	-	-	-	-	1	-	-	-	-	-	-	33	33
40 Energieversorgung	1	-	-	-	-	-	1	-	-	-	-	-	-	33	33
<b>F Bauwesen</b>	<b>2</b>	-	-	<b>1</b>	-	<b>1</b>	-	-	-	-	-	-	-	<b>16</b>	<b>14</b>
FA Bauwesen	2	-	-	1	-	1	-	-	-	-	-	-	-	16	14
45 Bauwesen	2	-	-	1	-	1	-	-	-	-	-	-	-	16	14

**Tabelle A5: Arbeitsstätten und Beschäftigte nach Gemeinden und Abteilungen der ÖNACE 1995**

ÖNACE 1995	Arbeitsstätten insgesamt	davon mit ... unselbständig Beschäftigten										Beschäftigte insgesamt	darunter unselbst. Beschäftigte	
		0	1	2 - 4	5 - 9	10 - 19	20 - 49	50 - 99	100 - 199	200 - 499	500 - 999			1000 und mehr
<b>G Handel, Rep. v.Kfz u.Gebrauchsgütern</b>	<b>10</b>	<b>7</b>	<b>-</b>	<b>2</b>	<b>-</b>	<b>1</b>	<b>-</b>	<b>-</b>	<b>-</b>	<b>-</b>	<b>-</b>	<b>-</b>	<b>25</b>	<b>17</b>
GA Handel, Rep. v.Kfz u.Gebrauchsgütern	10	7	-	2	-	1	-	-	-	-	-	-	25	17
50 Kfz-Handel, Rep. v.Kfz, Tankstellen	1	1	-	-	-	-	-	-	-	-	-	-	1	-
51 Handelsvermittlung u.GH (o.H.m.Kfz)	7	5	-	1	-	1	-	-	-	-	-	-	19	14
52 EH (o.Kfz,o.Tankst.), Rep.v.Gebr.g.	2	1	-	1	-	-	-	-	-	-	-	-	5	3
<b>H Beherbergungs- und Gaststättenw.</b>	<b>2</b>	<b>-</b>	<b>-</b>	<b>1</b>	<b>1</b>	<b>-</b>	<b>-</b>	<b>-</b>	<b>-</b>	<b>-</b>	<b>-</b>	<b>-</b>	<b>12</b>	<b>9</b>
HA Beherbergungs- und Gaststättenw.	2	-	-	1	1	-	-	-	-	-	-	-	12	9
55 Beherbergungs- und Gaststättenw.	2	-	-	1	1	-	-	-	-	-	-	-	12	9
<b>I Verkehr und Nachrichtenübermittlung</b>	<b>1</b>	<b>-</b>	<b>1</b>	<b>-</b>	<b>-</b>	<b>-</b>	<b>-</b>	<b>-</b>	<b>-</b>	<b>-</b>	<b>-</b>	<b>-</b>	<b>1</b>	<b>1</b>
IA Verkehr und Nachrichtenübermittlung	1	-	1	-	-	-	-	-	-	-	-	-	1	1
60 Landverkehr,Transp. i. Rohrfernleit.	1	-	1	-	-	-	-	-	-	-	-	-	1	1
<b>J Kredit- und Versicherungswesen</b>	<b>1</b>	<b>-</b>	<b>-</b>	<b>1</b>	<b>-</b>	<b>-</b>	<b>-</b>	<b>-</b>	<b>-</b>	<b>-</b>	<b>-</b>	<b>-</b>	<b>2</b>	<b>2</b>
JA Kredit- und Versicherungswesen	1	-	-	1	-	-	-	-	-	-	-	-	2	2
65 Kreditwesen	1	-	-	1	-	-	-	-	-	-	-	-	2	2
<b>K Realitätenwesen, Unternehmensdienstl.</b>	<b>8</b>	<b>3</b>	<b>3</b>	<b>-</b>	<b>2</b>	<b>-</b>	<b>-</b>	<b>-</b>	<b>-</b>	<b>-</b>	<b>-</b>	<b>-</b>	<b>21</b>	<b>14</b>
KA Realitätenwesen, Unternehmensdienstl.	8	3	3	-	2	-	-	-	-	-	-	-	21	14
72 Datenverarbeitung u. Datenbanken	2	1	-	-	1	-	-	-	-	-	-	-	7	5
73 Forschung und Entwicklung	1	1	-	-	-	-	-	-	-	-	-	-	1	-
74 Erbring.v.unternehmensbez.Dienstl.	5	1	3	-	1	-	-	-	-	-	-	-	13	9
<b>L Öffentl. Verwaltung, Sozialversich.</b>	<b>2</b>	<b>-</b>	<b>-</b>	<b>1</b>	<b>-</b>	<b>1</b>	<b>-</b>	<b>-</b>	<b>-</b>	<b>-</b>	<b>-</b>	<b>-</b>	<b>13</b>	<b>13</b>
LA Öffentl. Verwaltung, Sozialversich.	2	-	-	1	-	1	-	-	-	-	-	-	13	13
75 Öffentl. Verwaltung, Sozialversich.	2	-	-	1	-	1	-	-	-	-	-	-	13	13
<b>M Unterrichtswesen</b>	<b>3</b>	<b>2</b>	<b>-</b>	<b>1</b>	<b>-</b>	<b>-</b>	<b>-</b>	<b>-</b>	<b>-</b>	<b>-</b>	<b>-</b>	<b>-</b>	<b>6</b>	<b>4</b>
MA Unterrichtswesen	3	2	-	1	-	-	-	-	-	-	-	-	6	4
80 Unterrichtswesen	3	2	-	1	-	-	-	-	-	-	-	-	6	4
<b>N Gesundheits-, Veterinär- u. Sozialw.</b>	<b>4</b>	<b>3</b>	<b>1</b>	<b>-</b>	<b>-</b>	<b>-</b>	<b>-</b>	<b>-</b>	<b>-</b>	<b>-</b>	<b>-</b>	<b>-</b>	<b>6</b>	<b>1</b>
NA Gesundheits-, Veterinär- u. Sozialw.	4	3	1	-	-	-	-	-	-	-	-	-	6	1
85 Gesundheits-, Veterinär- u. Sozialw.	4	3	1	-	-	-	-	-	-	-	-	-	6	1
<b>O Erbring.v.sonst.öffentl.u.pers.Dienstl.</b>	<b>3</b>	<b>2</b>	<b>-</b>	<b>1</b>	<b>-</b>	<b>-</b>	<b>-</b>	<b>-</b>	<b>-</b>	<b>-</b>	<b>-</b>	<b>-</b>	<b>5</b>	<b>2</b>
OA Erbring.v.sonst.öffentl.u.pers.Dienstl.	3	2	-	1	-	-	-	-	-	-	-	-	5	2
91 Interessenvertretungen, Vereine	1	-	-	1	-	-	-	-	-	-	-	-	2	2
92 Kultur, Sport und Unterhaltung	2	2	-	-	-	-	-	-	-	-	-	-	3	-

**31230 Stockerau**

<b>zusammen</b>	<b>765</b>	<b>209</b>	<b>100</b>	<b>197</b>	<b>108</b>	<b>70</b>	<b>55</b>	<b>18</b>	<b>4</b>	<b>4</b>	<b>-</b>	<b>-</b>	<b>7274</b>	<b>6728</b>
<b>D Sachgütererzeugung</b>	<b>61</b>	<b>12</b>	<b>6</b>	<b>15</b>	<b>5</b>	<b>8</b>	<b>7</b>	<b>4</b>	<b>2</b>	<b>2</b>	<b>-</b>	<b>-</b>	<b>1645</b>	<b>1604</b>
DA H.v.Nahrungsm.u.Getränken,Tabakverarb.	9	1	1	4	1	1	1	-	-	-	-	-	63	57
15 H.v.Nahr.- u.Genussm.; Getränken	9	1	1	4	1	1	1	-	-	-	-	-	63	57
DB H.v.Textilien, Textilwaren u. Bekleidung	3	1	-	1	-	-	1	-	-	-	-	-	41	39
17 H.v.Textilien u.Textilwaren (o. Bekl.)	2	1	-	-	-	-	1	-	-	-	-	-	38	37
18 H.v.Bekleidung	1	-	-	1	-	-	-	-	-	-	-	-	3	2
DD Be- u. Verarb. v. Holz (o.H.v.Möbeln)	5	-	1	1	2	1	-	-	-	-	-	-	33	28
20 Be- u. Verarb. v. Holz (o.H.v.Möbeln)	5	-	1	1	2	1	-	-	-	-	-	-	33	28
DE H.u.Verarb.v.Papier u.Pappe, Verlagsw.	5	2	-	2	-	-	1	-	-	-	-	-	45	42
22 Verlagsw., Druckerei,Vervielfältig.	5	2	-	2	-	-	1	-	-	-	-	-	45	42
DH H.v.Gummi- und Kunststoffwaren	3	-	-	1	1	1	-	-	-	-	-	-	24	22
25 H.v.Gummi- und Kunststoffwaren	3	-	-	1	1	1	-	-	-	-	-	-	24	22
DI H.u.Bearb.v.Glas,H.v.W.a.Stein.u.Erden	2	-	-	1	-	-	-	-	-	1	-	-	259	259
26 H.u.Bea.v.Glas,H.v.W.a.Stein.u.Erden	2	-	-	1	-	-	-	-	-	1	-	-	259	259

**Tabelle A5: Arbeitsstätten und Beschäftigte nach Gemeinden und Abteilungen der ÖNACE 1995**

ÖNACE 1995	Arbeitsstätten insgesamt	davon mit ... unselbständig Beschäftigten											Beschäftigte insgesamt	darunter unselbst. Beschäftigte
		0	1	2 - 4	5 - 9	10 - 19	20 - 49	50 - 99	100 - 199	200 - 499	500 - 999	1000 und mehr		
DJ Metallverz.u.-bearbeitung, H.v.Metallverz.	8	1	1	2	1	-	2	1	-	-	-	-	111	106
28 H.v.Metallzeugnissen	8	1	1	2	1	-	2	1	-	-	-	-	111	106
DK Maschinenbau	12	4	1	1	-	3	-	1	1	1	-	-	706	696
29 Maschinenbau	12	4	1	1	-	3	-	1	1	1	-	-	706	696
DL H.v.Büromasch., Datenverarb.ger.	5	2	1	1	-	-	1	-	-	-	-	-	37	34
31 H.v.Ger.d.Elektrizitätserz., -verteil.	2	2	-	-	-	-	-	-	-	-	-	-	2	-
33 Medizin-, Mess- u. Regel. tech., Optik	3	-	1	1	-	-	1	-	-	-	-	-	35	34
DN H.v.sonst. Erzeugnissen, Rückgewinnung	9	1	1	1	-	2	1	2	1	-	-	-	326	321
36 H.v.sonstigen Erzeugnissen	9	1	1	1	-	2	1	2	1	-	-	-	326	321
<b>E Energie- und Wasserversorgung</b>	<b>3</b>	<b>-</b>	<b>1</b>	<b>-</b>	<b>1</b>	<b>-</b>	<b>1</b>	<b>-</b>	<b>-</b>	<b>-</b>	<b>-</b>	<b>-</b>	<b>57</b>	<b>57</b>
EA Energie- und Wasserversorgung	3	-	1	-	1	-	1	-	-	-	-	-	57	57
40 Energieversorgung	2	-	1	-	-	-	1	-	-	-	-	-	48	48
41 Wasserversorgung	1	-	-	-	1	-	-	-	-	-	-	-	9	9
<b>F Bauwesen</b>	<b>46</b>	<b>5</b>	<b>5</b>	<b>13</b>	<b>9</b>	<b>8</b>	<b>5</b>	<b>1</b>	<b>-</b>	<b>-</b>	<b>-</b>	<b>-</b>	<b>416</b>	<b>389</b>
FA Bauwesen	46	5	5	13	9	8	5	1	-	-	-	-	416	389
45 Bauwesen	46	5	5	13	9	8	5	1	-	-	-	-	416	389
<b>G Handel, Rep. v.Kfz u.Gebrauchsgütern</b>	<b>275</b>	<b>67</b>	<b>44</b>	<b>84</b>	<b>35</b>	<b>24</b>	<b>14</b>	<b>5</b>	<b>1</b>	<b>1</b>	<b>-</b>	<b>-</b>	<b>2147</b>	<b>1947</b>
GA Handel, Rep. v.Kfz u.Gebrauchsgütern	275	67	44	84	35	24	14	5	1	1	-	-	2147	1947
50 Kfz-Handel, Rep. v.Kfz, Tankstellen	31	3	2	10	5	6	3	2	-	-	-	-	380	352
51 Handelsvermittlung u.GH (o.H.m.Kfz)	67	23	10	18	3	7	5	-	-	1	-	-	557	506
52 EH (o.Kfz,o.Tankst.), Rep.v.Gebr.g.	177	41	32	56	27	11	6	3	1	-	-	-	1210	1089
<b>H Beherbergungs- und Gaststättenw.</b>	<b>55</b>	<b>15</b>	<b>8</b>	<b>21</b>	<b>7</b>	<b>2</b>	<b>2</b>	<b>-</b>	<b>-</b>	<b>-</b>	<b>-</b>	<b>-</b>	<b>257</b>	<b>198</b>
HA Beherbergungs- und Gaststättenw.	55	15	8	21	7	2	2	-	-	-	-	-	257	198
55 Beherbergungs- und Gaststättenw.	55	15	8	21	7	2	2	-	-	-	-	-	257	198
<b>I Verkehr und Nachrichtenübermittlung</b>	<b>33</b>	<b>6</b>	<b>6</b>	<b>5</b>	<b>4</b>	<b>2</b>	<b>8</b>	<b>2</b>	<b>-</b>	<b>-</b>	<b>-</b>	<b>-</b>	<b>441</b>	<b>424</b>
IA Verkehr und Nachrichtenübermittlung	33	6	6	5	4	2	8	2	-	-	-	-	441	424
60 Landverkehr, Transp. i. Rohrfernleit.	18	3	1	4	1	1	6	2	-	-	-	-	335	322
63 Hilfs- u. Nebentät.f.d.Verk., Reisebür.	9	2	3	1	2	-	1	-	-	-	-	-	45	42
64 Nachrichtenübermittlung	6	1	2	-	1	1	1	-	-	-	-	-	61	60
<b>J Kredit- und Versicherungswesen</b>	<b>28</b>	<b>7</b>	<b>3</b>	<b>3</b>	<b>9</b>	<b>2</b>	<b>3</b>	<b>1</b>	<b>-</b>	<b>-</b>	<b>-</b>	<b>-</b>	<b>244</b>	<b>233</b>
JA Kredit- und Versicherungswesen	28	7	3	3	9	2	3	1	-	-	-	-	244	233
65 Kreditwesen	7	-	-	1	2	-	3	1	-	-	-	-	156	156
66 Versicherungswesen	10	-	2	-	6	2	-	-	-	-	-	-	65	65
67 M.d.Kredit-u.Vers.w.verbund.Tätigk.	11	7	1	2	1	-	-	-	-	-	-	-	23	12
<b>K Realitätenwesen, Unternehmensdienstl.</b>	<b>111</b>	<b>63</b>	<b>16</b>	<b>15</b>	<b>8</b>	<b>7</b>	<b>2</b>	<b>-</b>	<b>-</b>	<b>-</b>	<b>-</b>	<b>-</b>	<b>350</b>	<b>239</b>
KA Realitätenwesen, Unternehmensdienstl.	111	63	16	15	8	7	2	-	-	-	-	-	350	239
70 Realitätenwesen	6	3	1	2	-	-	-	-	-	-	-	-	12	5
71 Vermiet.bewegl.Sachen o.Bed.pers.	4	2	1	1	-	-	-	-	-	-	-	-	7	4
72 Datenverarbeitung u. Datenbanken	32	23	3	3	2	1	-	-	-	-	-	-	62	32
73 Forschung und Entwicklung	1	1	-	-	-	-	-	-	-	-	-	-	1	-
74 Erbring.v.unternehmensbez.Dienstl.	68	34	11	9	6	6	2	-	-	-	-	-	268	198
<b>L Öffentl. Verwaltung, Sozialversich.</b>	<b>12</b>	<b>-</b>	<b>-</b>	<b>3</b>	<b>2</b>	<b>4</b>	<b>1</b>	<b>1</b>	<b>1</b>	<b>-</b>	<b>-</b>	<b>-</b>	<b>309</b>	<b>309</b>
LA Öffentl. Verwaltung, Sozialversich.	12	-	-	3	2	4	1	1	1	-	-	-	309	309
75 Öffentl. Verwaltung, Sozialversich.	12	-	-	3	2	4	1	1	1	-	-	-	309	309
<b>M Unterrichtswesen</b>	<b>26</b>	<b>3</b>	<b>1</b>	<b>2</b>	<b>6</b>	<b>4</b>	<b>7</b>	<b>3</b>	<b>-</b>	<b>-</b>	<b>-</b>	<b>-</b>	<b>490</b>	<b>485</b>
MA Unterrichtswesen	26	3	1	2	6	4	7	3	-	-	-	-	490	485
80 Unterrichtswesen	26	3	1	2	6	4	7	3	-	-	-	-	490	485
<b>N Gesundheits-, Veterinär- u. Sozialw.</b>	<b>61</b>	<b>13</b>	<b>6</b>	<b>25</b>	<b>8</b>	<b>5</b>	<b>2</b>	<b>1</b>	<b>-</b>	<b>1</b>	<b>-</b>	<b>-</b>	<b>632</b>	<b>594</b>
NA Gesundheits-, Veterinär- u. Sozialw.	61	13	6	25	8	5	2	1	-	1	-	-	632	594
85 Gesundheits-, Veterinär- u. Sozialw.	61	13	6	25	8	5	2	1	-	1	-	-	632	594

**Tabelle A5: Arbeitsstätten und Beschäftigte nach Gemeinden und Abteilungen der ÖNACE 1995**

ÖNACE 1995	Arbeitsstätten insgesamt	davon mit ... unselbständig Beschäftigten											Beschäftigte insgesamt	darunter unselbst. Beschäftigte
		0	1	2 - 4	5 - 9	10 - 19	20 - 49	50 - 99	100 - 199	200 - 499	500 - 999	1000 und mehr		
<b>O Erbring.v.sonst.öffentl.u.pers.Dienstl.</b>	<b>54</b>	<b>18</b>	<b>4</b>	<b>11</b>	<b>14</b>	<b>4</b>	<b>3</b>	-	-	-	-	-	<b>286</b>	<b>249</b>
OA Erbring.v.sonst.öffentl.u.pers.Dienstl.	54	18	4	11	14	4	3	-	-	-	-	-	286	249
90 Abwasser- u.Abfallbes.u.s.Entsorg.	3	-	-	-	2	-	1	-	-	-	-	-	45	45
91 Interessenvertretungen, Vereine	6	-	1	1	2	2	-	-	-	-	-	-	40	40
92 Kultur, Sport und Unterhaltung	15	8	-	1	4	1	1	-	-	-	-	-	74	62
93 Erbring. v. sonst. Dienstleistungen	30	10	3	9	6	1	1	-	-	-	-	-	127	102
<b>31234 Niederhollabrunn</b>														
<b>zusammen</b>	<b>50</b>	<b>18</b>	<b>7</b>	<b>14</b>	<b>8</b>	<b>2</b>	<b>1</b>	-	-	-	-	-	<b>199</b>	<b>159</b>
<b>D Sachgütererzeugung</b>	<b>7</b>	<b>2</b>	<b>1</b>	<b>1</b>	<b>3</b>	-	-	-	-	-	-	-	<b>36</b>	<b>27</b>
DA H.v.Nahrungsm.u.Getränken,Tabakverarb.	2	1	-	1	-	-	-	-	-	-	-	-	5	3
15 H.v.Nahr.- u.Genussm.; Getränken	2	1	-	1	-	-	-	-	-	-	-	-	5	3
DG H.v.Chemikalien u. chem. Erzeugn.	1	1	-	-	-	-	-	-	-	-	-	-	1	-
24 H.v.Chemikalien u. chem. Erzeugn.	1	1	-	-	-	-	-	-	-	-	-	-	1	-
DJ Metallerg.u.-bearbeitung, H.v.Metallerg.	1	-	-	-	1	-	-	-	-	-	-	-	8	5
28 H.v.Metallergzeugnissen	1	-	-	-	1	-	-	-	-	-	-	-	8	5
DL H.v.Büromasch., Datenverarb.ger.	1	-	1	-	-	-	-	-	-	-	-	-	2	1
33 Medizin-,Mess-u.Regel.tech., Optik	1	-	1	-	-	-	-	-	-	-	-	-	2	1
DN H.v.sonst. Erzeugnissen,Rückgewinnung	2	-	-	-	2	-	-	-	-	-	-	-	20	18
36 H.v.sonstigen Erzeugnissen	2	-	-	-	2	-	-	-	-	-	-	-	20	18
<b>F Bauwesen</b>	<b>2</b>	<b>1</b>	-	-	<b>1</b>	-	-	-	-	-	-	-	<b>8</b>	<b>6</b>
FA Bauwesen	2	1	-	-	1	-	-	-	-	-	-	-	8	6
45 Bauwesen	2	1	-	-	1	-	-	-	-	-	-	-	8	6
<b>G Handel, Rep. v.Kfz u.Gebrauchsgütern</b>	<b>13</b>	<b>4</b>	<b>1</b>	<b>4</b>	<b>1</b>	<b>2</b>	<b>1</b>	-	-	-	-	-	<b>87</b>	<b>79</b>
GA Handel, Rep. v.Kfz u.Gebrauchsgütern	13	4	1	4	1	2	1	-	-	-	-	-	87	79
50 Kfz-Handel, Rep. v.Kfz, Tankstellen	1	-	-	1	-	-	-	-	-	-	-	-	3	2
51 Handelsvermittlung u.GH (o.H.m.Kfz)	8	2	1	1	1	2	1	-	-	-	-	-	74	71
52 EH (o.Kfz,o.Tankst.), Rep.v.Gebr.g.	4	2	-	2	-	-	-	-	-	-	-	-	10	6
<b>H Beherbergungs- und Gaststättenw.</b>	<b>4</b>	<b>2</b>	<b>1</b>	<b>1</b>	-	-	-	-	-	-	-	-	<b>7</b>	<b>4</b>
HA Beherbergungs- und Gaststättenw.	4	2	1	1	-	-	-	-	-	-	-	-	7	4
55 Beherbergungs- und Gaststättenw.	4	2	1	1	-	-	-	-	-	-	-	-	7	4
<b>I Verkehr und Nachrichtenübermittlung</b>	<b>4</b>	<b>1</b>	-	<b>1</b>	<b>2</b>	-	-	-	-	-	-	-	<b>17</b>	<b>15</b>
IA Verkehr und Nachrichtenübermittlung	4	1	-	1	2	-	-	-	-	-	-	-	17	15
60 Landverkehr,Transp. i. Rohrfernleit.	3	1	-	-	2	-	-	-	-	-	-	-	14	12
64 Nachrichtenübermittlung	1	-	-	1	-	-	-	-	-	-	-	-	3	3
<b>J Kredit- und Versicherungswesen</b>	<b>2</b>	-	-	<b>2</b>	-	-	-	-	-	-	-	-	<b>4</b>	<b>4</b>
JA Kredit- und Versicherungswesen	2	-	-	2	-	-	-	-	-	-	-	-	4	4
65 Kreditwesen	2	-	-	2	-	-	-	-	-	-	-	-	4	4
<b>K Realitätenwesen, Unternehmensdienstl.</b>	<b>8</b>	<b>3</b>	<b>3</b>	<b>2</b>	-	-	-	-	-	-	-	-	<b>17</b>	<b>8</b>
KA Realitätenwesen, Unternehmensdienstl.	8	3	3	2	-	-	-	-	-	-	-	-	17	8
70 Realitätenwesen	1	-	1	-	-	-	-	-	-	-	-	-	2	1
72 Datenverarbeitung u. Datenbanken	2	1	1	-	-	-	-	-	-	-	-	-	5	1
74 Erbring.v.unternehmensbez.Dienstl.	5	2	1	2	-	-	-	-	-	-	-	-	10	6
<b>L Öffentl. Verwaltung, Sozialversich.</b>	<b>2</b>	-	-	<b>1</b>	<b>1</b>	-	-	-	-	-	-	-	<b>8</b>	<b>8</b>
LA Öffentl. Verwaltung, Sozialversich.	2	-	-	1	1	-	-	-	-	-	-	-	8	8
75 Öffentl. Verwaltung, Sozialversich.	2	-	-	1	1	-	-	-	-	-	-	-	8	8
<b>M Unterrichtswesen</b>	<b>2</b>	-	-	<b>2</b>	-	-	-	-	-	-	-	-	<b>7</b>	<b>7</b>
MA Unterrichtswesen	2	-	-	2	-	-	-	-	-	-	-	-	7	7
80 Unterrichtswesen	2	-	-	2	-	-	-	-	-	-	-	-	7	7



**Tabelle A5: Arbeitsstätten und Beschäftigte nach Gemeinden und Abteilungen der ÖNACE 1995**

ÖNACE 1995	Arbeitsstätten insgesamt	davon mit ... unselbständig Beschäftigten											Beschäftigte insgesamt	darunter unselbst. Beschäftigte	
		0	1	2 - 4	5 - 9	10 - 19	20 - 49	50 - 99	100 - 199	200 - 499	500 - 999	1000 und mehr			
<b>N Gesundheits-, Veterinär- u. Sozialw.</b>	<b>4</b>	<b>4</b>	-	-	-	-	-	-	-	-	-	-	-	<b>6</b>	-
NA Gesundheits-, Veterinär- u. Sozialw.	4	4	-	-	-	-	-	-	-	-	-	-	-	6	-
85 Gesundheits-, Veterinär- u. Sozialw.	4	4	-	-	-	-	-	-	-	-	-	-	-	6	-
<b>O Erbring.v.sonst.öffentl.u.pers.Dienstl.</b>	<b>2</b>	<b>1</b>	<b>1</b>	-	-	-	-	-	-	-	-	-	-	<b>2</b>	<b>1</b>
OA Erbring.v.sonst.öffentl.u.pers.Dienstl.	2	1	1	-	-	-	-	-	-	-	-	-	-	2	1
91 Interessenvertretungen, Vereine	1	-	1	-	-	-	-	-	-	-	-	-	-	1	1
93 Erbring. v. sonst. Dienstleistungen	1	1	-	-	-	-	-	-	-	-	-	-	-	1	-
<b>31301 Aggsbach</b>															
<b>zusammen</b>	<b>25</b>	<b>7</b>	<b>5</b>	<b>8</b>	<b>5</b>	-	-	-	-	-	-	-	-	<b>75</b>	<b>51</b>
<b>D Sachgütererzeugung</b>	<b>4</b>	<b>1</b>	-	-	<b>3</b>	-	-	-	-	-	-	-	-	<b>23</b>	<b>18</b>
DG H.v.Chemikalien u. chem. Erzeugn.	1	-	-	-	1	-	-	-	-	-	-	-	-	8	7
24 H.v.Chemikalien u. chem. Erzeugn.	1	-	-	-	1	-	-	-	-	-	-	-	-	8	7
DK Maschinenbau	1	-	-	-	1	-	-	-	-	-	-	-	-	6	5
29 Maschinenbau	1	-	-	-	1	-	-	-	-	-	-	-	-	6	5
DM Fahrzeugbau	1	-	-	-	1	-	-	-	-	-	-	-	-	7	6
35 Sonstiger Fahrzeugbau	1	-	-	-	1	-	-	-	-	-	-	-	-	7	6
DN H.v.sonst. Erzeugnissen,Rückgewinnung	1	1	-	-	-	-	-	-	-	-	-	-	-	2	-
36 H.v.sonstigen Erzeugnissen	1	1	-	-	-	-	-	-	-	-	-	-	-	2	-
<b>F Bauwesen</b>	<b>2</b>	<b>1</b>	-	<b>1</b>	-	-	-	-	-	-	-	-	-	<b>6</b>	<b>2</b>
FA Bauwesen	2	1	-	1	-	-	-	-	-	-	-	-	-	6	2
45 Bauwesen	2	1	-	1	-	-	-	-	-	-	-	-	-	6	2
<b>G Handel, Rep. v.Kfz u.Gebrauchsgütern</b>	<b>3</b>	<b>2</b>	<b>1</b>	-	-	-	-	-	-	-	-	-	-	<b>5</b>	<b>1</b>
GA Handel, Rep. v.Kfz u.Gebrauchsgütern	3	2	1	-	-	-	-	-	-	-	-	-	-	5	1
50 Kfz-Handel, Rep. v.Kfz, Tankstellen	1	-	1	-	-	-	-	-	-	-	-	-	-	2	1
51 Handelsvermittlung u.GH (o.H.m.Kfz)	1	1	-	-	-	-	-	-	-	-	-	-	-	1	-
52 EH (o.Kfz,o.Tankst.), Rep.v.Gebr.g.	1	1	-	-	-	-	-	-	-	-	-	-	-	2	-
<b>H Beherbergungs- und Gaststättenw.</b>	<b>6</b>	<b>2</b>	<b>1</b>	<b>3</b>	-	-	-	-	-	-	-	-	-	<b>15</b>	<b>7</b>
HA Beherbergungs- und Gaststättenw.	6	2	1	3	-	-	-	-	-	-	-	-	-	15	7
55 Beherbergungs- und Gaststättenw.	6	2	1	3	-	-	-	-	-	-	-	-	-	15	7
<b>I Verkehr und Nachrichtenübermittlung</b>	<b>2</b>	-	<b>1</b>	<b>1</b>	-	-	-	-	-	-	-	-	-	<b>3</b>	<b>3</b>
IA Verkehr und Nachrichtenübermittlung	2	-	1	1	-	-	-	-	-	-	-	-	-	3	3
64 Nachrichtenübermittlung	2	-	1	1	-	-	-	-	-	-	-	-	-	3	3
<b>J Kredit- und Versicherungswesen</b>	<b>2</b>	-	<b>1</b>	<b>1</b>	-	-	-	-	-	-	-	-	-	<b>5</b>	<b>4</b>
JA Kredit- und Versicherungswesen	2	-	1	1	-	-	-	-	-	-	-	-	-	5	4
65 Kreditwesen	1	-	-	1	-	-	-	-	-	-	-	-	-	3	3
67 M.d.Kredit-u.Vers.w.verbund.Tätigk.	1	-	1	-	-	-	-	-	-	-	-	-	-	2	1
<b>L Öffentl. Verwaltung, Sozialversich.</b>	<b>1</b>	-	-	-	<b>1</b>	-	-	-	-	-	-	-	-	<b>6</b>	<b>6</b>
LA Öffentl. Verwaltung, Sozialversich.	1	-	-	-	1	-	-	-	-	-	-	-	-	6	6
75 Öffentl. Verwaltung, Sozialversich.	1	-	-	-	1	-	-	-	-	-	-	-	-	6	6
<b>M Unterrichtswesen</b>	<b>2</b>	-	-	<b>2</b>	-	-	-	-	-	-	-	-	-	<b>4</b>	<b>4</b>
MA Unterrichtswesen	2	-	-	2	-	-	-	-	-	-	-	-	-	4	4
80 Unterrichtswesen	2	-	-	2	-	-	-	-	-	-	-	-	-	4	4
<b>N Gesundheits-, Veterinär- u. Sozialw.</b>	<b>1</b>	-	-	-	<b>1</b>	-	-	-	-	-	-	-	-	<b>6</b>	<b>5</b>
NA Gesundheits-, Veterinär- u. Sozialw.	1	-	-	-	1	-	-	-	-	-	-	-	-	6	5
85 Gesundheits-, Veterinär- u. Sozialw.	1	-	-	-	1	-	-	-	-	-	-	-	-	6	5

**Tabelle A5: Arbeitsstätten und Beschäftigte nach Gemeinden und Abteilungen der ÖNACE 1995**

ÖNACE 1995	Arbeitsstätten insgesamt	davon mit ... unselbständig Beschäftigten											Beschäftigte insgesamt	darunter unselbst. Beschäftigte	
		0	1	2 - 4	5 - 9	10 - 19	20 - 49	50 - 99	100 - 199	200 - 499	500 - 999	1000 und mehr			
<b>O Erbring.v.sonst.öffentl.u.pers.Dienstl.</b>	<b>2</b>	<b>1</b>	<b>1</b>	-	-	-	-	-	-	-	-	-	-	<b>2</b>	<b>1</b>
OA Erbring.v.sonst.öffentl.u.pers.Dienstl.	2	1	1	-	-	-	-	-	-	-	-	-	-	2	1
90 Abwasser- u.Abfallbes.u.s.Entsorg.	1	-	1	-	-	-	-	-	-	-	-	-	-	1	1
93 Erbring. v. sonst. Dienstleistungen	1	1	-	-	-	-	-	-	-	-	-	-	-	1	-
<b>31302 Albrechtsberg an der Großen Krems</b>															
<b>zusammen</b>	<b>33</b>	<b>6</b>	<b>3</b>	<b>16</b>	<b>5</b>	<b>1</b>	<b>2</b>	-	-	-	-	-	-	<b>153</b>	<b>130</b>
<b>C Bergbau;Gewinn.v.Steinen u.Erden</b>	<b>2</b>	-	-	-	<b>1</b>	<b>1</b>	-	-	-	-	-	-	-	<b>15</b>	<b>15</b>
CB Erzbergb., Gewinnung v.Steinen u.Erden	2	-	-	-	1	1	-	-	-	-	-	-	-	15	15
14 Gew.v.Steinen u.Erden;sonst.Bergb.	2	-	-	-	1	1	-	-	-	-	-	-	-	15	15
<b>D Sachgütererzeugung</b>	<b>10</b>	<b>2</b>	<b>1</b>	<b>4</b>	<b>2</b>	-	<b>1</b>	-	-	-	-	-	-	<b>65</b>	<b>52</b>
DA H.v.Nahrungsm.u.Getränken,Tabakverarb.	2	-	-	-	2	-	-	-	-	-	-	-	-	14	11
15 H.v.Nahr.- u.Genussm.; Getränken	2	-	-	-	2	-	-	-	-	-	-	-	-	14	11
DB H.v.Textilien, Textilwaren u. Bekleidung	1	1	-	-	-	-	-	-	-	-	-	-	-	1	-
18 H.v.Bekleidung	1	1	-	-	-	-	-	-	-	-	-	-	-	1	-
DD Be- u. Verarb. v. Holz (o.H.v.Möbeln)	3	1	1	1	-	-	-	-	-	-	-	-	-	9	4
20 Be- u. Verarb. v. Holz (o.H.v.Möbeln)	3	1	1	1	-	-	-	-	-	-	-	-	-	9	4
DI H.u.Bearb.v.Glas,H.v.W.a.Stein.u.Erden	1	-	-	-	-	-	1	-	-	-	-	-	-	30	29
26 H.u.Bea.v.Glas,H.v.W.a.Stein.u.Erden	1	-	-	-	-	-	1	-	-	-	-	-	-	30	29
DK Maschinenbau	1	-	-	1	-	-	-	-	-	-	-	-	-	4	3
29 Maschinenbau	1	-	-	1	-	-	-	-	-	-	-	-	-	4	3
DN H.v.sonst. Erzeugnissen,Rückgewinnung	2	-	-	2	-	-	-	-	-	-	-	-	-	7	5
36 H.v.sonstigen Erzeugnissen	2	-	-	2	-	-	-	-	-	-	-	-	-	7	5
<b>F Bauwesen</b>	<b>1</b>	-	<b>1</b>	-	-	-	-	-	-	-	-	-	-	<b>2</b>	<b>1</b>
FA Bauwesen	1	-	1	-	-	-	-	-	-	-	-	-	-	2	1
45 Bauwesen	1	-	1	-	-	-	-	-	-	-	-	-	-	2	1
<b>G Handel, Rep. v.Kfz u.Gebrauchsgütern</b>	<b>6</b>	<b>1</b>	<b>1</b>	<b>4</b>	-	-	-	-	-	-	-	-	-	<b>14</b>	<b>10</b>
GA Handel, Rep. v.Kfz u.Gebrauchsgütern	6	1	1	4	-	-	-	-	-	-	-	-	-	14	10
50 Kfz-Handel, Rep. v.Kfz, Tankstellen	2	1	-	1	-	-	-	-	-	-	-	-	-	4	2
52 EH (o.Kfz,o.Tankst.), Rep.v.Gebr.g.	4	-	1	3	-	-	-	-	-	-	-	-	-	10	8
<b>H Beherbergungs- und Gaststättenw.</b>	<b>4</b>	<b>3</b>	-	<b>1</b>	-	-	-	-	-	-	-	-	-	<b>6</b>	<b>2</b>
HA Beherbergungs- und Gaststättenw.	4	3	-	1	-	-	-	-	-	-	-	-	-	6	2
55 Beherbergungs- und Gaststättenw.	4	3	-	1	-	-	-	-	-	-	-	-	-	6	2
<b>I Verkehr und Nachrichtenübermittlung</b>	<b>1</b>	-	-	-	<b>1</b>	-	-	-	-	-	-	-	-	<b>5</b>	<b>5</b>
IA Verkehr und Nachrichtenübermittlung	1	-	-	-	1	-	-	-	-	-	-	-	-	5	5
64 Nachrichtenübermittlung	1	-	-	-	1	-	-	-	-	-	-	-	-	5	5
<b>J Kredit- und Versicherungswesen</b>	<b>2</b>	-	-	<b>2</b>	-	-	-	-	-	-	-	-	-	<b>5</b>	<b>5</b>
JA Kredit- und Versicherungswesen	2	-	-	2	-	-	-	-	-	-	-	-	-	5	5
65 Kreditwesen	2	-	-	2	-	-	-	-	-	-	-	-	-	5	5
<b>L Öffentl. Verwaltung, Sozialversich.</b>	<b>1</b>	-	-	<b>1</b>	-	-	-	-	-	-	-	-	-	<b>3</b>	<b>3</b>
LA Öffentl. Verwaltung, Sozialversich.	1	-	-	1	-	-	-	-	-	-	-	-	-	3	3
75 Öffentl. Verwaltung, Sozialversich.	1	-	-	1	-	-	-	-	-	-	-	-	-	3	3
<b>M Unterrichtswesen</b>	<b>3</b>	-	-	<b>1</b>	<b>1</b>	-	<b>1</b>	-	-	-	-	-	-	<b>31</b>	<b>31</b>
MA Unterrichtswesen	3	-	-	1	1	-	1	-	-	-	-	-	-	31	31
80 Unterrichtswesen	3	-	-	1	1	-	1	-	-	-	-	-	-	31	31
<b>N Gesundheits-, Veterinär- u. Sozialw.</b>	<b>2</b>	-	-	<b>2</b>	-	-	-	-	-	-	-	-	-	<b>5</b>	<b>4</b>
NA Gesundheits-, Veterinär- u. Sozialw.	2	-	-	2	-	-	-	-	-	-	-	-	-	5	4
85 Gesundheits-, Veterinär- u. Sozialw.	2	-	-	2	-	-	-	-	-	-	-	-	-	5	4

**Tabelle A5: Arbeitsstätten und Beschäftigte nach Gemeinden und Abteilungen der ÖNACE 1995**

ÖNACE 1995	Arbeitsstätten insgesamt	davon mit ... unselbständig Beschäftigten											Beschäftigte insgesamt	darunter unselbst. Beschäftigte	
		0	1	2 - 4	5 - 9	10 - 19	20 - 49	50 - 99	100 - 199	200 - 499	500 - 999	1000 und mehr			
<b>O Erbring.v.sonst.öffentl.u.pers.Dienstl.</b>	<b>1</b>	-	-	<b>1</b>	-	-	-	-	-	-	-	-	-	<b>2</b>	<b>2</b>
OA Erbring.v.sonst.öffentl.u.pers.Dienstl.	1	-	-	1	-	-	-	-	-	-	-	-	-	2	2
91 Interessenvertretungen, Vereine	1	-	-	1	-	-	-	-	-	-	-	-	-	2	2
<b>31303 Bergern im Dunkelsteinerwald</b>															
<b>zusammen</b>	<b>34</b>	<b>14</b>	<b>3</b>	<b>12</b>	<b>4</b>	<b>1</b>	-	-	-	-	-	-	-	<b>106</b>	<b>75</b>
<b>D Sachgütererzeugung</b>	<b>4</b>	-	<b>1</b>	<b>2</b>	<b>1</b>	-	-	-	-	-	-	-	-	<b>15</b>	<b>11</b>
DA H.v.Nahrungsm.u.Getränken,Tabakverarb.	1	-	1	-	-	-	-	-	-	-	-	-	-	1	1
15 H.v.Nahr.- u.Genussm.; Getränken	1	-	1	-	-	-	-	-	-	-	-	-	-	1	1
DK Maschinenbau	1	-	-	-	1	-	-	-	-	-	-	-	-	6	5
29 Maschinenbau	1	-	-	-	1	-	-	-	-	-	-	-	-	6	5
DN H.v.sonst. Erzeugnissen,Rückgewinnung	2	-	-	2	-	-	-	-	-	-	-	-	-	8	5
36 H.v.sonstigen Erzeugnissen	2	-	-	2	-	-	-	-	-	-	-	-	-	8	5
<b>F Bauwesen</b>	<b>6</b>	<b>2</b>	-	<b>1</b>	<b>2</b>	<b>1</b>	-	-	-	-	-	-	-	<b>35</b>	<b>28</b>
FA Bauwesen	6	2	-	1	2	1	-	-	-	-	-	-	-	35	28
45 Bauwesen	6	2	-	1	2	1	-	-	-	-	-	-	-	35	28
<b>G Handel, Rep. v.Kfz u.Gebrauchsgütern</b>	<b>3</b>	<b>2</b>	-	<b>1</b>	-	-	-	-	-	-	-	-	-	<b>6</b>	<b>3</b>
GA Handel, Rep. v.Kfz u.Gebrauchsgütern	3	2	-	1	-	-	-	-	-	-	-	-	-	6	3
51 Handelsvermittlung u.GH (o.H.m.Kfz)	3	2	-	1	-	-	-	-	-	-	-	-	-	6	3
<b>H Beherbergungs- und Gaststättenw.</b>	<b>5</b>	<b>2</b>	-	<b>3</b>	-	-	-	-	-	-	-	-	-	<b>15</b>	<b>8</b>
HA Beherbergungs- und Gaststättenw.	5	2	-	3	-	-	-	-	-	-	-	-	-	15	8
55 Beherbergungs- und Gaststättenw.	5	2	-	3	-	-	-	-	-	-	-	-	-	15	8
<b>I Verkehr und Nachrichtenübermittlung</b>	<b>2</b>	<b>2</b>	-	-	-	-	-	-	-	-	-	-	-	<b>3</b>	-
IA Verkehr und Nachrichtenübermittlung	2	2	-	-	-	-	-	-	-	-	-	-	-	3	-
60 Landverkehr,Transp. i. Rohrfernleit.	2	2	-	-	-	-	-	-	-	-	-	-	-	3	-
<b>K Realitätenwesen, Unternehmensdienstl.</b>	<b>4</b>	<b>4</b>	-	-	-	-	-	-	-	-	-	-	-	<b>4</b>	-
KA Realitätenwesen, Unternehmensdienstl.	4	4	-	-	-	-	-	-	-	-	-	-	-	4	-
74 Erbring.v.unternehmensbez.Dienstl.	4	4	-	-	-	-	-	-	-	-	-	-	-	4	-
<b>L Öffentl. Verwaltung, Sozialversich.</b>	<b>1</b>	-	-	-	<b>1</b>	-	-	-	-	-	-	-	-	<b>9</b>	<b>9</b>
LA Öffentl. Verwaltung, Sozialversich.	1	-	-	-	1	-	-	-	-	-	-	-	-	9	9
75 Öffentl. Verwaltung, Sozialversich.	1	-	-	-	1	-	-	-	-	-	-	-	-	9	9
<b>M Unterrichtswesen</b>	<b>3</b>	-	-	<b>3</b>	-	-	-	-	-	-	-	-	-	<b>10</b>	<b>10</b>
MA Unterrichtswesen	3	-	-	3	-	-	-	-	-	-	-	-	-	10	10
80 Unterrichtswesen	3	-	-	3	-	-	-	-	-	-	-	-	-	10	10
<b>N Gesundheits-, Veterinär- u. Sozialw.</b>	<b>2</b>	<b>1</b>	<b>1</b>	-	-	-	-	-	-	-	-	-	-	<b>3</b>	<b>1</b>
NA Gesundheits-, Veterinär- u. Sozialw.	2	1	1	-	-	-	-	-	-	-	-	-	-	3	1
85 Gesundheits-, Veterinär- u. Sozialw.	2	1	1	-	-	-	-	-	-	-	-	-	-	3	1
<b>O Erbring.v.sonst.öffentl.u.pers.Dienstl.</b>	<b>4</b>	<b>1</b>	<b>1</b>	<b>2</b>	-	-	-	-	-	-	-	-	-	<b>6</b>	<b>5</b>
OA Erbring.v.sonst.öffentl.u.pers.Dienstl.	4	1	1	2	-	-	-	-	-	-	-	-	-	6	5
91 Interessenvertretungen, Vereine	3	-	1	2	-	-	-	-	-	-	-	-	-	5	5
92 Kultur, Sport und Unterhaltung	1	1	-	-	-	-	-	-	-	-	-	-	-	1	-
<b>31304 Dürnstein</b>															
<b>zusammen</b>	<b>53</b>	<b>14</b>	<b>12</b>	<b>19</b>	<b>2</b>	<b>2</b>	<b>4</b>	-	-	-	-	-	-	<b>280</b>	<b>240</b>
<b>D Sachgütererzeugung</b>	<b>1</b>	-	-	-	-	-	<b>1</b>	-	-	-	-	-	-	<b>38</b>	<b>37</b>
DA H.v.Nahrungsm.u.Getränken,Tabakverarb.	1	-	-	-	-	-	1	-	-	-	-	-	-	38	37
15 H.v.Nahr.- u.Genussm.; Getränken	1	-	-	-	-	-	1	-	-	-	-	-	-	38	37

**Tabelle A5: Arbeitsstätten und Beschäftigte nach Gemeinden und Abteilungen der ÖNACE 1995**

ÖNACE 1995	Arbeitsstätten insgesamt	davon mit ... unselbständig Beschäftigten											Beschäftigte insgesamt	darunter unselbst. Beschäftigte	
		0	1	2 - 4	5 - 9	10 - 19	20 - 49	50 - 99	100 - 199	200 - 499	500 - 999	1000 und mehr			
<b>F Bauwesen</b>	<b>1</b>	<b>1</b>	-	-	-	-	-	-	-	-	-	-	-	<b>1</b>	-
FA Bauwesen	1	1	-	-	-	-	-	-	-	-	-	-	-	1	-
45 Bauwesen	1	1	-	-	-	-	-	-	-	-	-	-	-	1	-
<b>G Handel, Rep. v.Kfz u.Gebrauchsgütern</b>	<b>15</b>	<b>6</b>	<b>4</b>	<b>4</b>	<b>1</b>	-	-	-	-	-	-	-	-	<b>36</b>	<b>23</b>
GA Handel, Rep. v.Kfz u.Gebrauchsgütern	15	6	4	4	1	-	-	-	-	-	-	-	-	36	23
51 Handelsvermittlung u.GH (o.H.m.Kfz)	2	-	-	1	1	-	-	-	-	-	-	-	-	13	11
52 EH (o.Kfz,o.Tankst.), Rep.v.Gebr.g.	13	6	4	3	-	-	-	-	-	-	-	-	-	23	12
<b>H Beherbergungs- und Gaststättenw.</b>	<b>19</b>	<b>1</b>	<b>6</b>	<b>7</b>	<b>1</b>	<b>1</b>	<b>3</b>	-	-	-	-	-	-	<b>166</b>	<b>149</b>
HA Beherbergungs- und Gaststättenw.	19	1	6	7	1	1	3	-	-	-	-	-	-	166	149
55 Beherbergungs- und Gaststättenw.	19	1	6	7	1	1	3	-	-	-	-	-	-	166	149
<b>I Verkehr und Nachrichtenübermittlung</b>	<b>3</b>	<b>1</b>	<b>1</b>	<b>1</b>	-	-	-	-	-	-	-	-	-	<b>5</b>	<b>4</b>
IA Verkehr und Nachrichtenübermittlung	3	1	1	1	-	-	-	-	-	-	-	-	-	5	4
63 Hilfs-u.Nebentät.f.d.Verk., Reisebür.	2	1	1	-	-	-	-	-	-	-	-	-	-	2	1
64 Nachrichtenübermittlung	1	-	-	1	-	-	-	-	-	-	-	-	-	3	3
<b>J Kredit- und Versicherungswesen</b>	<b>2</b>	-	-	<b>2</b>	-	-	-	-	-	-	-	-	-	<b>4</b>	<b>4</b>
JA Kredit- und Versicherungswesen	2	-	-	2	-	-	-	-	-	-	-	-	-	4	4
65 Kreditwesen	2	-	-	2	-	-	-	-	-	-	-	-	-	4	4
<b>K Realitätenwesen, Unternehmensdienstl.</b>	<b>4</b>	<b>3</b>	<b>1</b>	-	-	-	-	-	-	-	-	-	-	<b>5</b>	<b>1</b>
KA Realitätenwesen, Unternehmensdienstl.	4	3	1	-	-	-	-	-	-	-	-	-	-	5	1
74 Erbring.v.unternehmensbez.Dienstl.	4	3	1	-	-	-	-	-	-	-	-	-	-	5	1
<b>L Öffentl. Verwaltung, Sozialversich.</b>	<b>1</b>	-	-	-	-	<b>1</b>	-	-	-	-	-	-	-	<b>10</b>	<b>10</b>
LA Öffentl. Verwaltung, Sozialversich.	1	-	-	-	-	1	-	-	-	-	-	-	-	10	10
75 Öffentl. Verwaltung, Sozialversich.	1	-	-	-	-	1	-	-	-	-	-	-	-	10	10
<b>M Unterrichtswesen</b>	<b>2</b>	-	-	<b>2</b>	-	-	-	-	-	-	-	-	-	<b>6</b>	<b>6</b>
MA Unterrichtswesen	2	-	-	2	-	-	-	-	-	-	-	-	-	6	6
80 Unterrichtswesen	2	-	-	2	-	-	-	-	-	-	-	-	-	6	6
<b>N Gesundheits-, Veterinär- u. Sozialw.</b>	<b>1</b>	-	-	<b>1</b>	-	-	-	-	-	-	-	-	-	<b>3</b>	<b>2</b>
NA Gesundheits-, Veterinär- u. Sozialw.	1	-	-	1	-	-	-	-	-	-	-	-	-	3	2
85 Gesundheits-, Veterinär- u. Sozialw.	1	-	-	1	-	-	-	-	-	-	-	-	-	3	2
<b>O Erbring.v.sonst.öffentl.u.pers.Dienstl.</b>	<b>4</b>	<b>2</b>	-	<b>2</b>	-	-	-	-	-	-	-	-	-	<b>6</b>	<b>4</b>
OA Erbring.v.sonst.öffentl.u.pers.Dienstl.	4	2	-	2	-	-	-	-	-	-	-	-	-	6	4
91 Interessenvertretungen, Vereine	1	-	-	1	-	-	-	-	-	-	-	-	-	2	2
92 Kultur, Sport und Unterhaltung	2	1	-	1	-	-	-	-	-	-	-	-	-	3	2
93 Erbring. v. sonst. Dienstleistungen	1	1	-	-	-	-	-	-	-	-	-	-	-	1	-
<b>31308 Grafenegg</b>															
<b>zusammen</b>	<b>104</b>	<b>36</b>	<b>12</b>	<b>25</b>	<b>19</b>	<b>5</b>	<b>6</b>	-	<b>1</b>	-	-	-	-	<b>681</b>	<b>601</b>
<b>D Sachgütererzeugung</b>	<b>18</b>	<b>5</b>	<b>1</b>	<b>5</b>	<b>5</b>	<b>1</b>	-	-	<b>1</b>	-	-	-	-	<b>222</b>	<b>204</b>
DA H.v.Nahrungsm.u.Getränken,Tabakverarb.	6	-	1	1	4	-	-	-	-	-	-	-	-	32	26
15 H.v.Nahr.- u.Genussm.; Getränken	6	-	1	1	4	-	-	-	-	-	-	-	-	32	26
DD Be- u. Verarb. v. Holz (o.H.v.Möbeln)	1	-	-	1	-	-	-	-	-	-	-	-	-	5	4
20 Be- u. Verarb. v. Holz (o.H.v.Möbeln)	1	-	-	1	-	-	-	-	-	-	-	-	-	5	4
DE H.u.Verarb.v.Papier u.Pappe, Verlagsw.	1	1	-	-	-	-	-	-	-	-	-	-	-	1	-
22 Verlagsw., Druckerei,Vervielfältig.	1	1	-	-	-	-	-	-	-	-	-	-	-	1	-
DG H.v.Chemikalien u. chem. Erzeugn.	1	1	-	-	-	-	-	-	-	-	-	-	-	3	-
24 H.v.Chemikalien u. chem. Erzeugn.	1	1	-	-	-	-	-	-	-	-	-	-	-	3	-
DJ Metallerrz.u.-bearbeitung, H.v.Metallerrz.	1	1	-	-	-	-	-	-	-	-	-	-	-	1	-
28 H.v.Metallerrzeugnissen	1	1	-	-	-	-	-	-	-	-	-	-	-	1	-

**Tabelle A5: Arbeitsstätten und Beschäftigte nach Gemeinden und Abteilungen der ÖNACE 1995**

ÖNACE 1995	Arbeitsstätten insgesamt	davon mit ... unselbständig Beschäftigten											Beschäftigte insgesamt	darunter unselbst. Beschäftigte
		0	1	2 - 4	5 - 9	10 - 19	20 - 49	50 - 99	100 - 199	200 - 499	500 - 999	1000 und mehr		
DK Maschinenbau	1	-	-	1	-	-	-	-	-	-	-	-	3	2
29 Maschinenbau	1	-	-	1	-	-	-	-	-	-	-	-	3	2
DL H.v.Büromasch., Datenverarb.ger.	1	1	-	-	-	-	-	-	-	-	-	-	1	-
30 H.v.Büromasch., Datenverarb.ger.	1	1	-	-	-	-	-	-	-	-	-	-	1	-
DN H.v.sonst. Erzeugnissen,Rückgewinnung	6	1	-	2	1	1	-	-	1	-	-	-	176	172
36 H.v.sonstigen Erzeugnissen	6	1	-	2	1	1	-	-	1	-	-	-	176	172
<b>F Bauwesen</b>	<b>8</b>	<b>2</b>	<b>1</b>	<b>-</b>	<b>2</b>	<b>1</b>	<b>2</b>	<b>-</b>	<b>-</b>	<b>-</b>	<b>-</b>	<b>-</b>	<b>84</b>	<b>80</b>
FA Bauwesen	8	2	1	-	2	1	2	-	-	-	-	-	84	80
45 Bauwesen	8	2	1	-	2	1	2	-	-	-	-	-	84	80
<b>G Handel, Rep. v.Kfz u.Gebrauchsgütern</b>	<b>29</b>	<b>8</b>	<b>2</b>	<b>8</b>	<b>7</b>	<b>2</b>	<b>2</b>	<b>-</b>	<b>-</b>	<b>-</b>	<b>-</b>	<b>-</b>	<b>193</b>	<b>169</b>
GA Handel, Rep. v.Kfz u.Gebrauchsgütern	29	8	2	8	7	2	2	-	-	-	-	-	193	169
50 Kfz-Handel, Rep. v.Kfz, Tankstellen	4	1	-	-	2	1	-	-	-	-	-	-	25	23
51 Handelsvermittlung u.GH (o.H.m.Kfz)	11	3	2	3	2	-	1	-	-	-	-	-	70	61
52 EH (o.Kfz,o.Tankst.), Rep.v.Gebr.g.	14	4	-	5	3	1	1	-	-	-	-	-	98	85
<b>H Beherbergungs- und Gaststättenw.</b>	<b>7</b>	<b>2</b>	<b>-</b>	<b>2</b>	<b>2</b>	<b>1</b>	<b>-</b>	<b>-</b>	<b>-</b>	<b>-</b>	<b>-</b>	<b>-</b>	<b>45</b>	<b>35</b>
HA Beherbergungs- und Gaststättenw.	7	2	-	2	2	1	-	-	-	-	-	-	45	35
55 Beherbergungs- und Gaststättenw.	7	2	-	2	2	1	-	-	-	-	-	-	45	35
<b>I Verkehr und Nachrichtenübermittlung</b>	<b>4</b>	<b>-</b>	<b>1</b>	<b>1</b>	<b>1</b>	<b>-</b>	<b>1</b>	<b>-</b>	<b>-</b>	<b>-</b>	<b>-</b>	<b>-</b>	<b>38</b>	<b>37</b>
IA Verkehr und Nachrichtenübermittlung	4	-	1	1	1	-	1	-	-	-	-	-	38	37
60 Landverkehr,Transp. i. Rohrfernleit.	2	-	1	-	-	-	1	-	-	-	-	-	28	27
64 Nachrichtenübermittlung	2	-	-	1	1	-	-	-	-	-	-	-	10	10
<b>J Kredit- und Versicherungswesen</b>	<b>5</b>	<b>2</b>	<b>1</b>	<b>2</b>	<b>-</b>	<b>-</b>	<b>-</b>	<b>-</b>	<b>-</b>	<b>-</b>	<b>-</b>	<b>-</b>	<b>8</b>	<b>6</b>
JA Kredit- und Versicherungswesen	5	2	1	2	-	-	-	-	-	-	-	-	8	6
65 Kreditwesen	3	-	1	2	-	-	-	-	-	-	-	-	6	6
67 M.d.Kredit-u.Vers.w.verbund.Tätigk.	2	2	-	-	-	-	-	-	-	-	-	-	2	-
<b>K Realitätenwesen, Unternehmensdienstl.</b>	<b>13</b>	<b>9</b>	<b>3</b>	<b>1</b>	<b>-</b>	<b>-</b>	<b>-</b>	<b>-</b>	<b>-</b>	<b>-</b>	<b>-</b>	<b>-</b>	<b>18</b>	<b>7</b>
KA Realitätenwesen, Unternehmensdienstl.	13	9	3	1	-	-	-	-	-	-	-	-	18	7
70 Realitätenwesen	2	1	1	-	-	-	-	-	-	-	-	-	4	1
72 Datenverarbeitung u. Datenbanken	3	2	-	1	-	-	-	-	-	-	-	-	6	4
74 Erbring.v.unternehmensbez.Dienstl.	8	6	2	-	-	-	-	-	-	-	-	-	8	2
<b>L Öffentl. Verwaltung, Sozialversich.</b>	<b>1</b>	<b>-</b>	<b>-</b>	<b>-</b>	<b>1</b>	<b>-</b>	<b>-</b>	<b>-</b>	<b>-</b>	<b>-</b>	<b>-</b>	<b>-</b>	<b>8</b>	<b>8</b>
LA Öffentl. Verwaltung, Sozialversich.	1	-	-	-	1	-	-	-	-	-	-	-	8	8
75 Öffentl. Verwaltung, Sozialversich.	1	-	-	-	1	-	-	-	-	-	-	-	8	8
<b>M Unterrichtswesen</b>	<b>6</b>	<b>1</b>	<b>-</b>	<b>3</b>	<b>1</b>	<b>-</b>	<b>1</b>	<b>-</b>	<b>-</b>	<b>-</b>	<b>-</b>	<b>-</b>	<b>44</b>	<b>43</b>
MA Unterrichtswesen	6	1	-	3	1	-	1	-	-	-	-	-	44	43
80 Unterrichtswesen	6	1	-	3	1	-	1	-	-	-	-	-	44	43
<b>N Gesundheits-, Veterinär- u. Sozialw.</b>	<b>5</b>	<b>2</b>	<b>1</b>	<b>2</b>	<b>-</b>	<b>-</b>	<b>-</b>	<b>-</b>	<b>-</b>	<b>-</b>	<b>-</b>	<b>-</b>	<b>10</b>	<b>7</b>
NA Gesundheits-, Veterinär- u. Sozialw.	5	2	1	2	-	-	-	-	-	-	-	-	10	7
85 Gesundheits-, Veterinär- u. Sozialw.	5	2	1	2	-	-	-	-	-	-	-	-	10	7
<b>O Erbring.v.sonst.öffentl.u.pers.Dienstl.</b>	<b>8</b>	<b>5</b>	<b>2</b>	<b>1</b>	<b>-</b>	<b>-</b>	<b>-</b>	<b>-</b>	<b>-</b>	<b>-</b>	<b>-</b>	<b>-</b>	<b>11</b>	<b>5</b>
OA Erbring.v.sonst.öffentl.u.pers.Dienstl.	8	5	2	1	-	-	-	-	-	-	-	-	11	5
91 Interessenvertretungen, Vereine	1	-	1	-	-	-	-	-	-	-	-	-	1	1
92 Kultur, Sport und Unterhaltung	4	3	1	-	-	-	-	-	-	-	-	-	4	1
93 Erbring. v. sonst. Dienstleistungen	3	2	-	1	-	-	-	-	-	-	-	-	6	3
<b>31309 Furth bei Göttweig</b>														
<b>zusammen</b>	<b>82</b>	<b>29</b>	<b>14</b>	<b>17</b>	<b>9</b>	<b>7</b>	<b>5</b>	<b>1</b>	<b>-</b>	<b>-</b>	<b>-</b>	<b>-</b>	<b>500</b>	<b>425</b>
<b>D Sachgütererzeugung</b>	<b>7</b>	<b>1</b>	<b>2</b>	<b>1</b>	<b>2</b>	<b>1</b>	<b>-</b>	<b>-</b>	<b>-</b>	<b>-</b>	<b>-</b>	<b>-</b>	<b>33</b>	<b>28</b>
DA H.v.Nahrungsm.u.Getränken,Tabakverarb.	3	-	1	1	1	-	-	-	-	-	-	-	13	10
15 H.v.Nahr.- u.Genussm.; Getränken	3	-	1	1	1	-	-	-	-	-	-	-	13	10

**Tabelle A5: Arbeitsstätten und Beschäftigte nach Gemeinden und Abteilungen der ÖNACE 1995**

ÖNACE 1995	Arbeitsstätten insgesamt	davon mit ... unselbständig Beschäftigten											Beschäftigte insgesamt	darunter unselbst. Beschäftigte	
		0	1	2 - 4	5 - 9	10 - 19	20 - 49	50 - 99	100 - 199	200 - 499	500 - 999	1000 und mehr			
DJ Metallz.u.-bearbeitung, H.v.Metallz.	1	-	1	-	-	-	-	-	-	-	-	-	-	1	1
28 H.v.Metallerzeugnissen	1	-	1	-	-	-	-	-	-	-	-	-	-	1	1
DN H.v.sonst. Erzeugnissen,Rückgewinnung	3	1	-	-	1	1	-	-	-	-	-	-	-	19	17
36 H.v.sonstigen Erzeugnissen	3	1	-	-	1	1	-	-	-	-	-	-	-	19	17
<b>E Energie- und Wasserversorgung</b>	<b>1</b>	<b>-</b>	<b>-</b>	<b>1</b>	<b>-</b>	<b>-</b>	<b>-</b>	<b>-</b>	<b>-</b>	<b>-</b>	<b>-</b>	<b>-</b>	<b>-</b>	<b>3</b>	<b>3</b>
EA Energie- und Wasserversorgung	1	-	-	1	-	-	-	-	-	-	-	-	-	3	3
41 Wasserversorgung	1	-	-	1	-	-	-	-	-	-	-	-	-	3	3
<b>F Bauwesen</b>	<b>6</b>	<b>2</b>	<b>1</b>	<b>-</b>	<b>-</b>	<b>-</b>	<b>3</b>	<b>-</b>	<b>-</b>	<b>-</b>	<b>-</b>	<b>-</b>	<b>-</b>	<b>103</b>	<b>100</b>
FA Bauwesen	6	2	1	-	-	-	3	-	-	-	-	-	-	103	100
45 Bauwesen	6	2	1	-	-	-	3	-	-	-	-	-	-	103	100
<b>G Handel, Rep. v.Kfz u.Gebrauchsgütern</b>	<b>19</b>	<b>4</b>	<b>4</b>	<b>7</b>	<b>2</b>	<b>2</b>	<b>-</b>	<b>-</b>	<b>-</b>	<b>-</b>	<b>-</b>	<b>-</b>	<b>-</b>	<b>77</b>	<b>58</b>
GA Handel, Rep. v.Kfz u.Gebrauchsgütern	19	4	4	7	2	2	-	-	-	-	-	-	-	77	58
50 Kfz-Handel, Rep. v.Kfz, Tankstellen	1	-	-	-	1	-	-	-	-	-	-	-	-	7	6
51 Handelsvermittlung u.GH (o.H.m.Kfz)	8	-	2	4	1	1	-	-	-	-	-	-	-	38	29
52 EH (o.Kfz,o.Tankst.), Rep.v.Gebr.g.	10	4	2	3	-	1	-	-	-	-	-	-	-	32	23
<b>H Beherbergungs- und Gaststättenw.</b>	<b>8</b>	<b>2</b>	<b>2</b>	<b>1</b>	<b>1</b>	<b>1</b>	<b>1</b>	<b>-</b>	<b>-</b>	<b>-</b>	<b>-</b>	<b>-</b>	<b>-</b>	<b>69</b>	<b>55</b>
HA Beherbergungs- und Gaststättenw.	8	2	2	1	1	1	1	-	-	-	-	-	-	69	55
55 Beherbergungs- und Gaststättenw.	8	2	2	1	1	1	1	-	-	-	-	-	-	69	55
<b>I Verkehr und Nachrichtenübermittlung</b>	<b>6</b>	<b>2</b>	<b>1</b>	<b>1</b>	<b>-</b>	<b>1</b>	<b>-</b>	<b>1</b>	<b>-</b>	<b>-</b>	<b>-</b>	<b>-</b>	<b>-</b>	<b>78</b>	<b>76</b>
IA Verkehr und Nachrichtenübermittlung	6	2	1	1	-	1	-	1	-	-	-	-	-	78	76
60 Landverkehr,Transp. i. Rohrfernleit.	4	2	-	1	-	-	-	1	-	-	-	-	-	65	63
64 Nachrichtenübermittlung	2	-	1	-	-	1	-	-	-	-	-	-	-	13	13
<b>J Kredit- und Versicherungswesen</b>	<b>5</b>	<b>3</b>	<b>-</b>	<b>1</b>	<b>1</b>	<b>-</b>	<b>-</b>	<b>-</b>	<b>-</b>	<b>-</b>	<b>-</b>	<b>-</b>	<b>-</b>	<b>12</b>	<b>9</b>
JA Kredit- und Versicherungswesen	5	3	-	1	1	-	-	-	-	-	-	-	-	12	9
65 Kreditwesen	2	-	-	1	1	-	-	-	-	-	-	-	-	9	9
67 M.d.Kredit-u.Vers.w.verbund.Tätigk.	3	3	-	-	-	-	-	-	-	-	-	-	-	3	-
<b>K Realitätenwesen, Unternehmensdienstl.</b>	<b>14</b>	<b>12</b>	<b>-</b>	<b>2</b>	<b>-</b>	<b>-</b>	<b>-</b>	<b>-</b>	<b>-</b>	<b>-</b>	<b>-</b>	<b>-</b>	<b>-</b>	<b>21</b>	<b>5</b>
KA Realitätenwesen, Unternehmensdienstl.	14	12	-	2	-	-	-	-	-	-	-	-	-	21	5
71 Vermiet.bewegl.Sachen o.Bed.pers.	1	-	-	1	-	-	-	-	-	-	-	-	-	3	3
72 Datenverarbeitung u. Datenbanken	2	2	-	-	-	-	-	-	-	-	-	-	-	2	-
74 Erbring.v.unternehmensbez.Dienstl.	11	10	-	1	-	-	-	-	-	-	-	-	-	16	2
<b>L Öffentl. Verwaltung, Sozialversich.</b>	<b>3</b>	<b>-</b>	<b>-</b>	<b>-</b>	<b>2</b>	<b>1</b>	<b>-</b>	<b>-</b>	<b>-</b>	<b>-</b>	<b>-</b>	<b>-</b>	<b>-</b>	<b>31</b>	<b>31</b>
LA Öffentl. Verwaltung, Sozialversich.	3	-	-	-	2	1	-	-	-	-	-	-	-	31	31
75 Öffentl. Verwaltung, Sozialversich.	3	-	-	-	2	1	-	-	-	-	-	-	-	31	31
<b>M Unterrichtswesen</b>	<b>3</b>	<b>-</b>	<b>-</b>	<b>-</b>	<b>1</b>	<b>1</b>	<b>1</b>	<b>-</b>	<b>-</b>	<b>-</b>	<b>-</b>	<b>-</b>	<b>-</b>	<b>48</b>	<b>48</b>
MA Unterrichtswesen	3	-	-	-	1	1	1	-	-	-	-	-	-	48	48
80 Unterrichtswesen	3	-	-	-	1	1	1	-	-	-	-	-	-	48	48
<b>N Gesundheits-, Veterinär- u. Sozialw.</b>	<b>4</b>	<b>2</b>	<b>1</b>	<b>1</b>	<b>-</b>	<b>-</b>	<b>-</b>	<b>-</b>	<b>-</b>	<b>-</b>	<b>-</b>	<b>-</b>	<b>-</b>	<b>12</b>	<b>5</b>
NA Gesundheits-, Veterinär- u. Sozialw.	4	2	1	1	-	-	-	-	-	-	-	-	-	12	5
85 Gesundheits-, Veterinär- u. Sozialw.	4	2	1	1	-	-	-	-	-	-	-	-	-	12	5
<b>O Erbring.v.sonst.öffentl.u.pers.Dienstl.</b>	<b>6</b>	<b>1</b>	<b>3</b>	<b>2</b>	<b>-</b>	<b>-</b>	<b>-</b>	<b>-</b>	<b>-</b>	<b>-</b>	<b>-</b>	<b>-</b>	<b>-</b>	<b>13</b>	<b>7</b>
OA Erbring.v.sonst.öffentl.u.pers.Dienstl.	6	1	3	2	-	-	-	-	-	-	-	-	-	13	7
92 Kultur, Sport und Unterhaltung	3	1	2	-	-	-	-	-	-	-	-	-	-	6	2
93 Erbring. v. sonst. Dienstleistungen	3	-	1	2	-	-	-	-	-	-	-	-	-	7	5

**Tabelle A5: Arbeitsstätten und Beschäftigte nach Gemeinden und Abteilungen der ÖNACE 1995**

ÖNACE 1995	Arbeitsstätten insgesamt	davon mit ... unselbständig Beschäftigten										Beschäftigte insgesamt	darunter unselbst. Beschäftigte	
		0	1	2 - 4	5 - 9	10 - 19	20 - 49	50 - 99	100 - 199	200 - 499	500 - 999			1000 und mehr
<b>31310 Gedersdorf</b>														
<b>zusammen</b>	<b>45</b>	<b>14</b>	<b>6</b>	<b>14</b>	<b>4</b>	<b>4</b>	<b>1</b>	<b>2</b>	-	-	-	-	<b>324</b>	<b>290</b>
<b>D Sachgütererzeugung</b>	<b>7</b>	-	<b>1</b>	<b>3</b>	-	<b>1</b>	<b>1</b>	<b>1</b>	-	-	-	-	<b>118</b>	<b>111</b>
DA H.v.Nahrungsm.u.Getränken,Tabakverarb.	3	-	1	1	-	1	-	-	-	-	-	-	21	17
15 H.v.Nahr.- u.Genussm.; Getränken	3	-	1	1	-	1	-	-	-	-	-	-	21	17
DD Be- u. Verarb. v. Holz (o.H.v.Möbeln)	1	-	-	-	-	-	-	1	-	-	-	-	68	66
20 Be- u. Verarb. v. Holz (o.H.v.Möbeln)	1	-	-	-	-	-	-	1	-	-	-	-	68	66
DI H.u.Bearb.v.Glas,H.v.W.a.Stein.u.Erden	1	-	-	-	-	-	1	-	-	-	-	-	22	22
26 H.u.Bea.v.Glas,H.v.W.a.Stein.u.Erden	1	-	-	-	-	-	1	-	-	-	-	-	22	22
DJ Metallverz.u.-bearbeitung, H.v.Metallverz.	2	-	-	2	-	-	-	-	-	-	-	-	7	6
28 H.v.Metallerzeugnissen	2	-	-	2	-	-	-	-	-	-	-	-	7	6
<b>E Energie- und Wasserversorgung</b>	<b>2</b>	-	-	-	-	<b>1</b>	-	<b>1</b>	-	-	-	-	<b>96</b>	<b>96</b>
EA Energie- und Wasserversorgung	2	-	-	-	-	1	-	1	-	-	-	-	96	96
40 Energieversorgung	2	-	-	-	-	1	-	1	-	-	-	-	96	96
<b>F Bauwesen</b>	<b>3</b>	<b>1</b>	-	-	<b>1</b>	<b>1</b>	-	-	-	-	-	-	<b>18</b>	<b>17</b>
FA Bauwesen	3	1	-	-	1	1	-	-	-	-	-	-	18	17
45 Bauwesen	3	1	-	-	1	1	-	-	-	-	-	-	18	17
<b>G Handel, Rep. v.Kfz u.Gebrauchsgütern</b>	<b>11</b>	<b>4</b>	<b>2</b>	<b>4</b>	<b>1</b>	-	-	-	-	-	-	-	<b>31</b>	<b>18</b>
GA Handel, Rep. v.Kfz u.Gebrauchsgütern	11	4	2	4	1	-	-	-	-	-	-	-	31	18
51 Handelsvermittlung u.GH (o.H.m.Kfz)	5	3	-	2	-	-	-	-	-	-	-	-	11	5
52 EH (o.Kfz,o.Tankst.), Rep.v.Gebr.g.	6	1	2	2	1	-	-	-	-	-	-	-	20	13
<b>H Beherbergungs- und Gaststättenw.</b>	<b>4</b>	<b>1</b>	<b>1</b>	<b>2</b>	-	-	-	-	-	-	-	-	<b>10</b>	<b>7</b>
HA Beherbergungs- und Gaststättenw.	4	1	1	2	-	-	-	-	-	-	-	-	10	7
55 Beherbergungs- und Gaststättenw.	4	1	1	2	-	-	-	-	-	-	-	-	10	7
<b>I Verkehr und Nachrichtenübermittlung</b>	<b>4</b>	<b>2</b>	<b>1</b>	<b>1</b>	-	-	-	-	-	-	-	-	<b>7</b>	<b>5</b>
IA Verkehr und Nachrichtenübermittlung	4	2	1	1	-	-	-	-	-	-	-	-	7	5
62 Flugverkehr	1	1	-	-	-	-	-	-	-	-	-	-	1	-
63 Hilfs-u.Nebentät.f.d.Verk., Reisebür.	1	1	-	-	-	-	-	-	-	-	-	-	1	-
64 Nachrichtenübermittlung	2	-	1	1	-	-	-	-	-	-	-	-	5	5
<b>J Kredit- und Versicherungswesen</b>	<b>3</b>	<b>2</b>	-	<b>1</b>	-	-	-	-	-	-	-	-	<b>4</b>	<b>2</b>
JA Kredit- und Versicherungswesen	3	2	-	1	-	-	-	-	-	-	-	-	4	2
65 Kreditwesen	1	-	-	1	-	-	-	-	-	-	-	-	2	2
67 M.d.Kredit-u.Vers.w.verbund.Tätigk.	2	2	-	-	-	-	-	-	-	-	-	-	2	-
<b>K Realitätenwesen, Unternehmensdienstl.</b>	<b>4</b>	<b>3</b>	-	<b>1</b>	-	-	-	-	-	-	-	-	<b>6</b>	<b>2</b>
KA Realitätenwesen, Unternehmensdienstl.	4	3	-	1	-	-	-	-	-	-	-	-	6	2
70 Realitätenwesen	1	1	-	-	-	-	-	-	-	-	-	-	1	-
74 Erbring.v.unternehmensbez.Dienstl.	3	2	-	1	-	-	-	-	-	-	-	-	5	2
<b>L Öffentl. Verwaltung, Sozialversich.</b>	<b>2</b>	-	-	<b>1</b>	<b>1</b>	-	-	-	-	-	-	-	<b>9</b>	<b>9</b>
LA Öffentl. Verwaltung, Sozialversich.	2	-	-	1	1	-	-	-	-	-	-	-	9	9
75 Öffentl. Verwaltung, Sozialversich.	2	-	-	1	1	-	-	-	-	-	-	-	9	9
<b>M Unterrichtswesen</b>	<b>2</b>	-	-	-	<b>1</b>	<b>1</b>	-	-	-	-	-	-	<b>19</b>	<b>19</b>
MA Unterrichtswesen	2	-	-	-	1	1	-	-	-	-	-	-	19	19
80 Unterrichtswesen	2	-	-	-	1	1	-	-	-	-	-	-	19	19
<b>N Gesundheits-, Veterinär- u. Sozialw.</b>	<b>1</b>	-	-	<b>1</b>	-	-	-	-	-	-	-	-	<b>4</b>	<b>3</b>
NA Gesundheits-, Veterinär- u. Sozialw.	1	-	-	1	-	-	-	-	-	-	-	-	4	3
85 Gesundheits-, Veterinär- u. Sozialw.	1	-	-	1	-	-	-	-	-	-	-	-	4	3

**Tabelle A5: Arbeitsstätten und Beschäftigte nach Gemeinden und Abteilungen der ÖNACE 1995**

ÖNACE 1995	Arbeitsstätten insgesamt	davon mit ... unselbständig Beschäftigten											Beschäftigte insgesamt	darunter unselbst. Beschäftigte	
		0	1	2 - 4	5 - 9	10 - 19	20 - 49	50 - 99	100 - 199	200 - 499	500 - 999	1000 und mehr			
<b>O Erbring.v.sonst.öffentl.u.pers.Dienstl.</b>	<b>2</b>	<b>1</b>	<b>1</b>	-	-	-	-	-	-	-	-	-	-	<b>2</b>	<b>1</b>
OA Erbring.v.sonst.öffentl.u.pers.Dienstl.	2	1	1	-	-	-	-	-	-	-	-	-	-	2	1
91 Interessenvertretungen, Vereine	1	-	1	-	-	-	-	-	-	-	-	-	-	1	1
92 Kultur, Sport und Unterhaltung	1	1	-	-	-	-	-	-	-	-	-	-	-	1	-
<b>31311 Gföhl</b>															
<b>zusammen</b>	<b>152</b>	<b>40</b>	<b>23</b>	<b>44</b>	<b>19</b>	<b>17</b>	<b>7</b>	<b>2</b>	-	-	-	-	-	<b>922</b>	<b>802</b>
<b>D Sachgüterzeugung</b>	<b>11</b>	<b>1</b>	-	<b>4</b>	<b>4</b>	<b>2</b>	-	-	-	-	-	-	-	<b>76</b>	<b>65</b>
DA H.v.Nahrungsm.u.Getränken,Tabakverarb.	2	-	-	-	1	1	-	-	-	-	-	-	-	22	20
15 H.v.Nahr.- u.Genussm.; Getränken	2	-	-	-	1	1	-	-	-	-	-	-	-	22	20
DB H.v.Textilien, Textilwaren u. Bekleidung	1	-	-	1	-	-	-	-	-	-	-	-	-	3	3
18 H.v.Bekleidung	1	-	-	1	-	-	-	-	-	-	-	-	-	3	3
DJ Metallerz.u.-bearbeitung, H.v.Metallerz.	2	-	-	1	-	1	-	-	-	-	-	-	-	19	19
28 H.v.Metallerzeugnissen	2	-	-	1	-	1	-	-	-	-	-	-	-	19	19
DK Maschinenbau	1	-	-	1	-	-	-	-	-	-	-	-	-	5	4
29 Maschinenbau	1	-	-	1	-	-	-	-	-	-	-	-	-	5	4
DN H.v.sonst. Erzeugnissen,Rückgewinnung	5	1	-	1	3	-	-	-	-	-	-	-	-	27	19
36 H.v.sonstigen Erzeugnissen	5	1	-	1	3	-	-	-	-	-	-	-	-	27	19
<b>E Energie- und Wasserversorgung</b>	<b>1</b>	<b>1</b>	-	-	-	-	-	-	-	-	-	-	-	<b>1</b>	-
EA Energie- und Wasserversorgung	1	1	-	-	-	-	-	-	-	-	-	-	-	1	-
40 Energieversorgung	1	1	-	-	-	-	-	-	-	-	-	-	-	1	-
<b>F Bauwesen</b>	<b>13</b>	<b>2</b>	<b>1</b>	<b>5</b>	-	<b>3</b>	<b>2</b>	-	-	-	-	-	-	<b>137</b>	<b>129</b>
FA Bauwesen	13	2	1	5	-	3	2	-	-	-	-	-	-	137	129
45 Bauwesen	13	2	1	5	-	3	2	-	-	-	-	-	-	137	129
<b>G Handel, Rep. v.Kfz u.Gebrauchsgütern</b>	<b>45</b>	<b>17</b>	<b>6</b>	<b>10</b>	<b>5</b>	<b>5</b>	<b>1</b>	<b>1</b>	-	-	-	-	-	<b>235</b>	<b>202</b>
GA Handel, Rep. v.Kfz u.Gebrauchsgütern	45	17	6	10	5	5	1	1	-	-	-	-	-	235	202
50 Kfz-Handel, Rep. v.Kfz, Tankstellen	7	2	1	2	1	-	-	1	-	-	-	-	-	70	65
51 Handelsvermittlung u.GH (o.H.m.Kfz)	8	4	-	2	-	1	1	-	-	-	-	-	-	43	37
52 EH (o.Kfz,o.Tankst.), Rep.v.Gebr.g.	30	11	5	6	4	4	-	-	-	-	-	-	-	122	100
<b>H Beherbergungs- und Gaststättenw.</b>	<b>20</b>	<b>6</b>	<b>7</b>	<b>5</b>	<b>2</b>	-	-	-	-	-	-	-	-	<b>57</b>	<b>34</b>
HA Beherbergungs- und Gaststättenw.	20	6	7	5	2	-	-	-	-	-	-	-	-	57	34
55 Beherbergungs- und Gaststättenw.	20	6	7	5	2	-	-	-	-	-	-	-	-	57	34
<b>I Verkehr und Nachrichtenübermittlung</b>	<b>12</b>	<b>2</b>	-	<b>2</b>	<b>2</b>	<b>4</b>	<b>2</b>	-	-	-	-	-	-	<b>142</b>	<b>133</b>
IA Verkehr und Nachrichtenübermittlung	12	2	-	2	2	4	2	-	-	-	-	-	-	142	133
60 Landverkehr,Transp. i. Rohrfernleit.	9	2	-	2	2	2	1	-	-	-	-	-	-	86	77
63 Hilfs-u.Nebentät.f.d.Verk., Reisebür.	1	-	-	-	-	-	1	-	-	-	-	-	-	31	31
64 Nachrichtenübermittlung	2	-	-	-	-	2	-	-	-	-	-	-	-	25	25
<b>J Kredit- und Versicherungswesen</b>	<b>5</b>	<b>1</b>	<b>1</b>	<b>1</b>	<b>1</b>	<b>1</b>	-	-	-	-	-	-	-	<b>24</b>	<b>23</b>
JA Kredit- und Versicherungswesen	5	1	1	1	1	1	-	-	-	-	-	-	-	24	23
65 Kreditwesen	3	-	-	1	1	1	-	-	-	-	-	-	-	22	22
66 Versicherungswesen	1	-	1	-	-	-	-	-	-	-	-	-	-	1	1
67 M.d.Kredit-u.Vers.w.verbund.Tätigk.	1	1	-	-	-	-	-	-	-	-	-	-	-	1	-
<b>K Realitätenwesen, Unternehmensdienstl.</b>	<b>9</b>	<b>5</b>	<b>1</b>	<b>2</b>	<b>1</b>	-	-	-	-	-	-	-	-	<b>22</b>	<b>13</b>
KA Realitätenwesen, Unternehmensdienstl.	9	5	1	2	1	-	-	-	-	-	-	-	-	22	13
70 Realitätenwesen	1	-	1	-	-	-	-	-	-	-	-	-	-	1	1
72 Datenverarbeitung u. Datenbanken	2	2	-	-	-	-	-	-	-	-	-	-	-	2	-
73 Forschung und Entwicklung	1	1	-	-	-	-	-	-	-	-	-	-	-	1	-
74 Erbring.v.unternehmensbez.Dienstl.	5	2	-	2	1	-	-	-	-	-	-	-	-	18	12
<b>L Öffentl. Verwaltung, Sozialversich.</b>	<b>3</b>	-	-	-	<b>1</b>	<b>2</b>	-	-	-	-	-	-	-	<b>30</b>	<b>30</b>
LA Öffentl. Verwaltung, Sozialversich.	3	-	-	-	1	2	-	-	-	-	-	-	-	30	30
75 Öffentl. Verwaltung, Sozialversich.	3	-	-	-	1	2	-	-	-	-	-	-	-	30	30



**Tabelle A5: Arbeitsstätten und Beschäftigte nach Gemeinden und Abteilungen der ÖNACE 1995**

ÖNACE 1995	Arbeitsstätten insgesamt	davon mit ... unselbständig Beschäftigten											Beschäftigte insgesamt	darunter unselbst. Beschäftigte
		0	1	2 - 4	5 - 9	10 - 19	20 - 49	50 - 99	100 - 199	200 - 499	500 - 999	1000 und mehr		
<b>M Unterrichtswesen</b>	<b>8</b>	-	-	<b>5</b>	<b>1</b>	-	<b>2</b>	-	-	-	-	-	<b>74</b>	<b>74</b>
MA Unterrichtswesen	8	-	-	5	1	-	2	-	-	-	-	-	74	74
80 Unterrichtswesen	8	-	-	5	1	-	2	-	-	-	-	-	74	74
<b>N Gesundheits-, Veterinär- u. Sozialw.</b>	<b>14</b>	<b>3</b>	<b>3</b>	<b>6</b>	<b>2</b>	-	-	-	-	-	-	-	<b>45</b>	<b>30</b>
NA Gesundheits-, Veterinär- u. Sozialw.	14	3	3	6	2	-	-	-	-	-	-	-	45	30
85 Gesundheits-, Veterinär- u. Sozialw.	14	3	3	6	2	-	-	-	-	-	-	-	45	30
<b>O Erbring.v.sonst.öffentl.u.pers.Dienstl.</b>	<b>11</b>	<b>2</b>	<b>4</b>	<b>4</b>	-	-	-	<b>1</b>	-	-	-	-	<b>79</b>	<b>69</b>
OA Erbring.v.sonst.öffentl.u.pers.Dienstl.	11	2	4	4	-	-	-	1	-	-	-	-	79	69
91 Interessenvertretungen, Vereine	3	-	2	1	-	-	-	-	-	-	-	-	6	6
92 Kultur, Sport und Unterhaltung	4	1	2	-	-	-	-	1	-	-	-	-	57	52
93 Erbring. v. sonst. Dienstleistungen	4	1	-	3	-	-	-	-	-	-	-	-	16	11
<b>31315 Hadersdorf-Kammern</b>														
<b>zusammen</b>	<b>82</b>	<b>29</b>	<b>12</b>	<b>19</b>	<b>11</b>	<b>7</b>	<b>3</b>	<b>1</b>	-	-	-	-	<b>466</b>	<b>390</b>
<b>D Sachgütererzeugung</b>	<b>7</b>	<b>1</b>	-	<b>3</b>	<b>1</b>	<b>1</b>	<b>1</b>	-	-	-	-	-	<b>82</b>	<b>76</b>
DA H.v.Nahrungsm.u.Getränken,Tabakverarb.	2	-	-	1	1	-	-	-	-	-	-	-	12	9
15 H.v.Nahr.- u.Genussm.; Getränken	2	-	-	1	1	-	-	-	-	-	-	-	12	9
DD Be- u. Verarb. v. Holz (o.H.v.Möbeln)	1	-	-	-	-	1	-	-	-	-	-	-	16	16
20 Be- u. Verarb. v. Holz (o.H.v.Möbeln)	1	-	-	-	-	1	-	-	-	-	-	-	16	16
DE H.u.Verarb.v.Papier u.Pappe, Verlagsw.	1	1	-	-	-	-	-	-	-	-	-	-	1	-
22 Verlagsw., Druckerei,Vervielfältig.	1	1	-	-	-	-	-	-	-	-	-	-	1	-
DI H.u.Bearb.v.Glas,H.v.W.a.Stein.u.Erden	1	-	-	1	-	-	-	-	-	-	-	-	5	4
26 H.u.Bea.v.Glas,H.v.W.a.Stein.u.Erden	1	-	-	1	-	-	-	-	-	-	-	-	5	4
DK Maschinenbau	1	-	-	-	-	-	1	-	-	-	-	-	44	44
29 Maschinenbau	1	-	-	-	-	-	1	-	-	-	-	-	44	44
DN H.v.sonst. Erzeugnissen,Rückgewinnung	1	-	-	1	-	-	-	-	-	-	-	-	4	3
36 H.v.sonstigen Erzeugnissen	1	-	-	1	-	-	-	-	-	-	-	-	4	3
<b>F Bauwesen</b>	<b>5</b>	<b>2</b>	-	<b>1</b>	<b>1</b>	-	-	<b>1</b>	-	-	-	-	<b>92</b>	<b>88</b>
FA Bauwesen	5	2	-	1	1	-	-	1	-	-	-	-	92	88
45 Bauwesen	5	2	-	1	1	-	-	1	-	-	-	-	92	88
<b>G Handel, Rep. v.Kfz u.Gebrauchsgütern</b>	<b>19</b>	<b>5</b>	<b>4</b>	<b>5</b>	<b>2</b>	<b>1</b>	<b>2</b>	-	-	-	-	-	<b>109</b>	<b>89</b>
GA Handel, Rep. v.Kfz u.Gebrauchsgütern	19	5	4	5	2	1	2	-	-	-	-	-	109	89
50 Kfz-Handel, Rep. v.Kfz, Tankstellen	4	1	1	1	-	-	1	-	-	-	-	-	37	31
51 Handelsvermittlung u.GH (o.H.m.Kfz)	5	2	1	2	-	-	-	-	-	-	-	-	13	7
52 EH (o.Kfz,o.Tankst.), Rep.v.Gebr.g.	10	2	2	2	2	1	1	-	-	-	-	-	59	51
<b>H Beherbergungs- und Gaststättenw.</b>	<b>10</b>	<b>4</b>	<b>3</b>	<b>1</b>	<b>1</b>	<b>1</b>	-	-	-	-	-	-	<b>43</b>	<b>26</b>
HA Beherbergungs- und Gaststättenw.	10	4	3	1	1	1	-	-	-	-	-	-	43	26
55 Beherbergungs- und Gaststättenw.	10	4	3	1	1	1	-	-	-	-	-	-	43	26
<b>I Verkehr und Nachrichtenübermittlung</b>	<b>4</b>	<b>1</b>	-	-	<b>3</b>	-	-	-	-	-	-	-	<b>17</b>	<b>17</b>
IA Verkehr und Nachrichtenübermittlung	4	1	-	-	3	-	-	-	-	-	-	-	17	17
60 Landverkehr,Transp. i. Rohrfernleit.	1	-	-	-	1	-	-	-	-	-	-	-	6	6
63 Hilfs- u. Nebentät.f.d.Verk., Reisebür.	1	1	-	-	-	-	-	-	-	-	-	-	-	-
64 Nachrichtenübermittlung	2	-	-	-	2	-	-	-	-	-	-	-	11	11
<b>J Kredit- und Versicherungswesen</b>	<b>4</b>	<b>1</b>	<b>1</b>	<b>1</b>	<b>1</b>	-	-	-	-	-	-	-	<b>10</b>	<b>8</b>
JA Kredit- und Versicherungswesen	4	1	1	1	1	-	-	-	-	-	-	-	10	8
65 Kreditwesen	2	-	-	1	1	-	-	-	-	-	-	-	7	7
67 M.d.Kredit-u.Vers.w.verbund.Tätigk.	2	1	1	-	-	-	-	-	-	-	-	-	3	1

**Tabelle A5: Arbeitsstätten und Beschäftigte nach Gemeinden und Abteilungen der ÖNACE 1995**

ÖNACE 1995	Arbeitsstätten insgesamt	davon mit ... unselbständig Beschäftigten										Beschäftigte insgesamt	darunter unselbst. Beschäftigte	
		0	1	2 - 4	5 - 9	10 - 19	20 - 49	50 - 99	100 - 199	200 - 499	500 - 999			1000 und mehr
<b>K Realitätenwesen, Unternehmensdienstl.</b>	<b>9</b>	<b>6</b>	-	<b>1</b>	<b>1</b>	<b>1</b>	-	-	-	-	-	-	<b>29</b>	<b>20</b>
KA Realitätenwesen, Unternehmensdienstl.	9	6	-	1	1	1	-	-	-	-	-	-	29	20
70 Realitätenwesen	1	1	-	-	-	-	-	-	-	-	-	-	1	-
72 Datenverarbeitung u. Datenbanken	2	2	-	-	-	-	-	-	-	-	-	-	2	-
74 Erbring.v.unternehmensbez.Dienstl.	6	3	-	1	1	1	-	-	-	-	-	-	26	20
<b>L Öffentl. Verwaltung, Sozialversich.</b>	<b>2</b>	-	-	-	-	<b>2</b>	-	-	-	-	-	-	<b>27</b>	<b>27</b>
LA Öffentl. Verwaltung, Sozialversich.	2	-	-	-	-	2	-	-	-	-	-	-	27	27
75 Öffentl. Verwaltung, Sozialversich.	2	-	-	-	-	2	-	-	-	-	-	-	27	27
<b>M Unterrichtswesen</b>	<b>4</b>	<b>1</b>	-	<b>2</b>	-	<b>1</b>	-	-	-	-	-	-	<b>18</b>	<b>17</b>
MA Unterrichtswesen	4	1	-	2	-	1	-	-	-	-	-	-	18	17
80 Unterrichtswesen	4	1	-	2	-	1	-	-	-	-	-	-	18	17
<b>N Gesundheits-, Veterinär- u. Sozialw.</b>	<b>8</b>	<b>3</b>	<b>1</b>	<b>4</b>	-	-	-	-	-	-	-	-	<b>19</b>	<b>11</b>
NA Gesundheits-, Veterinär- u. Sozialw.	8	3	1	4	-	-	-	-	-	-	-	-	19	11
85 Gesundheits-, Veterinär- u. Sozialw.	8	3	1	4	-	-	-	-	-	-	-	-	19	11
<b>O Erbring.v.sonst.öffentl.u.pers.Dienstl.</b>	<b>10</b>	<b>5</b>	<b>3</b>	<b>1</b>	<b>1</b>	-	-	-	-	-	-	-	<b>20</b>	<b>11</b>
OA Erbring.v.sonst.öffentl.u.pers.Dienstl.	10	5	3	1	1	-	-	-	-	-	-	-	20	11
91 Interessenvertretungen, Vereine	1	-	1	-	-	-	-	-	-	-	-	-	1	1
92 Kultur, Sport und Unterhaltung	2	-	1	1	-	-	-	-	-	-	-	-	4	3
93 Erbring. v. sonst. Dienstleistungen	7	5	1	-	1	-	-	-	-	-	-	-	15	7
<b>31319 Jaidhof</b>														
<b>zusammen</b>	<b>20</b>	<b>6</b>	<b>5</b>	<b>2</b>	<b>3</b>	<b>1</b>	<b>3</b>	-	-	-	-	-	<b>125</b>	<b>105</b>
<b>F Bauwesen</b>	<b>5</b>	-	<b>1</b>	-	<b>1</b>	<b>1</b>	<b>2</b>	-	-	-	-	-	<b>65</b>	<b>60</b>
FA Bauwesen	5	-	1	-	1	1	2	-	-	-	-	-	65	60
45 Bauwesen	5	-	1	-	1	1	2	-	-	-	-	-	65	60
<b>G Handel, Rep. v.Kfz u.Gebrauchsgütern</b>	<b>3</b>	<b>3</b>	-	-	-	-	-	-	-	-	-	-	<b>5</b>	-
GA Handel, Rep. v.Kfz u.Gebrauchsgütern	3	3	-	-	-	-	-	-	-	-	-	-	5	-
51 Handelsvermittlung u.GH (o.H.m.Kfz)	1	1	-	-	-	-	-	-	-	-	-	-	2	-
52 EH (o.Kfz,o.Tankst.), Rep.v.Gebr.g.	2	2	-	-	-	-	-	-	-	-	-	-	3	-
<b>H Beherbergungs- und Gaststättenw.</b>	<b>4</b>	<b>1</b>	<b>1</b>	<b>2</b>	-	-	-	-	-	-	-	-	<b>12</b>	<b>7</b>
HA Beherbergungs- und Gaststättenw.	4	1	1	2	-	-	-	-	-	-	-	-	12	7
55 Beherbergungs- und Gaststättenw.	4	1	1	2	-	-	-	-	-	-	-	-	12	7
<b>I Verkehr und Nachrichtenübermittlung</b>	<b>1</b>	-	-	-	-	-	<b>1</b>	-	-	-	-	-	<b>23</b>	<b>22</b>
IA Verkehr und Nachrichtenübermittlung	1	-	-	-	-	-	1	-	-	-	-	-	23	22
60 Landverkehr,Transp. i. Rohrfernleit.	1	-	-	-	-	-	1	-	-	-	-	-	23	22
<b>K Realitätenwesen, Unternehmensdienstl.</b>	<b>2</b>	-	<b>1</b>	-	<b>1</b>	-	-	-	-	-	-	-	<b>10</b>	<b>8</b>
KA Realitätenwesen, Unternehmensdienstl.	2	-	1	-	1	-	-	-	-	-	-	-	10	8
74 Erbring.v.unternehmensbez.Dienstl.	2	-	1	-	1	-	-	-	-	-	-	-	10	8
<b>L Öffentl. Verwaltung, Sozialversich.</b>	<b>1</b>	-	-	-	<b>1</b>	-	-	-	-	-	-	-	<b>6</b>	<b>6</b>
LA Öffentl. Verwaltung, Sozialversich.	1	-	-	-	1	-	-	-	-	-	-	-	6	6
75 Öffentl. Verwaltung, Sozialversich.	1	-	-	-	1	-	-	-	-	-	-	-	6	6
<b>M Unterrichtswesen</b>	<b>1</b>	-	<b>1</b>	-	-	-	-	-	-	-	-	-	<b>1</b>	<b>1</b>
MA Unterrichtswesen	1	-	1	-	-	-	-	-	-	-	-	-	1	1
80 Unterrichtswesen	1	-	1	-	-	-	-	-	-	-	-	-	1	1
<b>O Erbring.v.sonst.öffentl.u.pers.Dienstl.</b>	<b>3</b>	<b>2</b>	<b>1</b>	-	-	-	-	-	-	-	-	-	<b>3</b>	<b>1</b>
OA Erbring.v.sonst.öffentl.u.pers.Dienstl.	3	2	1	-	-	-	-	-	-	-	-	-	3	1
91 Interessenvertretungen, Vereine	1	-	1	-	-	-	-	-	-	-	-	-	1	1
92 Kultur, Sport und Unterhaltung	1	1	-	-	-	-	-	-	-	-	-	-	1	-
93 Erbring. v. sonst. Dienstleistungen	1	1	-	-	-	-	-	-	-	-	-	-	1	-

**Tabelle A5: Arbeitsstätten und Beschäftigte nach Gemeinden und Abteilungen der ÖNACE 1995**

ÖNACE 1995	Arbeitsstätten insgesamt	davon mit ... unselbständig Beschäftigten											Beschäftigte insgesamt	darunter unselbst. Beschäftigte
		0	1	2 - 4	5 - 9	10 - 19	20 - 49	50 - 99	100 - 199	200 - 499	500 - 999	1000 und mehr		
<b>31321 Krumau am Kamp</b>														
<b>zusammen</b>	<b>35</b>	<b>10</b>	<b>12</b>	<b>10</b>	<b>3</b>	-	-	-	-	-	-	-	<b>85</b>	<b>59</b>
<b>D Sachgütererzeugung</b>	<b>4</b>	-	-	<b>2</b>	<b>2</b>	-	-	-	-	-	-	-	<b>23</b>	<b>19</b>
DD Be- u. Verarb. v. Holz (o.H.v.Möbeln)	1	-	-	1	-	-	-	-	-	-	-	-	4	2
20 Be- u. Verarb. v. Holz (o.H.v.Möbeln)	1	-	-	1	-	-	-	-	-	-	-	-	4	2
DE H.u.Verarb.v.Papier u.Pappe, Verlagsw.	1	-	-	-	1	-	-	-	-	-	-	-	8	7
22 Verlagsw., Druckerei,Vervielfältig.	1	-	-	-	1	-	-	-	-	-	-	-	8	7
DN H.v.sonst. Erzeugnissen,Rückgewinnung	2	-	-	1	1	-	-	-	-	-	-	-	11	10
36 H.v.sonstigen Erzeugnissen	2	-	-	1	1	-	-	-	-	-	-	-	11	10
<b>G Handel, Rep. v.Kfz u.Gebrauchsgütern</b>	<b>6</b>	<b>2</b>	<b>2</b>	<b>2</b>	-	-	-	-	-	-	-	-	<b>15</b>	<b>9</b>
GA Handel, Rep. v.Kfz u.Gebrauchsgütern	6	2	2	2	-	-	-	-	-	-	-	-	15	9
51 Handelsvermittlung u.GH (o.H.m.Kfz)	1	-	-	1	-	-	-	-	-	-	-	-	4	3
52 EH (o.Kfz,o.Tankst.), Rep.v.Gebr.g.	5	2	2	1	-	-	-	-	-	-	-	-	11	6
<b>H Beherbergungs- und Gaststättenw.</b>	<b>7</b>	<b>2</b>	<b>4</b>	<b>1</b>	-	-	-	-	-	-	-	-	<b>14</b>	<b>6</b>
HA Beherbergungs- und Gaststättenw.	7	2	4	1	-	-	-	-	-	-	-	-	14	6
55 Beherbergungs- und Gaststättenw.	7	2	4	1	-	-	-	-	-	-	-	-	14	6
<b>I Verkehr und Nachrichtenübermittlung</b>	<b>3</b>	<b>1</b>	-	<b>2</b>	-	-	-	-	-	-	-	-	<b>6</b>	<b>5</b>
IA Verkehr und Nachrichtenübermittlung	3	1	-	2	-	-	-	-	-	-	-	-	6	5
63 Hilfs-u.Nebentät.f.d.Verk., Reisebür.	1	1	-	-	-	-	-	-	-	-	-	-	1	-
64 Nachrichtenübermittlung	2	-	-	2	-	-	-	-	-	-	-	-	5	5
<b>J Kredit- und Versicherungswesen</b>	<b>2</b>	<b>1</b>	<b>1</b>	-	-	-	-	-	-	-	-	-	<b>2</b>	<b>1</b>
JA Kredit- und Versicherungswesen	2	1	1	-	-	-	-	-	-	-	-	-	2	1
65 Kreditwesen	1	-	1	-	-	-	-	-	-	-	-	-	1	1
67 M.d.Kredit-u.Vers.w.verbund.Tätigk.	1	1	-	-	-	-	-	-	-	-	-	-	1	-
<b>K Realitätenwesen, Unternehmensdienstl.</b>	<b>3</b>	<b>2</b>	<b>1</b>	-	-	-	-	-	-	-	-	-	<b>3</b>	<b>1</b>
KA Realitätenwesen, Unternehmensdienstl.	3	2	1	-	-	-	-	-	-	-	-	-	3	1
72 Datenverarbeitung u. Datenbanken	1	1	-	-	-	-	-	-	-	-	-	-	1	-
74 Erbring.v.unternehmensbez.Dienstl.	2	1	1	-	-	-	-	-	-	-	-	-	2	1
<b>L Öffentl. Verwaltung, Sozialversich.</b>	<b>1</b>	-	-	-	<b>1</b>	-	-	-	-	-	-	-	<b>7</b>	<b>7</b>
LA Öffentl. Verwaltung, Sozialversich.	1	-	-	-	1	-	-	-	-	-	-	-	7	7
75 Öffentl. Verwaltung, Sozialversich.	1	-	-	-	1	-	-	-	-	-	-	-	7	7
<b>M Unterrichtswesen</b>	<b>2</b>	-	-	<b>2</b>	-	-	-	-	-	-	-	-	<b>5</b>	<b>5</b>
MA Unterrichtswesen	2	-	-	2	-	-	-	-	-	-	-	-	5	5
80 Unterrichtswesen	2	-	-	2	-	-	-	-	-	-	-	-	5	5
<b>N Gesundheits-, Veterinär- u. Sozialw.</b>	<b>3</b>	<b>1</b>	<b>1</b>	<b>1</b>	-	-	-	-	-	-	-	-	<b>6</b>	<b>3</b>
NA Gesundheits-, Veterinär- u. Sozialw.	3	1	1	1	-	-	-	-	-	-	-	-	6	3
85 Gesundheits-, Veterinär- u. Sozialw.	3	1	1	1	-	-	-	-	-	-	-	-	6	3
<b>O Erbring.v.sonst.öffentl.u.pers.Dienstl.</b>	<b>4</b>	<b>1</b>	<b>3</b>	-	-	-	-	-	-	-	-	-	<b>4</b>	<b>3</b>
OA Erbring.v.sonst.öffentl.u.pers.Dienstl.	4	1	3	-	-	-	-	-	-	-	-	-	4	3
91 Interessenvertretungen, Vereine	2	-	2	-	-	-	-	-	-	-	-	-	2	2
92 Kultur, Sport und Unterhaltung	1	-	1	-	-	-	-	-	-	-	-	-	1	1
93 Erbring. v. sonst. Dienstleistungen	1	1	-	-	-	-	-	-	-	-	-	-	1	-
<b>31322 Langenlois</b>														
<b>zusammen</b>	<b>286</b>	<b>72</b>	<b>52</b>	<b>83</b>	<b>40</b>	<b>14</b>	<b>24</b>	<b>1</b>	-	-	-	-	<b>1723</b>	<b>1494</b>
<b>D Sachgütererzeugung</b>	<b>30</b>	<b>1</b>	<b>4</b>	<b>10</b>	<b>7</b>	<b>2</b>	<b>5</b>	<b>1</b>	-	-	-	-	<b>332</b>	<b>309</b>
DA H.v.Nahrungsm.u.Getränken,Tabakverarb.	9	-	2	3	1	1	2	-	-	-	-	-	87	82
15 H.v.Nahr.- u.Genussm.; Getränken	9	-	2	3	1	1	2	-	-	-	-	-	87	82

**Tabelle A5: Arbeitsstätten und Beschäftigte nach Gemeinden und Abteilungen der ÖNACE 1995**

ÖNACE 1995	Arbeitsstätten insgesamt	davon mit ... unselbständig Beschäftigten											Beschäftigte insgesamt	darunter unselbst. Beschäftigte
		0	1	2 - 4	5 - 9	10 - 19	20 - 49	50 - 99	100 - 199	200 - 499	500 - 999	1000 und mehr		
DD Be- u. Verarb. v. Holz (o.H.v.Möbeln)	3	1	-	1	1	-	-	-	-	-	-	-	14	11
20 Be- u. Verarb. v. Holz (o.H.v.Möbeln)	3	1	-	1	1	-	-	-	-	-	-	-	14	11
DE H.u.Verarb.v.Papier u.Pappe, Verlagsw.	1	-	-	-	1	-	-	-	-	-	-	-	6	6
22 Verlagsw., Druckerei,Vervielfältig.	1	-	-	-	1	-	-	-	-	-	-	-	6	6
DI H.u.Bearb.v.Glas,H.v.W.a.Stein.u.Erden	2	-	-	2	-	-	-	-	-	-	-	-	7	7
26 H.u.Bea.v.Glas,H.v.W.a.Stein.u.Erden	2	-	-	2	-	-	-	-	-	-	-	-	7	7
DJ Metallerrz.u.-bearbeitung, H.v.Metallerrz.	7	-	2	3	1	-	-	1	-	-	-	-	85	78
28 H.v.Metallerrzeugnissen	7	-	2	3	1	-	-	1	-	-	-	-	85	78
DK Maschinenbau	2	-	-	-	1	-	1	-	-	-	-	-	38	38
29 Maschinenbau	2	-	-	-	1	-	1	-	-	-	-	-	38	38
DL H.v.Büromasch., Datenverarb.ger.	2	-	-	-	2	-	-	-	-	-	-	-	18	15
33 Medizin-,Mess-u.Regel.tech., Optik	2	-	-	-	2	-	-	-	-	-	-	-	18	15
DN H.v.sonst. Erzeugnissen,Rückgewinnung	4	-	-	1	-	1	2	-	-	-	-	-	77	72
36 H.v.sonstigen Erzeugnissen	4	-	-	1	-	1	2	-	-	-	-	-	77	72
<b>E Energie- und Wasserversorgung</b>	<b>1</b>	<b>-</b>	<b>-</b>	<b>1</b>	<b>-</b>	<b>-</b>	<b>-</b>	<b>-</b>	<b>-</b>	<b>-</b>	<b>-</b>	<b>-</b>	<b>3</b>	<b>3</b>
EA Energie- und Wasserversorgung	1	-	-	1	-	-	-	-	-	-	-	-	3	3
41 Wasserversorgung	1	-	-	1	-	-	-	-	-	-	-	-	3	3
<b>F Bauwesen</b>	<b>19</b>	<b>1</b>	<b>3</b>	<b>5</b>	<b>7</b>	<b>2</b>	<b>1</b>	<b>-</b>	<b>-</b>	<b>-</b>	<b>-</b>	<b>-</b>	<b>156</b>	<b>139</b>
FA Bauwesen	19	1	3	5	7	2	1	-	-	-	-	-	156	139
45 Bauwesen	19	1	3	5	7	2	1	-	-	-	-	-	156	139
<b>G Handel, Rep. v.Kfz u.Gebrauchsgütern</b>	<b>95</b>	<b>25</b>	<b>20</b>	<b>32</b>	<b>8</b>	<b>4</b>	<b>6</b>	<b>-</b>	<b>-</b>	<b>-</b>	<b>-</b>	<b>-</b>	<b>438</b>	<b>351</b>
GA Handel, Rep. v.Kfz u.Gebrauchsgütern	95	25	20	32	8	4	6	-	-	-	-	-	438	351
50 Kfz-Handel, Rep. v.Kfz, Tankstellen	9	1	2	3	1	-	2	-	-	-	-	-	79	71
51 Handelsvermittlung u.GH (o.H.m.Kfz)	30	10	7	9	1	1	2	-	-	-	-	-	128	99
52 EH (o.Kfz,o.Tankst.), Rep.v.Gebr.g.	56	14	11	20	6	3	2	-	-	-	-	-	231	181
<b>H Beherbergungs- und Gaststättenw.</b>	<b>30</b>	<b>9</b>	<b>8</b>	<b>8</b>	<b>4</b>	<b>1</b>	<b>-</b>	<b>-</b>	<b>-</b>	<b>-</b>	<b>-</b>	<b>-</b>	<b>105</b>	<b>68</b>
HA Beherbergungs- und Gaststättenw.	30	9	8	8	4	1	-	-	-	-	-	-	105	68
55 Beherbergungs- und Gaststättenw.	30	9	8	8	4	1	-	-	-	-	-	-	105	68
<b>I Verkehr und Nachrichtenübermittlung</b>	<b>9</b>	<b>2</b>	<b>1</b>	<b>2</b>	<b>3</b>	<b>1</b>	<b>-</b>	<b>-</b>	<b>-</b>	<b>-</b>	<b>-</b>	<b>-</b>	<b>47</b>	<b>43</b>
IA Verkehr und Nachrichtenübermittlung	9	2	1	2	3	1	-	-	-	-	-	-	47	43
60 Landverkehr,Transp. i. Rohrfernleit.	2	2	-	-	-	-	-	-	-	-	-	-	2	-
63 Hilfs-u.Nebentät.f.d.Verk., Reisebür.	5	-	1	1	3	-	-	-	-	-	-	-	26	24
64 Nachrichtenübermittlung	2	-	-	1	-	1	-	-	-	-	-	-	19	19
<b>J Kredit- und Versicherungswesen</b>	<b>9</b>	<b>2</b>	<b>2</b>	<b>1</b>	<b>2</b>	<b>-</b>	<b>2</b>	<b>-</b>	<b>-</b>	<b>-</b>	<b>-</b>	<b>-</b>	<b>73</b>	<b>70</b>
JA Kredit- und Versicherungswesen	9	2	2	1	2	-	2	-	-	-	-	-	73	70
65 Kreditwesen	4	-	-	1	1	-	2	-	-	-	-	-	62	62
66 Versicherungswesen	1	-	1	-	-	-	-	-	-	-	-	-	1	1
67 M.d.Kredit-u.Vers.w.verbund.Tätigk.	4	2	1	-	1	-	-	-	-	-	-	-	10	7
<b>K Realitätenwesen, Unternehmensdienstl.</b>	<b>41</b>	<b>22</b>	<b>9</b>	<b>6</b>	<b>3</b>	<b>1</b>	<b>-</b>	<b>-</b>	<b>-</b>	<b>-</b>	<b>-</b>	<b>-</b>	<b>103</b>	<b>64</b>
KA Realitätenwesen, Unternehmensdienstl.	41	22	9	6	3	1	-	-	-	-	-	-	103	64
70 Realitätenwesen	2	1	1	-	-	-	-	-	-	-	-	-	4	1
72 Datenverarbeitung u. Datenbanken	7	6	1	-	-	-	-	-	-	-	-	-	8	1
74 Erbring.v.unternehmensbez.Dienstl.	32	15	7	6	3	1	-	-	-	-	-	-	91	62
<b>L Öffentl. Verwaltung, Sozialversich.</b>	<b>5</b>	<b>-</b>	<b>1</b>	<b>-</b>	<b>1</b>	<b>2</b>	<b>1</b>	<b>-</b>	<b>-</b>	<b>-</b>	<b>-</b>	<b>-</b>	<b>64</b>	<b>64</b>
LA Öffentl. Verwaltung, Sozialversich.	5	-	1	-	1	2	1	-	-	-	-	-	64	64
75 Öffentl. Verwaltung, Sozialversich.	5	-	1	-	1	2	1	-	-	-	-	-	64	64
<b>M Unterrichtswesen</b>	<b>15</b>	<b>-</b>	<b>1</b>	<b>5</b>	<b>2</b>	<b>1</b>	<b>6</b>	<b>-</b>	<b>-</b>	<b>-</b>	<b>-</b>	<b>-</b>	<b>234</b>	<b>234</b>
MA Unterrichtswesen	15	-	1	5	2	1	6	-	-	-	-	-	234	234
80 Unterrichtswesen	15	-	1	5	2	1	6	-	-	-	-	-	234	234

**Tabelle A5: Arbeitsstätten und Beschäftigte nach Gemeinden und Abteilungen der ÖNACE 1995**

ÖNACE 1995	Arbeitsstätten insgesamt	davon mit ... unselbständig Beschäftigten											Beschäftigte insgesamt	darunter unselbst. Beschäftigte
		0	1	2 - 4	5 - 9	10 - 19	20 - 49	50 - 99	100 - 199	200 - 499	500 - 999	1000 und mehr		
<b>N Gesundheits-, Veterinär- u. Sozialw.</b>	<b>17</b>	<b>4</b>	<b>1</b>	<b>8</b>	<b>1</b>	-	<b>3</b>	-	-	-	-	-	<b>133</b>	<b>124</b>
NA Gesundheits-, Veterinär- u. Sozialw.	17	4	1	8	1	-	3	-	-	-	-	-	133	124
85 Gesundheits-, Veterinär- u. Sozialw.	17	4	1	8	1	-	3	-	-	-	-	-	133	124
<b>O Erbring.v.sonst.öffentl.u.pers.Dienstl.</b>	<b>15</b>	<b>6</b>	<b>2</b>	<b>5</b>	<b>2</b>	-	-	-	-	-	-	-	<b>35</b>	<b>25</b>
OA Erbring.v.sonst.öffentl.u.pers.Dienstl.	15	6	2	5	2	-	-	-	-	-	-	-	35	25
91 Interessenvertretungen, Vereine	1	-	-	1	-	-	-	-	-	-	-	-	2	2
92 Kultur, Sport und Unterhaltung	4	3	-	1	-	-	-	-	-	-	-	-	7	4
93 Erbring. v. sonst. Dienstleistungen	10	3	2	3	2	-	-	-	-	-	-	-	26	19
<b>31323 Lengenfeld</b>														
<b>zusammen</b>	<b>48</b>	<b>19</b>	<b>9</b>	<b>13</b>	<b>5</b>	<b>2</b>	-	-	-	-	-	-	<b>142</b>	<b>95</b>
<b>D Sachgütererzeugung</b>	<b>6</b>	<b>2</b>	-	<b>2</b>	<b>1</b>	<b>1</b>	-	-	-	-	-	-	<b>29</b>	<b>23</b>
DA H.v.Nahrungsm.u.Getränken,Tabakverarb.	2	1	-	1	-	-	-	-	-	-	-	-	4	2
15 H.v.Nahr.- u.Genussm.; Getränken	2	1	-	1	-	-	-	-	-	-	-	-	4	2
DD Be- u. Verarb. v. Holz (o.H.v.Möbeln)	1	-	-	-	1	-	-	-	-	-	-	-	10	9
20 Be- u. Verarb. v. Holz (o.H.v.Möbeln)	1	-	-	-	1	-	-	-	-	-	-	-	10	9
DJ Metallerrz.u.-bearbeitung, H.v.Metallerrz.	1	1	-	-	-	-	-	-	-	-	-	-	1	-
28 H.v.Metallerrzeugnissen	1	1	-	-	-	-	-	-	-	-	-	-	1	-
DN H.v.sonst. Erzeugnissen,Rückgewinnung	2	-	-	1	-	1	-	-	-	-	-	-	14	12
36 H.v.sonstigen Erzeugnissen	2	-	-	1	-	1	-	-	-	-	-	-	14	12
<b>E Energie- und Wasserversorgung</b>	<b>1</b>	-	-	<b>1</b>	-	-	-	-	-	-	-	-	<b>3</b>	<b>3</b>
EA Energie- und Wasserversorgung	1	-	-	1	-	-	-	-	-	-	-	-	3	3
41 Wasserversorgung	1	-	-	1	-	-	-	-	-	-	-	-	3	3
<b>F Bauwesen</b>	<b>2</b>	-	-	<b>2</b>	-	-	-	-	-	-	-	-	<b>6</b>	<b>4</b>
FA Bauwesen	2	-	-	2	-	-	-	-	-	-	-	-	6	4
45 Bauwesen	2	-	-	2	-	-	-	-	-	-	-	-	6	4
<b>G Handel, Rep. v.Kfz u.Gebrauchsgütern</b>	<b>11</b>	<b>4</b>	<b>3</b>	<b>2</b>	<b>2</b>	-	-	-	-	-	-	-	<b>31</b>	<b>20</b>
GA Handel, Rep. v.Kfz u.Gebrauchsgütern	11	4	3	2	2	-	-	-	-	-	-	-	31	20
50 Kfz-Handel, Rep. v.Kfz, Tankstellen	1	1	-	-	-	-	-	-	-	-	-	-	1	-
51 Handelsvermittlung u.GH (o.H.m.Kfz)	7	2	3	1	1	-	-	-	-	-	-	-	16	11
52 EH (o.Kfz,o.Tankst.), Rep.v.Gebr.g.	3	1	-	1	1	-	-	-	-	-	-	-	14	9
<b>H Beherbergungs- und Gaststättenw.</b>	<b>3</b>	<b>1</b>	<b>1</b>	<b>1</b>	-	-	-	-	-	-	-	-	<b>12</b>	<b>3</b>
HA Beherbergungs- und Gaststättenw.	3	1	1	1	-	-	-	-	-	-	-	-	12	3
55 Beherbergungs- und Gaststättenw.	3	1	1	1	-	-	-	-	-	-	-	-	12	3
<b>I Verkehr und Nachrichtenübermittlung</b>	<b>5</b>	<b>2</b>	<b>1</b>	-	<b>1</b>	<b>1</b>	-	-	-	-	-	-	<b>22</b>	<b>18</b>
IA Verkehr und Nachrichtenübermittlung	5	2	1	-	1	1	-	-	-	-	-	-	22	18
60 Landverkehr,Transp. i. Rohrfernleit.	3	1	1	-	-	1	-	-	-	-	-	-	16	13
62 Flugverkehr	1	1	-	-	-	-	-	-	-	-	-	-	1	-
64 Nachrichtenübermittlung	1	-	-	-	1	-	-	-	-	-	-	-	5	5
<b>J Kredit- und Versicherungswesen</b>	<b>1</b>	-	-	<b>1</b>	-	-	-	-	-	-	-	-	<b>2</b>	<b>2</b>
JA Kredit- und Versicherungswesen	1	-	-	1	-	-	-	-	-	-	-	-	2	2
65 Kreditwesen	1	-	-	1	-	-	-	-	-	-	-	-	2	2
<b>K Realitätenwesen, Unternehmensdienstl.</b>	<b>9</b>	<b>7</b>	<b>1</b>	<b>1</b>	-	-	-	-	-	-	-	-	<b>12</b>	<b>3</b>
KA Realitätenwesen, Unternehmensdienstl.	9	7	1	1	-	-	-	-	-	-	-	-	12	3
70 Realitätenwesen	1	-	1	-	-	-	-	-	-	-	-	-	2	1
72 Datenverarbeitung u. Datenbanken	2	2	-	-	-	-	-	-	-	-	-	-	2	-
74 Erbring.v.unternehmensbez.Dienstl.	6	5	-	1	-	-	-	-	-	-	-	-	8	2
<b>L Öffentl. Verwaltung, Sozialversich.</b>	<b>1</b>	-	-	<b>1</b>	-	-	-	-	-	-	-	-	<b>4</b>	<b>4</b>
LA Öffentl. Verwaltung, Sozialversich.	1	-	-	1	-	-	-	-	-	-	-	-	4	4
75 Öffentl. Verwaltung, Sozialversich.	1	-	-	1	-	-	-	-	-	-	-	-	4	4

**Tabelle A5: Arbeitsstätten und Beschäftigte nach Gemeinden und Abteilungen der ÖNACE 1995**

ÖNACE 1995	Arbeitsstätten insgesamt	davon mit ... unselbständig Beschäftigten											Beschäftigte insgesamt	darunter unselbst. Beschäftigte	
		0	1	2 - 4	5 - 9	10 - 19	20 - 49	50 - 99	100 - 199	200 - 499	500 - 999	1000 und mehr			
<b>M Unterrichtswesen</b>	<b>2</b>	-	-	<b>1</b>	<b>1</b>	-	-	-	-	-	-	-	-	<b>10</b>	<b>10</b>
MA Unterrichtswesen	2	-	-	1	1	-	-	-	-	-	-	-	-	10	10
80 Unterrichtswesen	2	-	-	1	1	-	-	-	-	-	-	-	-	10	10
<b>N Gesundheits-, Veterinär- u. Sozialw.</b>	<b>1</b>	-	-	<b>1</b>	-	-	-	-	-	-	-	-	-	<b>3</b>	<b>2</b>
NA Gesundheits-, Veterinär- u. Sozialw.	1	-	-	1	-	-	-	-	-	-	-	-	-	3	2
85 Gesundheits-, Veterinär- u. Sozialw.	1	-	-	1	-	-	-	-	-	-	-	-	-	3	2
<b>O Erbring.v.sonst.öffentl.u.pers.Dienstl.</b>	<b>6</b>	<b>3</b>	<b>3</b>	-	-	-	-	-	-	-	-	-	-	<b>8</b>	<b>3</b>
OA Erbring.v.sonst.öffentl.u.pers.Dienstl.	6	3	3	-	-	-	-	-	-	-	-	-	-	8	3
90 Abwasser- u.Abfallbes.u.s.Entsorg.	1	-	1	-	-	-	-	-	-	-	-	-	-	1	1
92 Kultur, Sport und Unterhaltung	3	1	2	-	-	-	-	-	-	-	-	-	-	5	2
93 Erbring. v. sonst. Dienstleistungen	2	2	-	-	-	-	-	-	-	-	-	-	-	2	-
<b>31324 Lichtenau im Waldviertel</b>															
<b>zusammen</b>	<b>61</b>	<b>21</b>	<b>17</b>	<b>14</b>	<b>8</b>	<b>1</b>	-	-	-	-	-	-	-	<b>170</b>	<b>117</b>
<b>C Bergbau;Gewinn.v.Steinen u.Erden</b>	<b>1</b>	-	-	-	<b>1</b>	-	-	-	-	-	-	-	-	<b>6</b>	<b>6</b>
CB Erzbergb., Gewinnung v.Steinen u.Erden	1	-	-	-	1	-	-	-	-	-	-	-	-	6	6
14 Gew.v.Steinen u.Erden;sonst.Bergb.	1	-	-	-	1	-	-	-	-	-	-	-	-	6	6
<b>D Sachgütererzeugung</b>	<b>9</b>	<b>2</b>	<b>1</b>	<b>4</b>	<b>2</b>	-	-	-	-	-	-	-	-	<b>31</b>	<b>21</b>
DA H.v.Nahrungsm.u.Getränken,Tabakverarb.	1	-	-	1	-	-	-	-	-	-	-	-	-	4	3
15 H.v.Nahr.- u.Genussm.; Getränken	1	-	-	1	-	-	-	-	-	-	-	-	-	4	3
DD Be- u. Verarb. v. Holz (o.H.v.Möbeln)	5	-	1	2	2	-	-	-	-	-	-	-	-	20	15
20 Be- u. Verarb. v. Holz (o.H.v.Möbeln)	5	-	1	2	2	-	-	-	-	-	-	-	-	20	15
DJ Metallerrz.u.-bearbeitung, H.v.Metallerrz.	1	1	-	-	-	-	-	-	-	-	-	-	-	1	-
28 H.v.Metallerrzeugnissen	1	1	-	-	-	-	-	-	-	-	-	-	-	1	-
DK Maschinenbau	1	-	-	1	-	-	-	-	-	-	-	-	-	5	3
29 Maschinenbau	1	-	-	1	-	-	-	-	-	-	-	-	-	5	3
DN H.v.sonst. Erzeugnissen,Rückgewinnung	1	1	-	-	-	-	-	-	-	-	-	-	-	1	-
36 H.v.sonstigen Erzeugnissen	1	1	-	-	-	-	-	-	-	-	-	-	-	1	-
<b>F Bauwesen</b>	<b>4</b>	<b>1</b>	<b>1</b>	<b>2</b>	-	-	-	-	-	-	-	-	-	<b>13</b>	<b>9</b>
FA Bauwesen	4	1	1	2	-	-	-	-	-	-	-	-	-	13	9
45 Bauwesen	4	1	1	2	-	-	-	-	-	-	-	-	-	13	9
<b>G Handel, Rep. v.Kfz u.Gebrauchsgütern</b>	<b>12</b>	<b>5</b>	<b>6</b>	-	<b>1</b>	-	-	-	-	-	-	-	-	<b>24</b>	<b>13</b>
GA Handel, Rep. v.Kfz u.Gebrauchsgütern	12	5	6	-	1	-	-	-	-	-	-	-	-	24	13
50 Kfz-Handel, Rep. v.Kfz, Tankstellen	2	1	1	-	-	-	-	-	-	-	-	-	-	4	1
51 Handelsvermittlung u.GH (o.H.m.Kfz)	3	1	1	-	1	-	-	-	-	-	-	-	-	10	8
52 EH (o.Kfz,o.Tankst.), Rep.v.Gebr.g.	7	3	4	-	-	-	-	-	-	-	-	-	-	10	4
<b>H Beherbergungs- und Gaststättenw.</b>	<b>8</b>	<b>4</b>	<b>2</b>	<b>2</b>	-	-	-	-	-	-	-	-	-	<b>18</b>	<b>7</b>
HA Beherbergungs- und Gaststättenw.	8	4	2	2	-	-	-	-	-	-	-	-	-	18	7
55 Beherbergungs- und Gaststättenw.	8	4	2	2	-	-	-	-	-	-	-	-	-	18	7
<b>I Verkehr und Nachrichtenübermittlung</b>	<b>3</b>	<b>1</b>	-	<b>1</b>	<b>1</b>	-	-	-	-	-	-	-	-	<b>11</b>	<b>9</b>
IA Verkehr und Nachrichtenübermittlung	3	1	-	1	1	-	-	-	-	-	-	-	-	11	9
60 Landverkehr,Transp. i. Rohrfernleit.	2	1	-	-	1	-	-	-	-	-	-	-	-	7	5
64 Nachrichtenübermittlung	1	-	-	1	-	-	-	-	-	-	-	-	-	4	4
<b>J Kredit- und Versicherungswesen</b>	<b>4</b>	<b>1</b>	<b>1</b>	<b>2</b>	-	-	-	-	-	-	-	-	-	<b>8</b>	<b>6</b>
JA Kredit- und Versicherungswesen	4	1	1	2	-	-	-	-	-	-	-	-	-	8	6
65 Kreditwesen	3	-	1	2	-	-	-	-	-	-	-	-	-	6	6
67 M.d.Kredit-u.Vers.w.verbund.Tätigk.	1	1	-	-	-	-	-	-	-	-	-	-	-	2	-

**Tabelle A5: Arbeitsstätten und Beschäftigte nach Gemeinden und Abteilungen der ÖNACE 1995**

ÖNACE 1995	Arbeitsstätten insgesamt	davon mit ... unselbständig Beschäftigten										Beschäftigte insgesamt	darunter unselbst. Beschäftigte	
		0	1	2 - 4	5 - 9	10 - 19	20 - 49	50 - 99	100 - 199	200 - 499	500 - 999			1000 und mehr
<b>K Realitätenwesen, Unternehmensdienstl.</b>	<b>7</b>	<b>5</b>	<b>1</b>	-	<b>1</b>	-	-	-	-	-	-	-	<b>16</b>	<b>9</b>
KA Realitätenwesen, Unternehmensdienstl.	7	5	1	-	1	-	-	-	-	-	-	-	16	9
71 Vermiet.bewegl.Sachen o.Bed.pers.	2	1	-	-	1	-	-	-	-	-	-	-	11	8
72 Datenverarbeitung u. Datenbanken	1	1	-	-	-	-	-	-	-	-	-	-	1	-
74 Erbring.v.unternehmensbez.Dienstl.	4	3	1	-	-	-	-	-	-	-	-	-	4	1
<b>L Öffentl. Verwaltung, Sozialversich.</b>	<b>2</b>	-	-	<b>1</b>	<b>1</b>	-	-	-	-	-	-	-	<b>10</b>	<b>10</b>
LA Öffentl. Verwaltung, Sozialversich.	2	-	-	1	1	-	-	-	-	-	-	-	10	10
75 Öffentl. Verwaltung, Sozialversich.	2	-	-	1	1	-	-	-	-	-	-	-	10	10
<b>M Unterrichtswesen</b>	<b>2</b>	-	-	-	<b>1</b>	<b>1</b>	-	-	-	-	-	-	<b>16</b>	<b>16</b>
MA Unterrichtswesen	2	-	-	-	1	1	-	-	-	-	-	-	16	16
80 Unterrichtswesen	2	-	-	-	1	1	-	-	-	-	-	-	16	16
<b>N Gesundheits-, Veterinär- u. Sozialw.</b>	<b>4</b>	<b>1</b>	<b>2</b>	<b>1</b>	-	-	-	-	-	-	-	-	<b>9</b>	<b>5</b>
NA Gesundheits-, Veterinär- u. Sozialw.	4	1	2	1	-	-	-	-	-	-	-	-	9	5
85 Gesundheits-, Veterinär- u. Sozialw.	4	1	2	1	-	-	-	-	-	-	-	-	9	5
<b>O Erbring.v.sonst.öffentl.u.pers.Dienstl.</b>	<b>5</b>	<b>1</b>	<b>3</b>	<b>1</b>	-	-	-	-	-	-	-	-	<b>8</b>	<b>6</b>
OA Erbring.v.sonst.öffentl.u.pers.Dienstl.	5	1	3	1	-	-	-	-	-	-	-	-	8	6
90 Abwasser- u.Abfallbes.u.s.Entsorg.	1	-	1	-	-	-	-	-	-	-	-	-	1	1
91 Interessenvertretungen, Vereine	2	-	2	-	-	-	-	-	-	-	-	-	2	2
93 Erbring. v. sonst. Dienstleistungen	2	1	-	1	-	-	-	-	-	-	-	-	5	3
<b>31326 Maria Laach am Jauerling</b>														
<b>zusammen</b>	<b>39</b>	<b>12</b>	<b>8</b>	<b>14</b>	<b>3</b>	<b>2</b>	-	-	-	-	-	-	<b>124</b>	<b>95</b>
<b>D Sachgütererzeugung</b>	<b>4</b>	<b>2</b>	-	<b>1</b>	<b>1</b>	-	-	-	-	-	-	-	<b>16</b>	<b>12</b>
DD Be- u. Verarb. v. Holz (o.H.v.Möbeln)	1	-	-	1	-	-	-	-	-	-	-	-	4	3
20 Be- u. Verarb. v. Holz (o.H.v.Möbeln)	1	-	-	1	-	-	-	-	-	-	-	-	4	3
DJ Metallerz.u.-bearbeitung, H.v.Metallerz.	1	1	-	-	-	-	-	-	-	-	-	-	1	-
28 H.v.Metallerzeugnissen	1	1	-	-	-	-	-	-	-	-	-	-	1	-
DN H.v.sonst. Erzeugnissen,Rückgewinnung	2	1	-	-	1	-	-	-	-	-	-	-	11	9
36 H.v.sonstigen Erzeugnissen	2	1	-	-	1	-	-	-	-	-	-	-	11	9
<b>G Handel, Rep. v.Kfz u.Gebrauchsgütern</b>	<b>8</b>	<b>3</b>	<b>1</b>	<b>4</b>	-	-	-	-	-	-	-	-	<b>19</b>	<b>13</b>
GA Handel, Rep. v.Kfz u.Gebrauchsgütern	8	3	1	4	-	-	-	-	-	-	-	-	19	13
50 Kfz-Handel, Rep. v.Kfz, Tankstellen	1	-	-	1	-	-	-	-	-	-	-	-	4	3
51 Handelsvermittlung u.GH (o.H.m.Kfz)	3	2	1	-	-	-	-	-	-	-	-	-	5	1
52 EH (o.Kfz,o.Tankst.), Rep.v.Gebr.g.	4	1	-	3	-	-	-	-	-	-	-	-	10	9
<b>H Beherbergungs- und Gaststättenw.</b>	<b>9</b>	<b>4</b>	<b>2</b>	<b>2</b>	-	<b>1</b>	-	-	-	-	-	-	<b>30</b>	<b>18</b>
HA Beherbergungs- und Gaststättenw.	9	4	2	2	-	1	-	-	-	-	-	-	30	18
55 Beherbergungs- und Gaststättenw.	9	4	2	2	-	1	-	-	-	-	-	-	30	18
<b>I Verkehr und Nachrichtenübermittlung</b>	<b>4</b>	-	<b>1</b>	<b>2</b>	<b>1</b>	-	-	-	-	-	-	-	<b>16</b>	<b>14</b>
IA Verkehr und Nachrichtenübermittlung	4	-	1	2	1	-	-	-	-	-	-	-	16	14
60 Landverkehr,Transp. i. Rohrfernleit.	3	-	1	1	1	-	-	-	-	-	-	-	13	11
64 Nachrichtenübermittlung	1	-	-	1	-	-	-	-	-	-	-	-	3	3
<b>J Kredit- und Versicherungswesen</b>	<b>5</b>	<b>3</b>	<b>2</b>	-	-	-	-	-	-	-	-	-	<b>6</b>	<b>2</b>
JA Kredit- und Versicherungswesen	5	3	2	-	-	-	-	-	-	-	-	-	6	2
65 Kreditwesen	1	-	1	-	-	-	-	-	-	-	-	-	1	1
67 M.d.Kredit-u.Vers.w.verbund.Tätigk.	4	3	1	-	-	-	-	-	-	-	-	-	5	1
<b>L Öffentl. Verwaltung, Sozialversich.</b>	<b>1</b>	-	-	<b>1</b>	-	-	-	-	-	-	-	-	<b>4</b>	<b>4</b>
LA Öffentl. Verwaltung, Sozialversich.	1	-	-	1	-	-	-	-	-	-	-	-	4	4
75 Öffentl. Verwaltung, Sozialversich.	1	-	-	1	-	-	-	-	-	-	-	-	4	4

**Tabelle A5: Arbeitsstätten und Beschäftigte nach Gemeinden und Abteilungen der ÖNACE 1995**

ÖNACE 1995	Arbeitsstätten insgesamt	davon mit ... unselbständig Beschäftigten											Beschäftigte insgesamt	darunter unselbst. Beschäftigte	
		0	1	2 - 4	5 - 9	10 - 19	20 - 49	50 - 99	100 - 199	200 - 499	500 - 999	1000 und mehr			
<b>M Unterrichtswesen</b>	<b>3</b>	-	-	<b>1</b>	<b>1</b>	<b>1</b>	-	-	-	-	-	-	-	<b>22</b>	<b>22</b>
MA Unterrichtswesen	3	-	-	1	1	1	-	-	-	-	-	-	-	22	22
80 Unterrichtswesen	3	-	-	1	1	1	-	-	-	-	-	-	-	22	22
<b>N Gesundheits-, Veterinär- u. Sozialw.</b>	<b>1</b>	-	-	<b>1</b>	-	-	-	-	-	-	-	-	-	<b>3</b>	<b>2</b>
NA Gesundheits-, Veterinär- u. Sozialw.	1	-	-	1	-	-	-	-	-	-	-	-	-	3	2
85 Gesundheits-, Veterinär- u. Sozialw.	1	-	-	1	-	-	-	-	-	-	-	-	-	3	2
<b>O Erbring.v.sonst.öffentl.u.pers.Dienstl.</b>	<b>4</b>	-	<b>2</b>	<b>2</b>	-	-	-	-	-	-	-	-	-	<b>8</b>	<b>8</b>
OA Erbring.v.sonst.öffentl.u.pers.Dienstl.	4	-	2	2	-	-	-	-	-	-	-	-	-	8	8
91 Interessenvertretungen, Vereine	1	-	1	-	-	-	-	-	-	-	-	-	-	1	1
92 Kultur, Sport und Unterhaltung	2	-	1	1	-	-	-	-	-	-	-	-	-	5	5
93 Erbring. v. sonst. Dienstleistungen	1	-	-	1	-	-	-	-	-	-	-	-	-	2	2
<b>31327 Mautern an der Donau</b>															
<b>zusammen</b>	<b>111</b>	<b>36</b>	<b>25</b>	<b>19</b>	<b>18</b>	<b>7</b>	<b>5</b>	<b>1</b>	-	-	-	-	-	<b>607</b>	<b>508</b>
<b>D Sachgütererzeugung</b>	<b>9</b>	<b>2</b>	<b>1</b>	<b>2</b>	<b>3</b>	-	<b>1</b>	-	-	-	-	-	-	<b>71</b>	<b>59</b>
DA H.v.Nahrungsm.u.Getränken,Tabakverarb.	4	-	-	1	3	-	-	-	-	-	-	-	-	30	24
15 H.v.Nahr.- u.Genussm.; Getränken	4	-	-	1	3	-	-	-	-	-	-	-	-	30	24
DD Be- u. Verarb. v. Holz (o.H.v.Möbeln)	1	-	-	1	-	-	-	-	-	-	-	-	-	6	3
20 Be- u. Verarb. v. Holz (o.H.v.Möbeln)	1	-	-	1	-	-	-	-	-	-	-	-	-	6	3
DJ Metallerg.u.-bearbeitung, H.v.Metallerg.	2	1	-	-	-	-	1	-	-	-	-	-	-	32	31
28 H.v.Metallergzeugnissen	2	1	-	-	-	-	1	-	-	-	-	-	-	32	31
DL H.v.Büromasch., Datenverarb.ger.	1	-	1	-	-	-	-	-	-	-	-	-	-	2	1
33 Medizin-,Mess-u.Regel.tech., Optik	1	-	1	-	-	-	-	-	-	-	-	-	-	2	1
DN H.v.sonst. Erzeugnissen,Rückgewinnung	1	1	-	-	-	-	-	-	-	-	-	-	-	1	-
36 H.v.sonstigen Erzeugnissen	1	1	-	-	-	-	-	-	-	-	-	-	-	1	-
<b>F Bauwesen</b>	<b>8</b>	-	<b>4</b>	<b>1</b>	<b>3</b>	-	-	-	-	-	-	-	-	<b>34</b>	<b>28</b>
FA Bauwesen	8	-	4	1	3	-	-	-	-	-	-	-	-	34	28
45 Bauwesen	8	-	4	1	3	-	-	-	-	-	-	-	-	34	28
<b>G Handel, Rep. v.Kfz u.Gebrauchsgütern</b>	<b>21</b>	<b>11</b>	<b>1</b>	<b>2</b>	<b>3</b>	<b>3</b>	<b>1</b>	-	-	-	-	-	-	<b>102</b>	<b>83</b>
GA Handel, Rep. v.Kfz u.Gebrauchsgütern	21	11	1	2	3	3	1	-	-	-	-	-	-	102	83
50 Kfz-Handel, Rep. v.Kfz, Tankstellen	3	1	1	-	-	1	-	-	-	-	-	-	-	15	12
51 Handelsvermittlung u.GH (o.H.m.Kfz)	9	6	-	-	2	1	-	-	-	-	-	-	-	32	24
52 EH (o.Kfz,o.Tankst.), Rep.v.Gebr.g.	9	4	-	2	1	1	1	-	-	-	-	-	-	55	47
<b>H Beherbergungs- und Gaststättenw.</b>	<b>13</b>	<b>3</b>	<b>4</b>	<b>3</b>	<b>2</b>	-	<b>1</b>	-	-	-	-	-	-	<b>64</b>	<b>48</b>
HA Beherbergungs- und Gaststättenw.	13	3	4	3	2	-	1	-	-	-	-	-	-	64	48
55 Beherbergungs- und Gaststättenw.	13	3	4	3	2	-	1	-	-	-	-	-	-	64	48
<b>I Verkehr und Nachrichtenübermittlung</b>	<b>5</b>	<b>1</b>	<b>3</b>	-	<b>1</b>	-	-	-	-	-	-	-	-	<b>15</b>	<b>12</b>
IA Verkehr und Nachrichtenübermittlung	5	1	3	-	1	-	-	-	-	-	-	-	-	15	12
60 Landverkehr,Transp. i. Rohrfernleit.	1	-	1	-	-	-	-	-	-	-	-	-	-	2	1
62 Flugverkehr	1	-	1	-	-	-	-	-	-	-	-	-	-	2	1
63 Hilfs-u.Nebentät.f.d.Verk., Reisebür.	2	1	1	-	-	-	-	-	-	-	-	-	-	2	1
64 Nachrichtenübermittlung	1	-	-	-	1	-	-	-	-	-	-	-	-	9	9
<b>J Kredit- und Versicherungswesen</b>	<b>3</b>	<b>1</b>	-	<b>2</b>	-	-	-	-	-	-	-	-	-	<b>9</b>	<b>8</b>
JA Kredit- und Versicherungswesen	3	1	-	2	-	-	-	-	-	-	-	-	-	9	8
65 Kreditwesen	2	-	-	2	-	-	-	-	-	-	-	-	-	8	8
67 M.d.Kredit-u.Vers.w.verbund.Tätigk.	1	1	-	-	-	-	-	-	-	-	-	-	-	1	-
<b>K Realitätenwesen, Unternehmensdienstl.</b>	<b>23</b>	<b>14</b>	<b>6</b>	<b>1</b>	<b>2</b>	-	-	-	-	-	-	-	-	<b>47</b>	<b>22</b>
KA Realitätenwesen, Unternehmensdienstl.	23	14	6	1	2	-	-	-	-	-	-	-	-	47	22
70 Realitätenwesen	3	1	2	-	-	-	-	-	-	-	-	-	-	6	2
71 Vermiet.bewegl.Sachen o.Bed.pers.	1	-	1	-	-	-	-	-	-	-	-	-	-	2	1



**Tabelle A5: Arbeitsstätten und Beschäftigte nach Gemeinden und Abteilungen der ÖNACE 1995**

ÖNACE 1995	Arbeitsstätten insgesamt	davon mit ... unselbständig Beschäftigten										Beschäftigte insgesamt	darunter unselbst. Beschäftigte		
		0	1	2 - 4	5 - 9	10 - 19	20 - 49	50 - 99	100 - 199	200 - 499	500 - 999			1000 und mehr	
72 Datenverarbeitung u. Datenbanken	1	1	-	-	-	-	-	-	-	-	-	-	-	1	-
73 Forschung und Entwicklung	2	2	-	-	-	-	-	-	-	-	-	-	-	2	-
74 Erbring.v.unternehmensbez.Dienstl.	16	10	3	1	2	-	-	-	-	-	-	-	-	36	19
<b>L Öffentl. Verwaltung, Sozialversich.</b>	<b>7</b>	<b>-</b>	<b>1</b>	<b>-</b>	<b>2</b>	<b>3</b>	<b>1</b>	<b>-</b>	<b>-</b>	<b>-</b>	<b>-</b>	<b>-</b>	<b>-</b>	<b>96</b>	<b>96</b>
LA Öffentl. Verwaltung, Sozialversich.	7	-	1	-	2	3	1	-	-	-	-	-	-	96	96
75 Öffentl. Verwaltung, Sozialversich.	7	-	1	-	2	3	1	-	-	-	-	-	-	96	96
<b>M Unterrichtswesen</b>	<b>5</b>	<b>1</b>	<b>-</b>	<b>1</b>	<b>1</b>	<b>1</b>	<b>1</b>	<b>-</b>	<b>-</b>	<b>-</b>	<b>-</b>	<b>-</b>	<b>-</b>	<b>48</b>	<b>47</b>
MA Unterrichtswesen	5	1	-	1	1	1	1	-	-	-	-	-	-	48	47
80 Unterrichtswesen	5	1	-	1	1	1	1	-	-	-	-	-	-	48	47
<b>N Gesundheits-, Veterinär- u. Sozialw.</b>	<b>10</b>	<b>2</b>	<b>3</b>	<b>3</b>	<b>1</b>	<b>-</b>	<b>-</b>	<b>1</b>	<b>-</b>	<b>-</b>	<b>-</b>	<b>-</b>	<b>-</b>	<b>100</b>	<b>89</b>
NA Gesundheits-, Veterinär- u. Sozialw.	10	2	3	3	1	-	-	1	-	-	-	-	-	100	89
85 Gesundheits-, Veterinär- u. Sozialw.	10	2	3	3	1	-	-	1	-	-	-	-	-	100	89
<b>O Erbring.v.sonst.öffentl.u.pers.Dienstl.</b>	<b>7</b>	<b>1</b>	<b>2</b>	<b>4</b>	<b>-</b>	<b>-</b>	<b>-</b>	<b>-</b>	<b>-</b>	<b>-</b>	<b>-</b>	<b>-</b>	<b>-</b>	<b>21</b>	<b>16</b>
OA Erbring.v.sonst.öffentl.u.pers.Dienstl.	7	1	2	4	-	-	-	-	-	-	-	-	-	21	16
92 Kultur, Sport und Unterhaltung	3	-	2	1	-	-	-	-	-	-	-	-	-	6	5
93 Erbring. v. sonst. Dienstleistungen	4	1	-	3	-	-	-	-	-	-	-	-	-	15	11
<b>31330 Mühldorf</b>															
<b>zusammen</b>	<b>57</b>	<b>16</b>	<b>16</b>	<b>15</b>	<b>7</b>	<b>3</b>	<b>-</b>	<b>-</b>	<b>-</b>	<b>-</b>	<b>-</b>	<b>-</b>	<b>-</b>	<b>190</b>	<b>142</b>
<b>C Bergbau;Gewinn.v.Steinen u.Erden</b>	<b>1</b>	<b>-</b>	<b>1</b>	<b>-</b>	<b>-</b>	<b>-</b>	<b>-</b>	<b>-</b>	<b>-</b>	<b>-</b>	<b>-</b>	<b>-</b>	<b>-</b>	<b>1</b>	<b>1</b>
CB Erzbergb., Gewinnung v.Steinen u.Erden	1	-	1	-	-	-	-	-	-	-	-	-	-	1	1
14 Gew.v.Steinen u.Erden;sonst.Bergb.	1	-	1	-	-	-	-	-	-	-	-	-	-	1	1
<b>D Sachgütererzeugung</b>	<b>8</b>	<b>2</b>	<b>1</b>	<b>2</b>	<b>1</b>	<b>2</b>	<b>-</b>	<b>-</b>	<b>-</b>	<b>-</b>	<b>-</b>	<b>-</b>	<b>-</b>	<b>47</b>	<b>41</b>
DA H.v.Nahrungsm.u.Getränken,Tabakverarb.	2	-	-	1	1	-	-	-	-	-	-	-	-	11	10
15 H.v.Nahr.- u.Genussm.; Getränken	2	-	-	1	1	-	-	-	-	-	-	-	-	11	10
DB H.v.Textilien, Textilwaren u. Bekleidung	1	1	-	-	-	-	-	-	-	-	-	-	-	1	-
18 H.v.Bekleidung	1	1	-	-	-	-	-	-	-	-	-	-	-	1	-
DC Ledererz. u. -verarbeitung, H.v.Schuhen	1	-	-	-	-	1	-	-	-	-	-	-	-	15	15
19 Ledererzeugung und -verarbeitung	1	-	-	-	-	1	-	-	-	-	-	-	-	15	15
DJ Metallerz.u.-bearbeitung, H.v.Metallerz.	1	-	-	1	-	-	-	-	-	-	-	-	-	5	4
28 H.v.Metallerzeugnissen	1	-	-	1	-	-	-	-	-	-	-	-	-	5	4
DN H.v.sonst. Erzeugnissen,Rückgewinnung	3	1	1	-	-	1	-	-	-	-	-	-	-	15	12
36 H.v.sonstigen Erzeugnissen	3	1	1	-	-	1	-	-	-	-	-	-	-	15	12
<b>F Bauwesen</b>	<b>9</b>	<b>3</b>	<b>-</b>	<b>5</b>	<b>-</b>	<b>1</b>	<b>-</b>	<b>-</b>	<b>-</b>	<b>-</b>	<b>-</b>	<b>-</b>	<b>-</b>	<b>34</b>	<b>25</b>
FA Bauwesen	9	3	-	5	-	1	-	-	-	-	-	-	-	34	25
45 Bauwesen	9	3	-	5	-	1	-	-	-	-	-	-	-	34	25
<b>G Handel, Rep. v.Kfz u.Gebrauchsgütern</b>	<b>8</b>	<b>3</b>	<b>3</b>	<b>-</b>	<b>2</b>	<b>-</b>	<b>-</b>	<b>-</b>	<b>-</b>	<b>-</b>	<b>-</b>	<b>-</b>	<b>-</b>	<b>22</b>	<b>14</b>
GA Handel, Rep. v.Kfz u.Gebrauchsgütern	8	3	3	-	2	-	-	-	-	-	-	-	-	22	14
50 Kfz-Handel, Rep. v.Kfz, Tankstellen	1	1	-	-	-	-	-	-	-	-	-	-	-	1	-
52 EH (o.Kfz,o.Tankst.), Rep.v.Gebr.g.	7	2	3	-	2	-	-	-	-	-	-	-	-	21	14
<b>H Beherbergungs- und Gaststättenw.</b>	<b>10</b>	<b>2</b>	<b>6</b>	<b>1</b>	<b>1</b>	<b>-</b>	<b>-</b>	<b>-</b>	<b>-</b>	<b>-</b>	<b>-</b>	<b>-</b>	<b>-</b>	<b>24</b>	<b>14</b>
HA Beherbergungs- und Gaststättenw.	10	2	6	1	1	-	-	-	-	-	-	-	-	24	14
55 Beherbergungs- und Gaststättenw.	10	2	6	1	1	-	-	-	-	-	-	-	-	24	14
<b>I Verkehr und Nachrichtenübermittlung</b>	<b>4</b>	<b>-</b>	<b>-</b>	<b>3</b>	<b>1</b>	<b>-</b>	<b>-</b>	<b>-</b>	<b>-</b>	<b>-</b>	<b>-</b>	<b>-</b>	<b>-</b>	<b>18</b>	<b>15</b>
IA Verkehr und Nachrichtenübermittlung	4	-	-	3	1	-	-	-	-	-	-	-	-	18	15
60 Landverkehr,Transp. i. Rohrfernleit.	3	-	-	3	-	-	-	-	-	-	-	-	-	12	9
64 Nachrichtenübermittlung	1	-	-	-	1	-	-	-	-	-	-	-	-	6	6

**Tabelle A5: Arbeitsstätten und Beschäftigte nach Gemeinden und Abteilungen der ÖNACE 1995**

ÖNACE 1995	Arbeitsstätten insgesamt	davon mit ... unselbständig Beschäftigten										Beschäftigte insgesamt	darunter unselbst. Beschäftigte		
		0	1	2 - 4	5 - 9	10 - 19	20 - 49	50 - 99	100 - 199	200 - 499	500 - 999			1000 und mehr	
<b>J Kredit- und Versicherungswesen</b>	<b>1</b>	-	-	<b>1</b>	-	-	-	-	-	-	-	-	-	<b>4</b>	<b>4</b>
JA Kredit- und Versicherungswesen	1	-	-	1	-	-	-	-	-	-	-	-	-	4	4
65 Kreditwesen	1	-	-	1	-	-	-	-	-	-	-	-	-	4	4
<b>K Realitätenwesen, Unternehmensdienstl.</b>	<b>8</b>	<b>5</b>	<b>3</b>	-	-	-	-	-	-	-	-	-	-	<b>11</b>	<b>3</b>
KA Realitätenwesen, Unternehmensdienstl.	8	5	3	-	-	-	-	-	-	-	-	-	-	11	3
70 Realitätenwesen	1	-	1	-	-	-	-	-	-	-	-	-	-	2	1
71 Vermiet.bewegl.Sachen o.Bed.pers.	1	1	-	-	-	-	-	-	-	-	-	-	-	1	-
72 Datenverarbeitung u. Datenbanken	2	1	1	-	-	-	-	-	-	-	-	-	-	3	1
74 Erbring.v.unternehmensbez.Dienstl.	4	3	1	-	-	-	-	-	-	-	-	-	-	5	1
<b>L Öffentl. Verwaltung, Sozialversich.</b>	<b>1</b>	-	-	-	<b>1</b>	-	-	-	-	-	-	-	-	<b>8</b>	<b>8</b>
LA Öffentl. Verwaltung, Sozialversich.	1	-	-	-	1	-	-	-	-	-	-	-	-	8	8
75 Öffentl. Verwaltung, Sozialversich.	1	-	-	-	1	-	-	-	-	-	-	-	-	8	8
<b>M Unterrichtswesen</b>	<b>2</b>	-	-	<b>1</b>	<b>1</b>	-	-	-	-	-	-	-	-	<b>9</b>	<b>9</b>
MA Unterrichtswesen	2	-	-	1	1	-	-	-	-	-	-	-	-	9	9
80 Unterrichtswesen	2	-	-	1	1	-	-	-	-	-	-	-	-	9	9
<b>N Gesundheits-, Veterinär- u. Sozialw.</b>	<b>2</b>	<b>1</b>	-	<b>1</b>	-	-	-	-	-	-	-	-	-	<b>6</b>	<b>4</b>
NA Gesundheits-, Veterinär- u. Sozialw.	2	1	-	1	-	-	-	-	-	-	-	-	-	6	4
85 Gesundheits-, Veterinär- u. Sozialw.	2	1	-	1	-	-	-	-	-	-	-	-	-	6	4
<b>O Erbring.v.sonst.öffentl.u.pers.Dienstl.</b>	<b>3</b>	-	<b>2</b>	<b>1</b>	-	-	-	-	-	-	-	-	-	<b>6</b>	<b>4</b>
OA Erbring.v.sonst.öffentl.u.pers.Dienstl.	3	-	2	1	-	-	-	-	-	-	-	-	-	6	4
91 Interessenvertretungen, Vereine	1	-	1	-	-	-	-	-	-	-	-	-	-	1	1
93 Erbring. v. sonst. Dienstleistungen	2	-	1	1	-	-	-	-	-	-	-	-	-	5	3
<b>31333 Paudorf</b>															
<b>zusammen</b>	<b>71</b>	<b>29</b>	<b>15</b>	<b>12</b>	<b>11</b>	<b>3</b>	<b>1</b>	-	-	-	-	-	-	<b>264</b>	<b>202</b>
<b>C Bergbau;Gewinn.v.Steinen u.Erden</b>	<b>2</b>	-	-	-	<b>1</b>	-	<b>1</b>	-	-	-	-	-	-	<b>47</b>	<b>46</b>
CB Erzbergb., Gewinnung v.Steinen u.Erden	2	-	-	-	1	-	1	-	-	-	-	-	-	47	46
14 Gew.v.Steinen u.Erden;sonst.Bergb.	2	-	-	-	1	-	1	-	-	-	-	-	-	47	46
<b>D Sachgütererzeugung</b>	<b>4</b>	<b>1</b>	<b>1</b>	<b>1</b>	<b>1</b>	-	-	-	-	-	-	-	-	<b>17</b>	<b>13</b>
DA H.v.Nahrungsm.u.Getränken,Tabakverarb.	1	-	-	1	-	-	-	-	-	-	-	-	-	4	3
15 H.v.Nahr.- u.Genussm.; Getränken	1	-	-	1	-	-	-	-	-	-	-	-	-	4	3
DI H.u.Bearb.v.Glas,H.v.W.a.Stein.u.Erden	1	1	-	-	-	-	-	-	-	-	-	-	-	1	-
26 H.u.Bea.v.Glas,H.v.W.a.Stein.u.Erden	1	1	-	-	-	-	-	-	-	-	-	-	-	1	-
DJ Metallierz.u.-bearbeitung, H.v.Metallierz.	1	-	-	-	1	-	-	-	-	-	-	-	-	10	9
28 H.v.Metalliergezeugnissen	1	-	-	-	1	-	-	-	-	-	-	-	-	10	9
DK Maschinenbau	1	-	1	-	-	-	-	-	-	-	-	-	-	2	1
29 Maschinenbau	1	-	1	-	-	-	-	-	-	-	-	-	-	2	1
<b>F Bauwesen</b>	<b>6</b>	-	<b>2</b>	<b>2</b>	<b>1</b>	<b>1</b>	-	-	-	-	-	-	-	<b>31</b>	<b>27</b>
FA Bauwesen	6	-	2	2	1	1	-	-	-	-	-	-	-	31	27
45 Bauwesen	6	-	2	2	1	1	-	-	-	-	-	-	-	31	27
<b>G Handel, Rep. v.Kfz u.Gebrauchsgütern</b>	<b>13</b>	<b>8</b>	<b>4</b>	<b>1</b>	-	-	-	-	-	-	-	-	-	<b>19</b>	<b>6</b>
GA Handel, Rep. v.Kfz u.Gebrauchsgütern	13	8	4	1	-	-	-	-	-	-	-	-	-	19	6
50 Kfz-Handel, Rep. v.Kfz, Tankstellen	1	1	-	-	-	-	-	-	-	-	-	-	-	1	-
51 Handelsvermittlung u.GH (o.H.m.Kfz)	7	5	2	-	-	-	-	-	-	-	-	-	-	9	2
52 EH (o.Kfz,o.Tankst.), Rep.v.Gebr.g.	5	2	2	1	-	-	-	-	-	-	-	-	-	9	4
<b>H Beherbergungs- und Gaststättenw.</b>	<b>7</b>	<b>2</b>	<b>1</b>	<b>2</b>	<b>2</b>	-	-	-	-	-	-	-	-	<b>34</b>	<b>21</b>
HA Beherbergungs- und Gaststättenw.	7	2	1	2	2	-	-	-	-	-	-	-	-	34	21
55 Beherbergungs- und Gaststättenw.	7	2	1	2	2	-	-	-	-	-	-	-	-	34	21

**Tabelle A5: Arbeitsstätten und Beschäftigte nach Gemeinden und Abteilungen der ÖNACE 1995**

ÖNACE 1995	Arbeitsstätten insgesamt	davon mit ... unselbständig Beschäftigten											Beschäftigte insgesamt	darunter unselbst. Beschäftigte	
		0	1	2 - 4	5 - 9	10 - 19	20 - 49	50 - 99	100 - 199	200 - 499	500 - 999	1000 und mehr			
<b>I Verkehr und Nachrichtenübermittlung</b>	<b>4</b>	-	<b>3</b>	<b>1</b>	-	-	-	-	-	-	-	-	-	<b>8</b>	<b>7</b>
IA Verkehr und Nachrichtenübermittlung	4	-	3	1	-	-	-	-	-	-	-	-	-	8	7
60 Landverkehr, Transp. i. Rohrfernleit.	3	-	2	1	-	-	-	-	-	-	-	-	-	7	6
64 Nachrichtenübermittlung	1	-	1	-	-	-	-	-	-	-	-	-	-	1	1
<b>J Kredit- und Versicherungswesen</b>	<b>4</b>	<b>3</b>	-	<b>1</b>	-	-	-	-	-	-	-	-	-	<b>6</b>	<b>3</b>
JA Kredit- und Versicherungswesen	4	3	-	1	-	-	-	-	-	-	-	-	-	6	3
65 Kreditwesen	1	-	-	1	-	-	-	-	-	-	-	-	-	3	3
67 M.d.Kredit-u.Vers.w.verbund.Tätigk.	3	3	-	-	-	-	-	-	-	-	-	-	-	3	-
<b>K Realitätenwesen, Unternehmensdienstl.</b>	<b>12</b>	<b>8</b>	<b>3</b>	<b>1</b>	-	-	-	-	-	-	-	-	-	<b>17</b>	<b>5</b>
KA Realitätenwesen, Unternehmensdienstl.	12	8	3	1	-	-	-	-	-	-	-	-	-	17	5
70 Realitätenwesen	1	-	1	-	-	-	-	-	-	-	-	-	-	2	1
72 Datenverarbeitung u. Datenbanken	3	2	1	-	-	-	-	-	-	-	-	-	-	4	1
74 Erbring.v.unternehmensbez.Dienstl.	8	6	1	1	-	-	-	-	-	-	-	-	-	11	3
<b>L Öffentl. Verwaltung, Sozialversich.</b>	<b>2</b>	-	-	<b>1</b>	-	<b>1</b>	-	-	-	-	-	-	-	<b>14</b>	<b>14</b>
LA Öffentl. Verwaltung, Sozialversich.	2	-	-	1	-	1	-	-	-	-	-	-	-	14	14
75 Öffentl. Verwaltung, Sozialversich.	2	-	-	1	-	1	-	-	-	-	-	-	-	14	14
<b>M Unterrichtswesen</b>	<b>3</b>	-	-	-	<b>2</b>	<b>1</b>	-	-	-	-	-	-	-	<b>29</b>	<b>29</b>
MA Unterrichtswesen	3	-	-	-	2	1	-	-	-	-	-	-	-	29	29
80 Unterrichtswesen	3	-	-	-	2	1	-	-	-	-	-	-	-	29	29
<b>N Gesundheits-, Veterinär- u. Sozialw.</b>	<b>10</b>	<b>4</b>	<b>1</b>	<b>2</b>	<b>3</b>	-	-	-	-	-	-	-	-	<b>31</b>	<b>24</b>
NA Gesundheits-, Veterinär- u. Sozialw.	10	4	1	2	3	-	-	-	-	-	-	-	-	31	24
85 Gesundheits-, Veterinär- u. Sozialw.	10	4	1	2	3	-	-	-	-	-	-	-	-	31	24
<b>O Erbring.v.sonst.öffentl.u.pers.Dienstl.</b>	<b>4</b>	<b>3</b>	-	-	<b>1</b>	-	-	-	-	-	-	-	-	<b>11</b>	<b>7</b>
OA Erbring.v.sonst.öffentl.u.pers.Dienstl.	4	3	-	-	1	-	-	-	-	-	-	-	-	11	7
92 Kultur, Sport und Unterhaltung	1	1	-	-	-	-	-	-	-	-	-	-	-	1	-
93 Erbring. v. sonst. Dienstleistungen	3	2	-	-	1	-	-	-	-	-	-	-	-	10	7
<b>31336 Rastefeld</b>															
<b>zusammen</b>	<b>67</b>	<b>17</b>	<b>10</b>	<b>22</b>	<b>11</b>	<b>2</b>	<b>5</b>	-	-	-	-	-	-	<b>377</b>	<b>328</b>
<b>D Sachgüterzeugung</b>	<b>11</b>	<b>1</b>	<b>3</b>	<b>4</b>	<b>1</b>	-	<b>2</b>	-	-	-	-	-	-	<b>96</b>	<b>89</b>
DB H.v.Textilien, Textilwaren u. Bekleidung	2	-	1	-	1	-	-	-	-	-	-	-	-	8	8
17 H.v.Textilien u.Textilwaren (o. Bekl.)	2	-	1	-	1	-	-	-	-	-	-	-	-	8	8
DD Be- u. Verarb. v. Holz (o.H.v.Möbeln)	2	-	-	-	-	-	2	-	-	-	-	-	-	65	63
20 Be- u. Verarb. v. Holz (o.H.v.Möbeln)	2	-	-	-	-	-	2	-	-	-	-	-	-	65	63
DE H.u.Verarb.v.Papier u.Pappe, Verlagsw.	1	-	-	1	-	-	-	-	-	-	-	-	-	4	4
22 Verlagsw., Druckerei, Vervielfältig.	1	-	-	1	-	-	-	-	-	-	-	-	-	4	4
DJ Metallerg.u.-bearbeitung, H.v.Metallerg.	1	-	1	-	-	-	-	-	-	-	-	-	-	2	1
28 H.v.Metallergzeugnissen	1	-	1	-	-	-	-	-	-	-	-	-	-	2	1
DK Maschinenbau	1	-	-	1	-	-	-	-	-	-	-	-	-	4	4
29 Maschinenbau	1	-	-	1	-	-	-	-	-	-	-	-	-	4	4
DN H.v.sonst. Erzeugnissen, Rückgewinnung	4	1	1	2	-	-	-	-	-	-	-	-	-	13	9
36 H.v.sonstigen Erzeugnissen	4	1	1	2	-	-	-	-	-	-	-	-	-	13	9
<b>E Energie- und Wasserversorgung</b>	<b>1</b>	-	-	-	-	<b>1</b>	-	-	-	-	-	-	-	<b>10</b>	<b>10</b>
EA Energie- und Wasserversorgung	1	-	-	-	-	1	-	-	-	-	-	-	-	10	10
40 Energieversorgung	1	-	-	-	-	1	-	-	-	-	-	-	-	10	10
<b>F Bauwesen</b>	<b>1</b>	<b>1</b>	-	-	-	-	-	-	-	-	-	-	-	-	-
FA Bauwesen	1	1	-	-	-	-	-	-	-	-	-	-	-	-	-
45 Bauwesen	1	1	-	-	-	-	-	-	-	-	-	-	-	-	-

**Tabelle A5: Arbeitsstätten und Beschäftigte nach Gemeinden und Abteilungen der ÖNACE 1995**

ÖNACE 1995	Arbeitsstätten insgesamt	davon mit ... unselbständig Beschäftigten											Beschäftigte insgesamt	darunter unselbst. Beschäftigte
		0	1	2 - 4	5 - 9	10 - 19	20 - 49	50 - 99	100 - 199	200 - 499	500 - 999	1000 und mehr		
<b>G Handel, Rep. v.Kfz u.Gebrauchsgütern</b>	<b>15</b>	<b>7</b>	<b>3</b>	<b>4</b>	<b>1</b>	-	-	-	-	-	-	-	<b>35</b>	<b>18</b>
GA Handel, Rep. v.Kfz u.Gebrauchsgütern	15	7	3	4	1	-	-	-	-	-	-	-	35	18
50 Kfz-Handel, Rep. v.Kfz, Tankstellen	4	1	1	2	-	-	-	-	-	-	-	-	10	6
51 Handelsvermittlung u.GH (o.H.m.Kfz)	4	2	1	1	-	-	-	-	-	-	-	-	8	4
52 EH (o.Kfz,o.Tankst.), Rep.v.Gebr.g.	7	4	1	1	1	-	-	-	-	-	-	-	17	8
<b>H Beherbergungs- und Gaststättenw.</b>	<b>14</b>	<b>2</b>	<b>3</b>	<b>4</b>	<b>3</b>	-	<b>2</b>	-	-	-	-	-	<b>118</b>	<b>106</b>
HA Beherbergungs- und Gaststättenw.	14	2	3	4	3	-	2	-	-	-	-	-	118	106
55 Beherbergungs- und Gaststättenw.	14	2	3	4	3	-	2	-	-	-	-	-	118	106
<b>I Verkehr und Nachrichtenübermittlung</b>	<b>3</b>	-	-	<b>2</b>	<b>1</b>	-	-	-	-	-	-	-	<b>13</b>	<b>11</b>
IA Verkehr und Nachrichtenübermittlung	3	-	-	2	1	-	-	-	-	-	-	-	13	11
60 Landverkehr,Transp. i. Rohrfernleit.	2	-	-	1	1	-	-	-	-	-	-	-	10	8
64 Nachrichtenübermittlung	1	-	-	1	-	-	-	-	-	-	-	-	3	3
<b>J Kredit- und Versicherungswesen</b>	<b>3</b>	-	-	<b>3</b>	-	-	-	-	-	-	-	-	<b>7</b>	<b>7</b>
JA Kredit- und Versicherungswesen	3	-	-	3	-	-	-	-	-	-	-	-	7	7
65 Kreditwesen	3	-	-	3	-	-	-	-	-	-	-	-	7	7
<b>K Realitätenwesen, Unternehmensdienstl.</b>	<b>4</b>	<b>2</b>	-	<b>1</b>	<b>1</b>	-	-	-	-	-	-	-	<b>12</b>	<b>8</b>
KA Realitätenwesen, Unternehmensdienstl.	4	2	-	1	1	-	-	-	-	-	-	-	12	8
71 Vermiet.bewegl.Sachen o.Bed.pers.	1	1	-	-	-	-	-	-	-	-	-	-	1	-
74 Erbring.v.unternehmensbez.Dienstl.	3	1	-	1	1	-	-	-	-	-	-	-	11	8
<b>L Öffentl. Verwaltung, Sozialversich.</b>	<b>2</b>	-	-	-	<b>2</b>	-	-	-	-	-	-	-	<b>13</b>	<b>13</b>
LA Öffentl. Verwaltung, Sozialversich.	2	-	-	-	2	-	-	-	-	-	-	-	13	13
75 Öffentl. Verwaltung, Sozialversich.	2	-	-	-	2	-	-	-	-	-	-	-	13	13
<b>M Unterrichtswesen</b>	<b>4</b>	-	-	<b>2</b>	<b>1</b>	-	<b>1</b>	-	-	-	-	-	<b>37</b>	<b>37</b>
MA Unterrichtswesen	4	-	-	2	1	-	1	-	-	-	-	-	37	37
80 Unterrichtswesen	4	-	-	2	1	-	1	-	-	-	-	-	37	37
<b>N Gesundheits-, Veterinär- u. Sozialw.</b>	<b>3</b>	<b>1</b>	-	<b>1</b>	<b>1</b>	-	-	-	-	-	-	-	<b>11</b>	<b>8</b>
NA Gesundheits-, Veterinär- u. Sozialw.	3	1	-	1	1	-	-	-	-	-	-	-	11	8
85 Gesundheits-, Veterinär- u. Sozialw.	3	1	-	1	1	-	-	-	-	-	-	-	11	8
<b>O Erbring.v.sonst.öffentl.u.pers.Dienstl.</b>	<b>6</b>	<b>3</b>	<b>1</b>	<b>1</b>	-	<b>1</b>	-	-	-	-	-	-	<b>25</b>	<b>21</b>
OA Erbring.v.sonst.öffentl.u.pers.Dienstl.	6	3	1	1	-	1	-	-	-	-	-	-	25	21
91 Interessenvertretungen, Vereine	1	-	1	-	-	-	-	-	-	-	-	-	1	1
92 Kultur, Sport und Unterhaltung	3	2	-	-	-	1	-	-	-	-	-	-	20	18
93 Erbring. v. sonst. Dienstleistungen	2	1	-	1	-	-	-	-	-	-	-	-	4	2
<b>31337 Rohrendorf bei Krems</b>														
<b>zusammen</b>	<b>66</b>	<b>27</b>	<b>7</b>	<b>17</b>	<b>12</b>	<b>1</b>	<b>1</b>	<b>1</b>	-	-	-	-	<b>280</b>	<b>226</b>
<b>C Bergbau;Gewinn.v.Steinen u.Erden</b>	<b>1</b>	-	-	<b>1</b>	-	-	-	-	-	-	-	-	<b>3</b>	<b>3</b>
CB Erzbergb., Gewinnung v.Steinen u.Erden	1	-	-	1	-	-	-	-	-	-	-	-	3	3
14 Gew.v.Steinen u.Erden;sonst.Bergb.	1	-	-	1	-	-	-	-	-	-	-	-	3	3
<b>D Sachgütererzeugung</b>	<b>9</b>	<b>2</b>	<b>2</b>	<b>2</b>	<b>2</b>	<b>1</b>	-	-	-	-	-	-	<b>44</b>	<b>35</b>
DA H.v.Nahrungsm.u.Getränken,Tabakverarb.	1	-	-	-	1	-	-	-	-	-	-	-	12	8
15 H.v.Nahr.- u.Genussm.; Getränken	1	-	-	-	1	-	-	-	-	-	-	-	12	8
DD Be- u. Verarb. v. Holz (o.H.v.Möbeln)	3	1	1	1	-	-	-	-	-	-	-	-	7	5
20 Be- u. Verarb. v. Holz (o.H.v.Möbeln)	3	1	1	1	-	-	-	-	-	-	-	-	7	5
DK Maschinenbau	1	-	-	-	-	1	-	-	-	-	-	-	14	13
29 Maschinenbau	1	-	-	-	-	1	-	-	-	-	-	-	14	13
DN H.v.sonst. Erzeugnissen,Rückgewinnung	4	1	1	1	1	-	-	-	-	-	-	-	11	9
36 H.v.sonstigen Erzeugnissen	4	1	1	1	1	-	-	-	-	-	-	-	11	9

**Tabelle A5: Arbeitsstätten und Beschäftigte nach Gemeinden und Abteilungen der ÖNACE 1995**

ÖNACE 1995	Arbeitsstätten insgesamt	davon mit ... unselbständig Beschäftigten											Beschäftigte insgesamt	darunter unselbst. Beschäftigte	
		0	1	2 - 4	5 - 9	10 - 19	20 - 49	50 - 99	100 - 199	200 - 499	500 - 999	1000 und mehr			
<b>F Bauwesen</b>	<b>4</b>	<b>2</b>	-	-	<b>2</b>	-	-	-	-	-	-	-	-	<b>17</b>	<b>13</b>
FA Bauwesen	4	2	-	-	2	-	-	-	-	-	-	-	-	17	13
45 Bauwesen	4	2	-	-	2	-	-	-	-	-	-	-	-	17	13
<b>G Handel, Rep. v.Kfz u.Gebrauchsgütern</b>	<b>19</b>	<b>9</b>	<b>1</b>	<b>3</b>	<b>4</b>	-	<b>1</b>	<b>1</b>	-	-	-	-	-	<b>132</b>	<b>114</b>
GA Handel, Rep. v.Kfz u.Gebrauchsgütern	19	9	1	3	4	-	1	1	-	-	-	-	-	132	114
50 Kfz-Handel, Rep. v.Kfz, Tankstellen	4	1	1	1	1	-	-	-	-	-	-	-	-	15	10
51 Handelsvermittlung u.GH (o.H.m.Kfz)	7	4	-	-	1	-	1	1	-	-	-	-	-	84	79
52 EH (o.Kfz,o.Tankst.), Rep.v.Gebr.g.	8	4	-	2	2	-	-	-	-	-	-	-	-	33	25
<b>H Beherbergungs- und Gaststättenw.</b>	<b>6</b>	<b>2</b>	<b>2</b>	<b>2</b>	-	-	-	-	-	-	-	-	-	<b>16</b>	<b>10</b>
HA Beherbergungs- und Gaststättenw.	6	2	2	2	-	-	-	-	-	-	-	-	-	16	10
55 Beherbergungs- und Gaststättenw.	6	2	2	2	-	-	-	-	-	-	-	-	-	16	10
<b>I Verkehr und Nachrichtenübermittlung</b>	<b>2</b>	<b>1</b>	-	<b>1</b>	-	-	-	-	-	-	-	-	-	<b>3</b>	<b>2</b>
IA Verkehr und Nachrichtenübermittlung	2	1	-	1	-	-	-	-	-	-	-	-	-	3	2
60 Landverkehr,Transp. i. Rohrfernleit.	1	1	-	-	-	-	-	-	-	-	-	-	-	1	-
64 Nachrichtenübermittlung	1	-	-	1	-	-	-	-	-	-	-	-	-	2	2
<b>J Kredit- und Versicherungswesen</b>	<b>4</b>	<b>2</b>	-	<b>2</b>	-	-	-	-	-	-	-	-	-	<b>8</b>	<b>7</b>
JA Kredit- und Versicherungswesen	4	2	-	2	-	-	-	-	-	-	-	-	-	8	7
65 Kreditwesen	2	-	-	2	-	-	-	-	-	-	-	-	-	7	7
67 M.d.Kredit-u.Vers.w.verbund.Tätigk.	2	2	-	-	-	-	-	-	-	-	-	-	-	1	-
<b>K Realitätenwesen, Unternehmensdienstl.</b>	<b>12</b>	<b>9</b>	-	<b>2</b>	<b>1</b>	-	-	-	-	-	-	-	-	<b>24</b>	<b>12</b>
KA Realitätenwesen, Unternehmensdienstl.	12	9	-	2	1	-	-	-	-	-	-	-	-	24	12
74 Erbring.v.unternehmensbez.Dienstl.	12	9	-	2	1	-	-	-	-	-	-	-	-	24	12
<b>L Öffentl. Verwaltung, Sozialversich.</b>	<b>2</b>	-	-	<b>1</b>	<b>1</b>	-	-	-	-	-	-	-	-	<b>9</b>	<b>9</b>
LA Öffentl. Verwaltung, Sozialversich.	2	-	-	1	1	-	-	-	-	-	-	-	-	9	9
75 Öffentl. Verwaltung, Sozialversich.	2	-	-	1	1	-	-	-	-	-	-	-	-	9	9
<b>M Unterrichtswesen</b>	<b>2</b>	-	-	-	<b>2</b>	-	-	-	-	-	-	-	-	<b>11</b>	<b>11</b>
MA Unterrichtswesen	2	-	-	-	2	-	-	-	-	-	-	-	-	11	11
80 Unterrichtswesen	2	-	-	-	2	-	-	-	-	-	-	-	-	11	11
<b>N Gesundheits-, Veterinär- u. Sozialw.</b>	<b>1</b>	-	-	<b>1</b>	-	-	-	-	-	-	-	-	-	<b>5</b>	<b>3</b>
NA Gesundheits-, Veterinär- u. Sozialw.	1	-	-	1	-	-	-	-	-	-	-	-	-	5	3
85 Gesundheits-, Veterinär- u. Sozialw.	1	-	-	1	-	-	-	-	-	-	-	-	-	5	3
<b>O Erbring.v.sonst.öffentl.u.pers.Dienstl.</b>	<b>4</b>	-	<b>2</b>	<b>2</b>	-	-	-	-	-	-	-	-	-	<b>8</b>	<b>7</b>
OA Erbring.v.sonst.öffentl.u.pers.Dienstl.	4	-	2	2	-	-	-	-	-	-	-	-	-	8	7
91 Interessenvertretungen, Vereine	2	-	1	1	-	-	-	-	-	-	-	-	-	4	4
92 Kultur, Sport und Unterhaltung	2	-	1	1	-	-	-	-	-	-	-	-	-	4	3
<b>31338 Rossatz-Arnsdorf</b>															
<b>zusammen</b>	<b>39</b>	<b>18</b>	<b>5</b>	<b>8</b>	<b>7</b>	<b>1</b>	-	-	-	-	-	-	-	<b>115</b>	<b>83</b>
<b>D Sachgütererzeugung</b>	<b>4</b>	<b>1</b>	<b>2</b>	<b>1</b>	-	-	-	-	-	-	-	-	-	<b>7</b>	<b>4</b>
DA H.v.Nahrungsm.u.Getränken,Tabakverarb.	3	-	2	1	-	-	-	-	-	-	-	-	-	6	4
15 H.v.Nahr.- u.Genussm.; Getränken	3	-	2	1	-	-	-	-	-	-	-	-	-	6	4
DI H.u.Bearb.v.Glas,H.v.W.a.Stein.u.Erden	1	1	-	-	-	-	-	-	-	-	-	-	-	1	-
26 H.u.Bea.v.Glas,H.v.W.a.Stein.u.Erden	1	1	-	-	-	-	-	-	-	-	-	-	-	1	-
<b>F Bauwesen</b>	<b>1</b>	<b>1</b>	-	-	-	-	-	-	-	-	-	-	-	<b>1</b>	-
FA Bauwesen	1	1	-	-	-	-	-	-	-	-	-	-	-	1	-
45 Bauwesen	1	1	-	-	-	-	-	-	-	-	-	-	-	1	-

**Tabelle A5: Arbeitsstätten und Beschäftigte nach Gemeinden und Abteilungen der ÖNACE 1995**

ÖNACE 1995	Arbeitsstätten insgesamt	davon mit ... unselbständig Beschäftigten											Beschäftigte insgesamt	darunter unselbst. Beschäftigte	
		0	1	2 - 4	5 - 9	10 - 19	20 - 49	50 - 99	100 - 199	200 - 499	500 - 999	1000 und mehr			
<b>G Handel, Rep. v.Kfz u.Gebrauchsgütern</b>	<b>4</b>	<b>2</b>	<b>1</b>	<b>1</b>	-	-	-	-	-	-	-	-	-	<b>7</b>	<b>3</b>
GA Handel, Rep. v.Kfz u.Gebrauchsgütern	4	2	1	1	-	-	-	-	-	-	-	-	-	7	3
50 Kfz-Handel, Rep. v.Kfz, Tankstellen	1	-	1	-	-	-	-	-	-	-	-	-	-	2	1
52 EH (o.Kfz,o.Tankst.), Rep.v.Gebr.g.	3	2	-	1	-	-	-	-	-	-	-	-	-	5	2
<b>H Beherbergungs- und Gaststättenw.</b>	<b>12</b>	<b>7</b>	<b>1</b>	<b>2</b>	<b>2</b>	-	-	-	-	-	-	-	-	<b>32</b>	<b>19</b>
HA Beherbergungs- und Gaststättenw.	12	7	1	2	2	-	-	-	-	-	-	-	-	32	19
55 Beherbergungs- und Gaststättenw.	12	7	1	2	2	-	-	-	-	-	-	-	-	32	19
<b>I Verkehr und Nachrichtenübermittlung</b>	<b>3</b>	-	<b>1</b>	<b>1</b>	<b>1</b>	-	-	-	-	-	-	-	-	<b>13</b>	<b>11</b>
IA Verkehr und Nachrichtenübermittlung	3	-	1	1	1	-	-	-	-	-	-	-	-	13	11
60 Landverkehr,Transp. i. Rohrfernleit.	1	-	-	-	1	-	-	-	-	-	-	-	-	7	7
61 Schifffahrt	1	-	1	-	-	-	-	-	-	-	-	-	-	3	1
64 Nachrichtenübermittlung	1	-	-	1	-	-	-	-	-	-	-	-	-	3	3
<b>J Kredit- und Versicherungswesen</b>	<b>2</b>	<b>1</b>	-	<b>1</b>	-	-	-	-	-	-	-	-	-	<b>3</b>	<b>2</b>
JA Kredit- und Versicherungswesen	2	1	-	1	-	-	-	-	-	-	-	-	-	3	2
65 Kreditwesen	1	-	-	1	-	-	-	-	-	-	-	-	-	2	2
67 M.d.Kredit-u.Vers.w.verbund.Tätigk.	1	1	-	-	-	-	-	-	-	-	-	-	-	1	-
<b>K Realitätenwesen, Unternehmensdienstl.</b>	<b>6</b>	<b>5</b>	-	<b>1</b>	-	-	-	-	-	-	-	-	-	<b>9</b>	<b>4</b>
KA Realitätenwesen, Unternehmensdienstl.	6	5	-	1	-	-	-	-	-	-	-	-	-	9	4
70 Realitätenwesen	1	1	-	-	-	-	-	-	-	-	-	-	-	1	-
72 Datenverarbeitung u. Datenbanken	1	1	-	-	-	-	-	-	-	-	-	-	-	1	-
74 Erbring.v.unternehmensbez.Dienstl.	4	3	-	1	-	-	-	-	-	-	-	-	-	7	4
<b>L Öffentl. Verwaltung, Sozialversich.</b>	<b>2</b>	-	-	-	<b>2</b>	-	-	-	-	-	-	-	-	<b>12</b>	<b>12</b>
LA Öffentl. Verwaltung, Sozialversich.	2	-	-	-	2	-	-	-	-	-	-	-	-	12	12
75 Öffentl. Verwaltung, Sozialversich.	2	-	-	-	2	-	-	-	-	-	-	-	-	12	12
<b>M Unterrichtswesen</b>	<b>2</b>	-	-	-	<b>2</b>	-	-	-	-	-	-	-	-	<b>11</b>	<b>11</b>
MA Unterrichtswesen	2	-	-	-	2	-	-	-	-	-	-	-	-	11	11
80 Unterrichtswesen	2	-	-	-	2	-	-	-	-	-	-	-	-	11	11
<b>N Gesundheits-, Veterinär- u. Sozialw.</b>	<b>2</b>	<b>1</b>	-	<b>1</b>	-	-	-	-	-	-	-	-	-	<b>4</b>	<b>2</b>
NA Gesundheits-, Veterinär- u. Sozialw.	2	1	-	1	-	-	-	-	-	-	-	-	-	4	2
85 Gesundheits-, Veterinär- u. Sozialw.	2	1	-	1	-	-	-	-	-	-	-	-	-	4	2
<b>O Erbring.v.sonst.öffentl.u.pers.Dienstl.</b>	<b>1</b>	-	-	-	-	<b>1</b>	-	-	-	-	-	-	-	<b>16</b>	<b>15</b>
OA Erbring.v.sonst.öffentl.u.pers.Dienstl.	1	-	-	-	-	1	-	-	-	-	-	-	-	16	15
92 Kultur, Sport und Unterhaltung	1	-	-	-	-	1	-	-	-	-	-	-	-	16	15
<b>31340 St. Leonhard am Hornerwald</b>															
<b>zusammen</b>	<b>36</b>	<b>18</b>	<b>3</b>	<b>5</b>	<b>6</b>	<b>3</b>	<b>1</b>	-	-	-	-	-	-	<b>165</b>	<b>124</b>
<b>D Sachgütererzeugung</b>	<b>7</b>	<b>3</b>	-	<b>1</b>	<b>2</b>	-	<b>1</b>	-	-	-	-	-	-	<b>50</b>	<b>40</b>
DA H.v.Nahrungsm.u.Getränken,Tabakverarb.	1	-	-	-	1	-	-	-	-	-	-	-	-	8	7
15 H.v.Nahr.- u.Genussm.; Getränken	1	-	-	-	1	-	-	-	-	-	-	-	-	8	7
DD Be- u. Verarb. v. Holz (o.H.v.Möbeln)	2	1	-	1	-	-	-	-	-	-	-	-	-	5	3
20 Be- u. Verarb. v. Holz (o.H.v.Möbeln)	2	1	-	1	-	-	-	-	-	-	-	-	-	5	3
DE H.u.Verarb.v.Papier u.Pappe, Verlagsw.	2	2	-	-	-	-	-	-	-	-	-	-	-	5	-
22 Verlagsw., Druckerei,Vervielfältig.	2	2	-	-	-	-	-	-	-	-	-	-	-	5	-
DG H.v.Chemikalien u. chem. Erzeugn.	1	-	-	-	1	-	-	-	-	-	-	-	-	9	7
24 H.v.Chemikalien u. chem. Erzeugn.	1	-	-	-	1	-	-	-	-	-	-	-	-	9	7
DN H.v.sonst. Erzeugnissen,Rückgewinnung	1	-	-	-	-	-	1	-	-	-	-	-	-	23	23
36 H.v.sonstigen Erzeugnissen	1	-	-	-	-	-	1	-	-	-	-	-	-	23	23

**Tabelle A5: Arbeitsstätten und Beschäftigte nach Gemeinden und Abteilungen der ÖNACE 1995**

ÖNACE 1995	Arbeitsstätten insgesamt	davon mit ... unselbständig Beschäftigten										Beschäftigte insgesamt	darunter unselbst. Beschäftigte		
		0	1	2 - 4	5 - 9	10 - 19	20 - 49	50 - 99	100 - 199	200 - 499	500 - 999			1000 und mehr	
<b>F Bauwesen</b>	<b>1</b>	-	-	-	-	<b>1</b>	-	-	-	-	-	-	-	<b>19</b>	<b>18</b>
FA Bauwesen	1	-	-	-	-	1	-	-	-	-	-	-	-	19	18
45 Bauwesen	1	-	-	-	-	1	-	-	-	-	-	-	-	19	18
<b>G Handel, Rep. v.Kfz u.Gebrauchsgütern</b>	<b>5</b>	<b>3</b>	<b>1</b>	-	-	<b>1</b>	-	-	-	-	-	-	-	<b>19</b>	<b>15</b>
GA Handel, Rep. v.Kfz u.Gebrauchsgütern	5	3	1	-	-	1	-	-	-	-	-	-	-	19	15
50 Kfz-Handel, Rep. v.Kfz, Tankstellen	1	-	-	-	-	1	-	-	-	-	-	-	-	14	14
51 Handelsvermittlung u.GH (o.H.m.Kfz)	1	-	1	-	-	-	-	-	-	-	-	-	-	2	1
52 EH (o.Kfz,o.Tankst.), Rep.v.Gebr.g.	3	3	-	-	-	-	-	-	-	-	-	-	-	3	-
<b>H Beherbergungs- und Gaststättenw.</b>	<b>6</b>	<b>5</b>	-	<b>1</b>	-	-	-	-	-	-	-	-	-	<b>19</b>	<b>2</b>
HA Beherbergungs- und Gaststättenw.	6	5	-	1	-	-	-	-	-	-	-	-	-	19	2
55 Beherbergungs- und Gaststättenw.	6	5	-	1	-	-	-	-	-	-	-	-	-	19	2
<b>I Verkehr und Nachrichtenübermittlung</b>	<b>3</b>	-	-	<b>2</b>	<b>1</b>	-	-	-	-	-	-	-	-	<b>13</b>	<b>12</b>
IA Verkehr und Nachrichtenübermittlung	3	-	-	2	1	-	-	-	-	-	-	-	-	13	12
60 Landverkehr,Transp. i. Rohrfernleit.	2	-	-	1	1	-	-	-	-	-	-	-	-	9	8
64 Nachrichtenübermittlung	1	-	-	1	-	-	-	-	-	-	-	-	-	4	4
<b>J Kredit- und Versicherungswesen</b>	<b>1</b>	-	<b>1</b>	-	-	-	-	-	-	-	-	-	-	<b>1</b>	<b>1</b>
JA Kredit- und Versicherungswesen	1	-	1	-	-	-	-	-	-	-	-	-	-	1	1
65 Kreditwesen	1	-	1	-	-	-	-	-	-	-	-	-	-	1	1
<b>K Realitätenwesen, Unternehmensdienstl.</b>	<b>2</b>	<b>2</b>	-	-	-	-	-	-	-	-	-	-	-	<b>2</b>	<b>-</b>
KA Realitätenwesen, Unternehmensdienstl.	2	2	-	-	-	-	-	-	-	-	-	-	-	2	-
74 Erbring.v.unternehmensbez.Dienstl.	2	2	-	-	-	-	-	-	-	-	-	-	-	2	-
<b>L Öffentl. Verwaltung, Sozialversich.</b>	<b>1</b>	-	-	<b>1</b>	-	-	-	-	-	-	-	-	-	<b>4</b>	<b>4</b>
LA Öffentl. Verwaltung, Sozialversich.	1	-	-	1	-	-	-	-	-	-	-	-	-	4	4
75 Öffentl. Verwaltung, Sozialversich.	1	-	-	1	-	-	-	-	-	-	-	-	-	4	4
<b>M Unterrichtswesen</b>	<b>3</b>	-	-	-	<b>2</b>	<b>1</b>	-	-	-	-	-	-	-	<b>25</b>	<b>25</b>
MA Unterrichtswesen	3	-	-	-	2	1	-	-	-	-	-	-	-	25	25
80 Unterrichtswesen	3	-	-	-	2	1	-	-	-	-	-	-	-	25	25
<b>N Gesundheits-, Veterinär- u. Sozialw.</b>	<b>3</b>	<b>2</b>	-	-	<b>1</b>	-	-	-	-	-	-	-	-	<b>8</b>	<b>6</b>
NA Gesundheits-, Veterinär- u. Sozialw.	3	2	-	-	1	-	-	-	-	-	-	-	-	8	6
85 Gesundheits-, Veterinär- u. Sozialw.	3	2	-	-	1	-	-	-	-	-	-	-	-	8	6
<b>O Erbring.v.sonst.öffentl.u.pers.Dienstl.</b>	<b>4</b>	<b>3</b>	<b>1</b>	-	-	-	-	-	-	-	-	-	-	<b>5</b>	<b>1</b>
OA Erbring.v.sonst.öffentl.u.pers.Dienstl.	4	3	1	-	-	-	-	-	-	-	-	-	-	5	1
91 Interessenvertretungen, Vereine	1	-	1	-	-	-	-	-	-	-	-	-	-	1	1
92 Kultur, Sport und Unterhaltung	3	3	-	-	-	-	-	-	-	-	-	-	-	4	-

**31343 Senftenberg**

<b>zusammen</b>	<b>68</b>	<b>18</b>	<b>22</b>	<b>15</b>	<b>9</b>	<b>2</b>	<b>1</b>	<b>1</b>	-	-	-	-	-	<b>322</b>	<b>260</b>
<b>D Sachgütererzeugung</b>	<b>9</b>	<b>2</b>	<b>1</b>	<b>4</b>	<b>1</b>	-	<b>1</b>	-	-	-	-	-	-	<b>59</b>	<b>49</b>
DA H.v.Nahrungsm.u.Getränken,Tabakverarb.	2	1	-	1	-	-	-	-	-	-	-	-	-	5	2
15 H.v.Nahr.- u.Genussm.; Getränken	2	1	-	1	-	-	-	-	-	-	-	-	-	5	2
DB H.v.Textilien, Textilwaren u. Bekleidung	1	1	-	-	-	-	-	-	-	-	-	-	-	1	-
18 H.v.Bekleidung	1	1	-	-	-	-	-	-	-	-	-	-	-	1	-
DD Be- u. Verarb. v. Holz (o.H.v.Möbeln)	3	-	-	2	1	-	-	-	-	-	-	-	-	17	13
20 Be- u. Verarb. v. Holz (o.H.v.Möbeln)	3	-	-	2	1	-	-	-	-	-	-	-	-	17	13
DJ Metallerz.u.-bearbeitung, H.v.Metallerz.	1	-	1	-	-	-	-	-	-	-	-	-	-	1	1
28 H.v.Metallerzeugnissen	1	-	1	-	-	-	-	-	-	-	-	-	-	1	1
DL H.v.Büromasch., Datenverarb.ger.	1	-	-	-	-	-	1	-	-	-	-	-	-	31	30
33 Medizin-,Mess-u.Regel.tech., Optik	1	-	-	-	-	-	1	-	-	-	-	-	-	31	30

**Tabelle A5: Arbeitsstätten und Beschäftigte nach Gemeinden und Abteilungen der ÖNACE 1995**

ÖNACE 1995	Arbeitsstätten insgesamt	davon mit ... unselbständig Beschäftigten											Beschäftigte insgesamt	darunter unselbst. Beschäftigte
		0	1	2 - 4	5 - 9	10 - 19	20 - 49	50 - 99	100 - 199	200 - 499	500 - 999	1000 und mehr		
DN H.v.sonst. Erzeugnissen,Rückgewinnung	1	-	-	1	-	-	-	-	-	-	-	-	4	3
36 H.v.sonstigen Erzeugnissen	1	-	-	1	-	-	-	-	-	-	-	-	4	3
<b>F Bauwesen</b>	<b>5</b>	<b>1</b>	<b>-</b>	<b>3</b>	<b>-</b>	<b>1</b>	<b>-</b>	<b>-</b>	<b>-</b>	<b>-</b>	<b>-</b>	<b>-</b>	<b>30</b>	<b>26</b>
FA Bauwesen	5	1	-	3	-	1	-	-	-	-	-	-	30	26
45 Bauwesen	5	1	-	3	-	1	-	-	-	-	-	-	30	26
<b>G Handel, Rep. v.Kfz u.Gebrauchsgütern</b>	<b>9</b>	<b>3</b>	<b>3</b>	<b>3</b>	<b>-</b>	<b>-</b>	<b>-</b>	<b>-</b>	<b>-</b>	<b>-</b>	<b>-</b>	<b>-</b>	<b>20</b>	<b>11</b>
GA Handel, Rep. v.Kfz u.Gebrauchsgütern	9	3	3	3	-	-	-	-	-	-	-	-	20	11
50 Kfz-Handel, Rep. v.Kfz, Tankstellen	2	1	-	1	-	-	-	-	-	-	-	-	5	3
51 Handelsvermittlung u.GH (o.H.m.Kfz)	1	1	-	-	-	-	-	-	-	-	-	-	2	-
52 EH (o.Kfz,o.Tankst.), Rep.v.Gebr.g.	6	1	3	2	-	-	-	-	-	-	-	-	13	8
<b>H Beherbergungs- und Gaststättenw.</b>	<b>21</b>	<b>2</b>	<b>12</b>	<b>3</b>	<b>4</b>	<b>-</b>	<b>-</b>	<b>-</b>	<b>-</b>	<b>-</b>	<b>-</b>	<b>-</b>	<b>64</b>	<b>46</b>
HA Beherbergungs- und Gaststättenw.	21	2	12	3	4	-	-	-	-	-	-	-	64	46
55 Beherbergungs- und Gaststättenw.	21	2	12	3	4	-	-	-	-	-	-	-	64	46
<b>I Verkehr und Nachrichtenübermittlung</b>	<b>2</b>	<b>-</b>	<b>1</b>	<b>-</b>	<b>1</b>	<b>-</b>	<b>-</b>	<b>-</b>	<b>-</b>	<b>-</b>	<b>-</b>	<b>-</b>	<b>7</b>	<b>6</b>
IA Verkehr und Nachrichtenübermittlung	2	-	1	-	1	-	-	-	-	-	-	-	7	6
60 Landverkehr,Transp. i. Rohrfernleit.	1	-	1	-	-	-	-	-	-	-	-	-	2	1
64 Nachrichtenübermittlung	1	-	-	-	1	-	-	-	-	-	-	-	5	5
<b>J Kredit- und Versicherungswesen</b>	<b>3</b>	<b>-</b>	<b>2</b>	<b>1</b>	<b>-</b>	<b>-</b>	<b>-</b>	<b>-</b>	<b>-</b>	<b>-</b>	<b>-</b>	<b>-</b>	<b>8</b>	<b>6</b>
JA Kredit- und Versicherungswesen	3	-	2	1	-	-	-	-	-	-	-	-	8	6
65 Kreditwesen	2	-	1	1	-	-	-	-	-	-	-	-	5	5
67 M.d.Kredit-u.Vers.w.verbund.Tätigk.	1	-	1	-	-	-	-	-	-	-	-	-	3	1
<b>K Realitätenwesen, Unternehmensdienstl.</b>	<b>7</b>	<b>4</b>	<b>2</b>	<b>-</b>	<b>-</b>	<b>1</b>	<b>-</b>	<b>-</b>	<b>-</b>	<b>-</b>	<b>-</b>	<b>-</b>	<b>26</b>	<b>16</b>
KA Realitätenwesen, Unternehmensdienstl.	7	4	2	-	-	1	-	-	-	-	-	-	26	16
70 Realitätenwesen	1	-	1	-	-	-	-	-	-	-	-	-	2	1
71 Vermiet.bewegl.Sachen o.Bed.pers.	1	1	-	-	-	-	-	-	-	-	-	-	1	-
72 Datenverarbeitung u. Datenbanken	1	1	-	-	-	-	-	-	-	-	-	-	2	-
74 Erbring.v.unternehmensbez.Dienstl.	4	2	1	-	-	1	-	-	-	-	-	-	21	15
<b>M Unterrichtswesen</b>	<b>2</b>	<b>-</b>	<b>-</b>	<b>-</b>	<b>2</b>	<b>-</b>	<b>-</b>	<b>-</b>	<b>-</b>	<b>-</b>	<b>-</b>	<b>-</b>	<b>15</b>	<b>15</b>
MA Unterrichtswesen	2	-	-	-	2	-	-	-	-	-	-	-	15	15
80 Unterrichtswesen	2	-	-	-	2	-	-	-	-	-	-	-	15	15
<b>N Gesundheits-, Veterinär- u. Sozialw.</b>	<b>5</b>	<b>2</b>	<b>-</b>	<b>1</b>	<b>1</b>	<b>-</b>	<b>-</b>	<b>1</b>	<b>-</b>	<b>-</b>	<b>-</b>	<b>-</b>	<b>87</b>	<b>84</b>
NA Gesundheits-, Veterinär- u. Sozialw.	5	2	-	1	1	-	-	1	-	-	-	-	87	84
85 Gesundheits-, Veterinär- u. Sozialw.	5	2	-	1	1	-	-	1	-	-	-	-	87	84
<b>O Erbring.v.sonst.öffentl.u.pers.Dienstl.</b>	<b>5</b>	<b>4</b>	<b>1</b>	<b>-</b>	<b>-</b>	<b>-</b>	<b>-</b>	<b>-</b>	<b>-</b>	<b>-</b>	<b>-</b>	<b>-</b>	<b>6</b>	<b>1</b>
OA Erbring.v.sonst.öffentl.u.pers.Dienstl.	5	4	1	-	-	-	-	-	-	-	-	-	6	1
90 Abwasser- u.Abfallbes.u.s.Entsorg.	2	2	-	-	-	-	-	-	-	-	-	-	2	-
92 Kultur, Sport und Unterhaltung	1	1	-	-	-	-	-	-	-	-	-	-	1	-
93 Erbring. v. sonst. Dienstleistungen	2	1	1	-	-	-	-	-	-	-	-	-	3	1
<b>31344 Spitz</b>														
<b>zusammen</b>	<b>99</b>	<b>22</b>	<b>21</b>	<b>33</b>	<b>11</b>	<b>7</b>	<b>5</b>	<b>-</b>	<b>-</b>	<b>-</b>	<b>-</b>	<b>-</b>	<b>514</b>	<b>430</b>
<b>D Sachgütererzeugung</b>	<b>4</b>	<b>2</b>	<b>-</b>	<b>2</b>	<b>-</b>	<b>-</b>	<b>-</b>	<b>-</b>	<b>-</b>	<b>-</b>	<b>-</b>	<b>-</b>	<b>8</b>	<b>5</b>
DA H.v.Nahrungsm.u.Getränken,Tabakverarb.	1	-	-	1	-	-	-	-	-	-	-	-	3	2
15 H.v.Nahr.- u.Genussm.; Getränken	1	-	-	1	-	-	-	-	-	-	-	-	3	2
DJ Metallerg.u.-bearbeitung, H.v.Metallerg.	1	-	-	1	-	-	-	-	-	-	-	-	3	3
28 H.v.Metallergzeugnissen	1	-	-	1	-	-	-	-	-	-	-	-	3	3
DN H.v.sonst. Erzeugnissen,Rückgewinnung	2	2	-	-	-	-	-	-	-	-	-	-	2	-
36 H.v.sonstigen Erzeugnissen	2	2	-	-	-	-	-	-	-	-	-	-	2	-



**Tabelle A5: Arbeitsstätten und Beschäftigte nach Gemeinden und Abteilungen der ÖNACE 1995**

ÖNACE 1995	Arbeitsstätten insgesamt	davon mit ... unselbständig Beschäftigten											Beschäftigte insgesamt	darunter unselbst. Beschäftigte	
		0	1	2 - 4	5 - 9	10 - 19	20 - 49	50 - 99	100 - 199	200 - 499	500 - 999	1000 und mehr			
<b>F Bauwesen</b>	<b>8</b>	-	<b>2</b>	<b>1</b>	<b>2</b>	<b>1</b>	<b>2</b>	-	-	-	-	-	-	<b>116</b>	<b>110</b>
FA Bauwesen	8	-	2	1	2	1	2	-	-	-	-	-	-	116	110
45 Bauwesen	8	-	2	1	2	1	2	-	-	-	-	-	-	116	110
<b>G Handel, Rep. v.Kfz u.Gebrauchsgütern</b>	<b>25</b>	<b>5</b>	<b>6</b>	<b>12</b>	<b>1</b>	<b>1</b>	-	-	-	-	-	-	-	<b>85</b>	<b>62</b>
GA Handel, Rep. v.Kfz u.Gebrauchsgütern	25	5	6	12	1	1	-	-	-	-	-	-	-	85	62
50 Kfz-Handel, Rep. v.Kfz, Tankstellen	1	-	-	1	-	-	-	-	-	-	-	-	-	4	3
51 Handelsvermittlung u.GH (o.H.m.Kfz)	5	3	1	1	-	-	-	-	-	-	-	-	-	8	4
52 EH (o.Kfz,o.Tankst.), Rep.v.Gebr.g.	19	2	5	10	1	1	-	-	-	-	-	-	-	73	55
<b>H Beherbergungs- und Gaststättenw.</b>	<b>26</b>	<b>5</b>	<b>4</b>	<b>9</b>	<b>5</b>	<b>3</b>	-	-	-	-	-	-	-	<b>127</b>	<b>98</b>
HA Beherbergungs- und Gaststättenw.	26	5	4	9	5	3	-	-	-	-	-	-	-	127	98
55 Beherbergungs- und Gaststättenw.	26	5	4	9	5	3	-	-	-	-	-	-	-	127	98
<b>I Verkehr und Nachrichtenübermittlung</b>	<b>6</b>	-	<b>3</b>	<b>1</b>	<b>1</b>	-	<b>1</b>	-	-	-	-	-	-	<b>38</b>	<b>34</b>
IA Verkehr und Nachrichtenübermittlung	6	-	3	1	1	-	1	-	-	-	-	-	-	38	34
60 Landverkehr,Transp. i. Rohrfernleit.	4	-	2	1	-	-	1	-	-	-	-	-	-	31	27
63 Hilfs-u.Nebentät.f.d.Verk., Reisebür.	1	-	1	-	-	-	-	-	-	-	-	-	-	1	1
64 Nachrichtenübermittlung	1	-	-	-	1	-	-	-	-	-	-	-	-	6	6
<b>J Kredit- und Versicherungswesen</b>	<b>2</b>	-	-	<b>1</b>	<b>1</b>	-	-	-	-	-	-	-	-	<b>9</b>	<b>9</b>
JA Kredit- und Versicherungswesen	2	-	-	1	1	-	-	-	-	-	-	-	-	9	9
65 Kreditwesen	2	-	-	1	1	-	-	-	-	-	-	-	-	9	9
<b>K Realitätenwesen, Unternehmensdienstl.</b>	<b>11</b>	<b>7</b>	<b>1</b>	<b>2</b>	<b>1</b>	-	-	-	-	-	-	-	-	<b>25</b>	<b>15</b>
KA Realitätenwesen, Unternehmensdienstl.	11	7	1	2	1	-	-	-	-	-	-	-	-	25	15
72 Datenverarbeitung u. Datenbanken	1	1	-	-	-	-	-	-	-	-	-	-	-	1	-
74 Erbring.v.unternehmensbez.Dienstl.	10	6	1	2	1	-	-	-	-	-	-	-	-	24	15
<b>L Öffentl. Verwaltung, Sozialversich.</b>	<b>2</b>	-	-	<b>1</b>	-	<b>1</b>	-	-	-	-	-	-	-	<b>15</b>	<b>15</b>
LA Öffentl. Verwaltung, Sozialversich.	2	-	-	1	-	1	-	-	-	-	-	-	-	15	15
75 Öffentl. Verwaltung, Sozialversich.	2	-	-	1	-	1	-	-	-	-	-	-	-	15	15
<b>M Unterrichtswesen</b>	<b>3</b>	-	-	<b>1</b>	-	-	<b>2</b>	-	-	-	-	-	-	<b>49</b>	<b>49</b>
MA Unterrichtswesen	3	-	-	1	-	-	2	-	-	-	-	-	-	49	49
80 Unterrichtswesen	3	-	-	1	-	-	2	-	-	-	-	-	-	49	49
<b>N Gesundheits-, Veterinär- u. Sozialw.</b>	<b>5</b>	<b>1</b>	<b>2</b>	<b>1</b>	-	<b>1</b>	-	-	-	-	-	-	-	<b>27</b>	<b>22</b>
NA Gesundheits-, Veterinär- u. Sozialw.	5	1	2	1	-	1	-	-	-	-	-	-	-	27	22
85 Gesundheits-, Veterinär- u. Sozialw.	5	1	2	1	-	1	-	-	-	-	-	-	-	27	22
<b>O Erbring.v.sonst.öffentl.u.pers.Dienstl.</b>	<b>7</b>	<b>2</b>	<b>3</b>	<b>2</b>	-	-	-	-	-	-	-	-	-	<b>15</b>	<b>11</b>
OA Erbring.v.sonst.öffentl.u.pers.Dienstl.	7	2	3	2	-	-	-	-	-	-	-	-	-	15	11
91 Interessenvertretungen, Vereine	1	-	1	-	-	-	-	-	-	-	-	-	-	1	1
92 Kultur, Sport und Unterhaltung	3	2	1	-	-	-	-	-	-	-	-	-	-	3	1
93 Erbring. v. sonst. Dienstleistungen	3	-	1	2	-	-	-	-	-	-	-	-	-	11	9
<b>31346 Straß im Straßertale</b>															
<b>zusammen</b>	<b>43</b>	<b>15</b>	<b>7</b>	<b>11</b>	<b>9</b>	<b>1</b>	-	-	-	-	-	-	-	<b>146</b>	<b>108</b>
<b>D Sachgütererzeugung</b>	<b>4</b>	<b>2</b>	-	<b>2</b>	-	-	-	-	-	-	-	-	-	<b>6</b>	<b>5</b>
DA H.v.Nahrungsm.u.Getränken,Tabakverarb.	3	1	-	2	-	-	-	-	-	-	-	-	-	6	5
15 H.v.Nahr.- u.Genussm.; Getränken	3	1	-	2	-	-	-	-	-	-	-	-	-	6	5
DB H.v.Textilien, Textilwaren u. Bekleidung	1	1	-	-	-	-	-	-	-	-	-	-	-	-	-
17 H.v.Textilien u.Textilwaren (o. Bekl.)	1	1	-	-	-	-	-	-	-	-	-	-	-	-	-
<b>F Bauwesen</b>	<b>1</b>	-	-	<b>1</b>	-	-	-	-	-	-	-	-	-	<b>3</b>	<b>3</b>
FA Bauwesen	1	-	-	1	-	-	-	-	-	-	-	-	-	3	3
45 Bauwesen	1	-	-	1	-	-	-	-	-	-	-	-	-	3	3

**Tabelle A5: Arbeitsstätten und Beschäftigte nach Gemeinden und Abteilungen der ÖNACE 1995**

ÖNACE 1995	Arbeitsstätten insgesamt	davon mit ... unselbständig Beschäftigten											Beschäftigte insgesamt	darunter unselbst. Beschäftigte
		0	1	2 - 4	5 - 9	10 - 19	20 - 49	50 - 99	100 - 199	200 - 499	500 - 999	1000 und mehr		
<b>G Handel, Rep. v.Kfz u.Gebrauchsgütern</b>	<b>12</b>	<b>2</b>	<b>4</b>	<b>4</b>	<b>2</b>	-	-	-	-	-	-	-	<b>47</b>	<b>34</b>
GA Handel, Rep. v.Kfz u.Gebrauchsgütern	12	2	4	4	2	-	-	-	-	-	-	-	47	34
51 Handelsvermittlung u.GH (o.H.m.Kfz)	6	1	2	1	2	-	-	-	-	-	-	-	27	20
52 EH (o.Kfz,o.Tankst.), Rep.v.Gebr.g.	6	1	2	3	-	-	-	-	-	-	-	-	20	14
<b>H Beherbergungs- und Gaststättenw.</b>	<b>6</b>	<b>1</b>	<b>1</b>	<b>1</b>	<b>2</b>	<b>1</b>	-	-	-	-	-	-	<b>36</b>	<b>29</b>
HA Beherbergungs- und Gaststättenw.	6	1	1	1	2	1	-	-	-	-	-	-	36	29
55 Beherbergungs- und Gaststättenw.	6	1	1	1	2	1	-	-	-	-	-	-	36	29
<b>I Verkehr und Nachrichtenübermittlung</b>	<b>1</b>	-	-	-	<b>1</b>	-	-	-	-	-	-	-	<b>5</b>	<b>5</b>
IA Verkehr und Nachrichtenübermittlung	1	-	-	-	1	-	-	-	-	-	-	-	5	5
64 Nachrichtenübermittlung	1	-	-	-	1	-	-	-	-	-	-	-	5	5
<b>J Kredit- und Versicherungswesen</b>	<b>6</b>	<b>5</b>	-	<b>1</b>	-	-	-	-	-	-	-	-	<b>10</b>	<b>2</b>
JA Kredit- und Versicherungswesen	6	5	-	1	-	-	-	-	-	-	-	-	10	2
65 Kreditwesen	1	-	-	1	-	-	-	-	-	-	-	-	2	2
67 M.d.Kredit-u.Vers.w.verbund.Tätigk.	5	5	-	-	-	-	-	-	-	-	-	-	8	-
<b>K Realitätenwesen, Unternehmensdienstl.</b>	<b>5</b>	<b>2</b>	<b>1</b>	<b>1</b>	<b>1</b>	-	-	-	-	-	-	-	<b>14</b>	<b>10</b>
KA Realitätenwesen, Unternehmensdienstl.	5	2	1	1	1	-	-	-	-	-	-	-	14	10
74 Erbring.v.unternehmensbez.Dienstl.	5	2	1	1	1	-	-	-	-	-	-	-	14	10
<b>L Öffentl. Verwaltung, Sozialversich.</b>	<b>1</b>	-	-	-	<b>1</b>	-	-	-	-	-	-	-	<b>6</b>	<b>6</b>
LA Öffentl. Verwaltung, Sozialversich.	1	-	-	-	1	-	-	-	-	-	-	-	6	6
75 Öffentl. Verwaltung, Sozialversich.	1	-	-	-	1	-	-	-	-	-	-	-	6	6
<b>M Unterrichtswesen</b>	<b>2</b>	-	-	-	<b>2</b>	-	-	-	-	-	-	-	<b>11</b>	<b>11</b>
MA Unterrichtswesen	2	-	-	-	2	-	-	-	-	-	-	-	11	11
80 Unterrichtswesen	2	-	-	-	2	-	-	-	-	-	-	-	11	11
<b>N Gesundheits-, Veterinär- u. Sozialw.</b>	<b>3</b>	<b>2</b>	<b>1</b>	-	-	-	-	-	-	-	-	-	<b>4</b>	<b>1</b>
NA Gesundheits-, Veterinär- u. Sozialw.	3	2	1	-	-	-	-	-	-	-	-	-	4	1
85 Gesundheits-, Veterinär- u. Sozialw.	3	2	1	-	-	-	-	-	-	-	-	-	4	1
<b>O Erbring.v.sonst.öffentl.u.pers.Dienstl.</b>	<b>2</b>	<b>1</b>	-	<b>1</b>	-	-	-	-	-	-	-	-	<b>4</b>	<b>2</b>
OA Erbring.v.sonst.öffentl.u.pers.Dienstl.	2	1	-	1	-	-	-	-	-	-	-	-	4	2
92 Kultur, Sport und Unterhaltung	1	1	-	-	-	-	-	-	-	-	-	-	1	-
93 Erbring. v. sonst. Dienstleistungen	1	-	-	1	-	-	-	-	-	-	-	-	3	2
<b>31347 Stratzing</b>														
<b>zusammen</b>	<b>19</b>	<b>9</b>	<b>2</b>	<b>5</b>	<b>2</b>	<b>1</b>	-	-	-	-	-	-	<b>58</b>	<b>37</b>
<b>C Bergbau;Gewinn.v.Steinen u.Erden</b>	<b>1</b>	-	-	<b>1</b>	-	-	-	-	-	-	-	-	<b>3</b>	<b>2</b>
CB Erzbergb., Gewinnung v.Steinen u.Erden	1	-	-	1	-	-	-	-	-	-	-	-	3	2
14 Gew.v.Steinen u.Erden;sonst.Bergb.	1	-	-	1	-	-	-	-	-	-	-	-	3	2
<b>D Sachgüterzeugung</b>	<b>1</b>	-	-	-	<b>1</b>	-	-	-	-	-	-	-	<b>9</b>	<b>7</b>
DA H.v.Nahrungsm.u.Getränken,Tabakverarb.	1	-	-	-	1	-	-	-	-	-	-	-	9	7
15 H.v.Nahr.- u.Genussm.; Getränken	1	-	-	-	1	-	-	-	-	-	-	-	9	7
<b>F Bauwesen</b>	<b>2</b>	-	-	<b>1</b>	-	<b>1</b>	-	-	-	-	-	-	<b>17</b>	<b>14</b>
FA Bauwesen	2	-	-	1	-	1	-	-	-	-	-	-	17	14
45 Bauwesen	2	-	-	1	-	1	-	-	-	-	-	-	17	14
<b>G Handel, Rep. v.Kfz u.Gebrauchsgütern</b>	<b>2</b>	<b>2</b>	-	-	-	-	-	-	-	-	-	-	<b>2</b>	-
GA Handel, Rep. v.Kfz u.Gebrauchsgütern	2	2	-	-	-	-	-	-	-	-	-	-	2	-
51 Handelsvermittlung u.GH (o.H.m.Kfz)	2	2	-	-	-	-	-	-	-	-	-	-	2	-
<b>H Beherbergungs- und Gaststättenw.</b>	<b>1</b>	-	-	<b>1</b>	-	-	-	-	-	-	-	-	<b>5</b>	<b>3</b>
HA Beherbergungs- und Gaststättenw.	1	-	-	1	-	-	-	-	-	-	-	-	5	3
55 Beherbergungs- und Gaststättenw.	1	-	-	1	-	-	-	-	-	-	-	-	5	3

**Tabelle A5: Arbeitsstätten und Beschäftigte nach Gemeinden und Abteilungen der ÖNACE 1995**

ÖNACE 1995	Arbeitsstätten insgesamt	davon mit ... unselbständig Beschäftigten										Beschäftigte insgesamt	darunter unselbst. Beschäftigte	
		0	1	2 - 4	5 - 9	10 - 19	20 - 49	50 - 99	100 - 199	200 - 499	500 - 999			1000 und mehr
<b>J Kredit- und Versicherungswesen</b>	<b>2</b>	<b>2</b>	-	-	-	-	-	-	-	-	-	-	<b>2</b>	-
JA Kredit- und Versicherungswesen	2	2	-	-	-	-	-	-	-	-	-	-	2	-
67 M.d.Kredit-u.Vers.w.verbund.Tätigk.	2	2	-	-	-	-	-	-	-	-	-	-	2	-
<b>K Realitätenwesen, Unternehmensdienstl.</b>	<b>5</b>	<b>3</b>	<b>1</b>	<b>1</b>	-	-	-	-	-	-	-	-	<b>9</b>	<b>3</b>
KA Realitätenwesen, Unternehmensdienstl.	5	3	1	1	-	-	-	-	-	-	-	-	9	3
72 Datenverarbeitung u. Datenbanken	1	1	-	-	-	-	-	-	-	-	-	-	2	-
74 Erbring.v.unternehmensbez.Dienstl.	4	2	1	1	-	-	-	-	-	-	-	-	7	3
<b>L Öffentl. Verwaltung, Sozialversich.</b>	<b>1</b>	-	-	-	<b>1</b>	-	-	-	-	-	-	-	<b>5</b>	<b>5</b>
LA Öffentl. Verwaltung, Sozialversich.	1	-	-	-	1	-	-	-	-	-	-	-	5	5
75 Öffentl. Verwaltung, Sozialversich.	1	-	-	-	1	-	-	-	-	-	-	-	5	5
<b>N Gesundheits-, Veterinär- u. Sozialw.</b>	<b>2</b>	-	<b>1</b>	<b>1</b>	-	-	-	-	-	-	-	-	<b>4</b>	<b>3</b>
NA Gesundheits-, Veterinär- u. Sozialw.	2	-	1	1	-	-	-	-	-	-	-	-	4	3
85 Gesundheits-, Veterinär- u. Sozialw.	2	-	1	1	-	-	-	-	-	-	-	-	4	3
<b>O Erbring.v.sonst.öffentl.u.pers.Dienstl.</b>	<b>2</b>	<b>2</b>	-	-	-	-	-	-	-	-	-	-	<b>2</b>	-
OA Erbring.v.sonst.öffentl.u.pers.Dienstl.	2	2	-	-	-	-	-	-	-	-	-	-	2	-
92 Kultur, Sport und Unterhaltung	1	1	-	-	-	-	-	-	-	-	-	-	1	-
93 Erbring. v. sonst. Dienstleistungen	1	1	-	-	-	-	-	-	-	-	-	-	1	-
<b>31350 Weinzierl am Walde</b>														
<b>zusammen</b>	<b>43</b>	<b>14</b>	<b>9</b>	<b>13</b>	<b>6</b>	<b>1</b>	-	-	-	-	-	-	<b>134</b>	<b>92</b>
<b>D Sachgütererzeugung</b>	<b>10</b>	<b>3</b>	<b>2</b>	<b>2</b>	<b>2</b>	<b>1</b>	-	-	-	-	-	-	<b>44</b>	<b>32</b>
DA H.v.Nahrungsm.u.Getränken,Tabakverarb.	3	-	-	1	2	-	-	-	-	-	-	-	18	15
15 H.v.Nahr.- u.Genussm.; Getränken	3	-	-	1	2	-	-	-	-	-	-	-	18	15
DD Be- u. Verarb. v. Holz (o.H.v.Möbeln)	3	-	2	-	-	1	-	-	-	-	-	-	16	13
20 Be- u. Verarb. v. Holz (o.H.v.Möbeln)	3	-	2	-	-	1	-	-	-	-	-	-	16	13
DK Maschinenbau	1	1	-	-	-	-	-	-	-	-	-	-	1	-
29 Maschinenbau	1	1	-	-	-	-	-	-	-	-	-	-	1	-
DN H.v.sonst. Erzeugnissen,Rückgewinnung	3	2	-	1	-	-	-	-	-	-	-	-	9	4
36 H.v.sonstigen Erzeugnissen	3	2	-	1	-	-	-	-	-	-	-	-	9	4
<b>F Bauwesen</b>	<b>1</b>	-	<b>1</b>	-	-	-	-	-	-	-	-	-	<b>2</b>	<b>1</b>
FA Bauwesen	1	-	1	-	-	-	-	-	-	-	-	-	2	1
45 Bauwesen	1	-	1	-	-	-	-	-	-	-	-	-	2	1
<b>G Handel, Rep. v.Kfz u.Gebrauchsgütern</b>	<b>10</b>	<b>4</b>	<b>3</b>	<b>3</b>	-	-	-	-	-	-	-	-	<b>21</b>	<b>11</b>
GA Handel, Rep. v.Kfz u.Gebrauchsgütern	10	4	3	3	-	-	-	-	-	-	-	-	21	11
50 Kfz-Handel, Rep. v.Kfz, Tankstellen	2	-	-	2	-	-	-	-	-	-	-	-	8	6
51 Handelsvermittlung u.GH (o.H.m.Kfz)	2	1	1	-	-	-	-	-	-	-	-	-	3	1
52 EH (o.Kfz,o.Tankst.), Rep.v.Gebr.g.	6	3	2	1	-	-	-	-	-	-	-	-	10	4
<b>H Beherbergungs- und Gaststättenw.</b>	<b>6</b>	<b>3</b>	<b>1</b>	<b>2</b>	-	-	-	-	-	-	-	-	<b>16</b>	<b>6</b>
HA Beherbergungs- und Gaststättenw.	6	3	1	2	-	-	-	-	-	-	-	-	16	6
55 Beherbergungs- und Gaststättenw.	6	3	1	2	-	-	-	-	-	-	-	-	16	6
<b>I Verkehr und Nachrichtenübermittlung</b>	<b>2</b>	-	<b>1</b>	<b>1</b>	-	-	-	-	-	-	-	-	<b>4</b>	<b>3</b>
IA Verkehr und Nachrichtenübermittlung	2	-	1	1	-	-	-	-	-	-	-	-	4	3
60 Landverkehr,Transp. i. Rohrfernleit.	1	-	1	-	-	-	-	-	-	-	-	-	2	1
64 Nachrichtenübermittlung	1	-	-	1	-	-	-	-	-	-	-	-	2	2
<b>J Kredit- und Versicherungswesen</b>	<b>1</b>	-	<b>1</b>	-	-	-	-	-	-	-	-	-	<b>1</b>	<b>1</b>
JA Kredit- und Versicherungswesen	1	-	1	-	-	-	-	-	-	-	-	-	1	1
65 Kreditwesen	1	-	1	-	-	-	-	-	-	-	-	-	1	1

**Tabelle A5: Arbeitsstätten und Beschäftigte nach Gemeinden und Abteilungen der ÖNACE 1995**

ÖNACE 1995	Arbeitsstätten insgesamt	davon mit ... unselbständig Beschäftigten										Beschäftigte insgesamt	darunter unselbst. Beschäftigte	
		0	1	2 - 4	5 - 9	10 - 19	20 - 49	50 - 99	100 - 199	200 - 499	500 - 999			1000 und mehr
<b>K Realitätenwesen, Unternehmensdienstl.</b>	<b>6</b>	<b>3</b>	-	<b>3</b>	-	-	-	-	-	-	-	-	<b>14</b>	<b>9</b>
KA Realitätenwesen, Unternehmensdienstl.	6	3	-	3	-	-	-	-	-	-	-	-	14	9
70 Realitätenwesen	1	1	-	-	-	-	-	-	-	-	-	-	1	-
74 Erbring.v.unternehmensbez.Dienstl.	5	2	-	3	-	-	-	-	-	-	-	-	13	9
<b>L Öffentl. Verwaltung, Sozialversich.</b>	<b>1</b>	-	-	-	<b>1</b>	-	-	-	-	-	-	-	<b>7</b>	<b>7</b>
LA Öffentl. Verwaltung, Sozialversich.	1	-	-	-	1	-	-	-	-	-	-	-	7	7
75 Öffentl. Verwaltung, Sozialversich.	1	-	-	-	1	-	-	-	-	-	-	-	7	7
<b>M Unterrichtswesen</b>	<b>3</b>	-	-	<b>1</b>	<b>2</b>	-	-	-	-	-	-	-	<b>15</b>	<b>15</b>
MA Unterrichtswesen	3	-	-	1	2	-	-	-	-	-	-	-	15	15
80 Unterrichtswesen	3	-	-	1	2	-	-	-	-	-	-	-	15	15
<b>N Gesundheits-, Veterinär- u. Sozialw.</b>	<b>1</b>	-	-	-	<b>1</b>	-	-	-	-	-	-	-	<b>6</b>	<b>5</b>
NA Gesundheits-, Veterinär- u. Sozialw.	1	-	-	-	1	-	-	-	-	-	-	-	6	5
85 Gesundheits-, Veterinär- u. Sozialw.	1	-	-	-	1	-	-	-	-	-	-	-	6	5
<b>O Erbring.v.sonst.öffentl.u.pers.Dienstl.</b>	<b>2</b>	<b>1</b>	-	<b>1</b>	-	-	-	-	-	-	-	-	<b>4</b>	<b>2</b>
OA Erbring.v.sonst.öffentl.u.pers.Dienstl.	2	1	-	1	-	-	-	-	-	-	-	-	4	2
93 Erbring. v. sonst. Dienstleistungen	2	1	-	1	-	-	-	-	-	-	-	-	4	2
<b>31351 Weißenkirchen in der Wachau</b>														
<b>zusammen</b>	<b>72</b>	<b>20</b>	<b>9</b>	<b>21</b>	<b>15</b>	<b>4</b>	<b>2</b>	<b>1</b>	-	-	-	-	<b>408</b>	<b>333</b>
<b>D Sachgütererzeugung</b>	<b>10</b>	<b>4</b>	<b>1</b>	<b>3</b>	<b>2</b>	-	-	-	-	-	-	-	<b>35</b>	<b>19</b>
DA H.v.Nahrungsm.u.Getränken,Tabakverarb.	5	1	1	2	1	-	-	-	-	-	-	-	22	12
15 H.v.Nahr.- u.Genussm.; Getränken	5	1	1	2	1	-	-	-	-	-	-	-	22	12
DD Be- u. Verarb. v. Holz (o.H.v.Möbeln)	2	1	-	-	1	-	-	-	-	-	-	-	7	5
20 Be- u. Verarb. v. Holz (o.H.v.Möbeln)	2	1	-	-	1	-	-	-	-	-	-	-	7	5
DJ Metallerg.u.-bearbeitung, H.v.Metallerg.	3	2	-	1	-	-	-	-	-	-	-	-	6	2
28 H.v.Metallergzeugnissen	3	2	-	1	-	-	-	-	-	-	-	-	6	2
<b>F Bauwesen</b>	<b>5</b>	<b>1</b>	-	<b>1</b>	<b>1</b>	-	<b>1</b>	<b>1</b>	-	-	-	-	<b>127</b>	<b>124</b>
FA Bauwesen	5	1	-	1	1	-	1	1	-	-	-	-	127	124
45 Bauwesen	5	1	-	1	1	-	1	1	-	-	-	-	127	124
<b>G Handel, Rep. v.Kfz u.Gebrauchsgütern</b>	<b>16</b>	<b>6</b>	<b>4</b>	<b>3</b>	<b>1</b>	<b>1</b>	<b>1</b>	-	-	-	-	-	<b>67</b>	<b>50</b>
GA Handel, Rep. v.Kfz u.Gebrauchsgütern	16	6	4	3	1	1	1	-	-	-	-	-	67	50
50 Kfz-Handel, Rep. v.Kfz, Tankstellen	3	1	1	1	-	-	-	-	-	-	-	-	7	3
51 Handelsvermittlung u.GH (o.H.m.Kfz)	4	-	2	1	-	-	1	-	-	-	-	-	30	25
52 EH (o.Kfz,o.Tankst.), Rep.v.Gebr.g.	9	5	1	1	1	1	-	-	-	-	-	-	30	22
<b>H Beherbergungs- und Gaststättenw.</b>	<b>17</b>	<b>4</b>	<b>1</b>	<b>5</b>	<b>5</b>	<b>2</b>	-	-	-	-	-	-	<b>96</b>	<b>67</b>
HA Beherbergungs- und Gaststättenw.	17	4	1	5	5	2	-	-	-	-	-	-	96	67
55 Beherbergungs- und Gaststättenw.	17	4	1	5	5	2	-	-	-	-	-	-	96	67
<b>I Verkehr und Nachrichtenübermittlung</b>	<b>4</b>	-	<b>1</b>	<b>1</b>	<b>2</b>	-	-	-	-	-	-	-	<b>16</b>	<b>15</b>
IA Verkehr und Nachrichtenübermittlung	4	-	1	1	2	-	-	-	-	-	-	-	16	15
60 Landverkehr,Transp. i. Rohrfernleit.	2	-	1	-	1	-	-	-	-	-	-	-	7	6
61 Schifffahrt	1	-	-	1	-	-	-	-	-	-	-	-	3	3
64 Nachrichtenübermittlung	1	-	-	-	1	-	-	-	-	-	-	-	6	6
<b>J Kredit- und Versicherungswesen</b>	<b>2</b>	-	-	<b>2</b>	-	-	-	-	-	-	-	-	<b>7</b>	<b>7</b>
JA Kredit- und Versicherungswesen	2	-	-	2	-	-	-	-	-	-	-	-	7	7
65 Kreditwesen	2	-	-	2	-	-	-	-	-	-	-	-	7	7
<b>K Realitätenwesen, Unternehmensdienstl.</b>	<b>8</b>	<b>5</b>	-	<b>2</b>	<b>1</b>	-	-	-	-	-	-	-	<b>17</b>	<b>11</b>
KA Realitätenwesen, Unternehmensdienstl.	8	5	-	2	1	-	-	-	-	-	-	-	17	11
74 Erbring.v.unternehmensbez.Dienstl.	8	5	-	2	1	-	-	-	-	-	-	-	17	11

**Tabelle A5: Arbeitsstätten und Beschäftigte nach Gemeinden und Abteilungen der ÖNACE 1995**

ÖNACE 1995	Arbeitsstätten insgesamt	davon mit ... unselbständig Beschäftigten										Beschäftigte insgesamt	darunter unselbst. Beschäftigte	
		0	1	2 - 4	5 - 9	10 - 19	20 - 49	50 - 99	100 - 199	200 - 499	500 - 999			1000 und mehr
<b>L Öffentl. Verwaltung, Sozialversich.</b>	<b>3</b>	-	-	-	<b>2</b>	<b>1</b>	-	-	-	-	-	-	<b>22</b>	<b>22</b>
LA Öffentl. Verwaltung, Sozialversich.	3	-	-	-	2	1	-	-	-	-	-	-	22	22
75 Öffentl. Verwaltung, Sozialversich.	3	-	-	-	2	1	-	-	-	-	-	-	22	22
<b>M Unterrichtswesen</b>	<b>2</b>	-	-	<b>1</b>	<b>1</b>	-	-	-	-	-	-	-	<b>9</b>	<b>9</b>
MA Unterrichtswesen	2	-	-	1	1	-	-	-	-	-	-	-	9	9
80 Unterrichtswesen	2	-	-	1	1	-	-	-	-	-	-	-	9	9
<b>N Gesundheits-, Veterinär- u. Sozialw.</b>	<b>1</b>	-	-	<b>1</b>	-	-	-	-	-	-	-	-	<b>4</b>	<b>3</b>
NA Gesundheits-, Veterinär- u. Sozialw.	1	-	-	1	-	-	-	-	-	-	-	-	4	3
85 Gesundheits-, Veterinär- u. Sozialw.	1	-	-	1	-	-	-	-	-	-	-	-	4	3
<b>O Erbring.v.sonst.öffentl.u.pers.Dienstl.</b>	<b>4</b>	-	<b>2</b>	<b>2</b>	-	-	-	-	-	-	-	-	<b>8</b>	<b>6</b>
OA Erbring.v.sonst.öffentl.u.pers.Dienstl.	4	-	2	2	-	-	-	-	-	-	-	-	8	6
91 Interessenvertretungen, Vereine	1	-	-	1	-	-	-	-	-	-	-	-	2	2
92 Kultur, Sport und Unterhaltung	2	-	2	-	-	-	-	-	-	-	-	-	3	2
93 Erbring. v. sonst. Dienstleistungen	1	-	-	1	-	-	-	-	-	-	-	-	3	2
<b>31355 Schönberg am Kamp</b>														
<b>zusammen</b>	<b>55</b>	<b>19</b>	<b>12</b>	<b>16</b>	<b>5</b>	<b>1</b>	<b>2</b>	-	-	-	-	-	<b>232</b>	<b>190</b>
<b>D Sachgütererzeugung</b>	<b>7</b>	<b>3</b>	<b>1</b>	<b>2</b>	<b>1</b>	-	-	-	-	-	-	-	<b>18</b>	<b>12</b>
DA H.v.Nahrungsm.u.Getränken,Tabakverarb.	2	1	1	-	-	-	-	-	-	-	-	-	3	1
15 H.v.Nahr.- u.Genussm.; Getränken	2	1	1	-	-	-	-	-	-	-	-	-	3	1
DJ Metallerz.u.-bearbeitung, H.v.Metallerz.	2	1	-	-	1	-	-	-	-	-	-	-	8	6
28 H.v.Metallerzeugnissen	2	1	-	-	1	-	-	-	-	-	-	-	8	6
DK Maschinenbau	1	1	-	-	-	-	-	-	-	-	-	-	1	-
29 Maschinenbau	1	1	-	-	-	-	-	-	-	-	-	-	1	-
DN H.v.sonst. Erzeugnissen,Rückgewinnung	2	-	-	2	-	-	-	-	-	-	-	-	6	5
36 H.v.sonstigen Erzeugnissen	2	-	-	2	-	-	-	-	-	-	-	-	6	5
<b>E Energie- und Wasserversorgung</b>	<b>1</b>	<b>1</b>	-	-	-	-	-	-	-	-	-	-	<b>1</b>	-
EA Energie- und Wasserversorgung	1	1	-	-	-	-	-	-	-	-	-	-	1	-
40 Energieversorgung	1	1	-	-	-	-	-	-	-	-	-	-	1	-
<b>F Bauwesen</b>	<b>3</b>	-	-	<b>1</b>	<b>1</b>	-	<b>1</b>	-	-	-	-	-	<b>45</b>	<b>43</b>
FA Bauwesen	3	-	-	1	1	-	1	-	-	-	-	-	45	43
45 Bauwesen	3	-	-	1	1	-	1	-	-	-	-	-	45	43
<b>G Handel, Rep. v.Kfz u.Gebrauchsgütern</b>	<b>8</b>	<b>5</b>	<b>2</b>	<b>1</b>	-	-	-	-	-	-	-	-	<b>15</b>	<b>6</b>
GA Handel, Rep. v.Kfz u.Gebrauchsgütern	8	5	2	1	-	-	-	-	-	-	-	-	15	6
50 Kfz-Handel, Rep. v.Kfz, Tankstellen	2	2	-	-	-	-	-	-	-	-	-	-	2	-
52 EH (o.Kfz,o.Tankst.), Rep.v.Gebr.g.	6	3	2	1	-	-	-	-	-	-	-	-	13	6
<b>H Beherbergungs- und Gaststättenw.</b>	<b>8</b>	<b>1</b>	<b>5</b>	<b>1</b>	-	<b>1</b>	-	-	-	-	-	-	<b>36</b>	<b>26</b>
HA Beherbergungs- und Gaststättenw.	8	1	5	1	-	1	-	-	-	-	-	-	36	26
55 Beherbergungs- und Gaststättenw.	8	1	5	1	-	1	-	-	-	-	-	-	36	26
<b>I Verkehr und Nachrichtenübermittlung</b>	<b>3</b>	-	<b>1</b>	<b>2</b>	-	-	-	-	-	-	-	-	<b>8</b>	<b>8</b>
IA Verkehr und Nachrichtenübermittlung	3	-	1	2	-	-	-	-	-	-	-	-	8	8
61 Schifffahrt	1	-	1	-	-	-	-	-	-	-	-	-	1	1
64 Nachrichtenübermittlung	2	-	-	2	-	-	-	-	-	-	-	-	7	7
<b>J Kredit- und Versicherungswesen</b>	<b>1</b>	-	-	<b>1</b>	-	-	-	-	-	-	-	-	<b>2</b>	<b>2</b>
JA Kredit- und Versicherungswesen	1	-	-	1	-	-	-	-	-	-	-	-	2	2
65 Kreditwesen	1	-	-	1	-	-	-	-	-	-	-	-	2	2

**Tabelle A5: Arbeitsstätten und Beschäftigte nach Gemeinden und Abteilungen der ÖNACE 1995**

ÖNACE 1995	Arbeitsstätten insgesamt	davon mit ... unselbständig Beschäftigten										Beschäftigte insgesamt	darunter unselbst. Beschäftigte	
		0	1	2 - 4	5 - 9	10 - 19	20 - 49	50 - 99	100 - 199	200 - 499	500 - 999			1000 und mehr
<b>K Realitätenwesen, Unternehmensdienstl.</b>	<b>7</b>	<b>4</b>	<b>1</b>	<b>1</b>	<b>1</b>	-	-	-	-	-	-	-	<b>17</b>	<b>11</b>
KA Realitätenwesen, Unternehmensdienstl.	7	4	1	1	1	-	-	-	-	-	-	-	17	11
70 Realitätenwesen	1	-	1	-	-	-	-	-	-	-	-	-	1	1
74 Erbring.v.unternehmensbez.Dienstl.	6	4	-	1	1	-	-	-	-	-	-	-	16	10
<b>L Öffentl. Verwaltung, Sozialversich.</b>	<b>2</b>	-	-	<b>2</b>	-	-	-	-	-	-	-	-	<b>8</b>	<b>8</b>
LA Öffentl. Verwaltung, Sozialversich.	2	-	-	2	-	-	-	-	-	-	-	-	8	8
75 Öffentl. Verwaltung, Sozialversich.	2	-	-	2	-	-	-	-	-	-	-	-	8	8
<b>M Unterrichtswesen</b>	<b>3</b>	-	-	<b>2</b>	<b>1</b>	-	-	-	-	-	-	-	<b>13</b>	<b>13</b>
MA Unterrichtswesen	3	-	-	2	1	-	-	-	-	-	-	-	13	13
80 Unterrichtswesen	3	-	-	2	1	-	-	-	-	-	-	-	13	13
<b>N Gesundheits-, Veterinär- u. Sozialw.</b>	<b>7</b>	<b>4</b>	-	<b>1</b>	<b>1</b>	-	<b>1</b>	-	-	-	-	-	<b>59</b>	<b>54</b>
NA Gesundheits-, Veterinär- u. Sozialw.	7	4	-	1	1	-	1	-	-	-	-	-	59	54
85 Gesundheits-, Veterinär- u. Sozialw.	7	4	-	1	1	-	1	-	-	-	-	-	59	54
<b>O Erbring.v.sonst.öffentl.u.pers.Dienstl.</b>	<b>5</b>	<b>1</b>	<b>2</b>	<b>2</b>	-	-	-	-	-	-	-	-	<b>10</b>	<b>7</b>
OA Erbring.v.sonst.öffentl.u.pers.Dienstl.	5	1	2	2	-	-	-	-	-	-	-	-	10	7
91 Interessenvertretungen, Vereine	1	-	1	-	-	-	-	-	-	-	-	-	1	1
92 Kultur, Sport und Unterhaltung	2	1	-	1	-	-	-	-	-	-	-	-	4	3
93 Erbring. v. sonst. Dienstleistungen	2	-	1	1	-	-	-	-	-	-	-	-	5	3
<b>31356 Droß</b>														
<b>zusammen</b>	<b>17</b>	<b>11</b>	<b>2</b>	<b>1</b>	<b>3</b>	-	-	-	-	-	-	-	<b>42</b>	<b>23</b>
<b>D Sachgüterzeugung</b>	<b>1</b>	-	-	<b>1</b>	-	-	-	-	-	-	-	-	<b>4</b>	<b>2</b>
DA H.v.Nahrungsm.u.Getränken,Tabakverarb.	1	-	-	1	-	-	-	-	-	-	-	-	4	2
15 H.v.Nahr.- u.Genussm.; Getränken	1	-	-	1	-	-	-	-	-	-	-	-	4	2
<b>G Handel, Rep. v.Kfz u.Gebrauchsgütern</b>	<b>4</b>	<b>4</b>	-	-	-	-	-	-	-	-	-	-	<b>6</b>	-
GA Handel, Rep. v.Kfz u.Gebrauchsgütern	4	4	-	-	-	-	-	-	-	-	-	-	6	-
52 EH (o.Kfz,o.Tankst.), Rep.v.Gebr.g.	4	4	-	-	-	-	-	-	-	-	-	-	6	-
<b>H Beherbergungs- und Gaststättenw.</b>	<b>3</b>	<b>2</b>	<b>1</b>	-	-	-	-	-	-	-	-	-	<b>6</b>	<b>1</b>
HA Beherbergungs- und Gaststättenw.	3	2	1	-	-	-	-	-	-	-	-	-	6	1
55 Beherbergungs- und Gaststättenw.	3	2	1	-	-	-	-	-	-	-	-	-	6	1
<b>J Kredit- und Versicherungswesen</b>	<b>1</b>	-	<b>1</b>	-	-	-	-	-	-	-	-	-	<b>1</b>	<b>1</b>
JA Kredit- und Versicherungswesen	1	-	1	-	-	-	-	-	-	-	-	-	1	1
65 Kreditwesen	1	-	1	-	-	-	-	-	-	-	-	-	1	1
<b>K Realitätenwesen, Unternehmensdienstl.</b>	<b>2</b>	<b>2</b>	-	-	-	-	-	-	-	-	-	-	<b>2</b>	-
KA Realitätenwesen, Unternehmensdienstl.	2	2	-	-	-	-	-	-	-	-	-	-	2	-
74 Erbring.v.unternehmensbez.Dienstl.	2	2	-	-	-	-	-	-	-	-	-	-	2	-
<b>L Öffentl. Verwaltung, Sozialversich.</b>	<b>1</b>	-	-	-	<b>1</b>	-	-	-	-	-	-	-	<b>7</b>	<b>7</b>
LA Öffentl. Verwaltung, Sozialversich.	1	-	-	-	1	-	-	-	-	-	-	-	7	7
75 Öffentl. Verwaltung, Sozialversich.	1	-	-	-	1	-	-	-	-	-	-	-	7	7
<b>M Unterrichtswesen</b>	<b>3</b>	<b>1</b>	-	-	<b>2</b>	-	-	-	-	-	-	-	<b>13</b>	<b>12</b>
MA Unterrichtswesen	3	1	-	-	2	-	-	-	-	-	-	-	13	12
80 Unterrichtswesen	3	1	-	-	2	-	-	-	-	-	-	-	13	12
<b>O Erbring.v.sonst.öffentl.u.pers.Dienstl.</b>	<b>2</b>	<b>2</b>	-	-	-	-	-	-	-	-	-	-	<b>3</b>	-
OA Erbring.v.sonst.öffentl.u.pers.Dienstl.	2	2	-	-	-	-	-	-	-	-	-	-	3	-
92 Kultur, Sport und Unterhaltung	1	1	-	-	-	-	-	-	-	-	-	-	1	-
93 Erbring. v. sonst. Dienstleistungen	1	1	-	-	-	-	-	-	-	-	-	-	2	-

**Tabelle A5: Arbeitsstätten und Beschäftigte nach Gemeinden und Abteilungen der ÖNACE 1995**

ÖNACE 1995	Arbeitsstätten insgesamt	davon mit ... unselbständig Beschäftigten										Beschäftigte insgesamt	darunter unselbst. Beschäftigte	
		0	1	2 - 4	5 - 9	10 - 19	20 - 49	50 - 99	100 - 199	200 - 499	500 - 999			1000 und mehr
<b>31401 Annaberg</b>														
<b>zusammen</b>	<b>52</b>	<b>14</b>	<b>14</b>	<b>15</b>	<b>8</b>	<b>1</b>	-	-	-	-	-	-	<b>152</b>	<b>117</b>
<b>D Sachgütererzeugung</b>	<b>3</b>	-	<b>1</b>	<b>1</b>	-	<b>1</b>	-	-	-	-	-	-	<b>18</b>	<b>16</b>
DA H.v.Nahrungsm.u.Getränken,Tabakverarb.	1	-	-	1	-	-	-	-	-	-	-	-	3	2
15 H.v.Nahr.- u.Genussm.; Getränken	1	-	-	1	-	-	-	-	-	-	-	-	3	2
DD Be- u. Verarb. v. Holz (o.H.v.Möbeln)	1	-	-	-	-	1	-	-	-	-	-	-	13	13
20 Be- u. Verarb. v. Holz (o.H.v.Möbeln)	1	-	-	-	-	1	-	-	-	-	-	-	13	13
DN H.v.sonst. Erzeugnissen,Rückgewinnung	1	-	1	-	-	-	-	-	-	-	-	-	2	1
36 H.v.sonstigen Erzeugnissen	1	-	1	-	-	-	-	-	-	-	-	-	2	1
<b>E Energie- und Wasserversorgung</b>	<b>1</b>	-	-	<b>1</b>	-	-	-	-	-	-	-	-	<b>2</b>	<b>2</b>
EA Energie- und Wasserversorgung	1	-	-	1	-	-	-	-	-	-	-	-	2	2
40 Energieversorgung	1	-	-	1	-	-	-	-	-	-	-	-	2	2
<b>F Bauwesen</b>	<b>3</b>	<b>2</b>	-	-	<b>1</b>	-	-	-	-	-	-	-	<b>9</b>	<b>7</b>
FA Bauwesen	3	2	-	-	1	-	-	-	-	-	-	-	9	7
45 Bauwesen	3	2	-	-	1	-	-	-	-	-	-	-	9	7
<b>G Handel, Rep. v.Kfz u.Gebrauchsgütern</b>	<b>4</b>	<b>1</b>	<b>2</b>	<b>1</b>	-	-	-	-	-	-	-	-	<b>9</b>	<b>4</b>
GA Handel, Rep. v.Kfz u.Gebrauchsgütern	4	1	2	1	-	-	-	-	-	-	-	-	9	4
50 Kfz-Handel, Rep. v.Kfz, Tankstellen	1	-	1	-	-	-	-	-	-	-	-	-	2	1
52 EH (o.Kfz,o.Tankst.), Rep.v.Gebr.g.	3	1	1	1	-	-	-	-	-	-	-	-	7	3
<b>H Beherbergungs- und Gaststättenw.</b>	<b>21</b>	<b>5</b>	<b>7</b>	<b>5</b>	<b>4</b>	-	-	-	-	-	-	-	<b>64</b>	<b>45</b>
HA Beherbergungs- und Gaststättenw.	21	5	7	5	4	-	-	-	-	-	-	-	64	45
55 Beherbergungs- und Gaststättenw.	21	5	7	5	4	-	-	-	-	-	-	-	64	45
<b>I Verkehr und Nachrichtenübermittlung</b>	<b>8</b>	<b>2</b>	<b>2</b>	<b>3</b>	<b>1</b>	-	-	-	-	-	-	-	<b>20</b>	<b>18</b>
IA Verkehr und Nachrichtenübermittlung	8	2	2	3	1	-	-	-	-	-	-	-	20	18
60 Landverkehr,Transp. i. Rohrfernleit.	6	2	2	1	1	-	-	-	-	-	-	-	15	13
64 Nachrichtenübermittlung	2	-	-	2	-	-	-	-	-	-	-	-	5	5
<b>J Kredit- und Versicherungswesen</b>	<b>2</b>	<b>1</b>	-	<b>1</b>	-	-	-	-	-	-	-	-	<b>3</b>	<b>2</b>
JA Kredit- und Versicherungswesen	2	1	-	1	-	-	-	-	-	-	-	-	3	2
65 Kreditwesen	1	-	-	1	-	-	-	-	-	-	-	-	2	2
67 M.d.Kredit-u.Vers.w.verbund.Tätigk.	1	1	-	-	-	-	-	-	-	-	-	-	1	-
<b>K Realitätenwesen, Unternehmensdienstl.</b>	<b>4</b>	<b>3</b>	-	-	<b>1</b>	-	-	-	-	-	-	-	<b>8</b>	<b>5</b>
KA Realitätenwesen, Unternehmensdienstl.	4	3	-	-	1	-	-	-	-	-	-	-	8	5
74 Erbring.v.unternehmensbez.Dienstl.	4	3	-	-	1	-	-	-	-	-	-	-	8	5
<b>L Öffentl. Verwaltung, Sozialversich.</b>	<b>2</b>	-	-	<b>1</b>	<b>1</b>	-	-	-	-	-	-	-	<b>11</b>	<b>11</b>
LA Öffentl. Verwaltung, Sozialversich.	2	-	-	1	1	-	-	-	-	-	-	-	11	11
75 Öffentl. Verwaltung, Sozialversich.	2	-	-	1	1	-	-	-	-	-	-	-	11	11
<b>M Unterrichtswesen</b>	<b>2</b>	-	-	<b>2</b>	-	-	-	-	-	-	-	-	<b>5</b>	<b>5</b>
MA Unterrichtswesen	2	-	-	2	-	-	-	-	-	-	-	-	5	5
80 Unterrichtswesen	2	-	-	2	-	-	-	-	-	-	-	-	5	5
<b>N Gesundheits-, Veterinär- u. Sozialw.</b>	<b>1</b>	-	<b>1</b>	-	-	-	-	-	-	-	-	-	<b>2</b>	<b>1</b>
NA Gesundheits-, Veterinär- u. Sozialw.	1	-	1	-	-	-	-	-	-	-	-	-	2	1
85 Gesundheits-, Veterinär- u. Sozialw.	1	-	1	-	-	-	-	-	-	-	-	-	2	1
<b>O Erbring.v.sonst.öffentl.u.pers.Dienstl.</b>	<b>1</b>	-	<b>1</b>	-	-	-	-	-	-	-	-	-	<b>1</b>	<b>1</b>
OA Erbring.v.sonst.öffentl.u.pers.Dienstl.	1	-	1	-	-	-	-	-	-	-	-	-	1	1
92 Kultur, Sport und Unterhaltung	1	-	1	-	-	-	-	-	-	-	-	-	1	1

**Tabelle A5: Arbeitsstätten und Beschäftigte nach Gemeinden und Abteilungen der ÖNACE 1995**

ÖNACE 1995	Arbeitsstätten insgesamt	davon mit ... unselbständig Beschäftigten										Beschäftigte insgesamt	darunter unselbst. Beschäftigte	
		0	1	2 - 4	5 - 9	10 - 19	20 - 49	50 - 99	100 - 199	200 - 499	500 - 999			1000 und mehr
<b>31402 Eschenau</b>														
<b>zusammen</b>	<b>40</b>	<b>12</b>	<b>12</b>	<b>5</b>	<b>7</b>	<b>2</b>	<b>2</b>	-	-	-	-	-	<b>189</b>	<b>157</b>
<b>D Sachgütererzeugung</b>	<b>9</b>	<b>3</b>	<b>3</b>	-	<b>3</b>	-	-	-	-	-	-	-	<b>31</b>	<b>23</b>
DA H.v.Nahrungsm.u.Getränken,Tabakverarb.	4	1	1	-	2	-	-	-	-	-	-	-	18	16
15 H.v.Nahr.- u.Genussm.; Getränken	4	1	1	-	2	-	-	-	-	-	-	-	18	16
DC Ledererz. u. -verarbeitung, H.v.Schuhen	1	1	-	-	-	-	-	-	-	-	-	-	1	-
19 Ledererzeugung und -verarbeitung	1	1	-	-	-	-	-	-	-	-	-	-	1	-
DD Be- u. Verarb. v. Holz (o.H.v.Möbeln)	2	-	1	-	1	-	-	-	-	-	-	-	8	6
20 Be- u. Verarb. v. Holz (o.H.v.Möbeln)	2	-	1	-	1	-	-	-	-	-	-	-	8	6
DJ Metallerrz.u.-bearbeitung, H.v.Metallerrz.	1	1	-	-	-	-	-	-	-	-	-	-	2	-
28 H.v.Metallerrzeugnissen	1	1	-	-	-	-	-	-	-	-	-	-	2	-
DK Maschinenbau	1	-	1	-	-	-	-	-	-	-	-	-	2	1
29 Maschinenbau	1	-	1	-	-	-	-	-	-	-	-	-	2	1
<b>E Energie- und Wasserversorgung</b>	<b>1</b>	-	<b>1</b>	-	-	-	-	-	-	-	-	-	<b>1</b>	<b>1</b>
EA Energie- und Wasserversorgung	1	-	1	-	-	-	-	-	-	-	-	-	1	1
40 Energieversorgung	1	-	1	-	-	-	-	-	-	-	-	-	1	1
<b>F Bauwesen</b>	<b>2</b>	-	-	-	-	<b>1</b>	<b>1</b>	-	-	-	-	-	<b>54</b>	<b>53</b>
FA Bauwesen	2	-	-	-	-	1	1	-	-	-	-	-	54	53
45 Bauwesen	2	-	-	-	-	1	1	-	-	-	-	-	54	53
<b>G Handel, Rep. v.Kfz u.Gebrauchsgütern</b>	<b>4</b>	<b>1</b>	<b>2</b>	<b>1</b>	-	-	-	-	-	-	-	-	<b>9</b>	<b>5</b>
GA Handel, Rep. v.Kfz u.Gebrauchsgütern	4	1	2	1	-	-	-	-	-	-	-	-	9	5
52 EH (o.Kfz,o.Tankst.), Rep.v.Gebr.g.	4	1	2	1	-	-	-	-	-	-	-	-	9	5
<b>H Beherbergungs- und Gaststättenw.</b>	<b>8</b>	<b>4</b>	<b>2</b>	<b>1</b>	<b>1</b>	-	-	-	-	-	-	-	<b>22</b>	<b>10</b>
HA Beherbergungs- und Gaststättenw.	8	4	2	1	1	-	-	-	-	-	-	-	22	10
55 Beherbergungs- und Gaststättenw.	8	4	2	1	1	-	-	-	-	-	-	-	22	10
<b>I Verkehr und Nachrichtenübermittlung</b>	<b>1</b>	-	-	<b>1</b>	-	-	-	-	-	-	-	-	<b>4</b>	<b>4</b>
IA Verkehr und Nachrichtenübermittlung	1	-	-	1	-	-	-	-	-	-	-	-	4	4
64 Nachrichtenübermittlung	1	-	-	1	-	-	-	-	-	-	-	-	4	4
<b>J Kredit- und Versicherungswesen</b>	<b>2</b>	<b>1</b>	-	<b>1</b>	-	-	-	-	-	-	-	-	<b>3</b>	<b>2</b>
JA Kredit- und Versicherungswesen	2	1	-	1	-	-	-	-	-	-	-	-	3	2
65 Kreditwesen	1	-	-	1	-	-	-	-	-	-	-	-	2	2
67 M.d.Kredit-u.Vers.w.verbund.Tätigk.	1	1	-	-	-	-	-	-	-	-	-	-	1	-
<b>K Realitätenwesen, Unternehmensdienstl.</b>	<b>7</b>	<b>3</b>	<b>3</b>	-	<b>1</b>	-	-	-	-	-	-	-	<b>15</b>	<b>9</b>
KA Realitätenwesen, Unternehmensdienstl.	7	3	3	-	1	-	-	-	-	-	-	-	15	9
72 Datenverarbeitung u. Datenbanken	3	-	2	-	1	-	-	-	-	-	-	-	9	8
74 Erbring.v.unternehmensbez.Dienstl.	4	3	1	-	-	-	-	-	-	-	-	-	6	1
<b>L Öffentl. Verwaltung, Sozialversich.</b>	<b>1</b>	-	-	-	-	<b>1</b>	-	-	-	-	-	-	<b>11</b>	<b>11</b>
LA Öffentl. Verwaltung, Sozialversich.	1	-	-	-	-	1	-	-	-	-	-	-	11	11
75 Öffentl. Verwaltung, Sozialversich.	1	-	-	-	-	1	-	-	-	-	-	-	11	11
<b>M Unterrichtswesen</b>	<b>2</b>	-	-	<b>1</b>	<b>1</b>	-	-	-	-	-	-	-	<b>7</b>	<b>7</b>
MA Unterrichtswesen	2	-	-	1	1	-	-	-	-	-	-	-	7	7
80 Unterrichtswesen	2	-	-	1	1	-	-	-	-	-	-	-	7	7
<b>N Gesundheits-, Veterinär- u. Sozialw.</b>	<b>2</b>	-	-	-	<b>1</b>	-	<b>1</b>	-	-	-	-	-	<b>31</b>	<b>31</b>
NA Gesundheits-, Veterinär- u. Sozialw.	2	-	-	-	1	-	1	-	-	-	-	-	31	31
85 Gesundheits-, Veterinär- u. Sozialw.	2	-	-	-	1	-	1	-	-	-	-	-	31	31



**Tabelle A5: Arbeitsstätten und Beschäftigte nach Gemeinden und Abteilungen der ÖNACE 1995**

ÖNACE 1995	Arbeitsstätten insgesamt	davon mit ... unselbständig Beschäftigten											Beschäftigte insgesamt	darunter unselbst. Beschäftigte	
		0	1	2 - 4	5 - 9	10 - 19	20 - 49	50 - 99	100 - 199	200 - 499	500 - 999	1000 und mehr			
<b>O Erbring.v.sonst.öffentl.u.pers.Dienstl.</b>	<b>1</b>	-	<b>1</b>	-	-	-	-	-	-	-	-	-	-	<b>1</b>	<b>1</b>
OA Erbring.v.sonst.öffentl.u.pers.Dienstl.	1	-	1	-	-	-	-	-	-	-	-	-	-	1	1
91 Interessenvertretungen, Vereine	1	-	1	-	-	-	-	-	-	-	-	-	-	1	1
<b>31403 Hainfeld</b>															
<b>zusammen</b>	<b>183</b>	<b>43</b>	<b>29</b>	<b>59</b>	<b>25</b>	<b>14</b>	<b>7</b>	<b>3</b>	<b>3</b>	<b>3</b>	<b>-</b>	<b>-</b>	<b>-</b>	<b>1626</b>	<b>1482</b>
<b>C Bergbau;Gewinn.v.Steinen u.Erden</b>	<b>1</b>	-	-	-	<b>1</b>	-	-	-	-	-	-	-	-	<b>7</b>	<b>5</b>
CB Erzbergb., Gewinnung v.Steinen u.Erden	1	-	-	-	1	-	-	-	-	-	-	-	-	7	5
14 Gew.v.Steinen u.Erden;sonst.Bergb.	1	-	-	-	1	-	-	-	-	-	-	-	-	7	5
<b>D Sachgütererzeugung</b>	<b>22</b>	<b>6</b>	<b>3</b>	<b>4</b>	<b>2</b>	<b>2</b>	<b>2</b>	<b>1</b>	<b>2</b>	<b>-</b>	<b>-</b>	<b>-</b>	<b>-</b>	<b>550</b>	<b>526</b>
DA H.v.Nahrungsm.u.Getränken,Tabakverarb.	4	-	-	-	2	2	-	-	-	-	-	-	-	44	38
15 H.v.Nahr.- u.Genussm.; Getränken	4	-	-	-	2	2	-	-	-	-	-	-	-	44	38
DD Be- u. Verarb. v. Holz (o.H.v.Möbeln)	2	1	1	-	-	-	-	-	-	-	-	-	-	4	1
20 Be- u. Verarb. v. Holz (o.H.v.Möbeln)	2	1	1	-	-	-	-	-	-	-	-	-	-	4	1
DH H.v.Gummi- und Kunststoffwaren	2	-	-	-	-	-	2	-	-	-	-	-	-	52	49
25 H.v.Gummi- und Kunststoffwaren	2	-	-	-	-	-	2	-	-	-	-	-	-	52	49
DI H.u.Bearb.v.Glas,H.v.W.a.Stein.u.Erden	2	2	-	-	-	-	-	-	-	-	-	-	-	2	-
26 H.u.Bea.v.Glas,H.v.W.a.Stein.u.Erden	2	2	-	-	-	-	-	-	-	-	-	-	-	2	-
DJ Metallerrz.u.-bearbeitung, H.v.Metallerrz.	5	1	-	2	-	-	-	-	2	-	-	-	-	362	360
28 H.v.Metallerrzeugnissen	5	1	-	2	-	-	-	-	2	-	-	-	-	362	360
DK Maschinenbau	1	1	-	-	-	-	-	-	-	-	-	-	-	1	-
29 Maschinenbau	1	1	-	-	-	-	-	-	-	-	-	-	-	1	-
DL H.v.Büromasch., Datenverarb.ger.	1	-	-	1	-	-	-	-	-	-	-	-	-	3	2
33 Medizin-,Mess-u.Regel.tech., Optik	1	-	-	1	-	-	-	-	-	-	-	-	-	3	2
DN H.v.sonst. Erzeugnissen,Rückgewinnung	5	1	2	1	-	-	-	1	-	-	-	-	-	82	76
36 H.v.sonstigen Erzeugnissen	4	-	2	1	-	-	-	1	-	-	-	-	-	81	76
37 Rückgewinnung (Recycling)	1	1	-	-	-	-	-	-	-	-	-	-	-	1	-
<b>F Bauwesen</b>	<b>14</b>	-	<b>2</b>	<b>3</b>	<b>6</b>	<b>1</b>	<b>1</b>	<b>1</b>	<b>-</b>	<b>-</b>	<b>-</b>	<b>-</b>	<b>-</b>	<b>196</b>	<b>187</b>
FA Bauwesen	14	-	2	3	6	1	1	1	-	-	-	-	-	196	187
45 Bauwesen	14	-	2	3	6	1	1	1	-	-	-	-	-	196	187
<b>G Handel, Rep. v.Kfz u.Gebrauchsgütern</b>	<b>57</b>	<b>12</b>	<b>12</b>	<b>20</b>	<b>6</b>	<b>6</b>	<b>1</b>	<b>-</b>	<b>-</b>	<b>-</b>	<b>-</b>	<b>-</b>	<b>-</b>	<b>257</b>	<b>213</b>
GA Handel, Rep. v.Kfz u.Gebrauchsgütern	57	12	12	20	6	6	1	-	-	-	-	-	-	257	213
50 Kfz-Handel, Rep. v.Kfz, Tankstellen	8	-	1	4	2	1	-	-	-	-	-	-	-	54	44
51 Handelsvermittlung u.GH (o.H.m.Kfz)	12	7	2	1	1	1	-	-	-	-	-	-	-	37	27
52 EH (o.Kfz,o.Tankst.), Rep.v.Gebr.g.	37	5	9	15	3	4	1	-	-	-	-	-	-	166	142
<b>H Beherbergungs- und Gaststättenw.</b>	<b>20</b>	<b>4</b>	<b>7</b>	<b>7</b>	<b>2</b>	<b>-</b>	<b>-</b>	<b>-</b>	<b>-</b>	<b>-</b>	<b>-</b>	<b>-</b>	<b>-</b>	<b>64</b>	<b>43</b>
HA Beherbergungs- und Gaststättenw.	20	4	7	7	2	-	-	-	-	-	-	-	-	64	43
55 Beherbergungs- und Gaststättenw.	20	4	7	7	2	-	-	-	-	-	-	-	-	64	43
<b>I Verkehr und Nachrichtenübermittlung</b>	<b>10</b>	<b>2</b>	<b>-</b>	<b>4</b>	<b>1</b>	<b>1</b>	<b>1</b>	<b>-</b>	<b>1</b>	<b>-</b>	<b>-</b>	<b>-</b>	<b>-</b>	<b>214</b>	<b>208</b>
IA Verkehr und Nachrichtenübermittlung	10	2	-	4	1	1	1	-	1	-	-	-	-	214	208
60 Landverkehr,Transp. i. Rohrfernleit.	9	2	-	4	1	-	1	-	1	-	-	-	-	204	198
64 Nachrichtenübermittlung	1	-	-	-	-	1	-	-	-	-	-	-	-	10	10
<b>J Kredit- und Versicherungswesen</b>	<b>5</b>	<b>2</b>	<b>-</b>	<b>1</b>	<b>1</b>	<b>-</b>	<b>1</b>	<b>-</b>	<b>-</b>	<b>-</b>	<b>-</b>	<b>-</b>	<b>-</b>	<b>53</b>	<b>49</b>
JA Kredit- und Versicherungswesen	5	2	-	1	1	-	1	-	-	-	-	-	-	53	49
65 Kreditwesen	2	-	-	-	1	-	1	-	-	-	-	-	-	47	47
67 M.d.Kredit-u.Vers.w.verbund.Tätigk.	3	2	-	1	-	-	-	-	-	-	-	-	-	6	2
<b>K Realitätenwesen, Unternehmensdienstl.</b>	<b>16</b>	<b>7</b>	<b>1</b>	<b>8</b>	<b>-</b>	<b>-</b>	<b>-</b>	<b>-</b>	<b>-</b>	<b>-</b>	<b>-</b>	<b>-</b>	<b>-</b>	<b>39</b>	<b>25</b>
KA Realitätenwesen, Unternehmensdienstl.	16	7	1	8	-	-	-	-	-	-	-	-	-	39	25
70 Realitätenwesen	1	1	-	-	-	-	-	-	-	-	-	-	-	1	-
71 Vermiet.bewegl.Sachen o.Bed.pers.	1	-	-	1	-	-	-	-	-	-	-	-	-	3	2

**Tabelle A5: Arbeitsstätten und Beschäftigte nach Gemeinden und Abteilungen der ÖNACE 1995**

ÖNACE 1995	Arbeitsstätten insgesamt	davon mit ... unselbständig Beschäftigten										Beschäftigte insgesamt	darunter unselbst. Beschäftigte	
		0	1	2 - 4	5 - 9	10 - 19	20 - 49	50 - 99	100 - 199	200 - 499	500 - 999			1000 und mehr
72 Datenverarbeitung u. Datenbanken	2	1	-	1	-	-	-	-	-	-	-	-	3	2
73 Forschung und Entwicklung	1	-	-	1	-	-	-	-	-	-	-	-	5	4
74 Erbring.v.unternehmensbez.Dienstl.	11	5	1	5	-	-	-	-	-	-	-	-	27	17
<b>L Öffentl. Verwaltung, Sozialversich.</b>	<b>4</b>	<b>-</b>	<b>-</b>	<b>1</b>	<b>1</b>	<b>2</b>	<b>-</b>	<b>-</b>	<b>-</b>	<b>-</b>	<b>-</b>	<b>-</b>	<b>34</b>	<b>34</b>
LA Öffentl. Verwaltung, Sozialversich.	4	-	-	1	1	2	-	-	-	-	-	-	34	34
75 Öffentl. Verwaltung, Sozialversich.	4	-	-	1	1	2	-	-	-	-	-	-	34	34
<b>M Unterrichtswesen</b>	<b>7</b>	<b>1</b>	<b>1</b>	<b>1</b>	<b>2</b>	<b>1</b>	<b>1</b>	<b>-</b>	<b>-</b>	<b>-</b>	<b>-</b>	<b>-</b>	<b>80</b>	<b>79</b>
MA Unterrichtswesen	7	1	1	1	2	1	1	-	-	-	-	-	80	79
80 Unterrichtswesen	7	1	1	1	2	1	1	-	-	-	-	-	80	79
<b>N Gesundheits-, Veterinär- u. Sozialw.</b>	<b>13</b>	<b>3</b>	<b>1</b>	<b>6</b>	<b>1</b>	<b>1</b>	<b>-</b>	<b>1</b>	<b>-</b>	<b>-</b>	<b>-</b>	<b>-</b>	<b>100</b>	<b>91</b>
NA Gesundheits-, Veterinär- u. Sozialw.	13	3	1	6	1	1	-	1	-	-	-	-	100	91
85 Gesundheits-, Veterinär- u. Sozialw.	13	3	1	6	1	1	-	1	-	-	-	-	100	91
<b>O Erbring.v.sonst.öffentl.u.pers.Dienstl.</b>	<b>14</b>	<b>6</b>	<b>2</b>	<b>4</b>	<b>2</b>	<b>-</b>	<b>-</b>	<b>-</b>	<b>-</b>	<b>-</b>	<b>-</b>	<b>-</b>	<b>32</b>	<b>22</b>
OA Erbring.v.sonst.öffentl.u.pers.Dienstl.	14	6	2	4	2	-	-	-	-	-	-	-	32	22
90 Abwasser- u.Abfallbes.u.s.Entsorg.	1	1	-	-	-	-	-	-	-	-	-	-	1	-
91 Interessenvertretungen, Vereine	1	-	-	1	-	-	-	-	-	-	-	-	2	2
92 Kultur, Sport und Unterhaltung	2	1	1	-	-	-	-	-	-	-	-	-	3	1
93 Erbring. v. sonst. Dienstleistungen	10	4	1	3	2	-	-	-	-	-	-	-	26	19
<b>31404 Hohenberg</b>														
<b>zusammen</b>	<b>81</b>	<b>25</b>	<b>12</b>	<b>21</b>	<b>13</b>	<b>9</b>	<b>-</b>	<b>-</b>	<b>1</b>	<b>-</b>	<b>-</b>	<b>-</b>	<b>486</b>	<b>435</b>
<b>D Sachgütererzeugung</b>	<b>9</b>	<b>1</b>	<b>3</b>	<b>-</b>	<b>2</b>	<b>2</b>	<b>-</b>	<b>-</b>	<b>1</b>	<b>-</b>	<b>-</b>	<b>-</b>	<b>208</b>	<b>204</b>
DA H.v.Nahrungsm.u.Getränken,Tabakverarb.	2	-	1	-	1	-	-	-	-	-	-	-	9	7
15 H.v.Nahr.- u.Genussm.; Getränken	2	-	1	-	1	-	-	-	-	-	-	-	9	7
DD Be- u. Verarb. v. Holz (o.H.v.Möbeln)	2	-	1	-	-	1	-	-	-	-	-	-	17	16
20 Be- u. Verarb. v. Holz (o.H.v.Möbeln)	2	-	1	-	-	1	-	-	-	-	-	-	17	16
DJ Metallerz.u.-bearbeitung, H.v.Metallerz.	4	1	-	-	1	1	-	-	1	-	-	-	180	180
27 Metallerzeugung und -bearbeitung	2	-	-	-	-	1	-	-	1	-	-	-	173	173
28 H.v.Metallerzeugnissen	2	1	-	-	1	-	-	-	-	-	-	-	7	7
DN H.v.sonst. Erzeugnissen,Rückgewinnung	1	-	1	-	-	-	-	-	-	-	-	-	2	1
36 H.v.sonstigen Erzeugnissen	1	-	1	-	-	-	-	-	-	-	-	-	2	1
<b>E Energie- und Wasserversorgung</b>	<b>1</b>	<b>1</b>	<b>-</b>	<b>-</b>	<b>-</b>	<b>-</b>	<b>-</b>	<b>-</b>	<b>-</b>	<b>-</b>	<b>-</b>	<b>-</b>	<b>1</b>	<b>-</b>
EA Energie- und Wasserversorgung	1	1	-	-	-	-	-	-	-	-	-	-	1	-
40 Energieversorgung	1	1	-	-	-	-	-	-	-	-	-	-	1	-
<b>F Bauwesen</b>	<b>12</b>	<b>3</b>	<b>-</b>	<b>3</b>	<b>3</b>	<b>3</b>	<b>-</b>	<b>-</b>	<b>-</b>	<b>-</b>	<b>-</b>	<b>-</b>	<b>69</b>	<b>62</b>
FA Bauwesen	12	3	-	3	3	3	-	-	-	-	-	-	69	62
45 Bauwesen	12	3	-	3	3	3	-	-	-	-	-	-	69	62
<b>G Handel, Rep. v.Kfz u.Gebrauchsgütern</b>	<b>11</b>	<b>2</b>	<b>2</b>	<b>4</b>	<b>1</b>	<b>2</b>	<b>-</b>	<b>-</b>	<b>-</b>	<b>-</b>	<b>-</b>	<b>-</b>	<b>50</b>	<b>45</b>
GA Handel, Rep. v.Kfz u.Gebrauchsgütern	11	2	2	4	1	2	-	-	-	-	-	-	50	45
50 Kfz-Handel, Rep. v.Kfz, Tankstellen	1	-	-	1	-	-	-	-	-	-	-	-	2	2
52 EH (o.Kfz,o.Tankst.), Rep.v.Gebr.g.	10	2	2	3	1	2	-	-	-	-	-	-	48	43
<b>H Beherbergungs- und Gaststättenw.</b>	<b>12</b>	<b>6</b>	<b>2</b>	<b>3</b>	<b>1</b>	<b>-</b>	<b>-</b>	<b>-</b>	<b>-</b>	<b>-</b>	<b>-</b>	<b>-</b>	<b>30</b>	<b>17</b>
HA Beherbergungs- und Gaststättenw.	12	6	2	3	1	-	-	-	-	-	-	-	30	17
55 Beherbergungs- und Gaststättenw.	12	6	2	3	1	-	-	-	-	-	-	-	30	17
<b>I Verkehr und Nachrichtenübermittlung</b>	<b>7</b>	<b>3</b>	<b>1</b>	<b>1</b>	<b>1</b>	<b>1</b>	<b>-</b>	<b>-</b>	<b>-</b>	<b>-</b>	<b>-</b>	<b>-</b>	<b>29</b>	<b>25</b>
IA Verkehr und Nachrichtenübermittlung	7	3	1	1	1	1	-	-	-	-	-	-	29	25
60 Landverkehr,Transp. i. Rohrfernleit.	5	3	1	-	-	1	-	-	-	-	-	-	18	15
63 Hilfs-u.Nebentät.f.d.Verk., Reisebür.	1	-	-	1	-	-	-	-	-	-	-	-	3	2
64 Nachrichtenübermittlung	1	-	-	-	1	-	-	-	-	-	-	-	8	8

**Tabelle A5: Arbeitsstätten und Beschäftigte nach Gemeinden und Abteilungen der ÖNACE 1995**

ÖNACE 1995	Arbeitsstätten insgesamt	davon mit ... unselbständig Beschäftigten										Beschäftigte insgesamt	darunter unselbst. Beschäftigte	
		0	1	2 - 4	5 - 9	10 - 19	20 - 49	50 - 99	100 - 199	200 - 499	500 - 999			1000 und mehr
<b>J Kredit- und Versicherungswesen</b>	<b>2</b>	-	-	<b>2</b>	-	-	-	-	-	-	-	-	<b>8</b>	<b>8</b>
JA Kredit- und Versicherungswesen	2	-	-	2	-	-	-	-	-	-	-	-	8	8
65 Kreditwesen	2	-	-	2	-	-	-	-	-	-	-	-	8	8
<b>K Realitätenwesen, Unternehmensdienstl.</b>	<b>7</b>	<b>3</b>	-	<b>3</b>	<b>1</b>	-	-	-	-	-	-	-	<b>21</b>	<b>15</b>
KA Realitätenwesen, Unternehmensdienstl.	7	3	-	3	1	-	-	-	-	-	-	-	21	15
71 Vermiet.bewegl.Sachen o.Bed.pers.	2	1	-	1	-	-	-	-	-	-	-	-	4	3
74 Erbring.v.unternehmensbez.Dienstl.	5	2	-	2	1	-	-	-	-	-	-	-	17	12
<b>L Öffentl. Verwaltung, Sozialversich.</b>	<b>2</b>	-	-	<b>1</b>	<b>1</b>	-	-	-	-	-	-	-	<b>12</b>	<b>12</b>
LA Öffentl. Verwaltung, Sozialversich.	2	-	-	1	1	-	-	-	-	-	-	-	12	12
75 Öffentl. Verwaltung, Sozialversich.	2	-	-	1	1	-	-	-	-	-	-	-	12	12
<b>M Unterrichtswesen</b>	<b>4</b>	-	<b>1</b>	<b>1</b>	<b>1</b>	<b>1</b>	-	-	-	-	-	-	<b>25</b>	<b>25</b>
MA Unterrichtswesen	4	-	1	1	1	1	-	-	-	-	-	-	25	25
80 Unterrichtswesen	4	-	1	1	1	1	-	-	-	-	-	-	25	25
<b>N Gesundheits-, Veterinär- u. Sozialw.</b>	<b>6</b>	<b>3</b>	-	<b>1</b>	<b>2</b>	-	-	-	-	-	-	-	<b>18</b>	<b>13</b>
NA Gesundheits-, Veterinär- u. Sozialw.	6	3	-	1	2	-	-	-	-	-	-	-	18	13
85 Gesundheits-, Veterinär- u. Sozialw.	6	3	-	1	2	-	-	-	-	-	-	-	18	13
<b>O Erbring.v.sonst.öffentl.u.pers.Dienstl.</b>	<b>8</b>	<b>3</b>	<b>3</b>	<b>2</b>	-	-	-	-	-	-	-	-	<b>15</b>	<b>9</b>
OA Erbring.v.sonst.öffentl.u.pers.Dienstl.	8	3	3	2	-	-	-	-	-	-	-	-	15	9
90 Abwasser- u.Abfallbes.u.s.Entsorg.	1	1	-	-	-	-	-	-	-	-	-	-	1	-
91 Interessenvertretungen, Vereine	1	-	1	-	-	-	-	-	-	-	-	-	1	1
92 Kultur, Sport und Unterhaltung	2	1	1	-	-	-	-	-	-	-	-	-	2	1
93 Erbring. v. sonst. Dienstleistungen	4	1	1	2	-	-	-	-	-	-	-	-	11	7
<b>31405 Kaumberg</b>														
<b>zusammen</b>	<b>43</b>	<b>18</b>	<b>13</b>	<b>6</b>	<b>3</b>	<b>2</b>	<b>1</b>	-	-	-	-	-	<b>145</b>	<b>105</b>
<b>D Sachgütererzeugung</b>	<b>6</b>	<b>2</b>	<b>1</b>	<b>2</b>	-	-	<b>1</b>	-	-	-	-	-	<b>49</b>	<b>41</b>
DA H.v.Nahrungsm.u.Getränken,Tabakverarb.	1	1	-	-	-	-	-	-	-	-	-	-	4	-
15 H.v.Nahr.- u.Genussm.; Getränken	1	1	-	-	-	-	-	-	-	-	-	-	4	-
DE H.u.Verarb.v.Papier u.Pappe, Verlagsw.	1	-	-	1	-	-	-	-	-	-	-	-	5	4
22 Verlagsw., Druckerei,Vervielfältig.	1	-	-	1	-	-	-	-	-	-	-	-	5	4
DJ Metallverz.u.-bearbeitung, H.v.Metallverz.	1	-	-	-	-	-	1	-	-	-	-	-	32	32
27 Metallherzeugung und -bearbeitung	1	-	-	-	-	-	1	-	-	-	-	-	32	32
DK Maschinenbau	1	1	-	-	-	-	-	-	-	-	-	-	1	-
29 Maschinenbau	1	1	-	-	-	-	-	-	-	-	-	-	1	-
DM Fahrzeugbau	1	-	1	-	-	-	-	-	-	-	-	-	2	1
34 H.v.Kraftwagen und Kraftw.teilen	1	-	1	-	-	-	-	-	-	-	-	-	2	1
DN H.v.sonst. Erzeugnissen,Rückgewinnung	1	-	-	1	-	-	-	-	-	-	-	-	5	4
36 H.v.sonstigen Erzeugnissen	1	-	-	1	-	-	-	-	-	-	-	-	5	4
<b>F Bauwesen</b>	<b>3</b>	<b>1</b>	<b>1</b>	-	<b>1</b>	-	-	-	-	-	-	-	<b>9</b>	<b>7</b>
FA Bauwesen	3	1	1	-	1	-	-	-	-	-	-	-	9	7
45 Bauwesen	3	1	1	-	1	-	-	-	-	-	-	-	9	7
<b>G Handel, Rep. v.Kfz u.Gebrauchsgütern</b>	<b>7</b>	<b>3</b>	<b>2</b>	<b>1</b>	-	<b>1</b>	-	-	-	-	-	-	<b>25</b>	<b>18</b>
GA Handel, Rep. v.Kfz u.Gebrauchsgütern	7	3	2	1	-	1	-	-	-	-	-	-	25	18
51 Handelsvermittlung u.GH (o.H.m.Kfz)	4	2	1	-	-	1	-	-	-	-	-	-	17	13
52 EH (o.Kfz,o.Tankst.), Rep.v.Gebr.g.	3	1	1	1	-	-	-	-	-	-	-	-	8	5
<b>H Beherbergungs- und Gaststättenw.</b>	<b>9</b>	<b>4</b>	<b>4</b>	<b>1</b>	-	-	-	-	-	-	-	-	<b>18</b>	<b>6</b>
HA Beherbergungs- und Gaststättenw.	9	4	4	1	-	-	-	-	-	-	-	-	18	6
55 Beherbergungs- und Gaststättenw.	9	4	4	1	-	-	-	-	-	-	-	-	18	6

**Tabelle A5: Arbeitsstätten und Beschäftigte nach Gemeinden und Abteilungen der ÖNACE 1995**

ÖNACE 1995	Arbeitsstätten insgesamt	davon mit ... unselbständig Beschäftigten											Beschäftigte insgesamt	darunter unselbst. Beschäftigte
		0	1	2 - 4	5 - 9	10 - 19	20 - 49	50 - 99	100 - 199	200 - 499	500 - 999	1000 und mehr		
<b>I Verkehr und Nachrichtenübermittlung</b>	<b>3</b>	<b>1</b>	-	<b>1</b>	<b>1</b>	-	-	-	-	-	-	-	<b>9</b>	<b>9</b>
IA Verkehr und Nachrichtenübermittlung	3	1	-	1	1	-	-	-	-	-	-	-	9	9
60 Landverkehr, Transp. i. Rohrfernleit.	2	1	-	1	-	-	-	-	-	-	-	-	4	4
64 Nachrichtenübermittlung	1	-	-	-	1	-	-	-	-	-	-	-	5	5
<b>J Kredit- und Versicherungswesen</b>	<b>1</b>	-	-	<b>1</b>	-	-	-	-	-	-	-	-	<b>3</b>	<b>3</b>
JA Kredit- und Versicherungswesen	1	-	-	1	-	-	-	-	-	-	-	-	3	3
65 Kreditwesen	1	-	-	1	-	-	-	-	-	-	-	-	3	3
<b>K Realitätenwesen, Unternehmensdienstl.</b>	<b>3</b>	<b>2</b>	<b>1</b>	-	-	-	-	-	-	-	-	-	<b>4</b>	<b>1</b>
KA Realitätenwesen, Unternehmensdienstl.	3	2	1	-	-	-	-	-	-	-	-	-	4	1
71 Vermiet.bewegl.Sachen o.Bed.pers.	1	-	1	-	-	-	-	-	-	-	-	-	2	1
74 Erbring.v.unternehmensbez.Dienstl.	2	2	-	-	-	-	-	-	-	-	-	-	2	-
<b>L Öffentl. Verwaltung, Sozialversich.</b>	<b>1</b>	-	-	-	-	<b>1</b>	-	-	-	-	-	-	<b>10</b>	<b>10</b>
LA Öffentl. Verwaltung, Sozialversich.	1	-	-	-	-	1	-	-	-	-	-	-	10	10
75 Öffentl. Verwaltung, Sozialversich.	1	-	-	-	-	1	-	-	-	-	-	-	10	10
<b>M Unterrichtswesen</b>	<b>3</b>	-	<b>2</b>	-	<b>1</b>	-	-	-	-	-	-	-	<b>8</b>	<b>8</b>
MA Unterrichtswesen	3	-	2	-	1	-	-	-	-	-	-	-	8	8
80 Unterrichtswesen	3	-	2	-	1	-	-	-	-	-	-	-	8	8
<b>N Gesundheits-, Veterinär- u. Sozialw.</b>	<b>3</b>	<b>2</b>	<b>1</b>	-	-	-	-	-	-	-	-	-	<b>6</b>	<b>1</b>
NA Gesundheits-, Veterinär- u. Sozialw.	3	2	1	-	-	-	-	-	-	-	-	-	6	1
85 Gesundheits-, Veterinär- u. Sozialw.	3	2	1	-	-	-	-	-	-	-	-	-	6	1
<b>O Erbring.v.sonst.öffentl.u.pers.Dienstl.</b>	<b>4</b>	<b>3</b>	<b>1</b>	-	-	-	-	-	-	-	-	-	<b>4</b>	<b>1</b>
OA Erbring.v.sonst.öffentl.u.pers.Dienstl.	4	3	1	-	-	-	-	-	-	-	-	-	4	1
91 Interessenvertretungen, Vereine	1	-	1	-	-	-	-	-	-	-	-	-	1	1
92 Kultur, Sport und Unterhaltung	3	3	-	-	-	-	-	-	-	-	-	-	3	-
<b>31406 Kleinzell</b>														
<b>zusammen</b>	<b>37</b>	<b>10</b>	<b>7</b>	<b>10</b>	<b>6</b>	<b>3</b>	-	<b>1</b>	-	-	-	-	<b>229</b>	<b>192</b>
<b>C Bergbau;Gewinn.v.Steinen u.Erden</b>	<b>1</b>	-	-	-	-	<b>1</b>	-	-	-	-	-	-	<b>14</b>	<b>13</b>
CB Erzbergb., Gewinnung v.Steinen u.Erden	1	-	-	-	-	1	-	-	-	-	-	-	14	13
14 Gew.v.Steinen u.Erden;sonst.Bergb.	1	-	-	-	-	1	-	-	-	-	-	-	14	13
<b>D Sachgütererzeugung</b>	<b>4</b>	-	-	<b>1</b>	<b>1</b>	<b>2</b>	-	-	-	-	-	-	<b>43</b>	<b>38</b>
DA H.v.Nahrungsm.u.Getränken,Tabakverarb.	1	-	-	1	-	-	-	-	-	-	-	-	3	2
15 H.v.Nahr.- u.Genussm.; Getränken	1	-	-	1	-	-	-	-	-	-	-	-	3	2
DD Be- u. Verarb. v. Holz (o.H.v.Möbeln)	3	-	-	-	1	2	-	-	-	-	-	-	40	36
20 Be- u. Verarb. v. Holz (o.H.v.Möbeln)	3	-	-	-	1	2	-	-	-	-	-	-	40	36
<b>E Energie- und Wasserversorgung</b>	<b>1</b>	<b>1</b>	-	-	-	-	-	-	-	-	-	-	-	-
EA Energie- und Wasserversorgung	1	1	-	-	-	-	-	-	-	-	-	-	-	-
40 Energieversorgung	1	1	-	-	-	-	-	-	-	-	-	-	-	-
<b>F Bauwesen</b>	<b>2</b>	<b>1</b>	-	-	<b>1</b>	-	-	-	-	-	-	-	<b>10</b>	<b>8</b>
FA Bauwesen	2	1	-	-	1	-	-	-	-	-	-	-	10	8
45 Bauwesen	2	1	-	-	1	-	-	-	-	-	-	-	10	8
<b>G Handel, Rep. v.Kfz u.Gebrauchsgütern</b>	<b>5</b>	<b>2</b>	<b>2</b>	-	<b>1</b>	-	-	-	-	-	-	-	<b>12</b>	<b>7</b>
GA Handel, Rep. v.Kfz u.Gebrauchsgütern	5	2	2	-	1	-	-	-	-	-	-	-	12	7
50 Kfz-Handel, Rep. v.Kfz, Tankstellen	1	-	1	-	-	-	-	-	-	-	-	-	2	1
51 Handelsvermittlung u.GH (o.H.m.Kfz)	1	1	-	-	-	-	-	-	-	-	-	-	1	-
52 EH (o.Kfz,o.Tankst.), Rep.v.Gebr.g.	3	1	1	-	1	-	-	-	-	-	-	-	9	6

**Tabelle A5: Arbeitsstätten und Beschäftigte nach Gemeinden und Abteilungen der ÖNACE 1995**

ÖNACE 1995	Arbeitsstätten insgesamt	davon mit ... unselbständig Beschäftigten											Beschäftigte insgesamt	darunter unselbst. Beschäftigte
		0	1	2 - 4	5 - 9	10 - 19	20 - 49	50 - 99	100 - 199	200 - 499	500 - 999	1000 und mehr		
<b>H Beherbergungs- und Gaststättenw.</b>	<b>10</b>	<b>3</b>	<b>3</b>	<b>2</b>	<b>1</b>	-	-	<b>1</b>	-	-	-	-	<b>101</b>	<b>88</b>
HA Beherbergungs- und Gaststättenw.	10	3	3	2	1	-	-	1	-	-	-	-	101	88
55 Beherbergungs- und Gaststättenw.	10	3	3	2	1	-	-	1	-	-	-	-	101	88
<b>I Verkehr und Nachrichtenübermittlung</b>	<b>5</b>	<b>1</b>	-	<b>3</b>	<b>1</b>	-	-	-	-	-	-	-	<b>20</b>	<b>15</b>
IA Verkehr und Nachrichtenübermittlung	5	1	-	3	1	-	-	-	-	-	-	-	20	15
60 Landverkehr, Transp. i. Rohrfernleit.	3	1	-	1	1	-	-	-	-	-	-	-	10	8
63 Hilfs- u. Nebentät. f. d. Verk., Reisebür.	1	-	-	1	-	-	-	-	-	-	-	-	6	3
64 Nachrichtenübermittlung	1	-	-	1	-	-	-	-	-	-	-	-	4	4
<b>J Kredit- und Versicherungswesen</b>	<b>1</b>	-	-	<b>1</b>	-	-	-	-	-	-	-	-	<b>3</b>	<b>3</b>
JA Kredit- und Versicherungswesen	1	-	-	1	-	-	-	-	-	-	-	-	3	3
65 Kreditwesen	1	-	-	1	-	-	-	-	-	-	-	-	3	3
<b>K Realitätenwesen, Unternehmensdienstl.</b>	<b>3</b>	<b>2</b>	-	<b>1</b>	-	-	-	-	-	-	-	-	<b>5</b>	<b>2</b>
KA Realitätenwesen, Unternehmensdienstl.	3	2	-	1	-	-	-	-	-	-	-	-	5	2
72 Datenverarbeitung u. Datenbanken	1	1	-	-	-	-	-	-	-	-	-	-	1	-
74 Erbring. v. unternehmensbez. Dienstl.	2	1	-	1	-	-	-	-	-	-	-	-	4	2
<b>L Öffentl. Verwaltung, Sozialversich.</b>	<b>1</b>	-	-	-	<b>1</b>	-	-	-	-	-	-	-	<b>9</b>	<b>9</b>
LA Öffentl. Verwaltung, Sozialversich.	1	-	-	-	1	-	-	-	-	-	-	-	9	9
75 Öffentl. Verwaltung, Sozialversich.	1	-	-	-	1	-	-	-	-	-	-	-	9	9
<b>M Unterrichtswesen</b>	<b>1</b>	-	-	<b>1</b>	-	-	-	-	-	-	-	-	<b>4</b>	<b>4</b>
MA Unterrichtswesen	1	-	-	1	-	-	-	-	-	-	-	-	4	4
80 Unterrichtswesen	1	-	-	1	-	-	-	-	-	-	-	-	4	4
<b>N Gesundheits-, Veterinär- u. Sozialw.</b>	<b>1</b>	-	-	<b>1</b>	-	-	-	-	-	-	-	-	<b>5</b>	<b>3</b>
NA Gesundheits-, Veterinär- u. Sozialw.	1	-	-	1	-	-	-	-	-	-	-	-	5	3
85 Gesundheits-, Veterinär- u. Sozialw.	1	-	-	1	-	-	-	-	-	-	-	-	5	3
<b>O Erbring. v. sonst. öffentl. u. pers. Dienstl.</b>	<b>2</b>	-	<b>2</b>	-	-	-	-	-	-	-	-	-	<b>3</b>	<b>2</b>
OA Erbring. v. sonst. öffentl. u. pers. Dienstl.	2	-	2	-	-	-	-	-	-	-	-	-	3	2
91 Interessenvertretungen, Vereine	1	-	1	-	-	-	-	-	-	-	-	-	1	1
93 Erbring. v. sonst. Dienstleistungen	1	-	1	-	-	-	-	-	-	-	-	-	2	1
<b>31407 Lilienfeld</b>														
<b>zusammen</b>	<b>169</b>	<b>36</b>	<b>18</b>	<b>61</b>	<b>22</b>	<b>16</b>	<b>9</b>	<b>2</b>	<b>3</b>	<b>2</b>	-	-	<b>2096</b>	<b>1978</b>
<b>D Sachgütererzeugung</b>	<b>13</b>	<b>3</b>	<b>1</b>	<b>2</b>	<b>2</b>	<b>1</b>	-	-	<b>3</b>	<b>1</b>	-	-	<b>715</b>	<b>704</b>
DA H.v. Nahrungsm. u. Getränken, Tabakverarb.	3	-	1	1	-	1	-	-	-	-	-	-	20	13
15 H.v. Nahr.- u. Genussm.; Getränken	3	-	1	1	-	1	-	-	-	-	-	-	20	13
DB H.v. Textilien, Textilwaren u. Bekleidung	2	2	-	-	-	-	-	-	-	-	-	-	2	-
17 H.v. Textilien u. Textilwaren (o. Bekl.)	1	1	-	-	-	-	-	-	-	-	-	-	1	-
18 H.v. Bekleidung	1	1	-	-	-	-	-	-	-	-	-	-	1	-
DD Be- u. Verarb. v. Holz (o. H.v. Möbeln)	1	1	-	-	-	-	-	-	-	-	-	-	1	-
20 Be- u. Verarb. v. Holz (o. H.v. Möbeln)	1	1	-	-	-	-	-	-	-	-	-	-	1	-
DE H.u. Verarb. v. Papier u. Pappe, Verlagsw.	1	-	-	1	-	-	-	-	-	-	-	-	3	2
22 Verlagsw., Druckerei, Vervielfältig.	1	-	-	1	-	-	-	-	-	-	-	-	3	2
DJ Metallerz. u. -bearbeitung, H.v. Metallerz.	5	-	-	-	1	-	-	-	3	1	-	-	683	683
27 Metallerzeugung und -bearbeitung	2	-	-	-	1	-	-	-	1	-	-	-	154	154
28 H.v. Metallerzeugnissen	3	-	-	-	-	-	-	-	2	1	-	-	529	529
DN H.v. sonst. Erzeugnissen, Rückgewinnung	1	-	-	-	1	-	-	-	-	-	-	-	6	6
36 H.v. sonstigen Erzeugnissen	1	-	-	-	1	-	-	-	-	-	-	-	6	6
<b>E Energie- und Wasserversorgung</b>	<b>1</b>	-	<b>1</b>	-	-	-	-	-	-	-	-	-	<b>1</b>	<b>1</b>
EA Energie- und Wasserversorgung	1	-	1	-	-	-	-	-	-	-	-	-	1	1
40 Energieversorgung	1	-	1	-	-	-	-	-	-	-	-	-	1	1

**Tabelle A5: Arbeitsstätten und Beschäftigte nach Gemeinden und Abteilungen der ÖNACE 1995**

ÖNACE 1995	Arbeitsstätten insgesamt	davon mit ... unselbständig Beschäftigten											Beschäftigte insgesamt	darunter unselbst. Beschäftigte	
		0	1	2 - 4	5 - 9	10 - 19	20 - 49	50 - 99	100 - 199	200 - 499	500 - 999	1000 und mehr			
<b>F Bauwesen</b>	<b>10</b>	<b>2</b>	<b>2</b>	<b>2</b>	<b>2</b>	-	<b>2</b>	-	-	-	-	-	-	<b>103</b>	<b>95</b>
FA Bauwesen	10	2	2	2	2	-	2	-	-	-	-	-	-	103	95
45 Bauwesen	10	2	2	2	2	-	2	-	-	-	-	-	-	103	95
<b>G Handel, Rep. v.Kfz u.Gebrauchsgütern</b>	<b>26</b>	<b>3</b>	<b>3</b>	<b>15</b>	<b>1</b>	<b>2</b>	<b>2</b>	-	-	-	-	-	-	<b>141</b>	<b>120</b>
GA Handel, Rep. v.Kfz u.Gebrauchsgütern	26	3	3	15	1	2	2	-	-	-	-	-	-	141	120
50 Kfz-Handel, Rep. v.Kfz, Tankstellen	4	-	-	3	-	1	-	-	-	-	-	-	-	22	20
51 Handelsvermittlung u.GH (o.H.m.Kfz)	2	1	-	1	-	-	-	-	-	-	-	-	-	5	3
52 EH (o.Kfz,o.Tankst.), Rep.v.Gebr.g.	20	2	3	11	1	1	2	-	-	-	-	-	-	114	97
<b>H Beherbergungs- und Gaststättenw.</b>	<b>21</b>	<b>6</b>	<b>4</b>	<b>6</b>	<b>5</b>	-	-	-	-	-	-	-	-	<b>81</b>	<b>57</b>
HA Beherbergungs- und Gaststättenw.	21	6	4	6	5	-	-	-	-	-	-	-	-	81	57
55 Beherbergungs- und Gaststättenw.	21	6	4	6	5	-	-	-	-	-	-	-	-	81	57
<b>I Verkehr und Nachrichtenübermittlung</b>	<b>7</b>	-	<b>1</b>	<b>3</b>	<b>2</b>	<b>1</b>	-	-	-	-	-	-	-	<b>38</b>	<b>36</b>
IA Verkehr und Nachrichtenübermittlung	7	-	1	3	2	1	-	-	-	-	-	-	-	38	36
60 Landverkehr,Transp. i. Rohrfernleit.	3	-	1	1	1	-	-	-	-	-	-	-	-	15	13
63 Hilfs-u.Nebentät.f.d.Verk., Reisebür.	1	-	-	1	-	-	-	-	-	-	-	-	-	2	2
64 Nachrichtenübermittlung	3	-	-	1	1	1	-	-	-	-	-	-	-	21	21
<b>J Kredit- und Versicherungswesen</b>	<b>8</b>	-	-	<b>1</b>	<b>4</b>	<b>3</b>	-	-	-	-	-	-	-	<b>71</b>	<b>71</b>
JA Kredit- und Versicherungswesen	8	-	-	1	4	3	-	-	-	-	-	-	-	71	71
65 Kreditwesen	2	-	-	-	-	2	-	-	-	-	-	-	-	29	29
66 Versicherungswesen	6	-	-	1	4	1	-	-	-	-	-	-	-	42	42
<b>K Realitätenwesen, Unternehmensdienstl.</b>	<b>17</b>	<b>10</b>	<b>1</b>	<b>3</b>	<b>2</b>	-	<b>1</b>	-	-	-	-	-	-	<b>73</b>	<b>54</b>
KA Realitätenwesen, Unternehmensdienstl.	17	10	1	3	2	-	1	-	-	-	-	-	-	73	54
72 Datenverarbeitung u. Datenbanken	4	4	-	-	-	-	-	-	-	-	-	-	-	5	-
74 Erbring.v.unternehmensbez.Dienstl.	13	6	1	3	2	-	1	-	-	-	-	-	-	68	54
<b>L Öffentl. Verwaltung, Sozialversich.</b>	<b>8</b>	-	-	<b>1</b>	-	<b>4</b>	<b>2</b>	<b>1</b>	-	-	-	-	-	<b>176</b>	<b>176</b>
LA Öffentl. Verwaltung, Sozialversich.	8	-	-	1	-	4	2	1	-	-	-	-	-	176	176
75 Öffentl. Verwaltung, Sozialversich.	8	-	-	1	-	4	2	1	-	-	-	-	-	176	176
<b>M Unterrichtswesen</b>	<b>8</b>	<b>1</b>	-	<b>3</b>	-	<b>1</b>	<b>2</b>	<b>1</b>	-	-	-	-	-	<b>167</b>	<b>163</b>
MA Unterrichtswesen	8	1	-	3	-	1	2	1	-	-	-	-	-	167	163
80 Unterrichtswesen	8	1	-	3	-	1	2	1	-	-	-	-	-	167	163
<b>N Gesundheits-, Veterinär- u. Sozialw.</b>	<b>29</b>	<b>5</b>	<b>4</b>	<b>13</b>	<b>4</b>	<b>2</b>	-	-	-	<b>1</b>	-	-	-	<b>455</b>	<b>436</b>
NA Gesundheits-, Veterinär- u. Sozialw.	29	5	4	13	4	2	-	-	-	1	-	-	-	455	436
85 Gesundheits-, Veterinär- u. Sozialw.	29	5	4	13	4	2	-	-	-	1	-	-	-	455	436
<b>O Erbring.v.sonst.öffentl.u.pers.Dienstl.</b>	<b>21</b>	<b>6</b>	<b>1</b>	<b>12</b>	-	<b>2</b>	-	-	-	-	-	-	-	<b>75</b>	<b>65</b>
OA Erbring.v.sonst.öffentl.u.pers.Dienstl.	21	6	1	12	-	2	-	-	-	-	-	-	-	75	65
90 Abwasser- u.Abfallbes.u.s.Entsorg.	1	-	1	-	-	-	-	-	-	-	-	-	-	1	1
91 Interessenvertretungen, Vereine	8	-	-	6	-	2	-	-	-	-	-	-	-	48	48
92 Kultur, Sport und Unterhaltung	5	4	-	1	-	-	-	-	-	-	-	-	-	6	2
93 Erbring. v. sonst. Dienstleistungen	7	2	-	5	-	-	-	-	-	-	-	-	-	20	14
<b>31408 Mitterbach am Erlaufsee</b>															
<b>zusammen</b>	<b>47</b>	<b>16</b>	<b>10</b>	<b>12</b>	<b>9</b>	-	-	-	-	-	-	-	-	<b>127</b>	<b>94</b>
<b>C Bergbau;Gewinn.v.Steinen u.Erden</b>	<b>1</b>	<b>1</b>	-	-	-	-	-	-	-	-	-	-	-	-	-
CB Erzbergb., Gewinnung v.Steinen u.Erden	1	1	-	-	-	-	-	-	-	-	-	-	-	-	-
14 Gew.v.Steinen u.Erden;sonst.Bergb.	1	1	-	-	-	-	-	-	-	-	-	-	-	-	-
<b>D Sachgütererzeugung</b>	<b>4</b>	<b>1</b>	<b>2</b>	-	<b>1</b>	-	-	-	-	-	-	-	-	<b>12</b>	<b>9</b>
DA H.v.Nahrungsm.u.Getränken,Tabakverarb.	1	-	-	-	1	-	-	-	-	-	-	-	-	8	7
15 H.v.Nahr.- u.Genussm.; Getränken	1	-	-	-	1	-	-	-	-	-	-	-	-	8	7
DD Be- u. Verarb. v. Holz (o.H.v.Möbeln)	1	-	1	-	-	-	-	-	-	-	-	-	-	2	1
20 Be- u. Verarb. v. Holz (o.H.v.Möbeln)	1	-	1	-	-	-	-	-	-	-	-	-	-	2	1

**Tabelle A5: Arbeitsstätten und Beschäftigte nach Gemeinden und Abteilungen der ÖNACE 1995**

ÖNACE 1995	Arbeitsstätten insgesamt	davon mit ... unselbständig Beschäftigten											Beschäftigte insgesamt	darunter unselbst. Beschäftigte
		0	1	2 - 4	5 - 9	10 - 19	20 - 49	50 - 99	100 - 199	200 - 499	500 - 999	1000 und mehr		
DK Maschinenbau	2	1	1	-	-	-	-	-	-	-	-	-	2	1
29 Maschinenbau	2	1	1	-	-	-	-	-	-	-	-	-	2	1
<b>E Energie- und Wasserversorgung</b>	<b>1</b>	<b>-</b>	<b>-</b>	<b>-</b>	<b>1</b>	<b>-</b>	<b>-</b>	<b>-</b>	<b>-</b>	<b>-</b>	<b>-</b>	<b>-</b>	<b>5</b>	<b>5</b>
EA Energie- und Wasserversorgung	1	-	-	-	1	-	-	-	-	-	-	-	5	5
40 Energieversorgung	1	-	-	-	1	-	-	-	-	-	-	-	5	5
<b>F Bauwesen</b>	<b>2</b>	<b>-</b>	<b>1</b>	<b>-</b>	<b>1</b>	<b>-</b>	<b>-</b>	<b>-</b>	<b>-</b>	<b>-</b>	<b>-</b>	<b>-</b>	<b>11</b>	<b>8</b>
FA Bauwesen	2	-	1	-	1	-	-	-	-	-	-	-	11	8
45 Bauwesen	2	-	1	-	1	-	-	-	-	-	-	-	11	8
<b>G Handel, Rep. v.Kfz u.Gebrauchsgütern</b>	<b>3</b>	<b>-</b>	<b>1</b>	<b>1</b>	<b>1</b>	<b>-</b>	<b>-</b>	<b>-</b>	<b>-</b>	<b>-</b>	<b>-</b>	<b>-</b>	<b>9</b>	<b>8</b>
GA Handel, Rep. v.Kfz u.Gebrauchsgütern	3	-	1	1	1	-	-	-	-	-	-	-	9	8
50 Kfz-Handel, Rep. v.Kfz, Tankstellen	1	-	-	1	-	-	-	-	-	-	-	-	2	2
52 EH (o.Kfz,o.Tankst.), Rep.v.Gebr.g.	2	-	1	-	1	-	-	-	-	-	-	-	7	6
<b>H Beherbergungs- und Gaststättenw.</b>	<b>17</b>	<b>10</b>	<b>1</b>	<b>3</b>	<b>3</b>	<b>-</b>	<b>-</b>	<b>-</b>	<b>-</b>	<b>-</b>	<b>-</b>	<b>-</b>	<b>42</b>	<b>25</b>
HA Beherbergungs- und Gaststättenw.	17	10	1	3	3	-	-	-	-	-	-	-	42	25
55 Beherbergungs- und Gaststättenw.	17	10	1	3	3	-	-	-	-	-	-	-	42	25
<b>I Verkehr und Nachrichtenübermittlung</b>	<b>4</b>	<b>1</b>	<b>-</b>	<b>3</b>	<b>-</b>	<b>-</b>	<b>-</b>	<b>-</b>	<b>-</b>	<b>-</b>	<b>-</b>	<b>-</b>	<b>10</b>	<b>9</b>
IA Verkehr und Nachrichtenübermittlung	4	1	-	3	-	-	-	-	-	-	-	-	10	9
60 Landverkehr,Transp. i. Rohrfernleit.	3	1	-	2	-	-	-	-	-	-	-	-	7	6
64 Nachrichtenübermittlung	1	-	-	1	-	-	-	-	-	-	-	-	3	3
<b>J Kredit- und Versicherungswesen</b>	<b>1</b>	<b>-</b>	<b>1</b>	<b>-</b>	<b>-</b>	<b>-</b>	<b>-</b>	<b>-</b>	<b>-</b>	<b>-</b>	<b>-</b>	<b>-</b>	<b>1</b>	<b>1</b>
JA Kredit- und Versicherungswesen	1	-	1	-	-	-	-	-	-	-	-	-	1	1
65 Kreditwesen	1	-	1	-	-	-	-	-	-	-	-	-	1	1
<b>K Realitätenwesen, Unternehmensdienstl.</b>	<b>2</b>	<b>-</b>	<b>1</b>	<b>1</b>	<b>-</b>	<b>-</b>	<b>-</b>	<b>-</b>	<b>-</b>	<b>-</b>	<b>-</b>	<b>-</b>	<b>6</b>	<b>3</b>
KA Realitätenwesen, Unternehmensdienstl.	2	-	1	1	-	-	-	-	-	-	-	-	6	3
74 Erbring.v.unternehmensbez.Dienstl.	2	-	1	1	-	-	-	-	-	-	-	-	6	3
<b>L Öffentl. Verwaltung, Sozialversich.</b>	<b>2</b>	<b>-</b>	<b>-</b>	<b>1</b>	<b>1</b>	<b>-</b>	<b>-</b>	<b>-</b>	<b>-</b>	<b>-</b>	<b>-</b>	<b>-</b>	<b>10</b>	<b>10</b>
LA Öffentl. Verwaltung, Sozialversich.	2	-	-	1	1	-	-	-	-	-	-	-	10	10
75 Öffentl. Verwaltung, Sozialversich.	2	-	-	1	1	-	-	-	-	-	-	-	10	10
<b>M Unterrichtswesen</b>	<b>2</b>	<b>-</b>	<b>-</b>	<b>1</b>	<b>1</b>	<b>-</b>	<b>-</b>	<b>-</b>	<b>-</b>	<b>-</b>	<b>-</b>	<b>-</b>	<b>8</b>	<b>8</b>
MA Unterrichtswesen	2	-	-	1	1	-	-	-	-	-	-	-	8	8
80 Unterrichtswesen	2	-	-	1	1	-	-	-	-	-	-	-	8	8
<b>N Gesundheits-, Veterinär- u. Sozialw.</b>	<b>4</b>	<b>2</b>	<b>1</b>	<b>1</b>	<b>-</b>	<b>-</b>	<b>-</b>	<b>-</b>	<b>-</b>	<b>-</b>	<b>-</b>	<b>-</b>	<b>7</b>	<b>4</b>
NA Gesundheits-, Veterinär- u. Sozialw.	4	2	1	1	-	-	-	-	-	-	-	-	7	4
85 Gesundheits-, Veterinär- u. Sozialw.	4	2	1	1	-	-	-	-	-	-	-	-	7	4
<b>O Erbring.v.sonst.öffentl.u.pers.Dienstl.</b>	<b>4</b>	<b>1</b>	<b>2</b>	<b>1</b>	<b>-</b>	<b>-</b>	<b>-</b>	<b>-</b>	<b>-</b>	<b>-</b>	<b>-</b>	<b>-</b>	<b>6</b>	<b>4</b>
OA Erbring.v.sonst.öffentl.u.pers.Dienstl.	4	1	2	1	-	-	-	-	-	-	-	-	6	4
91 Interessenvertretungen, Vereine	1	-	1	-	-	-	-	-	-	-	-	-	1	1
92 Kultur, Sport und Unterhaltung	2	1	-	1	-	-	-	-	-	-	-	-	3	2
93 Erbring. v. sonst. Dienstleistungen	1	-	1	-	-	-	-	-	-	-	-	-	2	1
<b>31409 Ramsau</b>														
<b>zusammen</b>	<b>32</b>	<b>13</b>	<b>1</b>	<b>10</b>	<b>6</b>	<b>1</b>	<b>1</b>	<b>-</b>	<b>-</b>	<b>-</b>	<b>-</b>	<b>-</b>	<b>126</b>	<b>105</b>
<b>C Bergbau;Gewinn.v.Steinen u.Erden</b>	<b>1</b>	<b>-</b>	<b>-</b>	<b>1</b>	<b>-</b>	<b>-</b>	<b>-</b>	<b>-</b>	<b>-</b>	<b>-</b>	<b>-</b>	<b>-</b>	<b>3</b>	<b>3</b>
CB Erzbergb., Gewinnung v.Steinen u.Erden	1	-	-	1	-	-	-	-	-	-	-	-	3	3
14 Gew.v.Steinen u.Erden;sonst.Bergb.	1	-	-	1	-	-	-	-	-	-	-	-	3	3
<b>D Sachgütererzeugung</b>	<b>3</b>	<b>1</b>	<b>1</b>	<b>-</b>	<b>-</b>	<b>1</b>	<b>-</b>	<b>-</b>	<b>-</b>	<b>-</b>	<b>-</b>	<b>-</b>	<b>22</b>	<b>20</b>
DD Be- u. Verarb. v. Holz (o.H.v.Möbeln)	2	-	1	-	-	1	-	-	-	-	-	-	21	20
20 Be- u. Verarb. v. Holz (o.H.v.Möbeln)	2	-	1	-	-	1	-	-	-	-	-	-	21	20

**Tabelle A5: Arbeitsstätten und Beschäftigte nach Gemeinden und Abteilungen der ÖNACE 1995**

ÖNACE 1995	Arbeitsstätten insgesamt	davon mit ... unselbständig Beschäftigten										Beschäftigte insgesamt	darunter unselbst. Beschäftigte	
		0	1	2 - 4	5 - 9	10 - 19	20 - 49	50 - 99	100 - 199	200 - 499	500 - 999			1000 und mehr
DN H.v.sonst. Erzeugnissen,Rückgewinnung	1	1	-	-	-	-	-	-	-	-	-	-	1	-
36 H.v.sonstigen Erzeugnissen	1	1	-	-	-	-	-	-	-	-	-	-	1	-
<b>E Energie- und Wasserversorgung</b>	<b>1</b>	<b>-</b>	<b>-</b>	<b>1</b>	<b>-</b>	<b>-</b>	<b>-</b>	<b>-</b>	<b>-</b>	<b>-</b>	<b>-</b>	<b>-</b>	<b>3</b>	<b>3</b>
EA Energie- und Wasserversorgung	1	-	-	1	-	-	-	-	-	-	-	-	3	3
40 Energieversorgung	1	-	-	1	-	-	-	-	-	-	-	-	3	3
<b>F Bauwesen</b>	<b>2</b>	<b>1</b>	<b>-</b>	<b>-</b>	<b>1</b>	<b>-</b>	<b>-</b>	<b>-</b>	<b>-</b>	<b>-</b>	<b>-</b>	<b>-</b>	<b>6</b>	<b>5</b>
FA Bauwesen	2	1	-	-	1	-	-	-	-	-	-	-	6	5
45 Bauwesen	2	1	-	-	1	-	-	-	-	-	-	-	6	5
<b>G Handel, Rep. v.Kfz u.Gebrauchsgütern</b>	<b>5</b>	<b>4</b>	<b>-</b>	<b>1</b>	<b>-</b>	<b>-</b>	<b>-</b>	<b>-</b>	<b>-</b>	<b>-</b>	<b>-</b>	<b>-</b>	<b>8</b>	<b>3</b>
GA Handel, Rep. v.Kfz u.Gebrauchsgütern	5	4	-	1	-	-	-	-	-	-	-	-	8	3
51 Handelsvermittlung u.GH (o.H.m.Kfz)	4	4	-	-	-	-	-	-	-	-	-	-	4	-
52 EH (o.Kfz,o.Tankst.), Rep.v.Gebr.g.	1	-	-	1	-	-	-	-	-	-	-	-	4	3
<b>H Beherbergungs- und Gaststättenw.</b>	<b>6</b>	<b>1</b>	<b>-</b>	<b>2</b>	<b>2</b>	<b>-</b>	<b>1</b>	<b>-</b>	<b>-</b>	<b>-</b>	<b>-</b>	<b>-</b>	<b>47</b>	<b>40</b>
HA Beherbergungs- und Gaststättenw.	6	1	-	2	2	-	1	-	-	-	-	-	47	40
55 Beherbergungs- und Gaststättenw.	6	1	-	2	2	-	1	-	-	-	-	-	47	40
<b>I Verkehr und Nachrichtenübermittlung</b>	<b>1</b>	<b>-</b>	<b>-</b>	<b>1</b>	<b>-</b>	<b>-</b>	<b>-</b>	<b>-</b>	<b>-</b>	<b>-</b>	<b>-</b>	<b>-</b>	<b>3</b>	<b>3</b>
IA Verkehr und Nachrichtenübermittlung	1	-	-	1	-	-	-	-	-	-	-	-	3	3
64 Nachrichtenübermittlung	1	-	-	1	-	-	-	-	-	-	-	-	3	3
<b>J Kredit- und Versicherungswesen</b>	<b>4</b>	<b>3</b>	<b>-</b>	<b>1</b>	<b>-</b>	<b>-</b>	<b>-</b>	<b>-</b>	<b>-</b>	<b>-</b>	<b>-</b>	<b>-</b>	<b>5</b>	<b>2</b>
JA Kredit- und Versicherungswesen	4	3	-	1	-	-	-	-	-	-	-	-	5	2
65 Kreditwesen	1	-	-	1	-	-	-	-	-	-	-	-	2	2
67 M.d.Kredit-u.Vers.w.verbund.Tätigk.	3	3	-	-	-	-	-	-	-	-	-	-	3	-
<b>K Realitätenwesen, Unternehmensdienstl.</b>	<b>2</b>	<b>2</b>	<b>-</b>	<b>-</b>	<b>-</b>	<b>-</b>	<b>-</b>	<b>-</b>	<b>-</b>	<b>-</b>	<b>-</b>	<b>-</b>	<b>2</b>	<b>-</b>
KA Realitätenwesen, Unternehmensdienstl.	2	2	-	-	-	-	-	-	-	-	-	-	2	-
72 Datenverarbeitung u. Datenbanken	1	1	-	-	-	-	-	-	-	-	-	-	1	-
74 Erbring.v.unternehmensbez.Dienstl.	1	1	-	-	-	-	-	-	-	-	-	-	1	-
<b>L Öffentl. Verwaltung, Sozialversich.</b>	<b>1</b>	<b>-</b>	<b>-</b>	<b>-</b>	<b>1</b>	<b>-</b>	<b>-</b>	<b>-</b>	<b>-</b>	<b>-</b>	<b>-</b>	<b>-</b>	<b>6</b>	<b>6</b>
LA Öffentl. Verwaltung, Sozialversich.	1	-	-	-	1	-	-	-	-	-	-	-	6	6
75 Öffentl. Verwaltung, Sozialversich.	1	-	-	-	1	-	-	-	-	-	-	-	6	6
<b>M Unterrichtswesen</b>	<b>2</b>	<b>-</b>	<b>-</b>	<b>1</b>	<b>1</b>	<b>-</b>	<b>-</b>	<b>-</b>	<b>-</b>	<b>-</b>	<b>-</b>	<b>-</b>	<b>8</b>	<b>8</b>
MA Unterrichtswesen	2	-	-	1	1	-	-	-	-	-	-	-	8	8
80 Unterrichtswesen	2	-	-	1	1	-	-	-	-	-	-	-	8	8
<b>N Gesundheits-, Veterinär- u. Sozialw.</b>	<b>2</b>	<b>1</b>	<b>-</b>	<b>1</b>	<b>-</b>	<b>-</b>	<b>-</b>	<b>-</b>	<b>-</b>	<b>-</b>	<b>-</b>	<b>-</b>	<b>4</b>	<b>3</b>
NA Gesundheits-, Veterinär- u. Sozialw.	2	1	-	1	-	-	-	-	-	-	-	-	4	3
85 Gesundheits-, Veterinär- u. Sozialw.	2	1	-	1	-	-	-	-	-	-	-	-	4	3
<b>O Erbring.v.sonst.öffentl.u.pers.Dienstl.</b>	<b>2</b>	<b>-</b>	<b>-</b>	<b>1</b>	<b>1</b>	<b>-</b>	<b>-</b>	<b>-</b>	<b>-</b>	<b>-</b>	<b>-</b>	<b>-</b>	<b>9</b>	<b>9</b>
OA Erbring.v.sonst.öffentl.u.pers.Dienstl.	2	-	-	1	1	-	-	-	-	-	-	-	9	9
92 Kultur, Sport und Unterhaltung	2	-	-	1	1	-	-	-	-	-	-	-	9	9
<b>31410 Rohrbach an der Gölsen</b>														
<b>zusammen</b>	<b>44</b>	<b>12</b>	<b>6</b>	<b>13</b>	<b>4</b>	<b>6</b>	<b>3</b>	<b>-</b>	<b>-</b>	<b>-</b>	<b>-</b>	<b>-</b>	<b>269</b>	<b>235</b>
<b>D Sachgütererzeugung</b>	<b>7</b>	<b>-</b>	<b>1</b>	<b>2</b>	<b>1</b>	<b>3</b>	<b>-</b>	<b>-</b>	<b>-</b>	<b>-</b>	<b>-</b>	<b>-</b>	<b>72</b>	<b>64</b>
DD Be- u. Verarb. v. Holz (o.H.v.Möbeln)	1	-	-	-	-	1	-	-	-	-	-	-	19	18
20 Be- u. Verarb. v. Holz (o.H.v.Möbeln)	1	-	-	-	-	1	-	-	-	-	-	-	19	18
DI H.u.Bearb.v.Glas,H.v.W.a.Stein.u.Erden	1	-	-	1	-	-	-	-	-	-	-	-	2	2
26 H.u.Bea.v.Glas,H.v.W.a.Stein.u.Erden	1	-	-	1	-	-	-	-	-	-	-	-	2	2
DJ Metallerz.u.-bearbeitung, H.v.Metallerz.	1	-	-	-	-	1	-	-	-	-	-	-	15	15
27 Metallerzeugung und -bearbeitung	1	-	-	-	-	1	-	-	-	-	-	-	15	15



**Tabelle A5: Arbeitsstätten und Beschäftigte nach Gemeinden und Abteilungen der ÖNACE 1995**

ÖNACE 1995	Arbeitsstätten insgesamt	davon mit ... unselbständig Beschäftigten											Beschäftigte insgesamt	darunter unselbst. Beschäftigte
		0	1	2 - 4	5 - 9	10 - 19	20 - 49	50 - 99	100 - 199	200 - 499	500 - 999	1000 und mehr		
DK Maschinenbau	4	-	1	1	1	1	-	-	-	-	-	-	36	29
29 Maschinenbau	4	-	1	1	1	1	-	-	-	-	-	-	36	29
<b>F Bauwesen</b>	<b>4</b>	<b>-</b>	<b>-</b>	<b>2</b>	<b>-</b>	<b>-</b>	<b>2</b>	<b>-</b>	<b>-</b>	<b>-</b>	<b>-</b>	<b>-</b>	<b>48</b>	<b>45</b>
FA Bauwesen	4	-	-	2	-	-	2	-	-	-	-	-	48	45
45 Bauwesen	4	-	-	2	-	-	2	-	-	-	-	-	48	45
<b>G Handel, Rep. v.Kfz u.Gebrauchsgütern</b>	<b>7</b>	<b>5</b>	<b>1</b>	<b>-</b>	<b>1</b>	<b>-</b>	<b>-</b>	<b>-</b>	<b>-</b>	<b>-</b>	<b>-</b>	<b>-</b>	<b>13</b>	<b>6</b>
GA Handel, Rep. v.Kfz u.Gebrauchsgütern	7	5	1	-	1	-	-	-	-	-	-	-	13	6
51 Handelsvermittlung u.GH (o.H.m.Kfz)	2	2	-	-	-	-	-	-	-	-	-	-	2	-
52 EH (o.Kfz,o.Tankst.), Rep.v.Gebr.g.	5	3	1	-	1	-	-	-	-	-	-	-	11	6
<b>H Beherbergungs- und Gaststättenw.</b>	<b>3</b>	<b>1</b>	<b>1</b>	<b>1</b>	<b>-</b>	<b>-</b>	<b>-</b>	<b>-</b>	<b>-</b>	<b>-</b>	<b>-</b>	<b>-</b>	<b>7</b>	<b>3</b>
HA Beherbergungs- und Gaststättenw.	3	1	1	1	-	-	-	-	-	-	-	-	7	3
55 Beherbergungs- und Gaststättenw.	3	1	1	1	-	-	-	-	-	-	-	-	7	3
<b>I Verkehr und Nachrichtenübermittlung</b>	<b>3</b>	<b>-</b>	<b>-</b>	<b>1</b>	<b>1</b>	<b>-</b>	<b>1</b>	<b>-</b>	<b>-</b>	<b>-</b>	<b>-</b>	<b>-</b>	<b>42</b>	<b>41</b>
IA Verkehr und Nachrichtenübermittlung	3	-	-	1	1	-	1	-	-	-	-	-	42	41
60 Landverkehr,Transp. i. Rohrfernleit.	2	-	-	1	-	-	1	-	-	-	-	-	36	35
64 Nachrichtenübermittlung	1	-	-	-	1	-	-	-	-	-	-	-	6	6
<b>J Kredit- und Versicherungswesen</b>	<b>5</b>	<b>2</b>	<b>1</b>	<b>2</b>	<b>-</b>	<b>-</b>	<b>-</b>	<b>-</b>	<b>-</b>	<b>-</b>	<b>-</b>	<b>-</b>	<b>10</b>	<b>6</b>
JA Kredit- und Versicherungswesen	5	2	1	2	-	-	-	-	-	-	-	-	10	6
65 Kreditwesen	1	-	-	1	-	-	-	-	-	-	-	-	2	2
67 M.d.Kredit-u.Vers.w.verbund.Tätigk.	4	2	1	1	-	-	-	-	-	-	-	-	8	4
<b>K Realitätenwesen, Unternehmensdienstl.</b>	<b>4</b>	<b>3</b>	<b>1</b>	<b>-</b>	<b>-</b>	<b>-</b>	<b>-</b>	<b>-</b>	<b>-</b>	<b>-</b>	<b>-</b>	<b>-</b>	<b>5</b>	<b>1</b>
KA Realitätenwesen, Unternehmensdienstl.	4	3	1	-	-	-	-	-	-	-	-	-	5	1
72 Datenverarbeitung u. Datenbanken	1	1	-	-	-	-	-	-	-	-	-	-	1	-
74 Erbring.v.unternehmensbez.Dienstl.	3	2	1	-	-	-	-	-	-	-	-	-	4	1
<b>L Öffentl. Verwaltung, Sozialversich.</b>	<b>2</b>	<b>-</b>	<b>-</b>	<b>1</b>	<b>1</b>	<b>-</b>	<b>-</b>	<b>-</b>	<b>-</b>	<b>-</b>	<b>-</b>	<b>-</b>	<b>12</b>	<b>12</b>
LA Öffentl. Verwaltung, Sozialversich.	2	-	-	1	1	-	-	-	-	-	-	-	12	12
75 Öffentl. Verwaltung, Sozialversich.	2	-	-	1	1	-	-	-	-	-	-	-	12	12
<b>M Unterrichtswesen</b>	<b>2</b>	<b>-</b>	<b>-</b>	<b>1</b>	<b>-</b>	<b>1</b>	<b>-</b>	<b>-</b>	<b>-</b>	<b>-</b>	<b>-</b>	<b>-</b>	<b>14</b>	<b>14</b>
MA Unterrichtswesen	2	-	-	1	-	1	-	-	-	-	-	-	14	14
80 Unterrichtswesen	2	-	-	1	-	1	-	-	-	-	-	-	14	14
<b>N Gesundheits-, Veterinär- u. Sozialw.</b>	<b>6</b>	<b>1</b>	<b>1</b>	<b>2</b>	<b>-</b>	<b>2</b>	<b>-</b>	<b>-</b>	<b>-</b>	<b>-</b>	<b>-</b>	<b>-</b>	<b>43</b>	<b>41</b>
NA Gesundheits-, Veterinär- u. Sozialw.	6	1	1	2	-	2	-	-	-	-	-	-	43	41
85 Gesundheits-, Veterinär- u. Sozialw.	6	1	1	2	-	2	-	-	-	-	-	-	43	41
<b>O Erbring.v.sonst.öffentl.u.pers.Dienstl.</b>	<b>1</b>	<b>-</b>	<b>-</b>	<b>1</b>	<b>-</b>	<b>-</b>	<b>-</b>	<b>-</b>	<b>-</b>	<b>-</b>	<b>-</b>	<b>-</b>	<b>3</b>	<b>2</b>
OA Erbring.v.sonst.öffentl.u.pers.Dienstl.	1	-	-	1	-	-	-	-	-	-	-	-	3	2
93 Erbring. v. sonst. Dienstleistungen	1	-	-	1	-	-	-	-	-	-	-	-	3	2
<b>31411 St. Aegydam Neuwalde</b>														
<b>zusammen</b>	<b>95</b>	<b>30</b>	<b>17</b>	<b>28</b>	<b>15</b>	<b>3</b>	<b>1</b>	<b>-</b>	<b>1</b>	<b>-</b>	<b>-</b>	<b>-</b>	<b>506</b>	<b>427</b>
<b>C Bergbau;Gewinn.v.Steinen u.Erden</b>	<b>2</b>	<b>2</b>	<b>-</b>	<b>-</b>	<b>-</b>	<b>-</b>	<b>-</b>	<b>-</b>	<b>-</b>	<b>-</b>	<b>-</b>	<b>-</b>	<b>2</b>	<b>-</b>
CB Erzbergb., Gewinnung v.Steinen u.Erden	2	2	-	-	-	-	-	-	-	-	-	-	2	-
14 Gew.v.Steinen u.Erden;sonst.Bergb.	2	2	-	-	-	-	-	-	-	-	-	-	2	-
<b>D Sachgütererzeugung</b>	<b>11</b>	<b>4</b>	<b>-</b>	<b>2</b>	<b>3</b>	<b>-</b>	<b>1</b>	<b>-</b>	<b>1</b>	<b>-</b>	<b>-</b>	<b>-</b>	<b>235</b>	<b>224</b>
DA H.v.Nahrungsm.u.Getränken,Tabakverarb.	2	-	-	1	1	-	-	-	-	-	-	-	15	13
15 H.v.Nahr.- u.Genussm.; Getränken	2	-	-	1	1	-	-	-	-	-	-	-	15	13
DC Ledererz. u. -verarbeitung, H.v.Schuhen	1	1	-	-	-	-	-	-	-	-	-	-	1	-
19 Ledererzeugung und -verarbeitung	1	1	-	-	-	-	-	-	-	-	-	-	1	-
DD Be- u. Verarb. v. Holz (o.H.v.Möbeln)	2	1	-	-	1	-	-	-	-	-	-	-	9	6
20 Be- u. Verarb. v. Holz (o.H.v.Möbeln)	2	1	-	-	1	-	-	-	-	-	-	-	9	6

**Tabelle A5: Arbeitsstätten und Beschäftigte nach Gemeinden und Abteilungen der ÖNACE 1995**

ÖNACE 1995	Arbeitsstätten insgesamt	davon mit ... unselbständig Beschäftigten											Beschäftigte insgesamt	darunter unselbst. Beschäftigte	
		0	1	2 - 4	5 - 9	10 - 19	20 - 49	50 - 99	100 - 199	200 - 499	500 - 999	1000 und mehr			
DI H.u.Bearb.v.Glas,H.v.W.a.Stein.u.Erden	1	1	-	-	-	-	-	-	-	-	-	-	-	1	-
26 H.u.Bea.v.Glas,H.v.W.a.Stein.u.Erden	1	1	-	-	-	-	-	-	-	-	-	-	-	1	-
DJ Metallz.u.-bearbeitung, H.v.Metallz.	3	1	-	1	-	-	1	-	-	-	-	-	-	47	45
28 H.v.Metallerzeugnissen	3	1	-	1	-	-	1	-	-	-	-	-	-	47	45
DM Fahrzeugbau	1	-	-	-	-	-	-	-	1	-	-	-	-	156	155
34 H.v.Kraftwagen und Kraftw.teilen	1	-	-	-	-	-	-	-	1	-	-	-	-	156	155
DN H.v.sonst. Erzeugnissen,Rückgewinnung	1	-	-	-	1	-	-	-	-	-	-	-	-	6	5
36 H.v.sonstigen Erzeugnissen	1	-	-	-	1	-	-	-	-	-	-	-	-	6	5
<b>E Energie- und Wasserversorgung</b>	<b>1</b>	<b>-</b>	<b>1</b>	<b>-</b>	<b>-</b>	<b>-</b>	<b>-</b>	<b>-</b>	<b>-</b>	<b>-</b>	<b>-</b>	<b>-</b>	<b>-</b>	<b>1</b>	<b>1</b>
EA Energie- und Wasserversorgung	1	-	1	-	-	-	-	-	-	-	-	-	-	1	1
41 Wasserversorgung	1	-	1	-	-	-	-	-	-	-	-	-	-	1	1
<b>F Bauwesen</b>	<b>5</b>	<b>-</b>	<b>2</b>	<b>1</b>	<b>2</b>	<b>-</b>	<b>-</b>	<b>-</b>	<b>-</b>	<b>-</b>	<b>-</b>	<b>-</b>	<b>-</b>	<b>19</b>	<b>15</b>
FA Bauwesen	5	-	2	1	2	-	-	-	-	-	-	-	-	19	15
45 Bauwesen	5	-	2	1	2	-	-	-	-	-	-	-	-	19	15
<b>G Handel, Rep. v.Kfz u.Gebrauchsgütern</b>	<b>22</b>	<b>6</b>	<b>7</b>	<b>5</b>	<b>3</b>	<b>1</b>	<b>-</b>	<b>-</b>	<b>-</b>	<b>-</b>	<b>-</b>	<b>-</b>	<b>-</b>	<b>68</b>	<b>53</b>
GA Handel, Rep. v.Kfz u.Gebrauchsgütern	22	6	7	5	3	1	-	-	-	-	-	-	-	68	53
50 Kfz-Handel, Rep. v.Kfz, Tankstellen	3	-	-	2	-	1	-	-	-	-	-	-	-	18	17
51 Handelsvermittlung u.GH (o.H.m.Kfz)	4	-	2	1	1	-	-	-	-	-	-	-	-	14	12
52 EH (o.Kfz,o.Tankst.), Rep.v.Gebr.g.	15	6	5	2	2	-	-	-	-	-	-	-	-	36	24
<b>H Beherbergungs- und Gaststättenw.</b>	<b>21</b>	<b>6</b>	<b>3</b>	<b>10</b>	<b>2</b>	<b>-</b>	<b>-</b>	<b>-</b>	<b>-</b>	<b>-</b>	<b>-</b>	<b>-</b>	<b>-</b>	<b>71</b>	<b>43</b>
HA Beherbergungs- und Gaststättenw.	21	6	3	10	2	-	-	-	-	-	-	-	-	71	43
55 Beherbergungs- und Gaststättenw.	21	6	3	10	2	-	-	-	-	-	-	-	-	71	43
<b>I Verkehr und Nachrichtenübermittlung</b>	<b>6</b>	<b>3</b>	<b>-</b>	<b>2</b>	<b>1</b>	<b>-</b>	<b>-</b>	<b>-</b>	<b>-</b>	<b>-</b>	<b>-</b>	<b>-</b>	<b>-</b>	<b>18</b>	<b>15</b>
IA Verkehr und Nachrichtenübermittlung	6	3	-	2	1	-	-	-	-	-	-	-	-	18	15
60 Landverkehr,Transp. i. Rohrfernleit.	3	2	-	1	-	-	-	-	-	-	-	-	-	6	4
63 Hilfs-u.Nebentät.f.d.Verk., Reisebür.	1	1	-	-	-	-	-	-	-	-	-	-	-	1	-
64 Nachrichtenübermittlung	2	-	-	1	1	-	-	-	-	-	-	-	-	11	11
<b>J Kredit- und Versicherungswesen</b>	<b>3</b>	<b>1</b>	<b>-</b>	<b>1</b>	<b>1</b>	<b>-</b>	<b>-</b>	<b>-</b>	<b>-</b>	<b>-</b>	<b>-</b>	<b>-</b>	<b>-</b>	<b>9</b>	<b>9</b>
JA Kredit- und Versicherungswesen	3	1	-	1	1	-	-	-	-	-	-	-	-	9	9
65 Kreditwesen	2	-	-	1	1	-	-	-	-	-	-	-	-	9	9
67 M.d.Kredit-u.Vers.w.verbund.Tätigk.	1	1	-	-	-	-	-	-	-	-	-	-	-	-	-
<b>K Realitätenwesen, Unternehmensdienstl.</b>	<b>5</b>	<b>2</b>	<b>1</b>	<b>2</b>	<b>-</b>	<b>-</b>	<b>-</b>	<b>-</b>	<b>-</b>	<b>-</b>	<b>-</b>	<b>-</b>	<b>-</b>	<b>9</b>	<b>5</b>
KA Realitätenwesen, Unternehmensdienstl.	5	2	1	2	-	-	-	-	-	-	-	-	-	9	5
70 Realitätenwesen	1	-	-	1	-	-	-	-	-	-	-	-	-	2	2
72 Datenverarbeitung u. Datenbanken	1	1	-	-	-	-	-	-	-	-	-	-	-	1	-
74 Erbring.v.unternehmensbez.Dienstl.	3	1	1	1	-	-	-	-	-	-	-	-	-	6	3
<b>L Öffentl. Verwaltung, Sozialversich.</b>	<b>2</b>	<b>-</b>	<b>-</b>	<b>-</b>	<b>2</b>	<b>-</b>	<b>-</b>	<b>-</b>	<b>-</b>	<b>-</b>	<b>-</b>	<b>-</b>	<b>-</b>	<b>15</b>	<b>15</b>
LA Öffentl. Verwaltung, Sozialversich.	2	-	-	-	2	-	-	-	-	-	-	-	-	15	15
75 Öffentl. Verwaltung, Sozialversich.	2	-	-	-	2	-	-	-	-	-	-	-	-	15	15
<b>M Unterrichtswesen</b>	<b>4</b>	<b>1</b>	<b>-</b>	<b>1</b>	<b>1</b>	<b>1</b>	<b>-</b>	<b>-</b>	<b>-</b>	<b>-</b>	<b>-</b>	<b>-</b>	<b>-</b>	<b>25</b>	<b>24</b>
MA Unterrichtswesen	4	1	-	1	1	1	-	-	-	-	-	-	-	25	24
80 Unterrichtswesen	4	1	-	1	1	1	-	-	-	-	-	-	-	25	24
<b>N Gesundheits-, Veterinär- u. Sozialw.</b>	<b>8</b>	<b>3</b>	<b>2</b>	<b>2</b>	<b>-</b>	<b>1</b>	<b>-</b>	<b>-</b>	<b>-</b>	<b>-</b>	<b>-</b>	<b>-</b>	<b>-</b>	<b>25</b>	<b>17</b>
NA Gesundheits-, Veterinär- u. Sozialw.	8	3	2	2	-	1	-	-	-	-	-	-	-	25	17
85 Gesundheits-, Veterinär- u. Sozialw.	8	3	2	2	-	1	-	-	-	-	-	-	-	25	17
<b>O Erbring.v.sonst.öffentl.u.pers.Dienstl.</b>	<b>5</b>	<b>2</b>	<b>1</b>	<b>2</b>	<b>-</b>	<b>-</b>	<b>-</b>	<b>-</b>	<b>-</b>	<b>-</b>	<b>-</b>	<b>-</b>	<b>-</b>	<b>9</b>	<b>6</b>
OA Erbring.v.sonst.öffentl.u.pers.Dienstl.	5	2	1	2	-	-	-	-	-	-	-	-	-	9	6
91 Interessenvertretungen, Vereine	1	-	-	1	-	-	-	-	-	-	-	-	-	2	2
92 Kultur, Sport und Unterhaltung	1	-	1	-	-	-	-	-	-	-	-	-	-	1	1
93 Erbring. v. sonst. Dienstleistungen	3	2	-	1	-	-	-	-	-	-	-	-	-	6	3

**Tabelle A5: Arbeitsstätten und Beschäftigte nach Gemeinden und Abteilungen der ÖNACE 1995**

ÖNACE 1995	Arbeitsstätten insgesamt	davon mit ... unselbständig Beschäftigten										Beschäftigte insgesamt	darunter unselbst. Beschäftigte	
		0	1	2 - 4	5 - 9	10 - 19	20 - 49	50 - 99	100 - 199	200 - 499	500 - 999			1000 und mehr
<b>31412 St. Veit an der Gölsen</b>														
<b>zusammen</b>	<b>117</b>	<b>47</b>	<b>18</b>	<b>28</b>	<b>14</b>	<b>5</b>	<b>5</b>	-	-	-	-	-	<b>498</b>	<b>393</b>
<b>D Sachgütererzeugung</b>	<b>8</b>	<b>3</b>	<b>2</b>	<b>1</b>	<b>2</b>	-	-	-	-	-	-	-	<b>29</b>	<b>20</b>
DA H.v.Nahrungsm.u.Getränken,Tabakverarb.	2	-	-	1	1	-	-	-	-	-	-	-	13	10
15 H.v.Nahr.- u.Genussm.; Getränken	2	-	-	1	1	-	-	-	-	-	-	-	13	10
DB H.v.Textilien, Textilwaren u. Bekleidung	1	1	-	-	-	-	-	-	-	-	-	-	1	-
18 H.v.Bekleidung	1	1	-	-	-	-	-	-	-	-	-	-	1	-
DD Be- u. Verarb. v. Holz (o.H.v.Möbeln)	2	1	1	-	-	-	-	-	-	-	-	-	3	1
20 Be- u. Verarb. v. Holz (o.H.v.Möbeln)	2	1	1	-	-	-	-	-	-	-	-	-	3	1
DE H.u.Verarb.v.Papier u.Pappe, Verlagsw.	1	1	-	-	-	-	-	-	-	-	-	-	1	-
22 Verlagsw., Druckerei,Vervielfältig.	1	1	-	-	-	-	-	-	-	-	-	-	1	-
DH H.v.Gummi- und Kunststoffwaren	1	-	1	-	-	-	-	-	-	-	-	-	2	1
25 H.v.Gummi- und Kunststoffwaren	1	-	1	-	-	-	-	-	-	-	-	-	2	1
DN H.v.sonst. Erzeugnissen,Rückgewinnung	1	-	-	-	1	-	-	-	-	-	-	-	9	8
36 H.v.sonstigen Erzeugnissen	1	-	-	-	1	-	-	-	-	-	-	-	9	8
<b>E Energie- und Wasserversorgung</b>	<b>1</b>	-	-	<b>1</b>	-	-	-	-	-	-	-	-	<b>2</b>	<b>2</b>
EA Energie- und Wasserversorgung	1	-	-	1	-	-	-	-	-	-	-	-	2	2
40 Energieversorgung	1	-	-	1	-	-	-	-	-	-	-	-	2	2
<b>F Bauwesen</b>	<b>10</b>	<b>4</b>	-	<b>4</b>	<b>2</b>	-	-	-	-	-	-	-	<b>39</b>	<b>28</b>
FA Bauwesen	10	4	-	4	2	-	-	-	-	-	-	-	39	28
45 Bauwesen	10	4	-	4	2	-	-	-	-	-	-	-	39	28
<b>G Handel, Rep. v.Kfz u.Gebrauchsgütern</b>	<b>32</b>	<b>16</b>	<b>7</b>	<b>4</b>	<b>1</b>	<b>2</b>	<b>2</b>	-	-	-	-	-	<b>143</b>	<b>111</b>
GA Handel, Rep. v.Kfz u.Gebrauchsgütern	32	16	7	4	1	2	2	-	-	-	-	-	143	111
50 Kfz-Handel, Rep. v.Kfz, Tankstellen	4	-	2	1	-	1	-	-	-	-	-	-	20	16
51 Handelsvermittlung u.GH (o.H.m.Kfz)	9	6	-	1	-	1	1	-	-	-	-	-	56	50
52 EH (o.Kfz,o.Tankst.), Rep.v.Gebr.g.	19	10	5	2	1	-	1	-	-	-	-	-	67	45
<b>H Beherbergungs- und Gaststättenw.</b>	<b>23</b>	<b>11</b>	<b>5</b>	<b>6</b>	<b>1</b>	-	-	-	-	-	-	-	<b>53</b>	<b>23</b>
HA Beherbergungs- und Gaststättenw.	23	11	5	6	1	-	-	-	-	-	-	-	53	23
55 Beherbergungs- und Gaststättenw.	23	11	5	6	1	-	-	-	-	-	-	-	53	23
<b>I Verkehr und Nachrichtenübermittlung</b>	<b>10</b>	<b>2</b>	-	<b>6</b>	<b>1</b>	-	<b>1</b>	-	-	-	-	-	<b>50</b>	<b>47</b>
IA Verkehr und Nachrichtenübermittlung	10	2	-	6	1	-	1	-	-	-	-	-	50	47
60 Landverkehr,Transp. i. Rohrfernleit.	5	1	-	4	-	-	-	-	-	-	-	-	11	9
63 Hilfs-u.Nebentät.f.d.Verk., Reisebür.	2	-	-	1	-	-	1	-	-	-	-	-	29	29
64 Nachrichtenübermittlung	3	1	-	1	1	-	-	-	-	-	-	-	10	9
<b>J Kredit- und Versicherungswesen</b>	<b>2</b>	-	-	<b>1</b>	-	<b>1</b>	-	-	-	-	-	-	<b>13</b>	<b>13</b>
JA Kredit- und Versicherungswesen	2	-	-	1	-	1	-	-	-	-	-	-	13	13
65 Kreditwesen	2	-	-	1	-	1	-	-	-	-	-	-	13	13
<b>K Realitätenwesen, Unternehmensdienstl.</b>	<b>7</b>	<b>5</b>	-	-	<b>2</b>	-	-	-	-	-	-	-	<b>19</b>	<b>12</b>
KA Realitätenwesen, Unternehmensdienstl.	7	5	-	-	2	-	-	-	-	-	-	-	19	12
72 Datenverarbeitung u. Datenbanken	3	2	-	-	1	-	-	-	-	-	-	-	9	6
74 Erbring.v.unternehmensbez.Dienstl.	4	3	-	-	1	-	-	-	-	-	-	-	10	6
<b>L Öffentl. Verwaltung, Sozialversich.</b>	<b>3</b>	-	-	-	<b>2</b>	-	<b>1</b>	-	-	-	-	-	<b>40</b>	<b>40</b>
LA Öffentl. Verwaltung, Sozialversich.	3	-	-	-	2	-	1	-	-	-	-	-	40	40
75 Öffentl. Verwaltung, Sozialversich.	3	-	-	-	2	-	1	-	-	-	-	-	40	40
<b>M Unterrichtswesen</b>	<b>5</b>	<b>1</b>	-	-	<b>1</b>	<b>2</b>	<b>1</b>	-	-	-	-	-	<b>63</b>	<b>62</b>
MA Unterrichtswesen	5	1	-	-	1	2	1	-	-	-	-	-	63	62
80 Unterrichtswesen	5	1	-	-	1	2	1	-	-	-	-	-	63	62

**Tabelle A5: Arbeitsstätten und Beschäftigte nach Gemeinden und Abteilungen der ÖNACE 1995**

ÖNACE 1995	Arbeitsstätten insgesamt	davon mit ... unselbständig Beschäftigten											Beschäftigte insgesamt	darunter unselbst. Beschäftigte	
		0	1	2 - 4	5 - 9	10 - 19	20 - 49	50 - 99	100 - 199	200 - 499	500 - 999	1000 und mehr			
<b>N Gesundheits-, Veterinär- u. Sozialw.</b>	<b>6</b>	<b>1</b>	<b>1</b>	<b>3</b>	<b>1</b>	-	-	-	-	-	-	-	-	<b>21</b>	<b>16</b>
NA Gesundheits-, Veterinär- u. Sozialw.	6	1	1	3	1	-	-	-	-	-	-	-	-	21	16
85 Gesundheits-, Veterinär- u. Sozialw.	6	1	1	3	1	-	-	-	-	-	-	-	-	21	16
<b>O Erbring.v.sonst.öffentl.u.pers.Dienstl.</b>	<b>10</b>	<b>4</b>	<b>3</b>	<b>2</b>	<b>1</b>	-	-	-	-	-	-	-	-	<b>26</b>	<b>19</b>
OA Erbring.v.sonst.öffentl.u.pers.Dienstl.	10	4	3	2	1	-	-	-	-	-	-	-	-	26	19
90 Abwasser- u.Abfallbes.u.s.Entsorg.	2	1	1	-	-	-	-	-	-	-	-	-	-	2	1
92 Kultur, Sport und Unterhaltung	3	2	1	-	-	-	-	-	-	-	-	-	-	3	1
93 Erbring. v. sonst. Dienstleistungen	5	1	1	2	1	-	-	-	-	-	-	-	-	21	17
<b>31413 Traisen</b>															
<b>zusammen</b>	<b>137</b>	<b>36</b>	<b>22</b>	<b>35</b>	<b>23</b>	<b>9</b>	<b>9</b>	-	<b>1</b>	<b>1</b>	<b>1</b>	-	-	<b>1697</b>	<b>1605</b>
<b>D Sachgütererzeugung</b>	<b>10</b>	<b>4</b>	<b>1</b>	<b>2</b>	<b>1</b>	-	-	-	-	<b>1</b>	<b>1</b>	-	-	<b>877</b>	<b>867</b>
DA H.v.Nahrungsm.u.Getränken,Tabakverarb.	2	-	1	1	-	-	-	-	-	-	-	-	-	7	3
15 H.v.Nahr.- u.Genussm.; Getränken	2	-	1	1	-	-	-	-	-	-	-	-	-	7	3
DB H.v.Textilien, Textilwaren u. Bekleidung	1	1	-	-	-	-	-	-	-	-	-	-	-	1	-
18 H.v.Bekleidung	1	1	-	-	-	-	-	-	-	-	-	-	-	1	-
DD Be- u. Verarb. v. Holz (o.H.v.Möbeln)	1	-	-	1	-	-	-	-	-	-	-	-	-	5	4
20 Be- u. Verarb. v. Holz (o.H.v.Möbeln)	1	-	-	1	-	-	-	-	-	-	-	-	-	5	4
DJ Metallerz.u.-bearbeitung, H.v.Metallerz.	2	-	-	-	-	-	-	-	-	1	1	-	-	854	854
27 Metallerzeugung und -bearbeitung	2	-	-	-	-	-	-	-	-	1	1	-	-	854	854
DN H.v.sonst. Erzeugnissen,Rückgewinnung	4	3	-	-	1	-	-	-	-	-	-	-	-	10	6
36 H.v.sonstigen Erzeugnissen	4	3	-	-	1	-	-	-	-	-	-	-	-	10	6
<b>E Energie- und Wasserversorgung</b>	<b>1</b>	-	-	-	-	-	<b>1</b>	-	-	-	-	-	-	<b>38</b>	<b>38</b>
EA Energie- und Wasserversorgung	1	-	-	-	-	-	1	-	-	-	-	-	-	38	38
40 Energieversorgung	1	-	-	-	-	-	1	-	-	-	-	-	-	38	38
<b>F Bauwesen</b>	<b>6</b>	<b>1</b>	-	<b>1</b>	-	<b>1</b>	<b>3</b>	-	-	-	-	-	-	<b>110</b>	<b>106</b>
FA Bauwesen	6	1	-	1	-	1	3	-	-	-	-	-	-	110	106
45 Bauwesen	6	1	-	1	-	1	3	-	-	-	-	-	-	110	106
<b>G Handel, Rep. v.Kfz u.Gebrauchsgütern</b>	<b>42</b>	<b>7</b>	<b>4</b>	<b>15</b>	<b>10</b>	<b>5</b>	<b>1</b>	-	-	-	-	-	-	<b>231</b>	<b>200</b>
GA Handel, Rep. v.Kfz u.Gebrauchsgütern	42	7	4	15	10	5	1	-	-	-	-	-	-	231	200
50 Kfz-Handel, Rep. v.Kfz, Tankstellen	7	1	1	2	1	1	1	-	-	-	-	-	-	58	49
51 Handelsvermittlung u.GH (o.H.m.Kfz)	3	1	1	-	1	-	-	-	-	-	-	-	-	8	6
52 EH (o.Kfz,o.Tankst.), Rep.v.Gebr.g.	32	5	2	13	8	4	-	-	-	-	-	-	-	165	145
<b>H Beherbergungs- und Gaststättenw.</b>	<b>12</b>	<b>6</b>	<b>4</b>	<b>2</b>	-	-	-	-	-	-	-	-	-	<b>25</b>	<b>12</b>
HA Beherbergungs- und Gaststättenw.	12	6	4	2	-	-	-	-	-	-	-	-	-	25	12
55 Beherbergungs- und Gaststättenw.	12	6	4	2	-	-	-	-	-	-	-	-	-	25	12
<b>I Verkehr und Nachrichtenübermittlung</b>	<b>6</b>	-	-	<b>2</b>	<b>1</b>	<b>1</b>	<b>1</b>	-	<b>1</b>	-	-	-	-	<b>174</b>	<b>173</b>
IA Verkehr und Nachrichtenübermittlung	6	-	-	2	1	1	1	-	1	-	-	-	-	174	173
60 Landverkehr,Transp. i. Rohrfernleit.	4	-	-	1	1	-	1	-	1	-	-	-	-	160	160
63 Hilfs-u.Nebentät.f.d.Verk., Reisebür.	1	-	-	1	-	-	-	-	-	-	-	-	-	4	3
64 Nachrichtenübermittlung	1	-	-	-	-	1	-	-	-	-	-	-	-	10	10
<b>J Kredit- und Versicherungswesen</b>	<b>7</b>	<b>1</b>	<b>2</b>	<b>1</b>	<b>3</b>	-	-	-	-	-	-	-	-	<b>25</b>	<b>21</b>
JA Kredit- und Versicherungswesen	7	1	2	1	3	-	-	-	-	-	-	-	-	25	21
65 Kreditwesen	4	-	-	1	3	-	-	-	-	-	-	-	-	19	19
67 M.d.Kredit-u.Vers.w.verbund.Tätigk.	3	1	2	-	-	-	-	-	-	-	-	-	-	6	2
<b>K Realitätenwesen, Unternehmensdienstl.</b>	<b>18</b>	<b>9</b>	<b>3</b>	<b>3</b>	<b>3</b>	-	-	-	-	-	-	-	-	<b>40</b>	<b>28</b>
KA Realitätenwesen, Unternehmensdienstl.	18	9	3	3	3	-	-	-	-	-	-	-	-	40	28
70 Realitätenwesen	3	-	2	1	-	-	-	-	-	-	-	-	-	5	4
71 Vermiet.bewegl.Sachen o.Bed.pers.	1	-	1	-	-	-	-	-	-	-	-	-	-	2	1
72 Datenverarbeitung u. Datenbanken	5	3	-	2	-	-	-	-	-	-	-	-	-	7	4
74 Erbring.v.unternehmensbez.Dienstl.	9	6	-	-	3	-	-	-	-	-	-	-	-	26	19

**Tabelle A5: Arbeitsstätten und Beschäftigte nach Gemeinden und Abteilungen der ÖNACE 1995**

ÖNACE 1995	Arbeitsstätten insgesamt	davon mit ... unselbständig Beschäftigten											Beschäftigte insgesamt	darunter unselbst. Beschäftigte	
		0	1	2 - 4	5 - 9	10 - 19	20 - 49	50 - 99	100 - 199	200 - 499	500 - 999	1000 und mehr			
<b>L Öffentl. Verwaltung, Sozialversich.</b>	<b>2</b>	-	-	-	-	<b>1</b>	<b>1</b>	-	-	-	-	-	-	<b>38</b>	<b>38</b>
LA Öffentl. Verwaltung, Sozialversich.	2	-	-	-	-	1	1	-	-	-	-	-	-	38	38
75 Öffentl. Verwaltung, Sozialversich.	2	-	-	-	-	1	1	-	-	-	-	-	-	38	38
<b>M Unterrichtswesen</b>	<b>7</b>	<b>1</b>	<b>1</b>	-	<b>2</b>	<b>1</b>	<b>2</b>	-	-	-	-	-	-	<b>74</b>	<b>73</b>
MA Unterrichtswesen	7	1	1	-	2	1	2	-	-	-	-	-	-	74	73
80 Unterrichtswesen	7	1	1	-	2	1	2	-	-	-	-	-	-	74	73
<b>N Gesundheits-, Veterinär- u. Sozialw.</b>	<b>14</b>	<b>2</b>	<b>3</b>	<b>6</b>	<b>3</b>	-	-	-	-	-	-	-	-	<b>45</b>	<b>37</b>
NA Gesundheits-, Veterinär- u. Sozialw.	14	2	3	6	3	-	-	-	-	-	-	-	-	45	37
85 Gesundheits-, Veterinär- u. Sozialw.	14	2	3	6	3	-	-	-	-	-	-	-	-	45	37
<b>O Erbring.v.sonst.öffentl.u.pers.Dienstl.</b>	<b>12</b>	<b>5</b>	<b>4</b>	<b>3</b>	-	-	-	-	-	-	-	-	-	<b>20</b>	<b>12</b>
OA Erbring.v.sonst.öffentl.u.pers.Dienstl.	12	5	4	3	-	-	-	-	-	-	-	-	-	20	12
91 Interessenvertretungen, Vereine	2	-	1	1	-	-	-	-	-	-	-	-	-	4	4
92 Kultur, Sport und Unterhaltung	3	2	1	-	-	-	-	-	-	-	-	-	-	3	1
93 Erbring. v. sonst. Dienstleistungen	7	3	2	2	-	-	-	-	-	-	-	-	-	13	7
<b>31414 Türnitz</b>															
<b>zusammen</b>	<b>93</b>	<b>28</b>	<b>20</b>	<b>28</b>	<b>7</b>	<b>6</b>	<b>3</b>	<b>1</b>	-	-	-	-	-	<b>459</b>	<b>392</b>
<b>C Bergbau;Gewinn.v.Steinen u.Erden</b>	<b>1</b>	-	-	<b>1</b>	-	-	-	-	-	-	-	-	-	<b>3</b>	<b>3</b>
CB Erzbergb., Gewinnung v.Steinen u.Erden	1	-	-	1	-	-	-	-	-	-	-	-	-	3	3
14 Gew.v.Steinen u.Erden;sonst.Bergb.	1	-	-	1	-	-	-	-	-	-	-	-	-	3	3
<b>D Sachgütererzeugung</b>	<b>11</b>	<b>1</b>	<b>3</b>	<b>5</b>	<b>1</b>	-	<b>1</b>	-	-	-	-	-	-	<b>58</b>	<b>49</b>
DA H.v.Nahrungsm.u.Getränken,Tabakverarb.	1	-	-	1	-	-	-	-	-	-	-	-	-	4	3
15 H.v.Nahr.- u.Genussm.; Getränken	1	-	-	1	-	-	-	-	-	-	-	-	-	4	3
DD Be- u. Verarb. v. Holz (o.H.v.Möbeln)	3	-	-	2	1	-	-	-	-	-	-	-	-	17	14
20 Be- u. Verarb. v. Holz (o.H.v.Möbeln)	3	-	-	2	1	-	-	-	-	-	-	-	-	17	14
DE H.u.Verarb.v.Papier u.Pappe, Verlagsw.	2	-	1	-	-	-	1	-	-	-	-	-	-	24	23
21 H.u.Verarbeitung v. Papier u. Pappe	1	-	-	-	-	-	1	-	-	-	-	-	-	22	22
22 Verlagsw., Druckerei,Vervielfältig.	1	-	1	-	-	-	-	-	-	-	-	-	-	2	1
DJ Metallerz.u.-bearbeitung, H.v.Metallerz.	2	1	1	-	-	-	-	-	-	-	-	-	-	2	1
28 H.v.Metallerzeugnissen	2	1	1	-	-	-	-	-	-	-	-	-	-	2	1
DK Maschinenbau	1	-	-	1	-	-	-	-	-	-	-	-	-	4	3
29 Maschinenbau	1	-	-	1	-	-	-	-	-	-	-	-	-	4	3
DN H.v.sonst. Erzeugnissen,Rückgewinnung	2	-	1	1	-	-	-	-	-	-	-	-	-	7	5
36 H.v.sonstigen Erzeugnissen	2	-	1	1	-	-	-	-	-	-	-	-	-	7	5
<b>E Energie- und Wasserversorgung</b>	<b>3</b>	-	<b>2</b>	<b>1</b>	-	-	-	-	-	-	-	-	-	<b>7</b>	<b>5</b>
EA Energie- und Wasserversorgung	3	-	2	1	-	-	-	-	-	-	-	-	-	7	5
40 Energieversorgung	3	-	2	1	-	-	-	-	-	-	-	-	-	7	5
<b>F Bauwesen</b>	<b>10</b>	<b>3</b>	<b>2</b>	<b>3</b>	<b>1</b>	-	-	<b>1</b>	-	-	-	-	-	<b>88</b>	<b>80</b>
FA Bauwesen	10	3	2	3	1	-	-	1	-	-	-	-	-	88	80
45 Bauwesen	10	3	2	3	1	-	-	1	-	-	-	-	-	88	80
<b>G Handel, Rep. v.Kfz u.Gebrauchsgütern</b>	<b>18</b>	<b>8</b>	<b>4</b>	<b>3</b>	<b>1</b>	<b>2</b>	-	-	-	-	-	-	-	<b>60</b>	<b>48</b>
GA Handel, Rep. v.Kfz u.Gebrauchsgütern	18	8	4	3	1	2	-	-	-	-	-	-	-	60	48
50 Kfz-Handel, Rep. v.Kfz, Tankstellen	1	-	-	-	1	-	-	-	-	-	-	-	-	6	5
51 Handelsvermittlung u.GH (o.H.m.Kfz)	3	2	-	-	-	1	-	-	-	-	-	-	-	21	19
52 EH (o.Kfz,o.Tankst.), Rep.v.Gebr.g.	14	6	4	3	-	1	-	-	-	-	-	-	-	33	24
<b>H Beherbergungs- und Gaststättenw.</b>	<b>19</b>	<b>7</b>	<b>6</b>	<b>4</b>	-	<b>2</b>	-	-	-	-	-	-	-	<b>70</b>	<b>50</b>
HA Beherbergungs- und Gaststättenw.	19	7	6	4	-	2	-	-	-	-	-	-	-	70	50
55 Beherbergungs- und Gaststättenw.	19	7	6	4	-	2	-	-	-	-	-	-	-	70	50

**Tabelle A5: Arbeitsstätten und Beschäftigte nach Gemeinden und Abteilungen der ÖNACE 1995**

ÖNACE 1995	Arbeitsstätten insgesamt	davon mit ... unselbständig Beschäftigten											Beschäftigte insgesamt	darunter unselbst. Beschäftigte	
		0	1	2 - 4	5 - 9	10 - 19	20 - 49	50 - 99	100 - 199	200 - 499	500 - 999	1000 und mehr			
<b>I Verkehr und Nachrichtenübermittlung</b>	<b>5</b>	-	-	<b>3</b>	<b>1</b>	<b>1</b>	-	-	-	-	-	-	-	<b>26</b>	<b>24</b>
IA Verkehr und Nachrichtenübermittlung	5	-	-	3	1	1	-	-	-	-	-	-	-	26	24
60 Landverkehr, Transp. i. Rohrfernleit.	3	-	-	2	1	-	-	-	-	-	-	-	-	13	11
64 Nachrichtenübermittlung	2	-	-	1	-	1	-	-	-	-	-	-	-	13	13
<b>J Kredit- und Versicherungswesen</b>	<b>6</b>	<b>3</b>	<b>1</b>	<b>2</b>	-	-	-	-	-	-	-	-	-	<b>12</b>	<b>8</b>
JA Kredit- und Versicherungswesen	6	3	1	2	-	-	-	-	-	-	-	-	-	12	8
65 Kreditwesen	2	-	-	2	-	-	-	-	-	-	-	-	-	7	7
67 M.d.Kredit-u.Vers.w.verbund.Tätigk.	4	3	1	-	-	-	-	-	-	-	-	-	-	5	1
<b>K Realitätenwesen, Unternehmensdienstl.</b>	<b>8</b>	<b>5</b>	<b>1</b>	<b>1</b>	<b>1</b>	-	-	-	-	-	-	-	-	<b>16</b>	<b>8</b>
KA Realitätenwesen, Unternehmensdienstl.	8	5	1	1	1	-	-	-	-	-	-	-	-	16	8
71 Vermiet.bewegl.Sachen o.Bed.pers.	1	1	-	-	-	-	-	-	-	-	-	-	-	2	-
72 Datenverarbeitung u. Datenbanken	1	1	-	-	-	-	-	-	-	-	-	-	-	1	-
74 Erbring.v.unternehmensbez.Dienstl.	6	3	1	1	1	-	-	-	-	-	-	-	-	13	8
<b>L Öffentl. Verwaltung, Sozialversich.</b>	<b>2</b>	-	-	-	<b>1</b>	<b>1</b>	-	-	-	-	-	-	-	<b>19</b>	<b>19</b>
LA Öffentl. Verwaltung, Sozialversich.	2	-	-	-	1	1	-	-	-	-	-	-	-	19	19
75 Öffentl. Verwaltung, Sozialversich.	2	-	-	-	1	1	-	-	-	-	-	-	-	19	19
<b>M Unterrichtswesen</b>	<b>4</b>	-	-	<b>2</b>	<b>1</b>	-	<b>1</b>	-	-	-	-	-	-	<b>59</b>	<b>59</b>
MA Unterrichtswesen	4	-	-	2	1	-	1	-	-	-	-	-	-	59	59
80 Unterrichtswesen	4	-	-	2	1	-	1	-	-	-	-	-	-	59	59
<b>N Gesundheits-, Veterinär- u. Sozialw.</b>	<b>3</b>	-	-	<b>2</b>	-	-	<b>1</b>	-	-	-	-	-	-	<b>37</b>	<b>36</b>
NA Gesundheits-, Veterinär- u. Sozialw.	3	-	-	2	-	-	1	-	-	-	-	-	-	37	36
85 Gesundheits-, Veterinär- u. Sozialw.	3	-	-	2	-	-	1	-	-	-	-	-	-	37	36
<b>O Erbring.v.sonst.öffentl.u.pers.Dienstl.</b>	<b>3</b>	<b>1</b>	<b>1</b>	<b>1</b>	-	-	-	-	-	-	-	-	-	<b>4</b>	<b>3</b>
OA Erbring.v.sonst.öffentl.u.pers.Dienstl.	3	1	1	1	-	-	-	-	-	-	-	-	-	4	3
92 Kultur, Sport und Unterhaltung	2	1	1	-	-	-	-	-	-	-	-	-	-	1	1
93 Erbring. v. sonst. Dienstleistungen	1	-	-	1	-	-	-	-	-	-	-	-	-	3	2
<b>31502 Artstetten-Pöbring</b>															
<b>zusammen</b>	<b>33</b>	<b>10</b>	<b>7</b>	<b>10</b>	<b>5</b>	<b>1</b>	-	-	-	-	-	-	-	<b>102</b>	<b>75</b>
<b>D Sachgüterzeugung</b>	<b>4</b>	<b>2</b>	<b>1</b>	-	<b>1</b>	-	-	-	-	-	-	-	-	<b>10</b>	<b>6</b>
DA H.v.Nahrungsm.u.Getränken, Tabakverarb.	1	-	-	-	1	-	-	-	-	-	-	-	-	6	5
15 H.v.Nahr.- u.Genussm.; Getränken	1	-	-	-	1	-	-	-	-	-	-	-	-	6	5
DB H.v.Textilien, Textilwaren u. Bekleidung	1	1	-	-	-	-	-	-	-	-	-	-	-	1	-
18 H.v.Bekleidung	1	1	-	-	-	-	-	-	-	-	-	-	-	1	-
DE H.u.Verarb.v.Papier u.Pappe, Verlagsw.	1	1	-	-	-	-	-	-	-	-	-	-	-	1	-
22 Verlagsw., Druckerei, Vervielfältig.	1	1	-	-	-	-	-	-	-	-	-	-	-	1	-
DJ Metallerg.u.-bearbeitung, H.v.Metallerg.	1	-	1	-	-	-	-	-	-	-	-	-	-	2	1
28 H.v.Metallergzeugnissen	1	-	1	-	-	-	-	-	-	-	-	-	-	2	1
<b>F Bauwesen</b>	<b>3</b>	-	<b>1</b>	<b>1</b>	<b>1</b>	-	-	-	-	-	-	-	-	<b>13</b>	<b>9</b>
FA Bauwesen	3	-	1	1	1	-	-	-	-	-	-	-	-	13	9
45 Bauwesen	3	-	1	1	1	-	-	-	-	-	-	-	-	13	9
<b>G Handel, Rep. v.Kfz u.Gebrauchsgütern</b>	<b>8</b>	<b>1</b>	<b>2</b>	<b>4</b>	<b>1</b>	-	-	-	-	-	-	-	-	<b>24</b>	<b>18</b>
GA Handel, Rep. v.Kfz u.Gebrauchsgütern	8	1	2	4	1	-	-	-	-	-	-	-	-	24	18
51 Handelsvermittlung u.GH (o.H.m.Kfz)	5	1	-	3	1	-	-	-	-	-	-	-	-	16	13
52 EH (o.Kfz,o.Tankst.), Rep.v.Gebr.g.	3	-	2	1	-	-	-	-	-	-	-	-	-	8	5
<b>H Beherbergungs- und Gaststättenw.</b>	<b>6</b>	<b>4</b>	<b>1</b>	<b>1</b>	-	-	-	-	-	-	-	-	-	<b>9</b>	<b>3</b>
HA Beherbergungs- und Gaststättenw.	6	4	1	1	-	-	-	-	-	-	-	-	-	9	3
55 Beherbergungs- und Gaststättenw.	6	4	1	1	-	-	-	-	-	-	-	-	-	9	3

**Tabelle A5: Arbeitsstätten und Beschäftigte nach Gemeinden und Abteilungen der ÖNACE 1995**

ÖNACE 1995	Arbeitsstätten insgesamt	davon mit ... unselbständig Beschäftigten											Beschäftigte insgesamt	darunter unselbst. Beschäftigte	
		0	1	2 - 4	5 - 9	10 - 19	20 - 49	50 - 99	100 - 199	200 - 499	500 - 999	1000 und mehr			
<b>I Verkehr und Nachrichtenübermittlung</b>	<b>4</b>	<b>1</b>	<b>1</b>	<b>1</b>	-	<b>1</b>	-	-	-	-	-	-	-	<b>21</b>	<b>17</b>
IA Verkehr und Nachrichtenübermittlung	4	1	1	1	-	1	-	-	-	-	-	-	-	21	17
60 Landverkehr, Transp. i. Rohrfernleit.	2	-	1	-	-	1	-	-	-	-	-	-	-	17	14
64 Nachrichtenübermittlung	2	1	-	1	-	-	-	-	-	-	-	-	-	4	3
<b>J Kredit- und Versicherungswesen</b>	<b>2</b>	<b>1</b>	-	<b>1</b>	-	-	-	-	-	-	-	-	-	<b>4</b>	<b>3</b>
JA Kredit- und Versicherungswesen	2	1	-	1	-	-	-	-	-	-	-	-	-	4	3
65 Kreditwesen	1	-	-	1	-	-	-	-	-	-	-	-	-	3	3
67 M.d.Kredit-u.Vers.w.verbund.Tätigk.	1	1	-	-	-	-	-	-	-	-	-	-	-	1	-
<b>L Öffentl. Verwaltung, Sozialversich.</b>	<b>1</b>	-	-	-	<b>1</b>	-	-	-	-	-	-	-	-	<b>6</b>	<b>6</b>
LA Öffentl. Verwaltung, Sozialversich.	1	-	-	-	1	-	-	-	-	-	-	-	-	6	6
75 Öffentl. Verwaltung, Sozialversich.	1	-	-	-	1	-	-	-	-	-	-	-	-	6	6
<b>M Unterrichtswesen</b>	<b>2</b>	-	-	<b>1</b>	<b>1</b>	-	-	-	-	-	-	-	-	<b>10</b>	<b>10</b>
MA Unterrichtswesen	2	-	-	1	1	-	-	-	-	-	-	-	-	10	10
80 Unterrichtswesen	2	-	-	1	1	-	-	-	-	-	-	-	-	10	10
<b>N Gesundheits-, Veterinär- u. Sozialw.</b>	<b>1</b>	-	-	<b>1</b>	-	-	-	-	-	-	-	-	-	<b>3</b>	<b>2</b>
NA Gesundheits-, Veterinär- u. Sozialw.	1	-	-	1	-	-	-	-	-	-	-	-	-	3	2
85 Gesundheits-, Veterinär- u. Sozialw.	1	-	-	1	-	-	-	-	-	-	-	-	-	3	2
<b>O Erbring.v.sonst.öffentl.u.pers.Dienstl.</b>	<b>2</b>	<b>1</b>	<b>1</b>	-	-	-	-	-	-	-	-	-	-	<b>2</b>	<b>1</b>
OA Erbring.v.sonst.öffentl.u.pers.Dienstl.	2	1	1	-	-	-	-	-	-	-	-	-	-	2	1
92 Kultur, Sport und Unterhaltung	2	1	1	-	-	-	-	-	-	-	-	-	-	2	1
<b>31503 Bergland</b>															
<b>zusammen</b>	<b>65</b>	<b>22</b>	<b>4</b>	<b>12</b>	<b>17</b>	<b>4</b>	<b>4</b>	<b>2</b>	-	-	-	-	-	<b>528</b>	<b>470</b>
<b>D Sachgütererzeugung</b>	<b>8</b>	<b>2</b>	-	-	<b>5</b>	-	-	<b>1</b>	-	-	-	-	-	<b>98</b>	<b>89</b>
DA H.v.Nahrungsm.u.Getränken, Tabakverarb.	2	-	-	-	2	-	-	-	-	-	-	-	-	14	11
15 H.v.Nahr.- u.Genussm.; Getränken	2	-	-	-	2	-	-	-	-	-	-	-	-	14	11
DB H.v.Textilien, Textilwaren u. Bekleidung	1	-	-	-	1	-	-	-	-	-	-	-	-	9	8
18 H.v.Bekleidung	1	-	-	-	1	-	-	-	-	-	-	-	-	9	8
DD Be- u. Verarb. v. Holz (o.H.v.Möbeln)	3	1	-	-	1	-	-	1	-	-	-	-	-	68	65
20 Be- u. Verarb. v. Holz (o.H.v.Möbeln)	3	1	-	-	1	-	-	1	-	-	-	-	-	68	65
DE H.u.Verarb.v.Papier u.Pappe, Verlagsw.	1	1	-	-	-	-	-	-	-	-	-	-	-	1	-
22 Verlagsw., Druckerei, Vervielfältig.	1	1	-	-	-	-	-	-	-	-	-	-	-	1	-
DN H.v.sonst. Erzeugnissen, Rückgewinnung	1	-	-	-	1	-	-	-	-	-	-	-	-	6	5
36 H.v.sonstigen Erzeugnissen	1	-	-	-	1	-	-	-	-	-	-	-	-	6	5
<b>F Bauwesen</b>	<b>5</b>	<b>1</b>	-	<b>1</b>	<b>2</b>	-	<b>1</b>	-	-	-	-	-	-	<b>64</b>	<b>60</b>
FA Bauwesen	5	1	-	1	2	-	1	-	-	-	-	-	-	64	60
45 Bauwesen	5	1	-	1	2	-	1	-	-	-	-	-	-	64	60
<b>G Handel, Rep. v.Kfz u.Gebrauchsgütern</b>	<b>24</b>	<b>8</b>	<b>2</b>	<b>7</b>	<b>4</b>	<b>1</b>	<b>1</b>	<b>1</b>	-	-	-	-	-	<b>155</b>	<b>132</b>
GA Handel, Rep. v.Kfz u.Gebrauchsgütern	24	8	2	7	4	1	1	1	-	-	-	-	-	155	132
50 Kfz-Handel, Rep. v.Kfz, Tankstellen	7	1	1	1	2	1	1	-	-	-	-	-	-	58	50
51 Handelsvermittlung u.GH (o.H.m.Kfz)	7	2	-	3	1	-	-	1	-	-	-	-	-	69	65
52 EH (o.Kfz,o.Tankst.), Rep.v.Gebr.g.	10	5	1	3	1	-	-	-	-	-	-	-	-	28	17
<b>H Beherbergungs- und Gaststättenw.</b>	<b>10</b>	<b>2</b>	-	<b>1</b>	<b>4</b>	<b>2</b>	<b>1</b>	-	-	-	-	-	-	<b>108</b>	<b>99</b>
HA Beherbergungs- und Gaststättenw.	10	2	-	1	4	2	1	-	-	-	-	-	-	108	99
55 Beherbergungs- und Gaststättenw.	10	2	-	1	4	2	1	-	-	-	-	-	-	108	99
<b>I Verkehr und Nachrichtenübermittlung</b>	<b>1</b>	-	-	-	-	<b>1</b>	-	-	-	-	-	-	-	<b>16</b>	<b>15</b>
IA Verkehr und Nachrichtenübermittlung	1	-	-	-	-	1	-	-	-	-	-	-	-	16	15
60 Landverkehr, Transp. i. Rohrfernleit.	1	-	-	-	-	1	-	-	-	-	-	-	-	16	15

**Tabelle A5: Arbeitsstätten und Beschäftigte nach Gemeinden und Abteilungen der ÖNACE 1995**

ÖNACE 1995	Arbeitsstätten insgesamt	davon mit ... unselbständig Beschäftigten										Beschäftigte insgesamt	darunter unselbst. Beschäftigte	
		0	1	2 - 4	5 - 9	10 - 19	20 - 49	50 - 99	100 - 199	200 - 499	500 - 999			1000 und mehr
<b>J Kredit- und Versicherungswesen</b>	<b>5</b>	<b>3</b>	-	<b>2</b>	-	-	-	-	-	-	-	-	<b>8</b>	<b>5</b>
JA Kredit- und Versicherungswesen	5	3	-	2	-	-	-	-	-	-	-	-	8	5
65 Kreditwesen	1	-	-	1	-	-	-	-	-	-	-	-	3	3
67 M.d.Kredit-u.Vers.w.verbund.Tätigk.	4	3	-	1	-	-	-	-	-	-	-	-	5	2
<b>K Realitätenwesen, Unternehmensdienstl.</b>	<b>6</b>	<b>3</b>	<b>2</b>	-	-	-	<b>1</b>	-	-	-	-	-	<b>56</b>	<b>51</b>
KA Realitätenwesen, Unternehmensdienstl.	6	3	2	-	-	-	1	-	-	-	-	-	56	51
72 Datenverarbeitung u. Datenbanken	1	1	-	-	-	-	-	-	-	-	-	-	1	-
74 Erbring.v.unternehmensbez.Dienstl.	5	2	2	-	-	-	1	-	-	-	-	-	55	51
<b>L Öffentl. Verwaltung, Sozialversich.</b>	<b>1</b>	-	-	-	<b>1</b>	-	-	-	-	-	-	-	<b>9</b>	<b>9</b>
LA Öffentl. Verwaltung, Sozialversich.	1	-	-	-	1	-	-	-	-	-	-	-	9	9
75 Öffentl. Verwaltung, Sozialversich.	1	-	-	-	1	-	-	-	-	-	-	-	9	9
<b>M Unterrichtswesen</b>	<b>1</b>	-	-	<b>1</b>	-	-	-	-	-	-	-	-	<b>4</b>	<b>4</b>
MA Unterrichtswesen	1	-	-	1	-	-	-	-	-	-	-	-	4	4
80 Unterrichtswesen	1	-	-	1	-	-	-	-	-	-	-	-	4	4
<b>N Gesundheits-, Veterinär- u. Sozialw.</b>	<b>1</b>	<b>1</b>	-	-	-	-	-	-	-	-	-	-	<b>1</b>	-
NA Gesundheits-, Veterinär- u. Sozialw.	1	1	-	-	-	-	-	-	-	-	-	-	1	-
85 Gesundheits-, Veterinär- u. Sozialw.	1	1	-	-	-	-	-	-	-	-	-	-	1	-
<b>O Erbring.v.sonst.öffentl.u.pers.Dienstl.</b>	<b>3</b>	<b>2</b>	-	-	<b>1</b>	-	-	-	-	-	-	-	<b>9</b>	<b>6</b>
OA Erbring.v.sonst.öffentl.u.pers.Dienstl.	3	2	-	-	1	-	-	-	-	-	-	-	9	6
90 Abwasser- u.Abfallbes.u.s.Entsorg.	1	-	-	-	1	-	-	-	-	-	-	-	7	6
92 Kultur, Sport und Unterhaltung	2	2	-	-	-	-	-	-	-	-	-	-	2	-
<b>31504 Bischofstetten</b>														
<b>zusammen</b>	<b>34</b>	<b>19</b>	<b>2</b>	<b>7</b>	<b>3</b>	<b>1</b>	<b>2</b>	-	-	-	-	-	<b>162</b>	<b>132</b>
<b>D Sachgütererzeugung</b>	<b>3</b>	<b>2</b>	-	-	<b>1</b>	-	-	-	-	-	-	-	<b>9</b>	<b>5</b>
DB H.v.Textilien, Textilwaren u. Bekleidung	1	1	-	-	-	-	-	-	-	-	-	-	1	-
18 H.v.Bekleidung	1	1	-	-	-	-	-	-	-	-	-	-	1	-
DD Be- u. Verarb. v. Holz (o.H.v.Möbeln)	1	1	-	-	-	-	-	-	-	-	-	-	1	-
20 Be- u. Verarb. v. Holz (o.H.v.Möbeln)	1	1	-	-	-	-	-	-	-	-	-	-	1	-
DJ Metallerz.u.-bearbeitung, H.v.Metallerz.	1	-	-	-	1	-	-	-	-	-	-	-	7	5
28 H.v.Metallerzeugnissen	1	-	-	-	1	-	-	-	-	-	-	-	7	5
<b>F Bauwesen</b>	<b>4</b>	<b>2</b>	-	-	-	-	<b>2</b>	-	-	-	-	-	<b>76</b>	<b>74</b>
FA Bauwesen	4	2	-	-	-	-	2	-	-	-	-	-	76	74
45 Bauwesen	4	2	-	-	-	-	2	-	-	-	-	-	76	74
<b>G Handel, Rep. v.Kfz u.Gebrauchsgütern</b>	<b>8</b>	<b>5</b>	<b>1</b>	<b>1</b>	<b>1</b>	-	-	-	-	-	-	-	<b>17</b>	<b>9</b>
GA Handel, Rep. v.Kfz u.Gebrauchsgütern	8	5	1	1	1	-	-	-	-	-	-	-	17	9
50 Kfz-Handel, Rep. v.Kfz, Tankstellen	2	1	1	-	-	-	-	-	-	-	-	-	3	1
51 Handelsvermittlung u.GH (o.H.m.Kfz)	2	2	-	-	-	-	-	-	-	-	-	-	2	-
52 EH (o.Kfz,o.Tankst.), Rep.v.Gebr.g.	4	2	-	1	1	-	-	-	-	-	-	-	12	8
<b>H Beherbergungs- und Gaststättenw.</b>	<b>2</b>	-	<b>1</b>	<b>1</b>	-	-	-	-	-	-	-	-	<b>7</b>	<b>5</b>
HA Beherbergungs- und Gaststättenw.	2	-	1	1	-	-	-	-	-	-	-	-	7	5
55 Beherbergungs- und Gaststättenw.	2	-	1	1	-	-	-	-	-	-	-	-	7	5
<b>I Verkehr und Nachrichtenübermittlung</b>	<b>1</b>	-	-	<b>1</b>	-	-	-	-	-	-	-	-	<b>3</b>	<b>3</b>
IA Verkehr und Nachrichtenübermittlung	1	-	-	1	-	-	-	-	-	-	-	-	3	3
64 Nachrichtenübermittlung	1	-	-	1	-	-	-	-	-	-	-	-	3	3
<b>J Kredit- und Versicherungswesen</b>	<b>4</b>	<b>3</b>	-	<b>1</b>	-	-	-	-	-	-	-	-	<b>5</b>	<b>2</b>
JA Kredit- und Versicherungswesen	4	3	-	1	-	-	-	-	-	-	-	-	5	2
65 Kreditwesen	1	-	-	1	-	-	-	-	-	-	-	-	2	2
67 M.d.Kredit-u.Vers.w.verbund.Tätigk.	3	3	-	-	-	-	-	-	-	-	-	-	3	-



**Tabelle A5: Arbeitsstätten und Beschäftigte nach Gemeinden und Abteilungen der ÖNACE 1995**

ÖNACE 1995	Arbeitsstätten insgesamt	davon mit ... unselbständig Beschäftigten										Beschäftigte insgesamt	darunter unselbst. Beschäftigte	
		0	1	2 - 4	5 - 9	10 - 19	20 - 49	50 - 99	100 - 199	200 - 499	500 - 999			1000 und mehr
<b>K Realitätenwesen, Unternehmensdienstl.</b>	<b>3</b>	<b>2</b>	-	-	-	<b>1</b>	-	-	-	-	-	-	<b>17</b>	<b>13</b>
KA Realitätenwesen, Unternehmensdienstl.	3	2	-	-	-	1	-	-	-	-	-	-	17	13
71 Vermiet.bewegl.Sachen o.Bed.pers.	1	-	-	-	-	1	-	-	-	-	-	-	15	13
72 Datenverarbeitung u. Datenbanken	1	1	-	-	-	-	-	-	-	-	-	-	1	-
74 Erbring.v.unternehmensbez.Dienstl.	1	1	-	-	-	-	-	-	-	-	-	-	1	-
<b>L Öffentl. Verwaltung, Sozialversich.</b>	<b>1</b>	-	-	<b>1</b>	-	-	-	-	-	-	-	-	<b>4</b>	<b>4</b>
LA Öffentl. Verwaltung, Sozialversich.	1	-	-	1	-	-	-	-	-	-	-	-	4	4
75 Öffentl. Verwaltung, Sozialversich.	1	-	-	1	-	-	-	-	-	-	-	-	4	4
<b>M Unterrichtswesen</b>	<b>3</b>	<b>1</b>	-	<b>1</b>	<b>1</b>	-	-	-	-	-	-	-	<b>14</b>	<b>13</b>
MA Unterrichtswesen	3	1	-	1	1	-	-	-	-	-	-	-	14	13
80 Unterrichtswesen	3	1	-	1	1	-	-	-	-	-	-	-	14	13
<b>N Gesundheits-, Veterinär- u. Sozialw.</b>	<b>1</b>	-	-	<b>1</b>	-	-	-	-	-	-	-	-	<b>5</b>	<b>4</b>
NA Gesundheits-, Veterinär- u. Sozialw.	1	-	-	1	-	-	-	-	-	-	-	-	5	4
85 Gesundheits-, Veterinär- u. Sozialw.	1	-	-	1	-	-	-	-	-	-	-	-	5	4
<b>O Erbring.v.sonst.öffentl.u.pers.Dienstl.</b>	<b>4</b>	<b>4</b>	-	-	-	-	-	-	-	-	-	-	<b>5</b>	<b>-</b>
OA Erbring.v.sonst.öffentl.u.pers.Dienstl.	4	4	-	-	-	-	-	-	-	-	-	-	5	-
92 Kultur, Sport und Unterhaltung	3	3	-	-	-	-	-	-	-	-	-	-	4	-
93 Erbring. v. sonst. Dienstleistungen	1	1	-	-	-	-	-	-	-	-	-	-	1	-
<b>31505 Blindenmarkt</b>														
<b>zusammen</b>	<b>81</b>	<b>20</b>	<b>17</b>	<b>21</b>	<b>15</b>	<b>4</b>	<b>2</b>	<b>2</b>	-	-	-	-	<b>492</b>	<b>434</b>
<b>D Sachgütererzeugung</b>	<b>7</b>	<b>2</b>	-	<b>3</b>	<b>1</b>	-	<b>1</b>	-	-	-	-	-	<b>48</b>	<b>39</b>
DA H.v.Nahrungsm.u.Getränken,Tabakverarb.	2	-	-	1	1	-	-	-	-	-	-	-	13	11
15 H.v.Nahr.- u.Genussm.; Getränken	2	-	-	1	1	-	-	-	-	-	-	-	13	11
DB H.v.Textilien, Textilwaren u. Bekleidung	1	1	-	-	-	-	-	-	-	-	-	-	2	-
18 H.v.Bekleidung	1	1	-	-	-	-	-	-	-	-	-	-	2	-
DD Be- u. Verarb. v. Holz (o.H.v.Möbeln)	1	-	-	1	-	-	-	-	-	-	-	-	4	3
20 Be- u. Verarb. v. Holz (o.H.v.Möbeln)	1	-	-	1	-	-	-	-	-	-	-	-	4	3
DI H.u.Bearb.v.Glas,H.v.W.a.Stein.u.Erden	2	-	-	1	-	-	1	-	-	-	-	-	28	25
26 H.u.Bea.v.Glas,H.v.W.a.Stein.u.Erden	2	-	-	1	-	-	1	-	-	-	-	-	28	25
DN H.v.sonst. Erzeugnissen,Rückgewinnung	1	1	-	-	-	-	-	-	-	-	-	-	1	-
36 H.v.sonstigen Erzeugnissen	1	1	-	-	-	-	-	-	-	-	-	-	1	-
<b>F Bauwesen</b>	<b>10</b>	<b>2</b>	<b>1</b>	<b>1</b>	<b>4</b>	<b>1</b>	<b>1</b>	-	-	-	-	-	<b>95</b>	<b>88</b>
FA Bauwesen	10	2	1	1	4	1	1	-	-	-	-	-	95	88
45 Bauwesen	10	2	1	1	4	1	1	-	-	-	-	-	95	88
<b>G Handel, Rep. v.Kfz u.Gebrauchsgütern</b>	<b>27</b>	<b>9</b>	<b>7</b>	<b>6</b>	<b>4</b>	<b>1</b>	-	-	-	-	-	-	<b>79</b>	<b>60</b>
GA Handel, Rep. v.Kfz u.Gebrauchsgütern	27	9	7	6	4	1	-	-	-	-	-	-	79	60
50 Kfz-Handel, Rep. v.Kfz, Tankstellen	2	-	2	-	-	-	-	-	-	-	-	-	3	2
51 Handelsvermittlung u.GH (o.H.m.Kfz)	6	2	1	3	-	-	-	-	-	-	-	-	12	10
52 EH (o.Kfz,o.Tankst.), Rep.v.Gebr.g.	19	7	4	3	4	1	-	-	-	-	-	-	64	48
<b>H Beherbergungs- und Gaststättenw.</b>	<b>10</b>	<b>1</b>	<b>5</b>	<b>3</b>	<b>1</b>	-	-	-	-	-	-	-	<b>27</b>	<b>18</b>
HA Beherbergungs- und Gaststättenw.	10	1	5	3	1	-	-	-	-	-	-	-	27	18
55 Beherbergungs- und Gaststättenw.	10	1	5	3	1	-	-	-	-	-	-	-	27	18
<b>I Verkehr und Nachrichtenübermittlung</b>	<b>4</b>	-	-	-	<b>2</b>	<b>1</b>	-	<b>1</b>	-	-	-	-	<b>116</b>	<b>115</b>
IA Verkehr und Nachrichtenübermittlung	4	-	-	-	2	1	-	1	-	-	-	-	116	115
60 Landverkehr,Transp. i. Rohrfernleit.	3	-	-	-	2	-	-	1	-	-	-	-	105	104
64 Nachrichtenübermittlung	1	-	-	-	-	1	-	-	-	-	-	-	11	11

**Tabelle A5: Arbeitsstätten und Beschäftigte nach Gemeinden und Abteilungen der ÖNACE 1995**

ÖNACE 1995	Arbeitsstätten insgesamt	davon mit ... unselbständig Beschäftigten											Beschäftigte insgesamt	darunter unselbst. Beschäftigte
		0	1	2 - 4	5 - 9	10 - 19	20 - 49	50 - 99	100 - 199	200 - 499	500 - 999	1000 und mehr		
<b>J Kredit- und Versicherungswesen</b>	<b>4</b>	-	<b>2</b>	<b>1</b>	<b>1</b>	-	-	-	-	-	-	-	<b>15</b>	<b>14</b>
JA Kredit- und Versicherungswesen	4	-	2	1	1	-	-	-	-	-	-	-	15	14
65 Kreditwesen	2	-	-	1	1	-	-	-	-	-	-	-	12	12
67 M.d.Kredit-u.Vers.w.verbund.Tätigk.	2	-	2	-	-	-	-	-	-	-	-	-	3	2
<b>K Realitätenwesen, Unternehmensdienstl.</b>	<b>2</b>	<b>1</b>	-	<b>1</b>	-	-	-	-	-	-	-	-	<b>5</b>	<b>2</b>
KA Realitätenwesen, Unternehmensdienstl.	2	1	-	1	-	-	-	-	-	-	-	-	5	2
74 Erbring.v.unternehmensbez.Dienstl.	2	1	-	1	-	-	-	-	-	-	-	-	5	2
<b>L Öffentl. Verwaltung, Sozialversich.</b>	<b>1</b>	-	-	-	-	<b>1</b>	-	-	-	-	-	-	<b>10</b>	<b>10</b>
LA Öffentl. Verwaltung, Sozialversich.	1	-	-	-	-	1	-	-	-	-	-	-	10	10
75 Öffentl. Verwaltung, Sozialversich.	1	-	-	-	-	1	-	-	-	-	-	-	10	10
<b>M Unterrichtswesen</b>	<b>5</b>	<b>1</b>	-	<b>1</b>	<b>2</b>	-	-	<b>1</b>	-	-	-	-	<b>75</b>	<b>74</b>
MA Unterrichtswesen	5	1	-	1	2	-	-	1	-	-	-	-	75	74
80 Unterrichtswesen	5	1	-	1	2	-	-	1	-	-	-	-	75	74
<b>N Gesundheits-, Veterinär- u. Sozialw.</b>	<b>3</b>	-	<b>1</b>	<b>2</b>	-	-	-	-	-	-	-	-	<b>8</b>	<b>6</b>
NA Gesundheits-, Veterinär- u. Sozialw.	3	-	1	2	-	-	-	-	-	-	-	-	8	6
85 Gesundheits-, Veterinär- u. Sozialw.	3	-	1	2	-	-	-	-	-	-	-	-	8	6
<b>O Erbring.v.sonst.öffentl.u.pers.Dienstl.</b>	<b>8</b>	<b>4</b>	<b>1</b>	<b>3</b>	-	-	-	-	-	-	-	-	<b>14</b>	<b>8</b>
OA Erbring.v.sonst.öffentl.u.pers.Dienstl.	8	4	1	3	-	-	-	-	-	-	-	-	14	8
91 Interessenvertretungen, Vereine	1	-	-	1	-	-	-	-	-	-	-	-	2	2
92 Kultur, Sport und Unterhaltung	3	2	1	-	-	-	-	-	-	-	-	-	2	1
93 Erbring. v. sonst. Dienstleistungen	4	2	-	2	-	-	-	-	-	-	-	-	10	5
<b>31506 Dorfstetten</b>														
<b>zusammen</b>	<b>26</b>	<b>11</b>	<b>3</b>	<b>10</b>	<b>2</b>	-	-	-	-	-	-	-	<b>65</b>	<b>43</b>
<b>D Sachgütererzeugung</b>	<b>7</b>	<b>3</b>	-	<b>4</b>	-	-	-	-	-	-	-	-	<b>17</b>	<b>10</b>
DA H.v.Nahrungsm.u.Getränken,Tabakverarb.	1	-	-	1	-	-	-	-	-	-	-	-	5	4
15 H.v.Nahr.- u.Genussm.; Getränken	1	-	-	1	-	-	-	-	-	-	-	-	5	4
DD Be- u. Verarb. v. Holz (o.H.v.Möbeln)	6	3	-	3	-	-	-	-	-	-	-	-	12	6
20 Be- u. Verarb. v. Holz (o.H.v.Möbeln)	6	3	-	3	-	-	-	-	-	-	-	-	12	6
<b>F Bauwesen</b>	<b>1</b>	<b>1</b>	-	-	-	-	-	-	-	-	-	-	<b>2</b>	-
FA Bauwesen	1	1	-	-	-	-	-	-	-	-	-	-	2	-
45 Bauwesen	1	1	-	-	-	-	-	-	-	-	-	-	2	-
<b>G Handel, Rep. v.Kfz u.Gebrauchsgütern</b>	<b>5</b>	<b>2</b>	<b>2</b>	<b>1</b>	-	-	-	-	-	-	-	-	<b>9</b>	<b>4</b>
GA Handel, Rep. v.Kfz u.Gebrauchsgütern	5	2	2	1	-	-	-	-	-	-	-	-	9	4
50 Kfz-Handel, Rep. v.Kfz, Tankstellen	2	1	-	1	-	-	-	-	-	-	-	-	4	2
52 EH (o.Kfz,o.Tankst.), Rep.v.Gebr.g.	3	1	2	-	-	-	-	-	-	-	-	-	5	2
<b>H Beherbergungs- und Gaststättenw.</b>	<b>3</b>	<b>2</b>	-	<b>1</b>	-	-	-	-	-	-	-	-	<b>7</b>	<b>4</b>
HA Beherbergungs- und Gaststättenw.	3	2	-	1	-	-	-	-	-	-	-	-	7	4
55 Beherbergungs- und Gaststättenw.	3	2	-	1	-	-	-	-	-	-	-	-	7	4
<b>I Verkehr und Nachrichtenübermittlung</b>	<b>3</b>	<b>1</b>	<b>1</b>	<b>1</b>	-	-	-	-	-	-	-	-	<b>6</b>	<b>4</b>
IA Verkehr und Nachrichtenübermittlung	3	1	1	1	-	-	-	-	-	-	-	-	6	4
60 Landverkehr,Transp. i. Rohrfernleit.	2	1	1	-	-	-	-	-	-	-	-	-	3	1
64 Nachrichtenübermittlung	1	-	-	1	-	-	-	-	-	-	-	-	3	3
<b>J Kredit- und Versicherungswesen</b>	<b>1</b>	-	-	<b>1</b>	-	-	-	-	-	-	-	-	<b>2</b>	<b>2</b>
JA Kredit- und Versicherungswesen	1	-	-	1	-	-	-	-	-	-	-	-	2	2
65 Kreditwesen	1	-	-	1	-	-	-	-	-	-	-	-	2	2

**Tabelle A5: Arbeitsstätten und Beschäftigte nach Gemeinden und Abteilungen der ÖNACE 1995**

ÖNACE 1995	Arbeitsstätten insgesamt	davon mit ... unselbständig Beschäftigten										Beschäftigte insgesamt	darunter unselbst. Beschäftigte		
		0	1	2 - 4	5 - 9	10 - 19	20 - 49	50 - 99	100 - 199	200 - 499	500 - 999			1000 und mehr	
<b>K Realitätenwesen, Unternehmensdienstl.</b>	<b>1</b>	<b>1</b>	-	-	-	-	-	-	-	-	-	-	-	<b>1</b>	-
KA Realitätenwesen, Unternehmensdienstl.	1	1	-	-	-	-	-	-	-	-	-	-	-	1	-
70 Realitätenwesen	1	1	-	-	-	-	-	-	-	-	-	-	-	1	-
<b>L Öffentl. Verwaltung, Sozialversich.</b>	<b>1</b>	-	-	-	<b>1</b>	-	-	-	-	-	-	-	-	<b>9</b>	<b>9</b>
LA Öffentl. Verwaltung, Sozialversich.	1	-	-	-	1	-	-	-	-	-	-	-	-	9	9
75 Öffentl. Verwaltung, Sozialversich.	1	-	-	-	1	-	-	-	-	-	-	-	-	9	9
<b>M Unterrichtswesen</b>	<b>2</b>	-	-	<b>1</b>	<b>1</b>	-	-	-	-	-	-	-	-	<b>8</b>	<b>8</b>
MA Unterrichtswesen	2	-	-	1	1	-	-	-	-	-	-	-	-	8	8
80 Unterrichtswesen	2	-	-	1	1	-	-	-	-	-	-	-	-	8	8
<b>N Gesundheits-, Veterinär- u. Sozialw.</b>	<b>2</b>	<b>1</b>	-	<b>1</b>	-	-	-	-	-	-	-	-	-	<b>4</b>	<b>2</b>
NA Gesundheits-, Veterinär- u. Sozialw.	2	1	-	1	-	-	-	-	-	-	-	-	-	4	2
85 Gesundheits-, Veterinär- u. Sozialw.	2	1	-	1	-	-	-	-	-	-	-	-	-	4	2
<b>31507 Dunkelsteinerwald</b>															
<b>zusammen</b>	<b>62</b>	<b>17</b>	<b>10</b>	<b>21</b>	<b>13</b>	<b>1</b>	-	-	-	-	-	-	-	<b>202</b>	<b>156</b>
<b>D Sachgütererzeugung</b>	<b>5</b>	-	-	<b>3</b>	<b>2</b>	-	-	-	-	-	-	-	-	<b>25</b>	<b>20</b>
DA H.v.Nahrungsm.u.Getränken,Tabakverarb.	3	-	-	2	1	-	-	-	-	-	-	-	-	14	12
15 H.v.Nahr.- u.Genussm.; Getränken	3	-	-	2	1	-	-	-	-	-	-	-	-	14	12
DI H.u.Bearb.v.Glas,H.v.W.a.Stein.u.Erden	1	-	-	1	-	-	-	-	-	-	-	-	-	4	2
26 H.u.Bea.v.Glas,H.v.W.a.Stein.u.Erden	1	-	-	1	-	-	-	-	-	-	-	-	-	4	2
DN H.v.sonst. Erzeugnissen,Rückgewinnung	1	-	-	-	1	-	-	-	-	-	-	-	-	7	6
36 H.v.sonstigen Erzeugnissen	1	-	-	-	1	-	-	-	-	-	-	-	-	7	6
<b>F Bauwesen</b>	<b>10</b>	<b>3</b>	<b>1</b>	<b>3</b>	<b>3</b>	-	-	-	-	-	-	-	-	<b>36</b>	<b>28</b>
FA Bauwesen	10	3	1	3	3	-	-	-	-	-	-	-	-	36	28
45 Bauwesen	10	3	1	3	3	-	-	-	-	-	-	-	-	36	28
<b>G Handel, Rep. v.Kfz u.Gebrauchsgütern</b>	<b>12</b>	<b>6</b>	<b>1</b>	<b>2</b>	<b>2</b>	<b>1</b>	-	-	-	-	-	-	-	<b>40</b>	<b>28</b>
GA Handel, Rep. v.Kfz u.Gebrauchsgütern	12	6	1	2	2	1	-	-	-	-	-	-	-	40	28
50 Kfz-Handel, Rep. v.Kfz, Tankstellen	4	2	1	1	-	-	-	-	-	-	-	-	-	7	3
51 Handelsvermittlung u.GH (o.H.m.Kfz)	4	2	-	-	1	1	-	-	-	-	-	-	-	21	18
52 EH (o.Kfz,o.Tankst.), Rep.v.Gebr.g.	4	2	-	1	1	-	-	-	-	-	-	-	-	12	7
<b>H Beherbergungs- und Gaststättenw.</b>	<b>5</b>	<b>2</b>	<b>1</b>	<b>2</b>	-	-	-	-	-	-	-	-	-	<b>17</b>	<b>6</b>
HA Beherbergungs- und Gaststättenw.	5	2	1	2	-	-	-	-	-	-	-	-	-	17	6
55 Beherbergungs- und Gaststättenw.	5	2	1	2	-	-	-	-	-	-	-	-	-	17	6
<b>I Verkehr und Nachrichtenübermittlung</b>	<b>2</b>	-	-	<b>1</b>	<b>1</b>	-	-	-	-	-	-	-	-	<b>12</b>	<b>12</b>
IA Verkehr und Nachrichtenübermittlung	2	-	-	1	1	-	-	-	-	-	-	-	-	12	12
60 Landverkehr,Transp. i. Rohrfernleit.	1	-	-	-	1	-	-	-	-	-	-	-	-	9	9
64 Nachrichtenübermittlung	1	-	-	1	-	-	-	-	-	-	-	-	-	3	3
<b>J Kredit- und Versicherungswesen</b>	<b>3</b>	<b>1</b>	-	<b>2</b>	-	-	-	-	-	-	-	-	-	<b>6</b>	<b>5</b>
JA Kredit- und Versicherungswesen	3	1	-	2	-	-	-	-	-	-	-	-	-	6	5
65 Kreditwesen	2	-	-	2	-	-	-	-	-	-	-	-	-	5	5
67 M.d.Kredit-u.Vers.w.verbund.Tätigk.	1	1	-	-	-	-	-	-	-	-	-	-	-	1	-
<b>K Realitätenwesen, Unternehmensdienstl.</b>	<b>6</b>	<b>2</b>	<b>1</b>	<b>3</b>	-	-	-	-	-	-	-	-	-	<b>13</b>	<b>9</b>
KA Realitätenwesen, Unternehmensdienstl.	6	2	1	3	-	-	-	-	-	-	-	-	-	13	9
70 Realitätenwesen	1	-	1	-	-	-	-	-	-	-	-	-	-	2	1
74 Erbring.v.unternehmensbez.Dienstl.	5	2	-	3	-	-	-	-	-	-	-	-	-	11	8
<b>L Öffentl. Verwaltung, Sozialversich.</b>	<b>3</b>	-	<b>2</b>	-	<b>1</b>	-	-	-	-	-	-	-	-	<b>9</b>	<b>9</b>
LA Öffentl. Verwaltung, Sozialversich.	3	-	2	-	1	-	-	-	-	-	-	-	-	9	9
75 Öffentl. Verwaltung, Sozialversich.	3	-	2	-	1	-	-	-	-	-	-	-	-	9	9

**Tabelle A5: Arbeitsstätten und Beschäftigte nach Gemeinden und Abteilungen der ÖNACE 1995**

ÖNACE 1995	Arbeitsstätten insgesamt	davon mit ... unselbständig Beschäftigten										Beschäftigte insgesamt	darunter unselbst. Beschäftigte	
		0	1	2 - 4	5 - 9	10 - 19	20 - 49	50 - 99	100 - 199	200 - 499	500 - 999			1000 und mehr
<b>M Unterrichtswesen</b>	<b>6</b>	-	-	<b>3</b>	<b>3</b>	-	-	-	-	-	-	-	<b>25</b>	<b>25</b>
MA Unterrichtswesen	6	-	-	3	3	-	-	-	-	-	-	-	25	25
80 Unterrichtswesen	6	-	-	3	3	-	-	-	-	-	-	-	25	25
<b>N Gesundheits-, Veterinär- u. Sozialw.</b>	<b>5</b>	<b>3</b>	<b>2</b>	-	-	-	-	-	-	-	-	-	<b>7</b>	<b>2</b>
NA Gesundheits-, Veterinär- u. Sozialw.	5	3	2	-	-	-	-	-	-	-	-	-	7	2
85 Gesundheits-, Veterinär- u. Sozialw.	5	3	2	-	-	-	-	-	-	-	-	-	7	2
<b>O Erbring.v.sonst.öffentl.u.pers.Dienstl.</b>	<b>5</b>	-	<b>2</b>	<b>2</b>	<b>1</b>	-	-	-	-	-	-	-	<b>12</b>	<b>12</b>
OA Erbring.v.sonst.öffentl.u.pers.Dienstl.	5	-	2	2	1	-	-	-	-	-	-	-	12	12
90 Abwasser- u.Abfallbes.u.s.Entsorg.	2	-	-	2	-	-	-	-	-	-	-	-	5	5
91 Interessenvertretungen, Vereine	2	-	2	-	-	-	-	-	-	-	-	-	2	2
93 Erbring. v. sonst. Dienstleistungen	1	-	-	-	1	-	-	-	-	-	-	-	5	5
<b>31508 Erlauf</b>														
<b>zusammen</b>	<b>33</b>	<b>8</b>	<b>5</b>	<b>11</b>	<b>6</b>	<b>3</b>	-	-	-	-	-	-	<b>147</b>	<b>121</b>
<b>D Sachgüterzeugung</b>	<b>6</b>	<b>2</b>	-	<b>2</b>	<b>1</b>	<b>1</b>	-	-	-	-	-	-	<b>39</b>	<b>33</b>
DA H.v.Nahrungsm.u.Getränken,Tabakverarb.	1	-	-	1	-	-	-	-	-	-	-	-	5	4
15 H.v.Nahr.- u.Genussm.; Getränken	1	-	-	1	-	-	-	-	-	-	-	-	5	4
DD Be- u. Verarb. v. Holz (o.H.v.Möbeln)	1	-	-	1	-	-	-	-	-	-	-	-	4	3
20 Be- u. Verarb. v. Holz (o.H.v.Möbeln)	1	-	-	1	-	-	-	-	-	-	-	-	4	3
DI H.u.Bearb.v.Glas,H.v.W.a.Stein.u.Erden	1	-	-	-	1	-	-	-	-	-	-	-	7	7
26 H.u.Bea.v.Glas,H.v.W.a.Stein.u.Erden	1	-	-	-	1	-	-	-	-	-	-	-	7	7
DK Maschinenbau	1	1	-	-	-	-	-	-	-	-	-	-	1	-
29 Maschinenbau	1	1	-	-	-	-	-	-	-	-	-	-	1	-
DM Fahrzeugbau	1	-	-	-	-	1	-	-	-	-	-	-	21	19
34 H.v.Kraftwagen und Kraftw.teilen	1	-	-	-	-	1	-	-	-	-	-	-	21	19
DN H.v.sonst. Erzeugnissen,Rückgewinnung	1	1	-	-	-	-	-	-	-	-	-	-	1	-
36 H.v.sonstigen Erzeugnissen	1	1	-	-	-	-	-	-	-	-	-	-	1	-
<b>F Bauwesen</b>	<b>1</b>	-	-	-	<b>1</b>	-	-	-	-	-	-	-	<b>8</b>	<b>7</b>
FA Bauwesen	1	-	-	-	1	-	-	-	-	-	-	-	8	7
45 Bauwesen	1	-	-	-	1	-	-	-	-	-	-	-	8	7
<b>G Handel, Rep. v.Kfz u.Gebrauchsgütern</b>	<b>9</b>	<b>3</b>	-	<b>3</b>	<b>1</b>	<b>2</b>	-	-	-	-	-	-	<b>50</b>	<b>41</b>
GA Handel, Rep. v.Kfz u.Gebrauchsgütern	9	3	-	3	1	2	-	-	-	-	-	-	50	41
50 Kfz-Handel, Rep. v.Kfz, Tankstellen	2	-	-	1	1	-	-	-	-	-	-	-	13	12
51 Handelsvermittlung u.GH (o.H.m.Kfz)	4	1	-	1	-	2	-	-	-	-	-	-	30	25
52 EH (o.Kfz,o.Tankst.), Rep.v.Gebr.g.	3	2	-	1	-	-	-	-	-	-	-	-	7	4
<b>H Beherbergungs- und Gaststättenw.</b>	<b>4</b>	<b>1</b>	<b>1</b>	<b>2</b>	-	-	-	-	-	-	-	-	<b>9</b>	<b>5</b>
HA Beherbergungs- und Gaststättenw.	4	1	1	2	-	-	-	-	-	-	-	-	9	5
55 Beherbergungs- und Gaststättenw.	4	1	1	2	-	-	-	-	-	-	-	-	9	5
<b>I Verkehr und Nachrichtenübermittlung</b>	<b>2</b>	-	<b>1</b>	<b>1</b>	-	-	-	-	-	-	-	-	<b>5</b>	<b>5</b>
IA Verkehr und Nachrichtenübermittlung	2	-	1	1	-	-	-	-	-	-	-	-	5	5
64 Nachrichtenübermittlung	2	-	1	1	-	-	-	-	-	-	-	-	5	5
<b>J Kredit- und Versicherungswesen</b>	<b>1</b>	-	-	<b>1</b>	-	-	-	-	-	-	-	-	<b>2</b>	<b>2</b>
JA Kredit- und Versicherungswesen	1	-	-	1	-	-	-	-	-	-	-	-	2	2
65 Kreditwesen	1	-	-	1	-	-	-	-	-	-	-	-	2	2
<b>K Realitätenwesen, Unternehmensdienstl.</b>	<b>2</b>	<b>2</b>	-	-	-	-	-	-	-	-	-	-	<b>3</b>	-
KA Realitätenwesen, Unternehmensdienstl.	2	2	-	-	-	-	-	-	-	-	-	-	3	-
72 Datenverarbeitung u. Datenbanken	1	1	-	-	-	-	-	-	-	-	-	-	2	-
74 Erbring.v.unternehmensbez.Dienstl.	1	1	-	-	-	-	-	-	-	-	-	-	1	-

**Tabelle A5: Arbeitsstätten und Beschäftigte nach Gemeinden und Abteilungen der ÖNACE 1995**

ÖNACE 1995	Arbeitsstätten insgesamt	davon mit ... unselbständig Beschäftigten										Beschäftigte insgesamt	darunter unselbst. Beschäftigte		
		0	1	2 - 4	5 - 9	10 - 19	20 - 49	50 - 99	100 - 199	200 - 499	500 - 999			1000 und mehr	
<b>L Öffentl. Verwaltung, Sozialversich.</b>	<b>2</b>	-	-	-	<b>2</b>	-	-	-	-	-	-	-	-	<b>13</b>	<b>13</b>
LA Öffentl. Verwaltung, Sozialversich.	2	-	-	-	2	-	-	-	-	-	-	-	-	13	13
75 Öffentl. Verwaltung, Sozialversich.	2	-	-	-	2	-	-	-	-	-	-	-	-	13	13
<b>M Unterrichtswesen</b>	<b>2</b>	-	-	<b>1</b>	<b>1</b>	-	-	-	-	-	-	-	-	<b>9</b>	<b>9</b>
MA Unterrichtswesen	2	-	-	1	1	-	-	-	-	-	-	-	-	9	9
80 Unterrichtswesen	2	-	-	1	1	-	-	-	-	-	-	-	-	9	9
<b>N Gesundheits-, Veterinär- u. Sozialw.</b>	<b>1</b>	-	<b>1</b>	-	-	-	-	-	-	-	-	-	-	<b>3</b>	<b>1</b>
NA Gesundheits-, Veterinär- u. Sozialw.	1	-	1	-	-	-	-	-	-	-	-	-	-	3	1
85 Gesundheits-, Veterinär- u. Sozialw.	1	-	1	-	-	-	-	-	-	-	-	-	-	3	1
<b>O Erbring.v.sonst.öffentl.u.pers.Dienstl.</b>	<b>3</b>	-	<b>2</b>	<b>1</b>	-	-	-	-	-	-	-	-	-	<b>6</b>	<b>5</b>
OA Erbring.v.sonst.öffentl.u.pers.Dienstl.	3	-	2	1	-	-	-	-	-	-	-	-	-	6	5
91 Interessenvertretungen, Vereine	1	-	1	-	-	-	-	-	-	-	-	-	-	1	1
92 Kultur, Sport und Unterhaltung	1	-	1	-	-	-	-	-	-	-	-	-	-	2	1
93 Erbring. v. sonst. Dienstleistungen	1	-	-	1	-	-	-	-	-	-	-	-	-	3	3
<b>31509 Golling an der Erlauf</b>															
<b>zusammen</b>	<b>38</b>	<b>15</b>	<b>6</b>	<b>9</b>	<b>3</b>	<b>3</b>	-	<b>1</b>	<b>1</b>	-	-	-	-	<b>291</b>	<b>265</b>
<b>D Sachgütererzeugung</b>	<b>4</b>	<b>1</b>	-	<b>1</b>	-	-	-	<b>1</b>	<b>1</b>	-	-	-	-	<b>182</b>	<b>180</b>
DA H.v.Nahrungsm.u.Getränken,Tabakverarb.	1	-	-	1	-	-	-	-	-	-	-	-	-	4	3
15 H.v.Nahr.- u.Genussm.; Getränken	1	-	-	1	-	-	-	-	-	-	-	-	-	4	3
DB H.v.Textilien, Textilwaren u. Bekleidung	3	1	-	-	-	-	-	1	1	-	-	-	-	178	177
17 H.v.Textilien u.Textilwaren (o. Bekl.)	2	-	-	-	-	-	-	1	1	-	-	-	-	177	177
18 H.v.Bekleidung	1	1	-	-	-	-	-	-	-	-	-	-	-	1	-
<b>F Bauwesen</b>	<b>2</b>	-	-	<b>1</b>	-	<b>1</b>	-	-	-	-	-	-	-	<b>15</b>	<b>13</b>
FA Bauwesen	2	-	-	1	-	1	-	-	-	-	-	-	-	15	13
45 Bauwesen	2	-	-	1	-	1	-	-	-	-	-	-	-	15	13
<b>G Handel, Rep. v.Kfz u.Gebrauchsgütern</b>	<b>10</b>	<b>6</b>	<b>3</b>	<b>1</b>	-	-	-	-	-	-	-	-	-	<b>15</b>	<b>7</b>
GA Handel, Rep. v.Kfz u.Gebrauchsgütern	10	6	3	1	-	-	-	-	-	-	-	-	-	15	7
51 Handelsvermittlung u.GH (o.H.m.Kfz)	2	2	-	-	-	-	-	-	-	-	-	-	-	1	-
52 EH (o.Kfz,o.Tankst.), Rep.v.Gebr.g.	8	4	3	1	-	-	-	-	-	-	-	-	-	14	7
<b>H Beherbergungs- und Gaststättenw.</b>	<b>2</b>	-	<b>1</b>	<b>1</b>	-	-	-	-	-	-	-	-	-	<b>6</b>	<b>4</b>
HA Beherbergungs- und Gaststättenw.	2	-	1	1	-	-	-	-	-	-	-	-	-	6	4
55 Beherbergungs- und Gaststättenw.	2	-	1	1	-	-	-	-	-	-	-	-	-	6	4
<b>I Verkehr und Nachrichtenübermittlung</b>	<b>4</b>	<b>1</b>	-	<b>2</b>	<b>1</b>	-	-	-	-	-	-	-	-	<b>16</b>	<b>13</b>
IA Verkehr und Nachrichtenübermittlung	4	1	-	2	1	-	-	-	-	-	-	-	-	16	13
60 Landverkehr,Transp. i. Rohrfernleit.	2	1	-	1	-	-	-	-	-	-	-	-	-	4	2
63 Hilfs-u.Nebentät.f.d.Verk., Reisebür.	1	-	-	-	1	-	-	-	-	-	-	-	-	9	8
64 Nachrichtenübermittlung	1	-	-	1	-	-	-	-	-	-	-	-	-	3	3
<b>J Kredit- und Versicherungswesen</b>	<b>2</b>	-	-	<b>2</b>	-	-	-	-	-	-	-	-	-	<b>5</b>	<b>5</b>
JA Kredit- und Versicherungswesen	2	-	-	2	-	-	-	-	-	-	-	-	-	5	5
65 Kreditwesen	2	-	-	2	-	-	-	-	-	-	-	-	-	5	5
<b>K Realitätenwesen, Unternehmensdienstl.</b>	<b>6</b>	<b>6</b>	-	-	-	-	-	-	-	-	-	-	-	<b>6</b>	-
KA Realitätenwesen, Unternehmensdienstl.	6	6	-	-	-	-	-	-	-	-	-	-	-	6	-
72 Datenverarbeitung u. Datenbanken	1	1	-	-	-	-	-	-	-	-	-	-	-	1	-
74 Erbring.v.unternehmensbez.Dienstl.	5	5	-	-	-	-	-	-	-	-	-	-	-	5	-
<b>L Öffentl. Verwaltung, Sozialversich.</b>	<b>1</b>	-	-	-	-	<b>1</b>	-	-	-	-	-	-	-	<b>11</b>	<b>11</b>
LA Öffentl. Verwaltung, Sozialversich.	1	-	-	-	-	1	-	-	-	-	-	-	-	11	11
75 Öffentl. Verwaltung, Sozialversich.	1	-	-	-	-	1	-	-	-	-	-	-	-	11	11

**Tabelle A5: Arbeitsstätten und Beschäftigte nach Gemeinden und Abteilungen der ÖNACE 1995**

ÖNACE 1995	Arbeitsstätten insgesamt	davon mit ... unselbständig Beschäftigten										Beschäftigte insgesamt	darunter unselbst. Beschäftigte	
		0	1	2 - 4	5 - 9	10 - 19	20 - 49	50 - 99	100 - 199	200 - 499	500 - 999			1000 und mehr
<b>M Unterrichtswesen</b>	<b>2</b>	-	-	-	<b>1</b>	<b>1</b>	-	-	-	-	-	-	<b>19</b>	<b>19</b>
MA Unterrichtswesen	2	-	-	-	1	1	-	-	-	-	-	-	19	19
80 Unterrichtswesen	2	-	-	-	1	1	-	-	-	-	-	-	19	19
<b>N Gesundheits-, Veterinär- u. Sozialw.</b>	<b>2</b>	-	<b>1</b>	<b>1</b>	-	-	-	-	-	-	-	-	<b>5</b>	<b>4</b>
NA Gesundheits-, Veterinär- u. Sozialw.	2	-	1	1	-	-	-	-	-	-	-	-	5	4
85 Gesundheits-, Veterinär- u. Sozialw.	2	-	1	1	-	-	-	-	-	-	-	-	5	4
<b>O Erbring.v.sonst.öffentl.u.pers.Dienstl.</b>	<b>3</b>	<b>1</b>	<b>1</b>	-	<b>1</b>	-	-	-	-	-	-	-	<b>11</b>	<b>9</b>
OA Erbring.v.sonst.öffentl.u.pers.Dienstl.	3	1	1	-	1	-	-	-	-	-	-	-	11	9
91 Interessenvertretungen, Vereine	1	-	1	-	-	-	-	-	-	-	-	-	1	1
93 Erbring. v. sonst. Dienstleistungen	2	1	-	-	1	-	-	-	-	-	-	-	10	8
<b>31511 Hofamt Priel</b>														
<b>zusammen</b>	<b>46</b>	<b>20</b>	<b>7</b>	<b>11</b>	<b>3</b>	<b>3</b>	<b>1</b>	<b>1</b>	-	-	-	-	<b>266</b>	<b>224</b>
<b>D Sachgütererzeugung</b>	<b>3</b>	<b>1</b>	-	-	-	<b>1</b>	<b>1</b>	-	-	-	-	-	<b>56</b>	<b>52</b>
DJ Metallverz.u.-bearbeitung, H.v.Metallverz.	1	1	-	-	-	-	-	-	-	-	-	-	1	-
28 H.v.Metallzerzeugnissen	1	1	-	-	-	-	-	-	-	-	-	-	1	-
DN H.v.sonst. Erzeugnissen,Rückgewinnung	2	-	-	-	-	1	1	-	-	-	-	-	55	52
36 H.v.sonstigen Erzeugnissen	2	-	-	-	-	1	1	-	-	-	-	-	55	52
<b>E Energie- und Wasserversorgung</b>	<b>1</b>	<b>1</b>	-	-	-	-	-	-	-	-	-	-	<b>1</b>	-
EA Energie- und Wasserversorgung	1	1	-	-	-	-	-	-	-	-	-	-	1	-
40 Energieversorgung	1	1	-	-	-	-	-	-	-	-	-	-	1	-
<b>F Bauwesen</b>	<b>2</b>	-	<b>2</b>	-	-	-	-	-	-	-	-	-	<b>4</b>	<b>2</b>
FA Bauwesen	2	-	2	-	-	-	-	-	-	-	-	-	4	2
45 Bauwesen	2	-	2	-	-	-	-	-	-	-	-	-	4	2
<b>G Handel, Rep. v.Kfz u.Gebrauchsgütern</b>	<b>8</b>	<b>5</b>	<b>1</b>	<b>1</b>	-	<b>1</b>	-	-	-	-	-	-	<b>31</b>	<b>22</b>
GA Handel, Rep. v.Kfz u.Gebrauchsgütern	8	5	1	1	-	1	-	-	-	-	-	-	31	22
50 Kfz-Handel, Rep. v.Kfz, Tankstellen	1	-	1	-	-	-	-	-	-	-	-	-	2	1
51 Handelsvermittlung u.GH (o.H.m.Kfz)	3	1	-	1	-	1	-	-	-	-	-	-	25	21
52 EH (o.Kfz,o.Tankst.), Rep.v.Gebr.g.	4	4	-	-	-	-	-	-	-	-	-	-	4	-
<b>H Beherbergungs- und Gaststättenw.</b>	<b>8</b>	<b>3</b>	-	<b>5</b>	-	-	-	-	-	-	-	-	<b>24</b>	<b>16</b>
HA Beherbergungs- und Gaststättenw.	8	3	-	5	-	-	-	-	-	-	-	-	24	16
55 Beherbergungs- und Gaststättenw.	8	3	-	5	-	-	-	-	-	-	-	-	24	16
<b>I Verkehr und Nachrichtenübermittlung</b>	<b>6</b>	<b>2</b>	-	<b>2</b>	<b>2</b>	-	-	-	-	-	-	-	<b>21</b>	<b>17</b>
IA Verkehr und Nachrichtenübermittlung	6	2	-	2	2	-	-	-	-	-	-	-	21	17
60 Landverkehr,Transp. i. Rohrfernleit.	6	2	-	2	2	-	-	-	-	-	-	-	21	17
<b>J Kredit- und Versicherungswesen</b>	<b>1</b>	<b>1</b>	-	-	-	-	-	-	-	-	-	-	<b>1</b>	-
JA Kredit- und Versicherungswesen	1	1	-	-	-	-	-	-	-	-	-	-	1	-
67 M.d.Kredit-u.Vers.w.verbund.Tätigk.	1	1	-	-	-	-	-	-	-	-	-	-	1	-
<b>K Realitätenwesen, Unternehmensdienstl.</b>	<b>9</b>	<b>5</b>	<b>2</b>	<b>1</b>	-	-	-	<b>1</b>	-	-	-	-	<b>99</b>	<b>89</b>
KA Realitätenwesen, Unternehmensdienstl.	9	5	2	1	-	-	-	1	-	-	-	-	99	89
72 Datenverarbeitung u. Datenbanken	1	1	-	-	-	-	-	-	-	-	-	-	1	-
74 Erbring.v.unternehmensbez.Dienstl.	8	4	2	1	-	-	-	1	-	-	-	-	98	89
<b>L Öffentl. Verwaltung, Sozialversich.</b>	<b>2</b>	-	-	-	<b>1</b>	<b>1</b>	-	-	-	-	-	-	<b>19</b>	<b>19</b>
LA Öffentl. Verwaltung, Sozialversich.	2	-	-	-	1	1	-	-	-	-	-	-	19	19
75 Öffentl. Verwaltung, Sozialversich.	2	-	-	-	1	1	-	-	-	-	-	-	19	19
<b>M Unterrichtswesen</b>	<b>1</b>	-	-	<b>1</b>	-	-	-	-	-	-	-	-	<b>3</b>	<b>3</b>
MA Unterrichtswesen	1	-	-	1	-	-	-	-	-	-	-	-	3	3
80 Unterrichtswesen	1	-	-	1	-	-	-	-	-	-	-	-	3	3

**Tabelle A5: Arbeitsstätten und Beschäftigte nach Gemeinden und Abteilungen der ÖNACE 1995**

ÖNACE 1995	Arbeitsstätten insgesamt	davon mit ... unselbständig Beschäftigten											Beschäftigte insgesamt	darunter unselbst. Beschäftigte	
		0	1	2 - 4	5 - 9	10 - 19	20 - 49	50 - 99	100 - 199	200 - 499	500 - 999	1000 und mehr			
<b>N Gesundheits-, Veterinär- u. Sozialw.</b>	<b>3</b>	<b>1</b>	<b>1</b>	<b>1</b>	-	-	-	-	-	-	-	-	-	<b>5</b>	<b>3</b>
NA Gesundheits-, Veterinär- u. Sozialw.	3	1	1	1	-	-	-	-	-	-	-	-	-	5	3
85 Gesundheits-, Veterinär- u. Sozialw.	3	1	1	1	-	-	-	-	-	-	-	-	-	5	3
<b>O Erbring.v.sonst.öffentl.u.pers.Dienstl.</b>	<b>2</b>	<b>1</b>	<b>1</b>	-	-	-	-	-	-	-	-	-	-	<b>2</b>	<b>1</b>
OA Erbring.v.sonst.öffentl.u.pers.Dienstl.	2	1	1	-	-	-	-	-	-	-	-	-	-	2	1
92 Kultur, Sport und Unterhaltung	1	1	-	-	-	-	-	-	-	-	-	-	-	1	-
93 Erbring. v. sonst. Dienstleistungen	1	-	1	-	-	-	-	-	-	-	-	-	-	1	1
<b>31513 Hürm</b>															
<b>zusammen</b>	<b>63</b>	<b>23</b>	<b>9</b>	<b>15</b>	<b>9</b>	<b>3</b>	<b>3</b>	<b>1</b>	-	-	-	-	-	<b>408</b>	<b>344</b>
<b>C Bergbau;Gewinn.v.Steinen u.Erden</b>	<b>1</b>	<b>1</b>	-	-	-	-	-	-	-	-	-	-	-	<b>2</b>	-
CB Erzbergb., Gewinnung v.Steinen u.Erden	1	1	-	-	-	-	-	-	-	-	-	-	-	2	-
14 Gew.v.Steinen u.Erden;sonst.Bergb.	1	1	-	-	-	-	-	-	-	-	-	-	-	2	-
<b>D Sachgütererzeugung</b>	<b>11</b>	<b>4</b>	<b>1</b>	<b>2</b>	<b>2</b>	<b>1</b>	<b>1</b>	-	-	-	-	-	-	<b>76</b>	<b>66</b>
DA H.v.Nahrungsm.u.Getränken,Tabakverarb.	1	-	-	-	1	-	-	-	-	-	-	-	-	10	9
15 H.v.Nahr.- u.Genussm.; Getränken	1	-	-	-	1	-	-	-	-	-	-	-	-	10	9
DD Be- u. Verarb. v. Holz (o.H.v.Möbeln)	6	2	1	2	1	-	-	-	-	-	-	-	-	20	15
20 Be- u. Verarb. v. Holz (o.H.v.Möbeln)	6	2	1	2	1	-	-	-	-	-	-	-	-	20	15
DJ Metallierz.u.-bearbeitung, H.v.Metallierz.	1	1	-	-	-	-	-	-	-	-	-	-	-	1	-
28 H.v.Metalliergezeugnissen	1	1	-	-	-	-	-	-	-	-	-	-	-	1	-
DN H.v.sonst. Erzeugnissen,Rückgewinnung	3	1	-	-	-	1	1	-	-	-	-	-	-	45	42
36 H.v.sonstigen Erzeugnissen	3	1	-	-	-	1	1	-	-	-	-	-	-	45	42
<b>F Bauwesen</b>	<b>5</b>	-	<b>1</b>	<b>2</b>	-	-	<b>1</b>	<b>1</b>	-	-	-	-	-	<b>148</b>	<b>140</b>
FA Bauwesen	5	-	1	2	-	-	1	1	-	-	-	-	-	148	140
45 Bauwesen	5	-	1	2	-	-	1	1	-	-	-	-	-	148	140
<b>G Handel, Rep. v.Kfz u.Gebrauchsgütern</b>	<b>12</b>	<b>3</b>	-	<b>6</b>	<b>2</b>	<b>1</b>	-	-	-	-	-	-	-	<b>59</b>	<b>45</b>
GA Handel, Rep. v.Kfz u.Gebrauchsgütern	12	3	-	6	2	1	-	-	-	-	-	-	-	59	45
50 Kfz-Handel, Rep. v.Kfz, Tankstellen	3	-	-	2	-	1	-	-	-	-	-	-	-	19	16
51 Handelsvermittlung u.GH (o.H.m.Kfz)	3	-	-	1	2	-	-	-	-	-	-	-	-	25	21
52 EH (o.Kfz,o.Tankst.), Rep.v.Gebr.g.	6	3	-	3	-	-	-	-	-	-	-	-	-	15	8
<b>H Beherbergungs- und Gaststättenw.</b>	<b>9</b>	<b>6</b>	<b>2</b>	-	<b>1</b>	-	-	-	-	-	-	-	-	<b>19</b>	<b>7</b>
HA Beherbergungs- und Gaststättenw.	9	6	2	-	1	-	-	-	-	-	-	-	-	19	7
55 Beherbergungs- und Gaststättenw.	9	6	2	-	1	-	-	-	-	-	-	-	-	19	7
<b>I Verkehr und Nachrichtenübermittlung</b>	<b>2</b>	-	-	<b>1</b>	<b>1</b>	-	-	-	-	-	-	-	-	<b>10</b>	<b>8</b>
IA Verkehr und Nachrichtenübermittlung	2	-	-	1	1	-	-	-	-	-	-	-	-	10	8
60 Landverkehr,Transp. i. Rohrfernleit.	1	-	-	1	-	-	-	-	-	-	-	-	-	4	2
64 Nachrichtenübermittlung	1	-	-	-	1	-	-	-	-	-	-	-	-	6	6
<b>J Kredit- und Versicherungswesen</b>	<b>5</b>	<b>3</b>	<b>1</b>	<b>1</b>	-	-	-	-	-	-	-	-	-	<b>8</b>	<b>4</b>
JA Kredit- und Versicherungswesen	5	3	1	1	-	-	-	-	-	-	-	-	-	8	4
65 Kreditwesen	1	-	-	1	-	-	-	-	-	-	-	-	-	3	3
67 M.d.Kredit-u.Vers.w.verbund.Tätigk.	4	3	1	-	-	-	-	-	-	-	-	-	-	5	1
<b>K Realitätenwesen, Unternehmensdienstl.</b>	<b>5</b>	<b>4</b>	<b>1</b>	-	-	-	-	-	-	-	-	-	-	<b>6</b>	<b>1</b>
KA Realitätenwesen, Unternehmensdienstl.	5	4	1	-	-	-	-	-	-	-	-	-	-	6	1
72 Datenverarbeitung u. Datenbanken	3	2	1	-	-	-	-	-	-	-	-	-	-	4	1
74 Erbring.v.unternehmensbez.Dienstl.	2	2	-	-	-	-	-	-	-	-	-	-	-	2	-
<b>L Öffentl. Verwaltung, Sozialversich.</b>	<b>2</b>	-	-	<b>1</b>	<b>1</b>	-	-	-	-	-	-	-	-	<b>9</b>	<b>9</b>
LA Öffentl. Verwaltung, Sozialversich.	2	-	-	1	1	-	-	-	-	-	-	-	-	9	9
75 Öffentl. Verwaltung, Sozialversich.	2	-	-	1	1	-	-	-	-	-	-	-	-	9	9

**Tabelle A5: Arbeitsstätten und Beschäftigte nach Gemeinden und Abteilungen der ÖNACE 1995**

ÖNACE 1995	Arbeitsstätten insgesamt	davon mit ... unselbständig Beschäftigten											Beschäftigte insgesamt	darunter unselbst. Beschäftigte	
		0	1	2 - 4	5 - 9	10 - 19	20 - 49	50 - 99	100 - 199	200 - 499	500 - 999	1000 und mehr			
<b>M Unterrichtswesen</b>	<b>5</b>	-	-	<b>1</b>	<b>2</b>	<b>1</b>	<b>1</b>	-	-	-	-	-	-	<b>58</b>	<b>57</b>
MA Unterrichtswesen	5	-	-	1	2	1	1	-	-	-	-	-	-	58	57
80 Unterrichtswesen	5	-	-	1	2	1	1	-	-	-	-	-	-	58	57
<b>N Gesundheits-, Veterinär- u. Sozialw.</b>	<b>3</b>	<b>1</b>	<b>1</b>	<b>1</b>	-	-	-	-	-	-	-	-	-	<b>9</b>	<b>5</b>
NA Gesundheits-, Veterinär- u. Sozialw.	3	1	1	1	-	-	-	-	-	-	-	-	-	9	5
85 Gesundheits-, Veterinär- u. Sozialw.	3	1	1	1	-	-	-	-	-	-	-	-	-	9	5
<b>O Erbring.v.sonst.öffentl.u.pers.Dienstl.</b>	<b>3</b>	<b>1</b>	<b>2</b>	-	-	-	-	-	-	-	-	-	-	<b>4</b>	<b>2</b>
OA Erbring.v.sonst.öffentl.u.pers.Dienstl.	3	1	2	-	-	-	-	-	-	-	-	-	-	4	2
90 Abwasser- u.Abfallbes.u.s.Entsorg.	2	1	1	-	-	-	-	-	-	-	-	-	-	2	1
93 Erbring. v. sonst. Dienstleistungen	1	-	1	-	-	-	-	-	-	-	-	-	-	2	1
<b>31514 Kilb</b>															
<b>zusammen</b>	<b>78</b>	<b>16</b>	<b>8</b>	<b>21</b>	<b>21</b>	<b>9</b>	<b>2</b>	-	<b>1</b>	-	-	-	-	<b>564</b>	<b>492</b>
<b>D Sachgütererzeugung</b>	<b>10</b>	<b>2</b>	-	<b>2</b>	<b>3</b>	<b>2</b>	<b>1</b>	-	-	-	-	-	-	<b>88</b>	<b>78</b>
DA H.v.Nahrungsm.u.Getränken,Tabakverarb.	2	-	-	-	1	1	-	-	-	-	-	-	-	21	19
15 H.v.Nahr.- u.Genussm.; Getränken	2	-	-	-	1	1	-	-	-	-	-	-	-	21	19
DC Ledererz. u. -verarbeitung, H.v.Schuhen	1	1	-	-	-	-	-	-	-	-	-	-	-	1	-
19 Ledererzeugung und -verarbeitung	1	1	-	-	-	-	-	-	-	-	-	-	-	1	-
DD Be- u. Verarb. v. Holz (o.H.v.Möbeln)	1	-	-	1	-	-	-	-	-	-	-	-	-	4	2
20 Be- u. Verarb. v. Holz (o.H.v.Möbeln)	1	-	-	1	-	-	-	-	-	-	-	-	-	4	2
DI H.u.Bearb.v.Glas,H.v.W.a.Stein.u.Erden	1	-	-	-	1	-	-	-	-	-	-	-	-	6	5
26 H.u.Bea.v.Glas,H.v.W.a.Stein.u.Erden	1	-	-	-	1	-	-	-	-	-	-	-	-	6	5
DK Maschinenbau	2	1	-	-	-	1	-	-	-	-	-	-	-	19	18
29 Maschinenbau	2	1	-	-	-	1	-	-	-	-	-	-	-	19	18
DN H.v.sonst. Erzeugnissen,Rückgewinnung	3	-	-	1	1	-	1	-	-	-	-	-	-	37	34
36 H.v.sonstigen Erzeugnissen	2	-	-	1	1	-	-	-	-	-	-	-	-	12	9
37 Rückgewinnung (Recycling)	1	-	-	-	-	-	1	-	-	-	-	-	-	25	25
<b>F Bauwesen</b>	<b>10</b>	-	<b>1</b>	<b>4</b>	<b>1</b>	<b>3</b>	-	-	<b>1</b>	-	-	-	-	<b>187</b>	<b>175</b>
FA Bauwesen	10	-	1	4	1	3	-	-	1	-	-	-	-	187	175
45 Bauwesen	10	-	1	4	1	3	-	-	1	-	-	-	-	187	175
<b>G Handel, Rep. v.Kfz u.Gebrauchsgütern</b>	<b>20</b>	<b>5</b>	<b>3</b>	<b>5</b>	<b>6</b>	<b>1</b>	-	-	-	-	-	-	-	<b>79</b>	<b>66</b>
GA Handel, Rep. v.Kfz u.Gebrauchsgütern	20	5	3	5	6	1	-	-	-	-	-	-	-	79	66
50 Kfz-Handel, Rep. v.Kfz, Tankstellen	3	1	-	-	1	1	-	-	-	-	-	-	-	22	19
51 Handelsvermittlung u.GH (o.H.m.Kfz)	4	-	-	2	2	-	-	-	-	-	-	-	-	19	18
52 EH (o.Kfz,o.Tankst.), Rep.v.Gebr.g.	13	4	3	3	3	-	-	-	-	-	-	-	-	38	29
<b>H Beherbergungs- und Gaststättenw.</b>	<b>8</b>	-	-	<b>6</b>	<b>2</b>	-	-	-	-	-	-	-	-	<b>40</b>	<b>26</b>
HA Beherbergungs- und Gaststättenw.	8	-	-	6	2	-	-	-	-	-	-	-	-	40	26
55 Beherbergungs- und Gaststättenw.	8	-	-	6	2	-	-	-	-	-	-	-	-	40	26
<b>I Verkehr und Nachrichtenübermittlung</b>	<b>5</b>	-	<b>1</b>	-	<b>2</b>	<b>2</b>	-	-	-	-	-	-	-	<b>50</b>	<b>46</b>
IA Verkehr und Nachrichtenübermittlung	5	-	1	-	2	2	-	-	-	-	-	-	-	50	46
60 Landverkehr,Transp. i. Rohrfernleit.	4	-	1	-	1	2	-	-	-	-	-	-	-	42	38
64 Nachrichtenübermittlung	1	-	-	-	1	-	-	-	-	-	-	-	-	8	8
<b>J Kredit- und Versicherungswesen</b>	<b>2</b>	-	-	-	<b>2</b>	-	-	-	-	-	-	-	-	<b>13</b>	<b>13</b>
JA Kredit- und Versicherungswesen	2	-	-	-	2	-	-	-	-	-	-	-	-	13	13
65 Kreditwesen	2	-	-	-	2	-	-	-	-	-	-	-	-	13	13
<b>K Realitätenwesen, Unternehmensdienstl.</b>	<b>6</b>	<b>4</b>	-	<b>1</b>	<b>1</b>	-	-	-	-	-	-	-	-	<b>15</b>	<b>9</b>
KA Realitätenwesen, Unternehmensdienstl.	6	4	-	1	1	-	-	-	-	-	-	-	-	15	9
72 Datenverarbeitung u. Datenbanken	2	-	-	1	1	-	-	-	-	-	-	-	-	10	9
74 Erbring.v.unternehmensbez.Dienstl.	4	4	-	-	-	-	-	-	-	-	-	-	-	5	-



**Tabelle A5: Arbeitsstätten und Beschäftigte nach Gemeinden und Abteilungen der ÖNACE 1995**

ÖNACE 1995	Arbeitsstätten insgesamt	davon mit ... unselbständig Beschäftigten										Beschäftigte insgesamt	darunter unselbst. Beschäftigte		
		0	1	2 - 4	5 - 9	10 - 19	20 - 49	50 - 99	100 - 199	200 - 499	500 - 999			1000 und mehr	
<b>L Öffentl. Verwaltung, Sozialversich.</b>	<b>1</b>	-	-	-	<b>1</b>	-	-	-	-	-	-	-	-	<b>9</b>	<b>9</b>
LA Öffentl. Verwaltung, Sozialversich.	1	-	-	-	1	-	-	-	-	-	-	-	-	9	9
75 Öffentl. Verwaltung, Sozialversich.	1	-	-	-	1	-	-	-	-	-	-	-	-	9	9
<b>M Unterrichtswesen</b>	<b>5</b>	-	<b>2</b>	-	<b>1</b>	<b>1</b>	<b>1</b>	-	-	-	-	-	-	<b>50</b>	<b>49</b>
MA Unterrichtswesen	5	-	2	-	1	1	1	-	-	-	-	-	-	50	49
80 Unterrichtswesen	5	-	2	-	1	1	1	-	-	-	-	-	-	50	49
<b>N Gesundheits-, Veterinär- u. Sozialw.</b>	<b>3</b>	-	-	<b>3</b>	-	-	-	-	-	-	-	-	-	<b>12</b>	<b>7</b>
NA Gesundheits-, Veterinär- u. Sozialw.	3	-	-	3	-	-	-	-	-	-	-	-	-	12	7
85 Gesundheits-, Veterinär- u. Sozialw.	3	-	-	3	-	-	-	-	-	-	-	-	-	12	7
<b>O Erbring.v.sonst.öffentl.u.pers.Dienstl.</b>	<b>8</b>	<b>5</b>	<b>1</b>	-	<b>2</b>	-	-	-	-	-	-	-	-	<b>21</b>	<b>14</b>
OA Erbring.v.sonst.öffentl.u.pers.Dienstl.	8	5	1	-	2	-	-	-	-	-	-	-	-	21	14
92 Kultur, Sport und Unterhaltung	3	2	-	-	1	-	-	-	-	-	-	-	-	11	8
93 Erbring. v. sonst. Dienstleistungen	5	3	1	-	1	-	-	-	-	-	-	-	-	10	6
<b>31515 Kirnberg an der Mank</b>															
<b>zusammen</b>	<b>28</b>	<b>6</b>	<b>7</b>	<b>11</b>	<b>3</b>	<b>1</b>	-	-	-	-	-	-	-	<b>86</b>	<b>70</b>
<b>D Sachgütererzeugung</b>	<b>4</b>	-	<b>2</b>	<b>2</b>	-	-	-	-	-	-	-	-	-	<b>12</b>	<b>9</b>
DD Be- u. Verarb. v. Holz (o.H.v.Möbeln)	2	-	1	1	-	-	-	-	-	-	-	-	-	7	5
20 Be- u. Verarb. v. Holz (o.H.v.Möbeln)	2	-	1	1	-	-	-	-	-	-	-	-	-	7	5
DI H.u.Bearb.v.Glas,H.v.W.a.Stein.u.Erden	1	-	-	1	-	-	-	-	-	-	-	-	-	3	3
26 H.u.Bea.v.Glas,H.v.W.a.Stein.u.Erden	1	-	-	1	-	-	-	-	-	-	-	-	-	3	3
DN H.v.sonst. Erzeugnissen,Rückgewinnung	1	-	1	-	-	-	-	-	-	-	-	-	-	2	1
36 H.v.sonstigen Erzeugnissen	1	-	1	-	-	-	-	-	-	-	-	-	-	2	1
<b>E Energie- und Wasserversorgung</b>	<b>1</b>	-	-	<b>1</b>	-	-	-	-	-	-	-	-	-	<b>2</b>	<b>2</b>
EA Energie- und Wasserversorgung	1	-	-	1	-	-	-	-	-	-	-	-	-	2	2
41 Wasserversorgung	1	-	-	1	-	-	-	-	-	-	-	-	-	2	2
<b>F Bauwesen</b>	<b>2</b>	<b>1</b>	-	-	-	<b>1</b>	-	-	-	-	-	-	-	<b>15</b>	<b>13</b>
FA Bauwesen	2	1	-	-	-	1	-	-	-	-	-	-	-	15	13
45 Bauwesen	2	1	-	-	-	1	-	-	-	-	-	-	-	15	13
<b>G Handel, Rep. v.Kfz u.Gebrauchsgütern</b>	<b>6</b>	<b>2</b>	<b>1</b>	<b>2</b>	<b>1</b>	-	-	-	-	-	-	-	-	<b>17</b>	<b>12</b>
GA Handel, Rep. v.Kfz u.Gebrauchsgütern	6	2	1	2	1	-	-	-	-	-	-	-	-	17	12
50 Kfz-Handel, Rep. v.Kfz, Tankstellen	1	-	-	1	-	-	-	-	-	-	-	-	-	5	4
51 Handelsvermittlung u.GH (o.H.m.Kfz)	3	1	1	1	-	-	-	-	-	-	-	-	-	5	3
52 EH (o.Kfz,o.Tankst.), Rep.v.Gebr.g.	2	1	-	-	1	-	-	-	-	-	-	-	-	7	5
<b>H Beherbergungs- und Gaststättenw.</b>	<b>6</b>	<b>1</b>	<b>3</b>	<b>2</b>	-	-	-	-	-	-	-	-	-	<b>13</b>	<b>9</b>
HA Beherbergungs- und Gaststättenw.	6	1	3	2	-	-	-	-	-	-	-	-	-	13	9
55 Beherbergungs- und Gaststättenw.	6	1	3	2	-	-	-	-	-	-	-	-	-	13	9
<b>I Verkehr und Nachrichtenübermittlung</b>	<b>1</b>	-	-	<b>1</b>	-	-	-	-	-	-	-	-	-	<b>3</b>	<b>3</b>
IA Verkehr und Nachrichtenübermittlung	1	-	-	1	-	-	-	-	-	-	-	-	-	3	3
64 Nachrichtenübermittlung	1	-	-	1	-	-	-	-	-	-	-	-	-	3	3
<b>J Kredit- und Versicherungswesen</b>	<b>2</b>	<b>1</b>	-	<b>1</b>	-	-	-	-	-	-	-	-	-	<b>3</b>	<b>2</b>
JA Kredit- und Versicherungswesen	2	1	-	1	-	-	-	-	-	-	-	-	-	3	2
65 Kreditwesen	1	-	-	1	-	-	-	-	-	-	-	-	-	2	2
67 M.d.Kredit-u.Vers.w.verbund.Tätigk.	1	1	-	-	-	-	-	-	-	-	-	-	-	1	-
<b>L Öffentl. Verwaltung, Sozialversich.</b>	<b>1</b>	-	-	-	<b>1</b>	-	-	-	-	-	-	-	-	<b>8</b>	<b>8</b>
LA Öffentl. Verwaltung, Sozialversich.	1	-	-	-	1	-	-	-	-	-	-	-	-	8	8
75 Öffentl. Verwaltung, Sozialversich.	1	-	-	-	1	-	-	-	-	-	-	-	-	8	8

**Tabelle A5: Arbeitsstätten und Beschäftigte nach Gemeinden und Abteilungen der ÖNACE 1995**

ÖNACE 1995	Arbeitsstätten insgesamt	davon mit ... unselbständig Beschäftigten											Beschäftigte insgesamt	darunter unselbst. Beschäftigte
		0	1	2 - 4	5 - 9	10 - 19	20 - 49	50 - 99	100 - 199	200 - 499	500 - 999	1000 und mehr		
<b>M Unterrichtswesen</b>	<b>2</b>	-	-	<b>1</b>	<b>1</b>	-	-	-	-	-	-	-	<b>9</b>	<b>9</b>
MA Unterrichtswesen	2	-	-	1	1	-	-	-	-	-	-	-	9	9
80 Unterrichtswesen	2	-	-	1	1	-	-	-	-	-	-	-	9	9
<b>N Gesundheits-, Veterinär- u. Sozialw.</b>	<b>1</b>	-	<b>1</b>	-	-	-	-	-	-	-	-	-	<b>2</b>	<b>1</b>
NA Gesundheits-, Veterinär- u. Sozialw.	1	-	1	-	-	-	-	-	-	-	-	-	2	1
85 Gesundheits-, Veterinär- u. Sozialw.	1	-	1	-	-	-	-	-	-	-	-	-	2	1
<b>O Erbring.v.sonst.öffentl.u.pers.Dienstl.</b>	<b>2</b>	<b>1</b>	-	<b>1</b>	-	-	-	-	-	-	-	-	<b>2</b>	<b>2</b>
OA Erbring.v.sonst.öffentl.u.pers.Dienstl.	2	1	-	1	-	-	-	-	-	-	-	-	2	2
91 Interessenvertretungen, Vereine	1	-	-	1	-	-	-	-	-	-	-	-	2	2
92 Kultur, Sport und Unterhaltung	1	1	-	-	-	-	-	-	-	-	-	-	-	-
<b>31516 Klein-Pöchlarn</b>														
<b>zusammen</b>	<b>52</b>	<b>9</b>	<b>11</b>	<b>20</b>	<b>6</b>	<b>5</b>	<b>1</b>	-	-	-	-	-	<b>238</b>	<b>195</b>
<b>C Bergbau;Gewinn.v.Steinen u.Erden</b>	<b>1</b>	-	-	-	-	<b>1</b>	-	-	-	-	-	-	<b>11</b>	<b>11</b>
CB Erzbergb., Gewinnung v.Steinen u.Erden	1	-	-	-	-	1	-	-	-	-	-	-	11	11
14 Gew.v.Steinen u.Erden;sonst.Bergb.	1	-	-	-	-	1	-	-	-	-	-	-	11	11
<b>D Sachgütererzeugung</b>	<b>4</b>	<b>1</b>	-	<b>2</b>	<b>1</b>	-	-	-	-	-	-	-	<b>19</b>	<b>13</b>
DA H.v.Nahrungsm.u.Getränken,Tabakverarb.	1	-	-	-	1	-	-	-	-	-	-	-	10	7
15 H.v.Nahr.- u.Genussm.; Getränken	1	-	-	-	1	-	-	-	-	-	-	-	10	7
DG H.v.Chemikalien u. chem. Erzeugn.	1	-	-	1	-	-	-	-	-	-	-	-	3	2
24 H.v.Chemikalien u. chem. Erzeugn.	1	-	-	1	-	-	-	-	-	-	-	-	3	2
DI H.u.Bearb.v.Glas,H.v.W.a.Stein.u.Erden	1	-	-	1	-	-	-	-	-	-	-	-	5	4
26 H.u.Bea.v.Glas,H.v.W.a.Stein.u.Erden	1	-	-	1	-	-	-	-	-	-	-	-	5	4
DN H.v.sonst. Erzeugnissen,Rückgewinnung	1	1	-	-	-	-	-	-	-	-	-	-	1	-
36 H.v.sonstigen Erzeugnissen	1	1	-	-	-	-	-	-	-	-	-	-	1	-
<b>E Energie- und Wasserversorgung</b>	<b>1</b>	-	-	-	-	-	<b>1</b>	-	-	-	-	-	<b>27</b>	<b>27</b>
EA Energie- und Wasserversorgung	1	-	-	-	-	-	1	-	-	-	-	-	27	27
40 Energieversorgung	1	-	-	-	-	-	1	-	-	-	-	-	27	27
<b>F Bauwesen</b>	<b>5</b>	<b>2</b>	<b>1</b>	<b>1</b>	-	<b>1</b>	-	-	-	-	-	-	<b>20</b>	<b>17</b>
FA Bauwesen	5	2	1	1	-	1	-	-	-	-	-	-	20	17
45 Bauwesen	5	2	1	1	-	1	-	-	-	-	-	-	20	17
<b>G Handel, Rep. v.Kfz u.Gebrauchsgütern</b>	<b>11</b>	-	<b>4</b>	<b>6</b>	-	<b>1</b>	-	-	-	-	-	-	<b>42</b>	<b>34</b>
GA Handel, Rep. v.Kfz u.Gebrauchsgütern	11	-	4	6	-	1	-	-	-	-	-	-	42	34
50 Kfz-Handel, Rep. v.Kfz, Tankstellen	5	-	2	2	-	1	-	-	-	-	-	-	22	18
51 Handelsvermittlung u.GH (o.H.m.Kfz)	2	-	1	1	-	-	-	-	-	-	-	-	5	4
52 EH (o.Kfz,o.Tankst.), Rep.v.Gebr.g.	4	-	1	3	-	-	-	-	-	-	-	-	15	12
<b>H Beherbergungs- und Gaststättenw.</b>	<b>8</b>	<b>2</b>	<b>3</b>	<b>3</b>	-	-	-	-	-	-	-	-	<b>28</b>	<b>13</b>
HA Beherbergungs- und Gaststättenw.	8	2	3	3	-	-	-	-	-	-	-	-	28	13
55 Beherbergungs- und Gaststättenw.	8	2	3	3	-	-	-	-	-	-	-	-	28	13
<b>I Verkehr und Nachrichtenübermittlung</b>	<b>2</b>	<b>1</b>	-	<b>1</b>	-	-	-	-	-	-	-	-	<b>4</b>	<b>3</b>
IA Verkehr und Nachrichtenübermittlung	2	1	-	1	-	-	-	-	-	-	-	-	4	3
60 Landverkehr,Transp. i. Rohrfernleit.	1	1	-	-	-	-	-	-	-	-	-	-	1	-
64 Nachrichtenübermittlung	1	-	-	1	-	-	-	-	-	-	-	-	3	3
<b>J Kredit- und Versicherungswesen</b>	<b>3</b>	<b>1</b>	-	<b>1</b>	<b>1</b>	-	-	-	-	-	-	-	<b>9</b>	<b>7</b>
JA Kredit- und Versicherungswesen	3	1	-	1	1	-	-	-	-	-	-	-	9	7
65 Kreditwesen	1	-	-	-	1	-	-	-	-	-	-	-	5	5
67 M.d.Kredit-u.Vers.w.verbund.Tätigk.	2	1	-	1	-	-	-	-	-	-	-	-	4	2

**Tabelle A5: Arbeitsstätten und Beschäftigte nach Gemeinden und Abteilungen der ÖNACE 1995**

ÖNACE 1995	Arbeitsstätten insgesamt	davon mit ... unselbständig Beschäftigten											Beschäftigte insgesamt	darunter unselbst. Beschäftigte	
		0	1	2 - 4	5 - 9	10 - 19	20 - 49	50 - 99	100 - 199	200 - 499	500 - 999	1000 und mehr			
<b>K Realitätenwesen, Unternehmensdienstl.</b>	<b>3</b>	-	<b>1</b>	<b>2</b>	-	-	-	-	-	-	-	-	-	<b>10</b>	<b>6</b>
KA Realitätenwesen, Unternehmensdienstl.	3	-	1	2	-	-	-	-	-	-	-	-	-	10	6
72 Datenverarbeitung u. Datenbanken	1	-	-	1	-	-	-	-	-	-	-	-	-	4	2
74 Erbring.v.unternehmensbez.Dienstl.	2	-	1	1	-	-	-	-	-	-	-	-	-	6	4
<b>L Öffentl. Verwaltung, Sozialversich.</b>	<b>3</b>	-	-	<b>1</b>	<b>1</b>	<b>1</b>	-	-	-	-	-	-	-	<b>19</b>	<b>19</b>
LA Öffentl. Verwaltung, Sozialversich.	3	-	-	1	1	1	-	-	-	-	-	-	-	19	19
75 Öffentl. Verwaltung, Sozialversich.	3	-	-	1	1	1	-	-	-	-	-	-	-	19	19
<b>M Unterrichtswesen</b>	<b>4</b>	-	-	<b>2</b>	<b>2</b>	-	-	-	-	-	-	-	-	<b>21</b>	<b>21</b>
MA Unterrichtswesen	4	-	-	2	2	-	-	-	-	-	-	-	-	21	21
80 Unterrichtswesen	4	-	-	2	2	-	-	-	-	-	-	-	-	21	21
<b>N Gesundheits-, Veterinär- u. Sozialw.</b>	<b>3</b>	<b>1</b>	-	<b>1</b>	-	<b>1</b>	-	-	-	-	-	-	-	<b>19</b>	<b>17</b>
NA Gesundheits-, Veterinär- u. Sozialw.	3	1	-	1	-	1	-	-	-	-	-	-	-	19	17
85 Gesundheits-, Veterinär- u. Sozialw.	3	1	-	1	-	1	-	-	-	-	-	-	-	19	17
<b>O Erbring.v.sonst.öffentl.u.pers.Dienstl.</b>	<b>4</b>	<b>1</b>	<b>2</b>	-	<b>1</b>	-	-	-	-	-	-	-	-	<b>9</b>	<b>7</b>
OA Erbring.v.sonst.öffentl.u.pers.Dienstl.	4	1	2	-	1	-	-	-	-	-	-	-	-	9	7
90 Abwasser- u.Abfallbes.u.s.Entsorg.	1	-	1	-	-	-	-	-	-	-	-	-	-	1	1
91 Interessenvertretungen, Vereine	1	-	1	-	-	-	-	-	-	-	-	-	-	1	1
92 Kultur, Sport und Unterhaltung	1	1	-	-	-	-	-	-	-	-	-	-	-	1	-
93 Erbring. v. sonst. Dienstleistungen	1	-	-	-	1	-	-	-	-	-	-	-	-	6	5
<b>31517 Krummnußbaum</b>															
<b>zusammen</b>	<b>41</b>	<b>10</b>	<b>9</b>	<b>13</b>	<b>5</b>	<b>1</b>	<b>2</b>	-	<b>1</b>	-	-	-	-	<b>320</b>	<b>278</b>
<b>D Sachgütererzeugung</b>	<b>7</b>	<b>1</b>	<b>1</b>	<b>4</b>	-	-	-	-	<b>1</b>	-	-	-	-	<b>149</b>	<b>142</b>
DD Be- u. Verarb. v. Holz (o.H.v.Möbeln)	2	1	1	-	-	-	-	-	-	-	-	-	-	3	1
20 Be- u. Verarb. v. Holz (o.H.v.Möbeln)	2	1	1	-	-	-	-	-	-	-	-	-	-	3	1
DI H.u.Bearb.v.Glas,H.v.W.a.Stein.u.Erden	2	-	-	1	-	-	-	-	1	-	-	-	-	136	135
26 H.u.Bea.v.Glas,H.v.W.a.Stein.u.Erden	2	-	-	1	-	-	-	-	1	-	-	-	-	136	135
DJ Metallverz.u.-bearbeitung, H.v.Metallverz.	2	-	-	2	-	-	-	-	-	-	-	-	-	7	4
28 H.v.Metallerzeugnissen	2	-	-	2	-	-	-	-	-	-	-	-	-	7	4
DN H.v.sonst. Erzeugnissen,Rückgewinnung	1	-	-	1	-	-	-	-	-	-	-	-	-	3	2
36 H.v.sonstigen Erzeugnissen	1	-	-	1	-	-	-	-	-	-	-	-	-	3	2
<b>F Bauwesen</b>	<b>3</b>	<b>1</b>	-	<b>1</b>	-	-	<b>1</b>	-	-	-	-	-	-	<b>37</b>	<b>33</b>
FA Bauwesen	3	1	-	1	-	-	1	-	-	-	-	-	-	37	33
45 Bauwesen	3	1	-	1	-	-	1	-	-	-	-	-	-	37	33
<b>G Handel, Rep. v.Kfz u.Gebrauchsgütern</b>	<b>8</b>	<b>3</b>	<b>2</b>	<b>2</b>	<b>1</b>	-	-	-	-	-	-	-	-	<b>22</b>	<b>14</b>
GA Handel, Rep. v.Kfz u.Gebrauchsgütern	8	3	2	2	1	-	-	-	-	-	-	-	-	22	14
50 Kfz-Handel, Rep. v.Kfz, Tankstellen	1	-	1	-	-	-	-	-	-	-	-	-	-	3	1
51 Handelsvermittlung u.GH (o.H.m.Kfz)	1	1	-	-	-	-	-	-	-	-	-	-	-	1	-
52 EH (o.Kfz,o.Tankst.), Rep.v.Gebr.g.	6	2	1	2	1	-	-	-	-	-	-	-	-	18	13
<b>H Beherbergungs- und Gaststättenw.</b>	<b>5</b>	<b>1</b>	<b>3</b>	<b>1</b>	-	-	-	-	-	-	-	-	-	<b>15</b>	<b>6</b>
HA Beherbergungs- und Gaststättenw.	5	1	3	1	-	-	-	-	-	-	-	-	-	15	6
55 Beherbergungs- und Gaststättenw.	5	1	3	1	-	-	-	-	-	-	-	-	-	15	6
<b>I Verkehr und Nachrichtenübermittlung</b>	<b>5</b>	-	<b>1</b>	<b>1</b>	<b>2</b>	<b>1</b>	-	-	-	-	-	-	-	<b>40</b>	<b>32</b>
IA Verkehr und Nachrichtenübermittlung	5	-	1	1	2	1	-	-	-	-	-	-	-	40	32
60 Landverkehr,Transp. i. Rohrfernleit.	4	-	1	-	2	1	-	-	-	-	-	-	-	36	28
64 Nachrichtenübermittlung	1	-	-	1	-	-	-	-	-	-	-	-	-	4	4
<b>J Kredit- und Versicherungswesen</b>	<b>2</b>	<b>1</b>	-	<b>1</b>	-	-	-	-	-	-	-	-	-	<b>4</b>	<b>3</b>
JA Kredit- und Versicherungswesen	2	1	-	1	-	-	-	-	-	-	-	-	-	4	3
65 Kreditwesen	1	-	-	1	-	-	-	-	-	-	-	-	-	3	3
67 M.d.Kredit-u.Vers.w.verbund.Tätigk.	1	1	-	-	-	-	-	-	-	-	-	-	-	1	-

**Tabelle A5: Arbeitsstätten und Beschäftigte nach Gemeinden und Abteilungen der ÖNACE 1995**

ÖNACE 1995	Arbeitsstätten insgesamt	davon mit ... unselbständig Beschäftigten										Beschäftigte insgesamt	darunter unselbst. Beschäftigte		
		0	1	2 - 4	5 - 9	10 - 19	20 - 49	50 - 99	100 - 199	200 - 499	500 - 999			1000 und mehr	
<b>K Realitätenwesen, Unternehmensdienstl.</b>	<b>2</b>	<b>2</b>	-	-	-	-	-	-	-	-	-	-	-	<b>2</b>	-
KA Realitätenwesen, Unternehmensdienstl.	2	2	-	-	-	-	-	-	-	-	-	-	-	2	-
74 Erbring.v.unternehmensbez.Dienstl.	2	2	-	-	-	-	-	-	-	-	-	-	-	2	-
<b>L Öffentl. Verwaltung, Sozialversich.</b>	<b>1</b>	-	-	-	<b>1</b>	-	-	-	-	-	-	-	-	<b>5</b>	<b>5</b>
LA Öffentl. Verwaltung, Sozialversich.	1	-	-	-	1	-	-	-	-	-	-	-	-	5	5
75 Öffentl. Verwaltung, Sozialversich.	1	-	-	-	1	-	-	-	-	-	-	-	-	5	5
<b>M Unterrichtswesen</b>	<b>4</b>	<b>1</b>	-	<b>1</b>	<b>1</b>	-	<b>1</b>	-	-	-	-	-	-	<b>36</b>	<b>35</b>
MA Unterrichtswesen	4	1	-	1	1	-	1	-	-	-	-	-	-	36	35
80 Unterrichtswesen	4	1	-	1	1	-	1	-	-	-	-	-	-	36	35
<b>N Gesundheits-, Veterinär- u. Sozialw.</b>	<b>1</b>	-	-	<b>1</b>	-	-	-	-	-	-	-	-	-	<b>5</b>	<b>4</b>
NA Gesundheits-, Veterinär- u. Sozialw.	1	-	-	1	-	-	-	-	-	-	-	-	-	5	4
85 Gesundheits-, Veterinär- u. Sozialw.	1	-	-	1	-	-	-	-	-	-	-	-	-	5	4
<b>O Erbring.v.sonst.öffentl.u.pers.Dienstl.</b>	<b>3</b>	-	<b>2</b>	<b>1</b>	-	-	-	-	-	-	-	-	-	<b>5</b>	<b>4</b>
OA Erbring.v.sonst.öffentl.u.pers.Dienstl.	3	-	2	1	-	-	-	-	-	-	-	-	-	5	4
91 Interessenvertretungen, Vereine	2	-	1	1	-	-	-	-	-	-	-	-	-	3	3
93 Erbring. v. sonst. Dienstleistungen	1	-	1	-	-	-	-	-	-	-	-	-	-	2	1
<b>31519 Leiben</b>															
<b>zusammen</b>	<b>47</b>	<b>12</b>	<b>9</b>	<b>20</b>	<b>3</b>	-	<b>1</b>	<b>2</b>	-	-	-	-	-	<b>293</b>	<b>249</b>
<b>D Sachgütererzeugung</b>	<b>6</b>	-	<b>1</b>	<b>2</b>	-	-	<b>1</b>	<b>2</b>	-	-	-	-	-	<b>177</b>	<b>170</b>
DD Be- u. Verarb. v. Holz (o.H.v.Möbeln)	1	-	-	1	-	-	-	-	-	-	-	-	-	3	2
20 Be- u. Verarb. v. Holz (o.H.v.Möbeln)	1	-	-	1	-	-	-	-	-	-	-	-	-	3	2
DG H.v.Chemikalien u. chem. Erzeugn.	1	-	-	-	-	-	-	1	-	-	-	-	-	50	50
24 H.v.Chemikalien u. chem. Erzeugn.	1	-	-	-	-	-	-	1	-	-	-	-	-	50	50
DH H.v.Gummi- und Kunststoffwaren	1	-	-	-	-	-	-	1	-	-	-	-	-	68	68
25 H.v.Gummi- und Kunststoffwaren	1	-	-	-	-	-	-	1	-	-	-	-	-	68	68
DI H.u.Bearb.v.Glas,H.v.W.a.Stein.u.Erden	1	-	-	-	-	-	1	-	-	-	-	-	-	51	47
26 H.u.Bea.v.Glas,H.v.W.a.Stein.u.Erden	1	-	-	-	-	-	1	-	-	-	-	-	-	51	47
DJ Metallerz.u.-bearbeitung, H.v.Metallerz.	1	-	-	1	-	-	-	-	-	-	-	-	-	3	2
28 H.v.Metallerzeugnissen	1	-	-	1	-	-	-	-	-	-	-	-	-	3	2
DN H.v.sonst. Erzeugnissen,Rückgewinnung	1	-	1	-	-	-	-	-	-	-	-	-	-	2	1
36 H.v.sonstigen Erzeugnissen	1	-	1	-	-	-	-	-	-	-	-	-	-	2	1
<b>F Bauwesen</b>	<b>4</b>	-	<b>2</b>	<b>1</b>	<b>1</b>	-	-	-	-	-	-	-	-	<b>15</b>	<b>11</b>
FA Bauwesen	4	-	2	1	1	-	-	-	-	-	-	-	-	15	11
45 Bauwesen	4	-	2	1	1	-	-	-	-	-	-	-	-	15	11
<b>G Handel, Rep. v.Kfz u.Gebrauchsgütern</b>	<b>10</b>	<b>5</b>	<b>1</b>	<b>4</b>	-	-	-	-	-	-	-	-	-	<b>22</b>	<b>13</b>
GA Handel, Rep. v.Kfz u.Gebrauchsgütern	10	5	1	4	-	-	-	-	-	-	-	-	-	22	13
50 Kfz-Handel, Rep. v.Kfz, Tankstellen	2	-	-	2	-	-	-	-	-	-	-	-	-	7	5
51 Handelsvermittlung u.GH (o.H.m.Kfz)	3	3	-	-	-	-	-	-	-	-	-	-	-	3	-
52 EH (o.Kfz,o.Tankst.), Rep.v.Gebr.g.	5	2	1	2	-	-	-	-	-	-	-	-	-	12	8
<b>H Beherbergungs- und Gaststättenw.</b>	<b>8</b>	<b>2</b>	<b>2</b>	<b>4</b>	-	-	-	-	-	-	-	-	-	<b>27</b>	<b>12</b>
HA Beherbergungs- und Gaststättenw.	8	2	2	4	-	-	-	-	-	-	-	-	-	27	12
55 Beherbergungs- und Gaststättenw.	8	2	2	4	-	-	-	-	-	-	-	-	-	27	12
<b>I Verkehr und Nachrichtenübermittlung</b>	<b>1</b>	-	-	<b>1</b>	-	-	-	-	-	-	-	-	-	<b>4</b>	<b>4</b>
IA Verkehr und Nachrichtenübermittlung	1	-	-	1	-	-	-	-	-	-	-	-	-	4	4
64 Nachrichtenübermittlung	1	-	-	1	-	-	-	-	-	-	-	-	-	4	4

**Tabelle A5: Arbeitsstätten und Beschäftigte nach Gemeinden und Abteilungen der ÖNACE 1995**

ÖNACE 1995	Arbeitsstätten insgesamt	davon mit ... unselbständig Beschäftigten											Beschäftigte insgesamt	darunter unselbst. Beschäftigte	
		0	1	2 - 4	5 - 9	10 - 19	20 - 49	50 - 99	100 - 199	200 - 499	500 - 999	1000 und mehr			
<b>J Kredit- und Versicherungswesen</b>	<b>3</b>	<b>2</b>	-	<b>1</b>	-	-	-	-	-	-	-	-	-	<b>5</b>	<b>3</b>
JA Kredit- und Versicherungswesen	3	2	-	1	-	-	-	-	-	-	-	-	-	5	3
65 Kreditwesen	1	-	-	1	-	-	-	-	-	-	-	-	-	3	3
67 M.d.Kredit-u.Vers.w.verbund.Tätigk.	2	2	-	-	-	-	-	-	-	-	-	-	-	2	-
<b>K Realitätenwesen, Unternehmensdienstl.</b>	<b>3</b>	-	<b>1</b>	<b>2</b>	-	-	-	-	-	-	-	-	-	<b>9</b>	<b>8</b>
KA Realitätenwesen, Unternehmensdienstl.	3	-	1	2	-	-	-	-	-	-	-	-	-	9	8
74 Erbring.v.unternehmensbez.Dienstl.	3	-	1	2	-	-	-	-	-	-	-	-	-	9	8
<b>L Öffentl. Verwaltung, Sozialversich.</b>	<b>2</b>	-	-	<b>1</b>	<b>1</b>	-	-	-	-	-	-	-	-	<b>10</b>	<b>10</b>
LA Öffentl. Verwaltung, Sozialversich.	2	-	-	1	1	-	-	-	-	-	-	-	-	10	10
75 Öffentl. Verwaltung, Sozialversich.	2	-	-	1	1	-	-	-	-	-	-	-	-	10	10
<b>M Unterrichtswesen</b>	<b>3</b>	<b>1</b>	-	<b>1</b>	<b>1</b>	-	-	-	-	-	-	-	-	<b>10</b>	<b>9</b>
MA Unterrichtswesen	3	1	-	1	1	-	-	-	-	-	-	-	-	10	9
80 Unterrichtswesen	3	1	-	1	1	-	-	-	-	-	-	-	-	10	9
<b>N Gesundheits-, Veterinär- u. Sozialw.</b>	<b>1</b>	-	-	<b>1</b>	-	-	-	-	-	-	-	-	-	<b>3</b>	<b>2</b>
NA Gesundheits-, Veterinär- u. Sozialw.	1	-	-	1	-	-	-	-	-	-	-	-	-	3	2
85 Gesundheits-, Veterinär- u. Sozialw.	1	-	-	1	-	-	-	-	-	-	-	-	-	3	2
<b>O Erbring.v.sonst.öffentl.u.pers.Dienstl.</b>	<b>6</b>	<b>2</b>	<b>2</b>	<b>2</b>	-	-	-	-	-	-	-	-	-	<b>11</b>	<b>7</b>
OA Erbring.v.sonst.öffentl.u.pers.Dienstl.	6	2	2	2	-	-	-	-	-	-	-	-	-	11	7
91 Interessenvertretungen, Vereine	1	-	1	-	-	-	-	-	-	-	-	-	-	1	1
92 Kultur, Sport und Unterhaltung	3	2	1	-	-	-	-	-	-	-	-	-	-	3	1
93 Erbring. v. sonst. Dienstleistungen	2	-	-	2	-	-	-	-	-	-	-	-	-	7	5

**31520 Loosdorf**

<b>zusammen</b>	<b>162</b>	<b>40</b>	<b>26</b>	<b>32</b>	<b>30</b>	<b>18</b>	<b>12</b>	<b>3</b>	<b>1</b>	-	-	-	-	<b>1464</b>	<b>1325</b>
<b>D Sachgütererzeugung</b>	<b>19</b>	<b>3</b>	<b>1</b>	<b>3</b>	<b>4</b>	<b>2</b>	<b>4</b>	<b>2</b>	-	-	-	-	-	<b>368</b>	<b>351</b>
DA H.v.Nahrungsm.u.Getränken,Tabakverarb.	3	-	-	-	2	-	1	-	-	-	-	-	-	38	33
15 H.v.Nahr.- u.Genussm.; Getränken	3	-	-	-	2	-	1	-	-	-	-	-	-	38	33
DD Be- u. Verarb. v. Holz (o.H.v.Möbeln)	3	2	-	1	-	-	-	-	-	-	-	-	-	6	2
20 Be- u. Verarb. v. Holz (o.H.v.Möbeln)	3	2	-	1	-	-	-	-	-	-	-	-	-	6	2
DH H.v.Gummi- und Kunststoffwaren	1	-	-	-	1	-	-	-	-	-	-	-	-	10	9
25 H.v.Gummi- und Kunststoffwaren	1	-	-	-	1	-	-	-	-	-	-	-	-	10	9
DI H.u.Bearb.v.Glas,H.v.W.a.Stein.u.Erden	5	1	-	-	-	1	1	2	-	-	-	-	-	191	190
26 H.u.Bea.v.Glas,H.v.W.a.Stein.u.Erden	5	1	-	-	-	1	1	2	-	-	-	-	-	191	190
DJ Metallerz.u.-bearbeitung, H.v.Metallerz.	2	-	1	-	1	-	-	-	-	-	-	-	-	13	10
28 H.v.Metallerzeugnissen	2	-	1	-	1	-	-	-	-	-	-	-	-	13	10
DK Maschinenbau	3	-	-	1	-	1	1	-	-	-	-	-	-	64	62
29 Maschinenbau	3	-	-	1	-	1	1	-	-	-	-	-	-	64	62
DN H.v.sonst. Erzeugnissen,Rückgewinnung	2	-	-	1	-	-	1	-	-	-	-	-	-	46	45
36 H.v.sonstigen Erzeugnissen	2	-	-	1	-	-	1	-	-	-	-	-	-	46	45
<b>F Bauwesen</b>	<b>12</b>	-	-	<b>2</b>	<b>2</b>	<b>3</b>	<b>3</b>	<b>1</b>	<b>1</b>	-	-	-	-	<b>339</b>	<b>330</b>
FA Bauwesen	12	-	-	2	2	3	3	1	1	-	-	-	-	339	330
45 Bauwesen	12	-	-	2	2	3	3	1	1	-	-	-	-	339	330
<b>G Handel, Rep. v.Kfz u.Gebrauchsgütern</b>	<b>45</b>	<b>14</b>	<b>11</b>	<b>8</b>	<b>8</b>	<b>4</b>	-	-	-	-	-	-	-	<b>197</b>	<b>153</b>
GA Handel, Rep. v.Kfz u.Gebrauchsgütern	45	14	11	8	8	4	-	-	-	-	-	-	-	197	153
50 Kfz-Handel, Rep. v.Kfz, Tankstellen	9	4	2	-	2	1	-	-	-	-	-	-	-	44	33
51 Handelsvermittlung u.GH (o.H.m.Kfz)	7	2	1	2	2	-	-	-	-	-	-	-	-	31	25
52 EH (o.Kfz,o.Tankst.), Rep.v.Gebr.g.	29	8	8	6	4	3	-	-	-	-	-	-	-	122	95
<b>H Beherbergungs- und Gaststättenw.</b>	<b>15</b>	<b>2</b>	<b>5</b>	<b>7</b>	-	-	<b>1</b>	-	-	-	-	-	-	<b>87</b>	<b>66</b>
HA Beherbergungs- und Gaststättenw.	15	2	5	7	-	-	1	-	-	-	-	-	-	87	66
55 Beherbergungs- und Gaststättenw.	15	2	5	7	-	-	1	-	-	-	-	-	-	87	66

**Tabelle A5: Arbeitsstätten und Beschäftigte nach Gemeinden und Abteilungen der ÖNACE 1995**

ÖNACE 1995	Arbeitsstätten insgesamt	davon mit ... unselbständig Beschäftigten										Beschäftigte insgesamt	darunter unselbst. Beschäftigte	
		0	1	2 - 4	5 - 9	10 - 19	20 - 49	50 - 99	100 - 199	200 - 499	500 - 999			1000 und mehr
<b>I Verkehr und Nachrichtenübermittlung</b>	<b>6</b>	<b>1</b>	-	-	<b>3</b>	<b>1</b>	<b>1</b>	-	-	-	-	-	<b>82</b>	<b>77</b>
IA Verkehr und Nachrichtenübermittlung	6	1	-	-	3	1	1	-	-	-	-	-	82	77
60 Landverkehr, Transp. i. Rohrfernleit.	4	1	-	-	2	-	1	-	-	-	-	-	61	58
63 Hilfs- u. Nebentät. f. d. Verk., Reisebür.	1	-	-	-	1	-	-	-	-	-	-	-	9	7
64 Nachrichtenübermittlung	1	-	-	-	-	1	-	-	-	-	-	-	12	12
<b>J Kredit- und Versicherungswesen</b>	<b>10</b>	<b>5</b>	<b>1</b>	<b>2</b>	<b>1</b>	<b>1</b>	-	-	-	-	-	-	<b>43</b>	<b>34</b>
JA Kredit- und Versicherungswesen	10	5	1	2	1	1	-	-	-	-	-	-	43	34
65 Kreditwesen	3	-	-	1	1	1	-	-	-	-	-	-	30	30
67 M. d. Kredit- u. Vers. w. verbund. Tätigk.	7	5	1	1	-	-	-	-	-	-	-	-	13	4
<b>K Realitätenwesen, Unternehmensdienstl.</b>	<b>20</b>	<b>6</b>	<b>3</b>	<b>3</b>	<b>4</b>	<b>3</b>	<b>1</b>	-	-	-	-	-	<b>128</b>	<b>112</b>
KA Realitätenwesen, Unternehmensdienstl.	20	6	3	3	4	3	1	-	-	-	-	-	128	112
71 Vermiet. bewegl. Sachen o. Bed. pers.	3	1	-	1	1	-	-	-	-	-	-	-	9	8
72 Datenverarbeitung u. Datenbanken	4	2	-	-	1	-	1	-	-	-	-	-	46	42
74 Erbring. v. unternehmensbez. Dienstl.	13	3	3	2	2	3	-	-	-	-	-	-	73	62
<b>L Öffentl. Verwaltung, Sozialversich.</b>	<b>3</b>	-	-	-	<b>3</b>	-	-	-	-	-	-	-	<b>21</b>	<b>21</b>
LA Öffentl. Verwaltung, Sozialversich.	3	-	-	-	3	-	-	-	-	-	-	-	21	21
75 Öffentl. Verwaltung, Sozialversich.	3	-	-	-	3	-	-	-	-	-	-	-	21	21
<b>M Unterrichtswesen</b>	<b>9</b>	<b>1</b>	-	<b>2</b>	<b>2</b>	<b>3</b>	<b>1</b>	-	-	-	-	-	<b>104</b>	<b>103</b>
MA Unterrichtswesen	9	1	-	2	2	3	1	-	-	-	-	-	104	103
80 Unterrichtswesen	9	1	-	2	2	3	1	-	-	-	-	-	104	103
<b>N Gesundheits-, Veterinär- u. Sozialw.</b>	<b>11</b>	<b>3</b>	<b>2</b>	<b>2</b>	<b>2</b>	<b>1</b>	<b>1</b>	-	-	-	-	-	<b>71</b>	<b>62</b>
NA Gesundheits-, Veterinär- u. Sozialw.	11	3	2	2	2	1	1	-	-	-	-	-	71	62
85 Gesundheits-, Veterinär- u. Sozialw.	11	3	2	2	2	1	1	-	-	-	-	-	71	62
<b>O Erbring. v. sonst. öffentl. u. pers. Dienstl.</b>	<b>12</b>	<b>5</b>	<b>3</b>	<b>3</b>	<b>1</b>	-	-	-	-	-	-	-	<b>24</b>	<b>16</b>
OA Erbring. v. sonst. öffentl. u. pers. Dienstl.	12	5	3	3	1	-	-	-	-	-	-	-	24	16
90 Abwasser- u. Abfallbes. u. s. Entsorg.	1	-	1	-	-	-	-	-	-	-	-	-	1	1
91 Interessenvertretungen, Vereine	1	-	-	1	-	-	-	-	-	-	-	-	2	2
92 Kultur, Sport und Unterhaltung	2	2	-	-	-	-	-	-	-	-	-	-	2	-
93 Erbring. v. sonst. Dienstleistungen	8	3	2	2	1	-	-	-	-	-	-	-	19	13
<b>31521 Mank</b>														
<b>zusammen</b>	<b>108</b>	<b>19</b>	<b>16</b>	<b>27</b>	<b>20</b>	<b>18</b>	<b>4</b>	<b>4</b>	-	-	-	-	<b>922</b>	<b>830</b>
<b>D Sachgütererzeugung</b>	<b>7</b>	<b>2</b>	-	<b>2</b>	<b>3</b>	-	-	-	-	-	-	-	<b>40</b>	<b>30</b>
DA H. v. Nahrungsm. u. Getränken, Tabakverarb.	1	-	-	1	-	-	-	-	-	-	-	-	3	3
15 H. v. Nahr.- u. Genussm.; Getränken	1	-	-	1	-	-	-	-	-	-	-	-	3	3
DB H. v. Textilien, Textilwaren u. Bekleidung	1	1	-	-	-	-	-	-	-	-	-	-	1	-
18 H. v. Bekleidung	1	1	-	-	-	-	-	-	-	-	-	-	1	-
DI H. u. Bearb. v. Glas, H. v. W. a. Stein. u. Erden	1	1	-	-	-	-	-	-	-	-	-	-	2	-
26 H. u. Bea. v. Glas, H. v. W. a. Stein. u. Erden	1	1	-	-	-	-	-	-	-	-	-	-	2	-
DJ Metallverz. u. -bearbeitung, H. v. Metallverz.	1	-	-	-	1	-	-	-	-	-	-	-	9	8
28 H. v. Metallverz. u. -bearbeitung	1	-	-	-	1	-	-	-	-	-	-	-	9	8
DK Maschinenbau	1	-	-	-	1	-	-	-	-	-	-	-	9	8
29 Maschinenbau	1	-	-	-	1	-	-	-	-	-	-	-	9	8
DN H. v. sonst. Erzeugnissen, Rückgewinnung	2	-	-	1	1	-	-	-	-	-	-	-	16	11
36 H. v. sonstigen Erzeugnissen	2	-	-	1	1	-	-	-	-	-	-	-	16	11
<b>E Energie- und Wasserversorgung</b>	<b>1</b>	-	-	<b>1</b>	-	-	-	-	-	-	-	-	<b>2</b>	<b>2</b>
EA Energie- und Wasserversorgung	1	-	-	1	-	-	-	-	-	-	-	-	2	2
40 Energieversorgung	1	-	-	1	-	-	-	-	-	-	-	-	2	2

**Tabelle A5: Arbeitsstätten und Beschäftigte nach Gemeinden und Abteilungen der ÖNACE 1995**

ÖNACE 1995	Arbeitsstätten insgesamt	davon mit ... unselbständig Beschäftigten											Beschäftigte insgesamt	darunter unselbst. Beschäftigte
		0	1	2 - 4	5 - 9	10 - 19	20 - 49	50 - 99	100 - 199	200 - 499	500 - 999	1000 und mehr		
<b>F Bauwesen</b>	<b>12</b>	-	<b>1</b>	<b>1</b>	<b>2</b>	<b>5</b>	<b>2</b>	<b>1</b>	-	-	-	-	<b>225</b>	<b>212</b>
FA Bauwesen	12	-	1	1	2	5	2	1	-	-	-	-	225	212
45 Bauwesen	12	-	1	1	2	5	2	1	-	-	-	-	225	212
<b>G Handel, Rep. v.Kfz u.Gebrauchsgütern</b>	<b>28</b>	<b>7</b>	<b>3</b>	<b>9</b>	<b>4</b>	<b>5</b>	-	-	-	-	-	-	<b>152</b>	<b>124</b>
GA Handel, Rep. v.Kfz u.Gebrauchsgütern	28	7	3	9	4	5	-	-	-	-	-	-	152	124
50 Kfz-Handel, Rep. v.Kfz, Tankstellen	4	1	1	-	1	1	-	-	-	-	-	-	26	22
51 Handelsvermittlung u.GH (o.H.m.Kfz)	7	3	-	2	2	-	-	-	-	-	-	-	29	19
52 EH (o.Kfz,o.Tankst.), Rep.v.Gebr.g.	17	3	2	7	1	4	-	-	-	-	-	-	97	83
<b>H Beherbergungs- und Gaststättenw.</b>	<b>11</b>	<b>1</b>	<b>5</b>	<b>3</b>	<b>2</b>	-	-	-	-	-	-	-	<b>39</b>	<b>25</b>
HA Beherbergungs- und Gaststättenw.	11	1	5	3	2	-	-	-	-	-	-	-	39	25
55 Beherbergungs- und Gaststättenw.	11	1	5	3	2	-	-	-	-	-	-	-	39	25
<b>I Verkehr und Nachrichtenübermittlung</b>	<b>5</b>	-	<b>2</b>	<b>2</b>	<b>1</b>	-	-	-	-	-	-	-	<b>18</b>	<b>16</b>
IA Verkehr und Nachrichtenübermittlung	5	-	2	2	1	-	-	-	-	-	-	-	18	16
60 Landverkehr,Transp. i. Rohrfernleit.	1	-	-	1	-	-	-	-	-	-	-	-	3	2
63 Hilfs-u.Nebentät.f.d.Verk., Reisebür.	1	-	1	-	-	-	-	-	-	-	-	-	1	1
64 Nachrichtenübermittlung	3	-	1	1	1	-	-	-	-	-	-	-	14	13
<b>J Kredit- und Versicherungswesen</b>	<b>6</b>	<b>1</b>	-	<b>2</b>	-	<b>3</b>	-	-	-	-	-	-	<b>41</b>	<b>40</b>
JA Kredit- und Versicherungswesen	6	1	-	2	-	3	-	-	-	-	-	-	41	40
65 Kreditwesen	4	-	-	1	-	3	-	-	-	-	-	-	38	38
66 Versicherungswesen	1	-	-	1	-	-	-	-	-	-	-	-	2	2
67 M.d.Kredit-u.Vers.w.verbund.Tätigk.	1	1	-	-	-	-	-	-	-	-	-	-	1	-
<b>K Realitätenwesen, Unternehmensdienstl.</b>	<b>11</b>	<b>5</b>	<b>2</b>	<b>1</b>	<b>2</b>	-	<b>1</b>	-	-	-	-	-	<b>53</b>	<b>44</b>
KA Realitätenwesen, Unternehmensdienstl.	11	5	2	1	2	-	1	-	-	-	-	-	53	44
70 Realitätenwesen	3	1	1	-	-	-	1	-	-	-	-	-	31	30
71 Vermiet.bewegl.Sachen o.Bed.pers.	1	-	-	1	-	-	-	-	-	-	-	-	2	2
72 Datenverarbeitung u. Datenbanken	2	2	-	-	-	-	-	-	-	-	-	-	3	-
74 Erbring.v.unternehmensbez.Dienstl.	5	2	1	-	2	-	-	-	-	-	-	-	17	12
<b>L Öffentl. Verwaltung, Sozialversich.</b>	<b>4</b>	-	-	-	<b>2</b>	<b>2</b>	-	-	-	-	-	-	<b>42</b>	<b>42</b>
LA Öffentl. Verwaltung, Sozialversich.	4	-	-	-	2	2	-	-	-	-	-	-	42	42
75 Öffentl. Verwaltung, Sozialversich.	4	-	-	-	2	2	-	-	-	-	-	-	42	42
<b>M Unterrichtswesen</b>	<b>6</b>	-	-	<b>1</b>	<b>1</b>	<b>3</b>	<b>1</b>	-	-	-	-	-	<b>69</b>	<b>69</b>
MA Unterrichtswesen	6	-	-	1	1	3	1	-	-	-	-	-	69	69
80 Unterrichtswesen	6	-	-	1	1	3	1	-	-	-	-	-	69	69
<b>N Gesundheits-, Veterinär- u. Sozialw.</b>	<b>7</b>	-	<b>1</b>	<b>3</b>	<b>1</b>	-	-	<b>2</b>	-	-	-	-	<b>145</b>	<b>139</b>
NA Gesundheits-, Veterinär- u. Sozialw.	7	-	1	3	1	-	-	2	-	-	-	-	145	139
85 Gesundheits-, Veterinär- u. Sozialw.	7	-	1	3	1	-	-	2	-	-	-	-	145	139
<b>O Erbring.v.sonst.öffentl.u.pers.Dienstl.</b>	<b>10</b>	<b>3</b>	<b>2</b>	<b>2</b>	<b>2</b>	-	-	<b>1</b>	-	-	-	-	<b>96</b>	<b>87</b>
OA Erbring.v.sonst.öffentl.u.pers.Dienstl.	10	3	2	2	2	-	-	1	-	-	-	-	96	87
90 Abwasser- u.Abfallbes.u.s.Entsorg.	1	-	-	-	-	-	-	1	-	-	-	-	69	68
91 Interessenvertretungen, Vereine	1	-	-	1	-	-	-	-	-	-	-	-	2	2
92 Kultur, Sport und Unterhaltung	3	2	-	-	1	-	-	-	-	-	-	-	9	7
93 Erbring. v. sonst. Dienstleistungen	5	1	2	1	1	-	-	-	-	-	-	-	16	10
<b>31522 Marbach an der Donau</b>														
<b>zusammen</b>	<b>97</b>	<b>33</b>	<b>15</b>	<b>27</b>	<b>18</b>	<b>2</b>	<b>1</b>	<b>1</b>	-	-	-	-	<b>444</b>	<b>367</b>
<b>C Bergbau;Gewinn.v.Steinen u.Erden</b>	<b>1</b>	-	-	-	-	-	<b>1</b>	-	-	-	-	-	<b>38</b>	<b>37</b>
CB Erzbergb., Gewinnung v.Steinen u.Erden	1	-	-	-	-	-	1	-	-	-	-	-	38	37
14 Gew.v.Steinen u.Erden;sonst.Bergb.	1	-	-	-	-	-	1	-	-	-	-	-	38	37

**Tabelle A5: Arbeitsstätten und Beschäftigte nach Gemeinden und Abteilungen der ÖNACE 1995**

ÖNACE 1995	Arbeitsstätten insgesamt	davon mit ... unselbständig Beschäftigten											Beschäftigte insgesamt	darunter unselbst. Beschäftigte
		0	1	2 - 4	5 - 9	10 - 19	20 - 49	50 - 99	100 - 199	200 - 499	500 - 999	1000 und mehr		
<b>D Sachgütererzeugung</b>	<b>15</b>	<b>5</b>	-	<b>4</b>	<b>5</b>	<b>1</b>	-	-	-	-	-	-	<b>65</b>	<b>50</b>
DA H.v.Nahrungsm.u.Getränken,Tabakverarb.	5	1	-	2	2	-	-	-	-	-	-	-	23	17
15 H.v.Nahr.- u.Genussm.; Getränken	5	1	-	2	2	-	-	-	-	-	-	-	23	17
DB H.v.Textilien, Textilwaren u. Bekleidung	1	1	-	-	-	-	-	-	-	-	-	-	2	-
17 H.v.Textilien u.Textilwaren (o. Bekl.)	1	1	-	-	-	-	-	-	-	-	-	-	2	-
DD Be- u. Verarb. v. Holz (o.H.v.Möbeln)	3	2	-	1	-	-	-	-	-	-	-	-	5	3
20 Be- u. Verarb. v. Holz (o.H.v.Möbeln)	3	2	-	1	-	-	-	-	-	-	-	-	5	3
DE H.u.Verarb.v.Papier u.Pappe, Verlagsw.	1	-	-	-	-	1	-	-	-	-	-	-	12	11
22 Verlagsw., Druckerei,Vervielfältig.	1	-	-	-	-	1	-	-	-	-	-	-	12	11
DK Maschinenbau	1	-	-	-	1	-	-	-	-	-	-	-	5	5
29 Maschinenbau	1	-	-	-	1	-	-	-	-	-	-	-	5	5
DL H.v.Büromasch., Datenverarb.ger.	1	1	-	-	-	-	-	-	-	-	-	-	1	-
33 Medizin-,Mess-u.Regel.tech., Optik	1	1	-	-	-	-	-	-	-	-	-	-	1	-
DN H.v.sonst. Erzeugnissen,Rückgewinnung	3	-	-	1	2	-	-	-	-	-	-	-	17	14
36 H.v.sonstigen Erzeugnissen	3	-	-	1	2	-	-	-	-	-	-	-	17	14
<b>F Bauwesen</b>	<b>6</b>	<b>2</b>	-	<b>1</b>	<b>3</b>	-	-	-	-	-	-	-	<b>29</b>	<b>24</b>
FA Bauwesen	6	2	-	1	3	-	-	-	-	-	-	-	29	24
45 Bauwesen	6	2	-	1	3	-	-	-	-	-	-	-	29	24
<b>G Handel, Rep. v.Kfz u.Gebrauchsgütern</b>	<b>31</b>	<b>15</b>	<b>3</b>	<b>9</b>	<b>2</b>	<b>1</b>	-	<b>1</b>	-	-	-	-	<b>187</b>	<b>159</b>
GA Handel, Rep. v.Kfz u.Gebrauchsgütern	31	15	3	9	2	1	-	1	-	-	-	-	187	159
50 Kfz-Handel, Rep. v.Kfz, Tankstellen	5	2	1	1	-	1	-	-	-	-	-	-	27	22
51 Handelsvermittlung u.GH (o.H.m.Kfz)	7	5	-	1	1	-	-	-	-	-	-	-	16	9
52 EH (o.Kfz,o.Tankst.), Rep.v.Gebr.g.	19	8	2	7	1	-	-	1	-	-	-	-	144	128
<b>H Beherbergungs- und Gaststättenw.</b>	<b>14</b>	<b>2</b>	<b>6</b>	<b>4</b>	<b>2</b>	-	-	-	-	-	-	-	<b>42</b>	<b>29</b>
HA Beherbergungs- und Gaststättenw.	14	2	6	4	2	-	-	-	-	-	-	-	42	29
55 Beherbergungs- und Gaststättenw.	14	2	6	4	2	-	-	-	-	-	-	-	42	29
<b>I Verkehr und Nachrichtenübermittlung</b>	<b>5</b>	<b>1</b>	<b>3</b>	-	<b>1</b>	-	-	-	-	-	-	-	<b>9</b>	<b>8</b>
IA Verkehr und Nachrichtenübermittlung	5	1	3	-	1	-	-	-	-	-	-	-	9	8
60 Landverkehr,Transp. i. Rohrfernleit.	1	1	-	-	-	-	-	-	-	-	-	-	1	-
61 Schifffahrt	1	-	1	-	-	-	-	-	-	-	-	-	1	1
63 Hilfs-u.Nebentät.f.d.Verk., Reisebür.	1	-	1	-	-	-	-	-	-	-	-	-	1	1
64 Nachrichtenübermittlung	2	-	1	-	1	-	-	-	-	-	-	-	6	6
<b>J Kredit- und Versicherungswesen</b>	<b>2</b>	<b>1</b>	-	-	<b>1</b>	-	-	-	-	-	-	-	<b>7</b>	<b>6</b>
JA Kredit- und Versicherungswesen	2	1	-	-	1	-	-	-	-	-	-	-	7	6
65 Kreditwesen	1	-	-	-	1	-	-	-	-	-	-	-	6	6
67 M.d.Kredit-u.Vers.w.verbund.Tätigk.	1	1	-	-	-	-	-	-	-	-	-	-	1	-
<b>K Realitätenwesen, Unternehmensdienstl.</b>	<b>5</b>	<b>3</b>	<b>1</b>	<b>1</b>	-	-	-	-	-	-	-	-	<b>8</b>	<b>4</b>
KA Realitätenwesen, Unternehmensdienstl.	5	3	1	1	-	-	-	-	-	-	-	-	8	4
72 Datenverarbeitung u. Datenbanken	1	1	-	-	-	-	-	-	-	-	-	-	1	-
74 Erbring.v.unternehmensbez.Dienstl.	4	2	1	1	-	-	-	-	-	-	-	-	7	4
<b>L Öffentl. Verwaltung, Sozialversich.</b>	<b>2</b>	-	-	<b>1</b>	<b>1</b>	-	-	-	-	-	-	-	<b>8</b>	<b>8</b>
LA Öffentl. Verwaltung, Sozialversich.	2	-	-	1	1	-	-	-	-	-	-	-	8	8
75 Öffentl. Verwaltung, Sozialversich.	2	-	-	1	1	-	-	-	-	-	-	-	8	8
<b>M Unterrichtswesen</b>	<b>4</b>	-	-	<b>3</b>	<b>1</b>	-	-	-	-	-	-	-	<b>16</b>	<b>16</b>
MA Unterrichtswesen	4	-	-	3	1	-	-	-	-	-	-	-	16	16
80 Unterrichtswesen	4	-	-	3	1	-	-	-	-	-	-	-	16	16
<b>N Gesundheits-, Veterinär- u. Sozialw.</b>	<b>5</b>	<b>2</b>	-	<b>1</b>	<b>2</b>	-	-	-	-	-	-	-	<b>20</b>	<b>16</b>
NA Gesundheits-, Veterinär- u. Sozialw.	5	2	-	1	2	-	-	-	-	-	-	-	20	16
85 Gesundheits-, Veterinär- u. Sozialw.	5	2	-	1	2	-	-	-	-	-	-	-	20	16



**Tabelle A5: Arbeitsstätten und Beschäftigte nach Gemeinden und Abteilungen der ÖNACE 1995**

ÖNACE 1995	Arbeitsstätten insgesamt	davon mit ... unselbständig Beschäftigten											Beschäftigte insgesamt	darunter unselbst. Beschäftigte	
		0	1	2 - 4	5 - 9	10 - 19	20 - 49	50 - 99	100 - 199	200 - 499	500 - 999	1000 und mehr			
<b>O Erbring.v.sonst.öffentl.u.pers.Dienstl.</b>	<b>7</b>	<b>2</b>	<b>2</b>	<b>3</b>	-	-	-	-	-	-	-	-	-	<b>15</b>	<b>10</b>
OA Erbring.v.sonst.öffentl.u.pers.Dienstl.	7	2	2	3	-	-	-	-	-	-	-	-	-	15	10
92 Kultur, Sport und Unterhaltung	3	1	1	1	-	-	-	-	-	-	-	-	-	6	4
93 Erbring. v. sonst. Dienstleistungen	4	1	1	2	-	-	-	-	-	-	-	-	-	9	6
<b>31523 Maria Taferl</b>															
<b>zusammen</b>	<b>46</b>	<b>17</b>	<b>9</b>	<b>13</b>	<b>5</b>	<b>1</b>	<b>1</b>	-	-	-	-	-	-	<b>163</b>	<b>126</b>
<b>D Sachgütererzeugung</b>	<b>2</b>	-	<b>1</b>	<b>1</b>	-	-	-	-	-	-	-	-	-	<b>6</b>	<b>5</b>
DA H.v.Nahrungsm.u.Getränken,Tabakverarb.	1	-	-	1	-	-	-	-	-	-	-	-	-	5	4
15 H.v.Nahr.- u.Genussm.; Getränken	1	-	-	1	-	-	-	-	-	-	-	-	-	5	4
DB H.v.Textilien, Textilwaren u. Bekleidung	1	-	1	-	-	-	-	-	-	-	-	-	-	1	1
18 H.v.Bekleidung	1	-	1	-	-	-	-	-	-	-	-	-	-	1	1
<b>G Handel, Rep. v.Kfz u.Gebrauchsgütern</b>	<b>13</b>	<b>7</b>	<b>3</b>	<b>2</b>	<b>1</b>	-	-	-	-	-	-	-	-	<b>24</b>	<b>13</b>
GA Handel, Rep. v.Kfz u.Gebrauchsgütern	13	7	3	2	1	-	-	-	-	-	-	-	-	24	13
51 Handelsvermittlung u.GH (o.H.m.Kfz)	1	-	1	-	-	-	-	-	-	-	-	-	-	2	1
52 EH (o.Kfz,o.Tankst.), Rep.v.Gebr.g.	12	7	2	2	1	-	-	-	-	-	-	-	-	22	12
<b>H Beherbergungs- und Gaststättenw.</b>	<b>16</b>	<b>4</b>	<b>4</b>	<b>3</b>	<b>3</b>	<b>1</b>	<b>1</b>	-	-	-	-	-	-	<b>102</b>	<b>84</b>
HA Beherbergungs- und Gaststättenw.	16	4	4	3	3	1	1	-	-	-	-	-	-	102	84
55 Beherbergungs- und Gaststättenw.	16	4	4	3	3	1	1	-	-	-	-	-	-	102	84
<b>I Verkehr und Nachrichtenübermittlung</b>	<b>3</b>	-	<b>1</b>	<b>2</b>	-	-	-	-	-	-	-	-	-	<b>7</b>	<b>6</b>
IA Verkehr und Nachrichtenübermittlung	3	-	1	2	-	-	-	-	-	-	-	-	-	7	6
60 Landverkehr,Transp. i. Rohrfernleit.	2	-	1	1	-	-	-	-	-	-	-	-	-	4	3
64 Nachrichtenübermittlung	1	-	-	1	-	-	-	-	-	-	-	-	-	3	3
<b>J Kredit- und Versicherungswesen</b>	<b>1</b>	-	-	<b>1</b>	-	-	-	-	-	-	-	-	-	<b>3</b>	<b>3</b>
JA Kredit- und Versicherungswesen	1	-	-	1	-	-	-	-	-	-	-	-	-	3	3
65 Kreditwesen	1	-	-	1	-	-	-	-	-	-	-	-	-	3	3
<b>K Realitätenwesen, Unternehmensdienstl.</b>	<b>1</b>	<b>1</b>	-	-	-	-	-	-	-	-	-	-	-	<b>1</b>	-
KA Realitätenwesen, Unternehmensdienstl.	1	1	-	-	-	-	-	-	-	-	-	-	-	1	-
72 Datenverarbeitung u. Datenbanken	1	1	-	-	-	-	-	-	-	-	-	-	-	1	-
<b>L Öffentl. Verwaltung, Sozialversich.</b>	<b>1</b>	-	-	<b>1</b>	-	-	-	-	-	-	-	-	-	<b>2</b>	<b>2</b>
LA Öffentl. Verwaltung, Sozialversich.	1	-	-	1	-	-	-	-	-	-	-	-	-	2	2
75 Öffentl. Verwaltung, Sozialversich.	1	-	-	1	-	-	-	-	-	-	-	-	-	2	2
<b>M Unterrichtswesen</b>	<b>4</b>	<b>2</b>	-	<b>2</b>	-	-	-	-	-	-	-	-	-	<b>8</b>	<b>5</b>
MA Unterrichtswesen	4	2	-	2	-	-	-	-	-	-	-	-	-	8	5
80 Unterrichtswesen	4	2	-	2	-	-	-	-	-	-	-	-	-	8	5
<b>O Erbring.v.sonst.öffentl.u.pers.Dienstl.</b>	<b>5</b>	<b>3</b>	-	<b>1</b>	<b>1</b>	-	-	-	-	-	-	-	-	<b>10</b>	<b>8</b>
OA Erbring.v.sonst.öffentl.u.pers.Dienstl.	5	3	-	1	1	-	-	-	-	-	-	-	-	10	8
91 Interessenvertretungen, Vereine	1	-	-	-	1	-	-	-	-	-	-	-	-	5	5
92 Kultur, Sport und Unterhaltung	2	2	-	-	-	-	-	-	-	-	-	-	-	1	-
93 Erbring. v. sonst. Dienstleistungen	2	1	-	1	-	-	-	-	-	-	-	-	-	4	3
<b>31524 Melk</b>															
<b>zusammen</b>	<b>383</b>	<b>103</b>	<b>47</b>	<b>89</b>	<b>68</b>	<b>37</b>	<b>28</b>	<b>7</b>	<b>2</b>	<b>2</b>	-	-	-	<b>3725</b>	<b>3422</b>
<b>C Bergbau;Gewinn.v.Steinen u.Erden</b>	<b>1</b>	-	-	-	-	-	<b>1</b>	-	-	-	-	-	-	<b>47</b>	<b>47</b>
CB Erzbergb., Gewinnung v.Steinen u.Erden	1	-	-	-	-	-	1	-	-	-	-	-	-	47	47
14 Gew.v.Steinen u.Erden;sonst.Bergb.	1	-	-	-	-	-	1	-	-	-	-	-	-	47	47

**Tabelle A5: Arbeitsstätten und Beschäftigte nach Gemeinden und Abteilungen der ÖNACE 1995**

ÖNACE 1995	Arbeitsstätten insgesamt	davon mit ... unselbständig Beschäftigten											Beschäftigte insgesamt	darunter unselbst. Beschäftigte
		0	1	2 - 4	5 - 9	10 - 19	20 - 49	50 - 99	100 - 199	200 - 499	500 - 999	1000 und mehr		
<b>D Sachgütererzeugung</b>	<b>32</b>	<b>5</b>	<b>3</b>	<b>6</b>	<b>8</b>	<b>5</b>	<b>4</b>	-	-	<b>1</b>	-	-	<b>549</b>	<b>519</b>
DA H.v.Nahrungsm.u.Getränken,Tabakverarb.	3	-	-	-	1	2	-	-	-	-	-	-	43	40
15 H.v.Nahr.- u.Genussm.; Getränken	3	-	-	-	1	2	-	-	-	-	-	-	43	40
DB H.v.Textilien, Textilwaren u. Bekleidung	3	2	-	-	-	1	-	-	-	-	-	-	13	10
17 H.v.Textilien u.Textilwaren (o. Bekl.)	1	-	-	-	-	1	-	-	-	-	-	-	10	10
18 H.v.Bekleidung	2	2	-	-	-	-	-	-	-	-	-	-	3	-
DD Be- u. Verarb. v. Holz (o.H.v.Möbeln)	2	1	-	-	-	1	-	-	-	-	-	-	15	14
20 Be- u. Verarb. v. Holz (o.H.v.Möbeln)	2	1	-	-	-	1	-	-	-	-	-	-	15	14
DE H.u.Verarb.v.Papier u.Pappe, Verlagsw.	3	-	1	-	1	-	1	-	-	-	-	-	51	49
22 Verlagsw., Druckerei,Vervielfältig.	3	-	1	-	1	-	1	-	-	-	-	-	51	49
DG H.v.Chemikalien u. chem. Erzeugn.	1	-	-	1	-	-	-	-	-	-	-	-	3	2
24 H.v.Chemikalien u. chem. Erzeugn.	1	-	-	1	-	-	-	-	-	-	-	-	3	2
DH H.v.Gummi- und Kunststoffwaren	2	-	-	-	2	-	-	-	-	-	-	-	14	12
25 H.v.Gummi- und Kunststoffwaren	2	-	-	-	2	-	-	-	-	-	-	-	14	12
DI H.u.Bearb.v.Glas,H.v.W.a.Stein.u.Erden	4	1	1	-	2	-	-	-	-	-	-	-	17	14
26 H.u.Bea.v.Glas,H.v.W.a.Stein.u.Erden	4	1	1	-	2	-	-	-	-	-	-	-	17	14
DJ Metallerrz.u.-bearbeitung, H.v.Metallerrz.	7	1	-	3	-	-	2	-	-	1	-	-	301	294
28 H.v.Metallerrzeugnissen	7	1	-	3	-	-	2	-	-	1	-	-	301	294
DK Maschinenbau	2	-	-	-	1	1	-	-	-	-	-	-	26	25
29 Maschinenbau	2	-	-	-	1	1	-	-	-	-	-	-	26	25
DL H.v.Büromasch., Datenverarb.ger.	3	-	-	2	1	-	-	-	-	-	-	-	15	11
33 Medizin-,Mess-u.Regel.tech., Optik	3	-	-	2	1	-	-	-	-	-	-	-	15	11
DN H.v.sonst. Erzeugnissen,Rückgewinnung	2	-	1	-	-	-	1	-	-	-	-	-	51	48
36 H.v.sonstigen Erzeugnissen	2	-	1	-	-	-	1	-	-	-	-	-	51	48
<b>E Energie- und Wasserversorgung</b>	<b>3</b>	-	-	<b>1</b>	-	-	<b>2</b>	-	-	-	-	-	<b>67</b>	<b>66</b>
EA Energie- und Wasserversorgung	3	-	-	1	-	-	2	-	-	-	-	-	67	66
40 Energieversorgung	2	-	-	-	-	-	2	-	-	-	-	-	63	62
41 Wasserversorgung	1	-	-	1	-	-	-	-	-	-	-	-	4	4
<b>F Bauwesen</b>	<b>21</b>	<b>3</b>	-	<b>4</b>	<b>4</b>	<b>3</b>	<b>5</b>	<b>2</b>	-	-	-	-	<b>363</b>	<b>342</b>
FA Bauwesen	21	3	-	4	4	3	5	2	-	-	-	-	363	342
45 Bauwesen	21	3	-	4	4	3	5	2	-	-	-	-	363	342
<b>G Handel, Rep. v.Kfz u.Gebrauchsgütern</b>	<b>92</b>	<b>24</b>	<b>11</b>	<b>26</b>	<b>18</b>	<b>10</b>	<b>2</b>	<b>1</b>	-	-	-	-	<b>554</b>	<b>487</b>
GA Handel, Rep. v.Kfz u.Gebrauchsgütern	92	24	11	26	18	10	2	1	-	-	-	-	554	487
50 Kfz-Handel, Rep. v.Kfz, Tankstellen	10	1	-	1	5	2	1	-	-	-	-	-	100	94
51 Handelsvermittlung u.GH (o.H.m.Kfz)	18	7	5	3	1	1	-	1	-	-	-	-	148	130
52 EH (o.Kfz,o.Tankst.), Rep.v.Gebr.g.	64	16	6	22	12	7	1	-	-	-	-	-	306	263
<b>H Beherbergungs- und Gaststättenw.</b>	<b>30</b>	<b>3</b>	<b>8</b>	<b>5</b>	<b>9</b>	<b>4</b>	<b>1</b>	-	-	-	-	-	<b>192</b>	<b>158</b>
HA Beherbergungs- und Gaststättenw.	30	3	8	5	9	4	1	-	-	-	-	-	192	158
55 Beherbergungs- und Gaststättenw.	30	3	8	5	9	4	1	-	-	-	-	-	192	158
<b>I Verkehr und Nachrichtenübermittlung</b>	<b>19</b>	<b>7</b>	<b>7</b>	<b>2</b>	-	<b>1</b>	<b>2</b>	-	-	-	-	-	<b>91</b>	<b>77</b>
IA Verkehr und Nachrichtenübermittlung	19	7	7	2	-	1	2	-	-	-	-	-	91	77
60 Landverkehr,Transp. i. Rohrfernleit.	12	5	5	1	-	-	1	-	-	-	-	-	48	37
63 Hilfs-u.Nebentät.f.d.Verk., Reisebür.	3	1	1	1	-	-	-	-	-	-	-	-	4	3
64 Nachrichtenübermittlung	4	1	1	-	-	1	1	-	-	-	-	-	39	37
<b>J Kredit- und Versicherungswesen</b>	<b>22</b>	<b>5</b>	<b>1</b>	<b>3</b>	<b>6</b>	<b>5</b>	<b>2</b>	-	-	-	-	-	<b>188</b>	<b>178</b>
JA Kredit- und Versicherungswesen	22	5	1	3	6	5	2	-	-	-	-	-	188	178
65 Kreditwesen	5	-	-	1	2	1	1	-	-	-	-	-	59	59
66 Versicherungswesen	9	-	-	1	3	4	1	-	-	-	-	-	111	111
67 M.d.Kredit-u.Vers.w.verbund.Tätigk.	8	5	1	1	1	-	-	-	-	-	-	-	18	8
<b>K Realitätenwesen, Unternehmensdienstl.</b>	<b>59</b>	<b>35</b>	<b>6</b>	<b>8</b>	<b>6</b>	<b>4</b>	-	-	-	-	-	-	<b>181</b>	<b>115</b>
KA Realitätenwesen, Unternehmensdienstl.	59	35	6	8	6	4	-	-	-	-	-	-	181	115
70 Realitätenwesen	4	2	1	1	-	-	-	-	-	-	-	-	7	3

**Tabelle A5: Arbeitsstätten und Beschäftigte nach Gemeinden und Abteilungen der ÖNACE 1995**

ÖNACE 1995	Arbeitsstätten insgesamt	davon mit ... unselbständig Beschäftigten										Beschäftigte insgesamt	darunter unselbst. Beschäftigte	
		0	1	2 - 4	5 - 9	10 - 19	20 - 49	50 - 99	100 - 199	200 - 499	500 - 999			1000 und mehr
71 Vermiet.bewegl.Sachen o.Bed.pers.	2	-	1	-	1	-	-	-	-	-	-	-	9	8
72 Datenverarbeitung u. Datenbanken	11	10	-	1	-	-	-	-	-	-	-	-	18	2
74 Erbring.v.unternehmensbez.Dienstl.	42	23	4	6	5	4	-	-	-	-	-	-	147	102
<b>L Öffentl. Verwaltung, Sozialversich.</b>	<b>12</b>	<b>-</b>	<b>-</b>	<b>1</b>	<b>-</b>	<b>2</b>	<b>6</b>	<b>2</b>	<b>1</b>	<b>-</b>	<b>-</b>	<b>-</b>	<b>535</b>	<b>535</b>
LA Öffentl. Verwaltung, Sozialversich.	12	-	-	1	-	2	6	2	1	-	-	-	535	535
75 Öffentl. Verwaltung, Sozialversich.	12	-	-	1	-	2	6	2	1	-	-	-	535	535
<b>M Unterrichtswesen</b>	<b>17</b>	<b>4</b>	<b>-</b>	<b>4</b>	<b>4</b>	<b>2</b>	<b>2</b>	<b>-</b>	<b>1</b>	<b>-</b>	<b>-</b>	<b>-</b>	<b>225</b>	<b>220</b>
MA Unterrichtswesen	17	4	-	4	4	2	2	-	1	-	-	-	225	220
80 Unterrichtswesen	17	4	-	4	4	2	2	-	1	-	-	-	225	220
<b>N Gesundheits-, Veterinär- u. Sozialw.</b>	<b>41</b>	<b>10</b>	<b>7</b>	<b>15</b>	<b>7</b>	<b>-</b>	<b>-</b>	<b>1</b>	<b>-</b>	<b>1</b>	<b>-</b>	<b>-</b>	<b>526</b>	<b>495</b>
NA Gesundheits-, Veterinär- u. Sozialw.	41	10	7	15	7	-	-	1	-	1	-	-	526	495
85 Gesundheits-, Veterinär- u. Sozialw.	41	10	7	15	7	-	-	1	-	1	-	-	526	495
<b>O Erbring.v.sonst.öffentl.u.pers.Dienstl.</b>	<b>34</b>	<b>7</b>	<b>4</b>	<b>14</b>	<b>6</b>	<b>1</b>	<b>1</b>	<b>1</b>	<b>-</b>	<b>-</b>	<b>-</b>	<b>-</b>	<b>207</b>	<b>183</b>
OA Erbring.v.sonst.öffentl.u.pers.Dienstl.	34	7	4	14	6	1	1	1	-	-	-	-	207	183
90 Abwasser- u.Abfallbes.u.s.Entsorg.	1	-	-	1	-	-	-	-	-	-	-	-	3	3
91 Interessenvertretungen, Vereine	12	-	2	4	3	1	1	1	-	-	-	-	129	129
92 Kultur, Sport und Unterhaltung	9	6	1	2	-	-	-	-	-	-	-	-	19	7
93 Erbring. v. sonst. Dienstleistungen	12	1	1	7	3	-	-	-	-	-	-	-	56	44
<b>31525 Münichreith-Laimbach</b>														
<b>zusammen</b>	<b>50</b>	<b>13</b>	<b>11</b>	<b>16</b>	<b>6</b>	<b>2</b>	<b>2</b>	<b>-</b>	<b>-</b>	<b>-</b>	<b>-</b>	<b>-</b>	<b>217</b>	<b>175</b>
<b>D Sachgütererzeugung</b>	<b>7</b>	<b>1</b>	<b>1</b>	<b>2</b>	<b>1</b>	<b>2</b>	<b>-</b>	<b>-</b>	<b>-</b>	<b>-</b>	<b>-</b>	<b>-</b>	<b>45</b>	<b>39</b>
DA H.v.Nahrungsm.u.Getränken,Tabakverarb.	1	-	-	1	-	-	-	-	-	-	-	-	5	4
15 H.v.Nahr.- u.Genussm.; Getränken	1	-	-	1	-	-	-	-	-	-	-	-	5	4
DD Be- u. Verarb. v. Holz (o.H.v.Möbeln)	4	-	1	1	-	2	-	-	-	-	-	-	33	30
20 Be- u. Verarb. v. Holz (o.H.v.Möbeln)	4	-	1	1	-	2	-	-	-	-	-	-	33	30
DJ Metallerg.u.-bearbeitung, H.v.Metallerg.	1	-	-	-	1	-	-	-	-	-	-	-	6	5
28 H.v.Metallergzeugnissen	1	-	-	-	1	-	-	-	-	-	-	-	6	5
DN H.v.sonst. Erzeugnissen,Rückgewinnung	1	1	-	-	-	-	-	-	-	-	-	-	1	-
36 H.v.sonstigen Erzeugnissen	1	1	-	-	-	-	-	-	-	-	-	-	1	-
<b>F Bauwesen</b>	<b>2</b>	<b>1</b>	<b>-</b>	<b>-</b>	<b>1</b>	<b>-</b>	<b>-</b>	<b>-</b>	<b>-</b>	<b>-</b>	<b>-</b>	<b>-</b>	<b>9</b>	<b>7</b>
FA Bauwesen	2	1	-	-	1	-	-	-	-	-	-	-	9	7
45 Bauwesen	2	1	-	-	1	-	-	-	-	-	-	-	9	7
<b>G Handel, Rep. v.Kfz u.Gebrauchsgütern</b>	<b>9</b>	<b>3</b>	<b>2</b>	<b>2</b>	<b>1</b>	<b>-</b>	<b>1</b>	<b>-</b>	<b>-</b>	<b>-</b>	<b>-</b>	<b>-</b>	<b>59</b>	<b>47</b>
GA Handel, Rep. v.Kfz u.Gebrauchsgütern	9	3	2	2	1	-	1	-	-	-	-	-	59	47
51 Handelsvermittlung u.GH (o.H.m.Kfz)	5	2	2	-	-	-	1	-	-	-	-	-	39	33
52 EH (o.Kfz,o.Tankst.), Rep.v.Gebr.g.	4	1	-	2	1	-	-	-	-	-	-	-	20	14
<b>H Beherbergungs- und Gaststättenw.</b>	<b>8</b>	<b>3</b>	<b>3</b>	<b>2</b>	<b>-</b>	<b>-</b>	<b>-</b>	<b>-</b>	<b>-</b>	<b>-</b>	<b>-</b>	<b>-</b>	<b>16</b>	<b>7</b>
HA Beherbergungs- und Gaststättenw.	8	3	3	2	-	-	-	-	-	-	-	-	16	7
55 Beherbergungs- und Gaststättenw.	8	3	3	2	-	-	-	-	-	-	-	-	16	7
<b>I Verkehr und Nachrichtenübermittlung</b>	<b>4</b>	<b>-</b>	<b>-</b>	<b>3</b>	<b>-</b>	<b>-</b>	<b>1</b>	<b>-</b>	<b>-</b>	<b>-</b>	<b>-</b>	<b>-</b>	<b>31</b>	<b>30</b>
IA Verkehr und Nachrichtenübermittlung	4	-	-	3	-	-	1	-	-	-	-	-	31	30
60 Landverkehr,Transp. i. Rohrfernleit.	2	-	-	1	-	-	1	-	-	-	-	-	25	24
64 Nachrichtenübermittlung	2	-	-	2	-	-	-	-	-	-	-	-	6	6
<b>J Kredit- und Versicherungswesen</b>	<b>4</b>	<b>1</b>	<b>2</b>	<b>1</b>	<b>-</b>	<b>-</b>	<b>-</b>	<b>-</b>	<b>-</b>	<b>-</b>	<b>-</b>	<b>-</b>	<b>8</b>	<b>5</b>
JA Kredit- und Versicherungswesen	4	1	2	1	-	-	-	-	-	-	-	-	8	5
65 Kreditwesen	2	-	1	1	-	-	-	-	-	-	-	-	4	4
67 M.d.Kredit-u.Vers.w.verbund.Tätigk.	2	1	1	-	-	-	-	-	-	-	-	-	4	1

**Tabelle A5: Arbeitsstätten und Beschäftigte nach Gemeinden und Abteilungen der ÖNACE 1995**

ÖNACE 1995	Arbeitsstätten insgesamt	davon mit ... unselbständig Beschäftigten										Beschäftigte insgesamt	darunter unselbst. Beschäftigte		
		0	1	2 - 4	5 - 9	10 - 19	20 - 49	50 - 99	100 - 199	200 - 499	500 - 999			1000 und mehr	
<b>K Realitätenwesen, Unternehmensdienstl.</b>	<b>3</b>	<b>2</b>	<b>1</b>	-	-	-	-	-	-	-	-	-	-	<b>5</b>	<b>1</b>
KA Realitätenwesen, Unternehmensdienstl.	3	2	1	-	-	-	-	-	-	-	-	-	-	5	1
71 Vermiet.bewegl.Sachen o.Bed.pers.	1	1	-	-	-	-	-	-	-	-	-	-	-	2	-
72 Datenverarbeitung u. Datenbanken	1	1	-	-	-	-	-	-	-	-	-	-	-	1	-
74 Erbring.v.unternehmensbez.Dienstl.	1	-	1	-	-	-	-	-	-	-	-	-	-	2	1
<b>L Öffentl. Verwaltung, Sozialversich.</b>	<b>2</b>	-	-	<b>2</b>	-	-	-	-	-	-	-	-	-	<b>8</b>	<b>8</b>
LA Öffentl. Verwaltung, Sozialversich.	2	-	-	2	-	-	-	-	-	-	-	-	-	8	8
75 Öffentl. Verwaltung, Sozialversich.	2	-	-	2	-	-	-	-	-	-	-	-	-	8	8
<b>M Unterrichtswesen</b>	<b>5</b>	-	-	<b>2</b>	<b>3</b>	-	-	-	-	-	-	-	-	<b>23</b>	<b>23</b>
MA Unterrichtswesen	5	-	-	2	3	-	-	-	-	-	-	-	-	23	23
80 Unterrichtswesen	5	-	-	2	3	-	-	-	-	-	-	-	-	23	23
<b>N Gesundheits-, Veterinär- u. Sozialw.</b>	<b>3</b>	<b>1</b>	-	<b>2</b>	-	-	-	-	-	-	-	-	-	<b>9</b>	<b>6</b>
NA Gesundheits-, Veterinär- u. Sozialw.	3	1	-	2	-	-	-	-	-	-	-	-	-	9	6
85 Gesundheits-, Veterinär- u. Sozialw.	3	1	-	2	-	-	-	-	-	-	-	-	-	9	6
<b>O Erbring.v.sonst.öffentl.u.pers.Dienstl.</b>	<b>3</b>	<b>1</b>	<b>2</b>	-	-	-	-	-	-	-	-	-	-	<b>4</b>	<b>2</b>
OA Erbring.v.sonst.öffentl.u.pers.Dienstl.	3	1	2	-	-	-	-	-	-	-	-	-	-	4	2
91 Interessenvertretungen, Vereine	1	-	1	-	-	-	-	-	-	-	-	-	-	1	1
92 Kultur, Sport und Unterhaltung	1	1	-	-	-	-	-	-	-	-	-	-	-	1	-
93 Erbring. v. sonst. Dienstleistungen	1	-	1	-	-	-	-	-	-	-	-	-	-	2	1
<b>31527 Neumarkt an der Ybbs</b>															
<b>zusammen</b>	<b>74</b>	<b>23</b>	<b>13</b>	<b>15</b>	<b>12</b>	<b>8</b>	<b>2</b>	<b>1</b>	-	-	-	-	-	<b>394</b>	<b>345</b>
<b>D Sachgüterzeugung</b>	<b>11</b>	<b>2</b>	<b>3</b>	<b>1</b>	<b>1</b>	<b>3</b>	<b>1</b>	-	-	-	-	-	-	<b>91</b>	<b>82</b>
DA H.v.Nahrungsm.u.Getränken,Tabakverarb.	3	-	1	-	1	1	-	-	-	-	-	-	-	25	23
15 H.v.Nahr.- u.Genussm.; Getränken	3	-	1	-	1	1	-	-	-	-	-	-	-	25	23
DB H.v.Textilien, Textilwaren u. Bekleidung	1	-	1	-	-	-	-	-	-	-	-	-	-	2	1
18 H.v.Bekleidung	1	-	1	-	-	-	-	-	-	-	-	-	-	2	1
DD Be- u. Verarb. v. Holz (o.H.v.Möbeln)	2	1	-	-	-	1	-	-	-	-	-	-	-	16	14
20 Be- u. Verarb. v. Holz (o.H.v.Möbeln)	2	1	-	-	-	1	-	-	-	-	-	-	-	16	14
DH H.v.Gummi- und Kunststoffwaren	1	-	1	-	-	-	-	-	-	-	-	-	-	2	1
25 H.v.Gummi- und Kunststoffwaren	1	-	1	-	-	-	-	-	-	-	-	-	-	2	1
DJ Metallerz.u.-bearbeitung, H.v.Metallerz.	3	1	-	1	-	-	1	-	-	-	-	-	-	30	27
27 Metallerzeugung und -bearbeitung	1	-	-	-	-	-	1	-	-	-	-	-	-	25	24
28 H.v.Metallerzeugnissen	2	1	-	1	-	-	-	-	-	-	-	-	-	5	3
DK Maschinenbau	1	-	-	-	-	1	-	-	-	-	-	-	-	16	16
29 Maschinenbau	1	-	-	-	-	1	-	-	-	-	-	-	-	16	16
<b>F Bauwesen</b>	<b>5</b>	<b>1</b>	<b>2</b>	-	<b>1</b>	<b>1</b>	-	-	-	-	-	-	-	<b>24</b>	<b>21</b>
FA Bauwesen	5	1	2	-	1	1	-	-	-	-	-	-	-	24	21
45 Bauwesen	5	1	2	-	1	1	-	-	-	-	-	-	-	24	21
<b>G Handel, Rep. v.Kfz u.Gebrauchsgütern</b>	<b>19</b>	<b>7</b>	<b>3</b>	<b>4</b>	<b>3</b>	<b>2</b>	-	-	-	-	-	-	-	<b>70</b>	<b>57</b>
GA Handel, Rep. v.Kfz u.Gebrauchsgütern	19	7	3	4	3	2	-	-	-	-	-	-	-	70	57
50 Kfz-Handel, Rep. v.Kfz, Tankstellen	5	1	-	2	-	2	-	-	-	-	-	-	-	34	32
51 Handelsvermittlung u.GH (o.H.m.Kfz)	5	2	-	1	2	-	-	-	-	-	-	-	-	19	15
52 EH (o.Kfz,o.Tankst.), Rep.v.Gebr.g.	9	4	3	1	1	-	-	-	-	-	-	-	-	17	10
<b>H Beherbergungs- und Gaststättenw.</b>	<b>9</b>	<b>2</b>	<b>2</b>	<b>2</b>	<b>1</b>	<b>1</b>	<b>1</b>	-	-	-	-	-	-	<b>57</b>	<b>52</b>
HA Beherbergungs- und Gaststättenw.	9	2	2	2	1	1	1	-	-	-	-	-	-	57	52
55 Beherbergungs- und Gaststättenw.	9	2	2	2	1	1	1	-	-	-	-	-	-	57	52

**Tabelle A5: Arbeitsstätten und Beschäftigte nach Gemeinden und Abteilungen der ÖNACE 1995**

ÖNACE 1995	Arbeitsstätten insgesamt	davon mit ... unselbständig Beschäftigten										Beschäftigte insgesamt	darunter unselbst. Beschäftigte	
		0	1	2 - 4	5 - 9	10 - 19	20 - 49	50 - 99	100 - 199	200 - 499	500 - 999			1000 und mehr
<b>I Verkehr und Nachrichtenübermittlung</b>	<b>4</b>	<b>1</b>	-	<b>1</b>	<b>2</b>	-	-	-	-	-	-	-	<b>16</b>	<b>15</b>
IA Verkehr und Nachrichtenübermittlung	4	1	-	1	2	-	-	-	-	-	-	-	16	15
60 Landverkehr, Transp. i. Rohrfernleit.	1	1	-	-	-	-	-	-	-	-	-	-	1	-
63 Hilfs- u. Nebentät. f. d. Verk., Reisebür.	1	-	-	-	1	-	-	-	-	-	-	-	5	5
64 Nachrichtenübermittlung	2	-	-	1	1	-	-	-	-	-	-	-	10	10
<b>J Kredit- und Versicherungswesen</b>	<b>2</b>	<b>1</b>	-	-	<b>1</b>	-	-	-	-	-	-	-	<b>8</b>	<b>7</b>
JA Kredit- und Versicherungswesen	2	1	-	-	1	-	-	-	-	-	-	-	8	7
65 Kreditwesen	1	-	-	-	1	-	-	-	-	-	-	-	7	7
67 M. d. Kredit- u. Vers. w. verbund. Tätigk.	1	1	-	-	-	-	-	-	-	-	-	-	1	-
<b>K Realitätenwesen, Unternehmensdienstl.</b>	<b>8</b>	<b>7</b>	-	<b>1</b>	-	-	-	-	-	-	-	-	<b>14</b>	<b>4</b>
KA Realitätenwesen, Unternehmensdienstl.	8	7	-	1	-	-	-	-	-	-	-	-	14	4
71 Vermiet. bewegl. Sachen o. Bed. pers.	1	1	-	-	-	-	-	-	-	-	-	-	1	-
72 Datenverarbeitung u. Datenbanken	1	1	-	-	-	-	-	-	-	-	-	-	1	-
74 Erbring. v. unternehmensbez. Dienstl.	6	5	-	1	-	-	-	-	-	-	-	-	12	4
<b>L Öffentl. Verwaltung, Sozialversich.</b>	<b>3</b>	-	-	<b>1</b>	<b>2</b>	-	-	-	-	-	-	-	<b>18</b>	<b>18</b>
LA Öffentl. Verwaltung, Sozialversich.	3	-	-	1	2	-	-	-	-	-	-	-	18	18
75 Öffentl. Verwaltung, Sozialversich.	3	-	-	1	2	-	-	-	-	-	-	-	18	18
<b>M Unterrichtswesen</b>	<b>4</b>	<b>1</b>	-	<b>1</b>	<b>1</b>	<b>1</b>	-	-	-	-	-	-	<b>24</b>	<b>23</b>
MA Unterrichtswesen	4	1	-	1	1	1	-	-	-	-	-	-	24	23
80 Unterrichtswesen	4	1	-	1	1	1	-	-	-	-	-	-	24	23
<b>N Gesundheits-, Veterinär- u. Sozialw.</b>	<b>5</b>	<b>1</b>	-	<b>3</b>	-	-	-	<b>1</b>	-	-	-	-	<b>64</b>	<b>60</b>
NA Gesundheits-, Veterinär- u. Sozialw.	5	1	-	3	-	-	-	1	-	-	-	-	64	60
85 Gesundheits-, Veterinär- u. Sozialw.	5	1	-	3	-	-	-	1	-	-	-	-	64	60
<b>O Erbring. v. sonst. öffentl. u. pers. Dienstl.</b>	<b>4</b>	-	<b>3</b>	<b>1</b>	-	-	-	-	-	-	-	-	<b>8</b>	<b>6</b>
OA Erbring. v. sonst. öffentl. u. pers. Dienstl.	4	-	3	1	-	-	-	-	-	-	-	-	8	6
91 Interessenvertretungen, Vereine	2	-	2	-	-	-	-	-	-	-	-	-	2	2
93 Erbring. v. sonst. Dienstleistungen	2	-	1	1	-	-	-	-	-	-	-	-	6	4
<b>31528 Nöchling</b>														
<b>zusammen</b>	<b>33</b>	<b>8</b>	<b>8</b>	<b>9</b>	<b>7</b>	<b>1</b>	-	-	-	-	-	-	<b>125</b>	<b>91</b>
<b>D Sachgütererzeugung</b>	<b>9</b>	<b>3</b>	<b>1</b>	<b>1</b>	<b>3</b>	<b>1</b>	-	-	-	-	-	-	<b>48</b>	<b>35</b>
DA H. v. Nahrungsm. u. Getränken, Tabakverarb.	2	-	-	1	1	-	-	-	-	-	-	-	12	8
15 H. v. Nahr.- u. Genussm.; Getränken	2	-	-	1	1	-	-	-	-	-	-	-	12	8
DD Be- u. Verarb. v. Holz (o. H. v. Möbeln)	2	1	-	-	1	-	-	-	-	-	-	-	9	5
20 Be- u. Verarb. v. Holz (o. H. v. Möbeln)	2	1	-	-	1	-	-	-	-	-	-	-	9	5
DJ Metallerz. u. -bearbeitung, H. v. Metallerz.	1	1	-	-	-	-	-	-	-	-	-	-	1	-
28 H. v. Metallerzeugnissen	1	1	-	-	-	-	-	-	-	-	-	-	1	-
DK Maschinenbau	1	-	-	-	1	-	-	-	-	-	-	-	9	8
29 Maschinenbau	1	-	-	-	1	-	-	-	-	-	-	-	9	8
DN H. v. sonst. Erzeugnissen, Rückgewinnung	3	1	1	-	-	1	-	-	-	-	-	-	17	14
36 H. v. sonstigen Erzeugnissen	3	1	1	-	-	1	-	-	-	-	-	-	17	14
<b>E Energie- und Wasserversorgung</b>	<b>1</b>	-	-	<b>1</b>	-	-	-	-	-	-	-	-	<b>3</b>	<b>3</b>
EA Energie- und Wasserversorgung	1	-	-	1	-	-	-	-	-	-	-	-	3	3
40 Energieversorgung	1	-	-	1	-	-	-	-	-	-	-	-	3	3
<b>F Bauwesen</b>	<b>2</b>	-	-	<b>1</b>	<b>1</b>	-	-	-	-	-	-	-	<b>11</b>	<b>9</b>
FA Bauwesen	2	-	-	1	1	-	-	-	-	-	-	-	11	9
45 Bauwesen	2	-	-	1	1	-	-	-	-	-	-	-	11	9

**Tabelle A5: Arbeitsstätten und Beschäftigte nach Gemeinden und Abteilungen der ÖNACE 1995**

ÖNACE 1995	Arbeitsstätten insgesamt	davon mit ... unselbständig Beschäftigten											Beschäftigte insgesamt	darunter unselbst. Beschäftigte
		0	1	2 - 4	5 - 9	10 - 19	20 - 49	50 - 99	100 - 199	200 - 499	500 - 999	1000 und mehr		
<b>G Handel, Rep. v.Kfz u.Gebrauchsgütern</b>	<b>4</b>	-	<b>1</b>	<b>2</b>	<b>1</b>	-	-	-	-	-	-	-	<b>20</b>	<b>14</b>
GA Handel, Rep. v.Kfz u.Gebrauchsgütern	4	-	1	2	1	-	-	-	-	-	-	-	20	14
50 Kfz-Handel, Rep. v.Kfz, Tankstellen	1	-	-	-	1	-	-	-	-	-	-	-	10	7
52 EH (o.Kfz,o.Tankst.), Rep.v.Gebr.g.	3	-	1	2	-	-	-	-	-	-	-	-	10	7
<b>H Beherbergungs- und Gaststättenw.</b>	<b>4</b>	-	<b>3</b>	<b>1</b>	-	-	-	-	-	-	-	-	<b>13</b>	<b>6</b>
HA Beherbergungs- und Gaststättenw.	4	-	3	1	-	-	-	-	-	-	-	-	13	6
55 Beherbergungs- und Gaststättenw.	4	-	3	1	-	-	-	-	-	-	-	-	13	6
<b>I Verkehr und Nachrichtenübermittlung</b>	<b>2</b>	-	<b>1</b>	<b>1</b>	-	-	-	-	-	-	-	-	<b>5</b>	<b>4</b>
IA Verkehr und Nachrichtenübermittlung	2	-	1	1	-	-	-	-	-	-	-	-	5	4
60 Landverkehr,Transp. i. Rohrfernleit.	1	-	1	-	-	-	-	-	-	-	-	-	2	1
64 Nachrichtenübermittlung	1	-	-	1	-	-	-	-	-	-	-	-	3	3
<b>J Kredit- und Versicherungswesen</b>	<b>3</b>	<b>2</b>	-	<b>1</b>	-	-	-	-	-	-	-	-	<b>5</b>	<b>3</b>
JA Kredit- und Versicherungswesen	3	2	-	1	-	-	-	-	-	-	-	-	5	3
65 Kreditwesen	1	-	-	1	-	-	-	-	-	-	-	-	3	3
67 M.d.Kredit-u.Vers.w.verbund.Tätigk.	2	2	-	-	-	-	-	-	-	-	-	-	2	-
<b>K Realitätenwesen, Unternehmensdienstl.</b>	<b>2</b>	<b>1</b>	<b>1</b>	-	-	-	-	-	-	-	-	-	<b>2</b>	<b>1</b>
KA Realitätenwesen, Unternehmensdienstl.	2	1	1	-	-	-	-	-	-	-	-	-	2	1
70 Realitätenwesen	1	-	1	-	-	-	-	-	-	-	-	-	1	1
74 Erbring.v.unternehmensbez.Dienstl.	1	1	-	-	-	-	-	-	-	-	-	-	1	-
<b>L Öffentl. Verwaltung, Sozialversich.</b>	<b>1</b>	-	-	<b>1</b>	-	-	-	-	-	-	-	-	<b>3</b>	<b>3</b>
LA Öffentl. Verwaltung, Sozialversich.	1	-	-	1	-	-	-	-	-	-	-	-	3	3
75 Öffentl. Verwaltung, Sozialversich.	1	-	-	1	-	-	-	-	-	-	-	-	3	3
<b>M Unterrichtswesen</b>	<b>2</b>	-	-	-	<b>2</b>	-	-	-	-	-	-	-	<b>12</b>	<b>12</b>
MA Unterrichtswesen	2	-	-	-	2	-	-	-	-	-	-	-	12	12
80 Unterrichtswesen	2	-	-	-	2	-	-	-	-	-	-	-	12	12
<b>N Gesundheits-, Veterinär- u. Sozialw.</b>	<b>1</b>	<b>1</b>	-	-	-	-	-	-	-	-	-	-	<b>1</b>	-
NA Gesundheits-, Veterinär- u. Sozialw.	1	1	-	-	-	-	-	-	-	-	-	-	1	-
85 Gesundheits-, Veterinär- u. Sozialw.	1	1	-	-	-	-	-	-	-	-	-	-	1	-
<b>O Erbring.v.sonst.öffentl.u.pers.Dienstl.</b>	<b>2</b>	<b>1</b>	<b>1</b>	-	-	-	-	-	-	-	-	-	<b>2</b>	<b>1</b>
OA Erbring.v.sonst.öffentl.u.pers.Dienstl.	2	1	1	-	-	-	-	-	-	-	-	-	2	1
91 Interessenvertretungen, Vereine	1	-	1	-	-	-	-	-	-	-	-	-	1	1
92 Kultur, Sport und Unterhaltung	1	1	-	-	-	-	-	-	-	-	-	-	1	-

**31530 Persenbeug-Gottsdorf**

<b>zusammen</b>	<b>96</b>	<b>21</b>	<b>12</b>	<b>25</b>	<b>17</b>	<b>11</b>	<b>8</b>	<b>1</b>	<b>1</b>	-	-	-	<b>850</b>	<b>781</b>
<b>C Bergbau;Gewinn.v.Steinen u.Erden</b>	<b>2</b>	-	-	-	-	-	<b>2</b>	-	-	-	-	-	<b>49</b>	<b>49</b>
CB Erzbergb., Gewinnung v.Steinen u.Erden	2	-	-	-	-	-	2	-	-	-	-	-	49	49
14 Gew.v.Steinen u.Erden;sonst.Bergb.	2	-	-	-	-	-	2	-	-	-	-	-	49	49
<b>D Sachgütererzeugung</b>	<b>11</b>	-	<b>1</b>	<b>2</b>	<b>2</b>	<b>3</b>	<b>2</b>	<b>1</b>	-	-	-	-	<b>220</b>	<b>212</b>
DA H.v.Nahrungsm.u.Getränken,Tabakverarb.	2	-	-	1	1	-	-	-	-	-	-	-	14	12
15 H.v.Nahr.- u.Genussm.; Getränken	2	-	-	1	1	-	-	-	-	-	-	-	14	12
DD Be- u. Verarb. v. Holz (o.H.v.Möbeln)	1	-	-	-	-	-	1	-	-	-	-	-	39	38
20 Be- u. Verarb. v. Holz (o.H.v.Möbeln)	1	-	-	-	-	-	1	-	-	-	-	-	39	38
DI H.u.Bearb.v.Glas,H.v.W.a.Stein.u.Erden	1	-	-	-	-	1	-	-	-	-	-	-	14	13
26 H.u.Bea.v.Glas,H.v.W.a.Stein.u.Erden	1	-	-	-	-	1	-	-	-	-	-	-	14	13
DJ Metallierz.u.-bearbeitung, H.v.Metallierz.	1	-	-	1	-	-	-	-	-	-	-	-	5	4
28 H.v.Metallierzeugnissen	1	-	-	1	-	-	-	-	-	-	-	-	5	4
DK Maschinenbau	2	-	-	-	1	-	1	-	-	-	-	-	29	29
29 Maschinenbau	2	-	-	-	1	-	1	-	-	-	-	-	29	29

**Tabelle A5: Arbeitsstätten und Beschäftigte nach Gemeinden und Abteilungen der ÖNACE 1995**

ÖNACE 1995	Arbeitsstätten insgesamt	davon mit ... unselbständig Beschäftigten										Beschäftigte insgesamt	darunter unselbst. Beschäftigte	
		0	1	2 - 4	5 - 9	10 - 19	20 - 49	50 - 99	100 - 199	200 - 499	500 - 999			1000 und mehr
DN H.v.sonst. Erzeugnissen,Rückgewinnung	4	-	1	-	-	2	-	1	-	-	-	-	119	116
36 H.v.sonstigen Erzeugnissen	4	-	1	-	-	2	-	1	-	-	-	-	119	116
<b>F Bauwesen</b>	<b>12</b>	<b>2</b>	<b>1</b>	<b>2</b>	<b>2</b>	<b>2</b>	<b>2</b>	-	<b>1</b>	-	-	-	<b>230</b>	<b>219</b>
FA Bauwesen	12	2	1	2	2	2	2	-	1	-	-	-	230	219
45 Bauwesen	12	2	1	2	2	2	2	-	1	-	-	-	230	219
<b>G Handel, Rep. v.Kfz u.Gebrauchsgütern</b>	<b>20</b>	<b>8</b>	<b>2</b>	<b>5</b>	<b>2</b>	<b>2</b>	<b>1</b>	-	-	-	-	-	<b>106</b>	<b>90</b>
GA Handel, Rep. v.Kfz u.Gebrauchsgütern	20	8	2	5	2	2	1	-	-	-	-	-	106	90
50 Kfz-Handel, Rep. v.Kfz, Tankstellen	1	-	1	-	-	-	-	-	-	-	-	-	2	1
51 Handelsvermittlung u.GH (o.H.m.Kfz)	6	4	-	-	1	1	-	-	-	-	-	-	25	18
52 EH (o.Kfz,o.Tankst.), Rep.v.Gebr.g.	13	4	1	5	1	1	1	-	-	-	-	-	79	71
<b>H Beherbergungs- und Gaststättenw.</b>	<b>13</b>	<b>7</b>	<b>2</b>	<b>2</b>	<b>2</b>	-	-	-	-	-	-	-	<b>35</b>	<b>20</b>
HA Beherbergungs- und Gaststättenw.	13	7	2	2	2	-	-	-	-	-	-	-	35	20
55 Beherbergungs- und Gaststättenw.	13	7	2	2	2	-	-	-	-	-	-	-	35	20
<b>I Verkehr und Nachrichtenübermittlung</b>	<b>5</b>	-	<b>1</b>	<b>1</b>	<b>1</b>	<b>2</b>	-	-	-	-	-	-	<b>36</b>	<b>34</b>
IA Verkehr und Nachrichtenübermittlung	5	-	1	1	1	2	-	-	-	-	-	-	36	34
60 Landverkehr,Transp. i. Rohrfernleit.	3	-	1	-	1	1	-	-	-	-	-	-	22	20
63 Hilfs-u.Nebentät.f.d.Verk., Reisebür.	1	-	-	1	-	-	-	-	-	-	-	-	4	4
64 Nachrichtenübermittlung	1	-	-	-	-	1	-	-	-	-	-	-	10	10
<b>J Kredit- und Versicherungswesen</b>	<b>3</b>	-	<b>1</b>	<b>1</b>	<b>1</b>	-	-	-	-	-	-	-	<b>11</b>	<b>10</b>
JA Kredit- und Versicherungswesen	3	-	1	1	1	-	-	-	-	-	-	-	11	10
65 Kreditwesen	2	-	-	1	1	-	-	-	-	-	-	-	9	9
67 M.d.Kredit-u.Vers.w.verbund.Tätigk.	1	-	1	-	-	-	-	-	-	-	-	-	2	1
<b>K Realitätenwesen, Unternehmensdienstl.</b>	<b>7</b>	<b>2</b>	<b>1</b>	<b>4</b>	-	-	-	-	-	-	-	-	<b>19</b>	<b>13</b>
KA Realitätenwesen, Unternehmensdienstl.	7	2	1	4	-	-	-	-	-	-	-	-	19	13
72 Datenverarbeitung u. Datenbanken	1	1	-	-	-	-	-	-	-	-	-	-	1	-
74 Erbring.v.unternehmensbez.Dienstl.	6	1	1	4	-	-	-	-	-	-	-	-	18	13
<b>L Öffentl. Verwaltung, Sozialversich.</b>	<b>4</b>	-	<b>1</b>	<b>1</b>	<b>1</b>	<b>1</b>	-	-	-	-	-	-	<b>26</b>	<b>26</b>
LA Öffentl. Verwaltung, Sozialversich.	4	-	1	1	1	1	-	-	-	-	-	-	26	26
75 Öffentl. Verwaltung, Sozialversich.	4	-	1	1	1	1	-	-	-	-	-	-	26	26
<b>M Unterrichtswesen</b>	<b>3</b>	-	-	-	<b>1</b>	<b>1</b>	<b>1</b>	-	-	-	-	-	<b>56</b>	<b>56</b>
MA Unterrichtswesen	3	-	-	-	1	1	1	-	-	-	-	-	56	56
80 Unterrichtswesen	3	-	-	-	1	1	1	-	-	-	-	-	56	56
<b>N Gesundheits-, Veterinär- u. Sozialw.</b>	<b>8</b>	<b>1</b>	<b>1</b>	<b>1</b>	<b>5</b>	-	-	-	-	-	-	-	<b>41</b>	<b>34</b>
NA Gesundheits-, Veterinär- u. Sozialw.	8	1	1	1	5	-	-	-	-	-	-	-	41	34
85 Gesundheits-, Veterinär- u. Sozialw.	8	1	1	1	5	-	-	-	-	-	-	-	41	34
<b>O Erbring.v.sonst.öffentl.u.pers.Dienstl.</b>	<b>8</b>	<b>1</b>	<b>1</b>	<b>6</b>	-	-	-	-	-	-	-	-	<b>21</b>	<b>18</b>
OA Erbring.v.sonst.öffentl.u.pers.Dienstl.	8	1	1	6	-	-	-	-	-	-	-	-	21	18
91 Interessenvertretungen, Vereine	2	-	-	2	-	-	-	-	-	-	-	-	5	5
92 Kultur, Sport und Unterhaltung	1	-	-	1	-	-	-	-	-	-	-	-	3	2
93 Erbring. v. sonst. Dienstleistungen	5	1	1	3	-	-	-	-	-	-	-	-	13	11
<b>31531 Petzenkirchen</b>														
<b>zusammen</b>	<b>48</b>	<b>16</b>	<b>3</b>	<b>9</b>	<b>12</b>	<b>4</b>	<b>2</b>	<b>1</b>	-	<b>1</b>	-	-	<b>567</b>	<b>521</b>
<b>D Sachgütererzeugung</b>	<b>6</b>	<b>1</b>	-	-	<b>3</b>	-	<b>1</b>	-	-	<b>1</b>	-	-	<b>303</b>	<b>295</b>
DA H.v.Nahrungsm.u.Getränken,Tabakverarb.	2	-	-	-	1	-	-	-	-	1	-	-	245	245
15 H.v.Nahr.- u.Genussm.; Getränken	2	-	-	-	1	-	-	-	-	1	-	-	245	245
DI H.u.Bearb.v.Glas,H.v.W.a.Stein.u.Erden	1	-	-	-	-	-	1	-	-	-	-	-	38	38
26 H.u.Bea.v.Glas,H.v.W.a.Stein.u.Erden	1	-	-	-	-	-	1	-	-	-	-	-	38	38
DL H.v.Büromasch., Datenverarb.ger.	1	-	-	-	1	-	-	-	-	-	-	-	12	6
31 H.v.Ger.d.Elektrizitätserz., -verteil.	1	-	-	-	1	-	-	-	-	-	-	-	12	6

**Tabelle A5: Arbeitsstätten und Beschäftigte nach Gemeinden und Abteilungen der ÖNACE 1995**

ÖNACE 1995	Arbeitsstätten insgesamt	davon mit ... unselbständig Beschäftigten											Beschäftigte insgesamt	darunter unselbst. Beschäftigte
		0	1	2 - 4	5 - 9	10 - 19	20 - 49	50 - 99	100 - 199	200 - 499	500 - 999	1000 und mehr		
DN H.v.sonst. Erzeugnissen,Rückgewinnung	2	1	-	-	1	-	-	-	-	-	-	-	8	6
36 H.v.sonstigen Erzeugnissen	2	1	-	-	1	-	-	-	-	-	-	-	8	6
<b>F Bauwesen</b>	<b>7</b>	<b>4</b>	<b>-</b>	<b>1</b>	<b>1</b>	<b>-</b>	<b>-</b>	<b>1</b>	<b>-</b>	<b>-</b>	<b>-</b>	<b>-</b>	<b>83</b>	<b>75</b>
FA Bauwesen	7	4	-	1	1	-	-	1	-	-	-	-	83	75
45 Bauwesen	7	4	-	1	1	-	-	1	-	-	-	-	83	75
<b>G Handel, Rep. v.Kfz u.Gebrauchsgütern</b>	<b>7</b>	<b>2</b>	<b>-</b>	<b>3</b>	<b>2</b>	<b>-</b>	<b>-</b>	<b>-</b>	<b>-</b>	<b>-</b>	<b>-</b>	<b>-</b>	<b>27</b>	<b>20</b>
GA Handel, Rep. v.Kfz u.Gebrauchsgütern	7	2	-	3	2	-	-	-	-	-	-	-	27	20
50 Kfz-Handel, Rep. v.Kfz, Tankstellen	1	-	-	-	1	-	-	-	-	-	-	-	8	7
51 Handelsvermittlung u.GH (o.H.m.Kfz)	2	1	-	1	-	-	-	-	-	-	-	-	6	4
52 EH (o.Kfz,o.Tankst.), Rep.v.Gebr.g.	4	1	-	2	1	-	-	-	-	-	-	-	13	9
<b>H Beherbergungs- und Gaststättenw.</b>	<b>4</b>	<b>-</b>	<b>-</b>	<b>1</b>	<b>2</b>	<b>1</b>	<b>-</b>	<b>-</b>	<b>-</b>	<b>-</b>	<b>-</b>	<b>-</b>	<b>33</b>	<b>27</b>
HA Beherbergungs- und Gaststättenw.	4	-	-	1	2	1	-	-	-	-	-	-	33	27
55 Beherbergungs- und Gaststättenw.	4	-	-	1	2	1	-	-	-	-	-	-	33	27
<b>I Verkehr und Nachrichtenübermittlung</b>	<b>3</b>	<b>1</b>	<b>-</b>	<b>1</b>	<b>1</b>	<b>-</b>	<b>-</b>	<b>-</b>	<b>-</b>	<b>-</b>	<b>-</b>	<b>-</b>	<b>12</b>	<b>8</b>
IA Verkehr und Nachrichtenübermittlung	3	1	-	1	1	-	-	-	-	-	-	-	12	8
60 Landverkehr,Transp. i. Rohrfernleit.	2	1	-	1	-	-	-	-	-	-	-	-	7	3
64 Nachrichtenübermittlung	1	-	-	-	1	-	-	-	-	-	-	-	5	5
<b>J Kredit- und Versicherungswesen</b>	<b>1</b>	<b>-</b>	<b>-</b>	<b>-</b>	<b>1</b>	<b>-</b>	<b>-</b>	<b>-</b>	<b>-</b>	<b>-</b>	<b>-</b>	<b>-</b>	<b>6</b>	<b>6</b>
JA Kredit- und Versicherungswesen	1	-	-	-	1	-	-	-	-	-	-	-	6	6
65 Kreditwesen	1	-	-	-	1	-	-	-	-	-	-	-	6	6
<b>K Realitätenwesen, Unternehmensdienstl.</b>	<b>8</b>	<b>4</b>	<b>1</b>	<b>-</b>	<b>-</b>	<b>2</b>	<b>1</b>	<b>-</b>	<b>-</b>	<b>-</b>	<b>-</b>	<b>-</b>	<b>55</b>	<b>50</b>
KA Realitätenwesen, Unternehmensdienstl.	8	4	1	-	-	2	1	-	-	-	-	-	55	50
71 Vermiet.bewegl.Sachen o.Bed.pers.	1	-	1	-	-	-	-	-	-	-	-	-	1	1
73 Forschung und Entwicklung	1	-	-	-	-	1	-	-	-	-	-	-	10	10
74 Erbring.v.unternehmensbez.Dienstl.	6	4	-	-	-	1	1	-	-	-	-	-	44	39
<b>L Öffentl. Verwaltung, Sozialversich.</b>	<b>1</b>	<b>-</b>	<b>-</b>	<b>-</b>	<b>1</b>	<b>-</b>	<b>-</b>	<b>-</b>	<b>-</b>	<b>-</b>	<b>-</b>	<b>-</b>	<b>8</b>	<b>8</b>
LA Öffentl. Verwaltung, Sozialversich.	1	-	-	-	1	-	-	-	-	-	-	-	8	8
75 Öffentl. Verwaltung, Sozialversich.	1	-	-	-	1	-	-	-	-	-	-	-	8	8
<b>M Unterrichtswesen</b>	<b>3</b>	<b>1</b>	<b>-</b>	<b>1</b>	<b>-</b>	<b>1</b>	<b>-</b>	<b>-</b>	<b>-</b>	<b>-</b>	<b>-</b>	<b>-</b>	<b>20</b>	<b>19</b>
MA Unterrichtswesen	3	1	-	1	-	1	-	-	-	-	-	-	20	19
80 Unterrichtswesen	3	1	-	1	-	1	-	-	-	-	-	-	20	19
<b>N Gesundheits-, Veterinär- u. Sozialw.</b>	<b>2</b>	<b>-</b>	<b>-</b>	<b>2</b>	<b>-</b>	<b>-</b>	<b>-</b>	<b>-</b>	<b>-</b>	<b>-</b>	<b>-</b>	<b>-</b>	<b>7</b>	<b>5</b>
NA Gesundheits-, Veterinär- u. Sozialw.	2	-	-	2	-	-	-	-	-	-	-	-	7	5
85 Gesundheits-, Veterinär- u. Sozialw.	2	-	-	2	-	-	-	-	-	-	-	-	7	5
<b>O Erbring.v.sonst.öffentl.u.pers.Dienstl.</b>	<b>6</b>	<b>3</b>	<b>2</b>	<b>-</b>	<b>1</b>	<b>-</b>	<b>-</b>	<b>-</b>	<b>-</b>	<b>-</b>	<b>-</b>	<b>-</b>	<b>13</b>	<b>8</b>
OA Erbring.v.sonst.öffentl.u.pers.Dienstl.	6	3	2	-	1	-	-	-	-	-	-	-	13	8
91 Interessenvertretungen, Vereine	1	-	1	-	-	-	-	-	-	-	-	-	1	1
92 Kultur, Sport und Unterhaltung	2	2	-	-	-	-	-	-	-	-	-	-	2	-
93 Erbring. v. sonst. Dienstleistungen	3	1	1	-	1	-	-	-	-	-	-	-	10	7
<b>31533 Pöchlarn</b>														
<b>zusammen</b>	<b>215</b>	<b>54</b>	<b>32</b>	<b>47</b>	<b>37</b>	<b>20</b>	<b>14</b>	<b>7</b>	<b>3</b>	<b>1</b>	<b>-</b>	<b>-</b>	<b>2557</b>	<b>2397</b>
<b>D Sachgütererzeugung</b>	<b>19</b>	<b>2</b>	<b>1</b>	<b>3</b>	<b>4</b>	<b>1</b>	<b>3</b>	<b>2</b>	<b>2</b>	<b>1</b>	<b>-</b>	<b>-</b>	<b>914</b>	<b>900</b>
DA H.v.Nahrungsm.u.Getränken,Tabakverarb.	3	-	-	2	-	-	-	1	-	-	-	-	93	89
15 H.v.Nahr.- u.Genussm.; Getränken	3	-	-	2	-	-	-	1	-	-	-	-	93	89
DB H.v.Textilien, Textilwaren u. Bekleidung	1	-	-	-	1	-	-	-	-	-	-	-	10	9
17 H.v.Textilien u.Textilwaren (o. Bekl.)	1	-	-	-	1	-	-	-	-	-	-	-	10	9
DI H.u.Bearb.v.Glas,H.v.W.a.Stein.u.Erden	6	-	1	-	-	-	2	1	1	1	-	-	609	608
26 H.u.Bea.v.Glas,H.v.W.a.Stein.u.Erden	6	-	1	-	-	-	2	1	1	1	-	-	609	608



**Tabelle A5: Arbeitsstätten und Beschäftigte nach Gemeinden und Abteilungen der ÖNACE 1995**

ÖNACE 1995	Arbeitsstätten insgesamt	davon mit ... unselbständig Beschäftigten											Beschäftigte insgesamt	darunter unselbst. Beschäftigte
		0	1	2 - 4	5 - 9	10 - 19	20 - 49	50 - 99	100 - 199	200 - 499	500 - 999	1000 und mehr		
DJ Metallz.u.-bearbeitung, H.v.Metallz.	1	-	-	-	1	-	-	-	-	-	-	-	9	8
28 H.v.Metallerzeugnissen	1	-	-	-	1	-	-	-	-	-	-	-	9	8
DK Maschinenbau	2	-	-	-	1	1	-	-	-	-	-	-	23	21
29 Maschinenbau	2	-	-	-	1	1	-	-	-	-	-	-	23	21
DL H.v.Büromasch., Datenverarb.ger.	1	-	-	1	-	-	-	-	-	-	-	-	3	2
33 Medizin-, Mess-u.Regel.tech., Optik	1	-	-	1	-	-	-	-	-	-	-	-	3	2
DN H.v.sonst. Erzeugnissen,Rückgewinnung	5	2	-	-	1	-	1	-	1	-	-	-	167	163
36 H.v.sonstigen Erzeugnissen	5	2	-	-	1	-	1	-	1	-	-	-	167	163
<b>E Energie- und Wasserversorgung</b>	<b>2</b>	<b>-</b>	<b>1</b>	<b>1</b>	<b>-</b>	<b>-</b>	<b>-</b>	<b>-</b>	<b>-</b>	<b>-</b>	<b>-</b>	<b>-</b>	<b>4</b>	<b>4</b>
EA Energie- und Wasserversorgung	2	-	1	1	-	-	-	-	-	-	-	-	4	4
40 Energieversorgung	2	-	1	1	-	-	-	-	-	-	-	-	4	4
<b>F Bauwesen</b>	<b>21</b>	<b>6</b>	<b>2</b>	<b>2</b>	<b>1</b>	<b>6</b>	<b>3</b>	<b>1</b>	<b>-</b>	<b>-</b>	<b>-</b>	<b>-</b>	<b>292</b>	<b>266</b>
FA Bauwesen	21	6	2	2	1	6	3	1	-	-	-	-	292	266
45 Bauwesen	21	6	2	2	1	6	3	1	-	-	-	-	292	266
<b>G Handel, Rep. v.Kfz u.Gebrauchsgütern</b>	<b>61</b>	<b>19</b>	<b>9</b>	<b>14</b>	<b>10</b>	<b>6</b>	<b>3</b>	<b>-</b>	<b>-</b>	<b>-</b>	<b>-</b>	<b>-</b>	<b>342</b>	<b>292</b>
GA Handel, Rep. v.Kfz u.Gebrauchsgütern	61	19	9	14	10	6	3	-	-	-	-	-	342	292
50 Kfz-Handel, Rep. v.Kfz, Tankstellen	6	2	-	1	2	1	-	-	-	-	-	-	38	31
51 Handelsvermittlung u.GH (o.H.m.Kfz)	11	3	1	1	3	2	1	-	-	-	-	-	84	78
52 EH (o.Kfz,o.Tankst.), Rep.v.Gebr.g.	44	14	8	12	5	3	2	-	-	-	-	-	220	183
<b>H Beherbergungs- und Gaststättenw.</b>	<b>18</b>	<b>-</b>	<b>9</b>	<b>6</b>	<b>3</b>	<b>-</b>	<b>-</b>	<b>-</b>	<b>-</b>	<b>-</b>	<b>-</b>	<b>-</b>	<b>62</b>	<b>46</b>
HA Beherbergungs- und Gaststättenw.	18	-	9	6	3	-	-	-	-	-	-	-	62	46
55 Beherbergungs- und Gaststättenw.	18	-	9	6	3	-	-	-	-	-	-	-	62	46
<b>I Verkehr und Nachrichtenübermittlung</b>	<b>14</b>	<b>3</b>	<b>1</b>	<b>3</b>	<b>1</b>	<b>2</b>	<b>1</b>	<b>2</b>	<b>1</b>	<b>-</b>	<b>-</b>	<b>-</b>	<b>402</b>	<b>396</b>
IA Verkehr und Nachrichtenübermittlung	14	3	1	3	1	2	1	2	1	-	-	-	402	396
60 Landverkehr,Transp. i. Rohrfernleit.	6	3	-	1	-	-	1	1	-	-	-	-	147	143
61 Schifffahrt	1	-	-	1	-	-	-	-	-	-	-	-	5	4
63 Hilfs-u.Nebentät.f.d.Verk., Reisebür.	5	-	-	1	1	1	-	1	1	-	-	-	238	237
64 Nachrichtenübermittlung	2	-	1	-	-	1	-	-	-	-	-	-	12	12
<b>J Kredit- und Versicherungswesen</b>	<b>8</b>	<b>4</b>	<b>-</b>	<b>2</b>	<b>1</b>	<b>-</b>	<b>-</b>	<b>1</b>	<b>-</b>	<b>-</b>	<b>-</b>	<b>-</b>	<b>67</b>	<b>63</b>
JA Kredit- und Versicherungswesen	8	4	-	2	1	-	-	1	-	-	-	-	67	63
65 Kreditwesen	3	-	-	1	1	-	-	1	-	-	-	-	59	59
66 Versicherungswesen	1	-	-	1	-	-	-	-	-	-	-	-	4	4
67 M.d.Kredit-u.Vers.w.verbund.Tätigk.	4	4	-	-	-	-	-	-	-	-	-	-	4	-
<b>K Realitätenwesen, Unternehmensdienstl.</b>	<b>25</b>	<b>11</b>	<b>6</b>	<b>4</b>	<b>4</b>	<b>-</b>	<b>-</b>	<b>-</b>	<b>-</b>	<b>-</b>	<b>-</b>	<b>-</b>	<b>66</b>	<b>48</b>
KA Realitätenwesen, Unternehmensdienstl.	25	11	6	4	4	-	-	-	-	-	-	-	66	48
70 Realitätenwesen	2	1	1	-	-	-	-	-	-	-	-	-	2	1
71 Vermiet.bewegl.Sachen o.Bed.pers.	1	-	-	1	-	-	-	-	-	-	-	-	4	3
72 Datenverarbeitung u. Datenbanken	1	1	-	-	-	-	-	-	-	-	-	-	1	-
74 Erbring.v.unternehmensbez.Dienstl.	21	9	5	3	4	-	-	-	-	-	-	-	59	44
<b>L Öffentl. Verwaltung, Sozialversich.</b>	<b>3</b>	<b>-</b>	<b>-</b>	<b>-</b>	<b>1</b>	<b>-</b>	<b>2</b>	<b>-</b>	<b>-</b>	<b>-</b>	<b>-</b>	<b>-</b>	<b>56</b>	<b>56</b>
LA Öffentl. Verwaltung, Sozialversich.	3	-	-	-	1	-	2	-	-	-	-	-	56	56
75 Öffentl. Verwaltung, Sozialversich.	3	-	-	-	1	-	2	-	-	-	-	-	56	56
<b>M Unterrichtswesen</b>	<b>9</b>	<b>1</b>	<b>-</b>	<b>1</b>	<b>2</b>	<b>2</b>	<b>2</b>	<b>1</b>	<b>-</b>	<b>-</b>	<b>-</b>	<b>-</b>	<b>184</b>	<b>183</b>
MA Unterrichtswesen	9	1	-	1	2	2	2	1	-	-	-	-	184	183
80 Unterrichtswesen	9	1	-	1	2	2	2	1	-	-	-	-	184	183
<b>N Gesundheits-, Veterinär- u. Sozialw.</b>	<b>20</b>	<b>5</b>	<b>2</b>	<b>3</b>	<b>7</b>	<b>3</b>	<b>-</b>	<b>-</b>	<b>-</b>	<b>-</b>	<b>-</b>	<b>-</b>	<b>117</b>	<b>101</b>
NA Gesundheits-, Veterinär- u. Sozialw.	20	5	2	3	7	3	-	-	-	-	-	-	117	101
85 Gesundheits-, Veterinär- u. Sozialw.	20	5	2	3	7	3	-	-	-	-	-	-	117	101

**Tabelle A5: Arbeitsstätten und Beschäftigte nach Gemeinden und Abteilungen der ÖNACE 1995**

ÖNACE 1995	Arbeitsstätten insgesamt	davon mit ... unselbständig Beschäftigten										Beschäftigte insgesamt	darunter unselbst. Beschäftigte	
		0	1	2 - 4	5 - 9	10 - 19	20 - 49	50 - 99	100 - 199	200 - 499	500 - 999			1000 und mehr
<b>O Erbring.v.sonst.öffentl.u.pers.Dienstl.</b>	<b>15</b>	<b>3</b>	<b>1</b>	<b>8</b>	<b>3</b>	-	-	-	-	-	-	-	<b>51</b>	<b>42</b>
OA Erbring.v.sonst.öffentl.u.pers.Dienstl.	15	3	1	8	3	-	-	-	-	-	-	-	51	42
90 Abwasser- u.Abfallbes.u.s.Entsorg.	3	-	-	1	2	-	-	-	-	-	-	-	20	19
91 Interessenvertretungen, Vereine	2	-	-	2	-	-	-	-	-	-	-	-	4	4
92 Kultur, Sport und Unterhaltung	3	1	-	2	-	-	-	-	-	-	-	-	6	5
93 Erbring. v. sonst. Dienstleistungen	7	2	1	3	1	-	-	-	-	-	-	-	21	14
<b>31534 Pöggstall</b>														
<b>zusammen</b>	<b>116</b>	<b>25</b>	<b>28</b>	<b>30</b>	<b>14</b>	<b>12</b>	<b>6</b>	<b>1</b>	-	-	-	-	<b>705</b>	<b>608</b>
<b>D Sachgütererzeugung</b>	<b>12</b>	<b>2</b>	<b>1</b>	<b>7</b>	<b>1</b>	-	<b>1</b>	-	-	-	-	-	<b>58</b>	<b>48</b>
DA H.v.Nahrungsm.u.Getränken,Tabakverarb.	4	-	-	3	-	-	1	-	-	-	-	-	36	33
15 H.v.Nahr.- u.Genussm.; Getränken	4	-	-	3	-	-	1	-	-	-	-	-	36	33
DD Be- u. Verarb. v. Holz (o.H.v.Möbeln)	2	1	-	1	-	-	-	-	-	-	-	-	4	2
20 Be- u. Verarb. v. Holz (o.H.v.Möbeln)	2	1	-	1	-	-	-	-	-	-	-	-	4	2
DI H.u.Bearb.v.Glas,H.v.W.a.Stein.u.Erden	1	-	1	-	-	-	-	-	-	-	-	-	2	1
26 H.u.Bea.v.Glas,H.v.W.a.Stein.u.Erden	1	-	1	-	-	-	-	-	-	-	-	-	2	1
DJ Metallerz.u.-bearbeitung, H.v.Metallerz.	1	1	-	-	-	-	-	-	-	-	-	-	1	-
28 H.v.Metallerzeugnissen	1	1	-	-	-	-	-	-	-	-	-	-	1	-
DL H.v.Büromasch., Datenverarb.ger.	1	-	-	1	-	-	-	-	-	-	-	-	2	2
33 Medizin-,Mess-u.Regel.tech., Optik	1	-	-	1	-	-	-	-	-	-	-	-	2	2
DN H.v.sonst. Erzeugnissen,Rückgewinnung	3	-	-	2	1	-	-	-	-	-	-	-	13	10
36 H.v.sonstigen Erzeugnissen	3	-	-	2	1	-	-	-	-	-	-	-	13	10
<b>E Energie- und Wasserversorgung</b>	<b>1</b>	-	<b>1</b>	-	-	-	-	-	-	-	-	-	<b>1</b>	<b>1</b>
EA Energie- und Wasserversorgung	1	-	1	-	-	-	-	-	-	-	-	-	1	1
40 Energieversorgung	1	-	1	-	-	-	-	-	-	-	-	-	1	1
<b>F Bauwesen</b>	<b>6</b>	-	-	<b>1</b>	<b>1</b>	<b>1</b>	<b>2</b>	<b>1</b>	-	-	-	-	<b>156</b>	<b>151</b>
FA Bauwesen	6	-	-	1	1	1	2	1	-	-	-	-	156	151
45 Bauwesen	6	-	-	1	1	1	2	1	-	-	-	-	156	151
<b>G Handel, Rep. v.Kfz u.Gebrauchsgütern</b>	<b>32</b>	<b>10</b>	<b>8</b>	<b>7</b>	<b>2</b>	<b>4</b>	<b>1</b>	-	-	-	-	-	<b>160</b>	<b>128</b>
GA Handel, Rep. v.Kfz u.Gebrauchsgütern	32	10	8	7	2	4	1	-	-	-	-	-	160	128
50 Kfz-Handel, Rep. v.Kfz, Tankstellen	6	2	1	1	-	1	1	-	-	-	-	-	50	43
51 Handelsvermittlung u.GH (o.H.m.Kfz)	5	2	1	1	-	1	-	-	-	-	-	-	24	20
52 EH (o.Kfz,o.Tankst.), Rep.v.Gebr.g.	21	6	6	5	2	2	-	-	-	-	-	-	86	65
<b>H Beherbergungs- und Gaststättenw.</b>	<b>11</b>	<b>3</b>	<b>4</b>	<b>4</b>	-	-	-	-	-	-	-	-	<b>24</b>	<b>13</b>
HA Beherbergungs- und Gaststättenw.	11	3	4	4	-	-	-	-	-	-	-	-	24	13
55 Beherbergungs- und Gaststättenw.	11	3	4	4	-	-	-	-	-	-	-	-	24	13
<b>I Verkehr und Nachrichtenübermittlung</b>	<b>8</b>	-	<b>1</b>	<b>2</b>	<b>1</b>	<b>3</b>	<b>1</b>	-	-	-	-	-	<b>81</b>	<b>76</b>
IA Verkehr und Nachrichtenübermittlung	8	-	1	2	1	3	1	-	-	-	-	-	81	76
60 Landverkehr,Transp. i. Rohrfernleit.	6	-	1	1	1	2	1	-	-	-	-	-	68	63
63 Hilfs-u.Nebentät.f.d.Verk., Reisebür.	1	-	-	1	-	-	-	-	-	-	-	-	3	3
64 Nachrichtenübermittlung	1	-	-	-	-	1	-	-	-	-	-	-	10	10
<b>J Kredit- und Versicherungswesen</b>	<b>9</b>	<b>3</b>	<b>2</b>	<b>2</b>	<b>2</b>	-	-	-	-	-	-	-	<b>29</b>	<b>24</b>
JA Kredit- und Versicherungswesen	9	3	2	2	2	-	-	-	-	-	-	-	29	24
65 Kreditwesen	4	-	1	1	2	-	-	-	-	-	-	-	19	19
66 Versicherungswesen	1	-	-	1	-	-	-	-	-	-	-	-	4	4
67 M.d.Kredit-u.Vers.w.verbund.Tätigk.	4	3	1	-	-	-	-	-	-	-	-	-	6	1
<b>K Realitätenwesen, Unternehmensdienstl.</b>	<b>8</b>	<b>1</b>	<b>3</b>	<b>2</b>	<b>2</b>	-	-	-	-	-	-	-	<b>26</b>	<b>19</b>
KA Realitätenwesen, Unternehmensdienstl.	8	1	3	2	2	-	-	-	-	-	-	-	26	19
71 Vermiet.bewegl.Sachen o.Bed.pers.	1	-	1	-	-	-	-	-	-	-	-	-	2	1
74 Erbring.v.unternehmensbez.Dienstl.	7	1	2	2	2	-	-	-	-	-	-	-	24	18

**Tabelle A5: Arbeitsstätten und Beschäftigte nach Gemeinden und Abteilungen der ÖNACE 1995**

ÖNACE 1995	Arbeitsstätten insgesamt	davon mit ... unselbständig Beschäftigten											Beschäftigte insgesamt	darunter unselbst. Beschäftigte	
		0	1	2 - 4	5 - 9	10 - 19	20 - 49	50 - 99	100 - 199	200 - 499	500 - 999	1000 und mehr			
<b>L Öffentl. Verwaltung, Sozialversich.</b>	<b>3</b>	-	-	-	<b>2</b>	<b>1</b>	-	-	-	-	-	-	-	<b>30</b>	<b>30</b>
LA Öffentl. Verwaltung, Sozialversich.	3	-	-	-	2	1	-	-	-	-	-	-	-	30	30
75 Öffentl. Verwaltung, Sozialversich.	3	-	-	-	2	1	-	-	-	-	-	-	-	30	30
<b>M Unterrichtswesen</b>	<b>7</b>	-	-	<b>2</b>	<b>2</b>	<b>2</b>	<b>1</b>	-	-	-	-	-	-	<b>82</b>	<b>81</b>
MA Unterrichtswesen	7	-	-	2	2	2	1	-	-	-	-	-	-	82	81
80 Unterrichtswesen	7	-	-	2	2	2	1	-	-	-	-	-	-	82	81
<b>N Gesundheits-, Veterinär- u. Sozialw.</b>	<b>9</b>	<b>2</b>	<b>4</b>	<b>1</b>	<b>1</b>	<b>1</b>	-	-	-	-	-	-	-	<b>39</b>	<b>28</b>
NA Gesundheits-, Veterinär- u. Sozialw.	9	2	4	1	1	1	-	-	-	-	-	-	-	39	28
85 Gesundheits-, Veterinär- u. Sozialw.	9	2	4	1	1	1	-	-	-	-	-	-	-	39	28
<b>O Erbring.v.sonst.öffentl.u.pers.Dienstl.</b>	<b>10</b>	<b>4</b>	<b>4</b>	<b>2</b>	-	-	-	-	-	-	-	-	-	<b>19</b>	<b>9</b>
OA Erbring.v.sonst.öffentl.u.pers.Dienstl.	10	4	4	2	-	-	-	-	-	-	-	-	-	19	9
91 Interessenvertretungen, Vereine	1	-	-	1	-	-	-	-	-	-	-	-	-	3	3
92 Kultur, Sport und Unterhaltung	4	1	2	1	-	-	-	-	-	-	-	-	-	6	4
93 Erbring. v. sonst. Dienstleistungen	5	3	2	-	-	-	-	-	-	-	-	-	-	10	2
<b>31535 Raxendorf</b>															
<b>zusammen</b>	<b>24</b>	<b>7</b>	<b>5</b>	<b>9</b>	<b>3</b>	-	-	-	-	-	-	-	-	<b>70</b>	<b>50</b>
<b>C Bergbau;Gewinn.v.Steinen u.Erden</b>	<b>1</b>	-	-	<b>1</b>	-	-	-	-	-	-	-	-	-	<b>3</b>	<b>3</b>
CB Erzbergb., Gewinnung v.Steinen u.Erden	1	-	-	1	-	-	-	-	-	-	-	-	-	3	3
14 Gew.v.Steinen u.Erden;sonst.Bergb.	1	-	-	1	-	-	-	-	-	-	-	-	-	3	3
<b>D Sachgütererzeugung</b>	<b>3</b>	-	<b>2</b>	<b>1</b>	-	-	-	-	-	-	-	-	-	<b>7</b>	<b>4</b>
DA H.v.Nahrungsm.u.Getränken,Tabakverarb.	1	-	-	1	-	-	-	-	-	-	-	-	-	3	2
15 H.v.Nahr.- u.Genussm.; Getränken	1	-	-	1	-	-	-	-	-	-	-	-	-	3	2
DD Be- u. Verarb. v. Holz (o.H.v.Möbeln)	1	-	1	-	-	-	-	-	-	-	-	-	-	2	1
20 Be- u. Verarb. v. Holz (o.H.v.Möbeln)	1	-	1	-	-	-	-	-	-	-	-	-	-	2	1
DK Maschinenbau	1	-	1	-	-	-	-	-	-	-	-	-	-	2	1
29 Maschinenbau	1	-	1	-	-	-	-	-	-	-	-	-	-	2	1
<b>F Bauwesen</b>	<b>1</b>	-	-	<b>1</b>	-	-	-	-	-	-	-	-	-	<b>3</b>	<b>2</b>
FA Bauwesen	1	-	-	1	-	-	-	-	-	-	-	-	-	3	2
45 Bauwesen	1	-	-	1	-	-	-	-	-	-	-	-	-	3	2
<b>G Handel, Rep. v.Kfz u.Gebrauchsgütern</b>	<b>6</b>	<b>4</b>	-	<b>2</b>	-	-	-	-	-	-	-	-	-	<b>15</b>	<b>7</b>
GA Handel, Rep. v.Kfz u.Gebrauchsgütern	6	4	-	2	-	-	-	-	-	-	-	-	-	15	7
51 Handelsvermittlung u.GH (o.H.m.Kfz)	3	1	-	2	-	-	-	-	-	-	-	-	-	10	7
52 EH (o.Kfz,o.Tankst.), Rep.v.Gebr.g.	3	3	-	-	-	-	-	-	-	-	-	-	-	5	-
<b>H Beherbergungs- und Gaststättenw.</b>	<b>3</b>	<b>1</b>	<b>1</b>	<b>1</b>	-	-	-	-	-	-	-	-	-	<b>9</b>	<b>4</b>
HA Beherbergungs- und Gaststättenw.	3	1	1	1	-	-	-	-	-	-	-	-	-	9	4
55 Beherbergungs- und Gaststättenw.	3	1	1	1	-	-	-	-	-	-	-	-	-	9	4
<b>I Verkehr und Nachrichtenübermittlung</b>	<b>1</b>	-	-	<b>1</b>	-	-	-	-	-	-	-	-	-	<b>3</b>	<b>3</b>
IA Verkehr und Nachrichtenübermittlung	1	-	-	1	-	-	-	-	-	-	-	-	-	3	3
64 Nachrichtenübermittlung	1	-	-	1	-	-	-	-	-	-	-	-	-	3	3
<b>J Kredit- und Versicherungswesen</b>	<b>1</b>	-	<b>1</b>	-	-	-	-	-	-	-	-	-	-	<b>1</b>	<b>1</b>
JA Kredit- und Versicherungswesen	1	-	1	-	-	-	-	-	-	-	-	-	-	1	1
65 Kreditwesen	1	-	1	-	-	-	-	-	-	-	-	-	-	1	1
<b>K Realitätenwesen, Unternehmensdienstl.</b>	<b>2</b>	<b>2</b>	-	-	-	-	-	-	-	-	-	-	-	<b>2</b>	-
KA Realitätenwesen, Unternehmensdienstl.	2	2	-	-	-	-	-	-	-	-	-	-	-	2	-
74 Erbring.v.unternehmensbez.Dienstl.	2	2	-	-	-	-	-	-	-	-	-	-	-	2	-

**Tabelle A5: Arbeitsstätten und Beschäftigte nach Gemeinden und Abteilungen der ÖNACE 1995**

ÖNACE 1995	Arbeitsstätten insgesamt	davon mit ... unselbständig Beschäftigten										Beschäftigte insgesamt	darunter unselbst. Beschäftigte		
		0	1	2 - 4	5 - 9	10 - 19	20 - 49	50 - 99	100 - 199	200 - 499	500 - 999			1000 und mehr	
<b>L Öffentl. Verwaltung, Sozialversich.</b>	<b>1</b>	-	-	-	<b>1</b>	-	-	-	-	-	-	-	-	<b>6</b>	<b>6</b>
LA Öffentl. Verwaltung, Sozialversich.	1	-	-	-	1	-	-	-	-	-	-	-	-	6	6
75 Öffentl. Verwaltung, Sozialversich.	1	-	-	-	1	-	-	-	-	-	-	-	-	6	6
<b>M Unterrichtswesen</b>	<b>2</b>	-	<b>1</b>	-	<b>1</b>	-	-	-	-	-	-	-	-	<b>8</b>	<b>8</b>
MA Unterrichtswesen	2	-	1	-	1	-	-	-	-	-	-	-	-	8	8
80 Unterrichtswesen	2	-	1	-	1	-	-	-	-	-	-	-	-	8	8
<b>N Gesundheits-, Veterinär- u. Sozialw.</b>	<b>3</b>	-	-	<b>2</b>	<b>1</b>	-	-	-	-	-	-	-	-	<b>13</b>	<b>12</b>
NA Gesundheits-, Veterinär- u. Sozialw.	3	-	-	2	1	-	-	-	-	-	-	-	-	13	12
85 Gesundheits-, Veterinär- u. Sozialw.	3	-	-	2	1	-	-	-	-	-	-	-	-	13	12
<b>31537 Ruprechtshofen</b>															
<b>zusammen</b>	<b>90</b>	<b>29</b>	<b>14</b>	<b>24</b>	<b>11</b>	<b>8</b>	<b>4</b>	-	-	-	-	-	-	<b>462</b>	<b>386</b>
<b>D Sachgütererzeugung</b>	<b>8</b>	<b>1</b>	<b>1</b>	<b>2</b>	-	<b>3</b>	<b>1</b>	-	-	-	-	-	-	<b>88</b>	<b>82</b>
DA H.v.Nahrungsm.u.Getränken, Tabakverarb.	2	-	-	1	-	1	-	-	-	-	-	-	-	16	16
15 H.v.Nahr.- u.Genussm.; Getränken	2	-	-	1	-	1	-	-	-	-	-	-	-	16	16
DJ Metallerrz.u.-bearbeitung, H.v.Metallerrz.	1	-	1	-	-	-	-	-	-	-	-	-	-	2	1
28 H.v.Metallerrzeugnissen	1	-	1	-	-	-	-	-	-	-	-	-	-	2	1
DK Maschinenbau	1	1	-	-	-	-	-	-	-	-	-	-	-	1	-
29 Maschinenbau	1	1	-	-	-	-	-	-	-	-	-	-	-	1	-
DL H.v.Büromasch., Datenverarb.ger.	1	-	-	-	-	-	1	-	-	-	-	-	-	43	42
33 Medizin-, Mess- u. Regel. tech., Optik	1	-	-	-	-	-	1	-	-	-	-	-	-	43	42
DN H.v.sonst. Erzeugnissen, Rückgewinnung	3	-	-	1	-	2	-	-	-	-	-	-	-	26	23
36 H.v.sonstigen Erzeugnissen	3	-	-	1	-	2	-	-	-	-	-	-	-	26	23
<b>F Bauwesen</b>	<b>6</b>	-	<b>1</b>	<b>1</b>	<b>3</b>	<b>1</b>	-	-	-	-	-	-	-	<b>46</b>	<b>39</b>
FA Bauwesen	6	-	1	1	3	1	-	-	-	-	-	-	-	46	39
45 Bauwesen	6	-	1	1	3	1	-	-	-	-	-	-	-	46	39
<b>G Handel, Rep. v.Kfz u.Gebrauchsgütern</b>	<b>29</b>	<b>7</b>	<b>6</b>	<b>11</b>	<b>2</b>	<b>3</b>	-	-	-	-	-	-	-	<b>114</b>	<b>89</b>
GA Handel, Rep. v.Kfz u.Gebrauchsgütern	29	7	6	11	2	3	-	-	-	-	-	-	-	114	89
50 Kfz-Handel, Rep. v.Kfz, Tankstellen	5	1	-	3	-	1	-	-	-	-	-	-	-	26	20
51 Handelsvermittlung u.GH (o.H.m.Kfz)	6	1	1	1	2	1	-	-	-	-	-	-	-	32	28
52 EH (o.Kfz,o.Tankst.), Rep.v.Gebr.g.	18	5	5	7	-	1	-	-	-	-	-	-	-	56	41
<b>H Beherbergungs- und Gaststättenw.</b>	<b>7</b>	<b>2</b>	<b>3</b>	<b>2</b>	-	-	-	-	-	-	-	-	-	<b>15</b>	<b>7</b>
HA Beherbergungs- und Gaststättenw.	7	2	3	2	-	-	-	-	-	-	-	-	-	15	7
55 Beherbergungs- und Gaststättenw.	7	2	3	2	-	-	-	-	-	-	-	-	-	15	7
<b>I Verkehr und Nachrichtenübermittlung</b>	<b>4</b>	<b>1</b>	-	-	<b>1</b>	-	<b>2</b>	-	-	-	-	-	-	<b>80</b>	<b>77</b>
IA Verkehr und Nachrichtenübermittlung	4	1	-	-	1	-	2	-	-	-	-	-	-	80	77
60 Landverkehr, Transp. i. Rohrfernleit.	3	1	-	-	-	-	2	-	-	-	-	-	-	75	72
64 Nachrichtenübermittlung	1	-	-	-	1	-	-	-	-	-	-	-	-	5	5
<b>J Kredit- und Versicherungswesen</b>	<b>7</b>	<b>4</b>	-	<b>2</b>	<b>1</b>	-	-	-	-	-	-	-	-	<b>16</b>	<b>11</b>
JA Kredit- und Versicherungswesen	7	4	-	2	1	-	-	-	-	-	-	-	-	16	11
65 Kreditwesen	3	-	-	2	1	-	-	-	-	-	-	-	-	11	11
67 M.d.Kredit-u.Vers.w.verbund.Tätigk.	4	4	-	-	-	-	-	-	-	-	-	-	-	5	-
<b>K Realitätenwesen, Unternehmensdienstl.</b>	<b>11</b>	<b>9</b>	-	<b>2</b>	-	-	-	-	-	-	-	-	-	<b>16</b>	<b>5</b>
KA Realitätenwesen, Unternehmensdienstl.	11	9	-	2	-	-	-	-	-	-	-	-	-	16	5
70 Realitätenwesen	1	-	-	1	-	-	-	-	-	-	-	-	-	2	2
71 Vermiet.bewegl.Sachen o.Bed.pers.	1	-	-	1	-	-	-	-	-	-	-	-	-	5	3
72 Datenverarbeitung u. Datenbanken	5	5	-	-	-	-	-	-	-	-	-	-	-	5	-
73 Forschung und Entwicklung	1	1	-	-	-	-	-	-	-	-	-	-	-	1	-
74 Erbring.v.unternehmensbez.Dienstl.	3	3	-	-	-	-	-	-	-	-	-	-	-	3	-

**Tabelle A5: Arbeitsstätten und Beschäftigte nach Gemeinden und Abteilungen der ÖNACE 1995**

ÖNACE 1995	Arbeitsstätten insgesamt	davon mit ... unselbständig Beschäftigten											Beschäftigte insgesamt	darunter unselbst. Beschäftigte	
		0	1	2 - 4	5 - 9	10 - 19	20 - 49	50 - 99	100 - 199	200 - 499	500 - 999	1000 und mehr			
<b>L Öffentl. Verwaltung, Sozialversich.</b>	<b>1</b>	-	-	-	<b>1</b>	-	-	-	-	-	-	-	-	<b>9</b>	<b>9</b>
LA Öffentl. Verwaltung, Sozialversich.	1	-	-	-	1	-	-	-	-	-	-	-	-	9	9
75 Öffentl. Verwaltung, Sozialversich.	1	-	-	-	1	-	-	-	-	-	-	-	-	9	9
<b>M Unterrichtswesen</b>	<b>6</b>	<b>2</b>	-	-	<b>2</b>	<b>1</b>	<b>1</b>	-	-	-	-	-	-	<b>50</b>	<b>48</b>
MA Unterrichtswesen	6	2	-	-	2	1	1	-	-	-	-	-	-	50	48
80 Unterrichtswesen	6	2	-	-	2	1	1	-	-	-	-	-	-	50	48
<b>N Gesundheits-, Veterinär- u. Sozialw.</b>	<b>6</b>	<b>1</b>	<b>2</b>	<b>2</b>	<b>1</b>	-	-	-	-	-	-	-	-	<b>18</b>	<b>13</b>
NA Gesundheits-, Veterinär- u. Sozialw.	6	1	2	2	1	-	-	-	-	-	-	-	-	18	13
85 Gesundheits-, Veterinär- u. Sozialw.	6	1	2	2	1	-	-	-	-	-	-	-	-	18	13
<b>O Erbring.v.sonst.öffentl.u.pers.Dienstl.</b>	<b>5</b>	<b>2</b>	<b>1</b>	<b>2</b>	-	-	-	-	-	-	-	-	-	<b>10</b>	<b>6</b>
OA Erbring.v.sonst.öffentl.u.pers.Dienstl.	5	2	1	2	-	-	-	-	-	-	-	-	-	10	6
90 Abwasser- u.Abfallbes.u.s.Entsorg.	1	-	1	-	-	-	-	-	-	-	-	-	-	1	1
91 Interessenvertretungen, Vereine	1	-	-	1	-	-	-	-	-	-	-	-	-	2	2
92 Kultur, Sport und Unterhaltung	2	2	-	-	-	-	-	-	-	-	-	-	-	2	-
93 Erbring. v. sonst. Dienstleistungen	1	-	-	1	-	-	-	-	-	-	-	-	-	5	3
<b>31539 St. Leonhard am Forst</b>															
<b>zusammen</b>	<b>108</b>	<b>34</b>	<b>19</b>	<b>21</b>	<b>19</b>	<b>12</b>	<b>3</b>	-	-	-	-	-	-	<b>550</b>	<b>455</b>
<b>D Sachgütererzeugung</b>	<b>19</b>	<b>6</b>	<b>1</b>	<b>2</b>	<b>6</b>	<b>3</b>	<b>1</b>	-	-	-	-	-	-	<b>133</b>	<b>116</b>
DA H.v.Nahrungsm.u.Getränken,Tabakverarb.	5	1	-	-	3	1	-	-	-	-	-	-	-	29	25
15 H.v.Nahr.- u.Genussm.; Getränken	5	1	-	-	3	1	-	-	-	-	-	-	-	29	25
DB H.v.Textilien, Textilwaren u. Bekleidung	1	-	-	-	-	1	-	-	-	-	-	-	-	12	12
17 H.v.Textilien u.Textilwaren (o. Bekl.)	1	-	-	-	-	1	-	-	-	-	-	-	-	12	12
DD Be- u. Verarb. v. Holz (o.H.v.Möbeln)	2	2	-	-	-	-	-	-	-	-	-	-	-	2	-
20 Be- u. Verarb. v. Holz (o.H.v.Möbeln)	2	2	-	-	-	-	-	-	-	-	-	-	-	2	-
DE H.u.Verarb.v.Papier u.Pappe, Verlagsw.	1	-	1	-	-	-	-	-	-	-	-	-	-	2	1
22 Verlagsw., Druckerei,Vervielfältig.	1	-	1	-	-	-	-	-	-	-	-	-	-	2	1
DI H.u.Bearb.v.Glas,H.v.W.a.Stein.u.Erden	1	1	-	-	-	-	-	-	-	-	-	-	-	1	-
26 H.u.Bea.v.Glas,H.v.W.a.Stein.u.Erden	1	1	-	-	-	-	-	-	-	-	-	-	-	1	-
DJ Metallierz.u.-bearbeitung, H.v.Metallierz.	2	1	-	-	-	1	-	-	-	-	-	-	-	12	10
28 H.v.Metalliergezeugnissen	2	1	-	-	-	1	-	-	-	-	-	-	-	12	10
DK Maschinenbau	3	-	-	-	2	-	1	-	-	-	-	-	-	57	54
29 Maschinenbau	3	-	-	-	2	-	1	-	-	-	-	-	-	57	54
DL H.v.Büromasch., Datenverarb.ger.	1	1	-	-	-	-	-	-	-	-	-	-	-	1	-
33 Medizin-,Mess-u.Regel.tech., Optik	1	1	-	-	-	-	-	-	-	-	-	-	-	1	-
DN H.v.sonst. Erzeugnissen,Rückgewinnung	3	-	-	2	1	-	-	-	-	-	-	-	-	17	14
36 H.v.sonstigen Erzeugnissen	3	-	-	2	1	-	-	-	-	-	-	-	-	17	14
<b>F Bauwesen</b>	<b>13</b>	-	<b>4</b>	<b>1</b>	<b>4</b>	<b>3</b>	<b>1</b>	-	-	-	-	-	-	<b>111</b>	<b>99</b>
FA Bauwesen	13	-	4	1	4	3	1	-	-	-	-	-	-	111	99
45 Bauwesen	13	-	4	1	4	3	1	-	-	-	-	-	-	111	99
<b>G Handel, Rep. v.Kfz u.Gebrauchsgütern</b>	<b>31</b>	<b>14</b>	<b>7</b>	<b>6</b>	<b>3</b>	<b>1</b>	-	-	-	-	-	-	-	<b>82</b>	<b>55</b>
GA Handel, Rep. v.Kfz u.Gebrauchsgütern	31	14	7	6	3	1	-	-	-	-	-	-	-	82	55
50 Kfz-Handel, Rep. v.Kfz, Tankstellen	4	4	-	-	-	-	-	-	-	-	-	-	-	4	-
51 Handelsvermittlung u.GH (o.H.m.Kfz)	10	4	4	-	1	1	-	-	-	-	-	-	-	27	20
52 EH (o.Kfz,o.Tankst.), Rep.v.Gebr.g.	17	6	3	6	2	-	-	-	-	-	-	-	-	51	35
<b>H Beherbergungs- und Gaststättenw.</b>	<b>10</b>	<b>5</b>	<b>2</b>	<b>2</b>	<b>1</b>	-	-	-	-	-	-	-	-	<b>27</b>	<b>15</b>
HA Beherbergungs- und Gaststättenw.	10	5	2	2	1	-	-	-	-	-	-	-	-	27	15
55 Beherbergungs- und Gaststättenw.	10	5	2	2	1	-	-	-	-	-	-	-	-	27	15

**Tabelle A5: Arbeitsstätten und Beschäftigte nach Gemeinden und Abteilungen der ÖNACE 1995**

ÖNACE 1995	Arbeitsstätten insgesamt	davon mit ... unselbständig Beschäftigten											Beschäftigte insgesamt	darunter unselbst. Beschäftigte	
		0	1	2 - 4	5 - 9	10 - 19	20 - 49	50 - 99	100 - 199	200 - 499	500 - 999	1000 und mehr			
<b>I Verkehr und Nachrichtenübermittlung</b>	<b>3</b>	<b>1</b>	<b>1</b>	-	<b>1</b>	-	-	-	-	-	-	-	-	<b>8</b>	<b>7</b>
IA Verkehr und Nachrichtenübermittlung	3	1	1	-	1	-	-	-	-	-	-	-	-	8	7
60 Landverkehr, Transp. i. Rohrfernleit.	2	1	1	-	-	-	-	-	-	-	-	-	-	2	1
64 Nachrichtenübermittlung	1	-	-	-	1	-	-	-	-	-	-	-	-	6	6
<b>J Kredit- und Versicherungswesen</b>	<b>4</b>	<b>2</b>	-	<b>1</b>	<b>1</b>	-	-	-	-	-	-	-	-	<b>12</b>	<b>10</b>
JA Kredit- und Versicherungswesen	4	2	-	1	1	-	-	-	-	-	-	-	-	12	10
65 Kreditwesen	2	-	-	1	1	-	-	-	-	-	-	-	-	10	10
67 M.d.Kredit-u.Vers.w.verbund.Tätigk.	2	2	-	-	-	-	-	-	-	-	-	-	-	2	-
<b>K Realitätenwesen, Unternehmensdienstl.</b>	<b>13</b>	<b>5</b>	<b>2</b>	<b>5</b>	<b>1</b>	-	-	-	-	-	-	-	-	<b>41</b>	<b>26</b>
KA Realitätenwesen, Unternehmensdienstl.	13	5	2	5	1	-	-	-	-	-	-	-	-	41	26
74 Erbring.v.unternehmensbez.Dienstl.	13	5	2	5	1	-	-	-	-	-	-	-	-	41	26
<b>L Öffentl. Verwaltung, Sozialversich.</b>	<b>2</b>	-	-	-	<b>1</b>	<b>1</b>	-	-	-	-	-	-	-	<b>19</b>	<b>19</b>
LA Öffentl. Verwaltung, Sozialversich.	2	-	-	-	1	1	-	-	-	-	-	-	-	19	19
75 Öffentl. Verwaltung, Sozialversich.	2	-	-	-	1	1	-	-	-	-	-	-	-	19	19
<b>M Unterrichtswesen</b>	<b>2</b>	-	-	-	-	<b>1</b>	<b>1</b>	-	-	-	-	-	-	<b>45</b>	<b>45</b>
MA Unterrichtswesen	2	-	-	-	-	1	1	-	-	-	-	-	-	45	45
80 Unterrichtswesen	2	-	-	-	-	1	1	-	-	-	-	-	-	45	45
<b>N Gesundheits-, Veterinär- u. Sozialw.</b>	<b>7</b>	<b>1</b>	<b>1</b>	<b>2</b>	<b>1</b>	<b>2</b>	-	-	-	-	-	-	-	<b>47</b>	<b>41</b>
NA Gesundheits-, Veterinär- u. Sozialw.	7	1	1	2	1	2	-	-	-	-	-	-	-	47	41
85 Gesundheits-, Veterinär- u. Sozialw.	7	1	1	2	1	2	-	-	-	-	-	-	-	47	41
<b>O Erbring.v.sonst.öffentl.u.pers.Dienstl.</b>	<b>4</b>	-	<b>1</b>	<b>2</b>	-	<b>1</b>	-	-	-	-	-	-	-	<b>25</b>	<b>22</b>
OA Erbring.v.sonst.öffentl.u.pers.Dienstl.	4	-	1	2	-	1	-	-	-	-	-	-	-	25	22
91 Interessenvertretungen, Vereine	1	-	1	-	-	-	-	-	-	-	-	-	-	1	1
92 Kultur, Sport und Unterhaltung	2	-	-	1	-	1	-	-	-	-	-	-	-	20	18
93 Erbring. v. sonst. Dienstleistungen	1	-	-	1	-	-	-	-	-	-	-	-	-	4	3
<b>31540 St. Martin-Karlsbach</b>															
<b>zusammen</b>	<b>34</b>	<b>7</b>	<b>9</b>	<b>11</b>	<b>4</b>	<b>1</b>	<b>1</b>	<b>1</b>	-	-	-	-	-	<b>192</b>	<b>168</b>
<b>D Sachgüterzeugung</b>	<b>2</b>	-	-	<b>1</b>	-	-	-	<b>1</b>	-	-	-	-	-	<b>60</b>	<b>59</b>
DD Be- u. Verarb. v. Holz (o.H.v.Möbeln)	1	-	-	-	-	-	-	1	-	-	-	-	-	55	55
20 Be- u. Verarb. v. Holz (o.H.v.Möbeln)	1	-	-	-	-	-	-	1	-	-	-	-	-	55	55
DN H.v.sonst. Erzeugnissen,Rückgewinnung	1	-	-	1	-	-	-	-	-	-	-	-	-	5	4
36 H.v.sonstigen Erzeugnissen	1	-	-	1	-	-	-	-	-	-	-	-	-	5	4
<b>F Bauwesen</b>	<b>3</b>	-	-	<b>2</b>	<b>1</b>	-	-	-	-	-	-	-	-	<b>15</b>	<b>12</b>
FA Bauwesen	3	-	-	2	1	-	-	-	-	-	-	-	-	15	12
45 Bauwesen	3	-	-	2	1	-	-	-	-	-	-	-	-	15	12
<b>G Handel, Rep. v.Kfz u.Gebrauchsgütern</b>	<b>10</b>	<b>3</b>	<b>2</b>	<b>3</b>	<b>1</b>	-	<b>1</b>	-	-	-	-	-	-	<b>64</b>	<b>55</b>
GA Handel, Rep. v.Kfz u.Gebrauchsgütern	10	3	2	3	1	-	1	-	-	-	-	-	-	64	55
50 Kfz-Handel, Rep. v.Kfz, Tankstellen	1	1	-	-	-	-	-	-	-	-	-	-	-	3	-
51 Handelsvermittlung u.GH (o.H.m.Kfz)	4	-	-	2	1	-	1	-	-	-	-	-	-	50	49
52 EH (o.Kfz,o.Tankst.), Rep.v.Gebr.g.	5	2	2	1	-	-	-	-	-	-	-	-	-	11	6
<b>H Beherbergungs- und Gaststättenw.</b>	<b>4</b>	<b>1</b>	<b>3</b>	-	-	-	-	-	-	-	-	-	-	<b>6</b>	<b>3</b>
HA Beherbergungs- und Gaststättenw.	4	1	3	-	-	-	-	-	-	-	-	-	-	6	3
55 Beherbergungs- und Gaststättenw.	4	1	3	-	-	-	-	-	-	-	-	-	-	6	3
<b>I Verkehr und Nachrichtenübermittlung</b>	<b>2</b>	-	<b>1</b>	<b>1</b>	-	-	-	-	-	-	-	-	-	<b>4</b>	<b>3</b>
IA Verkehr und Nachrichtenübermittlung	2	-	1	1	-	-	-	-	-	-	-	-	-	4	3
60 Landverkehr, Transp. i. Rohrfernleit.	2	-	1	1	-	-	-	-	-	-	-	-	-	4	3

**Tabelle A5: Arbeitsstätten und Beschäftigte nach Gemeinden und Abteilungen der ÖNACE 1995**

ÖNACE 1995	Arbeitsstätten insgesamt	davon mit ... unselbständig Beschäftigten										Beschäftigte insgesamt	darunter unselbst. Beschäftigte	
		0	1	2 - 4	5 - 9	10 - 19	20 - 49	50 - 99	100 - 199	200 - 499	500 - 999			1000 und mehr
<b>J Kredit- und Versicherungswesen</b>	<b>2</b>	<b>1</b>	-	<b>1</b>	-	-	-	-	-	-	-	-	<b>3</b>	<b>2</b>
JA Kredit- und Versicherungswesen	2	1	-	1	-	-	-	-	-	-	-	-	3	2
65 Kreditwesen	1	-	-	1	-	-	-	-	-	-	-	-	2	2
67 M.d.Kredit-u.Vers.w.verbund.Tätigk.	1	1	-	-	-	-	-	-	-	-	-	-	1	-
<b>K Realitätenwesen, Unternehmensdienstl.</b>	<b>3</b>	-	<b>2</b>	<b>1</b>	-	-	-	-	-	-	-	-	<b>7</b>	<b>5</b>
KA Realitätenwesen, Unternehmensdienstl.	3	-	2	1	-	-	-	-	-	-	-	-	7	5
70 Realitätenwesen	1	-	-	1	-	-	-	-	-	-	-	-	5	3
74 Erbring.v.unternehmensbez.Dienstl.	2	-	2	-	-	-	-	-	-	-	-	-	2	2
<b>L Öffentl. Verwaltung, Sozialversich.</b>	<b>1</b>	-	-	-	-	<b>1</b>	-	-	-	-	-	-	<b>10</b>	<b>10</b>
LA Öffentl. Verwaltung, Sozialversich.	1	-	-	-	-	1	-	-	-	-	-	-	10	10
75 Öffentl. Verwaltung, Sozialversich.	1	-	-	-	-	1	-	-	-	-	-	-	10	10
<b>M Unterrichtswesen</b>	<b>2</b>	-	-	-	<b>2</b>	-	-	-	-	-	-	-	<b>13</b>	<b>13</b>
MA Unterrichtswesen	2	-	-	-	2	-	-	-	-	-	-	-	13	13
80 Unterrichtswesen	2	-	-	-	2	-	-	-	-	-	-	-	13	13
<b>N Gesundheits-, Veterinär- u. Sozialw.</b>	<b>1</b>	-	-	<b>1</b>	-	-	-	-	-	-	-	-	<b>3</b>	<b>2</b>
NA Gesundheits-, Veterinär- u. Sozialw.	1	-	-	1	-	-	-	-	-	-	-	-	3	2
85 Gesundheits-, Veterinär- u. Sozialw.	1	-	-	1	-	-	-	-	-	-	-	-	3	2
<b>O Erbring.v.sonst.öffentl.u.pers.Dienstl.</b>	<b>4</b>	<b>2</b>	<b>1</b>	<b>1</b>	-	-	-	-	-	-	-	-	<b>7</b>	<b>4</b>
OA Erbring.v.sonst.öffentl.u.pers.Dienstl.	4	2	1	1	-	-	-	-	-	-	-	-	7	4
91 Interessenvertretungen, Vereine	1	-	1	-	-	-	-	-	-	-	-	-	1	1
92 Kultur, Sport und Unterhaltung	2	2	-	-	-	-	-	-	-	-	-	-	2	-
93 Erbring. v. sonst. Dienstleistungen	1	-	-	1	-	-	-	-	-	-	-	-	4	3
<b>31541 St. Oswald</b>														
<b>zusammen</b>	<b>32</b>	<b>13</b>	<b>2</b>	<b>9</b>	<b>5</b>	<b>3</b>	-	-	-	-	-	-	<b>136</b>	<b>108</b>
<b>D Sachgütererzeugung</b>	<b>1</b>	-	-	-	<b>1</b>	-	-	-	-	-	-	-	<b>8</b>	<b>7</b>
DD Be- u. Verarb. v. Holz (o.H.v.Möbeln)	1	-	-	-	1	-	-	-	-	-	-	-	8	7
20 Be- u. Verarb. v. Holz (o.H.v.Möbeln)	1	-	-	-	1	-	-	-	-	-	-	-	8	7
<b>F Bauwesen</b>	<b>1</b>	-	-	-	-	<b>1</b>	-	-	-	-	-	-	<b>12</b>	<b>12</b>
FA Bauwesen	1	-	-	-	-	1	-	-	-	-	-	-	12	12
45 Bauwesen	1	-	-	-	-	1	-	-	-	-	-	-	12	12
<b>G Handel, Rep. v.Kfz u.Gebrauchsgütern</b>	<b>5</b>	<b>3</b>	-	<b>2</b>	-	-	-	-	-	-	-	-	<b>11</b>	<b>6</b>
GA Handel, Rep. v.Kfz u.Gebrauchsgütern	5	3	-	2	-	-	-	-	-	-	-	-	11	6
50 Kfz-Handel, Rep. v.Kfz, Tankstellen	1	-	-	1	-	-	-	-	-	-	-	-	3	2
51 Handelsvermittlung u.GH (o.H.m.Kfz)	3	3	-	-	-	-	-	-	-	-	-	-	3	-
52 EH (o.Kfz,o.Tankst.), Rep.v.Gebr.g.	1	-	-	1	-	-	-	-	-	-	-	-	5	4
<b>H Beherbergungs- und Gaststättenw.</b>	<b>7</b>	<b>5</b>	<b>1</b>	<b>1</b>	-	-	-	-	-	-	-	-	<b>16</b>	<b>5</b>
HA Beherbergungs- und Gaststättenw.	7	5	1	1	-	-	-	-	-	-	-	-	16	5
55 Beherbergungs- und Gaststättenw.	7	5	1	1	-	-	-	-	-	-	-	-	16	5
<b>I Verkehr und Nachrichtenübermittlung</b>	<b>4</b>	-	-	<b>1</b>	<b>1</b>	<b>2</b>	-	-	-	-	-	-	<b>51</b>	<b>48</b>
IA Verkehr und Nachrichtenübermittlung	4	-	-	1	1	2	-	-	-	-	-	-	51	48
60 Landverkehr,Transp. i. Rohrfernleit.	3	-	-	-	1	2	-	-	-	-	-	-	48	45
64 Nachrichtenübermittlung	1	-	-	1	-	-	-	-	-	-	-	-	3	3
<b>J Kredit- und Versicherungswesen</b>	<b>3</b>	<b>2</b>	-	<b>1</b>	-	-	-	-	-	-	-	-	<b>4</b>	<b>2</b>
JA Kredit- und Versicherungswesen	3	2	-	1	-	-	-	-	-	-	-	-	4	2
65 Kreditwesen	1	-	-	1	-	-	-	-	-	-	-	-	2	2
67 M.d.Kredit-u.Vers.w.verbund.Tätigk.	2	2	-	-	-	-	-	-	-	-	-	-	2	-

**Tabelle A5: Arbeitsstätten und Beschäftigte nach Gemeinden und Abteilungen der ÖNACE 1995**

ÖNACE 1995	Arbeitsstätten insgesamt	davon mit ... unselbständig Beschäftigten											Beschäftigte insgesamt	darunter unselbst. Beschäftigte	
		0	1	2 - 4	5 - 9	10 - 19	20 - 49	50 - 99	100 - 199	200 - 499	500 - 999	1000 und mehr			
<b>K Realitätenwesen, Unternehmensdienstl.</b>	<b>2</b>	<b>2</b>	-	-	-	-	-	-	-	-	-	-	-	<b>1</b>	-
KA Realitätenwesen, Unternehmensdienstl.	2	2	-	-	-	-	-	-	-	-	-	-	-	1	-
74 Erbring.v.unternehmensbez.Dienstl.	2	2	-	-	-	-	-	-	-	-	-	-	-	1	-
<b>L Öffentl. Verwaltung, Sozialversich.</b>	<b>1</b>	-	-	<b>1</b>	-	-	-	-	-	-	-	-	-	<b>3</b>	<b>3</b>
LA Öffentl. Verwaltung, Sozialversich.	1	-	-	1	-	-	-	-	-	-	-	-	-	3	3
75 Öffentl. Verwaltung, Sozialversich.	1	-	-	1	-	-	-	-	-	-	-	-	-	3	3
<b>M Unterrichtswesen</b>	<b>2</b>	-	-	-	<b>2</b>	-	-	-	-	-	-	-	-	<b>12</b>	<b>12</b>
MA Unterrichtswesen	2	-	-	-	2	-	-	-	-	-	-	-	-	12	12
80 Unterrichtswesen	2	-	-	-	2	-	-	-	-	-	-	-	-	12	12
<b>N Gesundheits-, Veterinär- u. Sozialw.</b>	<b>3</b>	<b>1</b>	<b>1</b>	<b>1</b>	-	-	-	-	-	-	-	-	-	<b>8</b>	<b>4</b>
NA Gesundheits-, Veterinär- u. Sozialw.	3	1	1	1	-	-	-	-	-	-	-	-	-	8	4
85 Gesundheits-, Veterinär- u. Sozialw.	3	1	1	1	-	-	-	-	-	-	-	-	-	8	4
<b>O Erbring.v.sonst.öffentl.u.pers.Dienstl.</b>	<b>3</b>	-	-	<b>2</b>	<b>1</b>	-	-	-	-	-	-	-	-	<b>10</b>	<b>9</b>
OA Erbring.v.sonst.öffentl.u.pers.Dienstl.	3	-	-	2	1	-	-	-	-	-	-	-	-	10	9
90 Abwasser- u.Abfallbes.u.s.Entsorg.	1	-	-	-	1	-	-	-	-	-	-	-	-	6	5
91 Interessenvertretungen, Vereine	1	-	-	1	-	-	-	-	-	-	-	-	-	2	2
93 Erbring. v. sonst. Dienstleistungen	1	-	-	1	-	-	-	-	-	-	-	-	-	2	2
<b>31542 Schönbüchel-Aggsbach</b>															
<b>zusammen</b>	<b>42</b>	<b>18</b>	<b>11</b>	<b>8</b>	<b>5</b>	-	-	-	-	-	-	-	-	<b>98</b>	<b>62</b>
<b>D Sachgütererzeugung</b>	<b>5</b>	<b>3</b>	<b>1</b>	<b>1</b>	-	-	-	-	-	-	-	-	-	<b>9</b>	<b>3</b>
DA H.v.Nahrungsm.u.Getränken,Tabakverarb.	1	-	-	1	-	-	-	-	-	-	-	-	-	4	2
15 H.v.Nahr.- u.Genussm.; Getränken	1	-	-	1	-	-	-	-	-	-	-	-	-	4	2
DD Be- u. Verarb. v. Holz (o.H.v.Möbeln)	1	-	1	-	-	-	-	-	-	-	-	-	-	2	1
20 Be- u. Verarb. v. Holz (o.H.v.Möbeln)	1	-	1	-	-	-	-	-	-	-	-	-	-	2	1
DH H.v.Gummi- und Kunststoffwaren	1	1	-	-	-	-	-	-	-	-	-	-	-	1	-
25 H.v.Gummi- und Kunststoffwaren	1	1	-	-	-	-	-	-	-	-	-	-	-	1	-
DJ Metallverz.u.-bearbeitung, H.v.Metallverz.	2	2	-	-	-	-	-	-	-	-	-	-	-	2	-
28 H.v.Metallerzeugnissen	2	2	-	-	-	-	-	-	-	-	-	-	-	2	-
<b>F Bauwesen</b>	<b>2</b>	<b>1</b>	<b>1</b>	-	-	-	-	-	-	-	-	-	-	<b>3</b>	<b>1</b>
FA Bauwesen	2	1	1	-	-	-	-	-	-	-	-	-	-	3	1
45 Bauwesen	2	1	1	-	-	-	-	-	-	-	-	-	-	3	1
<b>G Handel, Rep. v.Kfz u.Gebrauchsgütern</b>	<b>7</b>	<b>4</b>	<b>2</b>	<b>1</b>	-	-	-	-	-	-	-	-	-	<b>13</b>	<b>4</b>
GA Handel, Rep. v.Kfz u.Gebrauchsgütern	7	4	2	1	-	-	-	-	-	-	-	-	-	13	4
50 Kfz-Handel, Rep. v.Kfz, Tankstellen	1	1	-	-	-	-	-	-	-	-	-	-	-	1	-
51 Handelsvermittlung u.GH (o.H.m.Kfz)	2	1	1	-	-	-	-	-	-	-	-	-	-	4	1
52 EH (o.Kfz,o.Tankst.), Rep.v.Gebr.g.	4	2	1	1	-	-	-	-	-	-	-	-	-	8	3
<b>H Beherbergungs- und Gaststättenw.</b>	<b>10</b>	<b>3</b>	<b>2</b>	<b>3</b>	<b>2</b>	-	-	-	-	-	-	-	-	<b>31</b>	<b>22</b>
HA Beherbergungs- und Gaststättenw.	10	3	2	3	2	-	-	-	-	-	-	-	-	31	22
55 Beherbergungs- und Gaststättenw.	10	3	2	3	2	-	-	-	-	-	-	-	-	31	22
<b>I Verkehr und Nachrichtenübermittlung</b>	<b>5</b>	<b>1</b>	<b>1</b>	<b>3</b>	-	-	-	-	-	-	-	-	-	<b>14</b>	<b>11</b>
IA Verkehr und Nachrichtenübermittlung	5	1	1	3	-	-	-	-	-	-	-	-	-	14	11
60 Landverkehr,Transp. i. Rohrfernleit.	3	1	1	1	-	-	-	-	-	-	-	-	-	7	4
64 Nachrichtenübermittlung	2	-	-	2	-	-	-	-	-	-	-	-	-	7	7
<b>K Realitätenwesen, Unternehmensdienstl.</b>	<b>1</b>	<b>1</b>	-	-	-	-	-	-	-	-	-	-	-	<b>1</b>	-
KA Realitätenwesen, Unternehmensdienstl.	1	1	-	-	-	-	-	-	-	-	-	-	-	1	-
70 Realitätenwesen	1	1	-	-	-	-	-	-	-	-	-	-	-	1	-



**Tabelle A5: Arbeitsstätten und Beschäftigte nach Gemeinden und Abteilungen der ÖNACE 1995**

ÖNACE 1995	Arbeitsstätten insgesamt	davon mit ... unselbständig Beschäftigten											Beschäftigte insgesamt	darunter unselbst. Beschäftigte	
		0	1	2 - 4	5 - 9	10 - 19	20 - 49	50 - 99	100 - 199	200 - 499	500 - 999	1000 und mehr			
<b>L Öffentl. Verwaltung, Sozialversich.</b>	<b>2</b>	-	<b>1</b>	-	<b>1</b>	-	-	-	-	-	-	-	-	<b>6</b>	<b>6</b>
LA Öffentl. Verwaltung, Sozialversich.	2	-	1	-	1	-	-	-	-	-	-	-	-	6	6
75 Öffentl. Verwaltung, Sozialversich.	2	-	1	-	1	-	-	-	-	-	-	-	-	6	6
<b>M Unterrichtswesen</b>	<b>3</b>	<b>1</b>	-	-	<b>2</b>	-	-	-	-	-	-	-	-	<b>13</b>	<b>12</b>
MA Unterrichtswesen	3	1	-	-	2	-	-	-	-	-	-	-	-	13	12
80 Unterrichtswesen	3	1	-	-	2	-	-	-	-	-	-	-	-	13	12
<b>N Gesundheits-, Veterinär- u. Sozialw.</b>	<b>3</b>	<b>2</b>	<b>1</b>	-	-	-	-	-	-	-	-	-	-	<b>4</b>	<b>1</b>
NA Gesundheits-, Veterinär- u. Sozialw.	3	2	1	-	-	-	-	-	-	-	-	-	-	4	1
85 Gesundheits-, Veterinär- u. Sozialw.	3	2	1	-	-	-	-	-	-	-	-	-	-	4	1
<b>O Erbring.v.sonst.öffentl.u.pers.Dienstl.</b>	<b>4</b>	<b>2</b>	<b>2</b>	-	-	-	-	-	-	-	-	-	-	<b>4</b>	<b>2</b>
OA Erbring.v.sonst.öffentl.u.pers.Dienstl.	4	2	2	-	-	-	-	-	-	-	-	-	-	4	2
90 Abwasser- u.Abfallbes.u.s.Entsorg.	1	-	1	-	-	-	-	-	-	-	-	-	-	1	1
92 Kultur, Sport und Unterhaltung	3	2	1	-	-	-	-	-	-	-	-	-	-	3	1
<b>31543 Schollach</b>															
<b>zusammen</b>	<b>30</b>	<b>8</b>	<b>8</b>	<b>6</b>	<b>4</b>	<b>3</b>	-	<b>1</b>	-	-	-	-	-	<b>187</b>	<b>163</b>
<b>C Bergbau;Gewinn.v.Steinen u.Erden</b>	<b>2</b>	-	<b>1</b>	-	<b>1</b>	-	-	-	-	-	-	-	-	<b>10</b>	<b>8</b>
CB Erzbergb., Gewinnung v.Steinen u.Erden	2	-	1	-	1	-	-	-	-	-	-	-	-	10	8
14 Gew.v.Steinen u.Erden;sonst.Bergb.	2	-	1	-	1	-	-	-	-	-	-	-	-	10	8
<b>D Sachgütererzeugung</b>	<b>2</b>	<b>1</b>	-	<b>1</b>	-	-	-	-	-	-	-	-	-	<b>5</b>	<b>4</b>
DI H.u.Bearb.v.Glas,H.v.W.a.Stein.u.Erden	1	-	-	1	-	-	-	-	-	-	-	-	-	4	4
26 H.u.Bea.v.Glas,H.v.W.a.Stein.u.Erden	1	-	-	1	-	-	-	-	-	-	-	-	-	4	4
DJ Metallierz.u.-bearbeitung, H.v.Metallierz.	1	1	-	-	-	-	-	-	-	-	-	-	-	1	-
28 H.v.Metallierzeugnissen	1	1	-	-	-	-	-	-	-	-	-	-	-	1	-
<b>F Bauwesen</b>	<b>4</b>	-	<b>1</b>	<b>2</b>	<b>1</b>	-	-	-	-	-	-	-	-	<b>14</b>	<b>11</b>
FA Bauwesen	4	-	1	2	1	-	-	-	-	-	-	-	-	14	11
45 Bauwesen	4	-	1	2	1	-	-	-	-	-	-	-	-	14	11
<b>G Handel, Rep. v.Kfz u.Gebrauchsgütern</b>	<b>5</b>	<b>1</b>	<b>2</b>	-	-	<b>1</b>	-	<b>1</b>	-	-	-	-	-	<b>83</b>	<b>80</b>
GA Handel, Rep. v.Kfz u.Gebrauchsgütern	5	1	2	-	-	1	-	1	-	-	-	-	-	83	80
50 Kfz-Handel, Rep. v.Kfz, Tankstellen	2	-	1	-	-	1	-	-	-	-	-	-	-	20	19
51 Handelsvermittlung u.GH (o.H.m.Kfz)	1	-	-	-	-	-	-	1	-	-	-	-	-	60	60
52 EH (o.Kfz,o.Tankst.), Rep.v.Gebr.g.	2	1	1	-	-	-	-	-	-	-	-	-	-	3	1
<b>H Beherbergungs- und Gaststättenw.</b>	<b>7</b>	<b>1</b>	<b>3</b>	<b>2</b>	<b>1</b>	-	-	-	-	-	-	-	-	<b>25</b>	<b>16</b>
HA Beherbergungs- und Gaststättenw.	7	1	3	2	1	-	-	-	-	-	-	-	-	25	16
55 Beherbergungs- und Gaststättenw.	7	1	3	2	1	-	-	-	-	-	-	-	-	25	16
<b>J Kredit- und Versicherungswesen</b>	<b>2</b>	<b>2</b>	-	-	-	-	-	-	-	-	-	-	-	<b>2</b>	-
JA Kredit- und Versicherungswesen	2	2	-	-	-	-	-	-	-	-	-	-	-	2	-
67 M.d.Kredit-u.Vers.w.verbund.Tätigk.	2	2	-	-	-	-	-	-	-	-	-	-	-	2	-
<b>K Realitätenwesen, Unternehmensdienstl.</b>	<b>1</b>	-	<b>1</b>	-	-	-	-	-	-	-	-	-	-	<b>2</b>	<b>1</b>
KA Realitätenwesen, Unternehmensdienstl.	1	-	1	-	-	-	-	-	-	-	-	-	-	2	1
74 Erbring.v.unternehmensbez.Dienstl.	1	-	1	-	-	-	-	-	-	-	-	-	-	2	1
<b>L Öffentl. Verwaltung, Sozialversich.</b>	<b>3</b>	-	-	<b>1</b>	<b>1</b>	<b>1</b>	-	-	-	-	-	-	-	<b>24</b>	<b>24</b>
LA Öffentl. Verwaltung, Sozialversich.	3	-	-	1	1	1	-	-	-	-	-	-	-	24	24
75 Öffentl. Verwaltung, Sozialversich.	3	-	-	1	1	1	-	-	-	-	-	-	-	24	24
<b>O Erbring.v.sonst.öffentl.u.pers.Dienstl.</b>	<b>4</b>	<b>3</b>	-	-	-	<b>1</b>	-	-	-	-	-	-	-	<b>22</b>	<b>19</b>
OA Erbring.v.sonst.öffentl.u.pers.Dienstl.	4	3	-	-	-	1	-	-	-	-	-	-	-	22	19
92 Kultur, Sport und Unterhaltung	2	1	-	-	-	1	-	-	-	-	-	-	-	20	19
93 Erbring. v. sonst. Dienstleistungen	2	2	-	-	-	-	-	-	-	-	-	-	-	2	-

**Tabelle A5: Arbeitsstätten und Beschäftigte nach Gemeinden und Abteilungen der ÖNACE 1995**

ÖNACE 1995	Arbeitsstätten insgesamt	davon mit ... unselbständig Beschäftigten										Beschäftigte insgesamt	darunter unselbst. Beschäftigte	
		0	1	2 - 4	5 - 9	10 - 19	20 - 49	50 - 99	100 - 199	200 - 499	500 - 999			1000 und mehr
<b>31546 Weiten</b>														
<b>zusammen</b>	<b>47</b>	<b>10</b>	<b>11</b>	<b>12</b>	<b>10</b>	<b>2</b>	<b>2</b>	-	-	-	-	-	<b>208</b>	<b>173</b>
<b>D Sachgütererzeugung</b>	<b>8</b>	<b>1</b>	-	<b>2</b>	<b>3</b>	<b>1</b>	<b>1</b>	-	-	-	-	-	<b>67</b>	<b>57</b>
DA H.v.Nahrungsm.u.Getränken,Tabakverarb.	1	-	-	1	-	-	-	-	-	-	-	-	4	2
15 H.v.Nahr.- u.Genussm.; Getränken	1	-	-	1	-	-	-	-	-	-	-	-	4	2
DB H.v.Textilien, Textilwaren u. Bekleidung	1	-	-	-	-	-	1	-	-	-	-	-	22	21
17 H.v.Textilien u.Textilwaren (o. Bekl.)	1	-	-	-	-	-	1	-	-	-	-	-	22	21
DD Be- u. Verarb. v. Holz (o.H.v.Möbeln)	5	1	-	1	2	1	-	-	-	-	-	-	32	26
20 Be- u. Verarb. v. Holz (o.H.v.Möbeln)	5	1	-	1	2	1	-	-	-	-	-	-	32	26
DJ Metallz.u.-bearbeitung, H.v.Metallz.	1	-	-	-	1	-	-	-	-	-	-	-	9	8
28 H.v.Metallerzeugnissen	1	-	-	-	1	-	-	-	-	-	-	-	9	8
<b>F Bauwesen</b>	<b>2</b>	-	-	<b>1</b>	-	<b>1</b>	-	-	-	-	-	-	<b>16</b>	<b>15</b>
FA Bauwesen	2	-	-	1	-	1	-	-	-	-	-	-	16	15
45 Bauwesen	2	-	-	1	-	1	-	-	-	-	-	-	16	15
<b>G Handel, Rep. v.Kfz u.Gebrauchsgütern</b>	<b>11</b>	<b>1</b>	<b>4</b>	<b>3</b>	<b>3</b>	-	-	-	-	-	-	-	<b>38</b>	<b>31</b>
GA Handel, Rep. v.Kfz u.Gebrauchsgütern	11	1	4	3	3	-	-	-	-	-	-	-	38	31
50 Kfz-Handel, Rep. v.Kfz, Tankstellen	3	1	2	-	-	-	-	-	-	-	-	-	5	2
51 Handelsvermittlung u.GH (o.H.m.Kfz)	4	-	-	2	2	-	-	-	-	-	-	-	19	18
52 EH (o.Kfz,o.Tankst.), Rep.v.Gebr.g.	4	-	2	1	1	-	-	-	-	-	-	-	14	11
<b>H Beherbergungs- und Gaststättenw.</b>	<b>7</b>	<b>2</b>	<b>3</b>	<b>2</b>	-	-	-	-	-	-	-	-	<b>14</b>	<b>7</b>
HA Beherbergungs- und Gaststättenw.	7	2	3	2	-	-	-	-	-	-	-	-	14	7
55 Beherbergungs- und Gaststättenw.	7	2	3	2	-	-	-	-	-	-	-	-	14	7
<b>I Verkehr und Nachrichtenübermittlung</b>	<b>7</b>	<b>2</b>	<b>1</b>	-	<b>3</b>	-	<b>1</b>	-	-	-	-	-	<b>48</b>	<b>44</b>
IA Verkehr und Nachrichtenübermittlung	7	2	1	-	3	-	1	-	-	-	-	-	48	44
60 Landverkehr,Transp. i. Rohrfernleit.	5	1	1	-	2	-	1	-	-	-	-	-	41	38
64 Nachrichtenübermittlung	2	1	-	-	1	-	-	-	-	-	-	-	7	6
<b>J Kredit- und Versicherungswesen</b>	<b>2</b>	<b>1</b>	-	<b>1</b>	-	-	-	-	-	-	-	-	<b>3</b>	<b>2</b>
JA Kredit- und Versicherungswesen	2	1	-	1	-	-	-	-	-	-	-	-	3	2
65 Kreditwesen	1	-	-	1	-	-	-	-	-	-	-	-	2	2
67 M.d.Kredit-u.Vers.w.verbund.Tätigk.	1	1	-	-	-	-	-	-	-	-	-	-	1	-
<b>K Realitätenwesen, Unternehmensdienstl.</b>	<b>2</b>	<b>1</b>	<b>1</b>	-	-	-	-	-	-	-	-	-	<b>3</b>	<b>1</b>
KA Realitätenwesen, Unternehmensdienstl.	2	1	1	-	-	-	-	-	-	-	-	-	3	1
72 Datenverarbeitung u. Datenbanken	1	-	1	-	-	-	-	-	-	-	-	-	2	1
74 Erbring.v.unternehmensbez.Dienstl.	1	1	-	-	-	-	-	-	-	-	-	-	1	-
<b>L Öffentl. Verwaltung, Sozialversich.</b>	<b>2</b>	-	-	<b>1</b>	<b>1</b>	-	-	-	-	-	-	-	<b>7</b>	<b>7</b>
LA Öffentl. Verwaltung, Sozialversich.	2	-	-	1	1	-	-	-	-	-	-	-	7	7
75 Öffentl. Verwaltung, Sozialversich.	2	-	-	1	1	-	-	-	-	-	-	-	7	7
<b>M Unterrichtswesen</b>	<b>1</b>	-	-	<b>1</b>	-	-	-	-	-	-	-	-	<b>4</b>	<b>4</b>
MA Unterrichtswesen	1	-	-	1	-	-	-	-	-	-	-	-	4	4
80 Unterrichtswesen	1	-	-	1	-	-	-	-	-	-	-	-	4	4
<b>N Gesundheits-, Veterinär- u. Sozialw.</b>	<b>1</b>	-	<b>1</b>	-	-	-	-	-	-	-	-	-	<b>2</b>	<b>1</b>
NA Gesundheits-, Veterinär- u. Sozialw.	1	-	1	-	-	-	-	-	-	-	-	-	2	1
85 Gesundheits-, Veterinär- u. Sozialw.	1	-	1	-	-	-	-	-	-	-	-	-	2	1
<b>O Erbring.v.sonst.öffentl.u.pers.Dienstl.</b>	<b>4</b>	<b>2</b>	<b>1</b>	<b>1</b>	-	-	-	-	-	-	-	-	<b>6</b>	<b>4</b>
OA Erbring.v.sonst.öffentl.u.pers.Dienstl.	4	2	1	1	-	-	-	-	-	-	-	-	6	4
90 Abwasser- u.Abfallbes.u.s.Entsorg.	1	-	1	-	-	-	-	-	-	-	-	-	1	1
92 Kultur, Sport und Unterhaltung	2	2	-	-	-	-	-	-	-	-	-	-	1	-
93 Erbring. v. sonst. Dienstleistungen	1	-	-	1	-	-	-	-	-	-	-	-	4	3

**Tabelle A5: Arbeitsstätten und Beschäftigte nach Gemeinden und Abteilungen der ÖNACE 1995**

ÖNACE 1995	Arbeitsstätten insgesamt	davon mit ... unselbständig Beschäftigten											Beschäftigte insgesamt	darunter unselbst. Beschäftigte
		0	1	2 - 4	5 - 9	10 - 19	20 - 49	50 - 99	100 - 199	200 - 499	500 - 999	1000 und mehr		
<b>31549 Ybbs an der Donau</b>														
<b>zusammen</b>	<b>296</b>	<b>72</b>	<b>46</b>	<b>83</b>	<b>38</b>	<b>30</b>	<b>15</b>	<b>7</b>	<b>3</b>	<b>2</b>	<b>-</b>	<b>-</b>	<b>3178</b>	<b>2980</b>
<b>D Sachgütererzeugung</b>	<b>17</b>	<b>2</b>	<b>2</b>	<b>2</b>	<b>5</b>	<b>4</b>	<b>1</b>	<b>-</b>	<b>-</b>	<b>1</b>	<b>-</b>	<b>-</b>	<b>514</b>	<b>504</b>
DA H.v.Nahrungsm.u.Getränken,Tabakverarb.	7	-	1	2	3	-	1	-	-	-	-	-	69	66
15 H.v.Nahr.- u.Genussm.; Getränken	7	-	1	2	3	-	1	-	-	-	-	-	69	66
DD Be- u. Verarb. v. Holz (o.H.v.Möbeln)	2	-	-	-	-	1	-	-	-	1	-	-	388	387
20 Be- u. Verarb. v. Holz (o.H.v.Möbeln)	2	-	-	-	-	1	-	-	-	1	-	-	388	387
DH H.v.Gummi- und Kunststoffwaren	1	1	-	-	-	-	-	-	-	-	-	-	1	-
25 H.v.Gummi- und Kunststoffwaren	1	1	-	-	-	-	-	-	-	-	-	-	1	-
DJ Metallerz.u.-bearbeitung, H.v.Metallerz.	2	-	-	-	2	-	-	-	-	-	-	-	14	13
28 H.v.Metallerzeugnissen	2	-	-	-	2	-	-	-	-	-	-	-	14	13
DL H.v.Büromasch., Datenverarb.ger.	2	-	1	-	-	1	-	-	-	-	-	-	15	13
33 Medizin-,Mess-u.Regel.tech., Optik	2	-	1	-	-	1	-	-	-	-	-	-	15	13
DN H.v.sonst. Erzeugnissen,Rückgewinnung	3	1	-	-	-	2	-	-	-	-	-	-	27	25
36 H.v.sonstigen Erzeugnissen	3	1	-	-	-	2	-	-	-	-	-	-	27	25
<b>E Energie- und Wasserversorgung</b>	<b>6</b>	<b>-</b>	<b>-</b>	<b>1</b>	<b>1</b>	<b>2</b>	<b>1</b>	<b>-</b>	<b>1</b>	<b>-</b>	<b>-</b>	<b>-</b>	<b>177</b>	<b>176</b>
EA Energie- und Wasserversorgung	6	-	-	1	1	2	1	-	1	-	-	-	177	176
40 Energieversorgung	5	-	-	-	1	2	1	-	1	-	-	-	174	173
41 Wasserversorgung	1	-	-	1	-	-	-	-	-	-	-	-	3	3
<b>F Bauwesen</b>	<b>25</b>	<b>6</b>	<b>3</b>	<b>4</b>	<b>3</b>	<b>3</b>	<b>5</b>	<b>1</b>	<b>-</b>	<b>-</b>	<b>-</b>	<b>-</b>	<b>286</b>	<b>263</b>
FA Bauwesen	25	6	3	4	3	3	5	1	-	-	-	-	286	263
45 Bauwesen	25	6	3	4	3	3	5	1	-	-	-	-	286	263
<b>G Handel, Rep. v.Kfz u.Gebrauchsgütern</b>	<b>86</b>	<b>17</b>	<b>14</b>	<b>29</b>	<b>12</b>	<b>8</b>	<b>4</b>	<b>2</b>	<b>-</b>	<b>-</b>	<b>-</b>	<b>-</b>	<b>581</b>	<b>527</b>
GA Handel, Rep. v.Kfz u.Gebrauchsgütern	86	17	14	29	12	8	4	2	-	-	-	-	581	527
50 Kfz-Handel, Rep. v.Kfz, Tankstellen	13	4	1	1	4	1	1	1	-	-	-	-	154	144
51 Handelsvermittlung u.GH (o.H.m.Kfz)	15	5	2	4	1	-	2	1	-	-	-	-	142	130
52 EH (o.Kfz,o.Tankst.), Rep.v.Gebr.g.	58	8	11	24	7	7	1	-	-	-	-	-	285	253
<b>H Beherbergungs- und Gaststättenw.</b>	<b>32</b>	<b>9</b>	<b>9</b>	<b>11</b>	<b>2</b>	<b>-</b>	<b>1</b>	<b>-</b>	<b>-</b>	<b>-</b>	<b>-</b>	<b>-</b>	<b>102</b>	<b>71</b>
HA Beherbergungs- und Gaststättenw.	32	9	9	11	2	-	1	-	-	-	-	-	102	71
55 Beherbergungs- und Gaststättenw.	32	9	9	11	2	-	1	-	-	-	-	-	102	71
<b>I Verkehr und Nachrichtenübermittlung</b>	<b>14</b>	<b>3</b>	<b>1</b>	<b>4</b>	<b>2</b>	<b>3</b>	<b>-</b>	<b>1</b>	<b>-</b>	<b>-</b>	<b>-</b>	<b>-</b>	<b>121</b>	<b>113</b>
IA Verkehr und Nachrichtenübermittlung	14	3	1	4	2	3	-	1	-	-	-	-	121	113
60 Landverkehr,Transp. i. Rohrfernleit.	7	2	1	2	-	1	-	1	-	-	-	-	74	68
63 Hilfs-u.Nebentät.f.d.Verk., Reisebür.	4	1	-	1	1	1	-	-	-	-	-	-	22	20
64 Nachrichtenübermittlung	3	-	-	1	1	1	-	-	-	-	-	-	25	25
<b>J Kredit- und Versicherungswesen</b>	<b>16</b>	<b>5</b>	<b>5</b>	<b>3</b>	<b>2</b>	<b>1</b>	<b>-</b>	<b>-</b>	<b>-</b>	<b>-</b>	<b>-</b>	<b>-</b>	<b>52</b>	<b>42</b>
JA Kredit- und Versicherungswesen	16	5	5	3	2	1	-	-	-	-	-	-	52	42
65 Kreditwesen	4	-	1	1	1	1	-	-	-	-	-	-	27	27
66 Versicherungswesen	3	-	1	1	1	-	-	-	-	-	-	-	9	9
67 M.d.Kredit-u.Vers.w.verbund.Tätigk.	9	5	3	1	-	-	-	-	-	-	-	-	16	6
<b>K Realitätenwesen, Unternehmensdienstl.</b>	<b>30</b>	<b>15</b>	<b>3</b>	<b>8</b>	<b>3</b>	<b>1</b>	<b>-</b>	<b>-</b>	<b>-</b>	<b>-</b>	<b>-</b>	<b>-</b>	<b>88</b>	<b>64</b>
KA Realitätenwesen, Unternehmensdienstl.	30	15	3	8	3	1	-	-	-	-	-	-	88	64
70 Realitätenwesen	4	3	-	1	-	-	-	-	-	-	-	-	4	2
71 Vermiet.bewegl.Sachen o.Bed.pers.	2	2	-	-	-	-	-	-	-	-	-	-	2	-
72 Datenverarbeitung u. Datenbanken	2	1	-	1	-	-	-	-	-	-	-	-	4	2
74 Erbring.v.unternehmensbez.Dienstl.	22	9	3	6	3	1	-	-	-	-	-	-	78	60
<b>L Öffentl. Verwaltung, Sozialversich.</b>	<b>5</b>	<b>-</b>	<b>-</b>	<b>-</b>	<b>-</b>	<b>3</b>	<b>1</b>	<b>1</b>	<b>-</b>	<b>-</b>	<b>-</b>	<b>-</b>	<b>158</b>	<b>158</b>
LA Öffentl. Verwaltung, Sozialversich.	5	-	-	-	-	3	1	1	-	-	-	-	158	158
75 Öffentl. Verwaltung, Sozialversich.	5	-	-	-	-	3	1	1	-	-	-	-	158	158

**Tabelle A5: Arbeitsstätten und Beschäftigte nach Gemeinden und Abteilungen der ÖNACE 1995**

ÖNACE 1995	Arbeitsstätten insgesamt	davon mit ... unselbständig Beschäftigten										Beschäftigte insgesamt	darunter unselbst. Beschäftigte	
		0	1	2 - 4	5 - 9	10 - 19	20 - 49	50 - 99	100 - 199	200 - 499	500 - 999			1000 und mehr
<b>M Unterrichtswesen</b>	<b>12</b>	-	-	<b>2</b>	<b>4</b>	<b>3</b>	<b>2</b>	<b>1</b>	-	-	-	-	<b>193</b>	<b>193</b>
MA Unterrichtswesen	12	-	-	2	4	3	2	1	-	-	-	-	193	193
80 Unterrichtswesen	12	-	-	2	4	3	2	1	-	-	-	-	193	193
<b>N Gesundheits-, Veterinär- u. Sozialw.</b>	<b>28</b>	<b>7</b>	<b>4</b>	<b>10</b>	<b>2</b>	<b>1</b>	-	<b>1</b>	<b>2</b>	<b>1</b>	-	-	<b>837</b>	<b>817</b>
NA Gesundheits-, Veterinär- u. Sozialw.	28	7	4	10	2	1	-	1	2	1	-	-	837	817
85 Gesundheits-, Veterinär- u. Sozialw.	28	7	4	10	2	1	-	1	2	1	-	-	837	817
<b>O Erbring.v.sonst.öffentl.u.pers.Dienstl.</b>	<b>25</b>	<b>8</b>	<b>5</b>	<b>9</b>	<b>2</b>	<b>1</b>	-	-	-	-	-	-	<b>69</b>	<b>52</b>
OA Erbring.v.sonst.öffentl.u.pers.Dienstl.	25	8	5	9	2	1	-	-	-	-	-	-	69	52
90 Abwasser- u.Abfallbes.u.s.Entsorg.	1	-	-	1	-	-	-	-	-	-	-	-	4	4
91 Interessenvertretungen, Vereine	2	-	1	1	-	-	-	-	-	-	-	-	4	4
92 Kultur, Sport und Unterhaltung	6	4	1	-	-	1	-	-	-	-	-	-	18	12
93 Erbring. v. sonst. Dienstleistungen	16	4	3	7	2	-	-	-	-	-	-	-	43	32
<b>31550 Zelking-Matzleinsdorf</b>														
<b>zusammen</b>	<b>40</b>	<b>16</b>	<b>6</b>	<b>13</b>	<b>4</b>	-	<b>1</b>	-	-	-	-	-	<b>126</b>	<b>91</b>
<b>D Sachgütererzeugung</b>	<b>6</b>	<b>3</b>	-	<b>2</b>	<b>1</b>	-	-	-	-	-	-	-	<b>18</b>	<b>11</b>
DD Be- u. Verarb. v. Holz (o.H.v.Möbeln)	2	1	-	1	-	-	-	-	-	-	-	-	5	3
20 Be- u. Verarb. v. Holz (o.H.v.Möbeln)	2	1	-	1	-	-	-	-	-	-	-	-	5	3
DJ Metallerz.u.-bearbeitung, H.v.Metallerz.	2	1	-	-	1	-	-	-	-	-	-	-	7	5
28 H.v.Metallerzeugnissen	2	1	-	-	1	-	-	-	-	-	-	-	7	5
DL H.v.Büromasch., Datenverarb.ger.	1	-	-	1	-	-	-	-	-	-	-	-	5	3
31 H.v.Ger.d.Elektrizitätserz., -verteil.	1	-	-	1	-	-	-	-	-	-	-	-	5	3
DN H.v.sonst. Erzeugnissen,Rückgewinnung	1	1	-	-	-	-	-	-	-	-	-	-	1	-
36 H.v.sonstigen Erzeugnissen	1	1	-	-	-	-	-	-	-	-	-	-	1	-
<b>G Handel, Rep. v.Kfz u.Gebrauchsgütern</b>	<b>10</b>	<b>5</b>	<b>2</b>	<b>2</b>	<b>1</b>	-	-	-	-	-	-	-	<b>22</b>	<b>13</b>
GA Handel, Rep. v.Kfz u.Gebrauchsgütern	10	5	2	2	1	-	-	-	-	-	-	-	22	13
51 Handelsvermittlung u.GH (o.H.m.Kfz)	5	2	2	-	1	-	-	-	-	-	-	-	12	8
52 EH (o.Kfz,o.Tankst.), Rep.v.Gebr.g.	5	3	-	2	-	-	-	-	-	-	-	-	10	5
<b>H Beherbergungs- und Gaststättenw.</b>	<b>4</b>	-	<b>3</b>	<b>1</b>	-	-	-	-	-	-	-	-	<b>11</b>	<b>5</b>
HA Beherbergungs- und Gaststättenw.	4	-	3	1	-	-	-	-	-	-	-	-	11	5
55 Beherbergungs- und Gaststättenw.	4	-	3	1	-	-	-	-	-	-	-	-	11	5
<b>I Verkehr und Nachrichtenübermittlung</b>	<b>3</b>	<b>1</b>	-	<b>1</b>	<b>1</b>	-	-	-	-	-	-	-	<b>14</b>	<b>12</b>
IA Verkehr und Nachrichtenübermittlung	3	1	-	1	1	-	-	-	-	-	-	-	14	12
60 Landverkehr,Transp. i. Rohrfernleit.	2	1	-	-	1	-	-	-	-	-	-	-	11	9
64 Nachrichtenübermittlung	1	-	-	1	-	-	-	-	-	-	-	-	3	3
<b>J Kredit- und Versicherungswesen</b>	<b>2</b>	<b>1</b>	-	<b>1</b>	-	-	-	-	-	-	-	-	<b>4</b>	<b>3</b>
JA Kredit- und Versicherungswesen	2	1	-	1	-	-	-	-	-	-	-	-	4	3
65 Kreditwesen	1	-	-	1	-	-	-	-	-	-	-	-	3	3
67 M.d.Kredit-u.Vers.w.verbund.Tätigk.	1	1	-	-	-	-	-	-	-	-	-	-	1	-
<b>K Realitätenwesen, Unternehmensdienstl.</b>	<b>8</b>	<b>5</b>	<b>1</b>	-	<b>1</b>	-	<b>1</b>	-	-	-	-	-	<b>37</b>	<b>29</b>
KA Realitätenwesen, Unternehmensdienstl.	8	5	1	-	1	-	1	-	-	-	-	-	37	29
72 Datenverarbeitung u. Datenbanken	3	3	-	-	-	-	-	-	-	-	-	-	3	-
74 Erbring.v.unternehmensbez.Dienstl.	5	2	1	-	1	-	1	-	-	-	-	-	34	29
<b>L Öffentl. Verwaltung, Sozialversich.</b>	<b>1</b>	-	-	<b>1</b>	-	-	-	-	-	-	-	-	<b>4</b>	<b>4</b>
LA Öffentl. Verwaltung, Sozialversich.	1	-	-	1	-	-	-	-	-	-	-	-	4	4
75 Öffentl. Verwaltung, Sozialversich.	1	-	-	1	-	-	-	-	-	-	-	-	4	4
<b>M Unterrichtswesen</b>	<b>4</b>	-	-	<b>4</b>	-	-	-	-	-	-	-	-	<b>11</b>	<b>11</b>
MA Unterrichtswesen	4	-	-	4	-	-	-	-	-	-	-	-	11	11
80 Unterrichtswesen	4	-	-	4	-	-	-	-	-	-	-	-	11	11

**Tabelle A5: Arbeitsstätten und Beschäftigte nach Gemeinden und Abteilungen der ÖNACE 1995**

ÖNACE 1995	Arbeitsstätten insgesamt	davon mit ... unselbständig Beschäftigten										Beschäftigte insgesamt	darunter unselbst. Beschäftigte	
		0	1	2 - 4	5 - 9	10 - 19	20 - 49	50 - 99	100 - 199	200 - 499	500 - 999			1000 und mehr
<b>N Gesundheits-, Veterinär- u. Sozialw.</b>	<b>1</b>	-	-	<b>1</b>	-	-	-	-	-	-	-	-	<b>4</b>	<b>3</b>
NA Gesundheits-, Veterinär- u. Sozialw.	1	-	-	1	-	-	-	-	-	-	-	-	4	3
85 Gesundheits-, Veterinär- u. Sozialw.	1	-	-	1	-	-	-	-	-	-	-	-	4	3
<b>O Erbring.v.sonst.öffentl.u.pers.Dienstl.</b>	<b>1</b>	<b>1</b>	-	-	-	-	-	-	-	-	-	-	<b>1</b>	-
OA Erbring.v.sonst.öffentl.u.pers.Dienstl.	1	1	-	-	-	-	-	-	-	-	-	-	1	-
93 Erbring. v. sonst. Dienstleistungen	1	1	-	-	-	-	-	-	-	-	-	-	1	-
<b>31551 Texingtal</b>														
<b>zusammen</b>	<b>55</b>	<b>17</b>	<b>8</b>	<b>16</b>	<b>11</b>	<b>3</b>	-	-	-	-	-	-	<b>213</b>	<b>163</b>
<b>D Sachgütererzeugung</b>	<b>9</b>	-	<b>3</b>	<b>1</b>	<b>3</b>	<b>2</b>	-	-	-	-	-	-	<b>57</b>	<b>49</b>
DA H.v.Nahrungsm.u.Getränken,Tabakverarb.	1	-	-	-	-	1	-	-	-	-	-	-	11	10
15 H.v.Nahr.- u.Genussm.; Getränken	1	-	-	-	-	1	-	-	-	-	-	-	11	10
DB H.v.Textilien, Textilwaren u. Bekleidung	1	-	-	-	1	-	-	-	-	-	-	-	8	7
17 H.v.Textilien u.Textilwaren (o. Bekl.)	1	-	-	-	1	-	-	-	-	-	-	-	8	7
DD Be- u. Verarb. v. Holz (o.H.v.Möbeln)	1	-	1	-	-	-	-	-	-	-	-	-	2	1
20 Be- u. Verarb. v. Holz (o.H.v.Möbeln)	1	-	1	-	-	-	-	-	-	-	-	-	2	1
DE H.u.Verarb.v.Papier u.Pappe, Verlagsw.	1	-	1	-	-	-	-	-	-	-	-	-	3	1
22 Verlagsw., Druckerei,Vervielfältig.	1	-	1	-	-	-	-	-	-	-	-	-	3	1
DH H.v.Gummi- und Kunststoffwaren	1	-	1	-	-	-	-	-	-	-	-	-	2	1
25 H.v.Gummi- und Kunststoffwaren	1	-	1	-	-	-	-	-	-	-	-	-	2	1
DI H.u.Bearb.v.Glas,H.v.W.a.Stein.u.Erden	1	-	-	1	-	-	-	-	-	-	-	-	2	2
26 H.u.Bea.v.Glas,H.v.W.a.Stein.u.Erden	1	-	-	1	-	-	-	-	-	-	-	-	2	2
DN H.v.sonst. Erzeugnissen,Rückgewinnung	3	-	-	-	2	1	-	-	-	-	-	-	29	27
36 H.v.sonstigen Erzeugnissen	3	-	-	-	2	1	-	-	-	-	-	-	29	27
<b>F Bauwesen</b>	<b>7</b>	<b>3</b>	<b>1</b>	<b>2</b>	<b>1</b>	-	-	-	-	-	-	-	<b>21</b>	<b>12</b>
FA Bauwesen	7	3	1	2	1	-	-	-	-	-	-	-	21	12
45 Bauwesen	7	3	1	2	1	-	-	-	-	-	-	-	21	12
<b>G Handel, Rep. v.Kfz u.Gebrauchsgütern</b>	<b>10</b>	<b>4</b>	-	<b>4</b>	<b>1</b>	<b>1</b>	-	-	-	-	-	-	<b>48</b>	<b>37</b>
GA Handel, Rep. v.Kfz u.Gebrauchsgütern	10	4	-	4	1	1	-	-	-	-	-	-	48	37
50 Kfz-Handel, Rep. v.Kfz, Tankstellen	1	-	-	-	-	1	-	-	-	-	-	-	20	19
51 Handelsvermittlung u.GH (o.H.m.Kfz)	5	3	-	2	-	-	-	-	-	-	-	-	11	7
52 EH (o.Kfz,o.Tankst.), Rep.v.Gebr.g.	4	1	-	2	1	-	-	-	-	-	-	-	17	11
<b>H Beherbergungs- und Gaststättenw.</b>	<b>7</b>	<b>2</b>	<b>2</b>	<b>2</b>	<b>1</b>	-	-	-	-	-	-	-	<b>19</b>	<b>11</b>
HA Beherbergungs- und Gaststättenw.	7	2	2	2	1	-	-	-	-	-	-	-	19	11
55 Beherbergungs- und Gaststättenw.	7	2	2	2	1	-	-	-	-	-	-	-	19	11
<b>I Verkehr und Nachrichtenübermittlung</b>	<b>4</b>	<b>1</b>	-	<b>1</b>	<b>2</b>	-	-	-	-	-	-	-	<b>20</b>	<b>15</b>
IA Verkehr und Nachrichtenübermittlung	4	1	-	1	2	-	-	-	-	-	-	-	20	15
60 Landverkehr,Transp. i. Rohrfernleit.	3	1	-	1	1	-	-	-	-	-	-	-	14	9
64 Nachrichtenübermittlung	1	-	-	-	1	-	-	-	-	-	-	-	6	6
<b>J Kredit- und Versicherungswesen</b>	<b>1</b>	-	-	<b>1</b>	-	-	-	-	-	-	-	-	<b>3</b>	<b>3</b>
JA Kredit- und Versicherungswesen	1	-	-	1	-	-	-	-	-	-	-	-	3	3
65 Kreditwesen	1	-	-	1	-	-	-	-	-	-	-	-	3	3
<b>K Realitätenwesen, Unternehmensdienstl.</b>	<b>7</b>	<b>4</b>	<b>2</b>	<b>1</b>	-	-	-	-	-	-	-	-	<b>9</b>	<b>4</b>
KA Realitätenwesen, Unternehmensdienstl.	7	4	2	1	-	-	-	-	-	-	-	-	9	4
72 Datenverarbeitung u. Datenbanken	2	2	-	-	-	-	-	-	-	-	-	-	2	-
74 Erbring.v.unternehmensbez.Dienstl.	5	2	2	1	-	-	-	-	-	-	-	-	7	4
<b>L Öffentl. Verwaltung, Sozialversich.</b>	<b>1</b>	-	-	-	<b>1</b>	-	-	-	-	-	-	-	<b>7</b>	<b>7</b>
LA Öffentl. Verwaltung, Sozialversich.	1	-	-	-	1	-	-	-	-	-	-	-	7	7
75 Öffentl. Verwaltung, Sozialversich.	1	-	-	-	1	-	-	-	-	-	-	-	7	7

**Tabelle A5: Arbeitsstätten und Beschäftigte nach Gemeinden und Abteilungen der ÖNACE 1995**

ÖNACE 1995	Arbeitsstätten insgesamt	davon mit ... unselbständig Beschäftigten											Beschäftigte insgesamt	darunter unselbst. Beschäftigte	
		0	1	2 - 4	5 - 9	10 - 19	20 - 49	50 - 99	100 - 199	200 - 499	500 - 999	1000 und mehr			
<b>M Unterrichtswesen</b>	<b>3</b>	-	-	<b>2</b>	<b>1</b>	-	-	-	-	-	-	-	-	<b>14</b>	<b>14</b>
MA Unterrichtswesen	3	-	-	2	1	-	-	-	-	-	-	-	-	14	14
80 Unterrichtswesen	3	-	-	2	1	-	-	-	-	-	-	-	-	14	14
<b>N Gesundheits-, Veterinär- u. Sozialw.</b>	<b>4</b>	<b>2</b>	-	<b>1</b>	<b>1</b>	-	-	-	-	-	-	-	-	<b>11</b>	<b>9</b>
NA Gesundheits-, Veterinär- u. Sozialw.	4	2	-	1	1	-	-	-	-	-	-	-	-	11	9
85 Gesundheits-, Veterinär- u. Sozialw.	4	2	-	1	1	-	-	-	-	-	-	-	-	11	9
<b>O Erbring.v.sonst.öffentl.u.pers.Dienstl.</b>	<b>2</b>	<b>1</b>	-	<b>1</b>	-	-	-	-	-	-	-	-	-	<b>4</b>	<b>2</b>
OA Erbring.v.sonst.öffentl.u.pers.Dienstl.	2	1	-	1	-	-	-	-	-	-	-	-	-	4	2
92 Kultur, Sport und Unterhaltung	1	1	-	-	-	-	-	-	-	-	-	-	-	1	-
93 Erbring. v. sonst. Dienstleistungen	1	-	-	1	-	-	-	-	-	-	-	-	-	3	2
<b>31552 Yspertal</b>															
<b>zusammen</b>	<b>84</b>	<b>18</b>	<b>13</b>	<b>26</b>	<b>15</b>	<b>9</b>	<b>3</b>	-	-	-	-	-	-	<b>459</b>	<b>383</b>
<b>D Sachgütererzeugung</b>	<b>10</b>	<b>1</b>	<b>1</b>	<b>1</b>	<b>5</b>	<b>2</b>	-	-	-	-	-	-	-	<b>68</b>	<b>60</b>
DA H.v.Nahrungsm.u.Getränken,Tabakverarb.	3	-	-	-	2	1	-	-	-	-	-	-	-	23	21
15 H.v.Nahr.- u.Genussm.; Getränken	3	-	-	-	2	1	-	-	-	-	-	-	-	23	21
DB H.v.Textilien, Textilwaren u. Bekleidung	1	-	-	-	-	1	-	-	-	-	-	-	-	16	15
18 H.v.Bekleidung	1	-	-	-	-	1	-	-	-	-	-	-	-	16	15
DJ Metallierz.u.-bearbeitung, H.v.Metallierz.	2	-	1	-	1	-	-	-	-	-	-	-	-	7	6
28 H.v.Metallierzeugnissen	2	-	1	-	1	-	-	-	-	-	-	-	-	7	6
DN H.v.sonst. Erzeugnissen,Rückgewinnung	4	1	-	1	2	-	-	-	-	-	-	-	-	22	18
36 H.v.sonstigen Erzeugnissen	4	1	-	1	2	-	-	-	-	-	-	-	-	22	18
<b>E Energie- und Wasserversorgung</b>	<b>1</b>	<b>1</b>	-	-	-	-	-	-	-	-	-	-	-	-	-
EA Energie- und Wasserversorgung	1	1	-	-	-	-	-	-	-	-	-	-	-	-	-
40 Energieversorgung	1	1	-	-	-	-	-	-	-	-	-	-	-	-	-
<b>F Bauwesen</b>	<b>4</b>	-	-	<b>2</b>	<b>1</b>	<b>1</b>	-	-	-	-	-	-	-	<b>36</b>	<b>33</b>
FA Bauwesen	4	-	-	2	1	1	-	-	-	-	-	-	-	36	33
45 Bauwesen	4	-	-	2	1	1	-	-	-	-	-	-	-	36	33
<b>G Handel, Rep. v.Kfz u.Gebrauchsgütern</b>	<b>21</b>	<b>5</b>	<b>3</b>	<b>8</b>	<b>3</b>	<b>1</b>	<b>1</b>	-	-	-	-	-	-	<b>102</b>	<b>85</b>
GA Handel, Rep. v.Kfz u.Gebrauchsgütern	21	5	3	8	3	1	1	-	-	-	-	-	-	102	85
50 Kfz-Handel, Rep. v.Kfz, Tankstellen	4	1	1	-	2	-	-	-	-	-	-	-	-	17	14
51 Handelsvermittlung u.GH (o.H.m.Kfz)	4	1	-	2	-	-	1	-	-	-	-	-	-	39	35
52 EH (o.Kfz,o.Tankst.), Rep.v.Gebr.g.	13	3	2	6	1	1	-	-	-	-	-	-	-	46	36
<b>H Beherbergungs- und Gaststättenw.</b>	<b>15</b>	<b>3</b>	<b>5</b>	<b>4</b>	<b>1</b>	<b>2</b>	-	-	-	-	-	-	-	<b>79</b>	<b>47</b>
HA Beherbergungs- und Gaststättenw.	15	3	5	4	1	2	-	-	-	-	-	-	-	79	47
55 Beherbergungs- und Gaststättenw.	15	3	5	4	1	2	-	-	-	-	-	-	-	79	47
<b>I Verkehr und Nachrichtenübermittlung</b>	<b>6</b>	<b>1</b>	-	<b>3</b>	<b>2</b>	-	-	-	-	-	-	-	-	<b>20</b>	<b>17</b>
IA Verkehr und Nachrichtenübermittlung	6	1	-	3	2	-	-	-	-	-	-	-	-	20	17
60 Landverkehr,Transp. i. Rohrfernleit.	4	1	-	2	1	-	-	-	-	-	-	-	-	11	9
63 Hilfs-u.Nebentät.f.d.Verk., Reisebür.	1	-	-	1	-	-	-	-	-	-	-	-	-	3	2
64 Nachrichtenübermittlung	1	-	-	-	1	-	-	-	-	-	-	-	-	6	6
<b>J Kredit- und Versicherungswesen</b>	<b>4</b>	<b>2</b>	-	<b>2</b>	-	-	-	-	-	-	-	-	-	<b>10</b>	<b>7</b>
JA Kredit- und Versicherungswesen	4	2	-	2	-	-	-	-	-	-	-	-	-	10	7
65 Kreditwesen	2	-	-	2	-	-	-	-	-	-	-	-	-	7	7
67 M.d.Kredit-u.Vers.w.verbund.Tätigk.	2	2	-	-	-	-	-	-	-	-	-	-	-	3	-
<b>K Realitätenwesen, Unternehmensdienstl.</b>	<b>4</b>	<b>2</b>	<b>1</b>	<b>1</b>	-	-	-	-	-	-	-	-	-	<b>7</b>	<b>4</b>
KA Realitätenwesen, Unternehmensdienstl.	4	2	1	1	-	-	-	-	-	-	-	-	-	7	4
72 Datenverarbeitung u. Datenbanken	2	2	-	-	-	-	-	-	-	-	-	-	-	2	-
74 Erbring.v.unternehmensbez.Dienstl.	2	-	1	1	-	-	-	-	-	-	-	-	-	5	4

**Tabelle A5: Arbeitsstätten und Beschäftigte nach Gemeinden und Abteilungen der ÖNACE 1995**

ÖNACE 1995	Arbeitsstätten insgesamt	davon mit ... unselbständig Beschäftigten										Beschäftigte insgesamt	darunter unselbst. Beschäftigte		
		0	1	2 - 4	5 - 9	10 - 19	20 - 49	50 - 99	100 - 199	200 - 499	500 - 999			1000 und mehr	
<b>L Öffentl. Verwaltung, Sozialversich.</b>	<b>2</b>	-	-	-	<b>1</b>	<b>1</b>	-	-	-	-	-	-	-	<b>17</b>	<b>17</b>
LA Öffentl. Verwaltung, Sozialversich.	2	-	-	-	1	1	-	-	-	-	-	-	-	17	17
75 Öffentl. Verwaltung, Sozialversich.	2	-	-	-	1	1	-	-	-	-	-	-	-	17	17
<b>M Unterrichtswesen</b>	<b>7</b>	<b>1</b>	-	<b>2</b>	-	<b>2</b>	<b>2</b>	-	-	-	-	-	-	<b>93</b>	<b>92</b>
MA Unterrichtswesen	7	1	-	2	-	2	2	-	-	-	-	-	-	93	92
80 Unterrichtswesen	7	1	-	2	-	2	2	-	-	-	-	-	-	93	92
<b>N Gesundheits-, Veterinär- u. Sozialw.</b>	<b>3</b>	-	-	<b>2</b>	<b>1</b>	-	-	-	-	-	-	-	-	<b>14</b>	<b>11</b>
NA Gesundheits-, Veterinär- u. Sozialw.	3	-	-	2	1	-	-	-	-	-	-	-	-	14	11
85 Gesundheits-, Veterinär- u. Sozialw.	3	-	-	2	1	-	-	-	-	-	-	-	-	14	11
<b>O Erbring.v.sonst.öffentl.u.pers.Dienstl.</b>	<b>7</b>	<b>2</b>	<b>3</b>	<b>1</b>	<b>1</b>	-	-	-	-	-	-	-	-	<b>13</b>	<b>10</b>
OA Erbring.v.sonst.öffentl.u.pers.Dienstl.	7	2	3	1	1	-	-	-	-	-	-	-	-	13	10
91 Interessenvertretungen, Vereine	2	-	1	1	-	-	-	-	-	-	-	-	-	3	3
92 Kultur, Sport und Unterhaltung	1	-	-	-	1	-	-	-	-	-	-	-	-	5	5
93 Erbring. v. sonst. Dienstleistungen	4	2	2	-	-	-	-	-	-	-	-	-	-	5	2
<b>31553 Emmersdorf an der Donau</b>															
<b>zusammen</b>	<b>55</b>	<b>14</b>	<b>16</b>	<b>14</b>	<b>5</b>	<b>3</b>	<b>2</b>	<b>1</b>	-	-	-	-	-	<b>278</b>	<b>239</b>
<b>D Sachgütererzeugung</b>	<b>4</b>	<b>1</b>	<b>2</b>	<b>1</b>	-	-	-	-	-	-	-	-	-	<b>9</b>	<b>6</b>
DD Be- u. Verarb. v. Holz (o.H.v.Möbeln)	1	-	1	-	-	-	-	-	-	-	-	-	-	1	1
20 Be- u. Verarb. v. Holz (o.H.v.Möbeln)	1	-	1	-	-	-	-	-	-	-	-	-	-	1	1
DE H.u.Verarb.v.Papier u.Pappe, Verlagsw.	1	1	-	-	-	-	-	-	-	-	-	-	-	1	-
22 Verlagsw., Druckerei,Vervielfältig.	1	1	-	-	-	-	-	-	-	-	-	-	-	1	-
DI H.u.Bearb.v.Glas,H.v.W.a.Stein.u.Erden	1	-	-	1	-	-	-	-	-	-	-	-	-	5	4
26 H.u.Bea.v.Glas,H.v.W.a.Stein.u.Erden	1	-	-	1	-	-	-	-	-	-	-	-	-	5	4
DK Maschinenbau	1	-	1	-	-	-	-	-	-	-	-	-	-	2	1
29 Maschinenbau	1	-	1	-	-	-	-	-	-	-	-	-	-	2	1
<b>E Energie- und Wasserversorgung</b>	<b>1</b>	<b>1</b>	-	-	-	-	-	-	-	-	-	-	-	-	-
EA Energie- und Wasserversorgung	1	1	-	-	-	-	-	-	-	-	-	-	-	-	-
40 Energieversorgung	1	1	-	-	-	-	-	-	-	-	-	-	-	-	-
<b>F Bauwesen</b>	<b>4</b>	<b>2</b>	-	<b>1</b>	-	-	-	<b>1</b>	-	-	-	-	-	<b>62</b>	<b>57</b>
FA Bauwesen	4	2	-	1	-	-	-	1	-	-	-	-	-	62	57
45 Bauwesen	4	2	-	1	-	-	-	1	-	-	-	-	-	62	57
<b>G Handel, Rep. v.Kfz u.Gebrauchsgütern</b>	<b>10</b>	<b>1</b>	<b>5</b>	<b>3</b>	-	-	<b>1</b>	-	-	-	-	-	-	<b>45</b>	<b>36</b>
GA Handel, Rep. v.Kfz u.Gebrauchsgütern	10	1	5	3	-	-	1	-	-	-	-	-	-	45	36
50 Kfz-Handel, Rep. v.Kfz, Tankstellen	2	-	-	1	-	-	1	-	-	-	-	-	-	29	26
51 Handelsvermittlung u.GH (o.H.m.Kfz)	2	-	2	-	-	-	-	-	-	-	-	-	-	4	2
52 EH (o.Kfz,o.Tankst.), Rep.v.Gebr.g.	6	1	3	2	-	-	-	-	-	-	-	-	-	12	8
<b>H Beherbergungs- und Gaststättenw.</b>	<b>16</b>	<b>3</b>	<b>6</b>	<b>3</b>	<b>2</b>	<b>2</b>	-	-	-	-	-	-	-	<b>71</b>	<b>59</b>
HA Beherbergungs- und Gaststättenw.	16	3	6	3	2	2	-	-	-	-	-	-	-	71	59
55 Beherbergungs- und Gaststättenw.	16	3	6	3	2	2	-	-	-	-	-	-	-	71	59
<b>I Verkehr und Nachrichtenübermittlung</b>	<b>3</b>	-	<b>2</b>	<b>1</b>	-	-	-	-	-	-	-	-	-	<b>7</b>	<b>6</b>
IA Verkehr und Nachrichtenübermittlung	3	-	2	1	-	-	-	-	-	-	-	-	-	7	6
60 Landverkehr,Transp. i. Rohrfernleit.	1	-	1	-	-	-	-	-	-	-	-	-	-	2	1
63 Hilfs- u. Nebentät.f.d.Verk., Reisebür.	1	-	1	-	-	-	-	-	-	-	-	-	-	1	1
64 Nachrichtenübermittlung	1	-	-	1	-	-	-	-	-	-	-	-	-	4	4
<b>J Kredit- und Versicherungswesen</b>	<b>4</b>	<b>3</b>	-	<b>1</b>	-	-	-	-	-	-	-	-	-	<b>6</b>	<b>2</b>
JA Kredit- und Versicherungswesen	4	3	-	1	-	-	-	-	-	-	-	-	-	6	2
65 Kreditwesen	1	-	-	1	-	-	-	-	-	-	-	-	-	2	2
67 M.d.Kredit-u.Vers.w.verbund.Tätigk.	3	3	-	-	-	-	-	-	-	-	-	-	-	4	-

**Tabelle A5: Arbeitsstätten und Beschäftigte nach Gemeinden und Abteilungen der ÖNACE 1995**

ÖNACE 1995	Arbeitsstätten insgesamt	davon mit ... unselbständig Beschäftigten										Beschäftigte insgesamt	darunter unselbst. Beschäftigte	
		0	1	2 - 4	5 - 9	10 - 19	20 - 49	50 - 99	100 - 199	200 - 499	500 - 999			1000 und mehr
<b>K Realitätenwesen, Unternehmensdienstl.</b>	<b>2</b>	<b>1</b>	-	-	-	<b>1</b>	-	-	-	-	-	-	<b>14</b>	<b>13</b>
KA Realitätenwesen, Unternehmensdienstl.	2	1	-	-	-	1	-	-	-	-	-	-	14	13
74 Erbring.v.unternehmensbez.Dienstl.	2	1	-	-	-	1	-	-	-	-	-	-	14	13
<b>L Öffentl. Verwaltung, Sozialversich.</b>	<b>1</b>	-	-	-	<b>1</b>	-	-	-	-	-	-	-	<b>8</b>	<b>8</b>
LA Öffentl. Verwaltung, Sozialversich.	1	-	-	-	1	-	-	-	-	-	-	-	8	8
75 Öffentl. Verwaltung, Sozialversich.	1	-	-	-	1	-	-	-	-	-	-	-	8	8
<b>M Unterrichtswesen</b>	<b>3</b>	-	-	<b>1</b>	<b>1</b>	-	<b>1</b>	-	-	-	-	-	<b>38</b>	<b>38</b>
MA Unterrichtswesen	3	-	-	1	1	-	1	-	-	-	-	-	38	38
80 Unterrichtswesen	3	-	-	1	1	-	1	-	-	-	-	-	38	38
<b>N Gesundheits-, Veterinär- u. Sozialw.</b>	<b>3</b>	<b>1</b>	-	<b>1</b>	<b>1</b>	-	-	-	-	-	-	-	<b>11</b>	<b>8</b>
NA Gesundheits-, Veterinär- u. Sozialw.	3	1	-	1	1	-	-	-	-	-	-	-	11	8
85 Gesundheits-, Veterinär- u. Sozialw.	3	1	-	1	1	-	-	-	-	-	-	-	11	8
<b>O Erbring.v.sonst.öffentl.u.pers.Dienstl.</b>	<b>4</b>	<b>1</b>	<b>1</b>	<b>2</b>	-	-	-	-	-	-	-	-	<b>7</b>	<b>6</b>
OA Erbring.v.sonst.öffentl.u.pers.Dienstl.	4	1	1	2	-	-	-	-	-	-	-	-	7	6
90 Abwasser- u.Abfallbes.u.s.Entsorg.	1	-	1	-	-	-	-	-	-	-	-	-	1	1
91 Interessenvertretungen, Vereine	1	-	-	1	-	-	-	-	-	-	-	-	2	2
92 Kultur, Sport und Unterhaltung	1	1	-	-	-	-	-	-	-	-	-	-	1	-
93 Erbring. v. sonst. Dienstleistungen	1	-	-	1	-	-	-	-	-	-	-	-	3	3
<b>31601 Altlichtenwarth</b>														
<b>zusammen</b>	<b>16</b>	<b>2</b>	<b>2</b>	<b>9</b>	<b>2</b>	-	<b>1</b>	-	-	-	-	-	<b>75</b>	<b>66</b>
<b>D Sachgüterzeugung</b>	<b>2</b>	-	-	<b>1</b>	-	-	<b>1</b>	-	-	-	-	-	<b>31</b>	<b>30</b>
DN H.v.sonst. Erzeugnissen,Rückgewinnung	2	-	-	1	-	-	1	-	-	-	-	-	31	30
36 H.v.sonstigen Erzeugnissen	2	-	-	1	-	-	1	-	-	-	-	-	31	30
<b>F Bauwesen</b>	<b>1</b>	-	-	<b>1</b>	-	-	-	-	-	-	-	-	<b>4</b>	<b>3</b>
FA Bauwesen	1	-	-	1	-	-	-	-	-	-	-	-	4	3
45 Bauwesen	1	-	-	1	-	-	-	-	-	-	-	-	4	3
<b>G Handel, Rep. v.Kfz u.Gebrauchsgütern</b>	<b>5</b>	<b>1</b>	<b>1</b>	<b>3</b>	-	-	-	-	-	-	-	-	<b>13</b>	<b>9</b>
GA Handel, Rep. v.Kfz u.Gebrauchsgütern	5	1	1	3	-	-	-	-	-	-	-	-	13	9
51 Handelsvermittlung u.GH (o.H.m.Kfz)	3	-	1	2	-	-	-	-	-	-	-	-	7	5
52 EH (o.Kfz,o.Tankst.), Rep.v.Gebr.g.	2	1	-	1	-	-	-	-	-	-	-	-	6	4
<b>H Beherbergungs- und Gaststättenw.</b>	<b>2</b>	<b>1</b>	-	-	<b>1</b>	-	-	-	-	-	-	-	<b>8</b>	<b>6</b>
HA Beherbergungs- und Gaststättenw.	2	1	-	-	1	-	-	-	-	-	-	-	8	6
55 Beherbergungs- und Gaststättenw.	2	1	-	-	1	-	-	-	-	-	-	-	8	6
<b>I Verkehr und Nachrichtenübermittlung</b>	<b>2</b>	-	<b>1</b>	<b>1</b>	-	-	-	-	-	-	-	-	<b>5</b>	<b>4</b>
IA Verkehr und Nachrichtenübermittlung	2	-	1	1	-	-	-	-	-	-	-	-	5	4
60 Landverkehr,Transp. i. Rohrfernleit.	1	-	1	-	-	-	-	-	-	-	-	-	2	1
64 Nachrichtenübermittlung	1	-	-	1	-	-	-	-	-	-	-	-	3	3
<b>J Kredit- und Versicherungswesen</b>	<b>1</b>	-	-	<b>1</b>	-	-	-	-	-	-	-	-	<b>4</b>	<b>4</b>
JA Kredit- und Versicherungswesen	1	-	-	1	-	-	-	-	-	-	-	-	4	4
65 Kreditwesen	1	-	-	1	-	-	-	-	-	-	-	-	4	4
<b>L Öffentl. Verwaltung, Sozialversich.</b>	<b>1</b>	-	-	-	<b>1</b>	-	-	-	-	-	-	-	<b>5</b>	<b>5</b>
LA Öffentl. Verwaltung, Sozialversich.	1	-	-	-	1	-	-	-	-	-	-	-	5	5
75 Öffentl. Verwaltung, Sozialversich.	1	-	-	-	1	-	-	-	-	-	-	-	5	5
<b>M Unterrichtswesen</b>	<b>2</b>	-	-	<b>2</b>	-	-	-	-	-	-	-	-	<b>5</b>	<b>5</b>
MA Unterrichtswesen	2	-	-	2	-	-	-	-	-	-	-	-	5	5
80 Unterrichtswesen	2	-	-	2	-	-	-	-	-	-	-	-	5	5



**Tabelle A5: Arbeitsstätten und Beschäftigte nach Gemeinden und Abteilungen der ÖNACE 1995**

ÖNACE 1995	Arbeitsstätten insgesamt	davon mit ... unselbständig Beschäftigten										Beschäftigte insgesamt	darunter unselbst. Beschäftigte	
		0	1	2 - 4	5 - 9	10 - 19	20 - 49	50 - 99	100 - 199	200 - 499	500 - 999			1000 und mehr
<b>31603 Asparn an der Zaya</b>														
<b>zusammen</b>	<b>47</b>	<b>15</b>	<b>6</b>	<b>13</b>	<b>8</b>	<b>4</b>	<b>1</b>	-	-	-	-	-	<b>204</b>	<b>167</b>
<b>D Sachgütererzeugung</b>	<b>3</b>	-	<b>2</b>	-	-	<b>1</b>	-	-	-	-	-	-	<b>18</b>	<b>15</b>
DA H.v.Nahrungsm.u.Getränken,Tabakverarb.	2	-	1	-	-	1	-	-	-	-	-	-	16	14
15 H.v.Nahr.- u.Genussm.; Getränken	2	-	1	-	-	1	-	-	-	-	-	-	16	14
DK Maschinenbau	1	-	1	-	-	-	-	-	-	-	-	-	2	1
29 Maschinenbau	1	-	1	-	-	-	-	-	-	-	-	-	2	1
<b>F Bauwesen</b>	<b>6</b>	<b>1</b>	-	-	<b>4</b>	<b>1</b>	-	-	-	-	-	-	<b>36</b>	<b>32</b>
FA Bauwesen	6	1	-	-	4	1	-	-	-	-	-	-	36	32
45 Bauwesen	6	1	-	-	4	1	-	-	-	-	-	-	36	32
<b>G Handel, Rep. v.Kfz u.Gebrauchsgütern</b>	<b>10</b>	<b>5</b>	<b>2</b>	<b>3</b>	-	-	-	-	-	-	-	-	<b>18</b>	<b>11</b>
GA Handel, Rep. v.Kfz u.Gebrauchsgütern	10	5	2	3	-	-	-	-	-	-	-	-	18	11
50 Kfz-Handel, Rep. v.Kfz, Tankstellen	2	2	-	-	-	-	-	-	-	-	-	-	2	-
51 Handelsvermittlung u.GH (o.H.m.Kfz)	3	1	1	1	-	-	-	-	-	-	-	-	6	4
52 EH (o.Kfz,o.Tankst.), Rep.v.Gebr.g.	5	2	1	2	-	-	-	-	-	-	-	-	10	7
<b>H Beherbergungs- und Gaststättenw.</b>	<b>6</b>	<b>2</b>	<b>1</b>	<b>3</b>	-	-	-	-	-	-	-	-	<b>17</b>	<b>9</b>
HA Beherbergungs- und Gaststättenw.	6	2	1	3	-	-	-	-	-	-	-	-	17	9
55 Beherbergungs- und Gaststättenw.	6	2	1	3	-	-	-	-	-	-	-	-	17	9
<b>I Verkehr und Nachrichtenübermittlung</b>	<b>4</b>	<b>2</b>	-	-	<b>1</b>	<b>1</b>	-	-	-	-	-	-	<b>26</b>	<b>24</b>
IA Verkehr und Nachrichtenübermittlung	4	2	-	-	1	1	-	-	-	-	-	-	26	24
60 Landverkehr,Transp. i. Rohrfernleit.	3	2	-	-	-	1	-	-	-	-	-	-	21	19
64 Nachrichtenübermittlung	1	-	-	-	1	-	-	-	-	-	-	-	5	5
<b>J Kredit- und Versicherungswesen</b>	<b>1</b>	-	-	<b>1</b>	-	-	-	-	-	-	-	-	<b>2</b>	<b>2</b>
JA Kredit- und Versicherungswesen	1	-	-	1	-	-	-	-	-	-	-	-	2	2
65 Kreditwesen	1	-	-	1	-	-	-	-	-	-	-	-	2	2
<b>K Realitätenwesen, Unternehmensdienstl.</b>	<b>4</b>	<b>1</b>	-	<b>2</b>	<b>1</b>	-	-	-	-	-	-	-	<b>16</b>	<b>12</b>
KA Realitätenwesen, Unternehmensdienstl.	4	1	-	2	1	-	-	-	-	-	-	-	16	12
74 Erbring.v.unternehmensbez.Dienstl.	4	1	-	2	1	-	-	-	-	-	-	-	16	12
<b>L Öffentl. Verwaltung, Sozialversich.</b>	<b>1</b>	-	-	-	<b>1</b>	-	-	-	-	-	-	-	<b>9</b>	<b>9</b>
LA Öffentl. Verwaltung, Sozialversich.	1	-	-	-	1	-	-	-	-	-	-	-	9	9
75 Öffentl. Verwaltung, Sozialversich.	1	-	-	-	1	-	-	-	-	-	-	-	9	9
<b>M Unterrichtswesen</b>	<b>3</b>	-	-	<b>1</b>	<b>1</b>	-	<b>1</b>	-	-	-	-	-	<b>30</b>	<b>30</b>
MA Unterrichtswesen	3	-	-	1	1	-	1	-	-	-	-	-	30	30
80 Unterrichtswesen	3	-	-	1	1	-	1	-	-	-	-	-	30	30
<b>N Gesundheits-, Veterinär- u. Sozialw.</b>	<b>4</b>	<b>1</b>	<b>1</b>	<b>2</b>	-	-	-	-	-	-	-	-	<b>10</b>	<b>6</b>
NA Gesundheits-, Veterinär- u. Sozialw.	4	1	1	2	-	-	-	-	-	-	-	-	10	6
85 Gesundheits-, Veterinär- u. Sozialw.	4	1	1	2	-	-	-	-	-	-	-	-	10	6
<b>O Erbring.v.sonst.öffentl.u.pers.Dienstl.</b>	<b>5</b>	<b>3</b>	-	<b>1</b>	-	<b>1</b>	-	-	-	-	-	-	<b>22</b>	<b>17</b>
OA Erbring.v.sonst.öffentl.u.pers.Dienstl.	5	3	-	1	-	1	-	-	-	-	-	-	22	17
92 Kultur, Sport und Unterhaltung	3	2	-	-	-	1	-	-	-	-	-	-	16	14
93 Erbring. v. sonst. Dienstleistungen	2	1	-	1	-	-	-	-	-	-	-	-	6	3
<b>31604 Bernhardsthal</b>														
<b>zusammen</b>	<b>46</b>	<b>10</b>	<b>5</b>	<b>18</b>	<b>8</b>	<b>4</b>	<b>1</b>	-	-	-	-	-	<b>220</b>	<b>197</b>
<b>C Bergbau;Gewinn.v.Steinen u.Erden</b>	<b>1</b>	-	<b>1</b>	-	-	-	-	-	-	-	-	-	<b>2</b>	<b>1</b>
CB Erzbergb., Gewinnung v.Steinen u.Erden	1	-	1	-	-	-	-	-	-	-	-	-	2	1
14 Gew.v.Steinen u.Erden;sonst.Bergb.	1	-	1	-	-	-	-	-	-	-	-	-	2	1

**Tabelle A5: Arbeitsstätten und Beschäftigte nach Gemeinden und Abteilungen der ÖNACE 1995**

ÖNACE 1995	Arbeitsstätten insgesamt	davon mit ... unselbständig Beschäftigten										Beschäftigte insgesamt	darunter unselbst. Beschäftigte	
		0	1	2 - 4	5 - 9	10 - 19	20 - 49	50 - 99	100 - 199	200 - 499	500 - 999			1000 und mehr
<b>D Sachgütererzeugung</b>	<b>5</b>	<b>1</b>	-	<b>3</b>	<b>1</b>	-	-	-	-	-	-	-	<b>13</b>	<b>12</b>
DA H.v.Nahrungsm.u.Getränken,Tabakverarb.	2	-	-	1	1	-	-	-	-	-	-	-	8	8
15 H.v.Nahr.- u.Genussm.; Getränken	2	-	-	1	1	-	-	-	-	-	-	-	8	8
DK Maschinenbau	1	-	-	1	-	-	-	-	-	-	-	-	2	2
29 Maschinenbau	1	-	-	1	-	-	-	-	-	-	-	-	2	2
DN H.v.sonst. Erzeugnissen,Rückgewinnung	2	1	-	1	-	-	-	-	-	-	-	-	3	2
36 H.v.sonstigen Erzeugnissen	2	1	-	1	-	-	-	-	-	-	-	-	3	2
<b>F Bauwesen</b>	<b>3</b>	-	-	<b>1</b>	<b>1</b>	<b>1</b>	-	-	-	-	-	-	<b>22</b>	<b>20</b>
FA Bauwesen	3	-	-	1	1	1	-	-	-	-	-	-	22	20
45 Bauwesen	3	-	-	1	1	1	-	-	-	-	-	-	22	20
<b>G Handel, Rep. v.Kfz u.Gebrauchsgütern</b>	<b>10</b>	<b>4</b>	-	<b>3</b>	<b>3</b>	-	-	-	-	-	-	-	<b>30</b>	<b>24</b>
GA Handel, Rep. v.Kfz u.Gebrauchsgütern	10	4	-	3	3	-	-	-	-	-	-	-	30	24
50 Kfz-Handel, Rep. v.Kfz, Tankstellen	1	1	-	-	-	-	-	-	-	-	-	-	1	-
51 Handelsvermittlung u.GH (o.H.m.Kfz)	2	-	-	1	1	-	-	-	-	-	-	-	8	8
52 EH (o.Kfz,o.Tankst.), Rep.v.Gebr.g.	7	3	-	2	2	-	-	-	-	-	-	-	21	16
<b>H Beherbergungs- und Gaststättenw.</b>	<b>3</b>	<b>1</b>	<b>1</b>	<b>1</b>	-	-	-	-	-	-	-	-	<b>10</b>	<b>5</b>
HA Beherbergungs- und Gaststättenw.	3	1	1	1	-	-	-	-	-	-	-	-	10	5
55 Beherbergungs- und Gaststättenw.	3	1	1	1	-	-	-	-	-	-	-	-	10	5
<b>I Verkehr und Nachrichtenübermittlung</b>	<b>3</b>	-	-	<b>2</b>	-	<b>1</b>	-	-	-	-	-	-	<b>20</b>	<b>20</b>
IA Verkehr und Nachrichtenübermittlung	3	-	-	2	-	1	-	-	-	-	-	-	20	20
60 Landverkehr,Transp. i. Rohrfernleit.	1	-	-	-	-	1	-	-	-	-	-	-	14	14
64 Nachrichtenübermittlung	2	-	-	2	-	-	-	-	-	-	-	-	6	6
<b>J Kredit- und Versicherungswesen</b>	<b>4</b>	-	<b>1</b>	<b>2</b>	-	<b>1</b>	-	-	-	-	-	-	<b>16</b>	<b>16</b>
JA Kredit- und Versicherungswesen	4	-	1	2	-	1	-	-	-	-	-	-	16	16
65 Kreditwesen	4	-	1	2	-	1	-	-	-	-	-	-	16	16
<b>K Realitätenwesen, Unternehmensdienstl.</b>	<b>3</b>	<b>1</b>	<b>1</b>	<b>1</b>	-	-	-	-	-	-	-	-	<b>6</b>	<b>3</b>
KA Realitätenwesen, Unternehmensdienstl.	3	1	1	1	-	-	-	-	-	-	-	-	6	3
74 Erbring.v.unternehmensbez.Dienstl.	3	1	1	1	-	-	-	-	-	-	-	-	6	3
<b>L Öffentl. Verwaltung, Sozialversich.</b>	<b>5</b>	-	-	<b>1</b>	<b>2</b>	<b>1</b>	<b>1</b>	-	-	-	-	-	<b>78</b>	<b>78</b>
LA Öffentl. Verwaltung, Sozialversich.	5	-	-	1	2	1	1	-	-	-	-	-	78	78
75 Öffentl. Verwaltung, Sozialversich.	5	-	-	1	2	1	1	-	-	-	-	-	78	78
<b>M Unterrichtswesen</b>	<b>2</b>	-	-	<b>1</b>	<b>1</b>	-	-	-	-	-	-	-	<b>7</b>	<b>7</b>
MA Unterrichtswesen	2	-	-	1	1	-	-	-	-	-	-	-	7	7
80 Unterrichtswesen	2	-	-	1	1	-	-	-	-	-	-	-	7	7
<b>N Gesundheits-, Veterinär- u. Sozialw.</b>	<b>2</b>	-	-	<b>2</b>	-	-	-	-	-	-	-	-	<b>9</b>	<b>8</b>
NA Gesundheits-, Veterinär- u. Sozialw.	2	-	-	2	-	-	-	-	-	-	-	-	9	8
85 Gesundheits-, Veterinär- u. Sozialw.	2	-	-	2	-	-	-	-	-	-	-	-	9	8
<b>O Erbring.v.sonst.öffentl.u.pers.Dienstl.</b>	<b>5</b>	<b>3</b>	<b>1</b>	<b>1</b>	-	-	-	-	-	-	-	-	<b>7</b>	<b>3</b>
OA Erbring.v.sonst.öffentl.u.pers.Dienstl.	5	3	1	1	-	-	-	-	-	-	-	-	7	3
90 Abwasser- u.Abfallbes.u.s.Entsorg.	1	-	1	-	-	-	-	-	-	-	-	-	1	1
91 Interessenvertretungen, Vereine	1	-	-	1	-	-	-	-	-	-	-	-	2	2
92 Kultur, Sport und Unterhaltung	1	1	-	-	-	-	-	-	-	-	-	-	1	-
93 Erbring. v. sonst. Dienstleistungen	2	2	-	-	-	-	-	-	-	-	-	-	3	-
<b>31605 Bockfließ</b>														
<b>zusammen</b>	<b>47</b>	<b>18</b>	<b>8</b>	<b>10</b>	<b>9</b>	<b>2</b>	-	-	-	-	-	-	<b>159</b>	<b>118</b>
<b>D Sachgütererzeugung</b>	<b>6</b>	<b>1</b>	<b>2</b>	<b>2</b>	<b>1</b>	-	-	-	-	-	-	-	<b>23</b>	<b>18</b>
DA H.v.Nahrungsm.u.Getränken,Tabakverarb.	2	-	2	-	-	-	-	-	-	-	-	-	4	2
15 H.v.Nahr.- u.Genussm.; Getränken	2	-	2	-	-	-	-	-	-	-	-	-	4	2

**Tabelle A5: Arbeitsstätten und Beschäftigte nach Gemeinden und Abteilungen der ÖNACE 1995**

ÖNACE 1995	Arbeitsstätten insgesamt	davon mit ... unselbständig Beschäftigten											Beschäftigte insgesamt	darunter unselbst. Beschäftigte
		0	1	2 - 4	5 - 9	10 - 19	20 - 49	50 - 99	100 - 199	200 - 499	500 - 999	1000 und mehr		
DD Be- u. Verarb. v. Holz (o.H.v.Möbeln)	1	-	-	1	-	-	-	-	-	-	-	-	4	3
20 Be- u. Verarb. v. Holz (o.H.v.Möbeln)	1	-	-	1	-	-	-	-	-	-	-	-	4	3
DJ Metallerg.u.-bearbeitung, H.v.Metallerg.	1	1	-	-	-	-	-	-	-	-	-	-	1	-
28 H.v.Metallergzeugnissen	1	1	-	-	-	-	-	-	-	-	-	-	1	-
DM Fahrzeugbau	2	-	-	1	1	-	-	-	-	-	-	-	14	13
34 H.v.Kraftwagen und Kraftw.teilen	2	-	-	1	1	-	-	-	-	-	-	-	14	13
<b>E Energie- und Wasserversorgung</b>	<b>1</b>	<b>-</b>	<b>1</b>	<b>-</b>	<b>-</b>	<b>-</b>	<b>-</b>	<b>-</b>	<b>-</b>	<b>-</b>	<b>-</b>	<b>-</b>	<b>1</b>	<b>1</b>
EA Energie- und Wasserversorgung	1	-	1	-	-	-	-	-	-	-	-	-	1	1
40 Energieversorgung	1	-	1	-	-	-	-	-	-	-	-	-	1	1
<b>F Bauwesen</b>	<b>6</b>	<b>-</b>	<b>-</b>	<b>1</b>	<b>3</b>	<b>2</b>	<b>-</b>	<b>-</b>	<b>-</b>	<b>-</b>	<b>-</b>	<b>-</b>	<b>50</b>	<b>44</b>
FA Bauwesen	6	-	-	1	3	2	-	-	-	-	-	-	50	44
45 Bauwesen	6	-	-	1	3	2	-	-	-	-	-	-	50	44
<b>G Handel, Rep. v.Kfz u.Gebrauchsgütern</b>	<b>7</b>	<b>3</b>	<b>2</b>	<b>1</b>	<b>1</b>	<b>-</b>	<b>-</b>	<b>-</b>	<b>-</b>	<b>-</b>	<b>-</b>	<b>-</b>	<b>16</b>	<b>12</b>
GA Handel, Rep. v.Kfz u.Gebrauchsgütern	7	3	2	1	1	-	-	-	-	-	-	-	16	12
51 Handelsvermittlung u.GH (o.H.m.Kfz)	2	-	2	-	-	-	-	-	-	-	-	-	2	2
52 EH (o.Kfz,o.Tankst.), Rep.v.Gebr.g.	5	3	-	1	1	-	-	-	-	-	-	-	14	10
<b>H Beherbergungs- und Gaststättenw.</b>	<b>4</b>	<b>2</b>	<b>-</b>	<b>1</b>	<b>1</b>	<b>-</b>	<b>-</b>	<b>-</b>	<b>-</b>	<b>-</b>	<b>-</b>	<b>-</b>	<b>16</b>	<b>9</b>
HA Beherbergungs- und Gaststättenw.	4	2	-	1	1	-	-	-	-	-	-	-	16	9
55 Beherbergungs- und Gaststättenw.	4	2	-	1	1	-	-	-	-	-	-	-	16	9
<b>I Verkehr und Nachrichtenübermittlung</b>	<b>3</b>	<b>-</b>	<b>1</b>	<b>2</b>	<b>-</b>	<b>-</b>	<b>-</b>	<b>-</b>	<b>-</b>	<b>-</b>	<b>-</b>	<b>-</b>	<b>8</b>	<b>6</b>
IA Verkehr und Nachrichtenübermittlung	3	-	1	2	-	-	-	-	-	-	-	-	8	6
60 Landverkehr,Transp. i. Rohrfernleit.	1	-	-	1	-	-	-	-	-	-	-	-	4	2
63 Hilfs-u.Nebentät.f.d.Verk., Reisebür.	1	-	1	-	-	-	-	-	-	-	-	-	1	1
64 Nachrichtenübermittlung	1	-	-	1	-	-	-	-	-	-	-	-	3	3
<b>J Kredit- und Versicherungswesen</b>	<b>2</b>	<b>1</b>	<b>-</b>	<b>1</b>	<b>-</b>	<b>-</b>	<b>-</b>	<b>-</b>	<b>-</b>	<b>-</b>	<b>-</b>	<b>-</b>	<b>5</b>	<b>4</b>
JA Kredit- und Versicherungswesen	2	1	-	1	-	-	-	-	-	-	-	-	5	4
65 Kreditwesen	1	-	-	1	-	-	-	-	-	-	-	-	4	4
67 M.d.Kredit-u.Vers.w.verbund.Tätigk.	1	1	-	-	-	-	-	-	-	-	-	-	1	-
<b>K Realitätenwesen, Unternehmensdienstl.</b>	<b>7</b>	<b>7</b>	<b>-</b>	<b>-</b>	<b>-</b>	<b>-</b>	<b>-</b>	<b>-</b>	<b>-</b>	<b>-</b>	<b>-</b>	<b>-</b>	<b>10</b>	<b>-</b>
KA Realitätenwesen, Unternehmensdienstl.	7	7	-	-	-	-	-	-	-	-	-	-	10	-
70 Realitätenwesen	1	1	-	-	-	-	-	-	-	-	-	-	1	-
71 Vermiet.bewegl.Sachen o.Bed.pers.	1	1	-	-	-	-	-	-	-	-	-	-	2	-
72 Datenverarbeitung u. Datenbanken	3	3	-	-	-	-	-	-	-	-	-	-	3	-
74 Erbring.v.unternehmensbez.Dienstl.	2	2	-	-	-	-	-	-	-	-	-	-	4	-
<b>L Öffentl. Verwaltung, Sozialversich.</b>	<b>1</b>	<b>-</b>	<b>-</b>	<b>-</b>	<b>1</b>	<b>-</b>	<b>-</b>	<b>-</b>	<b>-</b>	<b>-</b>	<b>-</b>	<b>-</b>	<b>5</b>	<b>5</b>
LA Öffentl. Verwaltung, Sozialversich.	1	-	-	-	1	-	-	-	-	-	-	-	5	5
75 Öffentl. Verwaltung, Sozialversich.	1	-	-	-	1	-	-	-	-	-	-	-	5	5
<b>M Unterrichtswesen</b>	<b>2</b>	<b>-</b>	<b>-</b>	<b>-</b>	<b>2</b>	<b>-</b>	<b>-</b>	<b>-</b>	<b>-</b>	<b>-</b>	<b>-</b>	<b>-</b>	<b>11</b>	<b>11</b>
MA Unterrichtswesen	2	-	-	-	2	-	-	-	-	-	-	-	11	11
80 Unterrichtswesen	2	-	-	-	2	-	-	-	-	-	-	-	11	11
<b>N Gesundheits-, Veterinär- u. Sozialw.</b>	<b>1</b>	<b>-</b>	<b>-</b>	<b>1</b>	<b>-</b>	<b>-</b>	<b>-</b>	<b>-</b>	<b>-</b>	<b>-</b>	<b>-</b>	<b>-</b>	<b>5</b>	<b>4</b>
NA Gesundheits-, Veterinär- u. Sozialw.	1	-	-	1	-	-	-	-	-	-	-	-	5	4
85 Gesundheits-, Veterinär- u. Sozialw.	1	-	-	1	-	-	-	-	-	-	-	-	5	4
<b>O Erbring.v.sonst.öffentl.u.pers.Dienstl.</b>	<b>7</b>	<b>4</b>	<b>2</b>	<b>1</b>	<b>-</b>	<b>-</b>	<b>-</b>	<b>-</b>	<b>-</b>	<b>-</b>	<b>-</b>	<b>-</b>	<b>9</b>	<b>4</b>
OA Erbring.v.sonst.öffentl.u.pers.Dienstl.	7	4	2	1	-	-	-	-	-	-	-	-	9	4
90 Abwasser- u.Abfallbes.u.s.Entsorg.	1	-	1	-	-	-	-	-	-	-	-	-	1	1
91 Interessenvertretungen, Vereine	1	-	1	-	-	-	-	-	-	-	-	-	1	1
92 Kultur, Sport und Unterhaltung	1	1	-	-	-	-	-	-	-	-	-	-	1	-
93 Erbring. v. sonst. Dienstleistungen	4	3	-	1	-	-	-	-	-	-	-	-	6	2

**Tabelle A5: Arbeitsstätten und Beschäftigte nach Gemeinden und Abteilungen der ÖNACE 1995**

ÖNACE 1995	Arbeitsstätten insgesamt	davon mit ... unselbständig Beschäftigten											Beschäftigte insgesamt	darunter unselbst. Beschäftigte
		0	1	2 - 4	5 - 9	10 - 19	20 - 49	50 - 99	100 - 199	200 - 499	500 - 999	1000 und mehr		
<b>31606 Drasenhofen</b>														
<b>zusammen</b>	<b>48</b>	<b>9</b>	<b>5</b>	<b>17</b>	<b>11</b>	<b>2</b>	<b>2</b>	<b>1</b>	<b>1</b>	<b>-</b>	<b>-</b>	<b>-</b>	<b>418</b>	<b>391</b>
<b>D Sachgütererzeugung</b>	<b>4</b>	<b>-</b>	<b>1</b>	<b>1</b>	<b>1</b>	<b>-</b>	<b>-</b>	<b>-</b>	<b>1</b>	<b>-</b>	<b>-</b>	<b>-</b>	<b>138</b>	<b>136</b>
DA H.v.Nahrungsm.u.Getränken,Tabakverarb.	1	-	-	1	-	-	-	-	-	-	-	-	2	2
15 H.v.Nahr.- u.Genussm.; Getränken	1	-	-	1	-	-	-	-	-	-	-	-	2	2
DD Be- u. Verarb. v. Holz (o.H.v.Möbeln)	1	-	-	-	1	-	-	-	-	-	-	-	9	8
20 Be- u. Verarb. v. Holz (o.H.v.Möbeln)	1	-	-	-	1	-	-	-	-	-	-	-	9	8
DK Maschinenbau	1	-	-	-	-	-	-	-	1	-	-	-	125	125
29 Maschinenbau	1	-	-	-	-	-	-	-	1	-	-	-	125	125
DN H.v.sonst. Erzeugnissen,Rückgewinnung	1	-	1	-	-	-	-	-	-	-	-	-	2	1
36 H.v.sonstigen Erzeugnissen	1	-	1	-	-	-	-	-	-	-	-	-	2	1
<b>F Bauwesen</b>	<b>2</b>	<b>1</b>	<b>-</b>	<b>-</b>	<b>1</b>	<b>-</b>	<b>-</b>	<b>-</b>	<b>-</b>	<b>-</b>	<b>-</b>	<b>-</b>	<b>9</b>	<b>6</b>
FA Bauwesen	2	1	-	-	1	-	-	-	-	-	-	-	9	6
45 Bauwesen	2	1	-	-	1	-	-	-	-	-	-	-	9	6
<b>G Handel, Rep. v.Kfz u.Gebrauchsgütern</b>	<b>14</b>	<b>4</b>	<b>1</b>	<b>7</b>	<b>2</b>	<b>-</b>	<b>-</b>	<b>-</b>	<b>-</b>	<b>-</b>	<b>-</b>	<b>-</b>	<b>44</b>	<b>35</b>
GA Handel, Rep. v.Kfz u.Gebrauchsgütern	14	4	1	7	2	-	-	-	-	-	-	-	44	35
50 Kfz-Handel, Rep. v.Kfz, Tankstellen	5	2	1	2	-	-	-	-	-	-	-	-	11	7
51 Handelsvermittlung u.GH (o.H.m.Kfz)	4	1	-	2	1	-	-	-	-	-	-	-	12	11
52 EH (o.Kfz,o.Tankst.), Rep.v.Gebr.g.	5	1	-	3	1	-	-	-	-	-	-	-	21	17
<b>H Beherbergungs- und Gaststättenw.</b>	<b>6</b>	<b>2</b>	<b>2</b>	<b>2</b>	<b>-</b>	<b>-</b>	<b>-</b>	<b>-</b>	<b>-</b>	<b>-</b>	<b>-</b>	<b>-</b>	<b>16</b>	<b>9</b>
HA Beherbergungs- und Gaststättenw.	6	2	2	2	-	-	-	-	-	-	-	-	16	9
55 Beherbergungs- und Gaststättenw.	6	2	2	2	-	-	-	-	-	-	-	-	16	9
<b>I Verkehr und Nachrichtenübermittlung</b>	<b>9</b>	<b>-</b>	<b>1</b>	<b>5</b>	<b>3</b>	<b>-</b>	<b>-</b>	<b>-</b>	<b>-</b>	<b>-</b>	<b>-</b>	<b>-</b>	<b>37</b>	<b>35</b>
IA Verkehr und Nachrichtenübermittlung	9	-	1	5	3	-	-	-	-	-	-	-	37	35
60 Landverkehr,Transp. i. Rohrfernleit.	2	-	-	-	2	-	-	-	-	-	-	-	13	11
63 Hilfs-u.Nebentät.f.d.Verk., Reisebür.	5	-	-	5	-	-	-	-	-	-	-	-	16	16
64 Nachrichtenübermittlung	2	-	1	-	1	-	-	-	-	-	-	-	8	8
<b>J Kredit- und Versicherungswesen</b>	<b>1</b>	<b>-</b>	<b>-</b>	<b>1</b>	<b>-</b>	<b>-</b>	<b>-</b>	<b>-</b>	<b>-</b>	<b>-</b>	<b>-</b>	<b>-</b>	<b>2</b>	<b>2</b>
JA Kredit- und Versicherungswesen	1	-	-	1	-	-	-	-	-	-	-	-	2	2
65 Kreditwesen	1	-	-	1	-	-	-	-	-	-	-	-	2	2
<b>K Realitätenwesen, Unternehmensdienstl.</b>	<b>1</b>	<b>1</b>	<b>-</b>	<b>-</b>	<b>-</b>	<b>-</b>	<b>-</b>	<b>-</b>	<b>-</b>	<b>-</b>	<b>-</b>	<b>-</b>	<b>2</b>	<b>-</b>
KA Realitätenwesen, Unternehmensdienstl.	1	1	-	-	-	-	-	-	-	-	-	-	2	-
74 Erbring.v.unternehmensbez.Dienstl.	1	1	-	-	-	-	-	-	-	-	-	-	2	-
<b>L Öffentl. Verwaltung, Sozialversich.</b>	<b>6</b>	<b>-</b>	<b>-</b>	<b>-</b>	<b>2</b>	<b>1</b>	<b>2</b>	<b>1</b>	<b>-</b>	<b>-</b>	<b>-</b>	<b>-</b>	<b>141</b>	<b>141</b>
LA Öffentl. Verwaltung, Sozialversich.	6	-	-	-	2	1	2	1	-	-	-	-	141	141
75 Öffentl. Verwaltung, Sozialversich.	6	-	-	-	2	1	2	1	-	-	-	-	141	141
<b>M Unterrichtswesen</b>	<b>3</b>	<b>-</b>	<b>-</b>	<b>-</b>	<b>2</b>	<b>1</b>	<b>-</b>	<b>-</b>	<b>-</b>	<b>-</b>	<b>-</b>	<b>-</b>	<b>24</b>	<b>24</b>
MA Unterrichtswesen	3	-	-	-	2	1	-	-	-	-	-	-	24	24
80 Unterrichtswesen	3	-	-	-	2	1	-	-	-	-	-	-	24	24
<b>N Gesundheits-, Veterinär- u. Sozialw.</b>	<b>2</b>	<b>1</b>	<b>-</b>	<b>1</b>	<b>-</b>	<b>-</b>	<b>-</b>	<b>-</b>	<b>-</b>	<b>-</b>	<b>-</b>	<b>-</b>	<b>5</b>	<b>3</b>
NA Gesundheits-, Veterinär- u. Sozialw.	2	1	-	1	-	-	-	-	-	-	-	-	5	3
85 Gesundheits-, Veterinär- u. Sozialw.	2	1	-	1	-	-	-	-	-	-	-	-	5	3
<b>31608 Falkenstein</b>														
<b>zusammen</b>	<b>13</b>	<b>6</b>	<b>1</b>	<b>5</b>	<b>1</b>	<b>-</b>	<b>-</b>	<b>-</b>	<b>-</b>	<b>-</b>	<b>-</b>	<b>-</b>	<b>32</b>	<b>18</b>
<b>F Bauwesen</b>	<b>1</b>	<b>1</b>	<b>-</b>	<b>-</b>	<b>-</b>	<b>-</b>	<b>-</b>	<b>-</b>	<b>-</b>	<b>-</b>	<b>-</b>	<b>-</b>	<b>1</b>	<b>-</b>
FA Bauwesen	1	1	-	-	-	-	-	-	-	-	-	-	1	-
45 Bauwesen	1	1	-	-	-	-	-	-	-	-	-	-	1	-

**Tabelle A5: Arbeitsstätten und Beschäftigte nach Gemeinden und Abteilungen der ÖNACE 1995**

ÖNACE 1995	Arbeitsstätten insgesamt	davon mit ... unselbständig Beschäftigten										Beschäftigte insgesamt	darunter unselbst. Beschäftigte	
		0	1	2 - 4	5 - 9	10 - 19	20 - 49	50 - 99	100 - 199	200 - 499	500 - 999			1000 und mehr
<b>G Handel, Rep. v.Kfz u.Gebrauchsgütern</b>	<b>2</b>	<b>2</b>	-	-	-	-	-	-	-	-	-	-	<b>4</b>	-
GA Handel, Rep. v.Kfz u.Gebrauchsgütern	2	2	-	-	-	-	-	-	-	-	-	-	4	-
51 Handelsvermittlung u.GH (o.H.m.Kfz)	1	1	-	-	-	-	-	-	-	-	-	-	2	-
52 EH (o.Kfz,o.Tankst.), Rep.v.Gebr.g.	1	1	-	-	-	-	-	-	-	-	-	-	2	-
<b>H Beherbergungs- und Gaststättenw.</b>	<b>3</b>	<b>1</b>	-	<b>2</b>	-	-	-	-	-	-	-	-	<b>10</b>	<b>4</b>
HA Beherbergungs- und Gaststättenw.	3	1	-	2	-	-	-	-	-	-	-	-	10	4
55 Beherbergungs- und Gaststättenw.	3	1	-	2	-	-	-	-	-	-	-	-	10	4
<b>I Verkehr und Nachrichtenübermittlung</b>	<b>2</b>	<b>1</b>	-	<b>1</b>	-	-	-	-	-	-	-	-	<b>3</b>	<b>2</b>
IA Verkehr und Nachrichtenübermittlung	2	1	-	1	-	-	-	-	-	-	-	-	3	2
63 Hilfs-u.Nebentät.f.d.Verk., Reisebür.	1	1	-	-	-	-	-	-	-	-	-	-	1	-
64 Nachrichtenübermittlung	1	-	-	1	-	-	-	-	-	-	-	-	2	2
<b>J Kredit- und Versicherungswesen</b>	<b>1</b>	-	-	<b>1</b>	-	-	-	-	-	-	-	-	<b>2</b>	<b>2</b>
JA Kredit- und Versicherungswesen	1	-	-	1	-	-	-	-	-	-	-	-	2	2
65 Kreditwesen	1	-	-	1	-	-	-	-	-	-	-	-	2	2
<b>L Öffentl. Verwaltung, Sozialversich.</b>	<b>1</b>	-	-	-	<b>1</b>	-	-	-	-	-	-	-	<b>6</b>	<b>6</b>
LA Öffentl. Verwaltung, Sozialversich.	1	-	-	-	1	-	-	-	-	-	-	-	6	6
75 Öffentl. Verwaltung, Sozialversich.	1	-	-	-	1	-	-	-	-	-	-	-	6	6
<b>M Unterrichtswesen</b>	<b>1</b>	-	-	<b>1</b>	-	-	-	-	-	-	-	-	<b>3</b>	<b>3</b>
MA Unterrichtswesen	1	-	-	1	-	-	-	-	-	-	-	-	3	3
80 Unterrichtswesen	1	-	-	1	-	-	-	-	-	-	-	-	3	3
<b>N Gesundheits-, Veterinär- u. Sozialw.</b>	<b>1</b>	-	<b>1</b>	-	-	-	-	-	-	-	-	-	<b>2</b>	<b>1</b>
NA Gesundheits-, Veterinär- u. Sozialw.	1	-	1	-	-	-	-	-	-	-	-	-	2	1
85 Gesundheits-, Veterinär- u. Sozialw.	1	-	1	-	-	-	-	-	-	-	-	-	2	1
<b>O Erbring.v.sonst.öffentl.u.pers.Dienstl.</b>	<b>1</b>	<b>1</b>	-	-	-	-	-	-	-	-	-	-	<b>1</b>	-
OA Erbring.v.sonst.öffentl.u.pers.Dienstl.	1	1	-	-	-	-	-	-	-	-	-	-	1	-
92 Kultur, Sport und Unterhaltung	1	1	-	-	-	-	-	-	-	-	-	-	1	-
<b>31609 Fallbach</b>														
<b>zusammen</b>	<b>26</b>	<b>11</b>	<b>7</b>	<b>5</b>	<b>2</b>	-	<b>1</b>	-	-	-	-	-	<b>98</b>	<b>74</b>
<b>D Sachgüterzeugung</b>	<b>3</b>	<b>2</b>	<b>1</b>	-	-	-	-	-	-	-	-	-	<b>4</b>	<b>1</b>
DA H.v.Nahrungsm.u.Getränken,Tabakverarb.	1	-	1	-	-	-	-	-	-	-	-	-	2	1
15 H.v.Nahr.- u.Genussm.; Getränken	1	-	1	-	-	-	-	-	-	-	-	-	2	1
DB H.v.Textilien, Textilwaren u. Bekleidung	1	1	-	-	-	-	-	-	-	-	-	-	1	-
18 H.v.Bekleidung	1	1	-	-	-	-	-	-	-	-	-	-	1	-
DI H.u.Bearb.v.Glas,H.v.W.a.Stein.u.Erden	1	1	-	-	-	-	-	-	-	-	-	-	1	-
26 H.u.Bea.v.Glas,H.v.W.a.Stein.u.Erden	1	1	-	-	-	-	-	-	-	-	-	-	1	-
<b>F Bauwesen</b>	<b>2</b>	<b>1</b>	<b>1</b>	-	-	-	-	-	-	-	-	-	<b>4</b>	<b>1</b>
FA Bauwesen	2	1	1	-	-	-	-	-	-	-	-	-	4	1
45 Bauwesen	2	1	1	-	-	-	-	-	-	-	-	-	4	1
<b>G Handel, Rep. v.Kfz u.Gebrauchsgütern</b>	<b>5</b>	<b>3</b>	<b>2</b>	-	-	-	-	-	-	-	-	-	<b>13</b>	<b>2</b>
GA Handel, Rep. v.Kfz u.Gebrauchsgütern	5	3	2	-	-	-	-	-	-	-	-	-	13	2
51 Handelsvermittlung u.GH (o.H.m.Kfz)	2	1	1	-	-	-	-	-	-	-	-	-	4	1
52 EH (o.Kfz,o.Tankst.), Rep.v.Gebr.g.	3	2	1	-	-	-	-	-	-	-	-	-	9	1
<b>H Beherbergungs- und Gaststättenw.</b>	<b>3</b>	<b>1</b>	<b>1</b>	<b>1</b>	-	-	-	-	-	-	-	-	<b>6</b>	<b>4</b>
HA Beherbergungs- und Gaststättenw.	3	1	1	1	-	-	-	-	-	-	-	-	6	4
55 Beherbergungs- und Gaststättenw.	3	1	1	1	-	-	-	-	-	-	-	-	6	4

**Tabelle A5: Arbeitsstätten und Beschäftigte nach Gemeinden und Abteilungen der ÖNACE 1995**

ÖNACE 1995	Arbeitsstätten insgesamt	davon mit ... unselbständig Beschäftigten										Beschäftigte insgesamt	darunter unselbst. Beschäftigte	
		0	1	2 - 4	5 - 9	10 - 19	20 - 49	50 - 99	100 - 199	200 - 499	500 - 999			1000 und mehr
<b>I Verkehr und Nachrichtenübermittlung</b>	<b>1</b>	-	-	<b>1</b>	-	-	-	-	-	-	-	-	<b>3</b>	<b>3</b>
IA Verkehr und Nachrichtenübermittlung	1	-	-	1	-	-	-	-	-	-	-	-	3	3
64 Nachrichtenübermittlung	1	-	-	1	-	-	-	-	-	-	-	-	3	3
<b>J Kredit- und Versicherungswesen</b>	<b>1</b>	-	-	<b>1</b>	-	-	-	-	-	-	-	-	<b>2</b>	<b>2</b>
JA Kredit- und Versicherungswesen	1	-	-	1	-	-	-	-	-	-	-	-	2	2
65 Kreditwesen	1	-	-	1	-	-	-	-	-	-	-	-	2	2
<b>K Realitätenwesen, Unternehmensdienstl.</b>	<b>2</b>	<b>1</b>	<b>1</b>	-	-	-	-	-	-	-	-	-	<b>2</b>	<b>1</b>
KA Realitätenwesen, Unternehmensdienstl.	2	1	1	-	-	-	-	-	-	-	-	-	2	1
74 Erbring.v.unternehmensbez.Dienstl.	2	1	1	-	-	-	-	-	-	-	-	-	2	1
<b>L Öffentl. Verwaltung, Sozialversich.</b>	<b>1</b>	-	-	-	<b>1</b>	-	-	-	-	-	-	-	<b>5</b>	<b>5</b>
LA Öffentl. Verwaltung, Sozialversich.	1	-	-	-	1	-	-	-	-	-	-	-	5	5
75 Öffentl. Verwaltung, Sozialversich.	1	-	-	-	1	-	-	-	-	-	-	-	5	5
<b>M Unterrichtswesen</b>	<b>2</b>	-	-	<b>1</b>	<b>1</b>	-	-	-	-	-	-	-	<b>8</b>	<b>8</b>
MA Unterrichtswesen	2	-	-	1	1	-	-	-	-	-	-	-	8	8
80 Unterrichtswesen	2	-	-	1	1	-	-	-	-	-	-	-	8	8
<b>N Gesundheits-, Veterinär- u. Sozialw.</b>	<b>4</b>	<b>2</b>	-	<b>1</b>	-	-	<b>1</b>	-	-	-	-	-	<b>49</b>	<b>46</b>
NA Gesundheits-, Veterinär- u. Sozialw.	4	2	-	1	-	-	1	-	-	-	-	-	49	46
85 Gesundheits-, Veterinär- u. Sozialw.	4	2	-	1	-	-	1	-	-	-	-	-	49	46
<b>O Erbring.v.sonst.öffentl.u.pers.Dienstl.</b>	<b>2</b>	<b>1</b>	<b>1</b>	-	-	-	-	-	-	-	-	-	<b>2</b>	<b>1</b>
OA Erbring.v.sonst.öffentl.u.pers.Dienstl.	2	1	1	-	-	-	-	-	-	-	-	-	2	1
91 Interessenvertretungen, Vereine	1	-	1	-	-	-	-	-	-	-	-	-	1	1
93 Erbring. v. sonst. Dienstleistungen	1	1	-	-	-	-	-	-	-	-	-	-	1	-
<b>31611 Gaubitsch</b>														
<b>zusammen</b>	<b>21</b>	<b>11</b>	<b>2</b>	<b>4</b>	<b>4</b>	-	-	-	-	-	-	-	<b>54</b>	<b>39</b>
<b>D Sachgütererzeugung</b>	<b>2</b>	<b>1</b>	-	<b>1</b>	-	-	-	-	-	-	-	-	<b>6</b>	<b>4</b>
DA H.v.Nahrungsm.u.Getränken,Tabakverarb.	1	-	-	1	-	-	-	-	-	-	-	-	5	4
15 H.v.Nahr.- u.Genussm.; Getränken	1	-	-	1	-	-	-	-	-	-	-	-	5	4
DB H.v.Textilien, Textilwaren u. Bekleidung	1	1	-	-	-	-	-	-	-	-	-	-	1	-
18 H.v.Bekleidung	1	1	-	-	-	-	-	-	-	-	-	-	1	-
<b>F Bauwesen</b>	<b>3</b>	<b>1</b>	-	-	<b>2</b>	-	-	-	-	-	-	-	<b>15</b>	<b>14</b>
FA Bauwesen	3	1	-	-	2	-	-	-	-	-	-	-	15	14
45 Bauwesen	3	1	-	-	2	-	-	-	-	-	-	-	15	14
<b>G Handel, Rep. v.Kfz u.Gebrauchsgütern</b>	<b>4</b>	<b>3</b>	<b>1</b>	-	-	-	-	-	-	-	-	-	<b>5</b>	<b>1</b>
GA Handel, Rep. v.Kfz u.Gebrauchsgütern	4	3	1	-	-	-	-	-	-	-	-	-	5	1
51 Handelsvermittlung u.GH (o.H.m.Kfz)	1	1	-	-	-	-	-	-	-	-	-	-	2	-
52 EH (o.Kfz,o.Tankst.), Rep.v.Gebr.g.	3	2	1	-	-	-	-	-	-	-	-	-	3	1
<b>H Beherbergungs- und Gaststättenw.</b>	<b>1</b>	<b>1</b>	-	-	-	-	-	-	-	-	-	-	<b>2</b>	-
HA Beherbergungs- und Gaststättenw.	1	1	-	-	-	-	-	-	-	-	-	-	2	-
55 Beherbergungs- und Gaststättenw.	1	1	-	-	-	-	-	-	-	-	-	-	2	-
<b>J Kredit- und Versicherungswesen</b>	<b>2</b>	<b>1</b>	-	<b>1</b>	-	-	-	-	-	-	-	-	<b>3</b>	<b>2</b>
JA Kredit- und Versicherungswesen	2	1	-	1	-	-	-	-	-	-	-	-	3	2
65 Kreditwesen	1	-	-	1	-	-	-	-	-	-	-	-	2	2
67 M.d.Kredit-u.Vers.w.verbund.Tätigk.	1	1	-	-	-	-	-	-	-	-	-	-	1	-
<b>K Realitätenwesen, Unternehmensdienstl.</b>	<b>3</b>	<b>3</b>	-	-	-	-	-	-	-	-	-	-	<b>2</b>	-
KA Realitätenwesen, Unternehmensdienstl.	3	3	-	-	-	-	-	-	-	-	-	-	2	-
72 Datenverarbeitung u. Datenbanken	1	1	-	-	-	-	-	-	-	-	-	-	1	-
74 Erbring.v.unternehmensbez.Dienstl.	2	2	-	-	-	-	-	-	-	-	-	-	1	-

**Tabelle A5: Arbeitsstätten und Beschäftigte nach Gemeinden und Abteilungen der ÖNACE 1995**

ÖNACE 1995	Arbeitsstätten insgesamt	davon mit ... unselbständig Beschäftigten										Beschäftigte insgesamt	darunter unselbst. Beschäftigte		
		0	1	2 - 4	5 - 9	10 - 19	20 - 49	50 - 99	100 - 199	200 - 499	500 - 999			1000 und mehr	
<b>L Öffentl. Verwaltung, Sozialversich.</b>	<b>1</b>	-	-	-	<b>1</b>	-	-	-	-	-	-	-	-	<b>5</b>	<b>5</b>
LA Öffentl. Verwaltung, Sozialversich.	1	-	-	-	1	-	-	-	-	-	-	-	-	5	5
75 Öffentl. Verwaltung, Sozialversich.	1	-	-	-	1	-	-	-	-	-	-	-	-	5	5
<b>M Unterrichtswesen</b>	<b>2</b>	-	-	<b>1</b>	<b>1</b>	-	-	-	-	-	-	-	-	<b>10</b>	<b>10</b>
MA Unterrichtswesen	2	-	-	1	1	-	-	-	-	-	-	-	-	10	10
80 Unterrichtswesen	2	-	-	1	1	-	-	-	-	-	-	-	-	10	10
<b>N Gesundheits-, Veterinär- u. Sozialw.</b>	<b>1</b>	-	-	<b>1</b>	-	-	-	-	-	-	-	-	-	<b>4</b>	<b>2</b>
NA Gesundheits-, Veterinär- u. Sozialw.	1	-	-	1	-	-	-	-	-	-	-	-	-	4	2
85 Gesundheits-, Veterinär- u. Sozialw.	1	-	-	1	-	-	-	-	-	-	-	-	-	4	2
<b>O Erbring.v.sonst.öffentl.u.pers.Dienstl.</b>	<b>2</b>	<b>1</b>	<b>1</b>	-	-	-	-	-	-	-	-	-	-	<b>2</b>	<b>1</b>
OA Erbring.v.sonst.öffentl.u.pers.Dienstl.	2	1	1	-	-	-	-	-	-	-	-	-	-	2	1
91 Interessenvertretungen, Vereine	1	-	1	-	-	-	-	-	-	-	-	-	-	1	1
93 Erbring. v. sonst. Dienstleistungen	1	1	-	-	-	-	-	-	-	-	-	-	-	1	-
<b>31612 Gaweinstal</b>															
<b>zusammen</b>	<b>111</b>	<b>35</b>	<b>19</b>	<b>26</b>	<b>16</b>	<b>11</b>	<b>3</b>	<b>1</b>	-	-	-	-	-	<b>600</b>	<b>509</b>
<b>C Bergbau;Gewinn.v.Steinen u.Erden</b>	<b>2</b>	<b>1</b>	<b>1</b>	-	-	-	-	-	-	-	-	-	-	<b>2</b>	<b>1</b>
CB Erzbergb., Gewinnung v.Steinen u.Erden	2	1	1	-	-	-	-	-	-	-	-	-	-	2	1
14 Gew.v.Steinen u.Erden;sonst.Bergb.	2	1	1	-	-	-	-	-	-	-	-	-	-	2	1
<b>D Sachgütererzeugung</b>	<b>14</b>	<b>3</b>	<b>1</b>	<b>4</b>	<b>2</b>	<b>3</b>	<b>1</b>	-	-	-	-	-	-	<b>111</b>	<b>96</b>
DA H.v.Nahrungsm.u.Getränken,Tabakverarb.	5	1	-	2	-	1	1	-	-	-	-	-	-	44	40
15 H.v.Nahr.- u.Genussm.; Getränken	5	1	-	2	-	1	1	-	-	-	-	-	-	44	40
DB H.v.Textilien, Textilwaren u. Bekleidung	1	-	-	-	1	-	-	-	-	-	-	-	-	7	7
18 H.v.Bekleidung	1	-	-	-	1	-	-	-	-	-	-	-	-	7	7
DE H.u.Verarb.v.Papier u.Pappe, Verlagsw.	1	-	-	-	-	1	-	-	-	-	-	-	-	18	16
22 Verlagsw., Druckerei,Vervielfältig.	1	-	-	-	-	1	-	-	-	-	-	-	-	18	16
DJ Metallierz.u.-bearbeitung, H.v.Metallierz.	3	2	-	-	-	1	-	-	-	-	-	-	-	23	19
28 H.v.Metallerzeugnissen	3	2	-	-	-	1	-	-	-	-	-	-	-	23	19
DL H.v.Büromasch., Datenverarb.ger.	1	-	1	-	-	-	-	-	-	-	-	-	-	2	1
33 Medizin-,Mess-u.Regel.tech., Optik	1	-	1	-	-	-	-	-	-	-	-	-	-	2	1
DN H.v.sonst. Erzeugnissen,Rückgewinnung	3	-	-	2	1	-	-	-	-	-	-	-	-	17	13
36 H.v.sonstigen Erzeugnissen	3	-	-	2	1	-	-	-	-	-	-	-	-	17	13
<b>F Bauwesen</b>	<b>12</b>	<b>1</b>	<b>1</b>	<b>3</b>	<b>4</b>	<b>1</b>	<b>1</b>	<b>1</b>	-	-	-	-	-	<b>162</b>	<b>152</b>
FA Bauwesen	12	1	1	3	4	1	1	1	-	-	-	-	-	162	152
45 Bauwesen	12	1	1	3	4	1	1	1	-	-	-	-	-	162	152
<b>G Handel, Rep. v.Kfz u.Gebrauchsgütern</b>	<b>22</b>	<b>8</b>	<b>6</b>	<b>2</b>	<b>4</b>	<b>2</b>	-	-	-	-	-	-	-	<b>98</b>	<b>77</b>
GA Handel, Rep. v.Kfz u.Gebrauchsgütern	22	8	6	2	4	2	-	-	-	-	-	-	-	98	77
50 Kfz-Handel, Rep. v.Kfz, Tankstellen	3	1	1	-	1	-	-	-	-	-	-	-	-	13	10
51 Handelsvermittlung u.GH (o.H.m.Kfz)	4	1	1	1	-	1	-	-	-	-	-	-	-	21	19
52 EH (o.Kfz,o.Tankst.), Rep.v.Gebr.g.	15	6	4	1	3	1	-	-	-	-	-	-	-	64	48
<b>H Beherbergungs- und Gaststättenw.</b>	<b>10</b>	-	<b>5</b>	<b>4</b>	-	<b>1</b>	-	-	-	-	-	-	-	<b>37</b>	<b>26</b>
HA Beherbergungs- und Gaststättenw.	10	-	5	4	-	1	-	-	-	-	-	-	-	37	26
55 Beherbergungs- und Gaststättenw.	10	-	5	4	-	1	-	-	-	-	-	-	-	37	26
<b>I Verkehr und Nachrichtenübermittlung</b>	<b>2</b>	-	<b>1</b>	-	<b>1</b>	-	-	-	-	-	-	-	-	<b>10</b>	<b>10</b>
IA Verkehr und Nachrichtenübermittlung	2	-	1	-	1	-	-	-	-	-	-	-	-	10	10
60 Landverkehr,Transp. i. Rohrfernleit.	1	-	1	-	-	-	-	-	-	-	-	-	-	1	1
64 Nachrichtenübermittlung	1	-	-	-	1	-	-	-	-	-	-	-	-	9	9

**Tabelle A5: Arbeitsstätten und Beschäftigte nach Gemeinden und Abteilungen der ÖNACE 1995**

ÖNACE 1995	Arbeitsstätten insgesamt	davon mit ... unselbständig Beschäftigten											Beschäftigte insgesamt	darunter unselbst. Beschäftigte	
		0	1	2 - 4	5 - 9	10 - 19	20 - 49	50 - 99	100 - 199	200 - 499	500 - 999	1000 und mehr			
<b>J Kredit- und Versicherungswesen</b>	<b>7</b>	<b>2</b>	-	<b>4</b>	<b>1</b>	-	-	-	-	-	-	-	-	<b>15</b>	<b>13</b>
JA Kredit- und Versicherungswesen	7	2	-	4	1	-	-	-	-	-	-	-	-	15	13
65 Kreditwesen	5	-	-	4	1	-	-	-	-	-	-	-	-	13	13
67 M.d.Kredit-u.Vers.w.verbund.Tätigk.	2	2	-	-	-	-	-	-	-	-	-	-	-	2	-
<b>K Realitätenwesen, Unternehmensdienstl.</b>	<b>20</b>	<b>15</b>	<b>3</b>	<b>1</b>	-	<b>1</b>	-	-	-	-	-	-	-	<b>38</b>	<b>16</b>
KA Realitätenwesen, Unternehmensdienstl.	20	15	3	1	-	1	-	-	-	-	-	-	-	38	16
70 Realitätenwesen	1	-	1	-	-	-	-	-	-	-	-	-	-	2	1
72 Datenverarbeitung u. Datenbanken	5	5	-	-	-	-	-	-	-	-	-	-	-	6	-
74 Erbring.v.unternehmensbez.Dienstl.	14	10	2	1	-	1	-	-	-	-	-	-	-	30	15
<b>L Öffentl. Verwaltung, Sozialversich.</b>	<b>2</b>	-	-	-	<b>1</b>	<b>1</b>	-	-	-	-	-	-	-	<b>25</b>	<b>25</b>
LA Öffentl. Verwaltung, Sozialversich.	2	-	-	-	1	1	-	-	-	-	-	-	-	25	25
75 Öffentl. Verwaltung, Sozialversich.	2	-	-	-	1	1	-	-	-	-	-	-	-	25	25
<b>M Unterrichtswesen</b>	<b>7</b>	-	-	<b>2</b>	<b>2</b>	<b>2</b>	<b>1</b>	-	-	-	-	-	-	<b>65</b>	<b>65</b>
MA Unterrichtswesen	7	-	-	2	2	2	1	-	-	-	-	-	-	65	65
80 Unterrichtswesen	7	-	-	2	2	2	1	-	-	-	-	-	-	65	65
<b>N Gesundheits-, Veterinär- u. Sozialw.</b>	<b>7</b>	<b>3</b>	-	<b>3</b>	<b>1</b>	-	-	-	-	-	-	-	-	<b>24</b>	<b>18</b>
NA Gesundheits-, Veterinär- u. Sozialw.	7	3	-	3	1	-	-	-	-	-	-	-	-	24	18
85 Gesundheits-, Veterinär- u. Sozialw.	7	3	-	3	1	-	-	-	-	-	-	-	-	24	18
<b>O Erbring.v.sonst.öffentl.u.pers.Dienstl.</b>	<b>6</b>	<b>2</b>	<b>1</b>	<b>3</b>	-	-	-	-	-	-	-	-	-	<b>13</b>	<b>10</b>
OA Erbring.v.sonst.öffentl.u.pers.Dienstl.	6	2	1	3	-	-	-	-	-	-	-	-	-	13	10
91 Interessenvertretungen, Vereine	2	-	1	1	-	-	-	-	-	-	-	-	-	4	4
92 Kultur, Sport und Unterhaltung	2	2	-	-	-	-	-	-	-	-	-	-	-	2	-
93 Erbring. v. sonst. Dienstleistungen	2	-	-	2	-	-	-	-	-	-	-	-	-	7	6
<b>31613 Gnadendorf</b>															
<b>zusammen</b>	<b>42</b>	<b>18</b>	<b>12</b>	<b>8</b>	<b>4</b>	-	-	-	-	-	-	-	-	<b>99</b>	<b>65</b>
<b>D Sachgütererzeugung</b>	<b>4</b>	<b>3</b>	-	<b>1</b>	-	-	-	-	-	-	-	-	-	<b>5</b>	<b>2</b>
DA H.v.Nahrungsm.u.Getränken,Tabakverarb.	1	-	-	1	-	-	-	-	-	-	-	-	-	3	2
15 H.v.Nahr.- u.Genussm.; Getränken	1	-	-	1	-	-	-	-	-	-	-	-	-	3	2
DD Be- u. Verarb. v. Holz (o.H.v.Möbeln)	1	1	-	-	-	-	-	-	-	-	-	-	-	1	-
20 Be- u. Verarb. v. Holz (o.H.v.Möbeln)	1	1	-	-	-	-	-	-	-	-	-	-	-	1	-
DJ Metallerrz.u.-bearbeitung, H.v.Metallerrz.	1	1	-	-	-	-	-	-	-	-	-	-	-	-	-
28 H.v.Metallerrzeugnissen	1	1	-	-	-	-	-	-	-	-	-	-	-	-	-
DN H.v.sonst. Erzeugnissen,Rückgewinnung	1	1	-	-	-	-	-	-	-	-	-	-	-	1	-
36 H.v.sonstigen Erzeugnissen	1	1	-	-	-	-	-	-	-	-	-	-	-	1	-
<b>E Energie- und Wasserversorgung</b>	<b>1</b>	-	-	<b>1</b>	-	-	-	-	-	-	-	-	-	<b>3</b>	<b>3</b>
EA Energie- und Wasserversorgung	1	-	-	1	-	-	-	-	-	-	-	-	-	3	3
41 Wasserversorgung	1	-	-	1	-	-	-	-	-	-	-	-	-	3	3
<b>F Bauwesen</b>	<b>2</b>	<b>1</b>	-	<b>1</b>	-	-	-	-	-	-	-	-	-	<b>4</b>	<b>3</b>
FA Bauwesen	2	1	-	1	-	-	-	-	-	-	-	-	-	4	3
45 Bauwesen	2	1	-	1	-	-	-	-	-	-	-	-	-	4	3
<b>G Handel, Rep. v.Kfz u.Gebrauchsgütern</b>	<b>13</b>	<b>9</b>	<b>2</b>	<b>1</b>	<b>1</b>	-	-	-	-	-	-	-	-	<b>28</b>	<b>10</b>
GA Handel, Rep. v.Kfz u.Gebrauchsgütern	13	9	2	1	1	-	-	-	-	-	-	-	-	28	10
50 Kfz-Handel, Rep. v.Kfz, Tankstellen	1	1	-	-	-	-	-	-	-	-	-	-	-	1	-
51 Handelsvermittlung u.GH (o.H.m.Kfz)	4	2	-	1	1	-	-	-	-	-	-	-	-	13	8
52 EH (o.Kfz,o.Tankst.), Rep.v.Gebr.g.	8	6	2	-	-	-	-	-	-	-	-	-	-	14	2
<b>H Beherbergungs- und Gaststättenw.</b>	<b>7</b>	<b>3</b>	<b>4</b>	-	-	-	-	-	-	-	-	-	-	<b>11</b>	<b>4</b>
HA Beherbergungs- und Gaststättenw.	7	3	4	-	-	-	-	-	-	-	-	-	-	11	4
55 Beherbergungs- und Gaststättenw.	7	3	4	-	-	-	-	-	-	-	-	-	-	11	4



**Tabelle A5: Arbeitsstätten und Beschäftigte nach Gemeinden und Abteilungen der ÖNACE 1995**

ÖNACE 1995	Arbeitsstätten insgesamt	davon mit ... unselbständig Beschäftigten										Beschäftigte insgesamt	darunter unselbst. Beschäftigte	
		0	1	2 - 4	5 - 9	10 - 19	20 - 49	50 - 99	100 - 199	200 - 499	500 - 999			1000 und mehr
<b>I Verkehr und Nachrichtenübermittlung</b>	<b>3</b>	-	<b>1</b>	<b>2</b>	-	-	-	-	-	-	-	-	<b>8</b>	<b>8</b>
IA Verkehr und Nachrichtenübermittlung	3	-	1	2	-	-	-	-	-	-	-	-	8	8
60 Landverkehr, Transp. i. Rohrfernleit.	1	-	-	1	-	-	-	-	-	-	-	-	4	4
64 Nachrichtenübermittlung	2	-	1	1	-	-	-	-	-	-	-	-	4	4
<b>J Kredit- und Versicherungswesen</b>	<b>4</b>	<b>1</b>	<b>3</b>	-	-	-	-	-	-	-	-	-	<b>4</b>	<b>3</b>
JA Kredit- und Versicherungswesen	4	1	3	-	-	-	-	-	-	-	-	-	4	3
65 Kreditwesen	3	-	3	-	-	-	-	-	-	-	-	-	3	3
67 M.d.Kredit-u.Vers.w.verbund.Tätigk.	1	1	-	-	-	-	-	-	-	-	-	-	1	-
<b>K Realitätenwesen, Unternehmensdienstl.</b>	<b>2</b>	<b>1</b>	<b>1</b>	-	-	-	-	-	-	-	-	-	<b>4</b>	<b>1</b>
KA Realitätenwesen, Unternehmensdienstl.	2	1	1	-	-	-	-	-	-	-	-	-	4	1
74 Erbring.v.unternehmensbez.Dienstl.	2	1	1	-	-	-	-	-	-	-	-	-	4	1
<b>L Öffentl. Verwaltung, Sozialversich.</b>	<b>2</b>	-	-	-	<b>2</b>	-	-	-	-	-	-	-	<b>17</b>	<b>17</b>
LA Öffentl. Verwaltung, Sozialversich.	2	-	-	-	2	-	-	-	-	-	-	-	17	17
75 Öffentl. Verwaltung, Sozialversich.	2	-	-	-	2	-	-	-	-	-	-	-	17	17
<b>M Unterrichtswesen</b>	<b>2</b>	-	-	<b>1</b>	<b>1</b>	-	-	-	-	-	-	-	<b>9</b>	<b>9</b>
MA Unterrichtswesen	2	-	-	1	1	-	-	-	-	-	-	-	9	9
80 Unterrichtswesen	2	-	-	1	1	-	-	-	-	-	-	-	9	9
<b>N Gesundheits-, Veterinär- u. Sozialw.</b>	<b>2</b>	-	<b>1</b>	<b>1</b>	-	-	-	-	-	-	-	-	<b>6</b>	<b>5</b>
NA Gesundheits-, Veterinär- u. Sozialw.	2	-	1	1	-	-	-	-	-	-	-	-	6	5
85 Gesundheits-, Veterinär- u. Sozialw.	2	-	1	1	-	-	-	-	-	-	-	-	6	5
<b>31614 Großebersdorf</b>														
<b>zusammen</b>	<b>99</b>	<b>36</b>	<b>22</b>	<b>14</b>	<b>13</b>	<b>9</b>	<b>4</b>	<b>1</b>	-	-	-	-	<b>558</b>	<b>469</b>
<b>D Sachgütererzeugung</b>	<b>11</b>	<b>3</b>	-	<b>1</b>	<b>3</b>	<b>3</b>	-	<b>1</b>	-	-	-	-	<b>138</b>	<b>128</b>
DA H.v.Nahrungsm.u.Getränken, Tabakverarb.	1	-	-	-	-	1	-	-	-	-	-	-	18	18
15 H.v.Nahr.- u.Genussm.; Getränken	1	-	-	-	-	1	-	-	-	-	-	-	18	18
DB H.v.Textilien, Textilwaren u. Bekleidung	1	-	-	-	1	-	-	-	-	-	-	-	9	9
17 H.v.Textilien u.Textilwaren (o. Bekl.)	1	-	-	-	1	-	-	-	-	-	-	-	9	9
DD Be- u. Verarb. v. Holz (o.H.v.Möbeln)	2	1	-	1	-	-	-	-	-	-	-	-	8	2
20 Be- u. Verarb. v. Holz (o.H.v.Möbeln)	2	1	-	1	-	-	-	-	-	-	-	-	8	2
DE H.u.Verarb.v.Papier u.Pappe, Verlagsw.	4	1	-	-	1	1	-	1	-	-	-	-	77	75
22 Verlagsw., Druckerei, Vervielfältig.	4	1	-	-	1	1	-	1	-	-	-	-	77	75
DJ Metallverz.u.-bearbeitung, H.v.Metallverz.	1	-	-	-	1	-	-	-	-	-	-	-	6	5
28 H.v.Metallerzeugnissen	1	-	-	-	1	-	-	-	-	-	-	-	6	5
DK Maschinenbau	1	-	-	-	-	1	-	-	-	-	-	-	19	19
29 Maschinenbau	1	-	-	-	-	1	-	-	-	-	-	-	19	19
DN H.v.sonst. Erzeugnissen, Rückgewinnung	1	1	-	-	-	-	-	-	-	-	-	-	1	-
36 H.v.sonstigen Erzeugnissen	1	1	-	-	-	-	-	-	-	-	-	-	1	-
<b>F Bauwesen</b>	<b>8</b>	<b>1</b>	<b>2</b>	-	<b>2</b>	<b>2</b>	<b>1</b>	-	-	-	-	-	<b>91</b>	<b>84</b>
FA Bauwesen	8	1	2	-	2	2	1	-	-	-	-	-	91	84
45 Bauwesen	8	1	2	-	2	2	1	-	-	-	-	-	91	84
<b>G Handel, Rep. v.Kfz u.Gebrauchsgütern</b>	<b>34</b>	<b>13</b>	<b>10</b>	<b>5</b>	<b>3</b>	<b>2</b>	<b>1</b>	-	-	-	-	-	<b>116</b>	<b>83</b>
GA Handel, Rep. v.Kfz u.Gebrauchsgütern	34	13	10	5	3	2	1	-	-	-	-	-	116	83
50 Kfz-Handel, Rep. v.Kfz, Tankstellen	8	2	4	1	-	1	-	-	-	-	-	-	26	16
51 Handelsvermittlung u.GH (o.H.m.Kfz)	17	6	5	1	3	1	1	-	-	-	-	-	70	58
52 EH (o.Kfz,o.Tankst.), Rep.v.Gebr.g.	9	5	1	3	-	-	-	-	-	-	-	-	20	9
<b>H Beherbergungs- und Gaststättenw.</b>	<b>8</b>	<b>1</b>	<b>2</b>	<b>3</b>	<b>2</b>	-	-	-	-	-	-	-	<b>44</b>	<b>31</b>
HA Beherbergungs- und Gaststättenw.	8	1	2	3	2	-	-	-	-	-	-	-	44	31
55 Beherbergungs- und Gaststättenw.	8	1	2	3	2	-	-	-	-	-	-	-	44	31

**Tabelle A5: Arbeitsstätten und Beschäftigte nach Gemeinden und Abteilungen der ÖNACE 1995**

ÖNACE 1995	Arbeitsstätten insgesamt	davon mit ... unselbständig Beschäftigten											Beschäftigte insgesamt	darunter unselbst. Beschäftigte
		0	1	2 - 4	5 - 9	10 - 19	20 - 49	50 - 99	100 - 199	200 - 499	500 - 999	1000 und mehr		
<b>I Verkehr und Nachrichtenübermittlung</b>	<b>6</b>	<b>1</b>	<b>1</b>	-	<b>1</b>	<b>1</b>	<b>2</b>	-	-	-	-	-	<b>105</b>	<b>100</b>
IA Verkehr und Nachrichtenübermittlung	6	1	1	-	1	1	2	-	-	-	-	-	105	100
60 Landverkehr, Transp. i. Rohrfernleit.	5	1	1	-	-	1	2	-	-	-	-	-	99	94
64 Nachrichtenübermittlung	1	-	-	-	1	-	-	-	-	-	-	-	6	6
<b>J Kredit- und Versicherungswesen</b>	<b>2</b>	<b>1</b>	<b>1</b>	-	-	-	-	-	-	-	-	-	<b>2</b>	<b>1</b>
JA Kredit- und Versicherungswesen	2	1	1	-	-	-	-	-	-	-	-	-	2	1
65 Kreditwesen	1	-	1	-	-	-	-	-	-	-	-	-	1	1
67 M.d.Kredit-u.Vers.w.verbund.Tätigk.	1	1	-	-	-	-	-	-	-	-	-	-	1	-
<b>K Realitätenwesen, Unternehmensdienstl.</b>	<b>14</b>	<b>8</b>	<b>5</b>	-	-	<b>1</b>	-	-	-	-	-	-	<b>29</b>	<b>16</b>
KA Realitätenwesen, Unternehmensdienstl.	14	8	5	-	-	1	-	-	-	-	-	-	29	16
70 Realitätenwesen	3	-	3	-	-	-	-	-	-	-	-	-	5	3
72 Datenverarbeitung u. Datenbanken	3	2	1	-	-	-	-	-	-	-	-	-	4	1
74 Erbring.v.unternehmensbez.Dienstl.	8	6	1	-	-	1	-	-	-	-	-	-	20	12
<b>L Öffentl. Verwaltung, Sozialversich.</b>	<b>1</b>	-	-	-	<b>1</b>	-	-	-	-	-	-	-	<b>7</b>	<b>7</b>
LA Öffentl. Verwaltung, Sozialversich.	1	-	-	-	1	-	-	-	-	-	-	-	7	7
75 Öffentl. Verwaltung, Sozialversich.	1	-	-	-	1	-	-	-	-	-	-	-	7	7
<b>M Unterrichtswesen</b>	<b>6</b>	<b>1</b>	-	<b>4</b>	<b>1</b>	-	-	-	-	-	-	-	<b>16</b>	<b>16</b>
MA Unterrichtswesen	6	1	-	4	1	-	-	-	-	-	-	-	16	16
80 Unterrichtswesen	6	1	-	4	1	-	-	-	-	-	-	-	16	16
<b>N Gesundheits-, Veterinär- u. Sozialw.</b>	<b>5</b>	<b>4</b>	-	<b>1</b>	-	-	-	-	-	-	-	-	<b>6</b>	<b>2</b>
NA Gesundheits-, Veterinär- u. Sozialw.	5	4	-	1	-	-	-	-	-	-	-	-	6	2
85 Gesundheits-, Veterinär- u. Sozialw.	5	4	-	1	-	-	-	-	-	-	-	-	6	2
<b>O Erbring.v.sonst.öffentl.u.pers.Dienstl.</b>	<b>4</b>	<b>3</b>	<b>1</b>	-	-	-	-	-	-	-	-	-	<b>4</b>	<b>1</b>
OA Erbring.v.sonst.öffentl.u.pers.Dienstl.	4	3	1	-	-	-	-	-	-	-	-	-	4	1
91 Interessenvertretungen, Vereine	1	-	1	-	-	-	-	-	-	-	-	-	1	1
93 Erbring. v. sonst. Dienstleistungen	3	3	-	-	-	-	-	-	-	-	-	-	3	-
<b>31615 Groß-Engersdorf</b>														
<b>zusammen</b>	<b>30</b>	<b>9</b>	<b>3</b>	<b>11</b>	<b>7</b>	-	-	-	-	-	-	-	<b>105</b>	<b>84</b>
<b>D Sachgütererzeugung</b>	<b>2</b>	-	-	-	<b>2</b>	-	-	-	-	-	-	-	<b>17</b>	<b>14</b>
DA H.v.Nahrungsm.u.Getränken, Tabakverarb.	2	-	-	-	2	-	-	-	-	-	-	-	17	14
15 H.v.Nahr.- u.Genussm.; Getränken	2	-	-	-	2	-	-	-	-	-	-	-	17	14
<b>F Bauwesen</b>	<b>3</b>	<b>2</b>	-	-	<b>1</b>	-	-	-	-	-	-	-	<b>10</b>	<b>7</b>
FA Bauwesen	3	2	-	-	1	-	-	-	-	-	-	-	10	7
45 Bauwesen	3	2	-	-	1	-	-	-	-	-	-	-	10	7
<b>G Handel, Rep. v.Kfz u.Gebrauchsgütern</b>	<b>5</b>	<b>1</b>	-	<b>2</b>	<b>2</b>	-	-	-	-	-	-	-	<b>23</b>	<b>20</b>
GA Handel, Rep. v.Kfz u.Gebrauchsgütern	5	1	-	2	2	-	-	-	-	-	-	-	23	20
50 Kfz-Handel, Rep. v.Kfz, Tankstellen	2	1	-	-	1	-	-	-	-	-	-	-	11	9
51 Handelsvermittlung u.GH (o.H.m.Kfz)	2	-	-	1	1	-	-	-	-	-	-	-	9	8
52 EH (o.Kfz,o.Tankst.), Rep.v.Gebr.g.	1	-	-	1	-	-	-	-	-	-	-	-	3	3
<b>H Beherbergungs- und Gaststättenw.</b>	<b>2</b>	<b>1</b>	-	<b>1</b>	-	-	-	-	-	-	-	-	<b>5</b>	<b>3</b>
HA Beherbergungs- und Gaststättenw.	2	1	-	1	-	-	-	-	-	-	-	-	5	3
55 Beherbergungs- und Gaststättenw.	2	1	-	1	-	-	-	-	-	-	-	-	5	3
<b>I Verkehr und Nachrichtenübermittlung</b>	<b>1</b>	-	-	<b>1</b>	-	-	-	-	-	-	-	-	<b>4</b>	<b>4</b>
IA Verkehr und Nachrichtenübermittlung	1	-	-	1	-	-	-	-	-	-	-	-	4	4
64 Nachrichtenübermittlung	1	-	-	1	-	-	-	-	-	-	-	-	4	4
<b>J Kredit- und Versicherungswesen</b>	<b>2</b>	-	-	<b>2</b>	-	-	-	-	-	-	-	-	<b>4</b>	<b>4</b>
JA Kredit- und Versicherungswesen	2	-	-	2	-	-	-	-	-	-	-	-	4	4
65 Kreditwesen	2	-	-	2	-	-	-	-	-	-	-	-	4	4

**Tabelle A5: Arbeitsstätten und Beschäftigte nach Gemeinden und Abteilungen der ÖNACE 1995**

ÖNACE 1995	Arbeitsstätten insgesamt	davon mit ... unselbständig Beschäftigten										Beschäftigte insgesamt	darunter unselbst. Beschäftigte		
		0	1	2 - 4	5 - 9	10 - 19	20 - 49	50 - 99	100 - 199	200 - 499	500 - 999			1000 und mehr	
<b>K Realitätenwesen, Unternehmensdienstl.</b>	<b>1</b>	-	<b>1</b>	-	-	-	-	-	-	-	-	-	-	<b>3</b>	<b>1</b>
KA Realitätenwesen, Unternehmensdienstl.	1	-	1	-	-	-	-	-	-	-	-	-	-	3	1
74 Erbring.v.unternehmensbez.Dienstl.	1	-	1	-	-	-	-	-	-	-	-	-	-	3	1
<b>L Öffentl. Verwaltung, Sozialversich.</b>	<b>1</b>	-	-	<b>1</b>	-	-	-	-	-	-	-	-	-	<b>4</b>	<b>4</b>
LA Öffentl. Verwaltung, Sozialversich.	1	-	-	1	-	-	-	-	-	-	-	-	-	4	4
75 Öffentl. Verwaltung, Sozialversich.	1	-	-	1	-	-	-	-	-	-	-	-	-	4	4
<b>M Unterrichtswesen</b>	<b>4</b>	<b>1</b>	-	<b>1</b>	<b>2</b>	-	-	-	-	-	-	-	-	<b>18</b>	<b>17</b>
MA Unterrichtswesen	4	1	-	1	2	-	-	-	-	-	-	-	-	18	17
80 Unterrichtswesen	4	1	-	1	2	-	-	-	-	-	-	-	-	18	17
<b>N Gesundheits-, Veterinär- u. Sozialw.</b>	<b>5</b>	<b>2</b>	-	<b>3</b>	-	-	-	-	-	-	-	-	-	<b>12</b>	<b>8</b>
NA Gesundheits-, Veterinär- u. Sozialw.	5	2	-	3	-	-	-	-	-	-	-	-	-	12	8
85 Gesundheits-, Veterinär- u. Sozialw.	5	2	-	3	-	-	-	-	-	-	-	-	-	12	8
<b>O Erbring.v.sonst.öffentl.u.pers.Dienstl.</b>	<b>4</b>	<b>2</b>	<b>2</b>	-	-	-	-	-	-	-	-	-	-	<b>5</b>	<b>2</b>
OA Erbring.v.sonst.öffentl.u.pers.Dienstl.	4	2	2	-	-	-	-	-	-	-	-	-	-	5	2
91 Interessenvertretungen, Vereine	1	-	1	-	-	-	-	-	-	-	-	-	-	1	1
92 Kultur, Sport und Unterhaltung	3	2	1	-	-	-	-	-	-	-	-	-	-	4	1
<b>31616 Großharras</b>															
<b>zusammen</b>	<b>42</b>	<b>9</b>	<b>10</b>	<b>13</b>	<b>5</b>	<b>4</b>	<b>1</b>	-	-	-	-	-	-	<b>182</b>	<b>154</b>
<b>D Sachgütererzeugung</b>	<b>2</b>	-	<b>1</b>	-	<b>1</b>	-	-	-	-	-	-	-	-	<b>10</b>	<b>9</b>
DA H.v.Nahrungsm.u.Getränken,Tabakverarb.	1	-	-	-	1	-	-	-	-	-	-	-	-	8	8
15 H.v.Nahr.- u.Genussm.; Getränken	1	-	-	-	1	-	-	-	-	-	-	-	-	8	8
DK Maschinenbau	1	-	1	-	-	-	-	-	-	-	-	-	-	2	1
29 Maschinenbau	1	-	1	-	-	-	-	-	-	-	-	-	-	2	1
<b>F Bauwesen</b>	<b>5</b>	<b>1</b>	-	<b>1</b>	-	<b>2</b>	<b>1</b>	-	-	-	-	-	-	<b>70</b>	<b>66</b>
FA Bauwesen	5	1	-	1	-	2	1	-	-	-	-	-	-	70	66
45 Bauwesen	5	1	-	1	-	2	1	-	-	-	-	-	-	70	66
<b>G Handel, Rep. v.Kfz u.Gebrauchsgütern</b>	<b>11</b>	<b>3</b>	<b>3</b>	<b>3</b>	<b>1</b>	<b>1</b>	-	-	-	-	-	-	-	<b>39</b>	<b>27</b>
GA Handel, Rep. v.Kfz u.Gebrauchsgütern	11	3	3	3	1	1	-	-	-	-	-	-	-	39	27
50 Kfz-Handel, Rep. v.Kfz, Tankstellen	1	1	-	-	-	-	-	-	-	-	-	-	-	2	-
51 Handelsvermittlung u.GH (o.H.m.Kfz)	4	-	1	2	-	1	-	-	-	-	-	-	-	19	16
52 EH (o.Kfz,o.Tankst.), Rep.v.Gebr.g.	6	2	2	1	1	-	-	-	-	-	-	-	-	18	11
<b>H Beherbergungs- und Gaststättenw.</b>	<b>2</b>	-	<b>1</b>	-	<b>1</b>	-	-	-	-	-	-	-	-	<b>8</b>	<b>6</b>
HA Beherbergungs- und Gaststättenw.	2	-	1	-	1	-	-	-	-	-	-	-	-	8	6
55 Beherbergungs- und Gaststättenw.	2	-	1	-	1	-	-	-	-	-	-	-	-	8	6
<b>I Verkehr und Nachrichtenübermittlung</b>	<b>7</b>	<b>1</b>	<b>2</b>	<b>3</b>	-	<b>1</b>	-	-	-	-	-	-	-	<b>23</b>	<b>20</b>
IA Verkehr und Nachrichtenübermittlung	7	1	2	3	-	1	-	-	-	-	-	-	-	23	20
60 Landverkehr,Transp. i. Rohrfernleit.	3	1	1	-	-	1	-	-	-	-	-	-	-	14	12
62 Flugverkehr	2	-	1	1	-	-	-	-	-	-	-	-	-	5	4
64 Nachrichtenübermittlung	2	-	-	2	-	-	-	-	-	-	-	-	-	4	4
<b>J Kredit- und Versicherungswesen</b>	<b>5</b>	<b>2</b>	<b>2</b>	<b>1</b>	-	-	-	-	-	-	-	-	-	<b>6</b>	<b>4</b>
JA Kredit- und Versicherungswesen	5	2	2	1	-	-	-	-	-	-	-	-	-	6	4
65 Kreditwesen	3	-	2	1	-	-	-	-	-	-	-	-	-	4	4
67 M.d.Kredit-u.Vers.w.verbund.Tätigk.	2	2	-	-	-	-	-	-	-	-	-	-	-	2	-
<b>K Realitätenwesen, Unternehmensdienstl.</b>	<b>2</b>	<b>1</b>	-	<b>1</b>	-	-	-	-	-	-	-	-	-	<b>5</b>	<b>3</b>
KA Realitätenwesen, Unternehmensdienstl.	2	1	-	1	-	-	-	-	-	-	-	-	-	5	3
71 Vermiet.bewegl.Sachen o.Bed.pers.	1	-	-	1	-	-	-	-	-	-	-	-	-	4	3
74 Erbring.v.unternehmensbez.Dienstl.	1	1	-	-	-	-	-	-	-	-	-	-	-	1	-

**Tabelle A5: Arbeitsstätten und Beschäftigte nach Gemeinden und Abteilungen der ÖNACE 1995**

ÖNACE 1995	Arbeitsstätten insgesamt	davon mit ... unselbständig Beschäftigten										Beschäftigte insgesamt	darunter unselbst. Beschäftigte		
		0	1	2 - 4	5 - 9	10 - 19	20 - 49	50 - 99	100 - 199	200 - 499	500 - 999			1000 und mehr	
<b>L Öffentl. Verwaltung, Sozialversich.</b>	<b>1</b>	-	-	-	<b>1</b>	-	-	-	-	-	-	-	-	<b>5</b>	<b>5</b>
LA Öffentl. Verwaltung, Sozialversich.	1	-	-	-	1	-	-	-	-	-	-	-	-	5	5
75 Öffentl. Verwaltung, Sozialversich.	1	-	-	-	1	-	-	-	-	-	-	-	-	5	5
<b>M Unterrichtswesen</b>	<b>3</b>	-	-	<b>2</b>	<b>1</b>	-	-	-	-	-	-	-	-	<b>9</b>	<b>9</b>
MA Unterrichtswesen	3	-	-	2	1	-	-	-	-	-	-	-	-	9	9
80 Unterrichtswesen	3	-	-	2	1	-	-	-	-	-	-	-	-	9	9
<b>N Gesundheits-, Veterinär- u. Sozialw.</b>	<b>2</b>	-	<b>1</b>	<b>1</b>	-	-	-	-	-	-	-	-	-	<b>4</b>	<b>3</b>
NA Gesundheits-, Veterinär- u. Sozialw.	2	-	1	1	-	-	-	-	-	-	-	-	-	4	3
85 Gesundheits-, Veterinär- u. Sozialw.	2	-	1	1	-	-	-	-	-	-	-	-	-	4	3
<b>O Erbring.v.sonst.öffentl.u.pers.Dienstl.</b>	<b>2</b>	<b>1</b>	-	<b>1</b>	-	-	-	-	-	-	-	-	-	<b>3</b>	<b>2</b>
OA Erbring.v.sonst.öffentl.u.pers.Dienstl.	2	1	-	1	-	-	-	-	-	-	-	-	-	3	2
90 Abwasser- u.Abfallbes.u.s.Entsorg.	1	1	-	-	-	-	-	-	-	-	-	-	-	1	-
91 Interessenvertretungen, Vereine	1	-	-	1	-	-	-	-	-	-	-	-	-	2	2
<b>31617 Großkrut</b>															
<b>zusammen</b>	<b>41</b>	<b>12</b>	<b>7</b>	<b>11</b>	<b>6</b>	<b>3</b>	<b>1</b>	<b>1</b>	-	-	-	-	-	<b>242</b>	<b>209</b>
<b>D Sachgütererzeugung</b>	<b>8</b>	<b>5</b>	<b>1</b>	<b>2</b>	-	-	-	-	-	-	-	-	-	<b>12</b>	<b>5</b>
DA H.v.Nahrungsm.u.Getränken,Tabakverarb.	2	1	-	1	-	-	-	-	-	-	-	-	-	4	2
15 H.v.Nahr.- u.Genussm.; Getränken	2	1	-	1	-	-	-	-	-	-	-	-	-	4	2
DD Be- u. Verarb. v. Holz (o.H.v.Möbeln)	2	2	-	-	-	-	-	-	-	-	-	-	-	2	-
20 Be- u. Verarb. v. Holz (o.H.v.Möbeln)	2	2	-	-	-	-	-	-	-	-	-	-	-	2	-
DJ Metallerg.u.-bearbeitung, H.v.Metallerg.	2	2	-	-	-	-	-	-	-	-	-	-	-	2	-
28 H.v.Metallergzeugnissen	2	2	-	-	-	-	-	-	-	-	-	-	-	2	-
DK Maschinenbau	1	-	-	1	-	-	-	-	-	-	-	-	-	2	2
29 Maschinenbau	1	-	-	1	-	-	-	-	-	-	-	-	-	2	2
DN H.v.sonst. Erzeugnissen,Rückgewinnung	1	-	1	-	-	-	-	-	-	-	-	-	-	2	1
36 H.v.sonstigen Erzeugnissen	1	-	1	-	-	-	-	-	-	-	-	-	-	2	1
<b>F Bauwesen</b>	<b>2</b>	-	<b>1</b>	-	-	-	-	<b>1</b>	-	-	-	-	-	<b>60</b>	<b>58</b>
FA Bauwesen	2	-	1	-	-	-	-	1	-	-	-	-	-	60	58
45 Bauwesen	2	-	1	-	-	-	-	1	-	-	-	-	-	60	58
<b>G Handel, Rep. v.Kfz u.Gebrauchsgütern</b>	<b>8</b>	<b>2</b>	<b>1</b>	<b>3</b>	<b>2</b>	-	-	-	-	-	-	-	-	<b>35</b>	<b>25</b>
GA Handel, Rep. v.Kfz u.Gebrauchsgütern	8	2	1	3	2	-	-	-	-	-	-	-	-	35	25
50 Kfz-Handel, Rep. v.Kfz, Tankstellen	2	-	1	1	-	-	-	-	-	-	-	-	-	7	5
51 Handelsvermittlung u.GH (o.H.m.Kfz)	2	1	-	-	1	-	-	-	-	-	-	-	-	8	7
52 EH (o.Kfz,o.Tankst.), Rep.v.Gebr.g.	4	1	-	2	1	-	-	-	-	-	-	-	-	20	13
<b>H Beherbergungs- und Gaststättenw.</b>	<b>3</b>	-	<b>2</b>	<b>1</b>	-	-	-	-	-	-	-	-	-	<b>10</b>	<b>6</b>
HA Beherbergungs- und Gaststättenw.	3	-	2	1	-	-	-	-	-	-	-	-	-	10	6
55 Beherbergungs- und Gaststättenw.	3	-	2	1	-	-	-	-	-	-	-	-	-	10	6
<b>I Verkehr und Nachrichtenübermittlung</b>	<b>5</b>	<b>1</b>	-	<b>2</b>	<b>1</b>	-	<b>1</b>	-	-	-	-	-	-	<b>53</b>	<b>51</b>
IA Verkehr und Nachrichtenübermittlung	5	1	-	2	1	-	1	-	-	-	-	-	-	53	51
60 Landverkehr,Transp. i. Rohrfernleit.	4	1	-	1	1	-	1	-	-	-	-	-	-	49	47
64 Nachrichtenübermittlung	1	-	-	1	-	-	-	-	-	-	-	-	-	4	4
<b>J Kredit- und Versicherungswesen</b>	<b>2</b>	-	<b>1</b>	<b>1</b>	-	-	-	-	-	-	-	-	-	<b>5</b>	<b>5</b>
JA Kredit- und Versicherungswesen	2	-	1	1	-	-	-	-	-	-	-	-	-	5	5
65 Kreditwesen	2	-	1	1	-	-	-	-	-	-	-	-	-	5	5
<b>K Realitätenwesen, Unternehmensdienstl.</b>	<b>2</b>	<b>1</b>	-	<b>1</b>	-	-	-	-	-	-	-	-	-	<b>4</b>	<b>2</b>
KA Realitätenwesen, Unternehmensdienstl.	2	1	-	1	-	-	-	-	-	-	-	-	-	4	2
72 Datenverarbeitung u. Datenbanken	1	1	-	-	-	-	-	-	-	-	-	-	-	1	-
74 Erbring.v.unternehmensbez.Dienstl.	1	-	-	1	-	-	-	-	-	-	-	-	-	3	2

**Tabelle A5: Arbeitsstätten und Beschäftigte nach Gemeinden und Abteilungen der ÖNACE 1995**

ÖNACE 1995	Arbeitsstätten insgesamt	davon mit ... unselbständig Beschäftigten										Beschäftigte insgesamt	darunter unselbst. Beschäftigte	
		0	1	2 - 4	5 - 9	10 - 19	20 - 49	50 - 99	100 - 199	200 - 499	500 - 999			1000 und mehr
<b>L Öffentl. Verwaltung, Sozialversich.</b>	<b>2</b>	-	-	-	<b>1</b>	<b>1</b>	-	-	-	-	-	-	<b>17</b>	<b>17</b>
LA Öffentl. Verwaltung, Sozialversich.	2	-	-	-	1	1	-	-	-	-	-	-	17	17
75 Öffentl. Verwaltung, Sozialversich.	2	-	-	-	1	1	-	-	-	-	-	-	17	17
<b>M Unterrichtswesen</b>	<b>3</b>	-	-	-	<b>2</b>	<b>1</b>	-	-	-	-	-	-	<b>26</b>	<b>26</b>
MA Unterrichtswesen	3	-	-	-	2	1	-	-	-	-	-	-	26	26
80 Unterrichtswesen	3	-	-	-	2	1	-	-	-	-	-	-	26	26
<b>N Gesundheits-, Veterinär- u. Sozialw.</b>	<b>3</b>	<b>1</b>	-	<b>1</b>	-	<b>1</b>	-	-	-	-	-	-	<b>17</b>	<b>13</b>
NA Gesundheits-, Veterinär- u. Sozialw.	3	1	-	1	-	1	-	-	-	-	-	-	17	13
85 Gesundheits-, Veterinär- u. Sozialw.	3	1	-	1	-	1	-	-	-	-	-	-	17	13
<b>O Erbring.v.sonst.öffentl.u.pers.Dienstl.</b>	<b>3</b>	<b>2</b>	<b>1</b>	-	-	-	-	-	-	-	-	-	<b>3</b>	<b>1</b>
OA Erbring.v.sonst.öffentl.u.pers.Dienstl.	3	2	1	-	-	-	-	-	-	-	-	-	3	1
91 Interessenvertretungen, Vereine	1	-	1	-	-	-	-	-	-	-	-	-	1	1
93 Erbring. v. sonst. Dienstleistungen	2	2	-	-	-	-	-	-	-	-	-	-	2	-
<b>31620 Hausbrunn</b>														
<b>zusammen</b>	<b>18</b>	<b>4</b>	<b>4</b>	<b>6</b>	<b>3</b>	<b>1</b>	-	-	-	-	-	-	<b>63</b>	<b>51</b>
<b>D Sachgütererzeugung</b>	<b>2</b>	<b>2</b>	-	-	-	-	-	-	-	-	-	-	<b>4</b>	-
DA H.v.Nahrungsm.u.Getränken,Tabakverarb.	2	2	-	-	-	-	-	-	-	-	-	-	4	-
15 H.v.Nahr.- u.Genussm.; Getränken	2	2	-	-	-	-	-	-	-	-	-	-	4	-
<b>G Handel, Rep. v.Kfz u.Gebrauchsgütern</b>	<b>2</b>	-	<b>1</b>	<b>1</b>	-	-	-	-	-	-	-	-	<b>5</b>	<b>5</b>
GA Handel, Rep. v.Kfz u.Gebrauchsgütern	2	-	1	1	-	-	-	-	-	-	-	-	5	5
52 EH (o.Kfz,o.Tankst.), Rep.v.Gebr.g.	2	-	1	1	-	-	-	-	-	-	-	-	5	5
<b>H Beherbergungs- und Gaststättenw.</b>	<b>3</b>	<b>1</b>	<b>2</b>	-	-	-	-	-	-	-	-	-	<b>4</b>	<b>2</b>
HA Beherbergungs- und Gaststättenw.	3	1	2	-	-	-	-	-	-	-	-	-	4	2
55 Beherbergungs- und Gaststättenw.	3	1	2	-	-	-	-	-	-	-	-	-	4	2
<b>I Verkehr und Nachrichtenübermittlung</b>	<b>3</b>	-	<b>1</b>	<b>2</b>	-	-	-	-	-	-	-	-	<b>9</b>	<b>6</b>
IA Verkehr und Nachrichtenübermittlung	3	-	1	2	-	-	-	-	-	-	-	-	9	6
60 Landverkehr,Transp. i. Rohrfernleit.	2	-	1	1	-	-	-	-	-	-	-	-	6	3
64 Nachrichtenübermittlung	1	-	-	1	-	-	-	-	-	-	-	-	3	3
<b>J Kredit- und Versicherungswesen</b>	<b>1</b>	-	-	<b>1</b>	-	-	-	-	-	-	-	-	<b>2</b>	<b>2</b>
JA Kredit- und Versicherungswesen	1	-	-	1	-	-	-	-	-	-	-	-	2	2
65 Kreditwesen	1	-	-	1	-	-	-	-	-	-	-	-	2	2
<b>K Realitätenwesen, Unternehmensdienstl.</b>	<b>1</b>	<b>1</b>	-	-	-	-	-	-	-	-	-	-	<b>1</b>	-
KA Realitätenwesen, Unternehmensdienstl.	1	1	-	-	-	-	-	-	-	-	-	-	1	-
72 Datenverarbeitung u. Datenbanken	1	1	-	-	-	-	-	-	-	-	-	-	1	-
<b>L Öffentl. Verwaltung, Sozialversich.</b>	<b>1</b>	-	-	-	<b>1</b>	-	-	-	-	-	-	-	<b>8</b>	<b>8</b>
LA Öffentl. Verwaltung, Sozialversich.	1	-	-	-	1	-	-	-	-	-	-	-	8	8
75 Öffentl. Verwaltung, Sozialversich.	1	-	-	-	1	-	-	-	-	-	-	-	8	8
<b>M Unterrichtswesen</b>	<b>3</b>	-	-	<b>2</b>	-	<b>1</b>	-	-	-	-	-	-	<b>18</b>	<b>18</b>
MA Unterrichtswesen	3	-	-	2	-	1	-	-	-	-	-	-	18	18
80 Unterrichtswesen	3	-	-	2	-	1	-	-	-	-	-	-	18	18
<b>N Gesundheits-, Veterinär- u. Sozialw.</b>	<b>2</b>	-	-	-	<b>2</b>	-	-	-	-	-	-	-	<b>12</b>	<b>10</b>
NA Gesundheits-, Veterinär- u. Sozialw.	2	-	-	-	2	-	-	-	-	-	-	-	12	10
85 Gesundheits-, Veterinär- u. Sozialw.	2	-	-	-	2	-	-	-	-	-	-	-	12	10

**Tabelle A5: Arbeitsstätten und Beschäftigte nach Gemeinden und Abteilungen der ÖNACE 1995**

ÖNACE 1995	Arbeitsstätten insgesamt	davon mit ... unselbständig Beschäftigten										Beschäftigte insgesamt	darunter unselbst. Beschäftigte	
		0	1	2 - 4	5 - 9	10 - 19	20 - 49	50 - 99	100 - 199	200 - 499	500 - 999			1000 und mehr
<b>31621 Herrnbauergarten</b>														
<b>zusammen</b>	<b>37</b>	<b>12</b>	<b>7</b>	<b>10</b>	<b>5</b>	<b>3</b>	-	-	-	-	-	-	<b>141</b>	<b>106</b>
<b>D Sachgütererzeugung</b>	<b>4</b>	<b>2</b>	-	<b>1</b>	<b>1</b>	-	-	-	-	-	-	-	<b>12</b>	<b>9</b>
DB H.v.Textilien, Textilwaren u. Bekleidung	1	1	-	-	-	-	-	-	-	-	-	-	1	-
18 H.v.Bekleidung	1	1	-	-	-	-	-	-	-	-	-	-	1	-
DJ Metallverz.u.-bearbeitung, H.v.Metallverz.	1	1	-	-	-	-	-	-	-	-	-	-	1	-
28 H.v.Metallzeugnissen	1	1	-	-	-	-	-	-	-	-	-	-	1	-
DK Maschinenbau	1	-	-	1	-	-	-	-	-	-	-	-	4	3
29 Maschinenbau	1	-	-	1	-	-	-	-	-	-	-	-	4	3
DN H.v.sonst. Erzeugnissen,Rückgewinnung	1	-	-	-	1	-	-	-	-	-	-	-	6	6
36 H.v.sonstigen Erzeugnissen	1	-	-	-	1	-	-	-	-	-	-	-	6	6
<b>F Bauwesen</b>	<b>2</b>	<b>1</b>	-	-	-	<b>1</b>	-	-	-	-	-	-	<b>15</b>	<b>14</b>
FA Bauwesen	2	1	-	-	-	1	-	-	-	-	-	-	15	14
45 Bauwesen	2	1	-	-	-	1	-	-	-	-	-	-	15	14
<b>G Handel, Rep. v.Kfz u.Gebrauchsgütern</b>	<b>15</b>	<b>4</b>	<b>6</b>	<b>4</b>	-	<b>1</b>	-	-	-	-	-	-	<b>53</b>	<b>30</b>
GA Handel, Rep. v.Kfz u.Gebrauchsgütern	15	4	6	4	-	1	-	-	-	-	-	-	53	30
50 Kfz-Handel, Rep. v.Kfz, Tankstellen	1	-	1	-	-	-	-	-	-	-	-	-	3	1
51 Handelsvermittlung u.GH (o.H.m.Kfz)	7	1	4	2	-	-	-	-	-	-	-	-	21	10
52 EH (o.Kfz,o.Tankst.), Rep.v.Gebr.g.	7	3	1	2	-	1	-	-	-	-	-	-	29	19
<b>H Beherbergungs- und Gaststättenw.</b>	<b>1</b>	-	-	-	<b>1</b>	-	-	-	-	-	-	-	<b>9</b>	<b>8</b>
HA Beherbergungs- und Gaststättenw.	1	-	-	-	1	-	-	-	-	-	-	-	9	8
55 Beherbergungs- und Gaststättenw.	1	-	-	-	1	-	-	-	-	-	-	-	9	8
<b>I Verkehr und Nachrichtenübermittlung</b>	<b>3</b>	<b>1</b>	-	-	<b>1</b>	<b>1</b>	-	-	-	-	-	-	<b>24</b>	<b>23</b>
IA Verkehr und Nachrichtenübermittlung	3	1	-	-	1	1	-	-	-	-	-	-	24	23
60 Landverkehr,Transp. i. Rohrfernleit.	2	1	-	-	-	1	-	-	-	-	-	-	19	18
64 Nachrichtenübermittlung	1	-	-	-	1	-	-	-	-	-	-	-	5	5
<b>J Kredit- und Versicherungswesen</b>	<b>1</b>	-	-	<b>1</b>	-	-	-	-	-	-	-	-	<b>2</b>	<b>2</b>
JA Kredit- und Versicherungswesen	1	-	-	1	-	-	-	-	-	-	-	-	2	2
65 Kreditwesen	1	-	-	1	-	-	-	-	-	-	-	-	2	2
<b>K Realitätenwesen, Unternehmensdienstl.</b>	<b>1</b>	<b>1</b>	-	-	-	-	-	-	-	-	-	-	<b>1</b>	-
KA Realitätenwesen, Unternehmensdienstl.	1	1	-	-	-	-	-	-	-	-	-	-	1	-
72 Datenverarbeitung u. Datenbanken	1	1	-	-	-	-	-	-	-	-	-	-	1	-
<b>L Öffentl. Verwaltung, Sozialversich.</b>	<b>1</b>	-	-	-	<b>1</b>	-	-	-	-	-	-	-	<b>6</b>	<b>6</b>
LA Öffentl. Verwaltung, Sozialversich.	1	-	-	-	1	-	-	-	-	-	-	-	6	6
75 Öffentl. Verwaltung, Sozialversich.	1	-	-	-	1	-	-	-	-	-	-	-	6	6
<b>M Unterrichtswesen</b>	<b>4</b>	<b>1</b>	-	<b>2</b>	<b>1</b>	-	-	-	-	-	-	-	<b>10</b>	<b>9</b>
MA Unterrichtswesen	4	1	-	2	1	-	-	-	-	-	-	-	10	9
80 Unterrichtswesen	4	1	-	2	1	-	-	-	-	-	-	-	10	9
<b>N Gesundheits-, Veterinär- u. Sozialw.</b>	<b>2</b>	<b>1</b>	-	<b>1</b>	-	-	-	-	-	-	-	-	<b>4</b>	<b>2</b>
NA Gesundheits-, Veterinär- u. Sozialw.	2	1	-	1	-	-	-	-	-	-	-	-	4	2
85 Gesundheits-, Veterinär- u. Sozialw.	2	1	-	1	-	-	-	-	-	-	-	-	4	2
<b>O Erbring.v.sonst.öffentl.u.pers.Dienstl.</b>	<b>3</b>	<b>1</b>	<b>1</b>	<b>1</b>	-	-	-	-	-	-	-	-	<b>5</b>	<b>3</b>
OA Erbring.v.sonst.öffentl.u.pers.Dienstl.	3	1	1	1	-	-	-	-	-	-	-	-	5	3
91 Interessenvertretungen, Vereine	1	-	1	-	-	-	-	-	-	-	-	-	1	1
92 Kultur, Sport und Unterhaltung	1	1	-	-	-	-	-	-	-	-	-	-	1	-
93 Erbring. v. sonst. Dienstleistungen	1	-	-	1	-	-	-	-	-	-	-	-	3	2

**Tabelle A5: Arbeitsstätten und Beschäftigte nach Gemeinden und Abteilungen der ÖNACE 1995**

ÖNACE 1995	Arbeitsstätten insgesamt	davon mit ... unselbständig Beschäftigten										Beschäftigte insgesamt	darunter unselbst. Beschäftigte	
		0	1	2 - 4	5 - 9	10 - 19	20 - 49	50 - 99	100 - 199	200 - 499	500 - 999			1000 und mehr
<b>31622 Hochleithen</b>														
<b>zusammen</b>	<b>31</b>	<b>12</b>	<b>4</b>	<b>7</b>	<b>5</b>	<b>3</b>	-	-	-	-	-	-	<b>116</b>	<b>90</b>
<b>D Sachgütererzeugung</b>	<b>8</b>	<b>4</b>	<b>2</b>	-	-	<b>2</b>	-	-	-	-	-	-	<b>37</b>	<b>29</b>
DA H.v.Nahrungsm.u.Getränken,Tabakverarb.	2	-	2	-	-	-	-	-	-	-	-	-	3	2
15 H.v.Nahr.- u.Genussm.; Getränken	2	-	2	-	-	-	-	-	-	-	-	-	3	2
DB H.v.Textilien, Textilwaren u. Bekleidung	1	-	-	-	-	1	-	-	-	-	-	-	16	14
17 H.v.Textilien u.Textilwaren (o. Bekl.)	1	-	-	-	-	1	-	-	-	-	-	-	16	14
DD Be- u. Verarb. v. Holz (o.H.v.Möbeln)	1	1	-	-	-	-	-	-	-	-	-	-	1	-
20 Be- u. Verarb. v. Holz (o.H.v.Möbeln)	1	1	-	-	-	-	-	-	-	-	-	-	1	-
DI H.u.Bearb.v.Glas,H.v.W.a.Stein.u.Erden	1	1	-	-	-	-	-	-	-	-	-	-	1	-
26 H.u.Bea.v.Glas,H.v.W.a.Stein.u.Erden	1	1	-	-	-	-	-	-	-	-	-	-	1	-
DJ Metallerz.u.-bearbeitung, H.v.Metallerz.	1	1	-	-	-	-	-	-	-	-	-	-	1	-
28 H.v.Metallerzeugnissen	1	1	-	-	-	-	-	-	-	-	-	-	1	-
DK Maschinenbau	1	1	-	-	-	-	-	-	-	-	-	-	1	-
29 Maschinenbau	1	1	-	-	-	-	-	-	-	-	-	-	1	-
DN H.v.sonst. Erzeugnissen,Rückgewinnung	1	-	-	-	-	1	-	-	-	-	-	-	14	13
36 H.v.sonstigen Erzeugnissen	1	-	-	-	-	1	-	-	-	-	-	-	14	13
<b>F Bauwesen</b>	<b>3</b>	<b>1</b>	-	<b>1</b>	<b>1</b>	-	-	-	-	-	-	-	<b>10</b>	<b>7</b>
FA Bauwesen	3	1	-	1	1	-	-	-	-	-	-	-	10	7
45 Bauwesen	3	1	-	1	1	-	-	-	-	-	-	-	10	7
<b>G Handel, Rep. v.Kfz u.Gebrauchsgütern</b>	<b>6</b>	<b>2</b>	<b>1</b>	<b>3</b>	-	-	-	-	-	-	-	-	<b>14</b>	<b>7</b>
GA Handel, Rep. v.Kfz u.Gebrauchsgütern	6	2	1	3	-	-	-	-	-	-	-	-	14	7
50 Kfz-Handel, Rep. v.Kfz, Tankstellen	1	1	-	-	-	-	-	-	-	-	-	-	2	-
51 Handelsvermittlung u.GH (o.H.m.Kfz)	4	1	1	2	-	-	-	-	-	-	-	-	9	5
52 EH (o.Kfz,o.Tankst.), Rep.v.Gebr.g.	1	-	-	1	-	-	-	-	-	-	-	-	3	2
<b>H Beherbergungs- und Gaststättenw.</b>	<b>3</b>	<b>1</b>	-	<b>1</b>	<b>1</b>	-	-	-	-	-	-	-	<b>13</b>	<b>10</b>
HA Beherbergungs- und Gaststättenw.	3	1	-	1	1	-	-	-	-	-	-	-	13	10
55 Beherbergungs- und Gaststättenw.	3	1	-	1	1	-	-	-	-	-	-	-	13	10
<b>J Kredit- und Versicherungswesen</b>	<b>2</b>	-	-	<b>2</b>	-	-	-	-	-	-	-	-	<b>5</b>	<b>4</b>
JA Kredit- und Versicherungswesen	2	-	-	2	-	-	-	-	-	-	-	-	5	4
65 Kreditwesen	1	-	-	1	-	-	-	-	-	-	-	-	2	2
67 M.d.Kredit-u.Vers.w.verbund.Tätigk.	1	-	-	1	-	-	-	-	-	-	-	-	3	2
<b>K Realitätenwesen, Unternehmensdienstl.</b>	<b>6</b>	<b>4</b>	<b>1</b>	-	-	<b>1</b>	-	-	-	-	-	-	<b>21</b>	<b>17</b>
KA Realitätenwesen, Unternehmensdienstl.	6	4	1	-	-	1	-	-	-	-	-	-	21	17
72 Datenverarbeitung u. Datenbanken	5	4	1	-	-	-	-	-	-	-	-	-	4	1
74 Erbring.v.unternehmensbez.Dienstl.	1	-	-	-	-	1	-	-	-	-	-	-	17	16
<b>L Öffentl. Verwaltung, Sozialversich.</b>	<b>1</b>	-	-	-	<b>1</b>	-	-	-	-	-	-	-	<b>6</b>	<b>6</b>
LA Öffentl. Verwaltung, Sozialversich.	1	-	-	-	1	-	-	-	-	-	-	-	6	6
75 Öffentl. Verwaltung, Sozialversich.	1	-	-	-	1	-	-	-	-	-	-	-	6	6
<b>M Unterrichtswesen</b>	<b>2</b>	-	-	-	<b>2</b>	-	-	-	-	-	-	-	<b>10</b>	<b>10</b>
MA Unterrichtswesen	2	-	-	-	2	-	-	-	-	-	-	-	10	10
80 Unterrichtswesen	2	-	-	-	2	-	-	-	-	-	-	-	10	10
<b>31627 Kreuttal</b>														
<b>zusammen</b>	<b>41</b>	<b>17</b>	<b>7</b>	<b>12</b>	<b>4</b>	<b>1</b>	-	-	-	-	-	-	<b>116</b>	<b>81</b>
<b>D Sachgütererzeugung</b>	<b>1</b>	<b>1</b>	-	-	-	-	-	-	-	-	-	-	<b>1</b>	-
DD Be- u. Verarb. v. Holz (o.H.v.Möbeln)	1	1	-	-	-	-	-	-	-	-	-	-	1	-
20 Be- u. Verarb. v. Holz (o.H.v.Möbeln)	1	1	-	-	-	-	-	-	-	-	-	-	1	-

**Tabelle A5: Arbeitsstätten und Beschäftigte nach Gemeinden und Abteilungen der ÖNACE 1995**

ÖNACE 1995	Arbeitsstätten insgesamt	davon mit ... unselbständig Beschäftigten											Beschäftigte insgesamt	darunter unselbst. Beschäftigte	
		0	1	2 - 4	5 - 9	10 - 19	20 - 49	50 - 99	100 - 199	200 - 499	500 - 999	1000 und mehr			
<b>F Bauwesen</b>	<b>3</b>	-	-	<b>1</b>	<b>2</b>	-	-	-	-	-	-	-	-	<b>21</b>	<b>18</b>
FA Bauwesen	3	-	-	1	2	-	-	-	-	-	-	-	-	21	18
45 Bauwesen	3	-	-	1	2	-	-	-	-	-	-	-	-	21	18
<b>G Handel, Rep. v.Kfz u.Gebrauchsgütern</b>	<b>9</b>	<b>4</b>	<b>4</b>	<b>1</b>	-	-	-	-	-	-	-	-	-	<b>14</b>	<b>6</b>
GA Handel, Rep. v.Kfz u.Gebrauchsgütern	9	4	4	1	-	-	-	-	-	-	-	-	-	14	6
51 Handelsvermittlung u.GH (o.H.m.Kfz)	4	3	1	-	-	-	-	-	-	-	-	-	-	5	1
52 EH (o.Kfz,o.Tankst.), Rep.v.Gebr.g.	5	1	3	1	-	-	-	-	-	-	-	-	-	9	5
<b>H Beherbergungs- und Gaststättenw.</b>	<b>4</b>	<b>1</b>	-	<b>2</b>	-	<b>1</b>	-	-	-	-	-	-	-	<b>21</b>	<b>18</b>
HA Beherbergungs- und Gaststättenw.	4	1	-	2	-	1	-	-	-	-	-	-	-	21	18
55 Beherbergungs- und Gaststättenw.	4	1	-	2	-	1	-	-	-	-	-	-	-	21	18
<b>J Kredit- und Versicherungswesen</b>	<b>4</b>	<b>2</b>	<b>2</b>	-	-	-	-	-	-	-	-	-	-	<b>7</b>	<b>2</b>
JA Kredit- und Versicherungswesen	4	2	2	-	-	-	-	-	-	-	-	-	-	7	2
65 Kreditwesen	2	-	2	-	-	-	-	-	-	-	-	-	-	2	2
67 M.d.Kredit-u.Vers.w.verbund.Tätigk.	2	2	-	-	-	-	-	-	-	-	-	-	-	5	-
<b>K Realitätenwesen, Unternehmensdienstl.</b>	<b>7</b>	<b>4</b>	<b>1</b>	<b>2</b>	-	-	-	-	-	-	-	-	-	<b>12</b>	<b>5</b>
KA Realitätenwesen, Unternehmensdienstl.	7	4	1	2	-	-	-	-	-	-	-	-	-	12	5
70 Realitätenwesen	1	-	-	1	-	-	-	-	-	-	-	-	-	4	2
72 Datenverarbeitung u. Datenbanken	2	2	-	-	-	-	-	-	-	-	-	-	-	2	-
73 Forschung und Entwicklung	1	1	-	-	-	-	-	-	-	-	-	-	-	1	-
74 Erbring.v.unternehmensbez.Dienstl.	3	1	1	1	-	-	-	-	-	-	-	-	-	5	3
<b>L Öffentl. Verwaltung, Sozialversich.</b>	<b>2</b>	-	-	<b>1</b>	<b>1</b>	-	-	-	-	-	-	-	-	<b>7</b>	<b>7</b>
LA Öffentl. Verwaltung, Sozialversich.	2	-	-	1	1	-	-	-	-	-	-	-	-	7	7
75 Öffentl. Verwaltung, Sozialversich.	2	-	-	1	1	-	-	-	-	-	-	-	-	7	7
<b>M Unterrichtswesen</b>	<b>4</b>	<b>1</b>	-	<b>2</b>	<b>1</b>	-	-	-	-	-	-	-	-	<b>15</b>	<b>14</b>
MA Unterrichtswesen	4	1	-	2	1	-	-	-	-	-	-	-	-	15	14
80 Unterrichtswesen	4	1	-	2	1	-	-	-	-	-	-	-	-	15	14
<b>N Gesundheits-, Veterinär- u. Sozialw.</b>	<b>3</b>	<b>1</b>	-	<b>2</b>	-	-	-	-	-	-	-	-	-	<b>10</b>	<b>7</b>
NA Gesundheits-, Veterinär- u. Sozialw.	3	1	-	2	-	-	-	-	-	-	-	-	-	10	7
85 Gesundheits-, Veterinär- u. Sozialw.	3	1	-	2	-	-	-	-	-	-	-	-	-	10	7
<b>O Erbring.v.sonst.öffentl.u.pers.Dienstl.</b>	<b>4</b>	<b>3</b>	-	<b>1</b>	-	-	-	-	-	-	-	-	-	<b>8</b>	<b>4</b>
OA Erbring.v.sonst.öffentl.u.pers.Dienstl.	4	3	-	1	-	-	-	-	-	-	-	-	-	8	4
92 Kultur, Sport und Unterhaltung	3	2	-	1	-	-	-	-	-	-	-	-	-	7	4
93 Erbring. v. sonst. Dienstleistungen	1	1	-	-	-	-	-	-	-	-	-	-	-	1	-
<b>31628 Kreuzstetten</b>															
<b>zusammen</b>	<b>47</b>	<b>21</b>	<b>12</b>	<b>8</b>	<b>4</b>	<b>1</b>	<b>1</b>	-	-	-	-	-	-	<b>130</b>	<b>91</b>
<b>D Sachgütererzeugung</b>	<b>2</b>	<b>1</b>	<b>1</b>	-	-	-	-	-	-	-	-	-	-	<b>4</b>	<b>1</b>
DA H.v.Nahrungsm.u.Getränken,Tabakverarb.	1	1	-	-	-	-	-	-	-	-	-	-	-	2	-
15 H.v.Nahr.- u.Genussm.; Getränken	1	1	-	-	-	-	-	-	-	-	-	-	-	2	-
DK Maschinenbau	1	-	1	-	-	-	-	-	-	-	-	-	-	2	1
29 Maschinenbau	1	-	1	-	-	-	-	-	-	-	-	-	-	2	1
<b>F Bauwesen</b>	<b>2</b>	<b>1</b>	<b>1</b>	-	-	-	-	-	-	-	-	-	-	<b>6</b>	<b>1</b>
FA Bauwesen	2	1	1	-	-	-	-	-	-	-	-	-	-	6	1
45 Bauwesen	2	1	1	-	-	-	-	-	-	-	-	-	-	6	1
<b>G Handel, Rep. v.Kfz u.Gebrauchsgütern</b>	<b>13</b>	<b>5</b>	<b>6</b>	<b>2</b>	-	-	-	-	-	-	-	-	-	<b>20</b>	<b>10</b>
GA Handel, Rep. v.Kfz u.Gebrauchsgütern	13	5	6	2	-	-	-	-	-	-	-	-	-	20	10
50 Kfz-Handel, Rep. v.Kfz, Tankstellen	1	1	-	-	-	-	-	-	-	-	-	-	-	1	-
51 Handelsvermittlung u.GH (o.H.m.Kfz)	7	1	5	1	-	-	-	-	-	-	-	-	-	11	7
52 EH (o.Kfz,o.Tankst.), Rep.v.Gebr.g.	5	3	1	1	-	-	-	-	-	-	-	-	-	8	3



**Tabelle A5: Arbeitsstätten und Beschäftigte nach Gemeinden und Abteilungen der ÖNACE 1995**

ÖNACE 1995	Arbeitsstätten insgesamt	davon mit ... unselbständig Beschäftigten											Beschäftigte insgesamt	darunter unselbst. Beschäftigte	
		0	1	2 - 4	5 - 9	10 - 19	20 - 49	50 - 99	100 - 199	200 - 499	500 - 999	1000 und mehr			
<b>H Beherbergungs- und Gaststättenw.</b>	<b>5</b>	<b>3</b>	<b>2</b>	-	-	-	-	-	-	-	-	-	-	<b>7</b>	<b>2</b>
HA Beherbergungs- und Gaststättenw.	5	3	2	-	-	-	-	-	-	-	-	-	-	7	2
55 Beherbergungs- und Gaststättenw.	5	3	2	-	-	-	-	-	-	-	-	-	-	7	2
<b>I Verkehr und Nachrichtenübermittlung</b>	<b>5</b>	<b>2</b>	-	<b>1</b>	<b>1</b>	<b>1</b>	-	-	-	-	-	-	-	<b>22</b>	<b>19</b>
IA Verkehr und Nachrichtenübermittlung	5	2	-	1	1	1	-	-	-	-	-	-	-	22	19
60 Landverkehr, Transp. i. Rohrfernleit.	4	2	-	-	1	1	-	-	-	-	-	-	-	18	15
64 Nachrichtenübermittlung	1	-	-	1	-	-	-	-	-	-	-	-	-	4	4
<b>J Kredit- und Versicherungswesen</b>	<b>4</b>	<b>1</b>	<b>1</b>	<b>2</b>	-	-	-	-	-	-	-	-	-	<b>7</b>	<b>5</b>
JA Kredit- und Versicherungswesen	4	1	1	2	-	-	-	-	-	-	-	-	-	7	5
65 Kreditwesen	2	-	-	2	-	-	-	-	-	-	-	-	-	4	4
67 M.d.Kredit-u.Vers.w.verbund.Tätigk.	2	1	1	-	-	-	-	-	-	-	-	-	-	3	1
<b>K Realitätenwesen, Unternehmensdienstl.</b>	<b>5</b>	<b>4</b>	-	<b>1</b>	-	-	-	-	-	-	-	-	-	<b>6</b>	<b>2</b>
KA Realitätenwesen, Unternehmensdienstl.	5	4	-	1	-	-	-	-	-	-	-	-	-	6	2
72 Datenverarbeitung u. Datenbanken	1	1	-	-	-	-	-	-	-	-	-	-	-	1	-
74 Erbring.v.unternehmensbez.Dienstl.	4	3	-	1	-	-	-	-	-	-	-	-	-	5	2
<b>L Öffentl. Verwaltung, Sozialversich.</b>	<b>1</b>	-	-	-	<b>1</b>	-	-	-	-	-	-	-	-	<b>7</b>	<b>7</b>
LA Öffentl. Verwaltung, Sozialversich.	1	-	-	-	1	-	-	-	-	-	-	-	-	7	7
75 Öffentl. Verwaltung, Sozialversich.	1	-	-	-	1	-	-	-	-	-	-	-	-	7	7
<b>M Unterrichtswesen</b>	<b>4</b>	<b>2</b>	-	-	<b>2</b>	-	-	-	-	-	-	-	-	<b>15</b>	<b>13</b>
MA Unterrichtswesen	4	2	-	-	2	-	-	-	-	-	-	-	-	15	13
80 Unterrichtswesen	4	2	-	-	2	-	-	-	-	-	-	-	-	15	13
<b>N Gesundheits-, Veterinär- u. Sozialw.</b>	<b>4</b>	-	<b>1</b>	<b>2</b>	-	-	<b>1</b>	-	-	-	-	-	-	<b>34</b>	<b>31</b>
NA Gesundheits-, Veterinär- u. Sozialw.	4	-	1	2	-	-	1	-	-	-	-	-	-	34	31
85 Gesundheits-, Veterinär- u. Sozialw.	4	-	1	2	-	-	1	-	-	-	-	-	-	34	31
<b>O Erbring.v.sonst.öffentl.u.pers.Dienstl.</b>	<b>2</b>	<b>2</b>	-	-	-	-	-	-	-	-	-	-	-	<b>2</b>	-
OA Erbring.v.sonst.öffentl.u.pers.Dienstl.	2	2	-	-	-	-	-	-	-	-	-	-	-	2	-
92 Kultur, Sport und Unterhaltung	2	2	-	-	-	-	-	-	-	-	-	-	-	2	-
<b>31629 Laa an der Thaya</b>															
<b>zusammen</b>	<b>294</b>	<b>43</b>	<b>56</b>	<b>93</b>	<b>52</b>	<b>21</b>	<b>23</b>	<b>4</b>	<b>1</b>	<b>1</b>	-	-	-	<b>2593</b>	<b>2381</b>
<b>C Bergbau; Gewinn.v.Steinen u.Erden</b>	<b>1</b>	-	-	<b>1</b>	-	-	-	-	-	-	-	-	-	<b>3</b>	<b>2</b>
CB Erzbergb., Gewinnung v.Steinen u.Erden	1	-	-	1	-	-	-	-	-	-	-	-	-	3	2
14 Gew.v.Steinen u.Erden;sonst.Bergb.	1	-	-	1	-	-	-	-	-	-	-	-	-	3	2
<b>D Sachgütererzeugung</b>	<b>21</b>	<b>3</b>	<b>1</b>	<b>1</b>	<b>5</b>	<b>6</b>	<b>3</b>	-	<b>1</b>	<b>1</b>	-	-	-	<b>670</b>	<b>650</b>
DA H.v.Nahrungsm.u.Getränken, Tabakverarb.	5	-	-	1	2	1	1	-	-	-	-	-	-	87	77
15 H.v.Nahr.- u.Genussm.; Getränken	5	-	-	1	2	1	1	-	-	-	-	-	-	87	77
DB H.v.Textilien, Textilwaren u. Bekleidung	1	-	-	-	1	-	-	-	-	-	-	-	-	7	7
17 H.v.Textilien u.Textilwaren (o. Bekl.)	1	-	-	-	1	-	-	-	-	-	-	-	-	7	7
DC Ledererz. u. -verarbeitung, H.v.Schuhen	1	1	-	-	-	-	-	-	-	-	-	-	-	1	-
19 Ledererzeugung und -verarbeitung	1	1	-	-	-	-	-	-	-	-	-	-	-	1	-
DE H.u.Verarb.v.Papier u.Pappe, Verlagsw.	1	-	-	-	1	-	-	-	-	-	-	-	-	6	5
22 Verlagsw., Druckerei, Vervielfältig.	1	-	-	-	1	-	-	-	-	-	-	-	-	6	5
DG H.v.Chemikalien u. chem. Erzeugn.	3	-	1	-	-	1	-	-	-	1	-	-	-	270	270
24 H.v.Chemikalien u. chem. Erzeugn.	3	-	1	-	-	1	-	-	-	1	-	-	-	270	270
DI H.u.Bearb.v.Glas, H.v.W.a.Stein.u.Erden	3	-	-	-	-	2	1	-	-	-	-	-	-	49	49
26 H.u.Bea.v.Glas, H.v.W.a.Stein.u.Erden	3	-	-	-	-	2	1	-	-	-	-	-	-	49	49
DJ Metallerrz.u.-bearbeitung, H.v.Metallerrz.	3	1	-	-	1	1	-	-	-	-	-	-	-	21	18
28 H.v.Metallerrzeugnissen	3	1	-	-	1	1	-	-	-	-	-	-	-	21	18

**Tabelle A5: Arbeitsstätten und Beschäftigte nach Gemeinden und Abteilungen der ÖNACE 1995**

ÖNACE 1995	Arbeitsstätten insgesamt	davon mit ... unselbständig Beschäftigten										Beschäftigte insgesamt	darunter unselbst. Beschäftigte	
		0	1	2 - 4	5 - 9	10 - 19	20 - 49	50 - 99	100 - 199	200 - 499	500 - 999			1000 und mehr
DK Maschinenbau	1	-	-	-	-	-	-	-	1	-	-	-	183	182
29 Maschinenbau	1	-	-	-	-	-	-	-	1	-	-	-	183	182
DN H.v.sonst. Erzeugnissen,Rückgewinnung	3	1	-	-	-	1	1	-	-	-	-	-	46	42
36 H.v.sonstigen Erzeugnissen	3	1	-	-	-	1	1	-	-	-	-	-	46	42
<b>F Bauwesen</b>	<b>25</b>	<b>-</b>	<b>6</b>	<b>5</b>	<b>7</b>	<b>2</b>	<b>5</b>	<b>-</b>	<b>-</b>	<b>-</b>	<b>-</b>	<b>-</b>	<b>284</b>	<b>265</b>
FA Bauwesen	25	-	6	5	7	2	5	-	-	-	-	-	284	265
45 Bauwesen	25	-	6	5	7	2	5	-	-	-	-	-	284	265
<b>G Handel, Rep. v.Kfz u.Gebrauchsgütern</b>	<b>91</b>	<b>15</b>	<b>15</b>	<b>38</b>	<b>11</b>	<b>8</b>	<b>3</b>	<b>1</b>	<b>-</b>	<b>-</b>	<b>-</b>	<b>-</b>	<b>532</b>	<b>469</b>
GA Handel, Rep. v.Kfz u.Gebrauchsgütern	91	15	15	38	11	8	3	1	-	-	-	-	532	469
50 Kfz-Handel, Rep. v.Kfz, Tankstellen	12	-	-	6	3	3	-	-	-	-	-	-	93	80
51 Handelsvermittlung u.GH (o.H.m.Kfz)	10	2	1	5	-	1	-	1	-	-	-	-	112	102
52 EH (o.Kfz,o.Tankst.), Rep.v.Gebr.g.	69	13	14	27	8	4	3	-	-	-	-	-	327	287
<b>H Beherbergungs- und Gaststättenw.</b>	<b>37</b>	<b>7</b>	<b>10</b>	<b>13</b>	<b>5</b>	<b>2</b>	<b>-</b>	<b>-</b>	<b>-</b>	<b>-</b>	<b>-</b>	<b>-</b>	<b>139</b>	<b>100</b>
HA Beherbergungs- und Gaststättenw.	37	7	10	13	5	2	-	-	-	-	-	-	139	100
55 Beherbergungs- und Gaststättenw.	37	7	10	13	5	2	-	-	-	-	-	-	139	100
<b>I Verkehr und Nachrichtenübermittlung</b>	<b>12</b>	<b>1</b>	<b>2</b>	<b>5</b>	<b>1</b>	<b>1</b>	<b>2</b>	<b>-</b>	<b>-</b>	<b>-</b>	<b>-</b>	<b>-</b>	<b>113</b>	<b>108</b>
IA Verkehr und Nachrichtenübermittlung	12	1	2	5	1	1	2	-	-	-	-	-	113	108
60 Landverkehr,Transp. i. Rohrfernleit.	7	-	2	2	1	-	2	-	-	-	-	-	90	86
63 Hilfs-u.Nebentät.f.d.Verk., Reisebür.	1	-	-	1	-	-	-	-	-	-	-	-	2	2
64 Nachrichtenübermittlung	4	1	-	2	-	1	-	-	-	-	-	-	21	20
<b>J Kredit- und Versicherungswesen</b>	<b>10</b>	<b>2</b>	<b>1</b>	<b>2</b>	<b>2</b>	<b>1</b>	<b>2</b>	<b>-</b>	<b>-</b>	<b>-</b>	<b>-</b>	<b>-</b>	<b>93</b>	<b>91</b>
JA Kredit- und Versicherungswesen	10	2	1	2	2	1	2	-	-	-	-	-	93	91
65 Kreditwesen	4	-	1	-	-	1	2	-	-	-	-	-	69	69
66 Versicherungswesen	4	-	-	2	2	-	-	-	-	-	-	-	22	22
67 M.d.Kredit-u.Vers.w.verbund.Tätigk.	2	2	-	-	-	-	-	-	-	-	-	-	2	-
<b>K Realitätenwesen, Unternehmensdienstl.</b>	<b>20</b>	<b>4</b>	<b>5</b>	<b>5</b>	<b>5</b>	<b>-</b>	<b>1</b>	<b>-</b>	<b>-</b>	<b>-</b>	<b>-</b>	<b>-</b>	<b>96</b>	<b>75</b>
KA Realitätenwesen, Unternehmensdienstl.	20	4	5	5	5	-	1	-	-	-	-	-	96	75
70 Realitätenwesen	1	-	1	-	-	-	-	-	-	-	-	-	1	1
72 Datenverarbeitung u. Datenbanken	3	2	1	-	-	-	-	-	-	-	-	-	5	1
74 Erbring.v.unternehmensbez.Dienstl.	16	2	3	5	5	-	1	-	-	-	-	-	90	73
<b>L Öffentl. Verwaltung, Sozialversich.</b>	<b>12</b>	<b>-</b>	<b>3</b>	<b>2</b>	<b>3</b>	<b>1</b>	<b>2</b>	<b>1</b>	<b>-</b>	<b>-</b>	<b>-</b>	<b>-</b>	<b>176</b>	<b>176</b>
LA Öffentl. Verwaltung, Sozialversich.	12	-	3	2	3	1	2	1	-	-	-	-	176	176
75 Öffentl. Verwaltung, Sozialversich.	12	-	3	2	3	1	2	1	-	-	-	-	176	176
<b>M Unterrichtswesen</b>	<b>16</b>	<b>-</b>	<b>-</b>	<b>3</b>	<b>7</b>	<b>-</b>	<b>5</b>	<b>1</b>	<b>-</b>	<b>-</b>	<b>-</b>	<b>-</b>	<b>273</b>	<b>272</b>
MA Unterrichtswesen	16	-	-	3	7	-	5	1	-	-	-	-	273	272
80 Unterrichtswesen	16	-	-	3	7	-	5	1	-	-	-	-	273	272
<b>N Gesundheits-, Veterinär- u. Sozialw.</b>	<b>22</b>	<b>4</b>	<b>5</b>	<b>9</b>	<b>3</b>	<b>-</b>	<b>-</b>	<b>1</b>	<b>-</b>	<b>-</b>	<b>-</b>	<b>-</b>	<b>143</b>	<b>122</b>
NA Gesundheits-, Veterinär- u. Sozialw.	22	4	5	9	3	-	-	1	-	-	-	-	143	122
85 Gesundheits-, Veterinär- u. Sozialw.	22	4	5	9	3	-	-	1	-	-	-	-	143	122
<b>O Erbring.v.sonst.öffentl.u.pers.Dienstl.</b>	<b>27</b>	<b>7</b>	<b>8</b>	<b>9</b>	<b>3</b>	<b>-</b>	<b>-</b>	<b>-</b>	<b>-</b>	<b>-</b>	<b>-</b>	<b>-</b>	<b>71</b>	<b>51</b>
OA Erbring.v.sonst.öffentl.u.pers.Dienstl.	27	7	8	9	3	-	-	-	-	-	-	-	71	51
90 Abwasser- u.Abfallbes.u.s.Entsorg.	2	-	-	1	1	-	-	-	-	-	-	-	10	10
91 Interessenvertretungen, Vereine	4	-	2	1	1	-	-	-	-	-	-	-	10	10
92 Kultur, Sport und Unterhaltung	5	2	1	2	-	-	-	-	-	-	-	-	11	7
93 Erbring. v. sonst. Dienstleistungen	16	5	5	5	1	-	-	-	-	-	-	-	40	24

**Tabelle A5: Arbeitsstätten und Beschäftigte nach Gemeinden und Abteilungen der ÖNACE 1995**

ÖNACE 1995	Arbeitsstätten insgesamt	davon mit ... unselbständig Beschäftigten										Beschäftigte insgesamt	darunter unselbst. Beschäftigte	
		0	1	2 - 4	5 - 9	10 - 19	20 - 49	50 - 99	100 - 199	200 - 499	500 - 999			1000 und mehr
<b>31630 Ladendorf</b>														
<b>zusammen</b>	<b>54</b>	<b>22</b>	<b>8</b>	<b>13</b>	<b>7</b>	<b>4</b>	-	-	-	-	-	-	<b>182</b>	<b>138</b>
<b>D Sachgütererzeugung</b>	<b>7</b>	<b>1</b>	<b>3</b>	-	<b>3</b>	-	-	-	-	-	-	-	<b>24</b>	<b>18</b>
DA H.v.Nahrungsm.u.Getränken,Tabakverarb.	2	-	1	-	1	-	-	-	-	-	-	-	10	6
15 H.v.Nahr.- u.Genussm.; Getränken	2	-	1	-	1	-	-	-	-	-	-	-	10	6
DB H.v.Textilien, Textilwaren u. Bekleidung	1	-	1	-	-	-	-	-	-	-	-	-	2	1
17 H.v.Textilien u.Textilwaren (o. Bekl.)	1	-	1	-	-	-	-	-	-	-	-	-	2	1
DE H.u.Verarb.v.Papier u.Pappe, Verlagsw.	1	1	-	-	-	-	-	-	-	-	-	-	-	-
22 Verlagsw., Druckerei,Vervielfältig.	1	1	-	-	-	-	-	-	-	-	-	-	-	-
DG H.v.Chemikalien u. chem. Erzeugn.	1	-	1	-	-	-	-	-	-	-	-	-	1	1
24 H.v.Chemikalien u. chem. Erzeugn.	1	-	1	-	-	-	-	-	-	-	-	-	1	1
DJ Metallverz.u.-bearbeitung, H.v.Metallverz.	1	-	-	-	1	-	-	-	-	-	-	-	5	5
28 H.v.Metallerzeugnissen	1	-	-	-	1	-	-	-	-	-	-	-	5	5
DN H.v.sonst. Erzeugnissen,Rückgewinnung	1	-	-	-	1	-	-	-	-	-	-	-	6	5
36 H.v.sonstigen Erzeugnissen	1	-	-	-	1	-	-	-	-	-	-	-	6	5
<b>F Bauwesen</b>	<b>5</b>	<b>1</b>	<b>1</b>	<b>2</b>	-	<b>1</b>	-	-	-	-	-	-	<b>24</b>	<b>18</b>
FA Bauwesen	5	1	1	2	-	1	-	-	-	-	-	-	24	18
45 Bauwesen	5	1	1	2	-	1	-	-	-	-	-	-	24	18
<b>G Handel, Rep. v.Kfz u.Gebrauchsgütern</b>	<b>14</b>	<b>8</b>	-	<b>3</b>	<b>2</b>	<b>1</b>	-	-	-	-	-	-	<b>52</b>	<b>39</b>
GA Handel, Rep. v.Kfz u.Gebrauchsgütern	14	8	-	3	2	1	-	-	-	-	-	-	52	39
50 Kfz-Handel, Rep. v.Kfz, Tankstellen	1	1	-	-	-	-	-	-	-	-	-	-	1	-
51 Handelsvermittlung u.GH (o.H.m.Kfz)	9	5	-	2	1	1	-	-	-	-	-	-	38	29
52 EH (o.Kfz,o.Tankst.), Rep.v.Gebr.g.	4	2	-	1	1	-	-	-	-	-	-	-	13	10
<b>H Beherbergungs- und Gaststättenw.</b>	<b>3</b>	<b>1</b>	-	<b>2</b>	-	-	-	-	-	-	-	-	<b>7</b>	<b>4</b>
HA Beherbergungs- und Gaststättenw.	3	1	-	2	-	-	-	-	-	-	-	-	7	4
55 Beherbergungs- und Gaststättenw.	3	1	-	2	-	-	-	-	-	-	-	-	7	4
<b>I Verkehr und Nachrichtenübermittlung</b>	<b>4</b>	-	<b>1</b>	<b>2</b>	<b>1</b>	-	-	-	-	-	-	-	<b>15</b>	<b>13</b>
IA Verkehr und Nachrichtenübermittlung	4	-	1	2	1	-	-	-	-	-	-	-	15	13
63 Hilfs-u.Nebentät.f.d.Verk., Reisebür.	2	-	1	1	-	-	-	-	-	-	-	-	7	5
64 Nachrichtenübermittlung	2	-	-	1	1	-	-	-	-	-	-	-	8	8
<b>J Kredit- und Versicherungswesen</b>	<b>4</b>	<b>2</b>	-	<b>2</b>	-	-	-	-	-	-	-	-	<b>8</b>	<b>6</b>
JA Kredit- und Versicherungswesen	4	2	-	2	-	-	-	-	-	-	-	-	8	6
65 Kreditwesen	2	-	-	2	-	-	-	-	-	-	-	-	6	6
67 M.d.Kredit-u.Vers.w.verbund.Tätigk.	2	2	-	-	-	-	-	-	-	-	-	-	2	-
<b>K Realitätenwesen, Unternehmensdienstl.</b>	<b>3</b>	<b>3</b>	-	-	-	-	-	-	-	-	-	-	<b>4</b>	-
KA Realitätenwesen, Unternehmensdienstl.	3	3	-	-	-	-	-	-	-	-	-	-	4	-
74 Erbring.v.unternehmensbez.Dienstl.	3	3	-	-	-	-	-	-	-	-	-	-	4	-
<b>L Öffentl. Verwaltung, Sozialversich.</b>	<b>2</b>	-	-	<b>1</b>	-	<b>1</b>	-	-	-	-	-	-	<b>15</b>	<b>15</b>
LA Öffentl. Verwaltung, Sozialversich.	2	-	-	1	-	1	-	-	-	-	-	-	15	15
75 Öffentl. Verwaltung, Sozialversich.	2	-	-	1	-	1	-	-	-	-	-	-	15	15
<b>M Unterrichtswesen</b>	<b>2</b>	-	-	-	<b>1</b>	<b>1</b>	-	-	-	-	-	-	<b>19</b>	<b>19</b>
MA Unterrichtswesen	2	-	-	-	1	1	-	-	-	-	-	-	19	19
80 Unterrichtswesen	2	-	-	-	1	1	-	-	-	-	-	-	19	19
<b>N Gesundheits-, Veterinär- u. Sozialw.</b>	<b>3</b>	<b>1</b>	<b>1</b>	<b>1</b>	-	-	-	-	-	-	-	-	<b>7</b>	<b>4</b>
NA Gesundheits-, Veterinär- u. Sozialw.	3	1	1	1	-	-	-	-	-	-	-	-	7	4
85 Gesundheits-, Veterinär- u. Sozialw.	3	1	1	1	-	-	-	-	-	-	-	-	7	4

**Tabelle A5: Arbeitsstätten und Beschäftigte nach Gemeinden und Abteilungen der ÖNACE 1995**

ÖNACE 1995	Arbeitsstätten insgesamt	davon mit ... unselbständig Beschäftigten										Beschäftigte insgesamt	darunter unselbst. Beschäftigte	
		0	1	2 - 4	5 - 9	10 - 19	20 - 49	50 - 99	100 - 199	200 - 499	500 - 999			1000 und mehr
<b>O Erbring.v.sonst.öffentl.u.pers.Dienstl.</b>	<b>7</b>	<b>5</b>	<b>2</b>	-	-	-	-	-	-	-	-	-	<b>7</b>	<b>2</b>
OA Erbring.v.sonst.öffentl.u.pers.Dienstl.	7	5	2	-	-	-	-	-	-	-	-	-	7	2
92 Kultur, Sport und Unterhaltung	4	2	2	-	-	-	-	-	-	-	-	-	4	2
93 Erbring. v. sonst. Dienstleistungen	3	3	-	-	-	-	-	-	-	-	-	-	3	-
<b>31633 Mistelbach</b>														
<b>zusammen</b>	<b>583</b>	<b>126</b>	<b>79</b>	<b>172</b>	<b>106</b>	<b>54</b>	<b>30</b>	<b>10</b>	<b>5</b>	-	-	<b>1</b>	<b>5784</b>	<b>5426</b>
<b>D Sachgüterzeugung</b>	<b>34</b>	<b>7</b>	<b>8</b>	<b>8</b>	<b>6</b>	<b>3</b>	<b>2</b>	-	-	-	-	-	<b>187</b>	<b>159</b>
DA H.v.Nahrungsm.u.Getränken,Tabakverarb.	9	1	1	3	1	1	2	-	-	-	-	-	77	73
15 H.v.Nahr.- u.Genussm.; Getränken	9	1	1	3	1	1	2	-	-	-	-	-	77	73
DD Be- u. Verarb. v. Holz (o.H.v.Möbeln)	3	1	-	1	1	-	-	-	-	-	-	-	12	9
20 Be- u. Verarb. v. Holz (o.H.v.Möbeln)	3	1	-	1	1	-	-	-	-	-	-	-	12	9
DE H.u.Verarb.v.Papier u.Pappe, Verlagsw.	4	2	-	1	-	1	-	-	-	-	-	-	20	16
22 Verlagsw., Druckerei,Vervielfältig.	4	2	-	1	-	1	-	-	-	-	-	-	20	16
DH H.v.Gummi- und Kunststoffwaren	1	-	1	-	-	-	-	-	-	-	-	-	2	1
25 H.v.Gummi- und Kunststoffwaren	1	-	1	-	-	-	-	-	-	-	-	-	2	1
DI H.u.Bearb.v.Glas,H.v.W.a.Stein.u.Erden	1	-	1	-	-	-	-	-	-	-	-	-	1	1
26 H.u.Bea.v.Glas,H.v.W.a.Stein.u.Erden	1	-	1	-	-	-	-	-	-	-	-	-	1	1
DJ Metallerz.u.-bearbeitung, H.v.Metallerz.	4	2	1	-	1	-	-	-	-	-	-	-	15	10
28 H.v.Metallerzeugnissen	4	2	1	-	1	-	-	-	-	-	-	-	15	10
DK Maschinenbau	2	-	-	1	-	1	-	-	-	-	-	-	22	21
29 Maschinenbau	2	-	-	1	-	1	-	-	-	-	-	-	22	21
DL H.v.Büromasch., Datenverarb.ger.	3	1	1	-	1	-	-	-	-	-	-	-	11	6
31 H.v.Ger.d.Elektrizitätserz., -verteil.	1	1	-	-	-	-	-	-	-	-	-	-	2	-
33 Medizin-,Mess-u.Regel.tech., Optik	2	-	1	-	1	-	-	-	-	-	-	-	9	6
DN H.v.sonst. Erzeugnissen,Rückgewinnung	7	-	3	2	2	-	-	-	-	-	-	-	27	22
36 H.v.sonstigen Erzeugnissen	6	-	2	2	2	-	-	-	-	-	-	-	25	21
37 Rückgewinnung (Recycling)	1	-	1	-	-	-	-	-	-	-	-	-	2	1
<b>E Energie- und Wasserversorgung</b>	<b>3</b>	-	<b>1</b>	-	<b>1</b>	-	-	<b>1</b>	-	-	-	-	<b>63</b>	<b>63</b>
EA Energie- und Wasserversorgung	3	-	1	-	1	-	-	1	-	-	-	-	63	63
40 Energieversorgung	1	-	-	-	-	-	-	1	-	-	-	-	53	53
41 Wasserversorgung	2	-	1	-	1	-	-	-	-	-	-	-	10	10
<b>F Bauwesen</b>	<b>26</b>	<b>7</b>	<b>3</b>	<b>3</b>	<b>4</b>	<b>8</b>	<b>1</b>	-	-	-	-	-	<b>195</b>	<b>178</b>
FA Bauwesen	26	7	3	3	4	8	1	-	-	-	-	-	195	178
45 Bauwesen	26	7	3	3	4	8	1	-	-	-	-	-	195	178
<b>G Handel, Rep. v.Kfz u.Gebrauchsgütern</b>	<b>193</b>	<b>39</b>	<b>23</b>	<b>60</b>	<b>46</b>	<b>12</b>	<b>7</b>	<b>5</b>	<b>1</b>	-	-	-	<b>1433</b>	<b>1311</b>
GA Handel, Rep. v.Kfz u.Gebrauchsgütern	193	39	23	60	46	12	7	5	1	-	-	-	1433	1311
50 Kfz-Handel, Rep. v.Kfz, Tankstellen	23	-	5	5	7	3	2	1	-	-	-	-	255	233
51 Handelsvermittlung u.GH (o.H.m.Kfz)	23	9	3	6	2	-	2	1	-	-	-	-	159	142
52 EH (o.Kfz,o.Tankst.), Rep.v.Gebr.g.	147	30	15	49	37	9	3	3	1	-	-	-	1019	936
<b>H Beherbergungs- und Gaststättenw.</b>	<b>44</b>	<b>12</b>	<b>10</b>	<b>7</b>	<b>11</b>	<b>3</b>	<b>1</b>	-	-	-	-	-	<b>230</b>	<b>177</b>
HA Beherbergungs- und Gaststättenw.	44	12	10	7	11	3	1	-	-	-	-	-	230	177
55 Beherbergungs- und Gaststättenw.	44	12	10	7	11	3	1	-	-	-	-	-	230	177
<b>I Verkehr und Nachrichtenübermittlung</b>	<b>20</b>	<b>6</b>	<b>2</b>	<b>8</b>	-	-	<b>3</b>	-	<b>1</b>	-	-	-	<b>253</b>	<b>247</b>
IA Verkehr und Nachrichtenübermittlung	20	6	2	8	-	-	3	-	1	-	-	-	253	247
60 Landverkehr,Transp. i. Rohrfernleit.	5	3	1	-	-	-	-	-	1	-	-	-	136	133
63 Hilfs-u.Nebentät.f.d.Verk., Reisebür.	9	3	1	5	-	-	-	-	-	-	-	-	15	12
64 Nachrichtenübermittlung	6	-	-	3	-	-	3	-	-	-	-	-	102	102

**Tabelle A5: Arbeitsstätten und Beschäftigte nach Gemeinden und Abteilungen der ÖNACE 1995**

ÖNACE 1995	Arbeitsstätten insgesamt	davon mit ... unselbständig Beschäftigten											Beschäftigte insgesamt	darunter unselbst. Beschäftigte
		0	1	2 - 4	5 - 9	10 - 19	20 - 49	50 - 99	100 - 199	200 - 499	500 - 999	1000 und mehr		
<b>J Kredit- und Versicherungswesen</b>	<b>31</b>	<b>6</b>	<b>3</b>	<b>6</b>	<b>6</b>	<b>7</b>	<b>3</b>	-	-	-	-	-	<b>247</b>	<b>241</b>
JA Kredit- und Versicherungswesen	31	6	3	6	6	7	3	-	-	-	-	-	247	241
65 Kreditwesen	13	-	3	3	4	-	3	-	-	-	-	-	124	124
66 Versicherungswesen	10	-	-	3	1	6	-	-	-	-	-	-	100	100
67 M.d.Kredit-u.Vers.w.verbund.Tätigk.	8	6	-	-	1	1	-	-	-	-	-	-	23	17
<b>K Realitätenwesen, Unternehmensdienstl.</b>	<b>69</b>	<b>23</b>	<b>12</b>	<b>21</b>	<b>5</b>	<b>6</b>	<b>2</b>	-	-	-	-	-	<b>268</b>	<b>210</b>
KA Realitätenwesen, Unternehmensdienstl.	69	23	12	21	5	6	2	-	-	-	-	-	268	210
70 Realitätenwesen	7	1	3	3	-	-	-	-	-	-	-	-	14	10
71 Vermiet.bewegl.Sachen o.Bed.pers.	6	4	-	2	-	-	-	-	-	-	-	-	11	5
72 Datenverarbeitung u. Datenbanken	6	5	-	1	-	-	-	-	-	-	-	-	7	2
74 Erbring.v.unternehmensbez.Dienstl.	50	13	9	15	5	6	2	-	-	-	-	-	236	193
<b>L Öffentl. Verwaltung, Sozialversich.</b>	<b>17</b>	-	<b>1</b>	<b>3</b>	<b>2</b>	<b>2</b>	<b>5</b>	<b>2</b>	<b>2</b>	-	-	-	<b>670</b>	<b>670</b>
LA Öffentl. Verwaltung, Sozialversich.	17	-	1	3	2	2	5	2	2	-	-	-	670	670
75 Öffentl. Verwaltung, Sozialversich.	17	-	1	3	2	2	5	2	2	-	-	-	670	670
<b>M Unterrichtswesen</b>	<b>29</b>	<b>1</b>	-	<b>8</b>	<b>6</b>	<b>6</b>	<b>6</b>	<b>2</b>	-	-	-	-	<b>440</b>	<b>437</b>
MA Unterrichtswesen	29	1	-	8	6	6	6	2	-	-	-	-	440	437
80 Unterrichtswesen	29	1	-	8	6	6	6	2	-	-	-	-	440	437
<b>N Gesundheits-, Veterinär- u. Sozialw.</b>	<b>61</b>	<b>15</b>	<b>6</b>	<b>25</b>	<b>7</b>	<b>6</b>	-	-	<b>1</b>	-	-	<b>1</b>	<b>1612</b>	<b>1577</b>
NA Gesundheits-, Veterinär- u. Sozialw.	61	15	6	25	7	6	-	-	1	-	-	1	1612	1577
85 Gesundheits-, Veterinär- u. Sozialw.	61	15	6	25	7	6	-	-	1	-	-	1	1612	1577
<b>O Erbring.v.sonst.öffentl.u.pers.Dienstl.</b>	<b>56</b>	<b>10</b>	<b>10</b>	<b>23</b>	<b>12</b>	<b>1</b>	-	-	-	-	-	-	<b>186</b>	<b>156</b>
OA Erbring.v.sonst.öffentl.u.pers.Dienstl.	56	10	10	23	12	1	-	-	-	-	-	-	186	156
90 Abwasser- u.Abfallbes.u.s.Entsorg.	2	-	-	-	1	1	-	-	-	-	-	-	15	15
91 Interessenvertretungen, Vereine	18	-	5	9	4	-	-	-	-	-	-	-	52	52
92 Kultur, Sport und Unterhaltung	13	6	2	4	1	-	-	-	-	-	-	-	32	21
93 Erbring. v. sonst. Dienstleistungen	23	4	3	10	6	-	-	-	-	-	-	-	87	68
<b>31634 Neudorf bei Staatz</b>														
<b>zusammen</b>	<b>33</b>	<b>12</b>	<b>3</b>	<b>10</b>	<b>5</b>	<b>2</b>	<b>1</b>	-	-	-	-	-	<b>172</b>	<b>137</b>
<b>D Sachgütererzeugung</b>	<b>2</b>	-	-	<b>2</b>	-	-	-	-	-	-	-	-	<b>9</b>	<b>6</b>
DA H.v.Nahrungsm.u.Getränken,Tabakverarb.	1	-	-	1	-	-	-	-	-	-	-	-	5	3
15 H.v.Nahr.- u.Genussm.; Getränken	1	-	-	1	-	-	-	-	-	-	-	-	5	3
DD Be- u. Verarb. v. Holz (o.H.v.Möbeln)	1	-	-	1	-	-	-	-	-	-	-	-	4	3
20 Be- u. Verarb. v. Holz (o.H.v.Möbeln)	1	-	-	1	-	-	-	-	-	-	-	-	4	3
<b>F Bauwesen</b>	<b>6</b>	<b>3</b>	<b>1</b>	-	-	<b>1</b>	<b>1</b>	-	-	-	-	-	<b>73</b>	<b>64</b>
FA Bauwesen	6	3	1	-	-	1	1	-	-	-	-	-	73	64
45 Bauwesen	6	3	1	-	-	1	1	-	-	-	-	-	73	64
<b>G Handel, Rep. v.Kfz u.Gebrauchsgütern</b>	<b>8</b>	<b>4</b>	-	<b>3</b>	<b>1</b>	-	-	-	-	-	-	-	<b>27</b>	<b>16</b>
GA Handel, Rep. v.Kfz u.Gebrauchsgütern	8	4	-	3	1	-	-	-	-	-	-	-	27	16
50 Kfz-Handel, Rep. v.Kfz, Tankstellen	1	1	-	-	-	-	-	-	-	-	-	-	1	-
51 Handelsvermittlung u.GH (o.H.m.Kfz)	3	2	-	-	1	-	-	-	-	-	-	-	9	6
52 EH (o.Kfz,o.Tankst.), Rep.v.Gebr.g.	4	1	-	3	-	-	-	-	-	-	-	-	17	10
<b>H Beherbergungs- und Gaststättenw.</b>	<b>4</b>	<b>3</b>	-	<b>1</b>	-	-	-	-	-	-	-	-	<b>7</b>	<b>2</b>
HA Beherbergungs- und Gaststättenw.	4	3	-	1	-	-	-	-	-	-	-	-	7	2
55 Beherbergungs- und Gaststättenw.	4	3	-	1	-	-	-	-	-	-	-	-	7	2
<b>I Verkehr und Nachrichtenübermittlung</b>	<b>2</b>	-	-	-	<b>2</b>	-	-	-	-	-	-	-	<b>14</b>	<b>13</b>
IA Verkehr und Nachrichtenübermittlung	2	-	-	-	2	-	-	-	-	-	-	-	14	13
60 Landverkehr,Transp. i. Rohrfernleit.	1	-	-	-	1	-	-	-	-	-	-	-	8	7
64 Nachrichtenübermittlung	1	-	-	-	1	-	-	-	-	-	-	-	6	6

**Tabelle A5: Arbeitsstätten und Beschäftigte nach Gemeinden und Abteilungen der ÖNACE 1995**

ÖNACE 1995	Arbeitsstätten insgesamt	davon mit ... unselbständig Beschäftigten										Beschäftigte insgesamt	darunter unselbst. Beschäftigte	
		0	1	2 - 4	5 - 9	10 - 19	20 - 49	50 - 99	100 - 199	200 - 499	500 - 999			1000 und mehr
<b>J Kredit- und Versicherungswesen</b>	<b>3</b>	<b>1</b>	-	<b>2</b>	-	-	-	-	-	-	-	-	<b>7</b>	<b>6</b>
JA Kredit- und Versicherungswesen	3	1	-	2	-	-	-	-	-	-	-	-	7	6
65 Kreditwesen	2	-	-	2	-	-	-	-	-	-	-	-	6	6
67 M.d.Kredit-u.Vers.w.verbund.Tätigk.	1	1	-	-	-	-	-	-	-	-	-	-	1	-
<b>K Realitätenwesen, Unternehmensdienstl.</b>	<b>2</b>	-	<b>1</b>	<b>1</b>	-	-	-	-	-	-	-	-	<b>7</b>	<b>4</b>
KA Realitätenwesen, Unternehmensdienstl.	2	-	1	1	-	-	-	-	-	-	-	-	7	4
74 Erbring.v.unternehmensbez.Dienstl.	2	-	1	1	-	-	-	-	-	-	-	-	7	4
<b>L Öffentl. Verwaltung, Sozialversich.</b>	<b>1</b>	-	-	-	-	<b>1</b>	-	-	-	-	-	-	<b>10</b>	<b>10</b>
LA Öffentl. Verwaltung, Sozialversich.	1	-	-	-	-	1	-	-	-	-	-	-	10	10
75 Öffentl. Verwaltung, Sozialversich.	1	-	-	-	-	1	-	-	-	-	-	-	10	10
<b>M Unterrichtswesen</b>	<b>2</b>	-	-	-	<b>2</b>	-	-	-	-	-	-	-	<b>11</b>	<b>11</b>
MA Unterrichtswesen	2	-	-	-	2	-	-	-	-	-	-	-	11	11
80 Unterrichtswesen	2	-	-	-	2	-	-	-	-	-	-	-	11	11
<b>N Gesundheits-, Veterinär- u. Sozialw.</b>	<b>1</b>	-	-	<b>1</b>	-	-	-	-	-	-	-	-	<b>5</b>	<b>4</b>
NA Gesundheits-, Veterinär- u. Sozialw.	1	-	-	1	-	-	-	-	-	-	-	-	5	4
85 Gesundheits-, Veterinär- u. Sozialw.	1	-	-	1	-	-	-	-	-	-	-	-	5	4
<b>O Erbring.v.sonst.öffentl.u.pers.Dienstl.</b>	<b>2</b>	<b>1</b>	<b>1</b>	-	-	-	-	-	-	-	-	-	<b>2</b>	<b>1</b>
OA Erbring.v.sonst.öffentl.u.pers.Dienstl.	2	1	1	-	-	-	-	-	-	-	-	-	2	1
91 Interessenvertretungen, Vereine	1	-	1	-	-	-	-	-	-	-	-	-	1	1
92 Kultur, Sport und Unterhaltung	1	1	-	-	-	-	-	-	-	-	-	-	1	-
<b>31636 Niederleis</b>														
<b>zusammen</b>	<b>27</b>	<b>8</b>	<b>6</b>	<b>7</b>	<b>4</b>	<b>1</b>	<b>1</b>	-	-	-	-	-	<b>115</b>	<b>94</b>
<b>D Sachgütererzeugung</b>	<b>3</b>	<b>1</b>	-	<b>2</b>	-	-	-	-	-	-	-	-	<b>11</b>	<b>8</b>
DA H.v.Nahrungsm.u.Getränken,Tabakverarb.	1	-	-	1	-	-	-	-	-	-	-	-	5	4
15 H.v.Nahr.- u.Genussm.; Getränken	1	-	-	1	-	-	-	-	-	-	-	-	5	4
DJ Metallerz.u.-bearbeitung, H.v.Metallerz.	1	-	-	1	-	-	-	-	-	-	-	-	5	4
28 H.v.Metallerzeugnissen	1	-	-	1	-	-	-	-	-	-	-	-	5	4
DL H.v.Büromasch., Datenverarb.ger.	1	1	-	-	-	-	-	-	-	-	-	-	1	-
33 Medizin-,Mess-u.Regel.tech., Optik	1	1	-	-	-	-	-	-	-	-	-	-	1	-
<b>F Bauwesen</b>	<b>5</b>	<b>2</b>	-	-	<b>2</b>	-	<b>1</b>	-	-	-	-	-	<b>49</b>	<b>45</b>
FA Bauwesen	5	2	-	-	2	-	1	-	-	-	-	-	49	45
45 Bauwesen	5	2	-	-	2	-	1	-	-	-	-	-	49	45
<b>G Handel, Rep. v.Kfz u.Gebrauchsgütern</b>	<b>5</b>	<b>1</b>	<b>2</b>	<b>1</b>	<b>1</b>	-	-	-	-	-	-	-	<b>14</b>	<b>9</b>
GA Handel, Rep. v.Kfz u.Gebrauchsgütern	5	1	2	1	1	-	-	-	-	-	-	-	14	9
50 Kfz-Handel, Rep. v.Kfz, Tankstellen	1	-	-	-	1	-	-	-	-	-	-	-	6	5
51 Handelsvermittlung u.GH (o.H.m.Kfz)	2	1	1	-	-	-	-	-	-	-	-	-	3	1
52 EH (o.Kfz,o.Tankst.), Rep.v.Gebr.g.	2	-	1	1	-	-	-	-	-	-	-	-	5	3
<b>H Beherbergungs- und Gaststättenw.</b>	<b>2</b>	<b>1</b>	-	-	-	<b>1</b>	-	-	-	-	-	-	<b>14</b>	<b>11</b>
HA Beherbergungs- und Gaststättenw.	2	1	-	-	-	1	-	-	-	-	-	-	14	11
55 Beherbergungs- und Gaststättenw.	2	1	-	-	-	1	-	-	-	-	-	-	14	11
<b>I Verkehr und Nachrichtenübermittlung</b>	<b>1</b>	-	-	<b>1</b>	-	-	-	-	-	-	-	-	<b>3</b>	<b>3</b>
IA Verkehr und Nachrichtenübermittlung	1	-	-	1	-	-	-	-	-	-	-	-	3	3
64 Nachrichtenübermittlung	1	-	-	1	-	-	-	-	-	-	-	-	3	3
<b>J Kredit- und Versicherungswesen</b>	<b>1</b>	-	<b>1</b>	-	-	-	-	-	-	-	-	-	<b>1</b>	<b>1</b>
JA Kredit- und Versicherungswesen	1	-	1	-	-	-	-	-	-	-	-	-	1	1
65 Kreditwesen	1	-	1	-	-	-	-	-	-	-	-	-	1	1

**Tabelle A5: Arbeitsstätten und Beschäftigte nach Gemeinden und Abteilungen der ÖNACE 1995**

ÖNACE 1995	Arbeitsstätten insgesamt	davon mit ... unselbständig Beschäftigten											Beschäftigte insgesamt	darunter unselbst. Beschäftigte	
		0	1	2 - 4	5 - 9	10 - 19	20 - 49	50 - 99	100 - 199	200 - 499	500 - 999	1000 und mehr			
<b>K Realitätenwesen, Unternehmensdienstl.</b>	<b>3</b>	<b>2</b>	<b>1</b>	-	-	-	-	-	-	-	-	-	-	<b>4</b>	<b>1</b>
KA Realitätenwesen, Unternehmensdienstl.	3	2	1	-	-	-	-	-	-	-	-	-	-	4	1
72 Datenverarbeitung u. Datenbanken	1	1	-	-	-	-	-	-	-	-	-	-	-	1	-
74 Erbring.v.unternehmensbez.Dienstl.	2	1	1	-	-	-	-	-	-	-	-	-	-	3	1
<b>L Öffentl. Verwaltung, Sozialversich.</b>	<b>1</b>	-	-	<b>1</b>	-	-	-	-	-	-	-	-	-	<b>3</b>	<b>3</b>
LA Öffentl. Verwaltung, Sozialversich.	1	-	-	1	-	-	-	-	-	-	-	-	-	3	3
75 Öffentl. Verwaltung, Sozialversich.	1	-	-	1	-	-	-	-	-	-	-	-	-	3	3
<b>M Unterrichtswesen</b>	<b>2</b>	-	-	<b>1</b>	<b>1</b>	-	-	-	-	-	-	-	-	<b>8</b>	<b>8</b>
MA Unterrichtswesen	2	-	-	1	1	-	-	-	-	-	-	-	-	8	8
80 Unterrichtswesen	2	-	-	1	1	-	-	-	-	-	-	-	-	8	8
<b>N Gesundheits-, Veterinär- u. Sozialw.</b>	<b>2</b>	-	<b>1</b>	<b>1</b>	-	-	-	-	-	-	-	-	-	<b>6</b>	<b>4</b>
NA Gesundheits-, Veterinär- u. Sozialw.	2	-	1	1	-	-	-	-	-	-	-	-	-	6	4
85 Gesundheits-, Veterinär- u. Sozialw.	2	-	1	1	-	-	-	-	-	-	-	-	-	6	4
<b>O Erbring.v.sonst.öffentl.u.pers.Dienstl.</b>	<b>2</b>	<b>1</b>	<b>1</b>	-	-	-	-	-	-	-	-	-	-	<b>2</b>	<b>1</b>
OA Erbring.v.sonst.öffentl.u.pers.Dienstl.	2	1	1	-	-	-	-	-	-	-	-	-	-	2	1
92 Kultur, Sport und Unterhaltung	1	-	1	-	-	-	-	-	-	-	-	-	-	1	1
93 Erbring. v. sonst. Dienstleistungen	1	1	-	-	-	-	-	-	-	-	-	-	-	1	-
<b>31642 Pillichsdorf</b>															
<b>zusammen</b>	<b>33</b>	<b>8</b>	<b>6</b>	<b>8</b>	<b>10</b>	-	<b>1</b>	-	-	-	-	-	-	<b>141</b>	<b>121</b>
<b>D Sachgütererzeugung</b>	<b>7</b>	<b>1</b>	<b>3</b>	<b>1</b>	<b>2</b>	-	-	-	-	-	-	-	-	<b>20</b>	<b>16</b>
DA H.v.Nahrungsm.u.Getränken,Tabakverarb.	2	-	1	-	1	-	-	-	-	-	-	-	-	9	7
15 H.v.Nahr.- u.Genussm.; Getränken	2	-	1	-	1	-	-	-	-	-	-	-	-	9	7
DI H.u.Bearb.v.Glas,H.v.W.a.Stein.u.Erden	1	-	-	-	1	-	-	-	-	-	-	-	-	5	5
26 H.u.Bea.v.Glas,H.v.W.a.Stein.u.Erden	1	-	-	-	1	-	-	-	-	-	-	-	-	5	5
DJ Metallierz.u.-bearbeitung, H.v.Metallierz.	1	-	-	1	-	-	-	-	-	-	-	-	-	2	2
28 H.v.Metallierzzeugnissen	1	-	-	1	-	-	-	-	-	-	-	-	-	2	2
DL H.v.Büromasch., Datenverarb.ger.	2	1	1	-	-	-	-	-	-	-	-	-	-	3	1
31 H.v.Ger.d.Elektrizitätserz., -verteil.	2	1	1	-	-	-	-	-	-	-	-	-	-	3	1
DN H.v.sonst. Erzeugnissen,Rückgewinnung	1	-	1	-	-	-	-	-	-	-	-	-	-	1	1
36 H.v.sonstigen Erzeugnissen	1	-	1	-	-	-	-	-	-	-	-	-	-	1	1
<b>F Bauwesen</b>	<b>5</b>	<b>1</b>	<b>1</b>	-	<b>2</b>	-	<b>1</b>	-	-	-	-	-	-	<b>53</b>	<b>47</b>
FA Bauwesen	5	1	1	-	2	-	1	-	-	-	-	-	-	53	47
45 Bauwesen	5	1	1	-	2	-	1	-	-	-	-	-	-	53	47
<b>G Handel, Rep. v.Kfz u.Gebrauchsgütern</b>	<b>6</b>	<b>2</b>	<b>1</b>	<b>1</b>	<b>2</b>	-	-	-	-	-	-	-	-	<b>20</b>	<b>16</b>
GA Handel, Rep. v.Kfz u.Gebrauchsgütern	6	2	1	1	2	-	-	-	-	-	-	-	-	20	16
50 Kfz-Handel, Rep. v.Kfz, Tankstellen	1	-	-	-	1	-	-	-	-	-	-	-	-	8	8
51 Handelsvermittlung u.GH (o.H.m.Kfz)	1	-	-	-	1	-	-	-	-	-	-	-	-	5	5
52 EH (o.Kfz,o.Tankst.), Rep.v.Gebr.g.	4	2	1	1	-	-	-	-	-	-	-	-	-	7	3
<b>H Beherbergungs- und Gaststättenw.</b>	<b>1</b>	-	-	<b>1</b>	-	-	-	-	-	-	-	-	-	<b>3</b>	<b>2</b>
HA Beherbergungs- und Gaststättenw.	1	-	-	1	-	-	-	-	-	-	-	-	-	3	2
55 Beherbergungs- und Gaststättenw.	1	-	-	1	-	-	-	-	-	-	-	-	-	3	2
<b>I Verkehr und Nachrichtenübermittlung</b>	<b>2</b>	<b>1</b>	-	<b>1</b>	-	-	-	-	-	-	-	-	-	<b>4</b>	<b>3</b>
IA Verkehr und Nachrichtenübermittlung	2	1	-	1	-	-	-	-	-	-	-	-	-	4	3
60 Landverkehr,Transp. i. Rohrfernleit.	1	1	-	-	-	-	-	-	-	-	-	-	-	1	-
64 Nachrichtenübermittlung	1	-	-	1	-	-	-	-	-	-	-	-	-	3	3

**Tabelle A5: Arbeitsstätten und Beschäftigte nach Gemeinden und Abteilungen der ÖNACE 1995**

ÖNACE 1995	Arbeitsstätten insgesamt	davon mit ... unselbständig Beschäftigten										Beschäftigte insgesamt	darunter unselbst. Beschäftigte	
		0	1	2 - 4	5 - 9	10 - 19	20 - 49	50 - 99	100 - 199	200 - 499	500 - 999			1000 und mehr
<b>J Kredit- und Versicherungswesen</b>	<b>2</b>	<b>1</b>	-	<b>1</b>	-	-	-	-	-	-	-	-	<b>3</b>	<b>2</b>
JA Kredit- und Versicherungswesen	2	1	-	1	-	-	-	-	-	-	-	-	3	2
65 Kreditwesen	1	-	-	1	-	-	-	-	-	-	-	-	2	2
67 M.d.Kredit-u.Vers.w.verbund.Tätigk.	1	1	-	-	-	-	-	-	-	-	-	-	1	-
<b>K Realitätenwesen, Unternehmensdienstl.</b>	<b>3</b>	<b>2</b>	<b>1</b>	-	-	-	-	-	-	-	-	-	<b>3</b>	<b>1</b>
KA Realitätenwesen, Unternehmensdienstl.	3	2	1	-	-	-	-	-	-	-	-	-	3	1
70 Realitätenwesen	1	-	1	-	-	-	-	-	-	-	-	-	1	1
74 Erbring.v.unternehmensbez.Dienstl.	2	2	-	-	-	-	-	-	-	-	-	-	2	-
<b>L Öffentl. Verwaltung, Sozialversich.</b>	<b>1</b>	-	-	-	<b>1</b>	-	-	-	-	-	-	-	<b>5</b>	<b>5</b>
LA Öffentl. Verwaltung, Sozialversich.	1	-	-	-	1	-	-	-	-	-	-	-	5	5
75 Öffentl. Verwaltung, Sozialversich.	1	-	-	-	1	-	-	-	-	-	-	-	5	5
<b>M Unterrichtswesen</b>	<b>2</b>	-	-	-	<b>2</b>	-	-	-	-	-	-	-	<b>13</b>	<b>13</b>
MA Unterrichtswesen	2	-	-	-	2	-	-	-	-	-	-	-	13	13
80 Unterrichtswesen	2	-	-	-	2	-	-	-	-	-	-	-	13	13
<b>N Gesundheits-, Veterinär- u. Sozialw.</b>	<b>1</b>	-	-	<b>1</b>	-	-	-	-	-	-	-	-	<b>4</b>	<b>4</b>
NA Gesundheits-, Veterinär- u. Sozialw.	1	-	-	1	-	-	-	-	-	-	-	-	4	4
85 Gesundheits-, Veterinär- u. Sozialw.	1	-	-	1	-	-	-	-	-	-	-	-	4	4
<b>O Erbring.v.sonst.öffentl.u.pers.Dienstl.</b>	<b>3</b>	-	-	<b>2</b>	<b>1</b>	-	-	-	-	-	-	-	<b>13</b>	<b>12</b>
OA Erbring.v.sonst.öffentl.u.pers.Dienstl.	3	-	-	2	1	-	-	-	-	-	-	-	13	12
92 Kultur, Sport und Unterhaltung	2	-	-	1	1	-	-	-	-	-	-	-	8	8
93 Erbring. v. sonst. Dienstleistungen	1	-	-	1	-	-	-	-	-	-	-	-	5	4
<b>31644 Poysdorf</b>														
<b>zusammen</b>	<b>213</b>	<b>58</b>	<b>30</b>	<b>55</b>	<b>33</b>	<b>20</b>	<b>13</b>	<b>2</b>	<b>1</b>	-	<b>1</b>	-	<b>1948</b>	<b>1761</b>
<b>D Sachgütererzeugung</b>	<b>18</b>	<b>2</b>	<b>1</b>	<b>3</b>	<b>4</b>	<b>3</b>	<b>2</b>	<b>1</b>	<b>1</b>	-	<b>1</b>	-	<b>857</b>	<b>836</b>
DA H.v.Nahrungsm.u.Getränken,Tabakverarb.	5	-	-	2	1	2	-	-	-	-	-	-	44	39
15 H.v.Nahr.- u.Genussm.; Getränken	5	-	-	2	1	2	-	-	-	-	-	-	44	39
DD Be- u. Verarb. v. Holz (o.H.v.Möbeln)	1	1	-	-	-	-	-	-	-	-	-	-	3	-
20 Be- u. Verarb. v. Holz (o.H.v.Möbeln)	1	1	-	-	-	-	-	-	-	-	-	-	3	-
DI H.u.Bearb.v.Glas,H.v.W.a.Stein.u.Erden	2	-	-	-	1	-	1	-	-	-	-	-	38	36
26 H.u.Bea.v.Glas,H.v.W.a.Stein.u.Erden	2	-	-	-	1	-	1	-	-	-	-	-	38	36
DK Maschinenbau	5	-	1	1	1	-	1	1	-	-	-	-	111	105
29 Maschinenbau	5	-	1	1	1	-	1	1	-	-	-	-	111	105
DL H.v.Büromasch., Datenverarb.ger.	2	-	-	-	-	-	-	-	1	-	1	-	638	638
31 H.v.Ger.d.Elektrizitätserz., -verteil.	2	-	-	-	-	-	-	-	1	-	1	-	638	638
DN H.v.sonst. Erzeugnissen,Rückgewinnung	3	1	-	-	1	1	-	-	-	-	-	-	23	18
36 H.v.sonstigen Erzeugnissen	2	-	-	-	1	1	-	-	-	-	-	-	22	18
37 Rückgewinnung (Recycling)	1	1	-	-	-	-	-	-	-	-	-	-	1	-
<b>E Energie- und Wasserversorgung</b>	<b>1</b>	<b>1</b>	-	-	-	-	-	-	-	-	-	-	-	-
EA Energie- und Wasserversorgung	1	1	-	-	-	-	-	-	-	-	-	-	-	-
40 Energieversorgung	1	1	-	-	-	-	-	-	-	-	-	-	-	-
<b>F Bauwesen</b>	<b>20</b>	-	<b>6</b>	<b>6</b>	<b>2</b>	<b>3</b>	<b>3</b>	-	-	-	-	-	<b>162</b>	<b>140</b>
FA Bauwesen	20	-	6	6	2	3	3	-	-	-	-	-	162	140
45 Bauwesen	20	-	6	6	2	3	3	-	-	-	-	-	162	140
<b>G Handel, Rep. v.Kfz u.Gebrauchsgütern</b>	<b>70</b>	<b>27</b>	<b>10</b>	<b>18</b>	<b>9</b>	<b>4</b>	<b>2</b>	-	-	-	-	-	<b>280</b>	<b>213</b>
GA Handel, Rep. v.Kfz u.Gebrauchsgütern	70	27	10	18	9	4	2	-	-	-	-	-	280	213
50 Kfz-Handel, Rep. v.Kfz, Tankstellen	8	2	-	3	2	1	-	-	-	-	-	-	43	36
51 Handelsvermittlung u.GH (o.H.m.Kfz)	18	8	2	4	2	-	2	-	-	-	-	-	87	66
52 EH (o.Kfz,o.Tankst.), Rep.v.Gebr.g.	44	17	8	11	5	3	-	-	-	-	-	-	150	111



**Tabelle A5: Arbeitsstätten und Beschäftigte nach Gemeinden und Abteilungen der ÖNACE 1995**

ÖNACE 1995	Arbeitsstätten insgesamt	davon mit ... unselbständig Beschäftigten											Beschäftigte insgesamt	darunter unselbst. Beschäftigte
		0	1	2 - 4	5 - 9	10 - 19	20 - 49	50 - 99	100 - 199	200 - 499	500 - 999	1000 und mehr		
<b>H Beherbergungs- und Gaststättenw.</b>	<b>21</b>	<b>5</b>	<b>5</b>	<b>6</b>	<b>5</b>	-	-	-	-	-	-	-	<b>87</b>	<b>60</b>
HA Beherbergungs- und Gaststättenw.	21	5	5	6	5	-	-	-	-	-	-	-	87	60
55 Beherbergungs- und Gaststättenw.	21	5	5	6	5	-	-	-	-	-	-	-	87	60
<b>I Verkehr und Nachrichtenübermittlung</b>	<b>14</b>	<b>2</b>	<b>2</b>	<b>6</b>	-	<b>3</b>	<b>1</b>	-	-	-	-	-	<b>93</b>	<b>81</b>
IA Verkehr und Nachrichtenübermittlung	14	2	2	6	-	3	1	-	-	-	-	-	93	81
60 Landverkehr, Transp. i. Rohrfernleit.	9	2	2	3	-	1	1	-	-	-	-	-	60	48
63 Hilfs- u. Nebentät. f. d. Verk., Reisebür.	2	-	-	2	-	-	-	-	-	-	-	-	5	5
64 Nachrichtenübermittlung	3	-	-	1	-	2	-	-	-	-	-	-	28	28
<b>J Kredit- und Versicherungswesen</b>	<b>8</b>	<b>2</b>	<b>1</b>	<b>1</b>	<b>2</b>	<b>2</b>	-	-	-	-	-	-	<b>39</b>	<b>37</b>
JA Kredit- und Versicherungswesen	8	2	1	1	2	2	-	-	-	-	-	-	39	37
65 Kreditwesen	3	-	1	-	-	2	-	-	-	-	-	-	23	23
66 Versicherungswesen	3	-	-	1	2	-	-	-	-	-	-	-	14	14
67 M. d. Kredit- u. Vers. w. verbund. Tätigk.	2	2	-	-	-	-	-	-	-	-	-	-	2	-
<b>K Realitätenwesen, Unternehmensdienstl.</b>	<b>23</b>	<b>11</b>	<b>2</b>	<b>5</b>	<b>3</b>	<b>2</b>	-	-	-	-	-	-	<b>82</b>	<b>62</b>
KA Realitätenwesen, Unternehmensdienstl.	23	11	2	5	3	2	-	-	-	-	-	-	82	62
72 Datenverarbeitung u. Datenbanken	5	4	1	-	-	-	-	-	-	-	-	-	6	1
74 Erbring. v. unternehmensbez. Dienstl.	18	7	1	5	3	2	-	-	-	-	-	-	76	61
<b>L Öffentl. Verwaltung, Sozialversich.</b>	<b>5</b>	-	-	<b>1</b>	<b>1</b>	<b>1</b>	<b>1</b>	<b>1</b>	-	-	-	-	<b>136</b>	<b>136</b>
LA Öffentl. Verwaltung, Sozialversich.	5	-	-	1	1	1	1	1	-	-	-	-	136	136
75 Öffentl. Verwaltung, Sozialversich.	5	-	-	1	1	1	1	1	-	-	-	-	136	136
<b>M Unterrichtswesen</b>	<b>12</b>	<b>2</b>	-	<b>3</b>	<b>3</b>	<b>1</b>	<b>3</b>	-	-	-	-	-	<b>115</b>	<b>113</b>
MA Unterrichtswesen	12	2	-	3	3	1	3	-	-	-	-	-	115	113
80 Unterrichtswesen	12	2	-	3	3	1	3	-	-	-	-	-	115	113
<b>N Gesundheits-, Veterinär- u. Sozialw.</b>	<b>9</b>	<b>3</b>	<b>3</b>	<b>1</b>	<b>1</b>	<b>1</b>	-	-	-	-	-	-	<b>34</b>	<b>25</b>
NA Gesundheits-, Veterinär- u. Sozialw.	9	3	3	1	1	1	-	-	-	-	-	-	34	25
85 Gesundheits-, Veterinär- u. Sozialw.	9	3	3	1	1	1	-	-	-	-	-	-	34	25
<b>O Erbring. v. sonst. öffentl. u. pers. Dienstl.</b>	<b>12</b>	<b>3</b>	-	<b>5</b>	<b>3</b>	-	<b>1</b>	-	-	-	-	-	<b>63</b>	<b>58</b>
OA Erbring. v. sonst. öffentl. u. pers. Dienstl.	12	3	-	5	3	-	1	-	-	-	-	-	63	58
91 Interessenvertretungen, Vereine	5	-	-	2	2	-	1	-	-	-	-	-	44	44
92 Kultur, Sport und Unterhaltung	2	2	-	-	-	-	-	-	-	-	-	-	2	-
93 Erbring. v. sonst. Dienstleistungen	5	1	-	3	1	-	-	-	-	-	-	-	17	14
<b>31645 Rabensburg</b>														
<b>zusammen</b>	<b>21</b>	<b>6</b>	<b>3</b>	<b>11</b>	<b>1</b>	-	-	-	-	-	-	-	<b>62</b>	<b>45</b>
<b>F Bauwesen</b>	<b>1</b>	-	-	<b>1</b>	-	-	-	-	-	-	-	-	<b>3</b>	<b>2</b>
FA Bauwesen	1	-	-	1	-	-	-	-	-	-	-	-	3	2
45 Bauwesen	1	-	-	1	-	-	-	-	-	-	-	-	3	2
<b>G Handel, Rep. v. Kfz u. Gebrauchsgütern</b>	<b>4</b>	<b>1</b>	-	<b>3</b>	-	-	-	-	-	-	-	-	<b>12</b>	<b>9</b>
GA Handel, Rep. v. Kfz u. Gebrauchsgütern	4	1	-	3	-	-	-	-	-	-	-	-	12	9
50 Kfz-Handel, Rep. v. Kfz, Tankstellen	1	1	-	-	-	-	-	-	-	-	-	-	1	-
52 EH (o. Kfz, o. Tankst.), Rep. v. Gebr. g.	3	-	-	3	-	-	-	-	-	-	-	-	11	9
<b>H Beherbergungs- und Gaststättenw.</b>	<b>3</b>	<b>1</b>	<b>1</b>	<b>1</b>	-	-	-	-	-	-	-	-	<b>11</b>	<b>4</b>
HA Beherbergungs- und Gaststättenw.	3	1	1	1	-	-	-	-	-	-	-	-	11	4
55 Beherbergungs- und Gaststättenw.	3	1	1	1	-	-	-	-	-	-	-	-	11	4
<b>I Verkehr und Nachrichtenübermittlung</b>	<b>2</b>	<b>1</b>	-	<b>1</b>	-	-	-	-	-	-	-	-	<b>5</b>	<b>4</b>
IA Verkehr und Nachrichtenübermittlung	2	1	-	1	-	-	-	-	-	-	-	-	5	4
60 Landverkehr, Transp. i. Rohrfernleit.	1	1	-	-	-	-	-	-	-	-	-	-	1	-
64 Nachrichtenübermittlung	1	-	-	1	-	-	-	-	-	-	-	-	4	4

**Tabelle A5: Arbeitsstätten und Beschäftigte nach Gemeinden und Abteilungen der ÖNACE 1995**

ÖNACE 1995	Arbeitsstätten insgesamt	davon mit ... unselbständig Beschäftigten										Beschäftigte insgesamt	darunter unselbst. Beschäftigte	
		0	1	2 - 4	5 - 9	10 - 19	20 - 49	50 - 99	100 - 199	200 - 499	500 - 999			1000 und mehr
<b>J Kredit- und Versicherungswesen</b>	<b>1</b>	-	-	<b>1</b>	-	-	-	-	-	-	-	-	<b>2</b>	<b>2</b>
JA Kredit- und Versicherungswesen	1	-	-	1	-	-	-	-	-	-	-	-	2	2
65 Kreditwesen	1	-	-	1	-	-	-	-	-	-	-	-	2	2
<b>K Realitätenwesen, Unternehmensdienstl.</b>	<b>2</b>	<b>2</b>	-	-	-	-	-	-	-	-	-	-	<b>2</b>	-
KA Realitätenwesen, Unternehmensdienstl.	2	2	-	-	-	-	-	-	-	-	-	-	2	-
74 Erbring.v.unternehmensbez.Dienstl.	2	2	-	-	-	-	-	-	-	-	-	-	2	-
<b>L Öffentl. Verwaltung, Sozialversich.</b>	<b>1</b>	-	-	-	<b>1</b>	-	-	-	-	-	-	-	<b>9</b>	<b>9</b>
LA Öffentl. Verwaltung, Sozialversich.	1	-	-	-	1	-	-	-	-	-	-	-	9	9
75 Öffentl. Verwaltung, Sozialversich.	1	-	-	-	1	-	-	-	-	-	-	-	9	9
<b>M Unterrichtswesen</b>	<b>2</b>	-	-	<b>2</b>	-	-	-	-	-	-	-	-	<b>8</b>	<b>8</b>
MA Unterrichtswesen	2	-	-	2	-	-	-	-	-	-	-	-	8	8
80 Unterrichtswesen	2	-	-	2	-	-	-	-	-	-	-	-	8	8
<b>N Gesundheits-, Veterinär- u. Sozialw.</b>	<b>1</b>	-	-	<b>1</b>	-	-	-	-	-	-	-	-	<b>3</b>	<b>2</b>
NA Gesundheits-, Veterinär- u. Sozialw.	1	-	-	1	-	-	-	-	-	-	-	-	3	2
85 Gesundheits-, Veterinär- u. Sozialw.	1	-	-	1	-	-	-	-	-	-	-	-	3	2
<b>O Erbring.v.sonst.öffentl.u.pers.Dienstl.</b>	<b>4</b>	<b>1</b>	<b>2</b>	<b>1</b>	-	-	-	-	-	-	-	-	<b>7</b>	<b>5</b>
OA Erbring.v.sonst.öffentl.u.pers.Dienstl.	4	1	2	1	-	-	-	-	-	-	-	-	7	5
90 Abwasser- u.Abfallbes.u.s.Entsorg.	1	-	1	-	-	-	-	-	-	-	-	-	1	1
92 Kultur, Sport und Unterhaltung	1	-	1	-	-	-	-	-	-	-	-	-	1	1
93 Erbring. v. sonst. Dienstleistungen	2	1	-	1	-	-	-	-	-	-	-	-	5	3
<b>31646 Schrattenberg</b>														
<b>zusammen</b>	<b>26</b>	<b>5</b>	<b>7</b>	<b>8</b>	<b>5</b>	<b>1</b>	-	-	-	-	-	-	<b>92</b>	<b>73</b>
<b>D Sachgütererzeugung</b>	<b>5</b>	-	<b>2</b>	-	<b>3</b>	-	-	-	-	-	-	-	<b>28</b>	<b>23</b>
DA H.v.Nahrungsm.u.Getränken,Tabakverarb.	2	-	-	-	2	-	-	-	-	-	-	-	14	12
15 H.v.Nahr.- u.Genussm.; Getränken	2	-	-	-	2	-	-	-	-	-	-	-	14	12
DH H.v.Gummi- und Kunststoffwaren	1	-	-	-	1	-	-	-	-	-	-	-	10	9
25 H.v.Gummi- und Kunststoffwaren	1	-	-	-	1	-	-	-	-	-	-	-	10	9
DK Maschinenbau	1	-	1	-	-	-	-	-	-	-	-	-	2	1
29 Maschinenbau	1	-	1	-	-	-	-	-	-	-	-	-	2	1
DN H.v.sonst. Erzeugnissen,Rückgewinnung	1	-	1	-	-	-	-	-	-	-	-	-	2	1
36 H.v.sonstigen Erzeugnissen	1	-	1	-	-	-	-	-	-	-	-	-	2	1
<b>F Bauwesen</b>	<b>1</b>	-	-	<b>1</b>	-	-	-	-	-	-	-	-	<b>3</b>	<b>2</b>
FA Bauwesen	1	-	-	1	-	-	-	-	-	-	-	-	3	2
45 Bauwesen	1	-	-	1	-	-	-	-	-	-	-	-	3	2
<b>G Handel, Rep. v.Kfz u.Gebrauchsgütern</b>	<b>8</b>	<b>2</b>	<b>2</b>	<b>3</b>	<b>1</b>	-	-	-	-	-	-	-	<b>21</b>	<b>13</b>
GA Handel, Rep. v.Kfz u.Gebrauchsgütern	8	2	2	3	1	-	-	-	-	-	-	-	21	13
51 Handelsvermittlung u.GH (o.H.m.Kfz)	3	1	-	2	-	-	-	-	-	-	-	-	6	4
52 EH (o.Kfz,o.Tankst.), Rep.v.Gebr.g.	5	1	2	1	1	-	-	-	-	-	-	-	15	9
<b>H Beherbergungs- und Gaststättenw.</b>	<b>1</b>	-	<b>1</b>	-	-	-	-	-	-	-	-	-	<b>3</b>	<b>1</b>
HA Beherbergungs- und Gaststättenw.	1	-	1	-	-	-	-	-	-	-	-	-	3	1
55 Beherbergungs- und Gaststättenw.	1	-	1	-	-	-	-	-	-	-	-	-	3	1
<b>I Verkehr und Nachrichtenübermittlung</b>	<b>1</b>	-	-	<b>1</b>	-	-	-	-	-	-	-	-	<b>3</b>	<b>3</b>
IA Verkehr und Nachrichtenübermittlung	1	-	-	1	-	-	-	-	-	-	-	-	3	3
64 Nachrichtenübermittlung	1	-	-	1	-	-	-	-	-	-	-	-	3	3
<b>J Kredit- und Versicherungswesen</b>	<b>2</b>	<b>1</b>	<b>1</b>	-	-	-	-	-	-	-	-	-	<b>2</b>	<b>1</b>
JA Kredit- und Versicherungswesen	2	1	1	-	-	-	-	-	-	-	-	-	2	1
65 Kreditwesen	1	-	1	-	-	-	-	-	-	-	-	-	1	1
67 M.d.Kredit-u.Vers.w.verbund.Tätigk.	1	1	-	-	-	-	-	-	-	-	-	-	1	-

**Tabelle A5: Arbeitsstätten und Beschäftigte nach Gemeinden und Abteilungen der ÖNACE 1995**

ÖNACE 1995	Arbeitsstätten insgesamt	davon mit ... unselbständig Beschäftigten										Beschäftigte insgesamt	darunter unselbst. Beschäftigte		
		0	1	2 - 4	5 - 9	10 - 19	20 - 49	50 - 99	100 - 199	200 - 499	500 - 999			1000 und mehr	
<b>K Realitätenwesen, Unternehmensdienstl.</b>	<b>1</b>	<b>1</b>	-	-	-	-	-	-	-	-	-	-	-	<b>1</b>	-
KA Realitätenwesen, Unternehmensdienstl.	1	1	-	-	-	-	-	-	-	-	-	-	-	1	-
74 Erbring.v.unternehmensbez.Dienstl.	1	1	-	-	-	-	-	-	-	-	-	-	-	1	-
<b>L Öffentl. Verwaltung, Sozialversich.</b>	<b>3</b>	-	-	<b>1</b>	<b>1</b>	<b>1</b>	-	-	-	-	-	-	-	<b>23</b>	<b>23</b>
LA Öffentl. Verwaltung, Sozialversich.	3	-	-	1	1	1	-	-	-	-	-	-	-	23	23
75 Öffentl. Verwaltung, Sozialversich.	3	-	-	1	1	1	-	-	-	-	-	-	-	23	23
<b>M Unterrichtswesen</b>	<b>2</b>	-	-	<b>2</b>	-	-	-	-	-	-	-	-	-	<b>6</b>	<b>6</b>
MA Unterrichtswesen	2	-	-	2	-	-	-	-	-	-	-	-	-	6	6
80 Unterrichtswesen	2	-	-	2	-	-	-	-	-	-	-	-	-	6	6
<b>N Gesundheits-, Veterinär- u. Sozialw.</b>	<b>1</b>	<b>1</b>	-	-	-	-	-	-	-	-	-	-	-	<b>1</b>	-
NA Gesundheits-, Veterinär- u. Sozialw.	1	1	-	-	-	-	-	-	-	-	-	-	-	1	-
85 Gesundheits-, Veterinär- u. Sozialw.	1	1	-	-	-	-	-	-	-	-	-	-	-	1	-
<b>O Erbring.v.sonst.öffentl.u.pers.Dienstl.</b>	<b>1</b>	-	<b>1</b>	-	-	-	-	-	-	-	-	-	-	<b>1</b>	<b>1</b>
OA Erbring.v.sonst.öffentl.u.pers.Dienstl.	1	-	1	-	-	-	-	-	-	-	-	-	-	1	1
91 Interessenvertretungen, Vereine	1	-	1	-	-	-	-	-	-	-	-	-	-	1	1
<b>31649 Staatsz</b>															
<b>zusammen</b>	<b>68</b>	<b>24</b>	<b>14</b>	<b>18</b>	<b>10</b>	<b>1</b>	<b>1</b>	-	-	-	-	-	-	<b>223</b>	<b>167</b>
<b>D Sachgütererzeugung</b>	<b>6</b>	<b>2</b>	<b>1</b>	<b>2</b>	-	<b>1</b>	-	-	-	-	-	-	-	<b>29</b>	<b>21</b>
DJ Metallverz.u.-bearbeitung, H.v.Metallverz.	1	-	-	1	-	-	-	-	-	-	-	-	-	4	3
28 H.v.Metallverzeugnissen	1	-	-	1	-	-	-	-	-	-	-	-	-	4	3
DK Maschinenbau	1	-	1	-	-	-	-	-	-	-	-	-	-	2	1
29 Maschinenbau	1	-	1	-	-	-	-	-	-	-	-	-	-	2	1
DN H.v.sonst. Erzeugnissen,Rückgewinnung	4	2	-	1	-	1	-	-	-	-	-	-	-	23	17
36 H.v.sonstigen Erzeugnissen	3	1	-	1	-	1	-	-	-	-	-	-	-	22	17
37 Rückgewinnung (Recycling)	1	1	-	-	-	-	-	-	-	-	-	-	-	1	-
<b>E Energie- und Wasserversorgung</b>	<b>1</b>	-	<b>1</b>	-	-	-	-	-	-	-	-	-	-	<b>1</b>	<b>1</b>
EA Energie- und Wasserversorgung	1	-	1	-	-	-	-	-	-	-	-	-	-	1	1
40 Energieversorgung	1	-	1	-	-	-	-	-	-	-	-	-	-	1	1
<b>F Bauwesen</b>	<b>4</b>	<b>1</b>	<b>1</b>	<b>1</b>	<b>1</b>	-	-	-	-	-	-	-	-	<b>16</b>	<b>12</b>
FA Bauwesen	4	1	1	1	1	-	-	-	-	-	-	-	-	16	12
45 Bauwesen	4	1	1	1	1	-	-	-	-	-	-	-	-	16	12
<b>G Handel, Rep. v.Kfz u.Gebrauchsgütern</b>	<b>14</b>	<b>5</b>	<b>3</b>	<b>4</b>	<b>2</b>	-	-	-	-	-	-	-	-	<b>32</b>	<b>24</b>
GA Handel, Rep. v.Kfz u.Gebrauchsgütern	14	5	3	4	2	-	-	-	-	-	-	-	-	32	24
50 Kfz-Handel, Rep. v.Kfz, Tankstellen	2	-	-	1	1	-	-	-	-	-	-	-	-	10	8
51 Handelsvermittlung u.GH (o.H.m.Kfz)	7	4	1	1	1	-	-	-	-	-	-	-	-	15	10
52 EH (o.Kfz,o.Tankst.), Rep.v.Gebr.g.	5	1	2	2	-	-	-	-	-	-	-	-	-	7	6
<b>H Beherbergungs- und Gaststättenw.</b>	<b>7</b>	<b>2</b>	<b>2</b>	<b>2</b>	<b>1</b>	-	-	-	-	-	-	-	-	<b>25</b>	<b>12</b>
HA Beherbergungs- und Gaststättenw.	7	2	2	2	1	-	-	-	-	-	-	-	-	25	12
55 Beherbergungs- und Gaststättenw.	7	2	2	2	1	-	-	-	-	-	-	-	-	25	12
<b>I Verkehr und Nachrichtenübermittlung</b>	<b>6</b>	<b>1</b>	<b>1</b>	<b>2</b>	<b>2</b>	-	-	-	-	-	-	-	-	<b>18</b>	<b>17</b>
IA Verkehr und Nachrichtenübermittlung	6	1	1	2	2	-	-	-	-	-	-	-	-	18	17
60 Landverkehr,Transp. i. Rohrfernleit.	3	1	-	1	1	-	-	-	-	-	-	-	-	10	9
64 Nachrichtenübermittlung	3	-	1	1	1	-	-	-	-	-	-	-	-	8	8
<b>J Kredit- und Versicherungswesen</b>	<b>3</b>	<b>1</b>	-	<b>2</b>	-	-	-	-	-	-	-	-	-	<b>6</b>	<b>5</b>
JA Kredit- und Versicherungswesen	3	1	-	2	-	-	-	-	-	-	-	-	-	6	5
65 Kreditwesen	2	-	-	2	-	-	-	-	-	-	-	-	-	5	5
67 M.d.Kredit-u.Vers.w.verbund.Tätigk.	1	1	-	-	-	-	-	-	-	-	-	-	-	1	-

**Tabelle A5: Arbeitsstätten und Beschäftigte nach Gemeinden und Abteilungen der ÖNACE 1995**

ÖNACE 1995	Arbeitsstätten insgesamt	davon mit ... unselbständig Beschäftigten										Beschäftigte insgesamt	darunter unselbst. Beschäftigte		
		0	1	2 - 4	5 - 9	10 - 19	20 - 49	50 - 99	100 - 199	200 - 499	500 - 999			1000 und mehr	
<b>K Realitätenwesen, Unternehmensdienstl.</b>	<b>6</b>	<b>6</b>	-	-	-	-	-	-	-	-	-	-	-	<b>7</b>	-
KA Realitätenwesen, Unternehmensdienstl.	6	6	-	-	-	-	-	-	-	-	-	-	-	7	-
71 Vermiet.bewegl.Sachen o.Bed.pers.	1	1	-	-	-	-	-	-	-	-	-	-	-	1	-
72 Datenverarbeitung u. Datenbanken	2	2	-	-	-	-	-	-	-	-	-	-	-	2	-
74 Erbring.v.unternehmensbez.Dienstl.	3	3	-	-	-	-	-	-	-	-	-	-	-	4	-
<b>L Öffentl. Verwaltung, Sozialversich.</b>	<b>3</b>	-	-	<b>1</b>	<b>2</b>	-	-	-	-	-	-	-	-	<b>15</b>	<b>15</b>
LA Öffentl. Verwaltung, Sozialversich.	3	-	-	1	2	-	-	-	-	-	-	-	-	15	15
75 Öffentl. Verwaltung, Sozialversich.	3	-	-	1	2	-	-	-	-	-	-	-	-	15	15
<b>M Unterrichtswesen</b>	<b>4</b>	-	-	<b>1</b>	<b>2</b>	-	<b>1</b>	-	-	-	-	-	-	<b>48</b>	<b>48</b>
MA Unterrichtswesen	4	-	-	1	2	-	1	-	-	-	-	-	-	48	48
80 Unterrichtswesen	4	-	-	1	2	-	1	-	-	-	-	-	-	48	48
<b>N Gesundheits-, Veterinär- u. Sozialw.</b>	<b>4</b>	<b>1</b>	<b>1</b>	<b>2</b>	-	-	-	-	-	-	-	-	-	<b>10</b>	<b>5</b>
NA Gesundheits-, Veterinär- u. Sozialw.	4	1	1	2	-	-	-	-	-	-	-	-	-	10	5
85 Gesundheits-, Veterinär- u. Sozialw.	4	1	1	2	-	-	-	-	-	-	-	-	-	10	5
<b>O Erbring.v.sonst.öffentl.u.pers.Dienstl.</b>	<b>10</b>	<b>5</b>	<b>4</b>	<b>1</b>	-	-	-	-	-	-	-	-	-	<b>16</b>	<b>7</b>
OA Erbring.v.sonst.öffentl.u.pers.Dienstl.	10	5	4	1	-	-	-	-	-	-	-	-	-	16	7
90 Abwasser- u.Abfallbes.u.s.Entsorg.	1	-	1	-	-	-	-	-	-	-	-	-	-	1	1
91 Interessenvertretungen, Vereine	1	-	1	-	-	-	-	-	-	-	-	-	-	1	1
92 Kultur, Sport und Unterhaltung	5	4	-	1	-	-	-	-	-	-	-	-	-	9	3
93 Erbring. v. sonst. Dienstleistungen	3	1	2	-	-	-	-	-	-	-	-	-	-	5	2
<b>31650 Stronsdorf</b>															
<b>zusammen</b>	<b>49</b>	<b>9</b>	<b>10</b>	<b>14</b>	<b>8</b>	<b>4</b>	<b>3</b>	<b>1</b>	-	-	-	-	-	<b>399</b>	<b>361</b>
<b>D Sachgütererzeugung</b>	<b>6</b>	-	<b>1</b>	<b>1</b>	<b>1</b>	<b>2</b>	<b>1</b>	-	-	-	-	-	-	<b>75</b>	<b>68</b>
DA H.v.Nahrungsm.u.Getränken,Tabakverarb.	2	-	1	1	-	-	-	-	-	-	-	-	-	8	4
15 H.v.Nahr.- u.Genussm.; Getränken	2	-	1	1	-	-	-	-	-	-	-	-	-	8	4
DD Be- u. Verarb. v. Holz (o.H.v.Möbeln)	2	-	-	-	-	1	1	-	-	-	-	-	-	52	49
20 Be- u. Verarb. v. Holz (o.H.v.Möbeln)	2	-	-	-	-	1	1	-	-	-	-	-	-	52	49
DI H.u.Bearb.v.Glas,H.v.W.a.Stein.u.Erden	1	-	-	-	1	-	-	-	-	-	-	-	-	5	5
26 H.u.Bea.v.Glas,H.v.W.a.Stein.u.Erden	1	-	-	-	1	-	-	-	-	-	-	-	-	5	5
DJ Metallerg.u.-bearbeitung, H.v.Metallerg.	1	-	-	-	-	1	-	-	-	-	-	-	-	10	10
28 H.v.Metallergzeugnissen	1	-	-	-	-	1	-	-	-	-	-	-	-	10	10
<b>E Energie- und Wasserversorgung</b>	<b>1</b>	-	<b>1</b>	-	-	-	-	-	-	-	-	-	-	<b>1</b>	<b>1</b>
EA Energie- und Wasserversorgung	1	-	1	-	-	-	-	-	-	-	-	-	-	1	1
40 Energieversorgung	1	-	1	-	-	-	-	-	-	-	-	-	-	1	1
<b>F Bauwesen</b>	<b>3</b>	-	<b>1</b>	-	<b>1</b>	-	-	<b>1</b>	-	-	-	-	-	<b>106</b>	<b>102</b>
FA Bauwesen	3	-	1	-	1	-	-	1	-	-	-	-	-	106	102
45 Bauwesen	3	-	1	-	1	-	-	1	-	-	-	-	-	106	102
<b>G Handel, Rep. v.Kfz u.Gebrauchsgütern</b>	<b>11</b>	<b>5</b>	-	<b>4</b>	<b>2</b>	-	-	-	-	-	-	-	-	<b>33</b>	<b>23</b>
GA Handel, Rep. v.Kfz u.Gebrauchsgütern	11	5	-	4	2	-	-	-	-	-	-	-	-	33	23
50 Kfz-Handel, Rep. v.Kfz, Tankstellen	1	1	-	-	-	-	-	-	-	-	-	-	-	2	-
51 Handelsvermittlung u.GH (o.H.m.Kfz)	3	2	-	-	1	-	-	-	-	-	-	-	-	8	5
52 EH (o.Kfz,o.Tankst.), Rep.v.Gebr.g.	7	2	-	4	1	-	-	-	-	-	-	-	-	23	18
<b>H Beherbergungs- und Gaststättenw.</b>	<b>4</b>	<b>3</b>	<b>1</b>	-	-	-	-	-	-	-	-	-	-	<b>8</b>	<b>1</b>
HA Beherbergungs- und Gaststättenw.	4	3	1	-	-	-	-	-	-	-	-	-	-	8	1
55 Beherbergungs- und Gaststättenw.	4	3	1	-	-	-	-	-	-	-	-	-	-	8	1
<b>I Verkehr und Nachrichtenübermittlung</b>	<b>4</b>	-	<b>2</b>	-	<b>1</b>	-	<b>1</b>	-	-	-	-	-	-	<b>54</b>	<b>53</b>
IA Verkehr und Nachrichtenübermittlung	4	-	2	-	1	-	1	-	-	-	-	-	-	54	53
60 Landverkehr,Transp. i. Rohrfernleit.	2	-	1	-	-	-	1	-	-	-	-	-	-	47	46
64 Nachrichtenübermittlung	2	-	1	-	1	-	-	-	-	-	-	-	-	7	7

**Tabelle A5: Arbeitsstätten und Beschäftigte nach Gemeinden und Abteilungen der ÖNACE 1995**

ÖNACE 1995	Arbeitsstätten insgesamt	davon mit ... unselbständig Beschäftigten											Beschäftigte insgesamt	darunter unselbst. Beschäftigte	
		0	1	2 - 4	5 - 9	10 - 19	20 - 49	50 - 99	100 - 199	200 - 499	500 - 999	1000 und mehr			
<b>J Kredit- und Versicherungswesen</b>	<b>5</b>	-	<b>2</b>	<b>3</b>	-	-	-	-	-	-	-	-	-	<b>9</b>	<b>9</b>
JA Kredit- und Versicherungswesen	5	-	2	3	-	-	-	-	-	-	-	-	-	9	9
65 Kreditwesen	3	-	-	3	-	-	-	-	-	-	-	-	-	7	7
67 M.d.Kredit-u.Vers.w.verbund.Tätigk.	2	-	2	-	-	-	-	-	-	-	-	-	-	2	2
<b>K Realitätenwesen, Unternehmensdienstl.</b>	<b>1</b>	<b>1</b>	-	-	-	-	-	-	-	-	-	-	-	<b>1</b>	-
KA Realitätenwesen, Unternehmensdienstl.	1	1	-	-	-	-	-	-	-	-	-	-	-	1	-
74 Erbring.v.unternehmensbez.Dienstl.	1	1	-	-	-	-	-	-	-	-	-	-	-	1	-
<b>L Öffentl. Verwaltung, Sozialversich.</b>	<b>2</b>	-	-	-	<b>1</b>	<b>1</b>	-	-	-	-	-	-	-	<b>18</b>	<b>18</b>
LA Öffentl. Verwaltung, Sozialversich.	2	-	-	-	1	1	-	-	-	-	-	-	-	18	18
75 Öffentl. Verwaltung, Sozialversich.	2	-	-	-	1	1	-	-	-	-	-	-	-	18	18
<b>M Unterrichtswesen</b>	<b>4</b>	-	-	<b>2</b>	<b>1</b>	<b>1</b>	-	-	-	-	-	-	-	<b>30</b>	<b>30</b>
MA Unterrichtswesen	4	-	-	2	1	1	-	-	-	-	-	-	-	30	30
80 Unterrichtswesen	4	-	-	2	1	1	-	-	-	-	-	-	-	30	30
<b>N Gesundheits-, Veterinär- u. Sozialw.</b>	<b>2</b>	-	-	<b>2</b>	-	-	-	-	-	-	-	-	-	<b>10</b>	<b>7</b>
NA Gesundheits-, Veterinär- u. Sozialw.	2	-	-	2	-	-	-	-	-	-	-	-	-	10	7
85 Gesundheits-, Veterinär- u. Sozialw.	2	-	-	2	-	-	-	-	-	-	-	-	-	10	7
<b>O Erbring.v.sonst.öffentl.u.pers.Dienstl.</b>	<b>6</b>	-	<b>2</b>	<b>2</b>	<b>1</b>	-	<b>1</b>	-	-	-	-	-	-	<b>54</b>	<b>49</b>
OA Erbring.v.sonst.öffentl.u.pers.Dienstl.	6	-	2	2	1	-	1	-	-	-	-	-	-	54	49
90 Abwasser- u.Abfallbes.u.s.Entsorg.	4	-	1	1	1	-	1	-	-	-	-	-	-	47	44
93 Erbring. v. sonst. Dienstleistungen	2	-	1	1	-	-	-	-	-	-	-	-	-	7	5
<b>31651 Ulrichskirchen-Schleinbach</b>															
<b>zusammen</b>	<b>74</b>	<b>26</b>	<b>20</b>	<b>15</b>	<b>11</b>	<b>2</b>	-	-	-	-	-	-	-	<b>214</b>	<b>156</b>
<b>C Bergbau;Gewinn.v.Steinen u.Erden</b>	<b>1</b>	-	-	-	<b>1</b>	-	-	-	-	-	-	-	-	<b>7</b>	<b>5</b>
CB Erzbergb., Gewinnung v.Steinen u.Erden	1	-	-	-	1	-	-	-	-	-	-	-	-	7	5
14 Gew.v.Steinen u.Erden;sonst.Bergb.	1	-	-	-	1	-	-	-	-	-	-	-	-	7	5
<b>D Sachgütererzeugung</b>	<b>5</b>	<b>1</b>	-	<b>2</b>	<b>2</b>	-	-	-	-	-	-	-	-	<b>22</b>	<b>16</b>
DA H.v.Nahrungsm.u.Getränken,Tabakverarb.	4	-	-	2	2	-	-	-	-	-	-	-	-	21	16
15 H.v.Nahr.- u.Genussm.; Getränken	4	-	-	2	2	-	-	-	-	-	-	-	-	21	16
DN H.v.sonst. Erzeugnissen,Rückgewinnung	1	1	-	-	-	-	-	-	-	-	-	-	-	1	-
36 H.v.sonstigen Erzeugnissen	1	1	-	-	-	-	-	-	-	-	-	-	-	1	-
<b>F Bauwesen</b>	<b>5</b>	<b>2</b>	<b>3</b>	-	-	-	-	-	-	-	-	-	-	<b>8</b>	<b>3</b>
FA Bauwesen	5	2	3	-	-	-	-	-	-	-	-	-	-	8	3
45 Bauwesen	5	2	3	-	-	-	-	-	-	-	-	-	-	8	3
<b>G Handel, Rep. v.Kfz u.Gebrauchsgütern</b>	<b>14</b>	<b>5</b>	<b>4</b>	<b>4</b>	<b>1</b>	-	-	-	-	-	-	-	-	<b>34</b>	<b>24</b>
GA Handel, Rep. v.Kfz u.Gebrauchsgütern	14	5	4	4	1	-	-	-	-	-	-	-	-	34	24
50 Kfz-Handel, Rep. v.Kfz, Tankstellen	2	-	1	1	-	-	-	-	-	-	-	-	-	5	5
51 Handelsvermittlung u.GH (o.H.m.Kfz)	8	5	2	-	1	-	-	-	-	-	-	-	-	16	9
52 EH (o.Kfz,o.Tankst.), Rep.v.Gebr.g.	4	-	1	3	-	-	-	-	-	-	-	-	-	13	10
<b>H Beherbergungs- und Gaststättenw.</b>	<b>4</b>	<b>1</b>	-	<b>1</b>	<b>2</b>	-	-	-	-	-	-	-	-	<b>17</b>	<b>14</b>
HA Beherbergungs- und Gaststättenw.	4	1	-	1	2	-	-	-	-	-	-	-	-	17	14
55 Beherbergungs- und Gaststättenw.	4	1	-	1	2	-	-	-	-	-	-	-	-	17	14
<b>I Verkehr und Nachrichtenübermittlung</b>	<b>6</b>	<b>1</b>	<b>2</b>	<b>1</b>	<b>2</b>	-	-	-	-	-	-	-	-	<b>24</b>	<b>20</b>
IA Verkehr und Nachrichtenübermittlung	6	1	2	1	2	-	-	-	-	-	-	-	-	24	20
60 Landverkehr,Transp. i. Rohrfernleit.	4	1	2	1	-	-	-	-	-	-	-	-	-	10	6
64 Nachrichtenübermittlung	2	-	-	-	2	-	-	-	-	-	-	-	-	14	14

**Tabelle A5: Arbeitsstätten und Beschäftigte nach Gemeinden und Abteilungen der ÖNACE 1995**

ÖNACE 1995	Arbeitsstätten insgesamt	davon mit ... unselbständig Beschäftigten											Beschäftigte insgesamt	darunter unselbst. Beschäftigte	
		0	1	2 - 4	5 - 9	10 - 19	20 - 49	50 - 99	100 - 199	200 - 499	500 - 999	1000 und mehr			
<b>J Kredit- und Versicherungswesen</b>	<b>3</b>	-	<b>3</b>	-	-	-	-	-	-	-	-	-	-	<b>4</b>	<b>3</b>
JA Kredit- und Versicherungswesen	3	-	3	-	-	-	-	-	-	-	-	-	-	4	3
65 Kreditwesen	2	-	2	-	-	-	-	-	-	-	-	-	-	2	2
67 M.d.Kredit-u.Vers.w.verbund.Tätigk.	1	-	1	-	-	-	-	-	-	-	-	-	-	2	1
<b>K Realitätenwesen, Unternehmensdienstl.</b>	<b>13</b>	<b>8</b>	<b>3</b>	<b>2</b>	-	-	-	-	-	-	-	-	-	<b>20</b>	<b>7</b>
KA Realitätenwesen, Unternehmensdienstl.	13	8	3	2	-	-	-	-	-	-	-	-	-	20	7
70 Realitätenwesen	1	1	-	-	-	-	-	-	-	-	-	-	-	1	-
72 Datenverarbeitung u. Datenbanken	4	2	2	-	-	-	-	-	-	-	-	-	-	7	2
74 Erbring.v.unternehmensbez.Dienstl.	8	5	1	2	-	-	-	-	-	-	-	-	-	12	5
<b>L Öffentl. Verwaltung, Sozialversich.</b>	<b>4</b>	-	<b>1</b>	<b>1</b>	<b>1</b>	<b>1</b>	-	-	-	-	-	-	-	<b>20</b>	<b>20</b>
LA Öffentl. Verwaltung, Sozialversich.	4	-	1	1	1	1	-	-	-	-	-	-	-	20	20
75 Öffentl. Verwaltung, Sozialversich.	4	-	1	1	1	1	-	-	-	-	-	-	-	20	20
<b>M Unterrichtswesen</b>	<b>4</b>	-	-	<b>2</b>	<b>1</b>	<b>1</b>	-	-	-	-	-	-	-	<b>28</b>	<b>28</b>
MA Unterrichtswesen	4	-	-	2	1	1	-	-	-	-	-	-	-	28	28
80 Unterrichtswesen	4	-	-	2	1	1	-	-	-	-	-	-	-	28	28
<b>N Gesundheits-, Veterinär- u. Sozialw.</b>	<b>7</b>	<b>3</b>	<b>1</b>	<b>2</b>	<b>1</b>	-	-	-	-	-	-	-	-	<b>21</b>	<b>13</b>
NA Gesundheits-, Veterinär- u. Sozialw.	7	3	1	2	1	-	-	-	-	-	-	-	-	21	13
85 Gesundheits-, Veterinär- u. Sozialw.	7	3	1	2	1	-	-	-	-	-	-	-	-	21	13
<b>O Erbring.v.sonst.öffentl.u.pers.Dienstl.</b>	<b>8</b>	<b>5</b>	<b>3</b>	-	-	-	-	-	-	-	-	-	-	<b>9</b>	<b>3</b>
OA Erbring.v.sonst.öffentl.u.pers.Dienstl.	8	5	3	-	-	-	-	-	-	-	-	-	-	9	3
90 Abwasser- u.Abfallbes.u.s.Entsorg.	1	-	1	-	-	-	-	-	-	-	-	-	-	1	1
91 Interessenvertretungen, Vereine	2	-	2	-	-	-	-	-	-	-	-	-	-	2	2
92 Kultur, Sport und Unterhaltung	4	4	-	-	-	-	-	-	-	-	-	-	-	5	-
93 Erbring. v. sonst. Dienstleistungen	1	1	-	-	-	-	-	-	-	-	-	-	-	1	-
<b>31652 Unterstinkenbrunn</b>															
<b>zusammen</b>	<b>23</b>	<b>10</b>	<b>6</b>	<b>3</b>	<b>3</b>	-	<b>1</b>	-	-	-	-	-	-	<b>92</b>	<b>72</b>
<b>D Sachgüterzeugung</b>	<b>2</b>	-	-	-	<b>1</b>	-	<b>1</b>	-	-	-	-	-	-	<b>45</b>	<b>43</b>
DA H.v.Nahrungsm.u.Getränken,Tabakverarb.	1	-	-	-	-	-	1	-	-	-	-	-	-	39	38
15 H.v.Nahr.- u.Genussm.; Getränken	1	-	-	-	-	-	1	-	-	-	-	-	-	39	38
DD Be- u. Verarb. v. Holz (o.H.v.Möbeln)	1	-	-	-	1	-	-	-	-	-	-	-	-	6	5
20 Be- u. Verarb. v. Holz (o.H.v.Möbeln)	1	-	-	-	1	-	-	-	-	-	-	-	-	6	5
<b>F Bauwesen</b>	<b>1</b>	<b>1</b>	-	-	-	-	-	-	-	-	-	-	-	<b>1</b>	-
FA Bauwesen	1	1	-	-	-	-	-	-	-	-	-	-	-	1	-
45 Bauwesen	1	1	-	-	-	-	-	-	-	-	-	-	-	1	-
<b>G Handel, Rep. v.Kfz u.Gebrauchsgütern</b>	<b>6</b>	<b>2</b>	<b>2</b>	<b>1</b>	<b>1</b>	-	-	-	-	-	-	-	-	<b>22</b>	<b>13</b>
GA Handel, Rep. v.Kfz u.Gebrauchsgütern	6	2	2	1	1	-	-	-	-	-	-	-	-	22	13
50 Kfz-Handel, Rep. v.Kfz, Tankstellen	3	1	1	-	1	-	-	-	-	-	-	-	-	13	10
52 EH (o.Kfz,o.Tankst.), Rep.v.Gebr.g.	3	1	1	1	-	-	-	-	-	-	-	-	-	9	3
<b>H Beherbergungs- und Gaststättenw.</b>	<b>2</b>	<b>1</b>	<b>1</b>	-	-	-	-	-	-	-	-	-	-	<b>3</b>	<b>1</b>
HA Beherbergungs- und Gaststättenw.	2	1	1	-	-	-	-	-	-	-	-	-	-	3	1
55 Beherbergungs- und Gaststättenw.	2	1	1	-	-	-	-	-	-	-	-	-	-	3	1
<b>I Verkehr und Nachrichtenübermittlung</b>	<b>1</b>	-	-	<b>1</b>	-	-	-	-	-	-	-	-	-	<b>3</b>	<b>3</b>
IA Verkehr und Nachrichtenübermittlung	1	-	-	1	-	-	-	-	-	-	-	-	-	3	3
64 Nachrichtenübermittlung	1	-	-	1	-	-	-	-	-	-	-	-	-	3	3
<b>J Kredit- und Versicherungswesen</b>	<b>1</b>	-	<b>1</b>	-	-	-	-	-	-	-	-	-	-	<b>1</b>	<b>1</b>
JA Kredit- und Versicherungswesen	1	-	1	-	-	-	-	-	-	-	-	-	-	1	1
65 Kreditwesen	1	-	1	-	-	-	-	-	-	-	-	-	-	1	1

**Tabelle A5: Arbeitsstätten und Beschäftigte nach Gemeinden und Abteilungen der ÖNACE 1995**

ÖNACE 1995	Arbeitsstätten insgesamt	davon mit ... unselbständig Beschäftigten											Beschäftigte insgesamt	darunter unselbst. Beschäftigte	
		0	1	2 - 4	5 - 9	10 - 19	20 - 49	50 - 99	100 - 199	200 - 499	500 - 999	1000 und mehr			
<b>K Realitätenwesen, Unternehmensdienstl.</b>	<b>4</b>	<b>3</b>	<b>1</b>	-	-	-	-	-	-	-	-	-	-	<b>4</b>	<b>1</b>
KA Realitätenwesen, Unternehmensdienstl.	4	3	1	-	-	-	-	-	-	-	-	-	-	4	1
71 Vermiet.bewegl.Sachen o.Bed.pers.	1	1	-	-	-	-	-	-	-	-	-	-	-	1	-
72 Datenverarbeitung u. Datenbanken	3	2	1	-	-	-	-	-	-	-	-	-	-	3	1
<b>L Öffentl. Verwaltung, Sozialversich.</b>	<b>1</b>	-	-	-	<b>1</b>	-	-	-	-	-	-	-	-	<b>5</b>	<b>5</b>
LA Öffentl. Verwaltung, Sozialversich.	1	-	-	-	1	-	-	-	-	-	-	-	-	5	5
75 Öffentl. Verwaltung, Sozialversich.	1	-	-	-	1	-	-	-	-	-	-	-	-	5	5
<b>M Unterrichtswesen</b>	<b>1</b>	-	-	<b>1</b>	-	-	-	-	-	-	-	-	-	<b>4</b>	<b>4</b>
MA Unterrichtswesen	1	-	-	1	-	-	-	-	-	-	-	-	-	4	4
80 Unterrichtswesen	1	-	-	1	-	-	-	-	-	-	-	-	-	4	4
<b>N Gesundheits-, Veterinär- u. Sozialw.</b>	<b>1</b>	-	<b>1</b>	-	-	-	-	-	-	-	-	-	-	<b>2</b>	<b>1</b>
NA Gesundheits-, Veterinär- u. Sozialw.	1	-	1	-	-	-	-	-	-	-	-	-	-	2	1
85 Gesundheits-, Veterinär- u. Sozialw.	1	-	1	-	-	-	-	-	-	-	-	-	-	2	1
<b>O Erbring.v.sonst.öffentl.u.pers.Dienstl.</b>	<b>3</b>	<b>3</b>	-	-	-	-	-	-	-	-	-	-	-	<b>2</b>	-
OA Erbring.v.sonst.öffentl.u.pers.Dienstl.	3	3	-	-	-	-	-	-	-	-	-	-	-	2	-
92 Kultur, Sport und Unterhaltung	1	1	-	-	-	-	-	-	-	-	-	-	-	-	-
93 Erbring. v. sonst. Dienstleistungen	2	2	-	-	-	-	-	-	-	-	-	-	-	2	-
<b>31653 Wildendürnbach</b>															
<b>zusammen</b>	<b>40</b>	<b>11</b>	<b>6</b>	<b>13</b>	<b>6</b>	<b>2</b>	<b>1</b>	-	<b>1</b>	-	-	-	-	<b>366</b>	<b>334</b>
<b>D Sachgütererzeugung</b>	<b>5</b>	<b>1</b>	<b>1</b>	<b>2</b>	<b>1</b>	-	-	-	-	-	-	-	-	<b>25</b>	<b>16</b>
DA H.v.Nahrungsm.u.Getränken,Tabakverarb.	2	-	-	1	1	-	-	-	-	-	-	-	-	17	11
15 H.v.Nahr.- u.Genussm.; Getränken	2	-	-	1	1	-	-	-	-	-	-	-	-	17	11
DB H.v.Textilien, Textilwaren u. Bekleidung	1	1	-	-	-	-	-	-	-	-	-	-	-	1	-
17 H.v.Textilien u.Textilwaren (o. Bekl.)	1	1	-	-	-	-	-	-	-	-	-	-	-	1	-
DD Be- u. Verarb. v. Holz (o.H.v.Möbeln)	1	-	1	-	-	-	-	-	-	-	-	-	-	2	1
20 Be- u. Verarb. v. Holz (o.H.v.Möbeln)	1	-	1	-	-	-	-	-	-	-	-	-	-	2	1
DN H.v.sonst. Erzeugnissen,Rückgewinnung	1	-	-	1	-	-	-	-	-	-	-	-	-	5	4
36 H.v.sonstigen Erzeugnissen	1	-	-	1	-	-	-	-	-	-	-	-	-	5	4
<b>F Bauwesen</b>	<b>4</b>	<b>1</b>	-	<b>1</b>	-	<b>1</b>	<b>1</b>	-	-	-	-	-	-	<b>57</b>	<b>53</b>
FA Bauwesen	4	1	-	1	-	1	1	-	-	-	-	-	-	57	53
45 Bauwesen	4	1	-	1	-	1	1	-	-	-	-	-	-	57	53
<b>G Handel, Rep. v.Kfz u.Gebrauchsgütern</b>	<b>13</b>	<b>4</b>	<b>1</b>	<b>5</b>	<b>2</b>	<b>1</b>	-	-	-	-	-	-	-	<b>48</b>	<b>40</b>
GA Handel, Rep. v.Kfz u.Gebrauchsgütern	13	4	1	5	2	1	-	-	-	-	-	-	-	48	40
50 Kfz-Handel, Rep. v.Kfz, Tankstellen	1	1	-	-	-	-	-	-	-	-	-	-	-	1	-
51 Handelsvermittlung u.GH (o.H.m.Kfz)	8	3	-	2	2	1	-	-	-	-	-	-	-	36	31
52 EH (o.Kfz,o.Tankst.), Rep.v.Gebr.g.	4	-	1	3	-	-	-	-	-	-	-	-	-	11	9
<b>H Beherbergungs- und Gaststättenw.</b>	<b>3</b>	<b>1</b>	<b>2</b>	-	-	-	-	-	-	-	-	-	-	<b>6</b>	<b>2</b>
HA Beherbergungs- und Gaststättenw.	3	1	2	-	-	-	-	-	-	-	-	-	-	6	2
55 Beherbergungs- und Gaststättenw.	3	1	2	-	-	-	-	-	-	-	-	-	-	6	2
<b>I Verkehr und Nachrichtenübermittlung</b>	<b>2</b>	<b>1</b>	-	<b>1</b>	-	-	-	-	-	-	-	-	-	<b>4</b>	<b>3</b>
IA Verkehr und Nachrichtenübermittlung	2	1	-	1	-	-	-	-	-	-	-	-	-	4	3
60 Landverkehr,Transp. i. Rohrfernleit.	1	1	-	-	-	-	-	-	-	-	-	-	-	1	-
64 Nachrichtenübermittlung	1	-	-	1	-	-	-	-	-	-	-	-	-	3	3
<b>J Kredit- und Versicherungswesen</b>	<b>2</b>	-	-	<b>2</b>	-	-	-	-	-	-	-	-	-	<b>5</b>	<b>5</b>
JA Kredit- und Versicherungswesen	2	-	-	2	-	-	-	-	-	-	-	-	-	5	5
65 Kreditwesen	2	-	-	2	-	-	-	-	-	-	-	-	-	5	5

**Tabelle A5: Arbeitsstätten und Beschäftigte nach Gemeinden und Abteilungen der ÖNACE 1995**

ÖNACE 1995	Arbeitsstätten insgesamt	davon mit ... unselbständig Beschäftigten										Beschäftigte insgesamt	darunter unselbst. Beschäftigte	
		0	1	2 - 4	5 - 9	10 - 19	20 - 49	50 - 99	100 - 199	200 - 499	500 - 999			1000 und mehr
<b>K Realitätenwesen, Unternehmensdienstl.</b>	<b>2</b>	<b>1</b>	-	-	-	-	-	-	<b>1</b>	-	-	-	<b>188</b>	<b>187</b>
KA Realitätenwesen, Unternehmensdienstl.	2	1	-	-	-	-	-	-	1	-	-	-	188	187
74 Erbring.v.unternehmensbez.Dienstl.	2	1	-	-	-	-	-	-	1	-	-	-	188	187
<b>L Öffentl. Verwaltung, Sozialversich.</b>	<b>1</b>	-	-	-	<b>1</b>	-	-	-	-	-	-	-	<b>9</b>	<b>9</b>
LA Öffentl. Verwaltung, Sozialversich.	1	-	-	-	1	-	-	-	-	-	-	-	9	9
75 Öffentl. Verwaltung, Sozialversich.	1	-	-	-	1	-	-	-	-	-	-	-	9	9
<b>M Unterrichtswesen</b>	<b>2</b>	-	-	-	<b>2</b>	-	-	-	-	-	-	-	<b>13</b>	<b>13</b>
MA Unterrichtswesen	2	-	-	-	2	-	-	-	-	-	-	-	13	13
80 Unterrichtswesen	2	-	-	-	2	-	-	-	-	-	-	-	13	13
<b>N Gesundheits-, Veterinär- u. Sozialw.</b>	<b>3</b>	<b>1</b>	<b>1</b>	<b>1</b>	-	-	-	-	-	-	-	-	<b>6</b>	<b>3</b>
NA Gesundheits-, Veterinär- u. Sozialw.	3	1	1	1	-	-	-	-	-	-	-	-	6	3
85 Gesundheits-, Veterinär- u. Sozialw.	3	1	1	1	-	-	-	-	-	-	-	-	6	3
<b>O Erbring.v.sonst.öffentl.u.pers.Dienstl.</b>	<b>3</b>	<b>1</b>	<b>1</b>	<b>1</b>	-	-	-	-	-	-	-	-	<b>5</b>	<b>3</b>
OA Erbring.v.sonst.öffentl.u.pers.Dienstl.	3	1	1	1	-	-	-	-	-	-	-	-	5	3
91 Interessenvertretungen, Vereine	1	-	1	-	-	-	-	-	-	-	-	-	1	1
92 Kultur, Sport und Unterhaltung	1	1	-	-	-	-	-	-	-	-	-	-	1	-
93 Erbring. v. sonst. Dienstleistungen	1	-	-	1	-	-	-	-	-	-	-	-	3	2
<b>31654 Wilfersdorf</b>														
<b>zusammen</b>	<b>72</b>	<b>24</b>	<b>4</b>	<b>23</b>	<b>13</b>	<b>5</b>	<b>3</b>	-	-	-	-	-	<b>372</b>	<b>318</b>
<b>C Bergbau;Gewinn.v.Steinen u.Erden</b>	<b>1</b>	<b>1</b>	-	-	-	-	-	-	-	-	-	-	<b>1</b>	-
CB Erzbergb., Gewinnung v.Steinen u.Erden	1	1	-	-	-	-	-	-	-	-	-	-	1	-
14 Gew.v.Steinen u.Erden;sonst.Bergb.	1	1	-	-	-	-	-	-	-	-	-	-	1	-
<b>D Sachgütererzeugung</b>	<b>10</b>	<b>3</b>	-	<b>7</b>	-	-	-	-	-	-	-	-	<b>33</b>	<b>21</b>
DA H.v.Nahrungsm.u.Getränken,Tabakverarb.	2	-	-	2	-	-	-	-	-	-	-	-	13	8
15 H.v.Nahr.- u.Genussm.; Getränken	2	-	-	2	-	-	-	-	-	-	-	-	13	8
DD Be- u. Verarb. v. Holz (o.H.v.Möbeln)	2	2	-	-	-	-	-	-	-	-	-	-	3	-
20 Be- u. Verarb. v. Holz (o.H.v.Möbeln)	2	2	-	-	-	-	-	-	-	-	-	-	3	-
DI H.u.Bearb.v.Glas,H.v.W.a.Stein.u.Erden	1	-	-	1	-	-	-	-	-	-	-	-	2	2
26 H.u.Bea.v.Glas,H.v.W.a.Stein.u.Erden	1	-	-	1	-	-	-	-	-	-	-	-	2	2
DJ Metallerg.u.-bearbeitung, H.v.Metallerg.	2	-	-	2	-	-	-	-	-	-	-	-	8	6
28 H.v.Metallergzeugnissen	2	-	-	2	-	-	-	-	-	-	-	-	8	6
DK Maschinenbau	1	-	-	1	-	-	-	-	-	-	-	-	2	2
29 Maschinenbau	1	-	-	1	-	-	-	-	-	-	-	-	2	2
DN H.v.sonst. Erzeugnissen,Rückgewinnung	2	1	-	1	-	-	-	-	-	-	-	-	5	3
36 H.v.sonstigen Erzeugnissen	1	-	-	1	-	-	-	-	-	-	-	-	4	3
37 Rückgewinnung (Recycling)	1	1	-	-	-	-	-	-	-	-	-	-	1	-
<b>F Bauwesen</b>	<b>6</b>	-	<b>1</b>	-	-	<b>2</b>	<b>3</b>	-	-	-	-	-	<b>126</b>	<b>122</b>
FA Bauwesen	6	-	1	-	-	2	3	-	-	-	-	-	126	122
45 Bauwesen	6	-	1	-	-	2	3	-	-	-	-	-	126	122
<b>G Handel, Rep. v.Kfz u.Gebrauchsgütern</b>	<b>17</b>	<b>7</b>	<b>2</b>	<b>3</b>	<b>4</b>	<b>1</b>	-	-	-	-	-	-	<b>65</b>	<b>51</b>
GA Handel, Rep. v.Kfz u.Gebrauchsgütern	17	7	2	3	4	1	-	-	-	-	-	-	65	51
50 Kfz-Handel, Rep. v.Kfz, Tankstellen	3	2	-	-	1	-	-	-	-	-	-	-	9	6
51 Handelsvermittlung u.GH (o.H.m.Kfz)	4	1	-	1	1	1	-	-	-	-	-	-	28	27
52 EH (o.Kfz,o.Tankst.), Rep.v.Gebr.g.	10	4	2	2	2	-	-	-	-	-	-	-	28	18
<b>H Beherbergungs- und Gaststättenw.</b>	<b>7</b>	<b>3</b>	-	<b>2</b>	<b>2</b>	-	-	-	-	-	-	-	<b>25</b>	<b>22</b>
HA Beherbergungs- und Gaststättenw.	7	3	-	2	2	-	-	-	-	-	-	-	25	22
55 Beherbergungs- und Gaststättenw.	7	3	-	2	2	-	-	-	-	-	-	-	25	22



**Tabelle A5: Arbeitsstätten und Beschäftigte nach Gemeinden und Abteilungen der ÖNACE 1995**

ÖNACE 1995	Arbeitsstätten insgesamt	davon mit ... unselbständig Beschäftigten											Beschäftigte insgesamt	darunter unselbst. Beschäftigte	
		0	1	2 - 4	5 - 9	10 - 19	20 - 49	50 - 99	100 - 199	200 - 499	500 - 999	1000 und mehr			
<b>I Verkehr und Nachrichtenübermittlung</b>	<b>5</b>	-	<b>1</b>	<b>1</b>	<b>2</b>	<b>1</b>	-	-	-	-	-	-	-	<b>30</b>	<b>27</b>
IA Verkehr und Nachrichtenübermittlung	5	-	1	1	2	1	-	-	-	-	-	-	-	30	27
60 Landverkehr, Transp. i. Rohrfernleit.	3	-	1	-	1	1	-	-	-	-	-	-	-	19	17
64 Nachrichtenübermittlung	2	-	-	1	1	-	-	-	-	-	-	-	-	11	10
<b>J Kredit- und Versicherungswesen</b>	<b>7</b>	<b>4</b>	-	<b>3</b>	-	-	-	-	-	-	-	-	-	<b>11</b>	<b>6</b>
JA Kredit- und Versicherungswesen	7	4	-	3	-	-	-	-	-	-	-	-	-	11	6
65 Kreditwesen	3	-	-	3	-	-	-	-	-	-	-	-	-	6	6
67 M.d.Kredit-u.Vers.w.verbund.Tätigk.	4	4	-	-	-	-	-	-	-	-	-	-	-	5	-
<b>K Realitätenwesen, Unternehmensdienstl.</b>	<b>7</b>	<b>4</b>	-	<b>1</b>	<b>1</b>	<b>1</b>	-	-	-	-	-	-	-	<b>32</b>	<b>26</b>
KA Realitätenwesen, Unternehmensdienstl.	7	4	-	1	1	1	-	-	-	-	-	-	-	32	26
70 Realitätenwesen	1	1	-	-	-	-	-	-	-	-	-	-	-	1	-
72 Datenverarbeitung u. Datenbanken	1	1	-	-	-	-	-	-	-	-	-	-	-	1	-
74 Erbring.v.unternehmensbez.Dienstl.	5	2	-	1	1	1	-	-	-	-	-	-	-	30	26
<b>L Öffentl. Verwaltung, Sozialversich.</b>	<b>3</b>	-	-	<b>1</b>	<b>2</b>	-	-	-	-	-	-	-	-	<b>16</b>	<b>16</b>
LA Öffentl. Verwaltung, Sozialversich.	3	-	-	1	2	-	-	-	-	-	-	-	-	16	16
75 Öffentl. Verwaltung, Sozialversich.	3	-	-	1	2	-	-	-	-	-	-	-	-	16	16
<b>M Unterrichtswesen</b>	<b>5</b>	<b>2</b>	-	<b>1</b>	<b>2</b>	-	-	-	-	-	-	-	-	<b>18</b>	<b>16</b>
MA Unterrichtswesen	5	2	-	1	2	-	-	-	-	-	-	-	-	18	16
80 Unterrichtswesen	5	2	-	1	2	-	-	-	-	-	-	-	-	18	16
<b>N Gesundheits-, Veterinär- u. Sozialw.</b>	<b>1</b>	-	-	<b>1</b>	-	-	-	-	-	-	-	-	-	<b>6</b>	<b>4</b>
NA Gesundheits-, Veterinär- u. Sozialw.	1	-	-	1	-	-	-	-	-	-	-	-	-	6	4
85 Gesundheits-, Veterinär- u. Sozialw.	1	-	-	1	-	-	-	-	-	-	-	-	-	6	4
<b>O Erbring.v.sonst.öffentl.u.pers.Dienstl.</b>	<b>3</b>	-	-	<b>3</b>	-	-	-	-	-	-	-	-	-	<b>9</b>	<b>7</b>
OA Erbring.v.sonst.öffentl.u.pers.Dienstl.	3	-	-	3	-	-	-	-	-	-	-	-	-	9	7
91 Interessenvertretungen, Vereine	1	-	-	1	-	-	-	-	-	-	-	-	-	2	2
93 Erbring. v. sonst. Dienstleistungen	2	-	-	2	-	-	-	-	-	-	-	-	-	7	5

**31655 Wolkersdorf im Weinviertel**

<b>zusammen</b>	<b>330</b>	<b>90</b>	<b>43</b>	<b>94</b>	<b>47</b>	<b>26</b>	<b>21</b>	<b>4</b>	<b>3</b>	<b>2</b>	-	-	<b>2932</b>	<b>2683</b>
<b>C Bergbau; Gewinn.v.Steinen u.Erden</b>	<b>1</b>	-	-	<b>1</b>	-	-	-	-	-	-	-	-	<b>3</b>	<b>3</b>
CB Erzbergb., Gewinnung v.Steinen u.Erden	1	-	-	1	-	-	-	-	-	-	-	-	3	3
14 Gew.v.Steinen u.Erden;sonst.Bergb.	1	-	-	1	-	-	-	-	-	-	-	-	3	3
<b>D Sachgütererzeugung</b>	<b>39</b>	<b>7</b>	<b>3</b>	<b>10</b>	<b>5</b>	<b>5</b>	<b>3</b>	<b>1</b>	<b>3</b>	<b>2</b>	-	-	<b>1153</b>	<b>1121</b>
DA H.v.Nahrungsm.u.Getränken, Tabakverarb.	11	1	-	5	2	1	-	-	2	-	-	-	460	456
15 H.v.Nahr.- u.Genussm.; Getränken	11	1	-	5	2	1	-	-	2	-	-	-	460	456
DB H.v.Textilien, Textilwaren u. Bekleidung	1	-	-	-	-	-	-	-	1	-	-	-	170	170
18 H.v.Bekleidung	1	-	-	-	-	-	-	-	1	-	-	-	170	170
DD Be- u. Verarb. v. Holz (o.H.v.Möbeln)	2	-	-	1	-	-	1	-	-	-	-	-	27	24
20 Be- u. Verarb. v. Holz (o.H.v.Möbeln)	2	-	-	1	-	-	1	-	-	-	-	-	27	24
DE H.u.Verarb.v.Papier u.Pappe, Verlagsw.	3	1	1	-	-	-	-	-	1	-	-	-	121	118
22 Verlagsw., Druckerei, Vervielfältig.	3	1	1	-	-	-	-	-	1	-	-	-	121	118
DH H.v.Gummi- und Kunststoffwaren	1	-	-	1	-	-	-	-	-	-	-	-	3	2
25 H.v.Gummi- und Kunststoffwaren	1	-	-	1	-	-	-	-	-	-	-	-	3	2
DI H.u.Bearb.v.Glas,H.v.W.a.Stein.u.Erden	5	3	1	1	-	-	-	-	-	-	-	-	9	3
26 H.u.Bea.v.Glas,H.v.W.a.Stein.u.Erden	5	3	1	1	-	-	-	-	-	-	-	-	9	3
DJ Metallerz.-bearbeitung, H.v.Metallerz.	8	1	1	-	1	2	1	1	1	-	-	-	275	267
28 H.v.Metallerzeugnissen	8	1	1	-	1	2	1	1	1	-	-	-	275	267
DK Maschinenbau	2	1	-	-	1	-	-	-	-	-	-	-	11	9
29 Maschinenbau	2	1	-	-	1	-	-	-	-	-	-	-	11	9

**Tabelle A5: Arbeitsstätten und Beschäftigte nach Gemeinden und Abteilungen der ÖNACE 1995**

ÖNACE 1995	Arbeitsstätten insgesamt	davon mit ... unselbständig Beschäftigten											Beschäftigte insgesamt	darunter unselbst. Beschäftigte	
		0	1	2 - 4	5 - 9	10 - 19	20 - 49	50 - 99	100 - 199	200 - 499	500 - 999	1000 und mehr			
DL H.v.Büromasch., Datenverarb.ger.	1	-	-	-	-	1	-	-	-	-	-	-	-	19	19
33 Medizin-, Mess- u. Regel.tech., Optik	1	-	-	-	-	1	-	-	-	-	-	-	-	19	19
DN H.v.sonst. Erzeugnissen, Rückgewinnung	5	-	-	2	1	1	1	-	-	-	-	-	-	58	53
36 H.v.sonstigen Erzeugnissen	5	-	-	2	1	1	1	-	-	-	-	-	-	58	53
<b>E Energie- und Wasserversorgung</b>	<b>2</b>	<b>-</b>	<b>-</b>	<b>1</b>	<b>-</b>	<b>1</b>	<b>-</b>	<b>-</b>	<b>-</b>	<b>-</b>	<b>-</b>	<b>-</b>	<b>-</b>	<b>15</b>	<b>15</b>
EA Energie- und Wasserversorgung	2	-	-	1	-	1	-	-	-	-	-	-	-	15	15
40 Energieversorgung	1	-	-	-	-	1	-	-	-	-	-	-	-	12	12
41 Wasserversorgung	1	-	-	1	-	-	-	-	-	-	-	-	-	3	3
<b>F Bauwesen</b>	<b>27</b>	<b>7</b>	<b>3</b>	<b>3</b>	<b>4</b>	<b>1</b>	<b>8</b>	<b>1</b>	<b>-</b>	<b>-</b>	<b>-</b>	<b>-</b>	<b>-</b>	<b>371</b>	<b>350</b>
FA Bauwesen	27	7	3	3	4	1	8	1	-	-	-	-	-	371	350
45 Bauwesen	27	7	3	3	4	1	8	1	-	-	-	-	-	371	350
<b>G Handel, Rep. v.Kfz u.Gebrauchsgütern</b>	<b>85</b>	<b>26</b>	<b>11</b>	<b>25</b>	<b>15</b>	<b>6</b>	<b>1</b>	<b>1</b>	<b>-</b>	<b>-</b>	<b>-</b>	<b>-</b>	<b>-</b>	<b>435</b>	<b>370</b>
GA Handel, Rep. v.Kfz u.Gebrauchsgütern	85	26	11	25	15	6	1	1	-	-	-	-	-	435	370
50 Kfz-Handel, Rep. v.Kfz, Tankstellen	10	2	1	4	1	2	-	-	-	-	-	-	-	62	51
51 Handelsvermittlung u.GH (o.H.m.Kfz)	23	5	3	7	5	2	-	1	-	-	-	-	-	185	174
52 EH (o.Kfz,o.Tankst.), Rep.v.Gebr.g.	52	19	7	14	9	2	1	-	-	-	-	-	-	188	145
<b>H Beherbergungs- und Gaststättenw.</b>	<b>24</b>	<b>4</b>	<b>4</b>	<b>12</b>	<b>3</b>	<b>1</b>	<b>-</b>	<b>-</b>	<b>-</b>	<b>-</b>	<b>-</b>	<b>-</b>	<b>-</b>	<b>94</b>	<b>66</b>
HA Beherbergungs- und Gaststättenw.	24	4	4	12	3	1	-	-	-	-	-	-	-	94	66
55 Beherbergungs- und Gaststättenw.	24	4	4	12	3	1	-	-	-	-	-	-	-	94	66
<b>I Verkehr und Nachrichtenübermittlung</b>	<b>8</b>	<b>-</b>	<b>1</b>	<b>3</b>	<b>2</b>	<b>1</b>	<b>1</b>	<b>-</b>	<b>-</b>	<b>-</b>	<b>-</b>	<b>-</b>	<b>-</b>	<b>70</b>	<b>68</b>
IA Verkehr und Nachrichtenübermittlung	8	-	1	3	2	1	1	-	-	-	-	-	-	70	68
60 Landverkehr, Transp. i. Rohrfernleit.	4	-	1	1	1	-	1	-	-	-	-	-	-	45	43
63 Hilfs- u. Nebentät.f.d.Verk., Reisebür.	1	-	-	1	-	-	-	-	-	-	-	-	-	2	2
64 Nachrichtenübermittlung	3	-	-	1	1	1	-	-	-	-	-	-	-	23	23
<b>J Kredit- und Versicherungswesen</b>	<b>8</b>	<b>-</b>	<b>2</b>	<b>1</b>	<b>2</b>	<b>2</b>	<b>1</b>	<b>-</b>	<b>-</b>	<b>-</b>	<b>-</b>	<b>-</b>	<b>-</b>	<b>68</b>	<b>68</b>
JA Kredit- und Versicherungswesen	8	-	2	1	2	2	1	-	-	-	-	-	-	68	68
65 Kreditwesen	4	-	-	-	1	2	1	-	-	-	-	-	-	55	55
66 Versicherungswesen	2	-	-	1	1	-	-	-	-	-	-	-	-	11	11
67 M.d.Kredit-u.Vers.w.verbund.Tätigk.	2	-	2	-	-	-	-	-	-	-	-	-	-	2	2
<b>K Realitätenwesen, Unternehmensdienstl.</b>	<b>64</b>	<b>29</b>	<b>12</b>	<b>17</b>	<b>3</b>	<b>1</b>	<b>2</b>	<b>-</b>	<b>-</b>	<b>-</b>	<b>-</b>	<b>-</b>	<b>-</b>	<b>212</b>	<b>153</b>
KA Realitätenwesen, Unternehmensdienstl.	64	29	12	17	3	1	2	-	-	-	-	-	-	212	153
70 Realitätenwesen	6	2	1	2	-	1	-	-	-	-	-	-	-	23	17
71 Vermiet.bewegl.Sachen o.Bed.pers.	2	1	1	-	-	-	-	-	-	-	-	-	-	3	1
72 Datenverarbeitung u. Datenbanken	11	6	1	4	-	-	-	-	-	-	-	-	-	17	9
73 Forschung und Entwicklung	1	1	-	-	-	-	-	-	-	-	-	-	-	2	-
74 Erbring.v.unternehmensbez.Dienstl.	44	19	9	11	3	-	2	-	-	-	-	-	-	167	126
<b>L Öffentl. Verwaltung, Sozialversich.</b>	<b>7</b>	<b>-</b>	<b>-</b>	<b>-</b>	<b>4</b>	<b>2</b>	<b>1</b>	<b>-</b>	<b>-</b>	<b>-</b>	<b>-</b>	<b>-</b>	<b>-</b>	<b>94</b>	<b>94</b>
LA Öffentl. Verwaltung, Sozialversich.	7	-	-	-	4	2	1	-	-	-	-	-	-	94	94
75 Öffentl. Verwaltung, Sozialversich.	7	-	-	-	4	2	1	-	-	-	-	-	-	94	94
<b>M Unterrichtswesen</b>	<b>15</b>	<b>1</b>	<b>-</b>	<b>3</b>	<b>5</b>	<b>3</b>	<b>3</b>	<b>-</b>	<b>-</b>	<b>-</b>	<b>-</b>	<b>-</b>	<b>-</b>	<b>178</b>	<b>176</b>
MA Unterrichtswesen	15	1	-	3	5	3	3	-	-	-	-	-	-	178	176
80 Unterrichtswesen	15	1	-	3	5	3	3	-	-	-	-	-	-	178	176
<b>N Gesundheits-, Veterinär- u. Sozialw.</b>	<b>21</b>	<b>6</b>	<b>4</b>	<b>7</b>	<b>2</b>	<b>1</b>	<b>-</b>	<b>1</b>	<b>-</b>	<b>-</b>	<b>-</b>	<b>-</b>	<b>-</b>	<b>119</b>	<b>105</b>
NA Gesundheits-, Veterinär- u. Sozialw.	21	6	4	7	2	1	-	1	-	-	-	-	-	119	105
85 Gesundheits-, Veterinär- u. Sozialw.	21	6	4	7	2	1	-	1	-	-	-	-	-	119	105
<b>O Erbring.v.sonst.öffentl.u.pers.Dienstl.</b>	<b>29</b>	<b>10</b>	<b>3</b>	<b>11</b>	<b>2</b>	<b>2</b>	<b>1</b>	<b>-</b>	<b>-</b>	<b>-</b>	<b>-</b>	<b>-</b>	<b>-</b>	<b>120</b>	<b>94</b>
OA Erbring.v.sonst.öffentl.u.pers.Dienstl.	29	10	3	11	2	2	1	-	-	-	-	-	-	120	94
90 Abwasser- u.Abfallbes.u.s.Entsorg.	2	1	-	-	-	-	1	-	-	-	-	-	-	28	22
91 Interessenvertretungen, Vereine	4	-	1	3	-	-	-	-	-	-	-	-	-	7	7
92 Kultur, Sport und Unterhaltung	9	4	1	2	2	-	-	-	-	-	-	-	-	27	20
93 Erbring. v. sonst. Dienstleistungen	14	5	1	6	-	2	-	-	-	-	-	-	-	58	45

**Tabelle A5: Arbeitsstätten und Beschäftigte nach Gemeinden und Abteilungen der ÖNACE 1995**

ÖNACE 1995	Arbeitsstätten insgesamt	davon mit ... unselbständig Beschäftigten										Beschäftigte insgesamt	darunter unselbst. Beschäftigte	
		0	1	2 - 4	5 - 9	10 - 19	20 - 49	50 - 99	100 - 199	200 - 499	500 - 999			1000 und mehr
<b>31658 Ottenthal</b>														
<b>zusammen</b>	<b>15</b>	<b>1</b>	<b>4</b>	<b>7</b>	<b>2</b>	<b>1</b>	-	-	-	-	-	-	<b>52</b>	<b>46</b>
<b>D Sachgütererzeugung</b>	<b>2</b>	<b>1</b>	-	-	-	<b>1</b>	-	-	-	-	-	-	<b>13</b>	<b>11</b>
DA H.v.Nahrungsm.u.Getränken,Tabakverarb.	1	-	-	-	-	1	-	-	-	-	-	-	12	11
15 H.v.Nahr.- u.Genussm.; Getränken	1	-	-	-	-	1	-	-	-	-	-	-	12	11
DB H.v.Textilien, Textilwaren u. Bekleidung	1	1	-	-	-	-	-	-	-	-	-	-	1	-
18 H.v.Bekleidung	1	1	-	-	-	-	-	-	-	-	-	-	1	-
<b>G Handel, Rep. v.Kfz u.Gebrauchsgütern</b>	<b>4</b>	-	<b>1</b>	<b>3</b>	-	-	-	-	-	-	-	-	<b>11</b>	<b>9</b>
GA Handel, Rep. v.Kfz u.Gebrauchsgütern	4	-	1	3	-	-	-	-	-	-	-	-	11	9
51 Handelsvermittlung u.GH (o.H.m.Kfz)	1	-	-	1	-	-	-	-	-	-	-	-	2	2
52 EH (o.Kfz,o.Tankst.), Rep.v.Gebr.g.	3	-	1	2	-	-	-	-	-	-	-	-	9	7
<b>H Beherbergungs- und Gaststättenw.</b>	<b>1</b>	-	-	-	<b>1</b>	-	-	-	-	-	-	-	<b>6</b>	<b>5</b>
HA Beherbergungs- und Gaststättenw.	1	-	-	-	1	-	-	-	-	-	-	-	6	5
55 Beherbergungs- und Gaststättenw.	1	-	-	-	1	-	-	-	-	-	-	-	6	5
<b>I Verkehr und Nachrichtenübermittlung</b>	<b>1</b>	-	-	<b>1</b>	-	-	-	-	-	-	-	-	<b>4</b>	<b>4</b>
IA Verkehr und Nachrichtenübermittlung	1	-	-	1	-	-	-	-	-	-	-	-	4	4
64 Nachrichtenübermittlung	1	-	-	1	-	-	-	-	-	-	-	-	4	4
<b>J Kredit- und Versicherungswesen</b>	<b>1</b>	-	<b>1</b>	-	-	-	-	-	-	-	-	-	<b>1</b>	<b>1</b>
JA Kredit- und Versicherungswesen	1	-	1	-	-	-	-	-	-	-	-	-	1	1
65 Kreditwesen	1	-	1	-	-	-	-	-	-	-	-	-	1	1
<b>L Öffentl. Verwaltung, Sozialversich.</b>	<b>1</b>	-	-	<b>1</b>	-	-	-	-	-	-	-	-	<b>4</b>	<b>4</b>
LA Öffentl. Verwaltung, Sozialversich.	1	-	-	1	-	-	-	-	-	-	-	-	4	4
75 Öffentl. Verwaltung, Sozialversich.	1	-	-	1	-	-	-	-	-	-	-	-	4	4
<b>M Unterrichtswesen</b>	<b>2</b>	-	-	<b>1</b>	<b>1</b>	-	-	-	-	-	-	-	<b>8</b>	<b>8</b>
MA Unterrichtswesen	2	-	-	1	1	-	-	-	-	-	-	-	8	8
80 Unterrichtswesen	2	-	-	1	1	-	-	-	-	-	-	-	8	8
<b>N Gesundheits-, Veterinär- u. Sozialw.</b>	<b>1</b>	-	-	<b>1</b>	-	-	-	-	-	-	-	-	<b>3</b>	<b>2</b>
NA Gesundheits-, Veterinär- u. Sozialw.	1	-	-	1	-	-	-	-	-	-	-	-	3	2
85 Gesundheits-, Veterinär- u. Sozialw.	1	-	-	1	-	-	-	-	-	-	-	-	3	2
<b>O Erbring.v.sonst.öffentl.u.pers.Dienstl.</b>	<b>2</b>	-	<b>2</b>	-	-	-	-	-	-	-	-	-	<b>2</b>	<b>2</b>
OA Erbring.v.sonst.öffentl.u.pers.Dienstl.	2	-	2	-	-	-	-	-	-	-	-	-	2	2
91 Interessenvertretungen, Vereine	2	-	2	-	-	-	-	-	-	-	-	-	2	2
<b>31701 Achau</b>														
<b>zusammen</b>	<b>50</b>	<b>17</b>	<b>6</b>	<b>11</b>	<b>8</b>	<b>1</b>	<b>5</b>	<b>1</b>	-	<b>1</b>	-	-	<b>587</b>	<b>554</b>
<b>D Sachgütererzeugung</b>	<b>4</b>	-	<b>1</b>	<b>1</b>	-	-	<b>2</b>	-	-	-	-	-	<b>74</b>	<b>73</b>
DI H.u.Bearb.v.Glas,H.v.W.a.Stein.u.Erden	1	-	-	-	-	-	1	-	-	-	-	-	27	27
26 H.u.Bea.v.Glas,H.v.W.a.Stein.u.Erden	1	-	-	-	-	-	1	-	-	-	-	-	27	27
DK Maschinenbau	2	-	-	1	-	-	1	-	-	-	-	-	45	45
29 Maschinenbau	2	-	-	1	-	-	1	-	-	-	-	-	45	45
DN H.v.sonst. Erzeugnissen,Rückgewinnung	1	-	1	-	-	-	-	-	-	-	-	-	2	1
36 H.v.sonstigen Erzeugnissen	1	-	1	-	-	-	-	-	-	-	-	-	2	1
<b>E Energie- und Wasserversorgung</b>	<b>1</b>	-	-	<b>1</b>	-	-	-	-	-	-	-	-	<b>4</b>	<b>4</b>
EA Energie- und Wasserversorgung	1	-	-	1	-	-	-	-	-	-	-	-	4	4
41 Wasserversorgung	1	-	-	1	-	-	-	-	-	-	-	-	4	4

**Tabelle A5: Arbeitsstätten und Beschäftigte nach Gemeinden und Abteilungen der ÖNACE 1995**

ÖNACE 1995	Arbeitsstätten insgesamt	davon mit ... unselbständig Beschäftigten										Beschäftigte insgesamt	darunter unselbst. Beschäftigte	
		0	1	2 - 4	5 - 9	10 - 19	20 - 49	50 - 99	100 - 199	200 - 499	500 - 999			1000 und mehr
<b>F Bauwesen</b>	<b>4</b>	<b>1</b>	-	<b>1</b>	-	-	<b>1</b>	-	-	<b>1</b>	-	-	<b>249</b>	<b>247</b>
FA Bauwesen	4	1	-	1	-	-	1	-	-	1	-	-	249	247
45 Bauwesen	4	1	-	1	-	-	1	-	-	1	-	-	249	247
<b>G Handel, Rep. v. Kfz u. Gebrauchsgütern</b>	<b>8</b>	<b>2</b>	<b>1</b>	<b>2</b>	<b>2</b>	-	<b>1</b>	-	-	-	-	-	<b>48</b>	<b>43</b>
GA Handel, Rep. v. Kfz u. Gebrauchsgütern	8	2	1	2	2	-	1	-	-	-	-	-	48	43
50 Kfz-Handel, Rep. v. Kfz, Tankstellen	4	2	-	2	-	-	-	-	-	-	-	-	10	6
51 Handelsvermittlung u. GH (o.H.m.Kfz)	4	-	1	-	2	-	1	-	-	-	-	-	38	37
<b>H Beherbergungs- und Gaststättenw.</b>	<b>6</b>	<b>3</b>	<b>1</b>	<b>1</b>	<b>1</b>	-	-	-	-	-	-	-	<b>17</b>	<b>11</b>
HA Beherbergungs- und Gaststättenw.	6	3	1	1	1	-	-	-	-	-	-	-	17	11
55 Beherbergungs- und Gaststättenw.	6	3	1	1	1	-	-	-	-	-	-	-	17	11
<b>I Verkehr und Nachrichtenübermittlung</b>	<b>3</b>	-	-	<b>2</b>	<b>1</b>	-	-	-	-	-	-	-	<b>16</b>	<b>15</b>
IA Verkehr und Nachrichtenübermittlung	3	-	-	2	1	-	-	-	-	-	-	-	16	15
60 Landverkehr, Transp. i. Rohrfernleit.	2	-	-	1	1	-	-	-	-	-	-	-	13	12
64 Nachrichtenübermittlung	1	-	-	1	-	-	-	-	-	-	-	-	3	3
<b>K Realitätenwesen, Unternehmensdienstl.</b>	<b>13</b>	<b>9</b>	<b>1</b>	<b>2</b>	-	-	-	<b>1</b>	-	-	-	-	<b>97</b>	<b>84</b>
KA Realitätenwesen, Unternehmensdienstl.	13	9	1	2	-	-	-	1	-	-	-	-	97	84
70 Realitätenwesen	1	-	-	1	-	-	-	-	-	-	-	-	2	2
71 Vermiet. bewegl. Sachen o. Bed. pers.	1	-	-	1	-	-	-	-	-	-	-	-	3	3
72 Datenverarbeitung u. Datenbanken	3	2	-	-	-	-	-	1	-	-	-	-	81	78
74 Erbring. v. unternehmensbez. Dienstl.	8	7	1	-	-	-	-	-	-	-	-	-	11	1
<b>L Öffentl. Verwaltung, Sozialversich.</b>	<b>2</b>	-	-	-	<b>1</b>	-	<b>1</b>	-	-	-	-	-	<b>39</b>	<b>39</b>
LA Öffentl. Verwaltung, Sozialversich.	2	-	-	-	1	-	1	-	-	-	-	-	39	39
75 Öffentl. Verwaltung, Sozialversich.	2	-	-	-	1	-	1	-	-	-	-	-	39	39
<b>M Unterrichtswesen</b>	<b>3</b>	-	-	<b>1</b>	<b>2</b>	-	-	-	-	-	-	-	<b>16</b>	<b>16</b>
MA Unterrichtswesen	3	-	-	1	2	-	-	-	-	-	-	-	16	16
80 Unterrichtswesen	3	-	-	1	2	-	-	-	-	-	-	-	16	16
<b>N Gesundheits-, Veterinär- u. Sozialw.</b>	<b>2</b>	<b>1</b>	<b>1</b>	-	-	-	-	-	-	-	-	-	<b>3</b>	<b>1</b>
NA Gesundheits-, Veterinär- u. Sozialw.	2	1	1	-	-	-	-	-	-	-	-	-	3	1
85 Gesundheits-, Veterinär- u. Sozialw.	2	1	1	-	-	-	-	-	-	-	-	-	3	1
<b>O Erbring. v. sonst. öffentl. u. pers. Dienstl.</b>	<b>4</b>	<b>1</b>	<b>1</b>	-	<b>1</b>	<b>1</b>	-	-	-	-	-	-	<b>24</b>	<b>21</b>
OA Erbring. v. sonst. öffentl. u. pers. Dienstl.	4	1	1	-	1	1	-	-	-	-	-	-	24	21
91 Interessenvertretungen, Vereine	1	-	1	-	-	-	-	-	-	-	-	-	1	1
92 Kultur, Sport und Unterhaltung	1	-	-	-	-	1	-	-	-	-	-	-	15	15
93 Erbring. v. sonst. Dienstleistungen	2	1	-	-	1	-	-	-	-	-	-	-	8	5
<b>31702 Biedermansdorf</b>														
<b>zusammen</b>	<b>212</b>	<b>64</b>	<b>36</b>	<b>31</b>	<b>28</b>	<b>25</b>	<b>18</b>	<b>7</b>	<b>2</b>	<b>-</b>	<b>1</b>	<b>-</b>	<b>2586</b>	<b>2452</b>
<b>D Sachgütererzeugung</b>	<b>11</b>	<b>3</b>	<b>1</b>	-	<b>1</b>	<b>2</b>	<b>2</b>	<b>2</b>	-	-	-	-	<b>269</b>	<b>266</b>
DA H.v. Nahrungsm. u. Getränken, Tabakverarb.	1	-	-	-	-	-	-	1	-	-	-	-	89	88
15 H.v. Nahr.- u. Genussm.; Getränken	1	-	-	-	-	-	-	1	-	-	-	-	89	88
DD Be- u. Verarb. v. Holz (o.H.v. Möbeln)	1	-	-	-	-	1	-	-	-	-	-	-	17	16
20 Be- u. Verarb. v. Holz (o.H.v. Möbeln)	1	-	-	-	-	1	-	-	-	-	-	-	17	16
DE H.u. Verarb. v. Papier u. Pappe, Verlagsw.	1	-	-	-	-	-	-	1	-	-	-	-	90	90
21 H.u. Verarbeitung v. Papier u. Pappe	1	-	-	-	-	-	-	1	-	-	-	-	90	90
DH H.v. Gummi- und Kunststoffwaren	1	-	-	-	-	1	-	-	-	-	-	-	10	10
25 H.v. Gummi- und Kunststoffwaren	1	-	-	-	-	1	-	-	-	-	-	-	10	10
DJ Metallverz. u.-bearbeitung, H.v. Metallverz.	2	1	1	-	-	-	-	-	-	-	-	-	1	1
28 H.v. Metallzeugnissen	2	1	1	-	-	-	-	-	-	-	-	-	1	1
DK Maschinenbau	4	1	-	-	1	-	2	-	-	-	-	-	61	61
29 Maschinenbau	4	1	-	-	1	-	2	-	-	-	-	-	61	61

**Tabelle A5: Arbeitsstätten und Beschäftigte nach Gemeinden und Abteilungen der ÖNACE 1995**

ÖNACE 1995	Arbeitsstätten insgesamt	davon mit ... unselbständig Beschäftigten											Beschäftigte insgesamt	darunter unselbst. Beschäftigte	
		0	1	2 - 4	5 - 9	10 - 19	20 - 49	50 - 99	100 - 199	200 - 499	500 - 999	1000 und mehr			
DN H.v.sonst. Erzeugnissen,Rückgewinnung	1	1	-	-	-	-	-	-	-	-	-	-	-	1	-
36 H.v.sonstigen Erzeugnissen	1	1	-	-	-	-	-	-	-	-	-	-	-	1	-
<b>F Bauwesen</b>	<b>12</b>	<b>1</b>	<b>2</b>	<b>4</b>	<b>1</b>	<b>2</b>	<b>2</b>	-	-	-	-	-	-	<b>119</b>	<b>106</b>
FA Bauwesen	12	1	2	4	1	2	2	-	-	-	-	-	-	119	106
45 Bauwesen	12	1	2	4	1	2	2	-	-	-	-	-	-	119	106
<b>G Handel, Rep. v.Kfz u.Gebrauchsgütern</b>	<b>83</b>	<b>22</b>	<b>17</b>	<b>10</b>	<b>10</b>	<b>11</b>	<b>11</b>	<b>1</b>	<b>1</b>	-	-	-	-	<b>795</b>	<b>743</b>
GA Handel, Rep. v.Kfz u.Gebrauchsgütern	83	22	17	10	10	11	11	1	1	-	-	-	-	795	743
50 Kfz-Handel, Rep. v.Kfz, Tankstellen	7	1	1	1	1	-	3	-	-	-	-	-	-	91	85
51 Handelsvermittlung u.GH (o.H.m.Kfz)	54	13	9	5	7	11	7	1	1	-	-	-	-	633	604
52 EH (o.Kfz,o.Tankst.), Rep.v.Gebr.g.	22	8	7	4	2	-	1	-	-	-	-	-	-	71	54
<b>H Beherbergungs- und Gaststättenw.</b>	<b>7</b>	<b>2</b>	<b>1</b>	<b>2</b>	<b>2</b>	-	-	-	-	-	-	-	-	<b>25</b>	<b>17</b>
HA Beherbergungs- und Gaststättenw.	7	2	1	2	2	-	-	-	-	-	-	-	-	25	17
55 Beherbergungs- und Gaststättenw.	7	2	1	2	2	-	-	-	-	-	-	-	-	25	17
<b>I Verkehr und Nachrichtenübermittlung</b>	<b>23</b>	<b>3</b>	<b>3</b>	<b>4</b>	<b>4</b>	<b>3</b>	<b>2</b>	<b>2</b>	<b>1</b>	-	<b>1</b>	-	-	<b>960</b>	<b>950</b>
IA Verkehr und Nachrichtenübermittlung	23	3	3	4	4	3	2	2	1	-	1	-	-	960	950
60 Landverkehr,Transp. i. Rohrfernleit.	9	3	3	1	-	2	-	-	-	-	-	-	-	36	30
63 Hilfs-u.Nebentät.f.d.Verk., Reisebür.	11	-	-	3	3	1	1	2	-	-	1	-	-	741	737
64 Nachrichtenübermittlung	3	-	-	-	1	-	1	-	1	-	-	-	-	183	183
<b>J Kredit- und Versicherungswesen</b>	<b>3</b>	<b>2</b>	-	-	<b>1</b>	-	-	-	-	-	-	-	-	<b>10</b>	<b>8</b>
JA Kredit- und Versicherungswesen	3	2	-	-	1	-	-	-	-	-	-	-	-	10	8
65 Kreditwesen	1	-	-	-	1	-	-	-	-	-	-	-	-	8	8
67 M.d.Kredit-u.Vers.w.verbund.Tätigk.	2	2	-	-	-	-	-	-	-	-	-	-	-	2	-
<b>K Realitätenwesen, Unternehmensdienstl.</b>	<b>45</b>	<b>25</b>	<b>10</b>	<b>5</b>	<b>3</b>	<b>2</b>	-	-	-	-	-	-	-	<b>104</b>	<b>71</b>
KA Realitätenwesen, Unternehmensdienstl.	45	25	10	5	3	2	-	-	-	-	-	-	-	104	71
70 Realitätenwesen	7	5	-	-	1	1	-	-	-	-	-	-	-	25	19
71 Vermiet.bewegl.Sachen o.Bed.pers.	4	3	-	-	1	-	-	-	-	-	-	-	-	11	9
72 Datenverarbeitung u. Datenbanken	9	5	3	1	-	-	-	-	-	-	-	-	-	12	5
74 Erbring.v.unternehmensbez.Dienstl.	25	12	7	4	1	1	-	-	-	-	-	-	-	56	38
<b>L Öffentl. Verwaltung, Sozialversich.</b>	<b>4</b>	-	-	-	<b>1</b>	<b>2</b>	<b>1</b>	-	-	-	-	-	-	<b>66</b>	<b>66</b>
LA Öffentl. Verwaltung, Sozialversich.	4	-	-	-	1	2	1	-	-	-	-	-	-	66	66
75 Öffentl. Verwaltung, Sozialversich.	4	-	-	-	1	2	1	-	-	-	-	-	-	66	66
<b>M Unterrichtswesen</b>	<b>7</b>	-	-	<b>2</b>	<b>2</b>	<b>2</b>	-	<b>1</b>	-	-	-	-	-	<b>123</b>	<b>121</b>
MA Unterrichtswesen	7	-	-	2	2	2	-	1	-	-	-	-	-	123	121
80 Unterrichtswesen	7	-	-	2	2	2	-	1	-	-	-	-	-	123	121
<b>N Gesundheits-, Veterinär- u. Sozialw.</b>	<b>7</b>	<b>3</b>	-	<b>1</b>	<b>1</b>	<b>1</b>	-	<b>1</b>	-	-	-	-	-	<b>87</b>	<b>82</b>
NA Gesundheits-, Veterinär- u. Sozialw.	7	3	-	1	1	1	-	1	-	-	-	-	-	87	82
85 Gesundheits-, Veterinär- u. Sozialw.	7	3	-	1	1	1	-	1	-	-	-	-	-	87	82
<b>O Erbring.v.sonst.öffentl.u.pers.Dienstl.</b>	<b>10</b>	<b>3</b>	<b>2</b>	<b>3</b>	<b>2</b>	-	-	-	-	-	-	-	-	<b>28</b>	<b>22</b>
OA Erbring.v.sonst.öffentl.u.pers.Dienstl.	10	3	2	3	2	-	-	-	-	-	-	-	-	28	22
90 Abwasser- u.Abfallbes.u.s.Entsorg.	1	-	1	-	-	-	-	-	-	-	-	-	-	1	1
91 Interessenvertretungen, Vereine	1	-	1	-	-	-	-	-	-	-	-	-	-	1	1
92 Kultur, Sport und Unterhaltung	3	1	-	1	1	-	-	-	-	-	-	-	-	11	9
93 Erbring. v. sonst. Dienstleistungen	5	2	-	2	1	-	-	-	-	-	-	-	-	15	11
<b>31703 Breitenfurt bei Wien</b>															
<b>zusammen</b>	<b>276</b>	<b>129</b>	<b>55</b>	<b>44</b>	<b>25</b>	<b>17</b>	<b>5</b>	<b>1</b>	-	-	-	-	-	<b>993</b>	<b>774</b>
<b>D Sachgütererzeugung</b>	<b>14</b>	<b>8</b>	<b>3</b>	<b>1</b>	<b>1</b>	<b>1</b>	-	-	-	-	-	-	-	<b>32</b>	<b>22</b>
DB H.v.Textilien, Textilwaren u. Bekleidung	3	1	2	-	-	-	-	-	-	-	-	-	-	3	2
18 H.v.Bekleidung	3	1	2	-	-	-	-	-	-	-	-	-	-	3	2

**Tabelle A5: Arbeitsstätten und Beschäftigte nach Gemeinden und Abteilungen der ÖNACE 1995**

ÖNACE 1995	Arbeitsstätten insgesamt	davon mit ... unselbständig Beschäftigten											Beschäftigte insgesamt	darunter unselbst. Beschäftigte	
		0	1	2 - 4	5 - 9	10 - 19	20 - 49	50 - 99	100 - 199	200 - 499	500 - 999	1000 und mehr			
DC Ledererz. u. -verarbeitung, H.v.Schuhen	1	1	-	-	-	-	-	-	-	-	-	-	-	1	-
19 Ledererzeugung und -verarbeitung	1	1	-	-	-	-	-	-	-	-	-	-	-	1	-
DD Be- u. Verarb. v. Holz (o.H.v.Möbeln)	2	2	-	-	-	-	-	-	-	-	-	-	-	2	-
20 Be- u. Verarb. v. Holz (o.H.v.Möbeln)	2	2	-	-	-	-	-	-	-	-	-	-	-	2	-
DE H.u.Verarb.v.Papier u.Pappe, Verlagsw.	1	1	-	-	-	-	-	-	-	-	-	-	-	1	-
22 Verlagsw., Druckerei,Vervielfältig.	1	1	-	-	-	-	-	-	-	-	-	-	-	1	-
DJ Metallerrz.u.-bearbeitung, H.v.Metallerrz.	3	1	-	1	-	1	-	-	-	-	-	-	-	15	14
28 H.v.Metallerrzeugnissen	3	1	-	1	-	1	-	-	-	-	-	-	-	15	14
DL H.v.Büromasch., Datenverarb.ger.	2	-	1	-	1	-	-	-	-	-	-	-	-	8	6
33 Medizin-,Mess-u.Regel.tech., Optik	2	-	1	-	1	-	-	-	-	-	-	-	-	8	6
DN H.v.sonst. Erzeugnissen,Rückgewinnung	2	2	-	-	-	-	-	-	-	-	-	-	-	2	-
36 H.v.sonstigen Erzeugnissen	2	2	-	-	-	-	-	-	-	-	-	-	-	2	-
<b>F Bauwesen</b>	<b>19</b>	<b>2</b>	<b>1</b>	<b>4</b>	<b>6</b>	<b>5</b>	<b>1</b>	-	-	-	-	-	-	<b>167</b>	<b>153</b>
FA Bauwesen	19	2	1	4	6	5	1	-	-	-	-	-	-	167	153
45 Bauwesen	19	2	1	4	6	5	1	-	-	-	-	-	-	167	153
<b>G Handel, Rep. v.Kfz u.Gebrauchsgütern</b>	<b>65</b>	<b>28</b>	<b>17</b>	<b>10</b>	<b>4</b>	<b>5</b>	<b>1</b>	-	-	-	-	-	-	<b>228</b>	<b>173</b>
GA Handel, Rep. v.Kfz u.Gebrauchsgütern	65	28	17	10	4	5	1	-	-	-	-	-	-	228	173
50 Kfz-Handel, Rep. v.Kfz, Tankstellen	6	1	2	2	1	-	-	-	-	-	-	-	-	23	17
51 Handelsvermittlung u.GH (o.H.m.Kfz)	28	12	5	6	2	2	1	-	-	-	-	-	-	123	99
52 EH (o.Kfz,o.Tankst.), Rep.v.Gebr.g.	31	15	10	2	1	3	-	-	-	-	-	-	-	82	57
<b>H Beherbergungs- und Gaststättenw.</b>	<b>15</b>	<b>3</b>	<b>5</b>	<b>6</b>	<b>1</b>	-	-	-	-	-	-	-	-	<b>41</b>	<b>26</b>
HA Beherbergungs- und Gaststättenw.	15	3	5	6	1	-	-	-	-	-	-	-	-	41	26
55 Beherbergungs- und Gaststättenw.	15	3	5	6	1	-	-	-	-	-	-	-	-	41	26
<b>I Verkehr und Nachrichtenübermittlung</b>	<b>10</b>	<b>3</b>	<b>3</b>	<b>1</b>	<b>2</b>	<b>1</b>	-	-	-	-	-	-	-	<b>38</b>	<b>31</b>
IA Verkehr und Nachrichtenübermittlung	10	3	3	1	2	1	-	-	-	-	-	-	-	38	31
60 Landverkehr,Transp. i. Rohrfernleit.	5	-	2	1	2	-	-	-	-	-	-	-	-	24	20
63 Hilfs-u.Nebentät.f.d.Verk., Reisebür.	3	3	-	-	-	-	-	-	-	-	-	-	-	3	-
64 Nachrichtenübermittlung	2	-	1	-	-	1	-	-	-	-	-	-	-	11	11
<b>J Kredit- und Versicherungswesen</b>	<b>8</b>	<b>5</b>	<b>2</b>	-	<b>1</b>	-	-	-	-	-	-	-	-	<b>15</b>	<b>10</b>
JA Kredit- und Versicherungswesen	8	5	2	-	1	-	-	-	-	-	-	-	-	15	10
65 Kreditwesen	1	-	-	-	1	-	-	-	-	-	-	-	-	8	8
67 M.d.Kredit-u.Vers.w.verbund.Tätigk.	7	5	2	-	-	-	-	-	-	-	-	-	-	7	2
<b>K Realitätenwesen, Unternehmensdienstl.</b>	<b>75</b>	<b>48</b>	<b>17</b>	<b>7</b>	<b>1</b>	<b>1</b>	<b>1</b>	-	-	-	-	-	-	<b>155</b>	<b>86</b>
KA Realitätenwesen, Unternehmensdienstl.	75	48	17	7	1	1	1	-	-	-	-	-	-	155	86
70 Realitätenwesen	3	2	1	-	-	-	-	-	-	-	-	-	-	4	1
71 Vermiet.bewegl.Sachen o.Bed.pers.	2	-	1	-	-	-	1	-	-	-	-	-	-	32	31
72 Datenverarbeitung u. Datenbanken	22	14	5	2	-	1	-	-	-	-	-	-	-	44	23
74 Erbring.v.unternehmensbez.Dienstl.	48	32	10	5	1	-	-	-	-	-	-	-	-	75	31
<b>L Öffentl. Verwaltung, Sozialversich.</b>	<b>4</b>	-	-	<b>1</b>	<b>1</b>	<b>2</b>	-	-	-	-	-	-	-	<b>35</b>	<b>35</b>
LA Öffentl. Verwaltung, Sozialversich.	4	-	-	1	1	2	-	-	-	-	-	-	-	35	35
75 Öffentl. Verwaltung, Sozialversich.	4	-	-	1	1	2	-	-	-	-	-	-	-	35	35
<b>M Unterrichtswesen</b>	<b>8</b>	<b>1</b>	<b>1</b>	<b>2</b>	<b>2</b>	<b>2</b>	-	-	-	-	-	-	-	<b>51</b>	<b>49</b>
MA Unterrichtswesen	8	1	1	2	2	2	-	-	-	-	-	-	-	51	49
80 Unterrichtswesen	8	1	1	2	2	2	-	-	-	-	-	-	-	51	49
<b>N Gesundheits-, Veterinär- u. Sozialw.</b>	<b>30</b>	<b>18</b>	<b>2</b>	<b>5</b>	<b>3</b>	-	<b>1</b>	<b>1</b>	-	-	-	-	-	<b>134</b>	<b>112</b>
NA Gesundheits-, Veterinär- u. Sozialw.	30	18	2	5	3	-	1	1	-	-	-	-	-	134	112
85 Gesundheits-, Veterinär- u. Sozialw.	30	18	2	5	3	-	1	1	-	-	-	-	-	134	112
<b>O Erbring.v.sonst.öffentl.u.pers.Dienstl.</b>	<b>28</b>	<b>13</b>	<b>4</b>	<b>7</b>	<b>3</b>	-	<b>1</b>	-	-	-	-	-	-	<b>97</b>	<b>77</b>
OA Erbring.v.sonst.öffentl.u.pers.Dienstl.	28	13	4	7	3	-	1	-	-	-	-	-	-	97	77
90 Abwasser- u.Abfallbes.u.s.Entsorg.	2	-	1	1	-	-	-	-	-	-	-	-	-	3	3

**Tabelle A5: Arbeitsstätten und Beschäftigte nach Gemeinden und Abteilungen der ÖNACE 1995**

ÖNACE 1995	Arbeitsstätten insgesamt	davon mit ... unselbständig Beschäftigten										Beschäftigte insgesamt	darunter unselbst. Beschäftigte	
		0	1	2 - 4	5 - 9	10 - 19	20 - 49	50 - 99	100 - 199	200 - 499	500 - 999			1000 und mehr
91 Interessenvertretungen, Vereine	3	-	2	-	-	-	1	-	-	-	-	-	41	41
92 Kultur, Sport und Unterhaltung	16	9	-	4	3	-	-	-	-	-	-	-	38	25
93 Erbring. v. sonst. Dienstleistungen	7	4	1	2	-	-	-	-	-	-	-	-	15	8
<b>31704 Brunn am Gebirge</b>														
<b>zusammen</b>	<b>608</b>	<b>164</b>	<b>95</b>	<b>131</b>	<b>99</b>	<b>46</b>	<b>48</b>	<b>13</b>	<b>9</b>	<b>3</b>	<b>-</b>	<b>-</b>	<b>6377</b>	<b>5940</b>
<b>D Sachgütererzeugung</b>	<b>53</b>	<b>5</b>	<b>6</b>	<b>12</b>	<b>9</b>	<b>4</b>	<b>12</b>	<b>3</b>	<b>2</b>	<b>-</b>	<b>-</b>	<b>-</b>	<b>1137</b>	<b>1106</b>
DA H.v.Nahrungsm.u.Getränken,Tabakverarb.	6	1	-	1	1	1	1	1	-	-	-	-	158	154
15 H.v.Nahr.- u.Genussm.; Getränken	6	1	-	1	1	1	1	1	-	-	-	-	158	154
DD Be- u. Verarb. v. Holz (o.H.v.Möbeln)	2	-	-	1	-	-	1	-	-	-	-	-	37	33
20 Be- u. Verarb. v. Holz (o.H.v.Möbeln)	2	-	-	1	-	-	1	-	-	-	-	-	37	33
DE H.u.Verarb.v.Papier u.Pappe, Verlagsw.	5	1	3	-	1	-	-	-	-	-	-	-	12	11
21 H.u.Verarbeitung v. Papier u. Pappe	1	-	1	-	-	-	-	-	-	-	-	-	1	1
22 Verlagsw., Druckerei,Vervielfältig.	4	1	2	-	1	-	-	-	-	-	-	-	11	10
DG H.v.Chemikalien u. chem. Erzeugn.	2	-	-	2	-	-	-	-	-	-	-	-	8	6
24 H.v.Chemikalien u. chem. Erzeugn.	2	-	-	2	-	-	-	-	-	-	-	-	8	6
DH H.v.Gummi- und Kunststoffwaren	1	-	-	-	-	-	1	-	-	-	-	-	46	46
25 H.v.Gummi- und Kunststoffwaren	1	-	-	-	-	-	1	-	-	-	-	-	46	46
DI H.u.Bearb.v.Glas,H.v.W.a.Stein.u.Erden	3	-	-	2	-	-	-	-	1	-	-	-	168	167
26 H.u.Bea.v.Glas,H.v.W.a.Stein.u.Erden	3	-	-	2	-	-	-	-	1	-	-	-	168	167
DJ Metallerz.u.-bearbeitung, H.v.Metallerz.	12	2	1	1	1	3	3	1	-	-	-	-	227	222
27 Metallerzeugung und -bearbeitung	1	-	-	-	-	1	-	-	-	-	-	-	16	16
28 H.v.Metallerzeugnissen	11	2	1	1	1	2	3	1	-	-	-	-	211	206
DK Maschinenbau	8	1	-	1	2	-	3	-	1	-	-	-	245	242
29 Maschinenbau	8	1	-	1	2	-	3	-	1	-	-	-	245	242
DL H.v.Büromasch., Datenverarb.ger.	9	-	1	3	1	-	3	1	-	-	-	-	205	199
31 H.v.Ger.d.Elektrizitätserz., -verteil.	5	-	1	2	-	-	2	-	-	-	-	-	93	89
32 Rundfunk-,Fernseh- u.Nachr.technik	3	-	-	1	-	-	1	1	-	-	-	-	104	103
33 Medizin-,Mess-u.Regel.tech., Optik	1	-	-	-	1	-	-	-	-	-	-	-	8	7
DM Fahrzeugbau	1	-	-	1	-	-	-	-	-	-	-	-	2	2
34 H.v.Kraftwagen und Kraftw.teilen	1	-	-	1	-	-	-	-	-	-	-	-	2	2
DN H.v.sonst. Erzeugnissen,Rückgewinnung	4	-	1	-	3	-	-	-	-	-	-	-	29	24
36 H.v.sonstigen Erzeugnissen	4	-	1	-	3	-	-	-	-	-	-	-	29	24
<b>F Bauwesen</b>	<b>55</b>	<b>5</b>	<b>10</b>	<b>9</b>	<b>21</b>	<b>5</b>	<b>3</b>	<b>1</b>	<b>-</b>	<b>1</b>	<b>-</b>	<b>-</b>	<b>621</b>	<b>582</b>
FA Bauwesen	55	5	10	9	21	5	3	1	-	1	-	-	621	582
45 Bauwesen	55	5	10	9	21	5	3	1	-	1	-	-	621	582
<b>G Handel, Rep. v.Kfz u.Gebrauchsgütern</b>	<b>205</b>	<b>39</b>	<b>25</b>	<b>55</b>	<b>32</b>	<b>26</b>	<b>18</b>	<b>5</b>	<b>3</b>	<b>2</b>	<b>-</b>	<b>-</b>	<b>2589</b>	<b>2461</b>
GA Handel, Rep. v.Kfz u.Gebrauchsgütern	205	39	25	55	32	26	18	5	3	2	-	-	2589	2461
50 Kfz-Handel, Rep. v.Kfz, Tankstellen	25	2	2	11	2	3	2	3	-	-	-	-	377	361
51 Handelsvermittlung u.GH (o.H.m.Kfz)	106	22	8	25	16	20	12	2	1	-	-	-	1090	1020
52 EH (o.Kfz,o.Tankst.), Rep.v.Gebr.g.	74	15	15	19	14	3	4	-	2	2	-	-	1122	1080
<b>H Beherbergungs- und Gaststättenw.</b>	<b>32</b>	<b>8</b>	<b>4</b>	<b>15</b>	<b>1</b>	<b>-</b>	<b>2</b>	<b>2</b>	<b>-</b>	<b>-</b>	<b>-</b>	<b>-</b>	<b>268</b>	<b>230</b>
HA Beherbergungs- und Gaststättenw.	32	8	4	15	1	-	2	2	-	-	-	-	268	230
55 Beherbergungs- und Gaststättenw.	32	8	4	15	1	-	2	2	-	-	-	-	268	230
<b>I Verkehr und Nachrichtenübermittlung</b>	<b>35</b>	<b>9</b>	<b>5</b>	<b>9</b>	<b>7</b>	<b>2</b>	<b>1</b>	<b>1</b>	<b>1</b>	<b>-</b>	<b>-</b>	<b>-</b>	<b>321</b>	<b>299</b>
IA Verkehr und Nachrichtenübermittlung	35	9	5	9	7	2	1	1	1	-	-	-	321	299
60 Landverkehr,Transp. i. Rohrfernleit.	19	5	2	7	1	1	1	1	1	-	-	-	246	231
63 Hilfs-u.Nebentät.f.d.Verk., Reisebür.	15	4	3	1	6	1	-	-	-	-	-	-	73	66
64 Nachrichtenübermittlung	1	-	-	1	-	-	-	-	-	-	-	-	2	2

**Tabelle A5: Arbeitsstätten und Beschäftigte nach Gemeinden und Abteilungen der ÖNACE 1995**

ÖNACE 1995	Arbeitsstätten insgesamt	davon mit ... unselbständig Beschäftigten											Beschäftigte insgesamt	darunter unselbst. Beschäftigte	
		0	1	2 - 4	5 - 9	10 - 19	20 - 49	50 - 99	100 - 199	200 - 499	500 - 999	1000 und mehr			
<b>J Kredit- und Versicherungswesen</b>	<b>11</b>	<b>2</b>	<b>3</b>	<b>2</b>	<b>4</b>	-	-	-	-	-	-	-	-	<b>33</b>	<b>30</b>
JA Kredit- und Versicherungswesen	11	2	3	2	4	-	-	-	-	-	-	-	-	33	30
65 Kreditwesen	5	-	-	1	4	-	-	-	-	-	-	-	-	25	25
67 M.d.Kredit-u.Vers.w.verbund.Tätigk.	6	2	3	1	-	-	-	-	-	-	-	-	-	8	5
<b>K Realitätenwesen, Unternehmensdienstl.</b>	<b>123</b>	<b>63</b>	<b>27</b>	<b>10</b>	<b>10</b>	<b>6</b>	<b>4</b>	<b>1</b>	<b>2</b>	-	-	-	-	<b>794</b>	<b>685</b>
KA Realitätenwesen, Unternehmensdienstl.	123	63	27	10	10	6	4	1	2	-	-	-	-	794	685
70 Realitätenwesen	6	1	2	1	1	1	-	-	-	-	-	-	-	29	22
71 Vermiet.bewegl.Sachen o.Bed.pers.	3	-	-	-	-	1	1	-	1	-	-	-	-	216	216
72 Datenverarbeitung u. Datenbanken	41	24	8	2	2	1	3	-	1	-	-	-	-	283	246
73 Forschung und Entwicklung	1	-	1	-	-	-	-	-	-	-	-	-	-	3	1
74 Erbring.v.unternehmensbez.Dienstl.	72	38	16	7	7	3	-	1	-	-	-	-	-	263	200
<b>L Öffentl. Verwaltung, Sozialversich.</b>	<b>4</b>	-	-	-	-	-	<b>3</b>	-	<b>1</b>	-	-	-	-	<b>213</b>	<b>213</b>
LA Öffentl. Verwaltung, Sozialversich.	4	-	-	-	-	-	3	-	1	-	-	-	-	213	213
75 Öffentl. Verwaltung, Sozialversich.	4	-	-	-	-	-	3	-	1	-	-	-	-	213	213
<b>M Unterrichtswesen</b>	<b>14</b>	<b>1</b>	<b>2</b>	<b>3</b>	<b>5</b>	<b>1</b>	<b>2</b>	-	-	-	-	-	-	<b>110</b>	<b>105</b>
MA Unterrichtswesen	14	1	2	3	5	1	2	-	-	-	-	-	-	110	105
80 Unterrichtswesen	14	1	2	3	5	1	2	-	-	-	-	-	-	110	105
<b>N Gesundheits-, Veterinär- u. Sozialw.</b>	<b>27</b>	<b>12</b>	<b>4</b>	<b>6</b>	<b>4</b>	<b>1</b>	-	-	-	-	-	-	-	<b>85</b>	<b>60</b>
NA Gesundheits-, Veterinär- u. Sozialw.	27	12	4	6	4	1	-	-	-	-	-	-	-	85	60
85 Gesundheits-, Veterinär- u. Sozialw.	27	12	4	6	4	1	-	-	-	-	-	-	-	85	60
<b>O Erbring.v.sonst.öffentl.u.pers.Dienstl.</b>	<b>49</b>	<b>20</b>	<b>9</b>	<b>10</b>	<b>6</b>	<b>1</b>	<b>3</b>	-	-	-	-	-	-	<b>206</b>	<b>169</b>
OA Erbring.v.sonst.öffentl.u.pers.Dienstl.	49	20	9	10	6	1	3	-	-	-	-	-	-	206	169
90 Abwasser- u.Abfallbes.u.s.Entsorg.	2	-	1	-	-	-	1	-	-	-	-	-	-	46	46
91 Interessenvertretungen, Vereine	3	-	1	1	-	-	1	-	-	-	-	-	-	30	30
92 Kultur, Sport und Unterhaltung	20	14	2	3	-	1	-	-	-	-	-	-	-	38	18
93 Erbring. v. sonst. Dienstleistungen	24	6	5	6	6	-	1	-	-	-	-	-	-	92	75
<b>31706 Gaden</b>															
<b>zusammen</b>	<b>88</b>	<b>37</b>	<b>19</b>	<b>20</b>	<b>8</b>	<b>2</b>	<b>2</b>	-	-	-	-	-	-	<b>268</b>	<b>204</b>
<b>C Bergbau;Gewinn.v.Steinen u.Erden</b>	<b>1</b>	-	-	-	-	-	<b>1</b>	-	-	-	-	-	-	<b>31</b>	<b>29</b>
CB Erzbergb., Gewinnung v.Steinen u.Erden	1	-	-	-	-	-	1	-	-	-	-	-	-	31	29
14 Gew.v.Steinen u.Erden;sonst.Bergb.	1	-	-	-	-	-	1	-	-	-	-	-	-	31	29
<b>D Sachgütererzeugung</b>	<b>8</b>	<b>3</b>	<b>2</b>	<b>2</b>	-	<b>1</b>	-	-	-	-	-	-	-	<b>34</b>	<b>27</b>
DD Be- u. Verarb. v. Holz (o.H.v.Möbeln)	1	-	-	1	-	-	-	-	-	-	-	-	-	5	4
20 Be- u. Verarb. v. Holz (o.H.v.Möbeln)	1	-	-	1	-	-	-	-	-	-	-	-	-	5	4
DJ Metallierz.u.-bearbeitung, H.v.Metallierz.	1	-	-	-	-	1	-	-	-	-	-	-	-	20	19
28 H.v.Metallierzeugnissen	1	-	-	-	-	1	-	-	-	-	-	-	-	20	19
DK Maschinenbau	3	-	2	1	-	-	-	-	-	-	-	-	-	5	4
29 Maschinenbau	3	-	2	1	-	-	-	-	-	-	-	-	-	5	4
DL H.v.Büromasch., Datenverarb.ger.	1	1	-	-	-	-	-	-	-	-	-	-	-	2	-
32 Rundfunk-,Fernseh- u.Nachr.technik	1	1	-	-	-	-	-	-	-	-	-	-	-	2	-
DN H.v.sonst. Erzeugnissen,Rückgewinnung	2	2	-	-	-	-	-	-	-	-	-	-	-	2	-
36 H.v.sonstigen Erzeugnissen	2	2	-	-	-	-	-	-	-	-	-	-	-	2	-
<b>F Bauwesen</b>	<b>2</b>	<b>1</b>	<b>1</b>	-	-	-	-	-	-	-	-	-	-	<b>3</b>	<b>1</b>
FA Bauwesen	2	1	1	-	-	-	-	-	-	-	-	-	-	3	1
45 Bauwesen	2	1	1	-	-	-	-	-	-	-	-	-	-	3	1
<b>G Handel, Rep. v.Kfz u.Gebrauchsgütern</b>	<b>23</b>	<b>11</b>	<b>6</b>	<b>5</b>	-	-	<b>1</b>	-	-	-	-	-	-	<b>55</b>	<b>38</b>
GA Handel, Rep. v.Kfz u.Gebrauchsgütern	23	11	6	5	-	-	1	-	-	-	-	-	-	55	38
50 Kfz-Handel, Rep. v.Kfz, Tankstellen	2	-	1	1	-	-	-	-	-	-	-	-	-	5	4
51 Handelsvermittlung u.GH (o.H.m.Kfz)	10	5	3	2	-	-	-	-	-	-	-	-	-	14	7
52 EH (o.Kfz,o.Tankst.), Rep.v.Gebr.g.	11	6	2	2	-	-	1	-	-	-	-	-	-	36	27



**Tabelle A5: Arbeitsstätten und Beschäftigte nach Gemeinden und Abteilungen der ÖNACE 1995**

ÖNACE 1995	Arbeitsstätten insgesamt	davon mit ... unselbständig Beschäftigten										Beschäftigte insgesamt	darunter unselbst. Beschäftigte	
		0	1	2 - 4	5 - 9	10 - 19	20 - 49	50 - 99	100 - 199	200 - 499	500 - 999			1000 und mehr
<b>H Beherbergungs- und Gaststättenw.</b>	<b>4</b>	<b>1</b>	-	<b>1</b>	<b>2</b>	-	-	-	-	-	-	-	<b>19</b>	<b>14</b>
HA Beherbergungs- und Gaststättenw.	4	1	-	1	2	-	-	-	-	-	-	-	19	14
55 Beherbergungs- und Gaststättenw.	4	1	-	1	2	-	-	-	-	-	-	-	19	14
<b>I Verkehr und Nachrichtenübermittlung</b>	<b>5</b>	<b>1</b>	<b>1</b>	<b>2</b>	<b>1</b>	-	-	-	-	-	-	-	<b>17</b>	<b>15</b>
IA Verkehr und Nachrichtenübermittlung	5	1	1	2	1	-	-	-	-	-	-	-	17	15
60 Landverkehr, Transp. i. Rohrfernleit.	3	1	-	1	1	-	-	-	-	-	-	-	12	10
63 Hilfs- u. Nebentät. f. d. Verk., Reisebür.	1	-	1	-	-	-	-	-	-	-	-	-	1	1
64 Nachrichtenübermittlung	1	-	-	1	-	-	-	-	-	-	-	-	4	4
<b>J Kredit- und Versicherungswesen</b>	<b>1</b>	-	-	-	<b>1</b>	-	-	-	-	-	-	-	<b>5</b>	<b>5</b>
JA Kredit- und Versicherungswesen	1	-	-	-	1	-	-	-	-	-	-	-	5	5
65 Kreditwesen	1	-	-	-	1	-	-	-	-	-	-	-	5	5
<b>K Realitätenwesen, Unternehmensdienstl.</b>	<b>20</b>	<b>13</b>	<b>4</b>	<b>3</b>	-	-	-	-	-	-	-	-	<b>29</b>	<b>11</b>
KA Realitätenwesen, Unternehmensdienstl.	20	13	4	3	-	-	-	-	-	-	-	-	29	11
72 Datenverarbeitung u. Datenbanken	6	4	1	1	-	-	-	-	-	-	-	-	7	3
74 Erbring. v. unternehmensbez. Dienstl.	14	9	3	2	-	-	-	-	-	-	-	-	22	8
<b>L Öffentl. Verwaltung, Sozialversich.</b>	<b>3</b>	-	-	<b>1</b>	<b>2</b>	-	-	-	-	-	-	-	<b>17</b>	<b>17</b>
LA Öffentl. Verwaltung, Sozialversich.	3	-	-	1	2	-	-	-	-	-	-	-	17	17
75 Öffentl. Verwaltung, Sozialversich.	3	-	-	1	2	-	-	-	-	-	-	-	17	17
<b>M Unterrichtswesen</b>	<b>3</b>	-	<b>1</b>	<b>1</b>	<b>1</b>	-	-	-	-	-	-	-	<b>11</b>	<b>11</b>
MA Unterrichtswesen	3	-	1	1	1	-	-	-	-	-	-	-	11	11
80 Unterrichtswesen	3	-	1	1	1	-	-	-	-	-	-	-	11	11
<b>N Gesundheits-, Veterinär- u. Sozialw.</b>	<b>8</b>	<b>2</b>	<b>1</b>	<b>3</b>	<b>1</b>	<b>1</b>	-	-	-	-	-	-	<b>34</b>	<b>29</b>
NA Gesundheits-, Veterinär- u. Sozialw.	8	2	1	3	1	1	-	-	-	-	-	-	34	29
85 Gesundheits-, Veterinär- u. Sozialw.	8	2	1	3	1	1	-	-	-	-	-	-	34	29
<b>O Erbring. v. sonst. öffentl. u. pers. Dienstl.</b>	<b>10</b>	<b>5</b>	<b>3</b>	<b>2</b>	-	-	-	-	-	-	-	-	<b>13</b>	<b>7</b>
OA Erbring. v. sonst. öffentl. u. pers. Dienstl.	10	5	3	2	-	-	-	-	-	-	-	-	13	7
90 Abwasser- u. Abfallbes. u. s. Entsorg.	1	-	1	-	-	-	-	-	-	-	-	-	1	1
91 Interessenvertretungen, Vereine	1	-	-	1	-	-	-	-	-	-	-	-	2	2
92 Kultur, Sport und Unterhaltung	6	4	2	-	-	-	-	-	-	-	-	-	8	2
93 Erbring. v. sonst. Dienstleistungen	2	1	-	1	-	-	-	-	-	-	-	-	2	2
<b>31707 Gießhübl</b>														
<b>zusammen</b>	<b>91</b>	<b>38</b>	<b>23</b>	<b>18</b>	<b>6</b>	<b>5</b>	<b>1</b>	-	-	-	-	-	<b>285</b>	<b>204</b>
<b>D Sachgütererzeugung</b>	<b>3</b>	-	<b>2</b>	-	-	-	<b>1</b>	-	-	-	-	-	<b>31</b>	<b>30</b>
DA H. v. Nahrungsm. u. Getränken, Tabakverarb.	1	-	1	-	-	-	-	-	-	-	-	-	2	1
15 H. v. Nahr.- u. Genussm.; Getränken	1	-	1	-	-	-	-	-	-	-	-	-	2	1
DE H. u. Verarb. v. Papier u. Pappe, Verlagsw.	1	-	-	-	-	-	1	-	-	-	-	-	28	28
22 Verlagsw., Druckerei, Vervielfältig.	1	-	-	-	-	-	1	-	-	-	-	-	28	28
DJ Metall- u. -bearbeitung, H. v. Metall- u. -	1	-	1	-	-	-	-	-	-	-	-	-	1	1
28 H. v. Metall- u. -erzeugnissen	1	-	1	-	-	-	-	-	-	-	-	-	1	1
<b>F Bauwesen</b>	<b>5</b>	<b>1</b>	<b>1</b>	<b>3</b>	-	-	-	-	-	-	-	-	<b>12</b>	<b>9</b>
FA Bauwesen	5	1	1	3	-	-	-	-	-	-	-	-	12	9
45 Bauwesen	5	1	1	3	-	-	-	-	-	-	-	-	12	9
<b>G Handel, Rep. v. Kfz u. Gebrauchsgütern</b>	<b>23</b>	<b>9</b>	<b>5</b>	<b>5</b>	<b>1</b>	<b>3</b>	-	-	-	-	-	-	<b>92</b>	<b>72</b>
GA Handel, Rep. v. Kfz u. Gebrauchsgütern	23	9	5	5	1	3	-	-	-	-	-	-	92	72
50 Kfz-Handel, Rep. v. Kfz, Tankstellen	2	-	1	-	-	1	-	-	-	-	-	-	16	15
51 Handelsvermittlung u. GH (o. H. m. Kfz)	15	8	2	3	1	1	-	-	-	-	-	-	47	31
52 EH (o. Kfz, o. Tankst.), Rep. v. Gebr. g.	6	1	2	2	-	1	-	-	-	-	-	-	29	26

**Tabelle A5: Arbeitsstätten und Beschäftigte nach Gemeinden und Abteilungen der ÖNACE 1995**

ÖNACE 1995	Arbeitsstätten insgesamt	davon mit ... unselbständig Beschäftigten											Beschäftigte insgesamt	darunter unselbst. Beschäftigte	
		0	1	2 - 4	5 - 9	10 - 19	20 - 49	50 - 99	100 - 199	200 - 499	500 - 999	1000 und mehr			
<b>H Beherbergungs- und Gaststättenw.</b>	<b>7</b>	<b>4</b>	<b>2</b>	-	-	<b>1</b>	-	-	-	-	-	-	-	<b>28</b>	<b>12</b>
HA Beherbergungs- und Gaststättenw.	7	4	2	-	-	1	-	-	-	-	-	-	-	28	12
55 Beherbergungs- und Gaststättenw.	7	4	2	-	-	1	-	-	-	-	-	-	-	28	12
<b>I Verkehr und Nachrichtenübermittlung</b>	<b>2</b>	-	-	<b>1</b>	-	<b>1</b>	-	-	-	-	-	-	-	<b>20</b>	<b>19</b>
IA Verkehr und Nachrichtenübermittlung	2	-	-	1	-	1	-	-	-	-	-	-	-	20	19
60 Landverkehr, Transp. i. Rohrfernleit.	1	-	-	-	-	1	-	-	-	-	-	-	-	17	16
64 Nachrichtenübermittlung	1	-	-	1	-	-	-	-	-	-	-	-	-	3	3
<b>J Kredit- und Versicherungswesen</b>	<b>2</b>	<b>1</b>	-	<b>1</b>	-	-	-	-	-	-	-	-	-	<b>3</b>	<b>2</b>
JA Kredit- und Versicherungswesen	2	1	-	1	-	-	-	-	-	-	-	-	-	3	2
65 Kreditwesen	1	-	-	1	-	-	-	-	-	-	-	-	-	2	2
67 M.d.Kredit-u.Vers.w.verbund.Tätigk.	1	1	-	-	-	-	-	-	-	-	-	-	-	1	-
<b>K Realitätenwesen, Unternehmensdienstl.</b>	<b>30</b>	<b>17</b>	<b>6</b>	<b>5</b>	<b>2</b>	-	-	-	-	-	-	-	-	<b>55</b>	<b>28</b>
KA Realitätenwesen, Unternehmensdienstl.	30	17	6	5	2	-	-	-	-	-	-	-	-	55	28
70 Realitätenwesen	4	2	1	1	-	-	-	-	-	-	-	-	-	6	3
71 Vermiet.bewegl.Sachen o.Bed.pers.	1	1	-	-	-	-	-	-	-	-	-	-	-	1	-
72 Datenverarbeitung u. Datenbanken	4	3	1	-	-	-	-	-	-	-	-	-	-	5	1
74 Erbring.v.unternehmensbez.Dienstl.	21	11	4	4	2	-	-	-	-	-	-	-	-	43	24
<b>L Öffentl. Verwaltung, Sozialversich.</b>	<b>2</b>	-	-	-	<b>2</b>	-	-	-	-	-	-	-	-	<b>11</b>	<b>11</b>
LA Öffentl. Verwaltung, Sozialversich.	2	-	-	-	2	-	-	-	-	-	-	-	-	11	11
75 Öffentl. Verwaltung, Sozialversich.	2	-	-	-	2	-	-	-	-	-	-	-	-	11	11
<b>M Unterrichtswesen</b>	<b>3</b>	<b>1</b>	-	<b>1</b>	<b>1</b>	-	-	-	-	-	-	-	-	<b>9</b>	<b>8</b>
MA Unterrichtswesen	3	1	-	1	1	-	-	-	-	-	-	-	-	9	8
80 Unterrichtswesen	3	1	-	1	1	-	-	-	-	-	-	-	-	9	8
<b>N Gesundheits-, Veterinär- u. Sozialw.</b>	<b>8</b>	<b>4</b>	<b>4</b>	-	-	-	-	-	-	-	-	-	-	<b>11</b>	<b>4</b>
NA Gesundheits-, Veterinär- u. Sozialw.	8	4	4	-	-	-	-	-	-	-	-	-	-	11	4
85 Gesundheits-, Veterinär- u. Sozialw.	8	4	4	-	-	-	-	-	-	-	-	-	-	11	4
<b>O Erbring.v.sonst.öffentl.u.pers.Dienstl.</b>	<b>6</b>	<b>1</b>	<b>3</b>	<b>2</b>	-	-	-	-	-	-	-	-	-	<b>13</b>	<b>9</b>
OA Erbring.v.sonst.öffentl.u.pers.Dienstl.	6	1	3	2	-	-	-	-	-	-	-	-	-	13	9
90 Abwasser- u.Abfallbes.u.s.Entsorg.	1	-	-	1	-	-	-	-	-	-	-	-	-	2	2
91 Interessenvertretungen, Vereine	1	-	1	-	-	-	-	-	-	-	-	-	-	1	1
92 Kultur, Sport und Unterhaltung	1	-	1	-	-	-	-	-	-	-	-	-	-	2	1
93 Erbring. v. sonst. Dienstleistungen	3	1	1	1	-	-	-	-	-	-	-	-	-	8	5

**31709 Gumpoldskirchen**

<b>zusammen</b>	<b>182</b>	<b>72</b>	<b>35</b>	<b>25</b>	<b>21</b>	<b>18</b>	<b>6</b>	<b>1</b>	<b>3</b>	<b>1</b>	-	-	-	<b>1638</b>	<b>1493</b>
<b>C Bergbau; Gewinn.v.Steinen u.Erden</b>	<b>1</b>	-	-	<b>1</b>	-	-	-	-	-	-	-	-	-	<b>5</b>	<b>4</b>
CB Erzbergb., Gewinnung v.Steinen u.Erden	1	-	-	1	-	-	-	-	-	-	-	-	-	5	4
14 Gew.v.Steinen u.Erden;sonst.Bergb.	1	-	-	1	-	-	-	-	-	-	-	-	-	5	4
<b>D Sachgütererzeugung</b>	<b>21</b>	<b>3</b>	<b>4</b>	<b>4</b>	<b>1</b>	<b>3</b>	<b>1</b>	<b>1</b>	<b>3</b>	<b>1</b>	-	-	-	<b>945</b>	<b>935</b>
DA H.v.Nahrungsm.u.Getränken,Tabakverarb.	3	-	-	1	1	1	-	-	-	-	-	-	-	33	30
15 H.v.Nahr.- u.Genussm.; Getränken	3	-	-	1	1	1	-	-	-	-	-	-	-	33	30
DB H.v.Textilien, Textilwaren u. Bekleidung	1	1	-	-	-	-	-	-	-	-	-	-	-	1	-
18 H.v.Bekleidung	1	1	-	-	-	-	-	-	-	-	-	-	-	1	-
DE H.u.Verarb.v.Papier u.Pappe, Verlagsw.	1	-	1	-	-	-	-	-	-	-	-	-	-	2	1
22 Verlagsw., Druckerei,Vervielfältig.	1	-	1	-	-	-	-	-	-	-	-	-	-	2	1
DG H.v.Chemikalien u. chem. Erzeugn.	3	-	1	-	-	-	-	-	2	-	-	-	-	315	315
24 H.v.Chemikalien u. chem. Erzeugn.	3	-	1	-	-	-	-	-	2	-	-	-	-	315	315
DH H.v.Gummi- und Kunststoffwaren	1	-	-	-	-	1	-	-	-	-	-	-	-	14	14
25 H.v.Gummi- und Kunststoffwaren	1	-	-	-	-	1	-	-	-	-	-	-	-	14	14

**Tabelle A5: Arbeitsstätten und Beschäftigte nach Gemeinden und Abteilungen der ÖNACE 1995**

ÖNACE 1995	Arbeitsstätten insgesamt	davon mit ... unselbständig Beschäftigten										Beschäftigte insgesamt	darunter unselbst. Beschäftigte	
		0	1	2 - 4	5 - 9	10 - 19	20 - 49	50 - 99	100 - 199	200 - 499	500 - 999			1000 und mehr
DI H.u.Bearb.v.Glas,H.v.W.a.Stein.u.Erden	2	1	-	-	-	-	-	1	-	-	-	-	87	86
26 H.u.Bea.v.Glas,H.v.W.a.Stein.u.Erden	2	1	-	-	-	-	-	1	-	-	-	-	87	86
DJ Metallz.u.-bearbeitung, H.v.Metallz.	3	-	1	1	-	-	1	-	-	-	-	-	28	25
28 H.v.Metallerzeugnissen	3	-	1	1	-	-	1	-	-	-	-	-	28	25
DK Maschinenbau	4	-	-	2	-	1	-	-	1	-	-	-	210	210
29 Maschinenbau	4	-	-	2	-	1	-	-	1	-	-	-	210	210
DL H.v.Büromasch., Datenverarb.ger.	1	1	-	-	-	-	-	-	-	-	-	-	1	-
33 Medizin-,Mess-u.Regel.tech., Optik	1	1	-	-	-	-	-	-	-	-	-	-	1	-
DN H.v.sonst. Erzeugnissen,Rückgewinnung	2	-	1	-	-	-	-	-	-	1	-	-	254	254
36 H.v.sonstigen Erzeugnissen	2	-	1	-	-	-	-	-	-	1	-	-	254	254
<b>F Bauwesen</b>	<b>9</b>	<b>4</b>	<b>-</b>	<b>1</b>	<b>1</b>	<b>2</b>	<b>1</b>	<b>-</b>	<b>-</b>	<b>-</b>	<b>-</b>	<b>-</b>	<b>86</b>	<b>75</b>
FA Bauwesen	9	4	-	1	1	2	1	-	-	-	-	-	86	75
45 Bauwesen	9	4	-	1	1	2	1	-	-	-	-	-	86	75
<b>G Handel, Rep. v.Kfz u.Gebrauchsgütern</b>	<b>41</b>	<b>19</b>	<b>11</b>	<b>4</b>	<b>4</b>	<b>3</b>	<b>-</b>	<b>-</b>	<b>-</b>	<b>-</b>	<b>-</b>	<b>-</b>	<b>112</b>	<b>83</b>
GA Handel, Rep. v.Kfz u.Gebrauchsgütern	41	19	11	4	4	3	-	-	-	-	-	-	112	83
50 Kfz-Handel, Rep. v.Kfz, Tankstellen	2	1	1	-	-	-	-	-	-	-	-	-	2	1
51 Handelsvermittlung u.GH (o.H.m.Kfz)	17	7	4	1	3	2	-	-	-	-	-	-	64	51
52 EH (o.Kfz,o.Tankst.), Rep.v.Gebr.g.	22	11	6	3	1	1	-	-	-	-	-	-	46	31
<b>H Beherbergungs- und Gaststättenw.</b>	<b>33</b>	<b>16</b>	<b>3</b>	<b>5</b>	<b>5</b>	<b>3</b>	<b>1</b>	<b>-</b>	<b>-</b>	<b>-</b>	<b>-</b>	<b>-</b>	<b>159</b>	<b>118</b>
HA Beherbergungs- und Gaststättenw.	33	16	3	5	5	3	1	-	-	-	-	-	159	118
55 Beherbergungs- und Gaststättenw.	33	16	3	5	5	3	1	-	-	-	-	-	159	118
<b>I Verkehr und Nachrichtenübermittlung</b>	<b>7</b>	<b>3</b>	<b>1</b>	<b>2</b>	<b>1</b>	<b>-</b>	<b>-</b>	<b>-</b>	<b>-</b>	<b>-</b>	<b>-</b>	<b>-</b>	<b>20</b>	<b>12</b>
IA Verkehr und Nachrichtenübermittlung	7	3	1	2	1	-	-	-	-	-	-	-	20	12
60 Landverkehr,Transp. i. Rohrfernleit.	4	2	1	1	-	-	-	-	-	-	-	-	9	3
63 Hilfs-u.Nebentät.f.d.Verk., Reisebür.	1	1	-	-	-	-	-	-	-	-	-	-	1	-
64 Nachrichtenübermittlung	2	-	-	1	1	-	-	-	-	-	-	-	10	9
<b>J Kredit- und Versicherungswesen</b>	<b>4</b>	<b>-</b>	<b>2</b>	<b>-</b>	<b>2</b>	<b>-</b>	<b>-</b>	<b>-</b>	<b>-</b>	<b>-</b>	<b>-</b>	<b>-</b>	<b>14</b>	<b>13</b>
JA Kredit- und Versicherungswesen	4	-	2	-	2	-	-	-	-	-	-	-	14	13
65 Kreditwesen	3	-	1	-	2	-	-	-	-	-	-	-	12	12
67 M.d.Kredit-u.Vers.w.verbund.Tätigk.	1	-	1	-	-	-	-	-	-	-	-	-	2	1
<b>K Realitätenwesen, Unternehmensdienstl.</b>	<b>33</b>	<b>17</b>	<b>8</b>	<b>2</b>	<b>2</b>	<b>3</b>	<b>1</b>	<b>-</b>	<b>-</b>	<b>-</b>	<b>-</b>	<b>-</b>	<b>111</b>	<b>84</b>
KA Realitätenwesen, Unternehmensdienstl.	33	17	8	2	2	3	1	-	-	-	-	-	111	84
70 Realitätenwesen	1	-	1	-	-	-	-	-	-	-	-	-	1	1
72 Datenverarbeitung u. Datenbanken	10	7	2	-	1	-	-	-	-	-	-	-	20	11
74 Erbring.v.unternehmensbez.Dienstl.	22	10	5	2	1	3	1	-	-	-	-	-	90	72
<b>L Öffentl. Verwaltung, Sozialversich.</b>	<b>4</b>	<b>-</b>	<b>-</b>	<b>1</b>	<b>2</b>	<b>1</b>	<b>-</b>	<b>-</b>	<b>-</b>	<b>-</b>	<b>-</b>	<b>-</b>	<b>32</b>	<b>32</b>
LA Öffentl. Verwaltung, Sozialversich.	4	-	-	1	2	1	-	-	-	-	-	-	32	32
75 Öffentl. Verwaltung, Sozialversich.	4	-	-	1	2	1	-	-	-	-	-	-	32	32
<b>M Unterrichtswesen</b>	<b>7</b>	<b>1</b>	<b>1</b>	<b>1</b>	<b>-</b>	<b>3</b>	<b>1</b>	<b>-</b>	<b>-</b>	<b>-</b>	<b>-</b>	<b>-</b>	<b>75</b>	<b>74</b>
MA Unterrichtswesen	7	1	1	1	-	3	1	-	-	-	-	-	75	74
80 Unterrichtswesen	7	1	1	1	-	3	1	-	-	-	-	-	75	74
<b>N Gesundheits-, Veterinär- u. Sozialw.</b>	<b>7</b>	<b>4</b>	<b>1</b>	<b>-</b>	<b>2</b>	<b>-</b>	<b>-</b>	<b>-</b>	<b>-</b>	<b>-</b>	<b>-</b>	<b>-</b>	<b>21</b>	<b>15</b>
NA Gesundheits-, Veterinär- u. Sozialw.	7	4	1	-	2	-	-	-	-	-	-	-	21	15
85 Gesundheits-, Veterinär- u. Sozialw.	7	4	1	-	2	-	-	-	-	-	-	-	21	15
<b>O Erbring.v.sonst.öffentl.u.pers.Dienstl.</b>	<b>15</b>	<b>5</b>	<b>4</b>	<b>4</b>	<b>1</b>	<b>-</b>	<b>1</b>	<b>-</b>	<b>-</b>	<b>-</b>	<b>-</b>	<b>-</b>	<b>58</b>	<b>48</b>
OA Erbring.v.sonst.öffentl.u.pers.Dienstl.	15	5	4	4	1	-	1	-	-	-	-	-	58	48
90 Abwasser- u.Abfallbes.u.s.Entsorg.	1	-	-	1	-	-	-	-	-	-	-	-	2	2
91 Interessenvertretungen, Vereine	1	-	-	-	1	-	-	-	-	-	-	-	5	5
92 Kultur, Sport und Unterhaltung	12	5	4	2	-	-	1	-	-	-	-	-	47	38
93 Erbring. v. sonst. Dienstleistungen	1	-	-	1	-	-	-	-	-	-	-	-	4	3

**Tabelle A5: Arbeitsstätten und Beschäftigte nach Gemeinden und Abteilungen der ÖNACE 1995**

ÖNACE 1995	Arbeitsstätten insgesamt	davon mit ... unselbständig Beschäftigten										Beschäftigte insgesamt	darunter unselbst. Beschäftigte	
		0	1	2 - 4	5 - 9	10 - 19	20 - 49	50 - 99	100 - 199	200 - 499	500 - 999			1000 und mehr
<b>31710 Guntramsdorf</b>														
<b>zusammen</b>	<b>435</b>	<b>116</b>	<b>65</b>	<b>108</b>	<b>58</b>	<b>37</b>	<b>36</b>	<b>8</b>	<b>5</b>	<b>2</b>	<b>-</b>	<b>-</b>	<b>4679</b>	<b>4350</b>
<b>D Sachgütererzeugung</b>	<b>43</b>	<b>4</b>	<b>5</b>	<b>10</b>	<b>9</b>	<b>7</b>	<b>4</b>	<b>2</b>	<b>1</b>	<b>1</b>	<b>-</b>	<b>-</b>	<b>1022</b>	<b>989</b>
DA H.v.Nahrungsm.u.Getränken,Tabakverarb.	5	-	2	-	1	-	1	1	-	-	-	-	110	104
15 H.v.Nahr.- u.Genussm.; Getränken	5	-	2	-	1	-	1	1	-	-	-	-	110	104
DD Be- u. Verarb. v. Holz (o.H.v.Möbeln)	3	-	-	1	1	1	-	-	-	-	-	-	24	21
20 Be- u. Verarb. v. Holz (o.H.v.Möbeln)	3	-	-	1	1	1	-	-	-	-	-	-	24	21
DE H.u.Verarb.v.Papier u.Pappe, Verlagsw.	1	-	-	1	-	-	-	-	-	-	-	-	3	3
22 Verlagsw., Druckerei,Vervielfältig.	1	-	-	1	-	-	-	-	-	-	-	-	3	3
DG H.v.Chemikalien u. chem. Erzeugn.	2	-	-	-	-	-	1	-	-	1	-	-	450	450
24 H.v.Chemikalien u. chem. Erzeugn.	2	-	-	-	-	-	1	-	-	1	-	-	450	450
DH H.v.Gummi- und Kunststoffwaren	2	-	-	-	1	-	-	1	-	-	-	-	83	82
25 H.v.Gummi- und Kunststoffwaren	2	-	-	-	1	-	-	1	-	-	-	-	83	82
DI H.u.Bearb.v.Glas,H.v.W.a.Stein.u.Erden	4	-	1	1	2	-	-	-	-	-	-	-	18	16
26 H.u.Bea.v.Glas,H.v.W.a.Stein.u.Erden	4	-	1	1	2	-	-	-	-	-	-	-	18	16
DJ Metallerrz.u.-bearbeitung, H.v.Metallerrz.	11	1	-	4	2	3	1	-	-	-	-	-	109	99
28 H.v.Metallerrzeugnissen	11	1	-	4	2	3	1	-	-	-	-	-	109	99
DK Maschinenbau	5	1	-	-	1	2	-	-	1	-	-	-	163	160
29 Maschinenbau	5	1	-	-	1	2	-	-	1	-	-	-	163	160
DL H.v.Büromasch., Datenverarb.ger.	2	1	-	-	-	1	-	-	-	-	-	-	15	14
33 Medizin-,Mess-u.Regel.tech., Optik	2	1	-	-	-	1	-	-	-	-	-	-	15	14
DN H.v.sonst. Erzeugnissen,Rückgewinnung	8	1	2	3	1	-	1	-	-	-	-	-	47	40
36 H.v.sonstigen Erzeugnissen	8	1	2	3	1	-	1	-	-	-	-	-	47	40
<b>F Bauwesen</b>	<b>32</b>	<b>2</b>	<b>2</b>	<b>9</b>	<b>7</b>	<b>9</b>	<b>1</b>	<b>2</b>	<b>-</b>	<b>-</b>	<b>-</b>	<b>-</b>	<b>416</b>	<b>385</b>
FA Bauwesen	32	2	2	9	7	9	1	2	-	-	-	-	416	385
45 Bauwesen	32	2	2	9	7	9	1	2	-	-	-	-	416	385
<b>G Handel, Rep. v.Kfz u.Gebrauchsgütern</b>	<b>154</b>	<b>36</b>	<b>26</b>	<b>38</b>	<b>21</b>	<b>11</b>	<b>17</b>	<b>1</b>	<b>3</b>	<b>1</b>	<b>-</b>	<b>-</b>	<b>1855</b>	<b>1758</b>
GA Handel, Rep. v.Kfz u.Gebrauchsgütern	154	36	26	38	21	11	17	1	3	1	-	-	1855	1758
50 Kfz-Handel, Rep. v.Kfz, Tankstellen	14	1	3	6	-	-	4	-	-	-	-	-	159	149
51 Handelsvermittlung u.GH (o.H.m.Kfz)	79	18	10	16	14	7	10	1	3	-	-	-	1126	1084
52 EH (o.Kfz,o.Tankst.), Rep.v.Gebr.g.	61	17	13	16	7	4	3	-	-	1	-	-	570	525
<b>H Beherbergungs- und Gaststättenw.</b>	<b>32</b>	<b>10</b>	<b>8</b>	<b>10</b>	<b>2</b>	<b>-</b>	<b>1</b>	<b>1</b>	<b>-</b>	<b>-</b>	<b>-</b>	<b>-</b>	<b>178</b>	<b>135</b>
HA Beherbergungs- und Gaststättenw.	32	10	8	10	2	-	1	1	-	-	-	-	178	135
55 Beherbergungs- und Gaststättenw.	32	10	8	10	2	-	1	1	-	-	-	-	178	135
<b>I Verkehr und Nachrichtenübermittlung</b>	<b>32</b>	<b>6</b>	<b>5</b>	<b>5</b>	<b>2</b>	<b>5</b>	<b>7</b>	<b>1</b>	<b>1</b>	<b>-</b>	<b>-</b>	<b>-</b>	<b>563</b>	<b>540</b>
IA Verkehr und Nachrichtenübermittlung	32	6	5	5	2	5	7	1	1	-	-	-	563	540
60 Landverkehr,Transp. i. Rohrfernleit.	17	6	2	3	2	1	2	1	-	-	-	-	196	178
63 Hilfs-u.Nebentät.f.d.Verk., Reisebür.	11	-	3	-	-	2	5	-	1	-	-	-	327	323
64 Nachrichtenübermittlung	4	-	-	2	-	2	-	-	-	-	-	-	40	39
<b>J Kredit- und Versicherungswesen</b>	<b>7</b>	<b>1</b>	<b>1</b>	<b>3</b>	<b>1</b>	<b>-</b>	<b>-</b>	<b>1</b>	<b>-</b>	<b>-</b>	<b>-</b>	<b>-</b>	<b>80</b>	<b>79</b>
JA Kredit- und Versicherungswesen	7	1	1	3	1	-	-	1	-	-	-	-	80	79
65 Kreditwesen	3	-	-	1	1	-	-	1	-	-	-	-	72	72
67 M.d.Kredit-u.Vers.w.verbund.Tätigk.	4	1	1	2	-	-	-	-	-	-	-	-	8	7
<b>K Realitätenwesen, Unternehmensdienstl.</b>	<b>82</b>	<b>42</b>	<b>15</b>	<b>15</b>	<b>8</b>	<b>1</b>	<b>1</b>	<b>-</b>	<b>-</b>	<b>-</b>	<b>-</b>	<b>-</b>	<b>212</b>	<b>145</b>
KA Realitätenwesen, Unternehmensdienstl.	82	42	15	15	8	1	1	-	-	-	-	-	212	145
70 Realitätenwesen	13	8	1	2	1	1	-	-	-	-	-	-	34	26
71 Vermiet.bewegl.Sachen o.Bed.pers.	2	2	-	-	-	-	-	-	-	-	-	-	5	-
72 Datenverarbeitung u. Datenbanken	30	17	3	7	3	-	-	-	-	-	-	-	66	42
73 Forschung und Entwicklung	1	-	1	-	-	-	-	-	-	-	-	-	2	1
74 Erbring.v.unternehmensbez.Dienstl.	36	15	10	6	4	-	1	-	-	-	-	-	105	76

**Tabelle A5: Arbeitsstätten und Beschäftigte nach Gemeinden und Abteilungen der ÖNACE 1995**

ÖNACE 1995	Arbeitsstätten insgesamt	davon mit ... unselbständig Beschäftigten										Beschäftigte insgesamt	darunter unselbst. Beschäftigte		
		0	1	2 - 4	5 - 9	10 - 19	20 - 49	50 - 99	100 - 199	200 - 499	500 - 999			1000 und mehr	
<b>L Öffentl. Verwaltung, Sozialversich.</b>	<b>3</b>	-	-	-	-	<b>1</b>	<b>2</b>	-	-	-	-	-	-	<b>84</b>	<b>84</b>
LA Öffentl. Verwaltung, Sozialversich.	3	-	-	-	-	1	2	-	-	-	-	-	-	84	84
75 Öffentl. Verwaltung, Sozialversich.	3	-	-	-	-	1	2	-	-	-	-	-	-	84	84
<b>M Unterrichtswesen</b>	<b>11</b>	-	-	<b>2</b>	<b>5</b>	<b>2</b>	<b>2</b>	-	-	-	-	-	-	<b>125</b>	<b>124</b>
MA Unterrichtswesen	11	-	-	2	5	2	2	-	-	-	-	-	-	125	124
80 Unterrichtswesen	11	-	-	2	5	2	2	-	-	-	-	-	-	125	124
<b>N Gesundheits-, Veterinär- u. Sozialw.</b>	<b>13</b>	<b>5</b>	<b>1</b>	<b>7</b>	-	-	-	-	-	-	-	-	-	<b>35</b>	<b>24</b>
NA Gesundheits-, Veterinär- u. Sozialw.	13	5	1	7	-	-	-	-	-	-	-	-	-	35	24
85 Gesundheits-, Veterinär- u. Sozialw.	13	5	1	7	-	-	-	-	-	-	-	-	-	35	24
<b>O Erbring.v.sonst.öffentl.u.pers.Dienstl.</b>	<b>26</b>	<b>10</b>	<b>2</b>	<b>9</b>	<b>3</b>	<b>1</b>	<b>1</b>	-	-	-	-	-	-	<b>109</b>	<b>87</b>
OA Erbring.v.sonst.öffentl.u.pers.Dienstl.	26	10	2	9	3	1	1	-	-	-	-	-	-	109	87
90 Abwasser- u.Abfallbes.u.s.Entsorg.	3	-	-	1	1	1	-	-	-	-	-	-	-	28	27
91 Interessenvertretungen, Vereine	1	-	-	1	-	-	-	-	-	-	-	-	-	3	3
92 Kultur, Sport und Unterhaltung	7	2	2	2	1	-	-	-	-	-	-	-	-	17	13
93 Erbring. v. sonst. Dienstleistungen	15	8	-	5	1	-	1	-	-	-	-	-	-	61	44
<b>31711 Hennersdorf</b>															
<b>zusammen</b>	<b>65</b>	<b>25</b>	<b>6</b>	<b>22</b>	<b>5</b>	<b>5</b>	<b>2</b>	-	-	-	-	-	-	<b>297</b>	<b>239</b>
<b>D Sachgütererzeugung</b>	<b>6</b>	<b>1</b>	-	<b>2</b>	<b>1</b>	<b>1</b>	<b>1</b>	-	-	-	-	-	-	<b>72</b>	<b>69</b>
DA H.v.Nahrungsm.u.Getränken,Tabakverarb.	1	-	-	-	-	1	-	-	-	-	-	-	-	16	15
15 H.v.Nahr.- u.Genussm.; Getränken	1	-	-	-	-	1	-	-	-	-	-	-	-	16	15
DE H.u.Verarb.v.Papier u.Pappe, Verlagsw.	1	-	-	-	1	-	-	-	-	-	-	-	-	9	9
22 Verlagsw., Druckerei,Vervielfältig.	1	-	-	-	1	-	-	-	-	-	-	-	-	9	9
DI H.u.Bearb.v.Glas,H.v.W.a.Stein.u.Erden	2	-	-	1	-	-	1	-	-	-	-	-	-	42	42
26 H.u.Bea.v.Glas,H.v.W.a.Stein.u.Erden	2	-	-	1	-	-	1	-	-	-	-	-	-	42	42
DL H.v.Büromasch., Datenverarb.ger.	1	-	-	1	-	-	-	-	-	-	-	-	-	4	3
33 Medizin-,Mess-u.Regel.tech., Optik	1	-	-	1	-	-	-	-	-	-	-	-	-	4	3
DN H.v.sonst. Erzeugnissen,Rückgewinnung	1	1	-	-	-	-	-	-	-	-	-	-	-	1	-
36 H.v.sonstigen Erzeugnissen	1	1	-	-	-	-	-	-	-	-	-	-	-	1	-
<b>F Bauwesen</b>	<b>1</b>	-	-	-	-	<b>1</b>	-	-	-	-	-	-	-	<b>15</b>	<b>15</b>
FA Bauwesen	1	-	-	-	-	1	-	-	-	-	-	-	-	15	15
45 Bauwesen	1	-	-	-	-	1	-	-	-	-	-	-	-	15	15
<b>G Handel, Rep. v.Kfz u.Gebrauchsgütern</b>	<b>22</b>	<b>7</b>	<b>2</b>	<b>9</b>	<b>2</b>	<b>1</b>	<b>1</b>	-	-	-	-	-	-	<b>111</b>	<b>88</b>
GA Handel, Rep. v.Kfz u.Gebrauchsgütern	22	7	2	9	2	1	1	-	-	-	-	-	-	111	88
50 Kfz-Handel, Rep. v.Kfz, Tankstellen	4	-	1	2	-	1	-	-	-	-	-	-	-	28	26
51 Handelsvermittlung u.GH (o.H.m.Kfz)	9	2	-	5	1	-	1	-	-	-	-	-	-	63	50
52 EH (o.Kfz,o.Tankst.), Rep.v.Gebr.g.	9	5	1	2	1	-	-	-	-	-	-	-	-	20	12
<b>H Beherbergungs- und Gaststättenw.</b>	<b>4</b>	<b>1</b>	<b>1</b>	<b>1</b>	-	<b>1</b>	-	-	-	-	-	-	-	<b>21</b>	<b>15</b>
HA Beherbergungs- und Gaststättenw.	4	1	1	1	-	1	-	-	-	-	-	-	-	21	15
55 Beherbergungs- und Gaststättenw.	4	1	1	1	-	1	-	-	-	-	-	-	-	21	15
<b>I Verkehr und Nachrichtenübermittlung</b>	<b>4</b>	<b>2</b>	-	<b>1</b>	<b>1</b>	-	-	-	-	-	-	-	-	<b>10</b>	<b>8</b>
IA Verkehr und Nachrichtenübermittlung	4	2	-	1	1	-	-	-	-	-	-	-	-	10	8
60 Landverkehr,Transp. i. Rohrfernleit.	3	2	-	-	1	-	-	-	-	-	-	-	-	7	5
64 Nachrichtenübermittlung	1	-	-	1	-	-	-	-	-	-	-	-	-	3	3
<b>J Kredit- und Versicherungswesen</b>	<b>1</b>	<b>1</b>	-	-	-	-	-	-	-	-	-	-	-	<b>1</b>	-
JA Kredit- und Versicherungswesen	1	1	-	-	-	-	-	-	-	-	-	-	-	1	-
67 M.d.Kredit-u.Vers.w.verbund.Tätigk.	1	1	-	-	-	-	-	-	-	-	-	-	-	1	-

**Tabelle A5: Arbeitsstätten und Beschäftigte nach Gemeinden und Abteilungen der ÖNACE 1995**

ÖNACE 1995	Arbeitsstätten insgesamt	davon mit ... unselbständig Beschäftigten										Beschäftigte insgesamt	darunter unselbst. Beschäftigte		
		0	1	2 - 4	5 - 9	10 - 19	20 - 49	50 - 99	100 - 199	200 - 499	500 - 999			1000 und mehr	
<b>K Realitätenwesen, Unternehmensdienstl.</b>	<b>15</b>	<b>9</b>	<b>2</b>	<b>4</b>	-	-	-	-	-	-	-	-	-	<b>26</b>	<b>12</b>
KA Realitätenwesen, Unternehmensdienstl.	15	9	2	4	-	-	-	-	-	-	-	-	-	26	12
72 Datenverarbeitung u. Datenbanken	5	5	-	-	-	-	-	-	-	-	-	-	-	5	-
74 Erbring.v.unternehmensbez.Dienstl.	10	4	2	4	-	-	-	-	-	-	-	-	-	21	12
<b>L Öffentl. Verwaltung, Sozialversich.</b>	<b>1</b>	-	-	-	<b>1</b>	-	-	-	-	-	-	-	-	<b>8</b>	<b>8</b>
LA Öffentl. Verwaltung, Sozialversich.	1	-	-	-	1	-	-	-	-	-	-	-	-	8	8
75 Öffentl. Verwaltung, Sozialversich.	1	-	-	-	1	-	-	-	-	-	-	-	-	8	8
<b>M Unterrichtswesen</b>	<b>3</b>	<b>1</b>	<b>1</b>	<b>1</b>	-	-	-	-	-	-	-	-	-	<b>6</b>	<b>5</b>
MA Unterrichtswesen	3	1	1	1	-	-	-	-	-	-	-	-	-	6	5
80 Unterrichtswesen	3	1	1	1	-	-	-	-	-	-	-	-	-	6	5
<b>N Gesundheits-, Veterinär- u. Sozialw.</b>	<b>3</b>	<b>1</b>	-	<b>2</b>	-	-	-	-	-	-	-	-	-	<b>9</b>	<b>5</b>
NA Gesundheits-, Veterinär- u. Sozialw.	3	1	-	2	-	-	-	-	-	-	-	-	-	9	5
85 Gesundheits-, Veterinär- u. Sozialw.	3	1	-	2	-	-	-	-	-	-	-	-	-	9	5
<b>O Erbring.v.sonst.öffentl.u.pers.Dienstl.</b>	<b>5</b>	<b>2</b>	-	<b>2</b>	-	<b>1</b>	-	-	-	-	-	-	-	<b>18</b>	<b>14</b>
OA Erbring.v.sonst.öffentl.u.pers.Dienstl.	5	2	-	2	-	1	-	-	-	-	-	-	-	18	14
91 Interessenvertretungen, Vereine	1	-	-	1	-	-	-	-	-	-	-	-	-	2	2
92 Kultur, Sport und Unterhaltung	2	2	-	-	-	-	-	-	-	-	-	-	-	3	-
93 Erbring. v. sonst. Dienstleistungen	2	-	-	1	-	1	-	-	-	-	-	-	-	13	12
<b>31712 Hinterbrühl</b>															
<b>zusammen</b>	<b>204</b>	<b>88</b>	<b>34</b>	<b>42</b>	<b>20</b>	<b>8</b>	<b>9</b>	<b>2</b>	<b>1</b>	-	-	-	-	<b>1104</b>	<b>938</b>
<b>D Sachgüterzeugung</b>	<b>17</b>	<b>6</b>	<b>3</b>	<b>6</b>	<b>2</b>	-	-	-	-	-	-	-	-	<b>51</b>	<b>33</b>
DA H.v.Nahrungsm.u.Getränken,Tabakverarb.	1	-	-	1	-	-	-	-	-	-	-	-	-	5	4
15 H.v.Nahr.- u.Genussm.; Getränken	1	-	-	1	-	-	-	-	-	-	-	-	-	5	4
DB H.v.Textilien, Textilwaren u. Bekleidung	2	1	1	-	-	-	-	-	-	-	-	-	-	3	1
17 H.v.Textilien u.Textilwaren (o. Bekl.)	1	-	1	-	-	-	-	-	-	-	-	-	-	2	1
18 H.v.Bekleidung	1	1	-	-	-	-	-	-	-	-	-	-	-	1	-
DD Be- u. Verarb. v. Holz (o.H.v.Möbeln)	2	1	-	1	-	-	-	-	-	-	-	-	-	3	2
20 Be- u. Verarb. v. Holz (o.H.v.Möbeln)	2	1	-	1	-	-	-	-	-	-	-	-	-	3	2
DE H.u.Verarb.v.Papier u.Pappe, Verlagsw.	3	1	1	-	1	-	-	-	-	-	-	-	-	12	10
22 Verlagsw., Druckerei,Vervielfältig.	3	1	1	-	1	-	-	-	-	-	-	-	-	12	10
DG H.v.Chemikalien u. chem. Erzeugn.	1	1	-	-	-	-	-	-	-	-	-	-	-	1	-
24 H.v.Chemikalien u. chem. Erzeugn.	1	1	-	-	-	-	-	-	-	-	-	-	-	1	-
DI H.u.Bearb.v.Glas,H.v.W.a.Stein.u.Erden	1	-	-	-	1	-	-	-	-	-	-	-	-	7	5
26 H.u.Bea.v.Glas,H.v.W.a.Stein.u.Erden	1	-	-	-	1	-	-	-	-	-	-	-	-	7	5
DJ Metallz.u.-bearbeitung, H.v.Metallz.	2	-	1	1	-	-	-	-	-	-	-	-	-	5	3
28 H.v.Metallzerzeugnissen	2	-	1	1	-	-	-	-	-	-	-	-	-	5	3
DL H.v.Büromasch., Datenverarb.ger.	2	1	-	1	-	-	-	-	-	-	-	-	-	6	2
32 Rundfunk-,Fernseh- u.Nachr.technik	1	1	-	-	-	-	-	-	-	-	-	-	-	4	-
33 Medizin-,Mess-u.Regel.tech., Optik	1	-	-	1	-	-	-	-	-	-	-	-	-	2	2
DN H.v.sonst. Erzeugnissen,Rückgewinnung	3	1	-	2	-	-	-	-	-	-	-	-	-	9	6
36 H.v.sonstigen Erzeugnissen	3	1	-	2	-	-	-	-	-	-	-	-	-	9	6
<b>F Bauwesen</b>	<b>12</b>	-	<b>2</b>	<b>5</b>	<b>4</b>	-	<b>1</b>	-	-	-	-	-	-	<b>85</b>	<b>78</b>
FA Bauwesen	12	-	2	5	4	-	1	-	-	-	-	-	-	85	78
45 Bauwesen	12	-	2	5	4	-	1	-	-	-	-	-	-	85	78
<b>G Handel, Rep. v.Kfz u.Gebrauchsgütern</b>	<b>42</b>	<b>22</b>	<b>9</b>	<b>8</b>	<b>1</b>	<b>2</b>	-	-	-	-	-	-	-	<b>102</b>	<b>68</b>
GA Handel, Rep. v.Kfz u.Gebrauchsgütern	42	22	9	8	1	2	-	-	-	-	-	-	-	102	68
50 Kfz-Handel, Rep. v.Kfz, Tankstellen	4	2	2	-	-	-	-	-	-	-	-	-	-	4	2
51 Handelsvermittlung u.GH (o.H.m.Kfz)	21	11	4	6	-	-	-	-	-	-	-	-	-	40	20
52 EH (o.Kfz,o.Tankst.), Rep.v.Gebr.g.	17	9	3	2	1	2	-	-	-	-	-	-	-	58	46

**Tabelle A5: Arbeitsstätten und Beschäftigte nach Gemeinden und Abteilungen der ÖNACE 1995**

ÖNACE 1995	Arbeitsstätten insgesamt	davon mit ... unselbständig Beschäftigten										Beschäftigte insgesamt	darunter unselbst. Beschäftigte	
		0	1	2 - 4	5 - 9	10 - 19	20 - 49	50 - 99	100 - 199	200 - 499	500 - 999			1000 und mehr
<b>H Beherbergungs- und Gaststättenw.</b>	<b>9</b>	<b>3</b>	-	<b>3</b>	<b>2</b>	-	<b>1</b>	-	-	-	-	-	<b>56</b>	<b>47</b>
HA Beherbergungs- und Gaststättenw.	9	3	-	3	2	-	1	-	-	-	-	-	56	47
55 Beherbergungs- und Gaststättenw.	9	3	-	3	2	-	1	-	-	-	-	-	56	47
<b>I Verkehr und Nachrichtenübermittlung</b>	<b>5</b>	<b>2</b>	-	<b>1</b>	<b>2</b>	-	-	-	-	-	-	-	<b>22</b>	<b>16</b>
IA Verkehr und Nachrichtenübermittlung	5	2	-	1	2	-	-	-	-	-	-	-	22	16
60 Landverkehr, Transp. i. Rohrfernleit.	3	1	-	1	1	-	-	-	-	-	-	-	11	7
62 Flugverkehr	1	1	-	-	-	-	-	-	-	-	-	-	2	-
64 Nachrichtenübermittlung	1	-	-	-	1	-	-	-	-	-	-	-	9	9
<b>J Kredit- und Versicherungswesen</b>	<b>7</b>	<b>2</b>	<b>3</b>	-	<b>2</b>	-	-	-	-	-	-	-	<b>18</b>	<b>14</b>
JA Kredit- und Versicherungswesen	7	2	3	-	2	-	-	-	-	-	-	-	18	14
65 Kreditwesen	2	-	-	-	2	-	-	-	-	-	-	-	11	11
67 M.d.Kredit-u.Vers.w.verbund.Tätigk.	5	2	3	-	-	-	-	-	-	-	-	-	7	3
<b>K Realitätenwesen, Unternehmensdienstl.</b>	<b>71</b>	<b>40</b>	<b>12</b>	<b>16</b>	<b>1</b>	-	<b>2</b>	-	-	-	-	-	<b>167</b>	<b>103</b>
KA Realitätenwesen, Unternehmensdienstl.	71	40	12	16	1	-	2	-	-	-	-	-	167	103
70 Realitätenwesen	4	1	2	1	-	-	-	-	-	-	-	-	5	4
71 Vermiet.bewegl.Sachen o.Bed.pers.	2	1	1	-	-	-	-	-	-	-	-	-	3	1
72 Datenverarbeitung u. Datenbanken	10	8	1	1	-	-	-	-	-	-	-	-	13	3
74 Erbring.v.unternehmensbez.Dienstl.	55	30	8	14	1	-	2	-	-	-	-	-	146	95
<b>L Öffentl. Verwaltung, Sozialversich.</b>	<b>3</b>	-	-	-	<b>2</b>	<b>1</b>	-	-	-	-	-	-	<b>26</b>	<b>26</b>
LA Öffentl. Verwaltung, Sozialversich.	3	-	-	-	2	1	-	-	-	-	-	-	26	26
75 Öffentl. Verwaltung, Sozialversich.	3	-	-	-	2	1	-	-	-	-	-	-	26	26
<b>M Unterrichtswesen</b>	<b>8</b>	-	-	-	<b>2</b>	<b>3</b>	<b>2</b>	<b>1</b>	-	-	-	-	<b>155</b>	<b>155</b>
MA Unterrichtswesen	8	-	-	-	2	3	2	1	-	-	-	-	155	155
80 Unterrichtswesen	8	-	-	-	2	3	2	1	-	-	-	-	155	155
<b>N Gesundheits-, Veterinär- u. Sozialw.</b>	<b>20</b>	<b>7</b>	<b>4</b>	<b>2</b>	-	<b>2</b>	<b>3</b>	<b>1</b>	<b>1</b>	-	-	-	<b>395</b>	<b>380</b>
NA Gesundheits-, Veterinär- u. Sozialw.	20	7	4	2	-	2	3	1	1	-	-	-	395	380
85 Gesundheits-, Veterinär- u. Sozialw.	20	7	4	2	-	2	3	1	1	-	-	-	395	380
<b>O Erbring.v.sonst.öffentl.u.pers.Dienstl.</b>	<b>10</b>	<b>6</b>	<b>1</b>	<b>1</b>	<b>2</b>	-	-	-	-	-	-	-	<b>27</b>	<b>18</b>
OA Erbring.v.sonst.öffentl.u.pers.Dienstl.	10	6	1	1	2	-	-	-	-	-	-	-	27	18
91 Interessenvertretungen, Vereine	1	-	1	-	-	-	-	-	-	-	-	-	1	1
92 Kultur, Sport und Unterhaltung	6	5	-	-	1	-	-	-	-	-	-	-	17	9
93 Erbring. v. sonst. Dienstleistungen	3	1	-	1	1	-	-	-	-	-	-	-	9	8
<b>31713 Kaltenleutgeben</b>														
<b>zusammen</b>	<b>124</b>	<b>58</b>	<b>26</b>	<b>23</b>	<b>11</b>	<b>5</b>	<b>1</b>	-	-	-	-	-	<b>352</b>	<b>248</b>
<b>C Bergbau;Gewinn.v.Steinen u.Erden</b>	<b>1</b>	-	-	-	-	<b>1</b>	-	-	-	-	-	-	<b>13</b>	<b>12</b>
CB Erzbergb., Gewinnung v.Steinen u.Erden	1	-	-	-	-	1	-	-	-	-	-	-	13	12
14 Gew.v.Steinen u.Erden;sonst.Bergb.	1	-	-	-	-	1	-	-	-	-	-	-	13	12
<b>D Sachgütererzeugung</b>	<b>7</b>	<b>2</b>	<b>2</b>	<b>1</b>	<b>2</b>	-	-	-	-	-	-	-	<b>20</b>	<b>15</b>
DA H.v.Nahrungsm.u.Getränken,Tabakverarb.	2	-	-	1	1	-	-	-	-	-	-	-	10	8
15 H.v.Nahr.- u.Genussm.; Getränken	2	-	-	1	1	-	-	-	-	-	-	-	10	8
DI H.u.Bearb.v.Glas,H.v.W.a.Stein.u.Erden	2	-	2	-	-	-	-	-	-	-	-	-	3	2
26 H.u.Bea.v.Glas,H.v.W.a.Stein.u.Erden	2	-	2	-	-	-	-	-	-	-	-	-	3	2
DJ Metallerz.u.-bearbeitung, H.v.Metallerz.	1	-	-	-	1	-	-	-	-	-	-	-	6	5
28 H.v.Metallerzeugnissen	1	-	-	-	1	-	-	-	-	-	-	-	6	5
DL H.v.Büromasch., Datenverarb.ger.	1	1	-	-	-	-	-	-	-	-	-	-	-	-
31 H.v.Ger.d.Elektrizitätserz., -verteil.	1	1	-	-	-	-	-	-	-	-	-	-	-	-
DN H.v.sonst. Erzeugnissen,Rückgewinnung	1	1	-	-	-	-	-	-	-	-	-	-	1	-
36 H.v.sonstigen Erzeugnissen	1	1	-	-	-	-	-	-	-	-	-	-	1	-

**Tabelle A5: Arbeitsstätten und Beschäftigte nach Gemeinden und Abteilungen der ÖNACE 1995**

ÖNACE 1995	Arbeitsstätten insgesamt	davon mit ... unselbständig Beschäftigten											Beschäftigte insgesamt	darunter unselbst. Beschäftigte	
		0	1	2 - 4	5 - 9	10 - 19	20 - 49	50 - 99	100 - 199	200 - 499	500 - 999	1000 und mehr			
<b>F Bauwesen</b>	<b>7</b>	<b>3</b>	-	<b>2</b>	<b>1</b>	<b>1</b>	-	-	-	-	-	-	-	<b>28</b>	<b>23</b>
FA Bauwesen	7	3	-	2	1	1	-	-	-	-	-	-	-	28	23
45 Bauwesen	7	3	-	2	1	1	-	-	-	-	-	-	-	28	23
<b>G Handel, Rep. v.Kfz u.Gebrauchsgütern</b>	<b>35</b>	<b>11</b>	<b>11</b>	<b>10</b>	<b>2</b>	<b>1</b>	-	-	-	-	-	-	-	<b>95</b>	<b>62</b>
GA Handel, Rep. v.Kfz u.Gebrauchsgütern	35	11	11	10	2	1	-	-	-	-	-	-	-	95	62
50 Kfz-Handel, Rep. v.Kfz, Tankstellen	5	-	2	2	1	-	-	-	-	-	-	-	-	18	14
51 Handelsvermittlung u.GH (o.H.m.Kfz)	16	7	4	5	-	-	-	-	-	-	-	-	-	31	14
52 EH (o.Kfz,o.Tankst.), Rep.v.Gebr.g.	14	4	5	3	1	1	-	-	-	-	-	-	-	46	34
<b>H Beherbergungs- und Gaststättenw.</b>	<b>11</b>	<b>3</b>	<b>4</b>	<b>2</b>	<b>2</b>	-	-	-	-	-	-	-	-	<b>34</b>	<b>25</b>
HA Beherbergungs- und Gaststättenw.	11	3	4	2	2	-	-	-	-	-	-	-	-	34	25
55 Beherbergungs- und Gaststättenw.	11	3	4	2	2	-	-	-	-	-	-	-	-	34	25
<b>I Verkehr und Nachrichtenübermittlung</b>	<b>7</b>	<b>2</b>	<b>3</b>	<b>1</b>	<b>1</b>	-	-	-	-	-	-	-	-	<b>15</b>	<b>12</b>
IA Verkehr und Nachrichtenübermittlung	7	2	3	1	1	-	-	-	-	-	-	-	-	15	12
60 Landverkehr,Transp. i. Rohrfernleit.	5	1	3	1	-	-	-	-	-	-	-	-	-	8	6
64 Nachrichtenübermittlung	2	1	-	-	1	-	-	-	-	-	-	-	-	7	6
<b>J Kredit- und Versicherungswesen</b>	<b>2</b>	<b>1</b>	-	<b>1</b>	-	-	-	-	-	-	-	-	-	<b>5</b>	<b>4</b>
JA Kredit- und Versicherungswesen	2	1	-	1	-	-	-	-	-	-	-	-	-	5	4
65 Kreditwesen	1	-	-	1	-	-	-	-	-	-	-	-	-	4	4
67 M.d.Kredit-u.Vers.w.verbund.Tätigk.	1	1	-	-	-	-	-	-	-	-	-	-	-	1	-
<b>K Realitätenwesen, Unternehmensdienstl.</b>	<b>30</b>	<b>24</b>	<b>4</b>	<b>2</b>	-	-	-	-	-	-	-	-	-	<b>43</b>	<b>11</b>
KA Realitätenwesen, Unternehmensdienstl.	30	24	4	2	-	-	-	-	-	-	-	-	-	43	11
70 Realitätenwesen	3	2	1	-	-	-	-	-	-	-	-	-	-	4	1
72 Datenverarbeitung u. Datenbanken	4	3	1	-	-	-	-	-	-	-	-	-	-	5	1
73 Forschung und Entwicklung	2	2	-	-	-	-	-	-	-	-	-	-	-	2	-
74 Erbring.v.unternehmensbez.Dienstl.	21	17	2	2	-	-	-	-	-	-	-	-	-	32	9
<b>L Öffentl. Verwaltung, Sozialversich.</b>	<b>3</b>	-	-	<b>1</b>	<b>1</b>	<b>1</b>	-	-	-	-	-	-	-	<b>18</b>	<b>18</b>
LA Öffentl. Verwaltung, Sozialversich.	3	-	-	1	1	1	-	-	-	-	-	-	-	18	18
75 Öffentl. Verwaltung, Sozialversich.	3	-	-	1	1	1	-	-	-	-	-	-	-	18	18
<b>M Unterrichtswesen</b>	<b>4</b>	<b>2</b>	-	-	<b>1</b>	<b>1</b>	-	-	-	-	-	-	-	<b>22</b>	<b>20</b>
MA Unterrichtswesen	4	2	-	-	1	1	-	-	-	-	-	-	-	22	20
80 Unterrichtswesen	4	2	-	-	1	1	-	-	-	-	-	-	-	22	20
<b>N Gesundheits-, Veterinär- u. Sozialw.</b>	<b>9</b>	<b>5</b>	<b>1</b>	<b>2</b>	-	-	<b>1</b>	-	-	-	-	-	-	<b>44</b>	<b>37</b>
NA Gesundheits-, Veterinär- u. Sozialw.	9	5	1	2	-	-	1	-	-	-	-	-	-	44	37
85 Gesundheits-, Veterinär- u. Sozialw.	9	5	1	2	-	-	1	-	-	-	-	-	-	44	37
<b>O Erbring.v.sonst.öffentl.u.pers.Dienstl.</b>	<b>8</b>	<b>5</b>	<b>1</b>	<b>1</b>	<b>1</b>	-	-	-	-	-	-	-	-	<b>15</b>	<b>9</b>
OA Erbring.v.sonst.öffentl.u.pers.Dienstl.	8	5	1	1	1	-	-	-	-	-	-	-	-	15	9
90 Abwasser- u.Abfallbes.u.s.Entsorg.	1	1	-	-	-	-	-	-	-	-	-	-	-	1	-
91 Interessenvertretungen, Vereine	1	-	1	-	-	-	-	-	-	-	-	-	-	1	1
92 Kultur, Sport und Unterhaltung	3	3	-	-	-	-	-	-	-	-	-	-	-	3	-
93 Erbring. v. sonst. Dienstleistungen	3	1	-	1	1	-	-	-	-	-	-	-	-	10	8
<b>31714 Laab im Walde</b>															
<b>zusammen</b>	<b>50</b>	<b>23</b>	<b>12</b>	<b>9</b>	<b>4</b>	-	<b>1</b>	-	<b>1</b>	-	-	-	-	<b>273</b>	<b>236</b>
<b>D Sachgütererzeugung</b>	<b>3</b>	<b>1</b>	<b>1</b>	-	<b>1</b>	-	-	-	-	-	-	-	-	<b>11</b>	<b>9</b>
DE H.u.Verarb.v.Papier u.Pappe, Verlagsw.	1	-	1	-	-	-	-	-	-	-	-	-	-	1	1
22 Verlagsw., Druckerei,Vervielfältig.	1	-	1	-	-	-	-	-	-	-	-	-	-	1	1
DJ Metallierz.u.-bearbeitung, H.v.Metallierz.	1	-	-	-	1	-	-	-	-	-	-	-	-	9	8
28 H.v.Metallzerzeugnissen	1	-	-	-	1	-	-	-	-	-	-	-	-	9	8
DN H.v.sonst. Erzeugnissen,Rückgewinnung	1	1	-	-	-	-	-	-	-	-	-	-	-	1	-
36 H.v.sonstigen Erzeugnissen	1	1	-	-	-	-	-	-	-	-	-	-	-	1	-



**Tabelle A5: Arbeitsstätten und Beschäftigte nach Gemeinden und Abteilungen der ÖNACE 1995**

ÖNACE 1995	Arbeitsstätten insgesamt	davon mit ... unselbständig Beschäftigten											Beschäftigte insgesamt	darunter unselbst. Beschäftigte	
		0	1	2 - 4	5 - 9	10 - 19	20 - 49	50 - 99	100 - 199	200 - 499	500 - 999	1000 und mehr			
<b>F Bauwesen</b>	<b>4</b>	<b>3</b>	-	<b>1</b>	-	-	-	-	-	-	-	-	-	<b>6</b>	<b>2</b>
FA Bauwesen	4	3	-	1	-	-	-	-	-	-	-	-	-	6	2
45 Bauwesen	4	3	-	1	-	-	-	-	-	-	-	-	-	6	2
<b>G Handel, Rep. v.Kfz u.Gebrauchsgütern</b>	<b>10</b>	<b>3</b>	<b>4</b>	<b>1</b>	<b>2</b>	-	-	-	-	-	-	-	-	<b>26</b>	<b>18</b>
GA Handel, Rep. v.Kfz u.Gebrauchsgütern	10	3	4	1	2	-	-	-	-	-	-	-	-	26	18
50 Kfz-Handel, Rep. v.Kfz, Tankstellen	1	-	-	-	1	-	-	-	-	-	-	-	-	6	5
51 Handelsvermittlung u.GH (o.H.m.Kfz)	3	-	2	-	1	-	-	-	-	-	-	-	-	10	9
52 EH (o.Kfz,o.Tankst.), Rep.v.Gebr.g.	6	3	2	1	-	-	-	-	-	-	-	-	-	10	4
<b>H Beherbergungs- und Gaststättenw.</b>	<b>3</b>	<b>1</b>	<b>1</b>	<b>1</b>	-	-	-	-	-	-	-	-	-	<b>7</b>	<b>4</b>
HA Beherbergungs- und Gaststättenw.	3	1	1	1	-	-	-	-	-	-	-	-	-	7	4
55 Beherbergungs- und Gaststättenw.	3	1	1	1	-	-	-	-	-	-	-	-	-	7	4
<b>I Verkehr und Nachrichtenübermittlung</b>	<b>3</b>	-	-	<b>3</b>	-	-	-	-	-	-	-	-	-	<b>11</b>	<b>10</b>
IA Verkehr und Nachrichtenübermittlung	3	-	-	3	-	-	-	-	-	-	-	-	-	11	10
60 Landverkehr,Transp. i. Rohrfernleit.	1	-	-	1	-	-	-	-	-	-	-	-	-	4	3
64 Nachrichtenübermittlung	2	-	-	2	-	-	-	-	-	-	-	-	-	7	7
<b>J Kredit- und Versicherungswesen</b>	<b>3</b>	<b>2</b>	<b>1</b>	-	-	-	-	-	-	-	-	-	-	<b>3</b>	<b>1</b>
JA Kredit- und Versicherungswesen	3	2	1	-	-	-	-	-	-	-	-	-	-	3	1
65 Kreditwesen	1	-	1	-	-	-	-	-	-	-	-	-	-	1	1
67 M.d.Kredit-u.Vers.w.verbund.Tätigk.	2	2	-	-	-	-	-	-	-	-	-	-	-	2	-
<b>K Realitätenwesen, Unternehmensdienstl.</b>	<b>11</b>	<b>7</b>	<b>4</b>	-	-	-	-	-	-	-	-	-	-	<b>15</b>	<b>4</b>
KA Realitätenwesen, Unternehmensdienstl.	11	7	4	-	-	-	-	-	-	-	-	-	-	15	4
70 Realitätenwesen	1	1	-	-	-	-	-	-	-	-	-	-	-	2	-
72 Datenverarbeitung u. Datenbanken	1	-	1	-	-	-	-	-	-	-	-	-	-	2	1
74 Erbring.v.unternehmensbez.Dienstl.	9	6	3	-	-	-	-	-	-	-	-	-	-	11	3
<b>L Öffentl. Verwaltung, Sozialversich.</b>	<b>2</b>	-	-	<b>1</b>	<b>1</b>	-	-	-	-	-	-	-	-	<b>9</b>	<b>9</b>
LA Öffentl. Verwaltung, Sozialversich.	2	-	-	1	1	-	-	-	-	-	-	-	-	9	9
75 Öffentl. Verwaltung, Sozialversich.	2	-	-	1	1	-	-	-	-	-	-	-	-	9	9
<b>M Unterrichtswesen</b>	<b>2</b>	<b>1</b>	-	<b>1</b>	-	-	-	-	-	-	-	-	-	<b>5</b>	<b>4</b>
MA Unterrichtswesen	2	1	-	1	-	-	-	-	-	-	-	-	-	5	4
80 Unterrichtswesen	2	1	-	1	-	-	-	-	-	-	-	-	-	5	4
<b>N Gesundheits-, Veterinär- u. Sozialw.</b>	<b>4</b>	<b>2</b>	-	-	-	-	<b>1</b>	-	<b>1</b>	-	-	-	-	<b>171</b>	<b>170</b>
NA Gesundheits-, Veterinär- u. Sozialw.	4	2	-	-	-	-	1	-	1	-	-	-	-	171	170
85 Gesundheits-, Veterinär- u. Sozialw.	4	2	-	-	-	-	1	-	1	-	-	-	-	171	170
<b>O Erbring.v.sonst.öffentl.u.pers.Dienstl.</b>	<b>5</b>	<b>3</b>	<b>1</b>	<b>1</b>	-	-	-	-	-	-	-	-	-	<b>9</b>	<b>5</b>
OA Erbring.v.sonst.öffentl.u.pers.Dienstl.	5	3	1	1	-	-	-	-	-	-	-	-	-	9	5
90 Abwasser- u.Abfallbes.u.s.Entsorg.	1	-	1	-	-	-	-	-	-	-	-	-	-	2	1
92 Kultur, Sport und Unterhaltung	4	3	-	1	-	-	-	-	-	-	-	-	-	7	4
<b>31715 Laxenburg</b>															
<b>zusammen</b>	<b>164</b>	<b>35</b>	<b>21</b>	<b>37</b>	<b>25</b>	<b>22</b>	<b>16</b>	<b>3</b>	<b>5</b>	-	-	-	-	<b>1954</b>	<b>1869</b>
<b>D Sachgütererzeugung</b>	<b>9</b>	<b>2</b>	-	-	<b>2</b>	<b>3</b>	<b>1</b>	-	<b>1</b>	-	-	-	-	<b>254</b>	<b>246</b>
DJ Metallierz.u.-bearbeitung, H.v.Metallierz.	2	1	-	-	1	-	-	-	-	-	-	-	-	11	9
28 H.v.Metallerzeugnissen	2	1	-	-	1	-	-	-	-	-	-	-	-	11	9
DK Maschinenbau	2	-	-	-	1	1	-	-	-	-	-	-	-	20	19
29 Maschinenbau	2	-	-	-	1	1	-	-	-	-	-	-	-	20	19
DL H.v.Büromasch., Datenverarb.ger.	1	-	-	-	-	-	-	-	1	-	-	-	-	146	146
33 Medizin-,Mess-u.Regel.tech., Optik	1	-	-	-	-	-	-	-	1	-	-	-	-	146	146
DN H.v.sonst. Erzeugnissen,Rückgewinnung	4	1	-	-	-	2	1	-	-	-	-	-	-	77	72
36 H.v.sonstigen Erzeugnissen	3	1	-	-	-	1	1	-	-	-	-	-	-	58	53
37 Rückgewinnung (Recycling)	1	-	-	-	-	1	-	-	-	-	-	-	-	19	19

**Tabelle A5: Arbeitsstätten und Beschäftigte nach Gemeinden und Abteilungen der ÖNACE 1995**

ÖNACE 1995	Arbeitsstätten insgesamt	davon mit ... unselbständig Beschäftigten										Beschäftigte insgesamt	darunter unselbst. Beschäftigte	
		0	1	2 - 4	5 - 9	10 - 19	20 - 49	50 - 99	100 - 199	200 - 499	500 - 999			1000 und mehr
<b>E Energie- und Wasserversorgung</b>	<b>2</b>	<b>1</b>	-	-	-	<b>1</b>	-	-	-	-	-	-	<b>11</b>	<b>10</b>
EA Energie- und Wasserversorgung	2	1	-	-	-	1	-	-	-	-	-	-	11	10
40 Energieversorgung	1	1	-	-	-	-	-	-	-	-	-	-	1	-
41 Wasserversorgung	1	-	-	-	-	1	-	-	-	-	-	-	10	10
<b>F Bauwesen</b>	<b>5</b>	<b>1</b>	<b>2</b>	<b>1</b>	<b>1</b>	-	-	-	-	-	-	-	<b>12</b>	<b>9</b>
FA Bauwesen	5	1	2	1	1	-	-	-	-	-	-	-	12	9
45 Bauwesen	5	1	2	1	1	-	-	-	-	-	-	-	12	9
<b>G Handel, Rep. v.Kfz u.Gebrauchsgütern</b>	<b>43</b>	<b>5</b>	<b>4</b>	<b>10</b>	<b>7</b>	<b>8</b>	<b>7</b>	<b>1</b>	<b>1</b>	-	-	-	<b>610</b>	<b>590</b>
GA Handel, Rep. v.Kfz u.Gebrauchsgütern	43	5	4	10	7	8	7	1	1	-	-	-	610	590
50 Kfz-Handel, Rep. v.Kfz, Tankstellen	2	-	-	1	-	1	-	-	-	-	-	-	21	20
51 Handelsvermittlung u.GH (o.H.m.Kfz)	28	3	1	7	5	6	6	-	-	-	-	-	334	325
52 EH (o.Kfz,o.Tankst.), Rep.v.Gebr.g.	13	2	3	2	2	1	1	1	1	-	-	-	255	245
<b>H Beherbergungs- und Gaststättenw.</b>	<b>10</b>	<b>2</b>	<b>1</b>	<b>3</b>	<b>4</b>	-	-	-	-	-	-	-	<b>43</b>	<b>36</b>
HA Beherbergungs- und Gaststättenw.	10	2	1	3	4	-	-	-	-	-	-	-	43	36
55 Beherbergungs- und Gaststättenw.	10	2	1	3	4	-	-	-	-	-	-	-	43	36
<b>I Verkehr und Nachrichtenübermittlung</b>	<b>14</b>	<b>1</b>	-	<b>5</b>	<b>1</b>	<b>1</b>	<b>5</b>	-	<b>1</b>	-	-	-	<b>349</b>	<b>343</b>
IA Verkehr und Nachrichtenübermittlung	14	1	-	5	1	1	5	-	1	-	-	-	349	343
60 Landverkehr,Transp. i. Rohrfernleit.	4	1	-	2	-	-	1	-	-	-	-	-	53	48
63 Hilfs-u.Nebentät.f.d.Verk., Reisebür.	8	-	-	2	-	1	4	-	1	-	-	-	288	287
64 Nachrichtenübermittlung	2	-	-	1	1	-	-	-	-	-	-	-	8	8
<b>J Kredit- und Versicherungswesen</b>	<b>6</b>	<b>2</b>	<b>2</b>	<b>1</b>	<b>1</b>	-	-	-	-	-	-	-	<b>16</b>	<b>12</b>
JA Kredit- und Versicherungswesen	6	2	2	1	1	-	-	-	-	-	-	-	16	12
65 Kreditwesen	1	-	-	-	1	-	-	-	-	-	-	-	7	7
67 M.d.Kredit-u.Vers.w.verbund.Tätigk.	5	2	2	1	-	-	-	-	-	-	-	-	9	5
<b>K Realitätenwesen, Unternehmensdienstl.</b>	<b>39</b>	<b>11</b>	<b>8</b>	<b>7</b>	<b>3</b>	<b>4</b>	<b>3</b>	<b>1</b>	<b>2</b>	-	-	-	<b>455</b>	<b>435</b>
KA Realitätenwesen, Unternehmensdienstl.	39	11	8	7	3	4	3	1	2	-	-	-	455	435
70 Realitätenwesen	3	-	2	-	-	-	1	-	-	-	-	-	29	29
71 Vermiet.bewegl.Sachen o.Bed.pers.	4	2	1	-	-	-	-	-	1	-	-	-	104	103
72 Datenverarbeitung u. Datenbanken	7	1	2	1	1	2	-	-	-	-	-	-	47	43
73 Forschung und Entwicklung	1	-	-	-	-	-	-	-	1	-	-	-	105	104
74 Erbring.v.unternehmensbez.Dienstl.	24	8	3	6	2	2	2	1	-	-	-	-	170	156
<b>L Öffentl. Verwaltung, Sozialversich.</b>	<b>3</b>	-	-	-	-	<b>3</b>	-	-	-	-	-	-	<b>33</b>	<b>33</b>
LA Öffentl. Verwaltung, Sozialversich.	3	-	-	-	-	3	-	-	-	-	-	-	33	33
75 Öffentl. Verwaltung, Sozialversich.	3	-	-	-	-	3	-	-	-	-	-	-	33	33
<b>M Unterrichtswesen</b>	<b>7</b>	<b>2</b>	-	<b>2</b>	<b>2</b>	<b>1</b>	-	-	-	-	-	-	<b>35</b>	<b>33</b>
MA Unterrichtswesen	7	2	-	2	2	1	-	-	-	-	-	-	35	33
80 Unterrichtswesen	7	2	-	2	2	1	-	-	-	-	-	-	35	33
<b>N Gesundheits-, Veterinär- u. Sozialw.</b>	<b>9</b>	<b>4</b>	-	<b>2</b>	<b>1</b>	<b>1</b>	-	<b>1</b>	-	-	-	-	<b>87</b>	<b>81</b>
NA Gesundheits-, Veterinär- u. Sozialw.	9	4	-	2	1	1	-	1	-	-	-	-	87	81
85 Gesundheits-, Veterinär- u. Sozialw.	9	4	-	2	1	1	-	1	-	-	-	-	87	81
<b>O Erbring.v.sonst.öffentl.u.pers.Dienstl.</b>	<b>17</b>	<b>4</b>	<b>4</b>	<b>6</b>	<b>3</b>	-	-	-	-	-	-	-	<b>49</b>	<b>41</b>
OA Erbring.v.sonst.öffentl.u.pers.Dienstl.	17	4	4	6	3	-	-	-	-	-	-	-	49	41
90 Abwasser- u.Abfallbes.u.s.Entsorg.	3	-	-	2	1	-	-	-	-	-	-	-	13	11
91 Interessenvertretungen, Vereine	2	-	1	1	-	-	-	-	-	-	-	-	5	5
92 Kultur, Sport und Unterhaltung	7	4	1	1	1	-	-	-	-	-	-	-	13	9
93 Erbring. v. sonst. Dienstleistungen	5	-	2	2	1	-	-	-	-	-	-	-	18	16

**Tabelle A5: Arbeitsstätten und Beschäftigte nach Gemeinden und Abteilungen der ÖNACE 1995**

ÖNACE 1995	Arbeitsstätten insgesamt	davon mit ... unselbständig Beschäftigten										Beschäftigte insgesamt	darunter unselbst. Beschäftigte	
		0	1	2 - 4	5 - 9	10 - 19	20 - 49	50 - 99	100 - 199	200 - 499	500 - 999			1000 und mehr
<b>31716 Maria Enzersdorf</b>														
<b>zusammen</b>	<b>446</b>	<b>183</b>	<b>66</b>	<b>98</b>	<b>45</b>	<b>31</b>	<b>13</b>	<b>5</b>	<b>3</b>	<b>-</b>	<b>2</b>	<b>-</b>	<b>3817</b>	<b>3444</b>
<b>D Sachgütererzeugung</b>	<b>25</b>	<b>4</b>	<b>2</b>	<b>8</b>	<b>8</b>	<b>1</b>	<b>1</b>	<b>-</b>	<b>-</b>	<b>-</b>	<b>1</b>	<b>-</b>	<b>806</b>	<b>791</b>
DA H.v.Nahrungsm.u.Getränken,Tabakverarb.	3	-	-	3	-	-	-	-	-	-	-	-	12	9
15 H.v.Nahr.- u.Genussm.; Getränken	3	-	-	3	-	-	-	-	-	-	-	-	12	9
DB H.v.Textilien, Textilwaren u. Bekleidung	2	1	-	-	1	-	-	-	-	-	-	-	6	5
17 H.v.Textilien u.Textilwaren (o. Bekl.)	1	1	-	-	-	-	-	-	-	-	-	-	1	-
18 H.v.Bekleidung	1	-	-	-	1	-	-	-	-	-	-	-	5	5
DD Be- u. Verarb. v. Holz (o.H.v.Möbeln)	2	-	1	-	1	-	-	-	-	-	-	-	7	6
20 Be- u. Verarb. v. Holz (o.H.v.Möbeln)	2	-	1	-	1	-	-	-	-	-	-	-	7	6
DE H.u.Verarb.v.Papier u.Pappe, Verlagsw.	4	-	1	2	1	-	-	-	-	-	-	-	14	12
22 Verlagsw., Druckerei,Vervielfältig.	4	-	1	2	1	-	-	-	-	-	-	-	14	12
DG H.v.Chemikalien u. chem. Erzeugn.	1	-	-	-	1	-	-	-	-	-	-	-	6	5
24 H.v.Chemikalien u. chem. Erzeugn.	1	-	-	-	1	-	-	-	-	-	-	-	6	5
DI H.u.Bearb.v.Glas,H.v.W.a.Stein.u.Erden	1	-	-	1	-	-	-	-	-	-	-	-	3	2
26 H.u.Bea.v.Glas,H.v.W.a.Stein.u.Erden	1	-	-	1	-	-	-	-	-	-	-	-	3	2
DJ Metallerg.u.-bearbeitung, H.v.Metallerg.	2	-	-	1	1	-	-	-	-	-	-	-	9	9
28 H.v.Metallergzeugnissen	2	-	-	1	1	-	-	-	-	-	-	-	9	9
DK Maschinenbau	4	-	-	-	2	-	1	-	-	-	1	-	722	721
29 Maschinenbau	4	-	-	-	2	-	1	-	-	-	1	-	722	721
DL H.v.Büromasch., Datenverarb.ger.	1	1	-	-	-	-	-	-	-	-	-	-	1	-
33 Medizin-,Mess-u.Regel.tech., Optik	1	1	-	-	-	-	-	-	-	-	-	-	1	-
DM Fahrzeugbau	2	1	-	-	1	-	-	-	-	-	-	-	7	6
34 H.v.Kraftwagen und Kraftw.teilen	1	-	-	-	1	-	-	-	-	-	-	-	6	6
35 Sonstiger Fahrzeugbau	1	1	-	-	-	-	-	-	-	-	-	-	1	-
DN H.v.sonst. Erzeugnissen,Rückgewinnung	3	1	-	1	-	1	-	-	-	-	-	-	19	16
36 H.v.sonstigen Erzeugnissen	3	1	-	1	-	1	-	-	-	-	-	-	19	16
<b>E Energie- und Wasserversorgung</b>	<b>5</b>	<b>1</b>	<b>-</b>	<b>1</b>	<b>-</b>	<b>1</b>	<b>1</b>	<b>-</b>	<b>-</b>	<b>-</b>	<b>1</b>	<b>-</b>	<b>669</b>	<b>668</b>
EA Energie- und Wasserversorgung	5	1	-	1	-	1	1	-	-	-	1	-	669	668
40 Energieversorgung	4	1	-	1	-	1	-	-	-	-	1	-	648	647
41 Wasserversorgung	1	-	-	-	-	-	1	-	-	-	-	-	21	21
<b>F Bauwesen</b>	<b>16</b>	<b>1</b>	<b>3</b>	<b>4</b>	<b>4</b>	<b>3</b>	<b>1</b>	<b>-</b>	<b>-</b>	<b>-</b>	<b>-</b>	<b>-</b>	<b>117</b>	<b>105</b>
FA Bauwesen	16	1	3	4	4	3	1	-	-	-	-	-	117	105
45 Bauwesen	16	1	3	4	4	3	1	-	-	-	-	-	117	105
<b>G Handel, Rep. v.Kfz u.Gebrauchsgütern</b>	<b>97</b>	<b>40</b>	<b>18</b>	<b>16</b>	<b>13</b>	<b>5</b>	<b>2</b>	<b>-</b>	<b>3</b>	<b>-</b>	<b>-</b>	<b>-</b>	<b>717</b>	<b>634</b>
GA Handel, Rep. v.Kfz u.Gebrauchsgütern	97	40	18	16	13	5	2	-	3	-	-	-	717	634
50 Kfz-Handel, Rep. v.Kfz, Tankstellen	6	1	1	1	1	-	1	-	1	-	-	-	181	174
51 Handelsvermittlung u.GH (o.H.m.Kfz)	42	19	10	5	5	2	-	-	1	-	-	-	236	205
52 EH (o.Kfz,o.Tankst.), Rep.v.Gebr.g.	49	20	7	10	7	3	1	-	1	-	-	-	300	255
<b>H Beherbergungs- und Gaststättenw.</b>	<b>28</b>	<b>7</b>	<b>4</b>	<b>10</b>	<b>4</b>	<b>1</b>	<b>1</b>	<b>1</b>	<b>-</b>	<b>-</b>	<b>-</b>	<b>-</b>	<b>199</b>	<b>162</b>
HA Beherbergungs- und Gaststättenw.	28	7	4	10	4	1	1	1	-	-	-	-	199	162
55 Beherbergungs- und Gaststättenw.	28	7	4	10	4	1	1	1	-	-	-	-	199	162
<b>I Verkehr und Nachrichtenübermittlung</b>	<b>13</b>	<b>-</b>	<b>-</b>	<b>7</b>	<b>2</b>	<b>3</b>	<b>1</b>	<b>-</b>	<b>-</b>	<b>-</b>	<b>-</b>	<b>-</b>	<b>117</b>	<b>114</b>
IA Verkehr und Nachrichtenübermittlung	13	-	-	7	2	3	1	-	-	-	-	-	117	114
60 Landverkehr,Transp. i. Rohrfernleit.	3	-	-	2	-	1	-	-	-	-	-	-	24	21
63 Hilfs-u.Nebentät.f.d.Verk., Reisebür.	5	-	-	4	1	-	-	-	-	-	-	-	19	19
64 Nachrichtenübermittlung	5	-	-	1	1	2	1	-	-	-	-	-	74	74
<b>J Kredit- und Versicherungswesen</b>	<b>13</b>	<b>5</b>	<b>1</b>	<b>4</b>	<b>2</b>	<b>1</b>	<b>-</b>	<b>-</b>	<b>-</b>	<b>-</b>	<b>-</b>	<b>-</b>	<b>42</b>	<b>36</b>
JA Kredit- und Versicherungswesen	13	5	1	4	2	1	-	-	-	-	-	-	42	36
65 Kreditwesen	6	-	-	3	2	1	-	-	-	-	-	-	33	33
67 M.d.Kredit-u.Vers.w.verbund.Tätigk.	7	5	1	1	-	-	-	-	-	-	-	-	9	3

**Tabelle A5: Arbeitsstätten und Beschäftigte nach Gemeinden und Abteilungen der ÖNACE 1995**

ÖNACE 1995	Arbeitsstätten insgesamt	davon mit ... unselbständig Beschäftigten										Beschäftigte insgesamt	darunter unselbst. Beschäftigte	
		0	1	2 - 4	5 - 9	10 - 19	20 - 49	50 - 99	100 - 199	200 - 499	500 - 999			1000 und mehr
<b>K Realitätenwesen, Unternehmensdienstl.</b>	<b>161</b>	<b>91</b>	<b>29</b>	<b>26</b>	<b>6</b>	<b>6</b>	<b>1</b>	<b>2</b>	-	-	-	-	<b>532</b>	<b>370</b>
KA Realitätenwesen, Unternehmensdienstl.	161	91	29	26	6	6	1	2	-	-	-	-	532	370
70 Realitätenwesen	12	4	2	3	-	1	1	1	-	-	-	-	135	125
71 Vermiet.bewegl.Sachen o.Bed.pers.	3	2	-	1	-	-	-	-	-	-	-	-	5	3
72 Datenverarbeitung u. Datenbanken	30	18	7	2	1	1	-	1	-	-	-	-	115	84
74 Erbring.v.unternehmensbez.Dienstl.	116	67	20	20	5	4	-	-	-	-	-	-	277	158
<b>L Öffentl. Verwaltung, Sozialversich.</b>	<b>6</b>	-	-	<b>1</b>	-	<b>2</b>	<b>2</b>	<b>1</b>	-	-	-	-	<b>162</b>	<b>162</b>
LA Öffentl. Verwaltung, Sozialversich.	6	-	-	1	-	2	2	1	-	-	-	-	162	162
75 Öffentl. Verwaltung, Sozialversich.	6	-	-	1	-	2	2	1	-	-	-	-	162	162
<b>M Unterrichtswesen</b>	<b>15</b>	<b>1</b>	-	<b>4</b>	<b>2</b>	<b>6</b>	<b>1</b>	<b>1</b>	-	-	-	-	<b>227</b>	<b>225</b>
MA Unterrichtswesen	15	1	-	4	2	6	1	1	-	-	-	-	227	225
80 Unterrichtswesen	15	1	-	4	2	6	1	1	-	-	-	-	227	225
<b>N Gesundheits-, Veterinär- u. Sozialw.</b>	<b>34</b>	<b>19</b>	<b>5</b>	<b>6</b>	<b>1</b>	<b>1</b>	<b>2</b>	-	-	-	-	-	<b>130</b>	<b>101</b>
NA Gesundheits-, Veterinär- u. Sozialw.	34	19	5	6	1	1	2	-	-	-	-	-	130	101
85 Gesundheits-, Veterinär- u. Sozialw.	34	19	5	6	1	1	2	-	-	-	-	-	130	101
<b>O Erbring.v.sonst.öffentl.u.pers.Dienstl.</b>	<b>33</b>	<b>14</b>	<b>4</b>	<b>11</b>	<b>3</b>	<b>1</b>	-	-	-	-	-	-	<b>99</b>	<b>76</b>
OA Erbring.v.sonst.öffentl.u.pers.Dienstl.	33	14	4	11	3	1	-	-	-	-	-	-	99	76
90 Abwasser- u.Abfallbes.u.s.Entsorg.	1	-	-	1	-	-	-	-	-	-	-	-	4	3
91 Interessenvertretungen, Vereine	1	-	-	1	-	-	-	-	-	-	-	-	4	4
92 Kultur, Sport und Unterhaltung	15	5	1	7	1	1	-	-	-	-	-	-	54	46
93 Erbring. v. sonst. Dienstleistungen	16	9	3	2	2	-	-	-	-	-	-	-	37	23
<b>31717 Mödling</b>														
<b>zusammen</b>	<b>1315</b>	<b>443</b>	<b>231</b>	<b>320</b>	<b>170</b>	<b>86</b>	<b>46</b>	<b>9</b>	<b>5</b>	<b>4</b>	<b>1</b>	-	<b>9106</b>	<b>8056</b>
<b>D Sachgütererzeugung</b>	<b>64</b>	<b>14</b>	<b>10</b>	<b>15</b>	<b>11</b>	<b>7</b>	<b>3</b>	-	<b>2</b>	<b>2</b>	-	-	<b>1238</b>	<b>1180</b>
DA H.v.Nahrungsm.u.Getränken,Tabakverarb.	5	-	-	1	2	2	-	-	-	-	-	-	44	36
15 H.v.Nahr.- u.Genussm.; Getränken	5	-	-	1	2	2	-	-	-	-	-	-	44	36
DB H.v.Textilien, Textilwaren u. Bekleidung	3	1	1	1	-	-	-	-	-	-	-	-	5	3
17 H.v.Textilien u.Textilwaren (o. Bekl.)	1	-	-	1	-	-	-	-	-	-	-	-	2	2
18 H.v.Bekleidung	2	1	1	-	-	-	-	-	-	-	-	-	3	1
DD Be- u. Verarb. v. Holz (o.H.v.Möbeln)	2	2	-	-	-	-	-	-	-	-	-	-	2	-
20 Be- u. Verarb. v. Holz (o.H.v.Möbeln)	2	2	-	-	-	-	-	-	-	-	-	-	2	-
DE H.u.Verarb.v.Papier u.Pappe, Verlagsw.	6	2	-	2	1	-	-	-	-	1	-	-	278	274
22 Verlagsw., Druckerei,Vervielfältig.	6	2	-	2	1	-	-	-	-	1	-	-	278	274
DH H.v.Gummi- und Kunststoffwaren	3	1	-	-	1	-	1	-	-	-	-	-	38	34
25 H.v.Gummi- und Kunststoffwaren	3	1	-	-	1	-	1	-	-	-	-	-	38	34
DI H.u.Bearb.v.Glas,H.v.W.a.Stein.u.Erden	2	-	1	1	-	-	-	-	-	-	-	-	5	3
26 H.u.Bea.v.Glas,H.v.W.a.Stein.u.Erden	2	-	1	1	-	-	-	-	-	-	-	-	5	3
DJ Metallerz.u.-bearbeitung, H.v.Metallerz.	10	-	-	5	3	1	1	-	-	-	-	-	81	73
27 Metallerzeugung und -bearbeitung	1	-	-	-	-	1	-	-	-	-	-	-	18	16
28 H.v.Metallerzeugnissen	9	-	-	5	3	-	1	-	-	-	-	-	63	57
DK Maschinenbau	3	1	1	-	-	-	-	-	1	-	-	-	192	191
29 Maschinenbau	3	1	1	-	-	-	-	-	1	-	-	-	192	191
DL H.v.Büromasch., Datenverarb.ger.	15	4	3	2	2	2	1	-	1	-	-	-	225	212
31 H.v.Ger.d.Elektrizitätserz., -verteil.	6	-	2	1	1	1	-	-	1	-	-	-	156	151
33 Medizin-,Mess-u.Regel.tech., Optik	9	4	1	1	1	1	1	-	-	-	-	-	69	61
DM Fahrzeugbau	2	-	1	-	-	-	-	-	-	1	-	-	308	307
35 Sonstiger Fahrzeugbau	2	-	1	-	-	-	-	-	-	1	-	-	308	307
DN H.v.sonst. Erzeugnissen,Rückgewinnung	13	3	3	3	2	2	-	-	-	-	-	-	60	47
36 H.v.sonstigen Erzeugnissen	13	3	3	3	2	2	-	-	-	-	-	-	60	47

**Tabelle A5: Arbeitsstätten und Beschäftigte nach Gemeinden und Abteilungen der ÖNACE 1995**

ÖNACE 1995	Arbeitsstätten insgesamt	davon mit ... unselbständig Beschäftigten											Beschäftigte insgesamt	darunter unselbst. Beschäftigte	
		0	1	2 - 4	5 - 9	10 - 19	20 - 49	50 - 99	100 - 199	200 - 499	500 - 999	1000 und mehr			
<b>E Energie- und Wasserversorgung</b>	<b>5</b>	-	<b>1</b>	<b>1</b>	<b>1</b>	-	<b>2</b>	-	-	-	-	-	-	<b>52</b>	<b>52</b>
EA Energie- und Wasserversorgung	5	-	1	1	1	-	2	-	-	-	-	-	-	52	52
40 Energieversorgung	3	-	-	1	-	-	2	-	-	-	-	-	-	43	43
41 Wasserversorgung	2	-	1	-	1	-	-	-	-	-	-	-	-	9	9
<b>F Bauwesen</b>	<b>55</b>	<b>6</b>	<b>11</b>	<b>12</b>	<b>14</b>	<b>7</b>	<b>5</b>	-	-	-	-	-	-	<b>406</b>	<b>365</b>
FA Bauwesen	55	6	11	12	14	7	5	-	-	-	-	-	-	406	365
45 Bauwesen	55	6	11	12	14	7	5	-	-	-	-	-	-	406	365
<b>G Handel, Rep. v.Kfz u.Gebrauchsgütern</b>	<b>376</b>	<b>124</b>	<b>76</b>	<b>109</b>	<b>40</b>	<b>23</b>	<b>4</b>	-	-	-	-	-	-	<b>1289</b>	<b>1018</b>
GA Handel, Rep. v.Kfz u.Gebrauchsgütern	376	124	76	109	40	23	4	-	-	-	-	-	-	1289	1018
50 Kfz-Handel, Rep. v.Kfz, Tankstellen	17	3	3	7	3	1	-	-	-	-	-	-	-	70	52
51 Handelsvermittlung u.GH (o.H.m.Kfz)	114	49	12	33	10	8	2	-	-	-	-	-	-	415	332
52 EH (o.Kfz,o.Tankst.), Rep.v.Gebr.g.	245	72	61	69	27	14	2	-	-	-	-	-	-	804	634
<b>H Beherbergungs- und Gaststättenw.</b>	<b>83</b>	<b>17</b>	<b>13</b>	<b>32</b>	<b>14</b>	<b>4</b>	<b>3</b>	-	-	-	-	-	-	<b>422</b>	<b>332</b>
HA Beherbergungs- und Gaststättenw.	83	17	13	32	14	4	3	-	-	-	-	-	-	422	332
55 Beherbergungs- und Gaststättenw.	83	17	13	32	14	4	3	-	-	-	-	-	-	422	332
<b>I Verkehr und Nachrichtenübermittlung</b>	<b>36</b>	<b>9</b>	<b>10</b>	<b>5</b>	<b>7</b>	<b>2</b>	<b>2</b>	<b>1</b>	-	-	-	-	-	<b>264</b>	<b>239</b>
IA Verkehr und Nachrichtenübermittlung	36	9	10	5	7	2	2	1	-	-	-	-	-	264	239
60 Landverkehr,Transp. i. Rohrfernleit.	25	7	8	3	4	1	2	-	-	-	-	-	-	130	111
63 Hilfs-u.Nebentät.f.d.Verk., Reisebür.	8	2	2	1	2	1	-	-	-	-	-	-	-	39	33
64 Nachrichtenübermittlung	3	-	-	1	1	-	-	1	-	-	-	-	-	95	95
<b>J Kredit- und Versicherungswesen</b>	<b>39</b>	<b>7</b>	<b>6</b>	<b>6</b>	<b>8</b>	<b>9</b>	<b>2</b>	<b>1</b>	-	-	-	-	-	<b>338</b>	<b>321</b>
JA Kredit- und Versicherungswesen	39	7	6	6	8	9	2	1	-	-	-	-	-	338	321
65 Kreditwesen	13	-	2	2	3	4	1	1	-	-	-	-	-	183	183
66 Versicherungswesen	13	-	1	2	4	5	1	-	-	-	-	-	-	126	126
67 M.d.Kredit-u.Vers.w.verbund.Tätigk.	13	7	3	2	1	-	-	-	-	-	-	-	-	29	12
<b>K Realitätenwesen, Unternehmensdienstl.</b>	<b>343</b>	<b>168</b>	<b>62</b>	<b>62</b>	<b>28</b>	<b>17</b>	<b>5</b>	<b>1</b>	-	-	-	-	-	<b>1167</b>	<b>833</b>
KA Realitätenwesen, Unternehmensdienstl.	343	168	62	62	28	17	5	1	-	-	-	-	-	1167	833
70 Realitätenwesen	40	14	6	12	4	2	1	1	-	-	-	-	-	218	183
71 Vermiet.bewegl.Sachen o.Bed.pers.	9	4	2	2	-	1	-	-	-	-	-	-	-	26	21
72 Datenverarbeitung u. Datenbanken	60	39	8	8	5	-	-	-	-	-	-	-	-	123	62
74 Erbring.v.unternehmensbez.Dienstl.	234	111	46	40	19	14	4	-	-	-	-	-	-	800	567
<b>L Öffentl. Verwaltung, Sozialversich.</b>	<b>15</b>	-	-	<b>1</b>	<b>3</b>	<b>2</b>	<b>5</b>	<b>3</b>	-	<b>1</b>	-	-	-	<b>633</b>	<b>633</b>
LA Öffentl. Verwaltung, Sozialversich.	15	-	-	1	3	2	5	3	-	1	-	-	-	633	633
75 Öffentl. Verwaltung, Sozialversich.	15	-	-	1	3	2	5	3	-	1	-	-	-	633	633
<b>M Unterrichtswesen</b>	<b>45</b>	<b>10</b>	<b>2</b>	<b>5</b>	<b>11</b>	<b>5</b>	<b>7</b>	<b>3</b>	<b>1</b>	<b>1</b>	-	-	-	<b>1264</b>	<b>1249</b>
MA Unterrichtswesen	45	10	2	5	11	5	7	3	1	1	-	-	-	1264	1249
80 Unterrichtswesen	45	10	2	5	11	5	7	3	1	1	-	-	-	1264	1249
<b>N Gesundheits-, Veterinär- u. Sozialw.</b>	<b>134</b>	<b>47</b>	<b>17</b>	<b>40</b>	<b>16</b>	<b>6</b>	<b>5</b>	-	<b>2</b>	-	<b>1</b>	-	-	<b>1578</b>	<b>1461</b>
NA Gesundheits-, Veterinär- u. Sozialw.	134	47	17	40	16	6	5	-	2	-	1	-	-	1578	1461
85 Gesundheits-, Veterinär- u. Sozialw.	134	47	17	40	16	6	5	-	2	-	1	-	-	1578	1461
<b>O Erbring.v.sonst.öffentl.u.pers.Dienstl.</b>	<b>120</b>	<b>41</b>	<b>23</b>	<b>32</b>	<b>17</b>	<b>4</b>	<b>3</b>	-	-	-	-	-	-	<b>455</b>	<b>373</b>
OA Erbring.v.sonst.öffentl.u.pers.Dienstl.	120	41	23	32	17	4	3	-	-	-	-	-	-	455	373
90 Abwasser- u.Abfallbes.u.s.Entsorg.	4	1	-	-	-	1	2	-	-	-	-	-	-	82	81
91 Interessenvertretungen, Vereine	16	-	4	5	5	2	-	-	-	-	-	-	-	81	81
92 Kultur, Sport und Unterhaltung	46	24	7	10	4	-	1	-	-	-	-	-	-	124	87
93 Erbring. v. sonst. Dienstleistungen	54	16	12	17	8	1	-	-	-	-	-	-	-	168	124

**Tabelle A5: Arbeitsstätten und Beschäftigte nach Gemeinden und Abteilungen der ÖNACE 1995**

ÖNACE 1995	Arbeitsstätten insgesamt	davon mit ... unselbständig Beschäftigten										Beschäftigte insgesamt	darunter unselbst. Beschäftigte	
		0	1	2 - 4	5 - 9	10 - 19	20 - 49	50 - 99	100 - 199	200 - 499	500 - 999			1000 und mehr
<b>31718 Münchendorf</b>														
<b>zusammen</b>	<b>96</b>	<b>37</b>	<b>17</b>	<b>24</b>	<b>10</b>	<b>6</b>	<b>2</b>	-	-	-	-	-	<b>388</b>	<b>294</b>
<b>D Sachgütererzeugung</b>	<b>5</b>	<b>1</b>	<b>1</b>	<b>1</b>	<b>2</b>	-	-	-	-	-	-	-	<b>25</b>	<b>20</b>
DB H.v.Textilien, Textilwaren u. Bekleidung	1	1	-	-	-	-	-	-	-	-	-	-	2	-
18 H.v.Bekleidung	1	1	-	-	-	-	-	-	-	-	-	-	2	-
DJ Metallverz.u.-bearbeitung, H.v.Metallverz.	1	-	-	1	-	-	-	-	-	-	-	-	4	3
28 H.v.Metallzeugnissen	1	-	-	1	-	-	-	-	-	-	-	-	4	3
DK Maschinenbau	1	-	-	-	1	-	-	-	-	-	-	-	9	9
29 Maschinenbau	1	-	-	-	1	-	-	-	-	-	-	-	9	9
DM Fahrzeugbau	1	-	1	-	-	-	-	-	-	-	-	-	2	1
34 H.v.Kraftwagen und Kraftw.teilen	1	-	1	-	-	-	-	-	-	-	-	-	2	1
DN H.v.sonst. Erzeugnissen,Rückgewinnung	1	-	-	-	1	-	-	-	-	-	-	-	8	7
36 H.v.sonstigen Erzeugnissen	1	-	-	-	1	-	-	-	-	-	-	-	8	7
<b>F Bauwesen</b>	<b>9</b>	<b>2</b>	-	<b>3</b>	-	<b>4</b>	-	-	-	-	-	-	<b>76</b>	<b>67</b>
FA Bauwesen	9	2	-	3	-	4	-	-	-	-	-	-	76	67
45 Bauwesen	9	2	-	3	-	4	-	-	-	-	-	-	76	67
<b>G Handel, Rep. v.Kfz u.Gebrauchsgütern</b>	<b>28</b>	<b>10</b>	<b>6</b>	<b>8</b>	<b>2</b>	-	<b>2</b>	-	-	-	-	-	<b>123</b>	<b>97</b>
GA Handel, Rep. v.Kfz u.Gebrauchsgütern	28	10	6	8	2	-	2	-	-	-	-	-	123	97
50 Kfz-Handel, Rep. v.Kfz, Tankstellen	5	1	2	1	1	-	-	-	-	-	-	-	17	12
51 Handelsvermittlung u.GH (o.H.m.Kfz)	11	4	1	4	1	-	1	-	-	-	-	-	57	46
52 EH (o.Kfz,o.Tankst.), Rep.v.Gebr.g.	12	5	3	3	-	-	1	-	-	-	-	-	49	39
<b>H Beherbergungs- und Gaststättenw.</b>	<b>10</b>	<b>6</b>	<b>1</b>	<b>2</b>	<b>1</b>	-	-	-	-	-	-	-	<b>35</b>	<b>16</b>
HA Beherbergungs- und Gaststättenw.	10	6	1	2	1	-	-	-	-	-	-	-	35	16
55 Beherbergungs- und Gaststättenw.	10	6	1	2	1	-	-	-	-	-	-	-	35	16
<b>I Verkehr und Nachrichtenübermittlung</b>	<b>7</b>	<b>1</b>	<b>3</b>	<b>3</b>	-	-	-	-	-	-	-	-	<b>19</b>	<b>14</b>
IA Verkehr und Nachrichtenübermittlung	7	1	3	3	-	-	-	-	-	-	-	-	19	14
60 Landverkehr,Transp. i. Rohrfernleit.	6	1	2	3	-	-	-	-	-	-	-	-	18	13
64 Nachrichtenübermittlung	1	-	1	-	-	-	-	-	-	-	-	-	1	1
<b>J Kredit- und Versicherungswesen</b>	<b>3</b>	<b>2</b>	-	-	<b>1</b>	-	-	-	-	-	-	-	<b>7</b>	<b>5</b>
JA Kredit- und Versicherungswesen	3	2	-	-	1	-	-	-	-	-	-	-	7	5
65 Kreditwesen	1	-	-	-	1	-	-	-	-	-	-	-	5	5
67 M.d.Kredit-u.Vers.w.verbund.Tätigk.	2	2	-	-	-	-	-	-	-	-	-	-	2	-
<b>K Realitätenwesen, Unternehmensdienstl.</b>	<b>15</b>	<b>10</b>	<b>3</b>	<b>1</b>	<b>1</b>	-	-	-	-	-	-	-	<b>29</b>	<b>10</b>
KA Realitätenwesen, Unternehmensdienstl.	15	10	3	1	1	-	-	-	-	-	-	-	29	10
70 Realitätenwesen	1	-	-	-	1	-	-	-	-	-	-	-	7	5
71 Vermiet.bewegl.Sachen o.Bed.pers.	1	-	-	1	-	-	-	-	-	-	-	-	3	2
72 Datenverarbeitung u. Datenbanken	3	2	1	-	-	-	-	-	-	-	-	-	4	1
74 Erbring.v.unternehmensbez.Dienstl.	10	8	2	-	-	-	-	-	-	-	-	-	15	2
<b>L Öffentl. Verwaltung, Sozialversich.</b>	<b>3</b>	-	-	-	<b>2</b>	<b>1</b>	-	-	-	-	-	-	<b>27</b>	<b>27</b>
LA Öffentl. Verwaltung, Sozialversich.	3	-	-	-	2	1	-	-	-	-	-	-	27	27
75 Öffentl. Verwaltung, Sozialversich.	3	-	-	-	2	1	-	-	-	-	-	-	27	27
<b>M Unterrichtswesen</b>	<b>3</b>	-	-	<b>2</b>	-	<b>1</b>	-	-	-	-	-	-	<b>20</b>	<b>20</b>
MA Unterrichtswesen	3	-	-	2	-	1	-	-	-	-	-	-	20	20
80 Unterrichtswesen	3	-	-	2	-	1	-	-	-	-	-	-	20	20
<b>N Gesundheits-, Veterinär- u. Sozialw.</b>	<b>5</b>	<b>3</b>	-	<b>2</b>	-	-	-	-	-	-	-	-	<b>9</b>	<b>5</b>
NA Gesundheits-, Veterinär- u. Sozialw.	5	3	-	2	-	-	-	-	-	-	-	-	9	5
85 Gesundheits-, Veterinär- u. Sozialw.	5	3	-	2	-	-	-	-	-	-	-	-	9	5

**Tabelle A5: Arbeitsstätten und Beschäftigte nach Gemeinden und Abteilungen der ÖNACE 1995**

ÖNACE 1995	Arbeitsstätten insgesamt	davon mit ... unselbständig Beschäftigten											Beschäftigte insgesamt	darunter unselbst. Beschäftigte	
		0	1	2 - 4	5 - 9	10 - 19	20 - 49	50 - 99	100 - 199	200 - 499	500 - 999	1000 und mehr			
<b>O Erbring.v.sonst.öffentl.u.pers.Dienstl.</b>	<b>8</b>	<b>2</b>	<b>3</b>	<b>2</b>	<b>1</b>	-	-	-	-	-	-	-	-	<b>18</b>	<b>13</b>
OA Erbring.v.sonst.öffentl.u.pers.Dienstl.	8	2	3	2	1	-	-	-	-	-	-	-	-	18	13
91 Interessenvertretungen, Vereine	1	-	-	1	-	-	-	-	-	-	-	-	-	3	3
92 Kultur, Sport und Unterhaltung	2	1	-	1	-	-	-	-	-	-	-	-	-	5	2
93 Erbring. v. sonst. Dienstleistungen	5	1	3	-	1	-	-	-	-	-	-	-	-	10	8
<b>31719 Perchtoldsdorf</b>															
<b>zusammen</b>	<b>850</b>	<b>366</b>	<b>160</b>	<b>175</b>	<b>69</b>	<b>43</b>	<b>24</b>	<b>11</b>	<b>1</b>	<b>1</b>	-	-	<b>4204</b>	<b>3471</b>	
<b>D Sachgütererzeugung</b>	<b>57</b>	<b>13</b>	<b>13</b>	<b>9</b>	<b>12</b>	<b>5</b>	<b>4</b>	<b>1</b>	-	-	-	-	<b>405</b>	<b>366</b>	
DA H.v.Nahrungsm.u.Getränken, Tabakverarb.	8	1	1	5	-	1	-	-	-	-	-	-	28	23	
15 H.v.Nahr.- u.Genussm.; Getränken	8	1	1	5	-	1	-	-	-	-	-	-	28	23	
DB H.v.Textilien, Textilwaren u. Bekleidung	4	1	2	-	1	-	-	-	-	-	-	-	10	7	
18 H.v.Bekleidung	4	1	2	-	1	-	-	-	-	-	-	-	10	7	
DD Be- u. Verarb. v. Holz (o.H.v.Möbeln)	1	-	-	1	-	-	-	-	-	-	-	-	4	3	
20 Be- u. Verarb. v. Holz (o.H.v.Möbeln)	1	-	-	1	-	-	-	-	-	-	-	-	4	3	
DE H.u.Verarb.v.Papier u.Pappe, Verlagsw.	17	3	5	1	5	1	1	1	-	-	-	-	154	145	
22 Verlagsw., Druckerei, Vervielfältig.	17	3	5	1	5	1	1	1	-	-	-	-	154	145	
DG H.v.Chemikalien u. chem. Erzeugn.	2	-	-	-	1	-	1	-	-	-	-	-	28	27	
24 H.v.Chemikalien u. chem. Erzeugn.	2	-	-	-	1	-	1	-	-	-	-	-	28	27	
DJ Metallverz.u.-bearbeitung, H.v.Metallverz.	5	2	-	1	1	-	1	-	-	-	-	-	45	41	
28 H.v.Metallzerzeugnissen	5	2	-	1	1	-	1	-	-	-	-	-	45	41	
DK Maschinenbau	2	-	2	-	-	-	-	-	-	-	-	-	4	2	
29 Maschinenbau	2	-	2	-	-	-	-	-	-	-	-	-	4	2	
DL H.v.Büromasch., Datenverarb.ger.	10	3	2	-	3	1	1	-	-	-	-	-	84	78	
31 H.v.Ger.d.Elektrizitätserz., -verteil.	2	1	-	-	-	-	1	-	-	-	-	-	43	42	
33 Medizin-, Mess- u. Regel. tech., Optik	8	2	2	-	3	1	-	-	-	-	-	-	41	36	
DM Fahrzeugbau	1	-	-	-	-	1	-	-	-	-	-	-	12	12	
34 H.v.Kraftwagen und Kraftw.teilen	1	-	-	-	-	1	-	-	-	-	-	-	12	12	
DN H.v.sonst. Erzeugnissen, Rückgewinnung	7	3	1	1	1	1	-	-	-	-	-	-	36	28	
36 H.v.sonstigen Erzeugnissen	7	3	1	1	1	1	-	-	-	-	-	-	36	28	
<b>E Energie- und Wasserversorgung</b>	<b>1</b>	-	-	-	<b>1</b>	-	-	-	-	-	-	-	<b>5</b>	<b>5</b>	
EA Energie- und Wasserversorgung	1	-	-	-	1	-	-	-	-	-	-	-	5	5	
41 Wasserversorgung	1	-	-	-	1	-	-	-	-	-	-	-	5	5	
<b>F Bauwesen</b>	<b>39</b>	<b>8</b>	<b>4</b>	<b>11</b>	<b>6</b>	<b>5</b>	<b>5</b>	-	-	-	-	-	<b>327</b>	<b>291</b>	
FA Bauwesen	39	8	4	11	6	5	5	-	-	-	-	-	327	291	
45 Bauwesen	39	8	4	11	6	5	5	-	-	-	-	-	327	291	
<b>G Handel, Rep. v.Kfz u.Gebrauchsgütern</b>	<b>211</b>	<b>74</b>	<b>53</b>	<b>43</b>	<b>17</b>	<b>8</b>	<b>8</b>	<b>6</b>	<b>1</b>	<b>1</b>	-	-	<b>1540</b>	<b>1375</b>	
GA Handel, Rep. v.Kfz u.Gebrauchsgütern	211	74	53	43	17	8	8	6	1	1	-	-	1540	1375	
50 Kfz-Handel, Rep. v.Kfz, Tankstellen	13	2	2	1	1	1	2	4	-	-	-	-	307	292	
51 Handelsvermittlung u.GH (o.H.m.Kfz)	94	35	28	15	6	3	4	1	1	1	-	-	778	706	
52 EH (o.Kfz,o.Tankst.), Rep.v.Gebr.g.	104	37	23	27	10	4	2	1	-	-	-	-	455	377	
<b>H Beherbergungs- und Gaststättenw.</b>	<b>75</b>	<b>25</b>	<b>16</b>	<b>26</b>	<b>3</b>	<b>5</b>	-	-	-	-	-	-	<b>269</b>	<b>160</b>	
HA Beherbergungs- und Gaststättenw.	75	25	16	26	3	5	-	-	-	-	-	-	269	160	
55 Beherbergungs- und Gaststättenw.	75	25	16	26	3	5	-	-	-	-	-	-	269	160	
<b>I Verkehr und Nachrichtenübermittlung</b>	<b>19</b>	<b>5</b>	<b>1</b>	<b>6</b>	<b>2</b>	<b>4</b>	<b>1</b>	-	-	-	-	-	<b>134</b>	<b>119</b>	
IA Verkehr und Nachrichtenübermittlung	19	5	1	6	2	4	1	-	-	-	-	-	134	119	
60 Landverkehr, Transp. i. Rohrfernleit.	10	3	1	3	1	2	-	-	-	-	-	-	58	47	
63 Hilfs- u. Nebentät.f.d.Verk., Reisebür.	8	2	-	3	1	2	-	-	-	-	-	-	46	42	
64 Nachrichtenübermittlung	1	-	-	-	-	-	1	-	-	-	-	-	30	30	

**Tabelle A5: Arbeitsstätten und Beschäftigte nach Gemeinden und Abteilungen der ÖNACE 1995**

ÖNACE 1995	Arbeitsstätten insgesamt	davon mit ... unselbständig Beschäftigten											Beschäftigte insgesamt	darunter unselbst. Beschäftigte
		0	1	2 - 4	5 - 9	10 - 19	20 - 49	50 - 99	100 - 199	200 - 499	500 - 999	1000 und mehr		
<b>J Kredit- und Versicherungswesen</b>	<b>18</b>	<b>6</b>	<b>1</b>	<b>5</b>	<b>2</b>	<b>3</b>	<b>1</b>	-	-	-	-	-	<b>111</b>	<b>102</b>
JA Kredit- und Versicherungswesen	18	6	1	5	2	3	1	-	-	-	-	-	111	102
65 Kreditwesen	7	-	-	2	2	2	1	-	-	-	-	-	78	78
66 Versicherungswesen	2	-	-	1	-	1	-	-	-	-	-	-	19	19
67 M.d.Kredit-u.Vers.w.verbund.Tätigk.	9	6	1	2	-	-	-	-	-	-	-	-	14	5
<b>K Realitätenwesen, Unternehmensdienstl.</b>	<b>249</b>	<b>145</b>	<b>48</b>	<b>39</b>	<b>11</b>	<b>6</b>	-	-	-	-	-	-	<b>538</b>	<b>317</b>
KA Realitätenwesen, Unternehmensdienstl.	249	145	48	39	11	6	-	-	-	-	-	-	538	317
70 Realitätenwesen	19	7	7	4	1	-	-	-	-	-	-	-	39	24
71 Vermiet.bewegl.Sachen o.Bed.pers.	6	1	3	1	-	1	-	-	-	-	-	-	22	19
72 Datenverarbeitung u. Datenbanken	49	29	9	8	3	-	-	-	-	-	-	-	93	52
73 Forschung und Entwicklung	2	-	1	1	-	-	-	-	-	-	-	-	7	4
74 Erbring.v.unternehmensbez.Dienstl.	173	108	28	25	7	5	-	-	-	-	-	-	377	218
<b>L Öffentl. Verwaltung, Sozialversich.</b>	<b>3</b>	-	-	<b>1</b>	-	-	<b>1</b>	<b>1</b>	-	-	-	-	<b>107</b>	<b>107</b>
LA Öffentl. Verwaltung, Sozialversich.	3	-	-	1	-	-	1	1	-	-	-	-	107	107
75 Öffentl. Verwaltung, Sozialversich.	3	-	-	1	-	-	1	1	-	-	-	-	107	107
<b>M Unterrichtswesen</b>	<b>24</b>	<b>6</b>	<b>1</b>	<b>6</b>	<b>4</b>	<b>3</b>	<b>3</b>	<b>1</b>	-	-	-	-	<b>271</b>	<b>262</b>
MA Unterrichtswesen	24	6	1	6	4	3	3	1	-	-	-	-	271	262
80 Unterrichtswesen	24	6	1	6	4	3	3	1	-	-	-	-	271	262
<b>N Gesundheits-, Veterinär- u. Sozialw.</b>	<b>73</b>	<b>33</b>	<b>12</b>	<b>19</b>	<b>5</b>	<b>1</b>	<b>1</b>	<b>2</b>	-	-	-	-	<b>308</b>	<b>246</b>
NA Gesundheits-, Veterinär- u. Sozialw.	73	33	12	19	5	1	1	2	-	-	-	-	308	246
85 Gesundheits-, Veterinär- u. Sozialw.	73	33	12	19	5	1	1	2	-	-	-	-	308	246
<b>O Erbring.v.sonst.öffentl.u.pers.Dienstl.</b>	<b>81</b>	<b>51</b>	<b>11</b>	<b>10</b>	<b>6</b>	<b>3</b>	-	-	-	-	-	-	<b>189</b>	<b>121</b>
OA Erbring.v.sonst.öffentl.u.pers.Dienstl.	81	51	11	10	6	3	-	-	-	-	-	-	189	121
90 Abwasser- u.Abfallbes.u.s.Entsorg.	1	1	-	-	-	-	-	-	-	-	-	-	1	-
91 Interessenvertretungen, Vereine	8	-	3	2	2	1	-	-	-	-	-	-	38	38
92 Kultur, Sport und Unterhaltung	41	33	2	3	1	2	-	-	-	-	-	-	82	43
93 Erbring. v. sonst. Dienstleistungen	31	17	6	5	3	-	-	-	-	-	-	-	68	40
<b>31723 Vösendorf</b>														
<b>zusammen</b>	<b>717</b>	<b>100</b>	<b>84</b>	<b>209</b>	<b>169</b>	<b>82</b>	<b>40</b>	<b>19</b>	<b>11</b>	<b>3</b>	-	-	<b>8350</b>	<b>8024</b>
<b>D Sachgütererzeugung</b>	<b>37</b>	<b>6</b>	<b>6</b>	<b>7</b>	<b>7</b>	<b>4</b>	<b>3</b>	<b>3</b>	<b>1</b>	-	-	-	<b>528</b>	<b>499</b>
DA H.v.Nahrungsm.u.Getränken,Tabakverarb.	2	-	-	1	-	-	-	1	-	-	-	-	81	79
15 H.v.Nahr.- u.Genussm.; Getränken	2	-	-	1	-	-	-	1	-	-	-	-	81	79
DB H.v.Textilien, Textilwaren u. Bekleidung	2	1	-	1	-	-	-	-	-	-	-	-	3	2
18 H.v.Bekleidung	2	1	-	1	-	-	-	-	-	-	-	-	3	2
DE H.u.Verarb.v.Papier u.Pappe, Verlagsw.	5	-	1	1	-	1	1	1	-	-	-	-	122	118
22 Verlagsw., Druckerei,Vervielfältig.	5	-	1	1	-	1	1	1	-	-	-	-	122	118
DG H.v.Chemikalien u. chem. Erzeugn.	1	-	-	-	-	-	1	-	-	-	-	-	25	24
24 H.v.Chemikalien u. chem. Erzeugn.	1	-	-	-	-	-	1	-	-	-	-	-	25	24
DH H.v.Gummi- und Kunststoffwaren	1	-	-	-	-	-	1	-	-	-	-	-	30	29
25 H.v.Gummi- und Kunststoffwaren	1	-	-	-	-	-	1	-	-	-	-	-	30	29
DI H.u.Bearb.v.Glas,H.v.W.a.Stein.u.Erden	1	1	-	-	-	-	-	-	-	-	-	-	1	-
26 H.u.Bea.v.Glas,H.v.W.a.Stein.u.Erden	1	1	-	-	-	-	-	-	-	-	-	-	1	-
DJ Metallerz.u.-bearbeitung, H.v.Metallerz.	8	1	2	-	2	2	-	1	-	-	-	-	89	86
27 Metallerzeugung und -bearbeitung	1	-	-	-	-	-	-	1	-	-	-	-	54	53
28 H.v.Metallerzeugnissen	7	1	2	-	2	2	-	-	-	-	-	-	35	33
DK Maschinenbau	6	1	1	3	-	1	-	-	-	-	-	-	27	20
29 Maschinenbau	6	1	1	3	-	1	-	-	-	-	-	-	27	20
DL H.v.Büromasch., Datenverarb.ger.	8	1	2	1	3	-	-	-	1	-	-	-	135	127
31 H.v.Ger.d.Elektrizitätserz., -verteil.	3	-	1	-	2	-	-	-	-	-	-	-	16	13
32 Rundfunk-,Fernseh- u.Nachr.technik	2	-	1	-	1	-	-	-	-	-	-	-	7	6
33 Medizin-,Mess-u.Regel.tech., Optik	3	1	-	1	-	-	-	-	1	-	-	-	112	108



**Tabelle A5: Arbeitsstätten und Beschäftigte nach Gemeinden und Abteilungen der ÖNACE 1995**

ÖNACE 1995	Arbeitsstätten insgesamt	davon mit ... unselbständig Beschäftigten										Beschäftigte insgesamt	darunter unselbst. Beschäftigte	
		0	1	2 - 4	5 - 9	10 - 19	20 - 49	50 - 99	100 - 199	200 - 499	500 - 999			1000 und mehr
DM Fahrzeugbau	2	1	-	-	1	-	-	-	-	-	-	-	8	7
34 H.v.Kraftwagen und Kraftw.teilen	1	-	-	-	1	-	-	-	-	-	-	-	7	7
35 Sonstiger Fahrzeugbau	1	1	-	-	-	-	-	-	-	-	-	-	1	-
DN H.v.sonst. Erzeugnissen,Rückgewinnung	1	-	-	-	1	-	-	-	-	-	-	-	7	7
36 H.v.sonstigen Erzeugnissen	1	-	-	-	1	-	-	-	-	-	-	-	7	7
<b>F Bauwesen</b>	<b>22</b>	<b>1</b>	<b>-</b>	<b>3</b>	<b>12</b>	<b>4</b>	<b>1</b>	<b>1</b>	<b>-</b>	<b>-</b>	<b>-</b>	<b>-</b>	<b>268</b>	<b>247</b>
FA Bauwesen	22	1	-	3	12	4	1	1	-	-	-	-	268	247
45 Bauwesen	22	1	-	3	12	4	1	1	-	-	-	-	268	247
<b>G Handel, Rep. v.Kfz u.Gebrauchsgütern</b>	<b>403</b>	<b>42</b>	<b>39</b>	<b>130</b>	<b>98</b>	<b>51</b>	<b>25</b>	<b>8</b>	<b>7</b>	<b>3</b>	<b>-</b>	<b>-</b>	<b>5223</b>	<b>5089</b>
GA Handel, Rep. v.Kfz u.Gebrauchsgütern	403	42	39	130	98	51	25	8	7	3	-	-	5223	5089
50 Kfz-Handel, Rep. v.Kfz, Tankstellen	31	2	5	9	5	4	6	-	-	-	-	-	310	290
51 Handelsvermittlung u.GH (o.H.m.Kfz)	82	16	6	26	12	12	6	3	-	1	-	-	1187	1146
52 EH (o.Kfz,o.Tankst.), Rep.v.Gebr.g.	290	24	28	95	81	35	13	5	7	2	-	-	3726	3653
<b>H Beherbergungs- und Gaststättenw.</b>	<b>63</b>	<b>6</b>	<b>11</b>	<b>18</b>	<b>19</b>	<b>4</b>	<b>3</b>	<b>1</b>	<b>1</b>	<b>-</b>	<b>-</b>	<b>-</b>	<b>563</b>	<b>527</b>
HA Beherbergungs- und Gaststättenw.	63	6	11	18	19	4	3	1	1	-	-	-	563	527
55 Beherbergungs- und Gaststättenw.	63	6	11	18	19	4	3	1	1	-	-	-	563	527
<b>I Verkehr und Nachrichtenübermittlung</b>	<b>33</b>	<b>3</b>	<b>4</b>	<b>14</b>	<b>7</b>	<b>4</b>	<b>1</b>	<b>-</b>	<b>-</b>	<b>-</b>	<b>-</b>	<b>-</b>	<b>203</b>	<b>190</b>
IA Verkehr und Nachrichtenübermittlung	33	3	4	14	7	4	1	-	-	-	-	-	203	190
60 Landverkehr,Transp. i. Rohrfernleit.	16	2	2	8	3	-	1	-	-	-	-	-	98	86
63 Hilfs-u.Nebentät.f.d.Verk., Reisebür.	12	-	1	6	4	1	-	-	-	-	-	-	61	61
64 Nachrichtenübermittlung	5	1	1	-	-	3	-	-	-	-	-	-	44	43
<b>J Kredit- und Versicherungswesen</b>	<b>9</b>	<b>-</b>	<b>1</b>	<b>3</b>	<b>4</b>	<b>1</b>	<b>-</b>	<b>-</b>	<b>-</b>	<b>-</b>	<b>-</b>	<b>-</b>	<b>52</b>	<b>52</b>
JA Kredit- und Versicherungswesen	9	-	1	3	4	1	-	-	-	-	-	-	52	52
65 Kreditwesen	7	-	-	3	3	1	-	-	-	-	-	-	45	45
66 Versicherungswesen	1	-	-	-	1	-	-	-	-	-	-	-	6	6
67 M.d.Kredit-u.Vers.w.verbund.Tätigk.	1	-	1	-	-	-	-	-	-	-	-	-	1	1
<b>K Realitätenwesen, Unternehmensdienstl.</b>	<b>99</b>	<b>26</b>	<b>19</b>	<b>24</b>	<b>13</b>	<b>7</b>	<b>4</b>	<b>4</b>	<b>2</b>	<b>-</b>	<b>-</b>	<b>-</b>	<b>1035</b>	<b>972</b>
KA Realitätenwesen, Unternehmensdienstl.	99	26	19	24	13	7	4	4	2	-	-	-	1035	972
70 Realitätenwesen	8	1	3	1	1	1	1	-	-	-	-	-	61	59
71 Vermiet.bewegl.Sachen o.Bed.pers.	3	-	2	-	1	-	-	-	-	-	-	-	10	8
72 Datenverarbeitung u. Datenbanken	20	5	2	7	4	2	-	-	-	-	-	-	104	82
74 Erbring.v.unternehmensbez.Dienstl.	68	20	12	16	7	4	3	4	2	-	-	-	860	823
<b>L Öffentl. Verwaltung, Sozialversich.</b>	<b>3</b>	<b>-</b>	<b>-</b>	<b>-</b>	<b>-</b>	<b>-</b>	<b>3</b>	<b>-</b>	<b>-</b>	<b>-</b>	<b>-</b>	<b>-</b>	<b>103</b>	<b>103</b>
LA Öffentl. Verwaltung, Sozialversich.	3	-	-	-	-	-	3	-	-	-	-	-	103	103
75 Öffentl. Verwaltung, Sozialversich.	3	-	-	-	-	-	3	-	-	-	-	-	103	103
<b>M Unterrichtswesen</b>	<b>7</b>	<b>-</b>	<b>1</b>	<b>-</b>	<b>2</b>	<b>4</b>	<b>-</b>	<b>-</b>	<b>-</b>	<b>-</b>	<b>-</b>	<b>-</b>	<b>67</b>	<b>67</b>
MA Unterrichtswesen	7	-	1	-	2	4	-	-	-	-	-	-	67	67
80 Unterrichtswesen	7	-	1	-	2	4	-	-	-	-	-	-	67	67
<b>N Gesundheits-, Veterinär- u. Sozialw.</b>	<b>12</b>	<b>5</b>	<b>2</b>	<b>2</b>	<b>2</b>	<b>-</b>	<b>-</b>	<b>1</b>	<b>-</b>	<b>-</b>	<b>-</b>	<b>-</b>	<b>100</b>	<b>90</b>
NA Gesundheits-, Veterinär- u. Sozialw.	12	5	2	2	2	-	-	1	-	-	-	-	100	90
85 Gesundheits-, Veterinär- u. Sozialw.	12	5	2	2	2	-	-	1	-	-	-	-	100	90
<b>O Erbring.v.sonst.öffentl.u.pers.Dienstl.</b>	<b>29</b>	<b>11</b>	<b>1</b>	<b>8</b>	<b>5</b>	<b>3</b>	<b>-</b>	<b>1</b>	<b>-</b>	<b>-</b>	<b>-</b>	<b>-</b>	<b>208</b>	<b>188</b>
OA Erbring.v.sonst.öffentl.u.pers.Dienstl.	29	11	1	8	5	3	-	1	-	-	-	-	208	188
90 Abwasser- u.Abfallbes.u.s.Entsorg.	1	-	-	1	-	-	-	-	-	-	-	-	3	3
91 Interessenvertretungen, Vereine	2	-	-	1	-	-	-	1	-	-	-	-	95	95
92 Kultur, Sport und Unterhaltung	9	7	-	1	1	-	-	-	-	-	-	-	17	9
93 Erbring. v. sonst. Dienstleistungen	17	4	1	5	4	3	-	-	-	-	-	-	93	81

**Tabelle A5: Arbeitsstätten und Beschäftigte nach Gemeinden und Abteilungen der ÖNACE 1995**

ÖNACE 1995	Arbeitsstätten insgesamt	davon mit ... unselbständig Beschäftigten										Beschäftigte insgesamt	darunter unselbst. Beschäftigte	
		0	1	2 - 4	5 - 9	10 - 19	20 - 49	50 - 99	100 - 199	200 - 499	500 - 999			1000 und mehr
<b>31725 Wiener Neudorf</b>														
<b>zusammen</b>	<b>697</b>	<b>138</b>	<b>88</b>	<b>181</b>	<b>115</b>	<b>85</b>	<b>57</b>	<b>16</b>	<b>11</b>	<b>4</b>	<b>1</b>	<b>1</b>	<b>10837</b>	<b>10431</b>
<b>D Sachgütererzeugung</b>	<b>61</b>	<b>7</b>	<b>6</b>	<b>11</b>	<b>8</b>	<b>13</b>	<b>6</b>	<b>3</b>	<b>4</b>	<b>2</b>	<b>1</b>	<b>-</b>	<b>2567</b>	<b>2528</b>
DA H.v.Nahrungsm.u.Getränken,Tabakverarb.	5	-	1	1	1	1	1	-	-	-	-	-	47	44
15 H.v.Nahr.- u.Genussm.; Getränken	5	-	1	1	1	1	1	-	-	-	-	-	47	44
DB H.v.Textilien, Textilwaren u. Bekleidung	1	-	-	-	-	-	-	-	-	1	-	-	429	429
18 H.v.Bekleidung	1	-	-	-	-	-	-	-	-	1	-	-	429	429
DC Ledererz. u. -verarbeitung, H.v.Schuhen	1	-	-	-	-	-	1	-	-	-	-	-	45	45
19 Ledererzeugung und -verarbeitung	1	-	-	-	-	-	1	-	-	-	-	-	45	45
DD Be- u. Verarb. v. Holz (o.H.v.Möbeln)	6	-	1	2	-	3	-	-	-	-	-	-	54	52
20 Be- u. Verarb. v. Holz (o.H.v.Möbeln)	6	-	1	2	-	3	-	-	-	-	-	-	54	52
DE H.u.Verarb.v.Papier u.Pappe, Verlagsw.	5	2	-	1	1	1	-	-	-	-	-	-	34	28
22 Verlagsw., Druckerei,Vervielfältig.	5	2	-	1	1	1	-	-	-	-	-	-	34	28
DF Kokerei, Mineralölverarbeitung	1	-	-	-	-	-	-	-	1	-	-	-	166	166
23 Kokerei, Mineralölverarbeitung	1	-	-	-	-	-	-	-	1	-	-	-	166	166
DH H.v.Gummi- und Kunststoffwaren	4	-	-	-	-	1	1	-	-	1	1	-	942	939
25 H.v.Gummi- und Kunststoffwaren	4	-	-	-	-	1	1	-	-	1	1	-	942	939
DI H.u.Bearb.v.Glas,H.v.W.a.Stein.u.Erden	5	-	-	1	2	-	-	2	-	-	-	-	154	152
26 H.u.Bea.v.Glas,H.v.W.a.Stein.u.Erden	5	-	-	1	2	-	-	2	-	-	-	-	154	152
DJ Metallerz.u.-bearbeitung, H.v.Metallerz.	9	2	1	1	-	2	2	1	-	-	-	-	180	172
27 Metallerzeugung und -bearbeitung	1	-	-	-	-	-	-	1	-	-	-	-	64	63
28 H.v.Metallerzeugnissen	8	2	1	1	-	2	2	-	-	-	-	-	116	109
DK Maschinenbau	10	1	-	2	4	2	-	-	1	-	-	-	174	167
29 Maschinenbau	10	1	-	2	4	2	-	-	1	-	-	-	174	167
DL H.v.Büromasch., Datenverarb.ger.	10	2	1	2	-	2	1	-	2	-	-	-	320	314
31 H.v.Ger.d.Elektrizitätserz., -verteil.	3	-	1	-	-	-	1	-	1	-	-	-	174	172
32 Rundfunk-,Fernseh- u.Nachr.technik	1	-	-	1	-	-	-	-	-	-	-	-	4	3
33 Medizin-,Mess-u.Regel.tech., Optik	6	2	-	1	-	2	-	-	1	-	-	-	142	139
DM Fahrzeugbau	2	-	1	-	-	1	-	-	-	-	-	-	18	17
34 H.v.Kraftwagen und Kraftw.teilen	1	-	-	-	-	1	-	-	-	-	-	-	17	16
35 Sonstiger Fahrzeugbau	1	-	1	-	-	-	-	-	-	-	-	-	1	1
DN H.v.sonst. Erzeugnissen,Rückgewinnung	2	-	1	1	-	-	-	-	-	-	-	-	4	3
36 H.v.sonstigen Erzeugnissen	2	-	1	1	-	-	-	-	-	-	-	-	4	3
<b>F Bauwesen</b>	<b>38</b>	<b>5</b>	<b>7</b>	<b>10</b>	<b>6</b>	<b>1</b>	<b>8</b>	<b>1</b>	<b>-</b>	<b>-</b>	<b>-</b>	<b>-</b>	<b>455</b>	<b>431</b>
FA Bauwesen	38	5	7	10	6	1	8	1	-	-	-	-	455	431
45 Bauwesen	38	5	7	10	6	1	8	1	-	-	-	-	455	431
<b>G Handel, Rep. v.Kfz u.Gebrauchsgütern</b>	<b>294</b>	<b>38</b>	<b>35</b>	<b>80</b>	<b>53</b>	<b>45</b>	<b>27</b>	<b>10</b>	<b>4</b>	<b>2</b>	<b>-</b>	<b>-</b>	<b>3820</b>	<b>3696</b>
GA Handel, Rep. v.Kfz u.Gebrauchsgütern	294	38	35	80	53	45	27	10	4	2	-	-	3820	3696
50 Kfz-Handel, Rep. v.Kfz, Tankstellen	28	4	2	6	7	4	1	3	-	1	-	-	583	566
51 Handelsvermittlung u.GH (o.H.m.Kfz)	155	17	15	37	32	28	21	5	-	-	-	-	1734	1686
52 EH (o.Kfz,o.Tankst.), Rep.v.Gebr.g.	111	17	18	37	14	13	5	2	4	1	-	-	1503	1444
<b>H Beherbergungs- und Gaststättenw.</b>	<b>44</b>	<b>3</b>	<b>7</b>	<b>16</b>	<b>9</b>	<b>5</b>	<b>4</b>	<b>-</b>	<b>-</b>	<b>-</b>	<b>-</b>	<b>-</b>	<b>365</b>	<b>332</b>
HA Beherbergungs- und Gaststättenw.	44	3	7	16	9	5	4	-	-	-	-	-	365	332
55 Beherbergungs- und Gaststättenw.	44	3	7	16	9	5	4	-	-	-	-	-	365	332
<b>I Verkehr und Nachrichtenübermittlung</b>	<b>29</b>	<b>5</b>	<b>6</b>	<b>7</b>	<b>3</b>	<b>2</b>	<b>4</b>	<b>-</b>	<b>1</b>	<b>-</b>	<b>-</b>	<b>1</b>	<b>2131</b>	<b>2113</b>
IA Verkehr und Nachrichtenübermittlung	29	5	6	7	3	2	4	-	1	-	-	1	2131	2113
60 Landverkehr,Transp. i. Rohrfernleit.	15	2	6	4	-	-	1	-	1	-	-	1	1964	1950
63 Hilfs-u.Nebentät.f.d.Verk., Reisebür.	9	2	-	3	3	-	1	-	-	-	-	-	83	80
64 Nachrichtenübermittlung	5	1	-	-	-	2	2	-	-	-	-	-	84	83

**Tabelle A5: Arbeitsstätten und Beschäftigte nach Gemeinden und Abteilungen der ÖNACE 1995**

ÖNACE 1995	Arbeitsstätten insgesamt	davon mit ... unselbständig Beschäftigten											Beschäftigte insgesamt	darunter unselbst. Beschäftigte
		0	1	2 - 4	5 - 9	10 - 19	20 - 49	50 - 99	100 - 199	200 - 499	500 - 999	1000 und mehr		
<b>J Kredit- und Versicherungswesen</b>	<b>13</b>	<b>5</b>	<b>2</b>	<b>1</b>	<b>2</b>	<b>3</b>	-	-	-	-	-	-	<b>63</b>	<b>56</b>
JA Kredit- und Versicherungswesen	13	5	2	1	2	3	-	-	-	-	-	-	63	56
65 Kreditwesen	5	-	-	-	2	3	-	-	-	-	-	-	50	50
67 M.d.Kredit-u.Vers.w.verbund.Tätigk.	8	5	2	1	-	-	-	-	-	-	-	-	13	6
<b>K Realitätenwesen, Unternehmensdienstl.</b>	<b>150</b>	<b>56</b>	<b>20</b>	<b>35</b>	<b>23</b>	<b>9</b>	<b>5</b>	-	<b>2</b>	-	-	-	<b>928</b>	<b>813</b>
KA Realitätenwesen, Unternehmensdienstl.	150	56	20	35	23	9	5	-	2	-	-	-	928	813
70 Realitätenwesen	11	1	2	3	4	-	1	-	-	-	-	-	67	65
71 Vermiet.bewegl.Sachen o.Bed.pers.	3	1	1	-	1	-	-	-	-	-	-	-	8	6
72 Datenverarbeitung u. Datenbanken	39	17	7	8	5	2	-	-	-	-	-	-	124	90
73 Forschung und Entwicklung	1	-	-	1	-	-	-	-	-	-	-	-	4	4
74 Erbring.v.unternehmensbez.Dienstl.	96	37	10	23	13	7	4	-	2	-	-	-	725	648
<b>L Öffentl. Verwaltung, Sozialversich.</b>	<b>4</b>	-	-	<b>1</b>	-	<b>1</b>	<b>2</b>	-	-	-	-	-	<b>80</b>	<b>80</b>
LA Öffentl. Verwaltung, Sozialversich.	4	-	-	1	-	1	2	-	-	-	-	-	80	80
75 Öffentl. Verwaltung, Sozialversich.	4	-	-	1	-	1	2	-	-	-	-	-	80	80
<b>M Unterrichtswesen</b>	<b>7</b>	<b>1</b>	-	<b>1</b>	<b>1</b>	<b>3</b>	<b>1</b>	-	-	-	-	-	<b>81</b>	<b>78</b>
MA Unterrichtswesen	7	1	-	1	1	3	1	-	-	-	-	-	81	78
80 Unterrichtswesen	7	1	-	1	1	3	1	-	-	-	-	-	81	78
<b>N Gesundheits-, Veterinär- u. Sozialw.</b>	<b>20</b>	<b>5</b>	<b>3</b>	<b>7</b>	<b>4</b>	-	-	<b>1</b>	-	-	-	-	<b>122</b>	<b>109</b>
NA Gesundheits-, Veterinär- u. Sozialw.	20	5	3	7	4	-	-	1	-	-	-	-	122	109
85 Gesundheits-, Veterinär- u. Sozialw.	20	5	3	7	4	-	-	1	-	-	-	-	122	109
<b>O Erbring.v.sonst.öffentl.u.pers.Dienstl.</b>	<b>37</b>	<b>13</b>	<b>2</b>	<b>12</b>	<b>6</b>	<b>3</b>	-	<b>1</b>	-	-	-	-	<b>225</b>	<b>195</b>
OA Erbring.v.sonst.öffentl.u.pers.Dienstl.	37	13	2	12	6	3	-	1	-	-	-	-	225	195
90 Abwasser- u.Abfallbes.u.s.Entsorg.	5	1	-	2	1	1	-	-	-	-	-	-	26	19
91 Interessenvertretungen, Vereine	3	-	-	2	1	-	-	-	-	-	-	-	9	9
92 Kultur, Sport und Unterhaltung	16	6	2	4	3	-	-	1	-	-	-	-	124	113
93 Erbring. v. sonst. Dienstleistungen	13	6	-	4	1	2	-	-	-	-	-	-	66	54
<b>31726 Wienerwald</b>														
<b>zusammen</b>	<b>129</b>	<b>60</b>	<b>31</b>	<b>28</b>	<b>8</b>	<b>2</b>	-	-	-	-	-	-	<b>307</b>	<b>185</b>
<b>D Sachgütererzeugung</b>	<b>5</b>	<b>2</b>	<b>1</b>	<b>2</b>	-	-	-	-	-	-	-	-	<b>12</b>	<b>7</b>
DH H.v.Gummi- und Kunststoffwaren	1	1	-	-	-	-	-	-	-	-	-	-	1	-
25 H.v.Gummi- und Kunststoffwaren	1	1	-	-	-	-	-	-	-	-	-	-	1	-
DL H.v.Büromasch., Datenverarb.ger.	2	-	1	1	-	-	-	-	-	-	-	-	5	3
32 Rundfunk-,Fernseh- u.Nachr.technik	1	-	-	1	-	-	-	-	-	-	-	-	3	2
33 Medizin-,Mess-u.Regel.tech., Optik	1	-	1	-	-	-	-	-	-	-	-	-	2	1
DN H.v.sonst. Erzeugnissen,Rückgewinnung	2	1	-	1	-	-	-	-	-	-	-	-	6	4
36 H.v.sonstigen Erzeugnissen	2	1	-	1	-	-	-	-	-	-	-	-	6	4
<b>E Energie- und Wasserversorgung</b>	<b>1</b>	<b>1</b>	-	-	-	-	-	-	-	-	-	-	-	-
EA Energie- und Wasserversorgung	1	1	-	-	-	-	-	-	-	-	-	-	-	-
40 Energieversorgung	1	1	-	-	-	-	-	-	-	-	-	-	-	-
<b>F Bauwesen</b>	<b>8</b>	<b>2</b>	<b>2</b>	<b>3</b>	<b>1</b>	-	-	-	-	-	-	-	<b>26</b>	<b>17</b>
FA Bauwesen	8	2	2	3	1	-	-	-	-	-	-	-	26	17
45 Bauwesen	8	2	2	3	1	-	-	-	-	-	-	-	26	17
<b>G Handel, Rep. v.Kfz u.Gebrauchsgütern</b>	<b>27</b>	<b>13</b>	<b>9</b>	<b>5</b>	-	-	-	-	-	-	-	-	<b>49</b>	<b>22</b>
GA Handel, Rep. v.Kfz u.Gebrauchsgütern	27	13	9	5	-	-	-	-	-	-	-	-	49	22
51 Handelsvermittlung u.GH (o.H.m.Kfz)	14	4	6	4	-	-	-	-	-	-	-	-	27	15
52 EH (o.Kfz,o.Tankst.), Rep.v.Gebr.g.	13	9	3	1	-	-	-	-	-	-	-	-	22	7
<b>H Beherbergungs- und Gaststättenw.</b>	<b>14</b>	<b>5</b>	<b>1</b>	<b>5</b>	<b>1</b>	<b>2</b>	-	-	-	-	-	-	<b>68</b>	<b>49</b>
HA Beherbergungs- und Gaststättenw.	14	5	1	5	1	2	-	-	-	-	-	-	68	49
55 Beherbergungs- und Gaststättenw.	14	5	1	5	1	2	-	-	-	-	-	-	68	49

**Tabelle A5: Arbeitsstätten und Beschäftigte nach Gemeinden und Abteilungen der ÖNACE 1995**

ÖNACE 1995	Arbeitsstätten insgesamt	davon mit ... unselbständig Beschäftigten										Beschäftigte insgesamt	darunter unselbst. Beschäftigte	
		0	1	2 - 4	5 - 9	10 - 19	20 - 49	50 - 99	100 - 199	200 - 499	500 - 999			1000 und mehr
<b>I Verkehr und Nachrichtenübermittlung</b>	<b>10</b>	<b>3</b>	-	<b>5</b>	<b>2</b>	-	-	-	-	-	-	-	<b>32</b>	<b>25</b>
IA Verkehr und Nachrichtenübermittlung	10	3	-	5	2	-	-	-	-	-	-	-	32	25
60 Landverkehr, Transp. i. Rohrfernleit.	6	1	-	4	1	-	-	-	-	-	-	-	23	18
63 Hilfs- u. Nebentät. f. d. Verk., Reisebür.	2	2	-	-	-	-	-	-	-	-	-	-	2	-
64 Nachrichtenübermittlung	2	-	-	1	1	-	-	-	-	-	-	-	7	7
<b>J Kredit- und Versicherungswesen</b>	<b>3</b>	-	<b>2</b>	<b>1</b>	-	-	-	-	-	-	-	-	<b>6</b>	<b>5</b>
JA Kredit- und Versicherungswesen	3	-	2	1	-	-	-	-	-	-	-	-	6	5
65 Kreditwesen	1	-	-	1	-	-	-	-	-	-	-	-	3	3
67 M. d. Kredit- u. Vers. w. verbund. Tätigk.	2	-	2	-	-	-	-	-	-	-	-	-	3	2
<b>K Realitätenwesen, Unternehmensdienstl.</b>	<b>31</b>	<b>18</b>	<b>9</b>	<b>3</b>	<b>1</b>	-	-	-	-	-	-	-	<b>53</b>	<b>21</b>
KA Realitätenwesen, Unternehmensdienstl.	31	18	9	3	1	-	-	-	-	-	-	-	53	21
72 Datenverarbeitung u. Datenbanken	11	6	3	1	1	-	-	-	-	-	-	-	23	11
73 Forschung und Entwicklung	2	2	-	-	-	-	-	-	-	-	-	-	3	-
74 Erbring. v. unternehmensbez. Dienstl.	18	10	6	2	-	-	-	-	-	-	-	-	27	10
<b>L Öffentl. Verwaltung, Sozialversich.</b>	<b>1</b>	-	-	-	<b>1</b>	-	-	-	-	-	-	-	<b>7</b>	<b>7</b>
LA Öffentl. Verwaltung, Sozialversich.	1	-	-	-	1	-	-	-	-	-	-	-	7	7
75 Öffentl. Verwaltung, Sozialversich.	1	-	-	-	1	-	-	-	-	-	-	-	7	7
<b>M Unterrichtswesen</b>	<b>5</b>	<b>3</b>	-	-	<b>2</b>	-	-	-	-	-	-	-	<b>17</b>	<b>14</b>
MA Unterrichtswesen	5	3	-	-	2	-	-	-	-	-	-	-	17	14
80 Unterrichtswesen	5	3	-	-	2	-	-	-	-	-	-	-	17	14
<b>N Gesundheits-, Veterinär- u. Sozialw.</b>	<b>7</b>	<b>3</b>	<b>3</b>	<b>1</b>	-	-	-	-	-	-	-	-	<b>12</b>	<b>7</b>
NA Gesundheits-, Veterinär- u. Sozialw.	7	3	3	1	-	-	-	-	-	-	-	-	12	7
85 Gesundheits-, Veterinär- u. Sozialw.	7	3	3	1	-	-	-	-	-	-	-	-	12	7
<b>O Erbring. v. sonst. öffentl. u. pers. Dienstl.</b>	<b>17</b>	<b>10</b>	<b>4</b>	<b>3</b>	-	-	-	-	-	-	-	-	<b>25</b>	<b>11</b>
OA Erbring. v. sonst. öffentl. u. pers. Dienstl.	17	10	4	3	-	-	-	-	-	-	-	-	25	11
90 Abwasser- u. Abfallbes. u. s. Entsorg.	3	3	-	-	-	-	-	-	-	-	-	-	3	-
91 Interessenvertretungen, Vereine	5	1	3	1	-	-	-	-	-	-	-	-	5	5
92 Kultur, Sport und Unterhaltung	8	5	1	2	-	-	-	-	-	-	-	-	16	6
93 Erbring. v. sonst. Dienstleistungen	1	1	-	-	-	-	-	-	-	-	-	-	1	-
<b>31801 Altendorf</b>														
<b>zusammen</b>	<b>9</b>	<b>5</b>	<b>2</b>	<b>2</b>	-	-	-	-	-	-	-	-	<b>12</b>	<b>7</b>
<b>D Sachgütererzeugung</b>	<b>3</b>	<b>2</b>	-	<b>1</b>	-	-	-	-	-	-	-	-	<b>3</b>	<b>2</b>
DD Be- u. Verarb. v. Holz (o.H.v.Möbeln)	2	1	-	1	-	-	-	-	-	-	-	-	2	2
20 Be- u. Verarb. v. Holz (o.H.v.Möbeln)	2	1	-	1	-	-	-	-	-	-	-	-	2	2
DI H. u. Bearb. v. Glas, H. v. W. a. Stein. u. Erden	1	1	-	-	-	-	-	-	-	-	-	-	1	-
26 H. u. Bea. v. Glas, H. v. W. a. Stein. u. Erden	1	1	-	-	-	-	-	-	-	-	-	-	1	-
<b>G Handel, Rep. v. Kfz u. Gebrauchsgütern</b>	<b>1</b>	-	<b>1</b>	-	-	-	-	-	-	-	-	-	<b>2</b>	<b>1</b>
GA Handel, Rep. v. Kfz u. Gebrauchsgütern	1	-	1	-	-	-	-	-	-	-	-	-	2	1
51 Handelsvermittlung u. GH (o.H.m.Kfz)	1	-	1	-	-	-	-	-	-	-	-	-	2	1
<b>H Beherbergungs- und Gaststättenw.</b>	<b>1</b>	-	<b>1</b>	-	-	-	-	-	-	-	-	-	<b>2</b>	<b>1</b>
HA Beherbergungs- und Gaststättenw.	1	-	1	-	-	-	-	-	-	-	-	-	2	1
55 Beherbergungs- und Gaststättenw.	1	-	1	-	-	-	-	-	-	-	-	-	2	1
<b>J Kredit- und Versicherungswesen</b>	<b>1</b>	<b>1</b>	-	-	-	-	-	-	-	-	-	-	<b>1</b>	-
JA Kredit- und Versicherungswesen	1	1	-	-	-	-	-	-	-	-	-	-	1	-
67 M. d. Kredit- u. Vers. w. verbund. Tätigk.	1	1	-	-	-	-	-	-	-	-	-	-	1	-
<b>K Realitätenwesen, Unternehmensdienstl.</b>	<b>1</b>	<b>1</b>	-	-	-	-	-	-	-	-	-	-	<b>1</b>	-
KA Realitätenwesen, Unternehmensdienstl.	1	1	-	-	-	-	-	-	-	-	-	-	1	-
74 Erbring. v. unternehmensbez. Dienstl.	1	1	-	-	-	-	-	-	-	-	-	-	1	-

**Tabelle A5: Arbeitsstätten und Beschäftigte nach Gemeinden und Abteilungen der ÖNACE 1995**

ÖNACE 1995	Arbeitsstätten insgesamt	davon mit ... unselbständig Beschäftigten										Beschäftigte insgesamt	darunter unselbst. Beschäftigte		
		0	1	2 - 4	5 - 9	10 - 19	20 - 49	50 - 99	100 - 199	200 - 499	500 - 999			1000 und mehr	
<b>L Öffentl. Verwaltung, Sozialversich.</b>	<b>1</b>	-	-	<b>1</b>	-	-	-	-	-	-	-	-	-	<b>3</b>	<b>3</b>
LA Öffentl. Verwaltung, Sozialversich.	1	-	-	1	-	-	-	-	-	-	-	-	-	3	3
75 Öffentl. Verwaltung, Sozialversich.	1	-	-	1	-	-	-	-	-	-	-	-	-	3	3
<b>O Erbring.v.sonst.öffentl.u.pers.Dienstl.</b>	<b>1</b>	<b>1</b>	-	-	-	-	-	-	-	-	-	-	-	-	-
OA Erbring.v.sonst.öffentl.u.pers.Dienstl.	1	1	-	-	-	-	-	-	-	-	-	-	-	-	-
92 Kultur, Sport und Unterhaltung	1	1	-	-	-	-	-	-	-	-	-	-	-	-	-
<b>31802 Aspang-Markt</b>															
<b>zusammen</b>	<b>137</b>	<b>21</b>	<b>17</b>	<b>39</b>	<b>35</b>	<b>13</b>	<b>8</b>	<b>3</b>	<b>1</b>	-	-	-	-	<b>1073</b>	<b>982</b>
<b>D Sachgütererzeugung</b>	<b>13</b>	-	<b>1</b>	<b>4</b>	<b>6</b>	-	<b>1</b>	-	<b>1</b>	-	-	-	-	<b>187</b>	<b>174</b>
DA H.v.Nahrungsm.u.Getränken,Tabakverarb.	5	-	-	2	3	-	-	-	-	-	-	-	-	33	26
15 H.v.Nahr.- u.Genussm.; Getränken	5	-	-	2	3	-	-	-	-	-	-	-	-	33	26
DB H.v.Textilien, Textilwaren u. Bekleidung	1	-	-	-	-	-	-	-	1	-	-	-	-	101	101
18 H.v.Bekleidung	1	-	-	-	-	-	-	-	1	-	-	-	-	101	101
DD Be- u. Verarb. v. Holz (o.H.v.Möbeln)	2	-	-	1	-	-	1	-	-	-	-	-	-	26	24
20 Be- u. Verarb. v. Holz (o.H.v.Möbeln)	2	-	-	1	-	-	1	-	-	-	-	-	-	26	24
DE H.u.Verarb.v.Papier u.Pappe, Verlagsw.	2	-	-	1	1	-	-	-	-	-	-	-	-	10	8
22 Verlagsw., Druckerei,Vervielfältig.	2	-	-	1	1	-	-	-	-	-	-	-	-	10	8
DN H.v.sonst. Erzeugnissen,Rückgewinnung	3	-	1	-	2	-	-	-	-	-	-	-	-	17	15
36 H.v.sonstigen Erzeugnissen	3	-	1	-	2	-	-	-	-	-	-	-	-	17	15
<b>F Bauwesen</b>	<b>15</b>	<b>3</b>	-	<b>2</b>	<b>4</b>	<b>3</b>	<b>2</b>	<b>1</b>	-	-	-	-	-	<b>178</b>	<b>166</b>
FA Bauwesen	15	3	-	2	4	3	2	1	-	-	-	-	-	178	166
45 Bauwesen	15	3	-	2	4	3	2	1	-	-	-	-	-	178	166
<b>G Handel, Rep. v.Kfz u.Gebrauchsgütern</b>	<b>38</b>	<b>4</b>	<b>6</b>	<b>17</b>	<b>7</b>	<b>3</b>	-	<b>1</b>	-	-	-	-	-	<b>214</b>	<b>185</b>
GA Handel, Rep. v.Kfz u.Gebrauchsgütern	38	4	6	17	7	3	-	1	-	-	-	-	-	214	185
50 Kfz-Handel, Rep. v.Kfz, Tankstellen	6	-	-	5	-	1	-	-	-	-	-	-	-	32	25
51 Handelsvermittlung u.GH (o.H.m.Kfz)	2	1	-	-	1	-	-	-	-	-	-	-	-	10	9
52 EH (o.Kfz,o.Tankst.), Rep.v.Gebr.g.	30	3	6	12	6	2	-	1	-	-	-	-	-	172	151
<b>H Beherbergungs- und Gaststättenw.</b>	<b>9</b>	<b>1</b>	<b>4</b>	<b>3</b>	<b>1</b>	-	-	-	-	-	-	-	-	<b>26</b>	<b>17</b>
HA Beherbergungs- und Gaststättenw.	9	1	4	3	1	-	-	-	-	-	-	-	-	26	17
55 Beherbergungs- und Gaststättenw.	9	1	4	3	1	-	-	-	-	-	-	-	-	26	17
<b>I Verkehr und Nachrichtenübermittlung</b>	<b>11</b>	<b>2</b>	-	<b>4</b>	<b>1</b>	<b>2</b>	<b>2</b>	-	-	-	-	-	-	<b>102</b>	<b>99</b>
IA Verkehr und Nachrichtenübermittlung	11	2	-	4	1	2	2	-	-	-	-	-	-	102	99
60 Landverkehr,Transp. i. Rohrfernleit.	7	1	-	3	1	-	2	-	-	-	-	-	-	76	74
63 Hilfs-u.Nebentät.f.d.Verk., Reisebür.	1	-	-	1	-	-	-	-	-	-	-	-	-	2	2
64 Nachrichtenübermittlung	3	1	-	-	-	2	-	-	-	-	-	-	-	24	23
<b>J Kredit- und Versicherungswesen</b>	<b>10</b>	<b>2</b>	-	<b>2</b>	<b>4</b>	<b>1</b>	<b>1</b>	-	-	-	-	-	-	<b>89</b>	<b>85</b>
JA Kredit- und Versicherungswesen	10	2	-	2	4	1	1	-	-	-	-	-	-	89	85
65 Kreditwesen	2	-	-	-	-	1	1	-	-	-	-	-	-	53	53
66 Versicherungswesen	4	-	-	1	3	-	-	-	-	-	-	-	-	23	23
67 M.d.Kredit-u.Vers.w.verbund.Tätigk.	4	2	-	1	1	-	-	-	-	-	-	-	-	13	9
<b>K Realitätenwesen, Unternehmensdienstl.</b>	<b>6</b>	<b>3</b>	<b>1</b>	-	<b>2</b>	-	-	-	-	-	-	-	-	<b>21</b>	<b>15</b>
KA Realitätenwesen, Unternehmensdienstl.	6	3	1	-	2	-	-	-	-	-	-	-	-	21	15
70 Realitätenwesen	1	-	1	-	-	-	-	-	-	-	-	-	-	1	1
72 Datenverarbeitung u. Datenbanken	1	1	-	-	-	-	-	-	-	-	-	-	-	-	-
74 Erbring.v.unternehmensbez.Dienstl.	4	2	-	-	2	-	-	-	-	-	-	-	-	20	14
<b>L Öffentl. Verwaltung, Sozialversich.</b>	<b>4</b>	-	-	-	<b>2</b>	<b>1</b>	-	<b>1</b>	-	-	-	-	-	<b>73</b>	<b>73</b>
LA Öffentl. Verwaltung, Sozialversich.	4	-	-	-	2	1	-	1	-	-	-	-	-	73	73
75 Öffentl. Verwaltung, Sozialversich.	4	-	-	-	2	1	-	1	-	-	-	-	-	73	73

**Tabelle A5: Arbeitsstätten und Beschäftigte nach Gemeinden und Abteilungen der ÖNACE 1995**

ÖNACE 1995	Arbeitsstätten insgesamt	davon mit ... unselbständig Beschäftigten											Beschäftigte insgesamt	darunter unselbst. Beschäftigte
		0	1	2 - 4	5 - 9	10 - 19	20 - 49	50 - 99	100 - 199	200 - 499	500 - 999	1000 und mehr		
<b>M Unterrichtswesen</b>	<b>8</b>	<b>1</b>	-	<b>2</b>	<b>3</b>	<b>1</b>	<b>1</b>	-	-	-	-	-	<b>70</b>	<b>69</b>
MA Unterrichtswesen	8	1	-	2	3	1	1	-	-	-	-	-	70	69
80 Unterrichtswesen	8	1	-	2	3	1	1	-	-	-	-	-	70	69
<b>N Gesundheits-, Veterinär- u. Sozialw.</b>	<b>13</b>	<b>3</b>	<b>4</b>	-	<b>3</b>	<b>2</b>	<b>1</b>	-	-	-	-	-	<b>83</b>	<b>73</b>
NA Gesundheits-, Veterinär- u. Sozialw.	13	3	4	-	3	2	1	-	-	-	-	-	83	73
85 Gesundheits-, Veterinär- u. Sozialw.	13	3	4	-	3	2	1	-	-	-	-	-	83	73
<b>O Erbring.v.sonst.öffentl.u.pers.Dienstl.</b>	<b>10</b>	<b>2</b>	<b>1</b>	<b>5</b>	<b>2</b>	-	-	-	-	-	-	-	<b>30</b>	<b>26</b>
OA Erbring.v.sonst.öffentl.u.pers.Dienstl.	10	2	1	5	2	-	-	-	-	-	-	-	30	26
91 Interessenvertretungen, Vereine	1	-	1	-	-	-	-	-	-	-	-	-	1	1
92 Kultur, Sport und Unterhaltung	2	1	-	1	-	-	-	-	-	-	-	-	2	2
93 Erbring. v. sonst. Dienstleistungen	7	1	-	4	2	-	-	-	-	-	-	-	27	23
<b>31803 Aspangberg-St. Peter</b>														
<b>zusammen</b>	<b>61</b>	<b>22</b>	<b>7</b>	<b>18</b>	<b>10</b>	<b>2</b>	<b>1</b>	<b>1</b>	-	-	-	-	<b>328</b>	<b>278</b>
<b>C Bergbau;Gewinn.v.Steinen u.Erden</b>	<b>1</b>	-	-	-	-	-	<b>1</b>	-	-	-	-	-	<b>24</b>	<b>24</b>
CB Erzbergb., Gewinnung v.Steinen u.Erden	1	-	-	-	-	-	1	-	-	-	-	-	24	24
14 Gew.v.Steinen u.Erden;sonst.Bergb.	1	-	-	-	-	-	1	-	-	-	-	-	24	24
<b>D Sachgütererzeugung</b>	<b>5</b>	<b>2</b>	-	<b>1</b>	<b>1</b>	<b>1</b>	-	-	-	-	-	-	<b>28</b>	<b>24</b>
DA H.v.Nahrungsm.u.Getränken,Tabakverarb.	1	-	-	1	-	-	-	-	-	-	-	-	3	3
15 H.v.Nahr.- u.Genussm.; Getränken	1	-	-	1	-	-	-	-	-	-	-	-	3	3
DD Be- u. Verarb. v. Holz (o.H.v.Möbeln)	3	2	-	-	-	1	-	-	-	-	-	-	17	13
20 Be- u. Verarb. v. Holz (o.H.v.Möbeln)	3	2	-	-	-	1	-	-	-	-	-	-	17	13
DN H.v.sonst. Erzeugnissen,Rückgewinnung	1	-	-	-	1	-	-	-	-	-	-	-	8	8
36 H.v.sonstigen Erzeugnissen	1	-	-	-	1	-	-	-	-	-	-	-	8	8
<b>F Bauwesen</b>	<b>2</b>	-	-	-	<b>1</b>	-	-	<b>1</b>	-	-	-	-	<b>108</b>	<b>105</b>
FA Bauwesen	2	-	-	-	1	-	-	1	-	-	-	-	108	105
45 Bauwesen	2	-	-	-	1	-	-	1	-	-	-	-	108	105
<b>G Handel, Rep. v.Kfz u.Gebrauchsgütern</b>	<b>7</b>	<b>1</b>	<b>2</b>	<b>2</b>	<b>2</b>	-	-	-	-	-	-	-	<b>27</b>	<b>23</b>
GA Handel, Rep. v.Kfz u.Gebrauchsgütern	7	1	2	2	2	-	-	-	-	-	-	-	27	23
50 Kfz-Handel, Rep. v.Kfz, Tankstellen	2	-	-	1	1	-	-	-	-	-	-	-	11	10
51 Handelsvermittlung u.GH (o.H.m.Kfz)	1	-	-	-	1	-	-	-	-	-	-	-	7	7
52 EH (o.Kfz,o.Tankst.), Rep.v.Gebr.g.	4	1	2	1	-	-	-	-	-	-	-	-	9	6
<b>H Beherbergungs- und Gaststättenw.</b>	<b>19</b>	<b>8</b>	<b>3</b>	<b>8</b>	-	-	-	-	-	-	-	-	<b>48</b>	<b>24</b>
HA Beherbergungs- und Gaststättenw.	19	8	3	8	-	-	-	-	-	-	-	-	48	24
55 Beherbergungs- und Gaststättenw.	19	8	3	8	-	-	-	-	-	-	-	-	48	24
<b>I Verkehr und Nachrichtenübermittlung</b>	<b>2</b>	<b>1</b>	-	-	<b>1</b>	-	-	-	-	-	-	-	<b>10</b>	<b>9</b>
IA Verkehr und Nachrichtenübermittlung	2	1	-	-	1	-	-	-	-	-	-	-	10	9
60 Landverkehr,Transp. i. Rohrfernleit.	2	1	-	-	1	-	-	-	-	-	-	-	10	9
<b>J Kredit- und Versicherungswesen</b>	<b>3</b>	<b>2</b>	-	<b>1</b>	-	-	-	-	-	-	-	-	<b>6</b>	<b>2</b>
JA Kredit- und Versicherungswesen	3	2	-	1	-	-	-	-	-	-	-	-	6	2
67 M.d.Kredit-u.Vers.w.verbund.Tätigk.	3	2	-	1	-	-	-	-	-	-	-	-	6	2
<b>K Realitätenwesen, Unternehmensdienstl.</b>	<b>8</b>	<b>7</b>	<b>1</b>	-	-	-	-	-	-	-	-	-	<b>9</b>	<b>1</b>
KA Realitätenwesen, Unternehmensdienstl.	8	7	1	-	-	-	-	-	-	-	-	-	9	1
72 Datenverarbeitung u. Datenbanken	1	1	-	-	-	-	-	-	-	-	-	-	1	-
74 Erbring.v.unternehmensbez.Dienstl.	7	6	1	-	-	-	-	-	-	-	-	-	8	1
<b>L Öffentl. Verwaltung, Sozialversich.</b>	<b>1</b>	-	-	-	<b>1</b>	-	-	-	-	-	-	-	<b>7</b>	<b>7</b>
LA Öffentl. Verwaltung, Sozialversich.	1	-	-	-	1	-	-	-	-	-	-	-	7	7
75 Öffentl. Verwaltung, Sozialversich.	1	-	-	-	1	-	-	-	-	-	-	-	7	7

**Tabelle A5: Arbeitsstätten und Beschäftigte nach Gemeinden und Abteilungen der ÖNACE 1995**

ÖNACE 1995	Arbeitsstätten insgesamt	davon mit ... unselbständig Beschäftigten											Beschäftigte insgesamt	darunter unselbst. Beschäftigte
		0	1	2 - 4	5 - 9	10 - 19	20 - 49	50 - 99	100 - 199	200 - 499	500 - 999	1000 und mehr		
<b>M Unterrichtswesen</b>	<b>3</b>	-	<b>1</b>	<b>2</b>	-	-	-	-	-	-	-	-	<b>5</b>	<b>5</b>
MA Unterrichtswesen	3	-	1	2	-	-	-	-	-	-	-	-	5	5
80 Unterrichtswesen	3	-	1	2	-	-	-	-	-	-	-	-	5	5
<b>N Gesundheits-, Veterinär- u. Sozialw.</b>	<b>10</b>	<b>1</b>	-	<b>4</b>	<b>4</b>	<b>1</b>	-	-	-	-	-	-	<b>56</b>	<b>54</b>
NA Gesundheits-, Veterinär- u. Sozialw.	10	1	-	4	4	1	-	-	-	-	-	-	56	54
85 Gesundheits-, Veterinär- u. Sozialw.	10	1	-	4	4	1	-	-	-	-	-	-	56	54
<b>31804 Breitenau</b>														
<b>zusammen</b>	<b>37</b>	<b>13</b>	<b>7</b>	<b>7</b>	<b>6</b>	<b>1</b>	<b>1</b>	<b>1</b>	<b>1</b>	-	-	-	<b>419</b>	<b>396</b>
<b>C Bergbau; Gewinn v. Steinen u. Erden</b>	<b>1</b>	-	-	-	<b>1</b>	-	-	-	-	-	-	-	<b>7</b>	<b>6</b>
CB Erzbergb., Gewinnung v. Steinen u. Erden	1	-	-	-	1	-	-	-	-	-	-	-	7	6
14 Gew. v. Steinen u. Erden; sonst. Bergb.	1	-	-	-	1	-	-	-	-	-	-	-	7	6
<b>D Sachgütererzeugung</b>	<b>6</b>	<b>2</b>	<b>2</b>	-	-	-	-	<b>1</b>	<b>1</b>	-	-	-	<b>271</b>	<b>267</b>
DA H.v. Nahrungsm. u. Getränken, Tabakverarb.	1	-	1	-	-	-	-	-	-	-	-	-	2	1
15 H.v. Nahr.- u. Genussm.; Getränken	1	-	1	-	-	-	-	-	-	-	-	-	2	1
DD Be- u. Verarb. v. Holz (o.H.v. Möbeln)	3	2	1	-	-	-	-	-	-	-	-	-	4	1
20 Be- u. Verarb. v. Holz (o.H.v. Möbeln)	3	2	1	-	-	-	-	-	-	-	-	-	4	1
DE H.u. Verarb. v. Papier u. Pappe, Verlagsw.	1	-	-	-	-	-	-	1	-	-	-	-	89	89
21 H.u. Verarbeitung v. Papier u. Pappe	1	-	-	-	-	-	-	1	-	-	-	-	89	89
DM Fahrzeugbau	1	-	-	-	-	-	-	-	1	-	-	-	176	176
34 H.v. Kraftwagen und Kraftw. teilen	1	-	-	-	-	-	-	-	1	-	-	-	176	176
<b>E Energie- und Wasserversorgung</b>	<b>1</b>	-	-	<b>1</b>	-	-	-	-	-	-	-	-	<b>4</b>	<b>4</b>
EA Energie- und Wasserversorgung	1	-	-	1	-	-	-	-	-	-	-	-	4	4
40 Energieversorgung	1	-	-	1	-	-	-	-	-	-	-	-	4	4
<b>F Bauwesen</b>	<b>3</b>	-	-	<b>1</b>	<b>2</b>	-	-	-	-	-	-	-	<b>19</b>	<b>17</b>
FA Bauwesen	3	-	-	1	2	-	-	-	-	-	-	-	19	17
45 Bauwesen	3	-	-	1	2	-	-	-	-	-	-	-	19	17
<b>G Handel, Rep. v. Kfz u. Gebrauchsgütern</b>	<b>6</b>	<b>5</b>	-	<b>1</b>	-	-	-	-	-	-	-	-	<b>7</b>	<b>2</b>
GA Handel, Rep. v. Kfz u. Gebrauchsgütern	6	5	-	1	-	-	-	-	-	-	-	-	7	2
51 Handelsvermittlung u. GH (o.H.m.Kfz)	1	1	-	-	-	-	-	-	-	-	-	-	1	-
52 EH (o.Kfz, o.Tankst.), Rep. v. Gebr.g.	5	4	-	1	-	-	-	-	-	-	-	-	6	2
<b>H Beherbergungs- und Gaststättenw.</b>	<b>4</b>	-	<b>3</b>	<b>1</b>	-	-	-	-	-	-	-	-	<b>10</b>	<b>6</b>
HA Beherbergungs- und Gaststättenw.	4	-	3	1	-	-	-	-	-	-	-	-	10	6
55 Beherbergungs- und Gaststättenw.	4	-	3	1	-	-	-	-	-	-	-	-	10	6
<b>I Verkehr und Nachrichtenübermittlung</b>	<b>3</b>	<b>1</b>	-	<b>1</b>	<b>1</b>	-	-	-	-	-	-	-	<b>14</b>	<b>12</b>
IA Verkehr und Nachrichtenübermittlung	3	1	-	1	1	-	-	-	-	-	-	-	14	12
60 Landverkehr, Transp. i. Rohrfernleit.	2	1	-	-	1	-	-	-	-	-	-	-	11	9
64 Nachrichtenübermittlung	1	-	-	1	-	-	-	-	-	-	-	-	3	3
<b>J Kredit- und Versicherungswesen</b>	<b>1</b>	<b>1</b>	-	-	-	-	-	-	-	-	-	-	<b>1</b>	-
JA Kredit- und Versicherungswesen	1	1	-	-	-	-	-	-	-	-	-	-	1	-
67 M.d.Kredit-u.Vers.w.verbund. Tätigk.	1	1	-	-	-	-	-	-	-	-	-	-	1	-
<b>K Realitätenwesen, Unternehmensdienstl.</b>	<b>5</b>	<b>3</b>	<b>1</b>	-	-	<b>1</b>	-	-	-	-	-	-	<b>17</b>	<b>14</b>
KA Realitätenwesen, Unternehmensdienstl.	5	3	1	-	-	1	-	-	-	-	-	-	17	14
72 Datenverarbeitung u. Datenbanken	3	2	1	-	-	-	-	-	-	-	-	-	3	1
74 Erbring. v. unternehmensbez. Dienstl.	2	1	-	-	-	1	-	-	-	-	-	-	14	13
<b>L Öffentl. Verwaltung, Sozialversich.</b>	<b>2</b>	-	-	<b>1</b>	<b>1</b>	-	-	-	-	-	-	-	<b>9</b>	<b>9</b>
LA Öffentl. Verwaltung, Sozialversich.	2	-	-	1	1	-	-	-	-	-	-	-	9	9
75 Öffentl. Verwaltung, Sozialversich.	2	-	-	1	1	-	-	-	-	-	-	-	9	9

**Tabelle A5: Arbeitsstätten und Beschäftigte nach Gemeinden und Abteilungen der ÖNACE 1995**

ÖNACE 1995	Arbeitsstätten insgesamt	davon mit ... unselbständig Beschäftigten											Beschäftigte insgesamt	darunter unselbst. Beschäftigte
		0	1	2 - 4	5 - 9	10 - 19	20 - 49	50 - 99	100 - 199	200 - 499	500 - 999	1000 und mehr		
<b>M Unterrichtswesen</b>	<b>3</b>	-	<b>1</b>	<b>1</b>	<b>1</b>	-	-	-	-	-	-	-	<b>11</b>	<b>11</b>
MA Unterrichtswesen	3	-	1	1	1	-	-	-	-	-	-	-	11	11
80 Unterrichtswesen	3	-	1	1	1	-	-	-	-	-	-	-	11	11
<b>O Erbring.v.sonst.öffentl.u.pers.Dienstl.</b>	<b>2</b>	<b>1</b>	-	-	-	-	<b>1</b>	-	-	-	-	-	<b>49</b>	<b>48</b>
OA Erbring.v.sonst.öffentl.u.pers.Dienstl.	2	1	-	-	-	-	1	-	-	-	-	-	49	48
90 Abwasser- u.Abfallbes.u.s.Entsorg.	1	-	-	-	-	-	1	-	-	-	-	-	48	48
92 Kultur, Sport und Unterhaltung	1	1	-	-	-	-	-	-	-	-	-	-	1	-
<b>31805 Breitenstein</b>														
<b>zusammen</b>	<b>18</b>	<b>7</b>	<b>6</b>	<b>4</b>	-	-	<b>1</b>	-	-	-	-	-	<b>77</b>	<b>63</b>
<b>G Handel, Rep. v.Kfz u.Gebrauchsgütern</b>	<b>2</b>	<b>1</b>	-	<b>1</b>	-	-	-	-	-	-	-	-	<b>4</b>	<b>3</b>
GA Handel, Rep. v.Kfz u.Gebrauchsgütern	2	1	-	1	-	-	-	-	-	-	-	-	4	3
52 EH (o.Kfz,o.Tankst.), Rep.v.Gebr.g.	2	1	-	1	-	-	-	-	-	-	-	-	4	3
<b>H Beherbergungs- und Gaststättenw.</b>	<b>8</b>	<b>6</b>	<b>2</b>	-	-	-	-	-	-	-	-	-	<b>11</b>	<b>2</b>
HA Beherbergungs- und Gaststättenw.	8	6	2	-	-	-	-	-	-	-	-	-	11	2
55 Beherbergungs- und Gaststättenw.	8	6	2	-	-	-	-	-	-	-	-	-	11	2
<b>I Verkehr und Nachrichtenübermittlung</b>	<b>1</b>	-	<b>1</b>	-	-	-	-	-	-	-	-	-	<b>1</b>	<b>1</b>
IA Verkehr und Nachrichtenübermittlung	1	-	1	-	-	-	-	-	-	-	-	-	1	1
60 Landverkehr,Transp. i. Rohrfernleit.	1	-	1	-	-	-	-	-	-	-	-	-	1	1
<b>K Realitätenwesen, Unternehmensdienstl.</b>	<b>2</b>	-	<b>1</b>	<b>1</b>	-	-	-	-	-	-	-	-	<b>6</b>	<b>3</b>
KA Realitätenwesen, Unternehmensdienstl.	2	-	1	1	-	-	-	-	-	-	-	-	6	3
70 Realitätenwesen	1	-	-	1	-	-	-	-	-	-	-	-	4	2
72 Datenverarbeitung u. Datenbanken	1	-	1	-	-	-	-	-	-	-	-	-	2	1
<b>L Öffentl. Verwaltung, Sozialversich.</b>	<b>2</b>	-	-	<b>2</b>	-	-	-	-	-	-	-	-	<b>4</b>	<b>4</b>
LA Öffentl. Verwaltung, Sozialversich.	2	-	-	2	-	-	-	-	-	-	-	-	4	4
75 Öffentl. Verwaltung, Sozialversich.	2	-	-	2	-	-	-	-	-	-	-	-	4	4
<b>N Gesundheits-, Veterinär- u. Sozialw.</b>	<b>1</b>	-	-	-	-	-	<b>1</b>	-	-	-	-	-	<b>48</b>	<b>48</b>
NA Gesundheits-, Veterinär- u. Sozialw.	1	-	-	-	-	-	1	-	-	-	-	-	48	48
85 Gesundheits-, Veterinär- u. Sozialw.	1	-	-	-	-	-	1	-	-	-	-	-	48	48
<b>O Erbring.v.sonst.öffentl.u.pers.Dienstl.</b>	<b>2</b>	-	<b>2</b>	-	-	-	-	-	-	-	-	-	<b>3</b>	<b>2</b>
OA Erbring.v.sonst.öffentl.u.pers.Dienstl.	2	-	2	-	-	-	-	-	-	-	-	-	3	2
92 Kultur, Sport und Unterhaltung	1	-	1	-	-	-	-	-	-	-	-	-	1	1
93 Erbring. v. sonst. Dienstleistungen	1	-	1	-	-	-	-	-	-	-	-	-	2	1
<b>31806 Buchbach</b>														
<b>zusammen</b>	<b>7</b>	<b>4</b>	<b>1</b>	<b>1</b>	<b>1</b>	-	-	-	-	-	-	-	<b>18</b>	<b>10</b>
<b>D Sachgüterzeugung</b>	<b>1</b>	-	-	-	<b>1</b>	-	-	-	-	-	-	-	<b>7</b>	<b>7</b>
DJ Metallerg.u.-bearbeitung, H.v.Metallerg.	1	-	-	-	1	-	-	-	-	-	-	-	7	7
28 H.v.Metallergzeugnissen	1	-	-	-	1	-	-	-	-	-	-	-	7	7
<b>H Beherbergungs- und Gaststättenw.</b>	<b>1</b>	<b>1</b>	-	-	-	-	-	-	-	-	-	-	<b>3</b>	-
HA Beherbergungs- und Gaststättenw.	1	1	-	-	-	-	-	-	-	-	-	-	3	-
55 Beherbergungs- und Gaststättenw.	1	1	-	-	-	-	-	-	-	-	-	-	3	-
<b>J Kredit- und Versicherungswesen</b>	<b>2</b>	<b>2</b>	-	-	-	-	-	-	-	-	-	-	<b>2</b>	-
JA Kredit- und Versicherungswesen	2	2	-	-	-	-	-	-	-	-	-	-	2	-
67 M.d.Kredit-u.Vers.w.verbund.Tätigk.	2	2	-	-	-	-	-	-	-	-	-	-	2	-



**Tabelle A5: Arbeitsstätten und Beschäftigte nach Gemeinden und Abteilungen der ÖNACE 1995**

ÖNACE 1995	Arbeitsstätten insgesamt	davon mit ... unselbständig Beschäftigten										Beschäftigte insgesamt	darunter unselbst. Beschäftigte		
		0	1	2 - 4	5 - 9	10 - 19	20 - 49	50 - 99	100 - 199	200 - 499	500 - 999			1000 und mehr	
<b>K Realitätenwesen, Unternehmensdienstl.</b>	<b>2</b>	<b>1</b>	-	<b>1</b>	-	-	-	-	-	-	-	-	-	<b>5</b>	<b>2</b>
KA Realitätenwesen, Unternehmensdienstl.	2	1	-	1	-	-	-	-	-	-	-	-	-	5	2
70 Realitätenwesen	1	1	-	-	-	-	-	-	-	-	-	-	-	1	-
74 Erbring.v.unternehmensbez.Dienstl.	1	-	-	1	-	-	-	-	-	-	-	-	-	4	2
<b>L Öffentl. Verwaltung, Sozialversich.</b>	<b>1</b>	-	<b>1</b>	-	-	-	-	-	-	-	-	-	-	<b>1</b>	<b>1</b>
LA Öffentl. Verwaltung, Sozialversich.	1	-	1	-	-	-	-	-	-	-	-	-	-	1	1
75 Öffentl. Verwaltung, Sozialversich.	1	-	1	-	-	-	-	-	-	-	-	-	-	1	1
<b>31807 Edlitz</b>															
<b>zusammen</b>	<b>36</b>	<b>13</b>	<b>5</b>	<b>12</b>	<b>2</b>	<b>2</b>	<b>2</b>	-	-	-	-	-	-	<b>159</b>	<b>132</b>
<b>D Sachgütererzeugung</b>	<b>2</b>	<b>1</b>	<b>1</b>	-	-	-	-	-	-	-	-	-	-	<b>4</b>	<b>1</b>
DA H.v.Nahrungsm.u.Getränken,Tabakverarb.	1	1	-	-	-	-	-	-	-	-	-	-	-	2	-
15 H.v.Nahr.- u.Genussm.; Getränken	1	1	-	-	-	-	-	-	-	-	-	-	-	2	-
DB H.v.Textilien, Textilwaren u. Bekleidung	1	-	1	-	-	-	-	-	-	-	-	-	-	2	1
18 H.v.Bekleidung	1	-	1	-	-	-	-	-	-	-	-	-	-	2	1
<b>E Energie- und Wasserversorgung</b>	<b>1</b>	-	-	-	-	-	<b>1</b>	-	-	-	-	-	-	<b>32</b>	<b>32</b>
EA Energie- und Wasserversorgung	1	-	-	-	-	-	1	-	-	-	-	-	-	32	32
40 Energieversorgung	1	-	-	-	-	-	1	-	-	-	-	-	-	32	32
<b>F Bauwesen</b>	<b>3</b>	<b>1</b>	-	<b>1</b>	-	<b>1</b>	-	-	-	-	-	-	-	<b>21</b>	<b>19</b>
FA Bauwesen	3	1	-	1	-	1	-	-	-	-	-	-	-	21	19
45 Bauwesen	3	1	-	1	-	1	-	-	-	-	-	-	-	21	19
<b>G Handel, Rep. v.Kfz u.Gebrauchsgütern</b>	<b>9</b>	<b>6</b>	<b>2</b>	<b>1</b>	-	-	-	-	-	-	-	-	-	<b>11</b>	<b>4</b>
GA Handel, Rep. v.Kfz u.Gebrauchsgütern	9	6	2	1	-	-	-	-	-	-	-	-	-	11	4
50 Kfz-Handel, Rep. v.Kfz, Tankstellen	1	-	1	-	-	-	-	-	-	-	-	-	-	2	1
52 EH (o.Kfz,o.Tankst.), Rep.v.Gebr.g.	8	6	1	1	-	-	-	-	-	-	-	-	-	9	3
<b>H Beherbergungs- und Gaststättenw.</b>	<b>4</b>	<b>1</b>	<b>1</b>	<b>2</b>	-	-	-	-	-	-	-	-	-	<b>13</b>	<b>6</b>
HA Beherbergungs- und Gaststättenw.	4	1	1	2	-	-	-	-	-	-	-	-	-	13	6
55 Beherbergungs- und Gaststättenw.	4	1	1	2	-	-	-	-	-	-	-	-	-	13	6
<b>I Verkehr und Nachrichtenübermittlung</b>	<b>1</b>	-	-	<b>1</b>	-	-	-	-	-	-	-	-	-	<b>4</b>	<b>4</b>
IA Verkehr und Nachrichtenübermittlung	1	-	-	1	-	-	-	-	-	-	-	-	-	4	4
64 Nachrichtenübermittlung	1	-	-	1	-	-	-	-	-	-	-	-	-	4	4
<b>J Kredit- und Versicherungswesen</b>	<b>2</b>	<b>1</b>	-	<b>1</b>	-	-	-	-	-	-	-	-	-	<b>2</b>	<b>2</b>
JA Kredit- und Versicherungswesen	2	1	-	1	-	-	-	-	-	-	-	-	-	2	2
65 Kreditwesen	1	-	-	1	-	-	-	-	-	-	-	-	-	2	2
67 M.d.Kredit-u.Vers.w.verbund.Tätigk.	1	1	-	-	-	-	-	-	-	-	-	-	-	-	-
<b>K Realitätenwesen, Unternehmensdienstl.</b>	<b>1</b>	-	-	-	<b>1</b>	-	-	-	-	-	-	-	-	<b>6</b>	<b>5</b>
KA Realitätenwesen, Unternehmensdienstl.	1	-	-	-	1	-	-	-	-	-	-	-	-	6	5
74 Erbring.v.unternehmensbez.Dienstl.	1	-	-	-	1	-	-	-	-	-	-	-	-	6	5
<b>L Öffentl. Verwaltung, Sozialversich.</b>	<b>2</b>	-	-	<b>1</b>	-	<b>1</b>	-	-	-	-	-	-	-	<b>13</b>	<b>13</b>
LA Öffentl. Verwaltung, Sozialversich.	2	-	-	1	-	1	-	-	-	-	-	-	-	13	13
75 Öffentl. Verwaltung, Sozialversich.	2	-	-	1	-	1	-	-	-	-	-	-	-	13	13
<b>M Unterrichtswesen</b>	<b>4</b>	-	-	<b>3</b>	-	-	<b>1</b>	-	-	-	-	-	-	<b>31</b>	<b>31</b>
MA Unterrichtswesen	4	-	-	3	-	-	1	-	-	-	-	-	-	31	31
80 Unterrichtswesen	4	-	-	3	-	-	1	-	-	-	-	-	-	31	31
<b>N Gesundheits-, Veterinär- u. Sozialw.</b>	<b>2</b>	<b>1</b>	-	<b>1</b>	-	-	-	-	-	-	-	-	-	<b>7</b>	<b>4</b>
NA Gesundheits-, Veterinär- u. Sozialw.	2	1	-	1	-	-	-	-	-	-	-	-	-	7	4
85 Gesundheits-, Veterinär- u. Sozialw.	2	1	-	1	-	-	-	-	-	-	-	-	-	7	4

**Tabelle A5: Arbeitsstätten und Beschäftigte nach Gemeinden und Abteilungen der ÖNACE 1995**

ÖNACE 1995	Arbeitsstätten insgesamt	davon mit ... unselbständig Beschäftigten											Beschäftigte insgesamt	darunter unselbst. Beschäftigte
		0	1	2 - 4	5 - 9	10 - 19	20 - 49	50 - 99	100 - 199	200 - 499	500 - 999	1000 und mehr		
<b>O Erbring.v.sonst.öffentl.u.pers.Dienstl.</b>	<b>5</b>	<b>2</b>	<b>1</b>	<b>1</b>	<b>1</b>	-	-	-	-	-	-	-	<b>15</b>	<b>11</b>
OA Erbring.v.sonst.öffentl.u.pers.Dienstl.	5	2	1	1	1	-	-	-	-	-	-	-	15	11
91 Interessenvertretungen, Vereine	1	-	-	1	-	-	-	-	-	-	-	-	2	2
92 Kultur, Sport und Unterhaltung	1	-	1	-	-	-	-	-	-	-	-	-	1	1
93 Erbring. v. sonst. Dienstleistungen	3	2	-	-	1	-	-	-	-	-	-	-	12	8
<b>31808 Enzenreith</b>														
<b>zusammen</b>	<b>58</b>	<b>24</b>	<b>6</b>	<b>11</b>	<b>8</b>	<b>3</b>	<b>4</b>	<b>2</b>	-	-	-	-	<b>380</b>	<b>330</b>
<b>D Sachgütererzeugung</b>	<b>5</b>	-	<b>2</b>	-	<b>2</b>	-	-	<b>1</b>	-	-	-	-	<b>71</b>	<b>68</b>
DB H.v.Textilien, Textilwaren u. Bekleidung	1	-	1	-	-	-	-	-	-	-	-	-	1	1
17 H.v.Textilien u.Textilwaren (o. Bekl.)	1	-	1	-	-	-	-	-	-	-	-	-	1	1
DJ Metallerz.u.-bearbeitung, H.v.Metallerz.	2	-	-	-	1	-	-	1	-	-	-	-	59	58
27 Metallerzeugung und -bearbeitung	1	-	-	-	1	-	-	-	-	-	-	-	7	7
28 H.v.Metallerzeugnissen	1	-	-	-	-	-	-	1	-	-	-	-	52	51
DK Maschinenbau	1	-	-	-	1	-	-	-	-	-	-	-	9	8
29 Maschinenbau	1	-	-	-	1	-	-	-	-	-	-	-	9	8
DN H.v.sonst. Erzeugnissen,Rückgewinnung	1	-	1	-	-	-	-	-	-	-	-	-	2	1
36 H.v.sonstigen Erzeugnissen	1	-	1	-	-	-	-	-	-	-	-	-	2	1
<b>F Bauwesen</b>	<b>8</b>	-	-	<b>1</b>	<b>2</b>	<b>1</b>	<b>3</b>	<b>1</b>	-	-	-	-	<b>159</b>	<b>155</b>
FA Bauwesen	8	-	-	1	2	1	3	1	-	-	-	-	159	155
45 Bauwesen	8	-	-	1	2	1	3	1	-	-	-	-	159	155
<b>G Handel, Rep. v.Kfz u.Gebrauchsgütern</b>	<b>15</b>	<b>7</b>	<b>2</b>	<b>2</b>	<b>1</b>	<b>2</b>	<b>1</b>	-	-	-	-	-	<b>77</b>	<b>62</b>
GA Handel, Rep. v.Kfz u.Gebrauchsgütern	15	7	2	2	1	2	1	-	-	-	-	-	77	62
50 Kfz-Handel, Rep. v.Kfz, Tankstellen	5	1	1	-	1	2	-	-	-	-	-	-	37	32
51 Handelsvermittlung u.GH (o.H.m.Kfz)	6	3	1	1	-	-	1	-	-	-	-	-	32	28
52 EH (o.Kfz,o.Tankst.), Rep.v.Gebr.g.	4	3	-	1	-	-	-	-	-	-	-	-	8	2
<b>H Beherbergungs- und Gaststättenw.</b>	<b>8</b>	<b>2</b>	-	<b>5</b>	<b>1</b>	-	-	-	-	-	-	-	<b>28</b>	<b>21</b>
HA Beherbergungs- und Gaststättenw.	8	2	-	5	1	-	-	-	-	-	-	-	28	21
55 Beherbergungs- und Gaststättenw.	8	2	-	5	1	-	-	-	-	-	-	-	28	21
<b>I Verkehr und Nachrichtenübermittlung</b>	<b>3</b>	<b>3</b>	-	-	-	-	-	-	-	-	-	-	<b>5</b>	-
IA Verkehr und Nachrichtenübermittlung	3	3	-	-	-	-	-	-	-	-	-	-	5	-
60 Landverkehr,Transp. i. Rohrfernleit.	3	3	-	-	-	-	-	-	-	-	-	-	5	-
<b>K Realitätenwesen, Unternehmensdienstl.</b>	<b>10</b>	<b>8</b>	<b>1</b>	<b>1</b>	-	-	-	-	-	-	-	-	<b>14</b>	<b>3</b>
KA Realitätenwesen, Unternehmensdienstl.	10	8	1	1	-	-	-	-	-	-	-	-	14	3
70 Realitätenwesen	2	2	-	-	-	-	-	-	-	-	-	-	3	-
71 Vermiet.bewegl.Sachen o.Bed.pers.	1	1	-	-	-	-	-	-	-	-	-	-	1	-
74 Erbring.v.unternehmensbez.Dienstl.	7	5	1	1	-	-	-	-	-	-	-	-	10	3
<b>L Öffentl. Verwaltung, Sozialversich.</b>	<b>1</b>	-	-	-	<b>1</b>	-	-	-	-	-	-	-	<b>9</b>	<b>9</b>
LA Öffentl. Verwaltung, Sozialversich.	1	-	-	-	1	-	-	-	-	-	-	-	9	9
75 Öffentl. Verwaltung, Sozialversich.	1	-	-	-	1	-	-	-	-	-	-	-	9	9
<b>M Unterrichtswesen</b>	<b>2</b>	-	-	<b>1</b>	<b>1</b>	-	-	-	-	-	-	-	<b>9</b>	<b>9</b>
MA Unterrichtswesen	2	-	-	1	1	-	-	-	-	-	-	-	9	9
80 Unterrichtswesen	2	-	-	1	1	-	-	-	-	-	-	-	9	9
<b>O Erbring.v.sonst.öffentl.u.pers.Dienstl.</b>	<b>6</b>	<b>4</b>	<b>1</b>	<b>1</b>	-	-	-	-	-	-	-	-	<b>8</b>	<b>3</b>
OA Erbring.v.sonst.öffentl.u.pers.Dienstl.	6	4	1	1	-	-	-	-	-	-	-	-	8	3
91 Interessenvertretungen, Vereine	1	-	-	1	-	-	-	-	-	-	-	-	2	2
92 Kultur, Sport und Unterhaltung	2	2	-	-	-	-	-	-	-	-	-	-	2	-
93 Erbring. v. sonst. Dienstleistungen	3	2	1	-	-	-	-	-	-	-	-	-	4	1

**Tabelle A5: Arbeitsstätten und Beschäftigte nach Gemeinden und Abteilungen der ÖNACE 1995**

ÖNACE 1995	Arbeitsstätten insgesamt	davon mit ... unselbständig Beschäftigten										Beschäftigte insgesamt	darunter unselbst. Beschäftigte	
		0	1	2 - 4	5 - 9	10 - 19	20 - 49	50 - 99	100 - 199	200 - 499	500 - 999			1000 und mehr
<b>31809 Feistritz am Wechsel</b>														
<b>zusammen</b>	<b>35</b>	<b>9</b>	<b>10</b>	<b>9</b>	<b>7</b>	-	-	-	-	-	-	-	<b>113</b>	<b>84</b>
<b>D Sachgütererzeugung</b>	<b>7</b>	<b>3</b>	-	<b>2</b>	<b>2</b>	-	-	-	-	-	-	-	<b>24</b>	<b>18</b>
DA H.v.Nahrungsm.u.Getränken,Tabakverarb.	2	1	-	1	-	-	-	-	-	-	-	-	4	2
15 H.v.Nahr.- u.Genussm.; Getränken	2	1	-	1	-	-	-	-	-	-	-	-	4	2
DD Be- u. Verarb. v. Holz (o.H.v.Möbeln)	2	1	-	-	1	-	-	-	-	-	-	-	7	5
20 Be- u. Verarb. v. Holz (o.H.v.Möbeln)	2	1	-	-	1	-	-	-	-	-	-	-	7	5
DN H.v.sonst. Erzeugnissen,Rückgewinnung	3	1	-	1	1	-	-	-	-	-	-	-	13	11
36 H.v.sonstigen Erzeugnissen	3	1	-	1	1	-	-	-	-	-	-	-	13	11
<b>E Energie- und Wasserversorgung</b>	<b>1</b>	-	<b>1</b>	-	-	-	-	-	-	-	-	-	<b>1</b>	<b>1</b>
EA Energie- und Wasserversorgung	1	-	1	-	-	-	-	-	-	-	-	-	1	1
40 Energieversorgung	1	-	1	-	-	-	-	-	-	-	-	-	1	1
<b>F Bauwesen</b>	<b>3</b>	<b>1</b>	-	<b>1</b>	<b>1</b>	-	-	-	-	-	-	-	<b>11</b>	<b>10</b>
FA Bauwesen	3	1	-	1	1	-	-	-	-	-	-	-	11	10
45 Bauwesen	3	1	-	1	1	-	-	-	-	-	-	-	11	10
<b>G Handel, Rep. v.Kfz u.Gebrauchsgütern</b>	<b>8</b>	<b>1</b>	<b>2</b>	<b>3</b>	<b>2</b>	-	-	-	-	-	-	-	<b>37</b>	<b>28</b>
GA Handel, Rep. v.Kfz u.Gebrauchsgütern	8	1	2	3	2	-	-	-	-	-	-	-	37	28
50 Kfz-Handel, Rep. v.Kfz, Tankstellen	3	-	-	1	2	-	-	-	-	-	-	-	20	18
51 Handelsvermittlung u.GH (o.H.m.Kfz)	1	-	-	1	-	-	-	-	-	-	-	-	4	4
52 EH (o.Kfz,o.Tankst.), Rep.v.Gebr.g.	4	1	2	1	-	-	-	-	-	-	-	-	13	6
<b>H Beherbergungs- und Gaststättenw.</b>	<b>5</b>	<b>1</b>	<b>4</b>	-	-	-	-	-	-	-	-	-	<b>12</b>	<b>4</b>
HA Beherbergungs- und Gaststättenw.	5	1	4	-	-	-	-	-	-	-	-	-	12	4
55 Beherbergungs- und Gaststättenw.	5	1	4	-	-	-	-	-	-	-	-	-	12	4
<b>I Verkehr und Nachrichtenübermittlung</b>	<b>3</b>	<b>1</b>	<b>1</b>	<b>1</b>	-	-	-	-	-	-	-	-	<b>7</b>	<b>4</b>
IA Verkehr und Nachrichtenübermittlung	3	1	1	1	-	-	-	-	-	-	-	-	7	4
60 Landverkehr,Transp. i. Rohrfernleit.	1	1	-	-	-	-	-	-	-	-	-	-	2	-
63 Hilfs-u.Nebentät.f.d.Verk., Reisebür.	1	-	1	-	-	-	-	-	-	-	-	-	2	1
64 Nachrichtenübermittlung	1	-	-	1	-	-	-	-	-	-	-	-	3	3
<b>J Kredit- und Versicherungswesen</b>	<b>2</b>	<b>1</b>	<b>1</b>	-	-	-	-	-	-	-	-	-	<b>2</b>	<b>1</b>
JA Kredit- und Versicherungswesen	2	1	1	-	-	-	-	-	-	-	-	-	2	1
65 Kreditwesen	1	-	1	-	-	-	-	-	-	-	-	-	1	1
67 M.d.Kredit-u.Vers.w.verbund.Tätigk.	1	1	-	-	-	-	-	-	-	-	-	-	1	-
<b>L Öffentl. Verwaltung, Sozialversich.</b>	<b>2</b>	-	-	<b>1</b>	<b>1</b>	-	-	-	-	-	-	-	<b>10</b>	<b>10</b>
LA Öffentl. Verwaltung, Sozialversich.	2	-	-	1	1	-	-	-	-	-	-	-	10	10
75 Öffentl. Verwaltung, Sozialversich.	2	-	-	1	1	-	-	-	-	-	-	-	10	10
<b>M Unterrichtswesen</b>	<b>2</b>	-	-	<b>1</b>	<b>1</b>	-	-	-	-	-	-	-	<b>7</b>	<b>7</b>
MA Unterrichtswesen	2	-	-	1	1	-	-	-	-	-	-	-	7	7
80 Unterrichtswesen	2	-	-	1	1	-	-	-	-	-	-	-	7	7
<b>N Gesundheits-, Veterinär- u. Sozialw.</b>	<b>1</b>	-	<b>1</b>	-	-	-	-	-	-	-	-	-	<b>2</b>	<b>1</b>
NA Gesundheits-, Veterinär- u. Sozialw.	1	-	1	-	-	-	-	-	-	-	-	-	2	1
85 Gesundheits-, Veterinär- u. Sozialw.	1	-	1	-	-	-	-	-	-	-	-	-	2	1
<b>O Erbring.v.sonst.öffentl.u.pers.Dienstl.</b>	<b>1</b>	<b>1</b>	-	-	-	-	-	-	-	-	-	-	-	-
OA Erbring.v.sonst.öffentl.u.pers.Dienstl.	1	1	-	-	-	-	-	-	-	-	-	-	-	-
92 Kultur, Sport und Unterhaltung	1	1	-	-	-	-	-	-	-	-	-	-	-	-

**Tabelle A5: Arbeitsstätten und Beschäftigte nach Gemeinden und Abteilungen der ÖNACE 1995**

ÖNACE 1995	Arbeitsstätten insgesamt	davon mit ... unselbständig Beschäftigten											Beschäftigte insgesamt	darunter unselbst. Beschäftigte
		0	1	2 - 4	5 - 9	10 - 19	20 - 49	50 - 99	100 - 199	200 - 499	500 - 999	1000 und mehr		
<b>31810 Gloggnitz</b>														
<b>zusammen</b>	<b>314</b>	<b>70</b>	<b>53</b>	<b>95</b>	<b>44</b>	<b>27</b>	<b>15</b>	<b>6</b>	<b>2</b>	<b>2</b>	<b>-</b>	<b>-</b>	<b>3218</b>	<b>2978</b>
<b>C Bergbau; Gewinn v. Steinen u. Erden</b>	<b>1</b>	<b>-</b>	<b>1</b>	<b>-</b>	<b>-</b>	<b>-</b>	<b>-</b>	<b>-</b>	<b>-</b>	<b>-</b>	<b>-</b>	<b>-</b>	<b>1</b>	<b>1</b>
CB Erzbergb., Gewinnung v. Steinen u. Erden	1	-	1	-	-	-	-	-	-	-	-	-	1	1
14 Gew. v. Steinen u. Erden; sonst. Bergb.	1	-	1	-	-	-	-	-	-	-	-	-	1	1
<b>D Sachgütererzeugung</b>	<b>34</b>	<b>6</b>	<b>2</b>	<b>11</b>	<b>5</b>	<b>2</b>	<b>4</b>	<b>1</b>	<b>1</b>	<b>2</b>	<b>-</b>	<b>-</b>	<b>1284</b>	<b>1250</b>
DA H.v. Nahrungsm. u. Getränken, Tabakverarb.	10	1	-	5	1	1	1	-	-	1	-	-	355	347
15 H.v. Nahr.- u. Genussm.; Getränken	10	1	-	5	1	1	1	-	-	1	-	-	355	347
DB H.v. Textilien, Textilwaren u. Bekleidung	1	-	-	-	-	-	-	-	-	1	-	-	499	499
17 H.v. Textilien u. Textilwaren (o. Bekl.)	1	-	-	-	-	-	-	-	-	1	-	-	499	499
DD Be- u. Verarb. v. Holz (o. H.v. Möbeln)	1	-	-	-	-	-	1	-	-	-	-	-	30	29
20 Be- u. Verarb. v. Holz (o. H.v. Möbeln)	1	-	-	-	-	-	1	-	-	-	-	-	30	29
DE H.u. Verarb. v. Papier u. Pappe, Verlagsw.	2	1	1	-	-	-	-	-	-	-	-	-	3	1
22 Verlagsw., Druckerei, Vervielfältig.	2	1	1	-	-	-	-	-	-	-	-	-	3	1
DH H.v. Gummi- und Kunststoffwaren	2	-	1	1	-	-	-	-	-	-	-	-	6	3
25 H.v. Gummi- und Kunststoffwaren	2	-	1	1	-	-	-	-	-	-	-	-	6	3
DI H.u. Bearb. v. Glas, H.v. W.a. Stein u. Erden	2	2	-	-	-	-	-	-	-	-	-	-	3	-
26 H.u. Bea. v. Glas, H.v. W.a. Stein u. Erden	2	2	-	-	-	-	-	-	-	-	-	-	3	-
DJ Metallerz. u.-bearbeitung, H.v. Metallerz.	4	-	-	1	1	-	1	1	-	-	-	-	108	103
28 H.v. Metallerzeugnissen	4	-	-	1	1	-	1	1	-	-	-	-	108	103
DK Maschinenbau	3	1	-	1	-	-	1	-	-	-	-	-	42	38
29 Maschinenbau	3	1	-	1	-	-	1	-	-	-	-	-	42	38
DN H.v. sonst. Erzeugnissen, Rückgewinnung	9	1	-	3	3	1	-	-	1	-	-	-	238	230
36 H.v. sonstigen Erzeugnissen	9	1	-	3	3	1	-	-	1	-	-	-	238	230
<b>E Energie- und Wasserversorgung</b>	<b>1</b>	<b>-</b>	<b>-</b>	<b>1</b>	<b>-</b>	<b>-</b>	<b>-</b>	<b>-</b>	<b>-</b>	<b>-</b>	<b>-</b>	<b>-</b>	<b>3</b>	<b>3</b>
EA Energie- und Wasserversorgung	1	-	-	1	-	-	-	-	-	-	-	-	3	3
41 Wasserversorgung	1	-	-	1	-	-	-	-	-	-	-	-	3	3
<b>F Bauwesen</b>	<b>28</b>	<b>3</b>	<b>2</b>	<b>6</b>	<b>8</b>	<b>3</b>	<b>4</b>	<b>1</b>	<b>1</b>	<b>-</b>	<b>-</b>	<b>-</b>	<b>496</b>	<b>474</b>
FA Bauwesen	28	3	2	6	8	3	4	1	1	-	-	-	496	474
45 Bauwesen	28	3	2	6	8	3	4	1	1	-	-	-	496	474
<b>G Handel, Rep. v. Kfz u. Gebrauchsgütern</b>	<b>109</b>	<b>22</b>	<b>26</b>	<b>39</b>	<b>11</b>	<b>9</b>	<b>1</b>	<b>1</b>	<b>-</b>	<b>-</b>	<b>-</b>	<b>-</b>	<b>513</b>	<b>430</b>
GA Handel, Rep. v. Kfz u. Gebrauchsgütern	109	22	26	39	11	9	1	1	-	-	-	-	513	430
50 Kfz-Handel, Rep. v. Kfz, Tankstellen	10	1	1	6	-	2	-	-	-	-	-	-	53	48
51 Handelsvermittlung u. GH (o. H.m. Kfz)	22	10	6	3	1	1	-	1	-	-	-	-	115	94
52 EH (o. Kfz, o. Tankst.), Rep. v. Gebr. g.	77	11	19	30	10	6	1	-	-	-	-	-	345	288
<b>H Beherbergungs- und Gaststättenw.</b>	<b>31</b>	<b>7</b>	<b>6</b>	<b>15</b>	<b>3</b>	<b>-</b>	<b>-</b>	<b>-</b>	<b>-</b>	<b>-</b>	<b>-</b>	<b>-</b>	<b>93</b>	<b>65</b>
HA Beherbergungs- und Gaststättenw.	31	7	6	15	3	-	-	-	-	-	-	-	93	65
55 Beherbergungs- und Gaststättenw.	31	7	6	15	3	-	-	-	-	-	-	-	93	65
<b>I Verkehr und Nachrichtenübermittlung</b>	<b>16</b>	<b>6</b>	<b>1</b>	<b>2</b>	<b>1</b>	<b>4</b>	<b>1</b>	<b>1</b>	<b>-</b>	<b>-</b>	<b>-</b>	<b>-</b>	<b>156</b>	<b>148</b>
IA Verkehr und Nachrichtenübermittlung	16	6	1	2	1	4	1	1	-	-	-	-	156	148
60 Landverkehr, Transp. i. Rohrfernleit.	12	5	1	-	1	4	-	1	-	-	-	-	129	122
63 Hilfs- u. Nebentät. f. d. Verk., Reisebür.	1	-	-	1	-	-	-	-	-	-	-	-	2	2
64 Nachrichtenübermittlung	3	1	-	1	-	-	1	-	-	-	-	-	25	24
<b>J Kredit- und Versicherungswesen</b>	<b>8</b>	<b>-</b>	<b>1</b>	<b>3</b>	<b>2</b>	<b>1</b>	<b>1</b>	<b>-</b>	<b>-</b>	<b>-</b>	<b>-</b>	<b>-</b>	<b>73</b>	<b>72</b>
JA Kredit- und Versicherungswesen	8	-	1	3	2	1	1	-	-	-	-	-	73	72
65 Kreditwesen	4	-	-	2	-	1	1	-	-	-	-	-	55	55
66 Versicherungswesen	3	-	1	-	2	-	-	-	-	-	-	-	13	13
67 M. d. Kredit- u. Vers. w. verbund. Tätigk.	1	-	-	1	-	-	-	-	-	-	-	-	5	4

**Tabelle A5: Arbeitsstätten und Beschäftigte nach Gemeinden und Abteilungen der ÖNACE 1995**

ÖNACE 1995	Arbeitsstätten insgesamt	davon mit ... unselbständig Beschäftigten										Beschäftigte insgesamt	darunter unselbst. Beschäftigte	
		0	1	2 - 4	5 - 9	10 - 19	20 - 49	50 - 99	100 - 199	200 - 499	500 - 999			1000 und mehr
<b>K Realitätenwesen, Unternehmensdienstl.</b>	<b>31</b>	<b>14</b>	<b>7</b>	<b>4</b>	<b>4</b>	<b>2</b>	-	-	-	-	-	-	<b>98</b>	<b>69</b>
KA Realitätenwesen, Unternehmensdienstl.	31	14	7	4	4	2	-	-	-	-	-	-	98	69
70 Realitätenwesen	2	1	1	-	-	-	-	-	-	-	-	-	3	1
72 Datenverarbeitung u. Datenbanken	3	3	-	-	-	-	-	-	-	-	-	-	3	-
74 Erbring.v.unternehmensbez.Dienstl.	26	10	6	4	4	2	-	-	-	-	-	-	92	68
<b>L Öffentl. Verwaltung, Sozialversich.</b>	<b>3</b>	-	-	-	-	<b>2</b>	-	<b>1</b>	-	-	-	-	<b>82</b>	<b>82</b>
LA Öffentl. Verwaltung, Sozialversich.	3	-	-	-	-	2	-	1	-	-	-	-	82	82
75 Öffentl. Verwaltung, Sozialversich.	3	-	-	-	-	2	-	1	-	-	-	-	82	82
<b>M Unterrichtswesen</b>	<b>7</b>	-	-	<b>1</b>	<b>2</b>	<b>1</b>	<b>3</b>	-	-	-	-	-	<b>112</b>	<b>111</b>
MA Unterrichtswesen	7	-	-	1	2	1	3	-	-	-	-	-	112	111
80 Unterrichtswesen	7	-	-	1	2	1	3	-	-	-	-	-	112	111
<b>N Gesundheits-, Veterinär- u. Sozialw.</b>	<b>20</b>	<b>3</b>	<b>4</b>	<b>4</b>	<b>4</b>	<b>3</b>	<b>1</b>	<b>1</b>	-	-	-	-	<b>227</b>	<b>214</b>
NA Gesundheits-, Veterinär- u. Sozialw.	20	3	4	4	4	3	1	1	-	-	-	-	227	214
85 Gesundheits-, Veterinär- u. Sozialw.	20	3	4	4	4	3	1	1	-	-	-	-	227	214
<b>O Erbring.v.sonst.öffentl.u.pers.Dienstl.</b>	<b>25</b>	<b>9</b>	<b>3</b>	<b>9</b>	<b>4</b>	-	-	-	-	-	-	-	<b>80</b>	<b>59</b>
OA Erbring.v.sonst.öffentl.u.pers.Dienstl.	25	9	3	9	4	-	-	-	-	-	-	-	80	59
90 Abwasser- u.Abfallbes.u.s.Entsorg.	1	-	-	-	1	-	-	-	-	-	-	-	8	8
91 Interessenvertretungen, Vereine	2	-	1	1	-	-	-	-	-	-	-	-	5	5
92 Kultur, Sport und Unterhaltung	3	1	-	2	-	-	-	-	-	-	-	-	7	6
93 Erbring. v. sonst. Dienstleistungen	19	8	2	6	3	-	-	-	-	-	-	-	60	40
<b>31811 Grafenbach-St. Valentin</b>														
<b>zusammen</b>	<b>56</b>	<b>21</b>	<b>8</b>	<b>10</b>	<b>13</b>	<b>2</b>	<b>2</b>	-	-	-	-	-	<b>286</b>	<b>235</b>
<b>D Sachgütererzeugung</b>	<b>9</b>	<b>2</b>	<b>1</b>	<b>3</b>	<b>3</b>	-	-	-	-	-	-	-	<b>34</b>	<b>27</b>
DA H.v.Nahrungsm.u.Getränken,Tabakverarb.	4	-	-	2	2	-	-	-	-	-	-	-	19	17
15 H.v.Nahr.- u.Genussm.; Getränken	4	-	-	2	2	-	-	-	-	-	-	-	19	17
DB H.v.Textilien, Textilwaren u. Bekleidung	1	1	-	-	-	-	-	-	-	-	-	-	1	-
18 H.v.Bekleidung	1	1	-	-	-	-	-	-	-	-	-	-	1	-
DD Be- u. Verarb. v. Holz (o.H.v.Möbeln)	1	-	1	-	-	-	-	-	-	-	-	-	2	1
20 Be- u. Verarb. v. Holz (o.H.v.Möbeln)	1	-	1	-	-	-	-	-	-	-	-	-	2	1
DH H.v.Gummi- und Kunststoffwaren	1	1	-	-	-	-	-	-	-	-	-	-	1	-
25 H.v.Gummi- und Kunststoffwaren	1	1	-	-	-	-	-	-	-	-	-	-	1	-
DI H.u.Bearb.v.Glas,H.v.W.a.Stein.u.Erden	1	-	-	-	1	-	-	-	-	-	-	-	7	6
26 H.u.Bea.v.Glas,H.v.W.a.Stein.u.Erden	1	-	-	-	1	-	-	-	-	-	-	-	7	6
DJ Metallerg.u.-bearbeitung, H.v.Metallerg.	1	-	-	1	-	-	-	-	-	-	-	-	4	3
28 H.v.Metallergzeugnissen	1	-	-	1	-	-	-	-	-	-	-	-	4	3
<b>F Bauwesen</b>	<b>5</b>	<b>1</b>	-	-	<b>1</b>	<b>1</b>	<b>2</b>	-	-	-	-	-	<b>108</b>	<b>100</b>
FA Bauwesen	5	1	-	-	1	1	2	-	-	-	-	-	108	100
45 Bauwesen	5	1	-	-	1	1	2	-	-	-	-	-	108	100
<b>G Handel, Rep. v.Kfz u.Gebrauchsgütern</b>	<b>9</b>	<b>3</b>	<b>3</b>	<b>1</b>	<b>1</b>	<b>1</b>	-	-	-	-	-	-	<b>36</b>	<b>27</b>
GA Handel, Rep. v.Kfz u.Gebrauchsgütern	9	3	3	1	1	1	-	-	-	-	-	-	36	27
50 Kfz-Handel, Rep. v.Kfz, Tankstellen	3	1	-	1	-	1	-	-	-	-	-	-	22	18
51 Handelsvermittlung u.GH (o.H.m.Kfz)	2	1	1	-	-	-	-	-	-	-	-	-	3	1
52 EH (o.Kfz,o.Tankst.), Rep.v.Gebr.g.	4	1	2	-	1	-	-	-	-	-	-	-	11	8
<b>H Beherbergungs- und Gaststättenw.</b>	<b>9</b>	<b>2</b>	<b>2</b>	<b>3</b>	<b>2</b>	-	-	-	-	-	-	-	<b>35</b>	<b>26</b>
HA Beherbergungs- und Gaststättenw.	9	2	2	3	2	-	-	-	-	-	-	-	35	26
55 Beherbergungs- und Gaststättenw.	9	2	2	3	2	-	-	-	-	-	-	-	35	26
<b>I Verkehr und Nachrichtenübermittlung</b>	<b>3</b>	-	<b>1</b>	<b>2</b>	-	-	-	-	-	-	-	-	<b>11</b>	<b>8</b>
IA Verkehr und Nachrichtenübermittlung	3	-	1	2	-	-	-	-	-	-	-	-	11	8
60 Landverkehr,Transp. i. Rohrfernleit.	3	-	1	2	-	-	-	-	-	-	-	-	11	8

**Tabelle A5: Arbeitsstätten und Beschäftigte nach Gemeinden und Abteilungen der ÖNACE 1995**

ÖNACE 1995	Arbeitsstätten insgesamt	davon mit ... unselbständig Beschäftigten										Beschäftigte insgesamt	darunter unselbst. Beschäftigte	
		0	1	2 - 4	5 - 9	10 - 19	20 - 49	50 - 99	100 - 199	200 - 499	500 - 999			1000 und mehr
<b>J Kredit- und Versicherungswesen</b>	<b>4</b>	<b>3</b>	-	-	<b>1</b>	-	-	-	-	-	-	-	<b>8</b>	<b>5</b>
JA Kredit- und Versicherungswesen	4	3	-	-	1	-	-	-	-	-	-	-	8	5
65 Kreditwesen	1	-	-	-	1	-	-	-	-	-	-	-	5	5
67 M.d.Kredit-u.Vers.w.verbund.Tätigk.	3	3	-	-	-	-	-	-	-	-	-	-	3	-
<b>K Realitätenwesen, Unternehmensdienstl.</b>	<b>3</b>	<b>3</b>	-	-	-	-	-	-	-	-	-	-	<b>3</b>	-
KA Realitätenwesen, Unternehmensdienstl.	3	3	-	-	-	-	-	-	-	-	-	-	3	-
72 Datenverarbeitung u. Datenbanken	1	1	-	-	-	-	-	-	-	-	-	-	1	-
74 Erbring.v.unternehmensbez.Dienstl.	2	2	-	-	-	-	-	-	-	-	-	-	2	-
<b>L Öffentl. Verwaltung, Sozialversich.</b>	<b>1</b>	-	-	-	<b>1</b>	-	-	-	-	-	-	-	<b>8</b>	<b>8</b>
LA Öffentl. Verwaltung, Sozialversich.	1	-	-	-	1	-	-	-	-	-	-	-	8	8
75 Öffentl. Verwaltung, Sozialversich.	1	-	-	-	1	-	-	-	-	-	-	-	8	8
<b>M Unterrichtswesen</b>	<b>3</b>	-	-	<b>1</b>	<b>2</b>	-	-	-	-	-	-	-	<b>19</b>	<b>19</b>
MA Unterrichtswesen	3	-	-	1	2	-	-	-	-	-	-	-	19	19
80 Unterrichtswesen	3	-	-	1	2	-	-	-	-	-	-	-	19	19
<b>N Gesundheits-, Veterinär- u. Sozialw.</b>	<b>2</b>	<b>2</b>	-	-	-	-	-	-	-	-	-	-	<b>2</b>	-
NA Gesundheits-, Veterinär- u. Sozialw.	2	2	-	-	-	-	-	-	-	-	-	-	2	-
85 Gesundheits-, Veterinär- u. Sozialw.	2	2	-	-	-	-	-	-	-	-	-	-	2	-
<b>O Erbring.v.sonst.öffentl.u.pers.Dienstl.</b>	<b>8</b>	<b>5</b>	<b>1</b>	-	<b>2</b>	-	-	-	-	-	-	-	<b>22</b>	<b>15</b>
OA Erbring.v.sonst.öffentl.u.pers.Dienstl.	8	5	1	-	2	-	-	-	-	-	-	-	22	15
90 Abwasser- u.Abfallbes.u.s.Entsorg.	1	-	-	-	1	-	-	-	-	-	-	-	6	5
92 Kultur, Sport und Unterhaltung	2	1	1	-	-	-	-	-	-	-	-	-	2	1
93 Erbring. v. sonst. Dienstleistungen	5	4	-	-	1	-	-	-	-	-	-	-	14	9
<b>31812 Grimmenstein</b>														
<b>zusammen</b>	<b>54</b>	<b>14</b>	<b>6</b>	<b>20</b>	<b>6</b>	<b>3</b>	<b>2</b>	-	<b>1</b>	<b>2</b>	-	-	<b>920</b>	<b>874</b>
<b>D Sachgütererzeugung</b>	<b>7</b>	-	-	<b>2</b>	<b>2</b>	<b>2</b>	<b>1</b>	-	-	-	-	-	<b>74</b>	<b>67</b>
DA H.v.Nahrungsm.u.Getränken,Tabakverarb.	3	-	-	2	-	-	1	-	-	-	-	-	30	28
15 H.v.Nahr.- u.Genussm.; Getränken	3	-	-	2	-	-	1	-	-	-	-	-	30	28
DI H.u.Bearb.v.Glas,H.v.W.a.Stein.u.Erden	1	-	-	-	-	1	-	-	-	-	-	-	18	18
26 H.u.Bea.v.Glas,H.v.W.a.Stein.u.Erden	1	-	-	-	-	1	-	-	-	-	-	-	18	18
DL H.v.Büromasch., Datenverarb.ger.	1	-	-	-	1	-	-	-	-	-	-	-	8	5
33 Medizin-,Mess-u.Regel.tech., Optik	1	-	-	-	1	-	-	-	-	-	-	-	8	5
DN H.v.sonst. Erzeugnissen,Rückgewinnung	2	-	-	-	1	1	-	-	-	-	-	-	18	16
36 H.v.sonstigen Erzeugnissen	2	-	-	-	1	1	-	-	-	-	-	-	18	16
<b>F Bauwesen</b>	<b>5</b>	<b>2</b>	<b>2</b>	-	<b>1</b>	-	-	-	-	-	-	-	<b>13</b>	<b>8</b>
FA Bauwesen	5	2	2	-	1	-	-	-	-	-	-	-	13	8
45 Bauwesen	5	2	2	-	1	-	-	-	-	-	-	-	13	8
<b>G Handel, Rep. v.Kfz u.Gebrauchsgütern</b>	<b>9</b>	<b>5</b>	-	<b>4</b>	-	-	-	-	-	-	-	-	<b>20</b>	<b>9</b>
GA Handel, Rep. v.Kfz u.Gebrauchsgütern	9	5	-	4	-	-	-	-	-	-	-	-	20	9
50 Kfz-Handel, Rep. v.Kfz, Tankstellen	2	-	-	2	-	-	-	-	-	-	-	-	8	4
51 Handelsvermittlung u.GH (o.H.m.Kfz)	1	1	-	-	-	-	-	-	-	-	-	-	1	-
52 EH (o.Kfz,o.Tankst.), Rep.v.Gebr.g.	6	4	-	2	-	-	-	-	-	-	-	-	11	5
<b>H Beherbergungs- und Gaststättenw.</b>	<b>10</b>	<b>2</b>	<b>2</b>	<b>4</b>	<b>1</b>	-	<b>1</b>	-	-	-	-	-	<b>67</b>	<b>52</b>
HA Beherbergungs- und Gaststättenw.	10	2	2	4	1	-	1	-	-	-	-	-	67	52
55 Beherbergungs- und Gaststättenw.	10	2	2	4	1	-	1	-	-	-	-	-	67	52
<b>I Verkehr und Nachrichtenübermittlung</b>	<b>4</b>	<b>1</b>	<b>2</b>	-	-	<b>1</b>	-	-	-	-	-	-	<b>14</b>	<b>12</b>
IA Verkehr und Nachrichtenübermittlung	4	1	2	-	-	1	-	-	-	-	-	-	14	12
60 Landverkehr,Transp. i. Rohrfernleit.	2	1	1	-	-	-	-	-	-	-	-	-	3	1
64 Nachrichtenübermittlung	2	-	1	-	-	1	-	-	-	-	-	-	11	11

**Tabelle A5: Arbeitsstätten und Beschäftigte nach Gemeinden und Abteilungen der ÖNACE 1995**

ÖNACE 1995	Arbeitsstätten insgesamt	davon mit ... unselbständig Beschäftigten											Beschäftigte insgesamt	darunter unselbst. Beschäftigte
		0	1	2 - 4	5 - 9	10 - 19	20 - 49	50 - 99	100 - 199	200 - 499	500 - 999	1000 und mehr		
<b>J Kredit- und Versicherungswesen</b>	<b>4</b>	<b>1</b>	-	<b>3</b>	-	-	-	-	-	-	-	-	<b>8</b>	<b>7</b>
JA Kredit- und Versicherungswesen	4	1	-	3	-	-	-	-	-	-	-	-	8	7
65 Kreditwesen	3	-	-	3	-	-	-	-	-	-	-	-	7	7
67 M.d.Kredit-u.Vers.w.verbund.Tätigk.	1	1	-	-	-	-	-	-	-	-	-	-	1	-
<b>K Realitätenwesen, Unternehmensdienstl.</b>	<b>1</b>	<b>1</b>	-	-	-	-	-	-	-	-	-	-	-	-
KA Realitätenwesen, Unternehmensdienstl.	1	1	-	-	-	-	-	-	-	-	-	-	-	-
74 Erbring.v.unternehmensbez.Dienstl.	1	1	-	-	-	-	-	-	-	-	-	-	-	-
<b>L Öffentl. Verwaltung, Sozialversich.</b>	<b>2</b>	-	-	-	<b>2</b>	-	-	-	-	-	-	-	<b>16</b>	<b>16</b>
LA Öffentl. Verwaltung, Sozialversich.	2	-	-	-	2	-	-	-	-	-	-	-	16	16
75 Öffentl. Verwaltung, Sozialversich.	2	-	-	-	2	-	-	-	-	-	-	-	16	16
<b>M Unterrichtswesen</b>	<b>3</b>	-	-	<b>3</b>	-	-	-	-	-	-	-	-	<b>10</b>	<b>10</b>
MA Unterrichtswesen	3	-	-	3	-	-	-	-	-	-	-	-	10	10
80 Unterrichtswesen	3	-	-	3	-	-	-	-	-	-	-	-	10	10
<b>N Gesundheits-, Veterinär- u. Sozialw.</b>	<b>5</b>	<b>1</b>	-	<b>2</b>	-	-	-	-	<b>1</b>	<b>1</b>	-	-	<b>442</b>	<b>440</b>
NA Gesundheits-, Veterinär- u. Sozialw.	5	1	-	2	-	-	-	-	1	1	-	-	442	440
85 Gesundheits-, Veterinär- u. Sozialw.	5	1	-	2	-	-	-	-	1	1	-	-	442	440
<b>O Erbring.v.sonst.öffentl.u.pers.Dienstl.</b>	<b>4</b>	<b>1</b>	-	<b>2</b>	-	-	-	-	-	-	<b>1</b>	-	<b>256</b>	<b>253</b>
OA Erbring.v.sonst.öffentl.u.pers.Dienstl.	4	1	-	2	-	-	-	-	-	-	1	-	256	253
93 Erbring. v. sonst. Dienstleistungen	4	1	-	2	-	-	-	-	-	-	1	-	256	253
<b>31813 Grünbach am Schneeberg</b>														
<b>zusammen</b>	<b>64</b>	<b>21</b>	<b>8</b>	<b>16</b>	<b>10</b>	<b>8</b>	-	<b>1</b>	-	-	-	-	<b>351</b>	<b>300</b>
<b>D Sachgütererzeugung</b>	<b>7</b>	<b>1</b>	-	<b>4</b>	<b>1</b>	-	-	<b>1</b>	-	-	-	-	<b>93</b>	<b>85</b>
DA H.v.Nahrungsm.u.Getränken,Tabakverarb.	2	-	-	1	1	-	-	-	-	-	-	-	12	9
15 H.v.Nahr.- u.Genussm.; Getränken	2	-	-	1	1	-	-	-	-	-	-	-	12	9
DE H.u.Verarb.v.Papier u.Pappe, Verlagsw.	1	1	-	-	-	-	-	-	-	-	-	-	2	-
22 Verlagsw., Druckerei,Vervielfältig.	1	1	-	-	-	-	-	-	-	-	-	-	2	-
DJ Metallerg.u.-bearbeitung, H.v.Metallerg.	1	-	-	1	-	-	-	-	-	-	-	-	3	2
28 H.v.Metallergzeugnissen	1	-	-	1	-	-	-	-	-	-	-	-	3	2
DK Maschinenbau	1	-	-	-	-	-	-	1	-	-	-	-	66	66
29 Maschinenbau	1	-	-	-	-	-	-	1	-	-	-	-	66	66
DN H.v.sonst. Erzeugnissen,Rückgewinnung	2	-	-	2	-	-	-	-	-	-	-	-	10	8
36 H.v.sonstigen Erzeugnissen	2	-	-	2	-	-	-	-	-	-	-	-	10	8
<b>F Bauwesen</b>	<b>6</b>	<b>2</b>	-	-	<b>3</b>	<b>1</b>	-	-	-	-	-	-	<b>41</b>	<b>34</b>
FA Bauwesen	6	2	-	-	3	1	-	-	-	-	-	-	41	34
45 Bauwesen	6	2	-	-	3	1	-	-	-	-	-	-	41	34
<b>G Handel, Rep. v.Kfz u.Gebrauchsgütern</b>	<b>13</b>	<b>5</b>	<b>4</b>	<b>3</b>	-	<b>1</b>	-	-	-	-	-	-	<b>36</b>	<b>26</b>
GA Handel, Rep. v.Kfz u.Gebrauchsgütern	13	5	4	3	-	1	-	-	-	-	-	-	36	26
50 Kfz-Handel, Rep. v.Kfz, Tankstellen	2	1	1	-	-	-	-	-	-	-	-	-	3	1
51 Handelsvermittlung u.GH (o.H.m.Kfz)	2	1	-	1	-	-	-	-	-	-	-	-	5	3
52 EH (o.Kfz,o.Tankst.), Rep.v.Gebr.g.	9	3	3	2	-	1	-	-	-	-	-	-	28	22
<b>H Beherbergungs- und Gaststättenw.</b>	<b>8</b>	<b>4</b>	<b>2</b>	-	<b>1</b>	<b>1</b>	-	-	-	-	-	-	<b>33</b>	<b>23</b>
HA Beherbergungs- und Gaststättenw.	8	4	2	-	1	1	-	-	-	-	-	-	33	23
55 Beherbergungs- und Gaststättenw.	8	4	2	-	1	1	-	-	-	-	-	-	33	23
<b>I Verkehr und Nachrichtenübermittlung</b>	<b>1</b>	-	-	-	<b>1</b>	-	-	-	-	-	-	-	<b>6</b>	<b>6</b>
IA Verkehr und Nachrichtenübermittlung	1	-	-	-	1	-	-	-	-	-	-	-	6	6
64 Nachrichtenübermittlung	1	-	-	-	1	-	-	-	-	-	-	-	6	6

**Tabelle A5: Arbeitsstätten und Beschäftigte nach Gemeinden und Abteilungen der ÖNACE 1995**

ÖNACE 1995	Arbeitsstätten insgesamt	davon mit ... unselbständig Beschäftigten										Beschäftigte insgesamt	darunter unselbst. Beschäftigte	
		0	1	2 - 4	5 - 9	10 - 19	20 - 49	50 - 99	100 - 199	200 - 499	500 - 999			1000 und mehr
<b>J Kredit- und Versicherungswesen</b>	<b>6</b>	<b>3</b>	-	<b>2</b>	<b>1</b>	-	-	-	-	-	-	-	<b>18</b>	<b>13</b>
JA Kredit- und Versicherungswesen	6	3	-	2	1	-	-	-	-	-	-	-	18	13
65 Kreditwesen	2	-	-	1	1	-	-	-	-	-	-	-	11	11
67 M.d.Kredit-u.Vers.w.verbund.Tätigk.	4	3	-	1	-	-	-	-	-	-	-	-	7	2
<b>K Realitätenwesen, Unternehmensdienstl.</b>	<b>9</b>	<b>5</b>	<b>1</b>	<b>2</b>	-	<b>1</b>	-	-	-	-	-	-	<b>26</b>	<b>21</b>
KA Realitätenwesen, Unternehmensdienstl.	9	5	1	2	-	1	-	-	-	-	-	-	26	21
70 Realitätenwesen	1	-	1	-	-	-	-	-	-	-	-	-	1	1
72 Datenverarbeitung u. Datenbanken	3	2	-	-	-	1	-	-	-	-	-	-	16	14
74 Erbring.v.unternehmensbez.Dienstl.	5	3	-	2	-	-	-	-	-	-	-	-	9	6
<b>L Öffentl. Verwaltung, Sozialversich.</b>	<b>1</b>	-	-	-	-	<b>1</b>	-	-	-	-	-	-	<b>12</b>	<b>12</b>
LA Öffentl. Verwaltung, Sozialversich.	1	-	-	-	-	1	-	-	-	-	-	-	12	12
75 Öffentl. Verwaltung, Sozialversich.	1	-	-	-	-	1	-	-	-	-	-	-	12	12
<b>M Unterrichtswesen</b>	<b>4</b>	-	-	-	<b>2</b>	<b>2</b>	-	-	-	-	-	-	<b>47</b>	<b>47</b>
MA Unterrichtswesen	4	-	-	-	2	2	-	-	-	-	-	-	47	47
80 Unterrichtswesen	4	-	-	-	2	2	-	-	-	-	-	-	47	47
<b>N Gesundheits-, Veterinär- u. Sozialw.</b>	<b>4</b>	-	-	<b>2</b>	<b>1</b>	<b>1</b>	-	-	-	-	-	-	<b>26</b>	<b>22</b>
NA Gesundheits-, Veterinär- u. Sozialw.	4	-	-	2	1	1	-	-	-	-	-	-	26	22
85 Gesundheits-, Veterinär- u. Sozialw.	4	-	-	2	1	1	-	-	-	-	-	-	26	22
<b>O Erbring.v.sonst.öffentl.u.pers.Dienstl.</b>	<b>5</b>	<b>1</b>	<b>1</b>	<b>3</b>	-	-	-	-	-	-	-	-	<b>13</b>	<b>11</b>
OA Erbring.v.sonst.öffentl.u.pers.Dienstl.	5	1	1	3	-	-	-	-	-	-	-	-	13	11
91 Interessenvertretungen, Vereine	1	-	1	-	-	-	-	-	-	-	-	-	1	1
92 Kultur, Sport und Unterhaltung	1	-	-	1	-	-	-	-	-	-	-	-	2	2
93 Erbring. v. sonst. Dienstleistungen	3	1	-	2	-	-	-	-	-	-	-	-	10	8
<b>31814 Kirchberg am Wechsel</b>														
<b>zusammen</b>	<b>104</b>	<b>23</b>	<b>13</b>	<b>32</b>	<b>17</b>	<b>10</b>	<b>8</b>	-	<b>1</b>	-	-	-	<b>782</b>	<b>704</b>
<b>D Sachgütererzeugung</b>	<b>10</b>	<b>4</b>	-	<b>3</b>	<b>2</b>	<b>1</b>	-	-	-	-	-	-	<b>50</b>	<b>38</b>
DA H.v.Nahrungsm.u.Getränken,Tabakverarb.	2	-	-	1	1	-	-	-	-	-	-	-	14	12
15 H.v.Nahr.- u.Genussm.; Getränken	2	-	-	1	1	-	-	-	-	-	-	-	14	12
DD Be- u. Verarb. v. Holz (o.H.v.Möbeln)	3	2	-	1	-	-	-	-	-	-	-	-	6	3
20 Be- u. Verarb. v. Holz (o.H.v.Möbeln)	3	2	-	1	-	-	-	-	-	-	-	-	6	3
DI H.u.Bearb.v.Glas,H.v.W.a.Stein.u.Erden	2	2	-	-	-	-	-	-	-	-	-	-	3	-
26 H.u.Bea.v.Glas,H.v.W.a.Stein.u.Erden	2	2	-	-	-	-	-	-	-	-	-	-	3	-
DJ Metallerg.u.-bearbeitung, H.v.Metallerg.	2	-	-	1	1	-	-	-	-	-	-	-	13	10
28 H.v.Metallergzeugnissen	2	-	-	1	1	-	-	-	-	-	-	-	13	10
DN H.v.sonst. Erzeugnissen,Rückgewinnung	1	-	-	-	-	1	-	-	-	-	-	-	14	13
36 H.v.sonstigen Erzeugnissen	1	-	-	-	-	1	-	-	-	-	-	-	14	13
<b>E Energie- und Wasserversorgung</b>	<b>1</b>	-	-	-	-	-	<b>1</b>	-	-	-	-	-	<b>20</b>	<b>20</b>
EA Energie- und Wasserversorgung	1	-	-	-	-	-	1	-	-	-	-	-	20	20
40 Energieversorgung	1	-	-	-	-	-	1	-	-	-	-	-	20	20
<b>F Bauwesen</b>	<b>11</b>	<b>1</b>	-	<b>2</b>	<b>3</b>	<b>2</b>	<b>3</b>	-	-	-	-	-	<b>147</b>	<b>135</b>
FA Bauwesen	11	1	-	2	3	2	3	-	-	-	-	-	147	135
45 Bauwesen	11	1	-	2	3	2	3	-	-	-	-	-	147	135
<b>G Handel, Rep. v.Kfz u.Gebrauchsgütern</b>	<b>20</b>	<b>4</b>	<b>4</b>	<b>8</b>	<b>1</b>	<b>1</b>	<b>1</b>	-	<b>1</b>	-	-	-	<b>212</b>	<b>201</b>
GA Handel, Rep. v.Kfz u.Gebrauchsgütern	20	4	4	8	1	1	1	-	1	-	-	-	212	201
50 Kfz-Handel, Rep. v.Kfz, Tankstellen	2	1	-	1	-	-	-	-	-	-	-	-	3	3
51 Handelsvermittlung u.GH (o.H.m.Kfz)	1	1	-	-	-	-	-	-	-	-	-	-	1	-
52 EH (o.Kfz,o.Tankst.), Rep.v.Gebr.g.	17	2	4	7	1	1	1	-	1	-	-	-	208	198



**Tabelle A5: Arbeitsstätten und Beschäftigte nach Gemeinden und Abteilungen der ÖNACE 1995**

ÖNACE 1995	Arbeitsstätten insgesamt	davon mit ... unselbständig Beschäftigten										Beschäftigte insgesamt	darunter unselbst. Beschäftigte	
		0	1	2 - 4	5 - 9	10 - 19	20 - 49	50 - 99	100 - 199	200 - 499	500 - 999			1000 und mehr
<b>H Beherbergungs- und Gaststättenw.</b>	<b>19</b>	<b>4</b>	<b>1</b>	<b>7</b>	<b>4</b>	<b>2</b>	<b>1</b>	-	-	-	-	-	<b>114</b>	<b>96</b>
HA Beherbergungs- und Gaststättenw.	19	4	1	7	4	2	1	-	-	-	-	-	114	96
55 Beherbergungs- und Gaststättenw.	19	4	1	7	4	2	1	-	-	-	-	-	114	96
<b>I Verkehr und Nachrichtenübermittlung</b>	<b>7</b>	<b>1</b>	<b>3</b>	<b>1</b>	<b>1</b>	<b>1</b>	-	-	-	-	-	-	<b>31</b>	<b>28</b>
IA Verkehr und Nachrichtenübermittlung	7	1	3	1	1	1	-	-	-	-	-	-	31	28
60 Landverkehr, Transp. i. Rohrfernleit.	5	1	2	1	1	-	-	-	-	-	-	-	18	15
63 Hilfs- u. Nebentät. f. d. Verk., Reisebür.	1	-	1	-	-	-	-	-	-	-	-	-	1	1
64 Nachrichtenübermittlung	1	-	-	-	-	1	-	-	-	-	-	-	12	12
<b>J Kredit- und Versicherungswesen</b>	<b>5</b>	<b>3</b>	-	<b>1</b>	-	<b>1</b>	-	-	-	-	-	-	<b>20</b>	<b>17</b>
JA Kredit- und Versicherungswesen	5	3	-	1	-	1	-	-	-	-	-	-	20	17
65 Kreditwesen	2	-	-	1	-	1	-	-	-	-	-	-	17	17
67 M. d. Kredit- u. Vers. w. verbund. Tätigk.	3	3	-	-	-	-	-	-	-	-	-	-	3	-
<b>K Realitätenwesen, Unternehmensdienstl.</b>	<b>8</b>	<b>3</b>	<b>2</b>	<b>2</b>	<b>1</b>	-	-	-	-	-	-	-	<b>22</b>	<b>15</b>
KA Realitätenwesen, Unternehmensdienstl.	8	3	2	2	1	-	-	-	-	-	-	-	22	15
70 Realitätenwesen	1	-	-	1	-	-	-	-	-	-	-	-	3	3
74 Erbring. v. unternehmensbez. Dienstl.	7	3	2	1	1	-	-	-	-	-	-	-	19	12
<b>L Öffentl. Verwaltung, Sozialversich.</b>	<b>2</b>	-	-	-	<b>1</b>	<b>1</b>	-	-	-	-	-	-	<b>18</b>	<b>18</b>
LA Öffentl. Verwaltung, Sozialversich.	2	-	-	-	1	1	-	-	-	-	-	-	18	18
75 Öffentl. Verwaltung, Sozialversich.	2	-	-	-	1	1	-	-	-	-	-	-	18	18
<b>M Unterrichtswesen</b>	<b>5</b>	-	-	-	<b>2</b>	<b>1</b>	<b>2</b>	-	-	-	-	-	<b>101</b>	<b>101</b>
MA Unterrichtswesen	5	-	-	-	2	1	2	-	-	-	-	-	101	101
80 Unterrichtswesen	5	-	-	-	2	1	2	-	-	-	-	-	101	101
<b>N Gesundheits-, Veterinär- u. Sozialw.</b>	<b>7</b>	<b>2</b>	<b>1</b>	<b>4</b>	-	-	-	-	-	-	-	-	<b>20</b>	<b>12</b>
NA Gesundheits-, Veterinär- u. Sozialw.	7	2	1	4	-	-	-	-	-	-	-	-	20	12
85 Gesundheits-, Veterinär- u. Sozialw.	7	2	1	4	-	-	-	-	-	-	-	-	20	12
<b>O Erbring. v. sonst. öffentl. u. pers. Dienstl.</b>	<b>9</b>	<b>1</b>	<b>2</b>	<b>4</b>	<b>2</b>	-	-	-	-	-	-	-	<b>27</b>	<b>23</b>
OA Erbring. v. sonst. öffentl. u. pers. Dienstl.	9	1	2	4	2	-	-	-	-	-	-	-	27	23
91 Interessenvertretungen, Vereine	2	-	1	1	-	-	-	-	-	-	-	-	4	4
92 Kultur, Sport und Unterhaltung	2	-	1	-	1	-	-	-	-	-	-	-	7	6
93 Erbring. v. sonst. Dienstleistungen	5	1	-	3	1	-	-	-	-	-	-	-	16	13
<b>31815 Mönchkirchen</b>														
<b>zusammen</b>	<b>46</b>	<b>14</b>	<b>12</b>	<b>11</b>	<b>6</b>	<b>1</b>	<b>2</b>	-	-	-	-	-	<b>193</b>	<b>148</b>
<b>D Sachgütererzeugung</b>	<b>6</b>	<b>3</b>	-	<b>1</b>	<b>2</b>	-	-	-	-	-	-	-	<b>17</b>	<b>12</b>
DA H. v. Nahrungsm. u. Getränken, Tabakverarb.	1	-	-	1	-	-	-	-	-	-	-	-	3	2
15 H. v. Nahr.- u. Genussm.; Getränken	1	-	-	1	-	-	-	-	-	-	-	-	3	2
DD Be- u. Verarb. v. Holz (o. H. v. Möbeln)	1	1	-	-	-	-	-	-	-	-	-	-	1	-
20 Be- u. Verarb. v. Holz (o. H. v. Möbeln)	1	1	-	-	-	-	-	-	-	-	-	-	1	-
DJ Metall- u. -bearbeitung, H. v. Metall- u. -	1	1	-	-	-	-	-	-	-	-	-	-	1	-
28 H. v. Metall- u. -erzeugnissen	1	1	-	-	-	-	-	-	-	-	-	-	1	-
DN H. v. sonst. Erzeugnissen, Rückgewinnung	3	1	-	-	2	-	-	-	-	-	-	-	12	10
36 H. v. sonstigen Erzeugnissen	3	1	-	-	2	-	-	-	-	-	-	-	12	10
<b>F Bauwesen</b>	<b>1</b>	<b>1</b>	-	-	-	-	-	-	-	-	-	-	<b>1</b>	-
FA Bauwesen	1	1	-	-	-	-	-	-	-	-	-	-	1	-
45 Bauwesen	1	1	-	-	-	-	-	-	-	-	-	-	1	-
<b>G Handel, Rep. v. Kfz u. Gebrauchsgütern</b>	<b>6</b>	<b>4</b>	<b>2</b>	-	-	-	-	-	-	-	-	-	<b>9</b>	<b>2</b>
GA Handel, Rep. v. Kfz u. Gebrauchsgütern	6	4	2	-	-	-	-	-	-	-	-	-	9	2
50 Kfz-Handel, Rep. v. Kfz, Tankstellen	2	2	-	-	-	-	-	-	-	-	-	-	3	-
51 Handelsvermittlung u. GH (o. H. m. Kfz)	1	-	1	-	-	-	-	-	-	-	-	-	2	1
52 EH (o. Kfz, o. Tankst.), Rep. v. Gebr. g.	3	2	1	-	-	-	-	-	-	-	-	-	4	1

**Tabelle A5: Arbeitsstätten und Beschäftigte nach Gemeinden und Abteilungen der ÖNACE 1995**

ÖNACE 1995	Arbeitsstätten insgesamt	davon mit ... unselbständig Beschäftigten											Beschäftigte insgesamt	darunter unselbst. Beschäftigte	
		0	1	2 - 4	5 - 9	10 - 19	20 - 49	50 - 99	100 - 199	200 - 499	500 - 999	1000 und mehr			
<b>H Beherbergungs- und Gaststättenw.</b>	<b>14</b>	<b>3</b>	<b>6</b>	<b>3</b>	<b>2</b>	-	-	-	-	-	-	-	-	<b>47</b>	<b>27</b>
HA Beherbergungs- und Gaststättenw.	14	3	6	3	2	-	-	-	-	-	-	-	-	47	27
55 Beherbergungs- und Gaststättenw.	14	3	6	3	2	-	-	-	-	-	-	-	-	47	27
<b>I Verkehr und Nachrichtenübermittlung</b>	<b>5</b>	<b>1</b>	-	<b>2</b>	<b>1</b>	-	<b>1</b>	-	-	-	-	-	-	<b>55</b>	<b>49</b>
IA Verkehr und Nachrichtenübermittlung	5	1	-	2	1	-	1	-	-	-	-	-	-	55	49
60 Landverkehr, Transp. i. Rohrfernleit.	4	1	-	1	1	-	1	-	-	-	-	-	-	51	45
64 Nachrichtenübermittlung	1	-	-	1	-	-	-	-	-	-	-	-	-	4	4
<b>J Kredit- und Versicherungswesen</b>	<b>2</b>	<b>1</b>	-	<b>1</b>	-	-	-	-	-	-	-	-	-	<b>3</b>	<b>2</b>
JA Kredit- und Versicherungswesen	2	1	-	1	-	-	-	-	-	-	-	-	-	3	2
65 Kreditwesen	1	-	-	1	-	-	-	-	-	-	-	-	-	2	2
67 M.d.Kredit-u.Vers.w.verbund.Tätigk.	1	1	-	-	-	-	-	-	-	-	-	-	-	1	-
<b>K Realitätenwesen, Unternehmensdienstl.</b>	<b>2</b>	-	<b>2</b>	-	-	-	-	-	-	-	-	-	-	<b>4</b>	<b>2</b>
KA Realitätenwesen, Unternehmensdienstl.	2	-	2	-	-	-	-	-	-	-	-	-	-	4	2
71 Vermiet.bewegl.Sachen o.Bed.pers.	1	-	1	-	-	-	-	-	-	-	-	-	-	2	1
74 Erbring.v.unternehmensbez.Dienstl.	1	-	1	-	-	-	-	-	-	-	-	-	-	2	1
<b>L Öffentl. Verwaltung, Sozialversich.</b>	<b>1</b>	-	-	<b>1</b>	-	-	-	-	-	-	-	-	-	<b>4</b>	<b>4</b>
LA Öffentl. Verwaltung, Sozialversich.	1	-	-	1	-	-	-	-	-	-	-	-	-	4	4
75 Öffentl. Verwaltung, Sozialversich.	1	-	-	1	-	-	-	-	-	-	-	-	-	4	4
<b>M Unterrichtswesen</b>	<b>2</b>	-	-	<b>2</b>	-	-	-	-	-	-	-	-	-	<b>5</b>	<b>5</b>
MA Unterrichtswesen	2	-	-	2	-	-	-	-	-	-	-	-	-	5	5
80 Unterrichtswesen	2	-	-	2	-	-	-	-	-	-	-	-	-	5	5
<b>N Gesundheits-, Veterinär- u. Sozialw.</b>	<b>4</b>	-	-	<b>1</b>	<b>1</b>	<b>1</b>	<b>1</b>	-	-	-	-	-	-	<b>44</b>	<b>43</b>
NA Gesundheits-, Veterinär- u. Sozialw.	4	-	-	1	1	1	1	-	-	-	-	-	-	44	43
85 Gesundheits-, Veterinär- u. Sozialw.	4	-	-	1	1	1	1	-	-	-	-	-	-	44	43
<b>O Erbring.v.sonst.öffentl.u.pers.Dienstl.</b>	<b>3</b>	<b>1</b>	<b>2</b>	-	-	-	-	-	-	-	-	-	-	<b>4</b>	<b>2</b>
OA Erbring.v.sonst.öffentl.u.pers.Dienstl.	3	1	2	-	-	-	-	-	-	-	-	-	-	4	2
91 Interessenvertretungen, Vereine	1	-	1	-	-	-	-	-	-	-	-	-	-	1	1
92 Kultur, Sport und Unterhaltung	1	1	-	-	-	-	-	-	-	-	-	-	-	1	-
93 Erbring. v. sonst. Dienstleistungen	1	-	1	-	-	-	-	-	-	-	-	-	-	2	1
<b>31817 Natschbach-Loipersbach</b>															
<b>zusammen</b>	<b>43</b>	<b>17</b>	<b>9</b>	<b>7</b>	<b>4</b>	<b>3</b>	<b>1</b>	<b>1</b>	-	<b>1</b>	-	-	-	<b>484</b>	<b>455</b>
<b>D Sachgütererzeugung</b>	<b>6</b>	<b>1</b>	-	<b>2</b>	-	<b>2</b>	-	-	-	<b>1</b>	-	-	-	<b>314</b>	<b>311</b>
DA H.v.Nahrungsm.u.Getränken,Tabakverarb.	1	-	-	-	-	1	-	-	-	-	-	-	-	14	13
15 H.v.Nahr.- u.Genussm.; Getränken	1	-	-	-	-	1	-	-	-	-	-	-	-	14	13
DD Be- u. Verarb. v. Holz (o.H.v.Möbeln)	1	-	-	1	-	-	-	-	-	-	-	-	-	4	3
20 Be- u. Verarb. v. Holz (o.H.v.Möbeln)	1	-	-	1	-	-	-	-	-	-	-	-	-	4	3
DI H.u.Bearb.v.Glas,H.v.W.a.Stein.u.Erden	1	-	-	1	-	-	-	-	-	-	-	-	-	3	3
26 H.u.Bea.v.Glas,H.v.W.a.Stein.u.Erden	1	-	-	1	-	-	-	-	-	-	-	-	-	3	3
DJ Metallerrz.u.-bearbeitung, H.v.Metallerrz.	1	-	-	-	-	-	-	-	-	1	-	-	-	273	273
28 H.v.Metallerrzeugnissen	1	-	-	-	-	-	-	-	-	1	-	-	-	273	273
DK Maschinenbau	2	1	-	-	-	1	-	-	-	-	-	-	-	20	19
29 Maschinenbau	2	1	-	-	-	1	-	-	-	-	-	-	-	20	19
<b>F Bauwesen</b>	<b>4</b>	<b>1</b>	<b>1</b>	-	-	<b>1</b>	-	<b>1</b>	-	-	-	-	-	<b>71</b>	<b>68</b>
FA Bauwesen	4	1	1	-	-	1	-	1	-	-	-	-	-	71	68
45 Bauwesen	4	1	1	-	-	1	-	1	-	-	-	-	-	71	68

**Tabelle A5: Arbeitsstätten und Beschäftigte nach Gemeinden und Abteilungen der ÖNACE 1995**

ÖNACE 1995	Arbeitsstätten insgesamt	davon mit ... unselbständig Beschäftigten										Beschäftigte insgesamt	darunter unselbst. Beschäftigte	
		0	1	2 - 4	5 - 9	10 - 19	20 - 49	50 - 99	100 - 199	200 - 499	500 - 999			1000 und mehr
<b>G Handel, Rep. v.Kfz u.Gebrauchsgütern</b>	<b>11</b>	<b>7</b>	<b>2</b>	<b>1</b>	<b>1</b>	-	-	-	-	-	-	-	<b>21</b>	<b>12</b>
GA Handel, Rep. v.Kfz u.Gebrauchsgütern	11	7	2	1	1	-	-	-	-	-	-	-	21	12
50 Kfz-Handel, Rep. v.Kfz, Tankstellen	3	1	2	-	-	-	-	-	-	-	-	-	4	2
51 Handelsvermittlung u.GH (o.H.m.Kfz)	4	3	-	1	-	-	-	-	-	-	-	-	5	2
52 EH (o.Kfz,o.Tankst.), Rep.v.Gebr.g.	4	3	-	-	1	-	-	-	-	-	-	-	12	8
<b>H Beherbergungs- und Gaststättenw.</b>	<b>4</b>	<b>1</b>	<b>3</b>	-	-	-	-	-	-	-	-	-	<b>7</b>	<b>3</b>
HA Beherbergungs- und Gaststättenw.	4	1	3	-	-	-	-	-	-	-	-	-	7	3
55 Beherbergungs- und Gaststättenw.	4	1	3	-	-	-	-	-	-	-	-	-	7	3
<b>I Verkehr und Nachrichtenübermittlung</b>	<b>4</b>	-	<b>1</b>	-	<b>2</b>	-	<b>1</b>	-	-	-	-	-	<b>43</b>	<b>41</b>
IA Verkehr und Nachrichtenübermittlung	4	-	1	-	2	-	1	-	-	-	-	-	43	41
60 Landverkehr,Transp. i. Rohrfernleit.	4	-	1	-	2	-	1	-	-	-	-	-	43	41
<b>J Kredit- und Versicherungswesen</b>	<b>2</b>	<b>1</b>	-	<b>1</b>	-	-	-	-	-	-	-	-	<b>3</b>	<b>2</b>
JA Kredit- und Versicherungswesen	2	1	-	1	-	-	-	-	-	-	-	-	3	2
65 Kreditwesen	1	-	-	1	-	-	-	-	-	-	-	-	2	2
67 M.d.Kredit-u.Vers.w.verbund.Tätigk.	1	1	-	-	-	-	-	-	-	-	-	-	1	-
<b>K Realitätenwesen, Unternehmensdienstl.</b>	<b>3</b>	<b>2</b>	<b>1</b>	-	-	-	-	-	-	-	-	-	<b>3</b>	<b>1</b>
KA Realitätenwesen, Unternehmensdienstl.	3	2	1	-	-	-	-	-	-	-	-	-	3	1
74 Erbring.v.unternehmensbez.Dienstl.	3	2	1	-	-	-	-	-	-	-	-	-	3	1
<b>L Öffentl. Verwaltung, Sozialversich.</b>	<b>1</b>	-	-	-	<b>1</b>	-	-	-	-	-	-	-	<b>9</b>	<b>9</b>
LA Öffentl. Verwaltung, Sozialversich.	1	-	-	-	1	-	-	-	-	-	-	-	9	9
75 Öffentl. Verwaltung, Sozialversich.	1	-	-	-	1	-	-	-	-	-	-	-	9	9
<b>M Unterrichtswesen</b>	<b>3</b>	-	<b>1</b>	<b>2</b>	-	-	-	-	-	-	-	-	<b>6</b>	<b>6</b>
MA Unterrichtswesen	3	-	1	2	-	-	-	-	-	-	-	-	6	6
80 Unterrichtswesen	3	-	1	2	-	-	-	-	-	-	-	-	6	6
<b>N Gesundheits-, Veterinär- u. Sozialw.</b>	<b>2</b>	<b>1</b>	-	<b>1</b>	-	-	-	-	-	-	-	-	<b>4</b>	<b>2</b>
NA Gesundheits-, Veterinär- u. Sozialw.	2	1	-	1	-	-	-	-	-	-	-	-	4	2
85 Gesundheits-, Veterinär- u. Sozialw.	2	1	-	1	-	-	-	-	-	-	-	-	4	2
<b>O Erbring.v.sonst.öffentl.u.pers.Dienstl.</b>	<b>3</b>	<b>3</b>	-	-	-	-	-	-	-	-	-	-	<b>3</b>	-
OA Erbring.v.sonst.öffentl.u.pers.Dienstl.	3	3	-	-	-	-	-	-	-	-	-	-	3	-
93 Erbring. v. sonst. Dienstleistungen	3	3	-	-	-	-	-	-	-	-	-	-	3	-
<b>31818 Neunkirchen</b>														
<b>zusammen</b>	<b>678</b>	<b>128</b>	<b>117</b>	<b>193</b>	<b>118</b>	<b>65</b>	<b>41</b>	<b>12</b>	<b>3</b>	-	<b>1</b>	-	<b>5939</b>	<b>5435</b>
<b>D Sachgütererzeugung</b>	<b>55</b>	<b>9</b>	<b>8</b>	<b>14</b>	<b>11</b>	<b>11</b>	<b>1</b>	<b>1</b>	-	-	-	-	<b>448</b>	<b>393</b>
DA H.v.Nahrungsm.u.Getränken,Tabakverarb.	12	1	2	2	1	6	-	-	-	-	-	-	118	97
15 H.v.Nahr.- u.Genussm.; Getränken	12	1	2	2	1	6	-	-	-	-	-	-	118	97
DB H.v.Textilien, Textilwaren u. Bekleidung	6	2	2	1	-	1	-	-	-	-	-	-	24	19
17 H.v.Textilien u.Textilwaren (o. Bekl.)	2	-	1	-	-	1	-	-	-	-	-	-	15	14
18 H.v.Bekleidung	4	2	1	1	-	-	-	-	-	-	-	-	9	5
DD Be- u. Verarb. v. Holz (o.H.v.Möbeln)	5	-	-	1	3	1	-	-	-	-	-	-	34	30
20 Be- u. Verarb. v. Holz (o.H.v.Möbeln)	5	-	-	1	3	1	-	-	-	-	-	-	34	30
DE H.u.Verarb.v.Papier u.Pappe, Verlagsw.	4	-	1	1	2	-	-	-	-	-	-	-	20	18
22 Verlagsw., Druckerei,Vervielfältig.	4	-	1	1	2	-	-	-	-	-	-	-	20	18
DG H.v.Chemikalien u. chem. Erzeugn.	2	-	2	-	-	-	-	-	-	-	-	-	3	2
24 H.v.Chemikalien u. chem. Erzeugn.	2	-	2	-	-	-	-	-	-	-	-	-	3	2
DI H.u.Bearb.v.Glas,H.v.W.a.Stein.u.Erden	4	-	-	1	1	-	1	1	-	-	-	-	130	125
26 H.u.Bea.v.Glas,H.v.W.a.Stein.u.Erden	4	-	-	1	1	-	1	1	-	-	-	-	130	125
DJ Metallierz.u.-bearbeitung, H.v.Metallierz.	4	1	-	1	1	1	-	-	-	-	-	-	26	23
28 H.v.Metallierzugnissen	4	1	-	1	1	1	-	-	-	-	-	-	26	23

**Tabelle A5: Arbeitsstätten und Beschäftigte nach Gemeinden und Abteilungen der ÖNACE 1995**

ÖNACE 1995	Arbeitsstätten insgesamt	davon mit ... unselbständig Beschäftigten										Beschäftigte insgesamt	darunter unselbst. Beschäftigte	
		0	1	2 - 4	5 - 9	10 - 19	20 - 49	50 - 99	100 - 199	200 - 499	500 - 999			1000 und mehr
DK Maschinenbau	4	1	1	-	-	2	-	-	-	-	-	-	43	39
29 Maschinenbau	4	1	1	-	-	2	-	-	-	-	-	-	43	39
DL H.v.Büromasch., Datenverarb.ger.	6	1	-	4	1	-	-	-	-	-	-	-	21	17
33 Medizin-, Mess- u. Regel. tech., Optik	6	1	-	4	1	-	-	-	-	-	-	-	21	17
DN H.v.sonst. Erzeugnissen, Rückgewinnung	8	3	-	3	2	-	-	-	-	-	-	-	29	23
36 H.v.sonstigen Erzeugnissen	7	3	-	2	2	-	-	-	-	-	-	-	25	19
37 Rückgewinnung (Recycling)	1	-	-	1	-	-	-	-	-	-	-	-	4	4
<b>E Energie- und Wasserversorgung</b>	<b>2</b>	<b>-</b>	<b>-</b>	<b>-</b>	<b>1</b>	<b>-</b>	<b>1</b>	<b>-</b>	<b>-</b>	<b>-</b>	<b>-</b>	<b>-</b>	<b>47</b>	<b>47</b>
EA Energie- und Wasserversorgung	2	-	-	-	1	-	1	-	-	-	-	-	47	47
40 Energieversorgung	1	-	-	-	-	-	1	-	-	-	-	-	42	42
41 Wasserversorgung	1	-	-	-	1	-	-	-	-	-	-	-	5	5
<b>F Bauwesen</b>	<b>35</b>	<b>3</b>	<b>2</b>	<b>8</b>	<b>7</b>	<b>8</b>	<b>5</b>	<b>1</b>	<b>1</b>	<b>-</b>	<b>-</b>	<b>-</b>	<b>522</b>	<b>491</b>
FA Bauwesen	35	3	2	8	7	8	5	1	1	-	-	-	522	491
45 Bauwesen	35	3	2	8	7	8	5	1	1	-	-	-	522	491
<b>G Handel, Rep. v.Kfz u.Gebrauchsgütern</b>	<b>227</b>	<b>40</b>	<b>47</b>	<b>75</b>	<b>36</b>	<b>17</b>	<b>9</b>	<b>2</b>	<b>1</b>	<b>-</b>	<b>-</b>	<b>-</b>	<b>1399</b>	<b>1244</b>
GA Handel, Rep. v.Kfz u.Gebrauchsgütern	227	40	47	75	36	17	9	2	1	-	-	-	1399	1244
50 Kfz-Handel, Rep. v.Kfz, Tankstellen	41	7	7	8	10	6	2	1	-	-	-	-	316	287
51 Handelsvermittlung u.GH (o.H.m.Kfz)	30	9	6	9	2	-	3	1	-	-	-	-	232	209
52 EH (o.Kfz,o.Tankst.), Rep.v.Gebr.g.	156	24	34	58	24	11	4	-	1	-	-	-	851	748
<b>H Beherbergungs- und Gaststättenw.</b>	<b>63</b>	<b>17</b>	<b>13</b>	<b>22</b>	<b>8</b>	<b>2</b>	<b>1</b>	<b>-</b>	<b>-</b>	<b>-</b>	<b>-</b>	<b>-</b>	<b>246</b>	<b>173</b>
HA Beherbergungs- und Gaststättenw.	63	17	13	22	8	2	1	-	-	-	-	-	246	173
55 Beherbergungs- und Gaststättenw.	63	17	13	22	8	2	1	-	-	-	-	-	246	173
<b>I Verkehr und Nachrichtenübermittlung</b>	<b>22</b>	<b>-</b>	<b>5</b>	<b>5</b>	<b>3</b>	<b>2</b>	<b>7</b>	<b>-</b>	<b>-</b>	<b>-</b>	<b>-</b>	<b>-</b>	<b>292</b>	<b>278</b>
IA Verkehr und Nachrichtenübermittlung	22	-	5	5	3	2	7	-	-	-	-	-	292	278
60 Landverkehr, Transp. i. Rohrfernleit.	13	-	4	3	-	1	5	-	-	-	-	-	182	171
63 Hilfs- u. Nebentät.f.d.Verk., Reisebür.	6	-	1	1	3	1	-	-	-	-	-	-	41	38
64 Nachrichtenübermittlung	3	-	-	1	-	-	2	-	-	-	-	-	69	69
<b>J Kredit- und Versicherungswesen</b>	<b>30</b>	<b>5</b>	<b>5</b>	<b>2</b>	<b>9</b>	<b>6</b>	<b>1</b>	<b>2</b>	<b>-</b>	<b>-</b>	<b>-</b>	<b>-</b>	<b>309</b>	<b>302</b>
JA Kredit- und Versicherungswesen	30	5	5	2	9	6	1	2	-	-	-	-	309	302
65 Kreditwesen	9	-	2	-	4	1	-	2	-	-	-	-	164	164
66 Versicherungswesen	14	-	2	1	5	5	1	-	-	-	-	-	133	133
67 M.d.Kredit- u. Vers.w.verbund.Tätigk.	7	5	1	1	-	-	-	-	-	-	-	-	12	5
<b>K Realitätenwesen, Unternehmensdienstl.</b>	<b>82</b>	<b>30</b>	<b>8</b>	<b>19</b>	<b>18</b>	<b>4</b>	<b>3</b>	<b>-</b>	<b>-</b>	<b>-</b>	<b>-</b>	<b>-</b>	<b>369</b>	<b>293</b>
KA Realitätenwesen, Unternehmensdienstl.	82	30	8	19	18	4	3	-	-	-	-	-	369	293
70 Realitätenwesen	8	1	-	3	3	-	1	-	-	-	-	-	59	54
71 Vermiet.bewegl.Sachen o.Bed.pers.	8	3	1	3	-	1	-	-	-	-	-	-	28	22
72 Datenverarbeitung u. Datenbanken	11	5	2	2	2	-	-	-	-	-	-	-	34	22
74 Erbring.v.unternehmensbez.Dienstl.	55	21	5	11	13	3	2	-	-	-	-	-	248	195
<b>L Öffentl. Verwaltung, Sozialversich.</b>	<b>11</b>	<b>-</b>	<b>2</b>	<b>-</b>	<b>1</b>	<b>1</b>	<b>4</b>	<b>2</b>	<b>1</b>	<b>-</b>	<b>-</b>	<b>-</b>	<b>408</b>	<b>408</b>
LA Öffentl. Verwaltung, Sozialversich.	11	-	2	-	1	1	4	2	1	-	-	-	408	408
75 Öffentl. Verwaltung, Sozialversich.	11	-	2	-	1	1	4	2	1	-	-	-	408	408
<b>M Unterrichtswesen</b>	<b>23</b>	<b>1</b>	<b>2</b>	<b>1</b>	<b>5</b>	<b>5</b>	<b>6</b>	<b>3</b>	<b>-</b>	<b>-</b>	<b>-</b>	<b>-</b>	<b>464</b>	<b>462</b>
MA Unterrichtswesen	23	1	2	1	5	5	6	3	-	-	-	-	464	462
80 Unterrichtswesen	23	1	2	1	5	5	6	3	-	-	-	-	464	462
<b>N Gesundheits-, Veterinär- u. Sozialw.</b>	<b>73</b>	<b>10</b>	<b>14</b>	<b>32</b>	<b>10</b>	<b>4</b>	<b>1</b>	<b>1</b>	<b>-</b>	<b>-</b>	<b>1</b>	<b>-</b>	<b>1162</b>	<b>1108</b>
NA Gesundheits-, Veterinär- u. Sozialw.	73	10	14	32	10	4	1	1	-	-	1	-	1162	1108
85 Gesundheits-, Veterinär- u. Sozialw.	73	10	14	32	10	4	1	1	-	-	1	-	1162	1108

**Tabelle A5: Arbeitsstätten und Beschäftigte nach Gemeinden und Abteilungen der ÖNACE 1995**

ÖNACE 1995	Arbeitsstätten insgesamt	davon mit ... unselbständig Beschäftigten											Beschäftigte insgesamt	darunter unselbst. Beschäftigte
		0	1	2 - 4	5 - 9	10 - 19	20 - 49	50 - 99	100 - 199	200 - 499	500 - 999	1000 und mehr		
<b>O Erbring.v.sonst.öffentl.u.pers.Dienstl.</b>	<b>55</b>	<b>13</b>	<b>11</b>	<b>15</b>	<b>9</b>	<b>5</b>	<b>2</b>	-	-	-	-	-	<b>273</b>	<b>236</b>
OA Erbring.v.sonst.öffentl.u.pers.Dienstl.	55	13	11	15	9	5	2	-	-	-	-	-	273	236
91 Interessenvertretungen, Vereine	11	-	2	3	6	-	-	-	-	-	-	-	51	51
92 Kultur, Sport und Unterhaltung	14	5	3	4	-	1	1	-	-	-	-	-	57	46
93 Erbring. v. sonst. Dienstleistungen	30	8	6	8	3	4	1	-	-	-	-	-	165	139
<b>31820 Otterthal</b>														
<b>zusammen</b>	<b>14</b>	<b>3</b>	<b>6</b>	<b>3</b>	<b>2</b>	-	-	-	-	-	-	-	<b>42</b>	<b>27</b>
<b>D Sachgütererzeugung</b>	<b>3</b>	<b>1</b>	<b>1</b>	-	<b>1</b>	-	-	-	-	-	-	-	<b>11</b>	<b>7</b>
DA H.v.Nahrungsm.u.Getränken,Tabakverarb.	1	-	-	-	1	-	-	-	-	-	-	-	7	6
15 H.v.Nahr.- u.Genussm.; Getränken	1	-	-	-	1	-	-	-	-	-	-	-	7	6
DD Be- u. Verarb. v. Holz (o.H.v.Möbeln)	1	-	1	-	-	-	-	-	-	-	-	-	2	1
20 Be- u. Verarb. v. Holz (o.H.v.Möbeln)	1	-	1	-	-	-	-	-	-	-	-	-	2	1
DI H.u.Bearb.v.Glas,H.v.W.a.Stein.u.Erden	1	1	-	-	-	-	-	-	-	-	-	-	2	-
26 H.u.Bea.v.Glas,H.v.W.a.Stein.u.Erden	1	1	-	-	-	-	-	-	-	-	-	-	2	-
<b>G Handel, Rep. v.Kfz u.Gebrauchsgütern</b>	<b>1</b>	-	<b>1</b>	-	-	-	-	-	-	-	-	-	<b>1</b>	<b>1</b>
GA Handel, Rep. v.Kfz u.Gebrauchsgütern	1	-	1	-	-	-	-	-	-	-	-	-	1	1
52 EH (o.Kfz,o.Tankst.), Rep.v.Gebr.g.	1	-	1	-	-	-	-	-	-	-	-	-	1	1
<b>H Beherbergungs- und Gaststättenw.</b>	<b>2</b>	-	<b>2</b>	-	-	-	-	-	-	-	-	-	<b>7</b>	<b>2</b>
HA Beherbergungs- und Gaststättenw.	2	-	2	-	-	-	-	-	-	-	-	-	7	2
55 Beherbergungs- und Gaststättenw.	2	-	2	-	-	-	-	-	-	-	-	-	7	2
<b>I Verkehr und Nachrichtenübermittlung</b>	<b>3</b>	-	<b>2</b>	<b>1</b>	-	-	-	-	-	-	-	-	<b>7</b>	<b>4</b>
IA Verkehr und Nachrichtenübermittlung	3	-	2	1	-	-	-	-	-	-	-	-	7	4
60 Landverkehr,Transp. i. Rohrfernleit.	3	-	2	1	-	-	-	-	-	-	-	-	7	4
<b>K Realitätenwesen, Unternehmensdienstl.</b>	<b>2</b>	<b>1</b>	-	-	<b>1</b>	-	-	-	-	-	-	-	<b>8</b>	<b>6</b>
KA Realitätenwesen, Unternehmensdienstl.	2	1	-	-	1	-	-	-	-	-	-	-	8	6
74 Erbring.v.unternehmensbez.Dienstl.	2	1	-	-	1	-	-	-	-	-	-	-	8	6
<b>L Öffentl. Verwaltung, Sozialversich.</b>	<b>1</b>	-	-	<b>1</b>	-	-	-	-	-	-	-	-	<b>3</b>	<b>3</b>
LA Öffentl. Verwaltung, Sozialversich.	1	-	-	1	-	-	-	-	-	-	-	-	3	3
75 Öffentl. Verwaltung, Sozialversich.	1	-	-	1	-	-	-	-	-	-	-	-	3	3
<b>M Unterrichtswesen</b>	<b>1</b>	-	-	<b>1</b>	-	-	-	-	-	-	-	-	<b>4</b>	<b>4</b>
MA Unterrichtswesen	1	-	-	1	-	-	-	-	-	-	-	-	4	4
80 Unterrichtswesen	1	-	-	1	-	-	-	-	-	-	-	-	4	4
<b>N Gesundheits-, Veterinär- u. Sozialw.</b>	<b>1</b>	<b>1</b>	-	-	-	-	-	-	-	-	-	-	<b>1</b>	-
NA Gesundheits-, Veterinär- u. Sozialw.	1	1	-	-	-	-	-	-	-	-	-	-	1	-
85 Gesundheits-, Veterinär- u. Sozialw.	1	1	-	-	-	-	-	-	-	-	-	-	1	-
<b>31821 Payerbach</b>														
<b>zusammen</b>	<b>90</b>	<b>23</b>	<b>20</b>	<b>20</b>	<b>14</b>	<b>9</b>	<b>4</b>	-	-	-	-	-	<b>431</b>	<b>365</b>
<b>D Sachgütererzeugung</b>	<b>4</b>	-	<b>1</b>	-	<b>1</b>	<b>2</b>	-	-	-	-	-	-	<b>36</b>	<b>32</b>
DA H.v.Nahrungsm.u.Getränken,Tabakverarb.	1	-	-	-	-	1	-	-	-	-	-	-	11	10
15 H.v.Nahr.- u.Genussm.; Getränken	1	-	-	-	-	1	-	-	-	-	-	-	11	10
DJ Metallerz.u.-bearbeitung, H.v.Metallerz.	1	-	-	-	1	-	-	-	-	-	-	-	9	8
28 H.v.Metallerzeugnissen	1	-	-	-	1	-	-	-	-	-	-	-	9	8
DK Maschinenbau	1	-	1	-	-	-	-	-	-	-	-	-	2	1
29 Maschinenbau	1	-	1	-	-	-	-	-	-	-	-	-	2	1
DN H.v.sonst. Erzeugnissen,Rückgewinnung	1	-	-	-	-	1	-	-	-	-	-	-	14	13
36 H.v.sonstigen Erzeugnissen	1	-	-	-	-	1	-	-	-	-	-	-	14	13

**Tabelle A5: Arbeitsstätten und Beschäftigte nach Gemeinden und Abteilungen der ÖNACE 1995**

ÖNACE 1995	Arbeitsstätten insgesamt	davon mit ... unselbständig Beschäftigten											Beschäftigte insgesamt	darunter unselbst. Beschäftigte	
		0	1	2 - 4	5 - 9	10 - 19	20 - 49	50 - 99	100 - 199	200 - 499	500 - 999	1000 und mehr			
<b>E Energie- und Wasserversorgung</b>	<b>1</b>	-	<b>1</b>	-	-	-	-	-	-	-	-	-	-	<b>1</b>	<b>1</b>
EA Energie- und Wasserversorgung	1	-	1	-	-	-	-	-	-	-	-	-	-	1	1
41 Wasserversorgung	1	-	1	-	-	-	-	-	-	-	-	-	-	1	1
<b>F Bauwesen</b>	<b>10</b>	<b>3</b>	<b>3</b>	<b>3</b>	-	-	<b>1</b>	-	-	-	-	-	-	<b>46</b>	<b>37</b>
FA Bauwesen	10	3	3	3	-	-	1	-	-	-	-	-	-	46	37
45 Bauwesen	10	3	3	3	-	-	1	-	-	-	-	-	-	46	37
<b>G Handel, Rep. v.Kfz u.Gebrauchsgütern</b>	<b>18</b>	<b>5</b>	<b>5</b>	<b>6</b>	<b>1</b>	-	<b>1</b>	-	-	-	-	-	-	<b>64</b>	<b>46</b>
GA Handel, Rep. v.Kfz u.Gebrauchsgütern	18	5	5	6	1	-	1	-	-	-	-	-	-	64	46
50 Kfz-Handel, Rep. v.Kfz, Tankstellen	3	-	2	-	1	-	-	-	-	-	-	-	-	10	7
51 Handelsvermittlung u.GH (o.H.m.Kfz)	5	2	2	1	-	-	-	-	-	-	-	-	-	10	4
52 EH (o.Kfz,o.Tankst.), Rep.v.Gebr.g.	10	3	1	5	-	-	1	-	-	-	-	-	-	44	35
<b>H Beherbergungs- und Gaststättenw.</b>	<b>12</b>	<b>2</b>	<b>5</b>	<b>3</b>	<b>1</b>	<b>1</b>	-	-	-	-	-	-	-	<b>48</b>	<b>35</b>
HA Beherbergungs- und Gaststättenw.	12	2	5	3	1	1	-	-	-	-	-	-	-	48	35
55 Beherbergungs- und Gaststättenw.	12	2	5	3	1	1	-	-	-	-	-	-	-	48	35
<b>I Verkehr und Nachrichtenübermittlung</b>	<b>8</b>	<b>2</b>	<b>1</b>	<b>1</b>	<b>2</b>	<b>1</b>	<b>1</b>	-	-	-	-	-	-	<b>57</b>	<b>53</b>
IA Verkehr und Nachrichtenübermittlung	8	2	1	1	2	1	1	-	-	-	-	-	-	57	53
60 Landverkehr,Transp. i. Rohrfernleit.	6	2	-	-	2	1	1	-	-	-	-	-	-	53	49
64 Nachrichtenübermittlung	2	-	1	1	-	-	-	-	-	-	-	-	-	4	4
<b>J Kredit- und Versicherungswesen</b>	<b>3</b>	<b>1</b>	-	<b>1</b>	-	<b>1</b>	-	-	-	-	-	-	-	<b>17</b>	<b>16</b>
JA Kredit- und Versicherungswesen	3	1	-	1	-	1	-	-	-	-	-	-	-	17	16
65 Kreditwesen	2	-	-	1	-	1	-	-	-	-	-	-	-	16	16
67 M.d.Kredit-u.Vers.w.verbund.Tätigk.	1	1	-	-	-	-	-	-	-	-	-	-	-	1	-
<b>K Realitätenwesen, Unternehmensdienstl.</b>	<b>13</b>	<b>5</b>	<b>3</b>	<b>3</b>	<b>2</b>	-	-	-	-	-	-	-	-	<b>35</b>	<b>25</b>
KA Realitätenwesen, Unternehmensdienstl.	13	5	3	3	2	-	-	-	-	-	-	-	-	35	25
70 Realitätenwesen	2	1	-	1	-	-	-	-	-	-	-	-	-	5	3
74 Erbring.v.unternehmensbez.Dienstl.	11	4	3	2	2	-	-	-	-	-	-	-	-	30	22
<b>L Öffentl. Verwaltung, Sozialversich.</b>	<b>2</b>	-	-	-	-	<b>1</b>	<b>1</b>	-	-	-	-	-	-	<b>33</b>	<b>33</b>
LA Öffentl. Verwaltung, Sozialversich.	2	-	-	-	-	1	1	-	-	-	-	-	-	33	33
75 Öffentl. Verwaltung, Sozialversich.	2	-	-	-	-	1	1	-	-	-	-	-	-	33	33
<b>M Unterrichtswesen</b>	<b>4</b>	-	-	-	<b>2</b>	<b>2</b>	-	-	-	-	-	-	-	<b>36</b>	<b>36</b>
MA Unterrichtswesen	4	-	-	-	2	2	-	-	-	-	-	-	-	36	36
80 Unterrichtswesen	4	-	-	-	2	2	-	-	-	-	-	-	-	36	36
<b>N Gesundheits-, Veterinär- u. Sozialw.</b>	<b>7</b>	<b>2</b>	-	<b>2</b>	<b>3</b>	-	-	-	-	-	-	-	-	<b>29</b>	<b>26</b>
NA Gesundheits-, Veterinär- u. Sozialw.	7	2	-	2	3	-	-	-	-	-	-	-	-	29	26
85 Gesundheits-, Veterinär- u. Sozialw.	7	2	-	2	3	-	-	-	-	-	-	-	-	29	26
<b>O Erbring.v.sonst.öffentl.u.pers.Dienstl.</b>	<b>8</b>	<b>3</b>	<b>1</b>	<b>1</b>	<b>2</b>	<b>1</b>	-	-	-	-	-	-	-	<b>29</b>	<b>25</b>
OA Erbring.v.sonst.öffentl.u.pers.Dienstl.	8	3	1	1	2	1	-	-	-	-	-	-	-	29	25
90 Abwasser- u.Abfallbes.u.s.Entsorg.	1	-	-	-	-	1	-	-	-	-	-	-	-	11	11
91 Interessenvertretungen, Vereine	1	-	-	1	-	-	-	-	-	-	-	-	-	3	3
92 Kultur, Sport und Unterhaltung	3	2	1	-	-	-	-	-	-	-	-	-	-	2	1
93 Erbring. v. sonst. Dienstleistungen	3	1	-	-	2	-	-	-	-	-	-	-	-	13	10
<b>31823 Pitten</b>															
<b>zusammen</b>	<b>107</b>	<b>30</b>	<b>17</b>	<b>33</b>	<b>15</b>	<b>9</b>	<b>2</b>	-	-	<b>1</b>	-	-	-	<b>713</b>	<b>624</b>
<b>D Sachgütererzeugung</b>	<b>16</b>	<b>5</b>	<b>2</b>	<b>6</b>	<b>1</b>	<b>1</b>	-	-	-	<b>1</b>	-	-	-	<b>295</b>	<b>279</b>
DA H.v.Nahrungsm.u.Getränken,Tabakverarb.	4	1	1	2	-	-	-	-	-	-	-	-	-	11	7
15 H.v.Nahr.- u.Genussm.; Getränken	4	1	1	2	-	-	-	-	-	-	-	-	-	11	7
DE H.u.Verarb.v.Papier u.Pappe, Verlagsw.	2	-	-	-	-	1	-	-	-	1	-	-	-	254	254
21 H.u.Verarbeitung v. Papier u. Pappe	2	-	-	-	-	1	-	-	-	1	-	-	-	254	254

**Tabelle A5: Arbeitsstätten und Beschäftigte nach Gemeinden und Abteilungen der ÖNACE 1995**

ÖNACE 1995	Arbeitsstätten insgesamt	davon mit ... unselbständig Beschäftigten											Beschäftigte insgesamt	darunter unselbst. Beschäftigte	
		0	1	2 - 4	5 - 9	10 - 19	20 - 49	50 - 99	100 - 199	200 - 499	500 - 999	1000 und mehr			
DI H.u.Bearb.v.Glas,H.v.W.a.Stein.u.Erden	1	1	-	-	-	-	-	-	-	-	-	-	-	1	-
26 H.u.Bea.v.Glas,H.v.W.a.Stein.u.Erden	1	1	-	-	-	-	-	-	-	-	-	-	-	1	-
DJ Metallverz.u.-bearbeitung, H.v.Metallverz.	4	1	1	1	1	-	-	-	-	-	-	-	-	13	9
28 H.v.Metallerzeugnissen	4	1	1	1	1	-	-	-	-	-	-	-	-	13	9
DK Maschinenbau	1	-	-	1	-	-	-	-	-	-	-	-	-	4	2
29 Maschinenbau	1	-	-	1	-	-	-	-	-	-	-	-	-	4	2
DL H.v.Büromasch., Datenverarb.ger.	1	1	-	-	-	-	-	-	-	-	-	-	-	1	-
31 H.v.Ger.d.Elektrizitätserz., -verteil.	1	1	-	-	-	-	-	-	-	-	-	-	-	1	-
DN H.v.sonst. Erzeugnissen,Rückgewinnung	3	1	-	2	-	-	-	-	-	-	-	-	-	11	7
36 H.v.sonstigen Erzeugnissen	3	1	-	2	-	-	-	-	-	-	-	-	-	11	7
<b>E Energie- und Wasserversorgung</b>	<b>1</b>	<b>-</b>	<b>-</b>	<b>-</b>	<b>1</b>	<b>-</b>	<b>-</b>	<b>-</b>	<b>-</b>	<b>-</b>	<b>-</b>	<b>-</b>	<b>-</b>	<b>7</b>	<b>7</b>
EA Energie- und Wasserversorgung	1	-	-	-	1	-	-	-	-	-	-	-	-	7	7
41 Wasserversorgung	1	-	-	-	1	-	-	-	-	-	-	-	-	7	7
<b>F Bauwesen</b>	<b>10</b>	<b>2</b>	<b>2</b>	<b>2</b>	<b>2</b>	<b>2</b>	<b>-</b>	<b>-</b>	<b>-</b>	<b>-</b>	<b>-</b>	<b>-</b>	<b>-</b>	<b>51</b>	<b>44</b>
FA Bauwesen	10	2	2	2	2	2	-	-	-	-	-	-	-	51	44
45 Bauwesen	10	2	2	2	2	2	-	-	-	-	-	-	-	51	44
<b>G Handel, Rep. v.Kfz u.Gebrauchsgütern</b>	<b>19</b>	<b>7</b>	<b>2</b>	<b>5</b>	<b>4</b>	<b>1</b>	<b>-</b>	<b>-</b>	<b>-</b>	<b>-</b>	<b>-</b>	<b>-</b>	<b>-</b>	<b>70</b>	<b>56</b>
GA Handel, Rep. v.Kfz u.Gebrauchsgütern	19	7	2	5	4	1	-	-	-	-	-	-	-	70	56
50 Kfz-Handel, Rep. v.Kfz, Tankstellen	1	-	-	-	-	1	-	-	-	-	-	-	-	12	11
51 Handelsvermittlung u.GH (o.H.m.Kfz)	3	2	-	1	-	-	-	-	-	-	-	-	-	6	3
52 EH (o.Kfz,o.Tankst.), Rep.v.Gebr.g.	15	5	2	4	4	-	-	-	-	-	-	-	-	52	42
<b>H Beherbergungs- und Gaststättenw.</b>	<b>9</b>	<b>-</b>	<b>5</b>	<b>3</b>	<b>1</b>	<b>-</b>	<b>-</b>	<b>-</b>	<b>-</b>	<b>-</b>	<b>-</b>	<b>-</b>	<b>-</b>	<b>33</b>	<b>18</b>
HA Beherbergungs- und Gaststättenw.	9	-	5	3	1	-	-	-	-	-	-	-	-	33	18
55 Beherbergungs- und Gaststättenw.	9	-	5	3	1	-	-	-	-	-	-	-	-	33	18
<b>I Verkehr und Nachrichtenübermittlung</b>	<b>5</b>	<b>-</b>	<b>-</b>	<b>2</b>	<b>2</b>	<b>1</b>	<b>-</b>	<b>-</b>	<b>-</b>	<b>-</b>	<b>-</b>	<b>-</b>	<b>-</b>	<b>32</b>	<b>30</b>
IA Verkehr und Nachrichtenübermittlung	5	-	-	2	2	1	-	-	-	-	-	-	-	32	30
60 Landverkehr,Transp. i. Rohrfernleit.	2	-	-	1	-	1	-	-	-	-	-	-	-	15	13
64 Nachrichtenübermittlung	3	-	-	1	2	-	-	-	-	-	-	-	-	17	17
<b>J Kredit- und Versicherungswesen</b>	<b>3</b>	<b>1</b>	<b>-</b>	<b>-</b>	<b>1</b>	<b>1</b>	<b>-</b>	<b>-</b>	<b>-</b>	<b>-</b>	<b>-</b>	<b>-</b>	<b>-</b>	<b>25</b>	<b>24</b>
JA Kredit- und Versicherungswesen	3	1	-	-	1	1	-	-	-	-	-	-	-	25	24
65 Kreditwesen	2	-	-	-	1	1	-	-	-	-	-	-	-	24	24
67 M.d.Kredit-u.Vers.w.verbund.Tätigk.	1	1	-	-	-	-	-	-	-	-	-	-	-	1	-
<b>K Realitätenwesen, Unternehmensdienstl.</b>	<b>19</b>	<b>9</b>	<b>4</b>	<b>5</b>	<b>-</b>	<b>1</b>	<b>-</b>	<b>-</b>	<b>-</b>	<b>-</b>	<b>-</b>	<b>-</b>	<b>-</b>	<b>45</b>	<b>28</b>
KA Realitätenwesen, Unternehmensdienstl.	19	9	4	5	-	1	-	-	-	-	-	-	-	45	28
72 Datenverarbeitung u. Datenbanken	2	-	1	1	-	-	-	-	-	-	-	-	-	6	4
74 Erbring.v.unternehmensbez.Dienstl.	17	9	3	4	-	1	-	-	-	-	-	-	-	39	24
<b>L Öffentl. Verwaltung, Sozialversich.</b>	<b>1</b>	<b>-</b>	<b>-</b>	<b>-</b>	<b>-</b>	<b>1</b>	<b>-</b>	<b>-</b>	<b>-</b>	<b>-</b>	<b>-</b>	<b>-</b>	<b>-</b>	<b>15</b>	<b>15</b>
LA Öffentl. Verwaltung, Sozialversich.	1	-	-	-	-	1	-	-	-	-	-	-	-	15	15
75 Öffentl. Verwaltung, Sozialversich.	1	-	-	-	-	1	-	-	-	-	-	-	-	15	15
<b>M Unterrichtswesen</b>	<b>4</b>	<b>-</b>	<b>-</b>	<b>1</b>	<b>1</b>	<b>1</b>	<b>1</b>	<b>-</b>	<b>-</b>	<b>-</b>	<b>-</b>	<b>-</b>	<b>-</b>	<b>55</b>	<b>55</b>
MA Unterrichtswesen	4	-	-	1	1	1	1	-	-	-	-	-	-	55	55
80 Unterrichtswesen	4	-	-	1	1	1	1	-	-	-	-	-	-	55	55
<b>N Gesundheits-, Veterinär- u. Sozialw.</b>	<b>7</b>	<b>1</b>	<b>2</b>	<b>3</b>	<b>-</b>	<b>-</b>	<b>1</b>	<b>-</b>	<b>-</b>	<b>-</b>	<b>-</b>	<b>-</b>	<b>-</b>	<b>49</b>	<b>41</b>
NA Gesundheits-, Veterinär- u. Sozialw.	7	1	2	3	-	-	1	-	-	-	-	-	-	49	41
85 Gesundheits-, Veterinär- u. Sozialw.	7	1	2	3	-	-	1	-	-	-	-	-	-	49	41
<b>O Erbring.v.sonst.öffentl.u.pers.Dienstl.</b>	<b>13</b>	<b>5</b>	<b>-</b>	<b>6</b>	<b>2</b>	<b>-</b>	<b>-</b>	<b>-</b>	<b>-</b>	<b>-</b>	<b>-</b>	<b>-</b>	<b>-</b>	<b>36</b>	<b>27</b>
OA Erbring.v.sonst.öffentl.u.pers.Dienstl.	13	5	-	6	2	-	-	-	-	-	-	-	-	36	27
90 Abwasser- u.Abfallbes.u.s.Entsorg.	2	-	-	1	1	-	-	-	-	-	-	-	-	11	10
92 Kultur, Sport und Unterhaltung	4	3	-	1	-	-	-	-	-	-	-	-	-	4	2
93 Erbring. v. sonst. Dienstleistungen	7	2	-	4	1	-	-	-	-	-	-	-	-	21	15

**Tabelle A5: Arbeitsstätten und Beschäftigte nach Gemeinden und Abteilungen der ÖNACE 1995**

ÖNACE 1995	Arbeitsstätten insgesamt	davon mit ... unselbständig Beschäftigten										Beschäftigte insgesamt	darunter unselbst. Beschäftigte	
		0	1	2 - 4	5 - 9	10 - 19	20 - 49	50 - 99	100 - 199	200 - 499	500 - 999			1000 und mehr
<b>31825 Prigglitz</b>														
<b>zusammen</b>	<b>18</b>	<b>6</b>	<b>4</b>	<b>5</b>	<b>1</b>	<b>1</b>	<b>1</b>	-	-	-	-	-	<b>81</b>	<b>66</b>
<b>D Sachgütererzeugung</b>	<b>2</b>	<b>1</b>	-	-	-	-	<b>1</b>	-	-	-	-	-	<b>35</b>	<b>31</b>
DD Be- u. Verarb. v. Holz (o.H.v.Möbeln)	2	1	-	-	-	-	1	-	-	-	-	-	35	31
20 Be- u. Verarb. v. Holz (o.H.v.Möbeln)	2	1	-	-	-	-	1	-	-	-	-	-	35	31
<b>E Energie- und Wasserversorgung</b>	<b>1</b>	-	-	-	<b>1</b>	-	-	-	-	-	-	-	<b>6</b>	<b>5</b>
EA Energie- und Wasserversorgung	1	-	-	-	1	-	-	-	-	-	-	-	6	5
40 Energieversorgung	1	-	-	-	1	-	-	-	-	-	-	-	6	5
<b>G Handel, Rep. v.Kfz u.Gebrauchsgütern</b>	<b>2</b>	<b>2</b>	-	-	-	-	-	-	-	-	-	-	<b>2</b>	-
GA Handel, Rep. v.Kfz u.Gebrauchsgütern	2	2	-	-	-	-	-	-	-	-	-	-	2	-
52 EH (o.Kfz,o.Tankst.), Rep.v.Gebr.g.	2	2	-	-	-	-	-	-	-	-	-	-	2	-
<b>H Beherbergungs- und Gaststättenw.</b>	<b>5</b>	<b>1</b>	<b>1</b>	<b>2</b>	-	<b>1</b>	-	-	-	-	-	-	<b>26</b>	<b>21</b>
HA Beherbergungs- und Gaststättenw.	5	1	1	2	-	1	-	-	-	-	-	-	26	21
55 Beherbergungs- und Gaststättenw.	5	1	1	2	-	1	-	-	-	-	-	-	26	21
<b>I Verkehr und Nachrichtenübermittlung</b>	<b>2</b>	<b>1</b>	<b>1</b>	-	-	-	-	-	-	-	-	-	<b>2</b>	<b>1</b>
IA Verkehr und Nachrichtenübermittlung	2	1	1	-	-	-	-	-	-	-	-	-	2	1
60 Landverkehr,Transp. i. Rohrfernleit.	2	1	1	-	-	-	-	-	-	-	-	-	2	1
<b>K Realitätenwesen, Unternehmensdienstl.</b>	<b>1</b>	-	<b>1</b>	-	-	-	-	-	-	-	-	-	<b>1</b>	<b>1</b>
KA Realitätenwesen, Unternehmensdienstl.	1	-	1	-	-	-	-	-	-	-	-	-	1	1
74 Erbring.v.unternehmensbez.Dienstl.	1	-	1	-	-	-	-	-	-	-	-	-	1	1
<b>L Öffentl. Verwaltung, Sozialversich.</b>	<b>1</b>	-	-	<b>1</b>	-	-	-	-	-	-	-	-	<b>2</b>	<b>2</b>
LA Öffentl. Verwaltung, Sozialversich.	1	-	-	1	-	-	-	-	-	-	-	-	2	2
75 Öffentl. Verwaltung, Sozialversich.	1	-	-	1	-	-	-	-	-	-	-	-	2	2
<b>M Unterrichtswesen</b>	<b>2</b>	-	-	<b>2</b>	-	-	-	-	-	-	-	-	<b>4</b>	<b>4</b>
MA Unterrichtswesen	2	-	-	2	-	-	-	-	-	-	-	-	4	4
80 Unterrichtswesen	2	-	-	2	-	-	-	-	-	-	-	-	4	4
<b>O Erbring.v.sonst.öffentl.u.pers.Dienstl.</b>	<b>2</b>	<b>1</b>	<b>1</b>	-	-	-	-	-	-	-	-	-	<b>3</b>	<b>1</b>
OA Erbring.v.sonst.öffentl.u.pers.Dienstl.	2	1	1	-	-	-	-	-	-	-	-	-	3	1
92 Kultur, Sport und Unterhaltung	2	1	1	-	-	-	-	-	-	-	-	-	3	1
<b>31826 Puchberg am Schneeberg</b>														
<b>zusammen</b>	<b>154</b>	<b>36</b>	<b>30</b>	<b>48</b>	<b>22</b>	<b>10</b>	<b>6</b>	<b>2</b>	-	-	-	-	<b>860</b>	<b>724</b>
<b>D Sachgütererzeugung</b>	<b>14</b>	<b>1</b>	<b>2</b>	<b>6</b>	<b>3</b>	<b>1</b>	-	<b>1</b>	-	-	-	-	<b>124</b>	<b>110</b>
DA H.v.Nahrungsm.u.Getränken,Tabakverarb.	6	-	2	2	1	1	-	-	-	-	-	-	33	27
15 H.v.Nahr.- u.Genussm.; Getränken	6	-	2	2	1	1	-	-	-	-	-	-	33	27
DB H.v.Textilien, Textilwaren u. Bekleidung	2	-	-	2	-	-	-	-	-	-	-	-	6	4
17 H.v.Textilien u.Textilwaren (o. Bekl.)	1	-	-	1	-	-	-	-	-	-	-	-	3	2
18 H.v.Bekleidung	1	-	-	1	-	-	-	-	-	-	-	-	3	2
DD Be- u. Verarb. v. Holz (o.H.v.Möbeln)	1	1	-	-	-	-	-	-	-	-	-	-	2	-
20 Be- u. Verarb. v. Holz (o.H.v.Möbeln)	1	1	-	-	-	-	-	-	-	-	-	-	2	-
DI H.u.Bearb.v.Glas,H.v.W.a.Stein.u.Erden	1	-	-	-	-	-	-	1	-	-	-	-	62	62
26 H.u.Bea.v.Glas,H.v.W.a.Stein.u.Erden	1	-	-	-	-	-	-	1	-	-	-	-	62	62
DJ Metallerz.u.-bearbeitung, H.v.Metallerz.	1	-	-	-	1	-	-	-	-	-	-	-	8	7
28 H.v.Metallerzeugnissen	1	-	-	-	1	-	-	-	-	-	-	-	8	7
DN H.v.sonst. Erzeugnissen,Rückgewinnung	3	-	-	2	1	-	-	-	-	-	-	-	13	10
36 H.v.sonstigen Erzeugnissen	3	-	-	2	1	-	-	-	-	-	-	-	13	10



**Tabelle A5: Arbeitsstätten und Beschäftigte nach Gemeinden und Abteilungen der ÖNACE 1995**

ÖNACE 1995	Arbeitsstätten insgesamt	davon mit ... unselbständig Beschäftigten											Beschäftigte insgesamt	darunter unselbst. Beschäftigte	
		0	1	2 - 4	5 - 9	10 - 19	20 - 49	50 - 99	100 - 199	200 - 499	500 - 999	1000 und mehr			
<b>E Energie- und Wasserversorgung</b>	<b>1</b>	-	<b>1</b>	-	-	-	-	-	-	-	-	-	-	<b>1</b>	<b>1</b>
EA Energie- und Wasserversorgung	1	-	1	-	-	-	-	-	-	-	-	-	-	1	1
40 Energieversorgung	1	-	1	-	-	-	-	-	-	-	-	-	-	1	1
<b>F Bauwesen</b>	<b>9</b>	-	-	<b>2</b>	<b>3</b>	<b>3</b>	<b>1</b>	-	-	-	-	-	-	<b>107</b>	<b>99</b>
FA Bauwesen	9	-	-	2	3	3	1	-	-	-	-	-	-	107	99
45 Bauwesen	9	-	-	2	3	3	1	-	-	-	-	-	-	107	99
<b>G Handel, Rep. v.Kfz u.Gebrauchsgütern</b>	<b>25</b>	<b>8</b>	<b>5</b>	<b>7</b>	<b>3</b>	<b>2</b>	-	-	-	-	-	-	-	<b>98</b>	<b>72</b>
GA Handel, Rep. v.Kfz u.Gebrauchsgütern	25	8	5	7	3	2	-	-	-	-	-	-	-	98	72
50 Kfz-Handel, Rep. v.Kfz, Tankstellen	4	1	1	2	-	-	-	-	-	-	-	-	-	13	7
51 Handelsvermittlung u.GH (o.H.m.Kfz)	4	3	-	-	1	-	-	-	-	-	-	-	-	8	5
52 EH (o.Kfz,o.Tankst.), Rep.v.Gebr.g.	17	4	4	5	2	2	-	-	-	-	-	-	-	77	60
<b>H Beherbergungs- und Gaststättenw.</b>	<b>39</b>	<b>9</b>	<b>10</b>	<b>13</b>	<b>4</b>	<b>1</b>	<b>2</b>	-	-	-	-	-	-	<b>190</b>	<b>141</b>
HA Beherbergungs- und Gaststättenw.	39	9	10	13	4	1	2	-	-	-	-	-	-	190	141
55 Beherbergungs- und Gaststättenw.	39	9	10	13	4	1	2	-	-	-	-	-	-	190	141
<b>I Verkehr und Nachrichtenübermittlung</b>	<b>11</b>	-	<b>3</b>	<b>3</b>	<b>3</b>	-	<b>2</b>	-	-	-	-	-	-	<b>91</b>	<b>89</b>
IA Verkehr und Nachrichtenübermittlung	11	-	3	3	3	-	2	-	-	-	-	-	-	91	89
60 Landverkehr,Transp. i. Rohrfernleit.	7	-	1	2	2	-	2	-	-	-	-	-	-	79	77
63 Hilfs-u.Nebentät.f.d.Verk., Reisebür.	2	-	1	1	-	-	-	-	-	-	-	-	-	3	3
64 Nachrichtenübermittlung	2	-	1	-	1	-	-	-	-	-	-	-	-	9	9
<b>J Kredit- und Versicherungswesen</b>	<b>4</b>	<b>1</b>	-	<b>2</b>	<b>1</b>	-	-	-	-	-	-	-	-	<b>16</b>	<b>15</b>
JA Kredit- und Versicherungswesen	4	1	-	2	1	-	-	-	-	-	-	-	-	16	15
65 Kreditwesen	2	-	-	1	1	-	-	-	-	-	-	-	-	11	11
66 Versicherungswesen	1	-	-	1	-	-	-	-	-	-	-	-	-	4	4
67 M.d.Kredit-u.Vers.w.verbund.Tätigk.	1	1	-	-	-	-	-	-	-	-	-	-	-	1	-
<b>K Realitätenwesen, Unternehmensdienstl.</b>	<b>18</b>	<b>10</b>	<b>3</b>	<b>4</b>	<b>1</b>	-	-	-	-	-	-	-	-	<b>38</b>	<b>21</b>
KA Realitätenwesen, Unternehmensdienstl.	18	10	3	4	1	-	-	-	-	-	-	-	-	38	21
70 Realitätenwesen	1	-	1	-	-	-	-	-	-	-	-	-	-	1	1
71 Vermiet.bewegl.Sachen o.Bed.pers.	1	-	-	1	-	-	-	-	-	-	-	-	-	2	2
72 Datenverarbeitung u. Datenbanken	1	1	-	-	-	-	-	-	-	-	-	-	-	1	-
74 Erbring.v.unternehmensbez.Dienstl.	15	9	2	3	1	-	-	-	-	-	-	-	-	34	18
<b>L Öffentl. Verwaltung, Sozialversich.</b>	<b>3</b>	-	-	-	<b>2</b>	<b>1</b>	-	-	-	-	-	-	-	<b>20</b>	<b>20</b>
LA Öffentl. Verwaltung, Sozialversich.	3	-	-	-	2	1	-	-	-	-	-	-	-	20	20
75 Öffentl. Verwaltung, Sozialversich.	3	-	-	-	2	1	-	-	-	-	-	-	-	20	20
<b>M Unterrichtswesen</b>	<b>4</b>	-	-	<b>2</b>	-	<b>2</b>	-	-	-	-	-	-	-	<b>30</b>	<b>30</b>
MA Unterrichtswesen	4	-	-	2	-	2	-	-	-	-	-	-	-	30	30
80 Unterrichtswesen	4	-	-	2	-	2	-	-	-	-	-	-	-	30	30
<b>N Gesundheits-, Veterinär- u. Sozialw.</b>	<b>10</b>	-	<b>2</b>	<b>5</b>	<b>1</b>	-	<b>1</b>	<b>1</b>	-	-	-	-	-	<b>105</b>	<b>100</b>
NA Gesundheits-, Veterinär- u. Sozialw.	10	-	2	5	1	-	1	1	-	-	-	-	-	105	100
85 Gesundheits-, Veterinär- u. Sozialw.	10	-	2	5	1	-	1	1	-	-	-	-	-	105	100
<b>O Erbring.v.sonst.öffentl.u.pers.Dienstl.</b>	<b>16</b>	<b>7</b>	<b>4</b>	<b>4</b>	<b>1</b>	-	-	-	-	-	-	-	-	<b>40</b>	<b>26</b>
OA Erbring.v.sonst.öffentl.u.pers.Dienstl.	16	7	4	4	1	-	-	-	-	-	-	-	-	40	26
90 Abwasser- u.Abfallbes.u.s.Entsorg.	1	1	-	-	-	-	-	-	-	-	-	-	-	1	-
91 Interessenvertretungen, Vereine	1	-	1	-	-	-	-	-	-	-	-	-	-	1	1
92 Kultur, Sport und Unterhaltung	5	2	2	1	-	-	-	-	-	-	-	-	-	11	5
93 Erbring. v. sonst. Dienstleistungen	9	4	1	3	1	-	-	-	-	-	-	-	-	27	20

**Tabelle A5: Arbeitsstätten und Beschäftigte nach Gemeinden und Abteilungen der ÖNACE 1995**

ÖNACE 1995	Arbeitsstätten insgesamt	davon mit ... unselbständig Beschäftigten										Beschäftigte insgesamt	darunter unselbst. Beschäftigte	
		0	1	2 - 4	5 - 9	10 - 19	20 - 49	50 - 99	100 - 199	200 - 499	500 - 999			1000 und mehr
<b>31827 Raach am Hochgebirge</b>														
<b>zusammen</b>	<b>10</b>	<b>5</b>	<b>2</b>	<b>1</b>	<b>1</b>	<b>1</b>	-	-	-	-	-	-	<b>33</b>	<b>25</b>
<b>G Handel, Rep. v.Kfz u.Gebrauchsgütern</b>	<b>2</b>	<b>2</b>	-	-	-	-	-	-	-	-	-	-	<b>3</b>	-
GA Handel, Rep. v.Kfz u.Gebrauchsgütern	2	2	-	-	-	-	-	-	-	-	-	-	3	-
51 Handelsvermittlung u.GH (o.H.m.Kfz)	1	1	-	-	-	-	-	-	-	-	-	-	2	-
52 EH (o.Kfz,o.Tankst.), Rep.v.Gebr.g.	1	1	-	-	-	-	-	-	-	-	-	-	1	-
<b>H Beherbergungs- und Gaststättenw.</b>	<b>2</b>	<b>1</b>	-	-	<b>1</b>	-	-	-	-	-	-	-	<b>9</b>	<b>8</b>
HA Beherbergungs- und Gaststättenw.	2	1	-	-	1	-	-	-	-	-	-	-	9	8
55 Beherbergungs- und Gaststättenw.	2	1	-	-	1	-	-	-	-	-	-	-	9	8
<b>K Realitätenwesen, Unternehmensdienstl.</b>	<b>2</b>	<b>1</b>	<b>1</b>	-	-	-	-	-	-	-	-	-	<b>4</b>	<b>1</b>
KA Realitätenwesen, Unternehmensdienstl.	2	1	1	-	-	-	-	-	-	-	-	-	4	1
70 Realitätenwesen	1	-	1	-	-	-	-	-	-	-	-	-	3	1
72 Datenverarbeitung u. Datenbanken	1	1	-	-	-	-	-	-	-	-	-	-	1	-
<b>L Öffentl. Verwaltung, Sozialversich.</b>	<b>2</b>	-	-	<b>1</b>	-	<b>1</b>	-	-	-	-	-	-	<b>15</b>	<b>15</b>
LA Öffentl. Verwaltung, Sozialversich.	2	-	-	1	-	1	-	-	-	-	-	-	15	15
75 Öffentl. Verwaltung, Sozialversich.	2	-	-	1	-	1	-	-	-	-	-	-	15	15
<b>M Unterrichtswesen</b>	<b>1</b>	-	<b>1</b>	-	-	-	-	-	-	-	-	-	<b>1</b>	<b>1</b>
MA Unterrichtswesen	1	-	1	-	-	-	-	-	-	-	-	-	1	1
80 Unterrichtswesen	1	-	1	-	-	-	-	-	-	-	-	-	1	1
<b>O Erbring.v.sonst.öffentl.u.pers.Dienstl.</b>	<b>1</b>	<b>1</b>	-	-	-	-	-	-	-	-	-	-	<b>1</b>	-
OA Erbring.v.sonst.öffentl.u.pers.Dienstl.	1	1	-	-	-	-	-	-	-	-	-	-	1	-
92 Kultur, Sport und Unterhaltung	1	1	-	-	-	-	-	-	-	-	-	-	1	-
<b>31829 Reichenau an der Rax</b>														
<b>zusammen</b>	<b>146</b>	<b>35</b>	<b>27</b>	<b>45</b>	<b>18</b>	<b>12</b>	<b>6</b>	<b>1</b>	<b>1</b>	<b>1</b>	-	-	<b>1078</b>	<b>964</b>
<b>D Sachgütererzeugung</b>	<b>8</b>	<b>2</b>	-	<b>1</b>	<b>1</b>	<b>2</b>	-	-	<b>1</b>	<b>1</b>	-	-	<b>400</b>	<b>395</b>
DA H.v.Nahrungsm.u.Getränken,Tabakverarb.	3	-	-	1	1	1	-	-	-	-	-	-	25	22
15 H.v.Nahr.- u.Genussm.; Getränken	3	-	-	1	1	1	-	-	-	-	-	-	25	22
DE H.u.Verarb.v.Papier u.Pappe, Verlagsw.	2	-	-	-	-	-	-	-	1	1	-	-	362	362
21 H.u.Verarbeitung v. Papier u. Pappe	2	-	-	-	-	-	-	-	1	1	-	-	362	362
DJ Metallverz.u.-bearbeitung, H.v.Metallverz.	1	-	-	-	-	1	-	-	-	-	-	-	11	11
28 H.v.Metallerverzeugnissen	1	-	-	-	-	1	-	-	-	-	-	-	11	11
DN H.v.sonst. Erzeugnissen,Rückgewinnung	2	2	-	-	-	-	-	-	-	-	-	-	2	-
36 H.v.sonstigen Erzeugnissen	2	2	-	-	-	-	-	-	-	-	-	-	2	-
<b>E Energie- und Wasserversorgung</b>	<b>2</b>	-	-	<b>1</b>	-	-	-	<b>1</b>	-	-	-	-	<b>52</b>	<b>52</b>
EA Energie- und Wasserversorgung	2	-	-	1	-	-	-	1	-	-	-	-	52	52
41 Wasserversorgung	2	-	-	1	-	-	-	1	-	-	-	-	52	52
<b>F Bauwesen</b>	<b>9</b>	<b>2</b>	<b>1</b>	<b>2</b>	<b>3</b>	<b>1</b>	-	-	-	-	-	-	<b>53</b>	<b>42</b>
FA Bauwesen	9	2	1	2	3	1	-	-	-	-	-	-	53	42
45 Bauwesen	9	2	1	2	3	1	-	-	-	-	-	-	53	42
<b>G Handel, Rep. v.Kfz u.Gebrauchsgütern</b>	<b>25</b>	<b>9</b>	<b>6</b>	<b>5</b>	<b>2</b>	<b>3</b>	-	-	-	-	-	-	<b>99</b>	<b>74</b>
GA Handel, Rep. v.Kfz u.Gebrauchsgütern	25	9	6	5	2	3	-	-	-	-	-	-	99	74
50 Kfz-Handel, Rep. v.Kfz, Tankstellen	3	2	-	-	1	-	-	-	-	-	-	-	10	7
51 Handelsvermittlung u.GH (o.H.m.Kfz)	3	2	-	1	-	-	-	-	-	-	-	-	6	2
52 EH (o.Kfz,o.Tankst.), Rep.v.Gebr.g.	19	5	6	4	1	3	-	-	-	-	-	-	83	65
<b>H Beherbergungs- und Gaststättenw.</b>	<b>42</b>	<b>6</b>	<b>11</b>	<b>16</b>	<b>5</b>	<b>1</b>	<b>3</b>	-	-	-	-	-	<b>216</b>	<b>172</b>
HA Beherbergungs- und Gaststättenw.	42	6	11	16	5	1	3	-	-	-	-	-	216	172
55 Beherbergungs- und Gaststättenw.	42	6	11	16	5	1	3	-	-	-	-	-	216	172

**Tabelle A5: Arbeitsstätten und Beschäftigte nach Gemeinden und Abteilungen der ÖNACE 1995**

ÖNACE 1995	Arbeitsstätten insgesamt	davon mit ... unselbständig Beschäftigten											Beschäftigte insgesamt	darunter unselbst. Beschäftigte
		0	1	2 - 4	5 - 9	10 - 19	20 - 49	50 - 99	100 - 199	200 - 499	500 - 999	1000 und mehr		
<b>I Verkehr und Nachrichtenübermittlung</b>	<b>11</b>	<b>1</b>	<b>3</b>	<b>4</b>	<b>1</b>	<b>1</b>	<b>1</b>	-	-	-	-	-	<b>54</b>	<b>50</b>
IA Verkehr und Nachrichtenübermittlung	11	1	3	4	1	1	1	-	-	-	-	-	54	50
60 Landverkehr, Transp. i. Rohrfernleit.	5	1	1	1	1	1	-	-	-	-	-	-	25	21
63 Hilfs- u. Nebentät. f. d. Verk., Reisebür.	1	-	-	1	-	-	-	-	-	-	-	-	2	2
64 Nachrichtenübermittlung	5	-	2	2	-	-	1	-	-	-	-	-	27	27
<b>J Kredit- und Versicherungswesen</b>	<b>4</b>	<b>1</b>	-	<b>1</b>	<b>2</b>	-	-	-	-	-	-	-	<b>15</b>	<b>14</b>
JA Kredit- und Versicherungswesen	4	1	-	1	2	-	-	-	-	-	-	-	15	14
65 Kreditwesen	3	-	-	1	2	-	-	-	-	-	-	-	14	14
67 M. d. Kredit- u. Vers. w. verbund. Tätigk.	1	1	-	-	-	-	-	-	-	-	-	-	1	-
<b>K Realitätenwesen, Unternehmensdienstl.</b>	<b>11</b>	<b>6</b>	<b>3</b>	-	<b>2</b>	-	-	-	-	-	-	-	<b>23</b>	<b>14</b>
KA Realitätenwesen, Unternehmensdienstl.	11	6	3	-	2	-	-	-	-	-	-	-	23	14
70 Realitätenwesen	3	2	-	-	1	-	-	-	-	-	-	-	7	5
71 Vermiet. bewegl. Sachen o. Bed. pers.	1	1	-	-	-	-	-	-	-	-	-	-	1	-
74 Erbring. v. unternehmensbez. Dienstl.	7	3	3	-	1	-	-	-	-	-	-	-	15	9
<b>L Öffentl. Verwaltung, Sozialversich.</b>	<b>5</b>	-	-	<b>1</b>	<b>1</b>	<b>1</b>	<b>2</b>	-	-	-	-	-	<b>60</b>	<b>60</b>
LA Öffentl. Verwaltung, Sozialversich.	5	-	-	1	1	1	2	-	-	-	-	-	60	60
75 Öffentl. Verwaltung, Sozialversich.	5	-	-	1	1	1	2	-	-	-	-	-	60	60
<b>M Unterrichtswesen</b>	<b>7</b>	<b>1</b>	-	<b>3</b>	-	<b>3</b>	-	-	-	-	-	-	<b>52</b>	<b>51</b>
MA Unterrichtswesen	7	1	-	3	-	3	-	-	-	-	-	-	52	51
80 Unterrichtswesen	7	1	-	3	-	3	-	-	-	-	-	-	52	51
<b>N Gesundheits-, Veterinär- u. Sozialw.</b>	<b>6</b>	<b>1</b>	-	<b>5</b>	-	-	-	-	-	-	-	-	<b>19</b>	<b>16</b>
NA Gesundheits-, Veterinär- u. Sozialw.	6	1	-	5	-	-	-	-	-	-	-	-	19	16
85 Gesundheits-, Veterinär- u. Sozialw.	6	1	-	5	-	-	-	-	-	-	-	-	19	16
<b>O Erbring. v. sonst. öffentl. u. pers. Dienstl.</b>	<b>16</b>	<b>6</b>	<b>3</b>	<b>6</b>	<b>1</b>	-	-	-	-	-	-	-	<b>35</b>	<b>24</b>
OA Erbring. v. sonst. öffentl. u. pers. Dienstl.	16	6	3	6	1	-	-	-	-	-	-	-	35	24
91 Interessenvertretungen, Vereine	2	-	-	2	-	-	-	-	-	-	-	-	4	4
92 Kultur, Sport und Unterhaltung	8	5	1	1	1	-	-	-	-	-	-	-	15	9
93 Erbring. v. sonst. Dienstleistungen	6	1	2	3	-	-	-	-	-	-	-	-	16	11
<b>31830 St. Corona am Wechsel</b>														
<b>zusammen</b>	<b>21</b>	<b>6</b>	<b>4</b>	<b>6</b>	<b>4</b>	<b>1</b>	-	-	-	-	-	-	<b>76</b>	<b>59</b>
<b>E Energie- und Wasserversorgung</b>	<b>1</b>	-	<b>1</b>	-	-	-	-	-	-	-	-	-	<b>1</b>	<b>1</b>
EA Energie- und Wasserversorgung	1	-	1	-	-	-	-	-	-	-	-	-	1	1
40 Energieversorgung	1	-	1	-	-	-	-	-	-	-	-	-	1	1
<b>G Handel, Rep. v. Kfz u. Gebrauchsgütern</b>	<b>2</b>	-	<b>1</b>	-	<b>1</b>	-	-	-	-	-	-	-	<b>6</b>	<b>6</b>
GA Handel, Rep. v. Kfz u. Gebrauchsgütern	2	-	1	-	1	-	-	-	-	-	-	-	6	6
51 Handelsvermittlung u. GH (o. H. m. Kfz)	1	-	-	-	1	-	-	-	-	-	-	-	5	5
52 EH (o. Kfz, o. Tankst.), Rep. v. Gebr. g.	1	-	1	-	-	-	-	-	-	-	-	-	1	1
<b>H Beherbergungs- und Gaststättenw.</b>	<b>10</b>	<b>4</b>	-	<b>3</b>	<b>3</b>	-	-	-	-	-	-	-	<b>44</b>	<b>30</b>
HA Beherbergungs- und Gaststättenw.	10	4	-	3	3	-	-	-	-	-	-	-	44	30
55 Beherbergungs- und Gaststättenw.	10	4	-	3	3	-	-	-	-	-	-	-	44	30
<b>I Verkehr und Nachrichtenübermittlung</b>	<b>2</b>	-	-	<b>1</b>	-	<b>1</b>	-	-	-	-	-	-	<b>15</b>	<b>14</b>
IA Verkehr und Nachrichtenübermittlung	2	-	-	1	-	1	-	-	-	-	-	-	15	14
60 Landverkehr, Transp. i. Rohrfernleit.	2	-	-	1	-	1	-	-	-	-	-	-	15	14
<b>J Kredit- und Versicherungswesen</b>	<b>2</b>	<b>1</b>	<b>1</b>	-	-	-	-	-	-	-	-	-	<b>2</b>	<b>1</b>
JA Kredit- und Versicherungswesen	2	1	1	-	-	-	-	-	-	-	-	-	2	1
65 Kreditwesen	1	-	1	-	-	-	-	-	-	-	-	-	1	1
67 M. d. Kredit- u. Vers. w. verbund. Tätigk.	1	1	-	-	-	-	-	-	-	-	-	-	1	-

**Tabelle A5: Arbeitsstätten und Beschäftigte nach Gemeinden und Abteilungen der ÖNACE 1995**

ÖNACE 1995	Arbeitsstätten insgesamt	davon mit ... unselbständig Beschäftigten											Beschäftigte insgesamt	darunter unselbst. Beschäftigte	
		0	1	2 - 4	5 - 9	10 - 19	20 - 49	50 - 99	100 - 199	200 - 499	500 - 999	1000 und mehr			
<b>L Öffentl. Verwaltung, Sozialversich.</b>	<b>1</b>	-	-	<b>1</b>	-	-	-	-	-	-	-	-	-	<b>2</b>	<b>2</b>
LA Öffentl. Verwaltung, Sozialversich.	1	-	-	1	-	-	-	-	-	-	-	-	-	2	2
75 Öffentl. Verwaltung, Sozialversich.	1	-	-	1	-	-	-	-	-	-	-	-	-	2	2
<b>N Gesundheits-, Veterinär- u. Sozialw.</b>	<b>2</b>	<b>1</b>	-	<b>1</b>	-	-	-	-	-	-	-	-	-	<b>5</b>	<b>4</b>
NA Gesundheits-, Veterinär- u. Sozialw.	2	1	-	1	-	-	-	-	-	-	-	-	-	5	4
85 Gesundheits-, Veterinär- u. Sozialw.	2	1	-	1	-	-	-	-	-	-	-	-	-	5	4
<b>O Erbring.v.sonst.öffentl.u.pers.Dienstl.</b>	<b>1</b>	-	<b>1</b>	-	-	-	-	-	-	-	-	-	-	<b>1</b>	<b>1</b>
OA Erbring.v.sonst.öffentl.u.pers.Dienstl.	1	-	1	-	-	-	-	-	-	-	-	-	-	1	1
93 Erbring. v. sonst. Dienstleistungen	1	-	1	-	-	-	-	-	-	-	-	-	-	1	1
<b>31831 St. Egyden am Steinfeld</b>															
<b>zusammen</b>	<b>49</b>	<b>12</b>	<b>7</b>	<b>13</b>	<b>12</b>	<b>3</b>	<b>1</b>	<b>1</b>	-	-	-	-	-	<b>315</b>	<b>278</b>
<b>C Bergbau;Gewinn.v.Steinen u.Erden</b>	<b>2</b>	-	-	<b>2</b>	-	-	-	-	-	-	-	-	-	<b>4</b>	<b>4</b>
CB Erzbergb., Gewinnung v.Steinen u.Erden	2	-	-	2	-	-	-	-	-	-	-	-	-	4	4
14 Gew.v.Steinen u.Erden;sonst.Bergb.	2	-	-	2	-	-	-	-	-	-	-	-	-	4	4
<b>D Sachgütererzeugung</b>	<b>3</b>	-	<b>1</b>	<b>2</b>	-	-	-	-	-	-	-	-	-	<b>9</b>	<b>5</b>
DD Be- u. Verarb. v. Holz (o.H.v.Möbeln)	1	-	-	1	-	-	-	-	-	-	-	-	-	2	2
20 Be- u. Verarb. v. Holz (o.H.v.Möbeln)	1	-	-	1	-	-	-	-	-	-	-	-	-	2	2
DE H.u.Verarb.v.Papier u.Pappe, Verlagsw.	1	-	-	1	-	-	-	-	-	-	-	-	-	4	2
22 Verlagsw., Druckerei,Vervielfältig.	1	-	-	1	-	-	-	-	-	-	-	-	-	4	2
DN H.v.sonst. Erzeugnissen,Rückgewinnung	1	-	1	-	-	-	-	-	-	-	-	-	-	3	1
36 H.v.sonstigen Erzeugnissen	1	-	1	-	-	-	-	-	-	-	-	-	-	3	1
<b>E Energie- und Wasserversorgung</b>	<b>1</b>	-	-	-	<b>1</b>	-	-	-	-	-	-	-	-	<b>6</b>	<b>6</b>
EA Energie- und Wasserversorgung	1	-	-	-	1	-	-	-	-	-	-	-	-	6	6
41 Wasserversorgung	1	-	-	-	1	-	-	-	-	-	-	-	-	6	6
<b>F Bauwesen</b>	<b>8</b>	<b>1</b>	-	<b>4</b>	<b>3</b>	-	-	-	-	-	-	-	-	<b>40</b>	<b>32</b>
FA Bauwesen	8	1	-	4	3	-	-	-	-	-	-	-	-	40	32
45 Bauwesen	8	1	-	4	3	-	-	-	-	-	-	-	-	40	32
<b>G Handel, Rep. v.Kfz u.Gebrauchsgütern</b>	<b>10</b>	<b>5</b>	<b>2</b>	<b>2</b>	<b>1</b>	-	-	-	-	-	-	-	-	<b>25</b>	<b>16</b>
GA Handel, Rep. v.Kfz u.Gebrauchsgütern	10	5	2	2	1	-	-	-	-	-	-	-	-	25	16
50 Kfz-Handel, Rep. v.Kfz, Tankstellen	1	-	-	1	-	-	-	-	-	-	-	-	-	4	3
51 Handelsvermittlung u.GH (o.H.m.Kfz)	4	2	1	1	-	-	-	-	-	-	-	-	-	7	3
52 EH (o.Kfz,o.Tankst.), Rep.v.Gebr.g.	5	3	1	-	1	-	-	-	-	-	-	-	-	14	10
<b>H Beherbergungs- und Gaststättenw.</b>	<b>6</b>	<b>1</b>	<b>2</b>	<b>1</b>	<b>1</b>	-	<b>1</b>	-	-	-	-	-	-	<b>45</b>	<b>38</b>
HA Beherbergungs- und Gaststättenw.	6	1	2	1	1	-	1	-	-	-	-	-	-	45	38
55 Beherbergungs- und Gaststättenw.	6	1	2	1	1	-	1	-	-	-	-	-	-	45	38
<b>I Verkehr und Nachrichtenübermittlung</b>	<b>3</b>	-	-	-	<b>2</b>	<b>1</b>	-	-	-	-	-	-	-	<b>31</b>	<b>30</b>
IA Verkehr und Nachrichtenübermittlung	3	-	-	-	2	1	-	-	-	-	-	-	-	31	30
60 Landverkehr,Transp. i. Rohrfernleit.	2	-	-	-	1	1	-	-	-	-	-	-	-	26	25
64 Nachrichtenübermittlung	1	-	-	-	1	-	-	-	-	-	-	-	-	5	5
<b>J Kredit- und Versicherungswesen</b>	<b>1</b>	-	-	<b>1</b>	-	-	-	-	-	-	-	-	-	<b>3</b>	<b>3</b>
JA Kredit- und Versicherungswesen	1	-	-	1	-	-	-	-	-	-	-	-	-	3	3
65 Kreditwesen	1	-	-	1	-	-	-	-	-	-	-	-	-	3	3
<b>K Realitätenwesen, Unternehmensdienstl.</b>	<b>4</b>	<b>3</b>	-	-	<b>1</b>	-	-	-	-	-	-	-	-	<b>9</b>	<b>5</b>
KA Realitätenwesen, Unternehmensdienstl.	4	3	-	-	1	-	-	-	-	-	-	-	-	9	5
70 Realitätenwesen	2	2	-	-	-	-	-	-	-	-	-	-	-	2	-
72 Datenverarbeitung u. Datenbanken	1	-	-	-	1	-	-	-	-	-	-	-	-	6	5
74 Erbring.v.unternehmensbez.Dienstl.	1	1	-	-	-	-	-	-	-	-	-	-	-	1	-

**Tabelle A5: Arbeitsstätten und Beschäftigte nach Gemeinden und Abteilungen der ÖNACE 1995**

ÖNACE 1995	Arbeitsstätten insgesamt	davon mit ... unselbständig Beschäftigten										Beschäftigte insgesamt	darunter unselbst. Beschäftigte	
		0	1	2 - 4	5 - 9	10 - 19	20 - 49	50 - 99	100 - 199	200 - 499	500 - 999			1000 und mehr
<b>L Öffentl. Verwaltung, Sozialversich.</b>	<b>2</b>	-	-	-	-	<b>1</b>	-	<b>1</b>	-	-	-	-	<b>104</b>	<b>104</b>
LA Öffentl. Verwaltung, Sozialversich.	2	-	-	-	-	1	-	1	-	-	-	-	104	104
75 Öffentl. Verwaltung, Sozialversich.	2	-	-	-	-	1	-	1	-	-	-	-	104	104
<b>M Unterrichtswesen</b>	<b>4</b>	-	<b>1</b>	-	<b>2</b>	<b>1</b>	-	-	-	-	-	-	<b>24</b>	<b>24</b>
MA Unterrichtswesen	4	-	1	-	2	1	-	-	-	-	-	-	24	24
80 Unterrichtswesen	4	-	1	-	2	1	-	-	-	-	-	-	24	24
<b>N Gesundheits-, Veterinär- u. Sozialw.</b>	<b>2</b>	<b>1</b>	-	-	<b>1</b>	-	-	-	-	-	-	-	<b>10</b>	<b>8</b>
NA Gesundheits-, Veterinär- u. Sozialw.	2	1	-	-	1	-	-	-	-	-	-	-	10	8
85 Gesundheits-, Veterinär- u. Sozialw.	2	1	-	-	1	-	-	-	-	-	-	-	10	8
<b>O Erbring.v.sonst.öffentl.u.pers.Dienstl.</b>	<b>3</b>	<b>1</b>	<b>1</b>	<b>1</b>	-	-	-	-	-	-	-	-	<b>5</b>	<b>3</b>
OA Erbring.v.sonst.öffentl.u.pers.Dienstl.	3	1	1	1	-	-	-	-	-	-	-	-	5	3
90 Abwasser- u.Abfallbes.u.s.Entsorg.	1	1	-	-	-	-	-	-	-	-	-	-	1	-
91 Interessenvertretungen, Vereine	1	-	-	1	-	-	-	-	-	-	-	-	2	2
93 Erbring. v. sonst. Dienstleistungen	1	-	1	-	-	-	-	-	-	-	-	-	2	1
<b>31832 Scheiblingkirchen-Thernberg</b>														
<b>zusammen</b>	<b>69</b>	<b>27</b>	<b>8</b>	<b>13</b>	<b>12</b>	<b>5</b>	<b>3</b>	<b>1</b>	-	-	-	-	<b>385</b>	<b>328</b>
<b>D Sachgütererzeugung</b>	<b>9</b>	<b>2</b>	-	<b>3</b>	<b>2</b>	<b>2</b>	-	-	-	-	-	-	<b>56</b>	<b>47</b>
DA H.v.Nahrungsm.u.Getränken,Tabakverarb.	2	-	-	-	1	1	-	-	-	-	-	-	22	20
15 H.v.Nahr.- u.Genussm.; Getränken	2	-	-	-	1	1	-	-	-	-	-	-	22	20
DD Be- u. Verarb. v. Holz (o.H.v.Möbeln)	1	-	-	1	-	-	-	-	-	-	-	-	4	4
20 Be- u. Verarb. v. Holz (o.H.v.Möbeln)	1	-	-	1	-	-	-	-	-	-	-	-	4	4
DI H.u.Bearb.v.Glas,H.v.W.a.Stein.u.Erden	1	-	-	1	-	-	-	-	-	-	-	-	6	4
26 H.u.Bea.v.Glas,H.v.W.a.Stein.u.Erden	1	-	-	1	-	-	-	-	-	-	-	-	6	4
DK Maschinenbau	1	-	-	-	1	-	-	-	-	-	-	-	6	5
29 Maschinenbau	1	-	-	-	1	-	-	-	-	-	-	-	6	5
DL H.v.Büromasch., Datenverarb.ger.	1	-	-	1	-	-	-	-	-	-	-	-	4	3
30 H.v.Büromasch., Datenverarb.ger.	1	-	-	1	-	-	-	-	-	-	-	-	4	3
DN H.v.sonst. Erzeugnissen,Rückgewinnung	3	2	-	-	-	1	-	-	-	-	-	-	14	11
36 H.v.sonstigen Erzeugnissen	2	1	-	-	-	1	-	-	-	-	-	-	13	11
37 Rückgewinnung (Recycling)	1	1	-	-	-	-	-	-	-	-	-	-	1	-
<b>F Bauwesen</b>	<b>7</b>	<b>2</b>	<b>1</b>	-	<b>1</b>	<b>1</b>	<b>2</b>	-	-	-	-	-	<b>84</b>	<b>77</b>
FA Bauwesen	7	2	1	-	1	1	2	-	-	-	-	-	84	77
45 Bauwesen	7	2	1	-	1	1	2	-	-	-	-	-	84	77
<b>G Handel, Rep. v.Kfz u.Gebrauchsgütern</b>	<b>13</b>	<b>6</b>	<b>3</b>	<b>2</b>	<b>2</b>	-	-	-	-	-	-	-	<b>34</b>	<b>19</b>
GA Handel, Rep. v.Kfz u.Gebrauchsgütern	13	6	3	2	2	-	-	-	-	-	-	-	34	19
50 Kfz-Handel, Rep. v.Kfz, Tankstellen	2	-	-	1	1	-	-	-	-	-	-	-	10	8
51 Handelsvermittlung u.GH (o.H.m.Kfz)	5	4	1	-	-	-	-	-	-	-	-	-	7	1
52 EH (o.Kfz,o.Tankst.), Rep.v.Gebr.g.	6	2	2	1	1	-	-	-	-	-	-	-	17	10
<b>H Beherbergungs- und Gaststättenw.</b>	<b>4</b>	<b>1</b>	-	<b>1</b>	<b>2</b>	-	-	-	-	-	-	-	<b>19</b>	<b>14</b>
HA Beherbergungs- und Gaststättenw.	4	1	-	1	2	-	-	-	-	-	-	-	19	14
55 Beherbergungs- und Gaststättenw.	4	1	-	1	2	-	-	-	-	-	-	-	19	14
<b>I Verkehr und Nachrichtenübermittlung</b>	<b>5</b>	<b>2</b>	<b>2</b>	-	<b>1</b>	-	-	-	-	-	-	-	<b>10</b>	<b>8</b>
IA Verkehr und Nachrichtenübermittlung	5	2	2	-	1	-	-	-	-	-	-	-	10	8
60 Landverkehr,Transp. i. Rohrfernleit.	3	1	1	-	1	-	-	-	-	-	-	-	8	7
63 Hilfs-u.Nebentät.f.d.Verk., Reisebür.	1	1	-	-	-	-	-	-	-	-	-	-	1	-
64 Nachrichtenübermittlung	1	-	1	-	-	-	-	-	-	-	-	-	1	1
<b>J Kredit- und Versicherungswesen</b>	<b>1</b>	-	-	<b>1</b>	-	-	-	-	-	-	-	-	<b>2</b>	<b>2</b>
JA Kredit- und Versicherungswesen	1	-	-	1	-	-	-	-	-	-	-	-	2	2
65 Kreditwesen	1	-	-	1	-	-	-	-	-	-	-	-	2	2

**Tabelle A5: Arbeitsstätten und Beschäftigte nach Gemeinden und Abteilungen der ÖNACE 1995**

ÖNACE 1995	Arbeitsstätten insgesamt	davon mit ... unselbständig Beschäftigten										Beschäftigte insgesamt	darunter unselbst. Beschäftigte	
		0	1	2 - 4	5 - 9	10 - 19	20 - 49	50 - 99	100 - 199	200 - 499	500 - 999			1000 und mehr
<b>K Realitätenwesen, Unternehmensdienstl.</b>	<b>9</b>	<b>6</b>	<b>1</b>	<b>1</b>	-	<b>1</b>	-	-	-	-	-	-	<b>28</b>	<b>20</b>
KA Realitätenwesen, Unternehmensdienstl.	9	6	1	1	-	1	-	-	-	-	-	-	28	20
72 Datenverarbeitung u. Datenbanken	2	1	1	-	-	-	-	-	-	-	-	-	3	1
74 Erbring.v.unternehmensbez.Dienstl.	7	5	-	1	-	1	-	-	-	-	-	-	25	19
<b>L Öffentl. Verwaltung, Sozialversich.</b>	<b>1</b>	-	-	-	<b>1</b>	-	-	-	-	-	-	-	<b>8</b>	<b>8</b>
LA Öffentl. Verwaltung, Sozialversich.	1	-	-	-	1	-	-	-	-	-	-	-	8	8
75 Öffentl. Verwaltung, Sozialversich.	1	-	-	-	1	-	-	-	-	-	-	-	8	8
<b>M Unterrichtswesen</b>	<b>4</b>	-	-	<b>1</b>	<b>1</b>	<b>1</b>	<b>1</b>	-	-	-	-	-	<b>51</b>	<b>51</b>
MA Unterrichtswesen	4	-	-	1	1	1	1	-	-	-	-	-	51	51
80 Unterrichtswesen	4	-	-	1	1	1	1	-	-	-	-	-	51	51
<b>N Gesundheits-, Veterinär- u. Sozialw.</b>	<b>9</b>	<b>4</b>	<b>1</b>	<b>2</b>	<b>1</b>	-	-	<b>1</b>	-	-	-	-	<b>79</b>	<b>72</b>
NA Gesundheits-, Veterinär- u. Sozialw.	9	4	1	2	1	-	-	1	-	-	-	-	79	72
85 Gesundheits-, Veterinär- u. Sozialw.	9	4	1	2	1	-	-	1	-	-	-	-	79	72
<b>O Erbring.v.sonst.öffentl.u.pers.Dienstl.</b>	<b>7</b>	<b>4</b>	-	<b>2</b>	<b>1</b>	-	-	-	-	-	-	-	<b>14</b>	<b>10</b>
OA Erbring.v.sonst.öffentl.u.pers.Dienstl.	7	4	-	2	1	-	-	-	-	-	-	-	14	10
90 Abwasser- u.Abfallbes.u.s.Entsorg.	1	1	-	-	-	-	-	-	-	-	-	-	1	-
91 Interessenvertretungen, Vereine	1	-	-	1	-	-	-	-	-	-	-	-	3	3
92 Kultur, Sport und Unterhaltung	3	2	-	-	1	-	-	-	-	-	-	-	7	5
93 Erbring. v. sonst. Dienstleistungen	2	1	-	1	-	-	-	-	-	-	-	-	3	2
<b>31833 Schottwien</b>														
<b>zusammen</b>	<b>39</b>	<b>12</b>	<b>9</b>	<b>10</b>	<b>4</b>	<b>3</b>	<b>1</b>	-	-	-	-	-	<b>153</b>	<b>128</b>
<b>D Sachgüterzeugung</b>	<b>4</b>	<b>2</b>	-	<b>2</b>	-	-	-	-	-	-	-	-	<b>8</b>	<b>5</b>
DA H.v.Nahrungsm.u.Getränken,Tabakverarb.	1	-	-	1	-	-	-	-	-	-	-	-	4	3
15 H.v.Nahr.- u.Genussm.; Getränken	1	-	-	1	-	-	-	-	-	-	-	-	4	3
DD Be- u. Verarb. v. Holz (o.H.v.Möbeln)	2	1	-	1	-	-	-	-	-	-	-	-	4	2
20 Be- u. Verarb. v. Holz (o.H.v.Möbeln)	2	1	-	1	-	-	-	-	-	-	-	-	4	2
DK Maschinenbau	1	1	-	-	-	-	-	-	-	-	-	-	-	-
29 Maschinenbau	1	1	-	-	-	-	-	-	-	-	-	-	-	-
<b>F Bauwesen</b>	<b>2</b>	<b>1</b>	-	-	-	<b>1</b>	-	-	-	-	-	-	<b>16</b>	<b>13</b>
FA Bauwesen	2	1	-	-	-	1	-	-	-	-	-	-	16	13
45 Bauwesen	2	1	-	-	-	1	-	-	-	-	-	-	16	13
<b>G Handel, Rep. v.Kfz u.Gebrauchsgütern</b>	<b>7</b>	<b>3</b>	<b>1</b>	<b>2</b>	-	<b>1</b>	-	-	-	-	-	-	<b>26</b>	<b>18</b>
GA Handel, Rep. v.Kfz u.Gebrauchsgütern	7	3	1	2	-	1	-	-	-	-	-	-	26	18
50 Kfz-Handel, Rep. v.Kfz, Tankstellen	1	-	-	-	-	1	-	-	-	-	-	-	12	10
51 Handelsvermittlung u.GH (o.H.m.Kfz)	1	1	-	-	-	-	-	-	-	-	-	-	1	-
52 EH (o.Kfz,o.Tankst.), Rep.v.Gebr.g.	5	2	1	2	-	-	-	-	-	-	-	-	13	8
<b>H Beherbergungs- und Gaststättenw.</b>	<b>10</b>	<b>2</b>	<b>4</b>	<b>2</b>	-	<b>1</b>	<b>1</b>	-	-	-	-	-	<b>57</b>	<b>52</b>
HA Beherbergungs- und Gaststättenw.	10	2	4	2	-	1	1	-	-	-	-	-	57	52
55 Beherbergungs- und Gaststättenw.	10	2	4	2	-	1	1	-	-	-	-	-	57	52
<b>I Verkehr und Nachrichtenübermittlung</b>	<b>4</b>	<b>1</b>	<b>1</b>	<b>2</b>	-	-	-	-	-	-	-	-	<b>10</b>	<b>9</b>
IA Verkehr und Nachrichtenübermittlung	4	1	1	2	-	-	-	-	-	-	-	-	10	9
60 Landverkehr,Transp. i. Rohrfernleit.	2	1	-	1	-	-	-	-	-	-	-	-	5	4
64 Nachrichtenübermittlung	2	-	1	1	-	-	-	-	-	-	-	-	5	5
<b>J Kredit- und Versicherungswesen</b>	<b>2</b>	<b>1</b>	-	-	<b>1</b>	-	-	-	-	-	-	-	<b>6</b>	<b>5</b>
JA Kredit- und Versicherungswesen	2	1	-	-	1	-	-	-	-	-	-	-	6	5
65 Kreditwesen	1	-	-	-	1	-	-	-	-	-	-	-	5	5
67 M.d.Kredit-u.Vers.w.verbund.Tätigk.	1	1	-	-	-	-	-	-	-	-	-	-	1	-

**Tabelle A5: Arbeitsstätten und Beschäftigte nach Gemeinden und Abteilungen der ÖNACE 1995**

ÖNACE 1995	Arbeitsstätten insgesamt	davon mit ... unselbständig Beschäftigten											Beschäftigte insgesamt	darunter unselbst. Beschäftigte	
		0	1	2 - 4	5 - 9	10 - 19	20 - 49	50 - 99	100 - 199	200 - 499	500 - 999	1000 und mehr			
<b>K Realitätenwesen, Unternehmensdienstl.</b>	<b>3</b>	<b>2</b>	<b>1</b>	-	-	-	-	-	-	-	-	-	-	<b>5</b>	<b>1</b>
KA Realitätenwesen, Unternehmensdienstl.	3	2	1	-	-	-	-	-	-	-	-	-	-	5	1
74 Erbring.v.unternehmensbez.Dienstl.	3	2	1	-	-	-	-	-	-	-	-	-	-	5	1
<b>L Öffentl. Verwaltung, Sozialversich.</b>	<b>1</b>	-	-	-	<b>1</b>	-	-	-	-	-	-	-	-	<b>5</b>	<b>5</b>
LA Öffentl. Verwaltung, Sozialversich.	1	-	-	-	1	-	-	-	-	-	-	-	-	5	5
75 Öffentl. Verwaltung, Sozialversich.	1	-	-	-	1	-	-	-	-	-	-	-	-	5	5
<b>M Unterrichtswesen</b>	<b>3</b>	-	<b>1</b>	<b>1</b>	<b>1</b>	-	-	-	-	-	-	-	-	<b>10</b>	<b>10</b>
MA Unterrichtswesen	3	-	1	1	1	-	-	-	-	-	-	-	-	10	10
80 Unterrichtswesen	3	-	1	1	1	-	-	-	-	-	-	-	-	10	10
<b>N Gesundheits-, Veterinär- u. Sozialw.</b>	<b>1</b>	-	-	<b>1</b>	-	-	-	-	-	-	-	-	-	<b>4</b>	<b>4</b>
NA Gesundheits-, Veterinär- u. Sozialw.	1	-	-	1	-	-	-	-	-	-	-	-	-	4	4
85 Gesundheits-, Veterinär- u. Sozialw.	1	-	-	1	-	-	-	-	-	-	-	-	-	4	4
<b>O Erbring.v.sonst.öffentl.u.pers.Dienstl.</b>	<b>2</b>	-	<b>1</b>	-	<b>1</b>	-	-	-	-	-	-	-	-	<b>6</b>	<b>6</b>
OA Erbring.v.sonst.öffentl.u.pers.Dienstl.	2	-	1	-	1	-	-	-	-	-	-	-	-	6	6
91 Interessenvertretungen, Vereine	2	-	1	-	1	-	-	-	-	-	-	-	-	6	6
<b>31834 Schratzenbach</b>															
<b>zusammen</b>	<b>16</b>	<b>8</b>	<b>2</b>	<b>4</b>	<b>1</b>	-	<b>1</b>	-	-	-	-	-	-	<b>70</b>	<b>52</b>
<b>D Sachgütererzeugung</b>	<b>2</b>	<b>1</b>	-	<b>1</b>	-	-	-	-	-	-	-	-	-	<b>6</b>	<b>4</b>
DN H.v.sonst. Erzeugnissen,Rückgewinnung	2	1	-	1	-	-	-	-	-	-	-	-	-	6	4
36 H.v.sonstigen Erzeugnissen	2	1	-	1	-	-	-	-	-	-	-	-	-	6	4
<b>F Bauwesen</b>	<b>2</b>	-	-	<b>1</b>	<b>1</b>	-	-	-	-	-	-	-	-	<b>12</b>	<b>10</b>
FA Bauwesen	2	-	-	1	1	-	-	-	-	-	-	-	-	12	10
45 Bauwesen	2	-	-	1	1	-	-	-	-	-	-	-	-	12	10
<b>G Handel, Rep. v.Kfz u.Gebrauchsgütern</b>	<b>3</b>	<b>2</b>	-	<b>1</b>	-	-	-	-	-	-	-	-	-	<b>6</b>	<b>3</b>
GA Handel, Rep. v.Kfz u.Gebrauchsgütern	3	2	-	1	-	-	-	-	-	-	-	-	-	6	3
50 Kfz-Handel, Rep. v.Kfz, Tankstellen	1	1	-	1	-	-	-	-	-	-	-	-	-	4	3
51 Handelsvermittlung u.GH (o.H.m.Kfz)	1	1	-	-	-	-	-	-	-	-	-	-	-	1	-
52 EH (o.Kfz,o.Tankst.), Rep.v.Gebr.g.	1	1	-	-	-	-	-	-	-	-	-	-	-	1	-
<b>H Beherbergungs- und Gaststättenw.</b>	<b>2</b>	<b>1</b>	<b>1</b>	-	-	-	-	-	-	-	-	-	-	<b>4</b>	<b>1</b>
HA Beherbergungs- und Gaststättenw.	2	1	1	-	-	-	-	-	-	-	-	-	-	4	1
55 Beherbergungs- und Gaststättenw.	2	1	1	-	-	-	-	-	-	-	-	-	-	4	1
<b>I Verkehr und Nachrichtenübermittlung</b>	<b>2</b>	<b>1</b>	-	-	-	-	<b>1</b>	-	-	-	-	-	-	<b>34</b>	<b>29</b>
IA Verkehr und Nachrichtenübermittlung	2	1	-	-	-	-	1	-	-	-	-	-	-	34	29
60 Landverkehr,Transp. i. Rohrfernleit.	2	1	-	-	-	-	1	-	-	-	-	-	-	34	29
<b>K Realitätenwesen, Unternehmensdienstl.</b>	<b>1</b>	<b>1</b>	-	-	-	-	-	-	-	-	-	-	-	<b>1</b>	-
KA Realitätenwesen, Unternehmensdienstl.	1	1	-	-	-	-	-	-	-	-	-	-	-	1	-
72 Datenverarbeitung u. Datenbanken	1	1	-	-	-	-	-	-	-	-	-	-	-	1	-
<b>L Öffentl. Verwaltung, Sozialversich.</b>	<b>1</b>	-	<b>1</b>	-	-	-	-	-	-	-	-	-	-	<b>1</b>	<b>1</b>
LA Öffentl. Verwaltung, Sozialversich.	1	-	1	-	-	-	-	-	-	-	-	-	-	1	1
75 Öffentl. Verwaltung, Sozialversich.	1	-	1	-	-	-	-	-	-	-	-	-	-	1	1
<b>M Unterrichtswesen</b>	<b>1</b>	-	-	<b>1</b>	-	-	-	-	-	-	-	-	-	<b>4</b>	<b>4</b>
MA Unterrichtswesen	1	-	-	1	-	-	-	-	-	-	-	-	-	4	4
80 Unterrichtswesen	1	-	-	1	-	-	-	-	-	-	-	-	-	4	4
<b>O Erbring.v.sonst.öffentl.u.pers.Dienstl.</b>	<b>2</b>	<b>2</b>	-	-	-	-	-	-	-	-	-	-	-	<b>2</b>	-
OA Erbring.v.sonst.öffentl.u.pers.Dienstl.	2	2	-	-	-	-	-	-	-	-	-	-	-	2	-
92 Kultur, Sport und Unterhaltung	1	1	-	-	-	-	-	-	-	-	-	-	-	1	-
93 Erbring. v. sonst. Dienstleistungen	1	1	-	-	-	-	-	-	-	-	-	-	-	1	-

**Tabelle A5: Arbeitsstätten und Beschäftigte nach Gemeinden und Abteilungen der ÖNACE 1995**

ÖNACE 1995	Arbeitsstätten insgesamt	davon mit ... unselbständig Beschäftigten										Beschäftigte insgesamt	darunter unselbst. Beschäftigte	
		0	1	2 - 4	5 - 9	10 - 19	20 - 49	50 - 99	100 - 199	200 - 499	500 - 999			1000 und mehr
<b>31835 Schwarzau am Steinfeld</b>														
<b>zusammen</b>	<b>60</b>	<b>19</b>	<b>14</b>	<b>14</b>	<b>9</b>	<b>2</b>	<b>1</b>	<b>1</b>	<b>-</b>	<b>-</b>	<b>-</b>	<b>-</b>	<b>318</b>	<b>275</b>
<b>D Sachgütererzeugung</b>	<b>8</b>	<b>-</b>	<b>2</b>	<b>3</b>	<b>2</b>	<b>-</b>	<b>1</b>	<b>-</b>	<b>-</b>	<b>-</b>	<b>-</b>	<b>-</b>	<b>64</b>	<b>58</b>
DA H.v.Nahrungsm.u.Getränken,Tabakverarb.	1	-	-	1	-	-	-	-	-	-	-	-	4	4
15 H.v.Nahr.- u.Genussm.; Getränken	1	-	-	1	-	-	-	-	-	-	-	-	4	4
DH H.v.Gummi- und Kunststoffwaren	1	-	1	-	-	-	-	-	-	-	-	-	2	1
25 H.v.Gummi- und Kunststoffwaren	1	-	1	-	-	-	-	-	-	-	-	-	2	1
DI H.u.Bearb.v.Glas,H.v.W.a.Stein.u.Erden	1	-	-	-	-	-	1	-	-	-	-	-	32	31
26 H.u.Bea.v.Glas,H.v.W.a.Stein.u.Erden	1	-	-	-	-	-	1	-	-	-	-	-	32	31
DL H.v.Büromasch., Datenverarb.ger.	2	-	1	-	1	-	-	-	-	-	-	-	10	9
32 Rundfunk-,Fernseh- u.Nachr.technik	1	-	1	-	-	-	-	-	-	-	-	-	2	1
33 Medizin-,Mess-u.Regel.tech., Optik	1	-	-	-	1	-	-	-	-	-	-	-	8	8
DM Fahrzeugbau	1	-	-	1	-	-	-	-	-	-	-	-	4	3
34 H.v.Kraftwagen und Kraftw.teilen	1	-	-	1	-	-	-	-	-	-	-	-	4	3
DN H.v.sonst. Erzeugnissen,Rückgewinnung	2	-	-	1	1	-	-	-	-	-	-	-	12	10
36 H.v.sonstigen Erzeugnissen	2	-	-	1	1	-	-	-	-	-	-	-	12	10
<b>E Energie- und Wasserversorgung</b>	<b>2</b>	<b>2</b>	<b>-</b>	<b>-</b>	<b>-</b>	<b>-</b>	<b>-</b>	<b>-</b>	<b>-</b>	<b>-</b>	<b>-</b>	<b>-</b>	<b>2</b>	<b>-</b>
EA Energie- und Wasserversorgung	2	2	-	-	-	-	-	-	-	-	-	-	2	-
40 Energieversorgung	2	2	-	-	-	-	-	-	-	-	-	-	2	-
<b>F Bauwesen</b>	<b>3</b>	<b>2</b>	<b>-</b>	<b>-</b>	<b>1</b>	<b>-</b>	<b>-</b>	<b>-</b>	<b>-</b>	<b>-</b>	<b>-</b>	<b>-</b>	<b>11</b>	<b>9</b>
FA Bauwesen	3	2	-	-	1	-	-	-	-	-	-	-	11	9
45 Bauwesen	3	2	-	-	1	-	-	-	-	-	-	-	11	9
<b>G Handel, Rep. v.Kfz u.Gebrauchsgütern</b>	<b>18</b>	<b>6</b>	<b>7</b>	<b>2</b>	<b>1</b>	<b>2</b>	<b>-</b>	<b>-</b>	<b>-</b>	<b>-</b>	<b>-</b>	<b>-</b>	<b>60</b>	<b>45</b>
GA Handel, Rep. v.Kfz u.Gebrauchsgütern	18	6	7	2	1	2	-	-	-	-	-	-	60	45
50 Kfz-Handel, Rep. v.Kfz, Tankstellen	4	1	-	1	1	1	-	-	-	-	-	-	24	20
51 Handelsvermittlung u.GH (o.H.m.Kfz)	2	1	1	-	-	-	-	-	-	-	-	-	3	1
52 EH (o.Kfz,o.Tankst.), Rep.v.Gebr.g.	12	4	6	1	-	1	-	-	-	-	-	-	33	24
<b>H Beherbergungs- und Gaststättenw.</b>	<b>3</b>	<b>1</b>	<b>1</b>	<b>1</b>	<b>-</b>	<b>-</b>	<b>-</b>	<b>-</b>	<b>-</b>	<b>-</b>	<b>-</b>	<b>-</b>	<b>6</b>	<b>4</b>
HA Beherbergungs- und Gaststättenw.	3	1	1	1	-	-	-	-	-	-	-	-	6	4
55 Beherbergungs- und Gaststättenw.	3	1	1	1	-	-	-	-	-	-	-	-	6	4
<b>I Verkehr und Nachrichtenübermittlung</b>	<b>2</b>	<b>-</b>	<b>1</b>	<b>-</b>	<b>1</b>	<b>-</b>	<b>-</b>	<b>-</b>	<b>-</b>	<b>-</b>	<b>-</b>	<b>-</b>	<b>8</b>	<b>8</b>
IA Verkehr und Nachrichtenübermittlung	2	-	1	-	1	-	-	-	-	-	-	-	8	8
60 Landverkehr,Transp. i. Rohrfernleit.	1	-	-	-	1	-	-	-	-	-	-	-	7	7
64 Nachrichtenübermittlung	1	-	1	-	-	-	-	-	-	-	-	-	1	1
<b>J Kredit- und Versicherungswesen</b>	<b>1</b>	<b>-</b>	<b>-</b>	<b>1</b>	<b>-</b>	<b>-</b>	<b>-</b>	<b>-</b>	<b>-</b>	<b>-</b>	<b>-</b>	<b>-</b>	<b>3</b>	<b>3</b>
JA Kredit- und Versicherungswesen	1	-	-	1	-	-	-	-	-	-	-	-	3	3
65 Kreditwesen	1	-	-	1	-	-	-	-	-	-	-	-	3	3
<b>K Realitätenwesen, Unternehmensdienstl.</b>	<b>5</b>	<b>4</b>	<b>-</b>	<b>1</b>	<b>-</b>	<b>-</b>	<b>-</b>	<b>-</b>	<b>-</b>	<b>-</b>	<b>-</b>	<b>-</b>	<b>10</b>	<b>3</b>
KA Realitätenwesen, Unternehmensdienstl.	5	4	-	1	-	-	-	-	-	-	-	-	10	3
72 Datenverarbeitung u. Datenbanken	2	2	-	-	-	-	-	-	-	-	-	-	2	-
74 Erbring.v.unternehmensbez.Dienstl.	3	2	-	1	-	-	-	-	-	-	-	-	8	3
<b>L Öffentl. Verwaltung, Sozialversich.</b>	<b>4</b>	<b>-</b>	<b>-</b>	<b>1</b>	<b>2</b>	<b>-</b>	<b>-</b>	<b>1</b>	<b>-</b>	<b>-</b>	<b>-</b>	<b>-</b>	<b>113</b>	<b>113</b>
LA Öffentl. Verwaltung, Sozialversich.	4	-	-	1	2	-	-	1	-	-	-	-	113	113
75 Öffentl. Verwaltung, Sozialversich.	4	-	-	1	2	-	-	1	-	-	-	-	113	113
<b>M Unterrichtswesen</b>	<b>4</b>	<b>-</b>	<b>-</b>	<b>2</b>	<b>2</b>	<b>-</b>	<b>-</b>	<b>-</b>	<b>-</b>	<b>-</b>	<b>-</b>	<b>-</b>	<b>21</b>	<b>21</b>
MA Unterrichtswesen	4	-	-	2	2	-	-	-	-	-	-	-	21	21
80 Unterrichtswesen	4	-	-	2	2	-	-	-	-	-	-	-	21	21



**Tabelle A5: Arbeitsstätten und Beschäftigte nach Gemeinden und Abteilungen der ÖNACE 1995**

ÖNACE 1995	Arbeitsstätten insgesamt	davon mit ... unselbständig Beschäftigten											Beschäftigte insgesamt	darunter unselbst. Beschäftigte	
		0	1	2 - 4	5 - 9	10 - 19	20 - 49	50 - 99	100 - 199	200 - 499	500 - 999	1000 und mehr			
<b>N Gesundheits-, Veterinär- u. Sozialw.</b>	<b>4</b>	<b>1</b>	<b>1</b>	<b>2</b>	-	-	-	-	-	-	-	-	-	<b>11</b>	<b>7</b>
NA Gesundheits-, Veterinär- u. Sozialw.	4	1	1	2	-	-	-	-	-	-	-	-	-	11	7
85 Gesundheits-, Veterinär- u. Sozialw.	4	1	1	2	-	-	-	-	-	-	-	-	-	11	7
<b>O Erbring.v.sonst.öffentl.u.pers.Dienstl.</b>	<b>6</b>	<b>3</b>	<b>2</b>	<b>1</b>	-	-	-	-	-	-	-	-	-	<b>9</b>	<b>4</b>
OA Erbring.v.sonst.öffentl.u.pers.Dienstl.	6	3	2	1	-	-	-	-	-	-	-	-	-	9	4
91 Interessenvertretungen, Vereine	1	-	1	-	-	-	-	-	-	-	-	-	-	1	1
92 Kultur, Sport und Unterhaltung	3	2	1	-	-	-	-	-	-	-	-	-	-	4	1
93 Erbring. v. sonst. Dienstleistungen	2	1	-	1	-	-	-	-	-	-	-	-	-	4	2
<b>31836 Schwarzaun im Gebirge</b>															
<b>zusammen</b>	<b>37</b>	<b>9</b>	<b>12</b>	<b>10</b>	<b>4</b>	<b>1</b>	-	<b>1</b>	-	-	-	-	-	<b>166</b>	<b>142</b>
<b>D Sachgütererzeugung</b>	<b>5</b>	<b>1</b>	<b>3</b>	<b>1</b>	-	-	-	-	-	-	-	-	-	<b>11</b>	<b>7</b>
DB H.v.Textilien, Textilwaren u. Bekleidung	1	1	-	-	-	-	-	-	-	-	-	-	-	1	-
18 H.v.Bekleidung	1	1	-	-	-	-	-	-	-	-	-	-	-	1	-
DD Be- u. Verarb. v. Holz (o.H.v.Möbeln)	3	-	3	-	-	-	-	-	-	-	-	-	-	5	3
20 Be- u. Verarb. v. Holz (o.H.v.Möbeln)	3	-	3	-	-	-	-	-	-	-	-	-	-	5	3
DN H.v.sonst. Erzeugnissen,Rückgewinnung	1	-	-	1	-	-	-	-	-	-	-	-	-	5	4
36 H.v.sonstigen Erzeugnissen	1	-	-	1	-	-	-	-	-	-	-	-	-	5	4
<b>E Energie- und Wasserversorgung</b>	<b>3</b>	<b>2</b>	-	-	-	-	-	<b>1</b>	-	-	-	-	-	<b>66</b>	<b>66</b>
EA Energie- und Wasserversorgung	3	2	-	-	-	-	-	1	-	-	-	-	-	66	66
40 Energieversorgung	1	1	-	-	-	-	-	-	-	-	-	-	-	-	-
41 Wasserversorgung	2	1	-	-	-	-	-	1	-	-	-	-	-	66	66
<b>F Bauwesen</b>	<b>1</b>	<b>1</b>	-	-	-	-	-	-	-	-	-	-	-	<b>1</b>	<b>-</b>
FA Bauwesen	1	1	-	-	-	-	-	-	-	-	-	-	-	1	-
45 Bauwesen	1	1	-	-	-	-	-	-	-	-	-	-	-	1	-
<b>G Handel, Rep. v.Kfz u.Gebrauchsgütern</b>	<b>3</b>	<b>1</b>	-	<b>1</b>	<b>1</b>	-	-	-	-	-	-	-	-	<b>11</b>	<b>7</b>
GA Handel, Rep. v.Kfz u.Gebrauchsgütern	3	1	-	1	1	-	-	-	-	-	-	-	-	11	7
50 Kfz-Handel, Rep. v.Kfz, Tankstellen	1	-	-	1	-	-	-	-	-	-	-	-	-	3	2
52 EH (o.Kfz,o.Tankst.), Rep.v.Gebr.g.	2	1	-	-	1	-	-	-	-	-	-	-	-	8	5
<b>H Beherbergungs- und Gaststättenw.</b>	<b>9</b>	<b>3</b>	<b>3</b>	<b>3</b>	-	-	-	-	-	-	-	-	-	<b>18</b>	<b>9</b>
HA Beherbergungs- und Gaststättenw.	9	3	3	3	-	-	-	-	-	-	-	-	-	18	9
55 Beherbergungs- und Gaststättenw.	9	3	3	3	-	-	-	-	-	-	-	-	-	18	9
<b>I Verkehr und Nachrichtenübermittlung</b>	<b>4</b>	<b>1</b>	<b>1</b>	<b>2</b>	-	-	-	-	-	-	-	-	-	<b>9</b>	<b>6</b>
IA Verkehr und Nachrichtenübermittlung	4	1	1	2	-	-	-	-	-	-	-	-	-	9	6
60 Landverkehr,Transp. i. Rohrfernleit.	2	1	-	1	-	-	-	-	-	-	-	-	-	5	2
64 Nachrichtenübermittlung	2	-	1	1	-	-	-	-	-	-	-	-	-	4	4
<b>J Kredit- und Versicherungswesen</b>	<b>1</b>	-	-	<b>1</b>	-	-	-	-	-	-	-	-	-	<b>2</b>	<b>2</b>
JA Kredit- und Versicherungswesen	1	-	-	1	-	-	-	-	-	-	-	-	-	2	2
65 Kreditwesen	1	-	-	1	-	-	-	-	-	-	-	-	-	2	2
<b>L Öffentl. Verwaltung, Sozialversich.</b>	<b>2</b>	-	-	<b>1</b>	<b>1</b>	-	-	-	-	-	-	-	-	<b>11</b>	<b>11</b>
LA Öffentl. Verwaltung, Sozialversich.	2	-	-	1	1	-	-	-	-	-	-	-	-	11	11
75 Öffentl. Verwaltung, Sozialversich.	2	-	-	1	1	-	-	-	-	-	-	-	-	11	11
<b>M Unterrichtswesen</b>	<b>3</b>	-	<b>1</b>	-	<b>1</b>	<b>1</b>	-	-	-	-	-	-	-	<b>20</b>	<b>20</b>
MA Unterrichtswesen	3	-	1	-	1	1	-	-	-	-	-	-	-	20	20
80 Unterrichtswesen	3	-	1	-	1	1	-	-	-	-	-	-	-	20	20
<b>N Gesundheits-, Veterinär- u. Sozialw.</b>	<b>2</b>	-	<b>1</b>	-	<b>1</b>	-	-	-	-	-	-	-	-	<b>9</b>	<b>8</b>
NA Gesundheits-, Veterinär- u. Sozialw.	2	-	1	-	1	-	-	-	-	-	-	-	-	9	8
85 Gesundheits-, Veterinär- u. Sozialw.	2	-	1	-	1	-	-	-	-	-	-	-	-	9	8

**Tabelle A5: Arbeitsstätten und Beschäftigte nach Gemeinden und Abteilungen der ÖNACE 1995**

ÖNACE 1995	Arbeitsstätten insgesamt	davon mit ... unselbständig Beschäftigten										Beschäftigte insgesamt	darunter unselbst. Beschäftigte	
		0	1	2 - 4	5 - 9	10 - 19	20 - 49	50 - 99	100 - 199	200 - 499	500 - 999			1000 und mehr
<b>O Erbring.v.sonst.öffentl.u.pers.Dienstl.</b>	<b>4</b>	-	<b>3</b>	<b>1</b>	-	-	-	-	-	-	-	-	<b>8</b>	<b>6</b>
OA Erbring.v.sonst.öffentl.u.pers.Dienstl.	4	-	3	1	-	-	-	-	-	-	-	-	8	6
90 Abwasser- u.Abfallbes.u.s.Entsorg.	1	-	1	-	-	-	-	-	-	-	-	-	1	1
91 Interessenvertretungen, Vereine	1	-	1	-	-	-	-	-	-	-	-	-	1	1
93 Erbring. v. sonst. Dienstleistungen	2	-	1	1	-	-	-	-	-	-	-	-	6	4
<b>31837 Seebenstein</b>														
<b>zusammen</b>	<b>53</b>	<b>28</b>	<b>6</b>	<b>8</b>	<b>6</b>	<b>4</b>	<b>1</b>	-	-	-	-	-	<b>197</b>	<b>151</b>
<b>D Sachgütererzeugung</b>	<b>2</b>	<b>1</b>	<b>1</b>	-	-	-	-	-	-	-	-	-	<b>2</b>	<b>1</b>
DA H.v.Nahrungsm.u.Getränken,Tabakverarb.	1	-	1	-	-	-	-	-	-	-	-	-	1	1
15 H.v.Nahr.- u.Genussm.; Getränken	1	-	1	-	-	-	-	-	-	-	-	-	1	1
DE H.u.Verarb.v.Papier u.Pappe, Verlagsw.	1	1	-	-	-	-	-	-	-	-	-	-	1	-
22 Verlagsw., Druckerei,Vervielfältig.	1	1	-	-	-	-	-	-	-	-	-	-	1	-
<b>F Bauwesen</b>	<b>3</b>	-	<b>1</b>	-	-	<b>2</b>	-	-	-	-	-	-	<b>30</b>	<b>27</b>
FA Bauwesen	3	-	1	-	-	2	-	-	-	-	-	-	30	27
45 Bauwesen	3	-	1	-	-	2	-	-	-	-	-	-	30	27
<b>G Handel, Rep. v.Kfz u.Gebrauchsgütern</b>	<b>12</b>	<b>8</b>	<b>2</b>	<b>2</b>	-	-	-	-	-	-	-	-	<b>23</b>	<b>9</b>
GA Handel, Rep. v.Kfz u.Gebrauchsgütern	12	8	2	2	-	-	-	-	-	-	-	-	23	9
50 Kfz-Handel, Rep. v.Kfz, Tankstellen	1	1	-	-	-	-	-	-	-	-	-	-	1	-
51 Handelsvermittlung u.GH (o.H.m.Kfz)	4	3	1	-	-	-	-	-	-	-	-	-	4	1
52 EH (o.Kfz,o.Tankst.), Rep.v.Gebr.g.	7	4	1	2	-	-	-	-	-	-	-	-	18	8
<b>H Beherbergungs- und Gaststättenw.</b>	<b>6</b>	<b>2</b>	-	<b>2</b>	<b>2</b>	-	-	-	-	-	-	-	<b>22</b>	<b>18</b>
HA Beherbergungs- und Gaststättenw.	6	2	-	2	2	-	-	-	-	-	-	-	22	18
55 Beherbergungs- und Gaststättenw.	6	2	-	2	2	-	-	-	-	-	-	-	22	18
<b>I Verkehr und Nachrichtenübermittlung</b>	<b>5</b>	<b>4</b>	-	<b>1</b>	-	-	-	-	-	-	-	-	<b>7</b>	<b>3</b>
IA Verkehr und Nachrichtenübermittlung	5	4	-	1	-	-	-	-	-	-	-	-	7	3
60 Landverkehr,Transp. i. Rohrfernleit.	2	2	-	-	-	-	-	-	-	-	-	-	2	-
63 Hilfs-u.Nebentät.f.d.Verk., Reisebür.	2	2	-	-	-	-	-	-	-	-	-	-	2	-
64 Nachrichtenübermittlung	1	-	-	1	-	-	-	-	-	-	-	-	3	3
<b>J Kredit- und Versicherungswesen</b>	<b>3</b>	<b>2</b>	-	<b>1</b>	-	-	-	-	-	-	-	-	<b>6</b>	<b>4</b>
JA Kredit- und Versicherungswesen	3	2	-	1	-	-	-	-	-	-	-	-	6	4
65 Kreditwesen	1	-	-	1	-	-	-	-	-	-	-	-	4	4
67 M.d.Kredit-u.Vers.w.verbund.Tätigk.	2	2	-	-	-	-	-	-	-	-	-	-	2	-
<b>K Realitätenwesen, Unternehmensdienstl.</b>	<b>14</b>	<b>11</b>	-	<b>1</b>	<b>1</b>	<b>1</b>	-	-	-	-	-	-	<b>36</b>	<b>20</b>
KA Realitätenwesen, Unternehmensdienstl.	14	11	-	1	1	1	-	-	-	-	-	-	36	20
72 Datenverarbeitung u. Datenbanken	1	1	-	-	-	-	-	-	-	-	-	-	1	-
74 Erbring.v.unternehmensbez.Dienstl.	13	10	-	1	1	1	-	-	-	-	-	-	35	20
<b>L Öffentl. Verwaltung, Sozialversich.</b>	<b>2</b>	-	-	-	-	<b>1</b>	<b>1</b>	-	-	-	-	-	<b>47</b>	<b>47</b>
LA Öffentl. Verwaltung, Sozialversich.	2	-	-	-	-	1	1	-	-	-	-	-	47	47
75 Öffentl. Verwaltung, Sozialversich.	2	-	-	-	-	1	1	-	-	-	-	-	47	47
<b>M Unterrichtswesen</b>	<b>2</b>	-	-	-	<b>2</b>	-	-	-	-	-	-	-	<b>11</b>	<b>11</b>
MA Unterrichtswesen	2	-	-	-	2	-	-	-	-	-	-	-	11	11
80 Unterrichtswesen	2	-	-	-	2	-	-	-	-	-	-	-	11	11
<b>O Erbring.v.sonst.öffentl.u.pers.Dienstl.</b>	<b>4</b>	-	<b>2</b>	<b>1</b>	<b>1</b>	-	-	-	-	-	-	-	<b>13</b>	<b>11</b>
OA Erbring.v.sonst.öffentl.u.pers.Dienstl.	4	-	2	1	1	-	-	-	-	-	-	-	13	11
90 Abwasser- u.Abfallbes.u.s.Entsorg.	1	-	-	1	-	-	-	-	-	-	-	-	4	4
91 Interessenvertretungen, Vereine	1	-	1	-	-	-	-	-	-	-	-	-	1	1
92 Kultur, Sport und Unterhaltung	1	-	1	-	-	-	-	-	-	-	-	-	2	1
93 Erbring. v. sonst. Dienstleistungen	1	-	-	-	1	-	-	-	-	-	-	-	6	5

**Tabelle A5: Arbeitsstätten und Beschäftigte nach Gemeinden und Abteilungen der ÖNACE 1995**

ÖNACE 1995	Arbeitsstätten insgesamt	davon mit ... unselbständig Beschäftigten										Beschäftigte insgesamt	darunter unselbst. Beschäftigte	
		0	1	2 - 4	5 - 9	10 - 19	20 - 49	50 - 99	100 - 199	200 - 499	500 - 999			1000 und mehr
<b>31838 Semmering</b>														
<b>zusammen</b>	<b>60</b>	<b>17</b>	<b>8</b>	<b>15</b>	<b>8</b>	<b>5</b>	<b>5</b>	<b>2</b>	<b>-</b>	<b>-</b>	<b>-</b>	<b>-</b>	<b>503</b>	<b>470</b>
<b>D Sachgütererzeugung</b>	<b>3</b>	<b>1</b>	<b>-</b>	<b>1</b>	<b>-</b>	<b>-</b>	<b>1</b>	<b>-</b>	<b>-</b>	<b>-</b>	<b>-</b>	<b>-</b>	<b>43</b>	<b>40</b>
DA H.v.Nahrungsm.u.Getränken,Tabakverarb.	1	-	-	1	-	-	-	-	-	-	-	-	5	4
15 H.v.Nahr.- u.Genussm.; Getränken	1	-	-	1	-	-	-	-	-	-	-	-	5	4
DF Kokerei, Mineralölverarbeitung	1	-	-	-	-	-	1	-	-	-	-	-	36	36
23 Kokerei, Mineralölverarbeitung	1	-	-	-	-	-	1	-	-	-	-	-	36	36
DN H.v.sonst. Erzeugnissen,Rückgewinnung	1	1	-	-	-	-	-	-	-	-	-	-	2	-
36 H.v.sonstigen Erzeugnissen	1	1	-	-	-	-	-	-	-	-	-	-	2	-
<b>G Handel, Rep. v.Kfz u.Gebrauchsgütern</b>	<b>6</b>	<b>4</b>	<b>1</b>	<b>-</b>	<b>-</b>	<b>1</b>	<b>-</b>	<b>-</b>	<b>-</b>	<b>-</b>	<b>-</b>	<b>-</b>	<b>19</b>	<b>15</b>
GA Handel, Rep. v.Kfz u.Gebrauchsgütern	6	4	1	-	-	1	-	-	-	-	-	-	19	15
52 EH (o.Kfz,o.Tankst.), Rep.v.Gebr.g.	6	4	1	-	-	1	-	-	-	-	-	-	19	15
<b>H Beherbergungs- und Gaststättenw.</b>	<b>20</b>	<b>4</b>	<b>2</b>	<b>7</b>	<b>3</b>	<b>2</b>	<b>1</b>	<b>1</b>	<b>-</b>	<b>-</b>	<b>-</b>	<b>-</b>	<b>192</b>	<b>175</b>
HA Beherbergungs- und Gaststättenw.	20	4	2	7	3	2	1	1	-	-	-	-	192	175
55 Beherbergungs- und Gaststättenw.	20	4	2	7	3	2	1	1	-	-	-	-	192	175
<b>I Verkehr und Nachrichtenübermittlung</b>	<b>9</b>	<b>4</b>	<b>2</b>	<b>-</b>	<b>2</b>	<b>-</b>	<b>-</b>	<b>1</b>	<b>-</b>	<b>-</b>	<b>-</b>	<b>-</b>	<b>87</b>	<b>83</b>
IA Verkehr und Nachrichtenübermittlung	9	4	2	-	2	-	-	1	-	-	-	-	87	83
60 Landverkehr,Transp. i. Rohrfernleit.	7	4	1	-	1	-	-	1	-	-	-	-	81	77
63 Hilfs-u.Nebentät.f.d.Verk., Reisebür.	1	-	1	-	-	-	-	-	-	-	-	-	1	1
64 Nachrichtenübermittlung	1	-	-	-	1	-	-	-	-	-	-	-	5	5
<b>J Kredit- und Versicherungswesen</b>	<b>1</b>	<b>-</b>	<b>-</b>	<b>1</b>	<b>-</b>	<b>-</b>	<b>-</b>	<b>-</b>	<b>-</b>	<b>-</b>	<b>-</b>	<b>-</b>	<b>4</b>	<b>4</b>
JA Kredit- und Versicherungswesen	1	-	-	1	-	-	-	-	-	-	-	-	4	4
65 Kreditwesen	1	-	-	1	-	-	-	-	-	-	-	-	4	4
<b>K Realitätenwesen, Unternehmensdienstl.</b>	<b>5</b>	<b>2</b>	<b>1</b>	<b>1</b>	<b>-</b>	<b>1</b>	<b>-</b>	<b>-</b>	<b>-</b>	<b>-</b>	<b>-</b>	<b>-</b>	<b>19</b>	<b>17</b>
KA Realitätenwesen, Unternehmensdienstl.	5	2	1	1	-	1	-	-	-	-	-	-	19	17
70 Realitätenwesen	1	-	-	1	-	-	-	-	-	-	-	-	3	3
71 Vermiet.bewegl.Sachen o.Bed.pers.	1	-	1	-	-	-	-	-	-	-	-	-	1	1
72 Datenverarbeitung u. Datenbanken	1	1	-	-	-	-	-	-	-	-	-	-	1	-
74 Erbring.v.unternehmensbez.Dienstl.	2	1	-	-	-	1	-	-	-	-	-	-	14	13
<b>L Öffentl. Verwaltung, Sozialversich.</b>	<b>2</b>	<b>-</b>	<b>-</b>	<b>-</b>	<b>1</b>	<b>1</b>	<b>-</b>	<b>-</b>	<b>-</b>	<b>-</b>	<b>-</b>	<b>-</b>	<b>23</b>	<b>23</b>
LA Öffentl. Verwaltung, Sozialversich.	2	-	-	-	1	1	-	-	-	-	-	-	23	23
75 Öffentl. Verwaltung, Sozialversich.	2	-	-	-	1	1	-	-	-	-	-	-	23	23
<b>M Unterrichtswesen</b>	<b>5</b>	<b>-</b>	<b>1</b>	<b>1</b>	<b>1</b>	<b>-</b>	<b>2</b>	<b>-</b>	<b>-</b>	<b>-</b>	<b>-</b>	<b>-</b>	<b>67</b>	<b>67</b>
MA Unterrichtswesen	5	-	1	1	1	-	2	-	-	-	-	-	67	67
80 Unterrichtswesen	5	-	1	1	1	-	2	-	-	-	-	-	67	67
<b>N Gesundheits-, Veterinär- u. Sozialw.</b>	<b>4</b>	<b>1</b>	<b>-</b>	<b>2</b>	<b>1</b>	<b>-</b>	<b>-</b>	<b>-</b>	<b>-</b>	<b>-</b>	<b>-</b>	<b>-</b>	<b>17</b>	<b>15</b>
NA Gesundheits-, Veterinär- u. Sozialw.	4	1	-	2	1	-	-	-	-	-	-	-	17	15
85 Gesundheits-, Veterinär- u. Sozialw.	4	1	-	2	1	-	-	-	-	-	-	-	17	15
<b>O Erbring.v.sonst.öffentl.u.pers.Dienstl.</b>	<b>5</b>	<b>1</b>	<b>1</b>	<b>2</b>	<b>-</b>	<b>-</b>	<b>1</b>	<b>-</b>	<b>-</b>	<b>-</b>	<b>-</b>	<b>-</b>	<b>32</b>	<b>31</b>
OA Erbring.v.sonst.öffentl.u.pers.Dienstl.	5	1	1	2	-	-	1	-	-	-	-	-	32	31
91 Interessenvertretungen, Vereine	1	-	-	1	-	-	-	-	-	-	-	-	3	3
92 Kultur, Sport und Unterhaltung	2	-	1	1	-	-	-	-	-	-	-	-	3	3
93 Erbring. v. sonst. Dienstleistungen	2	1	-	-	-	-	1	-	-	-	-	-	26	25

**Tabelle A5: Arbeitsstätten und Beschäftigte nach Gemeinden und Abteilungen der ÖNACE 1995**

ÖNACE 1995	Arbeitsstätten insgesamt	davon mit ... unselbständig Beschäftigten											Beschäftigte insgesamt	darunter unselbst. Beschäftigte
		0	1	2 - 4	5 - 9	10 - 19	20 - 49	50 - 99	100 - 199	200 - 499	500 - 999	1000 und mehr		
<b>31839 Ternitz</b>														
<b>zusammen</b>	<b>484</b>	<b>155</b>	<b>88</b>	<b>126</b>	<b>49</b>	<b>40</b>	<b>11</b>	<b>10</b>	<b>3</b>	<b>2</b>	<b>-</b>	<b>-</b>	<b>3870</b>	<b>3486</b>
<b>D Sachgütererzeugung</b>	<b>38</b>	<b>5</b>	<b>5</b>	<b>8</b>	<b>2</b>	<b>5</b>	<b>3</b>	<b>5</b>	<b>3</b>	<b>2</b>	<b>-</b>	<b>-</b>	<b>1720</b>	<b>1694</b>
DA H.v.Nahrungsm.u.Getränken,Tabakverarb.	4	-	1	1	1	1	-	-	-	-	-	-	32	24
15 H.v.Nahr.- u.Genussm.; Getränken	4	-	1	1	1	1	-	-	-	-	-	-	32	24
DB H.v.Textilien, Textilwaren u. Bekleidung	2	1	1	-	-	-	-	-	-	-	-	-	3	1
17 H.v.Textilien u.Textilwaren (o. Bekl.)	1	1	-	-	-	-	-	-	-	-	-	-	1	-
18 H.v.Bekleidung	1	-	1	-	-	-	-	-	-	-	-	-	2	1
DD Be- u. Verarb. v. Holz (o.H.v.Möbeln)	3	1	-	1	-	1	-	-	-	-	-	-	21	18
20 Be- u. Verarb. v. Holz (o.H.v.Möbeln)	3	1	-	1	-	1	-	-	-	-	-	-	21	18
DE H.u.Verarb.v.Papier u.Pappe, Verlagsw.	3	1	2	-	-	-	-	-	-	-	-	-	5	2
22 Verlagsw., Druckerei,Vervielfältig.	3	1	2	-	-	-	-	-	-	-	-	-	5	2
DH H.v.Gummi- und Kunststoffwaren	4	1	-	1	-	-	2	-	-	-	-	-	66	64
25 H.v.Gummi- und Kunststoffwaren	4	1	-	1	-	-	2	-	-	-	-	-	66	64
DJ Metallerz.u.-bearbeitung, H.v.Metallerz.	11	-	-	2	1	3	-	3	1	1	-	-	926	921
27 Metallerzeugung und -bearbeitung	3	-	-	-	-	-	-	2	-	1	-	-	642	642
28 H.v.Metallerzeugnissen	8	-	-	2	1	3	-	1	1	-	-	-	284	279
DK Maschinenbau	7	-	1	1	-	-	1	1	2	1	-	-	575	575
29 Maschinenbau	7	-	1	1	-	-	1	1	2	1	-	-	575	575
DL H.v.Büromasch., Datenverarb.ger.	2	-	-	1	-	-	-	1	-	-	-	-	87	86
32 Rundfunk-,Fernseh- u.Nachr.technik	1	-	-	1	-	-	-	-	-	-	-	-	4	3
33 Medizin-,Mess-u.Regel.tech., Optik	1	-	-	-	-	-	-	1	-	-	-	-	83	83
DN H.v.sonst. Erzeugnissen,Rückgewinnung	2	1	-	1	-	-	-	-	-	-	-	-	5	3
36 H.v.sonstigen Erzeugnissen	2	1	-	1	-	-	-	-	-	-	-	-	5	3
<b>E Energie- und Wasserversorgung</b>	<b>5</b>	<b>-</b>	<b>-</b>	<b>3</b>	<b>-</b>	<b>1</b>	<b>-</b>	<b>1</b>	<b>-</b>	<b>-</b>	<b>-</b>	<b>-</b>	<b>89</b>	<b>89</b>
EA Energie- und Wasserversorgung	5	-	-	3	-	1	-	1	-	-	-	-	89	89
40 Energieversorgung	2	-	-	1	-	-	-	1	-	-	-	-	73	73
41 Wasserversorgung	3	-	-	2	-	1	-	-	-	-	-	-	16	16
<b>F Bauwesen</b>	<b>32</b>	<b>5</b>	<b>1</b>	<b>11</b>	<b>9</b>	<b>4</b>	<b>1</b>	<b>1</b>	<b>-</b>	<b>-</b>	<b>-</b>	<b>-</b>	<b>286</b>	<b>254</b>
FA Bauwesen	32	5	1	11	9	4	1	1	-	-	-	-	286	254
45 Bauwesen	32	5	1	11	9	4	1	1	-	-	-	-	286	254
<b>G Handel, Rep. v.Kfz u.Gebrauchsgütern</b>	<b>127</b>	<b>42</b>	<b>30</b>	<b>32</b>	<b>10</b>	<b>11</b>	<b>-</b>	<b>2</b>	<b>-</b>	<b>-</b>	<b>-</b>	<b>-</b>	<b>547</b>	<b>451</b>
GA Handel, Rep. v.Kfz u.Gebrauchsgütern	127	42	30	32	10	11	-	2	-	-	-	-	547	451
50 Kfz-Handel, Rep. v.Kfz, Tankstellen	16	4	2	4	4	2	-	-	-	-	-	-	78	64
51 Handelsvermittlung u.GH (o.H.m.Kfz)	36	17	9	5	1	3	-	1	-	-	-	-	162	132
52 EH (o.Kfz,o.Tankst.), Rep.v.Gebr.g.	75	21	19	23	5	6	-	1	-	-	-	-	307	255
<b>H Beherbergungs- und Gaststättenw.</b>	<b>49</b>	<b>21</b>	<b>13</b>	<b>15</b>	<b>-</b>	<b>-</b>	<b>-</b>	<b>-</b>	<b>-</b>	<b>-</b>	<b>-</b>	<b>-</b>	<b>115</b>	<b>49</b>
HA Beherbergungs- und Gaststättenw.	49	21	13	15	-	-	-	-	-	-	-	-	115	49
55 Beherbergungs- und Gaststättenw.	49	21	13	15	-	-	-	-	-	-	-	-	115	49
<b>I Verkehr und Nachrichtenübermittlung</b>	<b>14</b>	<b>4</b>	<b>2</b>	<b>5</b>	<b>2</b>	<b>-</b>	<b>1</b>	<b>-</b>	<b>-</b>	<b>-</b>	<b>-</b>	<b>-</b>	<b>77</b>	<b>71</b>
IA Verkehr und Nachrichtenübermittlung	14	4	2	5	2	-	1	-	-	-	-	-	77	71
60 Landverkehr,Transp. i. Rohrfernleit.	6	3	-	1	2	-	-	-	-	-	-	-	22	17
63 Hilfs-u.Nebentät.f.d.Verk., Reisebür.	3	1	-	2	-	-	-	-	-	-	-	-	6	5
64 Nachrichtenübermittlung	5	-	2	2	-	-	1	-	-	-	-	-	49	49
<b>J Kredit- und Versicherungswesen</b>	<b>17</b>	<b>5</b>	<b>5</b>	<b>1</b>	<b>2</b>	<b>4</b>	<b>-</b>	<b>-</b>	<b>-</b>	<b>-</b>	<b>-</b>	<b>-</b>	<b>78</b>	<b>71</b>
JA Kredit- und Versicherungswesen	17	5	5	1	2	4	-	-	-	-	-	-	78	71
65 Kreditwesen	8	-	2	1	2	3	-	-	-	-	-	-	55	55
66 Versicherungswesen	1	-	-	-	-	1	-	-	-	-	-	-	13	13
67 M.d.Kredit-u.Vers.w.verbund.Tätigk.	8	5	3	-	-	-	-	-	-	-	-	-	10	3

**Tabelle A5: Arbeitsstätten und Beschäftigte nach Gemeinden und Abteilungen der ÖNACE 1995**

ÖNACE 1995	Arbeitsstätten insgesamt	davon mit ... unselbständig Beschäftigten											Beschäftigte insgesamt	darunter unselbst. Beschäftigte
		0	1	2 - 4	5 - 9	10 - 19	20 - 49	50 - 99	100 - 199	200 - 499	500 - 999	1000 und mehr		
<b>K Realitätenwesen, Unternehmensdienstl.</b>	<b>91</b>	<b>43</b>	<b>18</b>	<b>18</b>	<b>6</b>	<b>5</b>	<b>1</b>	-	-	-	-	-	<b>287</b>	<b>203</b>
KA Realitätenwesen, Unternehmensdienstl.	91	43	18	18	6	5	1	-	-	-	-	-	287	203
70 Realitätenwesen	5	1	1	2	-	1	-	-	-	-	-	-	19	18
71 Vermiet.bewegl.Sachen o.Bed.pers.	5	2	1	1	-	-	1	-	-	-	-	-	38	35
72 Datenverarbeitung u. Datenbanken	21	13	3	4	-	1	-	-	-	-	-	-	50	27
74 Erbring.v.unternehmensbez.Dienstl.	60	27	13	11	6	3	-	-	-	-	-	-	180	123
<b>L Öffentl. Verwaltung, Sozialversich.</b>	<b>4</b>	-	-	-	-	<b>1</b>	<b>2</b>	<b>1</b>	-	-	-	-	<b>136</b>	<b>136</b>
LA Öffentl. Verwaltung, Sozialversich.	4	-	-	-	-	1	2	1	-	-	-	-	136	136
75 Öffentl. Verwaltung, Sozialversich.	4	-	-	-	-	1	2	1	-	-	-	-	136	136
<b>M Unterrichtswesen</b>	<b>26</b>	<b>3</b>	<b>1</b>	<b>5</b>	<b>9</b>	<b>6</b>	<b>2</b>	-	-	-	-	-	<b>228</b>	<b>223</b>
MA Unterrichtswesen	26	3	1	5	9	6	2	-	-	-	-	-	228	223
80 Unterrichtswesen	26	3	1	5	9	6	2	-	-	-	-	-	228	223
<b>N Gesundheits-, Veterinär- u. Sozialw.</b>	<b>38</b>	<b>12</b>	<b>5</b>	<b>15</b>	<b>3</b>	<b>2</b>	<b>1</b>	-	-	-	-	-	<b>170</b>	<b>140</b>
NA Gesundheits-, Veterinär- u. Sozialw.	38	12	5	15	3	2	1	-	-	-	-	-	170	140
85 Gesundheits-, Veterinär- u. Sozialw.	38	12	5	15	3	2	1	-	-	-	-	-	170	140
<b>O Erbring.v.sonst.öffentl.u.pers.Dienstl.</b>	<b>43</b>	<b>15</b>	<b>8</b>	<b>13</b>	<b>6</b>	<b>1</b>	-	-	-	-	-	-	<b>137</b>	<b>105</b>
OA Erbring.v.sonst.öffentl.u.pers.Dienstl.	43	15	8	13	6	1	-	-	-	-	-	-	137	105
90 Abwasser- u.Abfallbes.u.s.Entsorg.	1	-	-	-	1	-	-	-	-	-	-	-	9	9
91 Interessenvertretungen, Vereine	5	-	3	1	-	1	-	-	-	-	-	-	25	25
92 Kultur, Sport und Unterhaltung	14	8	3	2	1	-	-	-	-	-	-	-	28	18
93 Erbring. v. sonst. Dienstleistungen	23	7	2	10	4	-	-	-	-	-	-	-	75	53
<b>31840 Thomasberg</b>														
<b>zusammen</b>	<b>35</b>	<b>15</b>	<b>2</b>	<b>3</b>	<b>4</b>	<b>4</b>	<b>5</b>	<b>1</b>	<b>1</b>	-	-	-	<b>491</b>	<b>462</b>
<b>D Sachgütererzeugung</b>	<b>7</b>	<b>1</b>	<b>1</b>	<b>1</b>	<b>1</b>	-	<b>1</b>	<b>1</b>	<b>1</b>	-	-	-	<b>254</b>	<b>251</b>
DD Be- u. Verarb. v. Holz (o.H.v.Möbeln)	2	1	-	1	-	-	-	-	-	-	-	-	6	4
20 Be- u. Verarb. v. Holz (o.H.v.Möbeln)	2	1	-	1	-	-	-	-	-	-	-	-	6	4
DE H.u.Verarb.v.Papier u.Pappe, Verlagsw.	2	-	-	-	-	-	1	1	-	-	-	-	100	100
21 H.u.Verarbeitung v. Papier u. Pappe	2	-	-	-	-	-	1	1	-	-	-	-	100	100
DJ Metallerz.u.-bearbeitung, H.v.Metallerz.	1	-	-	-	1	-	-	-	-	-	-	-	7	7
28 H.v.Metallerzeugnissen	1	-	-	-	1	-	-	-	-	-	-	-	7	7
DN H.v.sonst. Erzeugnissen,Rückgewinnung	2	-	1	-	-	-	-	-	1	-	-	-	141	140
36 H.v.sonstigen Erzeugnissen	2	-	1	-	-	-	-	-	1	-	-	-	141	140
<b>F Bauwesen</b>	<b>5</b>	<b>1</b>	-	<b>1</b>	-	<b>3</b>	-	-	-	-	-	-	<b>47</b>	<b>42</b>
FA Bauwesen	5	1	-	1	-	3	-	-	-	-	-	-	47	42
45 Bauwesen	5	1	-	1	-	3	-	-	-	-	-	-	47	42
<b>G Handel, Rep. v.Kfz u.Gebrauchsgütern</b>	<b>5</b>	<b>3</b>	-	-	-	-	<b>2</b>	-	-	-	-	-	<b>76</b>	<b>68</b>
GA Handel, Rep. v.Kfz u.Gebrauchsgütern	5	3	-	-	-	-	2	-	-	-	-	-	76	68
50 Kfz-Handel, Rep. v.Kfz, Tankstellen	2	1	-	-	-	-	1	-	-	-	-	-	26	21
51 Handelsvermittlung u.GH (o.H.m.Kfz)	2	1	-	-	-	-	1	-	-	-	-	-	48	47
52 EH (o.Kfz,o.Tankst.), Rep.v.Gebr.g.	1	1	-	-	-	-	-	-	-	-	-	-	2	-
<b>H Beherbergungs- und Gaststättenw.</b>	<b>5</b>	<b>5</b>	-	-	-	-	-	-	-	-	-	-	<b>5</b>	-
HA Beherbergungs- und Gaststättenw.	5	5	-	-	-	-	-	-	-	-	-	-	5	-
55 Beherbergungs- und Gaststättenw.	5	5	-	-	-	-	-	-	-	-	-	-	5	-
<b>I Verkehr und Nachrichtenübermittlung</b>	<b>3</b>	<b>1</b>	-	-	<b>1</b>	<b>1</b>	-	-	-	-	-	-	<b>23</b>	<b>20</b>
IA Verkehr und Nachrichtenübermittlung	3	1	-	-	1	1	-	-	-	-	-	-	23	20
60 Landverkehr,Transp. i. Rohrfernleit.	3	1	-	-	1	1	-	-	-	-	-	-	23	20

**Tabelle A5: Arbeitsstätten und Beschäftigte nach Gemeinden und Abteilungen der ÖNACE 1995**

ÖNACE 1995	Arbeitsstätten insgesamt	davon mit ... unselbständig Beschäftigten										Beschäftigte insgesamt	darunter unselbst. Beschäftigte	
		0	1	2 - 4	5 - 9	10 - 19	20 - 49	50 - 99	100 - 199	200 - 499	500 - 999			1000 und mehr
<b>K Realitätenwesen, Unternehmensdienstl.</b>	<b>7</b>	<b>3</b>	-	<b>1</b>	<b>1</b>	-	<b>2</b>	-	-	-	-	-	<b>77</b>	<b>73</b>
KA Realitätenwesen, Unternehmensdienstl.	7	3	-	1	1	-	2	-	-	-	-	-	77	73
70 Realitätenwesen	1	-	-	-	1	-	-	-	-	-	-	-	5	5
72 Datenverarbeitung u. Datenbanken	3	3	-	-	-	-	-	-	-	-	-	-	4	-
74 Erbring.v.unternehmensbez.Dienstl.	3	-	-	1	-	-	2	-	-	-	-	-	68	68
<b>N Gesundheits-, Veterinär- u. Sozialw.</b>	<b>2</b>	<b>1</b>	-	-	<b>1</b>	-	-	-	-	-	-	-	<b>8</b>	<b>7</b>
NA Gesundheits-, Veterinär- u. Sozialw.	2	1	-	-	1	-	-	-	-	-	-	-	8	7
85 Gesundheits-, Veterinär- u. Sozialw.	2	1	-	-	1	-	-	-	-	-	-	-	8	7
<b>O Erbring.v.sonst.öffentl.u.pers.Dienstl.</b>	<b>1</b>	-	<b>1</b>	-	-	-	-	-	-	-	-	-	<b>1</b>	<b>1</b>
OA Erbring.v.sonst.öffentl.u.pers.Dienstl.	1	-	1	-	-	-	-	-	-	-	-	-	1	1
92 Kultur, Sport und Unterhaltung	1	-	1	-	-	-	-	-	-	-	-	-	1	1
<b>31841 Trattenbach</b>														
<b>zusammen</b>	<b>25</b>	<b>6</b>	<b>7</b>	<b>10</b>	<b>2</b>	-	-	-	-	-	-	-	<b>68</b>	<b>44</b>
<b>D Sachgütererzeugung</b>	<b>3</b>	-	<b>1</b>	<b>2</b>	-	-	-	-	-	-	-	-	<b>11</b>	<b>7</b>
DA H.v.Nahrungsm.u.Getränken,Tabakverarb.	1	-	-	1	-	-	-	-	-	-	-	-	4	2
15 H.v.Nahr.- u.Genussm.; Getränken	1	-	-	1	-	-	-	-	-	-	-	-	4	2
DK Maschinenbau	1	-	1	-	-	-	-	-	-	-	-	-	2	1
29 Maschinenbau	1	-	1	-	-	-	-	-	-	-	-	-	2	1
DN H.v.sonst. Erzeugnissen,Rückgewinnung	1	-	-	1	-	-	-	-	-	-	-	-	5	4
36 H.v.sonstigen Erzeugnissen	1	-	-	1	-	-	-	-	-	-	-	-	5	4
<b>F Bauwesen</b>	<b>1</b>	<b>1</b>	-	-	-	-	-	-	-	-	-	-	<b>1</b>	-
FA Bauwesen	1	1	-	-	-	-	-	-	-	-	-	-	1	-
45 Bauwesen	1	1	-	-	-	-	-	-	-	-	-	-	1	-
<b>G Handel, Rep. v.Kfz u.Gebrauchsgütern</b>	<b>4</b>	<b>2</b>	<b>1</b>	<b>1</b>	-	-	-	-	-	-	-	-	<b>8</b>	<b>3</b>
GA Handel, Rep. v.Kfz u.Gebrauchsgütern	4	2	1	1	-	-	-	-	-	-	-	-	8	3
50 Kfz-Handel, Rep. v.Kfz, Tankstellen	1	1	-	-	-	-	-	-	-	-	-	-	1	-
51 Handelsvermittlung u.GH (o.H.m.Kfz)	1	-	-	1	-	-	-	-	-	-	-	-	3	2
52 EH (o.Kfz,o.Tankst.), Rep.v.Gebr.g.	2	1	1	-	-	-	-	-	-	-	-	-	4	1
<b>H Beherbergungs- und Gaststättenw.</b>	<b>6</b>	-	<b>3</b>	<b>2</b>	<b>1</b>	-	-	-	-	-	-	-	<b>24</b>	<b>14</b>
HA Beherbergungs- und Gaststättenw.	6	-	3	2	1	-	-	-	-	-	-	-	24	14
55 Beherbergungs- und Gaststättenw.	6	-	3	2	1	-	-	-	-	-	-	-	24	14
<b>I Verkehr und Nachrichtenübermittlung</b>	<b>2</b>	<b>1</b>	-	<b>1</b>	-	-	-	-	-	-	-	-	<b>4</b>	<b>2</b>
IA Verkehr und Nachrichtenübermittlung	2	1	-	1	-	-	-	-	-	-	-	-	4	2
60 Landverkehr,Transp. i. Rohrfernleit.	1	1	-	-	-	-	-	-	-	-	-	-	2	-
64 Nachrichtenübermittlung	1	-	-	1	-	-	-	-	-	-	-	-	2	2
<b>J Kredit- und Versicherungswesen</b>	<b>1</b>	-	<b>1</b>	-	-	-	-	-	-	-	-	-	<b>1</b>	<b>1</b>
JA Kredit- und Versicherungswesen	1	-	1	-	-	-	-	-	-	-	-	-	1	1
65 Kreditwesen	1	-	1	-	-	-	-	-	-	-	-	-	1	1
<b>K Realitätenwesen, Unternehmensdienstl.</b>	<b>2</b>	<b>1</b>	-	<b>1</b>	-	-	-	-	-	-	-	-	<b>4</b>	<b>3</b>
KA Realitätenwesen, Unternehmensdienstl.	2	1	-	1	-	-	-	-	-	-	-	-	4	3
74 Erbring.v.unternehmensbez.Dienstl.	2	1	-	1	-	-	-	-	-	-	-	-	4	3
<b>L Öffentl. Verwaltung, Sozialversich.</b>	<b>2</b>	-	-	<b>1</b>	<b>1</b>	-	-	-	-	-	-	-	<b>8</b>	<b>8</b>
LA Öffentl. Verwaltung, Sozialversich.	2	-	-	1	1	-	-	-	-	-	-	-	8	8
75 Öffentl. Verwaltung, Sozialversich.	2	-	-	1	1	-	-	-	-	-	-	-	8	8
<b>M Unterrichtswesen</b>	<b>2</b>	-	-	<b>2</b>	-	-	-	-	-	-	-	-	<b>5</b>	<b>5</b>
MA Unterrichtswesen	2	-	-	2	-	-	-	-	-	-	-	-	5	5
80 Unterrichtswesen	2	-	-	2	-	-	-	-	-	-	-	-	5	5

**Tabelle A5: Arbeitsstätten und Beschäftigte nach Gemeinden und Abteilungen der ÖNACE 1995**

ÖNACE 1995	Arbeitsstätten insgesamt	davon mit ... unselbständig Beschäftigten											Beschäftigte insgesamt	darunter unselbst. Beschäftigte	
		0	1	2 - 4	5 - 9	10 - 19	20 - 49	50 - 99	100 - 199	200 - 499	500 - 999	1000 und mehr			
<b>O Erbring.v.sonst.öffentl.u.pers.Dienstl.</b>	<b>2</b>	<b>1</b>	<b>1</b>	-	-	-	-	-	-	-	-	-	-	<b>2</b>	<b>1</b>
OA Erbring.v.sonst.öffentl.u.pers.Dienstl.	2	1	1	-	-	-	-	-	-	-	-	-	-	2	1
91 Interessenvertretungen, Vereine	1	-	1	-	-	-	-	-	-	-	-	-	-	1	1
93 Erbring. v. sonst. Dienstleistungen	1	1	-	-	-	-	-	-	-	-	-	-	-	1	-
<b>31842 Bürg-Vöstenhof</b>															
<b>zusammen</b>	<b>2</b>	<b>1</b>	<b>1</b>	-	-	-	-	-	-	-	-	-	-	<b>2</b>	<b>1</b>
<b>G Handel, Rep. v.Kfz u.Gebrauchsgütern</b>	<b>1</b>	<b>1</b>	-	-	-	-	-	-	-	-	-	-	-	<b>1</b>	-
GA Handel, Rep. v.Kfz u.Gebrauchsgütern	1	1	-	-	-	-	-	-	-	-	-	-	-	1	-
52 EH (o.Kfz,o.Tankst.), Rep.v.Gebr.g.	1	1	-	-	-	-	-	-	-	-	-	-	-	1	-
<b>L Öffentl. Verwaltung, Sozialversich.</b>	<b>1</b>	-	<b>1</b>	-	-	-	-	-	-	-	-	-	-	<b>1</b>	<b>1</b>
LA Öffentl. Verwaltung, Sozialversich.	1	-	1	-	-	-	-	-	-	-	-	-	-	1	1
75 Öffentl. Verwaltung, Sozialversich.	1	-	1	-	-	-	-	-	-	-	-	-	-	1	1
<b>31843 Warth</b>															
<b>zusammen</b>	<b>49</b>	<b>11</b>	<b>5</b>	<b>15</b>	<b>11</b>	<b>2</b>	<b>3</b>	<b>2</b>	-	-	-	-	-	<b>377</b>	<b>346</b>
<b>C Bergbau;Gewinn.v.Steinen u.Erden</b>	<b>1</b>	-	-	-	<b>1</b>	-	-	-	-	-	-	-	-	<b>6</b>	<b>6</b>
CB Erzbergb., Gewinnung v.Steinen u.Erden	1	-	-	-	1	-	-	-	-	-	-	-	-	6	6
14 Gew.v.Steinen u.Erden;sonst.Bergb.	1	-	-	-	1	-	-	-	-	-	-	-	-	6	6
<b>D Sachgütererzeugung</b>	<b>10</b>	<b>2</b>	<b>1</b>	<b>4</b>	<b>2</b>	-	-	<b>1</b>	-	-	-	-	-	<b>87</b>	<b>81</b>
DA H.v.Nahrungsm.u.Getränken,Tabakverarb.	5	1	-	3	1	-	-	-	-	-	-	-	-	16	12
15 H.v.Nahr.- u.Genussm.; Getränken	5	1	-	3	1	-	-	-	-	-	-	-	-	16	12
DD Be- u. Verarb. v. Holz (o.H.v.Möbeln)	1	-	-	1	-	-	-	-	-	-	-	-	-	4	3
20 Be- u. Verarb. v. Holz (o.H.v.Möbeln)	1	-	-	1	-	-	-	-	-	-	-	-	-	4	3
DG H.v.Chemikalien u. chem. Erzeugn.	1	-	-	-	-	-	-	1	-	-	-	-	-	59	59
24 H.v.Chemikalien u. chem. Erzeugn.	1	-	-	-	-	-	-	1	-	-	-	-	-	59	59
DI H.u.Bearb.v.Glas,H.v.W.a.Stein.u.Erden	1	-	1	-	-	-	-	-	-	-	-	-	-	1	1
26 H.u.Bea.v.Glas,H.v.W.a.Stein.u.Erden	1	-	1	-	-	-	-	-	-	-	-	-	-	1	1
DL H.v.Büromasch., Datenverarb.ger.	2	1	-	-	1	-	-	-	-	-	-	-	-	7	6
31 H.v.Ger.d.Elektrizitätserz., -verteilt.	1	1	-	-	-	-	-	-	-	-	-	-	-	1	-
33 Medizin-,Mess-u.Regel.tech., Optik	1	-	-	-	1	-	-	-	-	-	-	-	-	6	6
<b>F Bauwesen</b>	<b>6</b>	<b>1</b>	-	<b>2</b>	<b>2</b>	-	<b>1</b>	-	-	-	-	-	-	<b>43</b>	<b>41</b>
FA Bauwesen	6	1	-	2	2	-	1	-	-	-	-	-	-	43	41
45 Bauwesen	6	1	-	2	2	-	1	-	-	-	-	-	-	43	41
<b>G Handel, Rep. v.Kfz u.Gebrauchsgütern</b>	<b>4</b>	<b>1</b>	-	<b>1</b>	<b>2</b>	-	-	-	-	-	-	-	-	<b>20</b>	<b>16</b>
GA Handel, Rep. v.Kfz u.Gebrauchsgütern	4	1	-	1	2	-	-	-	-	-	-	-	-	20	16
50 Kfz-Handel, Rep. v.Kfz, Tankstellen	2	-	-	1	1	-	-	-	-	-	-	-	-	10	8
52 EH (o.Kfz,o.Tankst.), Rep.v.Gebr.g.	2	1	-	-	1	-	-	-	-	-	-	-	-	10	8
<b>H Beherbergungs- und Gaststättenw.</b>	<b>4</b>	<b>1</b>	-	<b>3</b>	-	-	-	-	-	-	-	-	-	<b>15</b>	<b>8</b>
HA Beherbergungs- und Gaststättenw.	4	1	-	3	-	-	-	-	-	-	-	-	-	15	8
55 Beherbergungs- und Gaststättenw.	4	1	-	3	-	-	-	-	-	-	-	-	-	15	8
<b>I Verkehr und Nachrichtenübermittlung</b>	<b>5</b>	<b>2</b>	<b>1</b>	-	<b>1</b>	<b>1</b>	-	-	-	-	-	-	-	<b>33</b>	<b>28</b>
IA Verkehr und Nachrichtenübermittlung	5	2	1	-	1	1	-	-	-	-	-	-	-	33	28
60 Landverkehr,Transp. i. Rohrfernleit.	2	-	1	-	-	1	-	-	-	-	-	-	-	23	20
63 Hilfs-u.Nebentät.f.d.Verk., Reisebür.	2	2	-	-	-	-	-	-	-	-	-	-	-	2	-
64 Nachrichtenübermittlung	1	-	-	-	1	-	-	-	-	-	-	-	-	8	8

**Tabelle A5: Arbeitsstätten und Beschäftigte nach Gemeinden und Abteilungen der ÖNACE 1995**

ÖNACE 1995	Arbeitsstätten insgesamt	davon mit ... unselbständig Beschäftigten										Beschäftigte insgesamt	darunter unselbst. Beschäftigte	
		0	1	2 - 4	5 - 9	10 - 19	20 - 49	50 - 99	100 - 199	200 - 499	500 - 999			1000 und mehr
<b>J Kredit- und Versicherungswesen</b>	<b>3</b>	<b>1</b>	<b>1</b>	-	-	<b>1</b>	-	-	-	-	-	-	<b>13</b>	<b>11</b>
JA Kredit- und Versicherungswesen	3	1	1	-	-	1	-	-	-	-	-	-	13	11
65 Kreditwesen	1	-	-	-	-	1	-	-	-	-	-	-	10	10
67 M.d.Kredit-u.Vers.w.verbund.Tätigk.	2	1	1	-	-	-	-	-	-	-	-	-	3	1
<b>K Realitätenwesen, Unternehmensdienstl.</b>	<b>2</b>	<b>2</b>	-	-	-	-	-	-	-	-	-	-	<b>1</b>	-
KA Realitätenwesen, Unternehmensdienstl.	2	2	-	-	-	-	-	-	-	-	-	-	1	-
71 Vermiet.bewegl.Sachen o.Bed.pers.	1	1	-	-	-	-	-	-	-	-	-	-	1	-
72 Datenverarbeitung u. Datenbanken	1	1	-	-	-	-	-	-	-	-	-	-	-	-
<b>L Öffentl. Verwaltung, Sozialversich.</b>	<b>4</b>	-	-	<b>2</b>	-	-	<b>1</b>	<b>1</b>	-	-	-	-	<b>88</b>	<b>88</b>
LA Öffentl. Verwaltung, Sozialversich.	4	-	-	2	-	-	1	1	-	-	-	-	88	88
75 Öffentl. Verwaltung, Sozialversich.	4	-	-	2	-	-	1	1	-	-	-	-	88	88
<b>M Unterrichtswesen</b>	<b>4</b>	-	-	<b>1</b>	<b>2</b>	-	<b>1</b>	-	-	-	-	-	<b>55</b>	<b>55</b>
MA Unterrichtswesen	4	-	-	1	2	-	1	-	-	-	-	-	55	55
80 Unterrichtswesen	4	-	-	1	2	-	1	-	-	-	-	-	55	55
<b>N Gesundheits-, Veterinär- u. Sozialw.</b>	<b>2</b>	-	-	<b>2</b>	-	-	-	-	-	-	-	-	<b>7</b>	<b>5</b>
NA Gesundheits-, Veterinär- u. Sozialw.	2	-	-	2	-	-	-	-	-	-	-	-	7	5
85 Gesundheits-, Veterinär- u. Sozialw.	2	-	-	2	-	-	-	-	-	-	-	-	7	5
<b>O Erbring.v.sonst.öffentl.u.pers.Dienstl.</b>	<b>4</b>	<b>1</b>	<b>2</b>	-	<b>1</b>	-	-	-	-	-	-	-	<b>9</b>	<b>7</b>
OA Erbring.v.sonst.öffentl.u.pers.Dienstl.	4	1	2	-	1	-	-	-	-	-	-	-	9	7
91 Interessenvertretungen, Vereine	1	-	-	-	1	-	-	-	-	-	-	-	5	5
92 Kultur, Sport und Unterhaltung	2	-	2	-	-	-	-	-	-	-	-	-	3	2
93 Erbring. v. sonst. Dienstleistungen	1	1	-	-	-	-	-	-	-	-	-	-	1	-
<b>31844 Wartmannstetten</b>														
<b>zusammen</b>	<b>46</b>	<b>22</b>	<b>12</b>	<b>6</b>	<b>4</b>	<b>2</b>	-	-	-	-	-	-	<b>132</b>	<b>86</b>
<b>D Sachgütererzeugung</b>	<b>3</b>	-	<b>1</b>	-	<b>1</b>	<b>1</b>	-	-	-	-	-	-	<b>25</b>	<b>23</b>
DJ Metallerg.u.-bearbeitung, H.v.Metallerg.	2	-	1	-	1	-	-	-	-	-	-	-	11	10
27 Metallergzeugung und -bearbeitung	1	-	-	-	1	-	-	-	-	-	-	-	9	9
28 H.v.Metallergzeugnissen	1	-	1	-	-	-	-	-	-	-	-	-	2	1
DL H.v.Büromasch., Datenverarb.ger.	1	-	-	-	-	1	-	-	-	-	-	-	14	13
33 Medizin-,Mess-u.Regel.tech., Optik	1	-	-	-	-	1	-	-	-	-	-	-	14	13
<b>F Bauwesen</b>	<b>6</b>	-	<b>4</b>	<b>1</b>	-	<b>1</b>	-	-	-	-	-	-	<b>30</b>	<b>25</b>
FA Bauwesen	6	-	4	1	-	1	-	-	-	-	-	-	30	25
45 Bauwesen	6	-	4	1	-	1	-	-	-	-	-	-	30	25
<b>G Handel, Rep. v.Kfz u.Gebrauchsgütern</b>	<b>9</b>	<b>4</b>	<b>4</b>	<b>1</b>	-	-	-	-	-	-	-	-	<b>20</b>	<b>7</b>
GA Handel, Rep. v.Kfz u.Gebrauchsgütern	9	4	4	1	-	-	-	-	-	-	-	-	20	7
51 Handelsvermittlung u.GH (o.H.m.Kfz)	4	1	2	1	-	-	-	-	-	-	-	-	9	5
52 EH (o.Kfz,o.Tankst.), Rep.v.Gebr.g.	5	3	2	-	-	-	-	-	-	-	-	-	11	2
<b>H Beherbergungs- und Gaststättenw.</b>	<b>4</b>	<b>2</b>	<b>1</b>	-	<b>1</b>	-	-	-	-	-	-	-	<b>16</b>	<b>7</b>
HA Beherbergungs- und Gaststättenw.	4	2	1	-	1	-	-	-	-	-	-	-	16	7
55 Beherbergungs- und Gaststättenw.	4	2	1	-	1	-	-	-	-	-	-	-	16	7
<b>I Verkehr und Nachrichtenübermittlung</b>	<b>1</b>	<b>1</b>	-	-	-	-	-	-	-	-	-	-	<b>1</b>	-
IA Verkehr und Nachrichtenübermittlung	1	1	-	-	-	-	-	-	-	-	-	-	1	-
60 Landverkehr,Transp. i. Rohrfernleit.	1	1	-	-	-	-	-	-	-	-	-	-	1	-
<b>J Kredit- und Versicherungswesen</b>	<b>6</b>	<b>6</b>	-	-	-	-	-	-	-	-	-	-	<b>6</b>	-
JA Kredit- und Versicherungswesen	6	6	-	-	-	-	-	-	-	-	-	-	6	-
67 M.d.Kredit-u.Vers.w.verbund.Tätigk.	6	6	-	-	-	-	-	-	-	-	-	-	6	-



**Tabelle A5: Arbeitsstätten und Beschäftigte nach Gemeinden und Abteilungen der ÖNACE 1995**

ÖNACE 1995	Arbeitsstätten insgesamt	davon mit ... unselbständig Beschäftigten										Beschäftigte insgesamt	darunter unselbst. Beschäftigte		
		0	1	2 - 4	5 - 9	10 - 19	20 - 49	50 - 99	100 - 199	200 - 499	500 - 999			1000 und mehr	
<b>K Realitätenwesen, Unternehmensdienstl.</b>	<b>7</b>	<b>5</b>	<b>1</b>	<b>1</b>	-	-	-	-	-	-	-	-	-	<b>9</b>	<b>5</b>
KA Realitätenwesen, Unternehmensdienstl.	7	5	1	1	-	-	-	-	-	-	-	-	-	9	5
74 Erbring.v.unternehmensbez.Dienstl.	7	5	1	1	-	-	-	-	-	-	-	-	-	9	5
<b>L Öffentl. Verwaltung, Sozialversich.</b>	<b>1</b>	-	-	-	<b>1</b>	-	-	-	-	-	-	-	-	<b>5</b>	<b>5</b>
LA Öffentl. Verwaltung, Sozialversich.	1	-	-	-	1	-	-	-	-	-	-	-	-	5	5
75 Öffentl. Verwaltung, Sozialversich.	1	-	-	-	1	-	-	-	-	-	-	-	-	5	5
<b>M Unterrichtswesen</b>	<b>3</b>	-	-	<b>2</b>	<b>1</b>	-	-	-	-	-	-	-	-	<b>11</b>	<b>11</b>
MA Unterrichtswesen	3	-	-	2	1	-	-	-	-	-	-	-	-	11	11
80 Unterrichtswesen	3	-	-	2	1	-	-	-	-	-	-	-	-	11	11
<b>N Gesundheits-, Veterinär- u. Sozialw.</b>	<b>2</b>	-	<b>1</b>	<b>1</b>	-	-	-	-	-	-	-	-	-	<b>3</b>	<b>3</b>
NA Gesundheits-, Veterinär- u. Sozialw.	2	-	1	1	-	-	-	-	-	-	-	-	-	3	3
85 Gesundheits-, Veterinär- u. Sozialw.	2	-	1	1	-	-	-	-	-	-	-	-	-	3	3
<b>O Erbring.v.sonst.öffentl.u.pers.Dienstl.</b>	<b>4</b>	<b>4</b>	-	-	-	-	-	-	-	-	-	-	-	<b>6</b>	-
OA Erbring.v.sonst.öffentl.u.pers.Dienstl.	4	4	-	-	-	-	-	-	-	-	-	-	-	6	-
92 Kultur, Sport und Unterhaltung	2	2	-	-	-	-	-	-	-	-	-	-	-	4	-
93 Erbring. v. sonst. Dienstleistungen	2	2	-	-	-	-	-	-	-	-	-	-	-	2	-
<b>31845 Willendorf</b>															
<b>zusammen</b>	<b>41</b>	<b>16</b>	<b>5</b>	<b>11</b>	<b>8</b>	<b>1</b>	-	-	-	-	-	-	-	<b>143</b>	<b>107</b>
<b>D Sachgütererzeugung</b>	<b>6</b>	<b>1</b>	-	<b>3</b>	<b>2</b>	-	-	-	-	-	-	-	-	<b>31</b>	<b>24</b>
DA H.v.Nahrungsm.u.Getränken,Tabakverarb.	1	-	-	-	1	-	-	-	-	-	-	-	-	9	8
15 H.v.Nahr.- u.Genussm.; Getränken	1	-	-	-	1	-	-	-	-	-	-	-	-	9	8
DD Be- u. Verarb. v. Holz (o.H.v.Möbeln)	1	-	-	1	-	-	-	-	-	-	-	-	-	4	3
20 Be- u. Verarb. v. Holz (o.H.v.Möbeln)	1	-	-	1	-	-	-	-	-	-	-	-	-	4	3
DE H.u.Verarb.v.Papier u.Pappe, Verlagsw.	1	-	-	1	-	-	-	-	-	-	-	-	-	5	3
22 Verlagsw., Druckerei,Vervielfältig.	1	-	-	1	-	-	-	-	-	-	-	-	-	5	3
DJ Metallerg.u.-bearbeitung, H.v.Metallerg.	1	-	-	-	1	-	-	-	-	-	-	-	-	8	7
28 H.v.Metallergzeugnissen	1	-	-	-	1	-	-	-	-	-	-	-	-	8	7
DK Maschinenbau	1	1	-	-	-	-	-	-	-	-	-	-	-	1	-
29 Maschinenbau	1	1	-	-	-	-	-	-	-	-	-	-	-	1	-
DN H.v.sonst. Erzeugnissen,Rückgewinnung	1	-	-	1	-	-	-	-	-	-	-	-	-	4	3
36 H.v.sonstigen Erzeugnissen	1	-	-	1	-	-	-	-	-	-	-	-	-	4	3
<b>F Bauwesen</b>	<b>9</b>	<b>3</b>	<b>2</b>	<b>1</b>	<b>3</b>	-	-	-	-	-	-	-	-	<b>33</b>	<b>26</b>
FA Bauwesen	9	3	2	1	3	-	-	-	-	-	-	-	-	33	26
45 Bauwesen	9	3	2	1	3	-	-	-	-	-	-	-	-	33	26
<b>G Handel, Rep. v.Kfz u.Gebrauchsgütern</b>	<b>4</b>	<b>2</b>	<b>1</b>	-	<b>1</b>	-	-	-	-	-	-	-	-	<b>16</b>	<b>10</b>
GA Handel, Rep. v.Kfz u.Gebrauchsgütern	4	2	1	-	1	-	-	-	-	-	-	-	-	16	10
51 Handelsvermittlung u.GH (o.H.m.Kfz)	2	-	1	-	1	-	-	-	-	-	-	-	-	12	10
52 EH (o.Kfz,o.Tankst.), Rep.v.Gebr.g.	2	2	-	-	-	-	-	-	-	-	-	-	-	4	-
<b>H Beherbergungs- und Gaststättenw.</b>	<b>5</b>	<b>3</b>	<b>1</b>	<b>1</b>	-	-	-	-	-	-	-	-	-	<b>9</b>	<b>3</b>
HA Beherbergungs- und Gaststättenw.	5	3	1	1	-	-	-	-	-	-	-	-	-	9	3
55 Beherbergungs- und Gaststättenw.	5	3	1	1	-	-	-	-	-	-	-	-	-	9	3
<b>I Verkehr und Nachrichtenübermittlung</b>	<b>1</b>	-	-	-	<b>1</b>	-	-	-	-	-	-	-	-	<b>9</b>	<b>9</b>
IA Verkehr und Nachrichtenübermittlung	1	-	-	-	1	-	-	-	-	-	-	-	-	9	9
64 Nachrichtenübermittlung	1	-	-	-	1	-	-	-	-	-	-	-	-	9	9
<b>J Kredit- und Versicherungswesen</b>	<b>1</b>	<b>1</b>	-	-	-	-	-	-	-	-	-	-	-	<b>1</b>	-
JA Kredit- und Versicherungswesen	1	1	-	-	-	-	-	-	-	-	-	-	-	1	-
67 M.d.Kredit-u.Vers.w.verbund.Tätigk.	1	1	-	-	-	-	-	-	-	-	-	-	-	1	-

**Tabelle A5: Arbeitsstätten und Beschäftigte nach Gemeinden und Abteilungen der ÖNACE 1995**

ÖNACE 1995	Arbeitsstätten insgesamt	davon mit ... unselbständig Beschäftigten											Beschäftigte insgesamt	darunter unselbst. Beschäftigte	
		0	1	2 - 4	5 - 9	10 - 19	20 - 49	50 - 99	100 - 199	200 - 499	500 - 999	1000 und mehr			
<b>K Realitätenwesen, Unternehmensdienstl.</b>	<b>7</b>	<b>4</b>	<b>1</b>	<b>2</b>	-	-	-	-	-	-	-	-	-	<b>12</b>	<b>6</b>
KA Realitätenwesen, Unternehmensdienstl.	7	4	1	2	-	-	-	-	-	-	-	-	-	12	6
72 Datenverarbeitung u. Datenbanken	1	-	1	-	-	-	-	-	-	-	-	-	-	1	1
74 Erbring.v.unternehmensbez.Dienstl.	6	4	-	2	-	-	-	-	-	-	-	-	-	11	5
<b>L Öffentl. Verwaltung, Sozialversich.</b>	<b>2</b>	-	-	-	<b>1</b>	<b>1</b>	-	-	-	-	-	-	-	<b>16</b>	<b>16</b>
LA Öffentl. Verwaltung, Sozialversich.	2	-	-	-	1	1	-	-	-	-	-	-	-	16	16
75 Öffentl. Verwaltung, Sozialversich.	2	-	-	-	1	1	-	-	-	-	-	-	-	16	16
<b>M Unterrichtswesen</b>	<b>2</b>	<b>1</b>	-	<b>1</b>	-	-	-	-	-	-	-	-	-	<b>4</b>	<b>3</b>
MA Unterrichtswesen	2	1	-	1	-	-	-	-	-	-	-	-	-	4	3
80 Unterrichtswesen	2	1	-	1	-	-	-	-	-	-	-	-	-	4	3
<b>N Gesundheits-, Veterinär- u. Sozialw.</b>	<b>1</b>	-	-	<b>1</b>	-	-	-	-	-	-	-	-	-	<b>5</b>	<b>4</b>
NA Gesundheits-, Veterinär- u. Sozialw.	1	-	-	1	-	-	-	-	-	-	-	-	-	5	4
85 Gesundheits-, Veterinär- u. Sozialw.	1	-	-	1	-	-	-	-	-	-	-	-	-	5	4
<b>O Erbring.v.sonst.öffentl.u.pers.Dienstl.</b>	<b>3</b>	<b>1</b>	-	<b>2</b>	-	-	-	-	-	-	-	-	-	<b>7</b>	<b>6</b>
OA Erbring.v.sonst.öffentl.u.pers.Dienstl.	3	1	-	2	-	-	-	-	-	-	-	-	-	7	6
91 Interessenvertretungen, Vereine	1	-	-	1	-	-	-	-	-	-	-	-	-	2	2
92 Kultur, Sport und Unterhaltung	1	1	-	-	-	-	-	-	-	-	-	-	-	1	-
93 Erbring. v. sonst. Dienstleistungen	1	-	-	1	-	-	-	-	-	-	-	-	-	4	4
<b>31846 Wimpassing im Schwarzatale</b>															
<b>zusammen</b>	<b>68</b>	<b>11</b>	<b>9</b>	<b>24</b>	<b>15</b>	<b>5</b>	<b>2</b>	-	<b>1</b>	-	<b>1</b>	-	-	<b>1487</b>	<b>1449</b>
<b>D Sachgüterzeugung</b>	<b>8</b>	<b>2</b>	-	<b>2</b>	<b>1</b>	<b>1</b>	-	-	<b>1</b>	-	<b>1</b>	-	-	<b>1186</b>	<b>1182</b>
DA H.v.Nahrungsm.u.Getränken,Tabakverarb.	3	-	-	2	1	-	-	-	-	-	-	-	-	13	12
15 H.v.Nahr.- u.Genussm.; Getränken	3	-	-	2	1	-	-	-	-	-	-	-	-	13	12
DH H.v.Gummi- und Kunststoffwaren	3	-	-	-	-	1	-	-	1	-	1	-	-	1171	1170
25 H.v.Gummi- und Kunststoffwaren	3	-	-	-	-	1	-	-	1	-	1	-	-	1171	1170
DJ Metallerz.u.-bearbeitung, H.v.Metallerz.	1	1	-	-	-	-	-	-	-	-	-	-	-	1	-
28 H.v.Metallerzeugnissen	1	1	-	-	-	-	-	-	-	-	-	-	-	1	-
DK Maschinenbau	1	1	-	-	-	-	-	-	-	-	-	-	-	1	-
29 Maschinenbau	1	1	-	-	-	-	-	-	-	-	-	-	-	1	-
<b>F Bauwesen</b>	<b>3</b>	-	-	<b>1</b>	<b>1</b>	-	<b>1</b>	-	-	-	-	-	-	<b>48</b>	<b>45</b>
FA Bauwesen	3	-	-	1	1	-	1	-	-	-	-	-	-	48	45
45 Bauwesen	3	-	-	1	1	-	1	-	-	-	-	-	-	48	45
<b>G Handel, Rep. v.Kfz u.Gebrauchsgütern</b>	<b>22</b>	<b>5</b>	<b>4</b>	<b>8</b>	<b>4</b>	<b>1</b>	-	-	-	-	-	-	-	<b>85</b>	<b>68</b>
GA Handel, Rep. v.Kfz u.Gebrauchsgütern	22	5	4	8	4	1	-	-	-	-	-	-	-	85	68
50 Kfz-Handel, Rep. v.Kfz, Tankstellen	1	-	-	-	1	-	-	-	-	-	-	-	-	8	6
51 Handelsvermittlung u.GH (o.H.m.Kfz)	2	1	-	-	-	1	-	-	-	-	-	-	-	14	13
52 EH (o.Kfz,o.Tankst.), Rep.v.Gebr.g.	19	4	4	8	3	-	-	-	-	-	-	-	-	63	49
<b>H Beherbergungs- und Gaststättenw.</b>	<b>8</b>	-	<b>2</b>	<b>4</b>	<b>1</b>	<b>1</b>	-	-	-	-	-	-	-	<b>35</b>	<b>32</b>
HA Beherbergungs- und Gaststättenw.	8	-	2	4	1	1	-	-	-	-	-	-	-	35	32
55 Beherbergungs- und Gaststättenw.	8	-	2	4	1	1	-	-	-	-	-	-	-	35	32
<b>I Verkehr und Nachrichtenübermittlung</b>	<b>2</b>	-	-	<b>2</b>	-	-	-	-	-	-	-	-	-	<b>6</b>	<b>6</b>
IA Verkehr und Nachrichtenübermittlung	2	-	-	2	-	-	-	-	-	-	-	-	-	6	6
63 Hilfs-u.Nebentät.f.d.Verk., Reisebür.	1	-	-	1	-	-	-	-	-	-	-	-	-	2	2
64 Nachrichtenübermittlung	1	-	-	1	-	-	-	-	-	-	-	-	-	4	4
<b>J Kredit- und Versicherungswesen</b>	<b>3</b>	-	-	<b>1</b>	<b>2</b>	-	-	-	-	-	-	-	-	<b>15</b>	<b>15</b>
JA Kredit- und Versicherungswesen	3	-	-	1	2	-	-	-	-	-	-	-	-	15	15
65 Kreditwesen	3	-	-	1	2	-	-	-	-	-	-	-	-	15	15

**Tabelle A5: Arbeitsstätten und Beschäftigte nach Gemeinden und Abteilungen der ÖNACE 1995**

ÖNACE 1995	Arbeitsstätten insgesamt	davon mit ... unselbständig Beschäftigten											Beschäftigte insgesamt	darunter unselbst. Beschäftigte	
		0	1	2 - 4	5 - 9	10 - 19	20 - 49	50 - 99	100 - 199	200 - 499	500 - 999	1000 und mehr			
<b>K Realitätenwesen, Unternehmensdienstl.</b>	<b>3</b>	-	<b>1</b>	<b>2</b>	-	-	-	-	-	-	-	-	-	<b>8</b>	<b>7</b>
KA Realitätenwesen, Unternehmensdienstl.	3	-	1	2	-	-	-	-	-	-	-	-	-	8	7
70 Realitätenwesen	2	-	1	1	-	-	-	-	-	-	-	-	-	5	5
72 Datenverarbeitung u. Datenbanken	1	-	-	1	-	-	-	-	-	-	-	-	-	3	2
<b>L Öffentl. Verwaltung, Sozialversich.</b>	<b>3</b>	-	-	-	<b>1</b>	<b>1</b>	<b>1</b>	-	-	-	-	-	-	<b>39</b>	<b>39</b>
LA Öffentl. Verwaltung, Sozialversich.	3	-	-	-	1	1	1	-	-	-	-	-	-	39	39
75 Öffentl. Verwaltung, Sozialversich.	3	-	-	-	1	1	1	-	-	-	-	-	-	39	39
<b>M Unterrichtswesen</b>	<b>6</b>	<b>1</b>	-	<b>1</b>	<b>3</b>	<b>1</b>	-	-	-	-	-	-	-	<b>34</b>	<b>33</b>
MA Unterrichtswesen	6	1	-	1	3	1	-	-	-	-	-	-	-	34	33
80 Unterrichtswesen	6	1	-	1	3	1	-	-	-	-	-	-	-	34	33
<b>N Gesundheits-, Veterinär- u. Sozialw.</b>	<b>5</b>	<b>1</b>	<b>1</b>	<b>3</b>	-	-	-	-	-	-	-	-	-	<b>16</b>	<b>10</b>
NA Gesundheits-, Veterinär- u. Sozialw.	5	1	1	3	-	-	-	-	-	-	-	-	-	16	10
85 Gesundheits-, Veterinär- u. Sozialw.	5	1	1	3	-	-	-	-	-	-	-	-	-	16	10
<b>O Erbring.v.sonst.öffentl.u.pers.Dienstl.</b>	<b>5</b>	<b>2</b>	<b>1</b>	-	<b>2</b>	-	-	-	-	-	-	-	-	<b>15</b>	<b>12</b>
OA Erbring.v.sonst.öffentl.u.pers.Dienstl.	5	2	1	-	2	-	-	-	-	-	-	-	-	15	12
92 Kultur, Sport und Unterhaltung	3	1	1	-	1	-	-	-	-	-	-	-	-	8	7
93 Erbring. v. sonst. Dienstleistungen	2	1	-	-	1	-	-	-	-	-	-	-	-	7	5
<b>31847 Würflach</b>															
<b>zusammen</b>	<b>48</b>	<b>22</b>	<b>8</b>	<b>7</b>	<b>7</b>	<b>4</b>	-	-	-	-	-	-	-	<b>154</b>	<b>110</b>
<b>D Sachgütererzeugung</b>	<b>9</b>	<b>4</b>	<b>2</b>	<b>2</b>	<b>1</b>	-	-	-	-	-	-	-	-	<b>23</b>	<b>12</b>
DC Ledererz. u. -verarbeitung, H.v.Schuhen	1	1	-	-	-	-	-	-	-	-	-	-	-	1	-
19 Ledererzeugung und -verarbeitung	1	1	-	-	-	-	-	-	-	-	-	-	-	1	-
DD Be- u. Verarb. v. Holz (o.H.v.Möbeln)	1	-	-	1	-	-	-	-	-	-	-	-	-	3	2
20 Be- u. Verarb. v. Holz (o.H.v.Möbeln)	1	-	-	1	-	-	-	-	-	-	-	-	-	3	2
DI H.u.Bearb.v.Glas,H.v.W.a.Stein.u.Erden	1	1	-	-	-	-	-	-	-	-	-	-	-	1	-
26 H.u.Bea.v.Glas,H.v.W.a.Stein.u.Erden	1	1	-	-	-	-	-	-	-	-	-	-	-	1	-
DJ Metallerrz.u.-bearbeitung, H.v.Metallerrz.	1	1	-	-	-	-	-	-	-	-	-	-	-	1	-
28 H.v.Metallerrzeugnissen	1	1	-	-	-	-	-	-	-	-	-	-	-	1	-
DK Maschinenbau	1	-	-	1	-	-	-	-	-	-	-	-	-	4	3
29 Maschinenbau	1	-	-	1	-	-	-	-	-	-	-	-	-	4	3
DL H.v.Büromasch., Datenverarb.ger.	1	-	-	-	1	-	-	-	-	-	-	-	-	6	5
33 Medizin-,Mess-u.Regel.tech., Optik	1	-	-	-	1	-	-	-	-	-	-	-	-	6	5
DN H.v.sonst. Erzeugnissen,Rückgewinnung	3	1	2	-	-	-	-	-	-	-	-	-	-	7	2
36 H.v.sonstigen Erzeugnissen	3	1	2	-	-	-	-	-	-	-	-	-	-	7	2
<b>E Energie- und Wasserversorgung</b>	<b>1</b>	-	-	-	<b>1</b>	-	-	-	-	-	-	-	-	<b>6</b>	<b>6</b>
EA Energie- und Wasserversorgung	1	-	-	-	1	-	-	-	-	-	-	-	-	6	6
41 Wasserversorgung	1	-	-	-	1	-	-	-	-	-	-	-	-	6	6
<b>F Bauwesen</b>	<b>3</b>	-	<b>1</b>	-	<b>1</b>	<b>1</b>	-	-	-	-	-	-	-	<b>21</b>	<b>18</b>
FA Bauwesen	3	-	1	-	1	1	-	-	-	-	-	-	-	21	18
45 Bauwesen	3	-	1	-	1	1	-	-	-	-	-	-	-	21	18
<b>G Handel, Rep. v.Kfz u.Gebrauchsgütern</b>	<b>7</b>	<b>3</b>	<b>1</b>	-	<b>2</b>	<b>1</b>	-	-	-	-	-	-	-	<b>32</b>	<b>26</b>
GA Handel, Rep. v.Kfz u.Gebrauchsgütern	7	3	1	-	2	1	-	-	-	-	-	-	-	32	26
50 Kfz-Handel, Rep. v.Kfz, Tankstellen	1	-	1	-	-	-	-	-	-	-	-	-	-	2	1
51 Handelsvermittlung u.GH (o.H.m.Kfz)	1	-	-	-	1	-	-	-	-	-	-	-	-	7	6
52 EH (o.Kfz,o.Tankst.), Rep.v.Gebr.g.	5	3	-	-	1	1	-	-	-	-	-	-	-	23	19
<b>H Beherbergungs- und Gaststättenw.</b>	<b>5</b>	<b>1</b>	<b>3</b>	<b>1</b>	-	-	-	-	-	-	-	-	-	<b>12</b>	<b>5</b>
HA Beherbergungs- und Gaststättenw.	5	1	3	1	-	-	-	-	-	-	-	-	-	12	5
55 Beherbergungs- und Gaststättenw.	5	1	3	1	-	-	-	-	-	-	-	-	-	12	5

**Tabelle A5: Arbeitsstätten und Beschäftigte nach Gemeinden und Abteilungen der ÖNACE 1995**

ÖNACE 1995	Arbeitsstätten insgesamt	davon mit ... unselbständig Beschäftigten											Beschäftigte insgesamt	darunter unselbst. Beschäftigte	
		0	1	2 - 4	5 - 9	10 - 19	20 - 49	50 - 99	100 - 199	200 - 499	500 - 999	1000 und mehr			
<b>J Kredit- und Versicherungswesen</b>	<b>2</b>	<b>1</b>	-	<b>1</b>	-	-	-	-	-	-	-	-	-	<b>4</b>	<b>3</b>
JA Kredit- und Versicherungswesen	2	1	-	1	-	-	-	-	-	-	-	-	-	4	3
65 Kreditwesen	1	-	-	1	-	-	-	-	-	-	-	-	-	3	3
67 M.d.Kredit-u.Vers.w.verbund.Tätigk.	1	1	-	-	-	-	-	-	-	-	-	-	-	1	-
<b>K Realitätenwesen, Unternehmensdienstl.</b>	<b>7</b>	<b>5</b>	<b>1</b>	-	-	<b>1</b>	-	-	-	-	-	-	-	<b>18</b>	<b>12</b>
KA Realitätenwesen, Unternehmensdienstl.	7	5	1	-	-	1	-	-	-	-	-	-	-	18	12
72 Datenverarbeitung u. Datenbanken	1	1	-	-	-	-	-	-	-	-	-	-	-	1	-
74 Erbring.v.unternehmensbez.Dienstl.	6	4	1	-	-	1	-	-	-	-	-	-	-	17	12
<b>L Öffentl. Verwaltung, Sozialversich.</b>	<b>1</b>	-	-	-	-	<b>1</b>	-	-	-	-	-	-	-	<b>11</b>	<b>11</b>
LA Öffentl. Verwaltung, Sozialversich.	1	-	-	-	-	1	-	-	-	-	-	-	-	11	11
75 Öffentl. Verwaltung, Sozialversich.	1	-	-	-	-	1	-	-	-	-	-	-	-	11	11
<b>M Unterrichtswesen</b>	<b>4</b>	<b>1</b>	-	<b>2</b>	<b>1</b>	-	-	-	-	-	-	-	-	<b>11</b>	<b>10</b>
MA Unterrichtswesen	4	1	-	2	1	-	-	-	-	-	-	-	-	11	10
80 Unterrichtswesen	4	1	-	2	1	-	-	-	-	-	-	-	-	11	10
<b>N Gesundheits-, Veterinär- u. Sozialw.</b>	<b>2</b>	<b>1</b>	-	<b>1</b>	-	-	-	-	-	-	-	-	-	<b>4</b>	<b>2</b>
NA Gesundheits-, Veterinär- u. Sozialw.	2	1	-	1	-	-	-	-	-	-	-	-	-	4	2
85 Gesundheits-, Veterinär- u. Sozialw.	2	1	-	1	-	-	-	-	-	-	-	-	-	4	2
<b>O Erbring.v.sonst.öffentl.u.pers.Dienstl.</b>	<b>7</b>	<b>6</b>	-	-	<b>1</b>	-	-	-	-	-	-	-	-	<b>12</b>	<b>5</b>
OA Erbring.v.sonst.öffentl.u.pers.Dienstl.	7	6	-	-	1	-	-	-	-	-	-	-	-	12	5
90 Abwasser- u.Abfallbes.u.s.Entsorg.	1	1	-	-	-	-	-	-	-	-	-	-	-	1	-
92 Kultur, Sport und Unterhaltung	3	2	-	-	1	-	-	-	-	-	-	-	-	7	5
93 Erbring. v. sonst. Dienstleistungen	3	3	-	-	-	-	-	-	-	-	-	-	-	4	-
<b>31848 Zöbern</b>															
<b>zusammen</b>	<b>47</b>	<b>14</b>	<b>4</b>	<b>15</b>	<b>9</b>	<b>4</b>	-	<b>1</b>	-	-	-	-	-	<b>264</b>	<b>227</b>
<b>D Sachgütererzeugung</b>	<b>3</b>	<b>1</b>	-	<b>1</b>	<b>1</b>	-	-	-	-	-	-	-	-	<b>15</b>	<b>12</b>
DA H.v.Nahrungsm.u.Getränken,Tabakverarb.	3	1	-	1	1	-	-	-	-	-	-	-	-	15	12
15 H.v.Nahr.- u.Genussm.; Getränken	3	1	-	1	1	-	-	-	-	-	-	-	-	15	12
<b>F Bauwesen</b>	<b>4</b>	<b>1</b>	-	<b>2</b>	-	<b>1</b>	-	-	-	-	-	-	-	<b>21</b>	<b>18</b>
FA Bauwesen	4	1	-	2	-	1	-	-	-	-	-	-	-	21	18
45 Bauwesen	4	1	-	2	-	1	-	-	-	-	-	-	-	21	18
<b>G Handel, Rep. v.Kfz u.Gebrauchsgütern</b>	<b>8</b>	<b>2</b>	-	<b>3</b>	<b>1</b>	<b>2</b>	-	-	-	-	-	-	-	<b>53</b>	<b>47</b>
GA Handel, Rep. v.Kfz u.Gebrauchsgütern	8	2	-	3	1	2	-	-	-	-	-	-	-	53	47
50 Kfz-Handel, Rep. v.Kfz, Tankstellen	2	1	-	-	-	1	-	-	-	-	-	-	-	21	18
51 Handelsvermittlung u.GH (o.H.m.Kfz)	3	-	-	1	1	1	-	-	-	-	-	-	-	25	24
52 EH (o.Kfz,o.Tankst.), Rep.v.Gebr.g.	3	1	-	2	-	-	-	-	-	-	-	-	-	7	5
<b>H Beherbergungs- und Gaststättenw.</b>	<b>9</b>	<b>2</b>	<b>1</b>	<b>2</b>	<b>3</b>	-	-	<b>1</b>	-	-	-	-	-	<b>98</b>	<b>88</b>
HA Beherbergungs- und Gaststättenw.	9	2	1	2	3	-	-	1	-	-	-	-	-	98	88
55 Beherbergungs- und Gaststättenw.	9	2	1	2	3	-	-	1	-	-	-	-	-	98	88
<b>I Verkehr und Nachrichtenübermittlung</b>	<b>3</b>	-	<b>1</b>	<b>2</b>	-	-	-	-	-	-	-	-	-	<b>10</b>	<b>7</b>
IA Verkehr und Nachrichtenübermittlung	3	-	1	2	-	-	-	-	-	-	-	-	-	10	7
60 Landverkehr,Transp. i. Rohrfernleit.	2	-	1	1	-	-	-	-	-	-	-	-	-	6	3
64 Nachrichtenübermittlung	1	-	-	1	-	-	-	-	-	-	-	-	-	4	4
<b>J Kredit- und Versicherungswesen</b>	<b>3</b>	<b>2</b>	-	<b>1</b>	-	-	-	-	-	-	-	-	-	<b>5</b>	<b>3</b>
JA Kredit- und Versicherungswesen	3	2	-	1	-	-	-	-	-	-	-	-	-	5	3
65 Kreditwesen	1	-	-	1	-	-	-	-	-	-	-	-	-	3	3
67 M.d.Kredit-u.Vers.w.verbund.Tätigk.	2	2	-	-	-	-	-	-	-	-	-	-	-	2	-

**Tabelle A5: Arbeitsstätten und Beschäftigte nach Gemeinden und Abteilungen der ÖNACE 1995**

ÖNACE 1995	Arbeitsstätten insgesamt	davon mit ... unselbständig Beschäftigten										Beschäftigte insgesamt	darunter unselbst. Beschäftigte	
		0	1	2 - 4	5 - 9	10 - 19	20 - 49	50 - 99	100 - 199	200 - 499	500 - 999			1000 und mehr
<b>K Realitätenwesen, Unternehmensdienstl.</b>	<b>6</b>	<b>5</b>	-	<b>1</b>	-	-	-	-	-	-	-	-	<b>9</b>	<b>3</b>
KA Realitätenwesen, Unternehmensdienstl.	6	5	-	1	-	-	-	-	-	-	-	-	9	3
72 Datenverarbeitung u. Datenbanken	2	2	-	-	-	-	-	-	-	-	-	-	2	-
74 Erbring.v.unternehmensbez.Dienstl.	4	3	-	1	-	-	-	-	-	-	-	-	7	3
<b>L Öffentl. Verwaltung, Sozialversich.</b>	<b>2</b>	-	-	<b>1</b>	<b>1</b>	-	-	-	-	-	-	-	<b>8</b>	<b>8</b>
LA Öffentl. Verwaltung, Sozialversich.	2	-	-	1	1	-	-	-	-	-	-	-	8	8
75 Öffentl. Verwaltung, Sozialversich.	2	-	-	1	1	-	-	-	-	-	-	-	8	8
<b>M Unterrichtswesen</b>	<b>3</b>	-	-	<b>1</b>	<b>1</b>	<b>1</b>	-	-	-	-	-	-	<b>23</b>	<b>23</b>
MA Unterrichtswesen	3	-	-	1	1	1	-	-	-	-	-	-	23	23
80 Unterrichtswesen	3	-	-	1	1	1	-	-	-	-	-	-	23	23
<b>N Gesundheits-, Veterinär- u. Sozialw.</b>	<b>2</b>	-	<b>1</b>	-	<b>1</b>	-	-	-	-	-	-	-	<b>9</b>	<b>7</b>
NA Gesundheits-, Veterinär- u. Sozialw.	2	-	1	-	1	-	-	-	-	-	-	-	9	7
85 Gesundheits-, Veterinär- u. Sozialw.	2	-	1	-	1	-	-	-	-	-	-	-	9	7
<b>O Erbring.v.sonst.öffentl.u.pers.Dienstl.</b>	<b>4</b>	<b>1</b>	<b>1</b>	<b>1</b>	<b>1</b>	-	-	-	-	-	-	-	<b>13</b>	<b>11</b>
OA Erbring.v.sonst.öffentl.u.pers.Dienstl.	4	1	1	1	1	-	-	-	-	-	-	-	13	11
91 Interessenvertretungen, Vereine	1	-	1	-	-	-	-	-	-	-	-	-	1	1
92 Kultur, Sport und Unterhaltung	1	-	-	-	1	-	-	-	-	-	-	-	7	7
93 Erbring. v. sonst. Dienstleistungen	2	1	-	1	-	-	-	-	-	-	-	-	5	3
<b>31849 Höflein an der Hohen Wand</b>														
<b>zusammen</b>	<b>43</b>	<b>22</b>	<b>5</b>	<b>7</b>	<b>5</b>	<b>3</b>	<b>1</b>	-	-	-	-	-	<b>153</b>	<b>111</b>
<b>D Sachgüterzeugung</b>	<b>5</b>	<b>4</b>	-	<b>1</b>	-	-	-	-	-	-	-	-	<b>9</b>	<b>4</b>
DA H.v.Nahrungsm.u.Getränken,Tabakverarb.	1	1	-	-	-	-	-	-	-	-	-	-	1	-
15 H.v.Nahr.- u.Genussm.; Getränken	1	1	-	-	-	-	-	-	-	-	-	-	1	-
DE H.u.Verarb.v.Papier u.Pappe, Verlagsw.	1	1	-	-	-	-	-	-	-	-	-	-	1	-
22 Verlagsw., Druckerei,Vervielfältig.	1	1	-	-	-	-	-	-	-	-	-	-	1	-
DJ Metallerg.u.-bearbeitung, H.v.Metallerg.	1	1	-	-	-	-	-	-	-	-	-	-	1	-
28 H.v.Metallergzeugnissen	1	1	-	-	-	-	-	-	-	-	-	-	1	-
DN H.v.sonst. Erzeugnissen,Rückgewinnung	2	1	-	1	-	-	-	-	-	-	-	-	6	4
36 H.v.sonstigen Erzeugnissen	2	1	-	1	-	-	-	-	-	-	-	-	6	4
<b>F Bauwesen</b>	<b>6</b>	<b>1</b>	<b>1</b>	<b>1</b>	<b>1</b>	<b>1</b>	<b>1</b>	-	-	-	-	-	<b>43</b>	<b>39</b>
FA Bauwesen	6	1	1	1	1	1	1	-	-	-	-	-	43	39
45 Bauwesen	6	1	1	1	1	1	1	-	-	-	-	-	43	39
<b>G Handel, Rep. v.Kfz u.Gebrauchsgütern</b>	<b>10</b>	<b>5</b>	<b>1</b>	<b>1</b>	<b>1</b>	<b>2</b>	-	-	-	-	-	-	<b>39</b>	<b>33</b>
GA Handel, Rep. v.Kfz u.Gebrauchsgütern	10	5	1	1	1	2	-	-	-	-	-	-	39	33
51 Handelsvermittlung u.GH (o.H.m.Kfz)	9	5	-	1	1	2	-	-	-	-	-	-	38	32
52 EH (o.Kfz,o.Tankst.), Rep.v.Gebr.g.	1	-	1	-	-	-	-	-	-	-	-	-	1	1
<b>H Beherbergungs- und Gaststättenw.</b>	<b>7</b>	<b>3</b>	<b>1</b>	<b>2</b>	<b>1</b>	-	-	-	-	-	-	-	<b>31</b>	<b>14</b>
HA Beherbergungs- und Gaststättenw.	7	3	1	2	1	-	-	-	-	-	-	-	31	14
55 Beherbergungs- und Gaststättenw.	7	3	1	2	1	-	-	-	-	-	-	-	31	14
<b>I Verkehr und Nachrichtenübermittlung</b>	<b>1</b>	<b>1</b>	-	-	-	-	-	-	-	-	-	-	<b>1</b>	-
IA Verkehr und Nachrichtenübermittlung	1	1	-	-	-	-	-	-	-	-	-	-	1	-
60 Landverkehr,Transp. i. Rohrfernleit.	1	1	-	-	-	-	-	-	-	-	-	-	1	-
<b>J Kredit- und Versicherungswesen</b>	<b>1</b>	-	-	<b>1</b>	-	-	-	-	-	-	-	-	<b>2</b>	<b>2</b>
JA Kredit- und Versicherungswesen	1	-	-	1	-	-	-	-	-	-	-	-	2	2
65 Kreditwesen	1	-	-	1	-	-	-	-	-	-	-	-	2	2

**Tabelle A5: Arbeitsstätten und Beschäftigte nach Gemeinden und Abteilungen der ÖNACE 1995**

ÖNACE 1995	Arbeitsstätten insgesamt	davon mit ... unselbständig Beschäftigten										Beschäftigte insgesamt	darunter unselbst. Beschäftigte		
		0	1	2 - 4	5 - 9	10 - 19	20 - 49	50 - 99	100 - 199	200 - 499	500 - 999			1000 und mehr	
<b>K Realitätenwesen, Unternehmensdienstl.</b>	<b>7</b>	<b>6</b>	<b>1</b>	-	-	-	-	-	-	-	-	-	-	<b>8</b>	<b>1</b>
KA Realitätenwesen, Unternehmensdienstl.	7	6	1	-	-	-	-	-	-	-	-	-	-	8	1
70 Realitätenwesen	1	1	-	-	-	-	-	-	-	-	-	-	-	-	-
72 Datenverarbeitung u. Datenbanken	1	1	-	-	-	-	-	-	-	-	-	-	-	1	-
74 Erbring.v.unternehmensbez.Dienstl.	5	4	1	-	-	-	-	-	-	-	-	-	-	7	1
<b>L Öffentl. Verwaltung, Sozialversich.</b>	<b>1</b>	-	-	-	<b>1</b>	-	-	-	-	-	-	-	-	<b>8</b>	<b>8</b>
LA Öffentl. Verwaltung, Sozialversich.	1	-	-	-	1	-	-	-	-	-	-	-	-	8	8
75 Öffentl. Verwaltung, Sozialversich.	1	-	-	-	1	-	-	-	-	-	-	-	-	8	8
<b>M Unterrichtswesen</b>	<b>3</b>	-	<b>1</b>	<b>1</b>	<b>1</b>	-	-	-	-	-	-	-	-	<b>10</b>	<b>10</b>
MA Unterrichtswesen	3	-	1	1	1	-	-	-	-	-	-	-	-	10	10
80 Unterrichtswesen	3	-	1	1	1	-	-	-	-	-	-	-	-	10	10
<b>O Erbring.v.sonst.öffentl.u.pers.Dienstl.</b>	<b>2</b>	<b>2</b>	-	-	-	-	-	-	-	-	-	-	-	<b>2</b>	-
OA Erbring.v.sonst.öffentl.u.pers.Dienstl.	2	2	-	-	-	-	-	-	-	-	-	-	-	2	-
92 Kultur, Sport und Unterhaltung	1	1	-	-	-	-	-	-	-	-	-	-	-	1	-
93 Erbring. v. sonst. Dienstleistungen	1	1	-	-	-	-	-	-	-	-	-	-	-	1	-
<b>31901 Alt Lengbach</b>															
<b>zusammen</b>	<b>113</b>	<b>45</b>	<b>14</b>	<b>25</b>	<b>14</b>	<b>9</b>	<b>5</b>	<b>1</b>	-	-	-	-	-	<b>638</b>	<b>540</b>
<b>D Sachgütererzeugung</b>	<b>12</b>	<b>1</b>	<b>1</b>	<b>4</b>	<b>3</b>	<b>2</b>	-	<b>1</b>	-	-	-	-	-	<b>162</b>	<b>148</b>
DA H.v.Nahrungsm.u.Getränken,Tabakverarb.	2	-	-	2	-	-	-	-	-	-	-	-	-	8	6
15 H.v.Nahr.- u.Genussm.; Getränken	2	-	-	2	-	-	-	-	-	-	-	-	-	8	6
DD Be- u. Verarb. v. Holz (o.H.v.Möbeln)	2	-	1	-	-	1	-	-	-	-	-	-	-	15	12
20 Be- u. Verarb. v. Holz (o.H.v.Möbeln)	2	-	1	-	-	1	-	-	-	-	-	-	-	15	12
DH H.v.Gummi- und Kunststoffwaren	3	-	-	1	1	1	-	-	-	-	-	-	-	30	26
25 H.v.Gummi- und Kunststoffwaren	3	-	-	1	1	1	-	-	-	-	-	-	-	30	26
DJ Metallerz.u.-bearbeitung, H.v.Metallerz.	2	1	-	-	1	-	-	-	-	-	-	-	-	9	7
28 H.v.Metallerzeugnissen	2	1	-	-	1	-	-	-	-	-	-	-	-	9	7
DL H.v.Büromasch., Datenverarb.ger.	1	-	-	-	-	-	-	1	-	-	-	-	-	89	88
31 H.v.Ger.d.Elektrizitätserz., -verteil.	1	-	-	-	-	-	-	1	-	-	-	-	-	89	88
DN H.v.sonst. Erzeugnissen,Rückgewinnung	2	-	-	1	1	-	-	-	-	-	-	-	-	11	9
36 H.v.sonstigen Erzeugnissen	2	-	-	1	1	-	-	-	-	-	-	-	-	11	9
<b>E Energie- und Wasserversorgung</b>	<b>1</b>	-	<b>1</b>	-	-	-	-	-	-	-	-	-	-	<b>1</b>	<b>1</b>
EA Energie- und Wasserversorgung	1	-	1	-	-	-	-	-	-	-	-	-	-	1	1
41 Wasserversorgung	1	-	1	-	-	-	-	-	-	-	-	-	-	1	1
<b>F Bauwesen</b>	<b>9</b>	<b>5</b>	<b>1</b>	-	<b>1</b>	<b>2</b>	-	-	-	-	-	-	-	<b>48</b>	<b>39</b>
FA Bauwesen	9	5	1	-	1	2	-	-	-	-	-	-	-	48	39
45 Bauwesen	9	5	1	-	1	2	-	-	-	-	-	-	-	48	39
<b>G Handel, Rep. v.Kfz u.Gebrauchsgütern</b>	<b>29</b>	<b>15</b>	<b>5</b>	<b>6</b>	<b>3</b>	-	-	-	-	-	-	-	-	<b>72</b>	<b>41</b>
GA Handel, Rep. v.Kfz u.Gebrauchsgütern	29	15	5	6	3	-	-	-	-	-	-	-	-	72	41
50 Kfz-Handel, Rep. v.Kfz, Tankstellen	7	2	1	2	2	-	-	-	-	-	-	-	-	27	21
51 Handelsvermittlung u.GH (o.H.m.Kfz)	11	7	2	2	-	-	-	-	-	-	-	-	-	19	7
52 EH (o.Kfz,o.Tankst.), Rep.v.Gebr.g.	11	6	2	2	1	-	-	-	-	-	-	-	-	26	13
<b>H Beherbergungs- und Gaststättenw.</b>	<b>7</b>	<b>1</b>	<b>2</b>	<b>1</b>	<b>1</b>	-	<b>2</b>	-	-	-	-	-	-	<b>75</b>	<b>68</b>
HA Beherbergungs- und Gaststättenw.	7	1	2	1	1	-	2	-	-	-	-	-	-	75	68
55 Beherbergungs- und Gaststättenw.	7	1	2	1	1	-	2	-	-	-	-	-	-	75	68
<b>I Verkehr und Nachrichtenübermittlung</b>	<b>4</b>	<b>2</b>	-	-	<b>1</b>	-	<b>1</b>	-	-	-	-	-	-	<b>43</b>	<b>40</b>
IA Verkehr und Nachrichtenübermittlung	4	2	-	-	1	-	1	-	-	-	-	-	-	43	40
60 Landverkehr,Transp. i. Rohrfernleit.	3	2	-	-	-	-	1	-	-	-	-	-	-	35	32
64 Nachrichtenübermittlung	1	-	-	-	1	-	-	-	-	-	-	-	-	8	8

**Tabelle A5: Arbeitsstätten und Beschäftigte nach Gemeinden und Abteilungen der ÖNACE 1995**

ÖNACE 1995	Arbeitsstätten insgesamt	davon mit ... unselbständig Beschäftigten											Beschäftigte insgesamt	darunter unselbst. Beschäftigte	
		0	1	2 - 4	5 - 9	10 - 19	20 - 49	50 - 99	100 - 199	200 - 499	500 - 999	1000 und mehr			
<b>J Kredit- und Versicherungswesen</b>	<b>4</b>	<b>2</b>	<b>1</b>	-	<b>1</b>	-	-	-	-	-	-	-	-	<b>13</b>	<b>10</b>
JA Kredit- und Versicherungswesen	4	2	1	-	1	-	-	-	-	-	-	-	-	13	10
65 Kreditwesen	1	-	-	-	1	-	-	-	-	-	-	-	-	9	9
67 M.d.Kredit-u.Vers.w.verbund.Tätigk.	3	2	1	-	-	-	-	-	-	-	-	-	-	4	1
<b>K Realitätenwesen, Unternehmensdienstl.</b>	<b>21</b>	<b>12</b>	<b>2</b>	<b>6</b>	-	<b>1</b>	-	-	-	-	-	-	-	<b>47</b>	<b>28</b>
KA Realitätenwesen, Unternehmensdienstl.	21	12	2	6	-	1	-	-	-	-	-	-	-	47	28
70 Realitätenwesen	4	2	1	1	-	-	-	-	-	-	-	-	-	8	5
72 Datenverarbeitung u. Datenbanken	5	2	-	2	-	1	-	-	-	-	-	-	-	20	16
74 Erbring.v.unternehmensbez.Dienstl.	12	8	1	3	-	-	-	-	-	-	-	-	-	19	7
<b>L Öffentl. Verwaltung, Sozialversich.</b>	<b>4</b>	-	-	<b>1</b>	<b>2</b>	-	<b>1</b>	-	-	-	-	-	-	<b>41</b>	<b>41</b>
LA Öffentl. Verwaltung, Sozialversich.	4	-	-	1	2	-	1	-	-	-	-	-	-	41	41
75 Öffentl. Verwaltung, Sozialversich.	4	-	-	1	2	-	1	-	-	-	-	-	-	41	41
<b>M Unterrichtswesen</b>	<b>6</b>	-	-	<b>2</b>	<b>1</b>	<b>2</b>	<b>1</b>	-	-	-	-	-	-	<b>73</b>	<b>73</b>
MA Unterrichtswesen	6	-	-	2	1	2	1	-	-	-	-	-	-	73	73
80 Unterrichtswesen	6	-	-	2	1	2	1	-	-	-	-	-	-	73	73
<b>N Gesundheits-, Veterinär- u. Sozialw.</b>	<b>8</b>	<b>2</b>	-	<b>4</b>	<b>1</b>	<b>1</b>	-	-	-	-	-	-	-	<b>37</b>	<b>32</b>
NA Gesundheits-, Veterinär- u. Sozialw.	8	2	-	4	1	1	-	-	-	-	-	-	-	37	32
85 Gesundheits-, Veterinär- u. Sozialw.	8	2	-	4	1	1	-	-	-	-	-	-	-	37	32
<b>O Erbring.v.sonst.öffentl.u.pers.Dienstl.</b>	<b>8</b>	<b>5</b>	<b>1</b>	<b>1</b>	-	<b>1</b>	-	-	-	-	-	-	-	<b>26</b>	<b>19</b>
OA Erbring.v.sonst.öffentl.u.pers.Dienstl.	8	5	1	1	-	1	-	-	-	-	-	-	-	26	19
90 Abwasser- u.Abfallbes.u.s.Entsorg.	1	-	-	-	-	1	-	-	-	-	-	-	-	14	14
91 Interessenvertretungen, Vereine	1	-	1	-	-	-	-	-	-	-	-	-	-	1	1
92 Kultur, Sport und Unterhaltung	4	4	-	-	-	-	-	-	-	-	-	-	-	5	-
93 Erbring. v. sonst. Dienstleistungen	2	1	-	1	-	-	-	-	-	-	-	-	-	6	4
<b>31902 Asperhofen</b>															
<b>zusammen</b>	<b>54</b>	<b>20</b>	<b>11</b>	<b>15</b>	<b>6</b>	<b>1</b>	<b>1</b>	-	-	-	-	-	-	<b>185</b>	<b>140</b>
<b>D Sachgütererzeugung</b>	<b>6</b>	<b>1</b>	-	<b>3</b>	<b>2</b>	-	-	-	-	-	-	-	-	<b>27</b>	<b>22</b>
DA H.v.Nahrungsm.u.Getränken,Tabakverarb.	1	-	-	-	1	-	-	-	-	-	-	-	-	7	7
15 H.v.Nahr.- u.Genussm.; Getränken	1	-	-	-	1	-	-	-	-	-	-	-	-	7	7
DD Be- u. Verarb. v. Holz (o.H.v.Möbeln)	2	1	-	1	-	-	-	-	-	-	-	-	-	5	2
20 Be- u. Verarb. v. Holz (o.H.v.Möbeln)	2	1	-	1	-	-	-	-	-	-	-	-	-	5	2
DG H.v.Chemikalien u. chem. Erzeugn.	2	-	-	2	-	-	-	-	-	-	-	-	-	7	5
24 H.v.Chemikalien u. chem. Erzeugn.	2	-	-	2	-	-	-	-	-	-	-	-	-	7	5
DN H.v.sonst. Erzeugnissen,Rückgewinnung	1	-	-	-	1	-	-	-	-	-	-	-	-	8	8
36 H.v.sonstigen Erzeugnissen	1	-	-	-	1	-	-	-	-	-	-	-	-	8	8
<b>F Bauwesen</b>	<b>8</b>	<b>3</b>	<b>1</b>	<b>3</b>	-	<b>1</b>	-	-	-	-	-	-	-	<b>32</b>	<b>25</b>
FA Bauwesen	8	3	1	3	-	1	-	-	-	-	-	-	-	32	25
45 Bauwesen	8	3	1	3	-	1	-	-	-	-	-	-	-	32	25
<b>G Handel, Rep. v.Kfz u.Gebrauchsgütern</b>	<b>11</b>	<b>6</b>	<b>2</b>	<b>2</b>	<b>1</b>	-	-	-	-	-	-	-	-	<b>27</b>	<b>16</b>
GA Handel, Rep. v.Kfz u.Gebrauchsgütern	11	6	2	2	1	-	-	-	-	-	-	-	-	27	16
50 Kfz-Handel, Rep. v.Kfz, Tankstellen	5	3	-	1	1	-	-	-	-	-	-	-	-	16	12
51 Handelsvermittlung u.GH (o.H.m.Kfz)	4	3	1	-	-	-	-	-	-	-	-	-	-	7	1
52 EH (o.Kfz,o.Tankst.), Rep.v.Gebr.g.	2	-	1	1	-	-	-	-	-	-	-	-	-	4	3
<b>H Beherbergungs- und Gaststättenw.</b>	<b>5</b>	<b>1</b>	<b>3</b>	<b>1</b>	-	-	-	-	-	-	-	-	-	<b>13</b>	<b>5</b>
HA Beherbergungs- und Gaststättenw.	5	1	3	1	-	-	-	-	-	-	-	-	-	13	5
55 Beherbergungs- und Gaststättenw.	5	1	3	1	-	-	-	-	-	-	-	-	-	13	5

**Tabelle A5: Arbeitsstätten und Beschäftigte nach Gemeinden und Abteilungen der ÖNACE 1995**

ÖNACE 1995	Arbeitsstätten insgesamt	davon mit ... unselbständig Beschäftigten										Beschäftigte insgesamt	darunter unselbst. Beschäftigte	
		0	1	2 - 4	5 - 9	10 - 19	20 - 49	50 - 99	100 - 199	200 - 499	500 - 999			1000 und mehr
<b>I Verkehr und Nachrichtenübermittlung</b>	<b>3</b>	-	-	<b>2</b>	-	-	<b>1</b>	-	-	-	-	-	<b>37</b>	<b>37</b>
IA Verkehr und Nachrichtenübermittlung	3	-	-	2	-	-	1	-	-	-	-	-	37	37
60 Landverkehr, Transp. i. Rohrfernleit.	1	-	-	-	-	-	1	-	-	-	-	-	30	30
63 Hilfs- u. Nebentät. f. d. Verk., Reisebür.	1	-	-	1	-	-	-	-	-	-	-	-	3	3
64 Nachrichtenübermittlung	1	-	-	1	-	-	-	-	-	-	-	-	4	4
<b>J Kredit- und Versicherungswesen</b>	<b>2</b>	<b>1</b>	-	<b>1</b>	-	-	-	-	-	-	-	-	<b>4</b>	<b>3</b>
JA Kredit- und Versicherungswesen	2	1	-	1	-	-	-	-	-	-	-	-	4	3
65 Kreditwesen	1	-	-	1	-	-	-	-	-	-	-	-	3	3
67 M. d. Kredit- u. Vers. w. verbund. Tätigk.	1	1	-	-	-	-	-	-	-	-	-	-	1	-
<b>K Realitätenwesen, Unternehmensdienstl.</b>	<b>6</b>	<b>5</b>	<b>1</b>	-	-	-	-	-	-	-	-	-	<b>6</b>	<b>1</b>
KA Realitätenwesen, Unternehmensdienstl.	6	5	1	-	-	-	-	-	-	-	-	-	6	1
70 Realitätenwesen	1	-	1	-	-	-	-	-	-	-	-	-	1	1
74 Erbring. v. unternehmensbez. Dienstl.	5	5	-	-	-	-	-	-	-	-	-	-	5	-
<b>L Öffentl. Verwaltung, Sozialversich.</b>	<b>1</b>	-	-	-	<b>1</b>	-	-	-	-	-	-	-	<b>9</b>	<b>9</b>
LA Öffentl. Verwaltung, Sozialversich.	1	-	-	-	1	-	-	-	-	-	-	-	9	9
75 Öffentl. Verwaltung, Sozialversich.	1	-	-	-	1	-	-	-	-	-	-	-	9	9
<b>M Unterrichtswesen</b>	<b>4</b>	<b>1</b>	-	<b>1</b>	<b>2</b>	-	-	-	-	-	-	-	<b>17</b>	<b>14</b>
MA Unterrichtswesen	4	1	-	1	2	-	-	-	-	-	-	-	17	14
80 Unterrichtswesen	4	1	-	1	2	-	-	-	-	-	-	-	17	14
<b>N Gesundheits-, Veterinär- u. Sozialw.</b>	<b>2</b>	-	-	<b>2</b>	-	-	-	-	-	-	-	-	<b>5</b>	<b>4</b>
NA Gesundheits-, Veterinär- u. Sozialw.	2	-	-	2	-	-	-	-	-	-	-	-	5	4
85 Gesundheits-, Veterinär- u. Sozialw.	2	-	-	2	-	-	-	-	-	-	-	-	5	4
<b>O Erbring. v. sonst. öffentl. u. pers. Dienstl.</b>	<b>6</b>	<b>2</b>	<b>4</b>	-	-	-	-	-	-	-	-	-	<b>8</b>	<b>4</b>
OA Erbring. v. sonst. öffentl. u. pers. Dienstl.	6	2	4	-	-	-	-	-	-	-	-	-	8	4
90 Abwasser- u. Abfallbes. u. s. Entsorg.	1	-	1	-	-	-	-	-	-	-	-	-	1	1
91 Interessenvertretungen, Vereine	1	-	1	-	-	-	-	-	-	-	-	-	1	1
92 Kultur, Sport und Unterhaltung	3	1	2	-	-	-	-	-	-	-	-	-	5	2
93 Erbring. v. sonst. Dienstleistungen	1	1	-	-	-	-	-	-	-	-	-	-	1	-
<b>31903 Böheimkirchen</b>														
<b>zusammen</b>	<b>177</b>	<b>46</b>	<b>31</b>	<b>51</b>	<b>22</b>	<b>15</b>	<b>8</b>	<b>2</b>	<b>1</b>	<b>1</b>	-	-	<b>1672</b>	<b>1541</b>
<b>D Sachgütererzeugung</b>	<b>21</b>	<b>4</b>	<b>3</b>	<b>5</b>	<b>3</b>	<b>4</b>	<b>2</b>	-	-	-	-	-	<b>188</b>	<b>169</b>
DA H. v. Nahrungsm. u. Getränken, Tabakverarb.	3	-	-	-	1	2	-	-	-	-	-	-	36	32
15 H. v. Nahr.- u. Genussm.; Getränken	3	-	-	-	1	2	-	-	-	-	-	-	36	32
DB H. v. Textilien, Textilwaren u. Bekleidung	1	-	1	-	-	-	-	-	-	-	-	-	3	1
18 H. v. Bekleidung	1	-	1	-	-	-	-	-	-	-	-	-	3	1
DD Be- u. Verarb. v. Holz (o. H. v. Möbeln)	2	1	1	-	-	-	-	-	-	-	-	-	3	1
20 Be- u. Verarb. v. Holz (o. H. v. Möbeln)	2	1	1	-	-	-	-	-	-	-	-	-	3	1
DE H. u. Verarb. v. Papier u. Pappe, Verlagsw.	2	-	1	1	-	-	-	-	-	-	-	-	4	3
22 Verlagsw., Druckerei, Vervielfältig.	2	-	1	1	-	-	-	-	-	-	-	-	4	3
DH H. v. Gummi- und Kunststoffwaren	1	-	-	-	1	-	-	-	-	-	-	-	9	9
25 H. v. Gummi- und Kunststoffwaren	1	-	-	-	1	-	-	-	-	-	-	-	9	9
DJ Metallerz. u. -bearbeitung, H. v. Metallerz.	3	1	-	-	-	1	1	-	-	-	-	-	50	49
28 H. v. Metallerzeugnissen	3	1	-	-	-	1	1	-	-	-	-	-	50	49
DK Maschinenbau	2	-	-	2	-	-	-	-	-	-	-	-	6	5
29 Maschinenbau	2	-	-	2	-	-	-	-	-	-	-	-	6	5
DL H. v. Büromasch., Datenverarb. ger.	2	1	-	1	-	-	-	-	-	-	-	-	5	3
32 Rundfunk-, Fernseh- u. Nachr. technik	1	1	-	-	-	-	-	-	-	-	-	-	1	-
33 Medizin-, Mess- u. Regel. tech., Optik	1	-	-	1	-	-	-	-	-	-	-	-	4	3
DN H. v. sonst. Erzeugnissen, Rückgewinnung	5	1	-	1	1	1	1	-	-	-	-	-	72	66
36 H. v. sonstigen Erzeugnissen	5	1	-	1	1	1	1	-	-	-	-	-	72	66



**Tabelle A5: Arbeitsstätten und Beschäftigte nach Gemeinden und Abteilungen der ÖNACE 1995**

ÖNACE 1995	Arbeitsstätten insgesamt	davon mit ... unselbständig Beschäftigten											Beschäftigte insgesamt	darunter unselbst. Beschäftigte	
		0	1	2 - 4	5 - 9	10 - 19	20 - 49	50 - 99	100 - 199	200 - 499	500 - 999	1000 und mehr			
<b>E Energie- und Wasserversorgung</b>	<b>1</b>	-	-	<b>1</b>	-	-	-	-	-	-	-	-	-	<b>2</b>	<b>2</b>
EA Energie- und Wasserversorgung	1	-	-	1	-	-	-	-	-	-	-	-	-	2	2
41 Wasserversorgung	1	-	-	1	-	-	-	-	-	-	-	-	-	2	2
<b>F Bauwesen</b>	<b>17</b>	-	<b>1</b>	<b>4</b>	<b>3</b>	<b>5</b>	<b>2</b>	<b>1</b>	<b>1</b>	-	-	-	-	<b>428</b>	<b>414</b>
FA Bauwesen	17	-	1	4	3	5	2	1	1	-	-	-	-	428	414
45 Bauwesen	17	-	1	4	3	5	2	1	1	-	-	-	-	428	414
<b>G Handel, Rep. v.Kfz u.Gebrauchsgütern</b>	<b>53</b>	<b>17</b>	<b>7</b>	<b>16</b>	<b>8</b>	<b>3</b>	<b>1</b>	-	-	<b>1</b>	-	-	<b>664</b>	<b>624</b>	
GA Handel, Rep. v.Kfz u.Gebrauchsgütern	53	17	7	16	8	3	1	-	-	1	-	-	664	624	
50 Kfz-Handel, Rep. v.Kfz, Tankstellen	4	1	-	2	-	1	-	-	-	-	-	-	22	20	
51 Handelsvermittlung u.GH (o.H.m.Kfz)	15	6	1	2	3	1	1	-	-	1	-	-	533	518	
52 EH (o.Kfz,o.Tankst.), Rep.v.Gebr.g.	34	10	6	12	5	1	-	-	-	-	-	-	109	86	
<b>H Beherbergungs- und Gaststättenw.</b>	<b>21</b>	<b>4</b>	<b>10</b>	<b>6</b>	<b>1</b>	-	-	-	-	-	-	-	<b>53</b>	<b>35</b>	
HA Beherbergungs- und Gaststättenw.	21	4	10	6	1	-	-	-	-	-	-	-	53	35	
55 Beherbergungs- und Gaststättenw.	21	4	10	6	1	-	-	-	-	-	-	-	53	35	
<b>I Verkehr und Nachrichtenübermittlung</b>	<b>8</b>	<b>2</b>	-	<b>1</b>	<b>3</b>	<b>1</b>	<b>1</b>	-	-	-	-	-	<b>85</b>	<b>81</b>	
IA Verkehr und Nachrichtenübermittlung	8	2	-	1	3	1	1	-	-	-	-	-	85	81	
60 Landverkehr,Transp. i. Rohrfernleit.	5	2	-	-	1	1	1	-	-	-	-	-	64	61	
63 Hilfs-u.Nebentät.f.d.Verk., Reisebür.	2	-	-	1	1	-	-	-	-	-	-	-	12	11	
64 Nachrichtenübermittlung	1	-	-	-	1	-	-	-	-	-	-	-	9	9	
<b>J Kredit- und Versicherungswesen</b>	<b>3</b>	-	-	<b>1</b>	<b>1</b>	-	<b>1</b>	-	-	-	-	-	<b>36</b>	<b>36</b>	
JA Kredit- und Versicherungswesen	3	-	-	1	1	-	1	-	-	-	-	-	36	36	
65 Kreditwesen	3	-	-	1	1	-	1	-	-	-	-	-	36	36	
<b>K Realitätenwesen, Unternehmensdienstl.</b>	<b>14</b>	<b>7</b>	<b>6</b>	<b>1</b>	-	-	-	-	-	-	-	-	<b>24</b>	<b>9</b>	
KA Realitätenwesen, Unternehmensdienstl.	14	7	6	1	-	-	-	-	-	-	-	-	24	9	
70 Realitätenwesen	2	2	-	-	-	-	-	-	-	-	-	-	2	-	
72 Datenverarbeitung u. Datenbanken	1	-	1	-	-	-	-	-	-	-	-	-	2	1	
74 Erbring.v.unternehmensbez.Dienstl.	11	5	5	1	-	-	-	-	-	-	-	-	20	8	
<b>L Öffentl. Verwaltung, Sozialversich.</b>	<b>3</b>	-	-	<b>1</b>	-	<b>2</b>	-	-	-	-	-	-	<b>27</b>	<b>27</b>	
LA Öffentl. Verwaltung, Sozialversich.	3	-	-	1	-	2	-	-	-	-	-	-	27	27	
75 Öffentl. Verwaltung, Sozialversich.	3	-	-	1	-	2	-	-	-	-	-	-	27	27	
<b>M Unterrichtswesen</b>	<b>7</b>	<b>1</b>	-	<b>4</b>	<b>1</b>	-	-	<b>1</b>	-	-	-	-	<b>74</b>	<b>73</b>	
MA Unterrichtswesen	7	1	-	4	1	-	-	1	-	-	-	-	74	73	
80 Unterrichtswesen	7	1	-	4	1	-	-	1	-	-	-	-	74	73	
<b>N Gesundheits-, Veterinär- u. Sozialw.</b>	<b>9</b>	<b>2</b>	-	<b>5</b>	<b>1</b>	-	<b>1</b>	-	-	-	-	-	<b>53</b>	<b>46</b>	
NA Gesundheits-, Veterinär- u. Sozialw.	9	2	-	5	1	-	1	-	-	-	-	-	53	46	
85 Gesundheits-, Veterinär- u. Sozialw.	9	2	-	5	1	-	1	-	-	-	-	-	53	46	
<b>O Erbring.v.sonst.öffentl.u.pers.Dienstl.</b>	<b>20</b>	<b>9</b>	<b>4</b>	<b>6</b>	<b>1</b>	-	-	-	-	-	-	-	<b>38</b>	<b>25</b>	
OA Erbring.v.sonst.öffentl.u.pers.Dienstl.	20	9	4	6	1	-	-	-	-	-	-	-	38	25	
90 Abwasser- u.Abfallbes.u.s.Entsorg.	3	-	-	3	-	-	-	-	-	-	-	-	10	8	
91 Interessenvertretungen, Vereine	2	-	1	1	-	-	-	-	-	-	-	-	4	4	
92 Kultur, Sport und Unterhaltung	7	6	1	-	-	-	-	-	-	-	-	-	7	1	
93 Erbring. v. sonst. Dienstleistungen	8	3	2	2	1	-	-	-	-	-	-	-	17	12	
<b>31904 Brand-Laaben</b>															
<b>zusammen</b>	<b>52</b>	<b>23</b>	<b>11</b>	<b>10</b>	<b>7</b>	<b>1</b>	-	-	-	-	-	-	<b>140</b>	<b>90</b>	
<b>D Sachgütererzeugung</b>	<b>5</b>	<b>2</b>	<b>1</b>	<b>2</b>	-	-	-	-	-	-	-	-	<b>11</b>	<b>7</b>	
DB H.v.Textilien, Textilwaren u. Bekleidung	2	2	-	-	-	-	-	-	-	-	-	-	2	-	
18 H.v.Bekleidung	2	2	-	-	-	-	-	-	-	-	-	-	2	-	
DD Be- u. Verarb. v. Holz (o.H.v.Möbeln)	3	-	1	2	-	-	-	-	-	-	-	-	9	7	
20 Be- u. Verarb. v. Holz (o.H.v.Möbeln)	3	-	1	2	-	-	-	-	-	-	-	-	9	7	

**Tabelle A5: Arbeitsstätten und Beschäftigte nach Gemeinden und Abteilungen der ÖNACE 1995**

ÖNACE 1995	Arbeitsstätten insgesamt	davon mit ... unselbständig Beschäftigten											Beschäftigte insgesamt	darunter unselbst. Beschäftigte	
		0	1	2 - 4	5 - 9	10 - 19	20 - 49	50 - 99	100 - 199	200 - 499	500 - 999	1000 und mehr			
<b>F Bauwesen</b>	<b>3</b>	<b>1</b>	<b>1</b>	<b>1</b>	-	-	-	-	-	-	-	-	-	<b>6</b>	<b>3</b>
FA Bauwesen	3	1	1	1	-	-	-	-	-	-	-	-	-	6	3
45 Bauwesen	3	1	1	1	-	-	-	-	-	-	-	-	-	6	3
<b>G Handel, Rep. v.Kfz u.Gebrauchsgütern</b>	<b>13</b>	<b>7</b>	<b>4</b>	<b>2</b>	-	-	-	-	-	-	-	-	-	<b>23</b>	<b>10</b>
GA Handel, Rep. v.Kfz u.Gebrauchsgütern	13	7	4	2	-	-	-	-	-	-	-	-	-	23	10
51 Handelsvermittlung u.GH (o.H.m.Kfz)	4	2	-	2	-	-	-	-	-	-	-	-	-	10	6
52 EH (o.Kfz,o.Tankst.), Rep.v.Gebr.g.	9	5	4	-	-	-	-	-	-	-	-	-	-	13	4
<b>H Beherbergungs- und Gaststättenw.</b>	<b>10</b>	<b>3</b>	<b>4</b>	<b>1</b>	<b>1</b>	<b>1</b>	-	-	-	-	-	-	-	<b>41</b>	<b>25</b>
HA Beherbergungs- und Gaststättenw.	10	3	4	1	1	1	-	-	-	-	-	-	-	41	25
55 Beherbergungs- und Gaststättenw.	10	3	4	1	1	1	-	-	-	-	-	-	-	41	25
<b>I Verkehr und Nachrichtenübermittlung</b>	<b>5</b>	<b>2</b>	-	<b>1</b>	<b>2</b>	-	-	-	-	-	-	-	-	<b>17</b>	<b>13</b>
IA Verkehr und Nachrichtenübermittlung	5	2	-	1	2	-	-	-	-	-	-	-	-	17	13
60 Landverkehr,Transp. i. Rohrfernleit.	4	2	-	1	1	-	-	-	-	-	-	-	-	12	8
64 Nachrichtenübermittlung	1	-	-	-	1	-	-	-	-	-	-	-	-	5	5
<b>J Kredit- und Versicherungswesen</b>	<b>3</b>	<b>2</b>	-	-	<b>1</b>	-	-	-	-	-	-	-	-	<b>9</b>	<b>7</b>
JA Kredit- und Versicherungswesen	3	2	-	-	1	-	-	-	-	-	-	-	-	9	7
65 Kreditwesen	1	-	-	-	1	-	-	-	-	-	-	-	-	7	7
67 M.d.Kredit-u.Vers.w.verbund.Tätigk.	2	2	-	-	-	-	-	-	-	-	-	-	-	2	-
<b>K Realitätenwesen, Unternehmensdienstl.</b>	<b>5</b>	<b>5</b>	-	-	-	-	-	-	-	-	-	-	-	<b>5</b>	-
KA Realitätenwesen, Unternehmensdienstl.	5	5	-	-	-	-	-	-	-	-	-	-	-	5	-
74 Erbring.v.unternehmensbez.Dienstl.	5	5	-	-	-	-	-	-	-	-	-	-	-	5	-
<b>L Öffentl. Verwaltung, Sozialversich.</b>	<b>1</b>	-	-	-	<b>1</b>	-	-	-	-	-	-	-	-	<b>7</b>	<b>7</b>
LA Öffentl. Verwaltung, Sozialversich.	1	-	-	-	1	-	-	-	-	-	-	-	-	7	7
75 Öffentl. Verwaltung, Sozialversich.	1	-	-	-	1	-	-	-	-	-	-	-	-	7	7
<b>M Unterrichtswesen</b>	<b>2</b>	-	-	-	<b>2</b>	-	-	-	-	-	-	-	-	<b>11</b>	<b>11</b>
MA Unterrichtswesen	2	-	-	-	2	-	-	-	-	-	-	-	-	11	11
80 Unterrichtswesen	2	-	-	-	2	-	-	-	-	-	-	-	-	11	11
<b>N Gesundheits-, Veterinär- u. Sozialw.</b>	<b>2</b>	-	-	<b>2</b>	-	-	-	-	-	-	-	-	-	<b>6</b>	<b>4</b>
NA Gesundheits-, Veterinär- u. Sozialw.	2	-	-	2	-	-	-	-	-	-	-	-	-	6	4
85 Gesundheits-, Veterinär- u. Sozialw.	2	-	-	2	-	-	-	-	-	-	-	-	-	6	4
<b>O Erbring.v.sonst.öffentl.u.pers.Dienstl.</b>	<b>3</b>	<b>1</b>	<b>1</b>	<b>1</b>	-	-	-	-	-	-	-	-	-	<b>4</b>	<b>3</b>
OA Erbring.v.sonst.öffentl.u.pers.Dienstl.	3	1	1	1	-	-	-	-	-	-	-	-	-	4	3
91 Interessenvertretungen, Vereine	1	-	1	-	-	-	-	-	-	-	-	-	-	1	1
92 Kultur, Sport und Unterhaltung	2	1	-	1	-	-	-	-	-	-	-	-	-	3	2

**31905 Eichgraben**

<b>zusammen</b>	<b>158</b>	<b>67</b>	<b>38</b>	<b>32</b>	<b>14</b>	<b>6</b>	<b>1</b>	-	-	-	-	-	-	<b>481</b>	<b>336</b>
<b>D Sachgütererzeugung</b>	<b>12</b>	<b>6</b>	<b>1</b>	<b>2</b>	<b>2</b>	-	<b>1</b>	-	-	-	-	-	-	<b>63</b>	<b>48</b>
DA H.v.Nahrungsm.u.Getränken,Tabakverarb.	1	-	-	1	-	-	-	-	-	-	-	-	-	4	3
15 H.v.Nahr.- u.Genussm.; Getränken	1	-	-	1	-	-	-	-	-	-	-	-	-	4	3
DB H.v.Textilien, Textilwaren u. Bekleidung	1	1	-	-	-	-	-	-	-	-	-	-	-	1	-
18 H.v.Bekleidung	1	1	-	-	-	-	-	-	-	-	-	-	-	1	-
DD Be- u. Verarb. v. Holz (o.H.v.Möbeln)	1	-	-	-	1	-	-	-	-	-	-	-	-	8	6
20 Be- u. Verarb. v. Holz (o.H.v.Möbeln)	1	-	-	-	1	-	-	-	-	-	-	-	-	8	6
DJ Metallerrz.u.-bearbeitung, H.v.Metallerrz.	1	1	-	-	-	-	-	-	-	-	-	-	-	1	-
28 H.v.Metallerrzeugnissen	1	1	-	-	-	-	-	-	-	-	-	-	-	1	-
DK Maschinenbau	3	1	-	1	-	-	1	-	-	-	-	-	-	34	32
29 Maschinenbau	3	1	-	1	-	-	1	-	-	-	-	-	-	34	32

**Tabelle A5: Arbeitsstätten und Beschäftigte nach Gemeinden und Abteilungen der ÖNACE 1995**

ÖNACE 1995	Arbeitsstätten insgesamt	davon mit ... unselbständig Beschäftigten										Beschäftigte insgesamt	darunter unselbst. Beschäftigte	
		0	1	2 - 4	5 - 9	10 - 19	20 - 49	50 - 99	100 - 199	200 - 499	500 - 999			1000 und mehr
DL H.v.Büromasch., Datenverarb.ger.	3	2	1	-	-	-	-	-	-	-	-	-	6	1
31 H.v.Ger.d.Elektrizitätserz., -verteil.	2	2	-	-	-	-	-	-	-	-	-	-	3	-
33 Medizin-, Mess-u.Regel.tech., Optik	1	-	1	-	-	-	-	-	-	-	-	-	3	1
DN H.v.sonst. Erzeugnissen, Rückgewinnung	2	1	-	-	1	-	-	-	-	-	-	-	9	6
36 H.v.sonstigen Erzeugnissen	2	1	-	-	1	-	-	-	-	-	-	-	9	6
<b>F Bauwesen</b>	<b>14</b>	<b>4</b>	<b>2</b>	<b>4</b>	<b>3</b>	<b>1</b>	-	-	-	-	-	-	<b>54</b>	<b>40</b>
FA Bauwesen	14	4	2	4	3	1	-	-	-	-	-	-	54	40
45 Bauwesen	14	4	2	4	3	1	-	-	-	-	-	-	54	40
<b>G Handel, Rep. v.Kfz u.Gebrauchsgütern</b>	<b>38</b>	<b>13</b>	<b>12</b>	<b>10</b>	<b>2</b>	<b>1</b>	-	-	-	-	-	-	<b>107</b>	<b>72</b>
GA Handel, Rep. v.Kfz u.Gebrauchsgütern	38	13	12	10	2	1	-	-	-	-	-	-	107	72
50 Kfz-Handel, Rep. v.Kfz, Tankstellen	1	-	1	-	-	-	-	-	-	-	-	-	2	1
51 Handelsvermittlung u.GH (o.H.m.Kfz)	18	6	7	4	1	-	-	-	-	-	-	-	38	22
52 EH (o.Kfz,o.Tankst.), Rep.v.Gebr.g.	19	7	4	6	1	1	-	-	-	-	-	-	67	49
<b>H Beherbergungs- und Gaststättenw.</b>	<b>6</b>	-	<b>2</b>	<b>2</b>	<b>1</b>	<b>1</b>	-	-	-	-	-	-	<b>39</b>	<b>34</b>
HA Beherbergungs- und Gaststättenw.	6	-	2	2	1	1	-	-	-	-	-	-	39	34
55 Beherbergungs- und Gaststättenw.	6	-	2	2	1	1	-	-	-	-	-	-	39	34
<b>I Verkehr und Nachrichtenübermittlung</b>	<b>8</b>	<b>3</b>	<b>3</b>	<b>1</b>	<b>1</b>	-	-	-	-	-	-	-	<b>19</b>	<b>14</b>
IA Verkehr und Nachrichtenübermittlung	8	3	3	1	1	-	-	-	-	-	-	-	19	14
60 Landverkehr, Transp. i. Rohrfernleit.	4	1	2	1	-	-	-	-	-	-	-	-	7	4
63 Hilfs-u.Nebentät.f.d.Verk., Reisebür.	2	2	-	-	-	-	-	-	-	-	-	-	2	-
64 Nachrichtenübermittlung	2	-	1	-	1	-	-	-	-	-	-	-	10	10
<b>J Kredit- und Versicherungswesen</b>	<b>3</b>	-	<b>1</b>	<b>1</b>	<b>1</b>	-	-	-	-	-	-	-	<b>11</b>	<b>11</b>
JA Kredit- und Versicherungswesen	3	-	1	1	1	-	-	-	-	-	-	-	11	11
65 Kreditwesen	2	-	-	1	1	-	-	-	-	-	-	-	10	10
67 M.d.Kredit-u.Vers.w.verbund.Tätigk.	1	-	1	-	-	-	-	-	-	-	-	-	1	1
<b>K Realitätenwesen, Unternehmensdienstl.</b>	<b>43</b>	<b>28</b>	<b>9</b>	<b>5</b>	<b>1</b>	-	-	-	-	-	-	-	<b>75</b>	<b>26</b>
KA Realitätenwesen, Unternehmensdienstl.	43	28	9	5	1	-	-	-	-	-	-	-	75	26
72 Datenverarbeitung u. Datenbanken	16	12	3	1	-	-	-	-	-	-	-	-	22	5
73 Forschung und Entwicklung	1	1	-	-	-	-	-	-	-	-	-	-	1	-
74 Erbring.v.unternehmensbez.Dienstl.	26	15	6	4	1	-	-	-	-	-	-	-	52	21
<b>L Öffentl. Verwaltung, Sozialversich.</b>	<b>2</b>	-	-	-	<b>1</b>	<b>1</b>	-	-	-	-	-	-	<b>27</b>	<b>27</b>
LA Öffentl. Verwaltung, Sozialversich.	2	-	-	-	1	1	-	-	-	-	-	-	27	27
75 Öffentl. Verwaltung, Sozialversich.	2	-	-	-	1	1	-	-	-	-	-	-	27	27
<b>M Unterrichtswesen</b>	<b>6</b>	<b>2</b>	-	<b>1</b>	<b>1</b>	<b>2</b>	-	-	-	-	-	-	<b>39</b>	<b>37</b>
MA Unterrichtswesen	6	2	-	1	1	2	-	-	-	-	-	-	39	37
80 Unterrichtswesen	6	2	-	1	1	2	-	-	-	-	-	-	39	37
<b>N Gesundheits-, Veterinär- u. Sozialw.</b>	<b>11</b>	<b>5</b>	<b>2</b>	<b>3</b>	<b>1</b>	-	-	-	-	-	-	-	<b>21</b>	<b>13</b>
NA Gesundheits-, Veterinär- u. Sozialw.	11	5	2	3	1	-	-	-	-	-	-	-	21	13
85 Gesundheits-, Veterinär- u. Sozialw.	11	5	2	3	1	-	-	-	-	-	-	-	21	13
<b>O Erbring.v.sonst.öffentl.u.pers.Dienstl.</b>	<b>15</b>	<b>6</b>	<b>6</b>	<b>3</b>	-	-	-	-	-	-	-	-	<b>26</b>	<b>14</b>
OA Erbring.v.sonst.öffentl.u.pers.Dienstl.	15	6	6	3	-	-	-	-	-	-	-	-	26	14
92 Kultur, Sport und Unterhaltung	9	6	3	-	-	-	-	-	-	-	-	-	10	3
93 Erbring. v. sonst. Dienstleistungen	6	-	3	3	-	-	-	-	-	-	-	-	16	11
<b>31906 Frankenfels</b>														
<b>zusammen</b>	<b>71</b>	<b>24</b>	<b>13</b>	<b>18</b>	<b>11</b>	<b>5</b>	-	-	-	-	-	-	<b>278</b>	<b>207</b>
<b>D Sachgütererzeugung</b>	<b>8</b>	<b>1</b>	-	<b>3</b>	<b>3</b>	<b>1</b>	-	-	-	-	-	-	<b>52</b>	<b>41</b>
DA H.v.Nahrungsm.u.Getränken, Tabakverarb.	2	-	-	1	-	1	-	-	-	-	-	-	18	15
15 H.v.Nahr.- u.Genussm.; Getränken	2	-	-	1	-	1	-	-	-	-	-	-	18	15

**Tabelle A5: Arbeitsstätten und Beschäftigte nach Gemeinden und Abteilungen der ÖNACE 1995**

ÖNACE 1995	Arbeitsstätten insgesamt	davon mit ... unselbständig Beschäftigten											Beschäftigte insgesamt	darunter unselbst. Beschäftigte
		0	1	2 - 4	5 - 9	10 - 19	20 - 49	50 - 99	100 - 199	200 - 499	500 - 999	1000 und mehr		
DD Be- u. Verarb. v. Holz (o.H.v.Möbeln)	3	-	-	2	1	-	-	-	-	-	-	-	16	12
20 Be- u. Verarb. v. Holz (o.H.v.Möbeln)	3	-	-	2	1	-	-	-	-	-	-	-	16	12
DK Maschinenbau	2	1	-	-	1	-	-	-	-	-	-	-	11	8
29 Maschinenbau	2	1	-	-	1	-	-	-	-	-	-	-	11	8
DN H.v.sonst. Erzeugnissen,Rückgewinnung	1	-	-	-	1	-	-	-	-	-	-	-	7	6
36 H.v.sonstigen Erzeugnissen	1	-	-	-	1	-	-	-	-	-	-	-	7	6
<b>E Energie- und Wasserversorgung</b>	<b>1</b>	<b>-</b>	<b>1</b>	<b>-</b>	<b>-</b>	<b>-</b>	<b>-</b>	<b>-</b>	<b>-</b>	<b>-</b>	<b>-</b>	<b>-</b>	<b>1</b>	<b>1</b>
EA Energie- und Wasserversorgung	1	-	1	-	-	-	-	-	-	-	-	-	1	1
40 Energieversorgung	1	-	1	-	-	-	-	-	-	-	-	-	1	1
<b>F Bauwesen</b>	<b>4</b>	<b>-</b>	<b>1</b>	<b>2</b>	<b>-</b>	<b>1</b>	<b>-</b>	<b>-</b>	<b>-</b>	<b>-</b>	<b>-</b>	<b>-</b>	<b>27</b>	<b>22</b>
FA Bauwesen	4	-	1	2	-	1	-	-	-	-	-	-	27	22
45 Bauwesen	4	-	1	2	-	1	-	-	-	-	-	-	27	22
<b>G Handel, Rep. v.Kfz u.Gebrauchsgütern</b>	<b>19</b>	<b>8</b>	<b>5</b>	<b>5</b>	<b>1</b>	<b>-</b>	<b>-</b>	<b>-</b>	<b>-</b>	<b>-</b>	<b>-</b>	<b>-</b>	<b>46</b>	<b>24</b>
GA Handel, Rep. v.Kfz u.Gebrauchsgütern	19	8	5	5	1	-	-	-	-	-	-	-	46	24
50 Kfz-Handel, Rep. v.Kfz, Tankstellen	1	1	-	-	-	-	-	-	-	-	-	-	1	-
51 Handelsvermittlung u.GH (o.H.m.Kfz)	6	2	2	2	-	-	-	-	-	-	-	-	14	6
52 EH (o.Kfz,o.Tankst.), Rep.v.Gebr.g.	12	5	3	3	1	-	-	-	-	-	-	-	31	18
<b>H Beherbergungs- und Gaststättenw.</b>	<b>8</b>	<b>2</b>	<b>1</b>	<b>4</b>	<b>1</b>	<b>-</b>	<b>-</b>	<b>-</b>	<b>-</b>	<b>-</b>	<b>-</b>	<b>-</b>	<b>25</b>	<b>20</b>
HA Beherbergungs- und Gaststättenw.	8	2	1	4	1	-	-	-	-	-	-	-	25	20
55 Beherbergungs- und Gaststättenw.	8	2	1	4	1	-	-	-	-	-	-	-	25	20
<b>I Verkehr und Nachrichtenübermittlung</b>	<b>8</b>	<b>2</b>	<b>1</b>	<b>2</b>	<b>2</b>	<b>1</b>	<b>-</b>	<b>-</b>	<b>-</b>	<b>-</b>	<b>-</b>	<b>-</b>	<b>41</b>	<b>29</b>
IA Verkehr und Nachrichtenübermittlung	8	2	1	2	2	1	-	-	-	-	-	-	41	29
60 Landverkehr,Transp. i. Rohrfernleit.	7	2	1	2	1	1	-	-	-	-	-	-	34	22
64 Nachrichtenübermittlung	1	-	-	-	1	-	-	-	-	-	-	-	7	7
<b>J Kredit- und Versicherungswesen</b>	<b>4</b>	<b>3</b>	<b>-</b>	<b>-</b>	<b>1</b>	<b>-</b>	<b>-</b>	<b>-</b>	<b>-</b>	<b>-</b>	<b>-</b>	<b>-</b>	<b>12</b>	<b>9</b>
JA Kredit- und Versicherungswesen	4	3	-	-	1	-	-	-	-	-	-	-	12	9
65 Kreditwesen	1	-	-	-	1	-	-	-	-	-	-	-	9	9
67 M.d.Kredit-u.Vers.w.verbund.Tätigk.	3	3	-	-	-	-	-	-	-	-	-	-	3	-
<b>K Realitätenwesen, Unternehmensdienstl.</b>	<b>7</b>	<b>6</b>	<b>1</b>	<b>-</b>	<b>-</b>	<b>-</b>	<b>-</b>	<b>-</b>	<b>-</b>	<b>-</b>	<b>-</b>	<b>-</b>	<b>9</b>	<b>1</b>
KA Realitätenwesen, Unternehmensdienstl.	7	6	1	-	-	-	-	-	-	-	-	-	9	1
72 Datenverarbeitung u. Datenbanken	2	2	-	-	-	-	-	-	-	-	-	-	2	-
74 Erbring.v.unternehmensbez.Dienstl.	5	4	1	-	-	-	-	-	-	-	-	-	7	1
<b>L Öffentl. Verwaltung, Sozialversich.</b>	<b>1</b>	<b>-</b>	<b>-</b>	<b>-</b>	<b>1</b>	<b>-</b>	<b>-</b>	<b>-</b>	<b>-</b>	<b>-</b>	<b>-</b>	<b>-</b>	<b>7</b>	<b>7</b>
LA Öffentl. Verwaltung, Sozialversich.	1	-	-	-	1	-	-	-	-	-	-	-	7	7
75 Öffentl. Verwaltung, Sozialversich.	1	-	-	-	1	-	-	-	-	-	-	-	7	7
<b>M Unterrichtswesen</b>	<b>3</b>	<b>-</b>	<b>-</b>	<b>-</b>	<b>1</b>	<b>2</b>	<b>-</b>	<b>-</b>	<b>-</b>	<b>-</b>	<b>-</b>	<b>-</b>	<b>37</b>	<b>37</b>
MA Unterrichtswesen	3	-	-	-	1	2	-	-	-	-	-	-	37	37
80 Unterrichtswesen	3	-	-	-	1	2	-	-	-	-	-	-	37	37
<b>N Gesundheits-, Veterinär- u. Sozialw.</b>	<b>3</b>	<b>-</b>	<b>1</b>	<b>1</b>	<b>1</b>	<b>-</b>	<b>-</b>	<b>-</b>	<b>-</b>	<b>-</b>	<b>-</b>	<b>-</b>	<b>12</b>	<b>10</b>
NA Gesundheits-, Veterinär- u. Sozialw.	3	-	1	1	1	-	-	-	-	-	-	-	12	10
85 Gesundheits-, Veterinär- u. Sozialw.	3	-	1	1	1	-	-	-	-	-	-	-	12	10
<b>O Erbring.v.sonst.öffentl.u.pers.Dienstl.</b>	<b>5</b>	<b>2</b>	<b>2</b>	<b>1</b>	<b>-</b>	<b>-</b>	<b>-</b>	<b>-</b>	<b>-</b>	<b>-</b>	<b>-</b>	<b>-</b>	<b>9</b>	<b>6</b>
OA Erbring.v.sonst.öffentl.u.pers.Dienstl.	5	2	2	1	-	-	-	-	-	-	-	-	9	6
91 Interessenvertretungen, Vereine	1	-	1	-	-	-	-	-	-	-	-	-	1	1
92 Kultur, Sport und Unterhaltung	1	-	1	-	-	-	-	-	-	-	-	-	1	1
93 Erbring. v. sonst. Dienstleistungen	3	2	-	1	-	-	-	-	-	-	-	-	7	4

**Tabelle A5: Arbeitsstätten und Beschäftigte nach Gemeinden und Abteilungen der ÖNACE 1995**

ÖNACE 1995	Arbeitsstätten insgesamt	davon mit ... unselbständig Beschäftigten										Beschäftigte insgesamt	darunter unselbst. Beschäftigte	
		0	1	2 - 4	5 - 9	10 - 19	20 - 49	50 - 99	100 - 199	200 - 499	500 - 999			1000 und mehr
<b>31907 Gerersdorf</b>														
<b>zusammen</b>	<b>34</b>	<b>14</b>	<b>4</b>	<b>8</b>	<b>5</b>	<b>-</b>	<b>2</b>	<b>-</b>	<b>1</b>	<b>-</b>	<b>-</b>	<b>-</b>	<b>253</b>	<b>219</b>
<b>D Sachgütererzeugung</b>	<b>3</b>	<b>2</b>	<b>-</b>	<b>-</b>	<b>-</b>	<b>-</b>	<b>1</b>	<b>-</b>	<b>-</b>	<b>-</b>	<b>-</b>	<b>-</b>	<b>28</b>	<b>25</b>
DA H.v.Nahrungsm.u.Getränken,Tabakverarb.	1	1	-	-	-	-	-	-	-	-	-	-	1	-
15 H.v.Nahr.- u.Genussm.; Getränken	1	1	-	-	-	-	-	-	-	-	-	-	1	-
DN H.v.sonst. Erzeugnissen,Rückgewinnung	2	1	-	-	-	-	1	-	-	-	-	-	27	25
36 H.v.sonstigen Erzeugnissen	2	1	-	-	-	-	1	-	-	-	-	-	27	25
<b>F Bauwesen</b>	<b>2</b>	<b>-</b>	<b>1</b>	<b>1</b>	<b>-</b>	<b>-</b>	<b>-</b>	<b>-</b>	<b>-</b>	<b>-</b>	<b>-</b>	<b>-</b>	<b>5</b>	<b>3</b>
FA Bauwesen	2	-	1	1	-	-	-	-	-	-	-	-	5	3
45 Bauwesen	2	-	1	1	-	-	-	-	-	-	-	-	5	3
<b>G Handel, Rep. v.Kfz u.Gebrauchsgütern</b>	<b>8</b>	<b>3</b>	<b>-</b>	<b>1</b>	<b>3</b>	<b>-</b>	<b>1</b>	<b>-</b>	<b>-</b>	<b>-</b>	<b>-</b>	<b>-</b>	<b>59</b>	<b>51</b>
GA Handel, Rep. v.Kfz u.Gebrauchsgütern	8	3	-	1	3	-	1	-	-	-	-	-	59	51
50 Kfz-Handel, Rep. v.Kfz, Tankstellen	3	1	-	-	1	-	1	-	-	-	-	-	38	35
51 Handelsvermittlung u.GH (o.H.m.Kfz)	3	2	-	-	1	-	-	-	-	-	-	-	10	7
52 EH (o.Kfz,o.Tankst.), Rep.v.Gebr.g.	2	-	-	1	1	-	-	-	-	-	-	-	11	9
<b>H Beherbergungs- und Gaststättenw.</b>	<b>5</b>	<b>2</b>	<b>1</b>	<b>1</b>	<b>-</b>	<b>-</b>	<b>-</b>	<b>-</b>	<b>1</b>	<b>-</b>	<b>-</b>	<b>-</b>	<b>117</b>	<b>110</b>
HA Beherbergungs- und Gaststättenw.	5	2	1	1	-	-	-	-	1	-	-	-	117	110
55 Beherbergungs- und Gaststättenw.	5	2	1	1	-	-	-	-	1	-	-	-	117	110
<b>I Verkehr und Nachrichtenübermittlung</b>	<b>1</b>	<b>-</b>	<b>-</b>	<b>1</b>	<b>-</b>	<b>-</b>	<b>-</b>	<b>-</b>	<b>-</b>	<b>-</b>	<b>-</b>	<b>-</b>	<b>6</b>	<b>4</b>
IA Verkehr und Nachrichtenübermittlung	1	-	-	1	-	-	-	-	-	-	-	-	6	4
60 Landverkehr,Transp. i. Rohrfernleit.	1	-	-	1	-	-	-	-	-	-	-	-	6	4
<b>J Kredit- und Versicherungswesen</b>	<b>3</b>	<b>2</b>	<b>-</b>	<b>1</b>	<b>-</b>	<b>-</b>	<b>-</b>	<b>-</b>	<b>-</b>	<b>-</b>	<b>-</b>	<b>-</b>	<b>5</b>	<b>3</b>
JA Kredit- und Versicherungswesen	3	2	-	1	-	-	-	-	-	-	-	-	5	3
65 Kreditwesen	1	-	-	1	-	-	-	-	-	-	-	-	3	3
67 M.d.Kredit-u.Vers.w.verbund.Tätigk.	2	2	-	-	-	-	-	-	-	-	-	-	2	-
<b>K Realitätenwesen, Unternehmensdienstl.</b>	<b>7</b>	<b>4</b>	<b>2</b>	<b>-</b>	<b>1</b>	<b>-</b>	<b>-</b>	<b>-</b>	<b>-</b>	<b>-</b>	<b>-</b>	<b>-</b>	<b>17</b>	<b>9</b>
KA Realitätenwesen, Unternehmensdienstl.	7	4	2	-	1	-	-	-	-	-	-	-	17	9
72 Datenverarbeitung u. Datenbanken	1	-	1	-	-	-	-	-	-	-	-	-	2	1
74 Erbring.v.unternehmensbez.Dienstl.	6	4	1	-	1	-	-	-	-	-	-	-	15	8
<b>L Öffentl. Verwaltung, Sozialversich.</b>	<b>1</b>	<b>-</b>	<b>-</b>	<b>-</b>	<b>1</b>	<b>-</b>	<b>-</b>	<b>-</b>	<b>-</b>	<b>-</b>	<b>-</b>	<b>-</b>	<b>5</b>	<b>5</b>
LA Öffentl. Verwaltung, Sozialversich.	1	-	-	-	1	-	-	-	-	-	-	-	5	5
75 Öffentl. Verwaltung, Sozialversich.	1	-	-	-	1	-	-	-	-	-	-	-	5	5
<b>M Unterrichtswesen</b>	<b>2</b>	<b>-</b>	<b>-</b>	<b>2</b>	<b>-</b>	<b>-</b>	<b>-</b>	<b>-</b>	<b>-</b>	<b>-</b>	<b>-</b>	<b>-</b>	<b>6</b>	<b>6</b>
MA Unterrichtswesen	2	-	-	2	-	-	-	-	-	-	-	-	6	6
80 Unterrichtswesen	2	-	-	2	-	-	-	-	-	-	-	-	6	6
<b>O Erbring.v.sonst.öffentl.u.pers.Dienstl.</b>	<b>2</b>	<b>1</b>	<b>-</b>	<b>1</b>	<b>-</b>	<b>-</b>	<b>-</b>	<b>-</b>	<b>-</b>	<b>-</b>	<b>-</b>	<b>-</b>	<b>5</b>	<b>3</b>
OA Erbring.v.sonst.öffentl.u.pers.Dienstl.	2	1	-	1	-	-	-	-	-	-	-	-	5	3
92 Kultur, Sport und Unterhaltung	1	1	-	-	-	-	-	-	-	-	-	-	1	-
93 Erbring. v. sonst. Dienstleistungen	1	-	-	1	-	-	-	-	-	-	-	-	4	3
<b>31909 Hofstetten-Grünau</b>														
<b>zusammen</b>	<b>100</b>	<b>47</b>	<b>17</b>	<b>14</b>	<b>9</b>	<b>10</b>	<b>3</b>	<b>-</b>	<b>-</b>	<b>-</b>	<b>-</b>	<b>-</b>	<b>414</b>	<b>336</b>
<b>D Sachgütererzeugung</b>	<b>4</b>	<b>2</b>	<b>-</b>	<b>-</b>	<b>-</b>	<b>1</b>	<b>1</b>	<b>-</b>	<b>-</b>	<b>-</b>	<b>-</b>	<b>-</b>	<b>45</b>	<b>42</b>
DD Be- u. Verarb. v. Holz (o.H.v.Möbeln)	1	-	-	-	-	1	-	-	-	-	-	-	18	17
20 Be- u. Verarb. v. Holz (o.H.v.Möbeln)	1	-	-	-	-	1	-	-	-	-	-	-	18	17
DN H.v.sonst. Erzeugnissen,Rückgewinnung	3	2	-	-	-	-	1	-	-	-	-	-	27	25
36 H.v.sonstigen Erzeugnissen	3	2	-	-	-	-	1	-	-	-	-	-	27	25

**Tabelle A5: Arbeitsstätten und Beschäftigte nach Gemeinden und Abteilungen der ÖNACE 1995**

ÖNACE 1995	Arbeitsstätten insgesamt	davon mit ... unselbständig Beschäftigten											Beschäftigte insgesamt	darunter unselbst. Beschäftigte
		0	1	2 - 4	5 - 9	10 - 19	20 - 49	50 - 99	100 - 199	200 - 499	500 - 999	1000 und mehr		
<b>F Bauwesen</b>	<b>7</b>	<b>1</b>	<b>3</b>	-	<b>2</b>	-	<b>1</b>	-	-	-	-	-	<b>44</b>	<b>39</b>
FA Bauwesen	7	1	3	-	2	-	1	-	-	-	-	-	44	39
45 Bauwesen	7	1	3	-	2	-	1	-	-	-	-	-	44	39
<b>G Handel, Rep. v.Kfz u.Gebrauchsgütern</b>	<b>33</b>	<b>15</b>	<b>6</b>	<b>6</b>	<b>3</b>	<b>3</b>	-	-	-	-	-	-	<b>118</b>	<b>96</b>
GA Handel, Rep. v.Kfz u.Gebrauchsgütern	33	15	6	6	3	3	-	-	-	-	-	-	118	96
50 Kfz-Handel, Rep. v.Kfz, Tankstellen	3	1	1	-	-	1	-	-	-	-	-	-	23	20
51 Handelsvermittlung u.GH (o.H.m.Kfz)	8	4	3	-	-	1	-	-	-	-	-	-	25	20
52 EH (o.Kfz,o.Tankst.), Rep.v.Gebr.g.	22	10	2	6	3	1	-	-	-	-	-	-	70	56
<b>H Beherbergungs- und Gaststättenw.</b>	<b>12</b>	<b>3</b>	<b>3</b>	<b>4</b>	<b>1</b>	-	<b>1</b>	-	-	-	-	-	<b>54</b>	<b>41</b>
HA Beherbergungs- und Gaststättenw.	12	3	3	4	1	-	1	-	-	-	-	-	54	41
55 Beherbergungs- und Gaststättenw.	12	3	3	4	1	-	1	-	-	-	-	-	54	41
<b>I Verkehr und Nachrichtenübermittlung</b>	<b>4</b>	-	<b>1</b>	-	<b>2</b>	<b>1</b>	-	-	-	-	-	-	<b>33</b>	<b>30</b>
IA Verkehr und Nachrichtenübermittlung	4	-	1	-	2	1	-	-	-	-	-	-	33	30
60 Landverkehr,Transp. i. Rohrfernleit.	3	-	1	-	1	1	-	-	-	-	-	-	27	24
64 Nachrichtenübermittlung	1	-	-	-	1	-	-	-	-	-	-	-	6	6
<b>J Kredit- und Versicherungswesen</b>	<b>6</b>	<b>3</b>	<b>2</b>	-	<b>1</b>	-	-	-	-	-	-	-	<b>11</b>	<b>7</b>
JA Kredit- und Versicherungswesen	6	3	2	-	1	-	-	-	-	-	-	-	11	7
65 Kreditwesen	2	-	1	-	1	-	-	-	-	-	-	-	6	6
67 M.d.Kredit-u.Vers.w.verbund.Tätigk.	4	3	1	-	-	-	-	-	-	-	-	-	5	1
<b>K Realitätenwesen, Unternehmensdienstl.</b>	<b>14</b>	<b>13</b>	-	-	-	<b>1</b>	-	-	-	-	-	-	<b>29</b>	<b>15</b>
KA Realitätenwesen, Unternehmensdienstl.	14	13	-	-	-	1	-	-	-	-	-	-	29	15
70 Realitätenwesen	1	1	-	-	-	-	-	-	-	-	-	-	1	-
72 Datenverarbeitung u. Datenbanken	4	4	-	-	-	-	-	-	-	-	-	-	4	-
74 Erbring.v.unternehmensbez.Dienstl.	9	8	-	-	-	1	-	-	-	-	-	-	24	15
<b>L Öffentl. Verwaltung, Sozialversich.</b>	<b>1</b>	-	-	-	-	<b>1</b>	-	-	-	-	-	-	<b>13</b>	<b>13</b>
LA Öffentl. Verwaltung, Sozialversich.	1	-	-	-	-	1	-	-	-	-	-	-	13	13
75 Öffentl. Verwaltung, Sozialversich.	1	-	-	-	-	1	-	-	-	-	-	-	13	13
<b>M Unterrichtswesen</b>	<b>7</b>	<b>4</b>	-	-	-	<b>3</b>	-	-	-	-	-	-	<b>43</b>	<b>39</b>
MA Unterrichtswesen	7	4	-	-	-	3	-	-	-	-	-	-	43	39
80 Unterrichtswesen	7	4	-	-	-	3	-	-	-	-	-	-	43	39
<b>N Gesundheits-, Veterinär- u. Sozialw.</b>	<b>5</b>	<b>1</b>	<b>2</b>	<b>2</b>	-	-	-	-	-	-	-	-	<b>13</b>	<b>9</b>
NA Gesundheits-, Veterinär- u. Sozialw.	5	1	2	2	-	-	-	-	-	-	-	-	13	9
85 Gesundheits-, Veterinär- u. Sozialw.	5	1	2	2	-	-	-	-	-	-	-	-	13	9
<b>O Erbring.v.sonst.öffentl.u.pers.Dienstl.</b>	<b>7</b>	<b>5</b>	-	<b>2</b>	-	-	-	-	-	-	-	-	<b>11</b>	<b>5</b>
OA Erbring.v.sonst.öffentl.u.pers.Dienstl.	7	5	-	2	-	-	-	-	-	-	-	-	11	5
92 Kultur, Sport und Unterhaltung	3	3	-	-	-	-	-	-	-	-	-	-	3	-
93 Erbring. v. sonst. Dienstleistungen	4	2	-	2	-	-	-	-	-	-	-	-	8	5
<b>31910 Hafnerbach</b>														
<b>zusammen</b>	<b>55</b>	<b>21</b>	<b>13</b>	<b>10</b>	<b>9</b>	<b>2</b>	-	-	-	-	-	-	<b>187</b>	<b>132</b>
<b>D Sachgütererzeugung</b>	<b>8</b>	<b>2</b>	<b>2</b>	<b>2</b>	<b>2</b>	-	-	-	-	-	-	-	<b>28</b>	<b>22</b>
DA H.v.Nahrungsm.u.Getränken,Tabakverarb.	1	-	-	1	-	-	-	-	-	-	-	-	5	4
15 H.v.Nahr.- u.Genussm.; Getränken	1	-	-	1	-	-	-	-	-	-	-	-	5	4
DE H.u.Verarb.v.Papier u.Pappe, Verlagsw.	2	1	1	-	-	-	-	-	-	-	-	-	4	1
22 Verlagsw., Druckerei,Vervielfältig.	2	1	1	-	-	-	-	-	-	-	-	-	4	1
DJ Metallerg.u.-bearbeitung, H.v.Metallerg.	2	-	1	-	1	-	-	-	-	-	-	-	6	6
28 H.v.Metallergzeugnissen	2	-	1	-	1	-	-	-	-	-	-	-	6	6
DK Maschinenbau	1	-	-	1	-	-	-	-	-	-	-	-	4	4
29 Maschinenbau	1	-	-	1	-	-	-	-	-	-	-	-	4	4

**Tabelle A5: Arbeitsstätten und Beschäftigte nach Gemeinden und Abteilungen der ÖNACE 1995**

ÖNACE 1995	Arbeitsstätten insgesamt	davon mit ... unselbständig Beschäftigten											Beschäftigte insgesamt	darunter unselbst. Beschäftigte
		0	1	2 - 4	5 - 9	10 - 19	20 - 49	50 - 99	100 - 199	200 - 499	500 - 999	1000 und mehr		
DN H.v.sonst. Erzeugnissen,Rückgewinnung	2	1	-	-	1	-	-	-	-	-	-	-	9	7
36 H.v.sonstigen Erzeugnissen	2	1	-	-	1	-	-	-	-	-	-	-	9	7
<b>F Bauwesen</b>	<b>2</b>	<b>-</b>	<b>-</b>	<b>1</b>	<b>-</b>	<b>1</b>	<b>-</b>	<b>-</b>	<b>-</b>	<b>-</b>	<b>-</b>	<b>-</b>	<b>26</b>	<b>23</b>
FA Bauwesen	2	-	-	1	-	1	-	-	-	-	-	-	26	23
45 Bauwesen	2	-	-	1	-	1	-	-	-	-	-	-	26	23
<b>G Handel, Rep. v.Kfz u.Gebrauchsgütern</b>	<b>15</b>	<b>6</b>	<b>5</b>	<b>3</b>	<b>1</b>	<b>-</b>	<b>-</b>	<b>-</b>	<b>-</b>	<b>-</b>	<b>-</b>	<b>-</b>	<b>40</b>	<b>23</b>
GA Handel, Rep. v.Kfz u.Gebrauchsgütern	15	6	5	3	1	-	-	-	-	-	-	-	40	23
50 Kfz-Handel, Rep. v.Kfz, Tankstellen	2	-	1	1	-	-	-	-	-	-	-	-	7	4
51 Handelsvermittlung u.GH (o.H.m.Kfz)	6	1	3	1	1	-	-	-	-	-	-	-	18	15
52 EH (o.Kfz,o.Tankst.), Rep.v.Gebr.g.	7	5	1	1	-	-	-	-	-	-	-	-	15	4
<b>H Beherbergungs- und Gaststättenw.</b>	<b>8</b>	<b>5</b>	<b>2</b>	<b>1</b>	<b>-</b>	<b>-</b>	<b>-</b>	<b>-</b>	<b>-</b>	<b>-</b>	<b>-</b>	<b>-</b>	<b>17</b>	<b>5</b>
HA Beherbergungs- und Gaststättenw.	8	5	2	1	-	-	-	-	-	-	-	-	17	5
55 Beherbergungs- und Gaststättenw.	8	5	2	1	-	-	-	-	-	-	-	-	17	5
<b>I Verkehr und Nachrichtenübermittlung</b>	<b>4</b>	<b>1</b>	<b>1</b>	<b>-</b>	<b>2</b>	<b>-</b>	<b>-</b>	<b>-</b>	<b>-</b>	<b>-</b>	<b>-</b>	<b>-</b>	<b>19</b>	<b>15</b>
IA Verkehr und Nachrichtenübermittlung	4	1	1	-	2	-	-	-	-	-	-	-	19	15
60 Landverkehr,Transp. i. Rohrfernleit.	3	-	1	-	2	-	-	-	-	-	-	-	18	15
63 Hilfs-u.Nebentät.f.d.Verk., Reisebür.	1	1	-	-	-	-	-	-	-	-	-	-	1	-
<b>J Kredit- und Versicherungswesen</b>	<b>1</b>	<b>-</b>	<b>-</b>	<b>1</b>	<b>-</b>	<b>-</b>	<b>-</b>	<b>-</b>	<b>-</b>	<b>-</b>	<b>-</b>	<b>-</b>	<b>3</b>	<b>3</b>
JA Kredit- und Versicherungswesen	1	-	-	1	-	-	-	-	-	-	-	-	3	3
65 Kreditwesen	1	-	-	1	-	-	-	-	-	-	-	-	3	3
<b>K Realitätenwesen, Unternehmensdienstl.</b>	<b>9</b>	<b>7</b>	<b>1</b>	<b>1</b>	<b>-</b>	<b>-</b>	<b>-</b>	<b>-</b>	<b>-</b>	<b>-</b>	<b>-</b>	<b>-</b>	<b>13</b>	<b>3</b>
KA Realitätenwesen, Unternehmensdienstl.	9	7	1	1	-	-	-	-	-	-	-	-	13	3
71 Vermiet.bewegl.Sachen o.Bed.pers.	2	2	-	-	-	-	-	-	-	-	-	-	2	-
72 Datenverarbeitung u. Datenbanken	4	4	-	-	-	-	-	-	-	-	-	-	5	-
74 Erbring.v.unternehmensbez.Dienstl.	3	1	1	1	-	-	-	-	-	-	-	-	6	3
<b>L Öffentl. Verwaltung, Sozialversich.</b>	<b>1</b>	<b>-</b>	<b>-</b>	<b>-</b>	<b>-</b>	<b>1</b>	<b>-</b>	<b>-</b>	<b>-</b>	<b>-</b>	<b>-</b>	<b>-</b>	<b>11</b>	<b>11</b>
LA Öffentl. Verwaltung, Sozialversich.	1	-	-	-	-	1	-	-	-	-	-	-	11	11
75 Öffentl. Verwaltung, Sozialversich.	1	-	-	-	-	1	-	-	-	-	-	-	11	11
<b>M Unterrichtswesen</b>	<b>2</b>	<b>-</b>	<b>-</b>	<b>-</b>	<b>2</b>	<b>-</b>	<b>-</b>	<b>-</b>	<b>-</b>	<b>-</b>	<b>-</b>	<b>-</b>	<b>12</b>	<b>12</b>
MA Unterrichtswesen	2	-	-	-	2	-	-	-	-	-	-	-	12	12
80 Unterrichtswesen	2	-	-	-	2	-	-	-	-	-	-	-	12	12
<b>N Gesundheits-, Veterinär- u. Sozialw.</b>	<b>2</b>	<b>-</b>	<b>1</b>	<b>-</b>	<b>1</b>	<b>-</b>	<b>-</b>	<b>-</b>	<b>-</b>	<b>-</b>	<b>-</b>	<b>-</b>	<b>7</b>	<b>6</b>
NA Gesundheits-, Veterinär- u. Sozialw.	2	-	1	-	1	-	-	-	-	-	-	-	7	6
85 Gesundheits-, Veterinär- u. Sozialw.	2	-	1	-	1	-	-	-	-	-	-	-	7	6
<b>O Erbring.v.sonst.öffentl.u.pers.Dienstl.</b>	<b>3</b>	<b>-</b>	<b>1</b>	<b>1</b>	<b>1</b>	<b>-</b>	<b>-</b>	<b>-</b>	<b>-</b>	<b>-</b>	<b>-</b>	<b>-</b>	<b>11</b>	<b>9</b>
OA Erbring.v.sonst.öffentl.u.pers.Dienstl.	3	-	1	1	1	-	-	-	-	-	-	-	11	9
90 Abwasser- u.Abfallbes.u.s.Entsorg.	1	-	-	-	1	-	-	-	-	-	-	-	5	5
92 Kultur, Sport und Unterhaltung	1	-	-	1	-	-	-	-	-	-	-	-	4	3
93 Erbring. v. sonst. Dienstleistungen	1	-	1	-	-	-	-	-	-	-	-	-	2	1
<b>31911 Haunoldstein</b>														
<b>zusammen</b>	<b>27</b>	<b>11</b>	<b>6</b>	<b>6</b>	<b>4</b>	<b>-</b>	<b>-</b>	<b>-</b>	<b>-</b>	<b>-</b>	<b>-</b>	<b>-</b>	<b>74</b>	<b>49</b>
<b>D Sachgütererzeugung</b>	<b>3</b>	<b>1</b>	<b>-</b>	<b>1</b>	<b>1</b>	<b>-</b>	<b>-</b>	<b>-</b>	<b>-</b>	<b>-</b>	<b>-</b>	<b>-</b>	<b>14</b>	<b>10</b>
DA H.v.Nahrungsm.u.Getränken,Tabakverarb.	1	-	-	-	1	-	-	-	-	-	-	-	9	8
15 H.v.Nahr.- u.Genussm.; Getränken	1	-	-	-	1	-	-	-	-	-	-	-	9	8
DJ Metallerrz.u.-bearbeitung, H.v.Metallerrz.	1	1	-	-	-	-	-	-	-	-	-	-	1	-
28 H.v.Metallerrzeugnissen	1	1	-	-	-	-	-	-	-	-	-	-	1	-
DN H.v.sonst. Erzeugnissen,Rückgewinnung	1	-	-	1	-	-	-	-	-	-	-	-	4	2
36 H.v.sonstigen Erzeugnissen	1	-	-	1	-	-	-	-	-	-	-	-	4	2

**Tabelle A5: Arbeitsstätten und Beschäftigte nach Gemeinden und Abteilungen der ÖNACE 1995**

ÖNACE 1995	Arbeitsstätten insgesamt	davon mit ... unselbständig Beschäftigten										Beschäftigte insgesamt	darunter unselbst. Beschäftigte	
		0	1	2 - 4	5 - 9	10 - 19	20 - 49	50 - 99	100 - 199	200 - 499	500 - 999			1000 und mehr
<b>F Bauwesen</b>	<b>2</b>	<b>1</b>	-	-	<b>1</b>	-	-	-	-	-	-	-	<b>8</b>	<b>7</b>
FA Bauwesen	2	1	-	-	1	-	-	-	-	-	-	-	8	7
45 Bauwesen	2	1	-	-	1	-	-	-	-	-	-	-	8	7
<b>G Handel, Rep. v. Kfz u. Gebrauchsgütern</b>	<b>5</b>	<b>3</b>	<b>2</b>	-	-	-	-	-	-	-	-	-	<b>7</b>	<b>2</b>
GA Handel, Rep. v. Kfz u. Gebrauchsgütern	5	3	2	-	-	-	-	-	-	-	-	-	7	2
51 Handelsvermittlung u. GH (o. H. m. Kfz)	2	1	1	-	-	-	-	-	-	-	-	-	2	1
52 EH (o. Kfz, o. Tankst.), Rep. v. Gebr. g.	3	2	1	-	-	-	-	-	-	-	-	-	5	1
<b>H Beherbergungs- und Gaststättenw.</b>	<b>4</b>	<b>2</b>	<b>1</b>	<b>1</b>	-	-	-	-	-	-	-	-	<b>13</b>	<b>4</b>
HA Beherbergungs- und Gaststättenw.	4	2	1	1	-	-	-	-	-	-	-	-	13	4
55 Beherbergungs- und Gaststättenw.	4	2	1	1	-	-	-	-	-	-	-	-	13	4
<b>I Verkehr und Nachrichtenübermittlung</b>	<b>1</b>	-	-	-	<b>1</b>	-	-	-	-	-	-	-	<b>5</b>	<b>5</b>
IA Verkehr und Nachrichtenübermittlung	1	-	-	-	1	-	-	-	-	-	-	-	5	5
64 Nachrichtenübermittlung	1	-	-	-	1	-	-	-	-	-	-	-	5	5
<b>J Kredit- und Versicherungswesen</b>	<b>2</b>	-	<b>1</b>	<b>1</b>	-	-	-	-	-	-	-	-	<b>4</b>	<b>4</b>
JA Kredit- und Versicherungswesen	2	-	1	1	-	-	-	-	-	-	-	-	4	4
65 Kreditwesen	1	-	-	1	-	-	-	-	-	-	-	-	3	3
67 M. d. Kredit- u. Vers. w. verbund. Tätigk.	1	-	1	-	-	-	-	-	-	-	-	-	1	1
<b>K Realitätenwesen, Unternehmensdienstl.</b>	<b>3</b>	<b>3</b>	-	-	-	-	-	-	-	-	-	-	<b>4</b>	-
KA Realitätenwesen, Unternehmensdienstl.	3	3	-	-	-	-	-	-	-	-	-	-	4	-
74 Erbring. v. unternehmensbez. Dienstl.	3	3	-	-	-	-	-	-	-	-	-	-	4	-
<b>L Öffentl. Verwaltung, Sozialversich.</b>	<b>1</b>	-	-	<b>1</b>	-	-	-	-	-	-	-	-	<b>4</b>	<b>4</b>
LA Öffentl. Verwaltung, Sozialversich.	1	-	-	1	-	-	-	-	-	-	-	-	4	4
75 Öffentl. Verwaltung, Sozialversich.	1	-	-	1	-	-	-	-	-	-	-	-	4	4
<b>M Unterrichtswesen</b>	<b>3</b>	-	-	<b>2</b>	<b>1</b>	-	-	-	-	-	-	-	<b>11</b>	<b>11</b>
MA Unterrichtswesen	3	-	-	2	1	-	-	-	-	-	-	-	11	11
80 Unterrichtswesen	3	-	-	2	1	-	-	-	-	-	-	-	11	11
<b>O Erbring. v. sonst. öffentl. u. pers. Dienstl.</b>	<b>3</b>	<b>1</b>	<b>2</b>	-	-	-	-	-	-	-	-	-	<b>4</b>	<b>2</b>
OA Erbring. v. sonst. öffentl. u. pers. Dienstl.	3	1	2	-	-	-	-	-	-	-	-	-	4	2
91 Interessenvertretungen, Vereine	1	-	1	-	-	-	-	-	-	-	-	-	1	1
93 Erbring. v. sonst. Dienstleistungen	2	1	1	-	-	-	-	-	-	-	-	-	3	1

**31912 Herzogenburg**

<b>zusammen</b>	<b>328</b>	<b>91</b>	<b>54</b>	<b>82</b>	<b>48</b>	<b>27</b>	<b>17</b>	<b>6</b>	-	<b>2</b>	<b>1</b>	-	<b>3528</b>	<b>3268</b>
<b>D Sachgütererzeugung</b>	<b>36</b>	<b>3</b>	<b>5</b>	<b>6</b>	<b>10</b>	<b>5</b>	<b>1</b>	<b>4</b>	-	<b>1</b>	<b>1</b>	-	<b>1691</b>	<b>1660</b>
DA H. v. Nahrungsm. u. Getränken, Tabakverarb.	7	-	-	2	3	1	-	1	-	-	-	-	133	127
15 H. v. Nahr.- u. Genussm.; Getränken	7	-	-	2	3	1	-	1	-	-	-	-	133	127
DB H. v. Textilien, Textilwaren u. Bekleidung	1	1	-	-	-	-	-	-	-	-	-	-	1	-
18 H. v. Bekleidung	1	1	-	-	-	-	-	-	-	-	-	-	1	-
DD Be- u. Verarb. v. Holz (o. H. v. Möbeln)	2	1	1	-	-	-	-	-	-	-	-	-	3	1
20 Be- u. Verarb. v. Holz (o. H. v. Möbeln)	2	1	1	-	-	-	-	-	-	-	-	-	3	1
DG H. v. Chemikalien u. chem. Erzeugn.	1	-	-	-	-	-	-	1	-	-	-	-	54	54
24 H. v. Chemikalien u. chem. Erzeugn.	1	-	-	-	-	-	-	1	-	-	-	-	54	54
DI H. u. Bearb. v. Glas, H. v. W. a. Stein. u. Erden	4	-	1	-	-	1	1	1	-	-	-	-	135	134
26 H. u. Bea. v. Glas, H. v. W. a. Stein. u. Erden	4	-	1	-	-	1	1	1	-	-	-	-	135	134
DJ Metall- u. -bearbeitung, H. v. Metall- u. z.	9	-	1	1	2	2	-	1	-	1	1	-	1294	1287
28 H. v. Metall- u. z.	9	-	1	1	2	2	-	1	-	1	1	-	1294	1287
DK Maschinenbau	3	-	1	1	1	-	-	-	-	-	-	-	15	14
29 Maschinenbau	3	-	1	1	1	-	-	-	-	-	-	-	15	14



**Tabelle A5: Arbeitsstätten und Beschäftigte nach Gemeinden und Abteilungen der ÖNACE 1995**

ÖNACE 1995	Arbeitsstätten insgesamt	davon mit ... unselbständig Beschäftigten										Beschäftigte insgesamt	darunter unselbst. Beschäftigte	
		0	1	2 - 4	5 - 9	10 - 19	20 - 49	50 - 99	100 - 199	200 - 499	500 - 999			1000 und mehr
DL H.v.Büromasch., Datenverarb.ger.	3	-	1	-	1	1	-	-	-	-	-	-	24	20
31 H.v.Ger.d.Elektrizitätserz., -verteil.	2	-	-	-	1	1	-	-	-	-	-	-	22	19
33 Medizin-, Mess- u. Regel. tech., Optik	1	-	1	-	-	-	-	-	-	-	-	-	2	1
DN H.v.sonst. Erzeugnissen, Rückgewinnung	6	1	-	2	3	-	-	-	-	-	-	-	32	23
36 H.v.sonstigen Erzeugnissen	6	1	-	2	3	-	-	-	-	-	-	-	32	23
<b>E Energie- und Wasserversorgung</b>	<b>3</b>	<b>-</b>	<b>-</b>	<b>2</b>	<b>-</b>	<b>1</b>	<b>-</b>	<b>-</b>	<b>-</b>	<b>-</b>	<b>-</b>	<b>-</b>	<b>17</b>	<b>16</b>
EA Energie- und Wasserversorgung	3	-	-	2	-	1	-	-	-	-	-	-	17	16
40 Energieversorgung	2	-	-	1	-	1	-	-	-	-	-	-	14	13
41 Wasserversorgung	1	-	-	1	-	-	-	-	-	-	-	-	3	3
<b>F Bauwesen</b>	<b>29</b>	<b>6</b>	<b>-</b>	<b>6</b>	<b>7</b>	<b>6</b>	<b>4</b>	<b>-</b>	<b>-</b>	<b>-</b>	<b>-</b>	<b>-</b>	<b>289</b>	<b>263</b>
FA Bauwesen	29	6	-	6	7	6	4	-	-	-	-	-	289	263
45 Bauwesen	29	6	-	6	7	6	4	-	-	-	-	-	289	263
<b>G Handel, Rep. v.Kfz u.Gebrauchsgütern</b>	<b>94</b>	<b>21</b>	<b>22</b>	<b>27</b>	<b>12</b>	<b>7</b>	<b>4</b>	<b>1</b>	<b>-</b>	<b>-</b>	<b>-</b>	<b>-</b>	<b>508</b>	<b>434</b>
GA Handel, Rep. v.Kfz u.Gebrauchsgütern	94	21	22	27	12	7	4	1	-	-	-	-	508	434
50 Kfz-Handel, Rep. v.Kfz, Tankstellen	13	2	1	6	2	2	-	-	-	-	-	-	71	58
51 Handelsvermittlung u.GH (o.H.m.Kfz)	20	7	4	2	2	2	2	1	-	-	-	-	172	160
52 EH (o.Kfz,o.Tankst.), Rep.v.Gebr.g.	61	12	17	19	8	3	2	-	-	-	-	-	265	216
<b>H Beherbergungs- und Gaststättenw.</b>	<b>26</b>	<b>8</b>	<b>6</b>	<b>9</b>	<b>2</b>	<b>1</b>	<b>-</b>	<b>-</b>	<b>-</b>	<b>-</b>	<b>-</b>	<b>-</b>	<b>77</b>	<b>53</b>
HA Beherbergungs- und Gaststättenw.	26	8	6	9	2	1	-	-	-	-	-	-	77	53
55 Beherbergungs- und Gaststättenw.	26	8	6	9	2	1	-	-	-	-	-	-	77	53
<b>I Verkehr und Nachrichtenübermittlung</b>	<b>13</b>	<b>3</b>	<b>5</b>	<b>-</b>	<b>1</b>	<b>3</b>	<b>1</b>	<b>-</b>	<b>-</b>	<b>-</b>	<b>-</b>	<b>-</b>	<b>99</b>	<b>94</b>
IA Verkehr und Nachrichtenübermittlung	13	3	5	-	1	3	1	-	-	-	-	-	99	94
60 Landverkehr, Transp. i. Rohrfernleit.	7	2	3	-	-	1	1	-	-	-	-	-	61	57
63 Hilfs- u. Nebentät. f.d. Verk., Reisebür.	3	1	2	-	-	-	-	-	-	-	-	-	3	2
64 Nachrichtenübermittlung	3	-	-	-	1	2	-	-	-	-	-	-	35	35
<b>J Kredit- und Versicherungswesen</b>	<b>8</b>	<b>2</b>	<b>-</b>	<b>2</b>	<b>2</b>	<b>-</b>	<b>2</b>	<b>-</b>	<b>-</b>	<b>-</b>	<b>-</b>	<b>-</b>	<b>84</b>	<b>78</b>
JA Kredit- und Versicherungswesen	8	2	-	2	2	-	2	-	-	-	-	-	84	78
65 Kreditwesen	4	-	-	1	1	-	2	-	-	-	-	-	69	69
66 Versicherungswesen	1	-	-	-	1	-	-	-	-	-	-	-	7	7
67 M.d.Kredit-u.Vers.w.verbund.Tätigk.	3	2	-	1	-	-	-	-	-	-	-	-	8	2
<b>K Realitätenwesen, Unternehmensdienstl.</b>	<b>52</b>	<b>27</b>	<b>9</b>	<b>11</b>	<b>3</b>	<b>2</b>	<b>-</b>	<b>-</b>	<b>-</b>	<b>-</b>	<b>-</b>	<b>-</b>	<b>139</b>	<b>86</b>
KA Realitätenwesen, Unternehmensdienstl.	52	27	9	11	3	2	-	-	-	-	-	-	139	86
71 Vermiet.bewegl.Sachen o.Bed.pers.	3	2	1	-	-	-	-	-	-	-	-	-	4	1
72 Datenverarbeitung u. Datenbanken	10	7	2	1	-	-	-	-	-	-	-	-	17	5
74 Erbring.v.unternehmensbez.Dienstl.	39	18	6	10	3	2	-	-	-	-	-	-	118	80
<b>L Öffentl. Verwaltung, Sozialversich.</b>	<b>4</b>	<b>-</b>	<b>-</b>	<b>-</b>	<b>-</b>	<b>2</b>	<b>2</b>	<b>-</b>	<b>-</b>	<b>-</b>	<b>-</b>	<b>-</b>	<b>64</b>	<b>64</b>
LA Öffentl. Verwaltung, Sozialversich.	4	-	-	-	-	2	2	-	-	-	-	-	64	64
75 Öffentl. Verwaltung, Sozialversich.	4	-	-	-	-	2	2	-	-	-	-	-	64	64
<b>M Unterrichtswesen</b>	<b>12</b>	<b>2</b>	<b>-</b>	<b>2</b>	<b>6</b>	<b>-</b>	<b>2</b>	<b>-</b>	<b>-</b>	<b>-</b>	<b>-</b>	<b>-</b>	<b>119</b>	<b>115</b>
MA Unterrichtswesen	12	2	-	2	6	-	2	-	-	-	-	-	119	115
80 Unterrichtswesen	12	2	-	2	6	-	2	-	-	-	-	-	119	115
<b>N Gesundheits-, Veterinär- u. Sozialw.</b>	<b>26</b>	<b>9</b>	<b>2</b>	<b>9</b>	<b>3</b>	<b>-</b>	<b>1</b>	<b>1</b>	<b>-</b>	<b>1</b>	<b>-</b>	<b>-</b>	<b>385</b>	<b>368</b>
NA Gesundheits-, Veterinär- u. Sozialw.	26	9	2	9	3	-	1	1	-	1	-	-	385	368
85 Gesundheits-, Veterinär- u. Sozialw.	26	9	2	9	3	-	1	1	-	1	-	-	385	368
<b>O Erbring.v.sonst.öffentl.u.pers.Dienstl.</b>	<b>25</b>	<b>10</b>	<b>5</b>	<b>8</b>	<b>2</b>	<b>-</b>	<b>-</b>	<b>-</b>	<b>-</b>	<b>-</b>	<b>-</b>	<b>-</b>	<b>56</b>	<b>37</b>
OA Erbring.v.sonst.öffentl.u.pers.Dienstl.	25	10	5	8	2	-	-	-	-	-	-	-	56	37
90 Abwasser- u.Abfallbes.u.s.Entsorg.	1	-	-	1	-	-	-	-	-	-	-	-	4	3
91 Interessenvertretungen, Vereine	4	-	1	2	1	-	-	-	-	-	-	-	11	11
92 Kultur, Sport und Unterhaltung	8	7	1	-	-	-	-	-	-	-	-	-	7	1
93 Erbring. v. sonst. Dienstleistungen	12	3	3	5	1	-	-	-	-	-	-	-	34	22

**Tabelle A5: Arbeitsstätten und Beschäftigte nach Gemeinden und Abteilungen der ÖNACE 1995**

ÖNACE 1995	Arbeitsstätten insgesamt	davon mit ... unselbständig Beschäftigten										Beschäftigte insgesamt	darunter unselbst. Beschäftigte	
		0	1	2 - 4	5 - 9	10 - 19	20 - 49	50 - 99	100 - 199	200 - 499	500 - 999			1000 und mehr
<b>31913 Inzersdorf-Getzersdorf</b>														
<b>zusammen</b>	<b>45</b>	<b>17</b>	<b>6</b>	<b>13</b>	<b>4</b>	<b>4</b>	<b>1</b>	-	-	-	-	-	<b>206</b>	<b>172</b>
<b>C Bergbau; Gewinn v. Steinen u. Erden</b>	<b>1</b>	-	<b>1</b>	-	-	-	-	-	-	-	-	-	<b>2</b>	<b>1</b>
CB Erzbergb., Gewinnung v. Steinen u. Erden	1	-	1	-	-	-	-	-	-	-	-	-	2	1
14 Gew. v. Steinen u. Erden; sonst. Bergb.	1	-	1	-	-	-	-	-	-	-	-	-	2	1
<b>D Sachgütererzeugung</b>	<b>6</b>	-	-	<b>1</b>	<b>2</b>	<b>2</b>	<b>1</b>	-	-	-	-	-	<b>93</b>	<b>90</b>
DA H.v. Nahrungsm. u. Getränken, Tabakverarb.	1	-	-	-	-	1	-	-	-	-	-	-	14	13
15 H.v. Nahr.- u. Genussm.; Getränken	1	-	-	-	-	1	-	-	-	-	-	-	14	13
DH H.v. Gummi- und Kunststoffwaren	2	-	-	-	1	-	1	-	-	-	-	-	53	53
25 H.v. Gummi- und Kunststoffwaren	2	-	-	-	1	-	1	-	-	-	-	-	53	53
DJ Metallverz. u. -bearbeitung, H.v. Metallverz.	1	-	-	-	1	-	-	-	-	-	-	-	6	5
28 H.v. Metallzeugnissen	1	-	-	-	1	-	-	-	-	-	-	-	6	5
DK Maschinenbau	1	-	-	1	-	-	-	-	-	-	-	-	4	4
29 Maschinenbau	1	-	-	1	-	-	-	-	-	-	-	-	4	4
DN H.v. sonst. Erzeugnissen, Rückgewinnung	1	-	-	-	-	1	-	-	-	-	-	-	16	15
36 H.v. sonstigen Erzeugnissen	1	-	-	-	-	1	-	-	-	-	-	-	16	15
<b>F Bauwesen</b>	<b>5</b>	-	<b>2</b>	<b>2</b>	-	<b>1</b>	-	-	-	-	-	-	<b>28</b>	<b>25</b>
FA Bauwesen	5	-	2	2	-	1	-	-	-	-	-	-	28	25
45 Bauwesen	5	-	2	2	-	1	-	-	-	-	-	-	28	25
<b>G Handel, Rep. v. Kfz u. Gebrauchsgütern</b>	<b>5</b>	<b>3</b>	-	<b>2</b>	-	-	-	-	-	-	-	-	<b>11</b>	<b>7</b>
GA Handel, Rep. v. Kfz u. Gebrauchsgütern	5	3	-	2	-	-	-	-	-	-	-	-	11	7
50 Kfz-Handel, Rep. v. Kfz, Tankstellen	2	1	-	1	-	-	-	-	-	-	-	-	4	3
51 Handelsvermittlung u. GH (o.H.m.Kfz)	1	-	-	1	-	-	-	-	-	-	-	-	5	4
52 EH (o.Kfz, o.Tankst.), Rep. v. Gebr.g.	2	2	-	-	-	-	-	-	-	-	-	-	2	-
<b>H Beherbergungs- und Gaststättenw.</b>	<b>5</b>	<b>4</b>	-	<b>1</b>	-	-	-	-	-	-	-	-	<b>15</b>	<b>4</b>
HA Beherbergungs- und Gaststättenw.	5	4	-	1	-	-	-	-	-	-	-	-	15	4
55 Beherbergungs- und Gaststättenw.	5	4	-	1	-	-	-	-	-	-	-	-	15	4
<b>I Verkehr und Nachrichtenübermittlung</b>	<b>2</b>	<b>1</b>	-	<b>1</b>	-	-	-	-	-	-	-	-	<b>3</b>	<b>2</b>
IA Verkehr und Nachrichtenübermittlung	2	1	-	1	-	-	-	-	-	-	-	-	3	2
60 Landverkehr, Transp. i. Rohrfernleit.	1	1	-	-	-	-	-	-	-	-	-	-	1	-
64 Nachrichtenübermittlung	1	-	-	1	-	-	-	-	-	-	-	-	2	2
<b>J Kredit- und Versicherungswesen</b>	<b>5</b>	<b>3</b>	<b>1</b>	<b>1</b>	-	-	-	-	-	-	-	-	<b>6</b>	<b>3</b>
JA Kredit- und Versicherungswesen	5	3	1	1	-	-	-	-	-	-	-	-	6	3
65 Kreditwesen	2	-	1	1	-	-	-	-	-	-	-	-	3	3
67 M.d.Kredit-u. Vers.w. verbund. Tätigk.	3	3	-	-	-	-	-	-	-	-	-	-	3	-
<b>K Realitätenwesen, Unternehmensdienstl.</b>	<b>5</b>	<b>3</b>	<b>1</b>	<b>1</b>	-	-	-	-	-	-	-	-	<b>9</b>	<b>4</b>
KA Realitätenwesen, Unternehmensdienstl.	5	3	1	1	-	-	-	-	-	-	-	-	9	4
72 Datenverarbeitung u. Datenbanken	1	1	-	-	-	-	-	-	-	-	-	-	1	-
74 Erbring. v. unternehmensbez. Dienstl.	4	2	1	1	-	-	-	-	-	-	-	-	8	4
<b>L Öffentl. Verwaltung, Sozialversich.</b>	<b>2</b>	-	-	<b>1</b>	<b>1</b>	-	-	-	-	-	-	-	<b>8</b>	<b>8</b>
LA Öffentl. Verwaltung, Sozialversich.	2	-	-	1	1	-	-	-	-	-	-	-	8	8
75 Öffentl. Verwaltung, Sozialversich.	2	-	-	1	1	-	-	-	-	-	-	-	8	8
<b>M Unterrichtswesen</b>	<b>5</b>	-	-	<b>3</b>	<b>1</b>	<b>1</b>	-	-	-	-	-	-	<b>27</b>	<b>27</b>
MA Unterrichtswesen	5	-	-	3	1	1	-	-	-	-	-	-	27	27
80 Unterrichtswesen	5	-	-	3	1	1	-	-	-	-	-	-	27	27
<b>N Gesundheits-, Veterinär- u. Sozialw.</b>	<b>1</b>	<b>1</b>	-	-	-	-	-	-	-	-	-	-	<b>1</b>	-
NA Gesundheits-, Veterinär- u. Sozialw.	1	1	-	-	-	-	-	-	-	-	-	-	1	-
85 Gesundheits-, Veterinär- u. Sozialw.	1	1	-	-	-	-	-	-	-	-	-	-	1	-

**Tabelle A5: Arbeitsstätten und Beschäftigte nach Gemeinden und Abteilungen der ÖNACE 1995**

ÖNACE 1995	Arbeitsstätten insgesamt	davon mit ... unselbständig Beschäftigten										Beschäftigte insgesamt	darunter unselbst. Beschäftigte	
		0	1	2 - 4	5 - 9	10 - 19	20 - 49	50 - 99	100 - 199	200 - 499	500 - 999			1000 und mehr
<b>O Erbring.v.sonst.öffentl.u.pers.Dienstl.</b>	<b>3</b>	<b>2</b>	<b>1</b>	-	-	-	-	-	-	-	-	-	<b>3</b>	<b>1</b>
OA Erbring.v.sonst.öffentl.u.pers.Dienstl.	3	2	1	-	-	-	-	-	-	-	-	-	3	1
91 Interessenvertretungen, Vereine	1	-	1	-	-	-	-	-	-	-	-	-	1	1
92 Kultur, Sport und Unterhaltung	1	1	-	-	-	-	-	-	-	-	-	-	1	-
93 Erbring. v. sonst. Dienstleistungen	1	1	-	-	-	-	-	-	-	-	-	-	1	-
<b>31915 Kapelln</b>														
<b>zusammen</b>	<b>39</b>	<b>16</b>	<b>6</b>	<b>10</b>	<b>6</b>	-	<b>1</b>	-	-	-	-	-	<b>147</b>	<b>115</b>
<b>D Sachgütererzeugung</b>	<b>4</b>	<b>1</b>	-	<b>2</b>	<b>1</b>	-	-	-	-	-	-	-	<b>15</b>	<b>12</b>
DA H.v.Nahrungsm.u.Getränken, Tabakverarb.	2	-	-	1	1	-	-	-	-	-	-	-	9	8
15 H.v.Nahr.- u.Genussm.; Getränken	2	-	-	1	1	-	-	-	-	-	-	-	9	8
DJ Metallverz.u.-bearbeitung, H.v.Metallverz.	1	1	-	-	-	-	-	-	-	-	-	-	1	-
28 H.v.Metallerzeugnissen	1	1	-	-	-	-	-	-	-	-	-	-	1	-
DN H.v.sonst. Erzeugnissen,Rückgewinnung	1	-	-	1	-	-	-	-	-	-	-	-	5	4
36 H.v.sonstigen Erzeugnissen	1	-	-	1	-	-	-	-	-	-	-	-	5	4
<b>F Bauwesen</b>	<b>3</b>	-	<b>1</b>	<b>1</b>	<b>1</b>	-	-	-	-	-	-	-	<b>10</b>	<b>8</b>
FA Bauwesen	3	-	1	1	1	-	-	-	-	-	-	-	10	8
45 Bauwesen	3	-	1	1	1	-	-	-	-	-	-	-	10	8
<b>G Handel, Rep. v.Kfz u.Gebrauchsgütern</b>	<b>10</b>	<b>5</b>	<b>2</b>	<b>2</b>	-	-	<b>1</b>	-	-	-	-	-	<b>60</b>	<b>50</b>
GA Handel, Rep. v.Kfz u.Gebrauchsgütern	10	5	2	2	-	-	1	-	-	-	-	-	60	50
50 Kfz-Handel, Rep. v.Kfz, Tankstellen	1	-	-	-	-	-	1	-	-	-	-	-	46	44
51 Handelsvermittlung u.GH (o.H.m.Kfz)	4	3	1	-	-	-	-	-	-	-	-	-	6	1
52 EH (o.Kfz,o.Tankst.), Rep.v.Gebr.g.	5	2	1	2	-	-	-	-	-	-	-	-	8	5
<b>H Beherbergungs- und Gaststättenw.</b>	<b>4</b>	<b>2</b>	<b>2</b>	-	-	-	-	-	-	-	-	-	<b>6</b>	<b>2</b>
HA Beherbergungs- und Gaststättenw.	4	2	2	-	-	-	-	-	-	-	-	-	6	2
55 Beherbergungs- und Gaststättenw.	4	2	2	-	-	-	-	-	-	-	-	-	6	2
<b>I Verkehr und Nachrichtenübermittlung</b>	<b>3</b>	<b>1</b>	-	<b>2</b>	-	-	-	-	-	-	-	-	<b>7</b>	<b>5</b>
IA Verkehr und Nachrichtenübermittlung	3	1	-	2	-	-	-	-	-	-	-	-	7	5
60 Landverkehr,Transp. i. Rohrfernleit.	2	1	-	1	-	-	-	-	-	-	-	-	4	2
64 Nachrichtenübermittlung	1	-	-	1	-	-	-	-	-	-	-	-	3	3
<b>J Kredit- und Versicherungswesen</b>	<b>3</b>	<b>2</b>	-	-	<b>1</b>	-	-	-	-	-	-	-	<b>7</b>	<b>5</b>
JA Kredit- und Versicherungswesen	3	2	-	-	1	-	-	-	-	-	-	-	7	5
65 Kreditwesen	1	-	-	-	1	-	-	-	-	-	-	-	5	5
67 M.d.Kredit-u.Vers.w.verbund.Tätigk.	2	2	-	-	-	-	-	-	-	-	-	-	2	-
<b>K Realitätenwesen, Unternehmensdienstl.</b>	<b>3</b>	<b>3</b>	-	-	-	-	-	-	-	-	-	-	<b>5</b>	-
KA Realitätenwesen, Unternehmensdienstl.	3	3	-	-	-	-	-	-	-	-	-	-	5	-
74 Erbring.v.unternehmensbez.Dienstl.	3	3	-	-	-	-	-	-	-	-	-	-	5	-
<b>L Öffentl. Verwaltung, Sozialversich.</b>	<b>2</b>	-	-	-	<b>2</b>	-	-	-	-	-	-	-	<b>13</b>	<b>13</b>
LA Öffentl. Verwaltung, Sozialversich.	2	-	-	-	2	-	-	-	-	-	-	-	13	13
75 Öffentl. Verwaltung, Sozialversich.	2	-	-	-	2	-	-	-	-	-	-	-	13	13
<b>M Unterrichtswesen</b>	<b>2</b>	-	-	<b>1</b>	<b>1</b>	-	-	-	-	-	-	-	<b>13</b>	<b>13</b>
MA Unterrichtswesen	2	-	-	1	1	-	-	-	-	-	-	-	13	13
80 Unterrichtswesen	2	-	-	1	1	-	-	-	-	-	-	-	13	13
<b>N Gesundheits-, Veterinär- u. Sozialw.</b>	<b>2</b>	<b>1</b>	-	<b>1</b>	-	-	-	-	-	-	-	-	<b>7</b>	<b>4</b>
NA Gesundheits-, Veterinär- u. Sozialw.	2	1	-	1	-	-	-	-	-	-	-	-	7	4
85 Gesundheits-, Veterinär- u. Sozialw.	2	1	-	1	-	-	-	-	-	-	-	-	7	4

**Tabelle A5: Arbeitsstätten und Beschäftigte nach Gemeinden und Abteilungen der ÖNACE 1995**

ÖNACE 1995	Arbeitsstätten insgesamt	davon mit ... unselbständig Beschäftigten											Beschäftigte insgesamt	darunter unselbst. Beschäftigte	
		0	1	2 - 4	5 - 9	10 - 19	20 - 49	50 - 99	100 - 199	200 - 499	500 - 999	1000 und mehr			
<b>O Erbring.v.sonst.öffentl.u.pers.Dienstl.</b>	<b>3</b>	<b>1</b>	<b>1</b>	<b>1</b>	-	-	-	-	-	-	-	-	-	<b>4</b>	<b>3</b>
OA Erbring.v.sonst.öffentl.u.pers.Dienstl.	3	1	1	1	-	-	-	-	-	-	-	-	-	4	3
90 Abwasser- u.Abfallbes.u.s.Entsorg.	1	-	1	-	-	-	-	-	-	-	-	-	-	1	1
93 Erbring. v. sonst. Dienstleistungen	2	1	-	1	-	-	-	-	-	-	-	-	-	3	2
<b>31916 Karlstetten</b>															
<b>zusammen</b>	<b>73</b>	<b>30</b>	<b>8</b>	<b>12</b>	<b>14</b>	<b>5</b>	<b>3</b>	<b>1</b>	-	-	-	-	-	<b>440</b>	<b>357</b>
<b>C Bergbau;Gewinn.v.Steinen u.Erden</b>	<b>1</b>	-	-	<b>1</b>	-	-	-	-	-	-	-	-	-	<b>4</b>	<b>4</b>
CB Erzbergb., Gewinnung v.Steinen u.Erden	1	-	-	1	-	-	-	-	-	-	-	-	-	4	4
14 Gew.v.Steinen u.Erden;sonst.Bergb.	1	-	-	1	-	-	-	-	-	-	-	-	-	4	4
<b>D Sachgütererzeugung</b>	<b>8</b>	<b>2</b>	-	<b>1</b>	<b>4</b>	-	<b>1</b>	-	-	-	-	-	-	<b>67</b>	<b>58</b>
DA H.v.Nahrungsm.u.Getränken,Tabakverarb.	3	-	-	1	1	-	1	-	-	-	-	-	-	39	36
15 H.v.Nahr.- u.Genussm.; Getränken	3	-	-	1	1	-	1	-	-	-	-	-	-	39	36
DI H.u.Bearb.v.Glas,H.v.W.a.Stein.u.Erden	1	1	-	-	-	-	-	-	-	-	-	-	-	1	-
26 H.u.Bea.v.Glas,H.v.W.a.Stein.u.Erden	1	1	-	-	-	-	-	-	-	-	-	-	-	1	-
DJ Metallerz.u.-bearbeitung, H.v.Metallerz.	2	-	-	-	2	-	-	-	-	-	-	-	-	18	15
28 H.v.Metallerzeugnissen	2	-	-	-	2	-	-	-	-	-	-	-	-	18	15
DN H.v.sonst. Erzeugnissen,Rückgewinnung	2	1	-	-	1	-	-	-	-	-	-	-	-	9	7
36 H.v.sonstigen Erzeugnissen	2	1	-	-	1	-	-	-	-	-	-	-	-	9	7
<b>F Bauwesen</b>	<b>7</b>	<b>3</b>	-	<b>1</b>	-	<b>2</b>	<b>1</b>	-	-	-	-	-	-	<b>80</b>	<b>73</b>
FA Bauwesen	7	3	-	1	-	2	1	-	-	-	-	-	-	80	73
45 Bauwesen	7	3	-	1	-	2	1	-	-	-	-	-	-	80	73
<b>G Handel, Rep. v.Kfz u.Gebrauchsgütern</b>	<b>18</b>	<b>8</b>	<b>3</b>	<b>2</b>	<b>4</b>	-	-	<b>1</b>	-	-	-	-	-	<b>112</b>	<b>90</b>
GA Handel, Rep. v.Kfz u.Gebrauchsgütern	18	8	3	2	4	-	-	1	-	-	-	-	-	112	90
50 Kfz-Handel, Rep. v.Kfz, Tankstellen	4	-	1	1	2	-	-	-	-	-	-	-	-	24	20
51 Handelsvermittlung u.GH (o.H.m.Kfz)	7	5	1	1	-	-	-	-	-	-	-	-	-	14	3
52 EH (o.Kfz,o.Tankst.), Rep.v.Gebr.g.	7	3	1	-	2	-	-	1	-	-	-	-	-	74	67
<b>H Beherbergungs- und Gaststättenw.</b>	<b>4</b>	<b>1</b>	<b>2</b>	-	-	<b>1</b>	-	-	-	-	-	-	-	<b>26</b>	<b>16</b>
HA Beherbergungs- und Gaststättenw.	4	1	2	-	-	1	-	-	-	-	-	-	-	26	16
55 Beherbergungs- und Gaststättenw.	4	1	2	-	-	1	-	-	-	-	-	-	-	26	16
<b>I Verkehr und Nachrichtenübermittlung</b>	<b>6</b>	<b>1</b>	<b>1</b>	<b>1</b>	<b>2</b>	<b>1</b>	-	-	-	-	-	-	-	<b>42</b>	<b>37</b>
IA Verkehr und Nachrichtenübermittlung	6	1	1	1	2	1	-	-	-	-	-	-	-	42	37
60 Landverkehr,Transp. i. Rohrfernleit.	5	1	1	1	1	1	-	-	-	-	-	-	-	34	29
64 Nachrichtenübermittlung	1	-	-	-	1	-	-	-	-	-	-	-	-	8	8
<b>J Kredit- und Versicherungswesen</b>	<b>1</b>	-	-	<b>1</b>	-	-	-	-	-	-	-	-	-	<b>4</b>	<b>4</b>
JA Kredit- und Versicherungswesen	1	-	-	1	-	-	-	-	-	-	-	-	-	4	4
65 Kreditwesen	1	-	-	1	-	-	-	-	-	-	-	-	-	4	4
<b>K Realitätenwesen, Unternehmensdienstl.</b>	<b>13</b>	<b>10</b>	<b>2</b>	<b>1</b>	-	-	-	-	-	-	-	-	-	<b>18</b>	<b>4</b>
KA Realitätenwesen, Unternehmensdienstl.	13	10	2	1	-	-	-	-	-	-	-	-	-	18	4
71 Vermiet.bewegl.Sachen o.Bed.pers.	1	-	1	-	-	-	-	-	-	-	-	-	-	2	1
72 Datenverarbeitung u. Datenbanken	3	3	-	-	-	-	-	-	-	-	-	-	-	4	-
74 Erbring.v.unternehmensbez.Dienstl.	9	7	1	1	-	-	-	-	-	-	-	-	-	12	3
<b>L Öffentl. Verwaltung, Sozialversich.</b>	<b>1</b>	-	-	-	<b>1</b>	-	-	-	-	-	-	-	-	<b>8</b>	<b>8</b>
LA Öffentl. Verwaltung, Sozialversich.	1	-	-	-	1	-	-	-	-	-	-	-	-	8	8
75 Öffentl. Verwaltung, Sozialversich.	1	-	-	-	1	-	-	-	-	-	-	-	-	8	8
<b>M Unterrichtswesen</b>	<b>3</b>	-	-	-	<b>2</b>	-	<b>1</b>	-	-	-	-	-	-	<b>36</b>	<b>36</b>
MA Unterrichtswesen	3	-	-	-	2	-	1	-	-	-	-	-	-	36	36
80 Unterrichtswesen	3	-	-	-	2	-	1	-	-	-	-	-	-	36	36

**Tabelle A5: Arbeitsstätten und Beschäftigte nach Gemeinden und Abteilungen der ÖNACE 1995**

ÖNACE 1995	Arbeitsstätten insgesamt	davon mit ... unselbständig Beschäftigten										Beschäftigte insgesamt	darunter unselbst. Beschäftigte	
		0	1	2 - 4	5 - 9	10 - 19	20 - 49	50 - 99	100 - 199	200 - 499	500 - 999			1000 und mehr
<b>N Gesundheits-, Veterinär- u. Sozialw.</b>	<b>3</b>	<b>1</b>	-	<b>1</b>	<b>1</b>	-	-	-	-	-	-	-	<b>12</b>	<b>8</b>
NA Gesundheits-, Veterinär- u. Sozialw.	3	1	-	1	1	-	-	-	-	-	-	-	12	8
85 Gesundheits-, Veterinär- u. Sozialw.	3	1	-	1	1	-	-	-	-	-	-	-	12	8
<b>O Erbring.v.sonst.öffentl.u.pers.Dienstl.</b>	<b>8</b>	<b>4</b>	-	<b>3</b>	-	<b>1</b>	-	-	-	-	-	-	<b>31</b>	<b>19</b>
OA Erbring.v.sonst.öffentl.u.pers.Dienstl.	8	4	-	3	-	1	-	-	-	-	-	-	31	19
90 Abwasser- u.Abfallbes.u.s.Entsorg.	1	-	-	1	-	-	-	-	-	-	-	-	3	3
91 Interessenvertretungen, Vereine	1	-	-	1	-	-	-	-	-	-	-	-	2	2
92 Kultur, Sport und Unterhaltung	3	2	-	-	-	1	-	-	-	-	-	-	21	12
93 Erbring. v. sonst. Dienstleistungen	3	2	-	1	-	-	-	-	-	-	-	-	5	2
<b>31917 Kasten bei Böhleimkirchen</b>														
<b>zusammen</b>	<b>36</b>	<b>13</b>	<b>6</b>	<b>10</b>	<b>5</b>	<b>2</b>	-	-	-	-	-	-	<b>127</b>	<b>95</b>
<b>D Sachgütererzeugung</b>	<b>2</b>	-	-	-	<b>1</b>	<b>1</b>	-	-	-	-	-	-	<b>22</b>	<b>20</b>
DK Maschinenbau	1	-	-	-	-	1	-	-	-	-	-	-	16	15
29 Maschinenbau	1	-	-	-	-	1	-	-	-	-	-	-	16	15
DN H.v.sonst. Erzeugnissen,Rückgewinnung	1	-	-	-	1	-	-	-	-	-	-	-	6	5
36 H.v.sonstigen Erzeugnissen	1	-	-	-	1	-	-	-	-	-	-	-	6	5
<b>E Energie- und Wasserversorgung</b>	<b>1</b>	-	<b>1</b>	-	-	-	-	-	-	-	-	-	<b>1</b>	<b>1</b>
EA Energie- und Wasserversorgung	1	-	1	-	-	-	-	-	-	-	-	-	1	1
41 Wasserversorgung	1	-	1	-	-	-	-	-	-	-	-	-	1	1
<b>F Bauwesen</b>	<b>3</b>	-	-	<b>1</b>	<b>2</b>	-	-	-	-	-	-	-	<b>18</b>	<b>17</b>
FA Bauwesen	3	-	-	1	2	-	-	-	-	-	-	-	18	17
45 Bauwesen	3	-	-	1	2	-	-	-	-	-	-	-	18	17
<b>G Handel, Rep. v.Kfz u.Gebrauchsgütern</b>	<b>3</b>	<b>1</b>	<b>1</b>	<b>1</b>	-	-	-	-	-	-	-	-	<b>8</b>	<b>4</b>
GA Handel, Rep. v.Kfz u.Gebrauchsgütern	3	1	1	1	-	-	-	-	-	-	-	-	8	4
52 EH (o.Kfz,o.Tankst.), Rep.v.Gebr.g.	3	1	1	1	-	-	-	-	-	-	-	-	8	4
<b>H Beherbergungs- und Gaststättenw.</b>	<b>8</b>	<b>2</b>	<b>3</b>	<b>1</b>	<b>1</b>	<b>1</b>	-	-	-	-	-	-	<b>35</b>	<b>24</b>
HA Beherbergungs- und Gaststättenw.	8	2	3	1	1	1	-	-	-	-	-	-	35	24
55 Beherbergungs- und Gaststättenw.	8	2	3	1	1	1	-	-	-	-	-	-	35	24
<b>I Verkehr und Nachrichtenübermittlung</b>	<b>4</b>	<b>2</b>	-	<b>2</b>	-	-	-	-	-	-	-	-	<b>10</b>	<b>7</b>
IA Verkehr und Nachrichtenübermittlung	4	2	-	2	-	-	-	-	-	-	-	-	10	7
60 Landverkehr,Transp. i. Rohrfernleit.	3	2	-	1	-	-	-	-	-	-	-	-	7	4
64 Nachrichtenübermittlung	1	-	-	1	-	-	-	-	-	-	-	-	3	3
<b>J Kredit- und Versicherungswesen</b>	<b>1</b>	-	-	<b>1</b>	-	-	-	-	-	-	-	-	<b>3</b>	<b>3</b>
JA Kredit- und Versicherungswesen	1	-	-	1	-	-	-	-	-	-	-	-	3	3
65 Kreditwesen	1	-	-	1	-	-	-	-	-	-	-	-	3	3
<b>K Realitätenwesen, Unternehmensdienstl.</b>	<b>6</b>	<b>6</b>	-	-	-	-	-	-	-	-	-	-	<b>7</b>	-
KA Realitätenwesen, Unternehmensdienstl.	6	6	-	-	-	-	-	-	-	-	-	-	7	-
70 Realitätenwesen	2	2	-	-	-	-	-	-	-	-	-	-	2	-
72 Datenverarbeitung u. Datenbanken	2	2	-	-	-	-	-	-	-	-	-	-	3	-
74 Erbring.v.unternehmensbez.Dienstl.	2	2	-	-	-	-	-	-	-	-	-	-	2	-
<b>L Öffentl. Verwaltung, Sozialversich.</b>	<b>1</b>	-	-	-	<b>1</b>	-	-	-	-	-	-	-	<b>5</b>	<b>5</b>
LA Öffentl. Verwaltung, Sozialversich.	1	-	-	-	1	-	-	-	-	-	-	-	5	5
75 Öffentl. Verwaltung, Sozialversich.	1	-	-	-	1	-	-	-	-	-	-	-	5	5
<b>M Unterrichtswesen</b>	<b>3</b>	-	-	<b>3</b>	-	-	-	-	-	-	-	-	<b>11</b>	<b>11</b>
MA Unterrichtswesen	3	-	-	3	-	-	-	-	-	-	-	-	11	11
80 Unterrichtswesen	3	-	-	3	-	-	-	-	-	-	-	-	11	11

**Tabelle A5: Arbeitsstätten und Beschäftigte nach Gemeinden und Abteilungen der ÖNACE 1995**

ÖNACE 1995	Arbeitsstätten insgesamt	davon mit ... unselbständig Beschäftigten											Beschäftigte insgesamt	darunter unselbst. Beschäftigte	
		0	1	2 - 4	5 - 9	10 - 19	20 - 49	50 - 99	100 - 199	200 - 499	500 - 999	1000 und mehr			
<b>N Gesundheits-, Veterinär- u. Sozialw.</b>	<b>3</b>	<b>2</b>	-	<b>1</b>	-	-	-	-	-	-	-	-	-	<b>5</b>	<b>2</b>
NA Gesundheits-, Veterinär- u. Sozialw.	3	2	-	1	-	-	-	-	-	-	-	-	-	5	2
85 Gesundheits-, Veterinär- u. Sozialw.	3	2	-	1	-	-	-	-	-	-	-	-	-	5	2
<b>O Erbring.v.sonst.öffentl.u.pers.Dienstl.</b>	<b>1</b>	-	<b>1</b>	-	-	-	-	-	-	-	-	-	-	<b>2</b>	<b>1</b>
OA Erbring.v.sonst.öffentl.u.pers.Dienstl.	1	-	1	-	-	-	-	-	-	-	-	-	-	2	1
92 Kultur, Sport und Unterhaltung	1	-	1	-	-	-	-	-	-	-	-	-	-	2	1
<b>31918 Kirchberg an der Pielach</b>															
<b>zusammen</b>	<b>136</b>	<b>42</b>	<b>17</b>	<b>34</b>	<b>24</b>	<b>9</b>	<b>8</b>	<b>2</b>	-	-	-	-	-	<b>872</b>	<b>755</b>
<b>D Sachgütererzeugung</b>	<b>20</b>	<b>5</b>	<b>1</b>	<b>4</b>	<b>4</b>	<b>3</b>	<b>2</b>	<b>1</b>	-	-	-	-	-	<b>222</b>	<b>196</b>
DA H.v.Nahrungsm.u.Getränken,Tabakverarb.	5	1	-	1	1	1	1	-	-	-	-	-	-	50	44
15 H.v.Nahr.- u.Genussm.; Getränken	5	1	-	1	1	1	1	-	-	-	-	-	-	50	44
DD Be- u. Verarb. v. Holz (o.H.v.Möbeln)	4	1	1	-	-	1	-	1	-	-	-	-	-	74	67
20 Be- u. Verarb. v. Holz (o.H.v.Möbeln)	4	1	1	-	-	1	-	1	-	-	-	-	-	74	67
DE H.u.Verarb.v.Papier u.Pappe, Verlagsw.	1	1	-	-	-	-	-	-	-	-	-	-	-	1	-
22 Verlagsw., Druckerei,Vervielfältig.	1	1	-	-	-	-	-	-	-	-	-	-	-	1	-
DG H.v.Chemikalien u. chem. Erzeugn.	1	-	-	1	-	-	-	-	-	-	-	-	-	3	2
24 H.v.Chemikalien u. chem. Erzeugn.	1	-	-	1	-	-	-	-	-	-	-	-	-	3	2
DJ Metallverz.u.-bearbeitung, H.v.Metallverz.	2	1	-	1	-	-	-	-	-	-	-	-	-	8	4
28 H.v.Metallerzeugnissen	2	1	-	1	-	-	-	-	-	-	-	-	-	8	4
DL H.v.Büromasch., Datenverarb.ger.	1	1	-	-	-	-	-	-	-	-	-	-	-	1	-
33 Medizin-,Mess-u.Regel.tech., Optik	1	1	-	-	-	-	-	-	-	-	-	-	-	1	-
DN H.v.sonst. Erzeugnissen,Rückgewinnung	6	-	-	1	3	1	1	-	-	-	-	-	-	85	79
36 H.v.sonstigen Erzeugnissen	6	-	-	1	3	1	1	-	-	-	-	-	-	85	79
<b>E Energie- und Wasserversorgung</b>	<b>2</b>	-	-	<b>1</b>	<b>1</b>	-	-	-	-	-	-	-	-	<b>9</b>	<b>9</b>
EA Energie- und Wasserversorgung	2	-	-	1	1	-	-	-	-	-	-	-	-	9	9
40 Energieversorgung	2	-	-	1	1	-	-	-	-	-	-	-	-	9	9
<b>F Bauwesen</b>	<b>12</b>	<b>2</b>	<b>2</b>	<b>3</b>	<b>3</b>	-	<b>1</b>	<b>1</b>	-	-	-	-	-	<b>123</b>	<b>112</b>
FA Bauwesen	12	2	2	3	3	-	1	1	-	-	-	-	-	123	112
45 Bauwesen	12	2	2	3	3	-	1	1	-	-	-	-	-	123	112
<b>G Handel, Rep. v.Kfz u.Gebrauchsgütern</b>	<b>33</b>	<b>11</b>	<b>7</b>	<b>7</b>	<b>5</b>	<b>2</b>	<b>1</b>	-	-	-	-	-	-	<b>150</b>	<b>121</b>
GA Handel, Rep. v.Kfz u.Gebrauchsgütern	33	11	7	7	5	2	1	-	-	-	-	-	-	150	121
50 Kfz-Handel, Rep. v.Kfz, Tankstellen	3	-	-	1	2	-	-	-	-	-	-	-	-	17	13
51 Handelsvermittlung u.GH (o.H.m.Kfz)	6	3	-	2	1	-	-	-	-	-	-	-	-	16	12
52 EH (o.Kfz,o.Tankst.), Rep.v.Gebr.g.	24	8	7	4	2	2	1	-	-	-	-	-	-	117	96
<b>H Beherbergungs- und Gaststättenw.</b>	<b>11</b>	<b>4</b>	<b>1</b>	<b>5</b>	<b>1</b>	-	-	-	-	-	-	-	-	<b>30</b>	<b>19</b>
HA Beherbergungs- und Gaststättenw.	11	4	1	5	1	-	-	-	-	-	-	-	-	30	19
55 Beherbergungs- und Gaststättenw.	11	4	1	5	1	-	-	-	-	-	-	-	-	30	19
<b>I Verkehr und Nachrichtenübermittlung</b>	<b>10</b>	<b>3</b>	<b>2</b>	-	<b>3</b>	-	<b>2</b>	-	-	-	-	-	-	<b>102</b>	<b>96</b>
IA Verkehr und Nachrichtenübermittlung	10	3	2	-	3	-	2	-	-	-	-	-	-	102	96
60 Landverkehr,Transp. i. Rohrfernleit.	6	2	1	-	1	-	2	-	-	-	-	-	-	83	78
63 Hilfs-u.Nebentät.f.d.Verk., Reisebür.	1	-	1	-	-	-	-	-	-	-	-	-	-	1	1
64 Nachrichtenübermittlung	3	1	-	-	2	-	-	-	-	-	-	-	-	18	17
<b>J Kredit- und Versicherungswesen</b>	<b>4</b>	-	<b>1</b>	<b>1</b>	<b>2</b>	-	-	-	-	-	-	-	-	<b>15</b>	<b>15</b>
JA Kredit- und Versicherungswesen	4	-	1	1	2	-	-	-	-	-	-	-	-	15	15
65 Kreditwesen	3	-	-	1	2	-	-	-	-	-	-	-	-	14	14
66 Versicherungswesen	1	-	1	-	-	-	-	-	-	-	-	-	-	1	1

**Tabelle A5: Arbeitsstätten und Beschäftigte nach Gemeinden und Abteilungen der ÖNACE 1995**

ÖNACE 1995	Arbeitsstätten insgesamt	davon mit ... unselbständig Beschäftigten										Beschäftigte insgesamt	darunter unselbst. Beschäftigte	
		0	1	2 - 4	5 - 9	10 - 19	20 - 49	50 - 99	100 - 199	200 - 499	500 - 999			1000 und mehr
<b>K Realitätenwesen, Unternehmensdienstl.</b>	<b>14</b>	<b>6</b>	<b>3</b>	<b>5</b>	-	-	-	-	-	-	-	-	<b>31</b>	<b>16</b>
KA Realitätenwesen, Unternehmensdienstl.	14	6	3	5	-	-	-	-	-	-	-	-	31	16
71 Vermiet.bewegl.Sachen o.Bed.pers.	3	1	2	-	-	-	-	-	-	-	-	-	8	2
72 Datenverarbeitung u. Datenbanken	2	2	-	-	-	-	-	-	-	-	-	-	2	-
74 Erbring.v.unternehmensbez.Dienstl.	9	3	1	5	-	-	-	-	-	-	-	-	21	14
<b>L Öffentl. Verwaltung, Sozialversich.</b>	<b>4</b>	-	-	<b>2</b>	<b>1</b>	<b>1</b>	-	-	-	-	-	-	<b>25</b>	<b>25</b>
LA Öffentl. Verwaltung, Sozialversich.	4	-	-	2	1	1	-	-	-	-	-	-	25	25
75 Öffentl. Verwaltung, Sozialversich.	4	-	-	2	1	1	-	-	-	-	-	-	25	25
<b>M Unterrichtswesen</b>	<b>5</b>	-	-	-	<b>1</b>	<b>3</b>	<b>1</b>	-	-	-	-	-	<b>81</b>	<b>81</b>
MA Unterrichtswesen	5	-	-	-	1	3	1	-	-	-	-	-	81	81
80 Unterrichtswesen	5	-	-	-	1	3	1	-	-	-	-	-	81	81
<b>N Gesundheits-, Veterinär- u. Sozialw.</b>	<b>10</b>	<b>4</b>	-	<b>5</b>	-	-	<b>1</b>	-	-	-	-	-	<b>52</b>	<b>43</b>
NA Gesundheits-, Veterinär- u. Sozialw.	10	4	-	5	-	-	1	-	-	-	-	-	52	43
85 Gesundheits-, Veterinär- u. Sozialw.	10	4	-	5	-	-	1	-	-	-	-	-	52	43
<b>O Erbring.v.sonst.öffentl.u.pers.Dienstl.</b>	<b>11</b>	<b>7</b>	-	<b>1</b>	<b>3</b>	-	-	-	-	-	-	-	<b>32</b>	<b>22</b>
OA Erbring.v.sonst.öffentl.u.pers.Dienstl.	11	7	-	1	3	-	-	-	-	-	-	-	32	22
90 Abwasser- u.Abfallbes.u.s.Entsorg.	1	1	-	-	-	-	-	-	-	-	-	-	1	-
91 Interessenvertretungen, Vereine	1	-	-	1	-	-	-	-	-	-	-	-	2	2
92 Kultur, Sport und Unterhaltung	4	3	-	-	1	-	-	-	-	-	-	-	10	5
93 Erbring. v. sonst. Dienstleistungen	5	3	-	-	2	-	-	-	-	-	-	-	19	15
<b>31919 Kirchstetten</b>														
<b>zusammen</b>	<b>62</b>	<b>26</b>	<b>9</b>	<b>12</b>	<b>9</b>	<b>3</b>	<b>1</b>	<b>1</b>	<b>1</b>	-	-	-	<b>377</b>	<b>326</b>
<b>D Sachgütererzeugung</b>	<b>10</b>	<b>2</b>	<b>3</b>	<b>2</b>	<b>1</b>	-	<b>1</b>	-	<b>1</b>	-	-	-	<b>167</b>	<b>157</b>
DA H.v.Nahrungsm.u.Getränken,Tabakverarb.	2	1	-	-	-	-	1	-	-	-	-	-	28	24
15 H.v.Nahr.- u.Genussm.; Getränken	2	1	-	-	-	-	1	-	-	-	-	-	28	24
DD Be- u. Verarb. v. Holz (o.H.v.Möbeln)	2	-	2	-	-	-	-	-	-	-	-	-	4	2
20 Be- u. Verarb. v. Holz (o.H.v.Möbeln)	2	-	2	-	-	-	-	-	-	-	-	-	4	2
DE H.u.Verarb.v.Papier u.Pappe, Verlagsw.	1	-	1	-	-	-	-	-	-	-	-	-	1	1
22 Verlagsw., Druckerei,Vervielfältig.	1	-	1	-	-	-	-	-	-	-	-	-	1	1
DK Maschinenbau	4	-	-	2	1	-	-	-	1	-	-	-	133	130
29 Maschinenbau	4	-	-	2	1	-	-	-	1	-	-	-	133	130
DN H.v.sonst. Erzeugnissen,Rückgewinnung	1	1	-	-	-	-	-	-	-	-	-	-	1	-
36 H.v.sonstigen Erzeugnissen	1	1	-	-	-	-	-	-	-	-	-	-	1	-
<b>F Bauwesen</b>	<b>5</b>	<b>2</b>	-	-	<b>2</b>	<b>1</b>	-	-	-	-	-	-	<b>28</b>	<b>25</b>
FA Bauwesen	5	2	-	-	2	1	-	-	-	-	-	-	28	25
45 Bauwesen	5	2	-	-	2	1	-	-	-	-	-	-	28	25
<b>G Handel, Rep. v.Kfz u.Gebrauchsgütern</b>	<b>6</b>	<b>1</b>	<b>3</b>	-	<b>1</b>	<b>1</b>	-	-	-	-	-	-	<b>27</b>	<b>19</b>
GA Handel, Rep. v.Kfz u.Gebrauchsgütern	6	1	3	-	1	1	-	-	-	-	-	-	27	19
51 Handelsvermittlung u.GH (o.H.m.Kfz)	5	1	3	-	-	1	-	-	-	-	-	-	19	13
52 EH (o.Kfz,o.Tankst.), Rep.v.Gebr.g.	1	-	-	-	1	-	-	-	-	-	-	-	8	6
<b>H Beherbergungs- und Gaststättenw.</b>	<b>3</b>	<b>1</b>	-	<b>2</b>	-	-	-	-	-	-	-	-	<b>9</b>	<b>6</b>
HA Beherbergungs- und Gaststättenw.	3	1	-	2	-	-	-	-	-	-	-	-	9	6
55 Beherbergungs- und Gaststättenw.	3	1	-	2	-	-	-	-	-	-	-	-	9	6
<b>I Verkehr und Nachrichtenübermittlung</b>	<b>5</b>	<b>2</b>	-	<b>1</b>	<b>2</b>	-	-	-	-	-	-	-	<b>15</b>	<b>13</b>
IA Verkehr und Nachrichtenübermittlung	5	2	-	1	2	-	-	-	-	-	-	-	15	13
60 Landverkehr,Transp. i. Rohrfernleit.	3	1	-	1	1	-	-	-	-	-	-	-	9	8
63 Hilfs-u.Nebentät.f.d.Verk., Reisebür.	1	1	-	-	-	-	-	-	-	-	-	-	1	-
64 Nachrichtenübermittlung	1	-	-	-	1	-	-	-	-	-	-	-	5	5

**Tabelle A5: Arbeitsstätten und Beschäftigte nach Gemeinden und Abteilungen der ÖNACE 1995**

ÖNACE 1995	Arbeitsstätten insgesamt	davon mit ... unselbständig Beschäftigten											Beschäftigte insgesamt	darunter unselbst. Beschäftigte	
		0	1	2 - 4	5 - 9	10 - 19	20 - 49	50 - 99	100 - 199	200 - 499	500 - 999	1000 und mehr			
<b>J Kredit- und Versicherungswesen</b>	<b>4</b>	<b>2</b>	<b>1</b>	<b>1</b>	-	-	-	-	-	-	-	-	-	<b>8</b>	<b>5</b>
JA Kredit- und Versicherungswesen	4	2	1	1	-	-	-	-	-	-	-	-	-	8	5
65 Kreditwesen	1	-	-	1	-	-	-	-	-	-	-	-	-	4	4
67 M.d.Kredit-u.Vers.w.verbund.Tätigk.	3	2	1	-	-	-	-	-	-	-	-	-	-	4	1
<b>K Realitätenwesen, Unternehmensdienstl.</b>	<b>8</b>	<b>6</b>	<b>1</b>	-	<b>1</b>	-	-	-	-	-	-	-	-	<b>15</b>	<b>7</b>
KA Realitätenwesen, Unternehmensdienstl.	8	6	1	-	1	-	-	-	-	-	-	-	-	15	7
72 Datenverarbeitung u. Datenbanken	1	-	1	-	-	-	-	-	-	-	-	-	-	2	1
74 Erbring.v.unternehmensbez.Dienstl.	7	6	-	-	1	-	-	-	-	-	-	-	-	13	6
<b>L Öffentl. Verwaltung, Sozialversich.</b>	<b>2</b>	-	-	<b>1</b>	-	<b>1</b>	-	-	-	-	-	-	-	<b>15</b>	<b>15</b>
LA Öffentl. Verwaltung, Sozialversich.	2	-	-	1	-	1	-	-	-	-	-	-	-	15	15
75 Öffentl. Verwaltung, Sozialversich.	2	-	-	1	-	1	-	-	-	-	-	-	-	15	15
<b>M Unterrichtswesen</b>	<b>4</b>	-	-	<b>2</b>	<b>2</b>	-	-	-	-	-	-	-	-	<b>16</b>	<b>16</b>
MA Unterrichtswesen	4	-	-	2	2	-	-	-	-	-	-	-	-	16	16
80 Unterrichtswesen	4	-	-	2	2	-	-	-	-	-	-	-	-	16	16
<b>N Gesundheits-, Veterinär- u. Sozialw.</b>	<b>5</b>	<b>3</b>	-	<b>1</b>	-	-	-	<b>1</b>	-	-	-	-	-	<b>60</b>	<b>55</b>
NA Gesundheits-, Veterinär- u. Sozialw.	5	3	-	1	-	-	-	1	-	-	-	-	-	60	55
85 Gesundheits-, Veterinär- u. Sozialw.	5	3	-	1	-	-	-	1	-	-	-	-	-	60	55
<b>O Erbring.v.sonst.öffentl.u.pers.Dienstl.</b>	<b>10</b>	<b>7</b>	<b>1</b>	<b>2</b>	-	-	-	-	-	-	-	-	-	<b>17</b>	<b>8</b>
OA Erbring.v.sonst.öffentl.u.pers.Dienstl.	10	7	1	2	-	-	-	-	-	-	-	-	-	17	8
92 Kultur, Sport und Unterhaltung	8	6	1	1	-	-	-	-	-	-	-	-	-	11	4
93 Erbring. v. sonst. Dienstleistungen	2	1	-	1	-	-	-	-	-	-	-	-	-	6	4
<b>31920 Loich</b>															
<b>zusammen</b>	<b>23</b>	<b>10</b>	<b>4</b>	<b>7</b>	-	-	<b>1</b>	<b>1</b>	-	-	-	-	-	<b>124</b>	<b>106</b>
<b>D Sachgütererzeugung</b>	<b>3</b>	<b>1</b>	-	-	-	-	<b>1</b>	<b>1</b>	-	-	-	-	-	<b>83</b>	<b>82</b>
DD Be- u. Verarb. v. Holz (o.H.v.Möbeln)	3	1	-	-	-	-	1	1	-	-	-	-	-	83	82
20 Be- u. Verarb. v. Holz (o.H.v.Möbeln)	3	1	-	-	-	-	1	1	-	-	-	-	-	83	82
<b>F Bauwesen</b>	<b>1</b>	<b>1</b>	-	-	-	-	-	-	-	-	-	-	-	<b>1</b>	-
FA Bauwesen	1	1	-	-	-	-	-	-	-	-	-	-	-	1	-
45 Bauwesen	1	1	-	-	-	-	-	-	-	-	-	-	-	1	-
<b>G Handel, Rep. v.Kfz u.Gebrauchsgütern</b>	<b>2</b>	<b>1</b>	-	<b>1</b>	-	-	-	-	-	-	-	-	-	<b>4</b>	<b>2</b>
GA Handel, Rep. v.Kfz u.Gebrauchsgütern	2	1	-	1	-	-	-	-	-	-	-	-	-	4	2
52 EH (o.Kfz,o.Tankst.), Rep.v.Gebr.g.	2	1	-	1	-	-	-	-	-	-	-	-	-	4	2
<b>H Beherbergungs- und Gaststättenw.</b>	<b>5</b>	<b>2</b>	<b>2</b>	<b>1</b>	-	-	-	-	-	-	-	-	-	<b>13</b>	<b>5</b>
HA Beherbergungs- und Gaststättenw.	5	2	2	1	-	-	-	-	-	-	-	-	-	13	5
55 Beherbergungs- und Gaststättenw.	5	2	2	1	-	-	-	-	-	-	-	-	-	13	5
<b>I Verkehr und Nachrichtenübermittlung</b>	<b>2</b>	<b>1</b>	-	<b>1</b>	-	-	-	-	-	-	-	-	-	<b>4</b>	<b>3</b>
IA Verkehr und Nachrichtenübermittlung	2	1	-	1	-	-	-	-	-	-	-	-	-	4	3
60 Landverkehr,Transp. i. Rohrfernleit.	1	1	-	-	-	-	-	-	-	-	-	-	-	1	-
64 Nachrichtenübermittlung	1	-	-	1	-	-	-	-	-	-	-	-	-	3	3
<b>J Kredit- und Versicherungswesen</b>	<b>2</b>	<b>1</b>	<b>1</b>	-	-	-	-	-	-	-	-	-	-	<b>2</b>	<b>1</b>
JA Kredit- und Versicherungswesen	2	1	1	-	-	-	-	-	-	-	-	-	-	2	1
65 Kreditwesen	1	-	1	-	-	-	-	-	-	-	-	-	-	1	1
67 M.d.Kredit-u.Vers.w.verbund.Tätigk.	1	1	-	-	-	-	-	-	-	-	-	-	-	1	-
<b>K Realitätenwesen, Unternehmensdienstl.</b>	<b>1</b>	<b>1</b>	-	-	-	-	-	-	-	-	-	-	-	<b>1</b>	-
KA Realitätenwesen, Unternehmensdienstl.	1	1	-	-	-	-	-	-	-	-	-	-	-	1	-
74 Erbring.v.unternehmensbez.Dienstl.	1	1	-	-	-	-	-	-	-	-	-	-	-	1	-



**Tabelle A5: Arbeitsstätten und Beschäftigte nach Gemeinden und Abteilungen der ÖNACE 1995**

ÖNACE 1995	Arbeitsstätten insgesamt	davon mit ... unselbständig Beschäftigten										Beschäftigte insgesamt	darunter unselbst. Beschäftigte	
		0	1	2 - 4	5 - 9	10 - 19	20 - 49	50 - 99	100 - 199	200 - 499	500 - 999			1000 und mehr
<b>L Öffentl. Verwaltung, Sozialversich.</b>	<b>1</b>	-	-	<b>1</b>	-	-	-	-	-	-	-	-	<b>4</b>	<b>4</b>
LA Öffentl. Verwaltung, Sozialversich.	1	-	-	1	-	-	-	-	-	-	-	-	4	4
75 Öffentl. Verwaltung, Sozialversich.	1	-	-	1	-	-	-	-	-	-	-	-	4	4
<b>M Unterrichtswesen</b>	<b>2</b>	-	-	<b>2</b>	-	-	-	-	-	-	-	-	<b>5</b>	<b>5</b>
MA Unterrichtswesen	2	-	-	2	-	-	-	-	-	-	-	-	5	5
80 Unterrichtswesen	2	-	-	2	-	-	-	-	-	-	-	-	5	5
<b>N Gesundheits-, Veterinär- u. Sozialw.</b>	<b>1</b>	<b>1</b>	-	-	-	-	-	-	-	-	-	-	<b>1</b>	-
NA Gesundheits-, Veterinär- u. Sozialw.	1	1	-	-	-	-	-	-	-	-	-	-	1	-
85 Gesundheits-, Veterinär- u. Sozialw.	1	1	-	-	-	-	-	-	-	-	-	-	1	-
<b>O Erbring.v.sonst.öffentl.u.pers.Dienstl.</b>	<b>3</b>	<b>1</b>	<b>1</b>	<b>1</b>	-	-	-	-	-	-	-	-	<b>6</b>	<b>4</b>
OA Erbring.v.sonst.öffentl.u.pers.Dienstl.	3	1	1	1	-	-	-	-	-	-	-	-	6	4
91 Interessenvertretungen, Vereine	1	-	1	-	-	-	-	-	-	-	-	-	1	1
92 Kultur, Sport und Unterhaltung	2	1	-	1	-	-	-	-	-	-	-	-	5	3
<b>31921 Maria-Anzbach</b>														
<b>zusammen</b>	<b>109</b>	<b>53</b>	<b>22</b>	<b>17</b>	<b>12</b>	<b>3</b>	<b>2</b>	-	-	-	-	-	<b>358</b>	<b>256</b>
<b>D Sachgütererzeugung</b>	<b>8</b>	<b>4</b>	<b>2</b>	<b>2</b>	-	-	-	-	-	-	-	-	<b>17</b>	<b>8</b>
DB H.v.Textilien, Textilwaren u. Bekleidung	1	1	-	-	-	-	-	-	-	-	-	-	2	-
18 H.v.Bekleidung	1	1	-	-	-	-	-	-	-	-	-	-	2	-
DD Be- u. Verarb. v. Holz (o.H.v.Möbeln)	1	-	-	1	-	-	-	-	-	-	-	-	3	2
20 Be- u. Verarb. v. Holz (o.H.v.Möbeln)	1	-	-	1	-	-	-	-	-	-	-	-	3	2
DE H.u.Verarb.v.Papier u.Pappe, Verlagsw.	2	-	1	1	-	-	-	-	-	-	-	-	6	5
22 Verlagsw., Druckerei,Vervielfältig.	2	-	1	1	-	-	-	-	-	-	-	-	6	5
DJ Metallerz.u.-bearbeitung, H.v.Metallerz.	2	2	-	-	-	-	-	-	-	-	-	-	2	-
28 H.v.Metallerzeugnissen	2	2	-	-	-	-	-	-	-	-	-	-	2	-
DL H.v.Büromasch., Datenverarb.ger.	2	1	1	-	-	-	-	-	-	-	-	-	4	1
33 Medizin-,Mess-u.Regel.tech., Optik	2	1	1	-	-	-	-	-	-	-	-	-	4	1
<b>F Bauwesen</b>	<b>10</b>	-	<b>3</b>	<b>3</b>	<b>2</b>	<b>1</b>	<b>1</b>	-	-	-	-	-	<b>79</b>	<b>68</b>
FA Bauwesen	10	-	3	3	2	1	1	-	-	-	-	-	79	68
45 Bauwesen	10	-	3	3	2	1	1	-	-	-	-	-	79	68
<b>G Handel, Rep. v.Kfz u.Gebrauchsgütern</b>	<b>28</b>	<b>15</b>	<b>5</b>	<b>6</b>	<b>1</b>	<b>1</b>	-	-	-	-	-	-	<b>67</b>	<b>40</b>
GA Handel, Rep. v.Kfz u.Gebrauchsgütern	28	15	5	6	1	1	-	-	-	-	-	-	67	40
50 Kfz-Handel, Rep. v.Kfz, Tankstellen	3	1	1	1	-	-	-	-	-	-	-	-	6	3
51 Handelsvermittlung u.GH (o.H.m.Kfz)	16	7	4	3	1	1	-	-	-	-	-	-	43	29
52 EH (o.Kfz,o.Tankst.), Rep.v.Gebr.g.	9	7	-	2	-	-	-	-	-	-	-	-	18	8
<b>H Beherbergungs- und Gaststättenw.</b>	<b>8</b>	<b>3</b>	<b>2</b>	<b>3</b>	-	-	-	-	-	-	-	-	<b>21</b>	<b>11</b>
HA Beherbergungs- und Gaststättenw.	8	3	2	3	-	-	-	-	-	-	-	-	21	11
55 Beherbergungs- und Gaststättenw.	8	3	2	3	-	-	-	-	-	-	-	-	21	11
<b>I Verkehr und Nachrichtenübermittlung</b>	<b>3</b>	<b>1</b>	-	<b>1</b>	<b>1</b>	-	-	-	-	-	-	-	<b>8</b>	<b>7</b>
IA Verkehr und Nachrichtenübermittlung	3	1	-	1	1	-	-	-	-	-	-	-	8	7
60 Landverkehr,Transp. i. Rohrfernleit.	1	1	-	-	-	-	-	-	-	-	-	-	1	-
63 Hilfs-u.Nebentät.f.d.Verk., Reisebür.	1	-	-	1	-	-	-	-	-	-	-	-	2	2
64 Nachrichtenübermittlung	1	-	-	-	1	-	-	-	-	-	-	-	5	5
<b>J Kredit- und Versicherungswesen</b>	<b>7</b>	<b>5</b>	<b>1</b>	-	<b>1</b>	-	-	-	-	-	-	-	<b>13</b>	<b>7</b>
JA Kredit- und Versicherungswesen	7	5	1	-	1	-	-	-	-	-	-	-	13	7
65 Kreditwesen	1	-	-	-	1	-	-	-	-	-	-	-	6	6
67 M.d.Kredit-u.Vers.w.verbund.Tätigk.	6	5	1	-	-	-	-	-	-	-	-	-	7	1

**Tabelle A5: Arbeitsstätten und Beschäftigte nach Gemeinden und Abteilungen der ÖNACE 1995**

ÖNACE 1995	Arbeitsstätten insgesamt	davon mit ... unselbständig Beschäftigten										Beschäftigte insgesamt	darunter unselbst. Beschäftigte	
		0	1	2 - 4	5 - 9	10 - 19	20 - 49	50 - 99	100 - 199	200 - 499	500 - 999			1000 und mehr
<b>K Realitätenwesen, Unternehmensdienstl.</b>	<b>23</b>	<b>16</b>	<b>5</b>	-	<b>2</b>	-	-	-	-	-	-	-	<b>44</b>	<b>21</b>
KA Realitätenwesen, Unternehmensdienstl.	23	16	5	-	2	-	-	-	-	-	-	-	44	21
70 Realitätenwesen	1	-	1	-	-	-	-	-	-	-	-	-	2	1
72 Datenverarbeitung u. Datenbanken	10	8	-	-	2	-	-	-	-	-	-	-	26	16
74 Erbring.v.unternehmensbez.Dienstl.	12	8	4	-	-	-	-	-	-	-	-	-	16	4
<b>L Öffentl. Verwaltung, Sozialversich.</b>	<b>2</b>	-	-	-	<b>1</b>	<b>1</b>	-	-	-	-	-	-	<b>16</b>	<b>16</b>
LA Öffentl. Verwaltung, Sozialversich.	2	-	-	-	1	1	-	-	-	-	-	-	16	16
75 Öffentl. Verwaltung, Sozialversich.	2	-	-	-	1	1	-	-	-	-	-	-	16	16
<b>M Unterrichtswesen</b>	<b>3</b>	-	-	<b>1</b>	<b>2</b>	-	-	-	-	-	-	-	<b>13</b>	<b>13</b>
MA Unterrichtswesen	3	-	-	1	2	-	-	-	-	-	-	-	13	13
80 Unterrichtswesen	3	-	-	1	2	-	-	-	-	-	-	-	13	13
<b>N Gesundheits-, Veterinär- u. Sozialw.</b>	<b>9</b>	<b>3</b>	<b>2</b>	<b>1</b>	<b>2</b>	-	<b>1</b>	-	-	-	-	-	<b>71</b>	<b>63</b>
NA Gesundheits-, Veterinär- u. Sozialw.	9	3	2	1	2	-	1	-	-	-	-	-	71	63
85 Gesundheits-, Veterinär- u. Sozialw.	9	3	2	1	2	-	1	-	-	-	-	-	71	63
<b>O Erbring.v.sonst.öffentl.u.pers.Dienstl.</b>	<b>8</b>	<b>6</b>	<b>2</b>	-	-	-	-	-	-	-	-	-	<b>9</b>	<b>2</b>
OA Erbring.v.sonst.öffentl.u.pers.Dienstl.	8	6	2	-	-	-	-	-	-	-	-	-	9	2
91 Interessenvertretungen, Vereine	1	-	1	-	-	-	-	-	-	-	-	-	1	1
92 Kultur, Sport und Unterhaltung	6	6	-	-	-	-	-	-	-	-	-	-	6	-
93 Erbring. v. sonst. Dienstleistungen	1	-	1	-	-	-	-	-	-	-	-	-	2	1
<b>31922 Markersdorf-Haindorf</b>														
<b>zusammen</b>	<b>63</b>	<b>15</b>	<b>14</b>	<b>18</b>	<b>12</b>	<b>2</b>	<b>1</b>	<b>1</b>	-	-	-	-	<b>305</b>	<b>242</b>
<b>D Sachgüterzeugung</b>	<b>10</b>	<b>1</b>	<b>1</b>	<b>3</b>	<b>4</b>	-	-	<b>1</b>	-	-	-	-	<b>94</b>	<b>83</b>
DA H.v.Nahrungsm.u.Getränken,Tabakverarb.	1	-	-	-	1	-	-	-	-	-	-	-	8	6
15 H.v.Nahr.- u.Genussm.; Getränken	1	-	-	-	1	-	-	-	-	-	-	-	8	6
DB H.v.Textilien, Textilwaren u. Bekleidung	1	-	-	1	-	-	-	-	-	-	-	-	4	3
18 H.v.Bekleidung	1	-	-	1	-	-	-	-	-	-	-	-	4	3
DD Be- u. Verarb. v. Holz (o.H.v.Möbeln)	1	1	-	-	-	-	-	-	-	-	-	-	1	-
20 Be- u. Verarb. v. Holz (o.H.v.Möbeln)	1	1	-	-	-	-	-	-	-	-	-	-	1	-
DJ Metallerz.u.-bearbeitung, H.v.Metallerz.	4	-	1	-	2	-	-	1	-	-	-	-	67	63
28 H.v.Metallerzeugnissen	4	-	1	-	2	-	-	1	-	-	-	-	67	63
DK Maschinenbau	2	-	-	2	-	-	-	-	-	-	-	-	7	4
29 Maschinenbau	2	-	-	2	-	-	-	-	-	-	-	-	7	4
DN H.v.sonst. Erzeugnissen,Rückgewinnung	1	-	-	-	1	-	-	-	-	-	-	-	7	7
36 H.v.sonstigen Erzeugnissen	1	-	-	-	1	-	-	-	-	-	-	-	7	7
<b>F Bauwesen</b>	<b>5</b>	-	<b>1</b>	<b>1</b>	<b>1</b>	<b>1</b>	<b>1</b>	-	-	-	-	-	<b>51</b>	<b>46</b>
FA Bauwesen	5	-	1	1	1	1	1	-	-	-	-	-	51	46
45 Bauwesen	5	-	1	1	1	1	1	-	-	-	-	-	51	46
<b>G Handel, Rep. v.Kfz u.Gebrauchsgütern</b>	<b>20</b>	<b>5</b>	<b>7</b>	<b>6</b>	<b>2</b>	-	-	-	-	-	-	-	<b>61</b>	<b>37</b>
GA Handel, Rep. v.Kfz u.Gebrauchsgütern	20	5	7	6	2	-	-	-	-	-	-	-	61	37
50 Kfz-Handel, Rep. v.Kfz, Tankstellen	4	1	1	2	-	-	-	-	-	-	-	-	12	5
51 Handelsvermittlung u.GH (o.H.m.Kfz)	8	2	2	3	1	-	-	-	-	-	-	-	31	20
52 EH (o.Kfz,o.Tankst.), Rep.v.Gebr.g.	8	2	4	1	1	-	-	-	-	-	-	-	18	12
<b>H Beherbergungs- und Gaststättenw.</b>	<b>6</b>	<b>2</b>	<b>1</b>	-	<b>3</b>	-	-	-	-	-	-	-	<b>28</b>	<b>18</b>
HA Beherbergungs- und Gaststättenw.	6	2	1	-	3	-	-	-	-	-	-	-	28	18
55 Beherbergungs- und Gaststättenw.	6	2	1	-	3	-	-	-	-	-	-	-	28	18
<b>J Kredit- und Versicherungswesen</b>	<b>2</b>	<b>1</b>	-	<b>1</b>	-	-	-	-	-	-	-	-	<b>5</b>	<b>4</b>
JA Kredit- und Versicherungswesen	2	1	-	1	-	-	-	-	-	-	-	-	5	4
65 Kreditwesen	1	-	-	1	-	-	-	-	-	-	-	-	4	4
67 M.d.Kredit-u.Vers.w.verbund.Tätigk.	1	1	-	-	-	-	-	-	-	-	-	-	1	-

**Tabelle A5: Arbeitsstätten und Beschäftigte nach Gemeinden und Abteilungen der ÖNACE 1995**

ÖNACE 1995	Arbeitsstätten insgesamt	davon mit ... unselbständig Beschäftigten											Beschäftigte insgesamt	darunter unselbst. Beschäftigte	
		0	1	2 - 4	5 - 9	10 - 19	20 - 49	50 - 99	100 - 199	200 - 499	500 - 999	1000 und mehr			
<b>K Realitätenwesen, Unternehmensdienstl.</b>	<b>4</b>	<b>2</b>	<b>2</b>	-	-	-	-	-	-	-	-	-	-	<b>5</b>	<b>2</b>
KA Realitätenwesen, Unternehmensdienstl.	4	2	2	-	-	-	-	-	-	-	-	-	-	5	2
72 Datenverarbeitung u. Datenbanken	1	1	-	-	-	-	-	-	-	-	-	-	-	1	-
74 Erbring.v.unternehmensbez.Dienstl.	3	1	2	-	-	-	-	-	-	-	-	-	-	4	2
<b>L Öffentl. Verwaltung, Sozialversich.</b>	<b>2</b>	-	-	<b>1</b>	<b>1</b>	-	-	-	-	-	-	-	-	<b>10</b>	<b>10</b>
LA Öffentl. Verwaltung, Sozialversich.	2	-	-	1	1	-	-	-	-	-	-	-	-	10	10
75 Öffentl. Verwaltung, Sozialversich.	2	-	-	1	1	-	-	-	-	-	-	-	-	10	10
<b>M Unterrichtswesen</b>	<b>4</b>	-	<b>1</b>	<b>2</b>	-	<b>1</b>	-	-	-	-	-	-	-	<b>22</b>	<b>22</b>
MA Unterrichtswesen	4	-	1	2	-	1	-	-	-	-	-	-	-	22	22
80 Unterrichtswesen	4	-	1	2	-	1	-	-	-	-	-	-	-	22	22
<b>N Gesundheits-, Veterinär- u. Sozialw.</b>	<b>6</b>	<b>2</b>	-	<b>3</b>	<b>1</b>	-	-	-	-	-	-	-	-	<b>22</b>	<b>16</b>
NA Gesundheits-, Veterinär- u. Sozialw.	6	2	-	3	1	-	-	-	-	-	-	-	-	22	16
85 Gesundheits-, Veterinär- u. Sozialw.	6	2	-	3	1	-	-	-	-	-	-	-	-	22	16
<b>O Erbring.v.sonst.öffentl.u.pers.Dienstl.</b>	<b>4</b>	<b>2</b>	<b>1</b>	<b>1</b>	-	-	-	-	-	-	-	-	-	<b>7</b>	<b>4</b>
OA Erbring.v.sonst.öffentl.u.pers.Dienstl.	4	2	1	1	-	-	-	-	-	-	-	-	-	7	4
91 Interessenvertretungen, Vereine	1	-	1	-	-	-	-	-	-	-	-	-	-	1	1
93 Erbring. v. sonst. Dienstleistungen	3	2	-	1	-	-	-	-	-	-	-	-	-	6	3
<b>31923 Michelbach</b>															
<b>zusammen</b>	<b>31</b>	<b>16</b>	<b>3</b>	<b>11</b>	-	<b>1</b>	-	-	-	-	-	-	-	<b>75</b>	<b>48</b>
<b>D Sachgütererzeugung</b>	<b>4</b>	<b>2</b>	-	<b>1</b>	-	<b>1</b>	-	-	-	-	-	-	-	<b>20</b>	<b>16</b>
DD Be- u. Verarb. v. Holz (o.H.v.Möbeln)	2	2	-	-	-	-	-	-	-	-	-	-	-	2	-
20 Be- u. Verarb. v. Holz (o.H.v.Möbeln)	2	2	-	-	-	-	-	-	-	-	-	-	-	2	-
DK Maschinenbau	1	-	-	1	-	-	-	-	-	-	-	-	-	4	3
29 Maschinenbau	1	-	-	1	-	-	-	-	-	-	-	-	-	4	3
DN H.v.sonst. Erzeugnissen,Rückgewinnung	1	-	-	-	-	1	-	-	-	-	-	-	-	14	13
36 H.v.sonstigen Erzeugnissen	1	-	-	-	-	1	-	-	-	-	-	-	-	14	13
<b>E Energie- und Wasserversorgung</b>	<b>1</b>	-	<b>1</b>	-	-	-	-	-	-	-	-	-	-	<b>1</b>	<b>1</b>
EA Energie- und Wasserversorgung	1	-	1	-	-	-	-	-	-	-	-	-	-	1	1
40 Energieversorgung	1	-	1	-	-	-	-	-	-	-	-	-	-	1	1
<b>G Handel, Rep. v.Kfz u.Gebrauchsgütern</b>	<b>7</b>	<b>6</b>	-	<b>1</b>	-	-	-	-	-	-	-	-	-	<b>13</b>	<b>4</b>
GA Handel, Rep. v.Kfz u.Gebrauchsgütern	7	6	-	1	-	-	-	-	-	-	-	-	-	13	4
51 Handelsvermittlung u.GH (o.H.m.Kfz)	3	3	-	-	-	-	-	-	-	-	-	-	-	3	-
52 EH (o.Kfz,o.Tankst.), Rep.v.Gebr.g.	4	3	-	1	-	-	-	-	-	-	-	-	-	10	4
<b>H Beherbergungs- und Gaststättenw.</b>	<b>3</b>	-	-	<b>3</b>	-	-	-	-	-	-	-	-	-	<b>12</b>	<b>8</b>
HA Beherbergungs- und Gaststättenw.	3	-	-	3	-	-	-	-	-	-	-	-	-	12	8
55 Beherbergungs- und Gaststättenw.	3	-	-	3	-	-	-	-	-	-	-	-	-	12	8
<b>I Verkehr und Nachrichtenübermittlung</b>	<b>1</b>	-	-	<b>1</b>	-	-	-	-	-	-	-	-	-	<b>3</b>	<b>3</b>
IA Verkehr und Nachrichtenübermittlung	1	-	-	1	-	-	-	-	-	-	-	-	-	3	3
64 Nachrichtenübermittlung	1	-	-	1	-	-	-	-	-	-	-	-	-	3	3
<b>J Kredit- und Versicherungswesen</b>	<b>3</b>	<b>2</b>	-	<b>1</b>	-	-	-	-	-	-	-	-	-	<b>4</b>	<b>2</b>
JA Kredit- und Versicherungswesen	3	2	-	1	-	-	-	-	-	-	-	-	-	4	2
65 Kreditwesen	1	-	-	1	-	-	-	-	-	-	-	-	-	2	2
67 M.d.Kredit-u.Vers.w.verbund.Tätigk.	2	2	-	-	-	-	-	-	-	-	-	-	-	2	-
<b>K Realitätenwesen, Unternehmensdienstl.</b>	<b>5</b>	<b>4</b>	<b>1</b>	-	-	-	-	-	-	-	-	-	-	<b>6</b>	<b>1</b>
KA Realitätenwesen, Unternehmensdienstl.	5	4	1	-	-	-	-	-	-	-	-	-	-	6	1
72 Datenverarbeitung u. Datenbanken	1	1	-	-	-	-	-	-	-	-	-	-	-	1	-
74 Erbring.v.unternehmensbez.Dienstl.	4	3	1	-	-	-	-	-	-	-	-	-	-	5	1

**Tabelle A5: Arbeitsstätten und Beschäftigte nach Gemeinden und Abteilungen der ÖNACE 1995**

ÖNACE 1995	Arbeitsstätten insgesamt	davon mit ... unselbständig Beschäftigten										Beschäftigte insgesamt	darunter unselbst. Beschäftigte		
		0	1	2 - 4	5 - 9	10 - 19	20 - 49	50 - 99	100 - 199	200 - 499	500 - 999			1000 und mehr	
<b>L Öffentl. Verwaltung, Sozialversich.</b>	<b>1</b>	-	-	<b>1</b>	-	-	-	-	-	-	-	-	-	<b>4</b>	<b>4</b>
LA Öffentl. Verwaltung, Sozialversich.	1	-	-	1	-	-	-	-	-	-	-	-	-	4	4
75 Öffentl. Verwaltung, Sozialversich.	1	-	-	1	-	-	-	-	-	-	-	-	-	4	4
<b>M Unterrichtswesen</b>	<b>2</b>	-	-	<b>2</b>	-	-	-	-	-	-	-	-	-	<b>6</b>	<b>6</b>
MA Unterrichtswesen	2	-	-	2	-	-	-	-	-	-	-	-	-	6	6
80 Unterrichtswesen	2	-	-	2	-	-	-	-	-	-	-	-	-	6	6
<b>N Gesundheits-, Veterinär- u. Sozialw.</b>	<b>1</b>	<b>1</b>	-	-	-	-	-	-	-	-	-	-	-	<b>1</b>	-
NA Gesundheits-, Veterinär- u. Sozialw.	1	1	-	-	-	-	-	-	-	-	-	-	-	1	-
85 Gesundheits-, Veterinär- u. Sozialw.	1	1	-	-	-	-	-	-	-	-	-	-	-	1	-
<b>O Erbring.v.sonst.öffentl.u.pers.Dienstl.</b>	<b>3</b>	<b>1</b>	<b>1</b>	<b>1</b>	-	-	-	-	-	-	-	-	-	<b>5</b>	<b>3</b>
OA Erbring.v.sonst.öffentl.u.pers.Dienstl.	3	1	1	1	-	-	-	-	-	-	-	-	-	5	3
91 Interessenvertretungen, Vereine	1	-	1	-	-	-	-	-	-	-	-	-	-	1	1
92 Kultur, Sport und Unterhaltung	1	1	-	-	-	-	-	-	-	-	-	-	-	1	-
93 Erbring. v. sonst. Dienstleistungen	1	-	-	1	-	-	-	-	-	-	-	-	-	3	2
<b>31925 Neidling</b>															
<b>zusammen</b>	<b>42</b>	<b>12</b>	<b>6</b>	<b>8</b>	<b>10</b>	<b>3</b>	<b>3</b>	-	-	-	-	-	-	<b>274</b>	<b>237</b>
<b>D Sachgütererzeugung</b>	<b>6</b>	<b>2</b>	<b>1</b>	-	<b>1</b>	<b>1</b>	<b>1</b>	-	-	-	-	-	-	<b>67</b>	<b>62</b>
DA H.v.Nahrungsm.u.Getränken,Tabakverarb.	1	-	-	-	-	1	-	-	-	-	-	-	-	12	11
15 H.v.Nahr.- u.Genussm.; Getränken	1	-	-	-	-	1	-	-	-	-	-	-	-	12	11
DD Be- u. Verarb. v. Holz (o.H.v.Möbeln)	2	2	-	-	-	-	-	-	-	-	-	-	-	2	-
20 Be- u. Verarb. v. Holz (o.H.v.Möbeln)	2	2	-	-	-	-	-	-	-	-	-	-	-	2	-
DL H.v.Büromasch., Datenverarb.ger.	1	-	1	-	-	-	-	-	-	-	-	-	-	2	1
31 H.v.Ger.d.Elektrizitätserz., -verteil.	1	-	1	-	-	-	-	-	-	-	-	-	-	2	1
DM Fahrzeugbau	1	-	-	-	-	-	1	-	-	-	-	-	-	45	45
34 H.v.Kraftwagen und Kraftw.teilen	1	-	-	-	-	-	1	-	-	-	-	-	-	45	45
DN H.v.sonst. Erzeugnissen,Rückgewinnung	1	-	-	-	1	-	-	-	-	-	-	-	-	6	5
36 H.v.sonstigen Erzeugnissen	1	-	-	-	1	-	-	-	-	-	-	-	-	6	5
<b>F Bauwesen</b>	<b>1</b>	-	-	<b>1</b>	-	-	-	-	-	-	-	-	-	<b>3</b>	<b>3</b>
FA Bauwesen	1	-	-	1	-	-	-	-	-	-	-	-	-	3	3
45 Bauwesen	1	-	-	1	-	-	-	-	-	-	-	-	-	3	3
<b>G Handel, Rep. v.Kfz u.Gebrauchsgütern</b>	<b>10</b>	<b>3</b>	<b>1</b>	<b>3</b>	<b>2</b>	<b>1</b>	-	-	-	-	-	-	-	<b>46</b>	<b>34</b>
GA Handel, Rep. v.Kfz u.Gebrauchsgütern	10	3	1	3	2	1	-	-	-	-	-	-	-	46	34
50 Kfz-Handel, Rep. v.Kfz, Tankstellen	3	1	-	-	1	1	-	-	-	-	-	-	-	22	19
51 Handelsvermittlung u.GH (o.H.m.Kfz)	3	-	1	1	1	-	-	-	-	-	-	-	-	15	11
52 EH (o.Kfz,o.Tankst.), Rep.v.Gebr.g.	4	2	-	2	-	-	-	-	-	-	-	-	-	9	4
<b>H Beherbergungs- und Gaststättenw.</b>	<b>6</b>	<b>2</b>	<b>1</b>	<b>2</b>	<b>1</b>	-	-	-	-	-	-	-	-	<b>21</b>	<b>12</b>
HA Beherbergungs- und Gaststättenw.	6	2	1	2	1	-	-	-	-	-	-	-	-	21	12
55 Beherbergungs- und Gaststättenw.	6	2	1	2	1	-	-	-	-	-	-	-	-	21	12
<b>I Verkehr und Nachrichtenübermittlung</b>	<b>3</b>	-	<b>1</b>	-	<b>1</b>	-	<b>1</b>	-	-	-	-	-	-	<b>47</b>	<b>45</b>
IA Verkehr und Nachrichtenübermittlung	3	-	1	-	1	-	1	-	-	-	-	-	-	47	45
60 Landverkehr,Transp. i. Rohrfernleit.	2	-	-	-	1	-	1	-	-	-	-	-	-	46	44
64 Nachrichtenübermittlung	1	-	1	-	-	-	-	-	-	-	-	-	-	1	1
<b>J Kredit- und Versicherungswesen</b>	<b>2</b>	<b>1</b>	-	<b>1</b>	-	-	-	-	-	-	-	-	-	<b>4</b>	<b>3</b>
JA Kredit- und Versicherungswesen	2	1	-	1	-	-	-	-	-	-	-	-	-	4	3
65 Kreditwesen	1	-	-	1	-	-	-	-	-	-	-	-	-	3	3
67 M.d.Kredit-u.Vers.w.verbund.Tätigk.	1	1	-	-	-	-	-	-	-	-	-	-	-	1	-

**Tabelle A5: Arbeitsstätten und Beschäftigte nach Gemeinden und Abteilungen der ÖNACE 1995**

ÖNACE 1995	Arbeitsstätten insgesamt	davon mit ... unselbständig Beschäftigten										Beschäftigte insgesamt	darunter unselbst. Beschäftigte	
		0	1	2 - 4	5 - 9	10 - 19	20 - 49	50 - 99	100 - 199	200 - 499	500 - 999			1000 und mehr
<b>K Realitätenwesen, Unternehmensdienstl.</b>	<b>5</b>	<b>2</b>	<b>2</b>	-	<b>1</b>	-	-	-	-	-	-	-	<b>12</b>	<b>7</b>
KA Realitätenwesen, Unternehmensdienstl.	5	2	2	-	1	-	-	-	-	-	-	-	12	7
70 Realitätenwesen	1	1	-	-	-	-	-	-	-	-	-	-	1	-
72 Datenverarbeitung u. Datenbanken	2	-	1	-	1	-	-	-	-	-	-	-	8	6
74 Erbring.v.unternehmensbez.Dienstl.	2	1	1	-	-	-	-	-	-	-	-	-	3	1
<b>L Öffentl. Verwaltung, Sozialversich.</b>	<b>1</b>	-	-	-	<b>1</b>	-	-	-	-	-	-	-	<b>9</b>	<b>9</b>
LA Öffentl. Verwaltung, Sozialversich.	1	-	-	-	1	-	-	-	-	-	-	-	9	9
75 Öffentl. Verwaltung, Sozialversich.	1	-	-	-	1	-	-	-	-	-	-	-	9	9
<b>M Unterrichtswesen</b>	<b>3</b>	-	-	-	<b>2</b>	<b>1</b>	-	-	-	-	-	-	<b>29</b>	<b>29</b>
MA Unterrichtswesen	3	-	-	-	2	1	-	-	-	-	-	-	29	29
80 Unterrichtswesen	3	-	-	-	2	1	-	-	-	-	-	-	29	29
<b>N Gesundheits-, Veterinär- u. Sozialw.</b>	<b>2</b>	-	-	<b>1</b>	-	-	<b>1</b>	-	-	-	-	-	<b>26</b>	<b>25</b>
NA Gesundheits-, Veterinär- u. Sozialw.	2	-	-	1	-	-	1	-	-	-	-	-	26	25
85 Gesundheits-, Veterinär- u. Sozialw.	2	-	-	1	-	-	1	-	-	-	-	-	26	25
<b>O Erbring.v.sonst.öffentl.u.pers.Dienstl.</b>	<b>3</b>	<b>2</b>	-	-	<b>1</b>	-	-	-	-	-	-	-	<b>10</b>	<b>8</b>
OA Erbring.v.sonst.öffentl.u.pers.Dienstl.	3	2	-	-	1	-	-	-	-	-	-	-	10	8
92 Kultur, Sport und Unterhaltung	1	-	-	-	1	-	-	-	-	-	-	-	8	8
93 Erbring. v. sonst. Dienstleistungen	2	2	-	-	-	-	-	-	-	-	-	-	2	-
<b>31926 Neulengbach</b>														
<b>zusammen</b>	<b>365</b>	<b>109</b>	<b>48</b>	<b>103</b>	<b>52</b>	<b>28</b>	<b>19</b>	<b>4</b>	<b>1</b>	<b>1</b>	-	-	<b>2512</b>	<b>2235</b>
<b>D Sachgüterzeugung</b>	<b>32</b>	<b>5</b>	<b>5</b>	<b>7</b>	<b>5</b>	<b>5</b>	<b>3</b>	<b>1</b>	-	<b>1</b>	-	-	<b>538</b>	<b>516</b>
DA H.v.Nahrungsm.u.Getränken,Tabakverarb.	3	-	-	-	1	1	1	-	-	-	-	-	49	46
15 H.v.Nahr.- u.Genussm.; Getränken	3	-	-	-	1	1	1	-	-	-	-	-	49	46
DD Be- u. Verarb. v. Holz (o.H.v.Möbeln)	1	-	-	-	1	-	-	-	-	-	-	-	9	8
20 Be- u. Verarb. v. Holz (o.H.v.Möbeln)	1	-	-	-	1	-	-	-	-	-	-	-	9	8
DE H.u.Verarb.v.Papier u.Pappe, Verlagsw.	5	2	1	2	-	-	-	-	-	-	-	-	13	8
22 Verlagsw., Druckerei,Vervielfältig.	5	2	1	2	-	-	-	-	-	-	-	-	13	8
DG H.v.Chemikalien u. chem. Erzeugn.	2	-	1	-	1	-	-	-	-	-	-	-	7	6
24 H.v.Chemikalien u. chem. Erzeugn.	2	-	1	-	1	-	-	-	-	-	-	-	7	6
DH H.v.Gummi- und Kunststoffwaren	3	-	-	-	1	-	-	1	-	1	-	-	329	329
25 H.v.Gummi- und Kunststoffwaren	3	-	-	-	1	-	-	1	-	1	-	-	329	329
DI H.u.Bearb.v.Glas,H.v.W.a.Stein.u.Erden	1	-	-	-	1	-	-	-	-	-	-	-	6	5
26 H.u.Bea.v.Glas,H.v.W.a.Stein.u.Erden	1	-	-	-	1	-	-	-	-	-	-	-	6	5
DJ Metallerg.u.-bearbeitung, H.v.Metallerg.	6	-	3	2	-	1	-	-	-	-	-	-	26	22
28 H.v.Metallergzeugnissen	6	-	3	2	-	1	-	-	-	-	-	-	26	22
DK Maschinenbau	4	2	-	1	-	-	1	-	-	-	-	-	27	25
29 Maschinenbau	4	2	-	1	-	-	1	-	-	-	-	-	27	25
DL H.v.Büromasch., Datenverarb.ger.	2	-	-	1	-	-	1	-	-	-	-	-	27	26
31 H.v.Ger.d.Elektrizitätserz., -verteil.	1	-	-	-	-	-	1	-	-	-	-	-	25	24
33 Medizin-,Mess-u.Regel.tech., Optik	1	-	-	1	-	-	-	-	-	-	-	-	2	2
DN H.v.sonst. Erzeugnissen,Rückgewinnung	5	1	-	1	-	3	-	-	-	-	-	-	45	41
36 H.v.sonstigen Erzeugnissen	5	1	-	1	-	3	-	-	-	-	-	-	45	41
<b>E Energie- und Wasserversorgung</b>	<b>2</b>	-	-	<b>1</b>	-	-	<b>1</b>	-	-	-	-	-	<b>40</b>	<b>40</b>
EA Energie- und Wasserversorgung	2	-	-	1	-	-	1	-	-	-	-	-	40	40
40 Energieversorgung	2	-	-	1	-	-	1	-	-	-	-	-	40	40
<b>F Bauwesen</b>	<b>37</b>	<b>7</b>	<b>3</b>	<b>13</b>	<b>9</b>	<b>1</b>	<b>4</b>	-	-	-	-	-	<b>264</b>	<b>236</b>
FA Bauwesen	37	7	3	13	9	1	4	-	-	-	-	-	264	236
45 Bauwesen	37	7	3	13	9	1	4	-	-	-	-	-	264	236

**Tabelle A5: Arbeitsstätten und Beschäftigte nach Gemeinden und Abteilungen der ÖNACE 1995**

ÖNACE 1995	Arbeitsstätten insgesamt	davon mit ... unselbständig Beschäftigten										Beschäftigte insgesamt	darunter unselbst. Beschäftigte	
		0	1	2 - 4	5 - 9	10 - 19	20 - 49	50 - 99	100 - 199	200 - 499	500 - 999			1000 und mehr
<b>G Handel, Rep. v.Kfz u.Gebrauchsgütern</b>	<b>102</b>	<b>40</b>	<b>12</b>	<b>28</b>	<b>10</b>	<b>5</b>	<b>5</b>	<b>2</b>	-	-	-	-	<b>528</b>	<b>450</b>
GA Handel, Rep. v.Kfz u.Gebrauchsgütern	102	40	12	28	10	5	5	2	-	-	-	-	528	450
50 Kfz-Handel, Rep. v.Kfz, Tankstellen	11	1	2	5	1	1	1	-	-	-	-	-	60	53
51 Handelsvermittlung u.GH (o.H.m.Kfz)	24	13	2	4	2	-	2	1	-	-	-	-	159	140
52 EH (o.Kfz,o.Tankst.), Rep.v.Gebr.g.	67	26	8	19	7	4	2	1	-	-	-	-	309	257
<b>H Beherbergungs- und Gaststättenw.</b>	<b>22</b>	<b>3</b>	<b>5</b>	<b>12</b>	<b>1</b>	<b>1</b>	-	-	-	-	-	-	<b>89</b>	<b>64</b>
HA Beherbergungs- und Gaststättenw.	22	3	5	12	1	1	-	-	-	-	-	-	89	64
55 Beherbergungs- und Gaststättenw.	22	3	5	12	1	1	-	-	-	-	-	-	89	64
<b>I Verkehr und Nachrichtenübermittlung</b>	<b>18</b>	<b>1</b>	<b>3</b>	<b>4</b>	<b>6</b>	<b>3</b>	<b>1</b>	-	-	-	-	-	<b>129</b>	<b>113</b>
IA Verkehr und Nachrichtenübermittlung	18	1	3	4	6	3	1	-	-	-	-	-	129	113
60 Landverkehr,Transp. i. Rohrfernleit.	10	1	1	3	3	1	1	-	-	-	-	-	78	66
63 Hilfs-u.Nebentät.f.d.Verk., Reisebür.	3	-	2	-	1	-	-	-	-	-	-	-	11	7
64 Nachrichtenübermittlung	5	-	-	1	2	2	-	-	-	-	-	-	40	40
<b>J Kredit- und Versicherungswesen</b>	<b>10</b>	<b>4</b>	-	<b>3</b>	<b>1</b>	<b>1</b>	<b>1</b>	-	-	-	-	-	<b>61</b>	<b>56</b>
JA Kredit- und Versicherungswesen	10	4	-	3	1	1	1	-	-	-	-	-	61	56
65 Kreditwesen	4	-	-	2	-	1	1	-	-	-	-	-	47	47
66 Versicherungswesen	1	-	-	-	1	-	-	-	-	-	-	-	7	7
67 M.d.Kredit-u.Vers.w.verbund.Tätigk.	5	4	-	1	-	-	-	-	-	-	-	-	7	2
<b>K Realitätenwesen, Unternehmensdienstl.</b>	<b>68</b>	<b>31</b>	<b>11</b>	<b>15</b>	<b>8</b>	<b>3</b>	-	-	-	-	-	-	<b>200</b>	<b>137</b>
KA Realitätenwesen, Unternehmensdienstl.	68	31	11	15	8	3	-	-	-	-	-	-	200	137
70 Realitätenwesen	7	2	-	3	1	1	-	-	-	-	-	-	30	23
71 Vermiet.bewegl.Sachen o.Bed.pers.	1	-	-	1	-	-	-	-	-	-	-	-	3	3
72 Datenverarbeitung u. Datenbanken	16	10	2	1	2	1	-	-	-	-	-	-	46	34
74 Erbring.v.unternehmensbez.Dienstl.	44	19	9	10	5	1	-	-	-	-	-	-	121	77
<b>L Öffentl. Verwaltung, Sozialversich.</b>	<b>6</b>	-	-	-	<b>2</b>	<b>4</b>	-	-	-	-	-	-	<b>76</b>	<b>76</b>
LA Öffentl. Verwaltung, Sozialversich.	6	-	-	-	2	4	-	-	-	-	-	-	76	76
75 Öffentl. Verwaltung, Sozialversich.	6	-	-	-	2	4	-	-	-	-	-	-	76	76
<b>M Unterrichtswesen</b>	<b>12</b>	-	<b>2</b>	<b>3</b>	<b>1</b>	<b>4</b>	<b>2</b>	-	-	-	-	-	<b>139</b>	<b>138</b>
MA Unterrichtswesen	12	-	2	3	1	4	2	-	-	-	-	-	139	138
80 Unterrichtswesen	12	-	2	3	1	4	2	-	-	-	-	-	139	138
<b>N Gesundheits-, Veterinär- u. Sozialw.</b>	<b>29</b>	<b>9</b>	<b>3</b>	<b>9</b>	<b>4</b>	<b>1</b>	<b>1</b>	<b>1</b>	<b>1</b>	-	-	-	<b>342</b>	<b>323</b>
NA Gesundheits-, Veterinär- u. Sozialw.	29	9	3	9	4	1	1	1	1	-	-	-	342	323
85 Gesundheits-, Veterinär- u. Sozialw.	29	9	3	9	4	1	1	1	1	-	-	-	342	323
<b>O Erbring.v.sonst.öffentl.u.pers.Dienstl.</b>	<b>27</b>	<b>9</b>	<b>4</b>	<b>8</b>	<b>5</b>	-	<b>1</b>	-	-	-	-	-	<b>106</b>	<b>86</b>
OA Erbring.v.sonst.öffentl.u.pers.Dienstl.	27	9	4	8	5	-	1	-	-	-	-	-	106	86
90 Abwasser- u.Abfallbes.u.s.Entsorg.	1	-	-	-	1	-	-	-	-	-	-	-	7	7
91 Interessenvertretungen, Vereine	3	-	-	2	-	-	1	-	-	-	-	-	34	34
92 Kultur, Sport und Unterhaltung	5	3	1	1	-	-	-	-	-	-	-	-	9	5
93 Erbring. v. sonst. Dienstleistungen	18	6	3	5	4	-	-	-	-	-	-	-	56	40
<b>31927 Neustift-Innermanzing</b>														
<b>zusammen</b>	<b>57</b>	<b>24</b>	<b>7</b>	<b>12</b>	<b>7</b>	<b>5</b>	<b>2</b>	-	-	-	-	-	<b>265</b>	<b>215</b>
<b>D Sachgütererzeugung</b>	<b>1</b>	-	-	-	-	<b>1</b>	-	-	-	-	-	-	<b>14</b>	<b>14</b>
DA H.v.Nahrungsm.u.Getränken,Tabakverarb.	1	-	-	-	-	1	-	-	-	-	-	-	14	14
15 H.v.Nahr.- u.Genussm.; Getränken	1	-	-	-	-	1	-	-	-	-	-	-	14	14
<b>F Bauwesen</b>	<b>10</b>	<b>2</b>	<b>1</b>	<b>1</b>	<b>1</b>	<b>4</b>	<b>1</b>	-	-	-	-	-	<b>106</b>	<b>98</b>
FA Bauwesen	10	2	1	1	1	4	1	-	-	-	-	-	106	98
45 Bauwesen	10	2	1	1	1	4	1	-	-	-	-	-	106	98

**Tabelle A5: Arbeitsstätten und Beschäftigte nach Gemeinden und Abteilungen der ÖNACE 1995**

ÖNACE 1995	Arbeitsstätten insgesamt	davon mit ... unselbständig Beschäftigten										Beschäftigte insgesamt	darunter unselbst. Beschäftigte	
		0	1	2 - 4	5 - 9	10 - 19	20 - 49	50 - 99	100 - 199	200 - 499	500 - 999			1000 und mehr
<b>G Handel, Rep. v.Kfz u.Gebrauchsgütern</b>	<b>12</b>	<b>5</b>	<b>4</b>	<b>2</b>	<b>1</b>	-	-	-	-	-	-	-	<b>29</b>	<b>15</b>
GA Handel, Rep. v.Kfz u.Gebrauchsgütern	12	5	4	2	1	-	-	-	-	-	-	-	29	15
50 Kfz-Handel, Rep. v.Kfz, Tankstellen	3	2	1	-	-	-	-	-	-	-	-	-	4	1
51 Handelsvermittlung u.GH (o.H.m.Kfz)	2	1	-	1	-	-	-	-	-	-	-	-	4	2
52 EH (o.Kfz,o.Tankst.), Rep.v.Gebr.g.	7	2	3	1	1	-	-	-	-	-	-	-	21	12
<b>H Beherbergungs- und Gaststättenw.</b>	<b>4</b>	<b>2</b>	<b>1</b>	<b>1</b>	-	-	-	-	-	-	-	-	<b>10</b>	<b>5</b>
HA Beherbergungs- und Gaststättenw.	4	2	1	1	-	-	-	-	-	-	-	-	10	5
55 Beherbergungs- und Gaststättenw.	4	2	1	1	-	-	-	-	-	-	-	-	10	5
<b>I Verkehr und Nachrichtenübermittlung</b>	<b>4</b>	-	<b>1</b>	<b>2</b>	<b>1</b>	-	-	-	-	-	-	-	<b>13</b>	<b>11</b>
IA Verkehr und Nachrichtenübermittlung	4	-	1	2	1	-	-	-	-	-	-	-	13	11
60 Landverkehr,Transp. i. Rohrfernleit.	3	-	1	1	1	-	-	-	-	-	-	-	10	8
64 Nachrichtenübermittlung	1	-	-	1	-	-	-	-	-	-	-	-	3	3
<b>J Kredit- und Versicherungswesen</b>	<b>3</b>	<b>2</b>	-	<b>1</b>	-	-	-	-	-	-	-	-	<b>4</b>	<b>2</b>
JA Kredit- und Versicherungswesen	3	2	-	1	-	-	-	-	-	-	-	-	4	2
65 Kreditwesen	1	-	-	1	-	-	-	-	-	-	-	-	2	2
67 M.d.Kredit-u.Vers.w.verbund.Tätigk.	2	2	-	-	-	-	-	-	-	-	-	-	2	-
<b>K Realitätenwesen, Unternehmensdienstl.</b>	<b>9</b>	<b>6</b>	-	<b>2</b>	<b>1</b>	-	-	-	-	-	-	-	<b>21</b>	<b>11</b>
KA Realitätenwesen, Unternehmensdienstl.	9	6	-	2	1	-	-	-	-	-	-	-	21	11
72 Datenverarbeitung u. Datenbanken	6	4	-	1	1	-	-	-	-	-	-	-	15	9
74 Erbring.v.unternehmensbez.Dienstl.	3	2	-	1	-	-	-	-	-	-	-	-	6	2
<b>L Öffentl. Verwaltung, Sozialversich.</b>	<b>1</b>	-	-	-	<b>1</b>	-	-	-	-	-	-	-	<b>6</b>	<b>6</b>
LA Öffentl. Verwaltung, Sozialversich.	1	-	-	-	1	-	-	-	-	-	-	-	6	6
75 Öffentl. Verwaltung, Sozialversich.	1	-	-	-	1	-	-	-	-	-	-	-	6	6
<b>M Unterrichtswesen</b>	<b>2</b>	-	-	<b>1</b>	<b>1</b>	-	-	-	-	-	-	-	<b>8</b>	<b>8</b>
MA Unterrichtswesen	2	-	-	1	1	-	-	-	-	-	-	-	8	8
80 Unterrichtswesen	2	-	-	1	1	-	-	-	-	-	-	-	8	8
<b>N Gesundheits-, Veterinär- u. Sozialw.</b>	<b>4</b>	<b>1</b>	-	<b>1</b>	<b>1</b>	-	<b>1</b>	-	-	-	-	-	<b>43</b>	<b>42</b>
NA Gesundheits-, Veterinär- u. Sozialw.	4	1	-	1	1	-	1	-	-	-	-	-	43	42
85 Gesundheits-, Veterinär- u. Sozialw.	4	1	-	1	1	-	1	-	-	-	-	-	43	42
<b>O Erbring.v.sonst.öffentl.u.pers.Dienstl.</b>	<b>7</b>	<b>6</b>	-	<b>1</b>	-	-	-	-	-	-	-	-	<b>11</b>	<b>3</b>
OA Erbring.v.sonst.öffentl.u.pers.Dienstl.	7	6	-	1	-	-	-	-	-	-	-	-	11	3
90 Abwasser- u.Abfallbes.u.s.Entsorg.	1	-	-	1	-	-	-	-	-	-	-	-	5	3
92 Kultur, Sport und Unterhaltung	3	3	-	-	-	-	-	-	-	-	-	-	3	-
93 Erbring. v. sonst. Dienstleistungen	3	3	-	-	-	-	-	-	-	-	-	-	3	-
<b>31928 Nußdorf ob der Traisen</b>														
<b>zusammen</b>	<b>62</b>	<b>18</b>	<b>9</b>	<b>18</b>	<b>10</b>	<b>2</b>	<b>3</b>	<b>1</b>	<b>1</b>	-	-	-	<b>487</b>	<b>446</b>
<b>C Bergbau;Gewinn.v.Steinen u.Erden</b>	<b>2</b>	-	-	<b>1</b>	-	<b>1</b>	-	-	-	-	-	-	<b>15</b>	<b>14</b>
CB Erzbergb., Gewinnung v.Steinen u.Erden	2	-	-	1	-	1	-	-	-	-	-	-	15	14
14 Gew.v.Steinen u.Erden;sonst.Bergb.	2	-	-	1	-	1	-	-	-	-	-	-	15	14
<b>D Sachgütererzeugung</b>	<b>17</b>	<b>3</b>	<b>2</b>	<b>5</b>	<b>4</b>	-	<b>1</b>	<b>1</b>	<b>1</b>	-	-	-	<b>300</b>	<b>287</b>
DA H.v.Nahrungsm.u.Getränken,Tabakverarb.	1	1	-	-	-	-	-	-	-	-	-	-	4	-
15 H.v.Nahr.- u.Genussm.; Getränken	1	1	-	-	-	-	-	-	-	-	-	-	4	-
DD Be- u. Verarb. v. Holz (o.H.v.Möbeln)	1	-	-	1	-	-	-	-	-	-	-	-	3	2
20 Be- u. Verarb. v. Holz (o.H.v.Möbeln)	1	-	-	1	-	-	-	-	-	-	-	-	3	2
DG H.v.Chemikalien u. chem. Erzeugn.	2	1	-	-	-	-	-	1	-	-	-	-	60	60
24 H.v.Chemikalien u. chem. Erzeugn.	2	1	-	-	-	-	-	1	-	-	-	-	60	60
DH H.v.Gummi- und Kunststoffwaren	1	-	-	-	-	-	1	-	-	-	-	-	44	44
25 H.v.Gummi- und Kunststoffwaren	1	-	-	-	-	-	1	-	-	-	-	-	44	44

**Tabelle A5: Arbeitsstätten und Beschäftigte nach Gemeinden und Abteilungen der ÖNACE 1995**

ÖNACE 1995	Arbeitsstätten insgesamt	davon mit ... unselbständig Beschäftigten											Beschäftigte insgesamt	darunter unselbst. Beschäftigte
		0	1	2 - 4	5 - 9	10 - 19	20 - 49	50 - 99	100 - 199	200 - 499	500 - 999	1000 und mehr		
DI H.u.Bearb.v.Glas,H.v.W.a.Stein.u.Erden	5	-	-	2	3	-	-	-	-	-	-	-	26	25
26 H.u.Bea.v.Glas,H.v.W.a.Stein.u.Erden	5	-	-	2	3	-	-	-	-	-	-	-	26	25
DJ Metallverz.u.-bearbeitung, H.v.Metallverz.	1	-	-	-	-	-	-	-	1	-	-	-	146	145
27 Metallherzeugung und -bearbeitung	1	-	-	-	-	-	-	-	1	-	-	-	146	145
DK Maschinenbau	4	-	2	1	1	-	-	-	-	-	-	-	14	9
29 Maschinenbau	4	-	2	1	1	-	-	-	-	-	-	-	14	9
DM Fahrzeugbau	1	-	-	1	-	-	-	-	-	-	-	-	2	2
35 Sonstiger Fahrzeugbau	1	-	-	1	-	-	-	-	-	-	-	-	2	2
DN H.v.sonst. Erzeugnissen,Rückgewinnung	1	1	-	-	-	-	-	-	-	-	-	-	1	-
36 H.v.sonstigen Erzeugnissen	1	1	-	-	-	-	-	-	-	-	-	-	1	-
<b>F Bauwesen</b>	<b>3</b>	<b>-</b>	<b>1</b>	<b>1</b>	<b>1</b>	<b>-</b>	<b>-</b>	<b>-</b>	<b>-</b>	<b>-</b>	<b>-</b>	<b>-</b>	<b>9</b>	<b>9</b>
FA Bauwesen	3	-	1	1	1	-	-	-	-	-	-	-	9	9
45 Bauwesen	3	-	1	1	1	-	-	-	-	-	-	-	9	9
<b>G Handel, Rep. v.Kfz u.Gebrauchsgütern</b>	<b>10</b>	<b>2</b>	<b>3</b>	<b>5</b>	<b>-</b>	<b>-</b>	<b>-</b>	<b>-</b>	<b>-</b>	<b>-</b>	<b>-</b>	<b>-</b>	<b>27</b>	<b>19</b>
GA Handel, Rep. v.Kfz u.Gebrauchsgütern	10	2	3	5	-	-	-	-	-	-	-	-	27	19
50 Kfz-Handel, Rep. v.Kfz, Tankstellen	1	-	1	-	-	-	-	-	-	-	-	-	2	1
51 Handelsvermittlung u.GH (o.H.m.Kfz)	5	1	1	3	-	-	-	-	-	-	-	-	15	11
52 EH (o.Kfz,o.Tankst.), Rep.v.Gebr.g.	4	1	1	2	-	-	-	-	-	-	-	-	10	7
<b>H Beherbergungs- und Gaststättenw.</b>	<b>3</b>	<b>1</b>	<b>1</b>	<b>1</b>	<b>-</b>	<b>-</b>	<b>-</b>	<b>-</b>	<b>-</b>	<b>-</b>	<b>-</b>	<b>-</b>	<b>6</b>	<b>3</b>
HA Beherbergungs- und Gaststättenw.	3	1	1	1	-	-	-	-	-	-	-	-	6	3
55 Beherbergungs- und Gaststättenw.	3	1	1	1	-	-	-	-	-	-	-	-	6	3
<b>I Verkehr und Nachrichtenübermittlung</b>	<b>3</b>	<b>-</b>	<b>-</b>	<b>1</b>	<b>1</b>	<b>-</b>	<b>1</b>	<b>-</b>	<b>-</b>	<b>-</b>	<b>-</b>	<b>-</b>	<b>35</b>	<b>35</b>
IA Verkehr und Nachrichtenübermittlung	3	-	-	1	1	-	1	-	-	-	-	-	35	35
60 Landverkehr,Transp. i. Rohrfernleit.	2	-	-	-	1	-	1	-	-	-	-	-	33	33
63 Hilfs-u.Nebentät.f.d.Verk., Reisebür.	1	-	-	1	-	-	-	-	-	-	-	-	2	2
<b>J Kredit- und Versicherungswesen</b>	<b>4</b>	<b>3</b>	<b>-</b>	<b>1</b>	<b>-</b>	<b>-</b>	<b>-</b>	<b>-</b>	<b>-</b>	<b>-</b>	<b>-</b>	<b>-</b>	<b>6</b>	<b>3</b>
JA Kredit- und Versicherungswesen	4	3	-	1	-	-	-	-	-	-	-	-	6	3
65 Kreditwesen	1	-	-	1	-	-	-	-	-	-	-	-	3	3
67 M.d.Kredit-u.Vers.w.verbund.Tätigk.	3	3	-	-	-	-	-	-	-	-	-	-	3	-
<b>K Realitätenwesen, Unternehmensdienstl.</b>	<b>7</b>	<b>5</b>	<b>-</b>	<b>1</b>	<b>-</b>	<b>-</b>	<b>1</b>	<b>-</b>	<b>-</b>	<b>-</b>	<b>-</b>	<b>-</b>	<b>33</b>	<b>26</b>
KA Realitätenwesen, Unternehmensdienstl.	7	5	-	1	-	-	1	-	-	-	-	-	33	26
71 Vermiet.bewegl.Sachen o.Bed.pers.	1	-	-	-	-	-	1	-	-	-	-	-	23	23
72 Datenverarbeitung u. Datenbanken	2	2	-	-	-	-	-	-	-	-	-	-	2	-
74 Erbring.v.unternehmensbez.Dienstl.	4	3	-	1	-	-	-	-	-	-	-	-	8	3
<b>L Öffentl. Verwaltung, Sozialversich.</b>	<b>1</b>	<b>-</b>	<b>-</b>	<b>-</b>	<b>1</b>	<b>-</b>	<b>-</b>	<b>-</b>	<b>-</b>	<b>-</b>	<b>-</b>	<b>-</b>	<b>7</b>	<b>7</b>
LA Öffentl. Verwaltung, Sozialversich.	1	-	-	-	1	-	-	-	-	-	-	-	7	7
75 Öffentl. Verwaltung, Sozialversich.	1	-	-	-	1	-	-	-	-	-	-	-	7	7
<b>M Unterrichtswesen</b>	<b>7</b>	<b>4</b>	<b>-</b>	<b>-</b>	<b>2</b>	<b>1</b>	<b>-</b>	<b>-</b>	<b>-</b>	<b>-</b>	<b>-</b>	<b>-</b>	<b>33</b>	<b>29</b>
MA Unterrichtswesen	7	4	-	-	2	1	-	-	-	-	-	-	33	29
80 Unterrichtswesen	7	4	-	-	2	1	-	-	-	-	-	-	33	29
<b>N Gesundheits-, Veterinär- u. Sozialw.</b>	<b>1</b>	<b>-</b>	<b>-</b>	<b>1</b>	<b>-</b>	<b>-</b>	<b>-</b>	<b>-</b>	<b>-</b>	<b>-</b>	<b>-</b>	<b>-</b>	<b>3</b>	<b>2</b>
NA Gesundheits-, Veterinär- u. Sozialw.	1	-	-	1	-	-	-	-	-	-	-	-	3	2
85 Gesundheits-, Veterinär- u. Sozialw.	1	-	-	1	-	-	-	-	-	-	-	-	3	2
<b>O Erbring.v.sonst.öffentl.u.pers.Dienstl.</b>	<b>4</b>	<b>-</b>	<b>2</b>	<b>1</b>	<b>1</b>	<b>-</b>	<b>-</b>	<b>-</b>	<b>-</b>	<b>-</b>	<b>-</b>	<b>-</b>	<b>13</b>	<b>12</b>
OA Erbring.v.sonst.öffentl.u.pers.Dienstl.	4	-	2	1	1	-	-	-	-	-	-	-	13	12
91 Interessenvertretungen, Vereine	1	-	1	-	-	-	-	-	-	-	-	-	1	1
92 Kultur, Sport und Unterhaltung	1	-	-	1	-	-	-	-	-	-	-	-	3	3
93 Erbring. v. sonst. Dienstleistungen	2	-	1	-	1	-	-	-	-	-	-	-	9	8



**Tabelle A5: Arbeitsstätten und Beschäftigte nach Gemeinden und Abteilungen der ÖNACE 1995**

ÖNACE 1995	Arbeitsstätten insgesamt	davon mit ... unselbständig Beschäftigten											Beschäftigte insgesamt	darunter unselbst. Beschäftigte
		0	1	2 - 4	5 - 9	10 - 19	20 - 49	50 - 99	100 - 199	200 - 499	500 - 999	1000 und mehr		
<b>31929 Ober-Grafendorf</b>														
<b>zusammen</b>	<b>198</b>	<b>61</b>	<b>29</b>	<b>45</b>	<b>31</b>	<b>15</b>	<b>12</b>	<b>2</b>	<b>2</b>	<b>1</b>	<b>-</b>	<b>-</b>	<b>1725</b>	<b>1568</b>
<b>D Sachgütererzeugung</b>	<b>20</b>	<b>2</b>	<b>4</b>	<b>3</b>	<b>4</b>	<b>1</b>	<b>4</b>	<b>1</b>	<b>1</b>	<b>-</b>	<b>-</b>	<b>-</b>	<b>375</b>	<b>354</b>
DA H.v.Nahrungsm.u.Getränken,Tabakverarb.	6	-	2	1	1	1	1	-	-	-	-	-	64	52
15 H.v.Nahr.- u.Genussm.; Getränken	6	-	2	1	1	1	1	-	-	-	-	-	64	52
DB H.v.Textilien, Textilwaren u. Bekleidung	1	-	-	-	-	-	1	-	-	-	-	-	27	26
17 H.v.Textilien u.Textilwaren (o. Bekl.)	1	-	-	-	-	-	1	-	-	-	-	-	27	26
DD Be- u. Verarb. v. Holz (o.H.v.Möbeln)	1	1	-	-	-	-	-	-	-	-	-	-	1	-
20 Be- u. Verarb. v. Holz (o.H.v.Möbeln)	1	1	-	-	-	-	-	-	-	-	-	-	1	-
DG H.v.Chemikalien u. chem. Erzeugn.	1	-	-	-	-	-	1	-	-	-	-	-	22	21
24 H.v.Chemikalien u. chem. Erzeugn.	1	-	-	-	-	-	1	-	-	-	-	-	22	21
DH H.v.Gummi- und Kunststoffwaren	1	-	1	-	-	-	-	-	-	-	-	-	1	1
25 H.v.Gummi- und Kunststoffwaren	1	-	1	-	-	-	-	-	-	-	-	-	1	1
DI H.u.Bearb.v.Glas,H.v.W.a.Stein.u.Erden	1	-	1	-	-	-	-	-	-	-	-	-	3	1
26 H.u.Bea.v.Glas,H.v.W.a.Stein.u.Erden	1	-	1	-	-	-	-	-	-	-	-	-	3	1
DJ Metallerz.u.-bearbeitung, H.v.Metallerz.	3	-	-	1	2	-	-	-	-	-	-	-	20	18
28 H.v.Metallerzeugnissen	3	-	-	1	2	-	-	-	-	-	-	-	20	18
DK Maschinenbau	1	-	-	-	-	-	1	-	-	-	-	-	35	35
29 Maschinenbau	1	-	-	-	-	-	1	-	-	-	-	-	35	35
DL H.v.Büromasch., Datenverarb.ger.	2	-	-	-	-	-	-	1	1	-	-	-	192	192
31 H.v.Ger.d.Elektrizitätserz., -verteil.	2	-	-	-	-	-	-	1	1	-	-	-	192	192
DN H.v.sonst. Erzeugnissen,Rückgewinnung	3	1	-	1	1	-	-	-	-	-	-	-	10	8
36 H.v.sonstigen Erzeugnissen	3	1	-	1	1	-	-	-	-	-	-	-	10	8
<b>F Bauwesen</b>	<b>20</b>	<b>1</b>	<b>1</b>	<b>4</b>	<b>6</b>	<b>3</b>	<b>2</b>	<b>1</b>	<b>1</b>	<b>1</b>	<b>-</b>	<b>-</b>	<b>638</b>	<b>622</b>
FA Bauwesen	20	1	1	4	6	3	2	1	1	1	-	-	638	622
45 Bauwesen	20	1	1	4	6	3	2	1	1	1	-	-	638	622
<b>G Handel, Rep. v.Kfz u.Gebrauchsgütern</b>	<b>58</b>	<b>21</b>	<b>12</b>	<b>12</b>	<b>6</b>	<b>6</b>	<b>1</b>	<b>-</b>	<b>-</b>	<b>-</b>	<b>-</b>	<b>-</b>	<b>253</b>	<b>212</b>
GA Handel, Rep. v.Kfz u.Gebrauchsgütern	58	21	12	12	6	6	1	-	-	-	-	-	253	212
50 Kfz-Handel, Rep. v.Kfz, Tankstellen	4	1	1	1	-	1	-	-	-	-	-	-	18	14
51 Handelsvermittlung u.GH (o.H.m.Kfz)	16	7	3	1	2	2	1	-	-	-	-	-	92	81
52 EH (o.Kfz,o.Tankst.), Rep.v.Gebr.g.	38	13	8	10	4	3	-	-	-	-	-	-	143	117
<b>H Beherbergungs- und Gaststättenw.</b>	<b>22</b>	<b>5</b>	<b>4</b>	<b>11</b>	<b>2</b>	<b>-</b>	<b>-</b>	<b>-</b>	<b>-</b>	<b>-</b>	<b>-</b>	<b>-</b>	<b>67</b>	<b>42</b>
HA Beherbergungs- und Gaststättenw.	22	5	4	11	2	-	-	-	-	-	-	-	67	42
55 Beherbergungs- und Gaststättenw.	22	5	4	11	2	-	-	-	-	-	-	-	67	42
<b>I Verkehr und Nachrichtenübermittlung</b>	<b>6</b>	<b>2</b>	<b>2</b>	<b>-</b>	<b>1</b>	<b>-</b>	<b>1</b>	<b>-</b>	<b>-</b>	<b>-</b>	<b>-</b>	<b>-</b>	<b>38</b>	<b>33</b>
IA Verkehr und Nachrichtenübermittlung	6	2	2	-	1	-	1	-	-	-	-	-	38	33
60 Landverkehr,Transp. i. Rohrfernleit.	4	1	2	-	-	-	1	-	-	-	-	-	28	24
64 Nachrichtenübermittlung	2	1	-	-	1	-	-	-	-	-	-	-	10	9
<b>J Kredit- und Versicherungswesen</b>	<b>9</b>	<b>5</b>	<b>-</b>	<b>1</b>	<b>2</b>	<b>-</b>	<b>1</b>	<b>-</b>	<b>-</b>	<b>-</b>	<b>-</b>	<b>-</b>	<b>59</b>	<b>52</b>
JA Kredit- und Versicherungswesen	9	5	-	1	2	-	1	-	-	-	-	-	59	52
65 Kreditwesen	3	-	-	-	2	-	1	-	-	-	-	-	50	50
67 M.d.Kredit-u.Vers.w.verbund.Tätigk.	6	5	-	1	-	-	-	-	-	-	-	-	9	2
<b>K Realitätenwesen, Unternehmensdienstl.</b>	<b>24</b>	<b>13</b>	<b>4</b>	<b>4</b>	<b>1</b>	<b>2</b>	<b>-</b>	<b>-</b>	<b>-</b>	<b>-</b>	<b>-</b>	<b>-</b>	<b>65</b>	<b>45</b>
KA Realitätenwesen, Unternehmensdienstl.	24	13	4	4	1	2	-	-	-	-	-	-	65	45
70 Realitätenwesen	3	1	1	-	1	-	-	-	-	-	-	-	11	10
71 Vermiet.bewegl.Sachen o.Bed.pers.	1	-	-	-	-	1	-	-	-	-	-	-	12	12
72 Datenverarbeitung u. Datenbanken	3	2	1	-	-	-	-	-	-	-	-	-	3	1
74 Erbring.v.unternehmensbez.Dienstl.	17	10	2	4	-	1	-	-	-	-	-	-	39	22

**Tabelle A5: Arbeitsstätten und Beschäftigte nach Gemeinden und Abteilungen der ÖNACE 1995**

ÖNACE 1995	Arbeitsstätten insgesamt	davon mit ... unselbständig Beschäftigten											Beschäftigte insgesamt	darunter unselbst. Beschäftigte	
		0	1	2 - 4	5 - 9	10 - 19	20 - 49	50 - 99	100 - 199	200 - 499	500 - 999	1000 und mehr			
<b>L Öffentl. Verwaltung, Sozialversich.</b>	<b>4</b>	-	-	-	<b>2</b>	<b>1</b>	<b>1</b>	-	-	-	-	-	-	<b>48</b>	<b>48</b>
LA Öffentl. Verwaltung, Sozialversich.	4	-	-	-	2	1	1	-	-	-	-	-	-	48	48
75 Öffentl. Verwaltung, Sozialversich.	4	-	-	-	2	1	1	-	-	-	-	-	-	48	48
<b>M Unterrichtswesen</b>	<b>8</b>	-	-	<b>1</b>	<b>4</b>	<b>1</b>	<b>2</b>	-	-	-	-	-	-	<b>107</b>	<b>107</b>
MA Unterrichtswesen	8	-	-	1	4	1	2	-	-	-	-	-	-	107	107
80 Unterrichtswesen	8	-	-	1	4	1	2	-	-	-	-	-	-	107	107
<b>N Gesundheits-, Veterinär- u. Sozialw.</b>	<b>11</b>	<b>4</b>	-	<b>5</b>	<b>2</b>	-	-	-	-	-	-	-	-	<b>36</b>	<b>25</b>
NA Gesundheits-, Veterinär- u. Sozialw.	11	4	-	5	2	-	-	-	-	-	-	-	-	36	25
85 Gesundheits-, Veterinär- u. Sozialw.	11	4	-	5	2	-	-	-	-	-	-	-	-	36	25
<b>O Erbring.v.sonst.öffentl.u.pers.Dienstl.</b>	<b>16</b>	<b>8</b>	<b>2</b>	<b>4</b>	<b>1</b>	<b>1</b>	-	-	-	-	-	-	-	<b>39</b>	<b>28</b>
OA Erbring.v.sonst.öffentl.u.pers.Dienstl.	16	8	2	4	1	1	-	-	-	-	-	-	-	39	28
91 Interessenvertretungen, Vereine	2	-	-	2	-	-	-	-	-	-	-	-	-	5	5
92 Kultur, Sport und Unterhaltung	7	5	1	1	-	-	-	-	-	-	-	-	-	9	4
93 Erbring. v. sonst. Dienstleistungen	7	3	1	1	1	1	-	-	-	-	-	-	-	25	19
<b>31930 Obritzberg-Rust</b>															
<b>zusammen</b>	<b>83</b>	<b>32</b>	<b>13</b>	<b>16</b>	<b>11</b>	<b>8</b>	<b>3</b>	-	-	-	-	-	-	<b>419</b>	<b>319</b>
<b>C Bergbau;Gewinn.v.Steinen u.Erden</b>	<b>1</b>	<b>1</b>	-	-	-	-	-	-	-	-	-	-	-	<b>1</b>	<b>-</b>
CB Erzbergb., Gewinnung v.Steinen u.Erden	1	1	-	-	-	-	-	-	-	-	-	-	-	1	-
14 Gew.v.Steinen u.Erden;sonst.Bergb.	1	1	-	-	-	-	-	-	-	-	-	-	-	1	-
<b>D Sachgütererzeugung</b>	<b>10</b>	<b>4</b>	<b>2</b>	<b>1</b>	<b>2</b>	<b>1</b>	-	-	-	-	-	-	-	<b>50</b>	<b>36</b>
DA H.v.Nahrungsm.u.Getränken,Tabakverarb.	1	-	-	-	1	-	-	-	-	-	-	-	-	9	8
15 H.v.Nahr.- u.Genussm.; Getränken	1	-	-	-	1	-	-	-	-	-	-	-	-	9	8
DD Be- u. Verarb. v. Holz (o.H.v.Möbeln)	1	1	-	-	-	-	-	-	-	-	-	-	-	1	-
20 Be- u. Verarb. v. Holz (o.H.v.Möbeln)	1	1	-	-	-	-	-	-	-	-	-	-	-	1	-
DG H.v.Chemikalien u. chem. Erzeugn.	1	1	-	-	-	-	-	-	-	-	-	-	-	3	-
24 H.v.Chemikalien u. chem. Erzeugn.	1	1	-	-	-	-	-	-	-	-	-	-	-	3	-
DH H.v.Gummi- und Kunststoffwaren	2	-	1	-	1	-	-	-	-	-	-	-	-	13	8
25 H.v.Gummi- und Kunststoffwaren	2	-	1	-	1	-	-	-	-	-	-	-	-	13	8
DJ Metallerz.u.-bearbeitung, H.v.Metallerz.	1	-	-	1	-	-	-	-	-	-	-	-	-	3	3
28 H.v.Metallerzeugnissen	1	-	-	1	-	-	-	-	-	-	-	-	-	3	3
DK Maschinenbau	2	1	-	-	-	1	-	-	-	-	-	-	-	18	16
29 Maschinenbau	2	1	-	-	-	1	-	-	-	-	-	-	-	18	16
DN H.v.sonst. Erzeugnissen,Rückgewinnung	2	1	1	-	-	-	-	-	-	-	-	-	-	3	1
36 H.v.sonstigen Erzeugnissen	2	1	1	-	-	-	-	-	-	-	-	-	-	3	1
<b>F Bauwesen</b>	<b>12</b>	<b>4</b>	-	<b>2</b>	<b>1</b>	<b>2</b>	<b>3</b>	-	-	-	-	-	-	<b>138</b>	<b>129</b>
FA Bauwesen	12	4	-	2	1	2	3	-	-	-	-	-	-	138	129
45 Bauwesen	12	4	-	2	1	2	3	-	-	-	-	-	-	138	129
<b>G Handel, Rep. v.Kfz u.Gebrauchsgütern</b>	<b>20</b>	<b>10</b>	<b>1</b>	<b>6</b>	<b>2</b>	<b>1</b>	-	-	-	-	-	-	-	<b>63</b>	<b>41</b>
GA Handel, Rep. v.Kfz u.Gebrauchsgütern	20	10	1	6	2	1	-	-	-	-	-	-	-	63	41
50 Kfz-Handel, Rep. v.Kfz, Tankstellen	3	1	-	2	-	-	-	-	-	-	-	-	-	10	6
51 Handelsvermittlung u.GH (o.H.m.Kfz)	12	5	1	3	2	1	-	-	-	-	-	-	-	43	32
52 EH (o.Kfz,o.Tankst.), Rep.v.Gebr.g.	5	4	-	1	-	-	-	-	-	-	-	-	-	10	3
<b>H Beherbergungs- und Gaststättenw.</b>	<b>10</b>	<b>5</b>	<b>2</b>	<b>2</b>	<b>1</b>	-	-	-	-	-	-	-	-	<b>41</b>	<b>11</b>
HA Beherbergungs- und Gaststättenw.	10	5	2	2	1	-	-	-	-	-	-	-	-	41	11
55 Beherbergungs- und Gaststättenw.	10	5	2	2	1	-	-	-	-	-	-	-	-	41	11
<b>I Verkehr und Nachrichtenübermittlung</b>	<b>4</b>	-	<b>1</b>	-	<b>1</b>	<b>2</b>	-	-	-	-	-	-	-	<b>39</b>	<b>35</b>
IA Verkehr und Nachrichtenübermittlung	4	-	1	-	1	2	-	-	-	-	-	-	-	39	35
60 Landverkehr,Transp. i. Rohrfernleit.	4	-	1	-	1	2	-	-	-	-	-	-	-	39	35

**Tabelle A5: Arbeitsstätten und Beschäftigte nach Gemeinden und Abteilungen der ÖNACE 1995**

ÖNACE 1995	Arbeitsstätten insgesamt	davon mit ... unselbständig Beschäftigten										Beschäftigte insgesamt	darunter unselbst. Beschäftigte	
		0	1	2 - 4	5 - 9	10 - 19	20 - 49	50 - 99	100 - 199	200 - 499	500 - 999			1000 und mehr
<b>J Kredit- und Versicherungswesen</b>	<b>5</b>	<b>1</b>	<b>2</b>	<b>2</b>	-	-	-	-	-	-	-	-	<b>12</b>	<b>9</b>
JA Kredit- und Versicherungswesen	5	1	2	2	-	-	-	-	-	-	-	-	12	9
65 Kreditwesen	2	-	-	2	-	-	-	-	-	-	-	-	7	7
67 M.d.Kredit-u.Vers.w.verbund.Tätigk.	3	1	2	-	-	-	-	-	-	-	-	-	5	2
<b>K Realitätenwesen, Unternehmensdienstl.</b>	<b>9</b>	<b>3</b>	<b>2</b>	<b>2</b>	<b>1</b>	<b>1</b>	-	-	-	-	-	-	<b>31</b>	<b>23</b>
KA Realitätenwesen, Unternehmensdienstl.	9	3	2	2	1	1	-	-	-	-	-	-	31	23
72 Datenverarbeitung u. Datenbanken	3	-	2	-	1	-	-	-	-	-	-	-	12	9
74 Erbring.v.unternehmensbez.Dienstl.	6	3	-	2	-	1	-	-	-	-	-	-	19	14
<b>L Öffentl. Verwaltung, Sozialversich.</b>	<b>1</b>	-	-	-	<b>1</b>	-	-	-	-	-	-	-	<b>8</b>	<b>8</b>
LA Öffentl. Verwaltung, Sozialversich.	1	-	-	-	1	-	-	-	-	-	-	-	8	8
75 Öffentl. Verwaltung, Sozialversich.	1	-	-	-	1	-	-	-	-	-	-	-	8	8
<b>M Unterrichtswesen</b>	<b>3</b>	-	-	<b>1</b>	<b>1</b>	<b>1</b>	-	-	-	-	-	-	<b>18</b>	<b>18</b>
MA Unterrichtswesen	3	-	-	1	1	1	-	-	-	-	-	-	18	18
80 Unterrichtswesen	3	-	-	1	1	1	-	-	-	-	-	-	18	18
<b>N Gesundheits-, Veterinär- u. Sozialw.</b>	<b>2</b>	<b>1</b>	-	-	<b>1</b>	-	-	-	-	-	-	-	<b>7</b>	<b>6</b>
NA Gesundheits-, Veterinär- u. Sozialw.	2	1	-	-	1	-	-	-	-	-	-	-	7	6
85 Gesundheits-, Veterinär- u. Sozialw.	2	1	-	-	1	-	-	-	-	-	-	-	7	6
<b>O Erbring.v.sonst.öffentl.u.pers.Dienstl.</b>	<b>6</b>	<b>3</b>	<b>3</b>	-	-	-	-	-	-	-	-	-	<b>11</b>	<b>3</b>
OA Erbring.v.sonst.öffentl.u.pers.Dienstl.	6	3	3	-	-	-	-	-	-	-	-	-	11	3
90 Abwasser- u.Abfallbes.u.s.Entsorg.	1	-	1	-	-	-	-	-	-	-	-	-	3	1
91 Interessenvertretungen, Vereine	1	-	1	-	-	-	-	-	-	-	-	-	1	1
92 Kultur, Sport und Unterhaltung	1	1	-	-	-	-	-	-	-	-	-	-	2	-
93 Erbring. v. sonst. Dienstleistungen	3	2	1	-	-	-	-	-	-	-	-	-	5	1
<b>31932 Prinzersdorf</b>														
<b>zusammen</b>	<b>79</b>	<b>20</b>	<b>7</b>	<b>20</b>	<b>12</b>	<b>15</b>	<b>4</b>	<b>1</b>	-	-	-	-	<b>580</b>	<b>521</b>
<b>D Sachgütererzeugung</b>	<b>9</b>	<b>1</b>	<b>1</b>	<b>1</b>	<b>1</b>	<b>4</b>	<b>1</b>	-	-	-	-	-	<b>106</b>	<b>97</b>
DA H.v.Nahrungsm.u.Getränken,Tabakverarb.	5	-	-	1	1	2	1	-	-	-	-	-	65	59
15 H.v.Nahr.- u.Genussm.; Getränken	5	-	-	1	1	2	1	-	-	-	-	-	65	59
DE H.u.Verarb.v.Papier u.Pappe, Verlagsw.	1	1	-	-	-	-	-	-	-	-	-	-	1	-
22 Verlagsw., Druckerei,Vervielfältig.	1	1	-	-	-	-	-	-	-	-	-	-	1	-
DI H.u.Bearb.v.Glas,H.v.W.a.Stein.u.Erden	1	-	1	-	-	-	-	-	-	-	-	-	2	1
26 H.u.Bea.v.Glas,H.v.W.a.Stein.u.Erden	1	-	1	-	-	-	-	-	-	-	-	-	2	1
DN H.v.sonst. Erzeugnissen,Rückgewinnung	2	-	-	-	-	2	-	-	-	-	-	-	38	37
36 H.v.sonstigen Erzeugnissen	2	-	-	-	-	2	-	-	-	-	-	-	38	37
<b>F Bauwesen</b>	<b>7</b>	-	-	<b>4</b>	<b>1</b>	<b>2</b>	-	-	-	-	-	-	<b>54</b>	<b>46</b>
FA Bauwesen	7	-	-	4	1	2	-	-	-	-	-	-	54	46
45 Bauwesen	7	-	-	4	1	2	-	-	-	-	-	-	54	46
<b>G Handel, Rep. v.Kfz u.Gebrauchsgütern</b>	<b>25</b>	<b>8</b>	<b>3</b>	<b>6</b>	<b>4</b>	<b>4</b>	-	-	-	-	-	-	<b>106</b>	<b>89</b>
GA Handel, Rep. v.Kfz u.Gebrauchsgütern	25	8	3	6	4	4	-	-	-	-	-	-	106	89
50 Kfz-Handel, Rep. v.Kfz, Tankstellen	3	-	-	3	-	-	-	-	-	-	-	-	10	8
51 Handelsvermittlung u.GH (o.H.m.Kfz)	13	4	2	1	4	2	-	-	-	-	-	-	60	52
52 EH (o.Kfz,o.Tankst.), Rep.v.Gebr.g.	9	4	1	2	-	2	-	-	-	-	-	-	36	29
<b>H Beherbergungs- und Gaststättenw.</b>	<b>5</b>	<b>2</b>	<b>1</b>	<b>1</b>	<b>1</b>	-	-	-	-	-	-	-	<b>15</b>	<b>10</b>
HA Beherbergungs- und Gaststättenw.	5	2	1	1	1	-	-	-	-	-	-	-	15	10
55 Beherbergungs- und Gaststättenw.	5	2	1	1	1	-	-	-	-	-	-	-	15	10
<b>I Verkehr und Nachrichtenübermittlung</b>	<b>6</b>	-	-	<b>2</b>	<b>2</b>	<b>1</b>	<b>1</b>	-	-	-	-	-	<b>58</b>	<b>57</b>
IA Verkehr und Nachrichtenübermittlung	6	-	-	2	2	1	1	-	-	-	-	-	58	57
60 Landverkehr,Transp. i. Rohrfernleit.	4	-	-	1	1	1	1	-	-	-	-	-	45	44

**Tabelle A5: Arbeitsstätten und Beschäftigte nach Gemeinden und Abteilungen der ÖNACE 1995**

ÖNACE 1995	Arbeitsstätten insgesamt	davon mit ... unselbständig Beschäftigten										Beschäftigte insgesamt	darunter unselbst. Beschäftigte	
		0	1	2 - 4	5 - 9	10 - 19	20 - 49	50 - 99	100 - 199	200 - 499	500 - 999			1000 und mehr
63 Hilfs-u.Nebentät.f.d.Verk., Reisebür.	1	-	-	1	-	-	-	-	-	-	-	-	4	4
64 Nachrichtenübermittlung	1	-	-	-	1	-	-	-	-	-	-	-	9	9
<b>J Kredit- und Versicherungswesen</b>	<b>3</b>	-	<b>1</b>	<b>1</b>	-	<b>1</b>	-	-	-	-	-	-	<b>18</b>	<b>17</b>
JA Kredit- und Versicherungswesen	3	-	1	1	-	1	-	-	-	-	-	-	18	17
65 Kreditwesen	2	-	-	1	-	1	-	-	-	-	-	-	16	16
67 M.d.Kredit-u.Vers.w.verbund.Tätigk.	1	-	1	-	-	-	-	-	-	-	-	-	2	1
<b>K Realitätenwesen, Unternehmensdienstl.</b>	<b>10</b>	<b>7</b>	<b>1</b>	<b>1</b>	-	-	-	<b>1</b>	-	-	-	-	<b>74</b>	<b>60</b>
KA Realitätenwesen, Unternehmensdienstl.	10	7	1	1	-	-	-	1	-	-	-	-	74	60
72 Datenverarbeitung u. Datenbanken	3	2	1	-	-	-	-	-	-	-	-	-	5	1
74 Erbring.v.unternehmensbez.Dienstl.	7	5	-	1	-	-	-	1	-	-	-	-	69	59
<b>L Öffentl. Verwaltung, Sozialversich.</b>	<b>2</b>	-	-	-	-	<b>1</b>	<b>1</b>	-	-	-	-	-	<b>37</b>	<b>37</b>
LA Öffentl. Verwaltung, Sozialversich.	2	-	-	-	-	1	1	-	-	-	-	-	37	37
75 Öffentl. Verwaltung, Sozialversich.	2	-	-	-	-	1	1	-	-	-	-	-	37	37
<b>M Unterrichtswesen</b>	<b>2</b>	-	-	-	<b>1</b>	-	<b>1</b>	-	-	-	-	-	<b>46</b>	<b>46</b>
MA Unterrichtswesen	2	-	-	-	1	-	1	-	-	-	-	-	46	46
80 Unterrichtswesen	2	-	-	-	1	-	1	-	-	-	-	-	46	46
<b>N Gesundheits-, Veterinär- u. Sozialw.</b>	<b>3</b>	-	-	<b>2</b>	-	<b>1</b>	-	-	-	-	-	-	<b>22</b>	<b>21</b>
NA Gesundheits-, Veterinär- u. Sozialw.	3	-	-	2	-	1	-	-	-	-	-	-	22	21
85 Gesundheits-, Veterinär- u. Sozialw.	3	-	-	2	-	1	-	-	-	-	-	-	22	21
<b>O Erbring.v.sonst.öffentl.u.pers.Dienstl.</b>	<b>7</b>	<b>2</b>	-	<b>2</b>	<b>2</b>	<b>1</b>	-	-	-	-	-	-	<b>44</b>	<b>41</b>
OA Erbring.v.sonst.öffentl.u.pers.Dienstl.	7	2	-	2	2	1	-	-	-	-	-	-	44	41
90 Abwasser- u.Abfallbes.u.s.Entsorg.	1	-	-	-	1	-	-	-	-	-	-	-	9	9
92 Kultur, Sport und Unterhaltung	1	1	-	-	-	-	-	-	-	-	-	-	1	-
93 Erbring. v. sonst. Dienstleistungen	5	1	-	2	1	1	-	-	-	-	-	-	34	32
<b>31934 Pyhra</b>														
<b>zusammen</b>	<b>82</b>	<b>28</b>	<b>8</b>	<b>22</b>	<b>9</b>	<b>8</b>	<b>6</b>	<b>1</b>	-	-	-	-	<b>506</b>	<b>441</b>
<b>D Sachgütererzeugung</b>	<b>11</b>	<b>3</b>	-	<b>4</b>	-	<b>3</b>	<b>1</b>	-	-	-	-	-	<b>86</b>	<b>77</b>
DA H.v.Nahrungsm.u.Getränken,Tabakverarb.	1	-	-	1	-	-	-	-	-	-	-	-	4	3
15 H.v.Nahr.- u.Genussm.; Getränken	1	-	-	1	-	-	-	-	-	-	-	-	4	3
DD Be- u. Verarb. v. Holz (o.H.v.Möbeln)	3	2	-	-	-	1	-	-	-	-	-	-	16	13
20 Be- u. Verarb. v. Holz (o.H.v.Möbeln)	3	2	-	-	-	1	-	-	-	-	-	-	16	13
DI H.u.Bearb.v.Glas,H.v.W.a.Stein.u.Erden	2	-	-	1	-	1	-	-	-	-	-	-	22	21
26 H.u.Bea.v.Glas,H.v.W.a.Stein.u.Erden	2	-	-	1	-	1	-	-	-	-	-	-	22	21
DJ Metallierz.u.-bearbeitung, H.v.Metallierz.	3	1	-	-	-	1	1	-	-	-	-	-	37	34
28 H.v.Metalliergegnissen	3	1	-	-	-	1	1	-	-	-	-	-	37	34
DK Maschinenbau	1	-	-	1	-	-	-	-	-	-	-	-	2	2
29 Maschinenbau	1	-	-	1	-	-	-	-	-	-	-	-	2	2
DN H.v.sonst. Erzeugnissen,Rückgewinnung	1	-	-	1	-	-	-	-	-	-	-	-	5	4
36 H.v.sonstigen Erzeugnissen	1	-	-	1	-	-	-	-	-	-	-	-	5	4
<b>E Energie- und Wasserversorgung</b>	<b>1</b>	-	<b>1</b>	-	-	-	-	-	-	-	-	-	<b>1</b>	<b>1</b>
EA Energie- und Wasserversorgung	1	-	1	-	-	-	-	-	-	-	-	-	1	1
41 Wasserversorgung	1	-	1	-	-	-	-	-	-	-	-	-	1	1
<b>F Bauwesen</b>	<b>12</b>	<b>4</b>	-	<b>2</b>	<b>1</b>	<b>1</b>	<b>3</b>	<b>1</b>	-	-	-	-	<b>171</b>	<b>160</b>
FA Bauwesen	12	4	-	2	1	1	3	1	-	-	-	-	171	160
45 Bauwesen	12	4	-	2	1	1	3	1	-	-	-	-	171	160
<b>G Handel, Rep. v.Kfz u.Gebrauchsgütern</b>	<b>12</b>	<b>6</b>	-	<b>3</b>	<b>2</b>	<b>1</b>	-	-	-	-	-	-	<b>43</b>	<b>32</b>
GA Handel, Rep. v.Kfz u.Gebrauchsgütern	12	6	-	3	2	1	-	-	-	-	-	-	43	32
50 Kfz-Handel, Rep. v.Kfz, Tankstellen	2	-	-	1	1	-	-	-	-	-	-	-	10	8

**Tabelle A5: Arbeitsstätten und Beschäftigte nach Gemeinden und Abteilungen der ÖNACE 1995**

ÖNACE 1995	Arbeitsstätten insgesamt	davon mit ... unselbständig Beschäftigten										Beschäftigte insgesamt	darunter unselbst. Beschäftigte	
		0	1	2 - 4	5 - 9	10 - 19	20 - 49	50 - 99	100 - 199	200 - 499	500 - 999			1000 und mehr
51 Handelsvermittlung u.GH (o.H.m.Kfz)	1	-	-	-	1	-	-	-	-	-	-	-	9	9
52 EH (o.Kfz,o.Tankst.), Rep.v.Gebr.g.	9	6	-	2	-	1	-	-	-	-	-	-	24	15
<b>H Beherbergungs- und Gaststättenw.</b>	<b>9</b>	<b>3</b>	<b>2</b>	<b>3</b>	<b>1</b>	-	-	-	-	-	-	-	<b>27</b>	<b>17</b>
HA Beherbergungs- und Gaststättenw.	9	3	2	3	1	-	-	-	-	-	-	-	27	17
55 Beherbergungs- und Gaststättenw.	9	3	2	3	1	-	-	-	-	-	-	-	27	17
<b>I Verkehr und Nachrichtenübermittlung</b>	<b>7</b>	<b>3</b>	-	<b>3</b>	<b>1</b>	-	-	-	-	-	-	-	<b>22</b>	<b>17</b>
IA Verkehr und Nachrichtenübermittlung	7	3	-	3	1	-	-	-	-	-	-	-	22	17
60 Landverkehr,Transp. i. Rohrfernleit.	4	3	-	-	1	-	-	-	-	-	-	-	14	9
63 Hilfs-u.Nebentät.f.d.Verk., Reisebür.	1	-	-	1	-	-	-	-	-	-	-	-	2	2
64 Nachrichtenübermittlung	2	-	-	2	-	-	-	-	-	-	-	-	6	6
<b>J Kredit- und Versicherungswesen</b>	<b>4</b>	<b>2</b>	-	-	<b>2</b>	-	-	-	-	-	-	-	<b>12</b>	<b>10</b>
JA Kredit- und Versicherungswesen	4	2	-	-	2	-	-	-	-	-	-	-	12	10
65 Kreditwesen	2	-	-	-	2	-	-	-	-	-	-	-	10	10
67 M.d.Kredit-u.Vers.w.verbund.Tätigk.	2	2	-	-	-	-	-	-	-	-	-	-	2	-
<b>K Realitätenwesen, Unternehmensdienstl.</b>	<b>8</b>	<b>2</b>	<b>3</b>	<b>2</b>	<b>1</b>	-	-	-	-	-	-	-	<b>22</b>	<b>17</b>
KA Realitätenwesen, Unternehmensdienstl.	8	2	3	2	1	-	-	-	-	-	-	-	22	17
72 Datenverarbeitung u. Datenbanken	1	-	1	-	-	-	-	-	-	-	-	-	1	1
74 Erbring.v.unternehmensbez.Dienstl.	7	2	2	2	1	-	-	-	-	-	-	-	21	16
<b>L Öffentl. Verwaltung, Sozialversich.</b>	<b>2</b>	-	-	<b>1</b>	-	<b>1</b>	-	-	-	-	-	-	<b>17</b>	<b>17</b>
LA Öffentl. Verwaltung, Sozialversich.	2	-	-	1	-	1	-	-	-	-	-	-	17	17
75 Öffentl. Verwaltung, Sozialversich.	2	-	-	1	-	1	-	-	-	-	-	-	17	17
<b>M Unterrichtswesen</b>	<b>4</b>	-	-	-	-	<b>2</b>	<b>2</b>	-	-	-	-	-	<b>75</b>	<b>75</b>
MA Unterrichtswesen	4	-	-	-	-	2	2	-	-	-	-	-	75	75
80 Unterrichtswesen	4	-	-	-	-	2	2	-	-	-	-	-	75	75
<b>N Gesundheits-, Veterinär- u. Sozialw.</b>	<b>5</b>	<b>1</b>	<b>1</b>	<b>3</b>	-	-	-	-	-	-	-	-	<b>15</b>	<b>9</b>
NA Gesundheits-, Veterinär- u. Sozialw.	5	1	1	3	-	-	-	-	-	-	-	-	15	9
85 Gesundheits-, Veterinär- u. Sozialw.	5	1	1	3	-	-	-	-	-	-	-	-	15	9
<b>O Erbring.v.sonst.öffentl.u.pers.Dienstl.</b>	<b>7</b>	<b>4</b>	<b>1</b>	<b>1</b>	<b>1</b>	-	-	-	-	-	-	-	<b>15</b>	<b>9</b>
OA Erbring.v.sonst.öffentl.u.pers.Dienstl.	7	4	1	1	1	-	-	-	-	-	-	-	15	9
92 Kultur, Sport und Unterhaltung	3	2	1	-	-	-	-	-	-	-	-	-	3	1
93 Erbring. v. sonst. Dienstleistungen	4	2	-	1	1	-	-	-	-	-	-	-	12	8
<b>31935 Rabenstein an der Pielach</b>														
<b>zusammen</b>	<b>99</b>	<b>44</b>	<b>15</b>	<b>19</b>	<b>13</b>	<b>4</b>	<b>4</b>	-	-	-	-	-	<b>405</b>	<b>316</b>
<b>D Sachgütererzeugung</b>	<b>7</b>	<b>1</b>	<b>1</b>	<b>2</b>	<b>2</b>	<b>1</b>	-	-	-	-	-	-	<b>35</b>	<b>30</b>
DA H.v.Nahrungsm.u.Getränken,Tabakverarb.	2	-	1	-	-	1	-	-	-	-	-	-	13	11
15 H.v.Nahr.- u.Genussm.; Getränken	2	-	1	-	-	1	-	-	-	-	-	-	13	11
DD Be- u. Verarb. v. Holz (o.H.v.Möbeln)	1	-	-	1	-	-	-	-	-	-	-	-	3	3
20 Be- u. Verarb. v. Holz (o.H.v.Möbeln)	1	-	-	1	-	-	-	-	-	-	-	-	3	3
DG H.v.Chemikalien u. chem. Erzeugn.	1	-	-	1	-	-	-	-	-	-	-	-	2	2
24 H.v.Chemikalien u. chem. Erzeugn.	1	-	-	1	-	-	-	-	-	-	-	-	2	2
DJ Metallierz.u.-bearbeitung, H.v.Metallierz.	1	-	-	-	1	-	-	-	-	-	-	-	8	7
28 H.v.Metalliergegnissen	1	-	-	-	1	-	-	-	-	-	-	-	8	7
DN H.v.sonst. Erzeugnissen,Rückgewinnung	2	1	-	-	1	-	-	-	-	-	-	-	9	7
36 H.v.sonstigen Erzeugnissen	2	1	-	-	1	-	-	-	-	-	-	-	9	7
<b>F Bauwesen</b>	<b>7</b>	<b>2</b>	-	<b>2</b>	<b>1</b>	-	<b>2</b>	-	-	-	-	-	<b>75</b>	<b>69</b>
FA Bauwesen	7	2	-	2	1	-	2	-	-	-	-	-	75	69
45 Bauwesen	7	2	-	2	1	-	2	-	-	-	-	-	75	69

**Tabelle A5: Arbeitsstätten und Beschäftigte nach Gemeinden und Abteilungen der ÖNACE 1995**

ÖNACE 1995	Arbeitsstätten insgesamt	davon mit ... unselbständig Beschäftigten											Beschäftigte insgesamt	darunter unselbst. Beschäftigte
		0	1	2 - 4	5 - 9	10 - 19	20 - 49	50 - 99	100 - 199	200 - 499	500 - 999	1000 und mehr		
<b>G Handel, Rep. v.Kfz u.Gebrauchsgütern</b>	<b>27</b>	<b>13</b>	<b>4</b>	<b>5</b>	<b>2</b>	<b>2</b>	<b>1</b>	-	-	-	-	-	<b>108</b>	<b>79</b>
GA Handel, Rep. v.Kfz u.Gebrauchsgütern	27	13	4	5	2	2	1	-	-	-	-	-	108	79
50 Kfz-Handel, Rep. v.Kfz, Tankstellen	5	1	2	1	-	-	1	-	-	-	-	-	31	26
51 Handelsvermittlung u.GH (o.H.m.Kfz)	8	6	-	-	1	1	-	-	-	-	-	-	34	23
52 EH (o.Kfz,o.Tankst.), Rep.v.Gebr.g.	14	6	2	4	1	1	-	-	-	-	-	-	43	30
<b>H Beherbergungs- und Gaststättenw.</b>	<b>10</b>	<b>5</b>	<b>2</b>	<b>2</b>	-	-	<b>1</b>	-	-	-	-	-	<b>51</b>	<b>38</b>
HA Beherbergungs- und Gaststättenw.	10	5	2	2	-	-	1	-	-	-	-	-	51	38
55 Beherbergungs- und Gaststättenw.	10	5	2	2	-	-	1	-	-	-	-	-	51	38
<b>I Verkehr und Nachrichtenübermittlung</b>	<b>9</b>	<b>5</b>	<b>1</b>	<b>2</b>	<b>1</b>	-	-	-	-	-	-	-	<b>22</b>	<b>14</b>
IA Verkehr und Nachrichtenübermittlung	9	5	1	2	1	-	-	-	-	-	-	-	22	14
60 Landverkehr,Transp. i. Rohrfernleit.	7	4	1	2	-	-	-	-	-	-	-	-	10	5
63 Hilfs-u.Nebentät.f.d.Verk., Reisebür.	1	1	-	-	-	-	-	-	-	-	-	-	3	-
64 Nachrichtenübermittlung	1	-	-	-	1	-	-	-	-	-	-	-	9	9
<b>J Kredit- und Versicherungswesen</b>	<b>6</b>	<b>2</b>	<b>1</b>	<b>1</b>	<b>2</b>	-	-	-	-	-	-	-	<b>17</b>	<b>14</b>
JA Kredit- und Versicherungswesen	6	2	1	1	2	-	-	-	-	-	-	-	17	14
65 Kreditwesen	2	-	-	1	1	-	-	-	-	-	-	-	8	8
66 Versicherungswesen	1	-	-	-	1	-	-	-	-	-	-	-	5	5
67 M.d.Kredit-u.Vers.w.verbund.Tätigk.	3	2	1	-	-	-	-	-	-	-	-	-	4	1
<b>K Realitätenwesen, Unternehmensdienstl.</b>	<b>15</b>	<b>9</b>	<b>5</b>	<b>1</b>	-	-	-	-	-	-	-	-	<b>25</b>	<b>9</b>
KA Realitätenwesen, Unternehmensdienstl.	15	9	5	1	-	-	-	-	-	-	-	-	25	9
72 Datenverarbeitung u. Datenbanken	5	3	2	-	-	-	-	-	-	-	-	-	6	2
74 Erbring.v.unternehmensbez.Dienstl.	10	6	3	1	-	-	-	-	-	-	-	-	19	7
<b>L Öffentl. Verwaltung, Sozialversich.</b>	<b>2</b>	-	-	<b>1</b>	<b>1</b>	-	-	-	-	-	-	-	<b>13</b>	<b>13</b>
LA Öffentl. Verwaltung, Sozialversich.	2	-	-	1	1	-	-	-	-	-	-	-	13	13
75 Öffentl. Verwaltung, Sozialversich.	2	-	-	1	1	-	-	-	-	-	-	-	13	13
<b>M Unterrichtswesen</b>	<b>5</b>	-	-	<b>2</b>	<b>2</b>	<b>1</b>	-	-	-	-	-	-	<b>37</b>	<b>37</b>
MA Unterrichtswesen	5	-	-	2	2	1	-	-	-	-	-	-	37	37
80 Unterrichtswesen	5	-	-	2	2	1	-	-	-	-	-	-	37	37
<b>N Gesundheits-, Veterinär- u. Sozialw.</b>	<b>6</b>	<b>3</b>	<b>1</b>	<b>1</b>	<b>1</b>	-	-	-	-	-	-	-	<b>14</b>	<b>8</b>
NA Gesundheits-, Veterinär- u. Sozialw.	6	3	1	1	1	-	-	-	-	-	-	-	14	8
85 Gesundheits-, Veterinär- u. Sozialw.	6	3	1	1	1	-	-	-	-	-	-	-	14	8
<b>O Erbring.v.sonst.öffentl.u.pers.Dienstl.</b>	<b>5</b>	<b>4</b>	-	-	<b>1</b>	-	-	-	-	-	-	-	<b>8</b>	<b>5</b>
OA Erbring.v.sonst.öffentl.u.pers.Dienstl.	5	4	-	-	1	-	-	-	-	-	-	-	8	5
92 Kultur, Sport und Unterhaltung	2	2	-	-	-	-	-	-	-	-	-	-	1	-
93 Erbring. v. sonst. Dienstleistungen	3	2	-	-	1	-	-	-	-	-	-	-	7	5
<b>31938 St. Margarethen an der Sierning</b>														
<b>zusammen</b>	<b>30</b>	<b>13</b>	<b>4</b>	<b>9</b>	<b>4</b>	-	-	-	-	-	-	-	<b>85</b>	<b>56</b>
<b>D Sachgütererzeugung</b>	<b>5</b>	<b>1</b>	-	<b>3</b>	<b>1</b>	-	-	-	-	-	-	-	<b>27</b>	<b>19</b>
DI H.u.Bearb.v.Glas,H.v.W.a.Stein.u.Erden	1	-	-	1	-	-	-	-	-	-	-	-	7	4
26 H.u.Bea.v.Glas,H.v.W.a.Stein.u.Erden	1	-	-	1	-	-	-	-	-	-	-	-	7	4
DJ Metallerg.u.-bearbeitung, H.v.Metallerg.	1	-	-	1	-	-	-	-	-	-	-	-	5	4
28 H.v.Metallergzeugnissen	1	-	-	1	-	-	-	-	-	-	-	-	5	4
DK Maschinenbau	1	-	-	-	1	-	-	-	-	-	-	-	11	9
29 Maschinenbau	1	-	-	-	1	-	-	-	-	-	-	-	11	9
DN H.v.sonst. Erzeugnissen,Rückgewinnung	2	1	-	1	-	-	-	-	-	-	-	-	4	2
36 H.v.sonstigen Erzeugnissen	1	-	-	1	-	-	-	-	-	-	-	-	3	2
37 Rückgewinnung (Recycling)	1	1	-	-	-	-	-	-	-	-	-	-	1	-

**Tabelle A5: Arbeitsstätten und Beschäftigte nach Gemeinden und Abteilungen der ÖNACE 1995**

ÖNACE 1995	Arbeitsstätten insgesamt	davon mit ... unselbständig Beschäftigten											Beschäftigte insgesamt	darunter unselbst. Beschäftigte	
		0	1	2 - 4	5 - 9	10 - 19	20 - 49	50 - 99	100 - 199	200 - 499	500 - 999	1000 und mehr			
<b>F Bauwesen</b>	<b>1</b>	-	-	<b>1</b>	-	-	-	-	-	-	-	-	-	<b>4</b>	<b>4</b>
FA Bauwesen	1	-	-	1	-	-	-	-	-	-	-	-	-	4	4
45 Bauwesen	1	-	-	1	-	-	-	-	-	-	-	-	-	4	4
<b>G Handel, Rep. v.Kfz u.Gebrauchsgütern</b>	<b>6</b>	<b>4</b>	-	<b>2</b>	-	-	-	-	-	-	-	-	-	<b>12</b>	<b>4</b>
GA Handel, Rep. v.Kfz u.Gebrauchsgütern	6	4	-	2	-	-	-	-	-	-	-	-	-	12	4
51 Handelsvermittlung u.GH (o.H.m.Kfz)	3	2	-	1	-	-	-	-	-	-	-	-	-	6	2
52 EH (o.Kfz,o.Tankst.), Rep.v.Gebr.g.	3	2	-	1	-	-	-	-	-	-	-	-	-	6	2
<b>H Beherbergungs- und Gaststättenw.</b>	<b>3</b>	-	<b>2</b>	<b>1</b>	-	-	-	-	-	-	-	-	-	<b>10</b>	<b>6</b>
HA Beherbergungs- und Gaststättenw.	3	-	2	1	-	-	-	-	-	-	-	-	-	10	6
55 Beherbergungs- und Gaststättenw.	3	-	2	1	-	-	-	-	-	-	-	-	-	10	6
<b>I Verkehr und Nachrichtenübermittlung</b>	<b>1</b>	-	-	<b>1</b>	-	-	-	-	-	-	-	-	-	<b>4</b>	<b>4</b>
IA Verkehr und Nachrichtenübermittlung	1	-	-	1	-	-	-	-	-	-	-	-	-	4	4
64 Nachrichtenübermittlung	1	-	-	1	-	-	-	-	-	-	-	-	-	4	4
<b>J Kredit- und Versicherungswesen</b>	<b>1</b>	-	-	<b>1</b>	-	-	-	-	-	-	-	-	-	<b>2</b>	<b>2</b>
JA Kredit- und Versicherungswesen	1	-	-	1	-	-	-	-	-	-	-	-	-	2	2
65 Kreditwesen	1	-	-	1	-	-	-	-	-	-	-	-	-	2	2
<b>K Realitätenwesen, Unternehmensdienstl.</b>	<b>5</b>	<b>5</b>	-	-	-	-	-	-	-	-	-	-	-	<b>5</b>	-
KA Realitätenwesen, Unternehmensdienstl.	5	5	-	-	-	-	-	-	-	-	-	-	-	5	-
72 Datenverarbeitung u. Datenbanken	4	4	-	-	-	-	-	-	-	-	-	-	-	4	-
74 Erbring.v.unternehmensbez.Dienstl.	1	1	-	-	-	-	-	-	-	-	-	-	-	1	-
<b>L Öffentl. Verwaltung, Sozialversich.</b>	<b>1</b>	-	-	-	<b>1</b>	-	-	-	-	-	-	-	-	<b>5</b>	<b>5</b>
LA Öffentl. Verwaltung, Sozialversich.	1	-	-	-	1	-	-	-	-	-	-	-	-	5	5
75 Öffentl. Verwaltung, Sozialversich.	1	-	-	-	1	-	-	-	-	-	-	-	-	5	5
<b>M Unterrichtswesen</b>	<b>2</b>	-	-	-	<b>2</b>	-	-	-	-	-	-	-	-	<b>10</b>	<b>10</b>
MA Unterrichtswesen	2	-	-	-	2	-	-	-	-	-	-	-	-	10	10
80 Unterrichtswesen	2	-	-	-	2	-	-	-	-	-	-	-	-	10	10
<b>N Gesundheits-, Veterinär- u. Sozialw.</b>	<b>3</b>	<b>2</b>	<b>1</b>	-	-	-	-	-	-	-	-	-	-	<b>4</b>	<b>1</b>
NA Gesundheits-, Veterinär- u. Sozialw.	3	2	1	-	-	-	-	-	-	-	-	-	-	4	1
85 Gesundheits-, Veterinär- u. Sozialw.	3	2	1	-	-	-	-	-	-	-	-	-	-	4	1
<b>O Erbring.v.sonst.öffentl.u.pers.Dienstl.</b>	<b>2</b>	<b>1</b>	<b>1</b>	-	-	-	-	-	-	-	-	-	-	<b>2</b>	<b>1</b>
OA Erbring.v.sonst.öffentl.u.pers.Dienstl.	2	1	1	-	-	-	-	-	-	-	-	-	-	2	1
91 Interessenvertretungen, Vereine	1	-	1	-	-	-	-	-	-	-	-	-	-	1	1
93 Erbring. v. sonst. Dienstleistungen	1	1	-	-	-	-	-	-	-	-	-	-	-	1	-
<b>31939 Schwarzenbach an der Pielach</b>															
<b>zusammen</b>	<b>17</b>	<b>5</b>	<b>5</b>	<b>4</b>	<b>1</b>	<b>2</b>	-	-	-	-	-	-	-	<b>58</b>	<b>43</b>
<b>D Sachgütererzeugung</b>	<b>1</b>	-	<b>1</b>	-	-	-	-	-	-	-	-	-	-	<b>3</b>	<b>1</b>
DN H.v.sonst. Erzeugnissen,Rückgewinnung	1	-	1	-	-	-	-	-	-	-	-	-	-	3	1
36 H.v.sonstigen Erzeugnissen	1	-	1	-	-	-	-	-	-	-	-	-	-	3	1
<b>F Bauwesen</b>	<b>1</b>	-	-	-	-	<b>1</b>	-	-	-	-	-	-	-	<b>13</b>	<b>12</b>
FA Bauwesen	1	-	-	-	-	1	-	-	-	-	-	-	-	13	12
45 Bauwesen	1	-	-	-	-	1	-	-	-	-	-	-	-	13	12
<b>G Handel, Rep. v.Kfz u.Gebrauchsgütern</b>	<b>3</b>	<b>2</b>	-	<b>1</b>	-	-	-	-	-	-	-	-	-	<b>4</b>	<b>2</b>
GA Handel, Rep. v.Kfz u.Gebrauchsgütern	3	2	-	1	-	-	-	-	-	-	-	-	-	4	2
52 EH (o.Kfz,o.Tankst.), Rep.v.Gebr.g.	3	2	-	1	-	-	-	-	-	-	-	-	-	4	2
<b>H Beherbergungs- und Gaststättenw.</b>	<b>2</b>	<b>1</b>	-	<b>1</b>	-	-	-	-	-	-	-	-	-	<b>4</b>	<b>2</b>
HA Beherbergungs- und Gaststättenw.	2	1	-	1	-	-	-	-	-	-	-	-	-	4	2
55 Beherbergungs- und Gaststättenw.	2	1	-	1	-	-	-	-	-	-	-	-	-	4	2

**Tabelle A5: Arbeitsstätten und Beschäftigte nach Gemeinden und Abteilungen der ÖNACE 1995**

ÖNACE 1995	Arbeitsstätten insgesamt	davon mit ... unselbständig Beschäftigten										Beschäftigte insgesamt	darunter unselbst. Beschäftigte	
		0	1	2 - 4	5 - 9	10 - 19	20 - 49	50 - 99	100 - 199	200 - 499	500 - 999			1000 und mehr
<b>I Verkehr und Nachrichtenübermittlung</b>	<b>5</b>	<b>1</b>	<b>1</b>	<b>1</b>	<b>1</b>	<b>1</b>	-	-	-	-	-	-	<b>27</b>	<b>20</b>
IA Verkehr und Nachrichtenübermittlung	5	1	1	1	1	1	-	-	-	-	-	-	27	20
60 Landverkehr, Transp. i. Rohrfernleit.	4	1	1	-	1	1	-	-	-	-	-	-	23	16
64 Nachrichtenübermittlung	1	-	-	1	-	-	-	-	-	-	-	-	4	4
<b>J Kredit- und Versicherungswesen</b>	<b>1</b>	-	<b>1</b>	-	-	-	-	-	-	-	-	-	<b>1</b>	<b>1</b>
JA Kredit- und Versicherungswesen	1	-	1	-	-	-	-	-	-	-	-	-	1	1
65 Kreditwesen	1	-	1	-	-	-	-	-	-	-	-	-	1	1
<b>K Realitätenwesen, Unternehmensdienstl.</b>	<b>2</b>	<b>1</b>	<b>1</b>	-	-	-	-	-	-	-	-	-	<b>2</b>	<b>1</b>
KA Realitätenwesen, Unternehmensdienstl.	2	1	1	-	-	-	-	-	-	-	-	-	2	1
74 Erbring.v.unternehmensbez.Dienstl.	2	1	1	-	-	-	-	-	-	-	-	-	2	1
<b>L Öffentl. Verwaltung, Sozialversich.</b>	<b>1</b>	-	<b>1</b>	-	-	-	-	-	-	-	-	-	<b>1</b>	<b>1</b>
LA Öffentl. Verwaltung, Sozialversich.	1	-	1	-	-	-	-	-	-	-	-	-	1	1
75 Öffentl. Verwaltung, Sozialversich.	1	-	1	-	-	-	-	-	-	-	-	-	1	1
<b>M Unterrichtswesen</b>	<b>1</b>	-	-	<b>1</b>	-	-	-	-	-	-	-	-	<b>3</b>	<b>3</b>
MA Unterrichtswesen	1	-	-	1	-	-	-	-	-	-	-	-	3	3
80 Unterrichtswesen	1	-	-	1	-	-	-	-	-	-	-	-	3	3
<b>31940 Statzendorf</b>														
<b>zusammen</b>	<b>48</b>	<b>15</b>	<b>8</b>	<b>9</b>	<b>12</b>	<b>2</b>	<b>1</b>	<b>1</b>	-	-	-	-	<b>309</b>	<b>266</b>
<b>D Sachgütererzeugung</b>	<b>8</b>	<b>2</b>	-	-	<b>4</b>	-	<b>1</b>	<b>1</b>	-	-	-	-	<b>162</b>	<b>153</b>
DA H.v.Nahrungsm.u.Getränken, Tabakverarb.	1	-	-	-	1	-	-	-	-	-	-	-	9	8
15 H.v.Nahr.- u.Genussm.; Getränken	1	-	-	-	1	-	-	-	-	-	-	-	9	8
DD Be- u. Verarb. v. Holz (o.H.v.Möbeln)	1	-	-	-	1	-	-	-	-	-	-	-	9	8
20 Be- u. Verarb. v. Holz (o.H.v.Möbeln)	1	-	-	-	1	-	-	-	-	-	-	-	9	8
DE H.u.Verarb.v.Papier u.Pappe, Verlagsw.	1	-	-	-	1	-	-	-	-	-	-	-	7	5
22 Verlagsw., Druckerei, Vervielfältig.	1	-	-	-	1	-	-	-	-	-	-	-	7	5
DG H.v.Chemikalien u. chem. Erzeugn.	1	-	-	-	1	-	-	-	-	-	-	-	9	9
24 H.v.Chemikalien u. chem. Erzeugn.	1	-	-	-	1	-	-	-	-	-	-	-	9	9
DJ Metallerg.u.-bearbeitung, H.v.Metallerg.	1	1	-	-	-	-	-	-	-	-	-	-	1	-
28 H.v.Metallergzeugnissen	1	1	-	-	-	-	-	-	-	-	-	-	1	-
DK Maschinenbau	1	-	-	-	-	-	-	1	-	-	-	-	98	95
29 Maschinenbau	1	-	-	-	-	-	-	1	-	-	-	-	98	95
DL H.v.Büromasch., Datenverarb.ger.	1	1	-	-	-	-	-	-	-	-	-	-	1	-
33 Medizin-, Mess- u. Regel. tech., Optik	1	1	-	-	-	-	-	-	-	-	-	-	1	-
DN H.v.sonst. Erzeugnissen, Rückgewinnung	1	-	-	-	-	-	1	-	-	-	-	-	28	28
36 H.v.sonstigen Erzeugnissen	1	-	-	-	-	-	1	-	-	-	-	-	28	28
<b>F Bauwesen</b>	<b>5</b>	<b>1</b>	-	<b>2</b>	<b>1</b>	<b>1</b>	-	-	-	-	-	-	<b>34</b>	<b>29</b>
FA Bauwesen	5	1	-	2	1	1	-	-	-	-	-	-	34	29
45 Bauwesen	5	1	-	2	1	1	-	-	-	-	-	-	34	29
<b>G Handel, Rep. v.Kfz u.Gebrauchsgütern</b>	<b>13</b>	<b>4</b>	<b>3</b>	<b>3</b>	<b>2</b>	<b>1</b>	-	-	-	-	-	-	<b>48</b>	<b>35</b>
GA Handel, Rep. v.Kfz u.Gebrauchsgütern	13	4	3	3	2	1	-	-	-	-	-	-	48	35
50 Kfz-Handel, Rep. v.Kfz, Tankstellen	3	-	2	-	1	-	-	-	-	-	-	-	14	10
51 Handelsvermittlung u.GH (o.H.m.Kfz)	4	1	-	1	1	1	-	-	-	-	-	-	23	20
52 EH (o.Kfz,o.Tankst.), Rep.v.Gebr.g.	6	3	1	2	-	-	-	-	-	-	-	-	11	5
<b>H Beherbergungs- und Gaststättenw.</b>	<b>6</b>	<b>4</b>	<b>2</b>	-	-	-	-	-	-	-	-	-	<b>10</b>	<b>2</b>
HA Beherbergungs- und Gaststättenw.	6	4	2	-	-	-	-	-	-	-	-	-	10	2
55 Beherbergungs- und Gaststättenw.	6	4	2	-	-	-	-	-	-	-	-	-	10	2



**Tabelle A5: Arbeitsstätten und Beschäftigte nach Gemeinden und Abteilungen der ÖNACE 1995**

ÖNACE 1995	Arbeitsstätten insgesamt	davon mit ... unselbständig Beschäftigten											Beschäftigte insgesamt	darunter unselbst. Beschäftigte
		0	1	2 - 4	5 - 9	10 - 19	20 - 49	50 - 99	100 - 199	200 - 499	500 - 999	1000 und mehr		
<b>I Verkehr und Nachrichtenübermittlung</b>	<b>3</b>	<b>1</b>	-	<b>1</b>	<b>1</b>	-	-	-	-	-	-	-	<b>13</b>	<b>12</b>
IA Verkehr und Nachrichtenübermittlung	3	1	-	1	1	-	-	-	-	-	-	-	13	12
60 Landverkehr, Transp. i. Rohrfernleit.	2	1	-	-	1	-	-	-	-	-	-	-	10	9
64 Nachrichtenübermittlung	1	-	-	1	-	-	-	-	-	-	-	-	3	3
<b>J Kredit- und Versicherungswesen</b>	<b>3</b>	<b>1</b>	-	<b>1</b>	<b>1</b>	-	-	-	-	-	-	-	<b>8</b>	<b>7</b>
JA Kredit- und Versicherungswesen	3	1	-	1	1	-	-	-	-	-	-	-	8	7
65 Kreditwesen	2	-	-	1	1	-	-	-	-	-	-	-	7	7
67 M.d.Kredit-u.Vers.w.verbund.Tätigk.	1	1	-	-	-	-	-	-	-	-	-	-	1	-
<b>K Realitätenwesen, Unternehmensdienstl.</b>	<b>4</b>	<b>2</b>	<b>2</b>	-	-	-	-	-	-	-	-	-	<b>6</b>	<b>2</b>
KA Realitätenwesen, Unternehmensdienstl.	4	2	2	-	-	-	-	-	-	-	-	-	6	2
74 Erbring.v.unternehmensbez.Dienstl.	4	2	2	-	-	-	-	-	-	-	-	-	6	2
<b>L Öffentl. Verwaltung, Sozialversich.</b>	<b>2</b>	-	-	-	<b>2</b>	-	-	-	-	-	-	-	<b>13</b>	<b>13</b>
LA Öffentl. Verwaltung, Sozialversich.	2	-	-	-	2	-	-	-	-	-	-	-	13	13
75 Öffentl. Verwaltung, Sozialversich.	2	-	-	-	2	-	-	-	-	-	-	-	13	13
<b>M Unterrichtswesen</b>	<b>2</b>	-	-	<b>1</b>	<b>1</b>	-	-	-	-	-	-	-	<b>9</b>	<b>9</b>
MA Unterrichtswesen	2	-	-	1	1	-	-	-	-	-	-	-	9	9
80 Unterrichtswesen	2	-	-	1	1	-	-	-	-	-	-	-	9	9
<b>N Gesundheits-, Veterinär- u. Sozialw.</b>	<b>2</b>	-	<b>1</b>	<b>1</b>	-	-	-	-	-	-	-	-	<b>6</b>	<b>4</b>
NA Gesundheits-, Veterinär- u. Sozialw.	2	-	1	1	-	-	-	-	-	-	-	-	6	4
85 Gesundheits-, Veterinär- u. Sozialw.	2	-	1	1	-	-	-	-	-	-	-	-	6	4
<b>31941 Stössing</b>														
<b>zusammen</b>	<b>25</b>	<b>7</b>	<b>6</b>	<b>9</b>	<b>2</b>	<b>1</b>	-	-	-	-	-	-	<b>83</b>	<b>61</b>
<b>D Sachgütererzeugung</b>	<b>2</b>	-	-	<b>1</b>	<b>1</b>	-	-	-	-	-	-	-	<b>11</b>	<b>8</b>
DA H.v.Nahrungsm.u.Getränken, Tabakverarb.	1	-	-	1	-	-	-	-	-	-	-	-	4	2
15 H.v.Nahr.- u.Genussm.; Getränken	1	-	-	1	-	-	-	-	-	-	-	-	4	2
DK Maschinenbau	1	-	-	-	1	-	-	-	-	-	-	-	7	6
29 Maschinenbau	1	-	-	-	1	-	-	-	-	-	-	-	7	6
<b>F Bauwesen</b>	<b>3</b>	<b>2</b>	-	<b>1</b>	-	-	-	-	-	-	-	-	<b>6</b>	<b>3</b>
FA Bauwesen	3	2	-	1	-	-	-	-	-	-	-	-	6	3
45 Bauwesen	3	2	-	1	-	-	-	-	-	-	-	-	6	3
<b>G Handel, Rep. v.Kfz u.Gebrauchsgütern</b>	<b>2</b>	<b>1</b>	<b>1</b>	-	-	-	-	-	-	-	-	-	<b>2</b>	<b>1</b>
GA Handel, Rep. v.Kfz u.Gebrauchsgütern	2	1	1	-	-	-	-	-	-	-	-	-	2	1
51 Handelsvermittlung u.GH (o.H.m.Kfz)	1	-	1	-	-	-	-	-	-	-	-	-	1	1
52 EH (o.Kfz,o.Tankst.), Rep.v.Gebr.g.	1	1	-	-	-	-	-	-	-	-	-	-	1	-
<b>H Beherbergungs- und Gaststättenw.</b>	<b>4</b>	-	<b>2</b>	<b>2</b>	-	-	-	-	-	-	-	-	<b>16</b>	<b>9</b>
HA Beherbergungs- und Gaststättenw.	4	-	2	2	-	-	-	-	-	-	-	-	16	9
55 Beherbergungs- und Gaststättenw.	4	-	2	2	-	-	-	-	-	-	-	-	16	9
<b>I Verkehr und Nachrichtenübermittlung</b>	<b>3</b>	-	<b>1</b>	<b>1</b>	-	<b>1</b>	-	-	-	-	-	-	<b>22</b>	<b>19</b>
IA Verkehr und Nachrichtenübermittlung	3	-	1	1	-	1	-	-	-	-	-	-	22	19
60 Landverkehr, Transp. i. Rohrfernleit.	2	-	1	-	-	1	-	-	-	-	-	-	19	16
64 Nachrichtenübermittlung	1	-	-	1	-	-	-	-	-	-	-	-	3	3
<b>K Realitätenwesen, Unternehmensdienstl.</b>	<b>5</b>	<b>3</b>	<b>2</b>	-	-	-	-	-	-	-	-	-	<b>6</b>	<b>2</b>
KA Realitätenwesen, Unternehmensdienstl.	5	3	2	-	-	-	-	-	-	-	-	-	6	2
72 Datenverarbeitung u. Datenbanken	2	2	-	-	-	-	-	-	-	-	-	-	2	-
74 Erbring.v.unternehmensbez.Dienstl.	3	1	2	-	-	-	-	-	-	-	-	-	4	2

**Tabelle A5: Arbeitsstätten und Beschäftigte nach Gemeinden und Abteilungen der ÖNACE 1995**

ÖNACE 1995	Arbeitsstätten insgesamt	davon mit ... unselbständig Beschäftigten										Beschäftigte insgesamt	darunter unselbst. Beschäftigte		
		0	1	2 - 4	5 - 9	10 - 19	20 - 49	50 - 99	100 - 199	200 - 499	500 - 999			1000 und mehr	
<b>L Öffentl. Verwaltung, Sozialversich.</b>	<b>1</b>	-	-	-	<b>1</b>	-	-	-	-	-	-	-	-	<b>7</b>	<b>7</b>
LA Öffentl. Verwaltung, Sozialversich.	1	-	-	-	1	-	-	-	-	-	-	-	-	7	7
75 Öffentl. Verwaltung, Sozialversich.	1	-	-	-	1	-	-	-	-	-	-	-	-	7	7
<b>M Unterrichtswesen</b>	<b>3</b>	-	-	<b>3</b>	-	-	-	-	-	-	-	-	-	<b>10</b>	<b>10</b>
MA Unterrichtswesen	3	-	-	3	-	-	-	-	-	-	-	-	-	10	10
80 Unterrichtswesen	3	-	-	3	-	-	-	-	-	-	-	-	-	10	10
<b>N Gesundheits-, Veterinär- u. Sozialw.</b>	<b>1</b>	-	-	<b>1</b>	-	-	-	-	-	-	-	-	-	<b>2</b>	<b>2</b>
NA Gesundheits-, Veterinär- u. Sozialw.	1	-	-	1	-	-	-	-	-	-	-	-	-	2	2
85 Gesundheits-, Veterinär- u. Sozialw.	1	-	-	1	-	-	-	-	-	-	-	-	-	2	2
<b>O Erbring.v.sonst.öffentl.u.pers.Dienstl.</b>	<b>1</b>	<b>1</b>	-	-	-	-	-	-	-	-	-	-	-	<b>1</b>	<b>-</b>
OA Erbring.v.sonst.öffentl.u.pers.Dienstl.	1	1	-	-	-	-	-	-	-	-	-	-	-	1	-
92 Kultur, Sport und Unterhaltung	1	1	-	-	-	-	-	-	-	-	-	-	-	1	-
<b>31943 Traismauer</b>															
<b>zusammen</b>	<b>188</b>	<b>59</b>	<b>29</b>	<b>42</b>	<b>33</b>	<b>16</b>	<b>7</b>	<b>-</b>	<b>2</b>	<b>-</b>	<b>-</b>	<b>-</b>	<b>-</b>	<b>1185</b>	<b>1019</b>
<b>D Sachgüterzeugung</b>	<b>16</b>	<b>1</b>	<b>3</b>	<b>5</b>	<b>3</b>	<b>1</b>	<b>1</b>	<b>-</b>	<b>2</b>	<b>-</b>	<b>-</b>	<b>-</b>	<b>-</b>	<b>370</b>	<b>353</b>
DA H.v.Nahrungsm.u.Getränken,Tabakverarb.	7	1	1	2	1	1	1	-	-	-	-	-	-	64	51
15 H.v.Nahr.- u.Genussm.; Getränken	7	1	1	2	1	1	1	-	-	-	-	-	-	64	51
DE H.u.Verarb.v.Papier u.Pappe, Verlagsw.	2	-	1	1	-	-	-	-	-	-	-	-	-	7	5
22 Verlagsw., Druckerei,Vervielfältig.	2	-	1	1	-	-	-	-	-	-	-	-	-	7	5
DI H.u.Bearb.v.Glas,H.v.W.a.Stein.u.Erden	1	-	1	-	-	-	-	-	-	-	-	-	-	1	1
26 H.u.Bea.v.Glas,H.v.W.a.Stein.u.Erden	1	-	1	-	-	-	-	-	-	-	-	-	-	1	1
DJ Metallerz.u.-bearbeitung, H.v.Metallerz.	3	-	-	-	2	-	-	-	1	-	-	-	-	154	154
27 Metallerzeugung und -bearbeitung	2	-	-	-	1	-	-	-	1	-	-	-	-	149	149
28 H.v.Metallerzeugnissen	1	-	-	-	1	-	-	-	-	-	-	-	-	5	5
DK Maschinenbau	1	-	-	-	-	-	-	-	1	-	-	-	-	137	137
29 Maschinenbau	1	-	-	-	-	-	-	-	1	-	-	-	-	137	137
DN H.v.sonst. Erzeugnissen,Rückgewinnung	2	-	-	2	-	-	-	-	-	-	-	-	-	7	5
36 H.v.sonstigen Erzeugnissen	2	-	-	2	-	-	-	-	-	-	-	-	-	7	5
<b>F Bauwesen</b>	<b>19</b>	<b>6</b>	<b>5</b>	<b>1</b>	<b>2</b>	<b>2</b>	<b>3</b>	<b>-</b>	<b>-</b>	<b>-</b>	<b>-</b>	<b>-</b>	<b>-</b>	<b>144</b>	<b>127</b>
FA Bauwesen	19	6	5	1	2	2	3	-	-	-	-	-	-	144	127
45 Bauwesen	19	6	5	1	2	2	3	-	-	-	-	-	-	144	127
<b>G Handel, Rep. v.Kfz u.Gebrauchsgütern</b>	<b>53</b>	<b>21</b>	<b>6</b>	<b>11</b>	<b>11</b>	<b>4</b>	<b>-</b>	<b>-</b>	<b>-</b>	<b>-</b>	<b>-</b>	<b>-</b>	<b>-</b>	<b>190</b>	<b>147</b>
GA Handel, Rep. v.Kfz u.Gebrauchsgütern	53	21	6	11	11	4	-	-	-	-	-	-	-	190	147
50 Kfz-Handel, Rep. v.Kfz, Tankstellen	7	4	-	2	1	-	-	-	-	-	-	-	-	20	14
51 Handelsvermittlung u.GH (o.H.m.Kfz)	12	2	2	4	4	-	-	-	-	-	-	-	-	45	34
52 EH (o.Kfz,o.Tankst.), Rep.v.Gebr.g.	34	15	4	5	6	4	-	-	-	-	-	-	-	125	99
<b>H Beherbergungs- und Gaststättenw.</b>	<b>23</b>	<b>9</b>	<b>4</b>	<b>7</b>	<b>2</b>	<b>1</b>	<b>-</b>	<b>-</b>	<b>-</b>	<b>-</b>	<b>-</b>	<b>-</b>	<b>-</b>	<b>87</b>	<b>50</b>
HA Beherbergungs- und Gaststättenw.	23	9	4	7	2	1	-	-	-	-	-	-	-	87	50
55 Beherbergungs- und Gaststättenw.	23	9	4	7	2	1	-	-	-	-	-	-	-	87	50
<b>I Verkehr und Nachrichtenübermittlung</b>	<b>4</b>	<b>1</b>	<b>-</b>	<b>-</b>	<b>1</b>	<b>2</b>	<b>-</b>	<b>-</b>	<b>-</b>	<b>-</b>	<b>-</b>	<b>-</b>	<b>-</b>	<b>31</b>	<b>29</b>
IA Verkehr und Nachrichtenübermittlung	4	1	-	-	1	2	-	-	-	-	-	-	-	31	29
60 Landverkehr,Transp. i. Rohrfernleit.	2	-	-	-	1	1	-	-	-	-	-	-	-	15	15
64 Nachrichtenübermittlung	2	1	-	-	-	1	-	-	-	-	-	-	-	16	14
<b>J Kredit- und Versicherungswesen</b>	<b>10</b>	<b>5</b>	<b>-</b>	<b>2</b>	<b>2</b>	<b>1</b>	<b>-</b>	<b>-</b>	<b>-</b>	<b>-</b>	<b>-</b>	<b>-</b>	<b>-</b>	<b>34</b>	<b>27</b>
JA Kredit- und Versicherungswesen	10	5	-	2	2	1	-	-	-	-	-	-	-	34	27
65 Kreditwesen	4	-	-	1	2	1	-	-	-	-	-	-	-	24	24
67 M.d.Kredit-u.Vers.w.verbund.Tätigk.	6	5	-	1	-	-	-	-	-	-	-	-	-	10	3

**Tabelle A5: Arbeitsstätten und Beschäftigte nach Gemeinden und Abteilungen der ÖNACE 1995**

ÖNACE 1995	Arbeitsstätten insgesamt	davon mit ... unselbständig Beschäftigten											Beschäftigte insgesamt	darunter unselbst. Beschäftigte	
		0	1	2 - 4	5 - 9	10 - 19	20 - 49	50 - 99	100 - 199	200 - 499	500 - 999	1000 und mehr			
<b>K Realitätenwesen, Unternehmensdienstl.</b>	<b>25</b>	<b>11</b>	<b>8</b>	<b>4</b>	<b>2</b>	-	-	-	-	-	-	-	-	<b>52</b>	<b>28</b>
KA Realitätenwesen, Unternehmensdienstl.	25	11	8	4	2	-	-	-	-	-	-	-	-	52	28
70 Realitätenwesen	6	3	1	-	2	-	-	-	-	-	-	-	-	15	11
72 Datenverarbeitung u. Datenbanken	3	3	-	-	-	-	-	-	-	-	-	-	-	3	-
74 Erbring.v.unternehmensbez.Dienstl.	16	5	7	4	-	-	-	-	-	-	-	-	-	34	17
<b>L Öffentl. Verwaltung, Sozialversich.</b>	<b>4</b>	-	-	<b>1</b>	<b>1</b>	<b>1</b>	<b>1</b>	-	-	-	-	-	-	<b>50</b>	<b>50</b>
LA Öffentl. Verwaltung, Sozialversich.	4	-	-	1	1	1	1	-	-	-	-	-	-	50	50
75 Öffentl. Verwaltung, Sozialversich.	4	-	-	1	1	1	1	-	-	-	-	-	-	50	50
<b>M Unterrichtswesen</b>	<b>8</b>	-	-	<b>2</b>	<b>1</b>	<b>3</b>	<b>2</b>	-	-	-	-	-	-	<b>103</b>	<b>103</b>
MA Unterrichtswesen	8	-	-	2	1	3	2	-	-	-	-	-	-	103	103
80 Unterrichtswesen	8	-	-	2	1	3	2	-	-	-	-	-	-	103	103
<b>N Gesundheits-, Veterinär- u. Sozialw.</b>	<b>12</b>	-	<b>3</b>	<b>6</b>	<b>3</b>	-	-	-	-	-	-	-	-	<b>52</b>	<b>42</b>
NA Gesundheits-, Veterinär- u. Sozialw.	12	-	3	6	3	-	-	-	-	-	-	-	-	52	42
85 Gesundheits-, Veterinär- u. Sozialw.	12	-	3	6	3	-	-	-	-	-	-	-	-	52	42
<b>O Erbring.v.sonst.öffentl.u.pers.Dienstl.</b>	<b>14</b>	<b>5</b>	-	<b>3</b>	<b>5</b>	<b>1</b>	-	-	-	-	-	-	-	<b>72</b>	<b>63</b>
OA Erbring.v.sonst.öffentl.u.pers.Dienstl.	14	5	-	3	5	1	-	-	-	-	-	-	-	72	63
90 Abwasser- u.Abfallbes.u.s.Entsorg.	3	-	-	-	2	1	-	-	-	-	-	-	-	34	34
91 Interessenvertretungen, Vereine	1	-	-	1	-	-	-	-	-	-	-	-	-	3	3
92 Kultur, Sport und Unterhaltung	3	1	-	1	1	-	-	-	-	-	-	-	-	12	10
93 Erbring. v. sonst. Dienstleistungen	7	4	-	1	2	-	-	-	-	-	-	-	-	23	16
<b>31945 Weinburg</b>															
<b>zusammen</b>	<b>29</b>	<b>10</b>	<b>8</b>	<b>4</b>	<b>4</b>	<b>1</b>	<b>1</b>	-	-	-	-	<b>1</b>	-	<b>813</b>	<b>795</b>
<b>D Sachgütererzeugung</b>	<b>7</b>	<b>2</b>	<b>1</b>	-	<b>2</b>	-	<b>1</b>	-	-	-	-	<b>1</b>	-	<b>755</b>	<b>750</b>
DA H.v.Nahrungsm.u.Getränken,Tabakverarb.	2	1	1	-	-	-	-	-	-	-	-	-	-	2	1
15 H.v.Nahr.- u.Genussm.; Getränken	2	1	1	-	-	-	-	-	-	-	-	-	-	2	1
DI H.u.Bearb.v.Glas,H.v.W.a.Stein.u.Erden	1	-	-	-	-	-	1	-	-	-	-	-	-	29	29
26 H.u.Bea.v.Glas,H.v.W.a.Stein.u.Erden	1	-	-	-	-	-	1	-	-	-	-	-	-	29	29
DJ Metallierz.u.-bearbeitung, H.v.Metallierz.	1	-	-	-	-	-	-	-	-	-	-	1	-	705	705
27 Metallherzeugung und -bearbeitung	1	-	-	-	-	-	-	-	-	-	-	1	-	705	705
DL H.v.Büromasch., Datenverarb.ger.	1	1	-	-	-	-	-	-	-	-	-	-	-	1	-
33 Medizin-,Mess-u.Regel.tech., Optik	1	1	-	-	-	-	-	-	-	-	-	-	-	1	-
DN H.v.sonst. Erzeugnissen,Rückgewinnung	2	-	-	-	2	-	-	-	-	-	-	-	-	18	15
36 H.v.sonstigen Erzeugnissen	2	-	-	-	2	-	-	-	-	-	-	-	-	18	15
<b>F Bauwesen</b>	<b>3</b>	<b>2</b>	-	<b>1</b>	-	-	-	-	-	-	-	-	-	<b>7</b>	<b>3</b>
FA Bauwesen	3	2	-	1	-	-	-	-	-	-	-	-	-	7	3
45 Bauwesen	3	2	-	1	-	-	-	-	-	-	-	-	-	7	3
<b>G Handel, Rep. v.Kfz u.Gebrauchsgütern</b>	<b>2</b>	<b>1</b>	-	-	<b>1</b>	-	-	-	-	-	-	-	-	<b>6</b>	<b>6</b>
GA Handel, Rep. v.Kfz u.Gebrauchsgütern	2	1	-	-	1	-	-	-	-	-	-	-	-	6	6
52 EH (o.Kfz,o.Tankst.), Rep.v.Gebr.g.	2	1	-	-	1	-	-	-	-	-	-	-	-	6	6
<b>H Beherbergungs- und Gaststättenw.</b>	<b>4</b>	-	<b>3</b>	<b>1</b>	-	-	-	-	-	-	-	-	-	<b>9</b>	<b>6</b>
HA Beherbergungs- und Gaststättenw.	4	-	3	1	-	-	-	-	-	-	-	-	-	9	6
55 Beherbergungs- und Gaststättenw.	4	-	3	1	-	-	-	-	-	-	-	-	-	9	6
<b>I Verkehr und Nachrichtenübermittlung</b>	<b>4</b>	<b>1</b>	<b>1</b>	<b>1</b>	-	<b>1</b>	-	-	-	-	-	-	-	<b>19</b>	<b>18</b>
IA Verkehr und Nachrichtenübermittlung	4	1	1	1	-	1	-	-	-	-	-	-	-	19	18
60 Landverkehr,Transp. i. Rohrfernleit.	2	1	-	1	-	-	-	-	-	-	-	-	-	3	2
63 Hilfs-u.Nebentät.f.d.Verk., Reisebür.	1	-	-	-	-	1	-	-	-	-	-	-	-	15	15
64 Nachrichtenübermittlung	1	-	1	-	-	-	-	-	-	-	-	-	-	1	1

**Tabelle A5: Arbeitsstätten und Beschäftigte nach Gemeinden und Abteilungen der ÖNACE 1995**

ÖNACE 1995	Arbeitsstätten insgesamt	davon mit ... unselbständig Beschäftigten											Beschäftigte insgesamt	darunter unselbst. Beschäftigte	
		0	1	2 - 4	5 - 9	10 - 19	20 - 49	50 - 99	100 - 199	200 - 499	500 - 999	1000 und mehr			
<b>J Kredit- und Versicherungswesen</b>	<b>2</b>	<b>1</b>	-	<b>1</b>	-	-	-	-	-	-	-	-	-	<b>4</b>	<b>3</b>
JA Kredit- und Versicherungswesen	2	1	-	1	-	-	-	-	-	-	-	-	-	4	3
65 Kreditwesen	1	-	-	1	-	-	-	-	-	-	-	-	-	3	3
67 M.d.Kredit-u.Vers.w.verbund.Tätigk.	1	1	-	-	-	-	-	-	-	-	-	-	-	1	-
<b>K Realitätenwesen, Unternehmensdienstl.</b>	<b>3</b>	<b>2</b>	<b>1</b>	-	-	-	-	-	-	-	-	-	-	<b>4</b>	<b>1</b>
KA Realitätenwesen, Unternehmensdienstl.	3	2	1	-	-	-	-	-	-	-	-	-	-	4	1
74 Erbring.v.unternehmensbez.Dienstl.	3	2	1	-	-	-	-	-	-	-	-	-	-	4	1
<b>M Unterrichtswesen</b>	<b>1</b>	-	-	-	<b>1</b>	-	-	-	-	-	-	-	-	<b>6</b>	<b>6</b>
MA Unterrichtswesen	1	-	-	-	1	-	-	-	-	-	-	-	-	6	6
80 Unterrichtswesen	1	-	-	-	1	-	-	-	-	-	-	-	-	6	6
<b>O Erbring.v.sonst.öffentl.u.pers.Dienstl.</b>	<b>3</b>	<b>1</b>	<b>2</b>	-	-	-	-	-	-	-	-	-	-	<b>3</b>	<b>2</b>
OA Erbring.v.sonst.öffentl.u.pers.Dienstl.	3	1	2	-	-	-	-	-	-	-	-	-	-	3	2
91 Interessenvertretungen, Vereine	1	-	1	-	-	-	-	-	-	-	-	-	-	1	1
92 Kultur, Sport und Unterhaltung	1	1	-	-	-	-	-	-	-	-	-	-	-	1	-
93 Erbring. v. sonst. Dienstleistungen	1	-	1	-	-	-	-	-	-	-	-	-	-	1	1
<b>31946 Weißenkirchen an der Perschling</b>															
<b>zusammen</b>	<b>54</b>	<b>14</b>	<b>16</b>	<b>16</b>	<b>4</b>	<b>4</b>	-	-	-	-	-	-	-	<b>195</b>	<b>142</b>
<b>D Sachgütererzeugung</b>	<b>6</b>	<b>1</b>	<b>3</b>	<b>1</b>	-	<b>1</b>	-	-	-	-	-	-	-	<b>23</b>	<b>17</b>
DD Be- u. Verarb. v. Holz (o.H.v.Möbeln)	1	-	-	1	-	-	-	-	-	-	-	-	-	3	3
20 Be- u. Verarb. v. Holz (o.H.v.Möbeln)	1	-	-	1	-	-	-	-	-	-	-	-	-	3	3
DJ Metallerz.u.-bearbeitung, H.v.Metallerz.	2	-	1	-	-	1	-	-	-	-	-	-	-	15	12
28 H.v.Metallerzeugnissen	2	-	1	-	-	1	-	-	-	-	-	-	-	15	12
DK Maschinenbau	1	1	-	-	-	-	-	-	-	-	-	-	-	1	-
29 Maschinenbau	1	1	-	-	-	-	-	-	-	-	-	-	-	1	-
DN H.v.sonst. Erzeugnissen,Rückgewinnung	2	-	2	-	-	-	-	-	-	-	-	-	-	4	2
36 H.v.sonstigen Erzeugnissen	2	-	2	-	-	-	-	-	-	-	-	-	-	4	2
<b>F Bauwesen</b>	<b>4</b>	<b>1</b>	<b>1</b>	-	<b>1</b>	<b>1</b>	-	-	-	-	-	-	-	<b>24</b>	<b>20</b>
FA Bauwesen	4	1	1	-	1	1	-	-	-	-	-	-	-	24	20
45 Bauwesen	4	1	1	-	1	1	-	-	-	-	-	-	-	24	20
<b>G Handel, Rep. v.Kfz u.Gebrauchsgütern</b>	<b>20</b>	<b>10</b>	<b>6</b>	<b>3</b>	<b>1</b>	-	-	-	-	-	-	-	-	<b>52</b>	<b>23</b>
GA Handel, Rep. v.Kfz u.Gebrauchsgütern	20	10	6	3	1	-	-	-	-	-	-	-	-	52	23
50 Kfz-Handel, Rep. v.Kfz, Tankstellen	2	-	2	-	-	-	-	-	-	-	-	-	-	4	2
51 Handelsvermittlung u.GH (o.H.m.Kfz)	8	4	1	2	1	-	-	-	-	-	-	-	-	28	16
52 EH (o.Kfz,o.Tankst.), Rep.v.Gebr.g.	10	6	3	1	-	-	-	-	-	-	-	-	-	20	5
<b>H Beherbergungs- und Gaststättenw.</b>	<b>3</b>	-	<b>1</b>	<b>2</b>	-	-	-	-	-	-	-	-	-	<b>12</b>	<b>7</b>
HA Beherbergungs- und Gaststättenw.	3	-	1	2	-	-	-	-	-	-	-	-	-	12	7
55 Beherbergungs- und Gaststättenw.	3	-	1	2	-	-	-	-	-	-	-	-	-	12	7
<b>I Verkehr und Nachrichtenübermittlung</b>	<b>3</b>	-	<b>1</b>	<b>2</b>	-	-	-	-	-	-	-	-	-	<b>9</b>	<b>7</b>
IA Verkehr und Nachrichtenübermittlung	3	-	1	2	-	-	-	-	-	-	-	-	-	9	7
60 Landverkehr,Transp. i. Rohrfernleit.	1	-	-	1	-	-	-	-	-	-	-	-	-	4	2
64 Nachrichtenübermittlung	2	-	1	1	-	-	-	-	-	-	-	-	-	5	5
<b>J Kredit- und Versicherungswesen</b>	<b>4</b>	<b>1</b>	<b>1</b>	<b>2</b>	-	-	-	-	-	-	-	-	-	<b>6</b>	<b>5</b>
JA Kredit- und Versicherungswesen	4	1	1	2	-	-	-	-	-	-	-	-	-	6	5
65 Kreditwesen	3	-	1	2	-	-	-	-	-	-	-	-	-	5	5
67 M.d.Kredit-u.Vers.w.verbund.Tätigk.	1	1	-	-	-	-	-	-	-	-	-	-	-	1	-
<b>K Realitätenwesen, Unternehmensdienstl.</b>	<b>5</b>	<b>1</b>	<b>2</b>	<b>2</b>	-	-	-	-	-	-	-	-	-	<b>9</b>	<b>6</b>
KA Realitätenwesen, Unternehmensdienstl.	5	1	2	2	-	-	-	-	-	-	-	-	-	9	6
70 Realitätenwesen	1	-	-	1	-	-	-	-	-	-	-	-	-	3	2

**Tabelle A5: Arbeitsstätten und Beschäftigte nach Gemeinden und Abteilungen der ÖNACE 1995**

ÖNACE 1995	Arbeitsstätten insgesamt	davon mit ... unselbständig Beschäftigten											Beschäftigte insgesamt	darunter unselbst. Beschäftigte	
		0	1	2 - 4	5 - 9	10 - 19	20 - 49	50 - 99	100 - 199	200 - 499	500 - 999	1000 und mehr			
72 Datenverarbeitung u. Datenbanken	1	1	-	-	-	-	-	-	-	-	-	-	-	1	-
74 Erbring.v.unternehmensbez.Dienstl.	3	-	2	1	-	-	-	-	-	-	-	-	-	5	4
<b>L Öffentl. Verwaltung, Sozialversich.</b>	<b>1</b>	<b>-</b>	<b>-</b>	<b>-</b>	<b>-</b>	<b>1</b>	<b>-</b>	<b>-</b>	<b>-</b>	<b>-</b>	<b>-</b>	<b>-</b>	<b>-</b>	<b>18</b>	<b>18</b>
LA Öffentl. Verwaltung, Sozialversich.	1	-	-	-	-	1	-	-	-	-	-	-	-	18	18
75 Öffentl. Verwaltung, Sozialversich.	1	-	-	-	-	1	-	-	-	-	-	-	-	18	18
<b>M Unterrichtswesen</b>	<b>3</b>	<b>-</b>	<b>-</b>	<b>1</b>	<b>2</b>	<b>-</b>	<b>-</b>	<b>-</b>	<b>-</b>	<b>-</b>	<b>-</b>	<b>-</b>	<b>-</b>	<b>14</b>	<b>14</b>
MA Unterrichtswesen	3	-	-	1	2	-	-	-	-	-	-	-	-	14	14
80 Unterrichtswesen	3	-	-	1	2	-	-	-	-	-	-	-	-	14	14
<b>N Gesundheits-, Veterinär- u. Sozialw.</b>	<b>1</b>	<b>-</b>	<b>-</b>	<b>1</b>	<b>-</b>	<b>-</b>	<b>-</b>	<b>-</b>	<b>-</b>	<b>-</b>	<b>-</b>	<b>-</b>	<b>-</b>	<b>3</b>	<b>3</b>
NA Gesundheits-, Veterinär- u. Sozialw.	1	-	-	1	-	-	-	-	-	-	-	-	-	3	3
85 Gesundheits-, Veterinär- u. Sozialw.	1	-	-	1	-	-	-	-	-	-	-	-	-	3	3
<b>O Erbring.v.sonst.öffentl.u.pers.Dienstl.</b>	<b>4</b>	<b>-</b>	<b>1</b>	<b>2</b>	<b>-</b>	<b>1</b>	<b>-</b>	<b>-</b>	<b>-</b>	<b>-</b>	<b>-</b>	<b>-</b>	<b>-</b>	<b>25</b>	<b>22</b>
OA Erbring.v.sonst.öffentl.u.pers.Dienstl.	4	-	1	2	-	1	-	-	-	-	-	-	-	25	22
90 Abwasser- u.Abfallbes.u.s.Entsorg.	1	-	-	-	-	1	-	-	-	-	-	-	-	17	16
91 Interessenvertretungen, Vereine	1	-	-	1	-	-	-	-	-	-	-	-	-	2	2
93 Erbring. v. sonst. Dienstleistungen	2	-	1	1	-	-	-	-	-	-	-	-	-	6	4
<b>31947 Wilhelmsburg</b>															
<b>zusammen</b>	<b>234</b>	<b>57</b>	<b>37</b>	<b>75</b>	<b>38</b>	<b>18</b>	<b>7</b>	<b>1</b>	<b>-</b>	<b>1</b>	<b>-</b>	<b>-</b>	<b>-</b>	<b>1514</b>	<b>1315</b>
<b>D Sachgütererzeugung</b>	<b>27</b>	<b>4</b>	<b>2</b>	<b>8</b>	<b>9</b>	<b>2</b>	<b>1</b>	<b>-</b>	<b>-</b>	<b>1</b>	<b>-</b>	<b>-</b>	<b>-</b>	<b>464</b>	<b>439</b>
DA H.v.Nahrungsm.u.Getränken,Tabakverarb.	8	-	-	3	5	-	-	-	-	-	-	-	-	51	46
15 H.v.Nahr.- u.Genussm.; Getränken	8	-	-	3	5	-	-	-	-	-	-	-	-	51	46
DB H.v.Textilien, Textilwaren u. Bekleidung	2	1	-	1	-	-	-	-	-	-	-	-	-	4	2
18 H.v.Bekleidung	2	1	-	1	-	-	-	-	-	-	-	-	-	4	2
DC Ledererz. u. -verarbeitung, H.v.Schuhen	1	-	-	-	-	-	1	-	-	-	-	-	-	48	47
19 Ledererzeugung und -verarbeitung	1	-	-	-	-	-	1	-	-	-	-	-	-	48	47
DD Be- u. Verarb. v. Holz (o.H.v.Möbeln)	2	1	-	1	-	-	-	-	-	-	-	-	-	6	3
20 Be- u. Verarb. v. Holz (o.H.v.Möbeln)	2	1	-	1	-	-	-	-	-	-	-	-	-	6	3
DE H.u.Verarb.v.Papier u.Pappe, Verlagsw.	2	1	-	-	1	-	-	-	-	-	-	-	-	11	9
22 Verlagsw., Druckerei,Vervielfältig.	2	1	-	-	1	-	-	-	-	-	-	-	-	11	9
DI H.u.Bearb.v.Glas,H.v.W.a.Stein.u.Erden	4	1	-	2	-	-	-	-	-	1	-	-	-	279	275
26 H.u.Bea.v.Glas,H.v.W.a.Stein.u.Erden	4	1	-	2	-	-	-	-	-	1	-	-	-	279	275
DJ Metallerrz.u.-bearbeitung, H.v.Metallerrz.	2	-	-	-	1	1	-	-	-	-	-	-	-	24	22
28 H.v.Metallerrzeugnissen	2	-	-	-	1	1	-	-	-	-	-	-	-	24	22
DK Maschinenbau	1	-	-	-	1	-	-	-	-	-	-	-	-	10	9
29 Maschinenbau	1	-	-	-	1	-	-	-	-	-	-	-	-	10	9
DL H.v.Büromasch., Datenverarb.ger.	2	-	1	-	1	-	-	-	-	-	-	-	-	10	8
31 H.v.Ger.d.Elektrizitätserz., -verteil.	1	-	-	-	1	-	-	-	-	-	-	-	-	9	7
33 Medizin-,Mess-u.Regel.tech., Optik	1	-	1	-	-	-	-	-	-	-	-	-	-	1	1
DN H.v.sonst. Erzeugnissen,Rückgewinnung	3	-	1	1	-	1	-	-	-	-	-	-	-	21	18
36 H.v.sonstigen Erzeugnissen	3	-	1	1	-	1	-	-	-	-	-	-	-	21	18
<b>E Energie- und Wasserversorgung</b>	<b>2</b>	<b>1</b>	<b>1</b>	<b>-</b>	<b>-</b>	<b>-</b>	<b>-</b>	<b>-</b>	<b>-</b>	<b>-</b>	<b>-</b>	<b>-</b>	<b>-</b>	<b>2</b>	<b>1</b>
EA Energie- und Wasserversorgung	2	1	1	-	-	-	-	-	-	-	-	-	-	2	1
40 Energieversorgung	1	1	-	-	-	-	-	-	-	-	-	-	-	1	-
41 Wasserversorgung	1	-	1	-	-	-	-	-	-	-	-	-	-	1	1
<b>F Bauwesen</b>	<b>18</b>	<b>1</b>	<b>4</b>	<b>6</b>	<b>5</b>	<b>1</b>	<b>1</b>	<b>-</b>	<b>-</b>	<b>-</b>	<b>-</b>	<b>-</b>	<b>-</b>	<b>109</b>	<b>94</b>
FA Bauwesen	18	1	4	6	5	1	1	-	-	-	-	-	-	109	94
45 Bauwesen	18	1	4	6	5	1	1	-	-	-	-	-	-	109	94

**Tabelle A5: Arbeitsstätten und Beschäftigte nach Gemeinden und Abteilungen der ÖNACE 1995**

ÖNACE 1995	Arbeitsstätten insgesamt	davon mit ... unselbständig Beschäftigten											Beschäftigte insgesamt	darunter unselbst. Beschäftigte
		0	1	2 - 4	5 - 9	10 - 19	20 - 49	50 - 99	100 - 199	200 - 499	500 - 999	1000 und mehr		
<b>G Handel, Rep. v.Kfz u.Gebrauchsgütern</b>	<b>61</b>	<b>20</b>	<b>11</b>	<b>17</b>	<b>6</b>	<b>4</b>	<b>3</b>	-	-	-	-	-	<b>294</b>	<b>236</b>
GA Handel, Rep. v.Kfz u.Gebrauchsgütern	61	20	11	17	6	4	3	-	-	-	-	-	294	236
50 Kfz-Handel, Rep. v.Kfz, Tankstellen	5	-	1	3	1	-	-	-	-	-	-	-	19	14
51 Handelsvermittlung u.GH (o.H.m.Kfz)	11	4	2	1	3	1	-	-	-	-	-	-	42	32
52 EH (o.Kfz,o.Tankst.), Rep.v.Gebr.g.	45	16	8	13	2	3	3	-	-	-	-	-	233	190
<b>H Beherbergungs- und Gaststättenw.</b>	<b>27</b>	<b>5</b>	<b>7</b>	<b>10</b>	<b>5</b>	-	-	-	-	-	-	-	<b>101</b>	<b>67</b>
HA Beherbergungs- und Gaststättenw.	27	5	7	10	5	-	-	-	-	-	-	-	101	67
55 Beherbergungs- und Gaststättenw.	27	5	7	10	5	-	-	-	-	-	-	-	101	67
<b>I Verkehr und Nachrichtenübermittlung</b>	<b>7</b>	<b>1</b>	<b>1</b>	<b>2</b>	<b>1</b>	<b>2</b>	-	-	-	-	-	-	<b>52</b>	<b>47</b>
IA Verkehr und Nachrichtenübermittlung	7	1	1	2	1	2	-	-	-	-	-	-	52	47
60 Landverkehr,Transp. i. Rohrfernleit.	6	1	1	2	1	1	-	-	-	-	-	-	37	32
64 Nachrichtenübermittlung	1	-	-	-	-	1	-	-	-	-	-	-	15	15
<b>J Kredit- und Versicherungswesen</b>	<b>6</b>	<b>2</b>	<b>1</b>	<b>1</b>	<b>1</b>	<b>1</b>	-	-	-	-	-	-	<b>32</b>	<b>29</b>
JA Kredit- und Versicherungswesen	6	2	1	1	1	1	-	-	-	-	-	-	32	29
65 Kreditwesen	3	-	-	1	1	1	-	-	-	-	-	-	28	28
67 M.d.Kredit-u.Vers.w.verbund.Tätigk.	3	2	1	-	-	-	-	-	-	-	-	-	4	1
<b>K Realitätenwesen, Unternehmensdienstl.</b>	<b>24</b>	<b>9</b>	<b>4</b>	<b>9</b>	<b>1</b>	<b>1</b>	-	-	-	-	-	-	<b>75</b>	<b>54</b>
KA Realitätenwesen, Unternehmensdienstl.	24	9	4	9	1	1	-	-	-	-	-	-	75	54
70 Realitätenwesen	2	-	1	1	-	-	-	-	-	-	-	-	3	3
71 Vermiet.bewegl.Sachen o.Bed.pers.	2	1	-	1	-	-	-	-	-	-	-	-	3	2
72 Datenverarbeitung u. Datenbanken	4	3	-	1	-	-	-	-	-	-	-	-	6	2
74 Erbring.v.unternehmensbez.Dienstl.	16	5	3	6	1	1	-	-	-	-	-	-	63	47
<b>L Öffentl. Verwaltung, Sozialversich.</b>	<b>3</b>	-	-	-	-	<b>2</b>	<b>1</b>	-	-	-	-	-	<b>47</b>	<b>47</b>
LA Öffentl. Verwaltung, Sozialversich.	3	-	-	-	-	2	1	-	-	-	-	-	47	47
75 Öffentl. Verwaltung, Sozialversich.	3	-	-	-	-	2	1	-	-	-	-	-	47	47
<b>M Unterrichtswesen</b>	<b>9</b>	<b>1</b>	-	<b>1</b>	<b>3</b>	<b>3</b>	<b>1</b>	-	-	-	-	-	<b>99</b>	<b>98</b>
MA Unterrichtswesen	9	1	-	1	3	3	1	-	-	-	-	-	99	98
80 Unterrichtswesen	9	1	-	1	3	3	1	-	-	-	-	-	99	98
<b>N Gesundheits-, Veterinär- u. Sozialw.</b>	<b>20</b>	<b>3</b>	<b>3</b>	<b>9</b>	<b>3</b>	<b>1</b>	-	<b>1</b>	-	-	-	-	<b>147</b>	<b>133</b>
NA Gesundheits-, Veterinär- u. Sozialw.	20	3	3	9	3	1	-	1	-	-	-	-	147	133
85 Gesundheits-, Veterinär- u. Sozialw.	20	3	3	9	3	1	-	1	-	-	-	-	147	133
<b>O Erbring.v.sonst.öffentl.u.pers.Dienstl.</b>	<b>30</b>	<b>10</b>	<b>3</b>	<b>12</b>	<b>4</b>	<b>1</b>	-	-	-	-	-	-	<b>92</b>	<b>70</b>
OA Erbring.v.sonst.öffentl.u.pers.Dienstl.	30	10	3	12	4	1	-	-	-	-	-	-	92	70
90 Abwasser- u.Abfallbes.u.s.Entsorg.	4	-	-	1	2	1	-	-	-	-	-	-	28	26
91 Interessenvertretungen, Vereine	1	-	-	1	-	-	-	-	-	-	-	-	2	2
92 Kultur, Sport und Unterhaltung	7	3	1	2	1	-	-	-	-	-	-	-	15	12
93 Erbring. v. sonst. Dienstleistungen	18	7	2	8	1	-	-	-	-	-	-	-	47	30
<b>31948 Wölbling</b>														
<b>zusammen</b>	<b>69</b>	<b>26</b>	<b>7</b>	<b>14</b>	<b>7</b>	<b>9</b>	<b>5</b>	<b>1</b>	-	-	-	-	<b>485</b>	<b>433</b>
<b>D Sachgütererzeugung</b>	<b>10</b>	-	<b>1</b>	<b>3</b>	<b>1</b>	<b>3</b>	<b>1</b>	<b>1</b>	-	-	-	-	<b>160</b>	<b>157</b>
DA H.v.Nahrungsm.u.Getränken,Tabakverarb.	2	-	-	2	-	-	-	-	-	-	-	-	6	6
15 H.v.Nahr.- u.Genussm.; Getränken	2	-	-	2	-	-	-	-	-	-	-	-	6	6
DI H.u.Bearb.v.Glas,H.v.W.a.Stein.u.Erden	6	-	1	1	-	3	1	-	-	-	-	-	76	74
26 H.u.Bea.v.Glas,H.v.W.a.Stein.u.Erden	6	-	1	1	-	3	1	-	-	-	-	-	76	74
DK Maschinenbau	1	-	-	-	-	-	-	1	-	-	-	-	71	71
29 Maschinenbau	1	-	-	-	-	-	-	1	-	-	-	-	71	71
DN H.v.sonst. Erzeugnissen,Rückgewinnung	1	-	-	-	1	-	-	-	-	-	-	-	7	6
36 H.v.sonstigen Erzeugnissen	1	-	-	-	1	-	-	-	-	-	-	-	7	6

**Tabelle A5: Arbeitsstätten und Beschäftigte nach Gemeinden und Abteilungen der ÖNACE 1995**

ÖNACE 1995	Arbeitsstätten insgesamt	davon mit ... unselbständig Beschäftigten											Beschäftigte insgesamt	darunter unselbst. Beschäftigte	
		0	1	2 - 4	5 - 9	10 - 19	20 - 49	50 - 99	100 - 199	200 - 499	500 - 999	1000 und mehr			
<b>F Bauwesen</b>	<b>5</b>	<b>1</b>	-	-	<b>2</b>	<b>2</b>	-	-	-	-	-	-	-	<b>48</b>	<b>42</b>
FA Bauwesen	5	1	-	-	2	2	-	-	-	-	-	-	-	48	42
45 Bauwesen	5	1	-	-	2	2	-	-	-	-	-	-	-	48	42
<b>G Handel, Rep. v.Kfz u.Gebrauchsgütern</b>	<b>17</b>	<b>9</b>	<b>1</b>	<b>4</b>	<b>1</b>	<b>1</b>	<b>1</b>	-	-	-	-	-	-	<b>63</b>	<b>50</b>
GA Handel, Rep. v.Kfz u.Gebrauchsgütern	17	9	1	4	1	1	1	-	-	-	-	-	-	63	50
50 Kfz-Handel, Rep. v.Kfz, Tankstellen	3	3	-	-	-	-	-	-	-	-	-	-	-	4	-
51 Handelsvermittlung u.GH (o.H.m.Kfz)	5	1	1	1	1	-	1	-	-	-	-	-	-	35	33
52 EH (o.Kfz,o.Tankst.), Rep.v.Gebr.g.	9	5	-	3	-	1	-	-	-	-	-	-	-	24	17
<b>H Beherbergungs- und Gaststättenw.</b>	<b>4</b>	-	<b>1</b>	<b>3</b>	-	-	-	-	-	-	-	-	-	<b>12</b>	<b>8</b>
HA Beherbergungs- und Gaststättenw.	4	-	1	3	-	-	-	-	-	-	-	-	-	12	8
55 Beherbergungs- und Gaststättenw.	4	-	1	3	-	-	-	-	-	-	-	-	-	12	8
<b>I Verkehr und Nachrichtenübermittlung</b>	<b>3</b>	-	<b>1</b>	-	<b>1</b>	<b>1</b>	-	-	-	-	-	-	-	<b>20</b>	<b>20</b>
IA Verkehr und Nachrichtenübermittlung	3	-	1	-	1	1	-	-	-	-	-	-	-	20	20
60 Landverkehr,Transp. i. Rohrfernleit.	1	-	-	-	-	1	-	-	-	-	-	-	-	12	12
64 Nachrichtenübermittlung	2	-	1	-	1	-	-	-	-	-	-	-	-	8	8
<b>J Kredit- und Versicherungswesen</b>	<b>4</b>	<b>2</b>	-	<b>2</b>	-	-	-	-	-	-	-	-	-	<b>9</b>	<b>7</b>
JA Kredit- und Versicherungswesen	4	2	-	2	-	-	-	-	-	-	-	-	-	9	7
65 Kreditwesen	2	-	-	2	-	-	-	-	-	-	-	-	-	7	7
67 M.d.Kredit-u.Vers.w.verbund.Tätigk.	2	2	-	-	-	-	-	-	-	-	-	-	-	2	-
<b>K Realitätenwesen, Unternehmensdienstl.</b>	<b>14</b>	<b>11</b>	<b>1</b>	<b>1</b>	-	<b>1</b>	-	-	-	-	-	-	-	<b>35</b>	<b>18</b>
KA Realitätenwesen, Unternehmensdienstl.	14	11	1	1	-	1	-	-	-	-	-	-	-	35	18
70 Realitätenwesen	1	1	-	-	-	-	-	-	-	-	-	-	-	2	-
72 Datenverarbeitung u. Datenbanken	6	5	-	-	-	1	-	-	-	-	-	-	-	24	15
74 Erbring.v.unternehmensbez.Dienstl.	7	5	1	1	-	-	-	-	-	-	-	-	-	9	3
<b>L Öffentl. Verwaltung, Sozialversich.</b>	<b>1</b>	-	-	-	-	<b>1</b>	-	-	-	-	-	-	-	<b>17</b>	<b>17</b>
LA Öffentl. Verwaltung, Sozialversich.	1	-	-	-	-	1	-	-	-	-	-	-	-	17	17
75 Öffentl. Verwaltung, Sozialversich.	1	-	-	-	-	1	-	-	-	-	-	-	-	17	17
<b>M Unterrichtswesen</b>	<b>3</b>	-	-	-	<b>1</b>	-	<b>2</b>	-	-	-	-	-	-	<b>75</b>	<b>75</b>
MA Unterrichtswesen	3	-	-	-	1	-	2	-	-	-	-	-	-	75	75
80 Unterrichtswesen	3	-	-	-	1	-	2	-	-	-	-	-	-	75	75
<b>N Gesundheits-, Veterinär- u. Sozialw.</b>	<b>3</b>	<b>1</b>	<b>1</b>	<b>1</b>	-	-	-	-	-	-	-	-	-	<b>7</b>	<b>4</b>
NA Gesundheits-, Veterinär- u. Sozialw.	3	1	1	1	-	-	-	-	-	-	-	-	-	7	4
85 Gesundheits-, Veterinär- u. Sozialw.	3	1	1	1	-	-	-	-	-	-	-	-	-	7	4
<b>O Erbring.v.sonst.öffentl.u.pers.Dienstl.</b>	<b>5</b>	<b>2</b>	<b>1</b>	-	<b>1</b>	-	<b>1</b>	-	-	-	-	-	-	<b>39</b>	<b>35</b>
OA Erbring.v.sonst.öffentl.u.pers.Dienstl.	5	2	1	-	1	-	1	-	-	-	-	-	-	39	35
90 Abwasser- u.Abfallbes.u.s.Entsorg.	1	-	-	-	-	-	1	-	-	-	-	-	-	29	29
93 Erbring. v. sonst. Dienstleistungen	4	2	1	-	1	-	-	-	-	-	-	-	-	10	6
<b>32001 Gaming</b>															
<b>zusammen</b>	<b>171</b>	<b>35</b>	<b>25</b>	<b>60</b>	<b>26</b>	<b>14</b>	<b>9</b>	<b>1</b>	-	<b>1</b>	-	-	-	<b>1355</b>	<b>1227</b>
<b>D Sachgütererzeugung</b>	<b>12</b>	<b>2</b>	-	<b>4</b>	<b>3</b>	<b>2</b>	-	-	-	<b>1</b>	-	-	-	<b>399</b>	<b>391</b>
DA H.v.Nahrungsm.u.Getränken,Tabakverarb.	4	-	-	1	2	1	-	-	-	-	-	-	-	33	30
15 H.v.Nahr.- u.Genussm.; Getränken	4	-	-	1	2	1	-	-	-	-	-	-	-	33	30
DC Ledererz. u. -verarbeitung, H.v.Schuhen	1	1	-	-	-	-	-	-	-	-	-	-	-	1	-
19 Ledererzeugung und -verarbeitung	1	1	-	-	-	-	-	-	-	-	-	-	-	1	-
DD Be- u. Verarb. v. Holz (o.H.v.Möbeln)	2	-	-	1	-	1	-	-	-	-	-	-	-	15	14
20 Be- u. Verarb. v. Holz (o.H.v.Möbeln)	2	-	-	1	-	1	-	-	-	-	-	-	-	15	14
DE H.u.Verarb.v.Papier u.Pappe, Verlagsw.	1	-	-	1	-	-	-	-	-	-	-	-	-	3	3
22 Verlagsw., Druckerei,Vervielfältig.	1	-	-	1	-	-	-	-	-	-	-	-	-	3	3

**Tabelle A5: Arbeitsstätten und Beschäftigte nach Gemeinden und Abteilungen der ÖNACE 1995**

ÖNACE 1995	Arbeitsstätten insgesamt	davon mit ... unselbständig Beschäftigten										Beschäftigte insgesamt	darunter unselbst. Beschäftigte	
		0	1	2 - 4	5 - 9	10 - 19	20 - 49	50 - 99	100 - 199	200 - 499	500 - 999			1000 und mehr
DJ Metallverz.u.-bearbeitung, H.v.Metallverz.	3	1	-	1	-	-	-	-	-	1	-	-	337	335
27 Metallherzeugung und -bearbeitung	1	1	-	-	-	-	-	-	-	-	-	-	1	-
28 H.v.Metallherzeugnissen	2	-	-	1	-	-	-	-	-	1	-	-	336	335
DN H.v.sonst. Erzeugnissen,Rückgewinnung	1	-	-	-	1	-	-	-	-	-	-	-	10	9
36 H.v.sonstigen Erzeugnissen	1	-	-	-	1	-	-	-	-	-	-	-	10	9
<b>E Energie- und Wasserversorgung</b>	<b>1</b>	<b>-</b>	<b>-</b>	<b>-</b>	<b>-</b>	<b>1</b>	<b>-</b>	<b>-</b>	<b>-</b>	<b>-</b>	<b>-</b>	<b>-</b>	<b>15</b>	<b>15</b>
EA Energie- und Wasserversorgung	1	-	-	-	-	1	-	-	-	-	-	-	15	15
40 Energieversorgung	1	-	-	-	-	1	-	-	-	-	-	-	15	15
<b>F Bauwesen</b>	<b>18</b>	<b>2</b>	<b>3</b>	<b>4</b>	<b>3</b>	<b>2</b>	<b>3</b>	<b>1</b>	<b>-</b>	<b>-</b>	<b>-</b>	<b>-</b>	<b>254</b>	<b>234</b>
FA Bauwesen	18	2	3	4	3	2	3	1	-	-	-	-	254	234
45 Bauwesen	18	2	3	4	3	2	3	1	-	-	-	-	254	234
<b>G Handel, Rep. v.Kfz u.Gebrauchsgütern</b>	<b>34</b>	<b>9</b>	<b>4</b>	<b>13</b>	<b>5</b>	<b>3</b>	<b>-</b>	<b>-</b>	<b>-</b>	<b>-</b>	<b>-</b>	<b>-</b>	<b>132</b>	<b>106</b>
GA Handel, Rep. v.Kfz u.Gebrauchsgütern	34	9	4	13	5	3	-	-	-	-	-	-	132	106
50 Kfz-Handel, Rep. v.Kfz, Tankstellen	5	-	1	3	-	1	-	-	-	-	-	-	24	19
51 Handelsvermittlung u.GH (o.H.m.Kfz)	3	-	-	2	-	1	-	-	-	-	-	-	17	15
52 EH (o.Kfz,o.Tankst.), Rep.v.Gebr.g.	26	9	3	8	5	1	-	-	-	-	-	-	91	72
<b>H Beherbergungs- und Gaststättenw.</b>	<b>36</b>	<b>8</b>	<b>7</b>	<b>14</b>	<b>5</b>	<b>1</b>	<b>1</b>	<b>-</b>	<b>-</b>	<b>-</b>	<b>-</b>	<b>-</b>	<b>152</b>	<b>109</b>
HA Beherbergungs- und Gaststättenw.	36	8	7	14	5	1	1	-	-	-	-	-	152	109
55 Beherbergungs- und Gaststättenw.	36	8	7	14	5	1	1	-	-	-	-	-	152	109
<b>I Verkehr und Nachrichtenübermittlung</b>	<b>12</b>	<b>2</b>	<b>3</b>	<b>4</b>	<b>2</b>	<b>1</b>	<b>-</b>	<b>-</b>	<b>-</b>	<b>-</b>	<b>-</b>	<b>-</b>	<b>44</b>	<b>40</b>
IA Verkehr und Nachrichtenübermittlung	12	2	3	4	2	1	-	-	-	-	-	-	44	40
60 Landverkehr,Transp. i. Rohrfernleit.	5	2	1	1	1	-	-	-	-	-	-	-	14	11
63 Hilfs-u.Nebentät.f.d.Verk., Reisebür.	3	-	1	1	1	-	-	-	-	-	-	-	10	9
64 Nachrichtenübermittlung	4	-	1	2	-	1	-	-	-	-	-	-	20	20
<b>J Kredit- und Versicherungswesen</b>	<b>5</b>	<b>1</b>	<b>-</b>	<b>3</b>	<b>1</b>	<b>-</b>	<b>-</b>	<b>-</b>	<b>-</b>	<b>-</b>	<b>-</b>	<b>-</b>	<b>16</b>	<b>15</b>
JA Kredit- und Versicherungswesen	5	1	-	3	1	-	-	-	-	-	-	-	16	15
65 Kreditwesen	4	-	-	3	1	-	-	-	-	-	-	-	15	15
67 M.d.Kredit-u.Vers.w.verbund.Tätigk.	1	1	-	-	-	-	-	-	-	-	-	-	1	-
<b>K Realitätenwesen, Unternehmensdienstl.</b>	<b>14</b>	<b>5</b>	<b>4</b>	<b>3</b>	<b>1</b>	<b>1</b>	<b>-</b>	<b>-</b>	<b>-</b>	<b>-</b>	<b>-</b>	<b>-</b>	<b>40</b>	<b>28</b>
KA Realitätenwesen, Unternehmensdienstl.	14	5	4	3	1	1	-	-	-	-	-	-	40	28
70 Realitätenwesen	1	-	1	-	-	-	-	-	-	-	-	-	3	1
71 Vermiet.bewegl.Sachen o.Bed.pers.	2	1	-	1	-	-	-	-	-	-	-	-	4	2
72 Datenverarbeitung u. Datenbanken	1	1	-	-	-	-	-	-	-	-	-	-	1	-
74 Erbring.v.unternehmensbez.Dienstl.	10	3	3	2	1	1	-	-	-	-	-	-	32	25
<b>L Öffentl. Verwaltung, Sozialversich.</b>	<b>6</b>	<b>-</b>	<b>-</b>	<b>2</b>	<b>3</b>	<b>-</b>	<b>1</b>	<b>-</b>	<b>-</b>	<b>-</b>	<b>-</b>	<b>-</b>	<b>68</b>	<b>68</b>
LA Öffentl. Verwaltung, Sozialversich.	6	-	-	2	3	-	1	-	-	-	-	-	68	68
75 Öffentl. Verwaltung, Sozialversich.	6	-	-	2	3	-	1	-	-	-	-	-	68	68
<b>M Unterrichtswesen</b>	<b>11</b>	<b>-</b>	<b>1</b>	<b>4</b>	<b>2</b>	<b>1</b>	<b>3</b>	<b>-</b>	<b>-</b>	<b>-</b>	<b>-</b>	<b>-</b>	<b>119</b>	<b>118</b>
MA Unterrichtswesen	11	-	1	4	2	1	3	-	-	-	-	-	119	118
80 Unterrichtswesen	11	-	1	4	2	1	3	-	-	-	-	-	119	118
<b>N Gesundheits-, Veterinär- u. Sozialw.</b>	<b>8</b>	<b>1</b>	<b>1</b>	<b>4</b>	<b>-</b>	<b>1</b>	<b>1</b>	<b>-</b>	<b>-</b>	<b>-</b>	<b>-</b>	<b>-</b>	<b>74</b>	<b>69</b>
NA Gesundheits-, Veterinär- u. Sozialw.	8	1	1	4	-	1	1	-	-	-	-	-	74	69
85 Gesundheits-, Veterinär- u. Sozialw.	8	1	1	4	-	1	1	-	-	-	-	-	74	69
<b>O Erbring.v.sonst.öffentl.u.pers.Dienstl.</b>	<b>14</b>	<b>5</b>	<b>2</b>	<b>5</b>	<b>1</b>	<b>1</b>	<b>-</b>	<b>-</b>	<b>-</b>	<b>-</b>	<b>-</b>	<b>-</b>	<b>42</b>	<b>34</b>
OA Erbring.v.sonst.öffentl.u.pers.Dienstl.	14	5	2	5	1	1	-	-	-	-	-	-	42	34
91 Interessenvertretungen, Vereine	3	-	-	2	-	1	-	-	-	-	-	-	19	19
92 Kultur, Sport und Unterhaltung	5	2	1	2	-	-	-	-	-	-	-	-	9	6
93 Erbring. v. sonst. Dienstleistungen	6	3	1	1	1	-	-	-	-	-	-	-	14	9



**Tabelle A5: Arbeitsstätten und Beschäftigte nach Gemeinden und Abteilungen der ÖNACE 1995**

ÖNACE 1995	Arbeitsstätten insgesamt	davon mit ... unselbständig Beschäftigten										Beschäftigte insgesamt	darunter unselbst. Beschäftigte	
		0	1	2 - 4	5 - 9	10 - 19	20 - 49	50 - 99	100 - 199	200 - 499	500 - 999			1000 und mehr
<b>32002 Göstling an der Ybbs</b>														
<b>zusammen</b>	<b>99</b>	<b>14</b>	<b>17</b>	<b>37</b>	<b>21</b>	<b>7</b>	<b>1</b>	<b>2</b>	-	-	-	-	<b>567</b>	<b>498</b>
<b>D Sachgütererzeugung</b>	<b>6</b>	<b>1</b>	-	<b>2</b>	<b>2</b>	<b>1</b>	-	-	-	-	-	-	<b>38</b>	<b>33</b>
DA H.v.Nahrungsm.u.Getränken,Tabakverarb.	2	-	-	1	1	-	-	-	-	-	-	-	11	10
15 H.v.Nahr.- u.Genussm.; Getränken	2	-	-	1	1	-	-	-	-	-	-	-	11	10
DH H.v.Gummi- und Kunststoffwaren	1	-	-	-	-	1	-	-	-	-	-	-	13	12
25 H.v.Gummi- und Kunststoffwaren	1	-	-	-	-	1	-	-	-	-	-	-	13	12
DJ Metallverz.u.-bearbeitung, H.v.Metallverz.	1	1	-	-	-	-	-	-	-	-	-	-	1	-
28 H.v.Metallerzeugnissen	1	1	-	-	-	-	-	-	-	-	-	-	1	-
DN H.v.sonst. Erzeugnissen,Rückgewinnung	2	-	-	1	1	-	-	-	-	-	-	-	13	11
36 H.v.sonstigen Erzeugnissen	2	-	-	1	1	-	-	-	-	-	-	-	13	11
<b>E Energie- und Wasserversorgung</b>	<b>3</b>	-	-	<b>3</b>	-	-	-	-	-	-	-	-	<b>9</b>	<b>9</b>
EA Energie- und Wasserversorgung	3	-	-	3	-	-	-	-	-	-	-	-	9	9
40 Energieversorgung	3	-	-	3	-	-	-	-	-	-	-	-	9	9
<b>F Bauwesen</b>	<b>9</b>	-	<b>2</b>	<b>1</b>	<b>3</b>	<b>1</b>	-	<b>2</b>	-	-	-	-	<b>148</b>	<b>139</b>
FA Bauwesen	9	-	2	1	3	1	-	2	-	-	-	-	148	139
45 Bauwesen	9	-	2	1	3	1	-	2	-	-	-	-	148	139
<b>G Handel, Rep. v.Kfz u.Gebrauchsgütern</b>	<b>22</b>	<b>6</b>	<b>4</b>	<b>8</b>	<b>2</b>	<b>2</b>	-	-	-	-	-	-	<b>81</b>	<b>63</b>
GA Handel, Rep. v.Kfz u.Gebrauchsgütern	22	6	4	8	2	2	-	-	-	-	-	-	81	63
50 Kfz-Handel, Rep. v.Kfz, Tankstellen	5	1	1	2	-	1	-	-	-	-	-	-	20	16
51 Handelsvermittlung u.GH (o.H.m.Kfz)	5	1	1	3	-	-	-	-	-	-	-	-	13	9
52 EH (o.Kfz,o.Tankst.), Rep.v.Gebr.g.	12	4	2	3	2	1	-	-	-	-	-	-	48	38
<b>H Beherbergungs- und Gaststättenw.</b>	<b>27</b>	<b>2</b>	<b>5</b>	<b>13</b>	<b>5</b>	<b>2</b>	-	-	-	-	-	-	<b>134</b>	<b>112</b>
HA Beherbergungs- und Gaststättenw.	27	2	5	13	5	2	-	-	-	-	-	-	134	112
55 Beherbergungs- und Gaststättenw.	27	2	5	13	5	2	-	-	-	-	-	-	134	112
<b>I Verkehr und Nachrichtenübermittlung</b>	<b>6</b>	-	<b>1</b>	<b>2</b>	<b>2</b>	<b>1</b>	-	-	-	-	-	-	<b>40</b>	<b>37</b>
IA Verkehr und Nachrichtenübermittlung	6	-	1	2	2	1	-	-	-	-	-	-	40	37
60 Landverkehr,Transp. i. Rohrfernleit.	4	-	-	2	1	1	-	-	-	-	-	-	33	30
64 Nachrichtenübermittlung	2	-	1	-	1	-	-	-	-	-	-	-	7	7
<b>J Kredit- und Versicherungswesen</b>	<b>3</b>	-	-	<b>2</b>	<b>1</b>	-	-	-	-	-	-	-	<b>13</b>	<b>13</b>
JA Kredit- und Versicherungswesen	3	-	-	2	1	-	-	-	-	-	-	-	13	13
65 Kreditwesen	3	-	-	2	1	-	-	-	-	-	-	-	13	13
<b>K Realitätenwesen, Unternehmensdienstl.</b>	<b>5</b>	<b>3</b>	<b>1</b>	<b>1</b>	-	-	-	-	-	-	-	-	<b>9</b>	<b>5</b>
KA Realitätenwesen, Unternehmensdienstl.	5	3	1	1	-	-	-	-	-	-	-	-	9	5
70 Realitätenwesen	1	-	1	-	-	-	-	-	-	-	-	-	2	1
71 Vermiet.bewegl.Sachen o.Bed.pers.	1	1	-	-	-	-	-	-	-	-	-	-	1	-
73 Forschung und Entwicklung	1	1	-	-	-	-	-	-	-	-	-	-	1	-
74 Erbring.v.unternehmensbez.Dienstl.	2	1	-	1	-	-	-	-	-	-	-	-	5	4
<b>L Öffentl. Verwaltung, Sozialversich.</b>	<b>2</b>	-	-	<b>1</b>	<b>1</b>	-	-	-	-	-	-	-	<b>9</b>	<b>9</b>
LA Öffentl. Verwaltung, Sozialversich.	2	-	-	1	1	-	-	-	-	-	-	-	9	9
75 Öffentl. Verwaltung, Sozialversich.	2	-	-	1	1	-	-	-	-	-	-	-	9	9
<b>M Unterrichtswesen</b>	<b>3</b>	-	-	-	<b>2</b>	-	<b>1</b>	-	-	-	-	-	<b>46</b>	<b>46</b>
MA Unterrichtswesen	3	-	-	-	2	-	1	-	-	-	-	-	46	46
80 Unterrichtswesen	3	-	-	-	2	-	1	-	-	-	-	-	46	46
<b>N Gesundheits-, Veterinär- u. Sozialw.</b>	<b>7</b>	<b>2</b>	<b>1</b>	<b>2</b>	<b>2</b>	-	-	-	-	-	-	-	<b>24</b>	<b>17</b>
NA Gesundheits-, Veterinär- u. Sozialw.	7	2	1	2	2	-	-	-	-	-	-	-	24	17
85 Gesundheits-, Veterinär- u. Sozialw.	7	2	1	2	2	-	-	-	-	-	-	-	24	17

**Tabelle A5: Arbeitsstätten und Beschäftigte nach Gemeinden und Abteilungen der ÖNACE 1995**

ÖNACE 1995	Arbeitsstätten insgesamt	davon mit ... unselbständig Beschäftigten										Beschäftigte insgesamt	darunter unselbst. Beschäftigte	
		0	1	2 - 4	5 - 9	10 - 19	20 - 49	50 - 99	100 - 199	200 - 499	500 - 999			1000 und mehr
<b>O Erbring.v.sonst.öffentl.u.pers.Dienstl.</b>	<b>6</b>	-	<b>3</b>	<b>2</b>	<b>1</b>	-	-	-	-	-	-	-	<b>16</b>	<b>15</b>
OA Erbring.v.sonst.öffentl.u.pers.Dienstl.	6	-	3	2	1	-	-	-	-	-	-	-	16	15
90 Abwasser- u.Abfallbes.u.s.Entsorg.	1	-	1	-	-	-	-	-	-	-	-	-	1	1
91 Interessenvertretungen, Vereine	1	-	1	-	-	-	-	-	-	-	-	-	1	1
92 Kultur, Sport und Unterhaltung	2	-	-	2	-	-	-	-	-	-	-	-	5	5
93 Erbring. v. sonst. Dienstleistungen	2	-	1	-	1	-	-	-	-	-	-	-	9	8
<b>32003 Gresten</b>														
<b>zusammen</b>	<b>110</b>	<b>24</b>	<b>23</b>	<b>28</b>	<b>11</b>	<b>15</b>	<b>6</b>	<b>2</b>	-	-	<b>1</b>	-	<b>1305</b>	<b>1216</b>
<b>C Bergbau;Gewinn.v.Steinen u.Erden</b>	<b>1</b>	-	<b>1</b>	-	-	-	-	-	-	-	-	-	<b>2</b>	<b>1</b>
CB Erzbergb., Gewinnung v.Steinen u.Erden	1	-	1	-	-	-	-	-	-	-	-	-	2	1
14 Gew.v.Steinen u.Erden;sonst.Bergb.	1	-	1	-	-	-	-	-	-	-	-	-	2	1
<b>D Sachgütererzeugung</b>	<b>13</b>	-	<b>3</b>	<b>3</b>	<b>3</b>	<b>1</b>	<b>2</b>	-	-	-	<b>1</b>	-	<b>679</b>	<b>669</b>
DA H.v.Nahrungsm.u.Getränken,Tabakverarb.	2	-	-	1	1	-	-	-	-	-	-	-	11	10
15 H.v.Nahr.- u.Genussm.; Getränken	2	-	-	1	1	-	-	-	-	-	-	-	11	10
DD Be- u. Verarb. v. Holz (o.H.v.Möbeln)	2	-	-	1	-	1	-	-	-	-	-	-	18	16
20 Be- u. Verarb. v. Holz (o.H.v.Möbeln)	2	-	-	1	-	1	-	-	-	-	-	-	18	16
DG H.v.Chemikalien u. chem. Erzeugn.	1	-	1	-	-	-	-	-	-	-	-	-	2	1
24 H.v.Chemikalien u. chem. Erzeugn.	1	-	1	-	-	-	-	-	-	-	-	-	2	1
DJ Metallerz.u.-bearbeitung, H.v.Metallerz.	1	-	-	-	-	-	-	-	-	-	1	-	559	559
27 Metallerzeugung und -bearbeitung	1	-	-	-	-	-	-	-	-	-	1	-	559	559
DK Maschinenbau	3	-	2	1	-	-	-	-	-	-	-	-	4	4
29 Maschinenbau	3	-	2	1	-	-	-	-	-	-	-	-	4	4
DN H.v.sonst. Erzeugnissen,Rückgewinnung	4	-	-	-	2	-	2	-	-	-	-	-	85	79
36 H.v.sonstigen Erzeugnissen	4	-	-	-	2	-	2	-	-	-	-	-	85	79
<b>E Energie- und Wasserversorgung</b>	<b>1</b>	<b>1</b>	-	-	-	-	-	-	-	-	-	-	-	-
EA Energie- und Wasserversorgung	1	1	-	-	-	-	-	-	-	-	-	-	-	-
40 Energieversorgung	1	1	-	-	-	-	-	-	-	-	-	-	-	-
<b>F Bauwesen</b>	<b>9</b>	<b>1</b>	-	<b>2</b>	-	<b>3</b>	<b>1</b>	<b>2</b>	-	-	-	-	<b>192</b>	<b>179</b>
FA Bauwesen	9	1	-	2	-	3	1	2	-	-	-	-	192	179
45 Bauwesen	9	1	-	2	-	3	1	2	-	-	-	-	192	179
<b>G Handel, Rep. v.Kfz u.Gebrauchsgütern</b>	<b>32</b>	<b>8</b>	<b>7</b>	<b>9</b>	<b>1</b>	<b>5</b>	<b>2</b>	-	-	-	-	-	<b>178</b>	<b>154</b>
GA Handel, Rep. v.Kfz u.Gebrauchsgütern	32	8	7	9	1	5	2	-	-	-	-	-	178	154
50 Kfz-Handel, Rep. v.Kfz, Tankstellen	6	-	2	1	-	1	2	-	-	-	-	-	66	60
51 Handelsvermittlung u.GH (o.H.m.Kfz)	8	4	1	1	1	1	-	-	-	-	-	-	30	23
52 EH (o.Kfz,o.Tankst.), Rep.v.Gebr.g.	18	4	4	7	-	3	-	-	-	-	-	-	82	71
<b>H Beherbergungs- und Gaststättenw.</b>	<b>10</b>	<b>3</b>	<b>2</b>	<b>3</b>	<b>2</b>	-	-	-	-	-	-	-	<b>39</b>	<b>26</b>
HA Beherbergungs- und Gaststättenw.	10	3	2	3	2	-	-	-	-	-	-	-	39	26
55 Beherbergungs- und Gaststättenw.	10	3	2	3	2	-	-	-	-	-	-	-	39	26
<b>I Verkehr und Nachrichtenübermittlung</b>	<b>4</b>	-	-	-	<b>1</b>	<b>3</b>	-	-	-	-	-	-	<b>47</b>	<b>44</b>
IA Verkehr und Nachrichtenübermittlung	4	-	-	-	1	3	-	-	-	-	-	-	47	44
60 Landverkehr,Transp. i. Rohrfernleit.	3	-	-	-	1	2	-	-	-	-	-	-	37	34
64 Nachrichtenübermittlung	1	-	-	-	-	1	-	-	-	-	-	-	10	10
<b>J Kredit- und Versicherungswesen</b>	<b>4</b>	<b>1</b>	-	<b>2</b>	-	<b>1</b>	-	-	-	-	-	-	<b>20</b>	<b>18</b>
JA Kredit- und Versicherungswesen	4	1	-	2	-	1	-	-	-	-	-	-	20	18
65 Kreditwesen	3	-	-	2	-	1	-	-	-	-	-	-	18	18
67 M.d.Kredit-u.Vers.w.verbund.Tätigk.	1	1	-	-	-	-	-	-	-	-	-	-	2	-

**Tabelle A5: Arbeitsstätten und Beschäftigte nach Gemeinden und Abteilungen der ÖNACE 1995**

ÖNACE 1995	Arbeitsstätten insgesamt	davon mit ... unselbständig Beschäftigten										Beschäftigte insgesamt	darunter unselbst. Beschäftigte		
		0	1	2 - 4	5 - 9	10 - 19	20 - 49	50 - 99	100 - 199	200 - 499	500 - 999			1000 und mehr	
<b>K Realitätenwesen, Unternehmensdienstl.</b>	<b>9</b>	<b>5</b>	<b>1</b>	<b>3</b>	-	-	-	-	-	-	-	-	-	<b>19</b>	<b>10</b>
KA Realitätenwesen, Unternehmensdienstl.	9	5	1	3	-	-	-	-	-	-	-	-	-	19	10
70 Realitätenwesen	1	-	-	1	-	-	-	-	-	-	-	-	-	3	3
72 Datenverarbeitung u. Datenbanken	2	2	-	-	-	-	-	-	-	-	-	-	-	3	-
74 Erbring.v.unternehmensbez.Dienstl.	6	3	1	2	-	-	-	-	-	-	-	-	-	13	7
<b>L Öffentl. Verwaltung, Sozialversich.</b>	<b>4</b>	-	-	<b>2</b>	<b>1</b>	<b>1</b>	-	-	-	-	-	-	-	<b>27</b>	<b>27</b>
LA Öffentl. Verwaltung, Sozialversich.	4	-	-	2	1	1	-	-	-	-	-	-	-	27	27
75 Öffentl. Verwaltung, Sozialversich.	4	-	-	2	1	1	-	-	-	-	-	-	-	27	27
<b>M Unterrichtswesen</b>	<b>8</b>	<b>2</b>	<b>2</b>	-	<b>2</b>	<b>1</b>	<b>1</b>	-	-	-	-	-	-	<b>66</b>	<b>64</b>
MA Unterrichtswesen	8	2	2	-	2	1	1	-	-	-	-	-	-	66	64
80 Unterrichtswesen	8	2	2	-	2	1	1	-	-	-	-	-	-	66	64
<b>N Gesundheits-, Veterinär- u. Sozialw.</b>	<b>5</b>	-	<b>2</b>	<b>3</b>	-	-	-	-	-	-	-	-	-	<b>15</b>	<b>10</b>
NA Gesundheits-, Veterinär- u. Sozialw.	5	-	2	3	-	-	-	-	-	-	-	-	-	15	10
85 Gesundheits-, Veterinär- u. Sozialw.	5	-	2	3	-	-	-	-	-	-	-	-	-	15	10
<b>O Erbring.v.sonst.öffentl.u.pers.Dienstl.</b>	<b>10</b>	<b>3</b>	<b>5</b>	<b>1</b>	<b>1</b>	-	-	-	-	-	-	-	-	<b>21</b>	<b>14</b>
OA Erbring.v.sonst.öffentl.u.pers.Dienstl.	10	3	5	1	1	-	-	-	-	-	-	-	-	21	14
90 Abwasser- u.Abfallbes.u.s.Entsorg.	1	-	1	-	-	-	-	-	-	-	-	-	-	1	1
91 Interessenvertretungen, Vereine	1	-	1	-	-	-	-	-	-	-	-	-	-	1	1
92 Kultur, Sport und Unterhaltung	2	1	1	-	-	-	-	-	-	-	-	-	-	2	1
93 Erbring. v. sonst. Dienstleistungen	6	2	2	1	1	-	-	-	-	-	-	-	-	17	11
<b>32004 Gresten-Land</b>															
<b>zusammen</b>	<b>25</b>	<b>14</b>	<b>4</b>	<b>4</b>	<b>1</b>	<b>1</b>	<b>1</b>	-	-	-	-	-	-	<b>86</b>	<b>66</b>
<b>C Bergbau;Gewinn.v.Steinen u.Erden</b>	<b>2</b>	<b>1</b>	<b>1</b>	-	-	-	-	-	-	-	-	-	-	<b>2</b>	<b>1</b>
CB Erzbergb., Gewinnung v.Steinen u.Erden	2	1	1	-	-	-	-	-	-	-	-	-	-	2	1
14 Gew.v.Steinen u.Erden;sonst.Bergb.	2	1	1	-	-	-	-	-	-	-	-	-	-	2	1
<b>D Sachgütererzeugung</b>	<b>2</b>	<b>1</b>	-	<b>1</b>	-	-	-	-	-	-	-	-	-	<b>4</b>	<b>3</b>
DK Maschinenbau	1	1	-	-	-	-	-	-	-	-	-	-	-	1	-
29 Maschinenbau	1	1	-	-	-	-	-	-	-	-	-	-	-	1	-
DL H.v.Büromasch., Datenverarb.ger.	1	-	-	1	-	-	-	-	-	-	-	-	-	3	3
31 H.v.Ger.d.Elektrizitätserz., -verteil.	1	-	-	1	-	-	-	-	-	-	-	-	-	3	3
<b>F Bauwesen</b>	<b>3</b>	<b>1</b>	<b>1</b>	<b>1</b>	-	-	-	-	-	-	-	-	-	<b>6</b>	<b>4</b>
FA Bauwesen	3	1	1	1	-	-	-	-	-	-	-	-	-	6	4
45 Bauwesen	3	1	1	1	-	-	-	-	-	-	-	-	-	6	4
<b>G Handel, Rep. v.Kfz u.Gebrauchsgütern</b>	<b>7</b>	<b>5</b>	-	<b>1</b>	-	-	<b>1</b>	-	-	-	-	-	-	<b>35</b>	<b>28</b>
GA Handel, Rep. v.Kfz u.Gebrauchsgütern	7	5	-	1	-	-	1	-	-	-	-	-	-	35	28
51 Handelsvermittlung u.GH (o.H.m.Kfz)	4	3	-	1	-	-	-	-	-	-	-	-	-	6	2
52 EH (o.Kfz,o.Tankst.), Rep.v.Gebr.g.	3	2	-	-	-	-	1	-	-	-	-	-	-	29	26
<b>H Beherbergungs- und Gaststättenw.</b>	<b>5</b>	<b>2</b>	<b>1</b>	<b>1</b>	<b>1</b>	-	-	-	-	-	-	-	-	<b>15</b>	<b>10</b>
HA Beherbergungs- und Gaststättenw.	5	2	1	1	1	-	-	-	-	-	-	-	-	15	10
55 Beherbergungs- und Gaststättenw.	5	2	1	1	1	-	-	-	-	-	-	-	-	15	10
<b>I Verkehr und Nachrichtenübermittlung</b>	<b>1</b>	-	-	-	-	<b>1</b>	-	-	-	-	-	-	-	<b>19</b>	<b>19</b>
IA Verkehr und Nachrichtenübermittlung	1	-	-	-	-	1	-	-	-	-	-	-	-	19	19
60 Landverkehr,Transp. i. Rohrfernleit.	1	-	-	-	-	1	-	-	-	-	-	-	-	19	19
<b>K Realitätenwesen, Unternehmensdienstl.</b>	<b>5</b>	<b>4</b>	<b>1</b>	-	-	-	-	-	-	-	-	-	-	<b>5</b>	<b>1</b>
KA Realitätenwesen, Unternehmensdienstl.	5	4	1	-	-	-	-	-	-	-	-	-	-	5	1
71 Vermiet.bewegl.Sachen o.Bed.pers.	1	-	1	-	-	-	-	-	-	-	-	-	-	2	1
72 Datenverarbeitung u. Datenbanken	3	3	-	-	-	-	-	-	-	-	-	-	-	2	-
74 Erbring.v.unternehmensbez.Dienstl.	1	1	-	-	-	-	-	-	-	-	-	-	-	1	-

**Tabelle A5: Arbeitsstätten und Beschäftigte nach Gemeinden und Abteilungen der ÖNACE 1995**

ÖNACE 1995	Arbeitsstätten insgesamt	davon mit ... unselbständig Beschäftigten										Beschäftigte insgesamt	darunter unselbst. Beschäftigte	
		0	1	2 - 4	5 - 9	10 - 19	20 - 49	50 - 99	100 - 199	200 - 499	500 - 999			1000 und mehr
<b>32005 Lunz am See</b>														
<b>zusammen</b>	<b>105</b>	<b>27</b>	<b>17</b>	<b>28</b>	<b>21</b>	<b>10</b>	<b>2</b>	-	-	-	-	-	<b>502</b>	<b>418</b>
<b>D Sachgütererzeugung</b>	<b>15</b>	<b>2</b>	<b>6</b>	<b>2</b>	<b>4</b>	<b>1</b>	-	-	-	-	-	-	<b>71</b>	<b>57</b>
DA H.v.Nahrungsm.u.Getränken,Tabakverarb.	4	-	1	1	2	-	-	-	-	-	-	-	15	13
15 H.v.Nahr.- u.Genussm.; Getränken	4	-	1	1	2	-	-	-	-	-	-	-	15	13
DB H.v.Textilien, Textilwaren u. Bekleidung	1	-	1	-	-	-	-	-	-	-	-	-	2	1
18 H.v.Bekleidung	1	-	1	-	-	-	-	-	-	-	-	-	2	1
DD Be- u. Verarb. v. Holz (o.H.v.Möbeln)	4	1	2	1	-	-	-	-	-	-	-	-	10	5
20 Be- u. Verarb. v. Holz (o.H.v.Möbeln)	4	1	2	1	-	-	-	-	-	-	-	-	10	5
DJ Metallerz.u.-bearbeitung, H.v.Metallerz.	3	-	1	-	2	-	-	-	-	-	-	-	23	19
28 H.v.Metallerzeugnissen	3	-	1	-	2	-	-	-	-	-	-	-	23	19
DN H.v.sonst. Erzeugnissen,Rückgewinnung	3	1	1	-	-	1	-	-	-	-	-	-	21	19
36 H.v.sonstigen Erzeugnissen	3	1	1	-	-	1	-	-	-	-	-	-	21	19
<b>E Energie- und Wasserversorgung</b>	<b>3</b>	<b>1</b>	-	-	<b>1</b>	<b>1</b>	-	-	-	-	-	-	<b>18</b>	<b>16</b>
EA Energie- und Wasserversorgung	3	1	-	-	1	1	-	-	-	-	-	-	18	16
40 Energieversorgung	3	1	-	-	1	1	-	-	-	-	-	-	18	16
<b>F Bauwesen</b>	<b>12</b>	<b>3</b>	-	<b>2</b>	<b>5</b>	<b>1</b>	<b>1</b>	-	-	-	-	-	<b>88</b>	<b>77</b>
FA Bauwesen	12	3	-	2	5	1	1	-	-	-	-	-	88	77
45 Bauwesen	12	3	-	2	5	1	1	-	-	-	-	-	88	77
<b>G Handel, Rep. v.Kfz u.Gebrauchsgütern</b>	<b>23</b>	<b>8</b>	<b>3</b>	<b>7</b>	<b>3</b>	<b>2</b>	-	-	-	-	-	-	<b>87</b>	<b>65</b>
GA Handel, Rep. v.Kfz u.Gebrauchsgütern	23	8	3	7	3	2	-	-	-	-	-	-	87	65
50 Kfz-Handel, Rep. v.Kfz, Tankstellen	3	1	-	1	-	1	-	-	-	-	-	-	23	17
51 Handelsvermittlung u.GH (o.H.m.Kfz)	8	5	-	2	1	-	-	-	-	-	-	-	20	12
52 EH (o.Kfz,o.Tankst.), Rep.v.Gebr.g.	12	2	3	4	2	1	-	-	-	-	-	-	44	36
<b>H Beherbergungs- und Gaststättenw.</b>	<b>16</b>	<b>5</b>	<b>4</b>	<b>4</b>	<b>1</b>	<b>2</b>	-	-	-	-	-	-	<b>67</b>	<b>48</b>
HA Beherbergungs- und Gaststättenw.	16	5	4	4	1	2	-	-	-	-	-	-	67	48
55 Beherbergungs- und Gaststättenw.	16	5	4	4	1	2	-	-	-	-	-	-	67	48
<b>I Verkehr und Nachrichtenübermittlung</b>	<b>7</b>	<b>1</b>	-	<b>3</b>	<b>2</b>	-	<b>1</b>	-	-	-	-	-	<b>46</b>	<b>44</b>
IA Verkehr und Nachrichtenübermittlung	7	1	-	3	2	-	1	-	-	-	-	-	46	44
60 Landverkehr,Transp. i. Rohrfernleit.	6	1	-	3	1	-	1	-	-	-	-	-	37	35
64 Nachrichtenübermittlung	1	-	-	-	1	-	-	-	-	-	-	-	9	9
<b>J Kredit- und Versicherungswesen</b>	<b>2</b>	-	-	<b>1</b>	<b>1</b>	-	-	-	-	-	-	-	<b>9</b>	<b>9</b>
JA Kredit- und Versicherungswesen	2	-	-	1	1	-	-	-	-	-	-	-	9	9
65 Kreditwesen	2	-	-	1	1	-	-	-	-	-	-	-	9	9
<b>K Realitätenwesen, Unternehmensdienstl.</b>	<b>10</b>	<b>3</b>	<b>1</b>	<b>2</b>	<b>1</b>	<b>3</b>	-	-	-	-	-	-	<b>62</b>	<b>55</b>
KA Realitätenwesen, Unternehmensdienstl.	10	3	1	2	1	3	-	-	-	-	-	-	62	55
71 Vermiet.bewegl.Sachen o.Bed.pers.	2	2	-	-	-	-	-	-	-	-	-	-	4	-
73 Forschung und Entwicklung	1	-	-	-	1	-	-	-	-	-	-	-	8	8
74 Erbring.v.unternehmensbez.Dienstl.	7	1	1	2	-	3	-	-	-	-	-	-	50	47
<b>L Öffentl. Verwaltung, Sozialversich.</b>	<b>3</b>	-	-	<b>1</b>	<b>2</b>	-	-	-	-	-	-	-	<b>17</b>	<b>17</b>
LA Öffentl. Verwaltung, Sozialversich.	3	-	-	1	2	-	-	-	-	-	-	-	17	17
75 Öffentl. Verwaltung, Sozialversich.	3	-	-	1	2	-	-	-	-	-	-	-	17	17
<b>M Unterrichtswesen</b>	<b>5</b>	<b>1</b>	<b>2</b>	<b>2</b>	-	-	-	-	-	-	-	-	<b>12</b>	<b>10</b>
MA Unterrichtswesen	5	1	2	2	-	-	-	-	-	-	-	-	12	10
80 Unterrichtswesen	5	1	2	2	-	-	-	-	-	-	-	-	12	10
<b>N Gesundheits-, Veterinär- u. Sozialw.</b>	<b>4</b>	<b>1</b>	-	<b>2</b>	<b>1</b>	-	-	-	-	-	-	-	<b>17</b>	<b>14</b>
NA Gesundheits-, Veterinär- u. Sozialw.	4	1	-	2	1	-	-	-	-	-	-	-	17	14
85 Gesundheits-, Veterinär- u. Sozialw.	4	1	-	2	1	-	-	-	-	-	-	-	17	14

**Tabelle A5: Arbeitsstätten und Beschäftigte nach Gemeinden und Abteilungen der ÖNACE 1995**

ÖNACE 1995	Arbeitsstätten insgesamt	davon mit ... unselbständig Beschäftigten										Beschäftigte insgesamt	darunter unselbst. Beschäftigte		
		0	1	2 - 4	5 - 9	10 - 19	20 - 49	50 - 99	100 - 199	200 - 499	500 - 999			1000 und mehr	
<b>O Erbring.v.sonst.öffentl.u.pers.Dienstl.</b>	<b>5</b>	<b>2</b>	<b>1</b>	<b>2</b>	-	-	-	-	-	-	-	-	-	<b>8</b>	<b>6</b>
OA Erbring.v.sonst.öffentl.u.pers.Dienstl.	5	2	1	2	-	-	-	-	-	-	-	-	-	8	6
90 Abwasser- u.Abfallbes.u.s.Entsorg.	1	-	1	-	-	-	-	-	-	-	-	-	-	1	1
91 Interessenvertretungen, Vereine	1	-	-	1	-	-	-	-	-	-	-	-	-	2	2
92 Kultur, Sport und Unterhaltung	1	1	-	-	-	-	-	-	-	-	-	-	-	-	-
93 Erbring. v. sonst. Dienstleistungen	2	1	-	1	-	-	-	-	-	-	-	-	-	5	3
<b>32006 Oberndorf an der Melk</b>															
<b>zusammen</b>	<b>88</b>	<b>30</b>	<b>18</b>	<b>18</b>	<b>11</b>	<b>7</b>	<b>4</b>	-	-	-	-	-	-	<b>428</b>	<b>350</b>
<b>C Bergbau;Gewinn.v.Steinen u.Erden</b>	<b>1</b>	-	-	-	<b>1</b>	-	-	-	-	-	-	-	-	<b>6</b>	<b>6</b>
CB Erzbergb., Gewinnung v.Steinen u.Erden	1	-	-	-	1	-	-	-	-	-	-	-	-	6	6
14 Gew.v.Steinen u.Erden;sonst.Bergb.	1	-	-	-	1	-	-	-	-	-	-	-	-	6	6
<b>D Sachgütererzeugung</b>	<b>8</b>	<b>2</b>	<b>3</b>	<b>2</b>	<b>1</b>	-	-	-	-	-	-	-	-	<b>23</b>	<b>15</b>
DA H.v.Nahrungsm.u.Getränken,Tabakverarb.	1	-	-	1	-	-	-	-	-	-	-	-	-	6	4
15 H.v.Nahr.- u.Genussm.; Getränken	1	-	-	1	-	-	-	-	-	-	-	-	-	6	4
DD Be- u. Verarb. v. Holz (o.H.v.Möbeln)	3	-	1	1	1	-	-	-	-	-	-	-	-	12	9
20 Be- u. Verarb. v. Holz (o.H.v.Möbeln)	3	-	1	1	1	-	-	-	-	-	-	-	-	12	9
DI H.u.Bearb.v.Glas,H.v.W.a.Stein.u.Erden	1	1	-	-	-	-	-	-	-	-	-	-	-	-	-
26 H.u.Bea.v.Glas,H.v.W.a.Stein.u.Erden	1	1	-	-	-	-	-	-	-	-	-	-	-	-	-
DJ Metallerrz.u.-bearbeitung, H.v.Metallerrz.	2	1	1	-	-	-	-	-	-	-	-	-	-	2	1
28 H.v.Metallerrzeugnissen	2	1	1	-	-	-	-	-	-	-	-	-	-	2	1
DN H.v.sonst. Erzeugnissen,Rückgewinnung	1	-	1	-	-	-	-	-	-	-	-	-	-	3	1
36 H.v.sonstigen Erzeugnissen	1	-	1	-	-	-	-	-	-	-	-	-	-	3	1
<b>F Bauwesen</b>	<b>11</b>	<b>3</b>	<b>1</b>	<b>3</b>	<b>1</b>	<b>2</b>	<b>1</b>	-	-	-	-	-	-	<b>98</b>	<b>86</b>
FA Bauwesen	11	3	1	3	1	2	1	-	-	-	-	-	-	98	86
45 Bauwesen	11	3	1	3	1	2	1	-	-	-	-	-	-	98	86
<b>G Handel, Rep. v.Kfz u.Gebrauchsgütern</b>	<b>24</b>	<b>10</b>	<b>4</b>	<b>4</b>	<b>2</b>	<b>2</b>	<b>2</b>	-	-	-	-	-	-	<b>122</b>	<b>102</b>
GA Handel, Rep. v.Kfz u.Gebrauchsgütern	24	10	4	4	2	2	2	-	-	-	-	-	-	122	102
50 Kfz-Handel, Rep. v.Kfz, Tankstellen	4	1	-	-	1	-	2	-	-	-	-	-	-	57	53
51 Handelsvermittlung u.GH (o.H.m.Kfz)	4	1	2	-	1	-	-	-	-	-	-	-	-	12	10
52 EH (o.Kfz,o.Tankst.), Rep.v.Gebr.g.	16	8	2	4	-	2	-	-	-	-	-	-	-	53	39
<b>H Beherbergungs- und Gaststättenw.</b>	<b>9</b>	<b>3</b>	<b>3</b>	<b>2</b>	<b>1</b>	-	-	-	-	-	-	-	-	<b>27</b>	<b>15</b>
HA Beherbergungs- und Gaststättenw.	9	3	3	2	1	-	-	-	-	-	-	-	-	27	15
55 Beherbergungs- und Gaststättenw.	9	3	3	2	1	-	-	-	-	-	-	-	-	27	15
<b>I Verkehr und Nachrichtenübermittlung</b>	<b>3</b>	-	-	-	<b>1</b>	<b>1</b>	<b>1</b>	-	-	-	-	-	-	<b>51</b>	<b>47</b>
IA Verkehr und Nachrichtenübermittlung	3	-	-	-	1	1	1	-	-	-	-	-	-	51	47
60 Landverkehr,Transp. i. Rohrfernleit.	2	-	-	-	1	-	1	-	-	-	-	-	-	39	35
64 Nachrichtenübermittlung	1	-	-	-	-	1	-	-	-	-	-	-	-	12	12
<b>J Kredit- und Versicherungswesen</b>	<b>4</b>	<b>2</b>	-	<b>1</b>	-	<b>1</b>	-	-	-	-	-	-	-	<b>16</b>	<b>14</b>
JA Kredit- und Versicherungswesen	4	2	-	1	-	1	-	-	-	-	-	-	-	16	14
65 Kreditwesen	2	-	-	1	-	1	-	-	-	-	-	-	-	14	14
67 M.d.Kredit-u.Vers.w.verbund.Tätigk.	2	2	-	-	-	-	-	-	-	-	-	-	-	2	-
<b>K Realitätenwesen, Unternehmensdienstl.</b>	<b>10</b>	<b>7</b>	<b>2</b>	<b>1</b>	-	-	-	-	-	-	-	-	-	<b>14</b>	<b>4</b>
KA Realitätenwesen, Unternehmensdienstl.	10	7	2	1	-	-	-	-	-	-	-	-	-	14	4
72 Datenverarbeitung u. Datenbanken	3	1	1	1	-	-	-	-	-	-	-	-	-	6	3
74 Erbring.v.unternehmensbez.Dienstl.	7	6	1	-	-	-	-	-	-	-	-	-	-	8	1
<b>L Öffentl. Verwaltung, Sozialversich.</b>	<b>1</b>	-	-	-	<b>1</b>	-	-	-	-	-	-	-	-	<b>5</b>	<b>5</b>
LA Öffentl. Verwaltung, Sozialversich.	1	-	-	-	1	-	-	-	-	-	-	-	-	5	5
75 Öffentl. Verwaltung, Sozialversich.	1	-	-	-	1	-	-	-	-	-	-	-	-	5	5

**Tabelle A5: Arbeitsstätten und Beschäftigte nach Gemeinden und Abteilungen der ÖNACE 1995**

ÖNACE 1995	Arbeitsstätten insgesamt	davon mit ... unselbständig Beschäftigten											Beschäftigte insgesamt	darunter unselbst. Beschäftigte	
		0	1	2 - 4	5 - 9	10 - 19	20 - 49	50 - 99	100 - 199	200 - 499	500 - 999	1000 und mehr			
<b>M Unterrichtswesen</b>	<b>3</b>	-	-	<b>1</b>	<b>1</b>	<b>1</b>	-	-	-	-	-	-	-	<b>27</b>	<b>27</b>
MA Unterrichtswesen	3	-	-	1	1	1	-	-	-	-	-	-	-	27	27
80 Unterrichtswesen	3	-	-	1	1	1	-	-	-	-	-	-	-	27	27
<b>N Gesundheits-, Veterinär- u. Sozialw.</b>	<b>6</b>	<b>1</b>	<b>1</b>	<b>3</b>	<b>1</b>	-	-	-	-	-	-	-	-	<b>21</b>	<b>16</b>
NA Gesundheits-, Veterinär- u. Sozialw.	6	1	1	3	1	-	-	-	-	-	-	-	-	21	16
85 Gesundheits-, Veterinär- u. Sozialw.	6	1	1	3	1	-	-	-	-	-	-	-	-	21	16
<b>O Erbring.v.sonst.öffentl.u.pers.Dienstl.</b>	<b>8</b>	<b>2</b>	<b>4</b>	<b>1</b>	<b>1</b>	-	-	-	-	-	-	-	-	<b>18</b>	<b>13</b>
OA Erbring.v.sonst.öffentl.u.pers.Dienstl.	8	2	4	1	1	-	-	-	-	-	-	-	-	18	13
91 Interessenvertretungen, Vereine	2	-	2	-	-	-	-	-	-	-	-	-	-	2	2
92 Kultur, Sport und Unterhaltung	3	1	1	1	-	-	-	-	-	-	-	-	-	6	4
93 Erbring. v. sonst. Dienstleistungen	3	1	1	-	1	-	-	-	-	-	-	-	-	10	7
<b>32007 Puchenstuben</b>															
<b>zusammen</b>	<b>24</b>	<b>6</b>	<b>8</b>	<b>7</b>	-	<b>2</b>	<b>1</b>	-	-	-	-	-	-	<b>116</b>	<b>100</b>
<b>D Sachgüterzeugung</b>	<b>1</b>	<b>1</b>	-	-	-	-	-	-	-	-	-	-	-	<b>1</b>	-
DA H.v.Nahrungsm.u.Getränken,Tabakverarb.	1	1	-	-	-	-	-	-	-	-	-	-	-	1	-
15 H.v.Nahr.- u.Genussm.; Getränken	1	1	-	-	-	-	-	-	-	-	-	-	-	1	-
<b>G Handel, Rep. v.Kfz u.Gebrauchsgütern</b>	<b>3</b>	-	<b>2</b>	<b>1</b>	-	-	-	-	-	-	-	-	-	<b>6</b>	<b>4</b>
GA Handel, Rep. v.Kfz u.Gebrauchsgütern	3	-	2	1	-	-	-	-	-	-	-	-	-	6	4
51 Handelsvermittlung u.GH (o.H.m.Kfz)	1	-	1	-	-	-	-	-	-	-	-	-	-	2	1
52 EH (o.Kfz,o.Tankst.), Rep.v.Gebr.g.	2	-	1	1	-	-	-	-	-	-	-	-	-	4	3
<b>H Beherbergungs- und Gaststättenw.</b>	<b>8</b>	<b>2</b>	<b>3</b>	<b>2</b>	-	-	<b>1</b>	-	-	-	-	-	-	<b>53</b>	<b>45</b>
HA Beherbergungs- und Gaststättenw.	8	2	3	2	-	-	1	-	-	-	-	-	-	53	45
55 Beherbergungs- und Gaststättenw.	8	2	3	2	-	-	1	-	-	-	-	-	-	53	45
<b>I Verkehr und Nachrichtenübermittlung</b>	<b>4</b>	<b>2</b>	-	<b>1</b>	-	<b>1</b>	-	-	-	-	-	-	-	<b>25</b>	<b>23</b>
IA Verkehr und Nachrichtenübermittlung	4	2	-	1	-	1	-	-	-	-	-	-	-	25	23
60 Landverkehr,Transp. i. Rohrfernleit.	3	2	-	-	-	1	-	-	-	-	-	-	-	21	19
64 Nachrichtenübermittlung	1	-	-	1	-	-	-	-	-	-	-	-	-	4	4
<b>L Öffentl. Verwaltung, Sozialversich.</b>	<b>2</b>	-	-	<b>2</b>	-	-	-	-	-	-	-	-	-	<b>6</b>	<b>6</b>
LA Öffentl. Verwaltung, Sozialversich.	2	-	-	2	-	-	-	-	-	-	-	-	-	6	6
75 Öffentl. Verwaltung, Sozialversich.	2	-	-	2	-	-	-	-	-	-	-	-	-	6	6
<b>M Unterrichtswesen</b>	<b>1</b>	-	-	<b>1</b>	-	-	-	-	-	-	-	-	-	<b>2</b>	<b>2</b>
MA Unterrichtswesen	1	-	-	1	-	-	-	-	-	-	-	-	-	2	2
80 Unterrichtswesen	1	-	-	1	-	-	-	-	-	-	-	-	-	2	2
<b>N Gesundheits-, Veterinär- u. Sozialw.</b>	<b>3</b>	<b>1</b>	<b>1</b>	-	-	<b>1</b>	-	-	-	-	-	-	-	<b>20</b>	<b>18</b>
NA Gesundheits-, Veterinär- u. Sozialw.	3	1	1	-	-	1	-	-	-	-	-	-	-	20	18
85 Gesundheits-, Veterinär- u. Sozialw.	3	1	1	-	-	1	-	-	-	-	-	-	-	20	18
<b>O Erbring.v.sonst.öffentl.u.pers.Dienstl.</b>	<b>2</b>	-	<b>2</b>	-	-	-	-	-	-	-	-	-	-	<b>3</b>	<b>2</b>
OA Erbring.v.sonst.öffentl.u.pers.Dienstl.	2	-	2	-	-	-	-	-	-	-	-	-	-	3	2
92 Kultur, Sport und Unterhaltung	1	-	1	-	-	-	-	-	-	-	-	-	-	1	1
93 Erbring. v. sonst. Dienstleistungen	1	-	1	-	-	-	-	-	-	-	-	-	-	2	1
<b>32008 Purgstall an der Erlauf</b>															
<b>zusammen</b>	<b>222</b>	<b>69</b>	<b>29</b>	<b>56</b>	<b>34</b>	<b>18</b>	<b>12</b>	<b>3</b>	<b>1</b>	-	-	-	-	<b>1562</b>	<b>1390</b>
<b>C Bergbau;Gewinn.v.Steinen u.Erden</b>	<b>2</b>	-	<b>1</b>	-	<b>1</b>	-	-	-	-	-	-	-	-	<b>10</b>	<b>8</b>
CB Erzbergb., Gewinnung v.Steinen u.Erden	2	-	1	-	1	-	-	-	-	-	-	-	-	10	8
14 Gew.v.Steinen u.Erden;sonst.Bergb.	2	-	1	-	1	-	-	-	-	-	-	-	-	10	8

**Tabelle A5: Arbeitsstätten und Beschäftigte nach Gemeinden und Abteilungen der ÖNACE 1995**

ÖNACE 1995	Arbeitsstätten insgesamt	davon mit ... unselbständig Beschäftigten										Beschäftigte insgesamt	darunter unselbst. Beschäftigte	
		0	1	2 - 4	5 - 9	10 - 19	20 - 49	50 - 99	100 - 199	200 - 499	500 - 999			1000 und mehr
<b>D Sachgütererzeugung</b>	<b>20</b>	<b>4</b>	<b>2</b>	<b>7</b>	<b>3</b>	<b>3</b>	-	-	<b>1</b>	-	-	-	<b>261</b>	<b>241</b>
DA H.v.Nahrungsm.u.Getränken,Tabakverarb.	2	1	1	-	-	-	-	-	-	-	-	-	3	1
15 H.v.Nahr.- u.Genussm.; Getränken	2	1	1	-	-	-	-	-	-	-	-	-	3	1
DB H.v.Textilien, Textilwaren u. Bekleidung	1	1	-	-	-	-	-	-	-	-	-	-	1	-
18 H.v.Bekleidung	1	1	-	-	-	-	-	-	-	-	-	-	1	-
DD Be- u. Verarb. v. Holz (o.H.v.Möbeln)	4	1	-	1	1	1	-	-	-	-	-	-	23	20
20 Be- u. Verarb. v. Holz (o.H.v.Möbeln)	4	1	-	1	1	1	-	-	-	-	-	-	23	20
DE H.u.Verarb.v.Papier u.Pappe, Verlagsw.	1	-	-	1	-	-	-	-	-	-	-	-	3	3
22 Verlagsw., Druckerei,Vervielfältig.	1	-	-	1	-	-	-	-	-	-	-	-	3	3
DG H.v.Chemikalien u. chem. Erzeugn.	1	-	1	-	-	-	-	-	-	-	-	-	2	1
24 H.v.Chemikalien u. chem. Erzeugn.	1	-	1	-	-	-	-	-	-	-	-	-	2	1
DI H.u.Bearb.v.Glas,H.v.W.a.Stein.u.Erden	2	-	-	2	-	-	-	-	-	-	-	-	6	4
26 H.u.Bea.v.Glas,H.v.W.a.Stein.u.Erden	2	-	-	2	-	-	-	-	-	-	-	-	6	4
DJ Metallerz.u.-bearbeitung, H.v.Metallerz.	2	-	-	1	-	-	-	-	1	-	-	-	169	166
28 H.v.Metallerzeugnissen	2	-	-	1	-	-	-	-	1	-	-	-	169	166
DK Maschinenbau	1	1	-	-	-	-	-	-	-	-	-	-	1	-
29 Maschinenbau	1	1	-	-	-	-	-	-	-	-	-	-	1	-
DL H.v.Büromasch., Datenverarb.ger.	2	-	-	-	1	1	-	-	-	-	-	-	24	23
31 H.v.Ger.d.Elektrizitätserz., -verteil.	1	-	-	-	-	1	-	-	-	-	-	-	17	16
33 Medizin-,Mess-u.Regel.tech., Optik	1	-	-	-	1	-	-	-	-	-	-	-	7	7
DN H.v.sonst. Erzeugnissen,Rückgewinnung	4	-	-	2	1	1	-	-	-	-	-	-	29	23
36 H.v.sonstigen Erzeugnissen	4	-	-	2	1	1	-	-	-	-	-	-	29	23
<b>E Energie- und Wasserversorgung</b>	<b>1</b>	-	-	<b>1</b>	-	-	-	-	-	-	-	-	<b>2</b>	<b>2</b>
EA Energie- und Wasserversorgung	1	-	-	1	-	-	-	-	-	-	-	-	2	2
40 Energieversorgung	1	-	-	1	-	-	-	-	-	-	-	-	2	2
<b>F Bauwesen</b>	<b>27</b>	<b>7</b>	<b>2</b>	<b>3</b>	<b>7</b>	<b>4</b>	<b>2</b>	<b>2</b>	-	-	-	-	<b>357</b>	<b>339</b>
FA Bauwesen	27	7	2	3	7	4	2	2	-	-	-	-	357	339
45 Bauwesen	27	7	2	3	7	4	2	2	-	-	-	-	357	339
<b>G Handel, Rep. v.Kfz u.Gebrauchsgütern</b>	<b>66</b>	<b>23</b>	<b>11</b>	<b>13</b>	<b>8</b>	<b>6</b>	<b>4</b>	<b>1</b>	-	-	-	-	<b>414</b>	<b>363</b>
GA Handel, Rep. v.Kfz u.Gebrauchsgütern	66	23	11	13	8	6	4	1	-	-	-	-	414	363
50 Kfz-Handel, Rep. v.Kfz, Tankstellen	6	2	-	2	1	1	-	-	-	-	-	-	31	28
51 Handelsvermittlung u.GH (o.H.m.Kfz)	11	6	1	-	-	-	3	1	-	-	-	-	162	154
52 EH (o.Kfz,o.Tankst.), Rep.v.Gebr.g.	49	15	10	11	7	5	1	-	-	-	-	-	221	181
<b>H Beherbergungs- und Gaststättenw.</b>	<b>24</b>	<b>4</b>	<b>3</b>	<b>13</b>	<b>4</b>	-	-	-	-	-	-	-	<b>95</b>	<b>65</b>
HA Beherbergungs- und Gaststättenw.	24	4	3	13	4	-	-	-	-	-	-	-	95	65
55 Beherbergungs- und Gaststättenw.	24	4	3	13	4	-	-	-	-	-	-	-	95	65
<b>I Verkehr und Nachrichtenübermittlung</b>	<b>6</b>	<b>2</b>	-	<b>2</b>	<b>1</b>	<b>1</b>	-	-	-	-	-	-	<b>27</b>	<b>23</b>
IA Verkehr und Nachrichtenübermittlung	6	2	-	2	1	1	-	-	-	-	-	-	27	23
60 Landverkehr,Transp. i. Rohrfernleit.	4	2	-	1	1	-	-	-	-	-	-	-	10	7
64 Nachrichtenübermittlung	2	-	-	1	-	1	-	-	-	-	-	-	17	16
<b>J Kredit- und Versicherungswesen</b>	<b>7</b>	<b>3</b>	<b>1</b>	<b>2</b>	-	<b>1</b>	-	-	-	-	-	-	<b>21</b>	<b>18</b>
JA Kredit- und Versicherungswesen	7	3	1	2	-	1	-	-	-	-	-	-	21	18
65 Kreditwesen	3	-	-	2	-	1	-	-	-	-	-	-	17	17
66 Versicherungswesen	1	-	1	-	-	-	-	-	-	-	-	-	1	1
67 M.d.Kredit-u.Vers.w.verbund.Tätigk.	3	3	-	-	-	-	-	-	-	-	-	-	3	-
<b>K Realitätenwesen, Unternehmensdienstl.</b>	<b>18</b>	<b>12</b>	<b>2</b>	<b>3</b>	<b>1</b>	-	-	-	-	-	-	-	<b>31</b>	<b>16</b>
KA Realitätenwesen, Unternehmensdienstl.	18	12	2	3	1	-	-	-	-	-	-	-	31	16
70 Realitätenwesen	2	1	-	1	-	-	-	-	-	-	-	-	3	2
72 Datenverarbeitung u. Datenbanken	3	2	-	1	-	-	-	-	-	-	-	-	6	4
74 Erbring.v.unternehmensbez.Dienstl.	13	9	2	1	1	-	-	-	-	-	-	-	22	10

**Tabelle A5: Arbeitsstätten und Beschäftigte nach Gemeinden und Abteilungen der ÖNACE 1995**

ÖNACE 1995	Arbeitsstätten insgesamt	davon mit ... unselbständig Beschäftigten											Beschäftigte insgesamt	darunter unselbst. Beschäftigte
		0	1	2 - 4	5 - 9	10 - 19	20 - 49	50 - 99	100 - 199	200 - 499	500 - 999	1000 und mehr		
<b>L Öffentl. Verwaltung, Sozialversich.</b>	<b>2</b>	-	-	-	<b>1</b>	-	<b>1</b>	-	-	-	-	-	<b>33</b>	<b>33</b>
LA Öffentl. Verwaltung, Sozialversich.	2	-	-	-	1	-	1	-	-	-	-	-	33	33
75 Öffentl. Verwaltung, Sozialversich.	2	-	-	-	1	-	1	-	-	-	-	-	33	33
<b>M Unterrichtswesen</b>	<b>8</b>	<b>1</b>	-	<b>2</b>	<b>2</b>	-	<b>3</b>	-	-	-	-	-	<b>111</b>	<b>109</b>
MA Unterrichtswesen	8	1	-	2	2	-	3	-	-	-	-	-	111	109
80 Unterrichtswesen	8	1	-	2	2	-	3	-	-	-	-	-	111	109
<b>N Gesundheits-, Veterinär- u. Sozialw.</b>	<b>19</b>	<b>7</b>	<b>1</b>	<b>6</b>	<b>2</b>	<b>2</b>	<b>1</b>	-	-	-	-	-	<b>108</b>	<b>94</b>
NA Gesundheits-, Veterinär- u. Sozialw.	19	7	1	6	2	2	1	-	-	-	-	-	108	94
85 Gesundheits-, Veterinär- u. Sozialw.	19	7	1	6	2	2	1	-	-	-	-	-	108	94
<b>O Erbring.v.sonst.öffentl.u.pers.Dienstl.</b>	<b>22</b>	<b>6</b>	<b>6</b>	<b>4</b>	<b>4</b>	<b>1</b>	<b>1</b>	-	-	-	-	-	<b>92</b>	<b>79</b>
OA Erbring.v.sonst.öffentl.u.pers.Dienstl.	22	6	6	4	4	1	1	-	-	-	-	-	92	79
90 Abwasser- u.Abfallbes.u.s.Entsorg.	4	-	1	-	2	1	-	-	-	-	-	-	26	26
91 Interessenvertretungen, Vereine	1	-	1	-	-	-	-	-	-	-	-	-	1	1
92 Kultur, Sport und Unterhaltung	5	1	2	2	-	-	-	-	-	-	-	-	8	6
93 Erbring. v. sonst. Dienstleistungen	12	5	2	2	2	-	1	-	-	-	-	-	57	46
<b>32009 Randegg</b>														
<b>zusammen</b>	<b>54</b>	<b>17</b>	<b>7</b>	<b>12</b>	<b>8</b>	<b>7</b>	-	<b>2</b>	<b>1</b>	-	-	-	<b>511</b>	<b>462</b>
<b>D Sachgütererzeugung</b>	<b>9</b>	<b>3</b>	-	<b>1</b>	<b>2</b>	<b>1</b>	-	<b>1</b>	<b>1</b>	-	-	-	<b>260</b>	<b>249</b>
DA H.v.Nahrungsm.u.Getränken,Tabakverarb.	1	-	-	-	1	-	-	-	-	-	-	-	10	9
15 H.v.Nahr.- u.Genussm.; Getränken	1	-	-	-	1	-	-	-	-	-	-	-	10	9
DD Be- u. Verarb. v. Holz (o.H.v.Möbeln)	4	-	-	1	-	1	-	1	1	-	-	-	236	231
20 Be- u. Verarb. v. Holz (o.H.v.Möbeln)	4	-	-	1	-	1	-	1	1	-	-	-	236	231
DH H.v.Gummi- und Kunststoffwaren	1	-	-	-	1	-	-	-	-	-	-	-	10	9
25 H.v.Gummi- und Kunststoffwaren	1	-	-	-	1	-	-	-	-	-	-	-	10	9
DI H.u.Bearb.v.Glas,H.v.W.a.Stein.u.Erden	1	1	-	-	-	-	-	-	-	-	-	-	2	-
26 H.u.Bea.v.Glas,H.v.W.a.Stein.u.Erden	1	1	-	-	-	-	-	-	-	-	-	-	2	-
DJ Metallierz.u.-bearbeitung, H.v.Metallierz.	1	1	-	-	-	-	-	-	-	-	-	-	1	-
28 H.v.Metallzerzeugnissen	1	1	-	-	-	-	-	-	-	-	-	-	1	-
DN H.v.sonst. Erzeugnissen,Rückgewinnung	1	1	-	-	-	-	-	-	-	-	-	-	1	-
36 H.v.sonstigen Erzeugnissen	1	1	-	-	-	-	-	-	-	-	-	-	1	-
<b>E Energie- und Wasserversorgung</b>	<b>2</b>	<b>2</b>	-	-	-	-	-	-	-	-	-	-	-	-
EA Energie- und Wasserversorgung	2	2	-	-	-	-	-	-	-	-	-	-	-	-
40 Energieversorgung	2	2	-	-	-	-	-	-	-	-	-	-	-	-
<b>F Bauwesen</b>	<b>2</b>	<b>1</b>	-	-	-	<b>1</b>	-	-	-	-	-	-	<b>14</b>	<b>11</b>
FA Bauwesen	2	1	-	-	-	1	-	-	-	-	-	-	14	11
45 Bauwesen	2	1	-	-	-	1	-	-	-	-	-	-	14	11
<b>G Handel, Rep. v.Kfz u.Gebrauchsgütern</b>	<b>13</b>	<b>2</b>	<b>1</b>	<b>4</b>	<b>2</b>	<b>3</b>	-	<b>1</b>	-	-	-	-	<b>128</b>	<b>122</b>
GA Handel, Rep. v.Kfz u.Gebrauchsgütern	13	2	1	4	2	3	-	1	-	-	-	-	128	122
50 Kfz-Handel, Rep. v.Kfz, Tankstellen	1	-	-	-	-	1	-	-	-	-	-	-	13	12
51 Handelsvermittlung u.GH (o.H.m.Kfz)	3	-	1	-	1	1	-	-	-	-	-	-	23	23
52 EH (o.Kfz,o.Tankst.), Rep.v.Gebr.g.	9	2	-	4	1	1	-	1	-	-	-	-	92	87
<b>H Beherbergungs- und Gaststättenw.</b>	<b>9</b>	<b>3</b>	<b>2</b>	<b>4</b>	-	-	-	-	-	-	-	-	<b>33</b>	<b>13</b>
HA Beherbergungs- und Gaststättenw.	9	3	2	4	-	-	-	-	-	-	-	-	33	13
55 Beherbergungs- und Gaststättenw.	9	3	2	4	-	-	-	-	-	-	-	-	33	13
<b>I Verkehr und Nachrichtenübermittlung</b>	<b>2</b>	<b>1</b>	-	-	<b>1</b>	-	-	-	-	-	-	-	<b>8</b>	<b>7</b>
IA Verkehr und Nachrichtenübermittlung	2	1	-	-	1	-	-	-	-	-	-	-	8	7
60 Landverkehr,Transp. i. Rohrfernleit.	1	1	-	-	-	-	-	-	-	-	-	-	1	-
64 Nachrichtenübermittlung	1	-	-	-	1	-	-	-	-	-	-	-	7	7



**Tabelle A5: Arbeitsstätten und Beschäftigte nach Gemeinden und Abteilungen der ÖNACE 1995**

ÖNACE 1995	Arbeitsstätten insgesamt	davon mit ... unselbständig Beschäftigten										Beschäftigte insgesamt	darunter unselbst. Beschäftigte	
		0	1	2 - 4	5 - 9	10 - 19	20 - 49	50 - 99	100 - 199	200 - 499	500 - 999			1000 und mehr
<b>J Kredit- und Versicherungswesen</b>	<b>1</b>	-	-	<b>1</b>	-	-	-	-	-	-	-	-	<b>4</b>	<b>4</b>
JA Kredit- und Versicherungswesen	1	-	-	1	-	-	-	-	-	-	-	-	4	4
65 Kreditwesen	1	-	-	1	-	-	-	-	-	-	-	-	4	4
<b>K Realitätenwesen, Unternehmensdienstl.</b>	<b>5</b>	<b>5</b>	-	-	-	-	-	-	-	-	-	-	<b>5</b>	-
KA Realitätenwesen, Unternehmensdienstl.	5	5	-	-	-	-	-	-	-	-	-	-	5	-
72 Datenverarbeitung u. Datenbanken	2	2	-	-	-	-	-	-	-	-	-	-	2	-
74 Erbring.v.unternehmensbez.Dienstl.	3	3	-	-	-	-	-	-	-	-	-	-	3	-
<b>L Öffentl. Verwaltung, Sozialversich.</b>	<b>2</b>	-	-	<b>1</b>	<b>1</b>	-	-	-	-	-	-	-	<b>8</b>	<b>8</b>
LA Öffentl. Verwaltung, Sozialversich.	2	-	-	1	1	-	-	-	-	-	-	-	8	8
75 Öffentl. Verwaltung, Sozialversich.	2	-	-	1	1	-	-	-	-	-	-	-	8	8
<b>M Unterrichtswesen</b>	<b>3</b>	-	-	-	<b>1</b>	<b>2</b>	-	-	-	-	-	-	<b>36</b>	<b>36</b>
MA Unterrichtswesen	3	-	-	-	1	2	-	-	-	-	-	-	36	36
80 Unterrichtswesen	3	-	-	-	1	2	-	-	-	-	-	-	36	36
<b>N Gesundheits-, Veterinär- u. Sozialw.</b>	<b>2</b>	-	<b>1</b>	-	<b>1</b>	-	-	-	-	-	-	-	<b>8</b>	<b>6</b>
NA Gesundheits-, Veterinär- u. Sozialw.	2	-	1	-	1	-	-	-	-	-	-	-	8	6
85 Gesundheits-, Veterinär- u. Sozialw.	2	-	1	-	1	-	-	-	-	-	-	-	8	6
<b>O Erbring.v.sonst.öffentl.u.pers.Dienstl.</b>	<b>4</b>	-	<b>3</b>	<b>1</b>	-	-	-	-	-	-	-	-	<b>7</b>	<b>6</b>
OA Erbring.v.sonst.öffentl.u.pers.Dienstl.	4	-	3	1	-	-	-	-	-	-	-	-	7	6
91 Interessenvertretungen, Vereine	1	-	1	-	-	-	-	-	-	-	-	-	1	1
92 Kultur, Sport und Unterhaltung	2	-	2	-	-	-	-	-	-	-	-	-	2	2
93 Erbring. v. sonst. Dienstleistungen	1	-	-	1	-	-	-	-	-	-	-	-	4	3
<b>32010 Reinsberg</b>														
<b>zusammen</b>	<b>24</b>	<b>4</b>	<b>9</b>	<b>3</b>	<b>4</b>	<b>2</b>	<b>1</b>	<b>1</b>	-	-	-	-	<b>171</b>	<b>150</b>
<b>D Sachgütererzeugung</b>	<b>4</b>	<b>1</b>	<b>1</b>	-	<b>1</b>	-	<b>1</b>	-	-	-	-	-	<b>34</b>	<b>30</b>
DD Be- u. Verarb. v. Holz (o.H.v.Möbeln)	2	1	-	-	-	-	1	-	-	-	-	-	24	22
20 Be- u. Verarb. v. Holz (o.H.v.Möbeln)	2	1	-	-	-	-	1	-	-	-	-	-	24	22
DG H.v.Chemikalien u. chem. Erzeugn.	1	-	-	-	1	-	-	-	-	-	-	-	8	7
24 H.v.Chemikalien u. chem. Erzeugn.	1	-	-	-	1	-	-	-	-	-	-	-	8	7
DK Maschinenbau	1	-	1	-	-	-	-	-	-	-	-	-	2	1
29 Maschinenbau	1	-	1	-	-	-	-	-	-	-	-	-	2	1
<b>F Bauwesen</b>	<b>5</b>	-	<b>1</b>	<b>1</b>	-	<b>2</b>	-	<b>1</b>	-	-	-	-	<b>92</b>	<b>90</b>
FA Bauwesen	5	-	1	1	-	2	-	1	-	-	-	-	92	90
45 Bauwesen	5	-	1	1	-	2	-	1	-	-	-	-	92	90
<b>G Handel, Rep. v.Kfz u.Gebrauchsgütern</b>	<b>4</b>	<b>1</b>	<b>2</b>	-	<b>1</b>	-	-	-	-	-	-	-	<b>15</b>	<b>7</b>
GA Handel, Rep. v.Kfz u.Gebrauchsgütern	4	1	2	-	1	-	-	-	-	-	-	-	15	7
50 Kfz-Handel, Rep. v.Kfz, Tankstellen	1	-	1	-	-	-	-	-	-	-	-	-	4	1
52 EH (o.Kfz,o.Tankst.), Rep.v.Gebr.g.	3	1	1	-	1	-	-	-	-	-	-	-	11	6
<b>H Beherbergungs- und Gaststättenw.</b>	<b>3</b>	-	<b>3</b>	-	-	-	-	-	-	-	-	-	<b>7</b>	<b>3</b>
HA Beherbergungs- und Gaststättenw.	3	-	3	-	-	-	-	-	-	-	-	-	7	3
55 Beherbergungs- und Gaststättenw.	3	-	3	-	-	-	-	-	-	-	-	-	7	3
<b>J Kredit- und Versicherungswesen</b>	<b>3</b>	<b>2</b>	<b>1</b>	-	-	-	-	-	-	-	-	-	<b>4</b>	<b>1</b>
JA Kredit- und Versicherungswesen	3	2	1	-	-	-	-	-	-	-	-	-	4	1
65 Kreditwesen	1	-	1	-	-	-	-	-	-	-	-	-	1	1
67 M.d.Kredit-u.Vers.w.verbund.Tätigk.	2	2	-	-	-	-	-	-	-	-	-	-	3	-
<b>L Öffentl. Verwaltung, Sozialversich.</b>	<b>2</b>	-	<b>1</b>	-	<b>1</b>	-	-	-	-	-	-	-	<b>6</b>	<b>6</b>
LA Öffentl. Verwaltung, Sozialversich.	2	-	1	-	1	-	-	-	-	-	-	-	6	6
75 Öffentl. Verwaltung, Sozialversich.	2	-	1	-	1	-	-	-	-	-	-	-	6	6

**Tabelle A5: Arbeitsstätten und Beschäftigte nach Gemeinden und Abteilungen der ÖNACE 1995**

ÖNACE 1995	Arbeitsstätten insgesamt	davon mit ... unselbständig Beschäftigten											Beschäftigte insgesamt	darunter unselbst. Beschäftigte
		0	1	2 - 4	5 - 9	10 - 19	20 - 49	50 - 99	100 - 199	200 - 499	500 - 999	1000 und mehr		
<b>M Unterrichtswesen</b>	<b>2</b>	-	-	<b>1</b>	<b>1</b>	-	-	-	-	-	-	-	<b>9</b>	<b>9</b>
MA Unterrichtswesen	2	-	-	1	1	-	-	-	-	-	-	-	9	9
80 Unterrichtswesen	2	-	-	1	1	-	-	-	-	-	-	-	9	9
<b>O Erbring.v.sonst.öffentl.u.pers.Dienstl.</b>	<b>1</b>	-	-	<b>1</b>	-	-	-	-	-	-	-	-	<b>4</b>	<b>4</b>
OA Erbring.v.sonst.öffentl.u.pers.Dienstl.	1	-	-	1	-	-	-	-	-	-	-	-	4	4
92 Kultur, Sport und Unterhaltung	1	-	-	1	-	-	-	-	-	-	-	-	4	4
<b>32011 St. Anton an der Jeßnitz</b>														
<b>zusammen</b>	<b>25</b>	<b>12</b>	<b>3</b>	<b>5</b>	<b>5</b>	-	-	-	-	-	-	-	<b>68</b>	<b>47</b>
<b>D Sachgütererzeugung</b>	<b>2</b>	<b>2</b>	-	-	-	-	-	-	-	-	-	-	<b>2</b>	-
DJ Metallverz.u.-bearbeitung, H.v.Metallverz.	1	1	-	-	-	-	-	-	-	-	-	-	1	-
28 H.v.Metallherzeugnissen	1	1	-	-	-	-	-	-	-	-	-	-	1	-
DN H.v.sonst. Erzeugnissen,Rückgewinnung	1	1	-	-	-	-	-	-	-	-	-	-	1	-
36 H.v.sonstigen Erzeugnissen	1	1	-	-	-	-	-	-	-	-	-	-	1	-
<b>G Handel, Rep. v.Kfz u.Gebrauchsgütern</b>	<b>4</b>	<b>3</b>	-	-	<b>1</b>	-	-	-	-	-	-	-	<b>10</b>	<b>5</b>
GA Handel, Rep. v.Kfz u.Gebrauchsgütern	4	3	-	-	1	-	-	-	-	-	-	-	10	5
52 EH (o.Kfz,o.Tankst.), Rep.v.Gebr.g.	4	3	-	-	1	-	-	-	-	-	-	-	10	5
<b>H Beherbergungs- und Gaststättenw.</b>	<b>4</b>	<b>2</b>	<b>1</b>	<b>1</b>	-	-	-	-	-	-	-	-	<b>11</b>	<b>5</b>
HA Beherbergungs- und Gaststättenw.	4	2	1	1	-	-	-	-	-	-	-	-	11	5
55 Beherbergungs- und Gaststättenw.	4	2	1	1	-	-	-	-	-	-	-	-	11	5
<b>I Verkehr und Nachrichtenübermittlung</b>	<b>3</b>	<b>2</b>	-	-	<b>1</b>	-	-	-	-	-	-	-	<b>8</b>	<b>5</b>
IA Verkehr und Nachrichtenübermittlung	3	2	-	-	1	-	-	-	-	-	-	-	8	5
60 Landverkehr,Transp. i. Rohrfernleit.	2	2	-	-	-	-	-	-	-	-	-	-	3	-
64 Nachrichtenübermittlung	1	-	-	-	1	-	-	-	-	-	-	-	5	5
<b>J Kredit- und Versicherungswesen</b>	<b>2</b>	<b>1</b>	-	<b>1</b>	-	-	-	-	-	-	-	-	<b>3</b>	<b>2</b>
JA Kredit- und Versicherungswesen	2	1	-	1	-	-	-	-	-	-	-	-	3	2
65 Kreditwesen	1	-	-	1	-	-	-	-	-	-	-	-	2	2
67 M.d.Kredit-u.Vers.w.verbund.Tätigk.	1	1	-	-	-	-	-	-	-	-	-	-	1	-
<b>K Realitätenwesen, Unternehmensdienstl.</b>	<b>4</b>	<b>2</b>	<b>1</b>	-	<b>1</b>	-	-	-	-	-	-	-	<b>11</b>	<b>7</b>
KA Realitätenwesen, Unternehmensdienstl.	4	2	1	-	1	-	-	-	-	-	-	-	11	7
72 Datenverarbeitung u. Datenbanken	1	1	-	-	-	-	-	-	-	-	-	-	1	-
74 Erbring.v.unternehmensbez.Dienstl.	3	1	1	-	1	-	-	-	-	-	-	-	10	7
<b>L Öffentl. Verwaltung, Sozialversich.</b>	<b>1</b>	-	-	-	<b>1</b>	-	-	-	-	-	-	-	<b>8</b>	<b>8</b>
LA Öffentl. Verwaltung, Sozialversich.	1	-	-	-	1	-	-	-	-	-	-	-	8	8
75 Öffentl. Verwaltung, Sozialversich.	1	-	-	-	1	-	-	-	-	-	-	-	8	8
<b>M Unterrichtswesen</b>	<b>3</b>	-	-	<b>2</b>	<b>1</b>	-	-	-	-	-	-	-	<b>11</b>	<b>11</b>
MA Unterrichtswesen	3	-	-	2	1	-	-	-	-	-	-	-	11	11
80 Unterrichtswesen	3	-	-	2	1	-	-	-	-	-	-	-	11	11
<b>N Gesundheits-, Veterinär- u. Sozialw.</b>	<b>1</b>	-	-	<b>1</b>	-	-	-	-	-	-	-	-	<b>3</b>	<b>3</b>
NA Gesundheits-, Veterinär- u. Sozialw.	1	-	-	1	-	-	-	-	-	-	-	-	3	3
85 Gesundheits-, Veterinär- u. Sozialw.	1	-	-	1	-	-	-	-	-	-	-	-	3	3
<b>O Erbring.v.sonst.öffentl.u.pers.Dienstl.</b>	<b>1</b>	-	<b>1</b>	-	-	-	-	-	-	-	-	-	<b>1</b>	<b>1</b>
OA Erbring.v.sonst.öffentl.u.pers.Dienstl.	1	-	1	-	-	-	-	-	-	-	-	-	1	1
92 Kultur, Sport und Unterhaltung	1	-	1	-	-	-	-	-	-	-	-	-	1	1

**Tabelle A5: Arbeitsstätten und Beschäftigte nach Gemeinden und Abteilungen der ÖNACE 1995**

ÖNACE 1995	Arbeitsstätten insgesamt	davon mit ... unselbständig Beschäftigten										Beschäftigte insgesamt	darunter unselbst. Beschäftigte	
		0	1	2 - 4	5 - 9	10 - 19	20 - 49	50 - 99	100 - 199	200 - 499	500 - 999			1000 und mehr
<b>32012 St. Georgen an der Leys</b>														
<b>zusammen</b>	<b>28</b>	<b>11</b>	<b>4</b>	<b>7</b>	<b>2</b>	<b>-</b>	<b>3</b>	<b>1</b>	<b>-</b>	<b>-</b>	<b>-</b>	<b>-</b>	<b>248</b>	<b>219</b>
<b>C Bergbau;Gewinn.v.Steinen u.Erden</b>	<b>1</b>	<b>1</b>	<b>-</b>	<b>-</b>	<b>-</b>	<b>-</b>	<b>-</b>	<b>-</b>	<b>-</b>	<b>-</b>	<b>-</b>	<b>-</b>	<b>2</b>	<b>-</b>
CB Erzbergb., Gewinnung v.Steinen u.Erden	1	1	-	-	-	-	-	-	-	-	-	-	2	-
14 Gew.v.Steinen u.Erden;sonst.Bergb.	1	1	-	-	-	-	-	-	-	-	-	-	2	-
<b>D Sachgütererzeugung</b>	<b>2</b>	<b>1</b>	<b>1</b>	<b>-</b>	<b>-</b>	<b>-</b>	<b>-</b>	<b>-</b>	<b>-</b>	<b>-</b>	<b>-</b>	<b>-</b>	<b>5</b>	<b>1</b>
DD Be- u. Verarb. v. Holz (o.H.v.Möbeln)	2	1	1	-	-	-	-	-	-	-	-	-	5	1
20 Be- u. Verarb. v. Holz (o.H.v.Möbeln)	2	1	1	-	-	-	-	-	-	-	-	-	5	1
<b>E Energie- und Wasserversorgung</b>	<b>1</b>	<b>-</b>	<b>1</b>	<b>-</b>	<b>-</b>	<b>-</b>	<b>-</b>	<b>-</b>	<b>-</b>	<b>-</b>	<b>-</b>	<b>-</b>	<b>1</b>	<b>1</b>
EA Energie- und Wasserversorgung	1	-	1	-	-	-	-	-	-	-	-	-	1	1
41 Wasserversorgung	1	-	1	-	-	-	-	-	-	-	-	-	1	1
<b>F Bauwesen</b>	<b>5</b>	<b>3</b>	<b>-</b>	<b>-</b>	<b>-</b>	<b>-</b>	<b>1</b>	<b>1</b>	<b>-</b>	<b>-</b>	<b>-</b>	<b>-</b>	<b>128</b>	<b>123</b>
FA Bauwesen	5	3	-	-	-	-	1	1	-	-	-	-	128	123
45 Bauwesen	5	3	-	-	-	-	1	1	-	-	-	-	128	123
<b>G Handel, Rep. v.Kfz u.Gebrauchsgütern</b>	<b>8</b>	<b>3</b>	<b>2</b>	<b>3</b>	<b>-</b>	<b>-</b>	<b>-</b>	<b>-</b>	<b>-</b>	<b>-</b>	<b>-</b>	<b>-</b>	<b>22</b>	<b>11</b>
GA Handel, Rep. v.Kfz u.Gebrauchsgütern	8	3	2	3	-	-	-	-	-	-	-	-	22	11
50 Kfz-Handel, Rep. v.Kfz, Tankstellen	1	1	-	-	-	-	-	-	-	-	-	-	2	-
51 Handelsvermittlung u.GH (o.H.m.Kfz)	3	1	1	1	-	-	-	-	-	-	-	-	7	5
52 EH (o.Kfz,o.Tankst.), Rep.v.Gebr.g.	4	1	1	2	-	-	-	-	-	-	-	-	13	6
<b>H Beherbergungs- und Gaststättenw.</b>	<b>1</b>	<b>-</b>	<b>-</b>	<b>1</b>	<b>-</b>	<b>-</b>	<b>-</b>	<b>-</b>	<b>-</b>	<b>-</b>	<b>-</b>	<b>-</b>	<b>4</b>	<b>3</b>
HA Beherbergungs- und Gaststättenw.	1	-	-	1	-	-	-	-	-	-	-	-	4	3
55 Beherbergungs- und Gaststättenw.	1	-	-	1	-	-	-	-	-	-	-	-	4	3
<b>I Verkehr und Nachrichtenübermittlung</b>	<b>2</b>	<b>-</b>	<b>-</b>	<b>1</b>	<b>-</b>	<b>-</b>	<b>1</b>	<b>-</b>	<b>-</b>	<b>-</b>	<b>-</b>	<b>-</b>	<b>27</b>	<b>25</b>
IA Verkehr und Nachrichtenübermittlung	2	-	-	1	-	-	1	-	-	-	-	-	27	25
60 Landverkehr,Transp. i. Rohrfernleit.	1	-	-	-	-	-	1	-	-	-	-	-	23	21
64 Nachrichtenübermittlung	1	-	-	1	-	-	-	-	-	-	-	-	4	4
<b>J Kredit- und Versicherungswesen</b>	<b>2</b>	<b>1</b>	<b>-</b>	<b>1</b>	<b>-</b>	<b>-</b>	<b>-</b>	<b>-</b>	<b>-</b>	<b>-</b>	<b>-</b>	<b>-</b>	<b>3</b>	<b>2</b>
JA Kredit- und Versicherungswesen	2	1	-	1	-	-	-	-	-	-	-	-	3	2
65 Kreditwesen	1	-	-	1	-	-	-	-	-	-	-	-	2	2
67 M.d.Kredit-u.Vers.w.verbund.Tätigk.	1	1	-	-	-	-	-	-	-	-	-	-	1	-
<b>K Realitätenwesen, Unternehmensdienstl.</b>	<b>1</b>	<b>-</b>	<b>-</b>	<b>-</b>	<b>-</b>	<b>-</b>	<b>1</b>	<b>-</b>	<b>-</b>	<b>-</b>	<b>-</b>	<b>-</b>	<b>38</b>	<b>37</b>
KA Realitätenwesen, Unternehmensdienstl.	1	-	-	-	-	-	1	-	-	-	-	-	38	37
74 Erbring.v.unternehmensbez.Dienstl.	1	-	-	-	-	-	1	-	-	-	-	-	38	37
<b>L Öffentl. Verwaltung, Sozialversich.</b>	<b>1</b>	<b>-</b>	<b>-</b>	<b>-</b>	<b>1</b>	<b>-</b>	<b>-</b>	<b>-</b>	<b>-</b>	<b>-</b>	<b>-</b>	<b>-</b>	<b>6</b>	<b>6</b>
LA Öffentl. Verwaltung, Sozialversich.	1	-	-	-	1	-	-	-	-	-	-	-	6	6
75 Öffentl. Verwaltung, Sozialversich.	1	-	-	-	1	-	-	-	-	-	-	-	6	6
<b>M Unterrichtswesen</b>	<b>2</b>	<b>-</b>	<b>-</b>	<b>1</b>	<b>1</b>	<b>-</b>	<b>-</b>	<b>-</b>	<b>-</b>	<b>-</b>	<b>-</b>	<b>-</b>	<b>10</b>	<b>10</b>
MA Unterrichtswesen	2	-	-	1	1	-	-	-	-	-	-	-	10	10
80 Unterrichtswesen	2	-	-	1	1	-	-	-	-	-	-	-	10	10
<b>N Gesundheits-, Veterinär- u. Sozialw.</b>	<b>1</b>	<b>1</b>	<b>-</b>	<b>-</b>	<b>-</b>	<b>-</b>	<b>-</b>	<b>-</b>	<b>-</b>	<b>-</b>	<b>-</b>	<b>-</b>	<b>1</b>	<b>-</b>
NA Gesundheits-, Veterinär- u. Sozialw.	1	1	-	-	-	-	-	-	-	-	-	-	1	-
85 Gesundheits-, Veterinär- u. Sozialw.	1	1	-	-	-	-	-	-	-	-	-	-	1	-
<b>O Erbring.v.sonst.öffentl.u.pers.Dienstl.</b>	<b>1</b>	<b>1</b>	<b>-</b>	<b>-</b>	<b>-</b>	<b>-</b>	<b>-</b>	<b>-</b>	<b>-</b>	<b>-</b>	<b>-</b>	<b>-</b>	<b>1</b>	<b>-</b>
OA Erbring.v.sonst.öffentl.u.pers.Dienstl.	1	1	-	-	-	-	-	-	-	-	-	-	1	-
93 Erbring. v. sonst. Dienstleistungen	1	1	-	-	-	-	-	-	-	-	-	-	1	-

**Tabelle A5: Arbeitsstätten und Beschäftigte nach Gemeinden und Abteilungen der ÖNACE 1995**

ÖNACE 1995	Arbeitsstätten insgesamt	davon mit ... unselbständig Beschäftigten										Beschäftigte insgesamt	darunter unselbst. Beschäftigte	
		0	1	2 - 4	5 - 9	10 - 19	20 - 49	50 - 99	100 - 199	200 - 499	500 - 999			1000 und mehr
<b>32013 Scheibbs</b>														
<b>zusammen</b>	<b>271</b>	<b>54</b>	<b>30</b>	<b>76</b>	<b>60</b>	<b>31</b>	<b>15</b>	<b>2</b>	<b>-</b>	<b>3</b>	<b>-</b>	<b>-</b>	<b>2723</b>	<b>2544</b>
<b>D Sachgütererzeugung</b>	<b>17</b>	<b>3</b>	<b>-</b>	<b>-</b>	<b>7</b>	<b>2</b>	<b>4</b>	<b>-</b>	<b>-</b>	<b>1</b>	<b>-</b>	<b>-</b>	<b>470</b>	<b>457</b>
DA H.v.Nahrungsm.u.Getränken,Tabakverarb.	3	-	-	-	2	-	1	-	-	-	-	-	45	42
15 H.v.Nahr.- u.Genussm.; Getränken	3	-	-	-	2	-	1	-	-	-	-	-	45	42
DB H.v.Textilien, Textilwaren u. Bekleidung	1	-	-	-	1	-	-	-	-	-	-	-	8	7
18 H.v.Bekleidung	1	-	-	-	1	-	-	-	-	-	-	-	8	7
DD Be- u. Verarb. v. Holz (o.H.v.Möbeln)	3	2	-	-	1	-	-	-	-	-	-	-	12	9
20 Be- u. Verarb. v. Holz (o.H.v.Möbeln)	3	2	-	-	1	-	-	-	-	-	-	-	12	9
DE H.u.Verarb.v.Papier u.Pappe, Verlagsw.	2	-	-	-	1	-	1	-	-	-	-	-	45	44
22 Verlagsw., Druckerei,Vervielfältig.	2	-	-	-	1	-	1	-	-	-	-	-	45	44
DI H.u.Bearb.v.Glas,H.v.W.a.Stein.u.Erden	3	1	-	-	-	1	1	-	-	-	-	-	43	41
26 H.u.Bea.v.Glas,H.v.W.a.Stein.u.Erden	3	1	-	-	-	1	1	-	-	-	-	-	43	41
DJ Metallerz.u.-bearbeitung, H.v.Metallerz.	1	-	-	-	-	1	-	-	-	-	-	-	19	18
28 H.v.Metallerzeugnissen	1	-	-	-	-	1	-	-	-	-	-	-	19	18
DK Maschinenbau	1	-	-	-	-	-	-	-	-	1	-	-	253	253
29 Maschinenbau	1	-	-	-	-	-	-	-	-	1	-	-	253	253
DL H.v.Büromasch., Datenverarb.ger.	1	-	-	-	1	-	-	-	-	-	-	-	9	9
33 Medizin-,Mess-u.Regel.tech., Optik	1	-	-	-	1	-	-	-	-	-	-	-	9	9
DN H.v.sonst. Erzeugnissen,Rückgewinnung	2	-	-	-	1	-	1	-	-	-	-	-	36	34
36 H.v.sonstigen Erzeugnissen	2	-	-	-	1	-	1	-	-	-	-	-	36	34
<b>E Energie- und Wasserversorgung</b>	<b>5</b>	<b>-</b>	<b>3</b>	<b>1</b>	<b>-</b>	<b>-</b>	<b>1</b>	<b>-</b>	<b>-</b>	<b>-</b>	<b>-</b>	<b>-</b>	<b>48</b>	<b>47</b>
EA Energie- und Wasserversorgung	5	-	3	1	-	-	1	-	-	-	-	-	48	47
40 Energieversorgung	3	-	2	-	-	-	1	-	-	-	-	-	45	44
41 Wasserversorgung	2	-	1	1	-	-	-	-	-	-	-	-	3	3
<b>F Bauwesen</b>	<b>21</b>	<b>3</b>	<b>1</b>	<b>3</b>	<b>8</b>	<b>4</b>	<b>1</b>	<b>-</b>	<b>-</b>	<b>1</b>	<b>-</b>	<b>-</b>	<b>394</b>	<b>377</b>
FA Bauwesen	21	3	1	3	8	4	1	-	-	1	-	-	394	377
45 Bauwesen	21	3	1	3	8	4	1	-	-	1	-	-	394	377
<b>G Handel, Rep. v.Kfz u.Gebrauchsgütern</b>	<b>74</b>	<b>13</b>	<b>7</b>	<b>29</b>	<b>15</b>	<b>8</b>	<b>2</b>	<b>-</b>	<b>-</b>	<b>-</b>	<b>-</b>	<b>-</b>	<b>364</b>	<b>316</b>
GA Handel, Rep. v.Kfz u.Gebrauchsgütern	74	13	7	29	15	8	2	-	-	-	-	-	364	316
50 Kfz-Handel, Rep. v.Kfz, Tankstellen	7	-	-	1	4	2	-	-	-	-	-	-	63	58
51 Handelsvermittlung u.GH (o.H.m.Kfz)	11	4	2	4	1	-	-	-	-	-	-	-	25	20
52 EH (o.Kfz,o.Tankst.), Rep.v.Gebr.g.	56	9	5	24	10	6	2	-	-	-	-	-	276	238
<b>H Beherbergungs- und Gaststättenw.</b>	<b>19</b>	<b>8</b>	<b>2</b>	<b>5</b>	<b>3</b>	<b>1</b>	<b>-</b>	<b>-</b>	<b>-</b>	<b>-</b>	<b>-</b>	<b>-</b>	<b>71</b>	<b>51</b>
HA Beherbergungs- und Gaststättenw.	19	8	2	5	3	1	-	-	-	-	-	-	71	51
55 Beherbergungs- und Gaststättenw.	19	8	2	5	3	1	-	-	-	-	-	-	71	51
<b>I Verkehr und Nachrichtenübermittlung</b>	<b>8</b>	<b>-</b>	<b>3</b>	<b>1</b>	<b>2</b>	<b>2</b>	<b>-</b>	<b>-</b>	<b>-</b>	<b>-</b>	<b>-</b>	<b>-</b>	<b>49</b>	<b>45</b>
IA Verkehr und Nachrichtenübermittlung	8	-	3	1	2	2	-	-	-	-	-	-	49	45
60 Landverkehr,Transp. i. Rohrfernleit.	4	-	2	1	1	-	-	-	-	-	-	-	16	12
63 Hilfs-u.Nebentät.f.d.Verk., Reisebür.	1	-	-	-	1	-	-	-	-	-	-	-	7	7
64 Nachrichtenübermittlung	3	-	1	-	-	2	-	-	-	-	-	-	26	26
<b>J Kredit- und Versicherungswesen</b>	<b>16</b>	<b>2</b>	<b>2</b>	<b>-</b>	<b>8</b>	<b>2</b>	<b>2</b>	<b>-</b>	<b>-</b>	<b>-</b>	<b>-</b>	<b>-</b>	<b>137</b>	<b>134</b>
JA Kredit- und Versicherungswesen	16	2	2	-	8	2	2	-	-	-	-	-	137	134
65 Kreditwesen	4	-	1	-	1	-	2	-	-	-	-	-	52	52
66 Versicherungswesen	10	-	1	-	7	2	-	-	-	-	-	-	82	82
67 M.d.Kredit-u.Vers.w.verbund.Tätigk.	2	2	-	-	-	-	-	-	-	-	-	-	3	-
<b>K Realitätenwesen, Unternehmensdienstl.</b>	<b>33</b>	<b>11</b>	<b>7</b>	<b>9</b>	<b>5</b>	<b>1</b>	<b>-</b>	<b>-</b>	<b>-</b>	<b>-</b>	<b>-</b>	<b>-</b>	<b>108</b>	<b>76</b>
KA Realitätenwesen, Unternehmensdienstl.	33	11	7	9	5	1	-	-	-	-	-	-	108	76
70 Realitätenwesen	1	1	-	-	-	-	-	-	-	-	-	-	2	-

**Tabelle A5: Arbeitsstätten und Beschäftigte nach Gemeinden und Abteilungen der ÖNACE 1995**

ÖNACE 1995	Arbeitsstätten insgesamt	davon mit ... unselbständig Beschäftigten										Beschäftigte insgesamt	darunter unselbst. Beschäftigte	
		0	1	2 - 4	5 - 9	10 - 19	20 - 49	50 - 99	100 - 199	200 - 499	500 - 999			1000 und mehr
71 Vermiet.bewegl.Sachen o.Bed.pers.	3	1	2	-	-	-	-	-	-	-	-	-	4	2
72 Datenverarbeitung u. Datenbanken	4	3	1	-	-	-	-	-	-	-	-	-	5	1
74 Erbring.v.unternehmensbez.Dienstl.	25	6	4	9	5	1	-	-	-	-	-	-	97	73
<b>L Öffentl. Verwaltung, Sozialversich.</b>	<b>10</b>	-	-	<b>1</b>	<b>1</b>	<b>5</b>	<b>2</b>	<b>1</b>	-	-	-	-	<b>214</b>	<b>214</b>
LA Öffentl. Verwaltung, Sozialversich.	10	-	-	1	1	5	2	1	-	-	-	-	214	214
75 Öffentl. Verwaltung, Sozialversich.	10	-	-	1	1	5	2	1	-	-	-	-	214	214
<b>M Unterrichtswesen</b>	<b>12</b>	-	<b>2</b>	-	<b>4</b>	<b>3</b>	<b>3</b>	-	-	-	-	-	<b>172</b>	<b>170</b>
MA Unterrichtswesen	12	-	2	-	4	3	3	-	-	-	-	-	172	170
80 Unterrichtswesen	12	-	2	-	4	3	3	-	-	-	-	-	172	170
<b>N Gesundheits-, Veterinär- u. Sozialw.</b>	<b>30</b>	<b>6</b>	<b>2</b>	<b>17</b>	<b>2</b>	<b>1</b>	-	<b>1</b>	-	<b>1</b>	-	-	<b>588</b>	<b>564</b>
NA Gesundheits-, Veterinär- u. Sozialw.	30	6	2	17	2	1	-	1	-	1	-	-	588	564
85 Gesundheits-, Veterinär- u. Sozialw.	30	6	2	17	2	1	-	1	-	1	-	-	588	564
<b>O Erbring.v.sonst.öffentl.u.pers.Dienstl.</b>	<b>26</b>	<b>8</b>	<b>1</b>	<b>10</b>	<b>5</b>	<b>2</b>	-	-	-	-	-	-	<b>108</b>	<b>93</b>
OA Erbring.v.sonst.öffentl.u.pers.Dienstl.	26	8	1	10	5	2	-	-	-	-	-	-	108	93
90 Abwasser- u.Abfallbes.u.s.Entsorg.	1	-	-	-	-	1	-	-	-	-	-	-	17	17
91 Interessenvertretungen, Vereine	9	-	1	6	2	-	-	-	-	-	-	-	31	31
92 Kultur, Sport und Unterhaltung	5	3	-	1	1	-	-	-	-	-	-	-	17	10
93 Erbring. v. sonst. Dienstleistungen	11	5	-	3	2	1	-	-	-	-	-	-	43	35
<b>32014 Steinakirchen am Forst</b>														
<b>zusammen</b>	<b>70</b>	<b>12</b>	<b>9</b>	<b>22</b>	<b>13</b>	<b>10</b>	<b>3</b>	<b>1</b>	-	-	-	-	<b>532</b>	<b>477</b>
<b>D Sachgütererzeugung</b>	<b>12</b>	<b>1</b>	<b>1</b>	<b>3</b>	<b>4</b>	<b>3</b>	-	-	-	-	-	-	<b>94</b>	<b>83</b>
DA H.v.Nahrungsm.u.Getränken,Tabakverarb.	4	1	-	1	1	1	-	-	-	-	-	-	32	28
15 H.v.Nahr.- u.Genussm.; Getränken	4	1	-	1	1	1	-	-	-	-	-	-	32	28
DD Be- u. Verarb. v. Holz (o.H.v.Möbeln)	1	-	-	-	1	-	-	-	-	-	-	-	6	6
20 Be- u. Verarb. v. Holz (o.H.v.Möbeln)	1	-	-	-	1	-	-	-	-	-	-	-	6	6
DJ Metallverz.u.-bearbeitung, H.v.Metallverz.	1	-	-	-	1	-	-	-	-	-	-	-	6	5
28 H.v.Metallerzeugnissen	1	-	-	-	1	-	-	-	-	-	-	-	6	5
DK Maschinenbau	1	-	-	-	-	1	-	-	-	-	-	-	17	17
29 Maschinenbau	1	-	-	-	-	1	-	-	-	-	-	-	17	17
DL H.v.Büromasch., Datenverarb.ger.	1	-	-	1	-	-	-	-	-	-	-	-	4	2
33 Medizin-,Mess-u.Regel.tech., Optik	1	-	-	1	-	-	-	-	-	-	-	-	4	2
DN H.v.sonst. Erzeugnissen,Rückgewinnung	4	-	1	1	1	1	-	-	-	-	-	-	29	25
36 H.v.sonstigen Erzeugnissen	4	-	1	1	1	1	-	-	-	-	-	-	29	25
<b>F Bauwesen</b>	<b>3</b>	-	-	<b>1</b>	-	-	<b>1</b>	<b>1</b>	-	-	-	-	<b>108</b>	<b>106</b>
FA Bauwesen	3	-	-	1	-	-	1	1	-	-	-	-	108	106
45 Bauwesen	3	-	-	1	-	-	1	1	-	-	-	-	108	106
<b>G Handel, Rep. v.Kfz u.Gebrauchsgütern</b>	<b>18</b>	<b>4</b>	<b>2</b>	<b>7</b>	<b>1</b>	<b>3</b>	<b>1</b>	-	-	-	-	-	<b>122</b>	<b>106</b>
GA Handel, Rep. v.Kfz u.Gebrauchsgütern	18	4	2	7	1	3	1	-	-	-	-	-	122	106
50 Kfz-Handel, Rep. v.Kfz, Tankstellen	1	-	-	-	-	1	-	-	-	-	-	-	11	10
51 Handelsvermittlung u.GH (o.H.m.Kfz)	4	-	2	1	-	1	-	-	-	-	-	-	23	21
52 EH (o.Kfz,o.Tankst.), Rep.v.Gebr.g.	13	4	-	6	1	1	1	-	-	-	-	-	88	75
<b>H Beherbergungs- und Gaststättenw.</b>	<b>11</b>	<b>3</b>	<b>1</b>	<b>3</b>	<b>2</b>	<b>2</b>	-	-	-	-	-	-	<b>51</b>	<b>41</b>
HA Beherbergungs- und Gaststättenw.	11	3	1	3	2	2	-	-	-	-	-	-	51	41
55 Beherbergungs- und Gaststättenw.	11	3	1	3	2	2	-	-	-	-	-	-	51	41
<b>I Verkehr und Nachrichtenübermittlung</b>	<b>1</b>	-	-	-	<b>1</b>	-	-	-	-	-	-	-	<b>7</b>	<b>7</b>
IA Verkehr und Nachrichtenübermittlung	1	-	-	-	1	-	-	-	-	-	-	-	7	7
64 Nachrichtenübermittlung	1	-	-	-	1	-	-	-	-	-	-	-	7	7

**Tabelle A5: Arbeitsstätten und Beschäftigte nach Gemeinden und Abteilungen der ÖNACE 1995**

ÖNACE 1995	Arbeitsstätten insgesamt	davon mit ... unselbständig Beschäftigten										Beschäftigte insgesamt	darunter unselbst. Beschäftigte	
		0	1	2 - 4	5 - 9	10 - 19	20 - 49	50 - 99	100 - 199	200 - 499	500 - 999			1000 und mehr
<b>J Kredit- und Versicherungswesen</b>	<b>2</b>	-	-	<b>1</b>	-	<b>1</b>	-	-	-	-	-	-	<b>20</b>	<b>20</b>
JA Kredit- und Versicherungswesen	2	-	-	1	-	1	-	-	-	-	-	-	20	20
65 Kreditwesen	2	-	-	1	-	1	-	-	-	-	-	-	20	20
<b>K Realitätenwesen, Unternehmensdienstl.</b>	<b>3</b>	<b>1</b>	-	-	<b>2</b>	-	-	-	-	-	-	-	<b>18</b>	<b>15</b>
KA Realitätenwesen, Unternehmensdienstl.	3	1	-	-	2	-	-	-	-	-	-	-	18	15
74 Erbring.v.unternehmensbez.Dienstl.	3	1	-	-	2	-	-	-	-	-	-	-	18	15
<b>L Öffentl. Verwaltung, Sozialversich.</b>	<b>2</b>	-	-	<b>1</b>	<b>1</b>	-	-	-	-	-	-	-	<b>13</b>	<b>13</b>
LA Öffentl. Verwaltung, Sozialversich.	2	-	-	1	1	-	-	-	-	-	-	-	13	13
75 Öffentl. Verwaltung, Sozialversich.	2	-	-	1	1	-	-	-	-	-	-	-	13	13
<b>M Unterrichtswesen</b>	<b>6</b>	<b>1</b>	<b>1</b>	<b>1</b>	<b>1</b>	<b>1</b>	<b>1</b>	-	-	-	-	-	<b>63</b>	<b>62</b>
MA Unterrichtswesen	6	1	1	1	1	1	1	-	-	-	-	-	63	62
80 Unterrichtswesen	6	1	1	1	1	1	1	-	-	-	-	-	63	62
<b>N Gesundheits-, Veterinär- u. Sozialw.</b>	<b>5</b>	-	<b>2</b>	<b>3</b>	-	-	-	-	-	-	-	-	<b>18</b>	<b>12</b>
NA Gesundheits-, Veterinär- u. Sozialw.	5	-	2	3	-	-	-	-	-	-	-	-	18	12
85 Gesundheits-, Veterinär- u. Sozialw.	5	-	2	3	-	-	-	-	-	-	-	-	18	12
<b>O Erbring.v.sonst.öffentl.u.pers.Dienstl.</b>	<b>7</b>	<b>2</b>	<b>2</b>	<b>2</b>	<b>1</b>	-	-	-	-	-	-	-	<b>18</b>	<b>12</b>
OA Erbring.v.sonst.öffentl.u.pers.Dienstl.	7	2	2	2	1	-	-	-	-	-	-	-	18	12
91 Interessenvertretungen, Vereine	1	-	-	1	-	-	-	-	-	-	-	-	3	3
92 Kultur, Sport und Unterhaltung	2	1	1	-	-	-	-	-	-	-	-	-	4	1
93 Erbring. v. sonst. Dienstleistungen	4	1	1	1	1	-	-	-	-	-	-	-	11	8
<b>32015 Wang</b>														
<b>zusammen</b>	<b>34</b>	<b>15</b>	<b>3</b>	<b>9</b>	<b>6</b>	<b>1</b>	-	-	-	-	-	-	<b>114</b>	<b>81</b>
<b>D Sachgütererzeugung</b>	<b>4</b>	-	<b>2</b>	<b>1</b>	-	<b>1</b>	-	-	-	-	-	-	<b>26</b>	<b>21</b>
DA H.v.Nahrungsm.u.Getränken,Tabakverarb.	1	-	1	-	-	-	-	-	-	-	-	-	2	1
15 H.v.Nahr.- u.Genussm.; Getränken	1	-	1	-	-	-	-	-	-	-	-	-	2	1
DD Be- u. Verarb. v. Holz (o.H.v.Möbeln)	1	-	-	1	-	-	-	-	-	-	-	-	7	4
20 Be- u. Verarb. v. Holz (o.H.v.Möbeln)	1	-	-	1	-	-	-	-	-	-	-	-	7	4
DK Maschinenbau	1	-	1	-	-	-	-	-	-	-	-	-	2	1
29 Maschinenbau	1	-	1	-	-	-	-	-	-	-	-	-	2	1
DN H.v.sonst. Erzeugnissen,Rückgewinnung	1	-	-	-	-	1	-	-	-	-	-	-	15	15
36 H.v.sonstigen Erzeugnissen	1	-	-	-	-	1	-	-	-	-	-	-	15	15
<b>F Bauwesen</b>	<b>2</b>	<b>2</b>	-	-	-	-	-	-	-	-	-	-	<b>2</b>	-
FA Bauwesen	2	2	-	-	-	-	-	-	-	-	-	-	2	-
45 Bauwesen	2	2	-	-	-	-	-	-	-	-	-	-	2	-
<b>G Handel, Rep. v.Kfz u.Gebrauchsgütern</b>	<b>9</b>	<b>4</b>	<b>1</b>	<b>1</b>	<b>3</b>	-	-	-	-	-	-	-	<b>31</b>	<b>20</b>
GA Handel, Rep. v.Kfz u.Gebrauchsgütern	9	4	1	1	3	-	-	-	-	-	-	-	31	20
50 Kfz-Handel, Rep. v.Kfz, Tankstellen	1	-	-	1	-	-	-	-	-	-	-	-	3	2
51 Handelsvermittlung u.GH (o.H.m.Kfz)	4	2	1	-	1	-	-	-	-	-	-	-	12	7
52 EH (o.Kfz,o.Tankst.), Rep.v.Gebr.g.	4	2	-	-	2	-	-	-	-	-	-	-	16	11
<b>H Beherbergungs- und Gaststättenw.</b>	<b>4</b>	<b>3</b>	-	<b>1</b>	-	-	-	-	-	-	-	-	<b>8</b>	<b>2</b>
HA Beherbergungs- und Gaststättenw.	4	3	-	1	-	-	-	-	-	-	-	-	8	2
55 Beherbergungs- und Gaststättenw.	4	3	-	1	-	-	-	-	-	-	-	-	8	2
<b>I Verkehr und Nachrichtenübermittlung</b>	<b>3</b>	-	-	<b>2</b>	<b>1</b>	-	-	-	-	-	-	-	<b>15</b>	<b>14</b>
IA Verkehr und Nachrichtenübermittlung	3	-	-	2	1	-	-	-	-	-	-	-	15	14
60 Landverkehr,Transp. i. Rohrfernleit.	2	-	-	1	1	-	-	-	-	-	-	-	12	11
64 Nachrichtenübermittlung	1	-	-	1	-	-	-	-	-	-	-	-	3	3

**Tabelle A5: Arbeitsstätten und Beschäftigte nach Gemeinden und Abteilungen der ÖNACE 1995**

ÖNACE 1995	Arbeitsstätten insgesamt	davon mit ... unselbständig Beschäftigten										Beschäftigte insgesamt	darunter unselbst. Beschäftigte		
		0	1	2 - 4	5 - 9	10 - 19	20 - 49	50 - 99	100 - 199	200 - 499	500 - 999			1000 und mehr	
<b>J Kredit- und Versicherungswesen</b>	<b>1</b>	<b>1</b>	-	-	-	-	-	-	-	-	-	-	-	<b>1</b>	-
JA Kredit- und Versicherungswesen	1	1	-	-	-	-	-	-	-	-	-	-	-	1	-
67 M.d.Kredit-u.Vers.w.verbund.Tätigk.	1	1	-	-	-	-	-	-	-	-	-	-	-	1	-
<b>K Realitätenwesen, Unternehmensdienstl.</b>	<b>4</b>	<b>3</b>	-	<b>1</b>	-	-	-	-	-	-	-	-	-	<b>7</b>	<b>3</b>
KA Realitätenwesen, Unternehmensdienstl.	4	3	-	1	-	-	-	-	-	-	-	-	-	7	3
71 Vermiet.bewegl.Sachen o.Bed.pers.	1	-	-	1	-	-	-	-	-	-	-	-	-	3	3
74 Erbring.v.unternehmensbez.Dienstl.	3	3	-	-	-	-	-	-	-	-	-	-	-	4	-
<b>L Öffentl. Verwaltung, Sozialversich.</b>	<b>1</b>	-	-	<b>1</b>	-	-	-	-	-	-	-	-	-	<b>4</b>	<b>4</b>
LA Öffentl. Verwaltung, Sozialversich.	1	-	-	1	-	-	-	-	-	-	-	-	-	4	4
75 Öffentl. Verwaltung, Sozialversich.	1	-	-	1	-	-	-	-	-	-	-	-	-	4	4
<b>M Unterrichtswesen</b>	<b>2</b>	-	-	-	<b>2</b>	-	-	-	-	-	-	-	-	<b>12</b>	<b>12</b>
MA Unterrichtswesen	2	-	-	-	2	-	-	-	-	-	-	-	-	12	12
80 Unterrichtswesen	2	-	-	-	2	-	-	-	-	-	-	-	-	12	12
<b>O Erbring.v.sonst.öffentl.u.pers.Dienstl.</b>	<b>4</b>	<b>2</b>	-	<b>2</b>	-	-	-	-	-	-	-	-	-	<b>8</b>	<b>5</b>
OA Erbring.v.sonst.öffentl.u.pers.Dienstl.	4	2	-	2	-	-	-	-	-	-	-	-	-	8	5
92 Kultur, Sport und Unterhaltung	3	2	-	1	-	-	-	-	-	-	-	-	-	4	2
93 Erbring. v. sonst. Dienstleistungen	1	-	-	1	-	-	-	-	-	-	-	-	-	4	3
<b>32016 Wieselburg</b>															
<b>zusammen</b>	<b>221</b>	<b>50</b>	<b>27</b>	<b>54</b>	<b>36</b>	<b>30</b>	<b>17</b>	<b>6</b>	-	-	<b>1</b>	-	-	<b>2786</b>	<b>2635</b>
<b>D Sachgütererzeugung</b>	<b>15</b>	<b>2</b>	-	<b>2</b>	<b>1</b>	<b>4</b>	<b>2</b>	<b>3</b>	-	-	<b>1</b>	-	-	<b>1220</b>	<b>1208</b>
DA H.v.Nahrungsm.u.Getränken,Tabakverarb.	6	-	-	1	1	1	-	3	-	-	-	-	-	249	244
15 H.v.Nahr.- u.Genussm.; Getränken	6	-	-	1	1	1	-	3	-	-	-	-	-	249	244
DB H.v.Textilien, Textilwaren u. Bekleidung	1	1	-	-	-	-	-	-	-	-	-	-	-	1	-
18 H.v.Bekleidung	1	1	-	-	-	-	-	-	-	-	-	-	-	1	-
DD Be- u. Verarb. v. Holz (o.H.v.Möbeln)	2	-	-	-	-	1	1	-	-	-	-	-	-	57	55
20 Be- u. Verarb. v. Holz (o.H.v.Möbeln)	2	-	-	-	-	1	1	-	-	-	-	-	-	57	55
DE H.u.Verarb.v.Papier u.Pappe, Verlagsw.	1	-	-	-	-	1	-	-	-	-	-	-	-	18	17
22 Verlagsw., Druckerei,Vervielfältig.	1	-	-	-	-	1	-	-	-	-	-	-	-	18	17
DI H.u.Bearb.v.Glas,H.v.W.a.Stein.u.Erden	1	1	-	-	-	-	-	-	-	-	-	-	-	2	-
26 H.u.Bea.v.Glas,H.v.W.a.Stein.u.Erden	1	1	-	-	-	-	-	-	-	-	-	-	-	2	-
DJ Metallerg.u.-bearbeitung, H.v.Metallerg.	1	-	-	-	-	-	1	-	-	-	-	-	-	48	48
28 H.v.Metallergzeugnissen	1	-	-	-	-	-	1	-	-	-	-	-	-	48	48
DK Maschinenbau	1	-	-	-	-	1	-	-	-	-	-	-	-	13	13
29 Maschinenbau	1	-	-	-	-	1	-	-	-	-	-	-	-	13	13
DL H.v.Büromasch., Datenverarb.ger.	1	-	-	-	-	-	-	-	-	-	1	-	-	829	829
31 H.v.Ger.d.Elektrizitätserz., -verteil.	1	-	-	-	-	-	-	-	-	-	1	-	-	829	829
DN H.v.sonst. Erzeugnissen,Rückgewinnung	1	-	-	1	-	-	-	-	-	-	-	-	-	3	2
36 H.v.sonstigen Erzeugnissen	1	-	-	1	-	-	-	-	-	-	-	-	-	3	2
<b>E Energie- und Wasserversorgung</b>	<b>1</b>	-	<b>1</b>	-	-	-	-	-	-	-	-	-	-	<b>1</b>	<b>1</b>
EA Energie- und Wasserversorgung	1	-	1	-	-	-	-	-	-	-	-	-	-	1	1
41 Wasserversorgung	1	-	1	-	-	-	-	-	-	-	-	-	-	1	1
<b>F Bauwesen</b>	<b>14</b>	-	<b>1</b>	<b>1</b>	<b>2</b>	<b>6</b>	<b>4</b>	-	-	-	-	-	-	<b>227</b>	<b>217</b>
FA Bauwesen	14	-	1	1	2	6	4	-	-	-	-	-	-	227	217
45 Bauwesen	14	-	1	1	2	6	4	-	-	-	-	-	-	227	217
<b>G Handel, Rep. v.Kfz u.Gebrauchsgütern</b>	<b>76</b>	<b>15</b>	<b>11</b>	<b>24</b>	<b>10</b>	<b>12</b>	<b>3</b>	<b>1</b>	-	-	-	-	-	<b>525</b>	<b>477</b>
GA Handel, Rep. v.Kfz u.Gebrauchsgütern	76	15	11	24	10	12	3	1	-	-	-	-	-	525	477
50 Kfz-Handel, Rep. v.Kfz, Tankstellen	10	-	-	2	3	3	2	-	-	-	-	-	-	130	127
51 Handelsvermittlung u.GH (o.H.m.Kfz)	16	4	3	5	-	3	1	-	-	-	-	-	-	119	110
52 EH (o.Kfz,o.Tankst.), Rep.v.Gebr.g.	50	11	8	17	7	6	-	1	-	-	-	-	-	276	240

**Tabelle A5: Arbeitsstätten und Beschäftigte nach Gemeinden und Abteilungen der ÖNACE 1995**

ÖNACE 1995	Arbeitsstätten insgesamt	davon mit ... unselbständig Beschäftigten											Beschäftigte insgesamt	darunter unselbst. Beschäftigte
		0	1	2 - 4	5 - 9	10 - 19	20 - 49	50 - 99	100 - 199	200 - 499	500 - 999	1000 und mehr		
<b>H Beherbergungs- und Gaststättenw.</b>	<b>19</b>	<b>6</b>	<b>1</b>	<b>6</b>	<b>5</b>	<b>1</b>	-	-	-	-	-	-	<b>86</b>	<b>65</b>
HA Beherbergungs- und Gaststättenw.	19	6	1	6	5	1	-	-	-	-	-	-	86	65
55 Beherbergungs- und Gaststättenw.	19	6	1	6	5	1	-	-	-	-	-	-	86	65
<b>I Verkehr und Nachrichtenübermittlung</b>	<b>14</b>	<b>5</b>	<b>1</b>	<b>3</b>	<b>1</b>	<b>2</b>	<b>2</b>	-	-	-	-	-	<b>95</b>	<b>86</b>
IA Verkehr und Nachrichtenübermittlung	14	5	1	3	1	2	2	-	-	-	-	-	95	86
60 Landverkehr, Transp. i. Rohrfernleit.	8	4	-	1	-	1	2	-	-	-	-	-	63	57
63 Hilfs- u. Nebentät. f. d. Verk., Reisebür.	3	1	-	1	1	-	-	-	-	-	-	-	12	10
64 Nachrichtenübermittlung	3	-	1	1	-	1	-	-	-	-	-	-	20	19
<b>J Kredit- und Versicherungswesen</b>	<b>9</b>	<b>3</b>	-	<b>2</b>	<b>2</b>	-	<b>2</b>	-	-	-	-	-	<b>108</b>	<b>104</b>
JA Kredit- und Versicherungswesen	9	3	-	2	2	-	2	-	-	-	-	-	108	104
65 Kreditwesen	3	-	-	1	-	-	2	-	-	-	-	-	89	89
66 Versicherungswesen	2	-	-	1	1	-	-	-	-	-	-	-	9	9
67 M. d. Kredit- u. Vers. w. verbund. Tätigk.	4	3	-	-	1	-	-	-	-	-	-	-	10	6
<b>K Realitätenwesen, Unternehmensdienstl.</b>	<b>31</b>	<b>11</b>	<b>9</b>	<b>4</b>	<b>3</b>	<b>2</b>	<b>1</b>	<b>1</b>	-	-	-	-	<b>166</b>	<b>146</b>
KA Realitätenwesen, Unternehmensdienstl.	31	11	9	4	3	2	1	1	-	-	-	-	166	146
70 Realitätenwesen	2	-	2	-	-	-	-	-	-	-	-	-	3	2
71 Vermiet. bewegl. Sachen o. Bed. pers.	2	1	-	1	-	-	-	-	-	-	-	-	3	2
72 Datenverarbeitung u. Datenbanken	4	2	1	1	-	-	-	-	-	-	-	-	5	3
73 Forschung und Entwicklung	2	-	-	-	-	-	1	1	-	-	-	-	79	79
74 Erbring. v. unternehmensbez. Dienstl.	21	8	6	2	3	2	-	-	-	-	-	-	76	60
<b>L Öffentl. Verwaltung, Sozialversich.</b>	<b>3</b>	-	-	-	<b>2</b>	<b>1</b>	-	-	-	-	-	-	<b>30</b>	<b>30</b>
LA Öffentl. Verwaltung, Sozialversich.	3	-	-	-	2	1	-	-	-	-	-	-	30	30
75 Öffentl. Verwaltung, Sozialversich.	3	-	-	-	2	1	-	-	-	-	-	-	30	30
<b>M Unterrichtswesen</b>	<b>7</b>	-	-	<b>3</b>	<b>1</b>	-	<b>2</b>	<b>1</b>	-	-	-	-	<b>155</b>	<b>155</b>
MA Unterrichtswesen	7	-	-	3	1	-	2	1	-	-	-	-	155	155
80 Unterrichtswesen	7	-	-	3	1	-	2	1	-	-	-	-	155	155
<b>N Gesundheits-, Veterinär- u. Sozialw.</b>	<b>12</b>	<b>2</b>	-	<b>6</b>	<b>3</b>	-	<b>1</b>	-	-	-	-	-	<b>92</b>	<b>79</b>
NA Gesundheits-, Veterinär- u. Sozialw.	12	2	-	6	3	-	1	-	-	-	-	-	92	79
85 Gesundheits-, Veterinär- u. Sozialw.	12	2	-	6	3	-	1	-	-	-	-	-	92	79
<b>O Erbring. v. sonst. öffentl. u. pers. Dienstl.</b>	<b>20</b>	<b>6</b>	<b>3</b>	<b>3</b>	<b>6</b>	<b>2</b>	-	-	-	-	-	-	<b>81</b>	<b>67</b>
OA Erbring. v. sonst. öffentl. u. pers. Dienstl.	20	6	3	3	6	2	-	-	-	-	-	-	81	67
90 Abwasser- u. Abfallbes. u. s. Entsorg.	1	-	-	-	1	-	-	-	-	-	-	-	7	7
91 Interessenvertretungen, Vereine	2	-	-	1	-	1	-	-	-	-	-	-	12	12
92 Kultur, Sport und Unterhaltung	6	2	2	-	2	-	-	-	-	-	-	-	18	12
93 Erbring. v. sonst. Dienstleistungen	11	4	1	2	3	1	-	-	-	-	-	-	44	36
<b>32017 Wieselburg-Land</b>														
<b>zusammen</b>	<b>64</b>	<b>26</b>	<b>9</b>	<b>18</b>	<b>5</b>	<b>2</b>	<b>2</b>	<b>1</b>	<b>1</b>	-	-	-	<b>439</b>	<b>379</b>
<b>C Bergbau; Gewinn. v. Steinen u. Erden</b>	<b>1</b>	-	-	-	-	-	<b>1</b>	-	-	-	-	-	<b>30</b>	<b>29</b>
CB Erzbergb., Gewinnung v. Steinen u. Erden	1	-	-	-	-	-	1	-	-	-	-	-	30	29
14 Gew. v. Steinen u. Erden; sonst. Bergb.	1	-	-	-	-	-	1	-	-	-	-	-	30	29
<b>D Sachgütererzeugung</b>	<b>8</b>	<b>1</b>	-	<b>4</b>	<b>2</b>	<b>1</b>	-	-	-	-	-	-	<b>43</b>	<b>36</b>
DA H. v. Nahrungsm. u. Getränken, Tabakverarb.	1	-	-	-	1	-	-	-	-	-	-	-	10	9
15 H. v. Nahr.- u. Genussm.; Getränken	1	-	-	-	1	-	-	-	-	-	-	-	10	9
DD Be- u. Verarb. v. Holz (o. H. v. Möbeln)	2	1	-	-	1	-	-	-	-	-	-	-	9	7
20 Be- u. Verarb. v. Holz (o. H. v. Möbeln)	2	1	-	-	1	-	-	-	-	-	-	-	9	7
DH H. v. Gummi- und Kunststoffwaren	1	-	-	1	-	-	-	-	-	-	-	-	3	2
25 H. v. Gummi- und Kunststoffwaren	1	-	-	1	-	-	-	-	-	-	-	-	3	2
DI H. u. Bearb. v. Glas, H. v. W. a. Stein u. Erden	1	-	-	-	-	1	-	-	-	-	-	-	13	12
26 H. u. Bea. v. Glas, H. v. W. a. Stein u. Erden	1	-	-	-	-	1	-	-	-	-	-	-	13	12



**Tabelle A5: Arbeitsstätten und Beschäftigte nach Gemeinden und Abteilungen der ÖNACE 1995**

ÖNACE 1995	Arbeitsstätten insgesamt	davon mit ... unselbständig Beschäftigten											Beschäftigte insgesamt	darunter unselbst. Beschäftigte	
		0	1	2 - 4	5 - 9	10 - 19	20 - 49	50 - 99	100 - 199	200 - 499	500 - 999	1000 und mehr			
DJ Metallverz.u.-bearbeitung, H.v.Metallverz.	1	-	-	1	-	-	-	-	-	-	-	-	-	3	2
28 H.v.Metallherzeugnissen	1	-	-	1	-	-	-	-	-	-	-	-	-	3	2
DK Maschinenbau	1	-	-	1	-	-	-	-	-	-	-	-	-	3	2
29 Maschinenbau	1	-	-	1	-	-	-	-	-	-	-	-	-	3	2
DN H.v.sonst. Erzeugnissen,Rückgewinnung	1	-	-	1	-	-	-	-	-	-	-	-	-	2	2
36 H.v.sonstigen Erzeugnissen	1	-	-	1	-	-	-	-	-	-	-	-	-	2	2
<b>F Bauwesen</b>	<b>7</b>	<b>5</b>	<b>2</b>	<b>-</b>	<b>-</b>	<b>-</b>	<b>-</b>	<b>-</b>	<b>-</b>	<b>-</b>	<b>-</b>	<b>-</b>	<b>-</b>	<b>11</b>	<b>2</b>
FA Bauwesen	7	5	2	-	-	-	-	-	-	-	-	-	-	11	2
45 Bauwesen	7	5	2	-	-	-	-	-	-	-	-	-	-	11	2
<b>G Handel, Rep. v.Kfz u.Gebrauchsgütern</b>	<b>15</b>	<b>7</b>	<b>3</b>	<b>5</b>	<b>-</b>	<b>-</b>	<b>-</b>	<b>-</b>	<b>-</b>	<b>-</b>	<b>-</b>	<b>-</b>	<b>-</b>	<b>32</b>	<b>16</b>
GA Handel, Rep. v.Kfz u.Gebrauchsgütern	15	7	3	5	-	-	-	-	-	-	-	-	-	32	16
51 Handelsvermittlung u.GH (o.H.m.Kfz)	6	4	1	1	-	-	-	-	-	-	-	-	-	10	3
52 EH (o.Kfz,o.Tankst.), Rep.v.Gebr.g.	9	3	2	4	-	-	-	-	-	-	-	-	-	22	13
<b>H Beherbergungs- und Gaststättenw.</b>	<b>7</b>	<b>1</b>	<b>2</b>	<b>3</b>	<b>1</b>	<b>-</b>	<b>-</b>	<b>-</b>	<b>-</b>	<b>-</b>	<b>-</b>	<b>-</b>	<b>-</b>	<b>23</b>	<b>17</b>
HA Beherbergungs- und Gaststättenw.	7	1	2	3	1	-	-	-	-	-	-	-	-	23	17
55 Beherbergungs- und Gaststättenw.	7	1	2	3	1	-	-	-	-	-	-	-	-	23	17
<b>I Verkehr und Nachrichtenübermittlung</b>	<b>1</b>	<b>-</b>	<b>-</b>	<b>-</b>	<b>-</b>	<b>-</b>	<b>-</b>	<b>1</b>	<b>-</b>	<b>-</b>	<b>-</b>	<b>-</b>	<b>-</b>	<b>83</b>	<b>82</b>
IA Verkehr und Nachrichtenübermittlung	1	-	-	-	-	-	-	1	-	-	-	-	-	83	82
60 Landverkehr,Transp. i. Rohrfernleit.	1	-	-	-	-	-	-	1	-	-	-	-	-	83	82
<b>J Kredit- und Versicherungswesen</b>	<b>3</b>	<b>2</b>	<b>1</b>	<b>-</b>	<b>-</b>	<b>-</b>	<b>-</b>	<b>-</b>	<b>-</b>	<b>-</b>	<b>-</b>	<b>-</b>	<b>-</b>	<b>4</b>	<b>1</b>
JA Kredit- und Versicherungswesen	3	2	1	-	-	-	-	-	-	-	-	-	-	4	1
67 M.d.Kredit-u.Vers.w.verbund.Tätigk.	3	2	1	-	-	-	-	-	-	-	-	-	-	4	1
<b>K Realitätenwesen, Unternehmensdienstl.</b>	<b>5</b>	<b>2</b>	<b>1</b>	<b>2</b>	<b>-</b>	<b>-</b>	<b>-</b>	<b>-</b>	<b>-</b>	<b>-</b>	<b>-</b>	<b>-</b>	<b>-</b>	<b>11</b>	<b>5</b>
KA Realitätenwesen, Unternehmensdienstl.	5	2	1	2	-	-	-	-	-	-	-	-	-	11	5
71 Vermiet.bewegl.Sachen o.Bed.pers.	2	-	1	1	-	-	-	-	-	-	-	-	-	4	3
72 Datenverarbeitung u. Datenbanken	1	-	-	1	-	-	-	-	-	-	-	-	-	4	2
74 Erbring.v.unternehmensbez.Dienstl.	2	2	-	-	-	-	-	-	-	-	-	-	-	3	-
<b>L Öffentl. Verwaltung, Sozialversich.</b>	<b>1</b>	<b>-</b>	<b>-</b>	<b>-</b>	<b>-</b>	<b>1</b>	<b>-</b>	<b>-</b>	<b>-</b>	<b>-</b>	<b>-</b>	<b>-</b>	<b>-</b>	<b>14</b>	<b>14</b>
LA Öffentl. Verwaltung, Sozialversich.	1	-	-	-	-	1	-	-	-	-	-	-	-	14	14
75 Öffentl. Verwaltung, Sozialversich.	1	-	-	-	-	1	-	-	-	-	-	-	-	14	14
<b>M Unterrichtswesen</b>	<b>4</b>	<b>-</b>	<b>-</b>	<b>1</b>	<b>1</b>	<b>-</b>	<b>1</b>	<b>-</b>	<b>1</b>	<b>-</b>	<b>-</b>	<b>-</b>	<b>-</b>	<b>161</b>	<b>161</b>
MA Unterrichtswesen	4	-	-	1	1	-	1	-	1	-	-	-	-	161	161
80 Unterrichtswesen	4	-	-	1	1	-	1	-	1	-	-	-	-	161	161
<b>N Gesundheits-, Veterinär- u. Sozialw.</b>	<b>5</b>	<b>2</b>	<b>-</b>	<b>2</b>	<b>1</b>	<b>-</b>	<b>-</b>	<b>-</b>	<b>-</b>	<b>-</b>	<b>-</b>	<b>-</b>	<b>-</b>	<b>17</b>	<b>13</b>
NA Gesundheits-, Veterinär- u. Sozialw.	5	2	-	2	1	-	-	-	-	-	-	-	-	17	13
85 Gesundheits-, Veterinär- u. Sozialw.	5	2	-	2	1	-	-	-	-	-	-	-	-	17	13
<b>O Erbring.v.sonst.öffentl.u.pers.Dienstl.</b>	<b>7</b>	<b>6</b>	<b>-</b>	<b>1</b>	<b>-</b>	<b>-</b>	<b>-</b>	<b>-</b>	<b>-</b>	<b>-</b>	<b>-</b>	<b>-</b>	<b>-</b>	<b>10</b>	<b>3</b>
OA Erbring.v.sonst.öffentl.u.pers.Dienstl.	7	6	-	1	-	-	-	-	-	-	-	-	-	10	3
90 Abwasser- u.Abfallbes.u.s.Entsorg.	1	-	-	1	-	-	-	-	-	-	-	-	-	4	3
93 Erbring. v. sonst. Dienstleistungen	6	6	-	-	-	-	-	-	-	-	-	-	-	6	-
<b>32018 Wolfpassing</b>															
<b>zusammen</b>	<b>30</b>	<b>16</b>	<b>3</b>	<b>6</b>	<b>3</b>	<b>1</b>	<b>1</b>	<b>-</b>	<b>-</b>	<b>-</b>	<b>-</b>	<b>-</b>	<b>-</b>	<b>127</b>	<b>98</b>
<b>D Sachgütererzeugung</b>	<b>4</b>	<b>2</b>	<b>-</b>	<b>1</b>	<b>1</b>	<b>-</b>	<b>-</b>	<b>-</b>	<b>-</b>	<b>-</b>	<b>-</b>	<b>-</b>	<b>-</b>	<b>17</b>	<b>12</b>
DB H.v.Textilien, Textilwaren u. Bekleidung	1	1	-	-	-	-	-	-	-	-	-	-	-	1	-
18 H.v.Bekleidung	1	1	-	-	-	-	-	-	-	-	-	-	-	1	-
DD Be- u. Verarb. v. Holz (o.H.v.Möbeln)	1	-	-	1	-	-	-	-	-	-	-	-	-	5	4
20 Be- u. Verarb. v. Holz (o.H.v.Möbeln)	1	-	-	1	-	-	-	-	-	-	-	-	-	5	4

**Tabelle A5: Arbeitsstätten und Beschäftigte nach Gemeinden und Abteilungen der ÖNACE 1995**

ÖNACE 1995	Arbeitsstätten insgesamt	davon mit ... unselbständig Beschäftigten											Beschäftigte insgesamt	darunter unselbst. Beschäftigte
		0	1	2 - 4	5 - 9	10 - 19	20 - 49	50 - 99	100 - 199	200 - 499	500 - 999	1000 und mehr		
DJ Metallverz.u.-bearbeitung, H.v.Metallverz.	1	-	-	-	1	-	-	-	-	-	-	-	9	8
28 H.v.Metallherzeugnissen	1	-	-	-	1	-	-	-	-	-	-	-	9	8
DN H.v.sonst. Erzeugnissen,Rückgewinnung	1	1	-	-	-	-	-	-	-	-	-	-	2	-
36 H.v.sonstigen Erzeugnissen	1	1	-	-	-	-	-	-	-	-	-	-	2	-
<b>F Bauwesen</b>	<b>4</b>	<b>2</b>	-	<b>2</b>	-	-	-	-	-	-	-	-	<b>10</b>	<b>6</b>
FA Bauwesen	4	2	-	2	-	-	-	-	-	-	-	-	10	6
45 Bauwesen	4	2	-	2	-	-	-	-	-	-	-	-	10	6
<b>G Handel, Rep. v.Kfz u.Gebrauchsgütern</b>	<b>3</b>	<b>2</b>	-	<b>1</b>	-	-	-	-	-	-	-	-	<b>6</b>	<b>2</b>
GA Handel, Rep. v.Kfz u.Gebrauchsgütern	3	2	-	1	-	-	-	-	-	-	-	-	6	2
51 Handelsvermittlung u.GH (o.H.m.Kfz)	1	1	-	-	-	-	-	-	-	-	-	-	1	-
52 EH (o.Kfz,o.Tankst.), Rep.v.Gebr.g.	2	1	-	1	-	-	-	-	-	-	-	-	5	2
<b>H Beherbergungs- und Gaststättenw.</b>	<b>3</b>	<b>2</b>	<b>1</b>	-	-	-	-	-	-	-	-	-	<b>7</b>	<b>1</b>
HA Beherbergungs- und Gaststättenw.	3	2	1	-	-	-	-	-	-	-	-	-	7	1
55 Beherbergungs- und Gaststättenw.	3	2	1	-	-	-	-	-	-	-	-	-	7	1
<b>I Verkehr und Nachrichtenübermittlung</b>	<b>1</b>	-	-	<b>1</b>	-	-	-	-	-	-	-	-	<b>4</b>	<b>4</b>
IA Verkehr und Nachrichtenübermittlung	1	-	-	1	-	-	-	-	-	-	-	-	4	4
60 Landverkehr,Transp. i. Rohrfernleit.	1	-	-	1	-	-	-	-	-	-	-	-	4	4
<b>J Kredit- und Versicherungswesen</b>	<b>1</b>	<b>1</b>	-	-	-	-	-	-	-	-	-	-	<b>1</b>	-
JA Kredit- und Versicherungswesen	1	1	-	-	-	-	-	-	-	-	-	-	1	-
67 M.d.Kredit-u.Vers.w.verbund.Tätigk.	1	1	-	-	-	-	-	-	-	-	-	-	1	-
<b>K Realitätenwesen, Unternehmensdienstl.</b>	<b>3</b>	-	<b>1</b>	-	-	<b>1</b>	<b>1</b>	-	-	-	-	-	<b>59</b>	<b>58</b>
KA Realitätenwesen, Unternehmensdienstl.	3	-	1	-	-	1	1	-	-	-	-	-	59	58
74 Erbring.v.unternehmensbez.Dienstl.	3	-	1	-	-	1	1	-	-	-	-	-	59	58
<b>L Öffentl. Verwaltung, Sozialversich.</b>	<b>2</b>	-	<b>1</b>	-	<b>1</b>	-	-	-	-	-	-	-	<b>8</b>	<b>8</b>
LA Öffentl. Verwaltung, Sozialversich.	2	-	1	-	1	-	-	-	-	-	-	-	8	8
75 Öffentl. Verwaltung, Sozialversich.	2	-	1	-	1	-	-	-	-	-	-	-	8	8
<b>M Unterrichtswesen</b>	<b>4</b>	<b>3</b>	-	-	<b>1</b>	-	-	-	-	-	-	-	<b>8</b>	<b>5</b>
MA Unterrichtswesen	4	3	-	-	1	-	-	-	-	-	-	-	8	5
80 Unterrichtswesen	4	3	-	-	1	-	-	-	-	-	-	-	8	5
<b>N Gesundheits-, Veterinär- u. Sozialw.</b>	<b>3</b>	<b>3</b>	-	-	-	-	-	-	-	-	-	-	<b>4</b>	-
NA Gesundheits-, Veterinär- u. Sozialw.	3	3	-	-	-	-	-	-	-	-	-	-	4	-
85 Gesundheits-, Veterinär- u. Sozialw.	3	3	-	-	-	-	-	-	-	-	-	-	4	-
<b>O Erbring.v.sonst.öffentl.u.pers.Dienstl.</b>	<b>2</b>	<b>1</b>	-	<b>1</b>	-	-	-	-	-	-	-	-	<b>3</b>	<b>2</b>
OA Erbring.v.sonst.öffentl.u.pers.Dienstl.	2	1	-	1	-	-	-	-	-	-	-	-	3	2
90 Abwasser- u.Abfallbes.u.s.Entsorg.	1	-	-	1	-	-	-	-	-	-	-	-	2	2
93 Erbring. v. sonst. Dienstleistungen	1	1	-	-	-	-	-	-	-	-	-	-	1	-
<b>32101 Absdorf</b>														
<b>zusammen</b>	<b>61</b>	<b>14</b>	<b>8</b>	<b>20</b>	<b>10</b>	<b>4</b>	<b>4</b>	-	<b>1</b>	-	-	-	<b>485</b>	<b>444</b>
<b>C Bergbau;Gewinn.v.Steinen u.Erden</b>	<b>1</b>	-	-	-	-	-	<b>1</b>	-	-	-	-	-	<b>48</b>	<b>47</b>
CB Erzbergb., Gewinnung v.Steinen u.Erden	1	-	-	-	-	-	1	-	-	-	-	-	48	47
14 Gew.v.Steinen u.Erden;sonst.Bergb.	1	-	-	-	-	-	1	-	-	-	-	-	48	47
<b>D Sachgüterzeugung</b>	<b>5</b>	<b>1</b>	<b>1</b>	<b>2</b>	-	-	<b>1</b>	-	-	-	-	-	<b>37</b>	<b>31</b>
DA H.v.Nahrungsm.u.Getränken,Tabakverarb.	3	1	1	1	-	-	-	-	-	-	-	-	8	3
15 H.v.Nahr.- u.Genussm.; Getränken	3	1	1	1	-	-	-	-	-	-	-	-	8	3
DK Maschinenbau	1	-	-	-	-	-	1	-	-	-	-	-	24	24
29 Maschinenbau	1	-	-	-	-	-	1	-	-	-	-	-	24	24

**Tabelle A5: Arbeitsstätten und Beschäftigte nach Gemeinden und Abteilungen der ÖNACE 1995**

ÖNACE 1995	Arbeitsstätten insgesamt	davon mit ... unselbständig Beschäftigten											Beschäftigte insgesamt	darunter unselbst. Beschäftigte
		0	1	2 - 4	5 - 9	10 - 19	20 - 49	50 - 99	100 - 199	200 - 499	500 - 999	1000 und mehr		
DL H.v.Büromasch., Datenverarb.ger.	1	-	-	1	-	-	-	-	-	-	-	-	5	4
33 Medizin-, Mess- u. Regel. tech., Optik	1	-	-	1	-	-	-	-	-	-	-	-	5	4
<b>F Bauwesen</b>	<b>5</b>	<b>-</b>	<b>-</b>	<b>3</b>	<b>-</b>	<b>2</b>	<b>-</b>	<b>-</b>	<b>-</b>	<b>-</b>	<b>-</b>	<b>-</b>	<b>35</b>	<b>30</b>
FA Bauwesen	5	-	-	3	-	2	-	-	-	-	-	-	35	30
45 Bauwesen	5	-	-	3	-	2	-	-	-	-	-	-	35	30
<b>G Handel, Rep. v.Kfz u.Gebrauchsgütern</b>	<b>12</b>	<b>5</b>	<b>1</b>	<b>1</b>	<b>4</b>	<b>-</b>	<b>1</b>	<b>-</b>	<b>-</b>	<b>-</b>	<b>-</b>	<b>-</b>	<b>77</b>	<b>70</b>
GA Handel, Rep. v.Kfz u.Gebrauchsgütern	12	5	1	1	4	-	1	-	-	-	-	-	77	70
50 Kfz-Handel, Rep. v.Kfz, Tankstellen	1	1	-	-	-	-	-	-	-	-	-	-	1	-
51 Handelsvermittlung u.GH (o.H.m.Kfz)	3	-	-	-	2	-	1	-	-	-	-	-	55	54
52 EH (o.Kfz,o.Tankst.), Rep.v.Gebr.g.	8	4	1	1	2	-	-	-	-	-	-	-	21	16
<b>H Beherbergungs- und Gaststättenw.</b>	<b>8</b>	<b>3</b>	<b>1</b>	<b>4</b>	<b>-</b>	<b>-</b>	<b>-</b>	<b>-</b>	<b>-</b>	<b>-</b>	<b>-</b>	<b>-</b>	<b>19</b>	<b>10</b>
HA Beherbergungs- und Gaststättenw.	8	3	1	4	-	-	-	-	-	-	-	-	19	10
55 Beherbergungs- und Gaststättenw.	8	3	1	4	-	-	-	-	-	-	-	-	19	10
<b>I Verkehr und Nachrichtenübermittlung</b>	<b>7</b>	<b>-</b>	<b>-</b>	<b>3</b>	<b>2</b>	<b>-</b>	<b>1</b>	<b>-</b>	<b>1</b>	<b>-</b>	<b>-</b>	<b>-</b>	<b>179</b>	<b>177</b>
IA Verkehr und Nachrichtenübermittlung	7	-	-	3	2	-	1	-	1	-	-	-	179	177
60 Landverkehr, Transp. i. Rohrfernleit.	5	-	-	2	1	-	1	-	1	-	-	-	170	168
63 Hilfs- u. Nebentät. f. d. Verk., Reisebür.	1	-	-	1	-	-	-	-	-	-	-	-	3	3
64 Nachrichtenübermittlung	1	-	-	-	1	-	-	-	-	-	-	-	6	6
<b>J Kredit- und Versicherungswesen</b>	<b>3</b>	<b>-</b>	<b>1</b>	<b>1</b>	<b>-</b>	<b>1</b>	<b>-</b>	<b>-</b>	<b>-</b>	<b>-</b>	<b>-</b>	<b>-</b>	<b>17</b>	<b>17</b>
JA Kredit- und Versicherungswesen	3	-	1	1	-	1	-	-	-	-	-	-	17	17
65 Kreditwesen	3	-	1	1	-	1	-	-	-	-	-	-	17	17
<b>K Realitätenwesen, Unternehmensdienstl.</b>	<b>6</b>	<b>4</b>	<b>2</b>	<b>-</b>	<b>-</b>	<b>-</b>	<b>-</b>	<b>-</b>	<b>-</b>	<b>-</b>	<b>-</b>	<b>-</b>	<b>7</b>	<b>2</b>
KA Realitätenwesen, Unternehmensdienstl.	6	4	2	-	-	-	-	-	-	-	-	-	7	2
71 Vermiet.bewegl.Sachen o.Bed.pers.	1	1	-	-	-	-	-	-	-	-	-	-	1	-
74 Erbring.v.unternehmensbez.Dienstl.	5	3	2	-	-	-	-	-	-	-	-	-	6	2
<b>L Öffentl. Verwaltung, Sozialversich.</b>	<b>3</b>	<b>-</b>	<b>-</b>	<b>1</b>	<b>1</b>	<b>1</b>	<b>-</b>	<b>-</b>	<b>-</b>	<b>-</b>	<b>-</b>	<b>-</b>	<b>26</b>	<b>26</b>
LA Öffentl. Verwaltung, Sozialversich.	3	-	-	1	1	1	-	-	-	-	-	-	26	26
75 Öffentl. Verwaltung, Sozialversich.	3	-	-	1	1	1	-	-	-	-	-	-	26	26
<b>M Unterrichtswesen</b>	<b>3</b>	<b>-</b>	<b>-</b>	<b>1</b>	<b>2</b>	<b>-</b>	<b>-</b>	<b>-</b>	<b>-</b>	<b>-</b>	<b>-</b>	<b>-</b>	<b>15</b>	<b>15</b>
MA Unterrichtswesen	3	-	-	1	2	-	-	-	-	-	-	-	15	15
80 Unterrichtswesen	3	-	-	1	2	-	-	-	-	-	-	-	15	15
<b>N Gesundheits-, Veterinär- u. Sozialw.</b>	<b>4</b>	<b>-</b>	<b>1</b>	<b>2</b>	<b>1</b>	<b>-</b>	<b>-</b>	<b>-</b>	<b>-</b>	<b>-</b>	<b>-</b>	<b>-</b>	<b>15</b>	<b>12</b>
NA Gesundheits-, Veterinär- u. Sozialw.	4	-	1	2	1	-	-	-	-	-	-	-	15	12
85 Gesundheits-, Veterinär- u. Sozialw.	4	-	1	2	1	-	-	-	-	-	-	-	15	12
<b>O Erbring.v.sonst.öffentl.u.pers.Dienstl.</b>	<b>4</b>	<b>1</b>	<b>1</b>	<b>2</b>	<b>-</b>	<b>-</b>	<b>-</b>	<b>-</b>	<b>-</b>	<b>-</b>	<b>-</b>	<b>-</b>	<b>10</b>	<b>7</b>
OA Erbring.v.sonst.öffentl.u.pers.Dienstl.	4	1	1	2	-	-	-	-	-	-	-	-	10	7
90 Abwasser- u.Abfallbes.u.s.Entsorg.	2	1	1	-	-	-	-	-	-	-	-	-	3	1
92 Kultur, Sport und Unterhaltung	1	-	-	1	-	-	-	-	-	-	-	-	2	2
93 Erbring. v. sonst. Dienstleistungen	1	-	-	1	-	-	-	-	-	-	-	-	5	4
<b>32104 Atzenbrugg</b>														
<b>zusammen</b>	<b>93</b>	<b>36</b>	<b>9</b>	<b>15</b>	<b>19</b>	<b>8</b>	<b>5</b>	<b>-</b>	<b>1</b>	<b>-</b>	<b>-</b>	<b>-</b>	<b>627</b>	<b>543</b>
<b>D Sachgütererzeugung</b>	<b>10</b>	<b>1</b>	<b>1</b>	<b>3</b>	<b>3</b>	<b>-</b>	<b>2</b>	<b>-</b>	<b>-</b>	<b>-</b>	<b>-</b>	<b>-</b>	<b>104</b>	<b>92</b>
DA H.v.Nahrungsm.u.Getränken, Tabakverarb.	6	1	1	2	2	-	-	-	-	-	-	-	31	22
15 H.v.Nahr.- u.Genussm.; Getränken	6	1	1	2	2	-	-	-	-	-	-	-	31	22
DI H.u.Bearb.v.Glas,H.v.W.a.Stein.u.Erden	1	-	-	-	1	-	-	-	-	-	-	-	6	6
26 H.u.Bea.v.Glas,H.v.W.a.Stein.u.Erden	1	-	-	-	1	-	-	-	-	-	-	-	6	6
DJ Metallz.u.-bearbeitung, H.v.Metallz.	2	-	-	1	-	-	1	-	-	-	-	-	24	22
28 H.v.Metallz.eugnissen	2	-	-	1	-	-	1	-	-	-	-	-	24	22

**Tabelle A5: Arbeitsstätten und Beschäftigte nach Gemeinden und Abteilungen der ÖNACE 1995**

ÖNACE 1995	Arbeitsstätten insgesamt	davon mit ... unselbständig Beschäftigten											Beschäftigte insgesamt	darunter unselbst. Beschäftigte
		0	1	2 - 4	5 - 9	10 - 19	20 - 49	50 - 99	100 - 199	200 - 499	500 - 999	1000 und mehr		
DK Maschinenbau	1	-	-	-	-	-	1	-	-	-	-	-	43	42
29 Maschinenbau	1	-	-	-	-	-	1	-	-	-	-	-	43	42
<b>F Bauwesen</b>	<b>10</b>	<b>3</b>	<b>1</b>	<b>2</b>	<b>2</b>	<b>1</b>	-	-	<b>1</b>	-	-	-	<b>155</b>	<b>146</b>
FA Bauwesen	10	3	1	2	2	1	-	-	1	-	-	-	155	146
45 Bauwesen	10	3	1	2	2	1	-	-	1	-	-	-	155	146
<b>G Handel, Rep. v.Kfz u.Gebrauchsgütern</b>	<b>24</b>	<b>8</b>	<b>3</b>	<b>4</b>	<b>6</b>	<b>2</b>	<b>1</b>	-	-	-	-	-	<b>124</b>	<b>103</b>
GA Handel, Rep. v.Kfz u.Gebrauchsgütern	24	8	3	4	6	2	1	-	-	-	-	-	124	103
50 Kfz-Handel, Rep. v.Kfz, Tankstellen	3	-	-	-	3	-	-	-	-	-	-	-	22	20
51 Handelsvermittlung u.GH (o.H.m.Kfz)	8	3	2	2	-	-	1	-	-	-	-	-	40	34
52 EH (o.Kfz,o.Tankst.), Rep.v.Gebr.g.	13	5	1	2	3	2	-	-	-	-	-	-	62	49
<b>H Beherbergungs- und Gaststättenw.</b>	<b>6</b>	<b>3</b>	<b>1</b>	<b>2</b>	-	-	-	-	-	-	-	-	<b>17</b>	<b>5</b>
HA Beherbergungs- und Gaststättenw.	6	3	1	2	-	-	-	-	-	-	-	-	17	5
55 Beherbergungs- und Gaststättenw.	6	3	1	2	-	-	-	-	-	-	-	-	17	5
<b>I Verkehr und Nachrichtenübermittlung</b>	<b>4</b>	<b>1</b>	<b>1</b>	-	<b>1</b>	<b>1</b>	-	-	-	-	-	-	<b>25</b>	<b>24</b>
IA Verkehr und Nachrichtenübermittlung	4	1	1	-	1	1	-	-	-	-	-	-	25	24
60 Landverkehr,Transp. i. Rohrfernleit.	2	1	-	-	-	1	-	-	-	-	-	-	17	16
64 Nachrichtenübermittlung	2	-	1	-	1	-	-	-	-	-	-	-	8	8
<b>J Kredit- und Versicherungswesen</b>	<b>4</b>	<b>1</b>	-	<b>1</b>	<b>2</b>	-	-	-	-	-	-	-	<b>23</b>	<b>19</b>
JA Kredit- und Versicherungswesen	4	1	-	1	2	-	-	-	-	-	-	-	23	19
65 Kreditwesen	2	-	-	1	1	-	-	-	-	-	-	-	13	13
67 M.d.Kredit-u.Vers.w.verbund.Tätigk.	2	1	-	-	1	-	-	-	-	-	-	-	10	6
<b>K Realitätenwesen, Unternehmensdienstl.</b>	<b>15</b>	<b>11</b>	<b>2</b>	-	<b>2</b>	-	-	-	-	-	-	-	<b>26</b>	<b>15</b>
KA Realitätenwesen, Unternehmensdienstl.	15	11	2	-	2	-	-	-	-	-	-	-	26	15
72 Datenverarbeitung u. Datenbanken	5	5	-	-	-	-	-	-	-	-	-	-	4	-
74 Erbring.v.unternehmensbez.Dienstl.	10	6	2	-	2	-	-	-	-	-	-	-	22	15
<b>L Öffentl. Verwaltung, Sozialversich.</b>	<b>2</b>	-	-	<b>1</b>	-	<b>1</b>	-	-	-	-	-	-	<b>18</b>	<b>18</b>
LA Öffentl. Verwaltung, Sozialversich.	2	-	-	1	-	1	-	-	-	-	-	-	18	18
75 Öffentl. Verwaltung, Sozialversich.	2	-	-	1	-	1	-	-	-	-	-	-	18	18
<b>M Unterrichtswesen</b>	<b>3</b>	-	-	-	<b>1</b>	<b>1</b>	<b>1</b>	-	-	-	-	-	<b>54</b>	<b>54</b>
MA Unterrichtswesen	3	-	-	-	1	1	1	-	-	-	-	-	54	54
80 Unterrichtswesen	3	-	-	-	1	1	1	-	-	-	-	-	54	54
<b>N Gesundheits-, Veterinär- u. Sozialw.</b>	<b>7</b>	<b>4</b>	-	-	<b>2</b>	-	<b>1</b>	-	-	-	-	-	<b>43</b>	<b>34</b>
NA Gesundheits-, Veterinär- u. Sozialw.	7	4	-	-	2	-	1	-	-	-	-	-	43	34
85 Gesundheits-, Veterinär- u. Sozialw.	7	4	-	-	2	-	1	-	-	-	-	-	43	34
<b>O Erbring.v.sonst.öffentl.u.pers.Dienstl.</b>	<b>8</b>	<b>4</b>	-	<b>2</b>	-	<b>2</b>	-	-	-	-	-	-	<b>38</b>	<b>33</b>
OA Erbring.v.sonst.öffentl.u.pers.Dienstl.	8	4	-	2	-	2	-	-	-	-	-	-	38	33
91 Interessenvertretungen, Vereine	2	-	-	1	-	1	-	-	-	-	-	-	13	13
92 Kultur, Sport und Unterhaltung	3	2	-	-	-	1	-	-	-	-	-	-	19	16
93 Erbring. v. sonst. Dienstleistungen	3	2	-	1	-	-	-	-	-	-	-	-	6	4
<b>32106 Fels am Wagram</b>														
<b>zusammen</b>	<b>57</b>	<b>21</b>	<b>8</b>	<b>17</b>	<b>6</b>	<b>2</b>	<b>3</b>	-	-	-	-	-	<b>259</b>	<b>200</b>
<b>D Sachgütererzeugung</b>	<b>4</b>	<b>1</b>	-	<b>2</b>	<b>1</b>	-	-	-	-	-	-	-	<b>20</b>	<b>15</b>
DA H.v.Nahrungsm.u.Getränken,Tabakverarb.	1	-	-	1	-	-	-	-	-	-	-	-	3	2
15 H.v.Nahr.- u.Genussm.; Getränken	1	-	-	1	-	-	-	-	-	-	-	-	3	2
DG H.v.Chemikalien u. chem. Erzeugn.	1	1	-	-	-	-	-	-	-	-	-	-	2	-
24 H.v.Chemikalien u. chem. Erzeugn.	1	1	-	-	-	-	-	-	-	-	-	-	2	-
DK Maschinenbau	1	-	-	1	-	-	-	-	-	-	-	-	5	4
29 Maschinenbau	1	-	-	1	-	-	-	-	-	-	-	-	5	4

**Tabelle A5: Arbeitsstätten und Beschäftigte nach Gemeinden und Abteilungen der ÖNACE 1995**

ÖNACE 1995	Arbeitsstätten insgesamt	davon mit ... unselbständig Beschäftigten										Beschäftigte insgesamt	darunter unselbst. Beschäftigte	
		0	1	2 - 4	5 - 9	10 - 19	20 - 49	50 - 99	100 - 199	200 - 499	500 - 999			1000 und mehr
DN H.v.sonst. Erzeugnissen,Rückgewinnung	1	-	-	-	1	-	-	-	-	-	-	-	10	9
36 H.v.sonstigen Erzeugnissen	1	-	-	-	1	-	-	-	-	-	-	-	10	9
<b>F Bauwesen</b>	<b>3</b>	-	<b>1</b>	<b>2</b>	-	-	-	-	-	-	-	-	<b>12</b>	<b>8</b>
FA Bauwesen	3	-	1	2	-	-	-	-	-	-	-	-	12	8
45 Bauwesen	3	-	1	2	-	-	-	-	-	-	-	-	12	8
<b>G Handel, Rep. v.Kfz u.Gebrauchsgütern</b>	<b>22</b>	<b>10</b>	<b>2</b>	<b>7</b>	<b>2</b>	-	<b>1</b>	-	-	-	-	-	<b>94</b>	<b>63</b>
GA Handel, Rep. v.Kfz u.Gebrauchsgütern	22	10	2	7	2	-	1	-	-	-	-	-	94	63
51 Handelsvermittlung u.GH (o.H.m.Kfz)	9	4	-	3	1	-	1	-	-	-	-	-	61	45
52 EH (o.Kfz,o.Tankst.), Rep.v.Gebr.g.	13	6	2	4	1	-	-	-	-	-	-	-	33	18
<b>H Beherbergungs- und Gaststättenw.</b>	<b>4</b>	<b>1</b>	<b>2</b>	<b>1</b>	-	-	-	-	-	-	-	-	<b>10</b>	<b>4</b>
HA Beherbergungs- und Gaststättenw.	4	1	2	1	-	-	-	-	-	-	-	-	10	4
55 Beherbergungs- und Gaststättenw.	4	1	2	1	-	-	-	-	-	-	-	-	10	4
<b>I Verkehr und Nachrichtenübermittlung</b>	<b>3</b>	-	-	<b>3</b>	-	-	-	-	-	-	-	-	<b>10</b>	<b>10</b>
IA Verkehr und Nachrichtenübermittlung	3	-	-	3	-	-	-	-	-	-	-	-	10	10
60 Landverkehr,Transp. i. Rohrfernleit.	1	-	-	1	-	-	-	-	-	-	-	-	4	4
64 Nachrichtenübermittlung	2	-	-	2	-	-	-	-	-	-	-	-	6	6
<b>J Kredit- und Versicherungswesen</b>	<b>2</b>	-	-	<b>1</b>	-	<b>1</b>	-	-	-	-	-	-	<b>12</b>	<b>12</b>
JA Kredit- und Versicherungswesen	2	-	-	1	-	1	-	-	-	-	-	-	12	12
65 Kreditwesen	2	-	-	1	-	1	-	-	-	-	-	-	12	12
<b>K Realitätenwesen, Unternehmensdienstl.</b>	<b>8</b>	<b>6</b>	<b>2</b>	-	-	-	-	-	-	-	-	-	<b>9</b>	<b>2</b>
KA Realitätenwesen, Unternehmensdienstl.	8	6	2	-	-	-	-	-	-	-	-	-	9	2
72 Datenverarbeitung u. Datenbanken	2	1	1	-	-	-	-	-	-	-	-	-	3	1
74 Erbring.v.unternehmensbez.Dienstl.	6	5	1	-	-	-	-	-	-	-	-	-	6	1
<b>L Öffentl. Verwaltung, Sozialversich.</b>	<b>1</b>	-	-	-	-	<b>1</b>	-	-	-	-	-	-	<b>10</b>	<b>10</b>
LA Öffentl. Verwaltung, Sozialversich.	1	-	-	-	-	1	-	-	-	-	-	-	10	10
75 Öffentl. Verwaltung, Sozialversich.	1	-	-	-	-	1	-	-	-	-	-	-	10	10
<b>M Unterrichtswesen</b>	<b>3</b>	-	-	-	<b>2</b>	-	<b>1</b>	-	-	-	-	-	<b>36</b>	<b>36</b>
MA Unterrichtswesen	3	-	-	-	2	-	1	-	-	-	-	-	36	36
80 Unterrichtswesen	3	-	-	-	2	-	1	-	-	-	-	-	36	36
<b>N Gesundheits-, Veterinär- u. Sozialw.</b>	<b>4</b>	<b>1</b>	-	<b>1</b>	<b>1</b>	-	<b>1</b>	-	-	-	-	-	<b>43</b>	<b>39</b>
NA Gesundheits-, Veterinär- u. Sozialw.	4	1	-	1	1	-	1	-	-	-	-	-	43	39
85 Gesundheits-, Veterinär- u. Sozialw.	4	1	-	1	1	-	1	-	-	-	-	-	43	39
<b>O Erbring.v.sonst.öffentl.u.pers.Dienstl.</b>	<b>3</b>	<b>2</b>	<b>1</b>	-	-	-	-	-	-	-	-	-	<b>3</b>	<b>1</b>
OA Erbring.v.sonst.öffentl.u.pers.Dienstl.	3	2	1	-	-	-	-	-	-	-	-	-	3	1
91 Interessenvertretungen, Vereine	1	-	1	-	-	-	-	-	-	-	-	-	1	1
92 Kultur, Sport und Unterhaltung	1	1	-	-	-	-	-	-	-	-	-	-	1	-
93 Erbring. v. sonst. Dienstleistungen	1	1	-	-	-	-	-	-	-	-	-	-	1	-
<b>32107 Grafenwörth</b>														
<b>zusammen</b>	<b>84</b>	<b>28</b>	<b>14</b>	<b>23</b>	<b>11</b>	<b>6</b>	<b>2</b>	-	-	-	-	-	<b>361</b>	<b>286</b>
<b>C Bergbau;Gewinn.v.Steinen u.Erden</b>	<b>1</b>	-	-	-	<b>1</b>	-	-	-	-	-	-	-	<b>6</b>	<b>6</b>
CB Erzbergb., Gewinnung v.Steinen u.Erden	1	-	-	-	1	-	-	-	-	-	-	-	6	6
14 Gew.v.Steinen u.Erden;sonst.Bergb.	1	-	-	-	1	-	-	-	-	-	-	-	6	6
<b>D Sachgütererzeugung</b>	<b>10</b>	<b>2</b>	<b>2</b>	<b>1</b>	<b>2</b>	<b>3</b>	-	-	-	-	-	-	<b>57</b>	<b>49</b>
DA H.v.Nahrungsm.u.Getränken,Tabakverarb.	3	-	1	-	2	-	-	-	-	-	-	-	20	16
15 H.v.Nahr.- u.Genussm.; Getränken	3	-	1	-	2	-	-	-	-	-	-	-	20	16
DD Be- u. Verarb. v. Holz (o.H.v.Möbeln)	1	-	-	1	-	-	-	-	-	-	-	-	3	2
20 Be- u. Verarb. v. Holz (o.H.v.Möbeln)	1	-	-	1	-	-	-	-	-	-	-	-	3	2

**Tabelle A5: Arbeitsstätten und Beschäftigte nach Gemeinden und Abteilungen der ÖNACE 1995**

ÖNACE 1995	Arbeitsstätten insgesamt	davon mit ... unselbständig Beschäftigten										Beschäftigte insgesamt	darunter unselbst. Beschäftigte	
		0	1	2 - 4	5 - 9	10 - 19	20 - 49	50 - 99	100 - 199	200 - 499	500 - 999			1000 und mehr
DG H.v.Chemikalien u. chem. Erzeugn.	1	-	-	-	-	1	-	-	-	-	-	-	10	10
24 H.v.Chemikalien u. chem. Erzeugn.	1	-	-	-	-	1	-	-	-	-	-	-	10	10
DK Maschinenbau	3	1	1	-	-	1	-	-	-	-	-	-	13	11
29 Maschinenbau	3	1	1	-	-	1	-	-	-	-	-	-	13	11
DN H.v.sonst. Erzeugnissen,Rückgewinnung	2	1	-	-	-	1	-	-	-	-	-	-	11	10
36 H.v.sonstigen Erzeugnissen	1	1	-	-	-	-	-	-	-	-	-	-	1	-
37 Rückgewinnung (Recycling)	1	-	-	-	-	1	-	-	-	-	-	-	10	10
<b>F Bauwesen</b>	<b>7</b>	<b>1</b>	<b>-</b>	<b>3</b>	<b>1</b>	<b>1</b>	<b>1</b>	<b>-</b>	<b>-</b>	<b>-</b>	<b>-</b>	<b>-</b>	<b>65</b>	<b>61</b>
FA Bauwesen	7	1	-	3	1	1	1	-	-	-	-	-	65	61
45 Bauwesen	7	1	-	3	1	1	1	-	-	-	-	-	65	61
<b>G Handel, Rep. v.Kfz u.Gebrauchsgütern</b>	<b>28</b>	<b>12</b>	<b>6</b>	<b>9</b>	<b>1</b>	<b>-</b>	<b>-</b>	<b>-</b>	<b>-</b>	<b>-</b>	<b>-</b>	<b>-</b>	<b>67</b>	<b>37</b>
GA Handel, Rep. v.Kfz u.Gebrauchsgütern	28	12	6	9	1	-	-	-	-	-	-	-	67	37
50 Kfz-Handel, Rep. v.Kfz, Tankstellen	7	3	-	3	1	-	-	-	-	-	-	-	25	17
51 Handelsvermittlung u.GH (o.H.m.Kfz)	11	7	2	2	-	-	-	-	-	-	-	-	14	6
52 EH (o.Kfz,o.Tankst.), Rep.v.Gebr.g.	10	2	4	4	-	-	-	-	-	-	-	-	28	14
<b>H Beherbergungs- und Gaststättenw.</b>	<b>5</b>	<b>1</b>	<b>1</b>	<b>1</b>	<b>1</b>	<b>-</b>	<b>1</b>	<b>-</b>	<b>-</b>	<b>-</b>	<b>-</b>	<b>-</b>	<b>51</b>	<b>43</b>
HA Beherbergungs- und Gaststättenw.	5	1	1	1	1	-	1	-	-	-	-	-	51	43
55 Beherbergungs- und Gaststättenw.	5	1	1	1	1	-	1	-	-	-	-	-	51	43
<b>I Verkehr und Nachrichtenübermittlung</b>	<b>6</b>	<b>-</b>	<b>1</b>	<b>3</b>	<b>2</b>	<b>-</b>	<b>-</b>	<b>-</b>	<b>-</b>	<b>-</b>	<b>-</b>	<b>-</b>	<b>25</b>	<b>22</b>
IA Verkehr und Nachrichtenübermittlung	6	-	1	3	2	-	-	-	-	-	-	-	25	22
60 Landverkehr,Transp. i. Rohrfernleit.	3	-	1	1	1	-	-	-	-	-	-	-	11	9
63 Hilfs-u.Nebentät.f.d.Verk., Reisebür.	1	-	-	1	-	-	-	-	-	-	-	-	5	4
64 Nachrichtenübermittlung	2	-	-	1	1	-	-	-	-	-	-	-	9	9
<b>J Kredit- und Versicherungswesen</b>	<b>3</b>	<b>1</b>	<b>-</b>	<b>2</b>	<b>-</b>	<b>-</b>	<b>-</b>	<b>-</b>	<b>-</b>	<b>-</b>	<b>-</b>	<b>-</b>	<b>6</b>	<b>5</b>
JA Kredit- und Versicherungswesen	3	1	-	2	-	-	-	-	-	-	-	-	6	5
65 Kreditwesen	2	-	-	2	-	-	-	-	-	-	-	-	5	5
67 M.d.Kredit-u.Vers.w.verbund.Tätigk.	1	1	-	-	-	-	-	-	-	-	-	-	1	-
<b>K Realitätenwesen, Unternehmensdienstl.</b>	<b>10</b>	<b>8</b>	<b>2</b>	<b>-</b>	<b>-</b>	<b>-</b>	<b>-</b>	<b>-</b>	<b>-</b>	<b>-</b>	<b>-</b>	<b>-</b>	<b>11</b>	<b>2</b>
KA Realitätenwesen, Unternehmensdienstl.	10	8	2	-	-	-	-	-	-	-	-	-	11	2
70 Realitätenwesen	1	1	-	-	-	-	-	-	-	-	-	-	1	-
71 Vermiet.bewegl.Sachen o.Bed.pers.	1	1	-	-	-	-	-	-	-	-	-	-	1	-
72 Datenverarbeitung u. Datenbanken	1	1	-	-	-	-	-	-	-	-	-	-	1	-
74 Erbring.v.unternehmensbez.Dienstl.	7	5	2	-	-	-	-	-	-	-	-	-	8	2
<b>L Öffentl. Verwaltung, Sozialversich.</b>	<b>3</b>	<b>-</b>	<b>-</b>	<b>1</b>	<b>1</b>	<b>1</b>	<b>-</b>	<b>-</b>	<b>-</b>	<b>-</b>	<b>-</b>	<b>-</b>	<b>26</b>	<b>26</b>
LA Öffentl. Verwaltung, Sozialversich.	3	-	-	1	1	1	-	-	-	-	-	-	26	26
75 Öffentl. Verwaltung, Sozialversich.	3	-	-	1	1	1	-	-	-	-	-	-	26	26
<b>M Unterrichtswesen</b>	<b>2</b>	<b>-</b>	<b>-</b>	<b>-</b>	<b>1</b>	<b>1</b>	<b>-</b>	<b>-</b>	<b>-</b>	<b>-</b>	<b>-</b>	<b>-</b>	<b>20</b>	<b>20</b>
MA Unterrichtswesen	2	-	-	-	1	1	-	-	-	-	-	-	20	20
80 Unterrichtswesen	2	-	-	-	1	1	-	-	-	-	-	-	20	20
<b>N Gesundheits-, Veterinär- u. Sozialw.</b>	<b>4</b>	<b>-</b>	<b>2</b>	<b>1</b>	<b>1</b>	<b>-</b>	<b>-</b>	<b>-</b>	<b>-</b>	<b>-</b>	<b>-</b>	<b>-</b>	<b>15</b>	<b>11</b>
NA Gesundheits-, Veterinär- u. Sozialw.	4	-	2	1	1	-	-	-	-	-	-	-	15	11
85 Gesundheits-, Veterinär- u. Sozialw.	4	-	2	1	1	-	-	-	-	-	-	-	15	11
<b>O Erbring.v.sonst.öffentl.u.pers.Dienstl.</b>	<b>5</b>	<b>3</b>	<b>-</b>	<b>2</b>	<b>-</b>	<b>-</b>	<b>-</b>	<b>-</b>	<b>-</b>	<b>-</b>	<b>-</b>	<b>-</b>	<b>12</b>	<b>4</b>
OA Erbring.v.sonst.öffentl.u.pers.Dienstl.	5	3	-	2	-	-	-	-	-	-	-	-	12	4
90 Abwasser- u.Abfallbes.u.s.Entsorg.	1	1	-	-	-	-	-	-	-	-	-	-	4	-
93 Erbring. v. sonst. Dienstleistungen	4	2	-	2	-	-	-	-	-	-	-	-	8	4

**Tabelle A5: Arbeitsstätten und Beschäftigte nach Gemeinden und Abteilungen der ÖNACE 1995**

ÖNACE 1995	Arbeitsstätten insgesamt	davon mit ... unselbständig Beschäftigten										Beschäftigte insgesamt	darunter unselbst. Beschäftigte	
		0	1	2 - 4	5 - 9	10 - 19	20 - 49	50 - 99	100 - 199	200 - 499	500 - 999			1000 und mehr
<b>32109 Großriedenthal</b>														
<b>zusammen</b>	<b>23</b>	<b>10</b>	<b>4</b>	<b>8</b>	<b>-</b>	<b>1</b>	<b>-</b>	<b>-</b>	<b>-</b>	<b>-</b>	<b>-</b>	<b>-</b>	<b>61</b>	<b>39</b>
<b>D Sachgütererzeugung</b>	<b>2</b>	<b>1</b>	<b>-</b>	<b>1</b>	<b>-</b>	<b>-</b>	<b>-</b>	<b>-</b>	<b>-</b>	<b>-</b>	<b>-</b>	<b>-</b>	<b>5</b>	<b>3</b>
DC Ledererz. u. -verarbeitung, H.v.Schuhen	1	1	-	-	-	-	-	-	-	-	-	-	1	-
19 Ledererzeugung und -verarbeitung	1	1	-	-	-	-	-	-	-	-	-	-	1	-
DK Maschinenbau	1	-	-	1	-	-	-	-	-	-	-	-	4	3
29 Maschinenbau	1	-	-	1	-	-	-	-	-	-	-	-	4	3
<b>F Bauwesen</b>	<b>2</b>	<b>1</b>	<b>-</b>	<b>-</b>	<b>-</b>	<b>1</b>	<b>-</b>	<b>-</b>	<b>-</b>	<b>-</b>	<b>-</b>	<b>-</b>	<b>17</b>	<b>14</b>
FA Bauwesen	2	1	-	-	-	1	-	-	-	-	-	-	17	14
45 Bauwesen	2	1	-	-	-	1	-	-	-	-	-	-	17	14
<b>G Handel, Rep. v.Kfz u.Gebrauchsgütern</b>	<b>9</b>	<b>4</b>	<b>2</b>	<b>3</b>	<b>-</b>	<b>-</b>	<b>-</b>	<b>-</b>	<b>-</b>	<b>-</b>	<b>-</b>	<b>-</b>	<b>23</b>	<b>11</b>
GA Handel, Rep. v.Kfz u.Gebrauchsgütern	9	4	2	3	-	-	-	-	-	-	-	-	23	11
51 Handelsvermittlung u.GH (o.H.m.Kfz)	6	2	2	2	-	-	-	-	-	-	-	-	18	9
52 EH (o.Kfz,o.Tankst.), Rep.v.Gebr.g.	3	2	-	1	-	-	-	-	-	-	-	-	5	2
<b>H Beherbergungs- und Gaststättenw.</b>	<b>2</b>	<b>1</b>	<b>-</b>	<b>1</b>	<b>-</b>	<b>-</b>	<b>-</b>	<b>-</b>	<b>-</b>	<b>-</b>	<b>-</b>	<b>-</b>	<b>4</b>	<b>2</b>
HA Beherbergungs- und Gaststättenw.	2	1	-	1	-	-	-	-	-	-	-	-	4	2
55 Beherbergungs- und Gaststättenw.	2	1	-	1	-	-	-	-	-	-	-	-	4	2
<b>I Verkehr und Nachrichtenübermittlung</b>	<b>1</b>	<b>-</b>	<b>-</b>	<b>1</b>	<b>-</b>	<b>-</b>	<b>-</b>	<b>-</b>	<b>-</b>	<b>-</b>	<b>-</b>	<b>-</b>	<b>2</b>	<b>2</b>
IA Verkehr und Nachrichtenübermittlung	1	-	-	1	-	-	-	-	-	-	-	-	2	2
64 Nachrichtenübermittlung	1	-	-	1	-	-	-	-	-	-	-	-	2	2
<b>J Kredit- und Versicherungswesen</b>	<b>3</b>	<b>2</b>	<b>1</b>	<b>-</b>	<b>-</b>	<b>-</b>	<b>-</b>	<b>-</b>	<b>-</b>	<b>-</b>	<b>-</b>	<b>-</b>	<b>3</b>	<b>1</b>
JA Kredit- und Versicherungswesen	3	2	1	-	-	-	-	-	-	-	-	-	3	1
65 Kreditwesen	1	-	1	-	-	-	-	-	-	-	-	-	1	1
67 M.d.Kredit-u.Vers.w.verbund.Tätigk.	2	2	-	-	-	-	-	-	-	-	-	-	2	-
<b>K Realitätenwesen, Unternehmensdienstl.</b>	<b>1</b>	<b>1</b>	<b>-</b>	<b>-</b>	<b>-</b>	<b>-</b>	<b>-</b>	<b>-</b>	<b>-</b>	<b>-</b>	<b>-</b>	<b>-</b>	<b>1</b>	<b>-</b>
KA Realitätenwesen, Unternehmensdienstl.	1	1	-	-	-	-	-	-	-	-	-	-	1	-
72 Datenverarbeitung u. Datenbanken	1	1	-	-	-	-	-	-	-	-	-	-	1	-
<b>L Öffentl. Verwaltung, Sozialversich.</b>	<b>1</b>	<b>-</b>	<b>-</b>	<b>1</b>	<b>-</b>	<b>-</b>	<b>-</b>	<b>-</b>	<b>-</b>	<b>-</b>	<b>-</b>	<b>-</b>	<b>2</b>	<b>2</b>
LA Öffentl. Verwaltung, Sozialversich.	1	-	-	1	-	-	-	-	-	-	-	-	2	2
75 Öffentl. Verwaltung, Sozialversich.	1	-	-	1	-	-	-	-	-	-	-	-	2	2
<b>M Unterrichtswesen</b>	<b>1</b>	<b>-</b>	<b>-</b>	<b>1</b>	<b>-</b>	<b>-</b>	<b>-</b>	<b>-</b>	<b>-</b>	<b>-</b>	<b>-</b>	<b>-</b>	<b>3</b>	<b>3</b>
MA Unterrichtswesen	1	-	-	1	-	-	-	-	-	-	-	-	3	3
80 Unterrichtswesen	1	-	-	1	-	-	-	-	-	-	-	-	3	3
<b>O Erbring.v.sonst.öffentl.u.pers.Dienstl.</b>	<b>1</b>	<b>-</b>	<b>1</b>	<b>-</b>	<b>-</b>	<b>-</b>	<b>-</b>	<b>-</b>	<b>-</b>	<b>-</b>	<b>-</b>	<b>-</b>	<b>1</b>	<b>1</b>
OA Erbring.v.sonst.öffentl.u.pers.Dienstl.	1	-	1	-	-	-	-	-	-	-	-	-	1	1
91 Interessenvertretungen, Vereine	1	-	1	-	-	-	-	-	-	-	-	-	1	1
<b>32110 Großweikersdorf</b>														
<b>zusammen</b>	<b>92</b>	<b>22</b>	<b>11</b>	<b>31</b>	<b>14</b>	<b>11</b>	<b>3</b>	<b>-</b>	<b>-</b>	<b>-</b>	<b>-</b>	<b>-</b>	<b>477</b>	<b>402</b>
<b>D Sachgütererzeugung</b>	<b>10</b>	<b>1</b>	<b>1</b>	<b>2</b>	<b>3</b>	<b>2</b>	<b>1</b>	<b>-</b>	<b>-</b>	<b>-</b>	<b>-</b>	<b>-</b>	<b>88</b>	<b>77</b>
DA H.v.Nahrungsm.u.Getränken,Tabakverarb.	6	-	1	1	3	1	-	-	-	-	-	-	44	38
15 H.v.Nahr.- u.Genussm.; Getränken	6	-	1	1	3	1	-	-	-	-	-	-	44	38
DH H.v.Gummi- und Kunststoffwaren	1	-	-	-	-	-	1	-	-	-	-	-	23	21
25 H.v.Gummi- und Kunststoffwaren	1	-	-	-	-	-	1	-	-	-	-	-	23	21
DL H.v.Büromasch., Datenverarb.ger.	1	1	-	-	-	-	-	-	-	-	-	-	2	-
33 Medizin-,Mess-u.Regel.tech., Optik	1	1	-	-	-	-	-	-	-	-	-	-	2	-

**Tabelle A5: Arbeitsstätten und Beschäftigte nach Gemeinden und Abteilungen der ÖNACE 1995**

ÖNACE 1995	Arbeitsstätten insgesamt	davon mit ... unselbständig Beschäftigten										Beschäftigte insgesamt	darunter unselbst. Beschäftigte	
		0	1	2 - 4	5 - 9	10 - 19	20 - 49	50 - 99	100 - 199	200 - 499	500 - 999			1000 und mehr
DN H.v.sonst. Erzeugnissen,Rückgewinnung	2	-	-	1	-	1	-	-	-	-	-	-	19	18
36 H.v.sonstigen Erzeugnissen	2	-	-	1	-	1	-	-	-	-	-	-	19	18
<b>E Energie- und Wasserversorgung</b>	<b>1</b>	-	-	<b>1</b>	-	-	-	-	-	-	-	-	<b>2</b>	<b>2</b>
EA Energie- und Wasserversorgung	1	-	-	1	-	-	-	-	-	-	-	-	2	2
41 Wasserversorgung	1	-	-	1	-	-	-	-	-	-	-	-	2	2
<b>F Bauwesen</b>	<b>8</b>	-	<b>1</b>	<b>4</b>	-	<b>2</b>	<b>1</b>	-	-	-	-	-	<b>62</b>	<b>55</b>
FA Bauwesen	8	-	1	4	-	2	1	-	-	-	-	-	62	55
45 Bauwesen	8	-	1	4	-	2	1	-	-	-	-	-	62	55
<b>G Handel, Rep. v.Kfz u.Gebrauchsgütern</b>	<b>30</b>	<b>11</b>	<b>5</b>	<b>6</b>	<b>4</b>	<b>4</b>	-	-	-	-	-	-	<b>131</b>	<b>105</b>
GA Handel, Rep. v.Kfz u.Gebrauchsgütern	30	11	5	6	4	4	-	-	-	-	-	-	131	105
50 Kfz-Handel, Rep. v.Kfz, Tankstellen	4	1	-	1	2	-	-	-	-	-	-	-	17	13
51 Handelsvermittlung u.GH (o.H.m.Kfz)	8	3	1	1	-	3	-	-	-	-	-	-	53	49
52 EH (o.Kfz,o.Tankst.), Rep.v.Gebr.g.	18	7	4	4	2	1	-	-	-	-	-	-	61	43
<b>H Beherbergungs- und Gaststättenw.</b>	<b>10</b>	<b>3</b>	<b>2</b>	<b>4</b>	<b>1</b>	-	-	-	-	-	-	-	<b>34</b>	<b>20</b>
HA Beherbergungs- und Gaststättenw.	10	3	2	4	1	-	-	-	-	-	-	-	34	20
55 Beherbergungs- und Gaststättenw.	10	3	2	4	1	-	-	-	-	-	-	-	34	20
<b>I Verkehr und Nachrichtenübermittlung</b>	<b>2</b>	-	-	-	<b>2</b>	-	-	-	-	-	-	-	<b>18</b>	<b>18</b>
IA Verkehr und Nachrichtenübermittlung	2	-	-	-	2	-	-	-	-	-	-	-	18	18
60 Landverkehr,Transp. i. Rohrfernleit.	1	-	-	-	1	-	-	-	-	-	-	-	9	9
64 Nachrichtenübermittlung	1	-	-	-	1	-	-	-	-	-	-	-	9	9
<b>J Kredit- und Versicherungswesen</b>	<b>8</b>	<b>2</b>	-	<b>5</b>	-	<b>1</b>	-	-	-	-	-	-	<b>30</b>	<b>25</b>
JA Kredit- und Versicherungswesen	8	2	-	5	-	1	-	-	-	-	-	-	30	25
65 Kreditwesen	4	-	-	3	-	1	-	-	-	-	-	-	20	20
67 M.d.Kredit-u.Vers.w.verbund.Tätigk.	4	2	-	2	-	-	-	-	-	-	-	-	10	5
<b>K Realitätenwesen, Unternehmensdienstl.</b>	<b>5</b>	<b>3</b>	<b>1</b>	-	<b>1</b>	-	-	-	-	-	-	-	<b>15</b>	<b>10</b>
KA Realitätenwesen, Unternehmensdienstl.	5	3	1	-	1	-	-	-	-	-	-	-	15	10
70 Realitätenwesen	3	2	1	-	-	-	-	-	-	-	-	-	4	1
72 Datenverarbeitung u. Datenbanken	1	1	-	-	-	-	-	-	-	-	-	-	1	-
74 Erbring.v.unternehmensbez.Dienstl.	1	-	-	-	1	-	-	-	-	-	-	-	10	9
<b>L Öffentl. Verwaltung, Sozialversich.</b>	<b>2</b>	-	-	<b>1</b>	-	<b>1</b>	-	-	-	-	-	-	<b>15</b>	<b>15</b>
LA Öffentl. Verwaltung, Sozialversich.	2	-	-	1	-	1	-	-	-	-	-	-	15	15
75 Öffentl. Verwaltung, Sozialversich.	2	-	-	1	-	1	-	-	-	-	-	-	15	15
<b>M Unterrichtswesen</b>	<b>5</b>	-	-	<b>1</b>	<b>2</b>	<b>1</b>	<b>1</b>	-	-	-	-	-	<b>50</b>	<b>50</b>
MA Unterrichtswesen	5	-	-	1	2	1	1	-	-	-	-	-	50	50
80 Unterrichtswesen	5	-	-	1	2	1	1	-	-	-	-	-	50	50
<b>N Gesundheits-, Veterinär- u. Sozialw.</b>	<b>4</b>	-	<b>1</b>	<b>2</b>	<b>1</b>	-	-	-	-	-	-	-	<b>15</b>	<b>13</b>
NA Gesundheits-, Veterinär- u. Sozialw.	4	-	1	2	1	-	-	-	-	-	-	-	15	13
85 Gesundheits-, Veterinär- u. Sozialw.	4	-	1	2	1	-	-	-	-	-	-	-	15	13
<b>O Erbring.v.sonst.öffentl.u.pers.Dienstl.</b>	<b>7</b>	<b>2</b>	-	<b>5</b>	-	-	-	-	-	-	-	-	<b>17</b>	<b>12</b>
OA Erbring.v.sonst.öffentl.u.pers.Dienstl.	7	2	-	5	-	-	-	-	-	-	-	-	17	12
91 Interessenvertretungen, Vereine	1	-	-	1	-	-	-	-	-	-	-	-	2	2
92 Kultur, Sport und Unterhaltung	2	1	-	1	-	-	-	-	-	-	-	-	4	2
93 Erbring. v. sonst. Dienstleistungen	4	1	-	3	-	-	-	-	-	-	-	-	11	8
<b>32112 Judenau-Baumgarten</b>														
<b>zusammen</b>	<b>75</b>	<b>40</b>	<b>12</b>	<b>13</b>	<b>6</b>	<b>3</b>	-	<b>1</b>	-	-	-	-	<b>264</b>	<b>196</b>
<b>D Sachgüterzeugung</b>	<b>8</b>	<b>5</b>	<b>1</b>	<b>1</b>	<b>1</b>	-	-	-	-	-	-	-	<b>20</b>	<b>9</b>
DA H.v.Nahrungsm.u.Getränken,Tabakverarb.	2	1	1	-	-	-	-	-	-	-	-	-	3	1
15 H.v.Nahr.- u.Genussm.; Getränken	2	1	1	-	-	-	-	-	-	-	-	-	3	1



**Tabelle A5: Arbeitsstätten und Beschäftigte nach Gemeinden und Abteilungen der ÖNACE 1995**

ÖNACE 1995	Arbeitsstätten insgesamt	davon mit ... unselbständig Beschäftigten											Beschäftigte insgesamt	darunter unselbst. Beschäftigte	
		0	1	2 - 4	5 - 9	10 - 19	20 - 49	50 - 99	100 - 199	200 - 499	500 - 999	1000 und mehr			
DB H.v.Textilien, Textilwaren u. Bekleidung	1	1	-	-	-	-	-	-	-	-	-	-	-	1	-
17 H.v.Textilien u. Textilwaren (o. Bekl.)	1	1	-	-	-	-	-	-	-	-	-	-	-	1	-
DD Be- u. Verarb. v. Holz (o.H.v.Möbeln)	1	1	-	-	-	-	-	-	-	-	-	-	-	2	-
20 Be- u. Verarb. v. Holz (o.H.v.Möbeln)	1	1	-	-	-	-	-	-	-	-	-	-	-	2	-
DI H.u.Bearb.v.Glas,H.v.W.a.Stein.u.Erden	1	1	-	-	-	-	-	-	-	-	-	-	-	1	-
26 H.u.Bea.v.Glas,H.v.W.a.Stein.u.Erden	1	1	-	-	-	-	-	-	-	-	-	-	-	1	-
DJ Metallz.u.-bearbeitung, H.v.Metallz.	1	-	-	-	1	-	-	-	-	-	-	-	-	8	5
28 H.v.Metallerzeugnissen	1	-	-	-	1	-	-	-	-	-	-	-	-	8	5
DK Maschinenbau	1	1	-	-	-	-	-	-	-	-	-	-	-	1	-
29 Maschinenbau	1	1	-	-	-	-	-	-	-	-	-	-	-	1	-
DN H.v.sonst. Erzeugnissen,Rückgewinnung	1	-	-	1	-	-	-	-	-	-	-	-	-	4	3
36 H.v.sonstigen Erzeugnissen	1	-	-	1	-	-	-	-	-	-	-	-	-	4	3
<b>F Bauwesen</b>	<b>7</b>	<b>5</b>	<b>1</b>	<b>-</b>	<b>1</b>	<b>-</b>	<b>-</b>	<b>-</b>	<b>-</b>	<b>-</b>	<b>-</b>	<b>-</b>	<b>-</b>	<b>15</b>	<b>7</b>
FA Bauwesen	7	5	1	-	1	-	-	-	-	-	-	-	-	15	7
45 Bauwesen	7	5	1	-	1	-	-	-	-	-	-	-	-	15	7
<b>G Handel, Rep. v.Kfz u.Gebrauchsgütern</b>	<b>22</b>	<b>12</b>	<b>1</b>	<b>6</b>	<b>3</b>	<b>-</b>	<b>-</b>	<b>-</b>	<b>-</b>	<b>-</b>	<b>-</b>	<b>-</b>	<b>-</b>	<b>56</b>	<b>31</b>
GA Handel, Rep. v.Kfz u.Gebrauchsgütern	22	12	1	6	3	-	-	-	-	-	-	-	-	56	31
50 Kfz-Handel, Rep. v.Kfz, Tankstellen	2	1	-	1	-	-	-	-	-	-	-	-	-	4	2
51 Handelsvermittlung u.GH (o.H.m.Kfz)	10	4	-	3	3	-	-	-	-	-	-	-	-	32	23
52 EH (o.Kfz,o.Tankst.), Rep.v.Gebr.g.	10	7	1	2	-	-	-	-	-	-	-	-	-	20	6
<b>H Beherbergungs- und Gaststättenw.</b>	<b>6</b>	<b>-</b>	<b>3</b>	<b>2</b>	<b>-</b>	<b>-</b>	<b>-</b>	<b>1</b>	<b>-</b>	<b>-</b>	<b>-</b>	<b>-</b>	<b>-</b>	<b>92</b>	<b>87</b>
HA Beherbergungs- und Gaststättenw.	6	-	3	2	-	-	-	1	-	-	-	-	-	92	87
55 Beherbergungs- und Gaststättenw.	6	-	3	2	-	-	-	1	-	-	-	-	-	92	87
<b>I Verkehr und Nachrichtenübermittlung</b>	<b>6</b>	<b>2</b>	<b>1</b>	<b>2</b>	<b>1</b>	<b>-</b>	<b>-</b>	<b>-</b>	<b>-</b>	<b>-</b>	<b>-</b>	<b>-</b>	<b>-</b>	<b>14</b>	<b>12</b>
IA Verkehr und Nachrichtenübermittlung	6	2	1	2	1	-	-	-	-	-	-	-	-	14	12
60 Landverkehr,Transp. i. Rohrfernleit.	4	2	-	2	-	-	-	-	-	-	-	-	-	7	5
64 Nachrichtenübermittlung	2	-	1	-	1	-	-	-	-	-	-	-	-	7	7
<b>J Kredit- und Versicherungswesen</b>	<b>6</b>	<b>4</b>	<b>1</b>	<b>1</b>	<b>-</b>	<b>-</b>	<b>-</b>	<b>-</b>	<b>-</b>	<b>-</b>	<b>-</b>	<b>-</b>	<b>-</b>	<b>8</b>	<b>3</b>
JA Kredit- und Versicherungswesen	6	4	1	1	-	-	-	-	-	-	-	-	-	8	3
65 Kreditwesen	1	-	1	-	-	-	-	-	-	-	-	-	-	1	1
67 M.d.Kredit-u.Vers.w.verbund.Tätigk.	5	4	-	1	-	-	-	-	-	-	-	-	-	7	2
<b>K Realitätenwesen, Unternehmensdienstl.</b>	<b>10</b>	<b>9</b>	<b>1</b>	<b>-</b>	<b>-</b>	<b>-</b>	<b>-</b>	<b>-</b>	<b>-</b>	<b>-</b>	<b>-</b>	<b>-</b>	<b>-</b>	<b>9</b>	<b>1</b>
KA Realitätenwesen, Unternehmensdienstl.	10	9	1	-	-	-	-	-	-	-	-	-	-	9	1
70 Realitätenwesen	1	-	1	-	-	-	-	-	-	-	-	-	-	1	1
72 Datenverarbeitung u. Datenbanken	4	4	-	-	-	-	-	-	-	-	-	-	-	4	-
74 Erbring.v.unternehmensbez.Dienstl.	5	5	-	-	-	-	-	-	-	-	-	-	-	4	-
<b>L Öffentl. Verwaltung, Sozialversich.</b>	<b>1</b>	<b>-</b>	<b>-</b>	<b>-</b>	<b>-</b>	<b>1</b>	<b>-</b>	<b>-</b>	<b>-</b>	<b>-</b>	<b>-</b>	<b>-</b>	<b>-</b>	<b>15</b>	<b>15</b>
LA Öffentl. Verwaltung, Sozialversich.	1	-	-	-	-	1	-	-	-	-	-	-	-	15	15
75 Öffentl. Verwaltung, Sozialversich.	1	-	-	-	-	1	-	-	-	-	-	-	-	15	15
<b>M Unterrichtswesen</b>	<b>2</b>	<b>-</b>	<b>-</b>	<b>-</b>	<b>-</b>	<b>2</b>	<b>-</b>	<b>-</b>	<b>-</b>	<b>-</b>	<b>-</b>	<b>-</b>	<b>-</b>	<b>25</b>	<b>25</b>
MA Unterrichtswesen	2	-	-	-	-	2	-	-	-	-	-	-	-	25	25
80 Unterrichtswesen	2	-	-	-	-	2	-	-	-	-	-	-	-	25	25
<b>N Gesundheits-, Veterinär- u. Sozialw.</b>	<b>5</b>	<b>2</b>	<b>2</b>	<b>1</b>	<b>-</b>	<b>-</b>	<b>-</b>	<b>-</b>	<b>-</b>	<b>-</b>	<b>-</b>	<b>-</b>	<b>-</b>	<b>8</b>	<b>5</b>
NA Gesundheits-, Veterinär- u. Sozialw.	5	2	2	1	-	-	-	-	-	-	-	-	-	8	5
85 Gesundheits-, Veterinär- u. Sozialw.	5	2	2	1	-	-	-	-	-	-	-	-	-	8	5
<b>O Erbring.v.sonst.öffentl.u.pers.Dienstl.</b>	<b>2</b>	<b>1</b>	<b>1</b>	<b>-</b>	<b>-</b>	<b>-</b>	<b>-</b>	<b>-</b>	<b>-</b>	<b>-</b>	<b>-</b>	<b>-</b>	<b>-</b>	<b>2</b>	<b>1</b>
OA Erbring.v.sonst.öffentl.u.pers.Dienstl.	2	1	1	-	-	-	-	-	-	-	-	-	-	2	1
91 Interessenvertretungen, Vereine	1	-	1	-	-	-	-	-	-	-	-	-	-	1	1
92 Kultur, Sport und Unterhaltung	1	1	-	-	-	-	-	-	-	-	-	-	-	1	-

**Tabelle A5: Arbeitsstätten und Beschäftigte nach Gemeinden und Abteilungen der ÖNACE 1995**

ÖNACE 1995	Arbeitsstätten insgesamt	davon mit ... unselbständig Beschäftigten										Beschäftigte insgesamt	darunter unselbst. Beschäftigte	
		0	1	2 - 4	5 - 9	10 - 19	20 - 49	50 - 99	100 - 199	200 - 499	500 - 999			1000 und mehr
<b>32114 Kirchberg am Wagram</b>														
<b>zusammen</b>	<b>134</b>	<b>44</b>	<b>20</b>	<b>31</b>	<b>23</b>	<b>10</b>	<b>5</b>	<b>1</b>	-	-	-	-	<b>732</b>	<b>626</b>
<b>D Sachgütererzeugung</b>	<b>13</b>	<b>2</b>	<b>2</b>	<b>4</b>	<b>2</b>	<b>3</b>	-	-	-	-	-	-	<b>89</b>	<b>78</b>
DA H.v.Nahrungsm.u.Getränken,Tabakverarb.	2	-	-	-	1	1	-	-	-	-	-	-	26	25
15 H.v.Nahr.- u.Genussm.; Getränken	2	-	-	-	1	1	-	-	-	-	-	-	26	25
DD Be- u. Verarb. v. Holz (o.H.v.Möbeln)	1	-	1	-	-	-	-	-	-	-	-	-	2	1
20 Be- u. Verarb. v. Holz (o.H.v.Möbeln)	1	-	1	-	-	-	-	-	-	-	-	-	2	1
DH H.v.Gummi- und Kunststoffwaren	2	-	-	-	-	2	-	-	-	-	-	-	34	32
25 H.v.Gummi- und Kunststoffwaren	2	-	-	-	-	2	-	-	-	-	-	-	34	32
DI H.u.Bearb.v.Glas,H.v.W.a.Stein.u.Erden	2	1	-	1	-	-	-	-	-	-	-	-	3	2
26 H.u.Bea.v.Glas,H.v.W.a.Stein.u.Erden	2	1	-	1	-	-	-	-	-	-	-	-	3	2
DJ Metallerz.u.-bearbeitung, H.v.Metallerz.	2	-	1	-	1	-	-	-	-	-	-	-	9	7
28 H.v.Metallerzeugnissen	2	-	1	-	1	-	-	-	-	-	-	-	9	7
DK Maschinenbau	1	-	-	1	-	-	-	-	-	-	-	-	4	3
29 Maschinenbau	1	-	-	1	-	-	-	-	-	-	-	-	4	3
DN H.v.sonst. Erzeugnissen,Rückgewinnung	3	1	-	2	-	-	-	-	-	-	-	-	11	8
36 H.v.sonstigen Erzeugnissen	2	-	-	2	-	-	-	-	-	-	-	-	10	8
37 Rückgewinnung (Recycling)	1	1	-	-	-	-	-	-	-	-	-	-	1	-
<b>E Energie- und Wasserversorgung</b>	<b>2</b>	-	-	<b>1</b>	-	-	<b>1</b>	-	-	-	-	-	<b>49</b>	<b>49</b>
EA Energie- und Wasserversorgung	2	-	-	1	-	-	1	-	-	-	-	-	49	49
40 Energieversorgung	1	-	-	-	-	-	1	-	-	-	-	-	46	46
41 Wasserversorgung	1	-	-	1	-	-	-	-	-	-	-	-	3	3
<b>F Bauwesen</b>	<b>11</b>	<b>1</b>	-	<b>1</b>	<b>5</b>	<b>2</b>	<b>1</b>	<b>1</b>	-	-	-	-	<b>161</b>	<b>152</b>
FA Bauwesen	11	1	-	1	5	2	1	1	-	-	-	-	161	152
45 Bauwesen	11	1	-	1	5	2	1	1	-	-	-	-	161	152
<b>G Handel, Rep. v.Kfz u.Gebrauchsgütern</b>	<b>44</b>	<b>18</b>	<b>10</b>	<b>9</b>	<b>4</b>	<b>3</b>	-	-	-	-	-	-	<b>143</b>	<b>98</b>
GA Handel, Rep. v.Kfz u.Gebrauchsgütern	44	18	10	9	4	3	-	-	-	-	-	-	143	98
50 Kfz-Handel, Rep. v.Kfz, Tankstellen	6	-	1	2	1	2	-	-	-	-	-	-	41	32
51 Handelsvermittlung u.GH (o.H.m.Kfz)	11	5	1	4	1	-	-	-	-	-	-	-	32	20
52 EH (o.Kfz,o.Tankst.), Rep.v.Gebr.g.	27	13	8	3	2	1	-	-	-	-	-	-	70	46
<b>H Beherbergungs- und Gaststättenw.</b>	<b>12</b>	<b>6</b>	<b>1</b>	<b>3</b>	<b>1</b>	-	<b>1</b>	-	-	-	-	-	<b>46</b>	<b>33</b>
HA Beherbergungs- und Gaststättenw.	12	6	1	3	1	-	1	-	-	-	-	-	46	33
55 Beherbergungs- und Gaststättenw.	12	6	1	3	1	-	1	-	-	-	-	-	46	33
<b>I Verkehr und Nachrichtenübermittlung</b>	<b>6</b>	-	<b>2</b>	<b>2</b>	<b>2</b>	-	-	-	-	-	-	-	<b>25</b>	<b>24</b>
IA Verkehr und Nachrichtenübermittlung	6	-	2	2	2	-	-	-	-	-	-	-	25	24
60 Landverkehr,Transp. i. Rohrfernleit.	3	-	1	1	1	-	-	-	-	-	-	-	12	11
64 Nachrichtenübermittlung	3	-	1	1	1	-	-	-	-	-	-	-	13	13
<b>J Kredit- und Versicherungswesen</b>	<b>8</b>	<b>5</b>	-	-	<b>3</b>	-	-	-	-	-	-	-	<b>23</b>	<b>18</b>
JA Kredit- und Versicherungswesen	8	5	-	-	3	-	-	-	-	-	-	-	23	18
65 Kreditwesen	3	-	-	-	3	-	-	-	-	-	-	-	18	18
67 M.d.Kredit-u.Vers.w.verbund.Tätigk.	5	5	-	-	-	-	-	-	-	-	-	-	5	-
<b>K Realitätenwesen, Unternehmensdienstl.</b>	<b>12</b>	<b>5</b>	<b>2</b>	<b>4</b>	<b>1</b>	-	-	-	-	-	-	-	<b>28</b>	<b>18</b>
KA Realitätenwesen, Unternehmensdienstl.	12	5	2	4	1	-	-	-	-	-	-	-	28	18
70 Realitätenwesen	1	1	-	-	-	-	-	-	-	-	-	-	1	-
71 Vermiet.bewegl.Sachen o.Bed.pers.	1	-	-	1	-	-	-	-	-	-	-	-	2	2
72 Datenverarbeitung u. Datenbanken	2	1	1	-	-	-	-	-	-	-	-	-	2	1
74 Erbring.v.unternehmensbez.Dienstl.	8	3	1	3	1	-	-	-	-	-	-	-	23	15
<b>L Öffentl. Verwaltung, Sozialversich.</b>	<b>4</b>	-	-	-	<b>2</b>	<b>1</b>	<b>1</b>	-	-	-	-	-	<b>72</b>	<b>72</b>
LA Öffentl. Verwaltung, Sozialversich.	4	-	-	-	2	1	1	-	-	-	-	-	72	72
75 Öffentl. Verwaltung, Sozialversich.	4	-	-	-	2	1	1	-	-	-	-	-	72	72

**Tabelle A5: Arbeitsstätten und Beschäftigte nach Gemeinden und Abteilungen der ÖNACE 1995**

ÖNACE 1995	Arbeitsstätten insgesamt	davon mit ... unselbständig Beschäftigten											Beschäftigte insgesamt	darunter unselbst. Beschäftigte
		0	1	2 - 4	5 - 9	10 - 19	20 - 49	50 - 99	100 - 199	200 - 499	500 - 999	1000 und mehr		
<b>M Unterrichtswesen</b>	<b>6</b>	<b>1</b>	-	<b>1</b>	<b>2</b>	<b>1</b>	<b>1</b>	-	-	-	-	-	<b>60</b>	<b>59</b>
MA Unterrichtswesen	6	1	-	1	2	1	1	-	-	-	-	-	60	59
80 Unterrichtswesen	6	1	-	1	2	1	1	-	-	-	-	-	60	59
<b>N Gesundheits-, Veterinär- u. Sozialw.</b>	<b>7</b>	<b>4</b>	-	<b>3</b>	-	-	-	-	-	-	-	-	<b>16</b>	<b>9</b>
NA Gesundheits-, Veterinär- u. Sozialw.	7	4	-	3	-	-	-	-	-	-	-	-	16	9
85 Gesundheits-, Veterinär- u. Sozialw.	7	4	-	3	-	-	-	-	-	-	-	-	16	9
<b>O Erbring.v.sonst.öffentl.u.pers.Dienstl.</b>	<b>9</b>	<b>2</b>	<b>3</b>	<b>3</b>	<b>1</b>	-	-	-	-	-	-	-	<b>20</b>	<b>16</b>
OA Erbring.v.sonst.öffentl.u.pers.Dienstl.	9	2	3	3	1	-	-	-	-	-	-	-	20	16
90 Abwasser- u.Abfallbes.u.s.Entsorg.	1	-	-	1	-	-	-	-	-	-	-	-	2	2
91 Interessenvertretungen, Vereine	3	-	1	2	-	-	-	-	-	-	-	-	7	7
92 Kultur, Sport und Unterhaltung	2	1	1	-	-	-	-	-	-	-	-	-	2	1
93 Erbring. v. sonst. Dienstleistungen	3	1	1	-	1	-	-	-	-	-	-	-	9	6
<b>32115 Königsbrunn am Wagram</b>														
<b>zusammen</b>	<b>32</b>	<b>9</b>	<b>2</b>	<b>9</b>	<b>9</b>	<b>2</b>	<b>1</b>	-	-	-	-	-	<b>180</b>	<b>150</b>
<b>D Sachgüterzeugung</b>	<b>3</b>	-	-	-	<b>1</b>	<b>2</b>	-	-	-	-	-	-	<b>38</b>	<b>35</b>
DA H.v.Nahrungsm.u.Getränken,Tabakverarb.	1	-	-	-	1	-	-	-	-	-	-	-	8	6
15 H.v.Nahr.- u.Genussm.; Getränken	1	-	-	-	1	-	-	-	-	-	-	-	8	6
DH H.v.Gummi- und Kunststoffwaren	1	-	-	-	-	1	-	-	-	-	-	-	15	14
25 H.v.Gummi- und Kunststoffwaren	1	-	-	-	-	1	-	-	-	-	-	-	15	14
DJ Metallerz.u.-bearbeitung, H.v.Metallerz.	1	-	-	-	-	1	-	-	-	-	-	-	15	15
28 H.v.Metallerzeugnissen	1	-	-	-	-	1	-	-	-	-	-	-	15	15
<b>F Bauwesen</b>	<b>5</b>	<b>1</b>	-	<b>1</b>	<b>3</b>	-	-	-	-	-	-	-	<b>22</b>	<b>20</b>
FA Bauwesen	5	1	-	1	3	-	-	-	-	-	-	-	22	20
45 Bauwesen	5	1	-	1	3	-	-	-	-	-	-	-	22	20
<b>G Handel, Rep. v.Kfz u.Gebrauchsgütern</b>	<b>10</b>	<b>4</b>	-	<b>4</b>	<b>1</b>	-	<b>1</b>	-	-	-	-	-	<b>62</b>	<b>48</b>
GA Handel, Rep. v.Kfz u.Gebrauchsgütern	10	4	-	4	1	-	1	-	-	-	-	-	62	48
51 Handelsvermittlung u.GH (o.H.m.Kfz)	3	-	-	2	-	-	1	-	-	-	-	-	42	38
52 EH (o.Kfz,o.Tankst.), Rep.v.Gebr.g.	7	4	-	2	1	-	-	-	-	-	-	-	20	10
<b>H Beherbergungs- und Gaststättenw.</b>	<b>1</b>	-	-	-	<b>1</b>	-	-	-	-	-	-	-	<b>11</b>	<b>9</b>
HA Beherbergungs- und Gaststättenw.	1	-	-	-	1	-	-	-	-	-	-	-	11	9
55 Beherbergungs- und Gaststättenw.	1	-	-	-	1	-	-	-	-	-	-	-	11	9
<b>I Verkehr und Nachrichtenübermittlung</b>	<b>1</b>	-	-	<b>1</b>	-	-	-	-	-	-	-	-	<b>2</b>	<b>2</b>
IA Verkehr und Nachrichtenübermittlung	1	-	-	1	-	-	-	-	-	-	-	-	2	2
64 Nachrichtenübermittlung	1	-	-	1	-	-	-	-	-	-	-	-	2	2
<b>J Kredit- und Versicherungswesen</b>	<b>2</b>	<b>1</b>	<b>1</b>	-	-	-	-	-	-	-	-	-	<b>2</b>	<b>1</b>
JA Kredit- und Versicherungswesen	2	1	1	-	-	-	-	-	-	-	-	-	2	1
65 Kreditwesen	1	-	1	-	-	-	-	-	-	-	-	-	1	1
67 M.d.Kredit-u.Vers.w.verbund.Tätigk.	1	1	-	-	-	-	-	-	-	-	-	-	1	-
<b>K Realitätenwesen, Unternehmensdienstl.</b>	<b>4</b>	<b>2</b>	<b>1</b>	-	<b>1</b>	-	-	-	-	-	-	-	<b>16</b>	<b>10</b>
KA Realitätenwesen, Unternehmensdienstl.	4	2	1	-	1	-	-	-	-	-	-	-	16	10
72 Datenverarbeitung u. Datenbanken	1	1	-	-	-	-	-	-	-	-	-	-	1	-
74 Erbring.v.unternehmensbez.Dienstl.	3	1	1	-	1	-	-	-	-	-	-	-	15	10
<b>L Öffentl. Verwaltung, Sozialversich.</b>	<b>1</b>	-	-	-	<b>1</b>	-	-	-	-	-	-	-	<b>6</b>	<b>6</b>
LA Öffentl. Verwaltung, Sozialversich.	1	-	-	-	1	-	-	-	-	-	-	-	6	6
75 Öffentl. Verwaltung, Sozialversich.	1	-	-	-	1	-	-	-	-	-	-	-	6	6
<b>M Unterrichtswesen</b>	<b>2</b>	-	-	<b>1</b>	<b>1</b>	-	-	-	-	-	-	-	<b>12</b>	<b>12</b>
MA Unterrichtswesen	2	-	-	1	1	-	-	-	-	-	-	-	12	12
80 Unterrichtswesen	2	-	-	1	1	-	-	-	-	-	-	-	12	12

**Tabelle A5: Arbeitsstätten und Beschäftigte nach Gemeinden und Abteilungen der ÖNACE 1995**

ÖNACE 1995	Arbeitsstätten insgesamt	davon mit ... unselbständig Beschäftigten											Beschäftigte insgesamt	darunter unselbst. Beschäftigte	
		0	1	2 - 4	5 - 9	10 - 19	20 - 49	50 - 99	100 - 199	200 - 499	500 - 999	1000 und mehr			
<b>N Gesundheits-, Veterinär- u. Sozialw.</b>	<b>1</b>	-	-	<b>1</b>	-	-	-	-	-	-	-	-	-	<b>3</b>	<b>3</b>
NA Gesundheits-, Veterinär- u. Sozialw.	1	-	-	1	-	-	-	-	-	-	-	-	-	3	3
85 Gesundheits-, Veterinär- u. Sozialw.	1	-	-	1	-	-	-	-	-	-	-	-	-	3	3
<b>O Erbring.v.sonst.öffentl.u.pers.Dienstl.</b>	<b>2</b>	<b>1</b>	-	<b>1</b>	-	-	-	-	-	-	-	-	-	<b>6</b>	<b>4</b>
OA Erbring.v.sonst.öffentl.u.pers.Dienstl.	2	1	-	1	-	-	-	-	-	-	-	-	-	6	4
92 Kultur, Sport und Unterhaltung	1	-	-	1	-	-	-	-	-	-	-	-	-	5	4
93 Erbring. v. sonst. Dienstleistungen	1	1	-	-	-	-	-	-	-	-	-	-	-	1	-
<b>32116 Königstetten</b>															
<b>zusammen</b>	<b>78</b>	<b>30</b>	<b>12</b>	<b>24</b>	<b>6</b>	<b>5</b>	-	<b>1</b>	-	-	-	-	-	<b>280</b>	<b>224</b>
<b>D Sachgütererzeugung</b>	<b>4</b>	<b>1</b>	<b>1</b>	<b>1</b>	-	-	-	<b>1</b>	-	-	-	-	-	<b>57</b>	<b>53</b>
DI H.u.Bearb.v.Glas,H.v.W.a.Stein.u.Erden	1	-	-	1	-	-	-	-	-	-	-	-	-	2	2
26 H.u.Bea.v.Glas,H.v.W.a.Stein.u.Erden	1	-	-	1	-	-	-	-	-	-	-	-	-	2	2
DJ Metallverz.u.-bearbeitung, H.v.Metallverz.	1	-	-	-	-	-	-	1	-	-	-	-	-	52	50
28 H.v.Metallerzeugnissen	1	-	-	-	-	-	-	1	-	-	-	-	-	52	50
DK Maschinenbau	1	-	1	-	-	-	-	-	-	-	-	-	-	2	1
29 Maschinenbau	1	-	1	-	-	-	-	-	-	-	-	-	-	2	1
DN H.v.sonst. Erzeugnissen,Rückgewinnung	1	1	-	-	-	-	-	-	-	-	-	-	-	1	-
36 H.v.sonstigen Erzeugnissen	1	1	-	-	-	-	-	-	-	-	-	-	-	1	-
<b>E Energie- und Wasserversorgung</b>	<b>1</b>	-	-	<b>1</b>	-	-	-	-	-	-	-	-	-	<b>2</b>	<b>2</b>
EA Energie- und Wasserversorgung	1	-	-	1	-	-	-	-	-	-	-	-	-	2	2
41 Wasserversorgung	1	-	-	1	-	-	-	-	-	-	-	-	-	2	2
<b>F Bauwesen</b>	<b>12</b>	<b>3</b>	<b>1</b>	<b>3</b>	<b>3</b>	<b>2</b>	-	-	-	-	-	-	-	<b>63</b>	<b>52</b>
FA Bauwesen	12	3	1	3	3	2	-	-	-	-	-	-	-	63	52
45 Bauwesen	12	3	1	3	3	2	-	-	-	-	-	-	-	63	52
<b>G Handel, Rep. v.Kfz u.Gebrauchsgütern</b>	<b>21</b>	<b>8</b>	<b>5</b>	<b>5</b>	<b>1</b>	<b>2</b>	-	-	-	-	-	-	-	<b>66</b>	<b>50</b>
GA Handel, Rep. v.Kfz u.Gebrauchsgütern	21	8	5	5	1	2	-	-	-	-	-	-	-	66	50
50 Kfz-Handel, Rep. v.Kfz, Tankstellen	4	-	-	3	-	1	-	-	-	-	-	-	-	24	22
51 Handelsvermittlung u.GH (o.H.m.Kfz)	6	3	2	-	1	-	-	-	-	-	-	-	-	16	9
52 EH (o.Kfz,o.Tankst.), Rep.v.Gebr.g.	11	5	3	2	-	1	-	-	-	-	-	-	-	26	19
<b>H Beherbergungs- und Gaststättenw.</b>	<b>6</b>	<b>2</b>	<b>1</b>	<b>3</b>	-	-	-	-	-	-	-	-	-	<b>15</b>	<b>9</b>
HA Beherbergungs- und Gaststättenw.	6	2	1	3	-	-	-	-	-	-	-	-	-	15	9
55 Beherbergungs- und Gaststättenw.	6	2	1	3	-	-	-	-	-	-	-	-	-	15	9
<b>I Verkehr und Nachrichtenübermittlung</b>	<b>2</b>	-	-	<b>2</b>	-	-	-	-	-	-	-	-	-	<b>6</b>	<b>6</b>
IA Verkehr und Nachrichtenübermittlung	2	-	-	2	-	-	-	-	-	-	-	-	-	6	6
60 Landverkehr,Transp. i. Rohrfernleit.	1	-	-	1	-	-	-	-	-	-	-	-	-	2	2
64 Nachrichtenübermittlung	1	-	-	1	-	-	-	-	-	-	-	-	-	4	4
<b>J Kredit- und Versicherungswesen</b>	<b>4</b>	<b>2</b>	<b>1</b>	<b>1</b>	-	-	-	-	-	-	-	-	-	<b>7</b>	<b>5</b>
JA Kredit- und Versicherungswesen	4	2	1	1	-	-	-	-	-	-	-	-	-	7	5
65 Kreditwesen	1	-	-	1	-	-	-	-	-	-	-	-	-	4	4
67 M.d.Kredit-u.Vers.w.verbund.Tätigk.	3	2	1	-	-	-	-	-	-	-	-	-	-	3	1
<b>K Realitätenwesen, Unternehmensdienstl.</b>	<b>8</b>	<b>6</b>	-	<b>2</b>	-	-	-	-	-	-	-	-	-	<b>12</b>	<b>4</b>
KA Realitätenwesen, Unternehmensdienstl.	8	6	-	2	-	-	-	-	-	-	-	-	-	12	4
74 Erbring.v.unternehmensbez.Dienstl.	8	6	-	2	-	-	-	-	-	-	-	-	-	12	4
<b>L Öffentl. Verwaltung, Sozialversich.</b>	<b>2</b>	-	<b>1</b>	-	<b>1</b>	-	-	-	-	-	-	-	-	<b>10</b>	<b>10</b>
LA Öffentl. Verwaltung, Sozialversich.	2	-	1	-	1	-	-	-	-	-	-	-	-	10	10
75 Öffentl. Verwaltung, Sozialversich.	2	-	1	-	1	-	-	-	-	-	-	-	-	10	10

**Tabelle A5: Arbeitsstätten und Beschäftigte nach Gemeinden und Abteilungen der ÖNACE 1995**

ÖNACE 1995	Arbeitsstätten insgesamt	davon mit ... unselbständig Beschäftigten											Beschäftigte insgesamt	darunter unselbst. Beschäftigte	
		0	1	2 - 4	5 - 9	10 - 19	20 - 49	50 - 99	100 - 199	200 - 499	500 - 999	1000 und mehr			
<b>M Unterrichtswesen</b>	<b>5</b>	<b>1</b>	-	<b>2</b>	<b>1</b>	<b>1</b>	-	-	-	-	-	-	-	<b>21</b>	<b>20</b>
MA Unterrichtswesen	5	1	-	2	1	1	-	-	-	-	-	-	-	21	20
80 Unterrichtswesen	5	1	-	2	1	1	-	-	-	-	-	-	-	21	20
<b>N Gesundheits-, Veterinär- u. Sozialw.</b>	<b>4</b>	<b>1</b>	-	<b>3</b>	-	-	-	-	-	-	-	-	-	<b>12</b>	<b>9</b>
NA Gesundheits-, Veterinär- u. Sozialw.	4	1	-	3	-	-	-	-	-	-	-	-	-	12	9
85 Gesundheits-, Veterinär- u. Sozialw.	4	1	-	3	-	-	-	-	-	-	-	-	-	12	9
<b>O Erbring.v.sonst.öffentl.u.pers.Dienstl.</b>	<b>9</b>	<b>6</b>	<b>2</b>	<b>1</b>	-	-	-	-	-	-	-	-	-	<b>9</b>	<b>4</b>
OA Erbring.v.sonst.öffentl.u.pers.Dienstl.	9	6	2	1	-	-	-	-	-	-	-	-	-	9	4
90 Abwasser- u.Abfallbes.u.s.Entsorg.	1	-	1	-	-	-	-	-	-	-	-	-	-	1	1
92 Kultur, Sport und Unterhaltung	3	2	-	1	-	-	-	-	-	-	-	-	-	4	2
93 Erbring. v. sonst. Dienstleistungen	5	4	1	-	-	-	-	-	-	-	-	-	-	4	1
<b>32119 Langenrohr</b>															
<b>zusammen</b>	<b>82</b>	<b>22</b>	<b>14</b>	<b>20</b>	<b>10</b>	<b>9</b>	<b>5</b>	<b>1</b>	<b>1</b>	-	-	-	-	<b>602</b>	<b>538</b>
<b>D Sachgüterzeugung</b>	<b>6</b>	-	<b>1</b>	<b>2</b>	-	<b>1</b>	<b>1</b>	<b>1</b>	-	-	-	-	-	<b>97</b>	<b>93</b>
DD Be- u. Verarb. v. Holz (o.H.v.Möbeln)	1	-	-	-	-	-	1	-	-	-	-	-	-	22	22
20 Be- u. Verarb. v. Holz (o.H.v.Möbeln)	1	-	-	-	-	-	1	-	-	-	-	-	-	22	22
DE H.u.Verarb.v.Papier u.Pappe, Verlagsw.	1	-	1	-	-	-	-	-	-	-	-	-	-	1	1
22 Verlagsw., Druckerei,Vervielfältig.	1	-	1	-	-	-	-	-	-	-	-	-	-	1	1
DI H.u.Bearb.v.Glas,H.v.W.a.Stein.u.Erden	2	-	-	1	-	-	-	1	-	-	-	-	-	52	52
26 H.u.Bea.v.Glas,H.v.W.a.Stein.u.Erden	2	-	-	1	-	-	-	1	-	-	-	-	-	52	52
DJ Metallierz.u.-bearbeitung, H.v.Metallierz.	1	-	-	-	-	1	-	-	-	-	-	-	-	19	16
28 H.v.Metallzerzeugnissen	1	-	-	-	-	1	-	-	-	-	-	-	-	19	16
DN H.v.sonst. Erzeugnissen,Rückgewinnung	1	-	-	1	-	-	-	-	-	-	-	-	-	3	2
36 H.v.sonstigen Erzeugnissen	1	-	-	1	-	-	-	-	-	-	-	-	-	3	2
<b>F Bauwesen</b>	<b>3</b>	-	<b>2</b>	<b>1</b>	-	-	-	-	-	-	-	-	-	<b>9</b>	<b>5</b>
FA Bauwesen	3	-	2	1	-	-	-	-	-	-	-	-	-	9	5
45 Bauwesen	3	-	2	1	-	-	-	-	-	-	-	-	-	9	5
<b>G Handel, Rep. v.Kfz u.Gebrauchsgütern</b>	<b>34</b>	<b>6</b>	<b>3</b>	<b>8</b>	<b>8</b>	<b>5</b>	<b>3</b>	-	<b>1</b>	-	-	-	-	<b>342</b>	<b>317</b>
GA Handel, Rep. v.Kfz u.Gebrauchsgütern	34	6	3	8	8	5	3	-	1	-	-	-	-	342	317
50 Kfz-Handel, Rep. v.Kfz, Tankstellen	5	-	1	2	-	-	2	-	-	-	-	-	-	62	55
51 Handelsvermittlung u.GH (o.H.m.Kfz)	8	3	1	-	2	1	1	-	-	-	-	-	-	53	46
52 EH (o.Kfz,o.Tankst.), Rep.v.Gebr.g.	21	3	1	6	6	4	-	-	1	-	-	-	-	227	216
<b>H Beherbergungs- und Gaststättenw.</b>	<b>9</b>	<b>1</b>	<b>2</b>	<b>4</b>	<b>1</b>	-	<b>1</b>	-	-	-	-	-	-	<b>71</b>	<b>62</b>
HA Beherbergungs- und Gaststättenw.	9	1	2	4	1	-	1	-	-	-	-	-	-	71	62
55 Beherbergungs- und Gaststättenw.	9	1	2	4	1	-	1	-	-	-	-	-	-	71	62
<b>I Verkehr und Nachrichtenübermittlung</b>	<b>4</b>	<b>1</b>	<b>2</b>	<b>1</b>	-	-	-	-	-	-	-	-	-	<b>9</b>	<b>6</b>
IA Verkehr und Nachrichtenübermittlung	4	1	2	1	-	-	-	-	-	-	-	-	-	9	6
60 Landverkehr,Transp. i. Rohrfernleit.	2	1	1	-	-	-	-	-	-	-	-	-	-	3	1
63 Hilfs-u.Nebentät.f.d.Verk., Reisebür.	1	-	1	-	-	-	-	-	-	-	-	-	-	2	1
64 Nachrichtenübermittlung	1	-	-	1	-	-	-	-	-	-	-	-	-	4	4
<b>J Kredit- und Versicherungswesen</b>	<b>2</b>	-	<b>1</b>	<b>1</b>	-	-	-	-	-	-	-	-	-	<b>4</b>	<b>4</b>
JA Kredit- und Versicherungswesen	2	-	1	1	-	-	-	-	-	-	-	-	-	4	4
65 Kreditwesen	1	-	-	1	-	-	-	-	-	-	-	-	-	3	3
66 Versicherungswesen	1	-	1	-	-	-	-	-	-	-	-	-	-	1	1
<b>K Realitätenwesen, Unternehmensdienstl.</b>	<b>12</b>	<b>9</b>	<b>1</b>	<b>2</b>	-	-	-	-	-	-	-	-	-	<b>20</b>	<b>7</b>
KA Realitätenwesen, Unternehmensdienstl.	12	9	1	2	-	-	-	-	-	-	-	-	-	20	7
72 Datenverarbeitung u. Datenbanken	2	2	-	-	-	-	-	-	-	-	-	-	-	2	-
74 Erbring.v.unternehmensbez.Dienstl.	10	7	1	2	-	-	-	-	-	-	-	-	-	18	7

**Tabelle A5: Arbeitsstätten und Beschäftigte nach Gemeinden und Abteilungen der ÖNACE 1995**

ÖNACE 1995	Arbeitsstätten insgesamt	davon mit ... unselbständig Beschäftigten										Beschäftigte insgesamt	darunter unselbst. Beschäftigte		
		0	1	2 - 4	5 - 9	10 - 19	20 - 49	50 - 99	100 - 199	200 - 499	500 - 999			1000 und mehr	
<b>L Öffentl. Verwaltung, Sozialversich.</b>	<b>1</b>	-	-	-	-	<b>1</b>	-	-	-	-	-	-	-	<b>10</b>	<b>10</b>
LA Öffentl. Verwaltung, Sozialversich.	1	-	-	-	-	1	-	-	-	-	-	-	-	10	10
75 Öffentl. Verwaltung, Sozialversich.	1	-	-	-	-	1	-	-	-	-	-	-	-	10	10
<b>M Unterrichtswesen</b>	<b>2</b>	-	-	-	<b>1</b>	<b>1</b>	-	-	-	-	-	-	-	<b>18</b>	<b>18</b>
MA Unterrichtswesen	2	-	-	-	1	1	-	-	-	-	-	-	-	18	18
80 Unterrichtswesen	2	-	-	-	1	1	-	-	-	-	-	-	-	18	18
<b>N Gesundheits-, Veterinär- u. Sozialw.</b>	<b>3</b>	<b>2</b>	-	<b>1</b>	-	-	-	-	-	-	-	-	-	<b>7</b>	<b>4</b>
NA Gesundheits-, Veterinär- u. Sozialw.	3	2	-	1	-	-	-	-	-	-	-	-	-	7	4
85 Gesundheits-, Veterinär- u. Sozialw.	3	2	-	1	-	-	-	-	-	-	-	-	-	7	4
<b>O Erbring.v.sonst.öffentl.u.pers.Dienstl.</b>	<b>6</b>	<b>3</b>	<b>2</b>	-	-	<b>1</b>	-	-	-	-	-	-	-	<b>15</b>	<b>12</b>
OA Erbring.v.sonst.öffentl.u.pers.Dienstl.	6	3	2	-	-	1	-	-	-	-	-	-	-	15	12
90 Abwasser- u.Abfallbes.u.s.Entsorg.	1	-	1	-	-	-	-	-	-	-	-	-	-	1	1
92 Kultur, Sport und Unterhaltung	1	-	-	-	-	1	-	-	-	-	-	-	-	10	10
93 Erbring. v. sonst. Dienstleistungen	4	3	1	-	-	-	-	-	-	-	-	-	-	4	1
<b>32120 Michelhausen</b>															
<b>zusammen</b>	<b>85</b>	<b>23</b>	<b>14</b>	<b>23</b>	<b>14</b>	<b>7</b>	<b>2</b>	<b>1</b>	-	<b>1</b>	-	-	-	<b>746</b>	<b>670</b>
<b>C Bergbau;Gewinn.v.Steinen u.Erden</b>	<b>1</b>	-	-	-	<b>1</b>	-	-	-	-	-	-	-	-	<b>6</b>	<b>6</b>
CB Erzbergb., Gewinnung v.Steinen u.Erden	1	-	-	-	1	-	-	-	-	-	-	-	-	6	6
14 Gew.v.Steinen u.Erden;sonst.Bergb.	1	-	-	-	1	-	-	-	-	-	-	-	-	6	6
<b>D Sachgütererzeugung</b>	<b>9</b>	<b>1</b>	<b>2</b>	<b>1</b>	<b>2</b>	<b>1</b>	<b>1</b>	-	-	<b>1</b>	-	-	-	<b>333</b>	<b>321</b>
DA H.v.Nahrungsm.u.Getränken,Tabakverarb.	3	-	1	1	1	-	-	-	-	-	-	-	-	17	14
15 H.v.Nahr.- u.Genussm.; Getränken	3	-	1	1	1	-	-	-	-	-	-	-	-	17	14
DH H.v.Gummi- und Kunststoffwaren	1	-	-	-	-	-	-	-	-	1	-	-	-	261	258
25 H.v.Gummi- und Kunststoffwaren	1	-	-	-	-	-	-	-	-	1	-	-	-	261	258
DI H.u.Bearb.v.Glas,H.v.W.a.Stein.u.Erden	1	1	-	-	-	-	-	-	-	-	-	-	-	2	-
26 H.u.Bea.v.Glas,H.v.W.a.Stein.u.Erden	1	1	-	-	-	-	-	-	-	-	-	-	-	2	-
DJ Metallz.u.-bearbeitung, H.v.Metallz.	1	-	1	-	-	-	-	-	-	-	-	-	-	2	1
28 H.v.Metallzerzeugnissen	1	-	1	-	-	-	-	-	-	-	-	-	-	2	1
DK Maschinenbau	2	-	-	-	1	-	1	-	-	-	-	-	-	38	36
29 Maschinenbau	2	-	-	-	1	-	1	-	-	-	-	-	-	38	36
DN H.v.sonst. Erzeugnissen,Rückgewinnung	1	-	-	-	-	1	-	-	-	-	-	-	-	13	12
36 H.v.sonstigen Erzeugnissen	1	-	-	-	-	1	-	-	-	-	-	-	-	13	12
<b>F Bauwesen</b>	<b>15</b>	<b>6</b>	<b>2</b>	<b>2</b>	<b>2</b>	<b>1</b>	<b>1</b>	<b>1</b>	-	-	-	-	-	<b>177</b>	<b>160</b>
FA Bauwesen	15	6	2	2	2	1	1	1	-	-	-	-	-	177	160
45 Bauwesen	15	6	2	2	2	1	1	1	-	-	-	-	-	177	160
<b>G Handel, Rep. v.Kfz u.Gebrauchsgütern</b>	<b>28</b>	<b>7</b>	<b>5</b>	<b>10</b>	<b>2</b>	<b>4</b>	-	-	-	-	-	-	-	<b>113</b>	<b>91</b>
GA Handel, Rep. v.Kfz u.Gebrauchsgütern	28	7	5	10	2	4	-	-	-	-	-	-	-	113	91
50 Kfz-Handel, Rep. v.Kfz, Tankstellen	5	1	-	2	1	1	-	-	-	-	-	-	-	29	25
51 Handelsvermittlung u.GH (o.H.m.Kfz)	11	3	2	3	1	2	-	-	-	-	-	-	-	45	36
52 EH (o.Kfz,o.Tankst.), Rep.v.Gebr.g.	12	3	3	5	-	1	-	-	-	-	-	-	-	39	30
<b>H Beherbergungs- und Gaststättenw.</b>	<b>9</b>	<b>1</b>	<b>4</b>	<b>2</b>	<b>2</b>	-	-	-	-	-	-	-	-	<b>34</b>	<b>22</b>
HA Beherbergungs- und Gaststättenw.	9	1	4	2	2	-	-	-	-	-	-	-	-	34	22
55 Beherbergungs- und Gaststättenw.	9	1	4	2	2	-	-	-	-	-	-	-	-	34	22
<b>I Verkehr und Nachrichtenübermittlung</b>	<b>5</b>	<b>2</b>	-	<b>2</b>	<b>1</b>	-	-	-	-	-	-	-	-	<b>17</b>	<b>14</b>
IA Verkehr und Nachrichtenübermittlung	5	2	-	2	1	-	-	-	-	-	-	-	-	17	14
60 Landverkehr,Transp. i. Rohrfernleit.	4	2	-	1	1	-	-	-	-	-	-	-	-	13	10
64 Nachrichtenübermittlung	1	-	-	1	-	-	-	-	-	-	-	-	-	4	4

**Tabelle A5: Arbeitsstätten und Beschäftigte nach Gemeinden und Abteilungen der ÖNACE 1995**

ÖNACE 1995	Arbeitsstätten insgesamt	davon mit ... unselbständig Beschäftigten											Beschäftigte insgesamt	darunter unselbst. Beschäftigte	
		0	1	2 - 4	5 - 9	10 - 19	20 - 49	50 - 99	100 - 199	200 - 499	500 - 999	1000 und mehr			
<b>J Kredit- und Versicherungswesen</b>	<b>3</b>	<b>1</b>	<b>1</b>	-	<b>1</b>	-	-	-	-	-	-	-	-	<b>9</b>	<b>7</b>
JA Kredit- und Versicherungswesen	3	1	1	-	1	-	-	-	-	-	-	-	-	9	7
65 Kreditwesen	1	-	-	-	1	-	-	-	-	-	-	-	-	6	6
67 M.d.Kredit-u.Vers.w.verbund.Tätigk.	2	1	1	-	-	-	-	-	-	-	-	-	-	3	1
<b>K Realitätenwesen, Unternehmensdienstl.</b>	<b>3</b>	<b>2</b>	-	-	<b>1</b>	-	-	-	-	-	-	-	-	<b>10</b>	<b>8</b>
KA Realitätenwesen, Unternehmensdienstl.	3	2	-	-	1	-	-	-	-	-	-	-	-	10	8
74 Erbring.v.unternehmensbez.Dienstl.	3	2	-	-	1	-	-	-	-	-	-	-	-	10	8
<b>L Öffentl. Verwaltung, Sozialversich.</b>	<b>1</b>	-	-	-	<b>1</b>	-	-	-	-	-	-	-	-	<b>6</b>	<b>6</b>
LA Öffentl. Verwaltung, Sozialversich.	1	-	-	-	1	-	-	-	-	-	-	-	-	6	6
75 Öffentl. Verwaltung, Sozialversich.	1	-	-	-	1	-	-	-	-	-	-	-	-	6	6
<b>M Unterrichtswesen</b>	<b>3</b>	-	-	<b>2</b>	-	<b>1</b>	-	-	-	-	-	-	-	<b>17</b>	<b>17</b>
MA Unterrichtswesen	3	-	-	2	-	1	-	-	-	-	-	-	-	17	17
80 Unterrichtswesen	3	-	-	2	-	1	-	-	-	-	-	-	-	17	17
<b>N Gesundheits-, Veterinär- u. Sozialw.</b>	<b>5</b>	<b>2</b>	-	<b>2</b>	<b>1</b>	-	-	-	-	-	-	-	-	<b>17</b>	<b>13</b>
NA Gesundheits-, Veterinär- u. Sozialw.	5	2	-	2	1	-	-	-	-	-	-	-	-	17	13
85 Gesundheits-, Veterinär- u. Sozialw.	5	2	-	2	1	-	-	-	-	-	-	-	-	17	13
<b>O Erbring.v.sonst.öffentl.u.pers.Dienstl.</b>	<b>3</b>	<b>1</b>	-	<b>2</b>	-	-	-	-	-	-	-	-	-	<b>7</b>	<b>5</b>
OA Erbring.v.sonst.öffentl.u.pers.Dienstl.	3	1	-	2	-	-	-	-	-	-	-	-	-	7	5
91 Interessenvertretungen, Vereine	1	-	-	1	-	-	-	-	-	-	-	-	-	2	2
92 Kultur, Sport und Unterhaltung	1	1	-	-	-	-	-	-	-	-	-	-	-	1	-
93 Erbring. v. sonst. Dienstleistungen	1	-	-	1	-	-	-	-	-	-	-	-	-	4	3
<b>32131 Sieghartskirchen</b>															
<b>zusammen</b>	<b>231</b>	<b>87</b>	<b>45</b>	<b>50</b>	<b>25</b>	<b>16</b>	<b>7</b>	-	-	<b>1</b>	-	-	-	<b>1266</b>	<b>1045</b>
<b>D Sachgütererzeugung</b>	<b>27</b>	<b>6</b>	<b>10</b>	<b>5</b>	<b>2</b>	<b>3</b>	-	-	-	<b>1</b>	-	-	-	<b>407</b>	<b>376</b>
DA H.v.Nahrungsm.u.Getränken,Tabakverarb.	10	2	1	3	1	2	-	-	-	1	-	-	-	355	342
15 H.v.Nahr.- u.Genussm.; Getränken	10	2	1	3	1	2	-	-	-	1	-	-	-	355	342
DD Be- u. Verarb. v. Holz (o.H.v.Möbeln)	4	-	4	-	-	-	-	-	-	-	-	-	-	9	4
20 Be- u. Verarb. v. Holz (o.H.v.Möbeln)	4	-	4	-	-	-	-	-	-	-	-	-	-	9	4
DE H.u.Verarb.v.Papier u.Pappe, Verlagsw.	1	-	1	-	-	-	-	-	-	-	-	-	-	2	1
22 Verlagsw., Druckerei,Vervielfältig.	1	-	1	-	-	-	-	-	-	-	-	-	-	2	1
DG H.v.Chemikalien u. chem. Erzeugn.	1	-	1	-	-	-	-	-	-	-	-	-	-	2	1
24 H.v.Chemikalien u. chem. Erzeugn.	1	-	1	-	-	-	-	-	-	-	-	-	-	2	1
DI H.u.Bearb.v.Glas,H.v.W.a.Stein.u.Erden	1	1	-	-	-	-	-	-	-	-	-	-	-	1	-
26 H.u.Bea.v.Glas,H.v.W.a.Stein.u.Erden	1	1	-	-	-	-	-	-	-	-	-	-	-	1	-
DJ Metallz.u.-bearbeitung, H.v.Metallz.	7	2	2	1	1	1	-	-	-	-	-	-	-	32	25
28 H.v.Metallerzeugnissen	7	2	2	1	1	1	-	-	-	-	-	-	-	32	25
DN H.v.sonst. Erzeugnissen,Rückgewinnung	3	1	1	1	-	-	-	-	-	-	-	-	-	6	3
36 H.v.sonstigen Erzeugnissen	3	1	1	1	-	-	-	-	-	-	-	-	-	6	3
<b>F Bauwesen</b>	<b>25</b>	<b>4</b>	<b>3</b>	<b>9</b>	<b>3</b>	<b>2</b>	<b>4</b>	-	-	-	-	-	-	<b>209</b>	<b>191</b>
FA Bauwesen	25	4	3	9	3	2	4	-	-	-	-	-	-	209	191
45 Bauwesen	25	4	3	9	3	2	4	-	-	-	-	-	-	209	191
<b>G Handel, Rep. v.Kfz u.Gebrauchsgütern</b>	<b>60</b>	<b>18</b>	<b>18</b>	<b>13</b>	<b>8</b>	<b>2</b>	<b>1</b>	-	-	-	-	-	-	<b>222</b>	<b>165</b>
GA Handel, Rep. v.Kfz u.Gebrauchsgütern	60	18	18	13	8	2	1	-	-	-	-	-	-	222	165
50 Kfz-Handel, Rep. v.Kfz, Tankstellen	10	2	2	4	2	-	-	-	-	-	-	-	-	37	27
51 Handelsvermittlung u.GH (o.H.m.Kfz)	21	8	8	1	2	1	1	-	-	-	-	-	-	90	69
52 EH (o.Kfz,o.Tankst.), Rep.v.Gebr.g.	29	8	8	8	4	1	-	-	-	-	-	-	-	95	69
<b>H Beherbergungs- und Gaststättenw.</b>	<b>25</b>	<b>11</b>	<b>5</b>	<b>6</b>	<b>3</b>	-	-	-	-	-	-	-	-	<b>80</b>	<b>38</b>
HA Beherbergungs- und Gaststättenw.	25	11	5	6	3	-	-	-	-	-	-	-	-	80	38
55 Beherbergungs- und Gaststättenw.	25	11	5	6	3	-	-	-	-	-	-	-	-	80	38

**Tabelle A5: Arbeitsstätten und Beschäftigte nach Gemeinden und Abteilungen der ÖNACE 1995**

ÖNACE 1995	Arbeitsstätten insgesamt	davon mit ... unselbständig Beschäftigten											Beschäftigte insgesamt	darunter unselbst. Beschäftigte
		0	1	2 - 4	5 - 9	10 - 19	20 - 49	50 - 99	100 - 199	200 - 499	500 - 999	1000 und mehr		
<b>I Verkehr und Nachrichtenübermittlung</b>	<b>14</b>	<b>7</b>	<b>1</b>	<b>2</b>	<b>2</b>	<b>2</b>	-	-	-	-	-	-	<b>44</b>	<b>36</b>
IA Verkehr und Nachrichtenübermittlung	14	7	1	2	2	2	-	-	-	-	-	-	44	36
60 Landverkehr, Transp. i. Rohrfernleit.	7	4	1	1	-	1	-	-	-	-	-	-	19	14
63 Hilfs- u. Nebentät. f. d. Verk., Reisebür.	3	2	-	1	-	-	-	-	-	-	-	-	3	2
64 Nachrichtenübermittlung	4	1	-	-	2	1	-	-	-	-	-	-	22	20
<b>J Kredit- und Versicherungswesen</b>	<b>7</b>	<b>3</b>	<b>1</b>	<b>2</b>	-	<b>1</b>	-	-	-	-	-	-	<b>24</b>	<b>21</b>
JA Kredit- und Versicherungswesen	7	3	1	2	-	1	-	-	-	-	-	-	24	21
65 Kreditwesen	4	-	1	2	-	1	-	-	-	-	-	-	21	21
67 M. d. Kredit- u. Vers. w. verbund. Tätigk.	3	3	-	-	-	-	-	-	-	-	-	-	3	-
<b>K Realitätenwesen, Unternehmensdienstl.</b>	<b>35</b>	<b>24</b>	<b>3</b>	<b>5</b>	<b>2</b>	<b>1</b>	-	-	-	-	-	-	<b>76</b>	<b>41</b>
KA Realitätenwesen, Unternehmensdienstl.	35	24	3	5	2	1	-	-	-	-	-	-	76	41
70 Realitätenwesen	1	1	-	-	-	-	-	-	-	-	-	-	2	-
72 Datenverarbeitung u. Datenbanken	10	6	1	3	-	-	-	-	-	-	-	-	18	9
74 Erbring. v. unternehmensbez. Dienstl.	24	17	2	2	2	1	-	-	-	-	-	-	56	32
<b>L Öffentl. Verwaltung, Sozialversich.</b>	<b>3</b>	-	-	-	-	<b>3</b>	-	-	-	-	-	-	<b>38</b>	<b>38</b>
LA Öffentl. Verwaltung, Sozialversich.	3	-	-	-	-	3	-	-	-	-	-	-	38	38
75 Öffentl. Verwaltung, Sozialversich.	3	-	-	-	-	3	-	-	-	-	-	-	38	38
<b>M Unterrichtswesen</b>	<b>12</b>	<b>4</b>	-	<b>1</b>	<b>4</b>	<b>1</b>	<b>2</b>	-	-	-	-	-	<b>103</b>	<b>99</b>
MA Unterrichtswesen	12	4	-	1	4	1	2	-	-	-	-	-	103	99
80 Unterrichtswesen	12	4	-	1	4	1	2	-	-	-	-	-	103	99
<b>N Gesundheits-, Veterinär- u. Sozialw.</b>	<b>9</b>	<b>5</b>	-	<b>3</b>	-	<b>1</b>	-	-	-	-	-	-	<b>30</b>	<b>21</b>
NA Gesundheits-, Veterinär- u. Sozialw.	9	5	-	3	-	1	-	-	-	-	-	-	30	21
85 Gesundheits-, Veterinär- u. Sozialw.	9	5	-	3	-	1	-	-	-	-	-	-	30	21
<b>O Erbring. v. sonst. öffentl. u. pers. Dienstl.</b>	<b>14</b>	<b>5</b>	<b>4</b>	<b>4</b>	<b>1</b>	-	-	-	-	-	-	-	<b>33</b>	<b>19</b>
OA Erbring. v. sonst. öffentl. u. pers. Dienstl.	14	5	4	4	1	-	-	-	-	-	-	-	33	19
90 Abwasser- u. Abfallbes. u. s. Entsorg.	1	-	-	1	-	-	-	-	-	-	-	-	2	2
91 Interessenvertretungen, Vereine	1	-	-	1	-	-	-	-	-	-	-	-	4	4
92 Kultur, Sport und Unterhaltung	6	3	3	-	-	-	-	-	-	-	-	-	9	3
93 Erbring. v. sonst. Dienstleistungen	6	2	1	2	1	-	-	-	-	-	-	-	18	10
<b>32132 Sitzenberg-Reidling</b>														
<b>zusammen</b>	<b>70</b>	<b>23</b>	<b>9</b>	<b>25</b>	<b>7</b>	<b>3</b>	<b>1</b>	<b>2</b>	-	-	-	-	<b>348</b>	<b>298</b>
<b>C Bergbau; Gewinn. v. Steinen u. Erden</b>	<b>1</b>	-	-	<b>1</b>	-	-	-	-	-	-	-	-	<b>2</b>	<b>2</b>
CB Erzbergb., Gewinnung v. Steinen u. Erden	1	-	-	1	-	-	-	-	-	-	-	-	2	2
14 Gew. v. Steinen u. Erden; sonst. Bergb.	1	-	-	1	-	-	-	-	-	-	-	-	2	2
<b>D Sachgütererzeugung</b>	<b>5</b>	<b>1</b>	-	-	<b>1</b>	<b>2</b>	<b>1</b>	-	-	-	-	-	<b>64</b>	<b>62</b>
DA H. v. Nahrungsm. u. Getränken, Tabakverarb.	1	-	-	-	1	-	-	-	-	-	-	-	6	5
15 H. v. Nahr.- u. Genussm.; Getränken	1	-	-	-	1	-	-	-	-	-	-	-	6	5
DI H. u. Bearb. v. Glas, H. v. W. a. Stein. u. Erden	1	-	-	-	-	-	1	-	-	-	-	-	34	34
26 H. u. Bea. v. Glas, H. v. W. a. Stein. u. Erden	1	-	-	-	-	-	1	-	-	-	-	-	34	34
DK Maschinenbau	1	-	-	-	-	1	-	-	-	-	-	-	10	10
29 Maschinenbau	1	-	-	-	-	1	-	-	-	-	-	-	10	10
DN H. v. sonst. Erzeugnissen, Rückgewinnung	2	1	-	-	-	1	-	-	-	-	-	-	14	13
36 H. v. sonstigen Erzeugnissen	2	1	-	-	-	1	-	-	-	-	-	-	14	13
<b>F Bauwesen</b>	<b>6</b>	<b>2</b>	<b>1</b>	<b>3</b>	-	-	-	-	-	-	-	-	<b>14</b>	<b>9</b>
FA Bauwesen	6	2	1	3	-	-	-	-	-	-	-	-	14	9
45 Bauwesen	6	2	1	3	-	-	-	-	-	-	-	-	14	9



**Tabelle A5: Arbeitsstätten und Beschäftigte nach Gemeinden und Abteilungen der ÖNACE 1995**

ÖNACE 1995	Arbeitsstätten insgesamt	davon mit ... unselbständig Beschäftigten										Beschäftigte insgesamt	darunter unselbst. Beschäftigte	
		0	1	2 - 4	5 - 9	10 - 19	20 - 49	50 - 99	100 - 199	200 - 499	500 - 999			1000 und mehr
<b>G Handel, Rep. v.Kfz u.Gebrauchsgütern</b>	<b>21</b>	<b>8</b>	<b>2</b>	<b>9</b>	<b>1</b>	-	-	<b>1</b>	-	-	-	-	<b>104</b>	<b>88</b>
GA Handel, Rep. v.Kfz u.Gebrauchsgütern	21	8	2	9	1	-	-	1	-	-	-	-	104	88
50 Kfz-Handel, Rep. v.Kfz, Tankstellen	2	1	-	1	-	-	-	-	-	-	-	-	5	3
51 Handelsvermittlung u.GH (o.H.m.Kfz)	7	2	-	3	1	-	-	1	-	-	-	-	74	70
52 EH (o.Kfz,o.Tankst.), Rep.v.Gebr.g.	12	5	2	5	-	-	-	-	-	-	-	-	25	15
<b>H Beherbergungs- und Gaststättenw.</b>	<b>8</b>	<b>2</b>	-	<b>6</b>	-	-	-	-	-	-	-	-	<b>25</b>	<b>16</b>
HA Beherbergungs- und Gaststättenw.	8	2	-	6	-	-	-	-	-	-	-	-	25	16
55 Beherbergungs- und Gaststättenw.	8	2	-	6	-	-	-	-	-	-	-	-	25	16
<b>I Verkehr und Nachrichtenübermittlung</b>	<b>3</b>	-	-	<b>1</b>	<b>1</b>	<b>1</b>	-	-	-	-	-	-	<b>26</b>	<b>25</b>
IA Verkehr und Nachrichtenübermittlung	3	-	-	1	1	1	-	-	-	-	-	-	26	25
60 Landverkehr,Transp. i. Rohrfernleit.	2	-	-	1	-	1	-	-	-	-	-	-	21	20
64 Nachrichtenübermittlung	1	-	-	-	1	-	-	-	-	-	-	-	5	5
<b>J Kredit- und Versicherungswesen</b>	<b>4</b>	<b>1</b>	<b>1</b>	<b>2</b>	-	-	-	-	-	-	-	-	<b>7</b>	<b>6</b>
JA Kredit- und Versicherungswesen	4	1	1	2	-	-	-	-	-	-	-	-	7	6
65 Kreditwesen	2	-	1	1	-	-	-	-	-	-	-	-	4	4
67 M.d.Kredit-u.Vers.w.verbund.Tätigk.	2	1	-	1	-	-	-	-	-	-	-	-	3	2
<b>K Realitätenwesen, Unternehmensdienstl.</b>	<b>9</b>	<b>7</b>	<b>1</b>	<b>1</b>	-	-	-	-	-	-	-	-	<b>14</b>	<b>3</b>
KA Realitätenwesen, Unternehmensdienstl.	9	7	1	1	-	-	-	-	-	-	-	-	14	3
70 Realitätenwesen	2	2	-	-	-	-	-	-	-	-	-	-	4	-
72 Datenverarbeitung u. Datenbanken	1	1	-	-	-	-	-	-	-	-	-	-	1	-
74 Erbring.v.unternehmensbez.Dienstl.	6	4	1	1	-	-	-	-	-	-	-	-	9	3
<b>L Öffentl. Verwaltung, Sozialversich.</b>	<b>1</b>	-	-	-	<b>1</b>	-	-	-	-	-	-	-	<b>5</b>	<b>5</b>
LA Öffentl. Verwaltung, Sozialversich.	1	-	-	-	1	-	-	-	-	-	-	-	5	5
75 Öffentl. Verwaltung, Sozialversich.	1	-	-	-	1	-	-	-	-	-	-	-	5	5
<b>M Unterrichtswesen</b>	<b>3</b>	-	-	-	<b>2</b>	-	-	<b>1</b>	-	-	-	-	<b>66</b>	<b>66</b>
MA Unterrichtswesen	3	-	-	-	2	-	-	1	-	-	-	-	66	66
80 Unterrichtswesen	3	-	-	-	2	-	-	1	-	-	-	-	66	66
<b>N Gesundheits-, Veterinär- u. Sozialw.</b>	<b>4</b>	-	<b>2</b>	<b>1</b>	<b>1</b>	-	-	-	-	-	-	-	<b>13</b>	<b>12</b>
NA Gesundheits-, Veterinär- u. Sozialw.	4	-	2	1	1	-	-	-	-	-	-	-	13	12
85 Gesundheits-, Veterinär- u. Sozialw.	4	-	2	1	1	-	-	-	-	-	-	-	13	12
<b>O Erbring.v.sonst.öffentl.u.pers.Dienstl.</b>	<b>5</b>	<b>2</b>	<b>2</b>	<b>1</b>	-	-	-	-	-	-	-	-	<b>8</b>	<b>4</b>
OA Erbring.v.sonst.öffentl.u.pers.Dienstl.	5	2	2	1	-	-	-	-	-	-	-	-	8	4
90 Abwasser- u.Abfallbes.u.s.Entsorg.	1	1	-	-	-	-	-	-	-	-	-	-	1	-
91 Interessenvertretungen, Vereine	1	-	-	1	-	-	-	-	-	-	-	-	2	2
92 Kultur, Sport und Unterhaltung	1	-	1	-	-	-	-	-	-	-	-	-	2	1
93 Erbring. v. sonst. Dienstleistungen	2	1	1	-	-	-	-	-	-	-	-	-	3	1
<b>32134 Tulbing</b>														
<b>zusammen</b>	<b>105</b>	<b>62</b>	<b>13</b>	<b>15</b>	<b>10</b>	<b>3</b>	<b>2</b>	-	-	-	-	-	<b>333</b>	<b>214</b>
<b>D Sachgütererzeugung</b>	<b>7</b>	<b>1</b>	<b>1</b>	<b>1</b>	<b>3</b>	-	<b>1</b>	-	-	-	-	-	<b>61</b>	<b>52</b>
DA H.v.Nahrungsm.u.Getränken,Tabakverarb.	3	-	-	1	1	-	1	-	-	-	-	-	37	33
15 H.v.Nahr.- u.Genussm.; Getränken	3	-	-	1	1	-	1	-	-	-	-	-	37	33
DE H.u.Verarb.v.Papier u.Pappe, Verlagsw.	1	1	-	-	-	-	-	-	-	-	-	-	-	-
21 H.u.Verarbeitung v. Papier u. Pappe	1	1	-	-	-	-	-	-	-	-	-	-	-	-
DG H.v.Chemikalien u. chem. Erzeugn.	1	-	1	-	-	-	-	-	-	-	-	-	4	1
24 H.v.Chemikalien u. chem. Erzeugn.	1	-	1	-	-	-	-	-	-	-	-	-	4	1
DK Maschinenbau	1	-	-	-	1	-	-	-	-	-	-	-	10	9
29 Maschinenbau	1	-	-	-	1	-	-	-	-	-	-	-	10	9
DN H.v.sonst. Erzeugnissen,Rückgewinnung	1	-	-	-	1	-	-	-	-	-	-	-	10	9
36 H.v.sonstigen Erzeugnissen	1	-	-	-	1	-	-	-	-	-	-	-	10	9

**Tabelle A5: Arbeitsstätten und Beschäftigte nach Gemeinden und Abteilungen der ÖNACE 1995**

ÖNACE 1995	Arbeitsstätten insgesamt	davon mit ... unselbständig Beschäftigten											Beschäftigte insgesamt	darunter unselbst. Beschäftigte
		0	1	2 - 4	5 - 9	10 - 19	20 - 49	50 - 99	100 - 199	200 - 499	500 - 999	1000 und mehr		
<b>F Bauwesen</b>	<b>6</b>	<b>2</b>	-	<b>1</b>	<b>1</b>	<b>2</b>	-	-	-	-	-	-	<b>47</b>	<b>42</b>
FA Bauwesen	6	2	-	1	1	2	-	-	-	-	-	-	47	42
45 Bauwesen	6	2	-	1	1	2	-	-	-	-	-	-	47	42
<b>G Handel, Rep. v.Kfz u.Gebrauchsgütern</b>	<b>27</b>	<b>17</b>	<b>3</b>	<b>4</b>	<b>2</b>	<b>1</b>	-	-	-	-	-	-	<b>65</b>	<b>32</b>
GA Handel, Rep. v.Kfz u.Gebrauchsgütern	27	17	3	4	2	1	-	-	-	-	-	-	65	32
50 Kfz-Handel, Rep. v.Kfz, Tankstellen	1	-	-	1	-	-	-	-	-	-	-	-	3	2
51 Handelsvermittlung u.GH (o.H.m.Kfz)	15	9	2	2	1	1	-	-	-	-	-	-	38	21
52 EH (o.Kfz,o.Tankst.), Rep.v.Gebr.g.	11	8	1	1	1	-	-	-	-	-	-	-	24	9
<b>H Beherbergungs- und Gaststättenw.</b>	<b>11</b>	<b>4</b>	<b>4</b>	<b>2</b>	-	-	<b>1</b>	-	-	-	-	-	<b>57</b>	<b>37</b>
HA Beherbergungs- und Gaststättenw.	11	4	4	2	-	-	1	-	-	-	-	-	57	37
55 Beherbergungs- und Gaststättenw.	11	4	4	2	-	-	1	-	-	-	-	-	57	37
<b>I Verkehr und Nachrichtenübermittlung</b>	<b>5</b>	<b>2</b>	<b>1</b>	<b>1</b>	<b>1</b>	-	-	-	-	-	-	-	<b>11</b>	<b>9</b>
IA Verkehr und Nachrichtenübermittlung	5	2	1	1	1	-	-	-	-	-	-	-	11	9
60 Landverkehr,Transp. i. Rohrfernleit.	3	1	1	1	-	-	-	-	-	-	-	-	4	3
63 Hilfs-u.Nebentät.f.d.Verk., Reisebür.	1	1	-	-	-	-	-	-	-	-	-	-	1	-
64 Nachrichtenübermittlung	1	-	-	-	1	-	-	-	-	-	-	-	6	6
<b>J Kredit- und Versicherungswesen</b>	<b>3</b>	<b>2</b>	-	<b>1</b>	-	-	-	-	-	-	-	-	<b>4</b>	<b>2</b>
JA Kredit- und Versicherungswesen	3	2	-	1	-	-	-	-	-	-	-	-	4	2
65 Kreditwesen	1	-	-	1	-	-	-	-	-	-	-	-	2	2
67 M.d.Kredit-u.Vers.w.verbund.Tätigk.	2	2	-	-	-	-	-	-	-	-	-	-	2	-
<b>K Realitätenwesen, Unternehmensdienstl.</b>	<b>29</b>	<b>24</b>	<b>3</b>	<b>2</b>	-	-	-	-	-	-	-	-	<b>43</b>	<b>8</b>
KA Realitätenwesen, Unternehmensdienstl.	29	24	3	2	-	-	-	-	-	-	-	-	43	8
70 Realitätenwesen	3	3	-	-	-	-	-	-	-	-	-	-	4	-
72 Datenverarbeitung u. Datenbanken	9	7	1	1	-	-	-	-	-	-	-	-	14	4
74 Erbring.v.unternehmensbez.Dienstl.	17	14	2	1	-	-	-	-	-	-	-	-	25	4
<b>L Öffentl. Verwaltung, Sozialversich.</b>	<b>2</b>	-	-	<b>1</b>	<b>1</b>	-	-	-	-	-	-	-	<b>9</b>	<b>9</b>
LA Öffentl. Verwaltung, Sozialversich.	2	-	-	1	1	-	-	-	-	-	-	-	9	9
75 Öffentl. Verwaltung, Sozialversich.	2	-	-	1	1	-	-	-	-	-	-	-	9	9
<b>M Unterrichtswesen</b>	<b>3</b>	<b>1</b>	-	-	<b>2</b>	-	-	-	-	-	-	-	<b>16</b>	<b>15</b>
MA Unterrichtswesen	3	1	-	-	2	-	-	-	-	-	-	-	16	15
80 Unterrichtswesen	3	1	-	-	2	-	-	-	-	-	-	-	16	15
<b>N Gesundheits-, Veterinär- u. Sozialw.</b>	<b>7</b>	<b>6</b>	-	<b>1</b>	-	-	-	-	-	-	-	-	<b>13</b>	<b>4</b>
NA Gesundheits-, Veterinär- u. Sozialw.	7	6	-	1	-	-	-	-	-	-	-	-	13	4
85 Gesundheits-, Veterinär- u. Sozialw.	7	6	-	1	-	-	-	-	-	-	-	-	13	4
<b>O Erbring.v.sonst.öffentl.u.pers.Dienstl.</b>	<b>5</b>	<b>3</b>	<b>1</b>	<b>1</b>	-	-	-	-	-	-	-	-	<b>7</b>	<b>4</b>
OA Erbring.v.sonst.öffentl.u.pers.Dienstl.	5	3	1	1	-	-	-	-	-	-	-	-	7	4
90 Abwasser- u.Abfallbes.u.s.Entsorg.	1	-	-	1	-	-	-	-	-	-	-	-	3	3
92 Kultur, Sport und Unterhaltung	3	2	1	-	-	-	-	-	-	-	-	-	3	1
93 Erbring. v. sonst. Dienstleistungen	1	1	-	-	-	-	-	-	-	-	-	-	1	-
<b>32135 Tulln an der Donau</b>														
<b>zusammen</b>	<b>812</b>	<b>204</b>	<b>118</b>	<b>192</b>	<b>135</b>	<b>71</b>	<b>65</b>	<b>19</b>	<b>3</b>	<b>4</b>	<b>1</b>	-	<b>8923</b>	<b>8311</b>
<b>C Bergbau;Gewinn.v.Steinen u.Erden</b>	<b>1</b>	-	<b>1</b>	-	-	-	-	-	-	-	-	-	<b>1</b>	<b>1</b>
CB Erzbergb., Gewinnung v.Steinen u.Erden	1	-	1	-	-	-	-	-	-	-	-	-	1	1
14 Gew.v.Steinen u.Erden;sonst.Bergb.	1	-	1	-	-	-	-	-	-	-	-	-	1	1
<b>D Sachgütererzeugung</b>	<b>56</b>	<b>9</b>	<b>4</b>	<b>10</b>	<b>10</b>	<b>8</b>	<b>10</b>	<b>2</b>	-	<b>3</b>	-	-	<b>1603</b>	<b>1550</b>
DA H.v.Nahrungsm.u.Getränken,Tabakverarb.	13	1	1	2	1	4	1	1	-	2	-	-	642	629
15 H.v.Nahr.- u.Genussm.; Getränken	13	1	1	2	1	4	1	1	-	2	-	-	642	629
DB H.v.Textilien, Textilwaren u. Bekleidung	3	2	-	-	-	-	1	-	-	-	-	-	30	27
18 H.v.Bekleidung	3	2	-	-	-	-	1	-	-	-	-	-	30	27

**Tabelle A5: Arbeitsstätten und Beschäftigte nach Gemeinden und Abteilungen der ÖNACE 1995**

ÖNACE 1995	Arbeitsstätten insgesamt	davon mit ... unselbständig Beschäftigten										Beschäftigte insgesamt	darunter unselbst. Beschäftigte	
		0	1	2 - 4	5 - 9	10 - 19	20 - 49	50 - 99	100 - 199	200 - 499	500 - 999			1000 und mehr
DD Be- u. Verarb. v. Holz (o.H.v.Möbeln)	2	-	-	1	1	-	-	-	-	-	-	-	11	9
20 Be- u. Verarb. v. Holz (o.H.v.Möbeln)	2	-	-	1	1	-	-	-	-	-	-	-	11	9
DE H.u.Verarb.v.Papier u.Pappe, Verlagsw.	9	3	1	2	1	-	1	-	-	1	-	-	472	468
22 Verlagsw., Druckerei,Vervielfältig.	9	3	1	2	1	-	1	-	-	1	-	-	472	468
DH H.v.Gummi- und Kunststoffwaren	2	-	-	1	-	-	1	-	-	-	-	-	51	46
25 H.v.Gummi- und Kunststoffwaren	2	-	-	1	-	-	1	-	-	-	-	-	51	46
DI H.u.Bearb.v.Glas,H.v.W.a.Stein.u.Erden	6	-	1	-	3	-	2	-	-	-	-	-	91	83
26 H.u.Bea.v.Glas,H.v.W.a.Stein.u.Erden	6	-	1	-	3	-	2	-	-	-	-	-	91	83
DJ Metallerrz.u.-bearbeitung, H.v.Metallerrz.	7	1	-	1	-	2	3	-	-	-	-	-	130	125
28 H.v.Metallerrzeugnissen	7	1	-	1	-	2	3	-	-	-	-	-	130	125
DK Maschinenbau	4	-	-	1	1	1	1	-	-	-	-	-	74	70
29 Maschinenbau	4	-	-	1	1	1	1	-	-	-	-	-	74	70
DL H.v.Büromasch., Datenverarb.ger.	2	-	1	-	1	-	-	-	-	-	-	-	9	6
33 Medizin-,Mess-u.Regel.tech., Optik	2	-	1	-	1	-	-	-	-	-	-	-	9	6
DM Fahrzeugbau	2	1	-	-	-	-	-	1	-	-	-	-	59	57
34 H.v.Kraftwagen und Kraftw.teilen	1	-	-	-	-	-	-	1	-	-	-	-	58	57
35 Sonstiger Fahrzeugbau	1	1	-	-	-	-	-	-	-	-	-	-	1	-
DN H.v.sonst. Erzeugnissen,Rückgewinnung	6	1	-	2	2	1	-	-	-	-	-	-	34	30
36 H.v.sonstigen Erzeugnissen	5	1	-	2	2	-	-	-	-	-	-	-	23	19
37 Rückgewinnung (Recycling)	1	-	-	-	-	1	-	-	-	-	-	-	11	11
<b>E Energie- und Wasserversorgung</b>	<b>2</b>	<b>-</b>	<b>-</b>	<b>-</b>	<b>1</b>	<b>-</b>	<b>1</b>	<b>-</b>	<b>-</b>	<b>-</b>	<b>-</b>	<b>-</b>	<b>39</b>	<b>39</b>
EA Energie- und Wasserversorgung	2	-	-	-	1	-	1	-	-	-	-	-	39	39
40 Energieversorgung	1	-	-	-	-	-	1	-	-	-	-	-	32	32
41 Wasserversorgung	1	-	-	-	1	-	-	-	-	-	-	-	7	7
<b>F Bauwesen</b>	<b>45</b>	<b>6</b>	<b>4</b>	<b>8</b>	<b>10</b>	<b>8</b>	<b>6</b>	<b>3</b>	<b>-</b>	<b>-</b>	<b>-</b>	<b>-</b>	<b>647</b>	<b>616</b>
FA Bauwesen	45	6	4	8	10	8	6	3	-	-	-	-	647	616
45 Bauwesen	45	6	4	8	10	8	6	3	-	-	-	-	647	616
<b>G Handel, Rep. v.Kfz u.Gebrauchsgütern</b>	<b>236</b>	<b>55</b>	<b>33</b>	<b>67</b>	<b>44</b>	<b>22</b>	<b>11</b>	<b>3</b>	<b>1</b>	<b>-</b>	<b>-</b>	<b>-</b>	<b>1660</b>	<b>1485</b>
GA Handel, Rep. v.Kfz u.Gebrauchsgütern	236	55	33	67	44	22	11	3	1	-	-	-	1660	1485
50 Kfz-Handel, Rep. v.Kfz, Tankstellen	33	4	4	11	6	5	2	-	1	-	-	-	329	300
51 Handelsvermittlung u.GH (o.H.m.Kfz)	42	20	2	10	4	3	3	-	-	-	-	-	239	206
52 EH (o.Kfz,o.Tankst.), Rep.v.Gebr.g.	161	31	27	46	34	14	6	3	-	-	-	-	1092	979
<b>H Beherbergungs- und Gaststättenw.</b>	<b>73</b>	<b>15</b>	<b>18</b>	<b>19</b>	<b>15</b>	<b>5</b>	<b>1</b>	<b>-</b>	<b>-</b>	<b>-</b>	<b>-</b>	<b>-</b>	<b>329</b>	<b>249</b>
HA Beherbergungs- und Gaststättenw.	73	15	18	19	15	5	1	-	-	-	-	-	329	249
55 Beherbergungs- und Gaststättenw.	73	15	18	19	15	5	1	-	-	-	-	-	329	249
<b>I Verkehr und Nachrichtenübermittlung</b>	<b>30</b>	<b>3</b>	<b>4</b>	<b>10</b>	<b>4</b>	<b>1</b>	<b>6</b>	<b>1</b>	<b>1</b>	<b>-</b>	<b>-</b>	<b>-</b>	<b>515</b>	<b>501</b>
IA Verkehr und Nachrichtenübermittlung	30	3	4	10	4	1	6	1	1	-	-	-	515	501
60 Landverkehr,Transp. i. Rohrfernleit.	14	2	1	3	1	1	4	1	1	-	-	-	406	396
63 Hilfs-u.Nebentät.f.d.Verk., Reisebür.	12	1	3	7	1	-	-	-	-	-	-	-	29	25
64 Nachrichtenübermittlung	4	-	-	-	2	-	2	-	-	-	-	-	80	80
<b>J Kredit- und Versicherungswesen</b>	<b>35</b>	<b>8</b>	<b>5</b>	<b>6</b>	<b>4</b>	<b>8</b>	<b>4</b>	<b>-</b>	<b>-</b>	<b>-</b>	<b>-</b>	<b>-</b>	<b>275</b>	<b>263</b>
JA Kredit- und Versicherungswesen	35	8	5	6	4	8	4	-	-	-	-	-	275	263
65 Kreditwesen	14	-	4	2	2	3	3	-	-	-	-	-	149	149
66 Versicherungswesen	8	-	-	1	1	5	1	-	-	-	-	-	102	102
67 M.d.Kredit-u.Vers.w.verbund.Tätigk.	13	8	1	3	1	-	-	-	-	-	-	-	24	12
<b>K Realitätenwesen, Unternehmensdienstl.</b>	<b>124</b>	<b>55</b>	<b>21</b>	<b>22</b>	<b>16</b>	<b>7</b>	<b>1</b>	<b>2</b>	<b>-</b>	<b>-</b>	<b>-</b>	<b>-</b>	<b>582</b>	<b>461</b>
KA Realitätenwesen, Unternehmensdienstl.	124	55	21	22	16	7	1	2	-	-	-	-	582	461
70 Realitätenwesen	13	3	5	2	3	-	-	-	-	-	-	-	36	26
71 Vermiet.bewegl.Sachen o.Bed.pers.	2	-	-	2	-	-	-	-	-	-	-	-	6	6
72 Datenverarbeitung u. Datenbanken	22	15	2	3	2	-	-	-	-	-	-	-	52	25
73 Forschung und Entwicklung	3	-	-	-	1	-	1	1	-	-	-	-	112	112
74 Erbring.v.unternehmensbez.Dienstl.	84	37	14	15	10	7	-	1	-	-	-	-	376	292

**Tabelle A5: Arbeitsstätten und Beschäftigte nach Gemeinden und Abteilungen der ÖNACE 1995**

ÖNACE 1995	Arbeitsstätten insgesamt	davon mit ... unselbständig Beschäftigten										Beschäftigte insgesamt	darunter unselbst. Beschäftigte	
		0	1	2 - 4	5 - 9	10 - 19	20 - 49	50 - 99	100 - 199	200 - 499	500 - 999			1000 und mehr
<b>L Öffentl. Verwaltung, Sozialversich.</b>	<b>19</b>	-	<b>1</b>	<b>1</b>	<b>2</b>	<b>2</b>	<b>8</b>	<b>4</b>	-	-	<b>1</b>	-	<b>1272</b>	<b>1272</b>
LA Öffentl. Verwaltung, Sozialversich.	19	-	1	1	2	2	8	4	-	-	1	-	1272	1272
75 Öffentl. Verwaltung, Sozialversich.	19	-	1	1	2	2	8	4	-	-	1	-	1272	1272
<b>M Unterrichtswesen</b>	<b>36</b>	<b>7</b>	-	<b>5</b>	<b>7</b>	<b>4</b>	<b>10</b>	<b>3</b>	-	-	-	-	<b>664</b>	<b>653</b>
MA Unterrichtswesen	36	7	-	5	7	4	10	3	-	-	-	-	664	653
80 Unterrichtswesen	36	7	-	5	7	4	10	3	-	-	-	-	664	653
<b>N Gesundheits-, Veterinär- u. Sozialw.</b>	<b>78</b>	<b>22</b>	<b>11</b>	<b>25</b>	<b>9</b>	<b>3</b>	<b>5</b>	<b>1</b>	<b>1</b>	<b>1</b>	-	-	<b>1028</b>	<b>961</b>
NA Gesundheits-, Veterinär- u. Sozialw.	78	22	11	25	9	3	5	1	1	1	-	-	1028	961
85 Gesundheits-, Veterinär- u. Sozialw.	78	22	11	25	9	3	5	1	1	1	-	-	1028	961
<b>O Erbring.v.sonst.öffentl.u.pers.Dienstl.</b>	<b>77</b>	<b>24</b>	<b>16</b>	<b>19</b>	<b>13</b>	<b>3</b>	<b>2</b>	-	-	-	-	-	<b>308</b>	<b>260</b>
OA Erbring.v.sonst.öffentl.u.pers.Dienstl.	77	24	16	19	13	3	2	-	-	-	-	-	308	260
90 Abwasser- u.Abfallbes.u.s.Entsorg.	5	-	-	-	2	1	2	-	-	-	-	-	98	98
91 Interessenvertretungen, Vereine	15	-	5	7	2	1	-	-	-	-	-	-	54	54
92 Kultur, Sport und Unterhaltung	22	10	8	2	1	1	-	-	-	-	-	-	47	30
93 Erbring. v. sonst. Dienstleistungen	35	14	3	10	8	-	-	-	-	-	-	-	109	78
<b>32139 Würmla</b>														
<b>zusammen</b>	<b>42</b>	<b>12</b>	<b>11</b>	<b>10</b>	<b>5</b>	<b>3</b>	-	<b>1</b>	-	-	-	-	<b>233</b>	<b>196</b>
<b>D Sachgütererzeugung</b>	<b>9</b>	-	<b>3</b>	<b>3</b>	<b>1</b>	<b>1</b>	-	<b>1</b>	-	-	-	-	<b>122</b>	<b>109</b>
DA H.v.Nahrungsm.u.Getränken,Tabakverarb.	2	-	-	2	-	-	-	-	-	-	-	-	8	5
15 H.v.Nahr.- u.Genussm.; Getränken	2	-	-	2	-	-	-	-	-	-	-	-	8	5
DD Be- u. Verarb. v. Holz (o.H.v.Möbeln)	3	-	1	1	1	-	-	-	-	-	-	-	12	10
20 Be- u. Verarb. v. Holz (o.H.v.Möbeln)	3	-	1	1	1	-	-	-	-	-	-	-	12	10
DH H.v.Gummi- und Kunststoffwaren	1	-	-	-	-	-	-	1	-	-	-	-	86	82
25 H.v.Gummi- und Kunststoffwaren	1	-	-	-	-	-	-	1	-	-	-	-	86	82
DJ Metallerg.u.-bearbeitung, H.v.Metallerg.	1	-	1	-	-	-	-	-	-	-	-	-	2	1
28 H.v.Metallergzeugnissen	1	-	1	-	-	-	-	-	-	-	-	-	2	1
DN H.v.sonst. Erzeugnissen,Rückgewinnung	2	-	1	-	-	1	-	-	-	-	-	-	14	11
36 H.v.sonstigen Erzeugnissen	2	-	1	-	-	1	-	-	-	-	-	-	14	11
<b>F Bauwesen</b>	<b>5</b>	-	<b>3</b>	<b>2</b>	-	-	-	-	-	-	-	-	<b>14</b>	<b>9</b>
FA Bauwesen	5	-	3	2	-	-	-	-	-	-	-	-	14	9
45 Bauwesen	5	-	3	2	-	-	-	-	-	-	-	-	14	9
<b>G Handel, Rep. v.Kfz u.Gebrauchsgütern</b>	<b>10</b>	<b>5</b>	<b>2</b>	<b>2</b>	-	<b>1</b>	-	-	-	-	-	-	<b>31</b>	<b>24</b>
GA Handel, Rep. v.Kfz u.Gebrauchsgütern	10	5	2	2	-	1	-	-	-	-	-	-	31	24
50 Kfz-Handel, Rep. v.Kfz, Tankstellen	1	1	-	-	-	-	-	-	-	-	-	-	1	-
51 Handelsvermittlung u.GH (o.H.m.Kfz)	2	-	1	1	-	-	-	-	-	-	-	-	3	3
52 EH (o.Kfz,o.Tankst.), Rep.v.Gebr.g.	7	4	1	1	-	1	-	-	-	-	-	-	27	21
<b>H Beherbergungs- und Gaststättenw.</b>	<b>2</b>	<b>1</b>	<b>1</b>	-	-	-	-	-	-	-	-	-	<b>3</b>	<b>1</b>
HA Beherbergungs- und Gaststättenw.	2	1	1	-	-	-	-	-	-	-	-	-	3	1
55 Beherbergungs- und Gaststättenw.	2	1	1	-	-	-	-	-	-	-	-	-	3	1
<b>I Verkehr und Nachrichtenübermittlung</b>	<b>2</b>	-	-	<b>1</b>	<b>1</b>	-	-	-	-	-	-	-	<b>10</b>	<b>9</b>
IA Verkehr und Nachrichtenübermittlung	2	-	-	1	1	-	-	-	-	-	-	-	10	9
60 Landverkehr,Transp. i. Rohrfernleit.	1	-	-	-	1	-	-	-	-	-	-	-	7	6
64 Nachrichtenübermittlung	1	-	-	1	-	-	-	-	-	-	-	-	3	3
<b>J Kredit- und Versicherungswesen</b>	<b>2</b>	<b>1</b>	-	<b>1</b>	-	-	-	-	-	-	-	-	<b>5</b>	<b>4</b>
JA Kredit- und Versicherungswesen	2	1	-	1	-	-	-	-	-	-	-	-	5	4
65 Kreditwesen	1	-	-	1	-	-	-	-	-	-	-	-	4	4
67 M.d.Kredit-u.Vers.w.verbund.Tätigk.	1	1	-	-	-	-	-	-	-	-	-	-	1	-

**Tabelle A5: Arbeitsstätten und Beschäftigte nach Gemeinden und Abteilungen der ÖNACE 1995**

ÖNACE 1995	Arbeitsstätten insgesamt	davon mit ... unselbständig Beschäftigten										Beschäftigte insgesamt	darunter unselbst. Beschäftigte	
		0	1	2 - 4	5 - 9	10 - 19	20 - 49	50 - 99	100 - 199	200 - 499	500 - 999			1000 und mehr
<b>K Realitätenwesen, Unternehmensdienstl.</b>	<b>6</b>	<b>4</b>	<b>2</b>	-	-	-	-	-	-	-	-	-	<b>7</b>	<b>2</b>
KA Realitätenwesen, Unternehmensdienstl.	6	4	2	-	-	-	-	-	-	-	-	-	7	2
72 Datenverarbeitung u. Datenbanken	3	3	-	-	-	-	-	-	-	-	-	-	2	-
74 Erbring.v.unternehmensbez.Dienstl.	3	1	2	-	-	-	-	-	-	-	-	-	5	2
<b>L Öffentl. Verwaltung, Sozialversich.</b>	<b>1</b>	-	-	-	<b>1</b>	-	-	-	-	-	-	-	<b>5</b>	<b>5</b>
LA Öffentl. Verwaltung, Sozialversich.	1	-	-	-	1	-	-	-	-	-	-	-	5	5
75 Öffentl. Verwaltung, Sozialversich.	1	-	-	-	1	-	-	-	-	-	-	-	5	5
<b>M Unterrichtswesen</b>	<b>2</b>	-	-	<b>1</b>	<b>1</b>	-	-	-	-	-	-	-	<b>9</b>	<b>9</b>
MA Unterrichtswesen	2	-	-	1	1	-	-	-	-	-	-	-	9	9
80 Unterrichtswesen	2	-	-	1	1	-	-	-	-	-	-	-	9	9
<b>N Gesundheits-, Veterinär- u. Sozialw.</b>	<b>3</b>	<b>1</b>	-	-	<b>1</b>	<b>1</b>	-	-	-	-	-	-	<b>27</b>	<b>24</b>
NA Gesundheits-, Veterinär- u. Sozialw.	3	1	-	-	1	1	-	-	-	-	-	-	27	24
85 Gesundheits-, Veterinär- u. Sozialw.	3	1	-	-	1	1	-	-	-	-	-	-	27	24
<b>32140 Zeiselmauer-Wolfpassing</b>														
<b>zusammen</b>	<b>72</b>	<b>30</b>	<b>11</b>	<b>17</b>	<b>8</b>	<b>4</b>	<b>1</b>	<b>1</b>	-	-	-	-	<b>306</b>	<b>243</b>
<b>D Sachgütererzeugung</b>	<b>7</b>	<b>3</b>	<b>1</b>	<b>2</b>	-	-	-	<b>1</b>	-	-	-	-	<b>75</b>	<b>65</b>
DA H.v.Nahrungsm.u.Getränken,Tabakverarb.	1	-	-	1	-	-	-	-	-	-	-	-	4	2
15 H.v.Nahr.- u.Genussm.; Getränken	1	-	-	1	-	-	-	-	-	-	-	-	4	2
DB H.v.Textilien, Textilwaren u. Bekleidung	1	-	1	-	-	-	-	-	-	-	-	-	2	1
18 H.v.Bekleidung	1	-	1	-	-	-	-	-	-	-	-	-	2	1
DC Ledererz. u. -verarbeitung, H.v.Schuhen	1	1	-	-	-	-	-	-	-	-	-	-	4	-
19 Ledererzeugung und -verarbeitung	1	1	-	-	-	-	-	-	-	-	-	-	4	-
DI H.u.Bearb.v.Glas,H.v.W.a.Stein.u.Erden	1	1	-	-	-	-	-	-	-	-	-	-	1	-
26 H.u.Bea.v.Glas,H.v.W.a.Stein.u.Erden	1	1	-	-	-	-	-	-	-	-	-	-	1	-
DJ Metallerrz.u.-bearbeitung, H.v.Metallerrz.	3	1	-	1	-	-	-	1	-	-	-	-	64	62
28 H.v.Metallerrzeugnissen	3	1	-	1	-	-	-	1	-	-	-	-	64	62
<b>F Bauwesen</b>	<b>4</b>	<b>1</b>	-	-	<b>2</b>	-	<b>1</b>	-	-	-	-	-	<b>49</b>	<b>46</b>
FA Bauwesen	4	1	-	-	2	-	1	-	-	-	-	-	49	46
45 Bauwesen	4	1	-	-	2	-	1	-	-	-	-	-	49	46
<b>G Handel, Rep. v.Kfz u.Gebrauchsgütern</b>	<b>19</b>	<b>6</b>	<b>2</b>	<b>7</b>	<b>3</b>	<b>1</b>	-	-	-	-	-	-	<b>67</b>	<b>50</b>
GA Handel, Rep. v.Kfz u.Gebrauchsgütern	19	6	2	7	3	1	-	-	-	-	-	-	67	50
50 Kfz-Handel, Rep. v.Kfz, Tankstellen	3	-	1	1	1	-	-	-	-	-	-	-	15	11
51 Handelsvermittlung u.GH (o.H.m.Kfz)	7	3	-	2	1	1	-	-	-	-	-	-	26	20
52 EH (o.Kfz,o.Tankst.), Rep.v.Gebr.g.	9	3	1	4	1	-	-	-	-	-	-	-	26	19
<b>H Beherbergungs- und Gaststättenw.</b>	<b>4</b>	<b>1</b>	<b>1</b>	<b>2</b>	-	-	-	-	-	-	-	-	<b>12</b>	<b>7</b>
HA Beherbergungs- und Gaststättenw.	4	1	1	2	-	-	-	-	-	-	-	-	12	7
55 Beherbergungs- und Gaststättenw.	4	1	1	2	-	-	-	-	-	-	-	-	12	7
<b>I Verkehr und Nachrichtenübermittlung</b>	<b>4</b>	<b>1</b>	-	<b>1</b>	<b>2</b>	-	-	-	-	-	-	-	<b>15</b>	<b>14</b>
IA Verkehr und Nachrichtenübermittlung	4	1	-	1	2	-	-	-	-	-	-	-	15	14
60 Landverkehr,Transp. i. Rohrfernleit.	2	-	-	1	1	-	-	-	-	-	-	-	7	7
63 Hilfs-u.Nebentät.f.d.Verk., Reisebür.	1	1	-	-	-	-	-	-	-	-	-	-	1	-
64 Nachrichtenübermittlung	1	-	-	-	1	-	-	-	-	-	-	-	7	7
<b>J Kredit- und Versicherungswesen</b>	<b>2</b>	-	-	<b>1</b>	-	<b>1</b>	-	-	-	-	-	-	<b>16</b>	<b>16</b>
JA Kredit- und Versicherungswesen	2	-	-	1	-	1	-	-	-	-	-	-	16	16
65 Kreditwesen	1	-	-	-	-	1	-	-	-	-	-	-	14	14
67 M.d.Kredit-u.Vers.w.verbund.Tätigk.	1	-	-	1	-	-	-	-	-	-	-	-	2	2

**Tabelle A5: Arbeitsstätten und Beschäftigte nach Gemeinden und Abteilungen der ÖNACE 1995**

ÖNACE 1995	Arbeitsstätten insgesamt	davon mit ... unselbständig Beschäftigten										Beschäftigte insgesamt	darunter unselbst. Beschäftigte		
		0	1	2 - 4	5 - 9	10 - 19	20 - 49	50 - 99	100 - 199	200 - 499	500 - 999			1000 und mehr	
<b>K Realitätenwesen, Unternehmensdienstl.</b>	<b>17</b>	<b>13</b>	<b>3</b>	<b>1</b>	-	-	-	-	-	-	-	-	-	<b>24</b>	<b>7</b>
KA Realitätenwesen, Unternehmensdienstl.	17	13	3	1	-	-	-	-	-	-	-	-	-	24	7
70 Realitätenwesen	1	1	-	-	-	-	-	-	-	-	-	-	-	1	-
71 Vermiet.bewegl.Sachen o.Bed.pers.	1	-	-	1	-	-	-	-	-	-	-	-	-	5	4
72 Datenverarbeitung u. Datenbanken	7	5	2	-	-	-	-	-	-	-	-	-	-	9	2
73 Forschung und Entwicklung	1	1	-	-	-	-	-	-	-	-	-	-	-	1	-
74 Erbring.v.unternehmensbez.Dienstl.	7	6	1	-	-	-	-	-	-	-	-	-	-	8	1
<b>L Öffentl. Verwaltung, Sozialversich.</b>	<b>1</b>	-	-	-	-	<b>1</b>	-	-	-	-	-	-	-	<b>11</b>	<b>11</b>
LA Öffentl. Verwaltung, Sozialversich.	1	-	-	-	-	1	-	-	-	-	-	-	-	11	11
75 Öffentl. Verwaltung, Sozialversich.	1	-	-	-	-	1	-	-	-	-	-	-	-	11	11
<b>M Unterrichtswesen</b>	<b>3</b>	<b>1</b>	-	-	<b>1</b>	<b>1</b>	-	-	-	-	-	-	-	<b>16</b>	<b>15</b>
MA Unterrichtswesen	3	1	-	-	1	1	-	-	-	-	-	-	-	16	15
80 Unterrichtswesen	3	1	-	-	1	1	-	-	-	-	-	-	-	16	15
<b>N Gesundheits-, Veterinär- u. Sozialw.</b>	<b>4</b>	<b>1</b>	<b>2</b>	<b>1</b>	-	-	-	-	-	-	-	-	-	<b>11</b>	<b>6</b>
NA Gesundheits-, Veterinär- u. Sozialw.	4	1	2	1	-	-	-	-	-	-	-	-	-	11	6
85 Gesundheits-, Veterinär- u. Sozialw.	4	1	2	1	-	-	-	-	-	-	-	-	-	11	6
<b>O Erbring.v.sonst.öffentl.u.pers.Dienstl.</b>	<b>7</b>	<b>3</b>	<b>2</b>	<b>2</b>	-	-	-	-	-	-	-	-	-	<b>10</b>	<b>6</b>
OA Erbring.v.sonst.öffentl.u.pers.Dienstl.	7	3	2	2	-	-	-	-	-	-	-	-	-	10	6
90 Abwasser- u.Abfallbes.u.s.Entsorg.	1	-	1	-	-	-	-	-	-	-	-	-	-	2	1
91 Interessenvertretungen, Vereine	1	-	-	1	-	-	-	-	-	-	-	-	-	2	2
92 Kultur, Sport und Unterhaltung	2	2	-	-	-	-	-	-	-	-	-	-	-	2	-
93 Erbring. v. sonst. Dienstleistungen	3	1	1	1	-	-	-	-	-	-	-	-	-	4	3
<b>32141 Zwentendorf an der Donau</b>															
<b>zusammen</b>	<b>112</b>	<b>36</b>	<b>16</b>	<b>23</b>	<b>22</b>	<b>7</b>	<b>4</b>	<b>2</b>	<b>2</b>	-	-	-	-	<b>945</b>	<b>860</b>
<b>C Bergbau;Gewinn.v.Steinen u.Erden</b>	<b>2</b>	-	<b>1</b>	-	<b>1</b>	-	-	-	-	-	-	-	-	<b>9</b>	<b>7</b>
CB Erzbergb., Gewinnung v.Steinen u.Erden	2	-	1	-	1	-	-	-	-	-	-	-	-	9	7
14 Gew.v.Steinen u.Erden;sonst.Bergb.	2	-	1	-	1	-	-	-	-	-	-	-	-	9	7
<b>D Sachgütererzeugung</b>	<b>14</b>	<b>1</b>	<b>1</b>	<b>1</b>	<b>7</b>	<b>1</b>	<b>1</b>	<b>1</b>	<b>1</b>	-	-	-	-	<b>354</b>	<b>345</b>
DA H.v.Nahrungsm.u.Getränken,Tabakverarb.	3	-	-	-	2	1	-	-	-	-	-	-	-	23	21
15 H.v.Nahr.- u.Genussm.; Getränken	3	-	-	-	2	1	-	-	-	-	-	-	-	23	21
DD Be- u. Verarb. v. Holz (o.H.v.Möbeln)	1	-	-	-	1	-	-	-	-	-	-	-	-	9	8
20 Be- u. Verarb. v. Holz (o.H.v.Möbeln)	1	-	-	-	1	-	-	-	-	-	-	-	-	9	8
DG H.v.Chemikalien u. chem. Erzeugn.	3	-	-	1	-	-	1	-	1	-	-	-	-	214	214
24 H.v.Chemikalien u. chem. Erzeugn.	3	-	-	1	-	-	1	-	1	-	-	-	-	214	214
DJ Metallerz.u.-bearbeitung, H.v.Metallerz.	2	-	-	-	1	-	-	1	-	-	-	-	-	83	82
28 H.v.Metallerzeugnissen	2	-	-	-	1	-	-	1	-	-	-	-	-	83	82
DM Fahrzeugbau	1	-	1	-	-	-	-	-	-	-	-	-	-	2	1
35 Sonstiger Fahrzeugbau	1	-	1	-	-	-	-	-	-	-	-	-	-	2	1
DN H.v.sonst. Erzeugnissen,Rückgewinnung	4	1	-	-	3	-	-	-	-	-	-	-	-	23	19
36 H.v.sonstigen Erzeugnissen	4	1	-	-	3	-	-	-	-	-	-	-	-	23	19
<b>E Energie- und Wasserversorgung</b>	<b>3</b>	-	-	-	-	<b>1</b>	-	<b>1</b>	<b>1</b>	-	-	-	-	<b>201</b>	<b>201</b>
EA Energie- und Wasserversorgung	3	-	-	-	-	1	-	1	1	-	-	-	-	201	201
40 Energieversorgung	3	-	-	-	-	1	-	1	1	-	-	-	-	201	201
<b>F Bauwesen</b>	<b>6</b>	<b>3</b>	-	<b>1</b>	-	<b>1</b>	<b>1</b>	-	-	-	-	-	-	<b>43</b>	<b>36</b>
FA Bauwesen	6	3	-	1	-	1	1	-	-	-	-	-	-	43	36
45 Bauwesen	6	3	-	1	-	1	1	-	-	-	-	-	-	43	36

**Tabelle A5: Arbeitsstätten und Beschäftigte nach Gemeinden und Abteilungen der ÖNACE 1995**

ÖNACE 1995	Arbeitsstätten insgesamt	davon mit ... unselbständig Beschäftigten										Beschäftigte insgesamt	darunter unselbst. Beschäftigte	
		0	1	2 - 4	5 - 9	10 - 19	20 - 49	50 - 99	100 - 199	200 - 499	500 - 999			1000 und mehr
<b>G Handel, Rep. v.Kfz u.Gebrauchsgütern</b>	<b>25</b>	<b>13</b>	<b>2</b>	<b>5</b>	<b>4</b>	<b>1</b>	-	-	-	-	-	-	<b>82</b>	<b>56</b>
GA Handel, Rep. v.Kfz u.Gebrauchsgütern	25	13	2	5	4	1	-	-	-	-	-	-	82	56
50 Kfz-Handel, Rep. v.Kfz, Tankstellen	5	2	-	2	1	-	-	-	-	-	-	-	15	9
51 Handelsvermittlung u.GH (o.H.m.Kfz)	4	4	-	-	-	-	-	-	-	-	-	-	6	-
52 EH (o.Kfz,o.Tankst.), Rep.v.Gebr.g.	16	7	2	3	3	1	-	-	-	-	-	-	61	47
<b>H Beherbergungs- und Gaststättenw.</b>	<b>10</b>	<b>1</b>	<b>3</b>	<b>5</b>	<b>1</b>	-	-	-	-	-	-	-	<b>32</b>	<b>21</b>
HA Beherbergungs- und Gaststättenw.	10	1	3	5	1	-	-	-	-	-	-	-	32	21
55 Beherbergungs- und Gaststättenw.	10	1	3	5	1	-	-	-	-	-	-	-	32	21
<b>I Verkehr und Nachrichtenübermittlung</b>	<b>1</b>	-	-	-	<b>1</b>	-	-	-	-	-	-	-	<b>6</b>	<b>6</b>
IA Verkehr und Nachrichtenübermittlung	1	-	-	-	1	-	-	-	-	-	-	-	6	6
64 Nachrichtenübermittlung	1	-	-	-	1	-	-	-	-	-	-	-	6	6
<b>J Kredit- und Versicherungswesen</b>	<b>8</b>	<b>2</b>	<b>2</b>	<b>4</b>	-	-	-	-	-	-	-	-	<b>17</b>	<b>14</b>
JA Kredit- und Versicherungswesen	8	2	2	4	-	-	-	-	-	-	-	-	17	14
65 Kreditwesen	4	-	-	4	-	-	-	-	-	-	-	-	12	12
67 M.d.Kredit-u.Vers.w.verbund.Tätigk.	4	2	2	-	-	-	-	-	-	-	-	-	5	2
<b>K Realitätenwesen, Unternehmensdienstl.</b>	<b>15</b>	<b>8</b>	<b>4</b>	<b>1</b>	<b>1</b>	<b>1</b>	-	-	-	-	-	-	<b>46</b>	<b>33</b>
KA Realitätenwesen, Unternehmensdienstl.	15	8	4	1	1	1	-	-	-	-	-	-	46	33
71 Vermiet.bewegl.Sachen o.Bed.pers.	1	1	-	-	-	-	-	-	-	-	-	-	1	-
72 Datenverarbeitung u. Datenbanken	3	1	-	1	1	-	-	-	-	-	-	-	13	11
74 Erbring.v.unternehmensbez.Dienstl.	11	6	4	-	-	1	-	-	-	-	-	-	32	22
<b>L Öffentl. Verwaltung, Sozialversich.</b>	<b>4</b>	-	-	-	<b>3</b>	<b>1</b>	-	-	-	-	-	-	<b>31</b>	<b>31</b>
LA Öffentl. Verwaltung, Sozialversich.	4	-	-	-	3	1	-	-	-	-	-	-	31	31
75 Öffentl. Verwaltung, Sozialversich.	4	-	-	-	3	1	-	-	-	-	-	-	31	31
<b>M Unterrichtswesen</b>	<b>4</b>	-	-	<b>1</b>	<b>1</b>	<b>1</b>	<b>1</b>	-	-	-	-	-	<b>49</b>	<b>49</b>
MA Unterrichtswesen	4	-	-	1	1	1	1	-	-	-	-	-	49	49
80 Unterrichtswesen	4	-	-	1	1	1	1	-	-	-	-	-	49	49
<b>N Gesundheits-, Veterinär- u. Sozialw.</b>	<b>7</b>	<b>2</b>	-	<b>4</b>	-	-	<b>1</b>	-	-	-	-	-	<b>44</b>	<b>39</b>
NA Gesundheits-, Veterinär- u. Sozialw.	7	2	-	4	-	-	1	-	-	-	-	-	44	39
85 Gesundheits-, Veterinär- u. Sozialw.	7	2	-	4	-	-	1	-	-	-	-	-	44	39
<b>O Erbring.v.sonst.öffentl.u.pers.Dienstl.</b>	<b>13</b>	<b>6</b>	<b>3</b>	<b>1</b>	<b>3</b>	-	-	-	-	-	-	-	<b>31</b>	<b>22</b>
OA Erbring.v.sonst.öffentl.u.pers.Dienstl.	13	6	3	1	3	-	-	-	-	-	-	-	31	22
90 Abwasser- u.Abfallbes.u.s.Entsorg.	4	1	2	-	1	-	-	-	-	-	-	-	11	9
91 Interessenvertretungen, Vereine	2	-	1	1	-	-	-	-	-	-	-	-	3	3
92 Kultur, Sport und Unterhaltung	2	1	-	-	1	-	-	-	-	-	-	-	6	5
93 Erbring. v. sonst. Dienstleistungen	5	4	-	-	1	-	-	-	-	-	-	-	11	5
<b>32142 St. Andrä-Wördern</b>														
<b>zusammen</b>	<b>293</b>	<b>125</b>	<b>50</b>	<b>65</b>	<b>31</b>	<b>15</b>	<b>7</b>	-	-	-	-	-	<b>1095</b>	<b>828</b>
<b>D Sachgütererzeugung</b>	<b>21</b>	<b>10</b>	-	<b>4</b>	<b>4</b>	<b>1</b>	<b>2</b>	-	-	-	-	-	<b>133</b>	<b>110</b>
DA H.v.Nahrungsm.u.Getränken,Tabakverarb.	1	-	-	-	-	-	1	-	-	-	-	-	22	21
15 H.v.Nahr.- u.Genussm.; Getränken	1	-	-	-	-	-	1	-	-	-	-	-	22	21
DB H.v.Textilien, Textilwaren u. Bekleidung	1	-	-	-	1	-	-	-	-	-	-	-	9	9
17 H.v.Textilien u.Textilwaren (o. Bekl.)	1	-	-	-	1	-	-	-	-	-	-	-	9	9
DD Be- u. Verarb. v. Holz (o.H.v.Möbeln)	2	1	-	-	1	-	-	-	-	-	-	-	8	5
20 Be- u. Verarb. v. Holz (o.H.v.Möbeln)	2	1	-	-	1	-	-	-	-	-	-	-	8	5
DE H.u.Verarb.v.Papier u.Pappe, Verlagsw.	2	2	-	-	-	-	-	-	-	-	-	-	2	-
22 Verlagsw., Druckerei,Vervielfältig.	2	2	-	-	-	-	-	-	-	-	-	-	2	-
DH H.v.Gummi- und Kunststoffwaren	1	-	-	-	-	-	1	-	-	-	-	-	34	31
25 H.v.Gummi- und Kunststoffwaren	1	-	-	-	-	-	1	-	-	-	-	-	34	31

**Tabelle A5: Arbeitsstätten und Beschäftigte nach Gemeinden und Abteilungen der ÖNACE 1995**

ÖNACE 1995	Arbeitsstätten insgesamt	davon mit ... unselbständig Beschäftigten										Beschäftigte insgesamt	darunter unselbst. Beschäftigte	
		0	1	2 - 4	5 - 9	10 - 19	20 - 49	50 - 99	100 - 199	200 - 499	500 - 999			1000 und mehr
DI H.u.Bearb.v.Glas,H.v.W.a.Stein.u.Erden	2	1	-	1	-	-	-	-	-	-	-	-	4	3
26 H.u.Bea.v.Glas,H.v.W.a.Stein.u.Erden	2	1	-	1	-	-	-	-	-	-	-	-	4	3
DJ Metallerrz.u.-bearbeitung, H.v.Metallerrz.	3	-	-	3	-	-	-	-	-	-	-	-	10	7
28 H.v.Metallerrzeugnissen	3	-	-	3	-	-	-	-	-	-	-	-	10	7
DK Maschinenbau	3	-	-	-	2	1	-	-	-	-	-	-	37	34
29 Maschinenbau	3	-	-	-	2	1	-	-	-	-	-	-	37	34
DL H.v.Büromasch., Datenverarb.ger.	2	2	-	-	-	-	-	-	-	-	-	-	2	-
31 H.v.Ger.d.Elektrizitätserz., -verteil.	1	1	-	-	-	-	-	-	-	-	-	-	1	-
33 Medizin-,Mess-u.Regel.tech., Optik	1	1	-	-	-	-	-	-	-	-	-	-	1	-
DN H.v.sonst. Erzeugnissen,Rückgewinnung	4	4	-	-	-	-	-	-	-	-	-	-	5	-
36 H.v.sonstigen Erzeugnissen	4	4	-	-	-	-	-	-	-	-	-	-	5	-
<b>E Energie- und Wasserversorgung</b>	<b>1</b>	<b>-</b>	<b>-</b>	<b>-</b>	<b>-</b>	<b>-</b>	<b>1</b>	<b>-</b>	<b>-</b>	<b>-</b>	<b>-</b>	<b>-</b>	<b>37</b>	<b>37</b>
EA Energie- und Wasserversorgung	1	-	-	-	-	-	1	-	-	-	-	-	37	37
40 Energieversorgung	1	-	-	-	-	-	1	-	-	-	-	-	37	37
<b>F Bauwesen</b>	<b>20</b>	<b>5</b>	<b>-</b>	<b>10</b>	<b>4</b>	<b>-</b>	<b>1</b>	<b>-</b>	<b>-</b>	<b>-</b>	<b>-</b>	<b>-</b>	<b>102</b>	<b>86</b>
FA Bauwesen	20	5	-	10	4	-	1	-	-	-	-	-	102	86
45 Bauwesen	20	5	-	10	4	-	1	-	-	-	-	-	102	86
<b>G Handel, Rep. v.Kfz u.Gebrauchsgütern</b>	<b>60</b>	<b>26</b>	<b>11</b>	<b>10</b>	<b>8</b>	<b>4</b>	<b>1</b>	<b>-</b>	<b>-</b>	<b>-</b>	<b>-</b>	<b>-</b>	<b>215</b>	<b>162</b>
GA Handel, Rep. v.Kfz u.Gebrauchsgütern	60	26	11	10	8	4	1	-	-	-	-	-	215	162
50 Kfz-Handel, Rep. v.Kfz, Tankstellen	6	3	-	1	2	-	-	-	-	-	-	-	19	14
51 Handelsvermittlung u.GH (o.H.m.Kfz)	21	8	2	7	2	2	-	-	-	-	-	-	74	57
52 EH (o.Kfz,o.Tankst.), Rep.v.Gebr.g.	33	15	9	2	4	2	1	-	-	-	-	-	122	91
<b>H Beherbergungs- und Gaststättenw.</b>	<b>25</b>	<b>7</b>	<b>4</b>	<b>11</b>	<b>1</b>	<b>2</b>	<b>-</b>	<b>-</b>	<b>-</b>	<b>-</b>	<b>-</b>	<b>-</b>	<b>102</b>	<b>64</b>
HA Beherbergungs- und Gaststättenw.	25	7	4	11	1	2	-	-	-	-	-	-	102	64
55 Beherbergungs- und Gaststättenw.	25	7	4	11	1	2	-	-	-	-	-	-	102	64
<b>I Verkehr und Nachrichtenübermittlung</b>	<b>18</b>	<b>3</b>	<b>5</b>	<b>4</b>	<b>3</b>	<b>3</b>	<b>-</b>	<b>-</b>	<b>-</b>	<b>-</b>	<b>-</b>	<b>-</b>	<b>84</b>	<b>71</b>
IA Verkehr und Nachrichtenübermittlung	18	3	5	4	3	3	-	-	-	-	-	-	84	71
60 Landverkehr,Transp. i. Rohrfernleit.	11	3	3	1	2	2	-	-	-	-	-	-	56	45
63 Hilfs-u.Nebentät.f.d.Verk., Reisebür.	2	-	-	1	1	-	-	-	-	-	-	-	10	8
64 Nachrichtenübermittlung	5	-	2	2	-	1	-	-	-	-	-	-	18	18
<b>J Kredit- und Versicherungswesen</b>	<b>7</b>	<b>2</b>	<b>2</b>	<b>2</b>	<b>1</b>	<b>-</b>	<b>-</b>	<b>-</b>	<b>-</b>	<b>-</b>	<b>-</b>	<b>-</b>	<b>17</b>	<b>14</b>
JA Kredit- und Versicherungswesen	7	2	2	2	1	-	-	-	-	-	-	-	17	14
65 Kreditwesen	4	-	1	2	1	-	-	-	-	-	-	-	13	13
67 M.d.Kredit-u.Vers.w.verbund.Tätigk.	3	2	1	-	-	-	-	-	-	-	-	-	4	1
<b>K Realitätenwesen, Unternehmensdienstl.</b>	<b>81</b>	<b>49</b>	<b>16</b>	<b>10</b>	<b>3</b>	<b>2</b>	<b>1</b>	<b>-</b>	<b>-</b>	<b>-</b>	<b>-</b>	<b>-</b>	<b>183</b>	<b>105</b>
KA Realitätenwesen, Unternehmensdienstl.	81	49	16	10	3	2	1	-	-	-	-	-	183	105
70 Realitätenwesen	8	4	2	1	1	-	-	-	-	-	-	-	16	10
72 Datenverarbeitung u. Datenbanken	18	12	3	3	-	-	-	-	-	-	-	-	27	10
73 Forschung und Entwicklung	4	3	-	-	-	1	-	-	-	-	-	-	15	10
74 Erbring.v.unternehmensbez.Dienstl.	51	30	11	6	2	1	1	-	-	-	-	-	125	75
<b>L Öffentl. Verwaltung, Sozialversich.</b>	<b>5</b>	<b>-</b>	<b>3</b>	<b>-</b>	<b>-</b>	<b>2</b>	<b>-</b>	<b>-</b>	<b>-</b>	<b>-</b>	<b>-</b>	<b>-</b>	<b>35</b>	<b>35</b>
LA Öffentl. Verwaltung, Sozialversich.	5	-	3	-	-	2	-	-	-	-	-	-	35	35
75 Öffentl. Verwaltung, Sozialversich.	5	-	3	-	-	2	-	-	-	-	-	-	35	35
<b>M Unterrichtswesen</b>	<b>16</b>	<b>2</b>	<b>2</b>	<b>5</b>	<b>5</b>	<b>1</b>	<b>1</b>	<b>-</b>	<b>-</b>	<b>-</b>	<b>-</b>	<b>-</b>	<b>101</b>	<b>96</b>
MA Unterrichtswesen	16	2	2	5	5	1	1	-	-	-	-	-	101	96
80 Unterrichtswesen	16	2	2	5	5	1	1	-	-	-	-	-	101	96
<b>N Gesundheits-, Veterinär- u. Sozialw.</b>	<b>14</b>	<b>8</b>	<b>2</b>	<b>3</b>	<b>1</b>	<b>-</b>	<b>-</b>	<b>-</b>	<b>-</b>	<b>-</b>	<b>-</b>	<b>-</b>	<b>30</b>	<b>19</b>
NA Gesundheits-, Veterinär- u. Sozialw.	14	8	2	3	1	-	-	-	-	-	-	-	30	19
85 Gesundheits-, Veterinär- u. Sozialw.	14	8	2	3	1	-	-	-	-	-	-	-	30	19



**Tabelle A5: Arbeitsstätten und Beschäftigte nach Gemeinden und Abteilungen der ÖNACE 1995**

ÖNACE 1995	Arbeitsstätten insgesamt	davon mit ... unselbständig Beschäftigten										Beschäftigte insgesamt	darunter unselbst. Beschäftigte	
		0	1	2 - 4	5 - 9	10 - 19	20 - 49	50 - 99	100 - 199	200 - 499	500 - 999			1000 und mehr
<b>O Erbring.v.sonst.öffentl.u.pers.Dienstl.</b>	<b>25</b>	<b>13</b>	<b>5</b>	<b>6</b>	<b>1</b>	-	-	-	-	-	-	-	<b>56</b>	<b>29</b>
OA Erbring.v.sonst.öffentl.u.pers.Dienstl.	25	13	5	6	1	-	-	-	-	-	-	-	56	29
90 Abwasser- u.Abfallbes.u.s.Entsorg.	4	-	-	4	-	-	-	-	-	-	-	-	13	11
91 Interessenvertretungen, Vereine	1	-	1	-	-	-	-	-	-	-	-	-	1	1
92 Kultur, Sport und Unterhaltung	11	9	1	1	-	-	-	-	-	-	-	-	19	5
93 Erbring. v. sonst. Dienstleistungen	9	4	3	1	1	-	-	-	-	-	-	-	23	12
<b>32143 Muckendorf-Wipfing</b>														
<b>zusammen</b>	<b>18</b>	<b>10</b>	<b>1</b>	<b>5</b>	<b>1</b>	<b>1</b>	-	-	-	-	-	-	<b>54</b>	<b>33</b>
<b>D Sachgütererzeugung</b>	<b>2</b>	<b>1</b>	-	-	-	<b>1</b>	-	-	-	-	-	-	<b>18</b>	<b>14</b>
DL H.v.Büromasch., Datenverarb.ger.	1	1	-	-	-	-	-	-	-	-	-	-	1	-
31 H.v.Ger.d.Elektrizitätserz., -verteil.	1	1	-	-	-	-	-	-	-	-	-	-	1	-
DN H.v.sonst. Erzeugnissen,Rückgewinnung	1	-	-	-	-	1	-	-	-	-	-	-	17	14
36 H.v.sonstigen Erzeugnissen	1	-	-	-	-	1	-	-	-	-	-	-	17	14
<b>G Handel, Rep. v.Kfz u.Gebrauchsgütern</b>	<b>4</b>	<b>4</b>	-	-	-	-	-	-	-	-	-	-	<b>5</b>	-
GA Handel, Rep. v.Kfz u.Gebrauchsgütern	4	4	-	-	-	-	-	-	-	-	-	-	5	-
51 Handelsvermittlung u.GH (o.H.m.Kfz)	2	2	-	-	-	-	-	-	-	-	-	-	2	-
52 EH (o.Kfz,o.Tankst.), Rep.v.Gebr.g.	2	2	-	-	-	-	-	-	-	-	-	-	3	-
<b>H Beherbergungs- und Gaststättenw.</b>	<b>4</b>	<b>2</b>	<b>1</b>	<b>1</b>	-	-	-	-	-	-	-	-	<b>10</b>	<b>4</b>
HA Beherbergungs- und Gaststättenw.	4	2	1	1	-	-	-	-	-	-	-	-	10	4
55 Beherbergungs- und Gaststättenw.	4	2	1	1	-	-	-	-	-	-	-	-	10	4
<b>I Verkehr und Nachrichtenübermittlung</b>	<b>1</b>	-	-	-	<b>1</b>	-	-	-	-	-	-	-	<b>5</b>	<b>5</b>
IA Verkehr und Nachrichtenübermittlung	1	-	-	-	1	-	-	-	-	-	-	-	5	5
60 Landverkehr,Transp. i. Rohrfernleit.	1	-	-	-	1	-	-	-	-	-	-	-	5	5
<b>J Kredit- und Versicherungswesen</b>	<b>3</b>	<b>1</b>	-	<b>2</b>	-	-	-	-	-	-	-	-	<b>8</b>	<b>4</b>
JA Kredit- und Versicherungswesen	3	1	-	2	-	-	-	-	-	-	-	-	8	4
67 M.d.Kredit-u.Vers.w.verbund.Tätigk.	3	1	-	2	-	-	-	-	-	-	-	-	8	4
<b>K Realitätenwesen, Unternehmensdienstl.</b>	<b>1</b>	<b>1</b>	-	-	-	-	-	-	-	-	-	-	<b>1</b>	-
KA Realitätenwesen, Unternehmensdienstl.	1	1	-	-	-	-	-	-	-	-	-	-	1	-
74 Erbring.v.unternehmensbez.Dienstl.	1	1	-	-	-	-	-	-	-	-	-	-	1	-
<b>L Öffentl. Verwaltung, Sozialversich.</b>	<b>1</b>	-	-	<b>1</b>	-	-	-	-	-	-	-	-	<b>4</b>	<b>4</b>
LA Öffentl. Verwaltung, Sozialversich.	1	-	-	1	-	-	-	-	-	-	-	-	4	4
75 Öffentl. Verwaltung, Sozialversich.	1	-	-	1	-	-	-	-	-	-	-	-	4	4
<b>M Unterrichtswesen</b>	<b>1</b>	-	-	<b>1</b>	-	-	-	-	-	-	-	-	<b>2</b>	<b>2</b>
MA Unterrichtswesen	1	-	-	1	-	-	-	-	-	-	-	-	2	2
80 Unterrichtswesen	1	-	-	1	-	-	-	-	-	-	-	-	2	2
<b>O Erbring.v.sonst.öffentl.u.pers.Dienstl.</b>	<b>1</b>	<b>1</b>	-	-	-	-	-	-	-	-	-	-	<b>1</b>	-
OA Erbring.v.sonst.öffentl.u.pers.Dienstl.	1	1	-	-	-	-	-	-	-	-	-	-	1	-
93 Erbring. v. sonst. Dienstleistungen	1	1	-	-	-	-	-	-	-	-	-	-	1	-
<b>32202 Dietmanns</b>														
<b>zusammen</b>	<b>21</b>	<b>5</b>	<b>1</b>	<b>10</b>	<b>3</b>	-	<b>2</b>	-	-	-	-	-	<b>144</b>	<b>131</b>
<b>D Sachgütererzeugung</b>	<b>3</b>	-	-	-	<b>1</b>	-	<b>2</b>	-	-	-	-	-	<b>90</b>	<b>87</b>
DB H.v.Textilien, Textilwaren u. Bekleidung	2	-	-	-	-	-	2	-	-	-	-	-	82	80
17 H.v.Textilien u.Textilwaren (o. Bekl.)	2	-	-	-	-	-	2	-	-	-	-	-	82	80
DL H.v.Büromasch., Datenverarb.ger.	1	-	-	-	1	-	-	-	-	-	-	-	8	7
33 Medizin-,Mess-u.Regel.tech., Optik	1	-	-	-	1	-	-	-	-	-	-	-	8	7

**Tabelle A5: Arbeitsstätten und Beschäftigte nach Gemeinden und Abteilungen der ÖNACE 1995**

ÖNACE 1995	Arbeitsstätten insgesamt	davon mit ... unselbständig Beschäftigten										Beschäftigte insgesamt	darunter unselbst. Beschäftigte	
		0	1	2 - 4	5 - 9	10 - 19	20 - 49	50 - 99	100 - 199	200 - 499	500 - 999			1000 und mehr
<b>G Handel, Rep. v.Kfz u.Gebrauchsgütern</b>	<b>6</b>	<b>3</b>	<b>1</b>	<b>2</b>	-	-	-	-	-	-	-	-	<b>10</b>	<b>6</b>
GA Handel, Rep. v.Kfz u.Gebrauchsgütern	6	3	1	2	-	-	-	-	-	-	-	-	10	6
50 Kfz-Handel, Rep. v.Kfz, Tankstellen	1	1	-	-	-	-	-	-	-	-	-	-	1	-
51 Handelsvermittlung u.GH (o.H.m.Kfz)	1	1	-	-	-	-	-	-	-	-	-	-	1	-
52 EH (o.Kfz,o.Tankst.), Rep.v.Gebr.g.	4	1	1	2	-	-	-	-	-	-	-	-	8	6
<b>H Beherbergungs- und Gaststättenw.</b>	<b>4</b>	-	-	<b>3</b>	<b>1</b>	-	-	-	-	-	-	-	<b>15</b>	<b>12</b>
HA Beherbergungs- und Gaststättenw.	4	-	-	3	1	-	-	-	-	-	-	-	15	12
55 Beherbergungs- und Gaststättenw.	4	-	-	3	1	-	-	-	-	-	-	-	15	12
<b>I Verkehr und Nachrichtenübermittlung</b>	<b>1</b>	-	-	<b>1</b>	-	-	-	-	-	-	-	-	<b>4</b>	<b>4</b>
IA Verkehr und Nachrichtenübermittlung	1	-	-	1	-	-	-	-	-	-	-	-	4	4
64 Nachrichtenübermittlung	1	-	-	1	-	-	-	-	-	-	-	-	4	4
<b>K Realitätenwesen, Unternehmensdienstl.</b>	<b>2</b>	<b>1</b>	-	<b>1</b>	-	-	-	-	-	-	-	-	<b>5</b>	<b>3</b>
KA Realitätenwesen, Unternehmensdienstl.	2	1	-	1	-	-	-	-	-	-	-	-	5	3
72 Datenverarbeitung u. Datenbanken	2	1	-	1	-	-	-	-	-	-	-	-	5	3
<b>L Öffentl. Verwaltung, Sozialversich.</b>	<b>1</b>	-	-	-	<b>1</b>	-	-	-	-	-	-	-	<b>9</b>	<b>9</b>
LA Öffentl. Verwaltung, Sozialversich.	1	-	-	-	1	-	-	-	-	-	-	-	9	9
75 Öffentl. Verwaltung, Sozialversich.	1	-	-	-	1	-	-	-	-	-	-	-	9	9
<b>M Unterrichtswesen</b>	<b>3</b>	-	-	<b>3</b>	-	-	-	-	-	-	-	-	<b>10</b>	<b>10</b>
MA Unterrichtswesen	3	-	-	3	-	-	-	-	-	-	-	-	10	10
80 Unterrichtswesen	3	-	-	3	-	-	-	-	-	-	-	-	10	10
<b>O Erbring.v.sonst.öffentl.u.pers.Dienstl.</b>	<b>1</b>	<b>1</b>	-	-	-	-	-	-	-	-	-	-	<b>1</b>	-
OA Erbring.v.sonst.öffentl.u.pers.Dienstl.	1	1	-	-	-	-	-	-	-	-	-	-	1	-
92 Kultur, Sport und Unterhaltung	1	1	-	-	-	-	-	-	-	-	-	-	1	-
<b>32203 Dobersberg</b>														
<b>zusammen</b>	<b>72</b>	<b>19</b>	<b>5</b>	<b>25</b>	<b>12</b>	<b>8</b>	<b>3</b>	-	-	-	-	-	<b>432</b>	<b>382</b>
<b>D Sachgütererzeugung</b>	<b>9</b>	<b>3</b>	<b>1</b>	<b>3</b>	-	<b>2</b>	-	-	-	-	-	-	<b>47</b>	<b>41</b>
DA H.v.Nahrungsm.u.Getränken,Tabakverarb.	3	1	-	2	-	-	-	-	-	-	-	-	11	8
15 H.v.Nahr.- u.Genussm.; Getränken	3	1	-	2	-	-	-	-	-	-	-	-	11	8
DD Be- u. Verarb. v. Holz (o.H.v.Möbeln)	3	2	1	-	-	-	-	-	-	-	-	-	3	1
20 Be- u. Verarb. v. Holz (o.H.v.Möbeln)	3	2	1	-	-	-	-	-	-	-	-	-	3	1
DK Maschinenbau	1	-	-	-	-	1	-	-	-	-	-	-	11	11
29 Maschinenbau	1	-	-	-	-	1	-	-	-	-	-	-	11	11
DL H.v.Büromasch., Datenverarb.ger.	1	-	-	1	-	-	-	-	-	-	-	-	4	4
33 Medizin-,Mess-u.Regel.tech., Optik	1	-	-	1	-	-	-	-	-	-	-	-	4	4
DN H.v.sonst. Erzeugnissen,Rückgewinnung	1	-	-	-	-	1	-	-	-	-	-	-	18	17
36 H.v.sonstigen Erzeugnissen	1	-	-	-	-	1	-	-	-	-	-	-	18	17
<b>E Energie- und Wasserversorgung</b>	<b>1</b>	-	-	-	<b>1</b>	-	-	-	-	-	-	-	<b>5</b>	<b>5</b>
EA Energie- und Wasserversorgung	1	-	-	-	1	-	-	-	-	-	-	-	5	5
40 Energieversorgung	1	-	-	-	1	-	-	-	-	-	-	-	5	5
<b>F Bauwesen</b>	<b>11</b>	<b>3</b>	<b>1</b>	<b>3</b>	<b>2</b>	-	<b>2</b>	-	-	-	-	-	<b>121</b>	<b>112</b>
FA Bauwesen	11	3	1	3	2	-	2	-	-	-	-	-	121	112
45 Bauwesen	11	3	1	3	2	-	2	-	-	-	-	-	121	112
<b>G Handel, Rep. v.Kfz u.Gebrauchsgütern</b>	<b>15</b>	<b>4</b>	<b>1</b>	<b>6</b>	<b>1</b>	<b>3</b>	-	-	-	-	-	-	<b>72</b>	<b>62</b>
GA Handel, Rep. v.Kfz u.Gebrauchsgütern	15	4	1	6	1	3	-	-	-	-	-	-	72	62
50 Kfz-Handel, Rep. v.Kfz, Tankstellen	4	1	1	1	1	-	-	-	-	-	-	-	13	9
51 Handelsvermittlung u.GH (o.H.m.Kfz)	3	-	-	1	-	2	-	-	-	-	-	-	32	30
52 EH (o.Kfz,o.Tankst.), Rep.v.Gebr.g.	8	3	-	4	-	1	-	-	-	-	-	-	27	23

**Tabelle A5: Arbeitsstätten und Beschäftigte nach Gemeinden und Abteilungen der ÖNACE 1995**

ÖNACE 1995	Arbeitsstätten insgesamt	davon mit ... unselbständig Beschäftigten											Beschäftigte insgesamt	darunter unselbst. Beschäftigte	
		0	1	2 - 4	5 - 9	10 - 19	20 - 49	50 - 99	100 - 199	200 - 499	500 - 999	1000 und mehr			
<b>H Beherbergungs- und Gaststättenw.</b>	<b>6</b>	-	<b>1</b>	<b>3</b>	<b>2</b>	-	-	-	-	-	-	-	-	<b>26</b>	<b>21</b>
HA Beherbergungs- und Gaststättenw.	6	-	1	3	2	-	-	-	-	-	-	-	-	26	21
55 Beherbergungs- und Gaststättenw.	6	-	1	3	2	-	-	-	-	-	-	-	-	26	21
<b>I Verkehr und Nachrichtenübermittlung</b>	<b>6</b>	<b>4</b>	-	-	<b>1</b>	-	<b>1</b>	-	-	-	-	-	-	<b>39</b>	<b>36</b>
IA Verkehr und Nachrichtenübermittlung	6	4	-	-	1	-	1	-	-	-	-	-	-	39	36
60 Landverkehr, Transp. i. Rohrfernleit.	4	3	-	-	-	-	1	-	-	-	-	-	-	34	31
63 Hilfs- u. Nebentät. f. d. Verk., Reisebür.	1	1	-	-	-	-	-	-	-	-	-	-	-	-	-
64 Nachrichtenübermittlung	1	-	-	-	1	-	-	-	-	-	-	-	-	5	5
<b>J Kredit- und Versicherungswesen</b>	<b>3</b>	<b>1</b>	-	<b>1</b>	<b>1</b>	-	-	-	-	-	-	-	-	<b>10</b>	<b>9</b>
JA Kredit- und Versicherungswesen	3	1	-	1	1	-	-	-	-	-	-	-	-	10	9
65 Kreditwesen	2	-	-	1	1	-	-	-	-	-	-	-	-	9	9
67 M. d. Kredit- u. Vers. w. verbund. Tätigk.	1	1	-	-	-	-	-	-	-	-	-	-	-	1	-
<b>K Realitätenwesen, Unternehmensdienstl.</b>	<b>4</b>	<b>1</b>	<b>1</b>	<b>1</b>	<b>1</b>	-	-	-	-	-	-	-	-	<b>16</b>	<b>10</b>
KA Realitätenwesen, Unternehmensdienstl.	4	1	1	1	1	-	-	-	-	-	-	-	-	16	10
74 Erbring. v. unternehmensbez. Dienstl.	4	1	1	1	1	-	-	-	-	-	-	-	-	16	10
<b>L Öffentl. Verwaltung, Sozialversich.</b>	<b>3</b>	-	-	<b>1</b>	<b>1</b>	<b>1</b>	-	-	-	-	-	-	-	<b>20</b>	<b>20</b>
LA Öffentl. Verwaltung, Sozialversich.	3	-	-	1	1	1	-	-	-	-	-	-	-	20	20
75 Öffentl. Verwaltung, Sozialversich.	3	-	-	1	1	1	-	-	-	-	-	-	-	20	20
<b>M Unterrichtswesen</b>	<b>5</b>	<b>1</b>	-	-	<b>2</b>	<b>2</b>	-	-	-	-	-	-	-	<b>45</b>	<b>44</b>
MA Unterrichtswesen	5	1	-	-	2	2	-	-	-	-	-	-	-	45	44
80 Unterrichtswesen	5	1	-	-	2	2	-	-	-	-	-	-	-	45	44
<b>N Gesundheits-, Veterinär- u. Sozialw.</b>	<b>6</b>	<b>2</b>	-	<b>4</b>	-	-	-	-	-	-	-	-	-	<b>20</b>	<b>14</b>
NA Gesundheits-, Veterinär- u. Sozialw.	6	2	-	4	-	-	-	-	-	-	-	-	-	20	14
85 Gesundheits-, Veterinär- u. Sozialw.	6	2	-	4	-	-	-	-	-	-	-	-	-	20	14
<b>O Erbring. v. sonst. öffentl. u. pers. Dienstl.</b>	<b>3</b>	-	-	<b>3</b>	-	-	-	-	-	-	-	-	-	<b>11</b>	<b>8</b>
OA Erbring. v. sonst. öffentl. u. pers. Dienstl.	3	-	-	3	-	-	-	-	-	-	-	-	-	11	8
91 Interessenvertretungen, Vereine	1	-	-	1	-	-	-	-	-	-	-	-	-	3	3
93 Erbring. v. sonst. Dienstleistungen	2	-	-	2	-	-	-	-	-	-	-	-	-	8	5
<b>32206 Gastern</b>															
<b>zusammen</b>	<b>45</b>	<b>16</b>	<b>8</b>	<b>7</b>	<b>8</b>	<b>5</b>	<b>1</b>	-	-	-	-	-	-	<b>225</b>	<b>183</b>
<b>D Sachgütererzeugung</b>	<b>12</b>	<b>3</b>	<b>3</b>	<b>2</b>	<b>1</b>	<b>2</b>	<b>1</b>	-	-	-	-	-	-	<b>101</b>	<b>90</b>
DA H. v. Nahrungsm. u. Getränken, Tabakverarb.	2	-	-	1	-	1	-	-	-	-	-	-	-	16	16
15 H. v. Nahr.- u. Genussm.; Getränken	2	-	-	1	-	1	-	-	-	-	-	-	-	16	16
DB H. v. Textilien, Textilwaren u. Bekleidung	3	2	-	-	-	-	1	-	-	-	-	-	-	49	45
17 H. v. Textilien u. Textilwaren (o. Bekl.)	3	2	-	-	-	-	1	-	-	-	-	-	-	49	45
DD Be- u. Verarb. v. Holz (o. H. v. Möbeln)	3	1	2	-	-	-	-	-	-	-	-	-	-	5	2
20 Be- u. Verarb. v. Holz (o. H. v. Möbeln)	3	1	2	-	-	-	-	-	-	-	-	-	-	5	2
DN H. v. sonst. Erzeugnissen, Rückgewinnung	4	-	1	1	1	1	-	-	-	-	-	-	-	31	27
36 H. v. sonstigen Erzeugnissen	4	-	1	1	1	1	-	-	-	-	-	-	-	31	27
<b>F Bauwesen</b>	<b>6</b>	<b>2</b>	-	-	<b>3</b>	<b>1</b>	-	-	-	-	-	-	-	<b>35</b>	<b>30</b>
FA Bauwesen	6	2	-	-	3	1	-	-	-	-	-	-	-	35	30
45 Bauwesen	6	2	-	-	3	1	-	-	-	-	-	-	-	35	30
<b>G Handel, Rep. v. Kfz u. Gebrauchsgütern</b>	<b>10</b>	<b>5</b>	<b>1</b>	<b>1</b>	<b>1</b>	<b>2</b>	-	-	-	-	-	-	-	<b>47</b>	<b>33</b>
GA Handel, Rep. v. Kfz u. Gebrauchsgütern	10	5	1	1	1	2	-	-	-	-	-	-	-	47	33
50 Kfz-Handel, Rep. v. Kfz, Tankstellen	2	1	-	-	-	1	-	-	-	-	-	-	-	13	10
52 EH (o. Kfz, o. Tankst.), Rep. v. Gebr. g.	8	4	1	1	1	1	-	-	-	-	-	-	-	34	23

**Tabelle A5: Arbeitsstätten und Beschäftigte nach Gemeinden und Abteilungen der ÖNACE 1995**

ÖNACE 1995	Arbeitsstätten insgesamt	davon mit ... unselbständig Beschäftigten											Beschäftigte insgesamt	darunter unselbst. Beschäftigte	
		0	1	2 - 4	5 - 9	10 - 19	20 - 49	50 - 99	100 - 199	200 - 499	500 - 999	1000 und mehr			
<b>H Beherbergungs- und Gaststättenw.</b>	<b>3</b>	<b>1</b>	<b>2</b>	-	-	-	-	-	-	-	-	-	-	<b>5</b>	<b>2</b>
HA Beherbergungs- und Gaststättenw.	3	1	2	-	-	-	-	-	-	-	-	-	-	5	2
55 Beherbergungs- und Gaststättenw.	3	1	2	-	-	-	-	-	-	-	-	-	-	5	2
<b>I Verkehr und Nachrichtenübermittlung</b>	<b>2</b>	-	-	<b>1</b>	<b>1</b>	-	-	-	-	-	-	-	-	<b>11</b>	<b>9</b>
IA Verkehr und Nachrichtenübermittlung	2	-	-	1	1	-	-	-	-	-	-	-	-	11	9
60 Landverkehr, Transp. i. Rohrfernleit.	1	-	-	1	-	-	-	-	-	-	-	-	-	6	4
64 Nachrichtenübermittlung	1	-	-	-	1	-	-	-	-	-	-	-	-	5	5
<b>J Kredit- und Versicherungswesen</b>	<b>2</b>	<b>1</b>	-	<b>1</b>	-	-	-	-	-	-	-	-	-	<b>3</b>	<b>2</b>
JA Kredit- und Versicherungswesen	2	1	-	1	-	-	-	-	-	-	-	-	-	3	2
65 Kreditwesen	1	-	-	1	-	-	-	-	-	-	-	-	-	2	2
67 M.d.Kredit-u.Vers.w.verbund.Tätigk.	1	1	-	-	-	-	-	-	-	-	-	-	-	1	-
<b>K Realitätenwesen, Unternehmensdienstl.</b>	<b>4</b>	<b>4</b>	-	-	-	-	-	-	-	-	-	-	-	<b>5</b>	-
KA Realitätenwesen, Unternehmensdienstl.	4	4	-	-	-	-	-	-	-	-	-	-	-	5	-
72 Datenverarbeitung u. Datenbanken	3	3	-	-	-	-	-	-	-	-	-	-	-	4	-
74 Erbring.v.unternehmensbez.Dienstl.	1	1	-	-	-	-	-	-	-	-	-	-	-	1	-
<b>L Öffentl. Verwaltung, Sozialversich.</b>	<b>2</b>	-	-	<b>2</b>	-	-	-	-	-	-	-	-	-	<b>5</b>	<b>5</b>
LA Öffentl. Verwaltung, Sozialversich.	2	-	-	2	-	-	-	-	-	-	-	-	-	5	5
75 Öffentl. Verwaltung, Sozialversich.	2	-	-	2	-	-	-	-	-	-	-	-	-	5	5
<b>M Unterrichtswesen</b>	<b>2</b>	-	-	-	<b>2</b>	-	-	-	-	-	-	-	-	<b>10</b>	<b>10</b>
MA Unterrichtswesen	2	-	-	-	2	-	-	-	-	-	-	-	-	10	10
80 Unterrichtswesen	2	-	-	-	2	-	-	-	-	-	-	-	-	10	10
<b>N Gesundheits-, Veterinär- u. Sozialw.</b>	<b>1</b>	-	<b>1</b>	-	-	-	-	-	-	-	-	-	-	<b>2</b>	<b>1</b>
NA Gesundheits-, Veterinär- u. Sozialw.	1	-	1	-	-	-	-	-	-	-	-	-	-	2	1
85 Gesundheits-, Veterinär- u. Sozialw.	1	-	1	-	-	-	-	-	-	-	-	-	-	2	1
<b>O Erbring.v.sonst.öffentl.u.pers.Dienstl.</b>	<b>1</b>	-	<b>1</b>	-	-	-	-	-	-	-	-	-	-	<b>1</b>	<b>1</b>
OA Erbring.v.sonst.öffentl.u.pers.Dienstl.	1	-	1	-	-	-	-	-	-	-	-	-	-	1	1
91 Interessenvertretungen, Vereine	1	-	1	-	-	-	-	-	-	-	-	-	-	1	1
<b>32207 Groß-Siegharts</b>															
<b>zusammen</b>	<b>154</b>	<b>37</b>	<b>26</b>	<b>47</b>	<b>20</b>	<b>19</b>	<b>4</b>	-	-	<b>1</b>	-	-	-	<b>997</b>	<b>871</b>
<b>D Sachgütererzeugung</b>	<b>18</b>	<b>2</b>	<b>4</b>	<b>5</b>	<b>2</b>	<b>4</b>	-	-	-	<b>1</b>	-	-	-	<b>327</b>	<b>308</b>
DA H.v.Nahrungsm.u.Getränken, Tabakverarb.	4	1	-	2	-	1	-	-	-	-	-	-	-	22	16
15 H.v.Nahr.- u.Genussm.; Getränken	4	1	-	2	-	1	-	-	-	-	-	-	-	22	16
DB H.v.Textilien, Textilwaren u. Bekleidung	4	-	2	1	-	1	-	-	-	-	-	-	-	28	21
17 H.v.Textilien u.Textilwaren (o. Bekl.)	3	-	1	1	-	1	-	-	-	-	-	-	-	26	20
18 H.v.Bekleidung	1	-	1	-	-	-	-	-	-	-	-	-	-	2	1
DE H.u.Verarb.v.Papier u.Pappe, Verlagsw.	1	-	-	-	-	1	-	-	-	-	-	-	-	15	14
22 Verlagsw., Druckerei, Vervielfältig.	1	-	-	-	-	1	-	-	-	-	-	-	-	15	14
DI H.u.Bearb.v.Glas, H.v.W.a.Stein.u.Erden	1	-	-	1	-	-	-	-	-	-	-	-	-	4	4
26 H.u.Bea.v.Glas, H.v.W.a.Stein.u.Erden	1	-	-	1	-	-	-	-	-	-	-	-	-	4	4
DJ Metallz.u.-bearbeitung, H.v.Metallz.	3	1	-	-	1	1	-	-	-	-	-	-	-	17	16
28 H.v.Metallerzeugnissen	3	1	-	-	1	1	-	-	-	-	-	-	-	17	16
DL H.v.Büromasch., Datenverarb.ger.	3	-	-	1	1	-	-	-	-	1	-	-	-	237	235
33 Medizin-, Mess-u.Regel.tech., Optik	3	-	-	1	1	-	-	-	-	1	-	-	-	237	235
DN H.v.sonst. Erzeugnissen, Rückgewinnung	2	-	2	-	-	-	-	-	-	-	-	-	-	4	2
36 H.v.sonstigen Erzeugnissen	2	-	2	-	-	-	-	-	-	-	-	-	-	4	2
<b>F Bauwesen</b>	<b>13</b>	-	-	<b>5</b>	<b>3</b>	<b>4</b>	<b>1</b>	-	-	-	-	-	-	<b>138</b>	<b>128</b>
FA Bauwesen	13	-	-	5	3	4	1	-	-	-	-	-	-	138	128
45 Bauwesen	13	-	-	5	3	4	1	-	-	-	-	-	-	138	128

**Tabelle A5: Arbeitsstätten und Beschäftigte nach Gemeinden und Abteilungen der ÖNACE 1995**

ÖNACE 1995	Arbeitsstätten insgesamt	davon mit ... unselbständig Beschäftigten											Beschäftigte insgesamt	darunter unselbst. Beschäftigte
		0	1	2 - 4	5 - 9	10 - 19	20 - 49	50 - 99	100 - 199	200 - 499	500 - 999	1000 und mehr		
<b>G Handel, Rep. v.Kfz u.Gebrauchsgütern</b>	<b>51</b>	<b>16</b>	<b>7</b>	<b>14</b>	<b>7</b>	<b>6</b>	<b>1</b>	-	-	-	-	-	<b>234</b>	<b>194</b>
GA Handel, Rep. v.Kfz u.Gebrauchsgütern	51	16	7	14	7	6	1	-	-	-	-	-	234	194
50 Kfz-Handel, Rep. v.Kfz, Tankstellen	4	-	-	2	-	2	-	-	-	-	-	-	41	39
51 Handelsvermittlung u.GH (o.H.m.Kfz)	12	5	-	2	3	1	1	-	-	-	-	-	72	60
52 EH (o.Kfz,o.Tankst.), Rep.v.Gebr.g.	35	11	7	10	4	3	-	-	-	-	-	-	121	95
<b>H Beherbergungs- und Gaststättenw.</b>	<b>17</b>	<b>6</b>	<b>5</b>	<b>6</b>	-	-	-	-	-	-	-	-	<b>40</b>	<b>21</b>
HA Beherbergungs- und Gaststättenw.	17	6	5	6	-	-	-	-	-	-	-	-	40	21
55 Beherbergungs- und Gaststättenw.	17	6	5	6	-	-	-	-	-	-	-	-	40	21
<b>I Verkehr und Nachrichtenübermittlung</b>	<b>9</b>	<b>4</b>	<b>1</b>	<b>1</b>	<b>2</b>	<b>1</b>	-	-	-	-	-	-	<b>32</b>	<b>25</b>
IA Verkehr und Nachrichtenübermittlung	9	4	1	1	2	1	-	-	-	-	-	-	32	25
60 Landverkehr,Transp. i. Rohrfernleit.	6	3	1	1	1	-	-	-	-	-	-	-	15	9
63 Hilfs-u.Nebentät.f.d.Verk., Reisebür.	1	1	-	-	-	-	-	-	-	-	-	-	1	-
64 Nachrichtenübermittlung	2	-	-	-	1	1	-	-	-	-	-	-	16	16
<b>J Kredit- und Versicherungswesen</b>	<b>5</b>	<b>2</b>	-	<b>2</b>	-	-	<b>1</b>	-	-	-	-	-	<b>32</b>	<b>30</b>
JA Kredit- und Versicherungswesen	5	2	-	2	-	-	1	-	-	-	-	-	32	30
65 Kreditwesen	2	-	-	1	-	-	1	-	-	-	-	-	28	28
66 Versicherungswesen	1	-	-	1	-	-	-	-	-	-	-	-	2	2
67 M.d.Kredit-u.Vers.w.verbund.Tätigk.	2	2	-	-	-	-	-	-	-	-	-	-	2	-
<b>K Realitätenwesen, Unternehmensdienstl.</b>	<b>11</b>	<b>4</b>	<b>2</b>	<b>5</b>	-	-	-	-	-	-	-	-	<b>25</b>	<b>17</b>
KA Realitätenwesen, Unternehmensdienstl.	11	4	2	5	-	-	-	-	-	-	-	-	25	17
70 Realitätenwesen	2	1	-	1	-	-	-	-	-	-	-	-	5	4
72 Datenverarbeitung u. Datenbanken	3	1	-	2	-	-	-	-	-	-	-	-	6	4
74 Erbring.v.unternehmensbez.Dienstl.	6	2	2	2	-	-	-	-	-	-	-	-	14	9
<b>L Öffentl. Verwaltung, Sozialversich.</b>	<b>2</b>	-	-	-	<b>1</b>	<b>1</b>	-	-	-	-	-	-	<b>27</b>	<b>27</b>
LA Öffentl. Verwaltung, Sozialversich.	2	-	-	-	1	1	-	-	-	-	-	-	27	27
75 Öffentl. Verwaltung, Sozialversich.	2	-	-	-	1	1	-	-	-	-	-	-	27	27
<b>M Unterrichtswesen</b>	<b>10</b>	<b>1</b>	<b>1</b>	<b>1</b>	<b>4</b>	<b>2</b>	<b>1</b>	-	-	-	-	-	<b>73</b>	<b>71</b>
MA Unterrichtswesen	10	1	1	1	4	2	1	-	-	-	-	-	73	71
80 Unterrichtswesen	10	1	1	1	4	2	1	-	-	-	-	-	73	71
<b>N Gesundheits-, Veterinär- u. Sozialw.</b>	<b>7</b>	-	<b>1</b>	<b>4</b>	<b>1</b>	<b>1</b>	-	-	-	-	-	-	<b>42</b>	<b>33</b>
NA Gesundheits-, Veterinär- u. Sozialw.	7	-	1	4	1	1	-	-	-	-	-	-	42	33
85 Gesundheits-, Veterinär- u. Sozialw.	7	-	1	4	1	1	-	-	-	-	-	-	42	33
<b>O Erbring.v.sonst.öffentl.u.pers.Dienstl.</b>	<b>11</b>	<b>2</b>	<b>5</b>	<b>4</b>	-	-	-	-	-	-	-	-	<b>27</b>	<b>17</b>
OA Erbring.v.sonst.öffentl.u.pers.Dienstl.	11	2	5	4	-	-	-	-	-	-	-	-	27	17
90 Abwasser- u.Abfallbes.u.s.Entsorg.	1	-	-	1	-	-	-	-	-	-	-	-	2	2
91 Interessenvertretungen, Vereine	1	-	-	1	-	-	-	-	-	-	-	-	3	3
92 Kultur, Sport und Unterhaltung	3	1	2	-	-	-	-	-	-	-	-	-	6	2
93 Erbring. v. sonst. Dienstleistungen	6	1	3	2	-	-	-	-	-	-	-	-	16	10

**32209 Karlstein an der Thaya**

<b>zusammen</b>	<b>66</b>	<b>21</b>	<b>8</b>	<b>19</b>	<b>10</b>	<b>2</b>	<b>4</b>	-	-	<b>2</b>	-	-	<b>887</b>	<b>846</b>
<b>D Sachgütererzeugung</b>	<b>11</b>	<b>1</b>	-	<b>4</b>	<b>2</b>	<b>1</b>	<b>1</b>	-	-	<b>2</b>	-	-	<b>640</b>	<b>633</b>
DA H.v.Nahrungsm.u.Getränken,Tabakverarb.	2	-	-	2	-	-	-	-	-	-	-	-	8	5
15 H.v.Nahr.- u.Genussm.; Getränken	2	-	-	2	-	-	-	-	-	-	-	-	8	5
DD Be- u. Verarb. v. Holz (o.H.v.Möbeln)	2	1	-	1	-	-	-	-	-	-	-	-	4	2
20 Be- u. Verarb. v. Holz (o.H.v.Möbeln)	2	1	-	1	-	-	-	-	-	-	-	-	4	2
DE H.u.Verarb.v.Papier u.Pappe, Verlagsw.	4	-	-	1	2	1	-	-	-	-	-	-	32	32
22 Verlagsw., Druckerei,Vervielfältig.	4	-	-	1	2	1	-	-	-	-	-	-	32	32
DJ Metallz.u.-bearbeitung, H.v.Metallz.	1	-	-	-	-	-	1	-	-	-	-	-	31	31
28 H.v.Metallzzeugnissen	1	-	-	-	-	-	1	-	-	-	-	-	31	31

**Tabelle A5: Arbeitsstätten und Beschäftigte nach Gemeinden und Abteilungen der ÖNACE 1995**

ÖNACE 1995	Arbeitsstätten insgesamt	davon mit ... unselbständig Beschäftigten											Beschäftigte insgesamt	darunter unselbst. Beschäftigte		
		0	1	2 - 4	5 - 9	10 - 19	20 - 49	50 - 99	100 - 199	200 - 499	500 - 999	1000 und mehr				
DL H.v.Büromasch., Datenverarb.ger.	2	-	-	-	-	-	-	-	-	-	-	2	-	-	565	563
33 Medizin-,Mess-u.Regel.tech., Optik	2	-	-	-	-	-	-	-	-	-	-	2	-	-	565	563
<b>F Bauwesen</b>	<b>4</b>	<b>1</b>	<b>1</b>	<b>1</b>	-	-	<b>1</b>	-	-	-	-	-	-	-	<b>32</b>	<b>27</b>
FA Bauwesen	4	1	1	1	-	-	1	-	-	-	-	-	-	-	32	27
45 Bauwesen	4	1	1	1	-	-	1	-	-	-	-	-	-	-	32	27
<b>G Handel, Rep. v.Kfz u.Gebrauchsgütern</b>	<b>17</b>	<b>9</b>	<b>1</b>	<b>3</b>	<b>4</b>	-	-	-	-	-	-	-	-	-	<b>50</b>	<b>37</b>
GA Handel, Rep. v.Kfz u.Gebrauchsgütern	17	9	1	3	4	-	-	-	-	-	-	-	-	-	50	37
50 Kfz-Handel, Rep. v.Kfz, Tankstellen	3	3	-	-	-	-	-	-	-	-	-	-	-	-	3	-
51 Handelsvermittlung u.GH (o.H.m.Kfz)	5	1	1	1	2	-	-	-	-	-	-	-	-	-	22	19
52 EH (o.Kfz,o.Tankst.), Rep.v.Gebr.g.	9	5	-	2	2	-	-	-	-	-	-	-	-	-	25	18
<b>H Beherbergungs- und Gaststättenw.</b>	<b>8</b>	<b>3</b>	<b>3</b>	<b>1</b>	-	-	<b>1</b>	-	-	-	-	-	-	-	<b>36</b>	<b>31</b>
HA Beherbergungs- und Gaststättenw.	8	3	3	1	-	-	1	-	-	-	-	-	-	-	36	31
55 Beherbergungs- und Gaststättenw.	8	3	3	1	-	-	1	-	-	-	-	-	-	-	36	31
<b>I Verkehr und Nachrichtenübermittlung</b>	<b>4</b>	<b>2</b>	<b>1</b>	-	<b>1</b>	-	-	-	-	-	-	-	-	-	<b>9</b>	<b>6</b>
IA Verkehr und Nachrichtenübermittlung	4	2	1	-	1	-	-	-	-	-	-	-	-	-	9	6
60 Landverkehr,Transp. i. Rohrfernleit.	2	1	1	-	-	-	-	-	-	-	-	-	-	-	3	1
63 Hilfs-u.Nebentät.f.d.Verk., Reisebür.	1	1	-	-	-	-	-	-	-	-	-	-	-	-	1	-
64 Nachrichtenübermittlung	1	-	-	-	1	-	-	-	-	-	-	-	-	-	5	5
<b>J Kredit- und Versicherungswesen</b>	<b>4</b>	<b>2</b>	-	<b>1</b>	<b>1</b>	-	-	-	-	-	-	-	-	-	<b>12</b>	<b>10</b>
JA Kredit- und Versicherungswesen	4	2	-	1	1	-	-	-	-	-	-	-	-	-	12	10
65 Kreditwesen	2	-	-	1	1	-	-	-	-	-	-	-	-	-	10	10
67 M.d.Kredit-u.Vers.w.verbund.Tätigk.	2	2	-	-	-	-	-	-	-	-	-	-	-	-	2	-
<b>K Realitätenwesen, Unternehmensdienstl.</b>	<b>5</b>	<b>2</b>	-	<b>2</b>	-	<b>1</b>	-	-	-	-	-	-	-	-	<b>22</b>	<b>19</b>
KA Realitätenwesen, Unternehmensdienstl.	5	2	-	2	-	1	-	-	-	-	-	-	-	-	22	19
71 Vermiet.bewegl.Sachen o.Bed.pers.	1	-	-	1	-	-	-	-	-	-	-	-	-	-	2	2
74 Erbring.v.unternehmensbez.Dienstl.	4	2	-	1	-	1	-	-	-	-	-	-	-	-	20	17
<b>L Öffentl. Verwaltung, Sozialversich.</b>	<b>3</b>	-	-	<b>2</b>	<b>1</b>	-	-	-	-	-	-	-	-	-	<b>13</b>	<b>13</b>
LA Öffentl. Verwaltung, Sozialversich.	3	-	-	2	1	-	-	-	-	-	-	-	-	-	13	13
75 Öffentl. Verwaltung, Sozialversich.	3	-	-	2	1	-	-	-	-	-	-	-	-	-	13	13
<b>M Unterrichtswesen</b>	<b>5</b>	-	<b>1</b>	<b>2</b>	<b>1</b>	-	<b>1</b>	-	-	-	-	-	-	-	<b>60</b>	<b>60</b>
MA Unterrichtswesen	5	-	1	2	1	-	1	-	-	-	-	-	-	-	60	60
80 Unterrichtswesen	5	-	1	2	1	-	1	-	-	-	-	-	-	-	60	60
<b>N Gesundheits-, Veterinär- u. Sozialw.</b>	<b>2</b>	-	-	<b>2</b>	-	-	-	-	-	-	-	-	-	-	<b>8</b>	<b>7</b>
NA Gesundheits-, Veterinär- u. Sozialw.	2	-	-	2	-	-	-	-	-	-	-	-	-	-	8	7
85 Gesundheits-, Veterinär- u. Sozialw.	2	-	-	2	-	-	-	-	-	-	-	-	-	-	8	7
<b>O Erbring.v.sonst.öffentl.u.pers.Dienstl.</b>	<b>3</b>	<b>1</b>	<b>1</b>	<b>1</b>	-	-	-	-	-	-	-	-	-	-	<b>5</b>	<b>3</b>
OA Erbring.v.sonst.öffentl.u.pers.Dienstl.	3	1	1	1	-	-	-	-	-	-	-	-	-	-	5	3
90 Abwasser- u.Abfallbes.u.s.Entsorg.	1	-	1	-	-	-	-	-	-	-	-	-	-	-	1	1
93 Erbring. v. sonst. Dienstleistungen	2	1	-	1	-	-	-	-	-	-	-	-	-	-	4	2
<b>32210 Kautzen</b>																
<b>zusammen</b>	<b>53</b>	<b>14</b>	<b>14</b>	<b>14</b>	<b>9</b>	<b>1</b>	-	<b>1</b>	-	-	-	-	-	-	<b>229</b>	<b>194</b>
<b>D Sachgütererzeugung</b>	<b>9</b>	<b>1</b>	<b>5</b>	<b>2</b>	-	-	-	<b>1</b>	-	-	-	-	-	-	<b>92</b>	<b>84</b>
DA H.v.Nahrungsm.u.Getränken,Tabakverarb.	4	-	2	2	-	-	-	-	-	-	-	-	-	-	11	8
15 H.v.Nahr.- u.Genussm.; Getränken	4	-	2	2	-	-	-	-	-	-	-	-	-	-	11	8
DB H.v.Textilien, Textilwaren u. Bekleidung	4	1	2	-	-	-	-	1	-	-	-	-	-	-	79	75
17 H.v.Textilien u.Textilwaren (o. Bekl.)	3	-	2	-	-	-	-	1	-	-	-	-	-	-	78	75
18 H.v.Bekleidung	1	1	-	-	-	-	-	-	-	-	-	-	-	-	1	-
DI H.u.Bearb.v.Glas,H.v.W.a.Stein.u.Erden	1	-	1	-	-	-	-	-	-	-	-	-	-	-	2	1
26 H.u.Bea.v.Glas,H.v.W.a.Stein.u.Erden	1	-	1	-	-	-	-	-	-	-	-	-	-	-	2	1

**Tabelle A5: Arbeitsstätten und Beschäftigte nach Gemeinden und Abteilungen der ÖNACE 1995**

ÖNACE 1995	Arbeitsstätten insgesamt	davon mit ... unselbständig Beschäftigten										Beschäftigte insgesamt	darunter unselbst. Beschäftigte		
		0	1	2 - 4	5 - 9	10 - 19	20 - 49	50 - 99	100 - 199	200 - 499	500 - 999			1000 und mehr	
<b>E Energie- und Wasserversorgung</b>	<b>1</b>	-	<b>1</b>	-	-	-	-	-	-	-	-	-	-	<b>1</b>	<b>1</b>
EA Energie- und Wasserversorgung	1	-	1	-	-	-	-	-	-	-	-	-	-	1	1
40 Energieversorgung	1	-	1	-	-	-	-	-	-	-	-	-	-	1	1
<b>F Bauwesen</b>	<b>7</b>	<b>4</b>	-	<b>2</b>	<b>1</b>	-	-	-	-	-	-	-	-	<b>18</b>	<b>11</b>
FA Bauwesen	7	4	-	2	1	-	-	-	-	-	-	-	-	18	11
45 Bauwesen	7	4	-	2	1	-	-	-	-	-	-	-	-	18	11
<b>G Handel, Rep. v.Kfz u.Gebrauchsgütern</b>	<b>8</b>	<b>2</b>	<b>2</b>	-	<b>4</b>	-	-	-	-	-	-	-	-	<b>31</b>	<b>25</b>
GA Handel, Rep. v.Kfz u.Gebrauchsgütern	8	2	2	-	4	-	-	-	-	-	-	-	-	31	25
50 Kfz-Handel, Rep. v.Kfz, Tankstellen	1	1	-	-	-	-	-	-	-	-	-	-	-	1	-
51 Handelsvermittlung u.GH (o.H.m.Kfz)	5	1	2	-	2	-	-	-	-	-	-	-	-	15	12
52 EH (o.Kfz,o.Tankst.), Rep.v.Gebr.g.	2	-	-	-	2	-	-	-	-	-	-	-	-	15	13
<b>H Beherbergungs- und Gaststättenw.</b>	<b>5</b>	<b>2</b>	<b>2</b>	<b>1</b>	-	-	-	-	-	-	-	-	-	<b>10</b>	<b>5</b>
HA Beherbergungs- und Gaststättenw.	5	2	2	1	-	-	-	-	-	-	-	-	-	10	5
55 Beherbergungs- und Gaststättenw.	5	2	2	1	-	-	-	-	-	-	-	-	-	10	5
<b>I Verkehr und Nachrichtenübermittlung</b>	<b>3</b>	-	-	<b>2</b>	<b>1</b>	-	-	-	-	-	-	-	-	<b>12</b>	<b>12</b>
IA Verkehr und Nachrichtenübermittlung	3	-	-	2	1	-	-	-	-	-	-	-	-	12	12
63 Hilfs-u.Nebentät.f.d.Verk., Reisebür.	1	-	-	1	-	-	-	-	-	-	-	-	-	3	3
64 Nachrichtenübermittlung	2	-	-	1	1	-	-	-	-	-	-	-	-	9	9
<b>J Kredit- und Versicherungswesen</b>	<b>3</b>	<b>1</b>	-	<b>2</b>	-	-	-	-	-	-	-	-	-	<b>6</b>	<b>5</b>
JA Kredit- und Versicherungswesen	3	1	-	2	-	-	-	-	-	-	-	-	-	6	5
65 Kreditwesen	2	-	-	2	-	-	-	-	-	-	-	-	-	5	5
67 M.d.Kredit-u.Vers.w.verbund.Tätigk.	1	1	-	-	-	-	-	-	-	-	-	-	-	1	-
<b>K Realitätenwesen, Unternehmensdienstl.</b>	<b>6</b>	<b>4</b>	<b>1</b>	-	<b>1</b>	-	-	-	-	-	-	-	-	<b>11</b>	<b>6</b>
KA Realitätenwesen, Unternehmensdienstl.	6	4	1	-	1	-	-	-	-	-	-	-	-	11	6
70 Realitätenwesen	1	-	-	-	1	-	-	-	-	-	-	-	-	5	5
72 Datenverarbeitung u. Datenbanken	3	3	-	-	-	-	-	-	-	-	-	-	-	3	-
74 Erbring.v.unternehmensbez.Dienstl.	2	1	1	-	-	-	-	-	-	-	-	-	-	3	1
<b>L Öffentl. Verwaltung, Sozialversich.</b>	<b>1</b>	-	-	-	<b>1</b>	-	-	-	-	-	-	-	-	<b>6</b>	<b>6</b>
LA Öffentl. Verwaltung, Sozialversich.	1	-	-	-	1	-	-	-	-	-	-	-	-	6	6
75 Öffentl. Verwaltung, Sozialversich.	1	-	-	-	1	-	-	-	-	-	-	-	-	6	6
<b>M Unterrichtswesen</b>	<b>3</b>	-	-	<b>1</b>	<b>1</b>	<b>1</b>	-	-	-	-	-	-	-	<b>25</b>	<b>25</b>
MA Unterrichtswesen	3	-	-	1	1	1	-	-	-	-	-	-	-	25	25
80 Unterrichtswesen	3	-	-	1	1	1	-	-	-	-	-	-	-	25	25
<b>N Gesundheits-, Veterinär- u. Sozialw.</b>	<b>2</b>	-	-	<b>2</b>	-	-	-	-	-	-	-	-	-	<b>8</b>	<b>7</b>
NA Gesundheits-, Veterinär- u. Sozialw.	2	-	-	2	-	-	-	-	-	-	-	-	-	8	7
85 Gesundheits-, Veterinär- u. Sozialw.	2	-	-	2	-	-	-	-	-	-	-	-	-	8	7
<b>O Erbring.v.sonst.öffentl.u.pers.Dienstl.</b>	<b>5</b>	-	<b>3</b>	<b>2</b>	-	-	-	-	-	-	-	-	-	<b>9</b>	<b>7</b>
OA Erbring.v.sonst.öffentl.u.pers.Dienstl.	5	-	3	2	-	-	-	-	-	-	-	-	-	9	7
91 Interessenvertretungen, Vereine	1	-	1	-	-	-	-	-	-	-	-	-	-	1	1
92 Kultur, Sport und Unterhaltung	2	-	1	1	-	-	-	-	-	-	-	-	-	4	3
93 Erbring. v. sonst. Dienstleistungen	2	-	1	1	-	-	-	-	-	-	-	-	-	4	3
<b>32212 Ludweis-Aigen</b>															
<b>zusammen</b>	<b>30</b>	<b>10</b>	<b>8</b>	<b>9</b>	<b>3</b>	-	-	-	-	-	-	-	-	<b>75</b>	<b>56</b>
<b>D Sachgütererzeugung</b>	<b>6</b>	<b>2</b>	<b>1</b>	<b>1</b>	<b>2</b>	-	-	-	-	-	-	-	-	<b>24</b>	<b>20</b>
DB H.v.Textilien, Textilwaren u. Bekleidung	1	-	-	1	-	-	-	-	-	-	-	-	-	3	3
18 H.v.Bekleidung	1	-	-	1	-	-	-	-	-	-	-	-	-	3	3
DD Be- u. Verarb. v. Holz (o.H.v.Möbeln)	2	2	-	-	-	-	-	-	-	-	-	-	-	2	-
20 Be- u. Verarb. v. Holz (o.H.v.Möbeln)	2	2	-	-	-	-	-	-	-	-	-	-	-	2	-

**Tabelle A5: Arbeitsstätten und Beschäftigte nach Gemeinden und Abteilungen der ÖNACE 1995**

ÖNACE 1995	Arbeitsstätten insgesamt	davon mit ... unselbständig Beschäftigten											Beschäftigte insgesamt	darunter unselbst. Beschäftigte	
		0	1	2 - 4	5 - 9	10 - 19	20 - 49	50 - 99	100 - 199	200 - 499	500 - 999	1000 und mehr			
DK Maschinenbau	1	-	1	-	-	-	-	-	-	-	-	-	-	2	1
29 Maschinenbau	1	-	1	-	-	-	-	-	-	-	-	-	-	2	1
DN H.v.sonst. Erzeugnissen,Rückgewinnung	2	-	-	-	2	-	-	-	-	-	-	-	-	17	16
36 H.v.sonstigen Erzeugnissen	2	-	-	-	2	-	-	-	-	-	-	-	-	17	16
<b>F Bauwesen</b>	<b>1</b>	<b>1</b>	-	-	-	-	-	-	-	-	-	-	-	<b>1</b>	-
FA Bauwesen	1	1	-	-	-	-	-	-	-	-	-	-	-	1	-
45 Bauwesen	1	1	-	-	-	-	-	-	-	-	-	-	-	1	-
<b>G Handel, Rep. v.Kfz u.Gebrauchsgütern</b>	<b>4</b>	<b>1</b>	<b>2</b>	-	<b>1</b>	-	-	-	-	-	-	-	-	<b>14</b>	<b>8</b>
GA Handel, Rep. v.Kfz u.Gebrauchsgütern	4	1	2	-	1	-	-	-	-	-	-	-	-	14	8
50 Kfz-Handel, Rep. v.Kfz, Tankstellen	1	-	-	-	1	-	-	-	-	-	-	-	-	8	6
52 EH (o.Kfz,o.Tankst.), Rep.v.Gebr.g.	3	1	2	-	-	-	-	-	-	-	-	-	-	6	2
<b>H Beherbergungs- und Gaststättenw.</b>	<b>4</b>	<b>3</b>	-	<b>1</b>	-	-	-	-	-	-	-	-	-	<b>6</b>	<b>2</b>
HA Beherbergungs- und Gaststättenw.	4	3	-	1	-	-	-	-	-	-	-	-	-	6	2
55 Beherbergungs- und Gaststättenw.	4	3	-	1	-	-	-	-	-	-	-	-	-	6	2
<b>I Verkehr und Nachrichtenübermittlung</b>	<b>2</b>	-	-	<b>2</b>	-	-	-	-	-	-	-	-	-	<b>6</b>	<b>6</b>
IA Verkehr und Nachrichtenübermittlung	2	-	-	2	-	-	-	-	-	-	-	-	-	6	6
64 Nachrichtenübermittlung	2	-	-	2	-	-	-	-	-	-	-	-	-	6	6
<b>J Kredit- und Versicherungswesen</b>	<b>4</b>	<b>1</b>	<b>2</b>	<b>1</b>	-	-	-	-	-	-	-	-	-	<b>5</b>	<b>4</b>
JA Kredit- und Versicherungswesen	4	1	2	1	-	-	-	-	-	-	-	-	-	5	4
65 Kreditwesen	3	-	2	1	-	-	-	-	-	-	-	-	-	4	4
67 M.d.Kredit-u.Vers.w.verbund.Tätigk.	1	1	-	-	-	-	-	-	-	-	-	-	-	1	-
<b>K Realitätenwesen, Unternehmensdienstl.</b>	<b>1</b>	<b>1</b>	-	-	-	-	-	-	-	-	-	-	-	-	-
KA Realitätenwesen, Unternehmensdienstl.	1	1	-	-	-	-	-	-	-	-	-	-	-	-	-
74 Erbring.v.unternehmensbez.Dienstl.	1	1	-	-	-	-	-	-	-	-	-	-	-	-	-
<b>L Öffentl. Verwaltung, Sozialversich.</b>	<b>1</b>	-	-	<b>1</b>	-	-	-	-	-	-	-	-	-	<b>4</b>	<b>4</b>
LA Öffentl. Verwaltung, Sozialversich.	1	-	-	1	-	-	-	-	-	-	-	-	-	4	4
75 Öffentl. Verwaltung, Sozialversich.	1	-	-	1	-	-	-	-	-	-	-	-	-	4	4
<b>M Unterrichtswesen</b>	<b>3</b>	-	<b>1</b>	<b>2</b>	-	-	-	-	-	-	-	-	-	<b>7</b>	<b>7</b>
MA Unterrichtswesen	3	-	1	2	-	-	-	-	-	-	-	-	-	7	7
80 Unterrichtswesen	3	-	1	2	-	-	-	-	-	-	-	-	-	7	7
<b>N Gesundheits-, Veterinär- u. Sozialw.</b>	<b>2</b>	-	<b>1</b>	<b>1</b>	-	-	-	-	-	-	-	-	-	<b>6</b>	<b>4</b>
NA Gesundheits-, Veterinär- u. Sozialw.	2	-	1	1	-	-	-	-	-	-	-	-	-	6	4
85 Gesundheits-, Veterinär- u. Sozialw.	2	-	1	1	-	-	-	-	-	-	-	-	-	6	4
<b>O Erbring.v.sonst.öffentl.u.pers.Dienstl.</b>	<b>2</b>	<b>1</b>	<b>1</b>	-	-	-	-	-	-	-	-	-	-	<b>2</b>	<b>1</b>
OA Erbring.v.sonst.öffentl.u.pers.Dienstl.	2	1	1	-	-	-	-	-	-	-	-	-	-	2	1
92 Kultur, Sport und Unterhaltung	1	1	-	-	-	-	-	-	-	-	-	-	-	-	-
93 Erbring. v. sonst. Dienstleistungen	1	-	1	-	-	-	-	-	-	-	-	-	-	2	1

**32214 Pfaffenschlag bei Waidhofen an der Thaya**

<b>zusammen</b>	<b>35</b>	<b>13</b>	<b>7</b>	<b>13</b>	<b>2</b>	-	-	-	-	-	-	-	-	<b>87</b>	<b>63</b>
<b>D Sachgütererzeugung</b>	<b>5</b>	-	-	<b>5</b>	-	-	-	-	-	-	-	-	-	<b>20</b>	<b>16</b>
DD Be- u. Verarb. v. Holz (o.H.v.Möbeln)	2	-	-	2	-	-	-	-	-	-	-	-	-	8	6
20 Be- u. Verarb. v. Holz (o.H.v.Möbeln)	2	-	-	2	-	-	-	-	-	-	-	-	-	8	6
DE H.u.Verarb.v.Papier u.Pappe, Verlagsw.	1	-	-	1	-	-	-	-	-	-	-	-	-	4	4
22 Verlagsw., Druckerei,Vervielfältig.	1	-	-	1	-	-	-	-	-	-	-	-	-	4	4
DK Maschinenbau	2	-	-	2	-	-	-	-	-	-	-	-	-	8	6
29 Maschinenbau	2	-	-	2	-	-	-	-	-	-	-	-	-	8	6



**Tabelle A5: Arbeitsstätten und Beschäftigte nach Gemeinden und Abteilungen der ÖNACE 1995**

ÖNACE 1995	Arbeitsstätten insgesamt	davon mit ... unselbständig Beschäftigten											Beschäftigte insgesamt	darunter unselbst. Beschäftigte	
		0	1	2 - 4	5 - 9	10 - 19	20 - 49	50 - 99	100 - 199	200 - 499	500 - 999	1000 und mehr			
<b>E Energie- und Wasserversorgung</b>	<b>5</b>	<b>2</b>	<b>2</b>	<b>1</b>	-	-	-	-	-	-	-	-	-	<b>7</b>	<b>5</b>
EA Energie- und Wasserversorgung	5	2	2	1	-	-	-	-	-	-	-	-	-	7	5
40 Energieversorgung	5	2	2	1	-	-	-	-	-	-	-	-	-	7	5
<b>F Bauwesen</b>	<b>2</b>	-	-	<b>1</b>	<b>1</b>	-	-	-	-	-	-	-	-	<b>15</b>	<b>13</b>
FA Bauwesen	2	-	-	1	1	-	-	-	-	-	-	-	-	15	13
45 Bauwesen	2	-	-	1	1	-	-	-	-	-	-	-	-	15	13
<b>G Handel, Rep. v.Kfz u.Gebrauchsgütern</b>	<b>9</b>	<b>6</b>	<b>1</b>	<b>2</b>	-	-	-	-	-	-	-	-	-	<b>16</b>	<b>7</b>
GA Handel, Rep. v.Kfz u.Gebrauchsgütern	9	6	1	2	-	-	-	-	-	-	-	-	-	16	7
50 Kfz-Handel, Rep. v.Kfz, Tankstellen	1	1	-	-	-	-	-	-	-	-	-	-	-	1	-
51 Handelsvermittlung u.GH (o.H.m.Kfz)	5	3	1	1	-	-	-	-	-	-	-	-	-	10	4
52 EH (o.Kfz,o.Tankst.), Rep.v.Gebr.g.	3	2	-	1	-	-	-	-	-	-	-	-	-	5	3
<b>H Beherbergungs- und Gaststättenw.</b>	<b>3</b>	<b>2</b>	<b>1</b>	-	-	-	-	-	-	-	-	-	-	<b>5</b>	<b>1</b>
HA Beherbergungs- und Gaststättenw.	3	2	1	-	-	-	-	-	-	-	-	-	-	5	1
55 Beherbergungs- und Gaststättenw.	3	2	1	-	-	-	-	-	-	-	-	-	-	5	1
<b>I Verkehr und Nachrichtenübermittlung</b>	<b>2</b>	-	<b>2</b>	-	-	-	-	-	-	-	-	-	-	<b>2</b>	<b>2</b>
IA Verkehr und Nachrichtenübermittlung	2	-	2	-	-	-	-	-	-	-	-	-	-	2	2
63 Hilfs-u.Nebentät.f.d.Verk., Reisebür.	1	-	1	-	-	-	-	-	-	-	-	-	-	1	1
64 Nachrichtenübermittlung	1	-	1	-	-	-	-	-	-	-	-	-	-	1	1
<b>K Realitätenwesen, Unternehmensdienstl.</b>	<b>3</b>	<b>2</b>	-	<b>1</b>	-	-	-	-	-	-	-	-	-	<b>6</b>	<b>4</b>
KA Realitätenwesen, Unternehmensdienstl.	3	2	-	1	-	-	-	-	-	-	-	-	-	6	4
74 Erbring.v.unternehmensbez.Dienstl.	3	2	-	1	-	-	-	-	-	-	-	-	-	6	4
<b>L Öffentl. Verwaltung, Sozialversich.</b>	<b>1</b>	-	-	<b>1</b>	-	-	-	-	-	-	-	-	-	<b>2</b>	<b>2</b>
LA Öffentl. Verwaltung, Sozialversich.	1	-	-	1	-	-	-	-	-	-	-	-	-	2	2
75 Öffentl. Verwaltung, Sozialversich.	1	-	-	1	-	-	-	-	-	-	-	-	-	2	2
<b>M Unterrichtswesen</b>	<b>2</b>	-	-	<b>1</b>	<b>1</b>	-	-	-	-	-	-	-	-	<b>9</b>	<b>9</b>
MA Unterrichtswesen	2	-	-	1	1	-	-	-	-	-	-	-	-	9	9
80 Unterrichtswesen	2	-	-	1	1	-	-	-	-	-	-	-	-	9	9
<b>O Erbring.v.sonst.öffentl.u.pers.Dienstl.</b>	<b>3</b>	<b>1</b>	<b>1</b>	<b>1</b>	-	-	-	-	-	-	-	-	-	<b>5</b>	<b>4</b>
OA Erbring.v.sonst.öffentl.u.pers.Dienstl.	3	1	1	1	-	-	-	-	-	-	-	-	-	5	4
90 Abwasser- u.Abfallbes.u.s.Entsorg.	1	-	1	-	-	-	-	-	-	-	-	-	-	1	1
91 Interessenvertretungen, Vereine	1	-	-	1	-	-	-	-	-	-	-	-	-	3	3
92 Kultur, Sport und Unterhaltung	1	1	-	-	-	-	-	-	-	-	-	-	-	1	-
<b>32216 Raabs an der Thaya</b>															
<b>zusammen</b>	<b>121</b>	<b>30</b>	<b>17</b>	<b>31</b>	<b>20</b>	<b>14</b>	<b>8</b>	<b>1</b>	-	-	-	-	-	<b>815</b>	<b>725</b>
<b>C Bergbau;Gewinn.v.Steinen u.Erden</b>	<b>1</b>	-	-	-	-	<b>1</b>	-	-	-	-	-	-	-	<b>12</b>	<b>12</b>
CB Erzbergb., Gewinnung v.Steinen u.Erden	1	-	-	-	-	1	-	-	-	-	-	-	-	12	12
14 Gew.v.Steinen u.Erden;sonst.Bergb.	1	-	-	-	-	1	-	-	-	-	-	-	-	12	12
<b>D Sachgütererzeugung</b>	<b>19</b>	<b>4</b>	-	<b>7</b>	<b>6</b>	<b>1</b>	<b>1</b>	-	-	-	-	-	-	<b>127</b>	<b>108</b>
DA H.v.Nahrungsm.u.Getränken,Tabakverarb.	9	2	-	3	4	-	-	-	-	-	-	-	-	46	34
15 H.v.Nahr.- u.Genussm.; Getränken	9	2	-	3	4	-	-	-	-	-	-	-	-	46	34
DD Be- u. Verarb. v. Holz (o.H.v.Möbeln)	3	2	-	-	1	-	-	-	-	-	-	-	-	9	6
20 Be- u. Verarb. v. Holz (o.H.v.Möbeln)	3	2	-	-	1	-	-	-	-	-	-	-	-	9	6
DI H.u.Bearb.v.Glas,H.v.W.a.Stein.u.Erden	1	-	-	1	-	-	-	-	-	-	-	-	-	5	4
26 H.u.Bea.v.Glas,H.v.W.a.Stein.u.Erden	1	-	-	1	-	-	-	-	-	-	-	-	-	5	4
DK Maschinenbau	2	-	-	1	-	-	1	-	-	-	-	-	-	41	40
29 Maschinenbau	2	-	-	1	-	-	1	-	-	-	-	-	-	41	40
DN H.v.sonst. Erzeugnissen,Rückgewinnung	4	-	-	2	1	1	-	-	-	-	-	-	-	26	24
36 H.v.sonstigen Erzeugnissen	4	-	-	2	1	1	-	-	-	-	-	-	-	26	24

**Tabelle A5: Arbeitsstätten und Beschäftigte nach Gemeinden und Abteilungen der ÖNACE 1995**

ÖNACE 1995	Arbeitsstätten insgesamt	davon mit ... unselbständig Beschäftigten											Beschäftigte insgesamt	darunter unselbst. Beschäftigte	
		0	1	2 - 4	5 - 9	10 - 19	20 - 49	50 - 99	100 - 199	200 - 499	500 - 999	1000 und mehr			
<b>F Bauwesen</b>	<b>8</b>	-	<b>1</b>	<b>2</b>	<b>1</b>	<b>3</b>	<b>1</b>	-	-	-	-	-	-	<b>83</b>	<b>78</b>
FA Bauwesen	8	-	1	2	1	3	1	-	-	-	-	-	-	83	78
45 Bauwesen	8	-	1	2	1	3	1	-	-	-	-	-	-	83	78
<b>G Handel, Rep. v.Kfz u.Gebrauchsgütern</b>	<b>27</b>	<b>10</b>	<b>3</b>	<b>6</b>	<b>5</b>	<b>2</b>	<b>1</b>	-	-	-	-	-	-	<b>136</b>	<b>108</b>
GA Handel, Rep. v.Kfz u.Gebrauchsgütern	27	10	3	6	5	2	1	-	-	-	-	-	-	136	108
50 Kfz-Handel, Rep. v.Kfz, Tankstellen	4	1	1	-	1	1	-	-	-	-	-	-	-	27	23
51 Handelsvermittlung u.GH (o.H.m.Kfz)	9	2	1	2	3	-	1	-	-	-	-	-	-	62	52
52 EH (o.Kfz,o.Tankst.), Rep.v.Gebr.g.	14	7	1	4	1	1	-	-	-	-	-	-	-	47	33
<b>H Beherbergungs- und Gaststättenw.</b>	<b>11</b>	<b>3</b>	<b>3</b>	<b>2</b>	<b>1</b>	<b>2</b>	-	-	-	-	-	-	-	<b>53</b>	<b>40</b>
HA Beherbergungs- und Gaststättenw.	11	3	3	2	1	2	-	-	-	-	-	-	-	53	40
55 Beherbergungs- und Gaststättenw.	11	3	3	2	1	2	-	-	-	-	-	-	-	53	40
<b>I Verkehr und Nachrichtenübermittlung</b>	<b>4</b>	-	-	<b>2</b>	<b>1</b>	<b>1</b>	-	-	-	-	-	-	-	<b>27</b>	<b>26</b>
IA Verkehr und Nachrichtenübermittlung	4	-	-	2	1	1	-	-	-	-	-	-	-	27	26
60 Landverkehr,Transp. i. Rohrfernleit.	2	-	-	1	-	1	-	-	-	-	-	-	-	15	14
64 Nachrichtenübermittlung	2	-	-	1	1	-	-	-	-	-	-	-	-	12	12
<b>J Kredit- und Versicherungswesen</b>	<b>7</b>	<b>2</b>	<b>1</b>	<b>2</b>	<b>1</b>	<b>1</b>	-	-	-	-	-	-	-	<b>27</b>	<b>25</b>
JA Kredit- und Versicherungswesen	7	2	1	2	1	1	-	-	-	-	-	-	-	27	25
65 Kreditwesen	5	-	1	2	1	1	-	-	-	-	-	-	-	25	25
67 M.d.Kredit-u.Vers.w.verbund.Tätigk.	2	2	-	-	-	-	-	-	-	-	-	-	-	2	-
<b>K Realitätenwesen, Unternehmensdienstl.</b>	<b>8</b>	<b>3</b>	<b>2</b>	<b>1</b>	-	<b>1</b>	<b>1</b>	-	-	-	-	-	-	<b>50</b>	<b>45</b>
KA Realitätenwesen, Unternehmensdienstl.	8	3	2	1	-	1	1	-	-	-	-	-	-	50	45
70 Realitätenwesen	1	-	-	-	-	1	-	-	-	-	-	-	-	12	12
72 Datenverarbeitung u. Datenbanken	2	1	-	-	-	-	1	-	-	-	-	-	-	29	28
74 Erbring.v.unternehmensbez.Dienstl.	5	2	2	1	-	-	-	-	-	-	-	-	-	9	5
<b>L Öffentl. Verwaltung, Sozialversich.</b>	<b>4</b>	-	-	-	<b>1</b>	-	<b>3</b>	-	-	-	-	-	-	<b>107</b>	<b>107</b>
LA Öffentl. Verwaltung, Sozialversich.	4	-	-	-	1	-	3	-	-	-	-	-	-	107	107
75 Öffentl. Verwaltung, Sozialversich.	4	-	-	-	1	-	3	-	-	-	-	-	-	107	107
<b>M Unterrichtswesen</b>	<b>11</b>	<b>3</b>	<b>1</b>	<b>5</b>	<b>1</b>	<b>1</b>	-	-	-	-	-	-	-	<b>46</b>	<b>43</b>
MA Unterrichtswesen	11	3	1	5	1	1	-	-	-	-	-	-	-	46	43
80 Unterrichtswesen	11	3	1	5	1	1	-	-	-	-	-	-	-	46	43
<b>N Gesundheits-, Veterinär- u. Sozialw.</b>	<b>11</b>	<b>4</b>	<b>1</b>	<b>1</b>	<b>2</b>	<b>1</b>	<b>1</b>	<b>1</b>	-	-	-	-	-	<b>119</b>	<b>111</b>
NA Gesundheits-, Veterinär- u. Sozialw.	11	4	1	1	2	1	1	1	-	-	-	-	-	119	111
85 Gesundheits-, Veterinär- u. Sozialw.	11	4	1	1	2	1	1	1	-	-	-	-	-	119	111
<b>O Erbring.v.sonst.öffentl.u.pers.Dienstl.</b>	<b>10</b>	<b>1</b>	<b>5</b>	<b>3</b>	<b>1</b>	-	-	-	-	-	-	-	-	<b>28</b>	<b>22</b>
OA Erbring.v.sonst.öffentl.u.pers.Dienstl.	10	1	5	3	1	-	-	-	-	-	-	-	-	28	22
91 Interessenvertretungen, Vereine	3	-	2	1	-	-	-	-	-	-	-	-	-	4	4
92 Kultur, Sport und Unterhaltung	4	-	2	1	1	-	-	-	-	-	-	-	-	17	14
93 Erbring. v. sonst. Dienstleistungen	3	1	1	1	-	-	-	-	-	-	-	-	-	7	4
<b>32217 Thaya</b>															
<b>zusammen</b>	<b>30</b>	<b>10</b>	<b>5</b>	<b>8</b>	<b>5</b>	<b>2</b>	-	-	-	-	-	-	-	<b>115</b>	<b>88</b>
<b>D Sachgütererzeugung</b>	<b>4</b>	-	<b>1</b>	<b>2</b>	-	<b>1</b>	-	-	-	-	-	-	-	<b>25</b>	<b>20</b>
DA H.v.Nahrungsm.u.Getränken,Tabakverarb.	2	-	1	-	-	1	-	-	-	-	-	-	-	19	16
15 H.v.Nahr.- u.Genussm.; Getränken	2	-	1	-	-	1	-	-	-	-	-	-	-	19	16
DD Be- u. Verarb. v. Holz (o.H.v.Möbeln)	2	-	-	2	-	-	-	-	-	-	-	-	-	6	4
20 Be- u. Verarb. v. Holz (o.H.v.Möbeln)	2	-	-	2	-	-	-	-	-	-	-	-	-	6	4
<b>F Bauwesen</b>	<b>4</b>	<b>1</b>	<b>1</b>	<b>1</b>	-	<b>1</b>	-	-	-	-	-	-	-	<b>24</b>	<b>21</b>
FA Bauwesen	4	1	1	1	-	1	-	-	-	-	-	-	-	24	21
45 Bauwesen	4	1	1	1	-	1	-	-	-	-	-	-	-	24	21

**Tabelle A5: Arbeitsstätten und Beschäftigte nach Gemeinden und Abteilungen der ÖNACE 1995**

ÖNACE 1995	Arbeitsstätten insgesamt	davon mit ... unselbständig Beschäftigten										Beschäftigte insgesamt	darunter unselbst. Beschäftigte	
		0	1	2 - 4	5 - 9	10 - 19	20 - 49	50 - 99	100 - 199	200 - 499	500 - 999			1000 und mehr
<b>G Handel, Rep. v.Kfz u.Gebrauchsgütern</b>	<b>4</b>	<b>2</b>	-	<b>2</b>	-	-	-	-	-	-	-	-	<b>13</b>	<b>7</b>
GA Handel, Rep. v.Kfz u.Gebrauchsgütern	4	2	-	2	-	-	-	-	-	-	-	-	13	7
51 Handelsvermittlung u.GH (o.H.m.Kfz)	2	-	-	2	-	-	-	-	-	-	-	-	9	7
52 EH (o.Kfz,o.Tankst.), Rep.v.Gebr.g.	2	2	-	-	-	-	-	-	-	-	-	-	4	-
<b>H Beherbergungs- und Gaststättenw.</b>	<b>3</b>	<b>1</b>	<b>1</b>	<b>1</b>	-	-	-	-	-	-	-	-	<b>7</b>	<b>4</b>
HA Beherbergungs- und Gaststättenw.	3	1	1	1	-	-	-	-	-	-	-	-	7	4
55 Beherbergungs- und Gaststättenw.	3	1	1	1	-	-	-	-	-	-	-	-	7	4
<b>I Verkehr und Nachrichtenübermittlung</b>	<b>3</b>	<b>1</b>	<b>1</b>	-	<b>1</b>	-	-	-	-	-	-	-	<b>7</b>	<b>6</b>
IA Verkehr und Nachrichtenübermittlung	3	1	1	-	1	-	-	-	-	-	-	-	7	6
60 Landverkehr,Transp. i. Rohrfernleit.	1	1	-	-	-	-	-	-	-	-	-	-	1	-
63 Hilfs-u.Nebentät.f.d.Verk., Reisebür.	1	-	1	-	-	-	-	-	-	-	-	-	1	1
64 Nachrichtenübermittlung	1	-	-	-	1	-	-	-	-	-	-	-	5	5
<b>J Kredit- und Versicherungswesen</b>	<b>2</b>	<b>2</b>	-	-	-	-	-	-	-	-	-	-	<b>2</b>	<b>-</b>
JA Kredit- und Versicherungswesen	2	2	-	-	-	-	-	-	-	-	-	-	2	-
67 M.d.Kredit-u.Vers.w.verbund.Tätigk.	2	2	-	-	-	-	-	-	-	-	-	-	2	-
<b>K Realitätenwesen, Unternehmensdienstl.</b>	<b>2</b>	<b>1</b>	-	-	<b>1</b>	-	-	-	-	-	-	-	<b>7</b>	<b>5</b>
KA Realitätenwesen, Unternehmensdienstl.	2	1	-	-	1	-	-	-	-	-	-	-	7	5
72 Datenverarbeitung u. Datenbanken	1	1	-	-	-	-	-	-	-	-	-	-	1	-
74 Erbring.v.unternehmensbez.Dienstl.	1	-	-	-	1	-	-	-	-	-	-	-	6	5
<b>L Öffentl. Verwaltung, Sozialversich.</b>	<b>1</b>	-	-	-	<b>1</b>	-	-	-	-	-	-	-	<b>7</b>	<b>7</b>
LA Öffentl. Verwaltung, Sozialversich.	1	-	-	-	1	-	-	-	-	-	-	-	7	7
75 Öffentl. Verwaltung, Sozialversich.	1	-	-	-	1	-	-	-	-	-	-	-	7	7
<b>M Unterrichtswesen</b>	<b>2</b>	-	-	-	<b>2</b>	-	-	-	-	-	-	-	<b>11</b>	<b>11</b>
MA Unterrichtswesen	2	-	-	-	2	-	-	-	-	-	-	-	11	11
80 Unterrichtswesen	2	-	-	-	2	-	-	-	-	-	-	-	11	11
<b>N Gesundheits-, Veterinär- u. Sozialw.</b>	<b>3</b>	<b>1</b>	-	<b>2</b>	-	-	-	-	-	-	-	-	<b>10</b>	<b>6</b>
NA Gesundheits-, Veterinär- u. Sozialw.	3	1	-	2	-	-	-	-	-	-	-	-	10	6
85 Gesundheits-, Veterinär- u. Sozialw.	3	1	-	2	-	-	-	-	-	-	-	-	10	6
<b>O Erbring.v.sonst.öffentl.u.pers.Dienstl.</b>	<b>2</b>	<b>1</b>	<b>1</b>	-	-	-	-	-	-	-	-	-	<b>2</b>	<b>1</b>
OA Erbring.v.sonst.öffentl.u.pers.Dienstl.	2	1	1	-	-	-	-	-	-	-	-	-	2	1
91 Interessenvertretungen, Vereine	1	-	1	-	-	-	-	-	-	-	-	-	1	1
93 Erbring. v. sonst. Dienstleistungen	1	1	-	-	-	-	-	-	-	-	-	-	1	-
<b>32219 Vitis</b>														
<b>zusammen</b>	<b>109</b>	<b>28</b>	<b>18</b>	<b>22</b>	<b>22</b>	<b>11</b>	<b>5</b>	<b>2</b>	<b>1</b>	-	-	-	<b>855</b>	<b>773</b>
<b>D Sachgütererzeugung</b>	<b>17</b>	<b>4</b>	<b>3</b>	<b>4</b>	<b>3</b>	-	<b>1</b>	<b>2</b>	-	-	-	-	<b>197</b>	<b>182</b>
DA H.v.Nahrungsm.u.Getränken,Tabakverarb.	5	-	-	3	2	-	-	-	-	-	-	-	25	22
15 H.v.Nahr.- u.Genussm.; Getränken	5	-	-	3	2	-	-	-	-	-	-	-	25	22
DD Be- u. Verarb. v. Holz (o.H.v.Möbeln)	3	2	-	-	-	-	-	1	-	-	-	-	58	54
20 Be- u. Verarb. v. Holz (o.H.v.Möbeln)	3	2	-	-	-	-	-	1	-	-	-	-	58	54
DI H.u.Bearb.v.Glas,H.v.W.a.Stein.u.Erden	1	-	1	-	-	-	-	-	-	-	-	-	2	1
26 H.u.Bea.v.Glas,H.v.W.a.Stein.u.Erden	1	-	1	-	-	-	-	-	-	-	-	-	2	1
DJ Metallierz.u.-bearbeitung, H.v.Metallierz.	1	-	-	-	-	-	-	1	-	-	-	-	68	68
28 H.v.Metallierzeugnissen	1	-	-	-	-	-	-	1	-	-	-	-	68	68
DK Maschinenbau	1	-	-	-	1	-	-	-	-	-	-	-	10	9
29 Maschinenbau	1	-	-	-	1	-	-	-	-	-	-	-	10	9
DL H.v.Büromasch., Datenverarb.ger.	1	-	1	-	-	-	-	-	-	-	-	-	2	1
33 Medizin-,Mess-u.Regel.tech., Optik	1	-	1	-	-	-	-	-	-	-	-	-	2	1
DN H.v.sonst. Erzeugnissen,Rückgewinnung	5	2	1	1	-	-	1	-	-	-	-	-	32	27
36 H.v.sonstigen Erzeugnissen	5	2	1	1	-	-	1	-	-	-	-	-	32	27

**Tabelle A5: Arbeitsstätten und Beschäftigte nach Gemeinden und Abteilungen der ÖNACE 1995**

ÖNACE 1995	Arbeitsstätten insgesamt	davon mit ... unselbständig Beschäftigten											Beschäftigte insgesamt	darunter unselbst. Beschäftigte	
		0	1	2 - 4	5 - 9	10 - 19	20 - 49	50 - 99	100 - 199	200 - 499	500 - 999	1000 und mehr			
<b>E Energie- und Wasserversorgung</b>	<b>1</b>	-	-	<b>1</b>	-	-	-	-	-	-	-	-	-	<b>2</b>	<b>2</b>
EA Energie- und Wasserversorgung	1	-	-	1	-	-	-	-	-	-	-	-	-	2	2
40 Energieversorgung	1	-	-	1	-	-	-	-	-	-	-	-	-	2	2
<b>F Bauwesen</b>	<b>9</b>	<b>1</b>	<b>1</b>	<b>1</b>	<b>3</b>	<b>3</b>	-	-	-	-	-	-	-	<b>77</b>	<b>69</b>
FA Bauwesen	9	1	1	1	3	3	-	-	-	-	-	-	-	77	69
45 Bauwesen	9	1	1	1	3	3	-	-	-	-	-	-	-	77	69
<b>G Handel, Rep. v.Kfz u.Gebrauchsgütern</b>	<b>33</b>	<b>9</b>	<b>7</b>	<b>5</b>	<b>4</b>	<b>4</b>	<b>3</b>	-	<b>1</b>	-	-	-	<b>354</b>	<b>327</b>	
GA Handel, Rep. v.Kfz u.Gebrauchsgütern	33	9	7	5	4	4	3	-	1	-	-	-	354	327	
50 Kfz-Handel, Rep. v.Kfz, Tankstellen	9	3	1	2	-	2	1	-	-	-	-	-	66	58	
51 Handelsvermittlung u.GH (o.H.m.Kfz)	10	4	2	-	1	1	2	-	-	-	-	-	83	76	
52 EH (o.Kfz,o.Tankst.), Rep.v.Gebr.g.	14	2	4	3	3	1	-	-	1	-	-	-	205	193	
<b>H Beherbergungs- und Gaststättenw.</b>	<b>13</b>	<b>4</b>	<b>2</b>	<b>4</b>	<b>2</b>	<b>1</b>	-	-	-	-	-	-	<b>52</b>	<b>40</b>	
HA Beherbergungs- und Gaststättenw.	13	4	2	4	2	1	-	-	-	-	-	-	52	40	
55 Beherbergungs- und Gaststättenw.	13	4	2	4	2	1	-	-	-	-	-	-	52	40	
<b>I Verkehr und Nachrichtenübermittlung</b>	<b>7</b>	<b>4</b>	-	<b>1</b>	<b>1</b>	<b>1</b>	-	-	-	-	-	-	<b>24</b>	<b>18</b>	
IA Verkehr und Nachrichtenübermittlung	7	4	-	1	1	1	-	-	-	-	-	-	24	18	
60 Landverkehr,Transp. i. Rohrfernleit.	6	4	-	1	-	1	-	-	-	-	-	-	18	12	
64 Nachrichtenübermittlung	1	-	-	-	1	-	-	-	-	-	-	-	6	6	
<b>J Kredit- und Versicherungswesen</b>	<b>5</b>	<b>3</b>	-	-	<b>2</b>	-	-	-	-	-	-	-	<b>17</b>	<b>14</b>	
JA Kredit- und Versicherungswesen	5	3	-	-	2	-	-	-	-	-	-	-	17	14	
65 Kreditwesen	2	-	-	-	2	-	-	-	-	-	-	-	14	14	
67 M.d.Kredit-u.Vers.w.verbund.Tätigk.	3	3	-	-	-	-	-	-	-	-	-	-	3	-	
<b>K Realitätenwesen, Unternehmensdienstl.</b>	<b>5</b>	<b>1</b>	<b>1</b>	<b>2</b>	<b>1</b>	-	-	-	-	-	-	-	<b>18</b>	<b>14</b>	
KA Realitätenwesen, Unternehmensdienstl.	5	1	1	2	1	-	-	-	-	-	-	-	18	14	
72 Datenverarbeitung u. Datenbanken	1	-	1	-	-	-	-	-	-	-	-	-	2	1	
74 Erbring.v.unternehmensbez.Dienstl.	4	1	-	2	1	-	-	-	-	-	-	-	16	13	
<b>L Öffentl. Verwaltung, Sozialversich.</b>	<b>3</b>	-	-	<b>1</b>	<b>2</b>	-	-	-	-	-	-	-	<b>18</b>	<b>18</b>	
LA Öffentl. Verwaltung, Sozialversich.	3	-	-	1	2	-	-	-	-	-	-	-	18	18	
75 Öffentl. Verwaltung, Sozialversich.	3	-	-	1	2	-	-	-	-	-	-	-	18	18	
<b>M Unterrichtswesen</b>	<b>5</b>	-	-	<b>1</b>	<b>1</b>	<b>2</b>	<b>1</b>	-	-	-	-	-	<b>59</b>	<b>58</b>	
MA Unterrichtswesen	5	-	-	1	1	2	1	-	-	-	-	-	59	58	
80 Unterrichtswesen	5	-	-	1	1	2	1	-	-	-	-	-	59	58	
<b>N Gesundheits-, Veterinär- u. Sozialw.</b>	<b>3</b>	-	-	<b>2</b>	<b>1</b>	-	-	-	-	-	-	-	<b>16</b>	<b>14</b>	
NA Gesundheits-, Veterinär- u. Sozialw.	3	-	-	2	1	-	-	-	-	-	-	-	16	14	
85 Gesundheits-, Veterinär- u. Sozialw.	3	-	-	2	1	-	-	-	-	-	-	-	16	14	
<b>O Erbring.v.sonst.öffentl.u.pers.Dienstl.</b>	<b>8</b>	<b>2</b>	<b>4</b>	-	<b>2</b>	-	-	-	-	-	-	-	<b>21</b>	<b>17</b>	
OA Erbring.v.sonst.öffentl.u.pers.Dienstl.	8	2	4	-	2	-	-	-	-	-	-	-	21	17	
90 Abwasser- u.Abfallbes.u.s.Entsorg.	1	-	1	-	-	-	-	-	-	-	-	-	1	1	
91 Interessenvertretungen, Vereine	1	-	1	-	-	-	-	-	-	-	-	-	1	1	
92 Kultur, Sport und Unterhaltung	2	-	-	-	2	-	-	-	-	-	-	-	13	13	
93 Erbring. v. sonst. Dienstleistungen	4	2	2	-	-	-	-	-	-	-	-	-	6	2	
<b>32220 Waidhofen an der Thaya</b>															
<b>zusammen</b>	<b>375</b>	<b>76</b>	<b>49</b>	<b>98</b>	<b>66</b>	<b>40</b>	<b>33</b>	<b>9</b>	<b>2</b>	<b>2</b>	-	-	<b>4315</b>	<b>4071</b>	
<b>D Sachgütererzeugung</b>	<b>34</b>	<b>4</b>	<b>2</b>	<b>4</b>	<b>12</b>	<b>5</b>	<b>4</b>	<b>1</b>	<b>1</b>	<b>1</b>	-	-	<b>1040</b>	<b>1017</b>	
DA H.v.Nahrungsm.u.Getränken,Tabakverarb.	9	1	1	1	4	1	-	1	-	-	-	-	118	111	
15 H.v.Nahr.- u.Genussm.; Getränken	9	1	1	1	4	1	-	1	-	-	-	-	118	111	
DB H.v.Textilien, Textilwaren u. Bekleidung	3	1	-	-	1	1	-	-	-	-	-	-	23	22	
17 H.v.Textilien u.Textilwaren (o. Bekl.)	1	-	-	-	-	1	-	-	-	-	-	-	13	13	
18 H.v.Bekleidung	2	1	-	-	1	-	-	-	-	-	-	-	10	9	

**Tabelle A5: Arbeitsstätten und Beschäftigte nach Gemeinden und Abteilungen der ÖNACE 1995**

ÖNACE 1995	Arbeitsstätten insgesamt	davon mit ... unselbständig Beschäftigten										Beschäftigte insgesamt	darunter unselbst. Beschäftigte	
		0	1	2 - 4	5 - 9	10 - 19	20 - 49	50 - 99	100 - 199	200 - 499	500 - 999			1000 und mehr
DD Be- u. Verarb. v. Holz (o.H.v.Möbeln)	1	-	-	-	-	1	-	-	-	-	-	-	13	13
20 Be- u. Verarb. v. Holz (o.H.v.Möbeln)	1	-	-	-	-	1	-	-	-	-	-	-	13	13
DE H.u.Verarb.v.Papier u.Pappe, Verlagsw.	2	-	-	1	-	-	1	-	-	-	-	-	40	39
22 Verlagsw., Druckerei,Vervielfältig.	2	-	-	1	-	-	1	-	-	-	-	-	40	39
DH H.v.Gummi- und Kunststoffwaren	2	-	-	-	-	-	2	-	-	-	-	-	70	69
25 H.v.Gummi- und Kunststoffwaren	2	-	-	-	-	-	2	-	-	-	-	-	70	69
DI H.u.Bearb.v.Glas,H.v.W.a.Stein.u.Erden	3	-	-	1	1	1	-	-	-	-	-	-	26	23
26 H.u.Bea.v.Glas,H.v.W.a.Stein.u.Erden	3	-	-	1	1	1	-	-	-	-	-	-	26	23
DJ Metallerrz.u.-bearbeitung, H.v.Metallerrz.	4	1	-	1	1	-	1	-	-	-	-	-	56	51
28 H.v.Metallerrzeugnissen	4	1	-	1	1	-	1	-	-	-	-	-	56	51
DK Maschinenbau	2	-	-	-	-	1	-	-	1	-	-	-	157	157
29 Maschinenbau	2	-	-	-	-	1	-	-	1	-	-	-	157	157
DL H.v.Büromasch., Datenverarb.ger.	4	1	1	-	1	-	-	-	-	1	-	-	510	507
31 H.v.Ger.d.Elektrizitätserz., -verteil.	1	-	-	-	-	-	-	-	-	1	-	-	499	499
33 Medizin-,Mess-u.Regel.tech., Optik	3	1	1	-	1	-	-	-	-	-	-	-	11	8
DN H.v.sonst. Erzeugnissen,Rückgewinnung	4	-	-	-	4	-	-	-	-	-	-	-	27	25
36 H.v.sonstigen Erzeugnissen	4	-	-	-	4	-	-	-	-	-	-	-	27	25
<b>E Energie- und Wasserversorgung</b>	<b>2</b>	<b>-</b>	<b>-</b>	<b>-</b>	<b>1</b>	<b>-</b>	<b>1</b>	<b>-</b>	<b>-</b>	<b>-</b>	<b>-</b>	<b>-</b>	<b>46</b>	<b>46</b>
EA Energie- und Wasserversorgung	2	-	-	-	1	-	1	-	-	-	-	-	46	46
40 Energieversorgung	1	-	-	-	-	-	1	-	-	-	-	-	40	40
41 Wasserversorgung	1	-	-	-	1	-	-	-	-	-	-	-	6	6
<b>F Bauwesen</b>	<b>21</b>	<b>4</b>	<b>-</b>	<b>2</b>	<b>3</b>	<b>4</b>	<b>6</b>	<b>1</b>	<b>1</b>	<b>-</b>	<b>-</b>	<b>-</b>	<b>510</b>	<b>496</b>
FA Bauwesen	21	4	-	2	3	4	6	1	1	-	-	-	510	496
45 Bauwesen	21	4	-	2	3	4	6	1	1	-	-	-	510	496
<b>G Handel, Rep. v.Kfz u.Gebrauchsgütern</b>	<b>114</b>	<b>27</b>	<b>15</b>	<b>33</b>	<b>15</b>	<b>16</b>	<b>8</b>	<b>-</b>	<b>-</b>	<b>-</b>	<b>-</b>	<b>-</b>	<b>712</b>	<b>630</b>
GA Handel, Rep. v.Kfz u.Gebrauchsgütern	114	27	15	33	15	16	8	-	-	-	-	-	712	630
50 Kfz-Handel, Rep. v.Kfz, Tankstellen	16	2	-	7	2	4	1	-	-	-	-	-	130	122
51 Handelsvermittlung u.GH (o.H.m.Kfz)	17	7	1	2	2	3	2	-	-	-	-	-	123	111
52 EH (o.Kfz,o.Tankst.), Rep.v.Gebr.g.	81	18	14	24	11	9	5	-	-	-	-	-	459	397
<b>H Beherbergungs- und Gaststättenw.</b>	<b>27</b>	<b>2</b>	<b>7</b>	<b>12</b>	<b>4</b>	<b>1</b>	<b>1</b>	<b>-</b>	<b>-</b>	<b>-</b>	<b>-</b>	<b>-</b>	<b>148</b>	<b>118</b>
HA Beherbergungs- und Gaststättenw.	27	2	7	12	4	1	1	-	-	-	-	-	148	118
55 Beherbergungs- und Gaststättenw.	27	2	7	12	4	1	1	-	-	-	-	-	148	118
<b>I Verkehr und Nachrichtenübermittlung</b>	<b>11</b>	<b>1</b>	<b>1</b>	<b>2</b>	<b>3</b>	<b>2</b>	<b>2</b>	<b>-</b>	<b>-</b>	<b>-</b>	<b>-</b>	<b>-</b>	<b>113</b>	<b>111</b>
IA Verkehr und Nachrichtenübermittlung	11	1	1	2	3	2	2	-	-	-	-	-	113	111
60 Landverkehr,Transp. i. Rohrfernleit.	5	-	-	2	2	-	1	-	-	-	-	-	39	39
63 Hilfs-u.Nebentät.f.d.Verk., Reisebür.	3	1	1	-	1	-	-	-	-	-	-	-	12	10
64 Nachrichtenübermittlung	3	-	-	-	-	2	1	-	-	-	-	-	62	62
<b>J Kredit- und Versicherungswesen</b>	<b>22</b>	<b>5</b>	<b>1</b>	<b>5</b>	<b>7</b>	<b>2</b>	<b>1</b>	<b>1</b>	<b>-</b>	<b>-</b>	<b>-</b>	<b>-</b>	<b>212</b>	<b>203</b>
JA Kredit- und Versicherungswesen	22	5	1	5	7	2	1	1	-	-	-	-	212	203
65 Kreditwesen	6	-	1	1	2	-	1	1	-	-	-	-	134	134
66 Versicherungswesen	9	-	-	2	5	2	-	-	-	-	-	-	63	63
67 M.d.Kredit-u.Vers.w.verbund.Tätigk.	7	5	-	2	-	-	-	-	-	-	-	-	15	6
<b>K Realitätenwesen, Unternehmensdienstl.</b>	<b>36</b>	<b>17</b>	<b>5</b>	<b>7</b>	<b>4</b>	<b>2</b>	<b>1</b>	<b>-</b>	<b>-</b>	<b>-</b>	<b>-</b>	<b>-</b>	<b>134</b>	<b>102</b>
KA Realitätenwesen, Unternehmensdienstl.	36	17	5	7	4	2	1	-	-	-	-	-	134	102
70 Realitätenwesen	1	-	1	-	-	-	-	-	-	-	-	-	1	1
71 Vermiet.bewegl.Sachen o.Bed.pers.	2	-	-	2	-	-	-	-	-	-	-	-	6	6
72 Datenverarbeitung u. Datenbanken	8	7	-	-	-	-	1	-	-	-	-	-	30	23
74 Erbring.v.unternehmensbez.Dienstl.	25	10	4	5	4	2	-	-	-	-	-	-	97	72
<b>L Öffentl. Verwaltung, Sozialversich.</b>	<b>13</b>	<b>-</b>	<b>-</b>	<b>4</b>	<b>1</b>	<b>2</b>	<b>5</b>	<b>1</b>	<b>-</b>	<b>-</b>	<b>-</b>	<b>-</b>	<b>258</b>	<b>258</b>
LA Öffentl. Verwaltung, Sozialversich.	13	-	-	4	1	2	5	1	-	-	-	-	258	258
75 Öffentl. Verwaltung, Sozialversich.	13	-	-	4	1	2	5	1	-	-	-	-	258	258

**Tabelle A5: Arbeitsstätten und Beschäftigte nach Gemeinden und Abteilungen der ÖNACE 1995**

ÖNACE 1995	Arbeitsstätten insgesamt	davon mit ... unselbständig Beschäftigten										Beschäftigte insgesamt	darunter unselbst. Beschäftigte	
		0	1	2 - 4	5 - 9	10 - 19	20 - 49	50 - 99	100 - 199	200 - 499	500 - 999			1000 und mehr
<b>M Unterrichtswesen</b>	<b>16</b>	<b>1</b>	<b>1</b>	<b>2</b>	<b>5</b>	<b>2</b>	<b>2</b>	<b>3</b>	-	-	-	-	<b>290</b>	<b>288</b>
MA Unterrichtswesen	16	1	1	2	5	2	2	3	-	-	-	-	290	288
80 Unterrichtswesen	16	1	1	2	5	2	2	3	-	-	-	-	290	288
<b>N Gesundheits-, Veterinär- u. Sozialw.</b>	<b>41</b>	<b>9</b>	<b>6</b>	<b>14</b>	<b>5</b>	<b>3</b>	<b>2</b>	<b>1</b>	-	<b>1</b>	-	-	<b>688</b>	<b>656</b>
NA Gesundheits-, Veterinär- u. Sozialw.	41	9	6	14	5	3	2	1	-	1	-	-	688	656
85 Gesundheits-, Veterinär- u. Sozialw.	41	9	6	14	5	3	2	1	-	1	-	-	688	656
<b>O Erbring.v.sonst.öffentl.u.pers.Dienstl.</b>	<b>38</b>	<b>6</b>	<b>11</b>	<b>13</b>	<b>6</b>	<b>1</b>	-	<b>1</b>	-	-	-	-	<b>164</b>	<b>146</b>
OA Erbring.v.sonst.öffentl.u.pers.Dienstl.	38	6	11	13	6	1	-	1	-	-	-	-	164	146
90 Abwasser- u.Abfallbes.u.s.Entsorg.	4	-	-	3	1	-	-	-	-	-	-	-	13	12
91 Interessenvertretungen, Vereine	11	-	4	6	-	-	-	1	-	-	-	-	74	74
92 Kultur, Sport und Unterhaltung	10	3	4	1	1	1	-	-	-	-	-	-	34	28
93 Erbring. v. sonst. Dienstleistungen	13	3	3	3	4	-	-	-	-	-	-	-	43	32
<b>32221 Waidhofen an der Thaya-Land</b>														
<b>zusammen</b>	<b>16</b>	<b>11</b>	<b>2</b>	<b>2</b>	<b>1</b>	-	-	-	-	-	-	-	<b>29</b>	<b>11</b>
<b>D Sachgütererzeugung</b>	<b>3</b>	<b>2</b>	-	<b>1</b>	-	-	-	-	-	-	-	-	<b>5</b>	<b>2</b>
DD Be- u. Verarb. v. Holz (o.H.v.Möbeln)	1	1	-	-	-	-	-	-	-	-	-	-	1	-
20 Be- u. Verarb. v. Holz (o.H.v.Möbeln)	1	1	-	-	-	-	-	-	-	-	-	-	1	-
DJ Metallerz.u.-bearbeitung, H.v.Metallerz.	1	1	-	-	-	-	-	-	-	-	-	-	1	-
28 H.v.Metallerzeugnissen	1	1	-	-	-	-	-	-	-	-	-	-	1	-
DN H.v.sonst. Erzeugnissen,Rückgewinnung	1	-	-	1	-	-	-	-	-	-	-	-	3	2
36 H.v.sonstigen Erzeugnissen	1	-	-	1	-	-	-	-	-	-	-	-	3	2
<b>F Bauwesen</b>	<b>1</b>	<b>1</b>	-	-	-	-	-	-	-	-	-	-	<b>1</b>	-
FA Bauwesen	1	1	-	-	-	-	-	-	-	-	-	-	1	-
45 Bauwesen	1	1	-	-	-	-	-	-	-	-	-	-	1	-
<b>G Handel, Rep. v.Kfz u.Gebrauchsgütern</b>	<b>5</b>	<b>3</b>	<b>1</b>	<b>1</b>	-	-	-	-	-	-	-	-	<b>9</b>	<b>3</b>
GA Handel, Rep. v.Kfz u.Gebrauchsgütern	5	3	1	1	-	-	-	-	-	-	-	-	9	3
50 Kfz-Handel, Rep. v.Kfz, Tankstellen	1	-	1	-	-	-	-	-	-	-	-	-	2	1
51 Handelsvermittlung u.GH (o.H.m.Kfz)	1	-	-	1	-	-	-	-	-	-	-	-	3	2
52 EH (o.Kfz,o.Tankst.), Rep.v.Gebr.g.	3	3	-	-	-	-	-	-	-	-	-	-	4	-
<b>I Verkehr und Nachrichtenübermittlung</b>	<b>1</b>	-	-	-	<b>1</b>	-	-	-	-	-	-	-	<b>6</b>	<b>5</b>
IA Verkehr und Nachrichtenübermittlung	1	-	-	-	1	-	-	-	-	-	-	-	6	5
63 Hilfs-u.Nebentät.f.d.Verk., Reisebür.	1	-	-	-	1	-	-	-	-	-	-	-	6	5
<b>J Kredit- und Versicherungswesen</b>	<b>1</b>	<b>1</b>	-	-	-	-	-	-	-	-	-	-	<b>1</b>	-
JA Kredit- und Versicherungswesen	1	1	-	-	-	-	-	-	-	-	-	-	1	-
67 M.d.Kredit-u.Vers.w.verbund.Tätigk.	1	1	-	-	-	-	-	-	-	-	-	-	1	-
<b>K Realitätenwesen, Unternehmensdienstl.</b>	<b>3</b>	<b>2</b>	<b>1</b>	-	-	-	-	-	-	-	-	-	<b>4</b>	<b>1</b>
KA Realitätenwesen, Unternehmensdienstl.	3	2	1	-	-	-	-	-	-	-	-	-	4	1
74 Erbring.v.unternehmensbez.Dienstl.	3	2	1	-	-	-	-	-	-	-	-	-	4	1
<b>O Erbring.v.sonst.öffentl.u.pers.Dienstl.</b>	<b>2</b>	<b>2</b>	-	-	-	-	-	-	-	-	-	-	<b>3</b>	-
OA Erbring.v.sonst.öffentl.u.pers.Dienstl.	2	2	-	-	-	-	-	-	-	-	-	-	3	-
92 Kultur, Sport und Unterhaltung	1	1	-	-	-	-	-	-	-	-	-	-	2	-
93 Erbring. v. sonst. Dienstleistungen	1	1	-	-	-	-	-	-	-	-	-	-	1	-
<b>32222 Waldkirchen an der Thaya</b>														
<b>zusammen</b>	<b>26</b>	<b>12</b>	<b>5</b>	<b>6</b>	-	<b>3</b>	-	-	-	-	-	-	<b>72</b>	<b>54</b>
<b>D Sachgütererzeugung</b>	<b>4</b>	<b>2</b>	<b>1</b>	-	-	<b>1</b>	-	-	-	-	-	-	<b>17</b>	<b>11</b>
DA H.v.Nahrungsm.u.Getränken,Tabakverarb.	1	1	-	-	-	-	-	-	-	-	-	-	1	-
15 H.v.Nahr.- u.Genussm.; Getränken	1	1	-	-	-	-	-	-	-	-	-	-	1	-

**Tabelle A5: Arbeitsstätten und Beschäftigte nach Gemeinden und Abteilungen der ÖNACE 1995**

ÖNACE 1995	Arbeitsstätten insgesamt	davon mit ... unselbständig Beschäftigten										Beschäftigte insgesamt	darunter unselbst. Beschäftigte	
		0	1	2 - 4	5 - 9	10 - 19	20 - 49	50 - 99	100 - 199	200 - 499	500 - 999			1000 und mehr
DD Be- u. Verarb. v. Holz (o.H.v.Möbeln)	1	1	-	-	-	-	-	-	-	-	-	-	3	-
20 Be- u. Verarb. v. Holz (o.H.v.Möbeln)	1	1	-	-	-	-	-	-	-	-	-	-	3	-
DJ Metallerz.u.-bearbeitung, H.v.Metallerz.	1	-	1	-	-	-	-	-	-	-	-	-	3	1
28 H.v.Metallerzeugnissen	1	-	1	-	-	-	-	-	-	-	-	-	3	1
DK Maschinenbau	1	-	-	-	-	1	-	-	-	-	-	-	10	10
29 Maschinenbau	1	-	-	-	-	1	-	-	-	-	-	-	10	10
<b>G Handel, Rep. v.Kfz u.Gebrauchsgütern</b>	<b>3</b>	<b>1</b>	<b>-</b>	<b>1</b>	<b>-</b>	<b>1</b>	<b>-</b>	<b>-</b>	<b>-</b>	<b>-</b>	<b>-</b>	<b>-</b>	<b>13</b>	<b>12</b>
GA Handel, Rep. v.Kfz u.Gebrauchsgütern	3	1	-	1	-	1	-	-	-	-	-	-	13	12
51 Handelsvermittlung u.GH (o.H.m.Kfz)	1	-	-	-	-	1	-	-	-	-	-	-	10	10
52 EH (o.Kfz,o.Tankst.), Rep.v.Gebr.g.	2	1	-	1	-	-	-	-	-	-	-	-	3	2
<b>H Beherbergungs- und Gaststättenw.</b>	<b>1</b>	<b>-</b>	<b>-</b>	<b>1</b>	<b>-</b>	<b>-</b>	<b>-</b>	<b>-</b>	<b>-</b>	<b>-</b>	<b>-</b>	<b>-</b>	<b>3</b>	<b>2</b>
HA Beherbergungs- und Gaststättenw.	1	-	-	1	-	-	-	-	-	-	-	-	3	2
55 Beherbergungs- und Gaststättenw.	1	-	-	1	-	-	-	-	-	-	-	-	3	2
<b>I Verkehr und Nachrichtenübermittlung</b>	<b>1</b>	<b>-</b>	<b>-</b>	<b>1</b>	<b>-</b>	<b>-</b>	<b>-</b>	<b>-</b>	<b>-</b>	<b>-</b>	<b>-</b>	<b>-</b>	<b>3</b>	<b>3</b>
IA Verkehr und Nachrichtenübermittlung	1	-	-	1	-	-	-	-	-	-	-	-	3	3
64 Nachrichtenübermittlung	1	-	-	1	-	-	-	-	-	-	-	-	3	3
<b>J Kredit- und Versicherungswesen</b>	<b>2</b>	<b>1</b>	<b>1</b>	<b>-</b>	<b>-</b>	<b>-</b>	<b>-</b>	<b>-</b>	<b>-</b>	<b>-</b>	<b>-</b>	<b>-</b>	<b>2</b>	<b>1</b>
JA Kredit- und Versicherungswesen	2	1	1	-	-	-	-	-	-	-	-	-	2	1
65 Kreditwesen	1	-	1	-	-	-	-	-	-	-	-	-	1	1
67 M.d.Kredit-u.Vers.w.verbund.Tätigk.	1	1	-	-	-	-	-	-	-	-	-	-	1	-
<b>K Realitätenwesen, Unternehmensdienstl.</b>	<b>7</b>	<b>5</b>	<b>2</b>	<b>-</b>	<b>-</b>	<b>-</b>	<b>-</b>	<b>-</b>	<b>-</b>	<b>-</b>	<b>-</b>	<b>-</b>	<b>8</b>	<b>2</b>
KA Realitätenwesen, Unternehmensdienstl.	7	5	2	-	-	-	-	-	-	-	-	-	8	2
72 Datenverarbeitung u. Datenbanken	4	3	1	-	-	-	-	-	-	-	-	-	4	1
74 Erbring.v.unternehmensbez.Dienstl.	3	2	1	-	-	-	-	-	-	-	-	-	4	1
<b>L Öffentl. Verwaltung, Sozialversich.</b>	<b>2</b>	<b>-</b>	<b>-</b>	<b>1</b>	<b>-</b>	<b>1</b>	<b>-</b>	<b>-</b>	<b>-</b>	<b>-</b>	<b>-</b>	<b>-</b>	<b>16</b>	<b>16</b>
LA Öffentl. Verwaltung, Sozialversich.	2	-	-	1	-	1	-	-	-	-	-	-	16	16
75 Öffentl. Verwaltung, Sozialversich.	2	-	-	1	-	1	-	-	-	-	-	-	16	16
<b>M Unterrichtswesen</b>	<b>2</b>	<b>-</b>	<b>-</b>	<b>2</b>	<b>-</b>	<b>-</b>	<b>-</b>	<b>-</b>	<b>-</b>	<b>-</b>	<b>-</b>	<b>-</b>	<b>6</b>	<b>6</b>
MA Unterrichtswesen	2	-	-	2	-	-	-	-	-	-	-	-	6	6
80 Unterrichtswesen	2	-	-	2	-	-	-	-	-	-	-	-	6	6
<b>O Erbring.v.sonst.öffentl.u.pers.Dienstl.</b>	<b>4</b>	<b>3</b>	<b>1</b>	<b>-</b>	<b>-</b>	<b>-</b>	<b>-</b>	<b>-</b>	<b>-</b>	<b>-</b>	<b>-</b>	<b>-</b>	<b>4</b>	<b>1</b>
OA Erbring.v.sonst.öffentl.u.pers.Dienstl.	4	3	1	-	-	-	-	-	-	-	-	-	4	1
91 Interessenvertretungen, Vereine	1	-	1	-	-	-	-	-	-	-	-	-	1	1
92 Kultur, Sport und Unterhaltung	3	3	-	-	-	-	-	-	-	-	-	-	3	-
<b>32223 Windigsteig</b>														
<b>zusammen</b>	<b>30</b>	<b>8</b>	<b>5</b>	<b>11</b>	<b>3</b>	<b>1</b>	<b>2</b>	<b>-</b>	<b>-</b>	<b>-</b>	<b>-</b>	<b>-</b>	<b>131</b>	<b>111</b>
<b>D Sachgüterzeugung</b>	<b>3</b>	<b>-</b>	<b>-</b>	<b>2</b>	<b>-</b>	<b>-</b>	<b>1</b>	<b>-</b>	<b>-</b>	<b>-</b>	<b>-</b>	<b>-</b>	<b>36</b>	<b>32</b>
DA H.v.Nahrungsm.u.Getränken,Tabakverarb.	1	-	-	1	-	-	-	-	-	-	-	-	4	2
15 H.v.Nahr.- u.Genussm.; Getränken	1	-	-	1	-	-	-	-	-	-	-	-	4	2
DD Be- u. Verarb. v. Holz (o.H.v.Möbeln)	1	-	-	1	-	-	-	-	-	-	-	-	4	3
20 Be- u. Verarb. v. Holz (o.H.v.Möbeln)	1	-	-	1	-	-	-	-	-	-	-	-	4	3
DJ Metallerz.u.-bearbeitung, H.v.Metallerz.	1	-	-	-	-	-	1	-	-	-	-	-	28	27
27 Metallerzeugung und -bearbeitung	1	-	-	-	-	-	1	-	-	-	-	-	28	27
<b>F Bauwesen</b>	<b>1</b>	<b>-</b>	<b>-</b>	<b>-</b>	<b>-</b>	<b>1</b>	<b>-</b>	<b>-</b>	<b>-</b>	<b>-</b>	<b>-</b>	<b>-</b>	<b>13</b>	<b>12</b>
FA Bauwesen	1	-	-	-	-	1	-	-	-	-	-	-	13	12
45 Bauwesen	1	-	-	-	-	1	-	-	-	-	-	-	13	12

**Tabelle A5: Arbeitsstätten und Beschäftigte nach Gemeinden und Abteilungen der ÖNACE 1995**

ÖNACE 1995	Arbeitsstätten insgesamt	davon mit ... unselbständig Beschäftigten											Beschäftigte insgesamt	darunter unselbst. Beschäftigte
		0	1	2 - 4	5 - 9	10 - 19	20 - 49	50 - 99	100 - 199	200 - 499	500 - 999	1000 und mehr		
<b>G Handel, Rep. v.Kfz u.Gebrauchsgütern</b>	<b>6</b>	<b>2</b>	<b>1</b>	<b>1</b>	<b>1</b>	-	<b>1</b>	-	-	-	-	-	<b>34</b>	<b>30</b>
GA Handel, Rep. v.Kfz u.Gebrauchsgütern	6	2	1	1	1	-	1	-	-	-	-	-	34	30
51 Handelsvermittlung u.GH (o.H.m.Kfz)	5	2	-	1	1	-	1	-	-	-	-	-	32	29
52 EH (o.Kfz,o.Tankst.), Rep.v.Gebr.g.	1	-	1	-	-	-	-	-	-	-	-	-	2	1
<b>H Beherbergungs- und Gaststättenw.</b>	<b>3</b>	<b>2</b>	<b>1</b>	-	-	-	-	-	-	-	-	-	<b>4</b>	<b>1</b>
HA Beherbergungs- und Gaststättenw.	3	2	1	-	-	-	-	-	-	-	-	-	4	1
55 Beherbergungs- und Gaststättenw.	3	2	1	-	-	-	-	-	-	-	-	-	4	1
<b>I Verkehr und Nachrichtenübermittlung</b>	<b>2</b>	-	-	<b>2</b>	-	-	-	-	-	-	-	-	<b>7</b>	<b>6</b>
IA Verkehr und Nachrichtenübermittlung	2	-	-	2	-	-	-	-	-	-	-	-	7	6
60 Landverkehr,Transp. i. Rohrfernleit.	1	-	-	1	-	-	-	-	-	-	-	-	3	2
64 Nachrichtenübermittlung	1	-	-	1	-	-	-	-	-	-	-	-	4	4
<b>J Kredit- und Versicherungswesen</b>	<b>2</b>	<b>1</b>	-	<b>1</b>	-	-	-	-	-	-	-	-	<b>4</b>	<b>3</b>
JA Kredit- und Versicherungswesen	2	1	-	1	-	-	-	-	-	-	-	-	4	3
65 Kreditwesen	1	-	-	1	-	-	-	-	-	-	-	-	3	3
67 M.d.Kredit-u.Vers.w.verbund.Tätigk.	1	1	-	-	-	-	-	-	-	-	-	-	1	-
<b>K Realitätenwesen, Unternehmensdienstl.</b>	<b>3</b>	<b>1</b>	<b>1</b>	<b>1</b>	-	-	-	-	-	-	-	-	<b>5</b>	<b>3</b>
KA Realitätenwesen, Unternehmensdienstl.	3	1	1	1	-	-	-	-	-	-	-	-	5	3
74 Erbring.v.unternehmensbez.Dienstl.	3	1	1	1	-	-	-	-	-	-	-	-	5	3
<b>L Öffentl. Verwaltung, Sozialversich.</b>	<b>2</b>	-	-	<b>2</b>	-	-	-	-	-	-	-	-	<b>5</b>	<b>5</b>
LA Öffentl. Verwaltung, Sozialversich.	2	-	-	2	-	-	-	-	-	-	-	-	5	5
75 Öffentl. Verwaltung, Sozialversich.	2	-	-	2	-	-	-	-	-	-	-	-	5	5
<b>M Unterrichtswesen</b>	<b>3</b>	<b>1</b>	-	<b>1</b>	<b>1</b>	-	-	-	-	-	-	-	<b>11</b>	<b>10</b>
MA Unterrichtswesen	3	1	-	1	1	-	-	-	-	-	-	-	11	10
80 Unterrichtswesen	3	1	-	1	1	-	-	-	-	-	-	-	11	10
<b>N Gesundheits-, Veterinär- u. Sozialw.</b>	<b>2</b>	-	<b>1</b>	-	<b>1</b>	-	-	-	-	-	-	-	<b>7</b>	<b>6</b>
NA Gesundheits-, Veterinär- u. Sozialw.	2	-	1	-	1	-	-	-	-	-	-	-	7	6
85 Gesundheits-, Veterinär- u. Sozialw.	2	-	1	-	1	-	-	-	-	-	-	-	7	6
<b>O Erbring.v.sonst.öffentl.u.pers.Dienstl.</b>	<b>3</b>	<b>1</b>	<b>1</b>	<b>1</b>	-	-	-	-	-	-	-	-	<b>5</b>	<b>3</b>
OA Erbring.v.sonst.öffentl.u.pers.Dienstl.	3	1	1	1	-	-	-	-	-	-	-	-	5	3
91 Interessenvertretungen, Vereine	1	-	1	-	-	-	-	-	-	-	-	-	1	1
92 Kultur, Sport und Unterhaltung	1	1	-	-	-	-	-	-	-	-	-	-	1	-
93 Erbring. v. sonst. Dienstleistungen	1	-	-	1	-	-	-	-	-	-	-	-	3	2

**32301 Bad Fischau-Brunn**

<b>zusammen</b>	<b>140</b>	<b>55</b>	<b>24</b>	<b>28</b>	<b>18</b>	<b>6</b>	<b>8</b>	-	<b>1</b>	-	-	-	<b>738</b>	<b>623</b>
<b>C Bergbau;Gewinn.v.Steinen u.Erden</b>	<b>1</b>	-	-	<b>1</b>	-	-	-	-	-	-	-	-	<b>4</b>	<b>4</b>
CB Erzbergb., Gewinnung v.Steinen u.Erden	1	-	-	1	-	-	-	-	-	-	-	-	4	4
14 Gew.v.Steinen u.Erden;sonst.Bergb.	1	-	-	1	-	-	-	-	-	-	-	-	4	4
<b>D Sachgütererzeugung</b>	<b>13</b>	<b>4</b>	<b>2</b>	<b>4</b>	<b>2</b>	-	<b>1</b>	-	-	-	-	-	<b>79</b>	<b>62</b>
DA H.v.Nahrungsm.u.Getränken,Tabakverarb.	3	2	-	-	1	-	-	-	-	-	-	-	14	6
15 H.v.Nahr.- u.Genussm.; Getränken	3	2	-	-	1	-	-	-	-	-	-	-	14	6
DB H.v.Textilien, Textilwaren u. Bekleidung	2	1	-	1	-	-	-	-	-	-	-	-	4	3
17 H.v.Textilien u.Textilwaren (o. Bekl.)	1	-	-	1	-	-	-	-	-	-	-	-	3	3
18 H.v.Bekleidung	1	1	-	-	-	-	-	-	-	-	-	-	1	-
DC Ledererz. u. -verarbeitung, H.v.Schuhen	1	-	-	1	-	-	-	-	-	-	-	-	4	3
19 Ledererzeugung und -verarbeitung	1	-	-	1	-	-	-	-	-	-	-	-	4	3
DE H.u.Verarb.v.Papier u.Pappe, Verlagsw.	1	-	1	-	-	-	-	-	-	-	-	-	1	1
22 Verlagsw., Druckerei,Vervielfältig.	1	-	1	-	-	-	-	-	-	-	-	-	1	1



**Tabelle A5: Arbeitsstätten und Beschäftigte nach Gemeinden und Abteilungen der ÖNACE 1995**

ÖNACE 1995	Arbeitsstätten insgesamt	davon mit ... unselbständig Beschäftigten										Beschäftigte insgesamt	darunter unselbst. Beschäftigte	
		0	1	2 - 4	5 - 9	10 - 19	20 - 49	50 - 99	100 - 199	200 - 499	500 - 999			1000 und mehr
DJ Metallz.u.-bearbeitung, H.v.Metallz.	2	-	-	1	-	-	1	-	-	-	-	-	41	38
28 H.v.Metallerzeugnissen	2	-	-	1	-	-	1	-	-	-	-	-	41	38
DK Maschinenbau	1	1	-	-	-	-	-	-	-	-	-	-	1	-
29 Maschinenbau	1	1	-	-	-	-	-	-	-	-	-	-	1	-
DL H.v.Büromasch., Datenverarb.ger.	2	-	1	-	1	-	-	-	-	-	-	-	11	9
32 Rundfunk-, Fernseh- u. Nachr.technik	1	-	-	-	1	-	-	-	-	-	-	-	9	8
33 Medizin-, Mess- u. Regel.tech., Optik	1	-	1	-	-	-	-	-	-	-	-	-	2	1
DN H.v.sonst. Erzeugnissen, Rückgewinnung	1	-	-	1	-	-	-	-	-	-	-	-	3	2
36 H.v.sonstigen Erzeugnissen	1	-	-	1	-	-	-	-	-	-	-	-	3	2
<b>F Bauwesen</b>	<b>4</b>	<b>1</b>	<b>-</b>	<b>2</b>	<b>-</b>	<b>-</b>	<b>1</b>	<b>-</b>	<b>-</b>	<b>-</b>	<b>-</b>	<b>-</b>	<b>31</b>	<b>28</b>
FA Bauwesen	4	1	-	2	-	-	1	-	-	-	-	-	31	28
45 Bauwesen	4	1	-	2	-	-	1	-	-	-	-	-	31	28
<b>G Handel, Rep. v.Kfz u.Gebrauchsgütern</b>	<b>42</b>	<b>16</b>	<b>7</b>	<b>8</b>	<b>2</b>	<b>5</b>	<b>3</b>	<b>-</b>	<b>1</b>	<b>-</b>	<b>-</b>	<b>-</b>	<b>333</b>	<b>302</b>
GA Handel, Rep. v.Kfz u.Gebrauchsgütern	42	16	7	8	2	5	3	-	1	-	-	-	333	302
50 Kfz-Handel, Rep. v.Kfz, Tankstellen	8	-	-	1	1	3	3	-	-	-	-	-	133	129
51 Handelsvermittlung u.GH (o.H.m.Kfz)	12	7	2	1	1	1	-	-	-	-	-	-	31	23
52 EH (o.Kfz,o.Tankst.), Rep.v.Gebr.g.	22	9	5	6	-	1	-	-	1	-	-	-	169	150
<b>H Beherbergungs- und Gaststättenw.</b>	<b>16</b>	<b>5</b>	<b>5</b>	<b>2</b>	<b>2</b>	<b>-</b>	<b>2</b>	<b>-</b>	<b>-</b>	<b>-</b>	<b>-</b>	<b>-</b>	<b>93</b>	<b>75</b>
HA Beherbergungs- und Gaststättenw.	16	5	5	2	2	-	2	-	-	-	-	-	93	75
55 Beherbergungs- und Gaststättenw.	16	5	5	2	2	-	2	-	-	-	-	-	93	75
<b>I Verkehr und Nachrichtenübermittlung</b>	<b>7</b>	<b>-</b>	<b>4</b>	<b>-</b>	<b>2</b>	<b>1</b>	<b>-</b>	<b>-</b>	<b>-</b>	<b>-</b>	<b>-</b>	<b>-</b>	<b>31</b>	<b>31</b>
IA Verkehr und Nachrichtenübermittlung	7	-	4	-	2	1	-	-	-	-	-	-	31	31
60 Landverkehr, Transp. i. Rohrfernleit.	4	-	2	-	1	1	-	-	-	-	-	-	22	22
64 Nachrichtenübermittlung	3	-	2	-	1	-	-	-	-	-	-	-	9	9
<b>J Kredit- und Versicherungswesen</b>	<b>2</b>	<b>-</b>	<b>-</b>	<b>1</b>	<b>1</b>	<b>-</b>	<b>-</b>	<b>-</b>	<b>-</b>	<b>-</b>	<b>-</b>	<b>-</b>	<b>11</b>	<b>11</b>
JA Kredit- und Versicherungswesen	2	-	-	1	1	-	-	-	-	-	-	-	11	11
65 Kreditwesen	2	-	-	1	1	-	-	-	-	-	-	-	11	11
<b>K Realitätenwesen, Unternehmensdienstl.</b>	<b>23</b>	<b>15</b>	<b>3</b>	<b>4</b>	<b>1</b>	<b>-</b>	<b>-</b>	<b>-</b>	<b>-</b>	<b>-</b>	<b>-</b>	<b>-</b>	<b>43</b>	<b>19</b>
KA Realitätenwesen, Unternehmensdienstl.	23	15	3	4	1	-	-	-	-	-	-	-	43	19
70 Realitätenwesen	2	-	1	-	1	-	-	-	-	-	-	-	10	8
71 Vermiet.bewegl.Sachen o.Bed.pers.	1	1	-	-	-	-	-	-	-	-	-	-	2	-
72 Datenverarbeitung u. Datenbanken	3	2	-	1	-	-	-	-	-	-	-	-	7	2
74 Erbring.v.unternehmensbez.Dienstl.	17	12	2	3	-	-	-	-	-	-	-	-	24	9
<b>L Öffentl. Verwaltung, Sozialversich.</b>	<b>2</b>	<b>-</b>	<b>-</b>	<b>-</b>	<b>1</b>	<b>-</b>	<b>1</b>	<b>-</b>	<b>-</b>	<b>-</b>	<b>-</b>	<b>-</b>	<b>31</b>	<b>31</b>
LA Öffentl. Verwaltung, Sozialversich.	2	-	-	-	1	-	1	-	-	-	-	-	31	31
75 Öffentl. Verwaltung, Sozialversich.	2	-	-	-	1	-	1	-	-	-	-	-	31	31
<b>M Unterrichtswesen</b>	<b>5</b>	<b>2</b>	<b>-</b>	<b>1</b>	<b>2</b>	<b>-</b>	<b>-</b>	<b>-</b>	<b>-</b>	<b>-</b>	<b>-</b>	<b>-</b>	<b>20</b>	<b>18</b>
MA Unterrichtswesen	5	2	-	1	2	-	-	-	-	-	-	-	20	18
80 Unterrichtswesen	5	2	-	1	2	-	-	-	-	-	-	-	20	18
<b>N Gesundheits-, Veterinär- u. Sozialw.</b>	<b>9</b>	<b>5</b>	<b>1</b>	<b>1</b>	<b>2</b>	<b>-</b>	<b>-</b>	<b>-</b>	<b>-</b>	<b>-</b>	<b>-</b>	<b>-</b>	<b>21</b>	<b>14</b>
NA Gesundheits-, Veterinär- u. Sozialw.	9	5	1	1	2	-	-	-	-	-	-	-	21	14
85 Gesundheits-, Veterinär- u. Sozialw.	9	5	1	1	2	-	-	-	-	-	-	-	21	14
<b>O Erbring.v.sonst.öffentl.u.pers.Dienstl.</b>	<b>16</b>	<b>7</b>	<b>2</b>	<b>4</b>	<b>3</b>	<b>-</b>	<b>-</b>	<b>-</b>	<b>-</b>	<b>-</b>	<b>-</b>	<b>-</b>	<b>41</b>	<b>28</b>
OA Erbring.v.sonst.öffentl.u.pers.Dienstl.	16	7	2	4	3	-	-	-	-	-	-	-	41	28
90 Abwasser- u.Abfallbes.u.s.Entsorg.	3	1	1	-	1	-	-	-	-	-	-	-	9	7
91 Interessenvertretungen, Vereine	2	-	1	1	-	-	-	-	-	-	-	-	3	3
92 Kultur, Sport und Unterhaltung	5	2	-	2	1	-	-	-	-	-	-	-	16	11
93 Erbring. v. sonst. Dienstleistungen	6	4	-	1	1	-	-	-	-	-	-	-	13	7

**Tabelle A5: Arbeitsstätten und Beschäftigte nach Gemeinden und Abteilungen der ÖNACE 1995**

ÖNACE 1995	Arbeitsstätten insgesamt	davon mit ... unselbständig Beschäftigten											Beschäftigte insgesamt	darunter unselbst. Beschäftigte
		0	1	2 - 4	5 - 9	10 - 19	20 - 49	50 - 99	100 - 199	200 - 499	500 - 999	1000 und mehr		
<b>32302 Bad Schönau</b>														
<b>zusammen</b>	<b>38</b>	<b>6</b>	<b>6</b>	<b>18</b>	<b>3</b>	<b>2</b>	<b>-</b>	<b>1</b>	<b>1</b>	<b>1</b>	<b>-</b>	<b>-</b>	<b>615</b>	<b>586</b>
<b>D Sachgütererzeugung</b>	<b>4</b>	<b>1</b>	<b>1</b>	<b>2</b>	<b>-</b>	<b>-</b>	<b>-</b>	<b>-</b>	<b>-</b>	<b>-</b>	<b>-</b>	<b>-</b>	<b>9</b>	<b>5</b>
DA H.v.Nahrungsm.u.Getränken,Tabakverarb.	2	-	1	1	-	-	-	-	-	-	-	-	5	3
15 H.v.Nahr.- u.Genussm.; Getränken	2	-	1	1	-	-	-	-	-	-	-	-	5	3
DB H.v.Textilien, Textilwaren u. Bekleidung	1	1	-	-	-	-	-	-	-	-	-	-	1	-
17 H.v.Textilien u.Textilwaren (o. Bekl.)	1	1	-	-	-	-	-	-	-	-	-	-	1	-
DD Be- u. Verarb. v. Holz (o.H.v.Möbeln)	1	-	-	1	-	-	-	-	-	-	-	-	3	2
20 Be- u. Verarb. v. Holz (o.H.v.Möbeln)	1	-	-	1	-	-	-	-	-	-	-	-	3	2
<b>F Bauwesen</b>	<b>2</b>	<b>-</b>	<b>-</b>	<b>1</b>	<b>-</b>	<b>-</b>	<b>-</b>	<b>-</b>	<b>-</b>	<b>1</b>	<b>-</b>	<b>-</b>	<b>286</b>	<b>284</b>
FA Bauwesen	2	-	-	1	-	-	-	-	-	1	-	-	286	284
45 Bauwesen	2	-	-	1	-	-	-	-	-	1	-	-	286	284
<b>G Handel, Rep. v.Kfz u.Gebrauchsgütern</b>	<b>6</b>	<b>3</b>	<b>-</b>	<b>3</b>	<b>-</b>	<b>-</b>	<b>-</b>	<b>-</b>	<b>-</b>	<b>-</b>	<b>-</b>	<b>-</b>	<b>14</b>	<b>8</b>
GA Handel, Rep. v.Kfz u.Gebrauchsgütern	6	3	-	3	-	-	-	-	-	-	-	-	14	8
52 EH (o.Kfz,o.Tankst.), Rep.v.Gebr.g.	6	3	-	3	-	-	-	-	-	-	-	-	14	8
<b>H Beherbergungs- und Gaststättenw.</b>	<b>7</b>	<b>1</b>	<b>1</b>	<b>2</b>	<b>2</b>	<b>-</b>	<b>-</b>	<b>-</b>	<b>1</b>	<b>-</b>	<b>-</b>	<b>-</b>	<b>146</b>	<b>136</b>
HA Beherbergungs- und Gaststättenw.	7	1	1	2	2	-	-	-	1	-	-	-	146	136
55 Beherbergungs- und Gaststättenw.	7	1	1	2	2	-	-	-	1	-	-	-	146	136
<b>I Verkehr und Nachrichtenübermittlung</b>	<b>3</b>	<b>-</b>	<b>-</b>	<b>3</b>	<b>-</b>	<b>-</b>	<b>-</b>	<b>-</b>	<b>-</b>	<b>-</b>	<b>-</b>	<b>-</b>	<b>13</b>	<b>11</b>
IA Verkehr und Nachrichtenübermittlung	3	-	-	3	-	-	-	-	-	-	-	-	13	11
60 Landverkehr,Transp. i. Rohrfernleit.	2	-	-	2	-	-	-	-	-	-	-	-	9	7
64 Nachrichtenübermittlung	1	-	-	1	-	-	-	-	-	-	-	-	4	4
<b>J Kredit- und Versicherungswesen</b>	<b>2</b>	<b>-</b>	<b>1</b>	<b>1</b>	<b>-</b>	<b>-</b>	<b>-</b>	<b>-</b>	<b>-</b>	<b>-</b>	<b>-</b>	<b>-</b>	<b>4</b>	<b>4</b>
JA Kredit- und Versicherungswesen	2	-	1	1	-	-	-	-	-	-	-	-	4	4
65 Kreditwesen	2	-	1	1	-	-	-	-	-	-	-	-	4	4
<b>K Realitätenwesen, Unternehmensdienstl.</b>	<b>1</b>	<b>1</b>	<b>-</b>	<b>-</b>	<b>-</b>	<b>-</b>	<b>-</b>	<b>-</b>	<b>-</b>	<b>-</b>	<b>-</b>	<b>-</b>	<b>1</b>	<b>-</b>
KA Realitätenwesen, Unternehmensdienstl.	1	1	-	-	-	-	-	-	-	-	-	-	1	-
71 Vermiet.bewegl.Sachen o.Bed.pers.	1	1	-	-	-	-	-	-	-	-	-	-	1	-
<b>L Öffentl. Verwaltung, Sozialversich.</b>	<b>1</b>	<b>-</b>	<b>-</b>	<b>-</b>	<b>-</b>	<b>1</b>	<b>-</b>	<b>-</b>	<b>-</b>	<b>-</b>	<b>-</b>	<b>-</b>	<b>10</b>	<b>10</b>
LA Öffentl. Verwaltung, Sozialversich.	1	-	-	-	-	1	-	-	-	-	-	-	10	10
75 Öffentl. Verwaltung, Sozialversich.	1	-	-	-	-	1	-	-	-	-	-	-	10	10
<b>M Unterrichtswesen</b>	<b>2</b>	<b>-</b>	<b>-</b>	<b>1</b>	<b>1</b>	<b>-</b>	<b>-</b>	<b>-</b>	<b>-</b>	<b>-</b>	<b>-</b>	<b>-</b>	<b>8</b>	<b>8</b>
MA Unterrichtswesen	2	-	-	1	1	-	-	-	-	-	-	-	8	8
80 Unterrichtswesen	2	-	-	1	1	-	-	-	-	-	-	-	8	8
<b>N Gesundheits-, Veterinär- u. Sozialw.</b>	<b>3</b>	<b>-</b>	<b>-</b>	<b>2</b>	<b>-</b>	<b>1</b>	<b>-</b>	<b>-</b>	<b>-</b>	<b>-</b>	<b>-</b>	<b>-</b>	<b>25</b>	<b>24</b>
NA Gesundheits-, Veterinär- u. Sozialw.	3	-	-	2	-	1	-	-	-	-	-	-	25	24
85 Gesundheits-, Veterinär- u. Sozialw.	3	-	-	2	-	1	-	-	-	-	-	-	25	24
<b>O Erbring.v.sonst.öffentl.u.pers.Dienstl.</b>	<b>7</b>	<b>-</b>	<b>3</b>	<b>3</b>	<b>-</b>	<b>-</b>	<b>-</b>	<b>1</b>	<b>-</b>	<b>-</b>	<b>-</b>	<b>-</b>	<b>99</b>	<b>96</b>
OA Erbring.v.sonst.öffentl.u.pers.Dienstl.	7	-	3	3	-	-	-	1	-	-	-	-	99	96
90 Abwasser- u.Abfallbes.u.s.Entsorg.	1	-	-	1	-	-	-	-	-	-	-	-	2	2
91 Interessenvertretungen, Vereine	1	-	1	-	-	-	-	-	-	-	-	-	1	1
93 Erbring. v. sonst. Dienstleistungen	5	-	2	2	-	-	-	1	-	-	-	-	96	93

**Tabelle A5: Arbeitsstätten und Beschäftigte nach Gemeinden und Abteilungen der ÖNACE 1995**

ÖNACE 1995	Arbeitsstätten insgesamt	davon mit ... unselbständig Beschäftigten										Beschäftigte insgesamt	darunter unselbst. Beschäftigte	
		0	1	2 - 4	5 - 9	10 - 19	20 - 49	50 - 99	100 - 199	200 - 499	500 - 999			1000 und mehr
<b>32304 Ebenfurth</b>														
<b>zusammen</b>	<b>87</b>	<b>24</b>	<b>13</b>	<b>25</b>	<b>14</b>	<b>6</b>	<b>4</b>	-	-	<b>1</b>	-	-	<b>826</b>	<b>757</b>
<b>D Sachgütererzeugung</b>	<b>9</b>	<b>3</b>	<b>2</b>	<b>1</b>	<b>1</b>	<b>1</b>	<b>1</b>	-	-	-	-	-	<b>56</b>	<b>45</b>
DA H.v.Nahrungsm.u.Getränken,Tabakverarb.	2	1	-	-	-	-	1	-	-	-	-	-	24	21
15 H.v.Nahr.- u.Genussm.; Getränken	2	1	-	-	-	-	1	-	-	-	-	-	24	21
DH H.v.Gummi- und Kunststoffwaren	1	-	-	-	-	1	-	-	-	-	-	-	11	11
25 H.v.Gummi- und Kunststoffwaren	1	-	-	-	-	1	-	-	-	-	-	-	11	11
DI H.u.Bearb.v.Glas,H.v.W.a.Stein.u.Erden	1	-	1	-	-	-	-	-	-	-	-	-	4	1
26 H.u.Bea.v.Glas,H.v.W.a.Stein.u.Erden	1	-	1	-	-	-	-	-	-	-	-	-	4	1
DJ Metallerz.u.-bearbeitung, H.v.Metallerz.	1	-	-	-	1	-	-	-	-	-	-	-	10	9
28 H.v.Metallerzeugnissen	1	-	-	-	1	-	-	-	-	-	-	-	10	9
DK Maschinenbau	1	1	-	-	-	-	-	-	-	-	-	-	1	-
29 Maschinenbau	1	1	-	-	-	-	-	-	-	-	-	-	1	-
DL H.v.Büromasch., Datenverarb.ger.	1	-	1	-	-	-	-	-	-	-	-	-	2	1
33 Medizin-,Mess-u.Regel.tech., Optik	1	-	1	-	-	-	-	-	-	-	-	-	2	1
DN H.v.sonst. Erzeugnissen,Rückgewinnung	2	1	-	1	-	-	-	-	-	-	-	-	4	2
36 H.v.sonstigen Erzeugnissen	2	1	-	1	-	-	-	-	-	-	-	-	4	2
<b>E Energie- und Wasserversorgung</b>	<b>2</b>	-	-	-	<b>1</b>	<b>1</b>	-	-	-	-	-	-	<b>25</b>	<b>25</b>
EA Energie- und Wasserversorgung	2	-	-	-	1	1	-	-	-	-	-	-	25	25
40 Energieversorgung	1	-	-	-	-	1	-	-	-	-	-	-	18	18
41 Wasserversorgung	1	-	-	-	1	-	-	-	-	-	-	-	7	7
<b>F Bauwesen</b>	<b>8</b>	-	<b>2</b>	<b>2</b>	<b>2</b>	<b>1</b>	<b>1</b>	-	-	-	-	-	<b>73</b>	<b>64</b>
FA Bauwesen	8	-	2	2	2	1	1	-	-	-	-	-	73	64
45 Bauwesen	8	-	2	2	2	1	1	-	-	-	-	-	73	64
<b>G Handel, Rep. v.Kfz u.Gebrauchsgütern</b>	<b>23</b>	<b>8</b>	<b>3</b>	<b>7</b>	<b>3</b>	<b>2</b>	-	-	-	-	-	-	<b>88</b>	<b>69</b>
GA Handel, Rep. v.Kfz u.Gebrauchsgütern	23	8	3	7	3	2	-	-	-	-	-	-	88	69
50 Kfz-Handel, Rep. v.Kfz, Tankstellen	4	2	1	1	-	-	-	-	-	-	-	-	9	3
51 Handelsvermittlung u.GH (o.H.m.Kfz)	5	2	1	1	1	-	-	-	-	-	-	-	12	9
52 EH (o.Kfz,o.Tankst.), Rep.v.Gebr.g.	14	4	1	5	2	2	-	-	-	-	-	-	67	57
<b>H Beherbergungs- und Gaststättenw.</b>	<b>8</b>	<b>1</b>	<b>4</b>	<b>2</b>	<b>1</b>	-	-	-	-	-	-	-	<b>20</b>	<b>13</b>
HA Beherbergungs- und Gaststättenw.	8	1	4	2	1	-	-	-	-	-	-	-	20	13
55 Beherbergungs- und Gaststättenw.	8	1	4	2	1	-	-	-	-	-	-	-	20	13
<b>I Verkehr und Nachrichtenübermittlung</b>	<b>6</b>	<b>1</b>	-	<b>3</b>	<b>1</b>	-	<b>1</b>	-	-	-	-	-	<b>61</b>	<b>56</b>
IA Verkehr und Nachrichtenübermittlung	6	1	-	3	1	-	1	-	-	-	-	-	61	56
60 Landverkehr,Transp. i. Rohrfernleit.	4	1	-	2	-	-	1	-	-	-	-	-	54	49
64 Nachrichtenübermittlung	2	-	-	1	1	-	-	-	-	-	-	-	7	7
<b>J Kredit- und Versicherungswesen</b>	<b>3</b>	<b>1</b>	-	<b>2</b>	-	-	-	-	-	-	-	-	<b>9</b>	<b>8</b>
JA Kredit- und Versicherungswesen	3	1	-	2	-	-	-	-	-	-	-	-	9	8
65 Kreditwesen	2	-	-	2	-	-	-	-	-	-	-	-	8	8
67 M.d.Kredit-u.Vers.w.verbund.Tätigk.	1	1	-	-	-	-	-	-	-	-	-	-	1	-
<b>K Realitätenwesen, Unternehmensdienstl.</b>	<b>10</b>	<b>5</b>	-	<b>4</b>	<b>1</b>	-	-	-	-	-	-	-	<b>27</b>	<b>18</b>
KA Realitätenwesen, Unternehmensdienstl.	10	5	-	4	1	-	-	-	-	-	-	-	27	18
72 Datenverarbeitung u. Datenbanken	4	2	-	1	1	-	-	-	-	-	-	-	14	10
74 Erbring.v.unternehmensbez.Dienstl.	6	3	-	3	-	-	-	-	-	-	-	-	13	8
<b>L Öffentl. Verwaltung, Sozialversich.</b>	<b>3</b>	-	-	<b>1</b>	<b>1</b>	-	-	-	-	<b>1</b>	-	-	<b>382</b>	<b>382</b>
LA Öffentl. Verwaltung, Sozialversich.	3	-	-	1	1	-	-	-	-	1	-	-	382	382
75 Öffentl. Verwaltung, Sozialversich.	3	-	-	1	1	-	-	-	-	1	-	-	382	382

**Tabelle A5: Arbeitsstätten und Beschäftigte nach Gemeinden und Abteilungen der ÖNACE 1995**

ÖNACE 1995	Arbeitsstätten insgesamt	davon mit ... unselbständig Beschäftigten											Beschäftigte insgesamt	darunter unselbst. Beschäftigte
		0	1	2 - 4	5 - 9	10 - 19	20 - 49	50 - 99	100 - 199	200 - 499	500 - 999	1000 und mehr		
<b>M Unterrichtswesen</b>	<b>4</b>	-	<b>1</b>	-	<b>1</b>	<b>1</b>	<b>1</b>	-	-	-	-	-	<b>53</b>	<b>53</b>
MA Unterrichtswesen	4	-	1	-	1	1	1	-	-	-	-	-	53	53
80 Unterrichtswesen	4	-	1	-	1	1	1	-	-	-	-	-	53	53
<b>N Gesundheits-, Veterinär- u. Sozialw.</b>	<b>4</b>	-	-	<b>2</b>	<b>2</b>	-	-	-	-	-	-	-	<b>20</b>	<b>19</b>
NA Gesundheits-, Veterinär- u. Sozialw.	4	-	-	2	2	-	-	-	-	-	-	-	20	19
85 Gesundheits-, Veterinär- u. Sozialw.	4	-	-	2	2	-	-	-	-	-	-	-	20	19
<b>O Erbring.v.sonst.öffentl.u.pers.Dienstl.</b>	<b>7</b>	<b>5</b>	<b>1</b>	<b>1</b>	-	-	-	-	-	-	-	-	<b>12</b>	<b>5</b>
OA Erbring.v.sonst.öffentl.u.pers.Dienstl.	7	5	1	1	-	-	-	-	-	-	-	-	12	5
90 Abwasser- u.Abfallbes.u.s.Entsorg.	1	1	-	-	-	-	-	-	-	-	-	-	1	-
91 Interessenvertretungen, Vereine	1	-	1	-	-	-	-	-	-	-	-	-	1	1
92 Kultur, Sport und Unterhaltung	2	2	-	-	-	-	-	-	-	-	-	-	3	-
93 Erbring. v. sonst. Dienstleistungen	3	2	-	1	-	-	-	-	-	-	-	-	7	4
<b>32305 Eggendorf</b>														
<b>zusammen</b>	<b>117</b>	<b>39</b>	<b>21</b>	<b>29</b>	<b>15</b>	<b>9</b>	<b>3</b>	<b>1</b>	-	-	-	-	<b>577</b>	<b>477</b>
<b>C Bergbau;Gewinn.v.Steinen u.Erden</b>	<b>2</b>	-	-	-	<b>1</b>	<b>1</b>	-	-	-	-	-	-	<b>20</b>	<b>20</b>
CA Kohlenbergbau, Gew. v. Erdöl u. Erdgas	1	-	-	-	-	1	-	-	-	-	-	-	11	11
11 Erdöl- und Erdgasbergbau	1	-	-	-	-	1	-	-	-	-	-	-	11	11
CB Erzbergb., Gewinnung v.Steinen u.Erden	1	-	-	-	1	-	-	-	-	-	-	-	9	9
14 Gew.v.Steinen u.Erden;sonst.Bergb.	1	-	-	-	1	-	-	-	-	-	-	-	9	9
<b>D Sachgütererzeugung</b>	<b>19</b>	<b>4</b>	<b>2</b>	<b>6</b>	<b>2</b>	<b>1</b>	<b>3</b>	<b>1</b>	-	-	-	-	<b>229</b>	<b>212</b>
DA H.v.Nahrungsm.u.Getränken,Tabakverarb.	4	-	-	2	1	-	1	-	-	-	-	-	47	40
15 H.v.Nahr.- u.Genussm.; Getränken	4	-	-	2	1	-	1	-	-	-	-	-	47	40
DB H.v.Textilien, Textilwaren u. Bekleidung	3	2	-	-	-	-	-	1	-	-	-	-	81	79
17 H.v.Textilien u.Textilwaren (o. Bekl.)	2	1	-	-	-	-	-	1	-	-	-	-	80	79
18 H.v.Bekleidung	1	1	-	-	-	-	-	-	-	-	-	-	1	-
DD Be- u. Verarb. v. Holz (o.H.v.Möbeln)	1	-	-	-	1	-	-	-	-	-	-	-	7	6
20 Be- u. Verarb. v. Holz (o.H.v.Möbeln)	1	-	-	-	1	-	-	-	-	-	-	-	7	6
DG H.v.Chemikalien u. chem. Erzeugn.	1	-	-	-	-	-	1	-	-	-	-	-	31	31
24 H.v.Chemikalien u. chem. Erzeugn.	1	-	-	-	-	-	1	-	-	-	-	-	31	31
DI H.u.Bearb.v.Glas,H.v.W.a.Stein.u.Erden	3	-	-	1	-	1	1	-	-	-	-	-	47	46
26 H.u.Bea.v.Glas,H.v.W.a.Stein.u.Erden	3	-	-	1	-	1	1	-	-	-	-	-	47	46
DJ Metallerz.u.-bearbeitung, H.v.Metallerz.	1	-	-	1	-	-	-	-	-	-	-	-	5	4
28 H.v.Metallerzeugnissen	1	-	-	1	-	-	-	-	-	-	-	-	5	4
DK Maschinenbau	1	-	1	-	-	-	-	-	-	-	-	-	3	1
29 Maschinenbau	1	-	1	-	-	-	-	-	-	-	-	-	3	1
DL H.v.Büromasch., Datenverarb.ger.	3	-	1	2	-	-	-	-	-	-	-	-	6	5
32 Rundfunk-,Fernseh- u.Nachr.technik	1	-	1	-	-	-	-	-	-	-	-	-	1	1
33 Medizin-,Mess-u.Regel.tech., Optik	2	-	-	2	-	-	-	-	-	-	-	-	5	4
DN H.v.sonst. Erzeugnissen,Rückgewinnung	2	2	-	-	-	-	-	-	-	-	-	-	2	-
36 H.v.sonstigen Erzeugnissen	2	2	-	-	-	-	-	-	-	-	-	-	2	-
<b>F Bauwesen</b>	<b>15</b>	<b>4</b>	<b>1</b>	<b>6</b>	<b>3</b>	<b>1</b>	-	-	-	-	-	-	<b>64</b>	<b>48</b>
FA Bauwesen	15	4	1	6	3	1	-	-	-	-	-	-	64	48
45 Bauwesen	15	4	1	6	3	1	-	-	-	-	-	-	64	48
<b>G Handel, Rep. v.Kfz u.Gebrauchsgütern</b>	<b>33</b>	<b>16</b>	<b>7</b>	<b>6</b>	<b>2</b>	<b>2</b>	-	-	-	-	-	-	<b>91</b>	<b>61</b>
GA Handel, Rep. v.Kfz u.Gebrauchsgütern	33	16	7	6	2	2	-	-	-	-	-	-	91	61
50 Kfz-Handel, Rep. v.Kfz, Tankstellen	7	3	2	2	-	-	-	-	-	-	-	-	14	7
51 Handelsvermittlung u.GH (o.H.m.Kfz)	10	5	2	1	1	1	-	-	-	-	-	-	30	22
52 EH (o.Kfz,o.Tankst.), Rep.v.Gebr.g.	16	8	3	3	1	1	-	-	-	-	-	-	47	32

**Tabelle A5: Arbeitsstätten und Beschäftigte nach Gemeinden und Abteilungen der ÖNACE 1995**

ÖNACE 1995	Arbeitsstätten insgesamt	davon mit ... unselbständig Beschäftigten											Beschäftigte insgesamt	darunter unselbst. Beschäftigte	
		0	1	2 - 4	5 - 9	10 - 19	20 - 49	50 - 99	100 - 199	200 - 499	500 - 999	1000 und mehr			
<b>H Beherbergungs- und Gaststättenw.</b>	<b>5</b>	<b>1</b>	<b>1</b>	<b>2</b>	<b>1</b>	-	-	-	-	-	-	-	-	<b>17</b>	<b>12</b>
HA Beherbergungs- und Gaststättenw.	5	1	1	2	1	-	-	-	-	-	-	-	-	17	12
55 Beherbergungs- und Gaststättenw.	5	1	1	2	1	-	-	-	-	-	-	-	-	17	12
<b>I Verkehr und Nachrichtenübermittlung</b>	<b>11</b>	<b>1</b>	<b>5</b>	-	<b>3</b>	<b>2</b>	-	-	-	-	-	-	-	<b>59</b>	<b>51</b>
IA Verkehr und Nachrichtenübermittlung	11	1	5	-	3	2	-	-	-	-	-	-	-	59	51
60 Landverkehr, Transp. i. Rohrfernleit.	8	1	3	-	2	2	-	-	-	-	-	-	-	49	42
64 Nachrichtenübermittlung	3	-	2	-	1	-	-	-	-	-	-	-	-	10	9
<b>J Kredit- und Versicherungswesen</b>	<b>3</b>	<b>1</b>	-	<b>2</b>	-	-	-	-	-	-	-	-	-	<b>6</b>	<b>5</b>
JA Kredit- und Versicherungswesen	3	1	-	2	-	-	-	-	-	-	-	-	-	6	5
65 Kreditwesen	2	-	-	2	-	-	-	-	-	-	-	-	-	5	5
67 M.d.Kredit-u.Vers.w.verbund.Tätigk.	1	1	-	-	-	-	-	-	-	-	-	-	-	1	-
<b>K Realitätenwesen, Unternehmensdienstl.</b>	<b>17</b>	<b>11</b>	<b>4</b>	<b>1</b>	<b>1</b>	-	-	-	-	-	-	-	-	<b>31</b>	<b>13</b>
KA Realitätenwesen, Unternehmensdienstl.	17	11	4	1	1	-	-	-	-	-	-	-	-	31	13
70 Realitätenwesen	3	3	-	-	-	-	-	-	-	-	-	-	-	3	-
72 Datenverarbeitung u. Datenbanken	6	4	1	1	-	-	-	-	-	-	-	-	-	10	4
74 Erbring.v.unternehmensbez.Dienstl.	8	4	3	-	1	-	-	-	-	-	-	-	-	18	9
<b>L Öffentl. Verwaltung, Sozialversich.</b>	<b>2</b>	-	-	-	-	<b>2</b>	-	-	-	-	-	-	-	<b>25</b>	<b>25</b>
LA Öffentl. Verwaltung, Sozialversich.	2	-	-	-	-	2	-	-	-	-	-	-	-	25	25
75 Öffentl. Verwaltung, Sozialversich.	2	-	-	-	-	2	-	-	-	-	-	-	-	25	25
<b>M Unterrichtswesen</b>	<b>3</b>	-	-	<b>1</b>	<b>2</b>	-	-	-	-	-	-	-	-	<b>16</b>	<b>16</b>
MA Unterrichtswesen	3	-	-	1	2	-	-	-	-	-	-	-	-	16	16
80 Unterrichtswesen	3	-	-	1	2	-	-	-	-	-	-	-	-	16	16
<b>N Gesundheits-, Veterinär- u. Sozialw.</b>	<b>4</b>	<b>1</b>	-	<b>3</b>	-	-	-	-	-	-	-	-	-	<b>13</b>	<b>9</b>
NA Gesundheits-, Veterinär- u. Sozialw.	4	1	-	3	-	-	-	-	-	-	-	-	-	13	9
85 Gesundheits-, Veterinär- u. Sozialw.	4	1	-	3	-	-	-	-	-	-	-	-	-	13	9
<b>O Erbring.v.sonst.öffentl.u.pers.Dienstl.</b>	<b>3</b>	-	<b>1</b>	<b>2</b>	-	-	-	-	-	-	-	-	-	<b>6</b>	<b>5</b>
OA Erbring.v.sonst.öffentl.u.pers.Dienstl.	3	-	1	2	-	-	-	-	-	-	-	-	-	6	5
91 Interessenvertretungen, Vereine	1	-	1	-	-	-	-	-	-	-	-	-	-	1	1
93 Erbring. v. sonst. Dienstleistungen	2	-	-	2	-	-	-	-	-	-	-	-	-	5	4
<b>32306 Erlach</b>															
<b>zusammen</b>	<b>92</b>	<b>32</b>	<b>14</b>	<b>27</b>	<b>11</b>	<b>3</b>	<b>4</b>	<b>1</b>	-	-	-	-	-	<b>420</b>	<b>349</b>
<b>D Sachgütererzeugung</b>	<b>14</b>	<b>3</b>	<b>3</b>	<b>5</b>	<b>1</b>	<b>1</b>	<b>1</b>	-	-	-	-	-	-	<b>73</b>	<b>57</b>
DA H.v.Nahrungsm.u.Getränken,Tabakverarb.	6	1	1	4	-	-	-	-	-	-	-	-	-	23	14
15 H.v.Nahr.- u.Genussm.; Getränken	6	1	1	4	-	-	-	-	-	-	-	-	-	23	14
DB H.v.Textilien, Textilwaren u. Bekleidung	1	1	-	-	-	-	-	-	-	-	-	-	-	1	-
17 H.v.Textilien u.Textilwaren (o. Bekl.)	1	1	-	-	-	-	-	-	-	-	-	-	-	1	-
DI H.u.Bearb.v.Glas,H.v.W.a.Stein.u.Erden	1	-	-	-	-	1	-	-	-	-	-	-	-	15	14
26 H.u.Bea.v.Glas,H.v.W.a.Stein.u.Erden	1	-	-	-	-	1	-	-	-	-	-	-	-	15	14
DJ Metallerrz.u.-bearbeitung, H.v.Metallerrz.	2	-	1	-	-	-	1	-	-	-	-	-	-	22	21
28 H.v.Metallerrzeugnissen	2	-	1	-	-	-	1	-	-	-	-	-	-	22	21
DL H.v.Büromasch., Datenverarb.ger.	2	1	-	1	-	-	-	-	-	-	-	-	-	4	2
30 H.v.Büromasch., Datenverarb.ger.	1	-	-	1	-	-	-	-	-	-	-	-	-	2	2
32 Rundfunk-,Fernseh- u.Nachr.technik	1	1	-	-	-	-	-	-	-	-	-	-	-	2	-
DN H.v.sonst. Erzeugnissen,Rückgewinnung	2	-	1	-	1	-	-	-	-	-	-	-	-	8	6
36 H.v.sonstigen Erzeugnissen	2	-	1	-	1	-	-	-	-	-	-	-	-	8	6
<b>E Energie- und Wasserversorgung</b>	<b>1</b>	-	<b>1</b>	-	-	-	-	-	-	-	-	-	-	<b>1</b>	<b>1</b>
EA Energie- und Wasserversorgung	1	-	1	-	-	-	-	-	-	-	-	-	-	1	1
41 Wasserversorgung	1	-	1	-	-	-	-	-	-	-	-	-	-	1	1

**Tabelle A5: Arbeitsstätten und Beschäftigte nach Gemeinden und Abteilungen der ÖNACE 1995**

ÖNACE 1995	Arbeitsstätten insgesamt	davon mit ... unselbständig Beschäftigten											Beschäftigte insgesamt	darunter unselbst. Beschäftigte
		0	1	2 - 4	5 - 9	10 - 19	20 - 49	50 - 99	100 - 199	200 - 499	500 - 999	1000 und mehr		
<b>F Bauwesen</b>	<b>5</b>	<b>1</b>	-	<b>2</b>	<b>2</b>	-	-	-	-	-	-	-	<b>23</b>	<b>20</b>
FA Bauwesen	5	1	-	2	2	-	-	-	-	-	-	-	23	20
45 Bauwesen	5	1	-	2	2	-	-	-	-	-	-	-	23	20
<b>G Handel, Rep. v.Kfz u.Gebrauchsgütern</b>	<b>23</b>	<b>8</b>	<b>4</b>	<b>5</b>	<b>2</b>	<b>2</b>	<b>2</b>	-	-	-	-	-	<b>111</b>	<b>95</b>
GA Handel, Rep. v.Kfz u.Gebrauchsgütern	23	8	4	5	2	2	2	-	-	-	-	-	111	95
50 Kfz-Handel, Rep. v.Kfz, Tankstellen	2	-	-	1	1	-	-	-	-	-	-	-	11	9
51 Handelsvermittlung u.GH (o.H.m.Kfz)	6	4	-	-	1	-	1	-	-	-	-	-	30	26
52 EH (o.Kfz,o.Tankst.), Rep.v.Gebr.g.	15	4	4	4	-	2	1	-	-	-	-	-	70	60
<b>H Beherbergungs- und Gaststättenw.</b>	<b>10</b>	<b>3</b>	<b>2</b>	<b>5</b>	-	-	-	-	-	-	-	-	<b>26</b>	<b>15</b>
HA Beherbergungs- und Gaststättenw.	10	3	2	5	-	-	-	-	-	-	-	-	26	15
55 Beherbergungs- und Gaststättenw.	10	3	2	5	-	-	-	-	-	-	-	-	26	15
<b>I Verkehr und Nachrichtenübermittlung</b>	<b>3</b>	<b>2</b>	-	-	<b>1</b>	-	-	-	-	-	-	-	<b>10</b>	<b>8</b>
IA Verkehr und Nachrichtenübermittlung	3	2	-	-	1	-	-	-	-	-	-	-	10	8
60 Landverkehr,Transp. i. Rohrfernleit.	2	2	-	-	-	-	-	-	-	-	-	-	2	-
64 Nachrichtenübermittlung	1	-	-	-	1	-	-	-	-	-	-	-	8	8
<b>J Kredit- und Versicherungswesen</b>	<b>3</b>	-	<b>1</b>	<b>1</b>	<b>1</b>	-	-	-	-	-	-	-	<b>11</b>	<b>9</b>
JA Kredit- und Versicherungswesen	3	-	1	1	1	-	-	-	-	-	-	-	11	9
65 Kreditwesen	2	-	-	1	1	-	-	-	-	-	-	-	8	8
67 M.d.Kredit-u.Vers.w.verbund.Tätigk.	1	-	1	-	-	-	-	-	-	-	-	-	3	1
<b>K Realitätenwesen, Unternehmensdienstl.</b>	<b>9</b>	<b>5</b>	<b>2</b>	<b>2</b>	-	-	-	-	-	-	-	-	<b>15</b>	<b>7</b>
KA Realitätenwesen, Unternehmensdienstl.	9	5	2	2	-	-	-	-	-	-	-	-	15	7
72 Datenverarbeitung u. Datenbanken	2	2	-	-	-	-	-	-	-	-	-	-	2	-
74 Erbring.v.unternehmensbez.Dienstl.	7	3	2	2	-	-	-	-	-	-	-	-	13	7
<b>L Öffentl. Verwaltung, Sozialversich.</b>	<b>3</b>	-	-	<b>2</b>	<b>1</b>	-	-	-	-	-	-	-	<b>16</b>	<b>16</b>
LA Öffentl. Verwaltung, Sozialversich.	3	-	-	2	1	-	-	-	-	-	-	-	16	16
75 Öffentl. Verwaltung, Sozialversich.	3	-	-	2	1	-	-	-	-	-	-	-	16	16
<b>M Unterrichtswesen</b>	<b>4</b>	-	-	-	<b>3</b>	-	<b>1</b>	-	-	-	-	-	<b>41</b>	<b>41</b>
MA Unterrichtswesen	4	-	-	-	3	-	1	-	-	-	-	-	41	41
80 Unterrichtswesen	4	-	-	-	3	-	1	-	-	-	-	-	41	41
<b>N Gesundheits-, Veterinär- u. Sozialw.</b>	<b>6</b>	<b>2</b>	-	<b>3</b>	-	-	-	<b>1</b>	-	-	-	-	<b>75</b>	<b>73</b>
NA Gesundheits-, Veterinär- u. Sozialw.	6	2	-	3	-	-	-	1	-	-	-	-	75	73
85 Gesundheits-, Veterinär- u. Sozialw.	6	2	-	3	-	-	-	1	-	-	-	-	75	73
<b>O Erbring.v.sonst.öffentl.u.pers.Dienstl.</b>	<b>11</b>	<b>8</b>	<b>1</b>	<b>2</b>	-	-	-	-	-	-	-	-	<b>18</b>	<b>7</b>
OA Erbring.v.sonst.öffentl.u.pers.Dienstl.	11	8	1	2	-	-	-	-	-	-	-	-	18	7
92 Kultur, Sport und Unterhaltung	3	3	-	-	-	-	-	-	-	-	-	-	4	-
93 Erbring. v. sonst. Dienstleistungen	8	5	1	2	-	-	-	-	-	-	-	-	14	7
<b>32307 Felixdorf</b>														
<b>zusammen</b>	<b>136</b>	<b>41</b>	<b>23</b>	<b>32</b>	<b>26</b>	<b>5</b>	<b>7</b>	<b>2</b>	-	-	-	-	<b>784</b>	<b>673</b>
<b>D Sachgütererzeugung</b>	<b>15</b>	<b>3</b>	<b>3</b>	<b>3</b>	<b>4</b>	<b>1</b>	-	<b>1</b>	-	-	-	-	<b>146</b>	<b>133</b>
DA H.v.Nahrungsm.u.Getränken,Tabakverarb.	2	-	-	1	1	-	-	-	-	-	-	-	15	13
15 H.v.Nahr.- u.Genussm.; Getränken	2	-	-	1	1	-	-	-	-	-	-	-	15	13
DB H.v.Textilien, Textilwaren u. Bekleidung	1	-	-	-	-	-	-	1	-	-	-	-	71	71
17 H.v.Textilien u.Textilwaren (o. Bekl.)	1	-	-	-	-	-	-	1	-	-	-	-	71	71
DD Be- u. Verarb. v. Holz (o.H.v.Möbeln)	1	1	-	-	-	-	-	-	-	-	-	-	1	-
20 Be- u. Verarb. v. Holz (o.H.v.Möbeln)	1	1	-	-	-	-	-	-	-	-	-	-	1	-
DH H.v.Gummi- und Kunststoffwaren	1	-	-	1	-	-	-	-	-	-	-	-	5	4
25 H.v.Gummi- und Kunststoffwaren	1	-	-	1	-	-	-	-	-	-	-	-	5	4

**Tabelle A5: Arbeitsstätten und Beschäftigte nach Gemeinden und Abteilungen der ÖNACE 1995**

ÖNACE 1995	Arbeitsstätten insgesamt	davon mit ... unselbständig Beschäftigten											Beschäftigte insgesamt	darunter unselbst. Beschäftigte
		0	1	2 - 4	5 - 9	10 - 19	20 - 49	50 - 99	100 - 199	200 - 499	500 - 999	1000 und mehr		
DI H.u.Bearb.v.Glas,H.v.W.a.Stein.u.Erden	3	1	1	1	-	-	-	-	-	-	-	-	9	5
26 H.u.Bea.v.Glas,H.v.W.a.Stein.u.Erden	3	1	1	1	-	-	-	-	-	-	-	-	9	5
DJ Metallz.u.-bearbeitung, H.v.Metallz.	3	-	1	-	2	-	-	-	-	-	-	-	19	18
28 H.v.Metallerzeugnissen	3	-	1	-	2	-	-	-	-	-	-	-	19	18
DK Maschinenbau	2	-	-	-	1	1	-	-	-	-	-	-	24	21
29 Maschinenbau	2	-	-	-	1	1	-	-	-	-	-	-	24	21
DN H.v.sonst. Erzeugnissen,Rückgewinnung	2	1	1	-	-	-	-	-	-	-	-	-	2	1
36 H.v.sonstigen Erzeugnissen	2	1	1	-	-	-	-	-	-	-	-	-	2	1
<b>E Energie- und Wasserversorgung</b>	<b>1</b>	<b>-</b>	<b>-</b>	<b>1</b>	<b>-</b>	<b>-</b>	<b>-</b>	<b>-</b>	<b>-</b>	<b>-</b>	<b>-</b>	<b>-</b>	<b>4</b>	<b>4</b>
EA Energie- und Wasserversorgung	1	-	-	1	-	-	-	-	-	-	-	-	4	4
41 Wasserversorgung	1	-	-	1	-	-	-	-	-	-	-	-	4	4
<b>F Bauwesen</b>	<b>11</b>	<b>3</b>	<b>2</b>	<b>1</b>	<b>3</b>	<b>-</b>	<b>2</b>	<b>-</b>	<b>-</b>	<b>-</b>	<b>-</b>	<b>-</b>	<b>101</b>	<b>88</b>
FA Bauwesen	11	3	2	1	3	-	2	-	-	-	-	-	101	88
45 Bauwesen	11	3	2	1	3	-	2	-	-	-	-	-	101	88
<b>G Handel, Rep. v.Kfz u.Gebrauchsgütern</b>	<b>41</b>	<b>9</b>	<b>8</b>	<b>16</b>	<b>4</b>	<b>2</b>	<b>1</b>	<b>1</b>	<b>-</b>	<b>-</b>	<b>-</b>	<b>-</b>	<b>225</b>	<b>191</b>
GA Handel, Rep. v.Kfz u.Gebrauchsgütern	41	9	8	16	4	2	1	1	-	-	-	-	225	191
50 Kfz-Handel, Rep. v.Kfz, Tankstellen	6	2	1	-	2	-	1	-	-	-	-	-	54	45
51 Handelsvermittlung u.GH (o.H.m.Kfz)	10	2	4	3	-	-	-	1	-	-	-	-	71	65
52 EH (o.Kfz,o.Tankst.), Rep.v.Gebr.g.	25	5	3	13	2	2	-	-	-	-	-	-	100	81
<b>H Beherbergungs- und Gaststättenw.</b>	<b>8</b>	<b>2</b>	<b>3</b>	<b>2</b>	<b>1</b>	<b>-</b>	<b>-</b>	<b>-</b>	<b>-</b>	<b>-</b>	<b>-</b>	<b>-</b>	<b>23</b>	<b>14</b>
HA Beherbergungs- und Gaststättenw.	8	2	3	2	1	-	-	-	-	-	-	-	23	14
55 Beherbergungs- und Gaststättenw.	8	2	3	2	1	-	-	-	-	-	-	-	23	14
<b>I Verkehr und Nachrichtenübermittlung</b>	<b>14</b>	<b>4</b>	<b>3</b>	<b>3</b>	<b>2</b>	<b>1</b>	<b>1</b>	<b>-</b>	<b>-</b>	<b>-</b>	<b>-</b>	<b>-</b>	<b>65</b>	<b>59</b>
IA Verkehr und Nachrichtenübermittlung	14	4	3	3	2	1	1	-	-	-	-	-	65	59
60 Landverkehr,Transp. i. Rohrfernleit.	10	4	2	1	2	-	1	-	-	-	-	-	48	43
63 Hilfs-u.Nebentät.f.d.Verk., Reisebür.	1	-	1	-	-	-	-	-	-	-	-	-	1	1
64 Nachrichtenübermittlung	3	-	-	2	-	1	-	-	-	-	-	-	16	15
<b>J Kredit- und Versicherungswesen</b>	<b>3</b>	<b>1</b>	<b>-</b>	<b>-</b>	<b>2</b>	<b>-</b>	<b>-</b>	<b>-</b>	<b>-</b>	<b>-</b>	<b>-</b>	<b>-</b>	<b>14</b>	<b>13</b>
JA Kredit- und Versicherungswesen	3	1	-	-	2	-	-	-	-	-	-	-	14	13
65 Kreditwesen	2	-	-	-	2	-	-	-	-	-	-	-	13	13
67 M.d.Kredit-u.Vers.w.verbund.Tätigk.	1	1	-	-	-	-	-	-	-	-	-	-	1	-
<b>K Realitätenwesen, Unternehmensdienstl.</b>	<b>19</b>	<b>12</b>	<b>1</b>	<b>3</b>	<b>3</b>	<b>-</b>	<b>-</b>	<b>-</b>	<b>-</b>	<b>-</b>	<b>-</b>	<b>-</b>	<b>46</b>	<b>25</b>
KA Realitätenwesen, Unternehmensdienstl.	19	12	1	3	3	-	-	-	-	-	-	-	46	25
70 Realitätenwesen	3	1	-	2	-	-	-	-	-	-	-	-	6	4
71 Vermiet.bewegl.Sachen o.Bed.pers.	2	2	-	-	-	-	-	-	-	-	-	-	3	-
72 Datenverarbeitung u. Datenbanken	8	7	1	-	-	-	-	-	-	-	-	-	9	1
74 Erbring.v.unternehmensbez.Dienstl.	6	2	-	1	3	-	-	-	-	-	-	-	28	20
<b>L Öffentl. Verwaltung, Sozialversich.</b>	<b>1</b>	<b>-</b>	<b>-</b>	<b>-</b>	<b>-</b>	<b>-</b>	<b>1</b>	<b>-</b>	<b>-</b>	<b>-</b>	<b>-</b>	<b>-</b>	<b>20</b>	<b>20</b>
LA Öffentl. Verwaltung, Sozialversich.	1	-	-	-	-	-	1	-	-	-	-	-	20	20
75 Öffentl. Verwaltung, Sozialversich.	1	-	-	-	-	-	1	-	-	-	-	-	20	20
<b>M Unterrichtswesen</b>	<b>4</b>	<b>-</b>	<b>-</b>	<b>-</b>	<b>2</b>	<b>-</b>	<b>2</b>	<b>-</b>	<b>-</b>	<b>-</b>	<b>-</b>	<b>-</b>	<b>71</b>	<b>71</b>
MA Unterrichtswesen	4	-	-	-	2	-	2	-	-	-	-	-	71	71
80 Unterrichtswesen	4	-	-	-	2	-	2	-	-	-	-	-	71	71
<b>N Gesundheits-, Veterinär- u. Sozialw.</b>	<b>8</b>	<b>2</b>	<b>-</b>	<b>2</b>	<b>3</b>	<b>1</b>	<b>-</b>	<b>-</b>	<b>-</b>	<b>-</b>	<b>-</b>	<b>-</b>	<b>42</b>	<b>37</b>
NA Gesundheits-, Veterinär- u. Sozialw.	8	2	-	2	3	1	-	-	-	-	-	-	42	37
85 Gesundheits-, Veterinär- u. Sozialw.	8	2	-	2	3	1	-	-	-	-	-	-	42	37
<b>O Erbring.v.sonst.öffentl.u.pers.Dienstl.</b>	<b>11</b>	<b>5</b>	<b>3</b>	<b>1</b>	<b>2</b>	<b>-</b>	<b>-</b>	<b>-</b>	<b>-</b>	<b>-</b>	<b>-</b>	<b>-</b>	<b>27</b>	<b>18</b>
OA Erbring.v.sonst.öffentl.u.pers.Dienstl.	11	5	3	1	2	-	-	-	-	-	-	-	27	18
92 Kultur, Sport und Unterhaltung	4	3	1	-	-	-	-	-	-	-	-	-	4	1
93 Erbring. v. sonst. Dienstleistungen	7	2	2	1	2	-	-	-	-	-	-	-	23	17

**Tabelle A5: Arbeitsstätten und Beschäftigte nach Gemeinden und Abteilungen der ÖNACE 1995**

ÖNACE 1995	Arbeitsstätten insgesamt	davon mit ... unselbständig Beschäftigten										Beschäftigte insgesamt	darunter unselbst. Beschäftigte	
		0	1	2 - 4	5 - 9	10 - 19	20 - 49	50 - 99	100 - 199	200 - 499	500 - 999			1000 und mehr
<b>32308 Gutenstein</b>														
<b>zusammen</b>	<b>85</b>	<b>30</b>	<b>15</b>	<b>21</b>	<b>14</b>	<b>1</b>	<b>3</b>	<b>1</b>	-	-	-	-	<b>393</b>	<b>327</b>
<b>D Sachgütererzeugung</b>	<b>8</b>	<b>2</b>	-	<b>1</b>	<b>3</b>	-	<b>2</b>	-	-	-	-	-	<b>98</b>	<b>91</b>
DA H.v.Nahrungsm.u.Getränken,Tabakverarb.	2	-	-	-	1	-	1	-	-	-	-	-	48	47
15 H.v.Nahr.- u.Genussm.; Getränken	2	-	-	-	1	-	1	-	-	-	-	-	48	47
DB H.v.Textilien, Textilwaren u. Bekleidung	1	1	-	-	-	-	-	-	-	-	-	-	1	-
18 H.v.Bekleidung	1	1	-	-	-	-	-	-	-	-	-	-	1	-
DD Be- u. Verarb. v. Holz (o.H.v.Möbeln)	3	1	-	-	2	-	-	-	-	-	-	-	19	16
20 Be- u. Verarb. v. Holz (o.H.v.Möbeln)	3	1	-	-	2	-	-	-	-	-	-	-	19	16
DJ Metallz.u.-bearbeitung, H.v.Metallz.	1	-	-	-	-	-	1	-	-	-	-	-	25	24
28 H.v.Metallerzeugnissen	1	-	-	-	-	-	1	-	-	-	-	-	25	24
DK Maschinenbau	1	-	-	1	-	-	-	-	-	-	-	-	5	4
29 Maschinenbau	1	-	-	1	-	-	-	-	-	-	-	-	5	4
<b>F Bauwesen</b>	<b>10</b>	<b>1</b>	<b>2</b>	<b>3</b>	<b>2</b>	<b>1</b>	<b>1</b>	-	-	-	-	-	<b>72</b>	<b>68</b>
FA Bauwesen	10	1	2	3	2	1	1	-	-	-	-	-	72	68
45 Bauwesen	10	1	2	3	2	1	1	-	-	-	-	-	72	68
<b>G Handel, Rep. v.Kfz u.Gebrauchsgütern</b>	<b>21</b>	<b>11</b>	<b>4</b>	<b>4</b>	<b>2</b>	-	-	-	-	-	-	-	<b>50</b>	<b>30</b>
GA Handel, Rep. v.Kfz u.Gebrauchsgütern	21	11	4	4	2	-	-	-	-	-	-	-	50	30
50 Kfz-Handel, Rep. v.Kfz, Tankstellen	2	-	-	1	1	-	-	-	-	-	-	-	12	11
51 Handelsvermittlung u.GH (o.H.m.Kfz)	4	2	1	-	1	-	-	-	-	-	-	-	12	8
52 EH (o.Kfz,o.Tankst.), Rep.v.Gebr.g.	15	9	3	3	-	-	-	-	-	-	-	-	26	11
<b>H Beherbergungs- und Gaststättenw.</b>	<b>15</b>	<b>4</b>	<b>2</b>	<b>8</b>	<b>1</b>	-	-	-	-	-	-	-	<b>42</b>	<b>28</b>
HA Beherbergungs- und Gaststättenw.	15	4	2	8	1	-	-	-	-	-	-	-	42	28
55 Beherbergungs- und Gaststättenw.	15	4	2	8	1	-	-	-	-	-	-	-	42	28
<b>I Verkehr und Nachrichtenübermittlung</b>	<b>1</b>	-	-	-	<b>1</b>	-	-	-	-	-	-	-	<b>6</b>	<b>6</b>
IA Verkehr und Nachrichtenübermittlung	1	-	-	-	1	-	-	-	-	-	-	-	6	6
64 Nachrichtenübermittlung	1	-	-	-	1	-	-	-	-	-	-	-	6	6
<b>J Kredit- und Versicherungswesen</b>	<b>1</b>	-	-	<b>1</b>	-	-	-	-	-	-	-	-	<b>4</b>	<b>4</b>
JA Kredit- und Versicherungswesen	1	-	-	1	-	-	-	-	-	-	-	-	4	4
65 Kreditwesen	1	-	-	1	-	-	-	-	-	-	-	-	4	4
<b>K Realitätenwesen, Unternehmensdienstl.</b>	<b>12</b>	<b>6</b>	<b>5</b>	<b>1</b>	-	-	-	-	-	-	-	-	<b>20</b>	<b>9</b>
KA Realitätenwesen, Unternehmensdienstl.	12	6	5	1	-	-	-	-	-	-	-	-	20	9
71 Vermiet.bewegl.Sachen o.Bed.pers.	1	-	1	-	-	-	-	-	-	-	-	-	1	1
72 Datenverarbeitung u. Datenbanken	1	1	-	-	-	-	-	-	-	-	-	-	1	-
74 Erbring.v.unternehmensbez.Dienstl.	10	5	4	1	-	-	-	-	-	-	-	-	18	8
<b>L Öffentl. Verwaltung, Sozialversich.</b>	<b>2</b>	-	-	-	<b>2</b>	-	-	-	-	-	-	-	<b>14</b>	<b>14</b>
LA Öffentl. Verwaltung, Sozialversich.	2	-	-	-	2	-	-	-	-	-	-	-	14	14
75 Öffentl. Verwaltung, Sozialversich.	2	-	-	-	2	-	-	-	-	-	-	-	14	14
<b>M Unterrichtswesen</b>	<b>2</b>	-	-	-	<b>2</b>	-	-	-	-	-	-	-	<b>10</b>	<b>10</b>
MA Unterrichtswesen	2	-	-	-	2	-	-	-	-	-	-	-	10	10
80 Unterrichtswesen	2	-	-	-	2	-	-	-	-	-	-	-	10	10
<b>N Gesundheits-, Veterinär- u. Sozialw.</b>	<b>5</b>	<b>2</b>	-	<b>1</b>	<b>1</b>	-	-	<b>1</b>	-	-	-	-	<b>65</b>	<b>60</b>
NA Gesundheits-, Veterinär- u. Sozialw.	5	2	-	1	1	-	-	1	-	-	-	-	65	60
85 Gesundheits-, Veterinär- u. Sozialw.	5	2	-	1	1	-	-	1	-	-	-	-	65	60



**Tabelle A5: Arbeitsstätten und Beschäftigte nach Gemeinden und Abteilungen der ÖNACE 1995**

ÖNACE 1995	Arbeitsstätten insgesamt	davon mit ... unselbständig Beschäftigten										Beschäftigte insgesamt	darunter unselbst. Beschäftigte	
		0	1	2 - 4	5 - 9	10 - 19	20 - 49	50 - 99	100 - 199	200 - 499	500 - 999			1000 und mehr
<b>O Erbring.v.sonst.öffentl.u.pers.Dienstl.</b>	<b>8</b>	<b>4</b>	<b>2</b>	<b>2</b>	-	-	-	-	-	-	-	-	<b>12</b>	<b>7</b>
OA Erbring.v.sonst.öffentl.u.pers.Dienstl.	8	4	2	2	-	-	-	-	-	-	-	-	12	7
91 Interessenvertretungen, Vereine	1	-	1	-	-	-	-	-	-	-	-	-	1	1
92 Kultur, Sport und Unterhaltung	4	2	1	1	-	-	-	-	-	-	-	-	5	3
93 Erbring. v. sonst. Dienstleistungen	3	2	-	1	-	-	-	-	-	-	-	-	6	3
<b>32309 Hochneukirchen-Gscheidt</b>														
<b>zusammen</b>	<b>45</b>	<b>12</b>	<b>12</b>	<b>13</b>	<b>6</b>	<b>2</b>	-	-	-	-	-	-	<b>146</b>	<b>108</b>
<b>D Sachgütererzeugung</b>	<b>8</b>	<b>1</b>	<b>4</b>	<b>2</b>	<b>1</b>	-	-	-	-	-	-	-	<b>24</b>	<b>16</b>
DA H.v.Nahrungsm.u.Getränken, Tabakverarb.	5	-	3	1	1	-	-	-	-	-	-	-	17	12
15 H.v.Nahr.- u.Genussm.; Getränken	5	-	3	1	1	-	-	-	-	-	-	-	17	12
DD Be- u. Verarb. v. Holz (o.H.v.Möbeln)	2	1	-	1	-	-	-	-	-	-	-	-	5	3
20 Be- u. Verarb. v. Holz (o.H.v.Möbeln)	2	1	-	1	-	-	-	-	-	-	-	-	5	3
DN H.v.sonst. Erzeugnissen,Rückgewinnung	1	-	1	-	-	-	-	-	-	-	-	-	2	1
36 H.v.sonstigen Erzeugnissen	1	-	1	-	-	-	-	-	-	-	-	-	2	1
<b>F Bauwesen</b>	<b>2</b>	<b>1</b>	<b>1</b>	-	-	-	-	-	-	-	-	-	<b>3</b>	<b>1</b>
FA Bauwesen	2	1	1	-	-	-	-	-	-	-	-	-	3	1
45 Bauwesen	2	1	1	-	-	-	-	-	-	-	-	-	3	1
<b>G Handel, Rep. v.Kfz u.Gebrauchsgütern</b>	<b>5</b>	<b>3</b>	-	<b>2</b>	-	-	-	-	-	-	-	-	<b>10</b>	<b>6</b>
GA Handel, Rep. v.Kfz u.Gebrauchsgütern	5	3	-	2	-	-	-	-	-	-	-	-	10	6
52 EH (o.Kfz,o.Tankst.), Rep.v.Gebr.g.	5	3	-	2	-	-	-	-	-	-	-	-	10	6
<b>H Beherbergungs- und Gaststättenw.</b>	<b>9</b>	<b>1</b>	<b>7</b>	<b>1</b>	-	-	-	-	-	-	-	-	<b>25</b>	<b>9</b>
HA Beherbergungs- und Gaststättenw.	9	1	7	1	-	-	-	-	-	-	-	-	25	9
55 Beherbergungs- und Gaststättenw.	9	1	7	1	-	-	-	-	-	-	-	-	25	9
<b>I Verkehr und Nachrichtenübermittlung</b>	<b>3</b>	-	-	-	<b>3</b>	-	-	-	-	-	-	-	<b>20</b>	<b>18</b>
IA Verkehr und Nachrichtenübermittlung	3	-	-	-	3	-	-	-	-	-	-	-	20	18
60 Landverkehr,Transp. i. Rohrfernleit.	2	-	-	-	2	-	-	-	-	-	-	-	15	13
64 Nachrichtenübermittlung	1	-	-	-	1	-	-	-	-	-	-	-	5	5
<b>J Kredit- und Versicherungswesen</b>	<b>3</b>	<b>1</b>	-	<b>2</b>	-	-	-	-	-	-	-	-	<b>6</b>	<b>5</b>
JA Kredit- und Versicherungswesen	3	1	-	2	-	-	-	-	-	-	-	-	6	5
65 Kreditwesen	2	-	-	2	-	-	-	-	-	-	-	-	5	5
67 M.d.Kredit-u.Vers.w.verbund.Tätigk.	1	1	-	-	-	-	-	-	-	-	-	-	1	-
<b>K Realitätenwesen, Unternehmensdienstl.</b>	<b>4</b>	<b>4</b>	-	-	-	-	-	-	-	-	-	-	<b>4</b>	-
KA Realitätenwesen, Unternehmensdienstl.	4	4	-	-	-	-	-	-	-	-	-	-	4	-
71 Vermiet.bewegl.Sachen o.Bed.pers.	1	1	-	-	-	-	-	-	-	-	-	-	1	-
72 Datenverarbeitung u. Datenbanken	1	1	-	-	-	-	-	-	-	-	-	-	1	-
74 Erbring.v.unternehmensbez.Dienstl.	2	2	-	-	-	-	-	-	-	-	-	-	2	-
<b>L Öffentl. Verwaltung, Sozialversich.</b>	<b>2</b>	-	-	<b>1</b>	<b>1</b>	-	-	-	-	-	-	-	<b>8</b>	<b>8</b>
LA Öffentl. Verwaltung, Sozialversich.	2	-	-	1	1	-	-	-	-	-	-	-	8	8
75 Öffentl. Verwaltung, Sozialversich.	2	-	-	1	1	-	-	-	-	-	-	-	8	8
<b>M Unterrichtswesen</b>	<b>5</b>	-	-	<b>2</b>	<b>1</b>	<b>2</b>	-	-	-	-	-	-	<b>38</b>	<b>38</b>
MA Unterrichtswesen	5	-	-	2	1	2	-	-	-	-	-	-	38	38
80 Unterrichtswesen	5	-	-	2	1	2	-	-	-	-	-	-	38	38
<b>N Gesundheits-, Veterinär- u. Sozialw.</b>	<b>2</b>	<b>1</b>	-	<b>1</b>	-	-	-	-	-	-	-	-	<b>4</b>	<b>3</b>
NA Gesundheits-, Veterinär- u. Sozialw.	2	1	-	1	-	-	-	-	-	-	-	-	4	3
85 Gesundheits-, Veterinär- u. Sozialw.	2	1	-	1	-	-	-	-	-	-	-	-	4	3

**Tabelle A5: Arbeitsstätten und Beschäftigte nach Gemeinden und Abteilungen der ÖNACE 1995**

ÖNACE 1995	Arbeitsstätten insgesamt	davon mit ... unselbständig Beschäftigten											Beschäftigte insgesamt	darunter unselbst. Beschäftigte	
		0	1	2 - 4	5 - 9	10 - 19	20 - 49	50 - 99	100 - 199	200 - 499	500 - 999	1000 und mehr			
<b>O Erbring.v.sonst.öffentl.u.pers.Dienstl.</b>	<b>2</b>	-	-	<b>2</b>	-	-	-	-	-	-	-	-	-	<b>4</b>	<b>4</b>
OA Erbring.v.sonst.öffentl.u.pers.Dienstl.	2	-	-	2	-	-	-	-	-	-	-	-	-	4	4
91 Interessenvertretungen, Vereine	1	-	-	1	-	-	-	-	-	-	-	-	-	2	2
93 Erbring. v. sonst. Dienstleistungen	1	-	-	1	-	-	-	-	-	-	-	-	-	2	2
<b>32310 Hochwolkersdorf</b>															
<b>zusammen</b>	<b>33</b>	<b>9</b>	<b>7</b>	<b>9</b>	<b>6</b>	<b>2</b>	-	-	-	-	-	-	-	<b>117</b>	<b>94</b>
<b>D Sachgütererzeugung</b>	<b>1</b>	<b>1</b>	-	-	-	-	-	-	-	-	-	-	-	<b>1</b>	-
DI H.u.Bearb.v.Glas,H.v.W.a.Stein.u.Erden	1	1	-	-	-	-	-	-	-	-	-	-	-	1	-
26 H.u.Bea.v.Glas,H.v.W.a.Stein.u.Erden	1	1	-	-	-	-	-	-	-	-	-	-	-	1	-
<b>F Bauwesen</b>	<b>5</b>	<b>2</b>	-	-	<b>1</b>	<b>2</b>	-	-	-	-	-	-	-	<b>36</b>	<b>29</b>
FA Bauwesen	5	2	-	-	1	2	-	-	-	-	-	-	-	36	29
45 Bauwesen	5	2	-	-	1	2	-	-	-	-	-	-	-	36	29
<b>G Handel, Rep. v.Kfz u.Gebrauchsgütern</b>	<b>7</b>	<b>2</b>	<b>2</b>	<b>3</b>	-	-	-	-	-	-	-	-	-	<b>16</b>	<b>13</b>
GA Handel, Rep. v.Kfz u.Gebrauchsgütern	7	2	2	3	-	-	-	-	-	-	-	-	-	16	13
50 Kfz-Handel, Rep. v.Kfz, Tankstellen	1	-	1	-	-	-	-	-	-	-	-	-	-	2	1
51 Handelsvermittlung u.GH (o.H.m.Kfz)	3	1	-	2	-	-	-	-	-	-	-	-	-	8	7
52 EH (o.Kfz,o.Tankst.), Rep.v.Gebr.g.	3	1	1	1	-	-	-	-	-	-	-	-	-	6	5
<b>H Beherbergungs- und Gaststättenw.</b>	<b>4</b>	-	<b>2</b>	<b>1</b>	<b>1</b>	-	-	-	-	-	-	-	-	<b>14</b>	<b>10</b>
HA Beherbergungs- und Gaststättenw.	4	-	2	1	1	-	-	-	-	-	-	-	-	14	10
55 Beherbergungs- und Gaststättenw.	4	-	2	1	1	-	-	-	-	-	-	-	-	14	10
<b>I Verkehr und Nachrichtenübermittlung</b>	<b>1</b>	-	-	-	<b>1</b>	-	-	-	-	-	-	-	-	<b>6</b>	<b>6</b>
IA Verkehr und Nachrichtenübermittlung	1	-	-	-	1	-	-	-	-	-	-	-	-	6	6
64 Nachrichtenübermittlung	1	-	-	-	1	-	-	-	-	-	-	-	-	6	6
<b>J Kredit- und Versicherungswesen</b>	<b>2</b>	<b>1</b>	-	<b>1</b>	-	-	-	-	-	-	-	-	-	<b>4</b>	<b>3</b>
JA Kredit- und Versicherungswesen	2	1	-	1	-	-	-	-	-	-	-	-	-	4	3
65 Kreditwesen	1	-	-	1	-	-	-	-	-	-	-	-	-	3	3
67 M.d.Kredit-u.Vers.w.verbund.Tätigk.	1	1	-	-	-	-	-	-	-	-	-	-	-	1	-
<b>K Realitätenwesen, Unternehmensdienstl.</b>	<b>2</b>	-	<b>2</b>	-	-	-	-	-	-	-	-	-	-	<b>3</b>	<b>2</b>
KA Realitätenwesen, Unternehmensdienstl.	2	-	2	-	-	-	-	-	-	-	-	-	-	3	2
74 Erbring.v.unternehmensbez.Dienstl.	2	-	2	-	-	-	-	-	-	-	-	-	-	3	2
<b>L Öffentl. Verwaltung, Sozialversich.</b>	<b>2</b>	-	-	<b>1</b>	<b>1</b>	-	-	-	-	-	-	-	-	<b>9</b>	<b>9</b>
LA Öffentl. Verwaltung, Sozialversich.	2	-	-	1	1	-	-	-	-	-	-	-	-	9	9
75 Öffentl. Verwaltung, Sozialversich.	2	-	-	1	1	-	-	-	-	-	-	-	-	9	9
<b>M Unterrichtswesen</b>	<b>2</b>	-	-	<b>1</b>	<b>1</b>	-	-	-	-	-	-	-	-	<b>8</b>	<b>8</b>
MA Unterrichtswesen	2	-	-	1	1	-	-	-	-	-	-	-	-	8	8
80 Unterrichtswesen	2	-	-	1	1	-	-	-	-	-	-	-	-	8	8
<b>N Gesundheits-, Veterinär- u. Sozialw.</b>	<b>2</b>	-	-	<b>1</b>	<b>1</b>	-	-	-	-	-	-	-	-	<b>13</b>	<b>11</b>
NA Gesundheits-, Veterinär- u. Sozialw.	2	-	-	1	1	-	-	-	-	-	-	-	-	13	11
85 Gesundheits-, Veterinär- u. Sozialw.	2	-	-	1	1	-	-	-	-	-	-	-	-	13	11
<b>O Erbring.v.sonst.öffentl.u.pers.Dienstl.</b>	<b>5</b>	<b>3</b>	<b>1</b>	<b>1</b>	-	-	-	-	-	-	-	-	-	<b>7</b>	<b>3</b>
OA Erbring.v.sonst.öffentl.u.pers.Dienstl.	5	3	1	1	-	-	-	-	-	-	-	-	-	7	3
91 Interessenvertretungen, Vereine	1	-	1	-	-	-	-	-	-	-	-	-	-	1	1
92 Kultur, Sport und Unterhaltung	1	1	-	-	-	-	-	-	-	-	-	-	-	1	-
93 Erbring. v. sonst. Dienstleistungen	3	2	-	1	-	-	-	-	-	-	-	-	-	5	2

**Tabelle A5: Arbeitsstätten und Beschäftigte nach Gemeinden und Abteilungen der ÖNACE 1995**

ÖNACE 1995	Arbeitsstätten insgesamt	davon mit ... unselbständig Beschäftigten										Beschäftigte insgesamt	darunter unselbst. Beschäftigte	
		0	1	2 - 4	5 - 9	10 - 19	20 - 49	50 - 99	100 - 199	200 - 499	500 - 999			1000 und mehr
<b>32311 Hohe Wand</b>														
<b>zusammen</b>	<b>53</b>	<b>21</b>	<b>10</b>	<b>13</b>	<b>5</b>	<b>4</b>	-	-	-	-	-	-	<b>177</b>	<b>132</b>
<b>D Sachgütererzeugung</b>	<b>2</b>	<b>1</b>	-	-	-	<b>1</b>	-	-	-	-	-	-	<b>20</b>	<b>18</b>
DJ Metallverz. u.-bearbeitung, H.v.Metallverz.	1	1	-	-	-	-	-	-	-	-	-	-	1	-
28 H.v.Metallverzeugnissen	1	1	-	-	-	-	-	-	-	-	-	-	1	-
DK Maschinenbau	1	-	-	-	-	1	-	-	-	-	-	-	19	18
29 Maschinenbau	1	-	-	-	-	1	-	-	-	-	-	-	19	18
<b>F Bauwesen</b>	<b>8</b>	<b>1</b>	<b>1</b>	<b>2</b>	<b>3</b>	<b>1</b>	-	-	-	-	-	-	<b>46</b>	<b>39</b>
FA Bauwesen	8	1	1	2	3	1	-	-	-	-	-	-	46	39
45 Bauwesen	8	1	1	2	3	1	-	-	-	-	-	-	46	39
<b>G Handel, Rep. v.Kfz u.Gebrauchsgütern</b>	<b>7</b>	<b>5</b>	-	<b>2</b>	-	-	-	-	-	-	-	-	<b>12</b>	<b>5</b>
GA Handel, Rep. v.Kfz u.Gebrauchsgütern	7	5	-	2	-	-	-	-	-	-	-	-	12	5
50 Kfz-Handel, Rep. v.Kfz, Tankstellen	1	-	-	1	-	-	-	-	-	-	-	-	3	2
51 Handelsvermittlung u.GH (o.H.m.Kfz)	3	3	-	-	-	-	-	-	-	-	-	-	3	-
52 EH (o.Kfz,o.Tankst.), Rep.v.Gebr.g.	3	2	-	1	-	-	-	-	-	-	-	-	6	3
<b>H Beherbergungs- und Gaststättenw.</b>	<b>13</b>	<b>3</b>	<b>4</b>	<b>4</b>	<b>1</b>	<b>1</b>	-	-	-	-	-	-	<b>45</b>	<b>33</b>
HA Beherbergungs- und Gaststättenw.	13	3	4	4	1	1	-	-	-	-	-	-	45	33
55 Beherbergungs- und Gaststättenw.	13	3	4	4	1	1	-	-	-	-	-	-	45	33
<b>I Verkehr und Nachrichtenübermittlung</b>	<b>2</b>	<b>1</b>	<b>1</b>	-	-	-	-	-	-	-	-	-	<b>2</b>	<b>1</b>
IA Verkehr und Nachrichtenübermittlung	2	1	1	-	-	-	-	-	-	-	-	-	2	1
60 Landverkehr,Transp. i. Rohrfernleit.	1	1	-	-	-	-	-	-	-	-	-	-	1	-
64 Nachrichtenübermittlung	1	-	1	-	-	-	-	-	-	-	-	-	1	1
<b>J Kredit- und Versicherungswesen</b>	<b>2</b>	<b>1</b>	-	<b>1</b>	-	-	-	-	-	-	-	-	<b>5</b>	<b>4</b>
JA Kredit- und Versicherungswesen	2	1	-	1	-	-	-	-	-	-	-	-	5	4
65 Kreditwesen	1	-	-	1	-	-	-	-	-	-	-	-	4	4
67 M.d.Kredit-u.Vers.w.verbund.Tätigk.	1	1	-	-	-	-	-	-	-	-	-	-	1	-
<b>K Realitätenwesen, Unternehmensdienstl.</b>	<b>10</b>	<b>6</b>	<b>2</b>	<b>2</b>	-	-	-	-	-	-	-	-	<b>17</b>	<b>6</b>
KA Realitätenwesen, Unternehmensdienstl.	10	6	2	2	-	-	-	-	-	-	-	-	17	6
71 Vermiet.bewegl.Sachen o.Bed.pers.	1	1	-	-	-	-	-	-	-	-	-	-	2	-
72 Datenverarbeitung u. Datenbanken	1	-	-	1	-	-	-	-	-	-	-	-	4	2
73 Forschung und Entwicklung	1	1	-	-	-	-	-	-	-	-	-	-	1	-
74 Erbring.v.unternehmensbez.Dienstl.	7	4	2	1	-	-	-	-	-	-	-	-	10	4
<b>L Öffentl. Verwaltung, Sozialversich.</b>	<b>1</b>	-	-	-	-	<b>1</b>	-	-	-	-	-	-	<b>11</b>	<b>11</b>
LA Öffentl. Verwaltung, Sozialversich.	1	-	-	-	-	1	-	-	-	-	-	-	11	11
75 Öffentl. Verwaltung, Sozialversich.	1	-	-	-	-	1	-	-	-	-	-	-	11	11
<b>M Unterrichtswesen</b>	<b>2</b>	-	-	<b>1</b>	<b>1</b>	-	-	-	-	-	-	-	<b>11</b>	<b>11</b>
MA Unterrichtswesen	2	-	-	1	1	-	-	-	-	-	-	-	11	11
80 Unterrichtswesen	2	-	-	1	1	-	-	-	-	-	-	-	11	11
<b>N Gesundheits-, Veterinär- u. Sozialw.</b>	<b>2</b>	-	<b>1</b>	<b>1</b>	-	-	-	-	-	-	-	-	<b>4</b>	<b>3</b>
NA Gesundheits-, Veterinär- u. Sozialw.	2	-	1	1	-	-	-	-	-	-	-	-	4	3
85 Gesundheits-, Veterinär- u. Sozialw.	2	-	1	1	-	-	-	-	-	-	-	-	4	3
<b>O Erbring.v.sonst.öffentl.u.pers.Dienstl.</b>	<b>4</b>	<b>3</b>	<b>1</b>	-	-	-	-	-	-	-	-	-	<b>4</b>	<b>1</b>
OA Erbring.v.sonst.öffentl.u.pers.Dienstl.	4	3	1	-	-	-	-	-	-	-	-	-	4	1
92 Kultur, Sport und Unterhaltung	2	1	1	-	-	-	-	-	-	-	-	-	2	1
93 Erbring. v. sonst. Dienstleistungen	2	2	-	-	-	-	-	-	-	-	-	-	2	-

**Tabelle A5: Arbeitsstätten und Beschäftigte nach Gemeinden und Abteilungen der ÖNACE 1995**

ÖNACE 1995	Arbeitsstätten insgesamt	davon mit ... unselbständig Beschäftigten										Beschäftigte insgesamt	darunter unselbst. Beschäftigte	
		0	1	2 - 4	5 - 9	10 - 19	20 - 49	50 - 99	100 - 199	200 - 499	500 - 999			1000 und mehr
<b>32312 Hollenthon</b>														
<b>zusammen</b>	<b>22</b>	<b>5</b>	<b>1</b>	<b>13</b>	<b>3</b>	-	-	-	-	-	-	-	<b>72</b>	<b>55</b>
<b>D Sachgütererzeugung</b>	<b>3</b>	-	-	<b>2</b>	<b>1</b>	-	-	-	-	-	-	-	<b>14</b>	<b>11</b>
DD Be- u. Verarb. v. Holz (o.H.v.Möbeln)	2	-	-	1	1	-	-	-	-	-	-	-	10	8
20 Be- u. Verarb. v. Holz (o.H.v.Möbeln)	2	-	-	1	1	-	-	-	-	-	-	-	10	8
DK Maschinenbau	1	-	-	1	-	-	-	-	-	-	-	-	4	3
29 Maschinenbau	1	-	-	1	-	-	-	-	-	-	-	-	4	3
<b>G Handel, Rep. v.Kfz u.Gebrauchsgütern</b>	<b>2</b>	-	<b>1</b>	<b>1</b>	-	-	-	-	-	-	-	-	<b>8</b>	<b>5</b>
GA Handel, Rep. v.Kfz u.Gebrauchsgütern	2	-	1	1	-	-	-	-	-	-	-	-	8	5
52 EH (o.Kfz,o.Tankst.), Rep.v.Gebr.g.	2	-	1	1	-	-	-	-	-	-	-	-	8	5
<b>H Beherbergungs- und Gaststättenw.</b>	<b>3</b>	-	-	<b>3</b>	-	-	-	-	-	-	-	-	<b>12</b>	<b>8</b>
HA Beherbergungs- und Gaststättenw.	3	-	-	3	-	-	-	-	-	-	-	-	12	8
55 Beherbergungs- und Gaststättenw.	3	-	-	3	-	-	-	-	-	-	-	-	12	8
<b>I Verkehr und Nachrichtenübermittlung</b>	<b>3</b>	-	-	<b>2</b>	<b>1</b>	-	-	-	-	-	-	-	<b>13</b>	<b>11</b>
IA Verkehr und Nachrichtenübermittlung	3	-	-	2	1	-	-	-	-	-	-	-	13	11
60 Landverkehr,Transp. i. Rohrfernleit.	2	-	-	1	1	-	-	-	-	-	-	-	10	8
64 Nachrichtenübermittlung	1	-	-	1	-	-	-	-	-	-	-	-	3	3
<b>J Kredit- und Versicherungswesen</b>	<b>3</b>	<b>2</b>	-	<b>1</b>	-	-	-	-	-	-	-	-	<b>6</b>	<b>4</b>
JA Kredit- und Versicherungswesen	3	2	-	1	-	-	-	-	-	-	-	-	6	4
65 Kreditwesen	1	-	-	1	-	-	-	-	-	-	-	-	4	4
67 M.d.Kredit-u.Vers.w.verbund.Tätigk.	2	2	-	-	-	-	-	-	-	-	-	-	2	-
<b>K Realitätenwesen, Unternehmensdienstl.</b>	<b>3</b>	<b>3</b>	-	-	-	-	-	-	-	-	-	-	<b>2</b>	-
KA Realitätenwesen, Unternehmensdienstl.	3	3	-	-	-	-	-	-	-	-	-	-	2	-
71 Vermiet.bewegl.Sachen o.Bed.pers.	1	1	-	-	-	-	-	-	-	-	-	-	-	-
74 Erbring.v.unternehmensbez.Dienstl.	2	2	-	-	-	-	-	-	-	-	-	-	2	-
<b>L Öffentl. Verwaltung, Sozialversich.</b>	<b>1</b>	-	-	<b>1</b>	-	-	-	-	-	-	-	-	<b>4</b>	<b>4</b>
LA Öffentl. Verwaltung, Sozialversich.	1	-	-	1	-	-	-	-	-	-	-	-	4	4
75 Öffentl. Verwaltung, Sozialversich.	1	-	-	1	-	-	-	-	-	-	-	-	4	4
<b>M Unterrichtswesen</b>	<b>2</b>	-	-	<b>1</b>	<b>1</b>	-	-	-	-	-	-	-	<b>8</b>	<b>8</b>
MA Unterrichtswesen	2	-	-	1	1	-	-	-	-	-	-	-	8	8
80 Unterrichtswesen	2	-	-	1	1	-	-	-	-	-	-	-	8	8
<b>N Gesundheits-, Veterinär- u. Sozialw.</b>	<b>1</b>	-	-	<b>1</b>	-	-	-	-	-	-	-	-	<b>3</b>	<b>2</b>
NA Gesundheits-, Veterinär- u. Sozialw.	1	-	-	1	-	-	-	-	-	-	-	-	3	2
85 Gesundheits-, Veterinär- u. Sozialw.	1	-	-	1	-	-	-	-	-	-	-	-	3	2
<b>O Erbring.v.sonst.öffentl.u.pers.Dienstl.</b>	<b>1</b>	-	-	<b>1</b>	-	-	-	-	-	-	-	-	<b>2</b>	<b>2</b>
OA Erbring.v.sonst.öffentl.u.pers.Dienstl.	1	-	-	1	-	-	-	-	-	-	-	-	2	2
91 Interessenvertretungen, Vereine	1	-	-	1	-	-	-	-	-	-	-	-	2	2
<b>32313 Katzelsdorf</b>														
<b>zusammen</b>	<b>111</b>	<b>49</b>	<b>18</b>	<b>25</b>	<b>13</b>	<b>3</b>	<b>1</b>	<b>2</b>	-	-	-	-	<b>439</b>	<b>343</b>
<b>D Sachgütererzeugung</b>	<b>10</b>	<b>5</b>	<b>3</b>	<b>1</b>	<b>1</b>	-	-	-	-	-	-	-	<b>27</b>	<b>16</b>
DA H.v.Nahrungsm.u.Getränken,Tabakverarb.	1	-	1	-	-	-	-	-	-	-	-	-	1	1
15 H.v.Nahr.- u.Genussm.; Getränken	1	-	1	-	-	-	-	-	-	-	-	-	1	1
DD Be- u. Verarb. v. Holz (o.H.v.Möbeln)	2	1	1	-	-	-	-	-	-	-	-	-	4	1
20 Be- u. Verarb. v. Holz (o.H.v.Möbeln)	2	1	1	-	-	-	-	-	-	-	-	-	4	1
DE H.u.Verarb.v.Papier u.Pappe, Verlagsw.	2	1	1	-	-	-	-	-	-	-	-	-	4	1
22 Verlagsw., Druckerei,Vervielfältig.	2	1	1	-	-	-	-	-	-	-	-	-	4	1

**Tabelle A5: Arbeitsstätten und Beschäftigte nach Gemeinden und Abteilungen der ÖNACE 1995**

ÖNACE 1995	Arbeitsstätten insgesamt	davon mit ... unselbständig Beschäftigten											Beschäftigte insgesamt	darunter unselbst. Beschäftigte	
		0	1	2 - 4	5 - 9	10 - 19	20 - 49	50 - 99	100 - 199	200 - 499	500 - 999	1000 und mehr			
DI H.u.Bearb.v.Glas,H.v.W.a.Stein.u.Erden	2	2	-	-	-	-	-	-	-	-	-	-	-	2	-
26 H.u.Bea.v.Glas,H.v.W.a.Stein.u.Erden	2	2	-	-	-	-	-	-	-	-	-	-	-	2	-
DJ Metallverz.u.-bearbeitung, H.v.Metallverz.	1	-	-	1	-	-	-	-	-	-	-	-	-	4	4
28 H.v.Metallzeugnissen	1	-	-	1	-	-	-	-	-	-	-	-	-	4	4
DL H.v.Büromasch., Datenverarb.ger.	1	1	-	-	-	-	-	-	-	-	-	-	-	1	-
33 Medizin-, Mess-u.Regel.tech., Optik	1	1	-	-	-	-	-	-	-	-	-	-	-	1	-
DM Fahrzeugbau	1	-	-	-	1	-	-	-	-	-	-	-	-	11	9
35 Sonstiger Fahrzeugbau	1	-	-	-	1	-	-	-	-	-	-	-	-	11	9
<b>F Bauwesen</b>	<b>7</b>	<b>-</b>	<b>-</b>	<b>4</b>	<b>3</b>	<b>-</b>	<b>-</b>	<b>-</b>	<b>-</b>	<b>-</b>	<b>-</b>	<b>-</b>	<b>-</b>	<b>40</b>	<b>32</b>
FA Bauwesen	7	-	-	4	3	-	-	-	-	-	-	-	-	40	32
45 Bauwesen	7	-	-	4	3	-	-	-	-	-	-	-	-	40	32
<b>G Handel, Rep. v.Kfz u.Gebrauchsgütern</b>	<b>25</b>	<b>14</b>	<b>2</b>	<b>7</b>	<b>1</b>	<b>-</b>	<b>1</b>	<b>-</b>	<b>-</b>	<b>-</b>	<b>-</b>	<b>-</b>	<b>-</b>	<b>74</b>	<b>50</b>
GA Handel, Rep. v.Kfz u.Gebrauchsgütern	25	14	2	7	1	-	1	-	-	-	-	-	-	74	50
51 Handelsvermittlung u.GH (o.H.m.Kfz)	10	4	-	4	1	-	1	-	-	-	-	-	-	47	41
52 EH (o.Kfz,o.Tankst.), Rep.v.Gebr.g.	15	10	2	3	-	-	-	-	-	-	-	-	-	27	9
<b>H Beherbergungs- und Gaststättenw.</b>	<b>12</b>	<b>2</b>	<b>5</b>	<b>5</b>	<b>-</b>	<b>-</b>	<b>-</b>	<b>-</b>	<b>-</b>	<b>-</b>	<b>-</b>	<b>-</b>	<b>-</b>	<b>33</b>	<b>20</b>
HA Beherbergungs- und Gaststättenw.	12	2	5	5	-	-	-	-	-	-	-	-	-	33	20
55 Beherbergungs- und Gaststättenw.	12	2	5	5	-	-	-	-	-	-	-	-	-	33	20
<b>I Verkehr und Nachrichtenübermittlung</b>	<b>4</b>	<b>1</b>	<b>2</b>	<b>-</b>	<b>1</b>	<b>-</b>	<b>-</b>	<b>-</b>	<b>-</b>	<b>-</b>	<b>-</b>	<b>-</b>	<b>-</b>	<b>8</b>	<b>7</b>
IA Verkehr und Nachrichtenübermittlung	4	1	2	-	1	-	-	-	-	-	-	-	-	8	7
60 Landverkehr,Transp. i. Rohrfernleit.	1	1	-	-	-	-	-	-	-	-	-	-	-	1	-
63 Hilfs-u.Nebentät.f.d.Verk., Reisebür.	1	-	1	-	-	-	-	-	-	-	-	-	-	1	1
64 Nachrichtenübermittlung	2	-	1	-	1	-	-	-	-	-	-	-	-	6	6
<b>J Kredit- und Versicherungswesen</b>	<b>3</b>	<b>2</b>	<b>-</b>	<b>1</b>	<b>-</b>	<b>-</b>	<b>-</b>	<b>-</b>	<b>-</b>	<b>-</b>	<b>-</b>	<b>-</b>	<b>-</b>	<b>5</b>	<b>3</b>
JA Kredit- und Versicherungswesen	3	2	-	1	-	-	-	-	-	-	-	-	-	5	3
65 Kreditwesen	1	-	-	1	-	-	-	-	-	-	-	-	-	3	3
67 M.d.Kredit-u.Vers.w.verbund.Tätigk.	2	2	-	-	-	-	-	-	-	-	-	-	-	2	-
<b>K Realitätenwesen, Unternehmensdienstl.</b>	<b>22</b>	<b>15</b>	<b>4</b>	<b>1</b>	<b>1</b>	<b>1</b>	<b>-</b>	<b>-</b>	<b>-</b>	<b>-</b>	<b>-</b>	<b>-</b>	<b>-</b>	<b>47</b>	<b>27</b>
KA Realitätenwesen, Unternehmensdienstl.	22	15	4	1	1	1	-	-	-	-	-	-	-	47	27
72 Datenverarbeitung u. Datenbanken	6	3	2	-	1	-	-	-	-	-	-	-	-	16	11
74 Erbring.v.unternehmensbez.Dienstl.	16	12	2	1	-	1	-	-	-	-	-	-	-	31	16
<b>L Öffentl. Verwaltung, Sozialversich.</b>	<b>2</b>	<b>-</b>	<b>-</b>	<b>1</b>	<b>1</b>	<b>-</b>	<b>-</b>	<b>-</b>	<b>-</b>	<b>-</b>	<b>-</b>	<b>-</b>	<b>-</b>	<b>10</b>	<b>10</b>
LA Öffentl. Verwaltung, Sozialversich.	2	-	-	1	1	-	-	-	-	-	-	-	-	10	10
75 Öffentl. Verwaltung, Sozialversich.	2	-	-	1	1	-	-	-	-	-	-	-	-	10	10
<b>M Unterrichtswesen</b>	<b>5</b>	<b>-</b>	<b>-</b>	<b>-</b>	<b>2</b>	<b>2</b>	<b>-</b>	<b>1</b>	<b>-</b>	<b>-</b>	<b>-</b>	<b>-</b>	<b>-</b>	<b>83</b>	<b>83</b>
MA Unterrichtswesen	5	-	-	-	2	2	-	1	-	-	-	-	-	83	83
80 Unterrichtswesen	5	-	-	-	2	2	-	1	-	-	-	-	-	83	83
<b>N Gesundheits-, Veterinär- u. Sozialw.</b>	<b>8</b>	<b>4</b>	<b>-</b>	<b>2</b>	<b>1</b>	<b>-</b>	<b>-</b>	<b>1</b>	<b>-</b>	<b>-</b>	<b>-</b>	<b>-</b>	<b>-</b>	<b>76</b>	<b>70</b>
NA Gesundheits-, Veterinär- u. Sozialw.	8	4	-	2	1	-	-	1	-	-	-	-	-	76	70
85 Gesundheits-, Veterinär- u. Sozialw.	8	4	-	2	1	-	-	1	-	-	-	-	-	76	70
<b>O Erbring.v.sonst.öffentl.u.pers.Dienstl.</b>	<b>13</b>	<b>6</b>	<b>2</b>	<b>3</b>	<b>2</b>	<b>-</b>	<b>-</b>	<b>-</b>	<b>-</b>	<b>-</b>	<b>-</b>	<b>-</b>	<b>-</b>	<b>36</b>	<b>25</b>
OA Erbring.v.sonst.öffentl.u.pers.Dienstl.	13	6	2	3	2	-	-	-	-	-	-	-	-	36	25
91 Interessenvertretungen, Vereine	2	-	-	1	1	-	-	-	-	-	-	-	-	10	10
92 Kultur, Sport und Unterhaltung	5	3	1	-	1	-	-	-	-	-	-	-	-	12	7
93 Erbring. v. sonst. Dienstleistungen	6	3	1	2	-	-	-	-	-	-	-	-	-	14	8

**Tabelle A5: Arbeitsstätten und Beschäftigte nach Gemeinden und Abteilungen der ÖNACE 1995**

ÖNACE 1995	Arbeitsstätten insgesamt	davon mit ... unselbständig Beschäftigten										Beschäftigte insgesamt	darunter unselbst. Beschäftigte	
		0	1	2 - 4	5 - 9	10 - 19	20 - 49	50 - 99	100 - 199	200 - 499	500 - 999			1000 und mehr
<b>32314 Kirchschatz in der Buckligen Welt</b>														
<b>zusammen</b>	<b>144</b>	<b>27</b>	<b>25</b>	<b>45</b>	<b>24</b>	<b>15</b>	<b>7</b>	<b>1</b>	-	-	-	-	<b>894</b>	<b>783</b>
<b>D Sachgütererzeugung</b>	<b>16</b>	<b>1</b>	<b>1</b>	<b>5</b>	<b>4</b>	<b>2</b>	<b>2</b>	<b>1</b>	-	-	-	-	<b>227</b>	<b>210</b>
DA H.v.Nahrungsm.u.Getränken,Tabakverarb.	6	-	-	1	3	1	1	-	-	-	-	-	65	56
15 H.v.Nahr.- u.Genussm.; Getränken	6	-	-	1	3	1	1	-	-	-	-	-	65	56
DB H.v.Textilien, Textilwaren u. Bekleidung	2	-	-	-	-	-	1	1	-	-	-	-	120	120
17 H.v.Textilien u.Textilwaren (o. Bekl.)	1	-	-	-	-	-	1	-	-	-	-	-	47	47
18 H.v.Bekleidung	1	-	-	-	-	-	-	1	-	-	-	-	73	73
DC Ledererz. u. -verarbeitung, H.v.Schuhen	1	-	1	-	-	-	-	-	-	-	-	-	2	1
19 Ledererzeugung und -verarbeitung	1	-	1	-	-	-	-	-	-	-	-	-	2	1
DD Be- u. Verarb. v. Holz (o.H.v.Möbeln)	2	-	-	2	-	-	-	-	-	-	-	-	7	6
20 Be- u. Verarb. v. Holz (o.H.v.Möbeln)	2	-	-	2	-	-	-	-	-	-	-	-	7	6
DE H.u.Verarb.v.Papier u.Pappe, Verlagsw.	1	-	-	-	1	-	-	-	-	-	-	-	9	9
22 Verlagsw., Druckerei,Vervielfältig.	1	-	-	-	1	-	-	-	-	-	-	-	9	9
DJ Metallerz.u.-bearbeitung, H.v.Metallerz.	2	1	-	-	-	1	-	-	-	-	-	-	14	12
28 H.v.Metallerzeugnissen	2	1	-	-	-	1	-	-	-	-	-	-	14	12
DK Maschinenbau	1	-	-	1	-	-	-	-	-	-	-	-	5	4
29 Maschinenbau	1	-	-	1	-	-	-	-	-	-	-	-	5	4
DN H.v.sonst. Erzeugnissen,Rückgewinnung	1	-	-	1	-	-	-	-	-	-	-	-	5	2
36 H.v.sonstigen Erzeugnissen	1	-	-	1	-	-	-	-	-	-	-	-	5	2
<b>F Bauwesen</b>	<b>17</b>	<b>1</b>	<b>2</b>	<b>6</b>	<b>2</b>	<b>5</b>	<b>1</b>	-	-	-	-	-	<b>137</b>	<b>123</b>
FA Bauwesen	17	1	2	6	2	5	1	-	-	-	-	-	137	123
45 Bauwesen	17	1	2	6	2	5	1	-	-	-	-	-	137	123
<b>G Handel, Rep. v.Kfz u.Gebrauchsgütern</b>	<b>45</b>	<b>13</b>	<b>7</b>	<b>13</b>	<b>7</b>	<b>4</b>	<b>1</b>	-	-	-	-	-	<b>225</b>	<b>187</b>
GA Handel, Rep. v.Kfz u.Gebrauchsgütern	45	13	7	13	7	4	1	-	-	-	-	-	225	187
50 Kfz-Handel, Rep. v.Kfz, Tankstellen	8	2	-	1	4	1	-	-	-	-	-	-	51	43
51 Handelsvermittlung u.GH (o.H.m.Kfz)	8	4	2	1	-	-	1	-	-	-	-	-	54	46
52 EH (o.Kfz,o.Tankst.), Rep.v.Gebr.g.	29	7	5	11	3	3	-	-	-	-	-	-	120	98
<b>H Beherbergungs- und Gaststättenw.</b>	<b>9</b>	<b>2</b>	<b>3</b>	<b>2</b>	<b>1</b>	<b>1</b>	-	-	-	-	-	-	<b>41</b>	<b>27</b>
HA Beherbergungs- und Gaststättenw.	9	2	3	2	1	1	-	-	-	-	-	-	41	27
55 Beherbergungs- und Gaststättenw.	9	2	3	2	1	1	-	-	-	-	-	-	41	27
<b>I Verkehr und Nachrichtenübermittlung</b>	<b>5</b>	<b>1</b>	<b>1</b>	-	<b>2</b>	-	<b>1</b>	-	-	-	-	-	<b>44</b>	<b>41</b>
IA Verkehr und Nachrichtenübermittlung	5	1	1	-	2	-	1	-	-	-	-	-	44	41
60 Landverkehr,Transp. i. Rohrfernleit.	3	1	1	-	1	-	-	-	-	-	-	-	10	8
63 Hilfs-u.Nebentät.f.d.Verk., Reisebür.	1	-	-	-	-	-	1	-	-	-	-	-	25	24
64 Nachrichtenübermittlung	1	-	-	-	1	-	-	-	-	-	-	-	9	9
<b>J Kredit- und Versicherungswesen</b>	<b>12</b>	<b>4</b>	<b>2</b>	<b>3</b>	<b>2</b>	<b>1</b>	-	-	-	-	-	-	<b>45</b>	<b>39</b>
JA Kredit- und Versicherungswesen	12	4	2	3	2	1	-	-	-	-	-	-	45	39
65 Kreditwesen	2	-	-	-	1	1	-	-	-	-	-	-	24	24
66 Versicherungswesen	4	-	1	2	1	-	-	-	-	-	-	-	12	12
67 M.d.Kredit-u.Vers.w.verbund.Tätigk.	6	4	1	1	-	-	-	-	-	-	-	-	9	3
<b>K Realitätenwesen, Unternehmensdienstl.</b>	<b>10</b>	<b>3</b>	<b>3</b>	<b>2</b>	<b>2</b>	-	-	-	-	-	-	-	<b>25</b>	<b>18</b>
KA Realitätenwesen, Unternehmensdienstl.	10	3	3	2	2	-	-	-	-	-	-	-	25	18
70 Realitätenwesen	1	-	-	1	-	-	-	-	-	-	-	-	2	2
71 Vermiet.bewegl.Sachen o.Bed.pers.	1	-	1	-	-	-	-	-	-	-	-	-	1	1
72 Datenverarbeitung u. Datenbanken	1	1	-	-	-	-	-	-	-	-	-	-	1	-
74 Erbring.v.unternehmensbez.Dienstl.	7	2	2	1	2	-	-	-	-	-	-	-	21	15
<b>L Öffentl. Verwaltung, Sozialversich.</b>	<b>4</b>	-	-	<b>2</b>	<b>2</b>	-	-	-	-	-	-	-	<b>21</b>	<b>21</b>
LA Öffentl. Verwaltung, Sozialversich.	4	-	-	2	2	-	-	-	-	-	-	-	21	21
75 Öffentl. Verwaltung, Sozialversich.	4	-	-	2	2	-	-	-	-	-	-	-	21	21

**Tabelle A5: Arbeitsstätten und Beschäftigte nach Gemeinden und Abteilungen der ÖNACE 1995**

ÖNACE 1995	Arbeitsstätten insgesamt	davon mit ... unselbständig Beschäftigten										Beschäftigte insgesamt	darunter unselbst. Beschäftigte	
		0	1	2 - 4	5 - 9	10 - 19	20 - 49	50 - 99	100 - 199	200 - 499	500 - 999			1000 und mehr
<b>M Unterrichtswesen</b>	<b>8</b>	-	-	<b>4</b>	<b>1</b>	<b>2</b>	<b>1</b>	-	-	-	-	-	<b>63</b>	<b>63</b>
MA Unterrichtswesen	8	-	-	4	1	2	1	-	-	-	-	-	63	63
80 Unterrichtswesen	8	-	-	4	1	2	1	-	-	-	-	-	63	63
<b>N Gesundheits-, Veterinär- u. Sozialw.</b>	<b>6</b>	<b>1</b>	<b>1</b>	<b>2</b>	<b>1</b>	-	<b>1</b>	-	-	-	-	-	<b>41</b>	<b>35</b>
NA Gesundheits-, Veterinär- u. Sozialw.	6	1	1	2	1	-	1	-	-	-	-	-	41	35
85 Gesundheits-, Veterinär- u. Sozialw.	6	1	1	2	1	-	1	-	-	-	-	-	41	35
<b>O Erbring.v.sonst.öffentl.u.pers.Dienstl.</b>	<b>12</b>	<b>1</b>	<b>5</b>	<b>6</b>	-	-	-	-	-	-	-	-	<b>25</b>	<b>19</b>
OA Erbring.v.sonst.öffentl.u.pers.Dienstl.	12	1	5	6	-	-	-	-	-	-	-	-	25	19
91 Interessenvertretungen, Vereine	1	-	-	1	-	-	-	-	-	-	-	-	2	2
92 Kultur, Sport und Unterhaltung	5	1	2	2	-	-	-	-	-	-	-	-	9	6
93 Erbring. v. sonst. Dienstleistungen	6	-	3	3	-	-	-	-	-	-	-	-	14	11
<b>32315 Krumbach</b>														
<b>zusammen</b>	<b>99</b>	<b>23</b>	<b>20</b>	<b>24</b>	<b>15</b>	<b>13</b>	<b>4</b>	-	-	-	-	-	<b>566</b>	<b>486</b>
<b>D Sachgüterzeugung</b>	<b>8</b>	<b>1</b>	<b>3</b>	<b>1</b>	<b>1</b>	<b>2</b>	-	-	-	-	-	-	<b>45</b>	<b>33</b>
DA H.v.Nahrungsm.u.Getränken,Tabakverarb.	2	-	1	-	-	1	-	-	-	-	-	-	15	12
15 H.v.Nahr.- u.Genussm.; Getränken	2	-	1	-	-	1	-	-	-	-	-	-	15	12
DD Be- u. Verarb. v. Holz (o.H.v.Möbeln)	1	-	1	-	-	-	-	-	-	-	-	-	3	1
20 Be- u. Verarb. v. Holz (o.H.v.Möbeln)	1	-	1	-	-	-	-	-	-	-	-	-	3	1
DK Maschinenbau	2	-	1	-	-	1	-	-	-	-	-	-	15	11
29 Maschinenbau	2	-	1	-	-	1	-	-	-	-	-	-	15	11
DL H.v.Büromasch., Datenverarb.ger.	1	-	-	1	-	-	-	-	-	-	-	-	4	3
30 H.v.Büromasch., Datenverarb.ger.	1	-	-	1	-	-	-	-	-	-	-	-	4	3
DN H.v.sonst. Erzeugnissen,Rückgewinnung	2	1	-	-	1	-	-	-	-	-	-	-	8	6
36 H.v.sonstigen Erzeugnissen	2	1	-	-	1	-	-	-	-	-	-	-	8	6
<b>E Energie- und Wasserversorgung</b>	<b>1</b>	-	<b>1</b>	-	-	-	-	-	-	-	-	-	<b>1</b>	<b>1</b>
EA Energie- und Wasserversorgung	1	-	1	-	-	-	-	-	-	-	-	-	1	1
40 Energieversorgung	1	-	1	-	-	-	-	-	-	-	-	-	1	1
<b>F Bauwesen</b>	<b>10</b>	<b>1</b>	-	<b>2</b>	<b>2</b>	<b>4</b>	<b>1</b>	-	-	-	-	-	<b>127</b>	<b>119</b>
FA Bauwesen	10	1	-	2	2	4	1	-	-	-	-	-	127	119
45 Bauwesen	10	1	-	2	2	4	1	-	-	-	-	-	127	119
<b>G Handel, Rep. v.Kfz u.Gebrauchsgütern</b>	<b>28</b>	<b>8</b>	<b>9</b>	<b>4</b>	<b>4</b>	<b>2</b>	<b>1</b>	-	-	-	-	-	<b>126</b>	<b>107</b>
GA Handel, Rep. v.Kfz u.Gebrauchsgütern	28	8	9	4	4	2	1	-	-	-	-	-	126	107
50 Kfz-Handel, Rep. v.Kfz, Tankstellen	7	1	2	2	1	-	1	-	-	-	-	-	50	44
51 Handelsvermittlung u.GH (o.H.m.Kfz)	4	1	1	-	1	1	-	-	-	-	-	-	27	24
52 EH (o.Kfz,o.Tankst.), Rep.v.Gebr.g.	17	6	6	2	2	1	-	-	-	-	-	-	49	39
<b>H Beherbergungs- und Gaststättenw.</b>	<b>10</b>	<b>1</b>	<b>1</b>	<b>7</b>	-	-	<b>1</b>	-	-	-	-	-	<b>60</b>	<b>49</b>
HA Beherbergungs- und Gaststättenw.	10	1	1	7	-	-	1	-	-	-	-	-	60	49
55 Beherbergungs- und Gaststättenw.	10	1	1	7	-	-	1	-	-	-	-	-	60	49
<b>I Verkehr und Nachrichtenübermittlung</b>	<b>5</b>	-	-	<b>2</b>	<b>1</b>	<b>2</b>	-	-	-	-	-	-	<b>45</b>	<b>41</b>
IA Verkehr und Nachrichtenübermittlung	5	-	-	2	1	2	-	-	-	-	-	-	45	41
60 Landverkehr,Transp. i. Rohrfernleit.	4	-	-	2	-	2	-	-	-	-	-	-	38	34
64 Nachrichtenübermittlung	1	-	-	-	1	-	-	-	-	-	-	-	7	7
<b>J Kredit- und Versicherungswesen</b>	<b>3</b>	<b>1</b>	-	-	<b>2</b>	-	-	-	-	-	-	-	<b>14</b>	<b>13</b>
JA Kredit- und Versicherungswesen	3	1	-	-	2	-	-	-	-	-	-	-	14	13
65 Kreditwesen	2	-	-	-	2	-	-	-	-	-	-	-	13	13
67 M.d.Kredit-u.Vers.w.verbund.Tätigk.	1	1	-	-	-	-	-	-	-	-	-	-	1	-

**Tabelle A5: Arbeitsstätten und Beschäftigte nach Gemeinden und Abteilungen der ÖNACE 1995**

ÖNACE 1995	Arbeitsstätten insgesamt	davon mit ... unselbständig Beschäftigten										Beschäftigte insgesamt	darunter unselbst. Beschäftigte	
		0	1	2 - 4	5 - 9	10 - 19	20 - 49	50 - 99	100 - 199	200 - 499	500 - 999			1000 und mehr
<b>K Realitätenwesen, Unternehmensdienstl.</b>	<b>15</b>	<b>8</b>	<b>3</b>	<b>3</b>	-	<b>1</b>	-	-	-	-	-	-	<b>38</b>	<b>23</b>
KA Realitätenwesen, Unternehmensdienstl.	15	8	3	3	-	1	-	-	-	-	-	-	38	23
70 Realitätenwesen	1	1	-	-	-	-	-	-	-	-	-	-	1	-
71 Vermiet.bewegl.Sachen o.Bed.pers.	3	1	1	-	-	1	-	-	-	-	-	-	17	14
72 Datenverarbeitung u. Datenbanken	3	1	1	1	-	-	-	-	-	-	-	-	6	3
74 Erbring.v.unternehmensbez.Dienstl.	8	5	1	2	-	-	-	-	-	-	-	-	14	6
<b>L Öffentl. Verwaltung, Sozialversich.</b>	<b>2</b>	-	-	<b>1</b>	-	<b>1</b>	-	-	-	-	-	-	<b>18</b>	<b>18</b>
LA Öffentl. Verwaltung, Sozialversich.	2	-	-	1	-	1	-	-	-	-	-	-	18	18
75 Öffentl. Verwaltung, Sozialversich.	2	-	-	1	-	1	-	-	-	-	-	-	18	18
<b>M Unterrichtswesen</b>	<b>3</b>	-	-	-	<b>1</b>	<b>1</b>	<b>1</b>	-	-	-	-	-	<b>42</b>	<b>42</b>
MA Unterrichtswesen	3	-	-	-	1	1	1	-	-	-	-	-	42	42
80 Unterrichtswesen	3	-	-	-	1	1	1	-	-	-	-	-	42	42
<b>N Gesundheits-, Veterinär- u. Sozialw.</b>	<b>7</b>	-	<b>1</b>	<b>3</b>	<b>3</b>	-	-	-	-	-	-	-	<b>34</b>	<b>30</b>
NA Gesundheits-, Veterinär- u. Sozialw.	7	-	1	3	3	-	-	-	-	-	-	-	34	30
85 Gesundheits-, Veterinär- u. Sozialw.	7	-	1	3	3	-	-	-	-	-	-	-	34	30
<b>O Erbring.v.sonst.öffentl.u.pers.Dienstl.</b>	<b>7</b>	<b>3</b>	<b>2</b>	<b>1</b>	<b>1</b>	-	-	-	-	-	-	-	<b>16</b>	<b>10</b>
OA Erbring.v.sonst.öffentl.u.pers.Dienstl.	7	3	2	1	1	-	-	-	-	-	-	-	16	10
90 Abwasser- u.Abfallbes.u.s.Entsorg.	1	-	1	-	-	-	-	-	-	-	-	-	1	1
92 Kultur, Sport und Unterhaltung	1	1	-	-	-	-	-	-	-	-	-	-	1	-
93 Erbring. v. sonst. Dienstleistungen	5	2	1	1	1	-	-	-	-	-	-	-	14	9
<b>32316 Lanzenkirchen</b>														
<b>zusammen</b>	<b>88</b>	<b>26</b>	<b>18</b>	<b>20</b>	<b>8</b>	<b>11</b>	<b>4</b>	<b>1</b>	-	-	-	-	<b>502</b>	<b>435</b>
<b>D Sachgütererzeugung</b>	<b>12</b>	<b>4</b>	<b>2</b>	<b>5</b>	-	<b>1</b>	-	-	-	-	-	-	<b>36</b>	<b>25</b>
DA H.v.Nahrungsm.u.Getränken,Tabakverarb.	2	1	1	-	-	-	-	-	-	-	-	-	4	1
15 H.v.Nahr.- u.Genussm.; Getränken	2	1	1	-	-	-	-	-	-	-	-	-	4	1
DD Be- u. Verarb. v. Holz (o.H.v.Möbeln)	2	1	-	-	-	1	-	-	-	-	-	-	13	12
20 Be- u. Verarb. v. Holz (o.H.v.Möbeln)	2	1	-	-	-	1	-	-	-	-	-	-	13	12
DE H.u.Verarb.v.Papier u.Pappe, Verlagsw.	1	1	-	-	-	-	-	-	-	-	-	-	1	-
22 Verlagsw., Druckerei,Vervielfältig.	1	1	-	-	-	-	-	-	-	-	-	-	1	-
DJ Metallverz.u.-bearbeitung, H.v.Metallverz.	3	1	-	2	-	-	-	-	-	-	-	-	9	5
28 H.v.Metallzeugnissen	3	1	-	2	-	-	-	-	-	-	-	-	9	5
DL H.v.Büromasch., Datenverarb.ger.	2	-	1	1	-	-	-	-	-	-	-	-	4	3
33 Medizin-,Mess-u.Regel.tech., Optik	2	-	1	1	-	-	-	-	-	-	-	-	4	3
DN H.v.sonst. Erzeugnissen,Rückgewinnung	2	-	-	2	-	-	-	-	-	-	-	-	5	4
36 H.v.sonstigen Erzeugnissen	2	-	-	2	-	-	-	-	-	-	-	-	5	4
<b>F Bauwesen</b>	<b>9</b>	<b>1</b>	<b>1</b>	-	<b>4</b>	<b>1</b>	<b>1</b>	<b>1</b>	-	-	-	-	<b>145</b>	<b>137</b>
FA Bauwesen	9	1	1	-	4	1	1	1	-	-	-	-	145	137
45 Bauwesen	9	1	1	-	4	1	1	1	-	-	-	-	145	137
<b>G Handel, Rep. v.Kfz u.Gebrauchsgütern</b>	<b>23</b>	<b>12</b>	<b>4</b>	<b>4</b>	<b>1</b>	<b>2</b>	-	-	-	-	-	-	<b>66</b>	<b>49</b>
GA Handel, Rep. v.Kfz u.Gebrauchsgütern	23	12	4	4	1	2	-	-	-	-	-	-	66	49
50 Kfz-Handel, Rep. v.Kfz, Tankstellen	1	1	-	-	-	-	-	-	-	-	-	-	2	-
51 Handelsvermittlung u.GH (o.H.m.Kfz)	10	5	1	2	1	1	-	-	-	-	-	-	35	27
52 EH (o.Kfz,o.Tankst.), Rep.v.Gebr.g.	12	6	3	2	-	1	-	-	-	-	-	-	29	22
<b>H Beherbergungs- und Gaststättenw.</b>	<b>11</b>	<b>3</b>	<b>2</b>	<b>4</b>	<b>1</b>	<b>1</b>	-	-	-	-	-	-	<b>45</b>	<b>33</b>
HA Beherbergungs- und Gaststättenw.	11	3	2	4	1	1	-	-	-	-	-	-	45	33
55 Beherbergungs- und Gaststättenw.	11	3	2	4	1	1	-	-	-	-	-	-	45	33



**Tabelle A5: Arbeitsstätten und Beschäftigte nach Gemeinden und Abteilungen der ÖNACE 1995**

ÖNACE 1995	Arbeitsstätten insgesamt	davon mit ... unselbständig Beschäftigten										Beschäftigte insgesamt	darunter unselbst. Beschäftigte	
		0	1	2 - 4	5 - 9	10 - 19	20 - 49	50 - 99	100 - 199	200 - 499	500 - 999			1000 und mehr
<b>I Verkehr und Nachrichtenübermittlung</b>	<b>4</b>	-	<b>1</b>	<b>1</b>	<b>1</b>	<b>1</b>	-	-	-	-	-	-	<b>32</b>	<b>30</b>
IA Verkehr und Nachrichtenübermittlung	4	-	1	1	1	1	-	-	-	-	-	-	32	30
60 Landverkehr, Transp. i. Rohrfernleit.	3	-	1	1	-	1	-	-	-	-	-	-	25	23
64 Nachrichtenübermittlung	1	-	-	-	1	-	-	-	-	-	-	-	7	7
<b>J Kredit- und Versicherungswesen</b>	<b>2</b>	<b>1</b>	-	<b>1</b>	-	-	-	-	-	-	-	-	<b>5</b>	<b>4</b>
JA Kredit- und Versicherungswesen	2	1	-	1	-	-	-	-	-	-	-	-	5	4
65 Kreditwesen	1	-	-	1	-	-	-	-	-	-	-	-	4	4
67 M.d.Kredit-u.Vers.w.verbund.Tätigk.	1	1	-	-	-	-	-	-	-	-	-	-	1	-
<b>K Realitätenwesen, Unternehmensdienstl.</b>	<b>8</b>	<b>3</b>	<b>4</b>	<b>1</b>	-	-	-	-	-	-	-	-	<b>16</b>	<b>8</b>
KA Realitätenwesen, Unternehmensdienstl.	8	3	4	1	-	-	-	-	-	-	-	-	16	8
74 Erbring.v.unternehmensbez.Dienstl.	8	3	4	1	-	-	-	-	-	-	-	-	16	8
<b>L Öffentl. Verwaltung, Sozialversich.</b>	<b>2</b>	-	-	-	-	<b>1</b>	<b>1</b>	-	-	-	-	-	<b>30</b>	<b>30</b>
LA Öffentl. Verwaltung, Sozialversich.	2	-	-	-	-	1	1	-	-	-	-	-	30	30
75 Öffentl. Verwaltung, Sozialversich.	2	-	-	-	-	1	1	-	-	-	-	-	30	30
<b>M Unterrichtswesen</b>	<b>6</b>	-	<b>1</b>	-	-	<b>3</b>	<b>2</b>	-	-	-	-	-	<b>90</b>	<b>90</b>
MA Unterrichtswesen	6	-	1	-	-	3	2	-	-	-	-	-	90	90
80 Unterrichtswesen	6	-	1	-	-	3	2	-	-	-	-	-	90	90
<b>N Gesundheits-, Veterinär- u. Sozialw.</b>	<b>7</b>	<b>1</b>	<b>3</b>	<b>3</b>	-	-	-	-	-	-	-	-	<b>18</b>	<b>12</b>
NA Gesundheits-, Veterinär- u. Sozialw.	7	1	3	3	-	-	-	-	-	-	-	-	18	12
85 Gesundheits-, Veterinär- u. Sozialw.	7	1	3	3	-	-	-	-	-	-	-	-	18	12
<b>O Erbring.v.sonst.öffentl.u.pers.Dienstl.</b>	<b>4</b>	<b>1</b>	-	<b>1</b>	<b>1</b>	<b>1</b>	-	-	-	-	-	-	<b>19</b>	<b>17</b>
OA Erbring.v.sonst.öffentl.u.pers.Dienstl.	4	1	-	1	1	1	-	-	-	-	-	-	19	17
91 Interessenvertretungen, Vereine	1	-	-	1	-	-	-	-	-	-	-	-	2	2
92 Kultur, Sport und Unterhaltung	1	-	-	-	-	1	-	-	-	-	-	-	10	10
93 Erbring. v. sonst. Dienstleistungen	2	1	-	-	1	-	-	-	-	-	-	-	7	5
<b>32317 Lichtenegg</b>														
<b>zusammen</b>	<b>55</b>	<b>24</b>	<b>11</b>	<b>15</b>	<b>3</b>	<b>1</b>	<b>1</b>	-	-	-	-	-	<b>146</b>	<b>98</b>
<b>D Sachgüterzeugung</b>	<b>7</b>	<b>5</b>	-	<b>1</b>	<b>1</b>	-	-	-	-	-	-	-	<b>18</b>	<b>10</b>
DA H.v.Nahrungsm.u.Getränken,Tabakverarb.	3	3	-	-	-	-	-	-	-	-	-	-	4	-
15 H.v.Nahr.- u.Genussm.; Getränken	3	3	-	-	-	-	-	-	-	-	-	-	4	-
DD Be- u. Verarb. v. Holz (o.H.v.Möbeln)	1	1	-	-	-	-	-	-	-	-	-	-	1	-
20 Be- u. Verarb. v. Holz (o.H.v.Möbeln)	1	1	-	-	-	-	-	-	-	-	-	-	1	-
DK Maschinenbau	1	-	-	-	1	-	-	-	-	-	-	-	7	6
29 Maschinenbau	1	-	-	-	1	-	-	-	-	-	-	-	7	6
DN H.v.sonst. Erzeugnissen,Rückgewinnung	2	1	-	1	-	-	-	-	-	-	-	-	6	4
36 H.v.sonstigen Erzeugnissen	2	1	-	1	-	-	-	-	-	-	-	-	6	4
<b>E Energie- und Wasserversorgung</b>	<b>1</b>	<b>1</b>	-	-	-	-	-	-	-	-	-	-	-	-
EA Energie- und Wasserversorgung	1	1	-	-	-	-	-	-	-	-	-	-	-	-
40 Energieversorgung	1	1	-	-	-	-	-	-	-	-	-	-	-	-
<b>F Bauwesen</b>	<b>5</b>	<b>2</b>	<b>2</b>	-	-	<b>1</b>	-	-	-	-	-	-	<b>17</b>	<b>12</b>
FA Bauwesen	5	2	2	-	-	1	-	-	-	-	-	-	17	12
45 Bauwesen	5	2	2	-	-	1	-	-	-	-	-	-	17	12
<b>G Handel, Rep. v.Kfz u.Gebrauchsgütern</b>	<b>5</b>	<b>4</b>	-	<b>1</b>	-	-	-	-	-	-	-	-	<b>8</b>	<b>2</b>
GA Handel, Rep. v.Kfz u.Gebrauchsgütern	5	4	-	1	-	-	-	-	-	-	-	-	8	2
51 Handelsvermittlung u.GH (o.H.m.Kfz)	2	2	-	-	-	-	-	-	-	-	-	-	3	-
52 EH (o.Kfz,o.Tankst.), Rep.v.Gebr.g.	3	2	-	1	-	-	-	-	-	-	-	-	5	2

**Tabelle A5: Arbeitsstätten und Beschäftigte nach Gemeinden und Abteilungen der ÖNACE 1995**

ÖNACE 1995	Arbeitsstätten insgesamt	davon mit ... unselbständig Beschäftigten										Beschäftigte insgesamt	darunter unselbst. Beschäftigte		
		0	1	2 - 4	5 - 9	10 - 19	20 - 49	50 - 99	100 - 199	200 - 499	500 - 999			1000 und mehr	
<b>H Beherbergungs- und Gaststättenw.</b>	<b>8</b>	<b>4</b>	<b>1</b>	<b>3</b>	-	-	-	-	-	-	-	-	-	<b>23</b>	<b>9</b>
HA Beherbergungs- und Gaststättenw.	8	4	1	3	-	-	-	-	-	-	-	-	-	23	9
55 Beherbergungs- und Gaststättenw.	8	4	1	3	-	-	-	-	-	-	-	-	-	23	9
<b>I Verkehr und Nachrichtenübermittlung</b>	<b>8</b>	<b>2</b>	<b>2</b>	<b>4</b>	-	-	-	-	-	-	-	-	-	<b>16</b>	<b>12</b>
IA Verkehr und Nachrichtenübermittlung	8	2	2	4	-	-	-	-	-	-	-	-	-	16	12
60 Landverkehr, Transp. i. Rohrfernleit.	5	2	-	3	-	-	-	-	-	-	-	-	-	11	7
63 Hilfs- u. Nebentät. f. d. Verk., Reisebür.	1	-	1	-	-	-	-	-	-	-	-	-	-	1	1
64 Nachrichtenübermittlung	2	-	1	1	-	-	-	-	-	-	-	-	-	4	4
<b>J Kredit- und Versicherungswesen</b>	<b>2</b>	-	-	<b>2</b>	-	-	-	-	-	-	-	-	-	<b>6</b>	<b>5</b>
JA Kredit- und Versicherungswesen	2	-	-	2	-	-	-	-	-	-	-	-	-	6	5
65 Kreditwesen	1	-	-	1	-	-	-	-	-	-	-	-	-	3	3
67 M. d. Kredit- u. Vers. w. verbund. Tätigk.	1	-	-	1	-	-	-	-	-	-	-	-	-	3	2
<b>K Realitätenwesen, Unternehmensdienstl.</b>	<b>9</b>	<b>5</b>	<b>3</b>	<b>1</b>	-	-	-	-	-	-	-	-	-	<b>14</b>	<b>6</b>
KA Realitätenwesen, Unternehmensdienstl.	9	5	3	1	-	-	-	-	-	-	-	-	-	14	6
72 Datenverarbeitung u. Datenbanken	3	2	1	-	-	-	-	-	-	-	-	-	-	5	1
74 Erbring. v. unternehmensbez. Dienstl.	6	3	2	1	-	-	-	-	-	-	-	-	-	9	5
<b>L Öffentl. Verwaltung, Sozialversich.</b>	<b>1</b>	-	-	-	<b>1</b>	-	-	-	-	-	-	-	-	<b>6</b>	<b>6</b>
LA Öffentl. Verwaltung, Sozialversich.	1	-	-	-	1	-	-	-	-	-	-	-	-	6	6
75 Öffentl. Verwaltung, Sozialversich.	1	-	-	-	1	-	-	-	-	-	-	-	-	6	6
<b>M Unterrichtswesen</b>	<b>4</b>	-	-	<b>2</b>	<b>1</b>	-	<b>1</b>	-	-	-	-	-	-	<b>30</b>	<b>30</b>
MA Unterrichtswesen	4	-	-	2	1	-	1	-	-	-	-	-	-	30	30
80 Unterrichtswesen	4	-	-	2	1	-	1	-	-	-	-	-	-	30	30
<b>N Gesundheits-, Veterinär- u. Sozialw.</b>	<b>2</b>	<b>1</b>	-	<b>1</b>	-	-	-	-	-	-	-	-	-	<b>4</b>	<b>3</b>
NA Gesundheits-, Veterinär- u. Sozialw.	2	1	-	1	-	-	-	-	-	-	-	-	-	4	3
85 Gesundheits-, Veterinär- u. Sozialw.	2	1	-	1	-	-	-	-	-	-	-	-	-	4	3
<b>O Erbring. v. sonst. öffentl. u. pers. Dienstl.</b>	<b>3</b>	-	<b>3</b>	-	-	-	-	-	-	-	-	-	-	<b>4</b>	<b>3</b>
OA Erbring. v. sonst. öffentl. u. pers. Dienstl.	3	-	3	-	-	-	-	-	-	-	-	-	-	4	3
91 Interessenvertretungen, Vereine	1	-	1	-	-	-	-	-	-	-	-	-	-	1	1
92 Kultur, Sport und Unterhaltung	2	-	2	-	-	-	-	-	-	-	-	-	-	3	2
<b>32318 Lichtenwörth</b>															
<b>zusammen</b>	<b>80</b>	<b>23</b>	<b>9</b>	<b>23</b>	<b>8</b>	<b>10</b>	<b>6</b>	<b>1</b>	-	-	-	-	-	<b>539</b>	<b>468</b>
<b>D Sachgütererzeugung</b>	<b>13</b>	<b>3</b>	<b>2</b>	<b>2</b>	-	<b>4</b>	<b>1</b>	<b>1</b>	-	-	-	-	-	<b>151</b>	<b>140</b>
DA H. v. Nahrungsm. u. Getränken, Tabakverarb.	8	1	1	2	-	3	1	-	-	-	-	-	-	80	74
15 H. v. Nahr.- u. Genussm.; Getränken	8	1	1	2	-	3	1	-	-	-	-	-	-	80	74
DD Be- u. Verarb. v. Holz (o. H. v. Möbeln)	1	-	-	-	-	1	-	-	-	-	-	-	-	13	11
20 Be- u. Verarb. v. Holz (o. H. v. Möbeln)	1	-	-	-	-	1	-	-	-	-	-	-	-	13	11
DJ Metallverz. u. -bearbeitung, H. v. Metallverz.	1	-	1	-	-	-	-	-	-	-	-	-	-	1	1
28 H. v. Metallverz. u. -bearbeitung	1	-	1	-	-	-	-	-	-	-	-	-	-	1	1
DK Maschinenbau	2	1	-	-	-	-	-	1	-	-	-	-	-	56	54
29 Maschinenbau	2	1	-	-	-	-	-	1	-	-	-	-	-	56	54
DL H. v. Büromasch., Datenverarb. ger.	1	1	-	-	-	-	-	-	-	-	-	-	-	1	-
33 Medizin-, Mess- u. Regel. tech., Optik	1	1	-	-	-	-	-	-	-	-	-	-	-	1	-
<b>F Bauwesen</b>	<b>13</b>	<b>4</b>	-	<b>5</b>	<b>1</b>	<b>2</b>	<b>1</b>	-	-	-	-	-	-	<b>89</b>	<b>74</b>
FA Bauwesen	13	4	-	5	1	2	1	-	-	-	-	-	-	89	74
45 Bauwesen	13	4	-	5	1	2	1	-	-	-	-	-	-	89	74

**Tabelle A5: Arbeitsstätten und Beschäftigte nach Gemeinden und Abteilungen der ÖNACE 1995**

ÖNACE 1995	Arbeitsstätten insgesamt	davon mit ... unselbständig Beschäftigten										Beschäftigte insgesamt	darunter unselbst. Beschäftigte	
		0	1	2 - 4	5 - 9	10 - 19	20 - 49	50 - 99	100 - 199	200 - 499	500 - 999			1000 und mehr
<b>G Handel, Rep. v.Kfz u.Gebrauchsgütern</b>	<b>14</b>	<b>5</b>	<b>2</b>	<b>4</b>	-	-	<b>3</b>	-	-	-	-	-	<b>97</b>	<b>84</b>
GA Handel, Rep. v.Kfz u.Gebrauchsgütern	14	5	2	4	-	-	3	-	-	-	-	-	97	84
51 Handelsvermittlung u.GH (o.H.m.Kfz)	5	2	-	1	-	-	2	-	-	-	-	-	50	47
52 EH (o.Kfz,o.Tankst.), Rep.v.Gebr.g.	9	3	2	3	-	-	1	-	-	-	-	-	47	37
<b>H Beherbergungs- und Gaststättenw.</b>	<b>8</b>	<b>2</b>	<b>1</b>	<b>5</b>	-	-	-	-	-	-	-	-	<b>31</b>	<b>18</b>
HA Beherbergungs- und Gaststättenw.	8	2	1	5	-	-	-	-	-	-	-	-	31	18
55 Beherbergungs- und Gaststättenw.	8	2	1	5	-	-	-	-	-	-	-	-	31	18
<b>I Verkehr und Nachrichtenübermittlung</b>	<b>5</b>	-	<b>1</b>	<b>2</b>	<b>1</b>	<b>1</b>	-	-	-	-	-	-	<b>33</b>	<b>31</b>
IA Verkehr und Nachrichtenübermittlung	5	-	1	2	1	1	-	-	-	-	-	-	33	31
60 Landverkehr,Transp. i. Rohrfernleit.	3	-	-	2	-	1	-	-	-	-	-	-	25	23
64 Nachrichtenübermittlung	2	-	1	-	1	-	-	-	-	-	-	-	8	8
<b>J Kredit- und Versicherungswesen</b>	<b>3</b>	<b>2</b>	-	<b>1</b>	-	-	-	-	-	-	-	-	<b>7</b>	<b>4</b>
JA Kredit- und Versicherungswesen	3	2	-	1	-	-	-	-	-	-	-	-	7	4
65 Kreditwesen	1	-	-	1	-	-	-	-	-	-	-	-	4	4
67 M.d.Kredit-u.Vers.w.verbund.Tätigk.	2	2	-	-	-	-	-	-	-	-	-	-	3	-
<b>K Realitätenwesen, Unternehmensdienstl.</b>	<b>6</b>	<b>4</b>	<b>1</b>	<b>1</b>	-	-	-	-	-	-	-	-	<b>9</b>	<b>3</b>
KA Realitätenwesen, Unternehmensdienstl.	6	4	1	1	-	-	-	-	-	-	-	-	9	3
70 Realitätenwesen	1	-	-	1	-	-	-	-	-	-	-	-	3	2
74 Erbring.v.unternehmensbez.Dienstl.	5	4	1	-	-	-	-	-	-	-	-	-	6	1
<b>L Öffentl. Verwaltung, Sozialversich.</b>	<b>1</b>	-	-	-	<b>1</b>	-	-	-	-	-	-	-	<b>7</b>	<b>7</b>
LA Öffentl. Verwaltung, Sozialversich.	1	-	-	-	1	-	-	-	-	-	-	-	7	7
75 Öffentl. Verwaltung, Sozialversich.	1	-	-	-	1	-	-	-	-	-	-	-	7	7
<b>M Unterrichtswesen</b>	<b>5</b>	-	-	-	<b>3</b>	<b>2</b>	-	-	-	-	-	-	<b>48</b>	<b>48</b>
MA Unterrichtswesen	5	-	-	-	3	2	-	-	-	-	-	-	48	48
80 Unterrichtswesen	5	-	-	-	3	2	-	-	-	-	-	-	48	48
<b>N Gesundheits-, Veterinär- u. Sozialw.</b>	<b>3</b>	-	-	<b>1</b>	<b>1</b>	-	<b>1</b>	-	-	-	-	-	<b>32</b>	<b>30</b>
NA Gesundheits-, Veterinär- u. Sozialw.	3	-	-	1	1	-	1	-	-	-	-	-	32	30
85 Gesundheits-, Veterinär- u. Sozialw.	3	-	-	1	1	-	1	-	-	-	-	-	32	30
<b>O Erbring.v.sonst.öffentl.u.pers.Dienstl.</b>	<b>9</b>	<b>3</b>	<b>2</b>	<b>2</b>	<b>1</b>	<b>1</b>	-	-	-	-	-	-	<b>35</b>	<b>29</b>
OA Erbring.v.sonst.öffentl.u.pers.Dienstl.	9	3	2	2	1	1	-	-	-	-	-	-	35	29
90 Abwasser- u.Abfallbes.u.s.Entsorg.	2	-	-	-	1	1	-	-	-	-	-	-	21	21
92 Kultur, Sport und Unterhaltung	3	1	2	-	-	-	-	-	-	-	-	-	5	2
93 Erbring. v. sonst. Dienstleistungen	4	2	-	2	-	-	-	-	-	-	-	-	9	6
<b>32319 Markt Piesting</b>														
<b>zusammen</b>	<b>105</b>	<b>30</b>	<b>20</b>	<b>26</b>	<b>10</b>	<b>9</b>	<b>7</b>	<b>2</b>	<b>1</b>	-	-	-	<b>855</b>	<b>777</b>
<b>D Sachgütererzeugung</b>	<b>12</b>	<b>5</b>	<b>4</b>	-	-	<b>1</b>	<b>1</b>	-	<b>1</b>	-	-	-	<b>207</b>	<b>196</b>
DA H.v.Nahrungsm.u.Getränken,Tabakverarb.	2	-	1	-	-	-	1	-	-	-	-	-	27	27
15 H.v.Nahr.- u.Genussm.; Getränken	2	-	1	-	-	-	1	-	-	-	-	-	27	27
DD Be- u. Verarb. v. Holz (o.H.v.Möbeln)	4	3	-	-	-	1	-	-	-	-	-	-	21	17
20 Be- u. Verarb. v. Holz (o.H.v.Möbeln)	4	3	-	-	-	1	-	-	-	-	-	-	21	17
DE H.u.Verarb.v.Papier u.Pappe, Verlagsw.	2	1	1	-	-	-	-	-	-	-	-	-	2	1
22 Verlagsw., Druckerei,Vervielfältig.	2	1	1	-	-	-	-	-	-	-	-	-	2	1
DH H.v.Gummi- und Kunststoffwaren	1	1	-	-	-	-	-	-	-	-	-	-	1	-
25 H.v.Gummi- und Kunststoffwaren	1	1	-	-	-	-	-	-	-	-	-	-	1	-
DJ Metallierz.u.-bearbeitung, H.v.Metallierz.	2	-	2	-	-	-	-	-	-	-	-	-	7	2
28 H.v.Metallерzeugnissen	2	-	2	-	-	-	-	-	-	-	-	-	7	2
DK Maschinenbau	1	-	-	-	-	-	-	-	1	-	-	-	149	149
29 Maschinenbau	1	-	-	-	-	-	-	-	1	-	-	-	149	149

**Tabelle A5: Arbeitsstätten und Beschäftigte nach Gemeinden und Abteilungen der ÖNACE 1995**

ÖNACE 1995	Arbeitsstätten insgesamt	davon mit ... unselbständig Beschäftigten										Beschäftigte insgesamt	darunter unselbst. Beschäftigte		
		0	1	2 - 4	5 - 9	10 - 19	20 - 49	50 - 99	100 - 199	200 - 499	500 - 999			1000 und mehr	
<b>E Energie- und Wasserversorgung</b>	<b>1</b>	-	<b>1</b>	-	-	-	-	-	-	-	-	-	-	<b>1</b>	<b>1</b>
EA Energie- und Wasserversorgung	1	-	1	-	-	-	-	-	-	-	-	-	-	1	1
41 Wasserversorgung	1	-	1	-	-	-	-	-	-	-	-	-	-	1	1
<b>F Bauwesen</b>	<b>12</b>	<b>1</b>	<b>1</b>	<b>2</b>	<b>2</b>	<b>1</b>	<b>3</b>	<b>2</b>	-	-	-	-	-	<b>278</b>	<b>268</b>
FA Bauwesen	12	1	1	2	2	1	3	2	-	-	-	-	-	278	268
45 Bauwesen	12	1	1	2	2	1	3	2	-	-	-	-	-	278	268
<b>G Handel, Rep. v.Kfz u.Gebrauchsgütern</b>	<b>21</b>	<b>4</b>	<b>4</b>	<b>9</b>	<b>1</b>	<b>2</b>	<b>1</b>	-	-	-	-	-	-	<b>106</b>	<b>94</b>
GA Handel, Rep. v.Kfz u.Gebrauchsgütern	21	4	4	9	1	2	1	-	-	-	-	-	-	106	94
50 Kfz-Handel, Rep. v.Kfz, Tankstellen	2	1	-	1	-	-	-	-	-	-	-	-	-	6	4
51 Handelsvermittlung u.GH (o.H.m.Kfz)	2	-	-	2	-	-	-	-	-	-	-	-	-	5	5
52 EH (o.Kfz,o.Tankst.), Rep.v.Gebr.g.	17	3	4	6	1	2	1	-	-	-	-	-	-	95	85
<b>H Beherbergungs- und Gaststättenw.</b>	<b>15</b>	<b>2</b>	<b>3</b>	<b>5</b>	<b>3</b>	<b>2</b>	-	-	-	-	-	-	-	<b>75</b>	<b>58</b>
HA Beherbergungs- und Gaststättenw.	15	2	3	5	3	2	-	-	-	-	-	-	-	75	58
55 Beherbergungs- und Gaststättenw.	15	2	3	5	3	2	-	-	-	-	-	-	-	75	58
<b>I Verkehr und Nachrichtenübermittlung</b>	<b>2</b>	-	-	-	<b>2</b>	-	-	-	-	-	-	-	-	<b>15</b>	<b>15</b>
IA Verkehr und Nachrichtenübermittlung	2	-	-	-	2	-	-	-	-	-	-	-	-	15	15
64 Nachrichtenübermittlung	2	-	-	-	2	-	-	-	-	-	-	-	-	15	15
<b>J Kredit- und Versicherungswesen</b>	<b>6</b>	<b>2</b>	<b>2</b>	<b>1</b>	-	<b>1</b>	-	-	-	-	-	-	-	<b>20</b>	<b>17</b>
JA Kredit- und Versicherungswesen	6	2	2	1	-	1	-	-	-	-	-	-	-	20	17
65 Kreditwesen	3	-	1	1	-	1	-	-	-	-	-	-	-	16	16
67 M.d.Kredit-u.Vers.w.verbund.Tätigk.	3	2	1	-	-	-	-	-	-	-	-	-	-	4	1
<b>K Realitätenwesen, Unternehmensdienstl.</b>	<b>19</b>	<b>14</b>	<b>3</b>	<b>1</b>	<b>1</b>	-	-	-	-	-	-	-	-	<b>34</b>	<b>14</b>
KA Realitätenwesen, Unternehmensdienstl.	19	14	3	1	1	-	-	-	-	-	-	-	-	34	14
70 Realitätenwesen	3	2	1	-	-	-	-	-	-	-	-	-	-	5	1
71 Vermiet.bewegl.Sachen o.Bed.pers.	1	1	-	-	-	-	-	-	-	-	-	-	-	1	-
72 Datenverarbeitung u. Datenbanken	3	2	-	1	-	-	-	-	-	-	-	-	-	6	3
74 Erbring.v.unternehmensbez.Dienstl.	12	9	2	-	1	-	-	-	-	-	-	-	-	22	10
<b>L Öffentl. Verwaltung, Sozialversich.</b>	<b>1</b>	-	-	-	-	<b>1</b>	-	-	-	-	-	-	-	<b>10</b>	<b>10</b>
LA Öffentl. Verwaltung, Sozialversich.	1	-	-	-	-	1	-	-	-	-	-	-	-	10	10
75 Öffentl. Verwaltung, Sozialversich.	1	-	-	-	-	1	-	-	-	-	-	-	-	10	10
<b>M Unterrichtswesen</b>	<b>5</b>	-	-	<b>2</b>	<b>1</b>	<b>1</b>	<b>1</b>	-	-	-	-	-	-	<b>59</b>	<b>59</b>
MA Unterrichtswesen	5	-	-	2	1	1	1	-	-	-	-	-	-	59	59
80 Unterrichtswesen	5	-	-	2	1	1	1	-	-	-	-	-	-	59	59
<b>N Gesundheits-, Veterinär- u. Sozialw.</b>	<b>5</b>	<b>1</b>	<b>1</b>	<b>2</b>	-	-	<b>1</b>	-	-	-	-	-	-	<b>40</b>	<b>36</b>
NA Gesundheits-, Veterinär- u. Sozialw.	5	1	1	2	-	-	1	-	-	-	-	-	-	40	36
85 Gesundheits-, Veterinär- u. Sozialw.	5	1	1	2	-	-	1	-	-	-	-	-	-	40	36
<b>O Erbring.v.sonst.öffentl.u.pers.Dienstl.</b>	<b>6</b>	<b>1</b>	<b>1</b>	<b>4</b>	-	-	-	-	-	-	-	-	-	<b>10</b>	<b>9</b>
OA Erbring.v.sonst.öffentl.u.pers.Dienstl.	6	1	1	4	-	-	-	-	-	-	-	-	-	10	9
91 Interessenvertretungen, Vereine	1	-	1	-	-	-	-	-	-	-	-	-	-	1	1
92 Kultur, Sport und Unterhaltung	2	1	-	1	-	-	-	-	-	-	-	-	-	3	2
93 Erbring. v. sonst. Dienstleistungen	3	-	-	3	-	-	-	-	-	-	-	-	-	6	6
<b>32320 Matzendorf-Hölles</b>															
<b>zusammen</b>	<b>62</b>	<b>36</b>	<b>5</b>	<b>15</b>	<b>5</b>	-	<b>1</b>	-	-	-	-	-	-	<b>178</b>	<b>106</b>
<b>D Sachgütererzeugung</b>	<b>5</b>	<b>2</b>	-	<b>2</b>	-	-	<b>1</b>	-	-	-	-	-	-	<b>41</b>	<b>33</b>
DB H.v.Textilien, Textilwaren u. Bekleidung	1	1	-	-	-	-	-	-	-	-	-	-	-	1	-
18 H.v.Bekleidung	1	1	-	-	-	-	-	-	-	-	-	-	-	1	-
DC Ledererz. u. -verarbeitung, H.v.Schuhen	1	-	-	-	-	-	1	-	-	-	-	-	-	31	28
19 Ledererzeugung und -verarbeitung	1	-	-	-	-	-	1	-	-	-	-	-	-	31	28

**Tabelle A5: Arbeitsstätten und Beschäftigte nach Gemeinden und Abteilungen der ÖNACE 1995**

ÖNACE 1995	Arbeitsstätten insgesamt	davon mit ... unselbständig Beschäftigten										Beschäftigte insgesamt	darunter unselbst. Beschäftigte	
		0	1	2 - 4	5 - 9	10 - 19	20 - 49	50 - 99	100 - 199	200 - 499	500 - 999			1000 und mehr
DE H.u.Verarb.v.Papier u.Pappe, Verlagsw.	1	1	-	-	-	-	-	-	-	-	-	-	1	-
22 Verlagsw., Druckerei,Vervielfältig.	1	1	-	-	-	-	-	-	-	-	-	-	1	-
DJ Metallerz.u.-bearbeitung, H.v.Metallerz.	2	-	-	2	-	-	-	-	-	-	-	-	8	5
28 H.v.Metallerzeugnissen	2	-	-	2	-	-	-	-	-	-	-	-	8	5
<b>E Energie- und Wasserversorgung</b>	<b>1</b>	<b>-</b>	<b>-</b>	<b>1</b>	<b>-</b>	<b>-</b>	<b>-</b>	<b>-</b>	<b>-</b>	<b>-</b>	<b>-</b>	<b>-</b>	<b>4</b>	<b>4</b>
EA Energie- und Wasserversorgung	1	-	-	1	-	-	-	-	-	-	-	-	4	4
41 Wasserversorgung	1	-	-	1	-	-	-	-	-	-	-	-	4	4
<b>F Bauwesen</b>	<b>5</b>	<b>2</b>	<b>-</b>	<b>2</b>	<b>1</b>	<b>-</b>	<b>-</b>	<b>-</b>	<b>-</b>	<b>-</b>	<b>-</b>	<b>-</b>	<b>18</b>	<b>13</b>
FA Bauwesen	5	2	-	2	1	-	-	-	-	-	-	-	18	13
45 Bauwesen	5	2	-	2	1	-	-	-	-	-	-	-	18	13
<b>G Handel, Rep. v.Kfz u.Gebrauchsgütern</b>	<b>9</b>	<b>8</b>	<b>-</b>	<b>1</b>	<b>-</b>	<b>-</b>	<b>-</b>	<b>-</b>	<b>-</b>	<b>-</b>	<b>-</b>	<b>-</b>	<b>16</b>	<b>2</b>
GA Handel, Rep. v.Kfz u.Gebrauchsgütern	9	8	-	1	-	-	-	-	-	-	-	-	16	2
50 Kfz-Handel, Rep. v.Kfz, Tankstellen	1	-	-	1	-	-	-	-	-	-	-	-	3	2
51 Handelsvermittlung u.GH (o.H.m.Kfz)	6	6	-	-	-	-	-	-	-	-	-	-	11	-
52 EH (o.Kfz,o.Tankst.), Rep.v.Gebr.g.	2	2	-	-	-	-	-	-	-	-	-	-	2	-
<b>H Beherbergungs- und Gaststättenw.</b>	<b>5</b>	<b>3</b>	<b>1</b>	<b>1</b>	<b>-</b>	<b>-</b>	<b>-</b>	<b>-</b>	<b>-</b>	<b>-</b>	<b>-</b>	<b>-</b>	<b>7</b>	<b>3</b>
HA Beherbergungs- und Gaststättenw.	5	3	1	1	-	-	-	-	-	-	-	-	7	3
55 Beherbergungs- und Gaststättenw.	5	3	1	1	-	-	-	-	-	-	-	-	7	3
<b>I Verkehr und Nachrichtenübermittlung</b>	<b>2</b>	<b>-</b>	<b>1</b>	<b>-</b>	<b>1</b>	<b>-</b>	<b>-</b>	<b>-</b>	<b>-</b>	<b>-</b>	<b>-</b>	<b>-</b>	<b>7</b>	<b>7</b>
IA Verkehr und Nachrichtenübermittlung	2	-	1	-	1	-	-	-	-	-	-	-	7	7
64 Nachrichtenübermittlung	2	-	1	-	1	-	-	-	-	-	-	-	7	7
<b>J Kredit- und Versicherungswesen</b>	<b>5</b>	<b>4</b>	<b>-</b>	<b>1</b>	<b>-</b>	<b>-</b>	<b>-</b>	<b>-</b>	<b>-</b>	<b>-</b>	<b>-</b>	<b>-</b>	<b>9</b>	<b>2</b>
JA Kredit- und Versicherungswesen	5	4	-	1	-	-	-	-	-	-	-	-	9	2
67 M.d.Kredit-u.Vers.w.verbund.Tätigk.	5	4	-	1	-	-	-	-	-	-	-	-	9	2
<b>K Realitätenwesen, Unternehmensdienstl.</b>	<b>18</b>	<b>12</b>	<b>2</b>	<b>3</b>	<b>1</b>	<b>-</b>	<b>-</b>	<b>-</b>	<b>-</b>	<b>-</b>	<b>-</b>	<b>-</b>	<b>44</b>	<b>18</b>
KA Realitätenwesen, Unternehmensdienstl.	18	12	2	3	1	-	-	-	-	-	-	-	44	18
70 Realitätenwesen	3	2	-	1	-	-	-	-	-	-	-	-	8	2
72 Datenverarbeitung u. Datenbanken	3	3	-	-	-	-	-	-	-	-	-	-	4	-
74 Erbring.v.unternehmensbez.Dienstl.	12	7	2	2	1	-	-	-	-	-	-	-	32	16
<b>L Öffentl. Verwaltung, Sozialversich.</b>	<b>1</b>	<b>-</b>	<b>-</b>	<b>-</b>	<b>1</b>	<b>-</b>	<b>-</b>	<b>-</b>	<b>-</b>	<b>-</b>	<b>-</b>	<b>-</b>	<b>7</b>	<b>7</b>
LA Öffentl. Verwaltung, Sozialversich.	1	-	-	-	1	-	-	-	-	-	-	-	7	7
75 Öffentl. Verwaltung, Sozialversich.	1	-	-	-	1	-	-	-	-	-	-	-	7	7
<b>M Unterrichtswesen</b>	<b>3</b>	<b>-</b>	<b>-</b>	<b>2</b>	<b>1</b>	<b>-</b>	<b>-</b>	<b>-</b>	<b>-</b>	<b>-</b>	<b>-</b>	<b>-</b>	<b>12</b>	<b>12</b>
MA Unterrichtswesen	3	-	-	2	1	-	-	-	-	-	-	-	12	12
80 Unterrichtswesen	3	-	-	2	1	-	-	-	-	-	-	-	12	12
<b>N Gesundheits-, Veterinär- u. Sozialw.</b>	<b>1</b>	<b>-</b>	<b>-</b>	<b>1</b>	<b>-</b>	<b>-</b>	<b>-</b>	<b>-</b>	<b>-</b>	<b>-</b>	<b>-</b>	<b>-</b>	<b>3</b>	<b>2</b>
NA Gesundheits-, Veterinär- u. Sozialw.	1	-	-	1	-	-	-	-	-	-	-	-	3	2
85 Gesundheits-, Veterinär- u. Sozialw.	1	-	-	1	-	-	-	-	-	-	-	-	3	2
<b>O Erbring.v.sonst.öffentl.u.pers.Dienstl.</b>	<b>7</b>	<b>5</b>	<b>1</b>	<b>1</b>	<b>-</b>	<b>-</b>	<b>-</b>	<b>-</b>	<b>-</b>	<b>-</b>	<b>-</b>	<b>-</b>	<b>10</b>	<b>3</b>
OA Erbring.v.sonst.öffentl.u.pers.Dienstl.	7	5	1	1	-	-	-	-	-	-	-	-	10	3
90 Abwasser- u.Abfallbes.u.s.Entsorg.	1	1	-	-	-	-	-	-	-	-	-	-	1	-
92 Kultur, Sport und Unterhaltung	4	3	1	-	-	-	-	-	-	-	-	-	5	1
93 Erbring. v. sonst. Dienstleistungen	2	1	-	1	-	-	-	-	-	-	-	-	4	2
<b>32321 Miesenbach</b>														
<b>zusammen</b>	<b>27</b>	<b>8</b>	<b>6</b>	<b>5</b>	<b>4</b>	<b>2</b>	<b>2</b>	<b>-</b>	<b>-</b>	<b>-</b>	<b>-</b>	<b>-</b>	<b>165</b>	<b>145</b>
<b>D Sachgütererzeugung</b>	<b>3</b>	<b>1</b>	<b>-</b>	<b>-</b>	<b>1</b>	<b>-</b>	<b>1</b>	<b>-</b>	<b>-</b>	<b>-</b>	<b>-</b>	<b>-</b>	<b>31</b>	<b>29</b>
DD Be- u. Verarb. v. Holz (o.H.v.Möbeln)	3	1	-	-	1	-	1	-	-	-	-	-	31	29
20 Be- u. Verarb. v. Holz (o.H.v.Möbeln)	3	1	-	-	1	-	1	-	-	-	-	-	31	29

**Tabelle A5: Arbeitsstätten und Beschäftigte nach Gemeinden und Abteilungen der ÖNACE 1995**

ÖNACE 1995	Arbeitsstätten insgesamt	davon mit ... unselbständig Beschäftigten											Beschäftigte insgesamt	darunter unselbst. Beschäftigte	
		0	1	2 - 4	5 - 9	10 - 19	20 - 49	50 - 99	100 - 199	200 - 499	500 - 999	1000 und mehr			
<b>E Energie- und Wasserversorgung</b>	<b>1</b>	-	<b>1</b>	-	-	-	-	-	-	-	-	-	-	<b>1</b>	<b>1</b>
EA Energie- und Wasserversorgung	1	-	1	-	-	-	-	-	-	-	-	-	-	1	1
40 Energieversorgung	1	-	1	-	-	-	-	-	-	-	-	-	-	1	1
<b>F Bauwesen</b>	<b>4</b>	<b>2</b>	-	-	<b>1</b>	<b>1</b>	-	-	-	-	-	-	-	<b>28</b>	<b>23</b>
FA Bauwesen	4	2	-	-	1	1	-	-	-	-	-	-	-	28	23
45 Bauwesen	4	2	-	-	1	1	-	-	-	-	-	-	-	28	23
<b>G Handel, Rep. v.Kfz u.Gebrauchsgütern</b>	<b>5</b>	<b>1</b>	<b>1</b>	<b>2</b>	-	<b>1</b>	-	-	-	-	-	-	-	<b>26</b>	<b>20</b>
GA Handel, Rep. v.Kfz u.Gebrauchsgütern	5	1	1	2	-	1	-	-	-	-	-	-	-	26	20
50 Kfz-Handel, Rep. v.Kfz, Tankstellen	1	-	-	-	-	1	-	-	-	-	-	-	-	12	11
51 Handelsvermittlung u.GH (o.H.m.Kfz)	1	-	1	-	-	-	-	-	-	-	-	-	-	2	1
52 EH (o.Kfz,o.Tankst.), Rep.v.Gebr.g.	3	1	-	2	-	-	-	-	-	-	-	-	-	12	8
<b>H Beherbergungs- und Gaststättenw.</b>	<b>4</b>	<b>2</b>	-	<b>1</b>	<b>1</b>	-	-	-	-	-	-	-	-	<b>13</b>	<b>8</b>
HA Beherbergungs- und Gaststättenw.	4	2	-	1	1	-	-	-	-	-	-	-	-	13	8
55 Beherbergungs- und Gaststättenw.	4	2	-	1	1	-	-	-	-	-	-	-	-	13	8
<b>I Verkehr und Nachrichtenübermittlung</b>	<b>2</b>	-	<b>1</b>	-	-	-	<b>1</b>	-	-	-	-	-	-	<b>50</b>	<b>50</b>
IA Verkehr und Nachrichtenübermittlung	2	-	1	-	-	-	1	-	-	-	-	-	-	50	50
60 Landverkehr,Transp. i. Rohrfernleit.	1	-	-	-	-	-	1	-	-	-	-	-	-	49	49
64 Nachrichtenübermittlung	1	-	1	-	-	-	-	-	-	-	-	-	-	1	1
<b>J Kredit- und Versicherungswesen</b>	<b>1</b>	-	<b>1</b>	-	-	-	-	-	-	-	-	-	-	<b>1</b>	<b>1</b>
JA Kredit- und Versicherungswesen	1	-	1	-	-	-	-	-	-	-	-	-	-	1	1
65 Kreditwesen	1	-	1	-	-	-	-	-	-	-	-	-	-	1	1
<b>L Öffentl. Verwaltung, Sozialversich.</b>	<b>1</b>	-	-	-	<b>1</b>	-	-	-	-	-	-	-	-	<b>5</b>	<b>5</b>
LA Öffentl. Verwaltung, Sozialversich.	1	-	-	-	1	-	-	-	-	-	-	-	-	5	5
75 Öffentl. Verwaltung, Sozialversich.	1	-	-	-	1	-	-	-	-	-	-	-	-	5	5
<b>M Unterrichtswesen</b>	<b>1</b>	-	-	<b>1</b>	-	-	-	-	-	-	-	-	-	<b>3</b>	<b>3</b>
MA Unterrichtswesen	1	-	-	1	-	-	-	-	-	-	-	-	-	3	3
80 Unterrichtswesen	1	-	-	1	-	-	-	-	-	-	-	-	-	3	3
<b>N Gesundheits-, Veterinär- u. Sozialw.</b>	<b>1</b>	-	<b>1</b>	-	-	-	-	-	-	-	-	-	-	<b>1</b>	<b>1</b>
NA Gesundheits-, Veterinär- u. Sozialw.	1	-	1	-	-	-	-	-	-	-	-	-	-	1	1
85 Gesundheits-, Veterinär- u. Sozialw.	1	-	1	-	-	-	-	-	-	-	-	-	-	1	1
<b>O Erbring.v.sonst.öffentl.u.pers.Dienstl.</b>	<b>4</b>	<b>2</b>	<b>1</b>	<b>1</b>	-	-	-	-	-	-	-	-	-	<b>6</b>	<b>4</b>
OA Erbring.v.sonst.öffentl.u.pers.Dienstl.	4	2	1	1	-	-	-	-	-	-	-	-	-	6	4
91 Interessenvertretungen, Vereine	1	-	1	-	-	-	-	-	-	-	-	-	-	1	1
92 Kultur, Sport und Unterhaltung	1	1	-	-	-	-	-	-	-	-	-	-	-	-	-
93 Erbring. v. sonst. Dienstleistungen	2	1	-	1	-	-	-	-	-	-	-	-	-	5	3
<b>32322 Muggendorf</b>															
<b>zusammen</b>	<b>20</b>	<b>8</b>	<b>4</b>	<b>8</b>	-	-	-	-	-	-	-	-	-	<b>48</b>	<b>26</b>
<b>D Sachgütererzeugung</b>	<b>1</b>	-	<b>1</b>	-	-	-	-	-	-	-	-	-	-	<b>2</b>	<b>1</b>
DN H.v.sonst. Erzeugnissen,Rückgewinnung	1	-	1	-	-	-	-	-	-	-	-	-	-	2	1
36 H.v.sonstigen Erzeugnissen	1	-	1	-	-	-	-	-	-	-	-	-	-	2	1
<b>F Bauwesen</b>	<b>2</b>	<b>2</b>	-	-	-	-	-	-	-	-	-	-	-	<b>3</b>	-
FA Bauwesen	2	2	-	-	-	-	-	-	-	-	-	-	-	3	-
45 Bauwesen	2	2	-	-	-	-	-	-	-	-	-	-	-	3	-
<b>G Handel, Rep. v.Kfz u.Gebrauchsgütern</b>	<b>4</b>	<b>2</b>	-	<b>2</b>	-	-	-	-	-	-	-	-	-	<b>8</b>	<b>4</b>
GA Handel, Rep. v.Kfz u.Gebrauchsgütern	4	2	-	2	-	-	-	-	-	-	-	-	-	8	4
51 Handelsvermittlung u.GH (o.H.m.Kfz)	2	-	-	2	-	-	-	-	-	-	-	-	-	4	4
52 EH (o.Kfz,o.Tankst.), Rep.v.Gebr.g.	2	2	-	-	-	-	-	-	-	-	-	-	-	4	-

**Tabelle A5: Arbeitsstätten und Beschäftigte nach Gemeinden und Abteilungen der ÖNACE 1995**

ÖNACE 1995	Arbeitsstätten insgesamt	davon mit ... unselbständig Beschäftigten										Beschäftigte insgesamt	darunter unselbst. Beschäftigte	
		0	1	2 - 4	5 - 9	10 - 19	20 - 49	50 - 99	100 - 199	200 - 499	500 - 999			1000 und mehr
<b>H Beherbergungs- und Gaststättenw.</b>	<b>8</b>	<b>2</b>	<b>2</b>	<b>4</b>	-	-	-	-	-	-	-	-	<b>28</b>	<b>16</b>
HA Beherbergungs- und Gaststättenw.	8	2	2	4	-	-	-	-	-	-	-	-	28	16
55 Beherbergungs- und Gaststättenw.	8	2	2	4	-	-	-	-	-	-	-	-	28	16
<b>I Verkehr und Nachrichtenübermittlung</b>	<b>1</b>	-	<b>1</b>	-	-	-	-	-	-	-	-	-	<b>1</b>	<b>1</b>
IA Verkehr und Nachrichtenübermittlung	1	-	1	-	-	-	-	-	-	-	-	-	1	1
63 Hilfs- u. Nebentät. f. d. Verk., Reisebür.	1	-	1	-	-	-	-	-	-	-	-	-	1	1
<b>K Realitätenwesen, Unternehmensdienstl.</b>	<b>2</b>	<b>1</b>	-	<b>1</b>	-	-	-	-	-	-	-	-	<b>3</b>	<b>2</b>
KA Realitätenwesen, Unternehmensdienstl.	2	1	-	1	-	-	-	-	-	-	-	-	3	2
74 Erbring. v. unternehmensbez. Dienstl.	2	1	-	1	-	-	-	-	-	-	-	-	3	2
<b>L Öffentl. Verwaltung, Sozialversich.</b>	<b>1</b>	-	-	<b>1</b>	-	-	-	-	-	-	-	-	<b>2</b>	<b>2</b>
LA Öffentl. Verwaltung, Sozialversich.	1	-	-	1	-	-	-	-	-	-	-	-	2	2
75 Öffentl. Verwaltung, Sozialversich.	1	-	-	1	-	-	-	-	-	-	-	-	2	2
<b>O Erbring. v. sonst. öffentl. u. pers. Dienstl.</b>	<b>1</b>	<b>1</b>	-	-	-	-	-	-	-	-	-	-	<b>1</b>	-
OA Erbring. v. sonst. öffentl. u. pers. Dienstl.	1	1	-	-	-	-	-	-	-	-	-	-	1	-
92 Kultur, Sport und Unterhaltung	1	1	-	-	-	-	-	-	-	-	-	-	1	-
<b>32323 Pernitz</b>														
<b>zusammen</b>	<b>138</b>	<b>29</b>	<b>21</b>	<b>42</b>	<b>23</b>	<b>13</b>	<b>9</b>	-	-	-	<b>1</b>	-	<b>1454</b>	<b>1339</b>
<b>D Sachgütererzeugung</b>	<b>14</b>	-	<b>3</b>	<b>3</b>	<b>3</b>	<b>3</b>	<b>1</b>	-	-	-	<b>1</b>	-	<b>707</b>	<b>696</b>
DA H.v.Nahrungsm. u. Getränken, Tabakverarb.	5	-	1	2	1	1	-	-	-	-	-	-	25	23
15 H.v.Nahr.- u. Genussm.; Getränken	5	-	1	2	1	1	-	-	-	-	-	-	25	23
DD Be- u. Verarb. v. Holz (o.H.v.Möbeln)	4	-	-	1	1	2	-	-	-	-	-	-	35	32
20 Be- u. Verarb. v. Holz (o.H.v.Möbeln)	4	-	-	1	1	2	-	-	-	-	-	-	35	32
DE H.u.Verarb.v.Papier u.Pappe, Verlagsw.	1	-	-	-	-	-	-	-	-	-	1	-	609	609
21 H.u.Verarbeitung v. Papier u. Pappe	1	-	-	-	-	-	-	-	-	-	1	-	609	609
DI H.u.Bearb.v.Glas,H.v.W.a.Stein.u.Erden	1	-	1	-	-	-	-	-	-	-	-	-	2	1
26 H.u.Bea.v.Glas,H.v.W.a.Stein.u.Erden	1	-	1	-	-	-	-	-	-	-	-	-	2	1
DJ Metallverz.u.-bearbeitung, H.v.Metallverz.	1	-	-	-	1	-	-	-	-	-	-	-	10	7
28 H.v.Metallverz.u.-bearbeitung	1	-	-	-	1	-	-	-	-	-	-	-	10	7
DK Maschinenbau	1	-	1	-	-	-	-	-	-	-	-	-	3	1
29 Maschinenbau	1	-	1	-	-	-	-	-	-	-	-	-	3	1
DN H.v.sonst. Erzeugnissen,Rückgewinnung	1	-	-	-	-	-	1	-	-	-	-	-	23	23
36 H.v.sonstigen Erzeugnissen	1	-	-	-	-	-	1	-	-	-	-	-	23	23
<b>F Bauwesen</b>	<b>16</b>	<b>1</b>	<b>1</b>	<b>1</b>	<b>7</b>	<b>4</b>	<b>2</b>	-	-	-	-	-	<b>182</b>	<b>165</b>
FA Bauwesen	16	1	1	1	7	4	2	-	-	-	-	-	182	165
45 Bauwesen	16	1	1	1	7	4	2	-	-	-	-	-	182	165
<b>G Handel, Rep. v.Kfz u.Gebrauchsgütern</b>	<b>43</b>	<b>7</b>	<b>8</b>	<b>18</b>	<b>4</b>	<b>3</b>	<b>3</b>	-	-	-	-	-	<b>245</b>	<b>213</b>
GA Handel, Rep. v.Kfz u.Gebrauchsgütern	43	7	8	18	4	3	3	-	-	-	-	-	245	213
50 Kfz-Handel, Rep. v.Kfz, Tankstellen	3	-	-	1	1	-	1	-	-	-	-	-	58	55
51 Handelsvermittlung u.GH (o.H.m.Kfz)	8	3	1	3	-	-	1	-	-	-	-	-	45	35
52 EH (o.Kfz,o.Tankst.), Rep.v.Gebr.g.	32	4	7	14	3	3	1	-	-	-	-	-	142	123
<b>H Beherbergungs- und Gaststättenw.</b>	<b>17</b>	<b>7</b>	<b>2</b>	<b>7</b>	-	-	<b>1</b>	-	-	-	-	-	<b>73</b>	<b>54</b>
HA Beherbergungs- und Gaststättenw.	17	7	2	7	-	-	1	-	-	-	-	-	73	54
55 Beherbergungs- und Gaststättenw.	17	7	2	7	-	-	1	-	-	-	-	-	73	54
<b>I Verkehr und Nachrichtenübermittlung</b>	<b>8</b>	<b>2</b>	<b>2</b>	<b>1</b>	<b>1</b>	<b>2</b>	-	-	-	-	-	-	<b>42</b>	<b>36</b>
IA Verkehr und Nachrichtenübermittlung	8	2	2	1	1	2	-	-	-	-	-	-	42	36
60 Landverkehr,Transp. i. Rohrfernleit.	6	2	1	1	1	1	-	-	-	-	-	-	27	21
64 Nachrichtenübermittlung	2	-	1	-	-	1	-	-	-	-	-	-	15	15

**Tabelle A5: Arbeitsstätten und Beschäftigte nach Gemeinden und Abteilungen der ÖNACE 1995**

ÖNACE 1995	Arbeitsstätten insgesamt	davon mit ... unselbständig Beschäftigten											Beschäftigte insgesamt	darunter unselbst. Beschäftigte	
		0	1	2 - 4	5 - 9	10 - 19	20 - 49	50 - 99	100 - 199	200 - 499	500 - 999	1000 und mehr			
<b>J Kredit- und Versicherungswesen</b>	<b>2</b>	-	-	-	<b>1</b>	-	<b>1</b>	-	-	-	-	-	-	<b>28</b>	<b>28</b>
JA Kredit- und Versicherungswesen	2	-	-	-	1	-	1	-	-	-	-	-	-	28	28
65 Kreditwesen	2	-	-	-	1	-	1	-	-	-	-	-	-	28	28
<b>K Realitätenwesen, Unternehmensdienstl.</b>	<b>9</b>	<b>5</b>	<b>1</b>	<b>1</b>	<b>2</b>	-	-	-	-	-	-	-	-	<b>23</b>	<b>13</b>
KA Realitätenwesen, Unternehmensdienstl.	9	5	1	1	2	-	-	-	-	-	-	-	-	23	13
71 Vermiet.bewegl.Sachen o.Bed.pers.	1	-	1	-	-	-	-	-	-	-	-	-	-	2	1
74 Erbring.v.unternehmensbez.Dienstl.	8	5	-	1	2	-	-	-	-	-	-	-	-	21	12
<b>L Öffentl. Verwaltung, Sozialversich.</b>	<b>3</b>	-	-	<b>1</b>	<b>2</b>	-	-	-	-	-	-	-	-	<b>17</b>	<b>17</b>
LA Öffentl. Verwaltung, Sozialversich.	3	-	-	1	2	-	-	-	-	-	-	-	-	17	17
75 Öffentl. Verwaltung, Sozialversich.	3	-	-	1	2	-	-	-	-	-	-	-	-	17	17
<b>M Unterrichtswesen</b>	<b>6</b>	<b>1</b>	-	-	<b>3</b>	<b>1</b>	<b>1</b>	-	-	-	-	-	-	<b>79</b>	<b>78</b>
MA Unterrichtswesen	6	1	-	-	3	1	1	-	-	-	-	-	-	79	78
80 Unterrichtswesen	6	1	-	-	3	1	1	-	-	-	-	-	-	79	78
<b>N Gesundheits-, Veterinär- u. Sozialw.</b>	<b>9</b>	<b>2</b>	<b>1</b>	<b>6</b>	-	-	-	-	-	-	-	-	-	<b>33</b>	<b>24</b>
NA Gesundheits-, Veterinär- u. Sozialw.	9	2	1	6	-	-	-	-	-	-	-	-	-	33	24
85 Gesundheits-, Veterinär- u. Sozialw.	9	2	1	6	-	-	-	-	-	-	-	-	-	33	24
<b>O Erbring.v.sonst.öffentl.u.pers.Dienstl.</b>	<b>11</b>	<b>4</b>	<b>3</b>	<b>4</b>	-	-	-	-	-	-	-	-	-	<b>25</b>	<b>15</b>
OA Erbring.v.sonst.öffentl.u.pers.Dienstl.	11	4	3	4	-	-	-	-	-	-	-	-	-	25	15
90 Abwasser- u.Abfallbes.u.s.Entsorg.	1	-	1	-	-	-	-	-	-	-	-	-	-	1	1
91 Interessenvertretungen, Vereine	1	-	-	1	-	-	-	-	-	-	-	-	-	2	2
92 Kultur, Sport und Unterhaltung	3	2	1	-	-	-	-	-	-	-	-	-	-	5	1
93 Erbring. v. sonst. Dienstleistungen	6	2	1	3	-	-	-	-	-	-	-	-	-	17	11
<b>32324 Rohr im Gebirge</b>															
<b>zusammen</b>	<b>24</b>	<b>7</b>	<b>4</b>	<b>8</b>	<b>5</b>	-	-	-	-	-	-	-	-	<b>76</b>	<b>55</b>
<b>C Bergbau;Gewinn.v.Steinen u.Erden</b>	<b>1</b>	-	-	-	<b>1</b>	-	-	-	-	-	-	-	-	<b>5</b>	<b>5</b>
CB Erzbergb., Gewinnung v.Steinen u.Erden	1	-	-	-	1	-	-	-	-	-	-	-	-	5	5
14 Gew.v.Steinen u.Erden;sonst.Bergb.	1	-	-	-	1	-	-	-	-	-	-	-	-	5	5
<b>D Sachgütererzeugung</b>	<b>4</b>	<b>2</b>	-	<b>1</b>	<b>1</b>	-	-	-	-	-	-	-	-	<b>15</b>	<b>11</b>
DD Be- u. Verarb. v. Holz (o.H.v.Möbeln)	2	-	-	1	1	-	-	-	-	-	-	-	-	13	11
20 Be- u. Verarb. v. Holz (o.H.v.Möbeln)	2	-	-	1	1	-	-	-	-	-	-	-	-	13	11
DN H.v.sonst. Erzeugnissen,Rückgewinnung	2	2	-	-	-	-	-	-	-	-	-	-	-	2	-
36 H.v.sonstigen Erzeugnissen	2	2	-	-	-	-	-	-	-	-	-	-	-	2	-
<b>F Bauwesen</b>	<b>3</b>	-	<b>1</b>	<b>1</b>	<b>1</b>	-	-	-	-	-	-	-	-	<b>12</b>	<b>10</b>
FA Bauwesen	3	-	1	1	1	-	-	-	-	-	-	-	-	12	10
45 Bauwesen	3	-	1	1	1	-	-	-	-	-	-	-	-	12	10
<b>G Handel, Rep. v.Kfz u.Gebrauchsgütern</b>	<b>3</b>	<b>1</b>	<b>1</b>	<b>1</b>	-	-	-	-	-	-	-	-	-	<b>6</b>	<b>4</b>
GA Handel, Rep. v.Kfz u.Gebrauchsgütern	3	1	1	1	-	-	-	-	-	-	-	-	-	6	4
52 EH (o.Kfz,o.Tankst.), Rep.v.Gebr.g.	3	1	1	1	-	-	-	-	-	-	-	-	-	6	4
<b>H Beherbergungs- und Gaststättenw.</b>	<b>5</b>	<b>3</b>	-	<b>2</b>	-	-	-	-	-	-	-	-	-	<b>16</b>	<b>6</b>
HA Beherbergungs- und Gaststättenw.	5	3	-	2	-	-	-	-	-	-	-	-	-	16	6
55 Beherbergungs- und Gaststättenw.	5	3	-	2	-	-	-	-	-	-	-	-	-	16	6
<b>I Verkehr und Nachrichtenübermittlung</b>	<b>2</b>	-	<b>1</b>	<b>1</b>	-	-	-	-	-	-	-	-	-	<b>4</b>	<b>3</b>
IA Verkehr und Nachrichtenübermittlung	2	-	1	1	-	-	-	-	-	-	-	-	-	4	3
60 Landverkehr,Transp. i. Rohrfernleit.	1	-	-	1	-	-	-	-	-	-	-	-	-	3	2
64 Nachrichtenübermittlung	1	-	1	-	-	-	-	-	-	-	-	-	-	1	1



**Tabelle A5: Arbeitsstätten und Beschäftigte nach Gemeinden und Abteilungen der ÖNACE 1995**

ÖNACE 1995	Arbeitsstätten insgesamt	davon mit ... unselbständig Beschäftigten										Beschäftigte insgesamt	darunter unselbst. Beschäftigte	
		0	1	2 - 4	5 - 9	10 - 19	20 - 49	50 - 99	100 - 199	200 - 499	500 - 999			1000 und mehr
<b>J Kredit- und Versicherungswesen</b>	<b>1</b>	-	-	<b>1</b>	-	-	-	-	-	-	-	-	<b>2</b>	<b>2</b>
JA Kredit- und Versicherungswesen	1	-	-	1	-	-	-	-	-	-	-	-	2	2
65 Kreditwesen	1	-	-	1	-	-	-	-	-	-	-	-	2	2
<b>K Realitätenwesen, Unternehmensdienstl.</b>	<b>2</b>	<b>1</b>	-	<b>1</b>	-	-	-	-	-	-	-	-	<b>4</b>	<b>2</b>
KA Realitätenwesen, Unternehmensdienstl.	2	1	-	1	-	-	-	-	-	-	-	-	4	2
72 Datenverarbeitung u. Datenbanken	1	1	-	-	-	-	-	-	-	-	-	-	1	-
74 Erbring.v.unternehmensbez.Dienstl.	1	-	-	1	-	-	-	-	-	-	-	-	3	2
<b>L Öffentl. Verwaltung, Sozialversich.</b>	<b>1</b>	-	-	-	<b>1</b>	-	-	-	-	-	-	-	<b>6</b>	<b>6</b>
LA Öffentl. Verwaltung, Sozialversich.	1	-	-	-	1	-	-	-	-	-	-	-	6	6
75 Öffentl. Verwaltung, Sozialversich.	1	-	-	-	1	-	-	-	-	-	-	-	6	6
<b>M Unterrichtswesen</b>	<b>2</b>	-	<b>1</b>	-	<b>1</b>	-	-	-	-	-	-	-	<b>6</b>	<b>6</b>
MA Unterrichtswesen	2	-	1	-	1	-	-	-	-	-	-	-	6	6
80 Unterrichtswesen	2	-	1	-	1	-	-	-	-	-	-	-	6	6
<b>32325 Bromberg</b>														
<b>zusammen</b>	<b>44</b>	<b>20</b>	<b>4</b>	<b>9</b>	<b>9</b>	<b>2</b>	-	-	-	-	-	-	<b>164</b>	<b>113</b>
<b>D Sachgütererzeugung</b>	<b>7</b>	<b>1</b>	-	<b>4</b>	<b>1</b>	<b>1</b>	-	-	-	-	-	-	<b>41</b>	<b>30</b>
DA H.v.Nahrungsm.u.Getränken,Tabakverarb.	2	1	-	1	-	-	-	-	-	-	-	-	9	4
15 H.v.Nahr.- u.Genussm.; Getränken	2	1	-	1	-	-	-	-	-	-	-	-	9	4
DD Be- u. Verarb. v. Holz (o.H.v.Möbeln)	3	-	-	2	-	1	-	-	-	-	-	-	19	16
20 Be- u. Verarb. v. Holz (o.H.v.Möbeln)	3	-	-	2	-	1	-	-	-	-	-	-	19	16
DE H.u.Verarb.v.Papier u.Pappe, Verlagsw.	1	-	-	1	-	-	-	-	-	-	-	-	5	3
22 Verlagsw., Druckerei,Vervielfältig.	1	-	-	1	-	-	-	-	-	-	-	-	5	3
DN H.v.sonst. Erzeugnissen,Rückgewinnung	1	-	-	-	1	-	-	-	-	-	-	-	8	7
36 H.v.sonstigen Erzeugnissen	1	-	-	-	1	-	-	-	-	-	-	-	8	7
<b>F Bauwesen</b>	<b>3</b>	<b>1</b>	<b>1</b>	-	-	<b>1</b>	-	-	-	-	-	-	<b>17</b>	<b>14</b>
FA Bauwesen	3	1	1	-	-	1	-	-	-	-	-	-	17	14
45 Bauwesen	3	1	1	-	-	1	-	-	-	-	-	-	17	14
<b>G Handel, Rep. v.Kfz u.Gebrauchsgütern</b>	<b>10</b>	<b>6</b>	<b>1</b>	<b>2</b>	<b>1</b>	-	-	-	-	-	-	-	<b>25</b>	<b>14</b>
GA Handel, Rep. v.Kfz u.Gebrauchsgütern	10	6	1	2	1	-	-	-	-	-	-	-	25	14
50 Kfz-Handel, Rep. v.Kfz, Tankstellen	1	-	-	-	1	-	-	-	-	-	-	-	9	7
51 Handelsvermittlung u.GH (o.H.m.Kfz)	5	4	1	-	-	-	-	-	-	-	-	-	6	1
52 EH (o.Kfz,o.Tankst.), Rep.v.Gebr.g.	4	2	-	2	-	-	-	-	-	-	-	-	10	6
<b>H Beherbergungs- und Gaststättenw.</b>	<b>5</b>	<b>3</b>	-	<b>1</b>	<b>1</b>	-	-	-	-	-	-	-	<b>24</b>	<b>11</b>
HA Beherbergungs- und Gaststättenw.	5	3	-	1	1	-	-	-	-	-	-	-	24	11
55 Beherbergungs- und Gaststättenw.	5	3	-	1	1	-	-	-	-	-	-	-	24	11
<b>I Verkehr und Nachrichtenübermittlung</b>	<b>4</b>	<b>1</b>	-	-	<b>3</b>	-	-	-	-	-	-	-	<b>26</b>	<b>22</b>
IA Verkehr und Nachrichtenübermittlung	4	1	-	-	3	-	-	-	-	-	-	-	26	22
60 Landverkehr,Transp. i. Rohrfernleit.	2	-	-	-	2	-	-	-	-	-	-	-	21	17
64 Nachrichtenübermittlung	2	1	-	-	1	-	-	-	-	-	-	-	5	5
<b>J Kredit- und Versicherungswesen</b>	<b>5</b>	<b>4</b>	-	<b>1</b>	-	-	-	-	-	-	-	-	<b>6</b>	<b>2</b>
JA Kredit- und Versicherungswesen	5	4	-	1	-	-	-	-	-	-	-	-	6	2
65 Kreditwesen	1	-	-	1	-	-	-	-	-	-	-	-	2	2
67 M.d.Kredit-u.Vers.w.verbund.Tätigk.	4	4	-	-	-	-	-	-	-	-	-	-	4	-
<b>K Realitätenwesen, Unternehmensdienstl.</b>	<b>3</b>	<b>3</b>	-	-	-	-	-	-	-	-	-	-	<b>3</b>	-
KA Realitätenwesen, Unternehmensdienstl.	3	3	-	-	-	-	-	-	-	-	-	-	3	-
70 Realitätenwesen	1	1	-	-	-	-	-	-	-	-	-	-	1	-
72 Datenverarbeitung u. Datenbanken	1	1	-	-	-	-	-	-	-	-	-	-	1	-
74 Erbring.v.unternehmensbez.Dienstl.	1	1	-	-	-	-	-	-	-	-	-	-	1	-

**Tabelle A5: Arbeitsstätten und Beschäftigte nach Gemeinden und Abteilungen der ÖNACE 1995**

ÖNACE 1995	Arbeitsstätten insgesamt	davon mit ... unselbständig Beschäftigten										Beschäftigte insgesamt	darunter unselbst. Beschäftigte		
		0	1	2 - 4	5 - 9	10 - 19	20 - 49	50 - 99	100 - 199	200 - 499	500 - 999			1000 und mehr	
<b>L Öffentl. Verwaltung, Sozialversich.</b>	<b>1</b>	-	-	-	<b>1</b>	-	-	-	-	-	-	-	-	<b>6</b>	<b>6</b>
LA Öffentl. Verwaltung, Sozialversich.	1	-	-	-	1	-	-	-	-	-	-	-	-	6	6
75 Öffentl. Verwaltung, Sozialversich.	1	-	-	-	1	-	-	-	-	-	-	-	-	6	6
<b>M Unterrichtswesen</b>	<b>2</b>	-	-	-	<b>2</b>	-	-	-	-	-	-	-	-	<b>10</b>	<b>10</b>
MA Unterrichtswesen	2	-	-	-	2	-	-	-	-	-	-	-	-	10	10
80 Unterrichtswesen	2	-	-	-	2	-	-	-	-	-	-	-	-	10	10
<b>N Gesundheits-, Veterinär- u. Sozialw.</b>	<b>3</b>	<b>1</b>	<b>1</b>	<b>1</b>	-	-	-	-	-	-	-	-	-	<b>5</b>	<b>3</b>
NA Gesundheits-, Veterinär- u. Sozialw.	3	1	1	1	-	-	-	-	-	-	-	-	-	5	3
85 Gesundheits-, Veterinär- u. Sozialw.	3	1	1	1	-	-	-	-	-	-	-	-	-	5	3
<b>O Erbring.v.sonst.öffentl.u.pers.Dienstl.</b>	<b>1</b>	-	<b>1</b>	-	-	-	-	-	-	-	-	-	-	<b>1</b>	<b>1</b>
OA Erbring.v.sonst.öffentl.u.pers.Dienstl.	1	-	1	-	-	-	-	-	-	-	-	-	-	1	1
91 Interessenvertretungen, Vereine	1	-	1	-	-	-	-	-	-	-	-	-	-	1	1
<b>32326 Schwarzenbach</b>															
<b>zusammen</b>	<b>33</b>	<b>14</b>	<b>4</b>	<b>14</b>	<b>1</b>	-	-	-	-	-	-	-	-	<b>82</b>	<b>50</b>
<b>D Sachgütererzeugung</b>	<b>3</b>	<b>1</b>	-	<b>2</b>	-	-	-	-	-	-	-	-	-	<b>8</b>	<b>5</b>
DA H.v.Nahrungsm.u.Getränken,Tabakverarb.	1	-	-	1	-	-	-	-	-	-	-	-	-	3	2
15 H.v.Nahr.- u.Genussm.; Getränken	1	-	-	1	-	-	-	-	-	-	-	-	-	3	2
DD Be- u. Verarb. v. Holz (o.H.v.Möbeln)	1	1	-	-	-	-	-	-	-	-	-	-	-	1	-
20 Be- u. Verarb. v. Holz (o.H.v.Möbeln)	1	1	-	-	-	-	-	-	-	-	-	-	-	1	-
DN H.v.sonst. Erzeugnissen,Rückgewinnung	1	-	-	1	-	-	-	-	-	-	-	-	-	4	3
36 H.v.sonstigen Erzeugnissen	1	-	-	1	-	-	-	-	-	-	-	-	-	4	3
<b>G Handel, Rep. v.Kfz u.Gebrauchsgütern</b>	<b>12</b>	<b>7</b>	-	<b>5</b>	-	-	-	-	-	-	-	-	-	<b>24</b>	<b>14</b>
GA Handel, Rep. v.Kfz u.Gebrauchsgütern	12	7	-	5	-	-	-	-	-	-	-	-	-	24	14
50 Kfz-Handel, Rep. v.Kfz, Tankstellen	2	-	-	2	-	-	-	-	-	-	-	-	-	10	7
51 Handelsvermittlung u.GH (o.H.m.Kfz)	4	3	-	1	-	-	-	-	-	-	-	-	-	5	2
52 EH (o.Kfz,o.Tankst.), Rep.v.Gebr.g.	6	4	-	2	-	-	-	-	-	-	-	-	-	9	5
<b>H Beherbergungs- und Gaststättenw.</b>	<b>6</b>	<b>2</b>	<b>3</b>	<b>1</b>	-	-	-	-	-	-	-	-	-	<b>17</b>	<b>5</b>
HA Beherbergungs- und Gaststättenw.	6	2	3	1	-	-	-	-	-	-	-	-	-	17	5
55 Beherbergungs- und Gaststättenw.	6	2	3	1	-	-	-	-	-	-	-	-	-	17	5
<b>I Verkehr und Nachrichtenübermittlung</b>	<b>1</b>	-	-	<b>1</b>	-	-	-	-	-	-	-	-	-	<b>4</b>	<b>4</b>
IA Verkehr und Nachrichtenübermittlung	1	-	-	1	-	-	-	-	-	-	-	-	-	4	4
64 Nachrichtenübermittlung	1	-	-	1	-	-	-	-	-	-	-	-	-	4	4
<b>J Kredit- und Versicherungswesen</b>	<b>1</b>	-	-	<b>1</b>	-	-	-	-	-	-	-	-	-	<b>2</b>	<b>2</b>
JA Kredit- und Versicherungswesen	1	-	-	1	-	-	-	-	-	-	-	-	-	2	2
65 Kreditwesen	1	-	-	1	-	-	-	-	-	-	-	-	-	2	2
<b>K Realitätenwesen, Unternehmensdienstl.</b>	<b>2</b>	<b>1</b>	-	<b>1</b>	-	-	-	-	-	-	-	-	-	<b>5</b>	<b>3</b>
KA Realitätenwesen, Unternehmensdienstl.	2	1	-	1	-	-	-	-	-	-	-	-	-	5	3
72 Datenverarbeitung u. Datenbanken	1	-	-	1	-	-	-	-	-	-	-	-	-	4	3
74 Erbring.v.unternehmensbez.Dienstl.	1	1	-	-	-	-	-	-	-	-	-	-	-	1	-
<b>L Öffentl. Verwaltung, Sozialversich.</b>	<b>1</b>	-	-	-	<b>1</b>	-	-	-	-	-	-	-	-	<b>6</b>	<b>6</b>
LA Öffentl. Verwaltung, Sozialversich.	1	-	-	-	1	-	-	-	-	-	-	-	-	6	6
75 Öffentl. Verwaltung, Sozialversich.	1	-	-	-	1	-	-	-	-	-	-	-	-	6	6
<b>M Unterrichtswesen</b>	<b>2</b>	-	-	<b>2</b>	-	-	-	-	-	-	-	-	-	<b>8</b>	<b>8</b>
MA Unterrichtswesen	2	-	-	2	-	-	-	-	-	-	-	-	-	8	8
80 Unterrichtswesen	2	-	-	2	-	-	-	-	-	-	-	-	-	8	8

**Tabelle A5: Arbeitsstätten und Beschäftigte nach Gemeinden und Abteilungen der ÖNACE 1995**

ÖNACE 1995	Arbeitsstätten insgesamt	davon mit ... unselbständig Beschäftigten										Beschäftigte insgesamt	darunter unselbst. Beschäftigte	
		0	1	2 - 4	5 - 9	10 - 19	20 - 49	50 - 99	100 - 199	200 - 499	500 - 999			1000 und mehr
<b>N Gesundheits-, Veterinär- u. Sozialw.</b>	<b>2</b>	<b>1</b>	-	<b>1</b>	-	-	-	-	-	-	-	-	<b>4</b>	<b>2</b>
NA Gesundheits-, Veterinär- u. Sozialw.	2	1	-	1	-	-	-	-	-	-	-	-	4	2
85 Gesundheits-, Veterinär- u. Sozialw.	2	1	-	1	-	-	-	-	-	-	-	-	4	2
<b>O Erbring.v.sonst.öffentl.u.pers.Dienstl.</b>	<b>3</b>	<b>2</b>	<b>1</b>	-	-	-	-	-	-	-	-	-	<b>4</b>	<b>1</b>
OA Erbring.v.sonst.öffentl.u.pers.Dienstl.	3	2	1	-	-	-	-	-	-	-	-	-	4	1
92 Kultur, Sport und Unterhaltung	2	1	1	-	-	-	-	-	-	-	-	-	2	1
93 Erbring. v. sonst. Dienstleistungen	1	1	-	-	-	-	-	-	-	-	-	-	2	-
<b>32327 Sollenau</b>														
<b>zusammen</b>	<b>191</b>	<b>54</b>	<b>27</b>	<b>51</b>	<b>27</b>	<b>16</b>	<b>11</b>	<b>3</b>	-	<b>2</b>	-	-	<b>1790</b>	<b>1619</b>
<b>D Sachgütererzeugung</b>	<b>34</b>	<b>5</b>	<b>3</b>	<b>7</b>	<b>7</b>	<b>2</b>	<b>6</b>	<b>2</b>	-	<b>2</b>	-	-	<b>940</b>	<b>916</b>
DA H.v.Nahrungsm.u.Getränken,Tabakverarb.	6	-	1	-	3	-	1	-	-	1	-	-	276	270
15 H.v.Nahr.- u.Genussm.; Getränken	6	-	1	-	3	-	1	-	-	1	-	-	276	270
DD Be- u. Verarb. v. Holz (o.H.v.Möbeln)	1	-	-	-	-	-	-	-	-	1	-	-	253	253
20 Be- u. Verarb. v. Holz (o.H.v.Möbeln)	1	-	-	-	-	-	-	-	-	1	-	-	253	253
DG H.v.Chemikalien u. chem. Erzeugn.	2	-	-	-	2	-	-	-	-	-	-	-	13	12
24 H.v.Chemikalien u. chem. Erzeugn.	2	-	-	-	2	-	-	-	-	-	-	-	13	12
DH H.v.Gummi- und Kunststoffwaren	1	-	-	-	-	-	1	-	-	-	-	-	21	20
25 H.v.Gummi- und Kunststoffwaren	1	-	-	-	-	-	1	-	-	-	-	-	21	20
DI H.u.Bearb.v.Glas,H.v.W.a.Stein.u.Erden	4	-	-	2	-	-	1	1	-	-	-	-	123	122
26 H.u.Bea.v.Glas,H.v.W.a.Stein.u.Erden	4	-	-	2	-	-	1	1	-	-	-	-	123	122
DJ Metallerg.u.-bearbeitung, H.v.Metallerg.	8	2	1	2	1	1	1	-	-	-	-	-	60	55
28 H.v.Metallergzeugnissen	8	2	1	2	1	1	1	-	-	-	-	-	60	55
DK Maschinenbau	5	2	-	-	-	-	2	1	-	-	-	-	161	158
29 Maschinenbau	5	2	-	-	-	-	2	1	-	-	-	-	161	158
DL H.v.Büromasch., Datenverarb.ger.	2	-	-	-	1	1	-	-	-	-	-	-	16	15
31 H.v.Ger.d.Elektrizitätserz., -verteil.	2	-	-	-	1	1	-	-	-	-	-	-	16	15
DN H.v.sonst. Erzeugnissen,Rückgewinnung	5	1	1	3	-	-	-	-	-	-	-	-	17	11
36 H.v.sonstigen Erzeugnissen	4	-	1	3	-	-	-	-	-	-	-	-	16	11
37 Rückgewinnung (Recycling)	1	1	-	-	-	-	-	-	-	-	-	-	1	-
<b>F Bauwesen</b>	<b>16</b>	<b>3</b>	<b>1</b>	<b>3</b>	<b>4</b>	<b>4</b>	<b>1</b>	-	-	-	-	-	<b>134</b>	<b>117</b>
FA Bauwesen	16	3	1	3	4	4	1	-	-	-	-	-	134	117
45 Bauwesen	16	3	1	3	4	4	1	-	-	-	-	-	134	117
<b>G Handel, Rep. v.Kfz u.Gebrauchsgütern</b>	<b>57</b>	<b>17</b>	<b>4</b>	<b>23</b>	<b>5</b>	<b>6</b>	<b>2</b>	-	-	-	-	-	<b>293</b>	<b>239</b>
GA Handel, Rep. v.Kfz u.Gebrauchsgütern	57	17	4	23	5	6	2	-	-	-	-	-	293	239
50 Kfz-Handel, Rep. v.Kfz, Tankstellen	12	4	-	5	2	-	1	-	-	-	-	-	65	51
51 Handelsvermittlung u.GH (o.H.m.Kfz)	15	4	2	5	1	3	-	-	-	-	-	-	83	68
52 EH (o.Kfz,o.Tankst.), Rep.v.Gebr.g.	30	9	2	13	2	3	1	-	-	-	-	-	145	120
<b>H Beherbergungs- und Gaststättenw.</b>	<b>15</b>	<b>4</b>	<b>7</b>	<b>3</b>	<b>1</b>	-	-	-	-	-	-	-	<b>48</b>	<b>20</b>
HA Beherbergungs- und Gaststättenw.	15	4	7	3	1	-	-	-	-	-	-	-	48	20
55 Beherbergungs- und Gaststättenw.	15	4	7	3	1	-	-	-	-	-	-	-	48	20
<b>I Verkehr und Nachrichtenübermittlung</b>	<b>5</b>	<b>1</b>	<b>2</b>	-	<b>1</b>	<b>1</b>	-	-	-	-	-	-	<b>27</b>	<b>24</b>
IA Verkehr und Nachrichtenübermittlung	5	1	2	-	1	1	-	-	-	-	-	-	27	24
60 Landverkehr,Transp. i. Rohrfernleit.	3	1	2	-	-	-	-	-	-	-	-	-	3	2
63 Hilfs-u.Nebentät.f.d.Verk., Reisebür.	1	-	-	-	1	-	-	-	-	-	-	-	7	5
64 Nachrichtenübermittlung	1	-	-	-	-	1	-	-	-	-	-	-	17	17
<b>J Kredit- und Versicherungswesen</b>	<b>5</b>	<b>1</b>	<b>2</b>	<b>1</b>	<b>1</b>	-	-	-	-	-	-	-	<b>16</b>	<b>13</b>
JA Kredit- und Versicherungswesen	5	1	2	1	1	-	-	-	-	-	-	-	16	13
65 Kreditwesen	1	-	-	-	1	-	-	-	-	-	-	-	7	7
67 M.d.Kredit-u.Vers.w.verbund.Tätigk.	4	1	2	1	-	-	-	-	-	-	-	-	9	6

**Tabelle A5: Arbeitsstätten und Beschäftigte nach Gemeinden und Abteilungen der ÖNACE 1995**

ÖNACE 1995	Arbeitsstätten insgesamt	davon mit ... unselbständig Beschäftigten											Beschäftigte insgesamt	darunter unselbst. Beschäftigte	
		0	1	2 - 4	5 - 9	10 - 19	20 - 49	50 - 99	100 - 199	200 - 499	500 - 999	1000 und mehr			
<b>K Realitätenwesen, Unternehmensdienstl.</b>	<b>24</b>	<b>17</b>	<b>5</b>	-	<b>2</b>	-	-	-	-	-	-	-	-	<b>43</b>	<b>19</b>
KA Realitätenwesen, Unternehmensdienstl.	24	17	5	-	2	-	-	-	-	-	-	-	-	43	19
70 Realitätenwesen	2	1	1	-	-	-	-	-	-	-	-	-	-	3	1
71 Vermiet.bewegl.Sachen o.Bed.pers.	1	-	1	-	-	-	-	-	-	-	-	-	-	2	1
72 Datenverarbeitung u. Datenbanken	4	3	1	-	-	-	-	-	-	-	-	-	-	5	1
74 Erbring.v.unternehmensbez.Dienstl.	17	13	2	-	2	-	-	-	-	-	-	-	-	33	16
<b>L Öffentl. Verwaltung, Sozialversich.</b>	<b>3</b>	-	-	-	<b>2</b>	-	<b>1</b>	-	-	-	-	-	-	<b>59</b>	<b>59</b>
LA Öffentl. Verwaltung, Sozialversich.	3	-	-	-	2	-	1	-	-	-	-	-	-	59	59
75 Öffentl. Verwaltung, Sozialversich.	3	-	-	-	2	-	1	-	-	-	-	-	-	59	59
<b>M Unterrichtswesen</b>	<b>7</b>	-	-	<b>2</b>	<b>3</b>	<b>2</b>	-	-	-	-	-	-	-	<b>57</b>	<b>57</b>
MA Unterrichtswesen	7	-	-	2	3	2	-	-	-	-	-	-	-	57	57
80 Unterrichtswesen	7	-	-	2	3	2	-	-	-	-	-	-	-	57	57
<b>N Gesundheits-, Veterinär- u. Sozialw.</b>	<b>11</b>	<b>1</b>	<b>1</b>	<b>5</b>	<b>1</b>	<b>1</b>	<b>1</b>	<b>1</b>	-	-	-	-	-	<b>142</b>	<b>134</b>
NA Gesundheits-, Veterinär- u. Sozialw.	11	1	1	5	1	1	1	1	-	-	-	-	-	142	134
85 Gesundheits-, Veterinär- u. Sozialw.	11	1	1	5	1	1	1	1	-	-	-	-	-	142	134
<b>O Erbring.v.sonst.öffentl.u.pers.Dienstl.</b>	<b>14</b>	<b>5</b>	<b>2</b>	<b>7</b>	-	-	-	-	-	-	-	-	-	<b>31</b>	<b>21</b>
OA Erbring.v.sonst.öffentl.u.pers.Dienstl.	14	5	2	7	-	-	-	-	-	-	-	-	-	31	21
90 Abwasser- u.Abfallbes.u.s.Entsorg.	4	-	-	4	-	-	-	-	-	-	-	-	-	10	9
91 Interessenvertretungen, Vereine	1	-	-	1	-	-	-	-	-	-	-	-	-	3	3
92 Kultur, Sport und Unterhaltung	1	-	1	-	-	-	-	-	-	-	-	-	-	1	1
93 Erbring. v. sonst. Dienstleistungen	8	5	1	2	-	-	-	-	-	-	-	-	-	17	8
<b>32330 Theresienfeld</b>															
<b>zusammen</b>	<b>100</b>	<b>26</b>	<b>15</b>	<b>33</b>	<b>12</b>	<b>6</b>	<b>6</b>	<b>1</b>	-	<b>1</b>	-	-	-	<b>752</b>	<b>684</b>
<b>C Bergbau;Gewinn.v.Steinen u.Erden</b>	<b>2</b>	-	<b>1</b>	-	<b>1</b>	-	-	-	-	-	-	-	-	<b>7</b>	<b>7</b>
CB Erzbergb., Gewinnung v.Steinen u.Erden	2	-	1	-	1	-	-	-	-	-	-	-	-	7	7
14 Gew.v.Steinen u.Erden;sonst.Bergb.	2	-	1	-	1	-	-	-	-	-	-	-	-	7	7
<b>D Sachgütererzeugung</b>	<b>9</b>	<b>2</b>	-	<b>3</b>	<b>1</b>	<b>1</b>	<b>2</b>	-	-	-	-	-	-	<b>92</b>	<b>84</b>
DD Be- u. Verarb. v. Holz (o.H.v.Möbeln)	1	1	-	-	-	-	-	-	-	-	-	-	-	-	-
20 Be- u. Verarb. v. Holz (o.H.v.Möbeln)	1	1	-	-	-	-	-	-	-	-	-	-	-	-	-
DI H.u.Bearb.v.Glas,H.v.W.a.Stein.u.Erden	1	-	-	-	1	-	-	-	-	-	-	-	-	6	5
26 H.u.Bea.v.Glas,H.v.W.a.Stein.u.Erden	1	-	-	-	1	-	-	-	-	-	-	-	-	6	5
DJ Metallierz.u.-bearbeitung, H.v.Metallierz.	3	-	-	-	-	1	2	-	-	-	-	-	-	72	70
28 H.v.Metallizerzeugnissen	3	-	-	-	-	1	2	-	-	-	-	-	-	72	70
DK Maschinenbau	1	-	-	1	-	-	-	-	-	-	-	-	-	3	2
29 Maschinenbau	1	-	-	1	-	-	-	-	-	-	-	-	-	3	2
DL H.v.Büromasch., Datenverarb.ger.	1	-	-	1	-	-	-	-	-	-	-	-	-	6	4
33 Medizin-,Mess-u.Regel.tech., Optik	1	-	-	1	-	-	-	-	-	-	-	-	-	6	4
DN H.v.sonst. Erzeugnissen,Rückgewinnung	2	1	-	1	-	-	-	-	-	-	-	-	-	5	3
36 H.v.sonstigen Erzeugnissen	1	1	-	-	-	-	-	-	-	-	-	-	-	2	-
37 Rückgewinnung (Recycling)	1	-	-	1	-	-	-	-	-	-	-	-	-	3	3
<b>F Bauwesen</b>	<b>13</b>	<b>2</b>	<b>2</b>	<b>4</b>	-	<b>2</b>	<b>2</b>	-	-	<b>1</b>	-	-	-	<b>299</b>	<b>289</b>
FA Bauwesen	13	2	2	4	-	2	2	-	-	1	-	-	-	299	289
45 Bauwesen	13	2	2	4	-	2	2	-	-	1	-	-	-	299	289
<b>G Handel, Rep. v.Kfz u.Gebrauchsgütern</b>	<b>33</b>	<b>11</b>	<b>8</b>	<b>10</b>	<b>4</b>	-	-	-	-	-	-	-	-	<b>87</b>	<b>62</b>
GA Handel, Rep. v.Kfz u.Gebrauchsgütern	33	11	8	10	4	-	-	-	-	-	-	-	-	87	62
50 Kfz-Handel, Rep. v.Kfz, Tankstellen	4	1	1	1	1	-	-	-	-	-	-	-	-	15	11
51 Handelsvermittlung u.GH (o.H.m.Kfz)	10	3	3	2	2	-	-	-	-	-	-	-	-	30	24
52 EH (o.Kfz,o.Tankst.), Rep.v.Gebr.g.	19	7	4	7	1	-	-	-	-	-	-	-	-	42	27

**Tabelle A5: Arbeitsstätten und Beschäftigte nach Gemeinden und Abteilungen der ÖNACE 1995**

ÖNACE 1995	Arbeitsstätten insgesamt	davon mit ... unselbständig Beschäftigten											Beschäftigte insgesamt	darunter unselbst. Beschäftigte	
		0	1	2 - 4	5 - 9	10 - 19	20 - 49	50 - 99	100 - 199	200 - 499	500 - 999	1000 und mehr			
<b>H Beherbergungs- und Gaststättenw.</b>	<b>8</b>	<b>1</b>	<b>3</b>	<b>4</b>	-	-	-	-	-	-	-	-	-	<b>20</b>	<b>13</b>
HA Beherbergungs- und Gaststättenw.	8	1	3	4	-	-	-	-	-	-	-	-	-	20	13
55 Beherbergungs- und Gaststättenw.	8	1	3	4	-	-	-	-	-	-	-	-	-	20	13
<b>I Verkehr und Nachrichtenübermittlung</b>	<b>8</b>	<b>1</b>	-	<b>5</b>	<b>2</b>	-	-	-	-	-	-	-	-	<b>27</b>	<b>24</b>
IA Verkehr und Nachrichtenübermittlung	8	1	-	5	2	-	-	-	-	-	-	-	-	27	24
60 Landverkehr, Transp. i. Rohrfernleit.	7	1	-	5	1	-	-	-	-	-	-	-	-	21	18
64 Nachrichtenübermittlung	1	-	-	-	1	-	-	-	-	-	-	-	-	6	6
<b>J Kredit- und Versicherungswesen</b>	<b>3</b>	<b>2</b>	-	<b>1</b>	-	-	-	-	-	-	-	-	-	<b>5</b>	<b>3</b>
JA Kredit- und Versicherungswesen	3	2	-	1	-	-	-	-	-	-	-	-	-	5	3
65 Kreditwesen	1	-	-	1	-	-	-	-	-	-	-	-	-	3	3
67 M.d.Kredit-u.Vers.w.verbund.Tätigk.	2	2	-	-	-	-	-	-	-	-	-	-	-	2	-
<b>K Realitätenwesen, Unternehmensdienstl.</b>	<b>8</b>	<b>4</b>	-	<b>2</b>	-	<b>1</b>	<b>1</b>	-	-	-	-	-	-	<b>47</b>	<b>40</b>
KA Realitätenwesen, Unternehmensdienstl.	8	4	-	2	-	1	1	-	-	-	-	-	-	47	40
70 Realitätenwesen	2	-	-	-	-	1	1	-	-	-	-	-	-	33	33
71 Vermiet.bewegl.Sachen o.Bed.pers.	1	-	-	1	-	-	-	-	-	-	-	-	-	5	3
72 Datenverarbeitung u. Datenbanken	1	1	-	-	-	-	-	-	-	-	-	-	-	1	-
74 Erbring.v.unternehmensbez.Dienstl.	4	3	-	1	-	-	-	-	-	-	-	-	-	8	4
<b>L Öffentl. Verwaltung, Sozialversich.</b>	<b>2</b>	-	-	<b>1</b>	-	<b>1</b>	-	-	-	-	-	-	-	<b>16</b>	<b>16</b>
LA Öffentl. Verwaltung, Sozialversich.	2	-	-	1	-	1	-	-	-	-	-	-	-	16	16
75 Öffentl. Verwaltung, Sozialversich.	2	-	-	1	-	1	-	-	-	-	-	-	-	16	16
<b>M Unterrichtswesen</b>	<b>4</b>	-	-	-	<b>2</b>	-	<b>1</b>	<b>1</b>	-	-	-	-	-	<b>105</b>	<b>105</b>
MA Unterrichtswesen	4	-	-	-	2	-	1	1	-	-	-	-	-	105	105
80 Unterrichtswesen	4	-	-	-	2	-	1	1	-	-	-	-	-	105	105
<b>N Gesundheits-, Veterinär- u. Sozialw.</b>	<b>3</b>	<b>1</b>	-	<b>1</b>	-	<b>1</b>	-	-	-	-	-	-	-	<b>23</b>	<b>21</b>
NA Gesundheits-, Veterinär- u. Sozialw.	3	1	-	1	-	1	-	-	-	-	-	-	-	23	21
85 Gesundheits-, Veterinär- u. Sozialw.	3	1	-	1	-	1	-	-	-	-	-	-	-	23	21
<b>O Erbring.v.sonst.öffentl.u.pers.Dienstl.</b>	<b>7</b>	<b>2</b>	<b>1</b>	<b>2</b>	<b>2</b>	-	-	-	-	-	-	-	-	<b>24</b>	<b>20</b>
OA Erbring.v.sonst.öffentl.u.pers.Dienstl.	7	2	1	2	2	-	-	-	-	-	-	-	-	24	20
91 Interessenvertretungen, Vereine	1	-	-	-	1	-	-	-	-	-	-	-	-	9	9
92 Kultur, Sport und Unterhaltung	5	1	1	2	1	-	-	-	-	-	-	-	-	14	11
93 Erbring. v. sonst. Dienstleistungen	1	1	-	-	-	-	-	-	-	-	-	-	-	1	-
<b>32331 Waidmannsfeld</b>															
<b>zusammen</b>	<b>51</b>	<b>25</b>	<b>9</b>	<b>10</b>	<b>4</b>	<b>2</b>	<b>1</b>	-	-	-	-	-	-	<b>167</b>	<b>122</b>
<b>D Sachgütererzeugung</b>	<b>5</b>	<b>2</b>	<b>2</b>	<b>1</b>	-	-	-	-	-	-	-	-	-	<b>9</b>	<b>5</b>
DD Be- u. Verarb. v. Holz (o.H.v.Möbeln)	1	-	-	1	-	-	-	-	-	-	-	-	-	4	3
20 Be- u. Verarb. v. Holz (o.H.v.Möbeln)	1	-	-	1	-	-	-	-	-	-	-	-	-	4	3
DE H.u.Verarb.v.Papier u.Pappe, Verlagsw.	1	-	1	-	-	-	-	-	-	-	-	-	-	1	1
21 H.u.Verarbeitung v. Papier u. Pappe	1	-	1	-	-	-	-	-	-	-	-	-	-	1	1
DJ Metallerz.u.-bearbeitung, H.v.Metallerz.	1	1	-	-	-	-	-	-	-	-	-	-	-	1	-
28 H.v.Metallerzeugnissen	1	1	-	-	-	-	-	-	-	-	-	-	-	1	-
DN H.v.sonst. Erzeugnissen,Rückgewinnung	2	1	1	-	-	-	-	-	-	-	-	-	-	3	1
36 H.v.sonstigen Erzeugnissen	2	1	1	-	-	-	-	-	-	-	-	-	-	3	1
<b>F Bauwesen</b>	<b>6</b>	-	<b>2</b>	<b>1</b>	<b>1</b>	<b>1</b>	<b>1</b>	-	-	-	-	-	-	<b>61</b>	<b>58</b>
FA Bauwesen	6	-	2	1	1	1	1	-	-	-	-	-	-	61	58
45 Bauwesen	6	-	2	1	1	1	1	-	-	-	-	-	-	61	58
<b>G Handel, Rep. v.Kfz u.Gebrauchsgütern</b>	<b>8</b>	<b>6</b>	-	<b>2</b>	-	-	-	-	-	-	-	-	-	<b>16</b>	<b>6</b>
GA Handel, Rep. v.Kfz u.Gebrauchsgütern	8	6	-	2	-	-	-	-	-	-	-	-	-	16	6
51 Handelsvermittlung u.GH (o.H.m.Kfz)	3	2	-	1	-	-	-	-	-	-	-	-	-	6	4
52 EH (o.Kfz,o.Tankst.), Rep.v.Gebr.g.	5	4	-	1	-	-	-	-	-	-	-	-	-	10	2

**Tabelle A5: Arbeitsstätten und Beschäftigte nach Gemeinden und Abteilungen der ÖNACE 1995**

ÖNACE 1995	Arbeitsstätten insgesamt	davon mit ... unselbständig Beschäftigten											Beschäftigte insgesamt	darunter unselbst. Beschäftigte	
		0	1	2 - 4	5 - 9	10 - 19	20 - 49	50 - 99	100 - 199	200 - 499	500 - 999	1000 und mehr			
<b>H Beherbergungs- und Gaststättenw.</b>	<b>7</b>	<b>3</b>	<b>3</b>	<b>1</b>	-	-	-	-	-	-	-	-	-	<b>14</b>	<b>6</b>
HA Beherbergungs- und Gaststättenw.	7	3	3	1	-	-	-	-	-	-	-	-	-	14	6
55 Beherbergungs- und Gaststättenw.	7	3	3	1	-	-	-	-	-	-	-	-	-	14	6
<b>I Verkehr und Nachrichtenübermittlung</b>	<b>2</b>	-	<b>1</b>	-	<b>1</b>	-	-	-	-	-	-	-	-	<b>8</b>	<b>6</b>
IA Verkehr und Nachrichtenübermittlung	2	-	1	-	1	-	-	-	-	-	-	-	-	8	6
60 Landverkehr, Transp. i. Rohrfernleit.	2	-	1	-	1	-	-	-	-	-	-	-	-	8	6
<b>J Kredit- und Versicherungswesen</b>	<b>2</b>	<b>1</b>	<b>1</b>	-	-	-	-	-	-	-	-	-	-	<b>3</b>	<b>1</b>
JA Kredit- und Versicherungswesen	2	1	1	-	-	-	-	-	-	-	-	-	-	3	1
67 M.d.Kredit-u.Vers.w.verbund.Tätigk.	2	1	1	-	-	-	-	-	-	-	-	-	-	3	1
<b>K Realitätenwesen, Unternehmensdienstl.</b>	<b>5</b>	<b>5</b>	-	-	-	-	-	-	-	-	-	-	-	<b>5</b>	-
KA Realitätenwesen, Unternehmensdienstl.	5	5	-	-	-	-	-	-	-	-	-	-	-	5	-
71 Vermiet.bewegl.Sachen o.Bed.pers.	1	1	-	-	-	-	-	-	-	-	-	-	-	1	-
74 Erbring.v.unternehmensbez.Dienstl.	4	4	-	-	-	-	-	-	-	-	-	-	-	4	-
<b>L Öffentl. Verwaltung, Sozialversich.</b>	<b>1</b>	-	-	-	-	<b>1</b>	-	-	-	-	-	-	-	<b>12</b>	<b>12</b>
LA Öffentl. Verwaltung, Sozialversich.	1	-	-	-	-	1	-	-	-	-	-	-	-	12	12
75 Öffentl. Verwaltung, Sozialversich.	1	-	-	-	-	1	-	-	-	-	-	-	-	12	12
<b>M Unterrichtswesen</b>	<b>2</b>	<b>1</b>	-	-	<b>1</b>	-	-	-	-	-	-	-	-	<b>8</b>	<b>7</b>
MA Unterrichtswesen	2	1	-	-	1	-	-	-	-	-	-	-	-	8	7
80 Unterrichtswesen	2	1	-	-	1	-	-	-	-	-	-	-	-	8	7
<b>N Gesundheits-, Veterinär- u. Sozialw.</b>	<b>3</b>	<b>1</b>	-	<b>2</b>	-	-	-	-	-	-	-	-	-	<b>8</b>	<b>6</b>
NA Gesundheits-, Veterinär- u. Sozialw.	3	1	-	2	-	-	-	-	-	-	-	-	-	8	6
85 Gesundheits-, Veterinär- u. Sozialw.	3	1	-	2	-	-	-	-	-	-	-	-	-	8	6
<b>O Erbring.v.sonst.öffentl.u.pers.Dienstl.</b>	<b>10</b>	<b>6</b>	-	<b>3</b>	<b>1</b>	-	-	-	-	-	-	-	-	<b>23</b>	<b>15</b>
OA Erbring.v.sonst.öffentl.u.pers.Dienstl.	10	6	-	3	1	-	-	-	-	-	-	-	-	23	15
90 Abwasser- u.Abfallbes.u.s.Entsorg.	2	-	-	1	1	-	-	-	-	-	-	-	-	11	10
92 Kultur, Sport und Unterhaltung	4	3	-	1	-	-	-	-	-	-	-	-	-	5	2
93 Erbring. v. sonst. Dienstleistungen	4	3	-	1	-	-	-	-	-	-	-	-	-	7	3
<b>32332 Waldegg</b>															
<b>zusammen</b>	<b>83</b>	<b>24</b>	<b>17</b>	<b>14</b>	<b>15</b>	<b>7</b>	<b>1</b>	<b>3</b>	-	<b>2</b>	-	-	-	<b>1061</b>	<b>995</b>
<b>D Sachgütererzeugung</b>	<b>14</b>	<b>1</b>	<b>4</b>	<b>1</b>	<b>4</b>	-	<b>1</b>	<b>1</b>	-	<b>2</b>	-	-	-	<b>701</b>	<b>685</b>
DA H.v.Nahrungsm.u.Getränken,Tabakverarb.	1	-	-	-	1	-	-	-	-	-	-	-	-	9	7
15 H.v.Nahr.- u.Genussm.; Getränken	1	-	-	-	1	-	-	-	-	-	-	-	-	9	7
DD Be- u. Verarb. v. Holz (o.H.v.Möbeln)	2	-	-	-	2	-	-	-	-	-	-	-	-	17	14
20 Be- u. Verarb. v. Holz (o.H.v.Möbeln)	2	-	-	-	2	-	-	-	-	-	-	-	-	17	14
DE H.u.Verarb.v.Papier u.Pappe, Verlagsw.	1	-	1	-	-	-	-	-	-	-	-	-	-	2	1
22 Verlagsw., Druckerei,Vervielfältig.	1	-	1	-	-	-	-	-	-	-	-	-	-	2	1
DH H.v.Gummi- und Kunststoffwaren	1	-	-	-	-	-	1	-	-	-	-	-	-	35	35
25 H.v.Gummi- und Kunststoffwaren	1	-	-	-	-	-	1	-	-	-	-	-	-	35	35
DI H.u.Bearb.v.Glas,H.v.W.a.Stein.u.Erden	1	-	-	-	-	-	-	-	-	1	-	-	-	307	306
26 H.u.Bea.v.Glas,H.v.W.a.Stein.u.Erden	1	-	-	-	-	-	-	-	-	1	-	-	-	307	306
DJ Metallierz.u.-bearbeitung, H.v.Metallierz.	1	-	1	-	-	-	-	-	-	-	-	-	-	2	1
28 H.v.Metallierzeugnissen	1	-	1	-	-	-	-	-	-	-	-	-	-	2	1
DK Maschinenbau	2	-	1	-	-	-	-	1	-	-	-	-	-	75	72
29 Maschinenbau	2	-	1	-	-	-	-	1	-	-	-	-	-	75	72
DL H.v.Büromasch., Datenverarb.ger.	2	1	-	-	-	-	-	-	-	1	-	-	-	239	238
31 H.v.Ger.d.Elektrizitätserz., -verteil.	2	1	-	-	-	-	-	-	-	1	-	-	-	239	238
DN H.v.sonst. Erzeugnissen,Rückgewinnung	3	-	1	1	1	-	-	-	-	-	-	-	-	15	11
36 H.v.sonstigen Erzeugnissen	2	-	1	-	1	-	-	-	-	-	-	-	-	10	8
37 Rückgewinnung (Recycling)	1	-	-	1	-	-	-	-	-	-	-	-	-	5	3

**Tabelle A5: Arbeitsstätten und Beschäftigte nach Gemeinden und Abteilungen der ÖNACE 1995**

ÖNACE 1995	Arbeitsstätten insgesamt	davon mit ... unselbständig Beschäftigten										Beschäftigte insgesamt	darunter unselbst. Beschäftigte		
		0	1	2 - 4	5 - 9	10 - 19	20 - 49	50 - 99	100 - 199	200 - 499	500 - 999			1000 und mehr	
<b>E Energie- und Wasserversorgung</b>	<b>1</b>	<b>1</b>	-	-	-	-	-	-	-	-	-	-	-	<b>1</b>	-
EA Energie- und Wasserversorgung	1	1	-	-	-	-	-	-	-	-	-	-	-	1	-
40 Energieversorgung	1	1	-	-	-	-	-	-	-	-	-	-	-	1	-
<b>F Bauwesen</b>	<b>4</b>	<b>2</b>	-	<b>1</b>	-	<b>1</b>	-	-	-	-	-	-	-	<b>18</b>	<b>14</b>
FA Bauwesen	4	2	-	1	-	1	-	-	-	-	-	-	-	18	14
45 Bauwesen	4	2	-	1	-	1	-	-	-	-	-	-	-	18	14
<b>G Handel, Rep. v.Kfz u.Gebrauchsgütern</b>	<b>20</b>	<b>5</b>	<b>5</b>	<b>6</b>	<b>4</b>	-	-	-	-	-	-	-	-	<b>60</b>	<b>46</b>
GA Handel, Rep. v.Kfz u.Gebrauchsgütern	20	5	5	6	4	-	-	-	-	-	-	-	-	60	46
50 Kfz-Handel, Rep. v.Kfz, Tankstellen	5	1	1	1	2	-	-	-	-	-	-	-	-	17	15
51 Handelsvermittlung u.GH (o.H.m.Kfz)	8	2	2	3	1	-	-	-	-	-	-	-	-	23	16
52 EH (o.Kfz,o.Tankst.), Rep.v.Gebr.g.	7	2	2	2	1	-	-	-	-	-	-	-	-	20	15
<b>H Beherbergungs- und Gaststättenw.</b>	<b>11</b>	<b>2</b>	<b>4</b>	<b>3</b>	<b>1</b>	<b>1</b>	-	-	-	-	-	-	-	<b>39</b>	<b>28</b>
HA Beherbergungs- und Gaststättenw.	11	2	4	3	1	1	-	-	-	-	-	-	-	39	28
55 Beherbergungs- und Gaststättenw.	11	2	4	3	1	1	-	-	-	-	-	-	-	39	28
<b>I Verkehr und Nachrichtenübermittlung</b>	<b>3</b>	-	-	-	<b>1</b>	<b>2</b>	-	-	-	-	-	-	-	<b>32</b>	<b>31</b>
IA Verkehr und Nachrichtenübermittlung	3	-	-	-	1	2	-	-	-	-	-	-	-	32	31
60 Landverkehr,Transp. i. Rohrfernleit.	2	-	-	-	-	2	-	-	-	-	-	-	-	26	25
64 Nachrichtenübermittlung	1	-	-	-	1	-	-	-	-	-	-	-	-	6	6
<b>K Realitätenwesen, Unternehmensdienstl.</b>	<b>13</b>	<b>8</b>	<b>3</b>	-	<b>1</b>	<b>1</b>	-	-	-	-	-	-	-	<b>28</b>	<b>18</b>
KA Realitätenwesen, Unternehmensdienstl.	13	8	3	-	1	1	-	-	-	-	-	-	-	28	18
70 Realitätenwesen	1	-	1	-	-	-	-	-	-	-	-	-	-	2	1
72 Datenverarbeitung u. Datenbanken	5	4	1	-	-	-	-	-	-	-	-	-	-	6	1
74 Erbring.v.unternehmensbez.Dienstl.	7	4	1	-	1	1	-	-	-	-	-	-	-	20	16
<b>L Öffentl. Verwaltung, Sozialversich.</b>	<b>3</b>	-	-	<b>1</b>	<b>1</b>	<b>1</b>	-	-	-	-	-	-	-	<b>20</b>	<b>20</b>
LA Öffentl. Verwaltung, Sozialversich.	3	-	-	1	1	1	-	-	-	-	-	-	-	20	20
75 Öffentl. Verwaltung, Sozialversich.	3	-	-	1	1	1	-	-	-	-	-	-	-	20	20
<b>M Unterrichtswesen</b>	<b>5</b>	<b>1</b>	-	-	<b>1</b>	<b>1</b>	-	<b>2</b>	-	-	-	-	-	<b>138</b>	<b>137</b>
MA Unterrichtswesen	5	1	-	-	1	1	-	2	-	-	-	-	-	138	137
80 Unterrichtswesen	5	1	-	-	1	1	-	2	-	-	-	-	-	138	137
<b>N Gesundheits-, Veterinär- u. Sozialw.</b>	<b>2</b>	-	-	-	<b>2</b>	-	-	-	-	-	-	-	-	<b>12</b>	<b>10</b>
NA Gesundheits-, Veterinär- u. Sozialw.	2	-	-	-	2	-	-	-	-	-	-	-	-	12	10
85 Gesundheits-, Veterinär- u. Sozialw.	2	-	-	-	2	-	-	-	-	-	-	-	-	12	10
<b>O Erbring.v.sonst.öffentl.u.pers.Dienstl.</b>	<b>7</b>	<b>4</b>	<b>1</b>	<b>2</b>	-	-	-	-	-	-	-	-	-	<b>12</b>	<b>6</b>
OA Erbring.v.sonst.öffentl.u.pers.Dienstl.	7	4	1	2	-	-	-	-	-	-	-	-	-	12	6
91 Interessenvertretungen, Vereine	1	-	-	1	-	-	-	-	-	-	-	-	-	3	3
92 Kultur, Sport und Unterhaltung	5	3	1	1	-	-	-	-	-	-	-	-	-	8	3
93 Erbring. v. sonst. Dienstleistungen	1	1	-	-	-	-	-	-	-	-	-	-	-	1	-
<b>32333 Walpersbach</b>															
<b>zusammen</b>	<b>32</b>	<b>14</b>	<b>4</b>	<b>9</b>	<b>3</b>	-	<b>1</b>	<b>1</b>	-	-	-	-	-	<b>176</b>	<b>145</b>
<b>D Sachgütererzeugung</b>	<b>3</b>	<b>1</b>	-	<b>2</b>	-	-	-	-	-	-	-	-	-	<b>7</b>	<b>4</b>
DA H.v.Nahrungsm.u.Getränken,Tabakverarb.	1	-	-	1	-	-	-	-	-	-	-	-	-	3	2
15 H.v.Nahr.- u.Genussm.; Getränken	1	-	-	1	-	-	-	-	-	-	-	-	-	3	2
DD Be- u. Verarb. v. Holz (o.H.v.Möbeln)	1	1	-	-	-	-	-	-	-	-	-	-	-	1	-
20 Be- u. Verarb. v. Holz (o.H.v.Möbeln)	1	1	-	-	-	-	-	-	-	-	-	-	-	1	-
DJ Metallerrz.u.-bearbeitung, H.v.Metallerrz.	1	-	-	1	-	-	-	-	-	-	-	-	-	3	2
28 H.v.Metallerrzeugnissen	1	-	-	1	-	-	-	-	-	-	-	-	-	3	2

**Tabelle A5: Arbeitsstätten und Beschäftigte nach Gemeinden und Abteilungen der ÖNACE 1995**

ÖNACE 1995	Arbeitsstätten insgesamt	davon mit ... unselbständig Beschäftigten											Beschäftigte insgesamt	darunter unselbst. Beschäftigte
		0	1	2 - 4	5 - 9	10 - 19	20 - 49	50 - 99	100 - 199	200 - 499	500 - 999	1000 und mehr		
<b>F Bauwesen</b>	<b>5</b>	<b>1</b>	<b>1</b>	-	<b>1</b>	-	<b>1</b>	<b>1</b>	-	-	-	-	<b>116</b>	<b>110</b>
FA Bauwesen	5	1	1	-	1	-	1	1	-	-	-	-	116	110
45 Bauwesen	5	1	1	-	1	-	1	1	-	-	-	-	116	110
<b>G Handel, Rep. v. Kfz u. Gebrauchsgütern</b>	<b>3</b>	<b>1</b>	-	<b>2</b>	-	-	-	-	-	-	-	-	<b>8</b>	<b>4</b>
GA Handel, Rep. v. Kfz u. Gebrauchsgütern	3	1	-	2	-	-	-	-	-	-	-	-	8	4
51 Handelsvermittlung u. GH (o. H. m. Kfz)	1	-	-	1	-	-	-	-	-	-	-	-	3	2
52 EH (o. Kfz, o. Tankst.), Rep. v. Gebr. g.	2	1	-	1	-	-	-	-	-	-	-	-	5	2
<b>H Beherbergungs- und Gaststättenw.</b>	<b>4</b>	<b>1</b>	<b>2</b>	<b>1</b>	-	-	-	-	-	-	-	-	<b>10</b>	<b>4</b>
HA Beherbergungs- und Gaststättenw.	4	1	2	1	-	-	-	-	-	-	-	-	10	4
55 Beherbergungs- und Gaststättenw.	4	1	2	1	-	-	-	-	-	-	-	-	10	4
<b>I Verkehr und Nachrichtenübermittlung</b>	<b>2</b>	<b>1</b>	-	-	<b>1</b>	-	-	-	-	-	-	-	<b>8</b>	<b>6</b>
IA Verkehr und Nachrichtenübermittlung	2	1	-	-	1	-	-	-	-	-	-	-	8	6
60 Landverkehr, Transp. i. Rohrfernleit.	2	1	-	-	1	-	-	-	-	-	-	-	8	6
<b>J Kredit- und Versicherungswesen</b>	<b>2</b>	<b>1</b>	-	<b>1</b>	-	-	-	-	-	-	-	-	<b>3</b>	<b>2</b>
JA Kredit- und Versicherungswesen	2	1	-	1	-	-	-	-	-	-	-	-	3	2
65 Kreditwesen	1	-	-	1	-	-	-	-	-	-	-	-	2	2
67 M. d. Kredit- u. Vers. w. verbund. Tätigk.	1	1	-	-	-	-	-	-	-	-	-	-	1	-
<b>K Realitätenwesen, Unternehmensdienstl.</b>	<b>6</b>	<b>6</b>	-	-	-	-	-	-	-	-	-	-	<b>6</b>	-
KA Realitätenwesen, Unternehmensdienstl.	6	6	-	-	-	-	-	-	-	-	-	-	6	-
71 Vermiet. bewegl. Sachen o. Bed. pers.	1	1	-	-	-	-	-	-	-	-	-	-	1	-
72 Datenverarbeitung u. Datenbanken	3	3	-	-	-	-	-	-	-	-	-	-	3	-
74 Erbring. v. unternehmensbez. Dienstl.	2	2	-	-	-	-	-	-	-	-	-	-	2	-
<b>L Öffentl. Verwaltung, Sozialversich.</b>	<b>1</b>	-	-	<b>1</b>	-	-	-	-	-	-	-	-	<b>4</b>	<b>4</b>
LA Öffentl. Verwaltung, Sozialversich.	1	-	-	1	-	-	-	-	-	-	-	-	4	4
75 Öffentl. Verwaltung, Sozialversich.	1	-	-	1	-	-	-	-	-	-	-	-	4	4
<b>M Unterrichtswesen</b>	<b>4</b>	<b>1</b>	<b>1</b>	<b>1</b>	<b>1</b>	-	-	-	-	-	-	-	<b>10</b>	<b>9</b>
MA Unterrichtswesen	4	1	1	1	1	-	-	-	-	-	-	-	10	9
80 Unterrichtswesen	4	1	1	1	1	-	-	-	-	-	-	-	10	9
<b>O Erbring. v. sonst. öffentl. u. pers. Dienstl.</b>	<b>2</b>	<b>1</b>	-	<b>1</b>	-	-	-	-	-	-	-	-	<b>4</b>	<b>2</b>
OA Erbring. v. sonst. öffentl. u. pers. Dienstl.	2	1	-	1	-	-	-	-	-	-	-	-	4	2
91 Interessenvertretungen, Vereine	1	-	-	1	-	-	-	-	-	-	-	-	2	2
92 Kultur, Sport und Unterhaltung	1	1	-	-	-	-	-	-	-	-	-	-	2	-
<b>32334 Weikersdorf am Steinfeld</b>														
<b>zusammen</b>	<b>32</b>	<b>7</b>	<b>5</b>	<b>8</b>	<b>4</b>	<b>5</b>	-	<b>2</b>	-	<b>1</b>	-	-	<b>479</b>	<b>452</b>
<b>D Sachgütererzeugung</b>	<b>7</b>	<b>1</b>	<b>1</b>	<b>1</b>	-	<b>1</b>	-	<b>2</b>	-	<b>1</b>	-	-	<b>359</b>	<b>353</b>
DA H. v. Nahrungsm. u. Getränken, Tabakverarb.	1	-	-	-	-	1	-	-	-	-	-	-	15	15
15 H. v. Nahr.- u. Genussm.; Getränken	1	-	-	-	-	1	-	-	-	-	-	-	15	15
DE H. u. Verarb. v. Papier u. Pappe, Verlagsw.	1	-	-	-	-	-	-	1	-	-	-	-	51	51
22 Verlagsw., Druckerei, Vervielfältig.	1	-	-	-	-	-	-	1	-	-	-	-	51	51
DI H. u. Bearb. v. Glas, H. v. W. a. Stein. u. Erden	1	-	-	1	-	-	-	-	-	-	-	-	2	2
26 H. u. Bea. v. Glas, H. v. W. a. Stein. u. Erden	1	-	-	1	-	-	-	-	-	-	-	-	2	2
DK Maschinenbau	1	-	-	-	-	-	-	1	-	-	-	-	73	69
29 Maschinenbau	1	-	-	-	-	-	-	1	-	-	-	-	73	69
DL H. v. Büromasch., Datenverarb. ger.	2	-	1	-	-	-	-	-	-	1	-	-	217	216
30 H. v. Büromasch., Datenverarb. ger.	1	-	1	-	-	-	-	-	-	-	-	-	2	1
31 H. v. Ger. d. Elektrizitätserz., -verteil.	1	-	-	-	-	-	-	-	-	1	-	-	215	215
DN H. v. sonst. Erzeugnissen, Rückgewinnung	1	1	-	-	-	-	-	-	-	-	-	-	1	-
36 H. v. sonstigen Erzeugnissen	1	1	-	-	-	-	-	-	-	-	-	-	1	-



**Tabelle A5: Arbeitsstätten und Beschäftigte nach Gemeinden und Abteilungen der ÖNACE 1995**

ÖNACE 1995	Arbeitsstätten insgesamt	davon mit ... unselbständig Beschäftigten											Beschäftigte insgesamt	darunter unselbst. Beschäftigte
		0	1	2 - 4	5 - 9	10 - 19	20 - 49	50 - 99	100 - 199	200 - 499	500 - 999	1000 und mehr		
<b>F Bauwesen</b>	<b>3</b>	-	-	<b>1</b>	-	<b>2</b>	-	-	-	-	-	-	<b>30</b>	<b>27</b>
FA Bauwesen	3	-	-	1	-	2	-	-	-	-	-	-	30	27
45 Bauwesen	3	-	-	1	-	2	-	-	-	-	-	-	30	27
<b>G Handel, Rep. v.Kfz u.Gebrauchsgütern</b>	<b>2</b>	-	-	-	<b>2</b>	-	-	-	-	-	-	-	<b>13</b>	<b>11</b>
GA Handel, Rep. v.Kfz u.Gebrauchsgütern	2	-	-	-	2	-	-	-	-	-	-	-	13	11
50 Kfz-Handel, Rep. v.Kfz, Tankstellen	1	-	-	-	1	-	-	-	-	-	-	-	7	5
52 EH (o.Kfz,o.Tankst.), Rep.v.Gebr.g.	1	-	-	-	1	-	-	-	-	-	-	-	6	6
<b>H Beherbergungs- und Gaststättenw.</b>	<b>3</b>	<b>1</b>	<b>1</b>	-	<b>1</b>	-	-	-	-	-	-	-	<b>11</b>	<b>7</b>
HA Beherbergungs- und Gaststättenw.	3	1	1	-	1	-	-	-	-	-	-	-	11	7
55 Beherbergungs- und Gaststättenw.	3	1	1	-	1	-	-	-	-	-	-	-	11	7
<b>I Verkehr und Nachrichtenübermittlung</b>	<b>6</b>	<b>3</b>	<b>1</b>	<b>2</b>	-	-	-	-	-	-	-	-	<b>16</b>	<b>9</b>
IA Verkehr und Nachrichtenübermittlung	6	3	1	2	-	-	-	-	-	-	-	-	16	9
60 Landverkehr,Transp. i. Rohrfernleit.	5	2	1	2	-	-	-	-	-	-	-	-	15	9
63 Hilfs-u.Nebentät.f.d.Verk., Reisebür.	1	1	-	-	-	-	-	-	-	-	-	-	1	-
<b>J Kredit- und Versicherungswesen</b>	<b>2</b>	<b>1</b>	-	<b>1</b>	-	-	-	-	-	-	-	-	<b>3</b>	<b>2</b>
JA Kredit- und Versicherungswesen	2	1	-	1	-	-	-	-	-	-	-	-	3	2
65 Kreditwesen	1	-	-	1	-	-	-	-	-	-	-	-	2	2
67 M.d.Kredit-u.Vers.w.verbund.Tätigk.	1	1	-	-	-	-	-	-	-	-	-	-	1	-
<b>K Realitätenwesen, Unternehmensdienstl.</b>	<b>3</b>	<b>1</b>	<b>1</b>	-	-	<b>1</b>	-	-	-	-	-	-	<b>17</b>	<b>15</b>
KA Realitätenwesen, Unternehmensdienstl.	3	1	1	-	-	1	-	-	-	-	-	-	17	15
70 Realitätenwesen	1	-	1	-	-	-	-	-	-	-	-	-	1	1
74 Erbring.v.unternehmensbez.Dienstl.	2	1	-	-	-	1	-	-	-	-	-	-	16	14
<b>L Öffentl. Verwaltung, Sozialversich.</b>	<b>1</b>	-	-	-	-	<b>1</b>	-	-	-	-	-	-	<b>11</b>	<b>11</b>
LA Öffentl. Verwaltung, Sozialversich.	1	-	-	-	-	1	-	-	-	-	-	-	11	11
75 Öffentl. Verwaltung, Sozialversich.	1	-	-	-	-	1	-	-	-	-	-	-	11	11
<b>M Unterrichtswesen</b>	<b>3</b>	-	-	<b>2</b>	<b>1</b>	-	-	-	-	-	-	-	<b>14</b>	<b>14</b>
MA Unterrichtswesen	3	-	-	2	1	-	-	-	-	-	-	-	14	14
80 Unterrichtswesen	3	-	-	2	1	-	-	-	-	-	-	-	14	14
<b>N Gesundheits-, Veterinär- u. Sozialw.</b>	<b>1</b>	-	<b>1</b>	-	-	-	-	-	-	-	-	-	<b>2</b>	<b>1</b>
NA Gesundheits-, Veterinär- u. Sozialw.	1	-	1	-	-	-	-	-	-	-	-	-	2	1
85 Gesundheits-, Veterinär- u. Sozialw.	1	-	1	-	-	-	-	-	-	-	-	-	2	1
<b>O Erbring.v.sonst.öffentl.u.pers.Dienstl.</b>	<b>1</b>	-	-	<b>1</b>	-	-	-	-	-	-	-	-	<b>3</b>	<b>2</b>
OA Erbring.v.sonst.öffentl.u.pers.Dienstl.	1	-	-	1	-	-	-	-	-	-	-	-	3	2
92 Kultur, Sport und Unterhaltung	1	-	-	1	-	-	-	-	-	-	-	-	3	2
<b>32335 Wiesmath</b>														
<b>zusammen</b>	<b>58</b>	<b>19</b>	<b>9</b>	<b>16</b>	<b>11</b>	<b>1</b>	<b>2</b>	-	-	-	-	-	<b>241</b>	<b>193</b>
<b>D Sachgütererzeugung</b>	<b>6</b>	<b>2</b>	<b>1</b>	<b>2</b>	-	<b>1</b>	-	-	-	-	-	-	<b>24</b>	<b>19</b>
DA H.v.Nahrungsm.u.Getränken,Tabakverarb.	2	1	-	1	-	-	-	-	-	-	-	-	3	2
15 H.v.Nahr.- u.Genussm.; Getränken	2	1	-	1	-	-	-	-	-	-	-	-	3	2
DD Be- u. Verarb. v. Holz (o.H.v.Möbeln)	1	1	-	-	-	-	-	-	-	-	-	-	1	-
20 Be- u. Verarb. v. Holz (o.H.v.Möbeln)	1	1	-	-	-	-	-	-	-	-	-	-	1	-
DN H.v.sonst. Erzeugnissen,Rückgewinnung	3	-	1	1	-	1	-	-	-	-	-	-	20	17
36 H.v.sonstigen Erzeugnissen	3	-	1	1	-	1	-	-	-	-	-	-	20	17
<b>F Bauwesen</b>	<b>6</b>	<b>1</b>	-	<b>2</b>	<b>2</b>	-	<b>1</b>	-	-	-	-	-	<b>48</b>	<b>43</b>
FA Bauwesen	6	1	-	2	2	-	1	-	-	-	-	-	48	43
45 Bauwesen	6	1	-	2	2	-	1	-	-	-	-	-	48	43

**Tabelle A5: Arbeitsstätten und Beschäftigte nach Gemeinden und Abteilungen der ÖNACE 1995**

ÖNACE 1995	Arbeitsstätten insgesamt	davon mit ... unselbständig Beschäftigten											Beschäftigte insgesamt	darunter unselbst. Beschäftigte	
		0	1	2 - 4	5 - 9	10 - 19	20 - 49	50 - 99	100 - 199	200 - 499	500 - 999	1000 und mehr			
<b>G Handel, Rep. v.Kfz u.Gebrauchsgütern</b>	<b>16</b>	<b>6</b>	<b>3</b>	<b>5</b>	<b>2</b>	-	-	-	-	-	-	-	-	<b>49</b>	<b>33</b>
GA Handel, Rep. v.Kfz u.Gebrauchsgütern	16	6	3	5	2	-	-	-	-	-	-	-	-	49	33
50 Kfz-Handel, Rep. v.Kfz, Tankstellen	3	-	-	2	1	-	-	-	-	-	-	-	-	19	15
51 Handelsvermittlung u.GH (o.H.m.Kfz)	4	3	1	-	-	-	-	-	-	-	-	-	-	5	1
52 EH (o.Kfz,o.Tankst.), Rep.v.Gebr.g.	9	3	2	3	1	-	-	-	-	-	-	-	-	25	17
<b>H Beherbergungs- und Gaststättenw.</b>	<b>3</b>	<b>1</b>	-	<b>2</b>	-	-	-	-	-	-	-	-	-	<b>11</b>	<b>4</b>
HA Beherbergungs- und Gaststättenw.	3	1	-	2	-	-	-	-	-	-	-	-	-	11	4
55 Beherbergungs- und Gaststättenw.	3	1	-	2	-	-	-	-	-	-	-	-	-	11	4
<b>I Verkehr und Nachrichtenübermittlung</b>	<b>3</b>	<b>1</b>	<b>1</b>	<b>1</b>	-	-	-	-	-	-	-	-	-	<b>6</b>	<b>5</b>
IA Verkehr und Nachrichtenübermittlung	3	1	1	1	-	-	-	-	-	-	-	-	-	6	5
60 Landverkehr,Transp. i. Rohrfernleit.	1	1	-	-	-	-	-	-	-	-	-	-	-	1	-
64 Nachrichtenübermittlung	2	-	1	1	-	-	-	-	-	-	-	-	-	5	5
<b>J Kredit- und Versicherungswesen</b>	<b>3</b>	<b>2</b>	-	-	<b>1</b>	-	-	-	-	-	-	-	-	<b>10</b>	<b>8</b>
JA Kredit- und Versicherungswesen	3	2	-	-	1	-	-	-	-	-	-	-	-	10	8
65 Kreditwesen	1	-	-	-	1	-	-	-	-	-	-	-	-	8	8
67 M.d.Kredit-u.Vers.w.verbund.Tätigk.	2	2	-	-	-	-	-	-	-	-	-	-	-	2	-
<b>K Realitätenwesen, Unternehmensdienstl.</b>	<b>4</b>	<b>2</b>	<b>1</b>	<b>1</b>	-	-	-	-	-	-	-	-	-	<b>8</b>	<b>4</b>
KA Realitätenwesen, Unternehmensdienstl.	4	2	1	1	-	-	-	-	-	-	-	-	-	8	4
72 Datenverarbeitung u. Datenbanken	1	1	-	-	-	-	-	-	-	-	-	-	-	1	-
74 Erbring.v.unternehmensbez.Dienstl.	3	1	1	1	-	-	-	-	-	-	-	-	-	7	4
<b>L Öffentl. Verwaltung, Sozialversich.</b>	<b>2</b>	-	-	-	<b>2</b>	-	-	-	-	-	-	-	-	<b>12</b>	<b>12</b>
LA Öffentl. Verwaltung, Sozialversich.	2	-	-	-	2	-	-	-	-	-	-	-	-	12	12
75 Öffentl. Verwaltung, Sozialversich.	2	-	-	-	2	-	-	-	-	-	-	-	-	12	12
<b>M Unterrichtswesen</b>	<b>4</b>	-	-	-	<b>3</b>	-	<b>1</b>	-	-	-	-	-	-	<b>47</b>	<b>47</b>
MA Unterrichtswesen	4	-	-	-	3	-	1	-	-	-	-	-	-	47	47
80 Unterrichtswesen	4	-	-	-	3	-	1	-	-	-	-	-	-	47	47
<b>N Gesundheits-, Veterinär- u. Sozialw.</b>	<b>7</b>	<b>2</b>	<b>2</b>	<b>2</b>	<b>1</b>	-	-	-	-	-	-	-	-	<b>20</b>	<b>15</b>
NA Gesundheits-, Veterinär- u. Sozialw.	7	2	2	2	1	-	-	-	-	-	-	-	-	20	15
85 Gesundheits-, Veterinär- u. Sozialw.	7	2	2	2	1	-	-	-	-	-	-	-	-	20	15
<b>O Erbring.v.sonst.öffentl.u.pers.Dienstl.</b>	<b>4</b>	<b>2</b>	<b>1</b>	<b>1</b>	-	-	-	-	-	-	-	-	-	<b>6</b>	<b>3</b>
OA Erbring.v.sonst.öffentl.u.pers.Dienstl.	4	2	1	1	-	-	-	-	-	-	-	-	-	6	3
91 Interessenvertretungen, Vereine	1	-	1	-	-	-	-	-	-	-	-	-	-	1	1
92 Kultur, Sport und Unterhaltung	1	1	-	-	-	-	-	-	-	-	-	-	-	1	-
93 Erbring. v. sonst. Dienstleistungen	2	1	-	1	-	-	-	-	-	-	-	-	-	4	2
<b>32336 Winzendorf-Muthmannsdorf</b>															
<b>zusammen</b>	<b>73</b>	<b>25</b>	<b>15</b>	<b>16</b>	<b>12</b>	<b>2</b>	<b>1</b>	<b>2</b>	-	-	-	-	-	<b>413</b>	<b>359</b>
<b>D Sachgütererzeugung</b>	<b>7</b>	<b>1</b>	-	<b>1</b>	<b>4</b>	-	-	<b>1</b>	-	-	-	-	-	<b>95</b>	<b>90</b>
DA H.v.Nahrungsm.u.Getränken,Tabakverarb.	3	1	-	1	1	-	-	-	-	-	-	-	-	11	8
15 H.v.Nahr.- u.Genussm.; Getränken	3	1	-	1	1	-	-	-	-	-	-	-	-	11	8
DD Be- u. Verarb. v. Holz (o.H.v.Möbeln)	1	-	-	-	1	-	-	-	-	-	-	-	-	5	5
20 Be- u. Verarb. v. Holz (o.H.v.Möbeln)	1	-	-	-	1	-	-	-	-	-	-	-	-	5	5
DG H.v.Chemikalien u. chem. Erzeugn.	1	-	-	-	-	-	-	1	-	-	-	-	-	63	63
24 H.v.Chemikalien u. chem. Erzeugn.	1	-	-	-	-	-	-	1	-	-	-	-	-	63	63
DN H.v.sonst. Erzeugnissen,Rückgewinnung	2	-	-	-	2	-	-	-	-	-	-	-	-	16	14
36 H.v.sonstigen Erzeugnissen	2	-	-	-	2	-	-	-	-	-	-	-	-	16	14
<b>F Bauwesen</b>	<b>4</b>	<b>2</b>	<b>1</b>	-	<b>1</b>	-	-	-	-	-	-	-	-	<b>10</b>	<b>8</b>
FA Bauwesen	4	2	1	-	1	-	-	-	-	-	-	-	-	10	8
45 Bauwesen	4	2	1	-	1	-	-	-	-	-	-	-	-	10	8

**Tabelle A5: Arbeitsstätten und Beschäftigte nach Gemeinden und Abteilungen der ÖNACE 1995**

ÖNACE 1995	Arbeitsstätten insgesamt	davon mit ... unselbständig Beschäftigten										Beschäftigte insgesamt	darunter unselbst. Beschäftigte	
		0	1	2 - 4	5 - 9	10 - 19	20 - 49	50 - 99	100 - 199	200 - 499	500 - 999			1000 und mehr
<b>G Handel, Rep. v.Kfz u.Gebrauchsgütern</b>	<b>22</b>	<b>9</b>	<b>7</b>	<b>4</b>	<b>1</b>	<b>1</b>	-	-	-	-	-	-	<b>61</b>	<b>41</b>
GA Handel, Rep. v.Kfz u.Gebrauchsgütern	22	9	7	4	1	1	-	-	-	-	-	-	61	41
50 Kfz-Handel, Rep. v.Kfz, Tankstellen	1	-	-	1	-	-	-	-	-	-	-	-	2	2
51 Handelsvermittlung u.GH (o.H.m.Kfz)	5	1	2	2	-	-	-	-	-	-	-	-	12	8
52 EH (o.Kfz,o.Tankst.), Rep.v.Gebr.g.	16	8	5	1	1	1	-	-	-	-	-	-	47	31
<b>H Beherbergungs- und Gaststättenw.</b>	<b>9</b>	-	<b>2</b>	<b>4</b>	<b>3</b>	-	-	-	-	-	-	-	<b>46</b>	<b>36</b>
HA Beherbergungs- und Gaststättenw.	9	-	2	4	3	-	-	-	-	-	-	-	46	36
55 Beherbergungs- und Gaststättenw.	9	-	2	4	3	-	-	-	-	-	-	-	46	36
<b>I Verkehr und Nachrichtenübermittlung</b>	<b>3</b>	-	<b>1</b>	<b>1</b>	<b>1</b>	-	-	-	-	-	-	-	<b>10</b>	<b>9</b>
IA Verkehr und Nachrichtenübermittlung	3	-	1	1	1	-	-	-	-	-	-	-	10	9
63 Hilfs- u. Nebentät.f.d. Verk., Reisebür.	1	-	1	-	-	-	-	-	-	-	-	-	2	1
64 Nachrichtenübermittlung	2	-	-	1	1	-	-	-	-	-	-	-	8	8
<b>J Kredit- und Versicherungswesen</b>	<b>2</b>	<b>1</b>	-	<b>1</b>	-	-	-	-	-	-	-	-	<b>5</b>	<b>4</b>
JA Kredit- und Versicherungswesen	2	1	-	1	-	-	-	-	-	-	-	-	5	4
65 Kreditwesen	1	-	-	1	-	-	-	-	-	-	-	-	4	4
67 M.d.Kredit-u.Vers.w.verbund.Tätigk.	1	1	-	-	-	-	-	-	-	-	-	-	1	-
<b>K Realitätenwesen, Unternehmensdienstl.</b>	<b>5</b>	<b>4</b>	-	<b>1</b>	-	-	-	-	-	-	-	-	<b>7</b>	<b>3</b>
KA Realitätenwesen, Unternehmensdienstl.	5	4	-	1	-	-	-	-	-	-	-	-	7	3
74 Erbring.v.unternehmensbez.Dienstl.	5	4	-	1	-	-	-	-	-	-	-	-	7	3
<b>L Öffentl. Verwaltung, Sozialversich.</b>	<b>1</b>	-	-	-	-	<b>1</b>	-	-	-	-	-	-	<b>12</b>	<b>12</b>
LA Öffentl. Verwaltung, Sozialversich.	1	-	-	-	-	1	-	-	-	-	-	-	12	12
75 Öffentl. Verwaltung, Sozialversich.	1	-	-	-	-	1	-	-	-	-	-	-	12	12
<b>M Unterrichtswesen</b>	<b>4</b>	<b>1</b>	-	-	<b>2</b>	-	<b>1</b>	-	-	-	-	-	<b>49</b>	<b>48</b>
MA Unterrichtswesen	4	1	-	-	2	-	1	-	-	-	-	-	49	48
80 Unterrichtswesen	4	1	-	-	2	-	1	-	-	-	-	-	49	48
<b>N Gesundheits-, Veterinär- u. Sozialw.</b>	<b>5</b>	<b>2</b>	-	<b>2</b>	-	-	-	<b>1</b>	-	-	-	-	<b>103</b>	<b>100</b>
NA Gesundheits-, Veterinär- u. Sozialw.	5	2	-	2	-	-	-	1	-	-	-	-	103	100
85 Gesundheits-, Veterinär- u. Sozialw.	5	2	-	2	-	-	-	1	-	-	-	-	103	100
<b>O Erbring.v.sonst.öffentl.u.pers.Dienstl.</b>	<b>11</b>	<b>5</b>	<b>4</b>	<b>2</b>	-	-	-	-	-	-	-	-	<b>15</b>	<b>8</b>
OA Erbring.v.sonst.öffentl.u.pers.Dienstl.	11	5	4	2	-	-	-	-	-	-	-	-	15	8
90 Abwasser- u.Abfallbes.u.s.Entsorg.	1	-	1	-	-	-	-	-	-	-	-	-	1	1
91 Interessenvertretungen, Vereine	2	-	1	1	-	-	-	-	-	-	-	-	3	3
92 Kultur, Sport und Unterhaltung	5	3	2	-	-	-	-	-	-	-	-	-	6	2
93 Erbring. v. sonst. Dienstleistungen	3	2	-	1	-	-	-	-	-	-	-	-	5	2
<b>32337 Wöllersdorf-Steinabrückl</b>														
<b>zusammen</b>	<b>180</b>	<b>62</b>	<b>28</b>	<b>36</b>	<b>25</b>	<b>11</b>	<b>11</b>	<b>5</b>	<b>2</b>	-	-	-	<b>1567</b>	<b>1427</b>
<b>D Sachgütererzeugung</b>	<b>25</b>	<b>3</b>	<b>3</b>	<b>7</b>	<b>4</b>	<b>2</b>	<b>2</b>	<b>2</b>	<b>2</b>	-	-	-	<b>600</b>	<b>583</b>
DA H.v.Nahrungsm.u.Getränken,Tabakverarb.	4	-	2	1	1	-	-	-	-	-	-	-	15	10
15 H.v.Nahr.- u.Genussm.; Getränken	4	-	2	1	1	-	-	-	-	-	-	-	15	10
DB H.v.Textilien, Textilwaren u. Bekleidung	1	-	-	-	-	-	1	-	-	-	-	-	22	21
17 H.v.Textilien u.Textilwaren (o. Bekl.)	1	-	-	-	-	-	1	-	-	-	-	-	22	21
DD Be- u. Verarb. v. Holz (o.H.v.Möbeln)	1	1	-	-	-	-	-	-	-	-	-	-	1	-
20 Be- u. Verarb. v. Holz (o.H.v.Möbeln)	1	1	-	-	-	-	-	-	-	-	-	-	1	-
DE H.u.Verarb.v.Papier u.Pappe, Verlagsw.	1	-	-	-	-	-	-	1	-	-	-	-	53	52
22 Verlagsw., Druckerei,Vervielfältig.	1	-	-	-	-	-	-	1	-	-	-	-	53	52
DF Kokerei, Mineralölverarbeitung	1	-	-	1	-	-	-	-	-	-	-	-	3	3
23 Kokerei, Mineralölverarbeitung	1	-	-	1	-	-	-	-	-	-	-	-	3	3
DH H.v.Gummi- und Kunststoffwaren	1	-	-	-	-	-	-	-	1	-	-	-	140	140
25 H.v.Gummi- und Kunststoffwaren	1	-	-	-	-	-	-	-	1	-	-	-	140	140

**Tabelle A5: Arbeitsstätten und Beschäftigte nach Gemeinden und Abteilungen der ÖNACE 1995**

ÖNACE 1995	Arbeitsstätten insgesamt	davon mit ... unselbständig Beschäftigten										Beschäftigte insgesamt	darunter unselbst. Beschäftigte	
		0	1	2 - 4	5 - 9	10 - 19	20 - 49	50 - 99	100 - 199	200 - 499	500 - 999			1000 und mehr
DI H.u.Bearb.v.Glas,H.v.W.a.Stein.u.Erden	6	-	-	2	1	1	-	1	1	-	-	-	297	296
26 H.u.Bea.v.Glas,H.v.W.a.Stein.u.Erden	6	-	-	2	1	1	-	1	1	-	-	-	297	296
DJ Metallerg.u.-bearbeitung, H.v.Metallerg.	6	1	-	1	2	1	1	-	-	-	-	-	59	55
28 H.v.Metallergzeugnissen	6	1	-	1	2	1	1	-	-	-	-	-	59	55
DN H.v.sonst. Erzeugnissen,Rückgewinnung	4	1	1	2	-	-	-	-	-	-	-	-	10	6
36 H.v.sonstigen Erzeugnissen	3	1	1	1	-	-	-	-	-	-	-	-	7	3
37 Rückgewinnung (Recycling)	1	-	-	1	-	-	-	-	-	-	-	-	3	3
<b>F Bauwesen</b>	<b>19</b>	<b>4</b>	<b>3</b>	<b>2</b>	<b>3</b>	<b>3</b>	<b>3</b>	<b>1</b>	-	-	-	-	<b>220</b>	<b>201</b>
FA Bauwesen	19	4	3	2	3	3	3	1	-	-	-	-	220	201
45 Bauwesen	19	4	3	2	3	3	3	1	-	-	-	-	220	201
<b>G Handel, Rep. v.Kfz u.Gebrauchsgütern</b>	<b>42</b>	<b>16</b>	<b>9</b>	<b>7</b>	<b>4</b>	<b>2</b>	<b>3</b>	<b>1</b>	-	-	-	-	<b>285</b>	<b>249</b>
GA Handel, Rep. v.Kfz u.Gebrauchsgütern	42	16	9	7	4	2	3	1	-	-	-	-	285	249
50 Kfz-Handel, Rep. v.Kfz, Tankstellen	9	3	2	3	1	-	-	-	-	-	-	-	27	17
51 Handelsvermittlung u.GH (o.H.m.Kfz)	9	2	2	1	-	2	2	-	-	-	-	-	99	90
52 EH (o.Kfz,o.Tankst.), Rep.v.Gebr.g.	24	11	5	3	3	-	1	1	-	-	-	-	159	142
<b>H Beherbergungs- und Gaststättenw.</b>	<b>16</b>	<b>4</b>	<b>3</b>	<b>7</b>	<b>2</b>	-	-	-	-	-	-	-	<b>55</b>	<b>32</b>
HA Beherbergungs- und Gaststättenw.	16	4	3	7	2	-	-	-	-	-	-	-	55	32
55 Beherbergungs- und Gaststättenw.	16	4	3	7	2	-	-	-	-	-	-	-	55	32
<b>I Verkehr und Nachrichtenübermittlung</b>	<b>12</b>	<b>3</b>	<b>1</b>	<b>2</b>	<b>3</b>	<b>1</b>	<b>2</b>	-	-	-	-	-	<b>106</b>	<b>100</b>
IA Verkehr und Nachrichtenübermittlung	12	3	1	2	3	1	2	-	-	-	-	-	106	100
60 Landverkehr,Transp. i. Rohrfernleit.	7	3	-	2	1	1	-	-	-	-	-	-	36	32
63 Hilfs-u.Nebentät.f.d.Verk., Reisebür.	3	-	1	-	1	-	1	-	-	-	-	-	41	39
64 Nachrichtenübermittlung	2	-	-	-	1	-	1	-	-	-	-	-	29	29
<b>J Kredit- und Versicherungswesen</b>	<b>5</b>	<b>4</b>	-	<b>1</b>	-	-	-	-	-	-	-	-	<b>6</b>	<b>3</b>
JA Kredit- und Versicherungswesen	5	4	-	1	-	-	-	-	-	-	-	-	6	3
65 Kreditwesen	1	-	-	1	-	-	-	-	-	-	-	-	3	3
67 M.d.Kredit-u.Vers.w.verbund.Tätigk.	4	4	-	-	-	-	-	-	-	-	-	-	3	-
<b>K Realitätenwesen, Unternehmensdienstl.</b>	<b>34</b>	<b>22</b>	<b>5</b>	<b>3</b>	<b>3</b>	<b>1</b>	-	-	-	-	-	-	<b>73</b>	<b>48</b>
KA Realitätenwesen, Unternehmensdienstl.	34	22	5	3	3	1	-	-	-	-	-	-	73	48
70 Realitätenwesen	8	2	2	2	2	-	-	-	-	-	-	-	26	23
71 Vermiet.bewegl.Sachen o.Bed.pers.	2	2	-	-	-	-	-	-	-	-	-	-	2	-
72 Datenverarbeitung u. Datenbanken	5	4	-	1	-	-	-	-	-	-	-	-	10	4
74 Erbring.v.unternehmensbez.Dienstl.	19	14	3	-	1	1	-	-	-	-	-	-	35	21
<b>L Öffentl. Verwaltung, Sozialversich.</b>	<b>4</b>	-	<b>1</b>	<b>1</b>	<b>1</b>	<b>1</b>	-	-	-	-	-	-	<b>22</b>	<b>22</b>
LA Öffentl. Verwaltung, Sozialversich.	4	-	1	1	1	1	-	-	-	-	-	-	22	22
75 Öffentl. Verwaltung, Sozialversich.	4	-	1	1	1	1	-	-	-	-	-	-	22	22
<b>M Unterrichtswesen</b>	<b>10</b>	<b>2</b>	<b>1</b>	<b>3</b>	<b>3</b>	<b>1</b>	-	-	-	-	-	-	<b>44</b>	<b>41</b>
MA Unterrichtswesen	10	2	1	3	3	1	-	-	-	-	-	-	44	41
80 Unterrichtswesen	10	2	1	3	3	1	-	-	-	-	-	-	44	41
<b>N Gesundheits-, Veterinär- u. Sozialw.</b>	<b>4</b>	-	<b>1</b>	<b>1</b>	<b>2</b>	-	-	-	-	-	-	-	<b>20</b>	<b>17</b>
NA Gesundheits-, Veterinär- u. Sozialw.	4	-	1	1	2	-	-	-	-	-	-	-	20	17
85 Gesundheits-, Veterinär- u. Sozialw.	4	-	1	1	2	-	-	-	-	-	-	-	20	17
<b>O Erbring.v.sonst.öffentl.u.pers.Dienstl.</b>	<b>9</b>	<b>4</b>	<b>1</b>	<b>2</b>	-	-	<b>1</b>	<b>1</b>	-	-	-	-	<b>136</b>	<b>131</b>
OA Erbring.v.sonst.öffentl.u.pers.Dienstl.	9	4	1	2	-	-	1	1	-	-	-	-	136	131
91 Interessenvertretungen, Vereine	2	-	-	2	-	-	-	-	-	-	-	-	5	5
92 Kultur, Sport und Unterhaltung	1	-	-	-	-	-	-	1	-	-	-	-	79	79
93 Erbring. v. sonst. Dienstleistungen	6	4	1	-	-	-	1	-	-	-	-	-	52	47

**Tabelle A5: Arbeitsstätten und Beschäftigte nach Gemeinden und Abteilungen der ÖNACE 1995**

ÖNACE 1995	Arbeitsstätten insgesamt	davon mit ... unselbständig Beschäftigten										Beschäftigte insgesamt	darunter unselbst. Beschäftigte	
		0	1	2 - 4	5 - 9	10 - 19	20 - 49	50 - 99	100 - 199	200 - 499	500 - 999			1000 und mehr
<b>32338 Zillingdorf</b>														
<b>zusammen</b>	<b>35</b>	<b>18</b>	<b>4</b>	<b>8</b>	<b>4</b>	<b>1</b>	-	-	-	-	-	-	<b>95</b>	<b>57</b>
<b>D Sachgütererzeugung</b>	<b>2</b>	<b>1</b>	-	-	<b>1</b>	-	-	-	-	-	-	-	<b>6</b>	<b>5</b>
DA H.v.Nahrungsm.u.Getränken,Tabakverarb.	1	1	-	-	-	-	-	-	-	-	-	-	1	-
15 H.v.Nahr.- u.Genussm.; Getränken	1	1	-	-	-	-	-	-	-	-	-	-	1	-
DN H.v.sonst. Erzeugnissen,Rückgewinnung	1	-	-	-	1	-	-	-	-	-	-	-	5	5
36 H.v.sonstigen Erzeugnissen	1	-	-	-	1	-	-	-	-	-	-	-	5	5
<b>F Bauwesen</b>	<b>1</b>	-	-	<b>1</b>	-	-	-	-	-	-	-	-	<b>4</b>	<b>2</b>
FA Bauwesen	1	-	-	1	-	-	-	-	-	-	-	-	4	2
45 Bauwesen	1	-	-	1	-	-	-	-	-	-	-	-	4	2
<b>G Handel, Rep. v.Kfz u.Gebrauchsgütern</b>	<b>9</b>	<b>5</b>	-	<b>3</b>	<b>1</b>	-	-	-	-	-	-	-	<b>31</b>	<b>13</b>
GA Handel, Rep. v.Kfz u.Gebrauchsgütern	9	5	-	3	1	-	-	-	-	-	-	-	31	13
51 Handelsvermittlung u.GH (o.H.m.Kfz)	3	1	-	2	-	-	-	-	-	-	-	-	7	4
52 EH (o.Kfz,o.Tankst.), Rep.v.Gebr.g.	6	4	-	1	1	-	-	-	-	-	-	-	24	9
<b>H Beherbergungs- und Gaststättenw.</b>	<b>7</b>	<b>3</b>	<b>3</b>	<b>1</b>	-	-	-	-	-	-	-	-	<b>13</b>	<b>5</b>
HA Beherbergungs- und Gaststättenw.	7	3	3	1	-	-	-	-	-	-	-	-	13	5
55 Beherbergungs- und Gaststättenw.	7	3	3	1	-	-	-	-	-	-	-	-	13	5
<b>I Verkehr und Nachrichtenübermittlung</b>	<b>1</b>	-	<b>1</b>	-	-	-	-	-	-	-	-	-	<b>2</b>	<b>1</b>
IA Verkehr und Nachrichtenübermittlung	1	-	1	-	-	-	-	-	-	-	-	-	2	1
60 Landverkehr,Transp. i. Rohrfernleit.	1	-	1	-	-	-	-	-	-	-	-	-	2	1
<b>K Realitätenwesen, Unternehmensdienstl.</b>	<b>7</b>	<b>7</b>	-	-	-	-	-	-	-	-	-	-	<b>6</b>	-
KA Realitätenwesen, Unternehmensdienstl.	7	7	-	-	-	-	-	-	-	-	-	-	6	-
72 Datenverarbeitung u. Datenbanken	1	1	-	-	-	-	-	-	-	-	-	-	1	-
74 Erbring.v.unternehmensbez.Dienstl.	6	6	-	-	-	-	-	-	-	-	-	-	5	-
<b>L Öffentl. Verwaltung, Sozialversich.</b>	<b>2</b>	-	-	<b>1</b>	-	<b>1</b>	-	-	-	-	-	-	<b>14</b>	<b>14</b>
LA Öffentl. Verwaltung, Sozialversich.	2	-	-	1	-	1	-	-	-	-	-	-	14	14
75 Öffentl. Verwaltung, Sozialversich.	2	-	-	1	-	1	-	-	-	-	-	-	14	14
<b>M Unterrichtswesen</b>	<b>4</b>	-	-	<b>2</b>	<b>2</b>	-	-	-	-	-	-	-	<b>17</b>	<b>17</b>
MA Unterrichtswesen	4	-	-	2	2	-	-	-	-	-	-	-	17	17
80 Unterrichtswesen	4	-	-	2	2	-	-	-	-	-	-	-	17	17
<b>N Gesundheits-, Veterinär- u. Sozialw.</b>	<b>1</b>	<b>1</b>	-	-	-	-	-	-	-	-	-	-	<b>1</b>	-
NA Gesundheits-, Veterinär- u. Sozialw.	1	1	-	-	-	-	-	-	-	-	-	-	1	-
85 Gesundheits-, Veterinär- u. Sozialw.	1	1	-	-	-	-	-	-	-	-	-	-	1	-
<b>O Erbring.v.sonst.öffentl.u.pers.Dienstl.</b>	<b>1</b>	<b>1</b>	-	-	-	-	-	-	-	-	-	-	<b>1</b>	-
OA Erbring.v.sonst.öffentl.u.pers.Dienstl.	1	1	-	-	-	-	-	-	-	-	-	-	1	-
93 Erbring. v. sonst. Dienstleistungen	1	1	-	-	-	-	-	-	-	-	-	-	1	-
<b>32401 Ebergassing</b>														
<b>zusammen</b>	<b>95</b>	<b>25</b>	<b>18</b>	<b>27</b>	<b>13</b>	<b>9</b>	<b>2</b>	-	-	-	<b>1</b>	-	<b>1069</b>	<b>1010</b>
<b>D Sachgütererzeugung</b>	<b>8</b>	<b>1</b>	-	<b>1</b>	<b>4</b>	-	<b>1</b>	-	-	-	<b>1</b>	-	<b>715</b>	<b>712</b>
DA H.v.Nahrungsm.u.Getränken,Tabakverarb.	3	1	-	1	1	-	-	-	-	-	-	-	10	8
15 H.v.Nahr.- u.Genussm.; Getränken	3	1	-	1	1	-	-	-	-	-	-	-	10	8
DB H.v.Textilien, Textilwaren u. Bekleidung	2	-	-	-	1	-	-	-	-	-	1	-	668	668
17 H.v.Textilien u.Textilwaren (o. Bekl.)	2	-	-	-	1	-	-	-	-	-	1	-	668	668
DH H.v.Gummi- und Kunststoffwaren	1	-	-	-	-	-	1	-	-	-	-	-	26	26
25 H.v.Gummi- und Kunststoffwaren	1	-	-	-	-	-	1	-	-	-	-	-	26	26

**Tabelle A5: Arbeitsstätten und Beschäftigte nach Gemeinden und Abteilungen der ÖNACE 1995**

ÖNACE 1995	Arbeitsstätten insgesamt	davon mit ... unselbständig Beschäftigten											Beschäftigte insgesamt	darunter unselbst. Beschäftigte
		0	1	2 - 4	5 - 9	10 - 19	20 - 49	50 - 99	100 - 199	200 - 499	500 - 999	1000 und mehr		
DK Maschinenbau	1	-	-	-	1	-	-	-	-	-	-	-	6	5
29 Maschinenbau	1	-	-	-	1	-	-	-	-	-	-	-	6	5
DM Fahrzeugbau	1	-	-	-	1	-	-	-	-	-	-	-	5	5
35 Sonstiger Fahrzeugbau	1	-	-	-	1	-	-	-	-	-	-	-	5	5
<b>F Bauwesen</b>	<b>1</b>	<b>-</b>	<b>-</b>	<b>-</b>	<b>1</b>	<b>-</b>	<b>-</b>	<b>-</b>	<b>-</b>	<b>-</b>	<b>-</b>	<b>-</b>	<b>9</b>	<b>8</b>
FA Bauwesen	1	-	-	-	1	-	-	-	-	-	-	-	9	8
45 Bauwesen	1	-	-	-	1	-	-	-	-	-	-	-	9	8
<b>G Handel, Rep. v.Kfz u.Gebrauchsgütern</b>	<b>20</b>	<b>3</b>	<b>4</b>	<b>9</b>	<b>2</b>	<b>2</b>	<b>-</b>	<b>-</b>	<b>-</b>	<b>-</b>	<b>-</b>	<b>-</b>	<b>79</b>	<b>64</b>
GA Handel, Rep. v.Kfz u.Gebrauchsgütern	20	3	4	9	2	2	-	-	-	-	-	-	79	64
50 Kfz-Handel, Rep. v.Kfz, Tankstellen	3	-	2	1	-	-	-	-	-	-	-	-	8	5
51 Handelsvermittlung u.GH (o.H.m.Kfz)	4	1	-	2	1	-	-	-	-	-	-	-	12	10
52 EH (o.Kfz,o.Tankst.), Rep.v.Gebr.g.	13	2	2	6	1	2	-	-	-	-	-	-	59	49
<b>H Beherbergungs- und Gaststättenw.</b>	<b>9</b>	<b>3</b>	<b>4</b>	<b>2</b>	<b>-</b>	<b>-</b>	<b>-</b>	<b>-</b>	<b>-</b>	<b>-</b>	<b>-</b>	<b>-</b>	<b>23</b>	<b>9</b>
HA Beherbergungs- und Gaststättenw.	9	3	4	2	-	-	-	-	-	-	-	-	23	9
55 Beherbergungs- und Gaststättenw.	9	3	4	2	-	-	-	-	-	-	-	-	23	9
<b>I Verkehr und Nachrichtenübermittlung</b>	<b>5</b>	<b>2</b>	<b>-</b>	<b>1</b>	<b>1</b>	<b>-</b>	<b>1</b>	<b>-</b>	<b>-</b>	<b>-</b>	<b>-</b>	<b>-</b>	<b>53</b>	<b>51</b>
IA Verkehr und Nachrichtenübermittlung	5	2	-	1	1	-	1	-	-	-	-	-	53	51
60 Landverkehr,Transp. i. Rohrfernleit.	4	2	-	1	-	-	1	-	-	-	-	-	47	45
64 Nachrichtenübermittlung	1	-	-	-	1	-	-	-	-	-	-	-	6	6
<b>J Kredit- und Versicherungswesen</b>	<b>3</b>	<b>1</b>	<b>-</b>	<b>1</b>	<b>1</b>	<b>-</b>	<b>-</b>	<b>-</b>	<b>-</b>	<b>-</b>	<b>-</b>	<b>-</b>	<b>9</b>	<b>8</b>
JA Kredit- und Versicherungswesen	3	1	-	1	1	-	-	-	-	-	-	-	9	8
65 Kreditwesen	2	-	-	1	1	-	-	-	-	-	-	-	8	8
67 M.d.Kredit-u.Vers.w.verbund.Tätigk.	1	1	-	-	-	-	-	-	-	-	-	-	1	-
<b>K Realitätenwesen, Unternehmensdienstl.</b>	<b>15</b>	<b>7</b>	<b>3</b>	<b>3</b>	<b>1</b>	<b>1</b>	<b>-</b>	<b>-</b>	<b>-</b>	<b>-</b>	<b>-</b>	<b>-</b>	<b>36</b>	<b>26</b>
KA Realitätenwesen, Unternehmensdienstl.	15	7	3	3	1	1	-	-	-	-	-	-	36	26
70 Realitätenwesen	2	-	-	2	-	-	-	-	-	-	-	-	5	5
71 Vermiet.bewegl.Sachen o.Bed.pers.	1	-	1	-	-	-	-	-	-	-	-	-	1	1
72 Datenverarbeitung u. Datenbanken	1	1	-	-	-	-	-	-	-	-	-	-	1	-
74 Erbring.v.unternehmensbez.Dienstl.	11	6	2	1	1	1	-	-	-	-	-	-	29	20
<b>L Öffentl. Verwaltung, Sozialversich.</b>	<b>4</b>	<b>-</b>	<b>-</b>	<b>1</b>	<b>2</b>	<b>1</b>	<b>-</b>	<b>-</b>	<b>-</b>	<b>-</b>	<b>-</b>	<b>-</b>	<b>28</b>	<b>28</b>
LA Öffentl. Verwaltung, Sozialversich.	4	-	-	1	2	1	-	-	-	-	-	-	28	28
75 Öffentl. Verwaltung, Sozialversich.	4	-	-	1	2	1	-	-	-	-	-	-	28	28
<b>M Unterrichtswesen</b>	<b>8</b>	<b>2</b>	<b>-</b>	<b>2</b>	<b>1</b>	<b>3</b>	<b>-</b>	<b>-</b>	<b>-</b>	<b>-</b>	<b>-</b>	<b>-</b>	<b>54</b>	<b>52</b>
MA Unterrichtswesen	8	2	-	2	1	3	-	-	-	-	-	-	54	52
80 Unterrichtswesen	8	2	-	2	1	3	-	-	-	-	-	-	54	52
<b>N Gesundheits-, Veterinär- u. Sozialw.</b>	<b>6</b>	<b>3</b>	<b>-</b>	<b>3</b>	<b>-</b>	<b>-</b>	<b>-</b>	<b>-</b>	<b>-</b>	<b>-</b>	<b>-</b>	<b>-</b>	<b>12</b>	<b>8</b>
NA Gesundheits-, Veterinär- u. Sozialw.	6	3	-	3	-	-	-	-	-	-	-	-	12	8
85 Gesundheits-, Veterinär- u. Sozialw.	6	3	-	3	-	-	-	-	-	-	-	-	12	8
<b>O Erbring.v.sonst.öffentl.u.pers.Dienstl.</b>	<b>16</b>	<b>3</b>	<b>7</b>	<b>4</b>	<b>-</b>	<b>2</b>	<b>-</b>	<b>-</b>	<b>-</b>	<b>-</b>	<b>-</b>	<b>-</b>	<b>51</b>	<b>44</b>
OA Erbring.v.sonst.öffentl.u.pers.Dienstl.	16	3	7	4	-	2	-	-	-	-	-	-	51	44
90 Abwasser- u.Abfallbes.u.s.Entsorg.	3	-	1	1	-	1	-	-	-	-	-	-	22	21
91 Interessenvertretungen, Vereine	2	-	-	2	-	-	-	-	-	-	-	-	4	4
92 Kultur, Sport und Unterhaltung	4	1	2	1	-	-	-	-	-	-	-	-	7	5
93 Erbring. v. sonst. Dienstleistungen	7	2	4	-	-	1	-	-	-	-	-	-	18	14
<b>32402 Fischamend</b>														
<b>zusammen</b>	<b>167</b>	<b>48</b>	<b>22</b>	<b>52</b>	<b>16</b>	<b>15</b>	<b>8</b>	<b>5</b>	<b>1</b>	<b>-</b>	<b>-</b>	<b>-</b>	<b>1287</b>	<b>1155</b>
<b>C Bergbau;Gewinn.v.Steinen u.Erden</b>	<b>1</b>	<b>-</b>	<b>-</b>	<b>1</b>	<b>-</b>	<b>-</b>	<b>-</b>	<b>-</b>	<b>-</b>	<b>-</b>	<b>-</b>	<b>-</b>	<b>6</b>	<b>4</b>
CB Erzbergb., Gewinnung v.Steinen u.Erden	1	-	-	1	-	-	-	-	-	-	-	-	6	4
14 Gew.v.Steinen u.Erden;sonst.Bergb.	1	-	-	1	-	-	-	-	-	-	-	-	6	4

**Tabelle A5: Arbeitsstätten und Beschäftigte nach Gemeinden und Abteilungen der ÖNACE 1995**

ÖNACE 1995	Arbeitsstätten insgesamt	davon mit ... unselbständig Beschäftigten										Beschäftigte insgesamt	darunter unselbst. Beschäftigte	
		0	1	2 - 4	5 - 9	10 - 19	20 - 49	50 - 99	100 - 199	200 - 499	500 - 999			1000 und mehr
<b>D Sachgütererzeugung</b>	<b>14</b>	<b>1</b>	<b>1</b>	<b>8</b>	-	-	<b>3</b>	<b>1</b>	-	-	-	-	<b>185</b>	<b>174</b>
DA H.v.Nahrungsm.u.Getränken,Tabakverarb.	5	-	1	4	-	-	-	-	-	-	-	-	15	12
15 H.v.Nahr.- u.Genussm.; Getränken	5	-	1	4	-	-	-	-	-	-	-	-	15	12
DD Be- u. Verarb. v. Holz (o.H.v.Möbeln)	1	1	-	-	-	-	-	-	-	-	-	-	1	-
20 Be- u. Verarb. v. Holz (o.H.v.Möbeln)	1	1	-	-	-	-	-	-	-	-	-	-	1	-
DG H.v.Chemikalien u. chem. Erzeugn.	3	-	-	2	-	-	-	1	-	-	-	-	70	67
24 H.v.Chemikalien u. chem. Erzeugn.	3	-	-	2	-	-	-	1	-	-	-	-	70	67
DH H.v.Gummi- und Kunststoffwaren	1	-	-	-	-	-	1	-	-	-	-	-	41	41
25 H.v.Gummi- und Kunststoffwaren	1	-	-	-	-	-	1	-	-	-	-	-	41	41
DJ Metallerz.u.-bearbeitung, H.v.Metallerz.	2	-	-	1	-	-	1	-	-	-	-	-	28	26
28 H.v.Metallerzeugnissen	2	-	-	1	-	-	1	-	-	-	-	-	28	26
DK Maschinenbau	2	-	-	1	-	-	1	-	-	-	-	-	30	28
29 Maschinenbau	2	-	-	1	-	-	1	-	-	-	-	-	30	28
<b>E Energie- und Wasserversorgung</b>	<b>1</b>	-	-	<b>1</b>	-	-	-	-	-	-	-	-	<b>3</b>	<b>3</b>
EA Energie- und Wasserversorgung	1	-	-	1	-	-	-	-	-	-	-	-	3	3
41 Wasserversorgung	1	-	-	1	-	-	-	-	-	-	-	-	3	3
<b>F Bauwesen</b>	<b>11</b>	<b>2</b>	-	<b>3</b>	<b>2</b>	<b>1</b>	-	<b>3</b>	-	-	-	-	<b>259</b>	<b>249</b>
FA Bauwesen	11	2	-	3	2	1	-	3	-	-	-	-	259	249
45 Bauwesen	11	2	-	3	2	1	-	3	-	-	-	-	259	249
<b>G Handel, Rep. v.Kfz u.Gebrauchsgütern</b>	<b>44</b>	<b>10</b>	<b>10</b>	<b>12</b>	<b>5</b>	<b>5</b>	<b>1</b>	<b>1</b>	-	-	-	-	<b>266</b>	<b>232</b>
GA Handel, Rep. v.Kfz u.Gebrauchsgütern	44	10	10	12	5	5	1	1	-	-	-	-	266	232
50 Kfz-Handel, Rep. v.Kfz, Tankstellen	3	-	-	1	1	1	-	-	-	-	-	-	24	20
51 Handelsvermittlung u.GH (o.H.m.Kfz)	11	4	2	2	1	1	-	1	-	-	-	-	99	92
52 EH (o.Kfz,o.Tankst.), Rep.v.Gebr.g.	30	6	8	9	3	3	1	-	-	-	-	-	143	120
<b>H Beherbergungs- und Gaststättenw.</b>	<b>20</b>	<b>7</b>	<b>4</b>	<b>7</b>	<b>1</b>	-	<b>1</b>	-	-	-	-	-	<b>75</b>	<b>50</b>
HA Beherbergungs- und Gaststättenw.	20	7	4	7	1	-	1	-	-	-	-	-	75	50
55 Beherbergungs- und Gaststättenw.	20	7	4	7	1	-	1	-	-	-	-	-	75	50
<b>I Verkehr und Nachrichtenübermittlung</b>	<b>18</b>	<b>4</b>	<b>3</b>	<b>6</b>	<b>2</b>	<b>2</b>	-	-	<b>1</b>	-	-	-	<b>196</b>	<b>185</b>
IA Verkehr und Nachrichtenübermittlung	18	4	3	6	2	2	-	-	1	-	-	-	196	185
60 Landverkehr,Transp. i. Rohrfernleit.	11	3	1	4	2	1	-	-	-	-	-	-	50	42
63 Hilfs-u.Nebentät.f.d.Verk., Reisebür.	5	1	1	2	-	-	-	-	1	-	-	-	132	130
64 Nachrichtenübermittlung	2	-	1	-	-	1	-	-	-	-	-	-	14	13
<b>J Kredit- und Versicherungswesen</b>	<b>4</b>	<b>1</b>	-	-	<b>2</b>	<b>1</b>	-	-	-	-	-	-	<b>25</b>	<b>24</b>
JA Kredit- und Versicherungswesen	4	1	-	-	2	1	-	-	-	-	-	-	25	24
65 Kreditwesen	2	-	-	-	1	1	-	-	-	-	-	-	19	19
67 M.d.Kredit-u.Vers.w.verbund.Tätigk.	2	1	-	-	1	-	-	-	-	-	-	-	6	5
<b>K Realitätenwesen, Unternehmensdienstl.</b>	<b>15</b>	<b>10</b>	<b>2</b>	<b>2</b>	-	<b>1</b>	-	-	-	-	-	-	<b>34</b>	<b>22</b>
KA Realitätenwesen, Unternehmensdienstl.	15	10	2	2	-	1	-	-	-	-	-	-	34	22
71 Vermiet.bewegl.Sachen o.Bed.pers.	2	1	1	-	-	-	-	-	-	-	-	-	2	1
72 Datenverarbeitung u. Datenbanken	3	3	-	-	-	-	-	-	-	-	-	-	3	-
74 Erbring.v.unternehmensbez.Dienstl.	10	6	1	2	-	1	-	-	-	-	-	-	29	21
<b>L Öffentl. Verwaltung, Sozialversich.</b>	<b>3</b>	-	-	-	-	<b>2</b>	<b>1</b>	-	-	-	-	-	<b>52</b>	<b>52</b>
LA Öffentl. Verwaltung, Sozialversich.	3	-	-	-	-	2	1	-	-	-	-	-	52	52
75 Öffentl. Verwaltung, Sozialversich.	3	-	-	-	-	2	1	-	-	-	-	-	52	52
<b>M Unterrichtswesen</b>	<b>9</b>	<b>2</b>	-	<b>2</b>	<b>2</b>	<b>2</b>	<b>1</b>	-	-	-	-	-	<b>70</b>	<b>68</b>
MA Unterrichtswesen	9	2	-	2	2	2	1	-	-	-	-	-	70	68
80 Unterrichtswesen	9	2	-	2	2	2	1	-	-	-	-	-	70	68
<b>N Gesundheits-, Veterinär- u. Sozialw.</b>	<b>9</b>	<b>4</b>	<b>1</b>	<b>4</b>	-	-	-	-	-	-	-	-	<b>23</b>	<b>14</b>
NA Gesundheits-, Veterinär- u. Sozialw.	9	4	1	4	-	-	-	-	-	-	-	-	23	14
85 Gesundheits-, Veterinär- u. Sozialw.	9	4	1	4	-	-	-	-	-	-	-	-	23	14

**Tabelle A5: Arbeitsstätten und Beschäftigte nach Gemeinden und Abteilungen der ÖNACE 1995**

ÖNACE 1995	Arbeitsstätten insgesamt	davon mit ... unselbständig Beschäftigten										Beschäftigte insgesamt	darunter unselbst. Beschäftigte	
		0	1	2 - 4	5 - 9	10 - 19	20 - 49	50 - 99	100 - 199	200 - 499	500 - 999			1000 und mehr
<b>O Erbring.v.sonst.öffentl.u.pers.Dienstl.</b>	<b>18</b>	<b>7</b>	<b>1</b>	<b>6</b>	<b>2</b>	<b>1</b>	<b>1</b>	-	-	-	-	-	<b>93</b>	<b>78</b>
OA Erbring.v.sonst.öffentl.u.pers.Dienstl.	18	7	1	6	2	1	1	-	-	-	-	-	93	78
90 Abwasser- u.Abfallbes.u.s.Entsorg.	4	1	-	1	1	-	1	-	-	-	-	-	47	43
91 Interessenvertretungen, Vereine	1	-	-	1	-	-	-	-	-	-	-	-	4	4
92 Kultur, Sport und Unterhaltung	4	4	-	-	-	-	-	-	-	-	-	-	5	-
93 Erbring. v. sonst. Dienstleistungen	9	2	1	4	1	1	-	-	-	-	-	-	37	31
<b>32403 Gablitz</b>														
<b>zusammen</b>	<b>246</b>	<b>119</b>	<b>46</b>	<b>46</b>	<b>23</b>	<b>9</b>	<b>3</b>	-	-	-	-	-	<b>753</b>	<b>529</b>
<b>D Sachgütererzeugung</b>	<b>18</b>	<b>7</b>	<b>3</b>	<b>2</b>	<b>2</b>	<b>2</b>	<b>2</b>	-	-	-	-	-	<b>137</b>	<b>116</b>
DB H.v.Textilien, Textilwaren u. Bekleidung	1	1	-	-	-	-	-	-	-	-	-	-	1	-
18 H.v.Bekleidung	1	1	-	-	-	-	-	-	-	-	-	-	1	-
DD Be- u. Verarb. v. Holz (o.H.v.Möbeln)	1	-	-	-	-	-	1	-	-	-	-	-	30	30
20 Be- u. Verarb. v. Holz (o.H.v.Möbeln)	1	-	-	-	-	-	1	-	-	-	-	-	30	30
DE H.u.Verarb.v.Papier u.Pappe, Verlagsw.	4	2	-	-	1	1	-	-	-	-	-	-	23	18
22 Verlagsw., Druckerei,Vervielfältig.	4	2	-	-	1	1	-	-	-	-	-	-	23	18
DG H.v.Chemikalien u. chem. Erzeugn.	1	1	-	-	-	-	-	-	-	-	-	-	1	-
24 H.v.Chemikalien u. chem. Erzeugn.	1	1	-	-	-	-	-	-	-	-	-	-	1	-
DI H.u.Bearb.v.Glas,H.v.W.a.Stein.u.Erden	1	-	-	1	-	-	-	-	-	-	-	-	2	2
26 H.u.Bea.v.Glas,H.v.W.a.Stein.u.Erden	1	-	-	1	-	-	-	-	-	-	-	-	2	2
DJ Metallerz.u.-bearbeitung, H.v.Metallerz.	2	-	1	1	-	-	-	-	-	-	-	-	6	4
28 H.v.Metallerzeugnissen	2	-	1	1	-	-	-	-	-	-	-	-	6	4
DK Maschinenbau	1	-	1	-	-	-	-	-	-	-	-	-	3	1
29 Maschinenbau	1	-	1	-	-	-	-	-	-	-	-	-	3	1
DL H.v.Büromasch., Datenverarb.ger.	5	2	1	-	-	1	1	-	-	-	-	-	62	54
31 H.v.Ger.d.Elektrizitätserz., -verteil.	2	-	1	-	-	-	1	-	-	-	-	-	37	35
32 Rundfunk-,Fernseh- u.Nachr.technik	3	2	-	-	-	1	-	-	-	-	-	-	25	19
DN H.v.sonst. Erzeugnissen,Rückgewinnung	2	1	-	-	1	-	-	-	-	-	-	-	9	7
36 H.v.sonstigen Erzeugnissen	2	1	-	-	1	-	-	-	-	-	-	-	9	7
<b>E Energie- und Wasserversorgung</b>	<b>1</b>	-	-	-	-	<b>1</b>	-	-	-	-	-	-	<b>12</b>	<b>12</b>
EA Energie- und Wasserversorgung	1	-	-	-	-	1	-	-	-	-	-	-	12	12
41 Wasserversorgung	1	-	-	-	-	1	-	-	-	-	-	-	12	12
<b>F Bauwesen</b>	<b>10</b>	<b>3</b>	<b>2</b>	<b>1</b>	<b>4</b>	-	-	-	-	-	-	-	<b>42</b>	<b>31</b>
FA Bauwesen	10	3	2	1	4	-	-	-	-	-	-	-	42	31
45 Bauwesen	10	3	2	1	4	-	-	-	-	-	-	-	42	31
<b>G Handel, Rep. v.Kfz u.Gebrauchsgütern</b>	<b>71</b>	<b>29</b>	<b>16</b>	<b>16</b>	<b>6</b>	<b>4</b>	-	-	-	-	-	-	<b>215</b>	<b>152</b>
GA Handel, Rep. v.Kfz u.Gebrauchsgütern	71	29	16	16	6	4	-	-	-	-	-	-	215	152
50 Kfz-Handel, Rep. v.Kfz, Tankstellen	16	7	6	3	-	-	-	-	-	-	-	-	26	12
51 Handelsvermittlung u.GH (o.H.m.Kfz)	26	14	4	5	2	1	-	-	-	-	-	-	70	45
52 EH (o.Kfz,o.Tankst.), Rep.v.Gebr.g.	29	8	6	8	4	3	-	-	-	-	-	-	119	95
<b>H Beherbergungs- und Gaststättenw.</b>	<b>20</b>	<b>4</b>	<b>4</b>	<b>10</b>	<b>2</b>	-	-	-	-	-	-	-	<b>67</b>	<b>46</b>
HA Beherbergungs- und Gaststättenw.	20	4	4	10	2	-	-	-	-	-	-	-	67	46
55 Beherbergungs- und Gaststättenw.	20	4	4	10	2	-	-	-	-	-	-	-	67	46
<b>I Verkehr und Nachrichtenübermittlung</b>	<b>10</b>	<b>4</b>	<b>2</b>	<b>2</b>	<b>2</b>	-	-	-	-	-	-	-	<b>23</b>	<b>16</b>
IA Verkehr und Nachrichtenübermittlung	10	4	2	2	2	-	-	-	-	-	-	-	23	16
60 Landverkehr,Transp. i. Rohrfernleit.	6	1	2	1	2	-	-	-	-	-	-	-	18	14
63 Hilfs-u.Nebentät.f.d.Verk., Reisebür.	2	2	-	-	-	-	-	-	-	-	-	-	2	-
64 Nachrichtenübermittlung	2	1	-	1	-	-	-	-	-	-	-	-	3	2



**Tabelle A5: Arbeitsstätten und Beschäftigte nach Gemeinden und Abteilungen der ÖNACE 1995**

ÖNACE 1995	Arbeitsstätten insgesamt	davon mit ... unselbständig Beschäftigten										Beschäftigte insgesamt	darunter unselbst. Beschäftigte	
		0	1	2 - 4	5 - 9	10 - 19	20 - 49	50 - 99	100 - 199	200 - 499	500 - 999			1000 und mehr
<b>J Kredit- und Versicherungswesen</b>	<b>8</b>	<b>6</b>	-	-	<b>2</b>	-	-	-	-	-	-	-	<b>16</b>	<b>10</b>
JA Kredit- und Versicherungswesen	8	6	-	-	2	-	-	-	-	-	-	-	16	10
65 Kreditwesen	2	-	-	-	2	-	-	-	-	-	-	-	10	10
67 M.d.Kredit-u.Vers.w.verbund.Tätigk.	6	6	-	-	-	-	-	-	-	-	-	-	6	-
<b>K Realitätenwesen, Unternehmensdienstl.</b>	<b>69</b>	<b>49</b>	<b>12</b>	<b>8</b>	-	-	-	-	-	-	-	-	<b>95</b>	<b>30</b>
KA Realitätenwesen, Unternehmensdienstl.	69	49	12	8	-	-	-	-	-	-	-	-	95	30
70 Realitätenwesen	4	3	1	-	-	-	-	-	-	-	-	-	4	1
71 Vermiet.bewegl.Sachen o.Bed.pers.	1	-	1	-	-	-	-	-	-	-	-	-	2	1
72 Datenverarbeitung u. Datenbanken	20	16	3	1	-	-	-	-	-	-	-	-	28	6
73 Forschung und Entwicklung	2	1	1	-	-	-	-	-	-	-	-	-	3	1
74 Erbring.v.unternehmensbez.Dienstl.	42	29	6	7	-	-	-	-	-	-	-	-	58	21
<b>L Öffentl. Verwaltung, Sozialversich.</b>	<b>2</b>	-	-	-	<b>2</b>	-	-	-	-	-	-	-	<b>12</b>	<b>12</b>
LA Öffentl. Verwaltung, Sozialversich.	2	-	-	-	2	-	-	-	-	-	-	-	12	12
75 Öffentl. Verwaltung, Sozialversich.	2	-	-	-	2	-	-	-	-	-	-	-	12	12
<b>M Unterrichtswesen</b>	<b>4</b>	-	-	<b>1</b>	<b>2</b>	<b>1</b>	-	-	-	-	-	-	<b>31</b>	<b>31</b>
MA Unterrichtswesen	4	-	-	1	2	1	-	-	-	-	-	-	31	31
80 Unterrichtswesen	4	-	-	1	2	1	-	-	-	-	-	-	31	31
<b>N Gesundheits-, Veterinär- u. Sozialw.</b>	<b>13</b>	<b>6</b>	<b>2</b>	<b>3</b>	-	<b>1</b>	<b>1</b>	-	-	-	-	-	<b>64</b>	<b>54</b>
NA Gesundheits-, Veterinär- u. Sozialw.	13	6	2	3	-	1	1	-	-	-	-	-	64	54
85 Gesundheits-, Veterinär- u. Sozialw.	13	6	2	3	-	1	1	-	-	-	-	-	64	54
<b>O Erbring.v.sonst.öffentl.u.pers.Dienstl.</b>	<b>20</b>	<b>11</b>	<b>5</b>	<b>3</b>	<b>1</b>	-	-	-	-	-	-	-	<b>39</b>	<b>19</b>
OA Erbring.v.sonst.öffentl.u.pers.Dienstl.	20	11	5	3	1	-	-	-	-	-	-	-	39	19
90 Abwasser- u.Abfallbes.u.s.Entsorg.	1	-	-	1	-	-	-	-	-	-	-	-	2	2
91 Interessenvertretungen, Vereine	1	-	-	1	-	-	-	-	-	-	-	-	3	3
92 Kultur, Sport und Unterhaltung	10	4	5	1	-	-	-	-	-	-	-	-	18	9
93 Erbring. v. sonst. Dienstleistungen	8	7	-	-	1	-	-	-	-	-	-	-	16	5
<b>32404 Gerasdorf bei Wien</b>														
<b>zusammen</b>	<b>424</b>	<b>127</b>	<b>61</b>	<b>106</b>	<b>58</b>	<b>35</b>	<b>26</b>	<b>5</b>	<b>4</b>	<b>2</b>	-	-	<b>3486</b>	<b>3195</b>
<b>C Bergbau;Gewinn.v.Steinen u.Erden</b>	<b>4</b>	-	<b>1</b>	<b>1</b>	<b>1</b>	-	<b>1</b>	-	-	-	-	-	<b>48</b>	<b>46</b>
CA Kohlenbergbau, Gew. v. Erdöl u. Erdgas	1	-	-	-	1	-	-	-	-	-	-	-	9	9
11 Erdöl- und Erdgasbergbau	1	-	-	-	1	-	-	-	-	-	-	-	9	9
CB Erzbergb., Gewinnung v.Steinen u.Erden	3	-	1	1	-	-	1	-	-	-	-	-	39	37
14 Gew.v.Steinen u.Erden;sonst.Bergb.	3	-	1	1	-	-	1	-	-	-	-	-	39	37
<b>D Sachgütererzeugung</b>	<b>48</b>	<b>7</b>	<b>7</b>	<b>9</b>	<b>8</b>	<b>3</b>	<b>7</b>	<b>3</b>	<b>2</b>	<b>2</b>	-	-	<b>1247</b>	<b>1224</b>
DA H.v.Nahrungsm.u.Getränken,Tabakverarb.	2	-	-	1	-	-	-	-	1	-	-	-	172	172
15 H.v.Nahr.- u.Genussm.; Getränken	2	-	-	1	-	-	-	-	1	-	-	-	172	172
DB H.v.Textilien, Textilwaren u. Bekleidung	1	-	1	-	-	-	-	-	-	-	-	-	2	1
18 H.v.Bekleidung	1	-	1	-	-	-	-	-	-	-	-	-	2	1
DC Ledererz. u. -verarbeitung, H.v.Schuhen	1	-	1	-	-	-	-	-	-	-	-	-	1	1
19 Ledererzeugung und -verarbeitung	1	-	1	-	-	-	-	-	-	-	-	-	1	1
DD Be- u. Verarb. v. Holz (o.H.v.Möbeln)	1	-	-	-	-	-	1	-	-	-	-	-	22	21
20 Be- u. Verarb. v. Holz (o.H.v.Möbeln)	1	-	-	-	-	-	1	-	-	-	-	-	22	21
DE H.u.Verarb.v.Papier u.Pappe, Verlagsw.	3	-	1	-	1	-	-	-	1	-	-	-	129	127
22 Verlagsw., Druckerei,Vervielfältig.	3	-	1	-	1	-	-	-	1	-	-	-	129	127
DG H.v.Chemikalien u. chem. Erzeugn.	2	-	-	2	-	-	-	-	-	-	-	-	7	5
24 H.v.Chemikalien u. chem. Erzeugn.	2	-	-	2	-	-	-	-	-	-	-	-	7	5
DH H.v.Gummi- und Kunststoffwaren	4	-	-	1	1	-	1	1	-	-	-	-	119	119
25 H.v.Gummi- und Kunststoffwaren	4	-	-	1	1	-	1	1	-	-	-	-	119	119
DI H.u.Bearb.v.Glas,H.v.W.a.Stein.u.Erden	14	2	2	3	3	-	1	1	-	2	-	-	534	532
26 H.u.Bea.v.Glas,H.v.W.a.Stein.u.Erden	14	2	2	3	3	-	1	1	-	2	-	-	534	532

**Tabelle A5: Arbeitsstätten und Beschäftigte nach Gemeinden und Abteilungen der ÖNACE 1995**

ÖNACE 1995	Arbeitsstätten insgesamt	davon mit ... unselbständig Beschäftigten											Beschäftigte insgesamt	darunter unselbst. Beschäftigte
		0	1	2 - 4	5 - 9	10 - 19	20 - 49	50 - 99	100 - 199	200 - 499	500 - 999	1000 und mehr		
DJ Metallverz.u.-bearbeitung, H.v.Metallverz.	8	-	2	1	1	2	1	1	-	-	-	-	128	126
28 H.v.Metallzeugnissen	8	-	2	1	1	2	1	1	-	-	-	-	128	126
DK Maschinenbau	1	-	-	-	1	-	-	-	-	-	-	-	7	5
29 Maschinenbau	1	-	-	-	1	-	-	-	-	-	-	-	7	5
DL H.v.Büromasch., Datenverarb.ger.	3	2	-	-	-	-	1	-	-	-	-	-	39	35
31 H.v.Ger.d.Elektrizitätserz., -verteil.	1	-	-	-	-	-	1	-	-	-	-	-	37	35
33 Medizin-, Mess- u. Regel. tech., Optik	2	2	-	-	-	-	-	-	-	-	-	-	2	-
DM Fahrzeugbau	1	-	-	-	-	-	1	-	-	-	-	-	34	33
34 H.v.Kraftwagen und Kraftw.teilen	1	-	-	-	-	-	1	-	-	-	-	-	34	33
DN H.v.sonst. Erzeugnissen, Rückgewinnung	7	3	-	1	1	1	1	-	-	-	-	-	53	47
36 H.v.sonstigen Erzeugnissen	6	3	-	-	1	1	1	-	-	-	-	-	49	44
37 Rückgewinnung (Recycling)	1	-	-	1	-	-	-	-	-	-	-	-	4	3
<b>F Bauwesen</b>	<b>38</b>	<b>7</b>	<b>8</b>	<b>9</b>	<b>8</b>	<b>2</b>	<b>4</b>	<b>-</b>	<b>-</b>	<b>-</b>	<b>-</b>	<b>-</b>	<b>244</b>	<b>215</b>
FA Bauwesen	38	7	8	9	8	2	4	-	-	-	-	-	244	215
45 Bauwesen	38	7	8	9	8	2	4	-	-	-	-	-	244	215
<b>G Handel, Rep. v.Kfz u.Gebrauchsgütern</b>	<b>129</b>	<b>33</b>	<b>21</b>	<b>37</b>	<b>16</b>	<b>13</b>	<b>5</b>	<b>2</b>	<b>2</b>	<b>-</b>	<b>-</b>	<b>-</b>	<b>1032</b>	<b>946</b>
GA Handel, Rep. v.Kfz u.Gebrauchsgütern	129	33	21	37	16	13	5	2	2	-	-	-	1032	946
50 Kfz-Handel, Rep. v.Kfz, Tankstellen	25	4	7	11	2	1	-	-	-	-	-	-	80	63
51 Handelsvermittlung u.GH (o.H.m.Kfz)	54	17	3	15	7	6	4	1	1	-	-	-	510	478
52 EH (o.Kfz,o.Tankst.), Rep.v.Gebr.g.	50	12	11	11	7	6	1	1	1	-	-	-	442	405
<b>H Beherbergungs- und Gaststättenw.</b>	<b>25</b>	<b>7</b>	<b>6</b>	<b>5</b>	<b>6</b>	<b>1</b>	<b>-</b>	<b>-</b>	<b>-</b>	<b>-</b>	<b>-</b>	<b>-</b>	<b>87</b>	<b>63</b>
HA Beherbergungs- und Gaststättenw.	25	7	6	5	6	1	-	-	-	-	-	-	87	63
55 Beherbergungs- und Gaststättenw.	25	7	6	5	6	1	-	-	-	-	-	-	87	63
<b>I Verkehr und Nachrichtenübermittlung</b>	<b>31</b>	<b>3</b>	<b>4</b>	<b>9</b>	<b>6</b>	<b>4</b>	<b>5</b>	<b>-</b>	<b>-</b>	<b>-</b>	<b>-</b>	<b>-</b>	<b>274</b>	<b>258</b>
IA Verkehr und Nachrichtenübermittlung	31	3	4	9	6	4	5	-	-	-	-	-	274	258
60 Landverkehr, Transp. i. Rohrfernleit.	23	3	2	7	3	4	4	-	-	-	-	-	224	210
63 Hilfs- u. Nebentät.f.d.Verk., Reisebür.	6	-	2	1	3	-	-	-	-	-	-	-	25	24
64 Nachrichtenübermittlung	2	-	-	1	-	-	1	-	-	-	-	-	25	24
<b>J Kredit- und Versicherungswesen</b>	<b>13</b>	<b>4</b>	<b>1</b>	<b>6</b>	<b>2</b>	<b>-</b>	<b>-</b>	<b>-</b>	<b>-</b>	<b>-</b>	<b>-</b>	<b>-</b>	<b>38</b>	<b>31</b>
JA Kredit- und Versicherungswesen	13	4	1	6	2	-	-	-	-	-	-	-	38	31
65 Kreditwesen	6	-	-	4	2	-	-	-	-	-	-	-	23	23
67 M.d.Kredit- u. Vers.w.verbund.Tätigk.	7	4	1	2	-	-	-	-	-	-	-	-	15	8
<b>K Realitätenwesen, Unternehmensdienstl.</b>	<b>76</b>	<b>47</b>	<b>9</b>	<b>9</b>	<b>3</b>	<b>6</b>	<b>2</b>	<b>-</b>	<b>-</b>	<b>-</b>	<b>-</b>	<b>-</b>	<b>248</b>	<b>176</b>
KA Realitätenwesen, Unternehmensdienstl.	76	47	9	9	3	6	2	-	-	-	-	-	248	176
70 Realitätenwesen	6	4	2	-	-	-	-	-	-	-	-	-	10	2
71 Vermiet.bewegl.Sachen o.Bed.pers.	4	2	-	1	-	1	-	-	-	-	-	-	18	14
72 Datenverarbeitung u. Datenbanken	19	12	4	3	-	-	-	-	-	-	-	-	28	11
73 Forschung und Entwicklung	1	1	-	-	-	-	-	-	-	-	-	-	1	-
74 Erbring.v.unternehmensbez.Dienstl.	46	28	3	5	3	5	2	-	-	-	-	-	191	149
<b>L Öffentl. Verwaltung, Sozialversich.</b>	<b>4</b>	<b>-</b>	<b>-</b>	<b>1</b>	<b>-</b>	<b>3</b>	<b>-</b>	<b>-</b>	<b>-</b>	<b>-</b>	<b>-</b>	<b>-</b>	<b>46</b>	<b>46</b>
LA Öffentl. Verwaltung, Sozialversich.	4	-	-	1	-	3	-	-	-	-	-	-	46	46
75 Öffentl. Verwaltung, Sozialversich.	4	-	-	1	-	3	-	-	-	-	-	-	46	46
<b>M Unterrichtswesen</b>	<b>12</b>	<b>1</b>	<b>-</b>	<b>4</b>	<b>3</b>	<b>2</b>	<b>2</b>	<b>-</b>	<b>-</b>	<b>-</b>	<b>-</b>	<b>-</b>	<b>104</b>	<b>103</b>
MA Unterrichtswesen	12	1	-	4	3	2	2	-	-	-	-	-	104	103
80 Unterrichtswesen	12	1	-	4	3	2	2	-	-	-	-	-	104	103
<b>N Gesundheits-, Veterinär- u. Sozialw.</b>	<b>14</b>	<b>8</b>	<b>1</b>	<b>3</b>	<b>2</b>	<b>-</b>	<b>-</b>	<b>-</b>	<b>-</b>	<b>-</b>	<b>-</b>	<b>-</b>	<b>32</b>	<b>21</b>
NA Gesundheits-, Veterinär- u. Sozialw.	14	8	1	3	2	-	-	-	-	-	-	-	32	21
85 Gesundheits-, Veterinär- u. Sozialw.	14	8	1	3	2	-	-	-	-	-	-	-	32	21

**Tabelle A5: Arbeitsstätten und Beschäftigte nach Gemeinden und Abteilungen der ÖNACE 1995**

ÖNACE 1995	Arbeitsstätten insgesamt	davon mit ... unselbständig Beschäftigten											Beschäftigte insgesamt	darunter unselbst. Beschäftigte
		0	1	2 - 4	5 - 9	10 - 19	20 - 49	50 - 99	100 - 199	200 - 499	500 - 999	1000 und mehr		
<b>O Erbring.v.sonst.öffentl.u.pers.Dienstl.</b>	<b>30</b>	<b>10</b>	<b>3</b>	<b>13</b>	<b>3</b>	<b>1</b>	-	-	-	-	-	-	<b>86</b>	<b>66</b>
OA Erbring.v.sonst.öffentl.u.pers.Dienstl.	30	10	3	13	3	1	-	-	-	-	-	-	86	66
90 Abwasser- u.Abfallbes.u.s.Entsorg.	4	-	-	3	-	1	-	-	-	-	-	-	17	17
91 Interessenvertretungen, Vereine	1	-	-	-	1	-	-	-	-	-	-	-	6	6
92 Kultur, Sport und Unterhaltung	11	4	2	4	1	-	-	-	-	-	-	-	28	19
93 Erbring. v. sonst. Dienstleistungen	14	6	1	6	1	-	-	-	-	-	-	-	35	24
<b>32405 Gramatneusiedl</b>														
<b>zusammen</b>	<b>87</b>	<b>24</b>	<b>7</b>	<b>31</b>	<b>14</b>	<b>5</b>	<b>5</b>	-	<b>1</b>	-	-	-	<b>637</b>	<b>576</b>
<b>D Sachgütererzeugung</b>	<b>8</b>	<b>2</b>	-	<b>2</b>	<b>2</b>	<b>1</b>	-	-	<b>1</b>	-	-	-	<b>238</b>	<b>233</b>
DA H.v.Nahrungsm.u.Getränken,Tabakverarb.	1	-	-	1	-	-	-	-	-	-	-	-	3	3
15 H.v.Nahr.- u.Genussm.; Getränken	1	-	-	1	-	-	-	-	-	-	-	-	3	3
DG H.v.Chemikalien u. chem. Erzeugn.	1	-	-	-	-	-	-	-	1	-	-	-	198	198
24 H.v.Chemikalien u. chem. Erzeugn.	1	-	-	-	-	-	-	-	1	-	-	-	198	198
DH H.v.Gummi- und Kunststoffwaren	2	1	-	-	1	-	-	-	-	-	-	-	8	6
25 H.v.Gummi- und Kunststoffwaren	2	1	-	-	1	-	-	-	-	-	-	-	8	6
DJ Metallerz.u.-bearbeitung, H.v.Metallerz.	2	1	-	-	-	1	-	-	-	-	-	-	20	19
27 Metallerzeugung und -bearbeitung	1	-	-	-	-	1	-	-	-	-	-	-	19	19
28 H.v.Metallerzeugnissen	1	1	-	-	-	-	-	-	-	-	-	-	1	-
DM Fahrzeugbau	1	-	-	-	1	-	-	-	-	-	-	-	6	5
34 H.v.Kraftwagen und Kraftw.teilen	1	-	-	-	1	-	-	-	-	-	-	-	6	5
DN H.v.sonst. Erzeugnissen,Rückgewinnung	1	-	-	1	-	-	-	-	-	-	-	-	3	2
36 H.v.sonstigen Erzeugnissen	1	-	-	1	-	-	-	-	-	-	-	-	3	2
<b>F Bauwesen</b>	<b>3</b>	<b>1</b>	-	<b>2</b>	-	-	-	-	-	-	-	-	<b>7</b>	<b>5</b>
FA Bauwesen	3	1	-	2	-	-	-	-	-	-	-	-	7	5
45 Bauwesen	3	1	-	2	-	-	-	-	-	-	-	-	7	5
<b>G Handel, Rep. v.Kfz u.Gebrauchsgütern</b>	<b>32</b>	<b>8</b>	<b>4</b>	<b>12</b>	<b>3</b>	<b>3</b>	<b>2</b>	-	-	-	-	-	<b>163</b>	<b>138</b>
GA Handel, Rep. v.Kfz u.Gebrauchsgütern	32	8	4	12	3	3	2	-	-	-	-	-	163	138
50 Kfz-Handel, Rep. v.Kfz, Tankstellen	3	-	-	1	1	-	1	-	-	-	-	-	32	30
51 Handelsvermittlung u.GH (o.H.m.Kfz)	8	3	-	2	1	1	1	-	-	-	-	-	51	46
52 EH (o.Kfz,o.Tankst.), Rep.v.Gebr.g.	21	5	4	9	1	2	-	-	-	-	-	-	80	62
<b>H Beherbergungs- und Gaststättenw.</b>	<b>7</b>	<b>1</b>	<b>1</b>	<b>4</b>	<b>1</b>	-	-	-	-	-	-	-	<b>25</b>	<b>19</b>
HA Beherbergungs- und Gaststättenw.	7	1	1	4	1	-	-	-	-	-	-	-	25	19
55 Beherbergungs- und Gaststättenw.	7	1	1	4	1	-	-	-	-	-	-	-	25	19
<b>I Verkehr und Nachrichtenübermittlung</b>	<b>5</b>	-	-	<b>1</b>	<b>3</b>	-	<b>1</b>	-	-	-	-	-	<b>66</b>	<b>63</b>
IA Verkehr und Nachrichtenübermittlung	5	-	-	1	3	-	1	-	-	-	-	-	66	63
60 Landverkehr,Transp. i. Rohrfernleit.	3	-	-	-	2	-	1	-	-	-	-	-	56	55
63 Hilfs-u.Nebentät.f.d.Verk., Reisebür.	1	-	-	1	-	-	-	-	-	-	-	-	4	2
64 Nachrichtenübermittlung	1	-	-	-	1	-	-	-	-	-	-	-	6	6
<b>J Kredit- und Versicherungswesen</b>	<b>6</b>	<b>3</b>	-	<b>2</b>	<b>1</b>	-	-	-	-	-	-	-	<b>15</b>	<b>11</b>
JA Kredit- und Versicherungswesen	6	3	-	2	1	-	-	-	-	-	-	-	15	11
65 Kreditwesen	2	-	-	1	1	-	-	-	-	-	-	-	9	9
67 M.d.Kredit-u.Vers.w.verbund.Tätigk.	4	3	-	1	-	-	-	-	-	-	-	-	6	2
<b>K Realitätenwesen, Unternehmensdienstl.</b>	<b>8</b>	<b>5</b>	<b>1</b>	<b>2</b>	-	-	-	-	-	-	-	-	<b>13</b>	<b>6</b>
KA Realitätenwesen, Unternehmensdienstl.	8	5	1	2	-	-	-	-	-	-	-	-	13	6
70 Realitätenwesen	1	-	1	-	-	-	-	-	-	-	-	-	1	1
71 Vermiet.bewegl.Sachen o.Bed.pers.	1	-	-	1	-	-	-	-	-	-	-	-	2	2
72 Datenverarbeitung u. Datenbanken	2	2	-	-	-	-	-	-	-	-	-	-	4	-
74 Erbring.v.unternehmensbez.Dienstl.	4	3	-	1	-	-	-	-	-	-	-	-	6	3

**Tabelle A5: Arbeitsstätten und Beschäftigte nach Gemeinden und Abteilungen der ÖNACE 1995**

ÖNACE 1995	Arbeitsstätten insgesamt	davon mit ... unselbständig Beschäftigten											Beschäftigte insgesamt	darunter unselbst. Beschäftigte	
		0	1	2 - 4	5 - 9	10 - 19	20 - 49	50 - 99	100 - 199	200 - 499	500 - 999	1000 und mehr			
<b>L Öffentl. Verwaltung, Sozialversich.</b>	<b>3</b>	-	-	-	<b>3</b>	-	-	-	-	-	-	-	-	<b>22</b>	<b>22</b>
LA Öffentl. Verwaltung, Sozialversich.	3	-	-	-	3	-	-	-	-	-	-	-	-	22	22
75 Öffentl. Verwaltung, Sozialversich.	3	-	-	-	3	-	-	-	-	-	-	-	-	22	22
<b>M Unterrichtswesen</b>	<b>4</b>	<b>1</b>	-	-	<b>1</b>	-	<b>2</b>	-	-	-	-	-	-	<b>51</b>	<b>50</b>
MA Unterrichtswesen	4	1	-	-	1	-	2	-	-	-	-	-	-	51	50
80 Unterrichtswesen	4	1	-	-	1	-	2	-	-	-	-	-	-	51	50
<b>N Gesundheits-, Veterinär- u. Sozialw.</b>	<b>4</b>	<b>1</b>	-	<b>3</b>	-	-	-	-	-	-	-	-	-	<b>11</b>	<b>8</b>
NA Gesundheits-, Veterinär- u. Sozialw.	4	1	-	3	-	-	-	-	-	-	-	-	-	11	8
85 Gesundheits-, Veterinär- u. Sozialw.	4	1	-	3	-	-	-	-	-	-	-	-	-	11	8
<b>O Erbring.v.sonst.öffentl.u.pers.Dienstl.</b>	<b>7</b>	<b>2</b>	<b>1</b>	<b>3</b>	-	<b>1</b>	-	-	-	-	-	-	-	<b>26</b>	<b>21</b>
OA Erbring.v.sonst.öffentl.u.pers.Dienstl.	7	2	1	3	-	1	-	-	-	-	-	-	-	26	21
91 Interessenvertretungen, Vereine	1	-	-	1	-	-	-	-	-	-	-	-	-	2	2
92 Kultur, Sport und Unterhaltung	1	1	-	-	-	-	-	-	-	-	-	-	-	1	-
93 Erbring. v. sonst. Dienstleistungen	5	1	1	2	-	1	-	-	-	-	-	-	-	23	19
<b>32406 Himberg</b>															
<b>zusammen</b>	<b>260</b>	<b>77</b>	<b>44</b>	<b>57</b>	<b>37</b>	<b>25</b>	<b>11</b>	<b>7</b>	<b>2</b>	-	-	-	-	<b>2086</b>	<b>1874</b>
<b>C Bergbau;Gewinn.v.Steinen u.Erden</b>	<b>1</b>	-	-	<b>1</b>	-	-	-	-	-	-	-	-	-	<b>2</b>	<b>2</b>
CB Erzbergb., Gewinnung v.Steinen u.Erden	1	-	-	1	-	-	-	-	-	-	-	-	-	2	2
14 Gew.v.Steinen u.Erden;sonst.Bergb.	1	-	-	1	-	-	-	-	-	-	-	-	-	2	2
<b>D Sachgütererzeugung</b>	<b>26</b>	<b>3</b>	<b>2</b>	<b>5</b>	<b>9</b>	<b>1</b>	<b>3</b>	<b>1</b>	<b>2</b>	-	-	-	-	<b>547</b>	<b>520</b>
DA H.v.Nahrungsm.u.Getränken,Tabakverarb.	4	-	-	2	1	1	-	-	-	-	-	-	-	26	23
15 H.v.Nahr.- u.Genussm.; Getränken	4	-	-	2	1	1	-	-	-	-	-	-	-	26	23
DB H.v.Textilien, Textilwaren u. Bekleidung	2	-	-	-	1	-	1	-	-	-	-	-	-	31	29
17 H.v.Textilien u.Textilwaren (o. Bekl.)	1	-	-	-	1	-	-	-	-	-	-	-	-	7	5
18 H.v.Bekleidung	1	-	-	-	-	-	1	-	-	-	-	-	-	24	24
DC Ledererz. u. -verarbeitung, H.v.Schuhen	1	-	-	-	1	-	-	-	-	-	-	-	-	10	8
19 Ledererzeugung und -verarbeitung	1	-	-	-	1	-	-	-	-	-	-	-	-	10	8
DD Be- u. Verarb. v. Holz (o.H.v.Möbeln)	2	-	-	1	1	-	-	-	-	-	-	-	-	12	8
20 Be- u. Verarb. v. Holz (o.H.v.Möbeln)	2	-	-	1	1	-	-	-	-	-	-	-	-	12	8
DE H.u.Verarb.v.Papier u.Pappe, Verlagsw.	1	-	-	-	-	-	-	-	1	-	-	-	-	146	145
22 Verlagsw., Druckerei,Vervielfältig.	1	-	-	-	-	-	-	-	1	-	-	-	-	146	145
DG H.v.Chemikalien u. chem. Erzeugn.	3	-	-	-	2	-	1	-	-	-	-	-	-	61	59
24 H.v.Chemikalien u. chem. Erzeugn.	3	-	-	-	2	-	1	-	-	-	-	-	-	61	59
DH H.v.Gummi- und Kunststoffwaren	4	1	-	-	1	-	-	1	1	-	-	-	-	196	193
25 H.v.Gummi- und Kunststoffwaren	4	1	-	-	1	-	-	1	1	-	-	-	-	196	193
DI H.u.Bearb.v.Glas,H.v.W.a.Stein.u.Erden	1	-	-	1	-	-	-	-	-	-	-	-	-	5	4
26 H.u.Bea.v.Glas,H.v.W.a.Stein.u.Erden	1	-	-	1	-	-	-	-	-	-	-	-	-	5	4
DJ Metallerz.u.-bearbeitung, H.v.Metallerz.	5	2	1	1	1	-	-	-	-	-	-	-	-	17	11
27 Metallerzeugung und -bearbeitung	1	-	-	-	1	-	-	-	-	-	-	-	-	7	6
28 H.v.Metallerzeugnissen	4	2	1	1	-	-	-	-	-	-	-	-	-	10	5
DL H.v.Büromasch., Datenverarb.ger.	1	-	1	-	-	-	-	-	-	-	-	-	-	2	1
33 Medizin-,Mess-u.Regel.tech., Optik	1	-	1	-	-	-	-	-	-	-	-	-	-	2	1
DN H.v.sonst. Erzeugnissen,Rückgewinnung	2	-	-	-	1	-	1	-	-	-	-	-	-	41	39
37 Rückgewinnung (Recycling)	2	-	-	-	1	-	1	-	-	-	-	-	-	41	39
<b>F Bauwesen</b>	<b>30</b>	<b>5</b>	<b>2</b>	<b>9</b>	<b>5</b>	<b>3</b>	<b>3</b>	<b>3</b>	-	-	-	-	-	<b>430</b>	<b>409</b>
FA Bauwesen	30	5	2	9	5	3	3	3	-	-	-	-	-	430	409
45 Bauwesen	30	5	2	9	5	3	3	3	-	-	-	-	-	430	409

**Tabelle A5: Arbeitsstätten und Beschäftigte nach Gemeinden und Abteilungen der ÖNACE 1995**

ÖNACE 1995	Arbeitsstätten insgesamt	davon mit ... unselbständig Beschäftigten											Beschäftigte insgesamt	darunter unselbst. Beschäftigte
		0	1	2 - 4	5 - 9	10 - 19	20 - 49	50 - 99	100 - 199	200 - 499	500 - 999	1000 und mehr		
<b>G Handel, Rep. v.Kfz u.Gebrauchsgütern</b>	<b>78</b>	<b>21</b>	<b>16</b>	<b>20</b>	<b>9</b>	<b>10</b>	<b>2</b>	-	-	-	-	-	<b>375</b>	<b>314</b>
GA Handel, Rep. v.Kfz u.Gebrauchsgütern	78	21	16	20	9	10	2	-	-	-	-	-	375	314
50 Kfz-Handel, Rep. v.Kfz, Tankstellen	11	2	-	5	2	2	-	-	-	-	-	-	64	52
51 Handelsvermittlung u.GH (o.H.m.Kfz)	24	4	4	5	3	6	2	-	-	-	-	-	180	167
52 EH (o.Kfz,o.Tankst.), Rep.v.Gebr.g.	43	15	12	10	4	2	-	-	-	-	-	-	131	95
<b>H Beherbergungs- und Gaststättenw.</b>	<b>25</b>	<b>8</b>	<b>10</b>	<b>5</b>	-	<b>1</b>	<b>1</b>	-	-	-	-	-	<b>105</b>	<b>74</b>
HA Beherbergungs- und Gaststättenw.	25	8	10	5	-	1	1	-	-	-	-	-	105	74
55 Beherbergungs- und Gaststättenw.	25	8	10	5	-	1	1	-	-	-	-	-	105	74
<b>I Verkehr und Nachrichtenübermittlung</b>	<b>20</b>	<b>7</b>	<b>6</b>	<b>2</b>	<b>3</b>	<b>1</b>	-	<b>1</b>	-	-	-	-	<b>115</b>	<b>101</b>
IA Verkehr und Nachrichtenübermittlung	20	7	6	2	3	1	-	1	-	-	-	-	115	101
60 Landverkehr,Transp. i. Rohrfernleit.	16	6	5	1	2	1	-	1	-	-	-	-	100	88
63 Hilfs-u.Nebentät.f.d.Verk., Reisebür.	3	1	1	-	1	-	-	-	-	-	-	-	12	10
64 Nachrichtenübermittlung	1	-	-	1	-	-	-	-	-	-	-	-	3	3
<b>J Kredit- und Versicherungswesen</b>	<b>7</b>	<b>4</b>	-	<b>1</b>	<b>1</b>	<b>1</b>	-	-	-	-	-	-	<b>32</b>	<b>27</b>
JA Kredit- und Versicherungswesen	7	4	-	1	1	1	-	-	-	-	-	-	32	27
65 Kreditwesen	2	-	-	-	1	1	-	-	-	-	-	-	25	25
67 M.d.Kredit-u.Vers.w.verbund.Tätigk.	5	4	-	1	-	-	-	-	-	-	-	-	7	2
<b>K Realitätenwesen, Unternehmensdienstl.</b>	<b>34</b>	<b>24</b>	<b>1</b>	<b>4</b>	<b>4</b>	<b>1</b>	-	-	-	-	-	-	<b>89</b>	<b>55</b>
KA Realitätenwesen, Unternehmensdienstl.	34	24	1	4	4	1	-	-	-	-	-	-	89	55
70 Realitätenwesen	2	1	-	1	-	-	-	-	-	-	-	-	6	4
71 Vermiet.bewegl.Sachen o.Bed.pers.	1	1	-	-	-	-	-	-	-	-	-	-	1	-
72 Datenverarbeitung u. Datenbanken	5	4	1	-	-	-	-	-	-	-	-	-	6	1
73 Forschung und Entwicklung	1	-	-	-	1	-	-	-	-	-	-	-	9	9
74 Erbring.v.unternehmensbez.Dienstl.	25	18	-	3	3	1	-	-	-	-	-	-	67	41
<b>L Öffentl. Verwaltung, Sozialversich.</b>	<b>2</b>	-	<b>1</b>	-	-	<b>1</b>	-	-	-	-	-	-	<b>14</b>	<b>14</b>
LA Öffentl. Verwaltung, Sozialversich.	2	-	1	-	-	1	-	-	-	-	-	-	14	14
75 Öffentl. Verwaltung, Sozialversich.	2	-	1	-	-	1	-	-	-	-	-	-	14	14
<b>M Unterrichtswesen</b>	<b>7</b>	-	-	<b>1</b>	<b>2</b>	<b>3</b>	<b>1</b>	-	-	-	-	-	<b>82</b>	<b>82</b>
MA Unterrichtswesen	7	-	-	1	2	3	1	-	-	-	-	-	82	82
80 Unterrichtswesen	7	-	-	1	2	3	1	-	-	-	-	-	82	82
<b>N Gesundheits-, Veterinär- u. Sozialw.</b>	<b>9</b>	<b>1</b>	<b>1</b>	<b>4</b>	<b>2</b>	-	-	<b>1</b>	-	-	-	-	<b>115</b>	<b>109</b>
NA Gesundheits-, Veterinär- u. Sozialw.	9	1	1	4	2	-	-	1	-	-	-	-	115	109
85 Gesundheits-, Veterinär- u. Sozialw.	9	1	1	4	2	-	-	1	-	-	-	-	115	109
<b>O Erbring.v.sonst.öffentl.u.pers.Dienstl.</b>	<b>21</b>	<b>4</b>	<b>5</b>	<b>5</b>	<b>2</b>	<b>3</b>	<b>1</b>	<b>1</b>	-	-	-	-	<b>180</b>	<b>167</b>
OA Erbring.v.sonst.öffentl.u.pers.Dienstl.	21	4	5	5	2	3	1	1	-	-	-	-	180	167
90 Abwasser- u.Abfallbes.u.s.Entsorg.	4	1	-	-	-	1	1	1	-	-	-	-	103	103
91 Interessenvertretungen, Vereine	1	-	1	-	-	-	-	-	-	-	-	-	1	1
92 Kultur, Sport und Unterhaltung	4	-	-	3	-	1	-	-	-	-	-	-	28	26
93 Erbring. v. sonst. Dienstleistungen	12	3	4	2	2	1	-	-	-	-	-	-	48	37
<b>32407 Klein-Neusiedl</b>														
<b>zusammen</b>	<b>39</b>	<b>15</b>	<b>7</b>	<b>7</b>	<b>8</b>	<b>1</b>	-	<b>1</b>	-	-	-	-	<b>176</b>	<b>154</b>
<b>D Sachgüterzeugung</b>	<b>5</b>	<b>2</b>	-	<b>1</b>	<b>2</b>	-	-	-	-	-	-	-	<b>18</b>	<b>15</b>
DH H.v.Gummi- und Kunststoffwaren	1	-	-	-	1	-	-	-	-	-	-	-	6	6
25 H.v.Gummi- und Kunststoffwaren	1	-	-	-	1	-	-	-	-	-	-	-	6	6
DJ Metallerz.u.-bearbeitung, H.v.Metallerz.	1	-	-	1	-	-	-	-	-	-	-	-	3	2
28 H.v.Metallerzeugnissen	1	-	-	1	-	-	-	-	-	-	-	-	3	2
DK Maschinenbau	1	-	-	-	1	-	-	-	-	-	-	-	7	7
29 Maschinenbau	1	-	-	-	1	-	-	-	-	-	-	-	7	7
DN H.v.sonst. Erzeugnissen,Rückgewinnung	2	2	-	-	-	-	-	-	-	-	-	-	2	-
36 H.v.sonstigen Erzeugnissen	2	2	-	-	-	-	-	-	-	-	-	-	2	-

**Tabelle A5: Arbeitsstätten und Beschäftigte nach Gemeinden und Abteilungen der ÖNACE 1995**

ÖNACE 1995	Arbeitsstätten insgesamt	davon mit ... unselbständig Beschäftigten										Beschäftigte insgesamt	darunter unselbst. Beschäftigte	
		0	1	2 - 4	5 - 9	10 - 19	20 - 49	50 - 99	100 - 199	200 - 499	500 - 999			1000 und mehr
<b>F Bauwesen</b>	<b>3</b>	-	-	<b>1</b>	-	<b>1</b>	-	<b>1</b>	-	-	-	-	<b>79</b>	<b>79</b>
FA Bauwesen	3	-	-	1	-	1	-	1	-	-	-	-	79	79
45 Bauwesen	3	-	-	1	-	1	-	1	-	-	-	-	79	79
<b>G Handel, Rep. v.Kfz u.Gebrauchsgütern</b>	<b>10</b>	<b>5</b>	<b>3</b>	<b>1</b>	<b>1</b>	-	-	-	-	-	-	-	<b>21</b>	<b>12</b>
GA Handel, Rep. v.Kfz u.Gebrauchsgütern	10	5	3	1	1	-	-	-	-	-	-	-	21	12
50 Kfz-Handel, Rep. v.Kfz, Tankstellen	2	1	1	-	-	-	-	-	-	-	-	-	2	1
51 Handelsvermittlung u.GH (o.H.m.Kfz)	2	1	-	-	1	-	-	-	-	-	-	-	9	7
52 EH (o.Kfz,o.Tankst.), Rep.v.Gebr.g.	6	3	2	1	-	-	-	-	-	-	-	-	10	4
<b>H Beherbergungs- und Gaststättenw.</b>	<b>5</b>	<b>4</b>	<b>1</b>	-	-	-	-	-	-	-	-	-	<b>5</b>	<b>1</b>
HA Beherbergungs- und Gaststättenw.	5	4	1	-	-	-	-	-	-	-	-	-	5	1
55 Beherbergungs- und Gaststättenw.	5	4	1	-	-	-	-	-	-	-	-	-	5	1
<b>I Verkehr und Nachrichtenübermittlung</b>	<b>5</b>	-	<b>2</b>	<b>1</b>	<b>2</b>	-	-	-	-	-	-	-	<b>19</b>	<b>19</b>
IA Verkehr und Nachrichtenübermittlung	5	-	2	1	2	-	-	-	-	-	-	-	19	19
60 Landverkehr,Transp. i. Rohrfernleit.	3	-	2	1	-	-	-	-	-	-	-	-	6	6
63 Hilfs-u.Nebentät.f.d.Verk., Reisebür.	1	-	-	-	1	-	-	-	-	-	-	-	7	7
64 Nachrichtenübermittlung	1	-	-	-	1	-	-	-	-	-	-	-	6	6
<b>J Kredit- und Versicherungswesen</b>	<b>1</b>	-	-	<b>1</b>	-	-	-	-	-	-	-	-	<b>3</b>	<b>3</b>
JA Kredit- und Versicherungswesen	1	-	-	1	-	-	-	-	-	-	-	-	3	3
65 Kreditwesen	1	-	-	1	-	-	-	-	-	-	-	-	3	3
<b>K Realitätenwesen, Unternehmensdienstl.</b>	<b>3</b>	<b>2</b>	-	-	<b>1</b>	-	-	-	-	-	-	-	<b>7</b>	<b>5</b>
KA Realitätenwesen, Unternehmensdienstl.	3	2	-	-	1	-	-	-	-	-	-	-	7	5
74 Erbring.v.unternehmensbez.Dienstl.	3	2	-	-	1	-	-	-	-	-	-	-	7	5
<b>L Öffentl. Verwaltung, Sozialversich.</b>	<b>2</b>	-	-	<b>2</b>	-	-	-	-	-	-	-	-	<b>7</b>	<b>7</b>
LA Öffentl. Verwaltung, Sozialversich.	2	-	-	2	-	-	-	-	-	-	-	-	7	7
75 Öffentl. Verwaltung, Sozialversich.	2	-	-	2	-	-	-	-	-	-	-	-	7	7
<b>M Unterrichtswesen</b>	<b>2</b>	<b>1</b>	-	-	<b>1</b>	-	-	-	-	-	-	-	<b>7</b>	<b>6</b>
MA Unterrichtswesen	2	1	-	-	1	-	-	-	-	-	-	-	7	6
80 Unterrichtswesen	2	1	-	-	1	-	-	-	-	-	-	-	7	6
<b>N Gesundheits-, Veterinär- u. Sozialw.</b>	<b>1</b>	-	<b>1</b>	-	-	-	-	-	-	-	-	-	<b>2</b>	<b>1</b>
NA Gesundheits-, Veterinär- u. Sozialw.	1	-	1	-	-	-	-	-	-	-	-	-	2	1
85 Gesundheits-, Veterinär- u. Sozialw.	1	-	1	-	-	-	-	-	-	-	-	-	2	1
<b>O Erbring.v.sonst.öffentl.u.pers.Dienstl.</b>	<b>2</b>	<b>1</b>	-	-	<b>1</b>	-	-	-	-	-	-	-	<b>8</b>	<b>6</b>
OA Erbring.v.sonst.öffentl.u.pers.Dienstl.	2	1	-	-	1	-	-	-	-	-	-	-	8	6
90 Abwasser- u.Abfallbes.u.s.Entsorg.	1	-	-	-	1	-	-	-	-	-	-	-	7	6
93 Erbring. v. sonst. Dienstleistungen	1	1	-	-	-	-	-	-	-	-	-	-	1	-
<b>32408 Klosterneuburg</b>														
<b>zusammen</b>	<b>1388</b>	<b>529</b>	<b>256</b>	<b>320</b>	<b>141</b>	<b>77</b>	<b>43</b>	<b>10</b>	<b>6</b>	<b>5</b>	<b>1</b>	-	<b>8832</b>	<b>7694</b>
<b>D Sachgütererzeugung</b>	<b>81</b>	<b>19</b>	<b>12</b>	<b>19</b>	<b>14</b>	<b>7</b>	<b>8</b>	<b>1</b>	-	<b>1</b>	-	-	<b>883</b>	<b>822</b>
DA H.v.Nahrungsm.u.Getränken,Tabakverarb.	16	2	3	2	3	4	2	-	-	-	-	-	140	122
15 H.v.Nahr.- u.Genussm.; Getränken	16	2	3	2	3	4	2	-	-	-	-	-	140	122
DB H.v.Textilien, Textilwaren u. Bekleidung	4	1	3	-	-	-	-	-	-	-	-	-	7	3
17 H.v.Textilien u.Textilwaren (o. Bekl.)	2	-	2	-	-	-	-	-	-	-	-	-	4	2
18 H.v.Bekleidung	2	1	1	-	-	-	-	-	-	-	-	-	3	1
DC Ledererz. u. -verarbeitung, H.v.Schuhen	1	1	-	-	-	-	-	-	-	-	-	-	1	-
19 Ledererzeugung und -verarbeitung	1	1	-	-	-	-	-	-	-	-	-	-	1	-
DD Be- u. Verarb. v. Holz (o.H.v.Möbeln)	4	2	-	-	1	1	-	-	-	-	-	-	20	16
20 Be- u. Verarb. v. Holz (o.H.v.Möbeln)	4	2	-	-	1	1	-	-	-	-	-	-	20	16

**Tabelle A5: Arbeitsstätten und Beschäftigte nach Gemeinden und Abteilungen der ÖNACE 1995**

ÖNACE 1995	Arbeitsstätten insgesamt	davon mit ... unselbständig Beschäftigten											Beschäftigte insgesamt	darunter unselbst. Beschäftigte
		0	1	2 - 4	5 - 9	10 - 19	20 - 49	50 - 99	100 - 199	200 - 499	500 - 999	1000 und mehr		
DE H.u.Verarb.v.Papier u.Pappe, Verlagsw.	24	4	1	8	5	1	4	1	-	-	-	-	242	233
22 Verlagsw., Druckerei, Vervielfältig.	24	4	1	8	5	1	4	1	-	-	-	-	242	233
DG H.v.Chemikalien u. chem. Erzeugn.	1	-	-	1	-	-	-	-	-	-	-	-	3	3
24 H.v.Chemikalien u. chem. Erzeugn.	1	-	-	1	-	-	-	-	-	-	-	-	3	3
DH H.v.Gummi- und Kunststoffwaren	2	-	1	-	-	-	1	-	-	-	-	-	48	46
25 H.v.Gummi- und Kunststoffwaren	2	-	1	-	-	-	1	-	-	-	-	-	48	46
DI H.u.Bearb.v.Glas,H.v.W.a.Stein.u.Erden	5	1	1	2	1	-	-	-	-	-	-	-	15	14
26 H.u.Bea.v.Glas,H.v.W.a.Stein.u.Erden	5	1	1	2	1	-	-	-	-	-	-	-	15	14
DJ Metallerrz.u.-bearbeitung, H.v.Metallerrz.	9	3	-	2	2	1	1	-	-	-	-	-	78	70
28 H.v.Metallerrzeugnissen	9	3	-	2	2	1	1	-	-	-	-	-	78	70
DK Maschinenbau	2	1	1	-	-	-	-	-	-	-	-	-	3	1
29 Maschinenbau	2	1	1	-	-	-	-	-	-	-	-	-	3	1
DL H.v.Büromasch., Datenverarb.ger.	5	2	-	1	1	-	-	-	-	1	-	-	301	297
31 H.v.Ger.d.Elektrizitätserz., -verteil.	1	-	-	-	1	-	-	-	-	-	-	-	8	8
32 Rundfunk-, Fernseh- u. Nachr.technik	1	1	-	-	-	-	-	-	-	-	-	-	1	-
33 Medizin-, Mess- u. Regel. tech., Optik	3	1	-	1	-	-	-	-	-	1	-	-	292	289
DM Fahrzeugbau	1	-	-	-	1	-	-	-	-	-	-	-	6	6
34 H.v.Kraftwagen und Kraftw.teilen	1	-	-	-	1	-	-	-	-	-	-	-	6	6
DN H.v.sonst. Erzeugnissen, Rückgewinnung	7	2	2	3	-	-	-	-	-	-	-	-	19	11
36 H.v.sonstigen Erzeugnissen	6	2	2	2	-	-	-	-	-	-	-	-	17	9
37 Rückgewinnung (Recycling)	1	-	-	1	-	-	-	-	-	-	-	-	2	2
<b>E Energie- und Wasserversorgung</b>	<b>4</b>	<b>1</b>	<b>-</b>	<b>-</b>	<b>-</b>	<b>2</b>	<b>1</b>	<b>-</b>	<b>-</b>	<b>-</b>	<b>-</b>	<b>-</b>	<b>48</b>	<b>48</b>
EA Energie- und Wasserversorgung	4	1	-	-	-	2	1	-	-	-	-	-	48	48
40 Energieversorgung	3	1	-	-	-	1	1	-	-	-	-	-	32	32
41 Wasserversorgung	1	-	-	-	-	1	-	-	-	-	-	-	16	16
<b>F Bauwesen</b>	<b>68</b>	<b>12</b>	<b>7</b>	<b>25</b>	<b>16</b>	<b>7</b>	<b>1</b>	<b>-</b>	<b>-</b>	<b>-</b>	<b>-</b>	<b>-</b>	<b>369</b>	<b>304</b>
FA Bauwesen	68	12	7	25	16	7	1	-	-	-	-	-	369	304
45 Bauwesen	68	12	7	25	16	7	1	-	-	-	-	-	369	304
<b>G Handel, Rep. v.Kfz u.Gebrauchsgütern</b>	<b>321</b>	<b>95</b>	<b>81</b>	<b>76</b>	<b>30</b>	<b>20</b>	<b>14</b>	<b>2</b>	<b>2</b>	<b>1</b>	<b>-</b>	<b>-</b>	<b>2131</b>	<b>1903</b>
GA Handel, Rep. v.Kfz u.Gebrauchsgütern	321	95	81	76	30	20	14	2	2	1	-	-	2131	1903
50 Kfz-Handel, Rep. v.Kfz, Tankstellen	32	9	5	7	4	1	5	1	-	-	-	-	297	272
51 Handelsvermittlung u.GH (o.H.m.Kfz)	117	41	27	29	10	5	4	-	1	-	-	-	666	582
52 EH (o.Kfz,o.Tankst.), Rep.v.Gebr.g.	172	45	49	40	16	14	5	1	1	1	-	-	1168	1049
<b>H Beherbergungs- und Gaststättenw.</b>	<b>115</b>	<b>39</b>	<b>26</b>	<b>30</b>	<b>15</b>	<b>3</b>	<b>2</b>	<b>-</b>	<b>-</b>	<b>-</b>	<b>-</b>	<b>-</b>	<b>443</b>	<b>294</b>
HA Beherbergungs- und Gaststättenw.	115	39	26	30	15	3	2	-	-	-	-	-	443	294
55 Beherbergungs- und Gaststättenw.	115	39	26	30	15	3	2	-	-	-	-	-	443	294
<b>I Verkehr und Nachrichtenübermittlung</b>	<b>52</b>	<b>16</b>	<b>5</b>	<b>18</b>	<b>6</b>	<b>4</b>	<b>2</b>	<b>1</b>	<b>-</b>	<b>-</b>	<b>-</b>	<b>-</b>	<b>288</b>	<b>248</b>
IA Verkehr und Nachrichtenübermittlung	52	16	5	18	6	4	2	1	-	-	-	-	288	248
60 Landverkehr, Transp. i. Rohrfernleit.	25	7	3	6	4	3	2	-	-	-	-	-	159	134
63 Hilfs- u. Nebentät.f.d.Verk., Reisebür.	16	8	2	5	1	-	-	-	-	-	-	-	36	23
64 Nachrichtenübermittlung	11	1	-	7	1	1	-	1	-	-	-	-	93	91
<b>J Kredit- und Versicherungswesen</b>	<b>49</b>	<b>16</b>	<b>5</b>	<b>12</b>	<b>9</b>	<b>5</b>	<b>2</b>	<b>-</b>	<b>-</b>	<b>-</b>	<b>-</b>	<b>-</b>	<b>257</b>	<b>230</b>
JA Kredit- und Versicherungswesen	49	16	5	12	9	5	2	-	-	-	-	-	257	230
65 Kreditwesen	15	-	-	6	5	2	2	-	-	-	-	-	138	138
66 Versicherungswesen	6	-	-	1	3	2	-	-	-	-	-	-	55	55
67 M.d.Kredit-u.Vers.w.verbund.Tätigk.	28	16	5	5	1	1	-	-	-	-	-	-	64	37
<b>K Realitätenwesen, Unternehmensdienstl.</b>	<b>385</b>	<b>212</b>	<b>71</b>	<b>68</b>	<b>21</b>	<b>10</b>	<b>2</b>	<b>-</b>	<b>1</b>	<b>-</b>	<b>-</b>	<b>-</b>	<b>1028</b>	<b>689</b>
KA Realitätenwesen, Unternehmensdienstl.	385	212	71	68	21	10	2	-	1	-	-	-	1028	689
70 Realitätenwesen	31	11	9	8	2	-	1	-	-	-	-	-	89	70
71 Vermiet.bewegl.Sachen o.Bed.pers.	4	4	-	-	-	-	-	-	-	-	-	-	3	-
72 Datenverarbeitung u. Datenbanken	72	44	11	10	2	5	-	-	-	-	-	-	187	123
73 Forschung und Entwicklung	4	2	1	-	1	-	-	-	-	-	-	-	11	6
74 Erbring.v.unternehmensbez.Dienstl.	274	151	50	50	16	5	1	-	1	-	-	-	738	490

**Tabelle A5: Arbeitsstätten und Beschäftigte nach Gemeinden und Abteilungen der ÖNACE 1995**

ÖNACE 1995	Arbeitsstätten insgesamt	davon mit ... unselbständig Beschäftigten											Beschäftigte insgesamt	darunter unselbst. Beschäftigte
		0	1	2 - 4	5 - 9	10 - 19	20 - 49	50 - 99	100 - 199	200 - 499	500 - 999	1000 und mehr		
<b>L Öffentl. Verwaltung, Sozialversich.</b>	<b>14</b>	-	-	<b>6</b>	<b>2</b>	-	<b>3</b>	<b>1</b>	<b>2</b>	-	-	-	<b>450</b>	<b>450</b>
LA Öffentl. Verwaltung, Sozialversich.	14	-	-	6	2	-	3	1	2	-	-	-	450	450
75 Öffentl. Verwaltung, Sozialversich.	14	-	-	6	2	-	3	1	2	-	-	-	450	450
<b>M Unterrichtswesen</b>	<b>41</b>	<b>5</b>	<b>4</b>	<b>9</b>	<b>6</b>	<b>13</b>	<b>2</b>	<b>1</b>	<b>1</b>	-	-	-	<b>514</b>	<b>502</b>
MA Unterrichtswesen	41	5	4	9	6	13	2	1	1	-	-	-	514	502
80 Unterrichtswesen	41	5	4	9	6	13	2	1	1	-	-	-	514	502
<b>N Gesundheits-, Veterinär- u. Sozialw.</b>	<b>129</b>	<b>56</b>	<b>17</b>	<b>30</b>	<b>12</b>	<b>4</b>	<b>3</b>	<b>3</b>	-	<b>3</b>	<b>1</b>	-	<b>1930</b>	<b>1822</b>
NA Gesundheits-, Veterinär- u. Sozialw.	129	56	17	30	12	4	3	3	-	3	1	-	1930	1822
85 Gesundheits-, Veterinär- u. Sozialw.	129	56	17	30	12	4	3	3	-	3	1	-	1930	1822
<b>O Erbring.v.sonst.öffentl.u.pers.Dienstl.</b>	<b>129</b>	<b>58</b>	<b>28</b>	<b>27</b>	<b>10</b>	<b>2</b>	<b>3</b>	<b>1</b>	-	-	-	-	<b>491</b>	<b>382</b>
OA Erbring.v.sonst.öffentl.u.pers.Dienstl.	129	58	28	27	10	2	3	1	-	-	-	-	491	382
90 Abwasser- u.Abfallbes.u.s.Entsorg.	5	-	2	-	1	-	1	1	-	-	-	-	125	123
91 Interessenvertretungen, Vereine	12	-	4	6	1	1	-	-	-	-	-	-	45	45
92 Kultur, Sport und Unterhaltung	68	41	11	10	3	1	2	-	-	-	-	-	205	139
93 Erbring. v. sonst. Dienstleistungen	44	17	11	11	5	-	-	-	-	-	-	-	116	75
<b>32409 Lanzendorf</b>														
<b>zusammen</b>	<b>48</b>	<b>12</b>	<b>8</b>	<b>13</b>	<b>7</b>	<b>5</b>	<b>1</b>	<b>1</b>	<b>1</b>	-	-	-	<b>374</b>	<b>351</b>
<b>C Bergbau;Gewinn.v.Steinen u.Erden</b>	<b>1</b>	-	-	<b>1</b>	-	-	-	-	-	-	-	-	<b>4</b>	<b>4</b>
CB Erzbergb., Gewinnung v.Steinen u.Erden	1	-	-	1	-	-	-	-	-	-	-	-	4	4
14 Gew.v.Steinen u.Erden;sonst.Bergb.	1	-	-	1	-	-	-	-	-	-	-	-	4	4
<b>D Sachgütererzeugung</b>	<b>4</b>	<b>1</b>	<b>1</b>	-	-	<b>1</b>	<b>1</b>	-	-	-	-	-	<b>42</b>	<b>40</b>
DG H.v.Chemikalien u. chem. Erzeugn.	1	-	-	-	-	-	1	-	-	-	-	-	21	21
24 H.v.Chemikalien u. chem. Erzeugn.	1	-	-	-	-	-	1	-	-	-	-	-	21	21
DK Maschinenbau	1	-	-	-	-	1	-	-	-	-	-	-	18	18
29 Maschinenbau	1	-	-	-	-	1	-	-	-	-	-	-	18	18
DL H.v.Büromasch., Datenverarb.ger.	2	1	1	-	-	-	-	-	-	-	-	-	3	1
33 Medizin-,Mess-u.Regel.tech., Optik	2	1	1	-	-	-	-	-	-	-	-	-	3	1
<b>F Bauwesen</b>	<b>7</b>	<b>2</b>	<b>2</b>	<b>2</b>	<b>1</b>	-	-	-	-	-	-	-	<b>18</b>	<b>13</b>
FA Bauwesen	7	2	2	2	1	-	-	-	-	-	-	-	18	13
45 Bauwesen	7	2	2	2	1	-	-	-	-	-	-	-	18	13
<b>G Handel, Rep. v.Kfz u.Gebrauchsgütern</b>	<b>10</b>	<b>2</b>	<b>2</b>	<b>4</b>	<b>2</b>	-	-	-	-	-	-	-	<b>27</b>	<b>22</b>
GA Handel, Rep. v.Kfz u.Gebrauchsgütern	10	2	2	4	2	-	-	-	-	-	-	-	27	22
51 Handelsvermittlung u.GH (o.H.m.Kfz)	6	1	1	2	2	-	-	-	-	-	-	-	18	16
52 EH (o.Kfz,o.Tankst.), Rep.v.Gebr.g.	4	1	1	2	-	-	-	-	-	-	-	-	9	6
<b>H Beherbergungs- und Gaststättenw.</b>	<b>2</b>	-	<b>1</b>	<b>1</b>	-	-	-	-	-	-	-	-	<b>6</b>	<b>3</b>
HA Beherbergungs- und Gaststättenw.	2	-	1	1	-	-	-	-	-	-	-	-	6	3
55 Beherbergungs- und Gaststättenw.	2	-	1	1	-	-	-	-	-	-	-	-	6	3
<b>I Verkehr und Nachrichtenübermittlung</b>	<b>8</b>	<b>1</b>	<b>1</b>	<b>2</b>	<b>2</b>	<b>1</b>	-	<b>1</b>	-	-	-	-	<b>87</b>	<b>87</b>
IA Verkehr und Nachrichtenübermittlung	8	1	1	2	2	1	-	1	-	-	-	-	87	87
60 Landverkehr,Transp. i. Rohrfernleit.	4	-	-	1	2	-	-	1	-	-	-	-	71	71
63 Hilfs-u.Nebentät.f.d.Verk., Reisebür.	4	1	1	1	-	1	-	-	-	-	-	-	16	16
<b>J Kredit- und Versicherungswesen</b>	<b>1</b>	-	-	<b>1</b>	-	-	-	-	-	-	-	-	<b>3</b>	<b>3</b>
JA Kredit- und Versicherungswesen	1	-	-	1	-	-	-	-	-	-	-	-	3	3
65 Kreditwesen	1	-	-	1	-	-	-	-	-	-	-	-	3	3
<b>K Realitätenwesen, Unternehmensdienstl.</b>	<b>8</b>	<b>5</b>	<b>1</b>	<b>1</b>	<b>1</b>	-	-	-	-	-	-	-	<b>17</b>	<b>10</b>
KA Realitätenwesen, Unternehmensdienstl.	8	5	1	1	1	-	-	-	-	-	-	-	17	10
72 Datenverarbeitung u. Datenbanken	3	2	-	1	-	-	-	-	-	-	-	-	6	3
74 Erbring.v.unternehmensbez.Dienstl.	5	3	1	-	1	-	-	-	-	-	-	-	11	7



**Tabelle A5: Arbeitsstätten und Beschäftigte nach Gemeinden und Abteilungen der ÖNACE 1995**

ÖNACE 1995	Arbeitsstätten insgesamt	davon mit ... unselbständig Beschäftigten										Beschäftigte insgesamt	darunter unselbst. Beschäftigte		
		0	1	2 - 4	5 - 9	10 - 19	20 - 49	50 - 99	100 - 199	200 - 499	500 - 999			1000 und mehr	
<b>L Öffentl. Verwaltung, Sozialversich.</b>	<b>1</b>	-	-	-	-	<b>1</b>	-	-	-	-	-	-	-	<b>12</b>	<b>12</b>
LA Öffentl. Verwaltung, Sozialversich.	1	-	-	-	-	1	-	-	-	-	-	-	-	12	12
75 Öffentl. Verwaltung, Sozialversich.	1	-	-	-	-	1	-	-	-	-	-	-	-	12	12
<b>M Unterrichtswesen</b>	<b>4</b>	-	-	<b>1</b>	<b>1</b>	<b>2</b>	-	-	-	-	-	-	-	<b>39</b>	<b>39</b>
MA Unterrichtswesen	4	-	-	1	1	2	-	-	-	-	-	-	-	39	39
80 Unterrichtswesen	4	-	-	1	1	2	-	-	-	-	-	-	-	39	39
<b>N Gesundheits-, Veterinär- u. Sozialw.</b>	<b>2</b>	<b>1</b>	-	-	-	-	-	-	<b>1</b>	-	-	-	-	<b>119</b>	<b>118</b>
NA Gesundheits-, Veterinär- u. Sozialw.	2	1	-	-	-	-	-	-	1	-	-	-	-	119	118
85 Gesundheits-, Veterinär- u. Sozialw.	2	1	-	-	-	-	-	-	1	-	-	-	-	119	118
<b>32410 Leopoldsdorf</b>															
<b>zusammen</b>	<b>160</b>	<b>54</b>	<b>23</b>	<b>31</b>	<b>22</b>	<b>18</b>	<b>8</b>	<b>2</b>	<b>2</b>	-	-	-	-	<b>1240</b>	<b>1108</b>
<b>D Sachgütererzeugung</b>	<b>21</b>	<b>4</b>	-	<b>5</b>	<b>2</b>	<b>7</b>	<b>3</b>	-	-	-	-	-	-	<b>224</b>	<b>209</b>
DA H.v.Nahrungsm.u.Getränken,Tabakverarb.	1	-	-	-	-	1	-	-	-	-	-	-	-	13	12
15 H.v.Nahr.- u.Genussm.; Getränken	1	-	-	-	-	1	-	-	-	-	-	-	-	13	12
DE H.u.Verarb.v.Papier u.Pappe, Verlagsw.	3	1	-	-	-	1	1	-	-	-	-	-	-	53	51
22 Verlagsw., Druckerei,Vervielfältig.	3	1	-	-	-	1	1	-	-	-	-	-	-	53	51
DG H.v.Chemikalien u. chem. Erzeugn.	1	-	-	1	-	-	-	-	-	-	-	-	-	4	3
24 H.v.Chemikalien u. chem. Erzeugn.	1	-	-	1	-	-	-	-	-	-	-	-	-	4	3
DI H.u.Bearb.v.Glas,H.v.W.a.Stein.u.Erden	4	-	-	-	-	3	1	-	-	-	-	-	-	76	76
26 H.u.Bea.v.Glas,H.v.W.a.Stein.u.Erden	4	-	-	-	-	3	1	-	-	-	-	-	-	76	76
DJ Metallerz.u.-bearbeitung, H.v.Metallerz.	5	-	-	2	1	1	1	-	-	-	-	-	-	51	45
28 H.v.Metallerzeugnissen	5	-	-	2	1	1	1	-	-	-	-	-	-	51	45
DL H.v.Büromasch., Datenverarb.ger.	3	2	-	1	-	-	-	-	-	-	-	-	-	4	2
31 H.v.Ger.d.Elektrizitätserz., -verteil.	1	-	-	1	-	-	-	-	-	-	-	-	-	2	2
33 Medizin-,Mess-u.Regel.tech., Optik	2	2	-	-	-	-	-	-	-	-	-	-	-	2	-
DN H.v.sonst. Erzeugnissen,Rückgewinnung	4	1	-	1	1	1	-	-	-	-	-	-	-	23	20
36 H.v.sonstigen Erzeugnissen	3	1	-	1	1	-	-	-	-	-	-	-	-	12	9
37 Rückgewinnung (Recycling)	1	-	-	-	-	1	-	-	-	-	-	-	-	11	11
<b>F Bauwesen</b>	<b>9</b>	<b>1</b>	<b>2</b>	<b>1</b>	<b>2</b>	<b>2</b>	<b>1</b>	-	-	-	-	-	-	<b>70</b>	<b>66</b>
FA Bauwesen	9	1	2	1	2	2	1	-	-	-	-	-	-	70	66
45 Bauwesen	9	1	2	1	2	2	1	-	-	-	-	-	-	70	66
<b>G Handel, Rep. v.Kfz u.Gebrauchsgütern</b>	<b>53</b>	<b>20</b>	<b>11</b>	<b>11</b>	<b>6</b>	<b>3</b>	<b>2</b>	-	-	-	-	-	-	<b>258</b>	<b>206</b>
GA Handel, Rep. v.Kfz u.Gebrauchsgütern	53	20	11	11	6	3	2	-	-	-	-	-	-	258	206
50 Kfz-Handel, Rep. v.Kfz, Tankstellen	15	5	3	6	-	1	-	-	-	-	-	-	-	60	41
51 Handelsvermittlung u.GH (o.H.m.Kfz)	24	7	7	3	4	1	2	-	-	-	-	-	-	145	127
52 EH (o.Kfz,o.Tankst.), Rep.v.Gebr.g.	14	8	1	2	2	1	-	-	-	-	-	-	-	53	38
<b>H Beherbergungs- und Gaststättenw.</b>	<b>11</b>	<b>2</b>	<b>1</b>	<b>6</b>	<b>2</b>	-	-	-	-	-	-	-	-	<b>43</b>	<b>29</b>
HA Beherbergungs- und Gaststättenw.	11	2	1	6	2	-	-	-	-	-	-	-	-	43	29
55 Beherbergungs- und Gaststättenw.	11	2	1	6	2	-	-	-	-	-	-	-	-	43	29
<b>I Verkehr und Nachrichtenübermittlung</b>	<b>17</b>	<b>1</b>	<b>3</b>	<b>2</b>	<b>2</b>	<b>3</b>	<b>2</b>	<b>2</b>	<b>2</b>	-	-	-	-	<b>498</b>	<b>489</b>
IA Verkehr und Nachrichtenübermittlung	17	1	3	2	2	3	2	2	2	-	-	-	-	498	489
60 Landverkehr,Transp. i. Rohrfernleit.	10	1	2	2	1	3	-	1	-	-	-	-	-	145	136
63 Hilfs-u.Nebentät.f.d.Verk., Reisebür.	6	-	1	-	-	-	2	1	2	-	-	-	-	348	348
64 Nachrichtenübermittlung	1	-	-	-	1	-	-	-	-	-	-	-	-	5	5
<b>J Kredit- und Versicherungswesen</b>	<b>3</b>	<b>1</b>	-	<b>1</b>	<b>1</b>	-	-	-	-	-	-	-	-	<b>9</b>	<b>8</b>
JA Kredit- und Versicherungswesen	3	1	-	1	1	-	-	-	-	-	-	-	-	9	8
65 Kreditwesen	2	-	-	1	1	-	-	-	-	-	-	-	-	8	8
67 M.d.Kredit-u.Vers.w.verbund.Tätigk.	1	1	-	-	-	-	-	-	-	-	-	-	-	1	-

**Tabelle A5: Arbeitsstätten und Beschäftigte nach Gemeinden und Abteilungen der ÖNACE 1995**

ÖNACE 1995	Arbeitsstätten insgesamt	davon mit ... unselbständig Beschäftigten											Beschäftigte insgesamt	darunter unselbst. Beschäftigte	
		0	1	2 - 4	5 - 9	10 - 19	20 - 49	50 - 99	100 - 199	200 - 499	500 - 999	1000 und mehr			
<b>K Realitätenwesen, Unternehmensdienstl.</b>	<b>28</b>	<b>19</b>	<b>4</b>	<b>3</b>	<b>2</b>	-	-	-	-	-	-	-	-	<b>48</b>	<b>22</b>
KA Realitätenwesen, Unternehmensdienstl.	28	19	4	3	2	-	-	-	-	-	-	-	-	48	22
70 Realitätenwesen	5	1	2	2	-	-	-	-	-	-	-	-	-	8	6
72 Datenverarbeitung u. Datenbanken	7	5	1	1	-	-	-	-	-	-	-	-	-	11	5
74 Erbring.v.unternehmensbez.Dienstl.	16	13	1	-	2	-	-	-	-	-	-	-	-	29	11
<b>L Öffentl. Verwaltung, Sozialversich.</b>	<b>3</b>	-	-	-	<b>1</b>	<b>2</b>	-	-	-	-	-	-	-	<b>37</b>	<b>37</b>
LA Öffentl. Verwaltung, Sozialversich.	3	-	-	-	1	2	-	-	-	-	-	-	-	37	37
75 Öffentl. Verwaltung, Sozialversich.	3	-	-	-	1	2	-	-	-	-	-	-	-	37	37
<b>M Unterrichtswesen</b>	<b>4</b>	-	-	<b>1</b>	<b>2</b>	<b>1</b>	-	-	-	-	-	-	-	<b>26</b>	<b>26</b>
MA Unterrichtswesen	4	-	-	1	2	1	-	-	-	-	-	-	-	26	26
80 Unterrichtswesen	4	-	-	1	2	1	-	-	-	-	-	-	-	26	26
<b>N Gesundheits-, Veterinär- u. Sozialw.</b>	<b>4</b>	<b>2</b>	<b>1</b>	-	<b>1</b>	-	-	-	-	-	-	-	-	<b>10</b>	<b>6</b>
NA Gesundheits-, Veterinär- u. Sozialw.	4	2	1	-	1	-	-	-	-	-	-	-	-	10	6
85 Gesundheits-, Veterinär- u. Sozialw.	4	2	1	-	1	-	-	-	-	-	-	-	-	10	6
<b>O Erbring.v.sonst.öffentl.u.pers.Dienstl.</b>	<b>7</b>	<b>4</b>	<b>1</b>	<b>1</b>	<b>1</b>	-	-	-	-	-	-	-	-	<b>17</b>	<b>10</b>
OA Erbring.v.sonst.öffentl.u.pers.Dienstl.	7	4	1	1	1	-	-	-	-	-	-	-	-	17	10
91 Interessenvertretungen, Vereine	1	-	-	1	-	-	-	-	-	-	-	-	-	2	2
92 Kultur, Sport und Unterhaltung	5	4	-	-	1	-	-	-	-	-	-	-	-	12	7
93 Erbring. v. sonst. Dienstleistungen	1	-	1	-	-	-	-	-	-	-	-	-	-	3	1
<b>32411 Maria-Lanzendorf</b>															
<b>zusammen</b>	<b>86</b>	<b>27</b>	<b>16</b>	<b>22</b>	<b>10</b>	<b>7</b>	<b>3</b>	-	<b>1</b>	-	-	-	-	<b>555</b>	<b>483</b>
<b>D Sachgütererzeugung</b>	<b>5</b>	-	<b>2</b>	<b>1</b>	<b>1</b>	-	-	-	<b>1</b>	-	-	-	-	<b>163</b>	<b>160</b>
DI H.u.Bearb.v.Glas,H.v.W.a.Stein.u.Erden	1	-	1	-	-	-	-	-	-	-	-	-	-	2	1
26 H.u.Bea.v.Glas,H.v.W.a.Stein.u.Erden	1	-	1	-	-	-	-	-	-	-	-	-	-	2	1
DJ Metallierz.-bearbeitung, H.v.Metallierz.	2	-	-	-	1	-	-	-	1	-	-	-	-	157	156
28 H.v.Metallierzeugnissen	2	-	-	-	1	-	-	-	1	-	-	-	-	157	156
DN H.v.sonst. Erzeugnissen,Rückgewinnung	2	-	1	1	-	-	-	-	-	-	-	-	-	4	3
36 H.v.sonstigen Erzeugnissen	1	-	-	1	-	-	-	-	-	-	-	-	-	2	2
37 Rückgewinnung (Recycling)	1	-	1	-	-	-	-	-	-	-	-	-	-	2	1
<b>F Bauwesen</b>	<b>11</b>	-	<b>1</b>	<b>5</b>	<b>2</b>	<b>2</b>	<b>1</b>	-	-	-	-	-	-	<b>100</b>	<b>96</b>
FA Bauwesen	11	-	1	5	2	2	1	-	-	-	-	-	-	100	96
45 Bauwesen	11	-	1	5	2	2	1	-	-	-	-	-	-	100	96
<b>G Handel, Rep. v.Kfz u.Gebrauchsgütern</b>	<b>18</b>	<b>4</b>	<b>3</b>	<b>5</b>	<b>3</b>	<b>2</b>	<b>1</b>	-	-	-	-	-	-	<b>92</b>	<b>80</b>
GA Handel, Rep. v.Kfz u.Gebrauchsgütern	18	4	3	5	3	2	1	-	-	-	-	-	-	92	80
50 Kfz-Handel, Rep. v.Kfz, Tankstellen	1	-	-	1	-	-	-	-	-	-	-	-	-	4	3
51 Handelsvermittlung u.GH (o.H.m.Kfz)	10	3	3	1	1	1	1	-	-	-	-	-	-	56	48
52 EH (o.Kfz,o.Tankst.), Rep.v.Gebr.g.	7	1	-	3	2	1	-	-	-	-	-	-	-	32	29
<b>H Beherbergungs- und Gaststättenw.</b>	<b>8</b>	<b>3</b>	<b>1</b>	<b>3</b>	-	<b>1</b>	-	-	-	-	-	-	-	<b>36</b>	<b>27</b>
HA Beherbergungs- und Gaststättenw.	8	3	1	3	-	1	-	-	-	-	-	-	-	36	27
55 Beherbergungs- und Gaststättenw.	8	3	1	3	-	1	-	-	-	-	-	-	-	36	27
<b>I Verkehr und Nachrichtenübermittlung</b>	<b>6</b>	<b>2</b>	<b>1</b>	<b>2</b>	<b>1</b>	-	-	-	-	-	-	-	-	<b>15</b>	<b>10</b>
IA Verkehr und Nachrichtenübermittlung	6	2	1	2	1	-	-	-	-	-	-	-	-	15	10
60 Landverkehr,Transp. i. Rohrfernleit.	5	2	1	2	-	-	-	-	-	-	-	-	-	10	5
64 Nachrichtenübermittlung	1	-	-	-	1	-	-	-	-	-	-	-	-	5	5
<b>J Kredit- und Versicherungswesen</b>	<b>4</b>	<b>2</b>	<b>1</b>	<b>1</b>	-	-	-	-	-	-	-	-	-	<b>9</b>	<b>4</b>
JA Kredit- und Versicherungswesen	4	2	1	1	-	-	-	-	-	-	-	-	-	9	4
65 Kreditwesen	1	-	-	1	-	-	-	-	-	-	-	-	-	3	3
67 M.d.Kredit-u.Vers.w.verbund.Tätigk.	3	2	1	-	-	-	-	-	-	-	-	-	-	6	1

**Tabelle A5: Arbeitsstätten und Beschäftigte nach Gemeinden und Abteilungen der ÖNACE 1995**

ÖNACE 1995	Arbeitsstätten insgesamt	davon mit ... unselbständig Beschäftigten										Beschäftigte insgesamt	darunter unselbst. Beschäftigte	
		0	1	2 - 4	5 - 9	10 - 19	20 - 49	50 - 99	100 - 199	200 - 499	500 - 999			1000 und mehr
<b>K Realitätenwesen, Unternehmensdienstl.</b>	<b>18</b>	<b>11</b>	<b>4</b>	<b>1</b>	<b>1</b>	-	<b>1</b>	-	-	-	-	-	<b>67</b>	<b>48</b>
KA Realitätenwesen, Unternehmensdienstl.	18	11	4	1	1	-	1	-	-	-	-	-	67	48
72 Datenverarbeitung u. Datenbanken	4	1	2	1	-	-	-	-	-	-	-	-	9	5
74 Erbring.v.unternehmensbez.Dienstl.	14	10	2	-	1	-	1	-	-	-	-	-	58	43
<b>L Öffentl. Verwaltung, Sozialversich.</b>	<b>1</b>	-	-	-	-	<b>1</b>	-	-	-	-	-	-	<b>16</b>	<b>16</b>
LA Öffentl. Verwaltung, Sozialversich.	1	-	-	-	-	1	-	-	-	-	-	-	16	16
75 Öffentl. Verwaltung, Sozialversich.	1	-	-	-	-	1	-	-	-	-	-	-	16	16
<b>M Unterrichtswesen</b>	<b>1</b>	-	-	-	<b>1</b>	-	-	-	-	-	-	-	<b>6</b>	<b>6</b>
MA Unterrichtswesen	1	-	-	-	1	-	-	-	-	-	-	-	6	6
80 Unterrichtswesen	1	-	-	-	1	-	-	-	-	-	-	-	6	6
<b>N Gesundheits-, Veterinär- u. Sozialw.</b>	<b>5</b>	-	<b>2</b>	<b>1</b>	<b>1</b>	<b>1</b>	-	-	-	-	-	-	<b>31</b>	<b>27</b>
NA Gesundheits-, Veterinär- u. Sozialw.	5	-	2	1	1	1	-	-	-	-	-	-	31	27
85 Gesundheits-, Veterinär- u. Sozialw.	5	-	2	1	1	1	-	-	-	-	-	-	31	27
<b>O Erbring.v.sonst.öffentl.u.pers.Dienstl.</b>	<b>9</b>	<b>5</b>	<b>1</b>	<b>3</b>	-	-	-	-	-	-	-	-	<b>20</b>	<b>9</b>
OA Erbring.v.sonst.öffentl.u.pers.Dienstl.	9	5	1	3	-	-	-	-	-	-	-	-	20	9
90 Abwasser- u.Abfallbes.u.s.Entsorg.	1	-	-	1	-	-	-	-	-	-	-	-	3	3
92 Kultur, Sport und Unterhaltung	6	4	-	2	-	-	-	-	-	-	-	-	14	5
93 Erbring. v. sonst. Dienstleistungen	2	1	1	-	-	-	-	-	-	-	-	-	3	1
<b>32412 Mauerbach</b>														
<b>zusammen</b>	<b>140</b>	<b>46</b>	<b>33</b>	<b>30</b>	<b>18</b>	<b>7</b>	<b>4</b>	<b>2</b>	-	-	-	-	<b>737</b>	<b>625</b>
<b>D Sachgüterzeugung</b>	<b>13</b>	<b>2</b>	<b>2</b>	<b>3</b>	<b>1</b>	<b>2</b>	<b>2</b>	<b>1</b>	-	-	-	-	<b>182</b>	<b>168</b>
DA H.v.Nahrungsm.u.Getränken,Tabakverarb.	2	-	1	1	-	-	-	-	-	-	-	-	5	4
15 H.v.Nahr.- u.Genussm.; Getränken	2	-	1	1	-	-	-	-	-	-	-	-	5	4
DB H.v.Textilien, Textilwaren u. Bekleidung	1	1	-	-	-	-	-	-	-	-	-	-	1	-
18 H.v.Bekleidung	1	1	-	-	-	-	-	-	-	-	-	-	1	-
DD Be- u. Verarb. v. Holz (o.H.v.Möbeln)	1	-	-	-	-	1	-	-	-	-	-	-	11	10
20 Be- u. Verarb. v. Holz (o.H.v.Möbeln)	1	-	-	-	-	1	-	-	-	-	-	-	11	10
DE H.u.Verarb.v.Papier u.Pappe, Verlagsw.	3	-	-	-	1	-	1	1	-	-	-	-	98	95
22 Verlagsw., Druckerei,Vervielfältig.	3	-	-	-	1	-	1	1	-	-	-	-	98	95
DG H.v.Chemikalien u. chem. Erzeugn.	1	-	-	-	-	1	-	-	-	-	-	-	19	17
24 H.v.Chemikalien u. chem. Erzeugn.	1	-	-	-	-	1	-	-	-	-	-	-	19	17
DJ Metallerz.u.-bearbeitung, H.v.Metallerz.	1	-	-	1	-	-	-	-	-	-	-	-	7	4
28 H.v.Metallerzeugnissen	1	-	-	1	-	-	-	-	-	-	-	-	7	4
DL H.v.Büromasch., Datenverarb.ger.	2	-	-	1	-	-	1	-	-	-	-	-	38	37
33 Medizin-,Mess-u.Regel.tech., Optik	2	-	-	1	-	-	1	-	-	-	-	-	38	37
DN H.v.sonst. Erzeugnissen,Rückgewinnung	2	1	1	-	-	-	-	-	-	-	-	-	3	1
36 H.v.sonstigen Erzeugnissen	2	1	1	-	-	-	-	-	-	-	-	-	3	1
<b>F Bauwesen</b>	<b>12</b>	<b>2</b>	<b>2</b>	<b>3</b>	<b>5</b>	-	-	-	-	-	-	-	<b>58</b>	<b>46</b>
FA Bauwesen	12	2	2	3	5	-	-	-	-	-	-	-	58	46
45 Bauwesen	12	2	2	3	5	-	-	-	-	-	-	-	58	46
<b>G Handel, Rep. v.Kfz u.Gebrauchsgütern</b>	<b>25</b>	<b>12</b>	<b>7</b>	<b>4</b>	<b>1</b>	<b>1</b>	-	-	-	-	-	-	<b>61</b>	<b>40</b>
GA Handel, Rep. v.Kfz u.Gebrauchsgütern	25	12	7	4	1	1	-	-	-	-	-	-	61	40
50 Kfz-Handel, Rep. v.Kfz, Tankstellen	4	4	-	-	-	-	-	-	-	-	-	-	6	-
51 Handelsvermittlung u.GH (o.H.m.Kfz)	11	6	4	1	-	-	-	-	-	-	-	-	16	7
52 EH (o.Kfz,o.Tankst.), Rep.v.Gebr.g.	10	2	3	3	1	1	-	-	-	-	-	-	39	33
<b>H Beherbergungs- und Gaststättenw.</b>	<b>8</b>	<b>1</b>	<b>1</b>	<b>4</b>	<b>1</b>	<b>1</b>	-	-	-	-	-	-	<b>44</b>	<b>34</b>
HA Beherbergungs- und Gaststättenw.	8	1	1	4	1	1	-	-	-	-	-	-	44	34
55 Beherbergungs- und Gaststättenw.	8	1	1	4	1	1	-	-	-	-	-	-	44	34

**Tabelle A5: Arbeitsstätten und Beschäftigte nach Gemeinden und Abteilungen der ÖNACE 1995**

ÖNACE 1995	Arbeitsstätten insgesamt	davon mit ... unselbständig Beschäftigten										Beschäftigte insgesamt	darunter unselbst. Beschäftigte	
		0	1	2 - 4	5 - 9	10 - 19	20 - 49	50 - 99	100 - 199	200 - 499	500 - 999			1000 und mehr
<b>I Verkehr und Nachrichtenübermittlung</b>	<b>5</b>	<b>1</b>	-	<b>2</b>	<b>1</b>	-	<b>1</b>	-	-	-	-	-	<b>52</b>	<b>49</b>
IA Verkehr und Nachrichtenübermittlung	5	1	-	2	1	-	1	-	-	-	-	-	52	49
60 Landverkehr, Transp. i. Rohrfernleit.	3	-	-	2	-	-	1	-	-	-	-	-	43	41
63 Hilfs- u. Nebentät. f. d. Verk., Reisebür.	1	1	-	-	-	-	-	-	-	-	-	-	1	-
64 Nachrichtenübermittlung	1	-	-	-	1	-	-	-	-	-	-	-	8	8
<b>J Kredit- und Versicherungswesen</b>	<b>5</b>	<b>2</b>	-	<b>3</b>	-	-	-	-	-	-	-	-	<b>10</b>	<b>10</b>
JA Kredit- und Versicherungswesen	5	2	-	3	-	-	-	-	-	-	-	-	10	10
65 Kreditwesen	2	-	-	2	-	-	-	-	-	-	-	-	8	8
67 M. d. Kredit- u. Vers. w. verbund. Tätigk.	3	2	-	1	-	-	-	-	-	-	-	-	2	2
<b>K Realitätenwesen, Unternehmensdienstl.</b>	<b>44</b>	<b>20</b>	<b>13</b>	<b>5</b>	<b>3</b>	<b>1</b>	<b>1</b>	<b>1</b>	-	-	-	-	<b>222</b>	<b>184</b>
KA Realitätenwesen, Unternehmensdienstl.	44	20	13	5	3	1	1	1	-	-	-	-	222	184
70 Realitätenwesen	3	1	2	-	-	-	-	-	-	-	-	-	4	2
72 Datenverarbeitung u. Datenbanken	14	7	3	1	3	-	-	-	-	-	-	-	40	28
74 Erbring. v. unternehmensbez. Dienstl.	27	12	8	4	-	1	1	1	-	-	-	-	178	154
<b>L Öffentl. Verwaltung, Sozialversich.</b>	<b>4</b>	-	<b>1</b>	-	<b>2</b>	<b>1</b>	-	-	-	-	-	-	<b>28</b>	<b>28</b>
LA Öffentl. Verwaltung, Sozialversich.	4	-	1	-	2	1	-	-	-	-	-	-	28	28
75 Öffentl. Verwaltung, Sozialversich.	4	-	1	-	2	1	-	-	-	-	-	-	28	28
<b>M Unterrichtswesen</b>	<b>4</b>	<b>1</b>	-	<b>1</b>	<b>1</b>	<b>1</b>	-	-	-	-	-	-	<b>30</b>	<b>28</b>
MA Unterrichtswesen	4	1	-	1	1	1	-	-	-	-	-	-	30	28
80 Unterrichtswesen	4	1	-	1	1	1	-	-	-	-	-	-	30	28
<b>N Gesundheits-, Veterinär- u. Sozialw.</b>	<b>9</b>	<b>3</b>	<b>4</b>	<b>1</b>	<b>1</b>	-	-	-	-	-	-	-	<b>18</b>	<b>11</b>
NA Gesundheits-, Veterinär- u. Sozialw.	9	3	4	1	1	-	-	-	-	-	-	-	18	11
85 Gesundheits-, Veterinär- u. Sozialw.	9	3	4	1	1	-	-	-	-	-	-	-	18	11
<b>O Erbring. v. sonst. öffentl. u. pers. Dienstl.</b>	<b>11</b>	<b>2</b>	<b>3</b>	<b>4</b>	<b>2</b>	-	-	-	-	-	-	-	<b>32</b>	<b>27</b>
OA Erbring. v. sonst. öffentl. u. pers. Dienstl.	11	2	3	4	2	-	-	-	-	-	-	-	32	27
91 Interessenvertretungen, Vereine	1	-	-	1	-	-	-	-	-	-	-	-	2	2
92 Kultur, Sport und Unterhaltung	8	2	2	2	2	-	-	-	-	-	-	-	24	20
93 Erbring. v. sonst. Dienstleistungen	2	-	1	1	-	-	-	-	-	-	-	-	6	5
<b>32413 Moosbrunn</b>														
<b>zusammen</b>	<b>50</b>	<b>19</b>	<b>10</b>	<b>10</b>	<b>6</b>	<b>4</b>	<b>1</b>	-	-	-	-	-	<b>199</b>	<b>159</b>
<b>D Sachgütererzeugung</b>	<b>6</b>	<b>1</b>	<b>2</b>	<b>1</b>	<b>2</b>	-	-	-	-	-	-	-	<b>24</b>	<b>19</b>
DA H. v. Nahrungsm. u. Getränken, Tabakverarb.	1	-	-	-	1	-	-	-	-	-	-	-	8	7
15 H. v. Nahr.- u. Genussm.; Getränken	1	-	-	-	1	-	-	-	-	-	-	-	8	7
DH H. v. Gummi- und Kunststoffwaren	1	-	-	-	1	-	-	-	-	-	-	-	8	7
25 H. v. Gummi- und Kunststoffwaren	1	-	-	-	1	-	-	-	-	-	-	-	8	7
DJ Metallerg. u. -bearbeitung, H. v. Metallerg.	1	-	1	-	-	-	-	-	-	-	-	-	2	1
28 H. v. Metallerg.zeugnissen	1	-	1	-	-	-	-	-	-	-	-	-	2	1
DK Maschinenbau	1	-	1	-	-	-	-	-	-	-	-	-	2	1
29 Maschinenbau	1	-	1	-	-	-	-	-	-	-	-	-	2	1
DL H. v. Büromasch., Datenverarb. ger.	1	-	-	1	-	-	-	-	-	-	-	-	3	3
33 Medizin-, Mess- u. Regel. tech., Optik	1	-	-	1	-	-	-	-	-	-	-	-	3	3
DN H. v. sonst. Erzeugnissen, Rückgewinnung	1	1	-	-	-	-	-	-	-	-	-	-	1	-
36 H. v. sonstigen Erzeugnissen	1	1	-	-	-	-	-	-	-	-	-	-	1	-
<b>E Energie- und Wasserversorgung</b>	<b>1</b>	-	-	-	<b>1</b>	-	-	-	-	-	-	-	<b>9</b>	<b>9</b>
EA Energie- und Wasserversorgung	1	-	-	-	1	-	-	-	-	-	-	-	9	9
41 Wasserversorgung	1	-	-	-	1	-	-	-	-	-	-	-	9	9

**Tabelle A5: Arbeitsstätten und Beschäftigte nach Gemeinden und Abteilungen der ÖNACE 1995**

ÖNACE 1995	Arbeitsstätten insgesamt	davon mit ... unselbständig Beschäftigten											Beschäftigte insgesamt	darunter unselbst. Beschäftigte	
		0	1	2 - 4	5 - 9	10 - 19	20 - 49	50 - 99	100 - 199	200 - 499	500 - 999	1000 und mehr			
<b>G Handel, Rep. v.Kfz u.Gebrauchsgütern</b>	<b>13</b>	<b>6</b>	<b>4</b>	-	<b>1</b>	<b>2</b>	-	-	-	-	-	-	-	<b>54</b>	<b>42</b>
GA Handel, Rep. v.Kfz u.Gebrauchsgütern	13	6	4	-	1	2	-	-	-	-	-	-	-	54	42
50 Kfz-Handel, Rep. v.Kfz, Tankstellen	4	1	1	-	1	1	-	-	-	-	-	-	-	28	25
51 Handelsvermittlung u.GH (o.H.m.Kfz)	2	1	1	-	-	-	-	-	-	-	-	-	-	3	1
52 EH (o.Kfz,o.Tankst.), Rep.v.Gebr.g.	7	4	2	-	-	1	-	-	-	-	-	-	-	23	16
<b>H Beherbergungs- und Gaststättenw.</b>	<b>4</b>	<b>1</b>	<b>1</b>	<b>2</b>	-	-	-	-	-	-	-	-	-	<b>12</b>	<b>7</b>
HA Beherbergungs- und Gaststättenw.	4	1	1	2	-	-	-	-	-	-	-	-	-	12	7
55 Beherbergungs- und Gaststättenw.	4	1	1	2	-	-	-	-	-	-	-	-	-	12	7
<b>I Verkehr und Nachrichtenübermittlung</b>	<b>5</b>	<b>1</b>	<b>1</b>	<b>2</b>	<b>1</b>	-	-	-	-	-	-	-	-	<b>18</b>	<b>13</b>
IA Verkehr und Nachrichtenübermittlung	5	1	1	2	1	-	-	-	-	-	-	-	-	18	13
60 Landverkehr,Transp. i. Rohrfernleit.	5	1	1	2	1	-	-	-	-	-	-	-	-	18	13
<b>J Kredit- und Versicherungswesen</b>	<b>1</b>	-	-	<b>1</b>	-	-	-	-	-	-	-	-	-	<b>2</b>	<b>2</b>
JA Kredit- und Versicherungswesen	1	-	-	1	-	-	-	-	-	-	-	-	-	2	2
65 Kreditwesen	1	-	-	1	-	-	-	-	-	-	-	-	-	2	2
<b>K Realitätenwesen, Unternehmensdienstl.</b>	<b>9</b>	<b>6</b>	<b>1</b>	<b>2</b>	-	-	-	-	-	-	-	-	-	<b>13</b>	<b>5</b>
KA Realitätenwesen, Unternehmensdienstl.	9	6	1	2	-	-	-	-	-	-	-	-	-	13	5
72 Datenverarbeitung u. Datenbanken	3	3	-	-	-	-	-	-	-	-	-	-	-	3	-
74 Erbring.v.unternehmensbez.Dienstl.	6	3	1	2	-	-	-	-	-	-	-	-	-	10	5
<b>L Öffentl. Verwaltung, Sozialversich.</b>	<b>1</b>	-	-	-	-	<b>1</b>	-	-	-	-	-	-	-	<b>10</b>	<b>10</b>
LA Öffentl. Verwaltung, Sozialversich.	1	-	-	-	-	1	-	-	-	-	-	-	-	10	10
75 Öffentl. Verwaltung, Sozialversich.	1	-	-	-	-	1	-	-	-	-	-	-	-	10	10
<b>M Unterrichtswesen</b>	<b>2</b>	-	-	<b>1</b>	<b>1</b>	-	-	-	-	-	-	-	-	<b>11</b>	<b>11</b>
MA Unterrichtswesen	2	-	-	1	1	-	-	-	-	-	-	-	-	11	11
80 Unterrichtswesen	2	-	-	1	1	-	-	-	-	-	-	-	-	11	11
<b>N Gesundheits-, Veterinär- u. Sozialw.</b>	<b>3</b>	<b>2</b>	-	<b>1</b>	-	-	-	-	-	-	-	-	-	<b>5</b>	<b>2</b>
NA Gesundheits-, Veterinär- u. Sozialw.	3	2	-	1	-	-	-	-	-	-	-	-	-	5	2
85 Gesundheits-, Veterinär- u. Sozialw.	3	2	-	1	-	-	-	-	-	-	-	-	-	5	2
<b>O Erbring.v.sonst.öffentl.u.pers.Dienstl.</b>	<b>5</b>	<b>2</b>	<b>1</b>	-	-	<b>1</b>	<b>1</b>	-	-	-	-	-	-	<b>41</b>	<b>39</b>
OA Erbring.v.sonst.öffentl.u.pers.Dienstl.	5	2	1	-	-	1	1	-	-	-	-	-	-	41	39
90 Abwasser- u.Abfallbes.u.s.Entsorg.	1	-	1	-	-	-	-	-	-	-	-	-	-	1	1
91 Interessenvertretungen, Vereine	1	-	-	-	-	-	1	-	-	-	-	-	-	27	27
92 Kultur, Sport und Unterhaltung	2	1	-	-	-	1	-	-	-	-	-	-	-	12	11
93 Erbring. v. sonst. Dienstleistungen	1	1	-	-	-	-	-	-	-	-	-	-	-	1	-
<b>32415 Pressbaum</b>															
<b>zusammen</b>	<b>301</b>	<b>144</b>	<b>45</b>	<b>57</b>	<b>24</b>	<b>15</b>	<b>13</b>	<b>2</b>	<b>1</b>	-	-	-	-	<b>1493</b>	<b>1216</b>
<b>D Sachgütererzeugung</b>	<b>21</b>	<b>9</b>	<b>5</b>	<b>5</b>	<b>2</b>	-	-	-	-	-	-	-	-	<b>44</b>	<b>27</b>
DA H.v.Nahrungsm.u.Getränken,Tabakverarb.	2	-	1	-	1	-	-	-	-	-	-	-	-	6	6
15 H.v.Nahr.- u.Genussm.; Getränken	2	-	1	-	1	-	-	-	-	-	-	-	-	6	6
DB H.v.Textilien, Textilwaren u. Bekleidung	3	1	-	1	1	-	-	-	-	-	-	-	-	10	7
17 H.v.Textilien u.Textilwaren (o. Bekl.)	1	-	-	-	1	-	-	-	-	-	-	-	-	6	5
18 H.v.Bekleidung	2	1	-	1	-	-	-	-	-	-	-	-	-	4	2
DD Be- u. Verarb. v. Holz (o.H.v.Möbeln)	2	-	1	1	-	-	-	-	-	-	-	-	-	5	3
20 Be- u. Verarb. v. Holz (o.H.v.Möbeln)	2	-	1	1	-	-	-	-	-	-	-	-	-	5	3
DE H.u.Verarb.v.Papier u.Pappe, Verlagsw.	3	1	2	-	-	-	-	-	-	-	-	-	-	4	2
22 Verlagsw., Druckerei,Vervielfältig.	3	1	2	-	-	-	-	-	-	-	-	-	-	4	2
DH H.v.Gummi- und Kunststoffwaren	1	-	-	1	-	-	-	-	-	-	-	-	-	4	3
25 H.v.Gummi- und Kunststoffwaren	1	-	-	1	-	-	-	-	-	-	-	-	-	4	3
DI H.u.Bearb.v.Glas,H.v.W.a.Stein.u.Erden	1	-	-	1	-	-	-	-	-	-	-	-	-	2	2
26 H.u.Bea.v.Glas,H.v.W.a.Stein.u.Erden	1	-	-	1	-	-	-	-	-	-	-	-	-	2	2

**Tabelle A5: Arbeitsstätten und Beschäftigte nach Gemeinden und Abteilungen der ÖNACE 1995**

ÖNACE 1995	Arbeitsstätten insgesamt	davon mit ... unselbständig Beschäftigten											Beschäftigte insgesamt	darunter unselbst. Beschäftigte	
		0	1	2 - 4	5 - 9	10 - 19	20 - 49	50 - 99	100 - 199	200 - 499	500 - 999	1000 und mehr			
DJ Metallverz.u.-bearbeitung, H.v.Metallverz.	1	-	-	1	-	-	-	-	-	-	-	-	-	4	3
28 H.v.Metallherzeugnissen	1	-	-	1	-	-	-	-	-	-	-	-	-	4	3
DK Maschinenbau	1	1	-	-	-	-	-	-	-	-	-	-	-	1	-
29 Maschinenbau	1	1	-	-	-	-	-	-	-	-	-	-	-	1	-
DL H.v.Büromasch., Datenverarb.ger.	3	2	1	-	-	-	-	-	-	-	-	-	-	4	1
32 Rundfunk-,Fernseh- u.Nachr.technik	1	1	-	-	-	-	-	-	-	-	-	-	-	1	-
33 Medizin-,Mess-u.Regel.tech., Optik	2	1	1	-	-	-	-	-	-	-	-	-	-	3	1
DM Fahrzeugbau	1	1	-	-	-	-	-	-	-	-	-	-	-	1	-
35 Sonstiger Fahrzeugbau	1	1	-	-	-	-	-	-	-	-	-	-	-	1	-
DN H.v.sonst. Erzeugnissen,Rückgewinnung	3	3	-	-	-	-	-	-	-	-	-	-	-	3	-
36 H.v.sonstigen Erzeugnissen	3	3	-	-	-	-	-	-	-	-	-	-	-	3	-
<b>E Energie- und Wasserversorgung</b>	<b>2</b>	<b>-</b>	<b>1</b>	<b>-</b>	<b>-</b>	<b>-</b>	<b>1</b>	<b>-</b>	<b>-</b>	<b>-</b>	<b>-</b>	<b>-</b>	<b>-</b>	<b>23</b>	<b>23</b>
EA Energie- und Wasserversorgung	2	-	1	-	-	-	1	-	-	-	-	-	-	23	23
40 Energieversorgung	1	-	-	-	-	-	1	-	-	-	-	-	-	22	22
41 Wasserversorgung	1	-	1	-	-	-	-	-	-	-	-	-	-	1	1
<b>F Bauwesen</b>	<b>26</b>	<b>7</b>	<b>2</b>	<b>9</b>	<b>4</b>	<b>3</b>	<b>1</b>	<b>-</b>	<b>-</b>	<b>-</b>	<b>-</b>	<b>-</b>	<b>-</b>	<b>165</b>	<b>148</b>
FA Bauwesen	26	7	2	9	4	3	1	-	-	-	-	-	-	165	148
45 Bauwesen	26	7	2	9	4	3	1	-	-	-	-	-	-	165	148
<b>G Handel, Rep. v.Kfz u.Gebrauchsgütern</b>	<b>81</b>	<b>36</b>	<b>14</b>	<b>17</b>	<b>7</b>	<b>4</b>	<b>3</b>	<b>-</b>	<b>-</b>	<b>-</b>	<b>-</b>	<b>-</b>	<b>-</b>	<b>338</b>	<b>256</b>
GA Handel, Rep. v.Kfz u.Gebrauchsgütern	81	36	14	17	7	4	3	-	-	-	-	-	-	338	256
50 Kfz-Handel, Rep. v.Kfz, Tankstellen	14	6	1	3	1	2	1	-	-	-	-	-	-	94	81
51 Handelsvermittlung u.GH (o.H.m.Kfz)	28	14	7	6	-	-	1	-	-	-	-	-	-	83	55
52 EH (o.Kfz,o.Tankst.), Rep.v.Gebr.g.	39	16	6	8	6	2	1	-	-	-	-	-	-	161	120
<b>H Beherbergungs- und Gaststättenw.</b>	<b>20</b>	<b>8</b>	<b>3</b>	<b>5</b>	<b>2</b>	<b>1</b>	<b>1</b>	<b>-</b>	<b>-</b>	<b>-</b>	<b>-</b>	<b>-</b>	<b>-</b>	<b>109</b>	<b>82</b>
HA Beherbergungs- und Gaststättenw.	20	8	3	5	2	1	1	-	-	-	-	-	-	109	82
55 Beherbergungs- und Gaststättenw.	20	8	3	5	2	1	1	-	-	-	-	-	-	109	82
<b>I Verkehr und Nachrichtenübermittlung</b>	<b>10</b>	<b>5</b>	<b>1</b>	<b>1</b>	<b>1</b>	<b>1</b>	<b>1</b>	<b>-</b>	<b>-</b>	<b>-</b>	<b>-</b>	<b>-</b>	<b>-</b>	<b>59</b>	<b>52</b>
IA Verkehr und Nachrichtenübermittlung	10	5	1	1	1	1	1	-	-	-	-	-	-	59	52
60 Landverkehr,Transp. i. Rohrfernleit.	6	4	1	-	1	-	-	-	-	-	-	-	-	11	6
63 Hilfs-u.Nebentät.f.d.Verk., Reisebür.	2	1	-	-	-	-	1	-	-	-	-	-	-	35	33
64 Nachrichtenübermittlung	2	-	-	1	-	1	-	-	-	-	-	-	-	13	13
<b>J Kredit- und Versicherungswesen</b>	<b>10</b>	<b>6</b>	<b>-</b>	<b>1</b>	<b>2</b>	<b>-</b>	<b>1</b>	<b>-</b>	<b>-</b>	<b>-</b>	<b>-</b>	<b>-</b>	<b>-</b>	<b>49</b>	<b>40</b>
JA Kredit- und Versicherungswesen	10	6	-	1	2	-	1	-	-	-	-	-	-	49	40
65 Kreditwesen	3	-	-	-	2	-	1	-	-	-	-	-	-	38	38
67 M.d.Kredit-u.Vers.w.verbund.Tätigk.	7	6	-	1	-	-	-	-	-	-	-	-	-	11	2
<b>K Realitätenwesen, Unternehmensdienstl.</b>	<b>60</b>	<b>38</b>	<b>13</b>	<b>8</b>	<b>1</b>	<b>-</b>	<b>-</b>	<b>-</b>	<b>-</b>	<b>-</b>	<b>-</b>	<b>-</b>	<b>-</b>	<b>103</b>	<b>41</b>
KA Realitätenwesen, Unternehmensdienstl.	60	38	13	8	1	-	-	-	-	-	-	-	-	103	41
70 Realitätenwesen	4	2	2	-	-	-	-	-	-	-	-	-	-	9	2
71 Vermiet.bewegl.Sachen o.Bed.pers.	1	-	-	1	-	-	-	-	-	-	-	-	-	4	3
72 Datenverarbeitung u. Datenbanken	15	10	3	2	-	-	-	-	-	-	-	-	-	22	9
74 Erbring.v.unternehmensbez.Dienstl.	40	26	8	5	1	-	-	-	-	-	-	-	-	68	27
<b>L Öffentl. Verwaltung, Sozialversich.</b>	<b>3</b>	<b>-</b>	<b>-</b>	<b>-</b>	<b>-</b>	<b>2</b>	<b>1</b>	<b>-</b>	<b>-</b>	<b>-</b>	<b>-</b>	<b>-</b>	<b>-</b>	<b>52</b>	<b>52</b>
LA Öffentl. Verwaltung, Sozialversich.	3	-	-	-	-	2	1	-	-	-	-	-	-	52	52
75 Öffentl. Verwaltung, Sozialversich.	3	-	-	-	-	2	1	-	-	-	-	-	-	52	52
<b>M Unterrichtswesen</b>	<b>16</b>	<b>5</b>	<b>1</b>	<b>3</b>	<b>1</b>	<b>3</b>	<b>2</b>	<b>-</b>	<b>1</b>	<b>-</b>	<b>-</b>	<b>-</b>	<b>-</b>	<b>232</b>	<b>227</b>
MA Unterrichtswesen	16	5	1	3	1	3	2	-	1	-	-	-	-	232	227
80 Unterrichtswesen	16	5	1	3	1	3	2	-	1	-	-	-	-	232	227
<b>N Gesundheits-, Veterinär- u. Sozialw.</b>	<b>25</b>	<b>13</b>	<b>1</b>	<b>4</b>	<b>3</b>	<b>1</b>	<b>1</b>	<b>2</b>	<b>-</b>	<b>-</b>	<b>-</b>	<b>-</b>	<b>-</b>	<b>242</b>	<b>216</b>
NA Gesundheits-, Veterinär- u. Sozialw.	25	13	1	4	3	1	1	2	-	-	-	-	-	242	216
85 Gesundheits-, Veterinär- u. Sozialw.	25	13	1	4	3	1	1	2	-	-	-	-	-	242	216

**Tabelle A5: Arbeitsstätten und Beschäftigte nach Gemeinden und Abteilungen der ÖNACE 1995**

ÖNACE 1995	Arbeitsstätten insgesamt	davon mit ... unselbständig Beschäftigten										Beschäftigte insgesamt	darunter unselbst. Beschäftigte	
		0	1	2 - 4	5 - 9	10 - 19	20 - 49	50 - 99	100 - 199	200 - 499	500 - 999			1000 und mehr
<b>O Erbring.v.sonst.öffentl.u.pers.Dienstl.</b>	<b>27</b>	<b>17</b>	<b>4</b>	<b>4</b>	<b>1</b>	-	<b>1</b>	-	-	-	-	-	<b>77</b>	<b>52</b>
OA Erbring.v.sonst.öffentl.u.pers.Dienstl.	27	17	4	4	1	-	1	-	-	-	-	-	77	52
90 Abwasser- u.Abfallbes.u.s.Entsorg.	1	-	-	-	1	-	-	-	-	-	-	-	6	6
91 Interessenvertretungen, Vereine	2	-	1	1	-	-	-	-	-	-	-	-	3	3
92 Kultur, Sport und Unterhaltung	14	11	1	1	-	-	1	-	-	-	-	-	51	35
93 Erbring. v. sonst. Dienstleistungen	10	6	2	2	-	-	-	-	-	-	-	-	17	8
<b>32416 Purkersdorf</b>														
<b>zusammen</b>	<b>435</b>	<b>180</b>	<b>65</b>	<b>87</b>	<b>56</b>	<b>30</b>	<b>14</b>	<b>3</b>	-	-	-	-	<b>2098</b>	<b>1723</b>
<b>D Sachgütererzeugung</b>	<b>28</b>	<b>8</b>	<b>3</b>	<b>2</b>	<b>5</b>	<b>5</b>	<b>3</b>	<b>2</b>	-	-	-	-	<b>379</b>	<b>358</b>
DA H.v.Nahrungsm.u.Getränken,Tabakverarb.	2	2	-	-	-	-	-	-	-	-	-	-	5	-
15 H.v.Nahr.- u.Genussm.; Getränken	2	2	-	-	-	-	-	-	-	-	-	-	5	-
DB H.v.Textilien, Textilwaren u. Bekleidung	1	1	-	-	-	-	-	-	-	-	-	-	1	-
18 H.v.Bekleidung	1	1	-	-	-	-	-	-	-	-	-	-	1	-
DD Be- u. Verarb. v. Holz (o.H.v.Möbeln)	3	1	-	-	1	-	-	1	-	-	-	-	64	61
20 Be- u. Verarb. v. Holz (o.H.v.Möbeln)	3	1	-	-	1	-	-	1	-	-	-	-	64	61
DE H.u.Verarb.v.Papier u.Pappe, Verlagsw.	9	2	2	2	1	-	2	-	-	-	-	-	113	108
22 Verlagsw., Druckerei,Vervielfältig.	9	2	2	2	1	-	2	-	-	-	-	-	113	108
DI H.u.Bearb.v.Glas,H.v.W.a.Stein.u.Erden	1	-	-	-	-	1	-	-	-	-	-	-	18	17
26 H.u.Bea.v.Glas,H.v.W.a.Stein.u.Erden	1	-	-	-	-	1	-	-	-	-	-	-	18	17
DJ Metallverz.u.-bearbeitung, H.v.Metallverz.	6	-	-	-	1	4	-	1	-	-	-	-	112	110
28 H.v.Metallerzeugnissen	6	-	-	-	1	4	-	1	-	-	-	-	112	110
DL H.v.Büromasch., Datenverarb.ger.	3	1	1	-	-	-	1	-	-	-	-	-	47	45
31 H.v.Ger.d.Elektrizitätserz., -verteil.	1	-	-	-	-	-	1	-	-	-	-	-	44	44
33 Medizin-,Mess-u.Regel.tech., Optik	2	1	1	-	-	-	-	-	-	-	-	-	3	1
DM Fahrzeugbau	2	-	-	-	2	-	-	-	-	-	-	-	17	17
35 Sonstiger Fahrzeugbau	2	-	-	-	2	-	-	-	-	-	-	-	17	17
DN H.v.sonst. Erzeugnissen,Rückgewinnung	1	1	-	-	-	-	-	-	-	-	-	-	2	-
36 H.v.sonstigen Erzeugnissen	1	1	-	-	-	-	-	-	-	-	-	-	2	-
<b>E Energie- und Wasserversorgung</b>	<b>2</b>	-	-	-	-	<b>2</b>	-	-	-	-	-	-	<b>29</b>	<b>29</b>
EA Energie- und Wasserversorgung	2	-	-	-	-	2	-	-	-	-	-	-	29	29
40 Energieversorgung	1	-	-	-	-	1	-	-	-	-	-	-	16	16
41 Wasserversorgung	1	-	-	-	-	1	-	-	-	-	-	-	13	13
<b>F Bauwesen</b>	<b>19</b>	<b>5</b>	<b>1</b>	<b>3</b>	<b>5</b>	<b>3</b>	<b>1</b>	<b>1</b>	-	-	-	-	<b>196</b>	<b>179</b>
FA Bauwesen	19	5	1	3	5	3	1	1	-	-	-	-	196	179
45 Bauwesen	19	5	1	3	5	3	1	1	-	-	-	-	196	179
<b>G Handel, Rep. v.Kfz u.Gebrauchsgütern</b>	<b>113</b>	<b>45</b>	<b>16</b>	<b>29</b>	<b>15</b>	<b>4</b>	<b>4</b>	-	-	-	-	-	<b>454</b>	<b>359</b>
GA Handel, Rep. v.Kfz u.Gebrauchsgütern	113	45	16	29	15	4	4	-	-	-	-	-	454	359
50 Kfz-Handel, Rep. v.Kfz, Tankstellen	15	5	3	3	3	1	-	-	-	-	-	-	52	37
51 Handelsvermittlung u.GH (o.H.m.Kfz)	40	18	4	7	7	1	3	-	-	-	-	-	195	164
52 EH (o.Kfz,o.Tankst.), Rep.v.Gebr.g.	58	22	9	19	5	2	1	-	-	-	-	-	207	158
<b>H Beherbergungs- und Gaststättenw.</b>	<b>30</b>	<b>8</b>	<b>7</b>	<b>10</b>	<b>5</b>	-	-	-	-	-	-	-	<b>102</b>	<b>67</b>
HA Beherbergungs- und Gaststättenw.	30	8	7	10	5	-	-	-	-	-	-	-	102	67
55 Beherbergungs- und Gaststättenw.	30	8	7	10	5	-	-	-	-	-	-	-	102	67
<b>I Verkehr und Nachrichtenübermittlung</b>	<b>15</b>	<b>3</b>	<b>1</b>	<b>5</b>	<b>4</b>	<b>1</b>	<b>1</b>	-	-	-	-	-	<b>84</b>	<b>75</b>
IA Verkehr und Nachrichtenübermittlung	15	3	1	5	4	1	1	-	-	-	-	-	84	75
60 Landverkehr,Transp. i. Rohrfernleit.	6	2	1	-	2	1	-	-	-	-	-	-	29	22
63 Hilfs-u.Nebentät.f.d.Verk., Reisebür.	6	1	-	4	1	-	-	-	-	-	-	-	20	18
64 Nachrichtenübermittlung	3	-	-	1	1	-	1	-	-	-	-	-	35	35

**Tabelle A5: Arbeitsstätten und Beschäftigte nach Gemeinden und Abteilungen der ÖNACE 1995**

ÖNACE 1995	Arbeitsstätten insgesamt	davon mit ... unselbständig Beschäftigten										Beschäftigte insgesamt	darunter unselbst. Beschäftigte	
		0	1	2 - 4	5 - 9	10 - 19	20 - 49	50 - 99	100 - 199	200 - 499	500 - 999			1000 und mehr
<b>J Kredit- und Versicherungswesen</b>	<b>15</b>	<b>5</b>	<b>3</b>	<b>3</b>	<b>2</b>	<b>2</b>	-	-	-	-	-	-	<b>64</b>	<b>56</b>
JA Kredit- und Versicherungswesen	15	5	3	3	2	2	-	-	-	-	-	-	64	56
65 Kreditwesen	4	-	-	1	1	2	-	-	-	-	-	-	39	39
66 Versicherungswesen	2	-	-	1	1	-	-	-	-	-	-	-	10	10
67 M.d.Kredit-u.Vers.w.verbund.Tätigk.	9	5	3	1	-	-	-	-	-	-	-	-	15	7
<b>K Realitätenwesen, Unternehmensdienstl.</b>	<b>107</b>	<b>62</b>	<b>22</b>	<b>13</b>	<b>3</b>	<b>6</b>	<b>1</b>	-	-	-	-	-	<b>280</b>	<b>175</b>
KA Realitätenwesen, Unternehmensdienstl.	107	62	22	13	3	6	1	-	-	-	-	-	280	175
70 Realitätenwesen	9	3	3	3	-	-	-	-	-	-	-	-	20	9
71 Vermiet.bewegl.Sachen o.Bed.pers.	3	1	2	-	-	-	-	-	-	-	-	-	4	2
72 Datenverarbeitung u. Datenbanken	30	22	3	4	1	-	-	-	-	-	-	-	54	24
73 Forschung und Entwicklung	2	2	-	-	-	-	-	-	-	-	-	-	2	-
74 Erbring.v.unternehmensbez.Dienstl.	63	34	14	6	2	6	1	-	-	-	-	-	200	140
<b>L Öffentl. Verwaltung, Sozialversich.</b>	<b>7</b>	-	-	<b>2</b>	<b>1</b>	<b>3</b>	<b>1</b>	-	-	-	-	-	<b>82</b>	<b>82</b>
LA Öffentl. Verwaltung, Sozialversich.	7	-	-	2	1	3	1	-	-	-	-	-	82	82
75 Öffentl. Verwaltung, Sozialversich.	7	-	-	2	1	3	1	-	-	-	-	-	82	82
<b>M Unterrichtswesen</b>	<b>14</b>	<b>1</b>	<b>1</b>	<b>2</b>	<b>6</b>	<b>2</b>	<b>2</b>	-	-	-	-	-	<b>157</b>	<b>152</b>
MA Unterrichtswesen	14	1	1	2	6	2	2	-	-	-	-	-	157	152
80 Unterrichtswesen	14	1	1	2	6	2	2	-	-	-	-	-	157	152
<b>N Gesundheits-, Veterinär- u. Sozialw.</b>	<b>40</b>	<b>16</b>	<b>6</b>	<b>12</b>	<b>4</b>	<b>1</b>	<b>1</b>	-	-	-	-	-	<b>154</b>	<b>115</b>
NA Gesundheits-, Veterinär- u. Sozialw.	40	16	6	12	4	1	1	-	-	-	-	-	154	115
85 Gesundheits-, Veterinär- u. Sozialw.	40	16	6	12	4	1	1	-	-	-	-	-	154	115
<b>O Erbring.v.sonst.öffentl.u.pers.Dienstl.</b>	<b>45</b>	<b>27</b>	<b>5</b>	<b>6</b>	<b>6</b>	<b>1</b>	-	-	-	-	-	-	<b>117</b>	<b>76</b>
OA Erbring.v.sonst.öffentl.u.pers.Dienstl.	45	27	5	6	6	1	-	-	-	-	-	-	117	76
91 Interessenvertretungen, Vereine	5	-	-	3	2	-	-	-	-	-	-	-	23	23
92 Kultur, Sport und Unterhaltung	25	19	3	1	1	1	-	-	-	-	-	-	51	25
93 Erbring. v. sonst. Dienstleistungen	15	8	2	2	3	-	-	-	-	-	-	-	43	28
<b>32417 Rauchenwarth</b>														
<b>zusammen</b>	<b>21</b>	<b>7</b>	<b>1</b>	<b>10</b>	<b>2</b>	<b>1</b>	-	-	-	-	-	-	<b>74</b>	<b>60</b>
<b>C Bergbau;Gewinn.v.Steinen u.Erden</b>	<b>1</b>	-	-	<b>1</b>	-	-	-	-	-	-	-	-	<b>4</b>	<b>4</b>
CB Erzbergb., Gewinnung v.Steinen u.Erden	1	-	-	1	-	-	-	-	-	-	-	-	4	4
14 Gew.v.Steinen u.Erden;sonst.Bergb.	1	-	-	1	-	-	-	-	-	-	-	-	4	4
<b>D Sachgütererzeugung</b>	<b>6</b>	<b>2</b>	-	<b>2</b>	<b>1</b>	<b>1</b>	-	-	-	-	-	-	<b>30</b>	<b>27</b>
DA H.v.Nahrungsm.u.Getränken,Tabakverarb.	1	-	-	1	-	-	-	-	-	-	-	-	3	3
15 H.v.Nahr.- u.Genussm.; Getränken	1	-	-	1	-	-	-	-	-	-	-	-	3	3
DE H.u.Verarb.v.Papier u.Pappe, Verlagsw.	1	1	-	-	-	-	-	-	-	-	-	-	1	-
22 Verlagsw., Druckerei,Vervielfältig.	1	1	-	-	-	-	-	-	-	-	-	-	1	-
DI H.u.Bearb.v.Glas,H.v.W.a.Stein.u.Erden	2	1	-	1	-	-	-	-	-	-	-	-	4	4
26 H.u.Bea.v.Glas,H.v.W.a.Stein.u.Erden	2	1	-	1	-	-	-	-	-	-	-	-	4	4
DN H.v.sonst. Erzeugnissen,Rückgewinnung	2	-	-	-	1	1	-	-	-	-	-	-	22	20
36 H.v.sonstigen Erzeugnissen	2	-	-	-	1	1	-	-	-	-	-	-	22	20
<b>F Bauwesen</b>	<b>1</b>	-	-	-	<b>1</b>	-	-	-	-	-	-	-	<b>9</b>	<b>9</b>
FA Bauwesen	1	-	-	-	1	-	-	-	-	-	-	-	9	9
45 Bauwesen	1	-	-	-	1	-	-	-	-	-	-	-	9	9
<b>G Handel, Rep. v.Kfz u.Gebrauchsgütern</b>	<b>2</b>	<b>1</b>	-	<b>1</b>	-	-	-	-	-	-	-	-	<b>3</b>	<b>2</b>
GA Handel, Rep. v.Kfz u.Gebrauchsgütern	2	1	-	1	-	-	-	-	-	-	-	-	3	2
51 Handelsvermittlung u.GH (o.H.m.Kfz)	2	1	-	1	-	-	-	-	-	-	-	-	3	2
<b>H Beherbergungs- und Gaststättenw.</b>	<b>5</b>	<b>2</b>	-	<b>3</b>	-	-	-	-	-	-	-	-	<b>14</b>	<b>8</b>
HA Beherbergungs- und Gaststättenw.	5	2	-	3	-	-	-	-	-	-	-	-	14	8
55 Beherbergungs- und Gaststättenw.	5	2	-	3	-	-	-	-	-	-	-	-	14	8



**Tabelle A5: Arbeitsstätten und Beschäftigte nach Gemeinden und Abteilungen der ÖNACE 1995**

ÖNACE 1995	Arbeitsstätten insgesamt	davon mit ... unselbständig Beschäftigten											Beschäftigte insgesamt	darunter unselbst. Beschäftigte	
		0	1	2 - 4	5 - 9	10 - 19	20 - 49	50 - 99	100 - 199	200 - 499	500 - 999	1000 und mehr			
<b>I Verkehr und Nachrichtenübermittlung</b>	<b>2</b>	<b>2</b>	-	-	-	-	-	-	-	-	-	-	-	<b>2</b>	-
IA Verkehr und Nachrichtenübermittlung	2	2	-	-	-	-	-	-	-	-	-	-	-	2	-
63 Hilfs-u.Nebentät.f.d.Verk., Reisebür.	2	2	-	-	-	-	-	-	-	-	-	-	-	2	-
<b>K Realitätenwesen, Unternehmensdienstl.</b>	<b>1</b>	-	-	<b>1</b>	-	-	-	-	-	-	-	-	-	<b>4</b>	<b>3</b>
KA Realitätenwesen, Unternehmensdienstl.	1	-	-	1	-	-	-	-	-	-	-	-	-	4	3
74 Erbring.v.unternehmensbez.Dienstl.	1	-	-	1	-	-	-	-	-	-	-	-	-	4	3
<b>L Öffentl. Verwaltung, Sozialversich.</b>	<b>1</b>	-	-	<b>1</b>	-	-	-	-	-	-	-	-	-	<b>4</b>	<b>4</b>
LA Öffentl. Verwaltung, Sozialversich.	1	-	-	1	-	-	-	-	-	-	-	-	-	4	4
75 Öffentl. Verwaltung, Sozialversich.	1	-	-	1	-	-	-	-	-	-	-	-	-	4	4
<b>M Unterrichtswesen</b>	<b>1</b>	-	-	<b>1</b>	-	-	-	-	-	-	-	-	-	<b>2</b>	<b>2</b>
MA Unterrichtswesen	1	-	-	1	-	-	-	-	-	-	-	-	-	2	2
80 Unterrichtswesen	1	-	-	1	-	-	-	-	-	-	-	-	-	2	2
<b>N Gesundheits-, Veterinär- u. Sozialw.</b>	<b>1</b>	-	<b>1</b>	-	-	-	-	-	-	-	-	-	-	<b>2</b>	<b>1</b>
NA Gesundheits-, Veterinär- u. Sozialw.	1	-	1	-	-	-	-	-	-	-	-	-	-	2	1
85 Gesundheits-, Veterinär- u. Sozialw.	1	-	1	-	-	-	-	-	-	-	-	-	-	2	1
<b>32418 Schwadorf</b>															
<b>zusammen</b>	<b>76</b>	<b>21</b>	<b>11</b>	<b>20</b>	<b>12</b>	<b>9</b>	<b>2</b>	-	-	<b>1</b>	-	-	-	<b>595</b>	<b>545</b>
<b>C Bergbau;Gewinn.v.Steinen u.Erden</b>	<b>1</b>	-	<b>1</b>	-	-	-	-	-	-	-	-	-	-	<b>1</b>	<b>1</b>
CB Erzbergb., Gewinnung v.Steinen u.Erden	1	-	1	-	-	-	-	-	-	-	-	-	-	1	1
14 Gew.v.Steinen u.Erden;sonst.Bergb.	1	-	1	-	-	-	-	-	-	-	-	-	-	1	1
<b>D Sachgütererzeugung</b>	<b>6</b>	<b>3</b>	-	-	-	<b>3</b>	-	-	-	-	-	-	-	<b>43</b>	<b>37</b>
DJ Metallverz.u.-bearbeitung, H.v.Metallverz.	4	2	-	-	-	2	-	-	-	-	-	-	-	31	27
28 H.v.Metallerverzeugnissen	4	2	-	-	-	2	-	-	-	-	-	-	-	31	27
DK Maschinenbau	1	1	-	-	-	-	-	-	-	-	-	-	-	1	-
29 Maschinenbau	1	1	-	-	-	-	-	-	-	-	-	-	-	1	-
DN H.v.sonst. Erzeugnissen,Rückgewinnung	1	-	-	-	-	1	-	-	-	-	-	-	-	11	10
36 H.v.sonstigen Erzeugnissen	1	-	-	-	-	1	-	-	-	-	-	-	-	11	10
<b>F Bauwesen</b>	<b>6</b>	-	-	<b>2</b>	<b>3</b>	<b>1</b>	-	-	-	-	-	-	-	<b>44</b>	<b>40</b>
FA Bauwesen	6	-	-	2	3	1	-	-	-	-	-	-	-	44	40
45 Bauwesen	6	-	-	2	3	1	-	-	-	-	-	-	-	44	40
<b>G Handel, Rep. v.Kfz u.Gebrauchsgütern</b>	<b>17</b>	<b>3</b>	<b>5</b>	<b>4</b>	<b>1</b>	<b>3</b>	<b>1</b>	-	-	-	-	-	-	<b>102</b>	<b>91</b>
GA Handel, Rep. v.Kfz u.Gebrauchsgütern	17	3	5	4	1	3	1	-	-	-	-	-	-	102	91
50 Kfz-Handel, Rep. v.Kfz, Tankstellen	2	-	1	-	1	-	-	-	-	-	-	-	-	10	9
51 Handelsvermittlung u.GH (o.H.m.Kfz)	4	2	-	-	-	2	-	-	-	-	-	-	-	29	25
52 EH (o.Kfz,o.Tankst.), Rep.v.Gebr.g.	11	1	4	4	-	1	1	-	-	-	-	-	-	63	57
<b>H Beherbergungs- und Gaststättenw.</b>	<b>9</b>	<b>2</b>	-	<b>7</b>	-	-	-	-	-	-	-	-	-	<b>25</b>	<b>16</b>
HA Beherbergungs- und Gaststättenw.	9	2	-	7	-	-	-	-	-	-	-	-	-	25	16
55 Beherbergungs- und Gaststättenw.	9	2	-	7	-	-	-	-	-	-	-	-	-	25	16
<b>I Verkehr und Nachrichtenübermittlung</b>	<b>7</b>	<b>1</b>	<b>1</b>	<b>2</b>	<b>1</b>	<b>2</b>	-	-	-	-	-	-	-	<b>40</b>	<b>39</b>
IA Verkehr und Nachrichtenübermittlung	7	1	1	2	1	2	-	-	-	-	-	-	-	40	39
60 Landverkehr,Transp. i. Rohrfernleit.	3	1	1	1	-	-	-	-	-	-	-	-	-	6	5
63 Hilfs-u.Nebentät.f.d.Verk., Reisebür.	2	-	-	-	-	2	-	-	-	-	-	-	-	24	24
64 Nachrichtenübermittlung	2	-	-	1	1	-	-	-	-	-	-	-	-	10	10
<b>J Kredit- und Versicherungswesen</b>	<b>2</b>	-	-	<b>1</b>	<b>1</b>	-	-	-	-	-	-	-	-	<b>8</b>	<b>8</b>
JA Kredit- und Versicherungswesen	2	-	-	1	1	-	-	-	-	-	-	-	-	8	8
65 Kreditwesen	2	-	-	1	1	-	-	-	-	-	-	-	-	8	8

**Tabelle A5: Arbeitsstätten und Beschäftigte nach Gemeinden und Abteilungen der ÖNACE 1995**

ÖNACE 1995	Arbeitsstätten insgesamt	davon mit ... unselbständig Beschäftigten											Beschäftigte insgesamt	darunter unselbst. Beschäftigte	
		0	1	2 - 4	5 - 9	10 - 19	20 - 49	50 - 99	100 - 199	200 - 499	500 - 999	1000 und mehr			
<b>K Realitätenwesen, Unternehmensdienstl.</b>	<b>14</b>	<b>11</b>	<b>2</b>	-	-	-	-	-	-	-	<b>1</b>	-	-	<b>245</b>	<b>231</b>
KA Realitätenwesen, Unternehmensdienstl.	14	11	2	-	-	-	-	-	-	-	1	-	-	245	231
72 Datenverarbeitung u. Datenbanken	7	7	-	-	-	-	-	-	-	-	-	-	-	7	-
74 Erbring.v.unternehmensbez.Dienstl.	7	4	2	-	-	-	-	-	-	-	1	-	-	238	231
<b>L Öffentl. Verwaltung, Sozialversich.</b>	<b>3</b>	-	-	-	<b>3</b>	-	-	-	-	-	-	-	-	<b>22</b>	<b>22</b>
LA Öffentl. Verwaltung, Sozialversich.	3	-	-	-	3	-	-	-	-	-	-	-	-	22	22
75 Öffentl. Verwaltung, Sozialversich.	3	-	-	-	3	-	-	-	-	-	-	-	-	22	22
<b>M Unterrichtswesen</b>	<b>3</b>	-	-	-	<b>2</b>	-	<b>1</b>	-	-	-	-	-	-	<b>41</b>	<b>41</b>
MA Unterrichtswesen	3	-	-	-	2	-	1	-	-	-	-	-	-	41	41
80 Unterrichtswesen	3	-	-	-	2	-	1	-	-	-	-	-	-	41	41
<b>N Gesundheits-, Veterinär- u. Sozialw.</b>	<b>3</b>	<b>1</b>	<b>1</b>	<b>1</b>	-	-	-	-	-	-	-	-	-	<b>7</b>	<b>4</b>
NA Gesundheits-, Veterinär- u. Sozialw.	3	1	1	1	-	-	-	-	-	-	-	-	-	7	4
85 Gesundheits-, Veterinär- u. Sozialw.	3	1	1	1	-	-	-	-	-	-	-	-	-	7	4
<b>O Erbring.v.sonst.öffentl.u.pers.Dienstl.</b>	<b>5</b>	-	<b>1</b>	<b>3</b>	<b>1</b>	-	-	-	-	-	-	-	-	<b>17</b>	<b>15</b>
OA Erbring.v.sonst.öffentl.u.pers.Dienstl.	5	-	1	3	1	-	-	-	-	-	-	-	-	17	15
90 Abwasser- u.Abfallbes.u.s.Entsorg.	1	-	-	-	1	-	-	-	-	-	-	-	-	7	7
91 Interessenvertretungen, Vereine	1	-	1	-	-	-	-	-	-	-	-	-	-	1	1
92 Kultur, Sport und Unterhaltung	2	-	-	2	-	-	-	-	-	-	-	-	-	7	5
93 Erbring. v. sonst. Dienstleistungen	1	-	-	1	-	-	-	-	-	-	-	-	-	2	2
<b>32419 Schwechat</b>															
<b>zusammen</b>	<b>1012</b>	<b>167</b>	<b>123</b>	<b>302</b>	<b>175</b>	<b>124</b>	<b>66</b>	<b>29</b>	<b>14</b>	<b>7</b>	<b>2</b>	<b>3</b>	<b>20966</b>	<b>20399</b>	
<b>C Bergbau;Gewinn.v.Steinen u.Erden</b>	<b>1</b>	-	-	<b>1</b>	-	-	-	-	-	-	-	-	<b>3</b>	<b>2</b>	
CB Erzbergb., Gewinnung v.Steinen u.Erden	1	-	-	1	-	-	-	-	-	-	-	-	3	2	
14 Gew.v.Steinen u.Erden;sonst.Bergb.	1	-	-	1	-	-	-	-	-	-	-	-	3	2	
<b>D Sachgütererzeugung</b>	<b>58</b>	<b>4</b>	<b>9</b>	<b>9</b>	<b>10</b>	<b>9</b>	<b>9</b>	<b>3</b>	<b>1</b>	<b>3</b>	<b>1</b>	-	<b>2920</b>	<b>2884</b>	
DA H.v.Nahrungsm.u.Getränken,Tabakverarb.	12	-	3	3	2	-	2	1	-	1	-	-	571	563	
15 H.v.Nahr.- u.Genussm.; Getränken	12	-	3	3	2	-	2	1	-	1	-	-	571	563	
DB H.v.Textilien, Textilwaren u. Bekleidung	1	1	-	-	-	-	-	-	-	-	-	-	1	-	
18 H.v.Bekleidung	1	1	-	-	-	-	-	-	-	-	-	-	1	-	
DD Be- u. Verarb. v. Holz (o.H.v.Möbeln)	1	-	-	-	-	1	-	-	-	-	-	-	13	12	
20 Be- u. Verarb. v. Holz (o.H.v.Möbeln)	1	-	-	-	-	1	-	-	-	-	-	-	13	12	
DE H.u.Verarb.v.Papier u.Pappe, Verlagsw.	3	-	1	-	1	1	-	-	-	-	-	-	22	17	
22 Verlagsw., Druckerei,Vervielfältig.	3	-	1	-	1	1	-	-	-	-	-	-	22	17	
DF Kokerei, Mineralölverarbeitung	1	-	-	-	-	-	-	-	-	-	1	-	965	965	
23 Kokerei, Mineralölverarbeitung	1	-	-	-	-	-	-	-	-	-	1	-	965	965	
DG H.v.Chemikalien u. chem. Erzeugn.	4	-	-	-	-	-	2	-	1	1	-	-	633	631	
24 H.v.Chemikalien u. chem. Erzeugn.	4	-	-	-	-	-	2	-	1	1	-	-	633	631	
DH H.v.Gummi- und Kunststoffwaren	1	-	1	-	-	-	-	-	-	-	-	-	2	1	
25 H.v.Gummi- und Kunststoffwaren	1	-	1	-	-	-	-	-	-	-	-	-	2	1	
DI H.u.Bearb.v.Glas,H.v.W.a.Stein.u.Erden	6	1	-	2	2	1	-	-	-	-	-	-	39	36	
26 H.u.Bea.v.Glas,H.v.W.a.Stein.u.Erden	6	1	-	2	2	1	-	-	-	-	-	-	39	36	
DJ Metallerg.u.-bearbeitung, H.v.Metallerg.	13	1	-	1	3	3	3	2	-	-	-	-	287	281	
28 H.v.Metallergzeugnissen	13	1	-	1	3	3	3	2	-	-	-	-	287	281	
DK Maschinenbau	4	1	2	-	1	-	-	-	-	-	-	-	12	7	
29 Maschinenbau	4	1	2	-	1	-	-	-	-	-	-	-	12	7	
DL H.v.Büromasch., Datenverarb.ger.	4	-	-	3	-	-	1	-	-	-	-	-	36	35	
31 H.v.Ger.d.Elektrizitätserz., -verteil.	2	-	-	2	-	-	-	-	-	-	-	-	6	5	
32 Rundfunk-,Fernseh- u.Nachr.technik	1	-	-	-	-	-	1	-	-	-	-	-	26	26	
33 Medizin-,Mess-u.Regel.tech., Optik	1	-	-	1	-	-	-	-	-	-	-	-	4	4	

**Tabelle A5: Arbeitsstätten und Beschäftigte nach Gemeinden und Abteilungen der ÖNACE 1995**

ÖNACE 1995	Arbeitsstätten insgesamt	davon mit ... unselbständig Beschäftigten										Beschäftigte insgesamt	darunter unselbst. Beschäftigte	
		0	1	2 - 4	5 - 9	10 - 19	20 - 49	50 - 99	100 - 199	200 - 499	500 - 999			1000 und mehr
DM Fahrzeugbau	3	-	2	-	-	1	-	-	-	-	-	-	16	16
34 H.v.Kraftwagen und Kraftw.teilen	1	-	1	-	-	-	-	-	-	-	-	-	1	1
35 Sonstiger Fahrzeugbau	2	-	1	-	-	1	-	-	-	-	-	-	15	15
DN H.v.sonst. Erzeugnissen,Rückgewinnung	5	-	-	-	1	2	1	-	-	1	-	-	323	320
36 H.v.sonstigen Erzeugnissen	5	-	-	-	1	2	1	-	-	1	-	-	323	320
<b>E Energie- und Wasserversorgung</b>	<b>2</b>	<b>-</b>	<b>-</b>	<b>-</b>	<b>1</b>	<b>1</b>	<b>-</b>	<b>-</b>	<b>-</b>	<b>-</b>	<b>-</b>	<b>-</b>	<b>26</b>	<b>26</b>
EA Energie- und Wasserversorgung	2	-	-	-	1	1	-	-	-	-	-	-	26	26
40 Energieversorgung	1	-	-	-	-	1	-	-	-	-	-	-	19	19
41 Wasserversorgung	1	-	-	-	1	-	-	-	-	-	-	-	7	7
<b>F Bauwesen</b>	<b>40</b>	<b>4</b>	<b>3</b>	<b>10</b>	<b>8</b>	<b>8</b>	<b>4</b>	<b>3</b>	<b>-</b>	<b>-</b>	<b>-</b>	<b>-</b>	<b>568</b>	<b>537</b>
FA Bauwesen	40	4	3	10	8	8	4	3	-	-	-	-	568	537
45 Bauwesen	40	4	3	10	8	8	4	3	-	-	-	-	568	537
<b>G Handel, Rep. v.Kfz u.Gebrauchsgütern</b>	<b>320</b>	<b>47</b>	<b>48</b>	<b>114</b>	<b>52</b>	<b>31</b>	<b>17</b>	<b>10</b>	<b>1</b>	<b>-</b>	<b>-</b>	<b>-</b>	<b>2656</b>	<b>2481</b>
GA Handel, Rep. v.Kfz u.Gebrauchsgütern	320	47	48	114	52	31	17	10	1	-	-	-	2656	2481
50 Kfz-Handel, Rep. v.Kfz, Tankstellen	48	10	5	13	10	6	1	3	-	-	-	-	471	438
51 Handelsvermittlung u.GH (o.H.m.Kfz)	95	11	11	31	13	14	11	3	1	-	-	-	1044	1005
52 EH (o.Kfz,o.Tankst.), Rep.v.Gebr.g.	177	26	32	70	29	11	5	4	-	-	-	-	1141	1038
<b>H Beherbergungs- und Gaststättenw.</b>	<b>80</b>	<b>15</b>	<b>7</b>	<b>27</b>	<b>15</b>	<b>10</b>	<b>3</b>	<b>-</b>	<b>1</b>	<b>2</b>	<b>-</b>	<b>-</b>	<b>1396</b>	<b>1321</b>
HA Beherbergungs- und Gaststättenw.	80	15	7	27	15	10	3	-	1	2	-	-	1396	1321
55 Beherbergungs- und Gaststättenw.	80	15	7	27	15	10	3	-	1	2	-	-	1396	1321
<b>I Verkehr und Nachrichtenübermittlung</b>	<b>193</b>	<b>25</b>	<b>20</b>	<b>57</b>	<b>31</b>	<b>26</b>	<b>16</b>	<b>10</b>	<b>4</b>	<b>-</b>	<b>1</b>	<b>3</b>	<b>9823</b>	<b>9760</b>
IA Verkehr und Nachrichtenübermittlung	193	25	20	57	31	26	16	10	4	-	1	3	9823	9760
60 Landverkehr,Transp. i. Rohrfernleit.	68	21	12	17	6	4	5	2	1	-	-	-	600	554
62 Flugverkehr	38	1	1	14	8	3	6	1	1	-	1	2	4852	4852
63 Hilfs-u.Nebentät.f.d.Verk., Reisebür.	76	3	7	23	16	18	2	5	1	-	-	1	4013	3996
64 Nachrichtenübermittlung	11	-	-	3	1	1	3	2	1	-	-	-	358	358
<b>J Kredit- und Versicherungswesen</b>	<b>27</b>	<b>3</b>	<b>3</b>	<b>3</b>	<b>6</b>	<b>5</b>	<b>6</b>	<b>1</b>	<b>-</b>	<b>-</b>	<b>-</b>	<b>-</b>	<b>359</b>	<b>355</b>
JA Kredit- und Versicherungswesen	27	3	3	3	6	5	6	1	-	-	-	-	359	355
65 Kreditwesen	12	-	-	1	3	3	4	1	-	-	-	-	246	246
66 Versicherungswesen	10	-	3	1	2	2	2	-	-	-	-	-	101	101
67 M.d.Kredit-u.Vers.w.verbund.Tätigk.	5	3	-	1	1	-	-	-	-	-	-	-	12	8
<b>K Realitätenwesen, Unternehmensdienstl.</b>	<b>141</b>	<b>46</b>	<b>17</b>	<b>29</b>	<b>24</b>	<b>16</b>	<b>4</b>	<b>-</b>	<b>4</b>	<b>1</b>	<b>-</b>	<b>-</b>	<b>1551</b>	<b>1439</b>
KA Realitätenwesen, Unternehmensdienstl.	141	46	17	29	24	16	4	-	4	1	-	-	1551	1439
70 Realitätenwesen	13	3	3	3	4	-	-	-	-	-	-	-	45	35
71 Vermiet.bewegl.Sachen o.Bed.pers.	16	2	2	4	3	4	-	-	1	-	-	-	233	224
72 Datenverarbeitung u. Datenbanken	20	13	1	4	1	-	1	-	-	-	-	-	66	45
73 Forschung und Entwicklung	1	-	-	1	-	-	-	-	-	-	-	-	4	4
74 Erbring.v.unternehmensbez.Dienstl.	91	28	11	17	16	12	3	-	3	1	-	-	1203	1131
<b>L Öffentl. Verwaltung, Sozialversich.</b>	<b>15</b>	<b>-</b>	<b>-</b>	<b>1</b>	<b>3</b>	<b>3</b>	<b>3</b>	<b>1</b>	<b>3</b>	<b>1</b>	<b>-</b>	<b>-</b>	<b>867</b>	<b>867</b>
LA Öffentl. Verwaltung, Sozialversich.	15	-	-	1	3	3	3	1	3	1	-	-	867	867
75 Öffentl. Verwaltung, Sozialversich.	15	-	-	1	3	3	3	1	3	1	-	-	867	867
<b>M Unterrichtswesen</b>	<b>28</b>	<b>2</b>	<b>-</b>	<b>9</b>	<b>8</b>	<b>6</b>	<b>2</b>	<b>1</b>	<b>-</b>	<b>-</b>	<b>-</b>	<b>-</b>	<b>310</b>	<b>307</b>
MA Unterrichtswesen	28	2	-	9	8	6	2	1	-	-	-	-	310	307
80 Unterrichtswesen	28	2	-	9	8	6	2	1	-	-	-	-	310	307
<b>N Gesundheits-, Veterinär- u. Sozialw.</b>	<b>48</b>	<b>7</b>	<b>7</b>	<b>20</b>	<b>8</b>	<b>4</b>	<b>2</b>	<b>-</b>	<b>-</b>	<b>-</b>	<b>-</b>	<b>-</b>	<b>256</b>	<b>221</b>
NA Gesundheits-, Veterinär- u. Sozialw.	48	7	7	20	8	4	2	-	-	-	-	-	256	221
85 Gesundheits-, Veterinär- u. Sozialw.	48	7	7	20	8	4	2	-	-	-	-	-	256	221
<b>O Erbring.v.sonst.öffentl.u.pers.Dienstl.</b>	<b>59</b>	<b>14</b>	<b>9</b>	<b>22</b>	<b>9</b>	<b>5</b>	<b>-</b>	<b>-</b>	<b>-</b>	<b>-</b>	<b>-</b>	<b>-</b>	<b>231</b>	<b>199</b>
OA Erbring.v.sonst.öffentl.u.pers.Dienstl.	59	14	9	22	9	5	-	-	-	-	-	-	231	199
90 Abwasser- u.Abfallbes.u.s.Entsorg.	4	1	-	1	1	1	-	-	-	-	-	-	33	30

**Tabelle A5: Arbeitsstätten und Beschäftigte nach Gemeinden und Abteilungen der ÖNACE 1995**

ÖNACE 1995	Arbeitsstätten insgesamt	davon mit ... unselbständig Beschäftigten										Beschäftigte insgesamt	darunter unselbst. Beschäftigte	
		0	1	2 - 4	5 - 9	10 - 19	20 - 49	50 - 99	100 - 199	200 - 499	500 - 999			1000 und mehr
91 Interessensvertretungen, Vereine	10	-	4	5	1	-	-	-	-	-	-	-	22	22
92 Kultur, Sport und Unterhaltung	18	6	2	3	3	4	-	-	-	-	-	-	90	83
93 Erbring. v. sonst. Dienstleistungen	27	7	3	13	4	-	-	-	-	-	-	-	86	64
<b>32421 Tullnerbach</b>														
<b>zusammen</b>	<b>137</b>	<b>58</b>	<b>21</b>	<b>33</b>	<b>16</b>	<b>6</b>	<b>3</b>	-	-	-	-	-	<b>500</b>	<b>386</b>
<b>D Sachgütererzeugung</b>	<b>15</b>	<b>5</b>	<b>3</b>	<b>3</b>	<b>3</b>	<b>1</b>	-	-	-	-	-	-	<b>56</b>	<b>44</b>
DA H.v.Nahrungsm.u.Getränken,Tabakverarb.	2	-	-	-	1	1	-	-	-	-	-	-	17	17
15 H.v.Nahr.- u.Genussm.; Getränken	2	-	-	-	1	1	-	-	-	-	-	-	17	17
DB H.v.Textilien, Textilwaren u. Bekleidung	2	2	-	-	-	-	-	-	-	-	-	-	2	-
17 H.v.Textilien u.Textilwaren (o. Bekl.)	1	1	-	-	-	-	-	-	-	-	-	-	1	-
18 H.v.Bekleidung	1	1	-	-	-	-	-	-	-	-	-	-	1	-
DH H.v.Gummi- und Kunststoffwaren	1	-	1	-	-	-	-	-	-	-	-	-	2	1
25 H.v.Gummi- und Kunststoffwaren	1	-	1	-	-	-	-	-	-	-	-	-	2	1
DI H.u.Bearb.v.Glas,H.v.W.a.Stein.u.Erden	1	1	-	-	-	-	-	-	-	-	-	-	1	-
26 H.u.Bea.v.Glas,H.v.W.a.Stein.u.Erden	1	1	-	-	-	-	-	-	-	-	-	-	1	-
DJ Metallerz.u.-bearbeitung, H.v.Metallerz.	1	-	-	1	-	-	-	-	-	-	-	-	4	4
28 H.v.Metallerzeugnissen	1	-	-	1	-	-	-	-	-	-	-	-	4	4
DK Maschinenbau	1	-	1	-	-	-	-	-	-	-	-	-	2	1
29 Maschinenbau	1	-	1	-	-	-	-	-	-	-	-	-	2	1
DL H.v.Büromasch., Datenverarb.ger.	2	-	1	-	1	-	-	-	-	-	-	-	10	8
32 Rundfunk-,Fernseh- u.Nachr.technik	1	-	1	-	-	-	-	-	-	-	-	-	2	1
33 Medizin-,Mess-u.Regel.tech., Optik	1	-	-	-	1	-	-	-	-	-	-	-	8	7
DN H.v.sonst. Erzeugnissen,Rückgewinnung	5	2	-	2	1	-	-	-	-	-	-	-	18	13
36 H.v.sonstigen Erzeugnissen	5	2	-	2	1	-	-	-	-	-	-	-	18	13
<b>F Bauwesen</b>	<b>7</b>	<b>3</b>	<b>2</b>	<b>2</b>	-	-	-	-	-	-	-	-	<b>18</b>	<b>10</b>
FA Bauwesen	7	3	2	2	-	-	-	-	-	-	-	-	18	10
45 Bauwesen	7	3	2	2	-	-	-	-	-	-	-	-	18	10
<b>G Handel, Rep. v.Kfz u.Gebrauchsgütern</b>	<b>33</b>	<b>10</b>	<b>3</b>	<b>12</b>	<b>4</b>	<b>3</b>	<b>1</b>	-	-	-	-	-	<b>140</b>	<b>115</b>
GA Handel, Rep. v.Kfz u.Gebrauchsgütern	33	10	3	12	4	3	1	-	-	-	-	-	140	115
50 Kfz-Handel, Rep. v.Kfz, Tankstellen	6	1	1	1	2	1	-	-	-	-	-	-	36	29
51 Handelsvermittlung u.GH (o.H.m.Kfz)	13	6	-	4	1	2	-	-	-	-	-	-	47	38
52 EH (o.Kfz,o.Tankst.), Rep.v.Gebr.g.	14	3	2	7	1	-	1	-	-	-	-	-	57	48
<b>H Beherbergungs- und Gaststättenw.</b>	<b>8</b>	<b>2</b>	-	<b>5</b>	-	<b>1</b>	-	-	-	-	-	-	<b>34</b>	<b>25</b>
HA Beherbergungs- und Gaststättenw.	8	2	-	5	-	1	-	-	-	-	-	-	34	25
55 Beherbergungs- und Gaststättenw.	8	2	-	5	-	1	-	-	-	-	-	-	34	25
<b>I Verkehr und Nachrichtenübermittlung</b>	<b>7</b>	<b>2</b>	<b>1</b>	<b>1</b>	<b>3</b>	-	-	-	-	-	-	-	<b>23</b>	<b>20</b>
IA Verkehr und Nachrichtenübermittlung	7	2	1	1	3	-	-	-	-	-	-	-	23	20
60 Landverkehr,Transp. i. Rohrfernleit.	2	1	-	-	1	-	-	-	-	-	-	-	7	6
63 Hilfs-u.Nebentät.f.d.Verk., Reisebür.	1	1	-	-	-	-	-	-	-	-	-	-	1	-
64 Nachrichtenübermittlung	4	-	1	1	2	-	-	-	-	-	-	-	15	14
<b>J Kredit- und Versicherungswesen</b>	<b>2</b>	<b>1</b>	-	<b>1</b>	-	-	-	-	-	-	-	-	<b>3</b>	<b>2</b>
JA Kredit- und Versicherungswesen	2	1	-	1	-	-	-	-	-	-	-	-	3	2
67 M.d.Kredit-u.Vers.w.verbund.Tätigk.	2	1	-	1	-	-	-	-	-	-	-	-	3	2
<b>K Realitätenwesen, Unternehmensdienstl.</b>	<b>35</b>	<b>19</b>	<b>10</b>	<b>5</b>	<b>1</b>	-	-	-	-	-	-	-	<b>63</b>	<b>29</b>
KA Realitätenwesen, Unternehmensdienstl.	35	19	10	5	1	-	-	-	-	-	-	-	63	29
70 Realitätenwesen	7	2	3	2	-	-	-	-	-	-	-	-	13	9
71 Vermiet.bewegl.Sachen o.Bed.pers.	1	1	-	-	-	-	-	-	-	-	-	-	2	-
72 Datenverarbeitung u. Datenbanken	5	4	-	-	1	-	-	-	-	-	-	-	11	6
73 Forschung und Entwicklung	1	1	-	-	-	-	-	-	-	-	-	-	1	-
74 Erbring.v.unternehmensbez.Dienstl.	21	11	7	3	-	-	-	-	-	-	-	-	36	14

**Tabelle A5: Arbeitsstätten und Beschäftigte nach Gemeinden und Abteilungen der ÖNACE 1995**

ÖNACE 1995	Arbeitsstätten insgesamt	davon mit ... unselbständig Beschäftigten										Beschäftigte insgesamt	darunter unselbst. Beschäftigte	
		0	1	2 - 4	5 - 9	10 - 19	20 - 49	50 - 99	100 - 199	200 - 499	500 - 999			1000 und mehr
<b>L Öffentl. Verwaltung, Sozialversich.</b>	<b>4</b>	-	-	-	<b>2</b>	<b>1</b>	<b>1</b>	-	-	-	-	-	<b>58</b>	<b>58</b>
LA Öffentl. Verwaltung, Sozialversich.	4	-	-	-	2	1	1	-	-	-	-	-	58	58
75 Öffentl. Verwaltung, Sozialversich.	4	-	-	-	2	1	1	-	-	-	-	-	58	58
<b>M Unterrichtswesen</b>	<b>5</b>	<b>3</b>	-	-	<b>1</b>	-	<b>1</b>	-	-	-	-	-	<b>59</b>	<b>55</b>
MA Unterrichtswesen	5	3	-	-	1	-	1	-	-	-	-	-	59	55
80 Unterrichtswesen	5	3	-	-	1	-	1	-	-	-	-	-	59	55
<b>N Gesundheits-, Veterinär- u. Sozialw.</b>	<b>6</b>	<b>2</b>	<b>1</b>	<b>3</b>	-	-	-	-	-	-	-	-	<b>14</b>	<b>8</b>
NA Gesundheits-, Veterinär- u. Sozialw.	6	2	1	3	-	-	-	-	-	-	-	-	14	8
85 Gesundheits-, Veterinär- u. Sozialw.	6	2	1	3	-	-	-	-	-	-	-	-	14	8
<b>O Erbring.v.sonst.öffentl.u.pers.Dienstl.</b>	<b>15</b>	<b>11</b>	<b>1</b>	<b>1</b>	<b>2</b>	-	-	-	-	-	-	-	<b>32</b>	<b>20</b>
OA Erbring.v.sonst.öffentl.u.pers.Dienstl.	15	11	1	1	2	-	-	-	-	-	-	-	32	20
91 Interessenvertretungen, Vereine	2	-	1	-	1	-	-	-	-	-	-	-	10	10
92 Kultur, Sport und Unterhaltung	9	9	-	-	-	-	-	-	-	-	-	-	9	-
93 Erbring. v. sonst. Dienstleistungen	4	2	-	1	1	-	-	-	-	-	-	-	13	10
<b>32423 Wolfsgraben</b>														
<b>zusammen</b>	<b>75</b>	<b>39</b>	<b>12</b>	<b>12</b>	<b>10</b>	<b>1</b>	<b>1</b>	-	-	-	-	-	<b>228</b>	<b>158</b>
<b>D Sachgütererzeugung</b>	<b>8</b>	<b>3</b>	<b>2</b>	<b>3</b>	-	-	-	-	-	-	-	-	<b>15</b>	<b>9</b>
DB H.v.Textilien, Textilwaren u. Bekleidung	1	-	-	1	-	-	-	-	-	-	-	-	3	3
18 H.v.Bekleidung	1	-	-	1	-	-	-	-	-	-	-	-	3	3
DD Be- u. Verarb. v. Holz (o.H.v.Möbeln)	2	2	-	-	-	-	-	-	-	-	-	-	2	-
20 Be- u. Verarb. v. Holz (o.H.v.Möbeln)	2	2	-	-	-	-	-	-	-	-	-	-	2	-
DE H.u.Verarb.v.Papier u.Pappe, Verlagsw.	3	-	1	2	-	-	-	-	-	-	-	-	7	5
22 Verlagsw., Druckerei,Vervielfältig.	3	-	1	2	-	-	-	-	-	-	-	-	7	5
DN H.v.sonst. Erzeugnissen,Rückgewinnung	2	1	1	-	-	-	-	-	-	-	-	-	3	1
36 H.v.sonstigen Erzeugnissen	2	1	1	-	-	-	-	-	-	-	-	-	3	1
<b>E Energie- und Wasserversorgung</b>	<b>1</b>	-	<b>1</b>	-	-	-	-	-	-	-	-	-	<b>1</b>	<b>1</b>
EA Energie- und Wasserversorgung	1	-	1	-	-	-	-	-	-	-	-	-	1	1
41 Wasserversorgung	1	-	1	-	-	-	-	-	-	-	-	-	1	1
<b>F Bauwesen</b>	<b>6</b>	-	-	<b>2</b>	<b>3</b>	<b>1</b>	-	-	-	-	-	-	<b>46</b>	<b>39</b>
FA Bauwesen	6	-	-	2	3	1	-	-	-	-	-	-	46	39
45 Bauwesen	6	-	-	2	3	1	-	-	-	-	-	-	46	39
<b>G Handel, Rep. v.Kfz u.Gebrauchsgütern</b>	<b>17</b>	<b>10</b>	<b>2</b>	<b>3</b>	<b>2</b>	-	-	-	-	-	-	-	<b>41</b>	<b>23</b>
GA Handel, Rep. v.Kfz u.Gebrauchsgütern	17	10	2	3	2	-	-	-	-	-	-	-	41	23
50 Kfz-Handel, Rep. v.Kfz, Tankstellen	4	4	-	-	-	-	-	-	-	-	-	-	4	-
51 Handelsvermittlung u.GH (o.H.m.Kfz)	9	3	2	2	2	-	-	-	-	-	-	-	29	20
52 EH (o.Kfz,o.Tankst.), Rep.v.Gebr.g.	4	3	-	1	-	-	-	-	-	-	-	-	8	3
<b>H Beherbergungs- und Gaststättenw.</b>	<b>3</b>	-	<b>1</b>	-	<b>2</b>	-	-	-	-	-	-	-	<b>18</b>	<b>16</b>
HA Beherbergungs- und Gaststättenw.	3	-	1	-	2	-	-	-	-	-	-	-	18	16
55 Beherbergungs- und Gaststättenw.	3	-	1	-	2	-	-	-	-	-	-	-	18	16
<b>I Verkehr und Nachrichtenübermittlung</b>	<b>1</b>	-	-	<b>1</b>	-	-	-	-	-	-	-	-	<b>3</b>	<b>3</b>
IA Verkehr und Nachrichtenübermittlung	1	-	-	1	-	-	-	-	-	-	-	-	3	3
64 Nachrichtenübermittlung	1	-	-	1	-	-	-	-	-	-	-	-	3	3
<b>J Kredit- und Versicherungswesen</b>	<b>2</b>	<b>1</b>	-	<b>1</b>	-	-	-	-	-	-	-	-	<b>4</b>	<b>2</b>
JA Kredit- und Versicherungswesen	2	1	-	1	-	-	-	-	-	-	-	-	4	2
67 M.d.Kredit-u.Vers.w.verbund.Tätigk.	2	1	-	1	-	-	-	-	-	-	-	-	4	2

**Tabelle A5: Arbeitsstätten und Beschäftigte nach Gemeinden und Abteilungen der ÖNACE 1995**

ÖNACE 1995	Arbeitsstätten insgesamt	davon mit ... unselbständig Beschäftigten										Beschäftigte insgesamt	darunter unselbst. Beschäftigte	
		0	1	2 - 4	5 - 9	10 - 19	20 - 49	50 - 99	100 - 199	200 - 499	500 - 999			1000 und mehr
<b>K Realitätenwesen, Unternehmensdienstl.</b>	<b>26</b>	<b>20</b>	<b>3</b>	<b>1</b>	<b>1</b>	-	<b>1</b>	-	-	-	-	-	<b>77</b>	<b>49</b>
KA Realitätenwesen, Unternehmensdienstl.	26	20	3	1	1	-	1	-	-	-	-	-	77	49
70 Realitätenwesen	3	1	1	-	1	-	-	-	-	-	-	-	12	9
72 Datenverarbeitung u. Datenbanken	11	9	1	-	-	-	1	-	-	-	-	-	48	36
74 Erbring.v.unternehmensbez.Dienstl.	12	10	1	1	-	-	-	-	-	-	-	-	17	4
<b>L Öffentl. Verwaltung, Sozialversich.</b>	<b>2</b>	-	-	<b>1</b>	<b>1</b>	-	-	-	-	-	-	-	<b>8</b>	<b>8</b>
LA Öffentl. Verwaltung, Sozialversich.	2	-	-	1	1	-	-	-	-	-	-	-	8	8
75 Öffentl. Verwaltung, Sozialversich.	2	-	-	1	1	-	-	-	-	-	-	-	8	8
<b>M Unterrichtswesen</b>	<b>2</b>	-	<b>1</b>	-	<b>1</b>	-	-	-	-	-	-	-	<b>6</b>	<b>6</b>
MA Unterrichtswesen	2	-	1	-	1	-	-	-	-	-	-	-	6	6
80 Unterrichtswesen	2	-	1	-	1	-	-	-	-	-	-	-	6	6
<b>N Gesundheits-, Veterinär- u. Sozialw.</b>	<b>4</b>	<b>2</b>	<b>2</b>	-	-	-	-	-	-	-	-	-	<b>6</b>	<b>2</b>
NA Gesundheits-, Veterinär- u. Sozialw.	4	2	2	-	-	-	-	-	-	-	-	-	6	2
85 Gesundheits-, Veterinär- u. Sozialw.	4	2	2	-	-	-	-	-	-	-	-	-	6	2
<b>O Erbring.v.sonst.öffentl.u.pers.Dienstl.</b>	<b>3</b>	<b>3</b>	-	-	-	-	-	-	-	-	-	-	<b>3</b>	-
OA Erbring.v.sonst.öffentl.u.pers.Dienstl.	3	3	-	-	-	-	-	-	-	-	-	-	3	-
92 Kultur, Sport und Unterhaltung	2	2	-	-	-	-	-	-	-	-	-	-	2	-
93 Erbring. v. sonst. Dienstleistungen	1	1	-	-	-	-	-	-	-	-	-	-	1	-
<b>32424 Zwölfaxing</b>														
<b>zusammen</b>	<b>65</b>	<b>19</b>	<b>11</b>	<b>18</b>	<b>11</b>	<b>1</b>	<b>4</b>	-	-	<b>1</b>	-	-	<b>657</b>	<b>607</b>
<b>D Sachgüterzeugung</b>	<b>4</b>	<b>1</b>	<b>1</b>	<b>2</b>	-	-	-	-	-	-	-	-	<b>9</b>	<b>7</b>
DI H.u.Bearb.v.Glas,H.v.W.a.Stein.u.Erden	1	-	-	1	-	-	-	-	-	-	-	-	5	4
26 H.u.Bea.v.Glas,H.v.W.a.Stein.u.Erden	1	-	-	1	-	-	-	-	-	-	-	-	5	4
DK Maschinenbau	2	1	-	1	-	-	-	-	-	-	-	-	3	2
29 Maschinenbau	2	1	-	1	-	-	-	-	-	-	-	-	3	2
DN H.v.sonst. Erzeugnissen,Rückgewinnung	1	-	1	-	-	-	-	-	-	-	-	-	1	1
36 H.v.sonstigen Erzeugnissen	1	-	1	-	-	-	-	-	-	-	-	-	1	1
<b>F Bauwesen</b>	<b>11</b>	<b>5</b>	-	<b>2</b>	<b>3</b>	-	<b>1</b>	-	-	-	-	-	<b>64</b>	<b>54</b>
FA Bauwesen	11	5	-	2	3	-	1	-	-	-	-	-	64	54
45 Bauwesen	11	5	-	2	3	-	1	-	-	-	-	-	64	54
<b>G Handel, Rep. v.Kfz u.Gebrauchsgütern</b>	<b>23</b>	<b>5</b>	<b>6</b>	<b>5</b>	<b>4</b>	<b>1</b>	<b>2</b>	-	-	-	-	-	<b>129</b>	<b>111</b>
GA Handel, Rep. v.Kfz u.Gebrauchsgütern	23	5	6	5	4	1	2	-	-	-	-	-	129	111
50 Kfz-Handel, Rep. v.Kfz, Tankstellen	5	-	1	1	2	-	1	-	-	-	-	-	55	50
51 Handelsvermittlung u.GH (o.H.m.Kfz)	10	1	4	2	2	-	1	-	-	-	-	-	45	41
52 EH (o.Kfz,o.Tankst.), Rep.v.Gebr.g.	8	4	1	2	-	1	-	-	-	-	-	-	29	20
<b>H Beherbergungs- und Gaststättenw.</b>	<b>4</b>	<b>1</b>	-	<b>2</b>	<b>1</b>	-	-	-	-	-	-	-	<b>17</b>	<b>13</b>
HA Beherbergungs- und Gaststättenw.	4	1	-	2	1	-	-	-	-	-	-	-	17	13
55 Beherbergungs- und Gaststättenw.	4	1	-	2	1	-	-	-	-	-	-	-	17	13
<b>I Verkehr und Nachrichtenübermittlung</b>	<b>6</b>	<b>3</b>	<b>1</b>	<b>1</b>	-	-	<b>1</b>	-	-	-	-	-	<b>29</b>	<b>23</b>
IA Verkehr und Nachrichtenübermittlung	6	3	1	1	-	-	1	-	-	-	-	-	29	23
60 Landverkehr,Transp. i. Rohrfernleit.	4	2	1	1	-	-	-	-	-	-	-	-	8	3
63 Hilfs-u.Nebentät.f.d.Verk., Reisebür.	1	1	-	-	-	-	-	-	-	-	-	-	1	-
64 Nachrichtenübermittlung	1	-	-	-	-	-	1	-	-	-	-	-	20	20
<b>J Kredit- und Versicherungswesen</b>	<b>2</b>	-	<b>1</b>	<b>1</b>	-	-	-	-	-	-	-	-	<b>4</b>	<b>4</b>
JA Kredit- und Versicherungswesen	2	-	1	1	-	-	-	-	-	-	-	-	4	4
65 Kreditwesen	1	-	-	1	-	-	-	-	-	-	-	-	3	3
67 M.d.Kredit-u.Vers.w.verbund.Tätigk.	1	-	1	-	-	-	-	-	-	-	-	-	1	1

**Tabelle A5: Arbeitsstätten und Beschäftigte nach Gemeinden und Abteilungen der ÖNACE 1995**

ÖNACE 1995	Arbeitsstätten insgesamt	davon mit ... unselbständig Beschäftigten										Beschäftigte insgesamt	darunter unselbst. Beschäftigte		
		0	1	2 - 4	5 - 9	10 - 19	20 - 49	50 - 99	100 - 199	200 - 499	500 - 999			1000 und mehr	
<b>K Realitätenwesen, Unternehmensdienstl.</b>	<b>6</b>	<b>3</b>	<b>2</b>	<b>1</b>	-	-	-	-	-	-	-	-	-	<b>10</b>	<b>4</b>
KA Realitätenwesen, Unternehmensdienstl.	6	3	2	1	-	-	-	-	-	-	-	-	-	10	4
70 Realitätenwesen	3	2	1	-	-	-	-	-	-	-	-	-	-	4	1
74 Erbring.v.unternehmensbez.Dienstl.	3	1	1	1	-	-	-	-	-	-	-	-	-	6	3
<b>L Öffentl. Verwaltung, Sozialversich.</b>	<b>3</b>	-	-	-	<b>2</b>	-	-	-	-	<b>1</b>	-	-	-	<b>374</b>	<b>374</b>
LA Öffentl. Verwaltung, Sozialversich.	3	-	-	-	2	-	-	-	-	1	-	-	-	374	374
75 Öffentl. Verwaltung, Sozialversich.	3	-	-	-	2	-	-	-	-	1	-	-	-	374	374
<b>M Unterrichtswesen</b>	<b>3</b>	-	-	<b>2</b>	<b>1</b>	-	-	-	-	-	-	-	-	<b>13</b>	<b>13</b>
MA Unterrichtswesen	3	-	-	2	1	-	-	-	-	-	-	-	-	13	13
80 Unterrichtswesen	3	-	-	2	1	-	-	-	-	-	-	-	-	13	13
<b>N Gesundheits-, Veterinär- u. Sozialw.</b>	<b>2</b>	-	-	<b>2</b>	-	-	-	-	-	-	-	-	-	<b>6</b>	<b>4</b>
NA Gesundheits-, Veterinär- u. Sozialw.	2	-	-	2	-	-	-	-	-	-	-	-	-	6	4
85 Gesundheits-, Veterinär- u. Sozialw.	2	-	-	2	-	-	-	-	-	-	-	-	-	6	4
<b>O Erbring.v.sonst.öffentl.u.pers.Dienstl.</b>	<b>1</b>	<b>1</b>	-	-	-	-	-	-	-	-	-	-	-	<b>2</b>	<b>-</b>
OA Erbring.v.sonst.öffentl.u.pers.Dienstl.	1	1	-	-	-	-	-	-	-	-	-	-	-	2	-
92 Kultur, Sport und Unterhaltung	1	1	-	-	-	-	-	-	-	-	-	-	-	2	-
<b>32501 Allentsteig</b>															
<b>zusammen</b>	<b>84</b>	<b>16</b>	<b>12</b>	<b>29</b>	<b>13</b>	<b>5</b>	<b>8</b>	-	-	<b>1</b>	-	-	-	<b>789</b>	<b>728</b>
<b>D Sachgütererzeugung</b>	<b>9</b>	<b>2</b>	<b>1</b>	<b>4</b>	<b>1</b>	-	<b>1</b>	-	-	-	-	-	-	<b>53</b>	<b>42</b>
DA H.v.Nahrungsm.u.Getränken,Tabakverarb.	5	1	1	3	-	-	-	-	-	-	-	-	-	16	11
15 H.v.Nahr.- u.Genussm.; Getränken	5	1	1	3	-	-	-	-	-	-	-	-	-	16	11
DD Be- u. Verarb. v. Holz (o.H.v.Möbeln)	1	-	-	-	-	-	1	-	-	-	-	-	-	24	22
20 Be- u. Verarb. v. Holz (o.H.v.Möbeln)	1	-	-	-	-	-	1	-	-	-	-	-	-	24	22
DI H.u.Bearb.v.Glas,H.v.W.a.Stein.u.Erden	1	-	-	-	1	-	-	-	-	-	-	-	-	7	6
26 H.u.Bea.v.Glas,H.v.W.a.Stein.u.Erden	1	-	-	-	1	-	-	-	-	-	-	-	-	7	6
DJ Metallierz.u.-bearbeitung, H.v.Metallierz.	1	1	-	-	-	-	-	-	-	-	-	-	-	1	-
28 H.v.Metalliergezeugnissen	1	1	-	-	-	-	-	-	-	-	-	-	-	1	-
DN H.v.sonst. Erzeugnissen,Rückgewinnung	1	-	-	1	-	-	-	-	-	-	-	-	-	5	3
36 H.v.sonstigen Erzeugnissen	1	-	-	1	-	-	-	-	-	-	-	-	-	5	3
<b>E Energie- und Wasserversorgung</b>	<b>1</b>	-	-	<b>1</b>	-	-	-	-	-	-	-	-	-	<b>2</b>	<b>2</b>
EA Energie- und Wasserversorgung	1	-	-	1	-	-	-	-	-	-	-	-	-	2	2
40 Energieversorgung	1	-	-	1	-	-	-	-	-	-	-	-	-	2	2
<b>F Bauwesen</b>	<b>4</b>	-	-	<b>2</b>	<b>1</b>	-	<b>1</b>	-	-	-	-	-	-	<b>64</b>	<b>62</b>
FA Bauwesen	4	-	-	2	1	-	1	-	-	-	-	-	-	64	62
45 Bauwesen	4	-	-	2	1	-	1	-	-	-	-	-	-	64	62
<b>G Handel, Rep. v.Kfz u.Gebrauchsgütern</b>	<b>14</b>	<b>4</b>	<b>2</b>	<b>3</b>	<b>3</b>	<b>2</b>	-	-	-	-	-	-	-	<b>62</b>	<b>54</b>
GA Handel, Rep. v.Kfz u.Gebrauchsgütern	14	4	2	3	3	2	-	-	-	-	-	-	-	62	54
50 Kfz-Handel, Rep. v.Kfz, Tankstellen	2	1	-	-	1	-	-	-	-	-	-	-	-	8	6
51 Handelsvermittlung u.GH (o.H.m.Kfz)	2	-	1	-	1	-	-	-	-	-	-	-	-	8	8
52 EH (o.Kfz,o.Tankst.), Rep.v.Gebr.g.	10	3	1	3	1	2	-	-	-	-	-	-	-	46	40
<b>H Beherbergungs- und Gaststättenw.</b>	<b>12</b>	<b>4</b>	<b>3</b>	<b>4</b>	<b>1</b>	-	-	-	-	-	-	-	-	<b>37</b>	<b>18</b>
HA Beherbergungs- und Gaststättenw.	12	4	3	4	1	-	-	-	-	-	-	-	-	37	18
55 Beherbergungs- und Gaststättenw.	12	4	3	4	1	-	-	-	-	-	-	-	-	37	18
<b>I Verkehr und Nachrichtenübermittlung</b>	<b>5</b>	-	<b>2</b>	<b>2</b>	-	<b>1</b>	-	-	-	-	-	-	-	<b>21</b>	<b>19</b>
IA Verkehr und Nachrichtenübermittlung	5	-	2	2	-	1	-	-	-	-	-	-	-	21	19
60 Landverkehr,Transp. i. Rohrfernleit.	3	-	1	2	-	-	-	-	-	-	-	-	-	10	8
63 Hilfs-u.Nebentät.f.d.Verk., Reisebür.	1	-	1	-	-	-	-	-	-	-	-	-	-	1	1
64 Nachrichtenübermittlung	1	-	-	-	-	1	-	-	-	-	-	-	-	10	10

**Tabelle A5: Arbeitsstätten und Beschäftigte nach Gemeinden und Abteilungen der ÖNACE 1995**

ÖNACE 1995	Arbeitsstätten insgesamt	davon mit ... unselbständig Beschäftigten										Beschäftigte insgesamt	darunter unselbst. Beschäftigte	
		0	1	2 - 4	5 - 9	10 - 19	20 - 49	50 - 99	100 - 199	200 - 499	500 - 999			1000 und mehr
<b>J Kredit- und Versicherungswesen</b>	<b>3</b>	<b>1</b>	-	<b>1</b>	<b>1</b>	-	-	-	-	-	-	-	<b>12</b>	<b>11</b>
JA Kredit- und Versicherungswesen	3	1	-	1	1	-	-	-	-	-	-	-	12	11
65 Kreditwesen	2	-	-	1	1	-	-	-	-	-	-	-	11	11
67 M.d.Kredit-u.Vers.w.verbund.Tätigk.	1	1	-	-	-	-	-	-	-	-	-	-	1	-
<b>K Realitätenwesen, Unternehmensdienstl.</b>	<b>5</b>	<b>1</b>	<b>2</b>	<b>2</b>	-	-	-	-	-	-	-	-	<b>13</b>	<b>8</b>
KA Realitätenwesen, Unternehmensdienstl.	5	1	2	2	-	-	-	-	-	-	-	-	13	8
74 Erbring.v.unternehmensbez.Dienstl.	5	1	2	2	-	-	-	-	-	-	-	-	13	8
<b>L Öffentl. Verwaltung, Sozialversich.</b>	<b>7</b>	-	-	-	<b>3</b>	-	<b>3</b>	-	-	<b>1</b>	-	-	<b>315</b>	<b>315</b>
LA Öffentl. Verwaltung, Sozialversich.	7	-	-	-	3	-	3	-	-	1	-	-	315	315
75 Öffentl. Verwaltung, Sozialversich.	7	-	-	-	3	-	3	-	-	1	-	-	315	315
<b>M Unterrichtswesen</b>	<b>6</b>	-	-	<b>1</b>	<b>3</b>	<b>1</b>	<b>1</b>	-	-	-	-	-	<b>67</b>	<b>67</b>
MA Unterrichtswesen	6	-	-	1	3	1	1	-	-	-	-	-	67	67
80 Unterrichtswesen	6	-	-	1	3	1	1	-	-	-	-	-	67	67
<b>N Gesundheits-, Veterinär- u. Sozialw.</b>	<b>7</b>	<b>1</b>	<b>1</b>	<b>3</b>	-	-	<b>2</b>	-	-	-	-	-	<b>110</b>	<b>102</b>
NA Gesundheits-, Veterinär- u. Sozialw.	7	1	1	3	-	-	2	-	-	-	-	-	110	102
85 Gesundheits-, Veterinär- u. Sozialw.	7	1	1	3	-	-	2	-	-	-	-	-	110	102
<b>O Erbring.v.sonst.öffentl.u.pers.Dienstl.</b>	<b>11</b>	<b>3</b>	<b>1</b>	<b>6</b>	-	<b>1</b>	-	-	-	-	-	-	<b>33</b>	<b>28</b>
OA Erbring.v.sonst.öffentl.u.pers.Dienstl.	11	3	1	6	-	1	-	-	-	-	-	-	33	28
91 Interessenvertretungen, Vereine	4	-	1	2	-	1	-	-	-	-	-	-	18	18
92 Kultur, Sport und Unterhaltung	2	1	-	1	-	-	-	-	-	-	-	-	3	2
93 Erbring. v. sonst. Dienstleistungen	5	2	-	3	-	-	-	-	-	-	-	-	12	8
<b>32502 Arbesbach</b>														
<b>zusammen</b>	<b>71</b>	<b>20</b>	<b>10</b>	<b>21</b>	<b>11</b>	<b>6</b>	<b>3</b>	-	-	-	-	-	<b>357</b>	<b>295</b>
<b>D Sachgütererzeugung</b>	<b>9</b>	<b>3</b>	<b>1</b>	<b>1</b>	<b>2</b>	<b>1</b>	<b>1</b>	-	-	-	-	-	<b>75</b>	<b>63</b>
DA H.v.Nahrungsm.u.Getränken,Tabakverarb.	1	-	-	-	1	-	-	-	-	-	-	-	9	7
15 H.v.Nahr.- u.Genussm.; Getränken	1	-	-	-	1	-	-	-	-	-	-	-	9	7
DD Be- u. Verarb. v. Holz (o.H.v.Möbeln)	4	2	1	-	1	-	-	-	-	-	-	-	14	10
20 Be- u. Verarb. v. Holz (o.H.v.Möbeln)	4	2	1	-	1	-	-	-	-	-	-	-	14	10
DJ Metallierz.u.-bearbeitung, H.v.Metallierz.	1	1	-	-	-	-	-	-	-	-	-	-	2	-
28 H.v.Metalliergegnissen	1	1	-	-	-	-	-	-	-	-	-	-	2	-
DK Maschinenbau	1	-	-	1	-	-	-	-	-	-	-	-	5	4
29 Maschinenbau	1	-	-	1	-	-	-	-	-	-	-	-	5	4
DN H.v.sonst. Erzeugnissen,Rückgewinnung	2	-	-	-	-	1	1	-	-	-	-	-	45	42
36 H.v.sonstigen Erzeugnissen	2	-	-	-	-	1	1	-	-	-	-	-	45	42
<b>F Bauwesen</b>	<b>5</b>	<b>2</b>	-	<b>1</b>	<b>1</b>	-	<b>1</b>	-	-	-	-	-	<b>48</b>	<b>41</b>
FA Bauwesen	5	2	-	1	1	-	1	-	-	-	-	-	48	41
45 Bauwesen	5	2	-	1	1	-	1	-	-	-	-	-	48	41
<b>G Handel, Rep. v.Kfz u.Gebrauchsgütern</b>	<b>24</b>	<b>9</b>	<b>5</b>	<b>6</b>	<b>2</b>	<b>2</b>	-	-	-	-	-	-	<b>89</b>	<b>66</b>
GA Handel, Rep. v.Kfz u.Gebrauchsgütern	24	9	5	6	2	2	-	-	-	-	-	-	89	66
50 Kfz-Handel, Rep. v.Kfz, Tankstellen	3	-	-	2	1	-	-	-	-	-	-	-	15	13
51 Handelsvermittlung u.GH (o.H.m.Kfz)	8	5	1	-	1	1	-	-	-	-	-	-	36	27
52 EH (o.Kfz,o.Tankst.), Rep.v.Gebr.g.	13	4	4	4	-	1	-	-	-	-	-	-	38	26
<b>H Beherbergungs- und Gaststättenw.</b>	<b>6</b>	<b>1</b>	<b>1</b>	<b>2</b>	<b>1</b>	<b>1</b>	-	-	-	-	-	-	<b>31</b>	<b>23</b>
HA Beherbergungs- und Gaststättenw.	6	1	1	2	1	1	-	-	-	-	-	-	31	23
55 Beherbergungs- und Gaststättenw.	6	1	1	2	1	1	-	-	-	-	-	-	31	23



**Tabelle A5: Arbeitsstätten und Beschäftigte nach Gemeinden und Abteilungen der ÖNACE 1995**

ÖNACE 1995	Arbeitsstätten insgesamt	davon mit ... unselbständig Beschäftigten											Beschäftigte insgesamt	darunter unselbst. Beschäftigte	
		0	1	2 - 4	5 - 9	10 - 19	20 - 49	50 - 99	100 - 199	200 - 499	500 - 999	1000 und mehr			
<b>I Verkehr und Nachrichtenübermittlung</b>	<b>3</b>	-	-	<b>1</b>	<b>1</b>	<b>1</b>	-	-	-	-	-	-	-	<b>22</b>	<b>21</b>
IA Verkehr und Nachrichtenübermittlung	3	-	-	1	1	1	-	-	-	-	-	-	-	22	21
60 Landverkehr, Transp. i. Rohrfernleit.	2	-	-	1	-	1	-	-	-	-	-	-	-	15	14
64 Nachrichtenübermittlung	1	-	-	-	1	-	-	-	-	-	-	-	-	7	7
<b>J Kredit- und Versicherungswesen</b>	<b>4</b>	<b>2</b>	<b>1</b>	-	<b>1</b>	-	-	-	-	-	-	-	-	<b>9</b>	<b>7</b>
JA Kredit- und Versicherungswesen	4	2	1	-	1	-	-	-	-	-	-	-	-	9	7
65 Kreditwesen	2	-	1	-	1	-	-	-	-	-	-	-	-	7	7
67 M.d.Kredit-u.Vers.w.verbund.Tätigk.	2	2	-	-	-	-	-	-	-	-	-	-	-	2	-
<b>K Realitätenwesen, Unternehmensdienstl.</b>	<b>5</b>	<b>3</b>	<b>2</b>	-	-	-	-	-	-	-	-	-	-	<b>5</b>	<b>2</b>
KA Realitätenwesen, Unternehmensdienstl.	5	3	2	-	-	-	-	-	-	-	-	-	-	5	2
71 Vermiet.bewegl.Sachen o.Bed.pers.	1	-	1	-	-	-	-	-	-	-	-	-	-	1	1
74 Erbring.v.unternehmensbez.Dienstl.	4	3	1	-	-	-	-	-	-	-	-	-	-	4	1
<b>L Öffentl. Verwaltung, Sozialversich.</b>	<b>2</b>	-	-	-	<b>2</b>	-	-	-	-	-	-	-	-	<b>11</b>	<b>11</b>
LA Öffentl. Verwaltung, Sozialversich.	2	-	-	-	2	-	-	-	-	-	-	-	-	11	11
75 Öffentl. Verwaltung, Sozialversich.	2	-	-	-	2	-	-	-	-	-	-	-	-	11	11
<b>M Unterrichtswesen</b>	<b>5</b>	-	-	<b>3</b>	-	<b>1</b>	<b>1</b>	-	-	-	-	-	-	<b>38</b>	<b>38</b>
MA Unterrichtswesen	5	-	-	3	-	1	1	-	-	-	-	-	-	38	38
80 Unterrichtswesen	5	-	-	3	-	1	1	-	-	-	-	-	-	38	38
<b>N Gesundheits-, Veterinär- u. Sozialw.</b>	<b>4</b>	-	-	<b>3</b>	<b>1</b>	-	-	-	-	-	-	-	-	<b>17</b>	<b>13</b>
NA Gesundheits-, Veterinär- u. Sozialw.	4	-	-	3	1	-	-	-	-	-	-	-	-	17	13
85 Gesundheits-, Veterinär- u. Sozialw.	4	-	-	3	1	-	-	-	-	-	-	-	-	17	13
<b>O Erbring.v.sonst.öffentl.u.pers.Dienstl.</b>	<b>4</b>	-	-	<b>4</b>	-	-	-	-	-	-	-	-	-	<b>12</b>	<b>10</b>
OA Erbring.v.sonst.öffentl.u.pers.Dienstl.	4	-	-	4	-	-	-	-	-	-	-	-	-	12	10
90 Abwasser- u.Abfallbes.u.s.Entsorg.	1	-	-	1	-	-	-	-	-	-	-	-	-	2	2
91 Interessenvertretungen, Vereine	1	-	-	1	-	-	-	-	-	-	-	-	-	2	2
93 Erbring. v. sonst. Dienstleistungen	2	-	-	2	-	-	-	-	-	-	-	-	-	8	6
<b>32503 Bärnkopf</b>															
<b>zusammen</b>	<b>21</b>	<b>6</b>	<b>9</b>	<b>4</b>	<b>2</b>	-	-	-	-	-	-	-	-	<b>51</b>	<b>33</b>
<b>D Sachgüterzeugung</b>	<b>1</b>	<b>1</b>	-	-	-	-	-	-	-	-	-	-	-	<b>1</b>	-
DN H.v.sonst. Erzeugnissen,Rückgewinnung	1	1	-	-	-	-	-	-	-	-	-	-	-	1	-
36 H.v.sonstigen Erzeugnissen	1	1	-	-	-	-	-	-	-	-	-	-	-	1	-
<b>G Handel, Rep. v.Kfz u.Gebrauchsgütern</b>	<b>2</b>	-	<b>2</b>	-	-	-	-	-	-	-	-	-	-	<b>5</b>	<b>2</b>
GA Handel, Rep. v.Kfz u.Gebrauchsgütern	2	-	2	-	-	-	-	-	-	-	-	-	-	5	2
52 EH (o.Kfz,o.Tankst.), Rep.v.Gebr.g.	2	-	2	-	-	-	-	-	-	-	-	-	-	5	2
<b>H Beherbergungs- und Gaststättenw.</b>	<b>3</b>	<b>1</b>	<b>1</b>	-	<b>1</b>	-	-	-	-	-	-	-	-	<b>13</b>	<b>8</b>
HA Beherbergungs- und Gaststättenw.	3	1	1	-	1	-	-	-	-	-	-	-	-	13	8
55 Beherbergungs- und Gaststättenw.	3	1	1	-	1	-	-	-	-	-	-	-	-	13	8
<b>I Verkehr und Nachrichtenübermittlung</b>	<b>5</b>	<b>1</b>	<b>3</b>	-	<b>1</b>	-	-	-	-	-	-	-	-	<b>14</b>	<b>10</b>
IA Verkehr und Nachrichtenübermittlung	5	1	3	-	1	-	-	-	-	-	-	-	-	14	10
60 Landverkehr, Transp. i. Rohrfernleit.	5	1	3	-	1	-	-	-	-	-	-	-	-	14	10
<b>J Kredit- und Versicherungswesen</b>	<b>2</b>	<b>1</b>	-	<b>1</b>	-	-	-	-	-	-	-	-	-	<b>3</b>	<b>2</b>
JA Kredit- und Versicherungswesen	2	1	-	1	-	-	-	-	-	-	-	-	-	3	2
65 Kreditwesen	1	-	-	1	-	-	-	-	-	-	-	-	-	2	2
67 M.d.Kredit-u.Vers.w.verbund.Tätigk.	1	1	-	-	-	-	-	-	-	-	-	-	-	1	-
<b>K Realitätenwesen, Unternehmensdienstl.</b>	<b>2</b>	<b>2</b>	-	-	-	-	-	-	-	-	-	-	-	<b>2</b>	-
KA Realitätenwesen, Unternehmensdienstl.	2	2	-	-	-	-	-	-	-	-	-	-	-	2	-
74 Erbring.v.unternehmensbez.Dienstl.	2	2	-	-	-	-	-	-	-	-	-	-	-	2	-

**Tabelle A5: Arbeitsstätten und Beschäftigte nach Gemeinden und Abteilungen der ÖNACE 1995**

ÖNACE 1995	Arbeitsstätten insgesamt	davon mit ... unselbständig Beschäftigten											Beschäftigte insgesamt	darunter unselbst. Beschäftigte	
		0	1	2 - 4	5 - 9	10 - 19	20 - 49	50 - 99	100 - 199	200 - 499	500 - 999	1000 und mehr			
<b>L Öffentl. Verwaltung, Sozialversich.</b>	<b>1</b>	-	-	<b>1</b>	-	-	-	-	-	-	-	-	-	<b>2</b>	<b>2</b>
LA Öffentl. Verwaltung, Sozialversich.	1	-	-	1	-	-	-	-	-	-	-	-	-	2	2
75 Öffentl. Verwaltung, Sozialversich.	1	-	-	1	-	-	-	-	-	-	-	-	-	2	2
<b>M Unterrichtswesen</b>	<b>1</b>	-	-	<b>1</b>	-	-	-	-	-	-	-	-	-	<b>3</b>	<b>3</b>
MA Unterrichtswesen	1	-	-	1	-	-	-	-	-	-	-	-	-	3	3
80 Unterrichtswesen	1	-	-	1	-	-	-	-	-	-	-	-	-	3	3
<b>O Erbring.v.sonst.öffentl.u.pers.Dienstl.</b>	<b>4</b>	-	<b>3</b>	<b>1</b>	-	-	-	-	-	-	-	-	-	<b>8</b>	<b>6</b>
OA Erbring.v.sonst.öffentl.u.pers.Dienstl.	4	-	3	1	-	-	-	-	-	-	-	-	-	8	6
90 Abwasser- u.Abfallbes.u.s.Entsorg.	1	-	1	-	-	-	-	-	-	-	-	-	-	1	1
91 Interessenvertretungen, Vereine	1	-	1	-	-	-	-	-	-	-	-	-	-	1	1
92 Kultur, Sport und Unterhaltung	2	-	1	1	-	-	-	-	-	-	-	-	-	6	4
<b>32504 Echtsenbach</b>															
<b>zusammen</b>	<b>36</b>	<b>14</b>	<b>6</b>	<b>9</b>	<b>3</b>	<b>3</b>	-	-	-	<b>1</b>	-	-	-	<b>360</b>	<b>329</b>
<b>D Sachgüterzeugung</b>	<b>4</b>	<b>1</b>	<b>1</b>	-	<b>1</b>	-	-	-	-	<b>1</b>	-	-	-	<b>257</b>	<b>254</b>
DA H.v.Nahrungsm.u.Getränken,Tabakverarb.	2	-	1	-	1	-	-	-	-	-	-	-	-	12	10
15 H.v.Nahr.- u.Genussm.; Getränken	2	-	1	-	1	-	-	-	-	-	-	-	-	12	10
DD Be- u. Verarb. v. Holz (o.H.v.Möbeln)	2	1	-	-	-	-	-	-	-	1	-	-	-	245	244
20 Be- u. Verarb. v. Holz (o.H.v.Möbeln)	2	1	-	-	-	-	-	-	-	1	-	-	-	245	244
<b>E Energie- und Wasserversorgung</b>	<b>1</b>	-	-	<b>1</b>	-	-	-	-	-	-	-	-	-	<b>2</b>	<b>2</b>
EA Energie- und Wasserversorgung	1	-	-	1	-	-	-	-	-	-	-	-	-	2	2
41 Wasserversorgung	1	-	-	1	-	-	-	-	-	-	-	-	-	2	2
<b>F Bauwesen</b>	<b>4</b>	-	<b>1</b>	<b>2</b>	-	<b>1</b>	-	-	-	-	-	-	-	<b>25</b>	<b>19</b>
FA Bauwesen	4	-	1	2	-	1	-	-	-	-	-	-	-	25	19
45 Bauwesen	4	-	1	2	-	1	-	-	-	-	-	-	-	25	19
<b>G Handel, Rep. v.Kfz u.Gebrauchsgütern</b>	<b>7</b>	<b>2</b>	<b>3</b>	<b>2</b>	-	-	-	-	-	-	-	-	-	<b>13</b>	<b>7</b>
GA Handel, Rep. v.Kfz u.Gebrauchsgütern	7	2	3	2	-	-	-	-	-	-	-	-	-	13	7
52 EH (o.Kfz,o.Tankst.), Rep.v.Gebr.g.	7	2	3	2	-	-	-	-	-	-	-	-	-	13	7
<b>H Beherbergungs- und Gaststättenw.</b>	<b>4</b>	<b>1</b>	<b>1</b>	<b>1</b>	-	<b>1</b>	-	-	-	-	-	-	-	<b>21</b>	<b>16</b>
HA Beherbergungs- und Gaststättenw.	4	1	1	1	-	1	-	-	-	-	-	-	-	21	16
55 Beherbergungs- und Gaststättenw.	4	1	1	1	-	1	-	-	-	-	-	-	-	21	16
<b>I Verkehr und Nachrichtenübermittlung</b>	<b>1</b>	-	-	<b>1</b>	-	-	-	-	-	-	-	-	-	<b>3</b>	<b>3</b>
IA Verkehr und Nachrichtenübermittlung	1	-	-	1	-	-	-	-	-	-	-	-	-	3	3
64 Nachrichtenübermittlung	1	-	-	1	-	-	-	-	-	-	-	-	-	3	3
<b>J Kredit- und Versicherungswesen</b>	<b>6</b>	<b>5</b>	-	<b>1</b>	-	-	-	-	-	-	-	-	-	<b>7</b>	<b>2</b>
JA Kredit- und Versicherungswesen	6	5	-	1	-	-	-	-	-	-	-	-	-	7	2
65 Kreditwesen	1	-	-	1	-	-	-	-	-	-	-	-	-	2	2
67 M.d.Kredit-u.Vers.w.verbund.Tätigk.	5	5	-	-	-	-	-	-	-	-	-	-	-	5	-
<b>K Realitätenwesen, Unternehmensdienstl.</b>	<b>4</b>	<b>3</b>	-	-	-	<b>1</b>	-	-	-	-	-	-	-	<b>15</b>	<b>12</b>
KA Realitätenwesen, Unternehmensdienstl.	4	3	-	-	-	1	-	-	-	-	-	-	-	15	12
70 Realitätenwesen	1	-	-	-	-	1	-	-	-	-	-	-	-	12	12
72 Datenverarbeitung u. Datenbanken	1	1	-	-	-	-	-	-	-	-	-	-	-	1	-
74 Erbring.v.unternehmensbez.Dienstl.	2	2	-	-	-	-	-	-	-	-	-	-	-	2	-
<b>M Unterrichtswesen</b>	<b>2</b>	-	-	-	<b>2</b>	-	-	-	-	-	-	-	-	<b>11</b>	<b>11</b>
MA Unterrichtswesen	2	-	-	-	2	-	-	-	-	-	-	-	-	11	11
80 Unterrichtswesen	2	-	-	-	2	-	-	-	-	-	-	-	-	11	11

**Tabelle A5: Arbeitsstätten und Beschäftigte nach Gemeinden und Abteilungen der ÖNACE 1995**

ÖNACE 1995	Arbeitsstätten insgesamt	davon mit ... unselbständig Beschäftigten										Beschäftigte insgesamt	darunter unselbst. Beschäftigte	
		0	1	2 - 4	5 - 9	10 - 19	20 - 49	50 - 99	100 - 199	200 - 499	500 - 999			1000 und mehr
<b>N Gesundheits-, Veterinär- u. Sozialw.</b>	<b>2</b>	<b>2</b>	-	-	-	-	-	-	-	-	-	-	<b>2</b>	-
NA Gesundheits-, Veterinär- u. Sozialw.	2	2	-	-	-	-	-	-	-	-	-	-	2	-
85 Gesundheits-, Veterinär- u. Sozialw.	2	2	-	-	-	-	-	-	-	-	-	-	2	-
<b>O Erbring.v.sonst.öffentl.u.pers.Dienstl.</b>	<b>1</b>	-	-	<b>1</b>	-	-	-	-	-	-	-	-	<b>4</b>	<b>3</b>
OA Erbring.v.sonst.öffentl.u.pers.Dienstl.	1	-	-	1	-	-	-	-	-	-	-	-	4	3
93 Erbring. v. sonst. Dienstleistungen	1	-	-	1	-	-	-	-	-	-	-	-	4	3
<b>32505 Göpfritz an der Wild</b>														
<b>zusammen</b>	<b>55</b>	<b>6</b>	<b>15</b>	<b>19</b>	<b>7</b>	<b>6</b>	<b>1</b>	<b>1</b>	-	-	-	-	<b>318</b>	<b>278</b>
<b>D Sachgütererzeugung</b>	<b>9</b>	-	<b>2</b>	<b>3</b>	<b>1</b>	<b>3</b>	-	-	-	-	-	-	<b>69</b>	<b>59</b>
DA H.v.Nahrungsm.u.Getränken,Tabakverarb.	4	-	1	3	-	-	-	-	-	-	-	-	11	7
15 H.v.Nahr.- u.Genussm.; Getränken	4	-	1	3	-	-	-	-	-	-	-	-	11	7
DD Be- u. Verarb. v. Holz (o.H.v.Möbeln)	2	-	-	-	1	1	-	-	-	-	-	-	26	24
20 Be- u. Verarb. v. Holz (o.H.v.Möbeln)	2	-	-	-	1	1	-	-	-	-	-	-	26	24
DK Maschinenbau	2	-	-	-	-	2	-	-	-	-	-	-	29	27
29 Maschinenbau	2	-	-	-	-	2	-	-	-	-	-	-	29	27
DM Fahrzeugbau	1	-	1	-	-	-	-	-	-	-	-	-	3	1
34 H.v.Kraftwagen und Kraftw.teilen	1	-	1	-	-	-	-	-	-	-	-	-	3	1
<b>F Bauwesen</b>	<b>6</b>	-	-	<b>3</b>	<b>2</b>	-	-	<b>1</b>	-	-	-	-	<b>81</b>	<b>77</b>
FA Bauwesen	6	-	-	3	2	-	-	1	-	-	-	-	81	77
45 Bauwesen	6	-	-	3	2	-	-	1	-	-	-	-	81	77
<b>G Handel, Rep. v.Kfz u.Gebrauchsgütern</b>	<b>6</b>	<b>2</b>	-	<b>3</b>	<b>1</b>	-	-	-	-	-	-	-	<b>15</b>	<b>12</b>
GA Handel, Rep. v.Kfz u.Gebrauchsgütern	6	2	-	3	1	-	-	-	-	-	-	-	15	12
50 Kfz-Handel, Rep. v.Kfz, Tankstellen	1	-	-	1	-	-	-	-	-	-	-	-	2	2
51 Handelsvermittlung u.GH (o.H.m.Kfz)	3	1	-	1	1	-	-	-	-	-	-	-	10	8
52 EH (o.Kfz,o.Tankst.), Rep.v.Gebr.g.	2	1	-	1	-	-	-	-	-	-	-	-	3	2
<b>H Beherbergungs- und Gaststättenw.</b>	<b>7</b>	<b>1</b>	<b>4</b>	<b>1</b>	<b>1</b>	-	-	-	-	-	-	-	<b>23</b>	<b>13</b>
HA Beherbergungs- und Gaststättenw.	7	1	4	1	1	-	-	-	-	-	-	-	23	13
55 Beherbergungs- und Gaststättenw.	7	1	4	1	1	-	-	-	-	-	-	-	23	13
<b>I Verkehr und Nachrichtenübermittlung</b>	<b>7</b>	-	<b>4</b>	-	<b>1</b>	<b>1</b>	<b>1</b>	-	-	-	-	-	<b>63</b>	<b>61</b>
IA Verkehr und Nachrichtenübermittlung	7	-	4	-	1	1	1	-	-	-	-	-	63	61
60 Landverkehr,Transp. i. Rohrfernleit.	4	-	2	-	-	1	1	-	-	-	-	-	55	54
64 Nachrichtenübermittlung	3	-	2	-	1	-	-	-	-	-	-	-	8	7
<b>J Kredit- und Versicherungswesen</b>	<b>2</b>	-	<b>1</b>	<b>1</b>	-	-	-	-	-	-	-	-	<b>4</b>	<b>4</b>
JA Kredit- und Versicherungswesen	2	-	1	1	-	-	-	-	-	-	-	-	4	4
65 Kreditwesen	2	-	1	1	-	-	-	-	-	-	-	-	4	4
<b>K Realitätenwesen, Unternehmensdienstl.</b>	<b>7</b>	<b>2</b>	<b>2</b>	<b>3</b>	-	-	-	-	-	-	-	-	<b>15</b>	<b>9</b>
KA Realitätenwesen, Unternehmensdienstl.	7	2	2	3	-	-	-	-	-	-	-	-	15	9
70 Realitätenwesen	4	1	2	1	-	-	-	-	-	-	-	-	9	5
72 Datenverarbeitung u. Datenbanken	2	1	-	1	-	-	-	-	-	-	-	-	4	2
73 Forschung und Entwicklung	1	-	-	1	-	-	-	-	-	-	-	-	2	2
<b>L Öffentl. Verwaltung, Sozialversich.</b>	<b>2</b>	-	-	-	<b>1</b>	<b>1</b>	-	-	-	-	-	-	<b>17</b>	<b>17</b>
LA Öffentl. Verwaltung, Sozialversich.	2	-	-	-	1	1	-	-	-	-	-	-	17	17
75 Öffentl. Verwaltung, Sozialversich.	2	-	-	-	1	1	-	-	-	-	-	-	17	17
<b>M Unterrichtswesen</b>	<b>4</b>	-	<b>1</b>	<b>2</b>	-	<b>1</b>	-	-	-	-	-	-	<b>17</b>	<b>17</b>
MA Unterrichtswesen	4	-	1	2	-	1	-	-	-	-	-	-	17	17
80 Unterrichtswesen	4	-	1	2	-	1	-	-	-	-	-	-	17	17

**Tabelle A5: Arbeitsstätten und Beschäftigte nach Gemeinden und Abteilungen der ÖNACE 1995**

ÖNACE 1995	Arbeitsstätten insgesamt	davon mit ... unselbständig Beschäftigten											Beschäftigte insgesamt	darunter unselbst. Beschäftigte	
		0	1	2 - 4	5 - 9	10 - 19	20 - 49	50 - 99	100 - 199	200 - 499	500 - 999	1000 und mehr			
<b>N Gesundheits-, Veterinär- u. Sozialw.</b>	<b>2</b>	-	<b>1</b>	<b>1</b>	-	-	-	-	-	-	-	-	-	<b>6</b>	<b>4</b>
NA Gesundheits-, Veterinär- u. Sozialw.	2	-	1	1	-	-	-	-	-	-	-	-	-	6	4
85 Gesundheits-, Veterinär- u. Sozialw.	2	-	1	1	-	-	-	-	-	-	-	-	-	6	4
<b>O Erbring.v.sonst.öffentl.u.pers.Dienstl.</b>	<b>3</b>	<b>1</b>	-	<b>2</b>	-	-	-	-	-	-	-	-	-	<b>8</b>	<b>5</b>
OA Erbring.v.sonst.öffentl.u.pers.Dienstl.	3	1	-	2	-	-	-	-	-	-	-	-	-	8	5
92 Kultur, Sport und Unterhaltung	2	1	-	1	-	-	-	-	-	-	-	-	-	5	3
93 Erbring. v. sonst. Dienstleistungen	1	-	-	1	-	-	-	-	-	-	-	-	-	3	2
<b>32506 Grafenschlag</b>															
<b>zusammen</b>	<b>37</b>	<b>11</b>	<b>6</b>	<b>10</b>	<b>6</b>	<b>2</b>	<b>1</b>	<b>1</b>	-	-	-	-	-	<b>252</b>	<b>220</b>
<b>D Sachgütererzeugung</b>	<b>4</b>	<b>2</b>	-	<b>1</b>	-	<b>1</b>	-	-	-	-	-	-	-	<b>16</b>	<b>12</b>
DA H.v.Nahrungsm.u.Getränken,Tabakverarb.	1	-	-	1	-	-	-	-	-	-	-	-	-	3	2
15 H.v.Nahr.- u.Genussm.; Getränken	1	-	-	1	-	-	-	-	-	-	-	-	-	3	2
DD Be- u. Verarb. v. Holz (o.H.v.Möbeln)	2	1	-	-	-	1	-	-	-	-	-	-	-	12	10
20 Be- u. Verarb. v. Holz (o.H.v.Möbeln)	2	1	-	-	-	1	-	-	-	-	-	-	-	12	10
DJ Metallverz.u.-bearbeitung, H.v.Metallverz.	1	1	-	-	-	-	-	-	-	-	-	-	-	1	-
28 H.v.Metallerzeugnissen	1	1	-	-	-	-	-	-	-	-	-	-	-	1	-
<b>F Bauwesen</b>	<b>4</b>	<b>1</b>	-	-	<b>2</b>	-	-	<b>1</b>	-	-	-	-	-	<b>109</b>	<b>105</b>
FA Bauwesen	4	1	-	-	2	-	-	1	-	-	-	-	-	109	105
45 Bauwesen	4	1	-	-	2	-	-	1	-	-	-	-	-	109	105
<b>G Handel, Rep. v.Kfz u.Gebrauchsgütern</b>	<b>9</b>	<b>1</b>	<b>1</b>	<b>3</b>	<b>2</b>	<b>1</b>	<b>1</b>	-	-	-	-	-	-	<b>76</b>	<b>68</b>
GA Handel, Rep. v.Kfz u.Gebrauchsgütern	9	1	1	3	2	1	1	-	-	-	-	-	-	76	68
50 Kfz-Handel, Rep. v.Kfz, Tankstellen	1	-	-	1	-	-	-	-	-	-	-	-	-	5	4
51 Handelsvermittlung u.GH (o.H.m.Kfz)	4	1	-	1	1	-	1	-	-	-	-	-	-	45	43
52 EH (o.Kfz,o.Tankst.), Rep.v.Gebr.g.	4	-	1	1	1	1	-	-	-	-	-	-	-	26	21
<b>H Beherbergungs- und Gaststättenw.</b>	<b>5</b>	<b>3</b>	<b>1</b>	<b>1</b>	-	-	-	-	-	-	-	-	-	<b>12</b>	<b>3</b>
HA Beherbergungs- und Gaststättenw.	5	3	1	1	-	-	-	-	-	-	-	-	-	12	3
55 Beherbergungs- und Gaststättenw.	5	3	1	1	-	-	-	-	-	-	-	-	-	12	3
<b>I Verkehr und Nachrichtenübermittlung</b>	<b>3</b>	-	<b>1</b>	<b>1</b>	<b>1</b>	-	-	-	-	-	-	-	-	<b>11</b>	<b>9</b>
IA Verkehr und Nachrichtenübermittlung	3	-	1	1	1	-	-	-	-	-	-	-	-	11	9
60 Landverkehr,Transp. i. Rohrfernleit.	1	-	-	1	-	-	-	-	-	-	-	-	-	4	2
63 Hilfs-u.Nebentät.f.d.Verk., Reisebür.	1	-	1	-	-	-	-	-	-	-	-	-	-	1	1
64 Nachrichtenübermittlung	1	-	-	-	1	-	-	-	-	-	-	-	-	6	6
<b>J Kredit- und Versicherungswesen</b>	<b>1</b>	-	-	<b>1</b>	-	-	-	-	-	-	-	-	-	<b>3</b>	<b>3</b>
JA Kredit- und Versicherungswesen	1	-	-	1	-	-	-	-	-	-	-	-	-	3	3
65 Kreditwesen	1	-	-	1	-	-	-	-	-	-	-	-	-	3	3
<b>K Realitätenwesen, Unternehmensdienstl.</b>	<b>4</b>	<b>3</b>	-	<b>1</b>	-	-	-	-	-	-	-	-	-	<b>7</b>	<b>3</b>
KA Realitätenwesen, Unternehmensdienstl.	4	3	-	1	-	-	-	-	-	-	-	-	-	7	3
70 Realitätenwesen	1	1	-	-	-	-	-	-	-	-	-	-	-	-	-
74 Erbring.v.unternehmensbez.Dienstl.	3	2	-	1	-	-	-	-	-	-	-	-	-	7	3
<b>L Öffentl. Verwaltung, Sozialversich.</b>	<b>1</b>	-	<b>1</b>	-	-	-	-	-	-	-	-	-	-	<b>1</b>	<b>1</b>
LA Öffentl. Verwaltung, Sozialversich.	1	-	1	-	-	-	-	-	-	-	-	-	-	1	1
75 Öffentl. Verwaltung, Sozialversich.	1	-	1	-	-	-	-	-	-	-	-	-	-	1	1
<b>M Unterrichtswesen</b>	<b>2</b>	-	-	<b>1</b>	<b>1</b>	-	-	-	-	-	-	-	-	<b>11</b>	<b>11</b>
MA Unterrichtswesen	2	-	-	1	1	-	-	-	-	-	-	-	-	11	11
80 Unterrichtswesen	2	-	-	1	1	-	-	-	-	-	-	-	-	11	11
<b>N Gesundheits-, Veterinär- u. Sozialw.</b>	<b>2</b>	<b>1</b>	-	<b>1</b>	-	-	-	-	-	-	-	-	-	<b>4</b>	<b>3</b>
NA Gesundheits-, Veterinär- u. Sozialw.	2	1	-	1	-	-	-	-	-	-	-	-	-	4	3
85 Gesundheits-, Veterinär- u. Sozialw.	2	1	-	1	-	-	-	-	-	-	-	-	-	4	3

**Tabelle A5: Arbeitsstätten und Beschäftigte nach Gemeinden und Abteilungen der ÖNACE 1995**

ÖNACE 1995	Arbeitsstätten insgesamt	davon mit ... unselbständig Beschäftigten										Beschäftigte insgesamt	darunter unselbst. Beschäftigte		
		0	1	2 - 4	5 - 9	10 - 19	20 - 49	50 - 99	100 - 199	200 - 499	500 - 999			1000 und mehr	
<b>O Erbring.v.sonst.öffentl.u.pers.Dienstl.</b>	<b>2</b>	-	<b>2</b>	-	-	-	-	-	-	-	-	-	-	<b>2</b>	<b>2</b>
OA Erbring.v.sonst.öffentl.u.pers.Dienstl.	2	-	2	-	-	-	-	-	-	-	-	-	-	2	2
90 Abwasser- u.Abfallbes.u.s.Entsorg.	1	-	1	-	-	-	-	-	-	-	-	-	-	1	1
91 Interessenvertretungen, Vereine	1	-	1	-	-	-	-	-	-	-	-	-	-	1	1
<b>32508 Groß Gerungs</b>															
<b>zusammen</b>	<b>183</b>	<b>43</b>	<b>33</b>	<b>48</b>	<b>36</b>	<b>13</b>	<b>8</b>	-	<b>2</b>	-	-	-	-	<b>1260</b>	<b>1106</b>
<b>D Sachgüterzeugung</b>	<b>18</b>	<b>8</b>	<b>1</b>	<b>3</b>	<b>3</b>	<b>2</b>	-	-	<b>1</b>	-	-	-	-	<b>213</b>	<b>191</b>
DA H.v.Nahrungsm.u.Getränken,Tabakverarb.	4	1	-	1	1	1	-	-	-	-	-	-	-	29	25
15 H.v.Nahr.- u.Genussm.; Getränken	4	1	-	1	1	1	-	-	-	-	-	-	-	29	25
DD Be- u. Verarb. v. Holz (o.H.v.Möbeln)	5	1	1	-	2	-	-	-	1	-	-	-	-	156	149
20 Be- u. Verarb. v. Holz (o.H.v.Möbeln)	5	1	1	-	2	-	-	-	1	-	-	-	-	156	149
DE H.u.Verarb.v.Papier u.Pappe, Verlagsw.	1	-	-	1	-	-	-	-	-	-	-	-	-	2	2
22 Verlagsw., Druckerei,Vervielfältig.	1	-	-	1	-	-	-	-	-	-	-	-	-	2	2
DI H.u.Bearb.v.Glas,H.v.W.a.Stein.u.Erden	2	1	-	1	-	-	-	-	-	-	-	-	-	7	4
26 H.u.Bea.v.Glas,H.v.W.a.Stein.u.Erden	2	1	-	1	-	-	-	-	-	-	-	-	-	7	4
DJ Metallierz.u.-bearbeitung, H.v.Metallierz.	2	2	-	-	-	-	-	-	-	-	-	-	-	3	-
28 H.v.Metallierzzeugnissen	2	2	-	-	-	-	-	-	-	-	-	-	-	3	-
DL H.v.Büromasch., Datenverarb.ger.	2	1	-	-	-	1	-	-	-	-	-	-	-	14	11
33 Medizin-,Mess-u.Regel.tech., Optik	2	1	-	-	-	1	-	-	-	-	-	-	-	14	11
DN H.v.sonst. Erzeugnissen,Rückgewinnung	2	2	-	-	-	-	-	-	-	-	-	-	-	2	-
36 H.v.sonstigen Erzeugnissen	2	2	-	-	-	-	-	-	-	-	-	-	-	2	-
<b>E Energie- und Wasserversorgung</b>	<b>1</b>	-	-	<b>1</b>	-	-	-	-	-	-	-	-	-	<b>2</b>	<b>2</b>
EA Energie- und Wasserversorgung	1	-	-	1	-	-	-	-	-	-	-	-	-	2	2
40 Energieversorgung	1	-	-	1	-	-	-	-	-	-	-	-	-	2	2
<b>F Bauwesen</b>	<b>18</b>	<b>5</b>	<b>2</b>	<b>4</b>	<b>3</b>	<b>1</b>	<b>3</b>	-	-	-	-	-	-	<b>167</b>	<b>154</b>
FA Bauwesen	18	5	2	4	3	1	3	-	-	-	-	-	-	167	154
45 Bauwesen	18	5	2	4	3	1	3	-	-	-	-	-	-	167	154
<b>G Handel, Rep. v.Kfz u.Gebrauchsgütern</b>	<b>50</b>	<b>10</b>	<b>8</b>	<b>17</b>	<b>10</b>	<b>4</b>	<b>1</b>	-	-	-	-	-	-	<b>262</b>	<b>217</b>
GA Handel, Rep. v.Kfz u.Gebrauchsgütern	50	10	8	17	10	4	1	-	-	-	-	-	-	262	217
50 Kfz-Handel, Rep. v.Kfz, Tankstellen	6	1	1	3	-	1	-	-	-	-	-	-	-	36	29
51 Handelsvermittlung u.GH (o.H.m.Kfz)	10	4	1	2	1	1	1	-	-	-	-	-	-	78	66
52 EH (o.Kfz,o.Tankst.), Rep.v.Gebr.g.	34	5	6	12	9	2	-	-	-	-	-	-	-	148	122
<b>H Beherbergungs- und Gaststättenw.</b>	<b>17</b>	<b>3</b>	<b>4</b>	<b>6</b>	<b>2</b>	<b>2</b>	-	-	-	-	-	-	-	<b>87</b>	<b>65</b>
HA Beherbergungs- und Gaststättenw.	17	3	4	6	2	2	-	-	-	-	-	-	-	87	65
55 Beherbergungs- und Gaststättenw.	17	3	4	6	2	2	-	-	-	-	-	-	-	87	65
<b>I Verkehr und Nachrichtenübermittlung</b>	<b>12</b>	<b>1</b>	<b>4</b>	<b>2</b>	<b>3</b>	<b>1</b>	<b>1</b>	-	-	-	-	-	-	<b>74</b>	<b>61</b>
IA Verkehr und Nachrichtenübermittlung	12	1	4	2	3	1	1	-	-	-	-	-	-	74	61
60 Landverkehr,Transp. i. Rohrfernleit.	10	1	3	2	3	-	1	-	-	-	-	-	-	59	46
63 Hilfs-u.Nebentät.f.d.Verk., Reisebür.	1	-	1	-	-	-	-	-	-	-	-	-	-	1	1
64 Nachrichtenübermittlung	1	-	-	-	-	1	-	-	-	-	-	-	-	14	14
<b>J Kredit- und Versicherungswesen</b>	<b>13</b>	<b>6</b>	<b>3</b>	<b>1</b>	<b>3</b>	-	-	-	-	-	-	-	-	<b>39</b>	<b>32</b>
JA Kredit- und Versicherungswesen	13	6	3	1	3	-	-	-	-	-	-	-	-	39	32
65 Kreditwesen	5	-	2	1	2	-	-	-	-	-	-	-	-	23	23
66 Versicherungswesen	1	-	-	-	1	-	-	-	-	-	-	-	-	8	8
67 M.d.Kredit-u.Vers.w.verbund.Tätigk.	7	6	1	-	-	-	-	-	-	-	-	-	-	8	1
<b>K Realitätenwesen, Unternehmensdienstl.</b>	<b>10</b>	<b>3</b>	<b>3</b>	<b>2</b>	<b>2</b>	-	-	-	-	-	-	-	-	<b>35</b>	<b>24</b>
KA Realitätenwesen, Unternehmensdienstl.	10	3	3	2	2	-	-	-	-	-	-	-	-	35	24
70 Realitätenwesen	1	1	-	-	-	-	-	-	-	-	-	-	-	1	-
72 Datenverarbeitung u. Datenbanken	2	1	1	-	-	-	-	-	-	-	-	-	-	4	1
74 Erbring.v.unternehmensbez.Dienstl.	7	1	2	2	2	-	-	-	-	-	-	-	-	30	23

**Tabelle A5: Arbeitsstätten und Beschäftigte nach Gemeinden und Abteilungen der ÖNACE 1995**

ÖNACE 1995	Arbeitsstätten insgesamt	davon mit ... unselbständig Beschäftigten											Beschäftigte insgesamt	darunter unselbst. Beschäftigte	
		0	1	2 - 4	5 - 9	10 - 19	20 - 49	50 - 99	100 - 199	200 - 499	500 - 999	1000 und mehr			
<b>L Öffentl. Verwaltung, Sozialversich.</b>	<b>6</b>	-	-	<b>2</b>	<b>3</b>	<b>1</b>	-	-	-	-	-	-	-	<b>44</b>	<b>44</b>
LA Öffentl. Verwaltung, Sozialversich.	6	-	-	2	3	1	-	-	-	-	-	-	-	44	44
75 Öffentl. Verwaltung, Sozialversich.	6	-	-	2	3	1	-	-	-	-	-	-	-	44	44
<b>M Unterrichtswesen</b>	<b>11</b>	<b>2</b>	-	<b>3</b>	<b>3</b>	<b>1</b>	<b>2</b>	-	-	-	-	-	-	<b>105</b>	<b>103</b>
MA Unterrichtswesen	11	2	-	3	3	1	2	-	-	-	-	-	-	105	103
80 Unterrichtswesen	11	2	-	3	3	1	2	-	-	-	-	-	-	105	103
<b>N Gesundheits-, Veterinär- u. Sozialw.</b>	<b>14</b>	<b>2</b>	<b>3</b>	<b>4</b>	<b>2</b>	<b>1</b>	<b>1</b>	-	<b>1</b>	-	-	-	-	<b>198</b>	<b>188</b>
NA Gesundheits-, Veterinär- u. Sozialw.	14	2	3	4	2	1	1	-	1	-	-	-	-	198	188
85 Gesundheits-, Veterinär- u. Sozialw.	14	2	3	4	2	1	1	-	1	-	-	-	-	198	188
<b>O Erbring.v.sonst.öffentl.u.pers.Dienstl.</b>	<b>13</b>	<b>3</b>	<b>5</b>	<b>3</b>	<b>2</b>	-	-	-	-	-	-	-	-	<b>34</b>	<b>25</b>
OA Erbring.v.sonst.öffentl.u.pers.Dienstl.	13	3	5	3	2	-	-	-	-	-	-	-	-	34	25
90 Abwasser- u.Abfallbes.u.s.Entsorg.	1	-	1	-	-	-	-	-	-	-	-	-	-	1	1
91 Interessenvertretungen, Vereine	1	-	-	1	-	-	-	-	-	-	-	-	-	2	2
92 Kultur, Sport und Unterhaltung	5	2	2	1	-	-	-	-	-	-	-	-	-	7	4
93 Erbring. v. sonst. Dienstleistungen	6	1	2	1	2	-	-	-	-	-	-	-	-	24	18
<b>32509 Großgöttfritz</b>															
<b>zusammen</b>	<b>33</b>	<b>7</b>	<b>6</b>	<b>8</b>	<b>6</b>	<b>2</b>	<b>4</b>	-	-	-	-	-	-	<b>247</b>	<b>216</b>
<b>D Sachgütererzeugung</b>	<b>10</b>	<b>3</b>	<b>1</b>	<b>1</b>	<b>2</b>	<b>2</b>	<b>1</b>	-	-	-	-	-	-	<b>80</b>	<b>69</b>
DA H.v.Nahrungsm.u.Getränken,Tabakverarb.	2	-	-	-	-	1	1	-	-	-	-	-	-	43	41
15 H.v.Nahr.- u.Genussm.; Getränken	2	-	-	-	-	1	1	-	-	-	-	-	-	43	41
DD Be- u. Verarb. v. Holz (o.H.v.Möbeln)	3	2	-	-	1	-	-	-	-	-	-	-	-	9	5
20 Be- u. Verarb. v. Holz (o.H.v.Möbeln)	3	2	-	-	1	-	-	-	-	-	-	-	-	9	5
DN H.v.sonst. Erzeugnissen,Rückgewinnung	5	1	1	1	1	1	-	-	-	-	-	-	-	28	23
36 H.v.sonstigen Erzeugnissen	5	1	1	1	1	1	-	-	-	-	-	-	-	28	23
<b>F Bauwesen</b>	<b>2</b>	-	<b>1</b>	-	-	-	<b>1</b>	-	-	-	-	-	-	<b>33</b>	<b>32</b>
FA Bauwesen	2	-	1	-	-	-	1	-	-	-	-	-	-	33	32
45 Bauwesen	2	-	1	-	-	-	1	-	-	-	-	-	-	33	32
<b>G Handel, Rep. v.Kfz u.Gebrauchsgütern</b>	<b>2</b>	<b>1</b>	-	<b>1</b>	-	-	-	-	-	-	-	-	-	<b>6</b>	<b>2</b>
GA Handel, Rep. v.Kfz u.Gebrauchsgütern	2	1	-	1	-	-	-	-	-	-	-	-	-	6	2
50 Kfz-Handel, Rep. v.Kfz, Tankstellen	1	1	-	-	-	-	-	-	-	-	-	-	-	2	-
52 EH (o.Kfz,o.Tankst.), Rep.v.Gebr.g.	1	-	-	1	-	-	-	-	-	-	-	-	-	4	2
<b>H Beherbergungs- und Gaststättenw.</b>	<b>6</b>	<b>2</b>	<b>3</b>	<b>1</b>	-	-	-	-	-	-	-	-	-	<b>14</b>	<b>5</b>
HA Beherbergungs- und Gaststättenw.	6	2	3	1	-	-	-	-	-	-	-	-	-	14	5
55 Beherbergungs- und Gaststättenw.	6	2	3	1	-	-	-	-	-	-	-	-	-	14	5
<b>I Verkehr und Nachrichtenübermittlung</b>	<b>6</b>	-	<b>1</b>	<b>2</b>	<b>1</b>	-	<b>2</b>	-	-	-	-	-	-	<b>88</b>	<b>84</b>
IA Verkehr und Nachrichtenübermittlung	6	-	1	2	1	-	2	-	-	-	-	-	-	88	84
60 Landverkehr,Transp. i. Rohrfernleit.	5	-	1	1	1	-	2	-	-	-	-	-	-	86	82
64 Nachrichtenübermittlung	1	-	-	1	-	-	-	-	-	-	-	-	-	2	2
<b>J Kredit- und Versicherungswesen</b>	<b>1</b>	-	-	<b>1</b>	-	-	-	-	-	-	-	-	-	<b>2</b>	<b>2</b>
JA Kredit- und Versicherungswesen	1	-	-	1	-	-	-	-	-	-	-	-	-	2	2
65 Kreditwesen	1	-	-	1	-	-	-	-	-	-	-	-	-	2	2
<b>L Öffentl. Verwaltung, Sozialversich.</b>	<b>1</b>	-	-	-	<b>1</b>	-	-	-	-	-	-	-	-	<b>5</b>	<b>5</b>
LA Öffentl. Verwaltung, Sozialversich.	1	-	-	-	1	-	-	-	-	-	-	-	-	5	5
75 Öffentl. Verwaltung, Sozialversich.	1	-	-	-	1	-	-	-	-	-	-	-	-	5	5
<b>M Unterrichtswesen</b>	<b>2</b>	-	-	-	<b>2</b>	-	-	-	-	-	-	-	-	<b>13</b>	<b>13</b>
MA Unterrichtswesen	2	-	-	-	2	-	-	-	-	-	-	-	-	13	13
80 Unterrichtswesen	2	-	-	-	2	-	-	-	-	-	-	-	-	13	13

**Tabelle A5: Arbeitsstätten und Beschäftigte nach Gemeinden und Abteilungen der ÖNACE 1995**

ÖNACE 1995	Arbeitsstätten insgesamt	davon mit ... unselbständig Beschäftigten											Beschäftigte insgesamt	darunter unselbst. Beschäftigte
		0	1	2 - 4	5 - 9	10 - 19	20 - 49	50 - 99	100 - 199	200 - 499	500 - 999	1000 und mehr		
<b>N Gesundheits-, Veterinär- u. Sozialw.</b>	<b>1</b>	-	-	<b>1</b>	-	-	-	-	-	-	-	-	<b>3</b>	<b>2</b>
NA Gesundheits-, Veterinär- u. Sozialw.	1	-	-	1	-	-	-	-	-	-	-	-	3	2
85 Gesundheits-, Veterinär- u. Sozialw.	1	-	-	1	-	-	-	-	-	-	-	-	3	2
<b>O Erbring.v.sonst.öffentl.u.pers.Dienstl.</b>	<b>2</b>	<b>1</b>	-	<b>1</b>	-	-	-	-	-	-	-	-	<b>3</b>	<b>2</b>
OA Erbring.v.sonst.öffentl.u.pers.Dienstl.	2	1	-	1	-	-	-	-	-	-	-	-	3	2
91 Interessenvertretungen, Vereine	1	-	-	1	-	-	-	-	-	-	-	-	2	2
93 Erbring. v. sonst. Dienstleistungen	1	1	-	-	-	-	-	-	-	-	-	-	1	-
<b>32511 Gutenbrunn</b>														
<b>zusammen</b>	<b>26</b>	<b>8</b>	<b>5</b>	<b>9</b>	<b>4</b>	-	-	-	-	-	-	-	<b>77</b>	<b>57</b>
<b>D Sachgütererzeugung</b>	<b>3</b>	-	-	<b>1</b>	<b>2</b>	-	-	-	-	-	-	-	<b>18</b>	<b>17</b>
DA H.v.Nahrungsm.u.Getränken,Tabakverarb.	2	-	-	-	2	-	-	-	-	-	-	-	16	15
15 H.v.Nahr.- u.Genussm.; Getränken	2	-	-	-	2	-	-	-	-	-	-	-	16	15
DB H.v.Textilien, Textilwaren u. Bekleidung	1	-	-	1	-	-	-	-	-	-	-	-	2	2
18 H.v.Bekleidung	1	-	-	1	-	-	-	-	-	-	-	-	2	2
<b>F Bauwesen</b>	<b>2</b>	<b>1</b>	<b>1</b>	-	-	-	-	-	-	-	-	-	<b>4</b>	<b>1</b>
FA Bauwesen	2	1	1	-	-	-	-	-	-	-	-	-	4	1
45 Bauwesen	2	1	1	-	-	-	-	-	-	-	-	-	4	1
<b>G Handel, Rep. v.Kfz u.Gebrauchsgütern</b>	<b>5</b>	<b>3</b>	<b>1</b>	<b>1</b>	-	-	-	-	-	-	-	-	<b>8</b>	<b>3</b>
GA Handel, Rep. v.Kfz u.Gebrauchsgütern	5	3	1	1	-	-	-	-	-	-	-	-	8	3
52 EH (o.Kfz,o.Tankst.), Rep.v.Gebr.g.	5	3	1	1	-	-	-	-	-	-	-	-	8	3
<b>H Beherbergungs- und Gaststättenw.</b>	<b>3</b>	<b>1</b>	-	<b>1</b>	<b>1</b>	-	-	-	-	-	-	-	<b>12</b>	<b>9</b>
HA Beherbergungs- und Gaststättenw.	3	1	-	1	1	-	-	-	-	-	-	-	12	9
55 Beherbergungs- und Gaststättenw.	3	1	-	1	1	-	-	-	-	-	-	-	12	9
<b>I Verkehr und Nachrichtenübermittlung</b>	<b>2</b>	-	-	<b>2</b>	-	-	-	-	-	-	-	-	<b>7</b>	<b>6</b>
IA Verkehr und Nachrichtenübermittlung	2	-	-	2	-	-	-	-	-	-	-	-	7	6
60 Landverkehr,Transp. i. Rohrfernleit.	1	-	-	1	-	-	-	-	-	-	-	-	3	2
64 Nachrichtenübermittlung	1	-	-	1	-	-	-	-	-	-	-	-	4	4
<b>J Kredit- und Versicherungswesen</b>	<b>1</b>	-	-	<b>1</b>	-	-	-	-	-	-	-	-	<b>2</b>	<b>2</b>
JA Kredit- und Versicherungswesen	1	-	-	1	-	-	-	-	-	-	-	-	2	2
65 Kreditwesen	1	-	-	1	-	-	-	-	-	-	-	-	2	2
<b>K Realitätenwesen, Unternehmensdienstl.</b>	<b>3</b>	<b>2</b>	-	<b>1</b>	-	-	-	-	-	-	-	-	<b>5</b>	<b>2</b>
KA Realitätenwesen, Unternehmensdienstl.	3	2	-	1	-	-	-	-	-	-	-	-	5	2
73 Forschung und Entwicklung	1	1	-	-	-	-	-	-	-	-	-	-	1	-
74 Erbring.v.unternehmensbez.Dienstl.	2	1	-	1	-	-	-	-	-	-	-	-	4	2
<b>L Öffentl. Verwaltung, Sozialversich.</b>	<b>2</b>	-	-	<b>1</b>	<b>1</b>	-	-	-	-	-	-	-	<b>10</b>	<b>10</b>
LA Öffentl. Verwaltung, Sozialversich.	2	-	-	1	1	-	-	-	-	-	-	-	10	10
75 Öffentl. Verwaltung, Sozialversich.	2	-	-	1	1	-	-	-	-	-	-	-	10	10
<b>M Unterrichtswesen</b>	<b>2</b>	-	<b>1</b>	<b>1</b>	-	-	-	-	-	-	-	-	<b>5</b>	<b>5</b>
MA Unterrichtswesen	2	-	1	1	-	-	-	-	-	-	-	-	5	5
80 Unterrichtswesen	2	-	1	1	-	-	-	-	-	-	-	-	5	5
<b>N Gesundheits-, Veterinär- u. Sozialw.</b>	<b>2</b>	-	<b>2</b>	-	-	-	-	-	-	-	-	-	<b>5</b>	<b>2</b>
NA Gesundheits-, Veterinär- u. Sozialw.	2	-	2	-	-	-	-	-	-	-	-	-	5	2
85 Gesundheits-, Veterinär- u. Sozialw.	2	-	2	-	-	-	-	-	-	-	-	-	5	2
<b>O Erbring.v.sonst.öffentl.u.pers.Dienstl.</b>	<b>1</b>	<b>1</b>	-	-	-	-	-	-	-	-	-	-	<b>1</b>	-
OA Erbring.v.sonst.öffentl.u.pers.Dienstl.	1	1	-	-	-	-	-	-	-	-	-	-	1	-
93 Erbring. v. sonst. Dienstleistungen	1	1	-	-	-	-	-	-	-	-	-	-	1	-

**Tabelle A5: Arbeitsstätten und Beschäftigte nach Gemeinden und Abteilungen der ÖNACE 1995**

ÖNACE 1995	Arbeitsstätten insgesamt	davon mit ... unselbständig Beschäftigten										Beschäftigte insgesamt	darunter unselbst. Beschäftigte	
		0	1	2 - 4	5 - 9	10 - 19	20 - 49	50 - 99	100 - 199	200 - 499	500 - 999			1000 und mehr
<b>32514 Kirchschiag</b>														
<b>zusammen</b>	<b>26</b>	<b>12</b>	<b>8</b>	<b>4</b>	<b>2</b>	-	-	-	-	-	-	-	<b>58</b>	<b>31</b>
<b>D Sachgütererzeugung</b>	<b>2</b>	-	<b>1</b>	<b>1</b>	-	-	-	-	-	-	-	-	<b>5</b>	<b>3</b>
DA H.v.Nahrungsm.u.Getränken,Tabakverarb.	1	-	-	1	-	-	-	-	-	-	-	-	3	2
15 H.v.Nahr.- u.Genussm.; Getränken	1	-	-	1	-	-	-	-	-	-	-	-	3	2
DD Be- u. Verarb. v. Holz (o.H.v.Möbeln)	1	-	1	-	-	-	-	-	-	-	-	-	2	1
20 Be- u. Verarb. v. Holz (o.H.v.Möbeln)	1	-	1	-	-	-	-	-	-	-	-	-	2	1
<b>F Bauwesen</b>	<b>5</b>	<b>1</b>	<b>2</b>	-	<b>2</b>	-	-	-	-	-	-	-	<b>19</b>	<b>15</b>
FA Bauwesen	5	1	2	-	2	-	-	-	-	-	-	-	19	15
45 Bauwesen	5	1	2	-	2	-	-	-	-	-	-	-	19	15
<b>G Handel, Rep. v.Kfz u.Gebrauchsgütern</b>	<b>5</b>	<b>3</b>	<b>2</b>	-	-	-	-	-	-	-	-	-	<b>8</b>	<b>2</b>
GA Handel, Rep. v.Kfz u.Gebrauchsgütern	5	3	2	-	-	-	-	-	-	-	-	-	8	2
51 Handelsvermittlung u.GH (o.H.m.Kfz)	3	2	1	-	-	-	-	-	-	-	-	-	5	1
52 EH (o.Kfz,o.Tankst.), Rep.v.Gebr.g.	2	1	1	-	-	-	-	-	-	-	-	-	3	1
<b>H Beherbergungs- und Gaststättenw.</b>	<b>4</b>	<b>3</b>	<b>1</b>	-	-	-	-	-	-	-	-	-	<b>10</b>	<b>1</b>
HA Beherbergungs- und Gaststättenw.	4	3	1	-	-	-	-	-	-	-	-	-	10	1
55 Beherbergungs- und Gaststättenw.	4	3	1	-	-	-	-	-	-	-	-	-	10	1
<b>I Verkehr und Nachrichtenübermittlung</b>	<b>1</b>	-	<b>1</b>	-	-	-	-	-	-	-	-	-	<b>2</b>	<b>1</b>
IA Verkehr und Nachrichtenübermittlung	1	-	1	-	-	-	-	-	-	-	-	-	2	1
60 Landverkehr,Transp. i. Rohrfernleit.	1	-	1	-	-	-	-	-	-	-	-	-	2	1
<b>J Kredit- und Versicherungswesen</b>	<b>2</b>	<b>1</b>	<b>1</b>	-	-	-	-	-	-	-	-	-	<b>2</b>	<b>1</b>
JA Kredit- und Versicherungswesen	2	1	1	-	-	-	-	-	-	-	-	-	2	1
65 Kreditwesen	1	-	1	-	-	-	-	-	-	-	-	-	1	1
67 M.d.Kredit-u.Vers.w.verbund.Tätigk.	1	1	-	-	-	-	-	-	-	-	-	-	1	-
<b>K Realitätenwesen, Unternehmensdienstl.</b>	<b>2</b>	<b>2</b>	-	-	-	-	-	-	-	-	-	-	<b>2</b>	-
KA Realitätenwesen, Unternehmensdienstl.	2	2	-	-	-	-	-	-	-	-	-	-	2	-
74 Erbring.v.unternehmensbez.Dienstl.	2	2	-	-	-	-	-	-	-	-	-	-	2	-
<b>L Öffentl. Verwaltung, Sozialversich.</b>	<b>1</b>	-	-	<b>1</b>	-	-	-	-	-	-	-	-	<b>2</b>	<b>2</b>
LA Öffentl. Verwaltung, Sozialversich.	1	-	-	1	-	-	-	-	-	-	-	-	2	2
75 Öffentl. Verwaltung, Sozialversich.	1	-	-	1	-	-	-	-	-	-	-	-	2	2
<b>M Unterrichtswesen</b>	<b>2</b>	-	-	<b>2</b>	-	-	-	-	-	-	-	-	<b>6</b>	<b>6</b>
MA Unterrichtswesen	2	-	-	2	-	-	-	-	-	-	-	-	6	6
80 Unterrichtswesen	2	-	-	2	-	-	-	-	-	-	-	-	6	6
<b>N Gesundheits-, Veterinär- u. Sozialw.</b>	<b>1</b>	<b>1</b>	-	-	-	-	-	-	-	-	-	-	<b>1</b>	-
NA Gesundheits-, Veterinär- u. Sozialw.	1	1	-	-	-	-	-	-	-	-	-	-	1	-
85 Gesundheits-, Veterinär- u. Sozialw.	1	1	-	-	-	-	-	-	-	-	-	-	1	-
<b>O Erbring.v.sonst.öffentl.u.pers.Dienstl.</b>	<b>1</b>	<b>1</b>	-	-	-	-	-	-	-	-	-	-	<b>1</b>	-
OA Erbring.v.sonst.öffentl.u.pers.Dienstl.	1	1	-	-	-	-	-	-	-	-	-	-	1	-
90 Abwasser- u.Abfallbes.u.s.Entsorg.	1	1	-	-	-	-	-	-	-	-	-	-	1	-
<b>32515 Kottes-Purk</b>														
<b>zusammen</b>	<b>60</b>	<b>14</b>	<b>10</b>	<b>18</b>	<b>10</b>	<b>5</b>	<b>3</b>	-	-	-	-	-	<b>307</b>	<b>261</b>
<b>C Bergbau;Gewinn.v.Steinen u.Erden</b>	<b>3</b>	-	-	-	<b>2</b>	-	<b>1</b>	-	-	-	-	-	<b>39</b>	<b>36</b>
CB Erzbergb., Gewinnung v.Steinen u.Erden	3	-	-	-	2	-	1	-	-	-	-	-	39	36
14 Gew.v.Steinen u.Erden;sonst.Bergb.	3	-	-	-	2	-	1	-	-	-	-	-	39	36



**Tabelle A5: Arbeitsstätten und Beschäftigte nach Gemeinden und Abteilungen der ÖNACE 1995**

ÖNACE 1995	Arbeitsstätten insgesamt	davon mit ... unselbständig Beschäftigten											Beschäftigte insgesamt	darunter unselbst. Beschäftigte
		0	1	2 - 4	5 - 9	10 - 19	20 - 49	50 - 99	100 - 199	200 - 499	500 - 999	1000 und mehr		
<b>D Sachgütererzeugung</b>	<b>11</b>	<b>2</b>	<b>1</b>	<b>3</b>	<b>3</b>	<b>1</b>	<b>1</b>	-	-	-	-	-	<b>78</b>	<b>66</b>
DA H.v.Nahrungsm.u.Getränken,Tabakverarb.	1	-	-	1	-	-	-	-	-	-	-	-	5	4
15 H.v.Nahr.- u.Genussm.; Getränken	1	-	-	1	-	-	-	-	-	-	-	-	5	4
DD Be- u. Verarb. v. Holz (o.H.v.Möbeln)	4	1	-	1	2	-	-	-	-	-	-	-	23	19
20 Be- u. Verarb. v. Holz (o.H.v.Möbeln)	4	1	-	1	2	-	-	-	-	-	-	-	23	19
DK Maschinenbau	2	-	1	-	-	1	-	-	-	-	-	-	13	11
29 Maschinenbau	2	-	1	-	-	1	-	-	-	-	-	-	13	11
DN H.v.sonst. Erzeugnissen,Rückgewinnung	4	1	-	1	1	-	1	-	-	-	-	-	37	32
36 H.v.sonstigen Erzeugnissen	4	1	-	1	1	-	1	-	-	-	-	-	37	32
<b>E Energie- und Wasserversorgung</b>	<b>1</b>	<b>1</b>	-	-	-	-	-	-	-	-	-	-	<b>2</b>	<b>-</b>
EA Energie- und Wasserversorgung	1	1	-	-	-	-	-	-	-	-	-	-	2	-
40 Energieversorgung	1	1	-	-	-	-	-	-	-	-	-	-	2	-
<b>F Bauwesen</b>	<b>4</b>	-	-	<b>1</b>	<b>1</b>	<b>1</b>	<b>1</b>	-	-	-	-	-	<b>47</b>	<b>45</b>
FA Bauwesen	4	-	-	1	1	1	1	-	-	-	-	-	47	45
45 Bauwesen	4	-	-	1	1	1	1	-	-	-	-	-	47	45
<b>G Handel, Rep. v.Kfz u.Gebrauchsgütern</b>	<b>15</b>	<b>4</b>	<b>1</b>	<b>5</b>	<b>2</b>	<b>3</b>	-	-	-	-	-	-	<b>73</b>	<b>66</b>
GA Handel, Rep. v.Kfz u.Gebrauchsgütern	15	4	1	5	2	3	-	-	-	-	-	-	73	66
50 Kfz-Handel, Rep. v.Kfz, Tankstellen	3	-	-	1	1	1	-	-	-	-	-	-	24	23
51 Handelsvermittlung u.GH (o.H.m.Kfz)	7	2	-	2	1	2	-	-	-	-	-	-	39	37
52 EH (o.Kfz,o.Tankst.), Rep.v.Gebr.g.	5	2	1	2	-	-	-	-	-	-	-	-	10	6
<b>H Beherbergungs- und Gaststättenw.</b>	<b>6</b>	<b>3</b>	<b>3</b>	-	-	-	-	-	-	-	-	-	<b>13</b>	<b>3</b>
HA Beherbergungs- und Gaststättenw.	6	3	3	-	-	-	-	-	-	-	-	-	13	3
55 Beherbergungs- und Gaststättenw.	6	3	3	-	-	-	-	-	-	-	-	-	13	3
<b>I Verkehr und Nachrichtenübermittlung</b>	<b>5</b>	-	<b>1</b>	<b>3</b>	<b>1</b>	-	-	-	-	-	-	-	<b>19</b>	<b>17</b>
IA Verkehr und Nachrichtenübermittlung	5	-	1	3	1	-	-	-	-	-	-	-	19	17
60 Landverkehr,Transp. i. Rohrfernleit.	4	-	1	2	1	-	-	-	-	-	-	-	15	13
64 Nachrichtenübermittlung	1	-	-	1	-	-	-	-	-	-	-	-	4	4
<b>J Kredit- und Versicherungswesen</b>	<b>3</b>	<b>1</b>	-	<b>2</b>	-	-	-	-	-	-	-	-	<b>5</b>	<b>4</b>
JA Kredit- und Versicherungswesen	3	1	-	2	-	-	-	-	-	-	-	-	5	4
65 Kreditwesen	2	-	-	2	-	-	-	-	-	-	-	-	4	4
67 M.d.Kredit-u.Vers.w.verbund.Tätigk.	1	1	-	-	-	-	-	-	-	-	-	-	1	-
<b>K Realitätenwesen, Unternehmensdienstl.</b>	<b>3</b>	<b>1</b>	<b>2</b>	-	-	-	-	-	-	-	-	-	<b>5</b>	<b>2</b>
KA Realitätenwesen, Unternehmensdienstl.	3	1	2	-	-	-	-	-	-	-	-	-	5	2
72 Datenverarbeitung u. Datenbanken	2	1	1	-	-	-	-	-	-	-	-	-	3	1
74 Erbring.v.unternehmensbez.Dienstl.	1	-	1	-	-	-	-	-	-	-	-	-	2	1
<b>L Öffentl. Verwaltung, Sozialversich.</b>	<b>1</b>	-	-	-	<b>1</b>	-	-	-	-	-	-	-	<b>6</b>	<b>6</b>
LA Öffentl. Verwaltung, Sozialversich.	1	-	-	-	1	-	-	-	-	-	-	-	6	6
75 Öffentl. Verwaltung, Sozialversich.	1	-	-	-	1	-	-	-	-	-	-	-	6	6
<b>M Unterrichtswesen</b>	<b>2</b>	-	-	<b>2</b>	-	-	-	-	-	-	-	-	<b>8</b>	<b>8</b>
MA Unterrichtswesen	2	-	-	2	-	-	-	-	-	-	-	-	8	8
80 Unterrichtswesen	2	-	-	2	-	-	-	-	-	-	-	-	8	8
<b>N Gesundheits-, Veterinär- u. Sozialw.</b>	<b>3</b>	-	<b>1</b>	<b>2</b>	-	-	-	-	-	-	-	-	<b>10</b>	<b>7</b>
NA Gesundheits-, Veterinär- u. Sozialw.	3	-	1	2	-	-	-	-	-	-	-	-	10	7
85 Gesundheits-, Veterinär- u. Sozialw.	3	-	1	2	-	-	-	-	-	-	-	-	10	7
<b>O Erbring.v.sonst.öffentl.u.pers.Dienstl.</b>	<b>3</b>	<b>2</b>	<b>1</b>	-	-	-	-	-	-	-	-	-	<b>2</b>	<b>1</b>
OA Erbring.v.sonst.öffentl.u.pers.Dienstl.	3	2	1	-	-	-	-	-	-	-	-	-	2	1
91 Interessenvertretungen, Vereine	1	-	1	-	-	-	-	-	-	-	-	-	1	1
92 Kultur, Sport und Unterhaltung	1	1	-	-	-	-	-	-	-	-	-	-	-	-
93 Erbring. v. sonst. Dienstleistungen	1	1	-	-	-	-	-	-	-	-	-	-	1	-

**Tabelle A5: Arbeitsstätten und Beschäftigte nach Gemeinden und Abteilungen der ÖNACE 1995**

ÖNACE 1995	Arbeitsstätten insgesamt	davon mit ... unselbständig Beschäftigten										Beschäftigte insgesamt	darunter unselbst. Beschäftigte	
		0	1	2 - 4	5 - 9	10 - 19	20 - 49	50 - 99	100 - 199	200 - 499	500 - 999			1000 und mehr
<b>32516 Langschlag</b>														
<b>zusammen</b>	<b>51</b>	<b>15</b>	<b>5</b>	<b>15</b>	<b>10</b>	<b>6</b>	-	-	-	-	-	-	<b>230</b>	<b>188</b>
<b>D Sachgütererzeugung</b>	<b>7</b>	<b>2</b>	<b>1</b>	<b>2</b>	-	<b>2</b>	-	-	-	-	-	-	<b>40</b>	<b>32</b>
DA H.v.Nahrungsm.u.Getränken,Tabakverarb.	1	-	-	-	-	1	-	-	-	-	-	-	15	14
15 H.v.Nahr.- u.Genussm.; Getränken	1	-	-	-	-	1	-	-	-	-	-	-	15	14
DB H.v.Textilien, Textilwaren u. Bekleidung	1	1	-	-	-	-	-	-	-	-	-	-	1	-
18 H.v.Bekleidung	1	1	-	-	-	-	-	-	-	-	-	-	1	-
DD Be- u. Verarb. v. Holz (o.H.v.Möbeln)	2	1	-	1	-	-	-	-	-	-	-	-	5	3
20 Be- u. Verarb. v. Holz (o.H.v.Möbeln)	2	1	-	1	-	-	-	-	-	-	-	-	5	3
DK Maschinenbau	2	-	1	-	-	1	-	-	-	-	-	-	14	11
29 Maschinenbau	2	-	1	-	-	1	-	-	-	-	-	-	14	11
DN H.v.sonst. Erzeugnissen,Rückgewinnung	1	-	-	1	-	-	-	-	-	-	-	-	5	4
36 H.v.sonstigen Erzeugnissen	1	-	-	1	-	-	-	-	-	-	-	-	5	4
<b>F Bauwesen</b>	<b>5</b>	<b>1</b>	-	<b>1</b>	<b>2</b>	<b>1</b>	-	-	-	-	-	-	<b>36</b>	<b>32</b>
FA Bauwesen	5	1	-	1	2	1	-	-	-	-	-	-	36	32
45 Bauwesen	5	1	-	1	2	1	-	-	-	-	-	-	36	32
<b>G Handel, Rep. v.Kfz u.Gebrauchsgütern</b>	<b>11</b>	<b>2</b>	<b>2</b>	<b>5</b>	<b>2</b>	-	-	-	-	-	-	-	<b>37</b>	<b>28</b>
GA Handel, Rep. v.Kfz u.Gebrauchsgütern	11	2	2	5	2	-	-	-	-	-	-	-	37	28
50 Kfz-Handel, Rep. v.Kfz, Tankstellen	3	-	1	1	1	-	-	-	-	-	-	-	13	10
51 Handelsvermittlung u.GH (o.H.m.Kfz)	3	1	-	1	1	-	-	-	-	-	-	-	9	8
52 EH (o.Kfz,o.Tankst.), Rep.v.Gebr.g.	5	1	1	3	-	-	-	-	-	-	-	-	15	10
<b>H Beherbergungs- und Gaststättenw.</b>	<b>9</b>	<b>3</b>	<b>1</b>	<b>3</b>	-	<b>2</b>	-	-	-	-	-	-	<b>42</b>	<b>32</b>
HA Beherbergungs- und Gaststättenw.	9	3	1	3	-	2	-	-	-	-	-	-	42	32
55 Beherbergungs- und Gaststättenw.	9	3	1	3	-	2	-	-	-	-	-	-	42	32
<b>I Verkehr und Nachrichtenübermittlung</b>	<b>4</b>	<b>1</b>	-	<b>1</b>	<b>2</b>	-	-	-	-	-	-	-	<b>15</b>	<b>13</b>
IA Verkehr und Nachrichtenübermittlung	4	1	-	1	2	-	-	-	-	-	-	-	15	13
60 Landverkehr,Transp. i. Rohrfernleit.	3	1	-	1	1	-	-	-	-	-	-	-	10	8
64 Nachrichtenübermittlung	1	-	-	-	1	-	-	-	-	-	-	-	5	5
<b>J Kredit- und Versicherungswesen</b>	<b>2</b>	<b>1</b>	-	-	<b>1</b>	-	-	-	-	-	-	-	<b>6</b>	<b>6</b>
JA Kredit- und Versicherungswesen	2	1	-	-	1	-	-	-	-	-	-	-	6	6
65 Kreditwesen	1	-	-	-	1	-	-	-	-	-	-	-	6	6
67 M.d.Kredit-u.Vers.w.verbund.Tätigk.	1	1	-	-	-	-	-	-	-	-	-	-	-	-
<b>K Realitätenwesen, Unternehmensdienstl.</b>	<b>5</b>	<b>4</b>	-	<b>1</b>	-	-	-	-	-	-	-	-	<b>7</b>	<b>2</b>
KA Realitätenwesen, Unternehmensdienstl.	5	4	-	1	-	-	-	-	-	-	-	-	7	2
70 Realitätenwesen	1	1	-	-	-	-	-	-	-	-	-	-	1	-
72 Datenverarbeitung u. Datenbanken	1	1	-	-	-	-	-	-	-	-	-	-	1	-
74 Erbring.v.unternehmensbez.Dienstl.	3	2	-	1	-	-	-	-	-	-	-	-	5	2
<b>L Öffentl. Verwaltung, Sozialversich.</b>	<b>1</b>	-	-	-	<b>1</b>	-	-	-	-	-	-	-	<b>7</b>	<b>7</b>
LA Öffentl. Verwaltung, Sozialversich.	1	-	-	-	1	-	-	-	-	-	-	-	7	7
75 Öffentl. Verwaltung, Sozialversich.	1	-	-	-	1	-	-	-	-	-	-	-	7	7
<b>M Unterrichtswesen</b>	<b>3</b>	-	-	-	<b>2</b>	<b>1</b>	-	-	-	-	-	-	<b>31</b>	<b>31</b>
MA Unterrichtswesen	3	-	-	-	2	1	-	-	-	-	-	-	31	31
80 Unterrichtswesen	3	-	-	-	2	1	-	-	-	-	-	-	31	31
<b>N Gesundheits-, Veterinär- u. Sozialw.</b>	<b>2</b>	<b>1</b>	-	<b>1</b>	-	-	-	-	-	-	-	-	<b>4</b>	<b>2</b>
NA Gesundheits-, Veterinär- u. Sozialw.	2	1	-	1	-	-	-	-	-	-	-	-	4	2
85 Gesundheits-, Veterinär- u. Sozialw.	2	1	-	1	-	-	-	-	-	-	-	-	4	2

**Tabelle A5: Arbeitsstätten und Beschäftigte nach Gemeinden und Abteilungen der ÖNACE 1995**

ÖNACE 1995	Arbeitsstätten insgesamt	davon mit ... unselbständig Beschäftigten											Beschäftigte insgesamt	darunter unselbst. Beschäftigte
		0	1	2 - 4	5 - 9	10 - 19	20 - 49	50 - 99	100 - 199	200 - 499	500 - 999	1000 und mehr		
<b>O Erbring.v.sonst.öffentl.u.pers.Dienstl.</b>	<b>2</b>	-	<b>1</b>	<b>1</b>	-	-	-	-	-	-	-	-	<b>5</b>	<b>3</b>
OA Erbring.v.sonst.öffentl.u.pers.Dienstl.	2	-	1	1	-	-	-	-	-	-	-	-	5	3
93 Erbring. v. sonst. Dienstleistungen	2	-	1	1	-	-	-	-	-	-	-	-	5	3
<b>32517 Martinsberg</b>														
<b>zusammen</b>	<b>45</b>	<b>11</b>	<b>5</b>	<b>13</b>	<b>10</b>	<b>4</b>	<b>1</b>	<b>1</b>	-	-	-	-	<b>297</b>	<b>266</b>
<b>D Sachgütererzeugung</b>	<b>9</b>	<b>2</b>	-	<b>1</b>	<b>4</b>	<b>2</b>	-	-	-	-	-	-	<b>71</b>	<b>62</b>
DA H.v.Nahrungsm.u.Getränken,Tabakverarb.	1	-	-	-	1	-	-	-	-	-	-	-	9	9
15 H.v.Nahr.- u.Genussm.; Getränken	1	-	-	-	1	-	-	-	-	-	-	-	9	9
DD Be- u. Verarb. v. Holz (o.H.v.Möbeln)	4	1	-	-	2	1	-	-	-	-	-	-	32	27
20 Be- u. Verarb. v. Holz (o.H.v.Möbeln)	4	1	-	-	2	1	-	-	-	-	-	-	32	27
DJ Metallerz.u.-bearbeitung, H.v.Metallerz.	1	-	-	-	-	1	-	-	-	-	-	-	15	15
28 H.v.Metallerzeugnissen	1	-	-	-	-	1	-	-	-	-	-	-	15	15
DN H.v.sonst. Erzeugnissen,Rückgewinnung	3	1	-	1	1	-	-	-	-	-	-	-	15	11
36 H.v.sonstigen Erzeugnissen	3	1	-	1	1	-	-	-	-	-	-	-	15	11
<b>F Bauwesen</b>	<b>3</b>	-	<b>1</b>	-	<b>1</b>	-	-	<b>1</b>	-	-	-	-	<b>88</b>	<b>86</b>
FA Bauwesen	3	-	1	-	1	-	-	1	-	-	-	-	88	86
45 Bauwesen	3	-	1	-	1	-	-	1	-	-	-	-	88	86
<b>G Handel, Rep. v.Kfz u.Gebrauchsgütern</b>	<b>12</b>	<b>4</b>	-	<b>5</b>	<b>2</b>	-	<b>1</b>	-	-	-	-	-	<b>53</b>	<b>46</b>
GA Handel, Rep. v.Kfz u.Gebrauchsgütern	12	4	-	5	2	-	1	-	-	-	-	-	53	46
50 Kfz-Handel, Rep. v.Kfz, Tankstellen	1	1	-	-	-	-	-	-	-	-	-	-	1	-
51 Handelsvermittlung u.GH (o.H.m.Kfz)	7	2	-	2	2	-	1	-	-	-	-	-	42	39
52 EH (o.Kfz,o.Tankst.), Rep.v.Gebr.g.	4	1	-	3	-	-	-	-	-	-	-	-	10	7
<b>H Beherbergungs- und Gaststättenw.</b>	<b>5</b>	<b>1</b>	<b>2</b>	<b>1</b>	<b>1</b>	-	-	-	-	-	-	-	<b>14</b>	<b>9</b>
HA Beherbergungs- und Gaststättenw.	5	1	2	1	1	-	-	-	-	-	-	-	14	9
55 Beherbergungs- und Gaststättenw.	5	1	2	1	1	-	-	-	-	-	-	-	14	9
<b>I Verkehr und Nachrichtenübermittlung</b>	<b>2</b>	-	-	<b>2</b>	-	-	-	-	-	-	-	-	<b>8</b>	<b>7</b>
IA Verkehr und Nachrichtenübermittlung	2	-	-	2	-	-	-	-	-	-	-	-	8	7
60 Landverkehr,Transp. i. Rohrfernleit.	1	-	-	1	-	-	-	-	-	-	-	-	4	3
64 Nachrichtenübermittlung	1	-	-	1	-	-	-	-	-	-	-	-	4	4
<b>J Kredit- und Versicherungswesen</b>	<b>4</b>	<b>3</b>	-	<b>1</b>	-	-	-	-	-	-	-	-	<b>5</b>	<b>2</b>
JA Kredit- und Versicherungswesen	4	3	-	1	-	-	-	-	-	-	-	-	5	2
65 Kreditwesen	1	-	-	1	-	-	-	-	-	-	-	-	2	2
67 M.d.Kredit-u.Vers.w.verbund.Tätigk.	3	3	-	-	-	-	-	-	-	-	-	-	3	-
<b>K Realitätenwesen, Unternehmensdienstl.</b>	<b>1</b>	<b>1</b>	-	-	-	-	-	-	-	-	-	-	<b>1</b>	-
KA Realitätenwesen, Unternehmensdienstl.	1	1	-	-	-	-	-	-	-	-	-	-	1	-
72 Datenverarbeitung u. Datenbanken	1	1	-	-	-	-	-	-	-	-	-	-	1	-
<b>L Öffentl. Verwaltung, Sozialversich.</b>	<b>1</b>	-	-	-	<b>1</b>	-	-	-	-	-	-	-	<b>6</b>	<b>6</b>
LA Öffentl. Verwaltung, Sozialversich.	1	-	-	-	1	-	-	-	-	-	-	-	6	6
75 Öffentl. Verwaltung, Sozialversich.	1	-	-	-	1	-	-	-	-	-	-	-	6	6
<b>M Unterrichtswesen</b>	<b>4</b>	-	-	<b>1</b>	<b>1</b>	<b>2</b>	-	-	-	-	-	-	<b>42</b>	<b>42</b>
MA Unterrichtswesen	4	-	-	1	1	2	-	-	-	-	-	-	42	42
80 Unterrichtswesen	4	-	-	1	1	2	-	-	-	-	-	-	42	42
<b>N Gesundheits-, Veterinär- u. Sozialw.</b>	<b>2</b>	-	-	<b>2</b>	-	-	-	-	-	-	-	-	<b>6</b>	<b>4</b>
NA Gesundheits-, Veterinär- u. Sozialw.	2	-	-	2	-	-	-	-	-	-	-	-	6	4
85 Gesundheits-, Veterinär- u. Sozialw.	2	-	-	2	-	-	-	-	-	-	-	-	6	4

**Tabelle A5: Arbeitsstätten und Beschäftigte nach Gemeinden und Abteilungen der ÖNACE 1995**

ÖNACE 1995	Arbeitsstätten insgesamt	davon mit ... unselbständig Beschäftigten											Beschäftigte insgesamt	darunter unselbst. Beschäftigte	
		0	1	2 - 4	5 - 9	10 - 19	20 - 49	50 - 99	100 - 199	200 - 499	500 - 999	1000 und mehr			
<b>O Erbring.v.sonst.öffentl.u.pers.Dienstl.</b>	<b>2</b>	-	<b>2</b>	-	-	-	-	-	-	-	-	-	-	<b>3</b>	<b>2</b>
OA Erbring.v.sonst.öffentl.u.pers.Dienstl.	2	-	2	-	-	-	-	-	-	-	-	-	-	3	2
91 Interessenvertretungen, Vereine	1	-	1	-	-	-	-	-	-	-	-	-	-	1	1
93 Erbring. v. sonst. Dienstleistungen	1	-	1	-	-	-	-	-	-	-	-	-	-	2	1
<b>32518 Ottenschlag</b>															
<b>zusammen</b>	<b>84</b>	<b>18</b>	<b>13</b>	<b>21</b>	<b>18</b>	<b>7</b>	<b>6</b>	<b>1</b>	-	-	-	-	-	<b>573</b>	<b>514</b>
<b>D Sachgüterzeugung</b>	<b>8</b>	<b>2</b>	-	<b>3</b>	<b>2</b>	<b>1</b>	-	-	-	-	-	-	-	<b>43</b>	<b>34</b>
DA H.v.Nahrungsm.u.Getränken,Tabakverarb.	3	1	-	1	1	-	-	-	-	-	-	-	-	14	11
15 H.v.Nahr.- u.Genussm.; Getränken	3	1	-	1	1	-	-	-	-	-	-	-	-	14	11
DD Be- u. Verarb. v. Holz (o.H.v.Möbeln)	1	-	-	1	-	-	-	-	-	-	-	-	-	4	2
20 Be- u. Verarb. v. Holz (o.H.v.Möbeln)	1	-	-	1	-	-	-	-	-	-	-	-	-	4	2
DJ Metallerz.u.-bearbeitung, H.v.Metallerz.	1	-	-	-	-	1	-	-	-	-	-	-	-	12	11
28 H.v.Metallerzeugnissen	1	-	-	-	-	1	-	-	-	-	-	-	-	12	11
DK Maschinenbau	1	1	-	-	-	-	-	-	-	-	-	-	-	1	-
29 Maschinenbau	1	1	-	-	-	-	-	-	-	-	-	-	-	1	-
DN H.v.sonst. Erzeugnissen,Rückgewinnung	2	-	-	1	1	-	-	-	-	-	-	-	-	12	10
36 H.v.sonstigen Erzeugnissen	2	-	-	1	1	-	-	-	-	-	-	-	-	12	10
<b>E Energie- und Wasserversorgung</b>	<b>1</b>	-	-	<b>1</b>	-	-	-	-	-	-	-	-	-	<b>2</b>	<b>2</b>
EA Energie- und Wasserversorgung	1	-	-	1	-	-	-	-	-	-	-	-	-	2	2
40 Energieversorgung	1	-	-	1	-	-	-	-	-	-	-	-	-	2	2
<b>F Bauwesen</b>	<b>7</b>	-	-	-	<b>2</b>	<b>1</b>	<b>3</b>	<b>1</b>	-	-	-	-	-	<b>163</b>	<b>159</b>
FA Bauwesen	7	-	-	-	2	1	3	1	-	-	-	-	-	163	159
45 Bauwesen	7	-	-	-	2	1	3	1	-	-	-	-	-	163	159
<b>G Handel, Rep. v.Kfz u.Gebrauchsgütern</b>	<b>25</b>	<b>6</b>	<b>6</b>	<b>4</b>	<b>6</b>	<b>2</b>	<b>1</b>	-	-	-	-	-	-	<b>143</b>	<b>122</b>
GA Handel, Rep. v.Kfz u.Gebrauchsgütern	25	6	6	4	6	2	1	-	-	-	-	-	-	143	122
50 Kfz-Handel, Rep. v.Kfz, Tankstellen	2	-	-	-	1	-	1	-	-	-	-	-	-	45	44
51 Handelsvermittlung u.GH (o.H.m.Kfz)	8	3	1	3	-	1	-	-	-	-	-	-	-	31	25
52 EH (o.Kfz,o.Tankst.), Rep.v.Gebr.g.	15	3	5	1	5	1	-	-	-	-	-	-	-	67	53
<b>H Beherbergungs- und Gaststättenw.</b>	<b>8</b>	<b>3</b>	<b>3</b>	<b>2</b>	-	-	-	-	-	-	-	-	-	<b>16</b>	<b>7</b>
HA Beherbergungs- und Gaststättenw.	8	3	3	2	-	-	-	-	-	-	-	-	-	16	7
55 Beherbergungs- und Gaststättenw.	8	3	3	2	-	-	-	-	-	-	-	-	-	16	7
<b>I Verkehr und Nachrichtenübermittlung</b>	<b>4</b>	-	<b>1</b>	<b>1</b>	<b>2</b>	-	-	-	-	-	-	-	-	<b>18</b>	<b>17</b>
IA Verkehr und Nachrichtenübermittlung	4	-	1	1	2	-	-	-	-	-	-	-	-	18	17
60 Landverkehr,Transp. i. Rohrfernleit.	2	-	1	1	-	-	-	-	-	-	-	-	-	4	3
64 Nachrichtenübermittlung	2	-	-	-	2	-	-	-	-	-	-	-	-	14	14
<b>J Kredit- und Versicherungswesen</b>	<b>5</b>	<b>1</b>	-	<b>2</b>	<b>2</b>	-	-	-	-	-	-	-	-	<b>22</b>	<b>20</b>
JA Kredit- und Versicherungswesen	5	1	-	2	2	-	-	-	-	-	-	-	-	22	20
65 Kreditwesen	2	-	-	-	2	-	-	-	-	-	-	-	-	15	15
66 Versicherungswesen	1	-	-	1	-	-	-	-	-	-	-	-	-	3	3
67 M.d.Kredit-u.Vers.w.verbund.Tätigk.	2	1	-	1	-	-	-	-	-	-	-	-	-	4	2
<b>K Realitätenwesen, Unternehmensdienstl.</b>	<b>5</b>	<b>1</b>	<b>1</b>	<b>1</b>	<b>2</b>	-	-	-	-	-	-	-	-	<b>17</b>	<b>14</b>
KA Realitätenwesen, Unternehmensdienstl.	5	1	1	1	2	-	-	-	-	-	-	-	-	17	14
71 Vermiet.bewegl.Sachen o.Bed.pers.	1	-	1	-	-	-	-	-	-	-	-	-	-	1	1
72 Datenverarbeitung u. Datenbanken	1	-	-	1	-	-	-	-	-	-	-	-	-	2	2
74 Erbring.v.unternehmensbez.Dienstl.	3	1	-	-	2	-	-	-	-	-	-	-	-	14	11
<b>L Öffentl. Verwaltung, Sozialversich.</b>	<b>3</b>	-	-	<b>1</b>	<b>1</b>	<b>1</b>	-	-	-	-	-	-	-	<b>22</b>	<b>22</b>
LA Öffentl. Verwaltung, Sozialversich.	3	-	-	1	1	1	-	-	-	-	-	-	-	22	22
75 Öffentl. Verwaltung, Sozialversich.	3	-	-	1	1	1	-	-	-	-	-	-	-	22	22

**Tabelle A5: Arbeitsstätten und Beschäftigte nach Gemeinden und Abteilungen der ÖNACE 1995**

ÖNACE 1995	Arbeitsstätten insgesamt	davon mit ... unselbständig Beschäftigten											Beschäftigte insgesamt	darunter unselbst. Beschäftigte
		0	1	2 - 4	5 - 9	10 - 19	20 - 49	50 - 99	100 - 199	200 - 499	500 - 999	1000 und mehr		
<b>M Unterrichtswesen</b>	<b>6</b>	<b>1</b>	-	<b>1</b>	<b>1</b>	<b>1</b>	<b>2</b>	-	-	-	-	-	<b>79</b>	<b>78</b>
MA Unterrichtswesen	6	1	-	1	1	1	2	-	-	-	-	-	79	78
80 Unterrichtswesen	6	1	-	1	1	1	2	-	-	-	-	-	79	78
<b>N Gesundheits-, Veterinär- u. Sozialw.</b>	<b>4</b>	-	<b>1</b>	<b>2</b>	-	<b>1</b>	-	-	-	-	-	-	<b>31</b>	<b>28</b>
NA Gesundheits-, Veterinär- u. Sozialw.	4	-	1	2	-	1	-	-	-	-	-	-	31	28
85 Gesundheits-, Veterinär- u. Sozialw.	4	-	1	2	-	1	-	-	-	-	-	-	31	28
<b>O Erbring.v.sonst.öffentl.u.pers.Dienstl.</b>	<b>8</b>	<b>4</b>	<b>1</b>	<b>3</b>	-	-	-	-	-	-	-	-	<b>17</b>	<b>11</b>
OA Erbring.v.sonst.öffentl.u.pers.Dienstl.	8	4	1	3	-	-	-	-	-	-	-	-	17	11
91 Interessenvertretungen, Vereine	2	-	-	2	-	-	-	-	-	-	-	-	6	6
92 Kultur, Sport und Unterhaltung	1	-	1	-	-	-	-	-	-	-	-	-	1	1
93 Erbring. v. sonst. Dienstleistungen	5	4	-	1	-	-	-	-	-	-	-	-	10	4
<b>32519 Altmelon</b>														
<b>zusammen</b>	<b>30</b>	<b>7</b>	<b>9</b>	<b>11</b>	<b>2</b>	<b>1</b>	-	-	-	-	-	-	<b>84</b>	<b>56</b>
<b>D Sachgütererzeugung</b>	<b>5</b>	<b>1</b>	-	<b>3</b>	-	<b>1</b>	-	-	-	-	-	-	<b>26</b>	<b>19</b>
DA H.v.Nahrungsm.u.Getränken,Tabakverarb.	2	-	-	1	-	1	-	-	-	-	-	-	18	14
15 H.v.Nahr.- u.Genussm.; Getränken	2	-	-	1	-	1	-	-	-	-	-	-	18	14
DD Be- u. Verarb. v. Holz (o.H.v.Möbeln)	1	-	-	1	-	-	-	-	-	-	-	-	4	3
20 Be- u. Verarb. v. Holz (o.H.v.Möbeln)	1	-	-	1	-	-	-	-	-	-	-	-	4	3
DN H.v.sonst. Erzeugnissen,Rückgewinnung	2	1	-	1	-	-	-	-	-	-	-	-	4	2
36 H.v.sonstigen Erzeugnissen	2	1	-	1	-	-	-	-	-	-	-	-	4	2
<b>F Bauwesen</b>	<b>6</b>	<b>3</b>	<b>1</b>	<b>2</b>	-	-	-	-	-	-	-	-	<b>11</b>	<b>6</b>
FA Bauwesen	6	3	1	2	-	-	-	-	-	-	-	-	11	6
45 Bauwesen	6	3	1	2	-	-	-	-	-	-	-	-	11	6
<b>G Handel, Rep. v.Kfz u.Gebrauchsgütern</b>	<b>9</b>	<b>3</b>	<b>4</b>	<b>1</b>	<b>1</b>	-	-	-	-	-	-	-	<b>20</b>	<b>11</b>
GA Handel, Rep. v.Kfz u.Gebrauchsgütern	9	3	4	1	1	-	-	-	-	-	-	-	20	11
50 Kfz-Handel, Rep. v.Kfz, Tankstellen	1	-	1	-	-	-	-	-	-	-	-	-	1	1
51 Handelsvermittlung u.GH (o.H.m.Kfz)	3	2	1	-	-	-	-	-	-	-	-	-	4	1
52 EH (o.Kfz,o.Tankst.), Rep.v.Gebr.g.	5	1	2	1	1	-	-	-	-	-	-	-	15	9
<b>H Beherbergungs- und Gaststättenw.</b>	<b>1</b>	-	<b>1</b>	-	-	-	-	-	-	-	-	-	<b>3</b>	<b>1</b>
HA Beherbergungs- und Gaststättenw.	1	-	1	-	-	-	-	-	-	-	-	-	3	1
55 Beherbergungs- und Gaststättenw.	1	-	1	-	-	-	-	-	-	-	-	-	3	1
<b>I Verkehr und Nachrichtenübermittlung</b>	<b>4</b>	-	<b>2</b>	<b>2</b>	-	-	-	-	-	-	-	-	<b>12</b>	<b>7</b>
IA Verkehr und Nachrichtenübermittlung	4	-	2	2	-	-	-	-	-	-	-	-	12	7
60 Landverkehr,Transp. i. Rohrfernleit.	4	-	2	2	-	-	-	-	-	-	-	-	12	7
<b>J Kredit- und Versicherungswesen</b>	<b>1</b>	-	-	<b>1</b>	-	-	-	-	-	-	-	-	<b>2</b>	<b>2</b>
JA Kredit- und Versicherungswesen	1	-	-	1	-	-	-	-	-	-	-	-	2	2
65 Kreditwesen	1	-	-	1	-	-	-	-	-	-	-	-	2	2
<b>L Öffentl. Verwaltung, Sozialversich.</b>	<b>1</b>	-	-	<b>1</b>	-	-	-	-	-	-	-	-	<b>2</b>	<b>2</b>
LA Öffentl. Verwaltung, Sozialversich.	1	-	-	1	-	-	-	-	-	-	-	-	2	2
75 Öffentl. Verwaltung, Sozialversich.	1	-	-	1	-	-	-	-	-	-	-	-	2	2
<b>M Unterrichtswesen</b>	<b>2</b>	-	-	<b>1</b>	<b>1</b>	-	-	-	-	-	-	-	<b>7</b>	<b>7</b>
MA Unterrichtswesen	2	-	-	1	1	-	-	-	-	-	-	-	7	7
80 Unterrichtswesen	2	-	-	1	1	-	-	-	-	-	-	-	7	7
<b>O Erbring.v.sonst.öffentl.u.pers.Dienstl.</b>	<b>1</b>	-	<b>1</b>	-	-	-	-	-	-	-	-	-	<b>1</b>	<b>1</b>
OA Erbring.v.sonst.öffentl.u.pers.Dienstl.	1	-	1	-	-	-	-	-	-	-	-	-	1	1
91 Interessenvertretungen, Vereine	1	-	1	-	-	-	-	-	-	-	-	-	1	1

**Tabelle A5: Arbeitsstätten und Beschäftigte nach Gemeinden und Abteilungen der ÖNACE 1995**

ÖNACE 1995	Arbeitsstätten insgesamt	davon mit ... unselbständig Beschäftigten										Beschäftigte insgesamt	darunter unselbst. Beschäftigte	
		0	1	2 - 4	5 - 9	10 - 19	20 - 49	50 - 99	100 - 199	200 - 499	500 - 999			1000 und mehr
<b>32520 Pölla</b>														
<b>zusammen</b>	<b>45</b>	<b>16</b>	<b>10</b>	<b>11</b>	<b>6</b>	<b>1</b>	<b>1</b>	-	-	-	-	-	<b>150</b>	<b>124</b>
<b>D Sachgütererzeugung</b>	<b>5</b>	<b>1</b>	-	<b>2</b>	<b>2</b>	-	-	-	-	-	-	-	<b>18</b>	<b>16</b>
DI H.u.Bearb.v.Glas,H.v.W.a.Stein.u.Erden	2	-	-	-	2	-	-	-	-	-	-	-	11	11
26 H.u.Bea.v.Glas,H.v.W.a.Stein.u.Erden	2	-	-	-	2	-	-	-	-	-	-	-	11	11
DK Maschinenbau	1	-	-	1	-	-	-	-	-	-	-	-	2	2
29 Maschinenbau	1	-	-	1	-	-	-	-	-	-	-	-	2	2
DN H.v.sonst. Erzeugnissen,Rückgewinnung	2	1	-	1	-	-	-	-	-	-	-	-	5	3
36 H.v.sonstigen Erzeugnissen	2	1	-	1	-	-	-	-	-	-	-	-	5	3
<b>G Handel, Rep. v.Kfz u.Gebrauchsgütern</b>	<b>7</b>	<b>2</b>	<b>2</b>	<b>3</b>	-	-	-	-	-	-	-	-	<b>13</b>	<b>10</b>
GA Handel, Rep. v.Kfz u.Gebrauchsgütern	7	2	2	3	-	-	-	-	-	-	-	-	13	10
50 Kfz-Handel, Rep. v.Kfz, Tankstellen	1	-	-	1	-	-	-	-	-	-	-	-	3	2
51 Handelsvermittlung u.GH (o.H.m.Kfz)	2	1	1	-	-	-	-	-	-	-	-	-	2	1
52 EH (o.Kfz,o.Tankst.), Rep.v.Gebr.g.	4	1	1	2	-	-	-	-	-	-	-	-	8	7
<b>H Beherbergungs- und Gaststättenw.</b>	<b>10</b>	<b>4</b>	<b>3</b>	<b>2</b>	<b>1</b>	-	-	-	-	-	-	-	<b>23</b>	<b>13</b>
HA Beherbergungs- und Gaststättenw.	10	4	3	2	1	-	-	-	-	-	-	-	23	13
55 Beherbergungs- und Gaststättenw.	10	4	3	2	1	-	-	-	-	-	-	-	23	13
<b>I Verkehr und Nachrichtenübermittlung</b>	<b>4</b>	<b>1</b>	-	<b>2</b>	-	<b>1</b>	-	-	-	-	-	-	<b>26</b>	<b>24</b>
IA Verkehr und Nachrichtenübermittlung	4	1	-	2	-	1	-	-	-	-	-	-	26	24
60 Landverkehr,Transp. i. Rohrfernleit.	2	1	-	-	-	1	-	-	-	-	-	-	21	19
64 Nachrichtenübermittlung	2	-	-	2	-	-	-	-	-	-	-	-	5	5
<b>J Kredit- und Versicherungswesen</b>	<b>2</b>	-	<b>2</b>	-	-	-	-	-	-	-	-	-	<b>2</b>	<b>2</b>
JA Kredit- und Versicherungswesen	2	-	2	-	-	-	-	-	-	-	-	-	2	2
65 Kreditwesen	2	-	2	-	-	-	-	-	-	-	-	-	2	2
<b>K Realitätenwesen, Unternehmensdienstl.</b>	<b>3</b>	<b>3</b>	-	-	-	-	-	-	-	-	-	-	<b>3</b>	-
KA Realitätenwesen, Unternehmensdienstl.	3	3	-	-	-	-	-	-	-	-	-	-	3	-
70 Realitätenwesen	1	1	-	-	-	-	-	-	-	-	-	-	1	-
72 Datenverarbeitung u. Datenbanken	1	1	-	-	-	-	-	-	-	-	-	-	1	-
74 Erbring.v.unternehmensbez.Dienstl.	1	1	-	-	-	-	-	-	-	-	-	-	1	-
<b>L Öffentl. Verwaltung, Sozialversich.</b>	<b>1</b>	-	-	-	<b>1</b>	-	-	-	-	-	-	-	<b>9</b>	<b>9</b>
LA Öffentl. Verwaltung, Sozialversich.	1	-	-	-	1	-	-	-	-	-	-	-	9	9
75 Öffentl. Verwaltung, Sozialversich.	1	-	-	-	1	-	-	-	-	-	-	-	9	9
<b>M Unterrichtswesen</b>	<b>2</b>	-	-	<b>1</b>	<b>1</b>	-	-	-	-	-	-	-	<b>8</b>	<b>8</b>
MA Unterrichtswesen	2	-	-	1	1	-	-	-	-	-	-	-	8	8
80 Unterrichtswesen	2	-	-	1	1	-	-	-	-	-	-	-	8	8
<b>N Gesundheits-, Veterinär- u. Sozialw.</b>	<b>2</b>	-	<b>1</b>	-	<b>1</b>	-	-	-	-	-	-	-	<b>7</b>	<b>7</b>
NA Gesundheits-, Veterinär- u. Sozialw.	2	-	1	-	1	-	-	-	-	-	-	-	7	7
85 Gesundheits-, Veterinär- u. Sozialw.	2	-	1	-	1	-	-	-	-	-	-	-	7	7
<b>O Erbring.v.sonst.öffentl.u.pers.Dienstl.</b>	<b>9</b>	<b>5</b>	<b>2</b>	<b>1</b>	-	-	<b>1</b>	-	-	-	-	-	<b>41</b>	<b>35</b>
OA Erbring.v.sonst.öffentl.u.pers.Dienstl.	9	5	2	1	-	-	1	-	-	-	-	-	41	35
90 Abwasser- u.Abfallbes.u.s.Entsorg.	2	1	1	-	-	-	-	-	-	-	-	-	2	1
91 Interessenvertretungen, Vereine	3	-	1	1	-	-	1	-	-	-	-	-	34	34
92 Kultur, Sport und Unterhaltung	4	4	-	-	-	-	-	-	-	-	-	-	5	-

**Tabelle A5: Arbeitsstätten und Beschäftigte nach Gemeinden und Abteilungen der ÖNACE 1995**

ÖNACE 1995	Arbeitsstätten insgesamt	davon mit ... unselbständig Beschäftigten										Beschäftigte insgesamt	darunter unselbst. Beschäftigte	
		0	1	2 - 4	5 - 9	10 - 19	20 - 49	50 - 99	100 - 199	200 - 499	500 - 999			1000 und mehr
<b>32521 Rappottenstein</b>														
<b>zusammen</b>	<b>67</b>	<b>14</b>	<b>11</b>	<b>25</b>	<b>8</b>	<b>7</b>	<b>2</b>	-	-	-	-	-	<b>329</b>	<b>273</b>
<b>D Sachgütererzeugung</b>	<b>11</b>	-	-	<b>3</b>	<b>3</b>	<b>4</b>	<b>1</b>	-	-	-	-	-	<b>113</b>	<b>100</b>
DA H.v.Nahrungsm.u.Getränken,Tabakverarb.	1	-	-	-	-	1	-	-	-	-	-	-	13	10
15 H.v.Nahr.- u.Genussm.; Getränken	1	-	-	-	-	1	-	-	-	-	-	-	13	10
DB H.v.Textilien, Textilwaren u. Bekleidung	2	-	-	-	1	1	-	-	-	-	-	-	20	18
18 H.v.Bekleidung	2	-	-	-	1	1	-	-	-	-	-	-	20	18
DD Be- u. Verarb. v. Holz (o.H.v.Möbeln)	4	-	-	3	-	1	-	-	-	-	-	-	24	20
20 Be- u. Verarb. v. Holz (o.H.v.Möbeln)	4	-	-	3	-	1	-	-	-	-	-	-	24	20
DI H.u.Bearb.v.Glas,H.v.W.a.Stein.u.Erden	1	-	-	-	-	1	-	-	-	-	-	-	14	13
26 H.u.Bea.v.Glas,H.v.W.a.Stein.u.Erden	1	-	-	-	-	1	-	-	-	-	-	-	14	13
DN H.v.sonst. Erzeugnissen,Rückgewinnung	3	-	-	-	2	-	1	-	-	-	-	-	42	39
36 H.v.sonstigen Erzeugnissen	3	-	-	-	2	-	1	-	-	-	-	-	42	39
<b>F Bauwesen</b>	<b>7</b>	<b>3</b>	-	<b>3</b>	<b>1</b>	-	-	-	-	-	-	-	<b>23</b>	<b>15</b>
FA Bauwesen	7	3	-	3	1	-	-	-	-	-	-	-	23	15
45 Bauwesen	7	3	-	3	1	-	-	-	-	-	-	-	23	15
<b>G Handel, Rep. v.Kfz u.Gebrauchsgütern</b>	<b>14</b>	<b>6</b>	<b>1</b>	<b>4</b>	<b>2</b>	<b>1</b>	-	-	-	-	-	-	<b>54</b>	<b>40</b>
GA Handel, Rep. v.Kfz u.Gebrauchsgütern	14	6	1	4	2	1	-	-	-	-	-	-	54	40
50 Kfz-Handel, Rep. v.Kfz, Tankstellen	1	-	-	-	-	1	-	-	-	-	-	-	11	10
51 Handelsvermittlung u.GH (o.H.m.Kfz)	7	4	-	1	2	-	-	-	-	-	-	-	24	18
52 EH (o.Kfz,o.Tankst.), Rep.v.Gebr.g.	6	2	1	3	-	-	-	-	-	-	-	-	19	12
<b>H Beherbergungs- und Gaststättenw.</b>	<b>7</b>	-	<b>4</b>	<b>3</b>	-	-	-	-	-	-	-	-	<b>16</b>	<b>11</b>
HA Beherbergungs- und Gaststättenw.	7	-	4	3	-	-	-	-	-	-	-	-	16	11
55 Beherbergungs- und Gaststättenw.	7	-	4	3	-	-	-	-	-	-	-	-	16	11
<b>I Verkehr und Nachrichtenübermittlung</b>	<b>3</b>	-	<b>1</b>	-	<b>1</b>	-	<b>1</b>	-	-	-	-	-	<b>36</b>	<b>32</b>
IA Verkehr und Nachrichtenübermittlung	3	-	1	-	1	-	1	-	-	-	-	-	36	32
60 Landverkehr,Transp. i. Rohrfernleit.	2	-	1	-	-	-	1	-	-	-	-	-	31	27
64 Nachrichtenübermittlung	1	-	-	-	1	-	-	-	-	-	-	-	5	5
<b>J Kredit- und Versicherungswesen</b>	<b>5</b>	<b>1</b>	<b>1</b>	<b>2</b>	-	<b>1</b>	-	-	-	-	-	-	<b>21</b>	<b>18</b>
JA Kredit- und Versicherungswesen	5	1	1	2	-	1	-	-	-	-	-	-	21	18
65 Kreditwesen	3	-	1	2	-	-	-	-	-	-	-	-	6	6
67 M.d.Kredit-u.Vers.w.verbund.Tätigk.	2	1	-	-	-	1	-	-	-	-	-	-	15	12
<b>K Realitätenwesen, Unternehmensdienstl.</b>	<b>4</b>	<b>2</b>	<b>2</b>	-	-	-	-	-	-	-	-	-	<b>5</b>	<b>2</b>
KA Realitätenwesen, Unternehmensdienstl.	4	2	2	-	-	-	-	-	-	-	-	-	5	2
72 Datenverarbeitung u. Datenbanken	2	-	2	-	-	-	-	-	-	-	-	-	3	2
74 Erbring.v.unternehmensbez.Dienstl.	2	2	-	-	-	-	-	-	-	-	-	-	2	-
<b>L Öffentl. Verwaltung, Sozialversich.</b>	<b>2</b>	-	-	<b>2</b>	-	-	-	-	-	-	-	-	<b>6</b>	<b>6</b>
LA Öffentl. Verwaltung, Sozialversich.	2	-	-	2	-	-	-	-	-	-	-	-	6	6
75 Öffentl. Verwaltung, Sozialversich.	2	-	-	2	-	-	-	-	-	-	-	-	6	6
<b>M Unterrichtswesen</b>	<b>6</b>	<b>1</b>	-	<b>3</b>	<b>1</b>	<b>1</b>	-	-	-	-	-	-	<b>33</b>	<b>32</b>
MA Unterrichtswesen	6	1	-	3	1	1	-	-	-	-	-	-	33	32
80 Unterrichtswesen	6	1	-	3	1	1	-	-	-	-	-	-	33	32
<b>N Gesundheits-, Veterinär- u. Sozialw.</b>	<b>3</b>	<b>1</b>	-	<b>2</b>	-	-	-	-	-	-	-	-	<b>11</b>	<b>7</b>
NA Gesundheits-, Veterinär- u. Sozialw.	3	1	-	2	-	-	-	-	-	-	-	-	11	7
85 Gesundheits-, Veterinär- u. Sozialw.	3	1	-	2	-	-	-	-	-	-	-	-	11	7

**Tabelle A5: Arbeitsstätten und Beschäftigte nach Gemeinden und Abteilungen der ÖNACE 1995**

ÖNACE 1995	Arbeitsstätten insgesamt	davon mit ... unselbständig Beschäftigten										Beschäftigte insgesamt	darunter unselbst. Beschäftigte	
		0	1	2 - 4	5 - 9	10 - 19	20 - 49	50 - 99	100 - 199	200 - 499	500 - 999			1000 und mehr
<b>O Erbring.v.sonst.öffentl.u.pers.Dienstl.</b>	<b>5</b>	-	<b>2</b>	<b>3</b>	-	-	-	-	-	-	-	-	<b>11</b>	<b>10</b>
OA Erbring.v.sonst.öffentl.u.pers.Dienstl.	5	-	2	3	-	-	-	-	-	-	-	-	11	10
90 Abwasser- u.Abfallbes.u.s.Entsorg.	1	-	1	-	-	-	-	-	-	-	-	-	1	1
91 Interessenvertretungen, Vereine	2	-	1	1	-	-	-	-	-	-	-	-	5	5
92 Kultur, Sport und Unterhaltung	1	-	-	1	-	-	-	-	-	-	-	-	2	2
93 Erbring. v. sonst. Dienstleistungen	1	-	-	1	-	-	-	-	-	-	-	-	3	2
<b>32522 Sallingberg</b>														
<b>zusammen</b>	<b>64</b>	<b>16</b>	<b>20</b>	<b>10</b>	<b>11</b>	<b>6</b>	-	<b>1</b>	-	-	-	-	<b>302</b>	<b>251</b>
<b>C Bergbau;Gewinn.v.Steinen u.Erden</b>	<b>1</b>	-	<b>1</b>	-	-	-	-	-	-	-	-	-	<b>1</b>	<b>1</b>
CB Erzbergb., Gewinnung v.Steinen u.Erden	1	-	1	-	-	-	-	-	-	-	-	-	1	1
14 Gew.v.Steinen u.Erden;sonst.Bergb.	1	-	1	-	-	-	-	-	-	-	-	-	1	1
<b>D Sachgütererzeugung</b>	<b>8</b>	<b>2</b>	<b>1</b>	<b>1</b>	<b>3</b>	<b>1</b>	-	-	-	-	-	-	<b>42</b>	<b>35</b>
DA H.v.Nahrungsm.u.Getränken,Tabakverarb.	3	2	-	-	1	-	-	-	-	-	-	-	8	5
15 H.v.Nahr.- u.Genussm.; Getränken	3	2	-	-	1	-	-	-	-	-	-	-	8	5
DD Be- u. Verarb. v. Holz (o.H.v.Möbeln)	3	-	1	1	1	-	-	-	-	-	-	-	14	12
20 Be- u. Verarb. v. Holz (o.H.v.Möbeln)	3	-	1	1	1	-	-	-	-	-	-	-	14	12
DN H.v.sonst. Erzeugnissen,Rückgewinnung	2	-	-	-	1	1	-	-	-	-	-	-	20	18
36 H.v.sonstigen Erzeugnissen	2	-	-	-	1	1	-	-	-	-	-	-	20	18
<b>F Bauwesen</b>	<b>7</b>	-	<b>1</b>	<b>2</b>	<b>1</b>	<b>3</b>	-	-	-	-	-	-	<b>60</b>	<b>54</b>
FA Bauwesen	7	-	1	2	1	3	-	-	-	-	-	-	60	54
45 Bauwesen	7	-	1	2	1	3	-	-	-	-	-	-	60	54
<b>G Handel, Rep. v.Kfz u.Gebrauchsgütern</b>	<b>15</b>	<b>5</b>	<b>8</b>	<b>1</b>	<b>1</b>	-	-	-	-	-	-	-	<b>34</b>	<b>17</b>
GA Handel, Rep. v.Kfz u.Gebrauchsgütern	15	5	8	1	1	-	-	-	-	-	-	-	34	17
50 Kfz-Handel, Rep. v.Kfz, Tankstellen	4	2	2	-	-	-	-	-	-	-	-	-	7	2
51 Handelsvermittlung u.GH (o.H.m.Kfz)	4	1	1	1	1	-	-	-	-	-	-	-	13	10
52 EH (o.Kfz,o.Tankst.), Rep.v.Gebr.g.	7	2	5	-	-	-	-	-	-	-	-	-	14	5
<b>H Beherbergungs- und Gaststättenw.</b>	<b>10</b>	<b>5</b>	<b>2</b>	-	<b>3</b>	-	-	-	-	-	-	-	<b>33</b>	<b>22</b>
HA Beherbergungs- und Gaststättenw.	10	5	2	-	3	-	-	-	-	-	-	-	33	22
55 Beherbergungs- und Gaststättenw.	10	5	2	-	3	-	-	-	-	-	-	-	33	22
<b>I Verkehr und Nachrichtenübermittlung</b>	<b>4</b>	-	-	<b>2</b>	<b>1</b>	-	-	<b>1</b>	-	-	-	-	<b>64</b>	<b>63</b>
IA Verkehr und Nachrichtenübermittlung	4	-	-	2	1	-	-	1	-	-	-	-	64	63
60 Landverkehr,Transp. i. Rohrfernleit.	2	-	-	-	1	-	-	1	-	-	-	-	58	57
64 Nachrichtenübermittlung	2	-	-	2	-	-	-	-	-	-	-	-	6	6
<b>J Kredit- und Versicherungswesen</b>	<b>5</b>	<b>4</b>	-	<b>1</b>	-	-	-	-	-	-	-	-	<b>5</b>	<b>2</b>
JA Kredit- und Versicherungswesen	5	4	-	1	-	-	-	-	-	-	-	-	5	2
65 Kreditwesen	1	-	-	1	-	-	-	-	-	-	-	-	2	2
67 M.d.Kredit-u.Vers.w.verbund.Tätigk.	4	4	-	-	-	-	-	-	-	-	-	-	3	-
<b>K Realitätenwesen, Unternehmensdienstl.</b>	<b>1</b>	-	<b>1</b>	-	-	-	-	-	-	-	-	-	<b>2</b>	<b>1</b>
KA Realitätenwesen, Unternehmensdienstl.	1	-	1	-	-	-	-	-	-	-	-	-	2	1
71 Vermiet.bewegl.Sachen o.Bed.pers.	1	-	1	-	-	-	-	-	-	-	-	-	2	1
<b>L Öffentl. Verwaltung, Sozialversich.</b>	<b>2</b>	-	<b>1</b>	<b>1</b>	-	-	-	-	-	-	-	-	<b>3</b>	<b>3</b>
LA Öffentl. Verwaltung, Sozialversich.	2	-	1	1	-	-	-	-	-	-	-	-	3	3
75 Öffentl. Verwaltung, Sozialversich.	2	-	1	1	-	-	-	-	-	-	-	-	3	3
<b>M Unterrichtswesen</b>	<b>2</b>	-	-	-	<b>2</b>	-	-	-	-	-	-	-	<b>14</b>	<b>14</b>
MA Unterrichtswesen	2	-	-	-	2	-	-	-	-	-	-	-	14	14
80 Unterrichtswesen	2	-	-	-	2	-	-	-	-	-	-	-	14	14



**Tabelle A5: Arbeitsstätten und Beschäftigte nach Gemeinden und Abteilungen der ÖNACE 1995**

ÖNACE 1995	Arbeitsstätten insgesamt	davon mit ... unselbständig Beschäftigten										Beschäftigte insgesamt	darunter unselbst. Beschäftigte	
		0	1	2 - 4	5 - 9	10 - 19	20 - 49	50 - 99	100 - 199	200 - 499	500 - 999			1000 und mehr
<b>N Gesundheits-, Veterinär- u. Sozialw.</b>	<b>5</b>	-	<b>1</b>	<b>2</b>	-	<b>2</b>	-	-	-	-	-	-	<b>39</b>	<b>35</b>
NA Gesundheits-, Veterinär- u. Sozialw.	5	-	1	2	-	2	-	-	-	-	-	-	39	35
85 Gesundheits-, Veterinär- u. Sozialw.	5	-	1	2	-	2	-	-	-	-	-	-	39	35
<b>O Erbring.v.sonst.öffentl.u.pers.Dienstl.</b>	<b>4</b>	-	<b>4</b>	-	-	-	-	-	-	-	-	-	<b>5</b>	<b>4</b>
OA Erbring.v.sonst.öffentl.u.pers.Dienstl.	4	-	4	-	-	-	-	-	-	-	-	-	5	4
90 Abwasser- u.Abfallbes.u.s.Entsorg.	1	-	1	-	-	-	-	-	-	-	-	-	1	1
91 Interessenvertretungen, Vereine	1	-	1	-	-	-	-	-	-	-	-	-	1	1
92 Kultur, Sport und Unterhaltung	1	-	1	-	-	-	-	-	-	-	-	-	1	1
93 Erbring. v. sonst. Dienstleistungen	1	-	1	-	-	-	-	-	-	-	-	-	2	1
<b>32523 Schönbach</b>														
<b>zusammen</b>	<b>39</b>	<b>8</b>	<b>10</b>	<b>9</b>	<b>5</b>	<b>3</b>	<b>3</b>	<b>1</b>	-	-	-	-	<b>283</b>	<b>243</b>
<b>D Sachgütererzeugung</b>	<b>6</b>	<b>1</b>	<b>1</b>	<b>3</b>	-	-	<b>1</b>	-	-	-	-	-	<b>38</b>	<b>29</b>
DA H.v.Nahrungsm.u.Getränken,Tabakverarb.	1	-	-	1	-	-	-	-	-	-	-	-	5	3
15 H.v.Nahr.- u.Genussm.; Getränken	1	-	-	1	-	-	-	-	-	-	-	-	5	3
DD Be- u. Verarb. v. Holz (o.H.v.Möbeln)	3	1	-	1	-	-	1	-	-	-	-	-	28	23
20 Be- u. Verarb. v. Holz (o.H.v.Möbeln)	3	1	-	1	-	-	1	-	-	-	-	-	28	23
DN H.v.sonst. Erzeugnissen,Rückgewinnung	2	-	1	1	-	-	-	-	-	-	-	-	5	3
36 H.v.sonstigen Erzeugnissen	2	-	1	1	-	-	-	-	-	-	-	-	5	3
<b>F Bauwesen</b>	<b>2</b>	<b>1</b>	-	-	-	<b>1</b>	-	-	-	-	-	-	<b>18</b>	<b>13</b>
FA Bauwesen	2	1	-	-	-	1	-	-	-	-	-	-	18	13
45 Bauwesen	2	1	-	-	-	1	-	-	-	-	-	-	18	13
<b>G Handel, Rep. v.Kfz u.Gebrauchsgütern</b>	<b>8</b>	<b>3</b>	<b>2</b>	<b>3</b>	-	-	-	-	-	-	-	-	<b>18</b>	<b>10</b>
GA Handel, Rep. v.Kfz u.Gebrauchsgütern	8	3	2	3	-	-	-	-	-	-	-	-	18	10
50 Kfz-Handel, Rep. v.Kfz, Tankstellen	2	1	-	1	-	-	-	-	-	-	-	-	2	2
51 Handelsvermittlung u.GH (o.H.m.Kfz)	4	2	1	1	-	-	-	-	-	-	-	-	7	4
52 EH (o.Kfz,o.Tankst.), Rep.v.Gebr.g.	2	-	1	1	-	-	-	-	-	-	-	-	9	4
<b>H Beherbergungs- und Gaststättenw.</b>	<b>5</b>	<b>2</b>	<b>1</b>	<b>1</b>	<b>1</b>	-	-	-	-	-	-	-	<b>22</b>	<b>10</b>
HA Beherbergungs- und Gaststättenw.	5	2	1	1	1	-	-	-	-	-	-	-	22	10
55 Beherbergungs- und Gaststättenw.	5	2	1	1	1	-	-	-	-	-	-	-	22	10
<b>I Verkehr und Nachrichtenübermittlung</b>	<b>5</b>	-	<b>1</b>	-	<b>2</b>	<b>1</b>	<b>1</b>	-	-	-	-	-	<b>65</b>	<b>63</b>
IA Verkehr und Nachrichtenübermittlung	5	-	1	-	2	1	1	-	-	-	-	-	65	63
60 Landverkehr,Transp. i. Rohrfernleit.	3	-	-	-	1	1	1	-	-	-	-	-	59	57
64 Nachrichtenübermittlung	2	-	1	-	1	-	-	-	-	-	-	-	6	6
<b>J Kredit- und Versicherungswesen</b>	<b>1</b>	-	<b>1</b>	-	-	-	-	-	-	-	-	-	<b>1</b>	<b>1</b>
JA Kredit- und Versicherungswesen	1	-	1	-	-	-	-	-	-	-	-	-	1	1
65 Kreditwesen	1	-	1	-	-	-	-	-	-	-	-	-	1	1
<b>K Realitätenwesen, Unternehmensdienstl.</b>	<b>5</b>	<b>1</b>	<b>2</b>	-	-	<b>1</b>	-	<b>1</b>	-	-	-	-	<b>73</b>	<b>70</b>
KA Realitätenwesen, Unternehmensdienstl.	5	1	2	-	-	1	-	1	-	-	-	-	73	70
72 Datenverarbeitung u. Datenbanken	2	-	1	-	-	-	-	1	-	-	-	-	56	56
74 Erbring.v.unternehmensbez.Dienstl.	3	1	1	-	-	1	-	-	-	-	-	-	17	14
<b>L Öffentl. Verwaltung, Sozialversich.</b>	<b>1</b>	-	-	-	<b>1</b>	-	-	-	-	-	-	-	<b>6</b>	<b>6</b>
LA Öffentl. Verwaltung, Sozialversich.	1	-	-	-	1	-	-	-	-	-	-	-	6	6
75 Öffentl. Verwaltung, Sozialversich.	1	-	-	-	1	-	-	-	-	-	-	-	6	6
<b>M Unterrichtswesen</b>	<b>3</b>	-	-	<b>1</b>	<b>1</b>	-	<b>1</b>	-	-	-	-	-	<b>37</b>	<b>37</b>
MA Unterrichtswesen	3	-	-	1	1	-	1	-	-	-	-	-	37	37
80 Unterrichtswesen	3	-	-	1	1	-	1	-	-	-	-	-	37	37

**Tabelle A5: Arbeitsstätten und Beschäftigte nach Gemeinden und Abteilungen der ÖNACE 1995**

ÖNACE 1995	Arbeitsstätten insgesamt	davon mit ... unselbständig Beschäftigten											Beschäftigte insgesamt	darunter unselbst. Beschäftigte	
		0	1	2 - 4	5 - 9	10 - 19	20 - 49	50 - 99	100 - 199	200 - 499	500 - 999	1000 und mehr			
<b>N Gesundheits-, Veterinär- u. Sozialw.</b>	<b>1</b>	-	<b>1</b>	-	-	-	-	-	-	-	-	-	-	<b>2</b>	<b>1</b>
NA Gesundheits-, Veterinär- u. Sozialw.	1	-	1	-	-	-	-	-	-	-	-	-	-	2	1
85 Gesundheits-, Veterinär- u. Sozialw.	1	-	1	-	-	-	-	-	-	-	-	-	-	2	1
<b>O Erbring.v.sonst.öffentl.u.pers.Dienstl.</b>	<b>2</b>	-	<b>1</b>	<b>1</b>	-	-	-	-	-	-	-	-	-	<b>3</b>	<b>3</b>
OA Erbring.v.sonst.öffentl.u.pers.Dienstl.	2	-	1	1	-	-	-	-	-	-	-	-	-	3	3
91 Interessenvertretungen, Vereine	1	-	-	1	-	-	-	-	-	-	-	-	-	2	2
92 Kultur, Sport und Unterhaltung	1	-	1	-	-	-	-	-	-	-	-	-	-	1	1
<b>32524 Schwarzenau</b>															
<b>zusammen</b>	<b>60</b>	<b>15</b>	<b>11</b>	<b>16</b>	<b>11</b>	<b>5</b>	<b>1</b>	-	<b>1</b>	-	-	-	-	<b>365</b>	<b>321</b>
<b>D Sachgütererzeugung</b>	<b>7</b>	-	-	<b>4</b>	<b>2</b>	<b>1</b>	-	-	-	-	-	-	-	<b>47</b>	<b>38</b>
DA H.v.Nahrungsm.u.Getränken,Tabakverarb.	1	-	-	1	-	-	-	-	-	-	-	-	-	5	4
15 H.v.Nahr.- u.Genussm.; Getränken	1	-	-	1	-	-	-	-	-	-	-	-	-	5	4
DD Be- u. Verarb. v. Holz (o.H.v.Möbeln)	1	-	-	1	-	-	-	-	-	-	-	-	-	3	2
20 Be- u. Verarb. v. Holz (o.H.v.Möbeln)	1	-	-	1	-	-	-	-	-	-	-	-	-	3	2
DI H.u.Bearb.v.Glas,H.v.W.a.Stein.u.Erden	1	-	-	1	-	-	-	-	-	-	-	-	-	4	2
26 H.u.Bea.v.Glas,H.v.W.a.Stein.u.Erden	1	-	-	1	-	-	-	-	-	-	-	-	-	4	2
DK Maschinenbau	1	-	-	-	-	1	-	-	-	-	-	-	-	11	11
29 Maschinenbau	1	-	-	-	-	1	-	-	-	-	-	-	-	11	11
DL H.v.Büromasch., Datenverarb.ger.	1	-	-	-	1	-	-	-	-	-	-	-	-	8	7
32 Rundfunk-,Fernseh- u.Nachr.technik	1	-	-	-	1	-	-	-	-	-	-	-	-	8	7
DN H.v.sonst. Erzeugnissen,Rückgewinnung	2	-	-	1	1	-	-	-	-	-	-	-	-	16	12
36 H.v.sonstigen Erzeugnissen	2	-	-	1	1	-	-	-	-	-	-	-	-	16	12
<b>F Bauwesen</b>	<b>3</b>	-	-	<b>2</b>	-	<b>1</b>	-	-	-	-	-	-	-	<b>16</b>	<b>14</b>
FA Bauwesen	3	-	-	2	-	1	-	-	-	-	-	-	-	16	14
45 Bauwesen	3	-	-	2	-	1	-	-	-	-	-	-	-	16	14
<b>G Handel, Rep. v.Kfz u.Gebrauchsgütern</b>	<b>14</b>	<b>7</b>	<b>4</b>	<b>1</b>	<b>1</b>	<b>1</b>	-	-	-	-	-	-	-	<b>35</b>	<b>23</b>
GA Handel, Rep. v.Kfz u.Gebrauchsgütern	14	7	4	1	1	1	-	-	-	-	-	-	-	35	23
50 Kfz-Handel, Rep. v.Kfz, Tankstellen	2	1	-	-	-	1	-	-	-	-	-	-	-	13	10
51 Handelsvermittlung u.GH (o.H.m.Kfz)	3	2	-	-	1	-	-	-	-	-	-	-	-	7	5
52 EH (o.Kfz,o.Tankst.), Rep.v.Gebr.g.	9	4	4	1	-	-	-	-	-	-	-	-	-	15	8
<b>H Beherbergungs- und Gaststättenw.</b>	<b>9</b>	<b>3</b>	<b>4</b>	<b>2</b>	-	-	-	-	-	-	-	-	-	<b>17</b>	<b>8</b>
HA Beherbergungs- und Gaststättenw.	9	3	4	2	-	-	-	-	-	-	-	-	-	17	8
55 Beherbergungs- und Gaststättenw.	9	3	4	2	-	-	-	-	-	-	-	-	-	17	8
<b>I Verkehr und Nachrichtenübermittlung</b>	<b>7</b>	-	-	<b>1</b>	<b>3</b>	<b>1</b>	<b>1</b>	-	<b>1</b>	-	-	-	-	<b>170</b>	<b>169</b>
IA Verkehr und Nachrichtenübermittlung	7	-	-	1	3	1	1	-	1	-	-	-	-	170	169
60 Landverkehr,Transp. i. Rohrfernleit.	4	-	-	-	2	-	1	-	1	-	-	-	-	149	148
63 Hilfs-u.Nebentät.f.d.Verk., Reisebür.	1	-	-	-	1	-	-	-	-	-	-	-	-	9	9
64 Nachrichtenübermittlung	2	-	-	1	-	1	-	-	-	-	-	-	-	12	12
<b>J Kredit- und Versicherungswesen</b>	<b>3</b>	-	-	<b>3</b>	-	-	-	-	-	-	-	-	-	<b>9</b>	<b>9</b>
JA Kredit- und Versicherungswesen	3	-	-	3	-	-	-	-	-	-	-	-	-	9	9
65 Kreditwesen	2	-	-	2	-	-	-	-	-	-	-	-	-	6	6
67 M.d.Kredit-u.Vers.w.verbund.Tätigk.	1	-	-	1	-	-	-	-	-	-	-	-	-	3	3
<b>K Realitätenwesen, Unternehmensdienstl.</b>	<b>2</b>	<b>2</b>	-	-	-	-	-	-	-	-	-	-	-	<b>2</b>	-
KA Realitätenwesen, Unternehmensdienstl.	2	2	-	-	-	-	-	-	-	-	-	-	-	2	-
74 Erbring.v.unternehmensbez.Dienstl.	2	2	-	-	-	-	-	-	-	-	-	-	-	2	-
<b>L Öffentl. Verwaltung, Sozialversich.</b>	<b>2</b>	-	-	-	<b>2</b>	-	-	-	-	-	-	-	-	<b>13</b>	<b>13</b>
LA Öffentl. Verwaltung, Sozialversich.	2	-	-	-	2	-	-	-	-	-	-	-	-	13	13
75 Öffentl. Verwaltung, Sozialversich.	2	-	-	-	2	-	-	-	-	-	-	-	-	13	13

**Tabelle A5: Arbeitsstätten und Beschäftigte nach Gemeinden und Abteilungen der ÖNACE 1995**

ÖNACE 1995	Arbeitsstätten insgesamt	davon mit ... unselbständig Beschäftigten										Beschäftigte insgesamt	darunter unselbst. Beschäftigte		
		0	1	2 - 4	5 - 9	10 - 19	20 - 49	50 - 99	100 - 199	200 - 499	500 - 999			1000 und mehr	
<b>M Unterrichtswesen</b>	<b>2</b>	-	-	-	<b>2</b>	-	-	-	-	-	-	-	-	<b>12</b>	<b>12</b>
MA Unterrichtswesen	2	-	-	-	2	-	-	-	-	-	-	-	-	12	12
80 Unterrichtswesen	2	-	-	-	2	-	-	-	-	-	-	-	-	12	12
<b>N Gesundheits-, Veterinär- u. Sozialw.</b>	<b>7</b>	<b>2</b>	<b>1</b>	<b>2</b>	<b>1</b>	<b>1</b>	-	-	-	-	-	-	-	<b>39</b>	<b>31</b>
NA Gesundheits-, Veterinär- u. Sozialw.	7	2	1	2	1	1	-	-	-	-	-	-	-	39	31
85 Gesundheits-, Veterinär- u. Sozialw.	7	2	1	2	1	1	-	-	-	-	-	-	-	39	31
<b>O Erbring.v.sonst.öffentl.u.pers.Dienstl.</b>	<b>4</b>	<b>1</b>	<b>2</b>	<b>1</b>	-	-	-	-	-	-	-	-	-	<b>5</b>	<b>4</b>
OA Erbring.v.sonst.öffentl.u.pers.Dienstl.	4	1	2	1	-	-	-	-	-	-	-	-	-	5	4
91 Interessenvertretungen, Vereine	2	-	2	-	-	-	-	-	-	-	-	-	-	2	2
92 Kultur, Sport und Unterhaltung	1	1	-	-	-	-	-	-	-	-	-	-	-	1	-
93 Erbring. v. sonst. Dienstleistungen	1	-	-	1	-	-	-	-	-	-	-	-	-	2	2
<b>32525 Schweigergers</b>															
<b>zusammen</b>	<b>61</b>	<b>19</b>	<b>11</b>	<b>13</b>	<b>7</b>	<b>7</b>	<b>4</b>	-	-	-	-	-	-	<b>335</b>	<b>289</b>
<b>D Sachgütererzeugung</b>	<b>8</b>	<b>4</b>	-	-	<b>1</b>	<b>2</b>	<b>1</b>	-	-	-	-	-	-	<b>72</b>	<b>65</b>
DA H.v.Nahrungsm.u.Getränken,Tabakverarb.	2	1	-	-	1	-	-	-	-	-	-	-	-	8	6
15 H.v.Nahr.- u.Genussm.; Getränken	2	1	-	-	1	-	-	-	-	-	-	-	-	8	6
DI H.u.Bearb.v.Glas,H.v.W.a.Stein.u.Erden	1	1	-	-	-	-	-	-	-	-	-	-	-	1	-
26 H.u.Bea.v.Glas,H.v.W.a.Stein.u.Erden	1	1	-	-	-	-	-	-	-	-	-	-	-	1	-
DJ Metallerg.u.-bearbeitung, H.v.Metallerg.	1	1	-	-	-	-	-	-	-	-	-	-	-	1	-
28 H.v.Metallergzeugnissen	1	1	-	-	-	-	-	-	-	-	-	-	-	1	-
DK Maschinenbau	1	-	-	-	-	-	1	-	-	-	-	-	-	36	36
29 Maschinenbau	1	-	-	-	-	-	1	-	-	-	-	-	-	36	36
DM Fahrzeugbau	1	-	-	-	-	1	-	-	-	-	-	-	-	12	11
34 H.v.Kraftwagen und Kraftw.teilen	1	-	-	-	-	1	-	-	-	-	-	-	-	12	11
DN H.v.sonst. Erzeugnissen,Rückgewinnung	2	1	-	-	-	1	-	-	-	-	-	-	-	14	12
36 H.v.sonstigen Erzeugnissen	2	1	-	-	-	1	-	-	-	-	-	-	-	14	12
<b>F Bauwesen</b>	<b>9</b>	<b>3</b>	<b>1</b>	<b>2</b>	<b>1</b>	<b>1</b>	<b>1</b>	-	-	-	-	-	-	<b>54</b>	<b>47</b>
FA Bauwesen	9	3	1	2	1	1	1	-	-	-	-	-	-	54	47
45 Bauwesen	9	3	1	2	1	1	1	-	-	-	-	-	-	54	47
<b>G Handel, Rep. v.Kfz u.Gebrauchsgütern</b>	<b>18</b>	<b>6</b>	<b>5</b>	<b>4</b>	<b>1</b>	<b>2</b>	-	-	-	-	-	-	-	<b>62</b>	<b>46</b>
GA Handel, Rep. v.Kfz u.Gebrauchsgütern	18	6	5	4	1	2	-	-	-	-	-	-	-	62	46
50 Kfz-Handel, Rep. v.Kfz, Tankstellen	2	1	-	1	-	-	-	-	-	-	-	-	-	5	3
51 Handelsvermittlung u.GH (o.H.m.Kfz)	8	-	4	2	-	2	-	-	-	-	-	-	-	40	35
52 EH (o.Kfz,o.Tankst.), Rep.v.Gebr.g.	8	5	1	1	1	-	-	-	-	-	-	-	-	17	8
<b>H Beherbergungs- und Gaststättenw.</b>	<b>5</b>	<b>2</b>	<b>1</b>	<b>2</b>	-	-	-	-	-	-	-	-	-	<b>12</b>	<b>6</b>
HA Beherbergungs- und Gaststättenw.	5	2	1	2	-	-	-	-	-	-	-	-	-	12	6
55 Beherbergungs- und Gaststättenw.	5	2	1	2	-	-	-	-	-	-	-	-	-	12	6
<b>I Verkehr und Nachrichtenübermittlung</b>	<b>5</b>	<b>2</b>	<b>1</b>	-	<b>1</b>	-	<b>1</b>	-	-	-	-	-	-	<b>43</b>	<b>39</b>
IA Verkehr und Nachrichtenübermittlung	5	2	1	-	1	-	1	-	-	-	-	-	-	43	39
60 Landverkehr,Transp. i. Rohrfernleit.	3	2	1	-	-	-	-	-	-	-	-	-	-	4	1
63 Hilfs- u. Nebentät.f.d.Verk., Reisebür.	1	-	-	-	-	-	1	-	-	-	-	-	-	30	29
64 Nachrichtenübermittlung	1	-	-	-	1	-	-	-	-	-	-	-	-	9	9
<b>J Kredit- und Versicherungswesen</b>	<b>3</b>	-	<b>1</b>	<b>2</b>	-	-	-	-	-	-	-	-	-	<b>9</b>	<b>8</b>
JA Kredit- und Versicherungswesen	3	-	1	2	-	-	-	-	-	-	-	-	-	9	8
65 Kreditwesen	2	-	1	1	-	-	-	-	-	-	-	-	-	5	5
67 M.d.Kredit-u.Vers.w.verbund.Tätigk.	1	-	-	1	-	-	-	-	-	-	-	-	-	4	3
<b>K Realitätenwesen, Unternehmensdienstl.</b>	<b>3</b>	<b>2</b>	<b>1</b>	-	-	-	-	-	-	-	-	-	-	<b>4</b>	<b>1</b>
KA Realitätenwesen, Unternehmensdienstl.	3	2	1	-	-	-	-	-	-	-	-	-	-	4	1
74 Erbring.v.unternehmensbez.Dienstl.	3	2	1	-	-	-	-	-	-	-	-	-	-	4	1

**Tabelle A5: Arbeitsstätten und Beschäftigte nach Gemeinden und Abteilungen der ÖNACE 1995**

ÖNACE 1995	Arbeitsstätten insgesamt	davon mit ... unselbständig Beschäftigten											Beschäftigte insgesamt	darunter unselbst. Beschäftigte	
		0	1	2 - 4	5 - 9	10 - 19	20 - 49	50 - 99	100 - 199	200 - 499	500 - 999	1000 und mehr			
<b>L Öffentl. Verwaltung, Sozialversich.</b>	<b>2</b>	-	-	<b>1</b>	<b>1</b>	-	-	-	-	-	-	-	-	<b>12</b>	<b>12</b>
LA Öffentl. Verwaltung, Sozialversich.	2	-	-	1	1	-	-	-	-	-	-	-	-	12	12
75 Öffentl. Verwaltung, Sozialversich.	2	-	-	1	1	-	-	-	-	-	-	-	-	12	12
<b>M Unterrichtswesen</b>	<b>3</b>	-	-	-	<b>1</b>	<b>1</b>	<b>1</b>	-	-	-	-	-	-	<b>42</b>	<b>42</b>
MA Unterrichtswesen	3	-	-	-	1	1	1	-	-	-	-	-	-	42	42
80 Unterrichtswesen	3	-	-	-	1	1	1	-	-	-	-	-	-	42	42
<b>N Gesundheits-, Veterinär- u. Sozialw.</b>	<b>4</b>	-	<b>1</b>	<b>1</b>	<b>1</b>	<b>1</b>	-	-	-	-	-	-	-	<b>21</b>	<b>20</b>
NA Gesundheits-, Veterinär- u. Sozialw.	4	-	1	1	1	1	-	-	-	-	-	-	-	21	20
85 Gesundheits-, Veterinär- u. Sozialw.	4	-	1	1	1	1	-	-	-	-	-	-	-	21	20
<b>O Erbring.v.sonst.öffentl.u.pers.Dienstl.</b>	<b>1</b>	-	-	<b>1</b>	-	-	-	-	-	-	-	-	-	<b>4</b>	<b>3</b>
OA Erbring.v.sonst.öffentl.u.pers.Dienstl.	1	-	-	1	-	-	-	-	-	-	-	-	-	4	3
93 Erbring. v. sonst. Dienstleistungen	1	-	-	1	-	-	-	-	-	-	-	-	-	4	3
<b>32528 Traunstein</b>															
<b>zusammen</b>	<b>37</b>	<b>12</b>	<b>9</b>	<b>8</b>	<b>8</b>	-	-	-	-	-	-	-	-	<b>119</b>	<b>81</b>
<b>D Sachgütererzeugung</b>	<b>5</b>	<b>1</b>	-	<b>2</b>	<b>2</b>	-	-	-	-	-	-	-	-	<b>23</b>	<b>18</b>
DA H.v.Nahrungsm.u.Getränken,Tabakverarb.	3	1	-	2	-	-	-	-	-	-	-	-	-	8	5
15 H.v.Nahr.- u.Genussm.; Getränken	3	1	-	2	-	-	-	-	-	-	-	-	-	8	5
DN H.v.sonst. Erzeugnissen,Rückgewinnung	2	-	-	-	2	-	-	-	-	-	-	-	-	15	13
36 H.v.sonstigen Erzeugnissen	2	-	-	-	2	-	-	-	-	-	-	-	-	15	13
<b>E Energie- und Wasserversorgung</b>	<b>1</b>	-	-	<b>1</b>	-	-	-	-	-	-	-	-	-	<b>2</b>	<b>2</b>
EA Energie- und Wasserversorgung	1	-	-	1	-	-	-	-	-	-	-	-	-	2	2
40 Energieversorgung	1	-	-	1	-	-	-	-	-	-	-	-	-	2	2
<b>F Bauwesen</b>	<b>3</b>	-	<b>2</b>	<b>1</b>	-	-	-	-	-	-	-	-	-	<b>8</b>	<b>5</b>
FA Bauwesen	3	-	2	1	-	-	-	-	-	-	-	-	-	8	5
45 Bauwesen	3	-	2	1	-	-	-	-	-	-	-	-	-	8	5
<b>G Handel, Rep. v.Kfz u.Gebrauchsgütern</b>	<b>8</b>	<b>5</b>	<b>2</b>	<b>1</b>	-	-	-	-	-	-	-	-	-	<b>18</b>	<b>4</b>
GA Handel, Rep. v.Kfz u.Gebrauchsgütern	8	5	2	1	-	-	-	-	-	-	-	-	-	18	4
50 Kfz-Handel, Rep. v.Kfz, Tankstellen	3	2	-	1	-	-	-	-	-	-	-	-	-	5	2
52 EH (o.Kfz,o.Tankst.), Rep.v.Gebr.g.	5	3	2	-	-	-	-	-	-	-	-	-	-	13	2
<b>H Beherbergungs- und Gaststättenw.</b>	<b>7</b>	<b>4</b>	<b>1</b>	-	<b>2</b>	-	-	-	-	-	-	-	-	<b>25</b>	<b>14</b>
HA Beherbergungs- und Gaststättenw.	7	4	1	-	2	-	-	-	-	-	-	-	-	25	14
55 Beherbergungs- und Gaststättenw.	7	4	1	-	2	-	-	-	-	-	-	-	-	25	14
<b>I Verkehr und Nachrichtenübermittlung</b>	<b>4</b>	-	<b>2</b>	<b>1</b>	<b>1</b>	-	-	-	-	-	-	-	-	<b>14</b>	<b>11</b>
IA Verkehr und Nachrichtenübermittlung	4	-	2	1	1	-	-	-	-	-	-	-	-	14	11
60 Landverkehr,Transp. i. Rohrfernleit.	3	-	2	-	1	-	-	-	-	-	-	-	-	10	7
64 Nachrichtenübermittlung	1	-	-	1	-	-	-	-	-	-	-	-	-	4	4
<b>J Kredit- und Versicherungswesen</b>	<b>2</b>	<b>1</b>	-	<b>1</b>	-	-	-	-	-	-	-	-	-	<b>4</b>	<b>3</b>
JA Kredit- und Versicherungswesen	2	1	-	1	-	-	-	-	-	-	-	-	-	4	3
65 Kreditwesen	1	-	-	1	-	-	-	-	-	-	-	-	-	3	3
67 M.d.Kredit-u.Vers.w.verbund.Tätigk.	1	1	-	-	-	-	-	-	-	-	-	-	-	1	-
<b>L Öffentl. Verwaltung, Sozialversich.</b>	<b>1</b>	-	-	-	<b>1</b>	-	-	-	-	-	-	-	-	<b>9</b>	<b>9</b>
LA Öffentl. Verwaltung, Sozialversich.	1	-	-	-	1	-	-	-	-	-	-	-	-	9	9
75 Öffentl. Verwaltung, Sozialversich.	1	-	-	-	1	-	-	-	-	-	-	-	-	9	9
<b>M Unterrichtswesen</b>	<b>2</b>	-	-	-	<b>2</b>	-	-	-	-	-	-	-	-	<b>10</b>	<b>10</b>
MA Unterrichtswesen	2	-	-	-	2	-	-	-	-	-	-	-	-	10	10
80 Unterrichtswesen	2	-	-	-	2	-	-	-	-	-	-	-	-	10	10

**Tabelle A5: Arbeitsstätten und Beschäftigte nach Gemeinden und Abteilungen der ÖNACE 1995**

ÖNACE 1995	Arbeitsstätten insgesamt	davon mit ... unselbständig Beschäftigten											Beschäftigte insgesamt	darunter unselbst. Beschäftigte	
		0	1	2 - 4	5 - 9	10 - 19	20 - 49	50 - 99	100 - 199	200 - 499	500 - 999	1000 und mehr			
<b>O Erbring.v.sonst.öffentl.u.pers.Dienstl.</b>	<b>4</b>	<b>1</b>	<b>2</b>	<b>1</b>	-	-	-	-	-	-	-	-	-	<b>6</b>	<b>5</b>
OA Erbring.v.sonst.öffentl.u.pers.Dienstl.	4	1	2	1	-	-	-	-	-	-	-	-	-	6	5
91 Interessenvertretungen, Vereine	2	-	1	1	-	-	-	-	-	-	-	-	-	4	4
92 Kultur, Sport und Unterhaltung	2	1	1	-	-	-	-	-	-	-	-	-	-	2	1
<b>32529 Waldhausen</b>															
<b>zusammen</b>	<b>51</b>	<b>17</b>	<b>8</b>	<b>17</b>	<b>6</b>	<b>1</b>	<b>1</b>	-	-	<b>1</b>	-	-	-	<b>521</b>	<b>488</b>
<b>D Sachgüterzeugung</b>	<b>11</b>	<b>3</b>	<b>2</b>	<b>2</b>	<b>2</b>	-	<b>1</b>	-	-	<b>1</b>	-	-	-	<b>405</b>	<b>397</b>
DA H.v.Nahrungsm.u.Getränken,Tabakverarb.	2	-	-	1	1	-	-	-	-	-	-	-	-	16	13
15 H.v.Nahr.- u.Genussm.; Getränken	2	-	-	1	1	-	-	-	-	-	-	-	-	16	13
DD Be- u. Verarb. v. Holz (o.H.v.Möbeln)	4	-	1	1	-	-	1	-	-	1	-	-	-	378	377
20 Be- u. Verarb. v. Holz (o.H.v.Möbeln)	4	-	1	1	-	-	1	-	-	1	-	-	-	378	377
DI H.u.Bearb.v.Glas,H.v.W.a.Stein.u.Erden	1	1	-	-	-	-	-	-	-	-	-	-	-	-	-
26 H.u.Bea.v.Glas,H.v.W.a.Stein.u.Erden	1	1	-	-	-	-	-	-	-	-	-	-	-	-	-
DJ Metallierz.u.-bearbeitung, H.v.Metallierz.	1	1	-	-	-	-	-	-	-	-	-	-	-	1	-
28 H.v.Metallzerzeugnissen	1	1	-	-	-	-	-	-	-	-	-	-	-	1	-
DN H.v.sonst. Erzeugnissen,Rückgewinnung	3	1	1	-	1	-	-	-	-	-	-	-	-	10	7
36 H.v.sonstigen Erzeugnissen	3	1	1	-	1	-	-	-	-	-	-	-	-	10	7
<b>E Energie- und Wasserversorgung</b>	<b>1</b>	-	-	<b>1</b>	-	-	-	-	-	-	-	-	-	<b>3</b>	<b>3</b>
EA Energie- und Wasserversorgung	1	-	-	1	-	-	-	-	-	-	-	-	-	3	3
40 Energieversorgung	1	-	-	1	-	-	-	-	-	-	-	-	-	3	3
<b>F Bauwesen</b>	<b>3</b>	-	-	<b>2</b>	<b>1</b>	-	-	-	-	-	-	-	-	<b>19</b>	<b>17</b>
FA Bauwesen	3	-	-	2	1	-	-	-	-	-	-	-	-	19	17
45 Bauwesen	3	-	-	2	1	-	-	-	-	-	-	-	-	19	17
<b>G Handel, Rep. v.Kfz u.Gebrauchsgütern</b>	<b>13</b>	<b>6</b>	<b>1</b>	<b>4</b>	<b>1</b>	<b>1</b>	-	-	-	-	-	-	-	<b>44</b>	<b>35</b>
GA Handel, Rep. v.Kfz u.Gebrauchsgütern	13	6	1	4	1	1	-	-	-	-	-	-	-	44	35
50 Kfz-Handel, Rep. v.Kfz, Tankstellen	3	1	-	1	1	-	-	-	-	-	-	-	-	14	11
51 Handelsvermittlung u.GH (o.H.m.Kfz)	4	2	-	1	-	1	-	-	-	-	-	-	-	20	18
52 EH (o.Kfz,o.Tankst.), Rep.v.Gebr.g.	6	3	1	2	-	-	-	-	-	-	-	-	-	10	6
<b>H Beherbergungs- und Gaststättenw.</b>	<b>6</b>	<b>2</b>	<b>3</b>	<b>1</b>	-	-	-	-	-	-	-	-	-	<b>10</b>	<b>5</b>
HA Beherbergungs- und Gaststättenw.	6	2	3	1	-	-	-	-	-	-	-	-	-	10	5
55 Beherbergungs- und Gaststättenw.	6	2	3	1	-	-	-	-	-	-	-	-	-	10	5
<b>I Verkehr und Nachrichtenübermittlung</b>	<b>7</b>	<b>3</b>	<b>1</b>	<b>3</b>	-	-	-	-	-	-	-	-	-	<b>13</b>	<b>9</b>
IA Verkehr und Nachrichtenübermittlung	7	3	1	3	-	-	-	-	-	-	-	-	-	13	9
60 Landverkehr,Transp. i. Rohrfernleit.	5	3	1	1	-	-	-	-	-	-	-	-	-	7	3
64 Nachrichtenübermittlung	2	-	-	2	-	-	-	-	-	-	-	-	-	6	6
<b>J Kredit- und Versicherungswesen</b>	<b>2</b>	<b>1</b>	-	<b>1</b>	-	-	-	-	-	-	-	-	-	<b>3</b>	<b>2</b>
JA Kredit- und Versicherungswesen	2	1	-	1	-	-	-	-	-	-	-	-	-	3	2
65 Kreditwesen	1	-	-	1	-	-	-	-	-	-	-	-	-	2	2
67 M.d.Kredit-u.Vers.w.verbund.Tätigk.	1	1	-	-	-	-	-	-	-	-	-	-	-	1	-
<b>K Realitätenwesen, Unternehmensdienstl.</b>	<b>1</b>	<b>1</b>	-	-	-	-	-	-	-	-	-	-	-	<b>1</b>	-
KA Realitätenwesen, Unternehmensdienstl.	1	1	-	-	-	-	-	-	-	-	-	-	-	1	-
74 Erbring.v.unternehmensbez.Dienstl.	1	1	-	-	-	-	-	-	-	-	-	-	-	1	-
<b>L Öffentl. Verwaltung, Sozialversich.</b>	<b>1</b>	-	-	-	<b>1</b>	-	-	-	-	-	-	-	-	<b>6</b>	<b>6</b>
LA Öffentl. Verwaltung, Sozialversich.	1	-	-	-	1	-	-	-	-	-	-	-	-	6	6
75 Öffentl. Verwaltung, Sozialversich.	1	-	-	-	1	-	-	-	-	-	-	-	-	6	6
<b>M Unterrichtswesen</b>	<b>2</b>	-	<b>1</b>	-	<b>1</b>	-	-	-	-	-	-	-	-	<b>6</b>	<b>6</b>
MA Unterrichtswesen	2	-	1	-	1	-	-	-	-	-	-	-	-	6	6
80 Unterrichtswesen	2	-	1	-	1	-	-	-	-	-	-	-	-	6	6

**Tabelle A5: Arbeitsstätten und Beschäftigte nach Gemeinden und Abteilungen der ÖNACE 1995**

ÖNACE 1995	Arbeitsstätten insgesamt	davon mit ... unselbständig Beschäftigten											Beschäftigte insgesamt	darunter unselbst. Beschäftigte	
		0	1	2 - 4	5 - 9	10 - 19	20 - 49	50 - 99	100 - 199	200 - 499	500 - 999	1000 und mehr			
<b>N Gesundheits-, Veterinär- u. Sozialw.</b>	<b>2</b>	-	-	<b>2</b>	-	-	-	-	-	-	-	-	-	<b>8</b>	<b>6</b>
NA Gesundheits-, Veterinär- u. Sozialw.	2	-	-	2	-	-	-	-	-	-	-	-	-	8	6
85 Gesundheits-, Veterinär- u. Sozialw.	2	-	-	2	-	-	-	-	-	-	-	-	-	8	6
<b>O Erbring.v.sonst.öffentl.u.pers.Dienstl.</b>	<b>2</b>	<b>1</b>	-	<b>1</b>	-	-	-	-	-	-	-	-	-	<b>3</b>	<b>2</b>
OA Erbring.v.sonst.öffentl.u.pers.Dienstl.	2	1	-	1	-	-	-	-	-	-	-	-	-	3	2
91 Interessenvertretungen, Vereine	1	-	-	1	-	-	-	-	-	-	-	-	-	2	2
93 Erbring. v. sonst. Dienstleistungen	1	1	-	-	-	-	-	-	-	-	-	-	-	1	-
<b>32530 Zwettl-Niederösterreich</b>															
<b>zusammen</b>	<b>621</b>	<b>120</b>	<b>87</b>	<b>179</b>	<b>104</b>	<b>64</b>	<b>52</b>	<b>11</b>	<b>2</b>	<b>2</b>	-	-	-	<b>6090</b>	<b>5682</b>
<b>D Sachgütererzeugung</b>	<b>53</b>	<b>10</b>	<b>6</b>	<b>14</b>	<b>11</b>	<b>3</b>	<b>8</b>	<b>1</b>	-	-	-	-	-	<b>553</b>	<b>501</b>
DA H.v.Nahrungsm.u.Getränken,Tabakverarb.	14	1	1	4	3	1	4	-	-	-	-	-	-	172	163
15 H.v.Nahr.- u.Genussm.; Getränken	14	1	1	4	3	1	4	-	-	-	-	-	-	172	163
DB H.v.Textilien, Textilwaren u. Bekleidung	3	1	-	1	1	-	-	-	-	-	-	-	-	10	8
17 H.v.Textilien u.Textilwaren (o. Bekl.)	3	1	-	1	1	-	-	-	-	-	-	-	-	10	8
DD Be- u. Verarb. v. Holz (o.H.v.Möbeln)	10	2	3	2	-	1	2	-	-	-	-	-	-	112	99
20 Be- u. Verarb. v. Holz (o.H.v.Möbeln)	10	2	3	2	-	1	2	-	-	-	-	-	-	112	99
DE H.u.Verarb.v.Papier u.Pappe, Verlagsw.	2	-	-	-	1	1	-	-	-	-	-	-	-	19	17
22 Verlagsw., Druckerei,Vervielfältig.	2	-	-	-	1	1	-	-	-	-	-	-	-	19	17
DH H.v.Gummi- und Kunststoffwaren	2	2	-	-	-	-	-	-	-	-	-	-	-	2	-
25 H.v.Gummi- und Kunststoffwaren	2	2	-	-	-	-	-	-	-	-	-	-	-	2	-
DI H.u.Bearb.v.Glas,H.v.W.a.Stein.u.Erden	2	-	-	1	-	-	-	1	-	-	-	-	-	95	94
26 H.u.Bea.v.Glas,H.v.W.a.Stein.u.Erden	2	-	-	1	-	-	-	1	-	-	-	-	-	95	94
DJ Metallverz.u.-bearbeitung, H.v.Metallverz.	3	2	-	-	-	-	1	-	-	-	-	-	-	24	21
28 H.v.Metallerzeugnissen	3	2	-	-	-	-	1	-	-	-	-	-	-	24	21
DK Maschinenbau	4	-	1	1	2	-	-	-	-	-	-	-	-	23	18
29 Maschinenbau	4	-	1	1	2	-	-	-	-	-	-	-	-	23	18
DL H.v.Büromasch., Datenverarb.ger.	1	-	-	1	-	-	-	-	-	-	-	-	-	4	3
33 Medizin-,Mess-u.Regel.tech., Optik	1	-	-	1	-	-	-	-	-	-	-	-	-	4	3
DN H.v.sonst. Erzeugnissen,Rückgewinnung	12	2	1	4	4	-	1	-	-	-	-	-	-	92	78
36 H.v.sonstigen Erzeugnissen	12	2	1	4	4	-	1	-	-	-	-	-	-	92	78
<b>E Energie- und Wasserversorgung</b>	<b>3</b>	-	<b>1</b>	<b>1</b>	-	-	<b>1</b>	-	-	-	-	-	-	<b>32</b>	<b>32</b>
EA Energie- und Wasserversorgung	3	-	1	1	-	-	1	-	-	-	-	-	-	32	32
40 Energieversorgung	3	-	1	1	-	-	1	-	-	-	-	-	-	32	32
<b>F Bauwesen</b>	<b>39</b>	<b>7</b>	<b>4</b>	<b>5</b>	<b>5</b>	<b>9</b>	<b>6</b>	<b>2</b>	<b>1</b>	-	-	-	-	<b>667</b>	<b>637</b>
FA Bauwesen	39	7	4	5	5	9	6	2	1	-	-	-	-	667	637
45 Bauwesen	39	7	4	5	5	9	6	2	1	-	-	-	-	667	637
<b>G Handel, Rep. v.Kfz u.Gebrauchsgütern</b>	<b>192</b>	<b>37</b>	<b>25</b>	<b>66</b>	<b>32</b>	<b>20</b>	<b>7</b>	<b>3</b>	<b>1</b>	<b>1</b>	-	-	-	<b>1784</b>	<b>1662</b>
GA Handel, Rep. v.Kfz u.Gebrauchsgütern	192	37	25	66	32	20	7	3	1	1	-	-	-	1784	1662
50 Kfz-Handel, Rep. v.Kfz, Tankstellen	29	5	3	4	9	4	3	1	-	-	-	-	-	329	306
51 Handelsvermittlung u.GH (o.H.m.Kfz)	34	5	4	16	-	3	2	2	1	1	-	-	-	836	822
52 EH (o.Kfz,o.Tankst.), Rep.v.Gebr.g.	129	27	18	46	23	13	2	-	-	-	-	-	-	619	534
<b>H Beherbergungs- und Gaststättenw.</b>	<b>68</b>	<b>16</b>	<b>13</b>	<b>21</b>	<b>11</b>	<b>5</b>	<b>2</b>	-	-	-	-	-	-	<b>347</b>	<b>270</b>
HA Beherbergungs- und Gaststättenw.	68	16	13	21	11	5	2	-	-	-	-	-	-	347	270
55 Beherbergungs- und Gaststättenw.	68	16	13	21	11	5	2	-	-	-	-	-	-	347	270
<b>I Verkehr und Nachrichtenübermittlung</b>	<b>33</b>	<b>1</b>	<b>8</b>	<b>8</b>	<b>4</b>	<b>5</b>	<b>7</b>	-	-	-	-	-	-	<b>384</b>	<b>366</b>
IA Verkehr und Nachrichtenübermittlung	33	1	8	8	4	5	7	-	-	-	-	-	-	384	366
60 Landverkehr,Transp. i. Rohrfernleit.	19	1	5	2	4	2	5	-	-	-	-	-	-	253	235
63 Hilfs-u.Nebentät.f.d.Verk., Reisebür.	7	-	3	2	-	2	-	-	-	-	-	-	-	37	37
64 Nachrichtenübermittlung	7	-	-	4	-	1	2	-	-	-	-	-	-	94	94

**Tabelle A5: Arbeitsstätten und Beschäftigte nach Gemeinden und Abteilungen der ÖNACE 1995**

ÖNACE 1995	Arbeitsstätten insgesamt	davon mit ... unselbständig Beschäftigten											Beschäftigte insgesamt	darunter unselbst. Beschäftigte
		0	1	2 - 4	5 - 9	10 - 19	20 - 49	50 - 99	100 - 199	200 - 499	500 - 999	1000 und mehr		
<b>J Kredit- und Versicherungswesen</b>	<b>32</b>	<b>10</b>	<b>3</b>	<b>4</b>	<b>8</b>	<b>5</b>	<b>1</b>	<b>1</b>	-	-	-	-	<b>240</b>	<b>230</b>
JA Kredit- und Versicherungswesen	32	10	3	4	8	5	1	1	-	-	-	-	240	230
65 Kreditwesen	10	-	3	2	2	1	1	1	-	-	-	-	125	125
66 Versicherungswesen	11	-	-	1	6	4	-	-	-	-	-	-	103	103
67 M.d.Kredit-u.Vers.w.verbund.Tätigk.	11	10	-	1	-	-	-	-	-	-	-	-	12	2
<b>K Realitätenwesen, Unternehmensdienstl.</b>	<b>57</b>	<b>21</b>	<b>10</b>	<b>11</b>	<b>11</b>	<b>2</b>	<b>2</b>	-	-	-	-	-	<b>252</b>	<b>208</b>
KA Realitätenwesen, Unternehmensdienstl.	57	21	10	11	11	2	2	-	-	-	-	-	252	208
70 Realitätenwesen	4	2	1	1	-	-	-	-	-	-	-	-	8	4
71 Vermiet.bewegl.Sachen o.Bed.pers.	2	-	1	1	-	-	-	-	-	-	-	-	4	4
72 Datenverarbeitung u. Datenbanken	6	5	-	1	-	-	-	-	-	-	-	-	9	4
73 Forschung und Entwicklung	1	-	-	-	-	-	1	-	-	-	-	-	32	32
74 Erbring.v.unternehmensbez.Dienstl.	44	14	8	8	11	2	1	-	-	-	-	-	199	164
<b>L Öffentl. Verwaltung, Sozialversich.</b>	<b>10</b>	-	<b>1</b>	-	<b>1</b>	<b>3</b>	<b>4</b>	<b>1</b>	-	-	-	-	<b>272</b>	<b>272</b>
LA Öffentl. Verwaltung, Sozialversich.	10	-	1	-	1	3	4	1	-	-	-	-	272	272
75 Öffentl. Verwaltung, Sozialversich.	10	-	1	-	1	3	4	1	-	-	-	-	272	272
<b>M Unterrichtswesen</b>	<b>35</b>	-	-	<b>14</b>	<b>6</b>	<b>4</b>	<b>9</b>	<b>2</b>	-	-	-	-	<b>547</b>	<b>545</b>
MA Unterrichtswesen	35	-	-	14	6	4	9	2	-	-	-	-	547	545
80 Unterrichtswesen	35	-	-	14	6	4	9	2	-	-	-	-	547	545
<b>N Gesundheits-, Veterinär- u. Sozialw.</b>	<b>55</b>	<b>8</b>	<b>9</b>	<b>23</b>	<b>5</b>	<b>5</b>	<b>3</b>	<b>1</b>	-	<b>1</b>	-	-	<b>761</b>	<b>729</b>
NA Gesundheits-, Veterinär- u. Sozialw.	55	8	9	23	5	5	3	1	-	1	-	-	761	729
85 Gesundheits-, Veterinär- u. Sozialw.	55	8	9	23	5	5	3	1	-	1	-	-	761	729
<b>O Erbring.v.sonst.öffentl.u.pers.Dienstl.</b>	<b>44</b>	<b>10</b>	<b>7</b>	<b>12</b>	<b>10</b>	<b>3</b>	<b>2</b>	-	-	-	-	-	<b>251</b>	<b>230</b>
OA Erbring.v.sonst.öffentl.u.pers.Dienstl.	44	10	7	12	10	3	2	-	-	-	-	-	251	230
90 Abwasser- u.Abfallbes.u.s.Entsorg.	4	-	-	1	2	-	1	-	-	-	-	-	65	64
91 Interessenvertretungen, Vereine	13	-	3	4	3	2	1	-	-	-	-	-	98	98
92 Kultur, Sport und Unterhaltung	12	6	3	2	1	-	-	-	-	-	-	-	22	13
93 Erbring. v. sonst. Dienstleistungen	15	4	1	5	4	1	-	-	-	-	-	-	66	55



**ANHANG**





# KARTE DER GEMEINDEGRENZEN NIEDERÖSTERREICH

Gebietsstand vom 1.1.2001



- Grenzen der Bundesländer
- Grenzen der Politischen Bezirke
- Grenzen der Gemeinden
- ⊙ Sitz der Bezirksverwaltungsbehörde (Bezirkshauptmannschaft)

Kennziffern: 1. Stelle: Bundesland  
**305**<sub>24</sub> 2. u. 3. Stelle: Politischer Bezirk (Statutarstadt)  
 4. u. 5. Stelle: Gemeinde

Herausgeber: STATISTIK AUSTRIA

# Verwaltungseinheiten

## Politische Bezirke

Amstetten <305>  
Baden <306>  
Bruck an der Leitha <307>  
Gänserndorf <308>  
Gmünd <309>  
Hollabrunn <310>  
Horn <311>  
Korneuburg <312>  
Krems an der Donau (Stadt) <301>  
Krems (Land) <313>  
Lilienfeld <314>  
Melk <315>  
Mistelbach <316>

Mödling <317>  
Neunkirchen <318>  
Sankt Pölten (Land) <319>  
Sankt Pölten (Stadt) <302>  
Scheibbs <320>  
Tulln <321>  
Waidhofen an der Thaya <322>  
Waidhofen an der Ybbs (Stadt) <303>  
Wr. Neustadt (Land) <323>  
Wiener Neustadt (Stadt) <304>  
Wien-Umgebung <324>  
Zwettl <325>

## Gemeinden

### A

Absdorf <32101>  
Achau <31701>  
Aderklaa <30801>  
Aggsbach <31301>  
Alberndorf im Pulkautal <31001>  
Albrechtsberg an der Großen Krems <31302>  
Alland <30601>  
Allentsteig <32501>  
Allhartsberg <30501>  
Altenburg <31101>  
Altendorf <31801>  
Altenmarkt an der Triesting <30602>  
Altlenzbach <31901>  
Altlichtenwarth <31601>  
Altmelon <32519>  
Amaliendorf-Aalfang <30902>  
Amstetten <30502>  
Andlersdorf <30802>  
Angern an der March <30803>  
Annaberg <31401>  
Arbesbach <32502>  
Ardagger <30503>  
Artstetten-Pöbring <31502>  
Aschbach-Markt <30504>  
Aspangberg-Sankt Peter <31803>  
Aspang-Markt <31802>  
Asparn an der Zaya <31603>  
Asperhofen <31902>  
Atzenbrugg <32104>  
Au am Leithaberge <30701>  
Auersthal <30804>

### B

Bad Deutsch-Altenburg <30702>  
Bad Fischau-Brunn <32301>  
Bad Großpertholz <30910>  
Bad Pirawarth <30805>  
Bad Schönau <32302>  
Bad Vöslau <30603>  
Baden <30604>  
Bärnkopf <32503>  
Behamberg <30506>  
Berg <30703>  
Bergern im Dunkelsteinerwald <31303>  
Bergland <31503>  
Berndorf <30605>  
Bernhardsthal <31604>  
Biberbach <30507>  
Biedermannsdorf <31702>  
Bisamberg <31201>

Bischofstetten <31504>  
Blindenmarkt <31505>  
Blumau-Neurißhof <30646>  
Bockfließ <31605>  
Böheimkirchen <31903>  
Brand-Laaben <31904>  
Brand-Nagelberg <30903>  
Breitenau <31804>  
Breitenfurt bei Wien <31703>  
Breitenstein <31805>  
Bromberg <32325>  
Bruck an der Leitha <30704>  
Brunn am Gebirge <31704>  
Brunn an der Wild <31102>  
Buchbach <31806>  
Burgschleinitz-Kühnring <31103>  
Bürg-Vöstenhof <31842>

### D

Deutsch-Wagram <30808>  
Dietmanns <32202>  
Dobersberg <32203>  
Dorfstetten <31506>  
Drasenhofen <31606>  
Drosendorf-Zissersdorf <31104>  
Drösing <30810>  
Droß <31356>  
Dunkelsteinerwald <31507>  
Dürnkrut <30811>  
Dürnstein <31304>

### E

Ebenfurth <32304>  
Ebenthal <30812>  
Ebergassing <32401>  
Ebreichsdorf <30607>  
Echsenbach <32504>  
Eckartsau <30813>  
Edlitz <31807>  
Eggenburg <31105>  
Eggendorf <32305>  
Eggern <30904>  
Eichgraben <31905>  
Eisgarn <30906>  
Emmersdorf an der Donau <31553>  
Engelhartstetten <30814>  
Ennsdorf <30508>  
Enzenreith <31808>  
Enzersdorf an der Fischa <30706>  
Enzersfeld <31202>

Enzesfeld-Lindabrunn <30608>  
Erlach <32306>  
Erlauf <31508>  
Ernstbrunn <31203>  
Ernsthofen <30509>  
Ertl <30510>  
Eschenau <31402>  
Etsdorf-Haitzendorf <31308>  
Euratsfeld <30511>

## F

Falkenstein <31608>  
Fallbach <31609>  
Feistritz am Wechsel <31809>  
Felixdorf <32307>  
Fels am Wagram <32106>  
Ferschnitz <30512>  
Fischamend <32402>  
Frankenfels <31906>  
Furth an der Triesting <30609>  
Furth bei Göttweig <31309>

## G

Gaaden <31706>  
Gablitz <32403>  
Gaming <32001>  
Gänserndorf <30817>  
Gars am Kamp <31106>  
Gastern <32206>  
Gaubitsch <31611>  
Gaweinstal <31612>  
Gedersdorf <31310>  
Geras <31107>  
Gerasdorf bei Wien <32404>  
Gerersdorf <31907>  
Gföhl <31311>  
Gießhübl <31707>  
Glinzendorf <30819>  
Gloggnitz <31810>  
Gmünd <30908>  
Gnadendorf <31613>  
Göllersdorf <31008>  
Golling an der Erlauf <31509>  
Göpfritz an der Wild <32505>  
Göstling an der Ybbs <32002>  
Göttlesbrunn-Arbesthal <30708>  
Götzendorf an der Leitha <30709>  
Grabern <31009>  
Grafenbach-Sankt Valentin <31811>  
Grafenschlag <32506>  
Grafenwörth <32107>  
Gramatneusiedl <32405>  
Gresten <32003>  
Gresten-Land <32004>  
Grimmenstein <31812>  
Großdietmanns <30909>  
Großebersdorf <31614>  
Groß-Engersdorf <31615>  
Groß-Enzersdorf <30821>  
Groß-Gerungs <32508>  
Großgöttfritz <32509>  
Großharras <31616>  
Großhofen <30822>  
Großkrut <31617>  
Großmugl <31204>  
Großriedenthal <32109>  
Großrußbach <31205>  
Großschönau <30912>  
Groß-Schweinbarth <30824>  
Groß-Siegharts <32207>  
Großweikersdorf <32110>  
Grünbach am Schneeberg <31813>  
Gumpoldskirchen <31709>  
Günselsdorf <30612>

Guntersdorf <31014>  
Guntramsdorf <31710>  
Gutenbrunn <32511>  
Gutenstein <32308>

## H

Haag <30514>  
Hadersdorf-Kammern <31315>  
Hadres <31015>  
Hafnerbach <31910>  
Hagenbrunn <31206>  
Haiderhofen <30515>  
Hainburg a.d. Donau <30710>  
Hainfeld <31403>  
Hardegg <31016>  
Haringsee <30825>  
Harmannsdorf <31207>  
Haslau-Maria Ellend <30711>  
Haugschlag <30915>  
Haugsdorf <31018>  
Haunoldstein <31911>  
Hausbrunn <31620>  
Hauskirchen <30826>  
Hausleiten <31208>  
Heidenreichstein <30916>  
Heiligenkreuz <30613>  
Heldenberg <31019>  
Hennersdorf <31711>  
Hernstein <30614>  
Herrnbaumgarten <31621>  
Herzogenburg <31912>  
Himberg <32406>  
Hinterbrühl <31712>  
Hirschbach <30917>  
Hirtenberg <30615>  
Hochleithen <31622>  
Hochneukirchen-Gschaidt <32309>  
Hochwolkersdorf <32310>  
Hof am Leithaberge <30713>  
Hofamt Priel <31511>  
Höflein <30712>  
Höflein an der Hohen Wand <31849>  
Hofstetten-Grünau <31909>  
Hohe Wand <32311>  
Hohenau an der March <30827>  
Hohenberg <31404>  
Hoheneich <30920>  
Hohenruppersdorf <30828>  
Hohenwarth-Mühlbach a.M. <31021>  
Hollabrunn <31022>  
Hollenstein an der Ybbs <30516>  
Hollenthon <32312>  
Horn <31109>  
Hundsheim <30715>  
Hürm <31513>

## I

Inzersdorf-Getzersdorf <31913>  
Irnfritz-Messern <31110>

## J

Jaidhof <31319>  
Japons <31111>  
Jedenspeigen <30829>  
Judenau-Baumgarten <32112>

## K

Kaltenleutgeben <31713>  
Kapelln <31915>  
Karlstein an der Thaya <32209>

Karlstetten <31916>  
 Kasten bei Böheimkirchen <31917>  
 Katzelsdorf <32313>  
 Kaumberg <31405>  
 Kautzen <32210>  
 Kematen an der Ybbs <30517>  
 Kilb <31514>  
 Kirchberg am Wagram <32114>  
 Kirchberg am Walde <30921>  
 Kirchberg am Wechsel <31814>  
 Kirchberg an der Pielach <31918>  
 Kirchschatz <32514>  
 Kirchschatz in der Buckligen Welt <32314>  
 Kirchstetten <31919>  
 Kirmberg an der Mank <31515>  
 Klausen-Leopoldsdorf <30616>  
 Klein-Neusiedl <32407>  
 Klein-Pöchlarn <31516>  
 Kleinzell <31406>  
 Klosterneuburg <32408>  
 Königsbrunn am Wagram <32115>  
 Königstetten <32116>  
 Korneuburg <31213>  
 Kottes-Purk <32515>  
 Kottlingbrunn <30618>  
 Krems an der Donau <30101>  
 Kreuttal <31627>  
 Kreuzstetten <31628>  
 Krumau am Kamp <31321>  
 Krumbach <32315>  
 Krummnußbaum <31517>

## L

Laa an der Thaya <31629>  
 Laab im Walde <31714>  
 Ladendorf <31630>  
 Langau <31113>  
 Langenlois <31322>  
 Langenrohr <32119>  
 Langenzersdorf <31214>  
 Langschlag <32516>  
 Lanzendorf <32409>  
 Lanzenkirchen <32316>  
 Lassee <30830>  
 Laxenburg <31715>  
 Leiben <31519>  
 Leitzersdorf <31215>  
 Lengenfeld <31323>  
 Leobendorf <31216>  
 Leobersdorf <30620>  
 Leopoldsdorf <32410>  
 Leopoldsdorf im Marchfelde <30831>  
 Lichtenau im Waldviertel <31324>  
 Lichtenegg <32317>  
 Lichtenwörth <32318>  
 Lillienfeld <31407>  
 Litschau <30925>  
 Loich <31920>  
 Loosdorf <31520>  
 Ludweis-Aigen <32212>  
 Lunz am See <32005>

## M

Mailberg <31025>  
 Maissau <31026>  
 Mank <31521>  
 Mannersdorf am Leithagebirge <30716>  
 Mannsdorf an der Donau <30834>  
 Marbach an der Donau <31522>  
 Marchegg <30835>  
 Maria Enzersdorf <31716>  
 Maria Laach am Jauerling <31326>  
 Maria Taferl <31523>  
 Maria-Anzbach <31921>

Maria-Lanzendorf <32411>  
 Markersdorf-Haindorf <31922>  
 Markgrafneusiedl <30836>  
 Markt Piesting <32319>  
 Martinsberg <32517>  
 Matzendorf-Hölles <32320>  
 Matzen-Raggendorf <30838>  
 Mauerbach <32412>  
 Mautern an der Donau <31327>  
 Meiseldorf <31114>  
 Melk <31524>  
 Michelbach <31923>  
 Michelhausen <32120>  
 Miesenbach <32321>  
 Mistelbach <31633>  
 Mitterbach am Erlaufsee <31408>  
 Mitterndorf an der Fischa <30621>  
 Mödling <31717>  
 Mönichkirchen <31815>  
 Moorbad Harbach <30913>  
 Moosbrunn <32413>  
 Muckendorf-Wipfing <32143>  
 Muggendorf <32322>  
 Mühldorf <31330>  
 Münchendorf <31718>  
 Münichreith-Laimbach <31525>

## N

Nappersdorf-Kammersdorf <31028>  
 Natschbach-Loipersbach <31817>  
 Neidling <31925>  
 Neudorf bei Staats <31634>  
 Neuhofen an der Ybbs <30520>  
 Neulengbach <31926>  
 Neumarkt an der Ybbs <31527>  
 Neunkirchen <31818>  
 Neusiedl an der Zaya <30841>  
 Neustadt an der Donau <30521>  
 Neustift-Innermanzing <31927>  
 Niederhollabrunn <31234>  
 Niederleis <31636>  
 Nöchling <31528>  
 Nußdorf ob der Traisen <31928>

## O

Ober-Grafendorf <31929>  
 Oberndorf an der Melk <32006>  
 Obersiebenbrunn <30842>  
 Oberwaltersdorf <30623>  
 Obritzberg-Rust <31930>  
 Oed-Oehling <30522>  
 Opponitz <30524>  
 Orth an der Donau <30844>  
 Ottenschlag <32518>  
 Ottenthal <31658>  
 Otterthal <31820>

## P

Palterndorf-Dobermannsdorf <30845>  
 Parbasdorf <30846>  
 Paudorf <31333>  
 Payerbach <31821>  
 Perchtoldsdorf <31719>  
 Pernegg <31117>  
 Pernersdorf <31033>  
 Pernitz <32323>  
 Persenbeug-Gottsdorf <31530>  
 Petronell-Carnuntum <30718>  
 Petzenkirchen <31531>  
 Pfaffenschlag bei Waidhofen a.d.Thaya <32214>  
 Pfaffstätten <30625>  
 Pillichsdorf <31642>

Pitten <31823>  
 Pöchlarn <31533>  
 Pöggstall <31534>  
 Pölla <32520>  
 Pottendorf <30626>  
 Pottenstein <30627>  
 Poysdorf <31644>  
 Prellenkirchen <30719>  
 Pressbaum <32415>  
 Priggwitz <31825>  
 Prinzersdorf <31932>  
 Prottes <30848>  
 Puchberg am Schneeberg <31826>  
 Puchenstuben <32007>  
 Pulkau <31035>  
 Purgstall an der Erlauf <32008>  
 Purkersdorf <32416>  
 Pyhra <31934>

## R

Raabs an der Thaya <32216>  
 Raach am Hochgebirge <31827>  
 Raasdorf <30849>  
 Rabensburg <31645>  
 Rabenstein an der Pielach <31935>  
 Ramsau <31409>  
 Randegg <32009>  
 Rappottenstein <32521>  
 Rastefeld <31336>  
 Rauchenwarth <32417>  
 Ravelsbach <31036>  
 Raxendorf <31535>  
 Reichenau an der Rax <31829>  
 Reingers <30929>  
 Reinsberg <32010>  
 Reisenberg <30629>  
 Retz <31037>  
 Retzbach <31038>  
 Ringelsdorf-Niederabsdorf <30850>  
 Rohr im Gebirge <32324>  
 Rohrau <30721>  
 Rohrbach an der Gölsern <31410>  
 Röhrenbach <31119>  
 Rohrendorf bei Krems <31337>  
 Röschitz <31120>  
 Rosenberg-Mold <31121>  
 Rossatz-Arnsdorf <31338>  
 Ruprechtshofen <31537>  
 Rußbach <31224>

## S

Sallingberg <32522>  
 Sankt Aegyden am Neuwalde <31411>  
 Sankt Andrä-Wördern <32142>  
 Sankt Anton an der Jeßnitz <32011>  
 Sankt Bernhard-Frauenhofen <31123>  
 Sankt Corona am Wechsel <31830>  
 Sankt Egyden am Steinfeld <31831>  
 Sankt Georgen am Reith <30526>  
 Sankt Georgen am Ybbsfelde <30527>  
 Sankt Georgen an der Leys <32012>  
 Sankt Leonhard am Forst <31539>  
 Sankt Leonhard am Hornerwald <31340>  
 Sankt Margarethen an der Sierning <31938>  
 Sankt Martin <30932>  
 Sankt Martin-Karlsbach <31540>  
 Sankt Oswald <31541>  
 Sankt Pantaleon-Erla <30529>  
 Sankt Peter in der Au <30530>  
 Sankt Pölten <30201>  
 Sankt Valentin <30531>  
 Sankt Veit an der Gölsern <31412>

Scharndorf <30722>  
 Scheibbs <32013>  
 Scheiblingkirchen-Thernberg <31832>  
 Schollach <31543>  
 Schönau an der Triesting <30631>  
 Schönbach <32523>  
 Schönberg am Kamp <31355>  
 Schönbühel-Aggsbach <31542>  
 Schönkirchen-Reyersdorf <30852>  
 Schottwien <31833>  
 Schrattenbach <31834>  
 Schrattenberg <31646>  
 Schrattenthal <31041>  
 Schrems <30935>  
 Schwadorf <32418>  
 Schwarzau am Steinfeld <31835>  
 Schwarzau im Gebirge <31836>  
 Schwarzenau <32524>  
 Schwarzenbach <32326>  
 Schwarzenbach an der Pielach <31939>  
 Schwechat <32419>  
 Schweiggers <32525>  
 Seebenstein <31837>  
 Seefeld-Kadolz <31042>  
 Seibersdorf <30633>  
 Seitenstetten <30532>  
 Semmering <31838>  
 Senftenberg <31343>  
 Sieghartkirchen <32131>  
 Sierning <31226>  
 Sigmundsherberg <31124>  
 Sitzenberg-Reidling <32132>  
 Sitzendorf an der Schmida <31043>  
 Sollenau <32327>  
 Sommerein <30724>  
 Sonntagberg <30533>  
 Sooß <30635>  
 Spannberg <30854>  
 Spillern <31227>  
 Spitz <31344>  
 Staatz <31649>  
 Statzendorf <31940>  
 Steinakirchen am Forst <32014>  
 Stetteldorf am Wagram <31228>  
 Stetten <31229>  
 Stockerau <31230>  
 Stöbbing <31941>  
 Straning-Grafenberg <31130>  
 Straß im Straßertale <31346>  
 Strasshof an der Nordbahn <30856>  
 Stratzing <31347>  
 Strengberg <30534>  
 Stronsdorf <31650>  
 Sulz im Weinviertel <30857>

## T

Tattendorf <30636>  
 Teesdorf <30637>  
 Ternitz <31839>  
 Texingtal <31551>  
 Thaya <32217>  
 Theresienfeld <32330>  
 Thomasberg <31840>  
 Traisen <31413>  
 Traiskirchen <30639>  
 Traismauer <31943>  
 Trattenbach <31841>  
 Traunstein <32528>  
 Trautmannsdorf an der Leitha <30726>  
 Trumau <30641>  
 Tulbing <32134>  
 Tulln an der Donau <32135>  
 Tullnerbach <32421>  
 Türnitz <31414>

## U

Ulrichskirchen-Schleinbach <31651>  
Unserfrau-Altweitra <30939>  
Untersiebenbrunn <30858>  
Unterstinkenbrunn <31652>

## V

Velm-Götzendorf <30859>  
Viehdorf <30536>  
Vitis <32219>  
Vösendorf <31723>

## W

Waidhofen an der Thaya <32220>  
Waidhofen an der Thaya-Land <32221>  
Waidhofen an der Ybbs <30301>  
Waidmannsfeld <32331>  
Waldegg <32332>  
Waldenstein <30940>  
Waldhausen <32529>  
Waldkirchen an der Thaya <32222>  
Wallsee-Sindelburg <30538>  
Walpersbach <32333>  
Wang <32015>  
Warth <31843>  
Wartmannstetten <31844>  
Weiden an der March <30865>  
Weikendorf <30860>  
Weikersdorf am Steinfelde <32334>  
Weinburg <31945>  
Weinzierl am Walde <31350>  
Weissenbach an der Triesting <30645>  
Weißenkirchen an der Perschling <31946>  
Weißenkirchen in der Wachau <31351>  
Weistrach <30539>  
Weiten <31546>  
Weitersfeld <31129>  
Weitra <30942>  
Wiener Neudorf <31725>

Wiener Neustadt <30401>  
Wienerwald <31726>  
Wieselburg <32016>  
Wieselburg-Land <32017>  
Wiesmath <32335>  
Wildendürnbach <31653>  
Wilfersdorf <31654>  
Wilhelmsburg <31947>  
Willendorf <31845>  
Wimpassing im Schwarzatale <31846>  
Windigsteig <32223>  
Winklarn <30541>  
Winzendorf-Muthmannsdorf <32336>  
Wöbling <31948>  
Wolfpassing <32018>  
Wolfsbach <30542>  
Wolfsgraben <32423>  
Wolfsthal <30728>  
Wolkersdorf im Weinviertel <31655>  
Wöllersdorf-Steinabrückl <32337>  
Wullersdorf <31051>  
Würflach <31847>  
Wümla <32139>

## Y

Ybbs an der Donau <31549>  
Ybbsitz <30543>  
Yspertal <31552>

## Z

Zeillern <30544>  
Zeiselmauer-Wolfpassing <32140>  
Zelking-Matzleinsdorf <31550>  
Zellerndorf <31052>  
Ziersdorf <31053>  
Zillingdorf <32338>  
Zistersdorf <30863>  
Zöbern <31848>  
Zwentendorf an der Donau <32141>  
Zwettl-Niederösterreich <32530>  
Zwölfaxing <32424>

## Publikationen der Großzählung 2001

Artikelnummer	Bezeichnung	Preis in €
<b><u>Volkszählung 2001</u></b>		
18-2000-01	Rohdaten nach Gemeinden (Schnellbericht)	25,43
20-1510-01	Wohnbevölkerung nach Gemeinden (mit der Bevölkerungsentwicklung seit 1869)	30,-
18-2010-01	Lebensunterhalt (Schnellbericht)	15,-
<b>Länderhefte Phase I</b>		
20-1300-01	Hauptergebnisse I – Österreich	28,-
20-1310-01	Hauptergebnisse I – Burgenland	29,-
20-1320-01	Hauptergebnisse I – Kärnten	29,-
20-1330-01	Hauptergebnisse I – Niederösterreich	33,-
20-1340-01	Hauptergebnisse I – Oberösterreich	33,-
20-1350-01	Hauptergebnisse I – Salzburg	29,-
20-1360-01	Hauptergebnisse I – Steiermark	33,-
20-1370-01	Hauptergebnisse I – Tirol	29,-
20-1380-01	Hauptergebnisse I – Vorarlberg	28,-
20-1390-01	Hauptergebnisse I – Wien	28,-
<b>20-1305-01</b>	<b>Hauptergebnisse I – Paketpreis</b>	<b>240,-</b>
<b>Länderhefte Phase II</b>		
20-1400-01	Hauptergebnisse II – Österreich	33,-
20-1410-01	Hauptergebnisse II – Burgenland	33,-
20-1420-01	Hauptergebnisse II – Kärnten	35,-
20-1430-01	Hauptergebnisse II – Niederösterreich	40,-
20-1440-01	Hauptergebnisse II – Oberösterreich	40,-
20-1450-01	Hauptergebnisse II – Salzburg	35,-
20-1460-01	Hauptergebnisse II – Steiermark	40,-
20-1470-01	Hauptergebnisse II – Tirol	36,-
20-1480-01	Hauptergebnisse II – Vorarlberg	35,-
20-1490-01	Hauptergebnisse II – Wien	36,-
<b>20-1405-01</b>	<b>Hauptergebnisse II – Paketpreis</b>	<b>290,-</b>
<b>Thematische Hefte</b>		
20-1520-01	Erwerbsspendler	65,-
20-1525-01	Erwerbspersonen nach beruflichen und wirtschaftlichen Merkmalen	47,-
20-1530-01	Bildungsstand der Bevölkerung	47,-
20-1545-01	Schüler und Studenten	42,-
20-1540-01	Haushalte und Familien	36,-
20-1555-01	Textband	51,-



Artikelnummer	Bezeichnung	Preis in €
---------------	-------------	------------

### **Arbeitsbeihilfe**

Volkszählung 1991 – 2001: Gemeindeänderungsverzeichnis

Volkszählung 2001: Benutzerhandbuch

Volkszählung 2001: Bildungsschlüssel

### **Gebäude- und Wohnungszählung 2001**

#### **Länderhefte**

20-1010-01	Hauptergebnisse – Burgenland	29,-
20-1020-01	Hauptergebnisse – Kärnten	29,-
20-1030-01	Hauptergebnisse – Niederösterreich	33,-
20-1040-01	Hauptergebnisse – Oberösterreich	33,-
20-1050-01	Hauptergebnisse – Salzburg	29,-
20-1060-01	Hauptergebnisse – Steiermark	33,-
20-1070-01	Hauptergebnisse – Tirol	30,-
20-1080-01	Hauptergebnisse – Vorarlberg	28,-
20-1090-01	Hauptergebnisse – Wien	29,-
20-1000-01	Hauptergebnisse – Österreich	29,-
<b>20-1005-01</b>	<b>Hauptergebnisse – Paketpreis</b>	<b>270,-</b>

#### **Thematische Hefte**

20-1100-01	Wer wohnt wie?	28,-
------------	----------------	------

### **Arbeitsstättenzählung 2001**

20-9328-01	Hauptergebnisse – Österreich	50,-
20-9310-01	Hauptergebnisse – Burgenland	30,-
20-9312-01	Hauptergebnisse – Kärnten	30,-
20-9314-01	Hauptergebnisse – Niederösterreich	40,-
20-9316-01	Hauptergebnisse – Oberösterreich	40,-
20-9318-01	Hauptergebnisse – Salzburg	30,-
20-9320-01	Hauptergebnisse – Steiermark	40,-
20-9322-01	Hauptergebnisse – Tirol	30,-
20-9324-01	Hauptergebnisse – Vorarlberg	30,-
20-9326-01	Hauptergebnisse – Wien	40,-
20-9330-01	<b>Hauptergebnisse – Paketpreis</b>	<b>315,-</b>

### **Ortsverzeichnis 2001**

20-9430-01	Österreich (nur CD-ROM)	300,-
20-9412-01	Burgenland	40,-
20-9414-01	Kärnten	50,-
20-9416-01	Niederösterreich	60,-
20-9418-01	Oberösterreich	60,-

Artikelnummer	Bezeichnung	Preis in €
20-9420-01	Salzburg	50,-
20-9422-01	Steiermark	60,-
20-9424-01	Tirol	50,-
20-9426-01	Vorarlberg	40,-
20-9428-01	Wien	40,-

Alle Hefte (ausgenommen Arbeitsbehelfe und Schnellberichte) werden zusammen mit einer CD-ROM ausgeliefert, welche die Tabellen sowohl im PDF- als auch im Excel-Format enthält.

