



ARBEITSSTÄTTENZÄHLUNG

Hauptergebnisse Burgenland

Herausgegeben von STATISTIK AUSTRIA



Wien 2004

Auskünfte

Für schriftliche oder telefonische Anfragen steht Ihnen in der Statistik Austria der Allgemeine Auskunftsdienst unter der Adresse

Guglgasse 13
1110 Wien
Tel.: +43 (1) 711 28-7070
e-mail: info@statistik.gv.at
Fax: +43 (1) 715 68 28

zur Verfügung.

Herausgeber und Hersteller

STATISTIK AUSTRIA
Bundesanstalt Statistik Österreich
1110 Wien
Guglgasse 13

Für den Inhalt verantwortlich

Mag. Elisabeth Buder
Tel.: +43 (1) 711 28-7856
e-mail: elisabeth.buder@statistik.gv.at
und
Karin Sekerka
Tel.: +43 (1) 711 28-7677
e-mail: karin.sekerka@statistik.gv.at

Umschlagfoto

Cäcilia Novak

Kommissionsverlag

Verlag Österreich GmbH
A-1070 Wien
Kandlgasse 21
Tel.: +43 (1) 610 77-315
e-mail: order@verlagoesterreich.at

ISBN 3-902452-56-0

Das Produkt und die darin enthaltenen Daten sind urheberrechtlich geschützt. Alle Rechte sind der Statistik Österreich vorbehalten. Die Vervielfältigung und Verbreitung der Daten sowie deren kommerzielle Nutzung ist ohne deren vorherige schriftliche Zustimmung nicht gestattet. Weiters ist untersagt, die Daten ohne vorherige schriftliche Zustimmung der Statistik Österreich ins Internet zu stellen, und zwar auch bei unentgeltlicher Verbreitung. Eine zulässige Weiterverwendung ist jedenfalls nur mit korrekter Quellenangabe „STATISTIK AUSTRIA“ gestattet.

© STATISTIK AUSTRIA

Artikelnummer: 20-9310-01

Verkaufspreis Inland: € 30,00 (inkl. CD-ROM)

Wien 2004

Vorwort

Mit Stichtag 15. Mai 2001 wurde nach zehn Jahren wieder eine Arbeitsstättenzählung zugleich mit der Volkszählung und der Gebäude- und Wohnungszählung durchgeführt. Die Rechtsgrundlagen dafür waren das Arbeitsstättenzählungsgesetz 1973, BGBl. Nr. 119/1973 idF BGBl. I Nr. 50/2001, sowie die Verordnung der Bundesregierung, BGBl. II Nr. 314/2000, die den Zählungstichtag fixierte.

In dieser Publikation werden die Ergebnisse der Arbeitsstättenzählung 2001 für das Bundesland Burgenland präsentiert. Damit stehen nach zehnjährigem Abstand wieder umfassende und österreichweit vergleichbare kleinräumige Daten über die Branchen- und Beschäftigtenstruktur der österreichischen Wirtschaft einschließlich der öffentlichen Verwaltung zur Verfügung.

Dem Tabellenteil vorangestellt sind ein kurzer methodischer Abriss zur Durchführung und Aufarbeitung der Arbeitsstättenzählung 2001, Erläuterungen und Definitionen der verwendeten Begriffe sowie einige Graphiken, die die wichtigsten Ergebnisse des Bundeslandes veranschaulichen sollen. Die Tabellen enthalten u.a. Gemeindeergebnisse nach ÖNACE-Abteilungen und Bezirksergebnisse nach ÖNACE-Klassen jeweils nach Beschäftigtengrößengruppen der unselbständig Beschäftigten. Auf Landesebene werden zusätzliche Merkmalskombinationen angeboten.

Dieser Band gehört zu der Reihe von zur Arbeitsstättenzählung 2001 geplanten Bundesländer-Publikationen. Angeschlossen ist eine CD-ROM, welche die gesamte Publikation im PDF-Format sowie zusätzlich die Tabellen im EXCEL-Format enthält.



Mag. Dr. Ewald Kutzenberger
Fachstatistischer Generaldirektor der STATISTIK AUSTRIA

Wien, im August 2004

Inhaltsverzeichnis

TEXTTEIL

DURCHFÜHRUNG UND AUFARBEITUNG	9
BEGRIFFE UND DEFINITIONEN	17

GRAFIKEN

Grafik 1: Veränderung der Arbeitsstätten 1991 – 2001 nach Gemeinden	23
Grafik 2: Veränderung der Beschäftigten 1991 – 2001 nach Gemeinden	24
Grafik 3: Arbeitsstätten 2001 nach aggregierten Beschäftigtengrößengruppen	25
Grafik 4: Unselbständig Beschäftigte 2001 nach aggregierten Beschäftigtengrößengruppen	25
Grafik 5: Arbeitsstätten 2001 nach Abschnitten der ÖNACE 1995	26
Grafik 6: Beschäftigte 2001 nach Abschnitten der ÖNACE 1995	26
Grafik 7: Arbeitsstätten 2001 nach Wirtschaftssektoren und Beschäftigtengrößengruppen	27
Grafik 8: Beschäftigte 2001 nach Stellung im Beruf und Geschlecht	27

TABELLENTEIL

Abkürzungsverzeichnis	31
Tabelle A1: Arbeitsstätten und Beschäftigte nach Gemeinden	33
Tabelle A2: Arbeitsstätten und Beschäftigte nach Unterklassen der ÖNACE 1995 und Beschäftigtengrößengruppen	36
Tabelle A3: Beschäftigte nach Unterklassen der ÖNACE 1995, Stellung im Beruf und Geschlecht	96
Tabelle A4: Arbeitsstätten und Beschäftigte nach Politischen Bezirken und Klassen der ÖNACE 1995	156
Tabelle A5: Arbeitsstätten und Beschäftigte nach Gemeinden und Abteilungen der ÖNACE 1995	225

ANHANG

Liste der Gemeinden	388
Karte der Gemeindegrenzen	389
Verwaltungseinheiten	390
Publikationsverzeichnis	393

DURCHFÜHRUNG



AUFARBEITUNG

Einleitung

Die in zehnjährigem Abstand stattfindende Arbeitsstättenzählung (als Teilbereich der Großzählung, die sich aus Volkszählung, Gebäude- und Wohnungszählung und Arbeitsstättenzählung zusammensetzt) liefert als einzige wirtschaftsstatistische Erhebung, die sich über die gesamte österreichische Wirtschaft einschließlich der öffentlichen Verwaltung erstreckt, kleinräumige Daten über die Branchen- und Beschäftigtenstruktur.

Die Daten der Arbeitsstättenzählung dienen als Grundlage für wirtschaftspolitische Entscheidungen, wie z.B. wirtschaftliche Förderungen bestimmter Regionen. In der Raumplanung bilden sie die Basis zur Verbesserung der Infrastruktur eines Gebietes (z.B. Nahversorgung) und in der Privatwirtschaft für die Standortwahl eines neuen Betriebes, oder wenn Absatzmöglichkeiten neuer Produkte abgeschätzt werden sollen.

Weiters sieht die Novelle zum Arbeitsstättenzählungsgesetz, BGBl. I Nr. 50/2001 im § 1 Abs. 1 vor, dass die Daten der Arbeitsstättenzählung zur Aktualisierung des Unternehmens- und Betriebsregisters der Statistik Austria gem. § 25 Bundesstatistikgesetz 2000, BGBl. I Nr. 163/1999 idGF, herangezogen werden, um in Hinkunft Auswertungen der im § 3 des Arbeitsstättenzählungsgesetzes angeführten Merkmale aus diesem Unternehmensregister durchführen zu können.

Stichtag der Zählung war der 15. Mai 2001, der, gemeinsam mit der Volkszählung 2001, mit einer Verordnung der Bundesregierung, BGBl. II Nr. 314/2000, festgelegt worden war.

Erhebungsform und Erhebungsumfang

Die **Erhebungsform** war eine primäre Vollerhebung, die von den Gemeinden im Rahmen der mittelbaren Bundesverwaltung durchzuführen war.

Der **Erhebungsumfang** erstreckte sich über alle Arbeitsstätten des nichtlandwirtschaftlichen Bereiches.

Erhoben wurden Arbeitsstätten folgender Wirtschaftsbereiche im österreichischen Bundesgebiet:

- Erwerbs- (gewinn-) orientierter Bereich einschließlich der freien Berufe, wie z.B. Ärzte, Rechtsanwälte, Zivilingenieure („profit institutions“);
- Private Organisationen ohne Erwerbscharakter, wie z.B. private soziale, kulturelle oder sportliche Institutionen, private Interessengemeinschaften, gesetzlich anerkannte Religionsgemeinschaften und sonstige private Vereine („non-profit institutions“);

- Öffentlicher Sektor; dazu zählen Arbeitsstätten des Bundes, der Länder und Gemeinden (z.B. öffentliche Schulen, Polizei- und Gendarmenriedienststellen, Bundesministerien und deren nachgeordnete Dienststellen, Gemeindeämter), gesetzliche Interessenvertretungen (Kammern), sonstige öffentlich-rechtliche Einrichtungen (z.B. Fonds), Sozialversicherungsträger (z.B. Gebietskrankenkassen).

Bei der Arbeitsstättenzählung 2001 **nicht erhoben** wurden die Bereiche:

- Land- und Forstwirtschaft, Fischerei
- Botschaften, Konsulate und internationale Organisationen (exterritoriale Arbeitsstätten)
- Private Haushalte mit Angestellten
- Wohnungen von Hauswarten

Organisation und Durchführung der Erhebung

Erhebungsablauf: Die Erhebung selbst wurde von den Gemeinden durchgeführt, wobei sie folgende Aufgaben zu übernehmen hatten: das Verteilen der Fragebögen an die Auskunftspflichtigen und Einsammeln sowie die Kontrolle des vollzähligen Vorhandenseins aller Formulare und ihre vollständige Ausfüllung.

Die Bereitstellung der für die Erhebung notwendigen Formulare oblag der Statistik Austria. Für die Arbeitsstättenzählung 2001 wurde erstmals ein neuer Weg beschritten: für jene im Unternehmensregister der Statistik Austria enthaltenen Arbeitsstätten wurden die Fragebögen mit Name, Anschrift und Arbeitsstättenkennzahl der Statistik Austria sowie Rechtsform und Firmenbuchnummer des Unternehmens (falls vorhanden) „voradressiert“, um den Erhebungsvorgang zu erleichtern und die Vollzähligkeit zu erhöhen.

Zur Auskunft verpflichtet war der Arbeitsstätteninhaber. Falls die auskunftspflichtige Person nicht erreicht werden konnte, war vom Zählorgan die Begründung für das Nichtausfüllen auf dem Fragebogen zu vermerken (Markierungskästchen: „Urlaubs- oder Saisonsperre“, „Weitergabe an Unternehmenssitz“, „Arbeitsstätte verzogen“, „existiert nicht mehr“). Traf keine der vorgegebenen Möglichkeiten zu, war „Ersatzausfüllung“, als Kennzeichnung einer Ausfüllung durch das Zählorgan, anzukreuzen.

Gab es in der Gemeinde außer den „voradressierten“ noch weitere zu erhebende Arbeitsstätten, war für diese ebenfalls ein Fragebogen auszufüllen.

Nach Abschluss der Erhebung übermittelten die Gemeinden ihre Erhebungsbelege an die Bezirkshauptmannschaft, die für den Transport zur

Statistik Austria verantwortlich war (ausgenommen Statutarstädte – hier erfolgte eine direkte Übermittlung).

Aufarbeitung in der Statistik Austria: In einem ersten Schritt (**Materialvorbereitung**) wurden die Belege für die Datenerfassung vorbereitet. Für den Erhebungsvorgang notwendig gewesene Hilfslisten wurden aussortiert und die Lesebelege in eine bestimmte Legeordnung gebracht: nach dem jeweiligen Gebäudeblatt folgten die dazugehörigen Wohnungs-, Personen- und Arbeitsstättenblätter. Die Wahrung dieses physischen Zusammenhangs ersparte fehleranfällige Kennziffernsysteme. Die regionale Zuordnung ergab sich aus der (ebenfalls vorgedruckten) Adressnummer am Gebäudeblatt und wurde von diesem auf die nachfolgenden Sätze übertragen. Durch das Einscannen der Erhebungsbelege wurden Images der Belegseiten erstellt, weiters die Bildpunkte als Texteintragungen bzw. Markierungen erkannt (**Recognition**) und in einem Datensatz je Beleg gespeichert.

Im Rahmen des Aufarbeitungsschrittes **Vorplaus** wurde die Vollzähligkeit der erhobenen Arbeitsstätten überprüft: für die Datensätze der Arbeitsstättenzählung wurden mittels eines maschinellen Textabgleiches von Arbeitsstättenkennzahl und in weiterer Folge auch Name und Anschrift die entsprechenden Einheiten im Unternehmensregister der Statistik Austria gesucht und bei Übereinstimmung zusammengeführt. Jene Fälle, wo keine übereinstimmende Einheit im Unternehmensregister gefunden werden konnte, wurden mit Hilfe anderer Quellen (wie z.B. Firmenbuch, Mitgliederdatei der Wirtschaftskammer Österreich) überprüft und – falls diese Einheit im Unternehmensregister fehlte – dort neu aufgenommen. Dadurch konnte auch das Unternehmensregister aktualisiert werden – ein Punkt, der im Arbeitsstättenzählungsgesetz § 1 Abs. 1 im Hinblick auf zukünftige Registerzählungen vorgesehen war.

Im Zuge dieses Aufarbeitungsschrittes Vorplaus erfolgte auch eine grobe Kontrolle der Angaben auf den Belegen auf Vollständigkeit der Ausfüllung und inhaltliche Richtigkeit. Fehlende Angaben wurden aus den bereits genannten Quellen übernommen. Danach lagen die vorläufigen Ergebnisse der Arbeitsstättenzählung vor.

Vergleiche dieser vorläufigen Eckzahlen mit anderen Quellen (wie z.B. die Zahl der unselbständig Beschäftigten vom Hauptverband der Sozialversicherungsträger) deuteten darauf hin, dass nicht alle Arbeitsstätten erhoben worden waren. Der Grund dafür war, dass bestimmte Typen von Arbeitsstätten im Rahmen einer Erhebung schwieriger zu „finden“ sind als vergleichsweise Personen und Gebäude. Dies betraf vor allem kleinere Arbeitsstätten, die über keine eigenen Büros oder Werkstätten verfügen (z.B.

Erwerbstätige, die ihre Tätigkeit von ihrer Wohnung aus ausüben, wie selbständige Handelsvertreter). Für die weitere Aufarbeitung wurde erstmals der Umstand genutzt, dass mit selbem Stichtag eine Volkszählung stattfand: Erwerbstätige und Schüler hatten auf ihrem Personenblatt als Pendelziel die Anschrift ihrer Arbeitsstätte bzw. Schule anzugeben. Das Konzept der Großzählung sah nun vor, die Größe (Anzahl der Beschäftigten) und den wirtschaftlichen Schwerpunkt der Arbeitsstätte des Erwerbstätigen zu übernehmen, indem mittels eines maschinellen Textabgleiches die entsprechende Arbeitsstätte im Unternehmensregister gesucht wurde. Jene Fälle, wo keine automatische Zuordnung möglich war, wurden einer Überprüfung unterzogen. Im Zuge dieser als fehlend erkannte Arbeitsstätten konnten zusätzlich aufgenommen und damit die Vollzähligkeit erhöht werden.

Im Anschluss daran erfolgten die Plausibilitätsprüfungen: im Rahmen der **Makroplaus** wurden die Merkmalsverteilungen durch halbautomatischen Vergleich mit Ergebnissen der Volkszählung, mit anderen Quellen sowie durch Beachtung von Extremwerten geprüft und nötigenfalls korrigiert. Die vollautomatische **Mikroplaus** prüfte die formale Richtigkeit der einzelnen Merkmale (wie Stellung im Beruf, Gültigkeit der ÖNACE-Zuordnung) und Datensätze und schätzte fehlende Daten auf.

Nach Abschluss dieser Prüfungen lag das endgültige Ergebnis der Arbeitsstättenzählung 2001 im Mai 2004 vor.

Genauigkeit der Ergebnisse

Im Rahmen der Arbeitsstättenzählung als eine statistische Erhebung ist es trotz umfassender zahlenmäßiger und Kombinationskontrollen arbeitstechnisch undurchführbar, jeden einzelnen Fall mit zweifelhaft erscheinenden Merkmalskombinationen durch Rückfragen bei der Arbeitsstätte und anderen Stellen zu klären. Um jedoch das Ausweisen von „unbekannten“ Positionen zu vermeiden, wurden daher bei fehlenden Angaben die Merkmalsausprägungen entweder aus dem Zusammenhang der Daten rekonstruiert oder nach dem Muster vergleichbarer Arbeitsstätten eingesetzt (Mikro- und Makroplaus). Es ist daher zu beachten, dass sich bei gering besetzten Tabellenfeldern Zählfehler bzw. Aufschätzungen stärker niederschlagen können und nicht genau mit der zum Stichtag gegebenen Wirklichkeit übereinstimmen müssen.

Weitere Publikationsmedien

Die hier veröffentlichten Daten sind auch auf der mitgelieferten CD-ROM im EXCEL- und PDF-Format gespeichert.

Diese und alle weiteren Ergebnisse der Arbeitsstättenzählung 2001 können auch aus der Datenbank ISIS der Statistik Austria abgerufen werden.

Die Datenbank ist über Internet zugänglich. Näheres darüber auf der Website www.statistik.at.

Ein umfangreiches Tabellenset findet sich auch direkt auf der Website der Statistik Austria.

Arbeitsstättenblatt

Arbeitsstättenzählung am 15. Mai 2001

Republik
Österreich



Bitte schreiben Sie Ziffern und Buchstaben blau oder schwarz entsprechend der folgenden **Musterzeile**. Die Bearbeitung des Blattes kann dann sparsamer und schneller erfolgen. Bitte nicht knicken. Nützen Sie auch die Hinweise in den Erläuterungen.

0 1 2 3 4 5 6 7 8 9

Ä B C D E F G H I J K L M N Ö P Q R S T Ü V W X Y Z

Name und Anschrift der Arbeitsstätte:

Name

Name (Fortsetzung)

Rechtsform

Straße (Ortschaft)

Hausnummer

Name der Gemeinde

Postleitzahl

Vorwahl 0

/ Telefonnummer (ohne Klappe)

Firmenbuchnummer

1 Bezeichnung der Arbeitsstätte (z.B. TANKSTELLE, ARZTPRAXIS, EDV-BÜRO, GEMEINDEAMT):

2 Unternehmensstruktur (Firmenstruktur):

2.1 Diese Arbeitsstätte ist:

a die einzige des Unternehmens (der Firma) → Weiter bei Frage 3.

b eine von mehreren Arbeitsstätten des Unternehmens (der Firma) und zwar:

c zugleich Unternehmenssitz → Weiter bei Frage 3.

d eine Filiale (Zweigstelle)

2.2 Wenn diese Arbeitsstätte eine Filiale (Zweigstelle) ist, dann bitte Name und Anschrift des Unternehmenssitzes eintragen:

Name

Name (Fortsetzung)

Rechtsform

Straße (Ortschaft)

Hausnummer

Name der Gemeinde

Postleitzahl

Vorwahl 0

/ Telefonnummer (ohne Klappe)

Falls bekannt:

Vorwahl

Telefonnummer (ohne Klappe)

Falls bekannt:

Firmenbuchnummer

Bitte hier nichts eintragen!

VÄ-N

VÄ-A

VÄ-R

VÄ-F

Arbeitsstätten-
kennzahl

3 Beschäftigte in dieser Arbeitsstätte am 15. Mai 2001:

	männlich	weiblich
Tätige Betriebsinhaber, Pächter	<input type="text"/>	<input type="text"/>
Mithelfende Familienangehörige (nicht sozialversichert)	<input type="text"/>	<input type="text"/>
Angestellte, Beamte	<input type="text"/>	<input type="text"/>
Arbeiter	<input type="text"/>	<input type="text"/>
Lehrlinge	<input type="text"/>	<input type="text"/>
Heimarbeiter	<input type="text"/>	<input type="text"/>
SUMME	<input type="text"/>	<input type="text"/>

in dieser SUMME enthaltene ausländische unselbständig Beschäftigte	
männlich	weiblich
<input type="text"/>	<input type="text"/>

Bitte Frage 4 nur dann ausfüllen, wenn Name und Anschrift am Arbeitsstättenblatt nicht vorgedruckt sind.

4 Tätigkeit(en) und wirtschaftlicher Schwerpunkt dieser Arbeitsstätte:

4.1 Tätigkeit(en) dieser Arbeitsstätte (mit möglichst genauer Angabe; Mehrfachangaben möglich):

- a Erzeugung, Gewinnung von:
- b Reparatur von:
- c Energie- und Wasserversorgung:
- d Bau- und Bau-nebenleistungen:
- e Großhandel mit:
- f Handelsvermittlung von:
- g Einzelhandel mit:
- h Beherbergung und Gastronomie:
- i Verkehr und Nachrichtenübermittlung:
- j Vermietung, Leasing von:
- k Sonstige Dienstleistungen:

4.2 Wirtschaftlicher Schwerpunkt dieser Arbeitsstätte (wenn Mehrfachangaben bei 4.1)

- | | | | | | |
|---------------------------------------|---------------------------------------|---------------------------------------|---------------------------------------|---------------------------------------|---------------------------------------|
| a <input checked="" type="checkbox"/> | b <input checked="" type="checkbox"/> | c <input checked="" type="checkbox"/> | d <input checked="" type="checkbox"/> | e <input checked="" type="checkbox"/> | f <input checked="" type="checkbox"/> |
| g <input checked="" type="checkbox"/> | h <input checked="" type="checkbox"/> | i <input checked="" type="checkbox"/> | j <input checked="" type="checkbox"/> | k <input checked="" type="checkbox"/> | |

Von der Gemeinde auszufüllen:

- | | | |
|---|--|--|
| Urlaubssperre <input checked="" type="checkbox"/> | Saisonsperre <input checked="" type="checkbox"/> | Weitergabe an Unternehmenssitz <input checked="" type="checkbox"/> |
| verzogen <input checked="" type="checkbox"/> | existiert nicht mehr <input checked="" type="checkbox"/> | Ersatzausfüllung <input checked="" type="checkbox"/> |

Bitte auch noch Frage 2.2 beantworten.

BEGRIFFE



DEFINITIONEN

1. Arbeitsstätte

Eine Arbeitsstätte ist eine Erhebungseinheit, die über Name bzw. Bezeichnung und Anschrift verfügt, auf Dauer eingerichtet und in der im Regelfall mindestens eine Person erwerbstätig ist.

Neben dieser Definition galten für die Erfassung von Arbeitsstätten zusätzlich folgende Bestimmungen:

- Existierten z.B. an einer Adresse zwei oder mehrere Arbeitsstätten, die demselben Unternehmen (derselben rechtlichen Einheit) angehören, jedoch verschiedene Tätigkeiten ausüben, so wurden diese nur als eine Arbeitsstätte gezählt. Die wirtschaftssystematische Zuordnung erfolgte nach dem Tätigkeitsschwerpunkt und die Beschäftigten wurden zusammengefasst. Gehörten die Arbeitsstätten jedoch verschiedenen Unternehmen (verschiedenen rechtlichen Einheiten) an, so wurde jede Arbeitsstätte für sich mit den entsprechenden Beschäftigten erhoben.
- Bei Einheiten, die nicht auf Dauer eingerichtet sind, galten folgende Regeln: Baustellen sind keine Arbeitsstätten, deren Beschäftigte wurden jedoch bei (der Arbeitsstätte) jener Baufirma mitgezählt, in deren Personalstand sie aufscheinen. Fahrbare Verkaufsstände (Kioske u. dgl.) sind keine Arbeitsstätten am Aufstellungsort zum Stichtag, sondern wurden als Arbeitsstätten an der Wohnadresse des Inhabers bzw. Pächters gezählt.
- Selbständig Erwerbstätige, die ihrer Arbeit an ständig wechselnden Orten nachgehen (z.B. selbständige Taxifahrer, selbständige Handelsvertreter) haben ihre Arbeitsstätte an der Wohnadresse, sofern kein örtlich getrenntes Büro vorhanden ist.
- Arbeitsstätten, die zum Stichtag vorübergehend geschlossen waren (z.B. wegen Urlaubs- oder Saisonsperre), wurden ebenfalls erfasst.

2. Unternehmen

Die Bundeslandhefte enthalten zwar keine Unternehmenstabellen, der Unternehmensbegriff wird hier jedoch erläutert, da er im Zusammenhang mit anderen Begriffen und Definitionen (z.B. Arbeitsstätte) erwähnt wird.

Ein Unternehmen ist als rechtliche Einheit definiert und kann aus einer oder mehreren Arbeitsstätten (Ein- oder Mehrarbeitsstättenunternehmen) bestehen. Die Größe eines Unternehmens gemessen an der Beschäftigtenzahl ist für die Anwendung des Unternehmensbegriffes ohne Bedeutung. So ist z.B. eine Trafik mit nur einem

selbständig Beschäftigten ebenso ein Unternehmen wie eines im produzierenden Bereich mit über 1.000 Beschäftigten.

Zu beachten ist, dass der Unternehmensbegriff nur für den erwerbs- (gewinn-) orientierten Wirtschaftsbereich („profit institutions“) verwendet wurde. In den Unternehmenstabellen sind demnach enthalten:

- Einheiten mit gesetzlicher Interessenvertretung bei der Wirtschaftskammer
- Freie Berufe, wie z.B. Ärzte, Rechtsanwälte, Zivilingenieure
- Marktmäßig produzierende Einheiten des öffentlichen Sektors, z.B. marktmäßig geführte Stadtwerke (Müllabfuhr, Wasserversorgung etc.)
- Einheiten ohne Mitgliedschaft bei einer der gesetzlichen Interessenvertretungen, jedoch mit selbständiger Tätigkeit.

3. Beschäftigte

Als Beschäftigte gelten alle Personen, die zum Erhebungsstichtag einer Arbeitsstätte angehören, ohne Rücksicht darauf, ob sie innerhalb oder außerhalb einer Arbeitsstätte tätig sind (z.B. auf einer Baustelle, Montagearbeiter, im Außendienst tätiges Personal sowie Heimarbeiter). Kurzfristig abwesendes Personal (wegen Krankheit, Urlaub o. Ä.) ist ebenfalls enthalten. Weiters zählen Teilzeitbeschäftigte, geringfügig Beschäftigte und Kurzarbeiter (-angestellte) sowie zum Stichtag beschäftigte Saisonarbeiter zu den Beschäftigten. Wird in einer Arbeitsstätte in Schichten gearbeitet, wurden die Beschäftigten aller Schichten gezählt.

Nicht einbezogen sind Präsenz- und Zivildienstler, Beschäftigte, die sich im Karenzurlaub befinden, sowie Personen, die einen sonstigen längerfristigen (unbezahlten) Urlaub konsumieren und Beschäftigte, die als Beauftragte anderer Arbeitsstätten (Unternehmen) in der meldenden Arbeitsstätte tätig sind. Personen, die aufgrund eines Werkvertrages für diese Arbeitsstätte tätig sind, wurden ebenfalls nicht mitgezählt.

Arbeitsstätten, die zum Stichtag wegen Saisonsperre vorübergehend geschlossen waren und in denen zum Stichtag keine Person erwerbstätig war, scheinen in den Tabellen mit 0 Beschäftigten auf.

Sowohl im Text- als auch im Tabellenteil wird immer der allgemeine Begriff „Beschäftigte“ verwendet. Es ist jedoch zu beachten, dass bei der Arbeitsstättenzählung nicht Beschäftigte, sondern **Beschäftigungsverhältnisse** (Beschäftigungsfälle) erhoben werden. So scheint z.B. ein Arzt, der in einem Krankenhaus angestellt ist und zusätzlich eine eigene Praxis betreibt, in den Tabellen mit zwei Beschäftigungsverhältnissen

auf: einmal als Angestellter bei den Krankenanstalten (ÖNACE 85.11-00) und als tätiger Betriebsinhaber bei den ärztlichen Ordinationen (ÖNACE 85.12-00).

4. Ausländische unselbständig Beschäftigte

Unter diesen Begriff fallen jene unselbständig Beschäftigten, die keine österreichische Staatsbürgerschaft besitzen (ausländische Staatsbürger, staatenlose Personen, Personen mit ungeklärter Staatsbürgerschaft), wobei die Aufenthaltsdauer in Österreich ohne Bedeutung ist.

Für ausländische unselbständig Beschäftigte existiert keine weitere Unterteilung nach Stellung im Beruf (Angestellte, Arbeiter etc.), da eine solche nicht im Frageprogramm enthalten war. Die Zahl der ausländischen unselbständig Beschäftigten ist für jedes Datenaggregat immer kleiner oder höchstens gleich groß wie die Zahl der (inländischen und ausländischen) unselbständig Beschäftigten.

5. Stellung im Beruf

Das Merkmal „Stellung im Beruf“ bezieht sich auf die arbeitsrechtliche Stellung und gliedert die Beschäftigten in folgende Kategorien:

- **Tätige Betriebsinhaber** sind Personen, die einen Vermögensteil am Unternehmen besitzen und eine für dieses Unternehmen relevante Tätigkeit ausüben. Mitgezählt sind hier auch Pächter sowie mittätige Gesellschafter.
- **Mithelfende Familienangehörige** sind Personen, die zur Familie des Inhabers (Mithinhabers oder Pächters) gehören und regelmäßig im Unternehmen mitarbeiten, jedoch nicht als unselbständig Beschäftigte krankenversicherungspflichtig sind.
- **Angestellte und Beamte** sind Personen, die als Angestellte (Beamte) geführt werden und als solche versichert sind.
- **Arbeiter** sind Personen, die in der Pensionsversicherungsanstalt der Arbeiter bzw. als Arbeiter bei anderen Versicherungsanstalten versichert sind.
- **Lehrlinge** sind Personen, die in einem Lehrverhältnis stehen und eine Facharbeiterausbildung absolvieren oder einen Angestelltenberuf erlernen.
- **Heimarbeiter** sind Personen, die von einer Arbeitsstätte regelmäßig beschäftigt und im Allgemeinen in Stücklohn bezahlt werden, ihre Berufstätigkeit in ihrer eigenen Wohnung ausüben und deren Löhne in der Lohnsumme enthalten sind.

6. Selbständig und Unselbständig Beschäftigte, Beschäftigte insgesamt

„Selbständig Beschäftigte“ umfassen:

- Tätige Betriebsinhaber
- Mithelfende Familienangehörige

„Unselbständig Beschäftigte“ umfassen:

- Angestellte und Beamte
- Arbeiter
- Lehrlinge
- Heimarbeiter

„Beschäftigte insgesamt“ umfassen:

- Selbständig Beschäftigte
- Unselbständig Beschäftigte

7. Beschäftigtengrößengruppe

Das Merkmal „Beschäftigtengrößengruppe“ gliedert die Anzahl der Arbeitsstätten einer Tabelle nach standardisierten Größengruppen der unselbständig Beschäftigten. Der Größengruppe „0 unselbständig Beschäftigte“ wurde zugeordnet, wenn

- in Arbeitsstätten nur selbständig Beschäftigte tätig waren;
- Arbeitsstätten zum Erhebungsstichtag vorübergehend wegen Saison- oder Urlaubssperre geschlossen und in ihnen zum Stichtag weder selbständig noch unselbständig Beschäftigte tätig waren.

8. Verwaltungseinheiten

Die in der Vorspalte der Tabellen genannten Politischen Bezirke und Gemeinden entsprechen dem Gebietsstand zum Stichtag der Arbeitsstättenzählung, dem 15. Mai 2001.

Die Namen der Bezirke und Gemeinden entsprechen der amtlichen Schreibweise. Aus Platzgründen wurden im Bedarfsfall Abkürzungen verwendet. Bei den Politischen Bezirken wurden aber – abweichend von der amtlichen Schreibweise – zwecks Vermeidung von Verwechslungen erforderlichenfalls in Klammern die Zusätze „Stadt“ bzw. „Land“ angefügt. Die den territorialen Einheiten in der Vorspalte vorangestellte Kennziffer ist die „Gemeindekennziffer“ der Statistik Austria. Die erste Stelle gibt das Bundesland, die zweite und dritte Stelle den Politischen Bezirk innerhalb des Bundeslandes und die vierte und fünfte Stelle die Gemeinde innerhalb des Bezirkes an.

9. Branchenzuordnung

Die Branchenzuordnung erfolgte nach der Systematik der Wirtschaftstätigkeiten „ÖNACE 1995“. Dabei handelt es sich um die Österreichversion der EU-Wirtschaftszweigklassifikation NACE Rev. 1.

Die ÖNACE 1995 weist eine hierarchische Struktur mit sechs Gliederungsebenen auf. Die ersten fünf Ebenen („Abschnitte“, „Unterabschnitte“,

„Abteilungen“, „Gruppen“ und „Klassen“) entsprechen der NACE Rev. 1. Die ÖNACE enthält zusätzlich noch eine weitere Ebene („Unterklassen“).

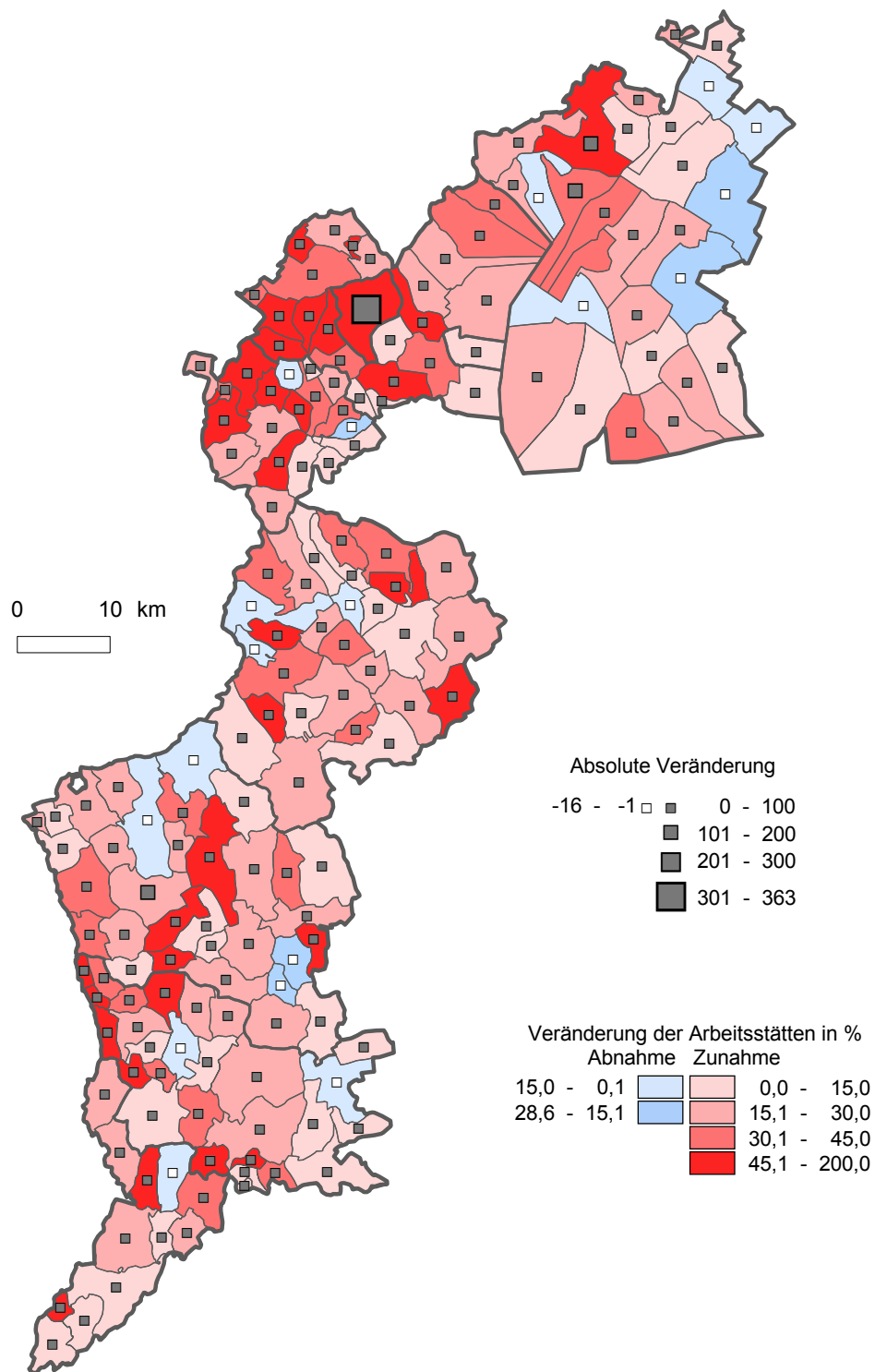
Die ÖNACE-Codierung erfolgte immer auf der Ebene der Unterklassen und wurde gemäß dem Schwerpunkt der in der Arbeitsstätte ausgeübten Tätigkeiten vergeben.



GRAFIKEN

Veränderung der Arbeitsstätten 1991 - 2001 nach Gemeinden

Burgenland

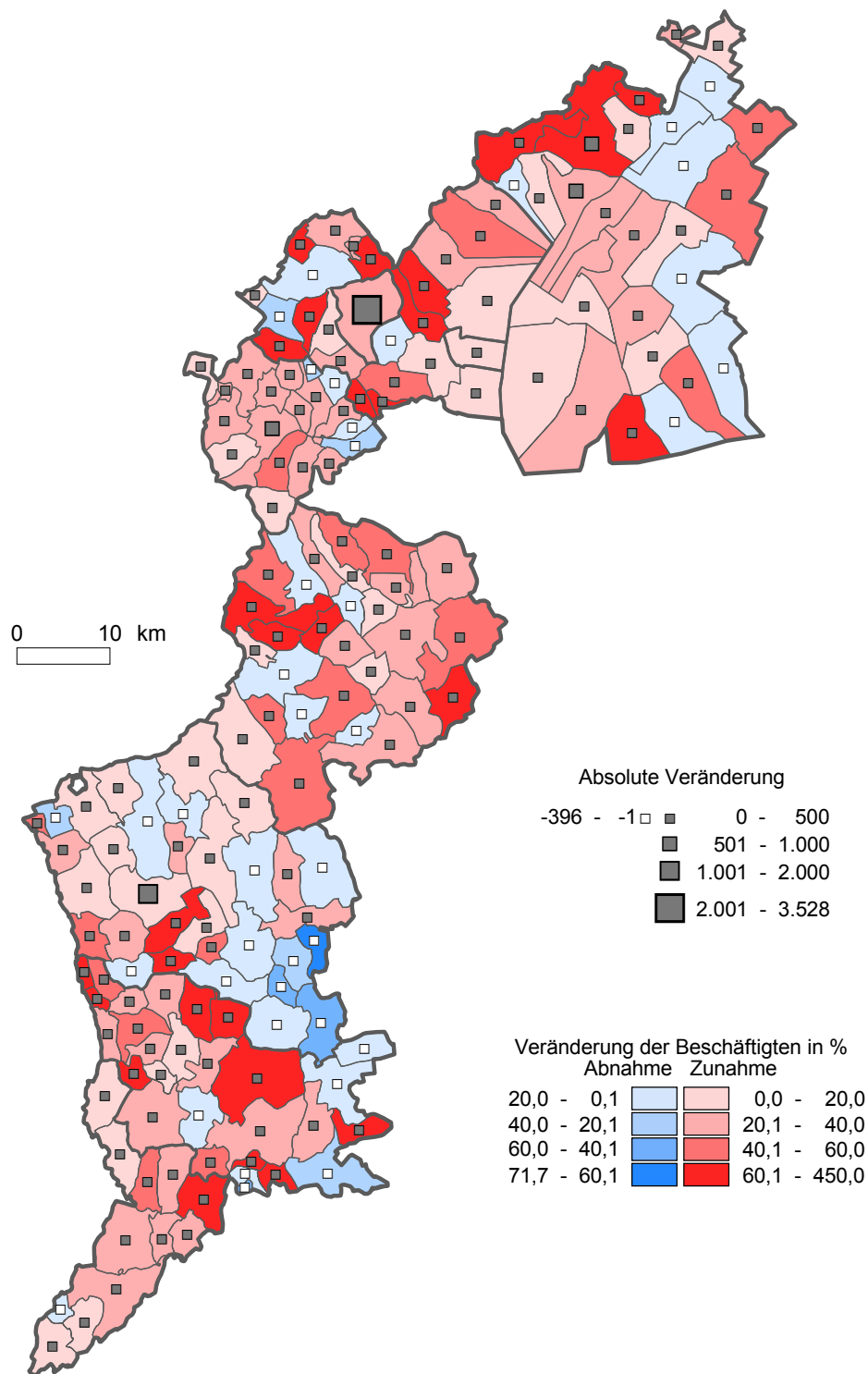


— Grenzen der Politischen Bezirke
 — Grenzen der Gemeinden

Q: STATISTIK AUSTRIA; Arbeitsstättenzählung 2001

Veränderung der Beschäftigten 1991 - 2001 nach Gemeinden

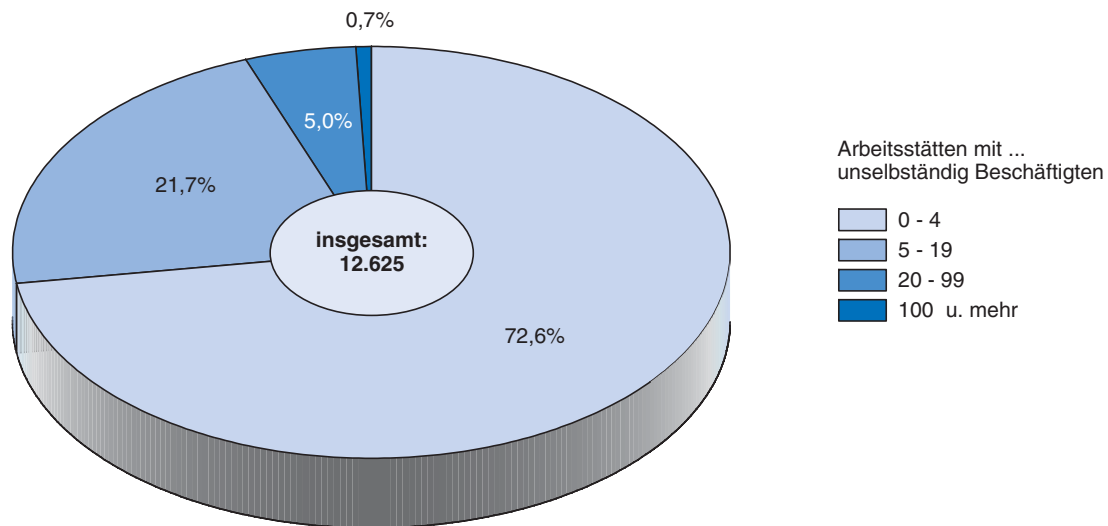
Burgenland



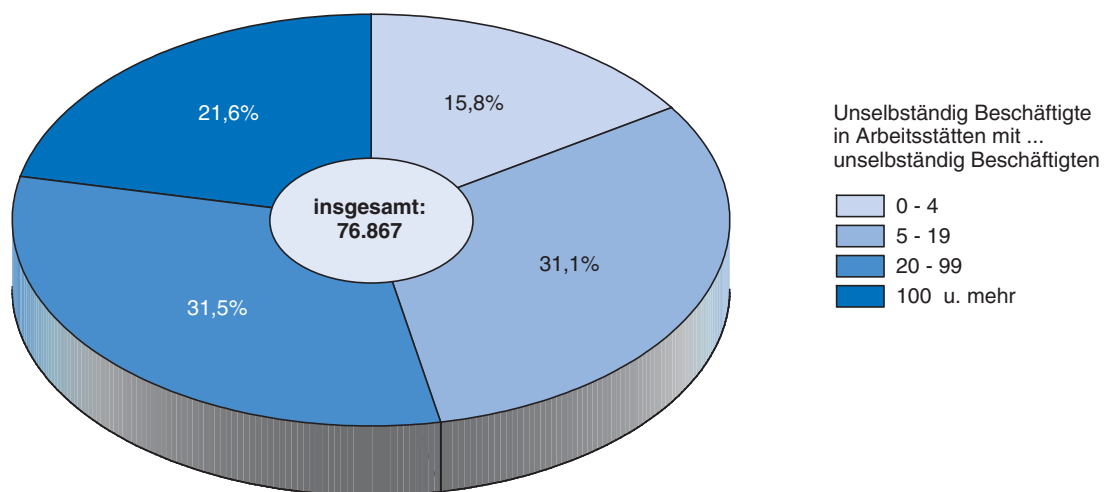
— Grenzen der Politischen Bezirke
 — Grenzen der Gemeinden

Q: STATISTIK AUSTRIA; Arbeitsstättenzählung 2001

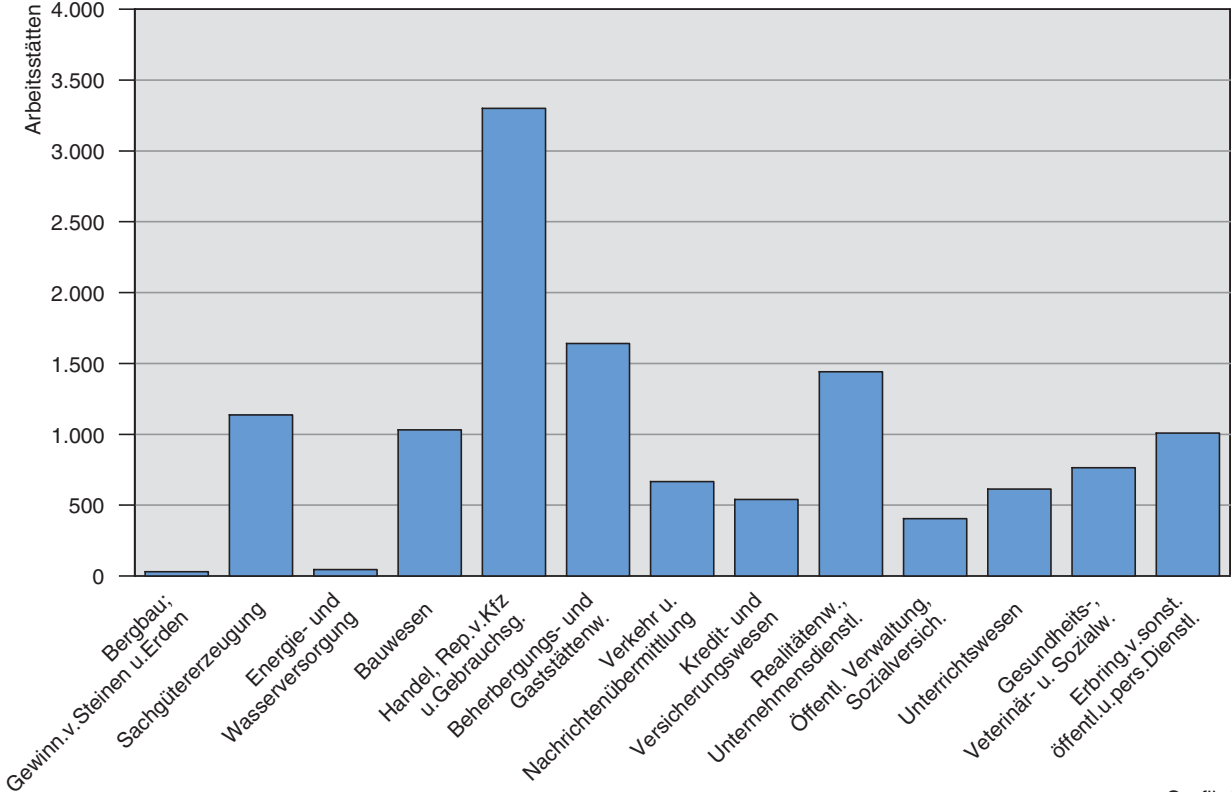
**Arbeitsstätten 2001
nach aggregierten Beschäftigtengrößengruppen**



**Unselbständig Beschäftigte 2001
nach aggregierten Beschäftigtengrößengruppen**

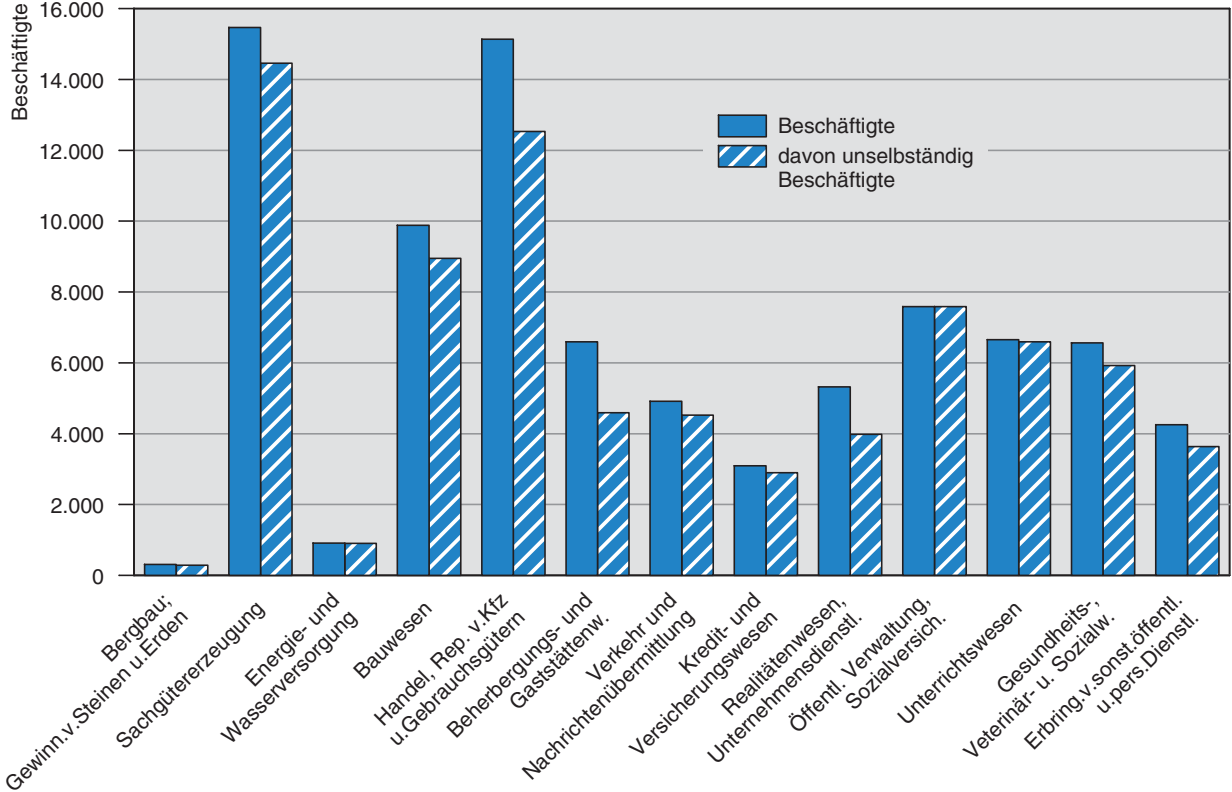


**Arbeitsstätten 2001
nach Abschnitten der ÖNACE 1995**



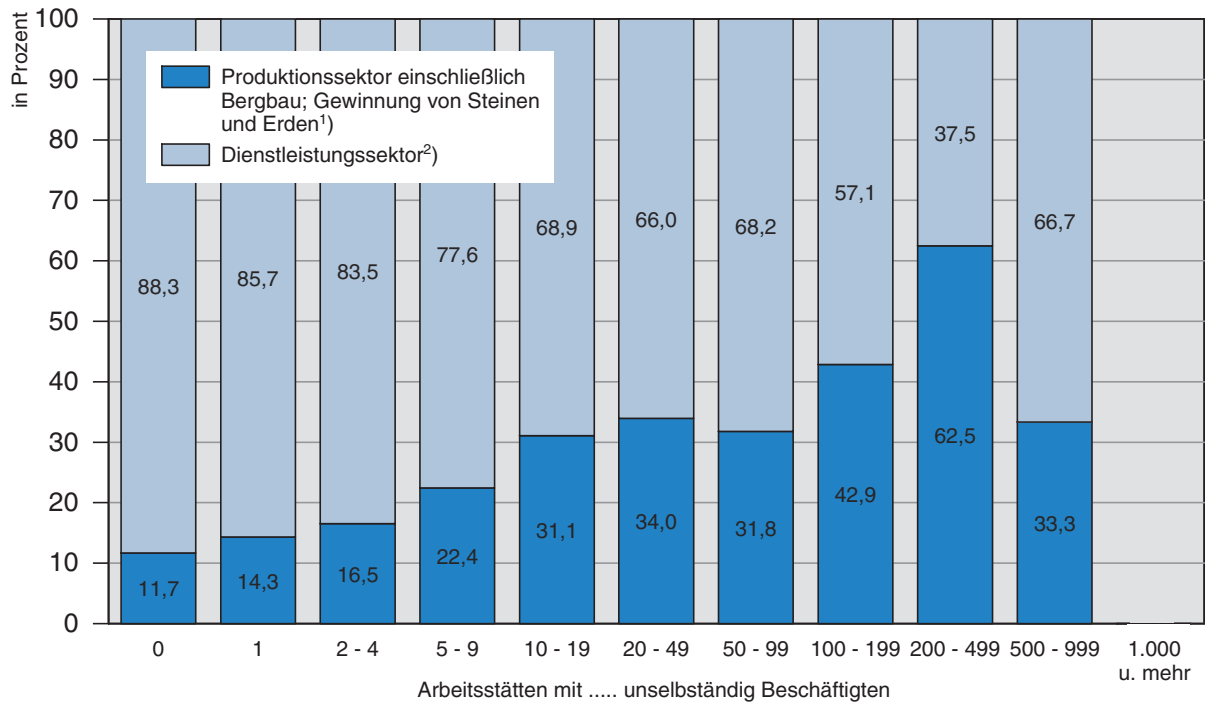
Grafik 6

**Beschäftigte 2001
nach Abschnitten der ÖNACE 1995**



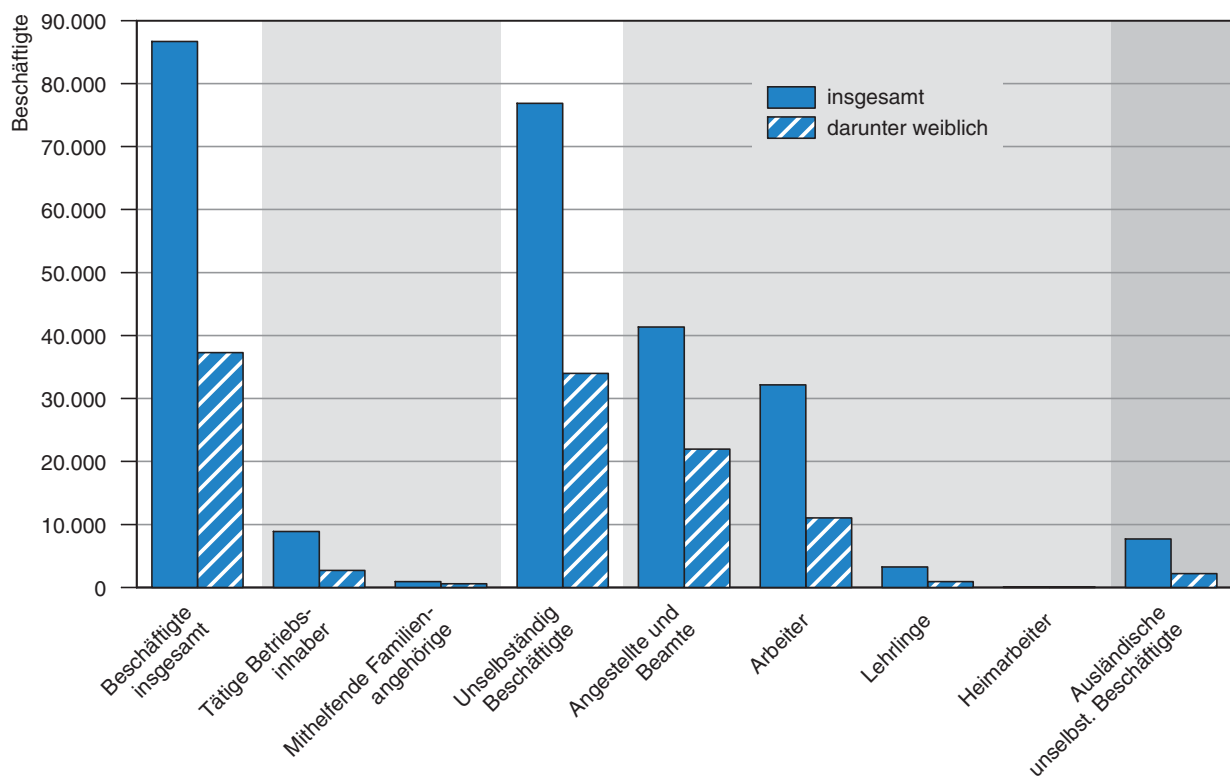
Q.: STATISTIK AUSTRIA, Arbeitsstättenzählung 2001.

Arbeitsstätten 2001 nach Wirtschaftssektoren und Beschäftigengrößengruppen



1) Der Produktionssektor umfasst die ÖNACE-Abschnitte D bis F. Aus Darstellungsgründen wurde der Abschnitt C dem Produktionssektor zugeordnet. 2) Der Dienstleistungssektor umfasst die ÖNACE-Abschnitte G bis O.

Beschäftigte 2001 nach Stellung im Beruf und Geschlecht



Q.: STATISTIK AUSTRIA, Arbeitsstättenzählung 2001.



TABELLEN

Abkürzungsverzeichnis

Abkürzungen in den Tabellenköpfen

A = (Anzahl der) Arbeitsstätten
SB = (Anzahl der) selbständig Beschäftigte(n)
UB = (Anzahl der) unselbständig Beschäftigte(n)

Abkürzungen in den Tabellenvorspalten

a. = aus	m. = mit
and. = andere	Masch. = Maschinen
a.n.g. = anderwärts nicht genannt	...masch., ...m. = ...maschinen
...arb. = ...arbeit(en)	...mat. = ...material(ien)
Bea., Bearb. = Bearbeitung	NE = Nichteisen
Dienstl. = Dienstleistung(en)	Nutz. = Nutzung
EH = Einzelhandel	o. = ohne
Einr. = Einrichtung(en)	o.a. = ohne ausgeprägte(n)
...einr. = ...einrichtung(en)	Rep. = Reparatur(en)
Erbr. = Erbringung	Rückgew. = Rückgewinnung
Erz. = Erzeugung	sonst., s. = sonstige(n)
...erz. = ...erzeugung, ...erzeugnisse(n)	u.ä. = und ähnliche(n)
Erzeugn. = Erzeugnis(se)	v. = von
f.d. = für den (die, das)	Verarb. = Verarbeitung
Gebr.g. = Gebrauchsgüter	...verarb. = ...verarbeitung(s)
Ger. = Geräte(n)	Vermiet. = Vermietung(en)
...ger. = ...geräte(n)	Vervielfältig., Vervielfält. = Vervielfältigung
Gew. = Gewinnung	Verw. = Verwendung
GH = Großhandel	W. = Waren
H.v. = Herstellung von	...w. = ...waren, ...wesen
...herst. = ...herstellung	
HV = Handelsvermittlung	

Tabelle A1: Arbeitsstätten und Beschäftigte nach Gemeinden

Politischer Bezirk Gemeinde	Arbeits- stätten insge- samt	davon mit ... unselbständig Beschäftigten											Beschäf- tigte ins- gesamt	darunter unselbst. Beschäf- tigte
		0	1	2 - 4	5 - 9	10 - 19	20 - 49	50 - 99	100 - 199	200 - 499	500 - 999	1000 und mehr		
1 Burgenland	12625	3416	2213	3543	1858	881	480	151	56	24	3	-	86676	76867
101 Eisenstadt (Stadt)	1089	223	158	302	179	89	81	31	18	7	1	-	13581	12889
102 Rust (Stadt)	130	37	28	33	23	7	1	1	-	-	-	-	560	452
103 Eisenstadt-Umgeb.	1472	503	276	388	168	87	36	10	3	1	-	-	7407	6128
01 Breitenbrunn	100	40	22	24	10	2	1	-	-	1	-	-	640	563
02 Donnerskirchen	62	15	15	17	13	1	1	-	-	-	-	-	264	217
03 Großhöflein	60	28	13	12	4	1	1	1	-	-	-	-	223	164
04 Hornstein	133	37	23	33	21	10	5	3	1	-	-	-	972	867
05 Klingenbach	40	10	6	18	3	-	1	2	-	-	-	-	252	219
06 Leithaprodersdorf	39	15	9	8	5	1	1	-	-	-	-	-	159	106
20 Loretto	22	7	5	4	5	1	-	-	-	-	-	-	70	54
07 Mörbisch am See	114	36	22	34	14	6	2	-	-	-	-	-	471	360
08 Müllendorf	39	8	7	15	2	4	1	1	1	-	-	-	381	360
09 Neufeld an der Leitha	137	47	16	41	19	9	2	2	1	-	-	-	823	696
10 Oggau a. Neusiedler See	52	15	14	19	3	1	-	-	-	-	-	-	158	105
11 Oslip	42	13	10	12	4	2	1	-	-	-	-	-	157	121
12 Purbach a. Neusiedler S.	120	40	22	22	19	14	2	1	-	-	-	-	615	518
13 St. Margarethen i. Burgenl.	81	25	13	23	13	6	1	-	-	-	-	-	347	276
14 Schützen am Gebirge	42	13	11	9	4	3	2	-	-	-	-	-	203	171
15 Siegendorf	105	34	20	31	10	7	3	-	-	-	-	-	462	370
16 Steinbrunn	68	30	12	17	-	7	2	-	-	-	-	-	249	193
21 Stotzing	15	5	2	5	2	1	-	-	-	-	-	-	51	38
17 Trausdorf an der Wulka	47	17	7	12	8	2	1	-	-	-	-	-	190	145
18 Wimpassing a. d. Leitha	42	19	8	11	1	1	2	-	-	-	-	-	165	130
19 Wulkaprodersdorf	64	28	8	8	6	8	6	-	-	-	-	-	416	355
23 Zagersdorf	20	7	5	6	1	-	1	-	-	-	-	-	89	73
22 Zillingtal	28	14	6	7	1	-	-	-	-	-	-	-	50	27
104 Güssing	1087	310	201	288	166	61	47	8	5	1	-	-	6583	5697
26 Bildein	8	4	1	2	1	-	-	-	-	-	-	-	21	14
01 Bocksdorf	23	7	5	6	4	1	-	-	-	-	-	-	75	56
02 Burgauberg-Neudauberg	39	18	7	4	6	2	2	-	-	-	-	-	169	137
03 Eberau	35	10	8	9	2	4	2	-	-	-	-	-	191	161
04 Gerersdorf-Sulz	29	14	2	7	4	-	2	-	-	-	-	-	125	104
20 Großmürbisch	8	4	1	3	-	-	-	-	-	-	-	-	18	10
05 Güssing	310	59	57	86	55	21	25	4	2	1	-	-	2603	2407
06 Güttenbach	26	9	5	5	7	-	-	-	-	-	-	-	88	67
18 Hackerberg	13	9	1	2	1	-	-	-	-	-	-	-	28	13
07 Heiligenbrunn	15	2	6	2	4	1	-	-	-	-	-	-	60	48
24 Heugraben	4	3	1	-	-	-	-	-	-	-	-	-	5	1
21 Inzenhof	10	6	-	3	-	1	-	-	-	-	-	-	33	25
22 Kleinmürbisch	6	2	1	2	1	-	-	-	-	-	-	-	22	16
08 Kukmirn	56	23	2	17	10	3	1	-	-	-	-	-	235	178
28 Moschendorf	7	2	-	4	-	1	-	-	-	-	-	-	34	26
09 Neuberg im Burgenland	27	12	5	6	3	-	1	-	-	-	-	-	93	65
10 Neustift bei Güssing	18	5	8	4	1	-	-	-	-	-	-	-	41	25
11 Olbendorf	39	13	11	11	3	-	1	-	-	-	-	-	131	86
12 Ollersdorf im Burgenland	39	11	8	9	9	2	-	-	-	-	-	-	157	127
27 Rauchwart	10	4	2	4	-	-	-	-	-	-	-	-	27	15
25 Rohr im Burgenland	6	1	4	-	1	-	-	-	-	-	-	-	18	9
13 St. Michael i. Burgenland	55	8	8	15	12	4	8	-	-	-	-	-	476	424
14 Stegersbach	167	35	34	46	26	16	4	3	3	-	-	-	1428	1305
15 Stinatz	49	22	8	12	7	-	-	-	-	-	-	-	129	87
16 Strem	30	6	4	13	4	2	-	1	-	-	-	-	174	140
17 Tobaj	40	13	7	12	4	3	1	-	-	-	-	-	164	129
23 Tschanigraben	1	1	-	-	-	-	-	-	-	-	-	-	1	-
19 Wörterberg	17	7	5	4	1	-	-	-	-	-	-	-	37	22
105 Jennersdorf	681	187	99	211	95	54	24	7	2	2	-	-	4517	4003
01 Deutsch Kaltenbrunn	43	14	10	13	4	1	1	-	-	-	-	-	157	118
02 Eitendorf	32	6	4	12	5	3	2	-	-	-	-	-	193	167
03 Heiligenkreuz i. Lafnitztal	75	15	10	29	9	8	1	2	1	-	-	-	578	529
04 Jennersdorf	232	52	26	72	34	30	13	3	1	1	-	-	2026	1877

Tabelle A1: Arbeitsstätten und Beschäftigte nach Gemeinden

Politischer Bezirk Gemeinde	Arbeits- stätten insge- samt	davon mit ... unselbständig Beschäftigten											Beschäf- tigte ins- gesamt	darunter unselbst. Beschäf- tigte
		0	1	2 - 4	5 - 9	10 - 19	20 - 49	50 - 99	100 - 199	200 - 499	500 - 999	1000 und mehr		
11 Königsdorf	30	18	3	6	3	-	-	-	-	-	-	-	71	42
05 Minihof-Liebau	35	10	6	9	8	1	1	-	-	-	-	-	151	120
06 Mogersdorf	38	13	7	13	4	-	1	-	-	-	-	-	134	103
12 Mühlgraben	8	1	2	5	-	-	-	-	-	-	-	-	20	15
07 Neuhaus a. Klausenbach	32	5	9	11	4	1	2	-	-	-	-	-	155	134
08 Rudersdorf	90	27	11	25	17	5	2	2	-	1	-	-	791	710
09 St. Martin an der Raab	50	21	8	11	5	4	1	-	-	-	-	-	184	142
10 Weichselbaum	16	5	3	5	2	1	-	-	-	-	-	-	57	46
106 Mattersburg	1596	470	289	400	237	119	55	16	5	5	-	-	10450	9145
16 Antau	23	6	5	10	1	1	-	-	-	-	-	-	66	48
11 Bad Sauerbrunn	99	42	16	20	13	4	3	1	-	-	-	-	487	404
17 Baumgarten	20	3	6	2	3	5	1	-	-	-	-	-	129	118
01 Draßburg	44	16	8	14	5	1	-	-	-	-	-	-	128	87
02 Forchtenstein	98	34	24	15	18	5	1	1	-	-	-	-	432	339
03 Hirm	33	7	6	8	4	3	3	1	1	-	-	-	455	430
19 Krensdorf	15	7	4	1	2	1	-	-	-	-	-	-	52	36
04 Loipersbach i.Burgenland	38	11	8	11	3	4	1	-	-	-	-	-	171	132
05 Marz	99	32	20	18	13	9	6	1	-	-	-	-	591	494
06 Mattersburg	411	86	59	121	77	38	23	5	1	1	-	-	3058	2773
07 Neudörfel	147	41	26	39	16	11	6	3	1	4	-	-	2051	1934
08 Pöttelsdorf	46	14	7	13	6	4	1	-	1	-	-	-	375	334
09 Pöttsching	122	33	27	30	16	12	2	1	1	-	-	-	736	643
10 Rohrbach b. Mattersburg	77	20	13	16	15	8	4	1	-	-	-	-	466	406
12 Schattendorf	72	17	17	23	11	2	1	1	-	-	-	-	325	260
13 Sieggraben	60	24	9	19	5	1	1	1	-	-	-	-	257	204
14 Sigleß	46	20	12	7	7	-	-	-	-	-	-	-	127	86
15 Wiesen	94	39	14	21	14	4	2	-	-	-	-	-	337	251
18 Zemendorf-Stöttera	52	18	8	12	8	6	-	-	-	-	-	-	207	166
107 Neusiedl am See	2355	626	400	689	383	159	68	19	10	1	-	-	13777	11928
01 Andau	73	16	15	23	11	6	2	-	-	-	-	-	352	296
02 Apetlon	56	19	10	18	6	2	1	-	-	-	-	-	213	155
03 Bruckneudorf	68	12	12	19	15	3	3	2	1	1	-	-	944	900
04 Deutsch Jahrdorf	21	9	4	4	3	-	1	-	-	-	-	-	69	50
27 Edelstal	13	7	1	2	2	-	-	1	-	-	-	-	134	118
05 Frauenkirchen	202	46	30	63	28	21	12	2	-	-	-	-	1339	1184
06 Gattendorf	42	16	8	10	5	3	-	-	-	-	-	-	146	117
07 Gols	141	34	19	47	20	13	8	-	-	-	-	-	774	646
08 Halbtürn	40	9	9	9	11	1	-	1	-	-	-	-	202	165
09 Illmitz	122	46	19	22	26	7	1	1	-	-	-	-	550	440
10 Jois	39	13	7	14	4	1	-	-	-	-	-	-	124	84
11 Kittsee	84	20	12	23	16	7	5	-	1	-	-	-	688	631
12 Mönchhof	86	27	14	24	8	7	4	2	-	-	-	-	529	452
25 Neudorf	22	6	7	6	2	1	-	-	-	-	-	-	64	46
13 Neusiedl am See	501	117	84	146	80	46	20	6	2	-	-	-	3280	2915
14 Nickelsdorf	57	13	5	18	13	6	-	-	2	-	-	-	514	471
15 Pama	20	3	3	9	4	1	-	-	-	-	-	-	78	61
16 Pamhagen	62	11	9	29	9	2	1	-	1	-	-	-	368	331
17 Parndorf	201	33	26	65	52	14	6	2	3	-	-	-	1563	1452
18 Podersdorf am See	178	78	36	37	18	8	1	-	-	-	-	-	572	395
26 Potzneusiedl	13	2	3	7	1	-	-	-	-	-	-	-	32	27
19 St. Andrä am Zicksee	70	25	14	23	6	1	-	1	-	-	-	-	278	217
20 Tadten	30	5	6	14	4	1	-	-	-	-	-	-	109	86
21 Wallern im Burgenland	55	6	18	20	8	2	-	1	-	-	-	-	248	210
22 Weiden am See	68	20	17	13	12	5	1	-	-	-	-	-	277	215
23 Winden am See	33	12	3	10	6	1	1	-	-	-	-	-	129	103
24 Zurndorf	58	21	9	14	13	-	1	-	-	-	-	-	201	161
108 Oberpullendorf	1698	420	314	527	242	107	63	17	4	4	-	-	10723	9404
01 Deutschkreutz	137	45	20	38	21	8	5	-	-	-	-	-	691	577
02 Draßmarkt	57	15	11	22	4	4	1	-	-	-	-	-	221	180
03 Frankenau-Unterpullendor	42	15	6	16	4	1	-	-	-	-	-	-	118	83
04 Großwarasdorf	61	15	18	16	7	2	2	1	-	-	-	-	299	255
05 Horitschon	76	16	10	23	10	9	7	1	-	-	-	-	567	513
06 Kaisersdorf	19	10	2	6	1	-	-	-	-	-	-	-	39	25

Tabelle A1: Arbeitsstätten und Beschäftigte nach Gemeinden

Politischer Bezirk Gemeinde	Arbeits- stätten insge- samt	davon mit ... unselbständig Beschäftigten											Beschäf- tigte ins- gesamt	darunter unselbst. Beschäf- tigte
		0	1	2 - 4	5 - 9	10 - 19	20 - 49	50 - 99	100 - 199	200 - 499	500 - 999	1000 und mehr		
07 Kobersdorf	69	23	12	14	15	3	2	-	-	-	-	-	303	243
08 Lackenbach	43	7	4	19	9	2	2	-	-	-	-	-	231	202
24 Lackendorf	18	5	4	6	2	-	1	-	-	-	-	-	73	56
09 Lockenhaus	92	15	20	32	12	8	3	1	-	1	-	-	717	659
10 Lutzmannsburg	48	13	6	21	4	2	1	1	-	-	-	-	227	189
11 Mannersdorf a.d. Rabnitz	51	7	15	19	7	2	1	-	-	-	-	-	207	171
12 Markt St. Martin	49	14	6	18	5	4	-	1	1	-	-	-	375	334
13 Neckenmarkt	55	18	10	12	10	3	2	-	-	-	-	-	270	215
14 Neutal	40	11	6	13	3	1	1	4	1	-	-	-	578	549
15 Nikitsch	53	13	22	13	3	1	1	-	-	-	-	-	156	115
28 Oberloisdorf	20	7	3	6	3	-	1	-	-	-	-	-	73	59
16 Oberpullendorf	343	61	56	103	67	30	16	6	2	2	-	-	3267	3014
17 Pilgersdorf	39	11	4	16	7	1	-	-	-	-	-	-	147	110
18 Piringsdorf	40	13	4	14	9	-	-	-	-	-	-	-	137	97
19 Raiding	20	4	5	8	1	-	2	-	-	-	-	-	93	81
20 Ritzing	29	7	7	10	3	2	-	-	-	-	-	-	97	71
21 Steinberg-Dörf	58	16	13	12	8	4	4	1	-	-	-	-	374	332
22 Stooß	108	22	18	30	14	14	8	1	-	1	-	-	973	878
25 Unterfrauenhaid	22	8	7	3	1	2	1	-	-	-	-	-	92	76
26 Unterrabnitz-Schwendgrat	22	3	8	9	2	-	-	-	-	-	-	-	59	45
27 Weingraben	22	10	4	7	1	-	-	-	-	-	-	-	44	27
23 Weppersdorf	65	16	13	21	9	4	2	-	-	-	-	-	295	248
109 Oberwart	2517	640	448	705	365	198	105	42	9	3	2	-	19078	17221
01 Bad Tatzmannsdorf	116	26	31	31	11	6	4	4	3	-	-	-	1236	1143
31 Badersdorf	6	3	-	1	1	1	-	-	-	-	-	-	28	23
02 Bernstein	101	18	26	32	14	7	4	-	-	-	-	-	456	385
03 Deutsch Schützen-Eisenbr	38	15	10	9	2	1	1	-	-	-	-	-	110	79
04 Grafenschachen	39	10	9	10	5	2	3	-	-	-	-	-	241	208
05 Großpetersdorf	179	47	25	52	21	23	8	1	-	1	1	-	2163	2021
06 Hannersdorf	25	13	3	4	4	-	1	-	-	-	-	-	78	62
30 Jabing	16	4	2	6	4	-	-	-	-	-	-	-	59	45
07 Kemeten	39	12	8	13	5	1	-	-	-	-	-	-	132	93
08 Kohfidisch	63	18	13	12	15	4	1	-	-	-	-	-	252	202
09 Litzelsdorf	43	15	6	11	7	4	-	-	-	-	-	-	174	141
10 Loipersdorf-Kitzladen	42	16	5	9	6	2	2	2	-	-	-	-	334	296
11 Mariasdorf	43	12	11	14	3	1	1	1	-	-	-	-	209	183
12 Markt Allhau	99	28	17	20	13	13	8	-	-	-	-	-	666	575
13 Markt Neuhodis	19	6	3	6	4	-	-	-	-	-	-	-	59	43
14 Mischendorf	46	19	3	18	3	3	-	-	-	-	-	-	148	114
29 Neustift an der Lafnitz	14	-	3	7	3	1	-	-	-	-	-	-	71	59
15 Oberdorf im Burgenland	32	9	12	7	3	1	-	-	-	-	-	-	85	63
16 Oberschützen	78	17	11	25	13	7	2	3	-	-	-	-	563	494
17 Oberwart	635	103	99	196	119	58	39	14	5	1	1	-	6532	6134
18 Pinkafeld	288	62	39	85	50	28	15	7	1	1	-	-	2552	2350
19 Rechnitz	124	28	21	39	19	10	4	3	-	-	-	-	771	691
20 Riedlingsdorf	62	25	11	12	10	1	2	1	-	-	-	-	331	268
21 Rotenturm an der Pinka	49	18	7	15	3	4	2	-	-	-	-	-	219	180
22 Schachendorf	32	12	6	7	4	1	2	-	-	-	-	-	165	144
32 Schandorf	11	5	4	2	-	-	-	-	-	-	-	-	17	10
23 Stadtschlaining	93	34	24	19	6	7	3	-	-	-	-	-	352	280
24 Unterkohlstätten	39	13	8	10	3	3	1	1	-	-	-	-	224	188
25 Unterwart	54	16	11	11	6	4	1	5	-	-	-	-	562	526
26 Weiden bei Rechnitz	23	15	3	2	2	-	1	-	-	-	-	-	58	41
27 Wiesfleck	30	10	5	10	2	3	-	-	-	-	-	-	105	85
28 Wolfau	39	11	12	10	4	2	-	-	-	-	-	-	126	95

Tabelle A2: Arbeitsstätten und Beschäftigte nach Unterklassen der ÖNACE 1995 und Beschäftigengrößengruppen

ÖNACE 1995		Arbeits- stätten insge- samt	davon mit ... unselbständig Beschäftigten								
			0		1		2 - 4		5 - 9		10 - 19
			A	UB	A	UB	A	UB	A	UB	A
Burgenland insgesamt		12625	3416	-	2213	2213	3543	9969	1858	12070	881
C	Bergbau; Gewinn v. Steinen u. Erden	31	3	-	2	2	8	25	7	47	6
CA	Kohlenbergbau, Gew. v. Erdöl u. Erdgas	-	-	-	-	-	-	-	-	-	-
10	Kohlenbergbau, Torfgewinnung	-	-	-	-	-	-	-	-	-	-
101	Steinkohlenbergbau	-	-	-	-	-	-	-	-	-	-
1010	Steinkohlenbergbau	-	-	-	-	-	-	-	-	-	-
101000	Steinkohlenbergbau	-	-	-	-	-	-	-	-	-	-
102	Braunkohlenbergbau	-	-	-	-	-	-	-	-	-	-
1020	Braunkohlenbergbau	-	-	-	-	-	-	-	-	-	-
102000	Braunkohlenbergbau	-	-	-	-	-	-	-	-	-	-
103	Torfgewinnung und -veredlung	-	-	-	-	-	-	-	-	-	-
1030	Torfgewinnung und -veredlung	-	-	-	-	-	-	-	-	-	-
103000	Torfgewinnung und -veredlung	-	-	-	-	-	-	-	-	-	-
11	Erdöl- und Erdgasbergbau	-	-	-	-	-	-	-	-	-	-
111	Erdöl- und Erdgasbergbau	-	-	-	-	-	-	-	-	-	-
1110	Erdöl- und Erdgasbergbau	-	-	-	-	-	-	-	-	-	-
111000	Erdöl- und Erdgasbergbau	-	-	-	-	-	-	-	-	-	-
112	Erbr. v. Dienstl. f. d. Erdöl- u. Erdgasbergb.	-	-	-	-	-	-	-	-	-	-
1120	Erbr. v. Dienstl. f. d. Erdöl- u. Erdgasbergb.	-	-	-	-	-	-	-	-	-	-
112000	Erbr. v. Dienstl. f. d. Erdöl- u. Erdgasbergb.	-	-	-	-	-	-	-	-	-	-
12	Bergbau auf Uran- und Thoriumerze	-	-	-	-	-	-	-	-	-	-
120	Bergbau auf Uran- und Thoriumerze	-	-	-	-	-	-	-	-	-	-
1200	Bergbau auf Uran- und Thoriumerze	-	-	-	-	-	-	-	-	-	-
120000	Bergbau auf Uran- und Thoriumerze	-	-	-	-	-	-	-	-	-	-
CB	Erzbergb., Gewinnung v. Steinen u. Erden	31	3	-	2	2	8	25	7	47	6
13	Erzbergbau	-	-	-	-	-	-	-	-	-	-
131	Eisenerzbergbau	-	-	-	-	-	-	-	-	-	-
1310	Eisenerzbergbau	-	-	-	-	-	-	-	-	-	-
131000	Eisenerzbergbau	-	-	-	-	-	-	-	-	-	-
132	NE-Metallerzbergbau	-	-	-	-	-	-	-	-	-	-
1320	NE-Metallerzbergbau	-	-	-	-	-	-	-	-	-	-
132000	NE-Metallerzbergbau	-	-	-	-	-	-	-	-	-	-
14	Gew. v. Steinen u. Erden; sonst. Bergb.	31	3	-	2	2	8	25	7	47	6
141	Gewinnung von Natursteinen	7	-	-	-	-	1	4	2	14	2
1411	Gewinnung v. Naturwerksteinen	6	-	-	-	-	1	4	2	14	1
141100	Gewinnung v. Naturwerksteinen	6	-	-	-	-	1	4	2	14	1
1412	Gew. v. Kalk, Dolomit, Gips u. Anhydrit	1	-	-	-	-	-	-	-	-	1
141200	Gew. v. Kalk, Dolomit, Gips u. Anhydrit	1	-	-	-	-	-	-	-	-	1
1413	Gewinnung von Schiefer	-	-	-	-	-	-	-	-	-	-
141300	Gewinnung von Schiefer	-	-	-	-	-	-	-	-	-	-
142	Gewinnung von Kies, Sand, Ton u. Kaolin	23	3	-	2	2	6	18	5	33	4
1421	Gewinnung von Kies und Sand	23	3	-	2	2	6	18	5	33	4
142100	Gewinnung von Kies und Sand	23	3	-	2	2	6	18	5	33	4
1422	Gewinnung von Ton und Kaolin	-	-	-	-	-	-	-	-	-	-
142200	Gewinnung von Ton und Kaolin	-	-	-	-	-	-	-	-	-	-

davon mit ... unselbständig Beschäftigten													Beschäftigte insgesamt	davon		ÖNACE
10 - 19	20 - 49		50 - 99		100 - 199		200 - 499		500 - 999		1000 und mehr	SB		UB		
UB	A	UB	A	UB	A	UB	A	UB	A	UB	A	UB				
11819	480	14177	151	10003	56	7611	24	6696	3	2309	-	-	86676	9809	76867	Insgesamt
86	5	128	-	-	-	-	-	-	-	-	-	-	309	21	288	C
-	-	-	-	-	-	-	-	-	-	-	-	-	-	-	-	CA
-	-	-	-	-	-	-	-	-	-	-	-	-	-	-	-	10
-	-	-	-	-	-	-	-	-	-	-	-	-	-	-	-	101
-	-	-	-	-	-	-	-	-	-	-	-	-	-	-	-	1010
-	-	-	-	-	-	-	-	-	-	-	-	-	-	-	-	101000
-	-	-	-	-	-	-	-	-	-	-	-	-	-	-	-	102
-	-	-	-	-	-	-	-	-	-	-	-	-	-	-	-	1020
-	-	-	-	-	-	-	-	-	-	-	-	-	-	-	-	102000
-	-	-	-	-	-	-	-	-	-	-	-	-	-	-	-	103
-	-	-	-	-	-	-	-	-	-	-	-	-	-	-	-	1030
-	-	-	-	-	-	-	-	-	-	-	-	-	-	-	-	103000
-	-	-	-	-	-	-	-	-	-	-	-	-	-	-	-	11
-	-	-	-	-	-	-	-	-	-	-	-	-	-	-	-	111
-	-	-	-	-	-	-	-	-	-	-	-	-	-	-	-	1110
-	-	-	-	-	-	-	-	-	-	-	-	-	-	-	-	111000
-	-	-	-	-	-	-	-	-	-	-	-	-	-	-	-	112
-	-	-	-	-	-	-	-	-	-	-	-	-	-	-	-	1120
-	-	-	-	-	-	-	-	-	-	-	-	-	-	-	-	112000
-	-	-	-	-	-	-	-	-	-	-	-	-	-	-	-	12
-	-	-	-	-	-	-	-	-	-	-	-	-	-	-	-	120
-	-	-	-	-	-	-	-	-	-	-	-	-	-	-	-	1200
-	-	-	-	-	-	-	-	-	-	-	-	-	-	-	-	120000
86	5	128	-	-	-	-	-	-	-	-	-	-	309	21	288	CB
-	-	-	-	-	-	-	-	-	-	-	-	-	-	-	-	13
-	-	-	-	-	-	-	-	-	-	-	-	-	-	-	-	131
-	-	-	-	-	-	-	-	-	-	-	-	-	-	-	-	1310
-	-	-	-	-	-	-	-	-	-	-	-	-	-	-	-	131000
-	-	-	-	-	-	-	-	-	-	-	-	-	-	-	-	132
-	-	-	-	-	-	-	-	-	-	-	-	-	-	-	-	1320
-	-	-	-	-	-	-	-	-	-	-	-	-	-	-	-	132000
86	5	128	-	-	-	-	-	-	-	-	-	-	309	21	288	14
28	2	50	-	-	-	-	-	-	-	-	-	-	96	-	96	141
12	2	50	-	-	-	-	-	-	-	-	-	-	80	-	80	1411
12	2	50	-	-	-	-	-	-	-	-	-	-	80	-	80	141100
16	-	-	-	-	-	-	-	-	-	-	-	-	16	-	16	1412
16	-	-	-	-	-	-	-	-	-	-	-	-	16	-	16	141200
-	-	-	-	-	-	-	-	-	-	-	-	-	-	-	-	1413
-	-	-	-	-	-	-	-	-	-	-	-	-	-	-	-	141300
58	3	78	-	-	-	-	-	-	-	-	-	-	210	21	189	142
58	3	78	-	-	-	-	-	-	-	-	-	-	210	21	189	1421
58	3	78	-	-	-	-	-	-	-	-	-	-	210	21	189	142100
-	-	-	-	-	-	-	-	-	-	-	-	-	-	-	-	1422
-	-	-	-	-	-	-	-	-	-	-	-	-	-	-	-	142200

Tabelle A2: Arbeitsstätten und Beschäftigte nach Unterklassen der ÖNACE 1995 und Beschäftigtengrößengruppen

ÖNACE 1995		Arbeits- stätten insge- samt	davon mit ... unselbständig Beschäftigten								
			0		1		2 - 4		5 - 9		10 - 19
			A	UB	A	UB	A	UB	A	UB	A
143	Bergbau auf chem. u.Düngemittelminerale	-	-	-	-	-	-	-	-	-	-
1430	Bergbau auf chem. u.Düngemittelminerale	-	-	-	-	-	-	-	-	-	-
143000	Bergbau auf chem. u.Düngemittelminerale	-	-	-	-	-	-	-	-	-	-
144	Gewinnung von Salz	-	-	-	-	-	-	-	-	-	-
1440	Gewinnung von Salz	-	-	-	-	-	-	-	-	-	-
144000	Gewinnung von Salz	-	-	-	-	-	-	-	-	-	-
145	Gewinnung v. Steinen und Erden a.n.g.	1	-	-	-	1	3	-	-	-	-
1450	Gewinnung v. Steinen und Erden a.n.g.	1	-	-	-	1	3	-	-	-	-
145001	Gewinnung von Magnesit	-	-	-	-	-	-	-	-	-	-
145002	Gewinnung v.Talk, Glimmer u. Graphit	-	-	-	-	-	-	-	-	-	-
145003	Gew.v.sonst.Steinen und Erden a.n.g.	1	-	-	-	1	3	-	-	-	-
D	Sachgütererzeugung	1136	194	-	184	184	321	926	191	1251	119
DA	H.v.Nahrungsm.u.Getränken,Tabakverarb.	327	36	-	59	59	121	341	66	444	22
15	H.v.Nahr.- u.Genussm.; Getränken	327	36	-	59	59	121	341	66	444	22
151	Schlachthäuser und Fleischverarbeitung	89	13	-	19	19	38	110	12	80	4
1511	Schlachthäuser (o.Geflügelschlächt.)	6	-	-	-	-	3	8	-	-	2
151100	Schlachthäuser (o.Geflügelschlächt.)	6	-	-	-	-	3	8	-	-	2
1512	Geflügelschlächtereien	2	-	-	-	-	1	3	-	-	-
151200	Geflügelschlächtereien	2	-	-	-	-	1	3	-	-	-
1513	Fleischverarbeitung	81	13	-	19	19	34	99	12	80	2
151300	Fleischverarbeitung	81	13	-	19	19	34	99	12	80	2
152	Fischverarbeitung	-	-	-	-	-	-	-	-	-	-
1520	Fischverarbeitung	-	-	-	-	-	-	-	-	-	-
152000	Fischverarbeitung	-	-	-	-	-	-	-	-	-	-
153	Obst- und Gemüseverarbeitung	9	1	-	-	-	2	5	5	40	-
1531	Verarbeitung von Kartoffeln	-	-	-	-	-	-	-	-	-	-
153100	Verarbeitung von Kartoffeln	-	-	-	-	-	-	-	-	-	-
1532	H.v.Frucht- und Gemüsesäften	3	-	-	-	-	1	2	2	14	-
153200	H.v.Frucht- und Gemüsesäften	3	-	-	-	-	1	2	2	14	-
1533	Verarb. von Obst und Gemüse a.n.g	6	1	-	-	-	1	3	3	26	-
153301	H.v.Tiefkühlobst und -gemüse	-	-	-	-	-	-	-	-	-	-
153302	Sonst.Verarb.v.Obst und Gemüse a.n.g	6	1	-	-	-	1	3	3	26	-
154	H.v.pflanzl.u.tierischen Ölen u.Fetten	4	2	-	1	1	1	3	-	-	-
1541	H.v.rohen Ölen und Fetten	3	2	-	-	-	1	3	-	-	-
154100	H.v.rohen Ölen und Fetten	3	2	-	-	-	1	3	-	-	-
1542	H.v.raffinierten Ölen und Fetten	1	-	-	1	1	-	-	-	-	-
154200	H.v.raffinierten Ölen und Fetten	1	-	-	1	1	-	-	-	-	-
1543	H.v.Margarine u.ä. Nahrungsfetten	-	-	-	-	-	-	-	-	-	-
154300	H.v.Margarine u.ä. Nahrungsfetten	-	-	-	-	-	-	-	-	-	-
155	Milchverarbeitung, H.v.Speiseeis	3	-	-	-	-	1	2	-	-	1
1551	Milchverarbeitung	2	-	-	-	-	-	-	-	-	1
155100	Milchverarbeitung	2	-	-	-	-	-	-	-	-	1
1552	H.v.Speiseeis	1	-	-	-	-	1	2	-	-	-
155200	H.v.Speiseeis	1	-	-	-	-	1	2	-	-	-
156	Mahl- u.Schälmlühlen, H.v.Stärke u.-erz.	10	4	-	4	4	2	5	-	-	-
1561	Mahl- und Schälmlühlen	10	4	-	4	4	2	5	-	-	-
156100	Mahl- und Schälmlühlen	10	4	-	4	4	2	5	-	-	-
1562	H.v.Stärke und Stärkeerzeugnissen	-	-	-	-	-	-	-	-	-	-
156200	H.v.Stärke und Stärkeerzeugnissen	-	-	-	-	-	-	-	-	-	-

davon mit ... unselbständig Beschäftigten													Beschäftigte insgesamt	davon		ÖNACE
10 - 19	20 - 49		50 - 99		100 - 199		200 - 499		500 - 999		1000 und mehr			SB	UB	
UB	A	UB	A	UB	A	UB	A	UB	A	UB	A	UB				
-	-	-	-	-	-	-	-	-	-	-	-	-	-	-	-	143
-	-	-	-	-	-	-	-	-	-	-	-	-	-	-	-	1430
-	-	-	-	-	-	-	-	-	-	-	-	-	-	-	-	143000
-	-	-	-	-	-	-	-	-	-	-	-	-	-	-	-	144
-	-	-	-	-	-	-	-	-	-	-	-	-	-	-	-	1440
-	-	-	-	-	-	-	-	-	-	-	-	-	-	-	-	144000
-	-	-	-	-	-	-	-	-	-	-	-	-	3	-	3	145
-	-	-	-	-	-	-	-	-	-	-	-	-	3	-	3	1450
-	-	-	-	-	-	-	-	-	-	-	-	-	-	-	-	145001
-	-	-	-	-	-	-	-	-	-	-	-	-	-	-	-	145002
-	-	-	-	-	-	-	-	-	-	-	-	-	3	-	3	145003
1615	69	1982	29	2017	15	2164	13	3392	1	927	-	-	15463	1005	14458	D
306	15	473	5	353	2	283	1	202	-	-	-	-	2773	312	2461	DA
306	15	473	5	353	2	283	1	202	-	-	-	-	2773	312	2461	15
53	2	57	-	-	1	180	-	-	-	-	-	-	586	87	499	151
22	1	35	-	-	-	-	-	-	-	-	-	-	69	4	65	1511
22	1	35	-	-	-	-	-	-	-	-	-	-	69	4	65	151100
-	-	-	-	-	1	180	-	-	-	-	-	-	184	1	183	1512
-	-	-	-	-	1	180	-	-	-	-	-	-	184	1	183	151200
31	1	22	-	-	-	-	-	-	-	-	-	-	333	82	251	1513
31	1	22	-	-	-	-	-	-	-	-	-	-	333	82	251	151300
-	-	-	-	-	-	-	-	-	-	-	-	-	-	-	-	152
-	-	-	-	-	-	-	-	-	-	-	-	-	-	-	-	1520
-	-	-	-	-	-	-	-	-	-	-	-	-	-	-	-	152000
-	-	-	1	75	-	-	-	-	-	-	-	-	124	4	120	153
-	-	-	-	-	-	-	-	-	-	-	-	-	-	-	-	1531
-	-	-	-	-	-	-	-	-	-	-	-	-	-	-	-	153100
-	-	-	-	-	-	-	-	-	-	-	-	-	17	1	16	1532
-	-	-	-	-	-	-	-	-	-	-	-	-	17	1	16	153200
-	-	-	1	75	-	-	-	-	-	-	-	-	107	3	104	1533
-	-	-	-	-	-	-	-	-	-	-	-	-	-	-	-	153301
-	-	-	1	75	-	-	-	-	-	-	-	-	107	3	104	153302
-	-	-	-	-	-	-	-	-	-	-	-	-	11	7	4	154
-	-	-	-	-	-	-	-	-	-	-	-	-	7	4	3	1541
-	-	-	-	-	-	-	-	-	-	-	-	-	7	4	3	154100
-	-	-	-	-	-	-	-	-	-	-	-	-	4	3	1	1542
-	-	-	-	-	-	-	-	-	-	-	-	-	4	3	1	154200
-	-	-	-	-	-	-	-	-	-	-	-	-	-	-	-	1543
-	-	-	-	-	-	-	-	-	-	-	-	-	-	-	-	154300
12	-	-	1	60	-	-	-	-	-	-	-	-	75	1	74	155
12	-	-	1	60	-	-	-	-	-	-	-	-	72	-	72	1551
12	-	-	1	60	-	-	-	-	-	-	-	-	72	-	72	155100
-	-	-	-	-	-	-	-	-	-	-	-	-	3	1	2	1552
-	-	-	-	-	-	-	-	-	-	-	-	-	3	1	2	155200
-	-	-	-	-	-	-	-	-	-	-	-	-	21	12	9	156
-	-	-	-	-	-	-	-	-	-	-	-	-	21	12	9	1561
-	-	-	-	-	-	-	-	-	-	-	-	-	21	12	9	156100
-	-	-	-	-	-	-	-	-	-	-	-	-	-	-	-	1562
-	-	-	-	-	-	-	-	-	-	-	-	-	-	-	-	156200

Tabelle A2: Arbeitsstätten und Beschäftigte nach Unterklassen der ÖNACE 1995 und Beschäftigtengrößengruppen

ÖNACE 1995		Arbeits- stätten insge- samt	davon mit ... unselbständig Beschäftigten								
			0		1		2 - 4		5 - 9		10 - 19
			A	UB	A	UB	A	UB	A	UB	A
157	H.v.Futtermitteln	2	-	-	-	-	-	-	1	8	1
1571	H.v.Futtermitteln für Nutztiere	2	-	-	-	-	-	-	1	8	1
157100	H.v.Futtermitteln für Nutztiere	2	-	-	-	-	-	-	1	8	1
1572	H.v.Futtermitteln für sonstige Tiere	-	-	-	-	-	-	-	-	-	-
157200	H.v.Futtermitteln für sonstige Tiere	-	-	-	-	-	-	-	-	-	-
158	H.v.sonstigen Nahrungs- u.Genussmitteln	172	10	-	30	30	64	178	42	279	14
1581	H.v.Backwaren (ohne Dauerbackwaren)	161	10	-	29	29	58	159	42	279	13
158101	H.v.Schwarz- und Weißbackwaren	132	4	-	24	24	52	140	33	220	11
158102	H.v.Zuckerbäcker- und Konditorwaren	29	6	-	5	5	6	19	9	59	2
1582	H.v.Dauerbackwaren	1	-	-	-	-	1	3	-	-	-
158200	H.v.Dauerbackwaren	1	-	-	-	-	1	3	-	-	-
1583	H.v.Zucker	-	-	-	-	-	-	-	-	-	-
158300	H.v.Zucker	-	-	-	-	-	-	-	-	-	-
1584	H.v.Süßwaren (ohne Dauerbackwaren)	1	-	-	-	-	-	-	-	-	-
158400	H.v.Süßwaren (ohne Dauerbackwaren)	1	-	-	-	-	-	-	-	-	-
1585	H.v.Teigwaren	6	-	-	-	-	5	16	-	-	-
158500	H.v.Teigwaren	6	-	-	-	-	5	16	-	-	-
1586	Verarbeitung von Kaffee und Tee	-	-	-	-	-	-	-	-	-	-
158600	Verarbeitung von Kaffee und Tee	-	-	-	-	-	-	-	-	-	-
1587	H.v.Würzen und Soßen	2	-	-	-	-	-	-	-	-	1
158700	H.v.Würzen und Soßen	2	-	-	-	-	-	-	-	-	1
1588	H.v.homogen. u.diätetischen Nahrungsm.	-	-	-	-	-	-	-	-	-	-
158800	H.v.homogen. u.diätetischen Nahrungsm.	-	-	-	-	-	-	-	-	-	-
1589	H.v.sonst.Nahrungs- u.Genussm. a.n.g.	1	-	-	1	1	-	-	-	-	-
158900	H.v.sonst.Nahrungs- u.Genussm. a.n.g.	1	-	-	1	1	-	-	-	-	-
159	Getränkeherstellung	38	6	-	5	5	13	38	6	37	2
1591	H.v.Spirituosen	5	2	-	1	1	-	-	1	5	1
159100	H.v.Spirituosen	5	2	-	1	1	-	-	1	5	1
1592	Alkoholbrennerei	1	-	-	-	-	1	3	-	-	-
159200	Alkoholbrennerei	1	-	-	-	-	1	3	-	-	-
1593	H.v.Wein	15	1	-	4	4	8	22	2	11	-
159300	H.v.Wein	15	1	-	4	4	8	22	2	11	-
1594	H.v.Apfelwein u. sonst. Fruchtweinen	1	1	-	-	-	-	-	-	-	-
159400	H.v.Apfelwein u. sonst. Fruchtweinen	1	1	-	-	-	-	-	-	-	-
1595	H.v.Wermut u. sonst. aromat. Weinen	-	-	-	-	-	-	-	-	-	-
159500	H.v.Wermut u. sonst. aromat. Weinen	-	-	-	-	-	-	-	-	-	-
1596	H.v.Bier	1	-	-	-	-	-	-	-	-	-
159600	H.v.Bier	1	-	-	-	-	-	-	-	-	-
1597	H.v.Malz	-	-	-	-	-	-	-	-	-	-
159700	H.v.Malz	-	-	-	-	-	-	-	-	-	-
1598	Gew.u. Abfüllung natürl. Mineralwässer	15	2	-	-	-	4	13	3	21	1
159801	Gew.u. Abfüllung natürl. Mineralwässer	7	1	-	-	-	1	3	-	-	1
159802	H.v.Erfrischungsgetränken	8	1	-	-	-	3	10	3	21	-
16	Tabakverarbeitung	-	-	-	-	-	-	-	-	-	-
160	Tabakverarbeitung	-	-	-	-	-	-	-	-	-	-
1600	Tabakverarbeitung	-	-	-	-	-	-	-	-	-	-
160000	Tabakverarbeitung	-	-	-	-	-	-	-	-	-	-

davon mit ... unselbständig Beschäftigten													Beschäftigte insgesamt	davon		ÖNACE
10 - 19	20 - 49		50 - 99		100 - 199		200 - 499		500 - 999		1000 und mehr			SB	UB	
UB	A	UB	A	UB	A	UB	A	UB	A	UB	A	UB				
11	-	-	-	-	-	-	-	-	-	-	-	-	21	2	19	157
11	-	-	-	-	-	-	-	-	-	-	-	-	21	2	19	1571
11	-	-	-	-	-	-	-	-	-	-	-	-	21	2	19	157100
-	-	-	-	-	-	-	-	-	-	-	-	-	-	-	-	1572
-	-	-	-	-	-	-	-	-	-	-	-	-	-	-	-	157200
195	8	254	2	119	1	103	1	202	-	-	-	-	1528	168	1360	158
177	7	214	2	119	-	-	-	-	-	-	-	-	1141	164	977	1581
149	7	214	1	65	-	-	-	-	-	-	-	-	938	126	812	158101
28	-	-	1	54	-	-	-	-	-	-	-	-	203	38	165	158102
-	-	-	-	-	-	-	-	-	-	-	-	-	3	-	3	1582
-	-	-	-	-	-	-	-	-	-	-	-	-	3	-	3	158200
-	-	-	-	-	-	-	-	-	-	-	-	-	-	-	-	1583
-	-	-	-	-	-	-	-	-	-	-	-	-	-	-	-	158300
-	1	40	-	-	-	-	-	-	-	-	-	-	40	-	40	1584
-	1	40	-	-	-	-	-	-	-	-	-	-	40	-	40	158400
-	-	-	-	-	1	103	-	-	-	-	-	-	122	3	119	1585
-	-	-	-	-	1	103	-	-	-	-	-	-	122	3	119	158500
-	-	-	-	-	-	-	-	-	-	-	-	-	-	-	-	1586
-	-	-	-	-	-	-	-	-	-	-	-	-	-	-	-	158600
18	-	-	-	-	-	-	1	202	-	-	-	-	221	1	220	1587
18	-	-	-	-	-	-	1	202	-	-	-	-	221	1	220	158700
-	-	-	-	-	-	-	-	-	-	-	-	-	-	-	-	1588
-	-	-	-	-	-	-	-	-	-	-	-	-	-	-	-	158800
-	-	-	-	-	-	-	-	-	-	-	-	-	1	-	1	1589
-	-	-	-	-	-	-	-	-	-	-	-	-	1	-	1	158900
35	5	162	1	99	-	-	-	-	-	-	-	-	407	31	376	159
16	-	-	-	-	-	-	-	-	-	-	-	-	26	4	22	1591
16	-	-	-	-	-	-	-	-	-	-	-	-	26	4	22	159100
-	-	-	-	-	-	-	-	-	-	-	-	-	4	1	3	1592
-	-	-	-	-	-	-	-	-	-	-	-	-	4	1	3	159200
-	-	-	-	-	-	-	-	-	-	-	-	-	51	14	37	1593
-	-	-	-	-	-	-	-	-	-	-	-	-	51	14	37	159300
-	-	-	-	-	-	-	-	-	-	-	-	-	1	1	-	1594
-	-	-	-	-	-	-	-	-	-	-	-	-	1	1	-	159400
-	-	-	-	-	-	-	-	-	-	-	-	-	-	-	-	1595
-	-	-	-	-	-	-	-	-	-	-	-	-	-	-	-	159500
-	1	33	-	-	-	-	-	-	-	-	-	-	33	-	33	1596
-	1	33	-	-	-	-	-	-	-	-	-	-	33	-	33	159600
-	-	-	-	-	-	-	-	-	-	-	-	-	-	-	-	1597
-	-	-	-	-	-	-	-	-	-	-	-	-	-	-	-	159700
19	4	129	1	99	-	-	-	-	-	-	-	-	292	11	281	1598
19	3	86	1	99	-	-	-	-	-	-	-	-	209	2	207	159801
-	1	43	-	-	-	-	-	-	-	-	-	-	83	9	74	159802
-	-	-	-	-	-	-	-	-	-	-	-	-	-	-	-	16
-	-	-	-	-	-	-	-	-	-	-	-	-	-	-	-	160
-	-	-	-	-	-	-	-	-	-	-	-	-	-	-	-	1600
-	-	-	-	-	-	-	-	-	-	-	-	-	-	-	-	160000

Tabelle A2: Arbeitsstätten und Beschäftigte nach Unterklassen der ÖNACE 1995 und Beschäftigtengrößengruppen

ÖNACE 1995		Arbeits- stätten insge- samt	davon mit ... unselbständig Beschäftigten								
			0		1		2 - 4		5 - 9		10 - 19
			A	UB	A	UB	A	UB	A	UB	A
DB	H.v.Textilien, Textilwaren u. Bekleidung	61	21	-	8	8	6	16	10	58	5
17	H.v.Textilien u. Textilwaren (o. Bekl.)	18	3	-	1	1	3	9	4	22	2
171	Spinnstoffaufbereitung und Spinnerei	-	-	-	-	-	-	-	-	-	-
1711	Baumwollaufbereitung und -spinnerei	-	-	-	-	-	-	-	-	-	-
171100	Baumwollaufbereitung und -spinnerei	-	-	-	-	-	-	-	-	-	-
1712	Wollaufbereit. u. Streichgarnspinnerei	-	-	-	-	-	-	-	-	-	-
171200	Wollaufbereit. u. Streichgarnspinnerei	-	-	-	-	-	-	-	-	-	-
1713	Wollaufbereitung u. Kammgarnspinnerei	-	-	-	-	-	-	-	-	-	-
171300	Wollaufbereitung u. Kammgarnspinnerei	-	-	-	-	-	-	-	-	-	-
1714	Flachsaufbereitung und -spinnerei	-	-	-	-	-	-	-	-	-	-
171400	Flachsaufbereitung und -spinnerei	-	-	-	-	-	-	-	-	-	-
1715	Zwirnen u. Texturieren v. Filamentgarnen	-	-	-	-	-	-	-	-	-	-
171500	Zwirnen u. Texturieren v. Filamentgarnen	-	-	-	-	-	-	-	-	-	-
1716	Nähgarnfertigung	-	-	-	-	-	-	-	-	-	-
171600	Nähgarnfertigung	-	-	-	-	-	-	-	-	-	-
1717	Sonst. Spinnstoffaufber. und Spinnerei	-	-	-	-	-	-	-	-	-	-
171700	Sonst. Spinnstoffaufber. und Spinnerei	-	-	-	-	-	-	-	-	-	-
172	Weberei	2	-	-	-	-	-	-	-	-	-
1721	Baumwollweberei	-	-	-	-	-	-	-	-	-	-
172100	Baumwollweberei	-	-	-	-	-	-	-	-	-	-
1722	Streichgarnweberei	-	-	-	-	-	-	-	-	-	-
172200	Streichgarnweberei	-	-	-	-	-	-	-	-	-	-
1723	Kammgarnweberei	-	-	-	-	-	-	-	-	-	-
172300	Kammgarnweberei	-	-	-	-	-	-	-	-	-	-
1724	Seiden- und Filamentgarnweberei	1	-	-	-	-	-	-	-	-	-
172400	Seiden- und Filamentgarnweberei	1	-	-	-	-	-	-	-	-	-
1725	Sonstige Weberei	1	-	-	-	-	-	-	-	-	-
172500	Sonstige Weberei	1	-	-	-	-	-	-	-	-	-
173	Textilveredlung	-	-	-	-	-	-	-	-	-	-
1730	Textilveredlung	-	-	-	-	-	-	-	-	-	-
173000	Textilveredlung	-	-	-	-	-	-	-	-	-	-
174	H.v.konfekt. Textilwaren (o. Bekleidung)	4	-	-	-	-	1	3	2	12	-
1740	H.v.konfekt. Textilwaren (o. Bekleidung)	4	-	-	-	-	1	3	2	12	-
174000	H.v.konfekt. Textilwaren (o. Bekleidung)	4	-	-	-	-	1	3	2	12	-
175	H.v.sonst. Textilwaren (o. Maschenw.)	3	2	-	-	-	-	-	-	-	1
1751	H.v.Teppichen	1	1	-	-	-	-	-	-	-	-
175100	H.v.Teppichen	1	1	-	-	-	-	-	-	-	-
1752	H.v.Seilerwaren	1	1	-	-	-	-	-	-	-	-
175200	H.v.Seilerwaren	1	1	-	-	-	-	-	-	-	-
1753	H.v.Vliesstoff u. Erzeugnissen daraus	-	-	-	-	-	-	-	-	-	-
175300	H.v.Vliesstoff u. Erzeugnissen daraus	-	-	-	-	-	-	-	-	-	-
1754	H.v.Stickereien u. v. sonst. Textilwaren	1	-	-	-	-	-	-	-	-	1
175401	H.v.Stickereien	-	-	-	-	-	-	-	-	-	-
175402	H.v.sonstigen Textilwaren a.n.g.	1	-	-	-	-	-	-	-	-	1
176	H.v.gewirktem und gestricktem Stoff	3	1	-	1	1	-	-	-	-	1
1760	H.v.gewirktem und gestricktem Stoff	3	1	-	1	1	-	-	-	-	1
176000	H.v.gewirktem und gestricktem Stoff	3	1	-	1	1	-	-	-	-	1

davon mit ... unselbständig Beschäftigten													Beschäftigte insgesamt	davon		ÖNACE
10 - 19	20 - 49		50 - 99		100 - 199		200 - 499		500 - 999		1000 und mehr			SB	UB	
UB	A	UB	A	UB	A	UB	A	UB	A	UB	A	UB				
59	3	92	3	200	3	464	2	570	-	-	-	-	1509	42	1467	DB
29	2	67	1	77	1	193	1	247	-	-	-	-	658	13	645	17
-	-	-	-	-	-	-	-	-	-	-	-	-	-	-	-	171
-	-	-	-	-	-	-	-	-	-	-	-	-	-	-	-	1711
-	-	-	-	-	-	-	-	-	-	-	-	-	-	-	-	171100
-	-	-	-	-	-	-	-	-	-	-	-	-	-	-	-	1712
-	-	-	-	-	-	-	-	-	-	-	-	-	-	-	-	171200
-	-	-	-	-	-	-	-	-	-	-	-	-	-	-	-	1713
-	-	-	-	-	-	-	-	-	-	-	-	-	-	-	-	171300
-	-	-	-	-	-	-	-	-	-	-	-	-	-	-	-	1714
-	-	-	-	-	-	-	-	-	-	-	-	-	-	-	-	171400
-	-	-	-	-	-	-	-	-	-	-	-	-	-	-	-	1715
-	-	-	-	-	-	-	-	-	-	-	-	-	-	-	-	171500
-	-	-	-	-	-	-	-	-	-	-	-	-	-	-	-	1716
-	-	-	-	-	-	-	-	-	-	-	-	-	-	-	-	171600
-	-	-	-	-	-	-	-	-	-	-	-	-	-	-	-	1717
-	-	-	-	-	-	-	-	-	-	-	-	-	-	-	-	171700
-	-	-	1	77	-	-	1	247	-	-	-	-	325	1	324	172
-	-	-	-	-	-	-	-	-	-	-	-	-	-	-	-	1721
-	-	-	-	-	-	-	-	-	-	-	-	-	-	-	-	172100
-	-	-	-	-	-	-	-	-	-	-	-	-	-	-	-	1722
-	-	-	-	-	-	-	-	-	-	-	-	-	-	-	-	172200
-	-	-	-	-	-	-	-	-	-	-	-	-	-	-	-	1723
-	-	-	-	-	-	-	-	-	-	-	-	-	-	-	-	172300
-	-	-	-	-	-	-	1	247	-	-	-	-	247	-	247	1724
-	-	-	-	-	-	-	1	247	-	-	-	-	247	-	247	172400
-	-	-	1	77	-	-	-	-	-	-	-	-	78	1	77	1725
-	-	-	1	77	-	-	-	-	-	-	-	-	78	1	77	172500
-	-	-	-	-	-	-	-	-	-	-	-	-	-	-	-	173
-	-	-	-	-	-	-	-	-	-	-	-	-	-	-	-	1730
-	-	-	-	-	-	-	-	-	-	-	-	-	-	-	-	173000
-	-	-	-	-	1	193	-	-	-	-	-	-	209	1	208	174
-	-	-	-	-	1	193	-	-	-	-	-	-	209	1	208	1740
-	-	-	-	-	1	193	-	-	-	-	-	-	209	1	208	174000
19	-	-	-	-	-	-	-	-	-	-	-	-	21	2	19	175
-	-	-	-	-	-	-	-	-	-	-	-	-	1	1	-	1751
-	-	-	-	-	-	-	-	-	-	-	-	-	1	1	-	175100
-	-	-	-	-	-	-	-	-	-	-	-	-	1	1	-	1752
-	-	-	-	-	-	-	-	-	-	-	-	-	1	1	-	175200
-	-	-	-	-	-	-	-	-	-	-	-	-	-	-	-	1753
-	-	-	-	-	-	-	-	-	-	-	-	-	-	-	-	175300
19	-	-	-	-	-	-	-	-	-	-	-	-	19	-	19	1754
-	-	-	-	-	-	-	-	-	-	-	-	-	-	-	-	175401
19	-	-	-	-	-	-	-	-	-	-	-	-	19	-	19	175402
10	-	-	-	-	-	-	-	-	-	-	-	-	15	4	11	176
10	-	-	-	-	-	-	-	-	-	-	-	-	15	4	11	1760
10	-	-	-	-	-	-	-	-	-	-	-	-	15	4	11	176000

Tabelle A2: Arbeitsstätten und Beschäftigte nach Unterklassen der ÖNACE 1995 und Beschäftigtengrößengruppen

ÖNACE 1995		Arbeitsstätten insgesamt	davon mit ... unselbständig Beschäftigten								
			0		1		2 - 4		5 - 9		10 - 19
			A	UB	A	UB	A	UB	A	UB	A
177	H.v.gewirkten u. gestrickten Fertigerz.	6	-	-	-	-	2	6	2	10	-
1771	H.v.Strumpfwaren	2	-	-	-	-	1	2	-	-	-
177100	H.v.Strumpfwaren	2	-	-	-	-	1	2	-	-	-
1772	H.v.Pullovern, Strickjacken u.ä.	4	-	-	-	-	1	4	2	10	-
177200	H.v.Pullovern, Strickjacken u.ä.	4	-	-	-	-	1	4	2	10	-
18	H.v.Bekleidung	43	18	-	7	7	3	7	6	36	3
181	H.v.Lederbekleidung	-	-	-	-	-	-	-	-	-	-
1810	H.v.Lederbekleidung	-	-	-	-	-	-	-	-	-	-
181000	H.v.Lederbekleidung	-	-	-	-	-	-	-	-	-	-
182	H.v.Bekleidung (ohne Lederbekleidung)	42	17	-	7	7	3	7	6	36	3
1821	H.v.Arbeits- und Berufsbekleidung	1	-	-	1	1	-	-	-	-	-
182100	H.v.Arbeits- und Berufsbekleidung	1	-	-	1	1	-	-	-	-	-
1822	H.v.sonstiger Oberbekleidung	33	15	-	5	5	3	7	5	31	3
182201	H.v.sonst.Damen- u. Mädchenoberbekl.	26	13	-	3	3	3	7	3	20	3
182202	H.v.sonst.Herren- u. Knabenoberbekl.	2	-	-	-	-	-	-	1	6	-
182203	H.v.sonst.Oberbekl. o.a. Schwerpunkt	5	2	-	2	2	-	-	1	5	-
1823	H.v.Wäsche	6	-	-	1	1	-	-	1	5	-
182300	H.v.Wäsche	6	-	-	1	1	-	-	1	5	-
1824	H.v.sonst. Bekleidung und Bekl.zubehör	2	2	-	-	-	-	-	-	-	-
182401	H.v.Hüten und sonst. Kopfbedeckungen	1	1	-	-	-	-	-	-	-	-
182402	H.v.Handschuhen, Krawatten, Schals	1	1	-	-	-	-	-	-	-	-
182403	H.v.sonstiger Bekleidung a.n.g.	-	-	-	-	-	-	-	-	-	-
183	Zuricht.u.Färben v.Fellen,H.v.Pelzwaren	1	1	-	-	-	-	-	-	-	-
1830	Zurichtung von Fellen, H.v.Pelzwaren	1	1	-	-	-	-	-	-	-	-
183001	Zurichtung und Färben von Fellen	-	-	-	-	-	-	-	-	-	-
183002	H.v.Pelzwaren	1	1	-	-	-	-	-	-	-	-
DC	Ledererz. u. -verarbeitung, H.v.Schuhen	5	1	-	1	1	2	7	-	-	-
19	Ledererzeugung und -verarbeitung	5	1	-	1	1	2	7	-	-	-
191	Ledererzeugung	1	-	-	-	-	-	-	-	-	-
1910	Ledererzeugung	1	-	-	-	-	-	-	-	-	-
191000	Ledererzeugung	1	-	-	-	-	-	-	-	-	-
192	Lederverarbeitung (o.H.v.Lederbekl.)	1	1	-	-	-	-	-	-	-	-
1920	Lederverarbeitung (o.H.v.Lederbekl.)	1	1	-	-	-	-	-	-	-	-
192000	Lederverarbeitung (o.H.v.Lederbekl.)	1	1	-	-	-	-	-	-	-	-
193	H.v.Schuhen	3	-	-	1	1	2	7	-	-	-
1930	H.v.Schuhen	3	-	-	1	1	2	7	-	-	-
193000	H.v.Schuhen	3	-	-	1	1	2	7	-	-	-
DD	Be- u. Verarb. v. Holz (o.H.v.Möbeln)	98	23	-	15	15	26	75	15	93	10
20	Be- u. Verarb. v. Holz (o.H.v.Möbeln)	98	23	-	15	15	26	75	15	93	10
201	Säge-, Hobel- und Holzimprägnierwerke	26	8	-	6	6	7	19	4	22	1
2010	Säge-, Hobel- und Holzimprägnierwerke	26	8	-	6	6	7	19	4	22	1
201001	Sägewerke	25	8	-	6	6	6	17	4	22	1
201002	Hobelwerke	1	-	-	-	-	1	2	-	-	-
201003	Holzimprägnierwerke	-	-	-	-	-	-	-	-	-	-
202	Furnier-,Sperrholz-,Holzf.plattenwerke	2	-	-	-	-	-	-	1	7	-
2020	Furnier-,Sperrholz-,Holzf.plattenwerke	2	-	-	-	-	-	-	1	7	-
202000	Furnier-,Sperrholz-,Holzf.plattenwerke	2	-	-	-	-	-	-	1	7	-

davon mit ... unselbständig Beschäftigten													Beschäftigte insgesamt	davon		ÖNACE
10 - 19	20 - 49		50 - 99		100 - 199		200 - 499		500 - 999		1000 und mehr			SB	UB	
UB	A	UB	A	UB	A	UB	A	UB	A	UB	A	UB				
-	2	67	-	-	-	-	-	-	-	-	-	-	88	5	83	177
-	1	26	-	-	-	-	-	-	-	-	-	-	28	-	28	1771
-	1	26	-	-	-	-	-	-	-	-	-	-	28	-	28	177100
-	1	41	-	-	-	-	-	-	-	-	-	-	60	5	55	1772
-	1	41	-	-	-	-	-	-	-	-	-	-	60	5	55	177200
30	1	25	2	123	2	271	1	323	-	-	-	-	851	29	822	18
-	-	-	-	-	-	-	-	-	-	-	-	-	-	-	-	181
-	-	-	-	-	-	-	-	-	-	-	-	-	-	-	-	1810
-	-	-	-	-	-	-	-	-	-	-	-	-	-	-	-	181000
30	1	25	2	123	2	271	1	323	-	-	-	-	850	28	822	182
-	-	-	-	-	-	-	-	-	-	-	-	-	1	-	1	1821
-	-	-	-	-	-	-	-	-	-	-	-	-	1	-	1	182100
30	-	-	2	123	-	-	-	-	-	-	-	-	222	26	196	1822
30	-	-	1	56	-	-	-	-	-	-	-	-	138	22	116	182201
-	-	-	1	67	-	-	-	-	-	-	-	-	74	1	73	182202
-	-	-	-	-	-	-	-	-	-	-	-	-	10	3	7	182203
-	1	25	-	-	2	271	1	323	-	-	-	-	625	-	625	1823
-	1	25	-	-	2	271	1	323	-	-	-	-	625	-	625	182300
-	-	-	-	-	-	-	-	-	-	-	-	-	2	2	-	1824
-	-	-	-	-	-	-	-	-	-	-	-	-	1	1	-	182401
-	-	-	-	-	-	-	-	-	-	-	-	-	1	1	-	182402
-	-	-	-	-	-	-	-	-	-	-	-	-	-	-	-	182403
-	-	-	-	-	-	-	-	-	-	-	-	-	1	1	-	183
-	-	-	-	-	-	-	-	-	-	-	-	-	1	1	-	1830
-	-	-	-	-	-	-	-	-	-	-	-	-	-	-	-	183001
-	-	-	-	-	-	-	-	-	-	-	-	-	1	1	-	183002
-	-	-	-	-	-	-	1	312	-	-	-	-	323	3	320	DC
-	-	-	-	-	-	-	1	312	-	-	-	-	323	3	320	19
-	-	-	-	-	-	-	1	312	-	-	-	-	312	-	312	191
-	-	-	-	-	-	-	1	312	-	-	-	-	312	-	312	1910
-	-	-	-	-	-	-	1	312	-	-	-	-	312	-	312	191000
-	-	-	-	-	-	-	-	-	-	-	-	-	1	1	-	192
-	-	-	-	-	-	-	-	-	-	-	-	-	1	1	-	1920
-	-	-	-	-	-	-	-	-	-	-	-	-	1	1	-	192000
-	-	-	-	-	-	-	-	-	-	-	-	-	10	2	8	193
-	-	-	-	-	-	-	-	-	-	-	-	-	10	2	8	1930
-	-	-	-	-	-	-	-	-	-	-	-	-	10	2	8	193000
155	4	119	4	271	-	-	1	227	-	-	-	-	1055	100	955	DD
155	4	119	4	271	-	-	1	227	-	-	-	-	1055	100	955	20
14	-	-	-	-	-	-	-	-	-	-	-	-	91	30	61	201
14	-	-	-	-	-	-	-	-	-	-	-	-	91	30	61	2010
14	-	-	-	-	-	-	-	-	-	-	-	-	87	28	59	201001
-	-	-	-	-	-	-	-	-	-	-	-	-	4	2	2	201002
-	-	-	-	-	-	-	-	-	-	-	-	-	-	-	-	201003
-	-	-	-	-	-	-	1	227	-	-	-	-	234	-	234	202
-	-	-	-	-	-	-	1	227	-	-	-	-	234	-	234	2020
-	-	-	-	-	-	-	1	227	-	-	-	-	234	-	234	202000

Tabelle A2: Arbeitsstätten und Beschäftigte nach Unterklassen der ÖNACE 1995 und Beschäftigtengrößengruppen

ÖNACE 1995		Arbeitsstätten insgesamt	davon mit ... unselbständig Beschäftigten								
			0		1		2 - 4		5 - 9		10 - 19
			A	UB	A	UB	A	UB	A	UB	A
203	H.v.Konstruktionsteilen aus Holz	61	9	-	9	9	18	53	10	64	7
2030	H.v.Konstruktionsteilen aus Holz	61	9	-	9	9	18	53	10	64	7
203001	H.v.Türen,Fenstern u.a.Bautischlerw.	56	9	-	9	9	18	53	9	57	6
203002	Parkettherstellung	1	-	-	-	-	-	-	-	-	-
203003	Fertighaus- und Hallenerzeugung	4	-	-	-	-	-	-	1	7	1
204	H.v.Verpackungsmitteln aus Holz	6	4	-	-	-	-	-	-	-	2
2040	H.v.Verpackungsmitteln aus Holz	6	4	-	-	-	-	-	-	-	2
204001	H.v.Paletten	-	-	-	-	-	-	-	-	-	-
204002	H.v.Böttcherwaren, Kassetten, Kisten	6	4	-	-	-	-	-	-	-	2
205	H.v.Holzw. a.n.g., H.v.Flecht- u.Korbw.	3	2	-	-	-	1	3	-	-	-
2051	H.v.Holzwaren a.n.g.,Veredl.v.Holzw.	3	2	-	-	-	1	3	-	-	-
205100	H.v.Holzwaren a.n.g.,Veredl.v.Holzw.	3	2	-	-	-	1	3	-	-	-
2052	H.v.Kork-, Flecht- und Korbwaren	-	-	-	-	-	-	-	-	-	-
205200	H.v.Kork-, Flecht- und Korbwaren	-	-	-	-	-	-	-	-	-	-
DE	H.u.Verarb.v.Papier u.Pappe, Verlagsw.	61	6	-	11	11	19	53	7	46	11
21	H.u.Verarbeitung v. Papier u. Pappe	1	-	-	-	-	-	-	-	-	-
211	H.v.Zellstoff, Papier, Karton und Pappe	-	-	-	-	-	-	-	-	-	-
2111	H.v.Holzstoff und Zellstoff	-	-	-	-	-	-	-	-	-	-
211100	H.v.Holzstoff und Zellstoff	-	-	-	-	-	-	-	-	-	-
2112	H.v.Papier, Karton und Pappe	-	-	-	-	-	-	-	-	-	-
211201	H.v.Papier, Karton und Pappe	-	-	-	-	-	-	-	-	-	-
211202	Veredlung v.Papier, Karton und Pappe	-	-	-	-	-	-	-	-	-	-
212	Papier-, Karton- und Pappeverarbeitung	1	-	-	-	-	-	-	-	-	-
2121	H.v.Wellpapier und -pappe	-	-	-	-	-	-	-	-	-	-
212101	H.v.Wellpapier u.-pappe sow.Verpack.	-	-	-	-	-	-	-	-	-	-
212102	H.v.Faltschachteln	-	-	-	-	-	-	-	-	-	-
212103	H.v.flexiblen Verpackungen	-	-	-	-	-	-	-	-	-	-
212104	H.v.and.Packmitteln a.Papier, Karton	-	-	-	-	-	-	-	-	-	-
2122	H.v.Haushaltsart. a.Zellstoff u.Papier	-	-	-	-	-	-	-	-	-	-
212200	H.v.Haushaltsart. a.Zellstoff u.Papier	-	-	-	-	-	-	-	-	-	-
2123	H.v.Schreibwaren aus Papier	1	-	-	-	-	-	-	-	-	-
212301	H.v.Briefumschlägen, Versandtaschen	1	-	-	-	-	-	-	-	-	-
212302	H.v.sonst. Schreibwaren aus Papier	-	-	-	-	-	-	-	-	-	-
2124	H.v.Tapeten	-	-	-	-	-	-	-	-	-	-
212400	H.v.Tapeten	-	-	-	-	-	-	-	-	-	-
2125	H.v.sonst.W. aus Papier, Karton, Pappe	-	-	-	-	-	-	-	-	-	-
212500	H.v.sonst.W. aus Papier, Karton, Pappe	-	-	-	-	-	-	-	-	-	-
22	Verlagsw., Druckerei,Vervielfältig.	60	6	-	11	11	19	53	7	46	11
221	Verlagswesen	27	2	-	6	6	13	36	4	23	2
2211	Buchverlag und Musikverlag	7	1	-	2	2	4	9	-	-	-
221100	Buchverlag und Musikverlag	7	1	-	2	2	4	9	-	-	-
2212	Zeitungsverlag	9	-	-	2	2	4	16	3	18	-
221200	Zeitungsverlag	9	-	-	2	2	4	16	3	18	-
2213	Zeitschriftenverlag	11	1	-	2	2	5	11	1	5	2
221300	Zeitschriftenverlag	11	1	-	2	2	5	11	1	5	2
2214	Verlag von bespielten Tonträgern	-	-	-	-	-	-	-	-	-	-
221400	Verlag von bespielten Tonträgern	-	-	-	-	-	-	-	-	-	-
2215	Sonstiges Verlagswesen	-	-	-	-	-	-	-	-	-	-
221500	Sonstiges Verlagswesen	-	-	-	-	-	-	-	-	-	-
222	Druckerei	33	4	-	5	5	6	17	3	23	9
2221	Zeitungsdruckerei	-	-	-	-	-	-	-	-	-	-
222100	Zeitungsdruckerei	-	-	-	-	-	-	-	-	-	-

davon mit ... unselbständig Beschäftigten													Beschäftigte insgesamt	davon		ÖNACE
10 - 19	20 - 49		50 - 99		100 - 199		200 - 499		500 - 999		1000 und mehr			SB	UB	
UB	A	UB	A	UB	A	UB	A	UB	A	UB	A	UB				
106	4	119	4	271	-	-	-	-	-	-	-	-	679	57	622	203
106	4	119	4	271	-	-	-	-	-	-	-	-	679	57	622	2030
88	3	72	2	135	-	-	-	-	-	-	-	-	470	56	414	203001
-	-	-	1	64	-	-	-	-	-	-	-	-	64	-	64	203002
18	1	47	1	72	-	-	-	-	-	-	-	-	145	1	144	203003
35	-	-	-	-	-	-	-	-	-	-	-	-	43	8	35	204
35	-	-	-	-	-	-	-	-	-	-	-	-	43	8	35	2040
-	-	-	-	-	-	-	-	-	-	-	-	-	-	-	-	204001
35	-	-	-	-	-	-	-	-	-	-	-	-	43	8	35	204002
-	-	-	-	-	-	-	-	-	-	-	-	-	8	5	3	205
-	-	-	-	-	-	-	-	-	-	-	-	-	8	5	3	2051
-	-	-	-	-	-	-	-	-	-	-	-	-	8	5	3	205100
-	-	-	-	-	-	-	-	-	-	-	-	-	-	-	-	2052
-	-	-	-	-	-	-	-	-	-	-	-	-	-	-	-	205200
149	2	50	2	126	2	323	1	276	-	-	-	-	1067	33	1034	DE
-	-	-	-	-	1	154	-	-	-	-	-	-	154	-	154	21
-	-	-	-	-	-	-	-	-	-	-	-	-	-	-	-	211
-	-	-	-	-	-	-	-	-	-	-	-	-	-	-	-	2111
-	-	-	-	-	-	-	-	-	-	-	-	-	-	-	-	211100
-	-	-	-	-	-	-	-	-	-	-	-	-	-	-	-	2112
-	-	-	-	-	-	-	-	-	-	-	-	-	-	-	-	211201
-	-	-	-	-	-	-	-	-	-	-	-	-	-	-	-	211202
-	-	-	-	-	1	154	-	-	-	-	-	-	154	-	154	212
-	-	-	-	-	-	-	-	-	-	-	-	-	-	-	-	2121
-	-	-	-	-	-	-	-	-	-	-	-	-	-	-	-	212101
-	-	-	-	-	-	-	-	-	-	-	-	-	-	-	-	212102
-	-	-	-	-	-	-	-	-	-	-	-	-	-	-	-	212103
-	-	-	-	-	-	-	-	-	-	-	-	-	-	-	-	212104
-	-	-	-	-	-	-	-	-	-	-	-	-	-	-	-	2122
-	-	-	-	-	-	-	-	-	-	-	-	-	-	-	-	212200
-	-	-	-	-	1	154	-	-	-	-	-	-	154	-	154	2123
-	-	-	-	-	1	154	-	-	-	-	-	-	154	-	154	212301
-	-	-	-	-	-	-	-	-	-	-	-	-	-	-	-	212302
-	-	-	-	-	-	-	-	-	-	-	-	-	-	-	-	2124
-	-	-	-	-	-	-	-	-	-	-	-	-	-	-	-	212400
-	-	-	-	-	-	-	-	-	-	-	-	-	-	-	-	2125
-	-	-	-	-	-	-	-	-	-	-	-	-	-	-	-	212500
149	2	50	2	126	1	169	1	276	-	-	-	-	913	33	880	22
25	-	-	-	-	-	-	-	-	-	-	-	-	98	8	90	221
-	-	-	-	-	-	-	-	-	-	-	-	-	15	4	11	2211
-	-	-	-	-	-	-	-	-	-	-	-	-	15	4	11	221100
-	-	-	-	-	-	-	-	-	-	-	-	-	37	1	36	2212
-	-	-	-	-	-	-	-	-	-	-	-	-	37	1	36	221200
25	-	-	-	-	-	-	-	-	-	-	-	-	46	3	43	2213
25	-	-	-	-	-	-	-	-	-	-	-	-	46	3	43	221300
-	-	-	-	-	-	-	-	-	-	-	-	-	-	-	-	2214
-	-	-	-	-	-	-	-	-	-	-	-	-	-	-	-	221400
-	-	-	-	-	-	-	-	-	-	-	-	-	-	-	-	2215
-	-	-	-	-	-	-	-	-	-	-	-	-	-	-	-	221500
124	2	50	2	126	1	169	1	276	-	-	-	-	815	25	790	222
-	-	-	-	-	-	-	-	-	-	-	-	-	-	-	-	2221
-	-	-	-	-	-	-	-	-	-	-	-	-	-	-	-	222100

Tabelle A2: Arbeitsstätten und Beschäftigte nach Unterklassen der ÖNACE 1995 und Beschäftigtengrößengruppen

ÖNACE 1995		Arbeitsstätten insgesamt	davon mit ... unselbständig Beschäftigten								
			0		1		2 - 4		5 - 9		10 - 19
			A	UB	A	UB	A	UB	A	UB	A
2222	Druckerei (ohne Zeitungsdruckerei)	26	3	-	5	5	3	9	3	23	8
222201	Druckerei (ohne Zeitungsdruckerei)	26	3	-	5	5	3	9	3	23	8
222202	H.v.Heften, Registern, Alben	-	-	-	-	-	-	-	-	-	-
2223	Buchbinderei u. and. Druckweiterverarb.	4	-	-	-	-	2	5	-	-	-
222301	Buchbinderei	4	-	-	-	-	2	5	-	-	-
222302	Andere Druckweiterverarbeitung	-	-	-	-	-	-	-	-	-	-
2224	Satzherstellung und Reproduktion	3	1	-	-	-	1	3	-	-	1
222400	Satzherstellung und Reproduktion	3	1	-	-	-	1	3	-	-	1
2225	Sonstige Druckereien	-	-	-	-	-	-	-	-	-	-
222500	Sonstige Druckereien	-	-	-	-	-	-	-	-	-	-
223	Vervielfält.v.besp. Ton-,Bild-u.Datentr.	-	-	-	-	-	-	-	-	-	-
2231	Vervielfält.v.bespielten Tonträgern	-	-	-	-	-	-	-	-	-	-
223100	Vervielfält.v.bespielten Tonträgern	-	-	-	-	-	-	-	-	-	-
2232	Vervielfält.v.bespielten Bildträgern	-	-	-	-	-	-	-	-	-	-
223200	Vervielfält.v.bespielten Bildträgern	-	-	-	-	-	-	-	-	-	-
2233	Vervielfält.v.bespielten Datenträgern	-	-	-	-	-	-	-	-	-	-
223300	Vervielfält.v.bespielten Datenträgern	-	-	-	-	-	-	-	-	-	-
DF	Kokerei, Mineralölverarbeitung	-	-	-	-	-	-	-	-	-	-
23	Kokerei, Mineralölverarbeitung	-	-	-	-	-	-	-	-	-	-
231	Kokerei	-	-	-	-	-	-	-	-	-	-
2310	Kokerei	-	-	-	-	-	-	-	-	-	-
231000	Kokerei	-	-	-	-	-	-	-	-	-	-
232	Mineralölverarbeitung	-	-	-	-	-	-	-	-	-	-
2320	Mineralölverarbeitung	-	-	-	-	-	-	-	-	-	-
232001	Mineralölverarb.(o.H.v.Schmierstoff)	-	-	-	-	-	-	-	-	-	-
232002	H.v.Schmierstoffen	-	-	-	-	-	-	-	-	-	-
233	H.u.Verarbeitung v.Spalt-u.Brutstoffen	-	-	-	-	-	-	-	-	-	-
2330	H.u.Verarbeitung v.Spalt-u.Brutstoffen	-	-	-	-	-	-	-	-	-	-
233000	H.u.Verarbeitung v.Spalt-u.Brutstoffen	-	-	-	-	-	-	-	-	-	-
DG	H.v.Chemikalien u. chem. Erzeugn.	12	1	-	2	2	2	5	2	14	3
24	H.v.Chemikalien u. chem. Erzeugn.	12	1	-	2	2	2	5	2	14	3
241	H.v.chemischen Grundstoffen	2	-	-	-	-	1	2	-	-	1
2411	H.v.Industriegasen	-	-	-	-	-	-	-	-	-	-
241100	H.v.Industriegasen	-	-	-	-	-	-	-	-	-	-
2412	H.v.Farbstoffen und Pigmenten	-	-	-	-	-	-	-	-	-	-
241200	H.v.Farbstoffen und Pigmenten	-	-	-	-	-	-	-	-	-	-
2413	H.v.s. anorgan. Grundstoffen u.Chemik.	-	-	-	-	-	-	-	-	-	-
241300	H.v.s. anorgan. Grundstoffen u.Chemik.	-	-	-	-	-	-	-	-	-	-
2414	H.v.s. organ. Grundstoffen u. Chemik.	2	-	-	-	-	1	2	-	-	1
241400	H.v.s. organ. Grundstoffen u. Chemik.	2	-	-	-	-	1	2	-	-	1
2415	H.v.Düngemitteln	-	-	-	-	-	-	-	-	-	-
241500	H.v.Düngemitteln	-	-	-	-	-	-	-	-	-	-
2416	H.v.Kunststoff in Primärformen	-	-	-	-	-	-	-	-	-	-
241600	H.v.Kunststoff in Primärformen	-	-	-	-	-	-	-	-	-	-
2417	H.v.synthet. Kautschuk in Primärformen	-	-	-	-	-	-	-	-	-	-
241700	H.v.synthet. Kautschuk in Primärformen	-	-	-	-	-	-	-	-	-	-
242	H.v.Schädlingsbek.- u. Pflanzenschutz.	-	-	-	-	-	-	-	-	-	-
2420	H.v.Schädlingsbek.- u. Pflanzenschutz.	-	-	-	-	-	-	-	-	-	-
242000	H.v.Schädlingsbek.- u. Pflanzenschutz.	-	-	-	-	-	-	-	-	-	-

davon mit ... unselbständig Beschäftigten													Beschäftigte insgesamt	davon		ÖNACE
10 - 19	20 - 49		50 - 99		100 - 199		200 - 499		500 - 999		1000 und mehr			SB	UB	
UB	A	UB	A	UB	A	UB	A	UB	A	UB	A	UB				
114	2	50	-	-	1	169	1	276	-	-	-	-	665	19	646	2222
114	2	50	-	-	1	169	1	276	-	-	-	-	665	19	646	222201
-	-	-	-	-	-	-	-	-	-	-	-	-	-	-	-	222202
-	-	-	2	126	-	-	-	-	-	-	-	-	133	2	131	2223
-	-	-	2	126	-	-	-	-	-	-	-	-	133	2	131	222301
-	-	-	-	-	-	-	-	-	-	-	-	-	-	-	-	222302
10	-	-	-	-	-	-	-	-	-	-	-	-	17	4	13	2224
10	-	-	-	-	-	-	-	-	-	-	-	-	17	4	13	222400
-	-	-	-	-	-	-	-	-	-	-	-	-	-	-	-	2225
-	-	-	-	-	-	-	-	-	-	-	-	-	-	-	-	222500
-	-	-	-	-	-	-	-	-	-	-	-	-	-	-	-	223
-	-	-	-	-	-	-	-	-	-	-	-	-	-	-	-	2231
-	-	-	-	-	-	-	-	-	-	-	-	-	-	-	-	223100
-	-	-	-	-	-	-	-	-	-	-	-	-	-	-	-	2232
-	-	-	-	-	-	-	-	-	-	-	-	-	-	-	-	223200
-	-	-	-	-	-	-	-	-	-	-	-	-	-	-	-	2233
-	-	-	-	-	-	-	-	-	-	-	-	-	-	-	-	223300
-	-	-	-	-	-	-	-	-	-	-	-	-	-	-	-	DF
-	-	-	-	-	-	-	-	-	-	-	-	-	-	-	-	23
-	-	-	-	-	-	-	-	-	-	-	-	-	-	-	-	231
-	-	-	-	-	-	-	-	-	-	-	-	-	-	-	-	2310
-	-	-	-	-	-	-	-	-	-	-	-	-	-	-	-	231000
-	-	-	-	-	-	-	-	-	-	-	-	-	-	-	-	232
-	-	-	-	-	-	-	-	-	-	-	-	-	-	-	-	2320
-	-	-	-	-	-	-	-	-	-	-	-	-	-	-	-	232001
-	-	-	-	-	-	-	-	-	-	-	-	-	-	-	-	232002
-	-	-	-	-	-	-	-	-	-	-	-	-	-	-	-	233
-	-	-	-	-	-	-	-	-	-	-	-	-	-	-	-	2330
-	-	-	-	-	-	-	-	-	-	-	-	-	-	-	-	233000
47	-	-	1	87	1	150	-	-	-	-	-	-	312	7	305	DG
47	-	-	1	87	1	150	-	-	-	-	-	-	312	7	305	24
13	-	-	-	-	-	-	-	-	-	-	-	-	15	-	15	241
-	-	-	-	-	-	-	-	-	-	-	-	-	-	-	-	2411
-	-	-	-	-	-	-	-	-	-	-	-	-	-	-	-	241100
-	-	-	-	-	-	-	-	-	-	-	-	-	-	-	-	2412
-	-	-	-	-	-	-	-	-	-	-	-	-	-	-	-	241200
-	-	-	-	-	-	-	-	-	-	-	-	-	-	-	-	2413
-	-	-	-	-	-	-	-	-	-	-	-	-	-	-	-	241300
13	-	-	-	-	-	-	-	-	-	-	-	-	15	-	15	2414
13	-	-	-	-	-	-	-	-	-	-	-	-	15	-	15	241400
-	-	-	-	-	-	-	-	-	-	-	-	-	-	-	-	2415
-	-	-	-	-	-	-	-	-	-	-	-	-	-	-	-	241500
-	-	-	-	-	-	-	-	-	-	-	-	-	-	-	-	2416
-	-	-	-	-	-	-	-	-	-	-	-	-	-	-	-	241600
-	-	-	-	-	-	-	-	-	-	-	-	-	-	-	-	2417
-	-	-	-	-	-	-	-	-	-	-	-	-	-	-	-	241700
-	-	-	-	-	-	-	-	-	-	-	-	-	-	-	-	242
-	-	-	-	-	-	-	-	-	-	-	-	-	-	-	-	2420
-	-	-	-	-	-	-	-	-	-	-	-	-	-	-	-	242000

Tabelle A2: Arbeitsstätten und Beschäftigte nach Unterklassen der ÖNACE 1995 und Beschäftigtengrößengruppen

ÖNACE 1995		Arbeitsstätten insgesamt	davon mit ... unselbständig Beschäftigten								
			0		1		2 - 4		5 - 9		10 - 19
			A	UB	A	UB	A	UB	A	UB	A
243	H.v.Anstrichm., Druckfarben und Kitt	3	-	-	-	-	1	3	1	5	1
2430	H.v.Anstrichm., Druckfarben und Kitt	3	-	-	-	-	1	3	1	5	1
243001	H.v.Anstrichmitteln und Kitt	3	-	-	-	-	1	3	1	5	1
243002	H.v.Druckfarben	-	-	-	-	-	-	-	-	-	-
244	H.v.pharmazeutischen Erzeugnissen	3	-	-	1	1	-	-	-	-	1
2441	H.v.pharmazeutischen Grundstoffen	-	-	-	-	-	-	-	-	-	-
244100	H.v.pharmazeutischen Grundstoffen	-	-	-	-	-	-	-	-	-	-
2442	H.v.pharmazeutischen Spezialitäten	3	-	-	1	1	-	-	-	-	1
244200	H.v.pharmazeutischen Spezialitäten	3	-	-	1	1	-	-	-	-	1
245	H.v.Wasch-, Reinigungs- u. Körperpflegem.	3	1	-	1	1	-	-	1	9	-
2451	H.v.Seifen, Wasch-, Reinigungsmitteln	-	-	-	-	-	-	-	-	-	-
245100	H.v.Seifen, Wasch-, Reinigungsmitteln	-	-	-	-	-	-	-	-	-	-
2452	H.v.Duft- und Körperpflegemitteln	3	1	-	1	1	-	-	1	9	-
245200	H.v.Duft- und Körperpflegemitteln	3	1	-	1	1	-	-	1	9	-
246	H.v.sonstigen chemischen Erzeugnissen	-	-	-	-	-	-	-	-	-	-
2461	H.v.pyrotechnischen Erzeugnissen	-	-	-	-	-	-	-	-	-	-
246100	H.v.pyrotechnischen Erzeugnissen	-	-	-	-	-	-	-	-	-	-
2462	H.v.Klebstoffen und Gelatine	-	-	-	-	-	-	-	-	-	-
246200	H.v.Klebstoffen und Gelatine	-	-	-	-	-	-	-	-	-	-
2463	H.v.ätherischen Ölen	-	-	-	-	-	-	-	-	-	-
246300	H.v.ätherischen Ölen	-	-	-	-	-	-	-	-	-	-
2464	H.v.fotochemischen Erzeugnissen	-	-	-	-	-	-	-	-	-	-
246400	H.v.fotochemischen Erzeugnissen	-	-	-	-	-	-	-	-	-	-
2465	H.v.unbesp. Ton-, Bild- u. Datenträgern	-	-	-	-	-	-	-	-	-	-
246500	H.v.unbesp. Ton-, Bild- u. Datenträgern	-	-	-	-	-	-	-	-	-	-
2466	H.v.sonstigen chem. Erzeugnissen a.n.g.	-	-	-	-	-	-	-	-	-	-
246600	H.v.sonstigen chem. Erzeugnissen a.n.g.	-	-	-	-	-	-	-	-	-	-
247	H.v.Chemiefasern	1	-	-	-	-	-	-	-	-	-
2470	H.v.Chemiefasern	1	-	-	-	-	-	-	-	-	-
247000	H.v.Chemiefasern	1	-	-	-	-	-	-	-	-	-
DH	H.v.Gummi- und Kunststoffwaren	25	3	-	-	-	5	13	3	22	5
25	H.v.Gummi- und Kunststoffwaren	25	3	-	-	-	5	13	3	22	5
251	H.v.Gummiwaren	3	1	-	-	-	-	-	-	-	-
2511	H.v.Bereifungen	-	-	-	-	-	-	-	-	-	-
251100	H.v.Bereifungen	-	-	-	-	-	-	-	-	-	-
2512	Runderneuerung von Bereifungen	-	-	-	-	-	-	-	-	-	-
251200	Runderneuerung von Bereifungen	-	-	-	-	-	-	-	-	-	-
2513	H.v.sonstigen Gummiwaren	3	1	-	-	-	-	-	-	-	-
251300	H.v.sonstigen Gummiwaren	3	1	-	-	-	-	-	-	-	-
252	H.v.Kunststoffwaren	22	2	-	-	-	5	13	3	22	5
2521	H.v.Platten, Folien etc. a. Kunststoff	4	-	-	-	-	1	2	-	-	-
252100	H.v.Platten, Folien etc. a. Kunststoff	4	-	-	-	-	1	2	-	-	-
2522	H.v.Verpackungsmitteln aus Kunststoff	3	-	-	-	-	-	-	-	-	2
252200	H.v.Verpackungsmitteln aus Kunststoff	3	-	-	-	-	-	-	-	-	2
2523	H.v.Baubedarfsartikeln aus Kunststoff	4	-	-	-	-	1	2	1	9	2
252301	H.v.Türen, Fenster etc. a. Kunststoff	3	-	-	-	-	1	2	-	-	2
252302	H.v.sonst. Baubedarfsart. a. Kunststoff	1	-	-	-	-	-	-	1	9	-
2524	H.v.sonstigen Kunststoffwaren	11	2	-	-	-	3	9	2	13	1
252401	H.v.technischen Kunststoffteilen	5	-	-	-	-	1	3	-	-	1
252402	H.v.sonstigen Kunststoffwaren a.n.g.	6	2	-	-	-	2	6	2	13	-

davon mit ... unselbständig Beschäftigten													Beschäftigte insgesamt	davon		ÖNACE
10 - 19	20 - 49		50 - 99		100 - 199		200 - 499		500 - 999		1000 und mehr			SB	UB	
UB	A	UB	A	UB	A	UB	A	UB	A	UB	A	UB				
19	-	-	-	-	-	-	-	-	-	-	-	-	29	2	27	243
19	-	-	-	-	-	-	-	-	-	-	-	-	29	2	27	2430
19	-	-	-	-	-	-	-	-	-	-	-	-	29	2	27	243001
-	-	-	-	-	-	-	-	-	-	-	-	-	-	-	-	243002
15	-	-	1	87	-	-	-	-	-	-	-	-	104	1	103	244
-	-	-	-	-	-	-	-	-	-	-	-	-	-	-	-	2441
-	-	-	-	-	-	-	-	-	-	-	-	-	-	-	-	244100
15	-	-	1	87	-	-	-	-	-	-	-	-	104	1	103	2442
15	-	-	1	87	-	-	-	-	-	-	-	-	104	1	103	244200
-	-	-	-	-	-	-	-	-	-	-	-	-	14	4	10	245
-	-	-	-	-	-	-	-	-	-	-	-	-	-	-	-	2451
-	-	-	-	-	-	-	-	-	-	-	-	-	-	-	-	245100
-	-	-	-	-	-	-	-	-	-	-	-	-	14	4	10	2452
-	-	-	-	-	-	-	-	-	-	-	-	-	14	4	10	245200
-	-	-	-	-	-	-	-	-	-	-	-	-	-	-	-	246
-	-	-	-	-	-	-	-	-	-	-	-	-	-	-	-	2461
-	-	-	-	-	-	-	-	-	-	-	-	-	-	-	-	246100
-	-	-	-	-	-	-	-	-	-	-	-	-	-	-	-	2462
-	-	-	-	-	-	-	-	-	-	-	-	-	-	-	-	246200
-	-	-	-	-	-	-	-	-	-	-	-	-	-	-	-	2463
-	-	-	-	-	-	-	-	-	-	-	-	-	-	-	-	246300
-	-	-	-	-	-	-	-	-	-	-	-	-	-	-	-	2464
-	-	-	-	-	-	-	-	-	-	-	-	-	-	-	-	246400
-	-	-	-	-	-	-	-	-	-	-	-	-	-	-	-	2465
-	-	-	-	-	-	-	-	-	-	-	-	-	-	-	-	246500
-	-	-	-	-	-	-	-	-	-	-	-	-	-	-	-	2466
-	-	-	-	-	-	-	-	-	-	-	-	-	-	-	-	246600
-	-	-	-	-	1	150	-	-	-	-	-	-	150	-	150	247
-	-	-	-	-	1	150	-	-	-	-	-	-	150	-	150	2470
-	-	-	-	-	1	150	-	-	-	-	-	-	150	-	150	247000
69	4	133	3	164	1	160	1	252	-	-	-	-	823	10	813	DH
69	4	133	3	164	1	160	1	252	-	-	-	-	823	10	813	25
-	1	47	1	50	-	-	-	-	-	-	-	-	98	1	97	251
-	-	-	-	-	-	-	-	-	-	-	-	-	-	-	-	2511
-	-	-	-	-	-	-	-	-	-	-	-	-	-	-	-	251100
-	-	-	-	-	-	-	-	-	-	-	-	-	-	-	-	2512
-	-	-	-	-	-	-	-	-	-	-	-	-	-	-	-	251200
-	1	47	1	50	-	-	-	-	-	-	-	-	98	1	97	2513
-	1	47	1	50	-	-	-	-	-	-	-	-	98	1	97	251300
69	3	86	2	114	1	160	1	252	-	-	-	-	725	9	716	252
-	2	48	1	58	-	-	-	-	-	-	-	-	110	2	108	2521
-	2	48	1	58	-	-	-	-	-	-	-	-	110	2	108	252100
27	-	-	-	-	1	160	-	-	-	-	-	-	187	-	187	2522
27	-	-	-	-	1	160	-	-	-	-	-	-	187	-	187	252200
30	-	-	-	-	-	-	-	-	-	-	-	-	42	1	41	2523
30	-	-	-	-	-	-	-	-	-	-	-	-	33	1	32	252301
-	-	-	-	-	-	-	-	-	-	-	-	-	9	-	9	252302
12	1	38	1	56	-	-	1	252	-	-	-	-	386	6	380	2524
12	1	38	1	56	-	-	1	252	-	-	-	-	364	3	361	252401
-	-	-	-	-	-	-	-	-	-	-	-	-	22	3	19	252402

Tabelle A2: Arbeitsstätten und Beschäftigte nach Unterklassen der ÖNACE 1995 und Beschäftigtengrößengruppen

ÖNACE 1995		Arbeits- stätten insge- samt	davon mit ... unselbständig Beschäftigten								
			0		1		2 - 4		5 - 9		10 - 19
			A	UB	A	UB	A	UB	A	UB	A
DI	H.u.Bearb.v.Glas,H.v.W.a.Stein.u.Erden	104	14	-	13	13	25	71	21	132	19
26	H.u.Bea.v.Glas,H.v.W.a.Stein.u.Erden	104	14	-	13	13	25	71	21	132	19
261	H.u.Bearbeitung von Glas	4	1	-	1	1	-	-	-	-	-
2611	H.v.Flachglas	-	-	-	-	-	-	-	-	-	-
261100	H.v.Flachglas	-	-	-	-	-	-	-	-	-	-
2612	Veredlung und Bearbeitung v.Flachglas	2	1	-	-	-	-	-	-	-	-
261200	Veredlung und Bearbeitung v.Flachglas	2	1	-	-	-	-	-	-	-	-
2613	H.v.Hohlglas	1	-	-	1	1	-	-	-	-	-
261300	H.v.Hohlglas	1	-	-	1	1	-	-	-	-	-
2614	H.v.Glasfaser	1	-	-	-	-	-	-	-	-	-
261400	H.v.Glasfaser	1	-	-	-	-	-	-	-	-	-
2615	H., Veredlung u.Bearb.v.sonstigem Glas	-	-	-	-	-	-	-	-	-	-
261500	H., Veredlung u.Bearb.v.sonstigem Glas	-	-	-	-	-	-	-	-	-	-
262	Keramik (ohne Ziegelei und Baukeramik)	21	6	-	4	4	5	11	4	26	1
2621	H.v.keramischen Haushaltswaren	17	6	-	4	4	5	11	1	5	1
262100	H.v.keramischen Haushaltswaren	17	6	-	4	4	5	11	1	5	1
2622	H.v.Sanitärkeramik	-	-	-	-	-	-	-	-	-	-
262200	H.v.Sanitärkeramik	-	-	-	-	-	-	-	-	-	-
2623	H.v.Isolatoren aus Keramik	-	-	-	-	-	-	-	-	-	-
262300	H.v.Isolatoren aus Keramik	-	-	-	-	-	-	-	-	-	-
2624	H.v.keram.Erzeugn.f.sonst.tech.Zwecke	-	-	-	-	-	-	-	-	-	-
262400	H.v.keram.Erzeugn.f.sonst.tech.Zwecke	-	-	-	-	-	-	-	-	-	-
2625	H.v.keramischen Erzeugnissen a.n.g.	4	-	-	-	-	-	-	3	21	-
262501	H.v.Kacheln	3	-	-	-	-	-	-	2	15	-
262502	H.v.sonst.keram.Erzeugnissen a.n.g.	1	-	-	-	-	-	-	1	6	-
2626	H.v.feuerfesten keram. Werkstoffen	-	-	-	-	-	-	-	-	-	-
262601	H.v.Waren aus Magnesit	-	-	-	-	-	-	-	-	-	-
262602	H.v.sonst.feuerf. keram. Werkstoffen	-	-	-	-	-	-	-	-	-	-
263	H.v.keram. Wand- und Bodenfliesen	1	-	-	-	-	-	-	1	5	-
2630	H.v.keram. Wand- und Bodenfliesen	1	-	-	-	-	-	-	1	5	-
263000	H.v.keram. Wand- und Bodenfliesen	1	-	-	-	-	-	-	1	5	-
264	Ziegelei, H.v.sonstiger Baukeramik	3	-	-	1	1	-	-	-	-	-
2640	Ziegelei, H.v.sonstiger Baukeramik	3	-	-	1	1	-	-	-	-	-
264000	Ziegelei, H.v.sonstiger Baukeramik	3	-	-	1	1	-	-	-	-	-
265	H.v.Zement, Kalk und gebranntem Gips	-	-	-	-	-	-	-	-	-	-
2651	H.v.Zement	-	-	-	-	-	-	-	-	-	-
265100	H.v.Zement	-	-	-	-	-	-	-	-	-	-
2652	H.v.Kalk	-	-	-	-	-	-	-	-	-	-
265200	H.v.Kalk	-	-	-	-	-	-	-	-	-	-
2653	H.v.gebranntem Gips	-	-	-	-	-	-	-	-	-	-
265300	H.v.gebranntem Gips	-	-	-	-	-	-	-	-	-	-
266	H.v.Erzeugn.a.Beton, Zement u.Gips	35	3	-	3	3	6	17	8	51	9
2661	H.v.Betonerzeugnissen für den Bau	24	2	-	1	1	4	12	4	26	8
266100	H.v.Betonerzeugnissen für den Bau	24	2	-	1	1	4	12	4	26	8
2662	H.v.Gipsrzeugnissen für den Bau	1	-	-	-	-	-	-	1	6	-
266200	H.v.Gipsrzeugnissen für den Bau	1	-	-	-	-	-	-	1	6	-
2663	H.v.Transportbeton	8	-	-	2	2	1	3	3	19	1
266300	H.v.Transportbeton	8	-	-	2	2	1	3	3	19	1
2664	H.v.Mörtel	-	-	-	-	-	-	-	-	-	-
266400	H.v.Mörtel	-	-	-	-	-	-	-	-	-	-
2665	H.v.Faserzementwaren	-	-	-	-	-	-	-	-	-	-
266500	H.v.Faserzementwaren	-	-	-	-	-	-	-	-	-	-

davon mit ... unselbständig Beschäftigten													Beschäftigte insgesamt	davon		ÖNACE
10 - 19	20 - 49		50 - 99		100 - 199		200 - 499		500 - 999		1000 und mehr			SB	UB	
UB	A	UB	A	UB	A	UB	A	UB	A	UB	A	UB				
238	9	253	3	209	-	-	-	-	-	-	-	-	1006	90	916	DI
238	9	253	3	209	-	-	-	-	-	-	-	-	1006	90	916	26
-	1	28	1	76	-	-	-	-	-	-	-	-	106	1	105	261
-	-	-	-	-	-	-	-	-	-	-	-	-	-	-	-	2611
-	-	-	-	-	-	-	-	-	-	-	-	-	-	-	-	261100
-	-	-	1	76	-	-	-	-	-	-	-	-	77	1	76	2612
-	-	-	1	76	-	-	-	-	-	-	-	-	77	1	76	261200
-	-	-	-	-	-	-	-	-	-	-	-	-	1	-	1	2613
-	-	-	-	-	-	-	-	-	-	-	-	-	1	-	1	261300
-	1	28	-	-	-	-	-	-	-	-	-	-	28	-	28	2614
-	1	28	-	-	-	-	-	-	-	-	-	-	28	-	28	261400
-	-	-	-	-	-	-	-	-	-	-	-	-	-	-	-	2615
-	-	-	-	-	-	-	-	-	-	-	-	-	-	-	-	261500
12	1	34	-	-	-	-	-	-	-	-	-	-	106	19	87	262
12	-	-	-	-	-	-	-	-	-	-	-	-	48	16	32	2621
12	-	-	-	-	-	-	-	-	-	-	-	-	48	16	32	262100
-	-	-	-	-	-	-	-	-	-	-	-	-	-	-	-	2622
-	-	-	-	-	-	-	-	-	-	-	-	-	-	-	-	262200
-	-	-	-	-	-	-	-	-	-	-	-	-	-	-	-	2623
-	-	-	-	-	-	-	-	-	-	-	-	-	-	-	-	262300
-	-	-	-	-	-	-	-	-	-	-	-	-	-	-	-	2624
-	-	-	-	-	-	-	-	-	-	-	-	-	-	-	-	262400
-	1	34	-	-	-	-	-	-	-	-	-	-	58	3	55	2625
-	1	34	-	-	-	-	-	-	-	-	-	-	51	2	49	262501
-	-	-	-	-	-	-	-	-	-	-	-	-	7	1	6	262502
-	-	-	-	-	-	-	-	-	-	-	-	-	-	-	-	2626
-	-	-	-	-	-	-	-	-	-	-	-	-	-	-	-	262601
-	-	-	-	-	-	-	-	-	-	-	-	-	-	-	-	262602
-	-	-	-	-	-	-	-	-	-	-	-	-	6	1	5	263
-	-	-	-	-	-	-	-	-	-	-	-	-	6	1	5	2630
-	-	-	-	-	-	-	-	-	-	-	-	-	6	1	5	263000
-	1	20	1	80	-	-	-	-	-	-	-	-	103	2	101	264
-	1	20	1	80	-	-	-	-	-	-	-	-	103	2	101	2640
-	1	20	1	80	-	-	-	-	-	-	-	-	103	2	101	264000
-	-	-	-	-	-	-	-	-	-	-	-	-	-	-	-	265
-	-	-	-	-	-	-	-	-	-	-	-	-	-	-	-	2651
-	-	-	-	-	-	-	-	-	-	-	-	-	-	-	-	265100
-	-	-	-	-	-	-	-	-	-	-	-	-	-	-	-	2652
-	-	-	-	-	-	-	-	-	-	-	-	-	-	-	-	265200
-	-	-	-	-	-	-	-	-	-	-	-	-	-	-	-	2653
-	-	-	-	-	-	-	-	-	-	-	-	-	-	-	-	265300
119	5	150	1	53	-	-	-	-	-	-	-	-	422	29	393	266
109	4	124	1	53	-	-	-	-	-	-	-	-	346	21	325	2661
109	4	124	1	53	-	-	-	-	-	-	-	-	346	21	325	266100
-	-	-	-	-	-	-	-	-	-	-	-	-	7	1	6	2662
-	-	-	-	-	-	-	-	-	-	-	-	-	7	1	6	266200
10	1	26	-	-	-	-	-	-	-	-	-	-	64	4	60	2663
10	1	26	-	-	-	-	-	-	-	-	-	-	64	4	60	266300
-	-	-	-	-	-	-	-	-	-	-	-	-	-	-	-	2664
-	-	-	-	-	-	-	-	-	-	-	-	-	-	-	-	266400
-	-	-	-	-	-	-	-	-	-	-	-	-	-	-	-	2665
-	-	-	-	-	-	-	-	-	-	-	-	-	-	-	-	266500

Tabelle A2: Arbeitsstätten und Beschäftigte nach Unterklassen der ÖNACE 1995 und Beschäftigtengrößengruppen

ÖNACE 1995		Arbeits- stätten insge- samt	davon mit ... unselbständig Beschäftigten								
			0		1		2 - 4		5 - 9		10 - 19
			A	UB	A	UB	A	UB	A	UB	A
2666	H.v.Erzeugn.a.Beton,Zement,Gips a.n.g.	2	1	-	-	-	1	2	-	-	-
266600	H.v.Erzeugn.a.Beton,Zement,Gips a.n.g.	2	1	-	-	-	1	2	-	-	-
267	Be- und Verarb. v. Natursteinen a.n.g.	34	4	-	4	4	10	31	7	43	9
2670	Be- und Verarb. v. Natursteinen a.n.g.	34	4	-	4	4	10	31	7	43	9
267000	Be- und Verarb. v. Natursteinen a.n.g.	34	4	-	4	4	10	31	7	43	9
268	H.v.sonstigen Mineralerzeugnissen	6	-	-	-	-	4	12	1	7	-
2681	H.v.Mühlsteinen und Schleifwerkzeugen	1	-	-	-	-	-	-	-	-	-
268100	H.v.Mühlsteinen u. Schleifwerkzeugen	1	-	-	-	-	-	-	-	-	-
2682	H.v.Mineralerzeugnissen a.n.g.	5	-	-	-	-	4	12	1	7	-
268201	Verarbeitung von Bitumen	5	-	-	-	-	4	12	1	7	-
268202	H.v.sonst.Mineralerzeugnissen a.n.g.	-	-	-	-	-	-	-	-	-	-
DJ	Metallerz.u.-bearbeitung, H.v.Metallerz.	129	27	-	20	20	37	105	16	110	12
27	Metallerzeugung und -bearbeitung	2	-	-	-	-	-	-	-	-	-
271	Erz.v.Roheisen,Stahl u.Ferrolegierungen	-	-	-	-	-	-	-	-	-	-
2710	Erz.v.Roheisen,Stahl u.Ferrolegierungen	-	-	-	-	-	-	-	-	-	-
271000	Erz.v.Roheisen,Stahl u.Ferrolegierungen	-	-	-	-	-	-	-	-	-	-
272	H.v.Rohren	-	-	-	-	-	-	-	-	-	-
2721	H.v.Rohren aus Gusseisen	-	-	-	-	-	-	-	-	-	-
272100	H.v.Rohren aus Gusseisen	-	-	-	-	-	-	-	-	-	-
2722	H.v.Stahlrohren	-	-	-	-	-	-	-	-	-	-
272200	H.v.Stahlrohren	-	-	-	-	-	-	-	-	-	-
273	Sonst. erste Bearbeit.v.Eisen u. Stahl	-	-	-	-	-	-	-	-	-	-
2731	H.v.Blankstahl	-	-	-	-	-	-	-	-	-	-
273100	H.v.Blankstahl	-	-	-	-	-	-	-	-	-	-
2732	H.v.Kaltband unter 500 mm Breite	-	-	-	-	-	-	-	-	-	-
273200	H.v.Kaltband unter 500 mm Breite	-	-	-	-	-	-	-	-	-	-
2733	H.v.Kaltprofilen	-	-	-	-	-	-	-	-	-	-
273300	H.v.Kaltprofilen	-	-	-	-	-	-	-	-	-	-
2734	H.v.gezogenem Draht	-	-	-	-	-	-	-	-	-	-
273400	H.v.gezogenem Draht	-	-	-	-	-	-	-	-	-	-
2735	Erste Bearb.v.Eisen und Stahl a.n.g.	-	-	-	-	-	-	-	-	-	-
273500	Erste Bearb.v.Eisen und Stahl a.n.g.	-	-	-	-	-	-	-	-	-	-
274	Erz. u. erste Bearb.v.NE-Metallen	2	-	-	-	-	-	-	-	-	-
2741	Erz.u.erste Bearbeitung v.Edelmetallen	-	-	-	-	-	-	-	-	-	-
274100	Erz.u.erste Bearbeitung v.Edelmetallen	-	-	-	-	-	-	-	-	-	-
2742	Erz.u.erste Bearbeitung v. Aluminium	2	-	-	-	-	-	-	-	-	-
274200	Erz.u.erste Bearbeitung v. Aluminium	2	-	-	-	-	-	-	-	-	-
2743	Erz.u.erste Bearb.v.Blei, Zink und Zinn	-	-	-	-	-	-	-	-	-	-
274300	Erz.u.erste Bearb.v.Blei, Zink und Zinn	-	-	-	-	-	-	-	-	-	-
2744	Erz.u.erste Bearbeitung v.Kupfer	-	-	-	-	-	-	-	-	-	-
274400	Erz.u.erste Bearbeitung v.Kupfer	-	-	-	-	-	-	-	-	-	-
2745	Erz.u.erste Bearb.v.sonst. NE-Metallen	-	-	-	-	-	-	-	-	-	-
274500	Erz.u.erste Bearb.v.sonst. NE-Metallen	-	-	-	-	-	-	-	-	-	-
275	Gießereiindustrie	-	-	-	-	-	-	-	-	-	-
2751	Eisengießerei	-	-	-	-	-	-	-	-	-	-
275100	Eisengießerei	-	-	-	-	-	-	-	-	-	-
2752	Stahlgießerei	-	-	-	-	-	-	-	-	-	-
275200	Stahlgießerei	-	-	-	-	-	-	-	-	-	-

davon mit ... unselbständig Beschäftigten													Beschäftigte insgesamt	davon		ÖNACE
10 - 19	20 - 49		50 - 99		100 - 199		200 - 499		500 - 999		1000 und mehr			SB	UB	
UB	A	UB	A	UB	A	UB	A	UB	A	UB	A	UB				
-	-	-	-	-	-	-	-	-	-	-	-	-	5	3	2	2666
-	-	-	-	-	-	-	-	-	-	-	-	-	5	3	2	266600
107	-	-	-	-	-	-	-	-	-	-	-	-	222	37	185	267
107	-	-	-	-	-	-	-	-	-	-	-	-	222	37	185	2670
107	-	-	-	-	-	-	-	-	-	-	-	-	222	37	185	267000
-	1	21	-	-	-	-	-	-	-	-	-	-	41	1	40	268
-	1	21	-	-	-	-	-	-	-	-	-	-	22	1	21	2681
-	1	21	-	-	-	-	-	-	-	-	-	-	22	1	21	268100
-	-	-	-	-	-	-	-	-	-	-	-	-	19	-	19	2682
-	-	-	-	-	-	-	-	-	-	-	-	-	19	-	19	268201
-	-	-	-	-	-	-	-	-	-	-	-	-	-	-	-	268202
170	11	275	2	181	2	277	2	520	-	-	-	-	1788	130	1658	DJ
-	2	52	-	-	-	-	-	-	-	-	-	-	56	4	52	27
-	-	-	-	-	-	-	-	-	-	-	-	-	-	-	-	271
-	-	-	-	-	-	-	-	-	-	-	-	-	-	-	-	2710
-	-	-	-	-	-	-	-	-	-	-	-	-	-	-	-	271000
-	-	-	-	-	-	-	-	-	-	-	-	-	-	-	-	272
-	-	-	-	-	-	-	-	-	-	-	-	-	-	-	-	2721
-	-	-	-	-	-	-	-	-	-	-	-	-	-	-	-	272100
-	-	-	-	-	-	-	-	-	-	-	-	-	-	-	-	2722
-	-	-	-	-	-	-	-	-	-	-	-	-	-	-	-	272200
-	-	-	-	-	-	-	-	-	-	-	-	-	-	-	-	273
-	-	-	-	-	-	-	-	-	-	-	-	-	-	-	-	2731
-	-	-	-	-	-	-	-	-	-	-	-	-	-	-	-	273100
-	-	-	-	-	-	-	-	-	-	-	-	-	-	-	-	2732
-	-	-	-	-	-	-	-	-	-	-	-	-	-	-	-	273200
-	-	-	-	-	-	-	-	-	-	-	-	-	-	-	-	2733
-	-	-	-	-	-	-	-	-	-	-	-	-	-	-	-	273300
-	-	-	-	-	-	-	-	-	-	-	-	-	-	-	-	2734
-	-	-	-	-	-	-	-	-	-	-	-	-	-	-	-	273400
-	-	-	-	-	-	-	-	-	-	-	-	-	-	-	-	2735
-	-	-	-	-	-	-	-	-	-	-	-	-	-	-	-	273500
-	2	52	-	-	-	-	-	-	-	-	-	-	56	4	52	274
-	-	-	-	-	-	-	-	-	-	-	-	-	-	-	-	2741
-	-	-	-	-	-	-	-	-	-	-	-	-	-	-	-	274100
-	2	52	-	-	-	-	-	-	-	-	-	-	56	4	52	2742
-	2	52	-	-	-	-	-	-	-	-	-	-	56	4	52	274200
-	-	-	-	-	-	-	-	-	-	-	-	-	-	-	-	2743
-	-	-	-	-	-	-	-	-	-	-	-	-	-	-	-	274300
-	-	-	-	-	-	-	-	-	-	-	-	-	-	-	-	2744
-	-	-	-	-	-	-	-	-	-	-	-	-	-	-	-	274400
-	-	-	-	-	-	-	-	-	-	-	-	-	-	-	-	2745
-	-	-	-	-	-	-	-	-	-	-	-	-	-	-	-	274500
-	-	-	-	-	-	-	-	-	-	-	-	-	-	-	-	275
-	-	-	-	-	-	-	-	-	-	-	-	-	-	-	-	2751
-	-	-	-	-	-	-	-	-	-	-	-	-	-	-	-	275100
-	-	-	-	-	-	-	-	-	-	-	-	-	-	-	-	2752
-	-	-	-	-	-	-	-	-	-	-	-	-	-	-	-	275200

Tabelle A2: Arbeitsstätten und Beschäftigte nach Unterklassen der ÖNACE 1995 und Beschäftigtengrößengruppen

ÖNACE 1995		Arbeits- stätten insge- samt	davon mit ... unselbständig Beschäftigten								
			0		1		2 - 4		5 - 9		10 - 19
			A	UB	A	UB	A	UB	A	UB	A
2753	Leichtmetallgießerei	-	-	-	-	-	-	-	-	-	-
275300	Leichtmetallgießerei	-	-	-	-	-	-	-	-	-	-
2754	Schwermetallgießerei	-	-	-	-	-	-	-	-	-	-
275400	Schwermetallgießerei	-	-	-	-	-	-	-	-	-	-
28	H.v.Metallerzeugnissen	127	27	-	20	20	37	105	16	110	12
281	Stahl- und Leichtmetallbau	52	3	-	5	5	15	41	10	67	7
2811	H.v.Stahl-u.Leichtmetallkonstruktionen	37	2	-	4	4	11	31	5	33	5
281100	H.v.Stahl- u. Leichtmetallkonstrukt.	37	2	-	4	4	11	31	5	33	5
2812	H.v.Ausbauelem.a.Stahl u.Leichtmetall	15	1	-	1	1	4	10	5	34	2
281201	H.v.Ausbauelementen aus Stahl	8	1	-	1	1	2	6	2	13	1
281202	H.v.Ausbauelementen aus Leichtmetall	7	-	-	-	-	2	4	3	21	1
282	Kessel- u. Behälterbau (o.Dampfkesseln)	3	2	-	-	-	1	4	-	-	-
2821	H.v.Tanks und Sammelbehältern	1	-	-	-	-	1	4	-	-	-
282100	H.v.Tanks und Sammelbehältern	1	-	-	-	-	1	4	-	-	-
2822	H.v.Heizkörpern u. Zentralheiz.kessel	2	2	-	-	-	-	-	-	-	-
282201	H.v.Heizkörpern für Zentralheizungen	1	1	-	-	-	-	-	-	-	-
282202	H.v.Zentralheizungskesseln	1	1	-	-	-	-	-	-	-	-
283	H.v.Dampfkesseln (o.Zentralheiz.kessel)	-	-	-	-	-	-	-	-	-	-
2830	H.v.Dampfkesseln (o.Zentralheiz.kessel)	-	-	-	-	-	-	-	-	-	-
283000	H.v.Dampfkesseln (o.Zentralheiz.kessel)	-	-	-	-	-	-	-	-	-	-
284	H.v.Schmiede-,Press-,Zieh-u.Stanzteilen	18	7	-	4	4	7	19	-	-	-
2840	H.v.Schmiedeteilen u. Pulvermetallurgie	18	7	-	4	4	7	19	-	-	-
284000	H.v.Schmiedeteilen u. Pulvermetallurgie	18	7	-	4	4	7	19	-	-	-
285	Oberflächenveredlung, Wärmebehandl.	8	6	-	-	-	1	2	-	-	-
2851	Oberflächenveredlung, Wärmebehandl.	2	1	-	-	-	-	-	-	-	-
285101	Anodisieren (Eloxieren)	-	-	-	-	-	-	-	-	-	-
285102	Härten	-	-	-	-	-	-	-	-	-	-
285103	Feuerverzinken	-	-	-	-	-	-	-	-	-	-
285104	Galvanisieren	-	-	-	-	-	-	-	-	-	-
285105	Sonst.Behandlung metall. Oberflächen	2	1	-	-	-	-	-	-	-	-
2852	Mechanik a.n.g.	6	5	-	-	-	1	2	-	-	-
285200	Mechanik a.n.g.	6	5	-	-	-	1	2	-	-	-
286	H.v.Schneidwaren,Werkz.,Schlössern	34	9	-	10	10	9	27	3	19	3
2861	H.v.Schneidwaren und Bestecken	2	1	-	1	1	-	-	-	-	-
286100	H.v.Schneidwaren und Bestecken	2	1	-	1	1	-	-	-	-	-
2862	H.v.Werkzeugen	6	1	-	1	1	2	6	-	-	2
286200	H.v.Werkzeugen	6	1	-	1	1	2	6	-	-	2
2863	H.v.Schlössern und Beschlägen	26	7	-	8	8	7	21	3	19	1
286301	H.v.Schlössern	26	7	-	8	8	7	21	3	19	1
286302	H.v.Beschlägen	-	-	-	-	-	-	-	-	-	-
287	H.v.sonst.Eisen-, Blech- u. Metallwaren	12	-	-	1	1	4	12	3	24	2
2871	H.v.Behältern aus Eisen und Stahl	-	-	-	-	-	-	-	-	-	-
287100	H.v.Behältern aus Eisen und Stahl	-	-	-	-	-	-	-	-	-	-
2872	H.v.Verpackungen aus Eisen	1	-	-	-	-	-	-	-	-	1
287200	H.v.Verpackungen aus Eisen	1	-	-	-	-	-	-	-	-	1
2873	H.v.Drahtwaren	2	-	-	-	-	1	4	-	-	1
287300	H.v.Drahtwaren	2	-	-	-	-	1	4	-	-	1
2874	H.v.Schrauben, Nieten, Ketten u.Federn	-	-	-	-	-	-	-	-	-	-
287400	H.v.Schrauben, Nieten, Ketten u.Federn	-	-	-	-	-	-	-	-	-	-
2875	H.v.Eisen-, Blech- u.Metallwaren a.n.g	9	-	-	1	1	3	8	3	24	-
287501	H.v.Bürobedarf aus Metallen	1	-	-	-	-	-	-	-	-	-
287502	H.v.sonst.Eisen-,Blech-u.Metallw. a.n.g.	8	-	-	1	1	3	8	3	24	-

davon mit ... unselbständig Beschäftigten													Beschäftigte insgesamt	davon		ÖNACE
10 - 19	20 - 49		50 - 99		100 - 199		200 - 499		500 - 999		1000 und mehr			SB	UB	
UB	A	UB	A	UB	A	UB	A	UB	A	UB	A	UB				
-	-	-	-	-	-	-	-	-	-	-	-	-	-	-	-	2753
-	-	-	-	-	-	-	-	-	-	-	-	-	-	-	-	275300
-	-	-	-	-	-	-	-	-	-	-	-	-	-	-	-	2754
-	-	-	-	-	-	-	-	-	-	-	-	-	-	-	-	275400
170	9	223	2	181	2	277	2	520	-	-	-	-	1732	126	1606	28
97	7	173	2	181	2	277	1	217	-	-	-	-	1106	48	1058	281
66	7	173	1	95	1	154	1	217	-	-	-	-	807	34	773	2811
66	7	173	1	95	1	154	1	217	-	-	-	-	807	34	773	281100
31	-	-	1	86	1	123	-	-	-	-	-	-	299	14	285	2812
15	-	-	-	-	1	123	-	-	-	-	-	-	164	6	158	281201
16	-	-	1	86	-	-	-	-	-	-	-	-	135	8	127	281202
-	-	-	-	-	-	-	-	-	-	-	-	-	7	3	4	282
-	-	-	-	-	-	-	-	-	-	-	-	-	5	1	4	2821
-	-	-	-	-	-	-	-	-	-	-	-	-	5	1	4	282100
-	-	-	-	-	-	-	-	-	-	-	-	-	2	2	-	2822
-	-	-	-	-	-	-	-	-	-	-	-	-	1	1	-	282201
-	-	-	-	-	-	-	-	-	-	-	-	-	1	1	-	282202
-	-	-	-	-	-	-	-	-	-	-	-	-	-	-	-	283
-	-	-	-	-	-	-	-	-	-	-	-	-	-	-	-	2830
-	-	-	-	-	-	-	-	-	-	-	-	-	-	-	-	283000
-	-	-	-	-	-	-	-	-	-	-	-	-	41	18	23	284
-	-	-	-	-	-	-	-	-	-	-	-	-	41	18	23	2840
-	-	-	-	-	-	-	-	-	-	-	-	-	41	18	23	284000
-	1	24	-	-	-	-	-	-	-	-	-	-	34	8	26	285
-	1	24	-	-	-	-	-	-	-	-	-	-	26	2	24	2851
-	-	-	-	-	-	-	-	-	-	-	-	-	-	-	-	285101
-	-	-	-	-	-	-	-	-	-	-	-	-	-	-	-	285102
-	-	-	-	-	-	-	-	-	-	-	-	-	-	-	-	285103
-	-	-	-	-	-	-	-	-	-	-	-	-	-	-	-	285104
-	1	24	-	-	-	-	-	-	-	-	-	-	26	2	24	285105
-	-	-	-	-	-	-	-	-	-	-	-	-	8	6	2	2852
-	-	-	-	-	-	-	-	-	-	-	-	-	8	6	2	285200
41	-	-	-	-	-	-	-	-	-	-	-	-	134	37	97	286
-	-	-	-	-	-	-	-	-	-	-	-	-	3	2	1	2861
-	-	-	-	-	-	-	-	-	-	-	-	-	3	2	1	286100
28	-	-	-	-	-	-	-	-	-	-	-	-	43	8	35	2862
28	-	-	-	-	-	-	-	-	-	-	-	-	43	8	35	286200
13	-	-	-	-	-	-	-	-	-	-	-	-	88	27	61	2863
13	-	-	-	-	-	-	-	-	-	-	-	-	88	27	61	286301
-	-	-	-	-	-	-	-	-	-	-	-	-	-	-	-	286302
32	1	26	-	-	-	-	1	303	-	-	-	-	410	12	398	287
-	-	-	-	-	-	-	-	-	-	-	-	-	-	-	-	2871
-	-	-	-	-	-	-	-	-	-	-	-	-	-	-	-	287100
17	-	-	-	-	-	-	-	-	-	-	-	-	18	1	17	2872
17	-	-	-	-	-	-	-	-	-	-	-	-	18	1	17	287200
15	-	-	-	-	-	-	-	-	-	-	-	-	20	1	19	2873
15	-	-	-	-	-	-	-	-	-	-	-	-	20	1	19	287300
-	-	-	-	-	-	-	-	-	-	-	-	-	-	-	-	2874
-	-	-	-	-	-	-	-	-	-	-	-	-	-	-	-	287400
-	1	26	-	-	-	-	1	303	-	-	-	-	372	10	362	2875
-	1	26	-	-	-	-	-	-	-	-	-	-	26	-	26	287501
-	-	-	-	-	-	-	1	303	-	-	-	-	346	10	336	287502

Tabelle A2: Arbeitsstätten und Beschäftigte nach Unterklassen der ÖNACE 1995 und Beschäftigtengrößengruppen

ÖNACE 1995		Arbeits- stätten insge- samt	davon mit ... unselbständig Beschäftigten								
			0		1		2 - 4		5 - 9		10 - 19
			A	UB	A	UB	A	UB	A	UB	A
DK	Maschinenbau	43	10	-	8	8	8	24	5	38	7
29	Maschinenbau	43	10	-	8	8	8	24	5	38	7
291	H.v.Masch.f.d.Erz.u.Nutz.v.mech.Energie	4	2	-	-	-	-	-	-	-	1
2911	H.v.Verbrennungsmotoren und Turbinen	-	-	-	-	-	-	-	-	-	-
291100	H.v.Verbrennungsmotoren und Turbinen	-	-	-	-	-	-	-	-	-	-
2912	H.v.Pumpen und Kompressoren	1	1	-	-	-	-	-	-	-	-
291201	H.v.Pumpen für Flüssigkeiten	-	-	-	-	-	-	-	-	-	-
291202	H.v.Luft-, Gas- u. Vakuumpumpen	-	-	-	-	-	-	-	-	-	-
291203	H.v.hydraul. u. pneumat.Ausrüstungen	1	1	-	-	-	-	-	-	-	-
2913	H.v.Armaturen	1	-	-	-	-	-	-	-	-	-
291301	H.v.Industriearmaturen	-	-	-	-	-	-	-	-	-	-
291302	H.v.Sanitär- und Heizungsarmaturen	1	-	-	-	-	-	-	-	-	-
2914	H.v.Lagern, Getrieben, Zahnrädern	2	1	-	-	-	-	-	-	-	1
291400	H.v.Lagern, Getrieben, Zahnrädern	2	1	-	-	-	-	-	-	-	1
292	H.v.sonst.Maschinen unspezif.Verw.	10	-	-	3	3	1	2	2	17	2
2921	H.v.Öfen und Brennern	-	-	-	-	-	-	-	-	-	-
292100	H.v.Öfen und Brennern	-	-	-	-	-	-	-	-	-	-
2922	H.v.Hebezeugen und Fördermitteln	6	-	-	1	1	-	-	2	17	2
292200	H.v.Hebezeugen und Fördermitteln	6	-	-	1	1	-	-	2	17	2
2923	H.v.kälte- u.lufttechnisch. Erzeugn.	1	-	-	1	1	-	-	-	-	-
292301	H.v.Ventilatoren für ind.-gew.Zwecke	-	-	-	-	-	-	-	-	-	-
292302	H.v.sonst.kälte-u.lufttechn.Erzeugn.	1	-	-	1	1	-	-	-	-	-
2924	H.v.Maschinen unspezif. Verwendung	3	-	-	1	1	1	2	-	-	-
292401	H.v.Wägevorrichtungen	-	-	-	-	-	-	-	-	-	-
292402	H.v.Flüssigkeitsfiltrierapparaten	-	-	-	-	-	-	-	-	-	-
292403	H.v.anderen Masch. unspez.Verw.	3	-	-	1	1	1	2	-	-	-
293	H.v.land- u.forstwirtschaftl. Maschinen	17	1	-	5	5	6	18	2	12	2
2931	H.v.Ackerschleppern	1	-	-	-	-	-	-	1	6	-
293100	H.v.Ackerschleppern	1	-	-	-	-	-	-	1	6	-
2932	H.v.sonst.land- und forstw. Maschinen	16	1	-	5	5	6	18	1	6	2
293201	H.v.sonst.land- und forstw. Maschinen	5	1	-	1	1	2	5	-	-	-
293202	Rep.v.land-u.forstwirtschaftl. Maschinen	11	-	-	4	4	4	13	1	6	2
294	H.v.Werkzeugmaschinen	1	1	-	-	-	-	-	-	-	-
2940	H.v.Werkzeugmaschinen	1	1	-	-	-	-	-	-	-	-
294001	H.v.Holzbearbeitungsmaschinen	-	-	-	-	-	-	-	-	-	-
294002	H.v.Metallbearbeitungsmaschinen	1	1	-	-	-	-	-	-	-	-
294003	H.v.and.u.v.handgeführt. Werkzeugm.	-	-	-	-	-	-	-	-	-	-
295	H.v.Masch.f.sonst.Wirtschaftszweige	11	6	-	-	-	1	4	1	9	2
2951	H.v.Maschinen für die Metallerzeugung	-	-	-	-	-	-	-	-	-	-
295100	H.v.Maschinen für die Metallerzeugung	-	-	-	-	-	-	-	-	-	-
2952	H.v.Bergwerks-,Bau- u.Baustoffmasch.	-	-	-	-	-	-	-	-	-	-
295200	H.v.Bergwerks-,Bau- u.Baustoffmasch.	-	-	-	-	-	-	-	-	-	-
2953	H.v.Masch.f.d.Nahrungs-u.Genussm.erz.	4	3	-	-	-	-	-	-	-	1
295300	H.v.Masch.f.d.Nahrungs-u.Genussm.erz.	4	3	-	-	-	-	-	-	-	1
2954	H.v.Masch.f.d.Textil- u.Bekleid.herst.	2	1	-	-	-	1	4	-	-	-
295400	H.v.Masch.f.d.Textil- u.Bekleid.herst.	2	1	-	-	-	1	4	-	-	-
2955	H.v.Papiermaschinen	-	-	-	-	-	-	-	-	-	-
295500	H.v.Papiermaschinen	-	-	-	-	-	-	-	-	-	-
2956	H.v.Masch. f. sonst. Wirtschaftszweige	5	2	-	-	-	-	-	1	9	1
295601	H.v.Kunststoffbearbeitungsmaschinen	3	1	-	-	-	-	-	-	-	1
295602	H.v.Druckerei- u. Buchbindereimasch.	-	-	-	-	-	-	-	-	-	-
295603	H.v.Formen und Formkästen	-	-	-	-	-	-	-	-	-	-
295604	H.v.sonst. Maschinen a.n.g.	2	1	-	-	-	-	-	1	9	-

davon mit ... unselbständig Beschäftigten													Beschäftigte insgesamt	davon		ÖNACE
10 - 19	20 - 49		50 - 99		100 - 199		200 - 499		500 - 999		1000 und mehr			SB	UB	
UB	A	UB	A	UB	A	UB	A	UB	A	UB	A	UB				
98	3	80	1	58	1	120	-	-	-	-	-	-	471	45	426	DK
98	3	80	1	58	1	120	-	-	-	-	-	-	471	45	426	29
15	-	-	-	-	1	120	-	-	-	-	-	-	140	5	135	291
-	-	-	-	-	-	-	-	-	-	-	-	-	-	-	-	2911
-	-	-	-	-	-	-	-	-	-	-	-	-	-	-	-	291100
-	-	-	-	-	-	-	-	-	-	-	-	-	1	1	-	2912
-	-	-	-	-	-	-	-	-	-	-	-	-	-	-	-	291201
-	-	-	-	-	-	-	-	-	-	-	-	-	-	-	-	291202
-	-	-	-	-	-	-	-	-	-	-	-	-	1	1	-	291203
-	-	-	-	-	1	120	-	-	-	-	-	-	121	1	120	2913
-	-	-	-	-	-	-	-	-	-	-	-	-	-	-	-	291301
-	-	-	-	-	1	120	-	-	-	-	-	-	121	1	120	291302
15	-	-	-	-	-	-	-	-	-	-	-	-	18	3	15	2914
15	-	-	-	-	-	-	-	-	-	-	-	-	18	3	15	291400
27	1	37	1	58	-	-	-	-	-	-	-	-	153	9	144	292
-	-	-	-	-	-	-	-	-	-	-	-	-	-	-	-	2921
-	-	-	-	-	-	-	-	-	-	-	-	-	-	-	-	292100
27	-	-	1	58	-	-	-	-	-	-	-	-	110	7	103	2922
27	-	-	1	58	-	-	-	-	-	-	-	-	110	7	103	292200
-	-	-	-	-	-	-	-	-	-	-	-	-	1	-	1	2923
-	-	-	-	-	-	-	-	-	-	-	-	-	-	-	-	292301
-	-	-	-	-	-	-	-	-	-	-	-	-	1	-	1	292302
-	1	37	-	-	-	-	-	-	-	-	-	-	42	2	40	2924
-	-	-	-	-	-	-	-	-	-	-	-	-	-	-	-	292401
-	-	-	-	-	-	-	-	-	-	-	-	-	-	-	-	292402
-	1	37	-	-	-	-	-	-	-	-	-	-	42	2	40	292403
24	1	22	-	-	-	-	-	-	-	-	-	-	97	16	81	293
-	-	-	-	-	-	-	-	-	-	-	-	-	8	2	6	2931
-	-	-	-	-	-	-	-	-	-	-	-	-	8	2	6	293100
24	1	22	-	-	-	-	-	-	-	-	-	-	89	14	75	2932
-	1	22	-	-	-	-	-	-	-	-	-	-	32	4	28	293201
24	-	-	-	-	-	-	-	-	-	-	-	-	57	10	47	293202
-	-	-	-	-	-	-	-	-	-	-	-	-	2	2	-	294
-	-	-	-	-	-	-	-	-	-	-	-	-	2	2	-	2940
-	-	-	-	-	-	-	-	-	-	-	-	-	-	-	-	294001
-	-	-	-	-	-	-	-	-	-	-	-	-	2	2	-	294002
-	-	-	-	-	-	-	-	-	-	-	-	-	-	-	-	294003
32	1	21	-	-	-	-	-	-	-	-	-	-	79	13	66	295
-	-	-	-	-	-	-	-	-	-	-	-	-	-	-	-	2951
-	-	-	-	-	-	-	-	-	-	-	-	-	-	-	-	295100
-	-	-	-	-	-	-	-	-	-	-	-	-	-	-	-	2952
-	-	-	-	-	-	-	-	-	-	-	-	-	-	-	-	295200
18	-	-	-	-	-	-	-	-	-	-	-	-	22	4	18	2953
18	-	-	-	-	-	-	-	-	-	-	-	-	22	4	18	295300
-	-	-	-	-	-	-	-	-	-	-	-	-	5	1	4	2954
-	-	-	-	-	-	-	-	-	-	-	-	-	5	1	4	295400
-	-	-	-	-	-	-	-	-	-	-	-	-	-	-	-	2955
-	-	-	-	-	-	-	-	-	-	-	-	-	-	-	-	295500
14	1	21	-	-	-	-	-	-	-	-	-	-	52	8	44	2956
14	1	21	-	-	-	-	-	-	-	-	-	-	41	6	35	295601
-	-	-	-	-	-	-	-	-	-	-	-	-	-	-	-	295602
-	-	-	-	-	-	-	-	-	-	-	-	-	-	-	-	295603
-	-	-	-	-	-	-	-	-	-	-	-	-	11	2	9	295604

Tabelle A2: Arbeitsstätten und Beschäftigte nach Unterklassen der ÖNACE 1995 und Beschäftigtengrößengruppen

ÖNACE 1995		Arbeits- stätten insge- samt	davon mit ... unselbständig Beschäftigten								
			0		1		2 - 4		5 - 9		10 - 19
			A	UB	A	UB	A	UB	A	UB	A
296	H.v.Waffen und Munition	-	-	-	-	-	-	-	-	-	-
2960	H.v.Waffen und Munition	-	-	-	-	-	-	-	-	-	-
296000	H.v.Waffen und Munition	-	-	-	-	-	-	-	-	-	-
297	H.v.Haushaltsgeräten a.n.g.	-	-	-	-	-	-	-	-	-	-
2971	H.v.elektrischen Haushaltsgeräten	-	-	-	-	-	-	-	-	-	-
297100	H.v.elektrischen Haushaltsgeräten	-	-	-	-	-	-	-	-	-	-
2972	H.v.nichtelektr. Koch- u. Heizgeräten	-	-	-	-	-	-	-	-	-	-
297200	H.v.nichtelektr. Koch- u. Heizgeräten	-	-	-	-	-	-	-	-	-	-
DL	H.v.Büromasch., Datenverarb.ger.	71	16	-	14	14	14	43	8	52	5
30	H.v.Büromasch., Datenverarb.ger.	-	-	-	-	-	-	-	-	-	-
300	H.v.Büromasch., Datenverarb.ger.	-	-	-	-	-	-	-	-	-	-
3001	H.v.Büromaschinen	-	-	-	-	-	-	-	-	-	-
300100	H.v.Büromaschinen	-	-	-	-	-	-	-	-	-	-
3002	H.v.Datenverarbeitungsgeräten	-	-	-	-	-	-	-	-	-	-
300200	H.v.Datenverarbeitungsgeräten	-	-	-	-	-	-	-	-	-	-
31	H.v.Ger.d.Elektrizitätserz., -verteil.	22	5	-	2	2	1	2	-	-	3
311	H.v.Elektromotoren, Generatoren	4	1	-	1	1	1	2	-	-	-
3110	H.v.Elektromotoren, Generatoren	4	1	-	1	1	1	2	-	-	-
311000	H.v.Elektromotoren, Generatoren	4	1	-	1	1	1	2	-	-	-
312	H.v.Elekt.rvertei.lungs- u. -schalte.inr.	6	1	-	-	-	-	-	-	-	2
3120	H.v.Elekt.rvertei.lungs- u. -schalte.inr.	6	1	-	-	-	-	-	-	-	2
312000	H.v.Elekt.rvertei.lungs- u. -schalte.inr.	6	1	-	-	-	-	-	-	-	2
313	H.v.isolierten Elektrokabeln, -leitungen	3	1	-	1	1	-	-	-	-	-
3130	H.v.isolierten Elektrokabeln, -leitungen	3	1	-	1	1	-	-	-	-	-
313000	H.v.isolierten Elektrokabeln, -leitungen	3	1	-	1	1	-	-	-	-	-
314	H.v.Akkumulatoren und Batterien	-	-	-	-	-	-	-	-	-	-
3140	H.v.Akkumulatoren und Batterien	-	-	-	-	-	-	-	-	-	-
314000	H.v.Akkumulatoren und Batterien	-	-	-	-	-	-	-	-	-	-
315	H.v.elektrischen Lampen und Leuchten	1	-	-	-	-	-	-	-	-	1
3150	H.v.elektrischen Lampen und Leuchten	1	-	-	-	-	-	-	-	-	1
315000	H.v.elektrischen Lampen und Leuchten	1	-	-	-	-	-	-	-	-	1
316	H.v.elektrischen Ausrüstungen a.n.g.	8	2	-	-	-	-	-	-	-	-
3161	H.v.elekt.r. Ausrüstungen für Fahrzeuge	3	-	-	-	-	-	-	-	-	-
316100	H.v.elekt.r. Ausrüstungen für Fahrzeuge	3	-	-	-	-	-	-	-	-	-
3162	H.v.sonst. elekt.r. Ausrüstungen a.n.g.	5	2	-	-	-	-	-	-	-	-
316200	H.v.sonst. elekt.r. Ausrüstungen a.n.g.	5	2	-	-	-	-	-	-	-	-
32	Rundfunk-,Fernseh- u.Nachr.technik	5	2	-	-	-	-	-	2	14	-
321	H.v.elektronischen Bauelementen	1	1	-	-	-	-	-	-	-	-
3210	H.v.elektronischen Bauelementen	1	1	-	-	-	-	-	-	-	-
321000	H.v.elektronischen Bauelementen	1	1	-	-	-	-	-	-	-	-
322	H.v.nachrichtentechn. Geräten u. Einr.	3	1	-	-	-	-	-	1	6	-
3220	H.v.nachrichtentechn. Geräten u. Einr.	3	1	-	-	-	-	-	1	6	-
322000	H.v.nachrichtentechn. Geräten u. Einr.	3	1	-	-	-	-	-	1	6	-
323	H.v.Rundfunk- und Fernsehgeräten	1	-	-	-	-	-	-	1	8	-
3230	H.v.Rundfunk- und Fernsehgeräten	1	-	-	-	-	-	-	1	8	-
323000	H.v.Rundfunk- und Fernsehgeräten	1	-	-	-	-	-	-	1	8	-

davon mit ... unselbständig Beschäftigten													Beschäftigte insgesamt	davon		ÖNACE
10 - 19	20 - 49		50 - 99		100 - 199		200 - 499		500 - 999		1000 und mehr			SB	UB	
UB	A	UB	A	UB	A	UB	A	UB	A	UB	A	UB				
-	-	-	-	-	-	-	-	-	-	-	-	-	-	-	-	296
-	-	-	-	-	-	-	-	-	-	-	-	-	-	-	-	2960
-	-	-	-	-	-	-	-	-	-	-	-	-	-	-	-	296000
-	-	-	-	-	-	-	-	-	-	-	-	-	-	-	-	297
-	-	-	-	-	-	-	-	-	-	-	-	-	-	-	-	2971
-	-	-	-	-	-	-	-	-	-	-	-	-	-	-	-	297100
-	-	-	-	-	-	-	-	-	-	-	-	-	-	-	-	2972
-	-	-	-	-	-	-	-	-	-	-	-	-	-	-	-	297200
59	5	142	3	218	3	387	2	440	1	927	-	-	2326	44	2282	DL
-	-	-	-	-	-	-	-	-	-	-	-	-	-	-	-	30
-	-	-	-	-	-	-	-	-	-	-	-	-	-	-	-	300
-	-	-	-	-	-	-	-	-	-	-	-	-	-	-	-	3001
-	-	-	-	-	-	-	-	-	-	-	-	-	-	-	-	300100
-	-	-	-	-	-	-	-	-	-	-	-	-	-	-	-	3002
-	-	-	-	-	-	-	-	-	-	-	-	-	-	-	-	300200
32	3	72	3	218	2	280	2	440	1	927	-	-	1985	12	1973	31
-	-	-	1	69	-	-	-	-	-	-	-	-	74	2	72	311
-	-	-	1	69	-	-	-	-	-	-	-	-	74	2	72	3110
-	-	-	1	69	-	-	-	-	-	-	-	-	74	2	72	311000
21	1	28	2	149	-	-	-	-	-	-	-	-	201	3	198	312
21	1	28	2	149	-	-	-	-	-	-	-	-	201	3	198	3120
21	1	28	2	149	-	-	-	-	-	-	-	-	201	3	198	312000
-	1	21	-	-	-	-	-	-	-	-	-	-	25	3	22	313
-	1	21	-	-	-	-	-	-	-	-	-	-	25	3	22	3130
-	1	21	-	-	-	-	-	-	-	-	-	-	25	3	22	313000
-	-	-	-	-	-	-	-	-	-	-	-	-	-	-	-	314
-	-	-	-	-	-	-	-	-	-	-	-	-	-	-	-	3140
-	-	-	-	-	-	-	-	-	-	-	-	-	-	-	-	314000
11	-	-	-	-	-	-	-	-	-	-	-	-	12	1	11	315
11	-	-	-	-	-	-	-	-	-	-	-	-	12	1	11	3150
11	-	-	-	-	-	-	-	-	-	-	-	-	12	1	11	315000
-	1	23	-	-	2	280	2	440	1	927	-	-	1673	3	1670	316
-	-	-	-	-	1	171	1	228	1	927	-	-	1326	-	1326	3161
-	-	-	-	-	1	171	1	228	1	927	-	-	1326	-	1326	316100
-	1	23	-	-	1	109	1	212	-	-	-	-	347	3	344	3162
-	1	23	-	-	1	109	1	212	-	-	-	-	347	3	344	316200
-	-	-	-	-	1	107	-	-	-	-	-	-	123	2	121	32
-	-	-	-	-	-	-	-	-	-	-	-	-	1	1	-	321
-	-	-	-	-	-	-	-	-	-	-	-	-	1	1	-	3210
-	-	-	-	-	-	-	-	-	-	-	-	-	1	1	-	321000
-	-	-	-	-	1	107	-	-	-	-	-	-	114	1	113	322
-	-	-	-	-	1	107	-	-	-	-	-	-	114	1	113	3220
-	-	-	-	-	1	107	-	-	-	-	-	-	114	1	113	322000
-	-	-	-	-	-	-	-	-	-	-	-	-	8	-	8	323
-	-	-	-	-	-	-	-	-	-	-	-	-	8	-	8	3230
-	-	-	-	-	-	-	-	-	-	-	-	-	8	-	8	323000

Tabelle A2: Arbeitsstätten und Beschäftigte nach Unterklassen der ÖNACE 1995 und Beschäftigtengrößengruppen

ÖNACE 1995		Arbeits- stätten insge- samt	davon mit ... unselbständig Beschäftigten								
			0		1		2 - 4		5 - 9		10 - 19
			A	UB	A	UB	A	UB	A	UB	A
33	Medizin-,Mess-u.Regel.tech., Optik	44	9	-	12	12	13	41	6	38	2
331	H.v.med.Geräten u. orthop.Vorrichtungen	29	6	-	6	6	10	32	4	24	2
3310	H.v.med.Geräten u. orthop.Vorrichtungen	29	6	-	6	6	10	32	4	24	2
331001	H.v.elektromedizinischen Geräten	1	-	-	-	-	-	-	-	-	-
331002	H.v.medizintechnischen Geräten	2	1	-	-	-	-	-	-	-	1
331003	H.v.orthopädischen Schuhen	5	2	-	1	1	2	6	-	-	-
331004	H.v.anderen orthopäd. Vorrichtungen	4	-	-	1	1	3	10	-	-	-
331005	Zahn technische Laboratorien	17	3	-	4	4	5	16	4	24	1
332	H.v.Mess-, Kontroll- u.ä. Instrumenten	4	-	-	1	1	1	2	1	9	-
3320	H.v.Mess-, Kontroll- u.ä. Instrumenten	4	-	-	1	1	1	2	1	9	-
332000	H.v.Mess-, Kontroll- u.ä. Instrumenten	4	-	-	1	1	1	2	1	9	-
333	H.v.industr. Prozesssteuerungsanlagen	-	-	-	-	-	-	-	-	-	-
3330	H.v.industr. Prozesssteuerungsanlagen	-	-	-	-	-	-	-	-	-	-
333000	H.v.industr. Prozesssteuerungsanlagen	-	-	-	-	-	-	-	-	-	-
334	H.v.optischen u.fotografischen Geräten	10	3	-	4	4	2	7	1	5	-
3340	H.v.optischen u.fotografischen Geräten	10	3	-	4	4	2	7	1	5	-
334001	H.v.Sehbehelfen und deren Teile	7	3	-	2	2	1	4	1	5	-
334002	H.v.anderen opt.und fotograf.Geräten	3	-	-	2	2	1	3	-	-	-
335	H.v.Uhren	1	-	-	1	1	-	-	-	-	-
3350	H.v.Uhren	1	-	-	1	1	-	-	-	-	-
335000	H.v.Uhren	1	-	-	1	1	-	-	-	-	-
DM	Fahrzeugbau	12	1	-	2	2	1	4	5	34	1
34	H.v.Kraftwagen und Kraftw.teilen	8	-	-	-	-	1	4	4	25	1
341	H.v.Kraftwagen und Kraftwagenmotoren	2	-	-	-	-	-	-	2	12	-
3410	H.v.Kraftwagen und Kraftwagenmotoren	2	-	-	-	-	-	-	2	12	-
341000	H.v.Kraftwagen und Kraftwagenmotoren	2	-	-	-	-	-	-	2	12	-
342	H.v.Karosserien,Aufbauten u.Anhängern	5	-	-	-	-	1	4	2	13	1
3420	H.v.Karosserien,Aufbauten u.Anhängern	5	-	-	-	-	1	4	2	13	1
342000	H.v.Karosserien,Aufbauten u.Anhängern	5	-	-	-	-	1	4	2	13	1
343	H.v.Teilen und Zubehör für Kraftwagen	1	-	-	-	-	-	-	-	-	-
3430	H.v.Teilen und Zubehör für Kraftwagen	1	-	-	-	-	-	-	-	-	-
343000	H.v.Teilen und Zubehör für Kraftwagen	1	-	-	-	-	-	-	-	-	-
35	Sonstiger Fahrzeugbau	4	1	-	2	2	-	-	1	9	-
351	Schiffbau	4	1	-	2	2	-	-	1	9	-
3511	Schiffbau (ohne Boots- und Yachtbau)	-	-	-	-	-	-	-	-	-	-
351100	Schiffbau (ohne Boots- und Yachtbau)	-	-	-	-	-	-	-	-	-	-
3512	Boots- und Yachtbau	4	1	-	2	2	-	-	1	9	-
351200	Boots- und Yachtbau	4	1	-	2	2	-	-	1	9	-
352	Schienenfahrzeugbau	-	-	-	-	-	-	-	-	-	-
3520	Schienenfahrzeugbau	-	-	-	-	-	-	-	-	-	-
352000	Schienenfahrzeugbau	-	-	-	-	-	-	-	-	-	-
353	Luft- und Raumfahrzeugbau	-	-	-	-	-	-	-	-	-	-
3530	Luft- und Raumfahrzeugbau	-	-	-	-	-	-	-	-	-	-
353000	Luft- und Raumfahrzeugbau	-	-	-	-	-	-	-	-	-	-
354	H.v.Kraft- und Fahrrädern	-	-	-	-	-	-	-	-	-	-
3541	H.v.Krafträdern	-	-	-	-	-	-	-	-	-	-
354100	H.v.Krafträdern	-	-	-	-	-	-	-	-	-	-
3542	H.v.Fahrrädern	-	-	-	-	-	-	-	-	-	-
354200	H.v.Fahrrädern	-	-	-	-	-	-	-	-	-	-

davon mit ... unselbständig Beschäftigten													Beschäftigte insgesamt	davon		ÖNACE
10 - 19	20 - 49		50 - 99		100 - 199		200 - 499		500 - 999		1000 und mehr			SB	UB	
UB	A	UB	A	UB	A	UB	A	UB	A	UB	A	UB				
27	2	70	-	-	-	-	-	-	-	-	-	-	218	30	188	33
27	1	49	-	-	-	-	-	-	-	-	-	-	161	23	138	331
27	1	49	-	-	-	-	-	-	-	-	-	-	161	23	138	3310
-	1	49	-	-	-	-	-	-	-	-	-	-	49	-	49	331001
14	-	-	-	-	-	-	-	-	-	-	-	-	14	-	14	331002
-	-	-	-	-	-	-	-	-	-	-	-	-	11	4	7	331003
-	-	-	-	-	-	-	-	-	-	-	-	-	12	1	11	331004
13	-	-	-	-	-	-	-	-	-	-	-	-	75	18	57	331005
-	1	21	-	-	-	-	-	-	-	-	-	-	37	4	33	332
-	1	21	-	-	-	-	-	-	-	-	-	-	37	4	33	3320
-	1	21	-	-	-	-	-	-	-	-	-	-	37	4	33	332000
-	-	-	-	-	-	-	-	-	-	-	-	-	-	-	-	333
-	-	-	-	-	-	-	-	-	-	-	-	-	-	-	-	3330
-	-	-	-	-	-	-	-	-	-	-	-	-	-	-	-	333000
-	-	-	-	-	-	-	-	-	-	-	-	-	18	2	16	334
-	-	-	-	-	-	-	-	-	-	-	-	-	18	2	16	3340
-	-	-	-	-	-	-	-	-	-	-	-	-	13	2	11	334001
-	-	-	-	-	-	-	-	-	-	-	-	-	5	-	5	334002
-	-	-	-	-	-	-	-	-	-	-	-	-	2	1	1	335
-	-	-	-	-	-	-	-	-	-	-	-	-	2	1	1	3350
-	-	-	-	-	-	-	-	-	-	-	-	-	2	1	1	335000
19	2	71	-	-	-	-	-	-	-	-	-	-	140	10	130	DM
19	2	71	-	-	-	-	-	-	-	-	-	-	127	8	119	34
-	-	-	-	-	-	-	-	-	-	-	-	-	15	3	12	341
-	-	-	-	-	-	-	-	-	-	-	-	-	15	3	12	3410
-	-	-	-	-	-	-	-	-	-	-	-	-	15	3	12	341000
19	1	24	-	-	-	-	-	-	-	-	-	-	63	3	60	342
19	1	24	-	-	-	-	-	-	-	-	-	-	63	3	60	3420
19	1	24	-	-	-	-	-	-	-	-	-	-	63	3	60	342000
-	1	47	-	-	-	-	-	-	-	-	-	-	49	2	47	343
-	1	47	-	-	-	-	-	-	-	-	-	-	49	2	47	3430
-	1	47	-	-	-	-	-	-	-	-	-	-	49	2	47	343000
-	-	-	-	-	-	-	-	-	-	-	-	-	13	2	11	35
-	-	-	-	-	-	-	-	-	-	-	-	-	13	2	11	351
-	-	-	-	-	-	-	-	-	-	-	-	-	-	-	-	3511
-	-	-	-	-	-	-	-	-	-	-	-	-	-	-	-	351100
-	-	-	-	-	-	-	-	-	-	-	-	-	13	2	11	3512
-	-	-	-	-	-	-	-	-	-	-	-	-	13	2	11	351200
-	-	-	-	-	-	-	-	-	-	-	-	-	-	-	-	352
-	-	-	-	-	-	-	-	-	-	-	-	-	-	-	-	3520
-	-	-	-	-	-	-	-	-	-	-	-	-	-	-	-	352000
-	-	-	-	-	-	-	-	-	-	-	-	-	-	-	-	353
-	-	-	-	-	-	-	-	-	-	-	-	-	-	-	-	3530
-	-	-	-	-	-	-	-	-	-	-	-	-	-	-	-	353000
-	-	-	-	-	-	-	-	-	-	-	-	-	-	-	-	354
-	-	-	-	-	-	-	-	-	-	-	-	-	-	-	-	3541
-	-	-	-	-	-	-	-	-	-	-	-	-	-	-	-	354100
-	-	-	-	-	-	-	-	-	-	-	-	-	-	-	-	3542
-	-	-	-	-	-	-	-	-	-	-	-	-	-	-	-	354200

Tabelle A2: Arbeitsstätten und Beschäftigte nach Unterklassen der ÖNACE 1995 und Beschäftigtengrößengruppen

ÖNACE 1995		Arbeits- stätten insge- samt	davon mit ... unselbständig Beschäftigten								
			0		1		2 - 4		5 - 9		10 - 19
			A	UB	A	UB	A	UB	A	UB	A
3543	H.v.Behindertenfahrzeugen	-	-	-	-	-	-	-	-	-	-
354300	H.v.Behindertenfahrzeugen	-	-	-	-	-	-	-	-	-	-
355	Fahrzeugbau a.n.g.	-	-	-	-	-	-	-	-	-	-
3550	Fahrzeugbau a.n.g.	-	-	-	-	-	-	-	-	-	-
355000	Fahrzeugbau a.n.g.	-	-	-	-	-	-	-	-	-	-
DN	H.v.sonst. Erzeugnissen,Rückgewinnung	188	35	-	31	31	55	169	33	208	19
36	H.v.sonstigen Erzeugnissen	186	34	-	31	31	55	169	33	208	18
361	H.v.Möbeln	158	19	-	25	25	52	163	33	208	17
3611	H.v.Sitzmöbeln	5	2	-	-	-	1	3	1	8	-
361100	H.v.Sitzmöbeln	5	2	-	-	-	1	3	1	8	-
3612	H.v.Büro- und Ladenmöbeln	9	-	-	-	-	-	-	-	-	3
361201	H.v.Büromöbeln	4	-	-	-	-	-	-	-	-	1
361202	H.v.Ladenmöbeln aus Holz	5	-	-	-	-	-	-	-	-	2
3613	H.v.Küchenmöbeln aus Holz	2	-	-	1	1	-	-	-	-	1
361300	H.v.Küchenmöbeln aus Holz	2	-	-	1	1	-	-	-	-	1
3614	H.v.sonstigen Möbeln	142	17	-	24	24	51	160	32	200	13
361400	H.v.sonstigen Möbeln	142	17	-	24	24	51	160	32	200	13
3615	H.v.Matratzen	-	-	-	-	-	-	-	-	-	-
361500	H.v.Matratzen	-	-	-	-	-	-	-	-	-	-
362	H.v.Schmuck und ähnl. Erzeugnissen	7	5	-	1	1	1	2	-	-	-
3621	H.v.Münzen und Medaillen	-	-	-	-	-	-	-	-	-	-
362100	H.v.Münzen und Medaillen	-	-	-	-	-	-	-	-	-	-
3622	H.v.Schmuck,Gold-u.Silberschmiedew.	7	5	-	1	1	1	2	-	-	-
362200	H.v.Schmuck,Gold-u.Silberschmiedew.	7	5	-	1	1	1	2	-	-	-
363	H.v.Musikinstrumenten	5	3	-	1	1	1	2	-	-	-
3630	H.v.Musikinstrumenten	5	3	-	1	1	1	2	-	-	-
363000	H.v.Musikinstrumenten	5	3	-	1	1	1	2	-	-	-
364	H.v.Sportgeräten	2	1	-	-	-	-	-	-	-	-
3640	H.v.Sportgeräten	2	1	-	-	-	-	-	-	-	-
364001	H.v.Skiern, Bindungen und Stöcken	1	-	-	-	-	-	-	-	-	-
364002	H.v.sonstigen Sportgeräten	1	1	-	-	-	-	-	-	-	-
365	H.v.Spielwaren	-	-	-	-	-	-	-	-	-	-
3650	H.v.Spielwaren	-	-	-	-	-	-	-	-	-	-
365000	H.v.Spielwaren	-	-	-	-	-	-	-	-	-	-
366	H.v.sonstigen Erzeugnissen	14	6	-	4	4	1	2	-	-	1
3661	H.v.Phantasieschmuck	-	-	-	-	-	-	-	-	-	-
366100	H.v.Phantasieschmuck	-	-	-	-	-	-	-	-	-	-
3662	H.v.Besen und Bürsten	2	-	-	1	1	-	-	-	-	1
366200	H.v.Besen und Bürsten	2	-	-	1	1	-	-	-	-	1
3663	H.v.Erzeugnissen a.n.g.	12	6	-	3	3	1	2	-	-	-
366301	H.v.Schreibgeräten und Stempeln	1	-	-	-	-	-	-	-	-	-
366302	H.v.Schirmen und Stöcken	-	-	-	-	-	-	-	-	-	-
366303	H.v.sonstigen Erzeugnissen a.n.g.	11	6	-	3	3	1	2	-	-	-
37	Rückgewinnung (Recycling)	2	1	-	-	-	-	-	-	-	1
371	Rückgewinnung von Schrott	-	-	-	-	-	-	-	-	-	-
3710	Rückgewinnung von Schrott	-	-	-	-	-	-	-	-	-	-
371001	Rückgewinnung von Eisen	-	-	-	-	-	-	-	-	-	-
371002	Rückgewinnung von NE-Metallen	-	-	-	-	-	-	-	-	-	-

davon mit ... unselbständig Beschäftigten													Beschäftigte insgesamt	davon		ÖNACE
10 - 19	20 - 49		50 - 99		100 - 199		200 - 499		500 - 999		1000 und mehr			SB	UB	
UB	A	UB	A	UB	A	UB	A	UB	A	UB	A	UB				
-	-	-	-	-	-	-	-	-	-	-	-	-	-	-	-	3543
-	-	-	-	-	-	-	-	-	-	-	-	-	-	-	-	354300
-	-	-	-	-	-	-	-	-	-	-	-	-	-	-	-	355
-	-	-	-	-	-	-	-	-	-	-	-	-	-	-	-	3550
-	-	-	-	-	-	-	-	-	-	-	-	-	-	-	-	355000
246	11	294	2	150	-	-	2	593	-	-	-	-	1870	179	1691	DN
235	11	294	2	150	-	-	2	593	-	-	-	-	1858	178	1680	36
219	10	258	1	75	-	-	1	276	-	-	-	-	1378	154	1224	361
-	-	-	1	75	-	-	-	-	-	-	-	-	91	5	86	3611
-	-	-	1	75	-	-	-	-	-	-	-	-	91	5	86	361100
38	5	120	-	-	-	-	1	276	-	-	-	-	441	7	434	3612
13	2	48	-	-	-	-	1	276	-	-	-	-	339	2	337	361201
25	3	72	-	-	-	-	-	-	-	-	-	-	102	5	97	361202
10	-	-	-	-	-	-	-	-	-	-	-	-	14	3	11	3613
10	-	-	-	-	-	-	-	-	-	-	-	-	14	3	11	361300
171	5	138	-	-	-	-	-	-	-	-	-	-	832	139	693	3614
171	5	138	-	-	-	-	-	-	-	-	-	-	832	139	693	361400
-	-	-	-	-	-	-	-	-	-	-	-	-	-	-	-	3615
-	-	-	-	-	-	-	-	-	-	-	-	-	-	-	-	361500
-	-	-	-	-	-	-	-	-	-	-	-	-	9	6	3	362
-	-	-	-	-	-	-	-	-	-	-	-	-	-	-	-	3621
-	-	-	-	-	-	-	-	-	-	-	-	-	-	-	-	362100
-	-	-	-	-	-	-	-	-	-	-	-	-	9	6	3	3622
-	-	-	-	-	-	-	-	-	-	-	-	-	9	6	3	362200
-	-	-	-	-	-	-	-	-	-	-	-	-	8	5	3	363
-	-	-	-	-	-	-	-	-	-	-	-	-	8	5	3	3630
-	-	-	-	-	-	-	-	-	-	-	-	-	8	5	3	363000
-	-	-	-	-	-	-	1	317	-	-	-	-	318	1	317	364
-	-	-	-	-	-	-	1	317	-	-	-	-	318	1	317	3640
-	-	-	-	-	-	-	1	317	-	-	-	-	317	-	317	364001
-	-	-	-	-	-	-	-	-	-	-	-	-	1	1	-	364002
-	-	-	-	-	-	-	-	-	-	-	-	-	-	-	-	365
-	-	-	-	-	-	-	-	-	-	-	-	-	-	-	-	3650
-	-	-	-	-	-	-	-	-	-	-	-	-	-	-	-	365000
16	1	36	1	75	-	-	-	-	-	-	-	-	145	12	133	366
-	-	-	-	-	-	-	-	-	-	-	-	-	-	-	-	3661
-	-	-	-	-	-	-	-	-	-	-	-	-	-	-	-	366100
16	-	-	-	-	-	-	-	-	-	-	-	-	18	1	17	3662
16	-	-	-	-	-	-	-	-	-	-	-	-	18	1	17	366200
-	1	36	1	75	-	-	-	-	-	-	-	-	127	11	116	3663
-	-	-	1	75	-	-	-	-	-	-	-	-	77	2	75	366301
-	-	-	-	-	-	-	-	-	-	-	-	-	-	-	-	366302
-	1	36	-	-	-	-	-	-	-	-	-	-	50	9	41	366303
11	-	-	-	-	-	-	-	-	-	-	-	-	12	1	11	37
-	-	-	-	-	-	-	-	-	-	-	-	-	-	-	-	371
-	-	-	-	-	-	-	-	-	-	-	-	-	-	-	-	3710
-	-	-	-	-	-	-	-	-	-	-	-	-	-	-	-	371001
-	-	-	-	-	-	-	-	-	-	-	-	-	-	-	-	371002

Tabelle A2: Arbeitsstätten und Beschäftigte nach Unterklassen der ÖNACE 1995 und Beschäftigtengrößengruppen

ÖNACE 1995		Arbeitsstätten insgesamt	davon mit ... unselbständig Beschäftigten									
			0		1		2 - 4		5 - 9		10 - 19	
			A	UB	A	UB	A	UB	A	UB	A	
372	Rückgew.v.nichtmetall. Altmaterialien	2	1	-	-	-	-	-	-	-	-	1
3720	Rückgew.v.nichtmetall. Altmaterialien	2	1	-	-	-	-	-	-	-	-	1
372001	Rückgewinnung von Kunststoff	1	-	-	-	-	-	-	-	-	-	1
372002	Rückgew.v.sonst.nichtmetall. Altmat.	1	1	-	-	-	-	-	-	-	-	-
E	Energie- und Wasserversorgung	46	10	-	8	8	6	15	7	44	3	
EA	Energie- und Wasserversorgung	46	10	-	8	8	6	15	7	44	3	
40	Energieversorgung	35	10	-	5	5	3	9	6	38	2	
401	Elektrizitätsversorgung	15	3	-	-	-	2	6	4	26	-	
4010	Elektrizitätsversorgung	15	3	-	-	-	2	6	4	26	-	
401001	Elektrizitätserzeugung	11	3	-	-	-	1	3	2	12	-	
401002	Elektrizitätsverteilung	4	-	-	-	-	1	3	2	14	-	
402	Gasversorgung	5	-	-	-	-	-	-	-	-	2	
4020	Gasversorgung	5	-	-	-	-	-	-	-	-	2	
402000	Gasversorgung	5	-	-	-	-	-	-	-	-	2	
403	Fernwärmeversorgung	15	7	-	5	5	1	3	2	12	-	
4030	Fernwärmeversorgung	15	7	-	5	5	1	3	2	12	-	
403000	Fernwärmeversorgung	15	7	-	5	5	1	3	2	12	-	
41	Wasserversorgung	11	-	-	3	3	3	6	1	6	1	
410	Wasserversorgung	11	-	-	3	3	3	6	1	6	1	
4100	Wasserversorgung	11	-	-	3	3	3	6	1	6	1	
410000	Wasserversorgung	11	-	-	3	3	3	6	1	6	1	
F	Bauwesen	1031	192	-	123	123	251	728	212	1431	146	
FA	Bauwesen	1031	192	-	123	123	251	728	212	1431	146	
45	Bauwesen	1031	192	-	123	123	251	728	212	1431	146	
451	Vorbereitende Baustellenarbeiten	60	32	-	9	9	13	34	1	5	4	
4511	Abbruch-, Spreng- u. Erdbewegungsarb.	60	32	-	9	9	13	34	1	5	4	
451100	Abbruch-, Spreng- u. Erdbewegungsarb.	60	32	-	9	9	13	34	1	5	4	
4512	Test- und Suchbohrung	-	-	-	-	-	-	-	-	-	-	
451200	Test- und Suchbohrung	-	-	-	-	-	-	-	-	-	-	
452	Hoch- und Tiefbau	333	38	-	27	27	58	174	68	475	74	
4521	Hochbau, Brücken- und Tunnelbau u.ä.	144	13	-	9	9	24	68	30	202	27	
452101	Wohnungs- und Siedlungsbau	89	10	-	5	5	14	36	18	122	16	
452102	Industrie- und Ingenieurbau	3	1	-	-	-	1	4	-	-	-	
452103	Sonstiger Hochbau	27	2	-	2	2	4	11	7	48	7	
452104	Adaptierungsarbeiten im Hochbau	16	-	-	1	1	1	4	5	32	4	
452105	Brücken- und Hochstraßenbau	1	-	-	-	-	1	3	-	-	-	
452106	Tunnelbau	-	-	-	-	-	-	-	-	-	-	
452107	Rohr- u. Kabelnetzleitungstiefbau	8	-	-	1	1	3	10	-	-	-	
4522	Zimmerei, Dachdeckerei, Bauspenglerei	131	15	-	11	11	29	92	31	223	34	
452201	Zimmerei	42	1	-	2	2	11	36	9	65	13	
452202	Dachdeckerei	30	1	-	1	1	6	23	6	43	13	
452203	Bauspenglerei	44	9	-	4	4	9	26	13	92	7	
452204	Isolierer	15	4	-	4	4	3	7	3	23	1	
4523	Straßenbau und Eisenbahnoberbau	29	1	-	-	-	3	10	3	23	7	
452300	Straßenbau und Eisenbahnoberbau	29	1	-	-	-	3	10	3	23	7	
4524	Wasserbau	11	6	-	3	3	-	-	1	5	1	
452400	Wasserbau	11	6	-	3	3	-	-	1	5	1	
4525	Spezialbau und sonstiger Tiefbau	18	3	-	4	4	2	4	3	22	5	
452500	Spezialbau und sonstiger Tiefbau	18	3	-	4	4	2	4	3	22	5	

davon mit ... unselbständig Beschäftigten													Beschäftigte insgesamt	davon		ÖNACE
10 - 19	20 - 49		50 - 99		100 - 199		200 - 499		500 - 999		1000 und mehr			SB	UB	
UB	A	UB	A	UB	A	UB	A	UB	A	UB	A	UB				
11	-	-	-	-	-	-	-	-	-	-	-	-	12	1	11	372
11	-	-	-	-	-	-	-	-	-	-	-	-	12	1	11	3720
11	-	-	-	-	-	-	-	-	-	-	-	-	11	-	11	372001
-	-	-	-	-	-	-	-	-	-	-	-	-	1	1	-	372002
30	8	210	1	88	2	220	1	291	-	-	-	-	911	5	906	E
30	8	210	1	88	2	220	1	291	-	-	-	-	911	5	906	EA
20	6	160	1	88	1	114	1	291	-	-	-	-	730	5	725	40
-	4	111	1	88	-	-	1	291	-	-	-	-	527	5	522	401
-	4	111	1	88	-	-	1	291	-	-	-	-	527	5	522	4010
-	3	70	1	88	-	-	1	291	-	-	-	-	468	4	464	401001
-	1	41	-	-	-	-	-	-	-	-	-	-	59	1	58	401002
20	2	49	-	-	1	114	-	-	-	-	-	-	183	-	183	402
20	2	49	-	-	1	114	-	-	-	-	-	-	183	-	183	4020
20	2	49	-	-	1	114	-	-	-	-	-	-	183	-	183	402000
-	-	-	-	-	-	-	-	-	-	-	-	-	20	-	20	403
-	-	-	-	-	-	-	-	-	-	-	-	-	20	-	20	4030
-	-	-	-	-	-	-	-	-	-	-	-	-	20	-	20	403000
10	2	50	-	-	1	106	-	-	-	-	-	-	181	-	181	41
10	2	50	-	-	1	106	-	-	-	-	-	-	181	-	181	410
10	2	50	-	-	1	106	-	-	-	-	-	-	181	-	181	4100
10	2	50	-	-	1	106	-	-	-	-	-	-	181	-	181	410000
2014	81	2439	18	1063	7	858	1	291	-	-	-	-	9881	934	8947	F
2014	81	2439	18	1063	7	858	1	291	-	-	-	-	9881	934	8947	FA
2014	81	2439	18	1063	7	858	1	291	-	-	-	-	9881	934	8947	45
65	1	43	-	-	-	-	-	-	-	-	-	-	213	57	156	451
65	1	43	-	-	-	-	-	-	-	-	-	-	213	57	156	4511
65	1	43	-	-	-	-	-	-	-	-	-	-	213	57	156	451100
-	-	-	-	-	-	-	-	-	-	-	-	-	-	-	-	4512
-	-	-	-	-	-	-	-	-	-	-	-	-	-	-	-	451200
1003	48	1412	12	747	7	858	1	291	-	-	-	-	5260	273	4987	452
385	27	725	8	489	5	626	1	291	-	-	-	-	2916	121	2795	4521
232	19	532	6	387	1	114	-	-	-	-	-	-	1504	76	1428	452101
-	1	26	-	-	-	-	-	-	-	-	-	-	32	2	30	452102
98	2	52	2	102	-	-	1	291	-	-	-	-	626	22	604	452103
55	4	95	-	-	1	124	-	-	-	-	-	-	328	17	311	452104
-	-	-	-	-	-	-	-	-	-	-	-	-	4	1	3	452105
-	-	-	-	-	-	-	-	-	-	-	-	-	-	-	-	452106
-	1	20	-	-	3	388	-	-	-	-	-	-	422	3	419	452107
461	10	302	1	77	-	-	-	-	-	-	-	-	1287	121	1166	4522
193	6	164	-	-	-	-	-	-	-	-	-	-	504	44	460	452201
164	3	92	-	-	-	-	-	-	-	-	-	-	347	24	323	452202
88	1	46	1	77	-	-	-	-	-	-	-	-	374	41	333	452203
16	-	-	-	-	-	-	-	-	-	-	-	-	62	12	50	452204
93	10	358	3	181	2	232	-	-	-	-	-	-	902	5	897	4523
93	10	358	3	181	2	232	-	-	-	-	-	-	902	5	897	452300
10	-	-	-	-	-	-	-	-	-	-	-	-	28	10	18	4524
10	-	-	-	-	-	-	-	-	-	-	-	-	28	10	18	452400
54	1	27	-	-	-	-	-	-	-	-	-	-	127	16	111	4525
54	1	27	-	-	-	-	-	-	-	-	-	-	127	16	111	452500

Tabelle A2: Arbeitsstätten und Beschäftigte nach Unterklassen der ÖNACE 1995 und Beschäftigtengrößengruppen

ÖNACE 1995		Arbeitsstätten insgesamt	davon mit ... unselbständig Beschäftigten								
			0		1		2 - 4		5 - 9		10 - 19
			A	UB	A	UB	A	UB	A	UB	A
453	Bauinstallation	293	58	-	30	30	63	176	76	511	41
4531	Elektroinstallation	132	28	-	17	17	30	84	26	185	22
453101	Installation v.Aufzügen	-	-	-	-	-	-	-	-	-	-
453102	Elektroinstallationen a.n.g.	132	28	-	17	17	30	84	26	185	22
4532	Wärme-, Kälte-, Schall- u.Branddämmung	9	-	-	3	3	-	-	4	25	1
453200	Wärme-, Kälte-, Schall- u.Branddämmung	9	-	-	3	3	-	-	4	25	1
4533	Gas-, Wasser-, Heizungsinstallation	147	28	-	10	10	33	92	45	294	16
453300	Gas-, Wasser-, Heizungsinstallation	147	28	-	10	10	33	92	45	294	16
4534	Sonstige Bauinstallation	5	2	-	-	-	-	-	1	7	2
453400	Sonstige Bauinstallation	5	2	-	-	-	-	-	1	7	2
454	Ausbau- und Bauhilfsgewerbe	344	64	-	57	57	116	342	67	440	27
4541	Stukkaturgewerbe, Gipserei	21	5	-	1	1	4	11	4	23	4
454100	Stukkaturgewerbe, Gipserei	21	5	-	1	1	4	11	4	23	4
4542	Bautischlerei und Bauschlosserei	60	21	-	13	13	22	64	3	18	1
454201	Bautischlerei	43	15	-	9	9	16	48	2	12	1
454202	Bauschlosserei	17	6	-	4	4	6	16	1	6	-
4543	Fußboden-, Fliesen- und Plattenlegerei	108	18	-	20	20	35	103	22	152	11
454301	Fußbodenleger	24	2	-	6	6	11	33	4	26	1
454302	Fliesenleger	38	9	-	3	3	8	26	7	53	9
454303	Tapezierer	20	2	-	6	6	7	21	5	32	-
454304	Raumausstattung o.ausgepr.Schwerpkt.	11	1	-	4	4	3	6	2	14	1
454305	Ofensetzer	15	4	-	1	1	6	17	4	27	-
4544	Malerei und Anstreicherei, Glaserei	146	16	-	22	22	54	162	36	235	10
454401	Malerei und Anstreicherei	118	13	-	15	15	38	120	34	224	10
454402	Glaserei	28	3	-	7	7	16	42	2	11	-
4545	Sonstiges Ausbau- und Bauhilfsgewerbe	9	4	-	1	1	1	2	2	12	1
454501	Fassadenreinigung	2	2	-	-	-	-	-	-	-	-
454502	Sonst.Ausbau-u.Bauhilfsgewerbe a.n.g	7	2	-	1	1	1	2	2	12	1
455	Vermiet.v.Baumasch. m.Bedienungspers.	1	-	-	-	-	1	2	-	-	-
4550	Vermiet.v.Baumasch. m.Bedienungspers.	1	-	-	-	-	1	2	-	-	-
455000	Vermiet.v.Baumasch. m.Bedienungspers.	1	-	-	-	-	1	2	-	-	-
G	Handel, Rep. v.Kfz u.Gebrauchsgütern	3300	938	-	669	669	988	2750	421	2690	191
GA	Handel, Rep. v.Kfz u.Gebrauchsgütern	3300	938	-	669	669	988	2750	421	2690	191
50	Kfz-Handel, Rep. v.Kfz, Tankstellen	416	78	-	63	63	119	332	77	498	49
501	Handel mit Kraftwagen	104	29	-	12	12	17	55	17	119	17
5010	Handel mit Kraftwagen	104	29	-	12	12	17	55	17	119	17
501001	GH m.Kraftwagen	2	-	-	1	1	-	-	1	6	-
501002	EH m.Kraftwagen	102	29	-	11	11	17	55	16	113	17
502	Instandh. u. Reparatur von Kraftwagen	167	29	-	20	20	47	133	30	194	24
5020	Instandh. u. Reparatur von Kraftwagen	167	29	-	20	20	47	133	30	194	24
502001	Karosseriereparatur (Autospenglerei)	12	6	-	-	-	3	8	1	7	2
502002	Lackierung von Kraftwagen	2	1	-	1	1	-	-	-	-	-
502003	Reifendienst	2	2	-	-	-	-	-	-	-	-
502004	Autoelektriker	1	1	-	-	-	-	-	-	-	-
502005	Sonst. Instandh. u. Rep.v.Kraftwagen	150	19	-	19	19	44	125	29	187	22
503	Handel mit Kraftwagenteilen und Zubehör	35	3	-	5	5	8	26	16	91	3
5030	Handel mit Kraftwagenteilen und Zubehör	35	3	-	5	5	8	26	16	91	3
503001	GH m.Kraftwagenteilen und Zubehör	12	-	-	1	1	3	9	7	39	1
503002	EH m.Kraftwagenteilen und Zubehör	23	3	-	4	4	5	17	9	52	2
504	Handel und Reparatur von Krafträdern	11	3	-	2	2	3	7	1	9	2
5040	Handel und Reparatur von Krafträdern	11	3	-	2	2	3	7	1	9	2
504001	Handel m.Krafträdern	9	2	-	2	2	2	5	1	9	2
504002	Instandh.u.Reparatur von Krafträdern	2	1	-	-	-	1	2	-	-	-

davon mit ... unselbständig Beschäftigten													Beschäftigte insgesamt	davon		ÖNACE
10 - 19	20 - 49		50 - 99		100 - 199		200 - 499		500 - 999		1000 und mehr			SB	UB	
UB	A	UB	A	UB	A	UB	A	UB	A	UB	A	UB				
578	22	730	3	160	-	-	-	-	-	-	-	-	2474	289	2185	453
313	8	224	1	52	-	-	-	-	-	-	-	-	1003	128	875	4531
-	-	-	-	-	-	-	-	-	-	-	-	-	-	-	-	453101
313	8	224	1	52	-	-	-	-	-	-	-	-	1003	128	875	453102
19	1	47	-	-	-	-	-	-	-	-	-	-	104	10	94	4532
19	1	47	-	-	-	-	-	-	-	-	-	-	104	10	94	453200
216	13	459	2	108	-	-	-	-	-	-	-	-	1324	145	1179	4533
216	13	459	2	108	-	-	-	-	-	-	-	-	1324	145	1179	453300
30	-	-	-	-	-	-	-	-	-	-	-	-	43	6	37	4534
30	-	-	-	-	-	-	-	-	-	-	-	-	43	6	37	453400
368	10	254	3	156	-	-	-	-	-	-	-	-	1931	314	1617	454
45	3	88	-	-	-	-	-	-	-	-	-	-	184	16	168	4541
45	3	88	-	-	-	-	-	-	-	-	-	-	184	16	168	454100
12	-	-	-	-	-	-	-	-	-	-	-	-	166	59	107	4542
12	-	-	-	-	-	-	-	-	-	-	-	-	122	41	81	454201
-	-	-	-	-	-	-	-	-	-	-	-	-	44	18	26	454202
162	2	54	-	-	-	-	-	-	-	-	-	-	594	103	491	4543
12	-	-	-	-	-	-	-	-	-	-	-	-	98	21	77	454301
139	2	54	-	-	-	-	-	-	-	-	-	-	312	37	275	454302
-	-	-	-	-	-	-	-	-	-	-	-	-	77	18	59	454303
11	-	-	-	-	-	-	-	-	-	-	-	-	48	13	35	454304
-	-	-	-	-	-	-	-	-	-	-	-	-	59	14	45	454305
134	5	112	3	156	-	-	-	-	-	-	-	-	949	128	821	4544
134	5	112	3	156	-	-	-	-	-	-	-	-	863	102	761	454401
-	-	-	-	-	-	-	-	-	-	-	-	-	86	26	60	454402
15	-	-	-	-	-	-	-	-	-	-	-	-	38	8	30	4545
-	-	-	-	-	-	-	-	-	-	-	-	-	2	2	-	454501
15	-	-	-	-	-	-	-	-	-	-	-	-	36	6	30	454502
-	-	-	-	-	-	-	-	-	-	-	-	-	3	1	2	455
-	-	-	-	-	-	-	-	-	-	-	-	-	3	1	2	4550
-	-	-	-	-	-	-	-	-	-	-	-	-	3	1	2	455000
2536	74	2089	15	1054	3	376	1	370	-	-	-	-	15138	2604	12534	G
2536	74	2089	15	1054	3	376	1	370	-	-	-	-	15138	2604	12534	GA
649	30	864	-	-	-	-	-	-	-	-	-	-	2784	378	2406	50
230	12	373	-	-	-	-	-	-	-	-	-	-	885	96	789	501
230	12	373	-	-	-	-	-	-	-	-	-	-	885	96	789	5010
-	-	-	-	-	-	-	-	-	-	-	-	-	8	1	7	501001
230	12	373	-	-	-	-	-	-	-	-	-	-	877	95	782	501002
310	17	467	-	-	-	-	-	-	-	-	-	-	1275	151	1124	502
310	17	467	-	-	-	-	-	-	-	-	-	-	1275	151	1124	5020
30	-	-	-	-	-	-	-	-	-	-	-	-	56	11	45	502001
-	-	-	-	-	-	-	-	-	-	-	-	-	3	2	1	502002
-	-	-	-	-	-	-	-	-	-	-	-	-	2	2	-	502003
-	-	-	-	-	-	-	-	-	-	-	-	-	1	1	-	502004
280	17	467	-	-	-	-	-	-	-	-	-	-	1213	135	1078	502005
41	-	-	-	-	-	-	-	-	-	-	-	-	180	17	163	503
41	-	-	-	-	-	-	-	-	-	-	-	-	180	17	163	5030
13	-	-	-	-	-	-	-	-	-	-	-	-	67	5	62	503001
28	-	-	-	-	-	-	-	-	-	-	-	-	113	12	101	503002
28	-	-	-	-	-	-	-	-	-	-	-	-	54	8	46	504
28	-	-	-	-	-	-	-	-	-	-	-	-	54	8	46	5040
28	-	-	-	-	-	-	-	-	-	-	-	-	50	6	44	504001
-	-	-	-	-	-	-	-	-	-	-	-	-	4	2	2	504002

Tabelle A2: Arbeitsstätten und Beschäftigte nach Unterklassen der ÖNACE 1995 und Beschäftigengrößengruppen

ÖNACE 1995		Arbeitsstätten insgesamt	davon mit ... unselbständig Beschäftigten								
			0		1		2 - 4		5 - 9		10 - 19
			A	UB	A	UB	A	UB	A	UB	A
505	Tankstellen	99	14	-	24	24	44	111	13	85	3
5050	Tankstellen	99	14	-	24	24	44	111	13	85	3
505000	Tankstellen	99	14	-	24	24	44	111	13	85	3
51	Handelsvermittlung u.GH (o.H.m.Kfz)	685	244	-	139	139	167	462	73	466	40
511	Handelsvermittlung	174	138	-	29	29	5	13	2	14	-
5111	HV v.landw. Grundstoffen, leb. Tieren	4	3	-	-	-	1	2	-	-	-
511100	HV v.landw. Grundstoffen, leb. Tieren	4	3	-	-	-	1	2	-	-	-
5112	HV v.Brennstoffen, Erzen, Metallen	4	2	-	2	2	-	-	-	-	-
511200	HV v.Brennstoffen, Erzen, Metallen	4	2	-	2	2	-	-	-	-	-
5113	HV v.Holz, Baustoffen u. Anstrichmitteln	8	4	-	4	4	-	-	-	-	-
511300	HV v.Holz, Baustoffen u. Anstrichmitteln	8	4	-	4	4	-	-	-	-	-
5114	HV v.Maschinen, technischem Bedarf	9	8	-	-	-	-	-	1	9	-
511400	HV v.Maschinen, technischem Bedarf	9	8	-	-	-	-	-	1	9	-
5115	HV v.Möbeln, Haushaltsgeg. u. Metallw.	20	17	-	2	2	1	3	-	-	-
511500	HV v.Möbeln, Haushaltsgeg. u. Metallw.	20	17	-	2	2	1	3	-	-	-
5116	HV v.Textilien, Bekleidung, Schuhen	11	9	-	2	2	-	-	-	-	-
511600	HV v.Textilien, Bekleidung, Schuhen	11	9	-	2	2	-	-	-	-	-
5117	HV v.Nahrungsm.,Getränken,Tabakw.	21	17	-	3	3	1	2	-	-	-
511700	HV v.Nahrungsm.,Getränken,Tabakw.	21	17	-	3	3	1	2	-	-	-
5118	HV v.Waren a.n.g.	32	29	-	2	2	1	3	-	-	-
511800	HV v.Waren a.n.g.	32	29	-	2	2	1	3	-	-	-
5119	HV ohne ausgeprägten Schwerpunkt	65	49	-	14	14	1	3	1	5	-
511900	HV ohne ausgeprägten Schwerpunkt	65	49	-	14	14	1	3	1	5	-
512	GH m.landw.Grundstoffen u. leb. Tieren	137	20	-	26	26	61	154	15	97	10
5121	GH m.Getreide, Saaten u. Futtermitteln	120	15	-	23	23	56	138	14	92	7
512100	GH m.Getreide, Saaten u. Futtermitteln	120	15	-	23	23	56	138	14	92	7
5122	GH m.Blumen und Pflanzen	2	-	-	-	-	2	6	-	-	-
512200	GH m.Blumen und Pflanzen	2	-	-	-	-	2	6	-	-	-
5123	GH m.lebenden Tieren	15	5	-	3	3	3	10	1	5	3
512300	GH m.lebenden Tieren	15	5	-	3	3	3	10	1	5	3
5124	GH m.Häuten, Fellen und Leder	-	-	-	-	-	-	-	-	-	-
512400	GH m.Häuten, Fellen und Leder	-	-	-	-	-	-	-	-	-	-
5125	GH m.Rohtabak	-	-	-	-	-	-	-	-	-	-
512500	GH m.Rohtabak	-	-	-	-	-	-	-	-	-	-
513	GH m.Nahrungsm.u. Getränken, Tabakw.	128	29	-	26	26	34	96	21	133	13
5131	GH m.Obst, Gemüse und Kartoffeln	25	6	-	6	6	6	17	3	18	4
513100	GH m.Obst, Gemüse und Kartoffeln	25	6	-	6	6	6	17	3	18	4
5132	GH m.Fleisch, -waren, Geflügel u. Wild	6	1	-	3	3	1	2	-	-	1
513200	GH m.Fleisch, -waren, Geflügel u. Wild	6	1	-	3	3	1	2	-	-	1
5133	GH m.Milch, Milcherz.,Eiern,Speiseölen	3	-	-	1	1	-	-	1	6	-
513300	GH m.Milch, Milcherz.,Eiern,Speiseölen	3	-	-	1	1	-	-	1	6	-
5134	GH m.Getränken	73	18	-	13	13	20	56	14	89	7
513401	GH m.Wein und Spirituosen	61	18	-	12	12	15	43	12	77	4
513402	GH m.sonstigen Getränken	12	-	-	1	1	5	13	2	12	3
5135	GH m.Tabakwaren	-	-	-	-	-	-	-	-	-	-
513500	GH m.Tabakwaren	-	-	-	-	-	-	-	-	-	-
5136	GH m.Zucker und Süßwaren	2	1	-	-	-	1	4	-	-	-
513600	GH m.Zucker und Süßwaren	2	1	-	-	-	1	4	-	-	-
5137	GH m.Kaffee, Tee, Kakao und Gewürzen	1	-	-	1	1	-	-	-	-	-
513700	GH m.Kaffee, Tee, Kakao und Gewürzen	1	-	-	1	1	-	-	-	-	-

davon mit ... unselbständig Beschäftigten													Beschäftigte insgesamt	davon		ÖNACE
10 - 19	20 - 49		50 - 99		100 - 199		200 - 499		500 - 999		1000 und mehr			SB	UB	
UB	A	UB	A	UB	A	UB	A	UB	A	UB	A	UB				
40	1	24	-	-	-	-	-	-	-	-	-	-	390	106	284	505
40	1	24	-	-	-	-	-	-	-	-	-	-	390	106	284	5050
40	1	24	-	-	-	-	-	-	-	-	-	-	390	106	284	505000
534	12	333	7	476	2	261	1	370	-	-	-	-	3578	537	3041	51
-	-	-	-	-	-	-	-	-	-	-	-	-	222	166	56	511
-	-	-	-	-	-	-	-	-	-	-	-	-	5	3	2	5111
-	-	-	-	-	-	-	-	-	-	-	-	-	5	3	2	511100
-	-	-	-	-	-	-	-	-	-	-	-	-	5	3	2	5112
-	-	-	-	-	-	-	-	-	-	-	-	-	5	3	2	511200
-	-	-	-	-	-	-	-	-	-	-	-	-	11	7	4	5113
-	-	-	-	-	-	-	-	-	-	-	-	-	11	7	4	511300
-	-	-	-	-	-	-	-	-	-	-	-	-	16	7	9	5114
-	-	-	-	-	-	-	-	-	-	-	-	-	16	7	9	511400
-	-	-	-	-	-	-	-	-	-	-	-	-	28	23	5	5115
-	-	-	-	-	-	-	-	-	-	-	-	-	28	23	5	511500
-	-	-	-	-	-	-	-	-	-	-	-	-	12	10	2	5116
-	-	-	-	-	-	-	-	-	-	-	-	-	12	10	2	511600
-	-	-	-	-	-	-	-	-	-	-	-	-	23	18	5	5117
-	-	-	-	-	-	-	-	-	-	-	-	-	23	18	5	511700
-	-	-	-	-	-	-	-	-	-	-	-	-	40	35	5	5118
-	-	-	-	-	-	-	-	-	-	-	-	-	40	35	5	511800
-	-	-	-	-	-	-	-	-	-	-	-	-	82	60	22	5119
-	-	-	-	-	-	-	-	-	-	-	-	-	82	60	22	511900
130	4	135	1	64	-	-	-	-	-	-	-	-	670	64	606	512
92	4	135	1	64	-	-	-	-	-	-	-	-	592	48	544	5121
92	4	135	1	64	-	-	-	-	-	-	-	-	592	48	544	512100
-	-	-	-	-	-	-	-	-	-	-	-	-	7	1	6	5122
-	-	-	-	-	-	-	-	-	-	-	-	-	7	1	6	512200
38	-	-	-	-	-	-	-	-	-	-	-	-	71	15	56	5123
38	-	-	-	-	-	-	-	-	-	-	-	-	71	15	56	512300
-	-	-	-	-	-	-	-	-	-	-	-	-	-	-	-	5124
-	-	-	-	-	-	-	-	-	-	-	-	-	-	-	-	512400
-	-	-	-	-	-	-	-	-	-	-	-	-	-	-	-	5125
-	-	-	-	-	-	-	-	-	-	-	-	-	-	-	-	512500
174	2	41	2	157	-	-	1	370	-	-	-	-	1120	123	997	513
58	-	-	-	-	-	-	-	-	-	-	-	-	118	19	99	5131
58	-	-	-	-	-	-	-	-	-	-	-	-	118	19	99	513100
16	-	-	-	-	-	-	-	-	-	-	-	-	26	5	21	5132
16	-	-	-	-	-	-	-	-	-	-	-	-	26	5	21	513200
-	1	21	-	-	-	-	-	-	-	-	-	-	29	1	28	5133
-	1	21	-	-	-	-	-	-	-	-	-	-	29	1	28	513300
89	1	20	-	-	-	-	-	-	-	-	-	-	349	82	267	5134
51	-	-	-	-	-	-	-	-	-	-	-	-	254	71	183	513401
38	1	20	-	-	-	-	-	-	-	-	-	-	95	11	84	513402
-	-	-	-	-	-	-	-	-	-	-	-	-	-	-	-	5135
-	-	-	-	-	-	-	-	-	-	-	-	-	-	-	-	513500
-	-	-	-	-	-	-	-	-	-	-	-	-	6	2	4	5136
-	-	-	-	-	-	-	-	-	-	-	-	-	6	2	4	513600
-	-	-	-	-	-	-	-	-	-	-	-	-	2	1	1	5137
-	-	-	-	-	-	-	-	-	-	-	-	-	2	1	1	513700

Tabelle A2: Arbeitsstätten und Beschäftigte nach Unterklassen der ÖNACE 1995 und Beschäftigengrößengruppen

ÖNACE 1995		Arbeitsstätten insgesamt	davon mit ... unselbständig Beschäftigten								
			0		1		2 - 4		5 - 9		10 - 19
			A	UB	A	UB	A	UB	A	UB	A
5138	GH m.sonst. Nahrungs- u. Genussmitteln	5	2	-	-	-	1	4	1	5	-
513801	GH m.Fisch und Fischerzeugnissen	1	1	-	-	-	-	-	-	-	-
513802	GH m.sonst.Nahrungs-u.Genussm.a.n.g.	4	1	-	-	-	1	4	1	5	-
5139	GH m.Nahrungsm. o. a. Schwerpunkt	13	1	-	2	2	5	13	2	15	1
513900	GH m.Nahrungsm. o. a. Schwerpunkt	13	1	-	2	2	5	13	2	15	1
514	GH m.Gebrauchs- und Verbrauchsgütern	76	20	-	10	10	31	96	12	73	2
5141	GH m.Textilien	8	2	-	2	2	3	9	1	5	-
514100	GH m.Textilien	8	2	-	2	2	3	9	1	5	-
5142	GH m.Bekleidung und Schuhen	17	2	-	2	2	6	22	5	34	2
514201	GH m.Bekleidung	17	2	-	2	2	6	22	5	34	2
514202	GH m.Schuhen	-	-	-	-	-	-	-	-	-	-
5143	GH m.elekt.Haushalts- u.phonotechn.G.	2	1	-	-	-	1	3	-	-	-
514301	GH m.elektrischen Haushaltsgeräten	2	1	-	-	-	1	3	-	-	-
514302	GH m.Rundfunk- und Fernsehgeräten	-	-	-	-	-	-	-	-	-	-
5144	GH m.Haushaltsw.aus Metall, keram.Erz.	5	2	-	2	2	1	3	-	-	-
514401	GH m.Haushaltsw.aus Metall, keram.Erz.	3	1	-	1	1	1	3	-	-	-
514402	GH m.Tapeten	-	-	-	-	-	-	-	-	-	-
514403	GH m.Wasch-,Putz-u.Reinigungsmitteln	2	1	-	1	1	-	-	-	-	-
5145	GH m.kosm. Erzeugn. u. Körperpflegem.	3	1	-	-	-	1	3	1	7	-
514500	GH m.kosm. Erzeugn. u. Körperpflegem.	3	1	-	-	-	1	3	1	7	-
5146	GH m.pharm.Erzeugn.u.med. Hilfsmitteln	7	1	-	1	1	3	10	1	5	-
514601	GH m.pharmazeutischen Erzeugnissen	4	1	-	1	1	2	7	-	-	-
514602	GH m.med.u.orthop.Art. u.Laborbedarf	3	-	-	-	-	1	3	1	5	-
5147	GH m.sonst.Gebrauchs- u. Verbrauchsg.	34	11	-	3	3	16	46	4	22	-
514701	GH m.Leder- und Taschnerwaren	-	-	-	-	-	-	-	-	-	-
514702	GH m.Schreibwaren und Bürobedarf	7	2	-	-	-	4	16	1	5	-
514703	GH m.Büchern,Zeitschriften,Zeitungen	1	-	-	-	-	1	2	-	-	-
514704	GH m.Fotoart.,opt.Erz.,Uhren,Schmuck	7	3	-	1	1	2	4	1	6	-
514705	GH m.Sportartikeln	5	3	-	-	-	2	5	-	-	-
514706	GH m.Spielwaren und Musikinstr.	1	1	-	-	-	-	-	-	-	-
514707	GH m.Möbeln	4	1	-	1	1	1	3	1	5	-
514708	GH m.s.Gebrauchs- u. Verbr.g. a.n.g.	9	1	-	1	1	6	16	1	6	-
515	GH m.Rohstoffen, Halbwaren, Altmaterial	68	11	-	19	19	13	39	10	63	7
5151	GH m.f. Brennstoffen u. Mineralölerz.	5	2	-	1	1	-	-	-	-	1
515101	GH m.festen Brennstoffen	2	1	-	1	1	-	-	-	-	-
515102	GH m.Mineralölerzeugnissen	3	1	-	-	-	-	-	-	-	1
5152	GH m.Erzen, Eisen, Stahl, NE-Metallen	3	1	-	1	1	1	2	-	-	-
515201	GH m.Erzen, Eisen, Stahl u. Halbzeug	3	1	-	1	1	1	2	-	-	-
515202	GH m.NE-Metallen und Halbzeug	-	-	-	-	-	-	-	-	-	-
5153	GH m.Holz, Baustoffen, Anstrichmitteln	44	2	-	14	14	8	25	9	58	5
515301	GH m.Holz	18	-	-	7	7	2	7	6	38	1
515302	GH m.Flachglas	-	-	-	-	-	-	-	-	-	-
515303	GH m.Baustoffen und Sanitärkeramik	26	2	-	7	7	6	18	3	20	4
515304	GH m.Anstrichmitteln	-	-	-	-	-	-	-	-	-	-
5154	GH m.Bauelem.a.Metall sow.Install.bed.	9	3	-	2	2	3	8	-	-	-
515400	GH m.Bauelem.a.Metall sow.Install.bed.	9	3	-	2	2	3	8	-	-	-
5155	GH m.chemischen Erzeugnissen	1	-	-	-	-	-	-	-	-	1
515500	GH m.chemischen Erzeugnissen	1	-	-	-	-	-	-	-	-	1
5156	GH m.sonstigen Halbwaren	3	1	-	1	1	-	-	1	5	-
515601	GH m.Papier und Pappe	1	-	-	-	-	-	-	1	5	-
515602	GH m.sonstigen Halbwaren a.n.g.	2	1	-	1	1	-	-	-	-	-
5157	GH m.Altmaterial und Reststoffen	3	2	-	-	-	1	4	-	-	-
515701	GH m.Schrott	1	-	-	-	-	1	4	-	-	-
515702	GH m.s.Altmaterialien u. Reststoffen	2	2	-	-	-	-	-	-	-	-
516	GH m.Maschinen,Ausrüstungen u.Zubeh.	83	17	-	25	25	20	56	12	80	7
5161	GH m.Werkzeugmaschinen	2	-	-	1	1	1	3	-	-	-
516100	GH m.Werkzeugmaschinen	2	-	-	1	1	1	3	-	-	-

davon mit ... unselbständig Beschäftigten													Beschäftigte insgesamt	davon		ÖNACE
10 - 19	20 - 49		50 - 99		100 - 199		200 - 499		500 - 999		1000 und mehr			SB	UB	
UB	A	UB	A	UB	A	UB	A	UB	A	UB	A	UB				
-	-	-	1	86	-	-	-	-	-	-	-	-	100	5	95	5138
-	-	-	-	-	-	-	-	-	-	-	-	-	1	1	-	513801
-	-	-	1	86	-	-	-	-	-	-	-	-	99	4	95	513802
11	-	-	1	71	-	-	1	370	-	-	-	-	490	8	482	5139
11	-	-	1	71	-	-	1	370	-	-	-	-	490	8	482	513900
28	1	21	-	-	-	-	-	-	-	-	-	-	267	39	228	514
-	-	-	-	-	-	-	-	-	-	-	-	-	23	7	16	5141
-	-	-	-	-	-	-	-	-	-	-	-	-	23	7	16	514100
28	-	-	-	-	-	-	-	-	-	-	-	-	90	4	86	5142
28	-	-	-	-	-	-	-	-	-	-	-	-	90	4	86	514201
-	-	-	-	-	-	-	-	-	-	-	-	-	-	-	-	514202
-	-	-	-	-	-	-	-	-	-	-	-	-	6	3	3	5143
-	-	-	-	-	-	-	-	-	-	-	-	-	6	3	3	514301
-	-	-	-	-	-	-	-	-	-	-	-	-	-	-	-	514302
-	-	-	-	-	-	-	-	-	-	-	-	-	7	2	5	5144
-	-	-	-	-	-	-	-	-	-	-	-	-	5	1	4	514401
-	-	-	-	-	-	-	-	-	-	-	-	-	-	-	-	514402
-	-	-	-	-	-	-	-	-	-	-	-	-	2	1	1	514403
-	-	-	-	-	-	-	-	-	-	-	-	-	11	1	10	5145
-	-	-	-	-	-	-	-	-	-	-	-	-	11	1	10	514500
-	1	21	-	-	-	-	-	-	-	-	-	-	42	5	37	5146
-	-	-	-	-	-	-	-	-	-	-	-	-	12	4	8	514601
-	1	21	-	-	-	-	-	-	-	-	-	-	30	1	29	514602
-	-	-	-	-	-	-	-	-	-	-	-	-	88	17	71	5147
-	-	-	-	-	-	-	-	-	-	-	-	-	-	-	-	514701
-	-	-	-	-	-	-	-	-	-	-	-	-	23	2	21	514702
-	-	-	-	-	-	-	-	-	-	-	-	-	2	-	2	514703
-	-	-	-	-	-	-	-	-	-	-	-	-	15	4	11	514704
-	-	-	-	-	-	-	-	-	-	-	-	-	9	4	5	514705
-	-	-	-	-	-	-	-	-	-	-	-	-	1	1	-	514706
-	-	-	-	-	-	-	-	-	-	-	-	-	12	3	9	514707
-	-	-	-	-	-	-	-	-	-	-	-	-	26	3	23	514708
86	3	89	4	255	1	119	-	-	-	-	-	-	716	46	670	515
11	-	-	1	53	-	-	-	-	-	-	-	-	68	3	65	5151
-	-	-	-	-	-	-	-	-	-	-	-	-	3	2	1	515101
11	-	-	1	53	-	-	-	-	-	-	-	-	65	1	64	515102
-	-	-	-	-	-	-	-	-	-	-	-	-	5	2	3	5152
-	-	-	-	-	-	-	-	-	-	-	-	-	5	2	3	515201
-	-	-	-	-	-	-	-	-	-	-	-	-	-	-	-	515202
64	2	63	3	202	1	119	-	-	-	-	-	-	572	27	545	5153
18	2	63	-	-	-	-	-	-	-	-	-	-	149	16	133	515301
-	-	-	-	-	-	-	-	-	-	-	-	-	-	-	-	515302
46	-	-	3	202	1	119	-	-	-	-	-	-	423	11	412	515303
-	-	-	-	-	-	-	-	-	-	-	-	-	-	-	-	515304
-	1	26	-	-	-	-	-	-	-	-	-	-	43	7	36	5154
-	1	26	-	-	-	-	-	-	-	-	-	-	43	7	36	515400
11	-	-	-	-	-	-	-	-	-	-	-	-	14	3	11	5155
11	-	-	-	-	-	-	-	-	-	-	-	-	14	3	11	515500
-	-	-	-	-	-	-	-	-	-	-	-	-	8	2	6	5156
-	-	-	-	-	-	-	-	-	-	-	-	-	6	1	5	515601
-	-	-	-	-	-	-	-	-	-	-	-	-	2	1	1	515602
-	-	-	-	-	-	-	-	-	-	-	-	-	6	2	4	5157
-	-	-	-	-	-	-	-	-	-	-	-	-	4	-	4	515701
-	-	-	-	-	-	-	-	-	-	-	-	-	2	2	-	515702
106	1	22	-	-	1	142	-	-	-	-	-	-	513	82	431	516
-	-	-	-	-	-	-	-	-	-	-	-	-	5	1	4	5161
-	-	-	-	-	-	-	-	-	-	-	-	-	5	1	4	516100

Tabelle A2: Arbeitsstätten und Beschäftigte nach Unterklassen der ÖNACE 1995 und Beschäftigtengrößengruppen

ÖNACE 1995		Arbeitsstätten insgesamt	davon mit ... unselbständig Beschäftigten								
			0		1		2 - 4		5 - 9		10 - 19
			A	UB	A	UB	A	UB	A	UB	A
5162	GH m.Baumaschinen	5	-	-	2	2	2	6	1	7	-
516200	GH m.Baumaschinen	5	-	-	2	2	2	6	1	7	-
5163	GH m.Textil-, Näh- und Strickmaschinen	-	-	-	-	-	-	-	-	-	-
516300	GH m.Textil-, Näh- und Strickmaschinen	-	-	-	-	-	-	-	-	-	-
5164	GH m.Büromaschinen und -einrichtungen	11	3	-	3	3	1	3	3	18	-
516401	GH m.Datenverarbeitungsgeräten	8	2	-	2	2	1	3	3	18	-
516402	GH m.Standardsoftware	-	-	-	-	-	-	-	-	-	-
516403	GH m.Büromaschinen u. -einrichtungen	1	-	-	-	-	-	-	-	-	-
516404	GH m.Büromöbeln	2	1	-	1	1	-	-	-	-	-
5165	GH m.s.Masch., Ausrüstungen u. Zubeh.	41	9	-	13	13	9	25	5	35	5
516500	GH m.s.Masch., Ausrüstungen u. Zubeh.	41	9	-	13	13	9	25	5	35	5
5166	GH m.landwirtsch. Maschinen u.Geräten	24	5	-	6	6	7	19	3	20	2
516600	GH m.landwirtsch. Maschinen u.Geräten	24	5	-	6	6	7	19	3	20	2
517	Sonstiger Großhandel	19	9	-	4	4	3	8	1	6	1
5170	Sonstiger Großhandel	19	9	-	4	4	3	8	1	6	1
517000	Sonstiger Großhandel	19	9	-	4	4	3	8	1	6	1
52	EH (o.Kfz,o.Tankst.), Rep.v.Gebr.g.	2199	616	-	467	467	702	1956	271	1726	102
521	EH m.W.versch. Art (in Verkaufsräumen)	391	111	-	70	70	92	253	52	354	50
5211	EH m.W.versch.Art:Schwerp.Nahrungsm.	351	93	-	63	63	80	223	51	345	48
521100	EH m.W.versch.Art:Schwerp.Nahrungsm.	351	93	-	63	63	80	223	51	345	48
5212	Sonstiger EH m.Waren verschiedener Art	40	18	-	7	7	12	30	1	9	2
521201	Warenhäuser	3	-	-	-	-	1	3	-	-	2
521202	Sonst.EH m.W. versch.Art (o.Warenh.)	37	18	-	7	7	11	27	1	9	-
522	Fach-EH m.Nahrungs-u.Genussm.,Getr.	308	83	-	102	102	108	288	13	71	2
5221	EH m.Obst, Gemüse und Kartoffeln	34	17	-	14	14	3	9	-	-	-
522100	EH m.Obst, Gemüse und Kartoffeln	34	17	-	14	14	3	9	-	-	-
5222	EH m.Fleisch u.Fleischw., Geflügel, Wild	68	8	-	22	22	29	84	7	38	2
522200	EH m.Fleisch u.Fleischw., Geflügel, Wild	68	8	-	22	22	29	84	7	38	2
5223	EH m.Fisch und Fischerzeugnissen	-	-	-	-	-	-	-	-	-	-
522300	EH m.Fisch und Fischerzeugnissen	-	-	-	-	-	-	-	-	-	-
5224	EH m.Backwaren und Süßwaren	27	2	-	4	4	18	47	3	16	-
522400	EH m.Backwaren und Süßwaren	27	2	-	4	4	18	47	3	16	-
5225	EH m.Getränken	46	15	-	9	9	22	56	-	-	-
522500	EH m.Getränken	46	15	-	9	9	22	56	-	-	-
5226	EH m.Tabakwaren	112	30	-	51	51	31	78	-	-	-
522600	EH m.Tabakwaren	112	30	-	51	51	31	78	-	-	-
5227	Sonst.Fach-EH m.Nahrungs-, Genussm.	21	11	-	2	2	5	14	3	17	-
522700	Sonst.Fach-EH m.Nahrungs-, Genussm.	21	11	-	2	2	5	14	3	17	-
523	Apotheken,Fach-EH m.med.,orthop.Artikel	150	24	-	10	10	69	218	26	169	20
5231	Apotheken	38	3	-	2	2	6	21	13	87	13
523100	Apotheken	38	3	-	2	2	6	21	13	87	13
5232	EH m.medizinischen u.orthopäd.Artikeln	17	3	-	5	5	7	17	2	15	-
523200	EH m.medizinischen u.orthopäd.Artikeln	17	3	-	5	5	7	17	2	15	-
5233	EH m.kosm. Artikeln und Körperpflegem.	95	18	-	3	3	56	180	11	67	7
523300	EH m.kosm. Artikeln und Körperpflegem.	95	18	-	3	3	56	180	11	67	7
524	Sonst. Facheinzeln. (in Verkaufsräumen)	1217	305	-	266	266	424	1173	171	1066	29
5241	EH m.Textilien	81	25	-	19	19	27	68	10	63	-
524100	EH m.Textilien	81	25	-	19	19	27	68	10	63	-
5242	EH m.Bekleidung	254	31	-	52	52	111	320	52	327	6
524200	EH m.Bekleidung	254	31	-	52	52	111	320	52	327	6
5243	EH m.Schuhen und Lederwaren	92	15	-	22	22	32	97	23	142	-
524301	EH m.Schuhen	80	12	-	20	20	26	79	22	136	-
524302	EH m.Leder- und Taschnerwaren	12	3	-	2	2	6	18	1	6	-

davon mit ... unselbständig Beschäftigten													Beschäftigte insgesamt	davon		ÖNACE
10 - 19	20 - 49		50 - 99		100 - 199		200 - 499		500 - 999		1000 und mehr			SB	UB	
UB	A	UB	A	UB	A	UB	A	UB	A	UB	A	UB				
-	-	-	-	-	-	-	-	-	-	-	-	-	22	7	15	5162
-	-	-	-	-	-	-	-	-	-	-	-	-	22	7	15	516200
-	-	-	-	-	-	-	-	-	-	-	-	-	-	-	-	5163
-	-	-	-	-	-	-	-	-	-	-	-	-	-	-	-	516300
-	-	-	-	-	1	142	-	-	-	-	-	-	176	10	166	5164
-	-	-	-	-	-	-	-	-	-	-	-	-	30	7	23	516401
-	-	-	-	-	-	-	-	-	-	-	-	-	-	-	-	516402
-	-	-	-	-	1	142	-	-	-	-	-	-	142	-	142	516403
-	-	-	-	-	-	-	-	-	-	-	-	-	4	3	1	516404
71	-	-	-	-	-	-	-	-	-	-	-	-	183	39	144	5165
71	-	-	-	-	-	-	-	-	-	-	-	-	183	39	144	516500
35	1	22	-	-	-	-	-	-	-	-	-	-	127	25	102	5166
35	1	22	-	-	-	-	-	-	-	-	-	-	127	25	102	516600
10	1	25	-	-	-	-	-	-	-	-	-	-	70	17	53	517
10	1	25	-	-	-	-	-	-	-	-	-	-	70	17	53	5170
10	1	25	-	-	-	-	-	-	-	-	-	-	70	17	53	517000
1353	32	892	8	578	1	115	-	-	-	-	-	-	8776	1689	7087	52
693	12	341	3	216	1	115	-	-	-	-	-	-	2367	325	2042	521
671	12	341	3	216	1	115	-	-	-	-	-	-	2265	291	1974	5211
671	12	341	3	216	1	115	-	-	-	-	-	-	2265	291	1974	521100
22	-	-	-	-	-	-	-	-	-	-	-	-	102	34	68	5212
22	-	-	-	-	-	-	-	-	-	-	-	-	25	-	25	521201
-	-	-	-	-	-	-	-	-	-	-	-	-	77	34	43	521202
20	-	-	-	-	-	-	-	-	-	-	-	-	738	257	481	522
-	-	-	-	-	-	-	-	-	-	-	-	-	59	36	23	5221
-	-	-	-	-	-	-	-	-	-	-	-	-	59	36	23	522100
20	-	-	-	-	-	-	-	-	-	-	-	-	200	36	164	5222
20	-	-	-	-	-	-	-	-	-	-	-	-	200	36	164	522200
-	-	-	-	-	-	-	-	-	-	-	-	-	-	-	-	5223
-	-	-	-	-	-	-	-	-	-	-	-	-	-	-	-	522300
-	-	-	-	-	-	-	-	-	-	-	-	-	70	3	67	5224
-	-	-	-	-	-	-	-	-	-	-	-	-	70	3	67	522400
-	-	-	-	-	-	-	-	-	-	-	-	-	106	41	65	5225
-	-	-	-	-	-	-	-	-	-	-	-	-	106	41	65	522500
-	-	-	-	-	-	-	-	-	-	-	-	-	250	121	129	5226
-	-	-	-	-	-	-	-	-	-	-	-	-	250	121	129	522600
-	-	-	-	-	-	-	-	-	-	-	-	-	53	20	33	5227
-	-	-	-	-	-	-	-	-	-	-	-	-	53	20	33	522700
266	1	26	-	-	-	-	-	-	-	-	-	-	761	72	689	523
167	1	26	-	-	-	-	-	-	-	-	-	-	343	40	303	5231
167	1	26	-	-	-	-	-	-	-	-	-	-	343	40	303	523100
-	-	-	-	-	-	-	-	-	-	-	-	-	42	5	37	5232
-	-	-	-	-	-	-	-	-	-	-	-	-	42	5	37	523200
99	-	-	-	-	-	-	-	-	-	-	-	-	376	27	349	5233
99	-	-	-	-	-	-	-	-	-	-	-	-	376	27	349	523300
364	17	474	5	362	-	-	-	-	-	-	-	-	4608	903	3705	524
-	-	-	-	-	-	-	-	-	-	-	-	-	221	71	150	5241
-	-	-	-	-	-	-	-	-	-	-	-	-	221	71	150	524100
72	2	42	-	-	-	-	-	-	-	-	-	-	961	148	813	5242
72	2	42	-	-	-	-	-	-	-	-	-	-	961	148	813	524200
-	-	-	-	-	-	-	-	-	-	-	-	-	314	53	261	5243
-	-	-	-	-	-	-	-	-	-	-	-	-	278	43	235	524301
-	-	-	-	-	-	-	-	-	-	-	-	-	36	10	26	524302

Tabelle A2: Arbeitsstätten und Beschäftigte nach Unterklassen der ÖNACE 1995 und Beschäftigtengrößengruppen

ÖNACE 1995	Arbeitsstätten insgesamt	davon mit ... unselbständig Beschäftigten									
		0		1		2 - 4		5 - 9		10 - 19	
		A	UB	A	UB	A	UB	A	UB	A	
5244 EH m.Möbeln und Hausrat a.n.g.	124	38	-	28	28	38	96	10	71	3	
524401 EH m.Wohnmöbeln	68	25	-	12	12	16	38	5	37	3	
524402 EH m.Leuchten	2	-	-	1	1	1	3	-	-	-	
524403 EH m.Hausrat a.n.g.	54	13	-	15	15	21	55	5	34	-	
5245 EH m.elekt.Haushalts-, phonotechn. G.	80	26	-	18	18	24	61	5	34	7	
524501 EH m.elekt.Haushalts-, phonotechn. G.	69	20	-	15	15	22	57	5	34	7	
524502 EH m.Musikinstrumenten u. Musikalien	7	3	-	2	2	2	4	-	-	-	
524503 EH m.bespielten Ton- und Bildträgern	4	3	-	1	1	-	-	-	-	-	
5246 EH m.Metallwaren, Anstrichmitteln	138	36	-	27	27	37	105	19	112	10	
524601 EH m.Metallw., Bau-u.Heimwerkerbedarf	130	36	-	26	26	35	99	16	96	9	
524602 EH m.Anstrichmitteln	8	-	-	1	1	2	6	3	16	1	
5247 EH m.Büchern, Zeitschriften u.Zeitungen	48	9	-	6	6	14	38	17	98	1	
524701 EH m.Büchern, Zeitschriften u.Zeitungen	30	2	-	5	5	8	20	13	75	1	
524702 EH m.Schreibwaren und Bürobedarf	18	7	-	1	1	6	18	4	23	-	
5248 Facheinzelh. a.n.g.(in Verkaufsräumen)	400	125	-	94	94	141	388	35	219	2	
524801 EH m.Büromaschinen und Büromöbeln	20	3	-	4	4	9	31	4	23	-	
524802 EH m.Computern und Standard-Software	30	15	-	7	7	6	16	1	6	-	
524803 EH m.Fotoartikeln, opt.u.feinm. Art.	45	5	-	8	8	25	75	7	43	-	
524804 EH m.Uhren und Schmuck	52	12	-	13	13	21	51	6	37	-	
524805 EH m.Fahrrädern,Sport- u.Campingart.	42	12	-	9	9	13	34	5	33	2	
524806 EH m.Spielwaren	18	9	-	3	3	3	9	3	21	-	
524807 EH m.Blumen, Blumenbinderei	86	19	-	26	26	35	94	5	31	-	
524808 EH m.Brennstoffen	12	7	-	1	1	3	8	1	5	-	
524809 EH m.Waffen und Munition	7	3	-	1	1	3	6	-	-	-	
524810 EH m.Haustieren	13	8	-	3	3	2	5	-	-	-	
524811 EH m.Sammlerbriefmarken und -münzen	-	-	-	-	-	-	-	-	-	-	
524812 Sonstiger Facheinzelhandel a.n.g.	75	32	-	19	19	21	59	3	20	-	
525 EH m.Antiquitäten und Gebrauchtwaren	21	13	-	6	6	1	3	1	8	-	
5250 EH m.Antiquitäten und Gebrauchtwaren	21	13	-	6	6	1	3	1	8	-	
525001 EH m.Antiquitäten	3	3	-	-	-	-	-	-	-	-	
525002 EH m.sonstigen Gebrauchtwaren	18	10	-	6	6	1	3	1	8	-	
525003 Entrümpeler	-	-	-	-	-	-	-	-	-	-	
526 EH nicht in Verkaufsräumen	83	65	-	6	6	5	13	4	31	1	
5261 Versandhandel	2	1	-	-	-	-	-	1	9	-	
526100 Versandhandel	2	1	-	-	-	-	-	1	9	-	
5262 EH an Verkaufsständen und auf Märkten	31	25	-	4	4	2	6	-	-	-	
526200 EH an Verkaufsständen und auf Märkten	31	25	-	4	4	2	6	-	-	-	
5263 Sonstiger EH nicht in Verkaufsräumen	50	39	-	2	2	3	7	3	22	1	
526300 Sonstiger EH nicht in Verkaufsräumen	50	39	-	2	2	3	7	3	22	1	
527 Reparatur von Gebrauchsgütern	29	15	-	7	7	3	8	4	27	-	
5271 Reparatur von Schuhen und Lederwaren	6	3	-	3	3	-	-	-	-	-	
527100 Reparatur von Schuhen und Lederwaren	6	3	-	3	3	-	-	-	-	-	
5272 Reparatur von elekt. Haushaltsgeräten	12	6	-	1	1	2	6	3	20	-	
527201 Rep.v.Rundfunk-, Fernseh-u.phonot.G.	8	4	-	-	-	2	6	2	12	-	
527202 Rep.v.sonst. elekt. Hauhaltsggeräten	4	2	-	1	1	-	-	1	8	-	
5273 Reparatur von Uhren und Schmuck	1	1	-	-	-	-	-	-	-	-	
527300 Reparatur von Uhren und Schmuck	1	1	-	-	-	-	-	-	-	-	
5274 Reparatur von sonst. Gebrauchsgütern	10	5	-	3	3	1	2	1	7	-	
527401 Reparatur von Fahrrädern	-	-	-	-	-	-	-	-	-	-	
527402 Rep.v.sonst. Gebrauchsgütern a.n.g.	10	5	-	3	3	1	2	1	7	-	

davon mit ... unselbständig Beschäftigten													Beschäftigte insgesamt	davon		ÖNACE
10 - 19	20 - 49		50 - 99		100 - 199		200 - 499		500 - 999		1000 und mehr			SB	UB	
UB	A	UB	A	UB	A	UB	A	UB	A	UB	A	UB				
33	3	102	4	287	-	-	-	-	-	-	-	-	712	95	617	5244
33	3	102	4	287	-	-	-	-	-	-	-	-	567	58	509	524401
-	-	-	-	-	-	-	-	-	-	-	-	-	4	-	4	524402
-	-	-	-	-	-	-	-	-	-	-	-	-	141	37	104	524403
93	-	-	-	-	-	-	-	-	-	-	-	-	279	73	206	5245
93	-	-	-	-	-	-	-	-	-	-	-	-	261	62	199	524501
-	-	-	-	-	-	-	-	-	-	-	-	-	14	8	6	524502
-	-	-	-	-	-	-	-	-	-	-	-	-	4	3	1	524503
129	8	243	1	75	-	-	-	-	-	-	-	-	797	106	691	5246
116	7	223	1	75	-	-	-	-	-	-	-	-	740	105	635	524601
13	1	20	-	-	-	-	-	-	-	-	-	-	57	1	56	524602
12	1	22	-	-	-	-	-	-	-	-	-	-	209	33	176	5247
12	1	22	-	-	-	-	-	-	-	-	-	-	148	14	134	524701
-	-	-	-	-	-	-	-	-	-	-	-	-	61	19	42	524702
25	3	65	-	-	-	-	-	-	-	-	-	-	1115	324	791	5248
-	-	-	-	-	-	-	-	-	-	-	-	-	73	15	58	524801
-	1	21	-	-	-	-	-	-	-	-	-	-	79	29	50	524802
-	-	-	-	-	-	-	-	-	-	-	-	-	149	23	126	524803
-	-	-	-	-	-	-	-	-	-	-	-	-	136	35	101	524804
25	1	20	-	-	-	-	-	-	-	-	-	-	158	37	121	524805
-	-	-	-	-	-	-	-	-	-	-	-	-	48	15	33	524806
-	1	24	-	-	-	-	-	-	-	-	-	-	249	74	175	524807
-	-	-	-	-	-	-	-	-	-	-	-	-	26	12	14	524808
-	-	-	-	-	-	-	-	-	-	-	-	-	11	4	7	524809
-	-	-	-	-	-	-	-	-	-	-	-	-	22	14	8	524810
-	-	-	-	-	-	-	-	-	-	-	-	-	-	-	-	524811
-	-	-	-	-	-	-	-	-	-	-	-	-	164	66	98	524812
-	-	-	-	-	-	-	-	-	-	-	-	-	37	20	17	525
-	-	-	-	-	-	-	-	-	-	-	-	-	37	20	17	5250
-	-	-	-	-	-	-	-	-	-	-	-	-	3	3	-	525001
-	-	-	-	-	-	-	-	-	-	-	-	-	34	17	17	525002
-	-	-	-	-	-	-	-	-	-	-	-	-	-	-	-	525003
10	2	51	-	-	-	-	-	-	-	-	-	-	198	87	111	526
-	-	-	-	-	-	-	-	-	-	-	-	-	12	3	9	5261
-	-	-	-	-	-	-	-	-	-	-	-	-	12	3	9	526100
-	-	-	-	-	-	-	-	-	-	-	-	-	45	35	10	5262
-	-	-	-	-	-	-	-	-	-	-	-	-	45	35	10	526200
10	2	51	-	-	-	-	-	-	-	-	-	-	141	49	92	5263
10	2	51	-	-	-	-	-	-	-	-	-	-	141	49	92	526300
-	-	-	-	-	-	-	-	-	-	-	-	-	67	25	42	527
-	-	-	-	-	-	-	-	-	-	-	-	-	8	5	3	5271
-	-	-	-	-	-	-	-	-	-	-	-	-	8	5	3	527100
-	-	-	-	-	-	-	-	-	-	-	-	-	38	11	27	5272
-	-	-	-	-	-	-	-	-	-	-	-	-	25	7	18	527201
-	-	-	-	-	-	-	-	-	-	-	-	-	13	4	9	527202
-	-	-	-	-	-	-	-	-	-	-	-	-	1	1	-	5273
-	-	-	-	-	-	-	-	-	-	-	-	-	1	1	-	527300
-	-	-	-	-	-	-	-	-	-	-	-	-	20	8	12	5274
-	-	-	-	-	-	-	-	-	-	-	-	-	-	-	-	527401
-	-	-	-	-	-	-	-	-	-	-	-	-	20	8	12	527402

Tabelle A2: Arbeitsstätten und Beschäftigte nach Unterklassen der ÖNACE 1995 und Beschäftigengrößengruppen

ÖNACE 1995		Arbeits- stätten insge- samt	davon mit ... unselbständig Beschäftigten								
			0		1		2 - 4		5 - 9		10 - 19
			A	UB	A	UB	A	UB	A	UB	A
H	Beherbergungs- und Gaststättenw.	1640	555	-	407	407	442	1213	154	955	60
HA	Beherbergungs- und Gaststättenw.	1640	555	-	407	407	442	1213	154	955	60
55	Beherbergungs- und Gaststättenw.	1640	555	-	407	407	442	1213	154	955	60
551	Hotels,Gasthöfe,Pensionen,Hotels garnis	405	143	-	76	76	92	265	47	290	31
5511	Hotels, Gasthöfe und Pensionen	316	85	-	57	57	83	243	45	280	31
551101	Hotels (incl. Motels)	82	5	-	2	2	22	68	20	121	19
551102	Gasthöfe	152	37	-	35	35	44	129	23	147	12
551103	Pensionen	82	43	-	20	20	17	46	2	12	-
5512	Hotels garnis	89	58	-	19	19	9	22	2	10	-
551200	Hotels garnis	89	58	-	19	19	9	22	2	10	-
552	Sonstiges Beherbergungswesen	34	12	-	3	3	9	25	4	20	5
5521	Jugendherbergen und Schutzhütten	4	-	-	-	-	2	6	2	10	-
552101	Jugendherbergen	3	-	-	-	-	1	4	2	10	-
552102	Schutzhütten	1	-	-	-	-	1	2	-	-	-
5522	Campingplätze	11	1	-	1	1	6	17	1	5	2
552200	Campingplätze	11	1	-	1	1	6	17	1	5	2
5523	Beherbergungswesen a.n.g.	19	11	-	2	2	1	2	1	5	3
552301	Privatzimmervermietung	4	3	-	1	1	-	-	-	-	-
552302	Sonstiges Beherbergungswesen a.n.g.	15	8	-	1	1	1	2	1	5	3
553	Restaurants, Gasthäuser, Cafehäuser	1053	338	-	292	292	306	829	92	579	22
5530	Restaurants, Gasthäuser, Cafehäuser	1053	338	-	292	292	306	829	92	579	22
553001	Restaurants und Gasthäuser	726	236	-	195	195	205	555	70	445	17
553002	Buffets und Imbissstuben	128	52	-	44	44	27	74	5	27	-
553003	Cafehäuser	192	49	-	52	52	71	191	15	97	5
553004	Eissalons	7	1	-	1	1	3	9	2	10	-
554	Sonstiges Gaststättenwesen	110	43	-	20	20	34	92	10	59	2
5540	Sonstiges Gaststättenwesen	110	43	-	20	20	34	92	10	59	2
554001	Schankbetriebe	63	33	-	10	10	19	51	1	5	-
554002	Bars und Diskotheken	46	10	-	10	10	14	38	9	54	2
554003	Sonstiges Gaststättenwesen a.n.g.	1	-	-	-	-	1	3	-	-	-
555	Kantinen und Caterer	38	19	-	16	16	1	2	1	7	-
5551	Kantinen	32	17	-	14	14	1	2	-	-	-
555100	Kantinen	32	17	-	14	14	1	2	-	-	-
5552	Caterer	6	2	-	2	2	-	-	1	7	-
555200	Caterer	6	2	-	2	2	-	-	1	7	-
I	Verkehr und Nachrichtenübermittlung	667	119	-	113	113	215	623	118	755	51
IA	Verkehr und Nachrichtenübermittlung	667	119	-	113	113	215	623	118	755	51
60	Landverkehr,Transp. i. Rohrfernleit.	380	87	-	68	68	95	261	58	375	35
601	Eisenbahnen	27	-	-	4	4	4	11	7	48	6
6010	Eisenbahnen	27	-	-	4	4	4	11	7	48	6
601000	Eisenbahnen	27	-	-	4	4	4	11	7	48	6
602	Sonstiger Landverkehr	352	87	-	64	64	91	250	50	321	29
6021	Personenbeförd. im Linienverkehr z.Land	11	-	-	2	2	3	8	-	-	2
602101	U-Bahn-,Straßen-u.Schnellbahnverkehr	-	-	-	-	-	-	-	-	-	-
602102	Autobuslinienverkehr	11	-	-	2	2	3	8	-	-	2
602103	Seilbahn-,Sessel- u.Schlepliftverk.	-	-	-	-	-	-	-	-	-	-
6022	Betrieb v.Taxis u. Mietwagen mit Fahrer	70	33	-	15	15	19	49	2	11	1
602200	Betrieb v.Taxis u. Mietwagen mit Fahrer	70	33	-	15	15	19	49	2	11	1
6023	Sonst. Personenbeförd. im Landverkehr	29	5	-	6	6	9	23	6	34	1
602300	Sonst. Personenbeförd. im Landverkehr	29	5	-	6	6	9	23	6	34	1
6024	Güterbeförderung im Straßenverkehr	242	49	-	41	41	60	170	42	276	25
602400	Güterbeförderung im Straßenverkehr	242	49	-	41	41	60	170	42	276	25

davon mit ... unselbständig Beschäftigten													Beschäftigte insgesamt	davon		ÖNACE
10 - 19	20 - 49		50 - 99		100 - 199		200 - 499		500 - 999		1000 und mehr			SB	UB	
UB	A	UB	A	UB	A	UB	A	UB	A	UB	A	UB				
759	13	421	6	434	3	400	-	-	-	-	-	-	6591	2002	4589	H
759	13	421	6	434	3	400	-	-	-	-	-	-	6591	2002	4589	HA
759	13	421	6	434	3	400	-	-	-	-	-	-	6591	2002	4589	55
405	8	257	5	376	3	400	-	-	-	-	-	-	2557	488	2069	551
405	8	257	5	376	2	277	-	-	-	-	-	-	2282	387	1895	5511
246	7	234	5	376	2	277	-	-	-	-	-	-	1397	73	1324	551101
159	1	23	-	-	-	-	-	-	-	-	-	-	709	216	493	551102
-	-	-	-	-	-	-	-	-	-	-	-	-	176	98	78	551103
-	-	-	-	-	1	123	-	-	-	-	-	-	275	101	174	5512
-	-	-	-	-	1	123	-	-	-	-	-	-	275	101	174	551200
66	1	20	-	-	-	-	-	-	-	-	-	-	156	22	134	552
-	-	-	-	-	-	-	-	-	-	-	-	-	18	2	16	5521
-	-	-	-	-	-	-	-	-	-	-	-	-	15	1	14	552101
-	-	-	-	-	-	-	-	-	-	-	-	-	3	1	2	552102
24	-	-	-	-	-	-	-	-	-	-	-	-	50	3	47	5522
24	-	-	-	-	-	-	-	-	-	-	-	-	50	3	47	552200
42	1	20	-	-	-	-	-	-	-	-	-	-	88	17	71	5523
-	-	-	-	-	-	-	-	-	-	-	-	-	5	4	1	552301
42	1	20	-	-	-	-	-	-	-	-	-	-	83	13	70	552302
266	2	84	1	58	-	-	-	-	-	-	-	-	3407	1299	2108	553
266	2	84	1	58	-	-	-	-	-	-	-	-	3407	1299	2108	5530
215	2	84	1	58	-	-	-	-	-	-	-	-	2510	958	1552	553001
-	-	-	-	-	-	-	-	-	-	-	-	-	290	145	145	553002
51	-	-	-	-	-	-	-	-	-	-	-	-	580	189	391	553003
-	-	-	-	-	-	-	-	-	-	-	-	-	27	7	20	553004
22	1	27	-	-	-	-	-	-	-	-	-	-	389	169	220	554
22	1	27	-	-	-	-	-	-	-	-	-	-	389	169	220	5540
-	-	-	-	-	-	-	-	-	-	-	-	-	190	124	66	554001
22	1	27	-	-	-	-	-	-	-	-	-	-	195	44	151	554002
-	-	-	-	-	-	-	-	-	-	-	-	-	4	1	3	554003
-	1	33	-	-	-	-	-	-	-	-	-	-	82	24	58	555
-	-	-	-	-	-	-	-	-	-	-	-	-	38	22	16	5551
-	-	-	-	-	-	-	-	-	-	-	-	-	38	22	16	555100
-	1	33	-	-	-	-	-	-	-	-	-	-	44	2	42	5552
-	1	33	-	-	-	-	-	-	-	-	-	-	44	2	42	555200
697	35	1079	13	842	3	416	-	-	-	-	-	-	4916	391	4525	I
697	35	1079	13	842	3	416	-	-	-	-	-	-	4916	391	4525	IA
486	26	788	8	525	3	416	-	-	-	-	-	-	3261	342	2919	60
90	5	145	-	-	1	185	-	-	-	-	-	-	483	-	483	601
90	5	145	-	-	1	185	-	-	-	-	-	-	483	-	483	6010
90	5	145	-	-	1	185	-	-	-	-	-	-	483	-	483	601000
396	21	643	8	525	2	231	-	-	-	-	-	-	2772	342	2430	602
26	2	69	1	70	1	117	-	-	-	-	-	-	293	1	292	6021
-	-	-	-	-	-	-	-	-	-	-	-	-	-	-	-	602101
26	2	69	1	70	1	117	-	-	-	-	-	-	293	1	292	602102
-	-	-	-	-	-	-	-	-	-	-	-	-	-	-	-	602103
18	-	-	-	-	-	-	-	-	-	-	-	-	162	69	93	6022
18	-	-	-	-	-	-	-	-	-	-	-	-	162	69	93	602200
11	1	33	1	56	-	-	-	-	-	-	-	-	189	26	163	6023
11	1	33	1	56	-	-	-	-	-	-	-	-	189	26	163	602300
341	18	541	6	399	1	114	-	-	-	-	-	-	2128	246	1882	6024
341	18	541	6	399	1	114	-	-	-	-	-	-	2128	246	1882	602400

Tabelle A2: Arbeitsstätten und Beschäftigte nach Unterklassen der ÖNACE 1995 und Beschäftigtengrößengruppen

ÖNACE 1995		Arbeitsstätten insgesamt	davon mit ... unselbständig Beschäftigten								
			0		1		2 - 4		5 - 9		10 - 19
			A	UB	A	UB	A	UB	A	UB	A
603	Transport in Rohrfernleitungen	1	-	-	-	-	-	-	1	6	-
6030	Transport in Rohrfernleitungen	1	-	-	-	-	-	-	1	6	-
603000	Transport in Rohrfernleitungen	1	-	-	-	-	-	-	1	6	-
61	Schifffahrt	5	1	-	1	1	1	4	1	6	1
611	See- und Küstenschifffahrt	-	-	-	-	-	-	-	-	-	-
6110	See- und Küstenschifffahrt	-	-	-	-	-	-	-	-	-	-
611000	See- und Küstenschifffahrt	-	-	-	-	-	-	-	-	-	-
612	Binnenschifffahrt	5	1	-	1	1	1	4	1	6	1
6120	Binnenschifffahrt	5	1	-	1	1	1	4	1	6	1
612000	Binnenschifffahrt	5	1	-	1	1	1	4	1	6	1
62	Flugverkehr	2	1	-	-	-	1	2	-	-	-
621	Linienflugverkehr	-	-	-	-	-	-	-	-	-	-
6210	Linienflugverkehr	-	-	-	-	-	-	-	-	-	-
621000	Linienflugverkehr	-	-	-	-	-	-	-	-	-	-
622	Gelegenheitsflugverkehr	2	1	-	-	-	1	2	-	-	-
6220	Gelegenheitsflugverkehr	2	1	-	-	-	1	2	-	-	-
622000	Gelegenheitsflugverkehr	2	1	-	-	-	1	2	-	-	-
623	Raumtransport	-	-	-	-	-	-	-	-	-	-
6230	Raumtransport	-	-	-	-	-	-	-	-	-	-
623000	Raumtransport	-	-	-	-	-	-	-	-	-	-
63	Hilfs-u.Nebentät.f.d.Verk., Reisebür.	103	23	-	23	23	39	110	12	73	5
631	Frachturnschlag und Lagerei	12	2	-	3	3	5	16	1	5	1
6311	Frachturnschlag	-	-	-	-	-	-	-	-	-	-
631100	Frachturnschlag	-	-	-	-	-	-	-	-	-	-
6312	Lagerei	12	2	-	3	3	5	16	1	5	1
631200	Lagerei	12	2	-	3	3	5	16	1	5	1
632	Sonst. Hilfs-u.Nebentätigk. für d. Verkehr	12	4	-	4	4	2	4	1	5	1
6321	Sonst. Hilfstätigk. für d. Landverkehr	12	4	-	4	4	2	4	1	5	1
632101	Parkhäuser und Parkgaragen	7	3	-	-	-	2	4	1	5	1
632102	Mautstraßen	-	-	-	-	-	-	-	-	-	-
632103	Sonst. Hilfstätigk. für d. Landverk.a.n.g	5	1	-	4	4	-	-	-	-	-
6322	Sonst. Hilfstätigk. für d. Schifffahrt	-	-	-	-	-	-	-	-	-	-
632200	Sonst. Hilfstätigk. für d. Schifffahrt	-	-	-	-	-	-	-	-	-	-
6323	Sonst. Hilfstätigk. für d. Luftfahrt	-	-	-	-	-	-	-	-	-	-
632300	Sonst. Hilfstätigk. für d. Luftfahrt	-	-	-	-	-	-	-	-	-	-
633	Reisebüros und Reiseveranstalter	54	14	-	11	11	20	56	6	34	2
6330	Reisebüros und Reiseveranstalter	54	14	-	11	11	20	56	6	34	2
633001	Reisebüros	34	7	-	6	6	12	31	6	34	2
633002	Reiseveranstalter	2	2	-	-	-	-	-	-	-	-
633003	Reise- und Fremdenführer	4	4	-	-	-	-	-	-	-	-
633004	Fremdenverkehrsbüros	14	1	-	5	5	8	25	-	-	-
634	Spedition, sonstige Verkehrsvermittlung	25	3	-	5	5	12	34	4	29	1
6340	Spedition, sonstige Verkehrsvermittlung	25	3	-	5	5	12	34	4	29	1
634000	Spedition, sonstige Verkehrsvermittlung	25	3	-	5	5	12	34	4	29	1
64	Nachrichtenübermittlung	177	7	-	21	21	79	246	47	301	10
641	Postdienste und private Kurierdienste	126	-	-	2	2	72	227	41	260	7
6411	Postdienste	126	-	-	2	2	72	227	41	260	7
641100	Postdienste	126	-	-	2	2	72	227	41	260	7
6412	Private Kurierdienste	-	-	-	-	-	-	-	-	-	-
641200	Private Kurierdienste	-	-	-	-	-	-	-	-	-	-

davon mit ... unselbständig Beschäftigten													Beschäftigte insgesamt	davon		ÖNACE
10 - 19	20 - 49		50 - 99		100 - 199		200 - 499		500 - 999		1000 und mehr			SB	UB	
UB	A	UB	A	UB	A	UB	A	UB	A	UB	A	UB				
-	-	-	-	-	-	-	-	-	-	-	-	-	6	-	6	603
-	-	-	-	-	-	-	-	-	-	-	-	-	6	-	6	6030
-	-	-	-	-	-	-	-	-	-	-	-	-	6	-	6	603000
10	-	-	-	-	-	-	-	-	-	-	-	-	31	10	21	61
-	-	-	-	-	-	-	-	-	-	-	-	-	-	-	-	611
-	-	-	-	-	-	-	-	-	-	-	-	-	-	-	-	6110
-	-	-	-	-	-	-	-	-	-	-	-	-	-	-	-	611000
10	-	-	-	-	-	-	-	-	-	-	-	-	31	10	21	612
10	-	-	-	-	-	-	-	-	-	-	-	-	31	10	21	6120
10	-	-	-	-	-	-	-	-	-	-	-	-	31	10	21	612000
-	-	-	-	-	-	-	-	-	-	-	-	-	4	2	2	62
-	-	-	-	-	-	-	-	-	-	-	-	-	-	-	-	621
-	-	-	-	-	-	-	-	-	-	-	-	-	-	-	-	6210
-	-	-	-	-	-	-	-	-	-	-	-	-	-	-	-	621000
-	-	-	-	-	-	-	-	-	-	-	-	-	4	2	2	622
-	-	-	-	-	-	-	-	-	-	-	-	-	4	2	2	6220
-	-	-	-	-	-	-	-	-	-	-	-	-	4	2	2	622000
-	-	-	-	-	-	-	-	-	-	-	-	-	-	-	-	623
-	-	-	-	-	-	-	-	-	-	-	-	-	-	-	-	6230
-	-	-	-	-	-	-	-	-	-	-	-	-	-	-	-	623000
64	-	-	1	72	-	-	-	-	-	-	-	-	379	37	342	63
18	-	-	-	-	-	-	-	-	-	-	-	-	42	-	42	631
-	-	-	-	-	-	-	-	-	-	-	-	-	-	-	-	6311
-	-	-	-	-	-	-	-	-	-	-	-	-	-	-	-	631100
18	-	-	-	-	-	-	-	-	-	-	-	-	42	-	42	6312
18	-	-	-	-	-	-	-	-	-	-	-	-	42	-	42	631200
16	-	-	-	-	-	-	-	-	-	-	-	-	34	5	29	632
16	-	-	-	-	-	-	-	-	-	-	-	-	34	5	29	6321
16	-	-	-	-	-	-	-	-	-	-	-	-	30	5	25	632101
-	-	-	-	-	-	-	-	-	-	-	-	-	-	-	-	632102
-	-	-	-	-	-	-	-	-	-	-	-	-	4	-	4	632103
-	-	-	-	-	-	-	-	-	-	-	-	-	-	-	-	6322
-	-	-	-	-	-	-	-	-	-	-	-	-	-	-	-	632200
-	-	-	-	-	-	-	-	-	-	-	-	-	-	-	-	6323
-	-	-	-	-	-	-	-	-	-	-	-	-	-	-	-	632300
20	-	-	1	72	-	-	-	-	-	-	-	-	215	22	193	633
20	-	-	1	72	-	-	-	-	-	-	-	-	215	22	193	6330
20	-	-	1	72	-	-	-	-	-	-	-	-	180	17	163	633001
-	-	-	-	-	-	-	-	-	-	-	-	-	2	2	-	633002
-	-	-	-	-	-	-	-	-	-	-	-	-	3	3	-	633003
-	-	-	-	-	-	-	-	-	-	-	-	-	30	-	30	633004
10	-	-	-	-	-	-	-	-	-	-	-	-	88	10	78	634
10	-	-	-	-	-	-	-	-	-	-	-	-	88	10	78	6340
10	-	-	-	-	-	-	-	-	-	-	-	-	88	10	78	634000
137	9	291	4	245	-	-	-	-	-	-	-	-	1241	-	1241	64
96	3	91	1	57	-	-	-	-	-	-	-	-	733	-	733	641
96	3	91	1	57	-	-	-	-	-	-	-	-	733	-	733	6411
96	3	91	1	57	-	-	-	-	-	-	-	-	733	-	733	641100
-	-	-	-	-	-	-	-	-	-	-	-	-	-	-	-	6412
-	-	-	-	-	-	-	-	-	-	-	-	-	-	-	-	641200

Tabelle A2: Arbeitsstätten und Beschäftigte nach Unterklassen der ÖNACE 1995 und Beschäftigtengrößengruppen

ÖNACE 1995		Arbeits- stätten insge- samt	davon mit ... unselbständig Beschäftigten								
			0		1		2 - 4		5 - 9		10 - 19
			A	UB	A	UB	A	UB	A	UB	A
642	Fernmeldedienste	51	7	-	19	19	7	19	6	41	3
6420	Fernmeldedienste	51	7	-	19	19	7	19	6	41	3
642001	Fernmeldedienste	49	7	-	19	19	6	15	6	41	3
642002	Kabelhörfunk- u. -fernsehgesellsch.	2	-	-	-	-	1	4	-	-	-
J	Kredit- und Versicherungswesen	541	136	-	61	61	168	461	102	682	48
JA	Kredit- und Versicherungswesen	541	136	-	61	61	168	461	102	682	48
65	Kreditwesen	274	-	-	29	29	138	382	69	444	23
651	Zentralbanken und Kreditinstitute	273	-	-	29	29	137	379	69	444	23
6511	Zentralbanken	1	-	-	-	-	-	-	1	9	-
651100	Zentralbanken	1	-	-	-	-	-	-	1	9	-
6512	Kreditinstitute (o.Spezialkreditinst.)	272	-	-	29	29	137	379	68	435	23
651200	Kreditinstitute (o.Spezialkreditinst.)	272	-	-	29	29	137	379	68	435	23
652	Sonstige Finanzierungsinstitutionen	1	-	-	-	-	1	3	-	-	-
6521	Institutionen für Finanzierungsleasing	-	-	-	-	-	-	-	-	-	-
652100	Institutionen für Finanzierungsleasing	-	-	-	-	-	-	-	-	-	-
6522	Spezialkreditinstitute	1	-	-	-	-	1	3	-	-	-
652200	Spezialkreditinstitute	1	-	-	-	-	1	3	-	-	-
6523	Finanzierungsinstitutionen a.n.g.	-	-	-	-	-	-	-	-	-	-
652300	Finanzierungsinstitutionen a.n.g.	-	-	-	-	-	-	-	-	-	-
66	Versicherungswesen	78	-	-	2	2	11	27	30	220	24
660	Versicherungswesen	78	-	-	2	2	11	27	30	220	24
6601	Lebensversicherung	3	-	-	-	-	2	5	-	-	1
660100	Lebensversicherung	3	-	-	-	-	2	5	-	-	1
6602	Pensionskassen	-	-	-	-	-	-	-	-	-	-
660200	Pensionskassen	-	-	-	-	-	-	-	-	-	-
6603	Sonstiges Versicherungswesen	75	-	-	2	2	9	22	30	220	23
660301	Sonst. Versicherungsw. (o.Rückvers.)	67	-	-	2	2	9	22	29	211	20
660302	Rückversich.f.d.s.Versicherungswesen	8	-	-	-	-	-	-	1	9	3
67	M.d.Kredit-u.Vers.w.verbund.Tätigk.	189	136	-	30	30	19	52	3	18	1
671	Mit dem Kreditwesen verbund.Tätigkeiten	18	14	-	2	2	2	4	-	-	-
6711	Effekten- und Warenterminbörsen	-	-	-	-	-	-	-	-	-	-
671100	Effekten- und Warenterminbörsen	-	-	-	-	-	-	-	-	-	-
6712	Effektenvermittlung und -verwaltung	9	9	-	-	-	-	-	-	-	-
671200	Effektenvermittlung und -verwaltung	9	9	-	-	-	-	-	-	-	-
6713	Sonst.m.d.Kreditw. verbund.Tätigkeiten	9	5	-	2	2	2	4	-	-	-
671300	Sonst.m.d.Kreditw. verbund.Tätigkeiten	9	5	-	2	2	2	4	-	-	-
672	Mit d. Versicherungsw. verbund.Tätigk.	171	122	-	28	28	17	48	3	18	1
6720	Mit d. Versicherungsw. verbund.Tätigk.	171	122	-	28	28	17	48	3	18	1
672000	Mit d. Versicherungsw. verbund.Tätigk.	171	122	-	28	28	17	48	3	18	1
K	Realitätenwesen, Unternehmensdienstl.	1441	735	-	226	226	261	744	131	862	62
KA	Realitätenwesen, Unternehmensdienstl.	1441	735	-	226	226	261	744	131	862	62
70	Realitätenwesen	134	72	-	20	20	25	64	7	50	6
701	Kauf und Verkauf von Realitäten	16	10	-	2	2	2	5	-	-	1
7011	Erschließung von Grundstücken	9	6	-	-	-	1	3	-	-	1
701100	Erschließung von Grundstücken	9	6	-	-	-	1	3	-	-	1
7012	Kauf und Verkauf von Realitäten	7	4	-	2	2	1	2	-	-	-
701200	Kauf und Verkauf von Realitäten	7	4	-	2	2	1	2	-	-	-

davon mit ... unselbständig Beschäftigten													Beschäftigte insgesamt	davon		ÖNACE
10 - 19	20 - 49		50 - 99		100 - 199		200 - 499		500 - 999		1000 und mehr			SB	UB	
UB	A	UB	A	UB	A	UB	A	UB	A	UB	A	UB				
41	6	200	3	188	-	-	-	-	-	-	-	-	508	-	508	642
41	6	200	3	188	-	-	-	-	-	-	-	-	508	-	508	6420
41	5	159	3	188	-	-	-	-	-	-	-	-	463	-	463	642001
-	1	41	-	-	-	-	-	-	-	-	-	-	45	-	45	642002
673	21	576	3	196	2	250	-	-	-	-	-	-	3091	192	2899	J
673	21	576	3	196	2	250	-	-	-	-	-	-	3091	192	2899	JA
323	11	294	2	129	2	250	-	-	-	-	-	-	1851	-	1851	65
323	11	294	2	129	2	250	-	-	-	-	-	-	1848	-	1848	651
-	-	-	-	-	-	-	-	-	-	-	-	-	9	-	9	6511
-	-	-	-	-	-	-	-	-	-	-	-	-	9	-	9	651100
323	11	294	2	129	2	250	-	-	-	-	-	-	1839	-	1839	6512
323	11	294	2	129	2	250	-	-	-	-	-	-	1839	-	1839	651200
-	-	-	-	-	-	-	-	-	-	-	-	-	3	-	3	652
-	-	-	-	-	-	-	-	-	-	-	-	-	-	-	-	6521
-	-	-	-	-	-	-	-	-	-	-	-	-	-	-	-	652100
-	-	-	-	-	-	-	-	-	-	-	-	-	3	-	3	6522
-	-	-	-	-	-	-	-	-	-	-	-	-	3	-	3	652200
-	-	-	-	-	-	-	-	-	-	-	-	-	-	-	-	6523
-	-	-	-	-	-	-	-	-	-	-	-	-	-	-	-	652300
334	10	282	1	67	-	-	-	-	-	-	-	-	932	-	932	66
334	10	282	1	67	-	-	-	-	-	-	-	-	932	-	932	660
13	-	-	-	-	-	-	-	-	-	-	-	-	18	-	18	6601
13	-	-	-	-	-	-	-	-	-	-	-	-	18	-	18	660100
-	-	-	-	-	-	-	-	-	-	-	-	-	-	-	-	6602
-	-	-	-	-	-	-	-	-	-	-	-	-	-	-	-	660200
321	10	282	1	67	-	-	-	-	-	-	-	-	914	-	914	6603
274	7	213	-	-	-	-	-	-	-	-	-	-	722	-	722	660301
47	3	69	1	67	-	-	-	-	-	-	-	-	192	-	192	660302
16	-	-	-	-	-	-	-	-	-	-	-	-	308	192	116	67
-	-	-	-	-	-	-	-	-	-	-	-	-	21	15	6	671
-	-	-	-	-	-	-	-	-	-	-	-	-	-	-	-	6711
-	-	-	-	-	-	-	-	-	-	-	-	-	-	-	-	671100
-	-	-	-	-	-	-	-	-	-	-	-	-	9	9	-	6712
-	-	-	-	-	-	-	-	-	-	-	-	-	9	9	-	671200
-	-	-	-	-	-	-	-	-	-	-	-	-	12	6	6	6713
-	-	-	-	-	-	-	-	-	-	-	-	-	12	6	6	671300
16	-	-	-	-	-	-	-	-	-	-	-	-	287	177	110	672
16	-	-	-	-	-	-	-	-	-	-	-	-	287	177	110	6720
16	-	-	-	-	-	-	-	-	-	-	-	-	287	177	110	672000
783	18	433	4	266	3	444	1	224	-	-	-	-	5319	1337	3982	K
783	18	433	4	266	3	444	1	224	-	-	-	-	5319	1337	3982	KA
74	2	49	-	-	2	314	-	-	-	-	-	-	692	121	571	70
16	1	24	-	-	-	-	-	-	-	-	-	-	65	18	47	701
16	1	24	-	-	-	-	-	-	-	-	-	-	56	13	43	7011
16	1	24	-	-	-	-	-	-	-	-	-	-	56	13	43	701100
-	-	-	-	-	-	-	-	-	-	-	-	-	9	5	4	7012
-	-	-	-	-	-	-	-	-	-	-	-	-	9	5	4	701200

Tabelle A2: Arbeitsstätten und Beschäftigte nach Unterklassen der ÖNACE 1995 und Beschäftigtengrößengruppen

ÖNACE 1995		Arbeits- stätten insge- samt	davon mit ... unselbständig Beschäftigten								
			0		1		2 - 4		5 - 9		10 - 19
			A	UB	A	UB	A	UB	A	UB	A
702	Vermietung von Realitäten	70	38	-	10	10	13	35	4	28	2
7020	Vermietung u. Verpachtung v. Realitäten	70	38	-	10	10	13	35	4	28	2
702001	Leasing von Realitäten	2	-	-	-	-	2	7	-	-	-
702002	Sonst. Vermiet. u. Verpacht. v. Realitäten	68	38	-	10	10	11	28	4	28	2
703	Vermittlung u. Verwaltung von Realitäten	48	24	-	8	8	10	24	3	22	3
7031	Vermittlung von Realitäten	33	18	-	4	4	7	17	2	13	2
703100	Vermittlung von Realitäten	33	18	-	4	4	7	17	2	13	2
7032	Verwaltung von Realitäten	15	6	-	4	4	3	7	1	9	1
703201	Verwaltung von Realitäten	15	6	-	4	4	3	7	1	9	1
703202	Hauswartung	-	-	-	-	-	-	-	-	-	-
71	Vermiet. bewegl. Sachen o. Bed. pers.	68	33	-	17	17	13	39	4	22	1
711	Vermiet. v. Kraftwagen bis 3,5t G.gew.	1	-	-	-	-	1	4	-	-	-
7110	Vermiet. v. Kraftwagen bis 3,5t G.gew.	1	-	-	-	-	1	4	-	-	-
711001	Leasing v. Kraftwagen bis 3,5t G.gew.	1	-	-	-	-	1	4	-	-	-
711002	Vermiet. v. Kraftwagen bis 3,5t G.gew.	-	-	-	-	-	-	-	-	-	-
712	Vermietung v. sonstigen Verkehrsmitteln	3	1	-	-	-	1	4	-	-	1
7121	Vermietung v. Landfahrzeugen (o. Kfz)	3	1	-	-	-	1	4	-	-	1
712101	Vermietung v. Schienenfahrzeugen	-	-	-	-	-	-	-	-	-	-
712102	Containerverleih	-	-	-	-	-	-	-	-	-	-
712103	Vermietung sonstiger Landfahrzeuge	3	1	-	-	-	1	4	-	-	1
7122	Vermietung v. Wasserfahrzeugen	-	-	-	-	-	-	-	-	-	-
712200	Vermietung v. Wasserfahrzeugen	-	-	-	-	-	-	-	-	-	-
7123	Vermietung v. Luftfahrzeugen	-	-	-	-	-	-	-	-	-	-
712300	Vermietung v. Luftfahrzeugen	-	-	-	-	-	-	-	-	-	-
713	Vermietung v. Maschinen und Geräten	21	13	-	1	1	4	12	3	17	-
7131	Vermietung v. lw. Maschinen u. Geräten	2	1	-	1	1	-	-	-	-	-
713100	Vermietung v. lw. Maschinen u. Geräten	2	1	-	1	1	-	-	-	-	-
7132	Vermietung v. Baumaschinen u. -geräten	13	7	-	-	-	4	12	2	12	-
713200	Vermietung v. Baumaschinen u. -geräten	13	7	-	-	-	4	12	2	12	-
7133	Vermietung v. Bürom., Datenverarb. ger.	2	2	-	-	-	-	-	-	-	-
713301	Vermietung v. Büromaschinen	-	-	-	-	-	-	-	-	-	-
713302	Vermiet. v. Datenverarbeitungsgeräten	2	2	-	-	-	-	-	-	-	-
7134	Vermietung v. sonst. Masch. u. Geräten	4	3	-	-	-	-	-	1	5	-
713400	Vermietung v. sonst. Masch. u. Geräten	4	3	-	-	-	-	-	1	5	-
714	Vermietung v. Gebrauchsgütern a.n.g.	43	19	-	16	16	7	19	1	5	-
7140	Vermietung v. Gebrauchsgütern a.n.g.	43	19	-	16	16	7	19	1	5	-
714001	Vermietung v. Textilien u. Bekleidung	4	4	-	-	-	-	-	-	-	-
714002	Vermietung v. Sportausrüstung	13	5	-	5	5	3	6	-	-	-
714003	Videotheken	14	6	-	5	5	3	9	-	-	-
714004	Leihbücherei und Lesezirkel	3	-	-	3	3	-	-	-	-	-
714005	Vermiet. sonst. Gebrauchsgüter a.n.g.	9	4	-	3	3	1	4	1	5	-
72	Datenverarbeitung u. Datenbanken	238	159	-	26	26	33	91	8	57	7
721	Hardwareberatung	2	1	-	-	-	1	3	-	-	-
7210	Hardwareberatung	2	1	-	-	-	1	3	-	-	-
721000	Hardwareberatung	2	1	-	-	-	1	3	-	-	-
722	Softwarehäuser	88	54	-	13	13	12	32	4	31	2
7220	Softwarehäuser	88	54	-	13	13	12	32	4	31	2
722001	H.v. Standardsoftware	41	27	-	8	8	3	7	1	8	1
722002	H.v. Individualsoftware	47	27	-	5	5	9	25	3	23	1
723	Datenverarbeitungsdienste	138	98	-	11	11	20	56	3	19	5
7230	Datenverarbeitungsdienste	138	98	-	11	11	20	56	3	19	5
723000	Datenverarbeitungsdienste	138	98	-	11	11	20	56	3	19	5

davon mit ... unselbständig Beschäftigten													Beschäftigte insgesamt	davon		ÖNACE
10 - 19	20 - 49		50 - 99		100 - 199		200 - 499		500 - 999		1000 und mehr			SB	UB	
UB	A	UB	A	UB	A	UB	A	UB	A	UB	A	UB				
23	1	25	-	-	2	314	-	-	-	-	-	-	503	68	435	702
23	1	25	-	-	2	314	-	-	-	-	-	-	503	68	435	7020
-	-	-	-	-	-	-	-	-	-	-	-	-	9	2	7	702001
23	1	25	-	-	2	314	-	-	-	-	-	-	494	66	428	702002
35	-	-	-	-	-	-	-	-	-	-	-	-	124	35	89	703
22	-	-	-	-	-	-	-	-	-	-	-	-	79	23	56	7031
22	-	-	-	-	-	-	-	-	-	-	-	-	79	23	56	703100
13	-	-	-	-	-	-	-	-	-	-	-	-	45	12	33	7032
13	-	-	-	-	-	-	-	-	-	-	-	-	45	12	33	703201
-	-	-	-	-	-	-	-	-	-	-	-	-	-	-	-	703202
14	-	-	-	-	-	-	-	-	-	-	-	-	151	59	92	71
-	-	-	-	-	-	-	-	-	-	-	-	-	4	-	4	711
-	-	-	-	-	-	-	-	-	-	-	-	-	4	-	4	7110
-	-	-	-	-	-	-	-	-	-	-	-	-	4	-	4	711001
-	-	-	-	-	-	-	-	-	-	-	-	-	-	-	-	711002
14	-	-	-	-	-	-	-	-	-	-	-	-	20	2	18	712
14	-	-	-	-	-	-	-	-	-	-	-	-	20	2	18	7121
-	-	-	-	-	-	-	-	-	-	-	-	-	-	-	-	712101
-	-	-	-	-	-	-	-	-	-	-	-	-	-	-	-	712102
14	-	-	-	-	-	-	-	-	-	-	-	-	20	2	18	712103
-	-	-	-	-	-	-	-	-	-	-	-	-	-	-	-	7122
-	-	-	-	-	-	-	-	-	-	-	-	-	-	-	-	712200
-	-	-	-	-	-	-	-	-	-	-	-	-	-	-	-	7123
-	-	-	-	-	-	-	-	-	-	-	-	-	-	-	-	712300
-	-	-	-	-	-	-	-	-	-	-	-	-	50	20	30	713
-	-	-	-	-	-	-	-	-	-	-	-	-	2	1	1	7131
-	-	-	-	-	-	-	-	-	-	-	-	-	2	1	1	713100
-	-	-	-	-	-	-	-	-	-	-	-	-	37	13	24	7132
-	-	-	-	-	-	-	-	-	-	-	-	-	37	13	24	713200
-	-	-	-	-	-	-	-	-	-	-	-	-	2	2	-	7133
-	-	-	-	-	-	-	-	-	-	-	-	-	-	-	-	713301
-	-	-	-	-	-	-	-	-	-	-	-	-	2	2	-	713302
-	-	-	-	-	-	-	-	-	-	-	-	-	9	4	5	7134
-	-	-	-	-	-	-	-	-	-	-	-	-	9	4	5	713400
-	-	-	-	-	-	-	-	-	-	-	-	-	77	37	40	714
-	-	-	-	-	-	-	-	-	-	-	-	-	77	37	40	7140
-	-	-	-	-	-	-	-	-	-	-	-	-	5	5	-	714001
-	-	-	-	-	-	-	-	-	-	-	-	-	22	11	11	714002
-	-	-	-	-	-	-	-	-	-	-	-	-	24	10	14	714003
-	-	-	-	-	-	-	-	-	-	-	-	-	3	-	3	714004
-	-	-	-	-	-	-	-	-	-	-	-	-	23	11	12	714005
92	3	78	2	147	-	-	-	-	-	-	-	-	711	220	491	72
-	-	-	-	-	-	-	-	-	-	-	-	-	6	3	3	721
-	-	-	-	-	-	-	-	-	-	-	-	-	6	3	3	7210
-	-	-	-	-	-	-	-	-	-	-	-	-	6	3	3	721000
24	2	53	1	55	-	-	-	-	-	-	-	-	293	85	208	722
24	2	53	1	55	-	-	-	-	-	-	-	-	293	85	208	7220
10	-	-	1	55	-	-	-	-	-	-	-	-	128	40	88	722001
14	2	53	-	-	-	-	-	-	-	-	-	-	165	45	120	722002
68	1	25	-	-	-	-	-	-	-	-	-	-	304	125	179	723
68	1	25	-	-	-	-	-	-	-	-	-	-	304	125	179	7230
68	1	25	-	-	-	-	-	-	-	-	-	-	304	125	179	723000

Tabelle A2: Arbeitsstätten und Beschäftigte nach Unterklassen der ÖNACE 1995 und Beschäftigtengrößengruppen

ÖNACE 1995		Arbeitsstätten insgesamt	davon mit ... unselbständig Beschäftigten								
			0		1		2 - 4		5 - 9		10 - 19
			A	UB	A	UB	A	UB	A	UB	A
724	Datenbanken	2	1	-	-	-	-	-	1	7	-
7240	Datenbanken	2	1	-	-	-	-	-	1	7	-
724000	Datenbanken	2	1	-	-	-	-	-	1	7	-
725	Rep.v.Büromasch., Datenverarb.geräten	4	2	-	1	1	-	-	-	-	-
7250	Rep.v.Büromasch., Datenverarb.geräten	4	2	-	1	1	-	-	-	-	-
725001	Instandh.u.Reparatur v.Büromaschinen	2	1	-	1	1	-	-	-	-	-
725002	Instandh.u.Rep.v.Datenverarb.geräten	2	1	-	-	-	-	-	-	-	-
726	Sonst.m.d.Datenverarb. verbund. Tätigk.	4	3	-	1	1	-	-	-	-	-
7260	Sonst.m.d.Datenverarb. verbund. Tätigk.	4	3	-	1	1	-	-	-	-	-
726000	Sonst.m.d.Datenverarb. verbund. Tätigk.	4	3	-	1	1	-	-	-	-	-
73	Forschung und Entwicklung	18	8	-	3	3	4	10	1	8	1
731	F&E: Natur-, Agrarwissensch. u. Medizin	8	3	-	-	-	3	8	1	8	1
7310	F&E: Natur-, Agrarwissensch. u. Medizin	8	3	-	-	-	3	8	1	8	1
731000	F&E: Natur-, Agrarwissensch. u. Medizin	8	3	-	-	-	3	8	1	8	1
732	F&E: Rechts-,Wirtsch.- u.Sozialwissen.	10	5	-	3	3	1	2	-	-	-
7320	F&E: Rechts-,Wirtsch.- u.Sozialwissen.	10	5	-	3	3	1	2	-	-	-
732000	F&E: Rechts-,Wirtsch.- u.Sozialwissen.	10	5	-	3	3	1	2	-	-	-
74	Erbring.v.unternehmensbez.Dienstl.	983	463	-	160	160	186	540	111	725	47
741	Rechts-, Steuer- u.Unternehmensberat.	307	120	-	46	46	61	175	52	346	24
7411	Rechtsberatung	52	6	-	4	4	18	51	19	123	5
741100	Rechtsberatung	52	6	-	4	4	18	51	19	123	5
7412	Wirtschaftsprüfung und Steuerberatung	127	48	-	16	16	20	64	25	168	16
741200	Wirtschaftsprüfung und Steuerberatung	127	48	-	16	16	20	64	25	168	16
7413	Markt- und Meinungsforschung	2	2	-	-	-	-	-	-	-	-
741300	Markt- und Meinungsforschung	2	2	-	-	-	-	-	-	-	-
7414	Unternehmens-u.Public-Relations-Berat.	100	61	-	19	19	12	32	4	25	3
741401	Unternehmensberatung	90	54	-	17	17	11	30	4	25	3
741402	Public-Relations-Beratung	10	7	-	2	2	1	2	-	-	-
7415	Beteiligungsgesellschaften	26	3	-	7	7	11	28	4	30	-
741500	Beteiligungsgesellschaften	26	3	-	7	7	11	28	4	30	-
742	Architektur- und Ingenieurbüros	259	120	-	45	45	57	160	24	152	10
7420	Architektur- und Ingenieurbüros	259	120	-	45	45	57	160	24	152	10
742001	Architekturbüros	96	45	-	18	18	20	49	9	57	3
742002	Ingenieurbüros	163	75	-	27	27	37	111	15	95	7
743	Techn., physikal. u. chem. Untersuchung	40	19	-	10	10	6	19	4	31	1
7430	Techn., physikal. u. chem. Untersuchung	40	19	-	10	10	6	19	4	31	1
743000	Techn., physikal. u. chem. Untersuchung	40	19	-	10	10	6	19	4	31	1
744	Werbewesen	144	88	-	26	26	18	48	9	58	2
7440	Werbewesen	144	88	-	26	26	18	48	9	58	2
744001	Werbegestaltung	125	80	-	22	22	15	39	6	39	2
744002	Werbemittelverbreitung	19	8	-	4	4	3	9	3	19	-
745	Gewerbsm. Vermittlung v. Arbeitskräften	22	6	-	2	2	3	11	5	32	2
7450	Vermittl.u.Überlass. v. Arbeitskräften	22	6	-	2	2	3	11	5	32	2
745001	Vermittlung von Arbeitskräften	5	2	-	-	-	-	1	5	1	1
745002	Vermittlung von Führungskräften	2	1	-	1	1	-	-	-	-	-
745003	Überlassung von Arbeitskräften	15	3	-	1	1	3	11	4	27	1
746	Detekteien- und Schutzdienste	20	7	-	5	5	3	10	3	20	2
7460	Detekteien- und Schutzdienste	20	7	-	5	5	3	10	3	20	2
746001	Bewachungs- und Schutzdienste	14	4	-	4	4	2	7	3	20	1
746002	Berufsdetektive	6	3	-	1	1	1	3	-	-	1

davon mit ... unselbständig Beschäftigten													Beschäftigte insgesamt	davon		ÖNACE
10 - 19	20 - 49		50 - 99		100 - 199		200 - 499		500 - 999		1000 und mehr			SB	UB	
UB	A	UB	A	UB	A	UB	A	UB	A	UB	A	UB				
-	-	-	-	-	-	-	-	-	-	-	-	-	9	2	7	724
-	-	-	-	-	-	-	-	-	-	-	-	-	9	2	7	7240
-	-	-	-	-	-	-	-	-	-	-	-	-	9	2	7	724000
-	-	-	1	92	-	-	-	-	-	-	-	-	94	1	93	725
-	-	-	1	92	-	-	-	-	-	-	-	-	94	1	93	7250
-	-	-	-	-	-	-	-	-	-	-	-	-	2	1	1	725001
-	-	-	1	92	-	-	-	-	-	-	-	-	92	-	92	725002
-	-	-	-	-	-	-	-	-	-	-	-	-	5	4	1	726
-	-	-	-	-	-	-	-	-	-	-	-	-	5	4	1	7260
-	-	-	-	-	-	-	-	-	-	-	-	-	5	4	1	726000
19	1	24	-	-	-	-	-	-	-	-	-	-	79	15	64	73
19	-	-	-	-	-	-	-	-	-	-	-	-	42	7	35	731
19	-	-	-	-	-	-	-	-	-	-	-	-	42	7	35	7310
19	-	-	-	-	-	-	-	-	-	-	-	-	42	7	35	731000
-	1	24	-	-	-	-	-	-	-	-	-	-	37	8	29	732
-	1	24	-	-	-	-	-	-	-	-	-	-	37	8	29	7320
-	1	24	-	-	-	-	-	-	-	-	-	-	37	8	29	732000
584	12	282	2	119	1	130	1	224	-	-	-	-	3686	922	2764	74
288	4	83	-	-	-	-	-	-	-	-	-	-	1232	294	938	741
56	-	-	-	-	-	-	-	-	-	-	-	-	294	60	234	7411
56	-	-	-	-	-	-	-	-	-	-	-	-	294	60	234	741100
194	2	42	-	-	-	-	-	-	-	-	-	-	613	129	484	7412
194	2	42	-	-	-	-	-	-	-	-	-	-	613	129	484	741200
-	-	-	-	-	-	-	-	-	-	-	-	-	2	2	-	7413
-	-	-	-	-	-	-	-	-	-	-	-	-	2	2	-	741300
38	1	21	-	-	-	-	-	-	-	-	-	-	229	94	135	7414
38	1	21	-	-	-	-	-	-	-	-	-	-	215	84	131	741401
-	-	-	-	-	-	-	-	-	-	-	-	-	14	10	4	741402
-	1	20	-	-	-	-	-	-	-	-	-	-	94	9	85	7415
-	1	20	-	-	-	-	-	-	-	-	-	-	94	9	85	741500
121	3	74	-	-	-	-	-	-	-	-	-	-	803	251	552	742
121	3	74	-	-	-	-	-	-	-	-	-	-	803	251	552	7420
36	1	26	-	-	-	-	-	-	-	-	-	-	284	98	186	742001
85	2	48	-	-	-	-	-	-	-	-	-	-	519	153	366	742002
11	-	-	-	-	-	-	-	-	-	-	-	-	108	37	71	743
11	-	-	-	-	-	-	-	-	-	-	-	-	108	37	71	7430
11	-	-	-	-	-	-	-	-	-	-	-	-	108	37	71	743000
24	-	-	-	-	-	-	1	224	-	-	-	-	515	135	380	744
24	-	-	-	-	-	-	1	224	-	-	-	-	515	135	380	7440
24	-	-	-	-	-	-	-	-	-	-	-	-	243	119	124	744001
-	-	-	-	-	-	-	1	224	-	-	-	-	272	16	256	744002
31	3	81	1	56	-	-	-	-	-	-	-	-	226	13	213	745
31	3	81	1	56	-	-	-	-	-	-	-	-	226	13	213	7450
18	1	30	-	-	-	-	-	-	-	-	-	-	55	2	53	745001
-	-	-	-	-	-	-	-	-	-	-	-	-	3	2	1	745002
13	2	51	1	56	-	-	-	-	-	-	-	-	168	9	159	745003
28	-	-	-	-	-	-	-	-	-	-	-	-	82	19	63	746
28	-	-	-	-	-	-	-	-	-	-	-	-	82	19	63	7460
10	-	-	-	-	-	-	-	-	-	-	-	-	53	12	41	746001
18	-	-	-	-	-	-	-	-	-	-	-	-	29	7	22	746002

Tabelle A2: Arbeitsstätten und Beschäftigte nach Unterklassen der ÖNACE 1995 und Beschäftigtengrößengruppen

ÖNACE 1995		Arbeitsstätten insgesamt	davon mit ... unselbständig Beschäftigten								
			0		1		2 - 4		5 - 9		10 - 19
			A	UB	A	UB	A	UB	A	UB	A
747	Reinigungsgewerbe	53	10	-	6	6	21	67	10	61	3
7470	Reinigungsgewerbe	53	10	-	6	6	21	67	10	61	3
747001	Fensterputzerei und Raumpflege	22	6	-	2	2	5	14	4	26	2
747002	Rauchfangkehrer	28	2	-	3	3	16	53	6	35	1
747003	Desinfektion u. Schädlingsbekämpfung	3	2	-	1	1	-	-	-	-	-
747004	Tank- und Kesselreinigung	-	-	-	-	-	-	-	-	-	-
748	Erbring.v. s. unternehmensbez. Dienstl.	138	93	-	20	20	17	50	4	25	3
7481	Fotoateliers und Fotolabors	22	15	-	2	2	5	17	-	-	-
748101	Fotoateliers	19	13	-	2	2	4	13	-	-	-
748102	Fotolabors	3	2	-	-	-	1	4	-	-	-
7482	Abfüll- und Verpackungsgewerbe	1	-	-	-	-	1	2	-	-	-
748200	Abfüll- und Verpackungsgewerbe	1	-	-	-	-	1	2	-	-	-
7483	Schreib-u.Übers.büros,Photokopieranst.	26	18	-	6	6	1	3	1	5	-
748301	Schreibbüros	19	13	-	5	5	-	-	1	5	-
748302	Übersetzungsbüros und Dolmetscher	5	5	-	-	-	-	-	-	-	-
748303	Lichtpaus- und Photokopieranstalten	2	-	-	1	1	1	3	-	-	-
7484	Erbr.v.unternehmensbez.Dienstl. a.n.g.	89	60	-	12	12	10	28	3	20	3
748401	Messe-,Ausstellungs- u.Kongresswesen	10	8	-	-	-	1	3	-	-	1
748402	Inkassobüros	2	1	-	-	-	-	-	-	-	1
748403	Ateliers f.Textil-, Möbel u.ä.Design	11	8	-	1	1	2	6	-	-	-
748404	Künstleragenturen	9	6	-	2	2	-	-	1	7	-
748405	Erbr.v.s. unternehmensbez. Dienstl.	57	37	-	9	9	7	19	2	13	1
L	Öffentl. Verwaltung, Sozialversich.	405	-	-	16	16	72	230	150	1033	82
LA	Öffentl. Verwaltung, Sozialversich.	405	-	-	16	16	72	230	150	1033	82
75	Öffentl. Verwaltung, Sozialversich.	405	-	-	16	16	72	230	150	1033	82
751	Öffentliche Verwaltung	268	-	-	11	11	63	204	99	674	57
7511	Allgemeine öffentliche Verwaltung	203	-	-	7	7	41	139	83	570	48
751100	Allgemeine öffentliche Verwaltung	203	-	-	7	7	41	139	83	570	48
7512	Öff.Verwaltung:Gesundh.,Bildung,Kultur	5	-	-	-	-	2	4	1	5	1
751200	Öff.Verwaltung:Gesundh.,Bildung,Kultur	5	-	-	-	-	2	4	1	5	1
7513	Wirtschaftsförderung u. -ordnung	56	-	-	2	2	19	58	14	93	8
751300	Wirtschaftsförderung u. -ordnung	56	-	-	2	2	19	58	14	93	8
7514	S.m.d. öff.Verwaltung verbund. Tätigk.	4	-	-	2	2	1	3	1	6	-
751400	S.m.d. öff.Verwaltung verbund. Tätigk.	4	-	-	2	2	1	3	1	6	-
752	Auswärt. Angelegenh., Landesverteid.	114	-	-	5	5	3	10	45	318	22
7521	Auswärtige Angelegenheiten	-	-	-	-	-	-	-	-	-	-
752100	Auswärtige Angelegenheiten	-	-	-	-	-	-	-	-	-	-
7522	Landesverteidigung	10	-	-	1	1	-	-	3	24	1
752200	Landesverteidigung	10	-	-	1	1	-	-	3	24	1
7523	Justiz	12	-	-	-	-	-	-	1	8	6
752300	Justiz	12	-	-	-	-	-	-	1	8	6
7524	Öffentliche Sicherheit und Ordnung	89	-	-	2	2	3	10	41	286	15
752400	Öffentliche Sicherheit und Ordnung	89	-	-	2	2	3	10	41	286	15
7525	Feuerwehr	3	-	-	2	2	-	-	-	-	-
752500	Feuerwehr	3	-	-	2	2	-	-	-	-	-
753	Sozialversicherung	23	-	-	-	-	6	16	6	41	3
7530	Sozialversicherung	23	-	-	-	-	6	16	6	41	3
753000	Sozialversicherung	23	-	-	-	-	6	16	6	41	3

davon mit ... unselbständig Beschäftigten													Beschäftigte insgesamt	davon		ÖNACE
10 - 19	20 - 49		50 - 99		100 - 199		200 - 499		500 - 999		1000 und mehr			SB	UB	
UB	A	UB	A	UB	A	UB	A	UB	A	UB	A	UB				
40	2	44	1	63	-	-	-	-	-	-	-	-	332	51	281	747
40	2	44	1	63	-	-	-	-	-	-	-	-	332	51	281	7470
28	2	44	1	63	-	-	-	-	-	-	-	-	198	21	177	747001
12	-	-	-	-	-	-	-	-	-	-	-	-	130	27	103	747002
-	-	-	-	-	-	-	-	-	-	-	-	-	4	3	1	747003
-	-	-	-	-	-	-	-	-	-	-	-	-	-	-	-	747004
41	-	-	-	-	1	130	-	-	-	-	-	-	388	122	266	748
-	-	-	-	-	-	-	-	-	-	-	-	-	40	21	19	7481
-	-	-	-	-	-	-	-	-	-	-	-	-	33	18	15	748101
-	-	-	-	-	-	-	-	-	-	-	-	-	7	3	4	748102
-	-	-	-	-	-	-	-	-	-	-	-	-	2	-	2	7482
-	-	-	-	-	-	-	-	-	-	-	-	-	2	-	2	748200
-	-	-	-	-	-	-	-	-	-	-	-	-	36	22	14	7483
-	-	-	-	-	-	-	-	-	-	-	-	-	25	15	10	748301
-	-	-	-	-	-	-	-	-	-	-	-	-	5	5	-	748302
-	-	-	-	-	-	-	-	-	-	-	-	-	6	2	4	748303
41	-	-	-	-	1	130	-	-	-	-	-	-	310	79	231	7484
10	-	-	-	-	-	-	-	-	-	-	-	-	23	10	13	748401
17	-	-	-	-	-	-	-	-	-	-	-	-	17	-	17	748402
-	-	-	-	-	-	-	-	-	-	-	-	-	18	11	7	748403
-	-	-	-	-	-	-	-	-	-	-	-	-	18	9	9	748404
14	-	-	-	-	1	130	-	-	-	-	-	-	234	49	185	748405
1116	53	1504	20	1275	7	930	5	1481	-	-	-	-	7585	-	7585	L
1116	53	1504	20	1275	7	930	5	1481	-	-	-	-	7585	-	7585	LA
1116	53	1504	20	1275	7	930	5	1481	-	-	-	-	7585	-	7585	75
760	20	596	13	839	3	394	2	745	-	-	-	-	4223	-	4223	751
636	11	342	9	556	2	289	2	745	-	-	-	-	3284	-	3284	7511
636	11	342	9	556	2	289	2	745	-	-	-	-	3284	-	3284	751100
10	-	-	-	-	1	105	-	-	-	-	-	-	124	-	124	7512
10	-	-	-	-	1	105	-	-	-	-	-	-	124	-	124	751200
114	9	254	4	283	-	-	-	-	-	-	-	-	804	-	804	7513
114	9	254	4	283	-	-	-	-	-	-	-	-	804	-	804	751300
-	-	-	-	-	-	-	-	-	-	-	-	-	11	-	11	7514
-	-	-	-	-	-	-	-	-	-	-	-	-	11	-	11	751400
310	28	770	6	382	3	401	2	513	-	-	-	-	2709	-	2709	752
-	-	-	-	-	-	-	-	-	-	-	-	-	-	-	-	7521
-	-	-	-	-	-	-	-	-	-	-	-	-	-	-	-	752100
18	3	95	-	-	1	131	1	285	-	-	-	-	554	-	554	7522
18	3	95	-	-	1	131	1	285	-	-	-	-	554	-	554	752200
86	3	72	2	125	-	-	-	-	-	-	-	-	291	-	291	7523
86	3	72	2	125	-	-	-	-	-	-	-	-	291	-	291	752300
206	21	564	4	257	2	270	1	228	-	-	-	-	1823	-	1823	7524
206	21	564	4	257	2	270	1	228	-	-	-	-	1823	-	1823	752400
-	1	39	-	-	-	-	-	-	-	-	-	-	41	-	41	7525
-	1	39	-	-	-	-	-	-	-	-	-	-	41	-	41	752500
46	5	138	1	54	1	135	1	223	-	-	-	-	653	-	653	753
46	5	138	1	54	1	135	1	223	-	-	-	-	653	-	653	7530
46	5	138	1	54	1	135	1	223	-	-	-	-	653	-	653	753000

Tabelle A2: Arbeitsstätten und Beschäftigte nach Unterklassen der ÖNACE 1995 und Beschäftigtengrößengruppen

ÖNACE 1995		Arbeitsstätten insgesamt	davon mit ... unselbständig Beschäftigten								
			0		1		2 - 4		5 - 9		10 - 19
			A	UB	A	UB	A	UB	A	UB	A
M	Unterrichtswesen	614	37	-	42	42	209	603	178	1167	59
MA	Unterrichtswesen	614	37	-	42	42	209	603	178	1167	59
80	Unterrichtswesen	614	37	-	42	42	209	603	178	1167	59
801	Kindergärten, Volksschulen	407	4	-	34	34	190	551	141	901	31
8010	Kindergärten, Volksschulen	407	4	-	34	34	190	551	141	901	31
801001	Kindergärten	198	4	-	22	22	106	314	56	347	10
801002	Volksschulen	209	-	-	12	12	84	237	85	554	21
802	Weiterführende Schulen	100	-	-	-	-	-	-	10	79	17
8021	Allgemeinbildende weiterfüh. Schulen	70	-	-	-	-	-	-	6	44	13
802101	Hauptschulen u. Polytechn. Lehrgänge	59	-	-	-	-	-	-	6	44	13
802102	Allgemeinbildende höhere Schulen	11	-	-	-	-	-	-	-	-	-
8022	Berufsbildende weiterführende Schulen	30	-	-	-	-	-	-	4	35	4
802201	Berufsbildende Pflichtschulen	5	-	-	-	-	-	-	-	-	2
802202	Berufsbildende mittlere Schulen	9	-	-	-	-	-	-	2	18	2
802203	Berufsbildende höhere Schulen	16	-	-	-	-	-	-	2	17	-
803	Hochschulen	9	-	-	1	1	-	-	2	10	2
8030	Hochschulen	9	-	-	1	1	-	-	2	10	2
803000	Hochschulen	9	-	-	1	1	-	-	2	10	2
804	Erwachsenenbildung u. sonst. Unterricht	98	33	-	7	7	19	52	25	177	9
8041	Fahrschulen	19	1	-	2	2	7	21	8	50	1
804101	Kraffahrschulen	19	1	-	2	2	7	21	8	50	1
804102	Sonstige Fahrschulen	-	-	-	-	-	-	-	-	-	-
8042	Erwachsenenbildung u. Unterricht a.n.g.	79	32	-	5	5	12	31	17	127	8
804200	Erwachsenenbildung u. Unterricht a.n.g.	79	32	-	5	5	12	31	17	127	8
N	Gesundheits-, Veterinär- u. Sozialw.	765	199	-	106	106	299	852	96	587	27
NA	Gesundheits-, Veterinär- u. Sozialw.	765	199	-	106	106	299	852	96	587	27
85	Gesundheits-, Veterinär- u. Sozialw.	765	199	-	106	106	299	852	96	587	27
851	Gesundheitswesen	605	164	-	84	84	265	751	70	420	7
8511	Krankenhäuser	10	-	-	-	-	-	-	-	-	-
851100	Krankenhäuser	10	-	-	-	-	-	-	-	-	-
8512	Arztpraxen (ohne Zahnarztpraxen)	405	92	-	68	68	209	577	31	177	4
851201	Ambulatorien	1	-	-	-	-	-	-	-	-	-
851202	Facharztpraxen	182	41	-	38	38	84	232	15	89	4
851203	Praxen von Ärzten f.Allgemeinmedizin	222	51	-	30	30	125	345	16	88	-
8513	Zahnarztpraxen	87	3	-	8	8	44	141	32	188	-
851301	Zahnambulatorien	1	-	-	-	-	1	4	-	-	-
851302	Zahnarztpraxen	86	3	-	8	8	43	137	32	188	-
8514	Gesundheitswesen a.n.g.	103	69	-	8	8	12	33	7	55	3
851401	Krankentransporte u. Rettungsdienste	10	1	-	-	-	3	10	2	18	3
851402	Hauskrankenpflege	5	-	-	-	-	-	-	2	16	-
851403	Psychologische Psychotherapeuten	28	24	-	1	1	3	8	-	-	-
851404	Sonstiges Gesundheitswesen a.n.g.	60	44	-	7	7	6	15	3	21	-
852	Veterinärwesen	46	25	-	13	13	7	16	-	-	1
8520	Veterinärwesen	46	25	-	13	13	7	16	-	-	1
852000	Veterinärwesen	46	25	-	13	13	7	16	-	-	1
853	Sozialwesen	114	10	-	9	9	27	85	26	167	19
8531	Heime (o.Fremden-,Erholungs-u.Ferienh.)	50	1	-	4	4	8	28	5	39	14
853101	Altenheime	25	-	-	1	1	5	18	3	21	3
853102	Sonstige Heime	25	1	-	3	3	3	10	2	18	11
8532	Sozialwesen a.n.g.	64	9	-	5	5	19	57	21	128	5
853200	Sozialwesen a.n.g.	64	9	-	5	5	19	57	21	128	5

davon mit ... unselbständig Beschäftigten													Beschäftigte insgesamt	davon		ÖNACE
10 - 19	20 - 49		50 - 99		100 - 199		200 - 499		500 - 999		1000 und mehr			SB	UB	
UB	A	UB	A	UB	A	UB	A	UB	A	UB	A	UB				
796	62	1958	23	1508	4	516	-	-	-	-	-	-	6656	66	6590	M
796	62	1958	23	1508	4	516	-	-	-	-	-	-	6656	66	6590	MA
796	62	1958	23	1508	4	516	-	-	-	-	-	-	6656	66	6590	80
395	7	212	-	-	-	-	-	-	-	-	-	-	2097	4	2093	801
395	7	212	-	-	-	-	-	-	-	-	-	-	2097	4	2093	8010
122	-	-	-	-	-	-	-	-	-	-	-	-	809	4	805	801001
273	7	212	-	-	-	-	-	-	-	-	-	-	1288	-	1288	801002
245	48	1521	21	1384	4	516	-	-	-	-	-	-	3745	-	3745	802
191	38	1144	12	811	1	111	-	-	-	-	-	-	2301	-	2301	8021
191	34	1000	6	359	-	-	-	-	-	-	-	-	1594	-	1594	802101
-	4	144	6	452	1	111	-	-	-	-	-	-	707	-	707	802102
54	10	377	9	573	3	405	-	-	-	-	-	-	1444	-	1444	8022
29	-	-	3	186	-	-	-	-	-	-	-	-	215	-	215	802201
25	4	125	1	82	-	-	-	-	-	-	-	-	250	-	250	802202
-	6	252	5	305	3	405	-	-	-	-	-	-	979	-	979	802203
33	3	106	1	56	-	-	-	-	-	-	-	-	206	-	206	803
33	3	106	1	56	-	-	-	-	-	-	-	-	206	-	206	8030
33	3	106	1	56	-	-	-	-	-	-	-	-	206	-	206	803000
123	4	119	1	68	-	-	-	-	-	-	-	-	608	62	546	804
11	-	-	-	-	-	-	-	-	-	-	-	-	103	19	84	8041
11	-	-	-	-	-	-	-	-	-	-	-	-	103	19	84	804101
-	-	-	-	-	-	-	-	-	-	-	-	-	-	-	-	804102
112	4	119	1	68	-	-	-	-	-	-	-	-	505	43	462	8042
112	4	119	1	68	-	-	-	-	-	-	-	-	505	43	462	804200
373	22	786	8	557	4	636	2	647	2	1382	-	-	6564	638	5926	N
373	22	786	8	557	4	636	2	647	2	1382	-	-	6564	638	5926	NA
373	22	786	8	557	4	636	2	647	2	1382	-	-	6564	638	5926	85
94	5	189	2	168	4	636	2	647	2	1382	-	-	4941	570	4371	851
-	1	27	2	168	3	494	2	647	2	1382	-	-	2718	-	2718	8511
-	1	27	2	168	3	494	2	647	2	1382	-	-	2718	-	2718	851100
57	1	34	-	-	-	-	-	-	-	-	-	-	1305	392	913	8512
-	1	34	-	-	-	-	-	-	-	-	-	-	34	-	34	851201
57	-	-	-	-	-	-	-	-	-	-	-	-	580	164	416	851202
-	-	-	-	-	-	-	-	-	-	-	-	-	691	228	463	851203
-	-	-	-	-	-	-	-	-	-	-	-	-	419	82	337	8513
-	-	-	-	-	-	-	-	-	-	-	-	-	5	1	4	851301
-	-	-	-	-	-	-	-	-	-	-	-	-	414	81	333	851302
37	3	128	-	-	1	142	-	-	-	-	-	-	499	96	403	8514
37	-	-	-	-	1	142	-	-	-	-	-	-	207	-	207	851401
-	3	128	-	-	-	-	-	-	-	-	-	-	144	-	144	851402
-	-	-	-	-	-	-	-	-	-	-	-	-	39	30	9	851403
-	-	-	-	-	-	-	-	-	-	-	-	-	109	66	43	851404
12	-	-	-	-	-	-	-	-	-	-	-	-	87	46	41	852
12	-	-	-	-	-	-	-	-	-	-	-	-	87	46	41	8520
12	-	-	-	-	-	-	-	-	-	-	-	-	87	46	41	852000
267	17	597	6	389	-	-	-	-	-	-	-	-	1536	22	1514	853
189	13	494	5	314	-	-	-	-	-	-	-	-	1083	15	1068	8531
37	8	311	5	314	-	-	-	-	-	-	-	-	710	8	702	853101
152	5	183	-	-	-	-	-	-	-	-	-	-	373	7	366	853102
78	4	103	1	75	-	-	-	-	-	-	-	-	453	7	446	8532
78	4	103	1	75	-	-	-	-	-	-	-	-	453	7	446	853200

Tabelle A2: Arbeitsstätten und Beschäftigte nach Unterklassen der ÖNACE 1995 und Beschäftigtengrößengruppen

ÖNACE 1995		Arbeitsstätten insgesamt	davon mit ... unselbständig Beschäftigten								
			0		1		2 - 4		5 - 9		10 - 19
			A	UB	A	UB	A	UB	A	UB	A
O	Erbring.v.sonst.öffentl.u.pers.Dienstl.	1008	298	-	256	256	303	799	91	566	27
OA	Erbring.v.sonst.öffentl.u.pers.Dienstl.	1008	298	-	256	256	303	799	91	566	27
90	Abwasser- u.Abfallbes.u.s.Entsorg.	68	3	-	20	20	25	62	7	44	2
900	Abwasser- u.Abfallbes.u.s.Entsorg.	68	3	-	20	20	25	62	7	44	2
9000	Abwasser- u.Abfallbes.u.s.Entsorg.	68	3	-	20	20	25	62	7	44	2
900001	Müllabfuhr	3	1	-	1	1	-	-	-	-	-
900002	Mülldeponien, Müllverbrennung	10	1	-	1	1	4	10	-	-	-
900003	Entsorgung von Sondermüll	4	-	-	1	1	3	6	-	-	-
900004	Kanalisation und Kläranlagen	39	-	-	15	15	15	39	5	30	1
900005	Schneeräumung	3	1	-	-	-	2	4	-	-	-
900006	Sonstige Entsorgung a.n.g.	9	-	-	2	2	1	3	2	14	1
91	Interessenvertretungen, Vereine	203	2	-	90	90	79	203	15	99	9
911	Wirtschaftsverbände, Berufsorganisat.	21	-	-	5	5	7	17	1	5	6
9111	Wirtschafts- und Arbeitgeberverbände	17	-	-	3	3	5	11	1	5	6
911100	Wirtschafts- und Arbeitgeberverbände	17	-	-	3	3	5	11	1	5	6
9112	Berufsorganisationen	4	-	-	2	2	2	6	-	-	-
911200	Berufsorganisationen	4	-	-	2	2	2	6	-	-	-
912	Arbeitnehmervereinigungen	13	-	-	3	3	5	12	2	11	1
9120	Arbeitnehmervereinigungen	13	-	-	3	3	5	12	2	11	1
912001	Öffentl.-rechtl. Arbeitnehmerver.	6	-	-	-	-	3	8	1	5	1
912002	Nicht öffentl.-rechtl.Arbeitnehmerv.	7	-	-	3	3	2	4	1	6	-
913	Kirchl. Vereinigungen, polit. Parteien	169	2	-	82	82	67	174	12	83	2
9131	Kirchl.u.sonst.religiöse Vereinigungen	113	1	-	68	68	36	94	5	30	1
913100	Kirchl.u.sonst.religiöse Vereinigungen	113	1	-	68	68	36	94	5	30	1
9132	Politische Parteien	16	-	-	3	3	11	26	1	9	-
913200	Politische Parteien	16	-	-	3	3	11	26	1	9	-
9133	Sonst.Interessenvertr.u.Vereine a.n.g.	40	1	-	11	11	20	54	6	44	1
913300	Sonst.Interessenvertr.u.Vereine a.n.g.	40	1	-	11	11	20	54	6	44	1
92	Kultur, Sport und Unterhaltung	332	154	-	70	70	63	160	30	190	8
921	Filmherstellung, -verleih, Kinos	33	18	-	4	4	8	21	3	20	-
9211	Film- und Videoherstellung	23	17	-	2	2	2	6	2	15	-
921101	Kino- und Fernsehfilmherstellung	20	15	-	2	2	2	6	1	9	-
921102	Werbefilmherstellung	2	1	-	-	-	-	-	1	6	-
921103	Wirtschaftsfilmherstellung	1	1	-	-	-	-	-	-	-	-
9212	Filmverleih und Videoprogrammanbieter	3	1	-	1	1	1	3	-	-	-
921200	Filmverleih und Videoprogrammanbieter	3	1	-	1	1	1	3	-	-	-
9213	Lichtspieltheater (Kinos)	7	-	-	1	1	5	12	1	5	-
921300	Lichtspieltheater (Kinos)	7	-	-	1	1	5	12	1	5	-
922	Hörfunk- und Fernsehanstalten	4	-	-	1	1	2	6	-	-	-
9220	Hörfunk- und Fernsehanstalten	4	-	-	1	1	2	6	-	-	-
922000	Hörfunk- und Fernsehanstalten	4	-	-	1	1	2	6	-	-	-
923	Erbr.v.s. kultur. u. unterh. Leistungen	131	84	-	18	18	18	46	10	62	1
9231	Künstler. u. schriftst. Tätigkeiten	81	62	-	9	9	7	16	2	12	1
923100	Künstler. u. schriftst. Tätigkeiten	81	62	-	9	9	7	16	2	12	1
9232	Betrieb u.techn.Hilfsdienste f.kult.L.	20	9	-	2	2	3	7	6	40	-
923200	Betrieb u.techn.Hilfsdienste f.kult.L.	20	9	-	2	2	3	7	6	40	-
9233	Schaustellergewerbe u. Vergnügungsp.	18	7	-	2	2	8	23	1	5	-
923300	Schaustellergewerbe u. Vergnügungsp.	18	7	-	2	2	8	23	1	5	-
9234	Erbring.v.kult.u.unterhalt.Leist.a.n.g	12	6	-	5	5	-	-	1	5	-
923401	Tanzschulen	3	2	-	1	1	-	-	-	-	-
923402	Erbr.v.sonst.kult.u.unterhalt.Leist. a.n.g.	9	4	-	4	4	-	-	1	5	-

davon mit ... unselbständig Beschäftigten													Beschäftigte insgesamt	davon		ÖNACE
10 - 19	20 - 49		50 - 99		100 - 199		200 - 499		500 - 999		1000 und mehr	SB		UB		
UB	A	UB	A	UB	A	UB	A	UB	A	UB	A	UB				
341	19	572	11	703	3	401	-	-	-	-	-	-	4252	614	3638	O
341	19	572	11	703	3	401	-	-	-	-	-	-	4252	614	3638	OA
28	8	246	3	197	-	-	-	-	-	-	-	-	610	13	597	90
28	8	246	3	197	-	-	-	-	-	-	-	-	610	13	597	900
28	8	246	3	197	-	-	-	-	-	-	-	-	610	13	597	9000
-	1	44	-	-	-	-	-	-	-	-	-	-	48	3	45	900001
-	2	71	2	144	-	-	-	-	-	-	-	-	227	1	226	900002
-	-	-	-	-	-	-	-	-	-	-	-	-	7	-	7	900003
16	3	83	-	-	-	-	-	-	-	-	-	-	189	6	183	900004
-	-	-	-	-	-	-	-	-	-	-	-	-	6	2	4	900005
12	2	48	1	53	-	-	-	-	-	-	-	-	133	1	132	900006
114	5	151	2	162	1	107	-	-	-	-	-	-	926	-	926	91
81	-	-	1	77	1	107	-	-	-	-	-	-	292	-	292	911
81	-	-	1	77	1	107	-	-	-	-	-	-	284	-	284	9111
81	-	-	1	77	1	107	-	-	-	-	-	-	284	-	284	911100
-	-	-	-	-	-	-	-	-	-	-	-	-	8	-	8	9112
-	-	-	-	-	-	-	-	-	-	-	-	-	8	-	8	911200
10	2	74	-	-	-	-	-	-	-	-	-	-	110	-	110	912
10	2	74	-	-	-	-	-	-	-	-	-	-	110	-	110	9120
10	1	39	-	-	-	-	-	-	-	-	-	-	62	-	62	912001
-	1	35	-	-	-	-	-	-	-	-	-	-	48	-	48	912002
23	3	77	1	85	-	-	-	-	-	-	-	-	524	-	524	913
12	1	28	1	85	-	-	-	-	-	-	-	-	317	-	317	9131
12	1	28	1	85	-	-	-	-	-	-	-	-	317	-	317	913100
-	1	25	-	-	-	-	-	-	-	-	-	-	63	-	63	9132
-	1	25	-	-	-	-	-	-	-	-	-	-	63	-	63	913200
11	1	24	-	-	-	-	-	-	-	-	-	-	144	-	144	9133
11	1	24	-	-	-	-	-	-	-	-	-	-	144	-	144	913300
104	3	89	3	171	1	156	-	-	-	-	-	-	1187	247	940	92
-	-	-	-	-	-	-	-	-	-	-	-	-	74	29	45	921
-	-	-	-	-	-	-	-	-	-	-	-	-	45	22	23	9211
-	-	-	-	-	-	-	-	-	-	-	-	-	36	19	17	921101
-	-	-	-	-	-	-	-	-	-	-	-	-	8	2	6	921102
-	-	-	-	-	-	-	-	-	-	-	-	-	1	1	-	921103
-	-	-	-	-	-	-	-	-	-	-	-	-	5	1	4	9212
-	-	-	-	-	-	-	-	-	-	-	-	-	5	1	4	921200
-	-	-	-	-	-	-	-	-	-	-	-	-	24	6	18	9213
-	-	-	-	-	-	-	-	-	-	-	-	-	24	6	18	921300
-	-	-	-	-	1	156	-	-	-	-	-	-	167	4	163	922
-	-	-	-	-	1	156	-	-	-	-	-	-	167	4	163	9220
-	-	-	-	-	1	156	-	-	-	-	-	-	167	4	163	922000
10	-	-	-	-	-	-	-	-	-	-	-	-	257	121	136	923
10	-	-	-	-	-	-	-	-	-	-	-	-	118	71	47	9231
10	-	-	-	-	-	-	-	-	-	-	-	-	118	71	47	923100
-	-	-	-	-	-	-	-	-	-	-	-	-	61	12	49	9232
-	-	-	-	-	-	-	-	-	-	-	-	-	61	12	49	923200
-	-	-	-	-	-	-	-	-	-	-	-	-	57	27	30	9233
-	-	-	-	-	-	-	-	-	-	-	-	-	57	27	30	923300
-	-	-	-	-	-	-	-	-	-	-	-	-	21	11	10	9234
-	-	-	-	-	-	-	-	-	-	-	-	-	4	3	1	923401
-	-	-	-	-	-	-	-	-	-	-	-	-	17	8	9	923402

Tabelle A2: Arbeitsstätten und Beschäftigte nach Unterklassen der ÖNACE 1995 und Beschäftigtengrößengruppen

ÖNACE 1995		Arbeits- stätten insge- samt	davon mit ... unselbständig Beschäftigten								
			0		1		2 - 4		5 - 9		10 - 19
			A	UB	A	UB	A	UB	A	UB	A
924	Korrespondenz- und Nachrichtenbüros	19	16	-	1	1	1	2	1	6	-
9240	Korrespondenz- und Nachrichtenbüros	19	16	-	1	1	1	2	1	6	-
924000	Korrespondenz- und Nachrichtenbüros	19	16	-	1	1	1	2	1	6	-
925	Bibliotheken, Museen, zoolog. Gärten	15	-	-	4	4	4	10	3	19	3
9251	Bibliotheken und Archive	-	-	-	-	-	-	-	-	-	-
925100	Bibliotheken und Archive	-	-	-	-	-	-	-	-	-	-
9252	Museen und Denkmalschutz	10	-	-	3	3	3	8	2	12	1
925200	Museen und Denkmalschutz	10	-	-	3	3	3	8	2	12	1
9253	Botanische und zoologische Gärten	5	-	-	1	1	1	2	1	7	2
925300	Botanische und zoologische Gärten	5	-	-	1	1	1	2	1	7	2
926	Sport	102	22	-	35	35	23	55	13	83	4
9261	Betrieb von Sportanlagen	73	14	-	22	22	17	40	11	71	4
926101	Schwimmbäder und Schwimmstadion	44	3	-	15	15	14	33	8	51	2
926102	Betrieb von sonstigen Sportanlagen	29	11	-	7	7	3	7	3	20	2
9262	Erbringung v.sonst.Dienstl. des Sports	29	8	-	13	13	6	15	2	12	-
926200	Erbringung v.sonst.Dienstl. des Sports	29	8	-	13	13	6	15	2	12	-
927	Erbr.s.Dienstl.f.Unterhalt., Erholung	28	14	-	7	7	7	20	-	-	-
9271	Spiel-, Wett- und Lotteriewesen	9	1	-	4	4	4	13	-	-	-
927101	Wett-, Toto- und Lotteriewesen	7	1	-	4	4	2	8	-	-	-
927102	Casinos	-	-	-	-	-	-	-	-	-	-
927103	Betrieb von Glücksspielautomaten	2	-	-	-	-	2	5	-	-	-
9272	Erbring.v.sonst.Dienstl.f.Unterh.a.n.g	19	13	-	3	3	3	7	-	-	-
927200	Erbring.v.sonst.Dienstl.f.Unterh.a.n.g	19	13	-	3	3	3	7	-	-	-
93	Erbring. v. sonst. Dienstleistungen	405	139	-	76	76	136	374	39	233	8
930	Erbring. v. sonst. Dienstleistungen	405	139	-	76	76	136	374	39	233	8
9301	Wäscherei und chemische Reinigung	19	4	-	6	6	7	22	-	-	1
930101	Wäschereien	3	-	-	1	1	1	3	-	-	-
930102	Chem.Reinigung u.Bekleidungsfärberei	16	4	-	5	5	6	19	-	-	1
9302	Friseure, Kosmetiker, Fußpfleger	245	53	-	40	40	108	297	37	220	5
930201	Friseure	199	29	-	32	32	97	272	35	209	5
930202	Kosmetiker	35	15	-	8	8	9	21	2	11	-
930203	Fußpfleger	11	9	-	-	-	2	4	-	-	-
9303	Bestattungswesen	36	24	-	4	4	7	16	-	-	1
930301	Bestattungsinstitute	36	24	-	4	4	7	16	-	-	1
930302	Friedhöfe und Krematorien	-	-	-	-	-	-	-	-	-	-
9304	Bäder, Saunas, Solarien u.ä.	92	46	-	26	26	13	37	2	13	1
930401	Massage- und Fitnesszentren	62	37	-	16	16	8	22	1	8	-
930402	Solarien	23	9	-	10	10	4	13	-	-	-
930403	Heil- und Kurbäder	6	-	-	-	-	1	2	1	5	-
930404	Bäder a.n.g., Saunas	1	-	-	-	-	-	-	-	-	1
9305	Erbringung von Dienstleistungen a.n.g.	13	12	-	-	-	1	2	-	-	-
930500	Erbringung von Dienstleistungen a.n.g.	13	12	-	-	-	1	2	-	-	-

davon mit ... unselbständig Beschäftigten													Beschäftigte insgesamt	davon		ÖNACE
10 - 19	20 - 49		50 - 99		100 - 199		200 - 499		500 - 999		1000 und mehr			SB	UB	
UB	A	UB	A	UB	A	UB	A	UB	A	UB	A	UB				
-	-	-	-	-	-	-	-	-	-	-	-	-	27	18	9	924
-	-	-	-	-	-	-	-	-	-	-	-	-	27	18	9	9240
-	-	-	-	-	-	-	-	-	-	-	-	-	27	18	9	924000
42	1	32	-	-	-	-	-	-	-	-	-	-	110	3	107	925
-	-	-	-	-	-	-	-	-	-	-	-	-	-	-	-	9251
-	-	-	-	-	-	-	-	-	-	-	-	-	-	-	-	925100
16	1	32	-	-	-	-	-	-	-	-	-	-	73	2	71	9252
16	1	32	-	-	-	-	-	-	-	-	-	-	73	2	71	925200
26	-	-	-	-	-	-	-	-	-	-	-	-	37	1	36	9253
26	-	-	-	-	-	-	-	-	-	-	-	-	37	1	36	925300
52	2	57	3	171	-	-	-	-	-	-	-	-	503	50	453	926
52	2	57	3	171	-	-	-	-	-	-	-	-	441	28	413	9261
29	1	27	1	57	-	-	-	-	-	-	-	-	213	1	212	926101
23	1	30	2	114	-	-	-	-	-	-	-	-	228	27	201	926102
-	-	-	-	-	-	-	-	-	-	-	-	-	62	22	40	9262
-	-	-	-	-	-	-	-	-	-	-	-	-	62	22	40	926200
-	-	-	-	-	-	-	-	-	-	-	-	-	49	22	27	927
-	-	-	-	-	-	-	-	-	-	-	-	-	21	4	17	9271
-	-	-	-	-	-	-	-	-	-	-	-	-	15	3	12	927101
-	-	-	-	-	-	-	-	-	-	-	-	-	-	-	-	927102
-	-	-	-	-	-	-	-	-	-	-	-	-	6	1	5	927103
-	-	-	-	-	-	-	-	-	-	-	-	-	28	18	10	9272
-	-	-	-	-	-	-	-	-	-	-	-	-	28	18	10	927200
95	3	86	3	173	1	138	-	-	-	-	-	-	1529	354	1175	93
95	3	86	3	173	1	138	-	-	-	-	-	-	1529	354	1175	930
13	-	-	1	51	-	-	-	-	-	-	-	-	104	12	92	9301
-	-	-	1	51	-	-	-	-	-	-	-	-	57	2	55	930101
13	-	-	-	-	-	-	-	-	-	-	-	-	47	10	37	930102
56	2	48	-	-	-	-	-	-	-	-	-	-	875	214	661	9302
56	1	24	-	-	-	-	-	-	-	-	-	-	776	183	593	930201
-	1	24	-	-	-	-	-	-	-	-	-	-	85	21	64	930202
-	-	-	-	-	-	-	-	-	-	-	-	-	14	10	4	930203
15	-	-	-	-	-	-	-	-	-	-	-	-	71	36	35	9303
15	-	-	-	-	-	-	-	-	-	-	-	-	71	36	35	930301
-	-	-	-	-	-	-	-	-	-	-	-	-	-	-	-	930302
11	1	38	2	122	1	138	-	-	-	-	-	-	463	78	385	9304
-	-	-	-	-	-	-	-	-	-	-	-	-	109	63	46	930401
-	-	-	-	-	-	-	-	-	-	-	-	-	36	13	23	930402
-	1	38	2	122	1	138	-	-	-	-	-	-	305	-	305	930403
11	-	-	-	-	-	-	-	-	-	-	-	-	13	2	11	930404
-	-	-	-	-	-	-	-	-	-	-	-	-	16	14	2	9305
-	-	-	-	-	-	-	-	-	-	-	-	-	16	14	2	930500

Tabelle A3: Beschäftigte nach Unterklassen der ÖNACE 1995, Stellung im Beruf und Geschlecht

ÖNACE 1995		Arbeits- stätten insge- samt	Beschäftigte		Unselbständig Beschäftigte		Ausländische unselbständig Beschäftigte		Tätige Betriebsin- haber
			insgesamt	darunter weiblich	zusammen	darunter weiblich	zusammen	darunter weiblich	zusammen
Burgenland insgesamt		12625	86676	37275	76867	33980	7684	2212	8872
C	Bergbau;Gewinn.v.Steinen u.Erden	31	309	67	288	59	36	2	19
CA	Kohlenbergbau, Gew. v. Erdöl u. Erdgas	-	-	-	-	-	-	-	-
10	Kohlenbergbau, Torfgewinnung	-	-	-	-	-	-	-	-
101	Steinkohlenbergbau	-	-	-	-	-	-	-	-
1010	Steinkohlenbergbau	-	-	-	-	-	-	-	-
101000	Steinkohlenbergbau	-	-	-	-	-	-	-	-
102	Braunkohlenbergbau	-	-	-	-	-	-	-	-
1020	Braunkohlenbergbau	-	-	-	-	-	-	-	-
102000	Braunkohlenbergbau	-	-	-	-	-	-	-	-
103	Torfgewinnung und -veredlung	-	-	-	-	-	-	-	-
1030	Torfgewinnung und -veredlung	-	-	-	-	-	-	-	-
103000	Torfgewinnung und -veredlung	-	-	-	-	-	-	-	-
11	Erdöl- und Erdgasbergbau	-	-	-	-	-	-	-	-
111	Erdöl- und Erdgasbergbau	-	-	-	-	-	-	-	-
1110	Erdöl- und Erdgasbergbau	-	-	-	-	-	-	-	-
111000	Erdöl- und Erdgasbergbau	-	-	-	-	-	-	-	-
112	Erbr.v.Dienstl.f.d.Erdöl-u.Erdgasbergb.	-	-	-	-	-	-	-	-
1120	Erbr.v.Dienstl.f.d.Erdöl-u.Erdgasbergb.	-	-	-	-	-	-	-	-
112000	Erbr.v.Dienstl.f.d.Erdöl-u.Erdgasbergb.	-	-	-	-	-	-	-	-
12	Bergbau auf Uran- und Thoriumerze	-	-	-	-	-	-	-	-
120	Bergbau auf Uran- und Thoriumerze	-	-	-	-	-	-	-	-
1200	Bergbau auf Uran- und Thoriumerze	-	-	-	-	-	-	-	-
120000	Bergbau auf Uran- und Thoriumerze	-	-	-	-	-	-	-	-
CB	Erzbergb., Gewinnung v.Steinen u.Erden	31	309	67	288	59	36	2	19
13	Erzbergbau	-	-	-	-	-	-	-	-
131	Eisenerzbergbau	-	-	-	-	-	-	-	-
1310	Eisenerzbergbau	-	-	-	-	-	-	-	-
131000	Eisenerzbergbau	-	-	-	-	-	-	-	-
132	NE-Metallerzbergbau	-	-	-	-	-	-	-	-
1320	NE-Metallerzbergbau	-	-	-	-	-	-	-	-
132000	NE-Metallerzbergbau	-	-	-	-	-	-	-	-
14	Gew.v.Steinen u.Erden;sonst.Bergb.	31	309	67	288	59	36	2	19
141	Gewinnung von Natursteinen	7	96	15	96	15	3	-	-
1411	Gewinnung v. Naturwerksteinen	6	80	12	80	12	3	-	-
141100	Gewinnung v. Naturwerksteinen	6	80	12	80	12	3	-	-
1412	Gew.v.Kalk, Dolomit, Gips u. Anhydrit	1	16	3	16	3	-	-	-
141200	Gew.v.Kalk, Dolomit, Gips u. Anhydrit	1	16	3	16	3	-	-	-
1413	Gewinnung von Schiefer	-	-	-	-	-	-	-	-
141300	Gewinnung von Schiefer	-	-	-	-	-	-	-	-
142	Gewinnung von Kies, Sand, Ton u. Kaolin	23	210	52	189	44	33	2	19
1421	Gewinnung von Kies und Sand	23	210	52	189	44	33	2	19
142100	Gewinnung von Kies und Sand	23	210	52	189	44	33	2	19
1422	Gewinnung von Ton und Kaolin	-	-	-	-	-	-	-	-
142200	Gewinnung von Ton und Kaolin	-	-	-	-	-	-	-	-

Tätige Betriebsinhaber	Mithelfende Familienangehörige		Angestellte und Beamte		Arbeiter		Lehrlinge		Heimarbeiter		ÖNACE
	zusammen	darunter weiblich	zusammen	darunter weiblich	zusammen	darunter weiblich	zusammen	darunter weiblich	zusammen	darunter weiblich	
2719	937	576	41344	21956	32184	11040	3247	926	92	58	Insgesamt
8	2	-	79	38	207	21	2	-	-	-	C
-	-	-	-	-	-	-	-	-	-	-	CA
-	-	-	-	-	-	-	-	-	-	-	10
-	-	-	-	-	-	-	-	-	-	-	101
-	-	-	-	-	-	-	-	-	-	-	1010
-	-	-	-	-	-	-	-	-	-	-	101000
-	-	-	-	-	-	-	-	-	-	-	102
-	-	-	-	-	-	-	-	-	-	-	1020
-	-	-	-	-	-	-	-	-	-	-	102000
-	-	-	-	-	-	-	-	-	-	-	103
-	-	-	-	-	-	-	-	-	-	-	1030
-	-	-	-	-	-	-	-	-	-	-	103000
-	-	-	-	-	-	-	-	-	-	-	11
-	-	-	-	-	-	-	-	-	-	-	111
-	-	-	-	-	-	-	-	-	-	-	1110
-	-	-	-	-	-	-	-	-	-	-	111000
-	-	-	-	-	-	-	-	-	-	-	112
-	-	-	-	-	-	-	-	-	-	-	1120
-	-	-	-	-	-	-	-	-	-	-	112000
-	-	-	-	-	-	-	-	-	-	-	12
-	-	-	-	-	-	-	-	-	-	-	120
-	-	-	-	-	-	-	-	-	-	-	1200
-	-	-	-	-	-	-	-	-	-	-	120000
8	2	-	79	38	207	21	2	-	-	-	CB
-	-	-	-	-	-	-	-	-	-	-	13
-	-	-	-	-	-	-	-	-	-	-	131
-	-	-	-	-	-	-	-	-	-	-	1310
-	-	-	-	-	-	-	-	-	-	-	131000
-	-	-	-	-	-	-	-	-	-	-	132
-	-	-	-	-	-	-	-	-	-	-	1320
-	-	-	-	-	-	-	-	-	-	-	132000
8	2	-	79	38	207	21	2	-	-	-	14
-	-	-	28	10	66	5	2	-	-	-	141
-	-	-	23	8	55	4	2	-	-	-	1411
-	-	-	23	8	55	4	2	-	-	-	141100
-	-	-	5	2	11	1	-	-	-	-	1412
-	-	-	5	2	11	1	-	-	-	-	141200
-	-	-	-	-	-	-	-	-	-	-	1413
-	-	-	-	-	-	-	-	-	-	-	141300
8	2	-	51	28	138	16	-	-	-	-	142
8	2	-	51	28	138	16	-	-	-	-	1421
8	2	-	51	28	138	16	-	-	-	-	142100
-	-	-	-	-	-	-	-	-	-	-	1422
-	-	-	-	-	-	-	-	-	-	-	142200

Tabelle A3: Beschäftigte nach Unterklassen der ÖNACE 1995, Stellung im Beruf und Geschlecht

ÖNACE 1995		Arbeits- stätten insge- samt	Beschäftigte		Unselbständig Beschäftigte		Ausländische unselbständig Beschäftigte		Tätige Betriebsin- haber
			insgesamt	darunter weiblich	zusammen	darunter weiblich	zusammen	darunter weiblich	zusammen
143	Bergbau auf chem. u.Düngemittelminerale	-	-	-	-	-	-	-	-
1430	Bergbau auf chem. u.Düngemittelminerale	-	-	-	-	-	-	-	-
143000	Bergbau auf chem. u.Düngemittelminerale	-	-	-	-	-	-	-	-
144	Gewinnung von Salz	-	-	-	-	-	-	-	-
1440	Gewinnung von Salz	-	-	-	-	-	-	-	-
144000	Gewinnung von Salz	-	-	-	-	-	-	-	-
145	Gewinnung v. Steinen und Erden a.n.g.	1	3	-	3	-	-	-	-
1450	Gewinnung v. Steinen und Erden a.n.g.	1	3	-	3	-	-	-	-
145001	Gewinnung von Magnesit	-	-	-	-	-	-	-	-
145002	Gewinnung v.Talk, Glimmer u. Graphit	-	-	-	-	-	-	-	-
145003	Gew.v.sonst.Steinen und Erden a.n.g.	1	3	-	3	-	-	-	-
D	Sachgütererzeugung	1136	15463	5588	14458	5369	1992	514	913
DA	H.v.Nahrungsm.u.Getränken,Tabakverarb.	327	2773	1259	2461	1174	380	139	264
15	H.v.Nahr.- u.Genussm.; Getränken	327	2773	1259	2461	1174	380	139	264
151	Schlachthäuser und Fleischverarbeitung	89	586	298	499	278	123	57	75
1511	Schlachthäuser (o.Geflügelschlächt.)	6	69	16	65	15	16	1	4
151100	Schlachthäuser (o.Geflügelschlächt.)	6	69	16	65	15	16	1	4
1512	Geflügelschlächtereien	2	184	119	183	119	72	44	1
151200	Geflügelschlächtereien	2	184	119	183	119	72	44	1
1513	Fleischverarbeitung	81	333	163	251	144	35	12	70
151300	Fleischverarbeitung	81	333	163	251	144	35	12	70
152	Fischverarbeitung	-	-	-	-	-	-	-	-
1520	Fischverarbeitung	-	-	-	-	-	-	-	-
152000	Fischverarbeitung	-	-	-	-	-	-	-	-
153	Obst- und Gemüseverarbeitung	9	124	51	120	50	8	2	4
1531	Verarbeitung von Kartoffeln	-	-	-	-	-	-	-	-
153100	Verarbeitung von Kartoffeln	-	-	-	-	-	-	-	-
1532	H.v.Frucht- und Gemüsesäften	3	17	6	16	6	-	-	1
153200	H.v.Frucht- und Gemüsesäften	3	17	6	16	6	-	-	1
1533	Verarb. von Obst und Gemüse a.n.g	6	107	45	104	44	8	2	3
153301	H.v.Tiefkühl Obst und -gemüse	-	-	-	-	-	-	-	-
153302	Sonst.Verarb.v.Obst und Gemüse a.n.g	6	107	45	104	44	8	2	3
154	H.v.pflanzl.u.tierischen Ölen u.Fetten	4	11	3	4	1	-	-	5
1541	H.v.rohen Ölen und Fetten	3	7	2	3	1	-	-	4
154100	H.v.rohen Ölen und Fetten	3	7	2	3	1	-	-	4
1542	H.v.raffinierten Ölen und Fetten	1	4	1	1	-	-	-	1
154200	H.v.raffinierten Ölen und Fetten	1	4	1	1	-	-	-	1
1543	H.v.Margarine u.ä. Nahrungsfetten	-	-	-	-	-	-	-	-
154300	H.v.Margarine u.ä. Nahrungsfetten	-	-	-	-	-	-	-	-
155	Milchverarbeitung, H.v.Speiseeis	3	75	11	74	11	1	-	1
1551	Milchverarbeitung	2	72	9	72	9	1	-	-
155100	Milchverarbeitung	2	72	9	72	9	1	-	-
1552	H.v.Speiseeis	1	3	2	2	2	-	-	1
155200	H.v.Speiseeis	1	3	2	2	2	-	-	1
156	Mahl- u.Schäl mühlen, H.v.Stärke u.-erz.	10	21	2	9	2	3	-	11
1561	Mahl- und Schäl mühlen	10	21	2	9	2	3	-	11
156100	Mahl- und Schäl mühlen	10	21	2	9	2	3	-	11
1562	H.v.Stärke und Stärkerzeugnissen	-	-	-	-	-	-	-	-
156200	H.v.Stärke und Stärkerzeugnissen	-	-	-	-	-	-	-	-

Tätige Betriebsinhaber	Mithelfende Familienangehörige		Angestellte und Beamte		Arbeiter		Lehrlinge		Heimarbeiter		ÖNACE	
	darunter weiblich	zusammen	darunter weiblich	zusammen	darunter weiblich	zusammen	darunter weiblich	zusammen	darunter weiblich	zusammen		darunter weiblich
-	-	-	-	-	-	-	-	-	-	-	-	143
-	-	-	-	-	-	-	-	-	-	-	-	1430
-	-	-	-	-	-	-	-	-	-	-	-	143000
-	-	-	-	-	-	-	-	-	-	-	-	144
-	-	-	-	-	-	-	-	-	-	-	-	1440
-	-	-	-	-	-	-	-	-	-	-	-	144000
-	-	-	-	-	3	-	-	-	-	-	-	145
-	-	-	-	-	3	-	-	-	-	-	-	1450
-	-	-	-	-	-	-	-	-	-	-	-	145001
-	-	-	-	-	-	-	-	-	-	-	-	145002
-	-	-	-	-	3	-	-	-	-	-	-	145003
164	92	55	3510	1499	10270	3748	667	112	11	10	D	
56	48	29	632	349	1726	781	102	43	1	1	DA	
56	48	29	632	349	1726	781	102	43	1	1	15	
15	12	5	99	71	383	198	17	9	-	-	151	
1	-	-	13	11	49	2	3	2	-	-	1511	
1	-	-	13	11	49	2	3	2	-	-	151100	
-	-	-	30	21	153	98	-	-	-	-	1512	
-	-	-	30	21	153	98	-	-	-	-	151200	
14	12	5	56	39	181	98	14	7	-	-	1513	
14	12	5	56	39	181	98	14	7	-	-	151300	
-	-	-	-	-	-	-	-	-	-	-	152	
-	-	-	-	-	-	-	-	-	-	-	1520	
-	-	-	-	-	-	-	-	-	-	-	152000	
1	-	-	33	10	87	40	-	-	-	-	153	
-	-	-	-	-	-	-	-	-	-	-	1531	
-	-	-	-	-	-	-	-	-	-	-	153100	
-	-	-	5	1	11	5	-	-	-	-	1532	
-	-	-	5	1	11	5	-	-	-	-	153200	
1	-	-	28	9	76	35	-	-	-	-	1533	
-	-	-	-	-	-	-	-	-	-	-	153301	
1	-	-	28	9	76	35	-	-	-	-	153302	
1	2	1	1	1	3	-	-	-	-	-	154	
1	-	-	1	1	2	-	-	-	-	-	1541	
1	-	-	1	1	2	-	-	-	-	-	154100	
-	2	1	-	-	1	-	-	-	-	-	1542	
-	2	1	-	-	1	-	-	-	-	-	154200	
-	-	-	-	-	-	-	-	-	-	-	1543	
-	-	-	-	-	-	-	-	-	-	-	154300	
-	-	-	33	7	39	4	2	-	-	-	155	
-	-	-	31	5	39	4	2	-	-	-	1551	
-	-	-	31	5	39	4	2	-	-	-	155100	
-	-	-	2	2	-	-	-	-	-	-	1552	
-	-	-	2	2	-	-	-	-	-	-	155200	
-	1	-	2	-	7	2	-	-	-	-	156	
-	1	-	2	-	7	2	-	-	-	-	1561	
-	1	-	2	-	7	2	-	-	-	-	156100	
-	-	-	-	-	-	-	-	-	-	-	1562	
-	-	-	-	-	-	-	-	-	-	-	156200	

Tabelle A3: Beschäftigte nach Unterklassen der ÖNACE 1995, Stellung im Beruf und Geschlecht

ÖNACE 1995		Arbeits- stätten insge- samt	Beschäftigte		Unselbständig Beschäftigte		Ausländische unselbständig Beschäftigte		Tätige Betriebsin- haber
			insgesamt	darunter weiblich	zusammen	darunter weiblich	zusammen	darunter weiblich	zusammen
157	H.v.Futtermitteln	2	21	9	19	9	5	1	2
1571	H.v.Futtermitteln für Nutztiere	2	21	9	19	9	5	1	2
157100	H.v.Futtermitteln für Nutztiere	2	21	9	19	9	5	1	2
1572	H.v.Futtermitteln für sonstige Tiere	-	-	-	-	-	-	-	-
157200	H.v.Futtermitteln für sonstige Tiere	-	-	-	-	-	-	-	-
158	H.v.sonstigen Nahrungs- u.Genussmitteln	172	1528	757	1360	704	207	73	139
1581	H.v.Backwaren (ohne Dauerbackwaren)	161	1141	556	977	504	159	59	135
158101	H.v.Schwarz- und Weißbackwaren	132	938	437	812	400	146	50	103
158102	H.v.Zuckerbäcker- und Konditorwaren	29	203	119	165	104	13	9	32
1582	H.v.Dauerbackwaren	1	3	2	3	2	-	-	-
158200	H.v.Dauerbackwaren	1	3	2	3	2	-	-	-
1583	H.v.Zucker	-	-	-	-	-	-	-	-
158300	H.v.Zucker	-	-	-	-	-	-	-	-
1584	H.v.Süßwaren (ohne Dauerbackwaren)	1	40	35	40	35	7	5	-
158400	H.v.Süßwaren (ohne Dauerbackwaren)	1	40	35	40	35	7	5	-
1585	H.v.Teigwaren	6	122	62	119	62	9	1	3
158500	H.v.Teigwaren	6	122	62	119	62	9	1	3
1586	Verarbeitung von Kaffee und Tee	-	-	-	-	-	-	-	-
158600	Verarbeitung von Kaffee und Tee	-	-	-	-	-	-	-	-
1587	H.v.Würzen und Soßen	2	221	102	220	101	31	8	1
158700	H.v.Würzen und Soßen	2	221	102	220	101	31	8	1
1588	H.v.homogen. u.diätetischen Nahrungsm.	-	-	-	-	-	-	-	-
158800	H.v.homogen. u.diätetischen Nahrungsm.	-	-	-	-	-	-	-	-
1589	H.v.sonst.Nahrungs- u.Genussm. a.n.g.	1	1	-	1	-	1	-	-
158900	H.v.sonst.Nahrungs- u.Genussm. a.n.g.	1	1	-	1	-	1	-	-
159	Getränkherstellung	38	407	128	376	119	33	6	27
1591	H.v.Spirituosen	5	26	9	22	8	-	-	4
159100	H.v.Spirituosen	5	26	9	22	8	-	-	4
1592	Alkoholbrennerei	1	4	-	3	-	1	1	1
159200	Alkoholbrennerei	1	4	-	3	-	1	1	1
1593	H.v.Wein	15	51	17	37	12	7	-	12
159300	H.v.Wein	15	51	17	37	12	7	-	12
1594	H.v.Apfelwein u. sonst. Fruchtweinen	1	1	-	-	-	-	-	1
159400	H.v.Apfelwein u. sonst. Fruchtweinen	1	1	-	-	-	-	-	1
1595	H.v.Wermut u. sonst. aromat. Weinen	-	-	-	-	-	-	-	-
159500	H.v.Wermut u. sonst. aromat. Weinen	-	-	-	-	-	-	-	-
1596	H.v.Bier	1	33	29	33	29	-	-	-
159600	H.v.Bier	1	33	29	33	29	-	-	-
1597	H.v.Malz	-	-	-	-	-	-	-	-
159700	H.v.Malz	-	-	-	-	-	-	-	-
1598	Gew.u. Abfüllung natürl. Mineralwässer	15	292	73	281	70	25	5	9
159801	Gew.u. Abfüllung natürl. Mineralwässer	7	209	51	207	51	18	3	2
159802	H.v.Erfrischungsgetränken	8	83	22	74	19	7	2	7
16	Tabakverarbeitung	-	-	-	-	-	-	-	-
160	Tabakverarbeitung	-	-	-	-	-	-	-	-
1600	Tabakverarbeitung	-	-	-	-	-	-	-	-
160000	Tabakverarbeitung	-	-	-	-	-	-	-	-

Tätige Betriebsinhaber	Mithelfende Familienangehörige		Angestellte und Beamte		Arbeiter		Lehrlinge		Heimarbeiter		ÖNACE
	darunter weiblich	zusammen	darunter weiblich	zusammen	darunter weiblich	zusammen	darunter weiblich	zusammen	darunter weiblich	zusammen	
-	-	-	7	4	12	5	-	-	-	-	157
-	-	-	7	4	12	5	-	-	-	-	1571
-	-	-	7	4	12	5	-	-	-	-	157100
-	-	-	-	-	-	-	-	-	-	-	1572
-	-	-	-	-	-	-	-	-	-	-	157200
32	29	21	307	209	970	460	82	34	1	1	158
31	29	21	157	118	738	351	81	34	1	1	1581
20	23	17	138	106	607	270	66	23	1	1	158101
11	6	4	19	12	131	81	15	11	-	-	158102
-	-	-	3	2	-	-	-	-	-	-	1582
-	-	-	3	2	-	-	-	-	-	-	158200
-	-	-	-	-	-	-	-	-	-	-	1583
-	-	-	-	-	-	-	-	-	-	-	158300
-	-	-	39	34	1	1	-	-	-	-	1584
-	-	-	39	34	1	1	-	-	-	-	158400
-	-	-	28	13	90	49	1	-	-	-	1585
-	-	-	28	13	90	49	1	-	-	-	158500
-	-	-	-	-	-	-	-	-	-	-	1586
-	-	-	-	-	-	-	-	-	-	-	158600
1	-	-	80	42	140	59	-	-	-	-	1587
1	-	-	80	42	140	59	-	-	-	-	158700
-	-	-	-	-	-	-	-	-	-	-	1588
-	-	-	-	-	-	-	-	-	-	-	158800
-	-	-	-	-	1	-	-	-	-	-	1589
-	-	-	-	-	1	-	-	-	-	-	158900
7	4	2	150	47	225	72	1	-	-	-	159
1	-	-	6	3	16	5	-	-	-	-	1591
1	-	-	6	3	16	5	-	-	-	-	159100
-	-	-	3	-	-	-	-	-	-	-	1592
-	-	-	3	-	-	-	-	-	-	-	159200
4	2	1	16	6	21	6	-	-	-	-	1593
4	2	1	16	6	21	6	-	-	-	-	159300
-	-	-	-	-	-	-	-	-	-	-	1594
-	-	-	-	-	-	-	-	-	-	-	159400
-	-	-	-	-	-	-	-	-	-	-	1595
-	-	-	-	-	-	-	-	-	-	-	159500
-	-	-	4	-	29	29	-	-	-	-	1596
-	-	-	4	-	29	29	-	-	-	-	159600
-	-	-	-	-	-	-	-	-	-	-	1597
-	-	-	-	-	-	-	-	-	-	-	159700
2	2	1	121	38	159	32	1	-	-	-	1598
-	-	-	86	23	120	28	1	-	-	-	159801
2	2	1	35	15	39	4	-	-	-	-	159802
-	-	-	-	-	-	-	-	-	-	-	16
-	-	-	-	-	-	-	-	-	-	-	160
-	-	-	-	-	-	-	-	-	-	-	1600
-	-	-	-	-	-	-	-	-	-	-	160000

Tabelle A3: Beschäftigte nach Unterklassen der ÖNACE 1995, Stellung im Beruf und Geschlecht

ÖNACE 1995		Arbeits- stätten insge- samt	Beschäftigte		Unselbständig Beschäftigte		Ausländische unselbständig Beschäftigte		Tätige Betriebsin- haber
			insgesamt	darunter weiblich	zusammen	darunter weiblich	zusammen	darunter weiblich	zusammen
DB	H.v.Textilien, Textilwaren u. Bekleidung	61	1509	1102	1467	1073	182	135	40
17	H.v.Textilien u.Textilwaren (o. Bekl.)	18	658	301	645	297	80	37	11
171	Spinnstoffaufbereitung und Spinnerei	-	-	-	-	-	-	-	-
1711	Baumwollaufbereitung und -spinnerei	-	-	-	-	-	-	-	-
171100	Baumwollaufbereitung und -spinnerei	-	-	-	-	-	-	-	-
1712	Wollaufbereit. u. Streichgarnspinnerei	-	-	-	-	-	-	-	-
171200	Wollaufbereit. u. Streichgarnspinnerei	-	-	-	-	-	-	-	-
1713	Wollaufbereitung u. Kammgarnspinnerei	-	-	-	-	-	-	-	-
171300	Wollaufbereitung u. Kammgarnspinnerei	-	-	-	-	-	-	-	-
1714	Flachsaufbereitung und -spinnerei	-	-	-	-	-	-	-	-
171400	Flachsaufbereitung und -spinnerei	-	-	-	-	-	-	-	-
1715	Zwirnen u.Texturieren v.Filamentgarnen	-	-	-	-	-	-	-	-
171500	Zwirnen u.Texturieren v.Filamentgarnen	-	-	-	-	-	-	-	-
1716	Nähgarnfertigung	-	-	-	-	-	-	-	-
171600	Nähgarnfertigung	-	-	-	-	-	-	-	-
1717	Sonst. Spinnstoffaufber. und Spinnerei	-	-	-	-	-	-	-	-
171700	Sonst. Spinnstoffaufber. und Spinnerei	-	-	-	-	-	-	-	-
172	Weberei	2	325	145	324	145	37	10	1
1721	Baumwollweberei	-	-	-	-	-	-	-	-
172100	Baumwollweberei	-	-	-	-	-	-	-	-
1722	Streichgarnweberei	-	-	-	-	-	-	-	-
172200	Streichgarnweberei	-	-	-	-	-	-	-	-
1723	Kammgarnweberei	-	-	-	-	-	-	-	-
172300	Kammgarnweberei	-	-	-	-	-	-	-	-
1724	Seiden- und Filamentgarnweberei	1	247	111	247	111	-	-	-
172400	Seiden- und Filamentgarnweberei	1	247	111	247	111	-	-	-
1725	Sonstige Weberei	1	78	34	77	34	37	10	1
172500	Sonstige Weberei	1	78	34	77	34	37	10	1
173	Textilveredlung	-	-	-	-	-	-	-	-
1730	Textilveredlung	-	-	-	-	-	-	-	-
173000	Textilveredlung	-	-	-	-	-	-	-	-
174	H.v.konfekt. Textilwaren (o.Bekleidung)	4	209	84	208	83	3	-	1
1740	H.v.konfekt. Textilwaren (o.Bekleidung)	4	209	84	208	83	3	-	1
174000	H.v.konfekt. Textilwaren (o.Bekleidung)	4	209	84	208	83	3	-	1
175	H.v.sonst. Textilwaren (o.Maschenw.)	3	21	8	19	7	10	4	2
1751	H.v.Teppichen	1	1	-	-	-	-	-	1
175100	H.v.Teppichen	1	1	-	-	-	-	-	1
1752	H.v.Seilerwaren	1	1	1	-	-	-	-	1
175200	H.v.Seilerwaren	1	1	1	-	-	-	-	1
1753	H.v.Vliesstoff u.Erzeugnissen daraus	-	-	-	-	-	-	-	-
175300	H.v.Vliesstoff u.Erzeugnissen daraus	-	-	-	-	-	-	-	-
1754	H.v.Stickereien u.v.sonst.Textilwaren	1	19	7	19	7	10	4	-
175401	H.v.Stickereien	-	-	-	-	-	-	-	-
175402	H.v.sonstigen Textilwaren a.n.g.	1	19	7	19	7	10	4	-
176	H.v.gewirktem und gestricktem Stoff	3	15	13	11	11	5	5	3
1760	H.v.gewirktem und gestricktem Stoff	3	15	13	11	11	5	5	3
176000	H.v.gewirktem und gestricktem Stoff	3	15	13	11	11	5	5	3

Tätige Betriebsinhaber	Mithelfende Familienangehörige		Angestellte und Beamte		Arbeiter		Lehrlinge		Heimarbeiter		ÖNACE
	darunter weiblich	zusammen	darunter weiblich	zusammen	darunter weiblich	zusammen	darunter weiblich	zusammen	darunter weiblich	zusammen	
28	2	1	332	187	1107	874	24	8	4	4	DB
3	2	1	194	81	430	211	17	1	4	4	17
-	-	-	-	-	-	-	-	-	-	-	171
-	-	-	-	-	-	-	-	-	-	-	1711
-	-	-	-	-	-	-	-	-	-	-	171100
-	-	-	-	-	-	-	-	-	-	-	1712
-	-	-	-	-	-	-	-	-	-	-	171200
-	-	-	-	-	-	-	-	-	-	-	1713
-	-	-	-	-	-	-	-	-	-	-	171300
-	-	-	-	-	-	-	-	-	-	-	1714
-	-	-	-	-	-	-	-	-	-	-	171400
-	-	-	-	-	-	-	-	-	-	-	1715
-	-	-	-	-	-	-	-	-	-	-	171500
-	-	-	-	-	-	-	-	-	-	-	1716
-	-	-	-	-	-	-	-	-	-	-	171600
-	-	-	-	-	-	-	-	-	-	-	1717
-	-	-	-	-	-	-	-	-	-	-	171700
-	-	-	70	24	245	117	5	-	4	4	172
-	-	-	-	-	-	-	-	-	-	-	1721
-	-	-	-	-	-	-	-	-	-	-	172100
-	-	-	-	-	-	-	-	-	-	-	1722
-	-	-	-	-	-	-	-	-	-	-	172200
-	-	-	-	-	-	-	-	-	-	-	1723
-	-	-	-	-	-	-	-	-	-	-	172300
-	-	-	49	13	193	98	5	-	-	-	1724
-	-	-	49	13	193	98	5	-	-	-	172400
-	-	-	21	11	52	19	-	-	4	4	1725
-	-	-	21	11	52	19	-	-	4	4	172500
-	-	-	-	-	-	-	-	-	-	-	173
-	-	-	-	-	-	-	-	-	-	-	1730
-	-	-	-	-	-	-	-	-	-	-	173000
1	-	-	75	36	121	46	12	1	-	-	174
1	-	-	75	36	121	46	12	1	-	-	1740
1	-	-	75	36	121	46	12	1	-	-	174000
1	-	-	7	2	12	5	-	-	-	-	175
-	-	-	-	-	-	-	-	-	-	-	1751
-	-	-	-	-	-	-	-	-	-	-	175100
1	-	-	-	-	-	-	-	-	-	-	1752
1	-	-	-	-	-	-	-	-	-	-	175200
-	-	-	-	-	-	-	-	-	-	-	1753
-	-	-	-	-	-	-	-	-	-	-	175300
-	-	-	7	2	12	5	-	-	-	-	1754
-	-	-	-	-	-	-	-	-	-	-	175401
-	-	-	7	2	12	5	-	-	-	-	175402
1	1	1	-	-	11	11	-	-	-	-	176
1	1	1	-	-	11	11	-	-	-	-	1760
1	1	1	-	-	11	11	-	-	-	-	176000

Tabelle A3: Beschäftigte nach Unterklassen der ÖNACE 1995, Stellung im Beruf und Geschlecht

ÖNACE 1995		Arbeits- stätten insge- samt	Beschäftigte		Unselbständig Beschäftigte		Ausländische unselbständig Beschäftigte		Tätige Betriebsin- haber
			insgesamt	darunter weiblich	zusammen	darunter weiblich	zusammen	darunter weiblich	zusammen
177	H.v.gewirkten u. gestrickten Fertigerz.	6	88	51	83	51	25	18	4
1771	H.v.Strumpfwaren	2	28	10	28	10	3	-	-
177100	H.v.Strumpfwaren	2	28	10	28	10	3	-	-
1772	H.v.Pullovern, Strickjacken u.ä.	4	60	41	55	41	22	18	4
177200	H.v.Pullovern, Strickjacken u.ä.	4	60	41	55	41	22	18	4
18	H.v.Bekleidung	43	851	801	822	776	102	98	29
181	H.v.Lederbekleidung	-	-	-	-	-	-	-	-
1810	H.v.Lederbekleidung	-	-	-	-	-	-	-	-
181000	H.v.Lederbekleidung	-	-	-	-	-	-	-	-
182	H.v.Bekleidung (ohne Lederbekleidung)	42	850	801	822	776	102	98	28
1821	H.v.Arbeits- und Berufsbekleidung	1	1	1	1	1	-	-	-
182100	H.v.Arbeits- und Berufsbekleidung	1	1	1	1	1	-	-	-
1822	H.v.sonstiger Oberbekleidung	33	222	198	196	175	33	29	26
182201	H.v.sonst.Damen- u. Mädchenoberbekl.	26	138	132	116	112	26	24	22
182202	H.v.sonst.Herren- u. Knabenoberbekl.	2	74	57	73	57	5	3	1
182203	H.v.sonst.Oberbekl. o.a. Schwerpunkt	5	10	9	7	6	2	2	3
1823	H.v.Wäsche	6	625	600	625	600	69	69	-
182300	H.v.Wäsche	6	625	600	625	600	69	69	-
1824	H.v.sonst. Bekleidung und Bekl.zubehör	2	2	2	-	-	-	-	2
182401	H.v.Hüten und sonst. Kopfbedeckungen	1	1	1	-	-	-	-	1
182402	H.v.Handschuhen, Krawatten, Schals	1	1	1	-	-	-	-	1
182403	H.v.sonstiger Bekleidung a.n.g.	-	-	-	-	-	-	-	-
183	Zuricht.u.Färben v.Fellen,H.v.Pelzwaren	1	1	-	-	-	-	-	1
1830	Zurichtung von Fellen, H.v.Pelzwaren	1	1	-	-	-	-	-	1
183001	Zurichtung und Färben von Fellen	-	-	-	-	-	-	-	-
183002	H.v.Pelzwaren	1	1	-	-	-	-	-	1
DC	Ledererz. u. -verarbeitung, H.v.Schuhen	5	323	119	320	119	135	49	3
19	Ledererzeugung und -verarbeitung	5	323	119	320	119	135	49	3
191	Ledererzeugung	1	312	115	312	115	134	49	-
1910	Ledererzeugung	1	312	115	312	115	134	49	-
191000	Ledererzeugung	1	312	115	312	115	134	49	-
192	Lederverarbeitung (o.H.v.Lederbekl.)	1	1	-	-	-	-	-	1
1920	Lederverarbeitung (o.H.v.Lederbekl.)	1	1	-	-	-	-	-	1
192000	Lederverarbeitung (o.H.v.Lederbekl.)	1	1	-	-	-	-	-	1
193	H.v.Schuhen	3	10	4	8	4	1	-	2
1930	H.v.Schuhen	3	10	4	8	4	1	-	2
193000	H.v.Schuhen	3	10	4	8	4	1	-	2
DD	Be- u. Verarb. v. Holz (o.H.v.Möbeln)	98	1055	191	955	178	119	5	92
20	Be- u. Verarb. v. Holz (o.H.v.Möbeln)	98	1055	191	955	178	119	5	92
201	Säge-, Hobel- und Holzimprägnierwerke	26	91	16	61	11	13	1	27
2010	Säge-, Hobel- und Holzimprägnierwerke	26	91	16	61	11	13	1	27
201001	Sägewerke	25	87	16	59	11	12	1	25
201002	Hobelwerke	1	4	-	2	-	1	-	2
201003	Holzimprägnierwerke	-	-	-	-	-	-	-	-
202	Furnier-, Sperrholz-,Holzf.plattenwerke	2	234	26	234	26	20	-	-
2020	Furnier-, Sperrholz-,Holzf.plattenwerke	2	234	26	234	26	20	-	-
202000	Furnier-, Sperrholz-,Holzf.plattenwerke	2	234	26	234	26	20	-	-

Tätige Betriebsinhaber	Mithelfende Familienangehörige		Angestellte und Beamte		Arbeiter		Lehrlinge		Heimarbeiter		ÖNACE
	darunter weiblich	zusammen	darunter weiblich	zusammen	darunter weiblich	zusammen	darunter weiblich	zusammen	darunter weiblich	zusammen	
-	1	-	42	19	41	32	-	-	-	-	177
-	-	-	23	8	5	2	-	-	-	-	1771
-	-	-	23	8	5	2	-	-	-	-	177100
-	1	-	19	11	36	30	-	-	-	-	1772
-	1	-	19	11	36	30	-	-	-	-	177200
25	-	-	138	106	677	663	7	7	-	-	18
-	-	-	-	-	-	-	-	-	-	-	181
-	-	-	-	-	-	-	-	-	-	-	1810
-	-	-	-	-	-	-	-	-	-	-	181000
25	-	-	138	106	677	663	7	7	-	-	182
-	-	-	1	1	-	-	-	-	-	-	1821
-	-	-	1	1	-	-	-	-	-	-	182100
23	-	-	61	45	129	124	6	6	-	-	1822
20	-	-	19	16	91	90	6	6	-	-	182201
-	-	-	40	27	33	30	-	-	-	-	182202
3	-	-	2	2	5	4	-	-	-	-	182203
-	-	-	76	60	548	539	1	1	-	-	1823
-	-	-	76	60	548	539	1	1	-	-	182300
2	-	-	-	-	-	-	-	-	-	-	1824
1	-	-	-	-	-	-	-	-	-	-	182401
1	-	-	-	-	-	-	-	-	-	-	182402
-	-	-	-	-	-	-	-	-	-	-	182403
-	-	-	-	-	-	-	-	-	-	-	183
-	-	-	-	-	-	-	-	-	-	-	1830
-	-	-	-	-	-	-	-	-	-	-	183001
-	-	-	-	-	-	-	-	-	-	-	183002
-	-	-	34	10	281	109	5	-	-	-	DC
-	-	-	34	10	281	109	5	-	-	-	19
-	-	-	32	8	277	107	3	-	-	-	191
-	-	-	32	8	277	107	3	-	-	-	1910
-	-	-	32	8	277	107	3	-	-	-	191000
-	-	-	-	-	-	-	-	-	-	-	192
-	-	-	-	-	-	-	-	-	-	-	1920
-	-	-	-	-	-	-	-	-	-	-	192000
-	-	-	2	2	4	2	2	-	-	-	193
-	-	-	2	2	4	2	2	-	-	-	1930
-	-	-	2	2	4	2	2	-	-	-	193000
10	8	3	235	107	649	63	71	8	-	-	DD
10	8	3	235	107	649	63	71	8	-	-	20
4	3	1	13	8	47	3	1	-	-	-	201
4	3	1	13	8	47	3	1	-	-	-	2010
4	3	1	13	8	45	3	1	-	-	-	201001
-	-	-	-	-	2	-	-	-	-	-	201002
-	-	-	-	-	-	-	-	-	-	-	201003
-	-	-	74	26	156	-	4	-	-	-	202
-	-	-	74	26	156	-	4	-	-	-	2020
-	-	-	74	26	156	-	4	-	-	-	202000

Tabelle A3: Beschäftigte nach Unterklassen der ÖNACE 1995, Stellung im Beruf und Geschlecht

ÖNACE 1995		Arbeits- stätten insge- samt	Beschäftigte		Unselbständig Beschäftigte		Ausländische unselbständig Beschäftigte		Tätige Betriebsin- haber
			insgesamt	darunter weiblich	zusammen	darunter weiblich	zusammen	darunter weiblich	zusammen
203	H.v.Konstruktionsteilen aus Holz	61	679	131	622	127	72	4	54
2030	H.v.Konstruktionsteilen aus Holz	61	679	131	622	127	72	4	54
203001	H.v.Türen,Fenstern u.a.Bautischlerw.	56	470	85	414	81	39	3	53
203002	Parkettherstellung	1	64	27	64	27	2	1	-
203003	Fertighaus- und Hallenerzeugung	4	145	19	144	19	31	-	1
204	H.v.Verpackungsmitteln aus Holz	6	43	16	35	13	14	-	7
2040	H.v.Verpackungsmitteln aus Holz	6	43	16	35	13	14	-	7
204001	H.v.Paletten	-	-	-	-	-	-	-	-
204002	H.v.Böttcherwaren, Kassetten, Kisten	6	43	16	35	13	14	-	7
205	H.v.Holzw. a.n.g., H.v.Flecht- u.Korbw.	3	8	2	3	1	-	-	4
2051	H.v.Holzwaren a.n.g.,Veredl.v.Holzw.	3	8	2	3	1	-	-	4
205100	H.v.Holzwaren a.n.g.,Veredl.v.Holzw.	3	8	2	3	1	-	-	4
2052	H.v.Kork-, Flecht- und Korbwaren	-	-	-	-	-	-	-	-
205200	H.v.Kork-, Flecht- und Korbwaren	-	-	-	-	-	-	-	-
DE	H.u.Verarb.v.Papier u.Pappe, Verlagsw.	61	1067	310	1034	307	194	46	32
21	H.u.Verarbeitung v. Papier u. Pappe	1	154	64	154	64	37	22	-
211	H.v.Zellstoff, Papier, Karton und Pappe	-	-	-	-	-	-	-	-
2111	H.v.Holzstoff und Zellstoff	-	-	-	-	-	-	-	-
211100	H.v.Holzstoff und Zellstoff	-	-	-	-	-	-	-	-
2112	H.v.Papier, Karton und Pappe	-	-	-	-	-	-	-	-
211201	H.v.Papier, Karton und Pappe	-	-	-	-	-	-	-	-
211202	Veredlung v.Papier, Karton und Pappe	-	-	-	-	-	-	-	-
212	Papier-, Karton- und Pappeverarbeitung	1	154	64	154	64	37	22	-
2121	H.v.Wellpapier und -pappe	-	-	-	-	-	-	-	-
212101	H.v.Wellpapier u.-pappe sow.Verpack.	-	-	-	-	-	-	-	-
212102	H.v.Faltschachteln	-	-	-	-	-	-	-	-
212103	H.v.flexiblen Verpackungen	-	-	-	-	-	-	-	-
212104	H.v.and.Packmitteln a.Papier, Karton	-	-	-	-	-	-	-	-
2122	H.v.Haushaltsart. a.Zellstoff u.Papier	-	-	-	-	-	-	-	-
212200	H.v.Haushaltsart. a.Zellstoff u.Papier	-	-	-	-	-	-	-	-
2123	H.v.Schreibwaren aus Papier	1	154	64	154	64	37	22	-
212301	H.v.Briefumschlägen, Versandtaschen	1	154	64	154	64	37	22	-
212302	H.v.sonst. Schreibwaren aus Papier	-	-	-	-	-	-	-	-
2124	H.v.Tapeten	-	-	-	-	-	-	-	-
212400	H.v.Tapeten	-	-	-	-	-	-	-	-
2125	H.v.sonst.W. aus Papier, Karton, Pappe	-	-	-	-	-	-	-	-
212500	H.v.sonst.W. aus Papier, Karton, Pappe	-	-	-	-	-	-	-	-
22	Verlagsw., Druckerei,Vervielfältig.	60	913	246	880	243	157	24	32
221	Verlagswesen	27	98	54	90	53	3	2	8
2211	Buchverlag und Musikverlag	7	15	7	11	6	-	-	4
221100	Buchverlag und Musikverlag	7	15	7	11	6	-	-	4
2212	Zeitungsverlag	9	37	19	36	19	3	2	1
221200	Zeitungsverlag	9	37	19	36	19	3	2	1
2213	Zeitschriftenverlag	11	46	28	43	28	-	-	3
221300	Zeitschriftenverlag	11	46	28	43	28	-	-	3
2214	Verlag von bespielten Tonträgern	-	-	-	-	-	-	-	-
221400	Verlag von bespielten Tonträgern	-	-	-	-	-	-	-	-
2215	Sonstiges Verlagswesen	-	-	-	-	-	-	-	-
221500	Sonstiges Verlagswesen	-	-	-	-	-	-	-	-
222	Druckerei	33	815	192	790	190	154	22	24
2221	Zeitungsdruckerei	-	-	-	-	-	-	-	-
222100	Zeitungsdruckerei	-	-	-	-	-	-	-	-

Tätige Betriebsinhaber	Mithelfende Familienangehörige		Angestellte und Beamte		Arbeiter		Lehrlinge		Heimarbeiter		ÖNACE
	darunter weiblich	zusammen	darunter weiblich	zusammen	darunter weiblich	zusammen	darunter weiblich	zusammen	darunter weiblich	zusammen	
3	3	1	143	69	413	50	66	8	-	-	203
3	3	1	143	69	413	50	66	8	-	-	2030
3	3	1	94	48	269	25	51	8	-	-	203001
-	-	-	15	5	49	22	-	-	-	-	203002
-	-	-	34	16	95	3	15	-	-	-	203003
3	1	-	4	3	31	10	-	-	-	-	204
3	1	-	4	3	31	10	-	-	-	-	2040
-	-	-	-	-	-	-	-	-	-	-	204001
3	1	-	4	3	31	10	-	-	-	-	204002
-	1	1	1	1	2	-	-	-	-	-	205
-	1	1	1	1	2	-	-	-	-	-	2051
-	1	1	1	1	2	-	-	-	-	-	205100
-	-	-	-	-	-	-	-	-	-	-	2052
-	-	-	-	-	-	-	-	-	-	-	205200
2	1	1	319	123	692	180	23	4	-	-	DE
-	-	-	40	3	114	61	-	-	-	-	21
-	-	-	-	-	-	-	-	-	-	-	211
-	-	-	-	-	-	-	-	-	-	-	2111
-	-	-	-	-	-	-	-	-	-	-	211100
-	-	-	-	-	-	-	-	-	-	-	2112
-	-	-	-	-	-	-	-	-	-	-	211201
-	-	-	-	-	-	-	-	-	-	-	211202
-	-	-	40	3	114	61	-	-	-	-	212
-	-	-	-	-	-	-	-	-	-	-	2121
-	-	-	-	-	-	-	-	-	-	-	212101
-	-	-	-	-	-	-	-	-	-	-	212102
-	-	-	-	-	-	-	-	-	-	-	212103
-	-	-	-	-	-	-	-	-	-	-	212104
-	-	-	-	-	-	-	-	-	-	-	2122
-	-	-	-	-	-	-	-	-	-	-	212200
-	-	-	40	3	114	61	-	-	-	-	2123
-	-	-	40	3	114	61	-	-	-	-	212301
-	-	-	-	-	-	-	-	-	-	-	212302
-	-	-	-	-	-	-	-	-	-	-	2124
-	-	-	-	-	-	-	-	-	-	-	212400
-	-	-	-	-	-	-	-	-	-	-	2125
-	-	-	-	-	-	-	-	-	-	-	212500
2	1	1	279	120	578	119	23	4	-	-	22
1	-	-	84	50	6	3	-	-	-	-	221
1	-	-	9	6	2	-	-	-	-	-	2211
1	-	-	9	6	2	-	-	-	-	-	221100
-	-	-	35	18	1	1	-	-	-	-	2212
-	-	-	35	18	1	1	-	-	-	-	221200
-	-	-	40	26	3	2	-	-	-	-	2213
-	-	-	40	26	3	2	-	-	-	-	221300
-	-	-	-	-	-	-	-	-	-	-	2214
-	-	-	-	-	-	-	-	-	-	-	221400
-	-	-	-	-	-	-	-	-	-	-	2215
-	-	-	-	-	-	-	-	-	-	-	221500
1	1	1	195	70	572	116	23	4	-	-	222
-	-	-	-	-	-	-	-	-	-	-	2221
-	-	-	-	-	-	-	-	-	-	-	222100

Tabelle A3: Beschäftigte nach Unterklassen der ÖNACE 1995, Stellung im Beruf und Geschlecht

ÖNACE 1995		Arbeits- stätten insge- samt	Beschäftigte		Unselbständig Beschäftigte		Ausländische unselbständig Beschäftigte		Tätige Betriebsin- haber
			insgesamt	darunter weiblich	zusammen	darunter weiblich	zusammen	darunter weiblich	zusammen
2222	Druckerei (ohne Zeitungsdruckerei)	26	665	133	646	131	105	3	18
222201	Druckerei (ohne Zeitungsdruckerei)	26	665	133	646	131	105	3	18
222202	H.v.Heften, Registern, Alben	-	-	-	-	-	-	-	-
2223	Buchbinderei u. and. Druckweiterverarb.	4	133	54	131	54	48	18	2
222301	Buchbinderei	4	133	54	131	54	48	18	2
222302	Andere Druckweiterverarbeitung	-	-	-	-	-	-	-	-
2224	Satzherstellung und Reproduktion	3	17	5	13	5	1	1	4
222400	Satzherstellung und Reproduktion	3	17	5	13	5	1	1	4
2225	Sonstige Druckereien	-	-	-	-	-	-	-	-
222500	Sonstige Druckereien	-	-	-	-	-	-	-	-
223	Vervielfält.v.besp.Ton-,Bild-u.Datentr.	-	-	-	-	-	-	-	-
2231	Vervielfält.v.bespielten Tonträgern	-	-	-	-	-	-	-	-
223100	Vervielfält.v.bespielten Tonträgern	-	-	-	-	-	-	-	-
2232	Vervielfält.v.bespielten Bildträgern	-	-	-	-	-	-	-	-
223200	Vervielfält.v.bespielten Bildträgern	-	-	-	-	-	-	-	-
2233	Vervielfält.v.bespielten Datenträgern	-	-	-	-	-	-	-	-
223300	Vervielfält.v.bespielten Datenträgern	-	-	-	-	-	-	-	-
DF	Kokerei, Mineralölverarbeitung	-	-	-	-	-	-	-	-
23	Kokerei, Mineralölverarbeitung	-	-	-	-	-	-	-	-
231	Kokerei	-	-	-	-	-	-	-	-
2310	Kokerei	-	-	-	-	-	-	-	-
231000	Kokerei	-	-	-	-	-	-	-	-
232	Mineralölverarbeitung	-	-	-	-	-	-	-	-
2320	Mineralölverarbeitung	-	-	-	-	-	-	-	-
232001	Mineralölverarb.(o.H.v.Schmierstoff)	-	-	-	-	-	-	-	-
232002	H.v.Schmierstoffen	-	-	-	-	-	-	-	-
233	H.u.Verarbeitung v.Spalt-u.Brutstoffen	-	-	-	-	-	-	-	-
2330	H.u.Verarbeitung v.Spalt-u.Brutstoffen	-	-	-	-	-	-	-	-
233000	H.u.Verarbeitung v.Spalt-u.Brutstoffen	-	-	-	-	-	-	-	-
DG	H.v.Chemikalien u. chem. Erzeugn.	12	312	90	305	88	28	10	7
24	H.v.Chemikalien u. chem. Erzeugn.	12	312	90	305	88	28	10	7
241	H.v.chemischen Grundstoffen	2	15	2	15	2	3	-	-
2411	H.v.Industriegasen	-	-	-	-	-	-	-	-
241100	H.v.Industriegasen	-	-	-	-	-	-	-	-
2412	H.v.Farbstoffen und Pigmenten	-	-	-	-	-	-	-	-
241200	H.v.Farbstoffen und Pigmenten	-	-	-	-	-	-	-	-
2413	H.v.s. anorgan. Grundstoffen u.Chemik.	-	-	-	-	-	-	-	-
241300	H.v.s. anorgan. Grundstoffen u.Chemik.	-	-	-	-	-	-	-	-
2414	H.v.s. organ. Grundstoffen u. Chemik.	2	15	2	15	2	3	-	-
241400	H.v.s. organ. Grundstoffen u. Chemik.	2	15	2	15	2	3	-	-
2415	H.v.Düngemitteln	-	-	-	-	-	-	-	-
241500	H.v.Düngemitteln	-	-	-	-	-	-	-	-
2416	H.v.Kunststoff in Primärformen	-	-	-	-	-	-	-	-
241600	H.v.Kunststoff in Primärformen	-	-	-	-	-	-	-	-
2417	H.v.synthet. Kautschuk in Primärformen	-	-	-	-	-	-	-	-
241700	H.v.synthet. Kautschuk in Primärformen	-	-	-	-	-	-	-	-
242	H.v.Schädlingsbek.- u. Pflanzenschutz.	-	-	-	-	-	-	-	-
2420	H.v.Schädlingsbek.- u. Pflanzenschutz.	-	-	-	-	-	-	-	-
242000	H.v.Schädlingsbek.- u. Pflanzenschutz.	-	-	-	-	-	-	-	-

Tätige Betriebsinhaber	Mithelfende Familienangehörige		Angestellte und Beamte		Arbeiter		Lehrlinge		Heimarbeiter		ÖNACE
	darunter weiblich	zusammen	darunter weiblich	zusammen	darunter weiblich	zusammen	darunter weiblich	zusammen	darunter weiblich	zusammen	
1	1	1	168	55	457	73	21	3	-	-	2222
1	1	1	168	55	457	73	21	3	-	-	222201
-	-	-	-	-	-	-	-	-	-	-	222202
-	-	-	24	12	106	41	1	1	-	-	2223
-	-	-	24	12	106	41	1	1	-	-	222301
-	-	-	-	-	-	-	-	-	-	-	222302
-	-	-	3	3	9	2	1	-	-	-	2224
-	-	-	3	3	9	2	1	-	-	-	222400
-	-	-	-	-	-	-	-	-	-	-	2225
-	-	-	-	-	-	-	-	-	-	-	222500
-	-	-	-	-	-	-	-	-	-	-	223
-	-	-	-	-	-	-	-	-	-	-	2231
-	-	-	-	-	-	-	-	-	-	-	223100
-	-	-	-	-	-	-	-	-	-	-	2232
-	-	-	-	-	-	-	-	-	-	-	223200
-	-	-	-	-	-	-	-	-	-	-	2233
-	-	-	-	-	-	-	-	-	-	-	223300
-	-	-	-	-	-	-	-	-	-	-	DF
-	-	-	-	-	-	-	-	-	-	-	23
-	-	-	-	-	-	-	-	-	-	-	231
-	-	-	-	-	-	-	-	-	-	-	2310
-	-	-	-	-	-	-	-	-	-	-	231000
-	-	-	-	-	-	-	-	-	-	-	232
-	-	-	-	-	-	-	-	-	-	-	2320
-	-	-	-	-	-	-	-	-	-	-	232001
-	-	-	-	-	-	-	-	-	-	-	232002
-	-	-	-	-	-	-	-	-	-	-	233
-	-	-	-	-	-	-	-	-	-	-	2330
-	-	-	-	-	-	-	-	-	-	-	233000
2	-	-	119	40	175	40	8	5	3	3	DG
2	-	-	119	40	175	40	8	5	3	3	24
-	-	-	4	2	11	-	-	-	-	-	241
-	-	-	-	-	-	-	-	-	-	-	2411
-	-	-	-	-	-	-	-	-	-	-	241100
-	-	-	-	-	-	-	-	-	-	-	2412
-	-	-	-	-	-	-	-	-	-	-	241200
-	-	-	-	-	-	-	-	-	-	-	2413
-	-	-	-	-	-	-	-	-	-	-	241300
-	-	-	4	2	11	-	-	-	-	-	2414
-	-	-	4	2	11	-	-	-	-	-	241400
-	-	-	-	-	-	-	-	-	-	-	2415
-	-	-	-	-	-	-	-	-	-	-	241500
-	-	-	-	-	-	-	-	-	-	-	2416
-	-	-	-	-	-	-	-	-	-	-	241600
-	-	-	-	-	-	-	-	-	-	-	2417
-	-	-	-	-	-	-	-	-	-	-	241700
-	-	-	-	-	-	-	-	-	-	-	242
-	-	-	-	-	-	-	-	-	-	-	2420
-	-	-	-	-	-	-	-	-	-	-	242000

Tabelle A3: Beschäftigte nach Unterklassen der ÖNACE 1995, Stellung im Beruf und Geschlecht

ÖNACE 1995		Arbeits- stätten insge- samt	Beschäftigte		Unselbständig Beschäftigte		Ausländische unselbständig Beschäftigte		Tätige Betriebsin- haber
			insgesamt	darunter weiblich	zusammen	darunter weiblich	zusammen	darunter weiblich	zusammen
243	H.v.Anstrichm., Druckfarben und Kitt	3	29	8	27	8	2	1	2
2430	H.v.Anstrichm., Druckfarben und Kitt	3	29	8	27	8	2	1	2
243001	H.v.Anstrichmitteln und Kitt	3	29	8	27	8	2	1	2
243002	H.v.Druckfarben	-	-	-	-	-	-	-	-
244	H.v.pharmazeutischen Erzeugnissen	3	104	58	103	57	21	9	1
2441	H.v.pharmazeutischen Grundstoffen	-	-	-	-	-	-	-	-
244100	H.v.pharmazeutischen Grundstoffen	-	-	-	-	-	-	-	-
2442	H.v.pharmazeutischen Spezialitäten	3	104	58	103	57	21	9	1
244200	H.v.pharmazeutischen Spezialitäten	3	104	58	103	57	21	9	1
245	H.v.Wasch-,Reinigungs-u.Körperpflegem.	3	14	11	10	10	-	-	4
2451	H.v.Seifen, Wasch-, Reinigungsmitteln	-	-	-	-	-	-	-	-
245100	H.v.Seifen, Wasch-, Reinigungsmitteln	-	-	-	-	-	-	-	-
2452	H.v.Duft- und Körperpflegemitteln	3	14	11	10	10	-	-	4
245200	H.v.Duft- und Körperpflegemitteln	3	14	11	10	10	-	-	4
246	H.v.sonstigen chemischen Erzeugnissen	-	-	-	-	-	-	-	-
2461	H.v.pyrotechnischen Erzeugnissen	-	-	-	-	-	-	-	-
246100	H.v.pyrotechnischen Erzeugnissen	-	-	-	-	-	-	-	-
2462	H.v.Klebstoffen und Gelatine	-	-	-	-	-	-	-	-
246200	H.v.Klebstoffen und Gelatine	-	-	-	-	-	-	-	-
2463	H.v.ätherischen Ölen	-	-	-	-	-	-	-	-
246300	H.v.ätherischen Ölen	-	-	-	-	-	-	-	-
2464	H.v.fotochemischen Erzeugnissen	-	-	-	-	-	-	-	-
246400	H.v.fotochemischen Erzeugnissen	-	-	-	-	-	-	-	-
2465	H.v.unbesp. Ton-, Bild- u.Datenträgern	-	-	-	-	-	-	-	-
246500	H.v.unbesp. Ton-, Bild- u.Datenträgern	-	-	-	-	-	-	-	-
2466	H.v.sonstigen chem.Erzeugnissen a.n.g.	-	-	-	-	-	-	-	-
246600	H.v.sonstigen chem.Erzeugnissen a.n.g.	-	-	-	-	-	-	-	-
247	H.v.Chemiefasern	1	150	11	150	11	2	-	-
2470	H.v.Chemiefasern	1	150	11	150	11	2	-	-
247000	H.v.Chemiefasern	1	150	11	150	11	2	-	-
DH	H.v.Gummi- und Kunststoffwaren	25	823	277	813	275	121	52	10
25	H.v.Gummi- und Kunststoffwaren	25	823	277	813	275	121	52	10
251	H.v.Gummiwaren	3	98	36	97	36	32	13	1
2511	H.v.Bereifungen	-	-	-	-	-	-	-	-
251100	H.v.Bereifungen	-	-	-	-	-	-	-	-
2512	Runderneuerung von Bereifungen	-	-	-	-	-	-	-	-
251200	Runderneuerung von Bereifungen	-	-	-	-	-	-	-	-
2513	H.v.sonstigen Gummiwaren	3	98	36	97	36	32	13	1
251300	H.v.sonstigen Gummiwaren	3	98	36	97	36	32	13	1
252	H.v.Kunststoffwaren	22	725	241	716	239	89	39	9
2521	H.v.Platten, Folien etc. a. Kunststoff	4	110	38	108	38	12	3	2
252100	H.v.Platten, Folien etc. a. Kunststoff	4	110	38	108	38	12	3	2
2522	H.v.Verpackungsmitteln aus Kunststoff	3	187	60	187	60	20	9	-
252200	H.v.Verpackungsmitteln aus Kunststoff	3	187	60	187	60	20	9	-
2523	H.v.Baubedarfsartikeln aus Kunststoff	4	42	13	41	13	4	1	1
252301	H.v.Türen, Fenster etc. a.Kunststoff	3	33	8	32	8	2	-	1
252302	H.v.sonst.Baubedarfsart.a.Kunststoff	1	9	5	9	5	2	1	-
2524	H.v.sonstigen Kunststoffwaren	11	386	130	380	128	53	26	6
252401	H.v.technischen Kunststoffteilen	5	364	117	361	116	53	26	3
252402	H.v.sonstigen Kunststoffwaren a.n.g.	6	22	13	19	12	-	-	3

Tätige Betriebsin- haber	Mithelfende Familienangehörige		Angestellte und Beamte		Arbeiter		Lehrlinge		Heimarbeiter		ÖNACE
	zusammen	darunter weiblich	zusammen	darunter weiblich	zusammen	darunter weiblich	zusammen	darunter weiblich	zusammen	darunter weiblich	
-	-	-	11	3	16	5	-	-	-	-	243
-	-	-	11	3	16	5	-	-	-	-	2430
-	-	-	11	3	16	5	-	-	-	-	243001
-	-	-	-	-	-	-	-	-	-	-	243002
1	-	-	61	26	41	30	-	-	1	1	244
-	-	-	-	-	-	-	-	-	-	-	2441
-	-	-	-	-	-	-	-	-	-	-	244100
1	-	-	61	26	41	30	-	-	1	1	2442
1	-	-	61	26	41	30	-	-	1	1	244200
1	-	-	5	5	1	1	2	2	2	2	245
-	-	-	-	-	-	-	-	-	-	-	2451
-	-	-	-	-	-	-	-	-	-	-	245100
1	-	-	5	5	1	1	2	2	2	2	2452
1	-	-	5	5	1	1	2	2	2	2	245200
-	-	-	-	-	-	-	-	-	-	-	246
-	-	-	-	-	-	-	-	-	-	-	2461
-	-	-	-	-	-	-	-	-	-	-	246100
-	-	-	-	-	-	-	-	-	-	-	2462
-	-	-	-	-	-	-	-	-	-	-	246200
-	-	-	-	-	-	-	-	-	-	-	2463
-	-	-	-	-	-	-	-	-	-	-	246300
-	-	-	-	-	-	-	-	-	-	-	2464
-	-	-	-	-	-	-	-	-	-	-	246400
-	-	-	-	-	-	-	-	-	-	-	2465
-	-	-	-	-	-	-	-	-	-	-	246500
-	-	-	-	-	-	-	-	-	-	-	2466
-	-	-	-	-	-	-	-	-	-	-	246600
-	-	-	38	4	106	4	6	3	-	-	247
-	-	-	38	4	106	4	6	3	-	-	2470
-	-	-	38	4	106	4	6	3	-	-	247000
2	-	-	186	65	600	210	27	-	-	-	DH
2	-	-	186	65	600	210	27	-	-	-	25
-	-	-	18	10	75	26	4	-	-	-	251
-	-	-	-	-	-	-	-	-	-	-	2511
-	-	-	-	-	-	-	-	-	-	-	251100
-	-	-	-	-	-	-	-	-	-	-	2512
-	-	-	-	-	-	-	-	-	-	-	251200
-	-	-	18	10	75	26	4	-	-	-	2513
-	-	-	18	10	75	26	4	-	-	-	251300
2	-	-	168	55	525	184	23	-	-	-	252
-	-	-	32	14	76	24	-	-	-	-	2521
-	-	-	32	14	76	24	-	-	-	-	252100
-	-	-	15	3	163	57	9	-	-	-	2522
-	-	-	15	3	163	57	9	-	-	-	252200
-	-	-	12	5	29	8	-	-	-	-	2523
-	-	-	9	2	23	6	-	-	-	-	252301
-	-	-	3	3	6	2	-	-	-	-	252302
2	-	-	109	33	257	95	14	-	-	-	2524
1	-	-	99	28	248	88	14	-	-	-	252401
1	-	-	10	5	9	7	-	-	-	-	252402

Tabelle A3: Beschäftigte nach Unterklassen der ÖNACE 1995, Stellung im Beruf und Geschlecht

ÖNACE 1995		Arbeits- stätten insge- samt	Beschäftigte		Unselbständig Beschäftigte		Ausländische unselbständig Beschäftigte		Tätige Betriebsin- haber
			insgesamt	darunter weiblich	zusammen	darunter weiblich	zusammen	darunter weiblich	zusammen
DI	H.u.Bearb.v.Glas,H.v.W.a.Stein.u.Erden	104	1006	236	916	209	166	4	84
26	H.u.Bea.v.Glas,H.v.W.a.Stein.u.Erden	104	1006	236	916	209	166	4	84
261	H.u.Bearbeitung von Glas	4	106	32	105	31	27	-	1
2611	H.v.Flachglas	-	-	-	-	-	-	-	-
261100	H.v.Flachglas	-	-	-	-	-	-	-	-
2612	Veredlung und Bearbeitung v.Flachglas	2	77	31	76	30	7	-	1
261200	Veredlung und Bearbeitung v.Flachglas	2	77	31	76	30	7	-	1
2613	H.v.Hohlglas	1	1	1	1	1	-	-	-
261300	H.v.Hohlglas	1	1	1	1	1	-	-	-
2614	H.v.Glasfaser	1	28	-	28	-	20	-	-
261400	H.v.Glasfaser	1	28	-	28	-	20	-	-
2615	H., Veredlung u.Bearb.v.sonstigem Glas	-	-	-	-	-	-	-	-
261500	H., Veredlung u.Bearb.v.sonstigem Glas	-	-	-	-	-	-	-	-
262	Keramik (ohne Ziegelei und Baukeramik)	21	106	51	87	42	4	-	18
2621	H.v.keramischen Haushaltswaren	17	48	33	32	24	1	-	15
262100	H.v.keramischen Haushaltswaren	17	48	33	32	24	1	-	15
2622	H.v.Sanitärkeramik	-	-	-	-	-	-	-	-
262200	H.v.Sanitärkeramik	-	-	-	-	-	-	-	-
2623	H.v.Isolatoren aus Keramik	-	-	-	-	-	-	-	-
262300	H.v.Isolatoren aus Keramik	-	-	-	-	-	-	-	-
2624	H.v.keram.Erzeugn.f.sonst.tech.Zwecke	-	-	-	-	-	-	-	-
262400	H.v.keram.Erzeugn.f.sonst.tech.Zwecke	-	-	-	-	-	-	-	-
2625	H.v.keramischen Erzeugnissen a.n.g.	4	58	18	55	18	3	-	3
262501	H.v.Kacheln	3	51	16	49	16	1	-	2
262502	H.v.sonst.keram.Erzeugnissen a.n.g.	1	7	2	6	2	2	-	1
2626	H.v.feuerfesten keram. Werkstoffen	-	-	-	-	-	-	-	-
262601	H.v.Waren aus Magnesit	-	-	-	-	-	-	-	-
262602	H.v.sonst.feuerf. keram. Werkstoffen	-	-	-	-	-	-	-	-
263	H.v.keram. Wand- und Bodenfliesen	1	6	3	5	3	-	-	1
2630	H.v.keram. Wand- und Bodenfliesen	1	6	3	5	3	-	-	1
263000	H.v.keram. Wand- und Bodenfliesen	1	6	3	5	3	-	-	1
264	Ziegelei, H.v.sonstiger Baukeramik	3	103	9	101	9	5	-	1
2640	Ziegelei, H.v.sonstiger Baukeramik	3	103	9	101	9	5	-	1
264000	Ziegelei, H.v.sonstiger Baukeramik	3	103	9	101	9	5	-	1
265	H.v.Zement, Kalk und gebranntem Gips	-	-	-	-	-	-	-	-
2651	H.v.Zement	-	-	-	-	-	-	-	-
265100	H.v.Zement	-	-	-	-	-	-	-	-
2652	H.v.Kalk	-	-	-	-	-	-	-	-
265200	H.v.Kalk	-	-	-	-	-	-	-	-
2653	H.v.gebranntem Gips	-	-	-	-	-	-	-	-
265300	H.v.gebranntem Gips	-	-	-	-	-	-	-	-
266	H.v.Erzeugn.a.Beton, Zement u.Gips	35	422	73	393	66	85	1	27
2661	H.v.Betonerzeugnissen für den Bau	24	346	62	325	56	74	-	20
266100	H.v.Betonerzeugnissen für den Bau	24	346	62	325	56	74	-	20
2662	H.v.Gipsrzeugnissen für den Bau	1	7	2	6	2	5	1	1
266200	H.v.Gipsrzeugnissen für den Bau	1	7	2	6	2	5	1	1
2663	H.v.Transportbeton	8	64	7	60	7	4	-	4
266300	H.v.Transportbeton	8	64	7	60	7	4	-	4
2664	H.v.Mörtel	-	-	-	-	-	-	-	-
266400	H.v.Mörtel	-	-	-	-	-	-	-	-

Tätige Betriebsinhaber	Mithelfende Familienangehörige		Angestellte und Beamte		Arbeiter		Lehrlinge		Heimarbeiter		ÖNACE
	darunter weiblich	zusammen	darunter weiblich	zusammen	darunter weiblich	zusammen	darunter weiblich	zusammen	darunter weiblich	zusammen	
23	6	4	220	110	671	91	25	8	-	-	DI
23	6	4	220	110	671	91	25	8	-	-	26
1	-	-	25	14	77	16	3	1	-	-	261
-	-	-	-	-	-	-	-	-	-	-	2611
-	-	-	-	-	-	-	-	-	-	-	261100
1	-	-	23	13	50	16	3	1	-	-	2612
1	-	-	23	13	50	16	3	1	-	-	261200
-	-	-	1	1	-	-	-	-	-	-	2613
-	-	-	1	1	-	-	-	-	-	-	261300
-	-	-	1	-	27	-	-	-	-	-	2614
-	-	-	1	-	27	-	-	-	-	-	261400
-	-	-	-	-	-	-	-	-	-	-	2615
-	-	-	-	-	-	-	-	-	-	-	261500
8	1	1	26	8	53	30	8	4	-	-	262
8	1	1	5	3	25	19	2	2	-	-	2621
8	1	1	5	3	25	19	2	2	-	-	262100
-	-	-	-	-	-	-	-	-	-	-	2622
-	-	-	-	-	-	-	-	-	-	-	262200
-	-	-	-	-	-	-	-	-	-	-	2623
-	-	-	-	-	-	-	-	-	-	-	262300
-	-	-	-	-	-	-	-	-	-	-	2624
-	-	-	-	-	-	-	-	-	-	-	262400
-	-	-	21	5	28	11	6	2	-	-	2625
-	-	-	18	4	25	10	6	2	-	-	262501
-	-	-	3	1	3	1	-	-	-	-	262502
-	-	-	-	-	-	-	-	-	-	-	2626
-	-	-	-	-	-	-	-	-	-	-	262601
-	-	-	-	-	-	-	-	-	-	-	262602
-	-	-	5	3	-	-	-	-	-	-	263
-	-	-	5	3	-	-	-	-	-	-	2630
-	-	-	5	3	-	-	-	-	-	-	263000
-	1	-	12	6	87	3	2	-	-	-	264
-	1	-	12	6	87	3	2	-	-	-	2640
-	1	-	12	6	87	3	2	-	-	-	264000
-	-	-	-	-	-	-	-	-	-	-	265
-	-	-	-	-	-	-	-	-	-	-	2651
-	-	-	-	-	-	-	-	-	-	-	265100
-	-	-	-	-	-	-	-	-	-	-	2652
-	-	-	-	-	-	-	-	-	-	-	265200
-	-	-	-	-	-	-	-	-	-	-	2653
-	-	-	-	-	-	-	-	-	-	-	265300
5	2	2	107	50	280	13	6	3	-	-	266
5	1	1	92	45	227	8	6	3	-	-	2661
5	1	1	92	45	227	8	6	3	-	-	266100
-	-	-	-	-	6	2	-	-	-	-	2662
-	-	-	-	-	6	2	-	-	-	-	266200
-	-	-	14	4	46	3	-	-	-	-	2663
-	-	-	14	4	46	3	-	-	-	-	266300
-	-	-	-	-	-	-	-	-	-	-	2664
-	-	-	-	-	-	-	-	-	-	-	266400

Tabelle A3: Beschäftigte nach Unterklassen der ÖNACE 1995, Stellung im Beruf und Geschlecht

ÖNACE 1995		Arbeits- stätten insge- samt	Beschäftigte		Unselbständig Beschäftigte		Ausländische unselbständig Beschäftigte		Tätige Betriebsin- haber
			insgesamt	darunter weiblich	zusammen	darunter weiblich	zusammen	darunter weiblich	zusammen
2665	H.v.Faserzementwaren	-	-	-	-	-	-	-	-
266500	H.v.Faserzementwaren	-	-	-	-	-	-	-	-
2666	H.v.Erzeugn.a.Beton,Zement,Gips a.n.g.	2	5	2	2	1	2	-	2
266600	H.v.Erzeugn.a.Beton,Zement,Gips a.n.g.	2	5	2	2	1	2	-	2
267	Be- und Verarb. v. Natursteinen a.n.g.	34	222	60	185	50	43	3	35
2670	Be- und Verarb. v. Natursteinen a.n.g.	34	222	60	185	50	43	3	35
267000	Be- und Verarb. v. Natursteinen a.n.g.	34	222	60	185	50	43	3	35
268	H.v.sonstigen Mineralerzeugnissen	6	41	8	40	8	2	-	1
2681	H.v.Mühlsteinen und Schleifwerkzeugen	1	22	6	21	6	2	-	1
268100	H.v.Mühlsteinen u. Schleifwerkzeugen	1	22	6	21	6	2	-	1
2682	H.v.Mineralerzeugnissen a.n.g.	5	19	2	19	2	-	-	-
268201	Verarbeitung von Bitumen	5	19	2	19	2	-	-	-
268202	H.v.sonst.Mineralerzeugnissen a.n.g.	-	-	-	-	-	-	-	-
DJ	Metallerz.u.-bearbeitung, H.v.Metallerz.	129	1788	235	1658	219	335	19	118
27	Metallerzeugung und -bearbeitung	2	56	5	52	4	4	2	4
271	Erz.v.Roheisen,Stahl u.Ferrolegerungen	-	-	-	-	-	-	-	-
2710	Erz.v.Roheisen,Stahl u.Ferrolegerungen	-	-	-	-	-	-	-	-
271000	Erz.v.Roheisen,Stahl u.Ferrolegerungen	-	-	-	-	-	-	-	-
272	H.v.Rohren	-	-	-	-	-	-	-	-
2721	H.v.Rohren aus Gusseisen	-	-	-	-	-	-	-	-
272100	H.v.Rohren aus Gusseisen	-	-	-	-	-	-	-	-
2722	H.v.Stahlrohren	-	-	-	-	-	-	-	-
272200	H.v.Stahlrohren	-	-	-	-	-	-	-	-
273	Sonst. erste Bearbeit.v.Eisen u. Stahl	-	-	-	-	-	-	-	-
2731	H.v.Blankstahl	-	-	-	-	-	-	-	-
273100	H.v.Blankstahl	-	-	-	-	-	-	-	-
2732	H.v.Kaltband unter 500 mm Breite	-	-	-	-	-	-	-	-
273200	H.v.Kaltband unter 500 mm Breite	-	-	-	-	-	-	-	-
2733	H.v.Kaltprofilen	-	-	-	-	-	-	-	-
273300	H.v.Kaltprofilen	-	-	-	-	-	-	-	-
2734	H.v.gezogenem Draht	-	-	-	-	-	-	-	-
273400	H.v.gezogenem Draht	-	-	-	-	-	-	-	-
2735	Erste Bearb.v.Eisen und Stahl a.n.g.	-	-	-	-	-	-	-	-
273500	Erste Bearb.v.Eisen und Stahl a.n.g.	-	-	-	-	-	-	-	-
274	Erz. u. erste Bearbeit.v.NE-Metallen	2	56	5	52	4	4	2	4
2741	Erz.u.erste Bearbeitung v.Edelmetallen	-	-	-	-	-	-	-	-
274100	Erz.u.erste Bearbeitung v.Edelmetallen	-	-	-	-	-	-	-	-
2742	Erz.u.erste Bearbeitung v. Aluminium	2	56	5	52	4	4	2	4
274200	Erz.u.erste Bearbeitung v. Aluminium	2	56	5	52	4	4	2	4
2743	Erz.u.erste Bearb.v.Blei, Zink und Zinn	-	-	-	-	-	-	-	-
274300	Erz.u.erste Bearb.v.Blei, Zink und Zinn	-	-	-	-	-	-	-	-
2744	Erz.u.erste Bearbeitung v.Kupfer	-	-	-	-	-	-	-	-
274400	Erz.u.erste Bearbeitung v.Kupfer	-	-	-	-	-	-	-	-
2745	Erz.u.erste Bearb.v.sonst. NE-Metallen	-	-	-	-	-	-	-	-
274500	Erz.u.erste Bearb.v.sonst. NE-Metallen	-	-	-	-	-	-	-	-
275	Gießereiindustrie	-	-	-	-	-	-	-	-
2751	Eisengießerei	-	-	-	-	-	-	-	-
275100	Eisengießerei	-	-	-	-	-	-	-	-
2752	Stahlgießerei	-	-	-	-	-	-	-	-
275200	Stahlgießerei	-	-	-	-	-	-	-	-

Tätige Betriebsinhaber	Mithelfende Familienangehörige		Angestellte und Beamte		Arbeiter		Lehrlinge		Heimarbeiter		ÖNACE	
	darunter weiblich	zusammen	darunter weiblich	zusammen	darunter weiblich	zusammen	darunter weiblich	zusammen	darunter weiblich	zusammen		darunter weiblich
-	-	-	-	-	-	-	-	-	-	-	-	2665
-	-	-	-	-	-	-	-	-	-	-	-	266500
-	1	1	1	1	1	1	-	-	-	-	-	2666
-	1	1	1	1	1	1	-	-	-	-	-	266600
9	2	1	30	23	149	27	6	-	-	-	-	267
9	2	1	30	23	149	27	6	-	-	-	-	2670
9	2	1	30	23	149	27	6	-	-	-	-	267000
-	-	-	15	6	25	2	-	-	-	-	-	268
-	-	-	9	4	12	2	-	-	-	-	-	2681
-	-	-	9	4	12	2	-	-	-	-	-	268100
-	-	-	6	2	13	-	-	-	-	-	-	2682
-	-	-	6	2	13	-	-	-	-	-	-	268201
-	-	-	-	-	-	-	-	-	-	-	-	268202
9	12	7	379	132	1159	83	120	4	-	-	-	DJ
1	-	-	9	3	42	1	1	-	-	-	-	27
-	-	-	-	-	-	-	-	-	-	-	-	271
-	-	-	-	-	-	-	-	-	-	-	-	2710
-	-	-	-	-	-	-	-	-	-	-	-	271000
-	-	-	-	-	-	-	-	-	-	-	-	272
-	-	-	-	-	-	-	-	-	-	-	-	2721
-	-	-	-	-	-	-	-	-	-	-	-	272100
-	-	-	-	-	-	-	-	-	-	-	-	2722
-	-	-	-	-	-	-	-	-	-	-	-	272200
-	-	-	-	-	-	-	-	-	-	-	-	273
-	-	-	-	-	-	-	-	-	-	-	-	2731
-	-	-	-	-	-	-	-	-	-	-	-	273100
-	-	-	-	-	-	-	-	-	-	-	-	2732
-	-	-	-	-	-	-	-	-	-	-	-	273200
-	-	-	-	-	-	-	-	-	-	-	-	2733
-	-	-	-	-	-	-	-	-	-	-	-	273300
-	-	-	-	-	-	-	-	-	-	-	-	2734
-	-	-	-	-	-	-	-	-	-	-	-	273400
-	-	-	-	-	-	-	-	-	-	-	-	2735
-	-	-	-	-	-	-	-	-	-	-	-	273500
1	-	-	9	3	42	1	1	-	-	-	-	274
-	-	-	-	-	-	-	-	-	-	-	-	2741
-	-	-	-	-	-	-	-	-	-	-	-	274100
1	-	-	9	3	42	1	1	-	-	-	-	2742
1	-	-	9	3	42	1	1	-	-	-	-	274200
-	-	-	-	-	-	-	-	-	-	-	-	2743
-	-	-	-	-	-	-	-	-	-	-	-	274300
-	-	-	-	-	-	-	-	-	-	-	-	2744
-	-	-	-	-	-	-	-	-	-	-	-	274400
-	-	-	-	-	-	-	-	-	-	-	-	2745
-	-	-	-	-	-	-	-	-	-	-	-	274500
-	-	-	-	-	-	-	-	-	-	-	-	275
-	-	-	-	-	-	-	-	-	-	-	-	2751
-	-	-	-	-	-	-	-	-	-	-	-	275100
-	-	-	-	-	-	-	-	-	-	-	-	2752
-	-	-	-	-	-	-	-	-	-	-	-	275200

Tabelle A3: Beschäftigte nach Unterklassen der ÖNACE 1995, Stellung im Beruf und Geschlecht

ÖNACE 1995		Arbeits- stätten insge- samt	Beschäftigte		Unselbständig Beschäftigte		Ausländische unselbständig Beschäftigte		Tätige Betriebsin- haber
			insgesamt	darunter weiblich	zusammen	darunter weiblich	zusammen	darunter weiblich	zusammen
2753	Leichtmetallgießerei	-	-	-	-	-	-	-	-
275300	Leichtmetallgießerei	-	-	-	-	-	-	-	-
2754	Schwermetallgießerei	-	-	-	-	-	-	-	-
275400	Schwermetallgießerei	-	-	-	-	-	-	-	-
28	H.v.Metallerzeugnissen	127	1732	230	1606	215	331	17	114
281	Stahl- und Leichtmetallbau	52	1106	137	1058	129	248	9	42
2811	H.v.Stahl-u.Leichtmetallkonstruktionen	37	807	81	773	76	206	6	30
281100	H.v.Stahl- u. Leichtmetallkonstrukt.	37	807	81	773	76	206	6	30
2812	H.v.Ausbauelem.a.Stahl u.Leichtmetall	15	299	56	285	53	42	3	12
281201	H.v.Ausbauelementen aus Stahl	8	164	27	158	26	17	-	6
281202	H.v.Ausbauelementen aus Leichtmetall	7	135	29	127	27	25	3	6
282	Kessel- u. Behälterbau (o.Dampfkesseln)	3	7	-	4	-	3	-	3
2821	H.v.Tanks und Sammelbehältern	1	5	-	4	-	2	-	1
282100	H.v.Tanks und Sammelbehältern	1	5	-	4	-	2	-	1
2822	H.v.Heizkörpern u. Zentralheiz.kessel	2	2	-	-	-	1	-	2
282201	H.v.Heizkörpern für Zentralheizungen	1	1	-	-	-	1	-	1
282202	H.v.Zentralheizungskesseln	1	1	-	-	-	-	-	1
283	H.v.Dampfkesseln (o.Zentralheiz.kessel)	-	-	-	-	-	-	-	-
2830	H.v.Dampfkesseln (o.Zentralheiz.kessel)	-	-	-	-	-	-	-	-
283000	H.v.Dampfkesseln (o.Zentralheiz.kessel)	-	-	-	-	-	-	-	-
284	H.v.Schmiede-,Press-,Zieh-u.Stanzteilen	18	41	5	23	5	5	-	18
2840	H.v.Schmiedeteilen u. Pulvermetallurgie	18	41	5	23	5	5	-	18
284000	H.v.Schmiedeteilen u. Pulvermetallurgie	18	41	5	23	5	5	-	18
285	Oberflächenveredlung, Wärmebehandl.	8	34	10	26	10	7	1	8
2851	Oberflächenveredlung, Wärmebehandl.	2	26	10	24	10	6	1	2
285101	Anodisieren (Eloxieren)	-	-	-	-	-	-	-	-
285102	Härten	-	-	-	-	-	-	-	-
285103	Feuerverzinken	-	-	-	-	-	-	-	-
285104	Galvanisieren	-	-	-	-	-	-	-	-
285105	Sonst.Behandlung metall. Oberflächen	2	26	10	24	10	6	1	2
2852	Mechanik a.n.g.	6	8	-	2	-	1	-	6
285200	Mechanik a.n.g.	6	8	-	2	-	1	-	6
286	H.v.Schneidwaren,Werkz.,Schlössern	34	134	21	97	16	23	-	33
2861	H.v.Schneidwaren und Bestecken	2	3	1	1	1	-	-	2
286100	H.v.Schneidwaren und Bestecken	2	3	1	1	1	-	-	2
2862	H.v.Werkzeugen	6	43	7	35	4	3	-	6
286200	H.v.Werkzeugen	6	43	7	35	4	3	-	6
2863	H.v.Schlössern und Beschlägen	26	88	13	61	11	20	-	25
286301	H.v.Schlössern	26	88	13	61	11	20	-	25
286302	H.v.Beschlägen	-	-	-	-	-	-	-	-
287	H.v.sonst.Eisen-, Blech- u. Metallwaren	12	410	57	398	55	45	7	10
2871	H.v.Behältern aus Eisen und Stahl	-	-	-	-	-	-	-	-
287100	H.v.Behältern aus Eisen und Stahl	-	-	-	-	-	-	-	-
2872	H.v.Verpackungen aus Eisen	1	18	2	17	2	8	-	1
287200	H.v.Verpackungen aus Eisen	1	18	2	17	2	8	-	1
2873	H.v.Drahtwaren	2	20	7	19	6	5	-	1
287300	H.v.Drahtwaren	2	20	7	19	6	5	-	1
2874	H.v.Schrauben, Nieten, Ketten u.Federn	-	-	-	-	-	-	-	-
287400	H.v.Schrauben, Nieten, Ketten u.Federn	-	-	-	-	-	-	-	-
2875	H.v.Eisen-, Blech- u.Metallwaren a.n.g	9	372	48	362	47	32	7	8
287501	H.v.Bürobedarf aus Metallen	1	26	9	26	9	5	2	-
287502	H.v.sonst.Eisen-,Blech-u.Metallw. a.n.g.	8	346	39	336	38	27	5	8

Tätige Betriebsinhaber	Mithelfende Familienangehörige		Angestellte und Beamte		Arbeiter		Lehrlinge		Heimarbeiter		ÖNACE	
	darunter weiblich	zusammen	darunter weiblich	zusammen	darunter weiblich	zusammen	darunter weiblich	zusammen	darunter weiblich	zusammen		darunter weiblich
-	-	-	-	-	-	-	-	-	-	-	-	2753
-	-	-	-	-	-	-	-	-	-	-	-	275300
-	-	-	-	-	-	-	-	-	-	-	-	2754
-	-	-	-	-	-	-	-	-	-	-	-	275400
8	12	7	370	129	1117	82	119	4	-	-	-	28
5	6	3	267	83	711	45	80	1	-	-	-	281
3	4	2	177	51	530	25	66	-	-	-	-	2811
3	4	2	177	51	530	25	66	-	-	-	-	281100
2	2	1	90	32	181	20	14	1	-	-	-	2812
1	-	-	45	13	108	12	5	1	-	-	-	281201
1	2	1	45	19	73	8	9	-	-	-	-	281202
-	-	-	-	-	4	-	-	-	-	-	-	282
-	-	-	-	-	4	-	-	-	-	-	-	2821
-	-	-	-	-	4	-	-	-	-	-	-	282100
-	-	-	-	-	-	-	-	-	-	-	-	2822
-	-	-	-	-	-	-	-	-	-	-	-	282201
-	-	-	-	-	-	-	-	-	-	-	-	282202
-	-	-	-	-	-	-	-	-	-	-	-	283
-	-	-	-	-	-	-	-	-	-	-	-	2830
-	-	-	-	-	-	-	-	-	-	-	-	283000
-	-	-	5	5	16	-	2	-	-	-	-	284
-	-	-	5	5	16	-	2	-	-	-	-	2840
-	-	-	5	5	16	-	2	-	-	-	-	284000
-	-	-	3	3	23	7	-	-	-	-	-	285
-	-	-	3	3	21	7	-	-	-	-	-	2851
-	-	-	-	-	-	-	-	-	-	-	-	285101
-	-	-	-	-	-	-	-	-	-	-	-	285102
-	-	-	-	-	-	-	-	-	-	-	-	285103
-	-	-	-	-	-	-	-	-	-	-	-	285104
-	-	-	3	3	21	7	-	-	-	-	-	285105
-	-	-	-	-	2	-	-	-	-	-	-	2852
-	-	-	-	-	2	-	-	-	-	-	-	285200
2	4	3	16	9	73	6	8	1	-	-	-	286
-	-	-	-	-	1	1	-	-	-	-	-	2861
-	-	-	-	-	1	1	-	-	-	-	-	286100
1	2	2	6	2	26	1	3	1	-	-	-	2862
1	2	2	6	2	26	1	3	1	-	-	-	286200
1	2	1	10	7	46	4	5	-	-	-	-	2863
1	2	1	10	7	46	4	5	-	-	-	-	286301
-	-	-	-	-	-	-	-	-	-	-	-	286302
1	2	1	79	29	290	24	29	2	-	-	-	287
-	-	-	-	-	-	-	-	-	-	-	-	2871
-	-	-	-	-	-	-	-	-	-	-	-	287100
-	-	-	3	2	12	-	2	-	-	-	-	2872
-	-	-	3	2	12	-	2	-	-	-	-	287200
1	-	-	9	6	10	-	-	-	-	-	-	2873
1	-	-	9	6	10	-	-	-	-	-	-	287300
-	-	-	-	-	-	-	-	-	-	-	-	2874
-	-	-	-	-	-	-	-	-	-	-	-	287400
-	2	1	67	21	268	24	27	2	-	-	-	2875
-	-	-	12	4	14	5	-	-	-	-	-	287501
-	2	1	55	17	254	19	27	2	-	-	-	287502

Tabelle A3: Beschäftigte nach Unterklassen der ÖNACE 1995, Stellung im Beruf und Geschlecht

ÖNACE 1995		Arbeits- stätten insge- samt	Beschäftigte		Unselbständig Beschäftigte		Ausländische unselbständig Beschäftigte		Tätige Betriebsin- haber
			insgesamt	darunter weiblich	zusammen	darunter weiblich	zusammen	darunter weiblich	zusammen
DK	Maschinenbau	43	471	79	426	68	71	8	43
29	Maschinenbau	43	471	79	426	68	71	8	43
291	H.v.Masch.f.d.Erz.u.Nutz.v.mech.Energie	4	140	42	135	40	21	4	5
2911	H.v.Verbrennungsmotoren und Turbinen	-	-	-	-	-	-	-	-
291100	H.v.Verbrennungsmotoren und Turbinen	-	-	-	-	-	-	-	-
2912	H.v.Pumpen und Kompressoren	1	1	1	-	-	-	-	1
291201	H.v.Pumpen für Flüssigkeiten	-	-	-	-	-	-	-	-
291202	H.v.Luft-, Gas- u. Vakuumpumpen	-	-	-	-	-	-	-	-
291203	H.v.hydraul. u. pneumat.Ausrüstungen	1	1	1	-	-	-	-	1
2913	H.v.Armaturen	1	121	38	120	38	20	4	1
291301	H.v.Industriearmaturen	-	-	-	-	-	-	-	-
291302	H.v.Sanitär- und Heizungsarmaturen	1	121	38	120	38	20	4	1
2914	H.v.Lagern, Getrieben, Zahnrädern	2	18	3	15	2	1	-	3
291400	H.v.Lagern, Getrieben, Zahnrädern	2	18	3	15	2	1	-	3
292	H.v.sonst.Maschinen unspezif.Verw.	10	153	15	144	13	27	2	9
2921	H.v.Öfen und Brennern	-	-	-	-	-	-	-	-
292100	H.v.Öfen und Brennern	-	-	-	-	-	-	-	-
2922	H.v.Hebezeugen und Fördermitteln	6	110	9	103	7	23	1	7
292200	H.v.Hebezeugen und Fördermitteln	6	110	9	103	7	23	1	7
2923	H.v.kälte- u.lufttechnisch. Erzeugn.	1	1	1	1	1	-	-	-
292301	H.v.Ventilatoren für ind.-gew.Zwecke	-	-	-	-	-	-	-	-
292302	H.v.sonst.kälte-u.lufttechn.Erzeugn.	1	1	1	1	1	-	-	-
2924	H.v.Maschinen unspezif. Verwendung	3	42	5	40	5	4	1	2
292401	H.v.Wägevorrichtungen	-	-	-	-	-	-	-	-
292402	H.v.Flüssigkeitsfiltrierapparaten	-	-	-	-	-	-	-	-
292403	H.v.anderen Masch. unspez.Verw.	3	42	5	40	5	4	1	2
293	H.v.land- u.forstwirtschaftl. Maschinen	17	97	13	81	9	3	-	14
2931	H.v.Ackerschleppern	1	8	1	6	-	-	-	2
293100	H.v.Ackerschleppern	1	8	1	6	-	-	-	2
2932	H.v.sonst.land- und forstw. Maschinen	16	89	12	75	9	3	-	12
293201	H.v.sonst.land- und forstw. Maschinen	5	32	5	28	5	1	-	4
293202	Rep.v.land-u.forstwirtschaftl. Maschinen	11	57	7	47	4	2	-	8
294	H.v.Werkzeugmaschinen	1	2	-	-	-	-	-	2
2940	H.v.Werkzeugmaschinen	1	2	-	-	-	-	-	2
294001	H.v.Holzbearbeitungsmaschinen	-	-	-	-	-	-	-	-
294002	H.v.Metallbearbeitungsmaschinen	1	2	-	-	-	-	-	2
294003	H.v.and.u.v.handgeführt. Werkzeugm.	-	-	-	-	-	-	-	-
295	H.v.Masch.f.sonst.Wirtschaftszweige	11	79	9	66	6	20	2	13
2951	H.v.Maschinen für die Metallherzeugung	-	-	-	-	-	-	-	-
295100	H.v.Maschinen für die Metallherzeugung	-	-	-	-	-	-	-	-
2952	H.v.Bergwerks-, Bau- u.Baustoffmasch.	-	-	-	-	-	-	-	-
295200	H.v.Bergwerks-, Bau- u.Baustoffmasch.	-	-	-	-	-	-	-	-
2953	H.v.Masch.f.d.Nahrungs-u.Genussm.erz.	4	22	1	18	-	2	-	4
295300	H.v.Masch.f.d.Nahrungs-u.Genussm.erz.	4	22	1	18	-	2	-	4
2954	H.v.Masch.f.d.Textil- u.Bekleid.herst.	2	5	1	4	1	2	-	1
295400	H.v.Masch.f.d.Textil- u.Bekleid.herst.	2	5	1	4	1	2	-	1
2955	H.v.Papiermaschinen	-	-	-	-	-	-	-	-
295500	H.v.Papiermaschinen	-	-	-	-	-	-	-	-
2956	H.v.Masch. f. sonst. Wirtschaftszweige	5	52	7	44	5	16	2	8
295601	H.v.Kunststoffbearbeitungsmaschinen	3	41	6	35	4	15	2	6
295602	H.v.Druckerei- u. Buchbindereimasch.	-	-	-	-	-	-	-	-
295603	H.v.Formen und Formkästen	-	-	-	-	-	-	-	-
295604	H.v.sonst. Maschinen a.n.g.	2	11	1	9	1	1	-	2

Tätige Betriebsinhaber	Mithelfende Familienangehörige		Angestellte und Beamte		Arbeiter		Lehrlinge		Heimarbeiter		ÖNACE
	darunter weiblich	zusammen	darunter weiblich	zusammen	darunter weiblich	zusammen	darunter weiblich	zusammen	darunter weiblich	zusammen	
9	2	2	97	30	289	37	40	1	-	-	DK
9	2	2	97	30	289	37	40	1	-	-	29
2	-	-	23	9	111	31	1	-	-	-	291
-	-	-	-	-	-	-	-	-	-	-	2911
-	-	-	-	-	-	-	-	-	-	-	291100
1	-	-	-	-	-	-	-	-	-	-	2912
-	-	-	-	-	-	-	-	-	-	-	291201
-	-	-	-	-	-	-	-	-	-	-	291202
1	-	-	-	-	-	-	-	-	-	-	291203
-	-	-	19	8	101	30	-	-	-	-	2913
-	-	-	-	-	-	-	-	-	-	-	291301
-	-	-	19	8	101	30	-	-	-	-	291302
1	-	-	4	1	10	1	1	-	-	-	2914
1	-	-	4	1	10	1	1	-	-	-	291400
2	-	-	34	9	91	3	19	1	-	-	292
-	-	-	-	-	-	-	-	-	-	-	2921
-	-	-	-	-	-	-	-	-	-	-	292100
2	-	-	24	5	64	1	15	1	-	-	2922
2	-	-	24	5	64	1	15	1	-	-	292200
-	-	-	-	-	1	1	-	-	-	-	2923
-	-	-	-	-	-	-	-	-	-	-	292301
-	-	-	-	-	1	1	-	-	-	-	292302
-	-	-	10	4	26	1	4	-	-	-	2924
-	-	-	-	-	-	-	-	-	-	-	292401
-	-	-	-	-	-	-	-	-	-	-	292402
-	-	-	10	4	26	1	4	-	-	-	292403
2	2	2	27	8	42	1	12	-	-	-	293
1	-	-	2	-	2	-	2	-	-	-	2931
1	-	-	2	-	2	-	2	-	-	-	293100
1	2	2	25	8	40	1	10	-	-	-	2932
-	-	-	5	4	19	1	4	-	-	-	293201
1	2	2	20	4	21	-	6	-	-	-	293202
-	-	-	-	-	-	-	-	-	-	-	294
-	-	-	-	-	-	-	-	-	-	-	2940
-	-	-	-	-	-	-	-	-	-	-	294001
-	-	-	-	-	-	-	-	-	-	-	294002
-	-	-	-	-	-	-	-	-	-	-	294003
3	-	-	13	4	45	2	8	-	-	-	295
-	-	-	-	-	-	-	-	-	-	-	2951
-	-	-	-	-	-	-	-	-	-	-	295100
-	-	-	-	-	-	-	-	-	-	-	2952
-	-	-	-	-	-	-	-	-	-	-	295200
1	-	-	2	-	16	-	-	-	-	-	2953
1	-	-	2	-	16	-	-	-	-	-	295300
-	-	-	2	1	2	-	-	-	-	-	2954
-	-	-	2	1	2	-	-	-	-	-	295400
-	-	-	-	-	-	-	-	-	-	-	2955
-	-	-	-	-	-	-	-	-	-	-	295500
2	-	-	9	3	27	2	8	-	-	-	2956
2	-	-	8	2	22	2	5	-	-	-	295601
-	-	-	-	-	-	-	-	-	-	-	295602
-	-	-	-	-	-	-	-	-	-	-	295603
-	-	-	1	1	5	-	3	-	-	-	295604

Tabelle A3: Beschäftigte nach Unterklassen der ÖNACE 1995, Stellung im Beruf und Geschlecht

ÖNACE 1995		Arbeits- stätten insge- samt	Beschäftigte		Unselbständig Beschäftigte		Ausländische unselbständig Beschäftigte		Tätige Betriebsin- haber
			insgesamt	darunter weiblich	zusammen	darunter weiblich	zusammen	darunter weiblich	zusammen
296	H.v.Waffen und Munition	-	-	-	-	-	-	-	-
2960	H.v.Waffen und Munition	-	-	-	-	-	-	-	-
296000	H.v.Waffen und Munition	-	-	-	-	-	-	-	-
297	H.v.Haushaltsgeräten a.n.g.	-	-	-	-	-	-	-	-
2971	H.v.elektrischen Haushaltsgeräten	-	-	-	-	-	-	-	-
297100	H.v.elektrischen Haushaltsgeräten	-	-	-	-	-	-	-	-
2972	H.v.nichtelektr. Koch- u. Heizgeräten	-	-	-	-	-	-	-	-
297200	H.v.nichtelektr. Koch- u. Heizgeräten	-	-	-	-	-	-	-	-
DL	H.v.Büromasch., Datenverarb.ger.	71	2326	1286	2282	1280	81	20	42
30	H.v.Büromasch., Datenverarb.ger.	-	-	-	-	-	-	-	-
300	H.v.Büromasch., Datenverarb.ger.	-	-	-	-	-	-	-	-
3001	H.v.Büromaschinen	-	-	-	-	-	-	-	-
300100	H.v.Büromaschinen	-	-	-	-	-	-	-	-
3002	H.v.Datenverarbeitungsgeräten	-	-	-	-	-	-	-	-
300200	H.v.Datenverarbeitungsgeräten	-	-	-	-	-	-	-	-
31	H.v.Ger.d.Elektrizitätserz., -verteil.	22	1985	1105	1973	1103	68	16	12
311	H.v.Elektromotoren, Generatoren	4	74	31	72	31	24	1	2
3110	H.v.Elektromotoren, Generatoren	4	74	31	72	31	24	1	2
311000	H.v.Elektromotoren, Generatoren	4	74	31	72	31	24	1	2
312	H.v.Elekt.rvertei.lungs- u. -schalte.inr.	6	201	45	198	45	7	1	3
3120	H.v.Elekt.rvertei.lungs- u. -schalte.inr.	6	201	45	198	45	7	1	3
312000	H.v.Elekt.rvertei.lungs- u. -schalte.inr.	6	201	45	198	45	7	1	3
313	H.v.isolierten Elektrokabeln, -leitungen	3	25	15	22	13	3	-	3
3130	H.v.isolierten Elektrokabeln, -leitungen	3	25	15	22	13	3	-	3
313000	H.v.isolierten Elektrokabeln, -leitungen	3	25	15	22	13	3	-	3
314	H.v.Akkumulatoren und Batterien	-	-	-	-	-	-	-	-
3140	H.v.Akkumulatoren und Batterien	-	-	-	-	-	-	-	-
314000	H.v.Akkumulatoren und Batterien	-	-	-	-	-	-	-	-
315	H.v.elektrischen Lampen und Leuchten	1	12	7	11	7	-	-	1
3150	H.v.elektrischen Lampen und Leuchten	1	12	7	11	7	-	-	1
315000	H.v.elektrischen Lampen und Leuchten	1	12	7	11	7	-	-	1
316	H.v.elektrischen Ausrüstungen a.n.g.	8	1673	1007	1670	1007	34	14	3
3161	H.v.elekt.r Ausrüstungen für Fahrzeuge	3	1326	803	1326	803	21	8	-
316100	H.v.elekt.r Ausrüstungen für Fahrzeuge	3	1326	803	1326	803	21	8	-
3162	H.v.sonst. elekt.r Ausrüstungen a.n.g.	5	347	204	344	204	13	6	3
316200	H.v.sonst. elekt.r Ausrüstungen a.n.g.	5	347	204	344	204	13	6	3
32	Rundfunk-,Fernseh- u.Nachr.technik	5	123	73	121	73	5	2	2
321	H.v.elektronischen Bauelementen	1	1	-	-	-	-	-	1
3210	H.v.elektronischen Bauelementen	1	1	-	-	-	-	-	1
321000	H.v.elektronischen Bauelementen	1	1	-	-	-	-	-	1
322	H.v.nachrichtentechn. Geräten u. Einr.	3	114	70	113	70	-	-	1
3220	H.v.nachrichtentechn. Geräten u. Einr.	3	114	70	113	70	-	-	1
322000	H.v.nachrichtentechn. Geräten u. Einr.	3	114	70	113	70	-	-	1
323	H.v.Rundfunk- und Fernsehgeräten	1	8	3	8	3	5	2	-
3230	H.v.Rundfunk- und Fernsehgeräten	1	8	3	8	3	5	2	-
323000	H.v.Rundfunk- und Fernsehgeräten	1	8	3	8	3	5	2	-

Tätige Betriebsinhaber	Mithelfende Familienangehörige		Angestellte und Beamte		Arbeiter		Lehrlinge		Heimarbeiter		ÖNACE
	zusammen	darunter weiblich	zusammen	darunter weiblich	zusammen	darunter weiblich	zusammen	darunter weiblich	zusammen	darunter weiblich	
-	-	-	-	-	-	-	-	-	-	-	296
-	-	-	-	-	-	-	-	-	-	-	2960
-	-	-	-	-	-	-	-	-	-	-	296000
-	-	-	-	-	-	-	-	-	-	-	297
-	-	-	-	-	-	-	-	-	-	-	2971
-	-	-	-	-	-	-	-	-	-	-	297100
-	-	-	-	-	-	-	-	-	-	-	2972
-	-	-	-	-	-	-	-	-	-	-	297200
4	2	2	502	150	1726	1120	53	9	1	1	DL
-	-	-	-	-	-	-	-	-	-	-	30
-	-	-	-	-	-	-	-	-	-	-	300
-	-	-	-	-	-	-	-	-	-	-	3001
-	-	-	-	-	-	-	-	-	-	-	300100
-	-	-	-	-	-	-	-	-	-	-	3002
-	-	-	-	-	-	-	-	-	-	-	300200
2	-	-	372	106	1564	994	36	2	1	1	31
-	-	-	25	8	47	23	-	-	-	-	311
-	-	-	25	8	47	23	-	-	-	-	3110
-	-	-	25	8	47	23	-	-	-	-	311000
-	-	-	50	12	142	33	6	-	-	-	312
-	-	-	50	12	142	33	6	-	-	-	3120
-	-	-	50	12	142	33	6	-	-	-	312000
2	-	-	4	2	17	10	-	-	1	1	313
2	-	-	4	2	17	10	-	-	1	1	3130
2	-	-	4	2	17	10	-	-	1	1	313000
-	-	-	-	-	-	-	-	-	-	-	314
-	-	-	-	-	-	-	-	-	-	-	3140
-	-	-	-	-	-	-	-	-	-	-	314000
-	-	-	6	3	4	4	1	-	-	-	315
-	-	-	6	3	4	4	1	-	-	-	3150
-	-	-	6	3	4	4	1	-	-	-	315000
-	-	-	287	81	1354	924	29	2	-	-	316
-	-	-	200	65	1106	738	20	-	-	-	3161
-	-	-	200	65	1106	738	20	-	-	-	316100
-	-	-	87	16	248	186	9	2	-	-	3162
-	-	-	87	16	248	186	9	2	-	-	316200
-	-	-	58	14	63	59	-	-	-	-	32
-	-	-	-	-	-	-	-	-	-	-	321
-	-	-	-	-	-	-	-	-	-	-	3210
-	-	-	-	-	-	-	-	-	-	-	321000
-	-	-	52	11	61	59	-	-	-	-	322
-	-	-	52	11	61	59	-	-	-	-	3220
-	-	-	52	11	61	59	-	-	-	-	322000
-	-	-	6	3	2	-	-	-	-	-	323
-	-	-	6	3	2	-	-	-	-	-	3230
-	-	-	6	3	2	-	-	-	-	-	323000

Tabelle A3: Beschäftigte nach Unterklassen der ÖNACE 1995, Stellung im Beruf und Geschlecht

ÖNACE 1995		Arbeits- stätten insge- samt	Beschäftigte		Unselbständig Beschäftigte		Ausländische unselbständig Beschäftigte		Tätige Betriebsin- haber
			insgesamt	darunter weiblich	zusammen	darunter weiblich	zusammen	darunter weiblich	zusammen
33	Medizin-,Mess-u.Regel.tech., Optik	44	218	108	188	104	8	2	28
331	H.v.med.Geräten u. orthop.Vorrichtungen	29	161	87	138	84	4	1	22
3310	H.v.med.Geräten u. orthop.Vorrichtungen	29	161	87	138	84	4	1	22
331001	H.v.elektromedizinischen Geräten	1	49	42	49	42	-	-	-
331002	H.v.medizintechnischen Geräten	2	14	1	14	1	1	-	-
331003	H.v.orthopädischen Schuhen	5	11	1	7	1	-	-	4
331004	H.v.anderen orthopäd. Vorrichtungen	4	12	8	11	8	-	-	1
331005	Zahn technische Laboratorien	17	75	35	57	32	3	1	17
332	H.v.Mess-, Kontroll- u.ä. Instrumenten	4	37	15	33	14	3	1	3
3320	H.v.Mess-, Kontroll- u.ä. Instrumenten	4	37	15	33	14	3	1	3
332000	H.v.Mess-, Kontroll- u.ä. Instrumenten	4	37	15	33	14	3	1	3
333	H.v.industr. Prozesssteuerungsanlagen	-	-	-	-	-	-	-	-
3330	H.v.industr. Prozesssteuerungsanlagen	-	-	-	-	-	-	-	-
333000	H.v.industr. Prozesssteuerungsanlagen	-	-	-	-	-	-	-	-
334	H.v.optischen u.fotografischen Geräten	10	18	6	16	6	1	-	2
3340	H.v.optischen u.fotografischen Geräten	10	18	6	16	6	1	-	2
334001	H.v.Sehbehelfen und deren Teile	7	13	5	11	5	1	-	2
334002	H.v.anderen opt.und fotograf.Geräten	3	5	1	5	1	-	-	-
335	H.v.Uhren	1	2	-	1	-	-	-	1
3350	H.v.Uhren	1	2	-	1	-	-	-	1
335000	H.v.Uhren	1	2	-	1	-	-	-	1
DM	Fahrzeugbau	12	140	52	130	52	27	10	9
34	H.v.Kraftwagen und Kraftw.teilen	8	127	48	119	48	27	10	7
341	H.v.Kraftwagen und Kraftwagenmotoren	2	15	3	12	3	3	-	2
3410	H.v.Kraftwagen und Kraftwagenmotoren	2	15	3	12	3	3	-	2
341000	H.v.Kraftwagen und Kraftwagenmotoren	2	15	3	12	3	3	-	2
342	H.v.Karosserien,Aufbauten u.Anhängern	5	63	15	60	15	6	-	3
3420	H.v.Karosserien,Aufbauten u.Anhängern	5	63	15	60	15	6	-	3
342000	H.v.Karosserien,Aufbauten u.Anhängern	5	63	15	60	15	6	-	3
343	H.v.Teilen und Zubehör für Kraftwagen	1	49	30	47	30	18	10	2
3430	H.v.Teilen und Zubehör für Kraftwagen	1	49	30	47	30	18	10	2
343000	H.v.Teilen und Zubehör für Kraftwagen	1	49	30	47	30	18	10	2
35	Sonstiger Fahrzeugbau	4	13	4	11	4	-	-	2
351	Schiffbau	4	13	4	11	4	-	-	2
3511	Schiffbau (ohne Boots- und Yachtbau)	-	-	-	-	-	-	-	-
351100	Schiffbau (ohne Boots- und Yachtbau)	-	-	-	-	-	-	-	-
3512	Boots- und Yachtbau	4	13	4	11	4	-	-	2
351200	Boots- und Yachtbau	4	13	4	11	4	-	-	2
352	Schienenfahrzeugbau	-	-	-	-	-	-	-	-
3520	Schienenfahrzeugbau	-	-	-	-	-	-	-	-
352000	Schienenfahrzeugbau	-	-	-	-	-	-	-	-
353	Luft- und Raumfahrzeugbau	-	-	-	-	-	-	-	-
3530	Luft- und Raumfahrzeugbau	-	-	-	-	-	-	-	-
353000	Luft- und Raumfahrzeugbau	-	-	-	-	-	-	-	-
354	H.v.Kraft- und Fahrrädern	-	-	-	-	-	-	-	-
3541	H.v.Krafträdern	-	-	-	-	-	-	-	-
354100	H.v.Krafträdern	-	-	-	-	-	-	-	-

Tätige Betriebsinhaber	Mithelfende Familienangehörige		Angestellte und Beamte		Arbeiter		Lehrlinge		Heimarbeiter		ÖNACE
	darunter weiblich	zusammen	darunter weiblich	zusammen	darunter weiblich	zusammen	darunter weiblich	zusammen	darunter weiblich	zusammen	
2	2	2	72	30	99	67	17	7	-	-	33
2	1	1	34	19	87	58	17	7	-	-	331
2	1	1	34	19	87	58	17	7	-	-	3310
-	-	-	8	1	41	41	-	-	-	-	331001
-	-	-	4	1	10	-	-	-	-	-	331002
-	-	-	1	1	4	-	2	-	-	-	331003
-	-	-	5	5	5	3	1	-	-	-	331004
2	1	1	16	11	27	14	14	7	-	-	331005
-	1	1	25	8	8	6	-	-	-	-	332
-	1	1	25	8	8	6	-	-	-	-	3320
-	1	1	25	8	8	6	-	-	-	-	332000
-	-	-	-	-	-	-	-	-	-	-	333
-	-	-	-	-	-	-	-	-	-	-	3330
-	-	-	-	-	-	-	-	-	-	-	333000
-	-	-	12	3	4	3	-	-	-	-	334
-	-	-	12	3	4	3	-	-	-	-	3340
-	-	-	7	2	4	3	-	-	-	-	334001
-	-	-	5	1	-	-	-	-	-	-	334002
-	-	-	1	-	-	-	-	-	-	-	335
-	-	-	1	-	-	-	-	-	-	-	3350
-	-	-	1	-	-	-	-	-	-	-	335000
-	1	-	46	17	78	34	5	1	1	-	DM
-	1	-	45	17	71	30	2	1	1	-	34
-	1	-	3	3	9	-	-	-	-	-	341
-	1	-	3	3	9	-	-	-	-	-	3410
-	1	-	3	3	9	-	-	-	-	-	341000
-	-	-	30	9	27	5	2	1	1	-	342
-	-	-	30	9	27	5	2	1	1	-	3420
-	-	-	30	9	27	5	2	1	1	-	342000
-	-	-	12	5	35	25	-	-	-	-	343
-	-	-	12	5	35	25	-	-	-	-	3430
-	-	-	12	5	35	25	-	-	-	-	343000
-	-	-	1	-	7	4	3	-	-	-	35
-	-	-	1	-	7	4	3	-	-	-	351
-	-	-	-	-	-	-	-	-	-	-	3511
-	-	-	-	-	-	-	-	-	-	-	351100
-	-	-	1	-	7	4	3	-	-	-	3512
-	-	-	1	-	7	4	3	-	-	-	351200
-	-	-	-	-	-	-	-	-	-	-	352
-	-	-	-	-	-	-	-	-	-	-	3520
-	-	-	-	-	-	-	-	-	-	-	352000
-	-	-	-	-	-	-	-	-	-	-	353
-	-	-	-	-	-	-	-	-	-	-	3530
-	-	-	-	-	-	-	-	-	-	-	353000
-	-	-	-	-	-	-	-	-	-	-	354
-	-	-	-	-	-	-	-	-	-	-	3541
-	-	-	-	-	-	-	-	-	-	-	354100

Tabelle A3: Beschäftigte nach Unterklassen der ÖNACE 1995, Stellung im Beruf und Geschlecht

ÖNACE 1995		Arbeits- stätten insge- samt	Beschäftigte		Unselbständig Beschäftigte		Ausländische unselbständig Beschäftigte		Tätige Betriebsin- haber
			insgesamt	darunter weiblich	zusammen	darunter weiblich	zusammen	darunter weiblich	zusammen
3542	H.v.Fahrrädern	-	-	-	-	-	-	-	-
354200	H.v.Fahrrädern	-	-	-	-	-	-	-	-
3543	H.v.Behindertenfahrzeugen	-	-	-	-	-	-	-	-
354300	H.v.Behindertenfahrzeugen	-	-	-	-	-	-	-	-
355	Fahrzeugbau a.n.g.	-	-	-	-	-	-	-	-
3550	Fahrzeugbau a.n.g.	-	-	-	-	-	-	-	-
355000	Fahrzeugbau a.n.g.	-	-	-	-	-	-	-	-
DN	H.v.sonst. Erzeugnissen,Rückgewinnung	188	1870	352	1691	327	153	17	169
36	H.v.sonstigen Erzeugnissen	186	1858	349	1680	324	153	17	168
361	H.v.Möbeln	158	1378	235	1224	215	108	10	145
3611	H.v.Sitzmöbeln	5	91	24	86	22	11	1	5
361100	H.v.Sitzmöbeln	5	91	24	86	22	11	1	5
3612	H.v.Büro- und Ladenmöbeln	9	441	81	434	80	28	4	7
361201	H.v.Büromöbeln	4	339	60	337	59	9	2	2
361202	H.v.Ladenmöbeln aus Holz	5	102	21	97	21	19	2	5
3613	H.v.Küchenmöbeln aus Holz	2	14	3	11	1	3	-	3
361300	H.v.Küchenmöbeln aus Holz	2	14	3	11	1	3	-	3
3614	H.v.sonstigen Möbeln	142	832	127	693	112	66	5	130
361400	H.v.sonstigen Möbeln	142	832	127	693	112	66	5	130
3615	H.v.Matratzen	-	-	-	-	-	-	-	-
361500	H.v.Matratzen	-	-	-	-	-	-	-	-
362	H.v.Schmuck und ähnl. Erzeugnissen	7	9	4	3	3	-	-	6
3621	H.v.Münzen und Medaillen	-	-	-	-	-	-	-	-
362100	H.v.Münzen und Medaillen	-	-	-	-	-	-	-	-
3622	H.v.Schmuck,Gold-u.Silberschmiedew.	7	9	4	3	3	-	-	6
362200	H.v.Schmuck,Gold-u.Silberschmiedew.	7	9	4	3	3	-	-	6
363	H.v.Musikinstrumenten	5	8	1	3	1	1	-	5
3630	H.v.Musikinstrumenten	5	8	1	3	1	1	-	5
363000	H.v.Musikinstrumenten	5	8	1	3	1	1	-	5
364	H.v.Sportgeräten	2	318	23	317	23	33	1	1
3640	H.v.Sportgeräten	2	318	23	317	23	33	1	1
364001	H.v.Skiern, Bindungen und Stöcken	1	317	23	317	23	33	1	-
364002	H.v.sonstigen Sportgeräten	1	1	-	-	-	-	-	1
365	H.v.Spielwaren	-	-	-	-	-	-	-	-
3650	H.v.Spielwaren	-	-	-	-	-	-	-	-
365000	H.v.Spielwaren	-	-	-	-	-	-	-	-
366	H.v.sonstigen Erzeugnissen	14	145	86	133	82	11	6	11
3661	H.v.Phantasieschmuck	-	-	-	-	-	-	-	-
366100	H.v.Phantasieschmuck	-	-	-	-	-	-	-	-
3662	H.v.Besen und Bürsten	2	18	9	17	8	3	1	1
366200	H.v.Besen und Bürsten	2	18	9	17	8	3	1	1
3663	H.v.Erzeugnissen a.n.g.	12	127	77	116	74	8	5	10
366301	H.v.Schreibgeräten und Stempeln	1	77	47	75	47	8	5	2
366302	H.v.Schirmen und Stöcken	-	-	-	-	-	-	-	-
366303	H.v.sonstigen Erzeugnissen a.n.g.	11	50	30	41	27	-	-	8
37	Rückgewinnung (Recycling)	2	12	3	11	3	-	-	1
371	Rückgewinnung von Schrott	-	-	-	-	-	-	-	-
3710	Rückgewinnung von Schrott	-	-	-	-	-	-	-	-
371001	Rückgewinnung von Eisen	-	-	-	-	-	-	-	-
371002	Rückgewinnung von NE-Metallen	-	-	-	-	-	-	-	-

Tätige Betriebsinhaber	Mithelfende Familienangehörige		Angestellte und Beamte		Arbeiter		Lehrlinge		Heimarbeiter		ÖNACE	
	darunter weiblich	zusammen	darunter weiblich	zusammen	darunter weiblich	zusammen	darunter weiblich	zusammen	darunter weiblich	zusammen		darunter weiblich
-	-	-	-	-	-	-	-	-	-	-	-	3542
-	-	-	-	-	-	-	-	-	-	-	-	354200
-	-	-	-	-	-	-	-	-	-	-	-	3543
-	-	-	-	-	-	-	-	-	-	-	-	354300
-	-	-	-	-	-	-	-	-	-	-	-	355
-	-	-	-	-	-	-	-	-	-	-	-	3550
-	-	-	-	-	-	-	-	-	-	-	-	355000
19	10	6	409	179	1117	126	164	21	1	1	1	DN
19	10	6	404	176	1111	126	164	21	1	1	1	36
15	9	5	280	126	782	70	162	19	-	-	-	361
2	-	-	21	9	61	13	4	-	-	-	-	3611
2	-	-	21	9	61	13	4	-	-	-	-	361100
1	-	-	124	41	269	24	41	15	-	-	-	3612
1	-	-	113	35	200	10	24	14	-	-	-	361201
-	-	-	11	6	69	14	17	1	-	-	-	361202
2	-	-	2	1	8	-	1	-	-	-	-	3613
2	-	-	2	1	8	-	1	-	-	-	-	361300
10	9	5	133	75	444	33	116	4	-	-	-	3614
10	9	5	133	75	444	33	116	4	-	-	-	361400
-	-	-	-	-	-	-	-	-	-	-	-	3615
-	-	-	-	-	-	-	-	-	-	-	-	361500
1	-	-	1	1	1	1	1	1	-	-	-	362
-	-	-	-	-	-	-	-	-	-	-	-	3621
-	-	-	-	-	-	-	-	-	-	-	-	362100
1	-	-	1	1	1	1	1	1	-	-	-	3622
1	-	-	1	1	1	1	1	1	-	-	-	362200
-	-	-	1	1	2	-	-	-	-	-	-	363
-	-	-	1	1	2	-	-	-	-	-	-	3630
-	-	-	1	1	2	-	-	-	-	-	-	363000
-	-	-	61	15	256	8	-	-	-	-	-	364
-	-	-	61	15	256	8	-	-	-	-	-	3640
-	-	-	61	15	256	8	-	-	-	-	-	364001
-	-	-	-	-	-	-	-	-	-	-	-	364002
-	-	-	-	-	-	-	-	-	-	-	-	365
-	-	-	-	-	-	-	-	-	-	-	-	3650
-	-	-	-	-	-	-	-	-	-	-	-	365000
3	1	1	61	33	70	47	1	1	1	1	1	366
-	-	-	-	-	-	-	-	-	-	-	-	3661
-	-	-	-	-	-	-	-	-	-	-	-	366100
1	-	-	7	3	9	4	-	-	1	1	-	3662
1	-	-	7	3	9	4	-	-	1	1	-	366200
2	1	1	54	30	61	43	1	1	-	-	-	3663
-	-	-	30	17	45	30	-	-	-	-	-	366301
-	-	-	-	-	-	-	-	-	-	-	-	366302
2	1	1	24	13	16	13	1	1	-	-	-	366303
-	-	-	5	3	6	-	-	-	-	-	-	37
-	-	-	-	-	-	-	-	-	-	-	-	371
-	-	-	-	-	-	-	-	-	-	-	-	3710
-	-	-	-	-	-	-	-	-	-	-	-	371001
-	-	-	-	-	-	-	-	-	-	-	-	371002

Tabelle A3: Beschäftigte nach Unterklassen der ÖNACE 1995, Stellung im Beruf und Geschlecht

ÖNACE 1995		Arbeits- stätten insge- samt	Beschäftigte		Unselbständig Beschäftigte		Ausländische unselbständig Beschäftigte		Tätige Betriebsin- haber
			insgesamt	darunter weiblich	zusammen	darunter weiblich	zusammen	darunter weiblich	zusammen
372	Rückgew.v.nichtmetall. Altmaterialien	2	12	3	11	3	-	-	1
3720	Rückgew.v.nichtmetall. Altmaterialien	2	12	3	11	3	-	-	1
372001	Rückgewinnung von Kunststoff	1	11	3	11	3	-	-	-
372002	Rückgew.v.sonst.nichtmetall. Altmat.	1	1	-	-	-	-	-	1
E	Energie- und Wasserversorgung	46	911	141	906	139	1	-	5
EA	Energie- und Wasserversorgung	46	911	141	906	139	1	-	5
40	Energieversorgung	35	730	115	725	113	1	-	5
401	Elektrizitätsversorgung	15	527	73	522	71	1	-	5
4010	Elektrizitätsversorgung	15	527	73	522	71	1	-	5
401001	Elektrizitätserzeugung	11	468	66	464	64	1	-	4
401002	Elektrizitätsverteilung	4	59	7	58	7	-	-	1
402	Gasversorgung	5	183	40	183	40	-	-	-
4020	Gasversorgung	5	183	40	183	40	-	-	-
402000	Gasversorgung	5	183	40	183	40	-	-	-
403	Fernwärmeversorgung	15	20	2	20	2	-	-	-
4030	Fernwärmeversorgung	15	20	2	20	2	-	-	-
403000	Fernwärmeversorgung	15	20	2	20	2	-	-	-
41	Wasserversorgung	11	181	26	181	26	-	-	-
410	Wasserversorgung	11	181	26	181	26	-	-	-
4100	Wasserversorgung	11	181	26	181	26	-	-	-
410000	Wasserversorgung	11	181	26	181	26	-	-	-
F	Bauwesen	1031	9881	1144	8947	1026	1445	67	893
FA	Bauwesen	1031	9881	1144	8947	1026	1445	67	893
45	Bauwesen	1031	9881	1144	8947	1026	1445	67	893
451	Vorbereitende Baustellenarbeiten	60	213	26	156	22	55	3	57
4511	Abbruch-, Spreng- u. Erdbewegungsarb.	60	213	26	156	22	55	3	57
451100	Abbruch-, Spreng- u. Erdbewegungsarb.	60	213	26	156	22	55	3	57
4512	Test- und Suchbohrung	-	-	-	-	-	-	-	-
451200	Test- und Suchbohrung	-	-	-	-	-	-	-	-
452	Hoch- und Tiefbau	333	5260	427	4987	381	801	35	263
4521	Hochbau, Brücken- und Tunnelbau u.ä.	144	2916	211	2795	187	500	21	117
452101	Wohnungs- und Siedlungsbau	89	1504	116	1428	99	285	10	73
452102	Industrie- und Ingenieurbau	3	32	6	30	6	16	2	2
452103	Sonstiger Hochbau	27	626	50	604	46	67	7	21
452104	Adaptierungsarbeiten im Hochbau	16	328	19	311	16	62	1	17
452105	Brücken- und Hochstraßenbau	1	4	2	3	2	1	1	1
452106	Tunnelbau	-	-	-	-	-	-	-	-
452107	Rohr- u. Kabelnetzleitungstiefbau	8	422	18	419	18	69	-	3
4522	Zimmerei, Dachdeckerei, Bauspenglerei	131	1287	152	1166	136	241	11	115
452201	Zimmerei	42	504	51	460	45	73	-	41
452202	Dachdeckerei	30	347	51	323	48	71	3	23
452203	Bauspenglerei	44	374	44	333	38	81	6	39
452204	Isolierer	15	62	6	50	5	16	2	12
4523	Straßenbau und Eisenbahnoberbau	29	902	45	897	45	18	-	5
452300	Straßenbau und Eisenbahnoberbau	29	902	45	897	45	18	-	5
4524	Wasserbau	11	28	5	18	2	5	-	10
452400	Wasserbau	11	28	5	18	2	5	-	10
4525	Spezialbau und sonstiger Tiefbau	18	127	14	111	11	37	3	16
452500	Spezialbau und sonstiger Tiefbau	18	127	14	111	11	37	3	16

Tätige Betriebsinhaber	Mithelfende Familienangehörige		Angestellte und Beamte		Arbeiter		Lehrlinge		Heimarbeiter		ÖNACE	
	darunter weiblich	zusammen	darunter weiblich	zusammen	darunter weiblich	zusammen	darunter weiblich	zusammen	darunter weiblich	zusammen		darunter weiblich
-	-	-	5	3	6	-	-	-	-	-	-	372
-	-	-	5	3	6	-	-	-	-	-	-	3720
-	-	-	5	3	6	-	-	-	-	-	-	372001
-	-	-	-	-	-	-	-	-	-	-	-	372002
2	-	-	693	120	204	19	9	-	-	-	-	E
2	-	-	693	120	204	19	9	-	-	-	-	EA
2	-	-	598	98	118	15	9	-	-	-	-	40
2	-	-	477	69	36	2	9	-	-	-	-	401
2	-	-	477	69	36	2	9	-	-	-	-	4010
2	-	-	461	64	-	-	3	-	-	-	-	401001
-	-	-	16	5	36	2	6	-	-	-	-	401002
-	-	-	111	28	72	12	-	-	-	-	-	402
-	-	-	111	28	72	12	-	-	-	-	-	4020
-	-	-	111	28	72	12	-	-	-	-	-	402000
-	-	-	10	1	10	1	-	-	-	-	-	403
-	-	-	10	1	10	1	-	-	-	-	-	4030
-	-	-	10	1	10	1	-	-	-	-	-	403000
-	-	-	95	22	86	4	-	-	-	-	-	41
-	-	-	95	22	86	4	-	-	-	-	-	410
-	-	-	95	22	86	4	-	-	-	-	-	4100
-	-	-	95	22	86	4	-	-	-	-	-	410000
92	41	26	1928	775	6091	213	925	38	3	-	-	F
92	41	26	1928	775	6091	213	925	38	3	-	-	FA
92	41	26	1928	775	6091	213	925	38	3	-	-	45
4	-	-	27	18	128	4	-	-	1	-	-	451
4	-	-	27	18	128	4	-	-	1	-	-	4511
4	-	-	27	18	128	4	-	-	1	-	-	451100
-	-	-	-	-	-	-	-	-	-	-	-	4512
-	-	-	-	-	-	-	-	-	-	-	-	451200
40	10	6	999	303	3634	71	354	7	-	-	-	452
22	4	2	480	143	2128	41	187	3	-	-	-	4521
16	3	1	239	84	1109	15	80	-	-	-	-	452101
-	-	-	19	4	11	2	-	-	-	-	-	452102
3	1	1	94	26	445	18	65	2	-	-	-	452103
3	-	-	45	13	244	2	22	1	-	-	-	452104
-	-	-	3	2	-	-	-	-	-	-	-	452105
-	-	-	-	-	-	-	-	-	-	-	-	452106
-	-	-	80	14	319	4	20	-	-	-	-	452107
12	6	4	223	118	802	16	141	2	-	-	-	4522
4	3	2	67	41	334	4	59	-	-	-	-	452201
2	1	1	85	41	200	6	38	1	-	-	-	452202
5	2	1	58	31	233	6	42	1	-	-	-	452203
1	-	-	13	5	35	-	2	-	-	-	-	452204
-	-	-	265	29	613	14	19	2	-	-	-	4523
-	-	-	265	29	613	14	19	2	-	-	-	452300
3	-	-	5	2	13	-	-	-	-	-	-	4524
3	-	-	5	2	13	-	-	-	-	-	-	452400
3	-	-	26	11	78	-	7	-	-	-	-	4525
3	-	-	26	11	78	-	7	-	-	-	-	452500

Tabelle A3: Beschäftigte nach Unterklassen der ÖNACE 1995, Stellung im Beruf und Geschlecht

ÖNACE 1995		Arbeits- stätten insge- samt	Beschäftigte		Unselbständig Beschäftigte		Ausländische unselbständig Beschäftigte		Tätige Betriebsin- haber
			insgesamt	darunter weiblich	zusammen	darunter weiblich	zusammen	darunter weiblich	zusammen
453	Bauinstallation	293	2474	363	2185	327	234	13	275
4531	Elektroinstallation	132	1003	170	875	152	94	4	121
453101	Installation v.Aufzügen	-	-	-	-	-	-	-	-
453102	Elektroinstallationen a.n.g.	132	1003	170	875	152	94	4	121
4532	Wärme-, Kälte-, Schall- u.Branddämmung	9	104	8	94	6	22	-	10
453200	Wärme-, Kälte-, Schall- u.Branddämmung	9	104	8	94	6	22	-	10
4533	Gas-, Wasser-, Heizungsinstallation	147	1324	176	1179	160	117	8	138
453300	Gas-, Wasser-, Heizungsinstallation	147	1324	176	1179	160	117	8	138
4534	Sonstige Bauinstallation	5	43	9	37	9	1	1	6
453400	Sonstige Bauinstallation	5	43	9	37	9	1	1	6
454	Ausbau- und Bauhilfsgewerbe	344	1931	327	1617	295	355	16	297
4541	Stukkaturgewerbe, Gipserei	21	184	13	168	12	44	2	16
454100	Stukkaturgewerbe, Gipserei	21	184	13	168	12	44	2	16
4542	Bautischlerei und Bauschlosserei	60	166	25	107	20	23	5	56
454201	Bautischlerei	43	122	15	81	13	12	3	41
454202	Bauschlosserei	17	44	10	26	7	11	2	15
4543	Fußboden-, Fliesen- und Plattenlegerei	108	594	135	491	126	47	1	98
454301	Fußbodenleger	24	98	23	77	22	10	-	21
454302	Fliesenleger	38	312	53	275	49	24	-	37
454303	Tapezierer	20	77	25	59	24	5	1	16
454304	Raumausstattung o.ausgepr.Schwerpkt.	11	48	22	35	20	2	-	10
454305	Ofensetzerei	15	59	12	45	11	6	-	14
4544	Malerei und Anstreicherei, Glaserei	146	949	152	821	136	237	8	119
454401	Malerei und Anstreicherei	118	863	126	761	113	233	8	93
454402	Glaserei	28	86	26	60	23	4	-	26
4545	Sonstiges Ausbau- und Bauhilfsgewerbe	9	38	2	30	1	4	-	8
454501	Fassadenreinigung	2	2	-	-	-	-	-	2
454502	Sonst.Ausbau-u.Bauhilfsgewerbe a.n.g	7	36	2	30	1	4	-	6
455	Vermiet.v.Baumasch. m.Bedienungspers.	1	3	1	2	1	-	-	1
4550	Vermiet.v.Baumasch. m.Bedienungspers.	1	3	1	2	1	-	-	1
455000	Vermiet.v.Baumasch. m.Bedienungspers.	1	3	1	2	1	-	-	1
G	Handel, Rep. v.Kfz u.Gebrauchsgütern	3300	15138	7824	12534	6833	1044	326	2392
GA	Handel, Rep. v.Kfz u.Gebrauchsgütern	3300	15138	7824	12534	6833	1044	326	2392
50	Kfz-Handel, Rep. v.Kfz, Tankstellen	416	2784	666	2406	589	224	53	357
501	Handel mit Kraftwagen	104	885	193	789	172	56	11	92
5010	Handel mit Kraftwagen	104	885	193	789	172	56	11	92
501001	GH m.Kraftwagen	2	8	1	7	1	-	-	1
501002	EH m.Kraftwagen	102	877	192	782	171	56	11	91
502	Instandh. u. Reparatur von Kraftwagen	167	1275	223	1124	196	81	6	145
5020	Instandh. u. Reparatur von Kraftwagen	167	1275	223	1124	196	81	6	145
502001	Karosseriereparatur (Autospenglerei)	12	56	8	45	7	6	-	11
502002	Lackierung von Kraftwagen	2	3	-	1	-	-	-	2
502003	Reifendienst	2	2	-	-	-	-	-	2
502004	Autoelektriker	1	1	-	-	-	-	-	1
502005	Sonst. Instandh. u. Rep.v.Kraftwagen	150	1213	215	1078	189	75	6	129
503	Handel mit Kraftwagenteilen und Zubehör	35	180	44	163	44	19	4	17
5030	Handel mit Kraftwagenteilen und Zubehör	35	180	44	163	44	19	4	17
503001	GH m.Kraftwagenteilen und Zubehör	12	67	20	62	20	6	3	5
503002	EH m.Kraftwagenteilen und Zubehör	23	113	24	101	24	13	1	12
504	Handel und Reparatur von Krafträdern	11	54	17	46	15	3	1	8
5040	Handel und Reparatur von Krafträdern	11	54	17	46	15	3	1	8
504001	Handel m.Krafträdern	9	50	16	44	14	3	1	6
504002	Instandh.u.Reparatur von Krafträdern	2	4	1	2	1	-	-	2

Tätige Betriebsinhaber	Mithelfende Familienangehörige		Angestellte und Beamte		Arbeiter		Lehrlinge		Heimarbeiter		ÖNACE
	darunter weiblich	zusammen	darunter weiblich	zusammen	darunter weiblich	zusammen	darunter weiblich	zusammen	darunter weiblich	zusammen	
27	14	9	597	272	1214	41	372	14	2	-	453
14	7	4	259	135	482	13	133	4	1	-	4531
-	-	-	-	-	-	-	-	-	-	-	453101
14	7	4	259	135	482	13	133	4	1	-	453102
2	-	-	21	5	67	1	6	-	-	-	4532
2	-	-	21	5	67	1	6	-	-	-	453200
11	7	5	308	125	642	25	228	10	1	-	4533
11	7	5	308	125	642	25	228	10	1	-	453300
-	-	-	9	7	23	2	5	-	-	-	4534
-	-	-	9	7	23	2	5	-	-	-	453400
21	17	11	304	181	1114	97	199	17	-	-	454
1	-	-	32	12	136	-	-	-	-	-	4541
1	-	-	32	12	136	-	-	-	-	-	454100
4	3	1	30	13	64	7	13	-	-	-	4542
2	-	-	20	8	52	5	9	-	-	-	454201
2	3	1	10	5	12	2	4	-	-	-	454202
6	5	3	111	78	285	41	95	7	-	-	4543
1	-	-	19	14	48	7	10	1	-	-	454301
4	-	-	54	35	167	11	54	3	-	-	454302
-	2	1	21	18	24	6	14	-	-	-	454303
-	3	2	7	5	21	13	7	2	-	-	454304
1	-	-	10	6	25	4	10	1	-	-	454305
9	9	7	121	77	609	49	91	10	-	-	4544
6	9	7	101	61	575	42	85	10	-	-	454401
3	-	-	20	16	34	7	6	-	-	-	454402
1	-	-	10	1	20	-	-	-	-	-	4545
-	-	-	-	-	-	-	-	-	-	-	454501
1	-	-	10	1	20	-	-	-	-	-	454502
-	-	-	1	1	1	-	-	-	-	-	455
-	-	-	1	1	1	-	-	-	-	-	4550
-	-	-	1	1	1	-	-	-	-	-	455000
869	212	122	7617	5176	4088	1355	813	290	16	12	G
869	212	122	7617	5176	4088	1355	813	290	16	12	GA
65	21	12	906	341	1161	236	337	11	2	1	50
18	4	3	301	100	353	67	135	5	-	-	501
18	4	3	301	100	353	67	135	5	-	-	5010
-	-	-	7	1	-	-	-	-	-	-	501001
18	4	3	294	99	353	67	135	5	-	-	501002
24	6	3	389	142	541	49	192	4	2	1	502
24	6	3	389	142	541	49	192	4	2	1	5020
1	-	-	12	6	21	1	12	-	-	-	502001
-	-	-	-	-	1	-	-	-	-	-	502002
-	-	-	-	-	-	-	-	-	-	-	502003
-	-	-	-	-	-	-	-	-	-	-	502004
23	6	3	377	136	519	48	180	4	2	1	502005
-	-	-	101	31	59	11	3	2	-	-	503
-	-	-	101	31	59	11	3	2	-	-	5030
-	-	-	32	9	30	11	-	-	-	-	503001
-	-	-	69	22	29	-	3	2	-	-	503002
2	-	-	26	14	15	1	5	-	-	-	504
2	-	-	26	14	15	1	5	-	-	-	5040
2	-	-	25	13	14	1	5	-	-	-	504001
-	-	-	1	1	1	-	-	-	-	-	504002

Tabelle A3: Beschäftigte nach Unterklassen der ÖNACE 1995, Stellung im Beruf und Geschlecht

ÖNACE 1995		Arbeits- stätten insge- samt	Beschäftigte		Unselbständig Beschäftigte		Ausländische unselbständig Beschäftigte		Tätige Betriebsin- haber
			insgesamt	darunter weiblich	zusammen	darunter weiblich	zusammen	darunter weiblich	zusammen
505	Tankstellen	99	390	189	284	162	65	31	95
5050	Tankstellen	99	390	189	284	162	65	31	95
505000	Tankstellen	99	390	189	284	162	65	31	95
51	Handelsvermittlung u.GH (o.H.m.Kfz)	685	3578	1234	3041	1071	344	67	505
511	Handelsvermittlung	174	222	96	56	31	5	1	159
5111	HV v.landw. Grundstoffen, leb. Tieren	4	5	1	2	1	-	-	3
511100	HV v.landw. Grundstoffen, leb. Tieren	4	5	1	2	1	-	-	3
5112	HV v.Brennstoffen, Erzen, Metallen	4	5	2	2	2	-	-	3
511200	HV v.Brennstoffen, Erzen, Metallen	4	5	2	2	2	-	-	3
5113	HV v.Holz, Baustoffen u. Anstrichmitteln	8	11	4	4	3	-	-	7
511300	HV v.Holz, Baustoffen u. Anstrichmitteln	8	11	4	4	3	-	-	7
5114	HV v.Maschinen, technischem Bedarf	9	16	5	9	5	-	-	7
511400	HV v.Maschinen, technischem Bedarf	9	16	5	9	5	-	-	7
5115	HV v.Möbeln, Haushaltsgeg. u. Metallw.	20	28	10	5	2	-	-	22
511500	HV v.Möbeln, Haushaltsgeg. u. Metallw.	20	28	10	5	2	-	-	22
5116	HV v.Textilien, Bekleidung, Schuhen	11	12	4	2	1	-	-	10
511600	HV v.Textilien, Bekleidung, Schuhen	11	12	4	2	1	-	-	10
5117	HV v.Nahrungsm.,Getränken,Tabakw.	21	23	10	5	3	-	-	17
511700	HV v.Nahrungsm.,Getränken,Tabakw.	21	23	10	5	3	-	-	17
5118	HV v.Waren a.n.g.	32	40	23	5	2	1	-	33
511800	HV v.Waren a.n.g.	32	40	23	5	2	1	-	33
5119	HV ohne ausgeprägten Schwerpunkt	65	82	37	22	12	4	1	57
511900	HV ohne ausgeprägten Schwerpunkt	65	82	37	22	12	4	1	57
512	GH m.landw.Grundstoffen u. leb. Tieren	137	670	136	606	122	55	7	56
5121	GH m.Getreide, Saaten u. Futtermitteln	120	592	119	544	107	39	4	41
512100	GH m.Getreide, Saaten u. Futtermitteln	120	592	119	544	107	39	4	41
5122	GH m.Blumen und Pflanzen	2	7	5	6	5	3	2	1
512200	GH m.Blumen und Pflanzen	2	7	5	6	5	3	2	1
5123	GH m.lebenden Tieren	15	71	12	56	10	13	1	14
512300	GH m.lebenden Tieren	15	71	12	56	10	13	1	14
5124	GH m.Häuten, Fellen und Leder	-	-	-	-	-	-	-	-
512400	GH m.Häuten, Fellen und Leder	-	-	-	-	-	-	-	-
5125	GH m.Rohtabak	-	-	-	-	-	-	-	-
512500	GH m.Rohtabak	-	-	-	-	-	-	-	-
513	GH m.Nahrungsm.u. Getränken, Tabakw.	128	1120	365	997	334	124	24	111
5131	GH m.Obst, Gemüse und Kartoffeln	25	118	39	99	34	21	10	19
513100	GH m.Obst, Gemüse und Kartoffeln	25	118	39	99	34	21	10	19
5132	GH m.Fleisch, -waren, Geflügel u. Wild	6	26	8	21	8	4	2	4
513200	GH m.Fleisch, -waren, Geflügel u. Wild	6	26	8	21	8	4	2	4
5133	GH m.Milch, Milcherz.,Eiern,Speiseölen	3	29	15	28	15	5	1	1
513300	GH m.Milch, Milcherz.,Eiern,Speiseölen	3	29	15	28	15	5	1	1
5134	GH m.Getränken	73	349	123	267	101	64	6	71
513401	GH m.Wein und Spirituosen	61	254	90	183	70	53	5	62
513402	GH m.sonstigen Getränken	12	95	33	84	31	11	1	9
5135	GH m.Tabakwaren	-	-	-	-	-	-	-	-
513500	GH m.Tabakwaren	-	-	-	-	-	-	-	-
5136	GH m.Zucker und Süßwaren	2	6	2	4	2	1	1	2
513600	GH m.Zucker und Süßwaren	2	6	2	4	2	1	1	2
5137	GH m.Kaffee, Tee, Kakao und Gewürzen	1	2	1	1	-	-	-	1
513700	GH m.Kaffee, Tee, Kakao und Gewürzen	1	2	1	1	-	-	-	1

Tätige Betriebsinhaber	Mithelfende Familienangehörige		Angestellte und Beamte		Arbeiter		Lehrlinge		Heimarbeiter		ÖNACE
	zusammen	darunter weiblich	zusammen	darunter weiblich	zusammen	darunter weiblich	zusammen	darunter weiblich	zusammen	darunter weiblich	
21	11	6	89	54	193	108	2	-	-	-	505
21	11	6	89	54	193	108	2	-	-	-	5050
21	11	6	89	54	193	108	2	-	-	-	505000
146	32	17	1620	761	1333	284	88	26	-	-	51
61	7	4	52	30	4	1	-	-	-	-	511
-	-	-	2	1	-	-	-	-	-	-	5111
-	-	-	2	1	-	-	-	-	-	-	511100
-	-	-	2	2	-	-	-	-	-	-	5112
-	-	-	2	2	-	-	-	-	-	-	511200
1	-	-	4	3	-	-	-	-	-	-	5113
1	-	-	4	3	-	-	-	-	-	-	511300
-	-	-	8	4	1	1	-	-	-	-	5114
-	-	-	8	4	1	1	-	-	-	-	511400
7	1	1	5	2	-	-	-	-	-	-	5115
7	1	1	5	2	-	-	-	-	-	-	511500
3	-	-	2	1	-	-	-	-	-	-	5116
3	-	-	2	1	-	-	-	-	-	-	511600
6	1	1	5	3	-	-	-	-	-	-	5117
6	1	1	5	3	-	-	-	-	-	-	511700
20	2	1	4	2	1	-	-	-	-	-	5118
20	2	1	4	2	1	-	-	-	-	-	511800
24	3	1	20	12	2	-	-	-	-	-	5119
24	3	1	20	12	2	-	-	-	-	-	511900
9	8	5	305	99	282	22	19	1	-	-	512
8	7	4	271	86	254	20	19	1	-	-	5121
8	7	4	271	86	254	20	19	1	-	-	512100
-	-	-	6	5	-	-	-	-	-	-	5122
-	-	-	6	5	-	-	-	-	-	-	512200
1	1	1	28	8	28	2	-	-	-	-	5123
1	1	1	28	8	28	2	-	-	-	-	512300
-	-	-	-	-	-	-	-	-	-	-	5124
-	-	-	-	-	-	-	-	-	-	-	512400
-	-	-	-	-	-	-	-	-	-	-	5125
-	-	-	-	-	-	-	-	-	-	-	512500
26	12	5	351	171	629	157	17	6	-	-	513
5	-	-	30	15	68	18	1	1	-	-	5131
5	-	-	30	15	68	18	1	1	-	-	513100
-	1	-	8	4	13	4	-	-	-	-	5132
-	1	-	8	4	13	4	-	-	-	-	513200
-	-	-	5	3	23	12	-	-	-	-	5133
-	-	-	5	3	23	12	-	-	-	-	513300
17	11	5	125	72	142	29	-	-	-	-	5134
15	9	5	87	48	96	22	-	-	-	-	513401
2	2	-	38	24	46	7	-	-	-	-	513402
-	-	-	-	-	-	-	-	-	-	-	5135
-	-	-	-	-	-	-	-	-	-	-	513500
-	-	-	1	1	3	1	-	-	-	-	5136
-	-	-	1	1	3	1	-	-	-	-	513600
1	-	-	1	-	-	-	-	-	-	-	5137
1	-	-	1	-	-	-	-	-	-	-	513700

Tabelle A3: Beschäftigte nach Unterklassen der ÖNACE 1995, Stellung im Beruf und Geschlecht

ÖNACE 1995		Arbeits- stätten insge- samt	Beschäftigte		Unselbständig Beschäftigte		Ausländische unselbständig Beschäftigte		Tätige Betriebsin- haber
			insgesamt	darunter weiblich	zusammen	darunter weiblich	zusammen	darunter weiblich	zusammen
5138	GH m.sonst. Nahrungs- u. Genussmitteln	5	100	32	95	30	17	1	5
513801	GH m.Fisch und Fischerzeugnissen	1	1	1	-	-	1	-	1
513802	GH m.sonst.Nahrungs-u.Genussm.a.n.g.	4	99	31	95	30	16	1	4
5139	GH m.Nahrungsm. o. a. Schwerpunkt	13	490	145	482	144	12	3	8
513900	GH m.Nahrungsm. o. a. Schwerpunkt	13	490	145	482	144	12	3	8
514	GH m.Gebrauchs- und Verbrauchsgütern	76	267	176	228	160	25	13	38
5141	GH m.Textilien	8	23	15	16	13	3	2	7
514100	GH m.Textilien	8	23	15	16	13	3	2	7
5142	GH m.Bekleidung und Schuhen	17	90	63	86	62	8	4	4
514201	GH m.Bekleidung	17	90	63	86	62	8	4	4
514202	GH m.Schuhen	-	-	-	-	-	-	-	-
5143	GH m.elekt.r.Haushalts- u.phonotechn.G.	2	6	3	3	2	-	-	2
514301	GH m.elektrischen Haushaltsgeräten	2	6	3	3	2	-	-	2
514302	GH m.Rundfunk- und Fernsehgeräten	-	-	-	-	-	-	-	-
5144	GH m.Haushaltsw.aus Metall, keram.Erz.	5	7	6	5	4	-	-	2
514401	GH m.Haushaltsw.aus Metall, keram.Erz.	3	5	4	4	3	-	-	1
514402	GH m.Tapeten	-	-	-	-	-	-	-	-
514403	GH m.Wasch-,Putz-u.Reinigungsmitteln	2	2	2	1	1	-	-	1
5145	GH m.kosm. Erzeugn. u. Körperpflegem.	3	11	3	10	2	-	-	1
514500	GH m.kosm. Erzeugn. u. Körperpflegem.	3	11	3	10	2	-	-	1
5146	GH m.pharm.Erzeugn.u.med. Hilfsmitteln	7	42	29	37	27	1	-	5
514601	GH m.pharmazeutischen Erzeugnissen	4	12	7	8	5	1	-	4
514602	GH m.med.u.orthop.Art. u.Laborbedarf	3	30	22	29	22	-	-	1
5147	GH m.sonst.Gebrauchs- u. Verbrauchsg.	34	88	57	71	50	13	7	17
514701	GH m.Leder- und Taschnenwaren	-	-	-	-	-	-	-	-
514702	GH m.Schreibwaren und Bürobedarf	7	23	19	21	17	-	-	2
514703	GH m.Büchern,Zeitschriften,Zeitungen	1	2	1	2	1	-	-	-
514704	GH m.Fotoart.,opt.Erz.,Uhren,Schmuck	7	15	7	11	5	1	-	4
514705	GH m.Sportartikeln	5	9	5	5	4	-	-	4
514706	GH m.Spielwaren und Musikinstr.	1	1	-	-	-	-	-	1
514707	GH m.Möbeln	4	12	7	9	6	6	4	3
514708	GH m.s.Gebrauchs- u. Verbr.g. a.n.g.	9	26	18	23	17	6	3	3
515	GH m.Rohstoffen, Halbwaren, Altmaterial	68	716	288	670	277	65	8	46
5151	GH m.f. Brennstoffen u. Mineralölerz.	5	68	15	65	14	1	1	3
515101	GH m.festen Brennstoffen	2	3	-	1	-	-	-	2
515102	GH m.Mineralölerzeugnissen	3	65	15	64	14	1	1	1
5152	GH m.Erzen, Eisen, Stahl, NE-Metallen	3	5	-	3	-	1	-	2
515201	GH m.Erzen, Eisen, Stahl u. Halbzeug	3	5	-	3	-	1	-	2
515202	GH m.NE-Metallen und Halbzeug	-	-	-	-	-	-	-	-
5153	GH m.Holz, Baustoffen, Anstrichmitteln	44	572	246	545	240	59	7	27
515301	GH m.Holz	18	149	55	133	51	17	2	16
515302	GH m.Flachglas	-	-	-	-	-	-	-	-
515303	GH m.Baustoffen und Sanitärkeramik	26	423	191	412	189	42	5	11
515304	GH m.Anstrichmitteln	-	-	-	-	-	-	-	-
5154	GH m.Bauelem.a.Metall sow.Install.bed.	9	43	17	36	14	1	-	7
515400	GH m.Bauelem.a.Metall sow.Install.bed.	9	43	17	36	14	1	-	7
5155	GH m.chemischen Erzeugnissen	1	14	7	11	6	-	-	3
515500	GH m.chemischen Erzeugnissen	1	14	7	11	6	-	-	3
5156	GH m.sonstigen Halbwaren	3	8	-	6	-	3	-	2
515601	GH m.Papier und Pappe	1	6	-	5	-	3	-	1
515602	GH m.sonstigen Halbwaren a.n.g.	2	2	-	1	-	-	-	1
5157	GH m.Altmaterial und Reststoffen	3	6	3	4	3	-	-	2
515701	GH m.Schrott	1	4	3	4	3	-	-	-
515702	GH m.s.Altmaterialien u. Reststoffen	2	2	-	-	-	-	-	2

Tätige Betriebsinhaber	Mithelfende Familienangehörige		Angestellte und Beamte		Arbeiter		Lehrlinge		Heimarbeiter		ÖNACE
	darunter weiblich	zusammen	darunter weiblich	zusammen	darunter weiblich	zusammen	darunter weiblich	zusammen	darunter weiblich	zusammen	
2	-	-	45	22	50	8	-	-	-	-	5138
1	-	-	-	-	-	-	-	-	-	-	513801
1	-	-	45	22	50	8	-	-	-	-	513802
1	-	-	136	54	330	85	16	5	-	-	5139
1	-	-	136	54	330	85	16	5	-	-	513900
15	1	1	194	139	32	19	2	2	-	-	514
2	-	-	13	11	3	2	-	-	-	-	5141
2	-	-	13	11	3	2	-	-	-	-	514100
1	-	-	74	52	12	10	-	-	-	-	5142
1	-	-	74	52	12	10	-	-	-	-	514201
-	-	-	-	-	-	-	-	-	-	-	514202
-	1	1	3	2	-	-	-	-	-	-	5143
-	1	1	3	2	-	-	-	-	-	-	514301
-	-	-	-	-	-	-	-	-	-	-	514302
2	-	-	5	4	-	-	-	-	-	-	5144
1	-	-	4	3	-	-	-	-	-	-	514401
-	-	-	-	-	-	-	-	-	-	-	514402
1	-	-	1	1	-	-	-	-	-	-	514403
1	-	-	8	1	2	1	-	-	-	-	5145
1	-	-	8	1	2	1	-	-	-	-	514500
2	-	-	34	25	1	-	2	2	-	-	5146
2	-	-	6	4	1	-	1	1	-	-	514601
-	-	-	28	21	-	-	1	1	-	-	514602
7	-	-	57	44	14	6	-	-	-	-	5147
-	-	-	-	-	-	-	-	-	-	-	514701
2	-	-	19	17	2	-	-	-	-	-	514702
-	-	-	2	1	-	-	-	-	-	-	514703
2	-	-	10	5	1	-	-	-	-	-	514704
1	-	-	3	2	2	2	-	-	-	-	514705
-	-	-	-	-	-	-	-	-	-	-	514706
1	-	-	7	6	2	-	-	-	-	-	514707
1	-	-	16	13	7	4	-	-	-	-	514708
11	-	-	384	210	264	53	22	14	-	-	515
1	-	-	25	13	40	1	-	-	-	-	5151
-	-	-	1	-	-	-	-	-	-	-	515101
1	-	-	24	13	40	1	-	-	-	-	515102
-	-	-	1	-	2	-	-	-	-	-	5152
-	-	-	1	-	2	-	-	-	-	-	515201
-	-	-	-	-	-	-	-	-	-	-	515202
6	-	-	315	180	208	46	22	14	-	-	5153
4	-	-	51	20	80	31	2	-	-	-	515301
-	-	-	-	-	-	-	-	-	-	-	515302
2	-	-	264	160	128	15	20	14	-	-	515303
-	-	-	-	-	-	-	-	-	-	-	515304
3	-	-	27	11	9	3	-	-	-	-	5154
3	-	-	27	11	9	3	-	-	-	-	515400
1	-	-	10	5	1	1	-	-	-	-	5155
1	-	-	10	5	1	1	-	-	-	-	515500
-	-	-	5	-	1	-	-	-	-	-	5156
-	-	-	4	-	1	-	-	-	-	-	515601
-	-	-	1	-	-	-	-	-	-	-	515602
-	-	-	1	1	3	2	-	-	-	-	5157
-	-	-	1	1	3	2	-	-	-	-	515701
-	-	-	-	-	-	-	-	-	-	-	515702

Tabelle A3: Beschäftigte nach Unterklassen der ÖNACE 1995, Stellung im Beruf und Geschlecht

ÖNACE 1995		Arbeits- stätten insge- samt	Beschäftigte		Unselbständig Beschäftigte		Ausländische unselbständig Beschäftigte		Tätige Betriebsin- haber
			insgesamt	darunter weiblich	zusammen	darunter weiblich	zusammen	darunter weiblich	zusammen
516	GH m.Maschinen,Ausrüstungen u.Zubeh.	83	513	132	431	110	60	12	78
5161	GH m.Werkzeugmaschinen	2	5	1	4	1	-	-	1
516100	GH m.Werkzeugmaschinen	2	5	1	4	1	-	-	1
5162	GH m.Baumaschinen	5	22	6	15	4	3	1	7
516200	GH m.Baumaschinen	5	22	6	15	4	3	1	7
5163	GH m.Textil-, Näh- und Strickmaschinen	-	-	-	-	-	-	-	-
516300	GH m.Textil-, Näh- und Strickmaschinen	-	-	-	-	-	-	-	-
5164	GH m.Büromaschinen und -einrichtungen	11	176	48	166	44	31	6	10
516401	GH m.Datenverarbeitungsgeräten	8	30	9	23	6	4	1	7
516402	GH m.Standardssoftware	-	-	-	-	-	-	-	-
516403	GH m.Büromaschinen u. -einrichtungen	1	142	37	142	37	27	5	-
516404	GH m.Büromöbeln	2	4	2	1	1	-	-	3
5165	GH m.s.Masch., Ausrüstungen u. Zubeh.	41	183	55	144	45	19	4	38
516500	GH m.s.Masch., Ausrüstungen u. Zubeh.	41	183	55	144	45	19	4	38
5166	GH m.landwirtsch. Maschinen u.Geräten	24	127	22	102	16	7	1	22
516600	GH m.landwirtsch. Maschinen u.Geräten	24	127	22	102	16	7	1	22
517	Sonstiger Großhandel	19	70	41	53	37	10	2	17
5170	Sonstiger Großhandel	19	70	41	53	37	10	2	17
517000	Sonstiger Großhandel	19	70	41	53	37	10	2	17
52	EH (o.Kfz,o.Tankst.), Rep.v.Gebr.g.	2199	8776	5924	7087	5173	476	206	1530
521	EH m.W.versch. Art (in Verkaufsräumen)	391	2367	1935	2042	1769	94	51	268
5211	EH m.W.versch.Art:Schwerp.Nahrungsm.	351	2265	1863	1974	1711	93	50	235
521100	EH m.W.versch.Art:Schwerp.Nahrungsm.	351	2265	1863	1974	1711	93	50	235
5212	Sonstiger EH m.Waren verschiedener Art	40	102	72	68	58	1	1	33
521201	Warenhäuser	3	25	19	25	19	-	-	-
521202	Sonst.EH m.W. versch.Art (o.Warenh.)	37	77	53	43	39	1	1	33
522	Fach-EH m.Nahrungs-u.Genussm.,Getr.	308	738	480	481	348	51	20	216
5221	EH m.Obst, Gemüse und Kartoffeln	34	59	27	23	16	6	3	29
522100	EH m.Obst, Gemüse und Kartoffeln	34	59	27	23	16	6	3	29
5222	EH m.Fleisch u.Fleischw., Geflügel, Wild	68	200	124	164	111	16	5	28
522200	EH m.Fleisch u.Fleischw., Geflügel, Wild	68	200	124	164	111	16	5	28
5223	EH m.Fisch und Fischerzeugnissen	-	-	-	-	-	-	-	-
522300	EH m.Fisch und Fischerzeugnissen	-	-	-	-	-	-	-	-
5224	EH m.Backwaren und Süßwaren	27	70	63	67	61	9	8	3
522400	EH m.Backwaren und Süßwaren	27	70	63	67	61	9	8	3
5225	EH m.Getränken	46	106	39	65	25	8	-	35
522500	EH m.Getränken	46	106	39	65	25	8	-	35
5226	EH m.Tabakwaren	112	250	186	129	105	9	4	104
522600	EH m.Tabakwaren	112	250	186	129	105	9	4	104
5227	Sonst.Fach-EH m.Nahrungs-, Genussm.	21	53	41	33	30	3	-	17
522700	Sonst.Fach-EH m.Nahrungs-, Genussm.	21	53	41	33	30	3	-	17
523	Apotheken,Fach-EH m.med.,orthop.Artikel	150	761	620	689	588	39	23	69
5231	Apotheken	38	343	250	303	236	22	11	38
523100	Apotheken	38	343	250	303	236	22	11	38
5232	EH m.medizinischen u.orthopäd.Artikeln	17	42	27	37	24	2	-	5
523200	EH m.medizinischen u.orthopäd.Artikeln	17	42	27	37	24	2	-	5
5233	EH m.kosm. Artikeln und Körperpflegem.	95	376	343	349	328	15	12	26
523300	EH m.kosm. Artikeln und Körperpflegem.	95	376	343	349	328	15	12	26
524	Sonst. Facheinzelh. (in Verkaufsräumen)	1217	4608	2774	3705	2400	271	108	852
5241	EH m.Textilien	81	221	189	150	137	13	8	68
524100	EH m.Textilien	81	221	189	150	137	13	8	68

Tätige Betriebsinhaber	Mithelfende Familienangehörige		Angestellte und Beamte		Arbeiter		Lehrlinge		Heimarbeiter		ÖNACE
	darunter weiblich	zusammen	darunter weiblich	zusammen	darunter weiblich	zusammen	darunter weiblich	zusammen	darunter weiblich	zusammen	
20	4	2	300	88	104	20	27	2	-	-	516
-	-	-	4	1	-	-	-	-	-	-	5161
-	-	-	4	1	-	-	-	-	-	-	516100
2	-	-	12	4	3	-	-	-	-	-	5162
2	-	-	12	4	3	-	-	-	-	-	516200
-	-	-	-	-	-	-	-	-	-	-	5163
-	-	-	-	-	-	-	-	-	-	-	516300
4	-	-	153	37	11	7	2	-	-	-	5164
3	-	-	16	5	5	1	2	-	-	-	516401
-	-	-	-	-	-	-	-	-	-	-	516402
-	-	-	137	32	5	5	-	-	-	-	516403
1	-	-	-	-	1	1	-	-	-	-	516404
9	1	1	99	36	42	7	3	2	-	-	5165
9	1	1	99	36	42	7	3	2	-	-	516500
5	3	1	32	10	48	6	22	-	-	-	5166
5	3	1	32	10	48	6	22	-	-	-	516600
4	-	-	34	24	18	12	1	1	-	-	517
4	-	-	34	24	18	12	1	1	-	-	5170
4	-	-	34	24	18	12	1	1	-	-	517000
658	159	93	5091	4074	1594	835	388	253	14	11	52
132	57	34	1575	1400	356	281	111	88	-	-	521
118	56	34	1521	1353	346	273	107	85	-	-	5211
118	56	34	1521	1353	346	273	107	85	-	-	521100
14	1	-	54	47	10	8	4	3	-	-	5212
-	-	-	21	16	1	1	3	2	-	-	521201
14	1	-	33	31	9	7	1	1	-	-	521202
107	41	25	325	254	152	90	4	4	-	-	522
7	7	4	13	10	10	6	-	-	-	-	5221
7	7	4	13	10	10	6	-	-	-	-	522100
8	8	5	98	73	64	36	2	2	-	-	5222
8	8	5	98	73	64	36	2	2	-	-	522200
-	-	-	-	-	-	-	-	-	-	-	5223
-	-	-	-	-	-	-	-	-	-	-	522300
2	-	-	28	25	37	34	2	2	-	-	5224
2	-	-	28	25	37	34	2	2	-	-	522400
10	6	4	37	21	28	4	-	-	-	-	5225
10	6	4	37	21	28	4	-	-	-	-	522500
71	17	10	122	101	7	4	-	-	-	-	5226
71	17	10	122	101	7	4	-	-	-	-	522600
9	3	2	27	24	6	6	-	-	-	-	5227
9	3	2	27	24	6	6	-	-	-	-	522700
31	3	1	550	486	89	66	48	35	2	1	523
13	2	1	213	169	66	51	22	15	2	1	5231
13	2	1	213	169	66	51	22	15	2	1	523100
3	-	-	29	21	8	3	-	-	-	-	5232
3	-	-	29	21	8	3	-	-	-	-	523200
15	1	-	308	296	15	12	26	20	-	-	5233
15	1	-	308	296	15	12	26	20	-	-	523300
345	51	29	2550	1897	925	367	220	126	10	10	524
49	3	3	130	123	18	12	2	2	-	-	5241
49	3	3	130	123	18	12	2	2	-	-	524100

Tabelle A3: Beschäftigte nach Unterklassen der ÖNACE 1995, Stellung im Beruf und Geschlecht

ÖNACE 1995		Arbeits- stätten insge- samt	Beschäftigte		Unselbständig Beschäftigte		Ausländische unselbständig Beschäftigte		Tätige Betriebsin- haber
			insgesamt	darunter weiblich	zusammen	darunter weiblich	zusammen	darunter weiblich	zusammen
5242	EH m.Bekleidung	254	961	811	813	727	47	26	137
524200	EH m.Bekleidung	254	961	811	813	727	47	26	137
5243	EH m.Schuhen und Lederwaren	92	314	266	261	236	17	16	52
524301	EH m.Schuhen	80	278	236	235	212	13	12	43
524302	EH m.Leder- und Taschnerwaren	12	36	30	26	24	4	4	9
5244	EH m.Möbeln und Hausrat a.n.g.	124	712	378	617	346	34	12	93
524401	EH m.Wohnmöbeln	68	567	294	509	283	25	11	56
524402	EH m.Leuchten	2	4	3	4	3	-	-	-
524403	EH m.Hausrat a.n.g.	54	141	81	104	60	9	1	37
5245	EH m.elekt.Haushalts-, phonotechn. G.	80	279	68	206	56	13	3	64
524501	EH m.elekt.Haushalts-, phonotechn. G.	69	261	65	199	55	12	3	54
524502	EH m.Musikinstrumenten u. Musikalien	7	14	3	6	1	1	-	7
524503	EH m.bespielten Ton- und Bildträgern	4	4	-	1	-	-	-	3
5246	EH m.Metallwaren, Anstrichmitteln	138	797	235	691	219	73	9	103
524601	EH m.Metallw., Bau-u.Heimwerkerbedarf	130	740	218	635	202	69	9	102
524602	EH m.Anstrichmitteln	8	57	17	56	17	4	-	1
5247	EH m.Büchern, Zeitschriften u.Zeitungen	48	209	174	176	155	11	7	30
524701	EH m.Büchern, Zeitschriften u.Zeitungen	30	148	131	134	121	3	2	12
524702	EH m.Schreibwaren und Bürobedarf	18	61	43	42	34	8	5	18
5248	Facheinzelh. a.n.g.(in Verkaufsräumen)	400	1115	653	791	524	63	27	305
524801	EH m.Büromaschinen und Büromöbeln	20	73	34	58	31	-	-	15
524802	EH m.Computern und Standard-Software	30	79	24	50	22	2	1	28
524803	EH m.Fotoartikeln, opt.u.feinm. Art.	45	149	78	126	73	5	5	22
524804	EH m.Uhren und Schmuck	52	136	87	101	77	6	3	34
524805	EH m.Fahrrädern,Sport- u.Campingart.	42	158	81	121	71	8	3	35
524806	EH m.Spielwaren	18	48	33	33	28	1	1	15
524807	EH m.Blumen, Blumenbinderei	86	249	200	175	146	19	7	68
524808	EH m.Brennstoffen	12	26	11	14	5	3	-	11
524809	EH m.Waffen und Munition	7	11	3	7	3	-	-	4
524810	EH m.Haustieren	13	22	14	8	7	1	1	10
524811	EH m.Sammlerbriefmarken und -münzen	-	-	-	-	-	-	-	-
524812	Sonstiger Facheinzelhandel a.n.g.	75	164	88	98	61	18	6	63
525	EH m.Antiquitäten und Gebrauchtwaren	21	37	14	17	6	2	1	19
5250	EH m.Antiquitäten und Gebrauchtwaren	21	37	14	17	6	2	1	19
525001	EH m.Antiquitäten	3	3	2	-	-	-	-	3
525002	EH m.sonstigen Gebrauchtwaren	18	34	12	17	6	2	1	16
525003	Entrümpeler	-	-	-	-	-	-	-	-
526	EH nicht in Verkaufsräumen	83	198	84	111	48	15	3	81
5261	Versandhandel	2	12	9	9	8	1	-	2
526100	Versandhandel	2	12	9	9	8	1	-	2
5262	EH an Verkaufsständen und auf Märkten	31	45	17	10	3	6	2	32
526200	EH an Verkaufsständen und auf Märkten	31	45	17	10	3	6	2	32
5263	Sonstiger EH nicht in Verkaufsräumen	50	141	58	92	37	8	1	47
526300	Sonstiger EH nicht in Verkaufsräumen	50	141	58	92	37	8	1	47
527	Reparatur von Gebrauchsgütern	29	67	17	42	14	4	-	25
5271	Reparatur von Schuhen und Lederwaren	6	8	2	3	2	1	-	5
527100	Reparatur von Schuhen und Lederwaren	6	8	2	3	2	1	-	5
5272	Reparatur von elektr. Haushaltgeräten	12	38	10	27	10	1	-	11
527201	Rep.v.Rundfunk-, Fernseh-u.phonot.G.	8	25	8	18	8	1	-	7
527202	Rep.v.sonst. elektr. Haushaltgeräten	4	13	2	9	2	-	-	4
5273	Reparatur von Uhren und Schmuck	1	1	-	-	-	-	-	1
527300	Reparatur von Uhren und Schmuck	1	1	-	-	-	-	-	1
5274	Reparatur von sonst. Gebrauchsgütern	10	20	5	12	2	2	-	8
527401	Reparatur von Fahrrädern	-	-	-	-	-	-	-	-
527402	Rep.v.sonst. Gebrauchsgütern a.n.g.	10	20	5	12	2	2	-	8

Tätige Betriebsinhaber	Mithelfende Familienangehörige		Angestellte und Beamte		Arbeiter		Lehrlinge		Heimarbeiter		ÖNACE
	zusammen	darunter weiblich	zusammen	darunter weiblich	zusammen	darunter weiblich	zusammen	darunter weiblich	zusammen	darunter weiblich	
78	11	6	716	652	57	44	34	25	6	6	5242
78	11	6	716	652	57	44	34	25	6	6	524200
29	1	1	239	224	15	6	7	6	-	-	5243
24	-	-	213	200	15	6	7	6	-	-	524301
5	1	1	26	24	-	-	-	-	-	-	524302
32	2	-	391	244	208	87	17	14	1	1	5244
11	2	-	313	190	181	80	15	13	-	-	524401
-	-	-	4	3	-	-	-	-	-	-	524402
21	-	-	74	51	27	7	2	1	1	1	524403
9	9	3	79	45	93	6	34	5	-	-	5245
8	8	2	72	44	93	6	34	5	-	-	524501
1	1	1	6	1	-	-	-	-	-	-	524502
-	-	-	1	-	-	-	-	-	-	-	524503
13	3	3	365	159	285	48	41	12	-	-	5246
13	3	3	334	144	264	46	37	12	-	-	524601
-	-	-	31	15	21	2	4	-	-	-	524602
16	3	3	133	117	27	23	15	14	1	1	5247
8	2	2	108	97	15	14	10	9	1	1	524701
8	1	1	25	20	12	9	5	5	-	-	524702
119	19	10	497	333	222	141	70	48	2	2	5248
3	-	-	45	24	10	4	3	3	-	-	524801
2	1	-	40	21	2	-	7	-	1	1	524802
5	1	-	88	47	26	18	12	8	-	-	524803
9	1	1	80	67	18	7	3	3	-	-	524804
9	2	1	102	66	7	1	12	4	-	-	524805
5	-	-	26	24	4	1	3	3	-	-	524806
51	6	3	35	26	116	96	24	24	-	-	524807
5	1	1	6	3	8	2	-	-	-	-	524808
-	-	-	5	3	1	-	1	-	-	-	524809
5	4	2	6	5	1	1	1	1	-	-	524810
-	-	-	-	-	-	-	-	-	-	-	524811
25	3	2	64	47	29	11	4	2	1	1	524812
8	1	-	4	1	13	5	-	-	-	-	525
8	1	-	4	1	13	5	-	-	-	-	5250
2	-	-	-	-	-	-	-	-	-	-	525001
6	1	-	4	1	13	5	-	-	-	-	525002
-	-	-	-	-	-	-	-	-	-	-	525003
32	6	4	70	27	38	21	2	-	1	-	526
1	1	-	5	4	4	4	-	-	-	-	5261
1	1	-	5	4	4	4	-	-	-	-	526100
12	3	2	4	1	5	2	-	-	1	-	5262
12	3	2	4	1	5	2	-	-	1	-	526200
19	2	2	61	22	29	15	2	-	-	-	5263
19	2	2	61	22	29	15	2	-	-	-	526300
3	-	-	17	9	21	5	3	-	1	-	527
-	-	-	-	-	3	2	-	-	-	-	5271
-	-	-	-	-	3	2	-	-	-	-	527100
-	-	-	16	9	10	1	1	-	-	-	5272
-	-	-	9	8	9	-	-	-	-	-	527201
-	-	-	7	1	1	1	1	-	-	-	527202
-	-	-	-	-	-	-	-	-	-	-	5273
-	-	-	-	-	-	-	-	-	-	-	527300
3	-	-	1	-	8	2	2	-	1	-	5274
-	-	-	-	-	-	-	-	-	-	-	527401
3	-	-	1	-	8	2	2	-	1	-	527402

Tabelle A3: Beschäftigte nach Unterklassen der ÖNACE 1995, Stellung im Beruf und Geschlecht

ÖNACE 1995		Arbeits- stätten insge- samt	Beschäftigte		Unselbständig Beschäftigte		Ausländische unselbständig Beschäftigte		Tätige Betriebsin- haber
			insgesamt	darunter weiblich	zusammen	darunter weiblich	zusammen	darunter weiblich	zusammen
H	Beherbergungs- und Gaststättenw.	1640	6591	3766	4589	2838	1292	652	1585
HA	Beherbergungs- und Gaststättenw.	1640	6591	3766	4589	2838	1292	652	1585
55	Beherbergungs- und Gaststättenw.	1640	6591	3766	4589	2838	1292	652	1585
551	Hotels,Gasthöfe,Pensionen,Hotels garnis	405	2557	1514	2069	1275	459	199	398
5511	Hotels, Gasthöfe und Pensionen	316	2282	1333	1895	1158	455	197	310
551101	Hotels (incl. Motels)	82	1397	870	1324	839	265	115	65
551102	Gasthöfe	152	709	356	493	267	164	71	164
551103	Pensionen	82	176	107	78	52	26	11	81
5512	Hotels garnis	89	275	181	174	117	4	2	88
551200	Hotels garnis	89	275	181	174	117	4	2	88
552	Sonstiges Beherbergungswesen	34	156	104	134	93	8	7	22
5521	Jugendherbergen und Schutzhütten	4	18	14	16	14	3	3	2
552101	Jugendherbergen	3	15	12	14	12	2	2	1
552102	Schutzhütten	1	3	2	2	2	1	1	1
5522	Campingplätze	11	50	27	47	27	2	1	3
552200	Campingplätze	11	50	27	47	27	2	1	3
5523	Beherbergungswesen a.n.g.	19	88	63	71	52	3	3	17
552301	Privatzimmervermietung	4	5	4	1	1	-	-	4
552302	Sonstiges Beherbergungswesen a.n.g.	15	83	59	70	51	3	3	13
553	Restaurants, Gasthäuser, Cafehäuser	1053	3407	1879	2108	1294	716	371	1032
5530	Restaurants, Gasthäuser, Cafehäuser	1053	3407	1879	2108	1294	716	371	1032
553001	Restaurants und Gasthäuser	726	2510	1312	1552	895	551	255	746
553002	Buffets und Imbissstuben	128	290	169	145	89	46	28	113
553003	Cafehäuser	192	580	380	391	295	111	81	166
553004	Eissalons	7	27	18	20	15	8	7	7
554	Sonstiges Gaststättenwesen	110	389	210	220	131	76	44	117
5540	Sonstiges Gaststättenwesen	110	389	210	220	131	76	44	117
554001	Schankbetriebe	63	190	106	66	40	21	10	75
554002	Bars und Diskotheken	46	195	102	151	89	55	34	41
554003	Sonstiges Gaststättenwesen a.n.g.	1	4	2	3	2	-	-	1
555	Kantinen und Caterer	38	82	59	58	45	33	31	16
5551	Kantinen	32	38	19	16	6	2	-	14
555100	Kantinen	32	38	19	16	6	2	-	14
5552	Caterer	6	44	40	42	39	31	31	2
555200	Caterer	6	44	40	42	39	31	31	2
I	Verkehr und Nachrichtenübermittlung	667	4916	1065	4525	960	677	55	372
IA	Verkehr und Nachrichtenübermittlung	667	4916	1065	4525	960	677	55	372
60	Landverkehr,Transp. i. Rohrfernleit.	380	3261	426	2919	340	600	26	327
601	Eisenbahnen	27	483	48	483	48	26	1	-
6010	Eisenbahnen	27	483	48	483	48	26	1	-
601000	Eisenbahnen	27	483	48	483	48	26	1	-
602	Sonstiger Landverkehr	352	2772	378	2430	292	574	25	327
6021	Personenbeförd. im Linienverkehr z.Land	11	293	7	292	7	2	-	1
602101	U-Bahn-,Straßen-u.Schnellbahnverkehr	-	-	-	-	-	-	-	-
602102	Autobuslinienverkehr	11	293	7	292	7	2	-	1
602103	Seilbahn-,Sessel- u.Schleppliftverk.	-	-	-	-	-	-	-	-
6022	Betrieb v.Taxis u. Mietwagen mit Fahrer	70	162	72	93	49	13	4	62
602200	Betrieb v.Taxis u. Mietwagen mit Fahrer	70	162	72	93	49	13	4	62

Tätige Betriebsinhaber	Mithelfende Familienangehörige		Angestellte und Beamte		Arbeiter		Lehrlinge		Heimarbeiter		ÖNACE
	darunter weiblich	zusammen	darunter weiblich	zusammen	darunter weiblich	zusammen	darunter weiblich	zusammen	darunter weiblich	zusammen	
673	417	255	1042	658	3245	2004	300	175	2	1	H
673	417	255	1042	658	3245	2004	300	175	2	1	HA
673	417	255	1042	658	3245	2004	300	175	2	1	55
181	90	58	453	286	1422	876	192	112	2	1	551
127	77	48	399	250	1309	799	187	109	-	-	5511
26	8	5	303	191	881	562	140	86	-	-	551101
61	52	28	70	44	380	202	43	21	-	-	551102
40	17	15	26	15	48	35	4	2	-	-	551103
54	13	10	54	36	113	77	5	3	2	1	5512
54	13	10	54	36	113	77	5	3	2	1	551200
11	-	-	44	29	90	64	-	-	-	-	552
-	-	-	5	4	11	10	-	-	-	-	5521
-	-	-	4	3	10	9	-	-	-	-	552101
-	-	-	1	1	1	1	-	-	-	-	552102
-	-	-	19	13	28	14	-	-	-	-	5522
-	-	-	19	13	28	14	-	-	-	-	552200
11	-	-	20	12	51	40	-	-	-	-	5523
3	-	-	-	-	1	1	-	-	-	-	552301
8	-	-	20	12	50	39	-	-	-	-	552302
419	267	166	461	296	1540	936	107	62	-	-	553
419	267	166	461	296	1540	936	107	62	-	-	5530
286	212	131	317	199	1141	645	94	51	-	-	553001
61	32	19	42	24	97	60	6	5	-	-	553002
69	23	16	94	68	290	221	7	6	-	-	553003
3	-	-	8	5	12	10	-	-	-	-	553004
54	52	25	61	32	159	99	-	-	-	-	554
54	52	25	61	32	159	99	-	-	-	-	5540
42	49	24	20	11	46	29	-	-	-	-	554001
12	3	1	40	20	111	69	-	-	-	-	554002
-	-	-	1	1	2	1	-	-	-	-	554003
8	8	6	23	15	34	29	1	1	-	-	555
7	8	6	12	4	4	2	-	-	-	-	5551
7	8	6	12	4	4	2	-	-	-	-	555100
1	-	-	11	11	30	27	1	1	-	-	5552
1	-	-	11	11	30	27	1	1	-	-	555200
95	19	10	2375	784	2127	168	21	8	2	-	I
95	19	10	2375	784	2127	168	21	8	2	-	IA
79	15	7	994	220	1918	120	6	-	1	-	60
-	-	-	393	21	87	27	2	-	1	-	601
-	-	-	393	21	87	27	2	-	1	-	6010
-	-	-	393	21	87	27	2	-	1	-	601000
79	15	7	595	199	1831	93	4	-	-	-	602
-	-	-	223	6	69	1	-	-	-	-	6021
-	-	-	-	-	-	-	-	-	-	-	602101
-	-	-	223	6	69	1	-	-	-	-	602102
-	-	-	-	-	-	-	-	-	-	-	602103
20	7	3	39	22	54	27	-	-	-	-	6022
20	7	3	39	22	54	27	-	-	-	-	602200

Tabelle A3: Beschäftigte nach Unterklassen der ÖNACE 1995, Stellung im Beruf und Geschlecht

ÖNACE 1995		Arbeits- stätten insge- samt	Beschäftigte		Unselbständig Beschäftigte		Ausländische unselbständig Beschäftigte		Tätige Betriebsin- haber
			insgesamt	darunter weiblich	zusammen	darunter weiblich	zusammen	darunter weiblich	zusammen
6023	Sonst. Personenbeförd. im Landverkehr	29	189	45	163	36	30	1	26
602300	Sonst. Personenbeförd. im Landverkehr	29	189	45	163	36	30	1	26
6024	Güterbeförderung im Straßenverkehr	242	2128	254	1882	200	529	20	238
602400	Güterbeförderung im Straßenverkehr	242	2128	254	1882	200	529	20	238
603	Transport in Rohrfernleitungen	1	6	-	6	-	-	-	-
6030	Transport in Rohrfernleitungen	1	6	-	6	-	-	-	-
603000	Transport in Rohrfernleitungen	1	6	-	6	-	-	-	-
61	Schifffahrt	5	31	16	21	11	8	3	7
611	See- und Küstenschifffahrt	-	-	-	-	-	-	-	-
6110	See- und Küstenschifffahrt	-	-	-	-	-	-	-	-
611000	See- und Küstenschifffahrt	-	-	-	-	-	-	-	-
612	Binnenschifffahrt	5	31	16	21	11	8	3	7
6120	Binnenschifffahrt	5	31	16	21	11	8	3	7
612000	Binnenschifffahrt	5	31	16	21	11	8	3	7
62	Flugverkehr	2	4	1	2	1	1	-	2
621	Linienflugverkehr	-	-	-	-	-	-	-	-
6210	Linienflugverkehr	-	-	-	-	-	-	-	-
621000	Linienflugverkehr	-	-	-	-	-	-	-	-
622	Gelegenheitsflugverkehr	2	4	1	2	1	1	-	2
6220	Gelegenheitsflugverkehr	2	4	1	2	1	1	-	2
622000	Gelegenheitsflugverkehr	2	4	1	2	1	1	-	2
623	Raumtransport	-	-	-	-	-	-	-	-
6230	Raumtransport	-	-	-	-	-	-	-	-
623000	Raumtransport	-	-	-	-	-	-	-	-
63	Hilfs-u.Nebentät.f.d.Verk., Reisebür.	103	379	163	342	149	32	9	36
631	Frachtumschlag und Lagerei	12	42	2	42	2	3	-	-
6311	Frachtumschlag	-	-	-	-	-	-	-	-
631100	Frachtumschlag	-	-	-	-	-	-	-	-
6312	Lagerei	12	42	2	42	2	3	-	-
631200	Lagerei	12	42	2	42	2	3	-	-
632	Sonst. Hilfs-u.Nebentätigk. für d. Verkehr	12	34	9	29	8	4	3	4
6321	Sonst. Hilfstätigk. für d. Landverkehr	12	34	9	29	8	4	3	4
632101	Parkhäuser und Parkgaragen	7	30	8	25	7	4	3	4
632102	Mautstraßen	-	-	-	-	-	-	-	-
632103	Sonst. Hilfstätigk. für d. Landverk.a.n.g	5	4	1	4	1	-	-	-
6322	Sonst. Hilfstätigk. für d. Schifffahrt	-	-	-	-	-	-	-	-
632200	Sonst. Hilfstätigk. für d. Schifffahrt	-	-	-	-	-	-	-	-
6323	Sonst. Hilfstätigk. für d. Luftfahrt	-	-	-	-	-	-	-	-
632300	Sonst. Hilfstätigk. für d. Luftfahrt	-	-	-	-	-	-	-	-
633	Reisebüros und Reiseveranstalter	54	215	105	193	98	14	4	22
6330	Reisebüros und Reiseveranstalter	54	215	105	193	98	14	4	22
633001	Reisebüros	34	180	89	163	83	14	4	17
633002	Reiseveranstalter	2	2	1	-	-	-	-	2
633003	Reise- und Fremdenführer	4	3	-	-	-	-	-	3
633004	Fremdenverkehrsbüros	14	30	15	30	15	-	-	-
634	Spedition, sonstige Verkehrsvermittlung	25	88	47	78	41	11	2	10
6340	Spedition, sonstige Verkehrsvermittlung	25	88	47	78	41	11	2	10
634000	Spedition, sonstige Verkehrsvermittlung	25	88	47	78	41	11	2	10

Tätige Betriebsinhaber	Mithelfende Familienangehörige		Angestellte und Beamte		Arbeiter		Lehrlinge		Heimarbeiter		ÖNACE
	darunter weiblich	zusammen	darunter weiblich	zusammen	darunter weiblich	zusammen	darunter weiblich	zusammen	darunter weiblich	zusammen	
9	-	-	40	22	123	14	-	-	-	-	6023
9	-	-	40	22	123	14	-	-	-	-	602300
50	8	4	293	149	1585	51	4	-	-	-	6024
50	8	4	293	149	1585	51	4	-	-	-	602400
-	-	-	6	-	-	-	-	-	-	-	603
-	-	-	6	-	-	-	-	-	-	-	6030
-	-	-	6	-	-	-	-	-	-	-	603000
3	3	2	3	3	18	8	-	-	-	-	61
-	-	-	-	-	-	-	-	-	-	-	611
-	-	-	-	-	-	-	-	-	-	-	6110
-	-	-	-	-	-	-	-	-	-	-	611000
3	3	2	3	3	18	8	-	-	-	-	612
3	3	2	3	3	18	8	-	-	-	-	6120
3	3	2	3	3	18	8	-	-	-	-	612000
-	-	-	1	1	1	-	-	-	-	-	62
-	-	-	-	-	-	-	-	-	-	-	621
-	-	-	-	-	-	-	-	-	-	-	6210
-	-	-	-	-	-	-	-	-	-	-	621000
-	-	-	1	1	1	-	-	-	-	-	622
-	-	-	1	1	1	-	-	-	-	-	6220
-	-	-	1	1	1	-	-	-	-	-	622000
-	-	-	-	-	-	-	-	-	-	-	623
-	-	-	-	-	-	-	-	-	-	-	6230
-	-	-	-	-	-	-	-	-	-	-	623000
13	1	1	219	136	120	12	3	1	-	-	63
-	-	-	6	2	35	-	1	-	-	-	631
-	-	-	-	-	-	-	-	-	-	-	6311
-	-	-	-	-	-	-	-	-	-	-	631100
-	-	-	6	2	35	-	1	-	-	-	6312
-	-	-	6	2	35	-	1	-	-	-	631200
-	1	1	12	7	16	-	1	1	-	-	632
-	1	1	12	7	16	-	1	1	-	-	6321
-	1	1	8	6	16	-	1	1	-	-	632101
-	-	-	-	-	-	-	-	-	-	-	632102
-	-	-	4	1	-	-	-	-	-	-	632103
-	-	-	-	-	-	-	-	-	-	-	6322
-	-	-	-	-	-	-	-	-	-	-	632200
-	-	-	-	-	-	-	-	-	-	-	6323
-	-	-	-	-	-	-	-	-	-	-	632300
7	-	-	131	88	61	10	1	-	-	-	633
7	-	-	131	88	61	10	1	-	-	-	6330
6	-	-	106	74	56	9	1	-	-	-	633001
1	-	-	-	-	-	-	-	-	-	-	633002
-	-	-	-	-	-	-	-	-	-	-	633003
-	-	-	25	14	5	1	-	-	-	-	633004
6	-	-	70	39	8	2	-	-	-	-	634
6	-	-	70	39	8	2	-	-	-	-	6340
6	-	-	70	39	8	2	-	-	-	-	634000

Tabelle A3: Beschäftigte nach Unterklassen der ÖNACE 1995, Stellung im Beruf und Geschlecht

ÖNACE 1995		Arbeits- stätten insge- samt	Beschäftigte		Unselbständig Beschäftigte		Ausländische unselbständig Beschäftigte		Tätige Betriebsin- haber
			insgesamt	darunter weiblich	zusammen	darunter weiblich	zusammen	darunter weiblich	zusammen
64	Nachrichtenübermittlung	177	1241	459	1241	459	36	17	-
641	Postdienste und private Kurierdienste	126	733	303	733	303	15	6	-
6411	Postdienste	126	733	303	733	303	15	6	-
641100	Postdienste	126	733	303	733	303	15	6	-
6412	Private Kurierdienste	-	-	-	-	-	-	-	-
641200	Private Kurierdienste	-	-	-	-	-	-	-	-
642	Fernmeldedienste	51	508	156	508	156	21	11	-
6420	Fernmeldedienste	51	508	156	508	156	21	11	-
642001	Fernmeldedienste	49	463	148	463	148	20	10	-
642002	Kabelhörfunk- u. -fernsehgesellsch.	2	45	8	45	8	1	1	-
J	Kredit- und Versicherungswesen	541	3091	1367	2899	1327	72	31	182
JA	Kredit- und Versicherungswesen	541	3091	1367	2899	1327	72	31	182
65	Kreditwesen	274	1851	930	1851	930	46	22	-
651	Zentralbanken und Kreditinstitute	273	1848	930	1848	930	46	22	-
6511	Zentralbanken	1	9	3	9	3	-	-	-
651100	Zentralbanken	1	9	3	9	3	-	-	-
6512	Kreditinstitute (o.Spezialkreditinst.)	272	1839	927	1839	927	46	22	-
651200	Kreditinstitute (o.Spezialkreditinst.)	272	1839	927	1839	927	46	22	-
652	Sonstige Finanzierungsinstitutionen	1	3	-	3	-	-	-	-
6521	Institutionen für Finanzierungsleasing	-	-	-	-	-	-	-	-
652100	Institutionen für Finanzierungsleasing	-	-	-	-	-	-	-	-
6522	Spezialkreditinstitute	1	3	-	3	-	-	-	-
652200	Spezialkreditinstitute	1	3	-	3	-	-	-	-
6523	Finanzierungsinstitutionen a.n.g.	-	-	-	-	-	-	-	-
652300	Finanzierungsinstitutionen a.n.g.	-	-	-	-	-	-	-	-
66	Versicherungswesen	78	932	325	932	325	16	3	-
660	Versicherungswesen	78	932	325	932	325	16	3	-
6601	Lebensversicherung	3	18	11	18	11	-	-	-
660100	Lebensversicherung	3	18	11	18	11	-	-	-
6602	Pensionskassen	-	-	-	-	-	-	-	-
660200	Pensionskassen	-	-	-	-	-	-	-	-
6603	Sonstiges Versicherungswesen	75	914	314	914	314	16	3	-
660301	Sonst. Versicherungsw. (o.Rückvers.)	67	722	243	722	243	14	3	-
660302	Rückversich.f.d.s.Versicherungswesen	8	192	71	192	71	2	-	-
67	M.d.Kredit-u.Vers.w.verbund.Tätigk.	189	308	112	116	72	10	6	182
671	Mit dem Kreditwesen verbund.Tätigkeiten	18	21	5	6	2	1	-	15
6711	Effekten- und Warenterminbörsen	-	-	-	-	-	-	-	-
671100	Effekten- und Warenterminbörsen	-	-	-	-	-	-	-	-
6712	Effektenvermittlung und -verwaltung	9	9	1	-	-	-	-	9
671200	Effektenvermittlung und -verwaltung	9	9	1	-	-	-	-	9
6713	Sonst.m.d.Kreditw. verbund.Tätigkeiten	9	12	4	6	2	1	-	6
671300	Sonst.m.d.Kreditw. verbund.Tätigkeiten	9	12	4	6	2	1	-	6
672	Mit d. Versicherungsw. verbund.Tätigk.	171	287	107	110	70	9	6	167
6720	Mit d. Versicherungsw. verbund.Tätigk.	171	287	107	110	70	9	6	167
672000	Mit d. Versicherungsw. verbund.Tätigk.	171	287	107	110	70	9	6	167

Tätige Betriebsin- haber	Mithelfende Familienangehörige		Angestellte und Beamte		Arbeiter		Lehrlinge		Heimarbeiter		ÖNACE
	zusammen	darunter weiblich	zusammen	darunter weiblich	zusammen	darunter weiblich	zusammen	darunter weiblich	zusammen	darunter weiblich	
-	-	-	1158	424	70	28	12	7	1	-	64
-	-	-	693	286	40	17	-	-	-	-	641
-	-	-	693	286	40	17	-	-	-	-	6411
-	-	-	693	286	40	17	-	-	-	-	641100
-	-	-	-	-	-	-	-	-	-	-	6412
-	-	-	-	-	-	-	-	-	-	-	641200
-	-	-	465	138	30	11	12	7	1	-	642
-	-	-	465	138	30	11	12	7	1	-	6420
-	-	-	420	130	30	11	12	7	1	-	642001
-	-	-	45	8	-	-	-	-	-	-	642002
34	10	6	2626	1095	256	221	16	10	1	1	J
34	10	6	2626	1095	256	221	16	10	1	1	JA
-	-	-	1637	737	206	186	8	7	-	-	65
-	-	-	1636	737	204	186	8	7	-	-	651
-	-	-	8	2	1	1	-	-	-	-	6511
-	-	-	8	2	1	1	-	-	-	-	651100
-	-	-	1628	735	203	185	8	7	-	-	6512
-	-	-	1628	735	203	185	8	7	-	-	651200
-	-	-	1	-	2	-	-	-	-	-	652
-	-	-	-	-	-	-	-	-	-	-	6521
-	-	-	-	-	-	-	-	-	-	-	652100
-	-	-	1	-	2	-	-	-	-	-	6522
-	-	-	1	-	2	-	-	-	-	-	652200
-	-	-	-	-	-	-	-	-	-	-	6523
-	-	-	-	-	-	-	-	-	-	-	652300
-	-	-	880	288	44	33	7	3	1	1	66
-	-	-	880	288	44	33	7	3	1	1	660
-	-	-	14	9	4	2	-	-	-	-	6601
-	-	-	14	9	4	2	-	-	-	-	660100
-	-	-	-	-	-	-	-	-	-	-	6602
-	-	-	-	-	-	-	-	-	-	-	660200
-	-	-	866	279	40	31	7	3	1	1	6603
-	-	-	680	214	34	25	7	3	1	1	660301
-	-	-	186	65	6	6	-	-	-	-	660302
34	10	6	109	70	6	2	1	-	-	-	67
3	-	-	4	2	2	-	-	-	-	-	671
-	-	-	-	-	-	-	-	-	-	-	6711
-	-	-	-	-	-	-	-	-	-	-	671100
1	-	-	-	-	-	-	-	-	-	-	6712
1	-	-	-	-	-	-	-	-	-	-	671200
2	-	-	4	2	2	-	-	-	-	-	6713
2	-	-	4	2	2	-	-	-	-	-	671300
31	10	6	105	68	4	2	1	-	-	-	672
31	10	6	105	68	4	2	1	-	-	-	6720
31	10	6	105	68	4	2	1	-	-	-	672000

Tabelle A3: Beschäftigte nach Unterklassen der ÖNACE 1995, Stellung im Beruf und Geschlecht

ÖNACE 1995		Arbeits- stätten insge- samt	Beschäftigte		Unselbständig Beschäftigte		Ausländische unselbständig Beschäftigte		Tätige Betriebsin- haber
			insgesamt	darunter weiblich	zusammen	darunter weiblich	zusammen	darunter weiblich	zusammen
K	Realitätenwesen, Unternehmensdienstl.	1441	5319	2321	3982	2010	379	144	1272
KA	Realitätenwesen, Unternehmensdienstl.	1441	5319	2321	3982	2010	379	144	1272
70	Realitätenwesen	134	692	310	571	269	41	26	110
701	Kauf und Verkauf von Realitäten	16	65	26	47	22	5	2	17
7011	Erschließung von Grundstücken	9	56	24	43	21	4	2	12
701100	Erschließung von Grundstücken	9	56	24	43	21	4	2	12
7012	Kauf und Verkauf von Realitäten	7	9	2	4	1	1	-	5
701200	Kauf und Verkauf von Realitäten	7	9	2	4	1	1	-	5
702	Vermietung von Realitäten	70	503	235	435	210	23	21	58
7020	Vermietung u.Verpachtung v.Realitäten	70	503	235	435	210	23	21	58
702001	Leasing von Realitäten	2	9	8	7	7	3	3	2
702002	Sonst.Vermiet.u.Verpacht.v.Realitäten	68	494	227	428	203	20	18	56
703	Vermittlung u.Verwaltung von Realitäten	48	124	49	89	37	13	3	35
7031	Vermittlung von Realitäten	33	79	34	56	26	1	-	23
703100	Vermittlung von Realitäten	33	79	34	56	26	1	-	23
7032	Verwaltung von Realitäten	15	45	15	33	11	12	3	12
703201	Verwaltung von Realitäten	15	45	15	33	11	12	3	12
703202	Hauswartung	-	-	-	-	-	-	-	-
71	Vermiet.bewegl.Sachen o.Bed.pers.	68	151	40	92	25	10	1	58
711	Vermiet. v. Kraftwagen bis 3,5t G.gew.	1	4	3	4	3	-	-	-
7110	Vermiet. v. Kraftwagen bis 3,5t G.gew.	1	4	3	4	3	-	-	-
711001	Leasing v. Kraftwagen bis 3,5t G.gew.	1	4	3	4	3	-	-	-
711002	Vermiet. v. Kraftwagen bis 3,5t G.gew.	-	-	-	-	-	-	-	-
712	Vermietung v. sonstigen Verkehrsmitteln	3	20	2	18	1	4	-	2
7121	Vermietung v. Landfahrzeugen (o. Kfz)	3	20	2	18	1	4	-	2
712101	Vermietung v. Schienenfahrzeugen	-	-	-	-	-	-	-	-
712102	Containerverleih	-	-	-	-	-	-	-	-
712103	Vermietung sonstiger Landfahrzeuge	3	20	2	18	1	4	-	2
7122	Vermietung v. Wasserfahrzeugen	-	-	-	-	-	-	-	-
712200	Vermietung v. Wasserfahrzeugen	-	-	-	-	-	-	-	-
7123	Vermietung v. Luftfahrzeugen	-	-	-	-	-	-	-	-
712300	Vermietung v. Luftfahrzeugen	-	-	-	-	-	-	-	-
713	Vermietung v. Maschinen und Geräten	21	50	6	30	2	2	-	19
7131	Vermietung v. lw. Maschinen u. Geräten	2	2	-	1	-	-	-	1
713100	Vermietung v. lw. Maschinen u. Geräten	2	2	-	1	-	-	-	1
7132	Vermietung v. Baumaschinen u. -geräten	13	37	4	24	2	2	-	12
713200	Vermietung v. Baumaschinen u. -geräten	13	37	4	24	2	2	-	12
7133	Vermietung v. Bürom., Datenverarb.ger.	2	2	1	-	-	-	-	2
713301	Vermietung v. Büromaschinen	-	-	-	-	-	-	-	-
713302	Vermiet. v. Datenverarbeitungsgeräten	2	2	1	-	-	-	-	2
7134	Vermietung v. sonst.Masch. u. Geräten	4	9	1	5	-	-	-	4
713400	Vermietung v. sonst.Masch. u. Geräten	4	9	1	5	-	-	-	4
714	Vermietung v. Gebrauchsgütern a.n.g.	43	77	29	40	19	4	1	37
7140	Vermietung v. Gebrauchsgütern a.n.g.	43	77	29	40	19	4	1	37
714001	Vermietung v.Textilien u. Bekleidung	4	5	1	-	-	-	-	5
714002	Vermietung v.Sportausrüstung	13	22	7	11	5	3	1	11
714003	Videotheken	14	24	14	14	8	-	-	10
714004	Leihbücherei und Lesezirkel	3	3	3	3	3	-	-	-
714005	Vermiet. sonst.Gebrauchsgüter a.n.g.	9	23	4	12	3	1	-	11

Tätige Betriebsinhaber	Mithelfende Familienangehörige		Angestellte und Beamte		Arbeiter		Lehrlinge		Heimarbeiter		ÖNACE
	darunter weiblich	zusammen	darunter weiblich	zusammen	darunter weiblich	zusammen	darunter weiblich	zusammen	darunter weiblich	zusammen	
263	65	48	2874	1517	1026	458	66	26	16	9	K
263	65	48	2874	1517	1026	458	66	26	16	9	KA
34	11	7	353	148	208	117	10	4	-	-	70
4	1	-	20	13	21	7	6	2	-	-	701
3	1	-	17	12	20	7	6	2	-	-	7011
3	1	-	17	12	20	7	6	2	-	-	701100
1	-	-	3	1	1	-	-	-	-	-	7012
1	-	-	3	1	1	-	-	-	-	-	701200
18	10	7	264	99	168	109	3	2	-	-	702
18	10	7	264	99	168	109	3	2	-	-	7020
1	-	-	6	6	1	1	-	-	-	-	702001
17	10	7	258	93	167	108	3	2	-	-	702002
12	-	-	69	36	19	1	1	-	-	-	703
8	-	-	52	25	3	1	1	-	-	-	7031
8	-	-	52	25	3	1	1	-	-	-	703100
4	-	-	17	11	16	-	-	-	-	-	7032
4	-	-	17	11	16	-	-	-	-	-	703201
-	-	-	-	-	-	-	-	-	-	-	703202
14	1	1	34	20	56	4	2	1	-	-	71
-	-	-	4	3	-	-	-	-	-	-	711
-	-	-	4	3	-	-	-	-	-	-	7110
-	-	-	4	3	-	-	-	-	-	-	711001
-	-	-	-	-	-	-	-	-	-	-	711002
1	-	-	3	1	15	-	-	-	-	-	712
1	-	-	3	1	15	-	-	-	-	-	7121
-	-	-	-	-	-	-	-	-	-	-	712101
-	-	-	-	-	-	-	-	-	-	-	712102
1	-	-	3	1	15	-	-	-	-	-	712103
-	-	-	-	-	-	-	-	-	-	-	7122
-	-	-	-	-	-	-	-	-	-	-	712200
-	-	-	-	-	-	-	-	-	-	-	7123
-	-	-	-	-	-	-	-	-	-	-	712300
3	1	1	5	2	25	-	-	-	-	-	713
-	-	-	1	-	-	-	-	-	-	-	7131
-	-	-	1	-	-	-	-	-	-	-	713100
1	1	1	4	2	20	-	-	-	-	-	7132
1	1	1	4	2	20	-	-	-	-	-	713200
1	-	-	-	-	-	-	-	-	-	-	7133
-	-	-	-	-	-	-	-	-	-	-	713301
1	-	-	-	-	-	-	-	-	-	-	713302
1	-	-	-	-	5	-	-	-	-	-	7134
1	-	-	-	-	5	-	-	-	-	-	713400
10	-	-	22	14	16	4	2	1	-	-	714
10	-	-	22	14	16	4	2	1	-	-	7140
1	-	-	-	-	-	-	-	-	-	-	714001
2	-	-	6	3	5	2	-	-	-	-	714002
6	-	-	9	6	3	1	2	1	-	-	714003
-	-	-	3	3	-	-	-	-	-	-	714004
1	-	-	4	2	8	1	-	-	-	-	714005

Tabelle A3: Beschäftigte nach Unterklassen der ÖNACE 1995, Stellung im Beruf und Geschlecht

ÖNACE 1995		Arbeits- stätten insge- samt	Beschäftigte		Unselbständig Beschäftigte		Ausländische unselbständig Beschäftigte		Tätige Betriebsin- haber
			insgesamt	darunter weiblich	zusammen	darunter weiblich	zusammen	darunter weiblich	zusammen
72	Datenverarbeitung u. Datenbanken	238	711	206	491	167	47	17	212
721	Hardwareberatung	2	6	2	3	1	-	-	2
7210	Hardwareberatung	2	6	2	3	1	-	-	2
721000	Hardwareberatung	2	6	2	3	1	-	-	2
722	Softwarehäuser	88	293	75	208	61	18	6	81
7220	Softwarehäuser	88	293	75	208	61	18	6	81
722001	H.v.Standardsoftware	41	128	32	88	29	11	4	37
722002	H.v.Individualsoftware	47	165	43	120	32	7	2	44
723	Datenverarbeitungsdienste	138	304	78	179	56	22	9	123
7230	Datenverarbeitungsdienste	138	304	78	179	56	22	9	123
723000	Datenverarbeitungsdienste	138	304	78	179	56	22	9	123
724	Datenbanken	2	9	8	7	7	2	1	2
7240	Datenbanken	2	9	8	7	7	2	1	2
724000	Datenbanken	2	9	8	7	7	2	1	2
725	Rep.v.Büromasch., Datenverarb.geräten	4	94	41	93	41	5	1	1
7250	Rep.v.Büromasch., Datenverarb.geräten	4	94	41	93	41	5	1	1
725001	Instandh.u.Reparatur v.Büromaschinen	2	2	-	1	-	-	-	1
725002	Instandh.u.Rep.v.Datenverarb.geräten	2	92	41	92	41	5	1	-
726	Sonst.m.d.Datenverarb. verbund. Tätigk.	4	5	2	1	1	-	-	3
7260	Sonst.m.d.Datenverarb. verbund. Tätigk.	4	5	2	1	1	-	-	3
726000	Sonst.m.d.Datenverarb. verbund. Tätigk.	4	5	2	1	1	-	-	3
73	Forschung und Entwicklung	18	79	42	64	38	4	1	15
731	F&E: Natur-, Agrarwissensch. u. Medizin	8	42	18	35	16	2	-	7
7310	F&E: Natur-, Agrarwissensch. u. Medizin	8	42	18	35	16	2	-	7
731000	F&E: Natur-, Agrarwissensch. u. Medizin	8	42	18	35	16	2	-	7
732	F&E: Rechts-,Wirtsch.- u.Sozialwissen.	10	37	24	29	22	2	1	8
7320	F&E: Rechts-,Wirtsch.- u.Sozialwissen.	10	37	24	29	22	2	1	8
732000	F&E: Rechts-,Wirtsch.- u.Sozialwissen.	10	37	24	29	22	2	1	8
74	Erbring.v.unternehmensbez.Dienstl.	983	3686	1723	2764	1511	277	99	877
741	Rechts-, Steuer- u.Unternehmensberat.	307	1232	708	938	638	43	19	278
7411	Rechtsberatung	52	294	162	234	156	6	4	58
741100	Rechtsberatung	52	294	162	234	156	6	4	58
7412	Wirtschaftsprüfung und Steuerberatung	127	613	399	484	359	15	8	122
741200	Wirtschaftsprüfung und Steuerberatung	127	613	399	484	359	15	8	122
7413	Markt- und Meinungsforschung	2	2	-	-	-	-	-	2
741300	Markt- und Meinungsforschung	2	2	-	-	-	-	-	2
7414	Unternehmens-u.Public-Relations-Berat.	100	229	104	135	82	8	5	87
741401	Unternehmensberatung	90	215	99	131	78	8	5	78
741402	Public-Relations-Beratung	10	14	5	4	4	-	-	9
7415	Beteiligungsgesellschaften	26	94	43	85	41	14	2	9
741500	Beteiligungsgesellschaften	26	94	43	85	41	14	2	9
742	Architektur- und Ingenieurbüros	259	803	224	552	185	48	7	235
7420	Architektur- und Ingenieurbüros	259	803	224	552	185	48	7	235
742001	Architekturbüros	96	284	80	186	61	18	-	91
742002	Ingenieurbüros	163	519	144	366	124	30	7	144
743	Techn., physikal. u. chem. Untersuchung	40	108	34	71	32	11	5	35
7430	Techn., physikal. u. chem. Untersuchung	40	108	34	71	32	11	5	35
743000	Techn., physikal. u. chem. Untersuchung	40	108	34	71	32	11	5	35

Tätige Betriebsinhaber	Mithelfende Familienangehörige		Angestellte und Beamte		Arbeiter		Lehrlinge		Heimarbeiter		ÖNACE
	darunter weiblich	zusammen	darunter weiblich	zusammen	darunter weiblich	zusammen	darunter weiblich	zusammen	darunter weiblich	zusammen	
34	8	5	437	147	36	14	12	2	6	4	72
-	1	1	3	1	-	-	-	-	-	-	721
-	1	1	3	1	-	-	-	-	-	-	7210
-	1	1	3	1	-	-	-	-	-	-	721000
11	4	3	188	52	10	4	6	1	4	4	722
11	4	3	188	52	10	4	6	1	4	4	7220
1	3	2	83	24	2	2	-	-	3	3	722001
10	1	1	105	28	8	2	6	1	1	1	722002
21	2	1	147	45	26	10	4	1	2	-	723
21	2	1	147	45	26	10	4	1	2	-	7230
21	2	1	147	45	26	10	4	1	2	-	723000
1	-	-	7	7	-	-	-	-	-	-	724
1	-	-	7	7	-	-	-	-	-	-	7240
1	-	-	7	7	-	-	-	-	-	-	724000
-	-	-	91	41	-	-	2	-	-	-	725
-	-	-	91	41	-	-	2	-	-	-	7250
-	-	-	1	-	-	-	-	-	-	-	725001
-	-	-	90	41	-	-	2	-	-	-	725002
1	1	-	1	1	-	-	-	-	-	-	726
1	1	-	1	1	-	-	-	-	-	-	7260
1	1	-	1	1	-	-	-	-	-	-	726000
4	-	-	54	30	10	8	-	-	-	-	73
2	-	-	31	14	4	2	-	-	-	-	731
2	-	-	31	14	4	2	-	-	-	-	7310
2	-	-	31	14	4	2	-	-	-	-	731000
2	-	-	23	16	6	6	-	-	-	-	732
2	-	-	23	16	6	6	-	-	-	-	7320
2	-	-	23	16	6	6	-	-	-	-	732000
177	45	35	1996	1172	716	315	42	19	10	5	74
58	16	12	821	568	110	64	4	3	3	3	741
5	2	1	210	139	22	15	2	2	-	-	7411
5	2	1	210	139	22	15	2	2	-	-	741100
34	7	6	430	321	50	34	1	1	3	3	7412
34	7	6	430	321	50	34	1	1	3	3	741200
-	-	-	-	-	-	-	-	-	-	-	7413
-	-	-	-	-	-	-	-	-	-	-	741300
17	7	5	122	73	12	9	1	-	-	-	7414
17	6	4	118	69	12	9	1	-	-	-	741401
-	1	1	4	4	-	-	-	-	-	-	741402
2	-	-	59	35	26	6	-	-	-	-	7415
2	-	-	59	35	26	6	-	-	-	-	741500
24	16	15	464	155	73	25	10	4	5	1	742
24	16	15	464	155	73	25	10	4	5	1	7420
12	7	7	146	52	37	9	-	-	3	-	742001
12	9	8	318	103	36	16	10	4	2	1	742002
1	2	1	65	29	5	2	-	-	1	1	743
1	2	1	65	29	5	2	-	-	1	1	7430
1	2	1	65	29	5	2	-	-	1	1	743000

Tabelle A3: Beschäftigte nach Unterklassen der ÖNACE 1995, Stellung im Beruf und Geschlecht

ÖNACE 1995		Arbeits- stätten insge- samt	Beschäftigte		Unselbständig Beschäftigte		Ausländische unselbständig Beschäftigte		Tätige Betriebsin- haber
			insgesamt	darunter weiblich	zusammen	darunter weiblich	zusammen	darunter weiblich	zusammen
744	Werbewesen	144	515	320	380	277	29	11	133
7440	Werbewesen	144	515	320	380	277	29	11	133
744001	Werbegestaltung	125	243	109	124	69	15	2	117
744002	Werbemittelverbreitung	19	272	211	256	208	14	9	16
745	Gewerbsm. Vermittlung v. Arbeitskräften	22	226	60	213	57	46	2	12
7450	Vermittl.u.Überlass. v. Arbeitskräften	22	226	60	213	57	46	2	12
745001	Vermittlung von Arbeitskräften	5	55	17	53	16	2	-	1
745002	Vermittlung von Führungskräften	2	3	1	1	1	-	-	2
745003	Überlassung von Arbeitskräften	15	168	42	159	40	44	2	9
746	Detekteien- und Schutzdienste	20	82	27	63	25	4	1	19
7460	Detekteien- und Schutzdienste	20	82	27	63	25	4	1	19
746001	Bewachungs- und Schutzdienste	14	53	21	41	20	3	1	12
746002	Berufsdetektive	6	29	6	22	5	1	-	7
747	Reinigungsgewerbe	53	332	176	281	154	67	42	46
7470	Reinigungsgewerbe	53	332	176	281	154	67	42	46
747001	Fensterputzerei und Raumpflege	22	198	144	177	131	59	39	18
747002	Rauchfangkehrer	28	130	30	103	23	8	3	25
747003	Desinfektion u. Schädlingsbekämpfung	3	4	2	1	-	-	-	3
747004	Tank- und Kesselreinigung	-	-	-	-	-	-	-	-
748	Erbring.v. s. unternehmensbez. Dienstl.	138	388	174	266	143	29	12	119
7481	Fotoateliers und Fotolabors	22	40	14	19	11	2	-	21
748101	Fotoateliers	19	33	12	15	11	1	-	18
748102	Fotolabors	3	7	2	4	-	1	-	3
7482	Abfüll- und Verpackungsgewerbe	1	2	-	2	-	-	-	-
748200	Abfüll- und Verpackungsgewerbe	1	2	-	2	-	-	-	-
7483	Schreib-u.Übers.büros,Photokopieranst.	26	36	23	14	12	2	2	22
748301	Schreibbüros	19	25	17	10	9	2	2	15
748302	Übersetzungsbüros und Dolmetscher	5	5	3	-	-	-	-	5
748303	Lichtpaus- und Photokopieranstalten	2	6	3	4	3	-	-	2
7484	Erbr.v.unternehmensbez.Dienstl. a.n.g.	89	310	137	231	120	25	10	76
748401	Messe-,Ausstellungs- u.Kongresswesen	10	23	8	13	7	1	1	10
748402	Inkassobüros	2	17	15	17	15	2	1	-
748403	Ateliers f.Textil-, Möbel u.ä.Design	11	18	7	7	5	1	-	11
748404	Künstleragenturen	9	18	5	9	3	-	-	9
748405	Erbr.v.s. unternehmensbez. Dienstl.	57	234	102	185	90	21	8	46
L	Öffentl. Verwaltung, Sozialversich.	405	7585	2487	7585	2487	15	5	-
LA	Öffentl. Verwaltung, Sozialversich.	405	7585	2487	7585	2487	15	5	-
75	Öffentl. Verwaltung, Sozialversich.	405	7585	2487	7585	2487	15	5	-
751	Öffentliche Verwaltung	268	4223	1602	4223	1602	11	4	-
7511	Allgemeine öffentliche Verwaltung	203	3284	1370	3284	1370	6	1	-
751100	Allgemeine öffentliche Verwaltung	203	3284	1370	3284	1370	6	1	-
7512	Öff.Verwaltung:Gesundh.,Bildung,Kultur	5	124	71	124	71	-	-	-
751200	Öff.Verwaltung:Gesundh.,Bildung,Kultur	5	124	71	124	71	-	-	-
7513	Wirtschaftsförderung u. -ordnung	56	804	161	804	161	5	3	-
751300	Wirtschaftsförderung u. -ordnung	56	804	161	804	161	5	3	-
7514	S.m.d. öff.Verwaltung verbund. Tätig.	4	11	-	11	-	-	-	-
751400	S.m.d. öff.Verwaltung verbund. Tätig.	4	11	-	11	-	-	-	-
752	Auswärt. Angelegenh., Landesverteid.	114	2709	557	2709	557	2	1	-
7521	Auswärtige Angelegenheiten	-	-	-	-	-	-	-	-
752100	Auswärtige Angelegenheiten	-	-	-	-	-	-	-	-
7522	Landesverteidigung	10	554	223	554	223	-	-	-
752200	Landesverteidigung	10	554	223	554	223	-	-	-

Tätige Betriebsinhaber	Mithelfende Familienangehörige		Angestellte und Beamte		Arbeiter		Lehrlinge		Heimarbeiter		ÖNACE
	darunter weiblich	zusammen	darunter weiblich	zusammen	darunter weiblich	zusammen	darunter weiblich	zusammen	darunter weiblich	zusammen	
41	2	2	331	258	42	17	6	2	1	-	744
41	2	2	331	258	42	17	6	2	1	-	7440
38	2	2	86	53	34	16	3	-	1	-	744001
3	-	-	245	205	8	1	3	2	-	-	744002
2	1	1	52	20	160	36	1	1	-	-	745
2	1	1	52	20	160	36	1	1	-	-	7450
-	1	1	7	5	46	11	-	-	-	-	745001
-	-	-	1	1	-	-	-	-	-	-	745002
2	-	-	44	14	114	25	1	1	-	-	745003
2	-	-	46	18	17	7	-	-	-	-	746
2	-	-	46	18	17	7	-	-	-	-	7460
1	-	-	25	14	16	6	-	-	-	-	746001
1	-	-	21	4	1	1	-	-	-	-	746002
19	5	3	42	26	229	127	10	1	-	-	747
19	5	3	42	26	229	127	10	1	-	-	7470
11	3	2	16	10	161	121	-	-	-	-	747001
6	2	1	25	16	68	6	10	1	-	-	747002
2	-	-	1	-	-	-	-	-	-	-	747003
-	-	-	-	-	-	-	-	-	-	-	747004
30	3	1	175	98	80	37	11	8	-	-	748
3	-	-	14	9	1	-	4	2	-	-	7481
1	-	-	13	9	-	-	2	2	-	-	748101
2	-	-	1	-	1	-	2	-	-	-	748102
-	-	-	1	-	1	-	-	-	-	-	7482
-	-	-	1	-	1	-	-	-	-	-	748200
11	-	-	10	9	2	1	2	2	-	-	7483
8	-	-	7	6	1	1	2	2	-	-	748301
3	-	-	-	-	-	-	-	-	-	-	748302
-	-	-	3	3	1	-	-	-	-	-	748303
16	3	1	150	80	76	36	5	4	-	-	7484
1	-	-	12	6	1	1	-	-	-	-	748401
-	-	-	17	15	-	-	-	-	-	-	748402
2	-	-	5	3	2	2	-	-	-	-	748403
2	-	-	9	3	-	-	-	-	-	-	748404
11	3	1	107	53	73	33	5	4	-	-	748405
-	-	-	6300	2045	1209	408	76	34	-	-	L
-	-	-	6300	2045	1209	408	76	34	-	-	LA
-	-	-	6300	2045	1209	408	76	34	-	-	75
-	-	-	3226	1305	972	287	25	10	-	-	751
-	-	-	2665	1107	604	254	15	9	-	-	7511
-	-	-	2665	1107	604	254	15	9	-	-	751100
-	-	-	122	71	2	-	-	-	-	-	7512
-	-	-	122	71	2	-	-	-	-	-	751200
-	-	-	428	127	366	33	10	1	-	-	7513
-	-	-	428	127	366	33	10	1	-	-	751300
-	-	-	11	-	-	-	-	-	-	-	7514
-	-	-	11	-	-	-	-	-	-	-	751400
-	-	-	2428	419	230	114	51	24	-	-	752
-	-	-	-	-	-	-	-	-	-	-	7521
-	-	-	-	-	-	-	-	-	-	-	752100
-	-	-	344	123	175	78	35	22	-	-	7522
-	-	-	344	123	175	78	35	22	-	-	752200

Tabelle A3: Beschäftigte nach Unterklassen der ÖNACE 1995, Stellung im Beruf und Geschlecht

ÖNACE 1995		Arbeits- stätten insge- samt	Beschäftigte		Unselbständig Beschäftigte		Ausländische unselbständig Beschäftigte		Tätige Betriebsin- haber
			insgesamt	darunter weiblich	zusammen	darunter weiblich	zusammen	darunter weiblich	zusammen
7523	Justiz	12	291	87	291	87	1	-	-
752300	Justiz	12	291	87	291	87	1	-	-
7524	Öffentliche Sicherheit und Ordnung	89	1823	237	1823	237	-	-	-
752400	Öffentliche Sicherheit und Ordnung	89	1823	237	1823	237	-	-	-
7525	Feuerwehr	3	41	10	41	10	1	1	-
752500	Feuerwehr	3	41	10	41	10	1	1	-
753	Sozialversicherung	23	653	328	653	328	2	-	-
7530	Sozialversicherung	23	653	328	653	328	2	-	-
753000	Sozialversicherung	23	653	328	653	328	2	-	-
M	Unterrichtswesen	614	6656	4294	6590	4269	180	88	65
MA	Unterrichtswesen	614	6656	4294	6590	4269	180	88	65
80	Unterrichtswesen	614	6656	4294	6590	4269	180	88	65
801	Kindergärten, Volksschulen	407	2097	1805	2093	1801	54	20	4
8010	Kindergärten, Volksschulen	407	2097	1805	2093	1801	54	20	4
801001	Kindergärten	198	809	713	805	709	18	7	4
801002	Volksschulen	209	1288	1092	1288	1092	36	13	-
802	Weiterführende Schulen	100	3745	2103	3745	2103	75	40	-
8021	Allgemeinbildende weiterfüh. Schulen	70	2301	1371	2301	1371	48	24	-
802101	Hauptschulen u. Polytechn. Lehrgänge	59	1594	962	1594	962	32	17	-
802102	Allgemeinbildende höhere Schulen	11	707	409	707	409	16	7	-
8022	Berufsbildende weiterführende Schulen	30	1444	732	1444	732	27	16	-
802201	Berufsbildende Pflichtschulen	5	215	58	215	58	3	1	-
802202	Berufsbildende mittlere Schulen	9	250	114	250	114	5	2	-
802203	Berufsbildende höhere Schulen	16	979	560	979	560	19	13	-
803	Hochschulen	9	206	113	206	113	20	12	-
8030	Hochschulen	9	206	113	206	113	20	12	-
803000	Hochschulen	9	206	113	206	113	20	12	-
804	Erwachsenenbildung u. sonst. Unterricht	98	608	273	546	252	31	16	61
8041	Fahrschulen	19	103	42	84	37	7	2	18
804101	Kraffahrschulen	19	103	42	84	37	7	2	18
804102	Sonstige Fahrschulen	-	-	-	-	-	-	-	-
8042	Erwachsenenbildung u. Unterricht a.n.g.	79	505	231	462	215	24	14	43
804200	Erwachsenenbildung u. Unterricht a.n.g.	79	505	231	462	215	24	14	43
N	Gesundheits-, Veterinär- u. Sozialw.	765	6564	4792	5926	4554	248	173	599
NA	Gesundheits-, Veterinär- u. Sozialw.	765	6564	4792	5926	4554	248	173	599
85	Gesundheits-, Veterinär- u. Sozialw.	765	6564	4792	5926	4554	248	173	599
851	Gesundheitswesen	605	4941	3600	4371	3385	161	113	534
8511	Krankenhäuser	10	2718	2003	2718	2003	80	60	-
851100	Krankenhäuser	10	2718	2003	2718	2003	80	60	-
8512	Arztpraxen (ohne Zahnarztpraxen)	405	1305	961	913	829	53	34	362
851201	Ambulatorien	1	34	26	34	26	2	1	-
851202	Facharztpraxen	182	580	412	416	363	36	22	153
851203	Praxen von Ärzten f.Allgemeinmedizin	222	691	523	463	440	15	11	209
8513	Zahnarztpraxen	87	419	319	337	296	15	9	78
851301	Zahnambulatorien	1	5	2	4	2	1	1	1
851302	Zahnarztpraxen	86	414	317	333	294	14	8	77
8514	Gesundheitswesen a.n.g.	103	499	317	403	257	13	10	94
851401	Krankentransporte u. Rettungsdienste	10	207	68	207	68	4	3	-
851402	Hauskrankenpflege	5	144	142	144	142	4	4	-
851403	Psychologische Psychotherapeuten	28	39	29	9	9	-	-	30
851404	Sonstiges Gesundheitswesen a.n.g.	60	109	78	43	38	5	3	64

Tätige Betriebsinhaber	Mithelfende Familienangehörige		Angestellte und Beamte		Arbeiter		Lehrlinge		Heimarbeiter		ÖNACE	
	darunter weiblich	zusammen	darunter weiblich	zusammen	darunter weiblich	zusammen	darunter weiblich	zusammen	darunter weiblich	zusammen		darunter weiblich
-	-	-	291	87	-	-	-	-	-	-	-	7523
-	-	-	291	87	-	-	-	-	-	-	-	752300
-	-	-	1765	199	54	36	4	2	-	-	-	7524
-	-	-	1765	199	54	36	4	2	-	-	-	752400
-	-	-	28	10	1	-	12	-	-	-	-	7525
-	-	-	28	10	1	-	12	-	-	-	-	752500
-	-	-	646	321	7	7	-	-	-	-	-	753
-	-	-	646	321	7	7	-	-	-	-	-	7530
-	-	-	646	321	7	7	-	-	-	-	-	753000
24	1	1	5449	3439	997	782	142	46	2	2	2	M
24	1	1	5449	3439	997	782	142	46	2	2	2	MA
24	1	1	5449	3439	997	782	142	46	2	2	2	80
4	-	-	1611	1364	481	436	-	-	1	1	1	801
4	-	-	1611	1364	481	436	-	-	1	1	1	8010
4	-	-	631	562	173	146	-	-	1	1	1	801001
-	-	-	980	802	308	290	-	-	-	-	-	801002
-	-	-	3165	1766	479	315	101	22	-	-	-	802
-	-	-	1998	1159	303	212	-	-	-	-	-	8021
-	-	-	1322	776	272	186	-	-	-	-	-	802101
-	-	-	676	383	31	26	-	-	-	-	-	802102
-	-	-	1167	607	176	103	101	22	-	-	-	8022
-	-	-	128	37	33	20	54	1	-	-	-	802201
-	-	-	164	81	76	31	10	2	-	-	-	802202
-	-	-	875	489	67	52	37	19	-	-	-	802203
-	-	-	193	102	13	11	-	-	-	-	-	803
-	-	-	193	102	13	11	-	-	-	-	-	8030
-	-	-	193	102	13	11	-	-	-	-	-	803000
20	1	1	480	207	24	20	41	24	1	1	1	804
4	1	1	78	31	4	4	1	1	1	1	1	8041
4	1	1	78	31	4	4	1	1	1	1	1	804101
-	-	-	-	-	-	-	-	-	-	-	-	804102
16	-	-	402	176	20	16	40	23	-	-	-	8042
16	-	-	402	176	20	16	40	23	-	-	-	804200
210	39	28	5057	3843	793	649	43	42	33	20	20	N
210	39	28	5057	3843	793	649	43	42	33	20	20	NA
210	39	28	5057	3843	793	649	43	42	33	20	20	85
189	36	26	3904	3007	434	346	31	30	2	2	2	851
-	-	-	2502	1839	211	159	5	5	-	-	-	8511
-	-	-	2502	1839	211	159	5	5	-	-	-	851100
109	30	23	755	695	157	133	-	-	1	1	1	8512
-	-	-	25	17	9	9	-	-	-	-	-	851201
40	11	9	346	312	69	50	-	-	1	1	1	851202
69	19	14	384	366	79	74	-	-	-	-	-	851203
21	4	2	267	233	46	40	23	22	1	1	1	8513
-	-	-	-	-	3	1	1	1	-	-	-	851301
21	4	2	267	233	43	39	22	21	1	1	1	851302
59	2	1	380	240	20	14	3	3	-	-	-	8514
-	-	-	200	64	5	2	2	2	-	-	-	851401
-	-	-	144	142	-	-	-	-	-	-	-	851402
20	-	-	9	9	-	-	-	-	-	-	-	851403
39	2	1	27	25	15	12	1	1	-	-	-	851404

Tabelle A3: Beschäftigte nach Unterklassen der ÖNACE 1995, Stellung im Beruf und Geschlecht

ÖNACE 1995		Arbeits- stätten insge- samt	Beschäftigte		Unselbständig Beschäftigte		Ausländische unselbständig Beschäftigte		Tätige Betriebsin- haber
			insgesamt	darunter weiblich	zusammen	darunter weiblich	zusammen	darunter weiblich	zusammen
852	Veterinärwesen	46	87	43	41	29	2	-	44
8520	Veterinärwesen	46	87	43	41	29	2	-	44
852000	Veterinärwesen	46	87	43	41	29	2	-	44
853	Sozialwesen	114	1536	1149	1514	1140	85	60	21
8531	Heime (o.Fremden-,Erholungs-u.Ferienh.)	50	1083	880	1068	874	63	49	14
853101	Altenheime	25	710	608	702	605	48	39	7
853102	Sonstige Heime	25	373	272	366	269	15	10	7
8532	Sozialwesen a.n.g.	64	453	269	446	266	22	11	7
853200	Sozialwesen a.n.g.	64	453	269	446	266	22	11	7
O	Erbring.v.sonst.öffentl.u.pers.Dienstl.	1008	4252	2419	3638	2109	303	155	575
OA	Erbring.v.sonst.öffentl.u.pers.Dienstl.	1008	4252	2419	3638	2109	303	155	575
90	Abwasser- u.Abfallbes.u.s.Entsorg.	68	610	131	597	128	55	18	11
900	Abwasser- u.Abfallbes.u.s.Entsorg.	68	610	131	597	128	55	18	11
9000	Abwasser- u.Abfallbes.u.s.Entsorg.	68	610	131	597	128	55	18	11
900001	Müllabfuhr	3	48	23	45	22	21	14	2
900002	Mülldeponien, Müllverbrennung	10	227	28	226	27	4	2	1
900003	Entsorgung von Sondermüll	4	7	1	7	1	-	-	-
900004	Kanalisation und Kläranlagen	39	189	38	183	37	15	-	5
900005	Schneeräumung	3	6	-	4	-	-	-	2
900006	Sonstige Entsorgung a.n.g.	9	133	41	132	41	15	2	1
91	Interessenvertretungen, Vereine	203	926	498	926	498	61	29	-
911	Wirtschaftsverbände, Berufsorganisat.	21	292	153	292	153	3	1	-
9111	Wirtschafts- und Arbeitgeberverbände	17	284	146	284	146	3	1	-
911100	Wirtschafts- und Arbeitgeberverbände	17	284	146	284	146	3	1	-
9112	Berufsorganisationen	4	8	7	8	7	-	-	-
911200	Berufsorganisationen	4	8	7	8	7	-	-	-
912	Arbeitnehmervereinigungen	13	110	65	110	65	-	-	-
9120	Arbeitnehmervereinigungen	13	110	65	110	65	-	-	-
912001	Öffentl.-rechtl. Arbeitnehmerv.	6	62	49	62	49	-	-	-
912002	Nicht öffentl.-rechtl.Arbeitnehmerv.	7	48	16	48	16	-	-	-
913	Kirchl. Vereinigungen, polit. Parteien	169	524	280	524	280	58	28	-
9131	Kirchl.u.sonst.religiöse Vereinigungen	113	317	157	317	157	51	21	-
913100	Kirchl.u.sonst.religiöse Vereinigungen	113	317	157	317	157	51	21	-
9132	Politische Parteien	16	63	38	63	38	2	2	-
913200	Politische Parteien	16	63	38	63	38	2	2	-
9133	Sonst.Interessenvertr.u.Vereine a.n.g.	40	144	85	144	85	5	5	-
913300	Sonst.Interessenvertr.u.Vereine a.n.g.	40	144	85	144	85	5	5	-
92	Kultur, Sport und Unterhaltung	332	1187	574	940	494	102	49	220
921	Filmherstellung, -verleih, Kinos	33	74	37	45	30	4	3	28
9211	Film- und Videoherstellung	23	45	21	23	17	-	-	22
921101	Kino- und Fernsehfilmherstellung	20	36	17	17	14	-	-	19
921102	Werbefilmherstellung	2	8	4	6	3	-	-	2
921103	Wirtschaftsfilmherstellung	1	1	-	-	-	-	-	1
9212	Filmverleih und Videoprogrammanbieter	3	5	3	4	3	-	-	1
921200	Filmverleih und Videoprogrammanbieter	3	5	3	4	3	-	-	1
9213	Lichtspieltheater (Kinos)	7	24	13	18	10	4	3	5
921300	Lichtspieltheater (Kinos)	7	24	13	18	10	4	3	5
922	Hörfunk- und Fernsehanstalten	4	167	78	163	77	2	2	3
9220	Hörfunk- und Fernsehanstalten	4	167	78	163	77	2	2	3
922000	Hörfunk- und Fernsehanstalten	4	167	78	163	77	2	2	3

Tätige Betriebsinhaber	Mithelfende Familienangehörige		Angestellte und Beamte		Arbeiter		Lehrlinge		Heimarbeiter		ÖNACE
	darunter weiblich	zusammen	darunter weiblich	zusammen	darunter weiblich	zusammen	darunter weiblich	zusammen	darunter weiblich	zusammen	
12	2	2	29	24	12	5	-	-	-	-	852
12	2	2	29	24	12	5	-	-	-	-	8520
12	2	2	29	24	12	5	-	-	-	-	852000
9	1	-	1124	812	347	298	12	12	31	18	853
6	1	-	756	604	295	253	10	10	7	7	8531
3	1	-	467	397	230	203	2	2	3	3	853101
3	-	-	289	207	65	50	8	8	4	4	853102
3	-	-	368	208	52	45	2	2	24	11	8532
3	-	-	368	208	52	45	2	2	24	11	853200
285	39	25	1794	967	1671	994	167	145	6	3	O
285	39	25	1794	967	1671	994	167	145	6	3	OA
2	2	1	172	57	420	69	5	2	-	-	90
2	2	1	172	57	420	69	5	2	-	-	900
2	2	1	172	57	420	69	5	2	-	-	9000
-	1	1	8	4	36	18	1	-	-	-	900001
1	-	-	56	20	168	7	2	-	-	-	900002
-	-	-	4	-	3	1	-	-	-	-	900003
1	1	-	82	23	99	12	2	2	-	-	900004
-	-	-	1	-	3	-	-	-	-	-	900005
-	-	-	21	10	111	31	-	-	-	-	900006
-	-	-	797	399	121	96	8	3	-	-	91
-	-	-	226	101	58	49	8	3	-	-	911
-	-	-	219	95	57	48	8	3	-	-	9111
-	-	-	219	95	57	48	8	3	-	-	911100
-	-	-	7	6	1	1	-	-	-	-	9112
-	-	-	7	6	1	1	-	-	-	-	911200
-	-	-	109	64	1	1	-	-	-	-	912
-	-	-	109	64	1	1	-	-	-	-	9120
-	-	-	61	48	1	1	-	-	-	-	912001
-	-	-	48	16	-	-	-	-	-	-	912002
-	-	-	462	234	62	46	-	-	-	-	913
-	-	-	287	129	30	28	-	-	-	-	9131
-	-	-	287	129	30	28	-	-	-	-	913100
-	-	-	62	37	1	1	-	-	-	-	9132
-	-	-	62	37	1	1	-	-	-	-	913200
-	-	-	113	68	31	17	-	-	-	-	9133
-	-	-	113	68	31	17	-	-	-	-	913300
62	27	18	548	292	376	192	11	7	5	3	92
7	1	-	29	20	16	10	-	-	-	-	921
4	-	-	16	12	7	5	-	-	-	-	9211
3	-	-	10	9	7	5	-	-	-	-	921101
1	-	-	6	3	-	-	-	-	-	-	921102
-	-	-	-	-	-	-	-	-	-	-	921103
-	-	-	4	3	-	-	-	-	-	-	9212
-	-	-	4	3	-	-	-	-	-	-	921200
3	1	-	9	5	9	5	-	-	-	-	9213
3	1	-	9	5	9	5	-	-	-	-	921300
-	1	1	163	77	-	-	-	-	-	-	922
-	1	1	163	77	-	-	-	-	-	-	9220
-	1	1	163	77	-	-	-	-	-	-	922000

Tabelle A3: Beschäftigte nach Unterklassen der ÖNACE 1995, Stellung im Beruf und Geschlecht

ÖNACE 1995		Arbeits- stätten insge- samt	Beschäftigte		Unselbständig Beschäftigte		Ausländische unselbständig Beschäftigte		Tätige Betriebsin- haber
			insgesamt	darunter weiblich	zusammen	darunter weiblich	zusammen	darunter weiblich	zusammen
923	Erbr.v.s. kultur. u. unterh. Leistungen	131	257	104	136	64	30	9	110
9231	Künstler. u. schriftst. Tätigkeiten	81	118	45	47	23	6	3	67
923100	Künstler. u. schriftst. Tätigkeiten	81	118	45	47	23	6	3	67
9232	Betrieb u.techn.Hilfsdienste f.kult.L.	20	61	27	49	27	6	4	12
923200	Betrieb u.techn.Hilfsdienste f.kult.L.	20	61	27	49	27	6	4	12
9233	Schaustellergewerbe u. Vergnügungsp.	18	57	19	30	6	12	2	20
923300	Schaustellergewerbe u. Vergnügungsp.	18	57	19	30	6	12	2	20
9234	Erbring.v.kult.u.unterhalt.Leist.a.n.g	12	21	13	10	8	6	-	11
923401	Tanzschulen	3	4	2	1	-	1	-	3
923402	Erbr.v.sonst.kult.u.unterhalt.Leist. a.n.g.	9	17	11	9	8	5	-	8
924	Korrespondenz- und Nachrichtenbüros	19	27	13	9	7	1	-	17
9240	Korrespondenz- und Nachrichtenbüros	19	27	13	9	7	1	-	17
924000	Korrespondenz- und Nachrichtenbüros	19	27	13	9	7	1	-	17
925	Bibliotheken, Museen, zoolog. Gärten	15	110	45	107	44	2	2	2
9251	Bibliotheken und Archive	-	-	-	-	-	-	-	-
925100	Bibliotheken und Archive	-	-	-	-	-	-	-	-
9252	Museen und Denkmalschutz	10	73	33	71	32	1	1	1
925200	Museen und Denkmalschutz	10	73	33	71	32	1	1	1
9253	Botanische und zoologische Gärten	5	37	12	36	12	1	1	1
925300	Botanische und zoologische Gärten	5	37	12	36	12	1	1	1
926	Sport	102	503	276	453	257	61	32	39
9261	Betrieb von Sportanlagen	73	441	246	413	237	41	25	21
926101	Schwimmbäder und Schwimmstadion	44	213	119	212	119	16	11	1
926102	Betrieb von sonstigen Sportanlagen	29	228	127	201	118	25	14	20
9262	Erbringung v.sonst.Dienstl. des Sports	29	62	30	40	20	20	7	18
926200	Erbringung v.sonst.Dienstl. des Sports	29	62	30	40	20	20	7	18
927	Erbr.s.Dienstl.f.Unterhalt., Erholung	28	49	21	27	15	2	1	21
9271	Spiel-, Wett- und Lotteriewesen	9	21	7	17	7	1	-	4
927101	Wett-, Toto- und Lotteriewesen	7	15	6	12	6	1	-	3
927102	Casinos	-	-	-	-	-	-	-	-
927103	Betrieb von Glücksspielautomaten	2	6	1	5	1	-	-	1
9272	Erbring.v.sonst.Dienstl.f.Unterh.a.n.g	19	28	14	10	8	1	1	17
927200	Erbring.v.sonst.Dienstl.f.Unterh.a.n.g	19	28	14	10	8	1	1	17
93	Erbring. v. sonst. Dienstleistungen	405	1529	1216	1175	989	85	59	344
930	Erbring. v. sonst. Dienstleistungen	405	1529	1216	1175	989	85	59	344
9301	Wäscherei und chemische Reinigung	19	104	88	92	82	26	21	12
930101	Wäschereien	3	57	46	55	46	18	15	2
930102	Chem.Reinigung u.Bekleidungs färberie	16	47	42	37	36	8	6	10
9302	Friseure, Kosmetiker, Fußpfleger	245	875	771	661	614	38	27	208
930201	Friseure	199	776	687	593	557	28	23	177
930202	Kosmetiker	35	85	71	64	53	10	4	21
930203	Fußpfleger	11	14	13	4	4	-	-	10
9303	Bestattungswesen	36	71	24	35	10	4	2	35
930301	Bestattungsinstitute	36	71	24	35	10	4	2	35
930302	Friedhöfe und Krematorien	-	-	-	-	-	-	-	-
9304	Bäder, Saunas, Solarien u.ä.	92	463	323	385	282	17	9	76
930401	Massage- und Fitnesszentren	62	109	67	46	35	3	1	62
930402	Solarien	23	36	30	23	22	2	2	13
930403	Heil- und Kurbäder	6	305	218	305	218	9	6	-
930404	Bäder a.n.g., Saunas	1	13	8	11	7	3	-	1
9305	Erbringung von Dienstleistungen a.n.g.	13	16	10	2	1	-	-	13
930500	Erbringung von Dienstleistungen a.n.g.	13	16	10	2	1	-	-	13

Tätige Betriebsinhaber	Mithelfende Familienangehörige		Angestellte und Beamte		Arbeiter		Lehrlinge		Heimarbeiter		ÖNACE
	darunter weiblich	zusammen	darunter weiblich	zusammen	darunter weiblich	zusammen	darunter weiblich	zusammen	darunter weiblich	zusammen	
34	11	6	73	45	62	19	1	-	-	-	923
20	4	2	25	13	22	10	-	-	-	-	9231
20	4	2	25	13	22	10	-	-	-	-	923100
-	-	-	33	21	15	6	1	-	-	-	9232
-	-	-	33	21	15	6	1	-	-	-	923200
9	7	4	6	3	24	3	-	-	-	-	9233
9	7	4	6	3	24	3	-	-	-	-	923300
5	-	-	9	8	1	-	-	-	-	-	9234
2	-	-	-	-	1	-	-	-	-	-	923401
3	-	-	9	8	-	-	-	-	-	-	923402
5	1	1	5	5	-	-	-	-	4	2	924
5	1	1	5	5	-	-	-	-	4	2	9240
5	1	1	5	5	-	-	-	-	4	2	924000
-	1	1	73	32	34	12	-	-	-	-	925
-	-	-	-	-	-	-	-	-	-	-	9251
-	-	-	-	-	-	-	-	-	-	-	925100
-	1	1	49	24	22	8	-	-	-	-	9252
-	1	1	49	24	22	8	-	-	-	-	925200
-	-	-	24	8	12	4	-	-	-	-	9253
-	-	-	24	8	12	4	-	-	-	-	925300
11	11	8	182	100	260	149	10	7	1	1	926
4	7	5	156	87	247	143	10	7	-	-	9261
-	-	-	97	49	115	70	-	-	-	-	926101
4	7	5	59	38	132	73	10	7	-	-	926102
7	4	3	26	13	13	6	-	-	1	1	9262
7	4	3	26	13	13	6	-	-	1	1	926200
5	1	1	23	13	4	2	-	-	-	-	927
-	-	-	15	7	2	-	-	-	-	-	9271
-	-	-	10	6	2	-	-	-	-	-	927101
-	-	-	-	-	-	-	-	-	-	-	927102
-	-	-	5	1	-	-	-	-	-	-	927103
5	1	1	8	6	2	2	-	-	-	-	9272
5	1	1	8	6	2	2	-	-	-	-	927200
221	10	6	277	219	754	637	143	133	1	-	93
221	10	6	277	219	754	637	143	133	1	-	930
6	-	-	13	12	79	70	-	-	-	-	9301
-	-	-	6	5	49	41	-	-	-	-	930101
6	-	-	7	7	30	29	-	-	-	-	930102
153	6	4	113	105	407	378	141	131	-	-	9302
126	6	4	93	85	375	354	125	118	-	-	930201
18	-	-	19	19	30	22	15	12	-	-	930202
9	-	-	1	1	2	2	1	1	-	-	930203
13	1	1	16	7	19	3	-	-	-	-	9303
13	1	1	16	7	19	3	-	-	-	-	930301
-	-	-	-	-	-	-	-	-	-	-	930302
40	2	1	134	94	249	186	2	2	-	-	9304
31	1	1	23	15	21	18	2	2	-	-	930401
8	-	-	19	18	4	4	-	-	-	-	930402
-	-	-	88	57	217	161	-	-	-	-	930403
1	1	-	4	4	7	3	-	-	-	-	930404
9	1	-	1	1	-	-	-	-	1	-	9305
9	1	-	1	1	-	-	-	-	1	-	930500

Tabelle A4: Arbeitsstätten und Beschäftigte nach Politischen Bezirken und Klassen der ÖNACE 1995

ÖNACE 1995	Arbeitsstätten insgesamt	davon mit ... unselbständig Beschäftigten											Beschäftigte insgesamt	darunter unselbst. Beschäftigte
		0	1	2 - 4	5 - 9	10 - 19	20 - 49	50 - 99	100 - 199	200 - 499	500 - 999	1000 und mehr		
Burgenland														
Insgesamt	12625	3416	2213	3543	1858	881	480	151	56	24	3	-	86676	76867
14 Gew.v.Steinen u.Erden;sonst.Bergb.	31	3	2	8	7	6	5	-	-	-	-	-	309	288
141 Gewinnung von Natursteinen	7	-	-	1	2	2	2	-	-	-	-	-	96	96
1411 Gewinnung v. Naturwerksteinen	6	-	-	1	2	1	2	-	-	-	-	-	80	80
1412 Gew.v.Kalk, Dolomit, Gips u. Anhydrit	1	-	-	-	-	1	-	-	-	-	-	-	16	16
142 Gewinnung von Kies, Sand, Ton u. Kaolin	23	3	2	6	5	4	3	-	-	-	-	-	210	189
1421 Gewinnung von Kies und Sand	23	3	2	6	5	4	3	-	-	-	-	-	210	189
145 Gewinnung v. Steinen und Erden a.n.g.	1	-	-	1	-	-	-	-	-	-	-	-	3	3
1450 Gewinnung v. Steinen und Erden a.n.g.	1	-	-	1	-	-	-	-	-	-	-	-	3	3
15 H.v.Nahr.- u.Genussm.; Getränken	327	36	59	121	66	22	15	5	2	1	-	-	2773	2461
151 Schlachthäuser und Fleischverarbeitung	89	13	19	38	12	4	2	-	1	-	-	-	586	499
1511 Schlachthäuser (o.Geflügelschlächt.)	6	-	-	3	-	2	1	-	-	-	-	-	69	65
1512 Geflügelschlächtereien	2	-	-	1	-	-	-	-	1	-	-	-	184	183
1513 Fleischverarbeitung	81	13	19	34	12	2	1	-	-	-	-	-	333	251
153 Obst- und Gemüseverarbeitung	9	1	-	2	5	-	-	1	-	-	-	-	124	120
1532 H.v.Frucht- und Gemüsesäften	3	-	-	1	2	-	-	-	-	-	-	-	17	16
1533 Verarb. von Obst und Gemüse a.n.g.	6	1	-	1	3	-	-	1	-	-	-	-	107	104
154 H.v.pflanzl.u.tierischen Ölen u.Fetten	4	2	1	1	-	-	-	-	-	-	-	-	11	4
1541 H.v.rohen Ölen und Fetten	3	2	-	1	-	-	-	-	-	-	-	-	7	3
1542 H.v.raffinierten Ölen und Fetten	1	-	1	-	-	-	-	-	-	-	-	-	4	1
155 Milchverarbeitung, H.v.Speiseeis	3	-	-	1	-	1	-	1	-	-	-	-	75	74
1551 Milchverarbeitung	2	-	-	-	-	1	-	1	-	-	-	-	72	72
1552 H.v.Speiseeis	1	-	-	1	-	-	-	-	-	-	-	-	3	2
156 Mahl- u.Schälmaschinen, H.v.Stärke u.-erz.	10	4	4	2	-	-	-	-	-	-	-	-	21	9
1561 Mahl- und Schälmaschinen	10	4	4	2	-	-	-	-	-	-	-	-	21	9
157 H.v.Futtermitteln	2	-	-	-	1	1	-	-	-	-	-	-	21	19
1571 H.v.Futtermitteln für Nutztiere	2	-	-	-	1	1	-	-	-	-	-	-	21	19
158 H.v.sonstigen Nahrungs- u.Genussmitteln	172	10	30	64	42	14	8	2	1	1	-	-	1528	1360
1581 H.v.Backwaren (ohne Dauerbackwaren)	161	10	29	58	42	13	7	2	-	-	-	-	1141	977
1582 H.v.Dauerbackwaren	1	-	-	1	-	-	-	-	-	-	-	-	3	3
1584 H.v.Süßwaren (ohne Dauerbackwaren)	1	-	-	-	-	-	1	-	-	-	-	-	40	40
1585 H.v.Teigwaren	6	-	-	5	-	-	-	-	1	-	-	-	122	119
1587 H.v.Würzen und Soßen	2	-	-	-	-	1	-	-	-	1	-	-	221	220
1589 H.v.sonst.Nahrungs- u.Genussm. a.n.g.	1	-	1	-	-	-	-	-	-	-	-	-	1	1
159 Getränkeherstellung	38	6	5	13	6	2	5	1	-	-	-	-	407	376
1591 H.v.Spirituosen	5	2	1	-	1	1	-	-	-	-	-	-	26	22
1592 Alkoholbrennerei	1	-	-	1	-	-	-	-	-	-	-	-	4	3
1593 H.v.Wein	15	1	4	8	2	-	-	-	-	-	-	-	51	37
1594 H.v.Apfelwein u. sonst. Fruchtweinen	1	1	-	-	-	-	-	-	-	-	-	-	1	-
1596 H.v.Bier	1	-	-	-	-	-	1	-	-	-	-	-	33	33
1598 Gew.u. Abfüllung natürl. Mineralwässer	15	2	-	4	3	1	4	1	-	-	-	-	292	281
17 H.v.Textilien u.Textilwaren (o. Bekl.)	18	3	1	3	4	2	2	1	1	1	-	-	658	645
172 Weberei	2	-	-	-	-	-	-	1	-	1	-	-	325	324
1724 Seiden- und Filamentgarnweberei	1	-	-	-	-	-	-	-	-	1	-	-	247	247
1725 Sonstige Weberei	1	-	-	-	-	-	-	1	-	-	-	-	78	77
174 H.v.konfekt. Textilwaren (o.Bekleidung)	4	-	-	1	2	-	-	-	1	-	-	-	209	208
1740 H.v.konfekt. Textilwaren (o.Bekleidung)	4	-	-	1	2	-	-	-	1	-	-	-	209	208
175 H.v.sonst. Textilwaren (o.Maschenw.)	3	2	-	-	-	1	-	-	-	-	-	-	21	19
1751 H.v.Teppichen	1	1	-	-	-	-	-	-	-	-	-	-	1	-
1752 H.v.Seilerwaren	1	1	-	-	-	-	-	-	-	-	-	-	1	-
1754 H.v.Stickereien u.v.sonst.Textilwaren	1	-	-	-	-	1	-	-	-	-	-	-	19	19
176 H.v.gewirktem und gestricktem Stoff	3	1	1	-	-	1	-	-	-	-	-	-	15	11
1760 H.v.gewirktem und gestricktem Stoff	3	1	1	-	-	1	-	-	-	-	-	-	15	11

Tabelle A4: Arbeitsstätten und Beschäftigte nach Politischen Bezirken und Klassen der ÖNACE 1995

ÖNACE 1995	Arbeitsstätten insgesamt	davon mit ... unselbständig Beschäftigten										Beschäftigte insgesamt	darunter unselbst. Beschäftigte	
		0	1	2 - 4	5 - 9	10 - 19	20 - 49	50 - 99	100 - 199	200 - 499	500 - 999			1000 und mehr
177 H.v.gewirkten u. gestrickten Fertigerz.	6	-	-	2	2	-	2	-	-	-	-	-	88	83
1771 H.v.Strumpfwaren	2	-	-	1	-	-	1	-	-	-	-	-	28	28
1772 H.v.Pullovern, Strickjacken u.ä.	4	-	-	1	2	-	1	-	-	-	-	-	60	55
18 H.v.Bekleidung	43	18	7	3	6	3	1	2	2	1	-	-	851	822
182 H.v.Bekleidung (ohne Lederbekleidung)	42	17	7	3	6	3	1	2	2	1	-	-	850	822
1821 H.v.Arbeits- und Berufsbekleidung	1	-	1	-	-	-	-	-	-	-	-	-	1	1
1822 H.v.sonstiger Oberbekleidung	33	15	5	3	5	3	-	2	-	-	-	-	222	196
1823 H.v.Wäsche	6	-	1	-	1	-	1	-	2	1	-	-	625	625
1824 H.v.sonst. Bekleidung und Bekl.zubehör	2	2	-	-	-	-	-	-	-	-	-	-	2	-
183 Zuricht.u.Färben v.Fellen,H.v.Pelzwaren	1	1	-	-	-	-	-	-	-	-	-	-	1	-
1830 Zurichtung von Fellen, H.v.Pelzwaren	1	1	-	-	-	-	-	-	-	-	-	-	1	-
19 Ledererzeugung und -verarbeitung	5	1	1	2	-	-	-	-	-	1	-	-	323	320
191 Ledererzeugung	1	-	-	-	-	-	-	-	-	1	-	-	312	312
1910 Ledererzeugung	1	-	-	-	-	-	-	-	-	1	-	-	312	312
192 Lederverarbeitung (o.H.v.Lederbekl.)	1	1	-	-	-	-	-	-	-	-	-	-	1	-
1920 Lederverarbeitung (o.H.v.Lederbekl.)	1	1	-	-	-	-	-	-	-	-	-	-	1	-
193 H.v.Schuhen	3	-	1	2	-	-	-	-	-	-	-	-	10	8
1930 H.v.Schuhen	3	-	1	2	-	-	-	-	-	-	-	-	10	8
20 Be- u. Verarb. v. Holz (o.H.v.Möbeln)	98	23	15	26	15	10	4	4	-	1	-	-	1055	955
201 Säge-, Hobel- und Holzimprägnierwerke	26	8	6	7	4	1	-	-	-	-	-	-	91	61
2010 Säge-, Hobel- und Holzimprägnierwerke	26	8	6	7	4	1	-	-	-	-	-	-	91	61
202 Furnier-,Sperrholz-,Holzf.plattenwerke	2	-	-	-	1	-	-	-	-	1	-	-	234	234
2020 Furnier-,Sperrholz-,Holzf.plattenwerke	2	-	-	-	1	-	-	-	-	1	-	-	234	234
203 H.v.Konstruktionsteilen aus Holz	61	9	9	18	10	7	4	4	-	-	-	-	679	622
2030 H.v.Konstruktionsteilen aus Holz	61	9	9	18	10	7	4	4	-	-	-	-	679	622
204 H.v.Verpackungsmitteln aus Holz	6	4	-	-	-	2	-	-	-	-	-	-	43	35
2040 H.v.Verpackungsmitteln aus Holz	6	4	-	-	-	2	-	-	-	-	-	-	43	35
205 H.v.Holzw. a.n.g., H.v.Flecht- u.Korbw.	3	2	-	1	-	-	-	-	-	-	-	-	8	3
2051 H.v.Holzwaren a.n.g.,Veredl.v.Holzw.	3	2	-	1	-	-	-	-	-	-	-	-	8	3
21 H.u.Verarbeitung v. Papier u. Papp	1	-	-	-	-	-	-	-	1	-	-	-	154	154
212 Papier-, Karton- und Pappverarbeitung	1	-	-	-	-	-	-	-	1	-	-	-	154	154
2123 H.v.Schreibwaren aus Papier	1	-	-	-	-	-	-	-	1	-	-	-	154	154
22 Verlagsw., Druckerei,Vervielfältig.	60	6	11	19	7	11	2	2	1	1	-	-	913	880
221 Verlagswesen	27	2	6	13	4	2	-	-	-	-	-	-	98	90
2211 Buchverlag und Musikverlag	7	1	2	4	-	-	-	-	-	-	-	-	15	11
2212 Zeitungsverlag	9	-	2	4	3	-	-	-	-	-	-	-	37	36
2213 Zeitschriftenverlag	11	1	2	5	1	2	-	-	-	-	-	-	46	43
222 Druckerei	33	4	5	6	3	9	2	2	1	1	-	-	815	790
2222 Druckerei (ohne Zeitungsdruckerei)	26	3	5	3	3	8	2	-	1	1	-	-	665	646
2223 Buchbinderei u. and. Druckweiterverarb.	4	-	-	2	-	-	-	2	-	-	-	-	133	131
2224 Satzherstellung und Reproduktion	3	1	-	1	-	1	-	-	-	-	-	-	17	13
24 H.v.Chemikalien u. chem. Erzeugn.	12	1	2	2	2	3	-	1	1	-	-	-	312	305
241 H.v.chemischen Grundstoffen	2	-	-	1	-	1	-	-	-	-	-	-	15	15
2414 H.v.s. organ. Grundstoffen u. Chemik.	2	-	-	1	-	1	-	-	-	-	-	-	15	15
243 H.v.Anstrichm., Druckfarben und Kitt	3	-	-	1	1	1	-	-	-	-	-	-	29	27
2430 H.v.Anstrichm., Druckfarben und Kitt	3	-	-	1	1	1	-	-	-	-	-	-	29	27
244 H.v.pharmazeutischen Erzeugnissen	3	-	1	-	-	1	-	1	-	-	-	-	104	103
2442 H.v.pharmazeutischen Spezialitäten	3	-	1	-	-	1	-	1	-	-	-	-	104	103
245 H.v.Wasch-,Reinigungs-u.Körperpflegem.	3	1	1	-	1	-	-	-	-	-	-	-	14	10
2452 H.v.Duft- und Körperpflegemitteln	3	1	1	-	1	-	-	-	-	-	-	-	14	10
247 H.v.Chemiefasern	1	-	-	-	-	-	-	-	1	-	-	-	150	150
2470 H.v.Chemiefasern	1	-	-	-	-	-	-	-	1	-	-	-	150	150

Tabelle A4: Arbeitsstätten und Beschäftigte nach Politischen Bezirken und Klassen der ÖNACE 1995

ÖNACE 1995	Arbeitsstätten insgesamt	davon mit ... unselbständig Beschäftigten											Beschäftigte insgesamt	darunter unselbst. Beschäftigte
		0	1	2 - 4	5 - 9	10 - 19	20 - 49	50 - 99	100 - 199	200 - 499	500 - 999	1000 und mehr		
25 H.v.Gummi- und Kunststoffwaren	25	3	-	5	3	5	4	3	1	1	-	-	823	813
251 H.v.Gummiwaren	3	1	-	-	-	-	1	1	-	-	-	-	98	97
2513 H.v.sonstigen Gummiwaren	3	1	-	-	-	-	1	1	-	-	-	-	98	97
252 H.v.Kunststoffwaren	22	2	-	5	3	5	3	2	1	1	-	-	725	716
2521 H.v.Platten, Folien etc. a. Kunststoff	4	-	-	1	-	-	2	1	-	-	-	-	110	108
2522 H.v.Verpackungsmitteln aus Kunststoff	3	-	-	-	-	2	-	-	1	-	-	-	187	187
2523 H.v.Baubedarfsartikeln aus Kunststoff	4	-	-	1	1	2	-	-	-	-	-	-	42	41
2524 H.v.sonstigen Kunststoffwaren	11	2	-	3	2	1	1	1	-	1	-	-	386	380
26 H.u.Bea.v.Glas,H.v.W.a.Stein.u.Erden	104	14	13	25	21	19	9	3	-	-	-	-	1006	916
261 H.u.Bearbeitung von Glas	4	1	1	-	-	-	1	1	-	-	-	-	106	105
2612 Veredlung und Bearbeitung v.Flachglas	2	1	-	-	-	-	-	1	-	-	-	-	77	76
2613 H.v.Hohlglas	1	-	1	-	-	-	-	-	-	-	-	-	1	1
2614 H.v.Glasfaser	1	-	-	-	-	-	1	-	-	-	-	-	28	28
262 Keramik (ohne Ziegelei und Baukeramik)	21	6	4	5	4	1	1	-	-	-	-	-	106	87
2621 H.v.keramischen Haushaltswaren	17	6	4	5	1	1	-	-	-	-	-	-	48	32
2625 H.v.keramischen Erzeugnissen a.n.g.	4	-	-	-	3	-	1	-	-	-	-	-	58	55
263 H.v.keram. Wand- und Bodenfliesen	1	-	-	-	1	-	-	-	-	-	-	-	6	5
2630 H.v.keram. Wand- und Bodenfliesen	1	-	-	-	1	-	-	-	-	-	-	-	6	5
264 Ziegelei, H.v.sonstiger Baukeramik	3	-	1	-	-	-	1	1	-	-	-	-	103	101
2640 Ziegelei, H.v.sonstiger Baukeramik	3	-	1	-	-	-	1	1	-	-	-	-	103	101
266 H.v.Erzeugn.a.Beton, Zement u.Gips	35	3	3	6	8	9	5	1	-	-	-	-	422	393
2661 H.v.Betonerzeugnissen für den Bau	24	2	1	4	4	8	4	1	-	-	-	-	346	325
2662 H.v.Gips'erzeugnissen für den Bau	1	-	-	-	1	-	-	-	-	-	-	-	7	6
2663 H.v.Transportbeton	8	-	2	1	3	1	1	-	-	-	-	-	64	60
2666 H.v.Erzeugn.a.Beton,Zement,Gips a.n.g.	2	1	-	1	-	-	-	-	-	-	-	-	5	2
267 Be- und Verarb. v. Natursteinen a.n.g.	34	4	4	10	7	9	-	-	-	-	-	-	222	185
2670 Be- und Verarb. v. Natursteinen a.n.g.	34	4	4	10	7	9	-	-	-	-	-	-	222	185
268 H.v.sonstigen Mineralerzeugnissen	6	-	-	4	1	-	1	-	-	-	-	-	41	40
2681 H.v.Mühlsteinen und Schleifwerkzeugen	1	-	-	-	-	-	1	-	-	-	-	-	22	21
2682 H.v.Mineralerzeugnissen a.n.g.	5	-	-	4	1	-	-	-	-	-	-	-	19	19
27 Metallerzeugung und -bearbeitung	2	-	-	-	-	-	2	-	-	-	-	-	56	52
274 Erz. u. erste Bearbeit.v.NE-Metallen	2	-	-	-	-	-	2	-	-	-	-	-	56	52
2742 Erz.u.erste Bearbeitung v. Aluminium	2	-	-	-	-	-	2	-	-	-	-	-	56	52
28 H.v.Metallerzeugnissen	127	27	20	37	16	12	9	2	2	2	-	-	1732	1606
281 Stahl- und Leichtmetallbau	52	3	5	15	10	7	7	2	2	1	-	-	1106	1058
2811 H.v.Stahl-u.Leichtmetallkonstruktionen	37	2	4	11	5	5	7	1	1	1	-	-	807	773
2812 H.v.Ausbauelem.a.Stahl u.Leichtmetall	15	1	1	4	5	2	-	1	1	-	-	-	299	285
282 Kessel- u. Behälterbau (o.Dampfkesseln)	3	2	-	1	-	-	-	-	-	-	-	-	7	4
2821 H.v.Tanks und Sammelbehältern	1	-	-	1	-	-	-	-	-	-	-	-	5	4
2822 H.v.Heizkörpern u. Zentralheiz.kessel	2	2	-	-	-	-	-	-	-	-	-	-	2	-
284 H.v.Schmiede-,Press-,Zieh-u.Stanzteilen	18	7	4	7	-	-	-	-	-	-	-	-	41	23
2840 H.v.Schmiedeteilen u. Pulvermetallurgie	18	7	4	7	-	-	-	-	-	-	-	-	41	23
285 Oberflächenveredlung, Wärmebehandl.	8	6	-	1	-	-	1	-	-	-	-	-	34	26
2851 Oberflächenveredlung, Wärmebehandl.	2	1	-	-	-	-	1	-	-	-	-	-	26	24
2852 Mechanik a.n.g.	6	5	-	1	-	-	-	-	-	-	-	-	8	2
286 H.v.Schneidwaren,Werkz.,Schlössern	34	9	10	9	3	3	-	-	-	-	-	-	134	97
2861 H.v.Schneidwaren und Bestecken	2	1	1	-	-	-	-	-	-	-	-	-	3	1
2862 H.v.Werkzeugen	6	1	1	2	-	2	-	-	-	-	-	-	43	35
2863 H.v.Schlössern und Beschlägen	26	7	8	7	3	1	-	-	-	-	-	-	88	61
287 H.v.sonst.Eisen-, Blech- u. Metallwaren	12	-	1	4	3	2	1	-	-	1	-	-	410	398
2872 H.v.Verpackungen aus Eisen	1	-	-	-	-	1	-	-	-	-	-	-	18	17
2873 H.v.Drahtwaren	2	-	-	1	-	1	-	-	-	-	-	-	20	19
2875 H.v.Eisen-, Blech- u.Metallwaren a.n.g	9	-	1	3	3	-	1	-	-	1	-	-	372	362

Tabelle A4: Arbeitsstätten und Beschäftigte nach Politischen Bezirken und Klassen der ÖNACE 1995

ÖNACE 1995	Arbeitsstätten insgesamt	davon mit ... unselbständig Beschäftigten											Beschäftigte insgesamt	darunter unselbst. Beschäftigte
		0	1	2 - 4	5 - 9	10 - 19	20 - 49	50 - 99	100 - 199	200 - 499	500 - 999	1000 und mehr		
29 Maschinenbau	43	10	8	8	5	7	3	1	1	-	-	-	471	426
291 H.v.Masch.f.d.Erz.u.Nutz.v.mech.Energie	4	2	-	-	-	1	-	-	1	-	-	-	140	135
2912 H.v.Pumpen und Kompressoren	1	1	-	-	-	-	-	-	-	-	-	-	1	-
2913 H.v.Armaturen	1	-	-	-	-	-	-	-	1	-	-	-	121	120
2914 H.v.Lagern, Getrieben, Zahnrädern	2	1	-	-	-	1	-	-	-	-	-	-	18	15
292 H.v.sonst.Maschinen unspezif.Verw.	10	-	3	1	2	2	1	1	-	-	-	-	153	144
2922 H.v.Hebezeugen und Fördermitteln	6	-	1	-	2	2	-	1	-	-	-	-	110	103
2923 H.v.kälte- u.lufttechnisch. Erzeugn.	1	-	1	-	-	-	-	-	-	-	-	-	1	1
2924 H.v.Maschinen unspezif. Verwendung	3	-	1	1	-	-	1	-	-	-	-	-	42	40
293 H.v.land- u.forstwirtschaftl. Maschinen	17	1	5	6	2	2	1	-	-	-	-	-	97	81
2931 H.v.Ackerschleppern	1	-	-	-	1	-	-	-	-	-	-	-	8	6
2932 H.v.sonst.land- und forstw. Maschinen	16	1	5	6	1	2	1	-	-	-	-	-	89	75
294 H.v.Werkzeugmaschinen	1	1	-	-	-	-	-	-	-	-	-	-	2	-
2940 H.v.Werkzeugmaschinen	1	1	-	-	-	-	-	-	-	-	-	-	2	-
295 H.v.Masch.f.sonst.Wirtschaftszweige	11	6	-	1	1	2	1	-	-	-	-	-	79	66
2953 H.v.Masch.f.d.Nahrungs-u.Genusssm.erz.	4	3	-	-	-	1	-	-	-	-	-	-	22	18
2954 H.v.Masch.f.d.Textil- u.Bekleid.herst.	2	1	-	1	-	-	-	-	-	-	-	-	5	4
2956 H.v.Masch. f. sonst. Wirtschaftszweige	5	2	-	-	1	1	1	-	-	-	-	-	52	44
31 H.v.Ger.d.Elektrizitätserz., -verteil.	22	5	2	1	-	3	3	3	2	2	1	-	1985	1973
311 H.v.Elektromotoren, Generatoren	4	1	1	1	-	-	-	1	-	-	-	-	74	72
3110 H.v.Elektromotoren, Generatoren	4	1	1	1	-	-	-	1	-	-	-	-	74	72
312 H.v.Elekt.rvertei.lungs- u. -schalteinr.	6	1	-	-	-	2	1	2	-	-	-	-	201	198
3120 H.v.Elekt.rvertei.lungs- u. -schalteinr.	6	1	-	-	-	2	1	2	-	-	-	-	201	198
313 H.v.isolierten Elektrokabeln, -leitungen	3	1	1	-	-	-	1	-	-	-	-	-	25	22
3130 H.v.isolierten Elektrokabeln, -leitungen	3	1	1	-	-	-	1	-	-	-	-	-	25	22
315 H.v.elektrischen Lampen und Leuchten	1	-	-	-	-	1	-	-	-	-	-	-	12	11
3150 H.v.elektrischen Lampen und Leuchten	1	-	-	-	-	1	-	-	-	-	-	-	12	11
316 H.v.elektrischen Ausrüstungen a.n.g.	8	2	-	-	-	-	1	-	2	2	1	-	1673	1670
3161 H.v.elekt.r. Ausrüstungen für Fahrzeuge	3	-	-	-	-	-	-	-	1	1	1	-	1326	1326
3162 H.v.sonst. elekt.r. Ausrüstungen a.n.g.	5	2	-	-	-	-	1	-	1	1	-	-	347	344
32 Rundfunk-,Fernseh- u.Nachr.technik	5	2	-	-	2	-	-	-	1	-	-	-	123	121
321 H.v.elektronischen Bauelementen	1	1	-	-	-	-	-	-	-	-	-	-	1	-
3210 H.v.elektronischen Bauelementen	1	1	-	-	-	-	-	-	-	-	-	-	1	-
322 H.v.nachrichtentechn. Geräten u. Einr.	3	1	-	-	1	-	-	-	1	-	-	-	114	113
3220 H.v.nachrichtentechn. Geräten u. Einr.	3	1	-	-	1	-	-	-	1	-	-	-	114	113
323 H.v.Rundfunk- und Fernsehgeräten	1	-	-	-	1	-	-	-	-	-	-	-	8	8
3230 H.v.Rundfunk- und Fernsehgeräten	1	-	-	-	1	-	-	-	-	-	-	-	8	8
33 Medizin-,Mess-u.Regel.tech., Optik	44	9	12	13	6	2	2	-	-	-	-	-	218	188
331 H.v.med.Geräten u. orthop.Vorrichtungen	29	6	6	10	4	2	1	-	-	-	-	-	161	138
3310 H.v.med.Geräten u. orthop.Vorrichtungen	29	6	6	10	4	2	1	-	-	-	-	-	161	138
332 H.v.Mess-, Kontroll- u.ä. Instrumenten	4	-	1	1	1	-	1	-	-	-	-	-	37	33
3320 H.v.Mess-, Kontroll- u.ä. Instrumenten	4	-	1	1	1	-	1	-	-	-	-	-	37	33
334 H.v.optischen u.fotografischen Geräten	10	3	4	2	1	-	-	-	-	-	-	-	18	16
3340 H.v.optischen u.fotografischen Geräten	10	3	4	2	1	-	-	-	-	-	-	-	18	16
335 H.v.Uhren	1	-	1	-	-	-	-	-	-	-	-	-	2	1
3350 H.v.Uhren	1	-	1	-	-	-	-	-	-	-	-	-	2	1
34 H.v.Kraftwagen und Kraftw.teilen	8	-	-	1	4	1	2	-	-	-	-	-	127	119
341 H.v.Kraftwagen und Kraftwagenmotoren	2	-	-	-	2	-	-	-	-	-	-	-	15	12
3410 H.v.Kraftwagen und Kraftwagenmotoren	2	-	-	-	2	-	-	-	-	-	-	-	15	12
342 H.v.Karosserien,Aufbauten u.Anhängern	5	-	-	1	2	1	1	-	-	-	-	-	63	60
3420 H.v.Karosserien,Aufbauten u.Anhängern	5	-	-	1	2	1	1	-	-	-	-	-	63	60
343 H.v.Teilen und Zubehör für Kraftwagen	1	-	-	-	-	-	1	-	-	-	-	-	49	47
3430 H.v.Teilen und Zubehör für Kraftwagen	1	-	-	-	-	-	1	-	-	-	-	-	49	47

Tabelle A4: Arbeitsstätten und Beschäftigte nach Politischen Bezirken und Klassen der ÖNACE 1995

ÖNACE 1995	Arbeitsstätten insgesamt	davon mit ... unselbständig Beschäftigten											Beschäftigte insgesamt	darunter unselbst. Beschäftigte	
		0	1	2 - 4	5 - 9	10 - 19	20 - 49	50 - 99	100 - 199	200 - 499	500 - 999	1000 und mehr			
35 Sonstiger Fahrzeugbau	4	1	2	-	1	-	-	-	-	-	-	-	-	13	11
351 Schiffbau	4	1	2	-	1	-	-	-	-	-	-	-	-	13	11
3512 Boots- und Yachtbau	4	1	2	-	1	-	-	-	-	-	-	-	-	13	11
36 H.v.sonstigen Erzeugnissen	186	34	31	55	33	18	11	2	-	2	-	-	-	1858	1680
361 H.v.Möbeln	158	19	25	52	33	17	10	1	-	1	-	-	-	1378	1224
3611 H.v.Sitzmöbeln	5	2	-	1	1	-	-	1	-	-	-	-	-	91	86
3612 H.v.Büro- und Ladenmöbeln	9	-	-	-	-	3	5	-	-	1	-	-	-	441	434
3613 H.v.Küchenmöbeln aus Holz	2	-	1	-	-	1	-	-	-	-	-	-	-	14	11
3614 H.v.sonstigen Möbeln	142	17	24	51	32	13	5	-	-	-	-	-	-	832	693
362 H.v.Schmuck und ähnl. Erzeugnissen	7	5	1	1	-	-	-	-	-	-	-	-	-	9	3
3622 H.v.Schmuck,Gold-u.Silberschmiedew.	7	5	1	1	-	-	-	-	-	-	-	-	-	9	3
363 H.v.Musikinstrumenten	5	3	1	1	-	-	-	-	-	-	-	-	-	8	3
3630 H.v.Musikinstrumenten	5	3	1	1	-	-	-	-	-	-	-	-	-	8	3
364 H.v.Sportgeräten	2	1	-	-	-	-	-	-	-	1	-	-	-	318	317
3640 H.v.Sportgeräten	2	1	-	-	-	-	-	-	-	1	-	-	-	318	317
366 H.v.sonstigen Erzeugnissen	14	6	4	1	-	1	1	1	-	-	-	-	-	145	133
3662 H.v.Besen und Bürsten	2	-	1	-	-	1	-	-	-	-	-	-	-	18	17
3663 H.v.Erzeugnissen a.n.g.	12	6	3	1	-	-	1	1	-	-	-	-	-	127	116
37 Rückgewinnung (Recycling)	2	1	-	-	-	1	-	-	-	-	-	-	-	12	11
372 Rückgew.v.nichtmetall. Altmaterialien	2	1	-	-	-	1	-	-	-	-	-	-	-	12	11
3720 Rückgew.v.nichtmetall. Altmaterialien	2	1	-	-	-	1	-	-	-	-	-	-	-	12	11
40 Energieversorgung	35	10	5	3	6	2	6	1	1	1	-	-	-	730	725
401 Elektrizitätsversorgung	15	3	-	2	4	-	4	1	-	1	-	-	-	527	522
4010 Elektrizitätsversorgung	15	3	-	2	4	-	4	1	-	1	-	-	-	527	522
402 Gasversorgung	5	-	-	-	-	2	2	-	1	-	-	-	-	183	183
4020 Gasversorgung	5	-	-	-	-	2	2	-	1	-	-	-	-	183	183
403 Fernwärmeversorgung	15	7	5	1	2	-	-	-	-	-	-	-	-	20	20
4030 Fernwärmeversorgung	15	7	5	1	2	-	-	-	-	-	-	-	-	20	20
41 Wasserversorgung	11	-	3	3	1	1	2	-	1	-	-	-	-	181	181
410 Wasserversorgung	11	-	3	3	1	1	2	-	1	-	-	-	-	181	181
4100 Wasserversorgung	11	-	3	3	1	1	2	-	1	-	-	-	-	181	181
45 Bauwesen	1031	192	123	251	212	146	81	18	7	1	-	-	-	9881	8947
451 Vorbereitende Baustellenarbeiten	60	32	9	13	1	4	1	-	-	-	-	-	-	213	156
4511 Abbruch-, Spreng- u. Erdbewegungsarb.	60	32	9	13	1	4	1	-	-	-	-	-	-	213	156
452 Hoch- und Tiefbau	333	38	27	58	68	74	48	12	7	1	-	-	-	5260	4987
4521 Hochbau, Brücken- und Tunnelbau u.ä.	144	13	9	24	30	27	27	8	5	1	-	-	-	2916	2795
4522 Zimmererei, Dachdeckerei, Bauspenglerei	131	15	11	29	31	34	10	1	-	-	-	-	-	1287	1166
4523 Straßenbau und Eisenbahnoberbau	29	1	-	3	3	7	10	3	2	-	-	-	-	902	897
4524 Wasserbau	11	6	3	-	1	1	-	-	-	-	-	-	-	28	18
4525 Spezialbau und sonstiger Tiefbau	18	3	4	2	3	5	1	-	-	-	-	-	-	127	111
453 Bauinstallation	293	58	30	63	76	41	22	3	-	-	-	-	-	2474	2185
4531 Elektroinstallation	132	28	17	30	26	22	8	1	-	-	-	-	-	1003	875
4532 Wärme-, Kälte-, Schall- u.Branddämmung	9	-	3	-	4	1	1	-	-	-	-	-	-	104	94
4533 Gas-, Wasser-, Heizungsinstallation	147	28	10	33	45	16	13	2	-	-	-	-	-	1324	1179
4534 Sonstige Bauinstallation	5	2	-	-	1	2	-	-	-	-	-	-	-	43	37
454 Ausbau- und Bauhilfsgewerbe	344	64	57	116	67	27	10	3	-	-	-	-	-	1931	1617
4541 Stukkaturgewerbe, Gipserei	21	5	1	4	4	4	3	-	-	-	-	-	-	184	168
4542 Bautischlerei und Bauschlosserei	60	21	13	22	3	1	-	-	-	-	-	-	-	166	107
4543 Fußboden-, Fliesen- und Plattenlegerei	108	18	20	35	22	11	2	-	-	-	-	-	-	594	491
4544 Malerei und Anstreicherei, Glaserei	146	16	22	54	36	10	5	3	-	-	-	-	-	949	821
4545 Sonstiges Ausbau- und Bauhilfsgewerbe	9	4	1	1	2	1	-	-	-	-	-	-	-	38	30
455 Vermiet.v.Baumasch. m.Bedienungspers.	1	-	-	1	-	-	-	-	-	-	-	-	-	3	2
4550 Vermiet.v.Baumasch. m.Bedienungspers.	1	-	-	1	-	-	-	-	-	-	-	-	-	3	2

Tabelle A4: Arbeitsstätten und Beschäftigte nach Politischen Bezirken und Klassen der ÖNACE 1995

ÖNACE 1995	Arbeitsstätten insgesamt	davon mit ... unselbständig Beschäftigten											Beschäftigte insgesamt	darunter unselbst. Beschäftigte
		0	1	2 - 4	5 - 9	10 - 19	20 - 49	50 - 99	100 - 199	200 - 499	500 - 999	1000 und mehr		
50 Kfz-Handel, Rep. v.Kfz, Tankstellen	416	78	63	119	77	49	30	-	-	-	-	-	2784	2406
501 Handel mit Kraftwagen	104	29	12	17	17	17	12	-	-	-	-	-	885	789
5010 Handel mit Kraftwagen	104	29	12	17	17	17	12	-	-	-	-	-	885	789
502 Instandh. u. Reparatur von Kraftwagen	167	29	20	47	30	24	17	-	-	-	-	-	1275	1124
5020 Instandh. u. Reparatur von Kraftwagen	167	29	20	47	30	24	17	-	-	-	-	-	1275	1124
503 Handel mit Kraftwagenteilen und Zubehör	35	3	5	8	16	3	-	-	-	-	-	-	180	163
5030 Handel mit Kraftwagenteilen und Zubehör	35	3	5	8	16	3	-	-	-	-	-	-	180	163
504 Handel und Reparatur von Krafträdern	11	3	2	3	1	2	-	-	-	-	-	-	54	46
5040 Handel und Reparatur von Krafträdern	11	3	2	3	1	2	-	-	-	-	-	-	54	46
505 Tankstellen	99	14	24	44	13	3	1	-	-	-	-	-	390	284
5050 Tankstellen	99	14	24	44	13	3	1	-	-	-	-	-	390	284
51 Handelsvermittlung u.GH (o.H.m.Kfz)	685	244	139	167	73	40	12	7	2	1	-	-	3578	3041
511 Handelsvermittlung	174	138	29	5	2	-	-	-	-	-	-	-	222	56
5111 HV v.landw. Grundstoffen, leb. Tieren	4	3	-	1	-	-	-	-	-	-	-	-	5	2
5112 HV v.Brennstoffen, Erzen, Metallen	4	2	2	-	-	-	-	-	-	-	-	-	5	2
5113 HV v.Holz, Baustoffen u. Anstrichmitteln	8	4	4	-	-	-	-	-	-	-	-	-	11	4
5114 HV v.Maschinen, technischem Bedarf	9	8	-	-	1	-	-	-	-	-	-	-	16	9
5115 HV v.Möbeln, Haushaltsgeg. u. Metallw.	20	17	2	1	-	-	-	-	-	-	-	-	28	5
5116 HV v.Textilien, Bekleidung, Schuhen	11	9	2	-	-	-	-	-	-	-	-	-	12	2
5117 HV v.Nahrungsm., Getränken, Tabakw.	21	17	3	1	-	-	-	-	-	-	-	-	23	5
5118 HV v.Waren a.n.g.	32	29	2	1	-	-	-	-	-	-	-	-	40	5
5119 HV ohne ausgeprägten Schwerpunkt	65	49	14	1	1	-	-	-	-	-	-	-	82	22
512 GH m.landw.Grundstoffen u. leb. Tieren	137	20	26	61	15	10	4	1	-	-	-	-	670	606
5121 GH m.Getreide, Saaten u. Futtermitteln	120	15	23	56	14	7	4	1	-	-	-	-	592	544
5122 GH m.Blumen und Pflanzen	2	-	-	2	-	-	-	-	-	-	-	-	7	6
5123 GH m.lebenden Tieren	15	5	3	3	1	3	-	-	-	-	-	-	71	56
513 GH m.Nahrungsm.u. Getränken, Tabakw.	128	29	26	34	21	13	2	2	-	1	-	-	1120	997
5131 GH m.Obst, Gemüse und Kartoffeln	25	6	6	6	3	4	-	-	-	-	-	-	118	99
5132 GH m.Fleisch, -waren, Geflügel u. Wild	6	1	3	1	-	1	-	-	-	-	-	-	26	21
5133 GH m.Milch, Milcherz.,Eiern,Speiseölen	3	-	1	-	1	-	1	-	-	-	-	-	29	28
5134 GH m.Getränken	73	18	13	20	14	7	1	-	-	-	-	-	349	267
5136 GH m.Zucker und Süßwaren	2	1	-	1	-	-	-	-	-	-	-	-	6	4
5137 GH m.Kaffee, Tee, Kakao und Gewürzen	1	-	1	-	-	-	-	-	-	-	-	-	2	1
5138 GH m.sonst. Nahrungs- u. Genussmitteln	5	2	-	1	1	-	-	1	-	-	-	-	100	95
5139 GH m.Nahrungsm. o. a. Schwerpunkt	13	1	2	5	2	1	-	1	-	1	-	-	490	482
514 GH m.Gebrauchs- und Verbrauchsgütern	76	20	10	31	12	2	1	-	-	-	-	-	267	228
5141 GH m.Textilien	8	2	2	3	1	-	-	-	-	-	-	-	23	16
5142 GH m.Bekleidung und Schuhen	17	2	2	6	5	2	-	-	-	-	-	-	90	86
5143 GH m.elekt.Haushalts- u.phonotechn.G.	2	1	-	1	-	-	-	-	-	-	-	-	6	3
5144 GH m.Haushaltsw.aus Metall, keram.Erz.	5	2	2	1	-	-	-	-	-	-	-	-	7	5
5145 GH m.kosm. Erzeugn. u. Körperpflegem.	3	1	-	1	1	-	-	-	-	-	-	-	11	10
5146 GH m.pharm.Erzeugn.u.med. Hilfsmitteln	7	1	1	3	1	-	1	-	-	-	-	-	42	37
5147 GH m.sonst.Gebrauchs- u. Verbrauchsg.	34	11	3	16	4	-	-	-	-	-	-	-	88	71
515 GH m.Rohstoffen, Halbwaren, Altmaterial	68	11	19	13	10	7	3	4	1	-	-	-	716	670
5151 GH m.f. Brennstoffen u. Mineralölerz.	5	2	1	-	-	1	-	1	-	-	-	-	68	65
5152 GH m.Erzen, Eisen, Stahl, NE-Metallen	3	1	1	1	-	-	-	-	-	-	-	-	5	3
5153 GH m.Holz, Baustoffen, Anstrichmitteln	44	2	14	8	9	5	2	3	1	-	-	-	572	545
5154 GH m.Bauelem.a.Metall sow.Install.bed.	9	3	2	3	-	-	1	-	-	-	-	-	43	36
5155 GH m.chemischen Erzeugnissen	1	-	-	-	-	1	-	-	-	-	-	-	14	11
5156 GH m.sonstigen Halbwaren	3	1	1	-	1	-	-	-	-	-	-	-	8	6
5157 GH m.Altmaterial und Reststoffen	3	2	-	1	-	-	-	-	-	-	-	-	6	4
516 GH m.Maschinen,Ausrüstungen u.Zubeh.	83	17	25	20	12	7	1	-	1	-	-	-	513	431
5161 GH m.Werkzeugmaschinen	2	-	1	1	-	-	-	-	-	-	-	-	5	4
5162 GH m.Baumaschinen	5	-	2	2	1	-	-	-	-	-	-	-	22	15
5164 GH m.Büromaschinen und -einrichtungen	11	3	3	1	3	-	-	-	1	-	-	-	176	166
5165 GH m.s.Masch., Ausrüstungen u. Zubeh.	41	9	13	9	5	5	-	-	-	-	-	-	183	144
5166 GH m.landwirtsch. Maschinen u.Geräten	24	5	6	7	3	2	1	-	-	-	-	-	127	102
517 Sonstiger Großhandel	19	9	4	3	1	1	1	-	-	-	-	-	70	53
5170 Sonstiger Großhandel	19	9	4	3	1	1	1	-	-	-	-	-	70	53

Tabelle A4: Arbeitsstätten und Beschäftigte nach Politischen Bezirken und Klassen der ÖNACE 1995

ÖNACE 1995	Arbeitsstätten insgesamt	davon mit ... unselbständig Beschäftigten											Beschäftigte insgesamt	darunter unselbst. Beschäftigte
		0	1	2 - 4	5 - 9	10 - 19	20 - 49	50 - 99	100 - 199	200 - 499	500 - 999	1000 und mehr		
52 EH (o.Kfz,o.Tankst.), Rep.v.Gebr.g.	2199	616	467	702	271	102	32	8	1	-	-	-	8776	7087
521 EH m.W.versch. Art (in Verkaufsräumen)	391	111	70	92	52	50	12	3	1	-	-	-	2367	2042
5211 EH m.W.versch.Art:Schwerp.Nahrungsm.	351	93	63	80	51	48	12	3	1	-	-	-	2265	1974
5212 Sonstiger EH m.Waren verschiedener Art	40	18	7	12	1	2	-	-	-	-	-	-	102	68
522 Fach-EH m.Nahrungs-u.Genussm.,Getr.	308	83	102	108	13	2	-	-	-	-	-	-	738	481
5221 EH m.Obst, Gemüse und Kartoffeln	34	17	14	3	-	-	-	-	-	-	-	-	59	23
5222 EH m.Fleisch u.Fleischw., Geflügel, Wild	68	8	22	29	7	2	-	-	-	-	-	-	200	164
5224 EH m.Backwaren und Süßwaren	27	2	4	18	3	-	-	-	-	-	-	-	70	67
5225 EH m.Getränken	46	15	9	22	-	-	-	-	-	-	-	-	106	65
5226 EH m.Tabakwaren	112	30	51	31	-	-	-	-	-	-	-	-	250	129
5227 Sonst.Fach-EH m.Nahrungs-, Genussm.	21	11	2	5	3	-	-	-	-	-	-	-	53	33
523 Apotheken,Fach-EH m.med.,orthop.Artikel	150	24	10	69	26	20	1	-	-	-	-	-	761	689
5231 Apotheken	38	3	2	6	13	13	1	-	-	-	-	-	343	303
5232 EH m.medizinischen u.orthopäd.Artikeln	17	3	5	7	2	-	-	-	-	-	-	-	42	37
5233 EH m.kosm. Artikeln und Körperpflegem.	95	18	3	56	11	7	-	-	-	-	-	-	376	349
524 Sonst. Facheinzelh. (in Verkaufsräumen)	1217	305	266	424	171	29	17	5	-	-	-	-	4608	3705
5241 EH m.Textilien	81	25	19	27	10	-	-	-	-	-	-	-	221	150
5242 EH m.Bekleidung	254	31	52	111	52	6	2	-	-	-	-	-	961	813
5243 EH m.Schuhen und Lederwaren	92	15	22	32	23	-	-	-	-	-	-	-	314	261
5244 EH m.Möbeln und Hausrat a.n.g.	124	38	28	38	10	3	3	4	-	-	-	-	712	617
5245 EH m.elekt.Haushalts-, phonotechn. G.	80	26	18	24	5	7	-	-	-	-	-	-	279	206
5246 EH m.Metallwaren, Anstrichmitteln	138	36	27	37	19	10	8	1	-	-	-	-	797	691
5247 EH m.Büchern, Zeitschriften u.Zeitungen	48	9	6	14	17	1	1	-	-	-	-	-	209	176
5248 Facheinzelh. a.n.g.(in Verkaufsräumen)	400	125	94	141	35	2	3	-	-	-	-	-	1115	791
525 EH m.Antiquitäten und Gebrauchtwaren	21	13	6	1	1	-	-	-	-	-	-	-	37	17
5250 EH m.Antiquitäten und Gebrauchtwaren	21	13	6	1	1	-	-	-	-	-	-	-	37	17
526 EH nicht in Verkaufsräumen	83	65	6	5	4	1	2	-	-	-	-	-	198	111
5261 Versandhandel	2	1	-	-	1	-	-	-	-	-	-	-	12	9
5262 EH an Verkaufsständen und auf Märkten	31	25	4	2	-	-	-	-	-	-	-	-	45	10
5263 Sonstiger EH nicht in Verkaufsräumen	50	39	2	3	3	1	2	-	-	-	-	-	141	92
527 Reparatur von Gebrauchsgütern	29	15	7	3	4	-	-	-	-	-	-	-	67	42
5271 Reparatur von Schuhen und Lederwaren	6	3	3	-	-	-	-	-	-	-	-	-	8	3
5272 Reparatur von elektr. Haushaltsgeräten	12	6	1	2	3	-	-	-	-	-	-	-	38	27
5273 Reparatur von Uhren und Schmuck	1	1	-	-	-	-	-	-	-	-	-	-	1	-
5274 Reparatur von sonst. Gebrauchsgütern	10	5	3	1	1	-	-	-	-	-	-	-	20	12
55 Beherbergungs- und Gaststättenw.	1640	555	407	442	154	60	13	6	3	-	-	-	6591	4589
551 Hotels,Gasthöfe,Pensionen,Hotels garnis	405	143	76	92	47	31	8	5	3	-	-	-	2557	2069
5511 Hotels, Gasthöfe und Pensionen	316	85	57	83	45	31	8	5	2	-	-	-	2282	1895
5512 Hotels garnis	89	58	19	9	2	-	-	-	1	-	-	-	275	174
552 Sonstiges Beherbergungswesen	34	12	3	9	4	5	1	-	-	-	-	-	156	134
5521 Jugendherbergen und Schutzhütten	4	-	-	2	2	-	-	-	-	-	-	-	18	16
5522 Campingplätze	11	1	1	6	1	2	-	-	-	-	-	-	50	47
5523 Beherbergungswesen a.n.g.	19	11	2	1	1	3	1	-	-	-	-	-	88	71
553 Restaurants, Gasthäuser, Cafehäuser	1053	338	292	306	92	22	2	1	-	-	-	-	3407	2108
5530 Restaurants, Gasthäuser, Cafehäuser	1053	338	292	306	92	22	2	1	-	-	-	-	3407	2108
554 Sonstiges Gaststättenwesen	110	43	20	34	10	2	1	-	-	-	-	-	389	220
5540 Sonstiges Gaststättenwesen	110	43	20	34	10	2	1	-	-	-	-	-	389	220
555 Kantinen und Caterer	38	19	16	1	1	-	1	-	-	-	-	-	82	58
5551 Kantinen	32	17	14	1	-	-	-	-	-	-	-	-	38	16
5552 Caterer	6	2	2	-	1	-	1	-	-	-	-	-	44	42
60 Landverkehr,Transp. i. Rohrfernleit.	380	87	68	95	58	35	26	8	3	-	-	-	3261	2919
601 Eisenbahnen	27	-	4	4	7	6	5	-	1	-	-	-	483	483
6010 Eisenbahnen	27	-	4	4	7	6	5	-	1	-	-	-	483	483
602 Sonstiger Landverkehr	352	87	64	91	50	29	21	8	2	-	-	-	2772	2430
6021 Personenbeförd. im Linienverkehr z.Land	11	-	2	3	-	2	2	1	1	-	-	-	293	292
6022 Betrieb v.Taxis u. Mietwagen mit Fahrer	70	33	15	19	2	1	-	-	-	-	-	-	162	93

Tabelle A4: Arbeitsstätten und Beschäftigte nach Politischen Bezirken und Klassen der ÖNACE 1995

ÖNACE 1995	Arbeitsstätten insgesamt	davon mit ... unselbständig Beschäftigten											Beschäftigte insgesamt	darunter unselbst. Beschäftigte
		0	1	2 - 4	5 - 9	10 - 19	20 - 49	50 - 99	100 - 199	200 - 499	500 - 999	1000 und mehr		
6023 Sonst. Personenbeförd. im Landverkehr	29	5	6	9	6	1	1	1	-	-	-	-	189	163
6024 Güterbeförderung im Straßenverkehr	242	49	41	60	42	25	18	6	1	-	-	-	2128	1882
603 Transport in Rohrfernleitungen	1	-	-	-	1	-	-	-	-	-	-	-	6	6
6030 Transport in Rohrfernleitungen	1	-	-	-	1	-	-	-	-	-	-	-	6	6
61 Schifffahrt	5	1	1	1	1	1	-	-	-	-	-	-	31	21
612 Binnenschifffahrt	5	1	1	1	1	1	-	-	-	-	-	-	31	21
6120 Binnenschifffahrt	5	1	1	1	1	1	-	-	-	-	-	-	31	21
62 Flugverkehr	2	1	-	1	-	-	-	-	-	-	-	-	4	2
622 Gelegenheitsflugverkehr	2	1	-	1	-	-	-	-	-	-	-	-	4	2
6220 Gelegenheitsflugverkehr	2	1	-	1	-	-	-	-	-	-	-	-	4	2
63 Hilfs-u.Nebentät.f.d.Verk., Reisebür.	103	23	23	39	12	5	-	1	-	-	-	-	379	342
631 Frachtschlag und Lagerei	12	2	3	5	1	1	-	-	-	-	-	-	42	42
6312 Lagerei	12	2	3	5	1	1	-	-	-	-	-	-	42	42
632 Sonst. Hilfs-u.Nebentätigk. für d. Verkehr	12	4	4	2	1	1	-	-	-	-	-	-	34	29
6321 Sonst. Hilfstätigk. für d. Landverkehr	12	4	4	2	1	1	-	-	-	-	-	-	34	29
633 Reisebüros und Reiseveranstalter	54	14	11	20	6	2	-	1	-	-	-	-	215	193
6330 Reisebüros und Reiseveranstalter	54	14	11	20	6	2	-	1	-	-	-	-	215	193
634 Spedition, sonstige Verkehrsvermittlung	25	3	5	12	4	1	-	-	-	-	-	-	88	78
6340 Spedition, sonstige Verkehrsvermittlung	25	3	5	12	4	1	-	-	-	-	-	-	88	78
64 Nachrichtenübermittlung	177	7	21	79	47	10	9	4	-	-	-	-	1241	1241
641 Postdienste und private Kurierdienste	126	-	2	72	41	7	3	1	-	-	-	-	733	733
6411 Postdienste	126	-	2	72	41	7	3	1	-	-	-	-	733	733
642 Fernmeldedienste	51	7	19	7	6	3	6	3	-	-	-	-	508	508
6420 Fernmeldedienste	51	7	19	7	6	3	6	3	-	-	-	-	508	508
65 Kreditwesen	274	-	29	138	69	23	11	2	2	-	-	-	1851	1851
651 Zentralbanken und Kreditinstitute	273	-	29	137	69	23	11	2	2	-	-	-	1848	1848
6511 Zentralbanken	1	-	-	-	1	-	-	-	-	-	-	-	9	9
6512 Kreditinstitute (o.Spezialkreditinst.)	272	-	29	137	68	23	11	2	2	-	-	-	1839	1839
652 Sonstige Finanzierungsinstitutionen	1	-	-	1	-	-	-	-	-	-	-	-	3	3
6522 Spezialkreditinstitute	1	-	-	1	-	-	-	-	-	-	-	-	3	3
66 Versicherungswesen	78	-	2	11	30	24	10	1	-	-	-	-	932	932
660 Versicherungswesen	78	-	2	11	30	24	10	1	-	-	-	-	932	932
6601 Lebensversicherung	3	-	-	2	-	1	-	-	-	-	-	-	18	18
6603 Sonstiges Versicherungswesen	75	-	2	9	30	23	10	1	-	-	-	-	914	914
67 M.d.Kredit-u.Vers.w.verbund.Tätigk.	189	136	30	19	3	1	-	-	-	-	-	-	308	116
671 Mit dem Kreditwesen verbund. Tätigkeiten	18	14	2	2	-	-	-	-	-	-	-	-	21	6
6712 Effektenvermittlung und -verwaltung	9	9	-	-	-	-	-	-	-	-	-	-	9	-
6713 Sonst.m.d.Kreditw. verbund. Tätigkeiten	9	5	2	2	-	-	-	-	-	-	-	-	12	6
672 Mit d. Versicherungsw. verbund. Tätigk.	171	122	28	17	3	1	-	-	-	-	-	-	287	110
6720 Mit d. Versicherungsw. verbund. Tätigk.	171	122	28	17	3	1	-	-	-	-	-	-	287	110
70 Realitätenwesen	134	72	20	25	7	6	2	-	2	-	-	-	692	571
701 Kauf und Verkauf von Realitäten	16	10	2	2	-	1	1	-	-	-	-	-	65	47
7011 Erschließung von Grundstücken	9	6	-	1	-	1	1	-	-	-	-	-	56	43
7012 Kauf und Verkauf von Realitäten	7	4	2	1	-	-	-	-	-	-	-	-	9	4
702 Vermietung von Realitäten	70	38	10	13	4	2	1	-	2	-	-	-	503	435
7020 Vermietung u. Verpachtung v. Realitäten	70	38	10	13	4	2	1	-	2	-	-	-	503	435
703 Vermittlung u. Verwaltung von Realitäten	48	24	8	10	3	3	-	-	-	-	-	-	124	89
7031 Vermittlung von Realitäten	33	18	4	7	2	2	-	-	-	-	-	-	79	56
7032 Verwaltung von Realitäten	15	6	4	3	1	1	-	-	-	-	-	-	45	33

Tabelle A4: Arbeitsstätten und Beschäftigte nach Politischen Bezirken und Klassen der ÖNACE 1995

ÖNACE 1995	Arbeitsstätten insgesamt	davon mit ... unselbständig Beschäftigten											Beschäftigte insgesamt	darunter unselbst. Beschäftigte	
		0	1	2 - 4	5 - 9	10 - 19	20 - 49	50 - 99	100 - 199	200 - 499	500 - 999	1000 und mehr			
71 Vermiet.bewegl.Sachen o.Bed.pers.	68	33	17	13	4	1	-	-	-	-	-	-	-	151	92
711 Vermiet. v. Kraftwagen bis 3,5t G.gew.	1	-	-	1	-	-	-	-	-	-	-	-	-	4	4
7110 Vermiet. v. Kraftwagen bis 3,5t G.gew.	1	-	-	1	-	-	-	-	-	-	-	-	-	4	4
712 Vermietung v. sonstigen Verkehrsmitteln	3	1	-	1	-	1	-	-	-	-	-	-	-	20	18
7121 Vermietung v. Landfahrzeugen (o. Kfz)	3	1	-	1	-	1	-	-	-	-	-	-	-	20	18
713 Vermietung v. Maschinen und Geräten	21	13	1	4	3	-	-	-	-	-	-	-	-	50	30
7131 Vermietung v. lw. Maschinen u. Geräten	2	1	1	-	-	-	-	-	-	-	-	-	-	2	1
7132 Vermietung v. Baumaschinen u. -geräten	13	7	-	4	2	-	-	-	-	-	-	-	-	37	24
7133 Vermietung v. Bürom., Datenverarb.ger.	2	2	-	-	-	-	-	-	-	-	-	-	-	2	-
7134 Vermietung v. sonst.Masch. u. Geräten	4	3	-	-	1	-	-	-	-	-	-	-	-	9	5
714 Vermietung v. Gebrauchsgütern a.n.g.	43	19	16	7	1	-	-	-	-	-	-	-	-	77	40
7140 Vermietung v. Gebrauchsgütern a.n.g.	43	19	16	7	1	-	-	-	-	-	-	-	-	77	40
72 Datenverarbeitung u. Datenbanken	238	159	26	33	8	7	3	2	-	-	-	-	-	711	491
721 Hardwareberatung	2	1	-	1	-	-	-	-	-	-	-	-	-	6	3
7210 Hardwareberatung	2	1	-	1	-	-	-	-	-	-	-	-	-	6	3
722 Softwarehäuser	88	54	13	12	4	2	2	1	-	-	-	-	-	293	208
7220 Softwarehäuser	88	54	13	12	4	2	2	1	-	-	-	-	-	293	208
723 Datenverarbeitungsdienste	138	98	11	20	3	5	1	-	-	-	-	-	-	304	179
7230 Datenverarbeitungsdienste	138	98	11	20	3	5	1	-	-	-	-	-	-	304	179
724 Datenbanken	2	1	-	-	1	-	-	-	-	-	-	-	-	9	7
7240 Datenbanken	2	1	-	-	1	-	-	-	-	-	-	-	-	9	7
725 Rep.v.Büromasch., Datenverarb.geräten	4	2	1	-	-	-	-	1	-	-	-	-	-	94	93
7250 Rep.v.Büromasch., Datenverarb.geräten	4	2	1	-	-	-	-	1	-	-	-	-	-	94	93
726 Sonst.m.d.Datenverarb. verbund. Tätig.	4	3	1	-	-	-	-	-	-	-	-	-	-	5	1
7260 Sonst.m.d.Datenverarb. verbund. Tätig.	4	3	1	-	-	-	-	-	-	-	-	-	-	5	1
73 Forschung und Entwicklung	18	8	3	4	1	1	1	-	-	-	-	-	-	79	64
731 F&E: Natur-, Agrarwissensch. u. Medizin	8	3	-	3	1	1	-	-	-	-	-	-	-	42	35
7310 F&E: Natur-, Agrarwissensch. u. Medizin	8	3	-	3	1	1	-	-	-	-	-	-	-	42	35
732 F&E: Rechts-,Wirtsch.- u.Sozialwissen.	10	5	3	1	-	-	1	-	-	-	-	-	-	37	29
7320 F&E: Rechts-,Wirtsch.- u.Sozialwissen.	10	5	3	1	-	-	1	-	-	-	-	-	-	37	29
74 Erbring.v.unternehmensbez.Dienstl.	983	463	160	186	111	47	12	2	1	1	-	-	-	3686	2764
741 Rechts-, Steuer- u.Unternehmensberat.	307	120	46	61	52	24	4	-	-	-	-	-	-	1232	938
7411 Rechtsberatung	52	6	4	18	19	5	-	-	-	-	-	-	-	294	234
7412 Wirtschaftsprüfung und Steuerberatung	127	48	16	20	25	16	2	-	-	-	-	-	-	613	484
7413 Markt- und Meinungsforschung	2	2	-	-	-	-	-	-	-	-	-	-	-	2	-
7414 Unternehmens-u.Public-Relations-Berat.	100	61	19	12	4	3	1	-	-	-	-	-	-	229	135
7415 Beteiligungsgesellschaften	26	3	7	11	4	-	1	-	-	-	-	-	-	94	85
742 Architektur- und Ingenieurbüros	259	120	45	57	24	10	3	-	-	-	-	-	-	803	552
7420 Architektur- und Ingenieurbüros	259	120	45	57	24	10	3	-	-	-	-	-	-	803	552
743 Techn., physikal. u. chem. Untersuchung	40	19	10	6	4	1	-	-	-	-	-	-	-	108	71
7430 Techn., physikal. u. chem. Untersuchung	40	19	10	6	4	1	-	-	-	-	-	-	-	108	71
744 Werbewesen	144	88	26	18	9	2	-	-	-	1	-	-	-	515	380
7440 Werbewesen	144	88	26	18	9	2	-	-	-	1	-	-	-	515	380
745 Gewerbsm. Vermittlung v. Arbeitskräften	22	6	2	3	5	2	3	1	-	-	-	-	-	226	213
7450 Vermittl.u.Überlass. v. Arbeitskräften	22	6	2	3	5	2	3	1	-	-	-	-	-	226	213
746 Detekteien- und Schutzdienste	20	7	5	3	3	2	-	-	-	-	-	-	-	82	63
7460 Detekteien- und Schutzdienste	20	7	5	3	3	2	-	-	-	-	-	-	-	82	63
747 Reinigungsgewerbe	53	10	6	21	10	3	2	1	-	-	-	-	-	332	281
7470 Reinigungsgewerbe	53	10	6	21	10	3	2	1	-	-	-	-	-	332	281
748 Erbring.v. s. unternehmensbez. Dienstl.	138	93	20	17	4	3	-	-	1	-	-	-	-	388	266
7481 Fotoateliers und Fotolabors	22	15	2	5	-	-	-	-	-	-	-	-	-	40	19
7482 Abfüll- und Verpackungsgewerbe	1	-	-	1	-	-	-	-	-	-	-	-	-	2	2
7483 Schreib-u.Übers.büros,Photokopieranst.	26	18	6	1	1	-	-	-	-	-	-	-	-	36	14
7484 Erbr.v.unternehmensbez.Dienstl. a.n.g.	89	60	12	10	3	3	-	-	1	-	-	-	-	310	231

Tabelle A4: Arbeitsstätten und Beschäftigte nach Politischen Bezirken und Klassen der ÖNACE 1995

ÖNACE 1995	Arbeitsstätten insgesamt	davon mit ... unselbständig Beschäftigten										Beschäftigte insgesamt	darunter unselbst. Beschäftigte	
		0	1	2 - 4	5 - 9	10 - 19	20 - 49	50 - 99	100 - 199	200 - 499	500 - 999			1000 und mehr
75 Öffentl. Verwaltung, Sozialversich.	405	-	16	72	150	82	53	20	7	5	-	-	7585	7585
751 Öffentliche Verwaltung	268	-	11	63	99	57	20	13	3	2	-	-	4223	4223
7511 Allgemeine öffentliche Verwaltung	203	-	7	41	83	48	11	9	2	2	-	-	3284	3284
7512 Öff.Verwaltung:Gesundh.,Bildung,Kultur	5	-	-	2	1	1	-	-	1	-	-	-	124	124
7513 Wirtschaftsförderung u. -ordnung	56	-	2	19	14	8	9	4	-	-	-	-	804	804
7514 S.m.d. öff.Verwaltung verbund. Tätigk.	4	-	2	1	1	-	-	-	-	-	-	-	11	11
752 Auswärt. Angelegen., Landesverteid.	114	-	5	3	45	22	28	6	3	2	-	-	2709	2709
7522 Landesverteidigung	10	-	1	-	3	1	3	-	1	1	-	-	554	554
7523 Justiz	12	-	-	-	1	6	3	2	-	-	-	-	291	291
7524 Öffentliche Sicherheit und Ordnung	89	-	2	3	41	15	21	4	2	1	-	-	1823	1823
7525 Feuerwehr	3	-	2	-	-	-	1	-	-	-	-	-	41	41
753 Sozialversicherung	23	-	-	6	6	3	5	1	1	1	-	-	653	653
7530 Sozialversicherung	23	-	-	6	6	3	5	1	1	1	-	-	653	653
80 Unterrichtswesen	614	37	42	209	178	59	62	23	4	-	-	-	6656	6590
801 Kindergärten, Volksschulen	407	4	34	190	141	31	7	-	-	-	-	-	2097	2093
8010 Kindergärten, Volksschulen	407	4	34	190	141	31	7	-	-	-	-	-	2097	2093
802 Weiterführende Schulen	100	-	-	-	10	17	48	21	4	-	-	-	3745	3745
8021 Allgemeinbildende weiterfüh. Schulen	70	-	-	-	6	13	38	12	1	-	-	-	2301	2301
8022 Berufsbildende weiterführende Schulen	30	-	-	-	4	4	10	9	3	-	-	-	1444	1444
803 Hochschulen	9	-	1	-	2	2	3	1	-	-	-	-	206	206
8030 Hochschulen	9	-	1	-	2	2	3	1	-	-	-	-	206	206
804 Erwachsenenbildung u. sonst. Unterricht	98	33	7	19	25	9	4	1	-	-	-	-	608	546
8041 Fahrschulen	19	1	2	7	8	1	-	-	-	-	-	-	103	84
8042 Erwachsenenbildung u. Unterricht a.n.g.	79	32	5	12	17	8	4	1	-	-	-	-	505	462
85 Gesundheits-, Veterinär- u. Sozialw.	765	199	106	299	96	27	22	8	4	2	2	-	6564	5926
851 Gesundheitswesen	605	164	84	265	70	7	5	2	4	2	2	-	4941	4371
8511 Krankenhäuser	10	-	-	-	-	-	1	2	3	2	2	-	2718	2718
8512 Arztpraxen (ohne Zahnarztpraxen)	405	92	68	209	31	4	1	-	-	-	-	-	1305	913
8513 Zahnarztpraxen	87	3	8	44	32	-	-	-	-	-	-	-	419	337
8514 Gesundheitswesen a.n.g.	103	69	8	12	7	3	3	-	1	-	-	-	499	403
852 Veterinärwesen	46	25	13	7	-	1	-	-	-	-	-	-	87	41
8520 Veterinärwesen	46	25	13	7	-	1	-	-	-	-	-	-	87	41
853 Sozialwesen	114	10	9	27	26	19	17	6	-	-	-	-	1536	1514
8531 Heime (o.Fremden-,Erholungs-u.Ferienh.)	50	1	4	8	5	14	13	5	-	-	-	-	1083	1068
8532 Sozialwesen a.n.g.	64	9	5	19	21	5	4	1	-	-	-	-	453	446
90 Abwasser- u.Abfallbes.u.s.Entsorg.	68	3	20	25	7	2	8	3	-	-	-	-	610	597
900 Abwasser- u.Abfallbes.u.s.Entsorg.	68	3	20	25	7	2	8	3	-	-	-	-	610	597
9000 Abwasser- u.Abfallbes.u.s.Entsorg.	68	3	20	25	7	2	8	3	-	-	-	-	610	597
91 Interessenvertretungen, Vereine	203	2	90	79	15	9	5	2	1	-	-	-	926	926
911 Wirtschaftsverbände, Berufsorganisat.	21	-	5	7	1	6	-	1	1	-	-	-	292	292
9111 Wirtschafts- und Arbeitgeberverbände	17	-	3	5	1	6	-	1	1	-	-	-	284	284
9112 Berufsorganisationen	4	-	2	2	-	-	-	-	-	-	-	-	8	8
912 Arbeitnehmervereinigungen	13	-	3	5	2	1	2	-	-	-	-	-	110	110
9120 Arbeitnehmervereinigungen	13	-	3	5	2	1	2	-	-	-	-	-	110	110
913 Kirchl. Vereinigungen, polit. Parteien	169	2	82	67	12	2	3	1	-	-	-	-	524	524
9131 Kirchl.u.sonst.religiöse Vereinigungen	113	1	68	36	5	1	1	1	-	-	-	-	317	317
9132 Politische Parteien	16	-	3	11	1	-	1	-	-	-	-	-	63	63
9133 Sonst.Interessenvertr.u.Vereine a.n.g.	40	1	11	20	6	1	1	-	-	-	-	-	144	144
92 Kultur, Sport und Unterhaltung	332	154	70	63	30	8	3	3	1	-	-	-	1187	940
921 Filmherstellung, -verleih, Kinos	33	18	4	8	3	-	-	-	-	-	-	-	74	45
9211 Film- und Videoherstellung	23	17	2	2	2	-	-	-	-	-	-	-	45	23
9212 Filmverleih und Videoprogrammanbieter	3	1	1	1	-	-	-	-	-	-	-	-	5	4
9213 Lichtspieltheater (Kinos)	7	-	1	5	1	-	-	-	-	-	-	-	24	18

Tabelle A4: Arbeitsstätten und Beschäftigte nach Politischen Bezirken und Klassen der ÖNACE 1995

ÖNACE 1995	Arbeitsstätten insgesamt	davon mit ... unselbständig Beschäftigten											Beschäftigte insgesamt	darunter unselbst. Beschäftigte
		0	1	2 - 4	5 - 9	10 - 19	20 - 49	50 - 99	100 - 199	200 - 499	500 - 999	1000 und mehr		
922 Hörfunk- und Fernsehanstalten	4	-	1	2	-	-	-	-	1	-	-	-	167	163
9220 Hörfunk- und Fernsehanstalten	4	-	1	2	-	-	-	-	1	-	-	-	167	163
923 Erbr.v.s. kultur. u. unterh. Leistungen	131	84	18	18	10	1	-	-	-	-	-	-	257	136
9231 Künstler. u. schriftst. Tätigkeiten	81	62	9	7	2	1	-	-	-	-	-	-	118	47
9232 Betrieb u.techn.Hilfsdienste f.kult.L.	20	9	2	3	6	-	-	-	-	-	-	-	61	49
9233 Schaustellergewerbe u. Vergnügungsp.	18	7	2	8	1	-	-	-	-	-	-	-	57	30
9234 Erbring.v.kult.u.unterhalt.Leist.a.n.g	12	6	5	-	1	-	-	-	-	-	-	-	21	10
924 Korrespondenz- und Nachrichtenbüros	19	16	1	1	1	-	-	-	-	-	-	-	27	9
9240 Korrespondenz- und Nachrichtenbüros	19	16	1	1	1	-	-	-	-	-	-	-	27	9
925 Bibliotheken, Museen, zoolog. Gärten	15	-	4	4	3	3	1	-	-	-	-	-	110	107
9252 Museen und Denkmalschutz	10	-	3	3	2	1	1	-	-	-	-	-	73	71
9253 Botanische und zoologische Gärten	5	-	1	1	1	2	-	-	-	-	-	-	37	36
926 Sport	102	22	35	23	13	4	2	3	-	-	-	-	503	453
9261 Betrieb von Sportanlagen	73	14	22	17	11	4	2	3	-	-	-	-	441	413
9262 Erbringung v.sonst.Dienstl. des Sports	29	8	13	6	2	-	-	-	-	-	-	-	62	40
927 Erbr.s.Dienstl.f.Unterhalt., Erholung	28	14	7	7	-	-	-	-	-	-	-	-	49	27
9271 Spiel-, Wett- und Lotteriewesen	9	1	4	4	-	-	-	-	-	-	-	-	21	17
9272 Erbring.v.sonst.Dienstl.f.Unterh.a.n.g	19	13	3	3	-	-	-	-	-	-	-	-	28	10
93 Erbring. v. sonst. Dienstleistungen	405	139	76	136	39	8	3	3	1	-	-	-	1529	1175
930 Erbring. v. sonst. Dienstleistungen	405	139	76	136	39	8	3	3	1	-	-	-	1529	1175
9301 Wäscherei und chemische Reinigung	19	4	6	7	-	1	-	1	-	-	-	-	104	92
9302 Friseure, Kosmetiker, Fußpfleger	245	53	40	108	37	5	2	-	-	-	-	-	875	661
9303 Bestattungswesen	36	24	4	7	-	1	-	-	-	-	-	-	71	35
9304 Bäder, Saunas, Solarien u.ä.	92	46	26	13	2	1	1	2	1	-	-	-	463	385
9305 Erbringung von Dienstleistungen a.n.g.	13	12	-	1	-	-	-	-	-	-	-	-	16	2
101 Eisenstadt (Stadt)														
zusammen	1089	223	158	302	179	89	81	31	18	7	1	-	13581	12889
15 H.v.Nahr.- u.Genussm.; Getränken	13	2	-	5	4	2	-	-	-	-	-	-	83	73
151 Schlachthäuser und Fleischverarbeitung	2	1	-	-	1	-	-	-	-	-	-	-	7	6
1513 Fleischverarbeitung	2	1	-	-	1	-	-	-	-	-	-	-	7	6
156 Mahl- u.Schälmaschinen, H.v.Stärke u.-erz.	1	1	-	-	-	-	-	-	-	-	-	-	1	-
1561 Mahl- und Schälmaschinen	1	1	-	-	-	-	-	-	-	-	-	-	1	-
158 H.v.sonstigen Nahrungs- u.Genussmitteln	9	-	-	4	3	2	-	-	-	-	-	-	71	64
1581 H.v.Backwaren (ohne Dauerbackwaren)	9	-	-	4	3	2	-	-	-	-	-	-	71	64
159 Getränkeherstellung	1	-	-	1	-	-	-	-	-	-	-	-	4	3
1593 H.v.Wein	1	-	-	1	-	-	-	-	-	-	-	-	4	3
18 H.v.Bekleidung	2	2	-	-	-	-	-	-	-	-	-	-	2	-
182 H.v.Bekleidung (ohne Lederbekleidung)	2	2	-	-	-	-	-	-	-	-	-	-	2	-
1822 H.v.sonstiger Oberbekleidung	2	2	-	-	-	-	-	-	-	-	-	-	2	-
19 Ledererzeugung und -verarbeitung	1	-	-	1	-	-	-	-	-	-	-	-	4	4
193 H.v.Schuhen	1	-	-	1	-	-	-	-	-	-	-	-	4	4
1930 H.v.Schuhen	1	-	-	1	-	-	-	-	-	-	-	-	4	4
20 Be- u. Verarb. v. Holz (o.H.v.Möbeln)	2	-	1	-	1	-	-	-	-	-	-	-	9	8
203 H.v.Konstruktionsteilen aus Holz	2	-	1	-	1	-	-	-	-	-	-	-	9	8
2030 H.v.Konstruktionsteilen aus Holz	2	-	1	-	1	-	-	-	-	-	-	-	9	8
22 Verlagsw., Druckerei,Vervielfältig.	11	-	2	4	1	3	1	-	-	-	-	-	90	87
221 Verlagswesen	8	-	2	3	1	2	-	-	-	-	-	-	46	45
2211 Buchverlag und Musikverlag	2	-	1	1	-	-	-	-	-	-	-	-	5	4
2212 Zeitungsverlag	3	-	1	1	1	-	-	-	-	-	-	-	13	13
2213 Zeitschriftenverlag	3	-	-	1	-	2	-	-	-	-	-	-	28	28
222 Druckerei	3	-	-	1	-	1	1	-	-	-	-	-	44	42
2222 Druckerei (ohne Zeitungsdruckerei)	3	-	-	1	-	1	1	-	-	-	-	-	44	42

Tabelle A4: Arbeitsstätten und Beschäftigte nach Politischen Bezirken und Klassen der ÖNACE 1995

ÖNACE 1995	Arbeitsstätten insgesamt	davon mit ... unselbständig Beschäftigten											Beschäftigte insgesamt	darunter unselbst. Beschäftigte	
		0	1	2 - 4	5 - 9	10 - 19	20 - 49	50 - 99	100 - 199	200 - 499	500 - 999	1000 und mehr			
24 H.v.Chemikalien u. chem. Erzeugn.	1	-	-	-	1	-	-	-	-	-	-	-	-	11	9
245 H.v.Wasch-,Reinigungs-u.Körperpflegem.	1	-	-	-	1	-	-	-	-	-	-	-	-	11	9
2452 H.v.Duft- und Körperpflegemitteln	1	-	-	-	1	-	-	-	-	-	-	-	-	11	9
25 H.v.Gummi- und Kunststoffwaren	3	-	-	2	-	-	1	-	-	-	-	-	-	27	26
252 H.v.Kunststoffwaren	3	-	-	2	-	-	1	-	-	-	-	-	-	27	26
2521 H.v.Platten, Folien etc. a. Kunststoff	1	-	-	-	-	-	1	-	-	-	-	-	-	23	22
2523 H.v.Baubedarfsartikeln aus Kunststoff	1	-	-	1	-	-	-	-	-	-	-	-	-	2	2
2524 H.v.sonstigen Kunststoffwaren	1	-	-	1	-	-	-	-	-	-	-	-	-	2	2
26 H.u.Bea.v.Glas,H.v.W.a.Stein.u.Erden	5	-	-	4	-	1	-	-	-	-	-	-	-	27	24
266 H.v.Erzeugn.a.Beton, Zement u.Gips	1	-	-	1	-	-	-	-	-	-	-	-	-	3	3
2663 H.v.Transportbeton	1	-	-	1	-	-	-	-	-	-	-	-	-	3	3
267 Be- und Verarb. v. Natursteinen a.n.g.	4	-	-	3	-	1	-	-	-	-	-	-	-	24	21
2670 Be- und Verarb. v. Natursteinen a.n.g.	4	-	-	3	-	1	-	-	-	-	-	-	-	24	21
28 H.v.Metallerzeugnissen	6	-	2	1	1	1	1	-	-	-	-	-	-	51	46
281 Stahl- und Leichtmetallbau	4	-	2	-	1	-	1	-	-	-	-	-	-	33	30
2811 H.v.Stahl-u.Leichtmetallkonstruktionen	3	-	2	-	-	-	1	-	-	-	-	-	-	24	23
2812 H.v.Ausbauelem.a.Stahl u.Leichtmetall	1	-	-	-	1	-	-	-	-	-	-	-	-	9	7
284 H.v.Schmiede-,Press-,Zieh-u.Stanzteilen	1	-	-	1	-	-	-	-	-	-	-	-	-	4	3
2840 H.v.Schmiedeteilen u. Pulvermetallurgie	1	-	-	1	-	-	-	-	-	-	-	-	-	4	3
286 H.v.Schneidwaren,Werkz.,Schlössern	1	-	-	-	-	1	-	-	-	-	-	-	-	14	13
2863 H.v.Schlössern und Beschlägen	1	-	-	-	-	1	-	-	-	-	-	-	-	14	13
31 H.v.Ger.d.Elektrizitätserz., -verteil.	2	-	-	1	-	-	-	1	-	-	-	-	-	69	68
311 H.v.Elektromotoren, Generatoren	1	-	-	1	-	-	-	-	-	-	-	-	-	3	2
3110 H.v.Elektromotoren, Generatoren	1	-	-	1	-	-	-	-	-	-	-	-	-	3	2
312 H.v.Elekt.rvertei.lungs- u. -schalteinr.	1	-	-	-	-	-	-	1	-	-	-	-	-	66	66
3120 H.v.Elekt.rvertei.lungs- u. -schalteinr.	1	-	-	-	-	-	-	1	-	-	-	-	-	66	66
32 Rundfunk-,Fernseh- u.Nachr.technik	1	-	-	-	1	-	-	-	-	-	-	-	-	8	8
323 H.v.Rundfunk- und Fernsehgeräten	1	-	-	-	1	-	-	-	-	-	-	-	-	8	8
3230 H.v.Rundfunk- und Fernsehgeräten	1	-	-	-	1	-	-	-	-	-	-	-	-	8	8
33 Medizin-,Mess-u.Regel.tech., Optik	11	1	3	6	-	-	1	-	-	-	-	-	-	44	42
331 H.v.med.Geräten u. orthop.Vorrichtungen	6	1	1	4	-	-	-	-	-	-	-	-	-	16	14
3310 H.v.med.Geräten u. orthop.Vorrichtungen	6	1	1	4	-	-	-	-	-	-	-	-	-	16	14
332 H.v.Mess-, Kontroll- u.ä. Instrumenten	2	-	-	1	-	-	1	-	-	-	-	-	-	23	23
3320 H.v.Mess-, Kontroll- u.ä. Instrumenten	2	-	-	1	-	-	1	-	-	-	-	-	-	23	23
334 H.v.optischen u.fotografischen Geräten	3	-	2	1	-	-	-	-	-	-	-	-	-	5	5
3340 H.v.optischen u.fotografischen Geräten	3	-	2	1	-	-	-	-	-	-	-	-	-	5	5
34 H.v.Kraftwagen und Kraftw.teilen	2	-	-	1	-	-	1	-	-	-	-	-	-	54	51
342 H.v.Karosserien,Aufbauten u.Anhängern	1	-	-	1	-	-	-	-	-	-	-	-	-	5	4
3420 H.v.Karosserien,Aufbauten u.Anhängern	1	-	-	1	-	-	-	-	-	-	-	-	-	5	4
343 H.v.Teilen und Zubehör für Kraftwagen	1	-	-	-	-	-	1	-	-	-	-	-	-	49	47
3430 H.v.Teilen und Zubehör für Kraftwagen	1	-	-	-	-	-	1	-	-	-	-	-	-	49	47
36 H.v.sonstigen Erzeugnissen	3	1	-	-	-	1	-	-	-	1	-	-	-	331	328
361 H.v.Möbeln	1	-	-	-	-	1	-	-	-	-	-	-	-	13	11
3612 H.v.Büro- und Ladenmöbeln	1	-	-	-	-	1	-	-	-	-	-	-	-	13	11
363 H.v.Musikinstrumenten	1	1	-	-	-	-	-	-	-	-	-	-	-	1	-
3630 H.v.Musikinstrumenten	1	1	-	-	-	-	-	-	-	-	-	-	-	1	-
364 H.v.Sportgeräten	1	-	-	-	-	-	-	-	-	1	-	-	-	317	317
3640 H.v.Sportgeräten	1	-	-	-	-	-	-	-	-	1	-	-	-	317	317

Tabelle A4: Arbeitsstätten und Beschäftigte nach Politischen Bezirken und Klassen der ÖNACE 1995

ÖNACE 1995	Arbeitsstätten insgesamt	davon mit ... unselbständig Beschäftigten											Beschäftigte insgesamt	darunter unselbst. Beschäftigte
		0	1	2 - 4	5 - 9	10 - 19	20 - 49	50 - 99	100 - 199	200 - 499	500 - 999	1000 und mehr		
40 Energieversorgung	3	-	-	-	1	-	-	-	1	1	-	-	415	414
401 Elektrizitätsversorgung	2	-	-	-	1	-	-	-	-	1	-	-	301	300
4010 Elektrizitätsversorgung	2	-	-	-	1	-	-	-	-	1	-	-	301	300
402 Gasversorgung	1	-	-	-	-	-	-	-	1	-	-	-	114	114
4020 Gasversorgung	1	-	-	-	-	-	-	-	1	-	-	-	114	114
41 Wasserversorgung	1	-	-	-	-	-	-	-	1	-	-	-	106	106
410 Wasserversorgung	1	-	-	-	-	-	-	-	1	-	-	-	106	106
4100 Wasserversorgung	1	-	-	-	-	-	-	-	1	-	-	-	106	106
45 Bauwesen	38	6	5	4	9	4	6	2	2	-	-	-	669	638
452 Hoch- und Tiefbau	17	1	1	2	3	4	3	1	2	-	-	-	430	416
4521 Hochbau, Brücken- und Tunnelbau u.ä.	10	-	-	2	3	2	-	1	2	-	-	-	312	305
4522 Zimmerei, Dachdeckerei, Bauspenglerei	4	1	1	-	-	1	1	-	-	-	-	-	46	39
4523 Straßenbau und Eisenbahnoberbau	3	-	-	-	-	1	2	-	-	-	-	-	72	72
453 Bauinstallation	11	4	-	-	3	-	3	1	-	-	-	-	202	190
4531 Elektroinstallation	6	3	-	-	2	-	1	-	-	-	-	-	60	53
4533 Gas-, Wasser-, Heizungsinstallation	4	1	-	-	-	-	2	1	-	-	-	-	134	130
4534 Sonstige Bauinstallation	1	-	-	-	1	-	-	-	-	-	-	-	8	7
454 Ausbau- und Bauhilfsgewerbe	10	1	4	2	3	-	-	-	-	-	-	-	37	32
4542 Bautischlerei und Bauschlosserei	1	-	-	-	1	-	-	-	-	-	-	-	6	6
4543 Fußboden-, Fliesen- und Plattenlegerei	7	1	3	2	1	-	-	-	-	-	-	-	20	16
4544 Malerei und Anstreicherei, Glaserei	2	-	1	-	1	-	-	-	-	-	-	-	11	10
50 Kfz-Handel, Rep. v.Kfz, Tankstellen	36	4	4	7	6	7	8	-	-	-	-	-	413	380
501 Handel mit Kraftwagen	10	1	1	-	1	4	3	-	-	-	-	-	151	142
5010 Handel mit Kraftwagen	10	1	1	-	1	4	3	-	-	-	-	-	151	142
502 Instandh. u. Reparatur von Kraftwagen	11	1	-	1	2	2	5	-	-	-	-	-	194	183
5020 Instandh. u. Reparatur von Kraftwagen	11	1	-	1	2	2	5	-	-	-	-	-	194	183
503 Handel mit Kraftwagenteilen und Zubehör	5	-	1	1	2	1	-	-	-	-	-	-	37	32
5030 Handel mit Kraftwagenteilen und Zubehör	5	-	1	1	2	1	-	-	-	-	-	-	37	32
504 Handel und Reparatur von Krafträdern	1	-	-	1	-	-	-	-	-	-	-	-	3	3
5040 Handel und Reparatur von Krafträdern	1	-	-	1	-	-	-	-	-	-	-	-	3	3
505 Tankstellen	9	2	2	4	1	-	-	-	-	-	-	-	28	20
5050 Tankstellen	9	2	2	4	1	-	-	-	-	-	-	-	28	20
51 Handelsvermittlung u.GH (o.H.m.Kfz)	45	14	7	8	7	6	-	2	1	-	-	-	458	434
511 Handelsvermittlung	11	10	1	-	-	-	-	-	-	-	-	-	12	1
5115 HV v.Möbeln, Haushaltsgeg. u. Metallw.	3	3	-	-	-	-	-	-	-	-	-	-	3	-
5116 HV v.Textilien, Bekleidung, Schuhen	1	1	-	-	-	-	-	-	-	-	-	-	1	-
5117 HV v.Nahrungsm.,Getränken,Tabakw.	1	1	-	-	-	-	-	-	-	-	-	-	1	-
5118 HV v.Waren a.n.g.	1	1	-	-	-	-	-	-	-	-	-	-	1	-
5119 HV ohne ausgeprägten Schwerpunkt	5	4	1	-	-	-	-	-	-	-	-	-	6	1
512 GH m.landw.Grundstoffen u. leb. Tieren	2	-	-	-	-	2	-	-	-	-	-	-	29	29
5121 GH m.Getreide, Saaten u. Futtermitteln	1	-	-	-	-	1	-	-	-	-	-	-	15	15
5123 GH m.lebenden Tieren	1	-	-	-	-	1	-	-	-	-	-	-	14	14
513 GH m.Nahrungsm.u. Getränken, Tabakw.	7	1	1	1	2	1	-	1	-	-	-	-	118	114
5131 GH m.Obst, Gemüse und Kartoffeln	1	-	1	-	-	-	-	-	-	-	-	-	2	1
5132 GH m.Fleisch, -waren, Geflügel u. Wild	1	1	-	-	-	-	-	-	-	-	-	-	1	-
5134 GH m.Getränken	3	-	-	-	2	1	-	-	-	-	-	-	25	23
5138 GH m.sonst. Nahrungs- u. Genussmitteln	1	-	-	-	-	-	-	1	-	-	-	-	86	86
5139 GH m.Nahrungsm. o. a. Schwerpunkt	1	-	-	1	-	-	-	-	-	-	-	-	4	4
514 GH m.Gebrauchs- und Verbrauchsgütern	8	2	-	5	1	-	-	-	-	-	-	-	23	21
5142 GH m.Bekleidung und Schuhen	1	-	-	1	-	-	-	-	-	-	-	-	4	4
5144 GH m.Haushaltsw.aus Metall, keram.Erz.	1	-	-	1	-	-	-	-	-	-	-	-	3	3
5147 GH m.sonst.Gebrauchs- u. Verbrauchsg.	6	2	-	3	1	-	-	-	-	-	-	-	16	14

Tabelle A4: Arbeitsstätten und Beschäftigte nach Politischen Bezirken und Klassen der ÖNACE 1995

ÖNACE 1995	Arbeitsstätten insgesamt	davon mit ... unselbständig Beschäftigten										Beschäftigte insgesamt	darunter unselbst. Beschäftigte	
		0	1	2 - 4	5 - 9	10 - 19	20 - 49	50 - 99	100 - 199	200 - 499	500 - 999			1000 und mehr
515 GH m.Rohstoffen, Halbwaren, Altmaterial	5	-	2	2	-	-	-	1	-	-	-	-	61	59
5152 GH m.Erzen, Eisen, Stahl, NE-Metallen	1	-	1	-	-	-	-	-	-	-	-	-	1	1
5153 GH m.Holz, Baustoffen, Anstrichmitteln	2	-	-	1	-	-	-	1	-	-	-	-	56	55
5154 GH m.Bauelem.a.Metall sow.Install.bed.	1	-	-	1	-	-	-	-	-	-	-	-	3	2
5156 GH m.sonstigen Halbwaren	1	-	1	-	-	-	-	-	-	-	-	-	1	1
516 GH m.Maschinen,Ausrüstungen u.Zubeh.	10	1	2	-	3	3	-	-	1	-	-	-	207	203
5164 GH m.Büromaschinen und -einrichtungen	4	-	1	-	2	-	-	-	1	-	-	-	157	156
5165 GH m.s.Masch., Ausrüstungen u. Zubeh.	5	1	1	-	1	2	-	-	-	-	-	-	34	31
5166 GH m.landwirtsch. Maschinen u.Geräten	1	-	-	-	-	1	-	-	-	-	-	-	16	16
517 Sonstiger Großhandel	2	-	1	-	1	-	-	-	-	-	-	-	8	7
5170 Sonstiger Großhandel	2	-	1	-	1	-	-	-	-	-	-	-	8	7
52 EH (o.Kfz,o.Tankst.), Rep.v.Gebr.g.	201	24	29	81	40	14	10	2	1	-	-	-	1360	1245
521 EH m.W.versch. Art (in Verkaufsräumen)	16	1	1	4	4	3	2	-	1	-	-	-	285	278
5211 EH m.W.versch.Art:Schwerp.Nahrungsm.	13	-	-	3	4	3	2	-	1	-	-	-	279	275
5212 Sonstiger EH m.Waren verschiedener Art	3	1	1	1	-	-	-	-	-	-	-	-	6	3
522 Fach-EH m.Nahrungs-u.Genussm.,Getr.	20	-	3	14	2	1	-	-	-	-	-	-	72	61
5222 EH m.Fleisch u.Fleischw., Geflügel, Wild	4	-	1	2	-	1	-	-	-	-	-	-	17	16
5224 EH m.Backwaren und Süßwaren	5	-	-	4	1	-	-	-	-	-	-	-	16	16
5225 EH m.Getränken	1	-	-	1	-	-	-	-	-	-	-	-	3	2
5226 EH m.Tabakwaren	8	-	2	6	-	-	-	-	-	-	-	-	26	19
5227 Sonst.Fach-EH m.Nahrungs-, Genussm.	2	-	-	1	1	-	-	-	-	-	-	-	10	8
523 Apotheken,Fach-EH m.med.,orthop.Artikel	13	1	2	3	2	4	1	-	-	-	-	-	120	113
5231 Apotheken	3	-	-	-	-	2	1	-	-	-	-	-	60	56
5232 EH m.medizinischen u.orthopäd.Artikeln	4	-	2	2	-	-	-	-	-	-	-	-	8	8
5233 EH m.kosm. Artikeln und Körperpflegem.	6	1	-	1	2	2	-	-	-	-	-	-	52	49
524 Sonst. Facheinzelh. (in Verkaufsräumen)	147	21	21	59	31	6	7	2	-	-	-	-	868	781
5241 EH m.Textilien	6	3	1	2	-	-	-	-	-	-	-	-	13	5
5242 EH m.Bekleidung	44	4	5	23	9	2	1	-	-	-	-	-	198	169
5243 EH m.Schuhen und Lederwaren	12	-	1	7	4	-	-	-	-	-	-	-	56	52
5244 EH m.Möbeln und Hausrat a.n.g.	13	4	2	1	3	-	1	2	-	-	-	-	205	195
5245 EH m.elekt.Haushalts-, phonotechn. G.	9	2	2	4	-	1	-	-	-	-	-	-	32	26
5246 EH m.Metallwaren, Anstrichmitteln	11	1	2	1	2	3	2	-	-	-	-	-	131	124
5247 EH m.Büchern, Zeitschriften u.Zeitungen	8	1	-	3	3	-	1	-	-	-	-	-	51	48
5248 Facheinzelh. a.n.g.(in Verkaufsräumen)	44	6	8	18	10	-	2	-	-	-	-	-	182	162
525 EH m.Antiquitäten und Gebrauchtwaren	2	-	1	-	1	-	-	-	-	-	-	-	10	9
5250 EH m.Antiquitäten und Gebrauchtwaren	2	-	1	-	1	-	-	-	-	-	-	-	10	9
526 EH nicht in Verkaufsräumen	1	1	-	-	-	-	-	-	-	-	-	-	1	-
5263 Sonstiger EH nicht in Verkaufsräumen	1	1	-	-	-	-	-	-	-	-	-	-	1	-
527 Reparatur von Gebrauchsgütern	2	-	1	1	-	-	-	-	-	-	-	-	4	3
5271 Reparatur von Schuhen und Lederwaren	1	-	1	-	-	-	-	-	-	-	-	-	1	1
5272 Reparatur von elektr. Haushaltsgeräten	1	-	-	1	-	-	-	-	-	-	-	-	3	2
55 Beherbergungs- und Gaststättenw.	83	13	12	36	15	5	2	-	-	-	-	-	458	363
551 Hotels,Gasthöfe,Pensionen,Hotels garnis	10	-	2	3	1	3	1	-	-	-	-	-	116	102
5511 Hotels, Gasthöfe und Pensionen	9	-	1	3	1	3	1	-	-	-	-	-	114	101
5512 Hotels garnis	1	-	1	-	-	-	-	-	-	-	-	-	2	1
553 Restaurants, Gasthäuser, Cafehäuser	62	10	7	30	12	2	1	-	-	-	-	-	302	235
5530 Restaurants, Gasthäuser, Cafehäuser	62	10	7	30	12	2	1	-	-	-	-	-	302	235
554 Sonstiges Gaststättenwesen	6	2	-	2	2	-	-	-	-	-	-	-	30	21
5540 Sonstiges Gaststättenwesen	6	2	-	2	2	-	-	-	-	-	-	-	30	21
555 Kantinen und Caterer	5	1	3	1	-	-	-	-	-	-	-	-	10	5
5551 Kantinen	3	1	1	1	-	-	-	-	-	-	-	-	8	3
5552 Caterer	2	-	2	-	-	-	-	-	-	-	-	-	2	2
60 Landverkehr,Transp. i. Rohrfernleit.	14	3	3	3	1	3	1	-	-	-	-	-	129	117
601 Eisenbahnen	1	-	-	-	-	1	-	-	-	-	-	-	17	17
6010 Eisenbahnen	1	-	-	-	-	1	-	-	-	-	-	-	17	17

Tabelle A4: Arbeitsstätten und Beschäftigte nach Politischen Bezirken und Klassen der ÖNACE 1995

ÖNACE 1995	Arbeitsstätten insgesamt	davon mit ... unselbständig Beschäftigten											Beschäftigte insgesamt	darunter unselbst. Beschäftigte	
		0	1	2 - 4	5 - 9	10 - 19	20 - 49	50 - 99	100 - 199	200 - 499	500 - 999	1000 und mehr			
602 Sonstiger Landverkehr	13	3	3	3	1	2	1	-	-	-	-	-	-	112	100
6021 Personenbeförd. im Linienverkehr z.Land	1	-	-	-	-	-	-	1	-	-	-	-	-	48	48
6022 Betrieb v.Taxis u. Mietwagen mit Fahrer	6	2	-	2	1	1	-	-	-	-	-	-	-	34	30
6024 Güterbeförderung im Straßenverkehr	6	1	3	1	-	1	-	-	-	-	-	-	-	30	22
62 Flugverkehr	1	1	-	-	-	-	-	-	-	-	-	-	-	1	-
622 Gelegenheitsflugverkehr	1	1	-	-	-	-	-	-	-	-	-	-	-	1	-
6220 Gelegenheitsflugverkehr	1	1	-	-	-	-	-	-	-	-	-	-	-	1	-
63 Hilfs-u.Nebentät.f.d.Verk., Reisebür.	13	4	1	6	1	1	-	-	-	-	-	-	-	38	33
631 Frachtumschlag und Lagerei	1	-	-	1	-	-	-	-	-	-	-	-	-	2	2
6312 Lagerei	1	-	-	1	-	-	-	-	-	-	-	-	-	2	2
632 Sonst. Hilfs-u.Nebentätigk. für d. Verkehr	2	1	-	1	-	-	-	-	-	-	-	-	-	2	2
6321 Sonst. Hilfstätigk. für d. Landverkehr	2	1	-	1	-	-	-	-	-	-	-	-	-	2	2
633 Reisebüros und Reiseveranstalter	8	3	-	3	1	1	-	-	-	-	-	-	-	29	25
6330 Reisebüros und Reiseveranstalter	8	3	-	3	1	1	-	-	-	-	-	-	-	29	25
634 Spedition, sonstige Verkehrsvermittlung	2	-	1	1	-	-	-	-	-	-	-	-	-	5	4
6340 Spedition, sonstige Verkehrsvermittlung	2	-	1	1	-	-	-	-	-	-	-	-	-	5	4
64 Nachrichtenübermittlung	10	-	1	1	1	1	2	4	-	-	-	-	-	335	335
641 Postdienste und private Kurierdienste	1	-	-	-	-	-	-	1	-	-	-	-	-	57	57
6411 Postdienste	1	-	-	-	-	-	-	1	-	-	-	-	-	57	57
642 Fernmeldedienste	9	-	1	1	1	1	2	3	-	-	-	-	-	278	278
6420 Fernmeldedienste	9	-	1	1	1	1	2	3	-	-	-	-	-	278	278
65 Kreditwesen	23	-	2	5	5	4	3	2	2	-	-	-	-	571	571
651 Zentralbanken und Kreditinstitute	22	-	2	4	5	4	3	2	2	-	-	-	-	568	568
6511 Zentralbanken	1	-	-	-	1	-	-	-	-	-	-	-	-	9	9
6512 Kreditinstitute (o.Spezialkreditinst.)	21	-	2	4	4	4	3	2	2	-	-	-	-	559	559
652 Sonstige Finanzierungsinstitutionen	1	-	-	1	-	-	-	-	-	-	-	-	-	3	3
6522 Spezialkreditinstitute	1	-	-	1	-	-	-	-	-	-	-	-	-	3	3
66 Versicherungswesen	18	-	1	3	2	5	6	1	-	-	-	-	-	355	355
660 Versicherungswesen	18	-	1	3	2	5	6	1	-	-	-	-	-	355	355
6601 Lebensversicherung	2	-	-	1	-	1	-	-	-	-	-	-	-	15	15
6603 Sonstiges Versicherungswesen	16	-	1	2	2	4	6	1	-	-	-	-	-	340	340
67 M.d.Kredit-u.Vers.w.verbund.Tätigk.	12	8	1	1	1	1	-	-	-	-	-	-	-	37	24
671 Mit dem Kreditwesen verbund. Tätigkeiten	1	-	-	1	-	-	-	-	-	-	-	-	-	2	2
6713 Sonst.m.d.Kreditw. verbund. Tätigkeiten	1	-	-	1	-	-	-	-	-	-	-	-	-	2	2
672 Mit d. Versicherungsw. verbund. Tätigk.	11	8	1	-	1	1	-	-	-	-	-	-	-	35	22
6720 Mit d. Versicherungsw. verbund. Tätigk.	11	8	1	-	1	1	-	-	-	-	-	-	-	35	22
70 Realitätenwesen	15	7	3	2	1	-	2	-	-	-	-	-	-	74	61
701 Kauf und Verkauf von Realitäten	2	1	-	-	-	-	1	-	-	-	-	-	-	25	24
7011 Erschließung von Grundstücken	1	-	-	-	-	-	1	-	-	-	-	-	-	24	24
7012 Kauf und Verkauf von Realitäten	1	1	-	-	-	-	-	-	-	-	-	-	-	1	-
702 Vermietung von Realitäten	9	4	1	2	1	-	1	-	-	-	-	-	-	45	35
7020 Vermietung u.Verpachtung v.Realitäten	9	4	1	2	1	-	1	-	-	-	-	-	-	45	35
703 Vermittlung u.Verwaltung von Realitäten	4	2	2	-	-	-	-	-	-	-	-	-	-	4	2
7031 Vermittlung von Realitäten	4	2	2	-	-	-	-	-	-	-	-	-	-	4	2
71 Vermiet.bewegl.Sachen o.Bed.pers.	5	2	1	2	-	-	-	-	-	-	-	-	-	10	8
711 Vermiet. v. Kraftwagen bis 3,5t G.gew.	1	-	-	1	-	-	-	-	-	-	-	-	-	4	4
7110 Vermiet. v. Kraftwagen bis 3,5t G.gew.	1	-	-	1	-	-	-	-	-	-	-	-	-	4	4
714 Vermietung v. Gebrauchsgütern a.n.g.	4	2	1	1	-	-	-	-	-	-	-	-	-	6	4
7140 Vermietung v. Gebrauchsgütern a.n.g.	4	2	1	1	-	-	-	-	-	-	-	-	-	6	4

Tabelle A4: Arbeitsstätten und Beschäftigte nach Politischen Bezirken und Klassen der ÖNACE 1995

ÖNACE 1995	Arbeitsstätten insgesamt	davon mit ... unselbständig Beschäftigten											Beschäftigte insgesamt	darunter unselbst. Beschäftigte
		0	1	2 - 4	5 - 9	10 - 19	20 - 49	50 - 99	100 - 199	200 - 499	500 - 999	1000 und mehr		
72 Datenverarbeitung u. Datenbanken	33	16	7	4	1	2	1	2	-	-	-	-	245	223
722 Softwarehäuser	10	4	2	1	-	1	1	1	-	-	-	-	104	98
7220 Softwarehäuser	10	4	2	1	-	1	1	1	-	-	-	-	104	98
723 Datenverarbeitungsdienste	21	12	4	3	1	1	-	-	-	-	-	-	48	32
7230 Datenverarbeitungsdienste	21	12	4	3	1	1	-	-	-	-	-	-	48	32
725 Rep.v.Büromasch., Datenverarb.geräten	1	-	-	-	-	-	-	1	-	-	-	-	92	92
7250 Rep.v.Büromasch., Datenverarb.geräten	1	-	-	-	-	-	-	1	-	-	-	-	92	92
726 Sonst.m.d.Datenverarb. verbund. Tätigk.	1	-	1	-	-	-	-	-	-	-	-	-	1	1
7260 Sonst.m.d.Datenverarb. verbund. Tätigk.	1	-	1	-	-	-	-	-	-	-	-	-	1	1
73 Forschung und Entwicklung	5	1	1	2	1	-	-	-	-	-	-	-	18	13
731 F&E: Natur-, Agrarwissensch. u. Medizin	4	1	-	2	1	-	-	-	-	-	-	-	17	12
7310 F&E: Natur-, Agrarwissensch. u. Medizin	4	1	-	2	1	-	-	-	-	-	-	-	17	12
732 F&E: Rechts-,Wirtsch.- u.Sozialwissen.	1	-	1	-	-	-	-	-	-	-	-	-	1	1
7320 F&E: Rechts-,Wirtsch.- u.Sozialwissen.	1	-	1	-	-	-	-	-	-	-	-	-	1	1
74 Erbring.v.unternehmensbez.Dienstl.	154	51	26	34	21	16	4	1	-	1	-	-	1016	872
741 Rechts-, Steuer- u.Unternehmensberat.	57	13	9	13	14	7	1	-	-	-	-	-	307	250
7411 Rechtsberatung	11	-	2	3	4	2	-	-	-	-	-	-	76	60
7412 Wirtschaftsprüfung und Steuerberatung	24	6	2	4	8	4	-	-	-	-	-	-	152	124
7414 Unternehmens-u.Public-Relations-Berat.	17	7	3	3	2	1	1	-	-	-	-	-	68	56
7415 Beteiligungsgesellschaften	5	-	2	3	-	-	-	-	-	-	-	-	11	10
742 Architektur- und Ingenieurbüros	32	11	5	9	2	3	2	-	-	-	-	-	171	140
7420 Architektur- und Ingenieurbüros	32	11	5	9	2	3	2	-	-	-	-	-	171	140
743 Techn., physikal. u. chem. Untersuchung	10	2	5	-	2	1	-	-	-	-	-	-	40	33
7430 Techn., physikal. u. chem. Untersuchung	10	2	5	-	2	1	-	-	-	-	-	-	40	33
744 Werbewesen	26	14	2	7	1	1	-	-	-	1	-	-	286	260
7440 Werbewesen	26	14	2	7	1	1	-	-	-	1	-	-	286	260
745 Gewerbsm. Vermittlung v. Arbeitskräften	7	2	1	2	1	-	1	-	-	-	-	-	48	46
7450 Vermittl.u.Überlass. v. Arbeitskräften	7	2	1	2	1	-	1	-	-	-	-	-	48	46
746 Detekteien- und Schutzdienste	5	-	1	2	1	1	-	-	-	-	-	-	35	30
7460 Detekteien- und Schutzdienste	5	-	1	2	1	1	-	-	-	-	-	-	35	30
747 Reinigungsgewerbe	3	-	-	-	-	2	-	1	-	-	-	-	91	89
7470 Reinigungsgewerbe	3	-	-	-	-	2	-	1	-	-	-	-	91	89
748 Erbring.v. s. unternehmensbez. Dienstl.	14	9	3	1	-	1	-	-	-	-	-	-	38	24
7481 Fotoateliers und Fotolabors	1	1	-	-	-	-	-	-	-	-	-	-	1	-
7483 Schreib-u.Übers.büros,Photokopieranst.	2	2	-	-	-	-	-	-	-	-	-	-	2	-
7484 Erbr.v.unternehmensbez.Dienstl. a.n.g.	11	6	3	1	-	1	-	-	-	-	-	-	35	24
75 Öffentl. Verwaltung, Sozialversich.	40	-	1	4	5	5	9	7	5	4	-	-	2653	2653
751 Öffentliche Verwaltung	19	-	-	3	1	2	5	4	2	2	-	-	1414	1414
7511 Allgemeine öffentliche Verwaltung	7	-	-	1	1	-	-	2	1	2	-	-	1034	1034
7512 Öff.Verwaltung:Gesundh.,Bildung,Kultur	4	-	-	2	-	1	-	-	1	-	-	-	119	119
7513 Wirtschaftsförderung u. -ordnung	8	-	-	-	-	1	5	2	-	-	-	-	261	261
752 Auswärt. Angelegenh., Landesverteid.	13	-	1	-	2	3	2	2	2	1	-	-	742	742
7522 Landesverteidigung	1	-	-	-	-	-	-	-	1	-	-	-	131	131
7523 Justiz	6	-	-	-	1	2	1	2	-	-	-	-	183	183
7524 Öffentliche Sicherheit und Ordnung	4	-	-	-	1	1	-	-	1	1	-	-	388	388
7525 Feuerwehr	2	-	1	-	-	-	1	-	-	-	-	-	40	40
753 Sozialversicherung	8	-	-	1	2	-	2	1	1	1	-	-	497	497
7530 Sozialversicherung	8	-	-	1	2	-	2	1	1	1	-	-	497	497
80 Unterrichtswesen	49	5	4	3	18	3	10	4	2	-	-	-	1024	1014
801 Kindergärten, Volksschulen	10	-	-	2	7	-	1	-	-	-	-	-	97	97
8010 Kindergärten, Volksschulen	10	-	-	2	7	-	1	-	-	-	-	-	97	97
802 Weiterführende Schulen	12	-	-	-	-	2	4	4	2	-	-	-	652	652
8021 Allgemeinbildende weiterfüh. Schulen	7	-	-	-	-	2	2	2	1	-	-	-	333	333
8022 Berufsbildende weiterführende Schulen	5	-	-	-	-	-	2	2	1	-	-	-	319	319

Tabelle A4: Arbeitsstätten und Beschäftigte nach Politischen Bezirken und Klassen der ÖNACE 1995

ÖNACE 1995	Arbeitsstätten insgesamt	davon mit ... unselbständig Beschäftigten											Beschäftigte insgesamt	darunter unselbst. Beschäftigte
		0	1	2 - 4	5 - 9	10 - 19	20 - 49	50 - 99	100 - 199	200 - 499	500 - 999	1000 und mehr		
803 Hochschulen	7	-	1	-	2	1	3	-	-	-	-	-	131	131
8030 Hochschulen	7	-	1	-	2	1	3	-	-	-	-	-	131	131
804 Erwachsenenbildung u. sonst. Unterricht	20	5	3	1	9	-	2	-	-	-	-	-	144	134
8041 Fahrschulen	3	-	1	-	2	-	-	-	-	-	-	-	18	16
8042 Erwachsenenbildung u. Unterricht a.n.g.	17	5	2	1	7	-	2	-	-	-	-	-	126	118
85 Gesundheits-, Veterinär- u. Sozialw.	106	36	18	28	14	1	6	1	1	-	1	-	1403	1327
851 Gesundheitswesen	87	33	16	25	9	-	2	-	1	-	1	-	1099	1026
8511 Krankenhäuser	2	-	-	-	-	-	1	-	-	-	1	-	712	712
8512 Arztpraxen (ohne Zahnarztpraxen)	63	21	15	21	5	-	1	-	-	-	-	-	183	134
8513 Zahnarztpraxen	8	-	-	4	4	-	-	-	-	-	-	-	42	37
8514 Gesundheitswesen a.n.g.	14	12	1	-	-	-	-	-	1	-	-	-	162	143
852 Veterinärwesen	3	2	1	-	-	-	-	-	-	-	-	-	3	1
8520 Veterinärwesen	3	2	1	-	-	-	-	-	-	-	-	-	3	1
853 Sozialwesen	16	1	1	3	5	1	4	1	-	-	-	-	301	300
8531 Heime (o.Fremden-,Erholungs-u.Ferienh.)	6	-	1	1	-	-	4	-	-	-	-	-	171	171
8532 Sozialwesen a.n.g.	10	1	-	2	5	1	-	1	-	-	-	-	130	129
90 Abwasser- u.Abfallbes.u.s.Entsorg.	3	-	1	-	1	-	1	-	-	-	-	-	47	46
900 Abwasser- u.Abfallbes.u.s.Entsorg.	3	-	1	-	1	-	1	-	-	-	-	-	47	46
9000 Abwasser- u.Abfallbes.u.s.Entsorg.	3	-	1	-	1	-	1	-	-	-	-	-	47	46
91 Interessenvertretungen, Vereine	43	-	7	22	6	1	4	2	1	-	-	-	519	519
911 Wirtschaftsverbände, Berufsorganisat.	8	-	2	3	-	1	-	1	1	-	-	-	204	204
9111 Wirtschafts- und Arbeitgeberverbände	5	-	1	1	-	1	-	1	1	-	-	-	197	197
9112 Berufsorganisationen	3	-	1	2	-	-	-	-	-	-	-	-	7	7
912 Arbeitnehmervereinigungen	6	-	2	1	1	-	2	-	-	-	-	-	84	84
9120 Arbeitnehmervereinigungen	6	-	2	1	1	-	2	-	-	-	-	-	84	84
913 Kirchl. Vereinigungen, polit. Parteien	29	-	3	18	5	-	2	1	-	-	-	-	231	231
9131 Kirchl.u.sonst.religiöse Vereinigungen	9	-	1	6	-	-	1	1	-	-	-	-	129	129
9132 Politische Parteien	5	-	-	3	1	-	1	-	-	-	-	-	42	42
9133 Sonst.Interessenvertr.u.Vereine a.n.g.	15	-	2	9	4	-	-	-	-	-	-	-	60	60
92 Kultur, Sport und Unterhaltung	36	11	7	8	7	1	1	-	1	-	-	-	294	275
921 Filmherstellung, -verleih, Kinos	8	3	2	1	2	-	-	-	-	-	-	-	21	16
9211 Film- und Videoherstellung	4	2	1	-	1	-	-	-	-	-	-	-	10	7
9212 Filmverleih und Videoprogrammanbieter	3	1	1	1	-	-	-	-	-	-	-	-	5	4
9213 Lichtspieltheater (Kinos)	1	-	-	-	1	-	-	-	-	-	-	-	6	5
922 Hörfunk- und Fernsehanstalten	2	-	-	1	-	-	-	-	1	-	-	-	161	160
9220 Hörfunk- und Fernsehanstalten	2	-	-	1	-	-	-	-	1	-	-	-	161	160
923 Erbr.v.s. kultur. u. unterh. Leistungen	11	6	1	1	3	-	-	-	-	-	-	-	30	23
9231 Künstler. u. schriftst. Tätigkeiten	5	3	-	1	1	-	-	-	-	-	-	-	12	9
9232 Betrieb u.techn.Hilfsdienste f.kult.L.	4	2	-	-	2	-	-	-	-	-	-	-	15	13
9234 Erbring.v.kult.u.unterhalt.Leist.a.n.g	2	1	1	-	-	-	-	-	-	-	-	-	3	1
924 Korrespondenz- und Nachrichtenbüros	4	2	-	1	1	-	-	-	-	-	-	-	10	8
9240 Korrespondenz- und Nachrichtenbüros	4	2	-	1	1	-	-	-	-	-	-	-	10	8
925 Bibliotheken, Museen, zoolog. Gärten	3	-	1	-	-	1	1	-	-	-	-	-	49	49
9252 Museen und Denkmalschutz	3	-	1	-	-	1	1	-	-	-	-	-	49	49
926 Sport	6	-	2	3	1	-	-	-	-	-	-	-	20	16
9261 Betrieb von Sportanlagen	2	-	-	1	1	-	-	-	-	-	-	-	9	9
9262 Erbringung v.sonst.Dienstl. des Sports	4	-	2	2	-	-	-	-	-	-	-	-	11	7
927 Erbr.s.Dienstl.f.Unterhalt., Erholung	2	-	1	1	-	-	-	-	-	-	-	-	3	3
9271 Spiel-, Wett- und Lotteriewesen	1	-	1	-	-	-	-	-	-	-	-	-	1	1
9272 Erbring.v.sonst.Dienstl.f.Unterh.a.n.g	1	-	-	1	-	-	-	-	-	-	-	-	2	2

Tabelle A4: Arbeitsstätten und Beschäftigte nach Politischen Bezirken und Klassen der ÖNACE 1995

ÖNACE 1995	Arbeitsstätten insgesamt	davon mit ... unselbständig Beschäftigten											Beschäftigte insgesamt	darunter unselbst. Beschäftigte
		0	1	2 - 4	5 - 9	10 - 19	20 - 49	50 - 99	100 - 199	200 - 499	500 - 999	1000 und mehr		
93 Erbring. v. sonst. Dienstleistungen	39	11	8	13	6	1	-	-	-	-	-	-	123	89
930 Erbring. v. sonst. Dienstleistungen	39	11	8	13	6	1	-	-	-	-	-	-	123	89
9301 Wäscherei und chemische Reinigung	4	-	2	2	-	-	-	-	-	-	-	-	12	9
9302 Friseur, Kosmetiker, Fußpfleger	22	5	4	7	6	-	-	-	-	-	-	-	76	59
9303 Bestattungswesen	2	1	-	1	-	-	-	-	-	-	-	-	5	2
9304 Bäder, Saunas, Solarien u.ä.	9	4	2	2	-	1	-	-	-	-	-	-	27	17
9305 Erbringung von Dienstleistungen a.n.g.	2	1	-	1	-	-	-	-	-	-	-	-	3	2
102 Rust (Stadt)														
zusammen	130	37	28	33	23	7	1	1	-	-	-	-	560	452
15 H.v.Nahr.- u.Genusm.; Getränken	2	-	-	-	2	-	-	-	-	-	-	-	15	12
151 Schlachthäuser und Fleischverarbeitung	1	-	-	-	1	-	-	-	-	-	-	-	7	5
1513 Fleischverarbeitung	1	-	-	-	1	-	-	-	-	-	-	-	7	5
158 H.v.sonstigen Nahrungs- u.Genussmitteln	1	-	-	-	1	-	-	-	-	-	-	-	8	7
1581 H.v.Backwaren (ohne Dauerbackwaren)	1	-	-	-	1	-	-	-	-	-	-	-	8	7
26 H.u.Bea.v.Glas,H.v.W.a.Stein.u.Erden	2	1	-	-	1	-	-	-	-	-	-	-	8	6
262 Keramik (ohne Ziegelei und Baukeramik)	1	1	-	-	-	-	-	-	-	-	-	-	1	-
2621 H.v.keramischen Haushaltswaren	1	1	-	-	-	-	-	-	-	-	-	-	1	-
266 H.v.Erzeugn.a.Beton, Zement u.Gips	1	-	-	-	1	-	-	-	-	-	-	-	7	6
2662 H.v.Gipserzeugnissen für den Bau	1	-	-	-	1	-	-	-	-	-	-	-	7	6
35 Sonstiger Fahrzeugbau	1	-	1	-	-	-	-	-	-	-	-	-	2	1
351 Schiffbau	1	-	1	-	-	-	-	-	-	-	-	-	2	1
3512 Boots- und Yachtbau	1	-	1	-	-	-	-	-	-	-	-	-	2	1
45 Bauwesen	3	1	-	1	1	-	-	-	-	-	-	-	14	12
452 Hoch- und Tiefbau	1	-	-	-	1	-	-	-	-	-	-	-	8	8
4522 Zimmerei, Dachdeckerei, Bauspenglerei	1	-	-	-	1	-	-	-	-	-	-	-	8	8
453 Bauinstallation	1	1	-	-	-	-	-	-	-	-	-	-	1	-
4533 Gas-, Wasser-, Heizungsinstallation	1	1	-	-	-	-	-	-	-	-	-	-	1	-
454 Ausbau- und Bauhilfsgewerbe	1	-	-	1	-	-	-	-	-	-	-	-	5	4
4542 Bautischlerei und Bauschlosserei	1	-	-	1	-	-	-	-	-	-	-	-	5	4
50 Kfz-Handel, Rep. v.Kfz, Tankstellen	1	-	-	1	-	-	-	-	-	-	-	-	3	2
505 Tankstellen	1	-	-	1	-	-	-	-	-	-	-	-	3	2
5050 Tankstellen	1	-	-	1	-	-	-	-	-	-	-	-	3	2
51 Handelsvermittlung u.GH (o.H.m.Kfz)	4	1	1	1	-	1	-	-	-	-	-	-	19	18
511 Handelsvermittlung	1	-	1	-	-	-	-	-	-	-	-	-	1	1
5119 HV ohne ausgeprägten Schwerpunkt	1	-	1	-	-	-	-	-	-	-	-	-	1	1
512 GH m.landw.Grundstoffen u. leb. Tieren	1	-	-	1	-	-	-	-	-	-	-	-	2	2
5121 GH m.Getreide, Saaten u. Futtermitteln	1	-	-	1	-	-	-	-	-	-	-	-	2	2
513 GH m.Nahrungsm.u. Getränken, Tabakw.	2	1	-	-	-	1	-	-	-	-	-	-	16	15
5134 GH m.Getränken	1	-	-	-	-	1	-	-	-	-	-	-	15	15
5138 GH m.sonst. Nahrungs- u. Genussmitteln	1	1	-	-	-	-	-	-	-	-	-	-	1	-
52 EH (o.Kfz,o.Tankst.), Rep.v.Gebr.g.	22	6	6	8	2	-	-	-	-	-	-	-	57	39
521 EH m.W.versch. Art (in Verkaufsräumen)	5	1	1	2	1	-	-	-	-	-	-	-	16	12
5211 EH m.W.versch.Art:Schwerp.Nahrungsm.	5	1	1	2	1	-	-	-	-	-	-	-	16	12
522 Fach-EH m.Nahrungs-u.Genusm.,Getr.	4	-	2	2	-	-	-	-	-	-	-	-	11	7
5225 EH m.Getränken	3	-	1	2	-	-	-	-	-	-	-	-	9	6
5226 EH m.Tabakwaren	1	-	1	-	-	-	-	-	-	-	-	-	2	1
523 Apotheken,Fach-EH m.med.,orthop.Artikel	2	-	-	1	1	-	-	-	-	-	-	-	11	10
5231 Apotheken	1	-	-	-	1	-	-	-	-	-	-	-	8	7
5233 EH m.kosm. Artikeln und Körperpflegem.	1	-	-	1	-	-	-	-	-	-	-	-	3	3

Tabelle A4: Arbeitsstätten und Beschäftigte nach Politischen Bezirken und Klassen der ÖNACE 1995

ÖNACE 1995	Arbeitsstätten insgesamt	davon mit ... unselbständig Beschäftigten											Beschäftigte insgesamt	darunter unselbst. Beschäftigte
		0	1	2 - 4	5 - 9	10 - 19	20 - 49	50 - 99	100 - 199	200 - 499	500 - 999	1000 und mehr		
524 Sonst. Facheinzelh. (in Verkaufsräumen)	11	5	3	3	-	-	-	-	-	-	-	-	19	10
5241 EH m.Textilien	1	-	1	-	-	-	-	-	-	-	-	-	1	1
5247 EH m.Büchern, Zeitschriften u.Zeitungen	1	-	-	1	-	-	-	-	-	-	-	-	3	2
5248 Facheinzelh. a.n.g.(in Verkaufsräumen)	9	5	2	2	-	-	-	-	-	-	-	-	15	7
55 Beherbergungs- und Gaststättenw.	47	12	11	13	6	4	-	1	-	-	-	-	248	201
551 Hotels,Gasthöfe,Pensionen,Hotels garnis	17	5	5	3	2	1	-	1	-	-	-	-	113	95
5511 Hotels, Gasthöfe und Pensionen	9	1	2	2	2	1	-	1	-	-	-	-	97	89
5512 Hotels garnis	8	4	3	1	-	-	-	-	-	-	-	-	16	6
552 Sonstiges Beherbergungswesen	4	2	-	2	-	-	-	-	-	-	-	-	9	6
5522 Campingplätze	1	-	-	1	-	-	-	-	-	-	-	-	4	4
5523 Beherbergungswesen a.n.g.	3	2	-	1	-	-	-	-	-	-	-	-	5	2
553 Restaurants, Gasthäuser, Cafehäuser	22	4	5	6	4	3	-	-	-	-	-	-	114	92
5530 Restaurants, Gasthäuser, Cafehäuser	22	4	5	6	4	3	-	-	-	-	-	-	114	92
554 Sonstiges Gaststättenwesen	4	1	1	2	-	-	-	-	-	-	-	-	12	8
5540 Sonstiges Gaststättenwesen	4	1	1	2	-	-	-	-	-	-	-	-	12	8
60 Landverkehr,Transp. i. Rohrfernleit.	2	1	-	1	-	-	-	-	-	-	-	-	5	2
602 Sonstiger Landverkehr	2	1	-	1	-	-	-	-	-	-	-	-	5	2
6023 Sonst. Personenbeförd. im Landverkehr	1	-	-	1	-	-	-	-	-	-	-	-	3	2
6024 Güterbeförderung im Straßenverkehr	1	1	-	-	-	-	-	-	-	-	-	-	2	-
61 Schifffahrt	1	-	1	-	-	-	-	-	-	-	-	-	2	1
612 Binnenschifffahrt	1	-	1	-	-	-	-	-	-	-	-	-	2	1
6120 Binnenschifffahrt	1	-	1	-	-	-	-	-	-	-	-	-	2	1
63 Hilfs-u.Nebentät.f.d.Verk., Reisebür.	4	2	1	1	-	-	-	-	-	-	-	-	4	3
632 Sonst. Hilfs-u.Nebentätig. für d. Verkehr	1	1	-	-	-	-	-	-	-	-	-	-	-	-
6321 Sonst. Hilfstätig. für d. Landverkehr	1	1	-	-	-	-	-	-	-	-	-	-	-	-
633 Reisebüros und Reiseveranstalter	3	1	1	1	-	-	-	-	-	-	-	-	4	3
6330 Reisebüros und Reiseveranstalter	3	1	1	1	-	-	-	-	-	-	-	-	4	3
64 Nachrichtenübermittlung	2	-	-	-	2	-	-	-	-	-	-	-	13	13
641 Postdienste und private Kurierdienste	1	-	-	-	1	-	-	-	-	-	-	-	7	7
6411 Postdienste	1	-	-	-	1	-	-	-	-	-	-	-	7	7
642 Fernmeldedienste	1	-	-	-	1	-	-	-	-	-	-	-	6	6
6420 Fernmeldedienste	1	-	-	-	1	-	-	-	-	-	-	-	6	6
65 Kreditwesen	2	-	-	-	2	-	-	-	-	-	-	-	12	12
651 Zentralbanken und Kreditinstitute	2	-	-	-	2	-	-	-	-	-	-	-	12	12
6512 Kreditinstitute (o.Spezialkreditinst.)	2	-	-	-	2	-	-	-	-	-	-	-	12	12
67 M.d.Kredit-u.Vers.w.verbund.Tätig.	3	-	1	2	-	-	-	-	-	-	-	-	11	8
672 Mit d. Versicherungsw. verbund.Tätig.	3	-	1	2	-	-	-	-	-	-	-	-	11	8
6720 Mit d. Versicherungsw. verbund.Tätig.	3	-	1	2	-	-	-	-	-	-	-	-	11	8
70 Realitätenwesen	1	-	1	-	-	-	-	-	-	-	-	-	2	1
702 Vermietung von Realitäten	1	-	1	-	-	-	-	-	-	-	-	-	2	1
7020 Vermietung u.Verpachtung v.Realitäten	1	-	1	-	-	-	-	-	-	-	-	-	2	1
71 Vermiet.bewegl.Sachen o.Bed.pers.	3	2	-	1	-	-	-	-	-	-	-	-	5	2
714 Vermietung v. Gebrauchsgütern a.n.g.	3	2	-	1	-	-	-	-	-	-	-	-	5	2
7140 Vermietung v. Gebrauchsgütern a.n.g.	3	2	-	1	-	-	-	-	-	-	-	-	5	2
72 Datenverarbeitung u. Datenbanken	4	3	1	-	-	-	-	-	-	-	-	-	6	1
722 Softwarehäuser	1	-	1	-	-	-	-	-	-	-	-	-	2	1
7220 Softwarehäuser	1	-	1	-	-	-	-	-	-	-	-	-	2	1
723 Datenverarbeitungsdienste	3	3	-	-	-	-	-	-	-	-	-	-	4	-
7230 Datenverarbeitungsdienste	3	3	-	-	-	-	-	-	-	-	-	-	4	-

Tabelle A4: Arbeitsstätten und Beschäftigte nach Politischen Bezirken und Klassen der ÖNACE 1995

ÖNACE 1995	Arbeitsstätten insgesamt	davon mit ... unselbständig Beschäftigten											Beschäftigte insgesamt	darunter unselbst. Beschäftigte	
		0	1	2 - 4	5 - 9	10 - 19	20 - 49	50 - 99	100 - 199	200 - 499	500 - 999	1000 und mehr			
74 Erbring.v.unternehmensbez.Dienstl.	5	2	1	1	1	-	-	-	-	-	-	-	-	12	8
741 Rechts-, Steuer- u.Unternehmensberat.	1	-	1	-	-	-	-	-	-	-	-	-	-	1	1
7415 Beteiligungsgesellschaften	1	-	1	-	-	-	-	-	-	-	-	-	-	1	1
746 Detekteien- und Schutzdienste	1	1	-	-	-	-	-	-	-	-	-	-	-	1	-
7460 Detekteien- und Schutzdienste	1	1	-	-	-	-	-	-	-	-	-	-	-	1	-
747 Reinigungsgewerbe	1	-	-	-	1	-	-	-	-	-	-	-	-	6	5
7470 Reinigungsgewerbe	1	-	-	-	1	-	-	-	-	-	-	-	-	6	5
748 Erbring.v. s. unternehmensbez. Dienstl.	2	1	-	1	-	-	-	-	-	-	-	-	-	4	2
7484 Erbr.v.unternehmensbez.Dienstl. a.n.g.	2	1	-	1	-	-	-	-	-	-	-	-	-	4	2
75 Öffentl. Verwaltung, Sozialversich.	3	-	-	-	2	1	-	-	-	-	-	-	-	28	28
751 Öffentliche Verwaltung	2	-	-	-	2	-	-	-	-	-	-	-	-	16	16
7511 Allgemeine öffentliche Verwaltung	1	-	-	-	1	-	-	-	-	-	-	-	-	8	8
7513 Wirtschaftsförderung u. -ordnung	1	-	-	-	1	-	-	-	-	-	-	-	-	8	8
752 Auswärt. Angelegenh., Landesverteid.	1	-	-	-	-	1	-	-	-	-	-	-	-	12	12
7524 Öffentliche Sicherheit und Ordnung	1	-	-	-	-	1	-	-	-	-	-	-	-	12	12
80 Unterrichtswesen	4	-	-	-	3	-	1	-	-	-	-	-	-	53	53
801 Kindergärten, Volksschulen	2	-	-	-	2	-	-	-	-	-	-	-	-	12	12
8010 Kindergärten, Volksschulen	2	-	-	-	2	-	-	-	-	-	-	-	-	12	12
802 Weiterführende Schulen	1	-	-	-	-	-	1	-	-	-	-	-	-	35	35
8021 Allgemeinbildende weiterfüh. Schulen	1	-	-	-	-	-	1	-	-	-	-	-	-	35	35
804 Erwachsenenbildung u. sonst. Unterricht	1	-	-	-	1	-	-	-	-	-	-	-	-	6	6
8042 Erwachsenenbildung u. Unterricht a.n.g.	1	-	-	-	1	-	-	-	-	-	-	-	-	6	6
85 Gesundheits-, Veterinär- u. Sozialw.	5	2	1	2	-	-	-	-	-	-	-	-	-	11	6
851 Gesundheitswesen	4	1	1	2	-	-	-	-	-	-	-	-	-	10	6
8512 Arztpraxen (ohne Zahnarztpraxen)	2	1	-	1	-	-	-	-	-	-	-	-	-	5	3
8513 Zahnarztpraxen	2	-	1	1	-	-	-	-	-	-	-	-	-	5	3
852 Veterinärwesen	1	1	-	-	-	-	-	-	-	-	-	-	-	1	-
8520 Veterinärwesen	1	1	-	-	-	-	-	-	-	-	-	-	-	1	-
91 Interessenvertretungen, Vereine	1	-	1	-	-	-	-	-	-	-	-	-	-	1	1
913 Kirchl. Vereinigungen, polit. Parteien	1	-	1	-	-	-	-	-	-	-	-	-	-	1	1
9131 Kirchl.u.sonst.religiöse Vereinigungen	1	-	1	-	-	-	-	-	-	-	-	-	-	1	1
92 Kultur, Sport und Unterhaltung	4	2	1	-	-	1	-	-	-	-	-	-	-	17	15
923 Erbr.v.s.kultur. u. unterh. Leistungen	3	2	1	-	-	-	-	-	-	-	-	-	-	3	1
9231 Künstler. u. schriftst. Tätigkeiten	2	2	-	-	-	-	-	-	-	-	-	-	-	2	-
9234 Erbring.v.kult.u.unterhalt.Leist.a.n.g	1	-	1	-	-	-	-	-	-	-	-	-	-	1	1
926 Sport	1	-	-	-	-	1	-	-	-	-	-	-	-	14	14
9261 Betrieb von Sportanlagen	1	-	-	-	-	1	-	-	-	-	-	-	-	14	14
93 Erbring. v. sonst. Dienstleistungen	4	2	-	1	1	-	-	-	-	-	-	-	-	12	7
930 Erbring. v. sonst. Dienstleistungen	4	2	-	1	1	-	-	-	-	-	-	-	-	12	7
9302 Friseure, Kosmetiker, Fußpfleger	1	-	-	-	1	-	-	-	-	-	-	-	-	6	5
9303 Bestattungswesen	1	-	-	1	-	-	-	-	-	-	-	-	-	3	2
9304 Bäder, Saunas, Solarien u.ä.	2	2	-	-	-	-	-	-	-	-	-	-	-	3	-
103 Eisenstadt-Umgebung															
zusammen	1472	503	276	388	168	87	36	10	3	1	-	-	-	7407	6128
14 Gew.v.Steinen u.Erden;sonst.Bergb.	5	-	-	2	-	2	1	-	-	-	-	-	-	66	64
141 Gewinnung von Natursteinen	1	-	-	-	-	1	-	-	-	-	-	-	-	16	16
1412 Gew.v.Kalk, Dolomit, Gips u. Anhydrit	1	-	-	-	-	1	-	-	-	-	-	-	-	16	16
142 Gewinnung von Kies, Sand, Ton u. Kaolin	4	-	-	2	-	1	1	-	-	-	-	-	-	50	48
1421 Gewinnung von Kies und Sand	4	-	-	2	-	1	1	-	-	-	-	-	-	50	48

Tabelle A4: Arbeitsstätten und Beschäftigte nach Politischen Bezirken und Klassen der ÖNACE 1995

ÖNACE 1995	Arbeitsstätten insgesamt	davon mit ... unselbständig Beschäftigten											Beschäftigte insgesamt	darunter unselbst. Beschäftigte
		0	1	2 - 4	5 - 9	10 - 19	20 - 49	50 - 99	100 - 199	200 - 499	500 - 999	1000 und mehr		
15 H.v.Nahr.- u.Genussm.; Getränken	48	4	12	17	9	5	1	-	-	-	-	-	282	233
151 Schlachthäuser und Fleischverarbeitung	13	1	3	5	3	1	-	-	-	-	-	-	68	58
1513 Fleischverarbeitung	13	1	3	5	3	1	-	-	-	-	-	-	68	58
158 H.v.sonstigen Nahrungs- u.Genussmitteln	29	2	9	9	4	4	1	-	-	-	-	-	188	152
1581 H.v.Backwaren (ohne Dauerbackwaren)	27	2	9	8	4	3	1	-	-	-	-	-	166	131
1582 H.v.Dauerbackwaren	1	-	-	1	-	-	-	-	-	-	-	-	3	3
1587 H.v.Würzen und Soßen	1	-	-	-	-	1	-	-	-	-	-	-	19	18
159 Getränkeherstellung	6	1	-	3	2	-	-	-	-	-	-	-	26	23
1592 Alkoholbrennerei	1	-	-	1	-	-	-	-	-	-	-	-	4	3
1593 H.v.Wein	2	1	-	1	-	-	-	-	-	-	-	-	2	2
1598 Gew.u. Abfüllung natürl. Mineralwässer	3	-	-	1	2	-	-	-	-	-	-	-	20	18
17 H.v.Textilien u.Textilwaren (o. Bekl.)	3	1	-	-	-	1	-	1	-	-	-	-	98	96
172 Weberei	1	-	-	-	-	-	-	1	-	-	-	-	78	77
1725 Sonstige Weberei	1	-	-	-	-	-	-	1	-	-	-	-	78	77
175 H.v.sonst. Textilwaren (o.Maschenw.)	1	-	-	-	-	1	-	-	-	-	-	-	19	19
1754 H.v.Stickereien u.v.sonst.Textilwaren	1	-	-	-	-	1	-	-	-	-	-	-	19	19
176 H.v.gewirktem und gestricktem Stoff	1	1	-	-	-	-	-	-	-	-	-	-	1	-
1760 H.v.gewirktem und gestricktem Stoff	1	1	-	-	-	-	-	-	-	-	-	-	1	-
18 H.v.Bekleidung	3	2	-	-	-	-	1	-	-	-	-	-	27	25
182 H.v.Bekleidung (ohne Lederbekleidung)	2	1	-	-	-	-	1	-	-	-	-	-	26	25
1822 H.v.sonstiger Oberbekleidung	1	1	-	-	-	-	-	-	-	-	-	-	1	-
1823 H.v.Wäsche	1	-	-	-	-	-	1	-	-	-	-	-	25	25
183 Zuricht.u.Färben v.Fellen,H.v.Pelzwaren	1	1	-	-	-	-	-	-	-	-	-	-	1	-
1830 Zurichtung von Fellen, H.v.Pelzwaren	1	1	-	-	-	-	-	-	-	-	-	-	1	-
20 Be- u. Verarb. v. Holz (o.H.v.Möbeln)	6	1	1	2	-	1	1	-	-	-	-	-	78	72
203 H.v.Konstruktionsteilen aus Holz	5	-	1	2	-	1	1	-	-	-	-	-	76	72
2030 H.v.Konstruktionsteilen aus Holz	5	-	1	2	-	1	1	-	-	-	-	-	76	72
205 H.v.Holzw. a.n.g., H.v.Flecht- u.Korbw.	1	1	-	-	-	-	-	-	-	-	-	-	2	-
2051 H.v.Holzwaren a.n.g.,Veredl.v.Holzw.	1	1	-	-	-	-	-	-	-	-	-	-	2	-
22 Verlagsw., Druckerei,Vervielfältig.	8	1	1	2	-	2	-	1	1	-	-	-	252	249
221 Verlagswesen	2	-	1	1	-	-	-	-	-	-	-	-	3	3
2211 Buchverlag und Musikverlag	2	-	1	1	-	-	-	-	-	-	-	-	3	3
222 Druckerei	6	1	-	1	-	2	-	1	1	-	-	-	249	246
2222 Druckerei (ohne Zeitungsdruckerei)	2	-	-	-	-	1	-	-	1	-	-	-	179	179
2223 Buchbinderei u. and. Druckweiterverarb.	2	-	-	1	-	-	-	1	-	-	-	-	57	57
2224 Satzherstellung und Reproduktion	2	1	-	-	-	1	-	-	-	-	-	-	13	10
24 H.v.Chemikalien u. chem. Erzeugn.	7	1	1	1	1	2	-	1	-	-	-	-	128	124
241 H.v.chemischen Grundstoffen	1	-	-	-	-	1	-	-	-	-	-	-	13	13
2414 H.v.s. organ. Grundstoffen u. Chemik.	1	-	-	-	-	1	-	-	-	-	-	-	13	13
243 H.v.Anstrichm., Druckfarben und Kitt	2	-	-	1	1	-	-	-	-	-	-	-	10	8
2430 H.v.Anstrichm., Druckfarben und Kitt	2	-	-	1	1	-	-	-	-	-	-	-	10	8
244 H.v.pharmazeutischen Erzeugnissen	2	-	-	-	-	1	-	1	-	-	-	-	102	102
2442 H.v.pharmazeutischen Spezialitäten	2	-	-	-	-	1	-	1	-	-	-	-	102	102
245 H.v.Wasch-,Reinigungs-u.Körperpflegem.	2	1	1	-	-	-	-	-	-	-	-	-	3	1
2452 H.v.Duft- und Körperpflegemitteln	2	1	1	-	-	-	-	-	-	-	-	-	3	1
25 H.v.Gummi- und Kunststoffwaren	4	-	-	1	-	-	1	2	-	-	-	-	151	147
251 H.v.Gummiwaren	1	-	-	-	-	-	-	1	-	-	-	-	51	50
2513 H.v.sonstigen Gummiwaren	1	-	-	-	-	-	-	1	-	-	-	-	51	50
252 H.v.Kunststoffwaren	3	-	-	1	-	-	1	1	-	-	-	-	100	97
2524 H.v.sonstigen Kunststoffwaren	3	-	-	1	-	-	1	1	-	-	-	-	100	97

Tabelle A4: Arbeitsstätten und Beschäftigte nach Politischen Bezirken und Klassen der ÖNACE 1995

ÖNACE 1995	Arbeitsstätten insgesamt	davon mit ... unselbständig Beschäftigten											Beschäftigte insgesamt	darunter unselbst. Beschäftigte
		0	1	2 - 4	5 - 9	10 - 19	20 - 49	50 - 99	100 - 199	200 - 499	500 - 999	1000 und mehr		
26 H.u.Bea.v.Glas,H.v.W.a.Stein.u.Erden	10	1	-	1	5	1	2	-	-	-	-	-	110	101
261 H.u.Bearbeitung von Glas	1	-	-	-	-	-	1	-	-	-	-	-	28	28
2614 H.v.Glasfaser	1	-	-	-	-	-	1	-	-	-	-	-	28	28
262 Keramik (ohne Ziegelei und Baukeramik)	1	-	-	-	1	-	-	-	-	-	-	-	7	6
2625 H.v.keramischen Erzeugnissen a.n.g.	1	-	-	-	1	-	-	-	-	-	-	-	7	6
266 H.v.Erzeugn.a.Beton, Zement u.Gips	3	-	-	-	1	1	1	-	-	-	-	-	50	46
2661 H.v.Betonerzeugnissen für den Bau	2	-	-	-	1	-	1	-	-	-	-	-	39	36
2663 H.v.Transportbeton	1	-	-	-	-	1	-	-	-	-	-	-	11	10
267 Be- und Verarb. v. Natursteinen a.n.g.	5	1	-	1	3	-	-	-	-	-	-	-	25	21
2670 Be- und Verarb. v. Natursteinen a.n.g.	5	1	-	1	3	-	-	-	-	-	-	-	25	21
27 Metallerzeugung und -bearbeitung	1	-	-	-	-	-	1	-	-	-	-	-	27	25
274 Erz. u. erste Bearbeit.v.NE-Metallen	1	-	-	-	-	-	1	-	-	-	-	-	27	25
2742 Erz.u.erste Bearbeitung v. Aluminium	1	-	-	-	-	-	1	-	-	-	-	-	27	25
28 H.v.Metallerzeugnissen	23	5	3	8	3	4	-	-	-	-	-	-	112	93
281 Stahl- und Leichtmetallbau	10	-	-	5	2	3	-	-	-	-	-	-	67	62
2811 H.v.Stahl-u.Leichtmetallkonstruktionen	8	-	-	3	2	3	-	-	-	-	-	-	60	56
2812 H.v.Ausbauelem.a.Stahl u.Leichtmetall	2	-	-	2	-	-	-	-	-	-	-	-	7	6
284 H.v.Schmiede-,Press-,Zieh-u.Stanzteilen	5	2	1	2	-	-	-	-	-	-	-	-	11	6
2840 H.v.Schmiedeteilen u. Pulvermetallurgie	5	2	1	2	-	-	-	-	-	-	-	-	11	6
285 Oberflächenveredlung, Wärmebehandl.	1	1	-	-	-	-	-	-	-	-	-	-	1	-
2852 Mechanik a.n.g.	1	1	-	-	-	-	-	-	-	-	-	-	1	-
286 H.v.Schneidwaren,Werkz.,Schlössern	6	2	2	1	-	1	-	-	-	-	-	-	23	17
2862 H.v.Werkzeugen	1	-	-	-	-	1	-	-	-	-	-	-	13	12
2863 H.v.Schlössern und Beschlägen	5	2	2	1	-	-	-	-	-	-	-	-	10	5
287 H.v.sonst.Eisen-, Blech- u. Metallwaren	1	-	-	-	1	-	-	-	-	-	-	-	10	8
2875 H.v.Eisen-, Blech- u.Metallwaren a.n.g	1	-	-	-	1	-	-	-	-	-	-	-	10	8
29 Maschinenbau	4	1	1	1	-	-	-	-	1	-	-	-	126	125
291 H.v.Masch.f.d.Erz.u.Nutz.v.mech.Energie	1	-	-	-	-	-	-	-	1	-	-	-	121	120
2913 H.v.Armaturen	1	-	-	-	-	-	-	-	1	-	-	-	121	120
292 H.v.sonst.Maschinen unspezif.Verw.	1	-	1	-	-	-	-	-	-	-	-	-	1	1
2923 H.v.kälte- u.lufttechnisch. Erzeugn.	1	-	1	-	-	-	-	-	-	-	-	-	1	1
295 H.v.Masch.f.sonst.Wirtschaftszweige	2	1	-	1	-	-	-	-	-	-	-	-	4	4
2953 H.v.Masch.f.d.Nahrungs-u.Genussm.erz.	1	1	-	-	-	-	-	-	-	-	-	-	-	-
2954 H.v.Masch.f.d.Textil- u.Bekleid.herst.	1	-	-	1	-	-	-	-	-	-	-	-	4	4
31 H.v.Ger.d.Elektrizitätserz., -verteil.	3	1	-	-	-	1	-	1	-	-	-	-	81	79
311 H.v.Elektromotoren, Generatoren	1	-	-	-	-	-	-	1	-	-	-	-	69	69
3110 H.v.Elektromotoren, Generatoren	1	-	-	-	-	-	-	1	-	-	-	-	69	69
312 H.v.Elekt.rverteils- u. -schalteinr.	2	1	-	-	-	1	-	-	-	-	-	-	12	10
3120 H.v.Elekt.rverteils- u. -schalteinr.	2	1	-	-	-	1	-	-	-	-	-	-	12	10
32 Rundfunk-,Fernseh- u.Nachr.technik	2	1	-	-	-	-	-	-	1	-	-	-	108	107
322 H.v.nachrichtentechn. Geräten u. Einr.	2	1	-	-	-	-	-	-	1	-	-	-	108	107
3220 H.v.nachrichtentechn. Geräten u. Einr.	2	1	-	-	-	-	-	-	1	-	-	-	108	107
33 Medizin-,Mess-u.Regel.tech., Optik	3	-	3	-	-	-	-	-	-	-	-	-	8	3
331 H.v.med.Geräten u. orthop.Vorrichtungen	2	-	2	-	-	-	-	-	-	-	-	-	5	2
3310 H.v.med.Geräten u. orthop.Vorrichtungen	2	-	2	-	-	-	-	-	-	-	-	-	5	2
332 H.v.Mess-, Kontroll- u.ä. Instrumenten	1	-	1	-	-	-	-	-	-	-	-	-	3	1
3320 H.v.Mess-, Kontroll- u.ä. Instrumenten	1	-	1	-	-	-	-	-	-	-	-	-	3	1

Tabelle A4: Arbeitsstätten und Beschäftigte nach Politischen Bezirken und Klassen der ÖNACE 1995

ÖNACE 1995	Arbeitsstätten insgesamt	davon mit ... unselbständig Beschäftigten											Beschäftigte insgesamt	darunter unselbst. Beschäftigte	
		0	1	2 - 4	5 - 9	10 - 19	20 - 49	50 - 99	100 - 199	200 - 499	500 - 999	1000 und mehr			
34 H.v.Kraftwagen und Kraftw.teilen	3	-	-	-	3	-	-	-	-	-	-	-	-	22	18
341 H.v.Kraftwagen und Kraftwagenmotoren	2	-	-	-	2	-	-	-	-	-	-	-	-	15	12
3410 H.v.Kraftwagen und Kraftwagenmotoren	2	-	-	-	2	-	-	-	-	-	-	-	-	15	12
342 H.v.Karosserien,Aufbauten u.Anhängern	1	-	-	-	1	-	-	-	-	-	-	-	-	7	6
3420 H.v.Karosserien,Aufbauten u.Anhängern	1	-	-	-	1	-	-	-	-	-	-	-	-	7	6
35 Sonstiger Fahrzeugbau	2	-	1	-	1	-	-	-	-	-	-	-	-	10	10
351 Schiffbau	2	-	1	-	1	-	-	-	-	-	-	-	-	10	10
3512 Boots- und Yachtbau	2	-	1	-	1	-	-	-	-	-	-	-	-	10	10
36 H.v.sonstigen Erzeugnissen	19	5	2	5	5	2	-	-	-	-	-	-	-	99	84
361 H.v.Möbeln	14	1	2	5	5	1	-	-	-	-	-	-	-	79	68
3611 H.v.Sitzmöbeln	1	1	-	-	-	-	-	-	-	-	-	-	-	1	-
3614 H.v.sonstigen Möbeln	13	-	2	5	5	1	-	-	-	-	-	-	-	78	68
362 H.v.Schmuck und ähnl. Erzeugnissen	2	2	-	-	-	-	-	-	-	-	-	-	-	2	-
3622 H.v.Schmuck,Gold-u.Silberschmiedew.	2	2	-	-	-	-	-	-	-	-	-	-	-	2	-
364 H.v.Sportgeräten	1	1	-	-	-	-	-	-	-	-	-	-	-	1	-
3640 H.v.Sportgeräten	1	1	-	-	-	-	-	-	-	-	-	-	-	1	-
366 H.v.sonstigen Erzeugnissen	2	1	-	-	-	1	-	-	-	-	-	-	-	17	16
3662 H.v.Besen und Bürsten	1	-	-	-	-	1	-	-	-	-	-	-	-	16	16
3663 H.v.Erzeugnissen a.n.g.	1	1	-	-	-	-	-	-	-	-	-	-	-	1	-
40 Energieversorgung	1	-	1	-	-	-	-	-	-	-	-	-	-	1	1
403 Fernwärmeversorgung	1	-	1	-	-	-	-	-	-	-	-	-	-	1	1
4030 Fernwärmeversorgung	1	-	1	-	-	-	-	-	-	-	-	-	-	1	1
41 Wasserversorgung	1	-	1	-	-	-	-	-	-	-	-	-	-	1	1
410 Wasserversorgung	1	-	1	-	-	-	-	-	-	-	-	-	-	1	1
4100 Wasserversorgung	1	-	1	-	-	-	-	-	-	-	-	-	-	1	1
45 Bauwesen	122	24	14	39	22	14	9	-	-	-	-	-	-	847	734
451 Vorbereitende Baustellenarbeiten	12	4	2	4	-	1	1	-	-	-	-	-	-	86	76
4511 Abbruch-, Spreng- u. Erdbewegungsarb.	12	4	2	4	-	1	1	-	-	-	-	-	-	86	76
452 Hoch- und Tiefbau	38	8	2	7	8	8	5	-	-	-	-	-	-	359	325
4521 Hochbau, Brücken- und Tunnelbau u.ä.	14	1	-	2	5	2	4	-	-	-	-	-	-	191	179
4522 Zimmererei, Dachdeckerei, Bauspenglerei	17	3	-	5	2	6	1	-	-	-	-	-	-	154	139
4524 Wasserbau	4	3	1	-	-	-	-	-	-	-	-	-	-	6	1
4525 Spezialbau und sonstiger Tiefbau	3	1	1	-	1	-	-	-	-	-	-	-	-	8	6
453 Bauinstallation	41	5	4	14	13	4	1	-	-	-	-	-	-	258	218
4531 Elektroinstallation	20	2	2	7	4	4	1	-	-	-	-	-	-	163	141
4533 Gas-, Wasser-, Heizungsinstallation	21	3	2	7	9	-	-	-	-	-	-	-	-	95	77
454 Ausbau- und Bauhilfsgewerbe	31	7	6	14	1	1	2	-	-	-	-	-	-	144	115
4542 Bautischlerei und Bauschlosserei	4	2	-	2	-	-	-	-	-	-	-	-	-	10	6
4543 Fußboden-, Fliesen- und Plattenlegerei	16	3	4	8	-	1	-	-	-	-	-	-	-	56	41
4544 Malerei und Anstreicherei, Glaserei	11	2	2	4	1	-	2	-	-	-	-	-	-	78	68
50 Kfz-Handel, Rep. v.Kfz, Tankstellen	33	9	10	10	2	2	-	-	-	-	-	-	-	106	76
501 Handel mit Kraftwagen	7	3	1	2	1	-	-	-	-	-	-	-	-	21	15
5010 Handel mit Kraftwagen	7	3	1	2	1	-	-	-	-	-	-	-	-	21	15
502 Instandh. u. Reparatur von Kraftwagen	15	4	5	3	1	2	-	-	-	-	-	-	-	59	45
5020 Instandh. u. Reparatur von Kraftwagen	15	4	5	3	1	2	-	-	-	-	-	-	-	59	45
504 Handel und Reparatur von Krafrädern	1	1	-	-	-	-	-	-	-	-	-	-	-	1	-
5040 Handel und Reparatur von Krafrädern	1	1	-	-	-	-	-	-	-	-	-	-	-	1	-
505 Tankstellen	10	1	4	5	-	-	-	-	-	-	-	-	-	25	16
5050 Tankstellen	10	1	4	5	-	-	-	-	-	-	-	-	-	25	16

Tabelle A4: Arbeitsstätten und Beschäftigte nach Politischen Bezirken und Klassen der ÖNACE 1995

ÖNACE 1995	Arbeitsstätten insgesamt	davon mit ... unselbständig Beschäftigten											Beschäftigte insgesamt	darunter unselbst. Beschäftigte
		0	1	2 - 4	5 - 9	10 - 19	20 - 49	50 - 99	100 - 199	200 - 499	500 - 999	1000 und mehr		
51 Handelsvermittlung u.GH (o.H.m.Kfz)	100	39	25	23	8	2	2	-	-	1	-	-	669	597
511 Handelsvermittlung	28	22	5	1	-	-	-	-	-	-	-	-	36	8
5112 HV v.Brennstoffen, Erzen, Metallen	2	-	2	-	-	-	-	-	-	-	-	-	3	2
5113 HV v.Holz, Baustoffen u. Anstrichmitteln	2	2	-	-	-	-	-	-	-	-	-	-	2	-
5114 HV v.Maschinen, technischem Bedarf	1	1	-	-	-	-	-	-	-	-	-	-	1	-
5115 HV v.Möbeln, Haushaltsgeg. u. Metallw.	2	2	-	-	-	-	-	-	-	-	-	-	2	-
5116 HV v.Textilien, Bekleidung, Schuhe	2	2	-	-	-	-	-	-	-	-	-	-	2	-
5117 HV v.Nahrungsm.,Getränken,Tabakw.	9	8	1	-	-	-	-	-	-	-	-	-	11	1
5118 HV v.Waren a.n.g.	1	1	-	-	-	-	-	-	-	-	-	-	1	-
5119 HV ohne ausgeprägten Schwerpunkt	9	6	2	1	-	-	-	-	-	-	-	-	14	5
512 GH m.landw.Grundstoffen u. leb. Tieren	18	4	6	7	-	1	-	-	-	-	-	-	42	36
5121 GH m.Getreide, Saaten u. Futtermitteln	16	3	6	6	-	1	-	-	-	-	-	-	36	32
5123 GH m.lebenden Tieren	2	1	-	1	-	-	-	-	-	-	-	-	6	4
513 GH m.Nahrungsm.u. Getränken, Tabakw.	11	-	1	5	3	-	1	-	-	1	-	-	434	426
5131 GH m.Obst, Gemüse und Kartoffeln	1	-	1	-	-	-	-	-	-	-	-	-	1	1
5134 GH m.Getränken	8	-	-	4	3	-	1	-	-	-	-	-	60	52
5139 GH m.Nahrungsm. o. a. Schwerpunkt	2	-	-	1	-	-	-	-	-	1	-	-	373	373
514 GH m.Gebrauchs- und Verbrauchsgütern	13	4	2	5	2	-	-	-	-	-	-	-	39	32
5141 GH m.Textilien	1	1	-	-	-	-	-	-	-	-	-	-	1	-
5142 GH m.Bekleidung und Schuhen	2	1	-	-	1	-	-	-	-	-	-	-	11	9
5143 GH m.elekt.Haushalts- u.phonotechn.G.	1	-	-	1	-	-	-	-	-	-	-	-	4	3
5144 GH m.Haushaltsw.aus Metall, keram.Erz.	2	1	1	-	-	-	-	-	-	-	-	-	2	1
5145 GH m.kosm. Erzeugn. u. Körperpflegem.	2	-	-	1	1	-	-	-	-	-	-	-	10	10
5146 GH m.pharm.Erzeugn.u.med. Hilfsmitteln	1	-	-	1	-	-	-	-	-	-	-	-	4	3
5147 GH m.sonst.Gebrauchs- u. Verbrauchsg.	4	1	1	2	-	-	-	-	-	-	-	-	7	6
515 GH m.Rohstoffen, Halbwaren, Altmaterial	7	-	3	2	1	-	1	-	-	-	-	-	48	45
5153 GH m.Holz, Baustoffen, Anstrichmitteln	5	-	3	1	1	-	-	-	-	-	-	-	18	15
5154 GH m.Bauelem.a.Metall sow.Install.bed.	1	-	-	-	-	-	1	-	-	-	-	-	26	26
5157 GH m.Altmaterial und Reststoffen	1	-	-	1	-	-	-	-	-	-	-	-	4	4
516 GH m.Maschinen,Ausrüstungen u.Zubeh.	16	5	6	2	2	1	-	-	-	-	-	-	58	44
5162 GH m.Baumaschinen	1	-	1	-	-	-	-	-	-	-	-	-	2	1
5164 GH m.Büromaschinen und -einrichtungen	1	-	1	-	-	-	-	-	-	-	-	-	1	1
5165 GH m.s.Masch., Ausrüstungen u. Zubeh.	13	4	4	2	2	1	-	-	-	-	-	-	54	42
5166 GH m.landwirtsch. Maschinen u.Geräten	1	1	-	-	-	-	-	-	-	-	-	-	1	-
517 Sonstiger Großhandel	7	4	2	1	-	-	-	-	-	-	-	-	12	6
5170 Sonstiger Großhandel	7	4	2	1	-	-	-	-	-	-	-	-	12	6
52 EH (o.Kfz,o.Tankst.), Rep.v.Gebr.g.	199	72	45	60	12	7	2	1	-	-	-	-	690	510
521 EH m.W.versch. Art (in Verkaufsräumen)	39	6	6	15	7	4	-	1	-	-	-	-	252	219
5211 EH m.W.versch.Art:Schwerp.Nahrungsm.	34	3	4	15	7	4	-	1	-	-	-	-	247	217
5212 Sonstiger EH m.Waren verschiedener Art	5	3	2	-	-	-	-	-	-	-	-	-	5	2
522 Fach-EH m.Nahrungs-u.Genussm.,Getr.	47	12	18	16	1	-	-	-	-	-	-	-	113	63
5221 EH m.Obst, Gemüse und Kartoffeln	7	2	4	1	-	-	-	-	-	-	-	-	16	8
5222 EH m.Fleisch u.Fleischw., Geflügel, Wild	5	1	3	1	-	-	-	-	-	-	-	-	12	5
5224 EH m.Backwaren und Süßwaren	5	-	-	5	-	-	-	-	-	-	-	-	13	12
5225 EH m.Getränken	10	2	3	5	-	-	-	-	-	-	-	-	26	16
5226 EH m.Tabakwaren	17	5	8	4	-	-	-	-	-	-	-	-	36	17
5227 Sonst.Fach-EH m.Nahrungs-, Genussm.	3	2	-	-	1	-	-	-	-	-	-	-	10	5
523 Apotheken,Fach-EH m.med.,orthop.Artikel	14	3	-	7	3	1	-	-	-	-	-	-	72	64
5231 Apotheken	5	1	-	-	3	1	-	-	-	-	-	-	47	41
5233 EH m.kosm. Artikeln und Körperpflegem.	9	2	-	7	-	-	-	-	-	-	-	-	25	23
524 Sonst. Facheinzelh. (in Verkaufsräumen)	87	41	20	22	1	2	1	-	-	-	-	-	221	143
5241 EH m.Textilien	5	3	1	1	-	-	-	-	-	-	-	-	9	3
5242 EH m.Bekleidung	5	-	4	-	1	-	-	-	-	-	-	-	16	11
5243 EH m.Schuhen und Lederwaren	2	-	1	1	-	-	-	-	-	-	-	-	4	3
5244 EH m.Möbeln und Hausrat a.n.g.	15	7	2	5	-	1	-	-	-	-	-	-	36	26
5245 EH m.elekt.Haushalts-, phonotechn. G.	6	4	-	2	-	-	-	-	-	-	-	-	11	4
5246 EH m.Metallwaren, Anstrichmitteln	11	6	2	1	-	1	1	-	-	-	-	-	62	52
5248 Facheinzelh. a.n.g.(in Verkaufsräumen)	43	21	10	12	-	-	-	-	-	-	-	-	83	44

Tabelle A4: Arbeitsstätten und Beschäftigte nach Politischen Bezirken und Klassen der ÖNACE 1995

ÖNACE 1995	Arbeitsstätten insgesamt	davon mit ... unselbständig Beschäftigten											Beschäftigte insgesamt	darunter unselbst. Beschäftigte	
		0	1	2 - 4	5 - 9	10 - 19	20 - 49	50 - 99	100 - 199	200 - 499	500 - 999	1000 und mehr			
525 EH m.Antiquitäten und Gebrauchsgüter	1	1	-	-	-	-	-	-	-	-	-	-	-	1	-
5250 EH m.Antiquitäten und Gebrauchsgüter	1	1	-	-	-	-	-	-	-	-	-	-	-	1	-
526 EH nicht in Verkaufsräumen	10	8	1	-	-	-	1	-	-	-	-	-	-	30	21
5262 EH an Verkaufsständen und auf Märkten	3	3	-	-	-	-	-	-	-	-	-	-	-	3	-
5263 Sonstiger EH nicht in Verkaufsräumen	7	5	1	-	-	-	1	-	-	-	-	-	-	27	21
527 Reparatur von Gebrauchsgütern	1	1	-	-	-	-	-	-	-	-	-	-	-	1	-
5272 Reparatur von elektr. Haushaltsgeräten	1	1	-	-	-	-	-	-	-	-	-	-	-	1	-
55 Beherbergungs- und Gaststättenw.	218	78	54	61	15	10	-	-	-	-	-	-	-	740	443
551 Hotels,Gasthöfe,Pensionen,Hotels garnis	50	22	10	12	5	1	-	-	-	-	-	-	-	153	87
5511 Hotels, Gasthöfe und Pensionen	40	14	9	11	5	1	-	-	-	-	-	-	-	137	84
5512 Hotels garnis	10	8	1	1	-	-	-	-	-	-	-	-	-	16	3
552 Sonstiges Beherbergungswesen	7	3	-	3	-	1	-	-	-	-	-	-	-	29	23
5521 Jugendherbergen und Schutzhütten	1	-	-	1	-	-	-	-	-	-	-	-	-	3	2
5522 Campingplätze	3	-	-	2	-	1	-	-	-	-	-	-	-	23	21
5523 Beherbergungswesen a.n.g.	3	3	-	-	-	-	-	-	-	-	-	-	-	3	-
553 Restaurants, Gasthäuser, Cafehäuser	129	38	35	39	10	7	-	-	-	-	-	-	-	463	294
5530 Restaurants, Gasthäuser, Cafehäuser	129	38	35	39	10	7	-	-	-	-	-	-	-	463	294
554 Sonstiges Gaststättenwesen	27	13	6	7	-	1	-	-	-	-	-	-	-	83	36
5540 Sonstiges Gaststättenwesen	27	13	6	7	-	1	-	-	-	-	-	-	-	83	36
555 Kantinen und Caterer	5	2	3	-	-	-	-	-	-	-	-	-	-	12	3
5551 Kantinen	4	1	3	-	-	-	-	-	-	-	-	-	-	11	3
5552 Caterer	1	1	-	-	-	-	-	-	-	-	-	-	-	1	-
60 Landverkehr,Transp. i. Rohrfernleit.	40	13	6	7	5	5	4	-	-	-	-	-	-	309	280
601 Eisenbahnen	5	-	1	-	1	2	1	-	-	-	-	-	-	78	78
6010 Eisenbahnen	5	-	1	-	1	2	1	-	-	-	-	-	-	78	78
602 Sonstiger Landverkehr	35	13	5	7	4	3	3	-	-	-	-	-	-	231	202
6022 Betrieb v.Taxis u. Mietwagen mit Fahrer	6	3	-	3	-	-	-	-	-	-	-	-	-	14	8
6023 Sonst. Personenbeförd. im Landverkehr	2	2	-	-	-	-	-	-	-	-	-	-	-	2	-
6024 Güterbeförderung im Straßenverkehr	27	8	5	4	4	3	3	-	-	-	-	-	-	215	194
61 Schifffahrt	3	1	-	1	-	1	-	-	-	-	-	-	-	21	14
612 Binnenschifffahrt	3	1	-	1	-	1	-	-	-	-	-	-	-	21	14
6120 Binnenschifffahrt	3	1	-	1	-	1	-	-	-	-	-	-	-	21	14
63 Hilfs-u.Nebentät.f.d.Verk., Reisebür.	14	2	5	6	1	-	-	-	-	-	-	-	-	38	32
631 Frachumschlag und Lagerei	1	-	-	1	-	-	-	-	-	-	-	-	-	4	4
6312 Lagerei	1	-	-	1	-	-	-	-	-	-	-	-	-	4	4
632 Sonst. Hilfs-u.Nebentätigk. für d. Verkehr	3	-	3	-	-	-	-	-	-	-	-	-	-	3	3
6321 Sonst. Hilfstätigk. für d. Landverkehr	3	-	3	-	-	-	-	-	-	-	-	-	-	3	3
633 Reisebüros und Reiseveranstalter	8	2	2	4	-	-	-	-	-	-	-	-	-	15	12
6330 Reisebüros und Reiseveranstalter	8	2	2	4	-	-	-	-	-	-	-	-	-	15	12
634 Spedition, sonstige Verkehrsvermittlung	2	-	-	1	1	-	-	-	-	-	-	-	-	16	13
6340 Spedition, sonstige Verkehrsvermittlung	2	-	-	1	1	-	-	-	-	-	-	-	-	16	13
64 Nachrichtenübermittlung	20	1	1	9	8	-	1	-	-	-	-	-	-	125	125
641 Postdienste und private Kurierdienste	17	-	1	8	8	-	-	-	-	-	-	-	-	76	76
6411 Postdienste	17	-	1	8	8	-	-	-	-	-	-	-	-	76	76
642 Fernmeldedienste	3	1	-	1	-	-	1	-	-	-	-	-	-	49	49
6420 Fernmeldedienste	3	1	-	1	-	-	1	-	-	-	-	-	-	49	49
65 Kreditwesen	26	-	2	18	5	1	-	-	-	-	-	-	-	99	99
651 Zentralbanken und Kreditinstitute	26	-	2	18	5	1	-	-	-	-	-	-	-	99	99
6512 Kreditinstitute (o.Spezialkreditinst.)	26	-	2	18	5	1	-	-	-	-	-	-	-	99	99

Tabelle A4: Arbeitsstätten und Beschäftigte nach Politischen Bezirken und Klassen der ÖNACE 1995

ÖNACE 1995	Arbeitsstätten insgesamt	davon mit ... unselbständig Beschäftigten											Beschäftigte insgesamt	darunter unselbst. Beschäftigte	
		0	1	2 - 4	5 - 9	10 - 19	20 - 49	50 - 99	100 - 199	200 - 499	500 - 999	1000 und mehr			
67 M.d.Kredit-u.Vers.w.verbund.Tätigk.	27	19	5	3	-	-	-	-	-	-	-	-	-	40	12
671 Mit dem Kreditwesen verbund.Tätigkeiten	1	-	-	1	-	-	-	-	-	-	-	-	-	3	2
6713 Sonst.m.d.Kreditw. verbund.Tätigkeiten	1	-	-	1	-	-	-	-	-	-	-	-	-	3	2
672 Mit d. Versicherungsw. verbund.Tätigk.	26	19	5	2	-	-	-	-	-	-	-	-	-	37	10
6720 Mit d. Versicherungsw. verbund.Tätigk.	26	19	5	2	-	-	-	-	-	-	-	-	-	37	10
70 Realitätenwesen	19	12	2	4	1	-	-	-	-	-	-	-	-	42	22
701 Kauf und Verkauf von Realitäten	4	2	2	-	-	-	-	-	-	-	-	-	-	3	2
7011 Erschließung von Grundstücken	2	2	-	-	-	-	-	-	-	-	-	-	-	1	-
7012 Kauf und Verkauf von Realitäten	2	-	2	-	-	-	-	-	-	-	-	-	-	2	2
702 Vermietung von Realitäten	13	10	-	2	1	-	-	-	-	-	-	-	-	34	15
7020 Vermietung u.Verpachtung v.Realitäten	13	10	-	2	1	-	-	-	-	-	-	-	-	34	15
703 Vermittlung u.Verwaltung von Realitäten	2	-	-	2	-	-	-	-	-	-	-	-	-	5	5
7031 Vermittlung von Realitäten	1	-	-	1	-	-	-	-	-	-	-	-	-	3	3
7032 Verwaltung von Realitäten	1	-	-	1	-	-	-	-	-	-	-	-	-	2	2
71 Vermiet.bewegl.Sachen o.Bed.pers.	10	3	3	2	2	-	-	-	-	-	-	-	-	26	17
713 Vermietung v. Maschinen und Geräten	4	2	-	1	1	-	-	-	-	-	-	-	-	12	7
7132 Vermietung v. Baumaschinen u. -geräten	3	2	-	1	-	-	-	-	-	-	-	-	-	5	2
7134 Vermietung v. sonst.Masch. u. Geräten	1	-	-	-	1	-	-	-	-	-	-	-	-	7	5
714 Vermietung v. Gebrauchsgütern a.n.g.	6	1	3	1	1	-	-	-	-	-	-	-	-	14	10
7140 Vermietung v. Gebrauchsgütern a.n.g.	6	1	3	1	1	-	-	-	-	-	-	-	-	14	10
72 Datenverarbeitung u. Datenbanken	40	32	4	4	-	-	-	-	-	-	-	-	-	54	14
722 Softwarehäuser	18	13	2	3	-	-	-	-	-	-	-	-	-	26	9
7220 Softwarehäuser	18	13	2	3	-	-	-	-	-	-	-	-	-	26	9
723 Datenverarbeitungsdienste	21	18	2	1	-	-	-	-	-	-	-	-	-	27	5
7230 Datenverarbeitungsdienste	21	18	2	1	-	-	-	-	-	-	-	-	-	27	5
726 Sonst.m.d.Datenverarb. verbund. Tätigk.	1	1	-	-	-	-	-	-	-	-	-	-	-	1	-
7260 Sonst.m.d.Datenverarb. verbund. Tätigk.	1	1	-	-	-	-	-	-	-	-	-	-	-	1	-
73 Forschung und Entwicklung	1	-	1	-	-	-	-	-	-	-	-	-	-	3	1
732 F&E: Rechts-,Wirtsch.- u.Sozialwissen.	1	-	1	-	-	-	-	-	-	-	-	-	-	3	1
7320 F&E: Rechts-,Wirtsch.- u.Sozialwissen.	1	-	1	-	-	-	-	-	-	-	-	-	-	3	1
74 Erbring.v.unternehmensbez.Dienstl.	133	84	26	18	4	-	1	-	-	-	-	-	-	247	120
741 Rechts-, Steuer- u.Unternehmensberat.	35	24	4	6	-	-	1	-	-	-	-	-	-	77	41
7411 Rechtsberatung	1	1	-	-	-	-	-	-	-	-	-	-	-	1	-
7412 Wirtschaftsprüfung und Steuerberatung	9	8	1	-	-	-	-	-	-	-	-	-	-	10	1
7414 Unternehmens-u.Public-Relations-Berat.	20	15	3	2	-	-	-	-	-	-	-	-	-	33	9
7415 Beteiligungsgesellschaften	5	-	-	4	-	-	1	-	-	-	-	-	-	33	31
742 Architektur- und Ingenieurbüros	34	22	7	4	1	-	-	-	-	-	-	-	-	58	24
7420 Architektur- und Ingenieurbüros	34	22	7	4	1	-	-	-	-	-	-	-	-	58	24
743 Techn., physikal. u. chem. Untersuchung	4	3	-	-	1	-	-	-	-	-	-	-	-	9	5
7430 Techn., physikal. u. chem. Untersuchung	4	3	-	-	1	-	-	-	-	-	-	-	-	9	5
744 Werbewesen	22	11	10	-	1	-	-	-	-	-	-	-	-	34	15
7440 Werbewesen	22	11	10	-	1	-	-	-	-	-	-	-	-	34	15
745 Gewerbsm. Vermittlung v. Arbeitskräften	1	1	-	-	-	-	-	-	-	-	-	-	-	1	-
7450 Vermittl.u.Überlass. v. Arbeitskräften	1	1	-	-	-	-	-	-	-	-	-	-	-	1	-
747 Reinigungsgewerbe	6	2	-	3	1	-	-	-	-	-	-	-	-	21	15
7470 Reinigungsgewerbe	6	2	-	3	1	-	-	-	-	-	-	-	-	21	15
748 Erbring.v. s. unternehmensbez. Dienstl.	31	21	5	5	-	-	-	-	-	-	-	-	-	47	20
7481 Fotoateliers und Fotolabors	4	2	-	2	-	-	-	-	-	-	-	-	-	9	6
7483 Schreib-u.Übers.büros,Photokopieranst.	6	5	1	-	-	-	-	-	-	-	-	-	-	6	1
7484 Erbr.v.unternehmensbez.Dienstl. a.n.g.	21	14	4	3	-	-	-	-	-	-	-	-	-	32	13

Tabelle A4: Arbeitsstätten und Beschäftigte nach Politischen Bezirken und Klassen der ÖNACE 1995

ÖNACE 1995	Arbeitsstätten insgesamt	davon mit ... unselbständig Beschäftigten											Beschäftigte insgesamt	darunter unselbst. Beschäftigte
		0	1	2 - 4	5 - 9	10 - 19	20 - 49	50 - 99	100 - 199	200 - 499	500 - 999	1000 und mehr		
75 Öffentl. Verwaltung, Sozialversich.	40	-	2	6	16	12	2	2	-	-	-	-	453	453
751 Öffentliche Verwaltung	29	-	1	4	11	12	-	1	-	-	-	-	292	292
7511 Allgemeine öffentliche Verwaltung	25	-	1	4	9	10	-	1	-	-	-	-	245	245
7513 Wirtschaftsförderung u. -ordnung	4	-	-	-	2	2	-	-	-	-	-	-	47	47
752 Auswärt. Angelegenh., Landesverteid.	11	-	1	2	5	-	2	1	-	-	-	-	161	161
7522 Landesverteidigung	1	-	1	-	-	-	-	-	-	-	-	-	1	1
7524 Öffentliche Sicherheit und Ordnung	10	-	-	2	5	-	2	1	-	-	-	-	160	160
80 Unterrichtswesen	49	2	1	16	19	7	4	-	-	-	-	-	358	355
801 Kindergärten, Volksschulen	43	-	-	16	19	7	1	-	-	-	-	-	285	285
8010 Kindergärten, Volksschulen	43	-	-	16	19	7	1	-	-	-	-	-	285	285
802 Weiterführende Schulen	3	-	-	-	-	-	3	-	-	-	-	-	69	69
8021 Allgemeinbildende weiterführ. Schulen	3	-	-	-	-	-	3	-	-	-	-	-	69	69
804 Erwachsenenbildung u. sonst. Unterricht	3	2	1	-	-	-	-	-	-	-	-	-	4	1
8042 Erwachsenenbildung u. Unterricht a.n.g.	3	2	1	-	-	-	-	-	-	-	-	-	4	1
85 Gesundheits-, Veterinär- u. Sozialw.	77	31	10	23	10	1	2	-	-	-	-	-	295	224
851 Gesundheitswesen	64	26	7	22	9	-	-	-	-	-	-	-	187	123
8512 Arztpraxen (ohne Zahnarztpraxen)	46	15	7	16	8	-	-	-	-	-	-	-	145	98
8513 Zahnarztpraxen	6	-	-	5	1	-	-	-	-	-	-	-	25	21
8514 Gesundheitswesen a.n.g.	12	11	-	1	-	-	-	-	-	-	-	-	17	4
852 Veterinärwesen	5	3	1	1	-	-	-	-	-	-	-	-	8	3
8520 Veterinärwesen	5	3	1	1	-	-	-	-	-	-	-	-	8	3
853 Sozialwesen	8	2	2	-	1	1	2	-	-	-	-	-	100	98
8531 Heime (o.Fremden-,Erholungs-u.Ferienh.)	3	-	-	-	-	1	2	-	-	-	-	-	91	90
8532 Sozialwesen a.n.g.	5	2	2	-	1	-	-	-	-	-	-	-	9	8
90 Abwasser- u.Abfallbes.u.s.Entsorg.	16	1	4	5	2	2	1	1	-	-	-	-	158	152
900 Abwasser- u.Abfallbes.u.s.Entsorg.	16	1	4	5	2	2	1	1	-	-	-	-	158	152
9000 Abwasser- u.Abfallbes.u.s.Entsorg.	16	1	4	5	2	2	1	1	-	-	-	-	158	152
91 Interessenvertretungen, Vereine	17	1	9	7	-	-	-	-	-	-	-	-	27	27
913 Kirchl. Vereinigungen, polit. Parteien	17	1	9	7	-	-	-	-	-	-	-	-	27	27
9131 Kirchl.u.sonst.religiöse Vereinigungen	13	1	8	4	-	-	-	-	-	-	-	-	17	17
9133 Sonst.Interessenvertr.u.Vereine a.n.g.	4	-	1	3	-	-	-	-	-	-	-	-	10	10
92 Kultur, Sport und Unterhaltung	53	24	12	9	6	2	-	-	-	-	-	-	141	95
921 Filmherstellung, -verleih, Kinos	4	3	1	-	-	-	-	-	-	-	-	-	5	1
9211 Film- und Videoherstellung	4	3	1	-	-	-	-	-	-	-	-	-	5	1
922 Hörfunk- und Fernsehanstalten	1	-	-	1	-	-	-	-	-	-	-	-	5	2
9220 Hörfunk- und Fernsehanstalten	1	-	-	1	-	-	-	-	-	-	-	-	5	2
923 Erbr.v.s. kultur. u. unterh. Leistungen	20	11	3	4	1	1	-	-	-	-	-	-	43	27
9231 Künstler. u. schriftst. Tätigkeiten	14	9	2	2	-	1	-	-	-	-	-	-	28	16
9232 Betrieb u.techn.Hilfsdienste f.kult.L.	4	2	1	1	-	-	-	-	-	-	-	-	7	4
9233 Schaustellergewerbe u. Vergnügungsp.	1	-	-	1	-	-	-	-	-	-	-	-	3	2
9234 Erbring.v.kult.u.unterhalt.Leist.a.n.g	1	-	-	-	1	-	-	-	-	-	-	-	5	5
924 Korrespondenz- und Nachrichtenbüros	5	5	-	-	-	-	-	-	-	-	-	-	5	-
9240 Korrespondenz- und Nachrichtenbüros	5	5	-	-	-	-	-	-	-	-	-	-	5	-
925 Bibliotheken, Museen, zoolog. Gärten	2	-	1	-	1	-	-	-	-	-	-	-	9	8
9252 Museen und Denkmalschutz	1	-	1	-	-	-	-	-	-	-	-	-	1	1
9253 Botanische und zoologische Gärten	1	-	-	-	1	-	-	-	-	-	-	-	8	7
926 Sport	20	5	7	3	4	1	-	-	-	-	-	-	71	55
9261 Betrieb von Sportanlagen	16	5	3	3	4	1	-	-	-	-	-	-	64	51
9262 Erbringung v.sonst.Dienstl. des Sports	4	-	4	-	-	-	-	-	-	-	-	-	7	4
927 Erbr.s.Dienstl.f.Unterhalt., Erholung	1	-	-	1	-	-	-	-	-	-	-	-	3	2
9272 Erbring.v.sonst.Dienstl.f.Unterh.a.n.g	1	-	-	1	-	-	-	-	-	-	-	-	3	2

Tabelle A4: Arbeitsstätten und Beschäftigte nach Politischen Bezirken und Klassen der ÖNACE 1995

ÖNACE 1995	Arbeitsstätten insgesamt	davon mit ... unselbständig Beschäftigten											Beschäftigte insgesamt	darunter unselbst. Beschäftigte	
		0	1	2 - 4	5 - 9	10 - 19	20 - 49	50 - 99	100 - 199	200 - 499	500 - 999	1000 und mehr			
93 Erbring. v. sonst. Dienstleistungen	59	31	8	17	3	-	-	-	-	-	-	-	-	132	69
930 Erbring. v. sonst. Dienstleistungen	59	31	8	17	3	-	-	-	-	-	-	-	-	132	69
9301 Wäscherei und chemische Reinigung	2	2	-	-	-	-	-	-	-	-	-	-	-	2	-
9302 Friseure, Kosmetiker, Fußpfleger	40	17	5	15	3	-	-	-	-	-	-	-	-	106	62
9303 Bestattungswesen	5	2	1	2	-	-	-	-	-	-	-	-	-	9	5
9304 Bäder, Saunas, Solarien u.ä.	11	9	2	-	-	-	-	-	-	-	-	-	-	14	2
9305 Erbringung von Dienstleistungen a.n.g.	1	1	-	-	-	-	-	-	-	-	-	-	-	1	-
104 Güssing															
zusammen	1087	310	201	288	166	61	47	8	5	1	-	-	-	6583	5697
15 H.v.Nahr.- u.Genussm.; Getränken	30	3	6	9	10	-	1	-	1	-	-	-	-	266	236
151 Schlachthäuser und Fleischverarbeitung	7	-	3	3	1	-	-	-	-	-	-	-	-	25	18
1513 Fleischverarbeitung	7	-	3	3	1	-	-	-	-	-	-	-	-	25	18
153 Obst- und Gemüseverarbeitung	3	1	-	1	1	-	-	-	-	-	-	-	-	13	11
1532 H.v.Frucht- und Gemüsesäften	1	-	-	1	-	-	-	-	-	-	-	-	-	3	2
1533 Verarb. von Obst und Gemüse a.n.g	2	1	-	-	1	-	-	-	-	-	-	-	-	10	9
154 H.v.pflanzl.u.tierischen Ölen u.Fetten	1	-	1	-	-	-	-	-	-	-	-	-	-	4	1
1542 H.v.raffinierten Ölen und Fetten	1	-	1	-	-	-	-	-	-	-	-	-	-	4	1
158 H.v.sonstigen Nahrungs- u.Genussmitteln	16	2	2	4	7	-	-	-	1	-	-	-	-	184	169
1581 H.v.Backwaren (ohne Dauerbackwaren)	12	2	2	1	7	-	-	-	-	-	-	-	-	67	54
1585 H.v.Teigwaren	4	-	-	3	-	-	-	-	1	-	-	-	-	117	115
159 Getränkeherstellung	3	-	-	1	1	-	1	-	-	-	-	-	-	40	37
1591 H.v.Spirituosen	1	-	-	-	1	-	-	-	-	-	-	-	-	5	5
1598 Gew.u. Abfüllung natürl. Mineralwässer	2	-	-	1	-	-	1	-	-	-	-	-	-	35	32
17 H.v.Textilien u.Textilwaren (o. Bekl.)	1	-	-	-	1	-	-	-	-	-	-	-	-	8	7
174 H.v.konfekt. Textilwaren (o.Bekleidung)	1	-	-	-	1	-	-	-	-	-	-	-	-	8	7
1740 H.v.konfekt. Textilwaren (o.Bekleidung)	1	-	-	-	1	-	-	-	-	-	-	-	-	8	7
18 H.v.Bekleidung	3	2	-	-	-	-	-	-	1	-	-	-	-	140	138
182 H.v.Bekleidung (ohne Lederbekleidung)	3	2	-	-	-	-	-	-	1	-	-	-	-	140	138
1822 H.v.sonstiger Oberbekleidung	2	2	-	-	-	-	-	-	-	-	-	-	-	2	-
1823 H.v.Wäsche	1	-	-	-	-	-	-	-	1	-	-	-	-	138	138
20 Be- u. Verarb. v. Holz (o.H.v.Möbeln)	15	4	1	4	2	2	1	1	-	-	-	-	-	161	149
201 Säge-, Hobel- und Holzimprägnierwerke	4	1	1	1	1	-	-	-	-	-	-	-	-	11	8
2010 Säge-, Hobel- und Holzimprägnierwerke	4	1	1	1	1	-	-	-	-	-	-	-	-	11	8
203 H.v.Konstruktionsteilen aus Holz	11	3	-	3	1	2	1	1	-	-	-	-	-	150	141
2030 H.v.Konstruktionsteilen aus Holz	11	3	-	3	1	2	1	1	-	-	-	-	-	150	141
22 Verlagsw., Druckerei,Vervielfältig.	6	-	3	2	1	-	-	-	-	-	-	-	-	17	14
221 Verlagswesen	3	-	1	2	-	-	-	-	-	-	-	-	-	7	7
2212 Zeitungsverlag	1	-	-	1	-	-	-	-	-	-	-	-	-	4	4
2213 Zeitschriftenverlag	2	-	1	1	-	-	-	-	-	-	-	-	-	3	3
222 Druckerei	3	-	2	-	1	-	-	-	-	-	-	-	-	10	7
2222 Druckerei (ohne Zeitungsdruckerei)	3	-	2	-	1	-	-	-	-	-	-	-	-	10	7
24 H.v.Chemikalien u. chem. Erzeugn.	1	-	-	1	-	-	-	-	-	-	-	-	-	2	2
241 H.v.chemischen Grundstoffen	1	-	-	1	-	-	-	-	-	-	-	-	-	2	2
2414 H.v.s. organ. Grundstoffen u. Chemik.	1	-	-	1	-	-	-	-	-	-	-	-	-	2	2
25 H.v.Gummi- und Kunststoffwaren	1	1	-	-	-	-	-	-	-	-	-	-	-	1	-
252 H.v.Kunststoffwaren	1	1	-	-	-	-	-	-	-	-	-	-	-	1	-
2524 H.v.sonstigen Kunststoffwaren	1	1	-	-	-	-	-	-	-	-	-	-	-	1	-

Tabelle A4: Arbeitsstätten und Beschäftigte nach Politischen Bezirken und Klassen der ÖNACE 1995

ÖNACE 1995	Arbeitsstätten insgesamt	davon mit ... unselbständig Beschäftigten											Beschäftigte insgesamt	darunter unselbst. Beschäftigte
		0	1	2 - 4	5 - 9	10 - 19	20 - 49	50 - 99	100 - 199	200 - 499	500 - 999	1000 und mehr		
26 H.u.Bea.v.Glas,H.v.W.a.Stein.u.Erden	9	-	1	-	3	3	2	-	-	-	-	-	117	108
262 Keramik (ohne Ziegelei und Baukeramik)	2	-	1	-	1	-	-	-	-	-	-	-	11	9
2621 H.v.keramischen Haushaltswaren	1	-	1	-	-	-	-	-	-	-	-	-	2	1
2625 H.v.keramischen Erzeugnissen a.n.g.	1	-	-	-	1	-	-	-	-	-	-	-	9	8
266 H.v.Erzeugn.a.Beton, Zement u.Gips	5	-	-	-	1	2	2	-	-	-	-	-	83	79
2661 H.v.Betonerzeugnissen für den Bau	4	-	-	-	1	2	1	-	-	-	-	-	57	53
2663 H.v.Transportbeton	1	-	-	-	-	-	1	-	-	-	-	-	26	26
267 Be- und Verarb. v. Natursteinen a.n.g.	2	-	-	-	1	1	-	-	-	-	-	-	23	20
2670 Be- und Verarb. v. Natursteinen a.n.g.	2	-	-	-	1	1	-	-	-	-	-	-	23	20
28 H.v.Metallerzeugnissen	9	1	2	4	-	-	1	-	1	-	-	-	177	167
281 Stahl- und Leichtmetallbau	4	-	-	2	-	-	1	-	1	-	-	-	163	159
2811 H.v.Stahl-u.Leichtmetallkonstruktionen	2	-	-	1	-	-	1	-	-	-	-	-	36	34
2812 H.v.Ausbauelem.a.Stahl u.Leichtmetall	2	-	-	1	-	-	-	-	1	-	-	-	127	125
284 H.v.Schmiede-,Press-,Zieh-u.Stanzteilen	1	-	1	-	-	-	-	-	-	-	-	-	2	1
2840 H.v.Schmiedeteilen u. Pulvermetallurgie	1	-	1	-	-	-	-	-	-	-	-	-	2	1
285 Oberflächenveredlung, Wärmebehandl.	1	1	-	-	-	-	-	-	-	-	-	-	1	-
2852 Mechanik a.n.g.	1	1	-	-	-	-	-	-	-	-	-	-	1	-
286 H.v.Schneidwaren,Werkz.,Schlössern	2	-	1	1	-	-	-	-	-	-	-	-	7	5
2862 H.v.Werkzeugen	1	-	1	-	-	-	-	-	-	-	-	-	2	1
2863 H.v.Schlössern und Beschlägen	1	-	-	1	-	-	-	-	-	-	-	-	5	4
287 H.v.sonst.Eisen-, Blech- u. Metallwaren	1	-	-	1	-	-	-	-	-	-	-	-	4	2
2875 H.v.Eisen-, Blech- u.Metallwaren a.n.g.	1	-	-	1	-	-	-	-	-	-	-	-	4	2
29 Maschinenbau	8	1	1	1	1	2	2	-	-	-	-	-	106	96
291 H.v.Masch.f.d.Erz.u.Nutz.v.mech.Energie	1	1	-	-	-	-	-	-	-	-	-	-	1	-
2912 H.v.Pumpen und Kompressoren	1	1	-	-	-	-	-	-	-	-	-	-	1	-
292 H.v.sonst.Maschinen unspezif.Verw.	1	-	-	-	-	-	1	-	-	-	-	-	38	37
2924 H.v.Maschinen unspezif. Verwendung	1	-	-	-	-	-	1	-	-	-	-	-	38	37
293 H.v.land- u.forstwirtschaftl. Maschinen	5	-	1	1	1	1	1	-	-	-	-	-	50	45
2931 H.v.Ackerschleppern	1	-	-	-	1	-	-	-	-	-	-	-	8	6
2932 H.v.sonst.land- und forstw. Maschinen	4	-	1	1	-	1	1	-	-	-	-	-	42	39
295 H.v.Masch.f.sonst.Wirtschaftszweige	1	-	-	-	-	1	-	-	-	-	-	-	17	14
2956 H.v.Masch. f. sonst. Wirtschaftszweige	1	-	-	-	-	1	-	-	-	-	-	-	17	14
32 Rundfunk-,Fernseh- u.Nachr.technik	1	1	-	-	-	-	-	-	-	-	-	-	1	-
321 H.v.elektronischen Bauelementen	1	1	-	-	-	-	-	-	-	-	-	-	1	-
3210 H.v.elektronischen Bauelementen	1	1	-	-	-	-	-	-	-	-	-	-	1	-
33 Medizin-,Mess-u.Regel.tech., Optik	7	3	2	2	-	-	-	-	-	-	-	-	14	9
331 H.v.med.Geräten u. orthop.Vorrichtungen	4	2	1	1	-	-	-	-	-	-	-	-	8	4
3310 H.v.med.Geräten u. orthop.Vorrichtungen	4	2	1	1	-	-	-	-	-	-	-	-	8	4
334 H.v.optischen u.fotografischen Geräten	3	1	1	1	-	-	-	-	-	-	-	-	6	5
3340 H.v.optischen u.fotografischen Geräten	3	1	1	1	-	-	-	-	-	-	-	-	6	5
34 H.v.Kraftwagen und Kraftw.teilen	1	-	-	-	-	1	-	-	-	-	-	-	20	19
342 H.v.Karosserien,Aufbauten u.Anhängern	1	-	-	-	-	1	-	-	-	-	-	-	20	19
3420 H.v.Karosserien,Aufbauten u.Anhängern	1	-	-	-	-	1	-	-	-	-	-	-	20	19
36 H.v.sonstigen Erzeugnissen	20	2	4	5	4	2	3	-	-	-	-	-	174	153
361 H.v.Möbeln	18	1	3	5	4	2	3	-	-	-	-	-	171	152
3613 H.v.Küchenmöbeln aus Holz	1	-	-	-	-	1	-	-	-	-	-	-	12	10
3614 H.v.sonstigen Möbeln	17	1	3	5	4	1	3	-	-	-	-	-	159	142
363 H.v.Musikinstrumenten	1	-	1	-	-	-	-	-	-	-	-	-	2	1
3630 H.v.Musikinstrumenten	1	-	1	-	-	-	-	-	-	-	-	-	2	1
366 H.v.sonstigen Erzeugnissen	1	1	-	-	-	-	-	-	-	-	-	-	1	-
3663 H.v.Erzeugnissen a.n.g.	1	1	-	-	-	-	-	-	-	-	-	-	1	-

Tabelle A4: Arbeitsstätten und Beschäftigte nach Politischen Bezirken und Klassen der ÖNACE 1995

ÖNACE 1995	Arbeitsstätten insgesamt	davon mit ... unselbständig Beschäftigten											Beschäftigte insgesamt	darunter unselbst. Beschäftigte	
		0	1	2 - 4	5 - 9	10 - 19	20 - 49	50 - 99	100 - 199	200 - 499	500 - 999	1000 und mehr			
37 Rückgewinnung (Recycling)	1	-	-	-	-	1	-	-	-	-	-	-	-	11	11
372 Rückgew.v.nichtmetall. Altmaterialien	1	-	-	-	-	1	-	-	-	-	-	-	-	11	11
3720 Rückgew.v.nichtmetall. Altmaterialien	1	-	-	-	-	1	-	-	-	-	-	-	-	11	11
40 Energieversorgung	11	6	1	2	-	-	2	-	-	-	-	-	-	69	69
401 Elektrizitätsversorgung	3	-	-	1	-	-	2	-	-	-	-	-	-	65	65
4010 Elektrizitätsversorgung	3	-	-	1	-	-	2	-	-	-	-	-	-	65	65
403 Fernwärmeversorgung	8	6	1	1	-	-	-	-	-	-	-	-	-	4	4
4030 Fernwärmeversorgung	8	6	1	1	-	-	-	-	-	-	-	-	-	4	4
41 Wasserversorgung	1	-	1	-	-	-	-	-	-	-	-	-	-	1	1
410 Wasserversorgung	1	-	1	-	-	-	-	-	-	-	-	-	-	1	1
4100 Wasserversorgung	1	-	1	-	-	-	-	-	-	-	-	-	-	1	1
45 Bauwesen	94	23	11	17	26	5	9	2	1	-	-	-	-	931	845
451 Vorbereitende Baustellenarbeiten	16	7	2	4	1	2	-	-	-	-	-	-	-	66	50
4511 Abbruch-, Spreng- u. Erdbewegungsarb.	16	7	2	4	1	2	-	-	-	-	-	-	-	66	50
452 Hoch- und Tiefbau	27	4	1	3	10	3	4	1	1	-	-	-	-	491	478
4521 Hochbau, Brücken- und Tunnelbau u.ä.	10	2	-	2	3	-	2	-	1	-	-	-	-	260	256
4522 Zimmererei, Dachdeckerei, Bauspenglerei	9	1	1	-	5	2	-	-	-	-	-	-	-	77	71
4523 Straßenbau und Eisenbahnoberbau	5	-	-	1	2	-	1	1	-	-	-	-	-	114	114
4524 Wasserbau	1	-	-	-	-	1	-	-	-	-	-	-	-	11	10
4525 Spezialbau und sonstiger Tiefbau	2	1	-	-	-	-	1	-	-	-	-	-	-	29	27
453 Bauinstallation	25	8	2	3	10	-	2	-	-	-	-	-	-	157	131
4531 Elektroinstallation	14	5	2	2	4	-	1	-	-	-	-	-	-	70	56
4533 Gas-, Wasser-, Heizungsinstallation	11	3	-	1	6	-	1	-	-	-	-	-	-	87	75
454 Ausbau- und Bauhilfsgewerbe	26	4	6	7	5	-	3	1	-	-	-	-	-	217	186
4541 Stukkaturgewerbe, Gipserei	1	-	-	-	-	-	1	-	-	-	-	-	-	24	24
4542 Bautischlerei und Bauschlosserei	2	-	1	1	-	-	-	-	-	-	-	-	-	8	5
4543 Fußboden-, Fliesen- und Plattenlegerei	11	2	2	3	3	-	1	-	-	-	-	-	-	75	61
4544 Malerei und Anstreicherei, Glaserei	11	1	3	3	2	-	1	1	-	-	-	-	-	109	96
4545 Sonstiges Ausbau- und Bauhilfsgewerbe	1	1	-	-	-	-	-	-	-	-	-	-	-	1	-
50 Kfz-Handel, Rep. v.Kfz, Tankstellen	38	9	6	10	5	5	3	-	-	-	-	-	-	264	229
501 Handel mit Kraftwagen	11	4	1	-	1	2	3	-	-	-	-	-	-	135	124
5010 Handel mit Kraftwagen	11	4	1	-	1	2	3	-	-	-	-	-	-	135	124
502 Instandh. u. Reparatur von Kraftwagen	15	2	2	6	2	3	-	-	-	-	-	-	-	96	82
5020 Instandh. u. Reparatur von Kraftwagen	15	2	2	6	2	3	-	-	-	-	-	-	-	96	82
503 Handel mit Kraftwagenteilen und Zubehör	3	1	-	-	2	-	-	-	-	-	-	-	-	12	11
5030 Handel mit Kraftwagenteilen und Zubehör	3	1	-	-	2	-	-	-	-	-	-	-	-	12	11
505 Tankstellen	9	2	3	4	-	-	-	-	-	-	-	-	-	21	12
5050 Tankstellen	9	2	3	4	-	-	-	-	-	-	-	-	-	21	12
51 Handelsvermittlung u.GH (o.H.m.Kfz)	46	21	9	7	5	4	-	-	-	-	-	-	-	160	116
511 Handelsvermittlung	11	9	2	-	-	-	-	-	-	-	-	-	-	14	2
5114 HV v.Maschinen, technischem Bedarf	1	1	-	-	-	-	-	-	-	-	-	-	-	1	-
5115 HV v.Möbeln, Haushaltsgeg. u. Metallw.	2	1	1	-	-	-	-	-	-	-	-	-	-	5	1
5116 HV v.Textilien, Bekleidung, Schuhen	1	1	-	-	-	-	-	-	-	-	-	-	-	1	-
5118 HV v.Waren a.n.g.	3	3	-	-	-	-	-	-	-	-	-	-	-	3	-
5119 HV ohne ausgeprägten Schwerpunkt	4	3	1	-	-	-	-	-	-	-	-	-	-	4	1
512 GH m.landw.Grundstoffen u. leb. Tieren	11	3	-	3	3	2	-	-	-	-	-	-	-	56	52
5121 GH m.Getreide, Saaten u. Futtermitteln	8	2	-	2	2	2	-	-	-	-	-	-	-	46	44
5122 GH m.Blumen und Pflanzen	1	-	-	1	-	-	-	-	-	-	-	-	-	3	3
5123 GH m.lebenden Tieren	2	1	-	-	1	-	-	-	-	-	-	-	-	7	5
513 GH m.Nahrungsm.u. Getränken, Tabakw.	6	1	2	2	1	-	-	-	-	-	-	-	-	20	15
5131 GH m.Obst, Gemüse und Kartoffeln	1	-	-	1	-	-	-	-	-	-	-	-	-	5	4
5132 GH m.Fleisch, -waren, Geflügel u. Wild	1	-	1	-	-	-	-	-	-	-	-	-	-	3	1
5134 GH m.Getränken	3	1	-	1	1	-	-	-	-	-	-	-	-	10	9
5139 GH m.Nahrungsm. o. a. Schwerpunkt	1	-	1	-	-	-	-	-	-	-	-	-	-	2	1

Tabelle A4: Arbeitsstätten und Beschäftigte nach Politischen Bezirken und Klassen der ÖNACE 1995

ÖNACE 1995	Arbeitsstätten insgesamt	davon mit ... unselbständig Beschäftigten											Beschäftigte insgesamt	darunter unselbst. Beschäftigte	
		0	1	2 - 4	5 - 9	10 - 19	20 - 49	50 - 99	100 - 199	200 - 499	500 - 999	1000 und mehr			
514 GH m.Gebrauchs- und Verbrauchsgütern	1	-	-	-	1	-	-	-	-	-	-	-	-	5	5
5142 GH m.Bekleidung und Schuhen	1	-	-	-	1	-	-	-	-	-	-	-	-	5	5
515 GH m.Rohstoffen, Halbwaren, Altmaterial	6	2	1	2	-	1	-	-	-	-	-	-	-	25	19
5153 GH m.Holz, Baustoffen, Anstrichmitteln	4	-	1	2	-	1	-	-	-	-	-	-	-	22	19
5154 GH m.Bauelem.a.Metall sow.Install.bed.	1	1	-	-	-	-	-	-	-	-	-	-	-	2	-
5157 GH m.Altmaterial und Reststoffen	1	1	-	-	-	-	-	-	-	-	-	-	-	1	-
516 GH m.Maschinen,Ausrüstungen u.Zubeh.	8	3	4	-	-	1	-	-	-	-	-	-	-	35	23
5164 GH m.Büromaschinen und -einrichtungen	2	2	-	-	-	-	-	-	-	-	-	-	-	4	-
5165 GH m.s.Masch., Ausrüstungen u. Zubeh.	3	1	2	-	-	-	-	-	-	-	-	-	-	5	2
5166 GH m.landwirtsch. Maschinen u.Geräten	3	-	2	-	-	1	-	-	-	-	-	-	-	26	21
517 Sonstiger Großhandel	3	3	-	-	-	-	-	-	-	-	-	-	-	5	-
5170 Sonstiger Großhandel	3	3	-	-	-	-	-	-	-	-	-	-	-	5	-
52 EH (o.Kfz,o.Tankst.), Rep.v.Gebr.g.	166	53	42	49	16	5	1	-	-	-	-	-	-	500	359
521 EH m.W.versch. Art (in Verkaufsräumen)	41	15	10	8	4	3	1	-	-	-	-	-	-	162	127
5211 EH m.W.versch.Art:Schwerp.Nahrungsm.	38	13	9	8	4	3	1	-	-	-	-	-	-	158	126
5212 Sonstiger EH m.Waren verschiedener Art	3	2	1	-	-	-	-	-	-	-	-	-	-	4	1
522 Fach-EH m.Nahrungs-u.Genussm.,Getr.	15	2	6	6	1	-	-	-	-	-	-	-	-	36	28
5221 EH m.Obst, Gemüse und Kartoffeln	2	1	-	1	-	-	-	-	-	-	-	-	-	3	3
5222 EH m.Fleisch u.Fleischw., Geflügel, Wild	5	-	1	3	1	-	-	-	-	-	-	-	-	14	14
5226 EH m.Tabakwaren	7	-	5	2	-	-	-	-	-	-	-	-	-	18	11
5227 Sonst.Fach-EH m.Nahrungs-, Genussm.	1	1	-	-	-	-	-	-	-	-	-	-	-	1	-
523 Apotheken,Fach-EH m.med.,orthop.Artikel	11	2	-	5	3	1	-	-	-	-	-	-	-	51	47
5231 Apotheken	2	-	-	-	1	1	-	-	-	-	-	-	-	21	20
5232 EH m.medizinischen u.orthopäd.Artikeln	1	-	-	-	1	-	-	-	-	-	-	-	-	7	6
5233 EH m.kosm. Artikeln und Körperpflegem.	8	2	-	5	1	-	-	-	-	-	-	-	-	23	21
524 Sonst. Facheinzelh. (in Verkaufsräumen)	81	19	25	29	8	-	-	-	-	-	-	-	-	219	143
5241 EH m.Textilien	6	2	3	1	-	-	-	-	-	-	-	-	-	11	6
5242 EH m.Bekleidung	15	1	5	6	3	-	-	-	-	-	-	-	-	53	38
5243 EH m.Schuhen und Lederwaren	7	2	1	4	-	-	-	-	-	-	-	-	-	15	9
5244 EH m.Möbeln und Hausrat a.n.g.	5	3	-	2	-	-	-	-	-	-	-	-	-	9	4
5245 EH m.elekt.Haushalts-, phonotechn. G.	7	3	-	2	2	-	-	-	-	-	-	-	-	26	19
5246 EH m.Metallwaren, Anstrichmitteln	10	2	3	3	2	-	-	-	-	-	-	-	-	28	20
5247 EH m.Büchern, Zeitschriften u.Zeitungen	8	-	4	3	1	-	-	-	-	-	-	-	-	24	19
5248 Facheinzelh. a.n.g.(in Verkaufsräumen)	23	6	9	8	-	-	-	-	-	-	-	-	-	53	28
525 EH m.Antiquitäten und Gebrauchtwaren	4	3	1	-	-	-	-	-	-	-	-	-	-	5	1
5250 EH m.Antiquitäten und Gebrauchtwaren	4	3	1	-	-	-	-	-	-	-	-	-	-	5	1
526 EH nicht in Verkaufsräumen	12	10	-	1	-	1	-	-	-	-	-	-	-	25	13
5262 EH an Verkaufsständen und auf Märkten	4	4	-	-	-	-	-	-	-	-	-	-	-	5	-
5263 Sonstiger EH nicht in Verkaufsräumen	8	6	-	1	-	1	-	-	-	-	-	-	-	20	13
527 Reparatur von Gebrauchsgütern	2	2	-	-	-	-	-	-	-	-	-	-	-	2	-
5272 Reparatur von elektr. Haushaltsgeräten	1	1	-	-	-	-	-	-	-	-	-	-	-	1	-
5273 Reparatur von Uhren und Schmuck	1	1	-	-	-	-	-	-	-	-	-	-	-	1	-
55 Beherbergungs- und Gaststättenw.	137	51	46	30	8	1	-	-	1	-	-	-	-	493	312
551 Hotels,Gasthöfe,Pensionen,Hotels garnis	19	5	3	7	2	1	-	-	1	-	-	-	-	193	170
5511 Hotels, Gasthöfe und Pensionen	17	4	3	7	2	1	-	-	-	-	-	-	-	68	47
5512 Hotels garnis	2	1	-	-	-	-	-	-	1	-	-	-	-	125	123
553 Restaurants, Gasthäuser, Cafehäuser	110	43	41	21	5	-	-	-	-	-	-	-	-	278	129
5530 Restaurants, Gasthäuser, Cafehäuser	110	43	41	21	5	-	-	-	-	-	-	-	-	278	129
554 Sonstiges Gaststättenwesen	6	2	1	2	1	-	-	-	-	-	-	-	-	21	12
5540 Sonstiges Gaststättenwesen	6	2	1	2	1	-	-	-	-	-	-	-	-	21	12
555 Kantinen und Caterer	2	1	1	-	-	-	-	-	-	-	-	-	-	1	1
5551 Kantinen	2	1	1	-	-	-	-	-	-	-	-	-	-	1	1
60 Landverkehr,Transp. i. Rohrfernleit.	50	15	9	11	8	3	4	-	-	-	-	-	-	277	221
602 Sonstiger Landverkehr	50	15	9	11	8	3	4	-	-	-	-	-	-	277	221
6021 Personenbeförd. im Linienverkehr z.Land	3	-	-	1	-	2	-	-	-	-	-	-	-	30	30

Tabelle A4: Arbeitsstätten und Beschäftigte nach Politischen Bezirken und Klassen der ÖNACE 1995

ÖNACE 1995	Arbeitsstätten insgesamt	davon mit ... unselbständig Beschäftigten											Beschäftigte insgesamt	darunter unselbst. Beschäftigte
		0	1	2 - 4	5 - 9	10 - 19	20 - 49	50 - 99	100 - 199	200 - 499	500 - 999	1000 und mehr		
6022 Betrieb v.Taxis u. Mietwagen mit Fahrer	11	6	3	2	-	-	-	-	-	-	-	-	23	8
6023 Sonst. Personenbeförd. im Landverkehr	6	-	2	2	2	-	-	-	-	-	-	-	28	21
6024 Güterbeförderung im Straßenverkehr	30	9	4	6	6	1	4	-	-	-	-	-	196	162
62 Flugverkehr	1	-	-	1	-	-	-	-	-	-	-	-	3	2
622 Gelegenheitsflugverkehr	1	-	-	1	-	-	-	-	-	-	-	-	3	2
6220 Gelegenheitsflugverkehr	1	-	-	1	-	-	-	-	-	-	-	-	3	2
63 Hilfs-u.Nebentät.f.d.Verk., Reisebür.	6	3	1	2	-	-	-	-	-	-	-	-	12	6
632 Sonst. Hilfs-u.Nebentätigk. für d. Verkehr	1	-	-	1	-	-	-	-	-	-	-	-	3	2
6321 Sonst. Hilfstätigk. für d. Landverkehr	1	-	-	1	-	-	-	-	-	-	-	-	3	2
633 Reisebüros und Reiseveranstalter	5	3	1	1	-	-	-	-	-	-	-	-	9	4
6330 Reisebüros und Reiseveranstalter	5	3	1	1	-	-	-	-	-	-	-	-	9	4
64 Nachrichtenübermittlung	16	-	4	6	2	2	2	-	-	-	-	-	116	116
641 Postdienste und private Kurierdienste	10	-	-	6	1	2	1	-	-	-	-	-	76	76
6411 Postdienste	10	-	-	6	1	2	1	-	-	-	-	-	76	76
642 Fernmeldedienste	6	-	4	-	1	-	1	-	-	-	-	-	40	40
6420 Fernmeldedienste	6	-	4	-	1	-	1	-	-	-	-	-	40	40
65 Kreditwesen	24	-	1	15	5	2	1	-	-	-	-	-	124	124
651 Zentralbanken und Kreditinstitute	24	-	1	15	5	2	1	-	-	-	-	-	124	124
6512 Kreditinstitute (o.Spezialkreditinst.)	24	-	1	15	5	2	1	-	-	-	-	-	124	124
66 Versicherungswesen	11	-	1	3	5	2	-	-	-	-	-	-	71	71
660 Versicherungswesen	11	-	1	3	5	2	-	-	-	-	-	-	71	71
6601 Lebensversicherung	1	-	-	1	-	-	-	-	-	-	-	-	3	3
6603 Sonstiges Versicherungswesen	10	-	1	2	5	2	-	-	-	-	-	-	68	68
67 M.d.Kredit-u.Vers.w.verbund.Tätigk.	30	22	5	3	-	-	-	-	-	-	-	-	47	13
671 Mit dem Kreditwesen verbund. Tätigkeiten	1	1	-	-	-	-	-	-	-	-	-	-	1	-
6712 Effektenvermittlung und -verwaltung	1	1	-	-	-	-	-	-	-	-	-	-	1	-
672 Mit d. Versicherungsw. verbund. Tätigk.	29	21	5	3	-	-	-	-	-	-	-	-	46	13
6720 Mit d. Versicherungsw. verbund. Tätigk.	29	21	5	3	-	-	-	-	-	-	-	-	46	13
70 Realitätenwesen	2	1	1	-	-	-	-	-	-	-	-	-	2	1
702 Vermietung von Realitäten	1	1	-	-	-	-	-	-	-	-	-	-	-	-
7020 Vermietung u.Verpachtung v.Realitäten	1	1	-	-	-	-	-	-	-	-	-	-	-	-
703 Vermittlung u.Verwaltung von Realitäten	1	-	1	-	-	-	-	-	-	-	-	-	2	1
7032 Verwaltung von Realitäten	1	-	1	-	-	-	-	-	-	-	-	-	2	1
71 Vermiet.bewegl.Sachen o.Bed.pers.	5	3	1	-	1	-	-	-	-	-	-	-	12	6
713 Vermietung v. Maschinen und Geräten	2	1	-	-	1	-	-	-	-	-	-	-	7	5
7131 Vermietung v. lw. Maschinen u. Geräten	1	1	-	-	-	-	-	-	-	-	-	-	1	-
7132 Vermietung v. Baumaschinen u. -geräten	1	-	-	-	1	-	-	-	-	-	-	-	6	5
714 Vermietung v. Gebrauchsgütern a.n.g.	3	2	1	-	-	-	-	-	-	-	-	-	5	1
7140 Vermietung v. Gebrauchsgütern a.n.g.	3	2	1	-	-	-	-	-	-	-	-	-	5	1
72 Datenverarbeitung u. Datenbanken	17	13	1	3	-	-	-	-	-	-	-	-	28	10
722 Softwarehäuser	6	5	1	-	-	-	-	-	-	-	-	-	8	1
7220 Softwarehäuser	6	5	1	-	-	-	-	-	-	-	-	-	8	1
723 Datenverarbeitungsdienste	9	6	-	3	-	-	-	-	-	-	-	-	18	9
7230 Datenverarbeitungsdienste	9	6	-	3	-	-	-	-	-	-	-	-	18	9
725 Rep.v.Büromasch., Datenverarb.geräten	1	1	-	-	-	-	-	-	-	-	-	-	1	-
7250 Rep.v.Büromasch., Datenverarb.geräten	1	1	-	-	-	-	-	-	-	-	-	-	1	-
726 Sonst.m.d.Datenverarb. verbund. Tätigk.	1	1	-	-	-	-	-	-	-	-	-	-	1	-
7260 Sonst.m.d.Datenverarb. verbund. Tätigk.	1	1	-	-	-	-	-	-	-	-	-	-	1	-

Tabelle A4: Arbeitsstätten und Beschäftigte nach Politischen Bezirken und Klassen der ÖNACE 1995

ÖNACE 1995	Arbeitsstätten insgesamt	davon mit ... unselbständig Beschäftigten											Beschäftigte insgesamt	darunter unselbst. Beschäftigte	
		0	1	2 - 4	5 - 9	10 - 19	20 - 49	50 - 99	100 - 199	200 - 499	500 - 999	1000 und mehr			
73 Forschung und Entwicklung	1	1	-	-	-	-	-	-	-	-	-	-	-	1	-
731 F&E: Natur-, Agrarwissensch. u. Medizin	1	1	-	-	-	-	-	-	-	-	-	-	-	1	-
7310 F&E: Natur-, Agrarwissensch. u. Medizin	1	1	-	-	-	-	-	-	-	-	-	-	-	1	-
74 Erbring.v.unternehmensbez.Dienstl.	67	36	6	15	7	3	-	-	-	-	-	-	-	207	138
741 Rechts-, Steuer- u.Unternehmensberat.	25	12	2	6	3	2	-	-	-	-	-	-	-	90	64
7411 Rechtsberatung	4	-	-	1	2	1	-	-	-	-	-	-	-	34	30
7412 Wirtschaftsprüfung und Steuerberatung	9	5	-	2	1	1	-	-	-	-	-	-	-	34	25
7413 Markt- und Meinungsforschung	1	1	-	-	-	-	-	-	-	-	-	-	-	1	-
7414 Unternehmens-u.Public-Relations-Berat.	10	6	2	2	-	-	-	-	-	-	-	-	-	18	7
7415 Beteiligungsgesellschaften	1	-	-	1	-	-	-	-	-	-	-	-	-	3	2
742 Architektur- und Ingenieurbüros	18	9	-	6	3	-	-	-	-	-	-	-	-	55	37
7420 Architektur- und Ingenieurbüros	18	9	-	6	3	-	-	-	-	-	-	-	-	55	37
743 Techn., physikal. u. chem. Untersuchung	2	2	-	-	-	-	-	-	-	-	-	-	-	2	-
7430 Techn., physikal. u. chem. Untersuchung	2	2	-	-	-	-	-	-	-	-	-	-	-	2	-
744 Werbewesen	7	6	1	-	-	-	-	-	-	-	-	-	-	8	1
7440 Werbewesen	7	6	1	-	-	-	-	-	-	-	-	-	-	8	1
745 Gewerbsm. Vermittlung v. Arbeitskräften	1	-	-	-	1	-	-	-	-	-	-	-	-	9	9
7450 Vermittl.u.Überlass. v. Arbeitskräften	1	-	-	-	1	-	-	-	-	-	-	-	-	9	9
746 Detekteien- und Schutzdienste	2	1	1	-	-	-	-	-	-	-	-	-	-	3	1
7460 Detekteien- und Schutzdienste	2	1	1	-	-	-	-	-	-	-	-	-	-	3	1
747 Reinigungsgewerbe	6	1	1	3	-	1	-	-	-	-	-	-	-	33	25
7470 Reinigungsgewerbe	6	1	1	3	-	1	-	-	-	-	-	-	-	33	25
748 Erbring.v. s. unternehmensbez. Dienstl.	6	5	1	-	-	-	-	-	-	-	-	-	-	7	1
7481 Fotoateliers und Fotolabors	3	2	1	-	-	-	-	-	-	-	-	-	-	4	1
7483 Schreib-u.Übers.büros,Photokopieranst.	1	1	-	-	-	-	-	-	-	-	-	-	-	1	-
7484 Erbr.v.unternehmensbez.Dienstl. a.n.g.	2	2	-	-	-	-	-	-	-	-	-	-	-	2	-
75 Öffentl. Verwaltung, Sozialversich.	47	-	4	9	19	9	6	-	-	-	-	-	-	481	481
751 Öffentliche Verwaltung	34	-	3	8	14	6	3	-	-	-	-	-	-	315	315
7511 Allgemeine öffentliche Verwaltung	30	-	2	8	13	5	2	-	-	-	-	-	-	253	253
7513 Wirtschaftsförderung u. -ordnung	3	-	-	-	1	1	1	-	-	-	-	-	-	61	61
7514 S.m.d. öff.Verwaltung verbund. Tätigk.	1	-	1	-	-	-	-	-	-	-	-	-	-	1	1
752 Auswärt. Angelegenh., Landesverteid.	11	-	1	-	5	3	2	-	-	-	-	-	-	140	140
7522 Landesverteidigung	1	-	-	-	1	-	-	-	-	-	-	-	-	9	9
7523 Justiz	1	-	-	-	-	1	-	-	-	-	-	-	-	14	14
7524 Öffentliche Sicherheit und Ordnung	9	-	1	-	4	2	2	-	-	-	-	-	-	117	117
753 Sozialversicherung	2	-	-	1	-	-	1	-	-	-	-	-	-	26	26
7530 Sozialversicherung	2	-	-	1	-	-	1	-	-	-	-	-	-	26	26
80 Unterrichtswesen	73	6	2	28	25	4	6	2	-	-	-	-	-	634	622
801 Kindergärten, Volksschulen	46	1	-	27	17	-	1	-	-	-	-	-	-	204	203
8010 Kindergärten, Volksschulen	46	1	-	27	17	-	1	-	-	-	-	-	-	204	203
802 Weiterführende Schulen	12	-	-	-	2	3	5	2	-	-	-	-	-	363	363
8021 Allgemeinbildende weiterfüh. Schulen	9	-	-	-	2	3	3	1	-	-	-	-	-	229	229
8022 Berufsbildende weiterführende Schulen	3	-	-	-	-	-	2	1	-	-	-	-	-	134	134
804 Erwachsenenbildung u. sonst. Unterricht	15	5	2	1	6	1	-	-	-	-	-	-	-	67	56
8041 Fahrschulen	4	-	1	-	3	-	-	-	-	-	-	-	-	21	16
8042 Erwachsenenbildung u. Unterricht a.n.g.	11	5	1	1	3	1	-	-	-	-	-	-	-	46	40
85 Gesundheits-, Veterinär- u. Sozialw.	57	6	11	30	4	3	1	1	-	1	-	-	-	584	537
851 Gesundheitswesen	46	5	6	27	4	2	1	-	-	1	-	-	-	493	451
8511 Krankenhäuser	1	-	-	-	-	-	-	-	-	1	-	-	-	280	280
8512 Arztpraxen (ohne Zahnarztpraxen)	31	4	5	19	1	2	-	-	-	-	-	-	-	119	85
8513 Zahnarztpraxen	7	-	-	6	1	-	-	-	-	-	-	-	-	32	26
8514 Gesundheitswesen a.n.g.	7	1	1	2	2	-	1	-	-	-	-	-	-	62	60

Tabelle A4: Arbeitsstätten und Beschäftigte nach Politischen Bezirken und Klassen der ÖNACE 1995

ÖNACE 1995	Arbeitsstätten insgesamt	davon mit ... unselbständig Beschäftigten											Beschäftigte insgesamt	darunter unselbst. Beschäftigte
		0	1	2 - 4	5 - 9	10 - 19	20 - 49	50 - 99	100 - 199	200 - 499	500 - 999	1000 und mehr		
852 Veterinärwesen	5	1	4	-	-	-	-	-	-	-	-	-	9	4
8520 Veterinärwesen	5	1	4	-	-	-	-	-	-	-	-	-	9	4
853 Sozialwesen	6	-	1	3	-	1	-	1	-	-	-	-	82	82
8531 Heime (o.Fremden-,Erholungs-u.Ferienh.)	2	-	1	-	-	-	-	1	-	-	-	-	57	57
8532 Sozialwesen a.n.g.	4	-	-	3	-	1	-	-	-	-	-	-	25	25
90 Abwasser- u.Abfallbes.u.s.Entsorg.	3	-	1	2	-	-	-	-	-	-	-	-	8	8
900 Abwasser- u.Abfallbes.u.s.Entsorg.	3	-	1	2	-	-	-	-	-	-	-	-	8	8
9000 Abwasser- u.Abfallbes.u.s.Entsorg.	3	-	1	2	-	-	-	-	-	-	-	-	8	8
91 Interessenvertretungen, Vereine	16	-	6	7	-	2	1	-	-	-	-	-	74	74
911 Wirtschaftsverbände, Berufsorganisat.	2	-	-	1	-	1	-	-	-	-	-	-	16	16
9111 Wirtschafts- und Arbeitgeberverbände	2	-	-	1	-	1	-	-	-	-	-	-	16	16
912 Arbeitnehmervereinigungen	2	-	-	2	-	-	-	-	-	-	-	-	5	5
9120 Arbeitnehmervereinigungen	2	-	-	2	-	-	-	-	-	-	-	-	5	5
913 Kirchl. Vereinigungen, polit. Parteien	12	-	6	4	-	1	1	-	-	-	-	-	53	53
9131 Kirchl.u.sonst.religiöse Vereinigungen	8	-	6	1	-	1	-	-	-	-	-	-	20	20
9132 Politische Parteien	2	-	-	2	-	-	-	-	-	-	-	-	6	6
9133 Sonst.Interessenvertr.u.Vereine a.n.g.	2	-	-	1	-	-	1	-	-	-	-	-	27	27
92 Kultur, Sport und Unterhaltung	24	11	4	3	3	-	1	2	-	-	-	-	188	175
921 Filmherstellung, -verleih, Kinos	4	3	1	-	-	-	-	-	-	-	-	-	5	1
9211 Film- und Videoherstellung	3	3	-	-	-	-	-	-	-	-	-	-	3	-
9213 Lichtspieltheater (Kinos)	1	-	1	-	-	-	-	-	-	-	-	-	2	1
923 Erbr.v.s. kultur. u. unterh. Leistungen	8	4	1	1	2	-	-	-	-	-	-	-	22	17
9231 Künstler. u. schriftst. Tätigkeiten	5	3	1	-	1	-	-	-	-	-	-	-	11	8
9232 Betrieb u.techn.Hilfsdienste f.kult.L.	1	-	-	-	1	-	-	-	-	-	-	-	6	6
9233 Schaustellergewerbe u. Vergnügungsp.	1	-	-	1	-	-	-	-	-	-	-	-	4	3
9234 Erbring.v.kult.u.unterhalt.Leist.a.n.g	1	1	-	-	-	-	-	-	-	-	-	-	1	-
924 Korrespondenz- und Nachrichtenbüros	1	1	-	-	-	-	-	-	-	-	-	-	1	-
9240 Korrespondenz- und Nachrichtenbüros	1	1	-	-	-	-	-	-	-	-	-	-	1	-
925 Bibliotheken, Museen, zoolog. Gärten	2	-	-	1	1	-	-	-	-	-	-	-	9	9
9252 Museen und Denkmalschutz	2	-	-	1	1	-	-	-	-	-	-	-	9	9
926 Sport	9	3	2	1	-	-	1	2	-	-	-	-	151	148
9261 Betrieb von Sportanlagen	6	2	-	1	-	-	1	2	-	-	-	-	148	146
9262 Erbringung v.sonst.Dienstl. des Sports	3	1	2	-	-	-	-	-	-	-	-	-	3	2
93 Erbring. v. sonst. Dienstleistungen	31	12	7	7	5	-	-	-	-	-	-	-	81	52
930 Erbring. v. sonst. Dienstleistungen	31	12	7	7	5	-	-	-	-	-	-	-	81	52
9302 Friseure, Kosmetiker, Fußpfleger	19	5	3	7	4	-	-	-	-	-	-	-	59	43
9303 Bestattungswesen	4	2	2	-	-	-	-	-	-	-	-	-	6	2
9304 Bäder, Saunas, Solarien u.ä.	6	3	2	-	1	-	-	-	-	-	-	-	13	7
9305 Erbringung von Dienstleistungen a.n.g.	2	2	-	-	-	-	-	-	-	-	-	-	3	-
105 Jennersdorf														
zusammen	681	187	99	211	95	54	24	7	2	2	-	-	4517	4003
14 Gew.v.Steinen u.Erden;sonst.Bergb.	3	-	-	1	1	1	-	-	-	-	-	-	28	26
141 Gewinnung von Natursteinen	2	-	-	1	1	-	-	-	-	-	-	-	13	13
1411 Gewinnung v. Naturwerksteinen	2	-	-	1	1	-	-	-	-	-	-	-	13	13
142 Gewinnung von Kies, Sand, Ton u. Kaolin	1	-	-	-	-	1	-	-	-	-	-	-	15	13
1421 Gewinnung von Kies und Sand	1	-	-	-	-	1	-	-	-	-	-	-	15	13
15 H.v.Nahr.- u.Genussm.; Getränken	14	2	-	7	2	3	-	-	-	-	-	-	93	80
151 Schlachthäuser und Fleischverarbeitung	3	-	-	2	1	-	-	-	-	-	-	-	13	12
1513 Fleischverarbeitung	3	-	-	2	1	-	-	-	-	-	-	-	13	12
153 Obst- und Gemüseverarbeitung	1	-	-	1	-	-	-	-	-	-	-	-	4	3
1533 Verarb. von Obst und Gemüse a.n.g	1	-	-	1	-	-	-	-	-	-	-	-	4	3

Tabelle A4: Arbeitsstätten und Beschäftigte nach Politischen Bezirken und Klassen der ÖNACE 1995

ÖNACE 1995	Arbeitsstätten insgesamt	davon mit ... unselbständig Beschäftigten											Beschäftigte insgesamt	darunter unselbst. Beschäftigte	
		0	1	2 - 4	5 - 9	10 - 19	20 - 49	50 - 99	100 - 199	200 - 499	500 - 999	1000 und mehr			
154 H.v.pflanzl.u.tierischen Ölen u.Fetten	3	2	-	1	-	-	-	-	-	-	-	-	-	7	3
1541 H.v.rohen Ölen und Fetten	3	2	-	1	-	-	-	-	-	-	-	-	-	7	3
158 H.v.sonstigen Nahrungs- u.Genussmitteln	6	-	-	3	1	2	-	-	-	-	-	-	-	52	46
1581 H.v.Backwaren (ohne Dauerbackwaren)	6	-	-	3	1	2	-	-	-	-	-	-	-	52	46
159 Getränkeherstellung	1	-	-	-	-	1	-	-	-	-	-	-	-	17	16
1591 H.v.Spirituosen	1	-	-	-	-	1	-	-	-	-	-	-	-	17	16
17 H.v.Textilien u.Textilwaren (o. Bekl.)	3	-	-	1	-	-	-	-	1	1	-	-	-	442	442
172 Weberei	1	-	-	-	-	-	-	-	-	1	-	-	-	247	247
1724 Seiden- und Filamentgarnweberei	1	-	-	-	-	-	-	-	-	1	-	-	-	247	247
174 H.v.konfekt. Textilwaren (o.Bekleidung)	1	-	-	-	-	-	-	-	1	-	-	-	-	193	193
1740 H.v.konfekt. Textilwaren (o.Bekleidung)	1	-	-	-	-	-	-	-	1	-	-	-	-	193	193
177 H.v.gewirkten u. gestrickten Fertigerz.	1	-	-	1	-	-	-	-	-	-	-	-	-	2	2
1771 H.v.Strumpfwaren	1	-	-	1	-	-	-	-	-	-	-	-	-	2	2
18 H.v.Bekleidung	3	2	-	-	-	1	-	-	-	-	-	-	-	13	10
182 H.v.Bekleidung (ohne Lederbekleidung)	3	2	-	-	-	1	-	-	-	-	-	-	-	13	10
1822 H.v.sonstiger Oberbekleidung	3	2	-	-	-	1	-	-	-	-	-	-	-	13	10
19 Ledererzeugung und -verarbeitung	1	-	-	-	-	-	-	-	-	1	-	-	-	312	312
191 Ledererzeugung	1	-	-	-	-	-	-	-	-	1	-	-	-	312	312
1910 Ledererzeugung	1	-	-	-	-	-	-	-	-	1	-	-	-	312	312
20 Be- u. Verarb. v. Holz (o.H.v.Möbeln)	9	2	1	3	1	-	-	2	-	-	-	-	-	158	151
201 Säge-, Hobel- und Holzimprägnierwerke	2	2	-	-	-	-	-	-	-	-	-	-	-	3	-
2010 Säge-, Hobel- und Holzimprägnierwerke	2	2	-	-	-	-	-	-	-	-	-	-	-	3	-
202 Furnier-,Sperrholz-,Holzf.plattenwerke	1	-	-	-	1	-	-	-	-	-	-	-	-	7	7
2020 Furnier-,Sperrholz-,Holzf.plattenwerke	1	-	-	-	1	-	-	-	-	-	-	-	-	7	7
203 H.v.Konstruktionsteilen aus Holz	6	-	1	3	-	-	-	2	-	-	-	-	-	148	144
2030 H.v.Konstruktionsteilen aus Holz	6	-	1	3	-	-	-	2	-	-	-	-	-	148	144
22 Verlagsw., Druckerei,Vervielfältig.	1	-	-	-	1	-	-	-	-	-	-	-	-	6	5
221 Verlagswesen	1	-	-	-	1	-	-	-	-	-	-	-	-	6	5
2213 Zeitschriftenverlag	1	-	-	-	1	-	-	-	-	-	-	-	-	6	5
24 H.v.Chemikalien u. chem. Erzeugn.	1	-	-	-	-	-	-	-	1	-	-	-	-	150	150
247 H.v.Chemiefasern	1	-	-	-	-	-	-	-	1	-	-	-	-	150	150
2470 H.v.Chemiefasern	1	-	-	-	-	-	-	-	1	-	-	-	-	150	150
26 H.u.Bea.v.Glas,H.v.W.a.Stein.u.Erden	7	1	1	2	1	2	-	-	-	-	-	-	-	42	37
261 H.u.Bearbeitung von Glas	1	1	-	-	-	-	-	-	-	-	-	-	-	1	-
2612 Veredlung und Bearbeitung v.Flachglas	1	1	-	-	-	-	-	-	-	-	-	-	-	1	-
262 Keramik (ohne Ziegelei und Baukeramik)	1	-	-	1	-	-	-	-	-	-	-	-	-	3	2
2621 H.v.keramischen Haushaltswaren	1	-	-	1	-	-	-	-	-	-	-	-	-	3	2
266 H.v.Erzeugn.a.Beton, Zement u.Gips	2	-	1	-	-	1	-	-	-	-	-	-	-	15	14
2661 H.v.Betonernzeugnissen für den Bau	1	-	-	-	-	1	-	-	-	-	-	-	-	14	13
2663 H.v.Transportbeton	1	-	1	-	-	-	-	-	-	-	-	-	-	1	1
267 Be- und Verarb. v. Natursteinen a.n.g.	2	-	-	1	-	1	-	-	-	-	-	-	-	16	14
2670 Be- und Verarb. v. Natursteinen a.n.g.	2	-	-	1	-	1	-	-	-	-	-	-	-	16	14
268 H.v.sonstigen Mineralerzeugnissen	1	-	-	-	1	-	-	-	-	-	-	-	-	7	7
2682 H.v.Mineralerzeugnissen a.n.g.	1	-	-	-	1	-	-	-	-	-	-	-	-	7	7
28 H.v.Metallerzeugnissen	8	1	3	1	1	1	1	-	-	-	-	-	-	62	51
281 Stahl- und Leichtmetallbau	3	-	1	-	1	-	1	-	-	-	-	-	-	33	30
2811 H.v.Stahl-u.Leichtmetallkonstruktionen	2	-	1	-	-	-	1	-	-	-	-	-	-	24	21
2812 H.v.Ausbauelem.a.Stahl u.Leichtmetall	1	-	-	-	1	-	-	-	-	-	-	-	-	9	9

Tabelle A4: Arbeitsstätten und Beschäftigte nach Politischen Bezirken und Klassen der ÖNACE 1995

ÖNACE 1995	Arbeitsstätten insgesamt	davon mit ... unselbständig Beschäftigten											Beschäftigte insgesamt	darunter unselbst. Beschäftigte
		0	1	2 - 4	5 - 9	10 - 19	20 - 49	50 - 99	100 - 199	200 - 499	500 - 999	1000 und mehr		
286 H.v.Schneidwaren,Werkz.,Schlössern	5	1	2	1	-	1	-	-	-	-	-	-	29	21
2861 H.v.Schneidwaren und Bestecken	1	-	1	-	-	-	-	-	-	-	-	-	2	1
2862 H.v.Werkzeugen	2	1	-	-	-	1	-	-	-	-	-	-	21	16
2863 H.v.Schlössern und Beschlägen	2	-	1	1	-	-	-	-	-	-	-	-	6	4
29 Maschinenbau	3	-	1	1	1	-	-	-	-	-	-	-	17	12
293 H.v.land- u.forstwirtschaftl. Maschinen	2	-	1	1	-	-	-	-	-	-	-	-	7	3
2932 H.v.sonst.land- und forstw. Maschinen	2	-	1	1	-	-	-	-	-	-	-	-	7	3
295 H.v.Masch.f.sonst.Wirtschaftszweige	1	-	-	-	1	-	-	-	-	-	-	-	10	9
2956 H.v.Masch. f. sonst. Wirtschaftszweige	1	-	-	-	1	-	-	-	-	-	-	-	10	9
31 H.v.Ger.d.Elektrizitätserz., -verteil.	1	-	-	-	-	1	-	-	-	-	-	-	12	11
315 H.v.elektrischen Lampen und Leuchten	1	-	-	-	-	1	-	-	-	-	-	-	12	11
3150 H.v.elektrischen Lampen und Leuchten	1	-	-	-	-	1	-	-	-	-	-	-	12	11
34 H.v.Kraftwagen und Kraftw.teilen	1	-	-	-	1	-	-	-	-	-	-	-	7	7
342 H.v.Karosserien,Aufbauten u.Anhängern	1	-	-	-	1	-	-	-	-	-	-	-	7	7
3420 H.v.Karosserien,Aufbauten u.Anhängern	1	-	-	-	1	-	-	-	-	-	-	-	7	7
36 H.v.sonstigen Erzeugnissen	24	6	2	9	5	2	-	-	-	-	-	-	122	94
361 H.v.Möbeln	19	3	-	9	5	2	-	-	-	-	-	-	116	92
3614 H.v.sonstigen Möbeln	19	3	-	9	5	2	-	-	-	-	-	-	116	92
362 H.v.Schmuck und ähnl. Erzeugnissen	1	1	-	-	-	-	-	-	-	-	-	-	1	-
3622 H.v.Schmuck,Gold-u.Silberschmiedew.	1	1	-	-	-	-	-	-	-	-	-	-	1	-
363 H.v.Musikinstrumenten	1	1	-	-	-	-	-	-	-	-	-	-	1	-
3630 H.v.Musikinstrumenten	1	1	-	-	-	-	-	-	-	-	-	-	1	-
366 H.v.sonstigen Erzeugnissen	3	1	2	-	-	-	-	-	-	-	-	-	4	2
3663 H.v.Erzeugnissen a.n.g.	3	1	2	-	-	-	-	-	-	-	-	-	4	2
40 Energieversorgung	5	2	-	1	2	-	-	-	-	-	-	-	17	15
401 Elektrizitätsversorgung	4	2	-	1	1	-	-	-	-	-	-	-	10	8
4010 Elektrizitätsversorgung	4	2	-	1	1	-	-	-	-	-	-	-	10	8
403 Fernwärmeversorgung	1	-	-	-	1	-	-	-	-	-	-	-	7	7
4030 Fernwärmeversorgung	1	-	-	-	1	-	-	-	-	-	-	-	7	7
41 Wasserversorgung	2	-	-	1	1	-	-	-	-	-	-	-	8	8
410 Wasserversorgung	2	-	-	1	1	-	-	-	-	-	-	-	8	8
4100 Wasserversorgung	2	-	-	1	1	-	-	-	-	-	-	-	8	8
45 Bauwesen	42	6	6	10	7	5	8	-	-	-	-	-	407	364
451 Vorbereitende Baustellenarbeiten	3	-	1	1	-	1	-	-	-	-	-	-	22	18
4511 Abbruch-, Spreng- u. Erdbewegungsarb.	3	-	1	1	-	1	-	-	-	-	-	-	22	18
452 Hoch- und Tiefbau	14	2	2	-	1	2	7	-	-	-	-	-	245	231
4521 Hochbau, Brücken- und Tunnelbau u.ä.	6	1	2	-	-	-	3	-	-	-	-	-	97	91
4522 Zimmerei, Dachdeckerei, Bauspenglerei	5	-	-	-	1	1	3	-	-	-	-	-	104	97
4523 Straßenbau und Eisenbahnoberbau	3	1	-	-	-	1	1	-	-	-	-	-	44	43
453 Bauinstallation	10	2	1	4	-	2	1	-	-	-	-	-	69	59
4531 Elektroinstallation	5	2	-	1	-	2	-	-	-	-	-	-	32	26
4533 Gas-, Wasser-, Heizungsinstallation	5	-	1	3	-	-	1	-	-	-	-	-	37	33
454 Ausbau- und Bauhilfsgewerbe	15	2	2	5	6	-	-	-	-	-	-	-	71	56
4541 Stukkaturgewerbe, Gipserei	1	1	-	-	-	-	-	-	-	-	-	-	1	-
4543 Fußboden-, Fliesen- und Plattenlegerei	5	1	1	3	-	-	-	-	-	-	-	-	16	10
4544 Malerei und Anstreicherei, Glaserei	8	-	1	2	5	-	-	-	-	-	-	-	47	40
4545 Sonstiges Ausbau- und Bauhilfsgewerbe	1	-	-	-	1	-	-	-	-	-	-	-	7	6
50 Kfz-Handel, Rep. v.Kfz, Tankstellen	24	5	2	6	8	1	2	-	-	-	-	-	139	121
501 Handel mit Kraftwagen	7	2	1	1	2	1	-	-	-	-	-	-	32	25
5010 Handel mit Kraftwagen	7	2	1	1	2	1	-	-	-	-	-	-	32	25
502 Instandh. u. Reparatur von Kraftwagen	10	3	-	2	3	-	2	-	-	-	-	-	73	65
5020 Instandh. u. Reparatur von Kraftwagen	10	3	-	2	3	-	2	-	-	-	-	-	73	65

Tabelle A4: Arbeitsstätten und Beschäftigte nach Politischen Bezirken und Klassen der ÖNACE 1995

ÖNACE 1995	Arbeitsstätten insgesamt	davon mit ... unselbständig Beschäftigten											Beschäftigte insgesamt	darunter unselbst. Beschäftigte	
		0	1	2 - 4	5 - 9	10 - 19	20 - 49	50 - 99	100 - 199	200 - 499	500 - 999	1000 und mehr			
503 Handel mit Kraftwagenteilen und Zubehör	3	-	-	2	1	-	-	-	-	-	-	-	-	13	13
5030 Handel mit Kraftwagenteilen und Zubehör	3	-	-	2	1	-	-	-	-	-	-	-	-	13	13
505 Tankstellen	4	-	1	1	2	-	-	-	-	-	-	-	-	21	18
5050 Tankstellen	4	-	1	1	2	-	-	-	-	-	-	-	-	21	18
51 Handelsvermittlung u.GH (o.H.m.Kfz)	31	9	4	8	5	4	-	1	-	-	-	-	-	209	183
511 Handelsvermittlung	5	4	1	-	-	-	-	-	-	-	-	-	-	6	1
5111 HV v.landw. Grundstoffen, leb. Tieren	2	2	-	-	-	-	-	-	-	-	-	-	-	2	-
5116 HV v.Textilien, Bekleidung, Schuhen	2	1	1	-	-	-	-	-	-	-	-	-	-	3	1
5119 HV ohne ausgeprägten Schwerpunkt	1	1	-	-	-	-	-	-	-	-	-	-	-	1	-
512 GH m.landw.Grundstoffen u. leb. Tieren	7	3	-	2	1	1	-	-	-	-	-	-	-	34	28
5121 GH m.Getreide, Saaten u. Futtermitteln	6	3	-	1	1	1	-	-	-	-	-	-	-	30	25
5123 GH m.lebenden Tieren	1	-	-	1	-	-	-	-	-	-	-	-	-	4	3
513 GH m.Nahrungsm.u. Getränken, Tabakw.	8	-	2	3	2	-	-	1	-	-	-	-	-	102	97
5131 GH m.Obst, Gemüse und Kartoffeln	1	-	-	1	-	-	-	-	-	-	-	-	-	4	4
5132 GH m.Fleisch, -waren, Geflügel u. Wild	2	-	2	-	-	-	-	-	-	-	-	-	-	3	2
5134 GH m.Getränken	1	-	-	-	1	-	-	-	-	-	-	-	-	8	7
5138 GH m.sonst. Nahrungs- u. Genussmitteln	1	-	-	1	-	-	-	-	-	-	-	-	-	6	4
5139 GH m.Nahrungsm. o. a. Schwerpunkt	3	-	-	1	1	-	-	1	-	-	-	-	-	81	80
514 GH m.Gebrauchs- und Verbrauchsgütern	3	1	-	-	1	1	-	-	-	-	-	-	-	17	15
5142 GH m.Bekleidung und Schuhen	2	-	-	-	1	1	-	-	-	-	-	-	-	15	15
5147 GH m.sonst.Gebrauchs- u. Verbrauchsg.	1	1	-	-	-	-	-	-	-	-	-	-	-	2	-
515 GH m.Rohstoffen, Halbwaren, Altmaterial	1	-	-	-	-	1	-	-	-	-	-	-	-	14	14
5153 GH m.Holz, Baustoffen, Anstrichmitteln	1	-	-	-	-	1	-	-	-	-	-	-	-	14	14
516 GH m.Maschinen,Ausrüstungen u.Zubeh.	6	1	1	3	1	-	-	-	-	-	-	-	-	25	18
5161 GH m.Werkzeugmaschinen	1	-	-	1	-	-	-	-	-	-	-	-	-	4	3
5165 GH m.s.Masch., Ausrüstungen u. Zubeh.	3	1	-	1	1	-	-	-	-	-	-	-	-	13	10
5166 GH m.landwirtsch. Maschinen u.Geräten	2	-	1	1	-	-	-	-	-	-	-	-	-	8	5
517 Sonstiger Großhandel	1	-	-	-	-	1	-	-	-	-	-	-	-	11	10
5170 Sonstiger Großhandel	1	-	-	-	-	1	-	-	-	-	-	-	-	11	10
52 EH (o.Kfz,o.Tankst.), Rep.v.Gebr.g.	87	31	15	27	7	4	3	-	-	-	-	-	-	352	285
521 EH m.W.versch. Art (in Verkaufsräumen)	29	9	6	8	2	2	2	-	-	-	-	-	-	143	116
5211 EH m.W.versch.Art:Schwerp.Nahrungsm.	28	8	6	8	2	2	2	-	-	-	-	-	-	142	116
5212 Sonstiger EH m.Waren verschiedener Art	1	1	-	-	-	-	-	-	-	-	-	-	-	1	-
522 Fach-EH m.Nahrungs-u.Genussm.,Getr.	7	3	2	2	-	-	-	-	-	-	-	-	-	13	7
5221 EH m.Obst, Gemüse und Kartoffeln	1	-	1	-	-	-	-	-	-	-	-	-	-	1	1
5222 EH m.Fleisch u.Fleischw., Geflügel, Wild	2	-	1	1	-	-	-	-	-	-	-	-	-	4	4
5226 EH m.Tabakwaren	3	3	-	-	-	-	-	-	-	-	-	-	-	5	-
5227 Sonst.Fach-EH m.Nahrungs-, Genussm.	1	-	-	1	-	-	-	-	-	-	-	-	-	3	2
523 Apotheken,Fach-EH m.med.,orthop.Artikel	5	1	-	3	-	1	-	-	-	-	-	-	-	27	25
5231 Apotheken	1	-	-	-	-	1	-	-	-	-	-	-	-	17	16
5233 EH m.kosm. Artikeln und Körperpflegem.	4	1	-	3	-	-	-	-	-	-	-	-	-	10	9
524 Sonst. Facheinzelh. (in Verkaufsräumen)	38	11	7	13	5	1	1	-	-	-	-	-	-	158	134
5241 EH m.Textilien	1	-	1	-	-	-	-	-	-	-	-	-	-	2	1
5242 EH m.Bekleidung	8	2	2	4	-	-	-	-	-	-	-	-	-	16	12
5243 EH m.Schuhen und Lederwaren	3	1	1	1	-	-	-	-	-	-	-	-	-	6	4
5244 EH m.Möbeln und Hausrat a.n.g.	2	-	1	-	1	-	-	-	-	-	-	-	-	10	10
5245 EH m.elekt.Haushalts-, phonotechn. G.	5	2	-	-	2	1	-	-	-	-	-	-	-	35	31
5246 EH m.Metallwaren, Anstrichmitteln	6	2	-	2	1	-	1	-	-	-	-	-	-	57	54
5247 EH m.Büchern, Zeitschriften u.Zeitungen	1	-	-	-	1	-	-	-	-	-	-	-	-	5	5
5248 Facheinzelh. a.n.g.(in Verkaufsräumen)	12	4	2	6	-	-	-	-	-	-	-	-	-	27	17
525 EH m.Antiquitäten und Gebrauchtwaren	2	1	-	1	-	-	-	-	-	-	-	-	-	5	3
5250 EH m.Antiquitäten und Gebrauchtwaren	2	1	-	1	-	-	-	-	-	-	-	-	-	5	3
526 EH nicht in Verkaufsräumen	3	3	-	-	-	-	-	-	-	-	-	-	-	3	-
5263 Sonstiger EH nicht in Verkaufsräumen	3	3	-	-	-	-	-	-	-	-	-	-	-	3	-
527 Reparatur von Gebrauchsgütern	3	3	-	-	-	-	-	-	-	-	-	-	-	3	-
5271 Reparatur von Schuhen und Lederwaren	1	1	-	-	-	-	-	-	-	-	-	-	-	1	-
5274 Reparatur von sonst. Gebrauchsgütern	2	2	-	-	-	-	-	-	-	-	-	-	-	2	-

Tabelle A4: Arbeitsstätten und Beschäftigte nach Politischen Bezirken und Klassen der ÖNACE 1995

ÖNACE 1995	Arbeitsstätten insgesamt	davon mit ... unselbständig Beschäftigten											Beschäftigte insgesamt	darunter unselbst. Beschäftigte
		0	1	2 - 4	5 - 9	10 - 19	20 - 49	50 - 99	100 - 199	200 - 499	500 - 999	1000 und mehr		
55 Beherbergungs- und Gaststättenw.	108	37	26	29	9	6	1	-	-	-	-	-	383	261
551 Hotels, Gasthöfe, Pensionen, Hotels garnis	35	10	4	12	3	5	1	-	-	-	-	-	196	153
5511 Hotels, Gasthöfe und Pensionen	31	8	4	10	3	5	1	-	-	-	-	-	185	148
5512 Hotels garnis	4	2	-	2	-	-	-	-	-	-	-	-	11	5
552 Sonstiges Beherbergungswesen	2	1	-	1	-	-	-	-	-	-	-	-	4	2
5522 Campingplätze	1	-	-	1	-	-	-	-	-	-	-	-	2	2
5523 Beherbergungswesen a.n.g.	1	1	-	-	-	-	-	-	-	-	-	-	2	-
553 Restaurants, Gasthäuser, Cafehäuser	68	25	21	15	6	1	-	-	-	-	-	-	178	103
5530 Restaurants, Gasthäuser, Cafehäuser	68	25	21	15	6	1	-	-	-	-	-	-	178	103
554 Sonstiges Gaststättenwesen	1	-	-	1	-	-	-	-	-	-	-	-	3	2
5540 Sonstiges Gaststättenwesen	1	-	-	1	-	-	-	-	-	-	-	-	3	2
555 Kantinen und Caterer	2	1	1	-	-	-	-	-	-	-	-	-	2	1
5551 Kantinen	2	1	1	-	-	-	-	-	-	-	-	-	2	1
60 Landverkehr, Transp. i. Rohrfernleit.	20	8	4	3	-	5	-	-	-	-	-	-	102	77
601 Eisenbahnen	1	-	-	-	-	1	-	-	-	-	-	-	12	12
6010 Eisenbahnen	1	-	-	-	-	1	-	-	-	-	-	-	12	12
602 Sonstiger Landverkehr	19	8	4	3	-	4	-	-	-	-	-	-	90	65
6021 Personenbeförd. im Linienverkehr z.Land	1	-	1	-	-	-	-	-	-	-	-	-	2	1
6022 Betrieb v.Taxis u. Mietwagen mit Fahrer	6	4	1	1	-	-	-	-	-	-	-	-	11	4
6023 Sonst. Personenbeförd. im Landverkehr	5	1	2	1	-	1	-	-	-	-	-	-	20	15
6024 Güterbeförderung im Straßenverkehr	7	3	-	1	-	3	-	-	-	-	-	-	57	45
63 Hilfs-u.Nebentät.f.d.Verk., Reisebür.	8	1	1	3	2	1	-	-	-	-	-	-	30	29
631 Frachtumschlag und Lagerei	1	1	-	-	-	-	-	-	-	-	-	-	-	-
6312 Lagerei	1	1	-	-	-	-	-	-	-	-	-	-	-	-
633 Reisebüros und Reiseveranstalter	3	-	1	1	1	-	-	-	-	-	-	-	11	10
6330 Reisebüros und Reiseveranstalter	3	-	1	1	1	-	-	-	-	-	-	-	11	10
634 Spedition, sonstige Verkehrsvermittlung	4	-	-	2	1	1	-	-	-	-	-	-	19	19
6340 Spedition, sonstige Verkehrsvermittlung	4	-	-	2	1	1	-	-	-	-	-	-	19	19
64 Nachrichtenübermittlung	12	-	2	6	3	1	-	-	-	-	-	-	57	57
641 Postdienste und private Kurierdienste	11	-	1	6	3	1	-	-	-	-	-	-	56	56
6411 Postdienste	11	-	1	6	3	1	-	-	-	-	-	-	56	56
642 Fernmeldedienste	1	-	1	-	-	-	-	-	-	-	-	-	1	1
6420 Fernmeldedienste	1	-	1	-	-	-	-	-	-	-	-	-	1	1
65 Kreditwesen	17	-	-	13	2	1	1	-	-	-	-	-	87	87
651 Zentralbanken und Kreditinstitute	17	-	-	13	2	1	1	-	-	-	-	-	87	87
6512 Kreditinstitute (o.Spezialkreditinst.)	17	-	-	13	2	1	1	-	-	-	-	-	87	87
66 Versicherungswesen	6	-	-	1	5	-	-	-	-	-	-	-	37	37
660 Versicherungswesen	6	-	-	1	5	-	-	-	-	-	-	-	37	37
6603 Sonstiges Versicherungswesen	6	-	-	1	5	-	-	-	-	-	-	-	37	37
67 M.d.Kredit-u.Vers.w.verbund.Tätigk.	13	11	1	1	-	-	-	-	-	-	-	-	19	5
672 Mit d. Versicherungsw. verbund.Tätigk.	13	11	1	1	-	-	-	-	-	-	-	-	19	5
6720 Mit d. Versicherungsw. verbund.Tätigk.	13	11	1	1	-	-	-	-	-	-	-	-	19	5
70 Realitätenwesen	2	1	-	1	-	-	-	-	-	-	-	-	5	4
702 Vermietung von Realitäten	1	-	-	1	-	-	-	-	-	-	-	-	4	4
7020 Vermietung u.Verpachtung v.Realitäten	1	-	-	1	-	-	-	-	-	-	-	-	4	4
703 Vermittlung u.Verwaltung von Realitäten	1	1	-	-	-	-	-	-	-	-	-	-	1	-
7031 Vermittlung von Realitäten	1	1	-	-	-	-	-	-	-	-	-	-	1	-
71 Vermiet.bewegl.Sachen o.Bed.pers.	4	4	-	-	-	-	-	-	-	-	-	-	4	-
713 Vermietung v. Maschinen und Geräten	2	2	-	-	-	-	-	-	-	-	-	-	2	-
7132 Vermietung v. Baumaschinen u. -geräten	1	1	-	-	-	-	-	-	-	-	-	-	1	-
7133 Vermietung v. Bürom., Datenverarb.ger.	1	1	-	-	-	-	-	-	-	-	-	-	1	-

Tabelle A4: Arbeitsstätten und Beschäftigte nach Politischen Bezirken und Klassen der ÖNACE 1995

ÖNACE 1995	Arbeitsstätten insgesamt	davon mit ... unselbständig Beschäftigten											Beschäftigte insgesamt	darunter unselbst. Beschäftigte	
		0	1	2 - 4	5 - 9	10 - 19	20 - 49	50 - 99	100 - 199	200 - 499	500 - 999	1000 und mehr			
714 Vermietung v. Gebrauchsgütern a.n.g.	2	2	-	-	-	-	-	-	-	-	-	-	-	2	-
7140 Vermietung v. Gebrauchsgütern a.n.g.	2	2	-	-	-	-	-	-	-	-	-	-	-	2	-
72 Datenverarbeitung u. Datenbanken	7	3	1	2	-	1	-	-	-	-	-	-	-	21	17
722 Softwarehäuser	2	1	1	-	-	-	-	-	-	-	-	-	-	2	1
7220 Softwarehäuser	2	1	1	-	-	-	-	-	-	-	-	-	-	2	1
723 Datenverarbeitungsdienste	5	2	-	2	-	1	-	-	-	-	-	-	-	19	16
7230 Datenverarbeitungsdienste	5	2	-	2	-	1	-	-	-	-	-	-	-	19	16
73 Forschung und Entwicklung	1	1	-	-	-	-	-	-	-	-	-	-	-	1	-
732 F&E: Rechts-,Wirtsch.- u.Sozialwissen.	1	1	-	-	-	-	-	-	-	-	-	-	-	1	-
7320 F&E: Rechts-,Wirtsch.- u.Sozialwissen.	1	1	-	-	-	-	-	-	-	-	-	-	-	1	-
74 Erbring.v.unternehmensbez.Dienstl.	42	28	4	5	2	2	1	-	-	-	-	-	-	123	79
741 Rechts-, Steuer- u.Unternehmensberat.	6	3	-	-	1	2	-	-	-	-	-	-	-	32	27
7411 Rechtsberatung	3	2	-	-	1	-	-	-	-	-	-	-	-	7	5
7412 Wirtschaftsprüfung und Steuerberatung	2	1	-	-	-	1	-	-	-	-	-	-	-	13	10
7414 Unternehmens-u.Public-Relations-Berat.	1	-	-	-	-	1	-	-	-	-	-	-	-	12	12
742 Architektur- und Ingenieurbüros	13	9	1	3	-	-	-	-	-	-	-	-	-	21	10
7420 Architektur- und Ingenieurbüros	13	9	1	3	-	-	-	-	-	-	-	-	-	21	10
743 Techn., physikal. u. chem. Untersuchung	3	2	-	1	-	-	-	-	-	-	-	-	-	9	4
7430 Techn., physikal. u. chem. Untersuchung	3	2	-	1	-	-	-	-	-	-	-	-	-	9	4
744 Werbewesen	7	6	1	-	-	-	-	-	-	-	-	-	-	9	1
7440 Werbewesen	7	6	1	-	-	-	-	-	-	-	-	-	-	9	1
745 Gewerbsm. Vermittlung v. Arbeitskräften	1	-	-	-	-	-	1	-	-	-	-	-	-	25	25
7450 Vermittl.u.Überlass. v. Arbeitskräften	1	-	-	-	-	-	1	-	-	-	-	-	-	25	25
747 Reinigungsgewerbe	5	2	2	1	-	-	-	-	-	-	-	-	-	13	6
7470 Reinigungsgewerbe	5	2	2	1	-	-	-	-	-	-	-	-	-	13	6
748 Erbring.v. s. unternehmensbez. Dienstl.	7	6	-	-	1	-	-	-	-	-	-	-	-	14	6
7481 Fotoateliers und Fotolabors	2	2	-	-	-	-	-	-	-	-	-	-	-	2	-
7483 Schreib-u.Übers.büros,Photokopieranst.	1	1	-	-	-	-	-	-	-	-	-	-	-	1	-
7484 Erbr.v.unternehmensbez.Dienstl. a.n.g.	4	3	-	-	1	-	-	-	-	-	-	-	-	11	6
75 Öffentl. Verwaltung, Sozialversich.	34	-	2	12	7	7	4	2	-	-	-	-	-	403	403
751 Öffentliche Verwaltung	24	-	2	11	4	5	1	1	-	-	-	-	-	223	223
7511 Allgemeine öffentliche Verwaltung	18	-	2	5	4	5	1	1	-	-	-	-	-	204	204
7513 Wirtschaftsförderung u. -ordnung	6	-	-	6	-	-	-	-	-	-	-	-	-	19	19
752 Auswärt. Angelegenh., Landesverteid.	8	-	-	-	2	2	3	1	-	-	-	-	-	169	169
7523 Justiz	1	-	-	-	-	1	-	-	-	-	-	-	-	10	10
7524 Öffentliche Sicherheit und Ordnung	7	-	-	-	2	1	3	1	-	-	-	-	-	159	159
753 Sozialversicherung	2	-	-	1	1	-	-	-	-	-	-	-	-	11	11
7530 Sozialversicherung	2	-	-	1	1	-	-	-	-	-	-	-	-	11	11
80 Unterrichtswesen	43	3	4	22	7	3	3	1	-	-	-	-	-	310	306
801 Kindergärten, Volksschulen	30	-	4	19	6	1	-	-	-	-	-	-	-	110	110
8010 Kindergärten, Volksschulen	30	-	4	19	6	1	-	-	-	-	-	-	-	110	110
802 Weiterführende Schulen	6	-	-	-	1	1	3	1	-	-	-	-	-	173	173
8021 Allgemeinbildende weiterführ. Schulen	5	-	-	-	-	1	3	1	-	-	-	-	-	164	164
8022 Berufsbildende weiterführende Schulen	1	-	-	-	1	-	-	-	-	-	-	-	-	9	9
804 Erwachsenenbildung u. sonst. Unterricht	7	3	-	3	-	1	-	-	-	-	-	-	-	27	23
8041 Fahrschulen	2	1	-	1	-	-	-	-	-	-	-	-	-	6	4
8042 Erwachsenenbildung u. Unterricht a.n.g.	5	2	-	2	-	1	-	-	-	-	-	-	-	21	19
85 Gesundheits-, Veterinär- u. Sozialw.	41	10	5	17	7	1	-	1	-	-	-	-	-	196	159
851 Gesundheitswesen	30	5	4	15	6	-	-	-	-	-	-	-	-	112	82
8512 Arztpraxen (ohne Zahnarztpraxen)	19	2	4	11	2	-	-	-	-	-	-	-	-	64	45
8513 Zahnarztpraxen	6	-	-	3	3	-	-	-	-	-	-	-	-	34	26
8514 Gesundheitswesen a.n.g.	5	3	-	1	1	-	-	-	-	-	-	-	-	14	11

Tabelle A4: Arbeitsstätten und Beschäftigte nach Politischen Bezirken und Klassen der ÖNACE 1995

ÖNACE 1995	Arbeitsstätten insgesamt	davon mit ... unselbständig Beschäftigten											Beschäftigte insgesamt	darunter unselbst. Beschäftigte	
		0	1	2 - 4	5 - 9	10 - 19	20 - 49	50 - 99	100 - 199	200 - 499	500 - 999	1000 und mehr			
852 Veterinärwesen	4	3	1	-	-	-	-	-	-	-	-	-	-	5	1
8520 Veterinärwesen	4	3	1	-	-	-	-	-	-	-	-	-	-	5	1
853 Sozialwesen	7	2	-	2	1	1	-	1	-	-	-	-	-	79	76
8531 Heime (o.Fremden-,Erholungs-u.Ferienh.)	5	1	-	2	-	1	-	1	-	-	-	-	-	72	70
8532 Sozialwesen a.n.g.	2	1	-	-	1	-	-	-	-	-	-	-	-	7	6
90 Abwasser- u.Abfallbes.u.s.Entsorg.	5	1	2	1	1	-	-	-	-	-	-	-	-	15	13
900 Abwasser- u.Abfallbes.u.s.Entsorg.	5	1	2	1	1	-	-	-	-	-	-	-	-	15	13
9000 Abwasser- u.Abfallbes.u.s.Entsorg.	5	1	2	1	1	-	-	-	-	-	-	-	-	15	13
91 Interessenvertretungen, Vereine	14	-	7	6	1	-	-	-	-	-	-	-	-	25	25
911 Wirtschaftsverbände, Berufsorganisat.	2	-	1	-	1	-	-	-	-	-	-	-	-	6	6
9111 Wirtschafts- und Arbeitgeberverbände	2	-	1	-	1	-	-	-	-	-	-	-	-	6	6
912 Arbeitnehmervereinigungen	1	-	-	1	-	-	-	-	-	-	-	-	-	2	2
9120 Arbeitnehmervereinigungen	1	-	-	1	-	-	-	-	-	-	-	-	-	2	2
913 Kirchl. Vereinigungen, polit. Parteien	11	-	6	5	-	-	-	-	-	-	-	-	-	17	17
9131 Kirchl.u.sonst.religiöse Vereinigungen	8	-	6	2	-	-	-	-	-	-	-	-	-	11	11
9132 Politische Parteien	2	-	-	2	-	-	-	-	-	-	-	-	-	4	4
9133 Sonst.Interessenvertr.u.Vereine a.n.g.	1	-	-	1	-	-	-	-	-	-	-	-	-	2	2
92 Kultur, Sport und Unterhaltung	15	7	3	2	3	-	-	-	-	-	-	-	-	33	25
923 Erbr.v.s. kultur. u. unterh. Leistungen	7	5	-	2	-	-	-	-	-	-	-	-	-	9	4
9231 Künstler. u. schriftst. Tätigkeiten	6	5	-	1	-	-	-	-	-	-	-	-	-	7	2
9232 Betrieb u.techn.Hilfsdienste f.kult.L.	1	-	-	1	-	-	-	-	-	-	-	-	-	2	2
926 Sport	5	-	2	-	3	-	-	-	-	-	-	-	-	20	20
9261 Betrieb von Sportanlagen	5	-	2	-	3	-	-	-	-	-	-	-	-	20	20
927 Erbr.s.Dienstl.f.Unterhalt., Erholung	3	2	1	-	-	-	-	-	-	-	-	-	-	4	1
9272 Erbring.v.sonst.Dienstl.f.Unterh.a.n.g	3	2	1	-	-	-	-	-	-	-	-	-	-	4	1
93 Erbring. v. sonst. Dienstleistungen	19	5	2	9	2	1	-	-	-	-	-	-	-	70	55
930 Erbring. v. sonst. Dienstleistungen	19	5	2	9	2	1	-	-	-	-	-	-	-	70	55
9301 Wäscherei und chemische Reinigung	1	-	-	-	-	1	-	-	-	-	-	-	-	13	13
9302 Friseure, Kosmetiker, Fußpfleger	12	1	-	9	2	-	-	-	-	-	-	-	-	49	40
9303 Bestattungswesen	2	2	-	-	-	-	-	-	-	-	-	-	-	2	-
9304 Bäder, Saunas, Solarien u.ä.	4	2	2	-	-	-	-	-	-	-	-	-	-	6	2
106 Mattersburg															
zusammen	1596	470	289	400	237	119	55	16	5	5	-	-	-	10450	9145
14 Gew.v.Steinen u.Erden;sonst.Bergb.	2	1	-	-	-	1	-	-	-	-	-	-	-	19	18
142 Gewinnung von Kies, Sand, Ton u. Kaolin	2	1	-	-	-	1	-	-	-	-	-	-	-	19	18
1421 Gewinnung von Kies und Sand	2	1	-	-	-	1	-	-	-	-	-	-	-	19	18
15 H.v.Nahr.- u.Genussm.; Getränken	42	7	8	17	4	3	1	-	1	1	-	-	-	569	530
151 Schlachthäuser und Fleischverarbeitung	18	5	6	4	2	-	-	-	1	-	-	-	-	227	208
1512 Geflügelschlächtereien	1	-	-	-	-	-	-	-	1	-	-	-	-	180	180
1513 Fleischverarbeitung	17	5	6	4	2	-	-	-	-	-	-	-	-	47	28
157 H.v.Futtermitteln	1	-	-	-	-	1	-	-	-	-	-	-	-	13	11
1571 H.v.Futtermitteln für Nutztiere	1	-	-	-	-	1	-	-	-	-	-	-	-	13	11
158 H.v.sonstigen Nahrungs- u.Genussmitteln	19	2	2	10	2	1	1	-	-	1	-	-	-	300	282
1581 H.v.Backwaren (ohne Dauerbackwaren)	18	2	2	10	2	1	1	-	-	-	-	-	-	98	80
1587 H.v.Würzen und Soßen	1	-	-	-	-	-	-	-	-	1	-	-	-	202	202
159 Getränkeherstellung	4	-	-	3	-	1	-	-	-	-	-	-	-	29	29
1593 H.v.Wein	1	-	-	1	-	-	-	-	-	-	-	-	-	4	4
1598 Gew.u. Abfüllung natürl. Mineralwässer	3	-	-	2	-	1	-	-	-	-	-	-	-	25	25
17 H.v.Textilien u.Textilwaren (o. Bekl.)	3	-	-	1	-	1	1	-	-	-	-	-	-	56	54
174 H.v.konfekt. Textilwaren (o.Bekleidung)	1	-	-	1	-	-	-	-	-	-	-	-	-	3	3
1740 H.v.konfekt. Textilwaren (o.Bekleidung)	1	-	-	1	-	-	-	-	-	-	-	-	-	3	3

Tabelle A4: Arbeitsstätten und Beschäftigte nach Politischen Bezirken und Klassen der ÖNACE 1995

ÖNACE 1995	Arbeitsstätten insgesamt	davon mit ... unselbständig Beschäftigten											Beschäftigte insgesamt	darunter unselbst. Beschäftigte
		0	1	2 - 4	5 - 9	10 - 19	20 - 49	50 - 99	100 - 199	200 - 499	500 - 999	1000 und mehr		
176 H.v.gewirktem und gestricktem Stoff	1	-	-	-	-	1	-	-	-	-	-	-	12	10
1760 H.v.gewirktem und gestricktem Stoff	1	-	-	-	-	1	-	-	-	-	-	-	12	10
177 H.v.gewirkten u. gestrickten Fertigerz.	1	-	-	-	-	-	1	-	-	-	-	-	41	41
1772 H.v.Pullovern, Strickjacken u.ä.	1	-	-	-	-	-	1	-	-	-	-	-	41	41
18 H.v.Bekleidung	7	3	2	1	1	-	-	-	-	-	-	-	15	9
182 H.v.Bekleidung (ohne Lederbekleidung)	7	3	2	1	1	-	-	-	-	-	-	-	15	9
1822 H.v.sonstiger Oberbekleidung	7	3	2	1	1	-	-	-	-	-	-	-	15	9
19 Ledererzeugung und -verarbeitung	1	-	1	-	-	-	-	-	-	-	-	-	2	1
193 H.v.Schuhen	1	-	1	-	-	-	-	-	-	-	-	-	2	1
1930 H.v.Schuhen	1	-	1	-	-	-	-	-	-	-	-	-	2	1
20 Be- u. Verarb. v. Holz (o.H.v.Möbeln)	10	1	1	-	2	3	2	-	-	1	-	-	335	325
201 Säge-, Hobel- und Holzimprägnierwerke	1	1	-	-	-	-	-	-	-	-	-	-	1	-
2010 Säge-, Hobel- und Holzimprägnierwerke	1	1	-	-	-	-	-	-	-	-	-	-	1	-
202 Furnier-, Sperrholz-, Holzplattenwerke	1	-	-	-	-	-	-	-	-	1	-	-	227	227
2020 Furnier-, Sperrholz-, Holzplattenwerke	1	-	-	-	-	-	-	-	-	1	-	-	227	227
203 H.v.Konstruktionsteilen aus Holz	8	-	1	-	2	3	2	-	-	-	-	-	107	98
2030 H.v.Konstruktionsteilen aus Holz	8	-	1	-	2	3	2	-	-	-	-	-	107	98
21 H.u.Verarbeitung v. Papier u. Pappe	1	-	-	-	-	-	-	-	1	-	-	-	154	154
212 Papier-, Karton- und Pappeverarbeitung	1	-	-	-	-	-	-	-	1	-	-	-	154	154
2123 H.v.Schreibwaren aus Papier	1	-	-	-	-	-	-	-	1	-	-	-	154	154
22 Verlagsw., Druckerei, Vervielfältig.	7	1	1	1	-	1	1	1	-	1	-	-	398	392
221 Verlagswesen	1	1	-	-	-	-	-	-	-	-	-	-	1	-
2211 Buchverlag und Musikverlag	1	1	-	-	-	-	-	-	-	-	-	-	1	-
222 Druckerei	6	-	1	1	-	1	1	1	-	1	-	-	397	392
2222 Druckerei (ohne Zeitungsdruckerei)	5	-	1	1	-	1	1	-	-	1	-	-	325	321
2223 Buchbinderei u. and. Druckweiterverarb.	1	-	-	-	-	-	-	1	-	-	-	-	72	71
25 H.v.Gummi- und Kunststoffwaren	8	1	-	1	2	2	1	-	-	1	-	-	346	345
251 H.v.Gummiwaren	2	1	-	-	-	-	1	-	-	-	-	-	47	47
2513 H.v.sonstigen Gummiwaren	2	1	-	-	-	-	1	-	-	-	-	-	47	47
252 H.v.Kunststoffwaren	6	-	-	1	2	2	-	-	-	1	-	-	299	298
2522 H.v.Verpackungsmitteln aus Kunststoff	1	-	-	-	-	1	-	-	-	-	-	-	14	14
2523 H.v.Baubedarfsartikeln aus Kunststoff	1	-	-	-	1	-	-	-	-	-	-	-	9	9
2524 H.v.sonstigen Kunststoffwaren	4	-	-	1	1	1	-	-	-	1	-	-	276	275
26 H.u.Bea.v.Glas,H.v.W.a.Stein.u.Erden	18	2	4	3	2	4	3	-	-	-	-	-	207	188
261 H.u.Bearbeitung von Glas	1	-	1	-	-	-	-	-	-	-	-	-	1	1
2613 H.v.Hohlglas	1	-	1	-	-	-	-	-	-	-	-	-	1	1
262 Keramik (ohne Ziegelei und Baukeramik)	5	1	1	1	1	-	1	-	-	-	-	-	47	44
2621 H.v.keramischen Haushaltswaren	3	1	1	1	-	-	-	-	-	-	-	-	5	3
2625 H.v.keramischen Erzeugnissen a.n.g.	2	-	-	-	1	-	1	-	-	-	-	-	42	41
266 H.v.Erzeugn.a.Beton, Zement u.Gips	9	1	1	2	-	3	2	-	-	-	-	-	132	123
2661 H.v.Betonerzeugnissen für den Bau	9	1	1	2	-	3	2	-	-	-	-	-	132	123
267 Be- und Verarb. v. Natursteinen a.n.g.	3	-	1	-	1	1	-	-	-	-	-	-	27	20
2670 Be- und Verarb. v. Natursteinen a.n.g.	3	-	1	-	1	1	-	-	-	-	-	-	27	20
27 Metallerzeugung und -bearbeitung	1	-	-	-	-	-	1	-	-	-	-	-	29	27
274 Erz. u. erste Bearbeit.v.NE-Metallen	1	-	-	-	-	-	1	-	-	-	-	-	29	27
2742 Erz.u.erste Bearbeitung v. Aluminium	1	-	-	-	-	-	1	-	-	-	-	-	29	27
28 H.v.Metallerzeugnissen	18	3	2	6	4	-	2	1	-	-	-	-	208	194
281 Stahl- und Leichtmetallbau	8	1	1	1	3	-	1	1	-	-	-	-	149	145
2811 H.v.Stahl-u.Leichtmetallkonstruktionen	6	1	1	1	2	-	1	-	-	-	-	-	57	54
2812 H.v.Ausbauelem.a.Stahl u.Leichtmetall	2	-	-	-	1	-	-	1	-	-	-	-	92	91

Tabelle A4: Arbeitsstätten und Beschäftigte nach Politischen Bezirken und Klassen der ÖNACE 1995

ÖNACE 1995	Arbeitsstätten insgesamt	davon mit ... unselbständig Beschäftigten											Beschäftigte insgesamt	darunter unselbst. Beschäftigte	
		0	1	2 - 4	5 - 9	10 - 19	20 - 49	50 - 99	100 - 199	200 - 499	500 - 999	1000 und mehr			
282 Kessel- u. Behälterbau (o.Dampfkesseln)	1	1	-	-	-	-	-	-	-	-	-	-	-	1	-
2822 H.v.Heizkörpern u. Zentralheiz.kessel	1	1	-	-	-	-	-	-	-	-	-	-	-	1	-
284 H.v.Schmiede-,Press-,Zieh-u.Stanzteilen	2	-	-	2	-	-	-	-	-	-	-	-	-	8	6
2840 H.v.Schmiedeteilen u. Pulvermetallurgie	2	-	-	2	-	-	-	-	-	-	-	-	-	8	6
285 Oberflächenveredlung, Wärmebehandl.	2	1	-	1	-	-	-	-	-	-	-	-	-	4	2
2852 Mechanik a.n.g.	2	1	-	1	-	-	-	-	-	-	-	-	-	4	2
286 H.v.Schneidwaren,Werkz.,Schlössern	1	-	1	-	-	-	-	-	-	-	-	-	-	2	1
2863 H.v.Schlössern und Beschlägen	1	-	1	-	-	-	-	-	-	-	-	-	-	2	1
287 H.v.sonst.Eisen-, Blech- u. Metallwaren	4	-	-	2	1	-	1	-	-	-	-	-	-	44	40
2875 H.v.Eisen-, Blech- u.Metallwaren a.n.g	4	-	-	2	1	-	1	-	-	-	-	-	-	44	40
29 Maschinenbau	8	2	2	1	1	1	-	1	-	-	-	-	-	94	86
291 H.v.Masch.f.d.Erz.u.Nutz.v.mech.Energie	1	1	-	-	-	-	-	-	-	-	-	-	-	1	-
2914 H.v.Lagern, Getrieben, Zahnrädern	1	1	-	-	-	-	-	-	-	-	-	-	-	1	-
292 H.v.sonst.Maschinen unspezif.Verw.	5	-	1	1	1	1	-	1	-	-	-	-	-	90	85
2922 H.v.Hebezeugen und Fördermitteln	3	-	-	-	1	1	-	1	-	-	-	-	-	86	82
2924 H.v.Maschinen unspezif. Verwendung	2	-	1	1	-	-	-	-	-	-	-	-	-	4	3
293 H.v.land- u. forstwirtschaftl. Maschinen	1	-	1	-	-	-	-	-	-	-	-	-	-	2	1
2932 H.v.sonst.land- und forstw. Maschinen	1	-	1	-	-	-	-	-	-	-	-	-	-	2	1
295 H.v.Masch.f.sonst.Wirtschaftszweige	1	1	-	-	-	-	-	-	-	-	-	-	-	1	-
2956 H.v.Masch. f. sonst. Wirtschaftszweige	1	1	-	-	-	-	-	-	-	-	-	-	-	1	-
31 H.v.Ger.d.Elektrizitätserz., -verteil.	3	1	2	-	-	-	-	-	-	-	-	-	-	5	2
311 H.v.Elektromotoren, Generatoren	1	-	1	-	-	-	-	-	-	-	-	-	-	1	1
3110 H.v.Elektromotoren, Generatoren	1	-	1	-	-	-	-	-	-	-	-	-	-	1	1
313 H.v.isolierten Elektrokabeln, -leitungen	1	-	1	-	-	-	-	-	-	-	-	-	-	3	1
3130 H.v.isolierten Elektrokabeln, -leitungen	1	-	1	-	-	-	-	-	-	-	-	-	-	3	1
316 H.v.elektrischen Ausrüstungen a.n.g.	1	1	-	-	-	-	-	-	-	-	-	-	-	1	-
3162 H.v.sonst. elektr. Ausrüstungen a.n.g.	1	1	-	-	-	-	-	-	-	-	-	-	-	1	-
33 Medizin-,Mess-u.Regel.tech., Optik	1	-	-	-	1	-	-	-	-	-	-	-	-	6	5
331 H.v.med.Geräten u. orthop.Vorrichtungen	1	-	-	-	1	-	-	-	-	-	-	-	-	6	5
3310 H.v.med.Geräten u. orthop.Vorrichtungen	1	-	-	-	1	-	-	-	-	-	-	-	-	6	5
34 H.v.Kraftwagen und Kraftw.teilen	1	-	-	-	-	-	1	-	-	-	-	-	-	24	24
342 H.v.Karosserien,Aufbauten u.Anhängern	1	-	-	-	-	-	1	-	-	-	-	-	-	24	24
3420 H.v.Karosserien,Aufbauten u.Anhängern	1	-	-	-	-	-	1	-	-	-	-	-	-	24	24
36 H.v.sonstigen Erzeugnissen	27	5	3	5	4	5	3	1	-	1	-	-	-	567	542
361 H.v.Möbeln	24	5	2	5	4	5	2	-	-	1	-	-	-	452	430
3611 H.v.Sitzmöbeln	2	1	-	1	-	-	-	-	-	-	-	-	-	4	3
3612 H.v.Büro- und Ladenmöbeln	4	-	-	-	-	1	2	-	-	1	-	-	-	341	339
3614 H.v.sonstigen Möbeln	18	4	2	4	4	4	-	-	-	-	-	-	-	107	88
366 H.v.sonstigen Erzeugnissen	3	-	1	-	-	-	1	1	-	-	-	-	-	115	112
3662 H.v.Besen und Bürsten	1	-	1	-	-	-	-	-	-	-	-	-	-	2	1
3663 H.v.Erzeugnissen a.n.g.	2	-	-	-	-	-	1	1	-	-	-	-	-	113	111
40 Energieversorgung	1	-	-	-	1	-	-	-	-	-	-	-	-	7	7
401 Elektrizitätsversorgung	1	-	-	-	1	-	-	-	-	-	-	-	-	7	7
4010 Elektrizitätsversorgung	1	-	-	-	1	-	-	-	-	-	-	-	-	7	7
45 Bauwesen	183	29	23	44	37	31	16	3	-	-	-	-	-	1625	1453
451 Vorbereitende Baustellenarbeiten	3	3	-	-	-	-	-	-	-	-	-	-	-	3	-
4511 Abbruch-, Spreng- u. Erdbewegungsarb.	3	3	-	-	-	-	-	-	-	-	-	-	-	3	-
452 Hoch- und Tiefbau	60	7	5	12	15	11	9	1	-	-	-	-	-	656	603
4521 Hochbau, Brücken- und Tunnelbau u.ä.	30	3	3	6	8	4	5	1	-	-	-	-	-	336	305
4522 Zimmerei, Dachdeckerei, Bauspenglerei	22	3	1	5	6	4	3	-	-	-	-	-	-	242	224

Tabelle A4: Arbeitsstätten und Beschäftigte nach Politischen Bezirken und Klassen der ÖNACE 1995

ÖNACE 1995	Arbeitsstätten insgesamt	davon mit ... unselbständig Beschäftigten											Beschäftigte insgesamt	darunter unselbst. Beschäftigte
		0	1	2 - 4	5 - 9	10 - 19	20 - 49	50 - 99	100 - 199	200 - 499	500 - 999	1000 und mehr		
4523 Straßenbau und Eisenbahnoberbau	1	-	-	-	-	-	1	-	-	-	-	-	36	36
4524 Wasserbau	3	1	1	-	1	-	-	-	-	-	-	-	7	6
4525 Spezialbau und sonstiger Tiefbau	4	-	-	1	-	3	-	-	-	-	-	-	35	32
453 Bauinstallation	51	10	6	10	11	10	4	-	-	-	-	-	420	370
4531 Elektroinstallation	19	4	2	6	2	4	1	-	-	-	-	-	123	105
4532 Wärme-, Kälte-, Schall- u.Branddämmung	5	-	2	-	2	1	-	-	-	-	-	-	39	34
4533 Gas-, Wasser-, Heizungsinstallation	25	5	2	4	7	4	3	-	-	-	-	-	242	218
4534 Sonstige Bauinstallation	2	1	-	-	-	1	-	-	-	-	-	-	16	13
454 Ausbau- und Bauhilfsgewerbe	69	9	12	22	11	10	3	2	-	-	-	-	546	480
4541 Stukkaturgewerbe, Gipserei	11	1	-	2	3	3	2	-	-	-	-	-	131	122
4542 Bautischlerei und Bauschlosserei	14	3	5	5	-	1	-	-	-	-	-	-	45	29
4543 Fußboden-, Fliesen- und Plattenlegerei	15	2	3	6	3	1	-	-	-	-	-	-	79	62
4544 Malerei und Anstreicherei, Glaserei	26	1	3	9	5	5	1	2	-	-	-	-	286	266
4545 Sonstiges Ausbau- und Bauhilfsgewerbe	3	2	1	-	-	-	-	-	-	-	-	-	5	1
50 Kfz-Handel, Rep. v.Kfz, Tankstellen	55	18	10	12	8	6	1	-	-	-	-	-	264	207
501 Handel mit Kraftwagen	15	8	1	2	2	1	1	-	-	-	-	-	84	66
5010 Handel mit Kraftwagen	15	8	1	2	2	1	1	-	-	-	-	-	84	66
502 Instandh. u. Reparatur von Kraftwagen	20	7	2	4	4	3	-	-	-	-	-	-	104	83
5020 Instandh. u. Reparatur von Kraftwagen	20	7	2	4	4	3	-	-	-	-	-	-	104	83
503 Handel mit Kraftwagenteilen und Zubehör	5	1	1	-	2	1	-	-	-	-	-	-	24	22
5030 Handel mit Kraftwagenteilen und Zubehör	5	1	1	-	2	1	-	-	-	-	-	-	24	22
504 Handel und Reparatur von Krafrädern	1	-	1	-	-	-	-	-	-	-	-	-	1	1
5040 Handel und Reparatur von Krafrädern	1	-	1	-	-	-	-	-	-	-	-	-	1	1
505 Tankstellen	14	2	5	6	-	1	-	-	-	-	-	-	51	35
5050 Tankstellen	14	2	5	6	-	1	-	-	-	-	-	-	51	35
51 Handelsvermittlung u.GH (o.H.m.Kfz)	107	39	21	24	10	8	3	1	1	-	-	-	622	528
511 Handelsvermittlung	29	24	4	1	-	-	-	-	-	-	-	-	36	7
5113 HV v.Holz, Baustoffen u. Anstrichmitteln	2	1	1	-	-	-	-	-	-	-	-	-	2	1
5115 HV v.Möbeln, Haushaltsgeg. u. Metallw.	4	4	-	-	-	-	-	-	-	-	-	-	4	-
5117 HV v.Nahrungsm.,Getränken,Tabakw.	1	1	-	-	-	-	-	-	-	-	-	-	1	-
5118 HV v.Waren a.n.g.	11	9	1	1	-	-	-	-	-	-	-	-	16	4
5119 HV ohne ausgeprägten Schwerpunkt	11	9	2	-	-	-	-	-	-	-	-	-	13	2
512 GH m.landw.Grundstoffen u. leb. Tieren	19	-	4	9	2	2	2	-	-	-	-	-	151	140
5121 GH m.Getreide, Saaten u. Futtermitteln	15	-	3	8	2	-	2	-	-	-	-	-	118	112
5123 GH m.lebenden Tieren	4	-	1	1	-	2	-	-	-	-	-	-	33	28
513 GH m.Nahrungsm.u. Getränken, Tabakw.	18	4	3	5	4	2	-	-	-	-	-	-	79	62
5131 GH m.Obst, Gemüse und Kartoffeln	7	2	2	1	1	1	-	-	-	-	-	-	30	22
5132 GH m.Fleisch, -waren, Geflügel u. Wild	1	-	-	1	-	-	-	-	-	-	-	-	3	2
5133 GH m.Milch, Milcherz.,Eiern,Speiseölen	1	-	-	-	1	-	-	-	-	-	-	-	6	6
5134 GH m.Getränken	6	1	1	1	2	1	-	-	-	-	-	-	32	26
5136 GH m.Zucker und Süßwaren	1	-	-	1	-	-	-	-	-	-	-	-	5	4
5138 GH m.sonst. Nahrungs- u. Genussmitteln	1	1	-	-	-	-	-	-	-	-	-	-	1	-
5139 GH m.Nahrungsm. o. a. Schwerpunkt	1	-	-	1	-	-	-	-	-	-	-	-	2	2
514 GH m.Gebrauchs- und Verbrauchsgütern	12	6	3	2	1	-	-	-	-	-	-	-	23	14
5142 GH m.Bekleidung und Schuhen	1	-	1	-	-	-	-	-	-	-	-	-	2	1
5143 GH m.elekt.r.Haushalts- u.phonotechn.G.	1	1	-	-	-	-	-	-	-	-	-	-	2	-
5144 GH m.Haushaltsw.aus Metall, keram.Erz.	1	-	1	-	-	-	-	-	-	-	-	-	1	1
5146 GH m.pharm.Erzeugn.u.med. Hilfsmitteln	2	1	1	-	-	-	-	-	-	-	-	-	3	1
5147 GH m.sonst.Gebrauchs- u. Verbrauchsg.	7	4	-	2	1	-	-	-	-	-	-	-	15	11
515 GH m.Rohstoffen, Halbwaren, Altmaterial	17	2	5	2	3	2	1	1	1	-	-	-	270	259
5151 GH m.f. Brennstoffen u. Mineralölerz.	2	-	1	-	-	-	-	1	-	-	-	-	55	54
5152 GH m.Erzen, Eisen, Stahl, NE-Metallen	1	-	-	1	-	-	-	-	-	-	-	-	3	2
5153 GH m.Holz, Baustoffen, Anstrichmitteln	12	-	4	1	3	2	1	-	1	-	-	-	210	203
5154 GH m.Bauelem.a.Metall sow.Install.bed.	1	1	-	-	-	-	-	-	-	-	-	-	1	-
5157 GH m.Altmaterial und Reststoffen	1	1	-	-	-	-	-	-	-	-	-	-	1	-

Tabelle A4: Arbeitsstätten und Beschäftigte nach Politischen Bezirken und Klassen der ÖNACE 1995

ÖNACE 1995	Arbeitsstätten insgesamt	davon mit ... unselbständig Beschäftigten											Beschäftigte insgesamt	darunter unselbst. Beschäftigte	
		0	1	2 - 4	5 - 9	10 - 19	20 - 49	50 - 99	100 - 199	200 - 499	500 - 999	1000 und mehr			
516 GH m.Maschinen,Ausrüstungen u.Zubeh.	12	3	2	5	-	2	-	-	-	-	-	-	-	63	46
5162 GH m.Baumaschinen	2	-	-	2	-	-	-	-	-	-	-	-	-	10	6
5164 GH m.Büromaschinen und -einrichtungen	1	1	-	-	-	-	-	-	-	-	-	-	-	4	-
5165 GH m.s.Masch., Ausrüstungen u. Zubeh.	8	2	2	2	-	2	-	-	-	-	-	-	-	46	38
5166 GH m.landwirtsch. Maschinen u.Geräten	1	-	-	1	-	-	-	-	-	-	-	-	-	3	2
52 EH (o.Kfz,o.Tankst.), Rep.v.Gebr.g.	266	81	74	77	23	10	1	-	-	-	-	-	-	804	593
521 EH m.W.versch. Art (in Verkaufsräumen)	35	10	6	7	5	6	1	-	-	-	-	-	-	194	166
5211 EH m.W.versch.Art:Schwerp.Nahrungsm.	32	10	5	5	5	6	1	-	-	-	-	-	-	185	160
5212 Sonstiger EH m.Waren verschiedener Art	3	-	1	2	-	-	-	-	-	-	-	-	-	9	6
522 Fach-EH m.Nahrungs-u.Genussm.,Getr.	53	14	25	11	3	-	-	-	-	-	-	-	-	120	70
5221 EH m.Obst, Gemüse und Kartoffeln	11	5	6	-	-	-	-	-	-	-	-	-	-	20	6
5222 EH m.Fleisch u.Fleischw., Geflügel, Wild	12	2	6	3	1	-	-	-	-	-	-	-	-	31	19
5224 EH m.Backwaren und Süßwaren	4	-	1	1	2	-	-	-	-	-	-	-	-	14	14
5225 EH m.Getränken	5	3	1	1	-	-	-	-	-	-	-	-	-	9	5
5226 EH m.Tabakwaren	19	3	11	5	-	-	-	-	-	-	-	-	-	41	23
5227 Sonst.Fach-EH m.Nahrungs-, Genussm.	2	1	-	1	-	-	-	-	-	-	-	-	-	5	3
523 Apotheken,Fach-EH m.med.,orthop.Artikel	17	3	1	9	2	2	-	-	-	-	-	-	-	71	62
5231 Apotheken	3	-	-	1	1	1	-	-	-	-	-	-	-	24	20
5232 EH m.medizinischen u.orthopäd.Artikeln	3	1	-	2	-	-	-	-	-	-	-	-	-	5	4
5233 EH m.kosm. Artikeln und Körperpflegem.	11	2	1	6	1	1	-	-	-	-	-	-	-	42	38
524 Sonst. Facheinzelh. (in Verkaufsräumen)	131	35	36	47	11	2	-	-	-	-	-	-	-	360	265
5241 EH m.Textilien	6	3	1	2	-	-	-	-	-	-	-	-	-	12	5
5242 EH m.Bekleidung	30	6	9	12	3	-	-	-	-	-	-	-	-	80	68
5243 EH m.Schuhen und Lederwaren	9	3	1	3	2	-	-	-	-	-	-	-	-	27	22
5244 EH m.Möbeln und Hausrat a.n.g.	17	5	4	7	-	1	-	-	-	-	-	-	-	48	34
5245 EH m.elekt.Haushalts-, phonotechn. G.	11	2	6	2	-	1	-	-	-	-	-	-	-	31	23
5246 EH m.Metallwaren, Anstrichmitteln	15	5	4	4	2	-	-	-	-	-	-	-	-	43	30
5247 EH m.Büchern, Zeitschriften u.Zeitungen	3	1	-	-	2	-	-	-	-	-	-	-	-	15	13
5248 Facheinzelh. a.n.g.(in Verkaufsräumen)	40	10	11	17	2	-	-	-	-	-	-	-	-	104	70
525 EH m.Antiquitäten und Gebrauchtwaren	4	1	3	-	-	-	-	-	-	-	-	-	-	5	3
5250 EH m.Antiquitäten und Gebrauchtwaren	4	1	3	-	-	-	-	-	-	-	-	-	-	5	3
526 EH nicht in Verkaufsräumen	25	17	3	3	2	-	-	-	-	-	-	-	-	53	27
5261 Versandhandel	1	1	-	-	-	-	-	-	-	-	-	-	-	2	-
5262 EH an Verkaufsständen und auf Märkten	13	8	3	2	-	-	-	-	-	-	-	-	-	22	9
5263 Sonstiger EH nicht in Verkaufsräumen	11	8	-	1	2	-	-	-	-	-	-	-	-	29	18
527 Reparatur von Gebrauchsgütern	1	1	-	-	-	-	-	-	-	-	-	-	-	1	-
5271 Reparatur von Schuhen und Lederwaren	1	1	-	-	-	-	-	-	-	-	-	-	-	1	-
55 Beherbergungs- und Gaststättenw.	177	70	39	44	22	-	1	1	-	-	-	-	-	616	401
551 Hotels,Gasthöfe,Pensionen,Hotels garnis	15	5	3	1	4	-	1	1	-	-	-	-	-	162	148
5511 Hotels, Gasthöfe und Pensionen	15	5	3	1	4	-	1	1	-	-	-	-	-	162	148
552 Sonstiges Beherbergungswesen	4	1	2	1	-	-	-	-	-	-	-	-	-	6	4
5522 Campingplätze	2	-	1	1	-	-	-	-	-	-	-	-	-	3	3
5523 Beherbergungswesen a.n.g.	2	1	1	-	-	-	-	-	-	-	-	-	-	3	1
553 Restaurants, Gasthäuser, Cafehäuser	126	48	30	35	13	-	-	-	-	-	-	-	-	343	197
5530 Restaurants, Gasthäuser, Cafehäuser	126	48	30	35	13	-	-	-	-	-	-	-	-	343	197
554 Sonstiges Gaststättenwesen	24	10	3	7	4	-	-	-	-	-	-	-	-	93	44
5540 Sonstiges Gaststättenwesen	24	10	3	7	4	-	-	-	-	-	-	-	-	93	44
555 Kantinen und Caterer	8	6	1	-	1	-	-	-	-	-	-	-	-	12	8
5551 Kantinen	7	6	1	-	-	-	-	-	-	-	-	-	-	5	1
5552 Caterer	1	-	-	-	1	-	-	-	-	-	-	-	-	7	7
60 Landverkehr,Transp. i. Rohrfernleit.	41	10	6	10	10	1	2	2	-	-	-	-	-	305	271
601 Eisenbahnen	3	-	-	1	1	-	1	-	-	-	-	-	-	42	42
6010 Eisenbahnen	3	-	-	1	1	-	1	-	-	-	-	-	-	42	42

Tabelle A4: Arbeitsstätten und Beschäftigte nach Politischen Bezirken und Klassen der ÖNACE 1995

ÖNACE 1995	Arbeitsstätten insgesamt	davon mit ... unselbständig Beschäftigten											Beschäftigte insgesamt	darunter unselbst. Beschäftigte
		0	1	2 - 4	5 - 9	10 - 19	20 - 49	50 - 99	100 - 199	200 - 499	500 - 999	1000 und mehr		
602 Sonstiger Landverkehr	38	10	6	9	9	1	1	2	-	-	-	-	263	229
6021 Personenbeförd. im Linienverkehr z.Land	1	-	1	-	-	-	-	-	-	-	-	-	1	1
6022 Betrieb v.Taxis u. Mietwagen mit Fahrer	1	-	-	1	-	-	-	-	-	-	-	-	2	2
6023 Sonst. Personenbeförd. im Landverkehr	3	1	-	1	-	-	-	1	-	-	-	-	60	58
6024 Güterbeförderung im Straßenverkehr	33	9	5	7	9	1	1	1	-	-	-	-	200	168
63 Hilfs-u.Nebentät.f.d.Verk., Reisebür.	7	2	-	4	1	-	-	-	-	-	-	-	20	18
631 Frachtschlag und Lagerei	1	-	-	1	-	-	-	-	-	-	-	-	3	3
6312 Lagerei	1	-	-	1	-	-	-	-	-	-	-	-	3	3
632 Sonst. Hilfs-u.Nebentätigk. für d. Verkehr	1	1	-	-	-	-	-	-	-	-	-	-	1	-
6321 Sonst. Hilfstätigk. für d. Landverkehr	1	1	-	-	-	-	-	-	-	-	-	-	1	-
633 Reisebüros und Reiseveranstalter	5	1	-	3	1	-	-	-	-	-	-	-	16	15
6330 Reisebüros und Reiseveranstalter	5	1	-	3	1	-	-	-	-	-	-	-	16	15
64 Nachrichtenübermittlung	15	-	1	5	8	1	-	-	-	-	-	-	87	87
641 Postdienste und private Kurierdienste	14	-	-	5	8	1	-	-	-	-	-	-	86	86
6411 Postdienste	14	-	-	5	8	1	-	-	-	-	-	-	86	86
642 Fernmeldedienste	1	-	1	-	-	-	-	-	-	-	-	-	1	1
6420 Fernmeldedienste	1	-	1	-	-	-	-	-	-	-	-	-	1	1
65 Kreditwesen	39	-	4	21	10	2	2	-	-	-	-	-	208	208
651 Zentralbanken und Kreditinstitute	39	-	4	21	10	2	2	-	-	-	-	-	208	208
6512 Kreditinstitute (o.Spezialkreditinst.)	39	-	4	21	10	2	2	-	-	-	-	-	208	208
66 Versicherungswesen	9	-	-	1	3	4	1	-	-	-	-	-	99	99
660 Versicherungswesen	9	-	-	1	3	4	1	-	-	-	-	-	99	99
6603 Sonstiges Versicherungswesen	9	-	-	1	3	4	1	-	-	-	-	-	99	99
67 M.d.Kredit-u.Vers.w.verbund.Tätigk.	24	21	2	1	-	-	-	-	-	-	-	-	31	4
671 Mit dem Kreditwesen verbund.Tätigkeiten	4	3	1	-	-	-	-	-	-	-	-	-	5	1
6712 Effektenvermittlung und -verwaltung	2	2	-	-	-	-	-	-	-	-	-	-	2	-
6713 Sonst.m.d.Kreditw. verbund.Tätigkeiten	2	1	1	-	-	-	-	-	-	-	-	-	3	1
672 Mit d. Versicherungsw. verbund.Tätigk.	20	18	1	1	-	-	-	-	-	-	-	-	26	3
6720 Mit d. Versicherungsw. verbund.Tätigk.	20	18	1	1	-	-	-	-	-	-	-	-	26	3
70 Realitätenwesen	22	11	4	3	1	2	-	-	1	-	-	-	220	200
701 Kauf und Verkauf von Realitäten	2	1	-	-	-	1	-	-	-	-	-	-	21	16
7011 Erschließung von Grundstücken	1	-	-	-	-	1	-	-	-	-	-	-	20	16
7012 Kauf und Verkauf von Realitäten	1	1	-	-	-	-	-	-	-	-	-	-	1	-
702 Vermietung von Realitäten	9	3	3	1	-	1	-	-	1	-	-	-	177	172
7020 Vermietung u.Verpachtung v.Realitäten	9	3	3	1	-	1	-	-	1	-	-	-	177	172
703 Vermittlung u.Verwaltung von Realitäten	11	7	1	2	1	-	-	-	-	-	-	-	22	12
7031 Vermittlung von Realitäten	5	3	-	1	1	-	-	-	-	-	-	-	13	8
7032 Verwaltung von Realitäten	6	4	1	1	-	-	-	-	-	-	-	-	9	4
71 Vermiet.bewegl.Sachen o.Bed.pers.	8	5	1	2	-	-	-	-	-	-	-	-	16	9
712 Vermietung v. sonstigen Verkehrsmitteln	1	-	-	1	-	-	-	-	-	-	-	-	4	4
7121 Vermietung v. Landfahrzeugen (o. Kfz)	1	-	-	1	-	-	-	-	-	-	-	-	4	4
713 Vermietung v. Maschinen und Geräten	4	3	-	1	-	-	-	-	-	-	-	-	8	4
7132 Vermietung v. Baumaschinen u. -geräten	3	2	-	1	-	-	-	-	-	-	-	-	7	4
7133 Vermietung v. Bürom., Datenverarb.ger.	1	1	-	-	-	-	-	-	-	-	-	-	1	-
714 Vermietung v. Gebrauchsgütern a.n.g.	3	2	1	-	-	-	-	-	-	-	-	-	4	1
7140 Vermietung v. Gebrauchsgütern a.n.g.	3	2	1	-	-	-	-	-	-	-	-	-	4	1
72 Datenverarbeitung u. Datenbanken	24	19	2	2	-	1	-	-	-	-	-	-	46	22
722 Softwarehäuser	7	5	2	-	-	-	-	-	-	-	-	-	10	2
7220 Softwarehäuser	7	5	2	-	-	-	-	-	-	-	-	-	10	2

Tabelle A4: Arbeitsstätten und Beschäftigte nach Politischen Bezirken und Klassen der ÖNACE 1995

ÖNACE 1995	Arbeitsstätten insgesamt	davon mit ... unselbständig Beschäftigten											Beschäftigte insgesamt	darunter unselbst. Beschäftigte
		0	1	2 - 4	5 - 9	10 - 19	20 - 49	50 - 99	100 - 199	200 - 499	500 - 999	1000 und mehr		
723 Datenverarbeitungsdienste	16	13	-	2	-	1	-	-	-	-	-	-	36	20
7230 Datenverarbeitungsdienste	16	13	-	2	-	1	-	-	-	-	-	-	36	20
725 Rep.v.Büromasch., Datenverarb.geräten	1	1	-	-	-	-	-	-	-	-	-	-	-	-
7250 Rep.v.Büromasch., Datenverarb.geräten	1	1	-	-	-	-	-	-	-	-	-	-	-	-
73 Forschung und Entwicklung	1	1	-	-	-	-	-	-	-	-	-	-	1	-
732 F&E: Rechts-,Wirtsch.- u.Sozialwissen.	1	1	-	-	-	-	-	-	-	-	-	-	1	-
7320 F&E: Rechts-,Wirtsch.- u.Sozialwissen.	1	1	-	-	-	-	-	-	-	-	-	-	1	-
74 Erbring.v.unternehmensbez.Dienstl.	145	66	30	23	17	8	1	-	-	-	-	-	457	328
741 Rechts-, Steuer- u.Unternehmensberat.	40	17	6	7	7	3	-	-	-	-	-	-	145	114
7411 Rechtsberatung	4	-	-	-	3	1	-	-	-	-	-	-	35	27
7412 Wirtschaftsprüfung und Steuerberatung	20	9	4	3	2	2	-	-	-	-	-	-	75	63
7414 Unternehmens-u.Public-Relations-Berat.	12	8	1	3	-	-	-	-	-	-	-	-	18	9
7415 Beteiligungsgesellschaften	4	-	1	1	2	-	-	-	-	-	-	-	17	15
742 Architektur- und Ingenieurbüros	43	20	10	9	2	2	-	-	-	-	-	-	117	71
7420 Architektur- und Ingenieurbüros	43	20	10	9	2	2	-	-	-	-	-	-	117	71
743 Techn., physikal. u. chem. Untersuchung	1	-	1	-	-	-	-	-	-	-	-	-	1	1
7430 Techn., physikal. u. chem. Untersuchung	1	-	1	-	-	-	-	-	-	-	-	-	1	1
744 Werbewesen	27	14	6	4	2	1	-	-	-	-	-	-	64	40
7440 Werbewesen	27	14	6	4	2	1	-	-	-	-	-	-	64	40
745 Gewerbsm. Vermittlung v. Arbeitskräften	5	1	1	-	2	1	-	-	-	-	-	-	32	29
7450 Vermittl.u.Überlass. v. Arbeitskräften	5	1	1	-	2	1	-	-	-	-	-	-	32	29
746 Detekteien- und Schutzdienste	5	3	2	-	-	-	-	-	-	-	-	-	7	2
7460 Detekteien- und Schutzdienste	5	3	2	-	-	-	-	-	-	-	-	-	7	2
747 Reinigungsgewerbe	8	1	1	3	2	-	1	-	-	-	-	-	50	42
7470 Reinigungsgewerbe	8	1	1	3	2	-	1	-	-	-	-	-	50	42
748 Erbring.v. s. unternehmensbez. Dienstl.	16	10	3	-	2	1	-	-	-	-	-	-	41	29
7481 Fotoateliers und Fotolabors	2	2	-	-	-	-	-	-	-	-	-	-	2	-
7483 Schreib-u.Übers.büros,Photokopieranst.	5	2	2	-	1	-	-	-	-	-	-	-	10	7
7484 Erbr.v.unternehmensbez.Dienstl. a.n.g.	9	6	1	-	1	1	-	-	-	-	-	-	29	22
75 Öffentl. Verwaltung, Sozialversich.	37	-	2	3	19	7	4	2	-	-	-	-	451	451
751 Öffentliche Verwaltung	24	-	1	2	14	4	2	1	-	-	-	-	257	257
7511 Allgemeine öffentliche Verwaltung	20	-	1	1	12	4	1	1	-	-	-	-	218	218
7513 Wirtschaftsförderung u. -ordnung	4	-	-	1	2	-	1	-	-	-	-	-	39	39
752 Auswärt. Angelegenh., Landesverteid.	11	-	1	-	5	2	2	1	-	-	-	-	176	176
7523 Justiz	1	-	-	-	-	1	-	-	-	-	-	-	14	14
7524 Öffentliche Sicherheit und Ordnung	9	-	-	-	5	1	2	1	-	-	-	-	161	161
7525 Feuerwehr	1	-	1	-	-	-	-	-	-	-	-	-	1	1
753 Sozialversicherung	2	-	-	1	-	1	-	-	-	-	-	-	18	18
7530 Sozialversicherung	2	-	-	1	-	1	-	-	-	-	-	-	18	18
80 Unterrichtswesen	60	6	-	14	21	12	5	2	-	-	-	-	649	640
801 Kindergärten, Volksschulen	42	1	-	12	19	8	2	-	-	-	-	-	307	306
8010 Kindergärten, Volksschulen	42	1	-	12	19	8	2	-	-	-	-	-	307	306
802 Weiterführende Schulen	8	-	-	-	-	3	3	2	-	-	-	-	303	303
8021 Allgemeinbildende weiterfüh. Schulen	6	-	-	-	-	2	2	2	-	-	-	-	246	246
8022 Berufsbildende weiterführende Schulen	2	-	-	-	-	1	1	-	-	-	-	-	57	57
804 Erwachsenenbildung u. sonst. Unterricht	10	5	-	2	2	1	-	-	-	-	-	-	39	31
8041 Fahrschulen	2	-	-	1	1	-	-	-	-	-	-	-	12	9
8042 Erwachsenenbildung u. Unterricht a.n.g.	8	5	-	1	1	1	-	-	-	-	-	-	27	22
85 Gesundheits-, Veterinär- u. Sozialw.	107	33	16	36	16	3	2	-	1	-	-	-	567	470
851 Gesundheitswesen	82	29	13	29	8	1	1	-	1	-	-	-	404	319
8511 Krankenhäuser	1	-	-	-	-	-	-	-	1	-	-	-	116	116
8512 Arztpraxen (ohne Zahnarztpraxen)	52	15	9	23	5	-	-	-	-	-	-	-	159	104
8513 Zahnarztpraxen	11	-	3	5	3	-	-	-	-	-	-	-	51	39
8514 Gesundheitswesen a.n.g.	18	14	1	1	-	1	1	-	-	-	-	-	78	60

Tabelle A4: Arbeitsstätten und Beschäftigte nach Politischen Bezirken und Klassen der ÖNACE 1995

ÖNACE 1995	Arbeitsstätten insgesamt	davon mit ... unselbständig Beschäftigten											Beschäftigte insgesamt	darunter unselbst. Beschäftigte
		0	1	2 - 4	5 - 9	10 - 19	20 - 49	50 - 99	100 - 199	200 - 499	500 - 999	1000 und mehr		
852 Veterinärwesen	6	4	1	1	-	-	-	-	-	-	-	-	10	3
8520 Veterinärwesen	6	4	1	1	-	-	-	-	-	-	-	-	10	3
853 Sozialwesen	19	-	2	6	8	2	1	-	-	-	-	-	153	148
8531 Heime (o.Fremden-,Erholungs-u.Ferienh.)	10	-	1	3	3	2	1	-	-	-	-	-	110	105
8532 Sozialwesen a.n.g.	9	-	1	3	5	-	-	-	-	-	-	-	43	43
90 Abwasser- u.Abfallbes.u.s.Entsorg.	1	-	-	-	1	-	-	-	-	-	-	-	5	5
900 Abwasser- u.Abfallbes.u.s.Entsorg.	1	-	-	-	1	-	-	-	-	-	-	-	5	5
9000 Abwasser- u.Abfallbes.u.s.Entsorg.	1	-	-	-	1	-	-	-	-	-	-	-	5	5
91 Interessenvertretungen, Vereine	18	-	8	9	1	-	-	-	-	-	-	-	34	34
911 Wirtschaftsverbände, Berufsorganisat.	2	-	1	1	-	-	-	-	-	-	-	-	3	3
9111 Wirtschafts- und Arbeitgeberverbände	2	-	1	1	-	-	-	-	-	-	-	-	3	3
913 Kirchl. Vereinigungen, polit. Parteien	16	-	7	8	1	-	-	-	-	-	-	-	31	31
9131 Kirchl.u.sonst.religiöse Vereinigungen	12	-	5	6	1	-	-	-	-	-	-	-	25	25
9132 Politische Parteien	2	-	-	2	-	-	-	-	-	-	-	-	4	4
9133 Sonst.Interessenvertr.u.Vereine a.n.g.	2	-	2	-	-	-	-	-	-	-	-	-	2	2
92 Kultur, Sport und Unterhaltung	36	15	8	11	1	1	-	-	-	-	-	-	76	52
921 Filmherstellung, -verleih, Kinos	1	-	-	1	-	-	-	-	-	-	-	-	2	2
9213 Lichtspieltheater (Kinos)	1	-	-	1	-	-	-	-	-	-	-	-	2	2
923 Erbr.v.s. kultur. u. unterh. Leistungen	15	10	2	2	1	-	-	-	-	-	-	-	26	13
9231 Künstler. u. schriftst. Tätigkeiten	11	8	1	2	-	-	-	-	-	-	-	-	14	5
9232 Betrieb u.techn.Hilfsdienste f.kult.L.	3	2	-	-	1	-	-	-	-	-	-	-	10	7
9234 Erbring.v.kult.u.unterhalt.Leist.a.n.g	1	-	1	-	-	-	-	-	-	-	-	-	2	1
924 Korrespondenz- und Nachrichtenbüros	3	3	-	-	-	-	-	-	-	-	-	-	3	-
9240 Korrespondenz- und Nachrichtenbüros	3	3	-	-	-	-	-	-	-	-	-	-	3	-
926 Sport	13	2	5	5	-	1	-	-	-	-	-	-	33	27
9261 Betrieb von Sportanlagen	10	-	4	5	-	1	-	-	-	-	-	-	30	26
9262 Erbringung v.sonst.Dienstl. des Sports	3	2	1	-	-	-	-	-	-	-	-	-	3	1
927 Erbr.s.Dienstl.f.Unterhalt., Erholung	4	-	1	3	-	-	-	-	-	-	-	-	12	10
9271 Spiel-, Wett- und Lotteriewesen	3	-	1	2	-	-	-	-	-	-	-	-	9	7
9272 Erbring.v.sonst.Dienstl.f.Unterh.a.n.g	1	-	-	1	-	-	-	-	-	-	-	-	3	3
93 Erbring. v. sonst. Dienstleistungen	55	17	12	18	6	1	-	1	-	-	-	-	206	162
930 Erbring. v. sonst. Dienstleistungen	55	17	12	18	6	1	-	1	-	-	-	-	206	162
9301 Wäscherei und chemische Reinigung	4	1	1	1	-	-	-	1	-	-	-	-	58	55
9302 Friseure, Kosmetiker, Fußpfleger	31	6	7	11	6	1	-	-	-	-	-	-	112	87
9303 Bestattungswesen	6	4	1	1	-	-	-	-	-	-	-	-	9	3
9304 Bäder, Saunas, Solarien u.ä.	12	4	3	5	-	-	-	-	-	-	-	-	24	17
9305 Erbringung von Dienstleistungen a.n.g.	2	2	-	-	-	-	-	-	-	-	-	-	3	-
107 Neusiedl am See														
zusammen	2355	626	400	689	383	159	68	19	10	1	-	-	13777	11928
14 Gew.v.Steinen u.Erden;sonst.Bergb.	4	-	1	2	1	-	-	-	-	-	-	-	11	11
142 Gewinnung von Kies, Sand, Ton u. Kaolin	4	-	1	2	1	-	-	-	-	-	-	-	11	11
1421 Gewinnung von Kies und Sand	4	-	1	2	1	-	-	-	-	-	-	-	11	11
15 H.v.Nahr- u.Genussm.; Getränken	63	5	13	22	14	3	3	3	-	-	-	-	605	545
151 Schlachthäuser und Fleischverarbeitung	14	3	2	6	-	2	1	-	-	-	-	-	95	79
1511 Schlachthäuser (o.Geflügelschlächt.)	2	-	-	-	-	1	1	-	-	-	-	-	49	47
1513 Fleischverarbeitung	12	3	2	6	-	1	-	-	-	-	-	-	46	32
153 Obst- und Gemüseverarbeitung	3	-	-	-	2	-	-	1	-	-	-	-	92	92
1532 H.v.Frucht- und Gemüsesäften	1	-	-	-	1	-	-	-	-	-	-	-	8	8
1533 Verarb. von Obst und Gemüse a.n.g	2	-	-	-	1	-	-	1	-	-	-	-	84	84
155 Milchverarbeitung, H.v.Speiseeis	1	-	-	1	-	-	-	-	-	-	-	-	3	2
1552 H.v.Speiseeis	1	-	-	1	-	-	-	-	-	-	-	-	3	2

Tabelle A4: Arbeitsstätten und Beschäftigte nach Politischen Bezirken und Klassen der ÖNACE 1995

ÖNACE 1995	Arbeitsstätten insgesamt	davon mit ... unselbständig Beschäftigten											Beschäftigte insgesamt	darunter unselbst. Beschäftigte
		0	1	2 - 4	5 - 9	10 - 19	20 - 49	50 - 99	100 - 199	200 - 499	500 - 999	1000 und mehr		
156 Mahl- u. Schälmmühlen, H.v. Stärke u.-erz.	3	1	2	-	-	-	-	-	-	-	-	-	5	2
1561 Mahl- und Schälmmühlen	3	1	2	-	-	-	-	-	-	-	-	-	5	2
157 H.v. Futtermitteln	1	-	-	-	1	-	-	-	-	-	-	-	8	8
1571 H.v. Futtermitteln für Nutztiere	1	-	-	-	1	-	-	-	-	-	-	-	8	8
158 H.v. sonstigen Nahrungs- u. Genussmitteln	32	-	7	12	9	1	2	1	-	-	-	-	273	243
1581 H.v. Backwaren (ohne Dauerbackwaren)	31	-	7	12	9	1	1	1	-	-	-	-	233	203
1584 H.v. Süßwaren (ohne Dauerbackwaren)	1	-	-	-	-	-	1	-	-	-	-	-	40	40
159 Getränkeherstellung	9	1	2	3	2	-	-	1	-	-	-	-	129	119
1593 H.v. Wein	7	-	2	3	2	-	-	-	-	-	-	-	29	20
1598 Gew.u. Abfüllung natürl. Mineralwässer	2	1	-	-	-	-	-	1	-	-	-	-	100	99
17 H.v. Textilien u. Textilwaren (o. Bekl.)	3	2	-	-	1	-	-	-	-	-	-	-	7	5
174 H.v. konfekt. Textilwaren (o. Bekleidung)	1	-	-	-	1	-	-	-	-	-	-	-	5	5
1740 H.v. konfekt. Textilwaren (o. Bekleidung)	1	-	-	-	1	-	-	-	-	-	-	-	5	5
175 H.v. sonst. Textilwaren (o. Maschenw.)	2	2	-	-	-	-	-	-	-	-	-	-	2	-
1751 H.v. Teppichen	1	1	-	-	-	-	-	-	-	-	-	-	1	-
1752 H.v. Seilerwaren	1	1	-	-	-	-	-	-	-	-	-	-	1	-
18 H.v. Bekleidung	10	3	2	-	3	1	-	1	-	-	-	-	88	84
182 H.v. Bekleidung (ohne Lederbekleidung)	10	3	2	-	3	1	-	1	-	-	-	-	88	84
1822 H.v. sonstiger Oberbekleidung	9	3	2	-	2	1	-	1	-	-	-	-	83	79
1823 H.v. Wäsche	1	-	-	-	1	-	-	-	-	-	-	-	5	5
19 Lederzeugung und -verarbeitung	1	1	-	-	-	-	-	-	-	-	-	-	1	-
192 Lederverarbeitung (o. H.v. Lederbekl.)	1	1	-	-	-	-	-	-	-	-	-	-	1	-
1920 Lederverarbeitung (o. H.v. Lederbekl.)	1	1	-	-	-	-	-	-	-	-	-	-	1	-
20 Be- u. Verarb. v. Holz (o. H.v. Möbeln)	15	2	3	6	2	2	-	-	-	-	-	-	84	68
203 H.v. Konstruktionsteilen aus Holz	11	-	3	6	2	-	-	-	-	-	-	-	44	33
2030 H.v. Konstruktionsteilen aus Holz	11	-	3	6	2	-	-	-	-	-	-	-	44	33
204 H.v. Verpackungsmitteln aus Holz	4	2	-	-	-	2	-	-	-	-	-	-	40	35
2040 H.v. Verpackungsmitteln aus Holz	4	2	-	-	-	2	-	-	-	-	-	-	40	35
22 Verlagsw., Druckerei, Vervielfältig.	8	2	1	4	-	1	-	-	-	-	-	-	38	30
221 Verlagswesen	3	-	-	3	-	-	-	-	-	-	-	-	9	8
2211 Buchverlag und Musikverlag	1	-	-	1	-	-	-	-	-	-	-	-	3	2
2212 Zeitungsverlag	1	-	-	1	-	-	-	-	-	-	-	-	4	4
2213 Zeitschriftenverlag	1	-	-	1	-	-	-	-	-	-	-	-	2	2
222 Druckerei	5	2	1	1	-	1	-	-	-	-	-	-	29	22
2222 Druckerei (ohne Zeitungsdruckerei)	4	2	1	-	-	1	-	-	-	-	-	-	25	19
2223 Buchbinderei u. and. Druckweiterverarb.	1	-	-	1	-	-	-	-	-	-	-	-	4	3
24 H.v. Chemikalien u. chem. Erzeugn.	1	-	1	-	-	-	-	-	-	-	-	-	2	1
244 H.v. pharmazeutischen Erzeugnissen	1	-	1	-	-	-	-	-	-	-	-	-	2	1
2442 H.v. pharmazeutischen Spezialitäten	1	-	1	-	-	-	-	-	-	-	-	-	2	1
25 H.v. Gummi- und Kunststoffwaren	2	-	-	-	-	1	-	-	1	-	-	-	173	173
252 H.v. Kunststoffwaren	2	-	-	-	-	1	-	-	1	-	-	-	173	173
2522 H.v. Verpackungsmitteln aus Kunststoff	2	-	-	-	-	1	-	-	1	-	-	-	173	173
26 H.u. Bea. v. Glas, H.v. W.a. Stein. u. Erden	12	1	3	3	2	2	-	1	-	-	-	-	140	130
261 H.u. Bearbeitung von Glas	1	-	-	-	-	-	-	1	-	-	-	-	76	76
2612 Veredlung und Bearbeitung v. Flachglas	1	-	-	-	-	-	-	1	-	-	-	-	76	76
264 Ziegelei, H.v. sonstiger Baukeramik	1	-	1	-	-	-	-	-	-	-	-	-	3	1
2640 Ziegelei, H.v. sonstiger Baukeramik	1	-	1	-	-	-	-	-	-	-	-	-	3	1
266 H.v. Erzeugn. a. Beton, Zement u. Gips	6	1	1	1	2	1	-	-	-	-	-	-	37	33
2661 H.v. Betonerzeugnissen für den Bau	3	-	-	1	1	1	-	-	-	-	-	-	29	27
2663 H.v. Transportbeton	2	-	1	-	1	-	-	-	-	-	-	-	6	6
2666 H.v. Erzeugn. a. Beton, Zement, Gips a.n.g.	1	1	-	-	-	-	-	-	-	-	-	-	2	-

Tabelle A4: Arbeitsstätten und Beschäftigte nach Politischen Bezirken und Klassen der ÖNACE 1995

ÖNACE 1995	Arbeitsstätten insgesamt	davon mit ... unselbständig Beschäftigten											Beschäftigte insgesamt	darunter unselbst. Beschäftigte
		0	1	2 - 4	5 - 9	10 - 19	20 - 49	50 - 99	100 - 199	200 - 499	500 - 999	1000 und mehr		
267 Be- und Verarb. v. Natursteinen a.n.g.	3	-	1	1	-	1	-	-	-	-	-	-	20	16
2670 Be- und Verarb. v. Natursteinen a.n.g.	3	-	1	1	-	1	-	-	-	-	-	-	20	16
268 H.v.sonstigen Mineralerzeugnissen	1	-	-	1	-	-	-	-	-	-	-	-	4	4
2682 H.v.Mineralerzeugnissen a.n.g.	1	-	-	1	-	-	-	-	-	-	-	-	4	4
28 H.v.Metallerzeugnissen	22	6	3	8	3	2	-	-	-	-	-	-	100	77
281 Stahl- und Leichtmetallbau	4	-	-	3	1	-	-	-	-	-	-	-	16	12
2811 H.v.Stahl-u.Leichtmetallkonstruktionen	3	-	-	2	1	-	-	-	-	-	-	-	13	10
2812 H.v.Ausbauelem.a.Stahl u.Leichtmetall	1	-	-	1	-	-	-	-	-	-	-	-	3	2
282 Kessel- u. Behälterbau (o.Dampfkesseln)	2	1	-	1	-	-	-	-	-	-	-	-	6	4
2821 H.v.Tanks und Sammelbehältern	1	-	-	1	-	-	-	-	-	-	-	-	5	4
2822 H.v.Heizkörpern u. Zentralheiz.kessel	1	1	-	-	-	-	-	-	-	-	-	-	1	-
284 H.v.Schmiede-,Press-,Zieh-u.Stanzteilen	4	2	1	1	-	-	-	-	-	-	-	-	8	4
2840 H.v.Schmiedeteilen u. Pulvermetallurgie	4	2	1	1	-	-	-	-	-	-	-	-	8	4
285 Oberflächenveredlung, Wärmebehandl.	2	2	-	-	-	-	-	-	-	-	-	-	2	-
2852 Mechanik a.n.g.	2	2	-	-	-	-	-	-	-	-	-	-	2	-
286 H.v.Schneidwaren,Werkz.,Schlössern	7	1	2	2	2	-	-	-	-	-	-	-	30	21
2863 H.v.Schlössern und Beschlägen	7	1	2	2	2	-	-	-	-	-	-	-	30	21
287 H.v.sonst.Eisen-, Blech- u. Metallwaren	3	-	-	1	-	2	-	-	-	-	-	-	38	36
2872 H.v.Verpackungen aus Eisen	1	-	-	-	-	1	-	-	-	-	-	-	18	17
2873 H.v.Drahtwaren	2	-	-	1	-	1	-	-	-	-	-	-	20	19
29 Maschinenbau	10	3	-	4	-	3	-	-	-	-	-	-	68	56
291 H.v.Masch.f.d.Erz.u.Nutz.v.mech.Energie	1	-	-	-	-	1	-	-	-	-	-	-	17	15
2914 H.v.Lagern, Getrieben, Zahnrädern	1	-	-	-	-	1	-	-	-	-	-	-	17	15
292 H.v.sonst.Maschinen unspezif.Verw.	1	-	-	-	-	1	-	-	-	-	-	-	13	11
2922 H.v.Hebezeugen und Fördermitteln	1	-	-	-	-	1	-	-	-	-	-	-	13	11
293 H.v.land- u.forstwirtschaftl. Maschinen	5	1	-	4	-	-	-	-	-	-	-	-	15	12
2932 H.v.sonst.land- und forstw. Maschinen	5	1	-	4	-	-	-	-	-	-	-	-	15	12
294 H.v.Werkzeugmaschinen	1	1	-	-	-	-	-	-	-	-	-	-	2	-
2940 H.v.Werkzeugmaschinen	1	1	-	-	-	-	-	-	-	-	-	-	2	-
295 H.v.Masch.f.sonst.Wirtschaftszweige	2	1	-	-	-	1	-	-	-	-	-	-	21	18
2953 H.v.Masch.f.d.Nahrungs-u.Genussm.erz.	2	1	-	-	-	1	-	-	-	-	-	-	21	18
31 H.v.Ger.d.Elektrizitätserz., -verteil.	3	1	-	-	-	-	2	-	-	-	-	-	46	44
313 H.v.isolierten Elektrokabeln, -leitungen	2	1	-	-	-	-	1	-	-	-	-	-	22	21
3130 H.v.isolierten Elektrokabeln, -leitungen	2	1	-	-	-	-	1	-	-	-	-	-	22	21
316 H.v.elektrischen Ausrüstungen a.n.g.	1	-	-	-	-	-	1	-	-	-	-	-	24	23
3162 H.v.sonst. elektr. Ausrüstungen a.n.g.	1	-	-	-	-	-	1	-	-	-	-	-	24	23
33 Medizin-,Mess-u.Regel.tech., Optik	5	1	1	1	2	-	-	-	-	-	-	-	27	19
331 H.v.med.Geräten u. orthop.Vorrichtungen	5	1	1	1	2	-	-	-	-	-	-	-	27	19
3310 H.v.med.Geräten u. orthop.Vorrichtungen	5	1	1	1	2	-	-	-	-	-	-	-	27	19
35 Sonstiger Fahrzeugbau	1	1	-	-	-	-	-	-	-	-	-	-	1	-
351 Schiffbau	1	1	-	-	-	-	-	-	-	-	-	-	1	-
3512 Boots- und Yachtbau	1	1	-	-	-	-	-	-	-	-	-	-	1	-
36 H.v.sonstigen Erzeugnissen	25	4	7	10	3	1	-	-	-	-	-	-	97	72
361 H.v.Möbeln	22	3	6	9	3	1	-	-	-	-	-	-	90	69
3614 H.v.sonstigen Möbeln	22	3	6	9	3	1	-	-	-	-	-	-	90	69
362 H.v.Schmuck und ähnl. Erzeugnissen	1	-	-	1	-	-	-	-	-	-	-	-	3	2
3622 H.v.Schmuck,Gold-u.Silberschmiedew.	1	-	-	1	-	-	-	-	-	-	-	-	3	2
363 H.v.Musikinstrumenten	1	1	-	-	-	-	-	-	-	-	-	-	1	-
3630 H.v.Musikinstrumenten	1	1	-	-	-	-	-	-	-	-	-	-	1	-
366 H.v.sonstigen Erzeugnissen	1	-	1	-	-	-	-	-	-	-	-	-	3	1
3663 H.v.Erzeugnissen a.n.g.	1	-	1	-	-	-	-	-	-	-	-	-	3	1

Tabelle A4: Arbeitsstätten und Beschäftigte nach Politischen Bezirken und Klassen der ÖNACE 1995

ÖNACE 1995	Arbeitsstätten insgesamt	davon mit ... unselbständig Beschäftigten											Beschäftigte insgesamt	darunter unselbst. Beschäftigte
		0	1	2 - 4	5 - 9	10 - 19	20 - 49	50 - 99	100 - 199	200 - 499	500 - 999	1000 und mehr		
40 Energieversorgung	3	1	-	-	-	-	2	-	-	-	-	-	57	55
401 Elektrizitätsversorgung	2	1	-	-	-	-	1	-	-	-	-	-	28	26
4010 Elektrizitätsversorgung	2	1	-	-	-	-	1	-	-	-	-	-	28	26
402 Gasversorgung	1	-	-	-	-	-	1	-	-	-	-	-	29	29
4020 Gasversorgung	1	-	-	-	-	-	1	-	-	-	-	-	29	29
41 Wasserversorgung	2	-	1	-	-	-	1	-	-	-	-	-	30	30
410 Wasserversorgung	2	-	1	-	-	-	1	-	-	-	-	-	30	30
4100 Wasserversorgung	2	-	1	-	-	-	1	-	-	-	-	-	30	30
45 Bauwesen	183	34	21	49	41	25	8	4	1	-	-	-	1548	1371
451 Vorbereitende Baustellenarbeiten	5	3	2	-	-	-	-	-	-	-	-	-	6	2
4511 Abbruch-, Spreng- u. Erdbewegungsarb.	5	3	2	-	-	-	-	-	-	-	-	-	6	2
452 Hoch- und Tiefbau	57	6	5	14	10	11	6	4	1	-	-	-	848	794
4521 Hochbau, Brücken- und Tunnelbau u.ä.	23	3	2	4	3	4	3	4	-	-	-	-	451	427
4522 Zimmerei, Dachdeckerei, Bauspenglerei	25	2	2	8	7	5	1	-	-	-	-	-	186	162
4523 Straßenbau und Eisenbahnoberbau	5	-	-	1	-	1	2	-	1	-	-	-	190	189
4524 Wasserbau	1	1	-	-	-	-	-	-	-	-	-	-	1	-
4525 Spezialbau und sonstiger Tiefbau	3	-	1	1	-	1	-	-	-	-	-	-	20	16
453 Bauinstallation	57	8	7	13	16	11	2	-	-	-	-	-	441	383
4531 Elektroinstallation	28	5	6	4	5	6	2	-	-	-	-	-	230	203
4533 Gas-, Wasser-, Heizungsinstallation	28	2	1	9	11	5	-	-	-	-	-	-	210	180
4534 Sonstige Bauinstallation	1	1	-	-	-	-	-	-	-	-	-	-	1	-
454 Ausbau- und Bauhilfsgewerbe	63	17	7	21	15	3	-	-	-	-	-	-	250	190
4541 Stukkaturgewerbe, Gipserei	4	2	-	1	1	-	-	-	-	-	-	-	11	8
4542 Bautischlerei und Bauschlosserei	17	7	2	7	1	-	-	-	-	-	-	-	45	27
4543 Fußboden-, Fliesen- und Plattenlegerei	12	2	2	3	3	2	-	-	-	-	-	-	68	57
4544 Malerei und Anstreicherei, Glaserei	29	6	3	10	9	1	-	-	-	-	-	-	120	92
4545 Sonstiges Ausbau- und Bauhilfsgewerbe	1	-	-	-	1	-	-	-	-	-	-	-	6	6
455 Vermiet.v.Baumasch. m.Bedienungspers.	1	-	-	1	-	-	-	-	-	-	-	-	3	2
4550 Vermiet.v.Baumasch. m.Bedienungspers.	1	-	-	1	-	-	-	-	-	-	-	-	3	2
50 Kfz-Handel, Rep. v.Kfz, Tankstellen	80	9	8	31	17	8	7	-	-	-	-	-	605	534
501 Handel mit Kraftwagen	16	3	2	4	2	2	3	-	-	-	-	-	175	163
5010 Handel mit Kraftwagen	16	3	2	4	2	2	3	-	-	-	-	-	175	163
502 Instandh. u. Reparatur von Kraftwagen	36	4	1	17	6	4	4	-	-	-	-	-	294	263
5020 Instandh. u. Reparatur von Kraftwagen	36	4	1	17	6	4	4	-	-	-	-	-	294	263
503 Handel mit Kraftwagenteilen und Zubehör	5	-	1	1	3	-	-	-	-	-	-	-	24	22
5030 Handel mit Kraftwagenteilen und Zubehör	5	-	1	1	3	-	-	-	-	-	-	-	24	22
504 Handel und Reparatur von Krafträdern	3	1	1	1	-	-	-	-	-	-	-	-	5	3
5040 Handel und Reparatur von Krafträdern	3	1	1	1	-	-	-	-	-	-	-	-	5	3
505 Tankstellen	20	1	3	8	6	2	-	-	-	-	-	-	107	83
5050 Tankstellen	20	1	3	8	6	2	-	-	-	-	-	-	107	83
51 Handelsvermittlung u.GH (o.H.m.Kfz)	141	41	25	41	23	8	2	1	-	-	-	-	666	543
511 Handelsvermittlung	20	15	3	-	2	-	-	-	-	-	-	-	32	17
5113 HV v.Holz, Baustoffen u. Anstrichmitteln	1	-	1	-	-	-	-	-	-	-	-	-	2	1
5114 HV v.Maschinen, technischem Bedarf	1	-	-	-	1	-	-	-	-	-	-	-	9	9
5117 HV v.Nahrungsm.,Getränken,Tabakw.	5	4	1	-	-	-	-	-	-	-	-	-	4	1
5118 HV v.Waren a.n.g.	2	2	-	-	-	-	-	-	-	-	-	-	2	-
5119 HV ohne ausgeprägten Schwerpunkt	11	9	1	-	1	-	-	-	-	-	-	-	15	6
512 GH m.landw.Grundstoffen u. leb. Tieren	44	5	7	21	9	1	1	-	-	-	-	-	187	163
5121 GH m.Getreide, Saaten u. Futtermitteln	42	4	7	20	9	1	1	-	-	-	-	-	182	160
5122 GH m.Blumen und Pflanzen	1	-	-	1	-	-	-	-	-	-	-	-	4	3
5123 GH m.lebenden Tieren	1	1	-	-	-	-	-	-	-	-	-	-	1	-

Tabelle A4: Arbeitsstätten und Beschäftigte nach Politischen Bezirken und Klassen der ÖNACE 1995

ÖNACE 1995	Arbeitsstätten insgesamt	davon mit ... unselbständig Beschäftigten											Beschäftigte insgesamt	darunter unselbst. Beschäftigte
		0	1	2 - 4	5 - 9	10 - 19	20 - 49	50 - 99	100 - 199	200 - 499	500 - 999	1000 und mehr		
513 GH m.Nahrungsm.u. Getränken, Tabakw.	49	19	10	8	6	6	-	-	-	-	-	-	215	151
5131 GH m.Obst, Gemüse und Kartoffeln	9	4	1	1	1	2	-	-	-	-	-	-	44	38
5134 GH m.Getränken	36	15	9	6	3	3	-	-	-	-	-	-	140	87
5138 GH m.sonst. Nahrungs- u. Genussmitteln	1	-	-	-	1	-	-	-	-	-	-	-	6	5
5139 GH m.Nahrungsm. o. a. Schwerpunkt	3	-	-	1	1	1	-	-	-	-	-	-	25	21
514 GH m.Gebrauchs- und Verbrauchsgütern	10	1	2	5	1	1	-	-	-	-	-	-	45	42
5141 GH m.Textilien	2	-	-	2	-	-	-	-	-	-	-	-	6	5
5142 GH m.Bekleidung und Schuhen	4	-	-	2	1	1	-	-	-	-	-	-	32	32
5146 GH m.pharm.Erzeugn.u.med. Hilfsmitteln	1	-	-	1	-	-	-	-	-	-	-	-	3	3
5147 GH m.sonst.Gebrauchs- u. Verbrauchsg.	3	1	2	-	-	-	-	-	-	-	-	-	4	2
515 GH m.Rohstoffen, Halbwaren, Altmaterial	7	1	1	1	3	-	-	1	-	-	-	-	120	116
5153 GH m.Holz, Baustoffen, Anstrichmitteln	4	-	1	-	2	-	-	1	-	-	-	-	111	109
5154 GH m.Bauelem.a.Metall sow.Install.bed.	1	-	-	1	-	-	-	-	-	-	-	-	2	2
5156 GH m.sonstigen Halbwaren	2	1	-	-	1	-	-	-	-	-	-	-	7	5
516 GH m.Maschinen,Ausrüstungen u.Zubeh.	9	-	2	5	2	-	-	-	-	-	-	-	39	27
5164 GH m.Büromaschinen und -einrichtungen	2	-	1	1	-	-	-	-	-	-	-	-	5	4
5165 GH m.s.Masch., Ausrüstungen u. Zubeh.	3	-	1	2	-	-	-	-	-	-	-	-	11	7
5166 GH m.landwirtsch. Maschinen u.Geräten	4	-	-	2	2	-	-	-	-	-	-	-	23	16
517 Sonstiger Großhandel	2	-	-	1	-	-	1	-	-	-	-	-	28	27
5170 Sonstiger Großhandel	2	-	-	1	-	-	1	-	-	-	-	-	28	27
52 EH (o.Kfz,o.Tankst.), Rep.v.Gebr.g.	468	123	91	153	74	20	6	1	-	-	-	-	1763	1433
521 EH m.W.versch. Art (in Verkaufsräumen)	73	15	16	14	12	13	2	1	-	-	-	-	460	405
5211 EH m.W.versch.Art:Schwerp.Nahrungsm.	64	13	15	10	11	12	2	1	-	-	-	-	422	375
5212 Sonstiger EH m.Waren verschiedener Art	9	2	1	4	1	1	-	-	-	-	-	-	38	30
522 Fach-EH m.Nahrungs-u.Genussm.,Getr.	69	30	16	20	3	-	-	-	-	-	-	-	141	83
5221 EH m.Obst, Gemüse und Kartoffeln	6	4	1	1	-	-	-	-	-	-	-	-	11	3
5222 EH m.Fleisch u.Fleischw., Geflügel, Wild	15	3	2	7	3	-	-	-	-	-	-	-	44	38
5224 EH m.Backwaren und Süßwaren	4	2	-	2	-	-	-	-	-	-	-	-	8	6
5225 EH m.Getränken	14	7	3	4	-	-	-	-	-	-	-	-	22	11
5226 EH m.Tabakwaren	25	11	10	4	-	-	-	-	-	-	-	-	46	18
5227 Sonst.Fach-EH m.Nahrungs-, Genussm.	5	3	-	2	-	-	-	-	-	-	-	-	10	7
523 Apotheken,Fach-EH m.med.,orthop.Artikel	37	7	1	19	6	4	-	-	-	-	-	-	162	146
5231 Apotheken	9	1	-	2	3	3	-	-	-	-	-	-	67	59
5232 EH m.medizinischen u.orthopäd.Artikeln	1	-	-	1	-	-	-	-	-	-	-	-	2	2
5233 EH m.kosm. Artikeln und Körperpflegem.	27	6	1	16	3	1	-	-	-	-	-	-	93	85
524 Sonst. Facheinzelh. (in Verkaufsräumen)	272	59	54	100	52	3	4	-	-	-	-	-	973	789
5241 EH m.Textilien	19	3	3	7	6	-	-	-	-	-	-	-	68	57
5242 EH m.Bekleidung	63	4	9	28	20	1	1	-	-	-	-	-	276	248
5243 EH m.Schuhen und Lederwaren	24	4	5	7	8	-	-	-	-	-	-	-	84	72
5244 EH m.Möbeln und Hausrat a.n.g.	29	7	7	9	5	-	1	-	-	-	-	-	115	91
5245 EH m.elekt.Haushalts-, phonotechn. G.	15	5	4	6	-	-	-	-	-	-	-	-	32	20
5246 EH m.Metallwaren, Anstrichmitteln	25	7	4	8	3	1	2	-	-	-	-	-	126	107
5247 EH m.Büchern, Zeitschriften u.Zeitungen	6	1	-	3	2	-	-	-	-	-	-	-	24	21
5248 Facheinzelh. a.n.g.(in Verkaufsräumen)	91	28	22	32	8	1	-	-	-	-	-	-	248	173
525 EH m.Antiquitäten und Gebrauchtwaren	5	4	1	-	-	-	-	-	-	-	-	-	6	1
5250 EH m.Antiquitäten und Gebrauchtwaren	5	4	1	-	-	-	-	-	-	-	-	-	6	1
526 EH nicht in Verkaufsräumen	6	5	1	-	-	-	-	-	-	-	-	-	7	1
5262 EH an Verkaufsständen und auf Märkten	2	1	1	-	-	-	-	-	-	-	-	-	3	1
5263 Sonstiger EH nicht in Verkaufsräumen	4	4	-	-	-	-	-	-	-	-	-	-	4	-
527 Reparatur von Gebrauchsgütern	6	3	2	-	1	-	-	-	-	-	-	-	14	8
5271 Reparatur von Schuhen und Lederwaren	1	1	-	-	-	-	-	-	-	-	-	-	1	-
5272 Reparatur von elektr. Haushaltsgeräten	3	2	-	-	1	-	-	-	-	-	-	-	9	6
5274 Reparatur von sonst. Gebrauchsgütern	2	-	2	-	-	-	-	-	-	-	-	-	4	2
55 Beherbergungs- und Gaststättenw.	370	135	82	92	42	16	2	-	1	-	-	-	1457	1016
551 Hotels,Gasthöfe,Pensionen,Hotels garnis	150	71	25	27	16	8	2	-	1	-	-	-	693	522
5511 Hotels, Gasthöfe und Pensionen	96	32	16	23	14	8	2	-	1	-	-	-	612	493
5512 Hotels garnis	54	39	9	4	2	-	-	-	-	-	-	-	81	29

Tabelle A4: Arbeitsstätten und Beschäftigte nach Politischen Bezirken und Klassen der ÖNACE 1995

ÖNACE 1995	Arbeitsstätten insgesamt	davon mit ... unselbständig Beschäftigten											Beschäftigte insgesamt	darunter unselbst. Beschäftigte	
		0	1	2 - 4	5 - 9	10 - 19	20 - 49	50 - 99	100 - 199	200 - 499	500 - 999	1000 und mehr			
552 Sonstiges Beherbergungswesen	9	2	1	1	3	2	-	-	-	-	-	-	-	45	41
5521 Jugendherbergen und Schutzhütten	2	-	-	-	2	-	-	-	-	-	-	-	-	11	10
5522 Campingplätze	4	1	-	1	1	1	-	-	-	-	-	-	-	18	17
5523 Beherbergungswesen a.n.g.	3	1	1	-	-	1	-	-	-	-	-	-	-	16	14
553 Restaurants, Gasthäuser, Cafehäuser	181	48	48	57	22	6	-	-	-	-	-	-	-	656	420
5530 Restaurants, Gasthäuser, Cafehäuser	181	48	48	57	22	6	-	-	-	-	-	-	-	656	420
554 Sonstiges Gaststättenwesen	21	8	5	7	1	-	-	-	-	-	-	-	-	56	30
5540 Sonstiges Gaststättenwesen	21	8	5	7	1	-	-	-	-	-	-	-	-	56	30
555 Kantinen und Caterer	9	6	3	-	-	-	-	-	-	-	-	-	-	7	3
5551 Kantinen	8	5	3	-	-	-	-	-	-	-	-	-	-	6	3
5552 Caterer	1	1	-	-	-	-	-	-	-	-	-	-	-	1	-
60 Landverkehr, Transp. i. Rohrfernleit.	68	11	15	16	11	4	6	2	3	-	-	-	-	930	878
601 Eisenbahnen	11	-	3	1	2	1	3	-	1	-	-	-	-	292	292
6010 Eisenbahnen	11	-	3	1	2	1	3	-	1	-	-	-	-	292	292
602 Sonstiger Landverkehr	57	11	12	15	9	3	3	2	2	-	-	-	-	638	586
6021 Personenbeförd. im Linienverkehr z.Land	1	-	-	-	-	-	-	-	1	-	-	-	-	117	117
6022 Betrieb v.Taxis u. Mietwagen mit Fahrer	13	3	5	4	1	-	-	-	-	-	-	-	-	31	19
6023 Sonst. Personenbeförd. im Landverkehr	5	1	1	1	2	-	-	-	-	-	-	-	-	17	13
6024 Güterbeförderung im Straßenverkehr	38	7	6	10	6	3	3	2	1	-	-	-	-	473	437
61 Schifffahrt	1	-	-	-	1	-	-	-	-	-	-	-	-	8	6
612 Binnenschifffahrt	1	-	-	-	1	-	-	-	-	-	-	-	-	8	6
6120 Binnenschifffahrt	1	-	-	-	1	-	-	-	-	-	-	-	-	8	6
63 Hilfs-u.Nebentät.f.d.Verk., Reisebür.	25	6	8	7	2	2	-	-	-	-	-	-	-	79	71
631 Frachtumschlag und Lagerei	3	-	2	1	-	-	-	-	-	-	-	-	-	6	6
6312 Lagerei	3	-	2	1	-	-	-	-	-	-	-	-	-	6	6
632 Sonst. Hilfs-u.Nebentätigk. für d. Verkehr	2	1	-	-	-	1	-	-	-	-	-	-	-	19	16
6321 Sonst. Hilfstätigk. für d. Landverkehr	2	1	-	-	-	1	-	-	-	-	-	-	-	19	16
633 Reisebüros und Reiseveranstalter	11	3	4	3	-	1	-	-	-	-	-	-	-	24	22
6330 Reisebüros und Reiseveranstalter	11	3	4	3	-	1	-	-	-	-	-	-	-	24	22
634 Spedition, sonstige Verkehrsvermittlung	9	2	2	3	2	-	-	-	-	-	-	-	-	30	27
6340 Spedition, sonstige Verkehrsvermittlung	9	2	2	3	2	-	-	-	-	-	-	-	-	30	27
64 Nachrichtenübermittlung	36	3	3	19	9	2	-	-	-	-	-	-	-	144	144
641 Postdienste und private Kurierdienste	25	-	-	17	7	1	-	-	-	-	-	-	-	112	112
6411 Postdienste	25	-	-	17	7	1	-	-	-	-	-	-	-	112	112
642 Fernmeldedienste	11	3	3	2	2	1	-	-	-	-	-	-	-	32	32
6420 Fernmeldedienste	11	3	3	2	2	1	-	-	-	-	-	-	-	32	32
65 Kreditwesen	48	-	2	22	19	5	-	-	-	-	-	-	-	258	258
651 Zentralbanken und Kreditinstitute	48	-	2	22	19	5	-	-	-	-	-	-	-	258	258
6512 Kreditinstitute (o.Spezialkreditinst.)	48	-	2	22	19	5	-	-	-	-	-	-	-	258	258
66 Versicherungswesen	10	-	-	2	3	4	1	-	-	-	-	-	-	102	102
660 Versicherungswesen	10	-	-	2	3	4	1	-	-	-	-	-	-	102	102
6603 Sonstiges Versicherungswesen	10	-	-	2	3	4	1	-	-	-	-	-	-	102	102
67 M.d.Kredit-u.Vers.w.verbund.Tätigk.	32	21	7	4	-	-	-	-	-	-	-	-	-	47	17
671 Mit dem Kreditwesen verbund.Tätigkeiten	2	2	-	-	-	-	-	-	-	-	-	-	-	1	-
6713 Sonst.m.d.Kreditw. verbund.Tätigkeiten	2	2	-	-	-	-	-	-	-	-	-	-	-	1	-
672 Mit d. Versicherungsw. verbund.Tätigk.	30	19	7	4	-	-	-	-	-	-	-	-	-	46	17
6720 Mit d. Versicherungsw. verbund.Tätigk.	30	19	7	4	-	-	-	-	-	-	-	-	-	46	17
70 Realitätenwesen	32	19	3	7	2	1	-	-	-	-	-	-	-	77	51
701 Kauf und Verkauf von Realitäten	4	3	-	1	-	-	-	-	-	-	-	-	-	7	2
7011 Erschließung von Grundstücken	2	2	-	-	-	-	-	-	-	-	-	-	-	3	-
7012 Kauf und Verkauf von Realitäten	2	1	-	1	-	-	-	-	-	-	-	-	-	4	2

Tabelle A4: Arbeitsstätten und Beschäftigte nach Politischen Bezirken und Klassen der ÖNACE 1995

ÖNACE 1995	Arbeitsstätten insgesamt	davon mit ... unselbständig Beschäftigten											Beschäftigte insgesamt	darunter unselbst. Beschäftigte
		0	1	2 - 4	5 - 9	10 - 19	20 - 49	50 - 99	100 - 199	200 - 499	500 - 999	1000 und mehr		
702 Vermietung von Realitäten	15	7	3	3	1	1	-	-	-	-	-	-	42	33
7020 Vermietung u. Verpachtung v. Realitäten	15	7	3	3	1	1	-	-	-	-	-	-	42	33
703 Vermittlung u. Verwaltung von Realitäten	13	9	-	3	1	-	-	-	-	-	-	-	28	16
7031 Vermittlung von Realitäten	11	8	-	3	-	-	-	-	-	-	-	-	16	7
7032 Verwaltung von Realitäten	2	1	-	-	1	-	-	-	-	-	-	-	12	9
71 Vermiet. bewegl. Sachen o. Bed. pers.	13	6	6	1	-	-	-	-	-	-	-	-	20	8
714 Vermietung v. Gebrauchsgütern a.n.g.	13	6	6	1	-	-	-	-	-	-	-	-	20	8
7140 Vermietung v. Gebrauchsgütern a.n.g.	13	6	6	1	-	-	-	-	-	-	-	-	20	8
72 Datenverarbeitung u. Datenbanken	30	24	1	2	2	1	-	-	-	-	-	-	57	29
721 Hardwareberatung	1	-	-	1	-	-	-	-	-	-	-	-	4	3
7210 Hardwareberatung	1	-	-	1	-	-	-	-	-	-	-	-	4	3
722 Softwarehäuser	13	10	1	1	-	1	-	-	-	-	-	-	26	13
7220 Softwarehäuser	13	10	1	1	-	1	-	-	-	-	-	-	26	13
723 Datenverarbeitungsdienste	15	14	-	-	1	-	-	-	-	-	-	-	20	6
7230 Datenverarbeitungsdienste	15	14	-	-	1	-	-	-	-	-	-	-	20	6
724 Datenbanken	1	-	-	-	1	-	-	-	-	-	-	-	7	7
7240 Datenbanken	1	-	-	-	1	-	-	-	-	-	-	-	7	7
73 Forschung und Entwicklung	2	-	-	1	-	1	-	-	-	-	-	-	23	23
731 F&E: Natur-, Agrarwissensch. u. Medizin	2	-	-	1	-	1	-	-	-	-	-	-	23	23
7310 F&E: Natur-, Agrarwissensch. u. Medizin	2	-	-	1	-	1	-	-	-	-	-	-	23	23
74 Erbring.v. unternehmensbez. Dienstl.	157	74	23	33	16	8	2	-	1	-	-	-	640	496
741 Rechts-, Steuer- u. Unternehmensberat.	49	15	7	12	8	6	1	-	-	-	-	-	232	182
7411 Rechtsberatung	10	-	1	6	2	1	-	-	-	-	-	-	49	41
7412 Wirtschaftsprüfung und Steuerberatung	24	5	5	5	4	4	1	-	-	-	-	-	133	106
7414 Unternehmens-u. Public-Relations-Berat.	11	10	-	-	-	1	-	-	-	-	-	-	28	14
7415 Beteiligungsgesellschaften	4	-	1	1	2	-	-	-	-	-	-	-	22	21
742 Architektur- und Ingenieurbüros	33	17	4	7	3	2	-	-	-	-	-	-	97	67
7420 Architektur- und Ingenieurbüros	33	17	4	7	3	2	-	-	-	-	-	-	97	67
743 Techn., physikal. u. chem. Untersuchung	9	6	2	1	-	-	-	-	-	-	-	-	14	6
7430 Techn., physikal. u. chem. Untersuchung	9	6	2	1	-	-	-	-	-	-	-	-	14	6
744 Werbewesen	22	14	3	3	2	-	-	-	-	-	-	-	44	26
7440 Werbewesen	22	14	3	3	2	-	-	-	-	-	-	-	44	26
745 Gewerbsm. Vermittlung v. Arbeitskräften	1	-	-	1	-	-	-	-	-	-	-	-	6	4
7450 Vermittl.u.Überlass. v. Arbeitskräften	1	-	-	1	-	-	-	-	-	-	-	-	6	4
746 Detekteien- und Schutzdienste	5	1	1	1	2	-	-	-	-	-	-	-	25	20
7460 Detekteien- und Schutzdienste	5	1	1	1	2	-	-	-	-	-	-	-	25	20
747 Reinigungsgewerbe	7	-	1	4	1	-	1	-	-	-	-	-	48	43
7470 Reinigungsgewerbe	7	-	1	4	1	-	1	-	-	-	-	-	48	43
748 Erbring.v. s. unternehmensbez. Dienstl.	31	21	5	4	-	-	-	-	1	-	-	-	174	148
7481 Fotoateliers und Fotolabors	8	5	1	2	-	-	-	-	-	-	-	-	17	9
7482 Abfüll- und Verpackungsgewerbe	1	-	-	1	-	-	-	-	-	-	-	-	2	2
7483 Schreib-u. Übers.büros, Photokopieranst.	5	3	2	-	-	-	-	-	-	-	-	-	6	2
7484 Erbr.v. unternehmensbez. Dienstl. a.n.g.	17	13	2	1	-	-	-	-	1	-	-	-	149	135
75 Öffentl. Verwaltung, Sozialversich.	72	-	-	13	28	17	9	2	2	1	-	-	1406	1406
751 Öffentliche Verwaltung	46	-	-	12	18	12	2	1	1	-	-	-	588	588
7511 Allgemeine öffentliche Verwaltung	34	-	-	6	13	11	2	1	1	-	-	-	527	527
7513 Wirtschaftsförderung u. -ordnung	10	-	-	5	4	1	-	-	-	-	-	-	52	52
7514 S.m.d. öff. Verwaltung verbund. Tätigk.	2	-	-	1	1	-	-	-	-	-	-	-	9	9
752 Auswärt. Angelegenh., Landesverteid.	24	-	-	-	10	5	6	1	1	1	-	-	795	795
7522 Landesverteidigung	5	-	-	-	2	1	1	-	-	1	-	-	339	339
7523 Justiz	1	-	-	-	-	-	1	-	-	-	-	-	23	23
7524 Öffentliche Sicherheit und Ordnung	18	-	-	-	8	4	4	1	1	-	-	-	433	433
753 Sozialversicherung	2	-	-	1	-	-	1	-	-	-	-	-	23	23
7530 Sozialversicherung	2	-	-	1	-	-	1	-	-	-	-	-	23	23

Tabelle A4: Arbeitsstätten und Beschäftigte nach Politischen Bezirken und Klassen der ÖNACE 1995

ÖNACE 1995	Arbeitsstätten insgesamt	davon mit ... unselbständig Beschäftigten											Beschäftigte insgesamt	darunter unselbst. Beschäftigte
		0	1	2 - 4	5 - 9	10 - 19	20 - 49	50 - 99	100 - 199	200 - 499	500 - 999	1000 und mehr		
80 Unterrichtswesen	86	4	3	18	36	13	10	2	-	-	-	-	975	966
801 Kindergärten, Volksschulen	54	-	3	13	32	6	-	-	-	-	-	-	334	334
8010 Kindergärten, Volksschulen	54	-	3	13	32	6	-	-	-	-	-	-	334	334
802 Weiterführende Schulen	19	-	-	-	3	4	10	2	-	-	-	-	570	570
8021 Allgemeinbildende weiterführende Schulen	14	-	-	-	2	3	8	1	-	-	-	-	381	381
8022 Berufsbildende weiterführende Schulen	5	-	-	-	1	1	2	1	-	-	-	-	189	189
804 Erwachsenenbildung u. sonst. Unterricht	13	4	-	5	1	3	-	-	-	-	-	-	71	62
8041 Fahrschulen	4	-	-	3	1	-	-	-	-	-	-	-	20	16
8042 Erwachsenenbildung u. Unterricht a.n.g.	9	4	-	2	-	3	-	-	-	-	-	-	51	46
85 Gesundheits-, Veterinär- u. Sozialw.	129	29	14	64	14	4	2	1	1	-	-	-	772	669
851 Gesundheitswesen	109	22	14	57	12	2	-	1	1	-	-	-	642	548
8511 Krankenhäuser	2	-	-	-	-	-	-	1	1	-	-	-	268	268
8512 Arztpraxen (ohne Zahnarztpraxen)	68	9	7	47	3	2	-	-	-	-	-	-	248	185
8513 Zahnarztpraxen	19	2	4	6	7	-	-	-	-	-	-	-	83	66
8514 Gesundheitswesen a.n.g.	20	11	3	4	2	-	-	-	-	-	-	-	43	29
852 Veterinärwesen	7	5	-	1	-	1	-	-	-	-	-	-	21	14
8520 Veterinärwesen	7	5	-	1	-	1	-	-	-	-	-	-	21	14
853 Sozialwesen	13	2	-	6	2	1	2	-	-	-	-	-	109	107
8531 Heime (o.Fremden-,Erholungs-u.Ferienh.)	3	-	-	1	-	1	1	-	-	-	-	-	55	55
8532 Sozialwesen a.n.g.	10	2	-	5	2	-	1	-	-	-	-	-	54	52
90 Abwasser- u.Abfallbes.u.s.Entsorg.	20	-	8	7	2	-	3	-	-	-	-	-	107	105
900 Abwasser- u.Abfallbes.u.s.Entsorg.	20	-	8	7	2	-	3	-	-	-	-	-	107	105
9000 Abwasser- u.Abfallbes.u.s.Entsorg.	20	-	8	7	2	-	3	-	-	-	-	-	107	105
91 Interessenvertretungen, Vereine	23	1	10	9	2	1	-	-	-	-	-	-	61	61
911 Wirtschaftsverbände, Berufsorganisat.	2	-	-	1	-	1	-	-	-	-	-	-	17	17
9111 Wirtschafts- und Arbeitgeberverbände	2	-	-	1	-	1	-	-	-	-	-	-	17	17
912 Arbeitnehmervereinigungen	1	-	-	-	1	-	-	-	-	-	-	-	5	5
9120 Arbeitnehmervereinigungen	1	-	-	-	1	-	-	-	-	-	-	-	5	5
913 Kirchl. Vereinigungen, polit. Parteien	20	1	10	8	1	-	-	-	-	-	-	-	39	39
9131 Kirchl.u.sonst.religiöse Vereinigungen	13	-	9	3	1	-	-	-	-	-	-	-	27	27
9132 Politische Parteien	2	-	1	1	-	-	-	-	-	-	-	-	3	3
9133 Sonst.Interessenvertr.u.Vereine a.n.g.	5	1	-	4	-	-	-	-	-	-	-	-	9	9
92 Kultur, Sport und Unterhaltung	73	33	19	14	4	2	1	-	-	-	-	-	194	133
921 Filmherstellung, -verleih, Kinos	6	4	-	1	1	-	-	-	-	-	-	-	16	11
9211 Film- und Videoherstellung	5	4	-	-	1	-	-	-	-	-	-	-	13	9
9213 Lichtspieltheater (Kinos)	1	-	-	1	-	-	-	-	-	-	-	-	3	2
923 Erbr.v.s. kultur. u. unterh. Leistungen	27	13	7	6	1	-	-	-	-	-	-	-	59	29
9231 Künstler. u. schriftst. Tätigkeiten	16	11	4	1	-	-	-	-	-	-	-	-	19	6
9232 Betrieb u.techn.Hilfsdienste f.kult.L.	1	-	-	1	-	-	-	-	-	-	-	-	3	2
9233 Schaustellergewerbe u. Vergnügungsp.	8	1	2	4	1	-	-	-	-	-	-	-	33	20
9234 Erbring.v.kult.u.unterhalt.Leist.a.n.g	2	1	1	-	-	-	-	-	-	-	-	-	4	1
925 Bibliotheken, Museen, zoolog. Gärten	3	-	-	-	1	2	-	-	-	-	-	-	32	32
9252 Museen und Denkmalschutz	1	-	-	-	1	-	-	-	-	-	-	-	6	6
9253 Botanische und zoologische Gärten	2	-	-	-	-	2	-	-	-	-	-	-	26	26
926 Sport	25	9	8	6	1	-	1	-	-	-	-	-	69	54
9261 Betrieb von Sportanlagen	14	5	5	2	1	-	1	-	-	-	-	-	47	41
9262 Erbringung v.sonst.Dienstl. des Sports	11	4	3	4	-	-	-	-	-	-	-	-	22	13
927 Erbr.s.Dienstl.f.Unterhalt., Erholung	12	7	4	1	-	-	-	-	-	-	-	-	18	7
9271 Spiel-, Wett- und Lotteriewesen	3	-	2	1	-	-	-	-	-	-	-	-	6	5
9272 Erbring.v.sonst.Dienstl.f.Unterh.a.n.g	9	7	2	-	-	-	-	-	-	-	-	-	12	2

Tabelle A4: Arbeitsstätten und Beschäftigte nach Politischen Bezirken und Klassen der ÖNACE 1995

ÖNACE 1995	Arbeitsstätten insgesamt	davon mit ... unselbständig Beschäftigten											Beschäftigte insgesamt	darunter unselbst. Beschäftigte
		0	1	2 - 4	5 - 9	10 - 19	20 - 49	50 - 99	100 - 199	200 - 499	500 - 999	1000 und mehr		
93 Erbring. v. sonst. Dienstleistungen	66	20	15	24	4	1	1	1	-	-	-	-	263	208
930 Erbring. v. sonst. Dienstleistungen	66	20	15	24	4	1	1	1	-	-	-	-	263	208
9301 Wäscherei und chemische Reinigung	2	-	1	1	-	-	-	-	-	-	-	-	4	4
9302 Friseure, Kosmetiker, Fußpfleger	44	8	10	20	4	1	1	-	-	-	-	-	158	121
9303 Bestattungswesen	5	5	-	-	-	-	-	-	-	-	-	-	5	-
9304 Bäder, Saunas, Solarien u.ä.	14	6	4	3	-	-	-	1	-	-	-	-	95	83
9305 Erbringung von Dienstleistungen a.n.g.	1	1	-	-	-	-	-	-	-	-	-	-	1	-
108 Oberpullendorf														
zusammen	1698	420	314	527	242	107	63	17	4	4	-	-	10723	9404
14 Gew.v.Steinen u.Erden;sonst.Bergb.	6	-	-	3	2	1	-	-	-	-	-	-	46	40
142 Gewinnung von Kies, Sand, Ton u. Kaolin	5	-	-	2	2	1	-	-	-	-	-	-	43	37
1421 Gewinnung von Kies und Sand	5	-	-	2	2	1	-	-	-	-	-	-	43	37
145 Gewinnung v. Steinen und Erden a.n.g.	1	-	-	1	-	-	-	-	-	-	-	-	3	3
1450 Gewinnung v. Steinen und Erden a.n.g.	1	-	-	1	-	-	-	-	-	-	-	-	3	3
15 H.v.Nahr.- u.Genussm.; Getränken	52	7	10	22	7	1	4	1	-	-	-	-	374	325
151 Schlachthäuser und Fleischverarbeitung	14	2	3	9	-	-	-	-	-	-	-	-	43	29
1513 Fleischverarbeitung	14	2	3	9	-	-	-	-	-	-	-	-	43	29
153 Obst- und Gemüseverarbeitung	1	-	-	-	1	-	-	-	-	-	-	-	9	8
1533 Verarb. von Obst und Gemüse a.n.g.	1	-	-	-	1	-	-	-	-	-	-	-	9	8
155 Milchverarbeitung, H.v.Speiseeis	1	-	-	-	-	1	-	-	-	-	-	-	12	12
1551 Milchverarbeitung	1	-	-	-	-	1	-	-	-	-	-	-	12	12
156 Mahl- u.Schälmaschinen, H.v.Stärke u.-erz.	3	-	2	1	-	-	-	-	-	-	-	-	9	5
1561 Mahl- und Schälmaschinen	3	-	2	1	-	-	-	-	-	-	-	-	9	5
158 H.v.sonstigen Nahrungs- u.Genussmitteln	24	2	3	10	6	-	2	1	-	-	-	-	227	205
1581 H.v.Backwaren (ohne Dauerbackwaren)	23	2	3	9	6	-	2	1	-	-	-	-	224	203
1585 H.v.Teigwaren	1	-	-	1	-	-	-	-	-	-	-	-	3	2
159 Getränkeherstellung	9	3	2	2	-	-	2	-	-	-	-	-	74	66
1591 H.v.Spirituosen	2	2	-	-	-	-	-	-	-	-	-	-	2	-
1593 H.v.Wein	4	-	2	2	-	-	-	-	-	-	-	-	12	8
1598 Gew.u. Abfüllung natürl. Mineralwässer	3	1	-	-	-	-	2	-	-	-	-	-	60	58
17 H.v.Textilien u.Textilwaren (o. Bekl.)	4	-	1	1	2	-	-	-	-	-	-	-	21	15
176 H.v.gewirktem und gestricktem Stoff	1	-	1	-	-	-	-	-	-	-	-	-	2	1
1760 H.v.gewirktem und gestricktem Stoff	1	-	1	-	-	-	-	-	-	-	-	-	2	1
177 H.v.gewirkten u. gestrickten Fertigerz.	3	-	-	1	2	-	-	-	-	-	-	-	19	14
1772 H.v.Pullovern, Strickjacken u.ä.	3	-	-	1	2	-	-	-	-	-	-	-	19	14
18 H.v.Bekleidung	6	3	1	-	-	1	-	-	1	-	-	-	150	144
182 H.v.Bekleidung (ohne Lederbekleidung)	6	3	1	-	-	1	-	-	1	-	-	-	150	144
1822 H.v.sonstiger Oberbekleidung	4	2	1	-	-	1	-	-	-	-	-	-	16	11
1823 H.v.Wäsche	1	-	-	-	-	-	-	-	1	-	-	-	133	133
1824 H.v.sonst. Bekleidung und Bekl.zubehör	1	1	-	-	-	-	-	-	-	-	-	-	1	-
20 Be- u. Verarb. v. Holz (o.H.v.Möbeln)	15	3	3	5	2	1	-	1	-	-	-	-	136	119
201 Säge-, Hobel- und Holzimprägnierwerke	8	2	3	2	1	-	-	-	-	-	-	-	23	13
2010 Säge-, Hobel- und Holzimprägnierwerke	8	2	3	2	1	-	-	-	-	-	-	-	23	13
203 H.v.Konstruktionsteilen aus Holz	7	1	-	3	1	1	-	1	-	-	-	-	113	106
2030 H.v.Konstruktionsteilen aus Holz	7	1	-	3	1	1	-	1	-	-	-	-	113	106
22 Verlagsw., Druckerei,Vervielfältig.	6	1	1	3	-	1	-	-	-	-	-	-	22	19
221 Verlagswesen	4	1	-	3	-	-	-	-	-	-	-	-	10	8
2211 Buchverlag und Musikverlag	1	-	-	1	-	-	-	-	-	-	-	-	3	2
2212 Zeitungsverlag	1	-	-	1	-	-	-	-	-	-	-	-	4	4
2213 Zeitschriftenverlag	2	1	-	1	-	-	-	-	-	-	-	-	3	2

Tabelle A4: Arbeitsstätten und Beschäftigte nach Politischen Bezirken und Klassen der ÖNACE 1995

ÖNACE 1995	Arbeitsstätten insgesamt	davon mit ... unselbständig Beschäftigten											Beschäftigte insgesamt	darunter unselbst. Beschäftigte
		0	1	2 - 4	5 - 9	10 - 19	20 - 49	50 - 99	100 - 199	200 - 499	500 - 999	1000 und mehr		
222 Druckerei	2	-	1	-	-	1	-	-	-	-	-	-	12	11
2222 Druckerei (ohne Zeitungsdruckerei)	2	-	1	-	-	1	-	-	-	-	-	-	12	11
25 H.v.Gummi- und Kunststoffwaren	1	-	-	-	-	1	-	-	-	-	-	-	18	18
252 H.v.Kunststoffwaren	1	-	-	-	-	1	-	-	-	-	-	-	18	18
2523 H.v.Baubedarfsartikeln aus Kunststoff	1	-	-	-	-	1	-	-	-	-	-	-	18	18
26 H.u.Bea.v.Glas,H.v.W.a.Stein.u.Erden	18	4	2	5	3	3	-	1	-	-	-	-	141	122
262 Keramik (ohne Ziegelei und Baukeramik)	10	3	2	3	1	1	-	-	-	-	-	-	37	26
2621 H.v.keramischen Haushaltswaren	10	3	2	3	1	1	-	-	-	-	-	-	37	26
263 H.v.keram. Wand- und Bodenfliesen	1	-	-	-	1	-	-	-	-	-	-	-	6	5
2630 H.v.keram. Wand- und Bodenfliesen	1	-	-	-	1	-	-	-	-	-	-	-	6	5
266 H.v.Erzeugn.a.Beton, Zement u.Gips	2	-	-	1	-	-	-	1	-	-	-	-	57	55
2661 H.v.Betonerzeugnissen für den Bau	1	-	-	-	-	-	-	1	-	-	-	-	54	53
2666 H.v.Erzeugn.a.Beton,Zement,Gips a.n.g.	1	-	-	1	-	-	-	-	-	-	-	-	3	2
267 Be- und Verarb. v. Natursteinen a.n.g.	5	1	-	1	1	2	-	-	-	-	-	-	41	36
2670 Be- und Verarb. v. Natursteinen a.n.g.	5	1	-	1	1	2	-	-	-	-	-	-	41	36
28 H.v.Metallerzeugnissen	17	5	-	3	3	2	2	1	-	1	-	-	441	419
281 Stahl- und Leichtmetallbau	9	1	-	1	2	2	1	1	-	1	-	-	399	384
2811 H.v.Stahl-u.Leichtmetallkonstruktionen	6	1	-	1	-	1	1	1	-	1	-	-	366	355
2812 H.v.Ausbauelem.a.Stahl u.Leichtmetall	3	-	-	-	2	1	-	-	-	-	-	-	33	29
284 H.v.Schmiede-,Press-,Zieh-u.Stanzteilen	2	2	-	-	-	-	-	-	-	-	-	-	2	-
2840 H.v.Schmiedeteilen u. Pulvermetallurgie	2	2	-	-	-	-	-	-	-	-	-	-	2	-
285 Oberflächenveredlung, Wärmebehandl.	1	-	-	-	-	-	-	1	-	-	-	-	25	24
2851 Oberflächenveredlung, Wärmebehandl.	1	-	-	-	-	-	-	1	-	-	-	-	25	24
286 H.v.Schneidwaren,Werkz.,Schlössern	5	2	-	2	1	-	-	-	-	-	-	-	15	11
2863 H.v.Schlössern und Beschlägen	5	2	-	2	1	-	-	-	-	-	-	-	15	11
29 Maschinenbau	4	2	1	-	-	-	1	-	-	-	-	-	27	22
292 H.v.sonst.Maschinen unspezif.Verw.	1	-	1	-	-	-	-	-	-	-	-	-	2	1
2922 H.v.Hebezeugen und Fördermitteln	1	-	1	-	-	-	-	-	-	-	-	-	2	1
295 H.v.Masch.f.sonst.Wirtschaftszweige	3	2	-	-	-	-	1	-	-	-	-	-	25	21
2954 H.v.Masch.f.d.Textil- u.Bekleid.herst.	1	1	-	-	-	-	-	-	-	-	-	-	1	-
2956 H.v.Masch. f. sonst. Wirtschaftszweige	2	1	-	-	-	-	1	-	-	-	-	-	24	21
31 H.v.Ger.d.Elektrizitätserz., -verteil.	6	1	-	-	-	-	1	1	2	1	-	-	604	603
311 H.v.Elektromotoren, Generatoren	1	1	-	-	-	-	-	-	-	-	-	-	1	-
3110 H.v.Elektromotoren, Generatoren	1	1	-	-	-	-	-	-	-	-	-	-	1	-
312 H.v.Elekt.rvertei-lungs- u. -schalteinr.	2	-	-	-	-	-	1	1	-	-	-	-	111	111
3120 H.v.Elekt.rvertei-lungs- u. -schalteinr.	2	-	-	-	-	-	1	1	-	-	-	-	111	111
316 H.v.elektrischen Ausrüstungen a.n.g.	3	-	-	-	-	-	-	-	2	1	-	-	492	492
3161 H.v.elekt.r. Ausrüstungen für Fahrzeuge	1	-	-	-	-	-	-	-	1	-	-	-	171	171
3162 H.v.sonst. elekt.r. Ausrüstungen a.n.g.	2	-	-	-	-	-	-	-	1	1	-	-	321	321
32 Rundfunk-,Fernseh- u.Nachr.technik	1	-	-	-	1	-	-	-	-	-	-	-	6	6
322 H.v.nachrichtentechn. Geräten u. Einr.	1	-	-	-	1	-	-	-	-	-	-	-	6	6
3220 H.v.nachrichtentechn. Geräten u. Einr.	1	-	-	-	1	-	-	-	-	-	-	-	6	6
33 Medizin-,Mess-u.Regel.tech., Optik	3	1	-	1	-	1	-	-	-	-	-	-	19	17
331 H.v.med.Geräten u. orthop.Vorrichtungen	2	-	-	1	-	1	-	-	-	-	-	-	18	17
3310 H.v.med.Geräten u. orthop.Vorrichtungen	2	-	-	1	-	1	-	-	-	-	-	-	18	17
334 H.v.optischen u.fotografischen Geräten	1	1	-	-	-	-	-	-	-	-	-	-	1	-
3340 H.v.optischen u.fotografischen Geräten	1	1	-	-	-	-	-	-	-	-	-	-	1	-
36 H.v.sonstigen Erzeugnissen	28	3	4	12	4	3	1	1	-	-	-	-	224	199
361 H.v.Möbeln	25	2	4	10	4	3	1	1	-	-	-	-	218	195
3611 H.v.Sitzmöbeln	1	-	-	-	-	-	-	1	-	-	-	-	77	75
3614 H.v.sonstigen Möbeln	24	2	4	10	4	3	1	-	-	-	-	-	141	120

Tabelle A4: Arbeitsstätten und Beschäftigte nach Politischen Bezirken und Klassen der ÖNACE 1995

ÖNACE 1995	Arbeitsstätten insgesamt	davon mit ... unselbständig Beschäftigten											Beschäftigte insgesamt	darunter unselbst. Beschäftigte	
		0	1	2 - 4	5 - 9	10 - 19	20 - 49	50 - 99	100 - 199	200 - 499	500 - 999	1000 und mehr			
362 H.v.Schmuck und ähnl. Erzeugnissen	1	1	-	-	-	-	-	-	-	-	-	-	-	1	-
3622 H.v.Schmuck,Gold-u.Silberschmiedew.	1	1	-	-	-	-	-	-	-	-	-	-	-	1	-
363 H.v.Musikinstrumenten	1	-	-	1	-	-	-	-	-	-	-	-	-	3	2
3630 H.v.Musikinstrumenten	1	-	-	1	-	-	-	-	-	-	-	-	-	3	2
366 H.v.sonstigen Erzeugnissen	1	-	-	1	-	-	-	-	-	-	-	-	-	2	2
3663 H.v.Erzeugnissen a.n.g.	1	-	-	1	-	-	-	-	-	-	-	-	-	2	2
37 Rückgewinnung (Recycling)	1	1	-	-	-	-	-	-	-	-	-	-	-	1	-
372 Rückgew.v.nichtmetall. Altmaterialien	1	1	-	-	-	-	-	-	-	-	-	-	-	1	-
3720 Rückgew.v.nichtmetall. Altmaterialien	1	1	-	-	-	-	-	-	-	-	-	-	-	1	-
40 Energieversorgung	6	-	2	-	1	2	1	-	-	-	-	-	-	50	50
401 Elektrizitätsversorgung	2	-	-	-	1	-	1	-	-	-	-	-	-	28	28
4010 Elektrizitätsversorgung	2	-	-	-	1	-	1	-	-	-	-	-	-	28	28
402 Gasversorgung	2	-	-	-	-	2	-	-	-	-	-	-	-	20	20
4020 Gasversorgung	2	-	-	-	-	2	-	-	-	-	-	-	-	20	20
403 Fernwärmeversorgung	2	-	2	-	-	-	-	-	-	-	-	-	-	2	2
4030 Fernwärmeversorgung	2	-	2	-	-	-	-	-	-	-	-	-	-	2	2
41 Wasserversorgung	2	-	-	-	-	1	1	-	-	-	-	-	-	31	31
410 Wasserversorgung	2	-	-	-	-	1	1	-	-	-	-	-	-	31	31
4100 Wasserversorgung	2	-	-	-	-	1	1	-	-	-	-	-	-	31	31
45 Bauwesen	162	25	18	44	35	22	14	2	1	1	-	-	-	1874	1729
451 Vorbereitende Baustellenarbeiten	6	4	-	2	-	-	-	-	-	-	-	-	-	11	4
4511 Abbruch-, Spreng- u. Erdbewegungsarb.	6	4	-	2	-	-	-	-	-	-	-	-	-	11	4
452 Hoch- und Tiefbau	54	5	7	9	11	10	8	2	1	1	-	-	-	1079	1035
4521 Hochbau, Brücken- und Tunnelbau u.ä.	20	-	-	3	5	5	6	-	-	1	-	-	-	569	554
4522 Zimmerei, Dachdeckerei, Bauspenglerei	23	3	5	6	4	3	1	1	-	-	-	-	-	215	194
4523 Straßenbau und Eisenbahnoberbau	5	-	-	-	1	1	1	1	1	-	-	-	-	268	266
4524 Wasserbau	1	1	-	-	-	-	-	-	-	-	-	-	-	1	-
4525 Spezialbau und sonstiger Tiefbau	5	1	2	-	1	1	-	-	-	-	-	-	-	26	21
453 Bauinstallation	40	8	2	8	11	6	5	-	-	-	-	-	-	453	408
4531 Elektroinstallation	15	3	2	3	5	2	-	-	-	-	-	-	-	98	84
4532 Wärme-, Kälte-, Schall- u.Branddämmung	3	-	-	-	2	-	1	-	-	-	-	-	-	64	59
4533 Gas-, Wasser-, Heizungsinstallation	21	5	-	5	4	3	4	-	-	-	-	-	-	273	248
4534 Sonstige Bauinstallation	1	-	-	-	-	1	-	-	-	-	-	-	-	18	17
454 Ausbau- und Bauhilfsgewerbe	62	8	9	25	13	6	1	-	-	-	-	-	-	331	282
4541 Stukkaturgewerbe, Gipserei	3	-	1	1	-	1	-	-	-	-	-	-	-	16	14
4542 Bautischlerei und Bauschlosserei	11	3	2	5	1	-	-	-	-	-	-	-	-	31	23
4543 Fußboden-, Fliesen- und Plattenlegerei	21	3	1	5	8	3	1	-	-	-	-	-	-	155	139
4544 Malerei und Anstreicherei, Glaserei	24	1	5	13	4	1	-	-	-	-	-	-	-	110	89
4545 Sonstiges Ausbau- und Bauhilfsgewerbe	3	1	-	1	-	1	-	-	-	-	-	-	-	19	17
50 Kfz-Handel, Rep. v.Kfz, Tankstellen	58	8	11	18	11	9	1	-	-	-	-	-	-	332	274
501 Handel mit Kraftwagen	15	4	3	3	1	3	1	-	-	-	-	-	-	108	92
5010 Handel mit Kraftwagen	15	4	3	3	1	3	1	-	-	-	-	-	-	108	92
502 Instandh. u. Reparatur von Kraftwagen	26	2	4	8	6	6	-	-	-	-	-	-	-	159	135
5020 Instandh. u. Reparatur von Kraftwagen	26	2	4	8	6	6	-	-	-	-	-	-	-	159	135
503 Handel mit Kraftwagenteilen und Zubehör	4	-	1	1	2	-	-	-	-	-	-	-	-	18	16
5030 Handel mit Kraftwagenteilen und Zubehör	4	-	1	1	2	-	-	-	-	-	-	-	-	18	16
504 Handel und Reparatur von Krafträdern	1	-	-	1	-	-	-	-	-	-	-	-	-	3	2
5040 Handel und Reparatur von Krafträdern	1	-	-	1	-	-	-	-	-	-	-	-	-	3	2
505 Tankstellen	12	2	3	5	2	-	-	-	-	-	-	-	-	44	29
5050 Tankstellen	12	2	3	5	2	-	-	-	-	-	-	-	-	44	29

Tabelle A4: Arbeitsstätten und Beschäftigte nach Politischen Bezirken und Klassen der ÖNACE 1995

ÖNACE 1995	Arbeitsstätten insgesamt	davon mit ... unselbständig Beschäftigten											Beschäftigte insgesamt	darunter unselbst. Beschäftigte
		0	1	2 - 4	5 - 9	10 - 19	20 - 49	50 - 99	100 - 199	200 - 499	500 - 999	1000 und mehr		
51 Handelsvermittlung u.GH (o.H.m.Kfz)	108	36	28	29	9	1	4	1	-	-	-	-	415	330
511 Handelsvermittlung	32	23	7	2	-	-	-	-	-	-	-	-	42	11
5111 HV v.landw. Grundstoffen, leb. Tieren	2	1	-	1	-	-	-	-	-	-	-	-	3	2
5112 HV v.Brennstoffen, Erzen, Metallen	2	2	-	-	-	-	-	-	-	-	-	-	2	-
5113 HV v.Holz, Baustoffen u. Anstrichmitteln	3	1	2	-	-	-	-	-	-	-	-	-	5	2
5114 HV v.Maschinen, technischem Bedarf	2	2	-	-	-	-	-	-	-	-	-	-	2	-
5115 HV v.Möbeln, Haushaltsgeg. u. Metallw.	2	1	1	-	-	-	-	-	-	-	-	-	3	1
5116 HV v.Textilien, Bekleidung, Schuhen	2	1	1	-	-	-	-	-	-	-	-	-	2	1
5117 HV v.Nahrungsm.,Getränken,Tabakw.	4	2	1	1	-	-	-	-	-	-	-	-	5	3
5118 HV v.Waren a.n.g.	6	6	-	-	-	-	-	-	-	-	-	-	7	-
5119 HV ohne ausgeprägten Schwerpunkt	9	7	2	-	-	-	-	-	-	-	-	-	13	2
512 GH m.landw.Grundstoffen u. leb. Tieren	19	2	6	10	-	-	1	-	-	-	-	-	64	59
5121 GH m.Getreide, Saaten u. Futtermitteln	18	2	5	10	-	-	1	-	-	-	-	-	62	58
5123 GH m.lebenden Tieren	1	-	1	-	-	-	-	-	-	-	-	-	2	1
513 GH m.Nahrungsm.u. Getränken, Tabakw.	14	1	5	5	2	-	1	-	-	-	-	-	63	52
5131 GH m.Obst, Gemüse und Kartoffeln	2	-	1	1	-	-	-	-	-	-	-	-	4	3
5133 GH m.Milch, Milcherz.,Eiern,Speiseölen	1	-	-	-	-	-	1	-	-	-	-	-	22	21
5134 GH m.Getränken	10	1	3	4	2	-	-	-	-	-	-	-	35	27
5139 GH m.Nahrungsm. o. a. Schwerpunkt	1	-	1	-	-	-	-	-	-	-	-	-	2	1
514 GH m.Gebrauchs- und Verbrauchsgütern	14	2	1	9	2	-	-	-	-	-	-	-	52	40
5141 GH m.Textilien	3	-	1	1	1	-	-	-	-	-	-	-	15	10
5142 GH m.Bekleidung und Schuhen	1	-	-	1	-	-	-	-	-	-	-	-	3	3
5144 GH m.Haushaltsw.aus Metall, keram.Erz.	1	1	-	-	-	-	-	-	-	-	-	-	1	-
5146 GH m.pharm.Erzeugn.u.med. Hilfsmitteln	1	-	-	1	-	-	-	-	-	-	-	-	5	4
5147 GH m.sonst.Gebrauchs- u. Verbrauchsg.	8	1	-	6	1	-	-	-	-	-	-	-	28	23
515 GH m.Rohstoffen, Halbwaren, Altmaterial	15	2	4	3	3	1	1	1	-	-	-	-	141	129
5151 GH m.f. Brennstoffen u. Mineralölzerz.	1	1	-	-	-	-	-	-	-	-	-	-	1	-
5153 GH m.Holz, Baustoffen, Anstrichmitteln	11	-	3	2	3	1	1	1	-	-	-	-	132	124
5154 GH m.Bauelem.a.Metall sow.Install.bed.	3	1	1	1	-	-	-	-	-	-	-	-	8	5
516 GH m.Maschinen,Ausrüstungen u.Zubeh.	11	4	4	-	2	-	1	-	-	-	-	-	49	38
5162 GH m.Baumaschinen	2	-	1	-	1	-	-	-	-	-	-	-	10	8
5165 GH m.s.Masch., Ausrüstungen u. Zubeh.	2	-	1	-	1	-	-	-	-	-	-	-	8	6
5166 GH m.landwirtsch. Maschinen u.Geräten	7	4	2	-	-	-	1	-	-	-	-	-	31	24
517 Sonstiger Großhandel	3	2	1	-	-	-	-	-	-	-	-	-	4	1
5170 Sonstiger Großhandel	3	2	1	-	-	-	-	-	-	-	-	-	4	1
52 EH (o.Kfz,o.Tankst.), Rep.v.Gebr.g.	316	96	66	104	34	12	4	-	-	-	-	-	1125	838
521 EH m.W.versch. Art (in Verkaufsräumen)	60	20	10	15	4	8	3	-	-	-	-	-	332	274
5211 EH m.W.versch.Art:Schwerp.Nahrungsm.	51	15	10	11	4	8	3	-	-	-	-	-	315	264
5212 Sonstiger EH m.Waren verschiedener Art	9	5	-	4	-	-	-	-	-	-	-	-	17	10
522 Fach-EH m.Nahrungs-u.Genussm.,Getr.	40	5	13	20	2	-	-	-	-	-	-	-	107	75
5221 EH m.Obst, Gemüse und Kartoffeln	2	-	2	-	-	-	-	-	-	-	-	-	3	2
5222 EH m.Fleisch u.Fleischw., Geflügel, Wild	10	-	3	5	2	-	-	-	-	-	-	-	35	29
5224 EH m.Backwaren und Süßwaren	3	-	-	3	-	-	-	-	-	-	-	-	6	6
5225 EH m.Getränken	9	-	1	8	-	-	-	-	-	-	-	-	29	21
5226 EH m.Tabakwaren	15	4	7	4	-	-	-	-	-	-	-	-	33	17
5227 Sonst.Fach-EH m.Nahrungs-, Genussm.	1	1	-	-	-	-	-	-	-	-	-	-	1	-
523 Apotheken,Fach-EH m.med.,orthop.Artikel	21	3	2	11	3	2	-	-	-	-	-	-	95	85
5231 Apotheken	5	-	1	1	2	1	-	-	-	-	-	-	37	31
5232 EH m.medizinischen u.orthopäd.Artikeln	4	1	1	2	-	-	-	-	-	-	-	-	7	6
5233 EH m.kosm. Artikeln und Körperpflegem.	12	2	-	8	1	1	-	-	-	-	-	-	51	48
524 Sonst. Facheinzelh. (in Verkaufsräumen)	173	54	39	56	21	2	1	-	-	-	-	-	535	370
5241 EH m.Textilien	23	8	5	9	1	-	-	-	-	-	-	-	60	36
5242 EH m.Bekleidung	29	8	8	9	4	-	-	-	-	-	-	-	81	59
5243 EH m.Schuhen und Lederwaren	12	2	3	5	2	-	-	-	-	-	-	-	43	32
5244 EH m.Möbeln und Hausrat a.n.g.	19	4	7	7	1	-	-	-	-	-	-	-	49	31
5245 EH m.elekt.Haushalts-, phonotechn. G.	10	3	2	4	1	-	-	-	-	-	-	-	29	18
5246 EH m.Metallwaren, Anstrichmitteln	24	7	4	8	2	2	1	-	-	-	-	-	109	86
5247 EH m.Büchern, Zeitschriften u.Zeitungen	10	5	-	1	4	-	-	-	-	-	-	-	36	25
5248 Facheinzelh. a.n.g.(in Verkaufsräumen)	46	17	10	13	6	-	-	-	-	-	-	-	128	83

Tabelle A4: Arbeitsstätten und Beschäftigte nach Politischen Bezirken und Klassen der ÖNACE 1995

ÖNACE 1995	Arbeitsstätten insgesamt	davon mit ... unselbständig Beschäftigten											Beschäftigte insgesamt	darunter unselbst. Beschäftigte	
		0	1	2 - 4	5 - 9	10 - 19	20 - 49	50 - 99	100 - 199	200 - 499	500 - 999	1000 und mehr			
525 EH m.Antiquitäten und Gebrauchtwaren	1	1	-	-	-	-	-	-	-	-	-	-	-	1	-
5250 EH m.Antiquitäten und Gebrauchtwaren	1	1	-	-	-	-	-	-	-	-	-	-	-	1	-
526 EH nicht in Verkaufsräumen	15	11	1	1	2	-	-	-	-	-	-	-	-	35	18
5261 Versandhandel	1	-	-	-	1	-	-	-	-	-	-	-	-	10	9
5262 EH an Verkaufsständen und auf Märkten	3	3	-	-	-	-	-	-	-	-	-	-	-	3	-
5263 Sonstiger EH nicht in Verkaufsräumen	11	8	1	1	1	-	-	-	-	-	-	-	-	22	9
527 Reparatur von Gebrauchsgütern	6	2	1	1	2	-	-	-	-	-	-	-	-	20	16
5271 Reparatur von Schuhen und Lederwaren	1	-	1	-	-	-	-	-	-	-	-	-	-	2	1
5272 Reparatur von elektr. Haushaltsgeräten	1	-	-	-	1	-	-	-	-	-	-	-	-	7	6
5274 Reparatur von sonst. Gebrauchsgütern	4	2	-	1	1	-	-	-	-	-	-	-	-	11	9
55 Beherbergungs- und Gaststättenw.	169	47	48	45	19	9	1	-	-	-	-	-	-	618	409
551 Hotels,Gasthöfe,Pensionen,Hotels garnis	36	5	8	11	5	7	-	-	-	-	-	-	-	198	153
5511 Hotels, Gasthöfe und Pensionen	36	5	8	11	5	7	-	-	-	-	-	-	-	198	153
552 Sonstiges Beherbergungswesen	2	1	-	-	-	-	1	-	-	-	-	-	-	23	20
5523 Beherbergungswesen a.n.g.	2	1	-	-	-	-	1	-	-	-	-	-	-	23	20
553 Restaurants, Gasthäuser, Cafehäuser	119	38	36	31	13	1	-	-	-	-	-	-	-	361	208
5530 Restaurants, Gasthäuser, Cafehäuser	119	38	36	31	13	1	-	-	-	-	-	-	-	361	208
554 Sonstiges Gaststättenwesen	9	2	2	3	1	1	-	-	-	-	-	-	-	34	26
5540 Sonstiges Gaststättenwesen	9	2	2	3	1	1	-	-	-	-	-	-	-	34	26
555 Kantinen und Caterer	3	1	2	-	-	-	-	-	-	-	-	-	-	2	2
5551 Kantinen	3	1	2	-	-	-	-	-	-	-	-	-	-	2	2
60 Landverkehr,Transp. i. Rohrfernleit.	52	8	11	18	8	4	2	1	-	-	-	-	-	355	312
601 Eisenbahnen	2	-	-	-	1	1	-	-	-	-	-	-	-	23	23
6010 Eisenbahnen	2	-	-	-	1	1	-	-	-	-	-	-	-	23	23
602 Sonstiger Landverkehr	50	8	11	18	7	3	2	1	-	-	-	-	-	332	289
6021 Personenbeförd. im Linienverkehr z.Land	1	-	-	-	-	-	1	-	-	-	-	-	-	21	21
6022 Betrieb v.Taxis u. Mietwagen mit Fahrer	7	4	1	2	-	-	-	-	-	-	-	-	-	14	6
6023 Sonst. Personenbeförd. im Landverkehr	2	-	-	2	-	-	-	-	-	-	-	-	-	8	7
6024 Güterbeförderung im Straßenverkehr	40	4	10	14	7	3	1	1	-	-	-	-	-	289	255
63 Hilfs-u.Nebentät.f.d.Verk., Reisebür.	10	1	5	3	-	-	-	1	-	-	-	-	-	87	85
631 Frachtumschlag und Lagerei	1	-	1	-	-	-	-	-	-	-	-	-	-	1	1
6312 Lagerei	1	-	1	-	-	-	-	-	-	-	-	-	-	1	1
632 Sonst. Hilfs-u.Nebentätigk. für d. Verkehr	1	-	1	-	-	-	-	-	-	-	-	-	-	1	1
6321 Sonst. Hilfstätigk. für d. Landverkehr	1	-	1	-	-	-	-	-	-	-	-	-	-	1	1
633 Reisebüros und Reiseveranstalter	4	1	1	1	-	-	-	1	-	-	-	-	-	77	76
6330 Reisebüros und Reiseveranstalter	4	1	1	1	-	-	-	1	-	-	-	-	-	77	76
634 Spedition, sonstige Verkehrsvermittlung	4	-	2	2	-	-	-	-	-	-	-	-	-	8	7
6340 Spedition, sonstige Verkehrsvermittlung	4	-	2	2	-	-	-	-	-	-	-	-	-	8	7
64 Nachrichtenübermittlung	32	2	2	21	5	2	-	-	-	-	-	-	-	123	123
641 Postdienste und private Kurierdienste	25	-	-	20	4	1	-	-	-	-	-	-	-	98	98
6411 Postdienste	25	-	-	20	4	1	-	-	-	-	-	-	-	98	98
642 Fernmeldedienste	7	2	2	1	1	1	-	-	-	-	-	-	-	25	25
6420 Fernmeldedienste	7	2	2	1	1	1	-	-	-	-	-	-	-	25	25
65 Kreditwesen	45	-	11	20	11	1	2	-	-	-	-	-	-	193	193
651 Zentralbanken und Kreditinstitute	45	-	11	20	11	1	2	-	-	-	-	-	-	193	193
6512 Kreditinstitute (o.Spezialkreditinst.)	45	-	11	20	11	1	2	-	-	-	-	-	-	193	193
66 Versicherungswesen	11	-	-	1	5	5	-	-	-	-	-	-	-	105	105
660 Versicherungswesen	11	-	-	1	5	5	-	-	-	-	-	-	-	105	105
6603 Sonstiges Versicherungswesen	11	-	-	1	5	5	-	-	-	-	-	-	-	105	105

Tabelle A4: Arbeitsstätten und Beschäftigte nach Politischen Bezirken und Klassen der ÖNACE 1995

ÖNACE 1995	Arbeitsstätten insgesamt	davon mit ... unselbständig Beschäftigten											Beschäftigte insgesamt	darunter unselbst. Beschäftigte	
		0	1	2 - 4	5 - 9	10 - 19	20 - 49	50 - 99	100 - 199	200 - 499	500 - 999	1000 und mehr			
67 M.d.Kredit-u.Vers.w.verbund.Tätigk.	23	18	3	2	-	-	-	-	-	-	-	-	-	29	9
671 Mit dem Kreditwesen verbund. Tätigkeiten	4	4	-	-	-	-	-	-	-	-	-	-	-	4	-
6712 Effektenvermittlung und -verwaltung	3	3	-	-	-	-	-	-	-	-	-	-	-	3	-
6713 Sonst.m.d.Kreditw. verbund. Tätigkeiten	1	1	-	-	-	-	-	-	-	-	-	-	-	1	-
672 Mit d. Versicherungsw. verbund. Tätigk.	19	14	3	2	-	-	-	-	-	-	-	-	-	25	9
6720 Mit d. Versicherungsw. verbund. Tätigk.	19	14	3	2	-	-	-	-	-	-	-	-	-	25	9
70 Realitätenwesen	13	5	4	3	1	-	-	-	-	-	-	-	-	32	16
702 Vermietung von Realitäten	10	5	2	2	1	-	-	-	-	-	-	-	-	26	11
7020 Vermietung u. Verpachtung v. Realitäten	10	5	2	2	1	-	-	-	-	-	-	-	-	26	11
703 Vermittlung u. Verwaltung von Realitäten	3	-	2	1	-	-	-	-	-	-	-	-	-	6	5
7031 Vermittlung von Realitäten	3	-	2	1	-	-	-	-	-	-	-	-	-	6	5
71 Vermiet.bewegl.Sachen o.Bed.pers.	7	4	1	2	-	-	-	-	-	-	-	-	-	11	7
712 Vermietung v. sonstigen Verkehrsmitteln	1	1	-	-	-	-	-	-	-	-	-	-	-	1	-
7121 Vermietung v. Landfahrzeugen (o. Kfz)	1	1	-	-	-	-	-	-	-	-	-	-	-	1	-
713 Vermietung v. Maschinen und Geräten	5	2	1	2	-	-	-	-	-	-	-	-	-	9	7
7131 Vermietung v. lw. Maschinen u. Geräten	1	-	1	-	-	-	-	-	-	-	-	-	-	1	1
7132 Vermietung v. Baumaschinen u. -geräten	2	-	-	2	-	-	-	-	-	-	-	-	-	7	6
7134 Vermietung v. sonst.Masch. u. Geräten	2	2	-	-	-	-	-	-	-	-	-	-	-	1	-
714 Vermietung v. Gebrauchsgütern a.n.g.	1	1	-	-	-	-	-	-	-	-	-	-	-	1	-
7140 Vermietung v. Gebrauchsgütern a.n.g.	1	1	-	-	-	-	-	-	-	-	-	-	-	1	-
72 Datenverarbeitung u. Datenbanken	35	22	5	6	2	-	-	-	-	-	-	-	-	69	36
721 Hardwareberatung	1	1	-	-	-	-	-	-	-	-	-	-	-	2	-
7210 Hardwareberatung	1	1	-	-	-	-	-	-	-	-	-	-	-	2	-
722 Softwarehäuser	10	6	1	2	1	-	-	-	-	-	-	-	-	24	15
7220 Softwarehäuser	10	6	1	2	1	-	-	-	-	-	-	-	-	24	15
723 Datenverarbeitungsdienste	21	13	3	4	1	-	-	-	-	-	-	-	-	38	20
7230 Datenverarbeitungsdienste	21	13	3	4	1	-	-	-	-	-	-	-	-	38	20
724 Datenbanken	1	1	-	-	-	-	-	-	-	-	-	-	-	2	-
7240 Datenbanken	1	1	-	-	-	-	-	-	-	-	-	-	-	2	-
725 Rep.v.Büromasch., Datenverarb.geräten	1	-	1	-	-	-	-	-	-	-	-	-	-	1	1
7250 Rep.v.Büromasch., Datenverarb.geräten	1	-	1	-	-	-	-	-	-	-	-	-	-	1	1
726 Sonst.m.d.Datenverarb. verbund. Tätigk.	1	1	-	-	-	-	-	-	-	-	-	-	-	2	-
7260 Sonst.m.d.Datenverarb. verbund. Tätigk.	1	1	-	-	-	-	-	-	-	-	-	-	-	2	-
73 Forschung und Entwicklung	2	1	1	-	-	-	-	-	-	-	-	-	-	3	1
732 F&E: Rechts-,Wirtsch.- u.Sozialwissen.	2	1	1	-	-	-	-	-	-	-	-	-	-	3	1
7320 F&E: Rechts-,Wirtsch.- u.Sozialwissen.	2	1	1	-	-	-	-	-	-	-	-	-	-	3	1
74 Erbring.v.unternehmensbez.Dienstl.	110	57	14	17	17	2	3	-	-	-	-	-	-	369	270
741 Rechts-, Steuer- u.Unternehmensberat.	44	22	5	7	8	1	1	-	-	-	-	-	-	150	113
7411 Rechtsberatung	8	1	1	3	3	-	-	-	-	-	-	-	-	35	29
7412 Wirtschaftsprüfung und Steuerberatung	16	8	-	1	5	1	1	-	-	-	-	-	-	86	71
7413 Markt- und Meinungsforschung	1	1	-	-	-	-	-	-	-	-	-	-	-	1	-
7414 Unternehmens-u.Public-Relations-Berat.	14	9	3	2	-	-	-	-	-	-	-	-	-	22	9
7415 Beteiligungsgesellschaften	5	3	1	1	-	-	-	-	-	-	-	-	-	6	4
742 Architektur- und Ingenieurbüros	26	11	6	4	3	1	1	-	-	-	-	-	-	94	71
7420 Architektur- und Ingenieurbüros	26	11	6	4	3	1	1	-	-	-	-	-	-	94	71
743 Techn., physikal. u. chem. Untersuchung	3	1	1	1	-	-	-	-	-	-	-	-	-	6	3
7430 Techn., physikal. u. chem. Untersuchung	3	1	1	1	-	-	-	-	-	-	-	-	-	6	3
744 Werbewesen	14	12	1	-	1	-	-	-	-	-	-	-	-	23	8
7440 Werbewesen	14	12	1	-	1	-	-	-	-	-	-	-	-	23	8
745 Gewerbsm. Vermittlung v. Arbeitskräften	2	-	-	-	1	-	1	-	-	-	-	-	-	32	31
7450 Vermittl.u.Überlass. v. Arbeitskräften	2	-	-	-	1	-	1	-	-	-	-	-	-	32	31

Tabelle A4: Arbeitsstätten und Beschäftigte nach Politischen Bezirken und Klassen der ÖNACE 1995

ÖNACE 1995	Arbeitsstätten insgesamt	davon mit ... unselbständig Beschäftigten											Beschäftigte insgesamt	darunter unselbst. Beschäftigte
		0	1	2 - 4	5 - 9	10 - 19	20 - 49	50 - 99	100 - 199	200 - 499	500 - 999	1000 und mehr		
747 Reinigungsgewerbe	8	2	-	3	3	-	-	-	-	-	-	-	39	31
7470 Reinigungsgewerbe	8	2	-	3	3	-	-	-	-	-	-	-	39	31
748 Erbring.v. s. unternehmensbez. Dienstl.	13	9	1	2	1	-	-	-	-	-	-	-	25	13
7484 Erbr.v.unternehmensbez.Dienstl. a.n.g.	13	9	1	2	1	-	-	-	-	-	-	-	25	13
75 Öffentl. Verwaltung, Sozialversich.	54	-	1	11	25	9	7	1	-	-	-	-	608	608
751 Öffentliche Verwaltung	36	-	-	10	18	5	2	1	-	-	-	-	341	341
7511 Allgemeine öffentliche Verwaltung	33	-	-	10	15	5	2	1	-	-	-	-	321	321
7512 Öff.Verwaltung:Gesundh.,Bildung,Kultur	1	-	-	-	1	-	-	-	-	-	-	-	5	5
7513 Wirtschaftsförderung u. -ordnung	2	-	-	-	2	-	-	-	-	-	-	-	15	15
752 Auswärt. Angelegenh., Landesverteid.	16	-	1	1	6	3	5	-	-	-	-	-	243	243
7523 Justiz	1	-	-	-	-	1	-	-	-	-	-	-	18	18
7524 Öffentliche Sicherheit und Ordnung	15	-	1	1	6	2	5	-	-	-	-	-	225	225
753 Sozialversicherung	2	-	-	-	1	1	-	-	-	-	-	-	24	24
7530 Sozialversicherung	2	-	-	-	1	1	-	-	-	-	-	-	24	24
80 Unterrichtswesen	107	3	11	54	19	8	9	3	-	-	-	-	844	840
801 Kindergärten, Volksschulen	84	-	11	52	17	4	-	-	-	-	-	-	305	305
8010 Kindergärten, Volksschulen	84	-	11	52	17	4	-	-	-	-	-	-	305	305
802 Weiterführende Schulen	14	-	-	-	1	2	9	2	-	-	-	-	429	429
8021 Allgemeinbildende weiterfüh. Schulen	11	-	-	-	1	1	8	1	-	-	-	-	330	330
8022 Berufsbildende weiterführende Schulen	3	-	-	-	-	1	1	1	-	-	-	-	99	99
804 Erwachsenenbildung u. sonst. Unterricht	9	3	-	2	1	2	-	1	-	-	-	-	110	106
8041 Fahrschulen	2	-	-	1	-	1	-	-	-	-	-	-	14	13
8042 Erwachsenenbildung u. Unterricht a.n.g.	7	3	-	1	1	1	-	1	-	-	-	-	96	93
85 Gesundheits-, Veterinär- u. Sozialw.	84	19	12	35	11	4	2	-	-	1	-	-	744	665
851 Gesundheitswesen	71	15	10	33	10	1	1	-	-	1	-	-	658	589
8511 Krankenhäuser	1	-	-	-	-	-	-	-	-	1	-	-	367	367
8512 Arztpraxen (ohne Zahnarztpraxen)	48	11	9	24	4	-	-	-	-	-	-	-	148	97
8513 Zahnarztpraxen	12	-	-	8	4	-	-	-	-	-	-	-	59	48
8514 Gesundheitswesen a.n.g.	10	4	1	1	2	1	1	-	-	-	-	-	84	77
852 Veterinärwesen	6	4	2	-	-	-	-	-	-	-	-	-	9	2
8520 Veterinärwesen	6	4	2	-	-	-	-	-	-	-	-	-	9	2
853 Sozialwesen	7	-	-	2	1	3	1	-	-	-	-	-	77	74
8531 Heime (o.Fremden-,Erholungs-u.Ferienh.)	4	-	-	-	-	3	1	-	-	-	-	-	68	65
8532 Sozialwesen a.n.g.	3	-	-	2	1	-	-	-	-	-	-	-	9	9
90 Abwasser- u.Abfallbes.u.s.Entsorg.	9	1	1	4	-	-	2	1	-	-	-	-	154	153
900 Abwasser- u.Abfallbes.u.s.Entsorg.	9	1	1	4	-	-	2	1	-	-	-	-	154	153
9000 Abwasser- u.Abfallbes.u.s.Entsorg.	9	1	1	4	-	-	2	1	-	-	-	-	154	153
91 Interessenvertretungen, Vereine	32	-	23	7	1	1	-	-	-	-	-	-	59	59
911 Wirtschaftsverbände, Berufsorganisat.	3	-	1	1	-	1	-	-	-	-	-	-	16	16
9111 Wirtschafts- und Arbeitgeberverbände	2	-	-	1	-	1	-	-	-	-	-	-	15	15
9112 Berufsorganisationen	1	-	1	-	-	-	-	-	-	-	-	-	1	1
912 Arbeitnehmervereinigungen	1	-	-	1	-	-	-	-	-	-	-	-	3	3
9120 Arbeitnehmervereinigungen	1	-	-	1	-	-	-	-	-	-	-	-	3	3
913 Kirchl. Vereinigungen, polit. Parteien	28	-	22	5	1	-	-	-	-	-	-	-	40	40
9131 Kirchl.u.sonst.religiöse Vereinigungen	24	-	18	5	1	-	-	-	-	-	-	-	36	36
9132 Politische Parteien	1	-	1	-	-	-	-	-	-	-	-	-	1	1
9133 Sonst.Interessenvertr.u.Vereine a.n.g.	3	-	3	-	-	-	-	-	-	-	-	-	3	3
92 Kultur, Sport und Unterhaltung	36	20	7	6	2	-	-	1	-	-	-	-	122	93
921 Filmherstellung, -verleih, Kinos	2	1	-	1	-	-	-	-	-	-	-	-	5	3
9211 Film- und Videoherstellung	1	1	-	-	-	-	-	-	-	-	-	-	1	-
9213 Lichtspieltheater (Kinos)	1	-	-	1	-	-	-	-	-	-	-	-	4	3
922 Hörfunk- und Fernsehanstalten	1	-	1	-	-	-	-	-	-	-	-	-	1	1
9220 Hörfunk- und Fernsehanstalten	1	-	1	-	-	-	-	-	-	-	-	-	1	1

Tabelle A4: Arbeitsstätten und Beschäftigte nach Politischen Bezirken und Klassen der ÖNACE 1995

ÖNACE 1995	Arbeitsstätten insgesamt	davon mit ... unselbständig Beschäftigten											Beschäftigte insgesamt	darunter unselbst. Beschäftigte
		0	1	2 - 4	5 - 9	10 - 19	20 - 49	50 - 99	100 - 199	200 - 499	500 - 999	1000 und mehr		
923 Erbr.v.s. kultur. u. unterh. Leistungen	20	16	1	2	1	-	-	-	-	-	-	-	37	13
9231 Künstler. u. schriftst. Tätigkeiten	8	8	-	-	-	-	-	-	-	-	-	-	9	-
9232 Betrieb u.techn.Hilfsdienste f.kult.L.	2	1	-	-	1	-	-	-	-	-	-	-	8	7
9233 Schaustellergewerbe u. Vergnügungsp.	7	5	-	2	-	-	-	-	-	-	-	-	16	5
9234 Erbring.v.kult.u.unterhalt.Leist.a.n.g	3	2	1	-	-	-	-	-	-	-	-	-	4	1
924 Korrespondenz- und Nachrichtenbüros	1	1	-	-	-	-	-	-	-	-	-	-	1	-
9240 Korrespondenz- und Nachrichtenbüros	1	1	-	-	-	-	-	-	-	-	-	-	1	-
925 Bibliotheken, Museen, zoolog. Gärten	2	-	1	1	-	-	-	-	-	-	-	-	3	3
9252 Museen und Denkmalschutz	1	-	-	1	-	-	-	-	-	-	-	-	2	2
9253 Botanische und zoologische Gärten	1	-	1	-	-	-	-	-	-	-	-	-	1	1
926 Sport	9	2	4	1	1	-	-	1	-	-	-	-	71	69
9261 Betrieb von Sportanlagen	9	2	4	1	1	-	-	1	-	-	-	-	71	69
927 Erbr.s.Dienstl.f.Unterhalt., Erholung	1	-	-	1	-	-	-	-	-	-	-	-	4	4
9271 Spiel-, Wett- und Lotteriewesen	1	-	-	1	-	-	-	-	-	-	-	-	4	4
93 Erbring. v. sonst. Dienstleistungen	47	16	6	22	2	-	1	-	-	-	-	-	141	100
930 Erbring. v. sonst. Dienstleistungen	47	16	6	22	2	-	1	-	-	-	-	-	141	100
9301 Wäscherei und chemische Reinigung	1	-	-	1	-	-	-	-	-	-	-	-	5	4
9302 Friseure, Kosmetiker, Fußpfleger	27	4	2	18	2	-	1	-	-	-	-	-	108	83
9303 Bestattungswesen	2	1	-	1	-	-	-	-	-	-	-	-	5	3
9304 Bäder, Saunas, Solarien u.ä.	14	8	4	2	-	-	-	-	-	-	-	-	20	10
9305 Erbringung von Dienstleistungen a.n.g.	3	3	-	-	-	-	-	-	-	-	-	-	3	-
109 Oberwart														
zusammen	2517	640	448	705	365	198	105	42	9	3	2	-	19078	17221
14 Gew.v.Steinen u.Erden;sonst.Bergb.	11	2	1	-	3	1	4	-	-	-	-	-	139	129
141 Gewinnung von Natursteinen	4	-	-	-	1	1	2	-	-	-	-	-	67	67
1411 Gewinnung v. Naturwerksteinen	4	-	-	-	1	1	2	-	-	-	-	-	67	67
142 Gewinnung von Kies, Sand, Ton u. Kaolin	7	2	1	-	2	-	2	-	-	-	-	-	72	62
1421 Gewinnung von Kies und Sand	7	2	1	-	2	-	2	-	-	-	-	-	72	62
15 H.v.Nahr.- u.Genussm.; Getränken	63	6	10	22	14	5	5	1	-	-	-	-	486	427
151 Schlachthäuser und Fleischverarbeitung	17	1	2	9	3	1	1	-	-	-	-	-	101	84
1511 Schlachthäuser (o.Geflügelschlächt.)	4	-	-	3	-	1	-	-	-	-	-	-	20	18
1512 Geflügelschlächtereien	1	-	-	1	-	-	-	-	-	-	-	-	4	3
1513 Fleischverarbeitung	12	1	2	5	3	-	1	-	-	-	-	-	77	63
153 Obst- und Gemüseverarbeitung	1	-	-	-	1	-	-	-	-	-	-	-	6	6
1532 H.v.Frucht- und Gemüsesäften	1	-	-	-	1	-	-	-	-	-	-	-	6	6
155 Milchverarbeitung, H.v.Speiseeis	1	-	-	-	-	-	-	1	-	-	-	-	60	60
1551 Milchverarbeitung	1	-	-	-	-	-	-	1	-	-	-	-	60	60
156 Mahl- u.Schälmaschinen, H.v.Stärke u.-erz.	3	2	-	1	-	-	-	-	-	-	-	-	6	2
1561 Mahl- und Schälmaschinen	3	2	-	1	-	-	-	-	-	-	-	-	6	2
158 H.v.sonstigen Nahrungs- u.Genussmitteln	36	2	7	12	9	4	2	-	-	-	-	-	225	192
1581 H.v.Backwaren (ohne Dauerbackwaren)	34	2	6	11	9	4	2	-	-	-	-	-	222	189
1585 H.v.Teigwaren	1	-	-	1	-	-	-	-	-	-	-	-	2	2
1589 H.v.sonst.Nahrungs- u.Genussm. a.n.g.	1	-	1	-	-	-	-	-	-	-	-	-	1	1
159 Getränkeherstellung	5	1	1	-	1	-	2	-	-	-	-	-	88	83
1591 H.v.Spirituosen	1	-	1	-	-	-	-	-	-	-	-	-	2	1
1594 H.v.Apfelwein u. sonst. Fruchtweinen	1	1	-	-	-	-	-	-	-	-	-	-	1	-
1596 H.v.Bier	1	-	-	-	-	-	1	-	-	-	-	-	33	33
1598 Gew.u. Abfüllung natürl. Mineralwässer	2	-	-	-	1	-	1	-	-	-	-	-	52	49
17 H.v.Textilien u.Textilwaren (o. Bekl.)	1	-	-	-	-	-	1	-	-	-	-	-	26	26
177 H.v.gewirkten u. gestrickten Fertigerz.	1	-	-	-	-	-	1	-	-	-	-	-	26	26
1771 H.v.Strumpfwaren	1	-	-	-	-	-	1	-	-	-	-	-	26	26

Tabelle A4: Arbeitsstätten und Beschäftigte nach Politischen Bezirken und Klassen der ÖNACE 1995

ÖNACE 1995	Arbeitsstätten insgesamt	davon mit ... unselbständig Beschäftigten											Beschäftigte insgesamt	darunter unselbst. Beschäftigte
		0	1	2 - 4	5 - 9	10 - 19	20 - 49	50 - 99	100 - 199	200 - 499	500 - 999	1000 und mehr		
18 H.v.Bekleidung	9	1	2	2	2	-	-	1	-	1	-	-	416	412
182 H.v.Bekleidung (ohne Lederbekleidung)	9	1	2	2	2	-	-	1	-	1	-	-	416	412
1821 H.v.Arbeits- und Berufsbekleidung	1	-	1	-	-	-	-	-	-	-	-	-	1	1
1822 H.v.sonstiger Oberbekleidung	5	-	-	2	2	-	-	1	-	-	-	-	90	87
1823 H.v.Wäsche	2	-	1	-	-	-	-	-	-	1	-	-	324	324
1824 H.v.sonst. Bekleidung und Bekl.zubehör	1	1	-	-	-	-	-	-	-	-	-	-	1	-
19 Ledererzeugung und -verarbeitung	1	-	-	1	-	-	-	-	-	-	-	-	4	3
193 H.v.Schuhen	1	-	-	1	-	-	-	-	-	-	-	-	4	3
1930 H.v.Schuhen	1	-	-	1	-	-	-	-	-	-	-	-	4	3
20 Be- u. Verarb. v. Holz (o.H.v.Möbeln)	26	10	4	6	5	1	-	-	-	-	-	-	94	63
201 Säge-, Hobel- und Holzimprägnierwerke	11	2	2	4	2	1	-	-	-	-	-	-	53	40
2010 Säge-, Hobel- und Holzimprägnierwerke	11	2	2	4	2	1	-	-	-	-	-	-	53	40
203 H.v.Konstruktionsteilen aus Holz	11	5	2	1	3	-	-	-	-	-	-	-	32	20
2030 H.v.Konstruktionsteilen aus Holz	11	5	2	1	3	-	-	-	-	-	-	-	32	20
204 H.v.Verpackungsmitteln aus Holz	2	2	-	-	-	-	-	-	-	-	-	-	3	-
2040 H.v.Verpackungsmitteln aus Holz	2	2	-	-	-	-	-	-	-	-	-	-	3	-
205 H.v.Holzw. a.n.g., H.v.Flecht- u.Korbw.	2	1	-	1	-	-	-	-	-	-	-	-	6	3
2051 H.v.Holzwaren a.n.g.,Veredl.v.Holzw.	2	1	-	1	-	-	-	-	-	-	-	-	6	3
22 Verlagsw., Druckerei,Vervielfältig.	13	1	2	3	4	3	-	-	-	-	-	-	90	84
221 Verlagswesen	5	-	2	1	2	-	-	-	-	-	-	-	16	14
2212 Zeitungsverlag	3	-	1	-	2	-	-	-	-	-	-	-	12	11
2213 Zeitschriftenverlag	2	-	1	1	-	-	-	-	-	-	-	-	4	3
222 Druckerei	8	1	-	2	2	3	-	-	-	-	-	-	74	70
2222 Druckerei (ohne Zeitungsdruckerei)	7	1	-	1	2	3	-	-	-	-	-	-	70	67
2224 Satzherstellung und Reproduktion	1	-	-	1	-	-	-	-	-	-	-	-	4	3
24 H.v.Chemikalien u. chem. Erzeugn.	1	-	-	-	-	1	-	-	-	-	-	-	19	19
243 H.v.Anstrichm., Druckfarben und Kitten	1	-	-	-	-	1	-	-	-	-	-	-	19	19
2430 H.v.Anstrichm., Druckfarben und Kitten	1	-	-	-	-	1	-	-	-	-	-	-	19	19
25 H.v.Gummi- und Kunststoffwaren	6	1	-	1	1	1	1	1	-	-	-	-	107	104
252 H.v.Kunststoffwaren	6	1	-	1	1	1	1	1	-	-	-	-	107	104
2521 H.v.Platten, Folien etc. a. Kunststoff	3	-	-	1	-	-	1	1	-	-	-	-	87	86
2523 H.v.Baubedarfsartikeln aus Kunststoff	1	-	-	-	-	1	-	-	-	-	-	-	13	12
2524 H.v.sonstigen Kunststoffwaren	2	1	-	-	1	-	-	-	-	-	-	-	7	6
26 H.u.Bea.v.Glas,H.v.W.a.Stein.u.Erden	23	4	2	7	4	3	2	1	-	-	-	-	214	200
262 Keramik (ohne Ziegelei und Baukeramik)	1	1	-	-	-	-	-	-	-	-	-	-	-	-
2621 H.v.keramischen Haushaltswaren	1	1	-	-	-	-	-	-	-	-	-	-	-	-
264 Ziegelei, H.v.sonstiger Baukeramik	2	-	-	-	-	-	1	1	-	-	-	-	100	100
2640 Ziegelei, H.v.sonstiger Baukeramik	2	-	-	-	-	-	1	1	-	-	-	-	100	100
266 H.v.Erzeugn.a.Beton, Zement u.Gips	6	1	-	1	3	1	-	-	-	-	-	-	38	34
2661 H.v.Betonerzeugnissen für den Bau	4	1	-	1	1	1	-	-	-	-	-	-	21	20
2663 H.v.Transportbeton	2	-	-	-	2	-	-	-	-	-	-	-	17	14
267 Be- und Verarb. v. Natursteinen a.n.g.	10	2	2	3	1	2	-	-	-	-	-	-	46	37
2670 Be- und Verarb. v. Natursteinen a.n.g.	10	2	2	3	1	2	-	-	-	-	-	-	46	37
268 H.v.sonstigen Mineralerzeugnissen	4	-	-	3	-	-	1	-	-	-	-	-	30	29
2681 H.v.Mühlsteinen und Schleifwerkzeugen	1	-	-	-	-	-	1	-	-	-	-	-	22	21
2682 H.v.Mineralerzeugnissen a.n.g.	3	-	-	3	-	-	-	-	-	-	-	-	8	8
28 H.v.Metallerzeugnissen	24	6	5	6	1	2	2	-	1	1	-	-	581	559
281 Stahl- und Leichtmetallbau	10	1	1	3	-	2	2	-	1	-	-	-	246	236
2811 H.v.Stahl-u.Leichtmetallkonstruktionen	7	-	-	3	-	1	2	-	1	-	-	-	227	220
2812 H.v.Ausbauelem.a.Stahl u.Leichtmetall	3	1	1	-	-	1	-	-	-	-	-	-	19	16
284 H.v.Schmiede-,Press-,Zieh-u.Stanzteilen	3	1	1	1	-	-	-	-	-	-	-	-	6	3
2840 H.v.Schmiedeteilen u. Pulvermetallurgie	3	1	1	1	-	-	-	-	-	-	-	-	6	3

Tabelle A4: Arbeitsstätten und Beschäftigte nach Politischen Bezirken und Klassen der ÖNACE 1995

ÖNACE 1995	Arbeitsstätten insgesamt	davon mit ... unselbständig Beschäftigten											Beschäftigte insgesamt	darunter unselbst. Beschäftigte	
		0	1	2 - 4	5 - 9	10 - 19	20 - 49	50 - 99	100 - 199	200 - 499	500 - 999	1000 und mehr			
285 Oberflächenveredlung, Wärmebehandl.	1	1	-	-	-	-	-	-	-	-	-	-	-	1	-
2851 Oberflächenveredlung, Wärmebehandl.	1	1	-	-	-	-	-	-	-	-	-	-	-	1	-
286 H.v.Schneidwaren,Werkz.,Schlössern	7	3	2	2	-	-	-	-	-	-	-	-	-	14	8
2861 H.v.Schneidwaren und Bestecken	1	1	-	-	-	-	-	-	-	-	-	-	-	1	-
2862 H.v.Werkzeugen	2	-	-	2	-	-	-	-	-	-	-	-	-	7	6
2863 H.v.Schlössern und Beschlägen	4	2	2	-	-	-	-	-	-	-	-	-	-	6	2
287 H.v.sonst.Eisen-, Blech- u. Metallwaren	3	-	1	-	1	-	-	-	-	1	-	-	-	314	312
2875 H.v.Eisen-, Blech- u.Metallwaren a.n.g	3	-	1	-	1	-	-	-	-	1	-	-	-	314	312
29 Maschinenbau	6	1	2	-	2	1	-	-	-	-	-	-	-	33	29
292 H.v.sonst.Maschinen unspezif.Verw.	1	-	-	-	1	-	-	-	-	-	-	-	-	9	9
2922 H.v.Hebezeugen und Fördermitteln	1	-	-	-	1	-	-	-	-	-	-	-	-	9	9
293 H.v.land- u.forstwirtschaftl. Maschinen	4	-	2	-	1	1	-	-	-	-	-	-	-	23	20
2932 H.v.sonst.land- und forstw. Maschinen	4	-	2	-	1	1	-	-	-	-	-	-	-	23	20
295 H.v.Masch.f.sonst.Wirtschaftszweige	1	1	-	-	-	-	-	-	-	-	-	-	-	1	-
2953 H.v.Masch.f.d.Nahrungs-u.Genussm.erz.	1	1	-	-	-	-	-	-	-	-	-	-	-	1	-
31 H.v.Ger.d.Elektrizitätserz., -verteil.	4	1	-	-	-	1	-	-	-	1	1	-	-	1168	1166
312 H.v.Elekt.rverteilungs- u. -schalteinr.	1	-	-	-	-	1	-	-	-	-	-	-	-	12	11
3120 H.v.Elekt.rverteilungs- u. -schalteinr.	1	-	-	-	-	1	-	-	-	-	-	-	-	12	11
316 H.v.elektrischen Ausrüstungen a.n.g.	3	1	-	-	-	-	-	-	-	1	1	-	-	1156	1155
3161 H.v.elekt.r. Ausrüstungen für Fahrzeuge	2	-	-	-	-	-	-	-	-	1	1	-	-	1155	1155
3162 H.v.sonst. elekt.r. Ausrüstungen a.n.g.	1	1	-	-	-	-	-	-	-	-	-	-	-	1	-
33 Medizin-,Mess-u.Regel.tech., Optik	14	3	3	3	3	1	1	-	-	-	-	-	-	100	93
331 H.v.med.Geräten u. orthop.Vorrichtungen	9	2	1	3	1	1	1	-	-	-	-	-	-	81	77
3310 H.v.med.Geräten u. orthop.Vorrichtungen	9	2	1	3	1	1	1	-	-	-	-	-	-	81	77
332 H.v.Mess-, Kontroll- u.ä. Instrumenten	1	-	-	-	1	-	-	-	-	-	-	-	-	11	9
3320 H.v.Mess-, Kontroll- u.ä. Instrumenten	1	-	-	-	1	-	-	-	-	-	-	-	-	11	9
334 H.v.optischen u.fotografischen Geräten	3	1	1	-	1	-	-	-	-	-	-	-	-	6	6
3340 H.v.optischen u.fotografischen Geräten	3	1	1	-	1	-	-	-	-	-	-	-	-	6	6
335 H.v.Uhren	1	-	1	-	-	-	-	-	-	-	-	-	-	2	1
3350 H.v.Uhren	1	-	1	-	-	-	-	-	-	-	-	-	-	2	1
36 H.v.sonstigen Erzeugnissen	40	8	9	9	8	2	4	-	-	-	-	-	-	244	208
361 H.v.Möbeln	35	4	8	9	8	2	4	-	-	-	-	-	-	239	207
3611 H.v.Sitzmöbeln	1	-	-	-	1	-	-	-	-	-	-	-	-	9	8
3612 H.v.Büro- und Ladenmöbeln	4	-	-	-	-	1	3	-	-	-	-	-	-	87	84
3613 H.v.Küchenmöbeln aus Holz	1	-	1	-	-	-	-	-	-	-	-	-	-	2	1
3614 H.v.sonstigen Möbeln	29	4	7	9	7	1	1	-	-	-	-	-	-	141	114
362 H.v.Schmuck und ähnl. Erzeugnissen	2	1	1	-	-	-	-	-	-	-	-	-	-	2	1
3622 H.v.Schmuck,Gold-u.Silberschmiedew.	2	1	1	-	-	-	-	-	-	-	-	-	-	2	1
366 H.v.sonstigen Erzeugnissen	3	3	-	-	-	-	-	-	-	-	-	-	-	3	-
3663 H.v.Erzeugnissen a.n.g.	3	3	-	-	-	-	-	-	-	-	-	-	-	3	-
40 Energieversorgung	5	1	1	-	1	-	1	1	-	-	-	-	-	114	114
401 Elektrizitätsversorgung	1	-	-	-	-	-	-	1	-	-	-	-	-	88	88
4010 Elektrizitätsversorgung	1	-	-	-	-	-	-	1	-	-	-	-	-	88	88
402 Gasversorgung	1	-	-	-	-	-	1	-	-	-	-	-	-	20	20
4020 Gasversorgung	1	-	-	-	-	-	1	-	-	-	-	-	-	20	20
403 Fernwärmeversorgung	3	1	1	-	1	-	-	-	-	-	-	-	-	6	6
4030 Fernwärmeversorgung	3	1	1	-	1	-	-	-	-	-	-	-	-	6	6
41 Wasserversorgung	2	-	-	2	-	-	-	-	-	-	-	-	-	4	4
410 Wasserversorgung	2	-	-	2	-	-	-	-	-	-	-	-	-	4	4
4100 Wasserversorgung	2	-	-	2	-	-	-	-	-	-	-	-	-	4	4

Tabelle A4: Arbeitsstätten und Beschäftigte nach Politischen Bezirken und Klassen der ÖNACE 1995

ÖNACE 1995	Arbeitsstätten insgesamt	davon mit ... unselbständig Beschäftigten											Beschäftigte insgesamt	darunter unselbst. Beschäftigte
		0	1	2 - 4	5 - 9	10 - 19	20 - 49	50 - 99	100 - 199	200 - 499	500 - 999	1000 und mehr		
45 Bauwesen	204	44	25	43	34	40	11	5	2	-	-	-	1966	1801
451 Vorbereitende Baustellenarbeiten	15	11	2	2	-	-	-	-	-	-	-	-	19	6
4511 Abbruch-, Spreng- u. Erdbewegungsarb.	15	11	2	2	-	-	-	-	-	-	-	-	19	6
452 Hoch- und Tiefbau	65	5	4	11	9	25	6	3	2	-	-	-	1144	1097
4521 Hochbau, Brücken- und Tunnelbau u.ä.	31	3	2	5	3	10	4	2	2	-	-	-	700	678
4522 Zimmererei, Dachdeckerei, Bauspenglerei	25	2	1	5	5	12	-	-	-	-	-	-	255	232
4523 Straßenbau und Eisenbahnoberbau	7	-	-	1	-	3	2	1	-	-	-	-	178	177
4524 Wasserbau	1	-	1	-	-	-	-	-	-	-	-	-	2	1
4525 Spezialbau und sonstiger Tiefbau	1	-	-	-	1	-	-	-	-	-	-	-	9	9
453 Bauinstallation	57	12	8	11	12	8	4	2	-	-	-	-	473	426
4531 Elektroinstallation	25	4	3	7	4	4	2	1	-	-	-	-	227	207
4532 Wärme-, Kälte-, Schall- u.Branddämmung	1	-	1	-	-	-	-	-	-	-	-	-	1	1
4533 Gas-, Wasser-, Heizungsinstallation	31	8	4	4	8	4	2	1	-	-	-	-	245	218
454 Ausbau- und Bauhilfsgewerbe	67	16	11	19	13	7	1	-	-	-	-	-	330	272
4541 Stukkaturgewerbe, Gipserei	1	1	-	-	-	-	-	-	-	-	-	-	1	-
4542 Bautischlerei und Bauschlosserei	10	6	3	1	-	-	-	-	-	-	-	-	16	7
4543 Fußboden-, Fliesen- und Plattenlegerei	21	4	4	5	4	4	-	-	-	-	-	-	125	105
4544 Malerei und Anstreicherei, Glaserei	35	5	4	13	9	3	1	-	-	-	-	-	188	160
50 Kfz-Handel, Rep. v.Kfz, Tankstellen	91	16	12	24	20	11	8	-	-	-	-	-	658	583
501 Handel mit Kraftwagen	23	4	2	5	7	4	1	-	-	-	-	-	179	162
5010 Handel mit Kraftwagen	23	4	2	5	7	4	1	-	-	-	-	-	179	162
502 Instandh. u. Reparatur von Kraftwagen	34	6	6	6	6	4	6	-	-	-	-	-	296	268
5020 Instandh. u. Reparatur von Kraftwagen	34	6	6	6	6	4	6	-	-	-	-	-	296	268
503 Handel mit Kraftwagenteilen und Zubehör	10	1	1	3	4	1	-	-	-	-	-	-	52	47
5030 Handel mit Kraftwagenteilen und Zubehör	10	1	1	3	4	1	-	-	-	-	-	-	52	47
504 Handel und Reparatur von Krafträdern	4	1	-	-	1	2	-	-	-	-	-	-	41	37
5040 Handel und Reparatur von Krafträdern	4	1	-	-	1	2	-	-	-	-	-	-	41	37
505 Tankstellen	20	4	3	10	2	-	1	-	-	-	-	-	90	69
5050 Tankstellen	20	4	3	10	2	-	1	-	-	-	-	-	90	69
51 Handelsvermittlung u.GH (o.H.m.Kfz)	103	44	19	26	6	6	1	1	-	-	-	-	360	292
511 Handelsvermittlung	37	31	5	1	-	-	-	-	-	-	-	-	43	8
5114 HV v.Maschinen, technischem Bedarf	4	4	-	-	-	-	-	-	-	-	-	-	3	-
5115 HV v.Möbeln, Haushaltsgeg. u. Metallw.	7	6	-	1	-	-	-	-	-	-	-	-	11	3
5116 HV v.Textilien, Bekleidung, Schuhen	3	3	-	-	-	-	-	-	-	-	-	-	3	-
5117 HV v.Nahrungsm.,Getränken,Tabakw.	1	1	-	-	-	-	-	-	-	-	-	-	1	-
5118 HV v.Waren a.n.g.	8	7	1	-	-	-	-	-	-	-	-	-	10	1
5119 HV ohne ausgeprägten Schwerpunkt	14	10	4	-	-	-	-	-	-	-	-	-	15	4
512 GH m.landw.Grundstoffen u. leb. Tieren	16	3	3	8	-	1	-	1	-	-	-	-	105	97
5121 GH m.Getreide, Saaten u. Futtermitteln	13	1	2	8	-	1	-	1	-	-	-	-	101	96
5123 GH m.lebenden Tieren	3	2	1	-	-	-	-	-	-	-	-	-	4	1
513 GH m.Nahrungsm.u. Getränken, Tabakw.	13	2	2	5	1	3	-	-	-	-	-	-	73	65
5131 GH m.Obst, Gemüse und Kartoffeln	3	-	-	1	1	1	-	-	-	-	-	-	28	26
5132 GH m.Fleisch, -waren, Geflügel u. Wild	1	-	-	-	-	1	-	-	-	-	-	-	16	16
5133 GH m.Milch, Milcherz.,Eiern,Speiseölen	1	-	1	-	-	-	-	-	-	-	-	-	1	1
5134 GH m.Getränken	5	-	-	4	-	1	-	-	-	-	-	-	24	21
5136 GH m.Zucker und Süßwaren	1	1	-	-	-	-	-	-	-	-	-	-	1	-
5137 GH m.Kaffee, Tee, Kakao und Gewürzen	1	-	1	-	-	-	-	-	-	-	-	-	2	1
5139 GH m.Nahrungsm. o. a. Schwerpunkt	1	1	-	-	-	-	-	-	-	-	-	-	1	-
514 GH m.Gebrauchs- und Verbrauchsgütern	15	4	2	5	3	-	1	-	-	-	-	-	63	59
5141 GH m.Textilien	2	1	1	-	-	-	-	-	-	-	-	-	1	1
5142 GH m.Bekleidung und Schuhen	5	1	1	2	1	-	-	-	-	-	-	-	18	17
5145 GH m.kosm. Erzeugn. u. Körperpflegem.	1	1	-	-	-	-	-	-	-	-	-	-	1	-
5146 GH m.pharm.Erzeugn.u.med. Hilfsmitteln	2	-	-	-	1	-	1	-	-	-	-	-	27	26
5147 GH m.sonst.Gebrauchs- u. Verbrauchsg.	5	1	-	3	1	-	-	-	-	-	-	-	16	15
515 GH m.Rohstoffen, Halbwaren, Altmaterial	10	4	3	1	-	2	-	-	-	-	-	-	37	29
5151 GH m.f. Brennstoffen u. Mineralölerz.	2	1	-	-	-	1	-	-	-	-	-	-	12	11
5152 GH m.Erzen, Eisen, Stahl, NE-Metallen	1	1	-	-	-	-	-	-	-	-	-	-	1	-

Tabelle A4: Arbeitsstätten und Beschäftigte nach Politischen Bezirken und Klassen der ÖNACE 1995

ÖNACE 1995	Arbeitsstätten insgesamt	davon mit ... unselbständig Beschäftigten											Beschäftigte insgesamt	darunter unselbst. Beschäftigte
		0	1	2 - 4	5 - 9	10 - 19	20 - 49	50 - 99	100 - 199	200 - 499	500 - 999	1000 und mehr		
5153 GH m.Holz, Baustoffen, Anstrichmitteln	5	2	2	1	-	-	-	-	-	-	-	-	9	6
5154 GH m.Bauelem.a.Metall sow.Install.bed.	1	-	1	-	-	-	-	-	-	-	-	-	1	1
5155 GH m.chemischen Erzeugnissen	1	-	-	-	-	1	-	-	-	-	-	-	14	11
516 GH m.Maschinen,Ausrüstungen u.Zubeh.	11	-	4	5	2	-	-	-	-	-	-	-	37	32
5161 GH m.Werkzeugmaschinen	1	-	1	-	-	-	-	-	-	-	-	-	1	1
5164 GH m.Büromaschinen und -einrichtungen	1	-	-	-	1	-	-	-	-	-	-	-	5	5
5165 GH m.s.Masch., Ausrüstungen u. Zubeh.	4	-	2	2	-	-	-	-	-	-	-	-	12	8
5166 GH m.landwirtsch. Maschinen u.Geräten	5	-	1	3	1	-	-	-	-	-	-	-	19	18
517 Sonstiger Großhandel	1	-	-	1	-	-	-	-	-	-	-	-	2	2
5170 Sonstiger Großhandel	1	-	-	1	-	-	-	-	-	-	-	-	2	2
52 EH (o.Kfz,o.Tankst.), Rep.v.Gebr.g.	474	130	99	143	63	30	5	4	-	-	-	-	2125	1785
521 EH m.W.versch. Art (in Verkaufsräumen)	93	34	14	19	13	11	1	1	-	-	-	-	523	445
5211 EH m.W.versch.Art:Schwerp.Nahrungsm.	86	30	13	18	13	10	1	1	-	-	-	-	501	429
5212 Sonstiger EH m.Waren verschiedener Art	7	4	1	1	-	1	-	-	-	-	-	-	22	16
522 Fach-EH m.Nahrungs-u.Genussm.,Getr.	53	17	17	17	1	1	-	-	-	-	-	-	125	87
5221 EH m.Obst, Gemüse und Kartoffeln	5	5	-	-	-	-	-	-	-	-	-	-	5	-
5222 EH m.Fleisch u.Fleischw., Geflügel, Wild	15	2	5	7	-	1	-	-	-	-	-	-	43	39
5224 EH m.Backwaren und Süßwaren	6	-	3	3	-	-	-	-	-	-	-	-	13	13
5225 EH m.Getränken	4	3	-	1	-	-	-	-	-	-	-	-	8	4
5226 EH m.Tabakwaren	17	4	7	6	-	-	-	-	-	-	-	-	43	23
5227 Sonst.Fach-EH m.Nahrungs-, Genussm.	6	3	2	-	1	-	-	-	-	-	-	-	13	8
523 Apotheken,Fach-EH m.med.,orthop.Artikel	30	4	4	11	6	5	-	-	-	-	-	-	152	137
5231 Apotheken	9	1	1	2	2	3	-	-	-	-	-	-	62	53
5232 EH m.medizinischen u.orthopäd.Artikeln	4	1	2	-	1	-	-	-	-	-	-	-	13	11
5233 EH m.kosm. Artikeln und Körperpflegem.	17	2	1	9	3	2	-	-	-	-	-	-	77	73
524 Sonst. Facheinzelh. (in Verkaufsräumen)	277	60	61	95	42	13	3	3	-	-	-	-	1255	1070
5241 EH m.Textilien	14	3	3	5	3	-	-	-	-	-	-	-	45	36
5242 EH m.Bekleidung	60	6	10	29	12	3	-	-	-	-	-	-	241	208
5243 EH m.Schuhen und Lederwaren	23	3	9	4	7	-	-	-	-	-	-	-	79	67
5244 EH m.Möbeln und Hausrat a.n.g.	24	8	5	7	-	1	1	2	-	-	-	-	240	226
5245 EH m.elekt.Haushalts-, phonotechn. G.	17	5	4	4	-	4	-	-	-	-	-	-	83	65
5246 EH m.Metallwaren, Anstrichmitteln	36	6	8	10	7	3	1	1	-	-	-	-	241	218
5247 EH m.Büchern, Zeitschriften u.Zeitungen	11	1	2	3	4	1	-	-	-	-	-	-	51	43
5248 Facheinzelh. a.n.g.(in Verkaufsräumen)	92	28	20	33	9	1	1	-	-	-	-	-	275	207
525 EH m.Antiquitäten und Gebrauchsgüter	2	2	-	-	-	-	-	-	-	-	-	-	4	-
5250 EH m.Antiquitäten und Gebrauchsgüter	2	2	-	-	-	-	-	-	-	-	-	-	4	-
526 EH nicht in Verkaufsräumen	11	10	-	-	-	-	1	-	-	-	-	-	44	31
5262 EH an Verkaufsständen und auf Märkten	6	6	-	-	-	-	-	-	-	-	-	-	9	-
5263 Sonstiger EH nicht in Verkaufsräumen	5	4	-	-	-	-	1	-	-	-	-	-	35	31
527 Reparatur von Gebrauchsgütern	8	3	3	1	1	-	-	-	-	-	-	-	22	15
5271 Reparatur von Schuhen und Lederwaren	1	-	1	-	-	-	-	-	-	-	-	-	2	1
5272 Reparatur von elektr. Haushaltsgeräten	5	2	1	1	1	-	-	-	-	-	-	-	17	13
5274 Reparatur von sonst. Gebrauchsgütern	2	1	1	-	-	-	-	-	-	-	-	-	3	1
55 Beherbergungs- und Gaststättenw.	331	112	89	92	18	9	6	4	1	-	-	-	1578	1183
551 Hotels,Gasthöfe,Pensionen,Hotels garnis	73	20	16	16	9	5	3	3	1	-	-	-	733	639
5511 Hotels, Gasthöfe und Pensionen	63	16	11	15	9	5	3	3	1	-	-	-	709	632
5512 Hotels garnis	10	4	5	1	-	-	-	-	-	-	-	-	24	7
552 Sonstiges Beherbergungswesen	6	2	-	1	1	2	-	-	-	-	-	-	40	38
5521 Jugendherbergen und Schutzhütten	1	-	-	1	-	-	-	-	-	-	-	-	4	4
5523 Beherbergungswesen a.n.g.	5	2	-	-	1	2	-	-	-	-	-	-	36	34
553 Restaurants, Gasthäuser, Cafehäuser	236	84	69	72	7	2	1	1	-	-	-	-	712	430
5530 Restaurants, Gasthäuser, Cafehäuser	236	84	69	72	7	2	1	1	-	-	-	-	712	430
554 Sonstiges Gaststättenwesen	12	5	2	3	1	-	1	-	-	-	-	-	57	41
5540 Sonstiges Gaststättenwesen	12	5	2	3	1	-	1	-	-	-	-	-	57	41
555 Kantinen und Caterer	4	1	2	-	-	-	1	-	-	-	-	-	36	35
5551 Kantinen	3	1	2	-	-	-	-	-	-	-	-	-	3	2
5552 Caterer	1	-	-	-	-	-	1	-	-	-	-	-	33	33

Tabelle A4: Arbeitsstätten und Beschäftigte nach Politischen Bezirken und Klassen der ÖNACE 1995

ÖNACE 1995	Arbeitsstätten insgesamt	davon mit ... unselbständig Beschäftigten											Beschäftigte insgesamt	darunter unselbst. Beschäftigte
		0	1	2 - 4	5 - 9	10 - 19	20 - 49	50 - 99	100 - 199	200 - 499	500 - 999	1000 und mehr		
60 Landverkehr, Transp. i. Rohrfernleit.	93	18	14	26	15	10	7	3	-	-	-	-	849	761
601 Eisenbahnen	4	-	-	2	2	-	-	-	-	-	-	-	19	19
6010 Eisenbahnen	4	-	-	2	2	-	-	-	-	-	-	-	19	19
602 Sonstiger Landverkehr	88	18	14	24	12	10	7	3	-	-	-	-	824	736
6021 Personenbeförd. im Linienverkehr z.Land	3	-	-	2	-	-	-	1	-	-	-	-	74	74
6022 Betrieb v.Taxis u. Mietwagen mit Fahrer	20	11	5	4	-	-	-	-	-	-	-	-	33	16
6023 Sonst. Personenbeförd. im Landverkehr	5	-	1	1	2	-	1	-	-	-	-	-	51	47
6024 Güterbeförderung im Straßenverkehr	60	7	8	17	10	10	6	2	-	-	-	-	666	599
603 Transport in Rohrfernleitungen	1	-	-	-	1	-	-	-	-	-	-	-	6	6
6030 Transport in Rohrfernleitungen	1	-	-	-	1	-	-	-	-	-	-	-	6	6
63 Hilfs-u.Nebentät.f.d.Verk., Reisebür.	16	2	1	7	5	1	-	-	-	-	-	-	71	65
631 Frachtumschlag und Lagerei	4	1	-	1	1	1	-	-	-	-	-	-	26	26
6312 Lagerei	4	1	-	1	1	1	-	-	-	-	-	-	26	26
632 Sonst. Hilfs-u.Nebentätigk. für d. Verkehr	1	-	-	-	1	-	-	-	-	-	-	-	5	5
6321 Sonst. Hilfstätigk. für d. Landverkehr	1	-	-	-	1	-	-	-	-	-	-	-	5	5
633 Reisebüros und Reiseveranstalter	7	-	1	3	3	-	-	-	-	-	-	-	30	26
6330 Reisebüros und Reiseveranstalter	7	-	1	3	3	-	-	-	-	-	-	-	30	26
634 Spedition, sonstige Verkehrsvermittlung	4	1	-	3	-	-	-	-	-	-	-	-	10	8
6340 Spedition, sonstige Verkehrsvermittlung	4	1	-	3	-	-	-	-	-	-	-	-	10	8
64 Nachrichtenübermittlung	34	1	7	12	9	1	4	-	-	-	-	-	241	241
641 Postdienste und private Kurierdienste	22	-	-	10	9	1	2	-	-	-	-	-	165	165
6411 Postdienste	22	-	-	10	9	1	2	-	-	-	-	-	165	165
642 Fernmeldedienste	12	1	7	2	-	-	2	-	-	-	-	-	76	76
6420 Fernmeldedienste	12	1	7	2	-	-	2	-	-	-	-	-	76	76
65 Kreditwesen	50	-	7	24	10	7	2	-	-	-	-	-	299	299
651 Zentralbanken und Kreditinstitute	50	-	7	24	10	7	2	-	-	-	-	-	299	299
6512 Kreditinstitute (o.Spezialkreditinst.)	50	-	7	24	10	7	2	-	-	-	-	-	299	299
66 Versicherungswesen	13	-	-	-	7	4	2	-	-	-	-	-	163	163
660 Versicherungswesen	13	-	-	-	7	4	2	-	-	-	-	-	163	163
6603 Sonstiges Versicherungswesen	13	-	-	-	7	4	2	-	-	-	-	-	163	163
67 M.d.Kredit-u.Vers.w.verbund.Tätigk.	25	16	5	2	2	-	-	-	-	-	-	-	47	24
671 Mit dem Kreditwesen verbund.Tätigkeiten	5	4	1	-	-	-	-	-	-	-	-	-	5	1
6712 Effektenvermittlung und -verwaltung	3	3	-	-	-	-	-	-	-	-	-	-	3	-
6713 Sonst.m.d.Kreditw. verbund.Tätigkeiten	2	1	1	-	-	-	-	-	-	-	-	-	2	1
672 Mit d. Versicherungsw. verbund.Tätigk.	20	12	4	2	2	-	-	-	-	-	-	-	42	23
6720 Mit d. Versicherungsw. verbund.Tätigk.	20	12	4	2	2	-	-	-	-	-	-	-	42	23
70 Realitätenwesen	28	16	2	5	1	3	-	-	1	-	-	-	238	215
701 Kauf und Verkauf von Realitäten	4	3	-	1	-	-	-	-	-	-	-	-	9	3
7011 Erschließung von Grundstücken	3	2	-	1	-	-	-	-	-	-	-	-	8	3
7012 Kauf und Verkauf von Realitäten	1	1	-	-	-	-	-	-	-	-	-	-	1	-
702 Vermietung von Realitäten	11	8	-	2	-	-	-	-	1	-	-	-	173	164
7020 Vermietung u.Verpachtung v.Realitäten	11	8	-	2	-	-	-	-	1	-	-	-	173	164
703 Vermittlung u.Verwaltung von Realitäten	13	5	2	2	1	3	-	-	-	-	-	-	56	48
7031 Vermittlung von Realitäten	8	4	-	1	1	2	-	-	-	-	-	-	36	31
7032 Verwaltung von Realitäten	5	1	2	1	-	1	-	-	-	-	-	-	20	17
71 Vermiet.bewegl.Sachen o.Bed.pers.	13	4	4	3	1	1	-	-	-	-	-	-	47	35
712 Vermietung v. sonstigen Verkehrsmitteln	1	-	-	-	-	1	-	-	-	-	-	-	15	14
7121 Vermietung v. Landfahrzeugen (o. Kfz)	1	-	-	-	-	1	-	-	-	-	-	-	15	14
713 Vermietung v. Maschinen und Geräten	4	3	-	-	1	-	-	-	-	-	-	-	12	7
7132 Vermietung v. Baumaschinen u. -geräten	3	2	-	-	1	-	-	-	-	-	-	-	11	7
7134 Vermietung v. sonst.Masch. u. Geräten	1	1	-	-	-	-	-	-	-	-	-	-	1	-

Tabelle A4: Arbeitsstätten und Beschäftigte nach Politischen Bezirken und Klassen der ÖNACE 1995

ÖNACE 1995	Arbeitsstätten insgesamt	davon mit ... unselbständig Beschäftigten											Beschäftigte insgesamt	darunter unselbst. Beschäftigte
		0	1	2 - 4	5 - 9	10 - 19	20 - 49	50 - 99	100 - 199	200 - 499	500 - 999	1000 und mehr		
714 Vermietung v. Gebrauchsgütern a.n.g.	8	1	4	3	-	-	-	-	-	-	-	-	20	14
7140 Vermietung v. Gebrauchsgütern a.n.g.	8	1	4	3	-	-	-	-	-	-	-	-	20	14
72 Datenverarbeitung u. Datenbanken	48	27	4	10	3	2	2	-	-	-	-	-	185	139
722 Softwarehäuser	21	10	2	5	3	-	1	-	-	-	-	-	91	68
7220 Softwarehäuser	21	10	2	5	3	-	1	-	-	-	-	-	91	68
723 Datenverarbeitungsdienste	27	17	2	5	-	2	1	-	-	-	-	-	94	71
7230 Datenverarbeitungsdienste	27	17	2	5	-	2	1	-	-	-	-	-	94	71
73 Forschung und Entwicklung	5	3	-	1	-	-	1	-	-	-	-	-	29	26
731 F&E: Natur-, Agrarwissensch. u. Medizin	1	1	-	-	-	-	-	-	-	-	-	-	1	-
7310 F&E: Natur-, Agrarwissensch. u. Medizin	1	1	-	-	-	-	-	-	-	-	-	-	1	-
732 F&E: Rechts-,Wirtsch.- u.Sozialwissen.	4	2	-	1	-	-	1	-	-	-	-	-	28	26
7320 F&E: Rechts-,Wirtsch.- u.Sozialwissen.	4	2	-	1	-	-	1	-	-	-	-	-	28	26
74 Erbring.v.unternehmensbez.Dienstl.	170	65	30	40	26	8	-	1	-	-	-	-	615	453
741 Rechts-, Steuer- u.Unternehmensberat.	50	14	12	10	11	3	-	-	-	-	-	-	198	146
7411 Rechtsberatung	11	2	-	5	4	-	-	-	-	-	-	-	57	42
7412 Wirtschaftsprüfung und Steuerberatung	23	6	4	5	5	3	-	-	-	-	-	-	110	84
7414 Unternehmens-u.Public-Relations-Berat.	15	6	7	-	2	-	-	-	-	-	-	-	30	19
7415 Beteiligungsgesellschaften	1	-	1	-	-	-	-	-	-	-	-	-	1	1
742 Architektur- und Ingenieurbüros	60	21	12	15	10	2	-	-	-	-	-	-	190	132
7420 Architektur- und Ingenieurbüros	60	21	12	15	10	2	-	-	-	-	-	-	190	132
743 Techn., physikal. u. chem. Untersuchung	8	3	1	3	1	-	-	-	-	-	-	-	27	19
7430 Techn., physikal. u. chem. Untersuchung	8	3	1	3	1	-	-	-	-	-	-	-	27	19
744 Werbewesen	19	11	2	4	2	-	-	-	-	-	-	-	47	29
7440 Werbewesen	19	11	2	4	2	-	-	-	-	-	-	-	47	29
745 Gewerbsm. Vermittlung v. Arbeitskräften	4	2	-	-	-	1	-	1	-	-	-	-	73	69
7450 Vermittl.u.Überlass. v. Arbeitskräften	4	2	-	-	-	1	-	1	-	-	-	-	73	69
746 Detekteien- und Schutzdienste	2	1	-	-	-	1	-	-	-	-	-	-	11	10
7460 Detekteien- und Schutzdienste	2	1	-	-	-	1	-	-	-	-	-	-	11	10
747 Reinigungsgewerbe	9	2	1	4	2	-	-	-	-	-	-	-	31	25
7470 Reinigungsgewerbe	9	2	1	4	2	-	-	-	-	-	-	-	31	25
748 Erbring.v. s. unternehmensbez. Dienstl.	18	11	2	4	-	1	-	-	-	-	-	-	38	23
7481 Fotoateliers und Fotolabors	2	1	-	1	-	-	-	-	-	-	-	-	5	3
7483 Schreib-u.Übers.büros,Photokopieranst.	6	4	1	1	-	-	-	-	-	-	-	-	10	4
7484 Erbr.v.unternehmensbez.Dienstl. a.n.g.	10	6	1	2	-	1	-	-	-	-	-	-	23	16
75 Öffentl. Verwaltung, Sozialversich.	78	-	4	14	29	15	12	4	-	-	-	-	1102	1102
751 Öffentliche Verwaltung	54	-	4	13	17	11	5	4	-	-	-	-	777	777
7511 Allgemeine öffentliche Verwaltung	35	-	1	6	15	8	3	2	-	-	-	-	474	474
7513 Wirtschaftsförderung u. -ordnung	18	-	2	7	2	3	2	2	-	-	-	-	302	302
7514 S.m.d. öff.Verwaltung verbund. Tätigk.	1	-	1	-	-	-	-	-	-	-	-	-	1	1
752 Auswärt. Angelegenh., Landesverteid.	19	-	-	-	10	3	6	-	-	-	-	-	271	271
7522 Landesverteidigung	2	-	-	-	-	-	2	-	-	-	-	-	74	74
7523 Justiz	1	-	-	-	-	-	1	-	-	-	-	-	29	29
7524 Öffentliche Sicherheit und Ordnung	16	-	-	-	10	3	3	-	-	-	-	-	168	168
753 Sozialversicherung	5	-	-	1	2	1	1	-	-	-	-	-	54	54
7530 Sozialversicherung	5	-	-	1	2	1	1	-	-	-	-	-	54	54
80 Unterrichtswesen	143	8	17	54	30	9	14	9	2	-	-	-	1809	1794
801 Kindergärten, Volksschulen	96	2	16	49	22	5	2	-	-	-	-	-	443	441
8010 Kindergärten, Volksschulen	96	2	16	49	22	5	2	-	-	-	-	-	443	441
802 Weiterführende Schulen	25	-	-	-	3	2	10	8	2	-	-	-	1151	1151
8021 Allgemeinbildende weiterfüh. Schulen	14	-	-	-	1	1	8	4	-	-	-	-	514	514
8022 Berufsbildende weiterführende Schulen	11	-	-	-	2	1	2	4	2	-	-	-	637	637
803 Hochschulen	2	-	-	-	-	1	-	1	-	-	-	-	75	75
8030 Hochschulen	2	-	-	-	-	1	-	1	-	-	-	-	75	75

Tabelle A4: Arbeitsstätten und Beschäftigte nach Politischen Bezirken und Klassen der ÖNACE 1995

ÖNACE 1995	Arbeitsstätten insgesamt	davon mit ... unselbständig Beschäftigten											Beschäftigte insgesamt	darunter unselbst. Beschäftigte	
		0	1	2 - 4	5 - 9	10 - 19	20 - 49	50 - 99	100 - 199	200 - 499	500 - 999	1000 und mehr			
804 Erwachsenenbildung u. sonst. Unterricht	20	6	1	5	5	1	2	-	-	-	-	-	-	140	127
8041 Fahrschulen	2	-	-	1	1	-	-	-	-	-	-	-	-	12	10
8042 Erwachsenenbildung u. Unterricht a.n.g.	18	6	1	4	4	1	2	-	-	-	-	-	-	128	117
85 Gesundheits-, Veterinär- u. Sozialw.	159	33	19	64	20	10	7	4	1	-	1	-	1992	1869	
851 Gesundheitswesen	112	28	13	55	12	1	-	1	1	-	1	-	1336	1227	
8511 Krankenhäuser	3	-	-	-	-	-	-	1	1	-	1	-	975	975	
8512 Arztpraxen (ohne Zahnarztpraxen)	76	14	12	47	3	-	-	-	-	-	-	-	234	162	
8513 Zahnarztpraxen	16	1	-	6	9	-	-	-	-	-	-	-	88	71	
8514 Gesundheitswesen a.n.g.	17	13	1	2	-	1	-	-	-	-	-	-	39	19	
852 Veterinärwesen	9	2	3	4	-	-	-	-	-	-	-	-	21	13	
8520 Veterinärwesen	9	2	3	4	-	-	-	-	-	-	-	-	21	13	
853 Sozialwesen	38	3	3	5	8	9	7	3	-	-	-	-	635	629	
8531 Heime (o.Fremden-,Erholungs-u.Ferienh.)	17	-	1	1	2	6	4	3	-	-	-	-	459	455	
8532 Sozialwesen a.n.g.	21	3	2	4	6	3	3	-	-	-	-	-	176	174	
90 Abwasser- u.Abfallbes.u.s.Entsorg.	11	-	3	6	-	-	1	1	-	-	-	-	116	115	
900 Abwasser- u.Abfallbes.u.s.Entsorg.	11	-	3	6	-	-	1	1	-	-	-	-	116	115	
9000 Abwasser- u.Abfallbes.u.s.Entsorg.	11	-	3	6	-	-	1	1	-	-	-	-	116	115	
91 Interessenvertretungen, Vereine	39	-	19	12	4	4	-	-	-	-	-	-	126	126	
911 Wirtschaftsverbände, Berufsorganisat.	2	-	-	-	-	2	-	-	-	-	-	-	30	30	
9111 Wirtschafts- und Arbeitgeberverbände	2	-	-	-	-	2	-	-	-	-	-	-	30	30	
912 Arbeitnehmervereinigungen	2	-	1	-	-	1	-	-	-	-	-	-	11	11	
9120 Arbeitnehmervereinigungen	2	-	1	-	-	1	-	-	-	-	-	-	11	11	
913 Kirchl. Vereinigungen, polit. Parteien	35	-	18	12	4	1	-	-	-	-	-	-	85	85	
9131 Kirchl.u.sonst.religiöse Vereinigungen	25	-	14	9	2	-	-	-	-	-	-	-	51	51	
9132 Politische Parteien	2	-	1	1	-	-	-	-	-	-	-	-	3	3	
9133 Sonst.Interessenvertr.u.Vereine a.n.g.	8	-	3	2	2	1	-	-	-	-	-	-	31	31	
92 Kultur, Sport und Unterhaltung	55	31	9	10	4	1	-	-	-	-	-	-	122	77	
921 Filmherstellung, -verleih, Kinos	8	4	-	4	-	-	-	-	-	-	-	-	20	11	
9211 Film- und Videoherstellung	6	4	-	2	-	-	-	-	-	-	-	-	13	6	
9213 Lichtspieltheater (Kinos)	2	-	-	2	-	-	-	-	-	-	-	-	7	5	
923 Erbr.v.s. kultur. u. unterh. Leistungen	20	17	2	-	1	-	-	-	-	-	-	-	28	9	
9231 Künstler. u. schriftst. Tätigkeiten	14	13	1	-	-	-	-	-	-	-	-	-	16	1	
9232 Betrieb u.techn.Hilfsdienste f.kult.L.	4	2	1	-	1	-	-	-	-	-	-	-	10	8	
9233 Schaustellergewerbe u. Vergnügungsp.	1	1	-	-	-	-	-	-	-	-	-	-	1	-	
9234 Erbring.v.kult.u.unterhalt.Leist.a.n.g	1	1	-	-	-	-	-	-	-	-	-	-	1	-	
924 Korrespondenz- und Nachrichtenbüros	5	4	1	-	-	-	-	-	-	-	-	-	7	1	
9240 Korrespondenz- und Nachrichtenbüros	5	4	1	-	-	-	-	-	-	-	-	-	7	1	
925 Bibliotheken, Museen, zoolog. Gärten	3	-	1	2	-	-	-	-	-	-	-	-	8	6	
9252 Museen und Denkmalschutz	2	-	1	1	-	-	-	-	-	-	-	-	6	4	
9253 Botanische und zoologische Gärten	1	-	-	1	-	-	-	-	-	-	-	-	2	2	
926 Sport	14	1	5	4	3	1	-	-	-	-	-	-	54	50	
9261 Betrieb von Sportanlagen	10	-	4	4	1	1	-	-	-	-	-	-	38	37	
9262 Erbringung v.sonst.Dienstl. des Sports	4	1	1	-	2	-	-	-	-	-	-	-	16	13	
927 Erbr.s.Dienstl.f.Unterhalt., Erholung	5	5	-	-	-	-	-	-	-	-	-	-	5	-	
9271 Spiel-, Wett- und Lotteriewesen	1	1	-	-	-	-	-	-	-	-	-	-	1	-	
9272 Erbring.v.sonst.Dienstl.f.Unterh.a.n.g	4	4	-	-	-	-	-	-	-	-	-	-	4	-	
93 Erbring. v. sonst. Dienstleistungen	85	25	18	25	10	4	1	1	1	-	-	-	501	433	
930 Erbring. v. sonst. Dienstleistungen	85	25	18	25	10	4	1	1	1	-	-	-	501	433	
9301 Wäscherei und chemische Reinigung	5	1	2	2	-	-	-	-	-	-	-	-	10	7	
9302 Friseure, Kosmetiker, Fußpfleger	49	7	9	21	9	3	-	-	-	-	-	-	201	161	
9303 Bestattungswesen	9	7	-	1	-	1	-	-	-	-	-	-	27	18	
9304 Bäder, Saunas, Solarien u.ä.	20	8	7	1	1	-	1	1	1	-	-	-	261	247	
9305 Erbringung von Dienstleistungen a.n.g.	2	2	-	-	-	-	-	-	-	-	-	-	2	-	

Tabelle A5: Arbeitsstätten und Beschäftigte nach Gemeinden und Abteilungen der ÖNACE 1995

ÖNACE 1995	Arbeitsstätten insgesamt	davon mit ... unselbständig Beschäftigten										Beschäftigte insgesamt	darunter unselbst. Beschäftigte	
		0	1	2 - 4	5 - 9	10 - 19	20 - 49	50 - 99	100 - 199	200 - 499	500 - 999			1000 und mehr
10101 Eisenstadt														
Zusammen	1089	223	158	302	179	89	81	31	18	7	1	-	13581	12889
D Sachgütererzeugung	63	6	8	25	9	8	5	1	-	1	-	-	810	774
DA H.v.Nahrungsm.u.Getränken,Tabakverarb.	13	2	-	5	4	2	-	-	-	-	-	-	83	73
15 H.v.Nahr.- u.Genussm.; Getränken	13	2	-	5	4	2	-	-	-	-	-	-	83	73
DB H.v.Textilien, Textilwaren u. Bekleidung	2	2	-	-	-	-	-	-	-	-	-	-	2	-
18 H.v.Bekleidung	2	2	-	-	-	-	-	-	-	-	-	-	2	-
DC Ledererz. u. -verarbeitung, H.v.Schuhen	1	-	-	1	-	-	-	-	-	-	-	-	4	4
19 Ledererzeugung und -verarbeitung	1	-	-	1	-	-	-	-	-	-	-	-	4	4
DD Be- u. Verarb. v. Holz (o.H.v.Möbeln)	2	-	1	-	1	-	-	-	-	-	-	-	9	8
20 Be- u. Verarb. v. Holz (o.H.v.Möbeln)	2	-	1	-	1	-	-	-	-	-	-	-	9	8
DE H.u.Verarb.v.Papier u.Pappe, Verlagsw.	11	-	2	4	1	3	1	-	-	-	-	-	90	87
22 Verlagsw., Druckerei,Vervielfältig.	11	-	2	4	1	3	1	-	-	-	-	-	90	87
DG H.v.Chemikalien u. chem. Erzeugn.	1	-	-	-	1	-	-	-	-	-	-	-	11	9
24 H.v.Chemikalien u. chem. Erzeugn.	1	-	-	-	1	-	-	-	-	-	-	-	11	9
DH H.v.Gummi- und Kunststoffwaren	3	-	-	2	-	-	1	-	-	-	-	-	27	26
25 H.v.Gummi- und Kunststoffwaren	3	-	-	2	-	-	1	-	-	-	-	-	27	26
DI H.u.Bearb.v.Glas,H.v.W.a.Stein.u.Erden	5	-	-	4	-	1	-	-	-	-	-	-	27	24
26 H.u.Bea.v.Glas,H.v.W.a.Stein.u.Erden	5	-	-	4	-	1	-	-	-	-	-	-	27	24
DJ Metallierz.u.-bearbeitung, H.v.Metallierz.	6	-	2	1	1	1	1	-	-	-	-	-	51	46
28 H.v.Metallierzeugnissen	6	-	2	1	1	1	1	-	-	-	-	-	51	46
DL H.v.Büromasch., Datenverarb.ger.	14	1	3	7	1	-	1	1	-	-	-	-	121	118
31 H.v.Ger.d.Elektrizitätserz., -verteil.	2	-	-	1	-	-	-	1	-	-	-	-	69	68
32 Rundfunk-,Fernseh- u.Nachr.technik	1	-	-	-	1	-	-	-	-	-	-	-	8	8
33 Medizin-,Mess-u.Regel.tech., Optik	11	1	3	6	-	-	1	-	-	-	-	-	44	42
DM Fahrzeugbau	2	-	-	1	-	-	1	-	-	-	-	-	54	51
34 H.v.Kraftwagen und Kraftw.teilen	2	-	-	1	-	-	1	-	-	-	-	-	54	51
DN H.v.sonst. Erzeugnissen,Rückgewinnung	3	1	-	-	-	1	-	-	-	1	-	-	331	328
36 H.v.sonstigen Erzeugnissen	3	1	-	-	-	1	-	-	-	1	-	-	331	328
E Energie- und Wasserversorgung	4	-	-	-	1	-	-	-	2	1	-	-	521	520
EA Energie- und Wasserversorgung	4	-	-	-	1	-	-	-	2	1	-	-	521	520
40 Energieversorgung	3	-	-	-	1	-	-	-	1	1	-	-	415	414
41 Wasserversorgung	1	-	-	-	-	-	-	-	1	-	-	-	106	106
F Bauwesen	38	6	5	4	9	4	6	2	2	-	-	-	669	638
FA Bauwesen	38	6	5	4	9	4	6	2	2	-	-	-	669	638
45 Bauwesen	38	6	5	4	9	4	6	2	2	-	-	-	669	638
G Handel, Rep. v.Kfz u.Gebrauchsgütern	282	42	40	96	53	27	18	4	2	-	-	-	2231	2059
GA Handel, Rep. v.Kfz u.Gebrauchsgütern	282	42	40	96	53	27	18	4	2	-	-	-	2231	2059
50 Kfz-Handel, Rep. v.Kfz, Tankstellen	36	4	4	7	6	7	8	-	-	-	-	-	413	380
51 Handelsvermittlung u.GH (o.H.m.Kfz)	45	14	7	8	7	6	-	2	1	-	-	-	458	434
52 EH (o.Kfz,o.Tankst.), Rep.v.Gebr.g.	201	24	29	81	40	14	10	2	1	-	-	-	1360	1245
H Beherbergungs- und Gaststättenw.	83	13	12	36	15	5	2	-	-	-	-	-	458	363
HA Beherbergungs- und Gaststättenw.	83	13	12	36	15	5	2	-	-	-	-	-	458	363
55 Beherbergungs- und Gaststättenw.	83	13	12	36	15	5	2	-	-	-	-	-	458	363
I Verkehr und Nachrichtenübermittlung	38	8	5	10	3	5	3	4	-	-	-	-	503	485
IA Verkehr und Nachrichtenübermittlung	38	8	5	10	3	5	3	4	-	-	-	-	503	485
60 Landverkehr,Transp. i. Rohrfernleit.	14	3	3	3	1	3	1	-	-	-	-	-	129	117
62 Flugverkehr	1	1	-	-	-	-	-	-	-	-	-	-	1	-
63 Hilfs-u.Nebentät.f.d.Verk., Reisebür.	13	4	1	6	1	1	-	-	-	-	-	-	38	33
64 Nachrichtenübermittlung	10	-	1	1	1	1	2	4	-	-	-	-	335	335

Tabelle A5: Arbeitsstätten und Beschäftigte nach Gemeinden und Abteilungen der ÖNACE 1995

ÖNACE 1995	Arbeitsstätten insgesamt	davon mit ... unselbständig Beschäftigten											Beschäftigte insgesamt	darunter unselbst. Beschäftigte
		0	1	2 - 4	5 - 9	10 - 19	20 - 49	50 - 99	100 - 199	200 - 499	500 - 999	1000 und mehr		
J Kredit- und Versicherungswesen	53	8	4	9	8	10	9	3	2	-	-	-	963	950
JA Kredit- und Versicherungswesen	53	8	4	9	8	10	9	3	2	-	-	-	963	950
65 Kreditwesen	23	-	2	5	5	4	3	2	2	-	-	-	571	571
66 Versicherungswesen	18	-	1	3	2	5	6	1	-	-	-	-	355	355
67 M.d.Kredit-u.Vers.w.verbund.Tätigk.	12	8	1	1	1	1	-	-	-	-	-	-	37	24
K Realitätenwesen, Unternehmensdienstl.	212	77	38	44	24	18	7	3	-	1	-	-	1363	1177
KA Realitätenwesen, Unternehmensdienstl.	212	77	38	44	24	18	7	3	-	1	-	-	1363	1177
70 Realitätenwesen	15	7	3	2	1	-	2	-	-	-	-	-	74	61
71 Vermiet.bewegl.Sachen o.Bed.pers.	5	2	1	2	-	-	-	-	-	-	-	-	10	8
72 Datenverarbeitung u. Datenbanken	33	16	7	4	1	2	1	2	-	-	-	-	245	223
73 Forschung und Entwicklung	5	1	1	2	1	-	-	-	-	-	-	-	18	13
74 Erbring.v.unternehmensbez.Dienstl.	154	51	26	34	21	16	4	1	-	1	-	-	1016	872
L Öffentl. Verwaltung, Sozialversich.	40	-	1	4	5	5	9	7	5	4	-	-	2653	2653
LA Öffentl. Verwaltung, Sozialversich.	40	-	1	4	5	5	9	7	5	4	-	-	2653	2653
75 Öffentl. Verwaltung, Sozialversich.	40	-	1	4	5	5	9	7	5	4	-	-	2653	2653
M Unterrichtswesen	49	5	4	3	18	3	10	4	2	-	-	-	1024	1014
MA Unterrichtswesen	49	5	4	3	18	3	10	4	2	-	-	-	1024	1014
80 Unterrichtswesen	49	5	4	3	18	3	10	4	2	-	-	-	1024	1014
N Gesundheits-, Veterinär- u. Sozialw.	106	36	18	28	14	1	6	1	1	-	1	-	1403	1327
NA Gesundheits-, Veterinär- u. Sozialw.	106	36	18	28	14	1	6	1	1	-	1	-	1403	1327
85 Gesundheits-, Veterinär- u. Sozialw.	106	36	18	28	14	1	6	1	1	-	1	-	1403	1327
O Erbring.v.sonst.öffentl.u.pers.Dienstl.	121	22	23	43	20	3	6	2	2	-	-	-	983	929
OA Erbring.v.sonst.öffentl.u.pers.Dienstl.	121	22	23	43	20	3	6	2	2	-	-	-	983	929
90 Abwasser- u.Abfallbes.u.s.Entsorg.	3	-	1	-	1	-	1	-	-	-	-	-	47	46
91 Interessenvertretungen, Vereine	43	-	7	22	6	1	4	2	1	-	-	-	519	519
92 Kultur, Sport und Unterhaltung	36	11	7	8	7	1	1	-	1	-	-	-	294	275
93 Erbring. v. sonst. Dienstleistungen	39	11	8	13	6	1	-	-	-	-	-	-	123	89
10201 Rust														
Zusammen	130	37	28	33	23	7	1	1	-	-	-	-	560	452
D Sachgütererzeugung	5	1	1	-	3	-	-	-	-	-	-	-	25	19
DA H.v.Nahrungsm.u.Getränken,Tabakverarb.	2	-	-	-	2	-	-	-	-	-	-	-	15	12
15 H.v.Nahr.- u.Genussm.; Getränken	2	-	-	-	2	-	-	-	-	-	-	-	15	12
DI H.u.Bearb.v.Glas,H.v.W.a.Stein.u.Erden	2	1	-	-	1	-	-	-	-	-	-	-	8	6
26 H.u.Bea.v.Glas,H.v.W.a.Stein.u.Erden	2	1	-	-	1	-	-	-	-	-	-	-	8	6
DM Fahrzeugbau	1	-	1	-	-	-	-	-	-	-	-	-	2	1
35 Sonstiger Fahrzeugbau	1	-	1	-	-	-	-	-	-	-	-	-	2	1
F Bauwesen	3	1	-	1	1	-	-	-	-	-	-	-	14	12
FA Bauwesen	3	1	-	1	1	-	-	-	-	-	-	-	14	12
45 Bauwesen	3	1	-	1	1	-	-	-	-	-	-	-	14	12
G Handel, Rep. v.Kfz u.Gebrauchsgütern	27	7	7	10	2	1	-	-	-	-	-	-	79	59
GA Handel, Rep. v.Kfz u.Gebrauchsgütern	27	7	7	10	2	1	-	-	-	-	-	-	79	59
50 Kfz-Handel, Rep. v.Kfz, Tankstellen	1	-	-	1	-	-	-	-	-	-	-	-	3	2
51 Handelsvermittlung u.GH (o.H.m.Kfz)	4	1	1	1	-	1	-	-	-	-	-	-	19	18
52 EH (o.Kfz,o.Tankst.), Rep.v.Gebr.g.	22	6	6	8	2	-	-	-	-	-	-	-	57	39
H Beherbergungs- und Gaststättenw.	47	12	11	13	6	4	-	1	-	-	-	-	248	201
HA Beherbergungs- und Gaststättenw.	47	12	11	13	6	4	-	1	-	-	-	-	248	201
55 Beherbergungs- und Gaststättenw.	47	12	11	13	6	4	-	1	-	-	-	-	248	201

Tabelle A5: Arbeitsstätten und Beschäftigte nach Gemeinden und Abteilungen der ÖNACE 1995

ÖNACE 1995	Arbeitsstätten insgesamt	davon mit ... unselbständig Beschäftigten											Beschäftigte insgesamt	darunter unselbst. Beschäftigte
		0	1	2 - 4	5 - 9	10 - 19	20 - 49	50 - 99	100 - 199	200 - 499	500 - 999	1000 und mehr		
I Verkehr und Nachrichtenübermittlung	9	3	2	2	2	-	-	-	-	-	-	-	24	19
IA Verkehr und Nachrichtenübermittlung	9	3	2	2	2	-	-	-	-	-	-	-	24	19
60 Landverkehr, Transp. i. Rohrfernleit.	2	1	-	1	-	-	-	-	-	-	-	-	5	2
61 Schifffahrt	1	-	1	-	-	-	-	-	-	-	-	-	2	1
63 Hilfs- u. Nebentät. f. d. Verk., Reisebür.	4	2	1	1	-	-	-	-	-	-	-	-	4	3
64 Nachrichtenübermittlung	2	-	-	-	2	-	-	-	-	-	-	-	13	13
J Kredit- und Versicherungswesen	5	-	1	2	2	-	-	-	-	-	-	-	23	20
JA Kredit- und Versicherungswesen	5	-	1	2	2	-	-	-	-	-	-	-	23	20
65 Kreditwesen	2	-	-	-	2	-	-	-	-	-	-	-	12	12
67 M. d. Kredit- u. Vers. w. verbund. Tätigk.	3	-	1	2	-	-	-	-	-	-	-	-	11	8
K Realitätenwesen, Unternehmensdienstl.	13	7	3	2	1	-	-	-	-	-	-	-	25	12
KA Realitätenwesen, Unternehmensdienstl.	13	7	3	2	1	-	-	-	-	-	-	-	25	12
70 Realitätenwesen	1	-	1	-	-	-	-	-	-	-	-	-	2	1
71 Vermiet. bewegl. Sachen o. Bed. pers.	3	2	-	1	-	-	-	-	-	-	-	-	5	2
72 Datenverarbeitung u. Datenbanken	4	3	1	-	-	-	-	-	-	-	-	-	6	1
74 Erbring. v. unternehmensbez. Dienstl.	5	2	1	1	1	-	-	-	-	-	-	-	12	8
L Öffentl. Verwaltung, Sozialversich.	3	-	-	-	2	1	-	-	-	-	-	-	28	28
LA Öffentl. Verwaltung, Sozialversich.	3	-	-	-	2	1	-	-	-	-	-	-	28	28
75 Öffentl. Verwaltung, Sozialversich.	3	-	-	-	2	1	-	-	-	-	-	-	28	28
M Unterrichtswesen	4	-	-	-	3	-	1	-	-	-	-	-	53	53
MA Unterrichtswesen	4	-	-	-	3	-	1	-	-	-	-	-	53	53
80 Unterrichtswesen	4	-	-	-	3	-	1	-	-	-	-	-	53	53
N Gesundheits-, Veterinär- u. Sozialw.	5	2	1	2	-	-	-	-	-	-	-	-	11	6
NA Gesundheits-, Veterinär- u. Sozialw.	5	2	1	2	-	-	-	-	-	-	-	-	11	6
85 Gesundheits-, Veterinär- u. Sozialw.	5	2	1	2	-	-	-	-	-	-	-	-	11	6
O Erbring. v. sonst. öffentl. u. pers. Dienstl.	9	4	2	1	1	1	-	-	-	-	-	-	30	23
OA Erbring. v. sonst. öffentl. u. pers. Dienstl.	9	4	2	1	1	1	-	-	-	-	-	-	30	23
91 Interessenvertretungen, Vereine	1	-	1	-	-	-	-	-	-	-	-	-	1	1
92 Kultur, Sport und Unterhaltung	4	2	1	-	-	1	-	-	-	-	-	-	17	15
93 Erbring. v. sonst. Dienstleistungen	4	2	-	1	1	-	-	-	-	-	-	-	12	7
10301 Breitenbrunn														
Zusammen	100	40	22	24	10	2	1	-	-	1	-	-	640	563
D Sachgütererzeugung	5	-	-	5	-	-	-	-	-	-	-	-	19	15
DA H. v. Nahrungsm. u. Getränken, Tabakverarb.	4	-	-	4	-	-	-	-	-	-	-	-	15	11
15 H. v. Nahr.- u. Genussm.; Getränken	4	-	-	4	-	-	-	-	-	-	-	-	15	11
DN H. v. sonst. Erzeugnissen, Rückgewinnung	1	-	-	1	-	-	-	-	-	-	-	-	4	4
36 H. v. sonstigen Erzeugnissen	1	-	-	1	-	-	-	-	-	-	-	-	4	4
F Bauwesen	4	-	-	3	1	-	-	-	-	-	-	-	19	17
FA Bauwesen	4	-	-	3	1	-	-	-	-	-	-	-	19	17
45 Bauwesen	4	-	-	3	1	-	-	-	-	-	-	-	19	17
G Handel, Rep. v. Kfz u. Gebrauchsgütern	26	10	7	5	-	2	1	-	-	1	-	-	450	435
GA Handel, Rep. v. Kfz u. Gebrauchsgütern	26	10	7	5	-	2	1	-	-	1	-	-	450	435
50 Kfz-Handel, Rep. v. Kfz, Tankstellen	2	-	1	1	-	-	-	-	-	-	-	-	6	4
51 Handelsvermittlung u. GH (o. H. m. Kfz)	8	4	1	1	-	-	1	-	-	1	-	-	399	394
52 EH (o. Kfz, o. Tankst.), Rep. v. Gebr. g.	16	6	5	3	-	2	-	-	-	-	-	-	45	37
H Beherbergungs- und Gaststättenw.	16	5	7	3	1	-	-	-	-	-	-	-	42	19
HA Beherbergungs- und Gaststättenw.	16	5	7	3	1	-	-	-	-	-	-	-	42	19
55 Beherbergungs- und Gaststättenw.	16	5	7	3	1	-	-	-	-	-	-	-	42	19

Tabelle A5: Arbeitsstätten und Beschäftigte nach Gemeinden und Abteilungen der ÖNACE 1995

ÖNACE 1995	Arbeitsstätten insgesamt	davon mit ... unselbständig Beschäftigten											Beschäftigte insgesamt	darunter unselbst. Beschäftigte	
		0	1	2 - 4	5 - 9	10 - 19	20 - 49	50 - 99	100 - 199	200 - 499	500 - 999	1000 und mehr			
I Verkehr und Nachrichtenübermittlung	4	-	2	1	1	-	-	-	-	-	-	-	-	10	9
IA Verkehr und Nachrichtenübermittlung	4	-	2	1	1	-	-	-	-	-	-	-	-	10	9
60 Landverkehr, Transp. i. Rohrfernleit.	1	-	-	1	-	-	-	-	-	-	-	-	-	3	2
63 Hilfs- u. Nebentät. f. d. Verk., Reisebür.	2	-	2	-	-	-	-	-	-	-	-	-	-	2	2
64 Nachrichtenübermittlung	1	-	-	-	1	-	-	-	-	-	-	-	-	5	5
J Kredit- und Versicherungswesen	3	1	-	2	-	-	-	-	-	-	-	-	-	7	6
JA Kredit- und Versicherungswesen	3	1	-	2	-	-	-	-	-	-	-	-	-	7	6
65 Kreditwesen	1	-	-	1	-	-	-	-	-	-	-	-	-	4	4
67 M. d. Kredit- u. Vers. w. verbund. Tätigk.	2	1	-	1	-	-	-	-	-	-	-	-	-	3	2
K Realitätenwesen, Unternehmensdienstl.	22	16	3	2	1	-	-	-	-	-	-	-	-	32	13
KA Realitätenwesen, Unternehmensdienstl.	22	16	3	2	1	-	-	-	-	-	-	-	-	32	13
70 Realitätenwesen	2	2	-	-	-	-	-	-	-	-	-	-	-	1	-
71 Vermiet. bewegl. Sachen o. Bed. pers.	1	-	-	1	-	-	-	-	-	-	-	-	-	3	2
72 Datenverarbeitung u. Datenbanken	3	2	1	-	-	-	-	-	-	-	-	-	-	4	1
74 Erbring. v. unternehmensbez. Dienstl.	16	12	2	1	1	-	-	-	-	-	-	-	-	24	10
L Öffentl. Verwaltung, Sozialversich.	1	-	-	-	1	-	-	-	-	-	-	-	-	5	5
LA Öffentl. Verwaltung, Sozialversich.	1	-	-	-	1	-	-	-	-	-	-	-	-	5	5
75 Öffentl. Verwaltung, Sozialversich.	1	-	-	-	1	-	-	-	-	-	-	-	-	5	5
M Unterrichtswesen	2	-	-	-	2	-	-	-	-	-	-	-	-	15	15
MA Unterrichtswesen	2	-	-	-	2	-	-	-	-	-	-	-	-	15	15
80 Unterrichtswesen	2	-	-	-	2	-	-	-	-	-	-	-	-	15	15
N Gesundheits-, Veterinär- u. Sozialw.	8	5	-	2	1	-	-	-	-	-	-	-	-	17	11
NA Gesundheits-, Veterinär- u. Sozialw.	8	5	-	2	1	-	-	-	-	-	-	-	-	17	11
85 Gesundheits-, Veterinär- u. Sozialw.	8	5	-	2	1	-	-	-	-	-	-	-	-	17	11
O Erbring. v. sonst. öffentl. u. pers. Dienstl.	9	3	3	1	2	-	-	-	-	-	-	-	-	24	18
OA Erbring. v. sonst. öffentl. u. pers. Dienstl.	9	3	3	1	2	-	-	-	-	-	-	-	-	24	18
91 Interessenvertretungen, Vereine	1	1	-	-	-	-	-	-	-	-	-	-	-	-	-
92 Kultur, Sport und Unterhaltung	5	1	2	1	1	-	-	-	-	-	-	-	-	15	12
93 Erbring. v. sonst. Dienstleistungen	3	1	1	-	1	-	-	-	-	-	-	-	-	9	6
10302 Donnerskirchen															
Zusammen	62	15	15	17	13	1	1	-	-	-	-	-	-	264	217
D Sachgütererzeugung	6	1	3	1	1	-	-	-	-	-	-	-	-	17	12
DA H. v. Nahrungsm. u. Getränken, Tabakverarb.	3	1	2	-	-	-	-	-	-	-	-	-	-	5	2
15 H. v. Nahr.- u. Genussm.; Getränken	3	1	2	-	-	-	-	-	-	-	-	-	-	5	2
DE H. u. Verarb. v. Papier u. Pappe, Verlagsw.	1	-	1	-	-	-	-	-	-	-	-	-	-	1	1
22 Verlagsw., Druckerei, Vervielfältig.	1	-	1	-	-	-	-	-	-	-	-	-	-	1	1
DJ Metallverz. u. -bearbeitung, H. v. Metallverz.	1	-	-	1	-	-	-	-	-	-	-	-	-	3	2
28 H. v. Metallzeugnissen	1	-	-	1	-	-	-	-	-	-	-	-	-	3	2
DN H. v. sonst. Erzeugnissen, Rückgewinnung	1	-	-	-	1	-	-	-	-	-	-	-	-	8	7
36 H. v. sonstigen Erzeugnissen	1	-	-	-	1	-	-	-	-	-	-	-	-	8	7
F Bauwesen	4	-	-	-	4	-	-	-	-	-	-	-	-	32	29
FA Bauwesen	4	-	-	-	4	-	-	-	-	-	-	-	-	32	29
45 Bauwesen	4	-	-	-	4	-	-	-	-	-	-	-	-	32	29
G Handel, Rep. v. Kfz u. Gebrauchsgütern	19	2	5	6	4	1	1	-	-	-	-	-	-	117	106
GA Handel, Rep. v. Kfz u. Gebrauchsgütern	19	2	5	6	4	1	1	-	-	-	-	-	-	117	106
50 Kfz-Handel, Rep. v. Kfz, Tankstellen	2	-	1	1	-	-	-	-	-	-	-	-	-	6	4
51 Handelsvermittlung u. GH (o. H. m. Kfz)	6	-	1	3	1	1	-	-	-	-	-	-	-	39	36
52 EH (o. Kfz, o. Tankst.), Rep. v. Gebr. g.	11	2	3	2	3	-	1	-	-	-	-	-	-	72	66

Tabelle A5: Arbeitsstätten und Beschäftigte nach Gemeinden und Abteilungen der ÖNACE 1995

ÖNACE 1995	Arbeitsstätten insgesamt	davon mit ... unselbständig Beschäftigten											Beschäftigte insgesamt	darunter unselbst. Beschäftigte	
		0	1	2 - 4	5 - 9	10 - 19	20 - 49	50 - 99	100 - 199	200 - 499	500 - 999	1000 und mehr			
H Beherbergungs- und Gaststättenw.	11	4	4	3	-	-	-	-	-	-	-	-	-	29	13
HA Beherbergungs- und Gaststättenw.	11	4	4	3	-	-	-	-	-	-	-	-	-	29	13
55 Beherbergungs- und Gaststättenw.	11	4	4	3	-	-	-	-	-	-	-	-	-	29	13
I Verkehr und Nachrichtenübermittlung	3	-	1	2	-	-	-	-	-	-	-	-	-	8	8
IA Verkehr und Nachrichtenübermittlung	3	-	1	2	-	-	-	-	-	-	-	-	-	8	8
63 Hilfs- u. Nebentät. f. d. Verk., Reisebür.	2	-	1	1	-	-	-	-	-	-	-	-	-	5	5
64 Nachrichtenübermittlung	1	-	-	1	-	-	-	-	-	-	-	-	-	3	3
J Kredit- und Versicherungswesen	2	1	-	-	1	-	-	-	-	-	-	-	-	10	9
JA Kredit- und Versicherungswesen	2	1	-	-	1	-	-	-	-	-	-	-	-	10	9
65 Kreditwesen	1	-	-	-	1	-	-	-	-	-	-	-	-	9	9
67 M. d. Kredit- u. Vers. w. verbund. Tätigk.	1	1	-	-	-	-	-	-	-	-	-	-	-	1	-
K Realitätenwesen, Unternehmensdienstl.	4	3	-	1	-	-	-	-	-	-	-	-	-	6	3
KA Realitätenwesen, Unternehmensdienstl.	4	3	-	1	-	-	-	-	-	-	-	-	-	6	3
72 Datenverarbeitung u. Datenbanken	1	-	-	1	-	-	-	-	-	-	-	-	-	3	3
74 Erbring. v. unternehmensbez. Dienstl.	3	3	-	-	-	-	-	-	-	-	-	-	-	3	-
L Öffentl. Verwaltung, Sozialversich.	1	-	-	-	1	-	-	-	-	-	-	-	-	9	9
LA Öffentl. Verwaltung, Sozialversich.	1	-	-	-	1	-	-	-	-	-	-	-	-	9	9
75 Öffentl. Verwaltung, Sozialversich.	1	-	-	-	1	-	-	-	-	-	-	-	-	9	9
M Unterrichtswesen	2	-	-	1	1	-	-	-	-	-	-	-	-	11	11
MA Unterrichtswesen	2	-	-	1	1	-	-	-	-	-	-	-	-	11	11
80 Unterrichtswesen	2	-	-	1	1	-	-	-	-	-	-	-	-	11	11
N Gesundheits-, Veterinär- u. Sozialw.	2	-	-	2	-	-	-	-	-	-	-	-	-	7	5
NA Gesundheits-, Veterinär- u. Sozialw.	2	-	-	2	-	-	-	-	-	-	-	-	-	7	5
85 Gesundheits-, Veterinär- u. Sozialw.	2	-	-	2	-	-	-	-	-	-	-	-	-	7	5
O Erbring. v. sonst. öffentl. u. pers. Dienstl.	8	4	2	1	1	-	-	-	-	-	-	-	-	18	12
OA Erbring. v. sonst. öffentl. u. pers. Dienstl.	8	4	2	1	1	-	-	-	-	-	-	-	-	18	12
91 Interessenvertretungen, Vereine	1	-	1	-	-	-	-	-	-	-	-	-	-	1	1
92 Kultur, Sport und Unterhaltung	4	2	1	-	1	-	-	-	-	-	-	-	-	11	8
93 Erbring. v. sonst. Dienstleistungen	3	2	-	1	-	-	-	-	-	-	-	-	-	6	3
10303 Großhöflein															
Zusammen	60	28	13	12	4	1	1	1	-	-	-	-	-	223	164
D Sachgütererzeugung	3	1	1	1	-	-	-	-	-	-	-	-	-	6	3
DA H. v. Nahrungsm. u. Getränken, Tabakverarb.	2	-	1	1	-	-	-	-	-	-	-	-	-	5	3
15 H. v. Nahr.- u. Genussm.; Getränken	2	-	1	1	-	-	-	-	-	-	-	-	-	5	3
DL H. v. Büromasch., Datenverarb. ger.	1	1	-	-	-	-	-	-	-	-	-	-	-	1	-
31 H. v. Ger. d. Elektrizitätserz., -verteil.	1	1	-	-	-	-	-	-	-	-	-	-	-	1	-
F Bauwesen	5	1	2	1	1	-	-	-	-	-	-	-	-	15	10
FA Bauwesen	5	1	2	1	1	-	-	-	-	-	-	-	-	15	10
45 Bauwesen	5	1	2	1	1	-	-	-	-	-	-	-	-	15	10
G Handel, Rep. v. Kfz u. Gebrauchsgütern	12	5	4	3	-	-	-	-	-	-	-	-	-	28	14
GA Handel, Rep. v. Kfz u. Gebrauchsgütern	12	5	4	3	-	-	-	-	-	-	-	-	-	28	14
51 Handelsvermittlung u. GH (o. H. m. Kfz)	3	1	1	1	-	-	-	-	-	-	-	-	-	8	5
52 EH (o. Kfz, o. Tankst.), Rep. v. Gebr. g.	9	4	3	2	-	-	-	-	-	-	-	-	-	20	9
H Beherbergungs- und Gaststättenw.	4	-	2	2	-	-	-	-	-	-	-	-	-	17	8
HA Beherbergungs- und Gaststättenw.	4	-	2	2	-	-	-	-	-	-	-	-	-	17	8
55 Beherbergungs- und Gaststättenw.	4	-	2	2	-	-	-	-	-	-	-	-	-	17	8

Tabelle A5: Arbeitsstätten und Beschäftigte nach Gemeinden und Abteilungen der ÖNACE 1995

ÖNACE 1995	Arbeitsstätten insgesamt	davon mit ... unselbständig Beschäftigten										Beschäftigte insgesamt	darunter unselbst. Beschäftigte	
		0	1	2 - 4	5 - 9	10 - 19	20 - 49	50 - 99	100 - 199	200 - 499	500 - 999			1000 und mehr
I Verkehr und Nachrichtenübermittlung	4	1	-	1	-	1	1	-	-	-	-	-	46	43
IA Verkehr und Nachrichtenübermittlung	4	1	-	1	-	1	1	-	-	-	-	-	46	43
60 Landverkehr, Transp. i. Rohrfernleit.	3	1	-	-	-	1	1	-	-	-	-	-	42	39
64 Nachrichtenübermittlung	1	-	-	1	-	-	-	-	-	-	-	-	4	4
J Kredit- und Versicherungswesen	4	2	1	1	-	-	-	-	-	-	-	-	7	4
JA Kredit- und Versicherungswesen	4	2	1	1	-	-	-	-	-	-	-	-	7	4
65 Kreditwesen	1	-	-	1	-	-	-	-	-	-	-	-	3	3
67 M.d.Kredit-u.Vers.w.verbund.Tätigk.	3	2	1	-	-	-	-	-	-	-	-	-	4	1
K Realitätenwesen, Unternehmensdienstl.	11	9	1	1	-	-	-	-	-	-	-	-	14	3
KA Realitätenwesen, Unternehmensdienstl.	11	9	1	1	-	-	-	-	-	-	-	-	14	3
72 Datenverarbeitung u. Datenbanken	3	3	-	-	-	-	-	-	-	-	-	-	3	-
73 Forschung und Entwicklung	1	-	1	-	-	-	-	-	-	-	-	-	3	1
74 Erbring.v.unternehmensbez.Dienstl.	7	6	-	1	-	-	-	-	-	-	-	-	8	2
L Öffentl. Verwaltung, Sozialversich.	1	-	-	-	1	-	-	-	-	-	-	-	7	7
LA Öffentl. Verwaltung, Sozialversich.	1	-	-	-	1	-	-	-	-	-	-	-	7	7
75 Öffentl. Verwaltung, Sozialversich.	1	-	-	-	1	-	-	-	-	-	-	-	7	7
M Unterrichtswesen	2	-	-	-	2	-	-	-	-	-	-	-	11	11
MA Unterrichtswesen	2	-	-	-	2	-	-	-	-	-	-	-	11	11
80 Unterrichtswesen	2	-	-	-	2	-	-	-	-	-	-	-	11	11
N Gesundheits-, Veterinär- u. Sozialw.	4	3	-	1	-	-	-	-	-	-	-	-	7	3
NA Gesundheits-, Veterinär- u. Sozialw.	4	3	-	1	-	-	-	-	-	-	-	-	7	3
85 Gesundheits-, Veterinär- u. Sozialw.	4	3	-	1	-	-	-	-	-	-	-	-	7	3
O Erbring.v.sonst.öffentl.u.pers.Dienstl.	10	6	2	1	-	-	-	1	-	-	-	-	65	58
OA Erbring.v.sonst.öffentl.u.pers.Dienstl.	10	6	2	1	-	-	-	1	-	-	-	-	65	58
90 Abwasser- u.Abfallbes.u.s.Entsorg.	1	-	-	-	-	-	-	1	-	-	-	-	53	53
91 Interessenvertretungen, Vereine	2	-	1	1	-	-	-	-	-	-	-	-	4	4
92 Kultur, Sport und Unterhaltung	4	3	1	-	-	-	-	-	-	-	-	-	5	1
93 Erbring. v. sonst. Dienstleistungen	3	3	-	-	-	-	-	-	-	-	-	-	3	-
10304 Hornstein														
Zusammen	133	37	23	33	21	10	5	3	1	-	-	-	972	867
D Sachgütererzeugung	23	1	1	5	6	4	2	3	1	-	-	-	510	494
DA H.v.Nahrungsm.u.Getränken,Tabakverarb.	3	-	-	2	1	-	-	-	-	-	-	-	18	14
15 H.v.Nahr.- u.Genussm.; Getränken	3	-	-	2	1	-	-	-	-	-	-	-	18	14
DB H.v.Textilien, Textilwaren u. Bekleidung	2	-	-	-	-	1	-	1	-	-	-	-	97	96
17 H.v.Textilien u.Textilwaren (o. Bekl.)	2	-	-	-	-	1	-	1	-	-	-	-	97	96
DE H.u.Verarb.v.Papier u.Pappe, Verlagsw.	1	-	-	-	-	1	-	-	-	-	-	-	11	10
22 Verlagsw., Druckerei,Vervielfältig.	1	-	-	-	-	1	-	-	-	-	-	-	11	10
DH H.v.Gummi- und Kunststoffwaren	2	-	-	-	-	-	1	1	-	-	-	-	91	88
25 H.v.Gummi- und Kunststoffwaren	2	-	-	-	-	-	1	1	-	-	-	-	91	88
DI H.u.Bearb.v.Glas,H.v.W.a.Stein.u.Erden	2	-	-	-	1	-	1	-	-	-	-	-	37	36
26 H.u.Bea.v.Glas,H.v.W.a.Stein.u.Erden	2	-	-	-	1	-	1	-	-	-	-	-	37	36
DJ Metallz.u.-bearbeitung, H.v.Metallz.	6	-	1	1	2	2	-	-	-	-	-	-	44	42
28 H.v.Metallerzeugnissen	6	-	1	1	2	2	-	-	-	-	-	-	44	42
DK Maschinenbau	3	1	-	1	-	-	-	-	1	-	-	-	125	124
29 Maschinenbau	3	1	-	1	-	-	-	-	1	-	-	-	125	124
DL H.v.Büromasch., Datenverarb.ger.	1	-	-	-	-	-	-	1	-	-	-	-	69	69
31 H.v.Ger.d.Elektrizitätserz., -verteiler.	1	-	-	-	-	-	-	1	-	-	-	-	69	69
DM Fahrzeugbau	1	-	-	-	1	-	-	-	-	-	-	-	6	5
34 H.v.Kraftwagen und Kraftw.teilen	1	-	-	-	1	-	-	-	-	-	-	-	6	5

Tabelle A5: Arbeitsstätten und Beschäftigte nach Gemeinden und Abteilungen der ÖNACE 1995

ÖNACE 1995	Arbeitsstätten insgesamt	davon mit ... unselbständig Beschäftigten											Beschäftigte insgesamt	darunter unselbst. Beschäftigte
		0	1	2 - 4	5 - 9	10 - 19	20 - 49	50 - 99	100 - 199	200 - 499	500 - 999	1000 und mehr		
DN H.v.sonst. Erzeugnissen,Rückgewinnung	2	-	-	1	1	-	-	-	-	-	-	-	12	10
36 H.v.sonstigen Erzeugnissen	2	-	-	1	1	-	-	-	-	-	-	-	12	10
F Bauwesen	21	4	3	6	3	4	1	-	-	-	-	-	135	114
FA Bauwesen	21	4	3	6	3	4	1	-	-	-	-	-	135	114
45 Bauwesen	21	4	3	6	3	4	1	-	-	-	-	-	135	114
G Handel, Rep. v.Kfz u.Gebrauchsgütern	34	10	11	8	4	-	1	-	-	-	-	-	120	91
GA Handel, Rep. v.Kfz u.Gebrauchsgütern	34	10	11	8	4	-	1	-	-	-	-	-	120	91
50 Kfz-Handel, Rep. v.Kfz, Tankstellen	6	2	2	1	1	-	-	-	-	-	-	-	18	12
51 Handelsvermittlung u.GH (o.H.m.Kfz)	8	-	4	2	1	-	1	-	-	-	-	-	48	46
52 EH (o.Kfz,o.Tankst.), Rep.v.Gebr.g.	20	8	5	5	2	-	-	-	-	-	-	-	54	33
H Beherbergungs- und Gaststättenw.	7	3	2	2	-	-	-	-	-	-	-	-	15	7
HA Beherbergungs- und Gaststättenw.	7	3	2	2	-	-	-	-	-	-	-	-	15	7
55 Beherbergungs- und Gaststättenw.	7	3	2	2	-	-	-	-	-	-	-	-	15	7
I Verkehr und Nachrichtenübermittlung	7	2	-	1	3	-	1	-	-	-	-	-	72	70
IA Verkehr und Nachrichtenübermittlung	7	2	-	1	3	-	1	-	-	-	-	-	72	70
60 Landverkehr,Transp. i. Rohrfernleit.	4	2	-	-	2	-	-	-	-	-	-	-	16	15
63 Hilfs-u.Nebentät.f.d.Verk., Reisebür.	1	-	-	1	-	-	-	-	-	-	-	-	3	2
64 Nachrichtenübermittlung	2	-	-	-	1	-	1	-	-	-	-	-	53	53
J Kredit- und Versicherungswesen	3	1	-	2	-	-	-	-	-	-	-	-	7	6
JA Kredit- und Versicherungswesen	3	1	-	2	-	-	-	-	-	-	-	-	7	6
65 Kreditwesen	2	-	-	2	-	-	-	-	-	-	-	-	6	6
67 M.d.Kredit-u.Vers.w.verbund.Tätigk.	1	1	-	-	-	-	-	-	-	-	-	-	1	-
K Realitätenwesen, Unternehmensdienstl.	16	7	4	4	1	-	-	-	-	-	-	-	33	21
KA Realitätenwesen, Unternehmensdienstl.	16	7	4	4	1	-	-	-	-	-	-	-	33	21
70 Realitätenwesen	3	3	-	-	-	-	-	-	-	-	-	-	3	-
71 Vermiet.bewegl.Sachen o.Bed.pers.	2	1	-	-	1	-	-	-	-	-	-	-	7	5
72 Datenverarbeitung u. Datenbanken	2	1	1	-	-	-	-	-	-	-	-	-	2	1
74 Erbring.v.unternehmensbez.Dienstl.	9	2	3	4	-	-	-	-	-	-	-	-	21	15
L Öffentl. Verwaltung, Sozialversich.	3	-	-	-	2	1	-	-	-	-	-	-	23	23
LA Öffentl. Verwaltung, Sozialversich.	3	-	-	-	2	1	-	-	-	-	-	-	23	23
75 Öffentl. Verwaltung, Sozialversich.	3	-	-	-	2	1	-	-	-	-	-	-	23	23
M Unterrichtswesen	2	-	-	-	1	1	-	-	-	-	-	-	20	20
MA Unterrichtswesen	2	-	-	-	1	1	-	-	-	-	-	-	20	20
80 Unterrichtswesen	2	-	-	-	1	1	-	-	-	-	-	-	20	20
N Gesundheits-, Veterinär- u. Sozialw.	6	3	-	2	1	-	-	-	-	-	-	-	16	11
NA Gesundheits-, Veterinär- u. Sozialw.	6	3	-	2	1	-	-	-	-	-	-	-	16	11
85 Gesundheits-, Veterinär- u. Sozialw.	6	3	-	2	1	-	-	-	-	-	-	-	16	11
O Erbring.v.sonst.öffentl.u.pers.Dienstl.	11	6	2	3	-	-	-	-	-	-	-	-	21	10
OA Erbring.v.sonst.öffentl.u.pers.Dienstl.	11	6	2	3	-	-	-	-	-	-	-	-	21	10
92 Kultur, Sport und Unterhaltung	4	2	1	1	-	-	-	-	-	-	-	-	7	3
93 Erbring. v. sonst. Dienstleistungen	7	4	1	2	-	-	-	-	-	-	-	-	14	7
10305 Klingenbach														
Zusammen	40	10	6	18	3	-	1	2	-	-	-	-	252	219
D Sachgütererzeugung	1	-	1	-	-	-	-	-	-	-	-	-	1	1
DA H.v.Nahrungsm.u.Getränken,Tabakverarb.	1	-	1	-	-	-	-	-	-	-	-	-	1	1
15 H.v.Nahr.- u.Genussm.; Getränken	1	-	1	-	-	-	-	-	-	-	-	-	1	1
F Bauwesen	5	1	1	2	-	-	1	-	-	-	-	-	39	34
FA Bauwesen	5	1	1	2	-	-	1	-	-	-	-	-	39	34
45 Bauwesen	5	1	1	2	-	-	1	-	-	-	-	-	39	34

Tabelle A5: Arbeitsstätten und Beschäftigte nach Gemeinden und Abteilungen der ÖNACE 1995

ÖNACE 1995	Arbeitsstätten insgesamt	davon mit ... unselbständig Beschäftigten										Beschäftigte insgesamt	darunter unselbst. Beschäftigte	
		0	1	2 - 4	5 - 9	10 - 19	20 - 49	50 - 99	100 - 199	200 - 499	500 - 999			1000 und mehr
G Handel, Rep. v.Kfz u.Gebrauchsgütern	6	2	-	3	1	-	-	-	-	-	-	-	23	15
GA Handel, Rep. v.Kfz u.Gebrauchsgütern	6	2	-	3	1	-	-	-	-	-	-	-	23	15
51 Handelsvermittlung u.GH (o.H.m.Kfz)	2	-	-	1	1	-	-	-	-	-	-	-	15	11
52 EH (o.Kfz,o.Tankst.), Rep.v.Gebr.g.	4	2	-	2	-	-	-	-	-	-	-	-	8	4
H Beherbergungs- und Gaststättenw.	5	2	1	2	-	-	-	-	-	-	-	-	15	7
HA Beherbergungs- und Gaststättenw.	5	2	1	2	-	-	-	-	-	-	-	-	15	7
55 Beherbergungs- und Gaststättenw.	5	2	1	2	-	-	-	-	-	-	-	-	15	7
I Verkehr und Nachrichtenübermittlung	4	-	1	2	1	-	-	-	-	-	-	-	21	17
IA Verkehr und Nachrichtenübermittlung	4	-	1	2	1	-	-	-	-	-	-	-	21	17
60 Landverkehr,Transp. i. Rohrfernleit.	1	-	1	-	-	-	-	-	-	-	-	-	2	1
63 Hilfs-u.Nebentät.f.d.Verk., Reisebür.	2	-	-	1	1	-	-	-	-	-	-	-	16	13
64 Nachrichtenübermittlung	1	-	-	1	-	-	-	-	-	-	-	-	3	3
J Kredit- und Versicherungswesen	2	-	-	2	-	-	-	-	-	-	-	-	6	5
JA Kredit- und Versicherungswesen	2	-	-	2	-	-	-	-	-	-	-	-	6	5
65 Kreditwesen	1	-	-	1	-	-	-	-	-	-	-	-	3	3
67 M.d.Kredit-u.Vers.w.verbund.Tätigk.	1	-	-	1	-	-	-	-	-	-	-	-	3	2
K Realitätenwesen, Unternehmensdienstl.	3	2	1	-	-	-	-	-	-	-	-	-	3	1
KA Realitätenwesen, Unternehmensdienstl.	3	2	1	-	-	-	-	-	-	-	-	-	3	1
71 Vermiet.bewegl.Sachen o.Bed.pers.	1	-	1	-	-	-	-	-	-	-	-	-	1	1
72 Datenverarbeitung u. Datenbanken	1	1	-	-	-	-	-	-	-	-	-	-	1	-
74 Erbring.v.unternehmensbez.Dienstl.	1	1	-	-	-	-	-	-	-	-	-	-	1	-
L Öffentl. Verwaltung, Sozialversich.	4	-	-	2	-	-	-	2	-	-	-	-	122	122
LA Öffentl. Verwaltung, Sozialversich.	4	-	-	2	-	-	-	2	-	-	-	-	122	122
75 Öffentl. Verwaltung, Sozialversich.	4	-	-	2	-	-	-	2	-	-	-	-	122	122
M Unterrichtswesen	2	-	-	1	1	-	-	-	-	-	-	-	8	8
MA Unterrichtswesen	2	-	-	1	1	-	-	-	-	-	-	-	8	8
80 Unterrichtswesen	2	-	-	1	1	-	-	-	-	-	-	-	8	8
N Gesundheits-, Veterinär- u. Sozialw.	4	3	-	1	-	-	-	-	-	-	-	-	6	2
NA Gesundheits-, Veterinär- u. Sozialw.	4	3	-	1	-	-	-	-	-	-	-	-	6	2
85 Gesundheits-, Veterinär- u. Sozialw.	4	3	-	1	-	-	-	-	-	-	-	-	6	2
O Erbring.v.sonst.öffentl.u.pers.Dienstl.	4	-	1	3	-	-	-	-	-	-	-	-	8	7
OA Erbring.v.sonst.öffentl.u.pers.Dienstl.	4	-	1	3	-	-	-	-	-	-	-	-	8	7
90 Abwasser- u.Abfallbes.u.s.Entsorg.	1	-	-	1	-	-	-	-	-	-	-	-	2	2
91 Interessenvertretungen, Vereine	1	-	1	-	-	-	-	-	-	-	-	-	1	1
93 Erbring. v. sonst. Dienstleistungen	2	-	-	2	-	-	-	-	-	-	-	-	5	4
10306 Leithaprodersdorf														
Zusammen	39	15	9	8	5	1	1	-	-	-	-	-	159	106
D Sachgütererzeugung	5	2	1	-	1	1	-	-	-	-	-	-	34	29
DA H.v.Nahrungsm.u.Getränken,Tabakverarb.	2	-	1	-	-	1	-	-	-	-	-	-	23	20
15 H.v.Nahr.- u.Genussm.; Getränken	2	-	1	-	-	1	-	-	-	-	-	-	23	20
DB H.v.Textilien, Textilwaren u. Bekleidung	1	1	-	-	-	-	-	-	-	-	-	-	1	-
18 H.v.Bekleidung	1	1	-	-	-	-	-	-	-	-	-	-	1	-
DN H.v.sonst. Erzeugnissen,Rückgewinnung	2	1	-	-	1	-	-	-	-	-	-	-	10	9
36 H.v.sonstigen Erzeugnissen	2	1	-	-	1	-	-	-	-	-	-	-	10	9
E Energie- und Wasserversorgung	2	-	2	-	-	-	-	-	-	-	-	-	2	2
EA Energie- und Wasserversorgung	2	-	2	-	-	-	-	-	-	-	-	-	2	2
40 Energieversorgung	1	-	1	-	-	-	-	-	-	-	-	-	1	1
41 Wasserversorgung	1	-	1	-	-	-	-	-	-	-	-	-	1	1

Tabelle A5: Arbeitsstätten und Beschäftigte nach Gemeinden und Abteilungen der ÖNACE 1995

ÖNACE 1995	Arbeitsstätten insgesamt	davon mit ... unselbständig Beschäftigten											Beschäftigte insgesamt	darunter unselbst. Beschäftigte	
		0	1	2 - 4	5 - 9	10 - 19	20 - 49	50 - 99	100 - 199	200 - 499	500 - 999	1000 und mehr			
F Bauwesen	3	-	-	1	1	-	1	-	-	-	-	-	-	33	30
FA Bauwesen	3	-	-	1	1	-	1	-	-	-	-	-	-	33	30
45 Bauwesen	3	-	-	1	1	-	1	-	-	-	-	-	-	33	30
G Handel, Rep. v.Kfz u.Gebrauchsgütern	4	1	2	1	-	-	-	-	-	-	-	-	-	9	6
GA Handel, Rep. v.Kfz u.Gebrauchsgütern	4	1	2	1	-	-	-	-	-	-	-	-	-	9	6
50 Kfz-Handel, Rep. v.Kfz, Tankstellen	1	-	1	-	-	-	-	-	-	-	-	-	-	2	1
51 Handelsvermittlung u.GH (o.H.m.Kfz)	3	1	1	1	-	-	-	-	-	-	-	-	-	7	5
H Beherbergungs- und Gaststättenw.	10	6	2	2	-	-	-	-	-	-	-	-	-	34	7
HA Beherbergungs- und Gaststättenw.	10	6	2	2	-	-	-	-	-	-	-	-	-	34	7
55 Beherbergungs- und Gaststättenw.	10	6	2	2	-	-	-	-	-	-	-	-	-	34	7
J Kredit- und Versicherungswesen	1	-	-	1	-	-	-	-	-	-	-	-	-	3	3
JA Kredit- und Versicherungswesen	1	-	-	1	-	-	-	-	-	-	-	-	-	3	3
65 Kreditwesen	1	-	-	1	-	-	-	-	-	-	-	-	-	3	3
K Realitätenwesen, Unternehmensdienstl.	7	6	1	-	-	-	-	-	-	-	-	-	-	12	1
KA Realitätenwesen, Unternehmensdienstl.	7	6	1	-	-	-	-	-	-	-	-	-	-	12	1
70 Realitätenwesen	1	1	-	-	-	-	-	-	-	-	-	-	-	5	-
74 Erbring.v.unternehmensbez.Dienstl.	6	5	1	-	-	-	-	-	-	-	-	-	-	7	1
L Öffentl. Verwaltung, Sozialversich.	1	-	-	-	1	-	-	-	-	-	-	-	-	9	9
LA Öffentl. Verwaltung, Sozialversich.	1	-	-	-	1	-	-	-	-	-	-	-	-	9	9
75 Öffentl. Verwaltung, Sozialversich.	1	-	-	-	1	-	-	-	-	-	-	-	-	9	9
M Unterrichtswesen	2	-	-	1	1	-	-	-	-	-	-	-	-	8	8
MA Unterrichtswesen	2	-	-	1	1	-	-	-	-	-	-	-	-	8	8
80 Unterrichtswesen	2	-	-	1	1	-	-	-	-	-	-	-	-	8	8
N Gesundheits-, Veterinär- u. Sozialw.	2	-	-	1	1	-	-	-	-	-	-	-	-	8	7
NA Gesundheits-, Veterinär- u. Sozialw.	2	-	-	1	1	-	-	-	-	-	-	-	-	8	7
85 Gesundheits-, Veterinär- u. Sozialw.	2	-	-	1	1	-	-	-	-	-	-	-	-	8	7
O Erbring.v.sonst.öffentl.u.pers.Dienstl.	2	-	1	1	-	-	-	-	-	-	-	-	-	7	4
OA Erbring.v.sonst.öffentl.u.pers.Dienstl.	2	-	1	1	-	-	-	-	-	-	-	-	-	7	4
93 Erbring. v. sonst. Dienstleistungen	2	-	1	1	-	-	-	-	-	-	-	-	-	7	4
10307 Mörbisch am See															
Zusammen	114	36	22	34	14	6	2	-	-	-	-	-	-	471	360
D Sachgütererzeugung	5	1	1	1	2	-	-	-	-	-	-	-	-	21	18
DA H.v.Nahrungsm.u.Getränken,Tabakverarb.	2	-	-	1	1	-	-	-	-	-	-	-	-	9	8
15 H.v.Nahr.- u.Genussm.; Getränken	2	-	-	1	1	-	-	-	-	-	-	-	-	9	8
DI H.u.Bearb.v.Glas,H.v.W.a.Stein.u.Erden	1	1	-	-	-	-	-	-	-	-	-	-	-	2	-
26 H.u.Bea.v.Glas,H.v.W.a.Stein.u.Erden	1	1	-	-	-	-	-	-	-	-	-	-	-	2	-
DM Fahrzeugbau	2	-	1	-	1	-	-	-	-	-	-	-	-	10	10
35 Sonstiger Fahrzeugbau	2	-	1	-	1	-	-	-	-	-	-	-	-	10	10
F Bauwesen	9	-	2	5	-	2	-	-	-	-	-	-	-	54	46
FA Bauwesen	9	-	2	5	-	2	-	-	-	-	-	-	-	54	46
45 Bauwesen	9	-	2	5	-	2	-	-	-	-	-	-	-	54	46
G Handel, Rep. v.Kfz u.Gebrauchsgütern	25	5	9	9	2	-	-	-	-	-	-	-	-	63	40
GA Handel, Rep. v.Kfz u.Gebrauchsgütern	25	5	9	9	2	-	-	-	-	-	-	-	-	63	40
50 Kfz-Handel, Rep. v.Kfz, Tankstellen	2	1	-	1	-	-	-	-	-	-	-	-	-	4	2
51 Handelsvermittlung u.GH (o.H.m.Kfz)	6	1	2	2	1	-	-	-	-	-	-	-	-	16	11
52 EH (o.Kfz,o.Tankst.), Rep.v.Gebr.g.	17	3	7	6	1	-	-	-	-	-	-	-	-	43	27

Tabelle A5: Arbeitsstätten und Beschäftigte nach Gemeinden und Abteilungen der ÖNACE 1995

ÖNACE 1995	Arbeitsstätten insgesamt	davon mit ... unselbständig Beschäftigten											Beschäftigte insgesamt	darunter unselbst. Beschäftigte
		0	1	2 - 4	5 - 9	10 - 19	20 - 49	50 - 99	100 - 199	200 - 499	500 - 999	1000 und mehr		
H Beherbergungs- und Gaststättenw.	43	19	5	13	4	2	-	-	-	-	-	-	147	96
HA Beherbergungs- und Gaststättenw.	43	19	5	13	4	2	-	-	-	-	-	-	147	96
55 Beherbergungs- und Gaststättenw.	43	19	5	13	4	2	-	-	-	-	-	-	147	96
I Verkehr und Nachrichtenübermittlung	11	5	1	2	1	1	1	-	-	-	-	-	83	71
IA Verkehr und Nachrichtenübermittlung	11	5	1	2	1	1	1	-	-	-	-	-	83	71
60 Landverkehr, Transp. i. Rohrfernleit.	4	2	1	-	-	-	1	-	-	-	-	-	51	48
61 Schifffahrt	3	1	-	1	-	1	-	-	-	-	-	-	21	14
63 Hilfs- u. Nebentät. f. d. Verk., Reisebür.	3	2	-	1	-	-	-	-	-	-	-	-	5	3
64 Nachrichtenübermittlung	1	-	-	-	1	-	-	-	-	-	-	-	6	6
J Kredit- und Versicherungswesen	1	-	-	-	1	-	-	-	-	-	-	-	6	6
JA Kredit- und Versicherungswesen	1	-	-	-	1	-	-	-	-	-	-	-	6	6
65 Kreditwesen	1	-	-	-	1	-	-	-	-	-	-	-	6	6
K Realitätenwesen, Unternehmensdienstl.	7	5	1	1	-	-	-	-	-	-	-	-	13	4
KA Realitätenwesen, Unternehmensdienstl.	7	5	1	1	-	-	-	-	-	-	-	-	13	4
70 Realitätenwesen	1	1	-	-	-	-	-	-	-	-	-	-	3	-
71 Vermiet. bewegl. Sachen o. Bed. pers.	1	-	1	-	-	-	-	-	-	-	-	-	2	1
74 Erbring. v. unternehmensbez. Dienstl.	5	4	-	1	-	-	-	-	-	-	-	-	8	3
L Öffentl. Verwaltung, Sozialversich.	3	-	-	1	-	1	1	-	-	-	-	-	42	42
LA Öffentl. Verwaltung, Sozialversich.	3	-	-	1	-	1	1	-	-	-	-	-	42	42
75 Öffentl. Verwaltung, Sozialversich.	3	-	-	1	-	1	1	-	-	-	-	-	42	42
M Unterrichtswesen	2	-	-	-	2	-	-	-	-	-	-	-	13	13
MA Unterrichtswesen	2	-	-	-	2	-	-	-	-	-	-	-	13	13
80 Unterrichtswesen	2	-	-	-	2	-	-	-	-	-	-	-	13	13
N Gesundheits-, Veterinär- u. Sozialw.	1	-	-	1	-	-	-	-	-	-	-	-	5	4
NA Gesundheits-, Veterinär- u. Sozialw.	1	-	-	1	-	-	-	-	-	-	-	-	5	4
85 Gesundheits-, Veterinär- u. Sozialw.	1	-	-	1	-	-	-	-	-	-	-	-	5	4
O Erbring. v. sonst. öffentl. u. pers. Dienstl.	7	1	3	1	2	-	-	-	-	-	-	-	24	20
OA Erbring. v. sonst. öffentl. u. pers. Dienstl.	7	1	3	1	2	-	-	-	-	-	-	-	24	20
90 Abwasser- u. Abfallbes. u. s. Entsorg.	1	-	1	-	-	-	-	-	-	-	-	-	3	1
92 Kultur, Sport und Unterhaltung	4	-	1	1	2	-	-	-	-	-	-	-	18	18
93 Erbring. v. sonst. Dienstleistungen	2	1	1	-	-	-	-	-	-	-	-	-	3	1
10308 Müllendorf														
Zusammen	39	8	7	15	2	4	1	1	1	-	-	-	381	360
C Bergbau; Gewinn. v. Steinen u. Erden	1	-	-	-	-	1	-	-	-	-	-	-	16	16
CB Erzbergb., Gewinnung v. Steinen u. Erden	1	-	-	-	-	1	-	-	-	-	-	-	16	16
14 Gew. v. Steinen u. Erden; sonst. Bergb.	1	-	-	-	-	1	-	-	-	-	-	-	16	16
D Sachgütererzeugung	5	-	-	2	1	-	-	1	1	-	-	-	234	233
DA H. v. Nahrungsm. u. Getränken, Tabakverarb.	1	-	-	-	1	-	-	-	-	-	-	-	5	5
15 H. v. Nahr.- u. Genussm.; Getränken	1	-	-	-	1	-	-	-	-	-	-	-	5	5
DE H. u. Verarb. v. Papier u. Pappe, Verlagsw.	3	-	-	1	-	-	-	1	1	-	-	-	226	226
22 Verlagsw., Druckerei, Vervielfältig.	3	-	-	1	-	-	-	1	1	-	-	-	226	226
DI H. u. Bearb. v. Glas, H. v. W. a. Stein. u. Erden	1	-	-	1	-	-	-	-	-	-	-	-	3	2
26 H. u. Bea. v. Glas, H. v. W. a. Stein. u. Erden	1	-	-	1	-	-	-	-	-	-	-	-	3	2
F Bauwesen	1	-	-	1	-	-	-	-	-	-	-	-	4	3
FA Bauwesen	1	-	-	1	-	-	-	-	-	-	-	-	4	3
45 Bauwesen	1	-	-	1	-	-	-	-	-	-	-	-	4	3

Tabelle A5: Arbeitsstätten und Beschäftigte nach Gemeinden und Abteilungen der ÖNACE 1995

ÖNACE 1995	Arbeitsstätten insgesamt	davon mit ... unselbständig Beschäftigten										Beschäftigte insgesamt	darunter unselbst. Beschäftigte	
		0	1	2 - 4	5 - 9	10 - 19	20 - 49	50 - 99	100 - 199	200 - 499	500 - 999			1000 und mehr
G Handel, Rep. v.Kfz u.Gebrauchsgütern	5	2	-	2	-	1	-	-	-	-	-	-	20	17
GA Handel, Rep. v.Kfz u.Gebrauchsgütern	5	2	-	2	-	1	-	-	-	-	-	-	20	17
50 Kfz-Handel, Rep. v.Kfz, Tankstellen	3	-	-	2	-	1	-	-	-	-	-	-	18	17
51 Handelsvermittlung u.GH (o.H.m.Kfz)	1	1	-	-	-	-	-	-	-	-	-	-	1	-
52 EH (o.Kfz,o.Tankst.), Rep.v.Gebr.g.	1	1	-	-	-	-	-	-	-	-	-	-	1	-
H Beherbergungs- und Gaststättenw.	4	1	-	2	-	1	-	-	-	-	-	-	21	16
HA Beherbergungs- und Gaststättenw.	4	1	-	2	-	1	-	-	-	-	-	-	21	16
55 Beherbergungs- und Gaststättenw.	4	1	-	2	-	1	-	-	-	-	-	-	21	16
I Verkehr und Nachrichtenübermittlung	6	1	2	2	-	-	1	-	-	-	-	-	35	32
IA Verkehr und Nachrichtenübermittlung	6	1	2	2	-	-	1	-	-	-	-	-	35	32
60 Landverkehr,Transp. i. Rohrfernleit.	4	1	2	-	-	-	1	-	-	-	-	-	30	27
63 Hilfs-u.Nebentät.f.d.Verk., Reisebür.	1	-	-	1	-	-	-	-	-	-	-	-	2	2
64 Nachrichtenübermittlung	1	-	-	1	-	-	-	-	-	-	-	-	3	3
J Kredit- und Versicherungswesen	1	-	-	1	-	-	-	-	-	-	-	-	2	2
JA Kredit- und Versicherungswesen	1	-	-	1	-	-	-	-	-	-	-	-	2	2
65 Kreditwesen	1	-	-	1	-	-	-	-	-	-	-	-	2	2
K Realitätenwesen, Unternehmensdienstl.	5	-	4	1	-	-	-	-	-	-	-	-	8	6
KA Realitätenwesen, Unternehmensdienstl.	5	-	4	1	-	-	-	-	-	-	-	-	8	6
70 Realitätenwesen	1	-	1	-	-	-	-	-	-	-	-	-	1	1
72 Datenverarbeitung u. Datenbanken	1	-	-	1	-	-	-	-	-	-	-	-	3	2
74 Erbring.v.unternehmensbez.Dienstl.	3	-	3	-	-	-	-	-	-	-	-	-	4	3
L Öffentl. Verwaltung, Sozialversich.	1	-	-	-	1	-	-	-	-	-	-	-	9	9
LA Öffentl. Verwaltung, Sozialversich.	1	-	-	-	1	-	-	-	-	-	-	-	9	9
75 Öffentl. Verwaltung, Sozialversich.	1	-	-	-	1	-	-	-	-	-	-	-	9	9
M Unterrichtswesen	2	-	-	2	-	-	-	-	-	-	-	-	8	8
MA Unterrichtswesen	2	-	-	2	-	-	-	-	-	-	-	-	8	8
80 Unterrichtswesen	2	-	-	2	-	-	-	-	-	-	-	-	8	8
N Gesundheits-, Veterinär- u. Sozialw.	2	1	-	1	-	-	-	-	-	-	-	-	6	3
NA Gesundheits-, Veterinär- u. Sozialw.	2	1	-	1	-	-	-	-	-	-	-	-	6	3
85 Gesundheits-, Veterinär- u. Sozialw.	2	1	-	1	-	-	-	-	-	-	-	-	6	3
O Erbring.v.sonst.öffentl.u.pers.Dienstl.	6	3	1	1	-	1	-	-	-	-	-	-	18	15
OA Erbring.v.sonst.öffentl.u.pers.Dienstl.	6	3	1	1	-	1	-	-	-	-	-	-	18	15
90 Abwasser- u.Abfallbes.u.s.Entsorg.	2	-	-	1	-	1	-	-	-	-	-	-	14	14
92 Kultur, Sport und Unterhaltung	2	2	-	-	-	-	-	-	-	-	-	-	1	-
93 Erbring. v. sonst. Dienstleistungen	2	1	1	-	-	-	-	-	-	-	-	-	3	1
10309 Neufeld an der Leitha														
Zusammen	137	47	16	41	19	9	2	2	1	-	-	-	823	696
C Bergbau;Gewinn.v.Steinen u.Erden	1	-	-	1	-	-	-	-	-	-	-	-	4	4
CB Erzbergb., Gewinnung v.Steinen u.Erden	1	-	-	1	-	-	-	-	-	-	-	-	4	4
14 Gew.v.Steinen u.Erden;sonst.Bergb.	1	-	-	1	-	-	-	-	-	-	-	-	4	4
D Sachgütererzeugung	14	3	2	-	4	3	-	1	1	-	-	-	274	262
DA H.v.Nahrungsm.u.Getränken,Tabakverarb.	2	-	-	-	1	1	-	-	-	-	-	-	20	18
15 H.v.Nahr.- u.Genussm.; Getränken	2	-	-	-	1	1	-	-	-	-	-	-	20	18
DG H.v.Chemikalien u. chem. Erzeugn.	4	-	1	-	-	2	-	1	-	-	-	-	117	116
24 H.v.Chemikalien u. chem. Erzeugn.	4	-	1	-	-	2	-	1	-	-	-	-	117	116
DI H.u.Bearb.v.Glas,H.v.W.a.Stein.u.Erden	1	-	-	-	1	-	-	-	-	-	-	-	7	6
26 H.u.Bea.v.Glas,H.v.W.a.Stein.u.Erden	1	-	-	-	1	-	-	-	-	-	-	-	7	6
DJ Metallerz.u.-bearbeitung, H.v.Metallerz.	2	1	-	-	1	-	-	-	-	-	-	-	11	8
28 H.v.Metallerzeugnissen	2	1	-	-	1	-	-	-	-	-	-	-	11	8

Tabelle A5: Arbeitsstätten und Beschäftigte nach Gemeinden und Abteilungen der ÖNACE 1995

ÖNACE 1995	Arbeitsstätten insgesamt	davon mit ... unselbständig Beschäftigten										Beschäftigte insgesamt	darunter unselbst. Beschäftigte	
		0	1	2 - 4	5 - 9	10 - 19	20 - 49	50 - 99	100 - 199	200 - 499	500 - 999			1000 und mehr
DL H.v.Büromasch., Datenverarb.ger.	2	-	1	-	-	-	-	-	1	-	-	-	110	108
32 Rundfunk-, Fernseh- u. Nachr.technik	1	-	-	-	-	-	-	-	1	-	-	-	107	107
33 Medizin-, Mess- u. Regel. tech., Optik	1	-	1	-	-	-	-	-	-	-	-	-	3	1
DN H.v.sonst. Erzeugnissen, Rückgewinnung	3	2	-	-	1	-	-	-	-	-	-	-	9	6
36 H.v.sonstigen Erzeugnissen	3	2	-	-	1	-	-	-	-	-	-	-	9	6
F Bauwesen	6	1	1	2	1	1	-	-	-	-	-	-	37	32
FA Bauwesen	6	1	1	2	1	1	-	-	-	-	-	-	37	32
45 Bauwesen	6	1	1	2	1	1	-	-	-	-	-	-	37	32
G Handel, Rep. v. Kfz u. Gebrauchsgütern	28	8	5	12	1	1	-	1	-	-	-	-	157	134
GA Handel, Rep. v. Kfz u. Gebrauchsgütern	28	8	5	12	1	1	-	1	-	-	-	-	157	134
50 Kfz-Handel, Rep. v. Kfz, Tankstellen	1	-	-	1	-	-	-	-	-	-	-	-	4	3
51 Handelsvermittlung u. GH (o.H.m.Kfz)	1	1	-	-	-	-	-	-	-	-	-	-	1	-
52 EH (o.Kfz, o.Tankst.), Rep. v. Gebr. g.	26	7	5	11	1	1	-	1	-	-	-	-	152	131
H Beherbergungs- und Gaststättenw.	18	2	1	10	3	2	-	-	-	-	-	-	93	72
HA Beherbergungs- und Gaststättenw.	18	2	1	10	3	2	-	-	-	-	-	-	93	72
55 Beherbergungs- und Gaststättenw.	18	2	1	10	3	2	-	-	-	-	-	-	93	72
I Verkehr und Nachrichtenübermittlung	6	1	1	2	2	-	-	-	-	-	-	-	26	23
IA Verkehr und Nachrichtenübermittlung	6	1	1	2	2	-	-	-	-	-	-	-	26	23
60 Landverkehr, Transp. i. Rohrfernleit.	4	1	1	1	1	-	-	-	-	-	-	-	14	11
63 Hilfs- u. Nebentät. f. d. Verk., Reisebür.	1	-	-	1	-	-	-	-	-	-	-	-	3	3
64 Nachrichtenübermittlung	1	-	-	-	1	-	-	-	-	-	-	-	9	9
J Kredit- und Versicherungswesen	5	1	1	1	2	-	-	-	-	-	-	-	19	16
JA Kredit- und Versicherungswesen	5	1	1	1	2	-	-	-	-	-	-	-	19	16
65 Kreditwesen	2	-	-	-	2	-	-	-	-	-	-	-	12	12
67 M.d.Kredit- u. Vers.w. verbund. Tätigk.	3	1	1	1	-	-	-	-	-	-	-	-	7	4
K Realitätenwesen, Unternehmensdienstl.	25	19	2	4	-	-	-	-	-	-	-	-	44	13
KA Realitätenwesen, Unternehmensdienstl.	25	19	2	4	-	-	-	-	-	-	-	-	44	13
70 Realitätenwesen	1	-	-	1	-	-	-	-	-	-	-	-	2	2
71 Vermiet. bewegl. Sachen o. Bed. pers.	2	1	1	-	-	-	-	-	-	-	-	-	3	1
72 Datenverarbeitung u. Datenbanken	6	6	-	-	-	-	-	-	-	-	-	-	8	-
74 Erbring. v. unternehmensbez. Dienstl.	16	12	1	3	-	-	-	-	-	-	-	-	31	10
L Öffentl. Verwaltung, Sozialversich.	3	-	-	-	2	1	-	-	-	-	-	-	27	27
LA Öffentl. Verwaltung, Sozialversich.	3	-	-	-	2	1	-	-	-	-	-	-	27	27
75 Öffentl. Verwaltung, Sozialversich.	3	-	-	-	2	1	-	-	-	-	-	-	27	27
M Unterrichtswesen	4	-	1	-	-	1	2	-	-	-	-	-	65	64
MA Unterrichtswesen	4	-	1	-	-	1	2	-	-	-	-	-	65	64
80 Unterrichtswesen	4	-	1	-	-	1	2	-	-	-	-	-	65	64
N Gesundheits-, Veterinär- u. Sozialw.	12	5	2	3	2	-	-	-	-	-	-	-	39	23
NA Gesundheits-, Veterinär- u. Sozialw.	12	5	2	3	2	-	-	-	-	-	-	-	39	23
85 Gesundheits-, Veterinär- u. Sozialw.	12	5	2	3	2	-	-	-	-	-	-	-	39	23
O Erbring. v. sonst. öffentl. u. pers. Dienstl.	15	7	-	6	2	-	-	-	-	-	-	-	38	26
OA Erbring. v. sonst. öffentl. u. pers. Dienstl.	15	7	-	6	2	-	-	-	-	-	-	-	38	26
90 Abwasser- u. Abfallbes. u. s. Entsorg.	1	-	-	-	1	-	-	-	-	-	-	-	6	6
91 Interessenvertretungen, Vereine	2	-	-	2	-	-	-	-	-	-	-	-	6	6
92 Kultur, Sport und Unterhaltung	2	1	-	1	-	-	-	-	-	-	-	-	4	2
93 Erbring. v. sonst. Dienstleistungen	10	6	-	3	1	-	-	-	-	-	-	-	22	12

Tabelle A5: Arbeitsstätten und Beschäftigte nach Gemeinden und Abteilungen der ÖNACE 1995

ÖNACE 1995	Arbeitsstätten insgesamt	davon mit ... unselbständig Beschäftigten										Beschäftigte insgesamt	darunter unselbst. Beschäftigte	
		0	1	2 - 4	5 - 9	10 - 19	20 - 49	50 - 99	100 - 199	200 - 499	500 - 999			1000 und mehr
10310 Oggau am Neusiedler See														
Zusammen	52	15	14	19	3	1	-	-	-	-	-	-	158	105
D Sachgütererzeugung	3	-	2	1	-	-	-	-	-	-	-	-	9	4
DA H.v.Nahrungsm.u.Getränken,Tabakverarb.	1	-	-	1	-	-	-	-	-	-	-	-	5	2
15 H.v.Nahr.- u.Genussm.; Getränken	1	-	-	1	-	-	-	-	-	-	-	-	5	2
DK Maschinenbau	1	-	1	-	-	-	-	-	-	-	-	-	1	1
29 Maschinenbau	1	-	1	-	-	-	-	-	-	-	-	-	1	1
DL H.v.Büromasch., Datenverarb.ger.	1	-	1	-	-	-	-	-	-	-	-	-	3	1
33 Medizin-,Mess-u.Regel.tech., Optik	1	-	1	-	-	-	-	-	-	-	-	-	3	1
F Bauwesen	2	1	-	1	-	-	-	-	-	-	-	-	6	4
FA Bauwesen	2	1	-	1	-	-	-	-	-	-	-	-	6	4
45 Bauwesen	2	1	-	1	-	-	-	-	-	-	-	-	6	4
G Handel, Rep. v.Kfz u.Gebrauchsgütern	12	3	3	4	2	-	-	-	-	-	-	-	47	32
GA Handel, Rep. v.Kfz u.Gebrauchsgütern	12	3	3	4	2	-	-	-	-	-	-	-	47	32
51 Handelsvermittlung u.GH (o.H.m.Kfz)	5	2	-	1	2	-	-	-	-	-	-	-	27	19
52 EH (o.Kfz,o.Tankst.), Rep.v.Gebr.g.	7	1	3	3	-	-	-	-	-	-	-	-	20	13
H Beherbergungs- und Gaststättenw.	15	5	4	6	-	-	-	-	-	-	-	-	43	21
HA Beherbergungs- und Gaststättenw.	15	5	4	6	-	-	-	-	-	-	-	-	43	21
55 Beherbergungs- und Gaststättenw.	15	5	4	6	-	-	-	-	-	-	-	-	43	21
I Verkehr und Nachrichtenübermittlung	2	-	1	1	-	-	-	-	-	-	-	-	4	4
IA Verkehr und Nachrichtenübermittlung	2	-	1	1	-	-	-	-	-	-	-	-	4	4
63 Hilfs-u.Nebentät.f.d.Verk., Reisebür.	1	-	1	-	-	-	-	-	-	-	-	-	1	1
64 Nachrichtenübermittlung	1	-	-	1	-	-	-	-	-	-	-	-	3	3
J Kredit- und Versicherungswesen	3	2	-	1	-	-	-	-	-	-	-	-	6	4
JA Kredit- und Versicherungswesen	3	2	-	1	-	-	-	-	-	-	-	-	6	4
65 Kreditwesen	1	-	-	1	-	-	-	-	-	-	-	-	4	4
67 M.d.Kredit-u.Vers.w.verbund.Tätigk.	2	2	-	-	-	-	-	-	-	-	-	-	2	-
K Realitätenwesen, Unternehmensdienstl.	1	-	1	-	-	-	-	-	-	-	-	-	1	1
KA Realitätenwesen, Unternehmensdienstl.	1	-	1	-	-	-	-	-	-	-	-	-	1	1
74 Erbring.v.unternehmensbez.Dienstl.	1	-	1	-	-	-	-	-	-	-	-	-	1	1
L Öffentl. Verwaltung, Sozialversich.	2	-	1	-	-	1	-	-	-	-	-	-	12	12
LA Öffentl. Verwaltung, Sozialversich.	2	-	1	-	-	1	-	-	-	-	-	-	12	12
75 Öffentl. Verwaltung, Sozialversich.	2	-	1	-	-	1	-	-	-	-	-	-	12	12
M Unterrichtswesen	2	-	-	1	1	-	-	-	-	-	-	-	11	11
MA Unterrichtswesen	2	-	-	1	1	-	-	-	-	-	-	-	11	11
80 Unterrichtswesen	2	-	-	1	1	-	-	-	-	-	-	-	11	11
N Gesundheits-, Veterinär- u. Sozialw.	1	-	-	1	-	-	-	-	-	-	-	-	4	3
NA Gesundheits-, Veterinär- u. Sozialw.	1	-	-	1	-	-	-	-	-	-	-	-	4	3
85 Gesundheits-, Veterinär- u. Sozialw.	1	-	-	1	-	-	-	-	-	-	-	-	4	3
O Erbring.v.sonst.öffentl.u.pers.Dienstl.	9	4	2	3	-	-	-	-	-	-	-	-	15	9
OA Erbring.v.sonst.öffentl.u.pers.Dienstl.	9	4	2	3	-	-	-	-	-	-	-	-	15	9
90 Abwasser- u.Abfallbes.u.s.Entsorg.	1	-	-	1	-	-	-	-	-	-	-	-	2	2
91 Interessenvertretungen, Vereine	2	-	2	-	-	-	-	-	-	-	-	-	2	2
92 Kultur, Sport und Unterhaltung	1	-	-	1	-	-	-	-	-	-	-	-	2	2
93 Erbring. v. sonst. Dienstleistungen	5	4	-	1	-	-	-	-	-	-	-	-	9	3

Tabelle A5: Arbeitsstätten und Beschäftigte nach Gemeinden und Abteilungen der ÖNACE 1995

ÖNACE 1995	Arbeitsstätten insgesamt	davon mit ... unselbständig Beschäftigten										Beschäftigte insgesamt	darunter unselbst. Beschäftigte	
		0	1	2 - 4	5 - 9	10 - 19	20 - 49	50 - 99	100 - 199	200 - 499	500 - 999			1000 und mehr
10311 Oslip														
Zusammen	42	13	10	12	4	2	1	-	-	-	-	-	157	121
D Sachgütererzeugung	3	1	-	1	-	-	1	-	-	-	-	-	36	32
DA H.v.Nahrungsm.u.Getränken,Tabakverarb.	1	-	-	1	-	-	-	-	-	-	-	-	5	4
15 H.v.Nahr.- u.Genussm.; Getränken	1	-	-	1	-	-	-	-	-	-	-	-	5	4
DI H.u.Bearb.v.Glas,H.v.W.a.Stein.u.Erden	1	-	-	-	-	-	1	-	-	-	-	-	30	28
26 H.u.Bea.v.Glas,H.v.W.a.Stein.u.Erden	1	-	-	-	-	-	1	-	-	-	-	-	30	28
DJ Metallerz.u.-bearbeitung, H.v.Metallerz.	1	1	-	-	-	-	-	-	-	-	-	-	1	-
28 H.v.Metallerzeugnissen	1	1	-	-	-	-	-	-	-	-	-	-	1	-
F Bauwesen	6	3	-	1	2	-	-	-	-	-	-	-	27	20
FA Bauwesen	6	3	-	1	2	-	-	-	-	-	-	-	27	20
45 Bauwesen	6	3	-	1	2	-	-	-	-	-	-	-	27	20
G Handel, Rep. v.Kfz u.Gebrauchsgütern	6	3	1	2	-	-	-	-	-	-	-	-	13	8
GA Handel, Rep. v.Kfz u.Gebrauchsgütern	6	3	1	2	-	-	-	-	-	-	-	-	13	8
50 Kfz-Handel, Rep. v.Kfz, Tankstellen	1	-	1	-	-	-	-	-	-	-	-	-	2	1
51 Handelsvermittlung u.GH (o.H.m.Kfz)	2	2	-	-	-	-	-	-	-	-	-	-	2	-
52 EH (o.Kfz,o.Tankst.), Rep.v.Gebr.g.	3	1	-	2	-	-	-	-	-	-	-	-	9	7
H Beherbergungs- und Gaststättenw.	7	2	2	2	-	1	-	-	-	-	-	-	28	18
HA Beherbergungs- und Gaststättenw.	7	2	2	2	-	1	-	-	-	-	-	-	28	18
55 Beherbergungs- und Gaststättenw.	7	2	2	2	-	1	-	-	-	-	-	-	28	18
J Kredit- und Versicherungswesen	2	1	-	1	-	-	-	-	-	-	-	-	3	2
JA Kredit- und Versicherungswesen	2	1	-	1	-	-	-	-	-	-	-	-	3	2
65 Kreditwesen	1	-	-	1	-	-	-	-	-	-	-	-	2	2
67 M.d.Kredit-u.Vers.w.verbund.Tätigk.	1	1	-	-	-	-	-	-	-	-	-	-	1	-
K Realitätenwesen, Unternehmensdienstl.	4	3	1	-	-	-	-	-	-	-	-	-	4	1
KA Realitätenwesen, Unternehmensdienstl.	4	3	1	-	-	-	-	-	-	-	-	-	4	1
72 Datenverarbeitung u. Datenbanken	2	1	1	-	-	-	-	-	-	-	-	-	2	1
74 Erbring.v.unternehmensbez.Dienstl.	2	2	-	-	-	-	-	-	-	-	-	-	2	-
L Öffentl. Verwaltung, Sozialversich.	2	-	1	-	1	-	-	-	-	-	-	-	7	7
LA Öffentl. Verwaltung, Sozialversich.	2	-	1	-	1	-	-	-	-	-	-	-	7	7
75 Öffentl. Verwaltung, Sozialversich.	2	-	1	-	1	-	-	-	-	-	-	-	7	7
M Unterrichtswesen	2	-	-	1	1	-	-	-	-	-	-	-	9	9
MA Unterrichtswesen	2	-	-	1	1	-	-	-	-	-	-	-	9	9
80 Unterrichtswesen	2	-	-	1	1	-	-	-	-	-	-	-	9	9
N Gesundheits-, Veterinär- u. Sozialw.	2	-	1	1	-	-	-	-	-	-	-	-	4	3
NA Gesundheits-, Veterinär- u. Sozialw.	2	-	1	1	-	-	-	-	-	-	-	-	4	3
85 Gesundheits-, Veterinär- u. Sozialw.	2	-	1	1	-	-	-	-	-	-	-	-	4	3
O Erbring.v.sonst.öffentl.u.pers.Dienstl.	8	-	4	3	-	1	-	-	-	-	-	-	26	21
OA Erbring.v.sonst.öffentl.u.pers.Dienstl.	8	-	4	3	-	1	-	-	-	-	-	-	26	21
90 Abwasser- u.Abfallbes.u.s.Entsorg.	2	-	1	1	-	-	-	-	-	-	-	-	4	3
91 Interessenvertretungen, Vereine	1	-	-	1	-	-	-	-	-	-	-	-	3	3
92 Kultur, Sport und Unterhaltung	5	-	3	1	-	1	-	-	-	-	-	-	19	15
10312 Purbach am Neusiedler See														
Zusammen	120	40	22	22	19	14	2	1	-	-	-	-	615	518
D Sachgütererzeugung	12	3	1	3	1	3	-	1	-	-	-	-	120	109
DA H.v.Nahrungsm.u.Getränken,Tabakverarb.	5	2	1	-	1	1	-	-	-	-	-	-	23	19
15 H.v.Nahr.- u.Genussm.; Getränken	5	2	1	-	1	1	-	-	-	-	-	-	23	19

Tabelle A5: Arbeitsstätten und Beschäftigte nach Gemeinden und Abteilungen der ÖNACE 1995

ÖNACE 1995	Arbeitsstätten insgesamt	davon mit ... unselbständig Beschäftigten											Beschäftigte insgesamt	darunter unselbst. Beschäftigte
		0	1	2 - 4	5 - 9	10 - 19	20 - 49	50 - 99	100 - 199	200 - 499	500 - 999	1000 und mehr		
DD Be- u. Verarb. v. Holz (o.H.v.Möbeln)	1	-	-	1	-	-	-	-	-	-	-	-	5	4
20 Be- u. Verarb. v. Holz (o.H.v.Möbeln)	1	-	-	1	-	-	-	-	-	-	-	-	5	4
DH H.v.Gummi- und Kunststoffwaren	1	-	-	-	-	-	-	1	-	-	-	-	56	56
25 H.v.Gummi- und Kunststoffwaren	1	-	-	-	-	-	-	1	-	-	-	-	56	56
DJ Metallverz.u.-bearbeitung, H.v.Metallverz.	2	-	-	1	-	1	-	-	-	-	-	-	18	15
28 H.v.Metallzeugnissen	2	-	-	1	-	1	-	-	-	-	-	-	18	15
DN H.v.sonst. Erzeugnissen,Rückgewinnung	3	1	-	1	-	1	-	-	-	-	-	-	18	15
36 H.v.sonstigen Erzeugnissen	3	1	-	1	-	1	-	-	-	-	-	-	18	15
F Bauwesen	17	3	1	3	5	5	-	-	-	-	-	-	132	118
FA Bauwesen	17	3	1	3	5	5	-	-	-	-	-	-	132	118
45 Bauwesen	17	3	1	3	5	5	-	-	-	-	-	-	132	118
G Handel, Rep. v.Kfz u.Gebrauchsgütern	32	15	9	7	-	1	-	-	-	-	-	-	66	40
GA Handel, Rep. v.Kfz u.Gebrauchsgütern	32	15	9	7	-	1	-	-	-	-	-	-	66	40
50 Kfz-Handel, Rep. v.Kfz, Tankstellen	2	-	1	1	-	-	-	-	-	-	-	-	7	5
51 Handelsvermittlung u.GH (o.H.m.Kfz)	11	5	5	1	-	-	-	-	-	-	-	-	14	8
52 EH (o.Kfz,o.Tankst.), Rep.v.Gebr.g.	19	10	3	5	-	1	-	-	-	-	-	-	45	27
H Beherbergungs- und Gaststättenw.	15	6	3	1	3	2	-	-	-	-	-	-	59	46
HA Beherbergungs- und Gaststättenw.	15	6	3	1	3	2	-	-	-	-	-	-	59	46
55 Beherbergungs- und Gaststättenw.	15	6	3	1	3	2	-	-	-	-	-	-	59	46
I Verkehr und Nachrichtenübermittlung	5	-	1	-	3	1	-	-	-	-	-	-	42	40
IA Verkehr und Nachrichtenübermittlung	5	-	1	-	3	1	-	-	-	-	-	-	42	40
60 Landverkehr,Transp. i. Rohrfernleit.	3	-	-	-	2	1	-	-	-	-	-	-	35	33
63 Hilfs-u.Nebentät.f.d.Verk., Reisebür.	1	-	1	-	-	-	-	-	-	-	-	-	1	1
64 Nachrichtenübermittlung	1	-	-	-	1	-	-	-	-	-	-	-	6	6
J Kredit- und Versicherungswesen	3	-	1	1	1	-	-	-	-	-	-	-	11	10
JA Kredit- und Versicherungswesen	3	-	1	1	1	-	-	-	-	-	-	-	11	10
65 Kreditwesen	2	-	-	1	1	-	-	-	-	-	-	-	9	9
67 M.d.Kredit-u.Vers.w.verbund.Tätigk.	1	-	1	-	-	-	-	-	-	-	-	-	2	1
K Realitätenwesen, Unternehmensdienstl.	13	5	4	3	1	-	-	-	-	-	-	-	33	23
KA Realitätenwesen, Unternehmensdienstl.	13	5	4	3	1	-	-	-	-	-	-	-	33	23
70 Realitätenwesen	1	-	-	-	1	-	-	-	-	-	-	-	9	9
72 Datenverarbeitung u. Datenbanken	1	-	1	-	-	-	-	-	-	-	-	-	1	1
74 Erbring.v.unternehmensbez.Dienstl.	11	5	3	3	-	-	-	-	-	-	-	-	23	13
L Öffentl. Verwaltung, Sozialversich.	2	-	-	-	1	1	-	-	-	-	-	-	23	23
LA Öffentl. Verwaltung, Sozialversich.	2	-	-	-	1	1	-	-	-	-	-	-	23	23
75 Öffentl. Verwaltung, Sozialversich.	2	-	-	-	1	1	-	-	-	-	-	-	23	23
M Unterrichtswesen	3	-	-	-	1	1	1	-	-	-	-	-	39	39
MA Unterrichtswesen	3	-	-	-	1	1	1	-	-	-	-	-	39	39
80 Unterrichtswesen	3	-	-	-	1	1	1	-	-	-	-	-	39	39
N Gesundheits-, Veterinär- u. Sozialw.	5	2	-	-	2	-	1	-	-	-	-	-	57	53
NA Gesundheits-, Veterinär- u. Sozialw.	5	2	-	-	2	-	1	-	-	-	-	-	57	53
85 Gesundheits-, Veterinär- u. Sozialw.	5	2	-	-	2	-	1	-	-	-	-	-	57	53
O Erbring.v.sonst.öffentl.u.pers.Dienstl.	13	6	2	4	1	-	-	-	-	-	-	-	33	17
OA Erbring.v.sonst.öffentl.u.pers.Dienstl.	13	6	2	4	1	-	-	-	-	-	-	-	33	17
91 Interessenvertretungen, Vereine	1	-	1	-	-	-	-	-	-	-	-	-	1	1
92 Kultur, Sport und Unterhaltung	6	3	1	2	-	-	-	-	-	-	-	-	16	6
93 Erbring. v. sonst. Dienstleistungen	6	3	-	2	1	-	-	-	-	-	-	-	16	10

Tabelle A5: Arbeitsstätten und Beschäftigte nach Gemeinden und Abteilungen der ÖNACE 1995

ÖNACE 1995	Arbeitsstätten insgesamt	davon mit ... unselbständig Beschäftigten										Beschäftigte insgesamt	darunter unselbst. Beschäftigte	
		0	1	2 - 4	5 - 9	10 - 19	20 - 49	50 - 99	100 - 199	200 - 499	500 - 999			1000 und mehr
10313 Sankt Margarethen im Burgenland														
Zusammen	81	25	13	23	13	6	1	-	-	-	-	-	347	276
C Bergbau; Gewinn v. Steinen u. Erden	1	-	-	1	-	-	-	-	-	-	-	-	2	2
CB Erzbergb., Gewinnung v. Steinen u. Erden	1	-	-	1	-	-	-	-	-	-	-	-	2	2
14 Gew. v. Steinen u. Erden; sonst. Bergb.	1	-	-	1	-	-	-	-	-	-	-	-	2	2
D Sachgütererzeugung	10	1	1	5	2	1	-	-	-	-	-	-	61	51
DA H.v. Nahrungsm. u. Getränken, Tabakverarb.	3	-	-	2	-	1	-	-	-	-	-	-	28	25
15 H.v. Nahr.- u. Genussm.; Getränken	3	-	-	2	-	1	-	-	-	-	-	-	28	25
DB H.v. Textilien, Textilwaren u. Bekleidung	1	1	-	-	-	-	-	-	-	-	-	-	1	-
18 H.v. Bekleidung	1	1	-	-	-	-	-	-	-	-	-	-	1	-
DI H.u. Bearb. v. Glas, H.v. W.a. Stein u. Erden	1	-	-	-	1	-	-	-	-	-	-	-	8	8
26 H.u. Bea. v. Glas, H.v. W.a. Stein u. Erden	1	-	-	-	1	-	-	-	-	-	-	-	8	8
DJ Metallverz. u. -bearbeitung, H.v. Metallverz.	2	-	-	2	-	-	-	-	-	-	-	-	8	6
28 H.v. Metallzeugnissen	2	-	-	2	-	-	-	-	-	-	-	-	8	6
DM Fahrzeugbau	1	-	-	-	1	-	-	-	-	-	-	-	9	7
34 H.v. Kraftwagen und Kraftw. teilen	1	-	-	-	1	-	-	-	-	-	-	-	9	7
DN H.v. sonst. Erzeugnissen, Rückgewinnung	2	-	1	1	-	-	-	-	-	-	-	-	7	5
36 H.v. sonstigen Erzeugnissen	2	-	1	1	-	-	-	-	-	-	-	-	7	5
F Bauwesen	9	1	2	4	1	-	1	-	-	-	-	-	67	57
FA Bauwesen	9	1	2	4	1	-	1	-	-	-	-	-	67	57
45 Bauwesen	9	1	2	4	1	-	1	-	-	-	-	-	67	57
G Handel, Rep. v. Kfz u. Gebrauchsgütern	15	7	1	4	3	-	-	-	-	-	-	-	42	28
GA Handel, Rep. v. Kfz u. Gebrauchsgütern	15	7	1	4	3	-	-	-	-	-	-	-	42	28
50 Kfz-Handel, Rep. v. Kfz, Tankstellen	1	1	-	-	-	-	-	-	-	-	-	-	1	-
51 Handelsvermittlung u. GH (o. H.m. Kfz)	5	2	1	1	1	-	-	-	-	-	-	-	14	10
52 EH (o. Kfz, o. Tankst.), Rep. v. Gebr. g.	9	4	-	3	2	-	-	-	-	-	-	-	27	18
H Beherbergungs- und Gaststättenw.	13	1	7	2	2	1	-	-	-	-	-	-	56	41
HA Beherbergungs- und Gaststättenw.	13	1	7	2	2	1	-	-	-	-	-	-	56	41
55 Beherbergungs- und Gaststättenw.	13	1	7	2	2	1	-	-	-	-	-	-	56	41
I Verkehr und Nachrichtenübermittlung	4	1	-	2	1	-	-	-	-	-	-	-	15	12
IA Verkehr und Nachrichtenübermittlung	4	1	-	2	1	-	-	-	-	-	-	-	15	12
60 Landverkehr, Transp. i. Rohrfernleit.	3	1	-	2	-	-	-	-	-	-	-	-	8	5
64 Nachrichtenübermittlung	1	-	-	-	1	-	-	-	-	-	-	-	7	7
J Kredit- und Versicherungswesen	3	1	-	1	-	1	-	-	-	-	-	-	14	13
JA Kredit- und Versicherungswesen	3	1	-	1	-	1	-	-	-	-	-	-	14	13
65 Kreditwesen	2	-	-	1	-	1	-	-	-	-	-	-	13	13
67 M.d. Kredit- u. Vers. w. verbund. Tätigk.	1	1	-	-	-	-	-	-	-	-	-	-	1	-
K Realitätenwesen, Unternehmensdienstl.	9	7	1	1	-	-	-	-	-	-	-	-	11	3
KA Realitätenwesen, Unternehmensdienstl.	9	7	1	1	-	-	-	-	-	-	-	-	11	3
71 Vermiet. bewegl. Sachen o. Bed. pers.	1	1	-	-	-	-	-	-	-	-	-	-	-	-
72 Datenverarbeitung u. Datenbanken	1	-	-	1	-	-	-	-	-	-	-	-	4	2
74 Erbring. v. unternehmensbez. Dienstl.	7	6	1	-	-	-	-	-	-	-	-	-	7	1
L Öffentl. Verwaltung, Sozialversich.	2	-	-	-	1	1	-	-	-	-	-	-	18	18
LA Öffentl. Verwaltung, Sozialversich.	2	-	-	-	1	1	-	-	-	-	-	-	18	18
75 Öffentl. Verwaltung, Sozialversich.	2	-	-	-	1	1	-	-	-	-	-	-	18	18
M Unterrichtswesen	2	-	-	-	1	1	-	-	-	-	-	-	18	18
MA Unterrichtswesen	2	-	-	-	1	1	-	-	-	-	-	-	18	18
80 Unterrichtswesen	2	-	-	-	1	1	-	-	-	-	-	-	18	18

Tabelle A5: Arbeitsstätten und Beschäftigte nach Gemeinden und Abteilungen der ÖNACE 1995

ÖNACE 1995	Arbeitsstätten insgesamt	davon mit ... unselbständig Beschäftigten										Beschäftigte insgesamt	darunter unselbst. Beschäftigte	
		0	1	2 - 4	5 - 9	10 - 19	20 - 49	50 - 99	100 - 199	200 - 499	500 - 999			1000 und mehr
N Gesundheits-, Veterinär- u. Sozialw.	5	3	-	1	-	1	-	-	-	-	-	-	20	16
NA Gesundheits-, Veterinär- u. Sozialw.	5	3	-	1	-	1	-	-	-	-	-	-	20	16
85 Gesundheits-, Veterinär- u. Sozialw.	5	3	-	1	-	1	-	-	-	-	-	-	20	16
O Erbring.v.sonst.öffentl.u.pers.Dienstl.	8	3	1	2	2	-	-	-	-	-	-	-	23	17
OA Erbring.v.sonst.öffentl.u.pers.Dienstl.	8	3	1	2	2	-	-	-	-	-	-	-	23	17
90 Abwasser- u.Abfallbes.u.s.Entsorg.	1	-	-	1	-	-	-	-	-	-	-	-	3	2
91 Interessenvertretungen, Vereine	1	-	-	1	-	-	-	-	-	-	-	-	2	2
92 Kultur, Sport und Unterhaltung	3	1	-	-	2	-	-	-	-	-	-	-	14	12
93 Erbring. v. sonst. Dienstleistungen	3	2	1	-	-	-	-	-	-	-	-	-	4	1
10314 Schützen am Gebirge														
Zusammen	42	13	11	9	4	3	2	-	-	-	-	-	203	171
D Sachgütererzeugung	4	1	1	1	1	-	-	-	-	-	-	-	17	11
DA H.v.Nahrungsm.u.Getränken,Tabakverarb.	1	-	1	-	-	-	-	-	-	-	-	-	3	1
15 H.v.Nahr.- u.Genussm.; Getränken	1	-	1	-	-	-	-	-	-	-	-	-	3	1
DD Be- u. Verarb. v. Holz (o.H.v.Möbeln)	1	-	-	1	-	-	-	-	-	-	-	-	5	4
20 Be- u. Verarb. v. Holz (o.H.v.Möbeln)	1	-	-	1	-	-	-	-	-	-	-	-	5	4
DE H.u.Verarb.v.Papier u.Pappe, Verlagsw.	1	1	-	-	-	-	-	-	-	-	-	-	2	-
22 Verlagsw., Druckerei,Vervielfältig.	1	1	-	-	-	-	-	-	-	-	-	-	2	-
DI H.u.Bearb.v.Glas,H.v.W.a.Stein.u.Erden	1	-	-	-	1	-	-	-	-	-	-	-	7	6
26 H.u.Bea.v.Glas,H.v.W.a.Stein.u.Erden	1	-	-	-	1	-	-	-	-	-	-	-	7	6
F Bauwesen	3	-	1	-	-	-	2	-	-	-	-	-	54	53
FA Bauwesen	3	-	1	-	-	-	2	-	-	-	-	-	54	53
45 Bauwesen	3	-	1	-	-	-	2	-	-	-	-	-	54	53
G Handel, Rep. v.Kfz u.Gebrauchsgütern	8	3	3	2	-	-	-	-	-	-	-	-	20	11
GA Handel, Rep. v.Kfz u.Gebrauchsgütern	8	3	3	2	-	-	-	-	-	-	-	-	20	11
50 Kfz-Handel, Rep. v.Kfz, Tankstellen	2	1	-	1	-	-	-	-	-	-	-	-	5	4
51 Handelsvermittlung u.GH (o.H.m.Kfz)	1	-	1	-	-	-	-	-	-	-	-	-	2	1
52 EH (o.Kfz,o.Tankst.), Rep.v.Gebr.g.	5	2	2	1	-	-	-	-	-	-	-	-	13	6
H Beherbergungs- und Gaststättenw.	3	2	-	-	-	1	-	-	-	-	-	-	22	18
HA Beherbergungs- und Gaststättenw.	3	2	-	-	-	1	-	-	-	-	-	-	22	18
55 Beherbergungs- und Gaststättenw.	3	2	-	-	-	1	-	-	-	-	-	-	22	18
I Verkehr und Nachrichtenübermittlung	5	1	-	3	-	1	-	-	-	-	-	-	26	23
IA Verkehr und Nachrichtenübermittlung	5	1	-	3	-	1	-	-	-	-	-	-	26	23
60 Landverkehr,Transp. i. Rohrfernleit.	3	1	-	1	-	1	-	-	-	-	-	-	21	18
64 Nachrichtenübermittlung	2	-	-	2	-	-	-	-	-	-	-	-	5	5
J Kredit- und Versicherungswesen	1	-	1	-	-	-	-	-	-	-	-	-	1	1
JA Kredit- und Versicherungswesen	1	-	1	-	-	-	-	-	-	-	-	-	1	1
65 Kreditwesen	1	-	1	-	-	-	-	-	-	-	-	-	1	1
K Realitätenwesen, Unternehmensdienstl.	6	5	1	-	-	-	-	-	-	-	-	-	6	1
KA Realitätenwesen, Unternehmensdienstl.	6	5	1	-	-	-	-	-	-	-	-	-	6	1
70 Realitätenwesen	2	2	-	-	-	-	-	-	-	-	-	-	1	-
72 Datenverarbeitung u. Datenbanken	1	1	-	-	-	-	-	-	-	-	-	-	1	-
74 Erbring.v.unternehmensbez.Dienstl.	3	2	1	-	-	-	-	-	-	-	-	-	4	1
L Öffentl. Verwaltung, Sozialversich.	3	-	-	1	1	1	-	-	-	-	-	-	27	27
LA Öffentl. Verwaltung, Sozialversich.	3	-	-	1	1	1	-	-	-	-	-	-	27	27
75 Öffentl. Verwaltung, Sozialversich.	3	-	-	1	1	1	-	-	-	-	-	-	27	27
M Unterrichtswesen	3	1	-	1	1	-	-	-	-	-	-	-	12	11
MA Unterrichtswesen	3	1	-	1	1	-	-	-	-	-	-	-	12	11
80 Unterrichtswesen	3	1	-	1	1	-	-	-	-	-	-	-	12	11

Tabelle A5: Arbeitsstätten und Beschäftigte nach Gemeinden und Abteilungen der ÖNACE 1995

ÖNACE 1995	Arbeitsstätten insgesamt	davon mit ... unselbständig Beschäftigten										Beschäftigte insgesamt	darunter unselbst. Beschäftigte		
		0	1	2 - 4	5 - 9	10 - 19	20 - 49	50 - 99	100 - 199	200 - 499	500 - 999			1000 und mehr	
N Gesundheits-, Veterinär- u. Sozialw.	2	-	2	-	-	-	-	-	-	-	-	-	-	3	2
NA Gesundheits-, Veterinär- u. Sozialw.	2	-	2	-	-	-	-	-	-	-	-	-	-	3	2
85 Gesundheits-, Veterinär- u. Sozialw.	2	-	2	-	-	-	-	-	-	-	-	-	-	3	2
O Erbring.v.sonst.öffentl.u.pers.Dienstl.	4	-	2	1	1	-	-	-	-	-	-	-	-	15	13
OA Erbring.v.sonst.öffentl.u.pers.Dienstl.	4	-	2	1	1	-	-	-	-	-	-	-	-	15	13
90 Abwasser- u.Abfallbes.u.s.Entsorg.	2	-	1	-	1	-	-	-	-	-	-	-	-	8	8
92 Kultur, Sport und Unterhaltung	1	-	1	-	-	-	-	-	-	-	-	-	-	2	1
93 Erbring. v. sonst. Dienstleistungen	1	-	-	1	-	-	-	-	-	-	-	-	-	5	4
10315 Siegendorf															
Zusammen	105	34	20	31	10	7	3	-	-	-	-	-	-	462	370
D Sachgütererzeugung	11	1	3	3	1	2	1	-	-	-	-	-	-	96	86
DA H.v.Nahrungsm.u.Getränken,Tabakverarb.	2	-	1	1	-	-	-	-	-	-	-	-	-	9	5
15 H.v.Nahr.- u.Genussm.; Getränken	2	-	1	1	-	-	-	-	-	-	-	-	-	9	5
DB H.v.Textilien, Textilwaren u. Bekleidung	1	1	-	-	-	-	-	-	-	-	-	-	-	1	-
17 H.v.Textilien u.Textilwaren (o. Bekl.)	1	1	-	-	-	-	-	-	-	-	-	-	-	1	-
DD Be- u. Verarb. v. Holz (o.H.v.Möbeln)	2	-	1	-	-	-	1	-	-	-	-	-	-	48	48
20 Be- u. Verarb. v. Holz (o.H.v.Möbeln)	2	-	1	-	-	-	1	-	-	-	-	-	-	48	48
DG H.v.Chemikalien u. chem. Erzeugn.	1	-	-	1	-	-	-	-	-	-	-	-	-	4	3
24 H.v.Chemikalien u. chem. Erzeugn.	1	-	-	1	-	-	-	-	-	-	-	-	-	4	3
DH H.v.Gummi- und Kunststoffwaren	1	-	-	1	-	-	-	-	-	-	-	-	-	4	3
25 H.v.Gummi- und Kunststoffwaren	1	-	-	1	-	-	-	-	-	-	-	-	-	4	3
DJ Metallerz.u.-bearbeitung, H.v.Metallerz.	1	-	-	-	-	1	-	-	-	-	-	-	-	10	10
28 H.v.Metallerzeugnissen	1	-	-	-	-	1	-	-	-	-	-	-	-	10	10
DL H.v.Büromasch., Datenverarb.ger.	2	-	1	-	-	1	-	-	-	-	-	-	-	13	11
31 H.v.Ger.d.Elektrizitätserz., -verteil.	1	-	-	-	-	1	-	-	-	-	-	-	-	11	10
33 Medizin-,Mess-u.Regel.tech., Optik	1	-	1	-	-	-	-	-	-	-	-	-	-	2	1
DM Fahrzeugbau	1	-	-	-	1	-	-	-	-	-	-	-	-	7	6
34 H.v.Kraftwagen und Kraftw.teilen	1	-	-	-	1	-	-	-	-	-	-	-	-	7	6
F Bauwesen	9	2	-	2	2	2	1	-	-	-	-	-	-	85	76
FA Bauwesen	9	2	-	2	2	2	1	-	-	-	-	-	-	85	76
45 Bauwesen	9	2	-	2	2	2	1	-	-	-	-	-	-	85	76
G Handel, Rep. v.Kfz u.Gebrauchsgütern	26	9	3	10	3	1	-	-	-	-	-	-	-	91	71
GA Handel, Rep. v.Kfz u.Gebrauchsgütern	26	9	3	10	3	1	-	-	-	-	-	-	-	91	71
50 Kfz-Handel, Rep. v.Kfz, Tankstellen	2	1	-	1	-	-	-	-	-	-	-	-	-	4	2
51 Handelsvermittlung u.GH (o.H.m.Kfz)	8	2	-	5	1	-	-	-	-	-	-	-	-	24	21
52 EH (o.Kfz,o.Tankst.), Rep.v.Gebr.g.	16	6	3	4	2	1	-	-	-	-	-	-	-	63	48
H Beherbergungs- und Gaststättenw.	15	5	6	3	1	-	-	-	-	-	-	-	-	39	18
HA Beherbergungs- und Gaststättenw.	15	5	6	3	1	-	-	-	-	-	-	-	-	39	18
55 Beherbergungs- und Gaststättenw.	15	5	6	3	1	-	-	-	-	-	-	-	-	39	18
I Verkehr und Nachrichtenübermittlung	5	3	-	1	1	-	-	-	-	-	-	-	-	11	8
IA Verkehr und Nachrichtenübermittlung	5	3	-	1	1	-	-	-	-	-	-	-	-	11	8
60 Landverkehr,Transp. i. Rohrfernleit.	3	2	-	1	-	-	-	-	-	-	-	-	-	5	2
64 Nachrichtenübermittlung	2	1	-	-	1	-	-	-	-	-	-	-	-	6	6
J Kredit- und Versicherungswesen	5	3	-	2	-	-	-	-	-	-	-	-	-	12	6
JA Kredit- und Versicherungswesen	5	3	-	2	-	-	-	-	-	-	-	-	-	12	6
65 Kreditwesen	2	-	-	2	-	-	-	-	-	-	-	-	-	6	6
67 M.d.Kredit-u.Vers.w.verbund.Tätigk.	3	3	-	-	-	-	-	-	-	-	-	-	-	6	-

Tabelle A5: Arbeitsstätten und Beschäftigte nach Gemeinden und Abteilungen der ÖNACE 1995

ÖNACE 1995	Arbeitsstätten insgesamt	davon mit ... unselbständig Beschäftigten										Beschäftigte insgesamt	darunter unselbst. Beschäftigte		
		0	1	2 - 4	5 - 9	10 - 19	20 - 49	50 - 99	100 - 199	200 - 499	500 - 999			1000 und mehr	
K Realitätenwesen, Unternehmensdienstl.	14	6	4	4	-	-	-	-	-	-	-	-	-	27	15
KA Realitätenwesen, Unternehmensdienstl.	14	6	4	4	-	-	-	-	-	-	-	-	-	27	15
70 Realitätenwesen	2	1	-	1	-	-	-	-	-	-	-	-	-	4	3
71 Vermiet.bewegl.Sachen o.Bed.pers.	1	-	-	1	-	-	-	-	-	-	-	-	-	3	2
72 Datenverarbeitung u. Datenbanken	2	1	-	1	-	-	-	-	-	-	-	-	-	4	3
74 Erbring.v.unternehmensbez.Dienstl.	9	4	4	1	-	-	-	-	-	-	-	-	-	16	7
L Öffentl. Verwaltung, Sozialversich.	1	-	-	-	-	1	-	-	-	-	-	-	-	16	16
LA Öffentl. Verwaltung, Sozialversich.	1	-	-	-	-	1	-	-	-	-	-	-	-	16	16
75 Öffentl. Verwaltung, Sozialversich.	1	-	-	-	-	1	-	-	-	-	-	-	-	16	16
M Unterrichtswesen	4	1	-	-	1	1	1	-	-	-	-	-	-	46	45
MA Unterrichtswesen	4	1	-	-	1	1	1	-	-	-	-	-	-	46	45
80 Unterrichtswesen	4	1	-	-	1	1	1	-	-	-	-	-	-	46	45
N Gesundheits-, Veterinär- u. Sozialw.	9	2	3	3	1	-	-	-	-	-	-	-	-	26	20
NA Gesundheits-, Veterinär- u. Sozialw.	9	2	3	3	1	-	-	-	-	-	-	-	-	26	20
85 Gesundheits-, Veterinär- u. Sozialw.	9	2	3	3	1	-	-	-	-	-	-	-	-	26	20
O Erbring.v.sonst.öffentl.u.pers.Dienstl.	6	2	1	3	-	-	-	-	-	-	-	-	-	13	9
OA Erbring.v.sonst.öffentl.u.pers.Dienstl.	6	2	1	3	-	-	-	-	-	-	-	-	-	13	9
91 Interessenvertretungen, Vereine	1	-	-	1	-	-	-	-	-	-	-	-	-	2	2
92 Kultur, Sport und Unterhaltung	3	2	-	1	-	-	-	-	-	-	-	-	-	4	2
93 Erbring. v. sonst. Dienstleistungen	2	-	1	1	-	-	-	-	-	-	-	-	-	7	5
10316 Steinbrunn															
Zusammen	68	30	12	17	-	7	2	-	-	-	-	-	-	249	193
D Sachgütererzeugung	7	1	-	3	-	2	1	-	-	-	-	-	-	66	60
DA H.v.Nahrungsm.u.Getränken,Tabakverarb.	2	1	-	1	-	-	-	-	-	-	-	-	-	6	4
15 H.v.Nahr.- u.Genussm.; Getränken	2	1	-	1	-	-	-	-	-	-	-	-	-	6	4
DB H.v.Textilien, Textilwaren u. Bekleidung	1	-	-	-	-	-	1	-	-	-	-	-	-	25	25
18 H.v.Bekleidung	1	-	-	-	-	-	1	-	-	-	-	-	-	25	25
DD Be- u. Verarb. v. Holz (o.H.v.Möbeln)	1	-	-	-	-	1	-	-	-	-	-	-	-	18	16
20 Be- u. Verarb. v. Holz (o.H.v.Möbeln)	1	-	-	-	-	1	-	-	-	-	-	-	-	18	16
DI H.u.Bearb.v.Glas,H.v.W.a.Stein.u.Erden	1	-	-	-	-	1	-	-	-	-	-	-	-	11	10
26 H.u.Bea.v.Glas,H.v.W.a.Stein.u.Erden	1	-	-	-	-	1	-	-	-	-	-	-	-	11	10
DJ Metallerz.u.-bearbeitung, H.v.Metallerz.	2	-	-	2	-	-	-	-	-	-	-	-	-	6	5
28 H.v.Metallerzeugnissen	2	-	-	2	-	-	-	-	-	-	-	-	-	6	5
F Bauwesen	6	2	1	2	-	-	1	-	-	-	-	-	-	38	31
FA Bauwesen	6	2	1	2	-	-	1	-	-	-	-	-	-	38	31
45 Bauwesen	6	2	1	2	-	-	1	-	-	-	-	-	-	38	31
G Handel, Rep. v.Kfz u.Gebrauchsgütern	18	8	5	3	-	2	-	-	-	-	-	-	-	49	34
GA Handel, Rep. v.Kfz u.Gebrauchsgütern	18	8	5	3	-	2	-	-	-	-	-	-	-	49	34
50 Kfz-Handel, Rep. v.Kfz, Tankstellen	5	2	2	-	-	1	-	-	-	-	-	-	-	19	13
51 Handelsvermittlung u.GH (o.H.m.Kfz)	4	3	1	-	-	-	-	-	-	-	-	-	-	4	1
52 EH (o.Kfz,o.Tankst.), Rep.v.Gebr.g.	9	3	2	3	-	1	-	-	-	-	-	-	-	26	20
H Beherbergungs- und Gaststättenw.	6	3	2	1	-	-	-	-	-	-	-	-	-	9	4
HA Beherbergungs- und Gaststättenw.	6	3	2	1	-	-	-	-	-	-	-	-	-	9	4
55 Beherbergungs- und Gaststättenw.	6	3	2	1	-	-	-	-	-	-	-	-	-	9	4
I Verkehr und Nachrichtenübermittlung	2	-	1	1	-	-	-	-	-	-	-	-	-	5	5
IA Verkehr und Nachrichtenübermittlung	2	-	1	1	-	-	-	-	-	-	-	-	-	5	5
60 Landverkehr,Transp. i. Rohrfernleit.	1	-	1	-	-	-	-	-	-	-	-	-	-	1	1
64 Nachrichtenübermittlung	1	-	-	1	-	-	-	-	-	-	-	-	-	4	4

Tabelle A5: Arbeitsstätten und Beschäftigte nach Gemeinden und Abteilungen der ÖNACE 1995

ÖNACE 1995	Arbeitsstätten insgesamt	davon mit ... unselbständig Beschäftigten										Beschäftigte insgesamt	darunter unselbst. Beschäftigte		
		0	1	2 - 4	5 - 9	10 - 19	20 - 49	50 - 99	100 - 199	200 - 499	500 - 999			1000 und mehr	
J Kredit- und Versicherungswesen	1	-	-	1	-	-	-	-	-	-	-	-	-	4	4
JA Kredit- und Versicherungswesen	1	-	-	1	-	-	-	-	-	-	-	-	-	4	4
65 Kreditwesen	1	-	-	1	-	-	-	-	-	-	-	-	-	4	4
K Realitätenwesen, Unternehmensdienstl.	15	10	2	3	-	-	-	-	-	-	-	-	-	24	10
KA Realitätenwesen, Unternehmensdienstl.	15	10	2	3	-	-	-	-	-	-	-	-	-	24	10
72 Datenverarbeitung u. Datenbanken	3	3	-	-	-	-	-	-	-	-	-	-	-	4	-
74 Erbring.v.unternehmensbez.Dienstl.	12	7	2	3	-	-	-	-	-	-	-	-	-	20	10
L Öffentl. Verwaltung, Sozialversich.	1	-	-	-	-	1	-	-	-	-	-	-	-	12	12
LA Öffentl. Verwaltung, Sozialversich.	1	-	-	-	-	1	-	-	-	-	-	-	-	12	12
75 Öffentl. Verwaltung, Sozialversich.	1	-	-	-	-	1	-	-	-	-	-	-	-	12	12
M Unterrichtswesen	2	-	-	1	-	1	-	-	-	-	-	-	-	15	15
MA Unterrichtswesen	2	-	-	1	-	1	-	-	-	-	-	-	-	15	15
80 Unterrichtswesen	2	-	-	1	-	1	-	-	-	-	-	-	-	15	15
N Gesundheits-, Veterinär- u. Sozialw.	4	2	-	2	-	-	-	-	-	-	-	-	-	9	5
NA Gesundheits-, Veterinär- u. Sozialw.	4	2	-	2	-	-	-	-	-	-	-	-	-	9	5
85 Gesundheits-, Veterinär- u. Sozialw.	4	2	-	2	-	-	-	-	-	-	-	-	-	9	5
O Erbring.v.sonst.öffentl.u.pers.Dienstl.	6	4	1	-	-	1	-	-	-	-	-	-	-	18	13
OA Erbring.v.sonst.öffentl.u.pers.Dienstl.	6	4	1	-	-	1	-	-	-	-	-	-	-	18	13
91 Interessenvertretungen, Vereine	1	-	1	-	-	-	-	-	-	-	-	-	-	1	1
92 Kultur, Sport und Unterhaltung	4	3	-	-	-	1	-	-	-	-	-	-	-	16	12
93 Erbring. v. sonst. Dienstleistungen	1	1	-	-	-	-	-	-	-	-	-	-	-	1	-
10317 Trausdorf an der Wulka															
Zusammen	47	17	7	12	8	2	1	-	-	-	-	-	-	190	145
D Sachgütererzeugung	7	-	-	2	3	1	1	-	-	-	-	-	-	82	76
DA H.v.Nahrungsm.u.Getränken,Tabakverarb.	3	-	-	1	1	-	1	-	-	-	-	-	-	54	50
15 H.v.Nahr.- u.Genussm.; Getränken	3	-	-	1	1	-	1	-	-	-	-	-	-	54	50
DE H.u.Verarb.v.Papier u.Pappe, Verlagsw.	1	-	-	-	-	1	-	-	-	-	-	-	-	10	10
22 Verlagsw., Druckerei,Vervielfältig.	1	-	-	-	-	1	-	-	-	-	-	-	-	10	10
DG H.v.Chemikalien u. chem. Erzeugn.	1	-	-	-	1	-	-	-	-	-	-	-	-	6	5
24 H.v.Chemikalien u. chem. Erzeugn.	1	-	-	-	1	-	-	-	-	-	-	-	-	6	5
DN H.v.sonst. Erzeugnissen,Rückgewinnung	2	-	-	1	1	-	-	-	-	-	-	-	-	12	11
36 H.v.sonstigen Erzeugnissen	2	-	-	1	1	-	-	-	-	-	-	-	-	12	11
F Bauwesen	2	-	-	1	1	-	-	-	-	-	-	-	-	8	7
FA Bauwesen	2	-	-	1	1	-	-	-	-	-	-	-	-	8	7
45 Bauwesen	2	-	-	1	1	-	-	-	-	-	-	-	-	8	7
G Handel, Rep. v.Kfz u.Gebrauchsgütern	9	4	3	2	-	-	-	-	-	-	-	-	-	16	8
GA Handel, Rep. v.Kfz u.Gebrauchsgütern	9	4	3	2	-	-	-	-	-	-	-	-	-	16	8
51 Handelsvermittlung u.GH (o.H.m.Kfz)	2	2	-	-	-	-	-	-	-	-	-	-	-	3	-
52 EH (o.Kfz,o.Tankst.), Rep.v.Gebr.g.	7	2	3	2	-	-	-	-	-	-	-	-	-	13	8
H Beherbergungs- und Gaststättenw.	10	6	1	2	1	-	-	-	-	-	-	-	-	28	11
HA Beherbergungs- und Gaststättenw.	10	6	1	2	1	-	-	-	-	-	-	-	-	28	11
55 Beherbergungs- und Gaststättenw.	10	6	1	2	1	-	-	-	-	-	-	-	-	28	11
I Verkehr und Nachrichtenübermittlung	2	1	1	-	-	-	-	-	-	-	-	-	-	2	1
IA Verkehr und Nachrichtenübermittlung	2	1	1	-	-	-	-	-	-	-	-	-	-	2	1
60 Landverkehr,Transp. i. Rohrfernleit.	1	1	-	-	-	-	-	-	-	-	-	-	-	1	-
64 Nachrichtenübermittlung	1	-	1	-	-	-	-	-	-	-	-	-	-	1	1

Tabelle A5: Arbeitsstätten und Beschäftigte nach Gemeinden und Abteilungen der ÖNACE 1995

ÖNACE 1995	Arbeitsstätten insgesamt	davon mit ... unselbständig Beschäftigten											Beschäftigte insgesamt	darunter unselbst. Beschäftigte	
		0	1	2 - 4	5 - 9	10 - 19	20 - 49	50 - 99	100 - 199	200 - 499	500 - 999	1000 und mehr			
J Kredit- und Versicherungswesen	5	2	2	1	-	-	-	-	-	-	-	-	-	8	5
JA Kredit- und Versicherungswesen	5	2	2	1	-	-	-	-	-	-	-	-	-	8	5
65 Kreditwesen	1	-	-	1	-	-	-	-	-	-	-	-	-	3	3
67 M.d.Kredit-u.Vers.w.verbund.Tätigk.	4	2	2	-	-	-	-	-	-	-	-	-	-	5	2
K Realitätenwesen, Unternehmensdienstl.	4	3	-	1	-	-	-	-	-	-	-	-	-	6	2
KA Realitätenwesen, Unternehmensdienstl.	4	3	-	1	-	-	-	-	-	-	-	-	-	6	2
72 Datenverarbeitung u. Datenbanken	1	1	-	-	-	-	-	-	-	-	-	-	-	1	-
74 Erbring.v.unternehmensbez.Dienstl.	3	2	-	1	-	-	-	-	-	-	-	-	-	5	2
L Öffentl. Verwaltung, Sozialversich.	1	-	-	-	-	1	-	-	-	-	-	-	-	10	10
LA Öffentl. Verwaltung, Sozialversich.	1	-	-	-	-	1	-	-	-	-	-	-	-	10	10
75 Öffentl. Verwaltung, Sozialversich.	1	-	-	-	-	1	-	-	-	-	-	-	-	10	10
M Unterrichtswesen	2	-	-	1	1	-	-	-	-	-	-	-	-	10	10
MA Unterrichtswesen	2	-	-	1	1	-	-	-	-	-	-	-	-	10	10
80 Unterrichtswesen	2	-	-	1	1	-	-	-	-	-	-	-	-	10	10
N Gesundheits-, Veterinär- u. Sozialw.	3	1	-	-	2	-	-	-	-	-	-	-	-	15	11
NA Gesundheits-, Veterinär- u. Sozialw.	3	1	-	-	2	-	-	-	-	-	-	-	-	15	11
85 Gesundheits-, Veterinär- u. Sozialw.	3	1	-	-	2	-	-	-	-	-	-	-	-	15	11
O Erbring.v.sonst.öffentl.u.pers.Dienstl.	2	-	-	2	-	-	-	-	-	-	-	-	-	5	4
OA Erbring.v.sonst.öffentl.u.pers.Dienstl.	2	-	-	2	-	-	-	-	-	-	-	-	-	5	4
91 Interessenvertretungen, Vereine	1	-	-	1	-	-	-	-	-	-	-	-	-	2	2
93 Erbring. v. sonst. Dienstleistungen	1	-	-	1	-	-	-	-	-	-	-	-	-	3	2
10318 Wimpassing an der Leitha															
Zusammen	42	19	8	11	1	1	2	-	-	-	-	-	-	165	130
C Bergbau;Gewinn.v.Steinen u.Erden	1	-	-	-	-	-	1	-	-	-	-	-	-	33	31
CB Erzbergb., Gewinnung v.Steinen u.Erden	1	-	-	-	-	-	1	-	-	-	-	-	-	33	31
14 Gew.v.Steinen u.Erden;sonst.Bergb.	1	-	-	-	-	-	1	-	-	-	-	-	-	33	31
D Sachgütererzeugung	2	-	1	-	-	1	-	-	-	-	-	-	-	18	17
DJ Metallerz.u.-bearbeitung, H.v.Metallerz.	1	-	1	-	-	-	-	-	-	-	-	-	-	2	1
28 H.v.Metallerzeugnissen	1	-	1	-	-	-	-	-	-	-	-	-	-	2	1
DN H.v.sonst. Erzeugnissen,Rückgewinnung	1	-	-	-	-	1	-	-	-	-	-	-	-	16	16
36 H.v.sonstigen Erzeugnissen	1	-	-	-	-	1	-	-	-	-	-	-	-	16	16
F Bauwesen	4	1	-	3	-	-	-	-	-	-	-	-	-	11	8
FA Bauwesen	4	1	-	3	-	-	-	-	-	-	-	-	-	11	8
45 Bauwesen	4	1	-	3	-	-	-	-	-	-	-	-	-	11	8
G Handel, Rep. v.Kfz u.Gebrauchsgütern	10	4	2	4	-	-	-	-	-	-	-	-	-	22	15
GA Handel, Rep. v.Kfz u.Gebrauchsgütern	10	4	2	4	-	-	-	-	-	-	-	-	-	22	15
51 Handelsvermittlung u.GH (o.H.m.Kfz)	4	1	2	1	-	-	-	-	-	-	-	-	-	6	5
52 EH (o.Kfz,o.Tankst.), Rep.v.Gebr.g.	6	3	-	3	-	-	-	-	-	-	-	-	-	16	10
H Beherbergungs- und Gaststättenw.	3	1	1	1	-	-	-	-	-	-	-	-	-	8	4
HA Beherbergungs- und Gaststättenw.	3	1	1	1	-	-	-	-	-	-	-	-	-	8	4
55 Beherbergungs- und Gaststättenw.	3	1	1	1	-	-	-	-	-	-	-	-	-	8	4
K Realitätenwesen, Unternehmensdienstl.	12	9	2	1	-	-	-	-	-	-	-	-	-	16	4
KA Realitätenwesen, Unternehmensdienstl.	12	9	2	1	-	-	-	-	-	-	-	-	-	16	4
70 Realitätenwesen	3	1	1	1	-	-	-	-	-	-	-	-	-	6	3
72 Datenverarbeitung u. Datenbanken	3	3	-	-	-	-	-	-	-	-	-	-	-	3	-
74 Erbring.v.unternehmensbez.Dienstl.	6	5	1	-	-	-	-	-	-	-	-	-	-	7	1

Tabelle A5: Arbeitsstätten und Beschäftigte nach Gemeinden und Abteilungen der ÖNACE 1995

ÖNACE 1995	Arbeitsstätten insgesamt	davon mit ... unselbständig Beschäftigten										Beschäftigte insgesamt	darunter unselbst. Beschäftigte	
		0	1	2 - 4	5 - 9	10 - 19	20 - 49	50 - 99	100 - 199	200 - 499	500 - 999			1000 und mehr
L Öffentl. Verwaltung, Sozialversich.	1	-	-	1	-	-	-	-	-	-	-	-	3	3
LA Öffentl. Verwaltung, Sozialversich.	1	-	-	1	-	-	-	-	-	-	-	-	3	3
75 Öffentl. Verwaltung, Sozialversich.	1	-	-	1	-	-	-	-	-	-	-	-	3	3
M Unterrichtswesen	2	-	-	1	1	-	-	-	-	-	-	-	10	10
MA Unterrichtswesen	2	-	-	1	1	-	-	-	-	-	-	-	10	10
80 Unterrichtswesen	2	-	-	1	1	-	-	-	-	-	-	-	10	10
N Gesundheits-, Veterinär- u. Sozialw.	2	1	-	-	-	-	1	-	-	-	-	-	37	36
NA Gesundheits-, Veterinär- u. Sozialw.	2	1	-	-	-	-	1	-	-	-	-	-	37	36
85 Gesundheits-, Veterinär- u. Sozialw.	2	1	-	-	-	-	1	-	-	-	-	-	37	36
O Erbring.v.sonst.öffentl.u.pers.Dienstl.	5	3	2	-	-	-	-	-	-	-	-	-	7	2
OA Erbring.v.sonst.öffentl.u.pers.Dienstl.	5	3	2	-	-	-	-	-	-	-	-	-	7	2
90 Abwasser- u.Abfallbes.u.s.Entsorg.	1	-	1	-	-	-	-	-	-	-	-	-	1	1
92 Kultur, Sport und Unterhaltung	3	2	1	-	-	-	-	-	-	-	-	-	5	1
93 Erbring. v. sonst. Dienstleistungen	1	1	-	-	-	-	-	-	-	-	-	-	1	-
10319 Wulkaprodersdorf														
Zusammen	64	28	8	8	6	8	6	-	-	-	-	-	416	355
D Sachgütererzeugung	7	1	2	2	1	-	1	-	-	-	-	-	46	40
DA H.v.Nahrungsm.u.Getränken,Tabakverarb.	4	-	2	1	1	-	-	-	-	-	-	-	15	12
15 H.v.Nahr.- u.Genussm.; Getränken	4	-	2	1	1	-	-	-	-	-	-	-	15	12
DG H.v.Chemikalien u. chem. Erzeugn.	1	1	-	-	-	-	-	-	-	-	-	-	1	-
24 H.v.Chemikalien u. chem. Erzeugn.	1	1	-	-	-	-	-	-	-	-	-	-	1	-
DJ Metallerz.u.-bearbeitung, H.v.Metallerz.	2	-	-	1	-	-	1	-	-	-	-	-	30	28
27 Metallerzeugung und -bearbeitung	1	-	-	-	-	-	1	-	-	-	-	-	27	25
28 H.v.Metallerzeugnissen	1	-	-	1	-	-	-	-	-	-	-	-	3	3
F Bauwesen	2	1	-	-	-	-	1	-	-	-	-	-	45	43
FA Bauwesen	2	1	-	-	-	-	1	-	-	-	-	-	45	43
45 Bauwesen	2	1	-	-	-	-	1	-	-	-	-	-	45	43
G Handel, Rep. v.Kfz u.Gebrauchsgütern	18	11	3	-	1	2	1	-	-	-	-	-	68	51
GA Handel, Rep. v.Kfz u.Gebrauchsgütern	18	11	3	-	1	2	1	-	-	-	-	-	68	51
51 Handelsvermittlung u.GH (o.H.m.Kfz)	10	7	2	-	-	1	-	-	-	-	-	-	21	13
52 EH (o.Kfz,o.Tankst.), Rep.v.Gebr.g.	8	4	1	-	1	1	1	-	-	-	-	-	47	38
H Beherbergungs- und Gaststättenw.	4	2	-	2	-	-	-	-	-	-	-	-	15	7
HA Beherbergungs- und Gaststättenw.	4	2	-	2	-	-	-	-	-	-	-	-	15	7
55 Beherbergungs- und Gaststättenw.	4	2	-	2	-	-	-	-	-	-	-	-	15	7
I Verkehr und Nachrichtenübermittlung	4	-	-	-	1	2	1	-	-	-	-	-	79	79
IA Verkehr und Nachrichtenübermittlung	4	-	-	-	1	2	1	-	-	-	-	-	79	79
60 Landverkehr,Transp. i. Rohrfernleit.	3	-	-	-	-	2	1	-	-	-	-	-	74	74
64 Nachrichtenübermittlung	1	-	-	-	1	-	-	-	-	-	-	-	5	5
J Kredit- und Versicherungswesen	3	2	-	1	-	-	-	-	-	-	-	-	6	4
JA Kredit- und Versicherungswesen	3	2	-	1	-	-	-	-	-	-	-	-	6	4
65 Kreditwesen	1	-	-	1	-	-	-	-	-	-	-	-	4	4
67 M.d.Kredit-u.Vers.w.verbund.Tätigk.	2	2	-	-	-	-	-	-	-	-	-	-	2	-
K Realitätenwesen, Unternehmensdienstl.	14	8	2	1	2	-	1	-	-	-	-	-	55	38
KA Realitätenwesen, Unternehmensdienstl.	14	8	2	1	2	-	1	-	-	-	-	-	55	38
70 Realitätenwesen	1	-	-	1	-	-	-	-	-	-	-	-	6	4
71 Vermiet.bewegl.Sachen o.Bed.pers.	1	-	-	-	1	-	-	-	-	-	-	-	7	5
72 Datenverarbeitung u. Datenbanken	4	4	-	-	-	-	-	-	-	-	-	-	5	-
74 Erbring.v.unternehmensbez.Dienstl.	8	4	2	-	1	-	1	-	-	-	-	-	37	29

Tabelle A5: Arbeitsstätten und Beschäftigte nach Gemeinden und Abteilungen der ÖNACE 1995

ÖNACE 1995	Arbeitsstätten insgesamt	davon mit ... unselbständig Beschäftigten										Beschäftigte insgesamt	darunter unselbst. Beschäftigte	
		0	1	2 - 4	5 - 9	10 - 19	20 - 49	50 - 99	100 - 199	200 - 499	500 - 999			1000 und mehr
L Öffentl. Verwaltung, Sozialversich.	3	-	-	-	-	2	1	-	-	-	-	-	53	53
LA Öffentl. Verwaltung, Sozialversich.	3	-	-	-	-	2	1	-	-	-	-	-	53	53
75 Öffentl. Verwaltung, Sozialversich.	3	-	-	-	-	2	1	-	-	-	-	-	53	53
M Unterrichtswesen	2	-	-	-	1	1	-	-	-	-	-	-	17	17
MA Unterrichtswesen	2	-	-	-	1	1	-	-	-	-	-	-	17	17
80 Unterrichtswesen	2	-	-	-	1	1	-	-	-	-	-	-	17	17
N Gesundheits-, Veterinär- u. Sozialw.	1	-	-	1	-	-	-	-	-	-	-	-	5	4
NA Gesundheits-, Veterinär- u. Sozialw.	1	-	-	1	-	-	-	-	-	-	-	-	5	4
85 Gesundheits-, Veterinär- u. Sozialw.	1	-	-	1	-	-	-	-	-	-	-	-	5	4
O Erbring.v.sonst.öffentl.u.pers.Dienstl.	6	3	1	1	-	1	-	-	-	-	-	-	27	19
OA Erbring.v.sonst.öffentl.u.pers.Dienstl.	6	3	1	1	-	1	-	-	-	-	-	-	27	19
90 Abwasser- u.Abfallbes.u.s.Entsorg.	2	1	-	-	-	1	-	-	-	-	-	-	17	16
92 Kultur, Sport und Unterhaltung	1	1	-	-	-	-	-	-	-	-	-	-	1	-
93 Erbring. v. sonst. Dienstleistungen	3	1	1	1	-	-	-	-	-	-	-	-	9	3
10320 Loretto														
Zusammen	22	7	5	4	5	1	-	-	-	-	-	-	70	54
C Bergbau;Gewinn.v.Steinen u.Erden	1	-	-	-	-	1	-	-	-	-	-	-	11	11
CB Erzbergb., Gewinnung v.Steinen u.Erden	1	-	-	-	-	1	-	-	-	-	-	-	11	11
14 Gew.v.Steinen u.Erden;sonst.Bergb.	1	-	-	-	-	1	-	-	-	-	-	-	11	11
D Sachgütererzeugung	7	2	1	1	3	-	-	-	-	-	-	-	24	19
DA H.v.Nahrungsm.u.Getränken,Tabakverarb.	2	-	-	-	2	-	-	-	-	-	-	-	12	11
15 H.v.Nahr.- u.Genussm.; Getränken	2	-	-	-	2	-	-	-	-	-	-	-	12	11
DE H.u.Verarb.v.Papier u.Pappe, Verlagsw.	1	-	-	1	-	-	-	-	-	-	-	-	2	2
22 Verlagsw., Druckerei,Vervielfältig.	1	-	-	1	-	-	-	-	-	-	-	-	2	2
DI H.u.Bearb.v.Glas,H.v.W.a.Stein.u.Erden	1	-	-	-	1	-	-	-	-	-	-	-	5	5
26 H.u.Bea.v.Glas,H.v.W.a.Stein.u.Erden	1	-	-	-	1	-	-	-	-	-	-	-	5	5
DJ Metallz.u.-bearbeitung, H.v.Metallz.	2	2	-	-	-	-	-	-	-	-	-	-	3	-
28 H.v.Metallerzeugnissen	2	2	-	-	-	-	-	-	-	-	-	-	3	-
DN H.v.sonst. Erzeugnissen,Rückgewinnung	1	-	1	-	-	-	-	-	-	-	-	-	2	1
36 H.v.sonstigen Erzeugnissen	1	-	1	-	-	-	-	-	-	-	-	-	2	1
G Handel, Rep. v.Kfz u.Gebrauchsgütern	5	1	2	1	1	-	-	-	-	-	-	-	16	12
GA Handel, Rep. v.Kfz u.Gebrauchsgütern	5	1	2	1	1	-	-	-	-	-	-	-	16	12
50 Kfz-Handel, Rep. v.Kfz, Tankstellen	1	-	-	-	1	-	-	-	-	-	-	-	8	7
51 Handelsvermittlung u.GH (o.H.m.Kfz)	4	1	2	1	-	-	-	-	-	-	-	-	8	5
H Beherbergungs- und Gaststättenw.	1	-	1	-	-	-	-	-	-	-	-	-	2	1
HA Beherbergungs- und Gaststättenw.	1	-	1	-	-	-	-	-	-	-	-	-	2	1
55 Beherbergungs- und Gaststättenw.	1	-	1	-	-	-	-	-	-	-	-	-	2	1
K Realitätenwesen, Unternehmensdienstl.	3	2	-	-	1	-	-	-	-	-	-	-	9	5
KA Realitätenwesen, Unternehmensdienstl.	3	2	-	-	1	-	-	-	-	-	-	-	9	5
70 Realitätenwesen	1	1	-	-	-	-	-	-	-	-	-	-	1	-
74 Erbring.v.unternehmensbez.Dienstl.	2	1	-	-	1	-	-	-	-	-	-	-	8	5
L Öffentl. Verwaltung, Sozialversich.	1	-	-	1	-	-	-	-	-	-	-	-	3	3
LA Öffentl. Verwaltung, Sozialversich.	1	-	-	1	-	-	-	-	-	-	-	-	3	3
75 Öffentl. Verwaltung, Sozialversich.	1	-	-	1	-	-	-	-	-	-	-	-	3	3
M Unterrichtswesen	1	-	-	1	-	-	-	-	-	-	-	-	2	2
MA Unterrichtswesen	1	-	-	1	-	-	-	-	-	-	-	-	2	2
80 Unterrichtswesen	1	-	-	1	-	-	-	-	-	-	-	-	2	2

Tabelle A5: Arbeitsstätten und Beschäftigte nach Gemeinden und Abteilungen der ÖNACE 1995

ÖNACE 1995	Arbeitsstätten insgesamt	davon mit ... unselbständig Beschäftigten											Beschäftigte insgesamt	darunter unselbst. Beschäftigte	
		0	1	2 - 4	5 - 9	10 - 19	20 - 49	50 - 99	100 - 199	200 - 499	500 - 999	1000 und mehr			
O Erbring.v.sonst.öffentl.u.pers.Dienstl.	3	2	1	-	-	-	-	-	-	-	-	-	-	3	1
OA Erbring.v.sonst.öffentl.u.pers.Dienstl.	3	2	1	-	-	-	-	-	-	-	-	-	-	3	1
91 Interessenvertretungen, Vereine	1	-	1	-	-	-	-	-	-	-	-	-	-	1	1
92 Kultur, Sport und Unterhaltung	1	1	-	-	-	-	-	-	-	-	-	-	-	1	-
93 Erbring. v. sonst. Dienstleistungen	1	1	-	-	-	-	-	-	-	-	-	-	-	1	-
10321 Stotzing															
Zusammen	15	5	2	5	2	1	-	-	-	-	-	-	-	51	38
D Sachgütererzeugung	2	1	-	-	-	1	-	-	-	-	-	-	-	15	13
DA H.v.Nahrungsm.u.Getränken,Tabakverarb.	1	-	-	-	-	1	-	-	-	-	-	-	-	13	13
15 H.v.Nahr.- u.Genussm.; Getränken	1	-	-	-	-	1	-	-	-	-	-	-	-	13	13
DD Be- u. Verarb. v. Holz (o.H.v.Möbeln)	1	1	-	-	-	-	-	-	-	-	-	-	-	2	-
20 Be- u. Verarb. v. Holz (o.H.v.Möbeln)	1	1	-	-	-	-	-	-	-	-	-	-	-	2	-
F Bauwesen	1	1	-	-	-	-	-	-	-	-	-	-	-	1	-
FA Bauwesen	1	1	-	-	-	-	-	-	-	-	-	-	-	1	-
45 Bauwesen	1	1	-	-	-	-	-	-	-	-	-	-	-	1	-
G Handel, Rep. v.Kfz u.Gebrauchsgütern	2	1	-	1	-	-	-	-	-	-	-	-	-	4	2
GA Handel, Rep. v.Kfz u.Gebrauchsgütern	2	1	-	1	-	-	-	-	-	-	-	-	-	4	2
50 Kfz-Handel, Rep. v.Kfz, Tankstellen	1	1	-	-	-	-	-	-	-	-	-	-	-	1	-
52 EH (o.Kfz,o.Tankst.), Rep.v.Gebr.g.	1	-	-	1	-	-	-	-	-	-	-	-	-	3	2
H Beherbergungs- und Gaststättenw.	3	1	1	1	-	-	-	-	-	-	-	-	-	10	5
HA Beherbergungs- und Gaststättenw.	3	1	1	1	-	-	-	-	-	-	-	-	-	10	5
55 Beherbergungs- und Gaststättenw.	3	1	1	1	-	-	-	-	-	-	-	-	-	10	5
J Kredit- und Versicherungswesen	1	-	-	1	-	-	-	-	-	-	-	-	-	2	2
JA Kredit- und Versicherungswesen	1	-	-	1	-	-	-	-	-	-	-	-	-	2	2
65 Kreditwesen	1	-	-	1	-	-	-	-	-	-	-	-	-	2	2
K Realitätenwesen, Unternehmensdienstl.	2	1	-	-	1	-	-	-	-	-	-	-	-	8	5
KA Realitätenwesen, Unternehmensdienstl.	2	1	-	-	1	-	-	-	-	-	-	-	-	8	5
72 Datenverarbeitung u. Datenbanken	1	1	-	-	-	-	-	-	-	-	-	-	-	1	-
74 Erbring.v.unternehmensbez.Dienstl.	1	-	-	-	1	-	-	-	-	-	-	-	-	7	5
L Öffentl. Verwaltung, Sozialversich.	1	-	-	-	1	-	-	-	-	-	-	-	-	6	6
LA Öffentl. Verwaltung, Sozialversich.	1	-	-	-	1	-	-	-	-	-	-	-	-	6	6
75 Öffentl. Verwaltung, Sozialversich.	1	-	-	-	1	-	-	-	-	-	-	-	-	6	6
M Unterrichtswesen	2	-	-	2	-	-	-	-	-	-	-	-	-	4	4
MA Unterrichtswesen	2	-	-	2	-	-	-	-	-	-	-	-	-	4	4
80 Unterrichtswesen	2	-	-	2	-	-	-	-	-	-	-	-	-	4	4
O Erbring.v.sonst.öffentl.u.pers.Dienstl.	1	-	1	-	-	-	-	-	-	-	-	-	-	1	1
OA Erbring.v.sonst.öffentl.u.pers.Dienstl.	1	-	1	-	-	-	-	-	-	-	-	-	-	1	1
91 Interessenvertretungen, Vereine	1	-	1	-	-	-	-	-	-	-	-	-	-	1	1
10322 Zillingtal															
Zusammen	28	14	6	7	1	-	-	-	-	-	-	-	-	50	27
D Sachgütererzeugung	3	1	1	1	-	-	-	-	-	-	-	-	-	7	4
DA H.v.Nahrungsm.u.Getränken,Tabakverarb.	2	-	1	1	-	-	-	-	-	-	-	-	-	6	4
15 H.v.Nahr.- u.Genussm.; Getränken	2	-	1	1	-	-	-	-	-	-	-	-	-	6	4
DL H.v.Büromasch., Datenverarb.ger.	1	1	-	-	-	-	-	-	-	-	-	-	-	1	-
32 Rundfunk-,Fernseh- u.Nachr.technik	1	1	-	-	-	-	-	-	-	-	-	-	-	1	-

Tabelle A5: Arbeitsstätten und Beschäftigte nach Gemeinden und Abteilungen der ÖNACE 1995

ÖNACE 1995	Arbeitsstätten insgesamt	davon mit ... unselbständig Beschäftigten											Beschäftigte insgesamt	darunter unselbst. Beschäftigte	
		0	1	2 - 4	5 - 9	10 - 19	20 - 49	50 - 99	100 - 199	200 - 499	500 - 999	1000 und mehr			
F Bauwesen	3	2	-	1	-	-	-	-	-	-	-	-	-	5	2
FA Bauwesen	3	2	-	1	-	-	-	-	-	-	-	-	-	5	2
45 Bauwesen	3	2	-	1	-	-	-	-	-	-	-	-	-	5	2
G Handel, Rep. v.Kfz u.Gebrauchsgütern	7	4	2	1	-	-	-	-	-	-	-	-	-	11	4
GA Handel, Rep. v.Kfz u.Gebrauchsgütern	7	4	2	1	-	-	-	-	-	-	-	-	-	11	4
50 Kfz-Handel, Rep. v.Kfz, Tankstellen	1	-	1	-	-	-	-	-	-	-	-	-	-	1	1
51 Handelsvermittlung u.GH (o.H.m.Kfz)	3	1	1	1	-	-	-	-	-	-	-	-	-	5	3
52 EH (o.Kfz,o.Tankst.), Rep.v.Gebr.g.	3	3	-	-	-	-	-	-	-	-	-	-	-	5	-
H Beherbergungs- und Gaststättenw.	4	1	2	1	-	-	-	-	-	-	-	-	-	7	4
HA Beherbergungs- und Gaststättenw.	4	1	2	1	-	-	-	-	-	-	-	-	-	7	4
55 Beherbergungs- und Gaststättenw.	4	1	2	1	-	-	-	-	-	-	-	-	-	7	4
I Verkehr und Nachrichtenübermittlung	2	1	-	1	-	-	-	-	-	-	-	-	-	3	2
IA Verkehr und Nachrichtenübermittlung	2	1	-	1	-	-	-	-	-	-	-	-	-	3	2
60 Landverkehr,Transp. i. Rohrfernleit.	1	1	-	-	-	-	-	-	-	-	-	-	-	1	-
64 Nachrichtenübermittlung	1	-	-	1	-	-	-	-	-	-	-	-	-	2	2
J Kredit- und Versicherungswesen	2	1	-	1	-	-	-	-	-	-	-	-	-	3	2
JA Kredit- und Versicherungswesen	2	1	-	1	-	-	-	-	-	-	-	-	-	3	2
65 Kreditwesen	1	-	-	1	-	-	-	-	-	-	-	-	-	2	2
67 M.d.Kredit-u.Vers.w.verbund.Tätigk.	1	1	-	-	-	-	-	-	-	-	-	-	-	1	-
K Realitätenwesen, Unternehmensdienstl.	5	4	1	-	-	-	-	-	-	-	-	-	-	6	1
KA Realitätenwesen, Unternehmensdienstl.	5	4	1	-	-	-	-	-	-	-	-	-	-	6	1
72 Datenverarbeitung u. Datenbanken	3	3	-	-	-	-	-	-	-	-	-	-	-	3	-
74 Erbring.v.unternehmensbez.Dienstl.	2	1	1	-	-	-	-	-	-	-	-	-	-	3	1
L Öffentl. Verwaltung, Sozialversich.	1	-	-	-	1	-	-	-	-	-	-	-	-	5	5
LA Öffentl. Verwaltung, Sozialversich.	1	-	-	-	1	-	-	-	-	-	-	-	-	5	5
75 Öffentl. Verwaltung, Sozialversich.	1	-	-	-	1	-	-	-	-	-	-	-	-	5	5
M Unterrichtswesen	1	-	-	1	-	-	-	-	-	-	-	-	-	3	3
MA Unterrichtswesen	1	-	-	1	-	-	-	-	-	-	-	-	-	3	3
80 Unterrichtswesen	1	-	-	1	-	-	-	-	-	-	-	-	-	3	3
10323 Zagersdorf															
Zusammen	20	7	5	6	1	-	1	-	-	-	-	-	-	89	73
D Sachgütererzeugung	4	2	2	-	-	-	-	-	-	-	-	-	-	6	2
DA H.v.Nahrungsm.u.Getränken,Tabakverarb.	1	-	1	-	-	-	-	-	-	-	-	-	-	2	1
15 H.v.Nahr.- u.Genussm.; Getränken	1	-	1	-	-	-	-	-	-	-	-	-	-	2	1
DJ Metallerg.u.-bearbeitung, H.v.Metallerg.	2	1	1	-	-	-	-	-	-	-	-	-	-	3	1
28 H.v.Metallergzeugnissen	2	1	1	-	-	-	-	-	-	-	-	-	-	3	1
DN H.v.sonst. Erzeugnissen,Rückgewinnung	1	1	-	-	-	-	-	-	-	-	-	-	-	1	-
36 H.v.sonstigen Erzeugnissen	1	1	-	-	-	-	-	-	-	-	-	-	-	1	-
G Handel, Rep. v.Kfz u.Gebrauchsgütern	5	2	-	3	-	-	-	-	-	-	-	-	-	13	9
GA Handel, Rep. v.Kfz u.Gebrauchsgütern	5	2	-	3	-	-	-	-	-	-	-	-	-	13	9
51 Handelsvermittlung u.GH (o.H.m.Kfz)	3	2	-	1	-	-	-	-	-	-	-	-	-	5	3
52 EH (o.Kfz,o.Tankst.), Rep.v.Gebr.g.	2	-	-	2	-	-	-	-	-	-	-	-	-	8	6
H Beherbergungs- und Gaststättenw.	1	1	-	-	-	-	-	-	-	-	-	-	-	1	-
HA Beherbergungs- und Gaststättenw.	1	1	-	-	-	-	-	-	-	-	-	-	-	1	-
55 Beherbergungs- und Gaststättenw.	1	1	-	-	-	-	-	-	-	-	-	-	-	1	-
I Verkehr und Nachrichtenübermittlung	1	-	-	1	-	-	-	-	-	-	-	-	-	5	4
IA Verkehr und Nachrichtenübermittlung	1	-	-	1	-	-	-	-	-	-	-	-	-	5	4
60 Landverkehr,Transp. i. Rohrfernleit.	1	-	-	1	-	-	-	-	-	-	-	-	-	5	4

Tabelle A5: Arbeitsstätten und Beschäftigte nach Gemeinden und Abteilungen der ÖNACE 1995

ÖNACE 1995	Arbeitsstätten insgesamt	davon mit ... unselbständig Beschäftigten											Beschäftigte insgesamt	darunter unselbst. Beschäftigte	
		0	1	2 - 4	5 - 9	10 - 19	20 - 49	50 - 99	100 - 199	200 - 499	500 - 999	1000 und mehr			
J Kredit- und Versicherungswesen	2	1	1	-	-	-	-	-	-	-	-	-	-	2	1
JA Kredit- und Versicherungswesen	2	1	1	-	-	-	-	-	-	-	-	-	-	2	1
65 Kreditwesen	1	-	1	-	-	-	-	-	-	-	-	-	-	1	1
67 M.d.Kredit-u.Vers.w.verbund.Tätigk.	1	1	-	-	-	-	-	-	-	-	-	-	-	1	-
K Realitätenwesen, Unternehmensdienstl.	1	1	-	-	-	-	-	-	-	-	-	-	-	1	-
KA Realitätenwesen, Unternehmensdienstl.	1	1	-	-	-	-	-	-	-	-	-	-	-	1	-
72 Datenverarbeitung u. Datenbanken	1	1	-	-	-	-	-	-	-	-	-	-	-	1	-
L Öffentl. Verwaltung, Sozialversich.	1	-	-	-	1	-	-	-	-	-	-	-	-	5	5
LA Öffentl. Verwaltung, Sozialversich.	1	-	-	-	1	-	-	-	-	-	-	-	-	5	5
75 Öffentl. Verwaltung, Sozialversich.	1	-	-	-	1	-	-	-	-	-	-	-	-	5	5
M Unterrichtswesen	1	-	-	1	-	-	-	-	-	-	-	-	-	3	3
MA Unterrichtswesen	1	-	-	1	-	-	-	-	-	-	-	-	-	3	3
80 Unterrichtswesen	1	-	-	1	-	-	-	-	-	-	-	-	-	3	3
N Gesundheits-, Veterinär- u. Sozialw.	2	-	2	-	-	-	-	-	-	-	-	-	-	4	2
NA Gesundheits-, Veterinär- u. Sozialw.	2	-	2	-	-	-	-	-	-	-	-	-	-	4	2
85 Gesundheits-, Veterinär- u. Sozialw.	2	-	2	-	-	-	-	-	-	-	-	-	-	4	2
O Erbring.v.sonst.öffentl.u.pers.Dienstl.	2	-	-	1	-	-	1	-	-	-	-	-	-	49	47
OA Erbring.v.sonst.öffentl.u.pers.Dienstl.	2	-	-	1	-	-	1	-	-	-	-	-	-	49	47
90 Abwasser- u.Abfallbes.u.s.Entsorg.	1	-	-	-	-	-	1	-	-	-	-	-	-	45	44
93 Erbring. v. sonst. Dienstleistungen	1	-	-	1	-	-	-	-	-	-	-	-	-	4	3
10401 Bocksdorf															
Zusammen	23	7	5	6	4	1	-	-	-	-	-	-	-	75	56
D Sachgütererzeugung	2	-	1	-	1	-	-	-	-	-	-	-	-	10	8
DA H.v.Nahrungsm.u.Getränken,Tabakverarb.	1	-	-	-	1	-	-	-	-	-	-	-	-	8	7
15 H.v.Nahr.- u.Genussm.; Getränken	1	-	-	-	1	-	-	-	-	-	-	-	-	8	7
DN H.v.sonst. Erzeugnissen,Rückgewinnung	1	-	1	-	-	-	-	-	-	-	-	-	-	2	1
36 H.v.sonstigen Erzeugnissen	1	-	1	-	-	-	-	-	-	-	-	-	-	2	1
F Bauwesen	4	1	-	2	1	-	-	-	-	-	-	-	-	15	11
FA Bauwesen	4	1	-	2	1	-	-	-	-	-	-	-	-	15	11
45 Bauwesen	4	1	-	2	1	-	-	-	-	-	-	-	-	15	11
G Handel, Rep. v.Kfz u.Gebrauchsgütern	7	3	3	1	-	-	-	-	-	-	-	-	-	11	5
GA Handel, Rep. v.Kfz u.Gebrauchsgütern	7	3	3	1	-	-	-	-	-	-	-	-	-	11	5
50 Kfz-Handel, Rep. v.Kfz, Tankstellen	1	-	1	-	-	-	-	-	-	-	-	-	-	1	1
51 Handelsvermittlung u.GH (o.H.m.Kfz)	1	-	1	-	-	-	-	-	-	-	-	-	-	2	1
52 EH (o.Kfz,o.Tankst.), Rep.v.Gebr.g.	5	3	1	1	-	-	-	-	-	-	-	-	-	8	3
H Beherbergungs- und Gaststättenw.	1	1	-	-	-	-	-	-	-	-	-	-	-	2	-
HA Beherbergungs- und Gaststättenw.	1	1	-	-	-	-	-	-	-	-	-	-	-	2	-
55 Beherbergungs- und Gaststättenw.	1	1	-	-	-	-	-	-	-	-	-	-	-	2	-
I Verkehr und Nachrichtenübermittlung	2	-	1	-	1	-	-	-	-	-	-	-	-	9	6
IA Verkehr und Nachrichtenübermittlung	2	-	1	-	1	-	-	-	-	-	-	-	-	9	6
60 Landverkehr,Transp. i. Rohrfernleit.	2	-	1	-	1	-	-	-	-	-	-	-	-	9	6
J Kredit- und Versicherungswesen	1	-	-	1	-	-	-	-	-	-	-	-	-	4	4
JA Kredit- und Versicherungswesen	1	-	-	1	-	-	-	-	-	-	-	-	-	4	4
65 Kreditwesen	1	-	-	1	-	-	-	-	-	-	-	-	-	4	4
K Realitätenwesen, Unternehmensdienstl.	1	1	-	-	-	-	-	-	-	-	-	-	-	1	-
KA Realitätenwesen, Unternehmensdienstl.	1	1	-	-	-	-	-	-	-	-	-	-	-	1	-
74 Erbring.v.unternehmensbez.Dienstl.	1	1	-	-	-	-	-	-	-	-	-	-	-	1	-

Tabelle A5: Arbeitsstätten und Beschäftigte nach Gemeinden und Abteilungen der ÖNACE 1995

ÖNACE 1995	Arbeitsstätten insgesamt	davon mit ... unselbständig Beschäftigten										Beschäftigte insgesamt	darunter unselbst. Beschäftigte		
		0	1	2 - 4	5 - 9	10 - 19	20 - 49	50 - 99	100 - 199	200 - 499	500 - 999			1000 und mehr	
L Öffentl. Verwaltung, Sozialversich.	1	-	-	-	-	1	-	-	-	-	-	-	-	10	10
LA Öffentl. Verwaltung, Sozialversich.	1	-	-	-	-	1	-	-	-	-	-	-	-	10	10
75 Öffentl. Verwaltung, Sozialversich.	1	-	-	-	-	1	-	-	-	-	-	-	-	10	10
M Unterrichtswesen	3	1	-	1	1	-	-	-	-	-	-	-	-	10	9
MA Unterrichtswesen	3	1	-	1	1	-	-	-	-	-	-	-	-	10	9
80 Unterrichtswesen	3	1	-	1	1	-	-	-	-	-	-	-	-	10	9
O Erbring.v.sonst.öffentl.u.pers.Dienstl.	1	-	-	1	-	-	-	-	-	-	-	-	-	3	3
OA Erbring.v.sonst.öffentl.u.pers.Dienstl.	1	-	-	1	-	-	-	-	-	-	-	-	-	3	3
90 Abwasser- u.Abfallbes.u.s.Entsorg.	1	-	-	1	-	-	-	-	-	-	-	-	-	3	3
10402 Burgauberg-Neudauberg															
Zusammen	39	18	7	4	6	2	2	-	-	-	-	-	-	169	137
D Sachgütererzeugung	5	1	-	-	2	1	1	-	-	-	-	-	-	64	59
DD Be- u. Verarb. v. Holz (o.H.v.Möbeln)	1	-	-	-	1	-	-	-	-	-	-	-	-	6	5
20 Be- u. Verarb. v. Holz (o.H.v.Möbeln)	1	-	-	-	1	-	-	-	-	-	-	-	-	6	5
DI H.u.Bearb.v.Glas,H.v.W.a.Stein.u.Erden	2	-	-	-	1	1	-	-	-	-	-	-	-	24	21
26 H.u.Bea.v.Glas,H.v.W.a.Stein.u.Erden	2	-	-	-	1	1	-	-	-	-	-	-	-	24	21
DL H.v.Büromasch., Datenverarb.ger.	1	1	-	-	-	-	-	-	-	-	-	-	-	1	-
33 Medizin-,Mess-u.Regel.tech., Optik	1	1	-	-	-	-	-	-	-	-	-	-	-	1	-
DN H.v.sonst. Erzeugnissen,Rückgewinnung	1	-	-	-	-	-	1	-	-	-	-	-	-	33	33
36 H.v.sonstigen Erzeugnissen	1	-	-	-	-	-	1	-	-	-	-	-	-	33	33
E Energie- und Wasserversorgung	1	1	-	-	-	-	-	-	-	-	-	-	-	-	-
EA Energie- und Wasserversorgung	1	1	-	-	-	-	-	-	-	-	-	-	-	-	-
40 Energieversorgung	1	1	-	-	-	-	-	-	-	-	-	-	-	-	-
F Bauwesen	2	-	-	-	1	-	1	-	-	-	-	-	-	31	31
FA Bauwesen	2	-	-	-	1	-	1	-	-	-	-	-	-	31	31
45 Bauwesen	2	-	-	-	1	-	1	-	-	-	-	-	-	31	31
G Handel, Rep. v.Kfz u.Gebrauchsgütern	6	3	2	1	-	-	-	-	-	-	-	-	-	11	6
GA Handel, Rep. v.Kfz u.Gebrauchsgütern	6	3	2	1	-	-	-	-	-	-	-	-	-	11	6
50 Kfz-Handel, Rep. v.Kfz, Tankstellen	1	-	1	-	-	-	-	-	-	-	-	-	-	2	1
51 Handelsvermittlung u.GH (o.H.m.Kfz)	3	1	1	1	-	-	-	-	-	-	-	-	-	7	5
52 EH (o.Kfz,o.Tankst.), Rep.v.Gebr.g.	2	2	-	-	-	-	-	-	-	-	-	-	-	2	-
H Beherbergungs- und Gaststättenw.	8	5	3	-	-	-	-	-	-	-	-	-	-	12	3
HA Beherbergungs- und Gaststättenw.	8	5	3	-	-	-	-	-	-	-	-	-	-	12	3
55 Beherbergungs- und Gaststättenw.	8	5	3	-	-	-	-	-	-	-	-	-	-	12	3
I Verkehr und Nachrichtenübermittlung	3	2	-	-	-	1	-	-	-	-	-	-	-	13	10
IA Verkehr und Nachrichtenübermittlung	3	2	-	-	-	1	-	-	-	-	-	-	-	13	10
60 Landverkehr,Transp. i. Rohrfernleit.	3	2	-	-	-	1	-	-	-	-	-	-	-	13	10
J Kredit- und Versicherungswesen	4	3	-	1	-	-	-	-	-	-	-	-	-	7	3
JA Kredit- und Versicherungswesen	4	3	-	1	-	-	-	-	-	-	-	-	-	7	3
67 M.d.Kredit-u.Vers.w.verbund.Tätigk.	4	3	-	1	-	-	-	-	-	-	-	-	-	7	3
K Realitätenwesen, Unternehmensdienstl.	4	2	1	1	-	-	-	-	-	-	-	-	-	9	4
KA Realitätenwesen, Unternehmensdienstl.	4	2	1	1	-	-	-	-	-	-	-	-	-	9	4
72 Datenverarbeitung u. Datenbanken	1	-	-	1	-	-	-	-	-	-	-	-	-	4	3
74 Erbring.v.unternehmensbez.Dienstl.	3	2	1	-	-	-	-	-	-	-	-	-	-	5	1
L Öffentl. Verwaltung, Sozialversich.	2	-	-	-	2	-	-	-	-	-	-	-	-	12	12
LA Öffentl. Verwaltung, Sozialversich.	2	-	-	-	2	-	-	-	-	-	-	-	-	12	12
75 Öffentl. Verwaltung, Sozialversich.	2	-	-	-	2	-	-	-	-	-	-	-	-	12	12

Tabelle A5: Arbeitsstätten und Beschäftigte nach Gemeinden und Abteilungen der ÖNACE 1995

ÖNACE 1995	Arbeitsstätten insgesamt	davon mit ... unselbständig Beschäftigten											Beschäftigte insgesamt	darunter unselbst. Beschäftigte	
		0	1	2 - 4	5 - 9	10 - 19	20 - 49	50 - 99	100 - 199	200 - 499	500 - 999	1000 und mehr			
M Unterrichtswesen	3	-	1	1	1	-	-	-	-	-	-	-	-	9	9
MA Unterrichtswesen	3	-	1	1	1	-	-	-	-	-	-	-	-	9	9
80 Unterrichtswesen	3	-	1	1	1	-	-	-	-	-	-	-	-	9	9
O Erbring.v.sonst.öffentl.u.pers.Dienstl.	1	1	-	-	-	-	-	-	-	-	-	-	-	1	-
OA Erbring.v.sonst.öffentl.u.pers.Dienstl.	1	1	-	-	-	-	-	-	-	-	-	-	-	1	-
93 Erbring. v. sonst. Dienstleistungen	1	1	-	-	-	-	-	-	-	-	-	-	-	1	-
10403 Eberau															
Zusammen	35	10	8	9	2	4	2	-	-	-	-	-	-	191	161
D Sachgütererzeugung	6	-	1	2	1	1	1	-	-	-	-	-	-	59	52
DA H.v.Nahrungsm.u.Getränken,Tabakverarb.	1	-	-	-	1	-	-	-	-	-	-	-	-	8	7
15 H.v.Nahr.- u.Genusm.; Getränken	1	-	-	-	1	-	-	-	-	-	-	-	-	8	7
DD Be- u. Verarb. v. Holz (o.H.v.Möbeln)	1	-	-	1	-	-	-	-	-	-	-	-	-	3	2
20 Be- u. Verarb. v. Holz (o.H.v.Möbeln)	1	-	-	1	-	-	-	-	-	-	-	-	-	3	2
DK Maschinenbau	1	-	-	1	-	-	-	-	-	-	-	-	-	4	4
29 Maschinenbau	1	-	-	1	-	-	-	-	-	-	-	-	-	4	4
DN H.v.sonst. Erzeugnissen,Rückgewinnung	3	-	1	-	-	1	1	-	-	-	-	-	-	44	39
36 H.v.sonstigen Erzeugnissen	3	-	1	-	-	1	1	-	-	-	-	-	-	44	39
F Bauwesen	1	-	1	-	-	-	-	-	-	-	-	-	-	2	1
FA Bauwesen	1	-	1	-	-	-	-	-	-	-	-	-	-	2	1
45 Bauwesen	1	-	1	-	-	-	-	-	-	-	-	-	-	2	1
G Handel, Rep. v.Kfz u.Gebrauchsgütern	7	3	2	2	-	-	-	-	-	-	-	-	-	16	7
GA Handel, Rep. v.Kfz u.Gebrauchsgütern	7	3	2	2	-	-	-	-	-	-	-	-	-	16	7
50 Kfz-Handel, Rep. v.Kfz, Tankstellen	1	1	-	-	-	-	-	-	-	-	-	-	-	1	-
51 Handelsvermittlung u.GH (o.H.m.Kfz)	1	-	-	1	-	-	-	-	-	-	-	-	-	3	3
52 EH (o.Kfz,o.Tankst.), Rep.v.Gebr.g.	5	2	2	1	-	-	-	-	-	-	-	-	-	12	4
H Beherbergungs- und Gaststättenw.	4	3	1	-	-	-	-	-	-	-	-	-	-	7	1
HA Beherbergungs- und Gaststättenw.	4	3	1	-	-	-	-	-	-	-	-	-	-	7	1
55 Beherbergungs- und Gaststättenw.	4	3	1	-	-	-	-	-	-	-	-	-	-	7	1
I Verkehr und Nachrichtenübermittlung	3	1	1	1	-	-	-	-	-	-	-	-	-	5	4
IA Verkehr und Nachrichtenübermittlung	3	1	1	1	-	-	-	-	-	-	-	-	-	5	4
60 Landverkehr,Transp. i. Rohrfernleit.	1	1	-	-	-	-	-	-	-	-	-	-	-	1	-
64 Nachrichtenübermittlung	2	-	1	1	-	-	-	-	-	-	-	-	-	4	4
J Kredit- und Versicherungswesen	2	-	-	2	-	-	-	-	-	-	-	-	-	5	5
JA Kredit- und Versicherungswesen	2	-	-	2	-	-	-	-	-	-	-	-	-	5	5
65 Kreditwesen	2	-	-	2	-	-	-	-	-	-	-	-	-	5	5
K Realitätenwesen, Unternehmensdienstl.	2	2	-	-	-	-	-	-	-	-	-	-	-	2	-
KA Realitätenwesen, Unternehmensdienstl.	2	2	-	-	-	-	-	-	-	-	-	-	-	2	-
72 Datenverarbeitung u. Datenbanken	1	1	-	-	-	-	-	-	-	-	-	-	-	1	-
74 Erbring.v.unternehmensbez.Dienstl.	1	1	-	-	-	-	-	-	-	-	-	-	-	1	-
L Öffentl. Verwaltung, Sozialversich.	3	-	-	-	-	2	1	-	-	-	-	-	-	56	56
LA Öffentl. Verwaltung, Sozialversich.	3	-	-	-	-	2	1	-	-	-	-	-	-	56	56
75 Öffentl. Verwaltung, Sozialversich.	3	-	-	-	-	2	1	-	-	-	-	-	-	56	56
M Unterrichtswesen	3	-	-	1	1	1	-	-	-	-	-	-	-	30	30
MA Unterrichtswesen	3	-	-	1	1	1	-	-	-	-	-	-	-	30	30
80 Unterrichtswesen	3	-	-	1	1	1	-	-	-	-	-	-	-	30	30
N Gesundheits-, Veterinär- u. Sozialw.	3	1	1	1	-	-	-	-	-	-	-	-	-	8	4
NA Gesundheits-, Veterinär- u. Sozialw.	3	1	1	1	-	-	-	-	-	-	-	-	-	8	4
85 Gesundheits-, Veterinär- u. Sozialw.	3	1	1	1	-	-	-	-	-	-	-	-	-	8	4

Tabelle A5: Arbeitsstätten und Beschäftigte nach Gemeinden und Abteilungen der ÖNACE 1995

ÖNACE 1995	Arbeitsstätten insgesamt	davon mit ... unselbständig Beschäftigten										Beschäftigte insgesamt	darunter unselbst. Beschäftigte		
		0	1	2 - 4	5 - 9	10 - 19	20 - 49	50 - 99	100 - 199	200 - 499	500 - 999			1000 und mehr	
O Erbring.v.sonst.öffentl.u.pers.Dienstl.	1	-	1	-	-	-	-	-	-	-	-	-	-	1	1
OA Erbring.v.sonst.öffentl.u.pers.Dienstl.	1	-	1	-	-	-	-	-	-	-	-	-	-	1	1
91 Interessenvertretungen, Vereine	1	-	1	-	-	-	-	-	-	-	-	-	-	1	1
10404 Gerersdorf-Sulz															
Zusammen	29	14	2	7	4	-	2	-	-	-	-	-	-	125	104
D Sachgütererzeugung	4	1	-	1	-	-	2	-	-	-	-	-	-	61	58
DA H.v.Nahrungsm.u.Getränken,Tabakverarb.	1	-	-	-	-	-	1	-	-	-	-	-	-	28	28
15 H.v.Nahr.- u.Genussm.; Getränken	1	-	-	-	-	-	1	-	-	-	-	-	-	28	28
DD Be- u. Verarb. v. Holz (o.H.v.Möbeln)	1	1	-	-	-	-	-	-	-	-	-	-	-	1	-
20 Be- u. Verarb. v. Holz (o.H.v.Möbeln)	1	1	-	-	-	-	-	-	-	-	-	-	-	1	-
DI H.u.Bearb.v.Glas,H.v.W.a.Stein.u.Erden	1	-	-	-	-	-	1	-	-	-	-	-	-	26	26
26 H.u.Bea.v.Glas,H.v.W.a.Stein.u.Erden	1	-	-	-	-	-	1	-	-	-	-	-	-	26	26
DN H.v.sonst. Erzeugnissen,Rückgewinnung	1	-	-	1	-	-	-	-	-	-	-	-	-	6	4
36 H.v.sonstigen Erzeugnissen	1	-	-	1	-	-	-	-	-	-	-	-	-	6	4
F Bauwesen	4	3	-	1	-	-	-	-	-	-	-	-	-	7	3
FA Bauwesen	4	3	-	1	-	-	-	-	-	-	-	-	-	7	3
45 Bauwesen	4	3	-	1	-	-	-	-	-	-	-	-	-	7	3
G Handel, Rep. v.Kfz u.Gebrauchsgütern	6	5	-	-	1	-	-	-	-	-	-	-	-	11	5
GA Handel, Rep. v.Kfz u.Gebrauchsgütern	6	5	-	-	1	-	-	-	-	-	-	-	-	11	5
51 Handelsvermittlung u.GH (o.H.m.Kfz)	2	2	-	-	-	-	-	-	-	-	-	-	-	2	-
52 EH (o.Kfz,o.Tankst.), Rep.v.Gebr.g.	4	3	-	-	1	-	-	-	-	-	-	-	-	9	5
H Beherbergungs- und Gaststättenw.	4	2	1	1	-	-	-	-	-	-	-	-	-	8	4
HA Beherbergungs- und Gaststättenw.	4	2	1	1	-	-	-	-	-	-	-	-	-	8	4
55 Beherbergungs- und Gaststättenw.	4	2	1	1	-	-	-	-	-	-	-	-	-	8	4
I Verkehr und Nachrichtenübermittlung	3	-	-	2	1	-	-	-	-	-	-	-	-	15	14
IA Verkehr und Nachrichtenübermittlung	3	-	-	2	1	-	-	-	-	-	-	-	-	15	14
60 Landverkehr,Transp. i. Rohrfernleit.	1	-	-	-	1	-	-	-	-	-	-	-	-	9	9
63 Hilfs-u.Nebentät.f.d.Verk., Reisebür.	1	-	-	1	-	-	-	-	-	-	-	-	-	3	2
64 Nachrichtenübermittlung	1	-	-	1	-	-	-	-	-	-	-	-	-	3	3
J Kredit- und Versicherungswesen	1	-	-	1	-	-	-	-	-	-	-	-	-	3	3
JA Kredit- und Versicherungswesen	1	-	-	1	-	-	-	-	-	-	-	-	-	3	3
65 Kreditwesen	1	-	-	1	-	-	-	-	-	-	-	-	-	3	3
K Realitätenwesen, Unternehmensdienstl.	2	2	-	-	-	-	-	-	-	-	-	-	-	2	-
KA Realitätenwesen, Unternehmensdienstl.	2	2	-	-	-	-	-	-	-	-	-	-	-	2	-
72 Datenverarbeitung u. Datenbanken	1	1	-	-	-	-	-	-	-	-	-	-	-	1	-
74 Erbring.v.unternehmensbez.Dienstl.	1	1	-	-	-	-	-	-	-	-	-	-	-	1	-
L Öffentl. Verwaltung, Sozialversich.	1	-	-	-	1	-	-	-	-	-	-	-	-	8	8
LA Öffentl. Verwaltung, Sozialversich.	1	-	-	-	1	-	-	-	-	-	-	-	-	8	8
75 Öffentl. Verwaltung, Sozialversich.	1	-	-	-	1	-	-	-	-	-	-	-	-	8	8
M Unterrichtswesen	2	-	-	1	1	-	-	-	-	-	-	-	-	8	8
MA Unterrichtswesen	2	-	-	1	1	-	-	-	-	-	-	-	-	8	8
80 Unterrichtswesen	2	-	-	1	1	-	-	-	-	-	-	-	-	8	8
O Erbring.v.sonst.öffentl.u.pers.Dienstl.	2	1	1	-	-	-	-	-	-	-	-	-	-	2	1
OA Erbring.v.sonst.öffentl.u.pers.Dienstl.	2	1	1	-	-	-	-	-	-	-	-	-	-	2	1
91 Interessenvertretungen, Vereine	1	-	1	-	-	-	-	-	-	-	-	-	-	1	1
92 Kultur, Sport und Unterhaltung	1	1	-	-	-	-	-	-	-	-	-	-	-	1	-

Tabelle A5: Arbeitsstätten und Beschäftigte nach Gemeinden und Abteilungen der ÖNACE 1995

ÖNACE 1995	Arbeitsstätten insgesamt	davon mit ... unselbständig Beschäftigten											Beschäftigte insgesamt	darunter unselbst. Beschäftigte
		0	1	2 - 4	5 - 9	10 - 19	20 - 49	50 - 99	100 - 199	200 - 499	500 - 999	1000 und mehr		
10405 Güssing														
Zusammen	310	59	57	86	55	21	25	4	2	1	-	-	2603	2407
D Sachgütererzeugung	25	2	7	9	1	1	2	1	2	-	-	-	418	407
DA H.v.Nahrungsm.u.Getränken,Tabakverarb.	8	-	3	4	-	-	-	-	1	-	-	-	126	120
15 H.v.Nahr.- u.Genussm.; Getränken	8	-	3	4	-	-	-	-	1	-	-	-	126	120
DD Be- u. Verarb. v. Holz (o.H.v.Möbeln)	3	1	1	-	-	-	-	1	-	-	-	-	66	65
20 Be- u. Verarb. v. Holz (o.H.v.Möbeln)	3	1	1	-	-	-	-	1	-	-	-	-	66	65
DE H.u.Verarb.v.Papier u.Pappe, Verlagsw.	4	-	1	2	1	-	-	-	-	-	-	-	13	12
22 Verlagsw., Druckerei,Vervielfältig.	4	-	1	2	1	-	-	-	-	-	-	-	13	12
DG H.v.Chemikalien u. chem. Erzeugn.	1	-	-	1	-	-	-	-	-	-	-	-	2	2
24 H.v.Chemikalien u. chem. Erzeugn.	1	-	-	1	-	-	-	-	-	-	-	-	2	2
DJ Metallerr.z.-bearbeitung, H.v.Metallerrz.	2	-	-	1	-	-	-	-	1	-	-	-	127	126
28 H.v.Metallerzeugnissen	2	-	-	1	-	-	-	-	1	-	-	-	127	126
DK Maschinenbau	2	-	-	-	-	1	1	-	-	-	-	-	50	49
29 Maschinenbau	2	-	-	-	-	1	1	-	-	-	-	-	50	49
DL H.v.Büromasch., Datenverarb.ger.	4	1	2	1	-	-	-	-	-	-	-	-	7	6
33 Medizin-,Mess-u.Regel.tech., Optik	4	1	2	1	-	-	-	-	-	-	-	-	7	6
DN H.v.sonst. Erzeugnissen,Rückgewinnung	1	-	-	-	-	-	1	-	-	-	-	-	27	27
36 H.v.sonstigen Erzeugnissen	1	-	-	-	-	-	1	-	-	-	-	-	27	27
E Energie- und Wasserversorgung	5	1	-	2	-	-	2	-	-	-	-	-	68	68
EA Energie- und Wasserversorgung	5	1	-	2	-	-	2	-	-	-	-	-	68	68
40 Energieversorgung	5	1	-	2	-	-	2	-	-	-	-	-	68	68
F Bauwesen	20	3	1	2	7	1	5	1	-	-	-	-	256	241
FA Bauwesen	20	3	1	2	7	1	5	1	-	-	-	-	256	241
45 Bauwesen	20	3	1	2	7	1	5	1	-	-	-	-	256	241
G Handel, Rep. v.Kfz u.Gebrauchsgütern	71	12	16	24	12	5	2	-	-	-	-	-	330	280
GA Handel, Rep. v.Kfz u.Gebrauchsgütern	71	12	16	24	12	5	2	-	-	-	-	-	330	280
50 Kfz-Handel, Rep. v.Kfz, Tankstellen	10	1	1	2	3	2	1	-	-	-	-	-	93	87
51 Handelsvermittlung u.GH (o.H.m.Kfz)	8	4	1	1	1	1	-	-	-	-	-	-	29	21
52 EH (o.Kfz,o.Tankst.), Rep.v.Gebr.g.	53	7	14	21	8	2	1	-	-	-	-	-	208	172
H Beherbergungs- und Gaststättenw.	27	4	10	9	4	-	-	-	-	-	-	-	91	63
HA Beherbergungs- und Gaststättenw.	27	4	10	9	4	-	-	-	-	-	-	-	91	63
55 Beherbergungs- und Gaststättenw.	27	4	10	9	4	-	-	-	-	-	-	-	91	63
I Verkehr und Nachrichtenübermittlung	17	2	5	4	2	1	3	-	-	-	-	-	125	117
IA Verkehr und Nachrichtenübermittlung	17	2	5	4	2	1	3	-	-	-	-	-	125	117
60 Landverkehr,Transp. i. Rohrfernleit.	12	2	3	3	1	1	2	-	-	-	-	-	82	75
63 Hilfs-u.Nebentät.f.d.Verk., Reisebür.	2	-	1	1	-	-	-	-	-	-	-	-	5	4
64 Nachrichtenübermittlung	3	-	1	-	1	-	1	-	-	-	-	-	38	38
J Kredit- und Versicherungswesen	28	8	5	3	8	3	1	-	-	-	-	-	138	125
JA Kredit- und Versicherungswesen	28	8	5	3	8	3	1	-	-	-	-	-	138	125
65 Kreditwesen	5	-	-	-	3	1	1	-	-	-	-	-	50	50
66 Versicherungswesen	11	-	1	3	5	2	-	-	-	-	-	-	71	71
67 M.d.Kredit-u.Vers.w.verbund.Tätigk.	12	8	4	-	-	-	-	-	-	-	-	-	17	4
K Realitätenwesen, Unternehmensdienstl.	36	18	4	8	4	2	-	-	-	-	-	-	116	81
KA Realitätenwesen, Unternehmensdienstl.	36	18	4	8	4	2	-	-	-	-	-	-	116	81
70 Realitätenwesen	1	-	1	-	-	-	-	-	-	-	-	-	2	1
71 Vermiet.bewegl.Sachen o.Bed.pers.	1	-	1	-	-	-	-	-	-	-	-	-	1	1
72 Datenverarbeitung u. Datenbanken	4	4	-	-	-	-	-	-	-	-	-	-	4	-
73 Forschung und Entwicklung	1	1	-	-	-	-	-	-	-	-	-	-	1	-
74 Erbring.v.unternehmensbez.Dienstl.	29	13	2	8	4	2	-	-	-	-	-	-	108	79

Tabelle A5: Arbeitsstätten und Beschäftigte nach Gemeinden und Abteilungen der ÖNACE 1995

ÖNACE 1995	Arbeitsstätten insgesamt	davon mit ... unselbständig Beschäftigten											Beschäftigte insgesamt	darunter unselbst. Beschäftigte
		0	1	2 - 4	5 - 9	10 - 19	20 - 49	50 - 99	100 - 199	200 - 499	500 - 999	1000 und mehr		
L Öffentl. Verwaltung, Sozialversich.	11	-	1	1	3	2	4	-	-	-	-	-	183	183
LA Öffentl. Verwaltung, Sozialversich.	11	-	1	1	3	2	4	-	-	-	-	-	183	183
75 Öffentl. Verwaltung, Sozialversich.	11	-	1	1	3	2	4	-	-	-	-	-	183	183
M Unterrichtswesen	16	3	1	-	5	2	4	1	-	-	-	-	272	266
MA Unterrichtswesen	16	3	1	-	5	2	4	1	-	-	-	-	272	266
80 Unterrichtswesen	16	3	1	-	5	2	4	1	-	-	-	-	272	266
N Gesundheits-, Veterinär- u. Sozialw.	28	2	4	14	4	2	-	1	-	1	-	-	454	434
NA Gesundheits-, Veterinär- u. Sozialw.	28	2	4	14	4	2	-	1	-	1	-	-	454	434
85 Gesundheits-, Veterinär- u. Sozialw.	28	2	4	14	4	2	-	1	-	1	-	-	454	434
O Erbring.v.sonst.öffentl.u.pers.Dienstl.	26	4	3	10	5	2	2	-	-	-	-	-	152	142
OA Erbring.v.sonst.öffentl.u.pers.Dienstl.	26	4	3	10	5	2	2	-	-	-	-	-	152	142
90 Abwasser- u.Abfallbes.u.s.Entsorg.	1	-	-	1	-	-	-	-	-	-	-	-	4	4
91 Interessenvertretungen, Vereine	9	-	-	6	-	2	1	-	-	-	-	-	66	66
92 Kultur, Sport und Unterhaltung	9	2	2	1	3	-	1	-	-	-	-	-	56	53
93 Erbring. v. sonst. Dienstleistungen	7	2	1	2	2	-	-	-	-	-	-	-	26	19
10406 Güttenbach														
Zusammen	26	9	5	5	7	-	-	-	-	-	-	-	88	67
D Sachgütererzeugung	4	1	1	1	1	-	-	-	-	-	-	-	15	12
DA H.v.Nahrungsm.u.Getränken,Tabakverarb.	1	-	1	-	-	-	-	-	-	-	-	-	1	1
15 H.v.Nahr.- u.Genussm.; Getränken	1	-	1	-	-	-	-	-	-	-	-	-	1	1
DD Be- u. Verarb. v. Holz (o.H.v.Möbeln)	1	-	-	1	-	-	-	-	-	-	-	-	4	3
20 Be- u. Verarb. v. Holz (o.H.v.Möbeln)	1	-	-	1	-	-	-	-	-	-	-	-	4	3
DN H.v.sonst. Erzeugnissen,Rückgewinnung	2	1	-	-	1	-	-	-	-	-	-	-	10	8
36 H.v.sonstigen Erzeugnissen	2	1	-	-	1	-	-	-	-	-	-	-	10	8
E Energie- und Wasserversorgung	1	1	-	-	-	-	-	-	-	-	-	-	-	-
EA Energie- und Wasserversorgung	1	1	-	-	-	-	-	-	-	-	-	-	-	-
40 Energieversorgung	1	1	-	-	-	-	-	-	-	-	-	-	-	-
F Bauwesen	5	2	1	-	2	-	-	-	-	-	-	-	22	18
FA Bauwesen	5	2	1	-	2	-	-	-	-	-	-	-	22	18
45 Bauwesen	5	2	1	-	2	-	-	-	-	-	-	-	22	18
G Handel, Rep. v.Kfz u.Gebrauchsgütern	4	2	-	2	-	-	-	-	-	-	-	-	9	4
GA Handel, Rep. v.Kfz u.Gebrauchsgütern	4	2	-	2	-	-	-	-	-	-	-	-	9	4
52 EH (o.Kfz,o.Tankst.), Rep.v.Gebr.g.	4	2	-	2	-	-	-	-	-	-	-	-	9	4
H Beherbergungs- und Gaststättenw.	6	3	3	-	-	-	-	-	-	-	-	-	10	3
HA Beherbergungs- und Gaststättenw.	6	3	3	-	-	-	-	-	-	-	-	-	10	3
55 Beherbergungs- und Gaststättenw.	6	3	3	-	-	-	-	-	-	-	-	-	10	3
J Kredit- und Versicherungswesen	1	-	-	1	-	-	-	-	-	-	-	-	3	3
JA Kredit- und Versicherungswesen	1	-	-	1	-	-	-	-	-	-	-	-	3	3
65 Kreditwesen	1	-	-	1	-	-	-	-	-	-	-	-	3	3
L Öffentl. Verwaltung, Sozialversich.	1	-	-	-	1	-	-	-	-	-	-	-	8	8
LA Öffentl. Verwaltung, Sozialversich.	1	-	-	-	1	-	-	-	-	-	-	-	8	8
75 Öffentl. Verwaltung, Sozialversich.	1	-	-	-	1	-	-	-	-	-	-	-	8	8
M Unterrichtswesen	2	-	-	-	2	-	-	-	-	-	-	-	12	12
MA Unterrichtswesen	2	-	-	-	2	-	-	-	-	-	-	-	12	12
80 Unterrichtswesen	2	-	-	-	2	-	-	-	-	-	-	-	12	12

Tabelle A5: Arbeitsstätten und Beschäftigte nach Gemeinden und Abteilungen der ÖNACE 1995

ÖNACE 1995	Arbeitsstätten insgesamt	davon mit ... unselbständig Beschäftigten										Beschäftigte insgesamt	darunter unselbst. Beschäftigte	
		0	1	2 - 4	5 - 9	10 - 19	20 - 49	50 - 99	100 - 199	200 - 499	500 - 999			1000 und mehr
N Gesundheits-, Veterinär- u. Sozialw.	1	-	-	1	-	-	-	-	-	-	-	-	3	2
NA Gesundheits-, Veterinär- u. Sozialw.	1	-	-	1	-	-	-	-	-	-	-	-	3	2
85 Gesundheits-, Veterinär- u. Sozialw.	1	-	-	1	-	-	-	-	-	-	-	-	3	2
O Erbring.v.sonst.öffentl.u.pers.Dienstl.	1	-	-	-	1	-	-	-	-	-	-	-	6	5
OA Erbring.v.sonst.öffentl.u.pers.Dienstl.	1	-	-	-	1	-	-	-	-	-	-	-	6	5
93 Erbring. v. sonst. Dienstleistungen	1	-	-	-	1	-	-	-	-	-	-	-	6	5
10407 Heiligenbrunn														
Zusammen	15	2	6	2	4	1	-	-	-	-	-	-	60	48
D Sachgütererzeugung	2	-	1	1	-	-	-	-	-	-	-	-	7	5
DD Be- u. Verarb. v. Holz (o.H.v.Möbeln)	1	-	-	1	-	-	-	-	-	-	-	-	5	4
20 Be- u. Verarb. v. Holz (o.H.v.Möbeln)	1	-	-	1	-	-	-	-	-	-	-	-	5	4
DJ Metallerz.u.-bearbeitung, H.v.Metallerz.	1	-	1	-	-	-	-	-	-	-	-	-	2	1
28 H.v.Metallerzeugnissen	1	-	1	-	-	-	-	-	-	-	-	-	2	1
F Bauwesen	1	-	-	-	1	-	-	-	-	-	-	-	5	5
FA Bauwesen	1	-	-	-	1	-	-	-	-	-	-	-	5	5
45 Bauwesen	1	-	-	-	1	-	-	-	-	-	-	-	5	5
G Handel, Rep. v.Kfz u.Gebrauchsgütern	1	-	1	-	-	-	-	-	-	-	-	-	3	1
GA Handel, Rep. v.Kfz u.Gebrauchsgütern	1	-	1	-	-	-	-	-	-	-	-	-	3	1
51 Handelsvermittlung u.GH (o.H.m.Kfz)	1	-	1	-	-	-	-	-	-	-	-	-	3	1
H Beherbergungs- und Gaststättenw.	2	-	-	-	1	1	-	-	-	-	-	-	21	17
HA Beherbergungs- und Gaststättenw.	2	-	-	-	1	1	-	-	-	-	-	-	21	17
55 Beherbergungs- und Gaststättenw.	2	-	-	-	1	1	-	-	-	-	-	-	21	17
J Kredit- und Versicherungswesen	1	1	-	-	-	-	-	-	-	-	-	-	1	-
JA Kredit- und Versicherungswesen	1	1	-	-	-	-	-	-	-	-	-	-	1	-
67 M.d.Kredit-u.Vers.w.verbund.Tätigk.	1	1	-	-	-	-	-	-	-	-	-	-	1	-
K Realitätenwesen, Unternehmensdienstl.	2	-	2	-	-	-	-	-	-	-	-	-	4	2
KA Realitätenwesen, Unternehmensdienstl.	2	-	2	-	-	-	-	-	-	-	-	-	4	2
72 Datenverarbeitung u. Datenbanken	1	-	1	-	-	-	-	-	-	-	-	-	2	1
74 Erbring.v.unternehmensbez.Dienstl.	1	-	1	-	-	-	-	-	-	-	-	-	2	1
L Öffentl. Verwaltung, Sozialversich.	1	-	-	-	1	-	-	-	-	-	-	-	8	8
LA Öffentl. Verwaltung, Sozialversich.	1	-	-	-	1	-	-	-	-	-	-	-	8	8
75 Öffentl. Verwaltung, Sozialversich.	1	-	-	-	1	-	-	-	-	-	-	-	8	8
M Unterrichtswesen	3	1	-	1	1	-	-	-	-	-	-	-	9	8
MA Unterrichtswesen	3	1	-	1	1	-	-	-	-	-	-	-	9	8
80 Unterrichtswesen	3	1	-	1	1	-	-	-	-	-	-	-	9	8
O Erbring.v.sonst.öffentl.u.pers.Dienstl.	2	-	2	-	-	-	-	-	-	-	-	-	2	2
OA Erbring.v.sonst.öffentl.u.pers.Dienstl.	2	-	2	-	-	-	-	-	-	-	-	-	2	2
90 Abwasser- u.Abfallbes.u.s.Entsorg.	1	-	1	-	-	-	-	-	-	-	-	-	1	1
91 Interessenvertretungen, Vereine	1	-	1	-	-	-	-	-	-	-	-	-	1	1
10408 Kukmirn														
Zusammen	56	23	2	17	10	3	1	-	-	-	-	-	235	178
D Sachgütererzeugung	6	3	-	-	2	1	-	-	-	-	-	-	28	22
DA H.v.Nahrungsm.u.Getränken,Tabakverarb.	3	1	-	-	2	-	-	-	-	-	-	-	15	11
15 H.v.Nahr.- u.Genussm.; Getränken	3	1	-	-	2	-	-	-	-	-	-	-	15	11
DH H.v.Gummi- und Kunststoffwaren	1	1	-	-	-	-	-	-	-	-	-	-	1	-
25 H.v.Gummi- und Kunststoffwaren	1	1	-	-	-	-	-	-	-	-	-	-	1	-

Tabelle A5: Arbeitsstätten und Beschäftigte nach Gemeinden und Abteilungen der ÖNACE 1995

ÖNACE 1995	Arbeitsstätten insgesamt	davon mit ... unselbständig Beschäftigten											Beschäftigte insgesamt	darunter unselbst. Beschäftigte	
		0	1	2 - 4	5 - 9	10 - 19	20 - 49	50 - 99	100 - 199	200 - 499	500 - 999	1000 und mehr			
DK Maschinenbau	1	1	-	-	-	-	-	-	-	-	-	-	-	1	-
29 Maschinenbau	1	1	-	-	-	-	-	-	-	-	-	-	-	1	-
DN H.v.sonst. Erzeugnissen,Rückgewinnung	1	-	-	-	-	1	-	-	-	-	-	-	-	11	11
37 Rückgewinnung (Recycling)	1	-	-	-	-	1	-	-	-	-	-	-	-	11	11
F Bauwesen	7	2	-	-	3	1	1	-	-	-	-	-	-	74	66
FA Bauwesen	7	2	-	-	3	1	1	-	-	-	-	-	-	74	66
45 Bauwesen	7	2	-	-	3	1	1	-	-	-	-	-	-	74	66
G Handel, Rep. v.Kfz u.Gebrauchsgütern	12	5	1	4	2	-	-	-	-	-	-	-	-	34	25
GA Handel, Rep. v.Kfz u.Gebrauchsgütern	12	5	1	4	2	-	-	-	-	-	-	-	-	34	25
50 Kfz-Handel, Rep. v.Kfz, Tankstellen	3	1	-	2	-	-	-	-	-	-	-	-	-	8	5
51 Handelsvermittlung u.GH (o.H.m.Kfz)	5	2	-	1	2	-	-	-	-	-	-	-	-	17	15
52 EH (o.Kfz,o.Tankst.), Rep.v.Gebr.g.	4	2	1	1	-	-	-	-	-	-	-	-	-	9	5
H Beherbergungs- und Gaststättenw.	9	5	-	4	-	-	-	-	-	-	-	-	-	26	10
HA Beherbergungs- und Gaststättenw.	9	5	-	4	-	-	-	-	-	-	-	-	-	26	10
55 Beherbergungs- und Gaststättenw.	9	5	-	4	-	-	-	-	-	-	-	-	-	26	10
I Verkehr und Nachrichtenübermittlung	4	2	1	1	-	-	-	-	-	-	-	-	-	11	5
IA Verkehr und Nachrichtenübermittlung	4	2	1	1	-	-	-	-	-	-	-	-	-	11	5
60 Landverkehr,Transp. i. Rohrfernleit.	2	2	-	-	-	-	-	-	-	-	-	-	-	6	-
64 Nachrichtenübermittlung	2	-	1	1	-	-	-	-	-	-	-	-	-	5	5
J Kredit- und Versicherungswesen	1	-	-	1	-	-	-	-	-	-	-	-	-	4	4
JA Kredit- und Versicherungswesen	1	-	-	1	-	-	-	-	-	-	-	-	-	4	4
65 Kreditwesen	1	-	-	1	-	-	-	-	-	-	-	-	-	4	4
K Realitätenwesen, Unternehmensdienstl.	7	4	-	2	1	-	-	-	-	-	-	-	-	17	10
KA Realitätenwesen, Unternehmensdienstl.	7	4	-	2	1	-	-	-	-	-	-	-	-	17	10
71 Vermiet.bewegl.Sachen o.Bed.pers.	1	-	-	-	1	-	-	-	-	-	-	-	-	6	5
72 Datenverarbeitung u. Datenbanken	2	1	-	1	-	-	-	-	-	-	-	-	-	4	2
74 Erbring.v.unternehmensbez.Dienstl.	4	3	-	1	-	-	-	-	-	-	-	-	-	7	3
L Öffentl. Verwaltung, Sozialversich.	2	-	-	-	1	1	-	-	-	-	-	-	-	20	20
LA Öffentl. Verwaltung, Sozialversich.	2	-	-	-	1	1	-	-	-	-	-	-	-	20	20
75 Öffentl. Verwaltung, Sozialversich.	2	-	-	-	1	1	-	-	-	-	-	-	-	20	20
M Unterrichtswesen	3	-	-	2	1	-	-	-	-	-	-	-	-	10	10
MA Unterrichtswesen	3	-	-	2	1	-	-	-	-	-	-	-	-	10	10
80 Unterrichtswesen	3	-	-	2	1	-	-	-	-	-	-	-	-	10	10
N Gesundheits-, Veterinär- u. Sozialw.	3	1	-	2	-	-	-	-	-	-	-	-	-	7	4
NA Gesundheits-, Veterinär- u. Sozialw.	3	1	-	2	-	-	-	-	-	-	-	-	-	7	4
85 Gesundheits-, Veterinär- u. Sozialw.	3	1	-	2	-	-	-	-	-	-	-	-	-	7	4
O Erbring.v.sonst.öffentl.u.pers.Dienstl.	2	1	-	1	-	-	-	-	-	-	-	-	-	4	2
OA Erbring.v.sonst.öffentl.u.pers.Dienstl.	2	1	-	1	-	-	-	-	-	-	-	-	-	4	2
92 Kultur, Sport und Unterhaltung	1	1	-	-	-	-	-	-	-	-	-	-	-	1	-
93 Erbring. v. sonst. Dienstleistungen	1	-	-	1	-	-	-	-	-	-	-	-	-	3	2
10409 Neuberg im Burgenland															
Zusammen	27	12	5	6	3	-	1	-	-	-	-	-	-	93	65
D Sachgütererzeugung	1	1	-	-	-	-	-	-	-	-	-	-	-	1	-
DN H.v.sonst. Erzeugnissen,Rückgewinnung	1	1	-	-	-	-	-	-	-	-	-	-	-	1	-
36 H.v.sonstigen Erzeugnissen	1	1	-	-	-	-	-	-	-	-	-	-	-	1	-
F Bauwesen	2	1	-	1	-	-	-	-	-	-	-	-	-	7	4
FA Bauwesen	2	1	-	1	-	-	-	-	-	-	-	-	-	7	4
45 Bauwesen	2	1	-	1	-	-	-	-	-	-	-	-	-	7	4

Tabelle A5: Arbeitsstätten und Beschäftigte nach Gemeinden und Abteilungen der ÖNACE 1995

ÖNACE 1995	Arbeitsstätten insgesamt	davon mit ... unselbständig Beschäftigten											Beschäftigte insgesamt	darunter unselbst. Beschäftigte	
		0	1	2 - 4	5 - 9	10 - 19	20 - 49	50 - 99	100 - 199	200 - 499	500 - 999	1000 und mehr			
G Handel, Rep. v.Kfz u.Gebrauchsgütern	4	1	1	2	-	-	-	-	-	-	-	-	-	11	7
GA Handel, Rep. v.Kfz u.Gebrauchsgütern	4	1	1	2	-	-	-	-	-	-	-	-	-	11	7
50 Kfz-Handel, Rep. v.Kfz, Tankstellen	2	-	-	2	-	-	-	-	-	-	-	-	-	8	6
52 EH (o.Kfz,o.Tankst.), Rep.v.Gebr.g.	2	1	1	-	-	-	-	-	-	-	-	-	-	3	1
H Beherbergungs- und Gaststättenw.	4	1	3	-	-	-	-	-	-	-	-	-	-	9	3
HA Beherbergungs- und Gaststättenw.	4	1	3	-	-	-	-	-	-	-	-	-	-	9	3
55 Beherbergungs- und Gaststättenw.	4	1	3	-	-	-	-	-	-	-	-	-	-	9	3
I Verkehr und Nachrichtenübermittlung	3	1	-	-	1	-	1	-	-	-	-	-	-	36	31
IA Verkehr und Nachrichtenübermittlung	3	1	-	-	1	-	1	-	-	-	-	-	-	36	31
60 Landverkehr,Transp. i. Rohrfernleit.	3	1	-	-	1	-	1	-	-	-	-	-	-	36	31
J Kredit- und Versicherungswesen	1	-	-	1	-	-	-	-	-	-	-	-	-	2	2
JA Kredit- und Versicherungswesen	1	-	-	1	-	-	-	-	-	-	-	-	-	2	2
65 Kreditwesen	1	-	-	1	-	-	-	-	-	-	-	-	-	2	2
K Realitätenwesen, Unternehmensdienstl.	4	4	-	-	-	-	-	-	-	-	-	-	-	4	-
KA Realitätenwesen, Unternehmensdienstl.	4	4	-	-	-	-	-	-	-	-	-	-	-	4	-
71 Vermiet.bewegl.Sachen o.Bed.pers.	1	1	-	-	-	-	-	-	-	-	-	-	-	1	-
72 Datenverarbeitung u. Datenbanken	2	2	-	-	-	-	-	-	-	-	-	-	-	2	-
74 Erbring.v.unternehmensbez.Dienstl.	1	1	-	-	-	-	-	-	-	-	-	-	-	1	-
L Öffentl. Verwaltung, Sozialversich.	1	-	-	-	1	-	-	-	-	-	-	-	-	7	7
LA Öffentl. Verwaltung, Sozialversich.	1	-	-	-	1	-	-	-	-	-	-	-	-	7	7
75 Öffentl. Verwaltung, Sozialversich.	1	-	-	-	1	-	-	-	-	-	-	-	-	7	7
M Unterrichtswesen	2	-	-	1	1	-	-	-	-	-	-	-	-	7	7
MA Unterrichtswesen	2	-	-	1	1	-	-	-	-	-	-	-	-	7	7
80 Unterrichtswesen	2	-	-	1	1	-	-	-	-	-	-	-	-	7	7
N Gesundheits-, Veterinär- u. Sozialw.	1	1	-	-	-	-	-	-	-	-	-	-	-	2	-
NA Gesundheits-, Veterinär- u. Sozialw.	1	1	-	-	-	-	-	-	-	-	-	-	-	2	-
85 Gesundheits-, Veterinär- u. Sozialw.	1	1	-	-	-	-	-	-	-	-	-	-	-	2	-
O Erbring.v.sonst.öffentl.u.pers.Dienstl.	4	2	1	1	-	-	-	-	-	-	-	-	-	7	4
OA Erbring.v.sonst.öffentl.u.pers.Dienstl.	4	2	1	1	-	-	-	-	-	-	-	-	-	7	4
91 Interessenvertretungen, Vereine	1	-	1	-	-	-	-	-	-	-	-	-	-	1	1
92 Kultur, Sport und Unterhaltung	2	1	-	1	-	-	-	-	-	-	-	-	-	5	3
93 Erbring. v. sonst. Dienstleistungen	1	1	-	-	-	-	-	-	-	-	-	-	-	1	-
10410 Neustift bei Güssing															
Zusammen	18	5	8	4	1	-	-	-	-	-	-	-	-	41	25
D Sachgütererzeugung	3	1	2	-	-	-	-	-	-	-	-	-	-	5	2
DI H.u.Bearb.v.Glas,H.v.W.a.Stein.u.Erden	1	-	1	-	-	-	-	-	-	-	-	-	-	2	1
26 H.u.Bea.v.Glas,H.v.W.a.Stein.u.Erden	1	-	1	-	-	-	-	-	-	-	-	-	-	2	1
DL H.v.Büromasch., Datenverarb.ger.	1	1	-	-	-	-	-	-	-	-	-	-	-	1	-
32 Rundfunk-,Fernseh- u.Nachr.technik	1	1	-	-	-	-	-	-	-	-	-	-	-	1	-
DN H.v.sonst. Erzeugnissen,Rückgewinnung	1	-	1	-	-	-	-	-	-	-	-	-	-	2	1
36 H.v.sonstigen Erzeugnissen	1	-	1	-	-	-	-	-	-	-	-	-	-	2	1
F Bauwesen	1	-	1	-	-	-	-	-	-	-	-	-	-	2	1
FA Bauwesen	1	-	1	-	-	-	-	-	-	-	-	-	-	2	1
45 Bauwesen	1	-	1	-	-	-	-	-	-	-	-	-	-	2	1

Tabelle A5: Arbeitsstätten und Beschäftigte nach Gemeinden und Abteilungen der ÖNACE 1995

ÖNACE 1995	Arbeitsstätten insgesamt	davon mit ... unselbständig Beschäftigten											Beschäftigte insgesamt	darunter unselbst. Beschäftigte	
		0	1	2 - 4	5 - 9	10 - 19	20 - 49	50 - 99	100 - 199	200 - 499	500 - 999	1000 und mehr			
G Handel, Rep. v.Kfz u.Gebrauchsgütern	5	2	3	-	-	-	-	-	-	-	-	-	-	9	3
GA Handel, Rep. v.Kfz u.Gebrauchsgütern	5	2	3	-	-	-	-	-	-	-	-	-	-	9	3
50 Kfz-Handel, Rep. v.Kfz, Tankstellen	1	-	1	-	-	-	-	-	-	-	-	-	-	2	1
51 Handelsvermittlung u.GH (o.H.m.Kfz)	1	-	1	-	-	-	-	-	-	-	-	-	-	2	1
52 EH (o.Kfz,o.Tankst.), Rep.v.Gebr.g.	3	2	1	-	-	-	-	-	-	-	-	-	-	5	1
H Beherbergungs- und Gaststättenw.	1	-	1	-	-	-	-	-	-	-	-	-	-	2	1
HA Beherbergungs- und Gaststättenw.	1	-	1	-	-	-	-	-	-	-	-	-	-	2	1
55 Beherbergungs- und Gaststättenw.	1	-	1	-	-	-	-	-	-	-	-	-	-	2	1
I Verkehr und Nachrichtenübermittlung	1	-	-	1	-	-	-	-	-	-	-	-	-	4	3
IA Verkehr und Nachrichtenübermittlung	1	-	-	1	-	-	-	-	-	-	-	-	-	4	3
60 Landverkehr,Transp. i. Rohrfernleit.	1	-	-	1	-	-	-	-	-	-	-	-	-	4	3
J Kredit- und Versicherungswesen	1	1	-	-	-	-	-	-	-	-	-	-	-	1	-
JA Kredit- und Versicherungswesen	1	1	-	-	-	-	-	-	-	-	-	-	-	1	-
67 M.d.Kredit-u.Vers.w.verbund.Tätigk.	1	1	-	-	-	-	-	-	-	-	-	-	-	1	-
K Realitätenwesen, Unternehmensdienstl.	2	1	1	-	-	-	-	-	-	-	-	-	-	3	1
KA Realitätenwesen, Unternehmensdienstl.	2	1	1	-	-	-	-	-	-	-	-	-	-	3	1
74 Erbring.v.unternehmensbez.Dienstl.	2	1	1	-	-	-	-	-	-	-	-	-	-	3	1
L Öffentl. Verwaltung, Sozialversich.	1	-	-	-	1	-	-	-	-	-	-	-	-	6	6
LA Öffentl. Verwaltung, Sozialversich.	1	-	-	-	1	-	-	-	-	-	-	-	-	6	6
75 Öffentl. Verwaltung, Sozialversich.	1	-	-	-	1	-	-	-	-	-	-	-	-	6	6
M Unterrichtswesen	2	-	-	2	-	-	-	-	-	-	-	-	-	6	6
MA Unterrichtswesen	2	-	-	2	-	-	-	-	-	-	-	-	-	6	6
80 Unterrichtswesen	2	-	-	2	-	-	-	-	-	-	-	-	-	6	6
N Gesundheits-, Veterinär- u. Sozialw.	1	-	-	1	-	-	-	-	-	-	-	-	-	3	2
NA Gesundheits-, Veterinär- u. Sozialw.	1	-	-	1	-	-	-	-	-	-	-	-	-	3	2
85 Gesundheits-, Veterinär- u. Sozialw.	1	-	-	1	-	-	-	-	-	-	-	-	-	3	2
10411 Olbendorf															
Zusammen	39	13	11	11	3	-	1	-	-	-	-	-	-	131	86
D Sachgütererzeugung	4	-	1	1	1	-	1	-	-	-	-	-	-	36	31
DI H.u.Bearb.v.Glas,H.v.W.a.Stein.u.Erden	1	-	-	-	-	-	1	-	-	-	-	-	-	23	22
26 H.u.Bea.v.Glas,H.v.W.a.Stein.u.Erden	1	-	-	-	-	-	1	-	-	-	-	-	-	23	22
DL H.v.Büromasch., Datenverarb.ger.	1	-	-	1	-	-	-	-	-	-	-	-	-	5	3
33 Medizin-,Mess-u.Regel.tech., Optik	1	-	-	1	-	-	-	-	-	-	-	-	-	5	3
DN H.v.sonst. Erzeugnissen,Rückgewinnung	2	-	1	-	1	-	-	-	-	-	-	-	-	8	6
36 H.v.sonstigen Erzeugnissen	2	-	1	-	1	-	-	-	-	-	-	-	-	8	6
F Bauwesen	5	2	1	2	-	-	-	-	-	-	-	-	-	12	7
FA Bauwesen	5	2	1	2	-	-	-	-	-	-	-	-	-	12	7
45 Bauwesen	5	2	1	2	-	-	-	-	-	-	-	-	-	12	7
G Handel, Rep. v.Kfz u.Gebrauchsgütern	7	3	2	1	1	-	-	-	-	-	-	-	-	17	10
GA Handel, Rep. v.Kfz u.Gebrauchsgütern	7	3	2	1	1	-	-	-	-	-	-	-	-	17	10
50 Kfz-Handel, Rep. v.Kfz, Tankstellen	2	1	-	-	1	-	-	-	-	-	-	-	-	8	6
51 Handelsvermittlung u.GH (o.H.m.Kfz)	1	-	1	-	-	-	-	-	-	-	-	-	-	2	1
52 EH (o.Kfz,o.Tankst.), Rep.v.Gebr.g.	4	2	1	1	-	-	-	-	-	-	-	-	-	7	3
H Beherbergungs- und Gaststättenw.	7	3	2	2	-	-	-	-	-	-	-	-	-	21	7
HA Beherbergungs- und Gaststättenw.	7	3	2	2	-	-	-	-	-	-	-	-	-	21	7
55 Beherbergungs- und Gaststättenw.	7	3	2	2	-	-	-	-	-	-	-	-	-	21	7

Tabelle A5: Arbeitsstätten und Beschäftigte nach Gemeinden und Abteilungen der ÖNACE 1995

ÖNACE 1995	Arbeitsstätten insgesamt	davon mit ... unselbständig Beschäftigten											Beschäftigte insgesamt	darunter unselbst. Beschäftigte	
		0	1	2 - 4	5 - 9	10 - 19	20 - 49	50 - 99	100 - 199	200 - 499	500 - 999	1000 und mehr			
I Verkehr und Nachrichtenübermittlung	2	-	1	1	-	-	-	-	-	-	-	-	-	6	5
IA Verkehr und Nachrichtenübermittlung	2	-	1	1	-	-	-	-	-	-	-	-	-	6	5
60 Landverkehr, Transp. i. Rohrfernleit.	1	-	1	-	-	-	-	-	-	-	-	-	-	2	1
64 Nachrichtenübermittlung	1	-	-	1	-	-	-	-	-	-	-	-	-	4	4
J Kredit- und Versicherungswesen	3	1	1	1	-	-	-	-	-	-	-	-	-	7	3
JA Kredit- und Versicherungswesen	3	1	1	1	-	-	-	-	-	-	-	-	-	7	3
65 Kreditwesen	1	-	-	1	-	-	-	-	-	-	-	-	-	2	2
67 M.d.Kredit-u.Vers.w.verbund.Tätigk.	2	1	1	-	-	-	-	-	-	-	-	-	-	5	1
K Realitätenwesen, Unternehmensdienstl.	2	1	-	1	-	-	-	-	-	-	-	-	-	7	4
KA Realitätenwesen, Unternehmensdienstl.	2	1	-	1	-	-	-	-	-	-	-	-	-	7	4
74 Erbring.v.unternehmensbez.Dienstl.	2	1	-	1	-	-	-	-	-	-	-	-	-	7	4
L Öffentl. Verwaltung, Sozialversich.	1	-	-	-	1	-	-	-	-	-	-	-	-	9	9
LA Öffentl. Verwaltung, Sozialversich.	1	-	-	-	1	-	-	-	-	-	-	-	-	9	9
75 Öffentl. Verwaltung, Sozialversich.	1	-	-	-	1	-	-	-	-	-	-	-	-	9	9
M Unterrichtswesen	2	-	-	2	-	-	-	-	-	-	-	-	-	7	7
MA Unterrichtswesen	2	-	-	2	-	-	-	-	-	-	-	-	-	7	7
80 Unterrichtswesen	2	-	-	2	-	-	-	-	-	-	-	-	-	7	7
N Gesundheits-, Veterinär- u. Sozialw.	2	1	1	-	-	-	-	-	-	-	-	-	-	4	1
NA Gesundheits-, Veterinär- u. Sozialw.	2	1	1	-	-	-	-	-	-	-	-	-	-	4	1
85 Gesundheits-, Veterinär- u. Sozialw.	2	1	1	-	-	-	-	-	-	-	-	-	-	4	1
O Erbring.v.sonst.öffentl.u.pers.Dienstl.	4	2	2	-	-	-	-	-	-	-	-	-	-	5	2
OA Erbring.v.sonst.öffentl.u.pers.Dienstl.	4	2	2	-	-	-	-	-	-	-	-	-	-	5	2
92 Kultur, Sport und Unterhaltung	1	1	-	-	-	-	-	-	-	-	-	-	-	1	-
93 Erbring. v. sonst. Dienstleistungen	3	1	2	-	-	-	-	-	-	-	-	-	-	4	2

10412 Ollersdorf im Burgenland

Zusammen	39	11	8	9	9	2	-	-	-	-	-	-	-	157	127
D Sachgütererzeugung	9	2	1	1	3	2	-	-	-	-	-	-	-	65	58
DA H.v.Nahrungsm.u.Getränken,Tabakverarb.	1	-	-	1	-	-	-	-	-	-	-	-	-	5	4
15 H.v.Nahr.- u.Genussm.; Getränken	1	-	-	1	-	-	-	-	-	-	-	-	-	5	4
DB H.v.Textilien, Textilwaren u. Bekleidung	3	2	-	-	1	-	-	-	-	-	-	-	-	10	7
17 H.v.Textilien u.Textilwaren (o. Bekl.)	1	-	-	-	1	-	-	-	-	-	-	-	-	8	7
18 H.v.Bekleidung	2	2	-	-	-	-	-	-	-	-	-	-	-	2	-
DD Be- u. Verarb. v. Holz (o.H.v.Möbeln)	2	-	-	-	1	1	-	-	-	-	-	-	-	25	25
20 Be- u. Verarb. v. Holz (o.H.v.Möbeln)	2	-	-	-	1	1	-	-	-	-	-	-	-	25	25
DI H.u.Bearb.v.Glas,H.v.W.a.Stein.u.Erden	1	-	-	-	1	-	-	-	-	-	-	-	-	9	8
26 H.u.Bea.v.Glas,H.v.W.a.Stein.u.Erden	1	-	-	-	1	-	-	-	-	-	-	-	-	9	8
DJ Metallerg.u.-bearbeitung, H.v.Metallerg.	1	-	1	-	-	-	-	-	-	-	-	-	-	2	1
28 H.v.Metallergzeugnissen	1	-	1	-	-	-	-	-	-	-	-	-	-	2	1
DN H.v.sonst. Erzeugnissen,Rückgewinnung	1	-	-	-	-	1	-	-	-	-	-	-	-	14	13
36 H.v.sonstigen Erzeugnissen	1	-	-	-	-	1	-	-	-	-	-	-	-	14	13
F Bauwesen	5	1	2	1	1	-	-	-	-	-	-	-	-	16	11
FA Bauwesen	5	1	2	1	1	-	-	-	-	-	-	-	-	16	11
45 Bauwesen	5	1	2	1	1	-	-	-	-	-	-	-	-	16	11
G Handel, Rep. v.Kfz u.Gebrauchsgütern	8	2	1	3	2	-	-	-	-	-	-	-	-	33	26
GA Handel, Rep. v.Kfz u.Gebrauchsgütern	8	2	1	3	2	-	-	-	-	-	-	-	-	33	26
50 Kfz-Handel, Rep. v.Kfz, Tankstellen	3	1	-	1	1	-	-	-	-	-	-	-	-	14	12
51 Handelsvermittlung u.GH (o.H.m.Kfz)	2	-	-	1	1	-	-	-	-	-	-	-	-	11	9
52 EH (o.Kfz,o.Tankst.), Rep.v.Gebr.g.	3	1	1	1	-	-	-	-	-	-	-	-	-	8	5

Tabelle A5: Arbeitsstätten und Beschäftigte nach Gemeinden und Abteilungen der ÖNACE 1995

ÖNACE 1995	Arbeitsstätten insgesamt	davon mit ... unselbständig Beschäftigten										Beschäftigte insgesamt	darunter unselbst. Beschäftigte		
		0	1	2 - 4	5 - 9	10 - 19	20 - 49	50 - 99	100 - 199	200 - 499	500 - 999			1000 und mehr	
H Beherbergungs- und Gaststättenw.	5	2	2	1	-	-	-	-	-	-	-	-	-	9	5
HA Beherbergungs- und Gaststättenw.	5	2	2	1	-	-	-	-	-	-	-	-	-	9	5
55 Beherbergungs- und Gaststättenw.	5	2	2	1	-	-	-	-	-	-	-	-	-	9	5
I Verkehr und Nachrichtenübermittlung	4	1	1	2	-	-	-	-	-	-	-	-	-	10	6
IA Verkehr und Nachrichtenübermittlung	4	1	1	2	-	-	-	-	-	-	-	-	-	10	6
60 Landverkehr, Transp. i. Rohrfernleit.	3	1	1	1	-	-	-	-	-	-	-	-	-	7	3
64 Nachrichtenübermittlung	1	-	-	1	-	-	-	-	-	-	-	-	-	3	3
J Kredit- und Versicherungswesen	2	1	-	-	1	-	-	-	-	-	-	-	-	7	6
JA Kredit- und Versicherungswesen	2	1	-	-	1	-	-	-	-	-	-	-	-	7	6
65 Kreditwesen	1	-	-	-	1	-	-	-	-	-	-	-	-	6	6
67 M.d.Kredit-u.Vers.w.verbund.Tätigk.	1	1	-	-	-	-	-	-	-	-	-	-	-	1	-
K Realitätenwesen, Unternehmensdienstl.	2	2	-	-	-	-	-	-	-	-	-	-	-	2	-
KA Realitätenwesen, Unternehmensdienstl.	2	2	-	-	-	-	-	-	-	-	-	-	-	2	-
74 Erbring.v.unternehmensbez.Dienstl.	2	2	-	-	-	-	-	-	-	-	-	-	-	2	-
L Öffentl. Verwaltung, Sozialversich.	1	-	-	1	-	-	-	-	-	-	-	-	-	4	4
LA Öffentl. Verwaltung, Sozialversich.	1	-	-	1	-	-	-	-	-	-	-	-	-	4	4
75 Öffentl. Verwaltung, Sozialversich.	1	-	-	1	-	-	-	-	-	-	-	-	-	4	4
M Unterrichtswesen	2	-	-	-	2	-	-	-	-	-	-	-	-	10	10
MA Unterrichtswesen	2	-	-	-	2	-	-	-	-	-	-	-	-	10	10
80 Unterrichtswesen	2	-	-	-	2	-	-	-	-	-	-	-	-	10	10
O Erbring.v.sonst.öffentl.u.pers.Dienstl.	1	-	1	-	-	-	-	-	-	-	-	-	-	1	1
OA Erbring.v.sonst.öffentl.u.pers.Dienstl.	1	-	1	-	-	-	-	-	-	-	-	-	-	1	1
91 Interessenvertretungen, Vereine	1	-	1	-	-	-	-	-	-	-	-	-	-	1	1

10413 Sankt Michael im Burgenland

Zusammen	55	8	8	15	12	4	8	-	-	-	-	-	-	476	424
D Sachgütererzeugung	10	-	1	1	4	1	3	-	-	-	-	-	-	141	127
DA H.v.Nahrungsm.u.Getränken, Tabakverarb.	3	-	1	-	2	-	-	-	-	-	-	-	-	17	13
15 H.v.Nahr.- u.Genussm.; Getränken	3	-	1	-	2	-	-	-	-	-	-	-	-	17	13
DD Be- u. Verarb. v. Holz (o.H.v.Möbeln)	1	-	-	-	-	-	1	-	-	-	-	-	-	33	32
20 Be- u. Verarb. v. Holz (o.H.v.Möbeln)	1	-	-	-	-	-	1	-	-	-	-	-	-	33	32
DJ Metallverz.u.-bearbeitung, H.v.Metallverz.	2	-	-	1	-	-	1	-	-	-	-	-	-	37	35
28 H.v.Metallzeugnissen	2	-	-	1	-	-	1	-	-	-	-	-	-	37	35
DK Maschinenbau	3	-	-	-	1	1	1	-	-	-	-	-	-	48	42
29 Maschinenbau	3	-	-	-	1	1	1	-	-	-	-	-	-	48	42
DN H.v.sonst. Erzeugnissen,Rückgewinnung	1	-	-	-	1	-	-	-	-	-	-	-	-	6	5
36 H.v.sonstigen Erzeugnissen	1	-	-	-	1	-	-	-	-	-	-	-	-	6	5
F Bauwesen	3	-	1	-	1	-	1	-	-	-	-	-	-	38	34
FA Bauwesen	3	-	1	-	1	-	1	-	-	-	-	-	-	38	34
45 Bauwesen	3	-	1	-	1	-	1	-	-	-	-	-	-	38	34
G Handel, Rep. v.Kfz u.Gebrauchsgütern	15	4	1	6	-	2	2	-	-	-	-	-	-	125	109
GA Handel, Rep. v.Kfz u.Gebrauchsgütern	15	4	1	6	-	2	2	-	-	-	-	-	-	125	109
50 Kfz-Handel, Rep. v.Kfz, Tankstellen	4	-	-	1	-	1	2	-	-	-	-	-	-	86	80
51 Handelsvermittlung u.GH (o.H.m.Kfz)	3	2	-	-	-	1	-	-	-	-	-	-	-	18	15
52 EH (o.Kfz,o.Tankst.), Rep.v.Gebr.g.	8	2	1	5	-	-	-	-	-	-	-	-	-	21	14
H Beherbergungs- und Gaststättenw.	4	2	1	-	1	-	-	-	-	-	-	-	-	14	7
HA Beherbergungs- und Gaststättenw.	4	2	1	-	1	-	-	-	-	-	-	-	-	14	7
55 Beherbergungs- und Gaststättenw.	4	2	1	-	1	-	-	-	-	-	-	-	-	14	7

Tabelle A5: Arbeitsstätten und Beschäftigte nach Gemeinden und Abteilungen der ÖNACE 1995

ÖNACE 1995	Arbeitsstätten insgesamt	davon mit ... unselbständig Beschäftigten										Beschäftigte insgesamt	darunter unselbst. Beschäftigte	
		0	1	2 - 4	5 - 9	10 - 19	20 - 49	50 - 99	100 - 199	200 - 499	500 - 999			1000 und mehr
I Verkehr und Nachrichtenübermittlung	5	1	2	1	-	1	-	-	-	-	-	-	18	14
IA Verkehr und Nachrichtenübermittlung	5	1	2	1	-	1	-	-	-	-	-	-	18	14
60 Landverkehr, Transp. i. Rohrfernleit.	2	1	1	-	-	-	-	-	-	-	-	-	4	1
62 Flugverkehr	1	-	-	1	-	-	-	-	-	-	-	-	3	2
64 Nachrichtenübermittlung	2	-	1	-	-	1	-	-	-	-	-	-	11	11
J Kredit- und Versicherungswesen	2	-	-	1	1	-	-	-	-	-	-	-	9	9
JA Kredit- und Versicherungswesen	2	-	-	1	1	-	-	-	-	-	-	-	9	9
65 Kreditwesen	2	-	-	1	1	-	-	-	-	-	-	-	9	9
K Realitätenwesen, Unternehmensdienstl.	3	1	-	1	1	-	-	-	-	-	-	-	12	9
KA Realitätenwesen, Unternehmensdienstl.	3	1	-	1	1	-	-	-	-	-	-	-	12	9
74 Erbring.v.unternehmensbez.Dienstl.	3	1	-	1	1	-	-	-	-	-	-	-	12	9
L Öffentl. Verwaltung, Sozialversich.	3	-	-	1	2	-	-	-	-	-	-	-	20	20
LA Öffentl. Verwaltung, Sozialversich.	3	-	-	1	2	-	-	-	-	-	-	-	20	20
75 Öffentl. Verwaltung, Sozialversich.	3	-	-	1	2	-	-	-	-	-	-	-	20	20
M Unterrichtswesen	3	-	-	1	1	-	1	-	-	-	-	-	39	39
MA Unterrichtswesen	3	-	-	1	1	-	1	-	-	-	-	-	39	39
80 Unterrichtswesen	3	-	-	1	1	-	1	-	-	-	-	-	39	39
N Gesundheits-, Veterinär- u. Sozialw.	4	-	1	2	-	-	1	-	-	-	-	-	47	45
NA Gesundheits-, Veterinär- u. Sozialw.	4	-	1	2	-	-	1	-	-	-	-	-	47	45
85 Gesundheits-, Veterinär- u. Sozialw.	4	-	1	2	-	-	1	-	-	-	-	-	47	45
O Erbring.v.sonst.öffentl.u.pers.Dienstl.	3	-	1	1	1	-	-	-	-	-	-	-	13	11
OA Erbring.v.sonst.öffentl.u.pers.Dienstl.	3	-	1	1	1	-	-	-	-	-	-	-	13	11
92 Kultur, Sport und Unterhaltung	1	-	-	1	-	-	-	-	-	-	-	-	3	3
93 Erbring. v. sonst. Dienstleistungen	2	-	1	-	1	-	-	-	-	-	-	-	10	8
10414 Stegersbach														
Zusammen	167	35	34	46	26	16	4	3	3	-	-	-	1428	1305
D Sachgütererzeugung	11	2	1	3	3	1	-	-	1	-	-	-	195	186
DA H.v.Nahrungsm.u.Getränken,Tabakverarb.	5	1	1	1	2	-	-	-	-	-	-	-	23	20
15 H.v.Nahr.- u.Genussm.; Getränken	5	1	1	1	2	-	-	-	-	-	-	-	23	20
DB H.v.Textilien, Textilwaren u. Bekleidung	1	-	-	-	-	-	-	-	1	-	-	-	138	138
18 H.v.Bekleidung	1	-	-	-	-	-	-	-	1	-	-	-	138	138
DJ Metallierz.u.-bearbeitung, H.v.Metallierz.	1	-	-	1	-	-	-	-	-	-	-	-	4	2
28 H.v.Metallierzeugnissen	1	-	-	1	-	-	-	-	-	-	-	-	4	2
DL H.v.Büromasch., Datenverarb.ger.	1	1	-	-	-	-	-	-	-	-	-	-	1	-
33 Medizin-, Mess- u. Regel. tech., Optik	1	1	-	-	-	-	-	-	-	-	-	-	1	-
DM Fahrzeugbau	1	-	-	-	-	1	-	-	-	-	-	-	20	19
34 H.v.Kraftwagen und Kraftw.teilen	1	-	-	-	-	1	-	-	-	-	-	-	20	19
DN H.v.sonst. Erzeugnissen,Rückgewinnung	2	-	-	1	1	-	-	-	-	-	-	-	9	7
36 H.v.sonstigen Erzeugnissen	2	-	-	1	1	-	-	-	-	-	-	-	9	7
E Energie- und Wasserversorgung	2	1	1	-	-	-	-	-	-	-	-	-	1	1
EA Energie- und Wasserversorgung	2	1	1	-	-	-	-	-	-	-	-	-	1	1
40 Energieversorgung	1	1	-	-	-	-	-	-	-	-	-	-	-	-
41 Wasserversorgung	1	-	1	-	-	-	-	-	-	-	-	-	1	1
F Bauwesen	16	1	2	6	3	2	1	-	1	-	-	-	314	301
FA Bauwesen	16	1	2	6	3	2	1	-	1	-	-	-	314	301
45 Bauwesen	16	1	2	6	3	2	1	-	1	-	-	-	314	301

Tabelle A5: Arbeitsstätten und Beschäftigte nach Gemeinden und Abteilungen der ÖNACE 1995

ÖNACE 1995	Arbeitsstätten insgesamt	davon mit ... unselbständig Beschäftigten											Beschäftigte insgesamt	darunter unselbst. Beschäftigte
		0	1	2 - 4	5 - 9	10 - 19	20 - 49	50 - 99	100 - 199	200 - 499	500 - 999	1000 und mehr		
G Handel, Rep. v.Kfz u.Gebrauchsgütern	52	11	14	14	8	5	-	-	-	-	-	-	199	160
GA Handel, Rep. v.Kfz u.Gebrauchsgütern	52	11	14	14	8	5	-	-	-	-	-	-	199	160
50 Kfz-Handel, Rep. v.Kfz, Tankstellen	4	1	1	1	-	1	-	-	-	-	-	-	18	15
51 Handelsvermittlung u.GH (o.H.m.Kfz)	6	2	1	1	1	1	-	-	-	-	-	-	25	21
52 EH (o.Kfz,o.Tankst.), Rep.v.Gebr.g.	42	8	12	12	7	3	-	-	-	-	-	-	156	124
H Beherbergungs- und Gaststättenw.	18	6	5	5	1	-	-	-	1	-	-	-	165	148
HA Beherbergungs- und Gaststättenw.	18	6	5	5	1	-	-	-	1	-	-	-	165	148
55 Beherbergungs- und Gaststättenw.	18	6	5	5	1	-	-	-	1	-	-	-	165	148
I Verkehr und Nachrichtenübermittlung	10	2	2	1	2	2	1	-	-	-	-	-	81	72
IA Verkehr und Nachrichtenübermittlung	10	2	2	1	2	2	1	-	-	-	-	-	81	72
60 Landverkehr,Transp. i. Rohrfernleit.	7	1	2	1	2	1	-	-	-	-	-	-	40	32
63 Hilfs-u.Nebentät.f.d.Verk., Reisebür.	1	1	-	-	-	-	-	-	-	-	-	-	1	-
64 Nachrichtenübermittlung	2	-	-	-	-	1	1	-	-	-	-	-	40	40
J Kredit- und Versicherungswesen	6	2	-	3	-	1	-	-	-	-	-	-	33	29
JA Kredit- und Versicherungswesen	6	2	-	3	-	1	-	-	-	-	-	-	33	29
65 Kreditwesen	3	-	-	2	-	1	-	-	-	-	-	-	26	26
67 M.d.Kredit-u.Vers.w.verbund.Tätigk.	3	2	-	1	-	-	-	-	-	-	-	-	7	3
K Realitätenwesen, Unternehmensdienstl.	14	5	1	5	2	1	-	-	-	-	-	-	58	44
KA Realitätenwesen, Unternehmensdienstl.	14	5	1	5	2	1	-	-	-	-	-	-	58	44
71 Vermiet.bewegl.Sachen o.Bed.pers.	1	1	-	-	-	-	-	-	-	-	-	-	2	-
72 Datenverarbeitung u. Datenbanken	3	2	-	1	-	-	-	-	-	-	-	-	7	4
74 Erbring.v.unternehmensbez.Dienstl.	10	2	1	4	2	1	-	-	-	-	-	-	49	40
L Öffentl. Verwaltung, Sozialversich.	4	-	1	-	-	2	1	-	-	-	-	-	57	57
LA Öffentl. Verwaltung, Sozialversich.	4	-	1	-	-	2	1	-	-	-	-	-	57	57
75 Öffentl. Verwaltung, Sozialversich.	4	-	1	-	-	2	1	-	-	-	-	-	57	57
M Unterrichtswesen	11	1	-	1	6	1	1	1	-	-	-	-	151	147
MA Unterrichtswesen	11	1	-	1	6	1	1	1	-	-	-	-	151	147
80 Unterrichtswesen	11	1	-	1	6	1	1	1	-	-	-	-	151	147
N Gesundheits-, Veterinär- u. Sozialw.	9	-	3	5	-	1	-	-	-	-	-	-	38	31
NA Gesundheits-, Veterinär- u. Sozialw.	9	-	3	5	-	1	-	-	-	-	-	-	38	31
85 Gesundheits-, Veterinär- u. Sozialw.	9	-	3	5	-	1	-	-	-	-	-	-	38	31
O Erbring.v.sonst.öffentl.u.pers.Dienstl.	14	4	4	3	1	-	-	2	-	-	-	-	136	129
OA Erbring.v.sonst.öffentl.u.pers.Dienstl.	14	4	4	3	1	-	-	2	-	-	-	-	136	129
91 Interessenvertretungen, Vereine	1	-	1	-	-	-	-	-	-	-	-	-	1	1
92 Kultur, Sport und Unterhaltung	4	2	-	-	-	-	-	2	-	-	-	-	115	114
93 Erbring. v. sonst. Dienstleistungen	9	2	3	3	1	-	-	-	-	-	-	-	20	14
10415 Stinatz														
Zusammen	49	22	8	12	7	-	-	-	-	-	-	-	129	87
D Sachgütererzeugung	3	-	-	2	1	-	-	-	-	-	-	-	14	12
DA H.v.Nahrungsm.u.Getränken,Tabakverarb.	2	-	-	1	1	-	-	-	-	-	-	-	9	8
15 H.v.Nahr.- u.Genussm.; Getränken	2	-	-	1	1	-	-	-	-	-	-	-	9	8
DN H.v.sonst. Erzeugnissen,Rückgewinnung	1	-	-	1	-	-	-	-	-	-	-	-	5	4
36 H.v.sonstigen Erzeugnissen	1	-	-	1	-	-	-	-	-	-	-	-	5	4
F Bauwesen	4	1	-	-	3	-	-	-	-	-	-	-	22	20
FA Bauwesen	4	1	-	-	3	-	-	-	-	-	-	-	22	20
45 Bauwesen	4	1	-	-	3	-	-	-	-	-	-	-	22	20

Tabelle A5: Arbeitsstätten und Beschäftigte nach Gemeinden und Abteilungen der ÖNACE 1995

ÖNACE 1995	Arbeitsstätten insgesamt	davon mit ... unselbständig Beschäftigten										Beschäftigte insgesamt	darunter unselbst. Beschäftigte	
		0	1	2 - 4	5 - 9	10 - 19	20 - 49	50 - 99	100 - 199	200 - 499	500 - 999			1000 und mehr
G Handel, Rep. v.Kfz u.Gebrauchsgütern	14	9	3	2	-	-	-	-	-	-	-	-	22	9
GA Handel, Rep. v.Kfz u.Gebrauchsgütern	14	9	3	2	-	-	-	-	-	-	-	-	22	9
50 Kfz-Handel, Rep. v.Kfz, Tankstellen	1	1	-	-	-	-	-	-	-	-	-	-	1	-
51 Handelsvermittlung u.GH (o.H.m.Kfz)	4	4	-	-	-	-	-	-	-	-	-	-	5	-
52 EH (o.Kfz,o.Tankst.), Rep.v.Gebr.g.	9	4	3	2	-	-	-	-	-	-	-	-	16	9
H Beherbergungs- und Gaststättenw.	6	-	3	2	1	-	-	-	-	-	-	-	21	14
HA Beherbergungs- und Gaststättenw.	6	-	3	2	1	-	-	-	-	-	-	-	21	14
55 Beherbergungs- und Gaststättenw.	6	-	3	2	1	-	-	-	-	-	-	-	21	14
I Verkehr und Nachrichtenübermittlung	6	4	-	2	-	-	-	-	-	-	-	-	13	6
IA Verkehr und Nachrichtenübermittlung	6	4	-	2	-	-	-	-	-	-	-	-	13	6
60 Landverkehr,Transp. i. Rohrfernleit.	3	2	-	1	-	-	-	-	-	-	-	-	7	3
63 Hilfs-u.Nebentät.f.d.Verk., Reisebür.	2	2	-	-	-	-	-	-	-	-	-	-	3	-
64 Nachrichtenübermittlung	1	-	-	1	-	-	-	-	-	-	-	-	3	3
J Kredit- und Versicherungswesen	3	1	1	1	-	-	-	-	-	-	-	-	5	4
JA Kredit- und Versicherungswesen	3	1	1	1	-	-	-	-	-	-	-	-	5	4
65 Kreditwesen	2	-	1	1	-	-	-	-	-	-	-	-	4	4
67 M.d.Kredit-u.Vers.w.verbund.Tätigk.	1	1	-	-	-	-	-	-	-	-	-	-	1	-
K Realitätenwesen, Unternehmensdienstl.	6	6	-	-	-	-	-	-	-	-	-	-	7	-
KA Realitätenwesen, Unternehmensdienstl.	6	6	-	-	-	-	-	-	-	-	-	-	7	-
70 Realitätenwesen	1	1	-	-	-	-	-	-	-	-	-	-	-	-
71 Vermiet.bewegl.Sachen o.Bed.pers.	1	1	-	-	-	-	-	-	-	-	-	-	2	-
72 Datenverarbeitung u. Datenbanken	1	1	-	-	-	-	-	-	-	-	-	-	1	-
74 Erbring.v.unternehmensbez.Dienstl.	3	3	-	-	-	-	-	-	-	-	-	-	4	-
L Öffentl. Verwaltung, Sozialversich.	1	-	-	-	1	-	-	-	-	-	-	-	5	5
LA Öffentl. Verwaltung, Sozialversich.	1	-	-	-	1	-	-	-	-	-	-	-	5	5
75 Öffentl. Verwaltung, Sozialversich.	1	-	-	-	1	-	-	-	-	-	-	-	5	5
M Unterrichtswesen	2	-	-	1	1	-	-	-	-	-	-	-	9	9
MA Unterrichtswesen	2	-	-	1	1	-	-	-	-	-	-	-	9	9
80 Unterrichtswesen	2	-	-	1	1	-	-	-	-	-	-	-	9	9
N Gesundheits-, Veterinär- u. Sozialw.	2	-	-	2	-	-	-	-	-	-	-	-	9	7
NA Gesundheits-, Veterinär- u. Sozialw.	2	-	-	2	-	-	-	-	-	-	-	-	9	7
85 Gesundheits-, Veterinär- u. Sozialw.	2	-	-	2	-	-	-	-	-	-	-	-	9	7
O Erbring.v.sonst.öffentl.u.pers.Dienstl.	2	1	1	-	-	-	-	-	-	-	-	-	2	1
OA Erbring.v.sonst.öffentl.u.pers.Dienstl.	2	1	1	-	-	-	-	-	-	-	-	-	2	1
92 Kultur, Sport und Unterhaltung	2	1	1	-	-	-	-	-	-	-	-	-	2	1
10416 Strem														
Zusammen	30	6	4	13	4	2	-	1	-	-	-	-	174	140
D Sachgütererzeugung	4	-	1	2	-	1	-	-	-	-	-	-	21	16
DD Be- u. Verarb. v. Holz (o.H.v.Möbeln)	1	-	-	-	-	1	-	-	-	-	-	-	12	11
20 Be- u. Verarb. v. Holz (o.H.v.Möbeln)	1	-	-	-	-	1	-	-	-	-	-	-	12	11
DE H.u.Verarb.v.Papier u.Pappe, Verlagsw.	1	-	1	-	-	-	-	-	-	-	-	-	2	1
22 Verlagsw., Druckerei,Vervielfältig.	1	-	1	-	-	-	-	-	-	-	-	-	2	1
DJ Metallierz.u.-bearbeitung, H.v.Metallierz.	1	-	-	1	-	-	-	-	-	-	-	-	4	2
28 H.v.Metallierzeugnissen	1	-	-	1	-	-	-	-	-	-	-	-	4	2
DN H.v.sonst. Erzeugnissen,Rückgewinnung	1	-	-	1	-	-	-	-	-	-	-	-	3	2
36 H.v.sonstigen Erzeugnissen	1	-	-	1	-	-	-	-	-	-	-	-	3	2
F Bauwesen	1	-	-	-	-	-	-	1	-	-	-	-	52	51
FA Bauwesen	1	-	-	-	-	-	-	1	-	-	-	-	52	51
45 Bauwesen	1	-	-	-	-	-	-	1	-	-	-	-	52	51

Tabelle A5: Arbeitsstätten und Beschäftigte nach Gemeinden und Abteilungen der ÖNACE 1995

ÖNACE 1995	Arbeitsstätten insgesamt	davon mit ... unselbständig Beschäftigten										Beschäftigte insgesamt	darunter unselbst. Beschäftigte	
		0	1	2 - 4	5 - 9	10 - 19	20 - 49	50 - 99	100 - 199	200 - 499	500 - 999			1000 und mehr
G Handel, Rep. v.Kfz u.Gebrauchsgütern	6	2	1	2	-	1	-	-	-	-	-	-	33	24
GA Handel, Rep. v.Kfz u.Gebrauchsgütern	6	2	1	2	-	1	-	-	-	-	-	-	33	24
50 Kfz-Handel, Rep. v.Kfz, Tankstellen	1	-	-	1	-	-	-	-	-	-	-	-	3	2
51 Handelsvermittlung u.GH (o.H.m.Kfz)	1	-	-	-	-	1	-	-	-	-	-	-	22	19
52 EH (o.Kfz,o.Tankst.), Rep.v.Gebr.g.	4	2	1	1	-	-	-	-	-	-	-	-	8	3
H Beherbergungs- und Gaststättenw.	6	2	2	2	-	-	-	-	-	-	-	-	15	7
HA Beherbergungs- und Gaststättenw.	6	2	2	2	-	-	-	-	-	-	-	-	15	7
55 Beherbergungs- und Gaststättenw.	6	2	2	2	-	-	-	-	-	-	-	-	15	7
I Verkehr und Nachrichtenübermittlung	4	-	-	2	2	-	-	-	-	-	-	-	22	17
IA Verkehr und Nachrichtenübermittlung	4	-	-	2	2	-	-	-	-	-	-	-	22	17
60 Landverkehr,Transp. i. Rohrfernleit.	3	-	-	2	1	-	-	-	-	-	-	-	17	12
64 Nachrichtenübermittlung	1	-	-	-	1	-	-	-	-	-	-	-	5	5
J Kredit- und Versicherungswesen	2	1	-	1	-	-	-	-	-	-	-	-	3	2
JA Kredit- und Versicherungswesen	2	1	-	1	-	-	-	-	-	-	-	-	3	2
65 Kreditwesen	1	-	-	1	-	-	-	-	-	-	-	-	2	2
67 M.d.Kredit-u.Vers.w.verbund.Tätigk.	1	1	-	-	-	-	-	-	-	-	-	-	1	-
L Öffentl. Verwaltung, Sozialversich.	2	-	-	-	2	-	-	-	-	-	-	-	14	14
LA Öffentl. Verwaltung, Sozialversich.	2	-	-	-	2	-	-	-	-	-	-	-	14	14
75 Öffentl. Verwaltung, Sozialversich.	2	-	-	-	2	-	-	-	-	-	-	-	14	14
M Unterrichtswesen	2	-	-	2	-	-	-	-	-	-	-	-	4	4
MA Unterrichtswesen	2	-	-	2	-	-	-	-	-	-	-	-	4	4
80 Unterrichtswesen	2	-	-	2	-	-	-	-	-	-	-	-	4	4
N Gesundheits-, Veterinär- u. Sozialw.	1	-	-	1	-	-	-	-	-	-	-	-	5	3
NA Gesundheits-, Veterinär- u. Sozialw.	1	-	-	1	-	-	-	-	-	-	-	-	5	3
85 Gesundheits-, Veterinär- u. Sozialw.	1	-	-	1	-	-	-	-	-	-	-	-	5	3
O Erbring.v.sonst.öffentl.u.pers.Dienstl.	2	1	-	1	-	-	-	-	-	-	-	-	5	2
OA Erbring.v.sonst.öffentl.u.pers.Dienstl.	2	1	-	1	-	-	-	-	-	-	-	-	5	2
93 Erbring. v. sonst. Dienstleistungen	2	1	-	1	-	-	-	-	-	-	-	-	5	2
10417 Tobaj														
Zusammen	40	13	7	12	4	3	1	-	-	-	-	-	164	129
D Sachgütererzeugung	6	1	2	1	1	1	-	-	-	-	-	-	26	20
DE H.u.Verarb.v.Papier u.Pappe, Verlagsw.	1	-	1	-	-	-	-	-	-	-	-	-	2	1
22 Verlagsw., Druckerei,Vervielfältig.	1	-	1	-	-	-	-	-	-	-	-	-	2	1
DI H.u.Bearb.v.Glas,H.v.W.a.Stein.u.Erden	2	-	-	-	1	1	-	-	-	-	-	-	16	15
26 H.u.Bea.v.Glas,H.v.W.a.Stein.u.Erden	2	-	-	-	1	1	-	-	-	-	-	-	16	15
DJ Metallierz.u.-bearbeitung, H.v.Metallierz.	1	1	-	-	-	-	-	-	-	-	-	-	1	-
28 H.v.Metallierzugnissen	1	1	-	-	-	-	-	-	-	-	-	-	1	-
DK Maschinenbau	1	-	1	-	-	-	-	-	-	-	-	-	3	1
29 Maschinenbau	1	-	1	-	-	-	-	-	-	-	-	-	3	1
DN H.v.sonst. Erzeugnissen,Rückgewinnung	1	-	-	1	-	-	-	-	-	-	-	-	4	3
36 H.v.sonstigen Erzeugnissen	1	-	-	1	-	-	-	-	-	-	-	-	4	3
E Energie- und Wasserversorgung	2	1	1	-	-	-	-	-	-	-	-	-	1	1
EA Energie- und Wasserversorgung	2	1	1	-	-	-	-	-	-	-	-	-	1	1
40 Energieversorgung	2	1	1	-	-	-	-	-	-	-	-	-	1	1
F Bauwesen	4	1	1	1	-	1	-	-	-	-	-	-	20	16
FA Bauwesen	4	1	1	1	-	1	-	-	-	-	-	-	20	16
45 Bauwesen	4	1	1	1	-	1	-	-	-	-	-	-	20	16

Tabelle A5: Arbeitsstätten und Beschäftigte nach Gemeinden und Abteilungen der ÖNACE 1995

ÖNACE 1995	Arbeitsstätten insgesamt	davon mit ... unselbständig Beschäftigten											Beschäftigte insgesamt	darunter unselbst. Beschäftigte
		0	1	2 - 4	5 - 9	10 - 19	20 - 49	50 - 99	100 - 199	200 - 499	500 - 999	1000 und mehr		
G Handel, Rep. v.Kfz u.Gebrauchsgütern	5	3	1	-	-	1	-	-	-	-	-	-	19	13
GA Handel, Rep. v.Kfz u.Gebrauchsgütern	5	3	1	-	-	1	-	-	-	-	-	-	19	13
50 Kfz-Handel, Rep. v.Kfz, Tankstellen	2	1	-	-	-	1	-	-	-	-	-	-	15	12
52 EH (o.Kfz,o.Tankst.), Rep.v.Gebr.g.	3	2	1	-	-	-	-	-	-	-	-	-	4	1
H Beherbergungs- und Gaststättenw.	7	3	1	3	-	-	-	-	-	-	-	-	22	9
HA Beherbergungs- und Gaststättenw.	7	3	1	3	-	-	-	-	-	-	-	-	22	9
55 Beherbergungs- und Gaststättenw.	7	3	1	3	-	-	-	-	-	-	-	-	22	9
I Verkehr und Nachrichtenübermittlung	4	1	-	1	1	-	1	-	-	-	-	-	35	32
IA Verkehr und Nachrichtenübermittlung	4	1	-	1	1	-	1	-	-	-	-	-	35	32
60 Landverkehr,Transp. i. Rohrfernleit.	4	1	-	1	1	-	1	-	-	-	-	-	35	32
J Kredit- und Versicherungswesen	2	1	-	1	-	-	-	-	-	-	-	-	3	2
JA Kredit- und Versicherungswesen	2	1	-	1	-	-	-	-	-	-	-	-	3	2
65 Kreditwesen	1	-	-	1	-	-	-	-	-	-	-	-	2	2
67 M.d.Kredit-u.Vers.w.verbund.Tätigk.	1	1	-	-	-	-	-	-	-	-	-	-	1	-
K Realitätenwesen, Unternehmensdienstl.	2	2	-	-	-	-	-	-	-	-	-	-	2	-
KA Realitätenwesen, Unternehmensdienstl.	2	2	-	-	-	-	-	-	-	-	-	-	2	-
74 Erbring.v.unternehmensbez.Dienstl.	2	2	-	-	-	-	-	-	-	-	-	-	2	-
L Öffentl. Verwaltung, Sozialversich.	1	-	-	-	1	-	-	-	-	-	-	-	9	9
LA Öffentl. Verwaltung, Sozialversich.	1	-	-	-	1	-	-	-	-	-	-	-	9	9
75 Öffentl. Verwaltung, Sozialversich.	1	-	-	-	1	-	-	-	-	-	-	-	9	9
M Unterrichtswesen	5	-	-	4	1	-	-	-	-	-	-	-	23	23
MA Unterrichtswesen	5	-	-	4	1	-	-	-	-	-	-	-	23	23
80 Unterrichtswesen	5	-	-	4	1	-	-	-	-	-	-	-	23	23
N Gesundheits-, Veterinär- u. Sozialw.	2	-	1	1	-	-	-	-	-	-	-	-	4	4
NA Gesundheits-, Veterinär- u. Sozialw.	2	-	1	1	-	-	-	-	-	-	-	-	4	4
85 Gesundheits-, Veterinär- u. Sozialw.	2	-	1	1	-	-	-	-	-	-	-	-	4	4
10418 Hackerberg														
Zusammen	13	9	1	2	1	-	-	-	-	-	-	-	28	13
F Bauwesen	3	2	-	-	1	-	-	-	-	-	-	-	11	6
FA Bauwesen	3	2	-	-	1	-	-	-	-	-	-	-	11	6
45 Bauwesen	3	2	-	-	1	-	-	-	-	-	-	-	11	6
G Handel, Rep. v.Kfz u.Gebrauchsgütern	4	4	-	-	-	-	-	-	-	-	-	-	5	-
GA Handel, Rep. v.Kfz u.Gebrauchsgütern	4	4	-	-	-	-	-	-	-	-	-	-	5	-
51 Handelsvermittlung u.GH (o.H.m.Kfz)	2	2	-	-	-	-	-	-	-	-	-	-	3	-
52 EH (o.Kfz,o.Tankst.), Rep.v.Gebr.g.	2	2	-	-	-	-	-	-	-	-	-	-	2	-
H Beherbergungs- und Gaststättenw.	2	1	1	-	-	-	-	-	-	-	-	-	4	1
HA Beherbergungs- und Gaststättenw.	2	1	1	-	-	-	-	-	-	-	-	-	4	1
55 Beherbergungs- und Gaststättenw.	2	1	1	-	-	-	-	-	-	-	-	-	4	1
K Realitätenwesen, Unternehmensdienstl.	1	1	-	-	-	-	-	-	-	-	-	-	1	-
KA Realitätenwesen, Unternehmensdienstl.	1	1	-	-	-	-	-	-	-	-	-	-	1	-
74 Erbring.v.unternehmensbez.Dienstl.	1	1	-	-	-	-	-	-	-	-	-	-	1	-
L Öffentl. Verwaltung, Sozialversich.	1	-	-	1	-	-	-	-	-	-	-	-	4	4
LA Öffentl. Verwaltung, Sozialversich.	1	-	-	1	-	-	-	-	-	-	-	-	4	4
75 Öffentl. Verwaltung, Sozialversich.	1	-	-	1	-	-	-	-	-	-	-	-	4	4
M Unterrichtswesen	1	-	-	1	-	-	-	-	-	-	-	-	2	2
MA Unterrichtswesen	1	-	-	1	-	-	-	-	-	-	-	-	2	2
80 Unterrichtswesen	1	-	-	1	-	-	-	-	-	-	-	-	2	2

Tabelle A5: Arbeitsstätten und Beschäftigte nach Gemeinden und Abteilungen der ÖNACE 1995

ÖNACE 1995	Arbeitsstätten insgesamt	davon mit ... unselbständig Beschäftigten											Beschäftigte insgesamt	darunter unselbst. Beschäftigte	
		0	1	2 - 4	5 - 9	10 - 19	20 - 49	50 - 99	100 - 199	200 - 499	500 - 999	1000 und mehr			
O Erbring.v.sonst.öffentl.u.pers.Dienstl.	1	1	-	-	-	-	-	-	-	-	-	-	-	1	-
OA Erbring.v.sonst.öffentl.u.pers.Dienstl.	1	1	-	-	-	-	-	-	-	-	-	-	-	1	-
93 Erbring. v. sonst. Dienstleistungen	1	1	-	-	-	-	-	-	-	-	-	-	-	1	-
10419 Wörtherberg															
Zusammen	17	7	5	4	1	-	-	-	-	-	-	-	-	37	22
D Sachgütererzeugung	1	1	-	-	-	-	-	-	-	-	-	-	-	2	-
DA H.v.Nahrungsm.u.Getränken,Tabakverarb.	1	1	-	-	-	-	-	-	-	-	-	-	-	2	-
15 H.v.Nahr.- u.Genussm.; Getränken	1	1	-	-	-	-	-	-	-	-	-	-	-	2	-
F Bauwesen	1	-	-	1	-	-	-	-	-	-	-	-	-	4	4
FA Bauwesen	1	-	-	1	-	-	-	-	-	-	-	-	-	4	4
45 Bauwesen	1	-	-	1	-	-	-	-	-	-	-	-	-	4	4
G Handel, Rep. v.Kfz u.Gebrauchsgütern	5	3	2	-	-	-	-	-	-	-	-	-	-	8	2
GA Handel, Rep. v.Kfz u.Gebrauchsgütern	5	3	2	-	-	-	-	-	-	-	-	-	-	8	2
50 Kfz-Handel, Rep. v.Kfz, Tankstellen	1	1	-	-	-	-	-	-	-	-	-	-	-	2	-
51 Handelsvermittlung u.GH (o.H.m.Kfz)	2	1	1	-	-	-	-	-	-	-	-	-	-	3	1
52 EH (o.Kfz,o.Tankst.), Rep.v.Gebr.g.	2	1	1	-	-	-	-	-	-	-	-	-	-	3	1
H Beherbergungs- und Gaststättenw.	3	-	2	1	-	-	-	-	-	-	-	-	-	7	4
HA Beherbergungs- und Gaststättenw.	3	-	2	1	-	-	-	-	-	-	-	-	-	7	4
55 Beherbergungs- und Gaststättenw.	3	-	2	1	-	-	-	-	-	-	-	-	-	7	4
I Verkehr und Nachrichtenübermittlung	1	1	-	-	-	-	-	-	-	-	-	-	-	1	-
IA Verkehr und Nachrichtenübermittlung	1	1	-	-	-	-	-	-	-	-	-	-	-	1	-
60 Landverkehr,Transp. i. Rohrfernleit.	1	1	-	-	-	-	-	-	-	-	-	-	-	1	-
J Kredit- und Versicherungswesen	1	-	-	1	-	-	-	-	-	-	-	-	-	2	2
JA Kredit- und Versicherungswesen	1	-	-	1	-	-	-	-	-	-	-	-	-	2	2
65 Kreditwesen	1	-	-	1	-	-	-	-	-	-	-	-	-	2	2
K Realitätenwesen, Unternehmensdienstl.	1	1	-	-	-	-	-	-	-	-	-	-	-	2	-
KA Realitätenwesen, Unternehmensdienstl.	1	1	-	-	-	-	-	-	-	-	-	-	-	2	-
72 Datenverarbeitung u. Datenbanken	1	1	-	-	-	-	-	-	-	-	-	-	-	2	-
L Öffentl. Verwaltung, Sozialversich.	1	-	-	-	1	-	-	-	-	-	-	-	-	5	5
LA Öffentl. Verwaltung, Sozialversich.	1	-	-	-	1	-	-	-	-	-	-	-	-	5	5
75 Öffentl. Verwaltung, Sozialversich.	1	-	-	-	1	-	-	-	-	-	-	-	-	5	5
M Unterrichtswesen	1	-	-	1	-	-	-	-	-	-	-	-	-	4	4
MA Unterrichtswesen	1	-	-	1	-	-	-	-	-	-	-	-	-	4	4
80 Unterrichtswesen	1	-	-	1	-	-	-	-	-	-	-	-	-	4	4
O Erbring.v.sonst.öffentl.u.pers.Dienstl.	2	1	1	-	-	-	-	-	-	-	-	-	-	2	1
OA Erbring.v.sonst.öffentl.u.pers.Dienstl.	2	1	1	-	-	-	-	-	-	-	-	-	-	2	1
92 Kultur, Sport und Unterhaltung	1	-	1	-	-	-	-	-	-	-	-	-	-	1	1
93 Erbring. v. sonst. Dienstleistungen	1	1	-	-	-	-	-	-	-	-	-	-	-	1	-
10420 Großmürbisch															
Zusammen	8	4	1	3	-	-	-	-	-	-	-	-	-	18	10
D Sachgütererzeugung	1	1	-	-	-	-	-	-	-	-	-	-	-	2	-
DD Be- u. Verarb. v. Holz (o.H.v.Möbeln)	1	1	-	-	-	-	-	-	-	-	-	-	-	2	-
20 Be- u. Verarb. v. Holz (o.H.v.Möbeln)	1	1	-	-	-	-	-	-	-	-	-	-	-	2	-
H Beherbergungs- und Gaststättenw.	2	1	1	-	-	-	-	-	-	-	-	-	-	5	1
HA Beherbergungs- und Gaststättenw.	2	1	1	-	-	-	-	-	-	-	-	-	-	5	1
55 Beherbergungs- und Gaststättenw.	2	1	1	-	-	-	-	-	-	-	-	-	-	5	1

Tabelle A5: Arbeitsstätten und Beschäftigte nach Gemeinden und Abteilungen der ÖNACE 1995

ÖNACE 1995	Arbeitsstätten insgesamt	davon mit ... unselbständig Beschäftigten										Beschäftigte insgesamt	darunter unselbst. Beschäftigte		
		0	1	2 - 4	5 - 9	10 - 19	20 - 49	50 - 99	100 - 199	200 - 499	500 - 999			1000 und mehr	
K Realitätenwesen, Unternehmensdienstl.	1	1	-	-	-	-	-	-	-	-	-	-	-	1	-
KA Realitätenwesen, Unternehmensdienstl.	1	1	-	-	-	-	-	-	-	-	-	-	-	1	-
74 Erbring.v.unternehmensbez.Dienstl.	1	1	-	-	-	-	-	-	-	-	-	-	-	1	-
L Öffentl. Verwaltung, Sozialversich.	1	-	-	1	-	-	-	-	-	-	-	-	-	4	4
LA Öffentl. Verwaltung, Sozialversich.	1	-	-	1	-	-	-	-	-	-	-	-	-	4	4
75 Öffentl. Verwaltung, Sozialversich.	1	-	-	1	-	-	-	-	-	-	-	-	-	4	4
M Unterrichtswesen	1	-	-	1	-	-	-	-	-	-	-	-	-	3	3
MA Unterrichtswesen	1	-	-	1	-	-	-	-	-	-	-	-	-	3	3
80 Unterrichtswesen	1	-	-	1	-	-	-	-	-	-	-	-	-	3	3
O Erbring.v.sonst.öffentl.u.pers.Dienstl.	2	1	-	1	-	-	-	-	-	-	-	-	-	3	2
OA Erbring.v.sonst.öffentl.u.pers.Dienstl.	2	1	-	1	-	-	-	-	-	-	-	-	-	3	2
91 Interessenvertretungen, Vereine	1	-	-	1	-	-	-	-	-	-	-	-	-	2	2
93 Erbring. v. sonst. Dienstleistungen	1	1	-	-	-	-	-	-	-	-	-	-	-	1	-
10421 Inzenhof															
Zusammen	10	6	-	3	-	1	-	-	-	-	-	-	-	33	25
D Sachgütererzeugung	1	-	-	1	-	-	-	-	-	-	-	-	-	3	2
DD Be- u. Verarb. v. Holz (o.H.v.Möbeln)	1	-	-	1	-	-	-	-	-	-	-	-	-	3	2
20 Be- u. Verarb. v. Holz (o.H.v.Möbeln)	1	-	-	1	-	-	-	-	-	-	-	-	-	3	2
F Bauwesen	2	2	-	-	-	-	-	-	-	-	-	-	-	2	-
FA Bauwesen	2	2	-	-	-	-	-	-	-	-	-	-	-	2	-
45 Bauwesen	2	2	-	-	-	-	-	-	-	-	-	-	-	2	-
G Handel, Rep. v.Kfz u.Gebrauchsgütern	2	2	-	-	-	-	-	-	-	-	-	-	-	2	-
GA Handel, Rep. v.Kfz u.Gebrauchsgütern	2	2	-	-	-	-	-	-	-	-	-	-	-	2	-
52 EH (o.Kfz,o.Tankst.), Rep.v.Gebr.g.	2	2	-	-	-	-	-	-	-	-	-	-	-	2	-
H Beherbergungs- und Gaststättenw.	2	2	-	-	-	-	-	-	-	-	-	-	-	3	-
HA Beherbergungs- und Gaststättenw.	2	2	-	-	-	-	-	-	-	-	-	-	-	3	-
55 Beherbergungs- und Gaststättenw.	2	2	-	-	-	-	-	-	-	-	-	-	-	3	-
L Öffentl. Verwaltung, Sozialversich.	2	-	-	1	-	1	-	-	-	-	-	-	-	21	21
LA Öffentl. Verwaltung, Sozialversich.	2	-	-	1	-	1	-	-	-	-	-	-	-	21	21
75 Öffentl. Verwaltung, Sozialversich.	2	-	-	1	-	1	-	-	-	-	-	-	-	21	21
M Unterrichtswesen	1	-	-	1	-	-	-	-	-	-	-	-	-	2	2
MA Unterrichtswesen	1	-	-	1	-	-	-	-	-	-	-	-	-	2	2
80 Unterrichtswesen	1	-	-	1	-	-	-	-	-	-	-	-	-	2	2
10422 Kleinmürbisch															
Zusammen	6	2	1	2	1	-	-	-	-	-	-	-	-	22	16
F Bauwesen	1	-	-	-	1	-	-	-	-	-	-	-	-	10	9
FA Bauwesen	1	-	-	-	1	-	-	-	-	-	-	-	-	10	9
45 Bauwesen	1	-	-	-	1	-	-	-	-	-	-	-	-	10	9
G Handel, Rep. v.Kfz u.Gebrauchsgütern	2	1	-	1	-	-	-	-	-	-	-	-	-	4	2
GA Handel, Rep. v.Kfz u.Gebrauchsgütern	2	1	-	1	-	-	-	-	-	-	-	-	-	4	2
51 Handelsvermittlung u.GH (o.H.m.Kfz)	1	-	-	1	-	-	-	-	-	-	-	-	-	3	2
52 EH (o.Kfz,o.Tankst.), Rep.v.Gebr.g.	1	1	-	-	-	-	-	-	-	-	-	-	-	1	-
H Beherbergungs- und Gaststättenw.	1	-	1	-	-	-	-	-	-	-	-	-	-	3	1
HA Beherbergungs- und Gaststättenw.	1	-	1	-	-	-	-	-	-	-	-	-	-	3	1
55 Beherbergungs- und Gaststättenw.	1	-	1	-	-	-	-	-	-	-	-	-	-	3	1

Tabelle A5: Arbeitsstätten und Beschäftigte nach Gemeinden und Abteilungen der ÖNACE 1995

ÖNACE 1995	Arbeitsstätten insgesamt	davon mit ... unselbständig Beschäftigten											Beschäftigte insgesamt	darunter unselbst. Beschäftigte	
		0	1	2 - 4	5 - 9	10 - 19	20 - 49	50 - 99	100 - 199	200 - 499	500 - 999	1000 und mehr			
J Kredit- und Versicherungswesen	1	1	-	-	-	-	-	-	-	-	-	-	-	1	-
JA Kredit- und Versicherungswesen	1	1	-	-	-	-	-	-	-	-	-	-	-	1	-
67 M.d.Kredit-u.Vers.w.verbund.Tätigk.	1	1	-	-	-	-	-	-	-	-	-	-	-	1	-
L Öffentl. Verwaltung, Sozialversich.	1	-	-	1	-	-	-	-	-	-	-	-	-	4	4
LA Öffentl. Verwaltung, Sozialversich.	1	-	-	1	-	-	-	-	-	-	-	-	-	4	4
75 Öffentl. Verwaltung, Sozialversich.	1	-	-	1	-	-	-	-	-	-	-	-	-	4	4
10423 Tschanigraben															
Zusammen	1	1	-	-	-	-	-	-	-	-	-	-	-	1	-
F Bauwesen	1	1	-	-	-	-	-	-	-	-	-	-	-	1	-
FA Bauwesen	1	1	-	-	-	-	-	-	-	-	-	-	-	1	-
45 Bauwesen	1	1	-	-	-	-	-	-	-	-	-	-	-	1	-
10424 Heugraben															
Zusammen	4	3	1	-	-	-	-	-	-	-	-	-	-	5	1
G Handel, Rep. v.Kfz u.Gebrauchsgütern	1	1	-	-	-	-	-	-	-	-	-	-	-	1	-
GA Handel, Rep. v.Kfz u.Gebrauchsgütern	1	1	-	-	-	-	-	-	-	-	-	-	-	1	-
52 EH (o.Kfz,o.Tankst.), Rep.v.Gebr.g.	1	1	-	-	-	-	-	-	-	-	-	-	-	1	-
H Beherbergungs- und Gaststättenw.	2	2	-	-	-	-	-	-	-	-	-	-	-	3	-
HA Beherbergungs- und Gaststättenw.	2	2	-	-	-	-	-	-	-	-	-	-	-	3	-
55 Beherbergungs- und Gaststättenw.	2	2	-	-	-	-	-	-	-	-	-	-	-	3	-
L Öffentl. Verwaltung, Sozialversich.	1	-	1	-	-	-	-	-	-	-	-	-	-	1	1
LA Öffentl. Verwaltung, Sozialversich.	1	-	1	-	-	-	-	-	-	-	-	-	-	1	1
75 Öffentl. Verwaltung, Sozialversich.	1	-	1	-	-	-	-	-	-	-	-	-	-	1	1
10425 Rohr im Burgenland															
Zusammen	6	1	4	-	1	-	-	-	-	-	-	-	-	18	9
F Bauwesen	1	-	-	-	1	-	-	-	-	-	-	-	-	8	5
FA Bauwesen	1	-	-	-	1	-	-	-	-	-	-	-	-	8	5
45 Bauwesen	1	-	-	-	1	-	-	-	-	-	-	-	-	8	5
G Handel, Rep. v.Kfz u.Gebrauchsgütern	1	-	1	-	-	-	-	-	-	-	-	-	-	2	1
GA Handel, Rep. v.Kfz u.Gebrauchsgütern	1	-	1	-	-	-	-	-	-	-	-	-	-	2	1
50 Kfz-Handel, Rep. v.Kfz, Tankstellen	1	-	1	-	-	-	-	-	-	-	-	-	-	2	1
H Beherbergungs- und Gaststättenw.	2	-	2	-	-	-	-	-	-	-	-	-	-	6	2
HA Beherbergungs- und Gaststättenw.	2	-	2	-	-	-	-	-	-	-	-	-	-	6	2
55 Beherbergungs- und Gaststättenw.	2	-	2	-	-	-	-	-	-	-	-	-	-	6	2
L Öffentl. Verwaltung, Sozialversich.	1	-	1	-	-	-	-	-	-	-	-	-	-	1	1
LA Öffentl. Verwaltung, Sozialversich.	1	-	1	-	-	-	-	-	-	-	-	-	-	1	1
75 Öffentl. Verwaltung, Sozialversich.	1	-	1	-	-	-	-	-	-	-	-	-	-	1	1
O Erbring.v.sonst.öffentl.u.pers.Dienstl.	1	1	-	-	-	-	-	-	-	-	-	-	-	1	-
OA Erbring.v.sonst.öffentl.u.pers.Dienstl.	1	1	-	-	-	-	-	-	-	-	-	-	-	1	-
92 Kultur, Sport und Unterhaltung	1	1	-	-	-	-	-	-	-	-	-	-	-	1	-

Tabelle A5: Arbeitsstätten und Beschäftigte nach Gemeinden und Abteilungen der ÖNACE 1995

ÖNACE 1995	Arbeitsstätten insgesamt	davon mit ... unselbständig Beschäftigten										Beschäftigte insgesamt	darunter unselbst. Beschäftigte	
		0	1	2 - 4	5 - 9	10 - 19	20 - 49	50 - 99	100 - 199	200 - 499	500 - 999			1000 und mehr
10426 Bildein														
Zusammen	8	4	1	2	1	-	-	-	-	-	-	-	21	14
D Sachgütererzeugung	2	1	-	-	1	-	-	-	-	-	-	-	11	9
DA H.v.Nahrungsm.u.Getränken,Tabakverarb.	1	-	-	-	1	-	-	-	-	-	-	-	10	9
15 H.v.Nahr.- u.Genussm.; Getränken	1	-	-	-	1	-	-	-	-	-	-	-	10	9
DD Be- u. Verarb. v. Holz (o.H.v.Möbeln)	1	1	-	-	-	-	-	-	-	-	-	-	1	-
20 Be- u. Verarb. v. Holz (o.H.v.Möbeln)	1	1	-	-	-	-	-	-	-	-	-	-	1	-
E Energie- und Wasserversorgung	1	1	-	-	-	-	-	-	-	-	-	-	-	-
EA Energie- und Wasserversorgung	1	1	-	-	-	-	-	-	-	-	-	-	-	-
40 Energieversorgung	1	1	-	-	-	-	-	-	-	-	-	-	-	-
G Handel, Rep. v.Kfz u.Gebrauchsgütern	2	1	1	-	-	-	-	-	-	-	-	-	3	1
GA Handel, Rep. v.Kfz u.Gebrauchsgütern	2	1	1	-	-	-	-	-	-	-	-	-	3	1
51 Handelsvermittlung u.GH (o.H.m.Kfz)	2	1	1	-	-	-	-	-	-	-	-	-	3	1
J Kredit- und Versicherungswesen	1	-	-	1	-	-	-	-	-	-	-	-	3	2
JA Kredit- und Versicherungswesen	1	-	-	1	-	-	-	-	-	-	-	-	3	2
67 M.d.Kredit-u.Vers.w.verbund.Tätigk.	1	-	-	1	-	-	-	-	-	-	-	-	3	2
L Öffentl. Verwaltung, Sozialversich.	1	-	-	1	-	-	-	-	-	-	-	-	2	2
LA Öffentl. Verwaltung, Sozialversich.	1	-	-	1	-	-	-	-	-	-	-	-	2	2
75 Öffentl. Verwaltung, Sozialversich.	1	-	-	1	-	-	-	-	-	-	-	-	2	2
O Erbring.v.sonst.öffentl.u.pers.Dienstl.	1	1	-	-	-	-	-	-	-	-	-	-	2	-
OA Erbring.v.sonst.öffentl.u.pers.Dienstl.	1	1	-	-	-	-	-	-	-	-	-	-	2	-
93 Erbring. v. sonst. Dienstleistungen	1	1	-	-	-	-	-	-	-	-	-	-	2	-
10427 Rauchwart														
Zusammen	10	4	2	4	-	-	-	-	-	-	-	-	27	15
D Sachgütererzeugung	1	-	-	1	-	-	-	-	-	-	-	-	7	4
DA H.v.Nahrungsm.u.Getränken,Tabakverarb.	1	-	-	1	-	-	-	-	-	-	-	-	7	4
15 H.v.Nahr.- u.Genussm.; Getränken	1	-	-	1	-	-	-	-	-	-	-	-	7	4
G Handel, Rep. v.Kfz u.Gebrauchsgütern	3	1	1	1	-	-	-	-	-	-	-	-	6	4
GA Handel, Rep. v.Kfz u.Gebrauchsgütern	3	1	1	1	-	-	-	-	-	-	-	-	6	4
52 EH (o.Kfz,o.Tankst.), Rep.v.Gebr.g.	3	1	1	1	-	-	-	-	-	-	-	-	6	4
H Beherbergungs- und Gaststättenw.	3	2	1	-	-	-	-	-	-	-	-	-	5	1
HA Beherbergungs- und Gaststättenw.	3	2	1	-	-	-	-	-	-	-	-	-	5	1
55 Beherbergungs- und Gaststättenw.	3	2	1	-	-	-	-	-	-	-	-	-	5	1
I Verkehr und Nachrichtenübermittlung	1	-	-	1	-	-	-	-	-	-	-	-	4	3
IA Verkehr und Nachrichtenübermittlung	1	-	-	1	-	-	-	-	-	-	-	-	4	3
60 Landverkehr,Transp. i. Rohrfernleit.	1	-	-	1	-	-	-	-	-	-	-	-	4	3
M Unterrichtswesen	1	-	-	1	-	-	-	-	-	-	-	-	3	3
MA Unterrichtswesen	1	-	-	1	-	-	-	-	-	-	-	-	3	3
80 Unterrichtswesen	1	-	-	1	-	-	-	-	-	-	-	-	3	3
O Erbring.v.sonst.öffentl.u.pers.Dienstl.	1	1	-	-	-	-	-	-	-	-	-	-	2	-
OA Erbring.v.sonst.öffentl.u.pers.Dienstl.	1	1	-	-	-	-	-	-	-	-	-	-	2	-
92 Kultur, Sport und Unterhaltung	1	1	-	-	-	-	-	-	-	-	-	-	2	-

Tabelle A5: Arbeitsstätten und Beschäftigte nach Gemeinden und Abteilungen der ÖNACE 1995

ÖNACE 1995	Arbeitsstätten insgesamt	davon mit ... unselbständig Beschäftigten										Beschäftigte insgesamt	darunter unselbst. Beschäftigte	
		0	1	2 - 4	5 - 9	10 - 19	20 - 49	50 - 99	100 - 199	200 - 499	500 - 999			1000 und mehr
10428 Moschendorf														
Zusammen	7	2	-	4	-	1	-	-	-	-	-	-	34	26
D Sachgütererzeugung	2	-	-	1	-	1	-	-	-	-	-	-	24	19
DA H.v.Nahrungsm.u.Getränken,Tabakverarb.	1	-	-	1	-	-	-	-	-	-	-	-	7	4
15 H.v.Nahr.- u.Genussm.; Getränken	1	-	-	1	-	-	-	-	-	-	-	-	7	4
DI H.u.Bearb.v.Glas,H.v.W.a.Stein.u.Erden	1	-	-	-	-	1	-	-	-	-	-	-	17	15
26 H.u.Bea.v.Glas,H.v.W.a.Stein.u.Erden	1	-	-	-	-	1	-	-	-	-	-	-	17	15
H Beherbergungs- und Gaststättenw.	1	1	-	-	-	-	-	-	-	-	-	-	2	-
HA Beherbergungs- und Gaststättenw.	1	1	-	-	-	-	-	-	-	-	-	-	2	-
55 Beherbergungs- und Gaststättenw.	1	1	-	-	-	-	-	-	-	-	-	-	2	-
J Kredit- und Versicherungswesen	1	1	-	-	-	-	-	-	-	-	-	-	1	-
JA Kredit- und Versicherungswesen	1	1	-	-	-	-	-	-	-	-	-	-	1	-
67 M.d.Kredit-u.Vers.w.verbund.Tätigk.	1	1	-	-	-	-	-	-	-	-	-	-	1	-
L Öffentl. Verwaltung, Sozialversich.	1	-	-	1	-	-	-	-	-	-	-	-	3	3
LA Öffentl. Verwaltung, Sozialversich.	1	-	-	1	-	-	-	-	-	-	-	-	3	3
75 Öffentl. Verwaltung, Sozialversich.	1	-	-	1	-	-	-	-	-	-	-	-	3	3
M Unterrichtswesen	2	-	-	2	-	-	-	-	-	-	-	-	4	4
MA Unterrichtswesen	2	-	-	2	-	-	-	-	-	-	-	-	4	4
80 Unterrichtswesen	2	-	-	2	-	-	-	-	-	-	-	-	4	4
10501 Deutsch Kaltenbrunn														
Zusammen	43	14	10	13	4	1	1	-	-	-	-	-	157	118
D Sachgütererzeugung	4	1	-	3	-	-	-	-	-	-	-	-	13	9
DD Be- u. Verarb. v. Holz (o.H.v.Möbeln)	1	-	-	1	-	-	-	-	-	-	-	-	3	2
20 Be- u. Verarb. v. Holz (o.H.v.Möbeln)	1	-	-	1	-	-	-	-	-	-	-	-	3	2
DN H.v.sonst. Erzeugnissen,Rückgewinnung	3	1	-	2	-	-	-	-	-	-	-	-	10	7
36 H.v.sonstigen Erzeugnissen	3	1	-	2	-	-	-	-	-	-	-	-	10	7
F Bauwesen	6	2	2	-	1	-	1	-	-	-	-	-	49	39
FA Bauwesen	6	2	2	-	1	-	1	-	-	-	-	-	49	39
45 Bauwesen	6	2	2	-	1	-	1	-	-	-	-	-	49	39
G Handel, Rep. v.Kfz u.Gebrauchsgütern	7	3	1	2	-	1	-	-	-	-	-	-	25	18
GA Handel, Rep. v.Kfz u.Gebrauchsgütern	7	3	1	2	-	1	-	-	-	-	-	-	25	18
51 Handelsvermittlung u.GH (o.H.m.Kfz)	4	1	-	2	-	1	-	-	-	-	-	-	22	17
52 EH (o.Kfz,o.Tankst.), Rep.v.Gebr.g.	3	2	1	-	-	-	-	-	-	-	-	-	3	1
H Beherbergungs- und Gaststättenw.	6	2	4	-	-	-	-	-	-	-	-	-	11	4
HA Beherbergungs- und Gaststättenw.	6	2	4	-	-	-	-	-	-	-	-	-	11	4
55 Beherbergungs- und Gaststättenw.	6	2	4	-	-	-	-	-	-	-	-	-	11	4
I Verkehr und Nachrichtenübermittlung	1	-	-	-	1	-	-	-	-	-	-	-	6	6
IA Verkehr und Nachrichtenübermittlung	1	-	-	-	1	-	-	-	-	-	-	-	6	6
64 Nachrichtenübermittlung	1	-	-	-	1	-	-	-	-	-	-	-	6	6
J Kredit- und Versicherungswesen	1	-	-	1	-	-	-	-	-	-	-	-	3	3
JA Kredit- und Versicherungswesen	1	-	-	1	-	-	-	-	-	-	-	-	3	3
65 Kreditwesen	1	-	-	1	-	-	-	-	-	-	-	-	3	3

Tabelle A5: Arbeitsstätten und Beschäftigte nach Gemeinden und Abteilungen der ÖNACE 1995

ÖNACE 1995	Arbeitsstätten insgesamt	davon mit ... unselbständig Beschäftigten										Beschäftigte insgesamt	darunter unselbst. Beschäftigte		
		0	1	2 - 4	5 - 9	10 - 19	20 - 49	50 - 99	100 - 199	200 - 499	500 - 999			1000 und mehr	
K Realitätenwesen, Unternehmensdienstl.	6	4	-	2	-	-	-	-	-	-	-	-	-	11	6
KA Realitätenwesen, Unternehmensdienstl.	6	4	-	2	-	-	-	-	-	-	-	-	-	11	6
70 Realitätenwesen	1	-	-	1	-	-	-	-	-	-	-	-	-	4	4
72 Datenverarbeitung u. Datenbanken	1	-	-	1	-	-	-	-	-	-	-	-	-	3	2
74 Erbring.v.unternehmensbez.Dienstl.	4	4	-	-	-	-	-	-	-	-	-	-	-	4	-
L Öffentl. Verwaltung, Sozialversich.	1	-	-	-	1	-	-	-	-	-	-	-	-	7	7
LA Öffentl. Verwaltung, Sozialversich.	1	-	-	-	1	-	-	-	-	-	-	-	-	7	7
75 Öffentl. Verwaltung, Sozialversich.	1	-	-	-	1	-	-	-	-	-	-	-	-	7	7
M Unterrichtswesen	4	-	1	2	1	-	-	-	-	-	-	-	-	15	15
MA Unterrichtswesen	4	-	1	2	1	-	-	-	-	-	-	-	-	15	15
80 Unterrichtswesen	4	-	1	2	1	-	-	-	-	-	-	-	-	15	15
N Gesundheits-, Veterinär- u. Sozialw.	4	2	-	2	-	-	-	-	-	-	-	-	-	11	7
NA Gesundheits-, Veterinär- u. Sozialw.	4	2	-	2	-	-	-	-	-	-	-	-	-	11	7
85 Gesundheits-, Veterinär- u. Sozialw.	4	2	-	2	-	-	-	-	-	-	-	-	-	11	7
O Erbring.v.sonst.öffentl.u.pers.Dienstl.	3	-	2	1	-	-	-	-	-	-	-	-	-	6	4
OA Erbring.v.sonst.öffentl.u.pers.Dienstl.	3	-	2	1	-	-	-	-	-	-	-	-	-	6	4
91 Interessenvertretungen, Vereine	1	-	1	-	-	-	-	-	-	-	-	-	-	1	1
93 Erbring. v. sonst. Dienstleistungen	2	-	1	1	-	-	-	-	-	-	-	-	-	5	3
10502 Eltendorf															
Zusammen	32	6	4	12	5	3	2	-	-	-	-	-	-	193	167
C Bergbau;Gewinn.v.Steinen u.Erden	1	-	-	-	-	1	-	-	-	-	-	-	-	15	13
CB Erzbergb., Gewinnung v.Steinen u.Erden	1	-	-	-	-	1	-	-	-	-	-	-	-	15	13
14 Gew.v.Steinen u.Erden;sonst.Bergb.	1	-	-	-	-	1	-	-	-	-	-	-	-	15	13
D Sachgütererzeugung	2	-	1	-	-	1	-	-	-	-	-	-	-	13	11
DI H.u.Bearb.v.Glas,H.v.W.a.Stein.u.Erden	1	-	-	-	-	1	-	-	-	-	-	-	-	11	10
26 H.u.Bea.v.Glas,H.v.W.a.Stein.u.Erden	1	-	-	-	-	1	-	-	-	-	-	-	-	11	10
DJ Metallerz.u.-bearbeitung, H.v.Metallerz.	1	-	1	-	-	-	-	-	-	-	-	-	-	2	1
28 H.v.Metallerzeugnissen	1	-	1	-	-	-	-	-	-	-	-	-	-	2	1
E Energie- und Wasserversorgung	1	1	-	-	-	-	-	-	-	-	-	-	-	-	-
EA Energie- und Wasserversorgung	1	1	-	-	-	-	-	-	-	-	-	-	-	-	-
40 Energieversorgung	1	1	-	-	-	-	-	-	-	-	-	-	-	-	-
F Bauwesen	4	-	1	1	1	-	1	-	-	-	-	-	-	55	52
FA Bauwesen	4	-	1	1	1	-	1	-	-	-	-	-	-	55	52
45 Bauwesen	4	-	1	1	1	-	1	-	-	-	-	-	-	55	52
G Handel, Rep. v.Kfz u.Gebrauchsgütern	8	2	-	2	3	-	1	-	-	-	-	-	-	56	48
GA Handel, Rep. v.Kfz u.Gebrauchsgütern	8	2	-	2	3	-	1	-	-	-	-	-	-	56	48
50 Kfz-Handel, Rep. v.Kfz, Tankstellen	2	-	-	-	1	-	1	-	-	-	-	-	-	27	26
51 Handelsvermittlung u.GH (o.H.m.Kfz)	2	2	-	-	-	-	-	-	-	-	-	-	-	2	-
52 EH (o.Kfz,o.Tankst.), Rep.v.Gebr.g.	4	-	-	2	2	-	-	-	-	-	-	-	-	27	22
H Beherbergungs- und Gaststättenw.	3	-	-	2	1	-	-	-	-	-	-	-	-	15	11
HA Beherbergungs- und Gaststättenw.	3	-	-	2	1	-	-	-	-	-	-	-	-	15	11
55 Beherbergungs- und Gaststättenw.	3	-	-	2	1	-	-	-	-	-	-	-	-	15	11
I Verkehr und Nachrichtenübermittlung	2	-	1	1	-	-	-	-	-	-	-	-	-	4	4
IA Verkehr und Nachrichtenübermittlung	2	-	1	1	-	-	-	-	-	-	-	-	-	4	4
64 Nachrichtenübermittlung	2	-	1	1	-	-	-	-	-	-	-	-	-	4	4

Tabelle A5: Arbeitsstätten und Beschäftigte nach Gemeinden und Abteilungen der ÖNACE 1995

ÖNACE 1995	Arbeitsstätten insgesamt	davon mit ... unselbständig Beschäftigten										Beschäftigte insgesamt	darunter unselbst. Beschäftigte		
		0	1	2 - 4	5 - 9	10 - 19	20 - 49	50 - 99	100 - 199	200 - 499	500 - 999			1000 und mehr	
J Kredit- und Versicherungswesen	1	-	-	1	-	-	-	-	-	-	-	-	-	2	2
JA Kredit- und Versicherungswesen	1	-	-	1	-	-	-	-	-	-	-	-	-	2	2
65 Kreditwesen	1	-	-	1	-	-	-	-	-	-	-	-	-	2	2
K Realitätenwesen, Unternehmensdienstl.	1	1	-	-	-	-	-	-	-	-	-	-	-	3	-
KA Realitätenwesen, Unternehmensdienstl.	1	1	-	-	-	-	-	-	-	-	-	-	-	3	-
74 Erbring.v.unternehmensbez.Dienstl.	1	1	-	-	-	-	-	-	-	-	-	-	-	3	-
L Öffentl. Verwaltung, Sozialversich.	1	-	-	-	-	1	-	-	-	-	-	-	-	11	11
LA Öffentl. Verwaltung, Sozialversich.	1	-	-	-	-	1	-	-	-	-	-	-	-	11	11
75 Öffentl. Verwaltung, Sozialversich.	1	-	-	-	-	1	-	-	-	-	-	-	-	11	11
M Unterrichtswesen	2	-	-	2	-	-	-	-	-	-	-	-	-	5	5
MA Unterrichtswesen	2	-	-	2	-	-	-	-	-	-	-	-	-	5	5
80 Unterrichtswesen	2	-	-	2	-	-	-	-	-	-	-	-	-	5	5
N Gesundheits-, Veterinär- u. Sozialw.	4	2	-	2	-	-	-	-	-	-	-	-	-	8	5
NA Gesundheits-, Veterinär- u. Sozialw.	4	2	-	2	-	-	-	-	-	-	-	-	-	8	5
85 Gesundheits-, Veterinär- u. Sozialw.	4	2	-	2	-	-	-	-	-	-	-	-	-	8	5
O Erbring.v.sonst.öffentl.u.pers.Dienstl.	2	-	1	1	-	-	-	-	-	-	-	-	-	6	5
OA Erbring.v.sonst.öffentl.u.pers.Dienstl.	2	-	1	1	-	-	-	-	-	-	-	-	-	6	5
91 Interessenvertretungen, Vereine	1	-	1	-	-	-	-	-	-	-	-	-	-	1	1
93 Erbring. v. sonst. Dienstleistungen	1	-	-	1	-	-	-	-	-	-	-	-	-	5	4
10503 Heiligenkreuz im Lafnitztal															
Zusammen	75	15	10	29	9	8	1	2	1	-	-	-	-	578	529
C Bergbau;Gewinn.v.Steinen u.Erden	1	-	-	1	-	-	-	-	-	-	-	-	-	4	4
CB Erzbergb., Gewinnung v.Steinen u.Erden	1	-	-	1	-	-	-	-	-	-	-	-	-	4	4
14 Gew.v.Steinen u.Erden;sonst.Bergb.	1	-	-	1	-	-	-	-	-	-	-	-	-	4	4
D Sachgütererzeugung	14	3	2	5	3	-	-	-	1	-	-	-	-	196	184
DA H.v.Nahrungsm.u.Getränken,Tabakverarb.	3	1	-	1	1	-	-	-	-	-	-	-	-	11	7
15 H.v.Nahr.- u.Genussm.; Getränken	3	1	-	1	1	-	-	-	-	-	-	-	-	11	7
DB H.v.Textilien, Textilwaren u. Bekleidung	1	-	-	1	-	-	-	-	-	-	-	-	-	2	2
17 H.v.Textilien u.Textilwaren (o. Bekl.)	1	-	-	1	-	-	-	-	-	-	-	-	-	2	2
DD Be- u. Verarb. v. Holz (o.H.v.Möbeln)	2	1	-	-	1	-	-	-	-	-	-	-	-	9	7
20 Be- u. Verarb. v. Holz (o.H.v.Möbeln)	2	1	-	-	1	-	-	-	-	-	-	-	-	9	7
DG H.v.Chemikalien u. chem. Erzeugn.	1	-	-	-	-	-	-	-	1	-	-	-	-	150	150
24 H.v.Chemikalien u. chem. Erzeugn.	1	-	-	-	-	-	-	-	1	-	-	-	-	150	150
DI H.u.Bearb.v.Glas,H.v.W.a.Stein.u.Erden	2	-	1	-	1	-	-	-	-	-	-	-	-	8	8
26 H.u.Bea.v.Glas,H.v.W.a.Stein.u.Erden	2	-	1	-	1	-	-	-	-	-	-	-	-	8	8
DJ Metallerg.u.-bearbeitung, H.v.Metallerg.	3	1	1	1	-	-	-	-	-	-	-	-	-	7	4
28 H.v.Metallergzeugnissen	3	1	1	1	-	-	-	-	-	-	-	-	-	7	4
DK Maschinenbau	1	-	-	1	-	-	-	-	-	-	-	-	-	4	2
29 Maschinenbau	1	-	-	1	-	-	-	-	-	-	-	-	-	4	2
DN H.v.sonst. Erzeugnissen,Rückgewinnung	1	-	-	1	-	-	-	-	-	-	-	-	-	5	4
36 H.v.sonstigen Erzeugnissen	1	-	-	1	-	-	-	-	-	-	-	-	-	5	4
E Energie- und Wasserversorgung	2	-	-	-	2	-	-	-	-	-	-	-	-	13	13
EA Energie- und Wasserversorgung	2	-	-	-	2	-	-	-	-	-	-	-	-	13	13
40 Energieversorgung	1	-	-	-	1	-	-	-	-	-	-	-	-	7	7
41 Wasserversorgung	1	-	-	-	1	-	-	-	-	-	-	-	-	6	6
F Bauwesen	3	-	-	1	-	2	-	-	-	-	-	-	-	32	27
FA Bauwesen	3	-	-	1	-	2	-	-	-	-	-	-	-	32	27
45 Bauwesen	3	-	-	1	-	2	-	-	-	-	-	-	-	32	27

Tabelle A5: Arbeitsstätten und Beschäftigte nach Gemeinden und Abteilungen der ÖNACE 1995

ÖNACE 1995	Arbeitsstätten insgesamt	davon mit ... unselbständig Beschäftigten										Beschäftigte insgesamt	darunter unselbst. Beschäftigte	
		0	1	2 - 4	5 - 9	10 - 19	20 - 49	50 - 99	100 - 199	200 - 499	500 - 999			1000 und mehr
G Handel, Rep. v.Kfz u.Gebrauchsgütern	12	5	2	3	1	1	-	-	-	-	-	-	36	25
GA Handel, Rep. v.Kfz u.Gebrauchsgütern	12	5	2	3	1	1	-	-	-	-	-	-	36	25
50 Kfz-Handel, Rep. v.Kfz, Tankstellen	3	1	1	1	-	-	-	-	-	-	-	-	5	3
51 Handelsvermittlung u.GH (o.H.m.Kfz)	5	2	1	-	1	1	-	-	-	-	-	-	19	16
52 EH (o.Kfz,o.Tankst.), Rep.v.Gebr.g.	4	2	-	2	-	-	-	-	-	-	-	-	12	6
H Beherbergungs- und Gaststättenw.	10	2	1	4	1	2	-	-	-	-	-	-	51	42
HA Beherbergungs- und Gaststättenw.	10	2	1	4	1	2	-	-	-	-	-	-	51	42
55 Beherbergungs- und Gaststättenw.	10	2	1	4	1	2	-	-	-	-	-	-	51	42
I Verkehr und Nachrichtenübermittlung	5	-	-	4	1	-	-	-	-	-	-	-	17	16
IA Verkehr und Nachrichtenübermittlung	5	-	-	4	1	-	-	-	-	-	-	-	17	16
60 Landverkehr,Transp. i. Rohrfernleit.	1	-	-	1	-	-	-	-	-	-	-	-	4	3
63 Hilfs-u.Nebentät.f.d.Verk., Reisebür.	3	-	-	2	1	-	-	-	-	-	-	-	9	9
64 Nachrichtenübermittlung	1	-	-	1	-	-	-	-	-	-	-	-	4	4
J Kredit- und Versicherungswesen	4	2	-	2	-	-	-	-	-	-	-	-	7	5
JA Kredit- und Versicherungswesen	4	2	-	2	-	-	-	-	-	-	-	-	7	5
65 Kreditwesen	2	-	-	2	-	-	-	-	-	-	-	-	5	5
67 M.d.Kredit-u.Vers.w.verbund.Tätigk.	2	2	-	-	-	-	-	-	-	-	-	-	2	-
K Realitätenwesen, Unternehmensdienstl.	7	2	2	2	-	-	1	-	-	-	-	-	36	33
KA Realitätenwesen, Unternehmensdienstl.	7	2	2	2	-	-	1	-	-	-	-	-	36	33
71 Vermiet.bewegl.Sachen o.Bed.pers.	1	1	-	-	-	-	-	-	-	-	-	-	1	-
72 Datenverarbeitung u. Datenbanken	2	-	1	1	-	-	-	-	-	-	-	-	4	4
74 Erbring.v.unternehmensbez.Dienstl.	4	1	1	1	-	-	1	-	-	-	-	-	31	29
L Öffentl. Verwaltung, Sozialversich.	6	-	1	1	-	2	-	2	-	-	-	-	137	137
LA Öffentl. Verwaltung, Sozialversich.	6	-	1	1	-	2	-	2	-	-	-	-	137	137
75 Öffentl. Verwaltung, Sozialversich.	6	-	1	1	-	2	-	2	-	-	-	-	137	137
M Unterrichtswesen	3	-	-	3	-	-	-	-	-	-	-	-	11	11
MA Unterrichtswesen	3	-	-	3	-	-	-	-	-	-	-	-	11	11
80 Unterrichtswesen	3	-	-	3	-	-	-	-	-	-	-	-	11	11
N Gesundheits-, Veterinär- u. Sozialw.	2	-	-	2	-	-	-	-	-	-	-	-	8	5
NA Gesundheits-, Veterinär- u. Sozialw.	2	-	-	2	-	-	-	-	-	-	-	-	8	5
85 Gesundheits-, Veterinär- u. Sozialw.	2	-	-	2	-	-	-	-	-	-	-	-	8	5
O Erbring.v.sonst.öffentl.u.pers.Dienstl.	6	1	2	1	1	1	-	-	-	-	-	-	30	27
OA Erbring.v.sonst.öffentl.u.pers.Dienstl.	6	1	2	1	1	1	-	-	-	-	-	-	30	27
90 Abwasser- u.Abfallbes.u.s.Entsorg.	3	1	1	-	1	-	-	-	-	-	-	-	12	10
92 Kultur, Sport und Unterhaltung	1	-	1	-	-	-	-	-	-	-	-	-	1	1
93 Erbring. v. sonst. Dienstleistungen	2	-	-	1	-	1	-	-	-	-	-	-	17	16
10504 Jennersdorf														
Zusammen	232	52	26	72	34	30	13	3	1	1	-	-	2026	1877
D Sachgütererzeugung	17	3	-	6	2	4	-	-	1	1	-	-	599	587
DA H.v.Nahrungsm.u.Getränken,Tabakverarb.	5	1	-	3	-	1	-	-	-	-	-	-	28	25
15 H.v.Nahr.- u.Genussm.; Getränken	5	1	-	3	-	1	-	-	-	-	-	-	28	25
DB H.v.Textilien, Textilwaren u. Bekleidung	3	1	-	-	-	1	-	-	1	-	-	-	205	203
17 H.v.Textilien u.Textilwaren (o. Bekl.)	1	-	-	-	-	-	-	-	1	-	-	-	193	193
18 H.v.Bekleidung	2	1	-	-	-	1	-	-	-	-	-	-	12	10
DC Ledererz. u. -verarbeitung, H.v.Schuhen	1	-	-	-	-	-	-	-	-	1	-	-	312	312
19 Ledererzeugung und -verarbeitung	1	-	-	-	-	-	-	-	-	1	-	-	312	312
DE H.u.Verarb.v.Papier u.Pappe, Verlagsw.	1	-	-	-	1	-	-	-	-	-	-	-	6	5
22 Verlagsw., Druckerei,Vervielfältig.	1	-	-	-	1	-	-	-	-	-	-	-	6	5
DI H.u.Bearb.v.Glas,H.v.W.a.Stein.u.Erden	2	-	-	1	-	1	-	-	-	-	-	-	19	17
26 H.u.Bea.v.Glas,H.v.W.a.Stein.u.Erden	2	-	-	1	-	1	-	-	-	-	-	-	19	17

Tabelle A5: Arbeitsstätten und Beschäftigte nach Gemeinden und Abteilungen der ÖNACE 1995

ÖNACE 1995	Arbeitsstätten insgesamt	davon mit ... unselbständig Beschäftigten											Beschäftigte insgesamt	darunter unselbst. Beschäftigte
		0	1	2 - 4	5 - 9	10 - 19	20 - 49	50 - 99	100 - 199	200 - 499	500 - 999	1000 und mehr		
DM Fahrzeugbau	1	-	-	-	1	-	-	-	-	-	-	-	7	7
34 H.v.Kraftwagen und Kraftw.teilen	1	-	-	-	1	-	-	-	-	-	-	-	7	7
DN H.v.sonst. Erzeugnissen,Rückgewinnung	4	1	-	2	-	1	-	-	-	-	-	-	22	18
36 H.v.sonstigen Erzeugnissen	4	1	-	2	-	1	-	-	-	-	-	-	22	18
E Energie- und Wasserversorgung	3	-	-	2	1	-	-	-	-	-	-	-	10	10
EA Energie- und Wasserversorgung	3	-	-	2	1	-	-	-	-	-	-	-	10	10
40 Energieversorgung	2	-	-	1	1	-	-	-	-	-	-	-	8	8
41 Wasserversorgung	1	-	-	1	-	-	-	-	-	-	-	-	2	2
F Bauwesen	16	1	1	6	2	2	4	-	-	-	-	-	174	161
FA Bauwesen	16	1	1	6	2	2	4	-	-	-	-	-	174	161
45 Bauwesen	16	1	1	6	2	2	4	-	-	-	-	-	174	161
G Handel, Rep. v.Kfz u.Gebrauchsgütern	60	14	9	20	7	5	4	1	-	-	-	-	400	368
GA Handel, Rep. v.Kfz u.Gebrauchsgütern	60	14	9	20	7	5	4	1	-	-	-	-	400	368
50 Kfz-Handel, Rep. v.Kfz, Tankstellen	7	-	-	3	2	1	1	-	-	-	-	-	58	55
51 Handelsvermittlung u.GH (o.H.m.Kfz)	8	1	1	2	2	1	-	1	-	-	-	-	111	106
52 EH (o.Kfz,o.Tankst.), Rep.v.Gebr.g.	45	13	8	15	3	3	3	-	-	-	-	-	231	207
H Beherbergungs- und Gaststättenw.	37	9	7	13	3	4	1	-	-	-	-	-	184	144
HA Beherbergungs- und Gaststättenw.	37	9	7	13	3	4	1	-	-	-	-	-	184	144
55 Beherbergungs- und Gaststättenw.	37	9	7	13	3	4	1	-	-	-	-	-	184	144
I Verkehr und Nachrichtenübermittlung	10	3	2	1	-	4	-	-	-	-	-	-	58	53
IA Verkehr und Nachrichtenübermittlung	10	3	2	1	-	4	-	-	-	-	-	-	58	53
60 Landverkehr,Transp. i. Rohrfernleit.	5	2	1	-	-	2	-	-	-	-	-	-	29	24
63 Hilfs-u.Nebentät.f.d.Verk., Reisebür.	4	1	1	1	-	1	-	-	-	-	-	-	14	14
64 Nachrichtenübermittlung	1	-	-	-	-	1	-	-	-	-	-	-	15	15
J Kredit- und Versicherungswesen	13	2	-	3	6	1	1	-	-	-	-	-	92	89
JA Kredit- und Versicherungswesen	13	2	-	3	6	1	1	-	-	-	-	-	92	89
65 Kreditwesen	5	-	-	2	1	1	1	-	-	-	-	-	52	52
66 Versicherungswesen	6	-	-	1	5	-	-	-	-	-	-	-	37	37
67 M.d.Kredit-u.Vers.w.verbund.Tätigk.	2	2	-	-	-	-	-	-	-	-	-	-	3	-
K Realitätenwesen, Unternehmensdienstl.	20	12	1	3	1	3	-	-	-	-	-	-	67	49
KA Realitätenwesen, Unternehmensdienstl.	20	12	1	3	1	3	-	-	-	-	-	-	67	49
70 Realitätenwesen	1	1	-	-	-	-	-	-	-	-	-	-	1	-
71 Vermiet.bewegl.Sachen o.Bed.pers.	2	2	-	-	-	-	-	-	-	-	-	-	2	-
72 Datenverarbeitung u. Datenbanken	2	1	-	-	-	1	-	-	-	-	-	-	12	11
73 Forschung und Entwicklung	1	1	-	-	-	-	-	-	-	-	-	-	1	-
74 Erbring.v.unternehmensbez.Dienstl.	14	7	1	3	1	2	-	-	-	-	-	-	51	38
L Öffentl. Verwaltung, Sozialversich.	7	-	-	1	1	3	2	-	-	-	-	-	107	107
LA Öffentl. Verwaltung, Sozialversich.	7	-	-	1	1	3	2	-	-	-	-	-	107	107
75 Öffentl. Verwaltung, Sozialversich.	7	-	-	1	1	3	2	-	-	-	-	-	107	107
M Unterrichtswesen	11	1	-	3	2	3	1	1	-	-	-	-	155	153
MA Unterrichtswesen	11	1	-	3	2	3	1	1	-	-	-	-	155	153
80 Unterrichtswesen	11	1	-	3	2	3	1	1	-	-	-	-	155	153
N Gesundheits-, Veterinär- u. Sozialw.	16	2	3	5	4	1	-	1	-	-	-	-	118	103
NA Gesundheits-, Veterinär- u. Sozialw.	16	2	3	5	4	1	-	1	-	-	-	-	118	103
85 Gesundheits-, Veterinär- u. Sozialw.	16	2	3	5	4	1	-	1	-	-	-	-	118	103
O Erbring.v.sonst.öffentl.u.pers.Dienstl.	22	5	3	9	5	-	-	-	-	-	-	-	62	53
OA Erbring.v.sonst.öffentl.u.pers.Dienstl.	22	5	3	9	5	-	-	-	-	-	-	-	62	53
90 Abwasser- u.Abfallbes.u.s.Entsorg.	1	-	-	1	-	-	-	-	-	-	-	-	2	2
91 Interessenvertretungen, Vereine	6	-	1	4	1	-	-	-	-	-	-	-	15	15
92 Kultur, Sport und Unterhaltung	6	2	1	1	2	-	-	-	-	-	-	-	16	13
93 Erbring. v. sonst. Dienstleistungen	9	3	1	3	2	-	-	-	-	-	-	-	29	23

Tabelle A5: Arbeitsstätten und Beschäftigte nach Gemeinden und Abteilungen der ÖNACE 1995

ÖNACE 1995	Arbeitsstätten insgesamt	davon mit ... unselbständig Beschäftigten										Beschäftigte insgesamt	darunter unselbst. Beschäftigte	
		0	1	2 - 4	5 - 9	10 - 19	20 - 49	50 - 99	100 - 199	200 - 499	500 - 999			1000 und mehr
10505 Minihof-Liebau														
Zusammen	35	10	6	9	8	1	1	-	-	-	-	-	151	120
D Sachgütererzeugung	5	-	-	1	3	1	-	-	-	-	-	-	41	35
DA H.v.Nahrungsm.u.Getränken,Tabakverarb.	3	-	-	1	1	1	-	-	-	-	-	-	28	25
15 H.v.Nahr.- u.Genussm.; Getränken	3	-	-	1	1	1	-	-	-	-	-	-	28	25
DN H.v.sonst. Erzeugnissen,Rückgewinnung	2	-	-	-	2	-	-	-	-	-	-	-	13	10
36 H.v.sonstigen Erzeugnissen	2	-	-	-	2	-	-	-	-	-	-	-	13	10
F Bauwesen	1	-	-	-	-	-	1	-	-	-	-	-	23	22
FA Bauwesen	1	-	-	-	-	-	1	-	-	-	-	-	23	22
45 Bauwesen	1	-	-	-	-	-	1	-	-	-	-	-	23	22
G Handel, Rep. v.Kfz u.Gebrauchsgütern	10	4	3	3	-	-	-	-	-	-	-	-	22	11
GA Handel, Rep. v.Kfz u.Gebrauchsgütern	10	4	3	3	-	-	-	-	-	-	-	-	22	11
50 Kfz-Handel, Rep. v.Kfz, Tankstellen	3	1	1	1	-	-	-	-	-	-	-	-	7	3
51 Handelsvermittlung u.GH (o.H.m.Kfz)	3	-	1	2	-	-	-	-	-	-	-	-	9	7
52 EH (o.Kfz,o.Tankst.), Rep.v.Gebr.g.	4	3	1	-	-	-	-	-	-	-	-	-	6	1
H Beherbergungs- und Gaststättenw.	7	3	2	1	1	-	-	-	-	-	-	-	16	10
HA Beherbergungs- und Gaststättenw.	7	3	2	1	1	-	-	-	-	-	-	-	16	10
55 Beherbergungs- und Gaststättenw.	7	3	2	1	1	-	-	-	-	-	-	-	16	10
I Verkehr und Nachrichtenübermittlung	1	-	-	1	-	-	-	-	-	-	-	-	3	3
IA Verkehr und Nachrichtenübermittlung	1	-	-	1	-	-	-	-	-	-	-	-	3	3
64 Nachrichtenübermittlung	1	-	-	1	-	-	-	-	-	-	-	-	3	3
J Kredit- und Versicherungswesen	1	-	-	1	-	-	-	-	-	-	-	-	2	2
JA Kredit- und Versicherungswesen	1	-	-	1	-	-	-	-	-	-	-	-	2	2
65 Kreditwesen	1	-	-	1	-	-	-	-	-	-	-	-	2	2
K Realitätenwesen, Unternehmensdienstl.	3	2	1	-	-	-	-	-	-	-	-	-	5	1
KA Realitätenwesen, Unternehmensdienstl.	3	2	1	-	-	-	-	-	-	-	-	-	5	1
74 Erbring.v.unternehmensbez.Dienstl.	3	2	1	-	-	-	-	-	-	-	-	-	5	1
L Öffentl. Verwaltung, Sozialversich.	2	-	-	-	2	-	-	-	-	-	-	-	18	18
LA Öffentl. Verwaltung, Sozialversich.	2	-	-	-	2	-	-	-	-	-	-	-	18	18
75 Öffentl. Verwaltung, Sozialversich.	2	-	-	-	2	-	-	-	-	-	-	-	18	18
M Unterrichtswesen	2	-	-	1	1	-	-	-	-	-	-	-	9	9
MA Unterrichtswesen	2	-	-	1	1	-	-	-	-	-	-	-	9	9
80 Unterrichtswesen	2	-	-	1	1	-	-	-	-	-	-	-	9	9
N Gesundheits-, Veterinär- u. Sozialw.	1	-	-	-	1	-	-	-	-	-	-	-	7	6
NA Gesundheits-, Veterinär- u. Sozialw.	1	-	-	-	1	-	-	-	-	-	-	-	7	6
85 Gesundheits-, Veterinär- u. Sozialw.	1	-	-	-	1	-	-	-	-	-	-	-	7	6
O Erbring.v.sonst.öffentl.u.pers.Dienstl.	2	1	-	1	-	-	-	-	-	-	-	-	5	3
OA Erbring.v.sonst.öffentl.u.pers.Dienstl.	2	1	-	1	-	-	-	-	-	-	-	-	5	3
93 Erbring. v. sonst. Dienstleistungen	2	1	-	1	-	-	-	-	-	-	-	-	5	3
10506 Mogersdorf														
Zusammen	38	13	7	13	4	-	1	-	-	-	-	-	134	103
D Sachgütererzeugung	3	-	-	1	2	-	-	-	-	-	-	-	23	21
DA H.v.Nahrungsm.u.Getränken,Tabakverarb.	1	-	-	1	-	-	-	-	-	-	-	-	5	4
15 H.v.Nahr.- u.Genussm.; Getränken	1	-	-	1	-	-	-	-	-	-	-	-	5	4
DN H.v.sonst. Erzeugnissen,Rückgewinnung	2	-	-	-	2	-	-	-	-	-	-	-	18	17
36 H.v.sonstigen Erzeugnissen	2	-	-	-	2	-	-	-	-	-	-	-	18	17

Tabelle A5: Arbeitsstätten und Beschäftigte nach Gemeinden und Abteilungen der ÖNACE 1995

ÖNACE 1995	Arbeitsstätten insgesamt	davon mit ... unselbständig Beschäftigten										Beschäftigte insgesamt	darunter unselbst. Beschäftigte		
		0	1	2 - 4	5 - 9	10 - 19	20 - 49	50 - 99	100 - 199	200 - 499	500 - 999			1000 und mehr	
F Bauwesen	1	-	-	-	1	-	-	-	-	-	-	-	-	6	5
FA Bauwesen	1	-	-	-	1	-	-	-	-	-	-	-	-	6	5
45 Bauwesen	1	-	-	-	1	-	-	-	-	-	-	-	-	6	5
G Handel, Rep. v. Kfz u. Gebrauchsgütern	4	2	1	1	-	-	-	-	-	-	-	-	-	10	5
GA Handel, Rep. v. Kfz u. Gebrauchsgütern	4	2	1	1	-	-	-	-	-	-	-	-	-	10	5
51 Handelsvermittlung u. GH (o.H.m.Kfz)	1	-	-	1	-	-	-	-	-	-	-	-	-	5	4
52 EH (o.Kfz,o.Tankst.), Rep.v.Gebr.g.	3	2	1	-	-	-	-	-	-	-	-	-	-	5	1
H Beherbergungs- und Gaststättenw.	6	2	2	2	-	-	-	-	-	-	-	-	-	15	8
HA Beherbergungs- und Gaststättenw.	6	2	2	2	-	-	-	-	-	-	-	-	-	15	8
55 Beherbergungs- und Gaststättenw.	6	2	2	2	-	-	-	-	-	-	-	-	-	15	8
I Verkehr und Nachrichtenübermittlung	3	1	1	-	1	-	-	-	-	-	-	-	-	11	6
IA Verkehr und Nachrichtenübermittlung	3	1	1	-	1	-	-	-	-	-	-	-	-	11	6
60 Landverkehr, Transp. i. Rohrfernleit.	2	1	1	-	-	-	-	-	-	-	-	-	-	6	1
64 Nachrichtenübermittlung	1	-	-	-	1	-	-	-	-	-	-	-	-	5	5
J Kredit- und Versicherungswesen	2	1	-	1	-	-	-	-	-	-	-	-	-	3	2
JA Kredit- und Versicherungswesen	2	1	-	1	-	-	-	-	-	-	-	-	-	3	2
65 Kreditwesen	1	-	-	1	-	-	-	-	-	-	-	-	-	2	2
67 M.d.Kredit-u.Vers.w.verbund.Tätigk.	1	1	-	-	-	-	-	-	-	-	-	-	-	1	-
K Realitätenwesen, Unternehmensdienstl.	6	6	-	-	-	-	-	-	-	-	-	-	-	7	-
KA Realitätenwesen, Unternehmensdienstl.	6	6	-	-	-	-	-	-	-	-	-	-	-	7	-
71 Vermiet.bewegl.Sachen o.Bed.pers.	1	1	-	-	-	-	-	-	-	-	-	-	-	1	-
74 Erbring.v.unternehmensbez.Dienstl.	5	5	-	-	-	-	-	-	-	-	-	-	-	6	-
L Öffentl. Verwaltung, Sozialversich.	3	-	-	2	-	-	1	-	-	-	-	-	-	36	36
LA Öffentl. Verwaltung, Sozialversich.	3	-	-	2	-	-	1	-	-	-	-	-	-	36	36
75 Öffentl. Verwaltung, Sozialversich.	3	-	-	2	-	-	1	-	-	-	-	-	-	36	36
M Unterrichtswesen	3	-	-	3	-	-	-	-	-	-	-	-	-	8	8
MA Unterrichtswesen	3	-	-	3	-	-	-	-	-	-	-	-	-	8	8
80 Unterrichtswesen	3	-	-	3	-	-	-	-	-	-	-	-	-	8	8
N Gesundheits-, Veterinär- u. Sozialw.	5	1	2	2	-	-	-	-	-	-	-	-	-	12	9
NA Gesundheits-, Veterinär- u. Sozialw.	5	1	2	2	-	-	-	-	-	-	-	-	-	12	9
85 Gesundheits-, Veterinär- u. Sozialw.	5	1	2	2	-	-	-	-	-	-	-	-	-	12	9
O Erbring.v.sonst.öffentl.u.pers.Dienstl.	2	-	1	1	-	-	-	-	-	-	-	-	-	3	3
OA Erbring.v.sonst.öffentl.u.pers.Dienstl.	2	-	1	1	-	-	-	-	-	-	-	-	-	3	3
91 Interessenvertretungen, Vereine	1	-	1	-	-	-	-	-	-	-	-	-	-	1	1
92 Kultur, Sport und Unterhaltung	1	-	-	1	-	-	-	-	-	-	-	-	-	2	2
10507 Neuhaus am Klausenbach															
Zusammen	32	5	9	11	4	1	2	-	-	-	-	-	-	155	134
D Sachgütererzeugung	3	-	1	1	1	-	-	-	-	-	-	-	-	17	13
DD Be- u. Verarb. v. Holz (o.H.v.Möbeln)	1	-	-	1	-	-	-	-	-	-	-	-	-	4	3
20 Be- u. Verarb. v. Holz (o.H.v.Möbeln)	1	-	-	1	-	-	-	-	-	-	-	-	-	4	3
DK Maschinenbau	2	-	1	-	1	-	-	-	-	-	-	-	-	13	10
29 Maschinenbau	2	-	1	-	1	-	-	-	-	-	-	-	-	13	10
G Handel, Rep. v. Kfz u. Gebrauchsgütern	4	2	-	1	1	-	-	-	-	-	-	-	-	10	7
GA Handel, Rep. v. Kfz u. Gebrauchsgütern	4	2	-	1	1	-	-	-	-	-	-	-	-	10	7
50 Kfz-Handel, Rep. v. Kfz, Tankstellen	2	1	-	-	1	-	-	-	-	-	-	-	-	7	5
52 EH (o.Kfz,o.Tankst.), Rep.v.Gebr.g.	2	1	-	1	-	-	-	-	-	-	-	-	-	3	2

Tabelle A5: Arbeitsstätten und Beschäftigte nach Gemeinden und Abteilungen der ÖNACE 1995

ÖNACE 1995	Arbeitsstätten insgesamt	davon mit ... unselbständig Beschäftigten											Beschäftigte insgesamt	darunter unselbst. Beschäftigte	
		0	1	2 - 4	5 - 9	10 - 19	20 - 49	50 - 99	100 - 199	200 - 499	500 - 999	1000 und mehr			
H Beherbergungs- und Gaststättenw.	7	2	3	2	-	-	-	-	-	-	-	-	-	16	7
HA Beherbergungs- und Gaststättenw.	7	2	3	2	-	-	-	-	-	-	-	-	-	16	7
55 Beherbergungs- und Gaststättenw.	7	2	3	2	-	-	-	-	-	-	-	-	-	16	7
I Verkehr und Nachrichtenübermittlung	2	1	-	-	1	-	-	-	-	-	-	-	-	9	7
IA Verkehr und Nachrichtenübermittlung	2	1	-	-	1	-	-	-	-	-	-	-	-	9	7
60 Landverkehr, Transp. i. Rohrfernleit.	1	1	-	-	-	-	-	-	-	-	-	-	-	2	-
64 Nachrichtenübermittlung	1	-	-	-	1	-	-	-	-	-	-	-	-	7	7
J Kredit- und Versicherungswesen	1	-	-	1	-	-	-	-	-	-	-	-	-	4	4
JA Kredit- und Versicherungswesen	1	-	-	1	-	-	-	-	-	-	-	-	-	4	4
65 Kreditwesen	1	-	-	1	-	-	-	-	-	-	-	-	-	4	4
K Realitätenwesen, Unternehmensdienstl.	1	-	-	1	-	-	-	-	-	-	-	-	-	5	4
KA Realitätenwesen, Unternehmensdienstl.	1	-	-	1	-	-	-	-	-	-	-	-	-	5	4
74 Erbring.v.unternehmensbez.Dienstl.	1	-	-	1	-	-	-	-	-	-	-	-	-	5	4
L Öffentl. Verwaltung, Sozialversich.	5	-	1	2	-	1	1	-	-	-	-	-	-	50	50
LA Öffentl. Verwaltung, Sozialversich.	5	-	1	2	-	1	1	-	-	-	-	-	-	50	50
75 Öffentl. Verwaltung, Sozialversich.	5	-	1	2	-	1	1	-	-	-	-	-	-	50	50
M Unterrichtswesen	3	-	-	2	-	-	1	-	-	-	-	-	-	31	31
MA Unterrichtswesen	3	-	-	2	-	-	1	-	-	-	-	-	-	31	31
80 Unterrichtswesen	3	-	-	2	-	-	1	-	-	-	-	-	-	31	31
N Gesundheits-, Veterinär- u. Sozialw.	2	-	-	1	1	-	-	-	-	-	-	-	-	9	7
NA Gesundheits-, Veterinär- u. Sozialw.	2	-	-	1	1	-	-	-	-	-	-	-	-	9	7
85 Gesundheits-, Veterinär- u. Sozialw.	2	-	-	1	1	-	-	-	-	-	-	-	-	9	7
O Erbring.v.sonst.öffentl.u.pers.Dienstl.	4	-	4	-	-	-	-	-	-	-	-	-	-	4	4
OA Erbring.v.sonst.öffentl.u.pers.Dienstl.	4	-	4	-	-	-	-	-	-	-	-	-	-	4	4
90 Abwasser- u.Abfallbes.u.s.Entsorg.	1	-	1	-	-	-	-	-	-	-	-	-	-	1	1
91 Interessenvertretungen, Vereine	2	-	2	-	-	-	-	-	-	-	-	-	-	2	2
92 Kultur, Sport und Unterhaltung	1	-	1	-	-	-	-	-	-	-	-	-	-	1	1
10508 Rudersdorf															
Zusammen	90	27	11	25	17	5	2	2	-	1	-	-	-	791	710
D Sachgütererzeugung	14	1	4	3	2	1	-	2	-	1	-	-	-	440	426
DA H.v.Nahrungsm.u.Getränken,Tabakverarb.	1	-	-	1	-	-	-	-	-	-	-	-	-	4	3
15 H.v.Nahr.- u.Genussm.; Getränken	1	-	-	1	-	-	-	-	-	-	-	-	-	4	3
DB H.v.Textilien, Textilwaren u. Bekleidung	1	-	-	-	-	-	-	-	-	1	-	-	-	247	247
17 H.v.Textilien u.Textilwaren (o. Bekl.)	1	-	-	-	-	-	-	-	-	1	-	-	-	247	247
DD Be- u. Verarb. v. Holz (o.H.v.Möbeln)	4	-	1	1	-	-	-	2	-	-	-	-	-	141	139
20 Be- u. Verarb. v. Holz (o.H.v.Möbeln)	4	-	1	1	-	-	-	2	-	-	-	-	-	141	139
DI H.u.Bearb.v.Glas,H.v.W.a.Stein.u.Erden	1	1	-	-	-	-	-	-	-	-	-	-	-	1	-
26 H.u.Bea.v.Glas,H.v.W.a.Stein.u.Erden	1	1	-	-	-	-	-	-	-	-	-	-	-	1	-
DJ Metallerg.u.-bearbeitung, H.v.Metallerg.	3	-	1	-	1	1	-	-	-	-	-	-	-	31	26
28 H.v.Metallergzeugnissen	3	-	1	-	1	1	-	-	-	-	-	-	-	31	26
DN H.v.sonst. Erzeugnissen,Rückgewinnung	4	-	2	1	1	-	-	-	-	-	-	-	-	16	11
36 H.v.sonstigen Erzeugnissen	4	-	2	1	1	-	-	-	-	-	-	-	-	16	11
E Energie- und Wasserversorgung	1	1	-	-	-	-	-	-	-	-	-	-	-	2	-
EA Energie- und Wasserversorgung	1	1	-	-	-	-	-	-	-	-	-	-	-	2	-
40 Energieversorgung	1	1	-	-	-	-	-	-	-	-	-	-	-	2	-
F Bauwesen	6	2	-	1	1	1	1	-	-	-	-	-	-	52	47
FA Bauwesen	6	2	-	1	1	1	1	-	-	-	-	-	-	52	47
45 Bauwesen	6	2	-	1	1	1	1	-	-	-	-	-	-	52	47

Tabelle A5: Arbeitsstätten und Beschäftigte nach Gemeinden und Abteilungen der ÖNACE 1995

ÖNACE 1995	Arbeitsstätten insgesamt	davon mit ... unselbständig Beschäftigten										Beschäftigte insgesamt	darunter unselbst. Beschäftigte	
		0	1	2 - 4	5 - 9	10 - 19	20 - 49	50 - 99	100 - 199	200 - 499	500 - 999			1000 und mehr
G Handel, Rep. v.Kfz u.Gebrauchsgütern	18	6	2	5	4	1	-	-	-	-	-	-	68	52
GA Handel, Rep. v.Kfz u.Gebrauchsgütern	18	6	2	5	4	1	-	-	-	-	-	-	68	52
50 Kfz-Handel, Rep. v.Kfz, Tankstellen	4	2	-	1	1	-	-	-	-	-	-	-	13	9
51 Handelsvermittlung u.GH (o.H.m.Kfz)	2	1	-	-	1	-	-	-	-	-	-	-	9	8
52 EH (o.Kfz,o.Tankst.), Rep.v.Gebr.g.	12	3	2	4	2	1	-	-	-	-	-	-	46	35
H Beherbergungs- und Gaststättenw.	9	4	1	2	2	-	-	-	-	-	-	-	32	17
HA Beherbergungs- und Gaststättenw.	9	4	1	2	2	-	-	-	-	-	-	-	32	17
55 Beherbergungs- und Gaststättenw.	9	4	1	2	2	-	-	-	-	-	-	-	32	17
I Verkehr und Nachrichtenübermittlung	8	1	1	3	1	2	-	-	-	-	-	-	55	47
IA Verkehr und Nachrichtenübermittlung	8	1	1	3	1	2	-	-	-	-	-	-	55	47
60 Landverkehr,Transp. i. Rohrfernleit.	5	1	-	2	-	2	-	-	-	-	-	-	43	36
63 Hilfs-u.Nebentät.f.d.Verk., Reisebür.	1	-	-	-	1	-	-	-	-	-	-	-	7	6
64 Nachrichtenübermittlung	2	-	1	1	-	-	-	-	-	-	-	-	5	5
J Kredit- und Versicherungswesen	9	4	1	3	1	-	-	-	-	-	-	-	23	17
JA Kredit- und Versicherungswesen	9	4	1	3	1	-	-	-	-	-	-	-	23	17
65 Kreditwesen	3	-	-	2	1	-	-	-	-	-	-	-	12	12
67 M.d.Kredit-u.Vers.w.verbund.Tätigk.	6	4	1	1	-	-	-	-	-	-	-	-	11	5
K Realitätenwesen, Unternehmensdienstl.	5	4	1	-	-	-	-	-	-	-	-	-	7	1
KA Realitätenwesen, Unternehmensdienstl.	5	4	1	-	-	-	-	-	-	-	-	-	7	1
72 Datenverarbeitung u. Datenbanken	1	1	-	-	-	-	-	-	-	-	-	-	1	-
74 Erbring.v.unternehmensbez.Dienstl.	4	3	1	-	-	-	-	-	-	-	-	-	6	1
L Öffentl. Verwaltung, Sozialversich.	3	-	-	1	2	-	-	-	-	-	-	-	16	16
LA Öffentl. Verwaltung, Sozialversich.	3	-	-	1	2	-	-	-	-	-	-	-	16	16
75 Öffentl. Verwaltung, Sozialversich.	3	-	-	1	2	-	-	-	-	-	-	-	16	16
M Unterrichtswesen	6	1	1	1	2	-	1	-	-	-	-	-	55	54
MA Unterrichtswesen	6	1	1	1	2	-	1	-	-	-	-	-	55	54
80 Unterrichtswesen	6	1	1	1	2	-	1	-	-	-	-	-	55	54
N Gesundheits-, Veterinär- u. Sozialw.	6	2	-	3	1	-	-	-	-	-	-	-	22	17
NA Gesundheits-, Veterinär- u. Sozialw.	6	2	-	3	1	-	-	-	-	-	-	-	22	17
85 Gesundheits-, Veterinär- u. Sozialw.	6	2	-	3	1	-	-	-	-	-	-	-	22	17
O Erbring.v.sonst.öffentl.u.pers.Dienstl.	5	1	-	3	1	-	-	-	-	-	-	-	19	16
OA Erbring.v.sonst.öffentl.u.pers.Dienstl.	5	1	-	3	1	-	-	-	-	-	-	-	19	16
91 Interessenvertretungen, Vereine	1	-	-	1	-	-	-	-	-	-	-	-	2	2
92 Kultur, Sport und Unterhaltung	2	1	-	-	1	-	-	-	-	-	-	-	9	8
93 Erbring. v. sonst. Dienstleistungen	2	-	-	2	-	-	-	-	-	-	-	-	8	6

10509 Sankt Martin an der Raab

Zusammen	50	21	8	11	5	4	1	-	-	-	-	-	184	142
D Sachgütererzeugung	6	1	-	2	-	2	1	-	-	-	-	-	61	54
DD Be- u. Verarb. v. Holz (o.H.v.Möbeln)	1	1	-	-	-	-	-	-	-	-	-	-	1	-
20 Be- u. Verarb. v. Holz (o.H.v.Möbeln)	1	1	-	-	-	-	-	-	-	-	-	-	1	-
DI H.u.Bearb.v.Glas,H.v.W.a.Stein.u.Erden	1	-	-	1	-	-	-	-	-	-	-	-	3	2
26 H.u.Bea.v.Glas,H.v.W.a.Stein.u.Erden	1	-	-	1	-	-	-	-	-	-	-	-	3	2
DJ Metallerz.u.-bearbeitung, H.v.Metallerz.	1	-	-	-	-	-	1	-	-	-	-	-	22	20
28 H.v.Metallerzeugnissen	1	-	-	-	-	-	1	-	-	-	-	-	22	20
DL H.v.Büromasch., Datenverarb.ger.	1	-	-	-	-	1	-	-	-	-	-	-	12	11
31 H.v.Ger.d.Elektrizitätserz., -verteil.	1	-	-	-	-	1	-	-	-	-	-	-	12	11
DN H.v.sonst. Erzeugnissen,Rückgewinnung	2	-	-	1	-	1	-	-	-	-	-	-	23	21
36 H.v.sonstigen Erzeugnissen	2	-	-	1	-	1	-	-	-	-	-	-	23	21

Tabelle A5: Arbeitsstätten und Beschäftigte nach Gemeinden und Abteilungen der ÖNACE 1995

ÖNACE 1995	Arbeitsstätten insgesamt	davon mit ... unselbständig Beschäftigten											Beschäftigte insgesamt	darunter unselbst. Beschäftigte	
		0	1	2 - 4	5 - 9	10 - 19	20 - 49	50 - 99	100 - 199	200 - 499	500 - 999	1000 und mehr			
F Bauwesen	2	-	1	-	1	-	-	-	-	-	-	-	-	9	7
FA Bauwesen	2	-	1	-	1	-	-	-	-	-	-	-	-	9	7
45 Bauwesen	2	-	1	-	1	-	-	-	-	-	-	-	-	9	7
G Handel, Rep. v.Kfz u.Gebrauchsgütern	12	5	2	2	2	1	-	-	-	-	-	-	-	42	33
GA Handel, Rep. v.Kfz u.Gebrauchsgütern	12	5	2	2	2	1	-	-	-	-	-	-	-	42	33
50 Kfz-Handel, Rep. v.Kfz, Tankstellen	2	-	-	-	2	-	-	-	-	-	-	-	-	12	11
51 Handelsvermittlung u.GH (o.H.m.Kfz)	2	1	-	-	-	1	-	-	-	-	-	-	-	15	14
52 EH (o.Kfz,o.Tankst.), Rep.v.Gebr.g.	8	4	2	2	-	-	-	-	-	-	-	-	-	15	8
H Beherbergungs- und Gaststättenw.	14	9	4	1	-	-	-	-	-	-	-	-	-	21	6
HA Beherbergungs- und Gaststättenw.	14	9	4	1	-	-	-	-	-	-	-	-	-	21	6
55 Beherbergungs- und Gaststättenw.	14	9	4	1	-	-	-	-	-	-	-	-	-	21	6
I Verkehr und Nachrichtenübermittlung	4	1	1	1	-	1	-	-	-	-	-	-	-	19	16
IA Verkehr und Nachrichtenübermittlung	4	1	1	1	-	1	-	-	-	-	-	-	-	19	16
60 Landverkehr,Transp. i. Rohrfernleit.	3	1	1	-	-	1	-	-	-	-	-	-	-	15	12
64 Nachrichtenübermittlung	1	-	-	1	-	-	-	-	-	-	-	-	-	4	4
J Kredit- und Versicherungswesen	1	-	-	1	-	-	-	-	-	-	-	-	-	2	2
JA Kredit- und Versicherungswesen	1	-	-	1	-	-	-	-	-	-	-	-	-	2	2
65 Kreditwesen	1	-	-	1	-	-	-	-	-	-	-	-	-	2	2
K Realitätenwesen, Unternehmensdienstl.	3	2	-	-	1	-	-	-	-	-	-	-	-	9	6
KA Realitätenwesen, Unternehmensdienstl.	3	2	-	-	1	-	-	-	-	-	-	-	-	9	6
72 Datenverarbeitung u. Datenbanken	1	1	-	-	-	-	-	-	-	-	-	-	-	1	-
74 Erbring.v.unternehmensbez.Dienstl.	2	1	-	-	1	-	-	-	-	-	-	-	-	8	6
L Öffentl. Verwaltung, Sozialversich.	2	-	-	2	-	-	-	-	-	-	-	-	-	7	7
LA Öffentl. Verwaltung, Sozialversich.	2	-	-	2	-	-	-	-	-	-	-	-	-	7	7
75 Öffentl. Verwaltung, Sozialversich.	2	-	-	2	-	-	-	-	-	-	-	-	-	7	7
M Unterrichtswesen	2	-	-	1	1	-	-	-	-	-	-	-	-	9	9
MA Unterrichtswesen	2	-	-	1	1	-	-	-	-	-	-	-	-	9	9
80 Unterrichtswesen	2	-	-	1	1	-	-	-	-	-	-	-	-	9	9
O Erbring.v.sonst.öffentl.u.pers.Dienstl.	4	3	-	1	-	-	-	-	-	-	-	-	-	5	2
OA Erbring.v.sonst.öffentl.u.pers.Dienstl.	4	3	-	1	-	-	-	-	-	-	-	-	-	5	2
91 Interessenvertretungen, Vereine	1	-	-	1	-	-	-	-	-	-	-	-	-	2	2
92 Kultur, Sport und Unterhaltung	3	3	-	-	-	-	-	-	-	-	-	-	-	3	-
10510 Weichselbaum															
Zusammen	16	5	3	5	2	1	-	-	-	-	-	-	-	57	46
D Sachgütererzeugung	3	1	-	1	-	1	-	-	-	-	-	-	-	23	20
DA H.v.Nahrungsm.u.Getränken,Tabakverarb.	1	-	-	-	-	1	-	-	-	-	-	-	-	17	16
15 H.v.Nahr.- u.Genussm.; Getränken	1	-	-	-	-	1	-	-	-	-	-	-	-	17	16
DN H.v.sonst. Erzeugnissen,Rückgewinnung	2	1	-	1	-	-	-	-	-	-	-	-	-	6	4
36 H.v.sonstigen Erzeugnissen	2	1	-	1	-	-	-	-	-	-	-	-	-	6	4
F Bauwesen	2	1	1	-	-	-	-	-	-	-	-	-	-	3	1
FA Bauwesen	2	1	1	-	-	-	-	-	-	-	-	-	-	3	1
45 Bauwesen	2	1	1	-	-	-	-	-	-	-	-	-	-	3	1
G Handel, Rep. v.Kfz u.Gebrauchsgütern	1	-	-	-	1	-	-	-	-	-	-	-	-	8	7
GA Handel, Rep. v.Kfz u.Gebrauchsgütern	1	-	-	-	1	-	-	-	-	-	-	-	-	8	7
51 Handelsvermittlung u.GH (o.H.m.Kfz)	1	-	-	-	1	-	-	-	-	-	-	-	-	8	7

Tabelle A5: Arbeitsstätten und Beschäftigte nach Gemeinden und Abteilungen der ÖNACE 1995

ÖNACE 1995	Arbeitsstätten insgesamt	davon mit ... unselbständig Beschäftigten											Beschäftigte insgesamt	darunter unselbst. Beschäftigte	
		0	1	2 - 4	5 - 9	10 - 19	20 - 49	50 - 99	100 - 199	200 - 499	500 - 999	1000 und mehr			
H Beherbergungs- und Gaststättenw.	5	3	1	-	1	-	-	-	-	-	-	-	-	11	6
HA Beherbergungs- und Gaststättenw.	5	3	1	-	1	-	-	-	-	-	-	-	-	11	6
55 Beherbergungs- und Gaststättenw.	5	3	1	-	1	-	-	-	-	-	-	-	-	11	6
L Öffentl. Verwaltung, Sozialversich.	2	-	-	2	-	-	-	-	-	-	-	-	-	7	7
LA Öffentl. Verwaltung, Sozialversich.	2	-	-	2	-	-	-	-	-	-	-	-	-	7	7
75 Öffentl. Verwaltung, Sozialversich.	2	-	-	2	-	-	-	-	-	-	-	-	-	7	7
M Unterrichtswesen	3	-	1	2	-	-	-	-	-	-	-	-	-	5	5
MA Unterrichtswesen	3	-	1	2	-	-	-	-	-	-	-	-	-	5	5
80 Unterrichtswesen	3	-	1	2	-	-	-	-	-	-	-	-	-	5	5
10511 Königsdorf															
Zusammen	30	18	3	6	3	-	-	-	-	-	-	-	-	71	42
C Bergbau;Gewinn.v.Steinen u.Erden	1	-	-	-	1	-	-	-	-	-	-	-	-	9	9
CB Erzbergb., Gewinnung v.Steinen u.Erden	1	-	-	-	1	-	-	-	-	-	-	-	-	9	9
14 Gew.v.Steinen u.Erden;sonst.Bergb.	1	-	-	-	1	-	-	-	-	-	-	-	-	9	9
D Sachgütererzeugung	4	4	-	-	-	-	-	-	-	-	-	-	-	7	-
DB H.v.Textilien, Textilwaren u. Bekleidung	1	1	-	-	-	-	-	-	-	-	-	-	-	1	-
18 H.v.Bekleidung	1	1	-	-	-	-	-	-	-	-	-	-	-	1	-
DN H.v.sonst. Erzeugnissen,Rückgewinnung	3	3	-	-	-	-	-	-	-	-	-	-	-	6	-
36 H.v.sonstigen Erzeugnissen	3	3	-	-	-	-	-	-	-	-	-	-	-	6	-
G Handel, Rep. v.Kfz u.Gebrauchsgütern	5	2	1	1	1	-	-	-	-	-	-	-	-	19	12
GA Handel, Rep. v.Kfz u.Gebrauchsgütern	5	2	1	1	1	-	-	-	-	-	-	-	-	19	12
50 Kfz-Handel, Rep. v.Kfz, Tankstellen	1	-	-	-	1	-	-	-	-	-	-	-	-	10	9
51 Handelsvermittlung u.GH (o.H.m.Kfz)	2	1	1	-	-	-	-	-	-	-	-	-	-	5	1
52 EH (o.Kfz,o.Tankst.), Rep.v.Gebr.g.	2	1	-	1	-	-	-	-	-	-	-	-	-	4	2
H Beherbergungs- und Gaststättenw.	3	1	-	2	-	-	-	-	-	-	-	-	-	9	5
HA Beherbergungs- und Gaststättenw.	3	1	-	2	-	-	-	-	-	-	-	-	-	9	5
55 Beherbergungs- und Gaststättenw.	3	1	-	2	-	-	-	-	-	-	-	-	-	9	5
I Verkehr und Nachrichtenübermittlung	4	2	1	1	-	-	-	-	-	-	-	-	-	7	5
IA Verkehr und Nachrichtenübermittlung	4	2	1	1	-	-	-	-	-	-	-	-	-	7	5
60 Landverkehr,Transp. i. Rohrfernleit.	3	2	1	-	-	-	-	-	-	-	-	-	-	3	1
64 Nachrichtenübermittlung	1	-	-	1	-	-	-	-	-	-	-	-	-	4	4
J Kredit- und Versicherungswesen	3	2	-	1	-	-	-	-	-	-	-	-	-	5	3
JA Kredit- und Versicherungswesen	3	2	-	1	-	-	-	-	-	-	-	-	-	5	3
65 Kreditwesen	1	-	-	1	-	-	-	-	-	-	-	-	-	3	3
67 M.d.Kredit-u.Vers.w.verbund.Tätigk.	2	2	-	-	-	-	-	-	-	-	-	-	-	2	-
K Realitätenwesen, Unternehmensdienstl.	4	4	-	-	-	-	-	-	-	-	-	-	-	4	-
KA Realitätenwesen, Unternehmensdienstl.	4	4	-	-	-	-	-	-	-	-	-	-	-	4	-
74 Erbring.v.unternehmensbez.Dienstl.	4	4	-	-	-	-	-	-	-	-	-	-	-	4	-
L Öffentl. Verwaltung, Sozialversich.	1	-	-	-	1	-	-	-	-	-	-	-	-	5	5
LA Öffentl. Verwaltung, Sozialversich.	1	-	-	-	1	-	-	-	-	-	-	-	-	5	5
75 Öffentl. Verwaltung, Sozialversich.	1	-	-	-	1	-	-	-	-	-	-	-	-	5	5
M Unterrichtswesen	2	1	-	1	-	-	-	-	-	-	-	-	-	3	2
MA Unterrichtswesen	2	1	-	1	-	-	-	-	-	-	-	-	-	3	2
80 Unterrichtswesen	2	1	-	1	-	-	-	-	-	-	-	-	-	3	2
N Gesundheits-, Veterinär- u. Sozialw.	1	1	-	-	-	-	-	-	-	-	-	-	-	1	-
NA Gesundheits-, Veterinär- u. Sozialw.	1	1	-	-	-	-	-	-	-	-	-	-	-	1	-
85 Gesundheits-, Veterinär- u. Sozialw.	1	1	-	-	-	-	-	-	-	-	-	-	-	1	-

Tabelle A5: Arbeitsstätten und Beschäftigte nach Gemeinden und Abteilungen der ÖNACE 1995

ÖNACE 1995	Arbeitsstätten insgesamt	davon mit ... unselbständig Beschäftigten											Beschäftigte insgesamt	darunter unselbst. Beschäftigte	
		0	1	2 - 4	5 - 9	10 - 19	20 - 49	50 - 99	100 - 199	200 - 499	500 - 999	1000 und mehr			
O Erbring.v.sonst.öffentl.u.pers.Dienstl.	2	1	1	-	-	-	-	-	-	-	-	-	-	2	1
OA Erbring.v.sonst.öffentl.u.pers.Dienstl.	2	1	1	-	-	-	-	-	-	-	-	-	-	2	1
91 Interessenvertretungen, Vereine	1	-	1	-	-	-	-	-	-	-	-	-	-	1	1
92 Kultur, Sport und Unterhaltung	1	1	-	-	-	-	-	-	-	-	-	-	-	1	-
10512 Mühlgraben															
Zusammen	8	1	2	5	-	-	-	-	-	-	-	-	-	20	15
D Sachgütererzeugung	1	-	-	1	-	-	-	-	-	-	-	-	-	3	2
DN H.v.sonst. Erzeugnissen,Rückgewinnung	1	-	-	1	-	-	-	-	-	-	-	-	-	3	2
36 H.v.sonstigen Erzeugnissen	1	-	-	1	-	-	-	-	-	-	-	-	-	3	2
F Bauwesen	1	-	-	1	-	-	-	-	-	-	-	-	-	4	3
FA Bauwesen	1	-	-	1	-	-	-	-	-	-	-	-	-	4	3
45 Bauwesen	1	-	-	1	-	-	-	-	-	-	-	-	-	4	3
G Handel, Rep. v.Kfz u.Gebrauchsgütern	1	-	-	1	-	-	-	-	-	-	-	-	-	4	3
GA Handel, Rep. v.Kfz u.Gebrauchsgütern	1	-	-	1	-	-	-	-	-	-	-	-	-	4	3
51 Handelsvermittlung u.GH (o.H.m.Kfz)	1	-	-	1	-	-	-	-	-	-	-	-	-	4	3
H Beherbergungs- und Gaststättenw.	1	-	1	-	-	-	-	-	-	-	-	-	-	2	1
HA Beherbergungs- und Gaststättenw.	1	-	1	-	-	-	-	-	-	-	-	-	-	2	1
55 Beherbergungs- und Gaststättenw.	1	-	1	-	-	-	-	-	-	-	-	-	-	2	1
L Öffentl. Verwaltung, Sozialversich.	1	-	-	1	-	-	-	-	-	-	-	-	-	2	2
LA Öffentl. Verwaltung, Sozialversich.	1	-	-	1	-	-	-	-	-	-	-	-	-	2	2
75 Öffentl. Verwaltung, Sozialversich.	1	-	-	1	-	-	-	-	-	-	-	-	-	2	2
M Unterrichtswesen	2	-	1	1	-	-	-	-	-	-	-	-	-	4	4
MA Unterrichtswesen	2	-	1	1	-	-	-	-	-	-	-	-	-	4	4
80 Unterrichtswesen	2	-	1	1	-	-	-	-	-	-	-	-	-	4	4
O Erbring.v.sonst.öffentl.u.pers.Dienstl.	1	1	-	-	-	-	-	-	-	-	-	-	-	1	-
OA Erbring.v.sonst.öffentl.u.pers.Dienstl.	1	1	-	-	-	-	-	-	-	-	-	-	-	1	-
93 Erbring. v. sonst. Dienstleistungen	1	1	-	-	-	-	-	-	-	-	-	-	-	1	-
10601 Draßburg															
Zusammen	44	16	8	14	5	1	-	-	-	-	-	-	-	128	87
D Sachgütererzeugung	7	3	-	1	2	1	-	-	-	-	-	-	-	31	23
DA H.v.Nahrungsm.u.Getränken,Tabakverarb.	2	1	-	1	-	-	-	-	-	-	-	-	-	4	2
15 H.v.Nahr.- u.Genussm.; Getränken	2	1	-	1	-	-	-	-	-	-	-	-	-	4	2
DB H.v.Textilien, Textilwaren u. Bekleidung	1	-	-	-	-	1	-	-	-	-	-	-	-	12	10
17 H.v.Textilien u.Textilwaren (o. Bekl.)	1	-	-	-	-	1	-	-	-	-	-	-	-	12	10
DE H.u.Verarb.v.Papier u.Pappe, Verlagsw.	1	1	-	-	-	-	-	-	-	-	-	-	-	1	-
22 Verlagsw., Druckerei,Vervielfältig.	1	1	-	-	-	-	-	-	-	-	-	-	-	1	-
DI H.u.Bearb.v.Glas,H.v.W.a.Stein.u.Erden	1	-	-	-	1	-	-	-	-	-	-	-	-	6	5
26 H.u.Bea.v.Glas,H.v.W.a.Stein.u.Erden	1	-	-	-	1	-	-	-	-	-	-	-	-	6	5
DN H.v.sonst. Erzeugnissen,Rückgewinnung	2	1	-	-	1	-	-	-	-	-	-	-	-	8	6
36 H.v.sonstigen Erzeugnissen	2	1	-	-	1	-	-	-	-	-	-	-	-	8	6
F Bauwesen	2	-	-	2	-	-	-	-	-	-	-	-	-	8	6
FA Bauwesen	2	-	-	2	-	-	-	-	-	-	-	-	-	8	6
45 Bauwesen	2	-	-	2	-	-	-	-	-	-	-	-	-	8	6

Tabelle A5: Arbeitsstätten und Beschäftigte nach Gemeinden und Abteilungen der ÖNACE 1995

ÖNACE 1995	Arbeitsstätten insgesamt	davon mit ... unselbständig Beschäftigten											Beschäftigte insgesamt	darunter unselbst. Beschäftigte	
		0	1	2 - 4	5 - 9	10 - 19	20 - 49	50 - 99	100 - 199	200 - 499	500 - 999	1000 und mehr			
G Handel, Rep. v.Kfz u.Gebrauchsgütern	10	5	2	3	-	-	-	-	-	-	-	-	-	24	10
GA Handel, Rep. v.Kfz u.Gebrauchsgütern	10	5	2	3	-	-	-	-	-	-	-	-	-	24	10
51 Handelsvermittlung u.GH (o.H.m.Kfz)	4	2	-	2	-	-	-	-	-	-	-	-	-	10	6
52 EH (o.Kfz,o.Tankst.), Rep.v.Gebr.g.	6	3	2	1	-	-	-	-	-	-	-	-	-	14	4
H Beherbergungs- und Gaststättenw.	4	2	-	2	-	-	-	-	-	-	-	-	-	9	4
HA Beherbergungs- und Gaststättenw.	4	2	-	2	-	-	-	-	-	-	-	-	-	9	4
55 Beherbergungs- und Gaststättenw.	4	2	-	2	-	-	-	-	-	-	-	-	-	9	4
I Verkehr und Nachrichtenübermittlung	3	-	-	2	1	-	-	-	-	-	-	-	-	11	10
IA Verkehr und Nachrichtenübermittlung	3	-	-	2	1	-	-	-	-	-	-	-	-	11	10
60 Landverkehr,Transp. i. Rohrfernleit.	2	-	-	1	1	-	-	-	-	-	-	-	-	8	7
64 Nachrichtenübermittlung	1	-	-	1	-	-	-	-	-	-	-	-	-	3	3
J Kredit- und Versicherungswesen	2	-	2	-	-	-	-	-	-	-	-	-	-	2	2
JA Kredit- und Versicherungswesen	2	-	2	-	-	-	-	-	-	-	-	-	-	2	2
65 Kreditwesen	2	-	2	-	-	-	-	-	-	-	-	-	-	2	2
K Realitätenwesen, Unternehmensdienstl.	6	3	2	1	-	-	-	-	-	-	-	-	-	9	4
KA Realitätenwesen, Unternehmensdienstl.	6	3	2	1	-	-	-	-	-	-	-	-	-	9	4
70 Realitätenwesen	1	-	1	-	-	-	-	-	-	-	-	-	-	2	1
72 Datenverarbeitung u. Datenbanken	1	1	-	-	-	-	-	-	-	-	-	-	-	1	-
74 Erbring.v.unternehmensbez.Dienstl.	4	2	1	1	-	-	-	-	-	-	-	-	-	6	3
L Öffentl. Verwaltung, Sozialversich.	1	-	-	-	1	-	-	-	-	-	-	-	-	7	7
LA Öffentl. Verwaltung, Sozialversich.	1	-	-	-	1	-	-	-	-	-	-	-	-	7	7
75 Öffentl. Verwaltung, Sozialversich.	1	-	-	-	1	-	-	-	-	-	-	-	-	7	7
M Unterrichtswesen	3	1	-	1	1	-	-	-	-	-	-	-	-	14	13
MA Unterrichtswesen	3	1	-	1	1	-	-	-	-	-	-	-	-	14	13
80 Unterrichtswesen	3	1	-	1	1	-	-	-	-	-	-	-	-	14	13
N Gesundheits-, Veterinär- u. Sozialw.	3	1	1	1	-	-	-	-	-	-	-	-	-	8	5
NA Gesundheits-, Veterinär- u. Sozialw.	3	1	1	1	-	-	-	-	-	-	-	-	-	8	5
85 Gesundheits-, Veterinär- u. Sozialw.	3	1	1	1	-	-	-	-	-	-	-	-	-	8	5
O Erbring.v.sonst.öffentl.u.pers.Dienstl.	3	1	1	1	-	-	-	-	-	-	-	-	-	5	3
OA Erbring.v.sonst.öffentl.u.pers.Dienstl.	3	1	1	1	-	-	-	-	-	-	-	-	-	5	3
91 Interessenvertretungen, Vereine	1	-	1	-	-	-	-	-	-	-	-	-	-	1	1
92 Kultur, Sport und Unterhaltung	1	1	-	-	-	-	-	-	-	-	-	-	-	1	-
93 Erbring. v. sonst. Dienstleistungen	1	-	-	1	-	-	-	-	-	-	-	-	-	3	2
10602 Forchtenstein															
Zusammen	98	34	24	15	18	5	1	1	-	-	-	-	-	432	339
D Sachgütererzeugung	11	-	2	4	4	1	-	-	-	-	-	-	-	65	55
DA H.v.Nahrungsm.u.Getränken,Tabakverarb.	3	-	1	2	-	-	-	-	-	-	-	-	-	8	6
15 H.v.Nahr.- u.Genussm.; Getränken	3	-	1	2	-	-	-	-	-	-	-	-	-	8	6
DD Be- u. Verarb. v. Holz (o.H.v.Möbeln)	1	-	-	-	1	-	-	-	-	-	-	-	-	10	9
20 Be- u. Verarb. v. Holz (o.H.v.Möbeln)	1	-	-	-	1	-	-	-	-	-	-	-	-	10	9
DI H.u.Bearb.v.Glas,H.v.W.a.Stein.u.Erden	2	-	-	1	-	1	-	-	-	-	-	-	-	17	16
26 H.u.Bea.v.Glas,H.v.W.a.Stein.u.Erden	2	-	-	1	-	1	-	-	-	-	-	-	-	17	16
DJ Metallerg.u.-bearbeitung, H.v.Metallerg.	2	-	-	-	2	-	-	-	-	-	-	-	-	16	14
28 H.v.Metallergzeugnissen	2	-	-	-	2	-	-	-	-	-	-	-	-	16	14
DL H.v.Büromasch., Datenverarb.ger.	1	-	1	-	-	-	-	-	-	-	-	-	-	3	1
31 H.v.Ger.d.Elektrizitätserz., -verteil.	1	-	1	-	-	-	-	-	-	-	-	-	-	3	1
DN H.v.sonst. Erzeugnissen,Rückgewinnung	2	-	-	1	1	-	-	-	-	-	-	-	-	11	9
36 H.v.sonstigen Erzeugnissen	2	-	-	1	1	-	-	-	-	-	-	-	-	11	9

Tabelle A5: Arbeitsstätten und Beschäftigte nach Gemeinden und Abteilungen der ÖNACE 1995

ÖNACE 1995	Arbeitsstätten insgesamt	davon mit ... unselbständig Beschäftigten											Beschäftigte insgesamt	darunter unselbst. Beschäftigte
		0	1	2 - 4	5 - 9	10 - 19	20 - 49	50 - 99	100 - 199	200 - 499	500 - 999	1000 und mehr		
F Bauwesen	15	2	4	4	2	2	-	1	-	-	-	-	118	106
FA Bauwesen	15	2	4	4	2	2	-	1	-	-	-	-	118	106
45 Bauwesen	15	2	4	4	2	2	-	1	-	-	-	-	118	106
G Handel, Rep. v. Kfz u. Gebrauchsgütern	30	13	9	3	3	1	1	-	-	-	-	-	118	87
GA Handel, Rep. v. Kfz u. Gebrauchsgütern	30	13	9	3	3	1	1	-	-	-	-	-	118	87
50 Kfz-Handel, Rep. v. Kfz, Tankstellen	6	3	2	-	1	-	-	-	-	-	-	-	17	10
51 Handelsvermittlung u. GH (o.H.m.Kfz)	12	4	3	2	2	-	1	-	-	-	-	-	68	57
52 EH (o.Kfz,o.Tankst.), Rep.v.Gebr.g.	12	6	4	1	-	1	-	-	-	-	-	-	33	20
H Beherbergungs- und Gaststättenw.	15	8	5	1	1	-	-	-	-	-	-	-	32	12
HA Beherbergungs- und Gaststättenw.	15	8	5	1	1	-	-	-	-	-	-	-	32	12
55 Beherbergungs- und Gaststättenw.	15	8	5	1	1	-	-	-	-	-	-	-	32	12
I Verkehr und Nachrichtenübermittlung	4	-	1	1	2	-	-	-	-	-	-	-	22	19
IA Verkehr und Nachrichtenübermittlung	4	-	1	1	2	-	-	-	-	-	-	-	22	19
60 Landverkehr, Transp. i. Rohrfernleit.	2	-	-	1	1	-	-	-	-	-	-	-	14	11
64 Nachrichtenübermittlung	2	-	1	-	1	-	-	-	-	-	-	-	8	8
J Kredit- und Versicherungswesen	2	-	-	2	-	-	-	-	-	-	-	-	7	7
JA Kredit- und Versicherungswesen	2	-	-	2	-	-	-	-	-	-	-	-	7	7
65 Kreditwesen	2	-	-	2	-	-	-	-	-	-	-	-	7	7
K Realitätenwesen, Unternehmensdienstl.	9	6	2	-	1	-	-	-	-	-	-	-	17	9
KA Realitätenwesen, Unternehmensdienstl.	9	6	2	-	1	-	-	-	-	-	-	-	17	9
70 Realitätenwesen	1	1	-	-	-	-	-	-	-	-	-	-	1	-
72 Datenverarbeitung u. Datenbanken	2	1	1	-	-	-	-	-	-	-	-	-	3	1
74 Erbring.v. unternehmensbez. Dienstl.	6	4	1	-	1	-	-	-	-	-	-	-	13	8
L Öffentl. Verwaltung, Sozialversich.	2	-	-	-	1	1	-	-	-	-	-	-	20	20
LA Öffentl. Verwaltung, Sozialversich.	2	-	-	-	1	1	-	-	-	-	-	-	20	20
75 Öffentl. Verwaltung, Sozialversich.	2	-	-	-	1	1	-	-	-	-	-	-	20	20
M Unterrichtswesen	3	-	-	-	3	-	-	-	-	-	-	-	18	18
MA Unterrichtswesen	3	-	-	-	3	-	-	-	-	-	-	-	18	18
80 Unterrichtswesen	3	-	-	-	3	-	-	-	-	-	-	-	18	18
N Gesundheits-, Veterinär- u. Sozialw.	4	3	1	-	-	-	-	-	-	-	-	-	7	1
NA Gesundheits-, Veterinär- u. Sozialw.	4	3	1	-	-	-	-	-	-	-	-	-	7	1
85 Gesundheits-, Veterinär- u. Sozialw.	4	3	1	-	-	-	-	-	-	-	-	-	7	1
O Erbring.v.sonst.öffentl.u.pers.Dienstl.	3	2	-	-	1	-	-	-	-	-	-	-	8	5
OA Erbring.v.sonst.öffentl.u.pers.Dienstl.	3	2	-	-	1	-	-	-	-	-	-	-	8	5
93 Erbring. v. sonst. Dienstleistungen	3	2	-	-	1	-	-	-	-	-	-	-	8	5
10603 Hirm														
Zusammen	33	7	6	8	4	3	3	1	1	-	-	-	455	430
D Sachgütererzeugung	11	3	1	-	-	2	3	1	1	-	-	-	372	364
DA H.v.Nahrungsm.u.Getränken,Tabakverarb.	3	2	1	-	-	-	-	-	-	-	-	-	5	1
15 H.v.Nahr.- u.Genussm.; Getränken	3	2	1	-	-	-	-	-	-	-	-	-	5	1
DE H.u.Verarb.v.Papier u.Pappe, Verlagsw.	2	-	-	-	-	-	1	-	1	-	-	-	179	179
21 H.u.Verarbeitung v. Papier u. Pappe	1	-	-	-	-	-	-	-	1	-	-	-	154	154
22 Verlagsw., Druckerei, Vervielfältig.	1	-	-	-	-	-	1	-	-	-	-	-	25	25
DH H.v.Gummi- und Kunststoffwaren	2	1	-	-	-	-	1	-	-	-	-	-	47	47
25 H.v.Gummi- und Kunststoffwaren	2	1	-	-	-	-	1	-	-	-	-	-	47	47
DI H.u.Bearb.v.Glas,H.v.W.a.Stein.u.Erden	1	-	-	-	-	1	-	-	-	-	-	-	17	17
26 H.u.Bea.v.Glas,H.v.W.a.Stein.u.Erden	1	-	-	-	-	1	-	-	-	-	-	-	17	17

Tabelle A5: Arbeitsstätten und Beschäftigte nach Gemeinden und Abteilungen der ÖNACE 1995

ÖNACE 1995	Arbeitsstätten insgesamt	davon mit ... unselbständig Beschäftigten											Beschäftigte insgesamt	darunter unselbst. Beschäftigte
		0	1	2 - 4	5 - 9	10 - 19	20 - 49	50 - 99	100 - 199	200 - 499	500 - 999	1000 und mehr		
DJ Metallverz.u.-bearbeitung, H.v.Metallverz.	1	-	-	-	-	-	1	-	-	-	-	-	26	26
28 H.v.Metallherzeugnissen	1	-	-	-	-	-	1	-	-	-	-	-	26	26
DN H.v.sonst. Erzeugnissen,Rückgewinnung	2	-	-	-	-	1	-	1	-	-	-	-	98	94
36 H.v.sonstigen Erzeugnissen	2	-	-	-	-	1	-	1	-	-	-	-	98	94
F Bauwesen	3	-	-	2	1	-	-	-	-	-	-	-	15	12
FA Bauwesen	3	-	-	2	1	-	-	-	-	-	-	-	15	12
45 Bauwesen	3	-	-	2	1	-	-	-	-	-	-	-	15	12
G Handel, Rep. v.Kfz u.Gebrauchsgütern	3	2	-	1	-	-	-	-	-	-	-	-	4	2
GA Handel, Rep. v.Kfz u.Gebrauchsgütern	3	2	-	1	-	-	-	-	-	-	-	-	4	2
52 EH (o.Kfz,o.Tankst.), Rep.v.Gebr.g.	3	2	-	1	-	-	-	-	-	-	-	-	4	2
H Beherbergungs- und Gaststättenw.	4	-	3	1	-	-	-	-	-	-	-	-	9	5
HA Beherbergungs- und Gaststättenw.	4	-	3	1	-	-	-	-	-	-	-	-	9	5
55 Beherbergungs- und Gaststättenw.	4	-	3	1	-	-	-	-	-	-	-	-	9	5
I Verkehr und Nachrichtenübermittlung	2	-	-	1	-	1	-	-	-	-	-	-	16	15
IA Verkehr und Nachrichtenübermittlung	2	-	-	1	-	1	-	-	-	-	-	-	16	15
60 Landverkehr,Transp. i. Rohrfernleit.	1	-	-	-	-	1	-	-	-	-	-	-	12	11
64 Nachrichtenübermittlung	1	-	-	1	-	-	-	-	-	-	-	-	4	4
J Kredit- und Versicherungswesen	1	-	-	1	-	-	-	-	-	-	-	-	3	3
JA Kredit- und Versicherungswesen	1	-	-	1	-	-	-	-	-	-	-	-	3	3
65 Kreditwesen	1	-	-	1	-	-	-	-	-	-	-	-	3	3
K Realitätenwesen, Unternehmensdienstl.	2	1	-	-	1	-	-	-	-	-	-	-	7	5
KA Realitätenwesen, Unternehmensdienstl.	2	1	-	-	1	-	-	-	-	-	-	-	7	5
72 Datenverarbeitung u. Datenbanken	1	1	-	-	-	-	-	-	-	-	-	-	1	-
74 Erbring.v.unternehmensbez.Dienstl.	1	-	-	-	1	-	-	-	-	-	-	-	6	5
L Öffentl. Verwaltung, Sozialversich.	1	-	-	-	1	-	-	-	-	-	-	-	7	7
LA Öffentl. Verwaltung, Sozialversich.	1	-	-	-	1	-	-	-	-	-	-	-	7	7
75 Öffentl. Verwaltung, Sozialversich.	1	-	-	-	1	-	-	-	-	-	-	-	7	7
M Unterrichtswesen	2	-	-	1	1	-	-	-	-	-	-	-	11	11
MA Unterrichtswesen	2	-	-	1	1	-	-	-	-	-	-	-	11	11
80 Unterrichtswesen	2	-	-	1	1	-	-	-	-	-	-	-	11	11
N Gesundheits-, Veterinär- u. Sozialw.	1	-	1	-	-	-	-	-	-	-	-	-	1	1
NA Gesundheits-, Veterinär- u. Sozialw.	1	-	1	-	-	-	-	-	-	-	-	-	1	1
85 Gesundheits-, Veterinär- u. Sozialw.	1	-	1	-	-	-	-	-	-	-	-	-	1	1
O Erbring.v.sonst.öffentl.u.pers.Dienstl.	3	1	1	1	-	-	-	-	-	-	-	-	10	5
OA Erbring.v.sonst.öffentl.u.pers.Dienstl.	3	1	1	1	-	-	-	-	-	-	-	-	10	5
92 Kultur, Sport und Unterhaltung	1	-	-	1	-	-	-	-	-	-	-	-	6	4
93 Erbring. v. sonst. Dienstleistungen	2	1	1	-	-	-	-	-	-	-	-	-	4	1
10604 Loipersbach im Burgenland														
Zusammen	38	11	8	11	3	4	1	-	-	-	-	-	171	132
D Sachgütererzeugung	5	-	1	2	-	1	1	-	-	-	-	-	52	43
DA H.v.Nahrungsm.u.Getränken,Tabakverarb.	2	-	1	1	-	-	-	-	-	-	-	-	8	4
15 H.v.Nahr.- u.Genussm.; Getränken	2	-	1	1	-	-	-	-	-	-	-	-	8	4
DB H.v.Textilien, Textilwaren u. Bekleidung	1	-	-	1	-	-	-	-	-	-	-	-	3	2
18 H.v.Bekleidung	1	-	-	1	-	-	-	-	-	-	-	-	3	2
DI H.u.Bearb.v.Glas,H.v.W.a.Stein.u.Erden	1	-	-	-	-	1	-	-	-	-	-	-	16	12
26 H.u.Bea.v.Glas,H.v.W.a.Stein.u.Erden	1	-	-	-	-	1	-	-	-	-	-	-	16	12
DN H.v.sonst. Erzeugnissen,Rückgewinnung	1	-	-	-	-	-	1	-	-	-	-	-	25	25
36 H.v.sonstigen Erzeugnissen	1	-	-	-	-	-	1	-	-	-	-	-	25	25

Tabelle A5: Arbeitsstätten und Beschäftigte nach Gemeinden und Abteilungen der ÖNACE 1995

ÖNACE 1995	Arbeitsstätten insgesamt	davon mit ... unselbständig Beschäftigten											Beschäftigte insgesamt	darunter unselbst. Beschäftigte	
		0	1	2 - 4	5 - 9	10 - 19	20 - 49	50 - 99	100 - 199	200 - 499	500 - 999	1000 und mehr			
F Bauwesen	6	2	2	-	-	2	-	-	-	-	-	-	-	33	28
FA Bauwesen	6	2	2	-	-	2	-	-	-	-	-	-	-	33	28
45 Bauwesen	6	2	2	-	-	2	-	-	-	-	-	-	-	33	28
G Handel, Rep. v. Kfz u. Gebrauchsgütern	10	4	3	3	-	-	-	-	-	-	-	-	-	16	11
GA Handel, Rep. v. Kfz u. Gebrauchsgütern	10	4	3	3	-	-	-	-	-	-	-	-	-	16	11
50 Kfz-Handel, Rep. v. Kfz, Tankstellen	3	3	-	-	-	-	-	-	-	-	-	-	-	3	-
51 Handelsvermittlung u. GH (o.H.m.Kfz)	4	1	3	-	-	-	-	-	-	-	-	-	-	5	3
52 EH (o.Kfz,o.Tankst.), Rep.v.Gebr.g.	3	-	-	3	-	-	-	-	-	-	-	-	-	8	8
H Beherbergungs- und Gaststättenw.	5	2	1	2	-	-	-	-	-	-	-	-	-	16	5
HA Beherbergungs- und Gaststättenw.	5	2	1	2	-	-	-	-	-	-	-	-	-	16	5
55 Beherbergungs- und Gaststättenw.	5	2	1	2	-	-	-	-	-	-	-	-	-	16	5
I Verkehr und Nachrichtenübermittlung	1	-	-	1	-	-	-	-	-	-	-	-	-	2	2
IA Verkehr und Nachrichtenübermittlung	1	-	-	1	-	-	-	-	-	-	-	-	-	2	2
60 Landverkehr, Transp. i. Rohrfernleit.	1	-	-	1	-	-	-	-	-	-	-	-	-	2	2
J Kredit- und Versicherungswesen	2	-	-	2	-	-	-	-	-	-	-	-	-	4	4
JA Kredit- und Versicherungswesen	2	-	-	2	-	-	-	-	-	-	-	-	-	4	4
65 Kreditwesen	1	-	-	1	-	-	-	-	-	-	-	-	-	2	2
67 M.d.Kredit-u.Vers.w.verbund.Tätigk.	1	-	-	1	-	-	-	-	-	-	-	-	-	2	2
K Realitätenwesen, Unternehmensdienstl.	2	1	-	-	-	1	-	-	-	-	-	-	-	21	16
KA Realitätenwesen, Unternehmensdienstl.	2	1	-	-	-	1	-	-	-	-	-	-	-	21	16
70 Realitätenwesen	1	-	-	-	-	1	-	-	-	-	-	-	-	20	16
74 Erbring.v.unternehmensbez.Dienstl.	1	1	-	-	-	-	-	-	-	-	-	-	-	1	-
L Öffentl. Verwaltung, Sozialversich.	1	-	-	-	1	-	-	-	-	-	-	-	-	8	8
LA Öffentl. Verwaltung, Sozialversich.	1	-	-	-	1	-	-	-	-	-	-	-	-	8	8
75 Öffentl. Verwaltung, Sozialversich.	1	-	-	-	1	-	-	-	-	-	-	-	-	8	8
M Unterrichtswesen	2	-	-	-	2	-	-	-	-	-	-	-	-	11	11
MA Unterrichtswesen	2	-	-	-	2	-	-	-	-	-	-	-	-	11	11
80 Unterrichtswesen	2	-	-	-	2	-	-	-	-	-	-	-	-	11	11
N Gesundheits-, Veterinär- u. Sozialw.	2	1	-	1	-	-	-	-	-	-	-	-	-	6	3
NA Gesundheits-, Veterinär- u. Sozialw.	2	1	-	1	-	-	-	-	-	-	-	-	-	6	3
85 Gesundheits-, Veterinär- u. Sozialw.	2	1	-	1	-	-	-	-	-	-	-	-	-	6	3
O Erbring.v.sonst.öffentl.u.pers.Dienstl.	2	1	1	-	-	-	-	-	-	-	-	-	-	2	1
OA Erbring.v.sonst.öffentl.u.pers.Dienstl.	2	1	1	-	-	-	-	-	-	-	-	-	-	2	1
92 Kultur, Sport und Unterhaltung	1	-	1	-	-	-	-	-	-	-	-	-	-	1	1
93 Erbring. v. sonst. Dienstleistungen	1	1	-	-	-	-	-	-	-	-	-	-	-	1	-
10605 März															
Zusammen	99	32	20	18	13	9	6	1	-	-	-	-	-	591	494
D Sachgütererzeugung	15	-	5	3	1	1	4	1	-	-	-	-	-	226	208
DA H.v.Nahrungsm.u.Getränken,Tabakverarb.	3	-	1	2	-	-	-	-	-	-	-	-	-	12	8
15 H.v.Nahr.- u.Genussm.; Getränken	3	-	1	2	-	-	-	-	-	-	-	-	-	12	8
DD Be- u. Verarb. v. Holz (o.H.v.Möbeln)	1	-	-	-	-	-	1	-	-	-	-	-	-	21	20
20 Be- u. Verarb. v. Holz (o.H.v.Möbeln)	1	-	-	-	-	-	1	-	-	-	-	-	-	21	20
DI H.u.Bearb.v.Glas,H.v.W.a.Stein.u.Erden	3	-	2	-	-	1	-	-	-	-	-	-	-	23	16
26 H.u.Bea.v.Glas,H.v.W.a.Stein.u.Erden	3	-	2	-	-	1	-	-	-	-	-	-	-	23	16
DJ Metallierz.u.-bearbeitung, H.v.Metallierz.	2	-	1	-	-	-	1	-	-	-	-	-	-	35	34
28 H.v.Metallierzeugnissen	2	-	1	-	-	-	1	-	-	-	-	-	-	35	34
DK Maschinenbau	3	-	1	-	1	-	-	1	-	-	-	-	-	71	67
29 Maschinenbau	3	-	1	-	1	-	-	1	-	-	-	-	-	71	67

Tabelle A5: Arbeitsstätten und Beschäftigte nach Gemeinden und Abteilungen der ÖNACE 1995

ÖNACE 1995	Arbeitsstätten insgesamt	davon mit ... unselbständig Beschäftigten											Beschäftigte insgesamt	darunter unselbst. Beschäftigte
		0	1	2 - 4	5 - 9	10 - 19	20 - 49	50 - 99	100 - 199	200 - 499	500 - 999	1000 und mehr		
DM Fahrzeugbau	1	-	-	-	-	-	1	-	-	-	-	-	24	24
34 H.v.Kraftwagen und Kraftw.teilen	1	-	-	-	-	-	1	-	-	-	-	-	24	24
DN H.v.sonst. Erzeugnissen,Rückgewinnung	2	-	-	1	-	-	1	-	-	-	-	-	40	39
36 H.v.sonstigen Erzeugnissen	2	-	-	1	-	-	1	-	-	-	-	-	40	39
F Bauwesen	18	2	2	6	2	4	2	-	-	-	-	-	156	139
FA Bauwesen	18	2	2	6	2	4	2	-	-	-	-	-	156	139
45 Bauwesen	18	2	2	6	2	4	2	-	-	-	-	-	156	139
G Handel, Rep. v.Kfz u.Gebrauchsgütern	25	10	7	3	2	3	-	-	-	-	-	-	93	65
GA Handel, Rep. v.Kfz u.Gebrauchsgütern	25	10	7	3	2	3	-	-	-	-	-	-	93	65
50 Kfz-Handel, Rep. v.Kfz, Tankstellen	3	-	-	-	2	1	-	-	-	-	-	-	28	25
51 Handelsvermittlung u.GH (o.H.m.Kfz)	4	-	1	2	-	1	-	-	-	-	-	-	23	18
52 EH (o.Kfz,o.Tankst.), Rep.v.Gebr.g.	18	10	6	1	-	1	-	-	-	-	-	-	42	22
H Beherbergungs- und Gaststättenw.	9	4	2	1	2	-	-	-	-	-	-	-	23	15
HA Beherbergungs- und Gaststättenw.	9	4	2	1	2	-	-	-	-	-	-	-	23	15
55 Beherbergungs- und Gaststättenw.	9	4	2	1	2	-	-	-	-	-	-	-	23	15
I Verkehr und Nachrichtenübermittlung	4	2	-	1	1	-	-	-	-	-	-	-	10	8
IA Verkehr und Nachrichtenübermittlung	4	2	-	1	1	-	-	-	-	-	-	-	10	8
60 Landverkehr,Transp. i. Rohrfernleit.	2	2	-	-	-	-	-	-	-	-	-	-	2	-
63 Hilfs-u.Nebentät.f.d.Verk., Reisebür.	1	-	-	1	-	-	-	-	-	-	-	-	3	3
64 Nachrichtenübermittlung	1	-	-	-	1	-	-	-	-	-	-	-	5	5
J Kredit- und Versicherungswesen	2	1	-	-	1	-	-	-	-	-	-	-	6	5
JA Kredit- und Versicherungswesen	2	1	-	-	1	-	-	-	-	-	-	-	6	5
65 Kreditwesen	1	-	-	-	1	-	-	-	-	-	-	-	5	5
67 M.d.Kredit-u.Vers.w.verbund.Tätigk.	1	1	-	-	-	-	-	-	-	-	-	-	1	-
K Realitätenwesen, Unternehmensdienstl.	10	7	1	1	-	1	-	-	-	-	-	-	28	16
KA Realitätenwesen, Unternehmensdienstl.	10	7	1	1	-	1	-	-	-	-	-	-	28	16
74 Erbring.v.unternehmensbez.Dienstl.	10	7	1	1	-	1	-	-	-	-	-	-	28	16
L Öffentl. Verwaltung, Sozialversich.	2	-	-	1	1	-	-	-	-	-	-	-	9	9
LA Öffentl. Verwaltung, Sozialversich.	2	-	-	1	1	-	-	-	-	-	-	-	9	9
75 Öffentl. Verwaltung, Sozialversich.	2	-	-	1	1	-	-	-	-	-	-	-	9	9
M Unterrichtswesen	4	2	-	-	2	-	-	-	-	-	-	-	14	12
MA Unterrichtswesen	4	2	-	-	2	-	-	-	-	-	-	-	14	12
80 Unterrichtswesen	4	2	-	-	2	-	-	-	-	-	-	-	14	12
N Gesundheits-, Veterinär- u. Sozialw.	4	1	1	1	1	-	-	-	-	-	-	-	15	12
NA Gesundheits-, Veterinär- u. Sozialw.	4	1	1	1	1	-	-	-	-	-	-	-	15	12
85 Gesundheits-, Veterinär- u. Sozialw.	4	1	1	1	1	-	-	-	-	-	-	-	15	12
O Erbring.v.sonst.öffentl.u.pers.Dienstl.	6	3	2	1	-	-	-	-	-	-	-	-	11	5
OA Erbring.v.sonst.öffentl.u.pers.Dienstl.	6	3	2	1	-	-	-	-	-	-	-	-	11	5
91 Interessenvertretungen, Vereine	1	-	1	-	-	-	-	-	-	-	-	-	1	1
92 Kultur, Sport und Unterhaltung	4	3	-	1	-	-	-	-	-	-	-	-	8	3
93 Erbring. v. sonst. Dienstleistungen	1	-	1	-	-	-	-	-	-	-	-	-	2	1
10606 Mattersburg														
Zusammen	411	86	59	121	77	38	23	5	1	1	-	-	3058	2773
D Sachgütererzeugung	20	1	4	5	3	4	2	-	-	1	-	-	389	373
DA H.v.Nahrungsm.u.Getränken,Tabakverarb.	6	-	1	3	-	1	-	-	-	1	-	-	229	224
15 H.v.Nahr.- u.Genussm.; Getränken	6	-	1	3	-	1	-	-	-	1	-	-	229	224
DB H.v.Textilien, Textilwaren u. Bekleidung	1	1	-	-	-	-	-	-	-	-	-	-	1	-
18 H.v.Bekleidung	1	1	-	-	-	-	-	-	-	-	-	-	1	-

Tabelle A5: Arbeitsstätten und Beschäftigte nach Gemeinden und Abteilungen der ÖNACE 1995

ÖNACE 1995	Arbeitsstätten insgesamt	davon mit ... unselbständig Beschäftigten											Beschäftigte insgesamt	darunter unselbst. Beschäftigte
		0	1	2 - 4	5 - 9	10 - 19	20 - 49	50 - 99	100 - 199	200 - 499	500 - 999	1000 und mehr		
DD Be- u. Verarb. v. Holz (o.H.v.Möbeln)	1	-	-	-	-	1	-	-	-	-	-	-	21	19
20 Be- u. Verarb. v. Holz (o.H.v.Möbeln)	1	-	-	-	-	1	-	-	-	-	-	-	21	19
DE H.u.Verarb.v.Papier u.Pappe, Verlagsw.	2	-	1	-	-	1	-	-	-	-	-	-	19	17
22 Verlagsw., Druckerei, Vervielfältig.	2	-	1	-	-	1	-	-	-	-	-	-	19	17
DH H.v.Gummi- und Kunststoffwaren	2	-	-	1	1	-	-	-	-	-	-	-	12	11
25 H.v.Gummi- und Kunststoffwaren	2	-	-	1	1	-	-	-	-	-	-	-	12	11
DI H.u.Bearb.v.Glas,H.v.W.a.Stein.u.Erden	3	-	-	-	1	-	2	-	-	-	-	-	81	80
26 H.u.Bea.v.Glas,H.v.W.a.Stein.u.Erden	3	-	-	-	1	-	2	-	-	-	-	-	81	80
DJ Metallverz.u.-bearbeitung, H.v.Metallverz.	1	-	-	1	-	-	-	-	-	-	-	-	5	4
28 H.v.Metallerzeugnissen	1	-	-	1	-	-	-	-	-	-	-	-	5	4
DL H.v.Büromasch., Datenverarb.ger.	1	-	-	-	1	-	-	-	-	-	-	-	6	5
33 Medizin-, Mess- u. Regel. tech., Optik	1	-	-	-	1	-	-	-	-	-	-	-	6	5
DN H.v.sonst. Erzeugnissen, Rückgewinnung	3	-	2	-	-	1	-	-	-	-	-	-	15	13
36 H.v.sonstigen Erzeugnissen	3	-	2	-	-	1	-	-	-	-	-	-	15	13
E Energie- und Wasserversorgung	1	-	-	-	1	-	-	-	-	-	-	-	7	7
EA Energie- und Wasserversorgung	1	-	-	-	1	-	-	-	-	-	-	-	7	7
40 Energieversorgung	1	-	-	-	1	-	-	-	-	-	-	-	7	7
F Bauwesen	29	5	1	5	6	6	6	-	-	-	-	-	377	345
FA Bauwesen	29	5	1	5	6	6	6	-	-	-	-	-	377	345
45 Bauwesen	29	5	1	5	6	6	6	-	-	-	-	-	377	345
G Handel, Rep. v.Kfz u.Gebrauchsgütern	137	23	24	56	21	8	4	-	1	-	-	-	755	667
GA Handel, Rep. v.Kfz u.Gebrauchsgütern	137	23	24	56	21	8	4	-	1	-	-	-	755	667
50 Kfz-Handel, Rep. v.Kfz, Tankstellen	17	5	-	5	3	3	1	-	-	-	-	-	128	107
51 Handelsvermittlung u.GH (o.H.m.Kfz)	17	4	3	3	2	2	2	-	1	-	-	-	245	235
52 EH (o.Kfz,o.Tankst.), Rep.v.Gebr.g.	103	14	21	48	16	3	1	-	-	-	-	-	382	325
H Beherbergungs- und Gaststättenw.	34	7	6	12	8	-	1	-	-	-	-	-	147	112
HA Beherbergungs- und Gaststättenw.	34	7	6	12	8	-	1	-	-	-	-	-	147	112
55 Beherbergungs- und Gaststättenw.	34	7	6	12	8	-	1	-	-	-	-	-	147	112
I Verkehr und Nachrichtenübermittlung	15	2	2	4	4	1	1	1	-	-	-	-	153	147
IA Verkehr und Nachrichtenübermittlung	15	2	2	4	4	1	1	1	-	-	-	-	153	147
60 Landverkehr, Transp. i. Rohrfernleit.	10	1	2	2	3	-	1	1	-	-	-	-	123	118
63 Hilfs- u. Nebentät.f.d.Verk., Reisebür.	4	1	-	2	1	-	-	-	-	-	-	-	12	11
64 Nachrichtenübermittlung	1	-	-	-	-	1	-	-	-	-	-	-	18	18
J Kredit- und Versicherungswesen	25	6	1	3	7	5	3	-	-	-	-	-	211	203
JA Kredit- und Versicherungswesen	25	6	1	3	7	5	3	-	-	-	-	-	211	203
65 Kreditwesen	9	-	-	2	4	1	2	-	-	-	-	-	103	103
66 Versicherungswesen	9	-	-	1	3	4	1	-	-	-	-	-	99	99
67 M.d.Kredit-u.Vers.w.verbund.Tätigk.	7	6	1	-	-	-	-	-	-	-	-	-	9	1
K Realitätenwesen, Unternehmensdienstl.	54	25	8	7	10	4	-	-	-	-	-	-	194	145
KA Realitätenwesen, Unternehmensdienstl.	54	25	8	7	10	4	-	-	-	-	-	-	194	145
70 Realitätenwesen	5	4	1	-	-	-	-	-	-	-	-	-	5	1
71 Vermiet.bewegl.Sachen o.Bed.pers.	2	2	-	-	-	-	-	-	-	-	-	-	2	-
72 Datenverarbeitung u. Datenbanken	6	4	1	-	-	1	-	-	-	-	-	-	24	16
74 Erbring.v.unternehmensbez.Dienstl.	41	15	6	7	10	3	-	-	-	-	-	-	163	128
L Öffentl. Verwaltung, Sozialversich.	9	-	1	1	-	3	3	1	-	-	-	-	174	174
LA Öffentl. Verwaltung, Sozialversich.	9	-	1	1	-	3	3	1	-	-	-	-	174	174
75 Öffentl. Verwaltung, Sozialversich.	9	-	1	1	-	3	3	1	-	-	-	-	174	174
M Unterrichtswesen	17	1	-	2	5	5	2	2	-	-	-	-	328	324
MA Unterrichtswesen	17	1	-	2	5	5	2	2	-	-	-	-	328	324
80 Unterrichtswesen	17	1	-	2	5	5	2	2	-	-	-	-	328	324

Tabelle A5: Arbeitsstätten und Beschäftigte nach Gemeinden und Abteilungen der ÖNACE 1995

ÖNACE 1995	Arbeitsstätten insgesamt	davon mit ... unselbständig Beschäftigten										Beschäftigte insgesamt	darunter unselbst. Beschäftigte	
		0	1	2 - 4	5 - 9	10 - 19	20 - 49	50 - 99	100 - 199	200 - 499	500 - 999			1000 und mehr
N Gesundheits-, Veterinär- u. Sozialw.	37	10	5	14	6	1	1	-	-	-	-	-	170	139
NA Gesundheits-, Veterinär- u. Sozialw.	37	10	5	14	6	1	1	-	-	-	-	-	170	139
85 Gesundheits-, Veterinär- u. Sozialw.	37	10	5	14	6	1	1	-	-	-	-	-	170	139
O Erbring.v.sonst.öffentl.u.pers.Dienstl.	33	6	7	12	6	1	-	1	-	-	-	-	153	137
OA Erbring.v.sonst.öffentl.u.pers.Dienstl.	33	6	7	12	6	1	-	1	-	-	-	-	153	137
91 Interessenvertretungen, Vereine	6	-	1	4	1	-	-	-	-	-	-	-	16	16
92 Kultur, Sport und Unterhaltung	8	3	2	2	1	-	-	-	-	-	-	-	17	13
93 Erbring. v. sonst. Dienstleistungen	19	3	4	6	4	1	-	1	-	-	-	-	120	108
10607 Neudörfli														
Zusammen	147	41	26	39	16	11	6	3	1	4	-	-	2051	1934
C Bergbau;Gewinn.v.Steinen u.Erden	1	-	-	-	-	1	-	-	-	-	-	-	19	18
CB Erzbergb., Gewinnung v.Steinen u.Erden	1	-	-	-	-	1	-	-	-	-	-	-	19	18
14 Gew.v.Steinen u.Erden;sonst.Bergb.	1	-	-	-	-	1	-	-	-	-	-	-	19	18
D Sachgütererzeugung	16	1	1	3	1	1	3	2	-	4	-	-	1306	1296
DA H.v.Nahrungsm.u.Getränken,Tabakverarb.	2	-	1	-	-	-	1	-	-	-	-	-	28	26
15 H.v.Nahr.- u.Genussm.; Getränken	2	-	1	-	-	-	1	-	-	-	-	-	28	26
DB H.v.Textilien, Textilwaren u. Bekleidung	1	-	-	1	-	-	-	-	-	-	-	-	3	3
17 H.v.Textilien u.Textilwaren (o. Bekl.)	1	-	-	1	-	-	-	-	-	-	-	-	3	3
DD Be- u. Verarb. v. Holz (o.H.v.Möbeln)	1	-	-	-	-	-	-	-	-	1	-	-	227	227
20 Be- u. Verarb. v. Holz (o.H.v.Möbeln)	1	-	-	-	-	-	-	-	-	1	-	-	227	227
DE H.u.Verarb.v.Papier u.Pappe, Verlagsw.	2	-	-	-	-	-	-	1	-	1	-	-	349	347
22 Verlagsw., Druckerei,Vervielfältig.	2	-	-	-	-	-	-	1	-	1	-	-	349	347
DH H.v.Gummi- und Kunststoffwaren	1	-	-	-	-	-	-	-	-	1	-	-	252	252
25 H.v.Gummi- und Kunststoffwaren	1	-	-	-	-	-	-	-	-	1	-	-	252	252
DJ Metallerrz.u.-bearbeitung, H.v.Metallerrz.	4	-	-	1	1	-	1	1	-	-	-	-	127	124
27 Metallerrzeugung und -bearbeitung	1	-	-	-	-	-	1	-	-	-	-	-	29	27
28 H.v.Metallerrzeugnissen	3	-	-	1	1	-	-	1	-	-	-	-	98	97
DN H.v.sonst. Erzeugnissen,Rückgewinnung	5	1	-	1	-	1	1	-	-	1	-	-	320	317
36 H.v.sonstigen Erzeugnissen	5	1	-	1	-	1	1	-	-	1	-	-	320	317
F Bauwesen	13	4	-	5	-	3	1	-	-	-	-	-	106	94
FA Bauwesen	13	4	-	5	-	3	1	-	-	-	-	-	106	94
45 Bauwesen	13	4	-	5	-	3	1	-	-	-	-	-	106	94
G Handel, Rep. v.Kfz u.Gebrauchsgütern	37	16	11	5	2	2	-	1	-	-	-	-	149	112
GA Handel, Rep. v.Kfz u.Gebrauchsgütern	37	16	11	5	2	2	-	1	-	-	-	-	149	112
50 Kfz-Handel, Rep. v.Kfz, Tankstellen	5	-	4	-	1	-	-	-	-	-	-	-	13	9
51 Handelsvermittlung u.GH (o.H.m.Kfz)	19	11	4	2	-	1	-	1	-	-	-	-	95	73
52 EH (o.Kfz,o.Tankst.), Rep.v.Gebr.g.	13	5	3	3	1	1	-	-	-	-	-	-	41	30
H Beherbergungs- und Gaststättenw.	18	4	2	7	5	-	-	-	-	-	-	-	74	52
HA Beherbergungs- und Gaststättenw.	18	4	2	7	5	-	-	-	-	-	-	-	74	52
55 Beherbergungs- und Gaststättenw.	18	4	2	7	5	-	-	-	-	-	-	-	74	52
I Verkehr und Nachrichtenübermittlung	4	1	1	-	2	-	-	-	-	-	-	-	16	14
IA Verkehr und Nachrichtenübermittlung	4	1	1	-	2	-	-	-	-	-	-	-	16	14
60 Landverkehr,Transp. i. Rohrfernleit.	3	1	1	-	1	-	-	-	-	-	-	-	8	6
64 Nachrichtenübermittlung	1	-	-	-	1	-	-	-	-	-	-	-	8	8
J Kredit- und Versicherungswesen	4	1	-	1	2	-	-	-	-	-	-	-	20	19
JA Kredit- und Versicherungswesen	4	1	-	1	2	-	-	-	-	-	-	-	20	19
65 Kreditwesen	3	-	-	1	2	-	-	-	-	-	-	-	19	19
67 M.d.Kredit-u.Vers.w.verbund.Tätigk.	1	1	-	-	-	-	-	-	-	-	-	-	1	-

Tabelle A5: Arbeitsstätten und Beschäftigte nach Gemeinden und Abteilungen der ÖNACE 1995

ÖNACE 1995	Arbeitsstätten insgesamt	davon mit ... unselbständig Beschäftigten										Beschäftigte insgesamt	darunter unselbst. Beschäftigte	
		0	1	2 - 4	5 - 9	10 - 19	20 - 49	50 - 99	100 - 199	200 - 499	500 - 999			1000 und mehr
K Realitätenwesen, Unternehmensdienstl.	21	8	6	6	-	1	-	-	-	-	-	-	56	41
KA Realitätenwesen, Unternehmensdienstl.	21	8	6	6	-	1	-	-	-	-	-	-	56	41
70 Realitätenwesen	2	-	1	1	-	-	-	-	-	-	-	-	5	4
72 Datenverarbeitung u. Datenbanken	3	3	-	-	-	-	-	-	-	-	-	-	3	-
74 Erbring.v.unternehmensbez.Dienstl.	16	5	5	5	-	1	-	-	-	-	-	-	48	37
L Öffentl. Verwaltung, Sozialversich.	3	-	-	-	3	-	-	-	-	-	-	-	21	21
LA Öffentl. Verwaltung, Sozialversich.	3	-	-	-	3	-	-	-	-	-	-	-	21	21
75 Öffentl. Verwaltung, Sozialversich.	3	-	-	-	3	-	-	-	-	-	-	-	21	21
M Unterrichtswesen	6	-	-	3	-	1	2	-	-	-	-	-	87	87
MA Unterrichtswesen	6	-	-	3	-	1	2	-	-	-	-	-	87	87
80 Unterrichtswesen	6	-	-	3	-	1	2	-	-	-	-	-	87	87
N Gesundheits-, Veterinär- u. Sozialw.	13	3	2	5	1	1	-	-	1	-	-	-	167	156
NA Gesundheits-, Veterinär- u. Sozialw.	13	3	2	5	1	1	-	-	1	-	-	-	167	156
85 Gesundheits-, Veterinär- u. Sozialw.	13	3	2	5	1	1	-	-	1	-	-	-	167	156
O Erbring.v.sonst.öffentl.u.pers.Dienstl.	11	3	3	4	-	1	-	-	-	-	-	-	30	24
OA Erbring.v.sonst.öffentl.u.pers.Dienstl.	11	3	3	4	-	1	-	-	-	-	-	-	30	24
91 Interessenvertretungen, Vereine	1	-	-	1	-	-	-	-	-	-	-	-	2	2
92 Kultur, Sport und Unterhaltung	3	-	1	1	-	1	-	-	-	-	-	-	15	14
93 Erbring. v. sonst. Dienstleistungen	7	3	2	2	-	-	-	-	-	-	-	-	13	8
10608 Pöttelsdorf														
Zusammen	46	14	7	13	6	4	1	-	1	-	-	-	375	334
D Sachgütererzeugung	5	-	-	2	-	2	-	-	1	-	-	-	212	209
DA H.v.Nahrungsm.u.Getränken,Tabakverarb.	3	-	-	1	-	1	-	-	1	-	-	-	197	195
15 H.v.Nahr.- u.Genussm.; Getränken	3	-	-	1	-	1	-	-	1	-	-	-	197	195
DH H.v.Gummi- und Kunststoffwaren	1	-	-	-	-	1	-	-	-	-	-	-	12	12
25 H.v.Gummi- und Kunststoffwaren	1	-	-	-	-	1	-	-	-	-	-	-	12	12
DJ Metallerz.u.-bearbeitung, H.v.Metallerz.	1	-	-	1	-	-	-	-	-	-	-	-	3	2
28 H.v.Metallerzeugnissen	1	-	-	1	-	-	-	-	-	-	-	-	3	2
F Bauwesen	6	1	1	1	2	-	1	-	-	-	-	-	45	38
FA Bauwesen	6	1	1	1	2	-	1	-	-	-	-	-	45	38
45 Bauwesen	6	1	1	1	2	-	1	-	-	-	-	-	45	38
G Handel, Rep. v.Kfz u.Gebrauchsgütern	11	4	3	3	-	1	-	-	-	-	-	-	41	29
GA Handel, Rep. v.Kfz u.Gebrauchsgütern	11	4	3	3	-	1	-	-	-	-	-	-	41	29
50 Kfz-Handel, Rep. v.Kfz, Tankstellen	1	1	-	-	-	-	-	-	-	-	-	-	1	-
51 Handelsvermittlung u.GH (o.H.m.Kfz)	6	2	-	3	-	1	-	-	-	-	-	-	33	26
52 EH (o.Kfz,o.Tankst.), Rep.v.Gebr.g.	4	1	3	-	-	-	-	-	-	-	-	-	7	3
H Beherbergungs- und Gaststättenw.	2	1	-	1	-	-	-	-	-	-	-	-	6	3
HA Beherbergungs- und Gaststättenw.	2	1	-	1	-	-	-	-	-	-	-	-	6	3
55 Beherbergungs- und Gaststättenw.	2	1	-	1	-	-	-	-	-	-	-	-	6	3
I Verkehr und Nachrichtenübermittlung	2	-	1	1	-	-	-	-	-	-	-	-	5	4
IA Verkehr und Nachrichtenübermittlung	2	-	1	1	-	-	-	-	-	-	-	-	5	4
60 Landverkehr,Transp. i. Rohrfernleit.	2	-	1	1	-	-	-	-	-	-	-	-	5	4
J Kredit- und Versicherungswesen	2	1	-	1	-	-	-	-	-	-	-	-	4	2
JA Kredit- und Versicherungswesen	2	1	-	1	-	-	-	-	-	-	-	-	4	2
65 Kreditwesen	1	-	-	1	-	-	-	-	-	-	-	-	2	2
67 M.d.Kredit-u.Vers.w.verbund.Tätigk.	1	1	-	-	-	-	-	-	-	-	-	-	2	-

Tabelle A5: Arbeitsstätten und Beschäftigte nach Gemeinden und Abteilungen der ÖNACE 1995

ÖNACE 1995	Arbeitsstätten insgesamt	davon mit ... unselbständig Beschäftigten											Beschäftigte insgesamt	darunter unselbst. Beschäftigte	
		0	1	2 - 4	5 - 9	10 - 19	20 - 49	50 - 99	100 - 199	200 - 499	500 - 999	1000 und mehr			
K Realitätenwesen, Unternehmensdienstl.	7	4	1	1	-	1	-	-	-	-	-	-	-	22	15
KA Realitätenwesen, Unternehmensdienstl.	7	4	1	1	-	1	-	-	-	-	-	-	-	22	15
72 Datenverarbeitung u. Datenbanken	2	2	-	-	-	-	-	-	-	-	-	-	-	2	-
74 Erbring.v.unternehmensbez.Dienstl.	5	2	1	1	-	1	-	-	-	-	-	-	-	20	15
L Öffentl. Verwaltung, Sozialversich.	2	-	-	-	2	-	-	-	-	-	-	-	-	15	15
LA Öffentl. Verwaltung, Sozialversich.	2	-	-	-	2	-	-	-	-	-	-	-	-	15	15
75 Öffentl. Verwaltung, Sozialversich.	2	-	-	-	2	-	-	-	-	-	-	-	-	15	15
M Unterrichtswesen	3	-	-	1	2	-	-	-	-	-	-	-	-	14	14
MA Unterrichtswesen	3	-	-	1	2	-	-	-	-	-	-	-	-	14	14
80 Unterrichtswesen	3	-	-	1	2	-	-	-	-	-	-	-	-	14	14
N Gesundheits-, Veterinär- u. Sozialw.	3	2	1	-	-	-	-	-	-	-	-	-	-	4	1
NA Gesundheits-, Veterinär- u. Sozialw.	3	2	1	-	-	-	-	-	-	-	-	-	-	4	1
85 Gesundheits-, Veterinär- u. Sozialw.	3	2	1	-	-	-	-	-	-	-	-	-	-	4	1
O Erbring.v.sonst.öffentl.u.pers.Dienstl.	3	1	-	2	-	-	-	-	-	-	-	-	-	7	4
OA Erbring.v.sonst.öffentl.u.pers.Dienstl.	3	1	-	2	-	-	-	-	-	-	-	-	-	7	4
91 Interessenvertretungen, Vereine	1	-	-	1	-	-	-	-	-	-	-	-	-	2	2
93 Erbring. v. sonst. Dienstleistungen	2	1	-	1	-	-	-	-	-	-	-	-	-	5	2
10609 Pötsching															
Zusammen	122	33	27	30	16	12	2	1	1	-	-	-	-	736	643
D Sachgütererzeugung	9	2	2	1	2	1	1	-	-	-	-	-	-	63	57
DA H.v.Nahrungsm.u.Getränken,Tabakverarb.	3	-	-	-	2	1	-	-	-	-	-	-	-	35	33
15 H.v.Nahr.- u.Genussm.; Getränken	3	-	-	-	2	1	-	-	-	-	-	-	-	35	33
DD Be- u. Verarb. v. Holz (o.H.v.Möbeln)	1	-	-	-	-	-	1	-	-	-	-	-	-	21	20
20 Be- u. Verarb. v. Holz (o.H.v.Möbeln)	1	-	-	-	-	-	1	-	-	-	-	-	-	21	20
DI H.u.Bearb.v.Glas,H.v.W.a.Stein.u.Erden	1	-	1	-	-	-	-	-	-	-	-	-	-	1	1
26 H.u.Bea.v.Glas,H.v.W.a.Stein.u.Erden	1	-	1	-	-	-	-	-	-	-	-	-	-	1	1
DK Maschinenbau	3	1	1	1	-	-	-	-	-	-	-	-	-	5	3
29 Maschinenbau	3	1	1	1	-	-	-	-	-	-	-	-	-	5	3
DN H.v.sonst. Erzeugnissen,Rückgewinnung	1	1	-	-	-	-	-	-	-	-	-	-	-	1	-
36 H.v.sonstigen Erzeugnissen	1	1	-	-	-	-	-	-	-	-	-	-	-	1	-
F Bauwesen	17	2	1	6	5	2	-	1	-	-	-	-	-	139	128
FA Bauwesen	17	2	1	6	5	2	-	1	-	-	-	-	-	139	128
45 Bauwesen	17	2	1	6	5	2	-	1	-	-	-	-	-	139	128
G Handel, Rep. v.Kfz u.Gebrauchsgütern	23	5	6	7	2	3	-	-	-	-	-	-	-	96	81
GA Handel, Rep. v.Kfz u.Gebrauchsgütern	23	5	6	7	2	3	-	-	-	-	-	-	-	96	81
50 Kfz-Handel, Rep. v.Kfz, Tankstellen	5	-	1	2	1	1	-	-	-	-	-	-	-	31	27
51 Handelsvermittlung u.GH (o.H.m.Kfz)	6	1	2	1	1	1	-	-	-	-	-	-	-	29	26
52 EH (o.Kfz,o.Tankst.), Rep.v.Gebr.g.	12	4	3	4	-	1	-	-	-	-	-	-	-	36	28
H Beherbergungs- und Gaststättenw.	13	4	5	2	2	-	-	-	-	-	-	-	-	38	23
HA Beherbergungs- und Gaststättenw.	13	4	5	2	2	-	-	-	-	-	-	-	-	38	23
55 Beherbergungs- und Gaststättenw.	13	4	5	2	2	-	-	-	-	-	-	-	-	38	23
I Verkehr und Nachrichtenübermittlung	4	1	-	2	1	-	-	-	-	-	-	-	-	16	13
IA Verkehr und Nachrichtenübermittlung	4	1	-	2	1	-	-	-	-	-	-	-	-	16	13
60 Landverkehr,Transp. i. Rohrfernleit.	2	1	-	1	-	-	-	-	-	-	-	-	-	6	3
63 Hilfs-u.Nebentät.f.d.Verk., Reisebür.	1	-	-	1	-	-	-	-	-	-	-	-	-	4	4
64 Nachrichtenübermittlung	1	-	-	-	1	-	-	-	-	-	-	-	-	6	6

Tabelle A5: Arbeitsstätten und Beschäftigte nach Gemeinden und Abteilungen der ÖNACE 1995

ÖNACE 1995	Arbeitsstätten insgesamt	davon mit ... unselbständig Beschäftigten										Beschäftigte insgesamt	darunter unselbst. Beschäftigte	
		0	1	2 - 4	5 - 9	10 - 19	20 - 49	50 - 99	100 - 199	200 - 499	500 - 999			1000 und mehr
J Kredit- und Versicherungswesen	7	4	1	1	-	1	-	-	-	-	-	-	21	15
JA Kredit- und Versicherungswesen	7	4	1	1	-	1	-	-	-	-	-	-	21	15
65 Kreditwesen	2	-	-	1	-	1	-	-	-	-	-	-	14	14
67 M.d.Kredit-u.Vers.w.verbund.Tätigk.	5	4	1	-	-	-	-	-	-	-	-	-	7	1
K Realitätenwesen, Unternehmensdienstl.	29	11	9	4	2	2	-	-	1	-	-	-	235	211
KA Realitätenwesen, Unternehmensdienstl.	29	11	9	4	2	2	-	-	1	-	-	-	235	211
70 Realitätenwesen	3	-	-	1	-	1	-	-	1	-	-	-	170	169
71 Vermiet.bewegl.Sachen o.Bed.pers.	1	-	-	1	-	-	-	-	-	-	-	-	5	4
72 Datenverarbeitung u. Datenbanken	3	3	-	-	-	-	-	-	-	-	-	-	2	-
74 Erbring.v.unternehmensbez.Dienstl.	22	8	9	2	2	1	-	-	-	-	-	-	58	38
L Öffentl. Verwaltung, Sozialversich.	2	-	-	-	1	1	-	-	-	-	-	-	25	25
LA Öffentl. Verwaltung, Sozialversich.	2	-	-	-	1	1	-	-	-	-	-	-	25	25
75 Öffentl. Verwaltung, Sozialversich.	2	-	-	-	1	1	-	-	-	-	-	-	25	25
M Unterrichtswesen	2	-	-	-	-	2	-	-	-	-	-	-	22	22
MA Unterrichtswesen	2	-	-	-	-	2	-	-	-	-	-	-	22	22
80 Unterrichtswesen	2	-	-	-	-	2	-	-	-	-	-	-	22	22
N Gesundheits-, Veterinär- u. Sozialw.	10	3	2	3	1	-	1	-	-	-	-	-	64	55
NA Gesundheits-, Veterinär- u. Sozialw.	10	3	2	3	1	-	1	-	-	-	-	-	64	55
85 Gesundheits-, Veterinär- u. Sozialw.	10	3	2	3	1	-	1	-	-	-	-	-	64	55
O Erbring.v.sonst.öffentl.u.pers.Dienstl.	6	1	1	4	-	-	-	-	-	-	-	-	17	13
OA Erbring.v.sonst.öffentl.u.pers.Dienstl.	6	1	1	4	-	-	-	-	-	-	-	-	17	13
91 Interessenvertretungen, Vereine	1	-	1	-	-	-	-	-	-	-	-	-	1	1
92 Kultur, Sport und Unterhaltung	3	1	-	2	-	-	-	-	-	-	-	-	5	4
93 Erbring. v. sonst. Dienstleistungen	2	-	-	2	-	-	-	-	-	-	-	-	11	8
10610 Rohrbach bei Mattersburg														
Zusammen	77	20	13	16	15	8	4	1	-	-	-	-	466	406
D Sachgütererzeugung	9	3	-	1	3	2	-	-	-	-	-	-	52	46
DA H.v.Nahrungsm.u.Getränken,Tabakverarb.	3	1	-	1	1	-	-	-	-	-	-	-	10	8
15 H.v.Nahr.- u.Genussm.; Getränken	3	1	-	1	1	-	-	-	-	-	-	-	10	8
DD Be- u. Verarb. v. Holz (o.H.v.Möbeln)	2	-	-	-	1	1	-	-	-	-	-	-	16	15
20 Be- u. Verarb. v. Holz (o.H.v.Möbeln)	2	-	-	-	1	1	-	-	-	-	-	-	16	15
DH H.v.Gummi- und Kunststoffwaren	2	-	-	-	1	1	-	-	-	-	-	-	23	23
25 H.v.Gummi- und Kunststoffwaren	2	-	-	-	1	1	-	-	-	-	-	-	23	23
DK Maschinenbau	1	1	-	-	-	-	-	-	-	-	-	-	1	-
29 Maschinenbau	1	1	-	-	-	-	-	-	-	-	-	-	1	-
DN H.v.sonst. Erzeugnissen,Rückgewinnung	1	1	-	-	-	-	-	-	-	-	-	-	2	-
36 H.v.sonstigen Erzeugnissen	1	1	-	-	-	-	-	-	-	-	-	-	2	-
F Bauwesen	13	2	-	1	5	2	2	1	-	-	-	-	185	173
FA Bauwesen	13	2	-	1	5	2	2	1	-	-	-	-	185	173
45 Bauwesen	13	2	-	1	5	2	2	1	-	-	-	-	185	173
G Handel, Rep. v.Kfz u.Gebrauchsgütern	19	5	8	4	-	2	-	-	-	-	-	-	67	50
GA Handel, Rep. v.Kfz u.Gebrauchsgütern	19	5	8	4	-	2	-	-	-	-	-	-	67	50
50 Kfz-Handel, Rep. v.Kfz, Tankstellen	3	-	1	1	-	1	-	-	-	-	-	-	20	18
51 Handelsvermittlung u.GH (o.H.m.Kfz)	3	2	-	1	-	-	-	-	-	-	-	-	5	3
52 EH (o.Kfz,o.Tankst.), Rep.v.Gebr.g.	13	3	7	2	-	1	-	-	-	-	-	-	42	29
H Beherbergungs- und Gaststättenw.	10	3	1	6	-	-	-	-	-	-	-	-	26	17
HA Beherbergungs- und Gaststättenw.	10	3	1	6	-	-	-	-	-	-	-	-	26	17
55 Beherbergungs- und Gaststättenw.	10	3	1	6	-	-	-	-	-	-	-	-	26	17

Tabelle A5: Arbeitsstätten und Beschäftigte nach Gemeinden und Abteilungen der ÖNACE 1995

ÖNACE 1995	Arbeitsstätten insgesamt	davon mit ... unselbständig Beschäftigten										Beschäftigte insgesamt	darunter unselbst. Beschäftigte	
		0	1	2 - 4	5 - 9	10 - 19	20 - 49	50 - 99	100 - 199	200 - 499	500 - 999			1000 und mehr
I Verkehr und Nachrichtenübermittlung	3	-	-	-	2	-	1	-	-	-	-	-	33	32
IA Verkehr und Nachrichtenübermittlung	3	-	-	-	2	-	1	-	-	-	-	-	33	32
60 Landverkehr, Transp. i. Rohrfernleit.	2	-	-	-	1	-	1	-	-	-	-	-	28	27
64 Nachrichtenübermittlung	1	-	-	-	1	-	-	-	-	-	-	-	5	5
J Kredit- und Versicherungswesen	5	3	-	1	1	-	-	-	-	-	-	-	10	7
JA Kredit- und Versicherungswesen	5	3	-	1	1	-	-	-	-	-	-	-	10	7
65 Kreditwesen	2	-	-	1	1	-	-	-	-	-	-	-	7	7
67 M.d.Kredit-u.Vers.w.verbund.Tätigk.	3	3	-	-	-	-	-	-	-	-	-	-	3	-
K Realitätenwesen, Unternehmensdienstl.	8	3	2	1	1	-	1	-	-	-	-	-	39	30
KA Realitätenwesen, Unternehmensdienstl.	8	3	2	1	1	-	1	-	-	-	-	-	39	30
71 Vermiet.bewegl.Sachen o.Bed.pers.	1	-	1	-	-	-	-	-	-	-	-	-	3	1
74 Erbring.v.unternehmensbez.Dienstl.	7	3	1	1	1	-	1	-	-	-	-	-	36	29
L Öffentl. Verwaltung, Sozialversich.	2	-	-	-	1	1	-	-	-	-	-	-	20	20
LA Öffentl. Verwaltung, Sozialversich.	2	-	-	-	1	1	-	-	-	-	-	-	20	20
75 Öffentl. Verwaltung, Sozialversich.	2	-	-	-	1	1	-	-	-	-	-	-	20	20
M Unterrichtswesen	2	-	-	-	1	1	-	-	-	-	-	-	17	17
MA Unterrichtswesen	2	-	-	-	1	1	-	-	-	-	-	-	17	17
80 Unterrichtswesen	2	-	-	-	1	1	-	-	-	-	-	-	17	17
N Gesundheits-, Veterinär- u. Sozialw.	4	1	-	2	1	-	-	-	-	-	-	-	15	12
NA Gesundheits-, Veterinär- u. Sozialw.	4	1	-	2	1	-	-	-	-	-	-	-	15	12
85 Gesundheits-, Veterinär- u. Sozialw.	4	1	-	2	1	-	-	-	-	-	-	-	15	12
O Erbring.v.sonst.öffentl.u.pers.Dienstl.	2	-	2	-	-	-	-	-	-	-	-	-	2	2
OA Erbring.v.sonst.öffentl.u.pers.Dienstl.	2	-	2	-	-	-	-	-	-	-	-	-	2	2
91 Interessenvertretungen, Vereine	1	-	1	-	-	-	-	-	-	-	-	-	1	1
93 Erbring. v. sonst. Dienstleistungen	1	-	1	-	-	-	-	-	-	-	-	-	1	1
10611 Bad Sauerbrunn														
Zusammen	99	42	16	20	13	4	3	1	-	-	-	-	487	404
D Sachgüterzeugung	8	2	1	4	-	-	1	-	-	-	-	-	58	53
DA H.v.Nahrungsm.u.Getränken,Tabakverarb.	2	-	-	2	-	-	-	-	-	-	-	-	6	6
15 H.v.Nahr.- u.Genussm.; Getränken	2	-	-	2	-	-	-	-	-	-	-	-	6	6
DB H.v.Textilien, Textilwaren u. Bekleidung	3	2	-	-	-	-	1	-	-	-	-	-	43	41
17 H.v.Textilien u.Textilwaren (o. Bekl.)	1	-	-	-	-	-	1	-	-	-	-	-	41	41
18 H.v.Bekleidung	2	2	-	-	-	-	-	-	-	-	-	-	2	-
DI H.u.Bearb.v.Glas,H.v.W.a.Stein.u.Erden	1	-	-	1	-	-	-	-	-	-	-	-	3	2
26 H.u.Bea.v.Glas,H.v.W.a.Stein.u.Erden	1	-	-	1	-	-	-	-	-	-	-	-	3	2
DN H.v.sonst. Erzeugnissen,Rückgewinnung	2	-	1	1	-	-	-	-	-	-	-	-	6	4
36 H.v.sonstigen Erzeugnissen	2	-	1	1	-	-	-	-	-	-	-	-	6	4
F Bauwesen	3	-	-	-	-	2	1	-	-	-	-	-	79	76
FA Bauwesen	3	-	-	-	-	2	1	-	-	-	-	-	79	76
45 Bauwesen	3	-	-	-	-	2	1	-	-	-	-	-	79	76
G Handel, Rep. v.Kfz u.Gebrauchsgütern	25	11	6	4	3	1	-	-	-	-	-	-	65	44
GA Handel, Rep. v.Kfz u.Gebrauchsgütern	25	11	6	4	3	1	-	-	-	-	-	-	65	44
50 Kfz-Handel, Rep. v.Kfz, Tankstellen	1	-	-	1	-	-	-	-	-	-	-	-	3	2
51 Handelsvermittlung u.GH (o.H.m.Kfz)	8	4	2	2	-	-	-	-	-	-	-	-	12	6
52 EH (o.Kfz,o.Tankst.), Rep.v.Gebr.g.	16	7	4	1	3	1	-	-	-	-	-	-	50	36
H Beherbergungs- und Gaststättenw.	15	10	1	1	2	-	-	1	-	-	-	-	126	110
HA Beherbergungs- und Gaststättenw.	15	10	1	1	2	-	-	1	-	-	-	-	126	110
55 Beherbergungs- und Gaststättenw.	15	10	1	1	2	-	-	1	-	-	-	-	126	110

Tabelle A5: Arbeitsstätten und Beschäftigte nach Gemeinden und Abteilungen der ÖNACE 1995

ÖNACE 1995	Arbeitsstätten insgesamt	davon mit ... unselbständig Beschäftigten										Beschäftigte insgesamt	darunter unselbst. Beschäftigte	
		0	1	2 - 4	5 - 9	10 - 19	20 - 49	50 - 99	100 - 199	200 - 499	500 - 999			1000 und mehr
I Verkehr und Nachrichtenübermittlung	3	-	1	-	2	-	-	-	-	-	-	-	17	15
IA Verkehr und Nachrichtenübermittlung	3	-	1	-	2	-	-	-	-	-	-	-	17	15
60 Landverkehr, Transp. i. Rohrfernleit.	2	-	1	-	1	-	-	-	-	-	-	-	11	9
64 Nachrichtenübermittlung	1	-	-	-	1	-	-	-	-	-	-	-	6	6
J Kredit- und Versicherungswesen	2	-	-	1	1	-	-	-	-	-	-	-	8	8
JA Kredit- und Versicherungswesen	2	-	-	1	1	-	-	-	-	-	-	-	8	8
65 Kreditwesen	2	-	-	1	1	-	-	-	-	-	-	-	8	8
K Realitätenwesen, Unternehmensdienstl.	20	13	3	3	1	-	-	-	-	-	-	-	37	17
KA Realitätenwesen, Unternehmensdienstl.	20	13	3	3	1	-	-	-	-	-	-	-	37	17
70 Realitätenwesen	6	4	-	1	1	-	-	-	-	-	-	-	14	8
71 Vermiet.bewegl.Sachen o.Bed.pers.	2	1	-	1	-	-	-	-	-	-	-	-	5	4
72 Datenverarbeitung u. Datenbanken	1	1	-	-	-	-	-	-	-	-	-	-	2	-
74 Erbring.v.unternehmensbez.Dienstl.	11	7	3	1	-	-	-	-	-	-	-	-	16	5
L Öffentl. Verwaltung, Sozialversich.	1	-	-	-	-	-	1	-	-	-	-	-	20	20
LA Öffentl. Verwaltung, Sozialversich.	1	-	-	-	-	-	1	-	-	-	-	-	20	20
75 Öffentl. Verwaltung, Sozialversich.	1	-	-	-	-	-	1	-	-	-	-	-	20	20
M Unterrichtswesen	3	1	-	-	1	1	-	-	-	-	-	-	18	17
MA Unterrichtswesen	3	1	-	-	1	1	-	-	-	-	-	-	18	17
80 Unterrichtswesen	3	1	-	-	1	1	-	-	-	-	-	-	18	17
N Gesundheits-, Veterinär- u. Sozialw.	5	-	-	2	3	-	-	-	-	-	-	-	36	30
NA Gesundheits-, Veterinär- u. Sozialw.	5	-	-	2	3	-	-	-	-	-	-	-	36	30
85 Gesundheits-, Veterinär- u. Sozialw.	5	-	-	2	3	-	-	-	-	-	-	-	36	30
O Erbring.v.sonst.öffentl.u.pers.Dienstl.	14	5	4	5	-	-	-	-	-	-	-	-	23	14
OA Erbring.v.sonst.öffentl.u.pers.Dienstl.	14	5	4	5	-	-	-	-	-	-	-	-	23	14
91 Interessenvertretungen, Vereine	2	-	2	-	-	-	-	-	-	-	-	-	2	2
92 Kultur, Sport und Unterhaltung	7	3	2	2	-	-	-	-	-	-	-	-	11	6
93 Erbring. v. sonst. Dienstleistungen	5	2	-	3	-	-	-	-	-	-	-	-	10	6
10612 Schattendorf														
Zusammen	72	17	17	23	11	2	1	1	-	-	-	-	325	260
D Sachgütererzeugung	10	2	2	3	3	-	-	-	-	-	-	-	34	27
DA H.v.Nahrungsm.u.Getränken,Tabakverarb.	4	1	1	1	1	-	-	-	-	-	-	-	12	9
15 H.v.Nahr.- u.Genussm.; Getränken	4	1	1	1	1	-	-	-	-	-	-	-	12	9
DB H.v.Textilien, Textilwaren u. Bekleidung	1	-	-	-	1	-	-	-	-	-	-	-	5	5
18 H.v.Bekleidung	1	-	-	-	1	-	-	-	-	-	-	-	5	5
DI H.u.Bearb.v.Glas,H.v.W.a.Stein.u.Erden	2	1	-	1	-	-	-	-	-	-	-	-	5	3
26 H.u.Bea.v.Glas,H.v.W.a.Stein.u.Erden	2	1	-	1	-	-	-	-	-	-	-	-	5	3
DJ Metallerg.u.-bearbeitung, H.v.Metallerg.	2	-	1	1	-	-	-	-	-	-	-	-	6	5
28 H.v.Metallergzeugnissen	2	-	1	1	-	-	-	-	-	-	-	-	6	5
DN H.v.sonst. Erzeugnissen,Rückgewinnung	1	-	-	-	1	-	-	-	-	-	-	-	6	5
36 H.v.sonstigen Erzeugnissen	1	-	-	-	1	-	-	-	-	-	-	-	6	5
F Bauwesen	13	1	5	3	3	1	-	-	-	-	-	-	53	39
FA Bauwesen	13	1	5	3	3	1	-	-	-	-	-	-	53	39
45 Bauwesen	13	1	5	3	3	1	-	-	-	-	-	-	53	39
G Handel, Rep. v.Kfz u.Gebrauchsgütern	15	6	5	4	-	-	-	-	-	-	-	-	36	16
GA Handel, Rep. v.Kfz u.Gebrauchsgütern	15	6	5	4	-	-	-	-	-	-	-	-	36	16
50 Kfz-Handel, Rep. v.Kfz, Tankstellen	2	1	-	1	-	-	-	-	-	-	-	-	5	2
52 EH (o.Kfz,o.Tankst.), Rep.v.Gebr.g.	13	5	5	3	-	-	-	-	-	-	-	-	31	14

Tabelle A5: Arbeitsstätten und Beschäftigte nach Gemeinden und Abteilungen der ÖNACE 1995

ÖNACE 1995	Arbeitsstätten insgesamt	davon mit ... unselbständig Beschäftigten											Beschäftigte insgesamt	darunter unselbst. Beschäftigte	
		0	1	2 - 4	5 - 9	10 - 19	20 - 49	50 - 99	100 - 199	200 - 499	500 - 999	1000 und mehr			
H Beherbergungs- und Gaststättenw.	9	3	2	4	-	-	-	-	-	-	-	-	-	24	12
HA Beherbergungs- und Gaststättenw.	9	3	2	4	-	-	-	-	-	-	-	-	-	24	12
55 Beherbergungs- und Gaststättenw.	9	3	2	4	-	-	-	-	-	-	-	-	-	24	12
I Verkehr und Nachrichtenübermittlung	2	1	-	-	1	-	-	-	-	-	-	-	-	11	9
IA Verkehr und Nachrichtenübermittlung	2	1	-	-	1	-	-	-	-	-	-	-	-	11	9
60 Landverkehr, Transp. i. Rohrfernleit.	1	1	-	-	-	-	-	-	-	-	-	-	-	2	-
64 Nachrichtenübermittlung	1	-	-	-	1	-	-	-	-	-	-	-	-	9	9
J Kredit- und Versicherungswesen	3	-	1	2	-	-	-	-	-	-	-	-	-	7	7
JA Kredit- und Versicherungswesen	3	-	1	2	-	-	-	-	-	-	-	-	-	7	7
65 Kreditwesen	3	-	1	2	-	-	-	-	-	-	-	-	-	7	7
K Realitätenwesen, Unternehmensdienstl.	5	3	-	2	-	-	-	-	-	-	-	-	-	10	6
KA Realitätenwesen, Unternehmensdienstl.	5	3	-	2	-	-	-	-	-	-	-	-	-	10	6
74 Erbring.v.unternehmensbez.Dienstl.	5	3	-	2	-	-	-	-	-	-	-	-	-	10	6
L Öffentl. Verwaltung, Sozialversich.	3	-	-	-	1	1	-	1	-	-	-	-	-	82	82
LA Öffentl. Verwaltung, Sozialversich.	3	-	-	-	1	1	-	1	-	-	-	-	-	82	82
75 Öffentl. Verwaltung, Sozialversich.	3	-	-	-	1	1	-	1	-	-	-	-	-	82	82
M Unterrichtswesen	3	-	-	1	1	-	1	-	-	-	-	-	-	36	36
MA Unterrichtswesen	3	-	-	1	1	-	1	-	-	-	-	-	-	36	36
80 Unterrichtswesen	3	-	-	1	1	-	1	-	-	-	-	-	-	36	36
N Gesundheits-, Veterinär- u. Sozialw.	6	1	2	2	1	-	-	-	-	-	-	-	-	19	14
NA Gesundheits-, Veterinär- u. Sozialw.	6	1	2	2	1	-	-	-	-	-	-	-	-	19	14
85 Gesundheits-, Veterinär- u. Sozialw.	6	1	2	2	1	-	-	-	-	-	-	-	-	19	14
O Erbring.v.sonst.öffentl.u.pers.Dienstl.	3	-	-	2	1	-	-	-	-	-	-	-	-	13	12
OA Erbring.v.sonst.öffentl.u.pers.Dienstl.	3	-	-	2	1	-	-	-	-	-	-	-	-	13	12
91 Interessenvertretungen, Vereine	1	-	-	1	-	-	-	-	-	-	-	-	-	2	2
92 Kultur, Sport und Unterhaltung	1	-	-	1	-	-	-	-	-	-	-	-	-	2	2
93 Erbring. v. sonst. Dienstleistungen	1	-	-	-	1	-	-	-	-	-	-	-	-	9	8
10613 Sieggraben															
Zusammen	60	24	9	19	5	1	1	1	-	-	-	-	-	257	204
D Sachgütererzeugung	5	2	1	1	-	-	1	-	-	-	-	-	-	44	40
DD Be- u. Verarb. v. Holz (o.H.v.Möbeln)	1	1	-	-	-	-	-	-	-	-	-	-	-	1	-
20 Be- u. Verarb. v. Holz (o.H.v.Möbeln)	1	1	-	-	-	-	-	-	-	-	-	-	-	1	-
DI H.u.Bearb.v.Glas,H.v.W.a.Stein.u.Erden	2	-	1	-	-	-	1	-	-	-	-	-	-	37	36
26 H.u.Bea.v.Glas,H.v.W.a.Stein.u.Erden	2	-	1	-	-	-	1	-	-	-	-	-	-	37	36
DL H.v.Büromasch., Datenverarb.ger.	1	1	-	-	-	-	-	-	-	-	-	-	-	1	-
31 H.v.Ger.d.Elektrizitätserz., -verteil.	1	1	-	-	-	-	-	-	-	-	-	-	-	1	-
DN H.v.sonst. Erzeugnissen,Rückgewinnung	1	-	-	1	-	-	-	-	-	-	-	-	-	5	4
36 H.v.sonstigen Erzeugnissen	1	-	-	1	-	-	-	-	-	-	-	-	-	5	4
F Bauwesen	8	2	1	3	1	1	-	-	-	-	-	-	-	41	33
FA Bauwesen	8	2	1	3	1	1	-	-	-	-	-	-	-	41	33
45 Bauwesen	8	2	1	3	1	1	-	-	-	-	-	-	-	41	33
G Handel, Rep. v.Kfz u.Gebrauchsgütern	15	5	5	4	1	-	-	-	-	-	-	-	-	40	27
GA Handel, Rep. v.Kfz u.Gebrauchsgütern	15	5	5	4	1	-	-	-	-	-	-	-	-	40	27
50 Kfz-Handel, Rep. v.Kfz, Tankstellen	4	3	-	1	-	-	-	-	-	-	-	-	-	7	3
51 Handelsvermittlung u.GH (o.H.m.Kfz)	2	-	1	-	1	-	-	-	-	-	-	-	-	13	10
52 EH (o.Kfz,o.Tankst.), Rep.v.Gebr.g.	9	2	4	3	-	-	-	-	-	-	-	-	-	20	14

Tabelle A5: Arbeitsstätten und Beschäftigte nach Gemeinden und Abteilungen der ÖNACE 1995

ÖNACE 1995	Arbeitsstätten insgesamt	davon mit ... unselbständig Beschäftigten											Beschäftigte insgesamt	darunter unselbst. Beschäftigte	
		0	1	2 - 4	5 - 9	10 - 19	20 - 49	50 - 99	100 - 199	200 - 499	500 - 999	1000 und mehr			
H Beherbergungs- und Gaststättenw.	8	7	1	-	-	-	-	-	-	-	-	-	-	15	1
HA Beherbergungs- und Gaststättenw.	8	7	1	-	-	-	-	-	-	-	-	-	-	15	1
55 Beherbergungs- und Gaststättenw.	8	7	1	-	-	-	-	-	-	-	-	-	-	15	1
I Verkehr und Nachrichtenübermittlung	8	1	1	4	1	-	-	1	-	-	-	-	-	75	69
IA Verkehr und Nachrichtenübermittlung	8	1	1	4	1	-	-	1	-	-	-	-	-	75	69
60 Landverkehr, Transp. i. Rohrfernleit.	7	1	1	3	1	-	-	1	-	-	-	-	-	71	65
64 Nachrichtenübermittlung	1	-	-	1	-	-	-	-	-	-	-	-	-	4	4
J Kredit- und Versicherungswesen	3	1	-	2	-	-	-	-	-	-	-	-	-	6	5
JA Kredit- und Versicherungswesen	3	1	-	2	-	-	-	-	-	-	-	-	-	6	5
65 Kreditwesen	2	-	-	2	-	-	-	-	-	-	-	-	-	5	5
67 M.d.Kredit-u.Vers.w.verbund.Tätigk.	1	1	-	-	-	-	-	-	-	-	-	-	-	1	-
K Realitätenwesen, Unternehmensdienstl.	3	3	-	-	-	-	-	-	-	-	-	-	-	3	-
KA Realitätenwesen, Unternehmensdienstl.	3	3	-	-	-	-	-	-	-	-	-	-	-	3	-
70 Realitätenwesen	1	1	-	-	-	-	-	-	-	-	-	-	-	1	-
74 Erbring.v.unternehmensbez.Dienstl.	2	2	-	-	-	-	-	-	-	-	-	-	-	2	-
L Öffentl. Verwaltung, Sozialversich.	2	-	-	-	2	-	-	-	-	-	-	-	-	13	13
LA Öffentl. Verwaltung, Sozialversich.	2	-	-	-	2	-	-	-	-	-	-	-	-	13	13
75 Öffentl. Verwaltung, Sozialversich.	2	-	-	-	2	-	-	-	-	-	-	-	-	13	13
M Unterrichtswesen	2	-	-	2	-	-	-	-	-	-	-	-	-	7	7
MA Unterrichtswesen	2	-	-	2	-	-	-	-	-	-	-	-	-	7	7
80 Unterrichtswesen	2	-	-	2	-	-	-	-	-	-	-	-	-	7	7
N Gesundheits-, Veterinär- u. Sozialw.	2	1	-	1	-	-	-	-	-	-	-	-	-	5	3
NA Gesundheits-, Veterinär- u. Sozialw.	2	1	-	1	-	-	-	-	-	-	-	-	-	5	3
85 Gesundheits-, Veterinär- u. Sozialw.	2	1	-	1	-	-	-	-	-	-	-	-	-	5	3
O Erbring.v.sonst.öffentl.u.pers.Dienstl.	4	2	-	2	-	-	-	-	-	-	-	-	-	8	6
OA Erbring.v.sonst.öffentl.u.pers.Dienstl.	4	2	-	2	-	-	-	-	-	-	-	-	-	8	6
91 Interessenvertretungen, Vereine	1	-	-	1	-	-	-	-	-	-	-	-	-	3	3
92 Kultur, Sport und Unterhaltung	2	1	-	1	-	-	-	-	-	-	-	-	-	4	3
93 Erbring. v. sonst. Dienstleistungen	1	1	-	-	-	-	-	-	-	-	-	-	-	1	-
10614 Sigleß															
Zusammen	46	20	12	7	7	-	-	-	-	-	-	-	-	127	86
D Sachgütererzeugung	5	1	3	1	-	-	-	-	-	-	-	-	-	8	5
DA H.v.Nahrungsm.u.Getränken,Tabakverarb.	1	-	1	-	-	-	-	-	-	-	-	-	-	1	1
15 H.v.Nahr.- u.Genussm.; Getränken	1	-	1	-	-	-	-	-	-	-	-	-	-	1	1
DB H.v.Textilien, Textilwaren u. Bekleidung	1	-	1	-	-	-	-	-	-	-	-	-	-	2	1
18 H.v.Bekleidung	1	-	1	-	-	-	-	-	-	-	-	-	-	2	1
DJ Metallerg.u.-bearbeitung, H.v.Metallerg.	2	1	-	1	-	-	-	-	-	-	-	-	-	4	2
28 H.v.Metallergzeugnissen	2	1	-	1	-	-	-	-	-	-	-	-	-	4	2
DL H.v.Büromasch., Datenverarb.ger.	1	-	1	-	-	-	-	-	-	-	-	-	-	1	1
31 H.v.Ger.d.Elektrizitätserz., -verteil.	1	-	1	-	-	-	-	-	-	-	-	-	-	1	1
F Bauwesen	4	1	1	-	2	-	-	-	-	-	-	-	-	22	19
FA Bauwesen	4	1	1	-	2	-	-	-	-	-	-	-	-	22	19
45 Bauwesen	4	1	1	-	2	-	-	-	-	-	-	-	-	22	19
G Handel, Rep. v.Kfz u.Gebrauchsgütern	10	5	2	2	1	-	-	-	-	-	-	-	-	26	16
GA Handel, Rep. v.Kfz u.Gebrauchsgütern	10	5	2	2	1	-	-	-	-	-	-	-	-	26	16
50 Kfz-Handel, Rep. v.Kfz, Tankstellen	1	1	-	-	-	-	-	-	-	-	-	-	-	1	-
51 Handelsvermittlung u.GH (o.H.m.Kfz)	4	-	1	2	1	-	-	-	-	-	-	-	-	19	15
52 EH (o.Kfz,o.Tankst.), Rep.v.Gebr.g.	5	4	1	-	-	-	-	-	-	-	-	-	-	6	1

Tabelle A5: Arbeitsstätten und Beschäftigte nach Gemeinden und Abteilungen der ÖNACE 1995

ÖNACE 1995	Arbeitsstätten insgesamt	davon mit ... unselbständig Beschäftigten											Beschäftigte insgesamt	darunter unselbst. Beschäftigte	
		0	1	2 - 4	5 - 9	10 - 19	20 - 49	50 - 99	100 - 199	200 - 499	500 - 999	1000 und mehr			
H Beherbergungs- und Gaststättenw.	5	3	2	-	-	-	-	-	-	-	-	-	-	13	2
HA Beherbergungs- und Gaststättenw.	5	3	2	-	-	-	-	-	-	-	-	-	-	13	2
55 Beherbergungs- und Gaststättenw.	5	3	2	-	-	-	-	-	-	-	-	-	-	13	2
I Verkehr und Nachrichtenübermittlung	2	-	-	1	1	-	-	-	-	-	-	-	-	11	10
IA Verkehr und Nachrichtenübermittlung	2	-	-	1	1	-	-	-	-	-	-	-	-	11	10
60 Landverkehr, Transp. i. Rohrfernleit.	1	-	-	-	1	-	-	-	-	-	-	-	-	9	8
64 Nachrichtenübermittlung	1	-	-	1	-	-	-	-	-	-	-	-	-	2	2
J Kredit- und Versicherungswesen	2	1	-	1	-	-	-	-	-	-	-	-	-	3	2
JA Kredit- und Versicherungswesen	2	1	-	1	-	-	-	-	-	-	-	-	-	3	2
65 Kreditwesen	1	-	-	1	-	-	-	-	-	-	-	-	-	2	2
67 M.d.Kredit-u.Vers.w.verbund.Tätigk.	1	1	-	-	-	-	-	-	-	-	-	-	-	1	-
K Realitätenwesen, Unternehmensdienstl.	5	4	1	-	-	-	-	-	-	-	-	-	-	5	1
KA Realitätenwesen, Unternehmensdienstl.	5	4	1	-	-	-	-	-	-	-	-	-	-	5	1
70 Realitätenwesen	1	1	-	-	-	-	-	-	-	-	-	-	-	1	-
74 Erbring.v.unternehmensbez.Dienstl.	4	3	1	-	-	-	-	-	-	-	-	-	-	4	1
L Öffentl. Verwaltung, Sozialversich.	1	-	-	-	1	-	-	-	-	-	-	-	-	7	7
LA Öffentl. Verwaltung, Sozialversich.	1	-	-	-	1	-	-	-	-	-	-	-	-	7	7
75 Öffentl. Verwaltung, Sozialversich.	1	-	-	-	1	-	-	-	-	-	-	-	-	7	7
M Unterrichtswesen	2	1	-	-	1	-	-	-	-	-	-	-	-	10	9
MA Unterrichtswesen	2	1	-	-	1	-	-	-	-	-	-	-	-	10	9
80 Unterrichtswesen	2	1	-	-	1	-	-	-	-	-	-	-	-	10	9
N Gesundheits-, Veterinär- u. Sozialw.	2	1	-	-	1	-	-	-	-	-	-	-	-	7	5
NA Gesundheits-, Veterinär- u. Sozialw.	2	1	-	-	1	-	-	-	-	-	-	-	-	7	5
85 Gesundheits-, Veterinär- u. Sozialw.	2	1	-	-	1	-	-	-	-	-	-	-	-	7	5
O Erbring.v.sonst.öffentl.u.pers.Dienstl.	8	3	3	2	-	-	-	-	-	-	-	-	-	15	10
OA Erbring.v.sonst.öffentl.u.pers.Dienstl.	8	3	3	2	-	-	-	-	-	-	-	-	-	15	10
91 Interessenvertretungen, Vereine	1	-	1	-	-	-	-	-	-	-	-	-	-	1	1
92 Kultur, Sport und Unterhaltung	4	2	2	-	-	-	-	-	-	-	-	-	-	5	2
93 Erbring. v. sonst. Dienstleistungen	3	1	-	2	-	-	-	-	-	-	-	-	-	9	7
10615 Wiesen															
Zusammen	94	39	14	21	14	4	2	-	-	-	-	-	-	337	251
D Sachgütererzeugung	10	5	1	2	1	1	-	-	-	-	-	-	-	35	24
DA H.v.Nahrungsm.u.Getränken,Tabakverarb.	3	1	-	2	-	-	-	-	-	-	-	-	-	9	5
15 H.v.Nahr.- u.Genussm.; Getränken	3	1	-	2	-	-	-	-	-	-	-	-	-	9	5
DB H.v.Textilien, Textilwaren u. Bekleidung	1	-	1	-	-	-	-	-	-	-	-	-	-	2	1
18 H.v.Bekleidung	1	-	1	-	-	-	-	-	-	-	-	-	-	2	1
DI H.u.Bearb.v.Glas,H.v.W.a.Stein.u.Erden	1	1	-	-	-	-	-	-	-	-	-	-	-	1	-
26 H.u.Bea.v.Glas,H.v.W.a.Stein.u.Erden	1	1	-	-	-	-	-	-	-	-	-	-	-	1	-
DJ Metallerrz.u.-bearbeitung, H.v.Metallerrz.	3	2	-	-	1	-	-	-	-	-	-	-	-	11	8
28 H.v.Metallerrzeugnissen	3	2	-	-	1	-	-	-	-	-	-	-	-	11	8
DN H.v.sonst. Erzeugnissen,Rückgewinnung	2	1	-	-	-	1	-	-	-	-	-	-	-	12	10
36 H.v.sonstigen Erzeugnissen	2	1	-	-	-	1	-	-	-	-	-	-	-	12	10
F Bauwesen	13	2	2	4	2	1	2	-	-	-	-	-	-	100	82
FA Bauwesen	13	2	2	4	2	1	2	-	-	-	-	-	-	100	82
45 Bauwesen	13	2	2	4	2	1	2	-	-	-	-	-	-	100	82

Tabelle A5: Arbeitsstätten und Beschäftigte nach Gemeinden und Abteilungen der ÖNACE 1995

ÖNACE 1995	Arbeitsstätten insgesamt	davon mit ... unselbständig Beschäftigten											Beschäftigte insgesamt	darunter unselbst. Beschäftigte
		0	1	2 - 4	5 - 9	10 - 19	20 - 49	50 - 99	100 - 199	200 - 499	500 - 999	1000 und mehr		
G Handel, Rep. v.Kfz u.Gebrauchsgütern	28	14	7	5	2	-	-	-	-	-	-	-	54	31
GA Handel, Rep. v.Kfz u.Gebrauchsgütern	28	14	7	5	2	-	-	-	-	-	-	-	54	31
50 Kfz-Handel, Rep. v.Kfz, Tankstellen	3	1	2	-	-	-	-	-	-	-	-	-	5	2
51 Handelsvermittlung u.GH (o.H.m.Kfz)	5	3	-	1	1	-	-	-	-	-	-	-	11	8
52 EH (o.Kfz,o.Tankst.), Rep.v.Gebr.g.	20	10	5	4	1	-	-	-	-	-	-	-	38	21
H Beherbergungs- und Gaststättenw.	13	6	2	3	2	-	-	-	-	-	-	-	35	20
HA Beherbergungs- und Gaststättenw.	13	6	2	3	2	-	-	-	-	-	-	-	35	20
55 Beherbergungs- und Gaststättenw.	13	6	2	3	2	-	-	-	-	-	-	-	35	20
I Verkehr und Nachrichtenübermittlung	2	1	-	-	1	-	-	-	-	-	-	-	6	5
IA Verkehr und Nachrichtenübermittlung	2	1	-	-	1	-	-	-	-	-	-	-	6	5
60 Landverkehr,Transp. i. Rohrfernleit.	1	1	-	-	-	-	-	-	-	-	-	-	1	-
64 Nachrichtenübermittlung	1	-	-	-	1	-	-	-	-	-	-	-	5	5
J Kredit- und Versicherungswesen	4	2	-	1	1	-	-	-	-	-	-	-	15	12
JA Kredit- und Versicherungswesen	4	2	-	1	1	-	-	-	-	-	-	-	15	12
65 Kreditwesen	2	-	-	1	1	-	-	-	-	-	-	-	12	12
67 M.d.Kredit-u.Vers.w.verbund.Tätigk.	2	2	-	-	-	-	-	-	-	-	-	-	3	-
K Realitätenwesen, Unternehmensdienstl.	8	4	-	2	2	-	-	-	-	-	-	-	24	18
KA Realitätenwesen, Unternehmensdienstl.	8	4	-	2	2	-	-	-	-	-	-	-	24	18
71 Vermiet.bewegl.Sachen o.Bed.pers.	1	1	-	-	-	-	-	-	-	-	-	-	1	-
72 Datenverarbeitung u. Datenbanken	3	1	-	2	-	-	-	-	-	-	-	-	6	5
73 Forschung und Entwicklung	1	1	-	-	-	-	-	-	-	-	-	-	1	-
74 Erbring.v.unternehmensbez.Dienstl.	3	1	-	-	2	-	-	-	-	-	-	-	16	13
L Öffentl. Verwaltung, Sozialversich.	1	-	1	-	-	-	-	-	-	-	-	-	1	1
LA Öffentl. Verwaltung, Sozialversich.	1	-	1	-	-	-	-	-	-	-	-	-	1	1
75 Öffentl. Verwaltung, Sozialversich.	1	-	1	-	-	-	-	-	-	-	-	-	1	1
M Unterrichtswesen	2	-	-	-	1	1	-	-	-	-	-	-	19	19
MA Unterrichtswesen	2	-	-	-	1	1	-	-	-	-	-	-	19	19
80 Unterrichtswesen	2	-	-	-	1	1	-	-	-	-	-	-	19	19
N Gesundheits-, Veterinär- u. Sozialw.	7	2	-	3	1	1	-	-	-	-	-	-	36	31
NA Gesundheits-, Veterinär- u. Sozialw.	7	2	-	3	1	1	-	-	-	-	-	-	36	31
85 Gesundheits-, Veterinär- u. Sozialw.	7	2	-	3	1	1	-	-	-	-	-	-	36	31
O Erbring.v.sonst.öffentl.u.pers.Dienstl.	6	3	1	1	1	-	-	-	-	-	-	-	12	8
OA Erbring.v.sonst.öffentl.u.pers.Dienstl.	6	3	1	1	1	-	-	-	-	-	-	-	12	8
90 Abwasser- u.Abfallbes.u.s.Entsorg.	1	-	-	-	1	-	-	-	-	-	-	-	5	5
91 Interessenvertretungen, Vereine	1	-	-	1	-	-	-	-	-	-	-	-	2	2
92 Kultur, Sport und Unterhaltung	1	1	-	-	-	-	-	-	-	-	-	-	1	-
93 Erbring. v. sonst. Dienstleistungen	3	2	1	-	-	-	-	-	-	-	-	-	4	1
10616 Antau														
Zusammen	23	6	5	10	1	1	-	-	-	-	-	-	66	48
F Bauwesen	4	-	1	1	1	1	-	-	-	-	-	-	21	19
FA Bauwesen	4	-	1	1	1	1	-	-	-	-	-	-	21	19
45 Bauwesen	4	-	1	1	1	1	-	-	-	-	-	-	21	19
G Handel, Rep. v.Kfz u.Gebrauchsgütern	7	3	2	2	-	-	-	-	-	-	-	-	17	8
GA Handel, Rep. v.Kfz u.Gebrauchsgütern	7	3	2	2	-	-	-	-	-	-	-	-	17	8
51 Handelsvermittlung u.GH (o.H.m.Kfz)	3	2	-	1	-	-	-	-	-	-	-	-	9	4
52 EH (o.Kfz,o.Tankst.), Rep.v.Gebr.g.	4	1	2	1	-	-	-	-	-	-	-	-	8	4
H Beherbergungs- und Gaststättenw.	3	-	2	1	-	-	-	-	-	-	-	-	7	4
HA Beherbergungs- und Gaststättenw.	3	-	2	1	-	-	-	-	-	-	-	-	7	4
55 Beherbergungs- und Gaststättenw.	3	-	2	1	-	-	-	-	-	-	-	-	7	4

Tabelle A5: Arbeitsstätten und Beschäftigte nach Gemeinden und Abteilungen der ÖNACE 1995

ÖNACE 1995	Arbeitsstätten insgesamt	davon mit ... unselbständig Beschäftigten										Beschäftigte insgesamt	darunter unselbst. Beschäftigte		
		0	1	2 - 4	5 - 9	10 - 19	20 - 49	50 - 99	100 - 199	200 - 499	500 - 999			1000 und mehr	
I Verkehr und Nachrichtenübermittlung	1	1	-	-	-	-	-	-	-	-	-	-	-	1	-
IA Verkehr und Nachrichtenübermittlung	1	1	-	-	-	-	-	-	-	-	-	-	-	1	-
60 Landverkehr, Transp. i. Rohrfernleit.	1	1	-	-	-	-	-	-	-	-	-	-	-	1	-
J Kredit- und Versicherungswesen	1	-	-	1	-	-	-	-	-	-	-	-	-	2	2
JA Kredit- und Versicherungswesen	1	-	-	1	-	-	-	-	-	-	-	-	-	2	2
65 Kreditwesen	1	-	-	1	-	-	-	-	-	-	-	-	-	2	2
K Realitätenwesen, Unternehmensdienstl.	2	2	-	-	-	-	-	-	-	-	-	-	-	1	-
KA Realitätenwesen, Unternehmensdienstl.	2	2	-	-	-	-	-	-	-	-	-	-	-	1	-
71 Vermiet.bewegl.Sachen o.Bed.pers.	1	1	-	-	-	-	-	-	-	-	-	-	-	-	-
74 Erbring.v.unternehmensbez.Dienstl.	1	1	-	-	-	-	-	-	-	-	-	-	-	1	-
L Öffentl. Verwaltung, Sozialversich.	1	-	-	1	-	-	-	-	-	-	-	-	-	4	4
LA Öffentl. Verwaltung, Sozialversich.	1	-	-	1	-	-	-	-	-	-	-	-	-	4	4
75 Öffentl. Verwaltung, Sozialversich.	1	-	-	1	-	-	-	-	-	-	-	-	-	4	4
M Unterrichtswesen	2	-	-	2	-	-	-	-	-	-	-	-	-	7	7
MA Unterrichtswesen	2	-	-	2	-	-	-	-	-	-	-	-	-	7	7
80 Unterrichtswesen	2	-	-	2	-	-	-	-	-	-	-	-	-	7	7
N Gesundheits-, Veterinär- u. Sozialw.	1	-	-	1	-	-	-	-	-	-	-	-	-	3	2
NA Gesundheits-, Veterinär- u. Sozialw.	1	-	-	1	-	-	-	-	-	-	-	-	-	3	2
85 Gesundheits-, Veterinär- u. Sozialw.	1	-	-	1	-	-	-	-	-	-	-	-	-	3	2
O Erbring.v.sonst.öffentl.u.pers.Dienstl.	1	-	-	1	-	-	-	-	-	-	-	-	-	3	2
OA Erbring.v.sonst.öffentl.u.pers.Dienstl.	1	-	-	1	-	-	-	-	-	-	-	-	-	3	2
93 Erbring. v. sonst. Dienstleistungen	1	-	-	1	-	-	-	-	-	-	-	-	-	3	2
10617 Baumgarten															
Zusammen	20	3	6	2	3	5	1	-	-	-	-	-	-	129	118
D Sachgütererzeugung	2	-	1	-	-	1	-	-	-	-	-	-	-	18	15
DC Ledererz. u. -verarbeitung, H.v.Schuhen	1	-	1	-	-	-	-	-	-	-	-	-	-	2	1
19 Ledererzeugung und -verarbeitung	1	-	1	-	-	-	-	-	-	-	-	-	-	2	1
DD Be- u. Verarb. v. Holz (o.H.v.Möbeln)	1	-	-	-	-	1	-	-	-	-	-	-	-	16	14
20 Be- u. Verarb. v. Holz (o.H.v.Möbeln)	1	-	-	-	-	1	-	-	-	-	-	-	-	16	14
F Bauwesen	6	-	1	-	2	2	1	-	-	-	-	-	-	61	60
FA Bauwesen	6	-	1	-	2	2	1	-	-	-	-	-	-	61	60
45 Bauwesen	6	-	1	-	2	2	1	-	-	-	-	-	-	61	60
G Handel, Rep. v.Kfz u.Gebrauchsgütern	5	1	2	1	-	1	-	-	-	-	-	-	-	19	16
GA Handel, Rep. v.Kfz u.Gebrauchsgütern	5	1	2	1	-	1	-	-	-	-	-	-	-	19	16
51 Handelsvermittlung u.GH (o.H.m.Kfz)	1	-	-	1	-	-	-	-	-	-	-	-	-	2	2
52 EH (o.Kfz,o.Tankst.), Rep.v.Gebr.g.	4	1	2	-	-	1	-	-	-	-	-	-	-	17	14
H Beherbergungs- und Gaststättenw.	2	1	1	-	-	-	-	-	-	-	-	-	-	4	1
HA Beherbergungs- und Gaststättenw.	2	1	1	-	-	-	-	-	-	-	-	-	-	4	1
55 Beherbergungs- und Gaststättenw.	2	1	1	-	-	-	-	-	-	-	-	-	-	4	1
J Kredit- und Versicherungswesen	1	-	-	1	-	-	-	-	-	-	-	-	-	2	2
JA Kredit- und Versicherungswesen	1	-	-	1	-	-	-	-	-	-	-	-	-	2	2
65 Kreditwesen	1	-	-	1	-	-	-	-	-	-	-	-	-	2	2
K Realitätenwesen, Unternehmensdienstl.	3	1	1	-	-	1	-	-	-	-	-	-	-	20	19
KA Realitätenwesen, Unternehmensdienstl.	3	1	1	-	-	1	-	-	-	-	-	-	-	20	19
70 Realitätenwesen	1	-	1	-	-	-	-	-	-	-	-	-	-	1	1
72 Datenverarbeitung u. Datenbanken	1	1	-	-	-	-	-	-	-	-	-	-	-	1	-
74 Erbring.v.unternehmensbez.Dienstl.	1	-	-	-	-	1	-	-	-	-	-	-	-	18	18

Tabelle A5: Arbeitsstätten und Beschäftigte nach Gemeinden und Abteilungen der ÖNACE 1995

ÖNACE 1995	Arbeitsstätten insgesamt	davon mit ... unselbständig Beschäftigten											Beschäftigte insgesamt	darunter unselbst. Beschäftigte	
		0	1	2 - 4	5 - 9	10 - 19	20 - 49	50 - 99	100 - 199	200 - 499	500 - 999	1000 und mehr			
L Öffentl. Verwaltung, Sozialversich.	1	-	-	-	1	-	-	-	-	-	-	-	-	5	5
LA Öffentl. Verwaltung, Sozialversich.	1	-	-	-	1	-	-	-	-	-	-	-	-	5	5
75 Öffentl. Verwaltung, Sozialversich.	1	-	-	-	1	-	-	-	-	-	-	-	-	5	5
10618 Zemendorf-Stöttera															
Zusammen	52	18	8	12	8	6	-	-	-	-	-	-	-	207	166
C Bergbau; Gewinn.v.Steinen u.Erden	1	1	-	-	-	-	-	-	-	-	-	-	-	-	-
CB Erzbergb., Gewinnung v.Steinen u.Erden	1	1	-	-	-	-	-	-	-	-	-	-	-	-	-
14 Gew.v.Steinen u.Erden;sonst.Bergb.	1	1	-	-	-	-	-	-	-	-	-	-	-	-	-
D Sachgütererzeugung	6	-	1	3	1	1	-	-	-	-	-	-	-	37	29
DA H.v.Nahrungsm.u.Getränken,Tabakverarb.	1	-	-	1	-	-	-	-	-	-	-	-	-	4	2
15 H.v.Nahr.- u.Genussm.; Getränken	1	-	-	1	-	-	-	-	-	-	-	-	-	4	2
DD Be- u. Verarb. v. Holz (o.H.v.Möbeln)	1	-	1	-	-	-	-	-	-	-	-	-	-	2	1
20 Be- u. Verarb. v. Holz (o.H.v.Möbeln)	1	-	1	-	-	-	-	-	-	-	-	-	-	2	1
DE H.u.Verarb.v.Papier u.Pappe, Verlagsw.	1	-	-	1	-	-	-	-	-	-	-	-	-	4	3
22 Verlagsw., Druckerei,Vervielfältig.	1	-	-	1	-	-	-	-	-	-	-	-	-	4	3
DJ Metallverz.u.-bearbeitung, H.v.Metallverz.	1	-	-	1	-	-	-	-	-	-	-	-	-	4	2
28 H.v.Metallerzeugnissen	1	-	-	1	-	-	-	-	-	-	-	-	-	4	2
DK Maschinenbau	1	-	-	-	-	1	-	-	-	-	-	-	-	17	16
29 Maschinenbau	1	-	-	-	-	1	-	-	-	-	-	-	-	17	16
DN H.v.sonst. Erzeugnissen,Rückgewinnung	1	-	-	-	1	-	-	-	-	-	-	-	-	6	5
36 H.v.sonstigen Erzeugnissen	1	-	-	-	1	-	-	-	-	-	-	-	-	6	5
F Bauwesen	7	1	1	1	2	2	-	-	-	-	-	-	-	53	47
FA Bauwesen	7	1	1	1	2	2	-	-	-	-	-	-	-	53	47
45 Bauwesen	7	1	1	1	2	2	-	-	-	-	-	-	-	53	47
G Handel, Rep. v.Kfz u.Gebrauchsgütern	16	5	2	3	4	2	-	-	-	-	-	-	-	67	55
GA Handel, Rep. v.Kfz u.Gebrauchsgütern	16	5	2	3	4	2	-	-	-	-	-	-	-	67	55
50 Kfz-Handel, Rep. v.Kfz, Tankstellen	1	-	-	1	-	-	-	-	-	-	-	-	-	2	2
51 Handelsvermittlung u.GH (o.H.m.Kfz)	9	3	1	1	2	2	-	-	-	-	-	-	-	43	36
52 EH (o.Kfz,o.Tankst.), Rep.v.Gebr.g.	6	2	1	1	2	-	-	-	-	-	-	-	-	22	17
H Beherbergungs- und Gaststättenw.	5	3	2	-	-	-	-	-	-	-	-	-	-	6	2
HA Beherbergungs- und Gaststättenw.	5	3	2	-	-	-	-	-	-	-	-	-	-	6	2
55 Beherbergungs- und Gaststättenw.	5	3	2	-	-	-	-	-	-	-	-	-	-	6	2
I Verkehr und Nachrichtenübermittlung	2	1	-	1	-	-	-	-	-	-	-	-	-	5	4
IA Verkehr und Nachrichtenübermittlung	2	1	-	1	-	-	-	-	-	-	-	-	-	5	4
63 Hilfs-u.Nebentät.f.d.Verk., Reisebür.	1	1	-	-	-	-	-	-	-	-	-	-	-	1	-
64 Nachrichtenübermittlung	1	-	-	1	-	-	-	-	-	-	-	-	-	4	4
J Kredit- und Versicherungswesen	3	1	-	2	-	-	-	-	-	-	-	-	-	6	5
JA Kredit- und Versicherungswesen	3	1	-	2	-	-	-	-	-	-	-	-	-	6	5
65 Kreditwesen	2	-	-	2	-	-	-	-	-	-	-	-	-	5	5
67 M.d.Kredit-u.Vers.w.verbund.Tätigk.	1	1	-	-	-	-	-	-	-	-	-	-	-	1	-
K Realitätenwesen, Unternehmensdienstl.	5	3	-	2	-	-	-	-	-	-	-	-	-	10	5
KA Realitätenwesen, Unternehmensdienstl.	5	3	-	2	-	-	-	-	-	-	-	-	-	10	5
72 Datenverarbeitung u. Datenbanken	1	1	-	-	-	-	-	-	-	-	-	-	-	1	-
74 Erbring.v.unternehmensbez.Dienstl.	4	2	-	2	-	-	-	-	-	-	-	-	-	9	5
L Öffentl. Verwaltung, Sozialversich.	1	-	-	-	1	-	-	-	-	-	-	-	-	5	5
LA Öffentl. Verwaltung, Sozialversich.	1	-	-	-	1	-	-	-	-	-	-	-	-	5	5
75 Öffentl. Verwaltung, Sozialversich.	1	-	-	-	1	-	-	-	-	-	-	-	-	5	5

Tabelle A5: Arbeitsstätten und Beschäftigte nach Gemeinden und Abteilungen der ÖNACE 1995

ÖNACE 1995	Arbeitsstätten insgesamt	davon mit ... unselbständig Beschäftigten										Beschäftigte insgesamt	darunter unselbst. Beschäftigte		
		0	1	2 - 4	5 - 9	10 - 19	20 - 49	50 - 99	100 - 199	200 - 499	500 - 999			1000 und mehr	
M Unterrichtswesen	1	-	-	-	-	1	-	-	-	-	-	-	-	12	12
MA Unterrichtswesen	1	-	-	-	-	1	-	-	-	-	-	-	-	12	12
80 Unterrichtswesen	1	-	-	-	-	1	-	-	-	-	-	-	-	12	12
N Gesundheits-, Veterinär- u. Sozialw.	3	3	-	-	-	-	-	-	-	-	-	-	-	4	-
NA Gesundheits-, Veterinär- u. Sozialw.	3	3	-	-	-	-	-	-	-	-	-	-	-	4	-
85 Gesundheits-, Veterinär- u. Sozialw.	3	3	-	-	-	-	-	-	-	-	-	-	-	4	-
O Erbring.v.sonst.öffentl.u.pers.Dienstl.	2	-	2	-	-	-	-	-	-	-	-	-	-	2	2
OA Erbring.v.sonst.öffentl.u.pers.Dienstl.	2	-	2	-	-	-	-	-	-	-	-	-	-	2	2
93 Erbring. v. sonst. Dienstleistungen	2	-	2	-	-	-	-	-	-	-	-	-	-	2	2
10619 Krensdorf															
Zusammen	15	7	4	1	2	1	-	-	-	-	-	-	-	52	36
D Sachgütererzeugung	2	1	-	-	-	1	-	-	-	-	-	-	-	13	11
DA H.v.Nahrungsm.u.Getränken,Tabakverarb.	1	1	-	-	-	-	-	-	-	-	-	-	-	1	-
15 H.v.Nahr.- u.Genussm.; Getränken	1	1	-	-	-	-	-	-	-	-	-	-	-	1	-
DN H.v.sonst. Erzeugnissen,Rückgewinnung	1	-	-	-	-	1	-	-	-	-	-	-	-	12	11
36 H.v.sonstigen Erzeugnissen	1	-	-	-	-	1	-	-	-	-	-	-	-	12	11
F Bauwesen	3	2	-	-	1	-	-	-	-	-	-	-	-	13	9
FA Bauwesen	3	2	-	-	1	-	-	-	-	-	-	-	-	13	9
45 Bauwesen	3	2	-	-	1	-	-	-	-	-	-	-	-	13	9
G Handel, Rep. v.Kfz u.Gebrauchsgütern	2	1	1	-	-	-	-	-	-	-	-	-	-	3	1
GA Handel, Rep. v.Kfz u.Gebrauchsgütern	2	1	1	-	-	-	-	-	-	-	-	-	-	3	1
52 EH (o.Kfz,o.Tankst.), Rep.v.Gebr.g.	2	1	1	-	-	-	-	-	-	-	-	-	-	3	1
H Beherbergungs- und Gaststättenw.	3	2	1	-	-	-	-	-	-	-	-	-	-	6	1
HA Beherbergungs- und Gaststättenw.	3	2	1	-	-	-	-	-	-	-	-	-	-	6	1
55 Beherbergungs- und Gaststättenw.	3	2	1	-	-	-	-	-	-	-	-	-	-	6	1
I Verkehr und Nachrichtenübermittlung	1	1	-	-	-	-	-	-	-	-	-	-	-	2	-
IA Verkehr und Nachrichtenübermittlung	1	1	-	-	-	-	-	-	-	-	-	-	-	2	-
60 Landverkehr,Transp. i. Rohrfernleit.	1	1	-	-	-	-	-	-	-	-	-	-	-	2	-
J Kredit- und Versicherungswesen	1	-	1	-	-	-	-	-	-	-	-	-	-	1	1
JA Kredit- und Versicherungswesen	1	-	1	-	-	-	-	-	-	-	-	-	-	1	1
65 Kreditwesen	1	-	1	-	-	-	-	-	-	-	-	-	-	1	1
K Realitätenwesen, Unternehmensdienstl.	1	-	1	-	-	-	-	-	-	-	-	-	-	2	1
KA Realitätenwesen, Unternehmensdienstl.	1	-	1	-	-	-	-	-	-	-	-	-	-	2	1
74 Erbring.v.unternehmensbez.Dienstl.	1	-	1	-	-	-	-	-	-	-	-	-	-	2	1
L Öffentl. Verwaltung, Sozialversich.	1	-	-	-	1	-	-	-	-	-	-	-	-	8	8
LA Öffentl. Verwaltung, Sozialversich.	1	-	-	-	1	-	-	-	-	-	-	-	-	8	8
75 Öffentl. Verwaltung, Sozialversich.	1	-	-	-	1	-	-	-	-	-	-	-	-	8	8
M Unterrichtswesen	1	-	-	1	-	-	-	-	-	-	-	-	-	4	4
MA Unterrichtswesen	1	-	-	1	-	-	-	-	-	-	-	-	-	4	4
80 Unterrichtswesen	1	-	-	1	-	-	-	-	-	-	-	-	-	4	4
10701 Andau															
Zusammen	73	16	15	23	11	6	2	-	-	-	-	-	-	352	296
D Sachgütererzeugung	7	-	4	-	2	-	1	-	-	-	-	-	-	57	49
DA H.v.Nahrungsm.u.Getränken,Tabakverarb.	5	-	2	-	2	-	1	-	-	-	-	-	-	54	47
15 H.v.Nahr.- u.Genussm.; Getränken	5	-	2	-	2	-	1	-	-	-	-	-	-	54	47

Tabelle A5: Arbeitsstätten und Beschäftigte nach Gemeinden und Abteilungen der ÖNACE 1995

ÖNACE 1995	Arbeitsstätten insgesamt	davon mit ... unselbständig Beschäftigten											Beschäftigte insgesamt	darunter unselbst. Beschäftigte
		0	1	2 - 4	5 - 9	10 - 19	20 - 49	50 - 99	100 - 199	200 - 499	500 - 999	1000 und mehr		
DN H.v.sonst. Erzeugnissen,Rückgewinnung	2	-	2	-	-	-	-	-	-	-	-	-	3	2
36 H.v.sonstigen Erzeugnissen	2	-	2	-	-	-	-	-	-	-	-	-	3	2
F Bauwesen	7	2	1	3	-	1	-	-	-	-	-	-	32	26
FA Bauwesen	7	2	1	3	-	1	-	-	-	-	-	-	32	26
45 Bauwesen	7	2	1	3	-	1	-	-	-	-	-	-	32	26
G Handel, Rep. v.Kfz u.Gebrauchsgütern	26	10	3	7	3	2	1	-	-	-	-	-	115	92
GA Handel, Rep. v.Kfz u.Gebrauchsgütern	26	10	3	7	3	2	1	-	-	-	-	-	115	92
50 Kfz-Handel, Rep. v.Kfz, Tankstellen	2	-	-	-	1	1	-	-	-	-	-	-	21	19
51 Handelsvermittlung u.GH (o.H.m.Kfz)	7	4	-	2	1	-	-	-	-	-	-	-	17	9
52 EH (o.Kfz,o.Tankst.), Rep.v.Gebr.g.	17	6	3	5	1	1	1	-	-	-	-	-	77	64
H Beherbergungs- und Gaststättenw.	7	1	3	2	1	-	-	-	-	-	-	-	23	14
HA Beherbergungs- und Gaststättenw.	7	1	3	2	1	-	-	-	-	-	-	-	23	14
55 Beherbergungs- und Gaststättenw.	7	1	3	2	1	-	-	-	-	-	-	-	23	14
I Verkehr und Nachrichtenübermittlung	4	-	1	1	2	-	-	-	-	-	-	-	15	13
IA Verkehr und Nachrichtenübermittlung	4	-	1	1	2	-	-	-	-	-	-	-	15	13
60 Landverkehr,Transp. i. Rohrfernleit.	2	-	-	1	1	-	-	-	-	-	-	-	9	7
63 Hilfs-u.Nebentät.f.d.Verk., Reisebür.	1	-	1	-	-	-	-	-	-	-	-	-	1	1
64 Nachrichtenübermittlung	1	-	-	-	1	-	-	-	-	-	-	-	5	5
J Kredit- und Versicherungswesen	2	-	-	1	1	-	-	-	-	-	-	-	8	8
JA Kredit- und Versicherungswesen	2	-	-	1	1	-	-	-	-	-	-	-	8	8
65 Kreditwesen	2	-	-	1	1	-	-	-	-	-	-	-	8	8
K Realitätenwesen, Unternehmensdienstl.	2	2	-	-	-	-	-	-	-	-	-	-	2	-
KA Realitätenwesen, Unternehmensdienstl.	2	2	-	-	-	-	-	-	-	-	-	-	2	-
72 Datenverarbeitung u. Datenbanken	1	1	-	-	-	-	-	-	-	-	-	-	1	-
74 Erbring.v.unternehmensbez.Dienstl.	1	1	-	-	-	-	-	-	-	-	-	-	1	-
L Öffentl. Verwaltung, Sozialversich.	3	-	-	-	1	2	-	-	-	-	-	-	43	43
LA Öffentl. Verwaltung, Sozialversich.	3	-	-	-	1	2	-	-	-	-	-	-	43	43
75 Öffentl. Verwaltung, Sozialversich.	3	-	-	-	1	2	-	-	-	-	-	-	43	43
M Unterrichtswesen	3	-	-	1	1	1	-	-	-	-	-	-	28	28
MA Unterrichtswesen	3	-	-	1	1	1	-	-	-	-	-	-	28	28
80 Unterrichtswesen	3	-	-	1	1	1	-	-	-	-	-	-	28	28
N Gesundheits-, Veterinär- u. Sozialw.	5	1	-	4	-	-	-	-	-	-	-	-	14	11
NA Gesundheits-, Veterinär- u. Sozialw.	5	1	-	4	-	-	-	-	-	-	-	-	14	11
85 Gesundheits-, Veterinär- u. Sozialw.	5	1	-	4	-	-	-	-	-	-	-	-	14	11
O Erbring.v.sonst.öffentl.u.pers.Dienstl.	7	-	3	4	-	-	-	-	-	-	-	-	15	12
OA Erbring.v.sonst.öffentl.u.pers.Dienstl.	7	-	3	4	-	-	-	-	-	-	-	-	15	12
90 Abwasser- u.Abfallbes.u.s.Entsorg.	2	-	1	1	-	-	-	-	-	-	-	-	3	3
91 Interessenvertretungen, Vereine	1	-	-	1	-	-	-	-	-	-	-	-	2	2
92 Kultur, Sport und Unterhaltung	2	-	2	-	-	-	-	-	-	-	-	-	3	2
93 Erbring. v. sonst. Dienstleistungen	2	-	-	2	-	-	-	-	-	-	-	-	7	5
10702 Apetlon														
Zusammen	56	19	10	18	6	2	1	-	-	-	-	-	213	155
D Sachgütererzeugung	4	1	1	2	-	-	-	-	-	-	-	-	12	7
DA H.v.Nahrungsm.u.Getränken,Tabakverarb.	2	-	1	1	-	-	-	-	-	-	-	-	5	3
15 H.v.Nahr.- u.Genussm.; Getränken	2	-	1	1	-	-	-	-	-	-	-	-	5	3
DE H.u.Verarb.v.Papier u.Pappe, Verlagsw.	1	1	-	-	-	-	-	-	-	-	-	-	2	-
22 Verlagsw., Druckerei,Vervielfältig.	1	1	-	-	-	-	-	-	-	-	-	-	2	-
DN H.v.sonst. Erzeugnissen,Rückgewinnung	1	-	-	1	-	-	-	-	-	-	-	-	5	4
36 H.v.sonstigen Erzeugnissen	1	-	-	1	-	-	-	-	-	-	-	-	5	4

Tabelle A5: Arbeitsstätten und Beschäftigte nach Gemeinden und Abteilungen der ÖNACE 1995

ÖNACE 1995	Arbeitsstätten insgesamt	davon mit ... unselbständig Beschäftigten											Beschäftigte insgesamt	darunter unselbst. Beschäftigte	
		0	1	2 - 4	5 - 9	10 - 19	20 - 49	50 - 99	100 - 199	200 - 499	500 - 999	1000 und mehr			
F Bauwesen	3	-	-	-	2	1	-	-	-	-	-	-	-	34	30
FA Bauwesen	3	-	-	-	2	1	-	-	-	-	-	-	-	34	30
45 Bauwesen	3	-	-	-	2	1	-	-	-	-	-	-	-	34	30
G Handel, Rep. v. Kfz u. Gebrauchsgütern	18	9	3	5	1	-	-	-	-	-	-	-	-	50	25
GA Handel, Rep. v. Kfz u. Gebrauchsgütern	18	9	3	5	1	-	-	-	-	-	-	-	-	50	25
50 Kfz-Handel, Rep. v. Kfz, Tankstellen	2	1	-	1	-	-	-	-	-	-	-	-	-	5	3
51 Handelsvermittlung u. GH (o.H.m.Kfz)	9	5	1	2	1	-	-	-	-	-	-	-	-	29	14
52 EH (o.Kfz,o.Tankst.), Rep.v.Gebr.g.	7	3	2	2	-	-	-	-	-	-	-	-	-	16	8
H Beherbergungs- und Gaststättenw.	13	4	3	5	1	-	-	-	-	-	-	-	-	36	21
HA Beherbergungs- und Gaststättenw.	13	4	3	5	1	-	-	-	-	-	-	-	-	36	21
55 Beherbergungs- und Gaststättenw.	13	4	3	5	1	-	-	-	-	-	-	-	-	36	21
I Verkehr und Nachrichtenübermittlung	1	-	-	1	-	-	-	-	-	-	-	-	-	3	3
IA Verkehr und Nachrichtenübermittlung	1	-	-	1	-	-	-	-	-	-	-	-	-	3	3
64 Nachrichtenübermittlung	1	-	-	1	-	-	-	-	-	-	-	-	-	3	3
J Kredit- und Versicherungswesen	2	1	-	-	1	-	-	-	-	-	-	-	-	7	6
JA Kredit- und Versicherungswesen	2	1	-	-	1	-	-	-	-	-	-	-	-	7	6
65 Kreditwesen	1	-	-	-	1	-	-	-	-	-	-	-	-	6	6
67 M.d.Kredit-u.Vers.w.verbund.Tätigk.	1	1	-	-	-	-	-	-	-	-	-	-	-	1	-
K Realitätenwesen, Unternehmensdienstl.	3	2	1	-	-	-	-	-	-	-	-	-	-	4	1
KA Realitätenwesen, Unternehmensdienstl.	3	2	1	-	-	-	-	-	-	-	-	-	-	4	1
72 Datenverarbeitung u. Datenbanken	1	1	-	-	-	-	-	-	-	-	-	-	-	1	-
74 Erbring.v.unternehmensbez.Dienstl.	2	1	1	-	-	-	-	-	-	-	-	-	-	3	1
L Öffentl. Verwaltung, Sozialversich.	3	-	-	2	-	-	1	-	-	-	-	-	-	30	30
LA Öffentl. Verwaltung, Sozialversich.	3	-	-	2	-	-	1	-	-	-	-	-	-	30	30
75 Öffentl. Verwaltung, Sozialversich.	3	-	-	2	-	-	1	-	-	-	-	-	-	30	30
M Unterrichtswesen	2	-	-	1	1	-	-	-	-	-	-	-	-	9	9
MA Unterrichtswesen	2	-	-	1	1	-	-	-	-	-	-	-	-	9	9
80 Unterrichtswesen	2	-	-	1	1	-	-	-	-	-	-	-	-	9	9
N Gesundheits-, Veterinär- u. Sozialw.	2	1	-	1	-	-	-	-	-	-	-	-	-	5	4
NA Gesundheits-, Veterinär- u. Sozialw.	2	1	-	1	-	-	-	-	-	-	-	-	-	5	4
85 Gesundheits-, Veterinär- u. Sozialw.	2	1	-	1	-	-	-	-	-	-	-	-	-	5	4
O Erbring.v.sonst.öffentl.u.pers.Dienstl.	5	1	2	1	-	1	-	-	-	-	-	-	-	23	19
OA Erbring.v.sonst.öffentl.u.pers.Dienstl.	5	1	2	1	-	1	-	-	-	-	-	-	-	23	19
91 Interessenvertretungen, Vereine	1	-	-	1	-	-	-	-	-	-	-	-	-	2	2
92 Kultur, Sport und Unterhaltung	3	1	1	-	-	1	-	-	-	-	-	-	-	19	16
93 Erbring. v. sonst. Dienstleistungen	1	-	1	-	-	-	-	-	-	-	-	-	-	2	1
10703 Bruckneudorf															
Zusammen	68	12	12	19	15	3	3	2	1	1	-	-	-	944	900
D Sachgütererzeugung	3	-	2	1	-	-	-	-	-	-	-	-	-	8	6
DA H.v.Nahrungsm.u.Getränken,Tabakverarb.	1	-	1	-	-	-	-	-	-	-	-	-	-	2	1
15 H.v.Nahr.- u.Genussm.; Getränken	1	-	1	-	-	-	-	-	-	-	-	-	-	2	1
DG H.v.Chemikalien u. chem. Erzeugn.	1	-	1	-	-	-	-	-	-	-	-	-	-	2	1
24 H.v.Chemikalien u. chem. Erzeugn.	1	-	1	-	-	-	-	-	-	-	-	-	-	2	1
DK Maschinenbau	1	-	-	1	-	-	-	-	-	-	-	-	-	4	4
29 Maschinenbau	1	-	-	1	-	-	-	-	-	-	-	-	-	4	4
E Energie- und Wasserversorgung	1	1	-	-	-	-	-	-	-	-	-	-	-	2	-
EA Energie- und Wasserversorgung	1	1	-	-	-	-	-	-	-	-	-	-	-	2	-
41 Wasserversorgung	1	1	-	-	-	-	-	-	-	-	-	-	-	2	-

Tabelle A5: Arbeitsstätten und Beschäftigte nach Gemeinden und Abteilungen der ÖNACE 1995

ÖNACE 1995	Arbeitsstätten insgesamt	davon mit ... unselbständig Beschäftigten											Beschäftigte insgesamt	darunter unselbst. Beschäftigte	
		0	1	2 - 4	5 - 9	10 - 19	20 - 49	50 - 99	100 - 199	200 - 499	500 - 999	1000 und mehr			
F Bauwesen	2	-	1	-	1	-	-	-	-	-	-	-	-	7	6
FA Bauwesen	2	-	1	-	1	-	-	-	-	-	-	-	-	7	6
45 Bauwesen	2	-	1	-	1	-	-	-	-	-	-	-	-	7	6
G Handel, Rep. v.Kfz u.Gebrauchsgütern	15	3	2	3	4	-	2	1	-	-	-	-	-	170	162
GA Handel, Rep. v.Kfz u.Gebrauchsgütern	15	3	2	3	4	-	2	1	-	-	-	-	-	170	162
50 Kfz-Handel, Rep. v.Kfz, Tankstellen	7	1	-	1	3	-	2	-	-	-	-	-	-	91	87
51 Handelsvermittlung u.GH (o.H.m.Kfz)	2	1	-	1	-	-	-	-	-	-	-	-	-	4	4
52 EH (o.Kfz,o.Tankst.), Rep.v.Gebr.g.	6	1	2	1	1	-	-	1	-	-	-	-	-	75	71
H Beherbergungs- und Gaststättenw.	9	3	2	2	2	-	-	-	-	-	-	-	-	30	22
HA Beherbergungs- und Gaststättenw.	9	3	2	2	2	-	-	-	-	-	-	-	-	30	22
55 Beherbergungs- und Gaststättenw.	9	3	2	2	2	-	-	-	-	-	-	-	-	30	22
I Verkehr und Nachrichtenübermittlung	5	2	1	-	-	-	1	-	1	-	-	-	-	211	209
IA Verkehr und Nachrichtenübermittlung	5	2	1	-	-	-	1	-	1	-	-	-	-	211	209
60 Landverkehr,Transp. i. Rohrfernleit.	5	2	1	-	-	-	1	-	1	-	-	-	-	211	209
J Kredit- und Versicherungswesen	1	-	-	-	1	-	-	-	-	-	-	-	-	7	7
JA Kredit- und Versicherungswesen	1	-	-	-	1	-	-	-	-	-	-	-	-	7	7
65 Kreditwesen	1	-	-	-	1	-	-	-	-	-	-	-	-	7	7
K Realitätenwesen, Unternehmensdienstl.	12	2	3	5	1	1	-	-	-	-	-	-	-	42	34
KA Realitätenwesen, Unternehmensdienstl.	12	2	3	5	1	1	-	-	-	-	-	-	-	42	34
70 Realitätenwesen	2	-	-	2	-	-	-	-	-	-	-	-	-	6	5
73 Forschung und Entwicklung	1	-	-	1	-	-	-	-	-	-	-	-	-	4	4
74 Erbring.v.unternehmensbez.Dienstl.	9	2	3	2	1	1	-	-	-	-	-	-	-	32	25
L Öffentl. Verwaltung, Sozialversich.	8	-	-	1	4	1	-	1	-	1	-	-	-	406	406
LA Öffentl. Verwaltung, Sozialversich.	8	-	-	1	4	1	-	1	-	1	-	-	-	406	406
75 Öffentl. Verwaltung, Sozialversich.	8	-	-	1	4	1	-	1	-	1	-	-	-	406	406
M Unterrichtswesen	2	-	-	-	1	1	-	-	-	-	-	-	-	19	19
MA Unterrichtswesen	2	-	-	-	1	1	-	-	-	-	-	-	-	19	19
80 Unterrichtswesen	2	-	-	-	1	1	-	-	-	-	-	-	-	19	19
N Gesundheits-, Veterinär- u. Sozialw.	9	1	1	6	1	-	-	-	-	-	-	-	-	39	26
NA Gesundheits-, Veterinär- u. Sozialw.	9	1	1	6	1	-	-	-	-	-	-	-	-	39	26
85 Gesundheits-, Veterinär- u. Sozialw.	9	1	1	6	1	-	-	-	-	-	-	-	-	39	26
O Erbring.v.sonst.öffentl.u.pers.Dienstl.	1	-	-	1	-	-	-	-	-	-	-	-	-	3	3
OA Erbring.v.sonst.öffentl.u.pers.Dienstl.	1	-	-	1	-	-	-	-	-	-	-	-	-	3	3
93 Erbring. v. sonst. Dienstleistungen	1	-	-	1	-	-	-	-	-	-	-	-	-	3	3
10704 Deutsch Jahrdorf															
Zusammen	21	9	4	4	3	-	1	-	-	-	-	-	-	69	50
D Sachgütererzeugung	1	-	-	-	1	-	-	-	-	-	-	-	-	9	6
DA H.v.Nahrungsm.u.Getränken,Tabakverarb.	1	-	-	-	1	-	-	-	-	-	-	-	-	9	6
15 H.v.Nahr.- u.Genussm.; Getränken	1	-	-	-	1	-	-	-	-	-	-	-	-	9	6
G Handel, Rep. v.Kfz u.Gebrauchsgütern	4	3	-	1	-	-	-	-	-	-	-	-	-	9	2
GA Handel, Rep. v.Kfz u.Gebrauchsgütern	4	3	-	1	-	-	-	-	-	-	-	-	-	9	2
52 EH (o.Kfz,o.Tankst.), Rep.v.Gebr.g.	4	3	-	1	-	-	-	-	-	-	-	-	-	9	2
H Beherbergungs- und Gaststättenw.	3	2	1	-	-	-	-	-	-	-	-	-	-	4	1
HA Beherbergungs- und Gaststättenw.	3	2	1	-	-	-	-	-	-	-	-	-	-	4	1
55 Beherbergungs- und Gaststättenw.	3	2	1	-	-	-	-	-	-	-	-	-	-	4	1

Tabelle A5: Arbeitsstätten und Beschäftigte nach Gemeinden und Abteilungen der ÖNACE 1995

ÖNACE 1995	Arbeitsstätten insgesamt	davon mit ... unselbständig Beschäftigten											Beschäftigte insgesamt	darunter unselbst. Beschäftigte	
		0	1	2 - 4	5 - 9	10 - 19	20 - 49	50 - 99	100 - 199	200 - 499	500 - 999	1000 und mehr			
I Verkehr und Nachrichtenübermittlung	4	1	1	2	-	-	-	-	-	-	-	-	-	7	6
IA Verkehr und Nachrichtenübermittlung	4	1	1	2	-	-	-	-	-	-	-	-	-	7	6
60 Landverkehr, Transp. i. Rohrfernleit.	2	-	1	1	-	-	-	-	-	-	-	-	-	5	4
64 Nachrichtenübermittlung	2	1	-	1	-	-	-	-	-	-	-	-	-	2	2
J Kredit- und Versicherungswesen	2	1	1	-	-	-	-	-	-	-	-	-	-	3	1
JA Kredit- und Versicherungswesen	2	1	1	-	-	-	-	-	-	-	-	-	-	3	1
65 Kreditwesen	1	-	1	-	-	-	-	-	-	-	-	-	-	1	1
67 M.d.Kredit-u.Vers.w.verbund.Tätigk.	1	1	-	-	-	-	-	-	-	-	-	-	-	2	-
K Realitätenwesen, Unternehmensdienstl.	2	2	-	-	-	-	-	-	-	-	-	-	-	1	-
KA Realitätenwesen, Unternehmensdienstl.	2	2	-	-	-	-	-	-	-	-	-	-	-	1	-
74 Erbring.v.unternehmensbez.Dienstl.	2	2	-	-	-	-	-	-	-	-	-	-	-	1	-
L Öffentl. Verwaltung, Sozialversich.	2	-	-	-	1	-	1	-	-	-	-	-	-	26	26
LA Öffentl. Verwaltung, Sozialversich.	2	-	-	-	1	-	1	-	-	-	-	-	-	26	26
75 Öffentl. Verwaltung, Sozialversich.	2	-	-	-	1	-	1	-	-	-	-	-	-	26	26
M Unterrichtswesen	2	-	1	-	1	-	-	-	-	-	-	-	-	6	6
MA Unterrichtswesen	2	-	1	-	1	-	-	-	-	-	-	-	-	6	6
80 Unterrichtswesen	2	-	1	-	1	-	-	-	-	-	-	-	-	6	6
O Erbring.v.sonst.öffentl.u.pers.Dienstl.	1	-	-	1	-	-	-	-	-	-	-	-	-	4	2
OA Erbring.v.sonst.öffentl.u.pers.Dienstl.	1	-	-	1	-	-	-	-	-	-	-	-	-	4	2
92 Kultur, Sport und Unterhaltung	1	-	-	1	-	-	-	-	-	-	-	-	-	4	2
10705 Frauenkirchen															
Zusammen	202	46	30	63	28	21	12	2	-	-	-	-	-	1339	1184
D Sachgütererzeugung	10	-	1	3	3	2	-	1	-	-	-	-	-	128	122
DA H.v.Nahrungsm.u.Getränken, Tabakverarb.	3	-	1	-	1	1	-	-	-	-	-	-	-	26	25
15 H.v.Nahr.- u.Genussm.; Getränken	3	-	1	-	1	1	-	-	-	-	-	-	-	26	25
DB H.v.Textilien, Textilwaren u. Bekleidung	1	-	-	-	-	-	-	1	-	-	-	-	-	57	56
18 H.v.Bekleidung	1	-	-	-	-	-	-	1	-	-	-	-	-	57	56
DD Be- u. Verarb. v. Holz (o.H.v.Möbeln)	1	-	-	1	-	-	-	-	-	-	-	-	-	4	4
20 Be- u. Verarb. v. Holz (o.H.v.Möbeln)	1	-	-	1	-	-	-	-	-	-	-	-	-	4	4
DI H.u.Bearb.v.Glas,H.v.W.a.Stein.u.Erden	2	-	-	-	1	1	-	-	-	-	-	-	-	25	24
26 H.u.Bea.v.Glas,H.v.W.a.Stein.u.Erden	2	-	-	-	1	1	-	-	-	-	-	-	-	25	24
DJ Metallerg.u.-bearbeitung, H.v.Metallerg.	2	-	-	1	1	-	-	-	-	-	-	-	-	12	10
28 H.v.Metallergzeugnissen	2	-	-	1	1	-	-	-	-	-	-	-	-	12	10
DN H.v.sonst. Erzeugnissen,Rückgewinnung	1	-	-	1	-	-	-	-	-	-	-	-	-	4	3
36 H.v.sonstigen Erzeugnissen	1	-	-	1	-	-	-	-	-	-	-	-	-	4	3
E Energie- und Wasserversorgung	1	-	-	-	-	-	-	1	-	-	-	-	-	29	29
EA Energie- und Wasserversorgung	1	-	-	-	-	-	-	1	-	-	-	-	-	29	29
40 Energieversorgung	1	-	-	-	-	-	-	1	-	-	-	-	-	29	29
F Bauwesen	25	3	4	6	2	5	4	1	-	-	-	-	-	328	303
FA Bauwesen	25	3	4	6	2	5	4	1	-	-	-	-	-	328	303
45 Bauwesen	25	3	4	6	2	5	4	1	-	-	-	-	-	328	303
G Handel, Rep. v.Kfz u.Gebrauchsgütern	70	12	12	28	9	6	3	-	-	-	-	-	-	355	312
GA Handel, Rep. v.Kfz u.Gebrauchsgütern	70	12	12	28	9	6	3	-	-	-	-	-	-	355	312
50 Kfz-Handel, Rep. v.Kfz, Tankstellen	7	-	-	2	2	2	1	-	-	-	-	-	-	84	78
51 Handelsvermittlung u.GH (o.H.m.Kfz)	5	2	1	-	1	-	1	-	-	-	-	-	-	48	45
52 EH (o.Kfz,o.Tankst.), Rep.v.Gebr.g.	58	10	11	26	6	4	1	-	-	-	-	-	-	223	189

Tabelle A5: Arbeitsstätten und Beschäftigte nach Gemeinden und Abteilungen der ÖNACE 1995

ÖNACE 1995	Arbeitsstätten insgesamt	davon mit ... unselbständig Beschäftigten											Beschäftigte insgesamt	darunter unselbst. Beschäftigte
		0	1	2 - 4	5 - 9	10 - 19	20 - 49	50 - 99	100 - 199	200 - 499	500 - 999	1000 und mehr		
H Beherbergungs- und Gaststättenw.	23	11	1	9	1	1	-	-	-	-	-	-	78	48
HA Beherbergungs- und Gaststättenw.	23	11	1	9	1	1	-	-	-	-	-	-	78	48
55 Beherbergungs- und Gaststättenw.	23	11	1	9	1	1	-	-	-	-	-	-	78	48
I Verkehr und Nachrichtenübermittlung	8	1	3	-	3	1	-	-	-	-	-	-	40	36
IA Verkehr und Nachrichtenübermittlung	8	1	3	-	3	1	-	-	-	-	-	-	40	36
60 Landverkehr, Transp. i. Rohrfernleit.	5	1	3	-	-	1	-	-	-	-	-	-	19	15
64 Nachrichtenübermittlung	3	-	-	-	3	-	-	-	-	-	-	-	21	21
J Kredit- und Versicherungswesen	4	1	-	1	2	-	-	-	-	-	-	-	16	14
JA Kredit- und Versicherungswesen	4	1	-	1	2	-	-	-	-	-	-	-	16	14
65 Kreditwesen	3	-	-	1	2	-	-	-	-	-	-	-	14	14
67 M.d.Kredit-u.Vers.w.verbund.Tätigk.	1	1	-	-	-	-	-	-	-	-	-	-	2	-
K Realitätenwesen, Unternehmensdienstl.	22	12	2	6	1	1	-	-	-	-	-	-	61	40
KA Realitätenwesen, Unternehmensdienstl.	22	12	2	6	1	1	-	-	-	-	-	-	61	40
70 Realitätenwesen	6	3	1	1	1	-	-	-	-	-	-	-	19	12
71 Vermiet.bewegl.Sachen o.Bed.pers.	1	1	-	-	-	-	-	-	-	-	-	-	1	-
72 Datenverarbeitung u. Datenbanken	3	3	-	-	-	-	-	-	-	-	-	-	3	-
74 Erbring.v.unternehmensbez.Dienstl.	12	5	1	5	-	1	-	-	-	-	-	-	38	28
L Öffentl. Verwaltung, Sozialversich.	3	-	-	-	1	2	-	-	-	-	-	-	29	29
LA Öffentl. Verwaltung, Sozialversich.	3	-	-	-	1	2	-	-	-	-	-	-	29	29
75 Öffentl. Verwaltung, Sozialversich.	3	-	-	-	1	2	-	-	-	-	-	-	29	29
M Unterrichtswesen	8	-	-	1	2	3	2	-	-	-	-	-	132	132
MA Unterrichtswesen	8	-	-	1	2	3	2	-	-	-	-	-	132	132
80 Unterrichtswesen	8	-	-	1	2	3	2	-	-	-	-	-	132	132
N Gesundheits-, Veterinär- u. Sozialw.	16	2	4	7	2	-	1	-	-	-	-	-	89	75
NA Gesundheits-, Veterinär- u. Sozialw.	16	2	4	7	2	-	1	-	-	-	-	-	89	75
85 Gesundheits-, Veterinär- u. Sozialw.	16	2	4	7	2	-	1	-	-	-	-	-	89	75
O Erbring.v.sonst.öffentl.u.pers.Dienstl.	12	4	3	2	2	-	1	-	-	-	-	-	54	44
OA Erbring.v.sonst.öffentl.u.pers.Dienstl.	12	4	3	2	2	-	1	-	-	-	-	-	54	44
90 Abwasser- u.Abfallbes.u.s.Entsorg.	2	-	1	-	-	-	1	-	-	-	-	-	25	23
91 Interessenvertretungen, Vereine	1	-	-	-	1	-	-	-	-	-	-	-	9	9
92 Kultur, Sport und Unterhaltung	2	1	1	-	-	-	-	-	-	-	-	-	3	1
93 Erbring. v. sonst. Dienstleistungen	7	3	1	2	1	-	-	-	-	-	-	-	17	11
10706 Gattendorf														
Zusammen	42	16	8	10	5	3	-	-	-	-	-	-	146	117
C Bergbau;Gewinn.v.Steinen u.Erden	1	-	1	-	-	-	-	-	-	-	-	-	1	1
CB Erzbergb., Gewinnung v.Steinen u.Erden	1	-	1	-	-	-	-	-	-	-	-	-	1	1
14 Gew.v.Steinen u.Erden;sonst.Bergb.	1	-	1	-	-	-	-	-	-	-	-	-	1	1
D Sachgütererzeugung	6	1	2	-	-	3	-	-	-	-	-	-	54	47
DA H.v.Nahrungsm.u.Getränken,Tabakverarb.	1	-	1	-	-	-	-	-	-	-	-	-	1	1
15 H.v.Nahr.- u.Genussm.; Getränken	1	-	1	-	-	-	-	-	-	-	-	-	1	1
DB H.v.Textilien, Textilwaren u. Bekleidung	2	1	1	-	-	-	-	-	-	-	-	-	2	1
17 H.v.Textilien u.Textilwaren (o. Bekl.)	1	1	-	-	-	-	-	-	-	-	-	-	1	-
18 H.v.Bekleidung	1	-	1	-	-	-	-	-	-	-	-	-	1	1
DD Be- u. Verarb. v. Holz (o.H.v.Möbeln)	1	-	-	-	-	1	-	-	-	-	-	-	21	19
20 Be- u. Verarb. v. Holz (o.H.v.Möbeln)	1	-	-	-	-	1	-	-	-	-	-	-	21	19
DK Maschinenbau	2	-	-	-	-	2	-	-	-	-	-	-	30	26
29 Maschinenbau	2	-	-	-	-	2	-	-	-	-	-	-	30	26

Tabelle A5: Arbeitsstätten und Beschäftigte nach Gemeinden und Abteilungen der ÖNACE 1995

ÖNACE 1995	Arbeitsstätten insgesamt	davon mit ... unselbständig Beschäftigten										Beschäftigte insgesamt	darunter unselbst. Beschäftigte		
		0	1	2 - 4	5 - 9	10 - 19	20 - 49	50 - 99	100 - 199	200 - 499	500 - 999			1000 und mehr	
F Bauwesen	1	-	-	-	1	-	-	-	-	-	-	-	-	8	7
FA Bauwesen	1	-	-	-	1	-	-	-	-	-	-	-	-	8	7
45 Bauwesen	1	-	-	-	1	-	-	-	-	-	-	-	-	8	7
G Handel, Rep. v.Kfz u.Gebrauchsgütern	11	6	2	3	-	-	-	-	-	-	-	-	-	18	10
GA Handel, Rep. v.Kfz u.Gebrauchsgütern	11	6	2	3	-	-	-	-	-	-	-	-	-	18	10
50 Kfz-Handel, Rep. v.Kfz, Tankstellen	1	-	-	1	-	-	-	-	-	-	-	-	-	4	3
51 Handelsvermittlung u.GH (o.H.m.Kfz)	2	1	-	1	-	-	-	-	-	-	-	-	-	3	2
52 EH (o.Kfz,o.Tankst.), Rep.v.Gebr.g.	8	5	2	1	-	-	-	-	-	-	-	-	-	11	5
H Beherbergungs- und Gaststättenw.	5	3	1	1	-	-	-	-	-	-	-	-	-	10	5
HA Beherbergungs- und Gaststättenw.	5	3	1	1	-	-	-	-	-	-	-	-	-	10	5
55 Beherbergungs- und Gaststättenw.	5	3	1	1	-	-	-	-	-	-	-	-	-	10	5
I Verkehr und Nachrichtenübermittlung	4	2	-	1	1	-	-	-	-	-	-	-	-	9	7
IA Verkehr und Nachrichtenübermittlung	4	2	-	1	1	-	-	-	-	-	-	-	-	9	7
60 Landverkehr,Transp. i. Rohrfernleit.	2	1	-	-	1	-	-	-	-	-	-	-	-	7	5
64 Nachrichtenübermittlung	2	1	-	1	-	-	-	-	-	-	-	-	-	2	2
J Kredit- und Versicherungswesen	1	-	-	1	-	-	-	-	-	-	-	-	-	3	3
JA Kredit- und Versicherungswesen	1	-	-	1	-	-	-	-	-	-	-	-	-	3	3
65 Kreditwesen	1	-	-	1	-	-	-	-	-	-	-	-	-	3	3
K Realitätenwesen, Unternehmensdienstl.	5	3	-	1	1	-	-	-	-	-	-	-	-	16	12
KA Realitätenwesen, Unternehmensdienstl.	5	3	-	1	1	-	-	-	-	-	-	-	-	16	12
74 Erbring.v.unternehmensbez.Dienstl.	5	3	-	1	1	-	-	-	-	-	-	-	-	16	12
L Öffentl. Verwaltung, Sozialversich.	2	-	-	1	1	-	-	-	-	-	-	-	-	11	11
LA Öffentl. Verwaltung, Sozialversich.	2	-	-	1	1	-	-	-	-	-	-	-	-	11	11
75 Öffentl. Verwaltung, Sozialversich.	2	-	-	1	1	-	-	-	-	-	-	-	-	11	11
M Unterrichtswesen	2	-	-	1	1	-	-	-	-	-	-	-	-	10	10
MA Unterrichtswesen	2	-	-	1	1	-	-	-	-	-	-	-	-	10	10
80 Unterrichtswesen	2	-	-	1	1	-	-	-	-	-	-	-	-	10	10
N Gesundheits-, Veterinär- u. Sozialw.	1	-	-	1	-	-	-	-	-	-	-	-	-	3	2
NA Gesundheits-, Veterinär- u. Sozialw.	1	-	-	1	-	-	-	-	-	-	-	-	-	3	2
85 Gesundheits-, Veterinär- u. Sozialw.	1	-	-	1	-	-	-	-	-	-	-	-	-	3	2
O Erbring.v.sonst.öffentl.u.pers.Dienstl.	3	1	2	-	-	-	-	-	-	-	-	-	-	3	2
OA Erbring.v.sonst.öffentl.u.pers.Dienstl.	3	1	2	-	-	-	-	-	-	-	-	-	-	3	2
90 Abwasser- u.Abfallbes.u.s.Entsorg.	1	-	1	-	-	-	-	-	-	-	-	-	-	1	1
91 Interessenvertretungen, Vereine	1	-	1	-	-	-	-	-	-	-	-	-	-	1	1
93 Erbring. v. sonst. Dienstleistungen	1	1	-	-	-	-	-	-	-	-	-	-	-	1	-
10707 Gols															
Zusammen	141	34	19	47	20	13	8	-	-	-	-	-	-	774	646
D Sachgütererzeugung	15	1	3	6	3	2	-	-	-	-	-	-	-	85	68
DA H.v.Nahrungsm.u.Getränken,Tabakverarb.	5	-	1	1	2	1	-	-	-	-	-	-	-	35	29
15 H.v.Nahr.- u.Genussm.; Getränken	5	-	1	1	2	1	-	-	-	-	-	-	-	35	29
DD Be- u. Verarb. v. Holz (o.H.v.Möbeln)	1	-	-	1	-	-	-	-	-	-	-	-	-	4	3
20 Be- u. Verarb. v. Holz (o.H.v.Möbeln)	1	-	-	1	-	-	-	-	-	-	-	-	-	4	3
DE H.u.Verarb.v.Papier u.Pappe, Verlagsw.	1	-	1	-	-	-	-	-	-	-	-	-	-	2	1
22 Verlagsw., Druckerei,Vervielfältig.	1	-	1	-	-	-	-	-	-	-	-	-	-	2	1
DI H.u.Bearb.v.Glas,H.v.W.a.Stein.u.Erden	1	-	-	1	-	-	-	-	-	-	-	-	-	5	4
26 H.u.Bea.v.Glas,H.v.W.a.Stein.u.Erden	1	-	-	1	-	-	-	-	-	-	-	-	-	5	4
DJ Metallz.u.-bearbeitung, H.v.Metallz.	1	-	-	1	-	-	-	-	-	-	-	-	-	3	2
28 H.v.Metallerzeugnissen	1	-	-	1	-	-	-	-	-	-	-	-	-	3	2

Tabelle A5: Arbeitsstätten und Beschäftigte nach Gemeinden und Abteilungen der ÖNACE 1995

ÖNACE 1995	Arbeitsstätten insgesamt	davon mit ... unselbständig Beschäftigten											Beschäftigte insgesamt	darunter unselbst. Beschäftigte
		0	1	2 - 4	5 - 9	10 - 19	20 - 49	50 - 99	100 - 199	200 - 499	500 - 999	1000 und mehr		
DK Maschinenbau	1	-	-	-	-	1	-	-	-	-	-	-	20	18
29 Maschinenbau	1	-	-	-	-	1	-	-	-	-	-	-	20	18
DN H.v.sonst. Erzeugnissen,Rückgewinnung	5	1	1	2	1	-	-	-	-	-	-	16	11	
36 H.v.sonstigen Erzeugnissen	5	1	1	2	1	-	-	-	-	-	-	16	11	
F Bauwesen	9	1	1	1	2	2	2	-	-	-	-	95	89	
FA Bauwesen	9	1	1	1	2	2	2	-	-	-	-	95	89	
45 Bauwesen	9	1	1	1	2	2	2	-	-	-	-	95	89	
G Handel, Rep. v.Kfz u.Gebrauchsgütern	50	11	7	18	8	5	1	-	-	-	-	242	193	
GA Handel, Rep. v.Kfz u.Gebrauchsgütern	50	11	7	18	8	5	1	-	-	-	-	242	193	
50 Kfz-Handel, Rep. v.Kfz, Tankstellen	9	1	1	2	3	1	1	-	-	-	-	73	67	
51 Handelsvermittlung u.GH (o.H.m.Kfz)	19	7	2	5	5	-	-	-	-	-	-	76	48	
52 EH (o.Kfz,o.Tankst.), Rep.v.Gebr.g.	22	3	4	11	-	4	-	-	-	-	-	93	78	
H Beherbergungs- und Gaststättenw.	15	4	3	5	2	1	-	-	-	-	-	67	44	
HA Beherbergungs- und Gaststättenw.	15	4	3	5	2	1	-	-	-	-	-	67	44	
55 Beherbergungs- und Gaststättenw.	15	4	3	5	2	1	-	-	-	-	-	67	44	
I Verkehr und Nachrichtenübermittlung	6	-	1	1	2	-	2	-	-	-	-	72	69	
IA Verkehr und Nachrichtenübermittlung	6	-	1	1	2	-	2	-	-	-	-	72	69	
60 Landverkehr,Transp. i. Rohrfernleit.	4	-	-	1	1	-	2	-	-	-	-	65	62	
64 Nachrichtenübermittlung	2	-	1	-	1	-	-	-	-	-	-	7	7	
J Kredit- und Versicherungswesen	5	1	-	1	2	1	-	-	-	-	-	29	28	
JA Kredit- und Versicherungswesen	5	1	-	1	2	1	-	-	-	-	-	29	28	
65 Kreditwesen	4	-	-	1	2	1	-	-	-	-	-	28	28	
67 M.d.Kredit-u.Vers.w.verbund.Tätigk.	1	1	-	-	-	-	-	-	-	-	-	1	-	
K Realitätenwesen, Unternehmensdienstl.	13	8	2	3	-	-	-	-	-	-	-	29	14	
KA Realitätenwesen, Unternehmensdienstl.	13	8	2	3	-	-	-	-	-	-	-	29	14	
70 Realitätenwesen	1	1	-	-	-	-	-	-	-	-	-	1	-	
72 Datenverarbeitung u. Datenbanken	1	1	-	-	-	-	-	-	-	-	-	1	-	
74 Erbring.v.unternehmensbez.Dienstl.	11	6	2	3	-	-	-	-	-	-	-	27	14	
L Öffentl. Verwaltung, Sozialversich.	2	-	-	-	1	-	1	-	-	-	-	28	28	
LA Öffentl. Verwaltung, Sozialversich.	2	-	-	-	1	-	1	-	-	-	-	28	28	
75 Öffentl. Verwaltung, Sozialversich.	2	-	-	-	1	-	1	-	-	-	-	28	28	
M Unterrichtswesen	3	-	-	-	-	2	1	-	-	-	-	49	49	
MA Unterrichtswesen	3	-	-	-	-	2	1	-	-	-	-	49	49	
80 Unterrichtswesen	3	-	-	-	-	2	1	-	-	-	-	49	49	
N Gesundheits-, Veterinär- u. Sozialw.	6	-	1	5	-	-	-	-	-	-	-	21	17	
NA Gesundheits-, Veterinär- u. Sozialw.	6	-	1	5	-	-	-	-	-	-	-	21	17	
85 Gesundheits-, Veterinär- u. Sozialw.	6	-	1	5	-	-	-	-	-	-	-	21	17	
O Erbring.v.sonst.öffentl.u.pers.Dienstl.	17	8	1	7	-	-	1	-	-	-	-	57	47	
OA Erbring.v.sonst.öffentl.u.pers.Dienstl.	17	8	1	7	-	-	1	-	-	-	-	57	47	
90 Abwasser- u.Abfallbes.u.s.Entsorg.	3	-	-	2	-	-	1	-	-	-	-	32	32	
91 Interessenvertretungen, Vereine	2	-	-	2	-	-	-	-	-	-	-	5	5	
92 Kultur, Sport und Unterhaltung	5	3	1	1	-	-	-	-	-	-	-	6	3	
93 Erbring. v. sonst. Dienstleistungen	7	5	-	2	-	-	-	-	-	-	-	14	7	
10708 Halbturm														
Zusammen	40	9	9	9	11	1	-	1	-	-	-	202	165	
D Sachgütererzeugung	9	2	3	3	1	-	-	-	-	-	-	27	17	
DA H.v.Nahrungsm.u.Getränken,Tabakverarb.	4	1	2	1	-	-	-	-	-	-	-	11	4	
15 H.v.Nahr.- u.Genussm.; Getränken	4	1	2	1	-	-	-	-	-	-	-	11	4	

Tabelle A5: Arbeitsstätten und Beschäftigte nach Gemeinden und Abteilungen der ÖNACE 1995

ÖNACE 1995	Arbeitsstätten insgesamt	davon mit ... unselbständig Beschäftigten											Beschäftigte insgesamt	darunter unselbst. Beschäftigte
		0	1	2 - 4	5 - 9	10 - 19	20 - 49	50 - 99	100 - 199	200 - 499	500 - 999	1000 und mehr		
DI H.u.Bearb.v.Glas,H.v.W.a.Stein.u.Erden	3	-	1	1	1	-	-	-	-	-	-	-	10	9
26 H.u.Bea.v.Glas,H.v.W.a.Stein.u.Erden	3	-	1	1	1	-	-	-	-	-	-	-	10	9
DJ Metallverz.u.-bearbeitung, H.v.Metallverz.	1	1	-	-	-	-	-	-	-	-	-	-	1	-
28 H.v.Metallerzeugnissen	1	1	-	-	-	-	-	-	-	-	-	-	1	-
DN H.v.sonst. Erzeugnissen,Rückgewinnung	1	-	-	1	-	-	-	-	-	-	-	-	5	4
36 H.v.sonstigen Erzeugnissen	1	-	-	1	-	-	-	-	-	-	-	-	5	4
F Bauwesen	3	1	-	-	1	-	-	1	-	-	-	-	64	58
FA Bauwesen	3	1	-	-	1	-	-	1	-	-	-	-	64	58
45 Bauwesen	3	1	-	-	1	-	-	1	-	-	-	-	64	58
G Handel, Rep. v.Kfz u.Gebrauchsgütern	9	2	2	2	3	-	-	-	-	-	-	-	39	29
GA Handel, Rep. v.Kfz u.Gebrauchsgütern	9	2	2	2	3	-	-	-	-	-	-	-	39	29
50 Kfz-Handel, Rep. v.Kfz, Tankstellen	1	-	-	-	1	-	-	-	-	-	-	-	7	5
51 Handelsvermittlung u.GH (o.H.m.Kfz)	4	-	2	1	1	-	-	-	-	-	-	-	16	13
52 EH (o.Kfz,o.Tankst.), Rep.v.Gebr.g.	4	2	-	1	1	-	-	-	-	-	-	-	16	11
H Beherbergungs- und Gaststättenw.	4	1	1	-	2	-	-	-	-	-	-	-	19	14
HA Beherbergungs- und Gaststättenw.	4	1	1	-	2	-	-	-	-	-	-	-	19	14
55 Beherbergungs- und Gaststättenw.	4	1	1	-	2	-	-	-	-	-	-	-	19	14
I Verkehr und Nachrichtenübermittlung	1	-	-	-	1	-	-	-	-	-	-	-	5	5
IA Verkehr und Nachrichtenübermittlung	1	-	-	-	1	-	-	-	-	-	-	-	5	5
64 Nachrichtenübermittlung	1	-	-	-	1	-	-	-	-	-	-	-	5	5
J Kredit- und Versicherungswesen	2	-	-	2	-	-	-	-	-	-	-	-	6	6
JA Kredit- und Versicherungswesen	2	-	-	2	-	-	-	-	-	-	-	-	6	6
65 Kreditwesen	2	-	-	2	-	-	-	-	-	-	-	-	6	6
K Realitätenwesen, Unternehmensdienstl.	4	2	1	1	-	-	-	-	-	-	-	-	7	4
KA Realitätenwesen, Unternehmensdienstl.	4	2	1	1	-	-	-	-	-	-	-	-	7	4
72 Datenverarbeitung u. Datenbanken	1	1	-	-	-	-	-	-	-	-	-	-	1	-
74 Erbring.v.unternehmensbez.Dienstl.	3	1	1	1	-	-	-	-	-	-	-	-	6	4
L Öffentl. Verwaltung, Sozialversich.	2	-	-	-	1	1	-	-	-	-	-	-	17	17
LA Öffentl. Verwaltung, Sozialversich.	2	-	-	-	1	1	-	-	-	-	-	-	17	17
75 Öffentl. Verwaltung, Sozialversich.	2	-	-	-	1	1	-	-	-	-	-	-	17	17
M Unterrichtswesen	2	-	-	-	2	-	-	-	-	-	-	-	11	11
MA Unterrichtswesen	2	-	-	-	2	-	-	-	-	-	-	-	11	11
80 Unterrichtswesen	2	-	-	-	2	-	-	-	-	-	-	-	11	11
N Gesundheits-, Veterinär- u. Sozialw.	1	-	-	1	-	-	-	-	-	-	-	-	3	2
NA Gesundheits-, Veterinär- u. Sozialw.	1	-	-	1	-	-	-	-	-	-	-	-	3	2
85 Gesundheits-, Veterinär- u. Sozialw.	1	-	-	1	-	-	-	-	-	-	-	-	3	2
O Erbring.v.sonst.öffentl.u.pers.Dienstl.	3	1	2	-	-	-	-	-	-	-	-	-	4	2
OA Erbring.v.sonst.öffentl.u.pers.Dienstl.	3	1	2	-	-	-	-	-	-	-	-	-	4	2
90 Abwasser- u.Abfallbes.u.s.Entsorg.	1	-	1	-	-	-	-	-	-	-	-	-	1	1
93 Erbring. v. sonst. Dienstleistungen	2	1	1	-	-	-	-	-	-	-	-	-	3	1
10709 Illmitz														
Zusammen	122	46	19	22	26	7	1	1	-	-	-	-	550	440
D Sachgütererzeugung	4	1	1	1	1	-	-	-	-	-	-	-	19	13
DA H.v.Nahrungsm.u.Getränken,Tabakverarb.	1	-	-	-	1	-	-	-	-	-	-	-	10	9
15 H.v.Nahr.- u.Genussm.; Getränken	1	-	-	-	1	-	-	-	-	-	-	-	10	9

Tabelle A5: Arbeitsstätten und Beschäftigte nach Gemeinden und Abteilungen der ÖNACE 1995

ÖNACE 1995	Arbeitsstätten insgesamt	davon mit ... unselbständig Beschäftigten											Beschäftigte insgesamt	darunter unselbst. Beschäftigte	
		0	1	2 - 4	5 - 9	10 - 19	20 - 49	50 - 99	100 - 199	200 - 499	500 - 999	1000 und mehr			
DI H.u.Bearb.v.Glas,H.v.W.a.Stein.u.Erden	1	1	-	-	-	-	-	-	-	-	-	-	-	2	-
26 H.u.Bea.v.Glas,H.v.W.a.Stein.u.Erden	1	1	-	-	-	-	-	-	-	-	-	-	-	2	-
DN H.v.sonst. Erzeugnissen,Rückgewinnung	2	-	1	1	-	-	-	-	-	-	-	-	-	7	4
36 H.v.sonstigen Erzeugnissen	2	-	1	1	-	-	-	-	-	-	-	-	-	7	4
F Bauwesen	7	-	1	2	4	-	-	-	-	-	-	-	-	41	35
FA Bauwesen	7	-	1	2	4	-	-	-	-	-	-	-	-	41	35
45 Bauwesen	7	-	1	2	4	-	-	-	-	-	-	-	-	41	35
G Handel, Rep. v.Kfz u.Gebrauchsgütern	31	11	6	7	6	1	-	-	-	-	-	-	-	101	77
GA Handel, Rep. v.Kfz u.Gebrauchsgütern	31	11	6	7	6	1	-	-	-	-	-	-	-	101	77
50 Kfz-Handel, Rep. v.Kfz, Tankstellen	3	-	-	3	-	-	-	-	-	-	-	-	-	11	8
51 Handelsvermittlung u.GH (o.H.m.Kfz)	8	4	2	1	1	-	-	-	-	-	-	-	-	18	10
52 EH (o.Kfz,o.Tankst.), Rep.v.Gebr.g.	20	7	4	3	5	1	-	-	-	-	-	-	-	72	59
H Beherbergungs- und Gaststättenw.	39	19	7	4	6	3	-	-	-	-	-	-	-	137	89
HA Beherbergungs- und Gaststättenw.	39	19	7	4	6	3	-	-	-	-	-	-	-	137	89
55 Beherbergungs- und Gaststättenw.	39	19	7	4	6	3	-	-	-	-	-	-	-	137	89
I Verkehr und Nachrichtenübermittlung	8	-	2	2	3	-	-	1	-	-	-	-	-	103	99
IA Verkehr und Nachrichtenübermittlung	8	-	2	2	3	-	-	1	-	-	-	-	-	103	99
60 Landverkehr,Transp. i. Rohrfernleit.	4	-	1	1	1	-	-	1	-	-	-	-	-	87	85
61 Schifffahrt	1	-	-	-	1	-	-	-	-	-	-	-	-	8	6
63 Hilfs-u.Nebentät.f.d.Verk., Reisebür.	2	-	1	1	-	-	-	-	-	-	-	-	-	3	3
64 Nachrichtenübermittlung	1	-	-	-	1	-	-	-	-	-	-	-	-	5	5
J Kredit- und Versicherungswesen	3	1	-	1	1	-	-	-	-	-	-	-	-	11	10
JA Kredit- und Versicherungswesen	3	1	-	1	1	-	-	-	-	-	-	-	-	11	10
65 Kreditwesen	2	-	-	1	1	-	-	-	-	-	-	-	-	10	10
67 M.d.Kredit-u.Vers.w.verbund.Tätigk.	1	1	-	-	-	-	-	-	-	-	-	-	-	1	-
K Realitätenwesen, Unternehmensdienstl.	12	8	1	2	-	1	-	-	-	-	-	-	-	35	24
KA Realitätenwesen, Unternehmensdienstl.	12	8	1	2	-	1	-	-	-	-	-	-	-	35	24
70 Realitätenwesen	1	1	-	-	-	-	-	-	-	-	-	-	-	2	-
71 Vermiet.bewegl.Sachen o.Bed.pers.	3	1	1	1	-	-	-	-	-	-	-	-	-	6	3
72 Datenverarbeitung u. Datenbanken	1	1	-	-	-	-	-	-	-	-	-	-	-	1	-
73 Forschung und Entwicklung	1	-	-	-	-	1	-	-	-	-	-	-	-	19	19
74 Erbring.v.unternehmensbez.Dienstl.	6	5	-	1	-	-	-	-	-	-	-	-	-	7	2
L Öffentl. Verwaltung, Sozialversich.	2	-	-	-	1	1	-	-	-	-	-	-	-	22	22
LA Öffentl. Verwaltung, Sozialversich.	2	-	-	-	1	1	-	-	-	-	-	-	-	22	22
75 Öffentl. Verwaltung, Sozialversich.	2	-	-	-	1	1	-	-	-	-	-	-	-	22	22
M Unterrichtswesen	3	-	-	-	2	-	1	-	-	-	-	-	-	40	40
MA Unterrichtswesen	3	-	-	-	2	-	1	-	-	-	-	-	-	40	40
80 Unterrichtswesen	3	-	-	-	2	-	1	-	-	-	-	-	-	40	40
N Gesundheits-, Veterinär- u. Sozialw.	4	1	-	2	1	-	-	-	-	-	-	-	-	16	12
NA Gesundheits-, Veterinär- u. Sozialw.	4	1	-	2	1	-	-	-	-	-	-	-	-	16	12
85 Gesundheits-, Veterinär- u. Sozialw.	4	1	-	2	1	-	-	-	-	-	-	-	-	16	12
O Erbring.v.sonst.öffentl.u.pers.Dienstl.	9	5	1	1	1	1	-	-	-	-	-	-	-	25	19
OA Erbring.v.sonst.öffentl.u.pers.Dienstl.	9	5	1	1	1	1	-	-	-	-	-	-	-	25	19
92 Kultur, Sport und Unterhaltung	6	4	-	1	-	1	-	-	-	-	-	-	-	17	13
93 Erbring. v. sonst. Dienstleistungen	3	1	1	-	1	-	-	-	-	-	-	-	-	8	6

Tabelle A5: Arbeitsstätten und Beschäftigte nach Gemeinden und Abteilungen der ÖNACE 1995

ÖNACE 1995	Arbeitsstätten insgesamt	davon mit ... unselbständig Beschäftigten										Beschäftigte insgesamt	darunter unselbst. Beschäftigte	
		0	1	2 - 4	5 - 9	10 - 19	20 - 49	50 - 99	100 - 199	200 - 499	500 - 999			1000 und mehr
10710 Jois														
Zusammen	39	13	7	14	4	1	-	-	-	-	-	-	124	84
D Sachgütererzeugung	1	1	-	-	-	-	-	-	-	-	-	-	1	-
DK Maschinenbau	1	1	-	-	-	-	-	-	-	-	-	-	1	-
29 Maschinenbau	1	1	-	-	-	-	-	-	-	-	-	-	1	-
F Bauwesen	5	3	-	1	1	-	-	-	-	-	-	-	15	10
FA Bauwesen	5	3	-	1	1	-	-	-	-	-	-	-	15	10
45 Bauwesen	5	3	-	1	1	-	-	-	-	-	-	-	15	10
G Handel, Rep. v.Kfz u.Gebrauchsgütern	13	5	4	4	-	-	-	-	-	-	-	-	31	15
GA Handel, Rep. v.Kfz u.Gebrauchsgütern	13	5	4	4	-	-	-	-	-	-	-	-	31	15
51 Handelsvermittlung u.GH (o.H.m.Kfz)	5	1	2	2	-	-	-	-	-	-	-	-	15	7
52 EH (o.Kfz,o.Tankst.), Rep.v.Gebr.g.	8	4	2	2	-	-	-	-	-	-	-	-	16	8
H Beherbergungs- und Gaststättenw.	8	1	1	5	1	-	-	-	-	-	-	-	33	19
HA Beherbergungs- und Gaststättenw.	8	1	1	5	1	-	-	-	-	-	-	-	33	19
55 Beherbergungs- und Gaststättenw.	8	1	1	5	1	-	-	-	-	-	-	-	33	19
I Verkehr und Nachrichtenübermittlung	1	-	-	1	-	-	-	-	-	-	-	-	3	3
IA Verkehr und Nachrichtenübermittlung	1	-	-	1	-	-	-	-	-	-	-	-	3	3
64 Nachrichtenübermittlung	1	-	-	1	-	-	-	-	-	-	-	-	3	3
J Kredit- und Versicherungswesen	1	-	-	1	-	-	-	-	-	-	-	-	4	4
JA Kredit- und Versicherungswesen	1	-	-	1	-	-	-	-	-	-	-	-	4	4
65 Kreditwesen	1	-	-	1	-	-	-	-	-	-	-	-	4	4
K Realitätenwesen, Unternehmensdienstl.	4	2	1	-	1	-	-	-	-	-	-	-	10	7
KA Realitätenwesen, Unternehmensdienstl.	4	2	1	-	1	-	-	-	-	-	-	-	10	7
72 Datenverarbeitung u. Datenbanken	1	-	-	-	1	-	-	-	-	-	-	-	6	6
74 Erbring.v.unternehmensbez.Dienstl.	3	2	1	-	-	-	-	-	-	-	-	-	4	1
L Öffentl. Verwaltung, Sozialversich.	1	-	-	-	-	1	-	-	-	-	-	-	14	14
LA Öffentl. Verwaltung, Sozialversich.	1	-	-	-	-	1	-	-	-	-	-	-	14	14
75 Öffentl. Verwaltung, Sozialversich.	1	-	-	-	-	1	-	-	-	-	-	-	14	14
M Unterrichtswesen	2	-	-	1	1	-	-	-	-	-	-	-	8	8
MA Unterrichtswesen	2	-	-	1	1	-	-	-	-	-	-	-	8	8
80 Unterrichtswesen	2	-	-	1	1	-	-	-	-	-	-	-	8	8
N Gesundheits-, Veterinär- u. Sozialw.	2	1	-	1	-	-	-	-	-	-	-	-	4	3
NA Gesundheits-, Veterinär- u. Sozialw.	2	1	-	1	-	-	-	-	-	-	-	-	4	3
85 Gesundheits-, Veterinär- u. Sozialw.	2	1	-	1	-	-	-	-	-	-	-	-	4	3
O Erbring.v.sonst.öffentl.u.pers.Dienstl.	1	-	1	-	-	-	-	-	-	-	-	-	1	1
OA Erbring.v.sonst.öffentl.u.pers.Dienstl.	1	-	1	-	-	-	-	-	-	-	-	-	1	1
91 Interessenvertretungen, Vereine	1	-	1	-	-	-	-	-	-	-	-	-	1	1
10711 Kittsee														
Zusammen	84	20	12	23	16	7	5	-	1	-	-	-	688	631
D Sachgütererzeugung	8	3	-	1	1	1	2	-	-	-	-	-	97	91
DA H.v.Nahrungsm.u.Getränken,Tabakverarb.	5	1	-	1	1	-	2	-	-	-	-	-	81	78
15 H.v.Nahr.- u.Genussm.; Getränken	5	1	-	1	1	-	2	-	-	-	-	-	81	78
DH H.v.Gummi- und Kunststoffwaren	1	-	-	-	-	1	-	-	-	-	-	-	13	13
25 H.v.Gummi- und Kunststoffwaren	1	-	-	-	-	1	-	-	-	-	-	-	13	13

Tabelle A5: Arbeitsstätten und Beschäftigte nach Gemeinden und Abteilungen der ÖNACE 1995

ÖNACE 1995	Arbeitsstätten insgesamt	davon mit ... unselbständig Beschäftigten											Beschäftigte insgesamt	darunter unselbst. Beschäftigte	
		0	1	2 - 4	5 - 9	10 - 19	20 - 49	50 - 99	100 - 199	200 - 499	500 - 999	1000 und mehr			
DJ Metallverz.u.-bearbeitung, H.v.Metallverz.	1	1	-	-	-	-	-	-	-	-	-	-	-	1	-
28 H.v.Metallherzeugnissen	1	1	-	-	-	-	-	-	-	-	-	-	-	1	-
DL H.v.Büromasch., Datenverarb.ger.	1	1	-	-	-	-	-	-	-	-	-	-	-	2	-
33 Medizin-, Mess- u. Regel. tech., Optik	1	1	-	-	-	-	-	-	-	-	-	-	-	2	-
F Bauwesen	8	1	-	1	3	3	-	-	-	-	-	-	-	70	62
FA Bauwesen	8	1	-	1	3	3	-	-	-	-	-	-	-	70	62
45 Bauwesen	8	1	-	1	3	3	-	-	-	-	-	-	-	70	62
G Handel, Rep. v. Kfz u. Gebrauchsgütern	24	6	4	10	2	2	-	-	-	-	-	-	-	89	71
GA Handel, Rep. v. Kfz u. Gebrauchsgütern	24	6	4	10	2	2	-	-	-	-	-	-	-	89	71
50 Kfz-Handel, Rep. v. Kfz, Tankstellen	5	-	-	5	-	-	-	-	-	-	-	-	-	17	13
51 Handelsvermittlung u. GH (o.H.m.Kfz)	4	1	2	1	-	-	-	-	-	-	-	-	-	9	6
52 EH (o.Kfz,o.Tankst.), Rep.v.Gebr.g.	15	5	2	4	2	2	-	-	-	-	-	-	-	63	52
H Beherbergungs- und Gaststättenw.	7	3	2	2	-	-	-	-	-	-	-	-	-	19	9
HA Beherbergungs- und Gaststättenw.	7	3	2	2	-	-	-	-	-	-	-	-	-	19	9
55 Beherbergungs- und Gaststättenw.	7	3	2	2	-	-	-	-	-	-	-	-	-	19	9
I Verkehr und Nachrichtenübermittlung	9	1	3	4	1	-	-	-	-	-	-	-	-	22	18
IA Verkehr und Nachrichtenübermittlung	9	1	3	4	1	-	-	-	-	-	-	-	-	22	18
60 Landverkehr, Transp. i. Rohrfernleit.	5	1	1	2	1	-	-	-	-	-	-	-	-	14	10
63 Hilfs- u. Nebentät. f. d. Verk., Reisebür.	3	-	2	1	-	-	-	-	-	-	-	-	-	4	4
64 Nachrichtenübermittlung	1	-	-	1	-	-	-	-	-	-	-	-	-	4	4
J Kredit- und Versicherungswesen	7	2	2	2	1	-	-	-	-	-	-	-	-	20	17
JA Kredit- und Versicherungswesen	7	2	2	2	1	-	-	-	-	-	-	-	-	20	17
65 Kreditwesen	3	-	-	2	1	-	-	-	-	-	-	-	-	15	15
67 M.d.Kredit-u.Vers.w.verbund.Tätigk.	4	2	2	-	-	-	-	-	-	-	-	-	-	5	2
K Realitätenwesen, Unternehmensdienstl.	4	2	-	2	-	-	-	-	-	-	-	-	-	9	6
KA Realitätenwesen, Unternehmensdienstl.	4	2	-	2	-	-	-	-	-	-	-	-	-	9	6
70 Realitätenwesen	1	1	-	-	-	-	-	-	-	-	-	-	-	1	-
72 Datenverarbeitung u. Datenbanken	1	1	-	-	-	-	-	-	-	-	-	-	-	1	-
74 Erbring.v.unternehmensbez.Dienstl.	2	-	-	2	-	-	-	-	-	-	-	-	-	7	6
L Öffentl. Verwaltung, Sozialversich.	4	-	-	-	2	-	2	-	-	-	-	-	-	96	96
LA Öffentl. Verwaltung, Sozialversich.	4	-	-	-	2	-	2	-	-	-	-	-	-	96	96
75 Öffentl. Verwaltung, Sozialversich.	4	-	-	-	2	-	2	-	-	-	-	-	-	96	96
M Unterrichtswesen	4	-	-	-	2	1	1	-	-	-	-	-	-	53	53
MA Unterrichtswesen	4	-	-	-	2	1	1	-	-	-	-	-	-	53	53
80 Unterrichtswesen	4	-	-	-	2	1	1	-	-	-	-	-	-	53	53
N Gesundheits-, Veterinär- u. Sozialw.	3	-	-	-	2	-	-	-	1	-	-	-	-	194	192
NA Gesundheits-, Veterinär- u. Sozialw.	3	-	-	-	2	-	-	-	1	-	-	-	-	194	192
85 Gesundheits-, Veterinär- u. Sozialw.	3	-	-	-	2	-	-	-	1	-	-	-	-	194	192
O Erbring.v.sonst.öffentl.u.pers.Dienstl.	6	2	1	1	2	-	-	-	-	-	-	-	-	19	16
OA Erbring.v.sonst.öffentl.u.pers.Dienstl.	6	2	1	1	2	-	-	-	-	-	-	-	-	19	16
91 Interessenvertretungen, Vereine	1	-	1	-	-	-	-	-	-	-	-	-	-	1	1
92 Kultur, Sport und Unterhaltung	3	1	-	-	2	-	-	-	-	-	-	-	-	13	11
93 Erbring. v. sonst. Dienstleistungen	2	1	-	1	-	-	-	-	-	-	-	-	-	5	4
10712 Mönchhof															
Zusammen	86	27	14	24	8	7	4	2	-	-	-	-	-	529	452
D Sachgütererzeugung	11	3	-	5	1	1	1	-	-	-	-	-	-	67	56
DA H.v.Nahrungsm.u.Getränken,Tabakverarb.	3	-	-	3	-	-	-	-	-	-	-	-	-	10	8
15 H.v.Nahr.- u.Genussm.; Getränken	3	-	-	3	-	-	-	-	-	-	-	-	-	10	8

Tabelle A5: Arbeitsstätten und Beschäftigte nach Gemeinden und Abteilungen der ÖNACE 1995

ÖNACE 1995	Arbeitsstätten insgesamt	davon mit ... unselbständig Beschäftigten											Beschäftigte insgesamt	darunter unselbst. Beschäftigte	
		0	1	2 - 4	5 - 9	10 - 19	20 - 49	50 - 99	100 - 199	200 - 499	500 - 999	1000 und mehr			
DD Be- u. Verarb. v. Holz (o.H.v.Möbeln)	2	1	-	1	-	-	-	-	-	-	-	-	-	5	2
20 Be- u. Verarb. v. Holz (o.H.v.Möbeln)	2	1	-	1	-	-	-	-	-	-	-	-	-	5	2
DE H.u.Verarb.v.Papier u.Pappe, Verlagsw.	1	1	-	-	-	-	-	-	-	-	-	-	-	1	-
22 Verlagsw., Druckerei, Vervielfältig.	1	1	-	-	-	-	-	-	-	-	-	-	-	1	-
DJ Metallierz.u.-bearbeitung, H.v.Metallierz.	1	-	-	-	1	-	-	-	-	-	-	-	-	6	5
28 H.v.Metallerzeugnissen	1	-	-	-	1	-	-	-	-	-	-	-	-	6	5
DL H.v.Büromasch., Datenverarb.ger.	1	-	-	-	-	-	1	-	-	-	-	-	-	24	23
31 H.v.Ger.d.Elektrizitätserz., -verteil.	1	-	-	-	-	-	1	-	-	-	-	-	-	24	23
DN H.v.sonst. Erzeugnissen,Rückgewinnung	3	1	-	1	-	1	-	-	-	-	-	-	-	21	18
36 H.v.sonstigen Erzeugnissen	3	1	-	1	-	1	-	-	-	-	-	-	-	21	18
F Bauwesen	6	1	1	2	1	1	-	-	-	-	-	-	-	33	25
FA Bauwesen	6	1	1	2	1	1	-	-	-	-	-	-	-	33	25
45 Bauwesen	6	1	1	2	1	1	-	-	-	-	-	-	-	33	25
G Handel, Rep. v.Kfz u.Gebrauchsgütern	28	8	7	6	3	2	2	-	-	-	-	-	-	136	110
GA Handel, Rep. v.Kfz u.Gebrauchsgütern	28	8	7	6	3	2	2	-	-	-	-	-	-	136	110
50 Kfz-Handel, Rep. v.Kfz, Tankstellen	3	-	-	1	1	-	1	-	-	-	-	-	-	38	35
51 Handelsvermittlung u.GH (o.H.m.Kfz)	12	4	4	1	1	2	-	-	-	-	-	-	-	50	35
52 EH (o.Kfz,o.Tankst.), Rep.v.Gebr.g.	13	4	3	4	1	-	1	-	-	-	-	-	-	48	40
H Beherbergungs- und Gaststättenw.	12	4	5	1	1	1	-	-	-	-	-	-	-	38	26
HA Beherbergungs- und Gaststättenw.	12	4	5	1	1	1	-	-	-	-	-	-	-	38	26
55 Beherbergungs- und Gaststättenw.	12	4	5	1	1	1	-	-	-	-	-	-	-	38	26
I Verkehr und Nachrichtenübermittlung	9	2	1	4	-	-	1	1	-	-	-	-	-	113	108
IA Verkehr und Nachrichtenübermittlung	9	2	1	4	-	-	1	1	-	-	-	-	-	113	108
60 Landverkehr,Transp. i. Rohrfernleit.	7	1	1	3	-	-	1	1	-	-	-	-	-	109	104
64 Nachrichtenübermittlung	2	1	-	1	-	-	-	-	-	-	-	-	-	4	4
J Kredit- und Versicherungswesen	3	-	-	3	-	-	-	-	-	-	-	-	-	12	9
JA Kredit- und Versicherungswesen	3	-	-	3	-	-	-	-	-	-	-	-	-	12	9
65 Kreditwesen	1	-	-	1	-	-	-	-	-	-	-	-	-	4	4
67 M.d.Kredit-u.Vers.w.verbund.Tätigk.	2	-	-	2	-	-	-	-	-	-	-	-	-	8	5
K Realitätenwesen, Unternehmensdienstl.	3	3	-	-	-	-	-	-	-	-	-	-	-	3	-
KA Realitätenwesen, Unternehmensdienstl.	3	3	-	-	-	-	-	-	-	-	-	-	-	3	-
70 Realitätenwesen	1	1	-	-	-	-	-	-	-	-	-	-	-	1	-
72 Datenverarbeitung u. Datenbanken	1	1	-	-	-	-	-	-	-	-	-	-	-	1	-
74 Erbring.v.unternehmensbez.Dienstl.	1	1	-	-	-	-	-	-	-	-	-	-	-	1	-
L Öffentl. Verwaltung, Sozialversich.	1	-	-	-	-	1	-	-	-	-	-	-	-	12	12
LA Öffentl. Verwaltung, Sozialversich.	1	-	-	-	-	1	-	-	-	-	-	-	-	12	12
75 Öffentl. Verwaltung, Sozialversich.	1	-	-	-	-	1	-	-	-	-	-	-	-	12	12
M Unterrichtswesen	3	1	-	-	2	-	-	-	-	-	-	-	-	17	16
MA Unterrichtswesen	3	1	-	-	2	-	-	-	-	-	-	-	-	17	16
80 Unterrichtswesen	3	1	-	-	2	-	-	-	-	-	-	-	-	17	16
N Gesundheits-, Veterinär- u. Sozialw.	2	-	-	1	-	1	-	-	-	-	-	-	-	16	15
NA Gesundheits-, Veterinär- u. Sozialw.	2	-	-	1	-	1	-	-	-	-	-	-	-	16	15
85 Gesundheits-, Veterinär- u. Sozialw.	2	-	-	1	-	1	-	-	-	-	-	-	-	16	15
O Erbring.v.sonst.öffentl.u.pers.Dienstl.	8	5	-	2	-	-	-	1	-	-	-	-	-	82	75
OA Erbring.v.sonst.öffentl.u.pers.Dienstl.	8	5	-	2	-	-	-	1	-	-	-	-	-	82	75
92 Kultur, Sport und Unterhaltung	4	3	-	1	-	-	-	-	-	-	-	-	-	8	4
93 Erbring. v. sonst. Dienstleistungen	4	2	-	1	-	-	-	1	-	-	-	-	-	74	71

Tabelle A5: Arbeitsstätten und Beschäftigte nach Gemeinden und Abteilungen der ÖNACE 1995

ÖNACE 1995	Arbeitsstätten insgesamt	davon mit ... unselbständig Beschäftigten										Beschäftigte insgesamt	darunter unselbst. Beschäftigte	
		0	1	2 - 4	5 - 9	10 - 19	20 - 49	50 - 99	100 - 199	200 - 499	500 - 999			1000 und mehr
10713 Neusiedl am See														
Zusammen	501	117	84	146	80	46	20	6	2	-	-	-	3280	2915
D Sachgütererzeugung	30	5	6	7	6	4	-	2	-	-	-	-	271	250
DA H.v.Nahrungsm.u.Getränken,Tabakverarb.	10	1	2	3	1	1	-	2	-	-	-	-	173	167
15 H.v.Nahr.- u.Genussm.; Getränken	10	1	2	3	1	1	-	2	-	-	-	-	173	167
DB H.v.Textilien, Textilwaren u. Bekleidung	5	-	1	-	3	1	-	-	-	-	-	-	27	27
17 H.v.Textilien u.Textilwaren (o. Bekl.)	1	-	-	-	1	-	-	-	-	-	-	-	5	5
18 H.v.Bekleidung	4	-	1	-	2	1	-	-	-	-	-	-	22	22
DC Ledererz. u. -verarbeitung, H.v.Schuhen	1	1	-	-	-	-	-	-	-	-	-	-	1	-
19 Ledererzeugung und -verarbeitung	1	1	-	-	-	-	-	-	-	-	-	-	1	-
DD Be- u. Verarb. v. Holz (o.H.v.Möbeln)	2	-	1	-	1	-	-	-	-	-	-	-	9	7
20 Be- u. Verarb. v. Holz (o.H.v.Möbeln)	2	-	1	-	1	-	-	-	-	-	-	-	9	7
DE H.u.Verarb.v.Papier u.Pappe, Verlagsw.	4	-	-	3	-	1	-	-	-	-	-	-	30	27
22 Verlagsw., Druckerei,Vervielfältig.	4	-	-	3	-	1	-	-	-	-	-	-	30	27
DI H.u.Bearb.v.Glas,H.v.W.a.Stein.u.Erden	1	-	-	-	-	1	-	-	-	-	-	-	12	11
26 H.u.Bea.v.Glas,H.v.W.a.Stein.u.Erden	1	-	-	-	-	1	-	-	-	-	-	-	12	11
DJ Metallerg.u.-bearbeitung, H.v.Metallerg.	1	1	-	-	-	-	-	-	-	-	-	-	1	-
28 H.v.Metallergzeugnissen	1	1	-	-	-	-	-	-	-	-	-	-	1	-
DK Maschinenbau	1	1	-	-	-	-	-	-	-	-	-	-	2	-
29 Maschinenbau	1	1	-	-	-	-	-	-	-	-	-	-	2	-
DL H.v.Büromasch., Datenverarb.ger.	1	-	-	1	-	-	-	-	-	-	-	-	5	4
33 Medizin-,Mess-u.Regel.tech., Optik	1	-	-	1	-	-	-	-	-	-	-	-	5	4
DM Fahrzeugbau	1	1	-	-	-	-	-	-	-	-	-	-	1	-
35 Sonstiger Fahrzeugbau	1	1	-	-	-	-	-	-	-	-	-	-	1	-
DN H.v.sonst. Erzeugnissen,Rückgewinnung	3	-	2	-	1	-	-	-	-	-	-	-	10	7
36 H.v.sonstigen Erzeugnissen	3	-	2	-	1	-	-	-	-	-	-	-	10	7
E Energie- und Wasserversorgung	2	-	-	-	-	-	2	-	-	-	-	-	55	55
EA Energie- und Wasserversorgung	2	-	-	-	-	-	2	-	-	-	-	-	55	55
40 Energieversorgung	1	-	-	-	-	-	1	-	-	-	-	-	26	26
41 Wasserversorgung	1	-	-	-	-	-	1	-	-	-	-	-	29	29
F Bauwesen	27	5	3	6	7	6	-	-	-	-	-	-	175	146
FA Bauwesen	27	5	3	6	7	6	-	-	-	-	-	-	175	146
45 Bauwesen	27	5	3	6	7	6	-	-	-	-	-	-	175	146
G Handel, Rep. v.Kfz u.Gebrauchsgütern	139	25	32	44	26	7	4	1	-	-	-	-	721	626
GA Handel, Rep. v.Kfz u.Gebrauchsgütern	139	25	32	44	26	7	4	1	-	-	-	-	721	626
50 Kfz-Handel, Rep. v.Kfz, Tankstellen	14	-	4	4	3	2	1	-	-	-	-	-	127	115
51 Handelsvermittlung u.GH (o.H.m.Kfz)	9	1	2	3	1	-	1	1	-	-	-	-	145	143
52 EH (o.Kfz,o.Tankst.), Rep.v.Gebr.g.	116	24	26	37	22	5	2	-	-	-	-	-	449	368
H Beherbergungs- und Gaststättenw.	50	12	13	12	11	1	1	-	-	-	-	-	234	179
HA Beherbergungs- und Gaststättenw.	50	12	13	12	11	1	1	-	-	-	-	-	234	179
55 Beherbergungs- und Gaststättenw.	50	12	13	12	11	1	1	-	-	-	-	-	234	179
I Verkehr und Nachrichtenübermittlung	19	4	2	6	-	5	-	-	2	-	-	-	328	317
IA Verkehr und Nachrichtenübermittlung	19	4	2	6	-	5	-	-	2	-	-	-	328	317
60 Landverkehr,Transp. i. Rohrfernleit.	9	2	-	4	-	1	-	-	2	-	-	-	262	255
63 Hilfs-u.Nebentät.f.d.Verk., Reisebür.	7	2	2	1	-	2	-	-	-	-	-	-	36	32
64 Nachrichtenübermittlung	3	-	-	1	-	2	-	-	-	-	-	-	30	30
J Kredit- und Versicherungswesen	32	9	4	4	6	8	1	-	-	-	-	-	205	193
JA Kredit- und Versicherungswesen	32	9	4	4	6	8	1	-	-	-	-	-	205	193
65 Kreditwesen	8	-	-	1	3	4	-	-	-	-	-	-	84	84
66 Versicherungswesen	10	-	-	2	3	4	1	-	-	-	-	-	102	102
67 M.d.Kredit-u.Vers.w.verbund.Tätigk.	14	9	4	1	-	-	-	-	-	-	-	-	19	7

Tabelle A5: Arbeitsstätten und Beschäftigte nach Gemeinden und Abteilungen der ÖNACE 1995

ÖNACE 1995	Arbeitsstätten insgesamt	davon mit ... unselbständig Beschäftigten										Beschäftigte insgesamt	darunter unselbst. Beschäftigte	
		0	1	2 - 4	5 - 9	10 - 19	20 - 49	50 - 99	100 - 199	200 - 499	500 - 999			1000 und mehr
K Realitätenwesen, Unternehmensdienstl.	73	32	7	17	10	6	1	-	-	-	-	-	280	204
KA Realitätenwesen, Unternehmensdienstl.	73	32	7	17	10	6	1	-	-	-	-	-	280	204
70 Realitätenwesen	8	6	-	2	-	-	-	-	-	-	-	-	10	4
71 Vermiet.bewegl.Sachen o.Bed.pers.	3	3	-	-	-	-	-	-	-	-	-	-	3	-
72 Datenverarbeitung u. Datenbanken	7	3	-	2	1	1	-	-	-	-	-	-	29	22
74 Erbring.v.unternehmensbez.Dienstl.	55	20	7	13	9	5	1	-	-	-	-	-	238	178
L Öffentl. Verwaltung, Sozialversich.	12	-	-	3	2	2	4	1	-	-	-	-	224	224
LA Öffentl. Verwaltung, Sozialversich.	12	-	-	3	2	2	4	1	-	-	-	-	224	224
75 Öffentl. Verwaltung, Sozialversich.	12	-	-	3	2	2	4	1	-	-	-	-	224	224
M Unterrichtswesen	21	1	-	6	6	3	3	2	-	-	-	-	404	398
MA Unterrichtswesen	21	1	-	6	6	3	3	2	-	-	-	-	404	398
80 Unterrichtswesen	21	1	-	6	6	3	3	2	-	-	-	-	404	398
N Gesundheits-, Veterinär- u. Sozialw.	45	11	5	22	4	2	1	-	-	-	-	-	182	152
NA Gesundheits-, Veterinär- u. Sozialw.	45	11	5	22	4	2	1	-	-	-	-	-	182	152
85 Gesundheits-, Veterinär- u. Sozialw.	45	11	5	22	4	2	1	-	-	-	-	-	182	152
O Erbring.v.sonst.öffentl.u.pers.Dienstl.	51	13	12	19	2	2	3	-	-	-	-	-	201	171
OA Erbring.v.sonst.öffentl.u.pers.Dienstl.	51	13	12	19	2	2	3	-	-	-	-	-	201	171
90 Abwasser- u.Abfallbes.u.s.Entsorg.	3	-	-	2	-	-	1	-	-	-	-	-	24	24
91 Interessenvertretungen, Vereine	8	1	1	4	1	1	-	-	-	-	-	-	32	32
92 Kultur, Sport und Unterhaltung	24	10	6	7	-	-	1	-	-	-	-	-	71	51
93 Erbring. v. sonst. Dienstleistungen	16	2	5	6	1	1	1	-	-	-	-	-	74	64
10714 Nickelsdorf														
Zusammen	57	13	5	18	13	6	-	-	2	-	-	-	514	471
D Sachgütererzeugung	7	2	1	4	-	-	-	-	-	-	-	-	21	11
DA H.v.Nahrungsm.u.Getränken,Tabakverarb.	2	1	-	1	-	-	-	-	-	-	-	-	6	3
15 H.v.Nahr.- u.Genussm.; Getränken	2	1	-	1	-	-	-	-	-	-	-	-	6	3
DD Be- u. Verarb. v. Holz (o.H.v.Möbeln)	1	-	-	1	-	-	-	-	-	-	-	-	3	2
20 Be- u. Verarb. v. Holz (o.H.v.Möbeln)	1	-	-	1	-	-	-	-	-	-	-	-	3	2
DI H.u.Bearb.v.Glas,H.v.W.a.Stein.u.Erden	1	-	1	-	-	-	-	-	-	-	-	-	3	1
26 H.u.Bea.v.Glas,H.v.W.a.Stein.u.Erden	1	-	1	-	-	-	-	-	-	-	-	-	3	1
DJ Metallierz.u.-bearbeitung, H.v.Metallierz.	1	-	-	1	-	-	-	-	-	-	-	-	5	3
28 H.v.Metalliergegnissen	1	-	-	1	-	-	-	-	-	-	-	-	5	3
DL H.v.Büromasch., Datenverarb.ger.	1	1	-	-	-	-	-	-	-	-	-	-	1	-
31 H.v.Ger.d.Elektrizitätserz., -verteil.	1	1	-	-	-	-	-	-	-	-	-	-	1	-
DN H.v.sonst. Erzeugnissen,Rückgewinnung	1	-	-	1	-	-	-	-	-	-	-	-	3	2
36 H.v.sonstigen Erzeugnissen	1	-	-	1	-	-	-	-	-	-	-	-	3	2
F Bauwesen	4	1	-	-	2	1	-	-	-	-	-	-	32	27
FA Bauwesen	4	1	-	-	2	1	-	-	-	-	-	-	32	27
45 Bauwesen	4	1	-	-	2	1	-	-	-	-	-	-	32	27
G Handel, Rep. v.Kfz u.Gebrauchsgütern	16	4	2	5	3	2	-	-	-	-	-	-	76	61
GA Handel, Rep. v.Kfz u.Gebrauchsgütern	16	4	2	5	3	2	-	-	-	-	-	-	76	61
50 Kfz-Handel, Rep. v.Kfz, Tankstellen	5	-	-	2	1	2	-	-	-	-	-	-	43	39
51 Handelsvermittlung u.GH (o.H.m.Kfz)	2	-	-	-	2	-	-	-	-	-	-	-	11	11
52 EH (o.Kfz,o.Tankst.), Rep.v.Gebr.g.	9	4	2	3	-	-	-	-	-	-	-	-	22	11
H Beherbergungs- und Gaststättenw.	3	-	-	2	-	1	-	-	-	-	-	-	22	17
HA Beherbergungs- und Gaststättenw.	3	-	-	2	-	1	-	-	-	-	-	-	22	17
55 Beherbergungs- und Gaststättenw.	3	-	-	2	-	1	-	-	-	-	-	-	22	17

Tabelle A5: Arbeitsstätten und Beschäftigte nach Gemeinden und Abteilungen der ÖNACE 1995

ÖNACE 1995	Arbeitsstätten insgesamt	davon mit ... unselbständig Beschäftigten											Beschäftigte insgesamt	darunter unselbst. Beschäftigte	
		0	1	2 - 4	5 - 9	10 - 19	20 - 49	50 - 99	100 - 199	200 - 499	500 - 999	1000 und mehr			
I Verkehr und Nachrichtenübermittlung	7	-	1	2	4	-	-	-	-	-	-	-	-	36	36
IA Verkehr und Nachrichtenübermittlung	7	-	1	2	4	-	-	-	-	-	-	-	-	36	36
60 Landverkehr, Transp. i. Rohrfernleit.	1	-	-	-	1	-	-	-	-	-	-	-	-	7	7
63 Hilfs- u. Nebentät. f. d. Verk., Reisebür.	4	-	-	2	2	-	-	-	-	-	-	-	-	23	23
64 Nachrichtenübermittlung	2	-	1	-	1	-	-	-	-	-	-	-	-	6	6
J Kredit- und Versicherungswesen	2	-	-	1	1	-	-	-	-	-	-	-	-	8	8
JA Kredit- und Versicherungswesen	2	-	-	1	1	-	-	-	-	-	-	-	-	8	8
65 Kreditwesen	2	-	-	1	1	-	-	-	-	-	-	-	-	8	8
K Realitätenwesen, Unternehmensdienstl.	4	3	-	1	-	-	-	-	-	-	-	-	-	7	3
KA Realitätenwesen, Unternehmensdienstl.	4	3	-	1	-	-	-	-	-	-	-	-	-	7	3
70 Realitätenwesen	2	1	-	1	-	-	-	-	-	-	-	-	-	5	3
72 Datenverarbeitung u. Datenbanken	2	2	-	-	-	-	-	-	-	-	-	-	-	2	-
L Öffentl. Verwaltung, Sozialversich.	5	-	-	1	1	1	-	-	2	-	-	-	-	279	279
LA Öffentl. Verwaltung, Sozialversich.	5	-	-	1	1	1	-	-	2	-	-	-	-	279	279
75 Öffentl. Verwaltung, Sozialversich.	5	-	-	1	1	1	-	-	2	-	-	-	-	279	279
M Unterrichtswesen	2	-	-	-	2	-	-	-	-	-	-	-	-	11	11
MA Unterrichtswesen	2	-	-	-	2	-	-	-	-	-	-	-	-	11	11
80 Unterrichtswesen	2	-	-	-	2	-	-	-	-	-	-	-	-	11	11
N Gesundheits-, Veterinär- u. Sozialw.	3	1	-	1	-	1	-	-	-	-	-	-	-	17	15
NA Gesundheits-, Veterinär- u. Sozialw.	3	1	-	1	-	1	-	-	-	-	-	-	-	17	15
85 Gesundheits-, Veterinär- u. Sozialw.	3	1	-	1	-	1	-	-	-	-	-	-	-	17	15
O Erbring. v. sonst. öffentl. u. pers. Dienstl.	4	2	1	1	-	-	-	-	-	-	-	-	-	5	3
OA Erbring. v. sonst. öffentl. u. pers. Dienstl.	4	2	1	1	-	-	-	-	-	-	-	-	-	5	3
90 Abwasser- u. Abfallbes. u. s. Entsorg.	1	-	-	1	-	-	-	-	-	-	-	-	-	2	2
91 Interessenvertretungen, Vereine	1	-	1	-	-	-	-	-	-	-	-	-	-	1	1
92 Kultur, Sport und Unterhaltung	1	1	-	-	-	-	-	-	-	-	-	-	-	1	-
93 Erbring. v. sonst. Dienstleistungen	1	1	-	-	-	-	-	-	-	-	-	-	-	1	-
10715 Pama															
Zusammen	20	3	3	9	4	1	-	-	-	-	-	-	-	78	61
D Sachgütererzeugung	3	-	-	3	-	-	-	-	-	-	-	-	-	11	8
DA H.v. Nahrungsm. u. Getränken, Tabakverarb.	1	-	-	1	-	-	-	-	-	-	-	-	-	4	3
15 H.v. Nahr.- u. Genussm.; Getränken	1	-	-	1	-	-	-	-	-	-	-	-	-	4	3
DJ Metallerg. u. -bearbeitung, H.v. Metallerg.	2	-	-	2	-	-	-	-	-	-	-	-	-	7	5
28 H.v. Metallerg.zeugnissen	2	-	-	2	-	-	-	-	-	-	-	-	-	7	5
F Bauwesen	2	1	-	1	-	-	-	-	-	-	-	-	-	4	2
FA Bauwesen	2	1	-	1	-	-	-	-	-	-	-	-	-	4	2
45 Bauwesen	2	1	-	1	-	-	-	-	-	-	-	-	-	4	2
G Handel, Rep. v. Kfz u. Gebrauchsgütern	5	1	1	1	2	-	-	-	-	-	-	-	-	21	16
GA Handel, Rep. v. Kfz u. Gebrauchsgütern	5	1	1	1	2	-	-	-	-	-	-	-	-	21	16
50 Kfz-Handel, Rep. v. Kfz, Tankstellen	1	-	1	-	-	-	-	-	-	-	-	-	-	1	1
51 Handelsvermittlung u. GH (o.H.m.Kfz)	2	1	-	1	-	-	-	-	-	-	-	-	-	5	3
52 EH (o.Kfz, o.Tankst.), Rep. v. Gebr.g.	2	-	-	-	2	-	-	-	-	-	-	-	-	15	12
H Beherbergungs- und Gaststättenw.	3	1	1	1	-	-	-	-	-	-	-	-	-	8	4
HA Beherbergungs- und Gaststättenw.	3	1	1	1	-	-	-	-	-	-	-	-	-	8	4
55 Beherbergungs- und Gaststättenw.	3	1	1	1	-	-	-	-	-	-	-	-	-	8	4
I Verkehr und Nachrichtenübermittlung	2	-	1	1	-	-	-	-	-	-	-	-	-	6	4
IA Verkehr und Nachrichtenübermittlung	2	-	1	1	-	-	-	-	-	-	-	-	-	6	4
60 Landverkehr, Transp. i. Rohrfernleit.	1	-	1	-	-	-	-	-	-	-	-	-	-	3	1
64 Nachrichtenübermittlung	1	-	-	1	-	-	-	-	-	-	-	-	-	3	3

Tabelle A5: Arbeitsstätten und Beschäftigte nach Gemeinden und Abteilungen der ÖNACE 1995

ÖNACE 1995	Arbeitsstätten insgesamt	davon mit ... unselbständig Beschäftigten											Beschäftigte insgesamt	darunter unselbst. Beschäftigte	
		0	1	2 - 4	5 - 9	10 - 19	20 - 49	50 - 99	100 - 199	200 - 499	500 - 999	1000 und mehr			
J Kredit- und Versicherungswesen	1	-	-	1	-	-	-	-	-	-	-	-	-	3	3
JA Kredit- und Versicherungswesen	1	-	-	1	-	-	-	-	-	-	-	-	-	3	3
65 Kreditwesen	1	-	-	1	-	-	-	-	-	-	-	-	-	3	3
L Öffentl. Verwaltung, Sozialversich.	1	-	-	-	-	1	-	-	-	-	-	-	-	11	11
LA Öffentl. Verwaltung, Sozialversich.	1	-	-	-	-	1	-	-	-	-	-	-	-	11	11
75 Öffentl. Verwaltung, Sozialversich.	1	-	-	-	-	1	-	-	-	-	-	-	-	11	11
M Unterrichtswesen	2	-	-	-	2	-	-	-	-	-	-	-	-	11	11
MA Unterrichtswesen	2	-	-	-	2	-	-	-	-	-	-	-	-	11	11
80 Unterrichtswesen	2	-	-	-	2	-	-	-	-	-	-	-	-	11	11
N Gesundheits-, Veterinär- u. Sozialw.	1	-	-	1	-	-	-	-	-	-	-	-	-	3	2
NA Gesundheits-, Veterinär- u. Sozialw.	1	-	-	1	-	-	-	-	-	-	-	-	-	3	2
85 Gesundheits-, Veterinär- u. Sozialw.	1	-	-	1	-	-	-	-	-	-	-	-	-	3	2
10716 Pamhagen															
Zusammen	62	11	9	29	9	2	1	-	1	-	-	-	-	368	331
D Sachgüterzeugung	5	-	-	4	1	-	-	-	-	-	-	-	-	25	20
DA H.v.Nahrungsm.u.Getränken,Tabakverarb.	3	-	-	2	1	-	-	-	-	-	-	-	-	16	13
15 H.v.Nahr.- u.Genussm.; Getränken	3	-	-	2	1	-	-	-	-	-	-	-	-	16	13
DD Be- u. Verarb. v. Holz (o.H.v.Möbeln)	1	-	-	1	-	-	-	-	-	-	-	-	-	4	3
20 Be- u. Verarb. v. Holz (o.H.v.Möbeln)	1	-	-	1	-	-	-	-	-	-	-	-	-	4	3
DN H.v.sonst. Erzeugnissen,Rückgewinnung	1	-	-	1	-	-	-	-	-	-	-	-	-	5	4
36 H.v.sonstigen Erzeugnissen	1	-	-	1	-	-	-	-	-	-	-	-	-	5	4
F Bauwesen	9	1	1	5	2	-	-	-	-	-	-	-	-	33	26
FA Bauwesen	9	1	1	5	2	-	-	-	-	-	-	-	-	33	26
45 Bauwesen	9	1	1	5	2	-	-	-	-	-	-	-	-	33	26
G Handel, Rep. v.Kfz u.Gebrauchsgütern	18	5	4	9	-	-	-	-	-	-	-	-	-	36	23
GA Handel, Rep. v.Kfz u.Gebrauchsgütern	18	5	4	9	-	-	-	-	-	-	-	-	-	36	23
50 Kfz-Handel, Rep. v.Kfz, Tankstellen	1	1	-	-	-	-	-	-	-	-	-	-	-	1	-
51 Handelsvermittlung u.GH (o.H.m.Kfz)	10	2	1	7	-	-	-	-	-	-	-	-	-	23	16
52 EH (o.Kfz,o.Tankst.), Rep.v.Gebr.g.	7	2	3	2	-	-	-	-	-	-	-	-	-	12	7
H Beherbergungs- und Gaststättenw.	4	-	2	1	-	-	-	-	1	-	-	-	-	149	145
HA Beherbergungs- und Gaststättenw.	4	-	2	1	-	-	-	-	1	-	-	-	-	149	145
55 Beherbergungs- und Gaststättenw.	4	-	2	1	-	-	-	-	1	-	-	-	-	149	145
I Verkehr und Nachrichtenübermittlung	6	2	-	1	2	1	-	-	-	-	-	-	-	28	28
IA Verkehr und Nachrichtenübermittlung	6	2	-	1	2	1	-	-	-	-	-	-	-	28	28
60 Landverkehr,Transp. i. Rohrfernleit.	3	-	-	-	2	1	-	-	-	-	-	-	-	24	24
63 Hilfs-u.Nebentät.f.d.Verk., Reisebür.	2	2	-	-	-	-	-	-	-	-	-	-	-	-	-
64 Nachrichtenübermittlung	1	-	-	1	-	-	-	-	-	-	-	-	-	4	4
J Kredit- und Versicherungswesen	1	-	-	1	-	-	-	-	-	-	-	-	-	4	4
JA Kredit- und Versicherungswesen	1	-	-	1	-	-	-	-	-	-	-	-	-	4	4
65 Kreditwesen	1	-	-	1	-	-	-	-	-	-	-	-	-	4	4
L Öffentl. Verwaltung, Sozialversich.	4	-	-	2	1	1	-	-	-	-	-	-	-	25	25
LA Öffentl. Verwaltung, Sozialversich.	4	-	-	2	1	1	-	-	-	-	-	-	-	25	25
75 Öffentl. Verwaltung, Sozialversich.	4	-	-	2	1	1	-	-	-	-	-	-	-	25	25
M Unterrichtswesen	4	1	-	1	1	-	1	-	-	-	-	-	-	31	30
MA Unterrichtswesen	4	1	-	1	1	-	1	-	-	-	-	-	-	31	30
80 Unterrichtswesen	4	1	-	1	1	-	1	-	-	-	-	-	-	31	30

Tabelle A5: Arbeitsstätten und Beschäftigte nach Gemeinden und Abteilungen der ÖNACE 1995

ÖNACE 1995	Arbeitsstätten insgesamt	davon mit ... unselbständig Beschäftigten											Beschäftigte insgesamt	darunter unselbst. Beschäftigte	
		0	1	2 - 4	5 - 9	10 - 19	20 - 49	50 - 99	100 - 199	200 - 499	500 - 999	1000 und mehr			
N Gesundheits-, Veterinär- u. Sozialw.	2	1	-	1	-	-	-	-	-	-	-	-	-	4	2
NA Gesundheits-, Veterinär- u. Sozialw.	2	1	-	1	-	-	-	-	-	-	-	-	-	4	2
85 Gesundheits-, Veterinär- u. Sozialw.	2	1	-	1	-	-	-	-	-	-	-	-	-	4	2
O Erbring.v.sonst.öffentl.u.pers.Dienstl.	9	1	2	4	2	-	-	-	-	-	-	-	-	33	28
OA Erbring.v.sonst.öffentl.u.pers.Dienstl.	9	1	2	4	2	-	-	-	-	-	-	-	-	33	28
90 Abwasser- u.Abfallbes.u.s.Entsorg.	1	-	-	-	1	-	-	-	-	-	-	-	-	5	5
91 Interessenvertretungen, Vereine	1	-	1	-	-	-	-	-	-	-	-	-	-	1	1
92 Kultur, Sport und Unterhaltung	5	1	1	2	1	-	-	-	-	-	-	-	-	19	15
93 Erbring. v. sonst. Dienstleistungen	2	-	-	2	-	-	-	-	-	-	-	-	-	8	7
10717 Parndorf															
Zusammen	201	33	26	65	52	14	6	2	3	-	-	-	-	1563	1452
D Sachgütererzeugung	13	1	1	5	3	1	-	1	1	-	-	-	-	295	284
DA H.v.Nahrungsm.u.Getränken,Tabakverarb.	5	1	-	3	1	-	-	-	-	-	-	-	-	22	16
15 H.v.Nahr.- u.Genussm.; Getränken	5	1	-	3	1	-	-	-	-	-	-	-	-	22	16
DB H.v.Textilien, Textilwaren u. Bekleidung	1	-	-	-	1	-	-	-	-	-	-	-	-	5	5
18 H.v.Bekleidung	1	-	-	-	1	-	-	-	-	-	-	-	-	5	5
DH H.v.Gummi- und Kunststoffwaren	1	-	-	-	-	-	-	-	1	-	-	-	-	160	160
25 H.v.Gummi- und Kunststoffwaren	1	-	-	-	-	-	-	-	1	-	-	-	-	160	160
DI H.u.Bearb.v.Glas,H.v.W.a.Stein.u.Erden	3	-	1	1	-	-	-	1	-	-	-	-	-	83	81
26 H.u.Bea.v.Glas,H.v.W.a.Stein.u.Erden	3	-	1	1	-	-	-	1	-	-	-	-	-	83	81
DJ Metallerz.u.-bearbeitung, H.v.Metallerz.	2	-	-	1	-	1	-	-	-	-	-	-	-	18	17
28 H.v.Metallerzeugnissen	2	-	-	1	-	1	-	-	-	-	-	-	-	18	17
DL H.v.Büromasch., Datenverarb.ger.	1	-	-	-	1	-	-	-	-	-	-	-	-	7	5
33 Medizin-,Mess-u.Regel.tech., Optik	1	-	-	-	1	-	-	-	-	-	-	-	-	7	5
F Bauwesen	24	4	3	8	2	3	2	1	1	-	-	-	-	342	323
FA Bauwesen	24	4	3	8	2	3	2	1	1	-	-	-	-	342	323
45 Bauwesen	24	4	3	8	2	3	2	1	1	-	-	-	-	342	323
G Handel, Rep. v.Kfz u.Gebrauchsgütern	92	11	6	35	32	7	1	-	-	-	-	-	-	471	435
GA Handel, Rep. v.Kfz u.Gebrauchsgütern	92	11	6	35	32	7	1	-	-	-	-	-	-	471	435
50 Kfz-Handel, Rep. v.Kfz, Tankstellen	6	1	1	3	1	-	-	-	-	-	-	-	-	16	12
51 Handelsvermittlung u.GH (o.H.m.Kfz)	13	2	-	4	3	4	-	-	-	-	-	-	-	93	87
52 EH (o.Kfz,o.Tankst.), Rep.v.Gebr.g.	73	8	5	28	28	3	1	-	-	-	-	-	-	362	336
H Beherbergungs- und Gaststättenw.	15	2	7	3	3	-	-	-	-	-	-	-	-	46	33
HA Beherbergungs- und Gaststättenw.	15	2	7	3	3	-	-	-	-	-	-	-	-	46	33
55 Beherbergungs- und Gaststättenw.	15	2	7	3	3	-	-	-	-	-	-	-	-	46	33
I Verkehr und Nachrichtenübermittlung	12	1	2	5	2	-	2	-	-	-	-	-	-	81	73
IA Verkehr und Nachrichtenübermittlung	12	1	2	5	2	-	2	-	-	-	-	-	-	81	73
60 Landverkehr,Transp. i. Rohrfernleit.	8	1	1	3	1	-	2	-	-	-	-	-	-	65	57
63 Hilfs-u.Nebentät.f.d.Verk., Reisebür.	2	-	1	1	-	-	-	-	-	-	-	-	-	5	5
64 Nachrichtenübermittlung	2	-	-	1	1	-	-	-	-	-	-	-	-	11	11
J Kredit- und Versicherungswesen	3	-	-	2	1	-	-	-	-	-	-	-	-	13	13
JA Kredit- und Versicherungswesen	3	-	-	2	1	-	-	-	-	-	-	-	-	13	13
65 Kreditwesen	3	-	-	2	1	-	-	-	-	-	-	-	-	13	13
K Realitätenwesen, Unternehmensdienstl.	25	11	4	4	4	-	1	-	1	-	-	-	-	219	202
KA Realitätenwesen, Unternehmensdienstl.	25	11	4	4	4	-	1	-	1	-	-	-	-	219	202
70 Realitätenwesen	2	2	-	-	-	-	-	-	-	-	-	-	-	2	-
71 Vermiet.bewegl.Sachen o.Bed.pers.	1	1	-	-	-	-	-	-	-	-	-	-	-	1	-
72 Datenverarbeitung u. Datenbanken	4	4	-	-	-	-	-	-	-	-	-	-	-	4	-
74 Erbring.v.unternehmensbez.Dienstl.	18	4	4	4	4	-	1	-	1	-	-	-	-	212	202

Tabelle A5: Arbeitsstätten und Beschäftigte nach Gemeinden und Abteilungen der ÖNACE 1995

ÖNACE 1995	Arbeitsstätten insgesamt	davon mit ... unselbständig Beschäftigten										Beschäftigte insgesamt	darunter unselbst. Beschäftigte		
		0	1	2 - 4	5 - 9	10 - 19	20 - 49	50 - 99	100 - 199	200 - 499	500 - 999			1000 und mehr	
L Öffentl. Verwaltung, Sozialversich.	4	-	-	-	3	1	-	-	-	-	-	-	-	41	41
LA Öffentl. Verwaltung, Sozialversich.	4	-	-	-	3	1	-	-	-	-	-	-	-	41	41
75 Öffentl. Verwaltung, Sozialversich.	4	-	-	-	3	1	-	-	-	-	-	-	-	41	41
M Unterrichtswesen	3	1	-	-	-	2	-	-	-	-	-	-	-	28	27
MA Unterrichtswesen	3	1	-	-	-	2	-	-	-	-	-	-	-	28	27
80 Unterrichtswesen	3	1	-	-	-	2	-	-	-	-	-	-	-	28	27
N Gesundheits-, Veterinär- u. Sozialw.	4	2	1	-	1	-	-	-	-	-	-	-	-	9	6
NA Gesundheits-, Veterinär- u. Sozialw.	4	2	1	-	1	-	-	-	-	-	-	-	-	9	6
85 Gesundheits-, Veterinär- u. Sozialw.	4	2	1	-	1	-	-	-	-	-	-	-	-	9	6
O Erbring.v.sonst.öffentl.u.pers.Dienstl.	6	-	2	3	1	-	-	-	-	-	-	-	-	18	15
OA Erbring.v.sonst.öffentl.u.pers.Dienstl.	6	-	2	3	1	-	-	-	-	-	-	-	-	18	15
90 Abwasser- u.Abfallbes.u.s.Entsorg.	3	-	2	1	-	-	-	-	-	-	-	-	-	5	5
91 Interessenvertretungen, Vereine	1	-	-	1	-	-	-	-	-	-	-	-	-	2	2
93 Erbring. v. sonst. Dienstleistungen	2	-	-	1	1	-	-	-	-	-	-	-	-	11	8
10718 Podersdorf am See															
Zusammen	178	78	36	37	18	8	1	-	-	-	-	-	-	572	395
D Sachgütererzeugung	10	3	1	4	2	-	-	-	-	-	-	-	-	34	25
DA H.v.Nahrungsm.u.Getränken,Tabakverarb.	5	-	-	3	2	-	-	-	-	-	-	-	-	24	20
15 H.v.Nahr.- u.Genussm.; Getränken	5	-	-	3	2	-	-	-	-	-	-	-	-	24	20
DB H.v.Textilien, Textilwaren u. Bekleidung	1	1	-	-	-	-	-	-	-	-	-	-	-	1	-
18 H.v.Bekleidung	1	1	-	-	-	-	-	-	-	-	-	-	-	1	-
DJ Metallerg.u.-bearbeitung, H.v.Metallerg.	3	1	1	1	-	-	-	-	-	-	-	-	-	8	5
28 H.v.Metallergzeugnissen	3	1	1	1	-	-	-	-	-	-	-	-	-	8	5
DK Maschinenbau	1	1	-	-	-	-	-	-	-	-	-	-	-	1	-
29 Maschinenbau	1	1	-	-	-	-	-	-	-	-	-	-	-	1	-
F Bauwesen	9	1	1	2	4	1	-	-	-	-	-	-	-	59	51
FA Bauwesen	9	1	1	2	4	1	-	-	-	-	-	-	-	59	51
45 Bauwesen	9	1	1	2	4	1	-	-	-	-	-	-	-	59	51
G Handel, Rep. v.Kfz u.Gebrauchsgütern	26	13	4	8	1	-	-	-	-	-	-	-	-	54	31
GA Handel, Rep. v.Kfz u.Gebrauchsgütern	26	13	4	8	1	-	-	-	-	-	-	-	-	54	31
50 Kfz-Handel, Rep. v.Kfz, Tankstellen	2	-	-	2	-	-	-	-	-	-	-	-	-	7	5
51 Handelsvermittlung u.GH (o.H.m.Kfz)	5	3	-	2	-	-	-	-	-	-	-	-	-	7	4
52 EH (o.Kfz,o.Tankst.), Rep.v.Gebr.g.	19	10	4	4	1	-	-	-	-	-	-	-	-	40	22
H Beherbergungs- und Gaststättenw.	96	51	15	19	6	4	1	-	-	-	-	-	-	296	182
HA Beherbergungs- und Gaststättenw.	96	51	15	19	6	4	1	-	-	-	-	-	-	296	182
55 Beherbergungs- und Gaststättenw.	96	51	15	19	6	4	1	-	-	-	-	-	-	296	182
I Verkehr und Nachrichtenübermittlung	5	1	1	2	-	1	-	-	-	-	-	-	-	28	25
IA Verkehr und Nachrichtenübermittlung	5	1	1	2	-	1	-	-	-	-	-	-	-	28	25
60 Landverkehr,Transp. i. Rohrfernleit.	1	-	-	-	-	1	-	-	-	-	-	-	-	19	18
63 Hilfs-u.Nebentät.f.d.Verk., Reisebür.	3	1	1	1	-	-	-	-	-	-	-	-	-	5	3
64 Nachrichtenübermittlung	1	-	-	1	-	-	-	-	-	-	-	-	-	4	4
K Realitätenwesen, Unternehmensdienstl.	11	3	6	-	-	2	-	-	-	-	-	-	-	38	30
KA Realitätenwesen, Unternehmensdienstl.	11	3	6	-	-	2	-	-	-	-	-	-	-	38	30
70 Realitätenwesen	1	-	-	-	-	1	-	-	-	-	-	-	-	13	13
71 Vermiet.bewegl.Sachen o.Bed.pers.	4	-	4	-	-	-	-	-	-	-	-	-	-	7	4
72 Datenverarbeitung u. Datenbanken	1	-	1	-	-	-	-	-	-	-	-	-	-	1	1
74 Erbring.v.unternehmensbez.Dienstl.	5	3	1	-	-	1	-	-	-	-	-	-	-	17	12

Tabelle A5: Arbeitsstätten und Beschäftigte nach Gemeinden und Abteilungen der ÖNACE 1995

ÖNACE 1995	Arbeitsstätten insgesamt	davon mit ... unselbständig Beschäftigten										Beschäftigte insgesamt	darunter unselbst. Beschäftigte		
		0	1	2 - 4	5 - 9	10 - 19	20 - 49	50 - 99	100 - 199	200 - 499	500 - 999			1000 und mehr	
L Öffentl. Verwaltung, Sozialversich.	2	-	-	-	2	-	-	-	-	-	-	-	-	15	15
LA Öffentl. Verwaltung, Sozialversich.	2	-	-	-	2	-	-	-	-	-	-	-	-	15	15
75 Öffentl. Verwaltung, Sozialversich.	2	-	-	-	2	-	-	-	-	-	-	-	-	15	15
M Unterrichtswesen	2	-	-	-	2	-	-	-	-	-	-	-	-	15	15
MA Unterrichtswesen	2	-	-	-	2	-	-	-	-	-	-	-	-	15	15
80 Unterrichtswesen	2	-	-	-	2	-	-	-	-	-	-	-	-	15	15
N Gesundheits-, Veterinär- u. Sozialw.	4	2	1	1	-	-	-	-	-	-	-	-	-	8	4
NA Gesundheits-, Veterinär- u. Sozialw.	4	2	1	1	-	-	-	-	-	-	-	-	-	8	4
85 Gesundheits-, Veterinär- u. Sozialw.	4	2	1	1	-	-	-	-	-	-	-	-	-	8	4
O Erbring.v.sonst.öffentl.u.pers.Dienstl.	13	4	7	1	1	-	-	-	-	-	-	-	-	25	17
OA Erbring.v.sonst.öffentl.u.pers.Dienstl.	13	4	7	1	1	-	-	-	-	-	-	-	-	25	17
90 Abwasser- u.Abfallbes.u.s.Entsorg.	2	-	1	-	1	-	-	-	-	-	-	-	-	8	8
91 Interessenvertretungen, Vereine	1	-	1	-	-	-	-	-	-	-	-	-	-	1	1
92 Kultur, Sport und Unterhaltung	6	3	3	-	-	-	-	-	-	-	-	-	-	8	3
93 Erbring. v. sonst. Dienstleistungen	4	1	2	1	-	-	-	-	-	-	-	-	-	8	5
10719 Sankt Andrä am Zicksee															
Zusammen	70	25	14	23	6	1	-	1	-	-	-	-	-	278	217
D Sachgütererzeugung	7	4	1	1	1	-	-	-	-	-	-	-	-	17	10
DA H.v.Nahrungsm.u.Getränken,Tabakverarb.	1	-	-	-	1	-	-	-	-	-	-	-	-	7	6
15 H.v.Nahr.- u.Genussm.; Getränken	1	-	-	-	1	-	-	-	-	-	-	-	-	7	6
DB H.v.Textilien, Textilwaren u. Bekleidung	2	2	-	-	-	-	-	-	-	-	-	-	-	2	-
18 H.v.Bekleidung	2	2	-	-	-	-	-	-	-	-	-	-	-	2	-
DD Be- u. Verarb. v. Holz (o.H.v.Möbeln)	1	1	-	-	-	-	-	-	-	-	-	-	-	1	-
20 Be- u. Verarb. v. Holz (o.H.v.Möbeln)	1	1	-	-	-	-	-	-	-	-	-	-	-	1	-
DJ Metallerz.u.-bearbeitung, H.v.Metallerz.	1	1	-	-	-	-	-	-	-	-	-	-	-	1	-
28 H.v.Metallerzeugnissen	1	1	-	-	-	-	-	-	-	-	-	-	-	1	-
DK Maschinenbau	1	-	-	1	-	-	-	-	-	-	-	-	-	4	3
29 Maschinenbau	1	-	-	1	-	-	-	-	-	-	-	-	-	4	3
DN H.v.sonst. Erzeugnissen,Rückgewinnung	1	-	1	-	-	-	-	-	-	-	-	-	-	2	1
36 H.v.sonstigen Erzeugnissen	1	-	1	-	-	-	-	-	-	-	-	-	-	2	1
F Bauwesen	10	3	4	3	-	-	-	-	-	-	-	-	-	24	14
FA Bauwesen	10	3	4	3	-	-	-	-	-	-	-	-	-	24	14
45 Bauwesen	10	3	4	3	-	-	-	-	-	-	-	-	-	24	14
G Handel, Rep. v.Kfz u.Gebrauchsgütern	14	2	4	5	3	-	-	-	-	-	-	-	-	46	33
GA Handel, Rep. v.Kfz u.Gebrauchsgütern	14	2	4	5	3	-	-	-	-	-	-	-	-	46	33
50 Kfz-Handel, Rep. v.Kfz, Tankstellen	2	1	-	-	1	-	-	-	-	-	-	-	-	9	6
51 Handelsvermittlung u.GH (o.H.m.Kfz)	4	-	-	2	2	-	-	-	-	-	-	-	-	18	16
52 EH (o.Kfz,o.Tankst.), Rep.v.Gebr.g.	8	1	4	3	-	-	-	-	-	-	-	-	-	19	11
H Beherbergungs- und Gaststättenw.	14	4	1	9	-	-	-	-	-	-	-	-	-	39	27
HA Beherbergungs- und Gaststättenw.	14	4	1	9	-	-	-	-	-	-	-	-	-	39	27
55 Beherbergungs- und Gaststättenw.	14	4	1	9	-	-	-	-	-	-	-	-	-	39	27
I Verkehr und Nachrichtenübermittlung	3	-	2	1	-	-	-	-	-	-	-	-	-	6	5
IA Verkehr und Nachrichtenübermittlung	3	-	2	1	-	-	-	-	-	-	-	-	-	6	5
60 Landverkehr,Transp. i. Rohrfernleit.	2	-	2	-	-	-	-	-	-	-	-	-	-	3	2
64 Nachrichtenübermittlung	1	-	-	1	-	-	-	-	-	-	-	-	-	3	3
J Kredit- und Versicherungswesen	5	4	-	-	1	-	-	-	-	-	-	-	-	10	6
JA Kredit- und Versicherungswesen	5	4	-	-	1	-	-	-	-	-	-	-	-	10	6
65 Kreditwesen	1	-	-	-	1	-	-	-	-	-	-	-	-	6	6
67 M.d.Kredit-u.Vers.w.verbund.Tätigk.	4	4	-	-	-	-	-	-	-	-	-	-	-	4	-

Tabelle A5: Arbeitsstätten und Beschäftigte nach Gemeinden und Abteilungen der ÖNACE 1995

ÖNACE 1995	Arbeitsstätten insgesamt	davon mit ... unselbständig Beschäftigten											Beschäftigte insgesamt	darunter unselbst. Beschäftigte	
		0	1	2 - 4	5 - 9	10 - 19	20 - 49	50 - 99	100 - 199	200 - 499	500 - 999	1000 und mehr			
K Realitätenwesen, Unternehmensdienstl.	5	4	1	-	-	-	-	-	-	-	-	-	-	5	1
KA Realitätenwesen, Unternehmensdienstl.	5	4	1	-	-	-	-	-	-	-	-	-	-	5	1
70 Realitätenwesen	2	1	1	-	-	-	-	-	-	-	-	-	-	2	1
72 Datenverarbeitung u. Datenbanken	1	1	-	-	-	-	-	-	-	-	-	-	-	1	-
74 Erbring.v.unternehmensbez.Dienstl.	2	2	-	-	-	-	-	-	-	-	-	-	-	2	-
L Öffentl. Verwaltung, Sozialversich.	1	-	-	-	-	1	-	-	-	-	-	-	-	16	16
LA Öffentl. Verwaltung, Sozialversich.	1	-	-	-	-	1	-	-	-	-	-	-	-	16	16
75 Öffentl. Verwaltung, Sozialversich.	1	-	-	-	-	1	-	-	-	-	-	-	-	16	16
M Unterrichtswesen	1	-	-	-	1	-	-	-	-	-	-	-	-	7	7
MA Unterrichtswesen	1	-	-	-	1	-	-	-	-	-	-	-	-	7	7
80 Unterrichtswesen	1	-	-	-	1	-	-	-	-	-	-	-	-	7	7
N Gesundheits-, Veterinär- u. Sozialw.	6	2	-	3	-	-	-	1	-	-	-	-	-	100	94
NA Gesundheits-, Veterinär- u. Sozialw.	6	2	-	3	-	-	-	1	-	-	-	-	-	100	94
85 Gesundheits-, Veterinär- u. Sozialw.	6	2	-	3	-	-	-	1	-	-	-	-	-	100	94
O Erbring.v.sonst.öffentl.u.pers.Dienstl.	4	2	1	1	-	-	-	-	-	-	-	-	-	8	4
OA Erbring.v.sonst.öffentl.u.pers.Dienstl.	4	2	1	1	-	-	-	-	-	-	-	-	-	8	4
92 Kultur, Sport und Unterhaltung	3	2	1	-	-	-	-	-	-	-	-	-	-	4	1
93 Erbring. v. sonst. Dienstleistungen	1	-	-	1	-	-	-	-	-	-	-	-	-	4	3
10720 Tadtten															
Zusammen	30	5	6	14	4	1	-	-	-	-	-	-	-	109	86
D Sachgüterzeugung	3	-	-	1	1	1	-	-	-	-	-	-	-	30	27
DA H.v.Nahrungsm.u.Getränken,Tabakverarb.	1	-	-	1	-	-	-	-	-	-	-	-	-	3	2
15 H.v.Nahr.- u.Genussm.; Getränken	1	-	-	1	-	-	-	-	-	-	-	-	-	3	2
DJ Metallverz.u.-bearbeitung, H.v.Metallverz.	2	-	-	-	1	1	-	-	-	-	-	-	-	27	25
28 H.v.Metallerzeugnissen	2	-	-	-	1	1	-	-	-	-	-	-	-	27	25
F Bauwesen	1	-	-	1	-	-	-	-	-	-	-	-	-	4	3
FA Bauwesen	1	-	-	1	-	-	-	-	-	-	-	-	-	4	3
45 Bauwesen	1	-	-	1	-	-	-	-	-	-	-	-	-	4	3
G Handel, Rep. v.Kfz u.Gebrauchsgütern	10	2	2	6	-	-	-	-	-	-	-	-	-	25	18
GA Handel, Rep. v.Kfz u.Gebrauchsgütern	10	2	2	6	-	-	-	-	-	-	-	-	-	25	18
50 Kfz-Handel, Rep. v.Kfz, Tankstellen	2	-	-	2	-	-	-	-	-	-	-	-	-	7	5
51 Handelsvermittlung u.GH (o.H.m.Kfz)	3	-	2	1	-	-	-	-	-	-	-	-	-	5	4
52 EH (o.Kfz,o.Tankst.), Rep.v.Gebr.g.	5	2	-	3	-	-	-	-	-	-	-	-	-	13	9
H Beherbergungs- und Gaststättenw.	4	-	2	2	-	-	-	-	-	-	-	-	-	12	6
HA Beherbergungs- und Gaststättenw.	4	-	2	2	-	-	-	-	-	-	-	-	-	12	6
55 Beherbergungs- und Gaststättenw.	4	-	2	2	-	-	-	-	-	-	-	-	-	12	6
I Verkehr und Nachrichtenübermittlung	1	-	-	1	-	-	-	-	-	-	-	-	-	3	3
IA Verkehr und Nachrichtenübermittlung	1	-	-	1	-	-	-	-	-	-	-	-	-	3	3
64 Nachrichtenübermittlung	1	-	-	1	-	-	-	-	-	-	-	-	-	3	3
J Kredit- und Versicherungswesen	1	-	-	-	1	-	-	-	-	-	-	-	-	5	5
JA Kredit- und Versicherungswesen	1	-	-	-	1	-	-	-	-	-	-	-	-	5	5
65 Kreditwesen	1	-	-	-	1	-	-	-	-	-	-	-	-	5	5
K Realitätenwesen, Unternehmensdienstl.	3	2	1	-	-	-	-	-	-	-	-	-	-	3	1
KA Realitätenwesen, Unternehmensdienstl.	3	2	1	-	-	-	-	-	-	-	-	-	-	3	1
70 Realitätenwesen	1	-	1	-	-	-	-	-	-	-	-	-	-	1	1
74 Erbring.v.unternehmensbez.Dienstl.	2	2	-	-	-	-	-	-	-	-	-	-	-	2	-

Tabelle A5: Arbeitsstätten und Beschäftigte nach Gemeinden und Abteilungen der ÖNACE 1995

ÖNACE 1995	Arbeitsstätten insgesamt	davon mit ... unselbständig Beschäftigten										Beschäftigte insgesamt	darunter unselbst. Beschäftigte		
		0	1	2 - 4	5 - 9	10 - 19	20 - 49	50 - 99	100 - 199	200 - 499	500 - 999			1000 und mehr	
L Öffentl. Verwaltung, Sozialversich.	1	-	-	-	1	-	-	-	-	-	-	-	-	7	7
LA Öffentl. Verwaltung, Sozialversich.	1	-	-	-	1	-	-	-	-	-	-	-	-	7	7
75 Öffentl. Verwaltung, Sozialversich.	1	-	-	-	1	-	-	-	-	-	-	-	-	7	7
M Unterrichtswesen	2	-	-	1	1	-	-	-	-	-	-	-	-	10	10
MA Unterrichtswesen	2	-	-	1	1	-	-	-	-	-	-	-	-	10	10
80 Unterrichtswesen	2	-	-	1	1	-	-	-	-	-	-	-	-	10	10
N Gesundheits-, Veterinär- u. Sozialw.	1	-	-	1	-	-	-	-	-	-	-	-	-	4	3
NA Gesundheits-, Veterinär- u. Sozialw.	1	-	-	1	-	-	-	-	-	-	-	-	-	4	3
85 Gesundheits-, Veterinär- u. Sozialw.	1	-	-	1	-	-	-	-	-	-	-	-	-	4	3
O Erbring.v.sonst.öffentl.u.pers.Dienstl.	3	1	1	1	-	-	-	-	-	-	-	-	-	6	3
OA Erbring.v.sonst.öffentl.u.pers.Dienstl.	3	1	1	1	-	-	-	-	-	-	-	-	-	6	3
93 Erbring. v. sonst. Dienstleistungen	3	1	1	1	-	-	-	-	-	-	-	-	-	6	3
10721 Wallern im Burgenland															
Zusammen	55	6	18	20	8	2	-	1	-	-	-	-	-	248	210
D Sachgüterzeugung	6	-	2	3	1	-	-	-	-	-	-	-	-	25	19
DA H.v.Nahrungsm.u.Getränken,Tabakverarb.	2	-	1	1	-	-	-	-	-	-	-	-	-	5	4
15 H.v.Nahr.- u.Genussm.; Getränken	2	-	1	1	-	-	-	-	-	-	-	-	-	5	4
DE H.u.Verarb.v.Papier u.Pappe, Verlagsw.	1	-	-	1	-	-	-	-	-	-	-	-	-	3	2
22 Verlagsw., Druckerei,Vervielfältig.	1	-	-	1	-	-	-	-	-	-	-	-	-	3	2
DJ Metallerg.u.-bearbeitung, H.v.Metallerg.	1	-	1	-	-	-	-	-	-	-	-	-	-	3	1
28 H.v.Metallergzeugnissen	1	-	1	-	-	-	-	-	-	-	-	-	-	3	1
DN H.v.sonst. Erzeugnissen,Rückgewinnung	2	-	-	1	1	-	-	-	-	-	-	-	-	14	12
36 H.v.sonstigen Erzeugnissen	2	-	-	1	1	-	-	-	-	-	-	-	-	14	12
F Bauwesen	4	-	-	3	-	-	-	1	-	-	-	-	-	67	63
FA Bauwesen	4	-	-	3	-	-	-	1	-	-	-	-	-	67	63
45 Bauwesen	4	-	-	3	-	-	-	1	-	-	-	-	-	67	63
G Handel, Rep. v.Kfz u.Gebrauchsgütern	17	2	5	6	2	2	-	-	-	-	-	-	-	73	61
GA Handel, Rep. v.Kfz u.Gebrauchsgütern	17	2	5	6	2	2	-	-	-	-	-	-	-	73	61
51 Handelsvermittlung u.GH (o.H.m.Kfz)	8	1	3	1	1	2	-	-	-	-	-	-	-	44	40
52 EH (o.Kfz,o.Tankst.), Rep.v.Gebr.g.	9	1	2	5	1	-	-	-	-	-	-	-	-	29	21
H Beherbergungs- und Gaststättenw.	6	-	3	2	1	-	-	-	-	-	-	-	-	18	13
HA Beherbergungs- und Gaststättenw.	6	-	3	2	1	-	-	-	-	-	-	-	-	18	13
55 Beherbergungs- und Gaststättenw.	6	-	3	2	1	-	-	-	-	-	-	-	-	18	13
I Verkehr und Nachrichtenübermittlung	5	-	3	1	1	-	-	-	-	-	-	-	-	13	11
IA Verkehr und Nachrichtenübermittlung	5	-	3	1	1	-	-	-	-	-	-	-	-	13	11
60 Landverkehr,Transp. i. Rohrfernleit.	3	-	2	-	1	-	-	-	-	-	-	-	-	9	7
64 Nachrichtenübermittlung	2	-	1	1	-	-	-	-	-	-	-	-	-	4	4
J Kredit- und Versicherungswesen	3	-	1	1	1	-	-	-	-	-	-	-	-	11	11
JA Kredit- und Versicherungswesen	3	-	1	1	1	-	-	-	-	-	-	-	-	11	11
65 Kreditwesen	2	-	-	1	1	-	-	-	-	-	-	-	-	10	10
67 M.d.Kredit-u.Vers.w.verbund.Tätigk.	1	-	1	-	-	-	-	-	-	-	-	-	-	1	1
K Realitätenwesen, Unternehmensdienstl.	7	4	2	1	-	-	-	-	-	-	-	-	-	11	5
KA Realitätenwesen, Unternehmensdienstl.	7	4	2	1	-	-	-	-	-	-	-	-	-	11	5
70 Realitätenwesen	1	-	-	1	-	-	-	-	-	-	-	-	-	3	3
71 Vermiet.bewegl.Sachen o.Bed.pers.	1	-	1	-	-	-	-	-	-	-	-	-	-	2	1
72 Datenverarbeitung u. Datenbanken	2	2	-	-	-	-	-	-	-	-	-	-	-	2	-
74 Erbring.v.unternehmensbez.Dienstl.	3	2	1	-	-	-	-	-	-	-	-	-	-	4	1

Tabelle A5: Arbeitsstätten und Beschäftigte nach Gemeinden und Abteilungen der ÖNACE 1995

ÖNACE 1995	Arbeitsstätten insgesamt	davon mit ... unselbständig Beschäftigten											Beschäftigte insgesamt	darunter unselbst. Beschäftigte	
		0	1	2 - 4	5 - 9	10 - 19	20 - 49	50 - 99	100 - 199	200 - 499	500 - 999	1000 und mehr			
L Öffentl. Verwaltung, Sozialversich.	1	-	-	-	1	-	-	-	-	-	-	-	-	8	8
LA Öffentl. Verwaltung, Sozialversich.	1	-	-	-	1	-	-	-	-	-	-	-	-	8	8
75 Öffentl. Verwaltung, Sozialversich.	1	-	-	-	1	-	-	-	-	-	-	-	-	8	8
M Unterrichtswesen	2	-	-	1	1	-	-	-	-	-	-	-	-	12	12
MA Unterrichtswesen	2	-	-	1	1	-	-	-	-	-	-	-	-	12	12
80 Unterrichtswesen	2	-	-	1	1	-	-	-	-	-	-	-	-	12	12
N Gesundheits-, Veterinär- u. Sozialw.	1	-	-	1	-	-	-	-	-	-	-	-	-	4	3
NA Gesundheits-, Veterinär- u. Sozialw.	1	-	-	1	-	-	-	-	-	-	-	-	-	4	3
85 Gesundheits-, Veterinär- u. Sozialw.	1	-	-	1	-	-	-	-	-	-	-	-	-	4	3
O Erbring.v.sonst.öffentl.u.pers.Dienstl.	3	-	2	1	-	-	-	-	-	-	-	-	-	6	4
OA Erbring.v.sonst.öffentl.u.pers.Dienstl.	3	-	2	1	-	-	-	-	-	-	-	-	-	6	4
92 Kultur, Sport und Unterhaltung	1	-	1	-	-	-	-	-	-	-	-	-	-	1	1
93 Erbring. v. sonst. Dienstleistungen	2	-	1	1	-	-	-	-	-	-	-	-	-	5	3
10722 Weiden am See															
Zusammen	68	20	17	13	12	5	1	-	-	-	-	-	-	277	215
D Sachgütererzeugung	8	2	3	1	2	-	-	-	-	-	-	-	-	30	22
DB H.v.Textilien, Textilwaren u. Bekleidung	1	1	-	-	-	-	-	-	-	-	-	-	-	1	-
17 H.v.Textilien u. Textilwaren (o. Bekl.)	1	1	-	-	-	-	-	-	-	-	-	-	-	1	-
DD Be- u. Verarb. v. Holz (o.H.v.Möbeln)	2	-	1	-	1	-	-	-	-	-	-	-	-	9	8
20 Be- u. Verarb. v. Holz (o.H.v.Möbeln)	2	-	1	-	1	-	-	-	-	-	-	-	-	9	8
DJ Metallerz.u.-bearbeitung, H.v.Metallerz.	1	-	1	-	-	-	-	-	-	-	-	-	-	2	1
28 H.v.Metallerzeugnissen	1	-	1	-	-	-	-	-	-	-	-	-	-	2	1
DK Maschinenbau	1	-	-	1	-	-	-	-	-	-	-	-	-	4	3
29 Maschinenbau	1	-	-	1	-	-	-	-	-	-	-	-	-	4	3
DL H.v.Büromasch., Datenverarb.ger.	2	-	1	-	1	-	-	-	-	-	-	-	-	13	10
33 Medizin-, Mess-u.Regel.tech., Optik	2	-	1	-	1	-	-	-	-	-	-	-	-	13	10
DN H.v.sonst. Erzeugnissen,Rückgewinnung	1	1	-	-	-	-	-	-	-	-	-	-	-	1	-
36 H.v.sonstigen Erzeugnissen	1	1	-	-	-	-	-	-	-	-	-	-	-	1	-
F Bauwesen	5	2	-	1	2	-	-	-	-	-	-	-	-	22	16
FA Bauwesen	5	2	-	1	2	-	-	-	-	-	-	-	-	22	16
45 Bauwesen	5	2	-	1	2	-	-	-	-	-	-	-	-	22	16
G Handel, Rep. v.Kfz u.Gebrauchsgütern	18	8	5	4	-	-	1	-	-	-	-	-	-	57	41
GA Handel, Rep. v.Kfz u.Gebrauchsgütern	18	8	5	4	-	-	1	-	-	-	-	-	-	57	41
50 Kfz-Handel, Rep. v.Kfz, Tankstellen	3	1	1	-	-	-	1	-	-	-	-	-	-	30	27
51 Handelsvermittlung u.GH (o.H.m.Kfz)	2	-	1	1	-	-	-	-	-	-	-	-	-	4	3
52 EH (o.Kfz,o.Tankst.), Rep.v.Gebr.g.	13	7	3	3	-	-	-	-	-	-	-	-	-	23	11
H Beherbergungs- und Gaststättenw.	13	2	5	-	2	4	-	-	-	-	-	-	-	87	70
HA Beherbergungs- und Gaststättenw.	13	2	5	-	2	4	-	-	-	-	-	-	-	87	70
55 Beherbergungs- und Gaststättenw.	13	2	5	-	2	4	-	-	-	-	-	-	-	87	70
I Verkehr und Nachrichtenübermittlung	2	-	1	1	-	-	-	-	-	-	-	-	-	8	5
IA Verkehr und Nachrichtenübermittlung	2	-	1	1	-	-	-	-	-	-	-	-	-	8	5
60 Landverkehr,Transp. i. Rohrfernleit.	1	-	1	-	-	-	-	-	-	-	-	-	-	4	1
64 Nachrichtenübermittlung	1	-	-	1	-	-	-	-	-	-	-	-	-	4	4
J Kredit- und Versicherungswesen	1	-	-	-	1	-	-	-	-	-	-	-	-	5	5
JA Kredit- und Versicherungswesen	1	-	-	-	1	-	-	-	-	-	-	-	-	5	5
65 Kreditwesen	1	-	-	-	1	-	-	-	-	-	-	-	-	5	5

Tabelle A5: Arbeitsstätten und Beschäftigte nach Gemeinden und Abteilungen der ÖNACE 1995

ÖNACE 1995	Arbeitsstätten insgesamt	davon mit ... unselbständig Beschäftigten										Beschäftigte insgesamt	darunter unselbst. Beschäftigte	
		0	1	2 - 4	5 - 9	10 - 19	20 - 49	50 - 99	100 - 199	200 - 499	500 - 999			1000 und mehr
K Realitätenwesen, Unternehmensdienstl.	6	4	-	1	1	-	-	-	-	-	-	-	13	9
KA Realitätenwesen, Unternehmensdienstl.	6	4	-	1	1	-	-	-	-	-	-	-	13	9
70 Realitätenwesen	1	1	-	-	-	-	-	-	-	-	-	-	1	-
72 Datenverarbeitung u. Datenbanken	1	1	-	-	-	-	-	-	-	-	-	-	1	-
74 Erbring.v.unternehmensbez.Dienstl.	4	2	-	1	1	-	-	-	-	-	-	-	11	9
L Öffentl. Verwaltung, Sozialversich.	3	-	-	1	1	1	-	-	-	-	-	-	17	17
LA Öffentl. Verwaltung, Sozialversich.	3	-	-	1	1	1	-	-	-	-	-	-	17	17
75 Öffentl. Verwaltung, Sozialversich.	3	-	-	1	1	1	-	-	-	-	-	-	17	17
M Unterrichtswesen	2	-	-	-	2	-	-	-	-	-	-	-	12	12
MA Unterrichtswesen	2	-	-	-	2	-	-	-	-	-	-	-	12	12
80 Unterrichtswesen	2	-	-	-	2	-	-	-	-	-	-	-	12	12
N Gesundheits-, Veterinär- u. Sozialw.	2	-	-	2	-	-	-	-	-	-	-	-	6	5
NA Gesundheits-, Veterinär- u. Sozialw.	2	-	-	2	-	-	-	-	-	-	-	-	6	5
85 Gesundheits-, Veterinär- u. Sozialw.	2	-	-	2	-	-	-	-	-	-	-	-	6	5
O Erbring.v.sonst.öffentl.u.pers.Dienstl.	8	2	3	2	1	-	-	-	-	-	-	-	20	13
OA Erbring.v.sonst.öffentl.u.pers.Dienstl.	8	2	3	2	1	-	-	-	-	-	-	-	20	13
90 Abwasser- u.Abfallbes.u.s.Entsorg.	1	-	1	-	-	-	-	-	-	-	-	-	1	1
91 Interessenvertretungen, Vereine	1	-	1	-	-	-	-	-	-	-	-	-	1	1
92 Kultur, Sport und Unterhaltung	3	1	-	1	1	-	-	-	-	-	-	-	11	8
93 Erbring. v. sonst. Dienstleistungen	3	1	1	1	-	-	-	-	-	-	-	-	7	3
10723 Winden am See														
Zusammen	33	12	3	10	6	1	1	-	-	-	-	-	129	103
D Sachgütererzeugung	3	1	-	1	-	-	1	-	-	-	-	-	27	24
DD Be- u. Verarb. v. Holz (o.H.v.Möbeln)	1	-	-	1	-	-	-	-	-	-	-	-	5	3
20 Be- u. Verarb. v. Holz (o.H.v.Möbeln)	1	-	-	1	-	-	-	-	-	-	-	-	5	3
DJ Metallierz.u.-bearbeitung, H.v.Metallierz.	1	1	-	-	-	-	-	-	-	-	-	-	1	-
28 H.v.Metalliergezeugnissen	1	1	-	-	-	-	-	-	-	-	-	-	1	-
DL H.v.Büromasch., Datenverarb.ger.	1	-	-	-	-	-	1	-	-	-	-	-	21	21
31 H.v.Ger.d.Elektrizitätserz., -verteil.	1	-	-	-	-	-	1	-	-	-	-	-	21	21
F Bauwesen	6	3	-	1	1	1	-	-	-	-	-	-	26	20
FA Bauwesen	6	3	-	1	1	1	-	-	-	-	-	-	26	20
45 Bauwesen	6	3	-	1	1	1	-	-	-	-	-	-	26	20
G Handel, Rep. v.Kfz u.Gebrauchsgütern	7	3	-	2	2	-	-	-	-	-	-	-	24	20
GA Handel, Rep. v.Kfz u.Gebrauchsgütern	7	3	-	2	2	-	-	-	-	-	-	-	24	20
51 Handelsvermittlung u.GH (o.H.m.Kfz)	2	-	-	1	1	-	-	-	-	-	-	-	11	11
52 EH (o.Kfz,o.Tankst.), Rep.v.Gebr.g.	5	3	-	1	1	-	-	-	-	-	-	-	13	9
H Beherbergungs- und Gaststättenw.	2	1	-	-	1	-	-	-	-	-	-	-	15	9
HA Beherbergungs- und Gaststättenw.	2	1	-	-	1	-	-	-	-	-	-	-	15	9
55 Beherbergungs- und Gaststättenw.	2	1	-	-	1	-	-	-	-	-	-	-	15	9
I Verkehr und Nachrichtenübermittlung	1	-	-	1	-	-	-	-	-	-	-	-	3	3
IA Verkehr und Nachrichtenübermittlung	1	-	-	1	-	-	-	-	-	-	-	-	3	3
64 Nachrichtenübermittlung	1	-	-	1	-	-	-	-	-	-	-	-	3	3
J Kredit- und Versicherungswesen	2	-	1	1	-	-	-	-	-	-	-	-	3	3
JA Kredit- und Versicherungswesen	2	-	1	1	-	-	-	-	-	-	-	-	3	3
65 Kreditwesen	2	-	1	1	-	-	-	-	-	-	-	-	3	3

Tabelle A5: Arbeitsstätten und Beschäftigte nach Gemeinden und Abteilungen der ÖNACE 1995

ÖNACE 1995	Arbeitsstätten insgesamt	davon mit ... unselbständig Beschäftigten											Beschäftigte insgesamt	darunter unselbst. Beschäftigte	
		0	1	2 - 4	5 - 9	10 - 19	20 - 49	50 - 99	100 - 199	200 - 499	500 - 999	1000 und mehr			
K Realitätenwesen, Unternehmensdienstl.	3	3	-	-	-	-	-	-	-	-	-	-	-	3	-
KA Realitätenwesen, Unternehmensdienstl.	3	3	-	-	-	-	-	-	-	-	-	-	-	3	-
72 Datenverarbeitung u. Datenbanken	1	1	-	-	-	-	-	-	-	-	-	-	-	1	-
74 Erbring.v.unternehmensbez.Dienstl.	2	2	-	-	-	-	-	-	-	-	-	-	-	2	-
L Öffentl. Verwaltung, Sozialversich.	1	-	-	-	1	-	-	-	-	-	-	-	-	7	7
LA Öffentl. Verwaltung, Sozialversich.	1	-	-	-	1	-	-	-	-	-	-	-	-	7	7
75 Öffentl. Verwaltung, Sozialversich.	1	-	-	-	1	-	-	-	-	-	-	-	-	7	7
M Unterrichtswesen	3	-	-	2	1	-	-	-	-	-	-	-	-	11	11
MA Unterrichtswesen	3	-	-	2	1	-	-	-	-	-	-	-	-	11	11
80 Unterrichtswesen	3	-	-	2	1	-	-	-	-	-	-	-	-	11	11
N Gesundheits-, Veterinär- u. Sozialw.	3	1	1	1	-	-	-	-	-	-	-	-	-	5	3
NA Gesundheits-, Veterinär- u. Sozialw.	3	1	1	1	-	-	-	-	-	-	-	-	-	5	3
85 Gesundheits-, Veterinär- u. Sozialw.	3	1	1	1	-	-	-	-	-	-	-	-	-	5	3
O Erbring.v.sonst.öffentl.u.pers.Dienstl.	2	-	1	1	-	-	-	-	-	-	-	-	-	5	3
OA Erbring.v.sonst.öffentl.u.pers.Dienstl.	2	-	1	1	-	-	-	-	-	-	-	-	-	5	3
92 Kultur, Sport und Unterhaltung	1	-	1	-	-	-	-	-	-	-	-	-	-	2	1
93 Erbring. v. sonst. Dienstleistungen	1	-	-	1	-	-	-	-	-	-	-	-	-	3	2
10724 Zurndorf															
Zusammen	58	21	9	14	13	-	1	-	-	-	-	-	-	201	161
D Sachgütererzeugung	2	-	1	1	-	-	-	-	-	-	-	-	-	6	4
DD Be- u. Verarb. v. Holz (o.H.v.Möbeln)	1	-	1	-	-	-	-	-	-	-	-	-	-	2	1
20 Be- u. Verarb. v. Holz (o.H.v.Möbeln)	1	-	1	-	-	-	-	-	-	-	-	-	-	2	1
DJ Metallverz.u.-bearbeitung, H.v.Metallverz.	1	-	-	1	-	-	-	-	-	-	-	-	-	4	3
28 H.v.Metallzeugnissen	1	-	-	1	-	-	-	-	-	-	-	-	-	4	3
E Energie- und Wasserversorgung	1	1	-	-	-	-	-	-	-	-	-	-	-	2	-
EA Energie- und Wasserversorgung	1	1	-	-	-	-	-	-	-	-	-	-	-	2	-
40 Energieversorgung	1	1	-	-	-	-	-	-	-	-	-	-	-	2	-
F Bauwesen	5	1	-	2	2	-	-	-	-	-	-	-	-	26	23
FA Bauwesen	5	1	-	2	2	-	-	-	-	-	-	-	-	26	23
45 Bauwesen	5	1	-	2	2	-	-	-	-	-	-	-	-	26	23
G Handel, Rep. v.Kfz u.Gebrauchsgütern	16	7	3	3	3	-	-	-	-	-	-	-	-	42	30
GA Handel, Rep. v.Kfz u.Gebrauchsgütern	16	7	3	3	3	-	-	-	-	-	-	-	-	42	30
50 Kfz-Handel, Rep. v.Kfz, Tankstellen	1	1	-	-	-	-	-	-	-	-	-	-	-	2	-
51 Handelsvermittlung u.GH (o.H.m.Kfz)	2	1	-	-	1	-	-	-	-	-	-	-	-	6	5
52 EH (o.Kfz,o.Tankst.), Rep.v.Gebr.g.	13	5	3	3	2	-	-	-	-	-	-	-	-	34	25
H Beherbergungs- und Gaststättenw.	7	1	1	4	1	-	-	-	-	-	-	-	-	19	14
HA Beherbergungs- und Gaststättenw.	7	1	1	4	1	-	-	-	-	-	-	-	-	19	14
55 Beherbergungs- und Gaststättenw.	7	1	1	4	1	-	-	-	-	-	-	-	-	19	14
I Verkehr und Nachrichtenübermittlung	3	2	-	1	-	-	-	-	-	-	-	-	-	6	4
IA Verkehr und Nachrichtenübermittlung	3	2	-	1	-	-	-	-	-	-	-	-	-	6	4
60 Landverkehr,Transp. i. Rohrfernleit.	2	2	-	-	-	-	-	-	-	-	-	-	-	2	-
64 Nachrichtenübermittlung	1	-	-	1	-	-	-	-	-	-	-	-	-	4	4
J Kredit- und Versicherungswesen	3	1	-	1	1	-	-	-	-	-	-	-	-	8	7
JA Kredit- und Versicherungswesen	3	1	-	1	1	-	-	-	-	-	-	-	-	8	7
65 Kreditwesen	1	-	-	-	1	-	-	-	-	-	-	-	-	5	5
67 M.d.Kredit-u.Vers.w.verbund.Tätigk.	2	1	-	1	-	-	-	-	-	-	-	-	-	3	2

Tabelle A5: Arbeitsstätten und Beschäftigte nach Gemeinden und Abteilungen der ÖNACE 1995

ÖNACE 1995	Arbeitsstätten insgesamt	davon mit ... unselbständig Beschäftigten										Beschäftigte insgesamt	darunter unselbst. Beschäftigte	
		0	1	2 - 4	5 - 9	10 - 19	20 - 49	50 - 99	100 - 199	200 - 499	500 - 999			1000 und mehr
K Realitätenwesen, Unternehmensdienstl.	9	7	1	-	1	-	-	-	-	-	-	-	17	10
KA Realitätenwesen, Unternehmensdienstl.	9	7	1	-	1	-	-	-	-	-	-	-	17	10
70 Realitätenwesen	2	1	-	-	1	-	-	-	-	-	-	-	10	9
74 Erbring.v.unternehmensbez.Dienstl.	7	6	1	-	-	-	-	-	-	-	-	-	7	1
L Öffentl. Verwaltung, Sozialversich.	1	-	-	-	1	-	-	-	-	-	-	-	9	9
LA Öffentl. Verwaltung, Sozialversich.	1	-	-	-	1	-	-	-	-	-	-	-	9	9
75 Öffentl. Verwaltung, Sozialversich.	1	-	-	-	1	-	-	-	-	-	-	-	9	9
M Unterrichtswesen	3	-	-	1	1	-	1	-	-	-	-	-	36	36
MA Unterrichtswesen	3	-	-	1	1	-	1	-	-	-	-	-	36	36
80 Unterrichtswesen	3	-	-	1	1	-	1	-	-	-	-	-	36	36
N Gesundheits-, Veterinär- u. Sozialw.	4	-	-	1	3	-	-	-	-	-	-	-	24	21
NA Gesundheits-, Veterinär- u. Sozialw.	4	-	-	1	3	-	-	-	-	-	-	-	24	21
85 Gesundheits-, Veterinär- u. Sozialw.	4	-	-	1	3	-	-	-	-	-	-	-	24	21
O Erbring.v.sonst.öffentl.u.pers.Dienstl.	4	1	3	-	-	-	-	-	-	-	-	-	6	3
OA Erbring.v.sonst.öffentl.u.pers.Dienstl.	4	1	3	-	-	-	-	-	-	-	-	-	6	3
91 Interessenvertretungen, Vereine	1	-	1	-	-	-	-	-	-	-	-	-	1	1
92 Kultur, Sport und Unterhaltung	2	1	1	-	-	-	-	-	-	-	-	-	3	1
93 Erbring. v. sonst. Dienstleistungen	1	-	1	-	-	-	-	-	-	-	-	-	2	1
10725 Neudorf														
Zusammen	22	6	7	6	2	1	-	-	-	-	-	-	64	46
C Bergbau;Gewinn.v.Steinen u.Erden	1	-	-	-	1	-	-	-	-	-	-	-	5	5
CB Erzbergb., Gewinnung v.Steinen u.Erden	1	-	-	-	1	-	-	-	-	-	-	-	5	5
14 Gew.v.Steinen u.Erden;sonst.Bergb.	1	-	-	-	1	-	-	-	-	-	-	-	5	5
D Sachgütererzeugung	4	1	1	1	-	1	-	-	-	-	-	-	22	19
DA H.v.Nahrungsm.u.Getränken,Tabakverarb.	1	-	1	-	-	-	-	-	-	-	-	-	2	1
15 H.v.Nahr.- u.Genussm.; Getränken	1	-	1	-	-	-	-	-	-	-	-	-	2	1
DD Be- u. Verarb. v. Holz (o.H.v.Möbeln)	1	-	-	-	-	1	-	-	-	-	-	-	17	16
20 Be- u. Verarb. v. Holz (o.H.v.Möbeln)	1	-	-	-	-	1	-	-	-	-	-	-	17	16
DK Maschinenbau	1	-	-	1	-	-	-	-	-	-	-	-	2	2
29 Maschinenbau	1	-	-	1	-	-	-	-	-	-	-	-	2	2
DN H.v.sonst. Erzeugnissen,Rückgewinnung	1	1	-	-	-	-	-	-	-	-	-	-	1	-
36 H.v.sonstigen Erzeugnissen	1	1	-	-	-	-	-	-	-	-	-	-	1	-
G Handel, Rep. v.Kfz u.Gebrauchsgütern	4	1	2	1	-	-	-	-	-	-	-	-	9	4
GA Handel, Rep. v.Kfz u.Gebrauchsgütern	4	1	2	1	-	-	-	-	-	-	-	-	9	4
51 Handelsvermittlung u.GH (o.H.m.Kfz)	1	-	-	1	-	-	-	-	-	-	-	-	3	2
52 EH (o.Kfz,o.Tankst.), Rep.v.Gebr.g.	3	1	2	-	-	-	-	-	-	-	-	-	6	2
H Beherbergungs- und Gaststättenw.	4	2	2	-	-	-	-	-	-	-	-	-	9	2
HA Beherbergungs- und Gaststättenw.	4	2	2	-	-	-	-	-	-	-	-	-	9	2
55 Beherbergungs- und Gaststättenw.	4	2	2	-	-	-	-	-	-	-	-	-	9	2
I Verkehr und Nachrichtenübermittlung	2	-	-	1	1	-	-	-	-	-	-	-	8	7
IA Verkehr und Nachrichtenübermittlung	2	-	-	1	1	-	-	-	-	-	-	-	8	7
60 Landverkehr,Transp. i. Rohrfernleit.	1	-	-	-	1	-	-	-	-	-	-	-	6	5
64 Nachrichtenübermittlung	1	-	-	1	-	-	-	-	-	-	-	-	2	2
J Kredit- und Versicherungswesen	1	-	-	1	-	-	-	-	-	-	-	-	2	2
JA Kredit- und Versicherungswesen	1	-	-	1	-	-	-	-	-	-	-	-	2	2
65 Kreditwesen	1	-	-	1	-	-	-	-	-	-	-	-	2	2

Tabelle A5: Arbeitsstätten und Beschäftigte nach Gemeinden und Abteilungen der ÖNACE 1995

ÖNACE 1995	Arbeitsstätten insgesamt	davon mit ... unselbständig Beschäftigten										Beschäftigte insgesamt	darunter unselbst. Beschäftigte	
		0	1	2 - 4	5 - 9	10 - 19	20 - 49	50 - 99	100 - 199	200 - 499	500 - 999			1000 und mehr
K Realitätenwesen, Unternehmensdienstl.	2	2	-	-	-	-	-	-	-	-	-	-	2	-
KA Realitätenwesen, Unternehmensdienstl.	2	2	-	-	-	-	-	-	-	-	-	-	2	-
74 Erbring.v.unternehmensbez.Dienstl.	2	2	-	-	-	-	-	-	-	-	-	-	2	-
L Öffentl. Verwaltung, Sozialversich.	1	-	-	1	-	-	-	-	-	-	-	-	2	2
LA Öffentl. Verwaltung, Sozialversich.	1	-	-	1	-	-	-	-	-	-	-	-	2	2
75 Öffentl. Verwaltung, Sozialversich.	1	-	-	1	-	-	-	-	-	-	-	-	2	2
M Unterrichtswesen	2	-	1	1	-	-	-	-	-	-	-	-	4	4
MA Unterrichtswesen	2	-	1	1	-	-	-	-	-	-	-	-	4	4
80 Unterrichtswesen	2	-	1	1	-	-	-	-	-	-	-	-	4	4
O Erbring.v.sonst.öffentl.u.pers.Dienstl.	1	-	1	-	-	-	-	-	-	-	-	-	1	1
OA Erbring.v.sonst.öffentl.u.pers.Dienstl.	1	-	1	-	-	-	-	-	-	-	-	-	1	1
91 Interessenvertretungen, Vereine	1	-	1	-	-	-	-	-	-	-	-	-	1	1
10726 Potzneusiedl														
Zusammen	13	2	3	7	1	-	-	-	-	-	-	-	32	27
C Bergbau;Gewinn.v.Steinen u.Erden	2	-	-	2	-	-	-	-	-	-	-	-	5	5
CB Erzbergb., Gewinnung v.Steinen u.Erden	2	-	-	2	-	-	-	-	-	-	-	-	5	5
14 Gew.v.Steinen u.Erden;sonst.Bergb.	2	-	-	2	-	-	-	-	-	-	-	-	5	5
E Energie- und Wasserversorgung	1	-	1	-	-	-	-	-	-	-	-	-	1	1
EA Energie- und Wasserversorgung	1	-	1	-	-	-	-	-	-	-	-	-	1	1
41 Wasserversorgung	1	-	1	-	-	-	-	-	-	-	-	-	1	1
F Bauwesen	1	-	-	-	1	-	-	-	-	-	-	-	7	6
FA Bauwesen	1	-	-	-	1	-	-	-	-	-	-	-	7	6
45 Bauwesen	1	-	-	-	1	-	-	-	-	-	-	-	7	6
G Handel, Rep. v.Kfz u.Gebrauchsgütern	3	1	1	1	-	-	-	-	-	-	-	-	7	4
GA Handel, Rep. v.Kfz u.Gebrauchsgütern	3	1	1	1	-	-	-	-	-	-	-	-	7	4
50 Kfz-Handel, Rep. v.Kfz, Tankstellen	1	-	-	1	-	-	-	-	-	-	-	-	4	3
52 EH (o.Kfz,o.Tankst.), Rep.v.Gebr.g.	2	1	1	-	-	-	-	-	-	-	-	-	3	1
H Beherbergungs- und Gaststättenw.	1	-	-	1	-	-	-	-	-	-	-	-	3	3
HA Beherbergungs- und Gaststättenw.	1	-	-	1	-	-	-	-	-	-	-	-	3	3
55 Beherbergungs- und Gaststättenw.	1	-	-	1	-	-	-	-	-	-	-	-	3	3
I Verkehr und Nachrichtenübermittlung	1	-	-	1	-	-	-	-	-	-	-	-	2	2
IA Verkehr und Nachrichtenübermittlung	1	-	-	1	-	-	-	-	-	-	-	-	2	2
64 Nachrichtenübermittlung	1	-	-	1	-	-	-	-	-	-	-	-	2	2
J Kredit- und Versicherungswesen	1	-	-	1	-	-	-	-	-	-	-	-	2	2
JA Kredit- und Versicherungswesen	1	-	-	1	-	-	-	-	-	-	-	-	2	2
65 Kreditwesen	1	-	-	1	-	-	-	-	-	-	-	-	2	2
L Öffentl. Verwaltung, Sozialversich.	1	-	-	1	-	-	-	-	-	-	-	-	3	3
LA Öffentl. Verwaltung, Sozialversich.	1	-	-	1	-	-	-	-	-	-	-	-	3	3
75 Öffentl. Verwaltung, Sozialversich.	1	-	-	1	-	-	-	-	-	-	-	-	3	3
M Unterrichtswesen	1	-	1	-	-	-	-	-	-	-	-	-	1	1
MA Unterrichtswesen	1	-	1	-	-	-	-	-	-	-	-	-	1	1
80 Unterrichtswesen	1	-	1	-	-	-	-	-	-	-	-	-	1	1
N Gesundheits-, Veterinär- u. Sozialw.	1	1	-	-	-	-	-	-	-	-	-	-	1	-
NA Gesundheits-, Veterinär- u. Sozialw.	1	1	-	-	-	-	-	-	-	-	-	-	1	-
85 Gesundheits-, Veterinär- u. Sozialw.	1	1	-	-	-	-	-	-	-	-	-	-	1	-

Tabelle A5: Arbeitsstätten und Beschäftigte nach Gemeinden und Abteilungen der ÖNACE 1995

ÖNACE 1995	Arbeitsstätten insgesamt	davon mit ... unselbständig Beschäftigten										Beschäftigte insgesamt	darunter unselbst. Beschäftigte	
		0	1	2 - 4	5 - 9	10 - 19	20 - 49	50 - 99	100 - 199	200 - 499	500 - 999			1000 und mehr
10727 Edelstal														
Zusammen	13	7	1	2	2	-	-	1	-	-	-	-	134	118
D Sachgütererzeugung	1	-	-	-	-	-	-	1	-	-	-	-	99	99
DA H.v.Nahrungsm.u.Getränken,Tabakverarb.	1	-	-	-	-	-	-	1	-	-	-	-	99	99
15 H.v.Nahr.- u.Genussm.; Getränken	1	-	-	-	-	-	-	1	-	-	-	-	99	99
G Handel, Rep. v.Kfz u.Gebrauchsgütern	5	2	1	1	1	-	-	-	-	-	-	-	17	9
GA Handel, Rep. v.Kfz u.Gebrauchsgütern	5	2	1	1	1	-	-	-	-	-	-	-	17	9
50 Kfz-Handel, Rep. v.Kfz, Tankstellen	2	1	-	1	-	-	-	-	-	-	-	-	7	3
51 Handelsvermittlung u.GH (o.H.m.Kfz)	1	-	-	-	1	-	-	-	-	-	-	-	6	5
52 EH (o.Kfz,o.Tankst.), Rep.v.Gebr.g.	2	1	1	-	-	-	-	-	-	-	-	-	4	1
H Beherbergungs- und Gaststättenw.	3	3	-	-	-	-	-	-	-	-	-	-	6	-
HA Beherbergungs- und Gaststättenw.	3	3	-	-	-	-	-	-	-	-	-	-	6	-
55 Beherbergungs- und Gaststättenw.	3	3	-	-	-	-	-	-	-	-	-	-	6	-
J Kredit- und Versicherungswesen	1	-	-	1	-	-	-	-	-	-	-	-	2	2
JA Kredit- und Versicherungswesen	1	-	-	1	-	-	-	-	-	-	-	-	2	2
65 Kreditwesen	1	-	-	1	-	-	-	-	-	-	-	-	2	2
L Öffentl. Verwaltung, Sozialversich.	1	-	-	-	1	-	-	-	-	-	-	-	8	8
LA Öffentl. Verwaltung, Sozialversich.	1	-	-	-	1	-	-	-	-	-	-	-	8	8
75 Öffentl. Verwaltung, Sozialversich.	1	-	-	-	1	-	-	-	-	-	-	-	8	8
N Gesundheits-, Veterinär- u. Sozialw.	1	1	-	-	-	-	-	-	-	-	-	-	1	-
NA Gesundheits-, Veterinär- u. Sozialw.	1	1	-	-	-	-	-	-	-	-	-	-	1	-
85 Gesundheits-, Veterinär- u. Sozialw.	1	1	-	-	-	-	-	-	-	-	-	-	1	-
O Erbring.v.sonst.öffentl.u.pers.Dienstl.	1	1	-	-	-	-	-	-	-	-	-	-	1	-
OA Erbring.v.sonst.öffentl.u.pers.Dienstl.	1	1	-	-	-	-	-	-	-	-	-	-	1	-
92 Kultur, Sport und Unterhaltung	1	1	-	-	-	-	-	-	-	-	-	-	1	-
10801 Deutschkreutz														
Zusammen	137	45	20	38	21	8	5	-	-	-	-	-	691	577
D Sachgütererzeugung	12	2	1	6	1	-	2	-	-	-	-	-	106	98
DA H.v.Nahrungsm.u.Getränken,Tabakverarb.	7	1	1	3	-	-	2	-	-	-	-	-	85	81
15 H.v.Nahr.- u.Genussm.; Getränken	7	1	1	3	-	-	2	-	-	-	-	-	85	81
DD Be- u. Verarb. v. Holz (o.H.v.Möbeln)	2	-	-	1	1	-	-	-	-	-	-	-	10	9
20 Be- u. Verarb. v. Holz (o.H.v.Möbeln)	2	-	-	1	1	-	-	-	-	-	-	-	10	9
DE H.u.Verarb.v.Papier u.Pappe, Verlagsw.	1	1	-	-	-	-	-	-	-	-	-	-	1	-
22 Verlagsw., Druckerei,Vervielfältig.	1	1	-	-	-	-	-	-	-	-	-	-	1	-
DJ Metallierz.u.-bearbeitung, H.v.Metallierz.	1	-	-	1	-	-	-	-	-	-	-	-	5	4
28 H.v.Metallierzeugnissen	1	-	-	1	-	-	-	-	-	-	-	-	5	4
DN H.v.sonst. Erzeugnissen,Rückgewinnung	1	-	-	1	-	-	-	-	-	-	-	-	5	4
36 H.v.sonstigen Erzeugnissen	1	-	-	1	-	-	-	-	-	-	-	-	5	4
F Bauwesen	18	3	3	7	4	-	1	-	-	-	-	-	113	93
FA Bauwesen	18	3	3	7	4	-	1	-	-	-	-	-	113	93
45 Bauwesen	18	3	3	7	4	-	1	-	-	-	-	-	113	93
G Handel, Rep. v.Kfz u.Gebrauchsgütern	44	18	9	10	3	4	-	-	-	-	-	-	139	105
GA Handel, Rep. v.Kfz u.Gebrauchsgütern	44	18	9	10	3	4	-	-	-	-	-	-	139	105
50 Kfz-Handel, Rep. v.Kfz, Tankstellen	2	1	1	-	-	-	-	-	-	-	-	-	5	1
51 Handelsvermittlung u.GH (o.H.m.Kfz)	12	6	2	2	2	-	-	-	-	-	-	-	27	19
52 EH (o.Kfz,o.Tankst.), Rep.v.Gebr.g.	30	11	6	8	1	4	-	-	-	-	-	-	107	85

Tabelle A5: Arbeitsstätten und Beschäftigte nach Gemeinden und Abteilungen der ÖNACE 1995

ÖNACE 1995	Arbeitsstätten insgesamt	davon mit ... unselbständig Beschäftigten											Beschäftigte insgesamt	darunter unselbst. Beschäftigte	
		0	1	2 - 4	5 - 9	10 - 19	20 - 49	50 - 99	100 - 199	200 - 499	500 - 999	1000 und mehr			
H Beherbergungs- und Gaststättenw.	10	3	2	3	2	-	-	-	-	-	-	-	-	32	19
HA Beherbergungs- und Gaststättenw.	10	3	2	3	2	-	-	-	-	-	-	-	-	32	19
55 Beherbergungs- und Gaststättenw.	10	3	2	3	2	-	-	-	-	-	-	-	-	32	19
I Verkehr und Nachrichtenübermittlung	5	-	1	2	1	1	-	-	-	-	-	-	-	30	28
IA Verkehr und Nachrichtenübermittlung	5	-	1	2	1	1	-	-	-	-	-	-	-	30	28
60 Landverkehr, Transp. i. Rohrfernleit.	2	-	-	1	-	1	-	-	-	-	-	-	-	17	16
63 Hilfs- u. Nebentät. f. d. Verk., Reisebür.	2	-	1	1	-	-	-	-	-	-	-	-	-	5	4
64 Nachrichtenübermittlung	1	-	-	-	1	-	-	-	-	-	-	-	-	8	8
J Kredit- und Versicherungswesen	3	1	-	-	2	-	-	-	-	-	-	-	-	16	15
JA Kredit- und Versicherungswesen	3	1	-	-	2	-	-	-	-	-	-	-	-	16	15
65 Kreditwesen	2	-	-	-	2	-	-	-	-	-	-	-	-	15	15
67 M. d. Kredit- u. Vers. w. verbund. Tätigk.	1	1	-	-	-	-	-	-	-	-	-	-	-	1	-
K Realitätenwesen, Unternehmensdienstl.	14	9	2	2	1	-	-	-	-	-	-	-	-	30	15
KA Realitätenwesen, Unternehmensdienstl.	14	9	2	2	1	-	-	-	-	-	-	-	-	30	15
72 Datenverarbeitung u. Datenbanken	3	2	-	1	-	-	-	-	-	-	-	-	-	7	4
74 Erbring. v. unternehmensbez. Dienstl.	11	7	2	1	1	-	-	-	-	-	-	-	-	23	11
L Öffentl. Verwaltung, Sozialversich.	5	-	-	-	2	1	2	-	-	-	-	-	-	112	112
LA Öffentl. Verwaltung, Sozialversich.	5	-	-	-	2	1	2	-	-	-	-	-	-	112	112
75 Öffentl. Verwaltung, Sozialversich.	5	-	-	-	2	1	2	-	-	-	-	-	-	112	112
M Unterrichtswesen	4	-	-	-	2	2	-	-	-	-	-	-	-	51	51
MA Unterrichtswesen	4	-	-	-	2	2	-	-	-	-	-	-	-	51	51
80 Unterrichtswesen	4	-	-	-	2	2	-	-	-	-	-	-	-	51	51
N Gesundheits-, Veterinär- u. Sozialw.	8	4	1	1	2	-	-	-	-	-	-	-	-	25	15
NA Gesundheits-, Veterinär- u. Sozialw.	8	4	1	1	2	-	-	-	-	-	-	-	-	25	15
85 Gesundheits-, Veterinär- u. Sozialw.	8	4	1	1	2	-	-	-	-	-	-	-	-	25	15
O Erbring. v. sonst. öffentl. u. pers. Dienstl.	14	5	1	7	1	-	-	-	-	-	-	-	-	37	26
OA Erbring. v. sonst. öffentl. u. pers. Dienstl.	14	5	1	7	1	-	-	-	-	-	-	-	-	37	26
90 Abwasser- u. Abfallbes. u. s. Entsorg.	1	-	-	1	-	-	-	-	-	-	-	-	-	2	2
91 Interessenvertretungen, Vereine	1	-	1	-	-	-	-	-	-	-	-	-	-	1	1
92 Kultur, Sport und Unterhaltung	6	3	-	3	-	-	-	-	-	-	-	-	-	14	8
93 Erbring. v. sonst. Dienstleistungen	6	2	-	3	1	-	-	-	-	-	-	-	-	20	15

10802 Draßmarkt

Zusammen	57	15	11	22	4	4	1	-	-	-	-	-	-	221	180
D Sachgütererzeugung	3	-	-	1	-	2	-	-	-	-	-	-	-	34	32
DA H. v. Nahrungsm. u. Getränken, Tabakverarb.	1	-	-	1	-	-	-	-	-	-	-	-	-	3	2
15 H. v. Nahr.- u. Genussm.; Getränken	1	-	-	1	-	-	-	-	-	-	-	-	-	3	2
DD Be- u. Verarb. v. Holz (o. H. v. Möbeln)	1	-	-	-	-	1	-	-	-	-	-	-	-	18	18
20 Be- u. Verarb. v. Holz (o. H. v. Möbeln)	1	-	-	-	-	1	-	-	-	-	-	-	-	18	18
DN H. v. sonst. Erzeugnissen, Rückgewinnung	1	-	-	-	-	1	-	-	-	-	-	-	-	13	12
36 H. v. sonstigen Erzeugnissen	1	-	-	-	-	1	-	-	-	-	-	-	-	13	12
F Bauwesen	6	1	-	3	-	2	-	-	-	-	-	-	-	43	38
FA Bauwesen	6	1	-	3	-	2	-	-	-	-	-	-	-	43	38
45 Bauwesen	6	1	-	3	-	2	-	-	-	-	-	-	-	43	38
G Handel, Rep. v. Kfz u. Gebrauchsgütern	14	4	3	7	-	-	-	-	-	-	-	-	-	34	23
GA Handel, Rep. v. Kfz u. Gebrauchsgütern	14	4	3	7	-	-	-	-	-	-	-	-	-	34	23
50 Kfz-Handel, Rep. v. Kfz, Tankstellen	2	-	-	2	-	-	-	-	-	-	-	-	-	8	7
51 Handelsvermittlung u. GH (o. H. m. Kfz)	4	1	1	2	-	-	-	-	-	-	-	-	-	7	5
52 EH (o. Kfz, o. Tankst.), Rep. v. Gebr. g.	8	3	2	3	-	-	-	-	-	-	-	-	-	19	11

Tabelle A5: Arbeitsstätten und Beschäftigte nach Gemeinden und Abteilungen der ÖNACE 1995

ÖNACE 1995	Arbeitsstätten insgesamt	davon mit ... unselbständig Beschäftigten											Beschäftigte insgesamt	darunter unselbst. Beschäftigte	
		0	1	2 - 4	5 - 9	10 - 19	20 - 49	50 - 99	100 - 199	200 - 499	500 - 999	1000 und mehr			
H Beherbergungs- und Gaststättenw.	9	5	3	1	-	-	-	-	-	-	-	-	-	16	5
HA Beherbergungs- und Gaststättenw.	9	5	3	1	-	-	-	-	-	-	-	-	-	16	5
55 Beherbergungs- und Gaststättenw.	9	5	3	1	-	-	-	-	-	-	-	-	-	16	5
I Verkehr und Nachrichtenübermittlung	3	1	1	1	-	-	-	-	-	-	-	-	-	7	5
IA Verkehr und Nachrichtenübermittlung	3	1	1	1	-	-	-	-	-	-	-	-	-	7	5
60 Landverkehr, Transp. i. Rohrfernleit.	2	1	1	-	-	-	-	-	-	-	-	-	-	3	1
64 Nachrichtenübermittlung	1	-	-	1	-	-	-	-	-	-	-	-	-	4	4
J Kredit- und Versicherungswesen	3	1	-	1	1	-	-	-	-	-	-	-	-	10	9
JA Kredit- und Versicherungswesen	3	1	-	1	1	-	-	-	-	-	-	-	-	10	9
65 Kreditwesen	2	-	-	1	1	-	-	-	-	-	-	-	-	9	9
67 M.d.Kredit-u.Vers.w.verbund.Tätigk.	1	1	-	-	-	-	-	-	-	-	-	-	-	1	-
K Realitätenwesen, Unternehmensdienstl.	9	3	2	3	-	-	1	-	-	-	-	-	-	40	33
KA Realitätenwesen, Unternehmensdienstl.	9	3	2	3	-	-	1	-	-	-	-	-	-	40	33
73 Forschung und Entwicklung	1	1	-	-	-	-	-	-	-	-	-	-	-	1	-
74 Erbring.v.unternehmensbez.Dienstl.	8	2	2	3	-	-	1	-	-	-	-	-	-	39	33
L Öffentl. Verwaltung, Sozialversich.	2	-	-	-	2	-	-	-	-	-	-	-	-	14	14
LA Öffentl. Verwaltung, Sozialversich.	2	-	-	-	2	-	-	-	-	-	-	-	-	14	14
75 Öffentl. Verwaltung, Sozialversich.	2	-	-	-	2	-	-	-	-	-	-	-	-	14	14
M Unterrichtswesen	3	-	-	2	1	-	-	-	-	-	-	-	-	10	10
MA Unterrichtswesen	3	-	-	2	1	-	-	-	-	-	-	-	-	10	10
80 Unterrichtswesen	3	-	-	2	1	-	-	-	-	-	-	-	-	10	10
N Gesundheits-, Veterinär- u. Sozialw.	2	-	-	2	-	-	-	-	-	-	-	-	-	8	7
NA Gesundheits-, Veterinär- u. Sozialw.	2	-	-	2	-	-	-	-	-	-	-	-	-	8	7
85 Gesundheits-, Veterinär- u. Sozialw.	2	-	-	2	-	-	-	-	-	-	-	-	-	8	7
O Erbring.v.sonst.öffentl.u.pers.Dienstl.	3	-	2	1	-	-	-	-	-	-	-	-	-	5	4
OA Erbring.v.sonst.öffentl.u.pers.Dienstl.	3	-	2	1	-	-	-	-	-	-	-	-	-	5	4
92 Kultur, Sport und Unterhaltung	1	-	1	-	-	-	-	-	-	-	-	-	-	1	1
93 Erbring. v. sonst. Dienstleistungen	2	-	1	1	-	-	-	-	-	-	-	-	-	4	3
10803 Frankenau-Unterpullendorf															
Zusammen	42	15	6	16	4	1	-	-	-	-	-	-	-	118	83
D Sachgütererzeugung	4	2	-	2	-	-	-	-	-	-	-	-	-	10	4
DD Be- u. Verarb. v. Holz (o.H.v.Möbeln)	1	1	-	-	-	-	-	-	-	-	-	-	-	3	-
20 Be- u. Verarb. v. Holz (o.H.v.Möbeln)	1	1	-	-	-	-	-	-	-	-	-	-	-	3	-
DN H.v.sonst. Erzeugnissen,Rückgewinnung	3	1	-	2	-	-	-	-	-	-	-	-	-	7	4
36 H.v.sonstigen Erzeugnissen	3	1	-	2	-	-	-	-	-	-	-	-	-	7	4
F Bauwesen	2	-	-	1	-	1	-	-	-	-	-	-	-	16	13
FA Bauwesen	2	-	-	1	-	1	-	-	-	-	-	-	-	16	13
45 Bauwesen	2	-	-	1	-	1	-	-	-	-	-	-	-	16	13
G Handel, Rep. v.Kfz u.Gebrauchsgütern	10	4	1	4	1	-	-	-	-	-	-	-	-	27	18
GA Handel, Rep. v.Kfz u.Gebrauchsgütern	10	4	1	4	1	-	-	-	-	-	-	-	-	27	18
50 Kfz-Handel, Rep. v.Kfz, Tankstellen	4	1	-	2	1	-	-	-	-	-	-	-	-	17	13
51 Handelsvermittlung u.GH (o.H.m.Kfz)	4	2	1	1	-	-	-	-	-	-	-	-	-	6	3
52 EH (o.Kfz,o.Tankst.), Rep.v.Gebr.g.	2	1	-	1	-	-	-	-	-	-	-	-	-	4	2
H Beherbergungs- und Gaststättenw.	5	3	-	1	1	-	-	-	-	-	-	-	-	16	9
HA Beherbergungs- und Gaststättenw.	5	3	-	1	1	-	-	-	-	-	-	-	-	16	9
55 Beherbergungs- und Gaststättenw.	5	3	-	1	1	-	-	-	-	-	-	-	-	16	9

Tabelle A5: Arbeitsstätten und Beschäftigte nach Gemeinden und Abteilungen der ÖNACE 1995

ÖNACE 1995	Arbeitsstätten insgesamt	davon mit ... unselbständig Beschäftigten										Beschäftigte insgesamt	darunter unselbst. Beschäftigte	
		0	1	2 - 4	5 - 9	10 - 19	20 - 49	50 - 99	100 - 199	200 - 499	500 - 999			1000 und mehr
I Verkehr und Nachrichtenübermittlung	5	1	-	3	1	-	-	-	-	-	-	-	21	18
IA Verkehr und Nachrichtenübermittlung	5	1	-	3	1	-	-	-	-	-	-	-	21	18
60 Landverkehr, Transp. i. Rohrfernleit.	4	1	-	2	1	-	-	-	-	-	-	-	18	15
64 Nachrichtenübermittlung	1	-	-	1	-	-	-	-	-	-	-	-	3	3
J Kredit- und Versicherungswesen	1	-	1	-	-	-	-	-	-	-	-	-	1	1
JA Kredit- und Versicherungswesen	1	-	1	-	-	-	-	-	-	-	-	-	1	1
65 Kreditwesen	1	-	1	-	-	-	-	-	-	-	-	-	1	1
K Realitätenwesen, Unternehmensdienstl.	5	5	-	-	-	-	-	-	-	-	-	-	5	-
KA Realitätenwesen, Unternehmensdienstl.	5	5	-	-	-	-	-	-	-	-	-	-	5	-
72 Datenverarbeitung u. Datenbanken	2	2	-	-	-	-	-	-	-	-	-	-	2	-
74 Erbring.v.unternehmensbez.Dienstl.	3	3	-	-	-	-	-	-	-	-	-	-	3	-
L Öffentl. Verwaltung, Sozialversich.	1	-	-	-	1	-	-	-	-	-	-	-	5	5
LA Öffentl. Verwaltung, Sozialversich.	1	-	-	-	1	-	-	-	-	-	-	-	5	5
75 Öffentl. Verwaltung, Sozialversich.	1	-	-	-	1	-	-	-	-	-	-	-	5	5
M Unterrichtswesen	5	-	1	4	-	-	-	-	-	-	-	-	10	10
MA Unterrichtswesen	5	-	1	4	-	-	-	-	-	-	-	-	10	10
80 Unterrichtswesen	5	-	1	4	-	-	-	-	-	-	-	-	10	10
O Erbring.v.sonst.öffentl.u.pers.Dienstl.	4	-	3	1	-	-	-	-	-	-	-	-	7	5
OA Erbring.v.sonst.öffentl.u.pers.Dienstl.	4	-	3	1	-	-	-	-	-	-	-	-	7	5
91 Interessenvertretungen, Vereine	2	-	2	-	-	-	-	-	-	-	-	-	2	2
93 Erbring. v. sonst. Dienstleistungen	2	-	1	1	-	-	-	-	-	-	-	-	5	3
10804 Großwarasdorf														
Zusammen	61	15	18	16	7	2	2	1	-	-	-	-	299	255
D Sachgütererzeugung	8	3	-	3	-	-	1	1	-	-	-	-	112	103
DA H.v.Nahrungsm.u.Getränken,Tabakverarb.	1	-	-	1	-	-	-	-	-	-	-	-	4	3
15 H.v.Nahr.- u.Genussm.; Getränken	1	-	-	1	-	-	-	-	-	-	-	-	4	3
DB H.v.Textilien, Textilwaren u. Bekleidung	1	1	-	-	-	-	-	-	-	-	-	-	1	-
18 H.v.Bekleidung	1	1	-	-	-	-	-	-	-	-	-	-	1	-
DD Be- u. Verarb. v. Holz (o.H.v.Möbeln)	3	-	-	2	-	-	-	1	-	-	-	-	82	78
20 Be- u. Verarb. v. Holz (o.H.v.Möbeln)	3	-	-	2	-	-	-	1	-	-	-	-	82	78
DI H.u.Bearb.v.Glas,H.v.W.a.Stein.u.Erden	1	1	-	-	-	-	-	-	-	-	-	-	1	-
26 H.u.Bea.v.Glas,H.v.W.a.Stein.u.Erden	1	1	-	-	-	-	-	-	-	-	-	-	1	-
DJ Metallerg.u.-bearbeitung, H.v.Metallerg.	1	-	-	-	-	-	1	-	-	-	-	-	23	22
28 H.v.Metallergzeugnissen	1	-	-	-	-	-	1	-	-	-	-	-	23	22
DN H.v.sonst. Erzeugnissen,Rückgewinnung	1	1	-	-	-	-	-	-	-	-	-	-	1	-
37 Rückgewinnung (Recycling)	1	1	-	-	-	-	-	-	-	-	-	-	1	-
F Bauwesen	1	-	-	1	-	-	-	-	-	-	-	-	5	4
FA Bauwesen	1	-	-	1	-	-	-	-	-	-	-	-	5	4
45 Bauwesen	1	-	-	1	-	-	-	-	-	-	-	-	5	4
G Handel, Rep. v.Kfz u.Gebrauchsgütern	16	7	5	2	1	1	-	-	-	-	-	-	42	26
GA Handel, Rep. v.Kfz u.Gebrauchsgütern	16	7	5	2	1	1	-	-	-	-	-	-	42	26
50 Kfz-Handel, Rep. v.Kfz, Tankstellen	2	1	-	-	-	1	-	-	-	-	-	-	12	10
51 Handelsvermittlung u.GH (o.H.m.Kfz)	5	1	3	1	-	-	-	-	-	-	-	-	10	7
52 EH (o.Kfz,o.Tankst.), Rep.v.Gebr.g.	9	5	2	1	1	-	-	-	-	-	-	-	20	9
H Beherbergungs- und Gaststättenw.	4	3	1	-	-	-	-	-	-	-	-	-	10	1
HA Beherbergungs- und Gaststättenw.	4	3	1	-	-	-	-	-	-	-	-	-	10	1
55 Beherbergungs- und Gaststättenw.	4	3	1	-	-	-	-	-	-	-	-	-	10	1

Tabelle A5: Arbeitsstätten und Beschäftigte nach Gemeinden und Abteilungen der ÖNACE 1995

ÖNACE 1995	Arbeitsstätten insgesamt	davon mit ... unselbständig Beschäftigten											Beschäftigte insgesamt	darunter unselbst. Beschäftigte	
		0	1	2 - 4	5 - 9	10 - 19	20 - 49	50 - 99	100 - 199	200 - 499	500 - 999	1000 und mehr			
I Verkehr und Nachrichtenübermittlung	3	-	2	1	-	-	-	-	-	-	-	-	-	7	6
IA Verkehr und Nachrichtenübermittlung	3	-	2	1	-	-	-	-	-	-	-	-	-	7	6
60 Landverkehr, Transp. i. Rohrfernleit.	1	-	1	-	-	-	-	-	-	-	-	-	-	2	1
63 Hilfs- u. Nebentät. f. d. Verk., Reisebür.	1	-	1	-	-	-	-	-	-	-	-	-	-	1	1
64 Nachrichtenübermittlung	1	-	-	1	-	-	-	-	-	-	-	-	-	4	4
J Kredit- und Versicherungswesen	3	-	3	-	-	-	-	-	-	-	-	-	-	3	3
JA Kredit- und Versicherungswesen	3	-	3	-	-	-	-	-	-	-	-	-	-	3	3
65 Kreditwesen	3	-	3	-	-	-	-	-	-	-	-	-	-	3	3
K Realitätenwesen, Unternehmensdienstl.	7	1	1	3	2	-	-	-	-	-	-	-	-	23	21
KA Realitätenwesen, Unternehmensdienstl.	7	1	1	3	2	-	-	-	-	-	-	-	-	23	21
72 Datenverarbeitung u. Datenbanken	4	1	-	2	1	-	-	-	-	-	-	-	-	14	13
74 Erbring. v. unternehmensbez. Dienstl.	3	-	1	1	1	-	-	-	-	-	-	-	-	9	8
L Öffentl. Verwaltung, Sozialversich.	2	-	-	1	1	-	-	-	-	-	-	-	-	13	13
LA Öffentl. Verwaltung, Sozialversich.	2	-	-	1	1	-	-	-	-	-	-	-	-	13	13
75 Öffentl. Verwaltung, Sozialversich.	2	-	-	1	1	-	-	-	-	-	-	-	-	13	13
M Unterrichtswesen	6	-	1	3	1	-	1	-	-	-	-	-	-	44	44
MA Unterrichtswesen	6	-	1	3	1	-	1	-	-	-	-	-	-	44	44
80 Unterrichtswesen	6	-	1	3	1	-	1	-	-	-	-	-	-	44	44
N Gesundheits-, Veterinär- u. Sozialw.	4	-	1	1	1	1	-	-	-	-	-	-	-	25	21
NA Gesundheits-, Veterinär- u. Sozialw.	4	-	1	1	1	1	-	-	-	-	-	-	-	25	21
85 Gesundheits-, Veterinär- u. Sozialw.	4	-	1	1	1	1	-	-	-	-	-	-	-	25	21
O Erbring. v. sonst. öffentl. u. pers. Dienstl.	7	1	4	1	1	-	-	-	-	-	-	-	-	15	13
OA Erbring. v. sonst. öffentl. u. pers. Dienstl.	7	1	4	1	1	-	-	-	-	-	-	-	-	15	13
91 Interessenvertretungen, Vereine	3	-	3	-	-	-	-	-	-	-	-	-	-	3	3
92 Kultur, Sport und Unterhaltung	3	1	1	-	1	-	-	-	-	-	-	-	-	9	8
93 Erbring. v. sonst. Dienstleistungen	1	-	-	1	-	-	-	-	-	-	-	-	-	3	2
10805 Horitschon															
Zusammen	76	16	10	23	10	9	7	1	-	-	-	-	-	567	513
D Sachgüterzeugung	7	-	-	3	1	1	1	1	-	-	-	-	-	104	97
DA H.v. Nahrungsm. u. Getränken, Tabakverarb.	2	-	-	1	-	1	-	-	-	-	-	-	-	15	14
15 H.v. Nahr.- u. Genussm.; Getränken	2	-	-	1	-	1	-	-	-	-	-	-	-	15	14
DE H.u. Verarb. v. Papier u. Pappe, Verlagsw.	1	-	-	1	-	-	-	-	-	-	-	-	-	3	2
22 Verlagsw., Druckerei, Vervielfältig.	1	-	-	1	-	-	-	-	-	-	-	-	-	3	2
DI H.u. Bearb. v. Glas, H.v. W.a. Stein. u. Erden	2	-	-	1	-	-	-	1	-	-	-	-	-	57	55
26 H.u. Bea. v. Glas, H.v. W.a. Stein. u. Erden	2	-	-	1	-	-	-	1	-	-	-	-	-	57	55
DJ Metallerg. u. -bearbeitung, H.v. Metallerg.	1	-	-	-	1	-	-	-	-	-	-	-	-	6	5
28 H.v. Metallerg.zeugnissen	1	-	-	-	1	-	-	-	-	-	-	-	-	6	5
DK Maschinenbau	1	-	-	-	-	-	1	-	-	-	-	-	-	23	21
29 Maschinenbau	1	-	-	-	-	-	1	-	-	-	-	-	-	23	21
F Bauwesen	12	-	-	2	3	4	3	-	-	-	-	-	-	196	186
FA Bauwesen	12	-	-	2	3	4	3	-	-	-	-	-	-	196	186
45 Bauwesen	12	-	-	2	3	4	3	-	-	-	-	-	-	196	186
G Handel, Rep. v. Kfz u. Gebrauchsgütern	23	4	5	9	1	2	2	-	-	-	-	-	-	138	121
GA Handel, Rep. v. Kfz u. Gebrauchsgütern	23	4	5	9	1	2	2	-	-	-	-	-	-	138	121
50 Kfz-Handel, Rep. v. Kfz, Tankstellen	3	1	-	1	-	1	-	-	-	-	-	-	-	18	16
51 Handelsvermittlung u. GH (o. H.m. Kfz)	6	1	1	1	1	-	2	-	-	-	-	-	-	66	62
52 EH (o. Kfz, o. Tankst.), Rep. v. Gebr. g.	14	2	4	7	-	1	-	-	-	-	-	-	-	54	43

Tabelle A5: Arbeitsstätten und Beschäftigte nach Gemeinden und Abteilungen der ÖNACE 1995

ÖNACE 1995	Arbeitsstätten insgesamt	davon mit ... unselbständig Beschäftigten											Beschäftigte insgesamt	darunter unselbst. Beschäftigte	
		0	1	2 - 4	5 - 9	10 - 19	20 - 49	50 - 99	100 - 199	200 - 499	500 - 999	1000 und mehr			
H Beherbergungs- und Gaststättenw.	5	1	1	2	-	1	-	-	-	-	-	-	-	23	17
HA Beherbergungs- und Gaststättenw.	5	1	1	2	-	1	-	-	-	-	-	-	-	23	17
55 Beherbergungs- und Gaststättenw.	5	1	1	2	-	1	-	-	-	-	-	-	-	23	17
I Verkehr und Nachrichtenübermittlung	3	1	-	2	-	-	-	-	-	-	-	-	-	6	5
IA Verkehr und Nachrichtenübermittlung	3	1	-	2	-	-	-	-	-	-	-	-	-	6	5
60 Landverkehr, Transp. i. Rohrfernleit.	1	1	-	-	-	-	-	-	-	-	-	-	-	1	-
64 Nachrichtenübermittlung	2	-	-	2	-	-	-	-	-	-	-	-	-	5	5
J Kredit- und Versicherungswesen	3	-	1	1	1	-	-	-	-	-	-	-	-	11	11
JA Kredit- und Versicherungswesen	3	-	1	1	1	-	-	-	-	-	-	-	-	11	11
65 Kreditwesen	3	-	1	1	1	-	-	-	-	-	-	-	-	11	11
K Realitätenwesen, Unternehmensdienstl.	8	7	-	1	-	-	-	-	-	-	-	-	-	9	2
KA Realitätenwesen, Unternehmensdienstl.	8	7	-	1	-	-	-	-	-	-	-	-	-	9	2
70 Realitätenwesen	2	2	-	-	-	-	-	-	-	-	-	-	-	3	-
71 Vermiet.bewegl.Sachen o.Bed.pers.	1	1	-	-	-	-	-	-	-	-	-	-	-	1	-
74 Erbring.v.unternehmensbez.Dienstl.	5	4	-	1	-	-	-	-	-	-	-	-	-	5	2
L Öffentl. Verwaltung, Sozialversich.	2	-	-	-	1	1	-	-	-	-	-	-	-	25	25
LA Öffentl. Verwaltung, Sozialversich.	2	-	-	-	1	1	-	-	-	-	-	-	-	25	25
75 Öffentl. Verwaltung, Sozialversich.	2	-	-	-	1	1	-	-	-	-	-	-	-	25	25
M Unterrichtswesen	6	1	1	1	2	-	1	-	-	-	-	-	-	39	38
MA Unterrichtswesen	6	1	1	1	2	-	1	-	-	-	-	-	-	39	38
80 Unterrichtswesen	6	1	1	1	2	-	1	-	-	-	-	-	-	39	38
N Gesundheits-, Veterinär- u. Sozialw.	2	1	-	-	1	-	-	-	-	-	-	-	-	7	5
NA Gesundheits-, Veterinär- u. Sozialw.	2	1	-	-	1	-	-	-	-	-	-	-	-	7	5
85 Gesundheits-, Veterinär- u. Sozialw.	2	1	-	-	1	-	-	-	-	-	-	-	-	7	5
O Erbring.v.sonst.öffentl.u.pers.Dienstl.	5	1	2	2	-	-	-	-	-	-	-	-	-	9	6
OA Erbring.v.sonst.öffentl.u.pers.Dienstl.	5	1	2	2	-	-	-	-	-	-	-	-	-	9	6
91 Interessenvertretungen, Vereine	1	-	1	-	-	-	-	-	-	-	-	-	-	1	1
92 Kultur, Sport und Unterhaltung	1	1	-	-	-	-	-	-	-	-	-	-	-	1	-
93 Erbring. v. sonst. Dienstleistungen	3	-	1	2	-	-	-	-	-	-	-	-	-	7	5
10806 Kaisersdorf															
Zusammen	19	10	2	6	1	-	-	-	-	-	-	-	-	39	25
D Sachgütererzeugung	1	1	-	-	-	-	-	-	-	-	-	-	-	1	-
DA H.v.Nahrungsm.u.Getränken,Tabakverarb.	1	1	-	-	-	-	-	-	-	-	-	-	-	1	-
15 H.v.Nahr.- u.Genussm.; Getränken	1	1	-	-	-	-	-	-	-	-	-	-	-	1	-
G Handel, Rep. v.Kfz u.Gebrauchsgütern	3	1	1	-	1	-	-	-	-	-	-	-	-	13	9
GA Handel, Rep. v.Kfz u.Gebrauchsgütern	3	1	1	-	1	-	-	-	-	-	-	-	-	13	9
52 EH (o.Kfz,o.Tankst.), Rep.v.Gebr.g.	3	1	1	-	1	-	-	-	-	-	-	-	-	13	9
H Beherbergungs- und Gaststättenw.	2	1	-	1	-	-	-	-	-	-	-	-	-	3	2
HA Beherbergungs- und Gaststättenw.	2	1	-	1	-	-	-	-	-	-	-	-	-	3	2
55 Beherbergungs- und Gaststättenw.	2	1	-	1	-	-	-	-	-	-	-	-	-	3	2
I Verkehr und Nachrichtenübermittlung	2	1	-	1	-	-	-	-	-	-	-	-	-	2	2
IA Verkehr und Nachrichtenübermittlung	2	1	-	1	-	-	-	-	-	-	-	-	-	2	2
64 Nachrichtenübermittlung	2	1	-	1	-	-	-	-	-	-	-	-	-	2	2
J Kredit- und Versicherungswesen	2	1	-	1	-	-	-	-	-	-	-	-	-	2	2
JA Kredit- und Versicherungswesen	2	1	-	1	-	-	-	-	-	-	-	-	-	2	2
65 Kreditwesen	1	-	-	1	-	-	-	-	-	-	-	-	-	2	2
67 M.d.Kredit-u.Vers.w.verbund.Tätigk.	1	1	-	-	-	-	-	-	-	-	-	-	-	-	-

Tabelle A5: Arbeitsstätten und Beschäftigte nach Gemeinden und Abteilungen der ÖNACE 1995

ÖNACE 1995	Arbeitsstätten insgesamt	davon mit ... unselbständig Beschäftigten										Beschäftigte insgesamt	darunter unselbst. Beschäftigte		
		0	1	2 - 4	5 - 9	10 - 19	20 - 49	50 - 99	100 - 199	200 - 499	500 - 999			1000 und mehr	
K Realitätenwesen, Unternehmensdienstl.	2	2	-	-	-	-	-	-	-	-	-	-	-	4	-
KA Realitätenwesen, Unternehmensdienstl.	2	2	-	-	-	-	-	-	-	-	-	-	-	4	-
74 Erbring.v.unternehmensbez.Dienstl.	2	2	-	-	-	-	-	-	-	-	-	-	-	4	-
L Öffentl. Verwaltung, Sozialversich.	1	-	-	1	-	-	-	-	-	-	-	-	-	4	4
LA Öffentl. Verwaltung, Sozialversich.	1	-	-	1	-	-	-	-	-	-	-	-	-	4	4
75 Öffentl. Verwaltung, Sozialversich.	1	-	-	1	-	-	-	-	-	-	-	-	-	4	4
M Unterrichtswesen	2	-	-	2	-	-	-	-	-	-	-	-	-	5	5
MA Unterrichtswesen	2	-	-	2	-	-	-	-	-	-	-	-	-	5	5
80 Unterrichtswesen	2	-	-	2	-	-	-	-	-	-	-	-	-	5	5
N Gesundheits-, Veterinär- u. Sozialw.	1	1	-	-	-	-	-	-	-	-	-	-	-	1	-
NA Gesundheits-, Veterinär- u. Sozialw.	1	1	-	-	-	-	-	-	-	-	-	-	-	1	-
85 Gesundheits-, Veterinär- u. Sozialw.	1	1	-	-	-	-	-	-	-	-	-	-	-	1	-
O Erbring.v.sonst.öffentl.u.pers.Dienstl.	3	2	1	-	-	-	-	-	-	-	-	-	-	4	1
OA Erbring.v.sonst.öffentl.u.pers.Dienstl.	3	2	1	-	-	-	-	-	-	-	-	-	-	4	1
92 Kultur, Sport und Unterhaltung	2	1	1	-	-	-	-	-	-	-	-	-	-	3	1
93 Erbring. v. sonst. Dienstleistungen	1	1	-	-	-	-	-	-	-	-	-	-	-	1	-
10807 Kobersdorf															
Zusammen	69	23	12	14	15	3	2	-	-	-	-	-	-	303	243
C Bergbau;Gewinn.v.Steinen u.Erden	1	-	-	1	-	-	-	-	-	-	-	-	-	3	3
CB Erzbergb., Gewinnung v.Steinen u.Erden	1	-	-	1	-	-	-	-	-	-	-	-	-	3	3
14 Gew.v.Steinen u.Erden;sonst.Bergb.	1	-	-	1	-	-	-	-	-	-	-	-	-	3	3
D Sachgüterzeugung	10	4	-	3	2	-	1	-	-	-	-	-	-	66	53
DA H.v.Nahrungsm.u.Getränken,Tabakverarb.	5	1	-	2	1	-	1	-	-	-	-	-	-	49	44
15 H.v.Nahr.- u.Genussm.; Getränken	5	1	-	2	1	-	1	-	-	-	-	-	-	49	44
DD Be- u. Verarb. v. Holz (o.H.v.Möbeln)	1	1	-	-	-	-	-	-	-	-	-	-	-	3	-
20 Be- u. Verarb. v. Holz (o.H.v.Möbeln)	1	1	-	-	-	-	-	-	-	-	-	-	-	3	-
DN H.v.sonst. Erzeugnissen,Rückgewinnung	4	2	-	1	1	-	-	-	-	-	-	-	-	14	9
36 H.v.sonstigen Erzeugnissen	4	2	-	1	1	-	-	-	-	-	-	-	-	14	9
E Energie- und Wasserversorgung	1	-	1	-	-	-	-	-	-	-	-	-	-	1	1
EA Energie- und Wasserversorgung	1	-	1	-	-	-	-	-	-	-	-	-	-	1	1
40 Energieversorgung	1	-	1	-	-	-	-	-	-	-	-	-	-	1	1
F Bauwesen	12	2	1	3	3	3	-	-	-	-	-	-	-	77	67
FA Bauwesen	12	2	1	3	3	3	-	-	-	-	-	-	-	77	67
45 Bauwesen	12	2	1	3	3	3	-	-	-	-	-	-	-	77	67
G Handel, Rep. v.Kfz u.Gebrauchsgütern	18	6	5	3	4	-	-	-	-	-	-	-	-	58	38
GA Handel, Rep. v.Kfz u.Gebrauchsgütern	18	6	5	3	4	-	-	-	-	-	-	-	-	58	38
50 Kfz-Handel, Rep. v.Kfz, Tankstellen	1	-	-	1	-	-	-	-	-	-	-	-	-	3	2
51 Handelsvermittlung u.GH (o.H.m.Kfz)	7	3	2	1	1	-	-	-	-	-	-	-	-	18	10
52 EH (o.Kfz,o.Tankst.), Rep.v.Gebr.g.	10	3	3	1	3	-	-	-	-	-	-	-	-	37	26
H Beherbergungs- und Gaststättenw.	5	3	1	1	-	-	-	-	-	-	-	-	-	9	3
HA Beherbergungs- und Gaststättenw.	5	3	1	1	-	-	-	-	-	-	-	-	-	9	3
55 Beherbergungs- und Gaststättenw.	5	3	1	1	-	-	-	-	-	-	-	-	-	9	3
I Verkehr und Nachrichtenübermittlung	3	-	1	-	2	-	-	-	-	-	-	-	-	14	14
IA Verkehr und Nachrichtenübermittlung	3	-	1	-	2	-	-	-	-	-	-	-	-	14	14
60 Landverkehr,Transp. i. Rohrfernleit.	1	-	1	-	-	-	-	-	-	-	-	-	-	1	1
64 Nachrichtenübermittlung	2	-	-	-	2	-	-	-	-	-	-	-	-	13	13

Tabelle A5: Arbeitsstätten und Beschäftigte nach Gemeinden und Abteilungen der ÖNACE 1995

ÖNACE 1995	Arbeitsstätten insgesamt	davon mit ... unselbständig Beschäftigten										Beschäftigte insgesamt	darunter unselbst. Beschäftigte	
		0	1	2 - 4	5 - 9	10 - 19	20 - 49	50 - 99	100 - 199	200 - 499	500 - 999			1000 und mehr
J Kredit- und Versicherungswesen	3	2	-	-	1	-	-	-	-	-	-	-	8	5
JA Kredit- und Versicherungswesen	3	2	-	-	1	-	-	-	-	-	-	-	8	5
65 Kreditwesen	1	-	-	-	1	-	-	-	-	-	-	-	5	5
67 M.d.Kredit-u.Vers.w.verbund.Tätigk.	2	2	-	-	-	-	-	-	-	-	-	-	3	-
K Realitätenwesen, Unternehmensdienstl.	5	4	1	-	-	-	-	-	-	-	-	-	6	1
KA Realitätenwesen, Unternehmensdienstl.	5	4	1	-	-	-	-	-	-	-	-	-	6	1
70 Realitätenwesen	1	-	1	-	-	-	-	-	-	-	-	-	1	1
71 Vermiet.bewegl.Sachen o.Bed.pers.	1	1	-	-	-	-	-	-	-	-	-	-	1	-
72 Datenverarbeitung u. Datenbanken	1	1	-	-	-	-	-	-	-	-	-	-	2	-
74 Erbring.v.unternehmensbez.Dienstl.	2	2	-	-	-	-	-	-	-	-	-	-	2	-
L Öffentl. Verwaltung, Sozialversich.	2	-	-	-	2	-	-	-	-	-	-	-	13	13
LA Öffentl. Verwaltung, Sozialversich.	2	-	-	-	2	-	-	-	-	-	-	-	13	13
75 Öffentl. Verwaltung, Sozialversich.	2	-	-	-	2	-	-	-	-	-	-	-	13	13
M Unterrichtswesen	4	-	-	2	1	-	1	-	-	-	-	-	40	40
MA Unterrichtswesen	4	-	-	2	1	-	1	-	-	-	-	-	40	40
80 Unterrichtswesen	4	-	-	2	1	-	1	-	-	-	-	-	40	40
N Gesundheits-, Veterinär- u. Sozialw.	1	-	-	1	-	-	-	-	-	-	-	-	4	3
NA Gesundheits-, Veterinär- u. Sozialw.	1	-	-	1	-	-	-	-	-	-	-	-	4	3
85 Gesundheits-, Veterinär- u. Sozialw.	1	-	-	1	-	-	-	-	-	-	-	-	4	3
O Erbring.v.sonst.öffentl.u.pers.Dienstl.	4	2	2	-	-	-	-	-	-	-	-	-	4	2
OA Erbring.v.sonst.öffentl.u.pers.Dienstl.	4	2	2	-	-	-	-	-	-	-	-	-	4	2
91 Interessenvertretungen, Vereine	2	-	2	-	-	-	-	-	-	-	-	-	2	2
93 Erbring. v. sonst. Dienstleistungen	2	2	-	-	-	-	-	-	-	-	-	-	2	-
10808 Lackenbach														
Zusammen	43	7	4	19	9	2	2	-	-	-	-	-	231	202
C Bergbau;Gewinn.v.Steinen u.Erden	1	-	-	-	1	-	-	-	-	-	-	-	6	6
CB Erzbergb., Gewinnung v.Steinen u.Erden	1	-	-	-	1	-	-	-	-	-	-	-	6	6
14 Gew.v.Steinen u.Erden;sonst.Bergb.	1	-	-	-	1	-	-	-	-	-	-	-	6	6
D Sachgüterzeugung	2	1	-	-	1	-	-	-	-	-	-	-	11	7
DA H.v.Nahrungsm.u.Getränken,Tabakverarb.	1	-	-	-	1	-	-	-	-	-	-	-	9	7
15 H.v.Nahr.- u.Genussm.; Getränken	1	-	-	-	1	-	-	-	-	-	-	-	9	7
DI H.u.Bearb.v.Glas,H.v.W.a.Stein.u.Erden	1	1	-	-	-	-	-	-	-	-	-	-	2	-
26 H.u.Bea.v.Glas,H.v.W.a.Stein.u.Erden	1	1	-	-	-	-	-	-	-	-	-	-	2	-
F Bauwesen	6	-	1	3	1	1	-	-	-	-	-	-	39	35
FA Bauwesen	6	-	1	3	1	1	-	-	-	-	-	-	39	35
45 Bauwesen	6	-	1	3	1	1	-	-	-	-	-	-	39	35
G Handel, Rep. v.Kfz u.Gebrauchsgütern	9	3	1	5	-	-	-	-	-	-	-	-	24	17
GA Handel, Rep. v.Kfz u.Gebrauchsgütern	9	3	1	5	-	-	-	-	-	-	-	-	24	17
50 Kfz-Handel, Rep. v.Kfz, Tankstellen	1	-	-	1	-	-	-	-	-	-	-	-	3	2
51 Handelsvermittlung u.GH (o.H.m.Kfz)	3	1	1	1	-	-	-	-	-	-	-	-	7	5
52 EH (o.Kfz,o.Tankst.), Rep.v.Gebr.g.	5	2	-	3	-	-	-	-	-	-	-	-	14	10
H Beherbergungs- und Gaststättenw.	4	1	-	1	1	1	-	-	-	-	-	-	21	17
HA Beherbergungs- und Gaststättenw.	4	1	-	1	1	1	-	-	-	-	-	-	21	17
55 Beherbergungs- und Gaststättenw.	4	1	-	1	1	1	-	-	-	-	-	-	21	17
I Verkehr und Nachrichtenübermittlung	4	-	1	1	2	-	-	-	-	-	-	-	21	19
IA Verkehr und Nachrichtenübermittlung	4	-	1	1	2	-	-	-	-	-	-	-	21	19
60 Landverkehr,Transp. i. Rohrfernleit.	3	-	1	-	2	-	-	-	-	-	-	-	18	16
64 Nachrichtenübermittlung	1	-	-	1	-	-	-	-	-	-	-	-	3	3

Tabelle A5: Arbeitsstätten und Beschäftigte nach Gemeinden und Abteilungen der ÖNACE 1995

ÖNACE 1995	Arbeitsstätten insgesamt	davon mit ... unselbständig Beschäftigten										Beschäftigte insgesamt	darunter unselbst. Beschäftigte	
		0	1	2 - 4	5 - 9	10 - 19	20 - 49	50 - 99	100 - 199	200 - 499	500 - 999			1000 und mehr
J Kredit- und Versicherungswesen	2	-	-	2	-	-	-	-	-	-	-	-	5	5
JA Kredit- und Versicherungswesen	2	-	-	2	-	-	-	-	-	-	-	-	5	5
65 Kreditwesen	2	-	-	2	-	-	-	-	-	-	-	-	5	5
K Realitätenwesen, Unternehmensdienstl.	2	-	-	-	2	-	-	-	-	-	-	-	16	14
KA Realitätenwesen, Unternehmensdienstl.	2	-	-	-	2	-	-	-	-	-	-	-	16	14
72 Datenverarbeitung u. Datenbanken	1	-	-	-	1	-	-	-	-	-	-	-	6	6
74 Erbring.v.unternehmensbez.Dienstl.	1	-	-	-	1	-	-	-	-	-	-	-	10	8
L Öffentl. Verwaltung, Sozialversich.	2	-	-	1	-	-	1	-	-	-	-	-	26	26
LA Öffentl. Verwaltung, Sozialversich.	2	-	-	1	-	-	1	-	-	-	-	-	26	26
75 Öffentl. Verwaltung, Sozialversich.	2	-	-	1	-	-	1	-	-	-	-	-	26	26
M Unterrichtswesen	4	1	-	1	1	-	1	-	-	-	-	-	39	38
MA Unterrichtswesen	4	1	-	1	1	-	1	-	-	-	-	-	39	38
80 Unterrichtswesen	4	1	-	1	1	-	1	-	-	-	-	-	39	38
N Gesundheits-, Veterinär- u. Sozialw.	4	1	-	3	-	-	-	-	-	-	-	-	15	11
NA Gesundheits-, Veterinär- u. Sozialw.	4	1	-	3	-	-	-	-	-	-	-	-	15	11
85 Gesundheits-, Veterinär- u. Sozialw.	4	1	-	3	-	-	-	-	-	-	-	-	15	11
O Erbring.v.sonst.öffentl.u.pers.Dienstl.	3	-	1	2	-	-	-	-	-	-	-	-	8	7
OA Erbring.v.sonst.öffentl.u.pers.Dienstl.	3	-	1	2	-	-	-	-	-	-	-	-	8	7
91 Interessenvertretungen, Vereine	1	-	1	-	-	-	-	-	-	-	-	-	1	1
93 Erbring. v. sonst. Dienstleistungen	2	-	-	2	-	-	-	-	-	-	-	-	7	6
10809 Lockenhaus														
Zusammen	92	15	20	32	12	8	3	1	-	1	-	-	717	659
D Sachgütererzeugung	7	-	1	2	1	1	-	1	-	1	-	-	314	309
DA H.v.Nahrungsm.u.Getränken,Tabakverarb.	3	-	1	2	-	-	-	-	-	-	-	-	8	7
15 H.v.Nahr.- u.Genussm.; Getränken	3	-	1	2	-	-	-	-	-	-	-	-	8	7
DI H.u.Bearb.v.Glas,H.v.W.a.Stein.u.Erden	1	-	-	-	-	1	-	-	-	-	-	-	11	10
26 H.u.Bea.v.Glas,H.v.W.a.Stein.u.Erden	1	-	-	-	-	1	-	-	-	-	-	-	11	10
DL H.v.Büromasch., Datenverarb.ger.	1	-	-	-	-	-	-	-	-	1	-	-	212	212
31 H.v.Ger.d.Elektrizitätserz., -verteil.	1	-	-	-	-	-	-	-	-	1	-	-	212	212
DN H.v.sonst. Erzeugnissen,Rückgewinnung	2	-	-	-	1	-	-	1	-	-	-	-	83	80
36 H.v.sonstigen Erzeugnissen	2	-	-	-	1	-	-	1	-	-	-	-	83	80
F Bauwesen	8	-	2	3	1	-	2	-	-	-	-	-	86	80
FA Bauwesen	8	-	2	3	1	-	2	-	-	-	-	-	86	80
45 Bauwesen	8	-	2	3	1	-	2	-	-	-	-	-	86	80
G Handel, Rep. v.Kfz u.Gebrauchsgütern	24	5	7	7	3	2	-	-	-	-	-	-	93	74
GA Handel, Rep. v.Kfz u.Gebrauchsgütern	24	5	7	7	3	2	-	-	-	-	-	-	93	74
50 Kfz-Handel, Rep. v.Kfz, Tankstellen	5	-	1	1	2	1	-	-	-	-	-	-	32	28
51 Handelsvermittlung u.GH (o.H.m.Kfz)	5	1	1	2	1	-	-	-	-	-	-	-	17	13
52 EH (o.Kfz,o.Tankst.), Rep.v.Gebr.g.	14	4	5	4	-	1	-	-	-	-	-	-	44	33
H Beherbergungs- und Gaststättenw.	15	2	5	3	4	1	-	-	-	-	-	-	63	50
HA Beherbergungs- und Gaststättenw.	15	2	5	3	4	1	-	-	-	-	-	-	63	50
55 Beherbergungs- und Gaststättenw.	15	2	5	3	4	1	-	-	-	-	-	-	63	50
I Verkehr und Nachrichtenübermittlung	4	-	1	1	1	1	-	-	-	-	-	-	23	21
IA Verkehr und Nachrichtenübermittlung	4	-	1	1	1	1	-	-	-	-	-	-	23	21
60 Landverkehr,Transp. i. Rohrfernleit.	2	-	1	-	-	1	-	-	-	-	-	-	15	13
63 Hilfs-u.Nebentät.f.d.Verk., Reisebür.	1	-	-	1	-	-	-	-	-	-	-	-	2	2
64 Nachrichtenübermittlung	1	-	-	-	1	-	-	-	-	-	-	-	6	6

Tabelle A5: Arbeitsstätten und Beschäftigte nach Gemeinden und Abteilungen der ÖNACE 1995

ÖNACE 1995	Arbeitsstätten insgesamt	davon mit ... unselbständig Beschäftigten										Beschäftigte insgesamt	darunter unselbst. Beschäftigte	
		0	1	2 - 4	5 - 9	10 - 19	20 - 49	50 - 99	100 - 199	200 - 499	500 - 999			1000 und mehr
J Kredit- und Versicherungswesen	3	1	-	1	-	1	-	-	-	-	-	-	17	16
JA Kredit- und Versicherungswesen	3	1	-	1	-	1	-	-	-	-	-	-	17	16
65 Kreditwesen	2	-	-	1	-	1	-	-	-	-	-	-	16	16
67 M.d.Kredit-u.Vers.w.verbund.Tätigk.	1	1	-	-	-	-	-	-	-	-	-	-	1	-
K Realitätenwesen, Unternehmensdienstl.	9	4	2	2	1	-	-	-	-	-	-	-	20	16
KA Realitätenwesen, Unternehmensdienstl.	9	4	2	2	1	-	-	-	-	-	-	-	20	16
70 Realitätenwesen	1	-	1	-	-	-	-	-	-	-	-	-	1	1
74 Erbring.v.unternehmensbez.Dienstl.	8	4	1	2	1	-	-	-	-	-	-	-	19	15
L Öffentl. Verwaltung, Sozialversich.	3	-	-	1	-	2	-	-	-	-	-	-	32	32
LA Öffentl. Verwaltung, Sozialversich.	3	-	-	1	-	2	-	-	-	-	-	-	32	32
75 Öffentl. Verwaltung, Sozialversich.	3	-	-	1	-	2	-	-	-	-	-	-	32	32
M Unterrichtswesen	8	-	-	6	1	-	1	-	-	-	-	-	45	45
MA Unterrichtswesen	8	-	-	6	1	-	1	-	-	-	-	-	45	45
80 Unterrichtswesen	8	-	-	6	1	-	1	-	-	-	-	-	45	45
N Gesundheits-, Veterinär- u. Sozialw.	4	1	-	3	-	-	-	-	-	-	-	-	11	7
NA Gesundheits-, Veterinär- u. Sozialw.	4	1	-	3	-	-	-	-	-	-	-	-	11	7
85 Gesundheits-, Veterinär- u. Sozialw.	4	1	-	3	-	-	-	-	-	-	-	-	11	7
O Erbring.v.sonst.öffentl.u.pers.Dienstl.	7	2	2	3	-	-	-	-	-	-	-	-	13	9
OA Erbring.v.sonst.öffentl.u.pers.Dienstl.	7	2	2	3	-	-	-	-	-	-	-	-	13	9
90 Abwasser- u.Abfallbes.u.s.Entsorg.	1	-	-	1	-	-	-	-	-	-	-	-	3	3
91 Interessenvertretungen, Vereine	1	-	-	1	-	-	-	-	-	-	-	-	2	2
92 Kultur, Sport und Unterhaltung	3	2	1	-	-	-	-	-	-	-	-	-	3	1
93 Erbring. v. sonst. Dienstleistungen	2	-	1	1	-	-	-	-	-	-	-	-	5	3
10810 Lutzmannsburg														
Zusammen	48	13	6	21	4	2	1	1	-	-	-	-	227	189
D Sachgütererzeugung	4	1	1	2	-	-	-	-	-	-	-	-	7	6
DA H.v.Nahrungsm.u.Getränken,Tabakverarb.	2	-	1	1	-	-	-	-	-	-	-	-	4	4
15 H.v.Nahr.- u.Genussm.; Getränken	2	-	1	1	-	-	-	-	-	-	-	-	4	4
DB H.v.Textilien, Textilwaren u. Bekleidung	1	1	-	-	-	-	-	-	-	-	-	-	1	-
18 H.v.Bekleidung	1	1	-	-	-	-	-	-	-	-	-	-	1	-
DD Be- u. Verarb. v. Holz (o.H.v.Möbeln)	1	-	-	1	-	-	-	-	-	-	-	-	2	2
20 Be- u. Verarb. v. Holz (o.H.v.Möbeln)	1	-	-	1	-	-	-	-	-	-	-	-	2	2
F Bauwesen	2	2	-	-	-	-	-	-	-	-	-	-	2	-
FA Bauwesen	2	2	-	-	-	-	-	-	-	-	-	-	2	-
45 Bauwesen	2	2	-	-	-	-	-	-	-	-	-	-	2	-
G Handel, Rep. v.Kfz u.Gebrauchsgütern	10	3	2	5	-	-	-	-	-	-	-	-	26	14
GA Handel, Rep. v.Kfz u.Gebrauchsgütern	10	3	2	5	-	-	-	-	-	-	-	-	26	14
50 Kfz-Handel, Rep. v.Kfz, Tankstellen	1	1	-	-	-	-	-	-	-	-	-	-	4	-
51 Handelsvermittlung u.GH (o.H.m.Kfz)	2	-	1	1	-	-	-	-	-	-	-	-	3	3
52 EH (o.Kfz,o.Tankst.), Rep.v.Gebr.g.	7	2	1	4	-	-	-	-	-	-	-	-	19	11
H Beherbergungs- und Gaststättenw.	11	2	-	4	2	2	1	-	-	-	-	-	83	70
HA Beherbergungs- und Gaststättenw.	11	2	-	4	2	2	1	-	-	-	-	-	83	70
55 Beherbergungs- und Gaststättenw.	11	2	-	4	2	2	1	-	-	-	-	-	83	70
I Verkehr und Nachrichtenübermittlung	2	-	-	2	-	-	-	-	-	-	-	-	7	7
IA Verkehr und Nachrichtenübermittlung	2	-	-	2	-	-	-	-	-	-	-	-	7	7
63 Hilfs-u.Nebentät.f.d.Verk., Reisebür.	1	-	-	1	-	-	-	-	-	-	-	-	3	3
64 Nachrichtenübermittlung	1	-	-	1	-	-	-	-	-	-	-	-	4	4

Tabelle A5: Arbeitsstätten und Beschäftigte nach Gemeinden und Abteilungen der ÖNACE 1995

ÖNACE 1995	Arbeitsstätten insgesamt	davon mit ... unselbständig Beschäftigten										Beschäftigte insgesamt	darunter unselbst. Beschäftigte	
		0	1	2 - 4	5 - 9	10 - 19	20 - 49	50 - 99	100 - 199	200 - 499	500 - 999			1000 und mehr
J Kredit- und Versicherungswesen	2	1	-	1	-	-	-	-	-	-	-	-	5	4
JA Kredit- und Versicherungswesen	2	1	-	1	-	-	-	-	-	-	-	-	5	4
65 Kreditwesen	1	-	-	1	-	-	-	-	-	-	-	-	4	4
67 M.d.Kredit-u.Vers.w.verbund.Tätigk.	1	1	-	-	-	-	-	-	-	-	-	-	1	-
K Realitätenwesen, Unternehmensdienstl.	1	1	-	-	-	-	-	-	-	-	-	-	1	-
KA Realitätenwesen, Unternehmensdienstl.	1	1	-	-	-	-	-	-	-	-	-	-	1	-
74 Erbring.v.unternehmensbez.Dienstl.	1	1	-	-	-	-	-	-	-	-	-	-	1	-
L Öffentl. Verwaltung, Sozialversich.	2	-	-	-	2	-	-	-	-	-	-	-	12	12
LA Öffentl. Verwaltung, Sozialversich.	2	-	-	-	2	-	-	-	-	-	-	-	12	12
75 Öffentl. Verwaltung, Sozialversich.	2	-	-	-	2	-	-	-	-	-	-	-	12	12
M Unterrichtswesen	4	-	1	3	-	-	-	-	-	-	-	-	7	7
MA Unterrichtswesen	4	-	1	3	-	-	-	-	-	-	-	-	7	7
80 Unterrichtswesen	4	-	1	3	-	-	-	-	-	-	-	-	7	7
N Gesundheits-, Veterinär- u. Sozialw.	4	1	2	1	-	-	-	-	-	-	-	-	9	5
NA Gesundheits-, Veterinär- u. Sozialw.	4	1	2	1	-	-	-	-	-	-	-	-	9	5
85 Gesundheits-, Veterinär- u. Sozialw.	4	1	2	1	-	-	-	-	-	-	-	-	9	5
O Erbring.v.sonst.öffentl.u.pers.Dienstl.	6	2	-	3	-	-	-	1	-	-	-	-	68	64
OA Erbring.v.sonst.öffentl.u.pers.Dienstl.	6	2	-	3	-	-	-	1	-	-	-	-	68	64
90 Abwasser- u.Abfallbes.u.s.Entsorg.	1	-	-	1	-	-	-	-	-	-	-	-	3	3
92 Kultur, Sport und Unterhaltung	2	1	-	-	-	-	-	1	-	-	-	-	58	57
93 Erbring. v. sonst. Dienstleistungen	3	1	-	2	-	-	-	-	-	-	-	-	7	4
10811 Mannersdorf an der Rabnitz														
Zusammen	51	7	15	19	7	2	1	-	-	-	-	-	207	171
D Sachgütererzeugung	5	1	-	2	2	-	-	-	-	-	-	-	26	20
DA H.v.Nahrungsm.u.Getränken,Tabakverarb.	2	-	-	1	1	-	-	-	-	-	-	-	14	11
15 H.v.Nahr.- u.Genussm.; Getränken	2	-	-	1	1	-	-	-	-	-	-	-	14	11
DK Maschinenbau	1	1	-	-	-	-	-	-	-	-	-	-	1	-
29 Maschinenbau	1	1	-	-	-	-	-	-	-	-	-	-	1	-
DN H.v.sonst. Erzeugnissen,Rückgewinnung	2	-	-	1	1	-	-	-	-	-	-	-	11	9
36 H.v.sonstigen Erzeugnissen	2	-	-	1	1	-	-	-	-	-	-	-	11	9
E Energie- und Wasserversorgung	1	-	-	-	-	1	-	-	-	-	-	-	10	10
EA Energie- und Wasserversorgung	1	-	-	-	-	1	-	-	-	-	-	-	10	10
41 Wasserversorgung	1	-	-	-	-	1	-	-	-	-	-	-	10	10
F Bauwesen	2	1	1	-	-	-	-	-	-	-	-	-	3	1
FA Bauwesen	2	1	1	-	-	-	-	-	-	-	-	-	3	1
45 Bauwesen	2	1	1	-	-	-	-	-	-	-	-	-	3	1
G Handel, Rep. v.Kfz u.Gebrauchsgütern	10	2	5	2	1	-	-	-	-	-	-	-	31	19
GA Handel, Rep. v.Kfz u.Gebrauchsgütern	10	2	5	2	1	-	-	-	-	-	-	-	31	19
51 Handelsvermittlung u.GH (o.H.m.Kfz)	3	1	2	-	-	-	-	-	-	-	-	-	6	2
52 EH (o.Kfz,o.Tankst.), Rep.v.Gebr.g.	7	1	3	2	1	-	-	-	-	-	-	-	25	17
H Beherbergungs- und Gaststättenw.	7	1	4	2	-	-	-	-	-	-	-	-	18	8
HA Beherbergungs- und Gaststättenw.	7	1	4	2	-	-	-	-	-	-	-	-	18	8
55 Beherbergungs- und Gaststättenw.	7	1	4	2	-	-	-	-	-	-	-	-	18	8
I Verkehr und Nachrichtenübermittlung	5	-	2	3	-	-	-	-	-	-	-	-	10	10
IA Verkehr und Nachrichtenübermittlung	5	-	2	3	-	-	-	-	-	-	-	-	10	10
60 Landverkehr,Transp. i. Rohrfernleit.	1	-	-	1	-	-	-	-	-	-	-	-	3	3
63 Hilfs-u.Nebentät.f.d.Verk., Reisebür.	1	-	1	-	-	-	-	-	-	-	-	-	1	1
64 Nachrichtenübermittlung	3	-	1	2	-	-	-	-	-	-	-	-	6	6

Tabelle A5: Arbeitsstätten und Beschäftigte nach Gemeinden und Abteilungen der ÖNACE 1995

ÖNACE 1995	Arbeitsstätten insgesamt	davon mit ... unselbständig Beschäftigten											Beschäftigte insgesamt	darunter unselbst. Beschäftigte	
		0	1	2 - 4	5 - 9	10 - 19	20 - 49	50 - 99	100 - 199	200 - 499	500 - 999	1000 und mehr			
J Kredit- und Versicherungswesen	2	-	1	1	-	-	-	-	-	-	-	-	-	5	5
JA Kredit- und Versicherungswesen	2	-	1	1	-	-	-	-	-	-	-	-	-	5	5
65 Kreditwesen	2	-	1	1	-	-	-	-	-	-	-	-	-	5	5
K Realitätenwesen, Unternehmensdienstl.	4	2	-	1	1	-	-	-	-	-	-	-	-	11	7
KA Realitätenwesen, Unternehmensdienstl.	4	2	-	1	1	-	-	-	-	-	-	-	-	11	7
71 Vermiet.bewegl.Sachen o.Bed.pers.	1	1	-	-	-	-	-	-	-	-	-	-	-	1	-
74 Erbring.v.unternehmensbez.Dienstl.	3	1	-	1	1	-	-	-	-	-	-	-	-	10	7
L Öffentl. Verwaltung, Sozialversich.	4	-	-	-	2	1	1	-	-	-	-	-	-	64	64
LA Öffentl. Verwaltung, Sozialversich.	4	-	-	-	2	1	1	-	-	-	-	-	-	64	64
75 Öffentl. Verwaltung, Sozialversich.	4	-	-	-	2	1	1	-	-	-	-	-	-	64	64
M Unterrichtswesen	7	-	1	6	-	-	-	-	-	-	-	-	-	17	17
MA Unterrichtswesen	7	-	1	6	-	-	-	-	-	-	-	-	-	17	17
80 Unterrichtswesen	7	-	1	6	-	-	-	-	-	-	-	-	-	17	17
N Gesundheits-, Veterinär- u. Sozialw.	2	-	-	1	1	-	-	-	-	-	-	-	-	9	7
NA Gesundheits-, Veterinär- u. Sozialw.	2	-	-	1	1	-	-	-	-	-	-	-	-	9	7
85 Gesundheits-, Veterinär- u. Sozialw.	2	-	-	1	1	-	-	-	-	-	-	-	-	9	7
O Erbring.v.sonst.öffentl.u.pers.Dienstl.	2	-	1	1	-	-	-	-	-	-	-	-	-	3	3
OA Erbring.v.sonst.öffentl.u.pers.Dienstl.	2	-	1	1	-	-	-	-	-	-	-	-	-	3	3
91 Interessenvertretungen, Vereine	2	-	1	1	-	-	-	-	-	-	-	-	-	3	3
10812 Markt Sankt Martin															
Zusammen	49	14	6	18	5	4	-	1	1	-	-	-	-	375	334
C Bergbau;Gewinn.v.Steinen u.Erden	2	-	-	1	-	1	-	-	-	-	-	-	-	19	19
CB Erzbergb., Gewinnung v.Steinen u.Erden	2	-	-	1	-	1	-	-	-	-	-	-	-	19	19
14 Gew.v.Steinen u.Erden;sonst.Bergb.	2	-	-	1	-	1	-	-	-	-	-	-	-	19	19
D Sachgütererzeugung	3	-	-	-	2	1	-	-	-	-	-	-	-	26	22
DB H.v.Textilien, Textilwaren u. Bekleidung	1	-	-	-	-	1	-	-	-	-	-	-	-	12	10
18 H.v.Bekleidung	1	-	-	-	-	1	-	-	-	-	-	-	-	12	10
DD Be- u. Verarb. v. Holz (o.H.v.Möbeln)	1	-	-	-	1	-	-	-	-	-	-	-	-	8	7
20 Be- u. Verarb. v. Holz (o.H.v.Möbeln)	1	-	-	-	1	-	-	-	-	-	-	-	-	8	7
DI H.u.Bearb.v.Glas,H.v.W.a.Stein.u.Erden	1	-	-	-	1	-	-	-	-	-	-	-	-	6	5
26 H.u.Bea.v.Glas,H.v.W.a.Stein.u.Erden	1	-	-	-	1	-	-	-	-	-	-	-	-	6	5
E Energie- und Wasserversorgung	1	-	-	-	1	-	-	-	-	-	-	-	-	5	5
EA Energie- und Wasserversorgung	1	-	-	-	1	-	-	-	-	-	-	-	-	5	5
40 Energieversorgung	1	-	-	-	1	-	-	-	-	-	-	-	-	5	5
F Bauwesen	5	1	1	1	-	1	-	-	1	-	-	-	-	140	136
FA Bauwesen	5	1	1	1	-	1	-	-	1	-	-	-	-	140	136
45 Bauwesen	5	1	1	1	-	1	-	-	1	-	-	-	-	140	136
G Handel, Rep. v.Kfz u.Gebrauchsgütern	15	5	2	6	1	1	-	-	-	-	-	-	-	48	35
GA Handel, Rep. v.Kfz u.Gebrauchsgütern	15	5	2	6	1	1	-	-	-	-	-	-	-	48	35
50 Kfz-Handel, Rep. v.Kfz, Tankstellen	2	-	-	1	-	1	-	-	-	-	-	-	-	18	16
51 Handelsvermittlung u.GH (o.H.m.Kfz)	3	1	1	1	-	-	-	-	-	-	-	-	-	4	3
52 EH (o.Kfz,o.Tankst.), Rep.v.Gebr.g.	10	4	1	4	1	-	-	-	-	-	-	-	-	26	16
H Beherbergungs- und Gaststättenw.	3	2	-	1	-	-	-	-	-	-	-	-	-	8	3
HA Beherbergungs- und Gaststättenw.	3	2	-	1	-	-	-	-	-	-	-	-	-	8	3
55 Beherbergungs- und Gaststättenw.	3	2	-	1	-	-	-	-	-	-	-	-	-	8	3

Tabelle A5: Arbeitsstätten und Beschäftigte nach Gemeinden und Abteilungen der ÖNACE 1995

ÖNACE 1995	Arbeitsstätten insgesamt	davon mit ... unselbständig Beschäftigten										Beschäftigte insgesamt	darunter unselbst. Beschäftigte	
		0	1	2 - 4	5 - 9	10 - 19	20 - 49	50 - 99	100 - 199	200 - 499	500 - 999			1000 und mehr
I Verkehr und Nachrichtenübermittlung	6	1	-	4	-	-	-	1	-	-	-	-	96	91
IA Verkehr und Nachrichtenübermittlung	6	1	-	4	-	-	-	1	-	-	-	-	96	91
60 Landverkehr, Transp. i. Rohrfernleit.	4	-	-	3	-	-	-	1	-	-	-	-	92	87
64 Nachrichtenübermittlung	2	1	-	1	-	-	-	-	-	-	-	-	4	4
J Kredit- und Versicherungswesen	2	1	-	1	-	-	-	-	-	-	-	-	4	3
JA Kredit- und Versicherungswesen	2	1	-	1	-	-	-	-	-	-	-	-	4	3
65 Kreditwesen	1	-	-	1	-	-	-	-	-	-	-	-	3	3
67 M.d.Kredit-u.Vers.w.verbund.Tätigk.	1	1	-	-	-	-	-	-	-	-	-	-	1	-
K Realitätenwesen, Unternehmensdienstl.	3	2	-	1	-	-	-	-	-	-	-	-	6	2
KA Realitätenwesen, Unternehmensdienstl.	3	2	-	1	-	-	-	-	-	-	-	-	6	2
71 Vermiet.bewegl.Sachen o.Bed.pers.	1	-	-	1	-	-	-	-	-	-	-	-	3	2
72 Datenverarbeitung u. Datenbanken	2	2	-	-	-	-	-	-	-	-	-	-	3	-
L Öffentl. Verwaltung, Sozialversich.	1	-	-	-	1	-	-	-	-	-	-	-	5	5
LA Öffentl. Verwaltung, Sozialversich.	1	-	-	-	1	-	-	-	-	-	-	-	5	5
75 Öffentl. Verwaltung, Sozialversich.	1	-	-	-	1	-	-	-	-	-	-	-	5	5
M Unterrichtswesen	3	-	1	2	-	-	-	-	-	-	-	-	8	8
MA Unterrichtswesen	3	-	1	2	-	-	-	-	-	-	-	-	8	8
80 Unterrichtswesen	3	-	1	2	-	-	-	-	-	-	-	-	8	8
N Gesundheits-, Veterinär- u. Sozialw.	1	-	1	-	-	-	-	-	-	-	-	-	4	1
NA Gesundheits-, Veterinär- u. Sozialw.	1	-	1	-	-	-	-	-	-	-	-	-	4	1
85 Gesundheits-, Veterinär- u. Sozialw.	1	-	1	-	-	-	-	-	-	-	-	-	4	1
O Erbring.v.sonst.öffentl.u.pers.Dienstl.	4	2	1	1	-	-	-	-	-	-	-	-	6	4
OA Erbring.v.sonst.öffentl.u.pers.Dienstl.	4	2	1	1	-	-	-	-	-	-	-	-	6	4
91 Interessenvertretungen, Vereine	1	-	-	1	-	-	-	-	-	-	-	-	3	3
92 Kultur, Sport und Unterhaltung	3	2	1	-	-	-	-	-	-	-	-	-	3	1
10813 Neckenmarkt														
Zusammen	55	18	10	12	10	3	2	-	-	-	-	-	270	215
D Sachgüterzeugung	11	2	4	2	1	1	1	-	-	-	-	-	70	57
DA H.v.Nahrungsm.u.Getränken,Tabakverarb.	6	1	3	2	-	-	-	-	-	-	-	-	15	7
15 H.v.Nahr.- u.Genussm.; Getränken	6	1	3	2	-	-	-	-	-	-	-	-	15	7
DD Be- u. Verarb. v. Holz (o.H.v.Möbeln)	1	-	1	-	-	-	-	-	-	-	-	-	2	1
20 Be- u. Verarb. v. Holz (o.H.v.Möbeln)	1	-	1	-	-	-	-	-	-	-	-	-	2	1
DJ Metallerg.u.-bearbeitung, H.v.Metallerg.	3	1	-	-	1	1	-	-	-	-	-	-	25	21
28 H.v.Metallergzeugnissen	3	1	-	-	1	1	-	-	-	-	-	-	25	21
DL H.v.Büromasch., Datenverarb.ger.	1	-	-	-	-	-	1	-	-	-	-	-	28	28
31 H.v.Ger.d.Elektrizitätserz., -verteil.	1	-	-	-	-	-	1	-	-	-	-	-	28	28
F Bauwesen	10	4	1	1	2	1	1	-	-	-	-	-	85	73
FA Bauwesen	10	4	1	1	2	1	1	-	-	-	-	-	85	73
45 Bauwesen	10	4	1	1	2	1	1	-	-	-	-	-	85	73
G Handel, Rep. v.Kfz u.Gebrauchsgütern	14	8	2	3	1	-	-	-	-	-	-	-	33	16
GA Handel, Rep. v.Kfz u.Gebrauchsgütern	14	8	2	3	1	-	-	-	-	-	-	-	33	16
50 Kfz-Handel, Rep. v.Kfz, Tankstellen	1	-	-	-	1	-	-	-	-	-	-	-	7	5
51 Handelsvermittlung u.GH (o.H.m.Kfz)	7	2	2	3	-	-	-	-	-	-	-	-	15	11
52 EH (o.Kfz,o.Tankst.), Rep.v.Gebr.g.	6	6	-	-	-	-	-	-	-	-	-	-	11	-
H Beherbergungs- und Gaststättenw.	3	1	1	-	1	-	-	-	-	-	-	-	13	10
HA Beherbergungs- und Gaststättenw.	3	1	1	-	1	-	-	-	-	-	-	-	13	10
55 Beherbergungs- und Gaststättenw.	3	1	1	-	1	-	-	-	-	-	-	-	13	10

Tabelle A5: Arbeitsstätten und Beschäftigte nach Gemeinden und Abteilungen der ÖNACE 1995

ÖNACE 1995	Arbeitsstätten insgesamt	davon mit ... unselbständig Beschäftigten											Beschäftigte insgesamt	darunter unselbst. Beschäftigte
		0	1	2 - 4	5 - 9	10 - 19	20 - 49	50 - 99	100 - 199	200 - 499	500 - 999	1000 und mehr		
I Verkehr und Nachrichtenübermittlung	4	-	1	1	2	-	-	-	-	-	-	-	19	16
IA Verkehr und Nachrichtenübermittlung	4	-	1	1	2	-	-	-	-	-	-	-	19	16
60 Landverkehr, Transp. i. Rohrfernleit.	3	-	1	-	2	-	-	-	-	-	-	-	16	13
64 Nachrichtenübermittlung	1	-	-	1	-	-	-	-	-	-	-	-	3	3
J Kredit- und Versicherungswesen	1	-	-	-	1	-	-	-	-	-	-	-	5	5
JA Kredit- und Versicherungswesen	1	-	-	-	1	-	-	-	-	-	-	-	5	5
65 Kreditwesen	1	-	-	-	1	-	-	-	-	-	-	-	5	5
K Realitätenwesen, Unternehmensdienstl.	2	2	-	-	-	-	-	-	-	-	-	-	2	-
KA Realitätenwesen, Unternehmensdienstl.	2	2	-	-	-	-	-	-	-	-	-	-	2	-
72 Datenverarbeitung u. Datenbanken	1	1	-	-	-	-	-	-	-	-	-	-	1	-
74 Erbring.v.unternehmensbez.Dienstl.	1	1	-	-	-	-	-	-	-	-	-	-	1	-
L Öffentl. Verwaltung, Sozialversich.	1	-	-	-	1	-	-	-	-	-	-	-	7	7
LA Öffentl. Verwaltung, Sozialversich.	1	-	-	-	1	-	-	-	-	-	-	-	7	7
75 Öffentl. Verwaltung, Sozialversich.	1	-	-	-	1	-	-	-	-	-	-	-	7	7
M Unterrichtswesen	3	-	-	1	1	1	-	-	-	-	-	-	19	19
MA Unterrichtswesen	3	-	-	1	1	1	-	-	-	-	-	-	19	19
80 Unterrichtswesen	3	-	-	1	1	1	-	-	-	-	-	-	19	19
N Gesundheits-, Veterinär- u. Sozialw.	3	1	-	2	-	-	-	-	-	-	-	-	10	6
NA Gesundheits-, Veterinär- u. Sozialw.	3	1	-	2	-	-	-	-	-	-	-	-	10	6
85 Gesundheits-, Veterinär- u. Sozialw.	3	1	-	2	-	-	-	-	-	-	-	-	10	6
O Erbring.v.sonst.öffentl.u.pers.Dienstl.	3	-	1	2	-	-	-	-	-	-	-	-	7	6
OA Erbring.v.sonst.öffentl.u.pers.Dienstl.	3	-	1	2	-	-	-	-	-	-	-	-	7	6
91 Interessenvertretungen, Vereine	2	-	1	1	-	-	-	-	-	-	-	-	3	3
93 Erbring. v. sonst. Dienstleistungen	1	-	-	1	-	-	-	-	-	-	-	-	4	3
10814 Neutal														
Zusammen	40	11	6	13	3	1	1	4	1	-	-	-	578	549
D Sachgütererzeugung	8	1	-	3	1	-	-	2	1	-	-	-	306	299
DA H.v.Nahrungsm.u.Getränken,Tabakverarb.	2	1	-	1	-	-	-	-	-	-	-	-	4	3
15 H.v.Nahr.- u.Genussm.; Getränken	2	1	-	1	-	-	-	-	-	-	-	-	4	3
DB H.v.Textilien, Textilwaren u. Bekleidung	1	-	-	-	1	-	-	-	-	-	-	-	7	5
17 H.v.Textilien u.Textilwaren (o. Bekl.)	1	-	-	-	1	-	-	-	-	-	-	-	7	5
DI H.u.Bearb.v.Glas,H.v.W.a.Stein.u.Erden	2	-	-	2	-	-	-	-	-	-	-	-	6	4
26 H.u.Bea.v.Glas,H.v.W.a.Stein.u.Erden	2	-	-	2	-	-	-	-	-	-	-	-	6	4
DJ Metallerz.u.-bearbeitung, H.v.Metallerz.	1	-	-	-	-	-	-	1	-	-	-	-	97	95
28 H.v.Metallerzeugnissen	1	-	-	-	-	-	-	1	-	-	-	-	97	95
DL H.v.Büromasch., Datenverarb.ger.	2	-	-	-	-	-	-	1	1	-	-	-	192	192
31 H.v.Ger.d.Elektrizitätserz., -verteil.	2	-	-	-	-	-	-	1	1	-	-	-	192	192
F Bauwesen	6	1	-	1	1	1	1	1	-	-	-	-	149	145
FA Bauwesen	6	1	-	1	1	1	1	1	-	-	-	-	149	145
45 Bauwesen	6	1	-	1	1	1	1	1	-	-	-	-	149	145
G Handel, Rep. v.Kfz u.Gebrauchsgütern	9	4	2	3	-	-	-	-	-	-	-	-	18	10
GA Handel, Rep. v.Kfz u.Gebrauchsgütern	9	4	2	3	-	-	-	-	-	-	-	-	18	10
51 Handelsvermittlung u.GH (o.H.m.Kfz)	3	2	1	-	-	-	-	-	-	-	-	-	5	1
52 EH (o.Kfz,o.Tankst.), Rep.v.Gebr.g.	6	2	1	3	-	-	-	-	-	-	-	-	13	9
H Beherbergungs- und Gaststättenw.	4	-	4	-	-	-	-	-	-	-	-	-	10	4
HA Beherbergungs- und Gaststättenw.	4	-	4	-	-	-	-	-	-	-	-	-	10	4
55 Beherbergungs- und Gaststättenw.	4	-	4	-	-	-	-	-	-	-	-	-	10	4

Tabelle A5: Arbeitsstätten und Beschäftigte nach Gemeinden und Abteilungen der ÖNACE 1995

ÖNACE 1995	Arbeitsstätten insgesamt	davon mit ... unselbständig Beschäftigten										Beschäftigte insgesamt	darunter unselbst. Beschäftigte		
		0	1	2 - 4	5 - 9	10 - 19	20 - 49	50 - 99	100 - 199	200 - 499	500 - 999			1000 und mehr	
I Verkehr und Nachrichtenübermittlung	1	-	-	1	-	-	-	-	-	-	-	-	-	2	2
IA Verkehr und Nachrichtenübermittlung	1	-	-	1	-	-	-	-	-	-	-	-	-	2	2
64 Nachrichtenübermittlung	1	-	-	1	-	-	-	-	-	-	-	-	-	2	2
J Kredit- und Versicherungswesen	1	-	-	1	-	-	-	-	-	-	-	-	-	2	2
JA Kredit- und Versicherungswesen	1	-	-	1	-	-	-	-	-	-	-	-	-	2	2
65 Kreditwesen	1	-	-	1	-	-	-	-	-	-	-	-	-	2	2
K Realitätenwesen, Unternehmensdienstl.	4	3	-	1	-	-	-	-	-	-	-	-	-	7	4
KA Realitätenwesen, Unternehmensdienstl.	4	3	-	1	-	-	-	-	-	-	-	-	-	7	4
71 Vermiet.bewegl.Sachen o.Bed.pers.	1	-	-	1	-	-	-	-	-	-	-	-	-	4	4
72 Datenverarbeitung u. Datenbanken	2	2	-	-	-	-	-	-	-	-	-	-	-	2	-
74 Erbring.v.unternehmensbez.Dienstl.	1	1	-	-	-	-	-	-	-	-	-	-	-	1	-
L Öffentl. Verwaltung, Sozialversich.	1	-	-	-	1	-	-	-	-	-	-	-	-	8	8
LA Öffentl. Verwaltung, Sozialversich.	1	-	-	-	1	-	-	-	-	-	-	-	-	8	8
75 Öffentl. Verwaltung, Sozialversich.	1	-	-	-	1	-	-	-	-	-	-	-	-	8	8
M Unterrichtswesen	3	-	-	2	-	-	-	1	-	-	-	-	-	72	72
MA Unterrichtswesen	3	-	-	2	-	-	-	1	-	-	-	-	-	72	72
80 Unterrichtswesen	3	-	-	2	-	-	-	1	-	-	-	-	-	72	72
N Gesundheits-, Veterinär- u. Sozialw.	1	1	-	-	-	-	-	-	-	-	-	-	-	1	-
NA Gesundheits-, Veterinär- u. Sozialw.	1	1	-	-	-	-	-	-	-	-	-	-	-	1	-
85 Gesundheits-, Veterinär- u. Sozialw.	1	1	-	-	-	-	-	-	-	-	-	-	-	1	-
O Erbring.v.sonst.öffentl.u.pers.Dienstl.	2	1	-	1	-	-	-	-	-	-	-	-	-	3	3
OA Erbring.v.sonst.öffentl.u.pers.Dienstl.	2	1	-	1	-	-	-	-	-	-	-	-	-	3	3
92 Kultur, Sport und Unterhaltung	1	1	-	-	-	-	-	-	-	-	-	-	-	-	-
93 Erbring. v. sonst. Dienstleistungen	1	-	-	1	-	-	-	-	-	-	-	-	-	3	3
10815 Nikitsch															
Zusammen	53	13	22	13	3	1	1	-	-	-	-	-	-	156	115
D Sachgütererzeugung	7	3	3	-	1	-	-	-	-	-	-	-	-	15	8
DA H.v.Nahrungsm.u.Getränken,Tabakverarb.	2	1	-	-	1	-	-	-	-	-	-	-	-	7	5
15 H.v.Nahr.- u.Genussm.; Getränken	2	1	-	-	1	-	-	-	-	-	-	-	-	7	5
DI H.u.Bearb.v.Glas,H.v.W.a.Stein.u.Erden	2	1	1	-	-	-	-	-	-	-	-	-	-	3	1
26 H.u.Bea.v.Glas,H.v.W.a.Stein.u.Erden	2	1	1	-	-	-	-	-	-	-	-	-	-	3	1
DJ Metallierz.u.-bearbeitung, H.v.Metallierz.	1	1	-	-	-	-	-	-	-	-	-	-	-	1	-
28 H.v.Metallierzeugnissen	1	1	-	-	-	-	-	-	-	-	-	-	-	1	-
DN H.v.sonst. Erzeugnissen,Rückgewinnung	2	-	2	-	-	-	-	-	-	-	-	-	-	4	2
36 H.v.sonstigen Erzeugnissen	2	-	2	-	-	-	-	-	-	-	-	-	-	4	2
F Bauwesen	4	1	1	1	-	1	-	-	-	-	-	-	-	23	21
FA Bauwesen	4	1	1	1	-	1	-	-	-	-	-	-	-	23	21
45 Bauwesen	4	1	1	1	-	1	-	-	-	-	-	-	-	23	21
G Handel, Rep. v.Kfz u.Gebrauchsgütern	14	4	6	4	-	-	-	-	-	-	-	-	-	31	17
GA Handel, Rep. v.Kfz u.Gebrauchsgütern	14	4	6	4	-	-	-	-	-	-	-	-	-	31	17
50 Kfz-Handel, Rep. v.Kfz, Tankstellen	4	1	2	1	-	-	-	-	-	-	-	-	-	13	6
51 Handelsvermittlung u.GH (o.H.m.Kfz)	4	1	1	2	-	-	-	-	-	-	-	-	-	7	6
52 EH (o.Kfz,o.Tankst.), Rep.v.Gebr.g.	6	2	3	1	-	-	-	-	-	-	-	-	-	11	5
H Beherbergungs- und Gaststättenw.	5	2	2	1	-	-	-	-	-	-	-	-	-	13	4
HA Beherbergungs- und Gaststättenw.	5	2	2	1	-	-	-	-	-	-	-	-	-	13	4
55 Beherbergungs- und Gaststättenw.	5	2	2	1	-	-	-	-	-	-	-	-	-	13	4

Tabelle A5: Arbeitsstätten und Beschäftigte nach Gemeinden und Abteilungen der ÖNACE 1995

ÖNACE 1995	Arbeitsstätten insgesamt	davon mit ... unselbständig Beschäftigten											Beschäftigte insgesamt	darunter unselbst. Beschäftigte
		0	1	2 - 4	5 - 9	10 - 19	20 - 49	50 - 99	100 - 199	200 - 499	500 - 999	1000 und mehr		
I Verkehr und Nachrichtenübermittlung	4	-	1	2	1	-	-	-	-	-	-	-	17	13
IA Verkehr und Nachrichtenübermittlung	4	-	1	2	1	-	-	-	-	-	-	-	17	13
60 Landverkehr, Transp. i. Rohrfernleit.	3	-	1	1	1	-	-	-	-	-	-	-	14	10
64 Nachrichtenübermittlung	1	-	-	1	-	-	-	-	-	-	-	-	3	3
J Kredit- und Versicherungswesen	3	1	1	1	-	-	-	-	-	-	-	-	5	4
JA Kredit- und Versicherungswesen	3	1	1	1	-	-	-	-	-	-	-	-	5	4
65 Kreditwesen	2	-	1	1	-	-	-	-	-	-	-	-	4	4
67 M.d.Kredit-u.Vers.w.verbund.Tätigk.	1	1	-	-	-	-	-	-	-	-	-	-	1	-
K Realitätenwesen, Unternehmensdienstl.	3	1	2	-	-	-	-	-	-	-	-	-	5	2
KA Realitätenwesen, Unternehmensdienstl.	3	1	2	-	-	-	-	-	-	-	-	-	5	2
73 Forschung und Entwicklung	1	-	1	-	-	-	-	-	-	-	-	-	2	1
74 Erbring.v.unternehmensbez.Dienstl.	2	1	1	-	-	-	-	-	-	-	-	-	3	1
L Öffentl. Verwaltung, Sozialversich.	2	-	-	-	1	-	1	-	-	-	-	-	31	31
LA Öffentl. Verwaltung, Sozialversich.	2	-	-	-	1	-	1	-	-	-	-	-	31	31
75 Öffentl. Verwaltung, Sozialversich.	2	-	-	-	1	-	1	-	-	-	-	-	31	31
M Unterrichtswesen	6	-	3	3	-	-	-	-	-	-	-	-	10	10
MA Unterrichtswesen	6	-	3	3	-	-	-	-	-	-	-	-	10	10
80 Unterrichtswesen	6	-	3	3	-	-	-	-	-	-	-	-	10	10
N Gesundheits-, Veterinär- u. Sozialw.	1	-	-	1	-	-	-	-	-	-	-	-	2	2
NA Gesundheits-, Veterinär- u. Sozialw.	1	-	-	1	-	-	-	-	-	-	-	-	2	2
85 Gesundheits-, Veterinär- u. Sozialw.	1	-	-	1	-	-	-	-	-	-	-	-	2	2
O Erbring.v.sonst.öffentl.u.pers.Dienstl.	4	1	3	-	-	-	-	-	-	-	-	-	4	3
OA Erbring.v.sonst.öffentl.u.pers.Dienstl.	4	1	3	-	-	-	-	-	-	-	-	-	4	3
91 Interessenvertretungen, Vereine	3	-	3	-	-	-	-	-	-	-	-	-	3	3
93 Erbring. v. sonst. Dienstleistungen	1	1	-	-	-	-	-	-	-	-	-	-	1	-
10816 Oberpullendorf														
Zusammen	343	61	56	103	67	30	16	6	2	2	-	-	3267	3014
D Sachgüterzeugung	18	2	2	9	2	1	-	-	2	-	-	-	371	361
DA H.v.Nahrungsm.u.Getränken,Tabakverarb.	4	-	1	2	1	-	-	-	-	-	-	-	16	13
15 H.v.Nahr.- u.Genussm.; Getränken	4	-	1	2	1	-	-	-	-	-	-	-	16	13
DB H.v.Textilien, Textilwaren u. Bekleidung	2	-	-	1	-	-	-	-	1	-	-	-	138	137
17 H.v.Textilien u.Textilwaren (o. Bekl.)	1	-	-	1	-	-	-	-	-	-	-	-	5	4
18 H.v.Bekleidung	1	-	-	-	-	-	-	-	1	-	-	-	133	133
DE H.u.Verarb.v.Papier u.Pappe, Verlagsw.	2	-	-	2	-	-	-	-	-	-	-	-	6	6
22 Verlagsw., Druckerei,Vervielfältig.	2	-	-	2	-	-	-	-	-	-	-	-	6	6
DI H.u.Bearb.v.Glas,H.v.W.a.Stein.u.Erden	1	-	-	1	-	-	-	-	-	-	-	-	5	4
26 H.u.Bea.v.Glas,H.v.W.a.Stein.u.Erden	1	-	-	1	-	-	-	-	-	-	-	-	5	4
DJ Metallierz.u.-bearbeitung, H.v.Metallierz.	2	1	-	1	-	-	-	-	-	-	-	-	7	4
28 H.v.Metallerzeugnissen	2	1	-	1	-	-	-	-	-	-	-	-	7	4
DL H.v.Büromasch., Datenverarb.ger.	5	1	-	1	1	1	-	-	1	-	-	-	196	194
31 H.v.Ger.d.Elektrizitätserz., -verteil.	1	-	-	-	-	-	-	-	1	-	-	-	171	171
32 Rundfunk-,Fernseh- u.Nachr.technik	1	-	-	-	1	-	-	-	-	-	-	-	6	6
33 Medizin-,Mess-u.Regel.tech., Optik	3	1	-	1	-	1	-	-	-	-	-	-	19	17
DN H.v.sonst. Erzeugnissen,Rückgewinnung	2	-	1	1	-	-	-	-	-	-	-	-	3	3
36 H.v.sonstigen Erzeugnissen	2	-	1	1	-	-	-	-	-	-	-	-	3	3
E Energie- und Wasserversorgung	2	-	-	-	-	1	1	-	-	-	-	-	33	33
EA Energie- und Wasserversorgung	2	-	-	-	-	1	1	-	-	-	-	-	33	33
40 Energieversorgung	2	-	-	-	-	1	1	-	-	-	-	-	33	33

Tabelle A5: Arbeitsstätten und Beschäftigte nach Gemeinden und Abteilungen der ÖNACE 1995

ÖNACE 1995	Arbeitsstätten insgesamt	davon mit ... unselbständig Beschäftigten										Beschäftigte insgesamt	darunter unselbst. Beschäftigte	
		0	1	2 - 4	5 - 9	10 - 19	20 - 49	50 - 99	100 - 199	200 - 499	500 - 999			1000 und mehr
F Bauwesen	18	-	2	6	5	-	3	1	-	1	-	-	536	517
FA Bauwesen	18	-	2	6	5	-	3	1	-	1	-	-	536	517
45 Bauwesen	18	-	2	6	5	-	3	1	-	1	-	-	536	517
G Handel, Rep. v.Kfz u.Gebrauchsgütern	127	26	23	45	23	7	3	-	-	-	-	-	569	468
GA Handel, Rep. v.Kfz u.Gebrauchsgütern	127	26	23	45	23	7	3	-	-	-	-	-	569	468
50 Kfz-Handel, Rep. v.Kfz, Tankstellen	13	1	2	4	3	2	1	-	-	-	-	-	87	79
51 Handelsvermittlung u.GH (o.H.m.Kfz)	12	4	3	5	-	-	-	-	-	-	-	-	32	20
52 EH (o.Kfz,o.Tankst.), Rep.v.Gebr.g.	102	21	18	36	20	5	2	-	-	-	-	-	450	369
H Beherbergungs- und Gaststättenw.	26	2	10	6	5	3	-	-	-	-	-	-	128	99
HA Beherbergungs- und Gaststättenw.	26	2	10	6	5	3	-	-	-	-	-	-	128	99
55 Beherbergungs- und Gaststättenw.	26	2	10	6	5	3	-	-	-	-	-	-	128	99
I Verkehr und Nachrichtenübermittlung	12	4	2	2	-	2	1	1	-	-	-	-	131	125
IA Verkehr und Nachrichtenübermittlung	12	4	2	2	-	2	1	1	-	-	-	-	131	125
60 Landverkehr,Transp. i. Rohrfernleit.	8	4	1	2	-	-	1	-	-	-	-	-	32	26
63 Hilfs-u.Nebentät.f.d.Verk., Reisebür.	1	-	-	-	-	-	-	1	-	-	-	-	72	72
64 Nachrichtenübermittlung	3	-	1	-	-	2	-	-	-	-	-	-	27	27
J Kredit- und Versicherungswesen	20	-	2	3	8	5	2	-	-	-	-	-	180	177
JA Kredit- und Versicherungswesen	20	-	2	3	8	5	2	-	-	-	-	-	180	177
65 Kreditwesen	6	-	-	-	4	-	2	-	-	-	-	-	70	70
66 Versicherungswesen	10	-	-	1	4	5	-	-	-	-	-	-	99	99
67 M.d.Kredit-u.Vers.w.verbund.Tätigk.	4	-	2	2	-	-	-	-	-	-	-	-	11	8
K Realitätenwesen, Unternehmensdienstl.	38	11	6	7	12	2	-	-	-	-	-	-	164	132
KA Realitätenwesen, Unternehmensdienstl.	38	11	6	7	12	2	-	-	-	-	-	-	164	132
70 Realitätenwesen	5	3	1	1	-	-	-	-	-	-	-	-	7	3
71 Vermiet.bewegl.Sachen o.Bed.pers.	1	-	1	-	-	-	-	-	-	-	-	-	1	1
72 Datenverarbeitung u. Datenbanken	1	1	-	-	-	-	-	-	-	-	-	-	1	-
74 Erbring.v.unternehmensbez.Dienstl.	31	7	4	6	12	2	-	-	-	-	-	-	155	128
L Öffentl. Verwaltung, Sozialversich.	9	-	1	-	3	2	2	1	-	-	-	-	160	160
LA Öffentl. Verwaltung, Sozialversich.	9	-	1	-	3	2	2	1	-	-	-	-	160	160
75 Öffentl. Verwaltung, Sozialversich.	9	-	1	-	3	2	2	1	-	-	-	-	160	160
M Unterrichtswesen	8	-	-	-	1	4	1	2	-	-	-	-	225	224
MA Unterrichtswesen	8	-	-	-	1	4	1	2	-	-	-	-	225	224
80 Unterrichtswesen	8	-	-	-	1	4	1	2	-	-	-	-	225	224
N Gesundheits-, Veterinär- u. Sozialw.	37	7	5	15	6	2	1	-	-	1	-	-	555	525
NA Gesundheits-, Veterinär- u. Sozialw.	37	7	5	15	6	2	1	-	-	1	-	-	555	525
85 Gesundheits-, Veterinär- u. Sozialw.	37	7	5	15	6	2	1	-	-	1	-	-	555	525
O Erbring.v.sonst.öffentl.u.pers.Dienstl.	28	9	3	10	2	1	2	1	-	-	-	-	215	193
OA Erbring.v.sonst.öffentl.u.pers.Dienstl.	28	9	3	10	2	1	2	1	-	-	-	-	215	193
90 Abwasser- u.Abfallbes.u.s.Entsorg.	3	1	-	-	-	-	1	1	-	-	-	-	113	112
91 Interessenvertretungen, Vereine	6	-	1	3	1	1	-	-	-	-	-	-	28	28
92 Kultur, Sport und Unterhaltung	10	6	1	2	1	-	-	-	-	-	-	-	24	13
93 Erbring. v. sonst. Dienstleistungen	9	2	1	5	-	-	1	-	-	-	-	-	50	40
10817 Pilgersdorf														
Zusammen	39	11	4	16	7	1	-	-	-	-	-	-	147	110
D Sachgütererzeugung	4	1	-	2	1	-	-	-	-	-	-	-	19	15
DJ Metallerrz.u.-bearbeitung, H.v.Metallerrz.	2	1	-	-	1	-	-	-	-	-	-	-	10	8
28 H.v.Metallerrzeugnissen	2	1	-	-	1	-	-	-	-	-	-	-	10	8
DN H.v.sonst. Erzeugnissen,Rückgewinnung	2	-	-	2	-	-	-	-	-	-	-	-	9	7
36 H.v.sonstigen Erzeugnissen	2	-	-	2	-	-	-	-	-	-	-	-	9	7

Tabelle A5: Arbeitsstätten und Beschäftigte nach Gemeinden und Abteilungen der ÖNACE 1995

ÖNACE 1995	Arbeitsstätten insgesamt	davon mit ... unselbständig Beschäftigten											Beschäftigte insgesamt	darunter unselbst. Beschäftigte	
		0	1	2 - 4	5 - 9	10 - 19	20 - 49	50 - 99	100 - 199	200 - 499	500 - 999	1000 und mehr			
F Bauwesen	3	-	-	1	2	-	-	-	-	-	-	-	-	15	12
FA Bauwesen	3	-	-	1	2	-	-	-	-	-	-	-	-	15	12
45 Bauwesen	3	-	-	1	2	-	-	-	-	-	-	-	-	15	12
G Handel, Rep. v. Kfz u. Gebrauchsgütern	7	5	-	1	1	-	-	-	-	-	-	-	-	22	12
GA Handel, Rep. v. Kfz u. Gebrauchsgütern	7	5	-	1	1	-	-	-	-	-	-	-	-	22	12
50 Kfz-Handel, Rep. v. Kfz, Tankstellen	1	-	-	-	1	-	-	-	-	-	-	-	-	8	8
51 Handelsvermittlung u. GH (o.H.m.Kfz)	1	1	-	-	-	-	-	-	-	-	-	-	-	1	-
52 EH (o.Kfz,o.Tankst.), Rep.v.Gebr.g.	5	4	-	1	-	-	-	-	-	-	-	-	-	13	4
H Beherbergungs- und Gaststättenw.	5	2	1	2	-	-	-	-	-	-	-	-	-	12	5
HA Beherbergungs- und Gaststättenw.	5	2	1	2	-	-	-	-	-	-	-	-	-	12	5
55 Beherbergungs- und Gaststättenw.	5	2	1	2	-	-	-	-	-	-	-	-	-	12	5
I Verkehr und Nachrichtenübermittlung	7	-	1	4	1	1	-	-	-	-	-	-	-	37	32
IA Verkehr und Nachrichtenübermittlung	7	-	1	4	1	1	-	-	-	-	-	-	-	37	32
60 Landverkehr, Transp. i. Rohrfernleit.	6	-	1	3	1	1	-	-	-	-	-	-	-	34	29
64 Nachrichtenübermittlung	1	-	-	1	-	-	-	-	-	-	-	-	-	3	3
J Kredit- und Versicherungswesen	1	-	-	1	-	-	-	-	-	-	-	-	-	4	4
JA Kredit- und Versicherungswesen	1	-	-	1	-	-	-	-	-	-	-	-	-	4	4
65 Kreditwesen	1	-	-	1	-	-	-	-	-	-	-	-	-	4	4
K Realitätenwesen, Unternehmensdienstl.	6	3	1	2	-	-	-	-	-	-	-	-	-	13	6
KA Realitätenwesen, Unternehmensdienstl.	6	3	1	2	-	-	-	-	-	-	-	-	-	13	6
72 Datenverarbeitung u. Datenbanken	5	2	1	2	-	-	-	-	-	-	-	-	-	12	6
74 Erbring.v. unternehmensbez. Dienstl.	1	1	-	-	-	-	-	-	-	-	-	-	-	1	-
L Öffentl. Verwaltung, Sozialversich.	1	-	-	-	1	-	-	-	-	-	-	-	-	8	8
LA Öffentl. Verwaltung, Sozialversich.	1	-	-	-	1	-	-	-	-	-	-	-	-	8	8
75 Öffentl. Verwaltung, Sozialversich.	1	-	-	-	1	-	-	-	-	-	-	-	-	8	8
M Unterrichtswesen	3	-	-	2	1	-	-	-	-	-	-	-	-	12	12
MA Unterrichtswesen	3	-	-	2	1	-	-	-	-	-	-	-	-	12	12
80 Unterrichtswesen	3	-	-	2	1	-	-	-	-	-	-	-	-	12	12
N Gesundheits-, Veterinär- u. Sozialw.	1	-	-	1	-	-	-	-	-	-	-	-	-	4	3
NA Gesundheits-, Veterinär- u. Sozialw.	1	-	-	1	-	-	-	-	-	-	-	-	-	4	3
85 Gesundheits-, Veterinär- u. Sozialw.	1	-	-	1	-	-	-	-	-	-	-	-	-	4	3
O Erbring.v.sonst.öffentl.u.pers.Dienstl.	1	-	1	-	-	-	-	-	-	-	-	-	-	1	1
OA Erbring.v.sonst.öffentl.u.pers.Dienstl.	1	-	1	-	-	-	-	-	-	-	-	-	-	1	1
91 Interessenvertretungen, Vereine	1	-	1	-	-	-	-	-	-	-	-	-	-	1	1
10818 Piringsdorf															
Zusammen	40	13	4	14	9	-	-	-	-	-	-	-	-	137	97
D Sachgütererzeugung	6	2	-	4	-	-	-	-	-	-	-	-	-	18	11
DA H.v.Nahrungsm.u.Getränken, Tabakverarb.	1	-	-	1	-	-	-	-	-	-	-	-	-	5	3
15 H.v.Nahr.- u.Genussm.; Getränken	1	-	-	1	-	-	-	-	-	-	-	-	-	5	3
DD Be- u. Verarb. v. Holz (o.H.v.Möbeln)	2	1	-	1	-	-	-	-	-	-	-	-	-	4	2
20 Be- u. Verarb. v. Holz (o.H.v.Möbeln)	2	1	-	1	-	-	-	-	-	-	-	-	-	4	2
DI H.u.Bearb.v.Glas,H.v.W.a.Stein.u.Erden	1	1	-	-	-	-	-	-	-	-	-	-	-	1	-
26 H.u.Bea.v.Glas,H.v.W.a.Stein.u.Erden	1	1	-	-	-	-	-	-	-	-	-	-	-	1	-
DN H.v.sonst. Erzeugnissen,Rückgewinnung	2	-	-	2	-	-	-	-	-	-	-	-	-	8	6
36 H.v.sonstigen Erzeugnissen	2	-	-	2	-	-	-	-	-	-	-	-	-	8	6
F Bauwesen	6	2	-	3	1	-	-	-	-	-	-	-	-	25	16
FA Bauwesen	6	2	-	3	1	-	-	-	-	-	-	-	-	25	16
45 Bauwesen	6	2	-	3	1	-	-	-	-	-	-	-	-	25	16

Tabelle A5: Arbeitsstätten und Beschäftigte nach Gemeinden und Abteilungen der ÖNACE 1995

ÖNACE 1995	Arbeitsstätten insgesamt	davon mit ... unselbständig Beschäftigten										Beschäftigte insgesamt	darunter unselbst. Beschäftigte	
		0	1	2 - 4	5 - 9	10 - 19	20 - 49	50 - 99	100 - 199	200 - 499	500 - 999			1000 und mehr
G Handel, Rep. v.Kfz u.Gebrauchsgütern	19	6	3	4	6	-	-	-	-	-	-	-	68	49
GA Handel, Rep. v.Kfz u.Gebrauchsgütern	19	6	3	4	6	-	-	-	-	-	-	-	68	49
50 Kfz-Handel, Rep. v.Kfz, Tankstellen	4	1	1	-	2	-	-	-	-	-	-	-	19	15
51 Handelsvermittlung u.GH (o.H.m.Kfz)	7	2	1	2	2	-	-	-	-	-	-	-	22	17
52 EH (o.Kfz,o.Tankst.), Rep.v.Gebr.g.	8	3	1	2	2	-	-	-	-	-	-	-	27	17
H Beherbergungs- und Gaststättenw.	3	1	1	1	-	-	-	-	-	-	-	-	7	4
HA Beherbergungs- und Gaststättenw.	3	1	1	1	-	-	-	-	-	-	-	-	7	4
55 Beherbergungs- und Gaststättenw.	3	1	1	1	-	-	-	-	-	-	-	-	7	4
J Kredit- und Versicherungswesen	1	-	-	1	-	-	-	-	-	-	-	-	3	3
JA Kredit- und Versicherungswesen	1	-	-	1	-	-	-	-	-	-	-	-	3	3
65 Kreditwesen	1	-	-	1	-	-	-	-	-	-	-	-	3	3
K Realitätenwesen, Unternehmensdienstl.	2	2	-	-	-	-	-	-	-	-	-	-	2	-
KA Realitätenwesen, Unternehmensdienstl.	2	2	-	-	-	-	-	-	-	-	-	-	2	-
74 Erbring.v.unternehmensbez.Dienstl.	2	2	-	-	-	-	-	-	-	-	-	-	2	-
L Öffentl. Verwaltung, Sozialversich.	1	-	-	-	1	-	-	-	-	-	-	-	5	5
LA Öffentl. Verwaltung, Sozialversich.	1	-	-	-	1	-	-	-	-	-	-	-	5	5
75 Öffentl. Verwaltung, Sozialversich.	1	-	-	-	1	-	-	-	-	-	-	-	5	5
M Unterrichtswesen	1	-	-	-	1	-	-	-	-	-	-	-	5	5
MA Unterrichtswesen	1	-	-	-	1	-	-	-	-	-	-	-	5	5
80 Unterrichtswesen	1	-	-	-	1	-	-	-	-	-	-	-	5	5
O Erbring.v.sonst.öffentl.u.pers.Dienstl.	1	-	-	1	-	-	-	-	-	-	-	-	4	4
OA Erbring.v.sonst.öffentl.u.pers.Dienstl.	1	-	-	1	-	-	-	-	-	-	-	-	4	4
93 Erbring. v. sonst. Dienstleistungen	1	-	-	1	-	-	-	-	-	-	-	-	4	4
10819 Raiding														
Zusammen	20	4	5	8	1	-	2	-	-	-	-	-	93	81
D Sachgütererzeugung	5	-	3	1	-	-	1	-	-	-	-	-	36	32
DA H.v.Nahrungsm.u.Getränken,Tabakverarb.	2	-	1	1	-	-	-	-	-	-	-	-	4	3
15 H.v.Nahr.- u.Genussm.; Getränken	2	-	1	1	-	-	-	-	-	-	-	-	4	3
DE H.u.Verarb.v.Papier u.Pappe, Verlagsw.	1	-	1	-	-	-	-	-	-	-	-	-	2	1
22 Verlagsw., Druckerei,Vervielfältig.	1	-	1	-	-	-	-	-	-	-	-	-	2	1
DK Maschinenbau	1	-	1	-	-	-	-	-	-	-	-	-	2	1
29 Maschinenbau	1	-	1	-	-	-	-	-	-	-	-	-	2	1
DN H.v.sonst. Erzeugnissen,Rückgewinnung	1	-	-	-	-	-	1	-	-	-	-	-	28	27
36 H.v.sonstigen Erzeugnissen	1	-	-	-	-	-	1	-	-	-	-	-	28	27
F Bauwesen	1	1	-	-	-	-	-	-	-	-	-	-	2	-
FA Bauwesen	1	1	-	-	-	-	-	-	-	-	-	-	2	-
45 Bauwesen	1	1	-	-	-	-	-	-	-	-	-	-	2	-
G Handel, Rep. v.Kfz u.Gebrauchsgütern	5	2	1	2	-	-	-	-	-	-	-	-	8	5
GA Handel, Rep. v.Kfz u.Gebrauchsgütern	5	2	1	2	-	-	-	-	-	-	-	-	8	5
51 Handelsvermittlung u.GH (o.H.m.Kfz)	2	1	-	1	-	-	-	-	-	-	-	-	4	2
52 EH (o.Kfz,o.Tankst.), Rep.v.Gebr.g.	3	1	1	1	-	-	-	-	-	-	-	-	4	3
J Kredit- und Versicherungswesen	1	-	-	1	-	-	-	-	-	-	-	-	2	2
JA Kredit- und Versicherungswesen	1	-	-	1	-	-	-	-	-	-	-	-	2	2
65 Kreditwesen	1	-	-	1	-	-	-	-	-	-	-	-	2	2
K Realitätenwesen, Unternehmensdienstl.	2	1	1	-	-	-	-	-	-	-	-	-	2	1
KA Realitätenwesen, Unternehmensdienstl.	2	1	1	-	-	-	-	-	-	-	-	-	2	1
72 Datenverarbeitung u. Datenbanken	2	1	1	-	-	-	-	-	-	-	-	-	2	1

Tabelle A5: Arbeitsstätten und Beschäftigte nach Gemeinden und Abteilungen der ÖNACE 1995

ÖNACE 1995	Arbeitsstätten insgesamt	davon mit ... unselbständig Beschäftigten										Beschäftigte insgesamt	darunter unselbst. Beschäftigte		
		0	1	2 - 4	5 - 9	10 - 19	20 - 49	50 - 99	100 - 199	200 - 499	500 - 999			1000 und mehr	
L Öffentl. Verwaltung, Sozialversich.	1	-	-	1	-	-	-	-	-	-	-	-	-	4	4
LA Öffentl. Verwaltung, Sozialversich.	1	-	-	1	-	-	-	-	-	-	-	-	-	4	4
75 Öffentl. Verwaltung, Sozialversich.	1	-	-	1	-	-	-	-	-	-	-	-	-	4	4
M Unterrichtswesen	2	-	-	2	-	-	-	-	-	-	-	-	-	6	6
MA Unterrichtswesen	2	-	-	2	-	-	-	-	-	-	-	-	-	6	6
80 Unterrichtswesen	2	-	-	2	-	-	-	-	-	-	-	-	-	6	6
N Gesundheits-, Veterinär- u. Sozialw.	1	-	-	-	-	-	1	-	-	-	-	-	-	25	24
NA Gesundheits-, Veterinär- u. Sozialw.	1	-	-	-	-	-	1	-	-	-	-	-	-	25	24
85 Gesundheits-, Veterinär- u. Sozialw.	1	-	-	-	-	-	1	-	-	-	-	-	-	25	24
O Erbring.v.sonst.öffentl.u.pers.Dienstl.	2	-	-	1	1	-	-	-	-	-	-	-	-	8	7
OA Erbring.v.sonst.öffentl.u.pers.Dienstl.	2	-	-	1	1	-	-	-	-	-	-	-	-	8	7
92 Kultur, Sport und Unterhaltung	1	-	-	1	-	-	-	-	-	-	-	-	-	2	2
93 Erbring. v. sonst. Dienstleistungen	1	-	-	-	1	-	-	-	-	-	-	-	-	6	5
10820 Ritzing															
Zusammen	29	7	7	10	3	2	-	-	-	-	-	-	-	97	71
D Sachgütererzeugung	1	-	-	1	-	-	-	-	-	-	-	-	-	3	2
DA H.v.Nahrungsm.u.Getränken,Tabakverarb.	1	-	-	1	-	-	-	-	-	-	-	-	-	3	2
15 H.v.Nahr.- u.Genussm.; Getränken	1	-	-	1	-	-	-	-	-	-	-	-	-	3	2
F Bauwesen	2	1	-	-	1	-	-	-	-	-	-	-	-	6	5
FA Bauwesen	2	1	-	-	1	-	-	-	-	-	-	-	-	6	5
45 Bauwesen	2	1	-	-	1	-	-	-	-	-	-	-	-	6	5
G Handel, Rep. v.Kfz u.Gebrauchsgütern	4	1	1	2	-	-	-	-	-	-	-	-	-	11	7
GA Handel, Rep. v.Kfz u.Gebrauchsgütern	4	1	1	2	-	-	-	-	-	-	-	-	-	11	7
51 Handelsvermittlung u.GH (o.H.m.Kfz)	1	-	1	-	-	-	-	-	-	-	-	-	-	2	1
52 EH (o.Kfz,o.Tankst.), Rep.v.Gebr.g.	3	1	-	2	-	-	-	-	-	-	-	-	-	9	6
H Beherbergungs- und Gaststättenw.	4	1	1	2	-	-	-	-	-	-	-	-	-	18	7
HA Beherbergungs- und Gaststättenw.	4	1	1	2	-	-	-	-	-	-	-	-	-	18	7
55 Beherbergungs- und Gaststättenw.	4	1	1	2	-	-	-	-	-	-	-	-	-	18	7
I Verkehr und Nachrichtenübermittlung	4	-	2	2	-	-	-	-	-	-	-	-	-	9	7
IA Verkehr und Nachrichtenübermittlung	4	-	2	2	-	-	-	-	-	-	-	-	-	9	7
60 Landverkehr,Transp. i. Rohrfernleit.	2	-	1	1	-	-	-	-	-	-	-	-	-	6	4
63 Hilfs- u.Nebentät.f.d.Verk., Reisebür.	1	-	1	-	-	-	-	-	-	-	-	-	-	1	1
64 Nachrichtenübermittlung	1	-	-	1	-	-	-	-	-	-	-	-	-	2	2
J Kredit- und Versicherungswesen	1	-	-	-	1	-	-	-	-	-	-	-	-	5	5
JA Kredit- und Versicherungswesen	1	-	-	-	1	-	-	-	-	-	-	-	-	5	5
65 Kreditwesen	1	-	-	-	1	-	-	-	-	-	-	-	-	5	5
K Realitätenwesen, Unternehmensdienstl.	5	3	1	1	-	-	-	-	-	-	-	-	-	8	4
KA Realitätenwesen, Unternehmensdienstl.	5	3	1	1	-	-	-	-	-	-	-	-	-	8	4
72 Datenverarbeitung u. Datenbanken	4	2	1	1	-	-	-	-	-	-	-	-	-	7	4
74 Erbring.v.unternehmensbez.Dienstl.	1	1	-	-	-	-	-	-	-	-	-	-	-	1	-
L Öffentl. Verwaltung, Sozialversich.	2	-	-	-	1	1	-	-	-	-	-	-	-	16	16
LA Öffentl. Verwaltung, Sozialversich.	2	-	-	-	1	1	-	-	-	-	-	-	-	16	16
75 Öffentl. Verwaltung, Sozialversich.	2	-	-	-	1	1	-	-	-	-	-	-	-	16	16
M Unterrichtswesen	2	-	-	2	-	-	-	-	-	-	-	-	-	5	5
MA Unterrichtswesen	2	-	-	2	-	-	-	-	-	-	-	-	-	5	5
80 Unterrichtswesen	2	-	-	2	-	-	-	-	-	-	-	-	-	5	5

Tabelle A5: Arbeitsstätten und Beschäftigte nach Gemeinden und Abteilungen der ÖNACE 1995

ÖNACE 1995	Arbeitsstätten insgesamt	davon mit ... unselbständig Beschäftigten											Beschäftigte insgesamt	darunter unselbst. Beschäftigte	
		0	1	2 - 4	5 - 9	10 - 19	20 - 49	50 - 99	100 - 199	200 - 499	500 - 999	1000 und mehr			
N Gesundheits-, Veterinär- u. Sozialw.	2	-	1	-	-	1	-	-	-	-	-	-	-	14	12
NA Gesundheits-, Veterinär- u. Sozialw.	2	-	1	-	-	1	-	-	-	-	-	-	-	14	12
85 Gesundheits-, Veterinär- u. Sozialw.	2	-	1	-	-	1	-	-	-	-	-	-	-	14	12
O Erbring.v.sonst.öffentl.u.pers.Dienstl.	2	1	1	-	-	-	-	-	-	-	-	-	-	2	1
OA Erbring.v.sonst.öffentl.u.pers.Dienstl.	2	1	1	-	-	-	-	-	-	-	-	-	-	2	1
92 Kultur, Sport und Unterhaltung	1	-	1	-	-	-	-	-	-	-	-	-	-	1	1
93 Erbring. v. sonst. Dienstleistungen	1	1	-	-	-	-	-	-	-	-	-	-	-	1	-
10821 Steinberg-Dörfli															
Zusammen	58	16	13	12	8	4	4	1	-	-	-	-	-	374	332
D Sachgütererzeugung	9	2	1	-	3	2	-	1	-	-	-	-	-	115	104
DA H.v.Nahrungsm.u.Getränken,Tabakverarb.	3	1	-	-	1	-	-	1	-	-	-	-	-	69	63
15 H.v.Nahr.- u.Genussm.; Getränken	3	1	-	-	1	-	-	1	-	-	-	-	-	69	63
DB H.v.Textilien, Textilwaren u. Bekleidung	3	1	1	-	1	-	-	-	-	-	-	-	-	10	6
17 H.v.Textilien u.Textilwaren (o. Bekl.)	2	-	1	-	1	-	-	-	-	-	-	-	-	9	6
18 H.v.Bekleidung	1	1	-	-	-	-	-	-	-	-	-	-	-	1	-
DI H.u.Bearb.v.Glas,H.v.W.a.Stein.u.Erden	1	-	-	-	1	-	-	-	-	-	-	-	-	10	9
26 H.u.Bea.v.Glas,H.v.W.a.Stein.u.Erden	1	-	-	-	1	-	-	-	-	-	-	-	-	10	9
DN H.v.sonst. Erzeugnissen,Rückgewinnung	2	-	-	-	-	2	-	-	-	-	-	-	-	26	26
36 H.v.sonstigen Erzeugnissen	2	-	-	-	-	2	-	-	-	-	-	-	-	26	26
F Bauwesen	7	-	2	-	3	1	1	-	-	-	-	-	-	58	55
FA Bauwesen	7	-	2	-	3	1	1	-	-	-	-	-	-	58	55
45 Bauwesen	7	-	2	-	3	1	1	-	-	-	-	-	-	58	55
G Handel, Rep. v.Kfz u.Gebrauchsgütern	11	1	5	4	-	-	1	-	-	-	-	-	-	55	44
GA Handel, Rep. v.Kfz u.Gebrauchsgütern	11	1	5	4	-	-	1	-	-	-	-	-	-	55	44
50 Kfz-Handel, Rep. v.Kfz, Tankstellen	1	-	-	1	-	-	-	-	-	-	-	-	-	4	3
51 Handelsvermittlung u.GH (o.H.m.Kfz)	1	-	-	-	-	-	1	-	-	-	-	-	-	27	27
52 EH (o.Kfz,o.Tankst.), Rep.v.Gebr.g.	9	1	5	3	-	-	-	-	-	-	-	-	-	24	14
H Beherbergungs- und Gaststättenw.	4	1	-	3	-	-	-	-	-	-	-	-	-	11	7
HA Beherbergungs- und Gaststättenw.	4	1	-	3	-	-	-	-	-	-	-	-	-	11	7
55 Beherbergungs- und Gaststättenw.	4	1	-	3	-	-	-	-	-	-	-	-	-	11	7
I Verkehr und Nachrichtenübermittlung	2	-	-	1	-	-	1	-	-	-	-	-	-	48	47
IA Verkehr und Nachrichtenübermittlung	2	-	-	1	-	-	1	-	-	-	-	-	-	48	47
60 Landverkehr,Transp. i. Rohrfernleit.	1	-	-	-	-	-	1	-	-	-	-	-	-	45	44
64 Nachrichtenübermittlung	1	-	-	1	-	-	-	-	-	-	-	-	-	3	3
J Kredit- und Versicherungswesen	3	1	1	1	-	-	-	-	-	-	-	-	-	5	4
JA Kredit- und Versicherungswesen	3	1	1	1	-	-	-	-	-	-	-	-	-	5	4
65 Kreditwesen	1	-	-	1	-	-	-	-	-	-	-	-	-	3	3
67 M.d.Kredit-u.Vers.w.verbund.Tätigk.	2	1	1	-	-	-	-	-	-	-	-	-	-	2	1
K Realitätenwesen, Unternehmensdienstl.	10	8	2	-	-	-	-	-	-	-	-	-	-	9	2
KA Realitätenwesen, Unternehmensdienstl.	10	8	2	-	-	-	-	-	-	-	-	-	-	9	2
71 Vermiet.bewegl.Sachen o.Bed.pers.	1	1	-	-	-	-	-	-	-	-	-	-	-	-	-
72 Datenverarbeitung u. Datenbanken	2	2	-	-	-	-	-	-	-	-	-	-	-	2	-
74 Erbring.v.unternehmensbez.Dienstl.	7	5	2	-	-	-	-	-	-	-	-	-	-	7	2
L Öffentl. Verwaltung, Sozialversich.	2	-	-	1	1	-	-	-	-	-	-	-	-	10	10
LA Öffentl. Verwaltung, Sozialversich.	2	-	-	1	1	-	-	-	-	-	-	-	-	10	10
75 Öffentl. Verwaltung, Sozialversich.	2	-	-	1	1	-	-	-	-	-	-	-	-	10	10
M Unterrichtswesen	5	-	1	1	1	1	1	-	-	-	-	-	-	55	55
MA Unterrichtswesen	5	-	1	1	1	1	1	-	-	-	-	-	-	55	55
80 Unterrichtswesen	5	-	1	1	1	1	1	-	-	-	-	-	-	55	55

Tabelle A5: Arbeitsstätten und Beschäftigte nach Gemeinden und Abteilungen der ÖNACE 1995

ÖNACE 1995	Arbeitsstätten insgesamt	davon mit ... unselbständig Beschäftigten											Beschäftigte insgesamt	darunter unselbst. Beschäftigte	
		0	1	2 - 4	5 - 9	10 - 19	20 - 49	50 - 99	100 - 199	200 - 499	500 - 999	1000 und mehr			
N Gesundheits-, Veterinär- u. Sozialw.	2	1	-	1	-	-	-	-	-	-	-	-	-	5	3
NA Gesundheits-, Veterinär- u. Sozialw.	2	1	-	1	-	-	-	-	-	-	-	-	-	5	3
85 Gesundheits-, Veterinär- u. Sozialw.	2	1	-	1	-	-	-	-	-	-	-	-	-	5	3
O Erbring.v.sonst.öffentl.u.pers.Dienstl.	3	2	1	-	-	-	-	-	-	-	-	-	-	3	1
OA Erbring.v.sonst.öffentl.u.pers.Dienstl.	3	2	1	-	-	-	-	-	-	-	-	-	-	3	1
91 Interessenvertretungen, Vereine	1	-	1	-	-	-	-	-	-	-	-	-	-	1	1
92 Kultur, Sport und Unterhaltung	1	1	-	-	-	-	-	-	-	-	-	-	-	1	-
93 Erbring. v. sonst. Dienstleistungen	1	1	-	-	-	-	-	-	-	-	-	-	-	1	-
10822 Stoob															
Zusammen	108	22	18	30	14	14	8	1	-	1	-	-	-	973	878
D Sachgütererzeugung	15	2	3	3	1	4	1	-	-	1	-	-	-	324	308
DA H.v.Nahrungsm.u.Getränken,Tabakverarb.	2	-	1	1	-	-	-	-	-	-	-	-	-	5	3
15 H.v.Nahr.- u.Genussm.; Getränken	2	-	1	1	-	-	-	-	-	-	-	-	-	5	3
DB H.v.Textilien, Textilwaren u. Bekleidung	1	-	1	-	-	-	-	-	-	-	-	-	-	2	1
18 H.v.Bekleidung	1	-	1	-	-	-	-	-	-	-	-	-	-	2	1
DE H.u.Verarb.v.Papier u.Pappe, Verlagsw.	1	-	-	-	-	1	-	-	-	-	-	-	-	10	10
22 Verlagsw., Druckerei,Vervielfältig.	1	-	-	-	-	1	-	-	-	-	-	-	-	10	10
DI H.u.Bearb.v.Glas,H.v.W.a.Stein.u.Erden	5	-	1	1	1	2	-	-	-	-	-	-	-	39	34
26 H.u.Bea.v.Glas,H.v.W.a.Stein.u.Erden	5	-	1	1	1	2	-	-	-	-	-	-	-	39	34
DJ Metallerrz.u.-bearbeitung, H.v.Metallerrz.	4	1	-	-	-	1	1	-	-	1	-	-	-	265	258
28 H.v.Metallerrzeugnissen	4	1	-	-	-	1	1	-	-	1	-	-	-	265	258
DL H.v.Büromasch., Datenverarb.ger.	1	1	-	-	-	-	-	-	-	-	-	-	-	1	-
31 H.v.Ger.d.Elektrizitätserz., -verteil.	1	1	-	-	-	-	-	-	-	-	-	-	-	1	-
DN H.v.sonst. Erzeugnissen,Rückgewinnung	1	-	-	1	-	-	-	-	-	-	-	-	-	2	2
36 H.v.sonstigen Erzeugnissen	1	-	-	1	-	-	-	-	-	-	-	-	-	2	2
E Energie- und Wasserversorgung	1	-	-	-	-	1	-	-	-	-	-	-	-	10	10
EA Energie- und Wasserversorgung	1	-	-	-	-	1	-	-	-	-	-	-	-	10	10
40 Energieversorgung	1	-	-	-	-	1	-	-	-	-	-	-	-	10	10
F Bauwesen	14	1	-	3	6	3	1	-	-	-	-	-	-	153	144
FA Bauwesen	14	1	-	3	6	3	1	-	-	-	-	-	-	153	144
45 Bauwesen	14	1	-	3	6	3	1	-	-	-	-	-	-	153	144
G Handel, Rep. v.Kfz u.Gebrauchsgütern	31	5	5	12	2	4	2	1	-	-	-	-	-	237	212
GA Handel, Rep. v.Kfz u.Gebrauchsgütern	31	5	5	12	2	4	2	1	-	-	-	-	-	237	212
50 Kfz-Handel, Rep. v.Kfz, Tankstellen	7	-	2	1	1	3	-	-	-	-	-	-	-	62	56
51 Handelsvermittlung u.GH (o.H.m.Kfz)	8	2	-	2	1	1	1	1	-	-	-	-	-	109	101
52 EH (o.Kfz,o.Tankst.), Rep.v.Gebr.g.	16	3	3	9	-	-	1	-	-	-	-	-	-	66	55
H Beherbergungs- und Gaststättenw.	16	3	5	5	2	1	-	-	-	-	-	-	-	61	40
HA Beherbergungs- und Gaststättenw.	16	3	5	5	2	1	-	-	-	-	-	-	-	61	40
55 Beherbergungs- und Gaststättenw.	16	3	5	5	2	1	-	-	-	-	-	-	-	61	40
I Verkehr und Nachrichtenübermittlung	2	-	-	2	-	-	-	-	-	-	-	-	-	8	8
IA Verkehr und Nachrichtenübermittlung	2	-	-	2	-	-	-	-	-	-	-	-	-	8	8
60 Landverkehr,Transp. i. Rohrfernleit.	1	-	-	1	-	-	-	-	-	-	-	-	-	4	4
64 Nachrichtenübermittlung	1	-	-	1	-	-	-	-	-	-	-	-	-	4	4
J Kredit- und Versicherungswesen	5	2	-	2	1	-	-	-	-	-	-	-	-	13	11
JA Kredit- und Versicherungswesen	5	2	-	2	1	-	-	-	-	-	-	-	-	13	11
65 Kreditwesen	2	-	-	2	-	-	-	-	-	-	-	-	-	5	5
66 Versicherungswesen	1	-	-	-	1	-	-	-	-	-	-	-	-	6	6
67 M.d.Kredit-u.Vers.w.verbund.Tätigk.	2	2	-	-	-	-	-	-	-	-	-	-	-	2	-

Tabelle A5: Arbeitsstätten und Beschäftigte nach Gemeinden und Abteilungen der ÖNACE 1995

ÖNACE 1995	Arbeitsstätten insgesamt	davon mit ... unselbständig Beschäftigten										Beschäftigte insgesamt	darunter unselbst. Beschäftigte	
		0	1	2 - 4	5 - 9	10 - 19	20 - 49	50 - 99	100 - 199	200 - 499	500 - 999			1000 und mehr
K Realitätenwesen, Unternehmensdienstl.	14	6	3	3	-	-	2	-	-	-	-	-	79	60
KA Realitätenwesen, Unternehmensdienstl.	14	6	3	3	-	-	2	-	-	-	-	-	79	60
70 Realitätenwesen	2	-	1	1	-	-	-	-	-	-	-	-	10	4
72 Datenverarbeitung u. Datenbanken	3	1	2	-	-	-	-	-	-	-	-	-	6	2
74 Erbring.v.unternehmensbez.Dienstl.	9	5	-	2	-	-	2	-	-	-	-	-	63	54
L Öffentl. Verwaltung, Sozialversich.	1	-	-	-	-	1	-	-	-	-	-	-	12	12
LA Öffentl. Verwaltung, Sozialversich.	1	-	-	-	-	1	-	-	-	-	-	-	12	12
75 Öffentl. Verwaltung, Sozialversich.	1	-	-	-	-	1	-	-	-	-	-	-	12	12
M Unterrichtswesen	5	1	-	-	2	-	2	-	-	-	-	-	72	71
MA Unterrichtswesen	5	1	-	-	2	-	2	-	-	-	-	-	72	71
80 Unterrichtswesen	5	1	-	-	2	-	2	-	-	-	-	-	72	71
O Erbring.v.sonst.öffentl.u.pers.Dienstl.	4	2	2	-	-	-	-	-	-	-	-	-	4	2
OA Erbring.v.sonst.öffentl.u.pers.Dienstl.	4	2	2	-	-	-	-	-	-	-	-	-	4	2
91 Interessenvertretungen, Vereine	2	-	2	-	-	-	-	-	-	-	-	-	2	2
93 Erbring. v. sonst. Dienstleistungen	2	2	-	-	-	-	-	-	-	-	-	-	2	-
10823 Weppersdorf														
Zusammen	65	16	13	21	9	4	2	-	-	-	-	-	295	248
D Sachgütererzeugung	4	-	1	-	1	1	1	-	-	-	-	-	68	66
DA H.v.Nahrungsm.u.Getränken,Tabakverarb.	2	-	-	-	1	-	1	-	-	-	-	-	48	47
15 H.v.Nahr.- u.Genussm.; Getränken	2	-	-	-	1	-	1	-	-	-	-	-	48	47
DD Be- u. Verarb. v. Holz (o.H.v.Möbeln)	1	-	1	-	-	-	-	-	-	-	-	-	2	1
20 Be- u. Verarb. v. Holz (o.H.v.Möbeln)	1	-	1	-	-	-	-	-	-	-	-	-	2	1
DH H.v.Gummi- und Kunststoffwaren	1	-	-	-	-	1	-	-	-	-	-	-	18	18
25 H.v.Gummi- und Kunststoffwaren	1	-	-	-	-	1	-	-	-	-	-	-	18	18
F Bauwesen	9	2	2	3	-	2	-	-	-	-	-	-	43	37
FA Bauwesen	9	2	2	3	-	2	-	-	-	-	-	-	43	37
45 Bauwesen	9	2	2	3	-	2	-	-	-	-	-	-	43	37
G Handel, Rep. v.Kfz u.Gebrauchsgütern	17	4	3	5	3	1	1	-	-	-	-	-	83	68
GA Handel, Rep. v.Kfz u.Gebrauchsgütern	17	4	3	5	3	1	1	-	-	-	-	-	83	68
50 Kfz-Handel, Rep. v.Kfz, Tankstellen	2	-	1	1	-	-	-	-	-	-	-	-	7	4
51 Handelsvermittlung u.GH (o.H.m.Kfz)	1	1	-	-	-	-	-	-	-	-	-	-	1	-
52 EH (o.Kfz,o.Tankst.), Rep.v.Gebr.g.	14	3	2	4	3	1	1	-	-	-	-	-	75	64
H Beherbergungs- und Gaststättenw.	6	1	2	2	1	-	-	-	-	-	-	-	18	13
HA Beherbergungs- und Gaststättenw.	6	1	2	2	1	-	-	-	-	-	-	-	18	13
55 Beherbergungs- und Gaststättenw.	6	1	2	2	1	-	-	-	-	-	-	-	18	13
I Verkehr und Nachrichtenübermittlung	6	1	2	3	-	-	-	-	-	-	-	-	16	12
IA Verkehr und Nachrichtenübermittlung	6	1	2	3	-	-	-	-	-	-	-	-	16	12
60 Landverkehr,Transp. i. Rohrfernleit.	3	-	1	2	-	-	-	-	-	-	-	-	11	8
63 Hilfs-u.Nebentät.f.d.Verk., Reisebür.	2	1	1	-	-	-	-	-	-	-	-	-	2	1
64 Nachrichtenübermittlung	1	-	-	1	-	-	-	-	-	-	-	-	3	3
J Kredit- und Versicherungswesen	4	2	1	1	-	-	-	-	-	-	-	-	6	4
JA Kredit- und Versicherungswesen	4	2	1	1	-	-	-	-	-	-	-	-	6	4
65 Kreditwesen	2	-	1	1	-	-	-	-	-	-	-	-	4	4
67 M.d.Kredit-u.Vers.w.verbund.Tätigk.	2	2	-	-	-	-	-	-	-	-	-	-	2	-
K Realitätenwesen, Unternehmensdienstl.	5	3	-	1	1	-	-	-	-	-	-	-	14	7
KA Realitätenwesen, Unternehmensdienstl.	5	3	-	1	1	-	-	-	-	-	-	-	14	7
70 Realitätenwesen	2	-	-	1	1	-	-	-	-	-	-	-	10	7
74 Erbring.v.unternehmensbez.Dienstl.	3	3	-	-	-	-	-	-	-	-	-	-	4	-

Tabelle A5: Arbeitsstätten und Beschäftigte nach Gemeinden und Abteilungen der ÖNACE 1995

ÖNACE 1995	Arbeitsstätten insgesamt	davon mit ... unselbständig Beschäftigten										Beschäftigte insgesamt	darunter unselbst. Beschäftigte		
		0	1	2 - 4	5 - 9	10 - 19	20 - 49	50 - 99	100 - 199	200 - 499	500 - 999			1000 und mehr	
L Öffentl. Verwaltung, Sozialversich.	1	-	-	-	1	-	-	-	-	-	-	-	-	6	6
LA Öffentl. Verwaltung, Sozialversich.	1	-	-	-	1	-	-	-	-	-	-	-	-	6	6
75 Öffentl. Verwaltung, Sozialversich.	1	-	-	-	1	-	-	-	-	-	-	-	-	6	6
M Unterrichtswesen	5	-	-	3	2	-	-	-	-	-	-	-	-	23	23
MA Unterrichtswesen	5	-	-	3	2	-	-	-	-	-	-	-	-	23	23
80 Unterrichtswesen	5	-	-	3	2	-	-	-	-	-	-	-	-	23	23
N Gesundheits-, Veterinär- u. Sozialw.	3	-	1	2	-	-	-	-	-	-	-	-	-	10	8
NA Gesundheits-, Veterinär- u. Sozialw.	3	-	1	2	-	-	-	-	-	-	-	-	-	10	8
85 Gesundheits-, Veterinär- u. Sozialw.	3	-	1	2	-	-	-	-	-	-	-	-	-	10	8
O Erbring.v.sonst.öffentl.u.pers.Dienstl.	5	3	1	1	-	-	-	-	-	-	-	-	-	8	4
OA Erbring.v.sonst.öffentl.u.pers.Dienstl.	5	3	1	1	-	-	-	-	-	-	-	-	-	8	4
91 Interessenvertretungen, Vereine	1	-	1	-	-	-	-	-	-	-	-	-	-	1	1
92 Kultur, Sport und Unterhaltung	1	1	-	-	-	-	-	-	-	-	-	-	-	2	-
93 Erbring. v. sonst. Dienstleistungen	3	2	-	1	-	-	-	-	-	-	-	-	-	5	3
10824 Lackendorf															
Zusammen	18	5	4	6	2	-	1	-	-	-	-	-	-	73	56
C Bergbau;Gewinn.v.Steinen u.Erden	1	-	-	1	-	-	-	-	-	-	-	-	-	6	4
CB Erzbergb., Gewinnung v.Steinen u.Erden	1	-	-	1	-	-	-	-	-	-	-	-	-	6	4
14 Gew.v.Steinen u.Erden;sonst.Bergb.	1	-	-	1	-	-	-	-	-	-	-	-	-	6	4
D Sachgütererzeugung	2	-	2	-	-	-	-	-	-	-	-	-	-	5	2
DA H.v.Nahrungsm.u.Getränken,Tabakverarb.	1	-	1	-	-	-	-	-	-	-	-	-	-	3	1
15 H.v.Nahr.- u.Genussm.; Getränken	1	-	1	-	-	-	-	-	-	-	-	-	-	3	1
DN H.v.sonst. Erzeugnissen,Rückgewinnung	1	-	1	-	-	-	-	-	-	-	-	-	-	2	1
36 H.v.sonstigen Erzeugnissen	1	-	1	-	-	-	-	-	-	-	-	-	-	2	1
E Energie- und Wasserversorgung	1	-	-	-	-	-	1	-	-	-	-	-	-	21	21
EA Energie- und Wasserversorgung	1	-	-	-	-	-	1	-	-	-	-	-	-	21	21
41 Wasserversorgung	1	-	-	-	-	-	1	-	-	-	-	-	-	21	21
F Bauwesen	2	1	1	-	-	-	-	-	-	-	-	-	-	4	1
FA Bauwesen	2	1	1	-	-	-	-	-	-	-	-	-	-	4	1
45 Bauwesen	2	1	1	-	-	-	-	-	-	-	-	-	-	4	1
G Handel, Rep. v.Kfz u.Gebrauchsgütern	5	4	-	1	-	-	-	-	-	-	-	-	-	8	2
GA Handel, Rep. v.Kfz u.Gebrauchsgütern	5	4	-	1	-	-	-	-	-	-	-	-	-	8	2
51 Handelsvermittlung u.GH (o.H.m.Kfz)	1	1	-	-	-	-	-	-	-	-	-	-	-	1	-
52 EH (o.Kfz,o.Tankst.), Rep.v.Gebr.g.	4	3	-	1	-	-	-	-	-	-	-	-	-	7	2
H Beherbergungs- und Gaststättenw.	2	-	-	2	-	-	-	-	-	-	-	-	-	8	6
HA Beherbergungs- und Gaststättenw.	2	-	-	2	-	-	-	-	-	-	-	-	-	8	6
55 Beherbergungs- und Gaststättenw.	2	-	-	2	-	-	-	-	-	-	-	-	-	8	6
I Verkehr und Nachrichtenübermittlung	2	-	-	-	2	-	-	-	-	-	-	-	-	13	12
IA Verkehr und Nachrichtenübermittlung	2	-	-	-	2	-	-	-	-	-	-	-	-	13	12
60 Landverkehr,Transp. i. Rohrfernleit.	1	-	-	-	1	-	-	-	-	-	-	-	-	8	7
64 Nachrichtenübermittlung	1	-	-	-	1	-	-	-	-	-	-	-	-	5	5
J Kredit- und Versicherungswesen	1	-	1	-	-	-	-	-	-	-	-	-	-	1	1
JA Kredit- und Versicherungswesen	1	-	1	-	-	-	-	-	-	-	-	-	-	1	1
65 Kreditwesen	1	-	1	-	-	-	-	-	-	-	-	-	-	1	1
L Öffentl. Verwaltung, Sozialversich.	1	-	-	1	-	-	-	-	-	-	-	-	-	3	3
LA Öffentl. Verwaltung, Sozialversich.	1	-	-	1	-	-	-	-	-	-	-	-	-	3	3
75 Öffentl. Verwaltung, Sozialversich.	1	-	-	1	-	-	-	-	-	-	-	-	-	3	3

Tabelle A5: Arbeitsstätten und Beschäftigte nach Gemeinden und Abteilungen der ÖNACE 1995

ÖNACE 1995	Arbeitsstätten insgesamt	davon mit ... unselbständig Beschäftigten											Beschäftigte insgesamt	darunter unselbst. Beschäftigte	
		0	1	2 - 4	5 - 9	10 - 19	20 - 49	50 - 99	100 - 199	200 - 499	500 - 999	1000 und mehr			
M Unterrichtswesen	1	-	-	1	-	-	-	-	-	-	-	-	-	4	4
MA Unterrichtswesen	1	-	-	1	-	-	-	-	-	-	-	-	-	4	4
80 Unterrichtswesen	1	-	-	1	-	-	-	-	-	-	-	-	-	4	4
10825 Unterfrauenhaid															
Zusammen	22	8	7	3	1	2	1	-	-	-	-	-	-	92	76
C Bergbau; Gewinn.v.Steinen u.Erden	1	-	-	-	1	-	-	-	-	-	-	-	-	12	8
CB Erzbergb., Gewinnung v.Steinen u.Erden	1	-	-	-	1	-	-	-	-	-	-	-	-	12	8
14 Gew.v.Steinen u.Erden;sonst.Bergb.	1	-	-	-	1	-	-	-	-	-	-	-	-	12	8
D Sachgütererzeugung	1	-	1	-	-	-	-	-	-	-	-	-	-	2	1
DD Be- u. Verarb. v. Holz (o.H.v.Möbeln)	1	-	1	-	-	-	-	-	-	-	-	-	-	2	1
20 Be- u. Verarb. v. Holz (o.H.v.Möbeln)	1	-	1	-	-	-	-	-	-	-	-	-	-	2	1
F Bauwesen	1	-	-	-	-	1	-	-	-	-	-	-	-	11	11
FA Bauwesen	1	-	-	-	-	1	-	-	-	-	-	-	-	11	11
45 Bauwesen	1	-	-	-	-	1	-	-	-	-	-	-	-	11	11
G Handel, Rep. v.Kfz u.Gebrauchsgütern	3	2	1	-	-	-	-	-	-	-	-	-	-	6	1
GA Handel, Rep. v.Kfz u.Gebrauchsgütern	3	2	1	-	-	-	-	-	-	-	-	-	-	6	1
51 Handelsvermittlung u.GH (o.H.m.Kfz)	1	-	1	-	-	-	-	-	-	-	-	-	-	4	1
52 EH (o.Kfz,o.Tankst.), Rep.v.Gebr.g.	2	2	-	-	-	-	-	-	-	-	-	-	-	2	-
H Beherbergungs- und Gaststättenw.	4	2	2	-	-	-	-	-	-	-	-	-	-	4	2
HA Beherbergungs- und Gaststättenw.	4	2	2	-	-	-	-	-	-	-	-	-	-	4	2
55 Beherbergungs- und Gaststättenw.	4	2	2	-	-	-	-	-	-	-	-	-	-	4	2
I Verkehr und Nachrichtenübermittlung	1	-	-	-	-	1	-	-	-	-	-	-	-	10	10
IA Verkehr und Nachrichtenübermittlung	1	-	-	-	-	1	-	-	-	-	-	-	-	10	10
60 Landverkehr,Transp. i. Rohrfernleit.	1	-	-	-	-	1	-	-	-	-	-	-	-	10	10
J Kredit- und Versicherungswesen	1	-	1	-	-	-	-	-	-	-	-	-	-	1	1
JA Kredit- und Versicherungswesen	1	-	1	-	-	-	-	-	-	-	-	-	-	1	1
65 Kreditwesen	1	-	1	-	-	-	-	-	-	-	-	-	-	1	1
K Realitätenwesen, Unternehmensdienstl.	3	3	-	-	-	-	-	-	-	-	-	-	-	3	-
KA Realitätenwesen, Unternehmensdienstl.	3	3	-	-	-	-	-	-	-	-	-	-	-	3	-
74 Erbring.v.unternehmensbez.Dienstl.	3	3	-	-	-	-	-	-	-	-	-	-	-	3	-
L Öffentl. Verwaltung, Sozialversich.	1	-	-	1	-	-	-	-	-	-	-	-	-	4	4
LA Öffentl. Verwaltung, Sozialversich.	1	-	-	1	-	-	-	-	-	-	-	-	-	4	4
75 Öffentl. Verwaltung, Sozialversich.	1	-	-	1	-	-	-	-	-	-	-	-	-	4	4
M Unterrichtswesen	1	-	-	1	-	-	-	-	-	-	-	-	-	4	4
MA Unterrichtswesen	1	-	-	1	-	-	-	-	-	-	-	-	-	4	4
80 Unterrichtswesen	1	-	-	1	-	-	-	-	-	-	-	-	-	4	4
O Erbring.v.sonst.öffentl.u.pers.Dienstl.	5	1	2	1	-	-	1	-	-	-	-	-	-	35	34
OA Erbring.v.sonst.öffentl.u.pers.Dienstl.	5	1	2	1	-	-	1	-	-	-	-	-	-	35	34
90 Abwasser- u.Abfallbes.u.s.Entsorg.	3	-	1	1	-	-	1	-	-	-	-	-	-	33	33
91 Interessenvertretungen, Vereine	1	-	1	-	-	-	-	-	-	-	-	-	-	1	1
93 Erbring. v. sonst. Dienstleistungen	1	1	-	-	-	-	-	-	-	-	-	-	-	1	-
10826 Unterrabnitz-Schwendgraben															
Zusammen	22	3	8	9	2	-	-	-	-	-	-	-	-	59	45
D Sachgütererzeugung	1	-	-	1	-	-	-	-	-	-	-	-	-	3	2
DA H.v.Nahrungsm.u.Getränken,Tabakverarb.	1	-	-	1	-	-	-	-	-	-	-	-	-	3	2
15 H.v.Nahr.- u.Genussm.; Getränken	1	-	-	1	-	-	-	-	-	-	-	-	-	3	2

Tabelle A5: Arbeitsstätten und Beschäftigte nach Gemeinden und Abteilungen der ÖNACE 1995

ÖNACE 1995	Arbeitsstätten insgesamt	davon mit ... unselbständig Beschäftigten											Beschäftigte insgesamt	darunter unselbst. Beschäftigte	
		0	1	2 - 4	5 - 9	10 - 19	20 - 49	50 - 99	100 - 199	200 - 499	500 - 999	1000 und mehr			
E Energie- und Wasserversorgung	1	-	1	-	-	-	-	-	-	-	-	-	-	1	1
EA Energie- und Wasserversorgung	1	-	1	-	-	-	-	-	-	-	-	-	-	1	1
40 Energieversorgung	1	-	1	-	-	-	-	-	-	-	-	-	-	1	1
F Bauwesen	1	-	-	1	-	-	-	-	-	-	-	-	-	3	2
FA Bauwesen	1	-	-	1	-	-	-	-	-	-	-	-	-	3	2
45 Bauwesen	1	-	-	1	-	-	-	-	-	-	-	-	-	3	2
G Handel, Rep. v.Kfz u.Gebrauchsgütern	8	1	3	2	2	-	-	-	-	-	-	-	-	28	22
GA Handel, Rep. v.Kfz u.Gebrauchsgütern	8	1	3	2	2	-	-	-	-	-	-	-	-	28	22
50 Kfz-Handel, Rep. v.Kfz, Tankstellen	1	-	-	1	-	-	-	-	-	-	-	-	-	3	2
51 Handelsvermittlung u.GH (o.H.m.Kfz)	4	1	2	-	1	-	-	-	-	-	-	-	-	12	9
52 EH (o.Kfz,o.Tankst.), Rep.v.Gebr.g.	3	-	1	1	1	-	-	-	-	-	-	-	-	13	11
H Beherbergungs- und Gaststättenw.	3	-	2	1	-	-	-	-	-	-	-	-	-	7	4
HA Beherbergungs- und Gaststättenw.	3	-	2	1	-	-	-	-	-	-	-	-	-	7	4
55 Beherbergungs- und Gaststättenw.	3	-	2	1	-	-	-	-	-	-	-	-	-	7	4
I Verkehr und Nachrichtenübermittlung	2	1	-	1	-	-	-	-	-	-	-	-	-	5	4
IA Verkehr und Nachrichtenübermittlung	2	1	-	1	-	-	-	-	-	-	-	-	-	5	4
60 Landverkehr,Transp. i. Rohrfernleit.	1	1	-	-	-	-	-	-	-	-	-	-	-	1	-
64 Nachrichtenübermittlung	1	-	-	1	-	-	-	-	-	-	-	-	-	4	4
J Kredit- und Versicherungswesen	1	-	-	1	-	-	-	-	-	-	-	-	-	2	2
JA Kredit- und Versicherungswesen	1	-	-	1	-	-	-	-	-	-	-	-	-	2	2
65 Kreditwesen	1	-	-	1	-	-	-	-	-	-	-	-	-	2	2
K Realitätenwesen, Unternehmensdienstl.	2	1	1	-	-	-	-	-	-	-	-	-	-	3	1
KA Realitätenwesen, Unternehmensdienstl.	2	1	1	-	-	-	-	-	-	-	-	-	-	3	1
72 Datenverarbeitung u. Datenbanken	1	1	-	-	-	-	-	-	-	-	-	-	-	1	-
74 Erbring.v.unternehmensbez.Dienstl.	1	-	1	-	-	-	-	-	-	-	-	-	-	2	1
L Öffentl. Verwaltung, Sozialversich.	1	-	-	1	-	-	-	-	-	-	-	-	-	4	4
LA Öffentl. Verwaltung, Sozialversich.	1	-	-	1	-	-	-	-	-	-	-	-	-	4	4
75 Öffentl. Verwaltung, Sozialversich.	1	-	-	1	-	-	-	-	-	-	-	-	-	4	4
M Unterrichtswesen	2	-	1	1	-	-	-	-	-	-	-	-	-	3	3
MA Unterrichtswesen	2	-	1	1	-	-	-	-	-	-	-	-	-	3	3
80 Unterrichtswesen	2	-	1	1	-	-	-	-	-	-	-	-	-	3	3
10827 Weingraben															
Zusammen	22	10	4	7	1	-	-	-	-	-	-	-	-	44	27
D Sachgütererzeugung	3	1	-	1	1	-	-	-	-	-	-	-	-	9	7
DJ Metallierz.u.-bearbeitung, H.v.Metallierz.	1	-	-	1	-	-	-	-	-	-	-	-	-	2	2
28 H.v.Metallerzeugnissen	1	-	-	1	-	-	-	-	-	-	-	-	-	2	2
DK Maschinenbau	1	1	-	-	-	-	-	-	-	-	-	-	-	1	-
29 Maschinenbau	1	1	-	-	-	-	-	-	-	-	-	-	-	1	-
DN H.v.sonst. Erzeugnissen,Rückgewinnung	1	-	-	-	1	-	-	-	-	-	-	-	-	6	5
36 H.v.sonstigen Erzeugnissen	1	-	-	-	1	-	-	-	-	-	-	-	-	6	5
G Handel, Rep. v.Kfz u.Gebrauchsgütern	8	5	2	1	-	-	-	-	-	-	-	-	-	13	4
GA Handel, Rep. v.Kfz u.Gebrauchsgütern	8	5	2	1	-	-	-	-	-	-	-	-	-	13	4
50 Kfz-Handel, Rep. v.Kfz, Tankstellen	1	-	1	-	-	-	-	-	-	-	-	-	-	2	1
52 EH (o.Kfz,o.Tankst.), Rep.v.Gebr.g.	7	5	1	1	-	-	-	-	-	-	-	-	-	11	3
H Beherbergungs- und Gaststättenw.	2	2	-	-	-	-	-	-	-	-	-	-	-	3	-
HA Beherbergungs- und Gaststättenw.	2	2	-	-	-	-	-	-	-	-	-	-	-	3	-
55 Beherbergungs- und Gaststättenw.	2	2	-	-	-	-	-	-	-	-	-	-	-	3	-

Tabelle A5: Arbeitsstätten und Beschäftigte nach Gemeinden und Abteilungen der ÖNACE 1995

ÖNACE 1995	Arbeitsstätten insgesamt	davon mit ... unselbständig Beschäftigten											Beschäftigte insgesamt	darunter unselbst. Beschäftigte	
		0	1	2 - 4	5 - 9	10 - 19	20 - 49	50 - 99	100 - 199	200 - 499	500 - 999	1000 und mehr			
I Verkehr und Nachrichtenübermittlung	1	-	-	1	-	-	-	-	-	-	-	-	-	4	4
IA Verkehr und Nachrichtenübermittlung	1	-	-	1	-	-	-	-	-	-	-	-	-	4	4
60 Landverkehr, Transp. i. Rohrfernleit.	1	-	-	1	-	-	-	-	-	-	-	-	-	4	4
J Kredit- und Versicherungswesen	2	1	-	1	-	-	-	-	-	-	-	-	-	3	2
JA Kredit- und Versicherungswesen	2	1	-	1	-	-	-	-	-	-	-	-	-	3	2
65 Kreditwesen	1	-	-	1	-	-	-	-	-	-	-	-	-	2	2
67 M.d.Kredit-u.Vers.w.verbund.Tätigk.	1	1	-	-	-	-	-	-	-	-	-	-	-	1	-
K Realitätenwesen, Unternehmensdienstl.	1	1	-	-	-	-	-	-	-	-	-	-	-	1	-
KA Realitätenwesen, Unternehmensdienstl.	1	1	-	-	-	-	-	-	-	-	-	-	-	1	-
72 Datenverarbeitung u. Datenbanken	1	1	-	-	-	-	-	-	-	-	-	-	-	1	-
L Öffentl. Verwaltung, Sozialversich.	1	-	-	1	-	-	-	-	-	-	-	-	-	3	3
LA Öffentl. Verwaltung, Sozialversich.	1	-	-	1	-	-	-	-	-	-	-	-	-	3	3
75 Öffentl. Verwaltung, Sozialversich.	1	-	-	1	-	-	-	-	-	-	-	-	-	3	3
M Unterrichtswesen	2	-	-	2	-	-	-	-	-	-	-	-	-	5	5
MA Unterrichtswesen	2	-	-	2	-	-	-	-	-	-	-	-	-	5	5
80 Unterrichtswesen	2	-	-	2	-	-	-	-	-	-	-	-	-	5	5
O Erbring.v.sonst.öffentl.u.pers.Dienstl.	2	-	2	-	-	-	-	-	-	-	-	-	-	3	2
OA Erbring.v.sonst.öffentl.u.pers.Dienstl.	2	-	2	-	-	-	-	-	-	-	-	-	-	3	2
91 Interessenvertretungen, Vereine	1	-	1	-	-	-	-	-	-	-	-	-	-	1	1
93 Erbring. v. sonst. Dienstleistungen	1	-	1	-	-	-	-	-	-	-	-	-	-	2	1
10828 Oberloisdorf															
Zusammen	20	7	3	6	3	-	1	-	-	-	-	-	-	73	59
D Sachgütererzeugung	1	-	-	1	-	-	-	-	-	-	-	-	-	3	2
DN H.v.sonst. Erzeugnissen,Rückgewinnung	1	-	-	1	-	-	-	-	-	-	-	-	-	3	2
36 H.v.sonstigen Erzeugnissen	1	-	-	1	-	-	-	-	-	-	-	-	-	3	2
F Bauwesen	4	1	-	-	2	-	1	-	-	-	-	-	-	41	37
FA Bauwesen	4	1	-	-	2	-	1	-	-	-	-	-	-	41	37
45 Bauwesen	4	1	-	-	2	-	1	-	-	-	-	-	-	41	37
G Handel, Rep. v.Kfz u.Gebrauchsgütern	4	-	2	2	-	-	-	-	-	-	-	-	-	9	6
GA Handel, Rep. v.Kfz u.Gebrauchsgütern	4	-	2	2	-	-	-	-	-	-	-	-	-	9	6
51 Handelsvermittlung u.GH (o.H.m.Kfz)	1	-	-	1	-	-	-	-	-	-	-	-	-	2	2
52 EH (o.Kfz,o.Tankst.), Rep.v.Gebr.g.	3	-	2	1	-	-	-	-	-	-	-	-	-	7	4
H Beherbergungs- und Gaststättenw.	2	2	-	-	-	-	-	-	-	-	-	-	-	3	-
HA Beherbergungs- und Gaststättenw.	2	2	-	-	-	-	-	-	-	-	-	-	-	3	-
55 Beherbergungs- und Gaststättenw.	2	2	-	-	-	-	-	-	-	-	-	-	-	3	-
I Verkehr und Nachrichtenübermittlung	1	-	-	1	-	-	-	-	-	-	-	-	-	2	2
IA Verkehr und Nachrichtenübermittlung	1	-	-	1	-	-	-	-	-	-	-	-	-	2	2
64 Nachrichtenübermittlung	1	-	-	1	-	-	-	-	-	-	-	-	-	2	2
J Kredit- und Versicherungswesen	4	3	1	-	-	-	-	-	-	-	-	-	-	3	1
JA Kredit- und Versicherungswesen	4	3	1	-	-	-	-	-	-	-	-	-	-	3	1
65 Kreditwesen	1	-	1	-	-	-	-	-	-	-	-	-	-	1	1
67 M.d.Kredit-u.Vers.w.verbund.Tätigk.	3	3	-	-	-	-	-	-	-	-	-	-	-	2	-
K Realitätenwesen, Unternehmensdienstl.	1	1	-	-	-	-	-	-	-	-	-	-	-	1	-
KA Realitätenwesen, Unternehmensdienstl.	1	1	-	-	-	-	-	-	-	-	-	-	-	1	-
74 Erbring.v.unternehmensbez.Dienstl.	1	1	-	-	-	-	-	-	-	-	-	-	-	1	-

Tabelle A5: Arbeitsstätten und Beschäftigte nach Gemeinden und Abteilungen der ÖNACE 1995

ÖNACE 1995	Arbeitsstätten insgesamt	davon mit ... unselbständig Beschäftigten											Beschäftigte insgesamt	darunter unselbst. Beschäftigte	
		0	1	2 - 4	5 - 9	10 - 19	20 - 49	50 - 99	100 - 199	200 - 499	500 - 999	1000 und mehr			
L Öffentl. Verwaltung, Sozialversich.	1	-	-	1	-	-	-	-	-	-	-	-	-	2	2
LA Öffentl. Verwaltung, Sozialversich.	1	-	-	1	-	-	-	-	-	-	-	-	-	2	2
75 Öffentl. Verwaltung, Sozialversich.	1	-	-	1	-	-	-	-	-	-	-	-	-	2	2
M Unterrichtswesen	2	-	-	1	1	-	-	-	-	-	-	-	-	9	9
MA Unterrichtswesen	2	-	-	1	1	-	-	-	-	-	-	-	-	9	9
80 Unterrichtswesen	2	-	-	1	1	-	-	-	-	-	-	-	-	9	9
10901 Bad Tatzmannsdorf															
Zusammen	116	26	31	31	11	6	4	4	3	-	-	-	-	1236	1143
D Sachgütererzeugung	3	1	1	1	-	-	-	-	-	-	-	-	-	4	3
DB H.v.Textilien, Textilwaren u. Bekleidung	1	-	1	-	-	-	-	-	-	-	-	-	-	1	1
18 H.v.Bekleidung	1	-	1	-	-	-	-	-	-	-	-	-	-	1	1
DH H.v.Gummi- und Kunststoffwaren	1	1	-	-	-	-	-	-	-	-	-	-	-	1	-
25 H.v.Gummi- und Kunststoffwaren	1	1	-	-	-	-	-	-	-	-	-	-	-	1	-
DI H.u.Bearb.v.Glas,H.v.W.a.Stein.u.Erden	1	-	-	1	-	-	-	-	-	-	-	-	-	2	2
26 H.u.Bea.v.Glas,H.v.W.a.Stein.u.Erden	1	-	-	1	-	-	-	-	-	-	-	-	-	2	2
F Bauwesen	2	-	-	1	-	1	-	-	-	-	-	-	-	19	18
FA Bauwesen	2	-	-	1	-	1	-	-	-	-	-	-	-	19	18
45 Bauwesen	2	-	-	1	-	1	-	-	-	-	-	-	-	19	18
G Handel, Rep. v.Kfz u.Gebrauchsgütern	19	6	6	5	1	1	-	-	-	-	-	-	-	57	45
GA Handel, Rep. v.Kfz u.Gebrauchsgütern	19	6	6	5	1	1	-	-	-	-	-	-	-	57	45
52 EH (o.Kfz,o.Tankst.), Rep.v.Gebr.g.	19	6	6	5	1	1	-	-	-	-	-	-	-	57	45
H Beherbergungs- und Gaststättenw.	38	8	10	9	2	2	3	3	1	-	-	-	-	552	511
HA Beherbergungs- und Gaststättenw.	38	8	10	9	2	2	3	3	1	-	-	-	-	552	511
55 Beherbergungs- und Gaststättenw.	38	8	10	9	2	2	3	3	1	-	-	-	-	552	511
I Verkehr und Nachrichtenübermittlung	7	-	3	2	2	-	-	-	-	-	-	-	-	24	22
IA Verkehr und Nachrichtenübermittlung	7	-	3	2	2	-	-	-	-	-	-	-	-	24	22
60 Landverkehr,Transp. i. Rohrfernleit.	4	-	2	2	-	-	-	-	-	-	-	-	-	10	8
63 Hilfs-u.Nebentät.f.d.Verk., Reisebür.	1	-	-	-	1	-	-	-	-	-	-	-	-	5	5
64 Nachrichtenübermittlung	2	-	1	-	1	-	-	-	-	-	-	-	-	9	9
J Kredit- und Versicherungswesen	3	-	-	3	-	-	-	-	-	-	-	-	-	8	7
JA Kredit- und Versicherungswesen	3	-	-	3	-	-	-	-	-	-	-	-	-	8	7
65 Kreditwesen	2	-	-	2	-	-	-	-	-	-	-	-	-	5	5
67 M.d.Kredit-u.Vers.w.verbund.Tätigk.	1	-	-	1	-	-	-	-	-	-	-	-	-	3	2
K Realitätenwesen, Unternehmensdienstl.	8	4	1	2	1	-	-	-	-	-	-	-	-	20	13
KA Realitätenwesen, Unternehmensdienstl.	8	4	1	2	1	-	-	-	-	-	-	-	-	20	13
70 Realitätenwesen	3	2	1	-	-	-	-	-	-	-	-	-	-	4	1
72 Datenverarbeitung u. Datenbanken	2	1	-	1	-	-	-	-	-	-	-	-	-	5	3
74 Erbring.v.unternehmensbez.Dienstl.	3	1	-	1	1	-	-	-	-	-	-	-	-	11	9
L Öffentl. Verwaltung, Sozialversich.	2	-	-	-	1	1	-	-	-	-	-	-	-	25	25
LA Öffentl. Verwaltung, Sozialversich.	2	-	-	-	1	1	-	-	-	-	-	-	-	25	25
75 Öffentl. Verwaltung, Sozialversich.	2	-	-	-	1	1	-	-	-	-	-	-	-	25	25
M Unterrichtswesen	2	-	1	1	-	-	-	-	-	-	-	-	-	5	5
MA Unterrichtswesen	2	-	1	1	-	-	-	-	-	-	-	-	-	5	5
80 Unterrichtswesen	2	-	1	1	-	-	-	-	-	-	-	-	-	5	5
N Gesundheits-, Veterinär- u. Sozialw.	13	4	4	3	1	-	-	-	1	-	-	-	-	230	214
NA Gesundheits-, Veterinär- u. Sozialw.	13	4	4	3	1	-	-	-	1	-	-	-	-	230	214
85 Gesundheits-, Veterinär- u. Sozialw.	13	4	4	3	1	-	-	-	1	-	-	-	-	230	214

Tabelle A5: Arbeitsstätten und Beschäftigte nach Gemeinden und Abteilungen der ÖNACE 1995

ÖNACE 1995	Arbeitsstätten insgesamt	davon mit ... unselbständig Beschäftigten											Beschäftigte insgesamt	darunter unselbst. Beschäftigte
		0	1	2 - 4	5 - 9	10 - 19	20 - 49	50 - 99	100 - 199	200 - 499	500 - 999	1000 und mehr		
O Erbring.v.sonst.öffentl.u.pers.Dienstl.	19	3	5	4	3	1	1	1	1	-	-	-	292	280
OA Erbring.v.sonst.öffentl.u.pers.Dienstl.	19	3	5	4	3	1	1	1	1	-	-	-	292	280
91 Interessenvertretungen, Vereine	1	-	1	-	-	-	-	-	-	-	-	-	1	1
92 Kultur, Sport und Unterhaltung	6	2	2	-	1	1	-	-	-	-	-	-	26	22
93 Erbring. v. sonst. Dienstleistungen	12	1	2	4	2	-	1	1	1	-	-	-	265	257
10902 Bernstein														
Zusammen	101	18	26	32	14	7	4	-	-	-	-	-	456	385
C Bergbau;Gewinn.v.Steinen u.Erden	2	-	1	-	1	-	-	-	-	-	-	-	11	8
CB Erzbergb., Gewinnung v.Steinen u.Erden	2	-	1	-	1	-	-	-	-	-	-	-	11	8
14 Gew.v.Steinen u.Erden;sonst.Bergb.	2	-	1	-	1	-	-	-	-	-	-	-	11	8
D Sachgütererzeugung	11	1	2	5	2	-	1	-	-	-	-	-	59	48
DA H.v.Nahrungsm.u.Getränken,Tabakverarb.	3	-	-	1	1	-	1	-	-	-	-	-	32	30
15 H.v.Nahr.- u.Genussm.; Getränken	3	-	-	1	1	-	1	-	-	-	-	-	32	30
DD Be- u. Verarb. v. Holz (o.H.v.Möbeln)	2	-	-	1	1	-	-	-	-	-	-	-	11	8
20 Be- u. Verarb. v. Holz (o.H.v.Möbeln)	2	-	-	1	1	-	-	-	-	-	-	-	11	8
DI H.u.Bearb.v.Glas,H.v.W.a.Stein.u.Erden	4	1	1	2	-	-	-	-	-	-	-	-	11	7
26 H.u.Bea.v.Glas,H.v.W.a.Stein.u.Erden	4	1	1	2	-	-	-	-	-	-	-	-	11	7
DJ Metallerg.u.-bearbeitung, H.v.Metallerg.	1	-	-	1	-	-	-	-	-	-	-	-	3	2
28 H.v.Metallergzeugnissen	1	-	-	1	-	-	-	-	-	-	-	-	3	2
DN H.v.sonst. Erzeugnissen,Rückgewinnung	1	-	1	-	-	-	-	-	-	-	-	-	2	1
36 H.v.sonstigen Erzeugnissen	1	-	1	-	-	-	-	-	-	-	-	-	2	1
F Bauwesen	14	1	3	4	3	2	1	-	-	-	-	-	97	90
FA Bauwesen	14	1	3	4	3	2	1	-	-	-	-	-	97	90
45 Bauwesen	14	1	3	4	3	2	1	-	-	-	-	-	97	90
G Handel, Rep. v.Kfz u.Gebrauchsgütern	20	2	9	6	2	1	-	-	-	-	-	-	63	51
GA Handel, Rep. v.Kfz u.Gebrauchsgütern	20	2	9	6	2	1	-	-	-	-	-	-	63	51
50 Kfz-Handel, Rep. v.Kfz, Tankstellen	4	-	1	2	-	1	-	-	-	-	-	-	22	19
51 Handelsvermittlung u.GH (o.H.m.Kfz)	5	2	2	-	1	-	-	-	-	-	-	-	10	8
52 EH (o.Kfz,o.Tankst.), Rep.v.Gebr.g.	11	-	6	4	1	-	-	-	-	-	-	-	31	24
H Beherbergungs- und Gaststättenw.	15	6	2	5	1	1	-	-	-	-	-	-	47	31
HA Beherbergungs- und Gaststättenw.	15	6	2	5	1	1	-	-	-	-	-	-	47	31
55 Beherbergungs- und Gaststättenw.	15	6	2	5	1	1	-	-	-	-	-	-	47	31
I Verkehr und Nachrichtenübermittlung	8	3	2	-	3	-	-	-	-	-	-	-	25	19
IA Verkehr und Nachrichtenübermittlung	8	3	2	-	3	-	-	-	-	-	-	-	25	19
60 Landverkehr,Transp. i. Rohrfernleit.	6	3	1	-	2	-	-	-	-	-	-	-	19	13
64 Nachrichtenübermittlung	2	-	1	-	1	-	-	-	-	-	-	-	6	6
J Kredit- und Versicherungswesen	3	1	-	2	-	-	-	-	-	-	-	-	6	5
JA Kredit- und Versicherungswesen	3	1	-	2	-	-	-	-	-	-	-	-	6	5
65 Kreditwesen	2	-	-	2	-	-	-	-	-	-	-	-	5	5
67 M.d.Kredit-u.Vers.w.verbund.Tätigk.	1	1	-	-	-	-	-	-	-	-	-	-	1	-
K Realitätenwesen, Unternehmensdienstl.	4	2	-	2	-	-	-	-	-	-	-	-	8	5
KA Realitätenwesen, Unternehmensdienstl.	4	2	-	2	-	-	-	-	-	-	-	-	8	5
70 Realitätenwesen	1	1	-	-	-	-	-	-	-	-	-	-	1	-
73 Forschung und Entwicklung	1	1	-	-	-	-	-	-	-	-	-	-	1	-
74 Erbring.v.unternehmensbez.Dienstl.	2	-	-	2	-	-	-	-	-	-	-	-	6	5
L Öffentl. Verwaltung, Sozialversich.	2	-	-	-	1	1	-	-	-	-	-	-	19	19
LA Öffentl. Verwaltung, Sozialversich.	2	-	-	-	1	1	-	-	-	-	-	-	19	19
75 Öffentl. Verwaltung, Sozialversich.	2	-	-	-	1	1	-	-	-	-	-	-	19	19

Tabelle A5: Arbeitsstätten und Beschäftigte nach Gemeinden und Abteilungen der ÖNACE 1995

ÖNACE 1995	Arbeitsstätten insgesamt	davon mit ... unselbständig Beschäftigten											Beschäftigte insgesamt	darunter unselbst. Beschäftigte
		0	1	2 - 4	5 - 9	10 - 19	20 - 49	50 - 99	100 - 199	200 - 499	500 - 999	1000 und mehr		
M Unterrichtswesen	8	-	4	2	1	-	1	-	-	-	-	-	35	35
MA Unterrichtswesen	8	-	4	2	1	-	1	-	-	-	-	-	35	35
80 Unterrichtswesen	8	-	4	2	1	-	1	-	-	-	-	-	35	35
N Gesundheits-, Veterinär- u. Sozialw.	5	-	-	3	-	1	1	-	-	-	-	-	54	49
NA Gesundheits-, Veterinär- u. Sozialw.	5	-	-	3	-	1	1	-	-	-	-	-	54	49
85 Gesundheits-, Veterinär- u. Sozialw.	5	-	-	3	-	1	1	-	-	-	-	-	54	49
O Erbring.v.sonst.öffentl.u.pers.Dienstl.	9	2	3	3	-	1	-	-	-	-	-	-	32	25
OA Erbring.v.sonst.öffentl.u.pers.Dienstl.	9	2	3	3	-	1	-	-	-	-	-	-	32	25
91 Interessenvertretungen, Vereine	2	-	2	-	-	-	-	-	-	-	-	-	2	2
92 Kultur, Sport und Unterhaltung	4	2	1	1	-	-	-	-	-	-	-	-	9	3
93 Erbring. v. sonst. Dienstleistungen	3	-	-	2	-	1	-	-	-	-	-	-	21	20
10903 Deutsch Schützen-Eisenberg														
Zusammen	38	15	10	9	2	1	1	-	-	-	-	-	110	79
D Sachgüterzeugung	3	1	1	-	1	-	-	-	-	-	-	-	12	9
DK Maschinenbau	1	-	1	-	-	-	-	-	-	-	-	-	2	1
29 Maschinenbau	1	-	1	-	-	-	-	-	-	-	-	-	2	1
DN H.v.sonst. Erzeugnissen,Rückgewinnung	2	1	-	-	1	-	-	-	-	-	-	-	10	8
36 H.v.sonstigen Erzeugnissen	2	1	-	-	1	-	-	-	-	-	-	-	10	8
F Bauwesen	1	-	1	-	-	-	-	-	-	-	-	-	3	1
FA Bauwesen	1	-	1	-	-	-	-	-	-	-	-	-	3	1
45 Bauwesen	1	-	1	-	-	-	-	-	-	-	-	-	3	1
G Handel, Rep. v.Kfz u.Gebrauchsgütern	11	5	1	5	-	-	-	-	-	-	-	-	21	13
GA Handel, Rep. v.Kfz u.Gebrauchsgütern	11	5	1	5	-	-	-	-	-	-	-	-	21	13
50 Kfz-Handel, Rep. v.Kfz, Tankstellen	1	1	-	-	-	-	-	-	-	-	-	-	1	-
51 Handelsvermittlung u.GH (o.H.m.Kfz)	4	1	1	2	-	-	-	-	-	-	-	-	7	6
52 EH (o.Kfz,o.Tankst.), Rep.v.Gebr.g.	6	3	-	3	-	-	-	-	-	-	-	-	13	7
H Beherbergungs- und Gaststättenw.	8	3	4	1	-	-	-	-	-	-	-	-	17	7
HA Beherbergungs- und Gaststättenw.	8	3	4	1	-	-	-	-	-	-	-	-	17	7
55 Beherbergungs- und Gaststättenw.	8	3	4	1	-	-	-	-	-	-	-	-	17	7
I Verkehr und Nachrichtenübermittlung	4	1	2	1	-	-	-	-	-	-	-	-	7	5
IA Verkehr und Nachrichtenübermittlung	4	1	2	1	-	-	-	-	-	-	-	-	7	5
60 Landverkehr,Transp. i. Rohrfernleit.	2	-	2	-	-	-	-	-	-	-	-	-	4	2
64 Nachrichtenübermittlung	2	1	-	1	-	-	-	-	-	-	-	-	3	3
J Kredit- und Versicherungswesen	1	-	-	1	-	-	-	-	-	-	-	-	3	3
JA Kredit- und Versicherungswesen	1	-	-	1	-	-	-	-	-	-	-	-	3	3
65 Kreditwesen	1	-	-	1	-	-	-	-	-	-	-	-	3	3
K Realitätenwesen, Unternehmensdienstl.	3	3	-	-	-	-	-	-	-	-	-	-	3	-
KA Realitätenwesen, Unternehmensdienstl.	3	3	-	-	-	-	-	-	-	-	-	-	3	-
72 Datenverarbeitung u. Datenbanken	1	1	-	-	-	-	-	-	-	-	-	-	1	-
74 Erbring.v.unternehmensbez.Dienstl.	2	2	-	-	-	-	-	-	-	-	-	-	2	-
L Öffentl. Verwaltung, Sozialversich.	2	-	-	-	-	1	1	-	-	-	-	-	31	31
LA Öffentl. Verwaltung, Sozialversich.	2	-	-	-	-	1	1	-	-	-	-	-	31	31
75 Öffentl. Verwaltung, Sozialversich.	2	-	-	-	-	1	1	-	-	-	-	-	31	31
M Unterrichtswesen	1	-	-	-	1	-	-	-	-	-	-	-	7	7
MA Unterrichtswesen	1	-	-	-	1	-	-	-	-	-	-	-	7	7
80 Unterrichtswesen	1	-	-	-	1	-	-	-	-	-	-	-	7	7

Tabelle A5: Arbeitsstätten und Beschäftigte nach Gemeinden und Abteilungen der ÖNACE 1995

ÖNACE 1995	Arbeitsstätten insgesamt	davon mit ... unselbständig Beschäftigten											Beschäftigte insgesamt	darunter unselbst. Beschäftigte	
		0	1	2 - 4	5 - 9	10 - 19	20 - 49	50 - 99	100 - 199	200 - 499	500 - 999	1000 und mehr			
N Gesundheits-, Veterinär- u. Sozialw.	2	1	-	1	-	-	-	-	-	-	-	-	-	4	2
NA Gesundheits-, Veterinär- u. Sozialw.	2	1	-	1	-	-	-	-	-	-	-	-	-	4	2
85 Gesundheits-, Veterinär- u. Sozialw.	2	1	-	1	-	-	-	-	-	-	-	-	-	4	2
O Erbring.v.sonst.öffentl.u.pers.Dienstl.	2	1	1	-	-	-	-	-	-	-	-	-	-	2	1
OA Erbring.v.sonst.öffentl.u.pers.Dienstl.	2	1	1	-	-	-	-	-	-	-	-	-	-	2	1
91 Interessenvertretungen, Vereine	1	-	1	-	-	-	-	-	-	-	-	-	-	1	1
92 Kultur, Sport und Unterhaltung	1	1	-	-	-	-	-	-	-	-	-	-	-	1	-
10904 Grafenschachen															
Zusammen	39	10	9	10	5	2	3	-	-	-	-	-	-	241	208
D Sachgütererzeugung	5	1	1	2	-	-	1	-	-	-	-	-	-	59	55
DA H.v.Nahrungsm.u.Getränken,Tabakverarb.	2	1	-	1	-	-	-	-	-	-	-	-	-	4	2
15 H.v.Nahr.- u.Genussm.; Getränken	2	1	-	1	-	-	-	-	-	-	-	-	-	4	2
DB H.v.Textilien, Textilwaren u. Bekleidung	1	-	-	1	-	-	-	-	-	-	-	-	-	4	3
18 H.v.Bekleidung	1	-	-	1	-	-	-	-	-	-	-	-	-	4	3
DJ Metallerg.u.-bearbeitung, H.v.Metallerg.	1	-	1	-	-	-	-	-	-	-	-	-	-	2	1
28 H.v.Metallergzeugnissen	1	-	1	-	-	-	-	-	-	-	-	-	-	2	1
DL H.v.Büromasch., Datenverarb.ger.	1	-	-	-	-	-	1	-	-	-	-	-	-	49	49
33 Medizin-,Mess-u.Regel.tech., Optik	1	-	-	-	-	-	1	-	-	-	-	-	-	49	49
G Handel, Rep. v.Kfz u.Gebrauchsgütern	10	3	4	1	2	-	-	-	-	-	-	-	-	25	17
GA Handel, Rep. v.Kfz u.Gebrauchsgütern	10	3	4	1	2	-	-	-	-	-	-	-	-	25	17
50 Kfz-Handel, Rep. v.Kfz, Tankstellen	1	-	1	-	-	-	-	-	-	-	-	-	-	2	1
51 Handelsvermittlung u.GH (o.H.m.Kfz)	4	2	-	1	1	-	-	-	-	-	-	-	-	12	8
52 EH (o.Kfz,o.Tankst.), Rep.v.Gebr.g.	5	1	3	-	1	-	-	-	-	-	-	-	-	11	8
H Beherbergungs- und Gaststättenw.	7	2	2	2	1	-	-	-	-	-	-	-	-	19	13
HA Beherbergungs- und Gaststättenw.	7	2	2	2	1	-	-	-	-	-	-	-	-	19	13
55 Beherbergungs- und Gaststättenw.	7	2	2	2	1	-	-	-	-	-	-	-	-	19	13
I Verkehr und Nachrichtenübermittlung	7	1	1	-	2	1	2	-	-	-	-	-	-	102	92
IA Verkehr und Nachrichtenübermittlung	7	1	1	-	2	1	2	-	-	-	-	-	-	102	92
60 Landverkehr,Transp. i. Rohrfernleit.	6	1	1	-	1	1	2	-	-	-	-	-	-	96	86
63 Hilfs-u.Nebentät.f.d.Verk., Reisebür.	1	-	-	-	1	-	-	-	-	-	-	-	-	6	6
J Kredit- und Versicherungswesen	1	-	-	1	-	-	-	-	-	-	-	-	-	4	4
JA Kredit- und Versicherungswesen	1	-	-	1	-	-	-	-	-	-	-	-	-	4	4
65 Kreditwesen	1	-	-	1	-	-	-	-	-	-	-	-	-	4	4
K Realitätenwesen, Unternehmensdienstl.	2	2	-	-	-	-	-	-	-	-	-	-	-	2	-
KA Realitätenwesen, Unternehmensdienstl.	2	2	-	-	-	-	-	-	-	-	-	-	-	2	-
74 Erbring.v.unternehmensbez.Dienstl.	2	2	-	-	-	-	-	-	-	-	-	-	-	2	-
L Öffentl. Verwaltung, Sozialversich.	2	-	-	2	-	-	-	-	-	-	-	-	-	7	7
LA Öffentl. Verwaltung, Sozialversich.	2	-	-	2	-	-	-	-	-	-	-	-	-	7	7
75 Öffentl. Verwaltung, Sozialversich.	2	-	-	2	-	-	-	-	-	-	-	-	-	7	7
M Unterrichtswesen	2	-	1	1	-	-	-	-	-	-	-	-	-	4	4
MA Unterrichtswesen	2	-	1	1	-	-	-	-	-	-	-	-	-	4	4
80 Unterrichtswesen	2	-	1	1	-	-	-	-	-	-	-	-	-	4	4
N Gesundheits-, Veterinär- u. Sozialw.	2	1	-	1	-	-	-	-	-	-	-	-	-	6	4
NA Gesundheits-, Veterinär- u. Sozialw.	2	1	-	1	-	-	-	-	-	-	-	-	-	6	4
85 Gesundheits-, Veterinär- u. Sozialw.	2	1	-	1	-	-	-	-	-	-	-	-	-	6	4
O Erbring.v.sonst.öffentl.u.pers.Dienstl.	1	-	-	-	-	1	-	-	-	-	-	-	-	13	12
OA Erbring.v.sonst.öffentl.u.pers.Dienstl.	1	-	-	-	-	1	-	-	-	-	-	-	-	13	12
93 Erbring. v. sonst. Dienstleistungen	1	-	-	-	-	1	-	-	-	-	-	-	-	13	12

Tabelle A5: Arbeitsstätten und Beschäftigte nach Gemeinden und Abteilungen der ÖNACE 1995

ÖNACE 1995	Arbeitsstätten insgesamt	davon mit ... unselbständig Beschäftigten										Beschäftigte insgesamt	darunter unselbst. Beschäftigte
		0	1	2 - 4	5 - 9	10 - 19	20 - 49	50 - 99	100 - 199	200 - 499	500 - 999		
10905 Großpetersdorf													
Zusammen	179	47	25	52	21	23	8	1	-	1	-	2163	2021
D Sachgütererzeugung	19	4	3	5	3	1	1	-	-	1	1	1240	1222
DA H.v.Nahrungsm.u.Getränken,Tabakverarb.	7	1	2	1	2	-	1	-	-	-	-	44	34
15 H.v.Nahr.- u.Genussm.; Getränken	7	1	2	1	2	-	1	-	-	-	-	44	34
DI H.u.Bearb.v.Glas,H.v.W.a.Stein.u.Erden	3	2	-	1	-	-	-	-	-	-	-	6	4
26 H.u.Bea.v.Glas,H.v.W.a.Stein.u.Erden	3	2	-	1	-	-	-	-	-	-	-	6	4
DJ Metallerrz.u.-bearbeitung, H.v.Metallerrz.	1	-	-	1	-	-	-	-	-	-	-	5	4
28 H.v.Metallerzeugnissen	1	-	-	1	-	-	-	-	-	-	-	5	4
DK Maschinenbau	1	-	-	-	-	1	-	-	-	-	-	12	12
29 Maschinenbau	1	-	-	-	-	1	-	-	-	-	-	12	12
DL H.v.Büromasch., Datenverarb.ger.	4	1	1	-	-	-	-	-	-	1	1	1157	1156
31 H.v.Ger.d.Elektrizitätserz., -verteil.	2	-	-	-	-	-	-	-	-	1	1	1155	1155
33 Medizin-,Mess-u.Regel.tech., Optik	2	1	1	-	-	-	-	-	-	-	-	2	1
DN H.v.sonst. Erzeugnissen,Rückgewinnung	3	-	-	2	1	-	-	-	-	-	-	16	12
36 H.v.sonstigen Erzeugnissen	3	-	-	2	1	-	-	-	-	-	-	16	12
E Energie- und Wasserversorgung	1	-	-	1	-	-	-	-	-	-	-	2	2
EA Energie- und Wasserversorgung	1	-	-	1	-	-	-	-	-	-	-	2	2
41 Wasserversorgung	1	-	-	1	-	-	-	-	-	-	-	2	2
F Bauwesen	18	3	-	1	2	9	3	-	-	-	-	243	227
FA Bauwesen	18	3	-	1	2	9	3	-	-	-	-	243	227
45 Bauwesen	18	3	-	1	2	9	3	-	-	-	-	243	227
G Handel, Rep. v.Kfz u.Gebrauchsgütern	40	12	7	11	4	5	1	-	-	-	-	178	147
GA Handel, Rep. v.Kfz u.Gebrauchsgütern	40	12	7	11	4	5	1	-	-	-	-	178	147
50 Kfz-Handel, Rep. v.Kfz, Tankstellen	7	1	1	2	2	1	-	-	-	-	-	38	31
51 Handelsvermittlung u.GH (o.H.m.Kfz)	6	3	-	1	-	1	1	-	-	-	-	38	35
52 EH (o.Kfz,o.Tankst.), Rep.v.Gebr.g.	27	8	6	8	2	3	-	-	-	-	-	102	81
H Beherbergungs- und Gaststättenw.	19	6	7	6	-	-	-	-	-	-	-	50	23
HA Beherbergungs- und Gaststättenw.	19	6	7	6	-	-	-	-	-	-	-	50	23
55 Beherbergungs- und Gaststättenw.	19	6	7	6	-	-	-	-	-	-	-	50	23
I Verkehr und Nachrichtenübermittlung	10	3	-	4	1	1	1	-	-	-	-	66	62
IA Verkehr und Nachrichtenübermittlung	10	3	-	4	1	1	1	-	-	-	-	66	62
60 Landverkehr,Transp. i. Rohrfernleit.	6	3	-	2	-	-	1	-	-	-	-	42	38
63 Hilfs-u.Nebentät.f.d.Verk., Reisebür.	2	-	-	1	1	-	-	-	-	-	-	8	8
64 Nachrichtenübermittlung	2	-	-	1	-	1	-	-	-	-	-	16	16
J Kredit- und Versicherungswesen	4	-	-	2	2	-	-	-	-	-	-	17	17
JA Kredit- und Versicherungswesen	4	-	-	2	2	-	-	-	-	-	-	17	17
65 Kreditwesen	4	-	-	2	2	-	-	-	-	-	-	17	17
K Realitätenwesen, Unternehmensdienstl.	22	12	3	3	2	2	-	-	-	-	-	62	45
KA Realitätenwesen, Unternehmensdienstl.	22	12	3	3	2	2	-	-	-	-	-	62	45
70 Realitätenwesen	1	-	-	1	-	-	-	-	-	-	-	3	3
71 Vermiet.bewegl.Sachen o.Bed.pers.	2	1	1	-	-	-	-	-	-	-	-	3	1
72 Datenverarbeitung u. Datenbanken	7	5	1	1	-	-	-	-	-	-	-	9	4
74 Erbring.v.unternehmensbez.Dienstl.	12	6	1	1	2	2	-	-	-	-	-	47	37
L Öffentl. Verwaltung, Sozialversich.	3	-	-	-	1	2	-	-	-	-	-	28	28
LA Öffentl. Verwaltung, Sozialversich.	3	-	-	-	1	2	-	-	-	-	-	28	28
75 Öffentl. Verwaltung, Sozialversich.	3	-	-	-	1	2	-	-	-	-	-	28	28

Tabelle A5: Arbeitsstätten und Beschäftigte nach Gemeinden und Abteilungen der ÖNACE 1995

ÖNACE 1995	Arbeitsstätten insgesamt	davon mit ... unselbständig Beschäftigten											Beschäftigte insgesamt	darunter unselbst. Beschäftigte
		0	1	2 - 4	5 - 9	10 - 19	20 - 49	50 - 99	100 - 199	200 - 499	500 - 999	1000 und mehr		
M Unterrichtswesen	12	-	-	6	2	2	1	1	-	-	-	-	154	151
MA Unterrichtswesen	12	-	-	6	2	2	1	1	-	-	-	-	154	151
80 Unterrichtswesen	12	-	-	6	2	2	1	1	-	-	-	-	154	151
N Gesundheits-, Veterinär- u. Sozialw.	14	-	2	7	3	1	1	-	-	-	-	-	83	72
NA Gesundheits-, Veterinär- u. Sozialw.	14	-	2	7	3	1	1	-	-	-	-	-	83	72
85 Gesundheits-, Veterinär- u. Sozialw.	14	-	2	7	3	1	1	-	-	-	-	-	83	72
O Erbring.v.sonst.öffentl.u.pers.Dienstl.	17	7	3	6	1	-	-	-	-	-	-	-	40	25
OA Erbring.v.sonst.öffentl.u.pers.Dienstl.	17	7	3	6	1	-	-	-	-	-	-	-	40	25
90 Abwasser- u.Abfallbes.u.s.Entsorg.	2	-	-	2	-	-	-	-	-	-	-	-	7	6
91 Interessenvertretungen, Vereine	2	-	1	1	-	-	-	-	-	-	-	-	3	3
92 Kultur, Sport und Unterhaltung	2	2	-	-	-	-	-	-	-	-	-	-	2	-
93 Erbring. v. sonst. Dienstleistungen	11	5	2	3	1	-	-	-	-	-	-	-	28	16
10906 Hannersdorf														
Zusammen	25	13	3	4	4	-	1	-	-	-	-	-	78	62
C Bergbau;Gewinn.v.Steinen u.Erden	2	-	-	-	1	-	1	-	-	-	-	-	26	26
CB Erzbergb., Gewinnung v.Steinen u.Erden	2	-	-	-	1	-	1	-	-	-	-	-	26	26
14 Gew.v.Steinen u.Erden;sonst.Bergb.	2	-	-	-	1	-	1	-	-	-	-	-	26	26
D Sachgütererzeugung	1	-	-	-	1	-	-	-	-	-	-	-	8	8
DA H.v.Nahrungsm.u.Getränken,Tabakverarb.	1	-	-	-	1	-	-	-	-	-	-	-	8	8
15 H.v.Nahr.- u.Genussm.; Getränken	1	-	-	-	1	-	-	-	-	-	-	-	8	8
F Bauwesen	2	1	-	1	-	-	-	-	-	-	-	-	5	3
FA Bauwesen	2	1	-	1	-	-	-	-	-	-	-	-	5	3
45 Bauwesen	2	1	-	1	-	-	-	-	-	-	-	-	5	3
G Handel, Rep. v.Kfz u.Gebrauchsgütern	4	3	1	-	-	-	-	-	-	-	-	-	5	1
GA Handel, Rep. v.Kfz u.Gebrauchsgütern	4	3	1	-	-	-	-	-	-	-	-	-	5	1
50 Kfz-Handel, Rep. v.Kfz, Tankstellen	1	-	1	-	-	-	-	-	-	-	-	-	2	1
52 EH (o.Kfz,o.Tankst.), Rep.v.Gebr.g.	3	3	-	-	-	-	-	-	-	-	-	-	3	-
H Beherbergungs- und Gaststättenw.	6	6	-	-	-	-	-	-	-	-	-	-	6	-
HA Beherbergungs- und Gaststättenw.	6	6	-	-	-	-	-	-	-	-	-	-	6	-
55 Beherbergungs- und Gaststättenw.	6	6	-	-	-	-	-	-	-	-	-	-	6	-
I Verkehr und Nachrichtenübermittlung	2	1	-	1	-	-	-	-	-	-	-	-	4	3
IA Verkehr und Nachrichtenübermittlung	2	1	-	1	-	-	-	-	-	-	-	-	4	3
60 Landverkehr,Transp. i. Rohrfernleit.	1	1	-	-	-	-	-	-	-	-	-	-	1	-
64 Nachrichtenübermittlung	1	-	-	1	-	-	-	-	-	-	-	-	3	3
J Kredit- und Versicherungswesen	1	-	1	-	-	-	-	-	-	-	-	-	1	1
JA Kredit- und Versicherungswesen	1	-	1	-	-	-	-	-	-	-	-	-	1	1
65 Kreditwesen	1	-	1	-	-	-	-	-	-	-	-	-	1	1
K Realitätenwesen, Unternehmensdienstl.	1	-	-	1	-	-	-	-	-	-	-	-	4	4
KA Realitätenwesen, Unternehmensdienstl.	1	-	-	1	-	-	-	-	-	-	-	-	4	4
74 Erbring.v.unternehmensbez.Dienstl.	1	-	-	1	-	-	-	-	-	-	-	-	4	4
L Öffentl. Verwaltung, Sozialversich.	1	-	-	-	1	-	-	-	-	-	-	-	7	7
LA Öffentl. Verwaltung, Sozialversich.	1	-	-	-	1	-	-	-	-	-	-	-	7	7
75 Öffentl. Verwaltung, Sozialversich.	1	-	-	-	1	-	-	-	-	-	-	-	7	7
M Unterrichtswesen	2	-	1	-	1	-	-	-	-	-	-	-	6	6
MA Unterrichtswesen	2	-	1	-	1	-	-	-	-	-	-	-	6	6
80 Unterrichtswesen	2	-	1	-	1	-	-	-	-	-	-	-	6	6

Tabelle A5: Arbeitsstätten und Beschäftigte nach Gemeinden und Abteilungen der ÖNACE 1995

ÖNACE 1995	Arbeitsstätten insgesamt	davon mit ... unselbständig Beschäftigten										Beschäftigte insgesamt	darunter unselbst. Beschäftigte	
		0	1	2 - 4	5 - 9	10 - 19	20 - 49	50 - 99	100 - 199	200 - 499	500 - 999			1000 und mehr
O Erbring.v.sonst.öffentl.u.pers.Dienstl.	3	2	-	1	-	-	-	-	-	-	-	-	6	3
OA Erbring.v.sonst.öffentl.u.pers.Dienstl.	3	2	-	1	-	-	-	-	-	-	-	-	6	3
92 Kultur, Sport und Unterhaltung	2	1	-	1	-	-	-	-	-	-	-	-	5	3
93 Erbring. v. sonst. Dienstleistungen	1	1	-	-	-	-	-	-	-	-	-	-	1	-
10907 Kemetten														
Zusammen	39	12	8	13	5	1	-	-	-	-	-	-	132	93
D Sachgütererzeugung	3	-	2	-	1	-	-	-	-	-	-	-	14	11
DA H.v.Nahrungsm.u.Getränken,Tabakverarb.	1	-	1	-	-	-	-	-	-	-	-	-	1	1
15 H.v.Nahr.- u.Genussm.; Getränken	1	-	1	-	-	-	-	-	-	-	-	-	1	1
DK Maschinenbau	1	-	1	-	-	-	-	-	-	-	-	-	2	1
29 Maschinenbau	1	-	1	-	-	-	-	-	-	-	-	-	2	1
DL H.v.Büromasch., Datenverarb.ger.	1	-	-	-	1	-	-	-	-	-	-	-	11	9
33 Medizin-,Mess-u.Regel.tech., Optik	1	-	-	-	1	-	-	-	-	-	-	-	11	9
F Bauwesen	6	1	2	2	1	-	-	-	-	-	-	-	22	15
FA Bauwesen	6	1	2	2	1	-	-	-	-	-	-	-	22	15
45 Bauwesen	6	1	2	2	1	-	-	-	-	-	-	-	22	15
G Handel, Rep. v.Kfz u.Gebrauchsgütern	11	7	2	2	-	-	-	-	-	-	-	-	23	8
GA Handel, Rep. v.Kfz u.Gebrauchsgütern	11	7	2	2	-	-	-	-	-	-	-	-	23	8
50 Kfz-Handel, Rep. v.Kfz, Tankstellen	1	-	1	-	-	-	-	-	-	-	-	-	2	1
51 Handelsvermittlung u.GH (o.H.m.Kfz)	2	1	1	-	-	-	-	-	-	-	-	-	2	1
52 EH (o.Kfz,o.Tankst.), Rep.v.Gebr.g.	8	6	-	2	-	-	-	-	-	-	-	-	19	6
H Beherbergungs- und Gaststättenw.	4	-	1	3	-	-	-	-	-	-	-	-	15	11
HA Beherbergungs- und Gaststättenw.	4	-	1	3	-	-	-	-	-	-	-	-	15	11
55 Beherbergungs- und Gaststättenw.	4	-	1	3	-	-	-	-	-	-	-	-	15	11
I Verkehr und Nachrichtenübermittlung	4	1	-	1	2	-	-	-	-	-	-	-	17	14
IA Verkehr und Nachrichtenübermittlung	4	1	-	1	2	-	-	-	-	-	-	-	17	14
60 Landverkehr,Transp. i. Rohrfernleit.	2	-	-	1	1	-	-	-	-	-	-	-	11	9
63 Hilfs-u.Nebentät.f.d.Verk., Reisebür.	1	1	-	-	-	-	-	-	-	-	-	-	1	-
64 Nachrichtenübermittlung	1	-	-	-	1	-	-	-	-	-	-	-	5	5
J Kredit- und Versicherungswesen	3	2	-	1	-	-	-	-	-	-	-	-	4	2
JA Kredit- und Versicherungswesen	3	2	-	1	-	-	-	-	-	-	-	-	4	2
65 Kreditwesen	1	-	-	1	-	-	-	-	-	-	-	-	2	2
67 M.d.Kredit-u.Vers.w.verbund.Tätigk.	2	2	-	-	-	-	-	-	-	-	-	-	2	-
K Realitätenwesen, Unternehmensdienstl.	3	-	1	2	-	-	-	-	-	-	-	-	9	6
KA Realitätenwesen, Unternehmensdienstl.	3	-	1	2	-	-	-	-	-	-	-	-	9	6
74 Erbring.v.unternehmensbez.Dienstl.	3	-	1	2	-	-	-	-	-	-	-	-	9	6
L Öffentl. Verwaltung, Sozialversich.	1	-	-	-	-	1	-	-	-	-	-	-	11	11
LA Öffentl. Verwaltung, Sozialversich.	1	-	-	-	-	1	-	-	-	-	-	-	11	11
75 Öffentl. Verwaltung, Sozialversich.	1	-	-	-	-	1	-	-	-	-	-	-	11	11
M Unterrichtswesen	2	-	-	1	1	-	-	-	-	-	-	-	11	11
MA Unterrichtswesen	2	-	-	1	1	-	-	-	-	-	-	-	11	11
80 Unterrichtswesen	2	-	-	1	1	-	-	-	-	-	-	-	11	11
N Gesundheits-, Veterinär- u. Sozialw.	1	-	-	1	-	-	-	-	-	-	-	-	5	4
NA Gesundheits-, Veterinär- u. Sozialw.	1	-	-	1	-	-	-	-	-	-	-	-	5	4
85 Gesundheits-, Veterinär- u. Sozialw.	1	-	-	1	-	-	-	-	-	-	-	-	5	4
O Erbring.v.sonst.öffentl.u.pers.Dienstl.	1	1	-	-	-	-	-	-	-	-	-	-	1	-
OA Erbring.v.sonst.öffentl.u.pers.Dienstl.	1	1	-	-	-	-	-	-	-	-	-	-	1	-
93 Erbring. v. sonst. Dienstleistungen	1	1	-	-	-	-	-	-	-	-	-	-	1	-

Tabelle A5: Arbeitsstätten und Beschäftigte nach Gemeinden und Abteilungen der ÖNACE 1995

ÖNACE 1995	Arbeitsstätten insgesamt	davon mit ... unselbständig Beschäftigten										Beschäftigte insgesamt	darunter unselbst. Beschäftigte	
		0	1	2 - 4	5 - 9	10 - 19	20 - 49	50 - 99	100 - 199	200 - 499	500 - 999			1000 und mehr
10908 Kohfidisch														
Zusammen	63	18	13	12	15	4	1	-	-	-	-	-	252	202
D Sachgütererzeugung	7	1	-	2	3	1	-	-	-	-	-	-	45	39
DA H.v.Nahrungsm.u.Getränken,Tabakverarb.	2	-	-	2	-	-	-	-	-	-	-	-	7	6
15 H.v.Nahr.- u.Genussm.; Getränken	2	-	-	2	-	-	-	-	-	-	-	-	7	6
DB H.v.Textilien, Textilwaren u. Bekleidung	1	-	-	-	1	-	-	-	-	-	-	-	7	6
18 H.v.Bekleidung	1	-	-	-	1	-	-	-	-	-	-	-	7	6
DD Be- u. Verarb. v. Holz (o.H.v.Möbeln)	1	-	-	-	1	-	-	-	-	-	-	-	8	7
20 Be- u. Verarb. v. Holz (o.H.v.Möbeln)	1	-	-	-	1	-	-	-	-	-	-	-	8	7
DK Maschinenbau	1	-	-	-	1	-	-	-	-	-	-	-	7	6
29 Maschinenbau	1	-	-	-	1	-	-	-	-	-	-	-	7	6
DL H.v.Büromasch., Datenverarb.ger.	1	1	-	-	-	-	-	-	-	-	-	-	1	-
33 Medizin-,Mess-u.Regel.tech., Optik	1	1	-	-	-	-	-	-	-	-	-	-	1	-
DN H.v.sonst. Erzeugnissen,Rückgewinnung	1	-	-	-	-	1	-	-	-	-	-	-	15	14
36 H.v.sonstigen Erzeugnissen	1	-	-	-	-	1	-	-	-	-	-	-	15	14
F Bauwesen	9	1	4	2	2	-	-	-	-	-	-	-	27	19
FA Bauwesen	9	1	4	2	2	-	-	-	-	-	-	-	27	19
45 Bauwesen	9	1	4	2	2	-	-	-	-	-	-	-	27	19
G Handel, Rep. v.Kfz u.Gebrauchsgütern	14	7	2	1	4	-	-	-	-	-	-	-	48	33
GA Handel, Rep. v.Kfz u.Gebrauchsgütern	14	7	2	1	4	-	-	-	-	-	-	-	48	33
50 Kfz-Handel, Rep. v.Kfz, Tankstellen	1	1	-	-	-	-	-	-	-	-	-	-	1	-
51 Handelsvermittlung u.GH (o.H.m.Kfz)	2	2	-	-	-	-	-	-	-	-	-	-	2	-
52 EH (o.Kfz,o.Tankst.), Rep.v.Gebr.g.	11	4	2	1	4	-	-	-	-	-	-	-	45	33
H Beherbergungs- und Gaststättenw.	7	2	4	1	-	-	-	-	-	-	-	-	14	6
HA Beherbergungs- und Gaststättenw.	7	2	4	1	-	-	-	-	-	-	-	-	14	6
55 Beherbergungs- und Gaststättenw.	7	2	4	1	-	-	-	-	-	-	-	-	14	6
I Verkehr und Nachrichtenübermittlung	3	-	-	-	1	2	-	-	-	-	-	-	32	27
IA Verkehr und Nachrichtenübermittlung	3	-	-	-	1	2	-	-	-	-	-	-	32	27
60 Landverkehr,Transp. i. Rohrfernleit.	2	-	-	-	-	2	-	-	-	-	-	-	26	21
64 Nachrichtenübermittlung	1	-	-	-	1	-	-	-	-	-	-	-	6	6
J Kredit- und Versicherungswesen	3	-	-	2	1	-	-	-	-	-	-	-	9	9
JA Kredit- und Versicherungswesen	3	-	-	2	1	-	-	-	-	-	-	-	9	9
65 Kreditwesen	3	-	-	2	1	-	-	-	-	-	-	-	9	9
K Realitätenwesen, Unternehmensdienstl.	5	4	1	-	-	-	-	-	-	-	-	-	5	1
KA Realitätenwesen, Unternehmensdienstl.	5	4	1	-	-	-	-	-	-	-	-	-	5	1
72 Datenverarbeitung u. Datenbanken	1	1	-	-	-	-	-	-	-	-	-	-	1	-
74 Erbring.v.unternehmensbez.Dienstl.	4	3	1	-	-	-	-	-	-	-	-	-	4	1
L Öffentl. Verwaltung, Sozialversich.	3	-	-	1	1	1	-	-	-	-	-	-	19	19
LA Öffentl. Verwaltung, Sozialversich.	3	-	-	1	1	1	-	-	-	-	-	-	19	19
75 Öffentl. Verwaltung, Sozialversich.	3	-	-	1	1	1	-	-	-	-	-	-	19	19
M Unterrichtswesen	4	-	-	1	2	-	1	-	-	-	-	-	37	37
MA Unterrichtswesen	4	-	-	1	2	-	1	-	-	-	-	-	37	37
80 Unterrichtswesen	4	-	-	1	2	-	1	-	-	-	-	-	37	37
N Gesundheits-, Veterinär- u. Sozialw.	2	-	-	1	1	-	-	-	-	-	-	-	9	8
NA Gesundheits-, Veterinär- u. Sozialw.	2	-	-	1	1	-	-	-	-	-	-	-	9	8
85 Gesundheits-, Veterinär- u. Sozialw.	2	-	-	1	1	-	-	-	-	-	-	-	9	8

Tabelle A5: Arbeitsstätten und Beschäftigte nach Gemeinden und Abteilungen der ÖNACE 1995

ÖNACE 1995	Arbeitsstätten insgesamt	davon mit ... unselbständig Beschäftigten										Beschäftigte insgesamt	darunter unselbst. Beschäftigte	
		0	1	2 - 4	5 - 9	10 - 19	20 - 49	50 - 99	100 - 199	200 - 499	500 - 999			1000 und mehr
O Erbring.v.sonst.öffentl.u.pers.Dienstl.	6	3	2	1	-	-	-	-	-	-	-	-	7	4
OA Erbring.v.sonst.öffentl.u.pers.Dienstl.	6	3	2	1	-	-	-	-	-	-	-	-	7	4
91 Interessenvertretungen, Vereine	1	-	1	-	-	-	-	-	-	-	-	-	1	1
92 Kultur, Sport und Unterhaltung	1	-	1	-	-	-	-	-	-	-	-	-	1	1
93 Erbring. v. sonst. Dienstleistungen	4	3	-	1	-	-	-	-	-	-	-	-	5	2
10909 Litzelsdorf														
Zusammen	43	15	6	11	7	4	-	-	-	-	-	-	174	141
D Sachgütererzeugung	5	1	2	1	1	-	-	-	-	-	-	-	15	9
DA H.v.Nahrungsm.u.Getränken, Tabakverarb.	1	-	-	1	-	-	-	-	-	-	-	-	4	2
15 H.v.Nahr.- u.Genussm.; Getränken	1	-	-	1	-	-	-	-	-	-	-	-	4	2
DD Be- u. Verarb. v. Holz (o.H.v.Möbeln)	2	1	-	-	1	-	-	-	-	-	-	-	7	5
20 Be- u. Verarb. v. Holz (o.H.v.Möbeln)	2	1	-	-	1	-	-	-	-	-	-	-	7	5
DE H.u.Verarb.v.Papier u.Pappe, Verlagsw.	1	-	1	-	-	-	-	-	-	-	-	-	2	1
22 Verlagsw., Druckerei, Vervielfältig.	1	-	1	-	-	-	-	-	-	-	-	-	2	1
DN H.v.sonst. Erzeugnissen, Rückgewinnung	1	-	1	-	-	-	-	-	-	-	-	-	2	1
36 H.v.sonstigen Erzeugnissen	1	-	1	-	-	-	-	-	-	-	-	-	2	1
F Bauwesen	4	1	-	-	-	3	-	-	-	-	-	-	46	41
FA Bauwesen	4	1	-	-	-	3	-	-	-	-	-	-	46	41
45 Bauwesen	4	1	-	-	-	3	-	-	-	-	-	-	46	41
G Handel, Rep. v.Kfz u.Gebrauchsgütern	9	5	-	2	1	1	-	-	-	-	-	-	37	31
GA Handel, Rep. v.Kfz u.Gebrauchsgütern	9	5	-	2	1	1	-	-	-	-	-	-	37	31
50 Kfz-Handel, Rep. v.Kfz, Tankstellen	1	-	-	-	1	-	-	-	-	-	-	-	6	6
51 Handelsvermittlung u.GH (o.H.m.Kfz)	3	1	-	1	-	1	-	-	-	-	-	-	23	22
52 EH (o.Kfz,o.Tankst.), Rep.v.Gebr.g.	5	4	-	1	-	-	-	-	-	-	-	-	8	3
H Beherbergungs- und Gaststättenw.	5	2	1	1	1	-	-	-	-	-	-	-	18	12
HA Beherbergungs- und Gaststättenw.	5	2	1	1	1	-	-	-	-	-	-	-	18	12
55 Beherbergungs- und Gaststättenw.	5	2	1	1	1	-	-	-	-	-	-	-	18	12
I Verkehr und Nachrichtenübermittlung	5	-	2	3	-	-	-	-	-	-	-	-	12	11
IA Verkehr und Nachrichtenübermittlung	5	-	2	3	-	-	-	-	-	-	-	-	12	11
60 Landverkehr, Transp. i. Rohrfernleit.	3	-	1	2	-	-	-	-	-	-	-	-	8	7
64 Nachrichtenübermittlung	2	-	1	1	-	-	-	-	-	-	-	-	4	4
J Kredit- und Versicherungswesen	1	-	-	1	-	-	-	-	-	-	-	-	2	2
JA Kredit- und Versicherungswesen	1	-	-	1	-	-	-	-	-	-	-	-	2	2
65 Kreditwesen	1	-	-	1	-	-	-	-	-	-	-	-	2	2
K Realitätenwesen, Unternehmensdienstl.	4	4	-	-	-	-	-	-	-	-	-	-	4	-
KA Realitätenwesen, Unternehmensdienstl.	4	4	-	-	-	-	-	-	-	-	-	-	4	-
72 Datenverarbeitung u. Datenbanken	2	2	-	-	-	-	-	-	-	-	-	-	2	-
74 Erbring.v.unternehmensbez.Dienstl.	2	2	-	-	-	-	-	-	-	-	-	-	2	-
L Öffentl. Verwaltung, Sozialversich.	2	-	-	-	2	-	-	-	-	-	-	-	13	13
LA Öffentl. Verwaltung, Sozialversich.	2	-	-	-	2	-	-	-	-	-	-	-	13	13
75 Öffentl. Verwaltung, Sozialversich.	2	-	-	-	2	-	-	-	-	-	-	-	13	13
M Unterrichtswesen	2	-	-	2	-	-	-	-	-	-	-	-	5	5
MA Unterrichtswesen	2	-	-	2	-	-	-	-	-	-	-	-	5	5
80 Unterrichtswesen	2	-	-	2	-	-	-	-	-	-	-	-	5	5
N Gesundheits-, Veterinär- u. Sozialw.	3	-	-	1	2	-	-	-	-	-	-	-	17	16
NA Gesundheits-, Veterinär- u. Sozialw.	3	-	-	1	2	-	-	-	-	-	-	-	17	16
85 Gesundheits-, Veterinär- u. Sozialw.	3	-	-	1	2	-	-	-	-	-	-	-	17	16

Tabelle A5: Arbeitsstätten und Beschäftigte nach Gemeinden und Abteilungen der ÖNACE 1995

ÖNACE 1995	Arbeitsstätten insgesamt	davon mit ... unselbständig Beschäftigten											Beschäftigte insgesamt	darunter unselbst. Beschäftigte	
		0	1	2 - 4	5 - 9	10 - 19	20 - 49	50 - 99	100 - 199	200 - 499	500 - 999	1000 und mehr			
O Erbring.v.sonst.öffentl.u.pers.Dienstl.	3	2	1	-	-	-	-	-	-	-	-	-	-	5	1
OA Erbring.v.sonst.öffentl.u.pers.Dienstl.	3	2	1	-	-	-	-	-	-	-	-	-	-	5	1
92 Kultur, Sport und Unterhaltung	1	1	-	-	-	-	-	-	-	-	-	-	-	2	-
93 Erbring. v. sonst. Dienstleistungen	2	1	1	-	-	-	-	-	-	-	-	-	-	3	1
10910 Loipersdorf-Kitzladen															
Zusammen	42	16	5	9	6	2	2	2	-	-	-	-	-	334	296
D Sachgütererzeugung	11	3	-	3	3	2	-	-	-	-	-	-	-	60	51
DA H.v.Nahrungsm.u.Getränken,Tabakverarb.	2	-	-	1	1	-	-	-	-	-	-	-	-	11	9
15 H.v.Nahr.- u.Genussm.; Getränken	2	-	-	1	1	-	-	-	-	-	-	-	-	11	9
DD Be- u. Verarb. v. Holz (o.H.v.Möbeln)	3	1	-	1	1	-	-	-	-	-	-	-	-	13	10
20 Be- u. Verarb. v. Holz (o.H.v.Möbeln)	3	1	-	1	1	-	-	-	-	-	-	-	-	13	10
DH H.v.Gummi- und Kunststoffwaren	1	-	-	-	-	1	-	-	-	-	-	-	-	13	12
25 H.v.Gummi- und Kunststoffwaren	1	-	-	-	-	1	-	-	-	-	-	-	-	13	12
DI H.u.Bearb.v.Glas,H.v.W.a.Stein.u.Erden	1	-	-	-	-	1	-	-	-	-	-	-	-	10	10
26 H.u.Bea.v.Glas,H.v.W.a.Stein.u.Erden	1	-	-	-	-	1	-	-	-	-	-	-	-	10	10
DJ Metallierz.u.-bearbeitung, H.v.Metallierz.	2	-	-	1	1	-	-	-	-	-	-	-	-	11	10
28 H.v.Metalliergegnissen	2	-	-	1	1	-	-	-	-	-	-	-	-	11	10
DK Maschinenbau	1	1	-	-	-	-	-	-	-	-	-	-	-	1	-
29 Maschinenbau	1	1	-	-	-	-	-	-	-	-	-	-	-	1	-
DN H.v.sonst. Erzeugnissen,Rückgewinnung	1	1	-	-	-	-	-	-	-	-	-	-	-	1	-
36 H.v.sonstigen Erzeugnissen	1	1	-	-	-	-	-	-	-	-	-	-	-	1	-
F Bauwesen	3	2	-	-	1	-	-	-	-	-	-	-	-	11	9
FA Bauwesen	3	2	-	-	1	-	-	-	-	-	-	-	-	11	9
45 Bauwesen	3	2	-	-	1	-	-	-	-	-	-	-	-	11	9
G Handel, Rep. v.Kfz u.Gebrauchsgütern	6	3	1	1	-	-	1	-	-	-	-	-	-	34	27
GA Handel, Rep. v.Kfz u.Gebrauchsgütern	6	3	1	1	-	-	1	-	-	-	-	-	-	34	27
50 Kfz-Handel, Rep. v.Kfz, Tankstellen	1	-	-	-	-	-	1	-	-	-	-	-	-	24	24
51 Handelsvermittlung u.GH (o.H.m.Kfz)	1	1	-	-	-	-	-	-	-	-	-	-	-	1	-
52 EH (o.Kfz,o.Tankst.), Rep.v.Gebr.g.	4	2	1	1	-	-	-	-	-	-	-	-	-	9	3
H Beherbergungs- und Gaststättenw.	5	1	2	1	-	-	-	1	-	-	-	-	-	85	79
HA Beherbergungs- und Gaststättenw.	5	1	2	1	-	-	-	1	-	-	-	-	-	85	79
55 Beherbergungs- und Gaststättenw.	5	1	2	1	-	-	-	1	-	-	-	-	-	85	79
I Verkehr und Nachrichtenübermittlung	6	1	2	-	1	-	1	1	-	-	-	-	-	119	111
IA Verkehr und Nachrichtenübermittlung	6	1	2	-	1	-	1	1	-	-	-	-	-	119	111
60 Landverkehr,Transp. i. Rohrfernleit.	5	1	1	-	1	-	1	1	-	-	-	-	-	118	110
64 Nachrichtenübermittlung	1	-	1	-	-	-	-	-	-	-	-	-	-	1	1
J Kredit- und Versicherungswesen	1	-	-	1	-	-	-	-	-	-	-	-	-	2	2
JA Kredit- und Versicherungswesen	1	-	-	1	-	-	-	-	-	-	-	-	-	2	2
65 Kreditwesen	1	-	-	1	-	-	-	-	-	-	-	-	-	2	2
K Realitätenwesen, Unternehmensdienstl.	4	4	-	-	-	-	-	-	-	-	-	-	-	4	-
KA Realitätenwesen, Unternehmensdienstl.	4	4	-	-	-	-	-	-	-	-	-	-	-	4	-
70 Realitätenwesen	1	1	-	-	-	-	-	-	-	-	-	-	-	1	-
71 Vermiet.bewegl.Sachen o.Bed.pers.	1	1	-	-	-	-	-	-	-	-	-	-	-	1	-
74 Erbring.v.unternehmensbez.Dienstl.	2	2	-	-	-	-	-	-	-	-	-	-	-	2	-
L Öffentl. Verwaltung, Sozialversich.	2	-	-	2	-	-	-	-	-	-	-	-	-	7	7
LA Öffentl. Verwaltung, Sozialversich.	2	-	-	2	-	-	-	-	-	-	-	-	-	7	7
75 Öffentl. Verwaltung, Sozialversich.	2	-	-	2	-	-	-	-	-	-	-	-	-	7	7

Tabelle A5: Arbeitsstätten und Beschäftigte nach Gemeinden und Abteilungen der ÖNACE 1995

ÖNACE 1995	Arbeitsstätten insgesamt	davon mit ... unselbständig Beschäftigten										Beschäftigte insgesamt	darunter unselbst. Beschäftigte	
		0	1	2 - 4	5 - 9	10 - 19	20 - 49	50 - 99	100 - 199	200 - 499	500 - 999			1000 und mehr
M Unterrichtswesen	2	-	-	1	1	-	-	-	-	-	-	-	10	10
MA Unterrichtswesen	2	-	-	1	1	-	-	-	-	-	-	-	10	10
80 Unterrichtswesen	2	-	-	1	1	-	-	-	-	-	-	-	10	10
O Erbring.v.sonst.öffentl.u.pers.Dienstl.	2	2	-	-	-	-	-	-	-	-	-	-	2	-
OA Erbring.v.sonst.öffentl.u.pers.Dienstl.	2	2	-	-	-	-	-	-	-	-	-	-	2	-
92 Kultur, Sport und Unterhaltung	2	2	-	-	-	-	-	-	-	-	-	-	2	-
10911 Mariasdorf														
Zusammen	43	12	11	14	3	1	1	1	-	-	-	-	209	183
D Sachgütererzeugung	8	2	1	2	1	1	-	1	-	-	-	-	100	95
DA H.v.Nahrungsm.u.Getränken,Tabakverarb.	1	-	-	1	-	-	-	-	-	-	-	-	6	4
15 H.v.Nahr.- u.Genussm.; Getränken	1	-	-	1	-	-	-	-	-	-	-	-	6	4
DB H.v.Textilien, Textilwaren u. Bekleidung	3	-	1	-	1	-	-	1	-	-	-	-	77	77
18 H.v.Bekleidung	3	-	1	-	1	-	-	1	-	-	-	-	77	77
DD Be- u. Verarb. v. Holz (o.H.v.Möbeln)	3	2	-	1	-	-	-	-	-	-	-	-	5	3
20 Be- u. Verarb. v. Holz (o.H.v.Möbeln)	3	2	-	1	-	-	-	-	-	-	-	-	5	3
DL H.v.Büromasch., Datenverarb.ger.	1	-	-	-	-	1	-	-	-	-	-	-	12	11
31 H.v.Ger.d.Elektrizitätserz., -verteil.	1	-	-	-	-	1	-	-	-	-	-	-	12	11
F Bauwesen	3	2	-	1	-	-	-	-	-	-	-	-	5	2
FA Bauwesen	3	2	-	1	-	-	-	-	-	-	-	-	5	2
45 Bauwesen	3	2	-	1	-	-	-	-	-	-	-	-	5	2
G Handel, Rep. v.Kfz u.Gebrauchsgütern	15	3	6	5	-	-	1	-	-	-	-	-	59	52
GA Handel, Rep. v.Kfz u.Gebrauchsgütern	15	3	6	5	-	-	1	-	-	-	-	-	59	52
50 Kfz-Handel, Rep. v.Kfz, Tankstellen	3	1	1	-	-	-	1	-	-	-	-	-	36	33
51 Handelsvermittlung u.GH (o.H.m.Kfz)	9	1	4	4	-	-	-	-	-	-	-	-	16	15
52 EH (o.Kfz,o.Tankst.), Rep.v.Gebr.g.	3	1	1	1	-	-	-	-	-	-	-	-	7	4
H Beherbergungs- und Gaststättenw.	7	4	2	1	-	-	-	-	-	-	-	-	13	4
HA Beherbergungs- und Gaststättenw.	7	4	2	1	-	-	-	-	-	-	-	-	13	4
55 Beherbergungs- und Gaststättenw.	7	4	2	1	-	-	-	-	-	-	-	-	13	4
I Verkehr und Nachrichtenübermittlung	1	-	-	1	-	-	-	-	-	-	-	-	3	3
IA Verkehr und Nachrichtenübermittlung	1	-	-	1	-	-	-	-	-	-	-	-	3	3
64 Nachrichtenübermittlung	1	-	-	1	-	-	-	-	-	-	-	-	3	3
J Kredit- und Versicherungswesen	1	-	-	1	-	-	-	-	-	-	-	-	3	3
JA Kredit- und Versicherungswesen	1	-	-	1	-	-	-	-	-	-	-	-	3	3
65 Kreditwesen	1	-	-	1	-	-	-	-	-	-	-	-	3	3
K Realitätenwesen, Unternehmensdienstl.	2	1	-	-	1	-	-	-	-	-	-	-	9	7
KA Realitätenwesen, Unternehmensdienstl.	2	1	-	-	1	-	-	-	-	-	-	-	9	7
70 Realitätenwesen	1	1	-	-	-	-	-	-	-	-	-	-	1	-
71 Vermiet.bewegl.Sachen o.Bed.pers.	1	-	-	-	1	-	-	-	-	-	-	-	8	7
M Unterrichtswesen	4	-	1	2	1	-	-	-	-	-	-	-	13	13
MA Unterrichtswesen	4	-	1	2	1	-	-	-	-	-	-	-	13	13
80 Unterrichtswesen	4	-	1	2	1	-	-	-	-	-	-	-	13	13
O Erbring.v.sonst.öffentl.u.pers.Dienstl.	2	-	1	1	-	-	-	-	-	-	-	-	4	4
OA Erbring.v.sonst.öffentl.u.pers.Dienstl.	2	-	1	1	-	-	-	-	-	-	-	-	4	4
90 Abwasser- u.Abfallbes.u.s.Entsorg.	1	-	1	-	-	-	-	-	-	-	-	-	1	1
91 Interessenvertretungen, Vereine	1	-	-	1	-	-	-	-	-	-	-	-	3	3

Tabelle A5: Arbeitsstätten und Beschäftigte nach Gemeinden und Abteilungen der ÖNACE 1995

ÖNACE 1995	Arbeitsstätten insgesamt	davon mit ... unselbständig Beschäftigten										Beschäftigte insgesamt	darunter unselbst. Beschäftigte	
		0	1	2 - 4	5 - 9	10 - 19	20 - 49	50 - 99	100 - 199	200 - 499	500 - 999			1000 und mehr
10912 Markt Allhau														
Zusammen	99	28	17	20	13	13	8	-	-	-	-	-	666	575
D Sachgütererzeugung	14	1	3	-	4	3	3	-	-	-	-	-	175	159
DA H.v.Nahrungsm.u.Getränken,Tabakverarb.	5	-	1	-	2	1	1	-	-	-	-	-	77	69
15 H.v.Nahr.- u.Genussm.; Getränken	5	-	1	-	2	1	1	-	-	-	-	-	77	69
DD Be- u. Verarb. v. Holz (o.H.v.Möbeln)	1	-	-	-	1	-	-	-	-	-	-	-	6	5
20 Be- u. Verarb. v. Holz (o.H.v.Möbeln)	1	-	-	-	1	-	-	-	-	-	-	-	6	5
DI H.u.Bearb.v.Glas,H.v.W.a.Stein.u.Erden	1	-	-	-	1	-	-	-	-	-	-	-	9	9
26 H.u.Bea.v.Glas,H.v.W.a.Stein.u.Erden	1	-	-	-	1	-	-	-	-	-	-	-	9	9
DJ Metallerz.u.-bearbeitung, H.v.Metallerz.	2	-	-	-	-	1	1	-	-	-	-	-	43	40
28 H.v.Metallerzeugnissen	2	-	-	-	-	1	1	-	-	-	-	-	43	40
DN H.v.sonst. Erzeugnissen,Rückgewinnung	5	1	2	-	-	1	1	-	-	-	-	-	40	36
36 H.v.sonstigen Erzeugnissen	5	1	2	-	-	1	1	-	-	-	-	-	40	36
E Energie- und Wasserversorgung	2	-	1	1	-	-	-	-	-	-	-	-	3	3
EA Energie- und Wasserversorgung	2	-	1	1	-	-	-	-	-	-	-	-	3	3
40 Energieversorgung	1	-	1	-	-	-	-	-	-	-	-	-	1	1
41 Wasserversorgung	1	-	-	1	-	-	-	-	-	-	-	-	2	2
F Bauwesen	15	2	4	-	3	4	2	-	-	-	-	-	161	148
FA Bauwesen	15	2	4	-	3	4	2	-	-	-	-	-	161	148
45 Bauwesen	15	2	4	-	3	4	2	-	-	-	-	-	161	148
G Handel, Rep. v.Kfz u.Gebrauchsgütern	26	13	1	8	1	3	-	-	-	-	-	-	90	62
GA Handel, Rep. v.Kfz u.Gebrauchsgütern	26	13	1	8	1	3	-	-	-	-	-	-	90	62
50 Kfz-Handel, Rep. v.Kfz, Tankstellen	6	3	-	2	1	-	-	-	-	-	-	-	15	11
51 Handelsvermittlung u.GH (o.H.m.Kfz)	8	5	-	2	-	1	-	-	-	-	-	-	25	16
52 EH (o.Kfz,o.Tankst.), Rep.v.Gebr.g.	12	5	1	4	-	2	-	-	-	-	-	-	50	35
H Beherbergungs- und Gaststättenw.	10	3	4	2	-	-	1	-	-	-	-	-	47	37
HA Beherbergungs- und Gaststättenw.	10	3	4	2	-	-	1	-	-	-	-	-	47	37
55 Beherbergungs- und Gaststättenw.	10	3	4	2	-	-	1	-	-	-	-	-	47	37
I Verkehr und Nachrichtenübermittlung	4	-	-	1	2	1	-	-	-	-	-	-	29	28
IA Verkehr und Nachrichtenübermittlung	4	-	-	1	2	1	-	-	-	-	-	-	29	28
60 Landverkehr,Transp. i. Rohrfernleit.	3	-	-	1	1	1	-	-	-	-	-	-	22	21
64 Nachrichtenübermittlung	1	-	-	-	1	-	-	-	-	-	-	-	7	7
J Kredit- und Versicherungswesen	2	-	1	-	-	1	-	-	-	-	-	-	19	16
JA Kredit- und Versicherungswesen	2	-	1	-	-	1	-	-	-	-	-	-	19	16
65 Kreditwesen	1	-	-	-	-	1	-	-	-	-	-	-	15	15
67 M.d.Kredit-u.Vers.w.verbund.Tätigk.	1	-	1	-	-	-	-	-	-	-	-	-	4	1
K Realitätenwesen, Unternehmensdienstl.	5	3	2	-	-	-	-	-	-	-	-	-	9	2
KA Realitätenwesen, Unternehmensdienstl.	5	3	2	-	-	-	-	-	-	-	-	-	9	2
70 Realitätenwesen	1	1	-	-	-	-	-	-	-	-	-	-	1	-
71 Vermiet.bewegl.Sachen o.Bed.pers.	1	1	-	-	-	-	-	-	-	-	-	-	1	-
74 Erbring.v.unternehmensbez.Dienstl.	3	1	2	-	-	-	-	-	-	-	-	-	7	2
L Öffentl. Verwaltung, Sozialversich.	2	-	-	-	2	-	-	-	-	-	-	-	14	14
LA Öffentl. Verwaltung, Sozialversich.	2	-	-	-	2	-	-	-	-	-	-	-	14	14
75 Öffentl. Verwaltung, Sozialversich.	2	-	-	-	2	-	-	-	-	-	-	-	14	14
M Unterrichtswesen	6	1	-	3	1	-	1	-	-	-	-	-	46	45
MA Unterrichtswesen	6	1	-	3	1	-	1	-	-	-	-	-	46	45
80 Unterrichtswesen	6	1	-	3	1	-	1	-	-	-	-	-	46	45

Tabelle A5: Arbeitsstätten und Beschäftigte nach Gemeinden und Abteilungen der ÖNACE 1995

ÖNACE 1995	Arbeitsstätten insgesamt	davon mit ... unselbständig Beschäftigten										Beschäftigte insgesamt	darunter unselbst. Beschäftigte	
		0	1	2 - 4	5 - 9	10 - 19	20 - 49	50 - 99	100 - 199	200 - 499	500 - 999			1000 und mehr
N Gesundheits-, Veterinär- u. Sozialw.	7	1	-	4	-	1	1	-	-	-	-	-	64	57
NA Gesundheits-, Veterinär- u. Sozialw.	7	1	-	4	-	1	1	-	-	-	-	-	64	57
85 Gesundheits-, Veterinär- u. Sozialw.	7	1	-	4	-	1	1	-	-	-	-	-	64	57
O Erbring.v.sonst.öffentl.u.pers.Dienstl.	6	4	1	1	-	-	-	-	-	-	-	-	9	4
OA Erbring.v.sonst.öffentl.u.pers.Dienstl.	6	4	1	1	-	-	-	-	-	-	-	-	9	4
91 Interessenvertretungen, Vereine	1	-	1	-	-	-	-	-	-	-	-	-	1	1
92 Kultur, Sport und Unterhaltung	4	4	-	-	-	-	-	-	-	-	-	-	4	-
93 Erbring. v. sonst. Dienstleistungen	1	-	-	1	-	-	-	-	-	-	-	-	4	3
10913 Markt Neuhodis														
Zusammen	19	6	3	6	4	-	-	-	-	-	-	-	59	43
D Sachgütererzeugung	1	-	-	-	1	-	-	-	-	-	-	-	9	7
DN H.v.sonst. Erzeugnissen,Rückgewinnung	1	-	-	-	1	-	-	-	-	-	-	-	9	7
36 H.v.sonstigen Erzeugnissen	1	-	-	-	1	-	-	-	-	-	-	-	9	7
F Bauwesen	3	-	1	1	1	-	-	-	-	-	-	-	12	9
FA Bauwesen	3	-	1	1	1	-	-	-	-	-	-	-	12	9
45 Bauwesen	3	-	1	1	1	-	-	-	-	-	-	-	12	9
G Handel, Rep. v.Kfz u.Gebrauchsgütern	3	2	-	1	-	-	-	-	-	-	-	-	5	3
GA Handel, Rep. v.Kfz u.Gebrauchsgütern	3	2	-	1	-	-	-	-	-	-	-	-	5	3
50 Kfz-Handel, Rep. v.Kfz, Tankstellen	1	-	-	1	-	-	-	-	-	-	-	-	3	3
51 Handelsvermittlung u.GH (o.H.m.Kfz)	1	1	-	-	-	-	-	-	-	-	-	-	1	-
52 EH (o.Kfz,o.Tankst.), Rep.v.Gebr.g.	1	1	-	-	-	-	-	-	-	-	-	-	1	-
H Beherbergungs- und Gaststättenw.	2	1	-	1	-	-	-	-	-	-	-	-	7	4
HA Beherbergungs- und Gaststättenw.	2	1	-	1	-	-	-	-	-	-	-	-	7	4
55 Beherbergungs- und Gaststättenw.	2	1	-	1	-	-	-	-	-	-	-	-	7	4
I Verkehr und Nachrichtenübermittlung	3	-	-	3	-	-	-	-	-	-	-	-	9	6
IA Verkehr und Nachrichtenübermittlung	3	-	-	3	-	-	-	-	-	-	-	-	9	6
60 Landverkehr,Transp. i. Rohrfernleit.	2	-	-	2	-	-	-	-	-	-	-	-	7	4
64 Nachrichtenübermittlung	1	-	-	1	-	-	-	-	-	-	-	-	2	2
J Kredit- und Versicherungswesen	1	-	1	-	-	-	-	-	-	-	-	-	1	1
JA Kredit- und Versicherungswesen	1	-	1	-	-	-	-	-	-	-	-	-	1	1
65 Kreditwesen	1	-	1	-	-	-	-	-	-	-	-	-	1	1
K Realitätenwesen, Unternehmensdienstl.	2	2	-	-	-	-	-	-	-	-	-	-	2	-
KA Realitätenwesen, Unternehmensdienstl.	2	2	-	-	-	-	-	-	-	-	-	-	2	-
72 Datenverarbeitung u. Datenbanken	1	1	-	-	-	-	-	-	-	-	-	-	1	-
74 Erbring.v.unternehmensbez.Dienstl.	1	1	-	-	-	-	-	-	-	-	-	-	1	-
L Öffentl. Verwaltung, Sozialversich.	1	-	-	-	1	-	-	-	-	-	-	-	7	7
LA Öffentl. Verwaltung, Sozialversich.	1	-	-	-	1	-	-	-	-	-	-	-	7	7
75 Öffentl. Verwaltung, Sozialversich.	1	-	-	-	1	-	-	-	-	-	-	-	7	7
M Unterrichtswesen	2	-	1	-	1	-	-	-	-	-	-	-	6	6
MA Unterrichtswesen	2	-	1	-	1	-	-	-	-	-	-	-	6	6
80 Unterrichtswesen	2	-	1	-	1	-	-	-	-	-	-	-	6	6
O Erbring.v.sonst.öffentl.u.pers.Dienstl.	1	1	-	-	-	-	-	-	-	-	-	-	1	-
OA Erbring.v.sonst.öffentl.u.pers.Dienstl.	1	1	-	-	-	-	-	-	-	-	-	-	1	-
92 Kultur, Sport und Unterhaltung	1	1	-	-	-	-	-	-	-	-	-	-	1	-

Tabelle A5: Arbeitsstätten und Beschäftigte nach Gemeinden und Abteilungen der ÖNACE 1995

ÖNACE 1995	Arbeitsstätten insgesamt	davon mit ... unselbständig Beschäftigten										Beschäftigte insgesamt	darunter unselbst. Beschäftigte	
		0	1	2 - 4	5 - 9	10 - 19	20 - 49	50 - 99	100 - 199	200 - 499	500 - 999			1000 und mehr
10914 Mischendorf														
Zusammen	46	19	3	18	3	3	-	-	-	-	-	-	148	114
F Bauwesen	9	2	-	4	2	1	-	-	-	-	-	-	51	43
FA Bauwesen	9	2	-	4	2	1	-	-	-	-	-	-	51	43
45 Bauwesen	9	2	-	4	2	1	-	-	-	-	-	-	51	43
G Handel, Rep. v.Kfz u.Gebrauchsgütern	9	6	-	2	-	1	-	-	-	-	-	-	26	18
GA Handel, Rep. v.Kfz u.Gebrauchsgütern	9	6	-	2	-	1	-	-	-	-	-	-	26	18
50 Kfz-Handel, Rep. v.Kfz, Tankstellen	4	1	-	2	-	1	-	-	-	-	-	-	21	18
52 EH (o.Kfz,o.Tankst.), Rep.v.Gebr.g.	5	5	-	-	-	-	-	-	-	-	-	-	5	-
H Beherbergungs- und Gaststättenw.	8	5	2	1	-	-	-	-	-	-	-	-	15	4
HA Beherbergungs- und Gaststättenw.	8	5	2	1	-	-	-	-	-	-	-	-	15	4
55 Beherbergungs- und Gaststättenw.	8	5	2	1	-	-	-	-	-	-	-	-	15	4
I Verkehr und Nachrichtenübermittlung	3	-	-	3	-	-	-	-	-	-	-	-	9	9
IA Verkehr und Nachrichtenübermittlung	3	-	-	3	-	-	-	-	-	-	-	-	9	9
60 Landverkehr,Transp. i. Rohrfernleit.	2	-	-	2	-	-	-	-	-	-	-	-	6	6
64 Nachrichtenübermittlung	1	-	-	1	-	-	-	-	-	-	-	-	3	3
J Kredit- und Versicherungswesen	1	-	-	1	-	-	-	-	-	-	-	-	3	3
JA Kredit- und Versicherungswesen	1	-	-	1	-	-	-	-	-	-	-	-	3	3
65 Kreditwesen	1	-	-	1	-	-	-	-	-	-	-	-	3	3
K Realitätenwesen, Unternehmensdienstl.	2	2	-	-	-	-	-	-	-	-	-	-	2	-
KA Realitätenwesen, Unternehmensdienstl.	2	2	-	-	-	-	-	-	-	-	-	-	2	-
72 Datenverarbeitung u. Datenbanken	1	1	-	-	-	-	-	-	-	-	-	-	1	-
74 Erbring.v.unternehmensbez.Dienstl.	1	1	-	-	-	-	-	-	-	-	-	-	1	-
L Öffentl. Verwaltung, Sozialversich.	2	-	1	-	1	-	-	-	-	-	-	-	6	6
LA Öffentl. Verwaltung, Sozialversich.	2	-	1	-	1	-	-	-	-	-	-	-	6	6
75 Öffentl. Verwaltung, Sozialversich.	2	-	1	-	1	-	-	-	-	-	-	-	6	6
M Unterrichtswesen	6	-	-	6	-	-	-	-	-	-	-	-	12	12
MA Unterrichtswesen	6	-	-	6	-	-	-	-	-	-	-	-	12	12
80 Unterrichtswesen	6	-	-	6	-	-	-	-	-	-	-	-	12	12
N Gesundheits-, Veterinär- u. Sozialw.	3	2	-	-	-	1	-	-	-	-	-	-	18	15
NA Gesundheits-, Veterinär- u. Sozialw.	3	2	-	-	-	1	-	-	-	-	-	-	18	15
85 Gesundheits-, Veterinär- u. Sozialw.	3	2	-	-	-	1	-	-	-	-	-	-	18	15
O Erbring.v.sonst.öffentl.u.pers.Dienstl.	3	2	-	1	-	-	-	-	-	-	-	-	6	4
OA Erbring.v.sonst.öffentl.u.pers.Dienstl.	3	2	-	1	-	-	-	-	-	-	-	-	6	4
91 Interessenvertretungen, Vereine	1	-	-	1	-	-	-	-	-	-	-	-	4	4
92 Kultur, Sport und Unterhaltung	2	2	-	-	-	-	-	-	-	-	-	-	2	-
10915 Oberdorf im Burgenland														
Zusammen	32	9	12	7	3	1	-	-	-	-	-	-	85	63
D Sachgütererzeugung	3	-	1	1	1	-	-	-	-	-	-	-	13	10
DD Be- u. Verarb. v. Holz (o.H.v.Möbeln)	1	-	-	1	-	-	-	-	-	-	-	-	4	3
20 Be- u. Verarb. v. Holz (o.H.v.Möbeln)	1	-	-	1	-	-	-	-	-	-	-	-	4	3
DJ Metallverz.u.-bearbeitung, H.v.Metallverz.	1	-	1	-	-	-	-	-	-	-	-	-	2	1
28 H.v.Metallzeugnissen	1	-	1	-	-	-	-	-	-	-	-	-	2	1
DN H.v.sonst. Erzeugnissen,Rückgewinnung	1	-	-	-	1	-	-	-	-	-	-	-	7	6
36 H.v.sonstigen Erzeugnissen	1	-	-	-	1	-	-	-	-	-	-	-	7	6

Tabelle A5: Arbeitsstätten und Beschäftigte nach Gemeinden und Abteilungen der ÖNACE 1995

ÖNACE 1995	Arbeitsstätten insgesamt	davon mit ... unselbständig Beschäftigten											Beschäftigte insgesamt	darunter unselbst. Beschäftigte	
		0	1	2 - 4	5 - 9	10 - 19	20 - 49	50 - 99	100 - 199	200 - 499	500 - 999	1000 und mehr			
F Bauwesen	4	2	-	1	1	-	-	-	-	-	-	-	-	11	7
FA Bauwesen	4	2	-	1	1	-	-	-	-	-	-	-	-	11	7
45 Bauwesen	4	2	-	1	1	-	-	-	-	-	-	-	-	11	7
G Handel, Rep. v.Kfz u.Gebrauchsgütern	7	2	4	-	-	1	-	-	-	-	-	-	-	25	20
GA Handel, Rep. v.Kfz u.Gebrauchsgütern	7	2	4	-	-	1	-	-	-	-	-	-	-	25	20
51 Handelsvermittlung u.GH (o.H.m.Kfz)	2	-	1	-	-	1	-	-	-	-	-	-	-	17	17
52 EH (o.Kfz,o.Tankst.), Rep.v.Gebr.g.	5	2	3	-	-	-	-	-	-	-	-	-	-	8	3
H Beherbergungs- und Gaststättenw.	6	2	3	1	-	-	-	-	-	-	-	-	-	10	5
HA Beherbergungs- und Gaststättenw.	6	2	3	1	-	-	-	-	-	-	-	-	-	10	5
55 Beherbergungs- und Gaststättenw.	6	2	3	1	-	-	-	-	-	-	-	-	-	10	5
I Verkehr und Nachrichtenübermittlung	3	2	1	-	-	-	-	-	-	-	-	-	-	3	1
IA Verkehr und Nachrichtenübermittlung	3	2	1	-	-	-	-	-	-	-	-	-	-	3	1
60 Landverkehr,Transp. i. Rohrfernleit.	2	2	-	-	-	-	-	-	-	-	-	-	-	2	-
64 Nachrichtenübermittlung	1	-	1	-	-	-	-	-	-	-	-	-	-	1	1
J Kredit- und Versicherungswesen	1	-	-	1	-	-	-	-	-	-	-	-	-	2	2
JA Kredit- und Versicherungswesen	1	-	-	1	-	-	-	-	-	-	-	-	-	2	2
65 Kreditwesen	1	-	-	1	-	-	-	-	-	-	-	-	-	2	2
K Realitätenwesen, Unternehmensdienstl.	2	1	1	-	-	-	-	-	-	-	-	-	-	3	1
KA Realitätenwesen, Unternehmensdienstl.	2	1	1	-	-	-	-	-	-	-	-	-	-	3	1
72 Datenverarbeitung u. Datenbanken	2	1	1	-	-	-	-	-	-	-	-	-	-	3	1
L Öffentl. Verwaltung, Sozialversich.	2	-	-	1	1	-	-	-	-	-	-	-	-	7	7
LA Öffentl. Verwaltung, Sozialversich.	2	-	-	1	1	-	-	-	-	-	-	-	-	7	7
75 Öffentl. Verwaltung, Sozialversich.	2	-	-	1	1	-	-	-	-	-	-	-	-	7	7
M Unterrichtswesen	2	-	-	2	-	-	-	-	-	-	-	-	-	8	8
MA Unterrichtswesen	2	-	-	2	-	-	-	-	-	-	-	-	-	8	8
80 Unterrichtswesen	2	-	-	2	-	-	-	-	-	-	-	-	-	8	8
N Gesundheits-, Veterinär- u. Sozialw.	1	-	1	-	-	-	-	-	-	-	-	-	-	2	1
NA Gesundheits-, Veterinär- u. Sozialw.	1	-	1	-	-	-	-	-	-	-	-	-	-	2	1
85 Gesundheits-, Veterinär- u. Sozialw.	1	-	1	-	-	-	-	-	-	-	-	-	-	2	1
O Erbring.v.sonst.öffentl.u.pers.Dienstl.	1	-	1	-	-	-	-	-	-	-	-	-	-	1	1
OA Erbring.v.sonst.öffentl.u.pers.Dienstl.	1	-	1	-	-	-	-	-	-	-	-	-	-	1	1
92 Kultur, Sport und Unterhaltung	1	-	1	-	-	-	-	-	-	-	-	-	-	1	1
10916 Oberschützen															
Zusammen	78	17	11	25	13	7	2	3	-	-	-	-	-	563	494
D Sachgütererzeugung	7	-	1	4	-	1	1	-	-	-	-	-	-	50	44
DA H.v.Nahrungsm.u.Getränken,Tabakverarb.	2	-	-	1	-	1	-	-	-	-	-	-	-	15	14
15 H.v.Nahr.- u.Genussm.; Getränken	2	-	-	1	-	1	-	-	-	-	-	-	-	15	14
DD Be- u. Verarb. v. Holz (o.H.v.Möbeln)	1	-	-	1	-	-	-	-	-	-	-	-	-	3	2
20 Be- u. Verarb. v. Holz (o.H.v.Möbeln)	1	-	-	1	-	-	-	-	-	-	-	-	-	3	2
DI H.u.Bearb.v.Glas,H.v.W.a.Stein.u.Erden	1	-	-	-	-	-	1	-	-	-	-	-	-	22	21
26 H.u.Bea.v.Glas,H.v.W.a.Stein.u.Erden	1	-	-	-	-	-	1	-	-	-	-	-	-	22	21
DL H.v.Büromasch., Datenverarb.ger.	1	-	-	1	-	-	-	-	-	-	-	-	-	3	2
33 Medizin-,Mess-u.Regel.tech., Optik	1	-	-	1	-	-	-	-	-	-	-	-	-	3	2
DN H.v.sonst. Erzeugnissen,Rückgewinnung	2	-	1	1	-	-	-	-	-	-	-	-	-	7	5
36 H.v.sonstigen Erzeugnissen	2	-	1	1	-	-	-	-	-	-	-	-	-	7	5

Tabelle A5: Arbeitsstätten und Beschäftigte nach Gemeinden und Abteilungen der ÖNACE 1995

ÖNACE 1995	Arbeitsstätten insgesamt	davon mit ... unselbständig Beschäftigten											Beschäftigte insgesamt	darunter unselbst. Beschäftigte	
		0	1	2 - 4	5 - 9	10 - 19	20 - 49	50 - 99	100 - 199	200 - 499	500 - 999	1000 und mehr			
F Bauwesen	3	-	-	-	1	2	-	-	-	-	-	-	-	42	40
FA Bauwesen	3	-	-	-	1	2	-	-	-	-	-	-	-	42	40
45 Bauwesen	3	-	-	-	1	2	-	-	-	-	-	-	-	42	40
G Handel, Rep. v.Kfz u.Gebrauchsgütern	15	4	4	5	2	-	-	-	-	-	-	-	-	47	33
GA Handel, Rep. v.Kfz u.Gebrauchsgütern	15	4	4	5	2	-	-	-	-	-	-	-	-	47	33
50 Kfz-Handel, Rep. v.Kfz, Tankstellen	4	-	2	-	2	-	-	-	-	-	-	-	-	19	15
51 Handelsvermittlung u.GH (o.H.m.Kfz)	3	1	1	1	-	-	-	-	-	-	-	-	-	6	4
52 EH (o.Kfz,o.Tankst.), Rep.v.Gebr.g.	8	3	1	4	-	-	-	-	-	-	-	-	-	22	14
H Beherbergungs- und Gaststättenw.	17	6	4	5	2	-	-	-	-	-	-	-	-	58	29
HA Beherbergungs- und Gaststättenw.	17	6	4	5	2	-	-	-	-	-	-	-	-	58	29
55 Beherbergungs- und Gaststättenw.	17	6	4	5	2	-	-	-	-	-	-	-	-	58	29
I Verkehr und Nachrichtenübermittlung	4	1	-	2	1	-	-	-	-	-	-	-	-	12	10
IA Verkehr und Nachrichtenübermittlung	4	1	-	2	1	-	-	-	-	-	-	-	-	12	10
60 Landverkehr,Transp. i. Rohrfernleit.	3	1	-	2	-	-	-	-	-	-	-	-	-	7	5
64 Nachrichtenübermittlung	1	-	-	-	1	-	-	-	-	-	-	-	-	5	5
J Kredit- und Versicherungswesen	2	-	-	1	-	1	-	-	-	-	-	-	-	14	14
JA Kredit- und Versicherungswesen	2	-	-	1	-	1	-	-	-	-	-	-	-	14	14
65 Kreditwesen	2	-	-	1	-	1	-	-	-	-	-	-	-	14	14
K Realitätenwesen, Unternehmensdienstl.	7	4	-	1	1	1	-	-	-	-	-	-	-	30	19
KA Realitätenwesen, Unternehmensdienstl.	7	4	-	1	1	1	-	-	-	-	-	-	-	30	19
70 Realitätenwesen	1	-	-	-	-	1	-	-	-	-	-	-	-	13	12
72 Datenverarbeitung u. Datenbanken	2	2	-	-	-	-	-	-	-	-	-	-	-	3	-
74 Erbring.v.unternehmensbez.Dienstl.	4	2	-	1	1	-	-	-	-	-	-	-	-	14	7
L Öffentl. Verwaltung, Sozialversich.	1	-	-	-	-	1	-	-	-	-	-	-	-	10	10
LA Öffentl. Verwaltung, Sozialversich.	1	-	-	-	-	1	-	-	-	-	-	-	-	10	10
75 Öffentl. Verwaltung, Sozialversich.	1	-	-	-	-	1	-	-	-	-	-	-	-	10	10
M Unterrichtswesen	10	-	-	3	3	-	1	3	-	-	-	-	-	255	254
MA Unterrichtswesen	10	-	-	3	3	-	1	3	-	-	-	-	-	255	254
80 Unterrichtswesen	10	-	-	3	3	-	1	3	-	-	-	-	-	255	254
N Gesundheits-, Veterinär- u. Sozialw.	6	1	2	1	1	1	-	-	-	-	-	-	-	26	23
NA Gesundheits-, Veterinär- u. Sozialw.	6	1	2	1	1	1	-	-	-	-	-	-	-	26	23
85 Gesundheits-, Veterinär- u. Sozialw.	6	1	2	1	1	1	-	-	-	-	-	-	-	26	23
O Erbring.v.sonst.öffentl.u.pers.Dienstl.	6	1	-	3	2	-	-	-	-	-	-	-	-	19	18
OA Erbring.v.sonst.öffentl.u.pers.Dienstl.	6	1	-	3	2	-	-	-	-	-	-	-	-	19	18
90 Abwasser- u.Abfallbes.u.s.Entsorg.	1	-	-	1	-	-	-	-	-	-	-	-	-	2	2
91 Interessenvertretungen, Vereine	1	-	-	-	1	-	-	-	-	-	-	-	-	5	5
92 Kultur, Sport und Unterhaltung	3	1	-	1	1	-	-	-	-	-	-	-	-	10	9
93 Erbring. v. sonst. Dienstleistungen	1	-	-	1	-	-	-	-	-	-	-	-	-	2	2
10917 Oberwart															
Zusammen	635	103	99	196	119	58	39	14	5	1	1	-	-	6532	6134
C Bergbau;Gewinn.v.Steinen u.Erden	2	1	-	-	1	-	-	-	-	-	-	-	-	9	7
CB Erzbergb., Gewinnung v.Steinen u.Erden	2	1	-	-	1	-	-	-	-	-	-	-	-	9	7
14 Gew.v.Steinen u.Erden;sonst.Bergb.	2	1	-	-	1	-	-	-	-	-	-	-	-	9	7
D Sachgütererzeugung	44	7	6	12	7	6	3	1	1	1	-	-	-	810	784
DA H.v.Nahrungsm.u.Getränken,Tabakverarb.	11	-	2	5	1	1	1	1	-	-	-	-	-	134	131
15 H.v.Nahr.- u.Genussm.; Getränken	11	-	2	5	1	1	1	1	-	-	-	-	-	134	131
DB H.v.Textilien, Textilwaren u. Bekleidung	1	-	-	-	-	-	-	-	-	1	-	-	-	323	323
18 H.v.Bekleidung	1	-	-	-	-	-	-	-	-	1	-	-	-	323	323

Tabelle A5: Arbeitsstätten und Beschäftigte nach Gemeinden und Abteilungen der ÖNACE 1995

ÖNACE 1995	Arbeitsstätten insgesamt	davon mit ... unselbständig Beschäftigten											Beschäftigte insgesamt	darunter unselbst. Beschäftigte	
		0	1	2 - 4	5 - 9	10 - 19	20 - 49	50 - 99	100 - 199	200 - 499	500 - 999	1000 und mehr			
DD Be- u. Verarb. v. Holz (o.H.v.Möbeln)	1	-	1	-	-	-	-	-	-	-	-	-	-	3	1
20 Be- u. Verarb. v. Holz (o.H.v.Möbeln)	1	-	1	-	-	-	-	-	-	-	-	-	-	3	1
DE H.u.Verarb.v.Papier u.Pappe, Verlagsw.	9	1	1	2	2	3	-	-	-	-	-	-	-	72	67
22 Verlagsw., Druckerei, Vervielfältig.	9	1	1	2	2	3	-	-	-	-	-	-	-	72	67
DH H.v.Gummi- und Kunststoffwaren	1	-	-	1	-	-	-	-	-	-	-	-	-	2	2
25 H.v.Gummi- und Kunststoffwaren	1	-	-	1	-	-	-	-	-	-	-	-	-	2	2
DI H.u.Bearb.v.Glas,H.v.W.a.Stein.u.Erden	4	1	-	-	2	1	-	-	-	-	-	-	-	27	23
26 H.u.Bea.v.Glas,H.v.W.a.Stein.u.Erden	4	1	-	-	2	1	-	-	-	-	-	-	-	27	23
DJ Metallerrz.u.-bearbeitung, H.v.Metallerrz.	7	2	1	1	-	1	1	-	1	-	-	-	-	197	191
28 H.v.Metallerrzeugnissen	7	2	1	1	-	1	1	-	1	-	-	-	-	197	191
DL H.v.Büromasch., Datenverarb.ger.	7	2	1	2	2	-	-	-	-	-	-	-	-	20	17
31 H.v.Ger.d.Elektrizitätserz., -verteil.	1	1	-	-	-	-	-	-	-	-	-	-	-	1	-
33 Medizin-, Mess- u. Regel. tech., Optik	6	1	1	2	2	-	-	-	-	-	-	-	-	19	17
DN H.v.sonst. Erzeugnissen, Rückgewinnung	3	1	-	1	-	-	1	-	-	-	-	-	-	32	29
36 H.v.sonstigen Erzeugnissen	3	1	-	1	-	-	1	-	-	-	-	-	-	32	29
E Energie- und Wasserversorgung	2	-	-	-	-	-	1	1	-	-	-	-	-	108	108
EA Energie- und Wasserversorgung	2	-	-	-	-	-	1	1	-	-	-	-	-	108	108
40 Energieversorgung	2	-	-	-	-	-	1	1	-	-	-	-	-	108	108
F Bauwesen	30	6	2	7	5	2	4	2	2	-	-	-	-	560	542
FA Bauwesen	30	6	2	7	5	2	4	2	2	-	-	-	-	560	542
45 Bauwesen	30	6	2	7	5	2	4	2	2	-	-	-	-	560	542
G Handel, Rep. v.Kfz u.Gebrauchsgütern	221	27	44	81	42	20	7	-	-	-	-	-	-	1183	1056
GA Handel, Rep. v.Kfz u.Gebrauchsgütern	221	27	44	81	42	20	7	-	-	-	-	-	-	1183	1056
50 Kfz-Handel, Rep. v.Kfz, Tankstellen	24	2	1	6	6	4	5	-	-	-	-	-	-	281	260
51 Handelsvermittlung u.GH (o.H.m.Kfz)	11	3	3	4	-	1	-	-	-	-	-	-	-	37	28
52 EH (o.Kfz,o.Tankst.), Rep.v.Gebr.g.	186	22	40	71	36	15	2	-	-	-	-	-	-	865	768
H Beherbergungs- und Gaststättenw.	63	16	14	24	6	1	2	-	-	-	-	-	-	277	206
HA Beherbergungs- und Gaststättenw.	63	16	14	24	6	1	2	-	-	-	-	-	-	277	206
55 Beherbergungs- und Gaststättenw.	63	16	14	24	6	1	2	-	-	-	-	-	-	277	206
I Verkehr und Nachrichtenübermittlung	16	2	1	3	3	2	4	1	-	-	-	-	-	285	278
IA Verkehr und Nachrichtenübermittlung	16	2	1	3	3	2	4	1	-	-	-	-	-	285	278
60 Landverkehr, Transp. i. Rohrfernleit.	8	2	1	-	2	1	1	1	-	-	-	-	-	147	141
63 Hilfs- u. Nebentät. f.d. Verk., Reisebür.	4	-	-	2	1	1	-	-	-	-	-	-	-	29	28
64 Nachrichtenübermittlung	4	-	-	1	-	-	3	-	-	-	-	-	-	109	109
J Kredit- und Versicherungswesen	35	7	2	2	13	7	4	-	-	-	-	-	-	330	320
JA Kredit- und Versicherungswesen	35	7	2	2	13	7	4	-	-	-	-	-	-	330	320
65 Kreditwesen	10	-	-	1	4	3	2	-	-	-	-	-	-	138	138
66 Versicherungswesen	13	-	-	-	7	4	2	-	-	-	-	-	-	163	163
67 M.d.Kredit-u.Vers.w.verbund.Tätigk.	12	7	2	1	2	-	-	-	-	-	-	-	-	29	19
K Realitätenwesen, Unternehmensdienstl.	82	19	11	25	18	5	2	1	1	-	-	-	-	601	524
KA Realitätenwesen, Unternehmensdienstl.	82	19	11	25	18	5	2	1	1	-	-	-	-	601	524
70 Realitätenwesen	12	6	1	3	1	-	-	-	1	-	-	-	-	183	173
71 Vermiet.bewegl.Sachen o.Bed.pers.	4	-	2	2	-	-	-	-	-	-	-	-	-	10	8
72 Datenverarbeitung u. Datenbanken	9	3	1	1	1	1	2	-	-	-	-	-	-	87	79
74 Erbring.v.unternehmensbez.Dienstl.	57	10	7	19	16	4	-	1	-	-	-	-	-	321	264
L Öffentl. Verwaltung, Sozialversich.	18	-	-	2	4	3	5	4	-	-	-	-	-	552	552
LA Öffentl. Verwaltung, Sozialversich.	18	-	-	2	4	3	5	4	-	-	-	-	-	552	552
75 Öffentl. Verwaltung, Sozialversich.	18	-	-	2	4	3	5	4	-	-	-	-	-	552	552
M Unterrichtswesen	21	-	2	2	4	3	5	4	1	-	-	-	-	630	628
MA Unterrichtswesen	21	-	2	2	4	3	5	4	1	-	-	-	-	630	628
80 Unterrichtswesen	21	-	2	2	4	3	5	4	1	-	-	-	-	630	628

Tabelle A5: Arbeitsstätten und Beschäftigte nach Gemeinden und Abteilungen der ÖNACE 1995

ÖNACE 1995	Arbeitsstätten insgesamt	davon mit ... unselbständig Beschäftigten										Beschäftigte insgesamt	darunter unselbst. Beschäftigte	
		0	1	2 - 4	5 - 9	10 - 19	20 - 49	50 - 99	100 - 199	200 - 499	500 - 999			1000 und mehr
N Gesundheits-, Veterinär- u. Sozialw.	52	7	7	25	8	3	1	-	-	-	1	-	943	912
NA Gesundheits-, Veterinär- u. Sozialw.	52	7	7	25	8	3	1	-	-	-	1	-	943	912
85 Gesundheits-, Veterinär- u. Sozialw.	52	7	7	25	8	3	1	-	-	-	1	-	943	912
O Erbring.v.sonst.öffentl.u.pers.Dienstl.	49	11	10	13	8	6	1	-	-	-	-	-	244	217
OA Erbring.v.sonst.öffentl.u.pers.Dienstl.	49	11	10	13	8	6	1	-	-	-	-	-	244	217
90 Abwasser- u.Abfallbes.u.s.Entsorg.	1	-	-	-	-	-	1	-	-	-	-	-	43	43
91 Interessenvertretungen, Vereine	15	-	4	5	2	4	-	-	-	-	-	-	81	81
92 Kultur, Sport und Unterhaltung	8	4	1	2	1	-	-	-	-	-	-	-	22	14
93 Erbring. v. sonst. Dienstleistungen	25	7	5	6	5	2	-	-	-	-	-	-	98	79
10918 Pinkafeld														
Zusammen	288	62	39	85	50	28	15	7	1	1	-	-	2552	2350
D Sachgütererzeugung	28	4	2	6	8	3	3	1	-	1	-	-	569	551
DA H.v.Nahrungsm.u.Getränken,Tabakverarb.	8	-	1	1	4	1	1	-	-	-	-	-	73	66
15 H.v.Nahr.- u.Genussm.; Getränken	8	-	1	1	4	1	1	-	-	-	-	-	73	66
DB H.v.Textilien, Textilwaren u. Bekleidung	2	-	-	1	-	-	1	-	-	-	-	-	29	28
17 H.v.Textilien u.Textilwaren (o. Bekl.)	1	-	-	-	-	-	1	-	-	-	-	-	26	26
18 H.v.Bekleidung	1	-	-	1	-	-	-	-	-	-	-	-	3	2
DC Ledererz. u. -verarbeitung, H.v.Schuhen	1	-	-	1	-	-	-	-	-	-	-	-	4	3
19 Ledererzeugung und -verarbeitung	1	-	-	1	-	-	-	-	-	-	-	-	4	3
DD Be- u. Verarb. v. Holz (o.H.v.Möbeln)	2	2	-	-	-	-	-	-	-	-	-	-	3	-
20 Be- u. Verarb. v. Holz (o.H.v.Möbeln)	2	2	-	-	-	-	-	-	-	-	-	-	3	-
DE H.u.Verarb.v.Papier u.Pappe, Verlagsw.	3	-	-	1	2	-	-	-	-	-	-	-	16	16
22 Verlagsw., Druckerei,Vervielfältig.	3	-	-	1	2	-	-	-	-	-	-	-	16	16
DG H.v.Chemikalien u. chem. Erzeugn.	1	-	-	-	-	1	-	-	-	-	-	-	19	19
24 H.v.Chemikalien u. chem. Erzeugn.	1	-	-	-	-	1	-	-	-	-	-	-	19	19
DH H.v.Gummi- und Kunststoffwaren	2	-	-	-	-	-	1	1	-	-	-	-	85	84
25 H.v.Gummi- und Kunststoffwaren	2	-	-	-	-	-	1	1	-	-	-	-	85	84
DI H.u.Bearb.v.Glas,H.v.W.a.Stein.u.Erden	2	-	1	1	-	-	-	-	-	-	-	-	5	5
26 H.u.Bea.v.Glas,H.v.W.a.Stein.u.Erden	2	-	1	1	-	-	-	-	-	-	-	-	5	5
DJ Metallerrz.u.-bearbeitung, H.v.Metallerrz.	2	-	-	1	-	-	-	-	-	1	-	-	307	305
28 H.v.Metallerrzeugnissen	2	-	-	1	-	-	-	-	-	1	-	-	307	305
DL H.v.Büromasch., Datenverarb.ger.	1	-	-	-	-	1	-	-	-	-	-	-	14	14
33 Medizin-,Mess-u.Regel.tech., Optik	1	-	-	-	-	1	-	-	-	-	-	-	14	14
DN H.v.sonst. Erzeugnissen,Rückgewinnung	4	2	-	-	2	-	-	-	-	-	-	-	14	11
36 H.v.sonstigen Erzeugnissen	4	2	-	-	2	-	-	-	-	-	-	-	14	11
E Energie- und Wasserversorgung	1	-	-	-	1	-	-	-	-	-	-	-	5	5
EA Energie- und Wasserversorgung	1	-	-	-	1	-	-	-	-	-	-	-	5	5
40 Energieversorgung	1	-	-	-	1	-	-	-	-	-	-	-	5	5
F Bauwesen	30	5	2	8	4	7	1	3	-	-	-	-	393	369
FA Bauwesen	30	5	2	8	4	7	1	3	-	-	-	-	393	369
45 Bauwesen	30	5	2	8	4	7	1	3	-	-	-	-	393	369
G Handel, Rep. v.Kfz u.Gebrauchsgütern	90	18	14	32	16	7	3	-	-	-	-	-	439	380
GA Handel, Rep. v.Kfz u.Gebrauchsgütern	90	18	14	32	16	7	3	-	-	-	-	-	439	380
50 Kfz-Handel, Rep. v.Kfz, Tankstellen	12	-	2	4	4	1	1	-	-	-	-	-	95	87
51 Handelsvermittlung u.GH (o.H.m.Kfz)	12	5	1	3	2	1	-	-	-	-	-	-	37	29
52 EH (o.Kfz,o.Tankst.), Rep.v.Gebr.g.	66	13	11	25	10	5	2	-	-	-	-	-	307	264
H Beherbergungs- und Gaststättenw.	25	4	5	12	2	2	-	-	-	-	-	-	102	76
HA Beherbergungs- und Gaststättenw.	25	4	5	12	2	2	-	-	-	-	-	-	102	76
55 Beherbergungs- und Gaststättenw.	25	4	5	12	2	2	-	-	-	-	-	-	102	76

Tabelle A5: Arbeitsstätten und Beschäftigte nach Gemeinden und Abteilungen der ÖNACE 1995

ÖNACE 1995	Arbeitsstätten insgesamt	davon mit ... unselbständig Beschäftigten											Beschäftigte insgesamt	darunter unselbst. Beschäftigte
		0	1	2 - 4	5 - 9	10 - 19	20 - 49	50 - 99	100 - 199	200 - 499	500 - 999	1000 und mehr		
I Verkehr und Nachrichtenübermittlung	12	1	2	5	3	-	1	-	-	-	-	-	60	52
IA Verkehr und Nachrichtenübermittlung	12	1	2	5	3	-	1	-	-	-	-	-	60	52
60 Landverkehr, Transp. i. Rohrfernleit.	8	1	1	4	2	-	-	-	-	-	-	-	27	22
63 Hilfs- u. Nebentät. f. d. Verk., Reisebür.	2	-	-	1	1	-	-	-	-	-	-	-	12	9
64 Nachrichtenübermittlung	2	-	1	-	-	-	1	-	-	-	-	-	21	21
J Kredit- und Versicherungswesen	5	2	-	1	1	1	-	-	-	-	-	-	30	28
JA Kredit- und Versicherungswesen	5	2	-	1	1	1	-	-	-	-	-	-	30	28
65 Kreditwesen	3	-	-	1	1	1	-	-	-	-	-	-	28	28
67 M. d. Kredit- u. Vers. w. verbund. Tätigk.	2	2	-	-	-	-	-	-	-	-	-	-	2	-
K Realitätenwesen, Unternehmensdienstl.	41	18	6	8	6	3	-	-	-	-	-	-	144	108
KA Realitätenwesen, Unternehmensdienstl.	41	18	6	8	6	3	-	-	-	-	-	-	144	108
70 Realitätenwesen	3	1	-	1	-	1	-	-	-	-	-	-	17	16
71 Vermiet. bewegl. Sachen o. Bed. pers.	2	-	1	1	-	-	-	-	-	-	-	-	7	5
72 Datenverarbeitung u. Datenbanken	9	4	-	2	2	1	-	-	-	-	-	-	45	36
74 Erbring. v. unternehmensbez. Dienstl.	27	13	5	4	4	1	-	-	-	-	-	-	75	51
L Öffentl. Verwaltung, Sozialversich.	6	-	1	-	1	2	2	-	-	-	-	-	100	100
LA Öffentl. Verwaltung, Sozialversich.	6	-	1	-	1	2	2	-	-	-	-	-	100	100
75 Öffentl. Verwaltung, Sozialversich.	6	-	1	-	1	2	2	-	-	-	-	-	100	100
M Unterrichtswesen	13	2	1	1	2	2	3	1	1	-	-	-	378	375
MA Unterrichtswesen	13	2	1	1	2	2	3	1	1	-	-	-	378	375
80 Unterrichtswesen	13	2	1	1	2	2	3	1	1	-	-	-	378	375
N Gesundheits-, Veterinär- u. Sozialw.	19	6	1	5	2	1	2	2	-	-	-	-	269	254
NA Gesundheits-, Veterinär- u. Sozialw.	19	6	1	5	2	1	2	2	-	-	-	-	269	254
85 Gesundheits-, Veterinär- u. Sozialw.	19	6	1	5	2	1	2	2	-	-	-	-	269	254
O Erbring. v. sonst. öffentl. u. pers. Dienstl.	18	2	5	7	4	-	-	-	-	-	-	-	63	52
OA Erbring. v. sonst. öffentl. u. pers. Dienstl.	18	2	5	7	4	-	-	-	-	-	-	-	63	52
91 Interessenvertretungen, Vereine	3	-	1	1	1	-	-	-	-	-	-	-	10	10
92 Kultur, Sport und Unterhaltung	6	1	2	2	1	-	-	-	-	-	-	-	17	15
93 Erbring. v. sonst. Dienstleistungen	9	1	2	4	2	-	-	-	-	-	-	-	36	27
10919 Rechnitz														
Zusammen	124	28	21	39	19	10	4	3	-	-	-	-	771	691
C Bergbau; Gewinn. v. Steinen u. Erden	2	-	-	-	-	-	2	-	-	-	-	-	60	56
CB Erzbergb., Gewinnung v. Steinen u. Erden	2	-	-	-	-	-	2	-	-	-	-	-	60	56
14 Gew. v. Steinen u. Erden; sonst. Bergb.	2	-	-	-	-	-	2	-	-	-	-	-	60	56
D Sachgüterzeugung	10	3	3	4	-	-	-	-	-	-	-	-	21	15
DA H. v. Nahrungsm. u. Getränken, Tabakverarb.	5	2	1	2	-	-	-	-	-	-	-	-	10	6
15 H. v. Nahr.- u. Genussm.; Getränken	5	2	1	2	-	-	-	-	-	-	-	-	10	6
DJ Metallverz. u. -bearbeitung, H. v. Metallverz.	1	1	-	-	-	-	-	-	-	-	-	-	1	-
28 H. v. Metallzeugnissen	1	1	-	-	-	-	-	-	-	-	-	-	1	-
DL H. v. Büromasch., Datenverarb. ger.	1	-	1	-	-	-	-	-	-	-	-	-	1	1
33 Medizin-, Mess- u. Regel. tech., Optik	1	-	1	-	-	-	-	-	-	-	-	-	1	1
DN H. v. sonst. Erzeugnissen, Rückgewinnung	3	-	1	2	-	-	-	-	-	-	-	-	9	8
36 H. v. sonstigen Erzeugnissen	3	-	1	2	-	-	-	-	-	-	-	-	9	8
F Bauwesen	17	3	2	5	4	3	-	-	-	-	-	-	91	81
FA Bauwesen	17	3	2	5	4	3	-	-	-	-	-	-	91	81
45 Bauwesen	17	3	2	5	4	3	-	-	-	-	-	-	91	81

Tabelle A5: Arbeitsstätten und Beschäftigte nach Gemeinden und Abteilungen der ÖNACE 1995

ÖNACE 1995	Arbeitsstätten insgesamt	davon mit ... unselbständig Beschäftigten											Beschäftigte insgesamt	darunter unselbst. Beschäftigte
		0	1	2 - 4	5 - 9	10 - 19	20 - 49	50 - 99	100 - 199	200 - 499	500 - 999	1000 und mehr		
G Handel, Rep. v.Kfz u.Gebrauchsgütern	35	10	7	9	7	2	-	-	-	-	-	-	125	101
GA Handel, Rep. v.Kfz u.Gebrauchsgütern	35	10	7	9	7	2	-	-	-	-	-	-	125	101
50 Kfz-Handel, Rep. v.Kfz, Tankstellen	4	1	-	-	2	1	-	-	-	-	-	-	27	23
51 Handelsvermittlung u.GH (o.H.m.Kfz)	4	1	-	3	-	-	-	-	-	-	-	-	9	8
52 EH (o.Kfz,o.Tankst.), Rep.v.Gebr.g.	27	8	7	6	5	1	-	-	-	-	-	-	89	70
H Beherbergungs- und Gaststättenw.	13	5	1	6	1	-	-	-	-	-	-	-	37	25
HA Beherbergungs- und Gaststättenw.	13	5	1	6	1	-	-	-	-	-	-	-	37	25
55 Beherbergungs- und Gaststättenw.	13	5	1	6	1	-	-	-	-	-	-	-	37	25
I Verkehr und Nachrichtenübermittlung	7	1	-	2	3	1	-	-	-	-	-	-	46	40
IA Verkehr und Nachrichtenübermittlung	7	1	-	2	3	1	-	-	-	-	-	-	46	40
60 Landverkehr,Transp. i. Rohrfernleit.	6	1	-	2	2	1	-	-	-	-	-	-	38	32
64 Nachrichtenübermittlung	1	-	-	-	1	-	-	-	-	-	-	-	8	8
J Kredit- und Versicherungswesen	6	1	2	1	1	1	-	-	-	-	-	-	27	26
JA Kredit- und Versicherungswesen	6	1	2	1	1	1	-	-	-	-	-	-	27	26
65 Kreditwesen	3	-	-	1	1	1	-	-	-	-	-	-	24	24
67 M.d.Kredit-u.Vers.w.verbund.Tätigk.	3	1	2	-	-	-	-	-	-	-	-	-	3	2
K Realitätenwesen, Unternehmensdienstl.	10	2	2	4	1	1	-	-	-	-	-	-	42	34
KA Realitätenwesen, Unternehmensdienstl.	10	2	2	4	1	1	-	-	-	-	-	-	42	34
72 Datenverarbeitung u. Datenbanken	1	1	-	-	-	-	-	-	-	-	-	-	1	-
74 Erbring.v.unternehmensbez.Dienstl.	9	1	2	4	1	1	-	-	-	-	-	-	41	34
L Öffentl. Verwaltung, Sozialversich.	4	-	-	-	2	1	1	-	-	-	-	-	47	47
LA Öffentl. Verwaltung, Sozialversich.	4	-	-	-	2	1	1	-	-	-	-	-	47	47
75 Öffentl. Verwaltung, Sozialversich.	4	-	-	-	2	1	1	-	-	-	-	-	47	47
M Unterrichtswesen	4	-	1	1	-	1	1	-	-	-	-	-	51	51
MA Unterrichtswesen	4	-	1	1	-	1	1	-	-	-	-	-	51	51
80 Unterrichtswesen	4	-	1	1	-	1	1	-	-	-	-	-	51	51
N Gesundheits-, Veterinär- u. Sozialw.	8	1	2	3	-	-	-	2	-	-	-	-	159	153
NA Gesundheits-, Veterinär- u. Sozialw.	8	1	2	3	-	-	-	2	-	-	-	-	159	153
85 Gesundheits-, Veterinär- u. Sozialw.	8	1	2	3	-	-	-	2	-	-	-	-	159	153
O Erbring.v.sonst.öffentl.u.pers.Dienstl.	8	2	1	4	-	-	-	1	-	-	-	-	65	62
OA Erbring.v.sonst.öffentl.u.pers.Dienstl.	8	2	1	4	-	-	-	1	-	-	-	-	65	62
90 Abwasser- u.Abfallbes.u.s.Entsorg.	1	-	-	-	-	-	-	1	-	-	-	-	53	53
91 Interessenvertretungen, Vereine	1	-	-	1	-	-	-	-	-	-	-	-	2	2
92 Kultur, Sport und Unterhaltung	2	1	-	1	-	-	-	-	-	-	-	-	3	2
93 Erbring. v. sonst. Dienstleistungen	4	1	1	2	-	-	-	-	-	-	-	-	7	5
10920 Riedlingsdorf														
Zusammen	62	25	11	12	10	1	2	1	-	-	-	-	331	268
D Sachgütererzeugung	8	2	1	2	2	-	-	1	-	-	-	-	109	100
DA H.v.Nahrungsm.u.Getränken,Tabakverarb.	3	1	1	1	-	-	-	-	-	-	-	-	9	5
15 H.v.Nahr.- u.Genussm.; Getränken	3	1	1	1	-	-	-	-	-	-	-	-	9	5
DD Be- u. Verarb. v. Holz (o.H.v.Möbeln)	1	1	-	-	-	-	-	-	-	-	-	-	2	-
20 Be- u. Verarb. v. Holz (o.H.v.Möbeln)	1	1	-	-	-	-	-	-	-	-	-	-	2	-
DI H.u.Bearb.v.Glas,H.v.W.a.Stein.u.Erden	2	-	-	-	1	-	-	1	-	-	-	-	87	85
26 H.u.Bea.v.Glas,H.v.W.a.Stein.u.Erden	2	-	-	-	1	-	-	1	-	-	-	-	87	85
DJ Metallierz.u.-bearbeitung, H.v.Metallierz.	1	-	-	1	-	-	-	-	-	-	-	-	3	3
28 H.v.Metallierzeugnissen	1	-	-	1	-	-	-	-	-	-	-	-	3	3
DN H.v.sonst. Erzeugnissen,Rückgewinnung	1	-	-	-	1	-	-	-	-	-	-	-	8	7
36 H.v.sonstigen Erzeugnissen	1	-	-	-	1	-	-	-	-	-	-	-	8	7

Tabelle A5: Arbeitsstätten und Beschäftigte nach Gemeinden und Abteilungen der ÖNACE 1995

ÖNACE 1995	Arbeitsstätten insgesamt	davon mit ... unselbständig Beschäftigten											Beschäftigte insgesamt	darunter unselbst. Beschäftigte	
		0	1	2 - 4	5 - 9	10 - 19	20 - 49	50 - 99	100 - 199	200 - 499	500 - 999	1000 und mehr			
F Bauwesen	1	-	-	-	1	-	-	-	-	-	-	-	-	11	9
FA Bauwesen	1	-	-	-	1	-	-	-	-	-	-	-	-	11	9
45 Bauwesen	1	-	-	-	1	-	-	-	-	-	-	-	-	11	9
G Handel, Rep. v.Kfz u.Gebrauchsgütern	13	7	4	1	1	-	-	-	-	-	-	-	-	30	15
GA Handel, Rep. v.Kfz u.Gebrauchsgütern	13	7	4	1	1	-	-	-	-	-	-	-	-	30	15
50 Kfz-Handel, Rep. v.Kfz, Tankstellen	2	-	1	1	-	-	-	-	-	-	-	-	-	5	3
51 Handelsvermittlung u.GH (o.H.m.Kfz)	2	1	1	-	-	-	-	-	-	-	-	-	-	3	1
52 EH (o.Kfz,o.Tankst.), Rep.v.Gebr.g.	9	6	2	-	1	-	-	-	-	-	-	-	-	22	11
H Beherbergungs- und Gaststättenw.	5	2	2	-	1	-	-	-	-	-	-	-	-	18	8
HA Beherbergungs- und Gaststättenw.	5	2	2	-	1	-	-	-	-	-	-	-	-	18	8
55 Beherbergungs- und Gaststättenw.	5	2	2	-	1	-	-	-	-	-	-	-	-	18	8
I Verkehr und Nachrichtenübermittlung	6	-	-	4	-	1	1	-	-	-	-	-	-	63	57
IA Verkehr und Nachrichtenübermittlung	6	-	-	4	-	1	1	-	-	-	-	-	-	63	57
60 Landverkehr,Transp. i. Rohrfernleit.	4	-	-	2	-	1	1	-	-	-	-	-	-	55	50
63 Hilfs-u.Nebentät.f.d.Verk., Reisebür.	1	-	-	1	-	-	-	-	-	-	-	-	-	4	3
64 Nachrichtenübermittlung	1	-	-	1	-	-	-	-	-	-	-	-	-	4	4
J Kredit- und Versicherungswesen	1	-	-	1	-	-	-	-	-	-	-	-	-	3	3
JA Kredit- und Versicherungswesen	1	-	-	1	-	-	-	-	-	-	-	-	-	3	3
65 Kreditwesen	1	-	-	1	-	-	-	-	-	-	-	-	-	3	3
K Realitätenwesen, Unternehmensdienstl.	8	5	2	1	-	-	-	-	-	-	-	-	-	14	5
KA Realitätenwesen, Unternehmensdienstl.	8	5	2	1	-	-	-	-	-	-	-	-	-	14	5
72 Datenverarbeitung u. Datenbanken	2	1	1	-	-	-	-	-	-	-	-	-	-	3	1
74 Erbring.v.unternehmensbez.Dienstl.	6	4	1	1	-	-	-	-	-	-	-	-	-	11	4
L Öffentl. Verwaltung, Sozialversich.	2	-	-	-	2	-	-	-	-	-	-	-	-	13	13
LA Öffentl. Verwaltung, Sozialversich.	2	-	-	-	2	-	-	-	-	-	-	-	-	13	13
75 Öffentl. Verwaltung, Sozialversich.	2	-	-	-	2	-	-	-	-	-	-	-	-	13	13
M Unterrichtswesen	3	1	-	-	2	-	-	-	-	-	-	-	-	13	12
MA Unterrichtswesen	3	1	-	-	2	-	-	-	-	-	-	-	-	13	12
80 Unterrichtswesen	3	1	-	-	2	-	-	-	-	-	-	-	-	13	12
N Gesundheits-, Veterinär- u. Sozialw.	8	4	-	2	1	-	1	-	-	-	-	-	-	48	42
NA Gesundheits-, Veterinär- u. Sozialw.	8	4	-	2	1	-	1	-	-	-	-	-	-	48	42
85 Gesundheits-, Veterinär- u. Sozialw.	8	4	-	2	1	-	1	-	-	-	-	-	-	48	42
O Erbring.v.sonst.öffentl.u.pers.Dienstl.	7	4	2	1	-	-	-	-	-	-	-	-	-	9	4
OA Erbring.v.sonst.öffentl.u.pers.Dienstl.	7	4	2	1	-	-	-	-	-	-	-	-	-	9	4
90 Abwasser- u.Abfallbes.u.s.Entsorg.	1	-	-	1	-	-	-	-	-	-	-	-	-	2	2
92 Kultur, Sport und Unterhaltung	2	2	-	-	-	-	-	-	-	-	-	-	-	2	-
93 Erbring. v. sonst. Dienstleistungen	4	2	2	-	-	-	-	-	-	-	-	-	-	5	2
10921 Rotenturm an der Pinka															
Zusammen	49	18	7	15	3	4	2	-	-	-	-	-	-	219	180
D Sachgütererzeugung	7	1	1	2	-	2	1	-	-	-	-	-	-	56	49
DA H.v.Nahrungsm.u.Getränken,Tabakverarb.	2	-	-	2	-	-	-	-	-	-	-	-	-	6	4
15 H.v.Nahr.- u.Genussm.; Getränken	2	-	-	2	-	-	-	-	-	-	-	-	-	6	4
DD Be- u. Verarb. v. Holz (o.H.v.Möbeln)	3	1	1	-	-	1	-	-	-	-	-	-	-	19	15
20 Be- u. Verarb. v. Holz (o.H.v.Möbeln)	3	1	1	-	-	1	-	-	-	-	-	-	-	19	15
DI H.u.Bearb.v.Glas,H.v.W.a.Stein.u.Erden	2	-	-	-	-	1	1	-	-	-	-	-	-	31	30
26 H.u.Bea.v.Glas,H.v.W.a.Stein.u.Erden	2	-	-	-	-	1	1	-	-	-	-	-	-	31	30

Tabelle A5: Arbeitsstätten und Beschäftigte nach Gemeinden und Abteilungen der ÖNACE 1995

ÖNACE 1995	Arbeitsstätten insgesamt	davon mit ... unselbständig Beschäftigten											Beschäftigte insgesamt	darunter unselbst. Beschäftigte	
		0	1	2 - 4	5 - 9	10 - 19	20 - 49	50 - 99	100 - 199	200 - 499	500 - 999	1000 und mehr			
F Bauwesen	4	2	-	1	-	1	-	-	-	-	-	-	-	27	22
FA Bauwesen	4	2	-	1	-	1	-	-	-	-	-	-	-	27	22
45 Bauwesen	4	2	-	1	-	1	-	-	-	-	-	-	-	27	22
G Handel, Rep. v. Kfz u. Gebrauchsgütern	11	8	1	1	-	1	-	-	-	-	-	-	-	24	15
GA Handel, Rep. v. Kfz u. Gebrauchsgütern	11	8	1	1	-	1	-	-	-	-	-	-	-	24	15
51 Handelsvermittlung u. GH (o.H.m.Kfz)	7	5	1	1	-	-	-	-	-	-	-	-	-	8	3
52 EH (o.Kfz,o.Tankst.), Rep.v.Gebr.g.	4	3	-	-	-	1	-	-	-	-	-	-	-	16	12
H Beherbergungs- und Gaststättenw.	6	3	2	1	-	-	-	-	-	-	-	-	-	11	4
HA Beherbergungs- und Gaststättenw.	6	3	2	1	-	-	-	-	-	-	-	-	-	11	4
55 Beherbergungs- und Gaststättenw.	6	3	2	1	-	-	-	-	-	-	-	-	-	11	4
I Verkehr und Nachrichtenübermittlung	3	-	1	-	1	-	1	-	-	-	-	-	-	48	46
IA Verkehr und Nachrichtenübermittlung	3	-	1	-	1	-	1	-	-	-	-	-	-	48	46
60 Landverkehr, Transp. i. Rohrfernleit.	2	-	1	-	-	-	1	-	-	-	-	-	-	40	38
64 Nachrichtenübermittlung	1	-	-	-	1	-	-	-	-	-	-	-	-	8	8
K Realitätenwesen, Unternehmensdienstl.	4	1	-	3	-	-	-	-	-	-	-	-	-	9	6
KA Realitätenwesen, Unternehmensdienstl.	4	1	-	3	-	-	-	-	-	-	-	-	-	9	6
71 Vermiet.bewegl.Sachen o.Bed.pers.	1	1	-	-	-	-	-	-	-	-	-	-	-	2	-
72 Datenverarbeitung u. Datenbanken	1	-	-	1	-	-	-	-	-	-	-	-	-	2	2
74 Erbring.v.unternehmensbez.Dienstl.	2	-	-	2	-	-	-	-	-	-	-	-	-	5	4
L Öffentl. Verwaltung, Sozialversich.	2	-	-	1	1	-	-	-	-	-	-	-	-	8	8
LA Öffentl. Verwaltung, Sozialversich.	2	-	-	1	1	-	-	-	-	-	-	-	-	8	8
75 Öffentl. Verwaltung, Sozialversich.	2	-	-	1	1	-	-	-	-	-	-	-	-	8	8
M Unterrichtswesen	5	-	1	4	-	-	-	-	-	-	-	-	-	13	13
MA Unterrichtswesen	5	-	1	4	-	-	-	-	-	-	-	-	-	13	13
80 Unterrichtswesen	5	-	1	4	-	-	-	-	-	-	-	-	-	13	13
N Gesundheits-, Veterinär- u. Sozialw.	2	-	-	1	1	-	-	-	-	-	-	-	-	15	13
NA Gesundheits-, Veterinär- u. Sozialw.	2	-	-	1	1	-	-	-	-	-	-	-	-	15	13
85 Gesundheits-, Veterinär- u. Sozialw.	2	-	-	1	1	-	-	-	-	-	-	-	-	15	13
O Erbring.v.sonst.öffentl.u.pers.Dienstl.	5	3	1	1	-	-	-	-	-	-	-	-	-	8	4
OA Erbring.v.sonst.öffentl.u.pers.Dienstl.	5	3	1	1	-	-	-	-	-	-	-	-	-	8	4
90 Abwasser- u.Abfallbes.u.s.Entsorg.	1	-	-	1	-	-	-	-	-	-	-	-	-	3	3
92 Kultur, Sport und Unterhaltung	2	2	-	-	-	-	-	-	-	-	-	-	-	2	-
93 Erbring. v. sonst. Dienstleistungen	2	1	1	-	-	-	-	-	-	-	-	-	-	3	1
10922 Schachendorf															
Zusammen	32	12	6	7	4	1	2	-	-	-	-	-	-	165	144
D Sachgütererzeugung	1	-	-	-	-	1	-	-	-	-	-	-	-	14	14
DA H.v.Nahrungsm.u.Getränken,Tabakverarb.	1	-	-	-	-	1	-	-	-	-	-	-	-	14	14
15 H.v.Nahr.- u.Genussm.; Getränken	1	-	-	-	-	1	-	-	-	-	-	-	-	14	14
F Bauwesen	1	1	-	-	-	-	-	-	-	-	-	-	-	1	-
FA Bauwesen	1	1	-	-	-	-	-	-	-	-	-	-	-	1	-
45 Bauwesen	1	1	-	-	-	-	-	-	-	-	-	-	-	1	-
G Handel, Rep. v. Kfz u. Gebrauchsgütern	7	5	-	1	1	-	-	-	-	-	-	-	-	18	10
GA Handel, Rep. v. Kfz u. Gebrauchsgütern	7	5	-	1	1	-	-	-	-	-	-	-	-	18	10
50 Kfz-Handel, Rep. v. Kfz, Tankstellen	1	-	-	-	1	-	-	-	-	-	-	-	-	8	8
51 Handelsvermittlung u. GH (o.H.m.Kfz)	2	1	-	1	-	-	-	-	-	-	-	-	-	5	2
52 EH (o.Kfz,o.Tankst.), Rep.v.Gebr.g.	4	4	-	-	-	-	-	-	-	-	-	-	-	5	-

Tabelle A5: Arbeitsstätten und Beschäftigte nach Gemeinden und Abteilungen der ÖNACE 1995

ÖNACE 1995	Arbeitsstätten insgesamt	davon mit ... unselbständig Beschäftigten										Beschäftigte insgesamt	darunter unselbst. Beschäftigte	
		0	1	2 - 4	5 - 9	10 - 19	20 - 49	50 - 99	100 - 199	200 - 499	500 - 999			1000 und mehr
H Beherbergungs- und Gaststättenw.	4	2	2	-	-	-	-	-	-	-	-	-	8	2
HA Beherbergungs- und Gaststättenw.	4	2	2	-	-	-	-	-	-	-	-	-	8	2
55 Beherbergungs- und Gaststättenw.	4	2	2	-	-	-	-	-	-	-	-	-	8	2
I Verkehr und Nachrichtenübermittlung	3	-	-	3	-	-	-	-	-	-	-	-	8	8
IA Verkehr und Nachrichtenübermittlung	3	-	-	3	-	-	-	-	-	-	-	-	8	8
63 Hilfs- u. Nebentät. f. d. Verk., Reisebür.	2	-	-	2	-	-	-	-	-	-	-	-	5	5
64 Nachrichtenübermittlung	1	-	-	1	-	-	-	-	-	-	-	-	3	3
J Kredit- und Versicherungswesen	2	-	2	-	-	-	-	-	-	-	-	-	2	2
JA Kredit- und Versicherungswesen	2	-	2	-	-	-	-	-	-	-	-	-	2	2
65 Kreditwesen	2	-	2	-	-	-	-	-	-	-	-	-	2	2
K Realitätenwesen, Unternehmensdienstl.	4	2	1	1	-	-	-	-	-	-	-	-	9	5
KA Realitätenwesen, Unternehmensdienstl.	4	2	1	1	-	-	-	-	-	-	-	-	9	5
72 Datenverarbeitung u. Datenbanken	2	1	-	1	-	-	-	-	-	-	-	-	6	4
74 Erbring. v. unternehmensbez. Dienstl.	2	1	1	-	-	-	-	-	-	-	-	-	3	1
L Öffentl. Verwaltung, Sozialversich.	5	-	-	1	2	-	2	-	-	-	-	-	93	93
LA Öffentl. Verwaltung, Sozialversich.	5	-	-	1	2	-	2	-	-	-	-	-	93	93
75 Öffentl. Verwaltung, Sozialversich.	5	-	-	1	2	-	2	-	-	-	-	-	93	93
M Unterrichtswesen	4	2	-	1	1	-	-	-	-	-	-	-	11	9
MA Unterrichtswesen	4	2	-	1	1	-	-	-	-	-	-	-	11	9
80 Unterrichtswesen	4	2	-	1	1	-	-	-	-	-	-	-	11	9
O Erbring. v. sonst. öffentl. u. pers. Dienstl.	1	-	1	-	-	-	-	-	-	-	-	-	1	1
OA Erbring. v. sonst. öffentl. u. pers. Dienstl.	1	-	1	-	-	-	-	-	-	-	-	-	1	1
91 Interessenvertretungen, Vereine	1	-	1	-	-	-	-	-	-	-	-	-	1	1
10923 Stadtschlaining														
Zusammen	93	34	24	19	6	7	3	-	-	-	-	-	352	280
D Sachgütererzeugung	8	4	1	2	-	-	1	-	-	-	-	-	33	28
DD Be- u. Verarb. v. Holz (o.H.v.Möbeln)	1	1	-	-	-	-	-	-	-	-	-	-	1	-
20 Be- u. Verarb. v. Holz (o.H.v.Möbeln)	1	1	-	-	-	-	-	-	-	-	-	-	1	-
DI H.u.Bearb.v.Glas,H.v.W.a.Stein.u.Erden	2	-	-	2	-	-	-	-	-	-	-	-	4	4
26 H.u.Bea.v.Glas,H.v.W.a.Stein.u.Erden	2	-	-	2	-	-	-	-	-	-	-	-	4	4
DJ Metallverz.u.-bearbeitung, H.v.Metallverz.	3	2	1	-	-	-	-	-	-	-	-	-	4	1
28 H.v.Metallverzeugnissen	3	2	1	-	-	-	-	-	-	-	-	-	4	1
DN H.v.sonst. Erzeugnissen,Rückgewinnung	2	1	-	-	-	-	1	-	-	-	-	-	24	23
36 H.v.sonstigen Erzeugnissen	2	1	-	-	-	-	1	-	-	-	-	-	24	23
F Bauwesen	5	1	-	1	-	3	-	-	-	-	-	-	49	45
FA Bauwesen	5	1	-	1	-	3	-	-	-	-	-	-	49	45
45 Bauwesen	5	1	-	1	-	3	-	-	-	-	-	-	49	45
G Handel, Rep. v.Kfz u.Gebrauchsgütern	12	7	4	1	-	-	-	-	-	-	-	-	18	6
GA Handel, Rep. v.Kfz u.Gebrauchsgütern	12	7	4	1	-	-	-	-	-	-	-	-	18	6
50 Kfz-Handel, Rep. v.Kfz, Tankstellen	1	1	-	-	-	-	-	-	-	-	-	-	2	-
51 Handelsvermittlung u.GH (o.H.m.Kfz)	1	1	-	-	-	-	-	-	-	-	-	-	1	-
52 EH (o.Kfz,o.Tankst.), Rep.v.Gebr.g.	10	5	4	1	-	-	-	-	-	-	-	-	15	6
H Beherbergungs- und Gaststättenw.	17	7	6	2	1	1	-	-	-	-	-	-	53	31
HA Beherbergungs- und Gaststättenw.	17	7	6	2	1	1	-	-	-	-	-	-	53	31
55 Beherbergungs- und Gaststättenw.	17	7	6	2	1	1	-	-	-	-	-	-	53	31

Tabelle A5: Arbeitsstätten und Beschäftigte nach Gemeinden und Abteilungen der ÖNACE 1995

ÖNACE 1995	Arbeitsstätten insgesamt	davon mit ... unselbständig Beschäftigten										Beschäftigte insgesamt	darunter unselbst. Beschäftigte	
		0	1	2 - 4	5 - 9	10 - 19	20 - 49	50 - 99	100 - 199	200 - 499	500 - 999			1000 und mehr
I Verkehr und Nachrichtenübermittlung	5	-	4	-	1	-	-	-	-	-	-	-	13	12
IA Verkehr und Nachrichtenübermittlung	5	-	4	-	1	-	-	-	-	-	-	-	13	12
60 Landverkehr, Transp. i. Rohrfernleit.	2	-	2	-	-	-	-	-	-	-	-	-	3	2
63 Hilfs- u. Nebentät. f. d. Verk., Reisebür.	1	-	1	-	-	-	-	-	-	-	-	-	1	1
64 Nachrichtenübermittlung	2	-	1	-	1	-	-	-	-	-	-	-	9	9
J Kredit- und Versicherungswesen	1	-	-	1	-	-	-	-	-	-	-	-	3	3
JA Kredit- und Versicherungswesen	1	-	-	1	-	-	-	-	-	-	-	-	3	3
65 Kreditwesen	1	-	-	1	-	-	-	-	-	-	-	-	3	3
K Realitätenwesen, Unternehmensdienstl.	19	9	4	4	-	1	1	-	-	-	-	-	66	49
KA Realitätenwesen, Unternehmensdienstl.	19	9	4	4	-	1	1	-	-	-	-	-	66	49
70 Realitätenwesen	3	2	-	-	-	1	-	-	-	-	-	-	13	10
72 Datenverarbeitung u. Datenbanken	3	-	-	3	-	-	-	-	-	-	-	-	12	9
73 Forschung und Entwicklung	4	2	-	1	-	-	1	-	-	-	-	-	28	26
74 Erbring. v. unternehmensbez. Dienstl.	9	5	4	-	-	-	-	-	-	-	-	-	13	4
L Öffentl. Verwaltung, Sozialversich.	2	-	-	-	1	-	1	-	-	-	-	-	28	28
LA Öffentl. Verwaltung, Sozialversich.	2	-	-	-	1	-	1	-	-	-	-	-	28	28
75 Öffentl. Verwaltung, Sozialversich.	2	-	-	-	1	-	1	-	-	-	-	-	28	28
M Unterrichtswesen	7	1	-	2	3	1	-	-	-	-	-	-	42	41
MA Unterrichtswesen	7	1	-	2	3	1	-	-	-	-	-	-	42	41
80 Unterrichtswesen	7	1	-	2	3	1	-	-	-	-	-	-	42	41
N Gesundheits-, Veterinär- u. Sozialw.	6	2	-	3	-	1	-	-	-	-	-	-	28	24
NA Gesundheits-, Veterinär- u. Sozialw.	6	2	-	3	-	1	-	-	-	-	-	-	28	24
85 Gesundheits-, Veterinär- u. Sozialw.	6	2	-	3	-	1	-	-	-	-	-	-	28	24
O Erbring. v. sonst. öffentl. u. pers. Dienstl.	11	3	5	3	-	-	-	-	-	-	-	-	19	13
OA Erbring. v. sonst. öffentl. u. pers. Dienstl.	11	3	5	3	-	-	-	-	-	-	-	-	19	13
90 Abwasser- u. Abfallbes. u. s. Entsorg.	1	-	1	-	-	-	-	-	-	-	-	-	1	1
91 Interessenvertretungen, Vereine	4	-	2	2	-	-	-	-	-	-	-	-	7	7
92 Kultur, Sport und Unterhaltung	3	2	-	1	-	-	-	-	-	-	-	-	6	3
93 Erbring. v. sonst. Dienstleistungen	3	1	2	-	-	-	-	-	-	-	-	-	5	2
10924 Unterkohlstätten														
Zusammen	39	13	8	10	3	3	1	1	-	-	-	-	224	188
D Sachgütererzeugung	3	1	1	-	-	-	1	-	-	-	-	-	27	22
DA H. v. Nahrungsm. u. Getränken, Tabakverarb.	1	1	-	-	-	-	-	-	-	-	-	-	3	-
15 H. v. Nahr.- u. Genussm.; Getränken	1	1	-	-	-	-	-	-	-	-	-	-	3	-
DN H. v. sonst. Erzeugnissen, Rückgewinnung	2	-	1	-	-	-	1	-	-	-	-	-	24	22
36 H. v. sonstigen Erzeugnissen	2	-	1	-	-	-	1	-	-	-	-	-	24	22
E Energie- und Wasserversorgung	1	1	-	-	-	-	-	-	-	-	-	-	-	-
EA Energie- und Wasserversorgung	1	1	-	-	-	-	-	-	-	-	-	-	-	-
40 Energieversorgung	1	1	-	-	-	-	-	-	-	-	-	-	-	-
F Bauwesen	2	-	-	1	-	1	-	-	-	-	-	-	15	14
FA Bauwesen	2	-	-	1	-	1	-	-	-	-	-	-	15	14
45 Bauwesen	2	-	-	1	-	1	-	-	-	-	-	-	15	14
G Handel, Rep. v. Kfz u. Gebrauchsgütern	11	5	2	2	2	-	-	-	-	-	-	-	30	20
GA Handel, Rep. v. Kfz u. Gebrauchsgütern	11	5	2	2	2	-	-	-	-	-	-	-	30	20
50 Kfz-Handel, Rep. v. Kfz, Tankstellen	2	-	-	2	-	-	-	-	-	-	-	-	5	4
51 Handelsvermittlung u. GH (o. H. m. Kfz)	1	-	-	-	1	-	-	-	-	-	-	-	10	9
52 EH (o. Kfz, o. Tankst.), Rep. v. Gebr. g.	8	5	2	-	1	-	-	-	-	-	-	-	15	7

Tabelle A5: Arbeitsstätten und Beschäftigte nach Gemeinden und Abteilungen der ÖNACE 1995

ÖNACE 1995	Arbeitsstätten insgesamt	davon mit ... unselbständig Beschäftigten											Beschäftigte insgesamt	darunter unselbst. Beschäftigte	
		0	1	2 - 4	5 - 9	10 - 19	20 - 49	50 - 99	100 - 199	200 - 499	500 - 999	1000 und mehr			
H Beherbergungs- und Gaststättenw.	6	2	3	1	-	-	-	-	-	-	-	-	-	14	5
HA Beherbergungs- und Gaststättenw.	6	2	3	1	-	-	-	-	-	-	-	-	-	14	5
55 Beherbergungs- und Gaststättenw.	6	2	3	1	-	-	-	-	-	-	-	-	-	14	5
I Verkehr und Nachrichtenübermittlung	6	1	-	2	-	2	-	1	-	-	-	-	-	115	107
IA Verkehr und Nachrichtenübermittlung	6	1	-	2	-	2	-	1	-	-	-	-	-	115	107
60 Landverkehr, Transp. i. Rohrfernleit.	5	1	-	1	-	2	-	1	-	-	-	-	-	113	105
64 Nachrichtenübermittlung	1	-	-	1	-	-	-	-	-	-	-	-	-	2	2
J Kredit- und Versicherungswesen	1	-	-	1	-	-	-	-	-	-	-	-	-	3	3
JA Kredit- und Versicherungswesen	1	-	-	1	-	-	-	-	-	-	-	-	-	3	3
65 Kreditwesen	1	-	-	1	-	-	-	-	-	-	-	-	-	3	3
K Realitätenwesen, Unternehmensdienstl.	3	2	1	-	-	-	-	-	-	-	-	-	-	3	1
KA Realitätenwesen, Unternehmensdienstl.	3	2	1	-	-	-	-	-	-	-	-	-	-	3	1
74 Erbring.v.unternehmensbez.Dienstl.	3	2	1	-	-	-	-	-	-	-	-	-	-	3	1
L Öffentl. Verwaltung, Sozialversich.	1	-	-	-	1	-	-	-	-	-	-	-	-	8	8
LA Öffentl. Verwaltung, Sozialversich.	1	-	-	-	1	-	-	-	-	-	-	-	-	8	8
75 Öffentl. Verwaltung, Sozialversich.	1	-	-	-	1	-	-	-	-	-	-	-	-	8	8
M Unterrichtswesen	4	-	1	3	-	-	-	-	-	-	-	-	-	8	8
MA Unterrichtswesen	4	-	1	3	-	-	-	-	-	-	-	-	-	8	8
80 Unterrichtswesen	4	-	1	3	-	-	-	-	-	-	-	-	-	8	8
N Gesundheits-, Veterinär- u. Sozialw.	1	1	-	-	-	-	-	-	-	-	-	-	-	1	-
NA Gesundheits-, Veterinär- u. Sozialw.	1	1	-	-	-	-	-	-	-	-	-	-	-	1	-
85 Gesundheits-, Veterinär- u. Sozialw.	1	1	-	-	-	-	-	-	-	-	-	-	-	1	-
10925 Unterwart															
Zusammen	54	16	11	11	6	4	1	5	-	-	-	-	-	562	526
D Sachgütererzeugung	4	2	2	-	-	-	-	-	-	-	-	-	-	5	2
DA H.v.Nahrungsm.u.Getränken,Tabakverarb.	1	-	1	-	-	-	-	-	-	-	-	-	-	1	1
15 H.v.Nahr.- u.Genussm.; Getränken	1	-	1	-	-	-	-	-	-	-	-	-	-	1	1
DB H.v.Textilien, Textilwaren u. Bekleidung	1	1	-	-	-	-	-	-	-	-	-	-	-	1	-
18 H.v.Bekleidung	1	1	-	-	-	-	-	-	-	-	-	-	-	1	-
DD Be- u. Verarb. v. Holz (o.H.v.Möbeln)	2	1	1	-	-	-	-	-	-	-	-	-	-	3	1
20 Be- u. Verarb. v. Holz (o.H.v.Möbeln)	2	1	1	-	-	-	-	-	-	-	-	-	-	3	1
F Bauwesen	3	1	1	-	1	-	-	-	-	-	-	-	-	11	8
FA Bauwesen	3	1	1	-	1	-	-	-	-	-	-	-	-	11	8
45 Bauwesen	3	1	1	-	1	-	-	-	-	-	-	-	-	11	8
G Handel, Rep. v.Kfz u.Gebrauchsgütern	26	5	4	5	2	4	1	5	-	-	-	-	-	491	478
GA Handel, Rep. v.Kfz u.Gebrauchsgütern	26	5	4	5	2	4	1	5	-	-	-	-	-	491	478
50 Kfz-Handel, Rep. v.Kfz, Tankstellen	5	1	-	2	-	2	-	-	-	-	-	-	-	32	29
51 Handelsvermittlung u.GH (o.H.m.Kfz)	5	1	2	-	1	-	-	1	-	-	-	-	-	78	75
52 EH (o.Kfz,o.Tankst.), Rep.v.Gebr.g.	16	3	2	3	1	2	1	4	-	-	-	-	-	381	374
H Beherbergungs- und Gaststättenw.	7	4	1	2	-	-	-	-	-	-	-	-	-	17	7
HA Beherbergungs- und Gaststättenw.	7	4	1	2	-	-	-	-	-	-	-	-	-	17	7
55 Beherbergungs- und Gaststättenw.	7	4	1	2	-	-	-	-	-	-	-	-	-	17	7
I Verkehr und Nachrichtenübermittlung	1	-	-	-	1	-	-	-	-	-	-	-	-	6	5
IA Verkehr und Nachrichtenübermittlung	1	-	-	-	1	-	-	-	-	-	-	-	-	6	5
60 Landverkehr, Transp. i. Rohrfernleit.	1	-	-	-	1	-	-	-	-	-	-	-	-	6	5

Tabelle A5: Arbeitsstätten und Beschäftigte nach Gemeinden und Abteilungen der ÖNACE 1995

ÖNACE 1995	Arbeitsstätten insgesamt	davon mit ... unselbständig Beschäftigten											Beschäftigte insgesamt	darunter unselbst. Beschäftigte
		0	1	2 - 4	5 - 9	10 - 19	20 - 49	50 - 99	100 - 199	200 - 499	500 - 999	1000 und mehr		
J Kredit- und Versicherungswesen	3	2	-	-	1	-	-	-	-	-	-	-	7	5
JA Kredit- und Versicherungswesen	3	2	-	-	1	-	-	-	-	-	-	-	7	5
65 Kreditwesen	1	-	-	-	1	-	-	-	-	-	-	-	5	5
67 M.d.Kredit-u.Vers.w.verbund.Tätigk.	2	2	-	-	-	-	-	-	-	-	-	-	2	-
K Realitätenwesen, Unternehmensdienstl.	1	-	1	-	-	-	-	-	-	-	-	-	2	1
KA Realitätenwesen, Unternehmensdienstl.	1	-	1	-	-	-	-	-	-	-	-	-	2	1
74 Erbring.v.unternehmensbez.Dienstl.	1	-	1	-	-	-	-	-	-	-	-	-	2	1
L Öffentl. Verwaltung, Sozialversich.	2	-	-	1	1	-	-	-	-	-	-	-	8	8
LA Öffentl. Verwaltung, Sozialversich.	2	-	-	1	1	-	-	-	-	-	-	-	8	8
75 Öffentl. Verwaltung, Sozialversich.	2	-	-	1	1	-	-	-	-	-	-	-	8	8
M Unterrichtswesen	3	1	-	2	-	-	-	-	-	-	-	-	7	6
MA Unterrichtswesen	3	1	-	2	-	-	-	-	-	-	-	-	7	6
80 Unterrichtswesen	3	1	-	2	-	-	-	-	-	-	-	-	7	6
N Gesundheits-, Veterinär- u. Sozialw.	1	1	-	-	-	-	-	-	-	-	-	-	2	-
NA Gesundheits-, Veterinär- u. Sozialw.	1	1	-	-	-	-	-	-	-	-	-	-	2	-
85 Gesundheits-, Veterinär- u. Sozialw.	1	1	-	-	-	-	-	-	-	-	-	-	2	-
O Erbring.v.sonst.öffentl.u.pers.Dienstl.	3	-	2	1	-	-	-	-	-	-	-	-	6	6
OA Erbring.v.sonst.öffentl.u.pers.Dienstl.	3	-	2	1	-	-	-	-	-	-	-	-	6	6
91 Interessenvertretungen, Vereine	2	-	2	-	-	-	-	-	-	-	-	-	2	2
93 Erbring. v. sonst. Dienstleistungen	1	-	-	1	-	-	-	-	-	-	-	-	4	4
10926 Weiden bei Rechnitz														
Zusammen	23	15	3	2	2	-	1	-	-	-	-	-	58	41
C Bergbau;Gewinn.v.Steinen u.Erden	1	-	-	-	-	-	1	-	-	-	-	-	20	20
CB Erzbergb., Gewinnung v.Steinen u.Erden	1	-	-	-	-	-	1	-	-	-	-	-	20	20
14 Gew.v.Steinen u.Erden;sonst.Bergb.	1	-	-	-	-	-	1	-	-	-	-	-	20	20
D Sachgütererzeugung	1	-	-	1	-	-	-	-	-	-	-	-	4	4
DA H.v.Nahrungsm.u.Getränken,Tabakverarb.	1	-	-	1	-	-	-	-	-	-	-	-	4	4
15 H.v.Nahr.- u.Genussm.; Getränken	1	-	-	1	-	-	-	-	-	-	-	-	4	4
F Bauwesen	4	3	1	-	-	-	-	-	-	-	-	-	4	1
FA Bauwesen	4	3	1	-	-	-	-	-	-	-	-	-	4	1
45 Bauwesen	4	3	1	-	-	-	-	-	-	-	-	-	4	1
G Handel, Rep. v.Kfz u.Gebrauchsgütern	4	4	-	-	-	-	-	-	-	-	-	-	4	-
GA Handel, Rep. v.Kfz u.Gebrauchsgütern	4	4	-	-	-	-	-	-	-	-	-	-	4	-
51 Handelsvermittlung u.GH (o.H.m.Kfz)	1	1	-	-	-	-	-	-	-	-	-	-	1	-
52 EH (o.Kfz,o.Tankst.), Rep.v.Gebr.g.	3	3	-	-	-	-	-	-	-	-	-	-	3	-
H Beherbergungs- und Gaststättenw.	5	5	-	-	-	-	-	-	-	-	-	-	8	-
HA Beherbergungs- und Gaststättenw.	5	5	-	-	-	-	-	-	-	-	-	-	8	-
55 Beherbergungs- und Gaststättenw.	5	5	-	-	-	-	-	-	-	-	-	-	8	-
I Verkehr und Nachrichtenübermittlung	2	2	-	-	-	-	-	-	-	-	-	-	1	-
IA Verkehr und Nachrichtenübermittlung	2	2	-	-	-	-	-	-	-	-	-	-	1	-
60 Landverkehr,Transp. i. Rohrfernleit.	1	1	-	-	-	-	-	-	-	-	-	-	1	-
63 Hilfs-u.Nebentät.f.d.Verk., Reisebür.	1	1	-	-	-	-	-	-	-	-	-	-	-	-
J Kredit- und Versicherungswesen	1	-	1	-	-	-	-	-	-	-	-	-	1	1
JA Kredit- und Versicherungswesen	1	-	1	-	-	-	-	-	-	-	-	-	1	1
65 Kreditwesen	1	-	1	-	-	-	-	-	-	-	-	-	1	1

Tabelle A5: Arbeitsstätten und Beschäftigte nach Gemeinden und Abteilungen der ÖNACE 1995

ÖNACE 1995	Arbeitsstätten insgesamt	davon mit ... unselbständig Beschäftigten											Beschäftigte insgesamt	darunter unselbst. Beschäftigte	
		0	1	2 - 4	5 - 9	10 - 19	20 - 49	50 - 99	100 - 199	200 - 499	500 - 999	1000 und mehr			
L Öffentl. Verwaltung, Sozialversich.	1	-	-	-	1	-	-	-	-	-	-	-	-	6	6
LA Öffentl. Verwaltung, Sozialversich.	1	-	-	-	1	-	-	-	-	-	-	-	-	6	6
75 Öffentl. Verwaltung, Sozialversich.	1	-	-	-	1	-	-	-	-	-	-	-	-	6	6
M Unterrichtswesen	2	-	-	1	1	-	-	-	-	-	-	-	-	8	8
MA Unterrichtswesen	2	-	-	1	1	-	-	-	-	-	-	-	-	8	8
80 Unterrichtswesen	2	-	-	1	1	-	-	-	-	-	-	-	-	8	8
N Gesundheits-, Veterinär- u. Sozialw.	1	1	-	-	-	-	-	-	-	-	-	-	-	1	-
NA Gesundheits-, Veterinär- u. Sozialw.	1	1	-	-	-	-	-	-	-	-	-	-	-	1	-
85 Gesundheits-, Veterinär- u. Sozialw.	1	1	-	-	-	-	-	-	-	-	-	-	-	1	-
O Erbring.v.sonst.öffentl.u.pers.Dienstl.	1	-	1	-	-	-	-	-	-	-	-	-	-	1	1
OA Erbring.v.sonst.öffentl.u.pers.Dienstl.	1	-	1	-	-	-	-	-	-	-	-	-	-	1	1
91 Interessenvertretungen, Vereine	1	-	1	-	-	-	-	-	-	-	-	-	-	1	1
10927 Wiesfleck															
Zusammen	30	10	5	10	2	3	-	-	-	-	-	-	-	105	85
C Bergbau;Gewinn.v.Steinen u.Erden	1	1	-	-	-	-	-	-	-	-	-	-	-	1	-
CB Erzbergb., Gewinnung v.Steinen u.Erden	1	1	-	-	-	-	-	-	-	-	-	-	-	1	-
14 Gew.v.Steinen u.Erden;sonst.Bergb.	1	1	-	-	-	-	-	-	-	-	-	-	-	1	-
D Sachgütererzeugung	5	-	1	3	1	-	-	-	-	-	-	-	-	21	17
DD Be- u. Verarb. v. Holz (o.H.v.Möbeln)	1	-	-	1	-	-	-	-	-	-	-	-	-	4	2
20 Be- u. Verarb. v. Holz (o.H.v.Möbeln)	1	-	-	1	-	-	-	-	-	-	-	-	-	4	2
DH H.v.Gummi- und Kunststoffwaren	1	-	-	-	1	-	-	-	-	-	-	-	-	6	6
25 H.v.Gummi- und Kunststoffwaren	1	-	-	-	1	-	-	-	-	-	-	-	-	6	6
DN H.v.sonst. Erzeugnissen,Rückgewinnung	3	-	1	2	-	-	-	-	-	-	-	-	-	11	9
36 H.v.sonstigen Erzeugnissen	3	-	1	2	-	-	-	-	-	-	-	-	-	11	9
F Bauwesen	6	2	2	-	1	1	-	-	-	-	-	-	-	28	24
FA Bauwesen	6	2	2	-	1	1	-	-	-	-	-	-	-	28	24
45 Bauwesen	6	2	2	-	1	1	-	-	-	-	-	-	-	28	24
G Handel, Rep. v.Kfz u.Gebrauchsgütern	5	3	-	2	-	-	-	-	-	-	-	-	-	9	4
GA Handel, Rep. v.Kfz u.Gebrauchsgütern	5	3	-	2	-	-	-	-	-	-	-	-	-	9	4
50 Kfz-Handel, Rep. v.Kfz, Tankstellen	1	1	-	-	-	-	-	-	-	-	-	-	-	1	-
51 Handelsvermittlung u.GH (o.H.m.Kfz)	2	1	-	1	-	-	-	-	-	-	-	-	-	4	2
52 EH (o.Kfz,o.Tankst.), Rep.v.Gebr.g.	2	1	-	1	-	-	-	-	-	-	-	-	-	4	2
H Beherbergungs- und Gaststättenw.	4	1	-	2	-	1	-	-	-	-	-	-	-	21	18
HA Beherbergungs- und Gaststättenw.	4	1	-	2	-	1	-	-	-	-	-	-	-	21	18
55 Beherbergungs- und Gaststättenw.	4	1	-	2	-	1	-	-	-	-	-	-	-	21	18
I Verkehr und Nachrichtenübermittlung	1	-	-	1	-	-	-	-	-	-	-	-	-	3	3
IA Verkehr und Nachrichtenübermittlung	1	-	-	1	-	-	-	-	-	-	-	-	-	3	3
60 Landverkehr,Transp. i. Rohrfernleit.	1	-	-	1	-	-	-	-	-	-	-	-	-	3	3
J Kredit- und Versicherungswesen	1	-	1	-	-	-	-	-	-	-	-	-	-	1	1
JA Kredit- und Versicherungswesen	1	-	1	-	-	-	-	-	-	-	-	-	-	1	1
65 Kreditwesen	1	-	1	-	-	-	-	-	-	-	-	-	-	1	1
K Realitätenwesen, Unternehmensdienstl.	3	3	-	-	-	-	-	-	-	-	-	-	-	3	-
KA Realitätenwesen, Unternehmensdienstl.	3	3	-	-	-	-	-	-	-	-	-	-	-	3	-
70 Realitätenwesen	1	1	-	-	-	-	-	-	-	-	-	-	-	1	-
74 Erbring.v.unternehmensbez.Dienstl.	2	2	-	-	-	-	-	-	-	-	-	-	-	2	-

Tabelle A5: Arbeitsstätten und Beschäftigte nach Gemeinden und Abteilungen der ÖNACE 1995

ÖNACE 1995	Arbeitsstätten insgesamt	davon mit ... unselbständig Beschäftigten										Beschäftigte insgesamt	darunter unselbst. Beschäftigte		
		0	1	2 - 4	5 - 9	10 - 19	20 - 49	50 - 99	100 - 199	200 - 499	500 - 999			1000 und mehr	
L Öffentl. Verwaltung, Sozialversich.	1	-	-	-	-	1	-	-	-	-	-	-	-	12	12
LA Öffentl. Verwaltung, Sozialversich.	1	-	-	-	-	1	-	-	-	-	-	-	-	12	12
75 Öffentl. Verwaltung, Sozialversich.	1	-	-	-	-	1	-	-	-	-	-	-	-	12	12
M Unterrichtswesen	3	-	1	2	-	-	-	-	-	-	-	-	-	6	6
MA Unterrichtswesen	3	-	1	2	-	-	-	-	-	-	-	-	-	6	6
80 Unterrichtswesen	3	-	1	2	-	-	-	-	-	-	-	-	-	6	6
10928 Wolfau															
Zusammen	39	11	12	10	4	2	-	-	-	-	-	-	-	126	95
D Sachgütererzeugung	6	2	2	1	1	-	-	-	-	-	-	-	-	16	10
DA H.v.Nahrungsm.u.Getränken,Tabakverarb.	1	-	-	-	1	-	-	-	-	-	-	-	-	6	5
15 H.v.Nahr.- u.Genusm.; Getränken	1	-	-	-	1	-	-	-	-	-	-	-	-	6	5
DD Be- u. Verarb. v. Holz (o.H.v.Möbeln)	1	-	1	-	-	-	-	-	-	-	-	-	-	2	1
20 Be- u. Verarb. v. Holz (o.H.v.Möbeln)	1	-	1	-	-	-	-	-	-	-	-	-	-	2	1
DJ Metallerz.u.-bearbeitung, H.v.Metallerz.	1	1	-	-	-	-	-	-	-	-	-	-	-	1	-
28 H.v.Metallerzeugnissen	1	1	-	-	-	-	-	-	-	-	-	-	-	1	-
DN H.v.sonst. Erzeugnissen,Rückgewinnung	3	1	1	1	-	-	-	-	-	-	-	-	-	7	4
36 H.v.sonstigen Erzeugnissen	3	1	1	1	-	-	-	-	-	-	-	-	-	7	4
G Handel, Rep. v.Kfz u.Gebrauchsgütern	11	7	2	2	-	-	-	-	-	-	-	-	-	17	6
GA Handel, Rep. v.Kfz u.Gebrauchsgütern	11	7	2	2	-	-	-	-	-	-	-	-	-	17	6
50 Kfz-Handel, Rep. v.Kfz, Tankstellen	2	2	-	-	-	-	-	-	-	-	-	-	-	3	-
51 Handelsvermittlung u.GH (o.H.m.Kfz)	5	3	1	1	-	-	-	-	-	-	-	-	-	7	3
52 EH (o.Kfz,o.Tankst.), Rep.v.Gebr.g.	4	2	1	1	-	-	-	-	-	-	-	-	-	7	3
H Beherbergungs- und Gaststättenw.	5	1	3	1	-	-	-	-	-	-	-	-	-	12	6
HA Beherbergungs- und Gaststättenw.	5	1	3	1	-	-	-	-	-	-	-	-	-	12	6
55 Beherbergungs- und Gaststättenw.	5	1	3	1	-	-	-	-	-	-	-	-	-	12	6
I Verkehr und Nachrichtenübermittlung	3	-	-	1	1	1	-	-	-	-	-	-	-	24	23
IA Verkehr und Nachrichtenübermittlung	3	-	-	1	1	1	-	-	-	-	-	-	-	24	23
60 Landverkehr,Transp. i. Rohrfernleit.	2	-	-	-	1	1	-	-	-	-	-	-	-	21	20
64 Nachrichtenübermittlung	1	-	-	1	-	-	-	-	-	-	-	-	-	3	3
J Kredit- und Versicherungswesen	1	-	-	1	-	-	-	-	-	-	-	-	-	2	2
JA Kredit- und Versicherungswesen	1	-	-	1	-	-	-	-	-	-	-	-	-	2	2
65 Kreditwesen	1	-	-	1	-	-	-	-	-	-	-	-	-	2	2
K Realitätenwesen, Unternehmensdienstl.	5	1	2	1	-	1	-	-	-	-	-	-	-	25	19
KA Realitätenwesen, Unternehmensdienstl.	5	1	2	1	-	1	-	-	-	-	-	-	-	25	19
71 Vermiet.bewegl.Sachen o.Bed.pers.	1	-	-	-	-	1	-	-	-	-	-	-	-	15	14
74 Erbring.v.unternehmensbez.Dienstl.	4	1	2	1	-	-	-	-	-	-	-	-	-	10	5
L Öffentl. Verwaltung, Sozialversich.	2	-	1	-	1	-	-	-	-	-	-	-	-	7	7
LA Öffentl. Verwaltung, Sozialversich.	2	-	1	-	1	-	-	-	-	-	-	-	-	7	7
75 Öffentl. Verwaltung, Sozialversich.	2	-	1	-	1	-	-	-	-	-	-	-	-	7	7
M Unterrichtswesen	2	-	-	1	1	-	-	-	-	-	-	-	-	13	13
MA Unterrichtswesen	2	-	-	1	1	-	-	-	-	-	-	-	-	13	13
80 Unterrichtswesen	2	-	-	1	1	-	-	-	-	-	-	-	-	13	13
N Gesundheits-, Veterinär- u. Sozialw.	1	-	-	1	-	-	-	-	-	-	-	-	-	5	4
NA Gesundheits-, Veterinär- u. Sozialw.	1	-	-	1	-	-	-	-	-	-	-	-	-	5	4
85 Gesundheits-, Veterinär- u. Sozialw.	1	-	-	1	-	-	-	-	-	-	-	-	-	5	4

Tabelle A5: Arbeitsstätten und Beschäftigte nach Gemeinden und Abteilungen der ÖNACE 1995

ÖNACE 1995	Arbeitsstätten insgesamt	davon mit ... unselbständig Beschäftigten											Beschäftigte insgesamt	darunter unselbst. Beschäftigte	
		0	1	2 - 4	5 - 9	10 - 19	20 - 49	50 - 99	100 - 199	200 - 499	500 - 999	1000 und mehr			
O Erbring.v.sonst.öffentl.u.pers.Dienstl.	3	-	2	1	-	-	-	-	-	-	-	-	-	5	5
OA Erbring.v.sonst.öffentl.u.pers.Dienstl.	3	-	2	1	-	-	-	-	-	-	-	-	-	5	5
90 Abwasser- u.Abfallbes.u.s.Entsorg.	1	-	-	1	-	-	-	-	-	-	-	-	-	3	3
91 Interessenvertretungen, Vereine	1	-	1	-	-	-	-	-	-	-	-	-	-	1	1
92 Kultur, Sport und Unterhaltung	1	-	1	-	-	-	-	-	-	-	-	-	-	1	1
10929 Neustift an der Lafnitz															
Zusammen	14	-	3	7	3	1	-	-	-	-	-	-	-	71	59
D Sachgütererzeugung	1	-	-	-	1	-	-	-	-	-	-	-	-	9	9
DK Maschinenbau	1	-	-	-	1	-	-	-	-	-	-	-	-	9	9
29 Maschinenbau	1	-	-	-	1	-	-	-	-	-	-	-	-	9	9
F Bauwesen	2	-	-	2	-	-	-	-	-	-	-	-	-	12	8
FA Bauwesen	2	-	-	2	-	-	-	-	-	-	-	-	-	12	8
45 Bauwesen	2	-	-	2	-	-	-	-	-	-	-	-	-	12	8
H Beherbergungs- und Gaststättenw.	3	-	1	1	-	1	-	-	-	-	-	-	-	23	18
HA Beherbergungs- und Gaststättenw.	3	-	1	1	-	1	-	-	-	-	-	-	-	23	18
55 Beherbergungs- und Gaststättenw.	3	-	1	1	-	1	-	-	-	-	-	-	-	23	18
I Verkehr und Nachrichtenübermittlung	2	-	-	1	1	-	-	-	-	-	-	-	-	11	9
IA Verkehr und Nachrichtenübermittlung	2	-	-	1	1	-	-	-	-	-	-	-	-	11	9
60 Landverkehr,Transp. i. Rohrfernleit.	2	-	-	1	1	-	-	-	-	-	-	-	-	11	9
K Realitätenwesen, Unternehmensdienstl.	1	-	1	-	-	-	-	-	-	-	-	-	-	1	1
KA Realitätenwesen, Unternehmensdienstl.	1	-	1	-	-	-	-	-	-	-	-	-	-	1	1
74 Erbring.v.unternehmensbez.Dienstl.	1	-	1	-	-	-	-	-	-	-	-	-	-	1	1
L Öffentl. Verwaltung, Sozialversich.	1	-	-	1	-	-	-	-	-	-	-	-	-	3	3
LA Öffentl. Verwaltung, Sozialversich.	1	-	-	1	-	-	-	-	-	-	-	-	-	3	3
75 Öffentl. Verwaltung, Sozialversich.	1	-	-	1	-	-	-	-	-	-	-	-	-	3	3
M Unterrichtswesen	2	-	1	-	1	-	-	-	-	-	-	-	-	6	6
MA Unterrichtswesen	2	-	1	-	1	-	-	-	-	-	-	-	-	6	6
80 Unterrichtswesen	2	-	1	-	1	-	-	-	-	-	-	-	-	6	6
N Gesundheits-, Veterinär- u. Sozialw.	1	-	-	1	-	-	-	-	-	-	-	-	-	3	2
NA Gesundheits-, Veterinär- u. Sozialw.	1	-	-	1	-	-	-	-	-	-	-	-	-	3	2
85 Gesundheits-, Veterinär- u. Sozialw.	1	-	-	1	-	-	-	-	-	-	-	-	-	3	2
O Erbring.v.sonst.öffentl.u.pers.Dienstl.	1	-	-	1	-	-	-	-	-	-	-	-	-	3	3
OA Erbring.v.sonst.öffentl.u.pers.Dienstl.	1	-	-	1	-	-	-	-	-	-	-	-	-	3	3
92 Kultur, Sport und Unterhaltung	1	-	-	1	-	-	-	-	-	-	-	-	-	3	3
10930 Jabling															
Zusammen	16	4	2	6	4	-	-	-	-	-	-	-	-	59	45
D Sachgütererzeugung	3	-	1	1	1	-	-	-	-	-	-	-	-	15	10
DA H.v.Nahrungsm.u.Getränken,Tabakverarb.	1	-	-	1	-	-	-	-	-	-	-	-	-	7	4
15 H.v.Nahr.- u.Genussm.; Getränken	1	-	-	1	-	-	-	-	-	-	-	-	-	7	4
DJ Metallierz.u.-bearbeitung, H.v.Metallierz.	1	-	1	-	-	-	-	-	-	-	-	-	-	2	1
28 H.v.Metallierzeugnissen	1	-	1	-	-	-	-	-	-	-	-	-	-	2	1
DN H.v.sonst. Erzeugnissen,Rückgewinnung	1	-	-	-	1	-	-	-	-	-	-	-	-	6	5
36 H.v.sonstigen Erzeugnissen	1	-	-	-	1	-	-	-	-	-	-	-	-	6	5
F Bauwesen	3	2	-	-	1	-	-	-	-	-	-	-	-	9	6
FA Bauwesen	3	2	-	-	1	-	-	-	-	-	-	-	-	9	6
45 Bauwesen	3	2	-	-	1	-	-	-	-	-	-	-	-	9	6

Tabelle A5: Arbeitsstätten und Beschäftigte nach Gemeinden und Abteilungen der ÖNACE 1995

ÖNACE 1995	Arbeitsstätten insgesamt	davon mit ... unselbständig Beschäftigten											Beschäftigte insgesamt	darunter unselbst. Beschäftigte	
		0	1	2 - 4	5 - 9	10 - 19	20 - 49	50 - 99	100 - 199	200 - 499	500 - 999	1000 und mehr			
G Handel, Rep. v.Kfz u.Gebrauchsgütern	2	-	-	1	1	-	-	-	-	-	-	-	-	11	8
GA Handel, Rep. v.Kfz u.Gebrauchsgütern	2	-	-	1	1	-	-	-	-	-	-	-	-	11	8
50 Kfz-Handel, Rep. v.Kfz, Tankstellen	1	-	-	-	1	-	-	-	-	-	-	-	-	7	6
52 EH (o.Kfz,o.Tankst.), Rep.v.Gebr.g.	1	-	-	1	-	-	-	-	-	-	-	-	-	4	2
H Beherbergungs- und Gaststättenw.	2	1	1	-	-	-	-	-	-	-	-	-	-	2	1
HA Beherbergungs- und Gaststättenw.	2	1	1	-	-	-	-	-	-	-	-	-	-	2	1
55 Beherbergungs- und Gaststättenw.	2	1	1	-	-	-	-	-	-	-	-	-	-	2	1
K Realitätenwesen, Unternehmensdienstl.	3	1	-	1	1	-	-	-	-	-	-	-	-	14	12
KA Realitätenwesen, Unternehmensdienstl.	3	1	-	1	1	-	-	-	-	-	-	-	-	14	12
72 Datenverarbeitung u. Datenbanken	1	1	-	-	-	-	-	-	-	-	-	-	-	1	-
74 Erbring.v.unternehmensbez.Dienstl.	2	-	-	1	1	-	-	-	-	-	-	-	-	13	12
L Öffentl. Verwaltung, Sozialversich.	1	-	-	1	-	-	-	-	-	-	-	-	-	2	2
LA Öffentl. Verwaltung, Sozialversich.	1	-	-	1	-	-	-	-	-	-	-	-	-	2	2
75 Öffentl. Verwaltung, Sozialversich.	1	-	-	1	-	-	-	-	-	-	-	-	-	2	2
M Unterrichtswesen	2	-	-	2	-	-	-	-	-	-	-	-	-	6	6
MA Unterrichtswesen	2	-	-	2	-	-	-	-	-	-	-	-	-	6	6
80 Unterrichtswesen	2	-	-	2	-	-	-	-	-	-	-	-	-	6	6
10931 Badersdorf															
Zusammen	6	3	-	1	1	1	-	-	-	-	-	-	-	28	23
C Bergbau;Gewinn.v.Steinen u.Erden	1	-	-	-	-	1	-	-	-	-	-	-	-	12	12
CB Erzbergb., Gewinnung v.Steinen u.Erden	1	-	-	-	-	1	-	-	-	-	-	-	-	12	12
14 Gew.v.Steinen u.Erden;sonst.Bergb.	1	-	-	-	-	1	-	-	-	-	-	-	-	12	12
D Sachgütererzeugung	1	-	-	-	1	-	-	-	-	-	-	-	-	10	8
DA H.v.Nahrungsm.u.Getränken,Tabakverarb.	1	-	-	-	1	-	-	-	-	-	-	-	-	10	8
15 H.v.Nahr.- u.Genussm.; Getränken	1	-	-	-	1	-	-	-	-	-	-	-	-	10	8
H Beherbergungs- und Gaststättenw.	1	1	-	-	-	-	-	-	-	-	-	-	-	1	-
HA Beherbergungs- und Gaststättenw.	1	1	-	-	-	-	-	-	-	-	-	-	-	1	-
55 Beherbergungs- und Gaststättenw.	1	1	-	-	-	-	-	-	-	-	-	-	-	1	-
J Kredit- und Versicherungswesen	1	1	-	-	-	-	-	-	-	-	-	-	-	1	-
JA Kredit- und Versicherungswesen	1	1	-	-	-	-	-	-	-	-	-	-	-	1	-
67 M.d.Kredit-u.Vers.w.verbund.Tätigk.	1	1	-	-	-	-	-	-	-	-	-	-	-	1	-
K Realitätenwesen, Unternehmensdienstl.	1	1	-	-	-	-	-	-	-	-	-	-	-	1	-
KA Realitätenwesen, Unternehmensdienstl.	1	1	-	-	-	-	-	-	-	-	-	-	-	1	-
74 Erbring.v.unternehmensbez.Dienstl.	1	1	-	-	-	-	-	-	-	-	-	-	-	1	-
L Öffentl. Verwaltung, Sozialversich.	1	-	-	1	-	-	-	-	-	-	-	-	-	3	3
LA Öffentl. Verwaltung, Sozialversich.	1	-	-	1	-	-	-	-	-	-	-	-	-	3	3
75 Öffentl. Verwaltung, Sozialversich.	1	-	-	1	-	-	-	-	-	-	-	-	-	3	3
10932 Schandorf															
Zusammen	11	5	4	2	-	-	-	-	-	-	-	-	-	17	10
G Handel, Rep. v.Kfz u.Gebrauchsgütern	1	1	-	-	-	-	-	-	-	-	-	-	-	1	-
GA Handel, Rep. v.Kfz u.Gebrauchsgütern	1	1	-	-	-	-	-	-	-	-	-	-	-	1	-
52 EH (o.Kfz,o.Tankst.), Rep.v.Gebr.g.	1	1	-	-	-	-	-	-	-	-	-	-	-	1	-
H Beherbergungs- und Gaststättenw.	1	1	-	-	-	-	-	-	-	-	-	-	-	1	-
HA Beherbergungs- und Gaststättenw.	1	1	-	-	-	-	-	-	-	-	-	-	-	1	-
55 Beherbergungs- und Gaststättenw.	1	1	-	-	-	-	-	-	-	-	-	-	-	1	-

Tabelle A5: Arbeitsstätten und Beschäftigte nach Gemeinden und Abteilungen der ÖNACE 1995

ÖNACE 1995	Arbeitsstätten insgesamt	davon mit ... unselbständig Beschäftigten											Beschäftigte insgesamt	darunter unselbst. Beschäftigte
		0	1	2 - 4	5 - 9	10 - 19	20 - 49	50 - 99	100 - 199	200 - 499	500 - 999	1000 und mehr		
I Verkehr und Nachrichtenübermittlung	2	-	1	1	-	-	-	-	-	-	-	-	5	4
IA Verkehr und Nachrichtenübermittlung	2	-	1	1	-	-	-	-	-	-	-	-	5	4
60 Landverkehr, Transp. i. Rohrfernleit.	2	-	1	1	-	-	-	-	-	-	-	-	5	4
J Kredit- und Versicherungswesen	1	-	1	-	-	-	-	-	-	-	-	-	1	1
JA Kredit- und Versicherungswesen	1	-	1	-	-	-	-	-	-	-	-	-	1	1
65 Kreditwesen	1	-	1	-	-	-	-	-	-	-	-	-	1	1
K Realitätenwesen, Unternehmensdienstl.	3	3	-	-	-	-	-	-	-	-	-	-	4	-
KA Realitätenwesen, Unternehmensdienstl.	3	3	-	-	-	-	-	-	-	-	-	-	4	-
72 Datenverarbeitung u. Datenbanken	1	1	-	-	-	-	-	-	-	-	-	-	2	-
74 Erbring.v.unternehmensbez.Dienstl.	2	2	-	-	-	-	-	-	-	-	-	-	2	-
L Öffentl. Verwaltung, Sozialversich.	1	-	1	-	-	-	-	-	-	-	-	-	1	1
LA Öffentl. Verwaltung, Sozialversich.	1	-	1	-	-	-	-	-	-	-	-	-	1	1
75 Öffentl. Verwaltung, Sozialversich.	1	-	1	-	-	-	-	-	-	-	-	-	1	1
M Unterrichtswesen	1	-	-	1	-	-	-	-	-	-	-	-	3	3
MA Unterrichtswesen	1	-	-	1	-	-	-	-	-	-	-	-	3	3
80 Unterrichtswesen	1	-	-	1	-	-	-	-	-	-	-	-	3	3
O Erbring.v.sonst.öffentl.u.pers.Dienstl.	1	-	1	-	-	-	-	-	-	-	-	-	1	1
OA Erbring.v.sonst.öffentl.u.pers.Dienstl.	1	-	1	-	-	-	-	-	-	-	-	-	1	1
90 Abwasser- u.Abfallbes.u.s.Entsorg.	1	-	1	-	-	-	-	-	-	-	-	-	1	1



ANHANG

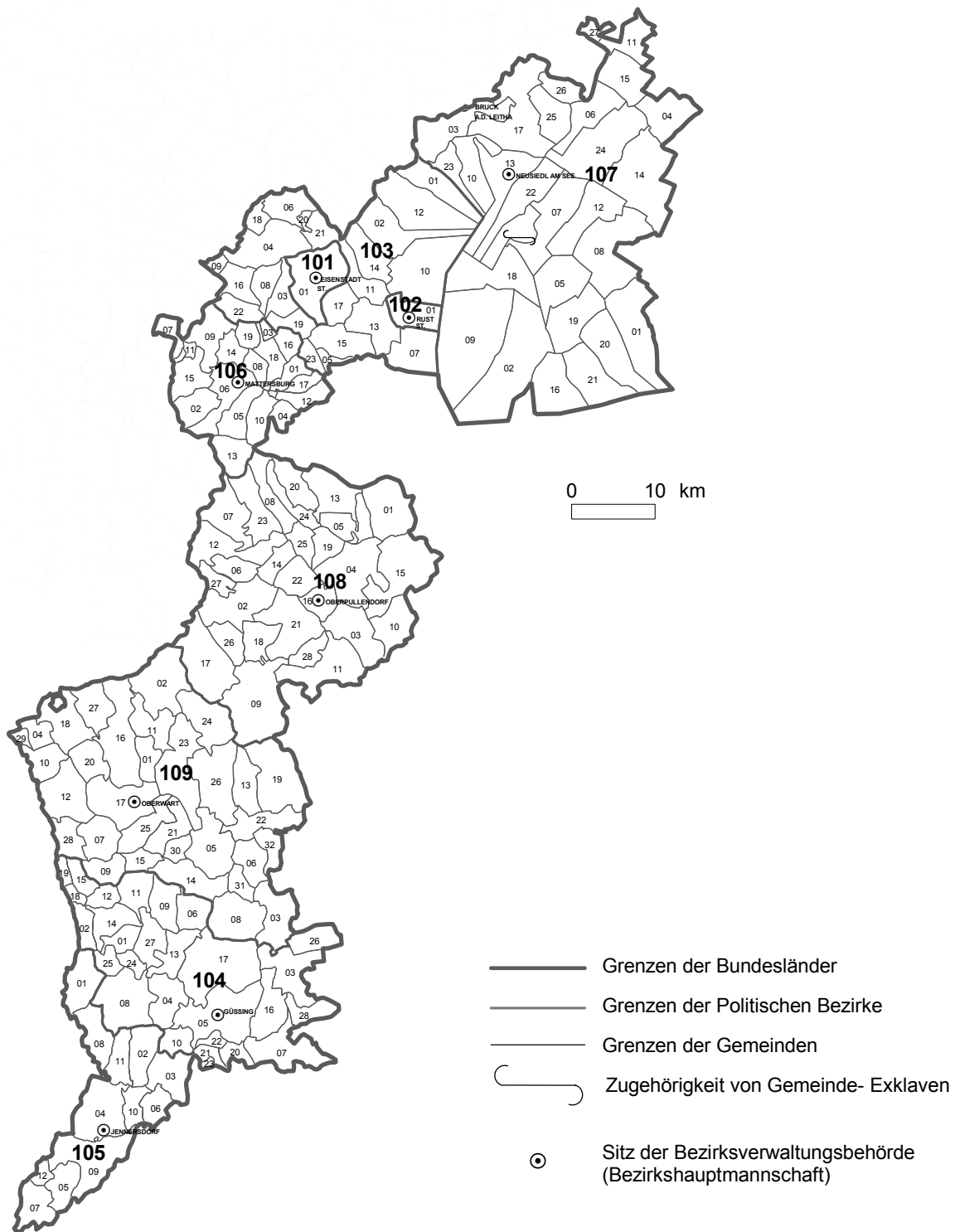
Liste der Gemeinden

(Systematische Version)

101	Eisenstadt (Stadt)	105	Jennersdorf	108	Oberpullendorf
102	Rust (Stadt)	10501	Deutsch Kaltenbrunn	10801	Deutschkreutz
103	Eisenstadt-Umgebung	10502	Eltendorf	10802	Draßmarkt
10301	Breitenbrunn	10503	Heiligenkreuz im Lafnitztal	10803	Frankenau-Unterpullendorf
10302	Donnerskirchen	10504	Jennersdorf	10804	Großwarasdorf
10303	Großhöflein	10505	Minihof-Liebau	10805	Horitschon
10304	Hornstein	10506	Mogersdorf	10806	Kaisersdorf
10305	Klingenbach	10507	Neuhaus am Klausenbach	10807	Kobersdorf
10306	Leithaprodersdorf	10508	Rudersdorf	10808	Lackenbach
10307	Mörbisch am See	10509	Sankt Martin an der Raab	10809	Lockenhaus
10308	Müllendorf	10510	Weichselbaum	10810	Lutzmannsburg
10309	Neufeld an der Leitha	10511	Königsdorf	10811	Mannersdorf an der Rabnitz
10310	Oggau am Neusiedler See	10512	Mühlgraben	10812	Markt Sankt Martin
10311	Oslip	106	Mattersburg	10813	Neckenmarkt
10312	Purbach am Neusiedler See	10601	Draßburg	10814	Neutal
10313	Sankt Margarethen im Burgenland	10602	Forchtenstein	10815	Nikitsch
10314	Schützen am Gebirge	10603	Hirm	10816	Oberpullendorf
10315	Siegersdorf	10604	Loipersbach im Burgenland	10817	Pilgersdorf
10316	Steinbrunn	10605	Marz	10818	Piringsdorf
10317	Trausdorf an der Wulka	10606	Mattersburg	10819	Raiding
10318	Wimpassing an der Leitha	10607	Neudörfel	10820	Ritzing
10319	Wulkaprodersdorf	10608	Pöttelsdorf	10821	Steinberg-Dörfel
10320	Loretto	10609	Pöttsching	10822	Stoob
10321	Strotzing	10610	Rohrbach bei Mattersburg	10823	Weppersdorf
10322	Zillingtal	10611	Bad Sauerbrunn	10824	Lackendorf
10323	Zagersdorf	10612	Schattendorf	10825	Unterfrauenhaid
104	Güssing	10613	Sieggraben	10826	Unterrabnitz-Schwendgraben
10401	Bocksdorf	10614	Sigleß	10827	Weingraben
10402	Burgauberg-Neudauberg	10615	Wiesen	10828	Oberloisdorf
10403	Eberau	10616	Antau	109	Oberwart
10404	Gerersdorf-Sulz	10617	Baumgarten	10901	Bad Tatzmannsdorf
10405	Güssing	10618	Zemendorf-Stöttera	10902	Bernstein
10406	Güttenbach	10619	Krensdorf	10903	Deutsch Schützen-Eisenberg
10407	Heiligenbrunn	107	Neusiedl am See	10904	Grafenschachen
10408	Kukmirn	10701	Andau	10905	Großpetersdorf
10409	Neuberg im Burgenland	10702	Apetlon	10906	Hannersdorf
10410	Neustift bei Güssing	10703	Bruckneudorf	10907	Kemetten
10411	Olberndorf	10704	Deutsch Jahrdorf	10908	Kohfidisch
10412	Ollersdorf im Burgenland	10705	Frauenkirchen	10909	Litzelsdorf
10413	Sankt Michael im Burgenland	10706	Gattendorf	10910	Loipersdorf-Kitzladen
10414	Stegersbach	10707	Gols	10911	Mariasdorf
10415	Stinatz	10708	Halbturm	10912	Markt Allhau
10416	Strem	10709	Illmitz	10913	Markt Neuhodis
10417	Tobaj	10710	Jois	10914	Mischendorf
10418	Hackerberg	10711	Kittsee	10915	Oberdorf im Burgenland
10419	Wörterberg	10712	Mönchhof	10916	Oberschützen
10420	Großmürbisch	10713	Neusiedl am See	10917	Oberwart
10421	Inzenhof	10714	Nickelsdorf	10918	Pinkafeld
10422	Kleinmürbisch	10715	Pama	10919	Rechnitz
10423	Tschanigrabene	10716	Pamhagen	10920	Riedlingsdorf
10424	Heugraben	10717	Parndorf	10921	Rotenturm an der Pinka
10425	Rohr im Burgenland	10718	Podersdorf am See	10922	Schachendorf
10426	Bildein	10719	Sankt Andrä am Zicksee	10923	Stadtschlaining
10427	Rauchwart	10720	Tadten	10924	Unterkohlstätten
10428	Moschendorf	10721	Wallern im Burgenland	10925	Unterwart
		10722	Weiden am See	10926	Weiden bei Rechnitz
		10723	Winden am See	10927	Wiesfleck
		10724	Zurndorf	10928	Wolfau
		10725	Neudorf	10929	Neustift an der Lafnitz
		10726	Potzneusiedl	10930	Jabing
		10727	Edelstal	10931	Badersdorf
				10932	Schandorf

KARTE DER GEMEINDEGRENZEN BURGENLAND

Gebietsstand vom 1.1.2001



Kennziffern: 1. Stelle: Bundesland
104²⁴ 2. u. 3. Stelle: Politischer Bezirk (Statutarstadt)
 4. u. 5. Stelle: Gemeinde

Herausgeber: STATISTIK AUSTRIA

Verwaltungseinheiten

Politische Bezirke

Eisenstadt (Stadt) <101>
Eisenstadt-Umgebung <103>
Güssing <104>
Jennersdorf <105>
Mattersburg <106>

Neusiedl am See <107>
Oberpullendorf <108>
Oberwart <109>
Rust (Stadt) <102>

Gemeinden

A

Andau <10701>
Antau <10616>
Apetlon <10702>

B

Bad Sauerbrunn <10611>
Bad Tatzmannsdorf <10901>
Badersdorf <10931>
Baumgarten <10617>
Bernstein <10902>
Bildein <10426>
Bocksdorf <10401>
Breitenbrunn <10301>
Bruckneudorf <10703>
Burgauberg-Neudauberg <10402>

D

Deutsch Jahrndorf <10704>
Deutsch Kaltenbrunn <10501>
Deutsch Schützen-Eisenberg <10903>
Deutschkreutz <10801>
Donnerskirchen <10302>
Draßburg <10601>
Draßmarkt <10802>

E

Eberau <10403>
Edelstal <10727>
Eisenstadt <10101>
Eltendorf <10502>

F

Forchtenstein <10602>
Frankenau-Unterpullendorf <10803>
Frauenkirchen <10705>

G

Gattendorf <10706>
Gerersdorf-Sulz <10404>
Gols <10707>
Grafenschachen <10904>
Großhöflein <10303>
Großmürbisch <10420>
Großpetersdorf <10905>
Großwarasdorf <10804>
Güssing <10405>
Güttenbach <10406>

H

Hackerberg <10418>
Halbturn <10708>
Hannersdorf <10906>
Heiligenbrunn <10407>
Heiligenkreuz im Lafnitztal <10503>
Heugraben <10424>
Hirm <10603>
Horitschon <10805>
Hornstein <10304>

I

Illmitz <10709>
Inzenhof <10421>

J

Jabing <10930>
Jennersdorf <10504>
Jois <10710>

K

Kaisersdorf <10806>
Kemetten <10907>
Kittsee <10711>
Kleinmürbisch <10422>
Klingenbach <10305>
Kobersdorf <10807>
Kohfidisch <10908>
Königsdorf <10511>
Krensdorf <10619>
Kukmirn <10408>

L

Lackenbach <10808>
Lackendorf <10824>
Leithaprodersdorf <10306>
Litzelsdorf <10909>
Lockenhaus <10809>
Loipersbach im Burgenland <10604>
Loipersdorf-Kitzladen <10910>
Loretto <10320>
Lutzmannsburg <10810>

M

Mannersdorf an der Rabnitz <10811>
Mariasdorf <10911>
Markt Allhau <10912>
Markt Neuhodis <10913>
Markt Sankt Martin <10812>
Marz <10605>
Mattersburg <10606>
Minihof-Liebau <10505>
Mischendorf <10914>
Mogersdorf <10506>
Mönchhof <10712>
Mörbisch am See <10307>
Moschendorf <10428>
Mühlgraben <10512>
Müllendorf <10308>

N

Neckenmarkt <10813>
Neuberg im Burgenland <10409>
Neudorf <10725>
Neudörfel <10607>
Neufeld an der Leitha <10309>
Neuhaus am Klausenbach <10507>
Neusiedl am See <10713>
Neustift an der Lafnitz <10929>
Neustift bei Güssing <10410>
Neutal <10814>
Nickelsdorf <10714>
Nikitsch <10815>

O

Oberdorf im Burgenland <10915>
Oberloisdorf <10828>
Oberpullendorf <10816>
Oberschützen <10916>
Oberwart <10917>
Oggau am Neusiedler See <10310>
Olbendorf <10411>
Ollersdorf im Burgenland <10412>
Oslip <10311>

P

Pama <10715>
Pamhagen <10716>
Parndorf <10717>
Pilgersdorf <10817>
Pinkafeld <10918>
Piringsdorf <10818>
Podersdorf am See <10718>
Pöttelsdorf <10608>
Pöttsching <10609>
Pötzneusiedl <10726>
Purbach am Neusiedler See <10312>

R

Raiding <10819>
Rauchwart <10427>
Rechnitz <10919>
Riedlingsdorf <10920>
Ritzing <10820>

Rohr im Burgenland >10425>
Rohrbach bei Mattersburg <10610>
Rotenturm an der Pinka <10921>
Rudersdorf <10508>
Rust <10201>

S

Sankt Andrä am Zicksee <10719>
Sankt Margarethen im Burgenland <10313>
Sankt Martin an der Raab <10509>
Sankt Michael im Burgenland <10413>
Schachendorf <10922>
Schandorf <10932>
Schattendorf <10612>
Schützen am Gebirge <10314>
Siegendorf <10315>
Sieggraben <10613>
Sigleß <10614>
Stadtschlaining <10923>
Stegersbach <10414>
Steinberg-Dörfel <10821>
Steinbrunn <10316>
Stinatz <10415>
Stoob <10822>
Stotzing <10321>
Strem <10416>

T

Tadten <10720>
Tobaj <10417>

Trausdorf an der Wulka <10317>
Tschanigraben <10423>

U

Unterfrauenhaid <10825>
Unterkohlstätten <10924>
Unterrabnitz-Schwendgraben <10826>
Unterwart <10925>

W

Wallern im Burgenland <10721>
Weichselbaum <10510>
Weiden am See <10722>
Weiden bei Rechnitz <10926>
Weingraben <10827>
Weppersdorf <10823>
Wiesen <10615>
Wiesfleck <10927>
Wimpassing an der Leitha <10318>
Winden am See <10723>
Wolfau <10928>
Wörterberg <10419>
Wulkaprodersdorf <10319>

Z

Zagersdorf <10323>
Zemendorf-Stöttera <10618>
Zillingtal <10322>
Zurndorf <10724>

Publikationen der Großzählung 2001

Artikelnummer	Bezeichnung	Preis in €
<u>Volkszählung 2001</u>		
18-2000-01	Rohdaten nach Gemeinden (Schnellbericht)	25,43
20-1510-01	Wohnbevölkerung nach Gemeinden (mit der Bevölkerungsentwicklung seit 1869)	30,-
18-2010-01	Lebensunterhalt (Schnellbericht)	15,-
Länderhefte Phase I		
20-1300-01	Hauptergebnisse I – Österreich	28,-
20-1310-01	Hauptergebnisse I – Burgenland	29,-
20-1320-01	Hauptergebnisse I – Kärnten	29,-
20-1330-01	Hauptergebnisse I – Niederösterreich	33,-
20-1340-01	Hauptergebnisse I – Oberösterreich	33,-
20-1350-01	Hauptergebnisse I – Salzburg	29,-
20-1360-01	Hauptergebnisse I – Steiermark	33,-
20-1370-01	Hauptergebnisse I – Tirol	29,-
20-1380-01	Hauptergebnisse I – Vorarlberg	28,-
20-1390-01	Hauptergebnisse I – Wien	28,-
20-1305-01	Hauptergebnisse I – Paketpreis	240,-
Länderhefte Phase II		
20-1400-01	Hauptergebnisse II – Österreich	33,-
20-1410-01	Hauptergebnisse II – Burgenland	33,-
20-1420-01	Hauptergebnisse II – Kärnten	35,-
20-1430-01	Hauptergebnisse II – Niederösterreich	40,-
20-1440-01	Hauptergebnisse II – Oberösterreich	40,-
20-1450-01	Hauptergebnisse II – Salzburg	35,-
20-1460-01	Hauptergebnisse II – Steiermark	40,-
20-1470-01	Hauptergebnisse II – Tirol	36,-
20-1480-01	Hauptergebnisse II – Vorarlberg	35,-
20-1490-01	Hauptergebnisse II – Wien	36,-
20-1405-01	Hauptergebnisse II – Paketpreis	290,-
Thematische Hefte		
20-1520-01	Erwerbsspendler	65,-
20-1525-01	Erwerbspersonen nach beruflichen und wirtschaftlichen Merkmalen	47,-
20-1530-01	Bildungsstand der Bevölkerung	47,-
20-1545-01	Schüler und Studenten	42,-
20-1540-01	Haushalte und Familien	36,-
20-1555-01	Textband	51,-

Artikelnummer	Bezeichnung	Preis in €
---------------	-------------	------------

Arbeitsbeihilfe

Volkszählung 1991 – 2001: Gemeindeänderungsverzeichnis

Volkszählung 2001: Benutzerhandbuch

Volkszählung 2001: Bildungsschlüssel

Gebäude- und Wohnungszählung 2001

Länderhefte

20-1010-01	Hauptergebnisse – Burgenland	29,-
20-1020-01	Hauptergebnisse – Kärnten	29,-
20-1030-01	Hauptergebnisse – Niederösterreich	33,-
20-1040-01	Hauptergebnisse – Oberösterreich	33,-
20-1050-01	Hauptergebnisse – Salzburg	29,-
20-1060-01	Hauptergebnisse – Steiermark	33,-
20-1070-01	Hauptergebnisse – Tirol	30,-
20-1080-01	Hauptergebnisse – Vorarlberg	28,-
20-1090-01	Hauptergebnisse – Wien	29,-
20-1000-01	Hauptergebnisse – Österreich	29,-
20-1005-01	Hauptergebnisse – Paketpreis	270,-

Thematische Hefte

20-1100-01	Wer wohnt wie?	28,-
------------	----------------	------

Arbeitsstättenzählung 2001

20-9328-01	Hauptergebnisse – Österreich	50,-
20-9310-01	Hauptergebnisse – Burgenland	30,-
20-9312-01	Hauptergebnisse – Kärnten	30,-
20-9314-01	Hauptergebnisse – Niederösterreich	40,-
20-9316-01	Hauptergebnisse – Oberösterreich	40,-
20-9318-01	Hauptergebnisse – Salzburg	30,-
20-9320-01	Hauptergebnisse – Steiermark	40,-
20-9322-01	Hauptergebnisse – Tirol	30,-
20-9324-01	Hauptergebnisse – Vorarlberg	30,-
20-9326-01	Hauptergebnisse – Wien	40,-
20-9330-01	Hauptergebnisse – Paketpreis	315,-

Ortsverzeichnis 2001

20-9430-01	Österreich (nur CD-ROM)	300,-
20-9412-01	Burgenland	40,-
20-9414-01	Kärnten	50,-
20-9416-01	Niederösterreich	60,-
20-9418-01	Oberösterreich	60,-

Artikelnummer	Bezeichnung	Preis in €
20-9420-01	Salzburg	50,-
20-9422-01	Steiermark	60,-
20-9424-01	Tirol	50,-
20-9426-01	Vorarlberg	40,-
20-9428-01	Wien	40,-

Alle Hefte (ausgenommen Arbeitsbehelfe und Schnellberichte) werden zusammen mit einer CD-ROM ausgeliefert, welche die Tabellen sowohl im PDF- als auch im Excel-Format enthält.