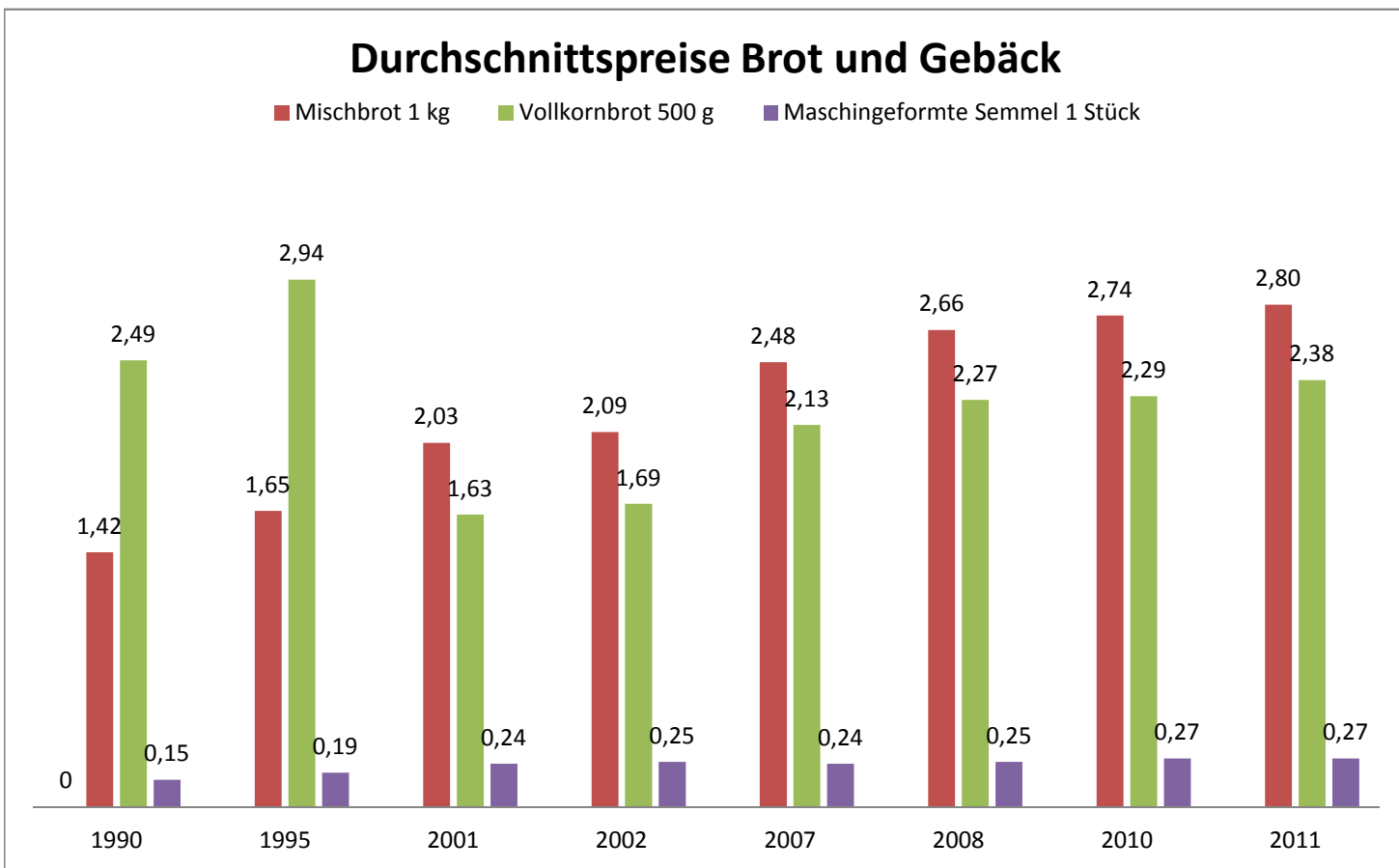


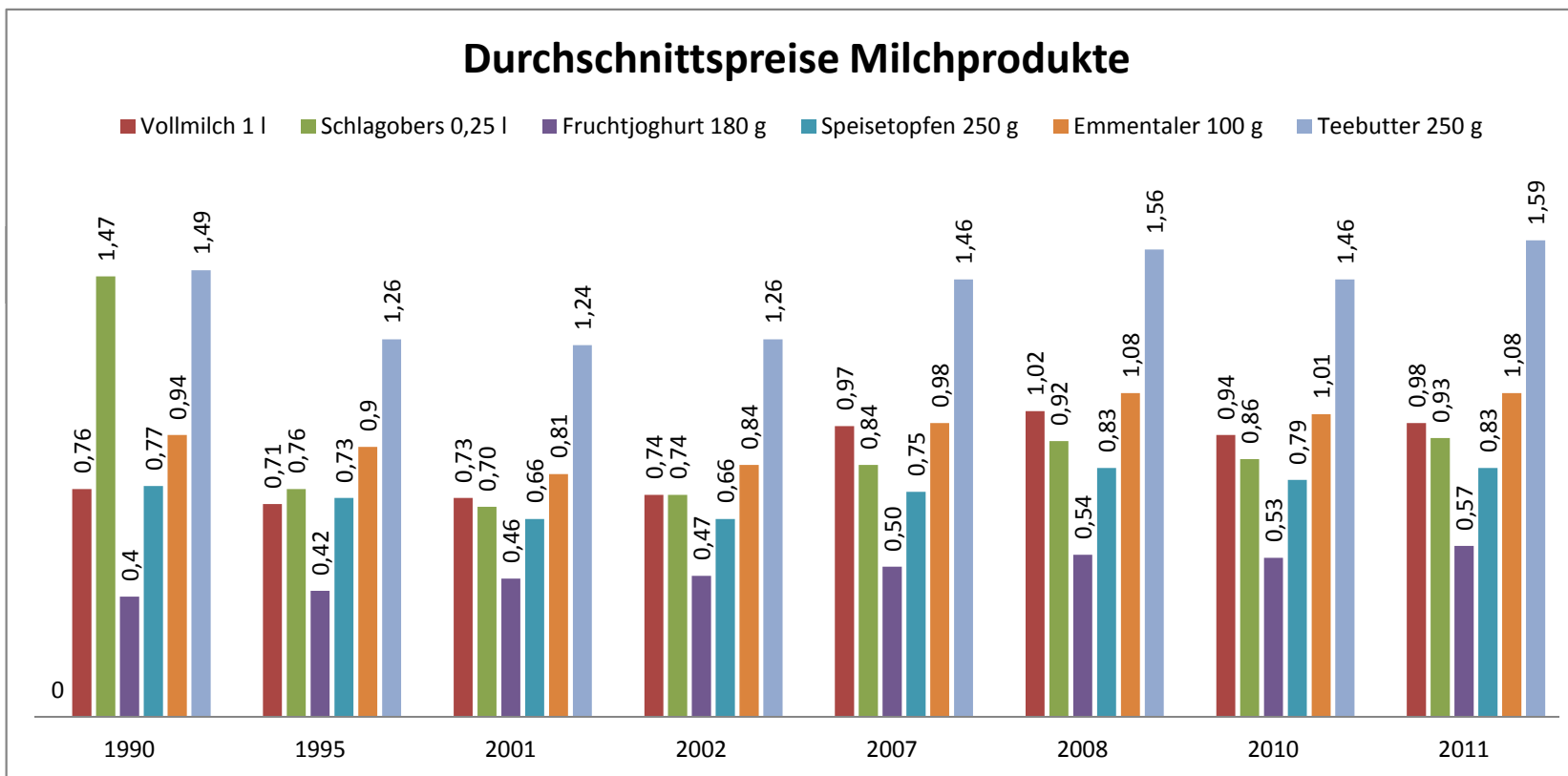
Durchschnittspreise

Indexpositionen	Menge	1990	1995	2001	2002	2007	2008	2010	2011
umgerechnete EURO-Preise (Schilling zu Euro)									
Mischbrot	1 kg	1,42	1,65	2,03	2,09	2,48	2,66	2,74	2,80
Vollkornbrot	500 g	2,49	2,94	1,63	1,69	2,13	2,27	2,29	2,38
Maschingeformte Semmel	1 Stück	0,15	0,19	0,24	0,25	0,24	0,25	0,27	0,27



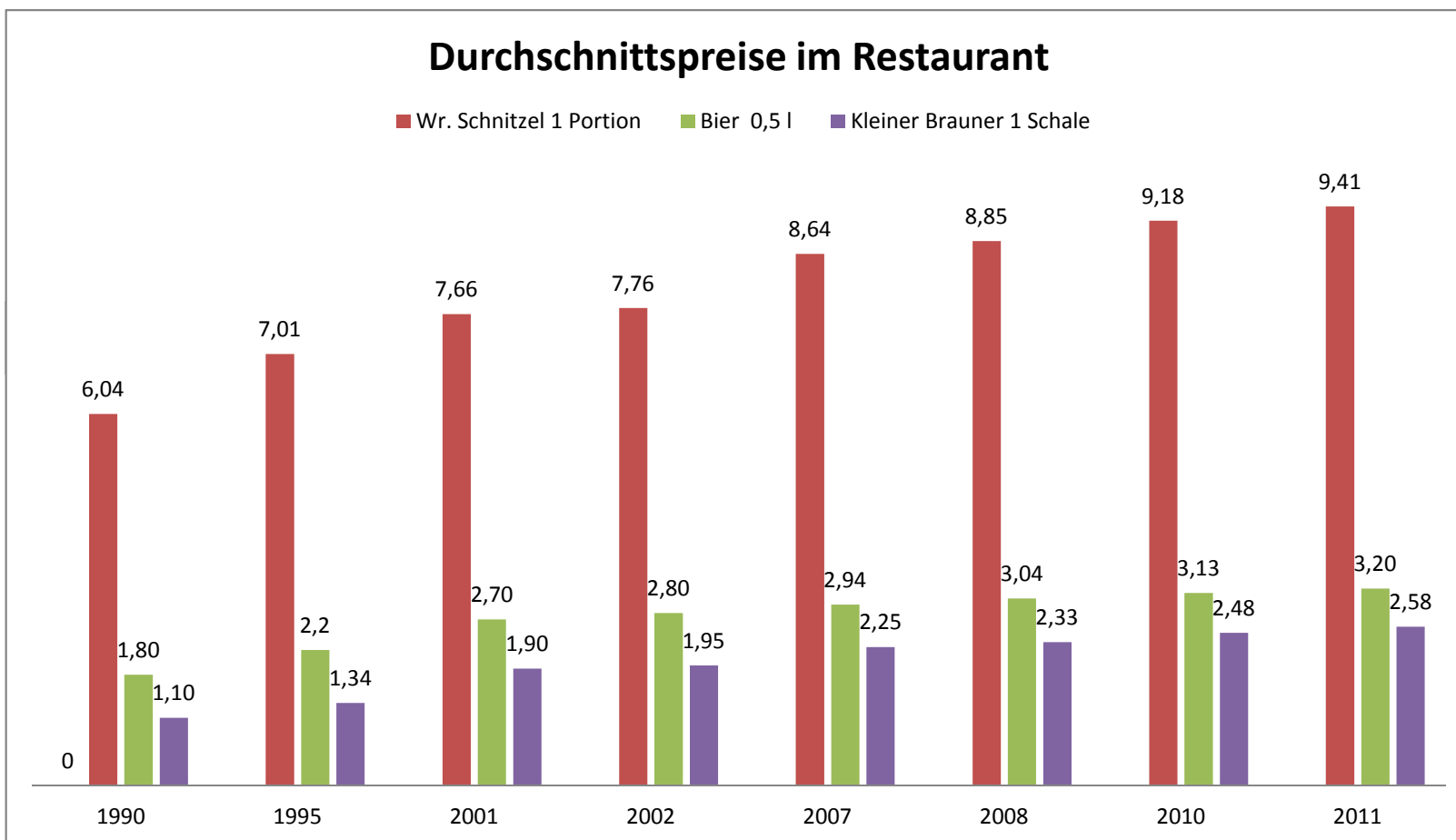
Durchschnittspreise

Indexpositionen	Menge	1990	1995	2001	2002	2007	2008	2010	2011
umgerechnete EURO-Preise (Schilling zu Euro)									
Vollmilch	1 l	0,76	0,71	0,73	0,74	0,97	1,02	0,94	0,98
Schlagobers	0,25 l	1,47	0,76	0,70	0,74	0,84	0,92	0,86	0,93
Fruchtjoghurt	180 g	0,4	0,42	0,46	0,47	0,50	0,54	0,53	0,57
Speisetopfen	250 g	0,77	0,73	0,66	0,66	0,75	0,83	0,79	0,83
Emmentaler	100 g	0,94	0,9	0,81	0,84	0,98	1,08	1,01	1,08
Teebutter	250 g	1,49	1,26	1,24	1,26	1,46	1,56	1,46	1,59



Durchschnittspreise

Indexpositionen	Menge	1990	1995	2001	2002	2007	2008	2010	2011
umgerechnete EURO-Preise (Schilling zu Euro)									
Wr. Schnitzel	1 Portion	6,04	7,01	7,66	7,76	8,64	8,85	9,18	9,41
Bier	0,5 l	1,80	2,2	2,70	2,80	2,94	3,04	3,13	3,20
Kleiner Brauner	1 Schale	1,10	1,34	1,90	1,95	2,25	2,33	2,48	2,58



Zeitraum 2002-2011	kumul.	durchschn.
COICOP-Position	VR%	jährl. VR%
Verbraucherpreisindex Gesamt	19,5	2,0
1 Nahrungsmittel, alkoholfreie Getränke	24,3	2,3
1.1 Nahrungsmittel	24,0	2,4
1.1.1 Brot und Getreideprodukte	30,8	3,0
Mischbrot	34,9	3,3
Semmerl	43,6	4,0
1.1.4 Milch, Käse, Eier	24,8	2,6
Vollmilch	24,8	2,5
1.1.5 Fette	33,8	3,3
Teebutter	26,0	2,7
1.2 Alkoholfreie Getränke	25,8	2,2
1.2.1 Kaffee, Tee, Kakao	36,2	2,8
Bohnenkaffee	43,0	3,2
11 Restaurants	25,2	2,6
11.1 Bewirtungsdienst-leistungen	24,9	2,5
11.1.1 Restaurants, Cafés	24,5	2,5
Wiener Schnitzel	22,9	2,3
Glas Bier	24,7	2,5
Kl. Brauner	24,6	2,6
Melange	-	-

Zeitraum 1996-2001	kumul.	durchschn.
COICOP-Position	VR%	jährl. VR%
Verbraucherpreisindex Gesamt	8,0	1,6
1 Nahrungsmittel, alkoholfreie Getränke	7,9	1,5
1.1 Nahrungsmittel	8,8	1,7
1.1.1 Brot und Getreideprodukte	8,9	1,7
Mischbrot	14,5	2,8
Semmerl	24,0	4,4
1.1.4 Milch, Käse, Eier	5,5	1,1
Vollmilch	8,2	1,6
1.1.5 Fette	4,9	1,0
Teebutter	4,3	0,9
1.2 Alkoholfreie Getränke	0,5	0,1
1.2.1 Kaffee, Tee, Kakao	2,5	0,7
Bohnenkaffee	2,2	0,8
11 Restaurants	10,0	1,9
11.1 Bewirtungsdienst-leistungen	9,2	1,8
11.1.1 Restaurants, Cafés	9,2	1,8
Wiener Schnitzel	9,1	1,8
Glas Bier	9,5	1,8
Kl. Brauner	15,2	2,9
Melange	-	-