



Wir bewegen



Informationen



Die Informationsmanager

**Inflation im Jahr 2009**  
***Trends und Analysen***

***GD Dr. Konrad Pesendorfer***

***Mag. Josef Auer***

***Mag. Alexandra Beisteiner***

15.01.2010

© STATISTIK AUSTRIA

[www.statistik.at](http://www.statistik.at)

# Kernaussagen

## Jahresinflation 2009

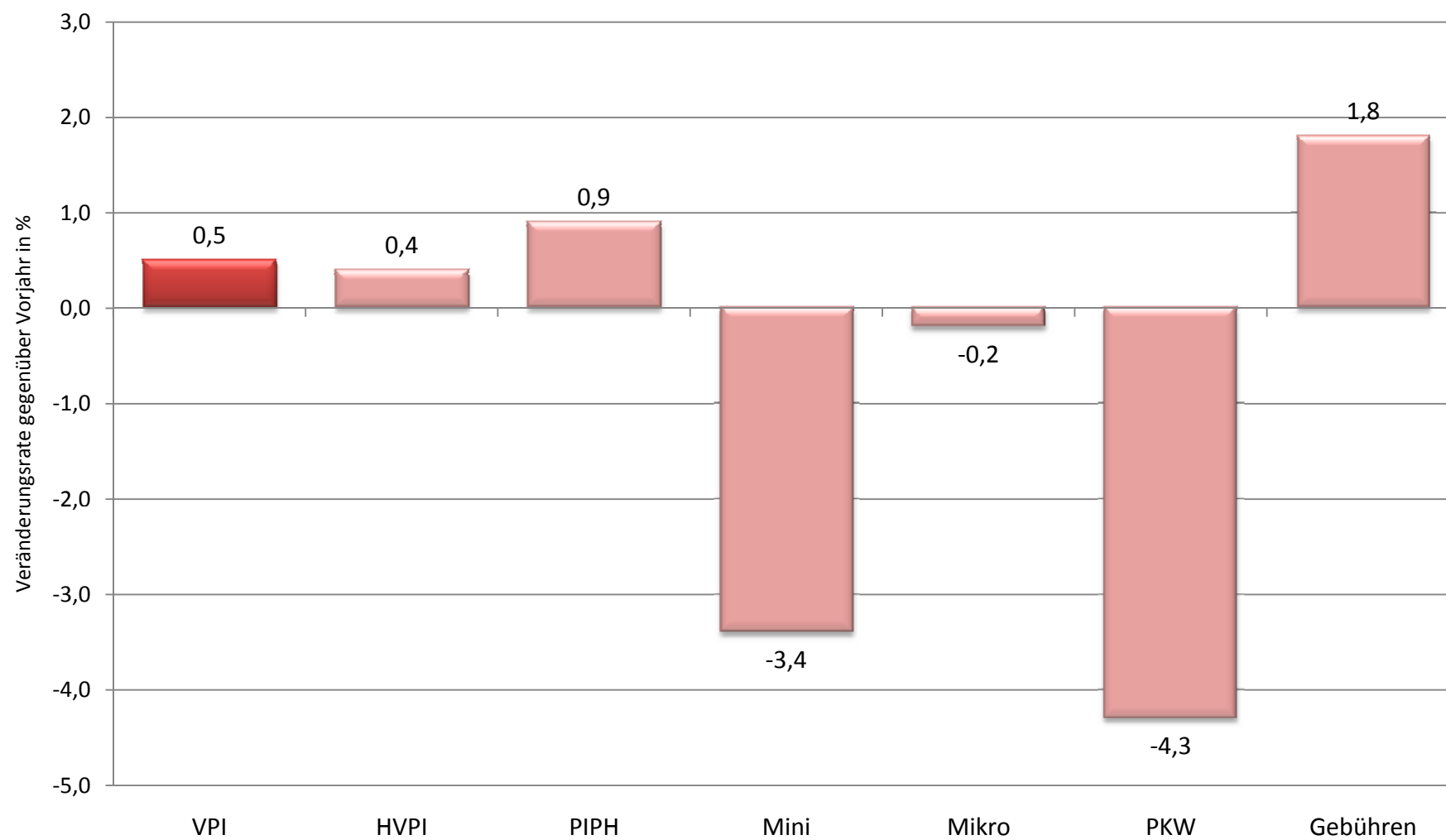
- Jahresinflation 2009 (VPI): 0,5% - niedrigster Wert seit 1953
  - Mineralölprodukte bestimmen Preisverlauf 2009
  - Wohnen, Wasser und Energie Hauptpreistreiber des Jahres 2009
  - Nahrungsmittel vom Preistreiber zum Hauptinflationsdämpfer
  - Wegfall der Studiengebühr und Einführung des Gratiskindergartenjahres dämpfen Inflation
- Harmonisierter Verbraucherpreisindex 2009 (HVPI): 0,4%
- Pensionistenpreisindex (PIPH): 0,9%

## Inflation Dezember 2009

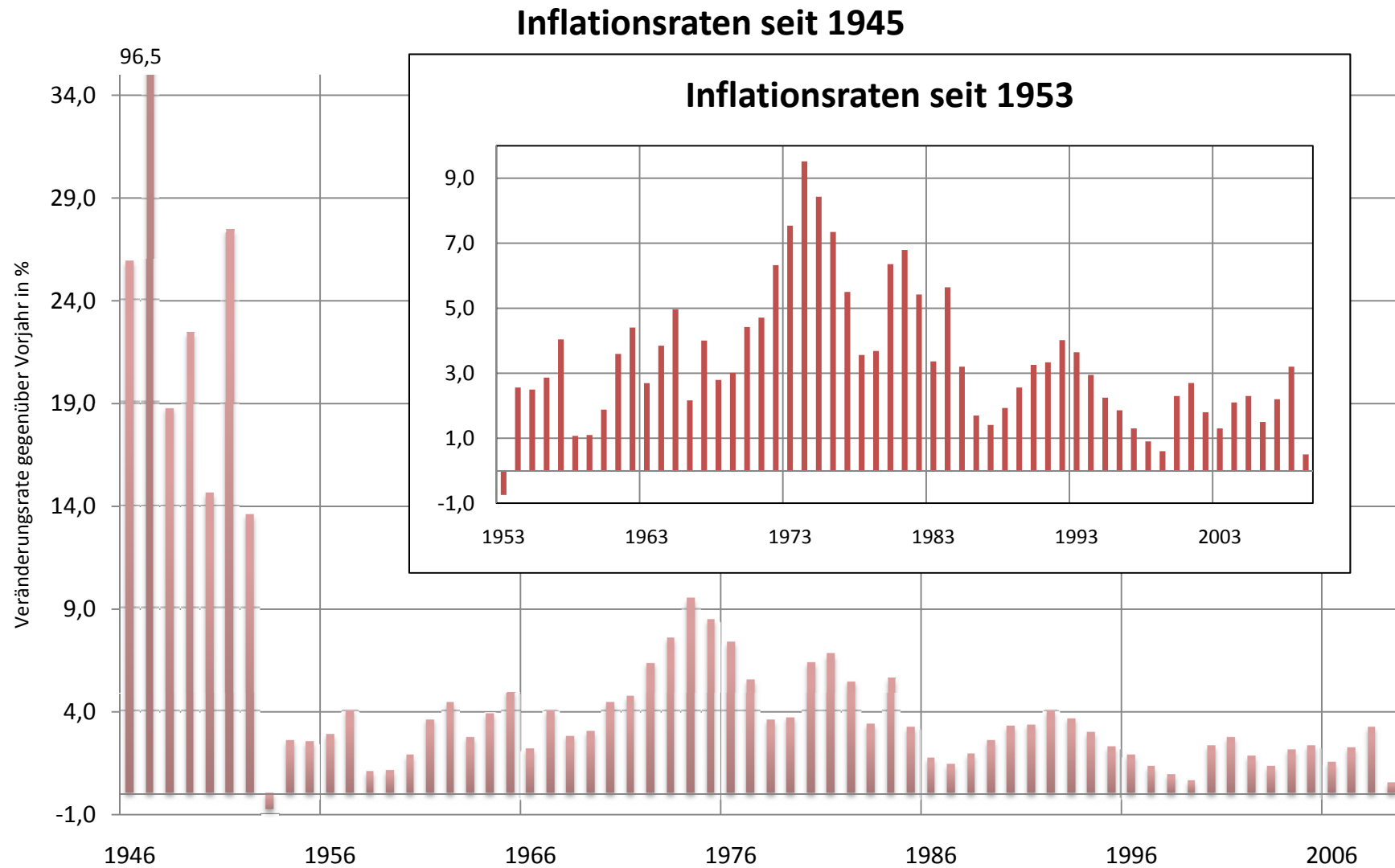
- VPI Dezember 2009: 1,0%
- HVPI Dezember 2009: 1,1%

# Jahresinflation 2009 – Übersicht

## Jahresinflation verschiedener Indizes



# Jahresinflation 2009 – langfristige Entwicklung



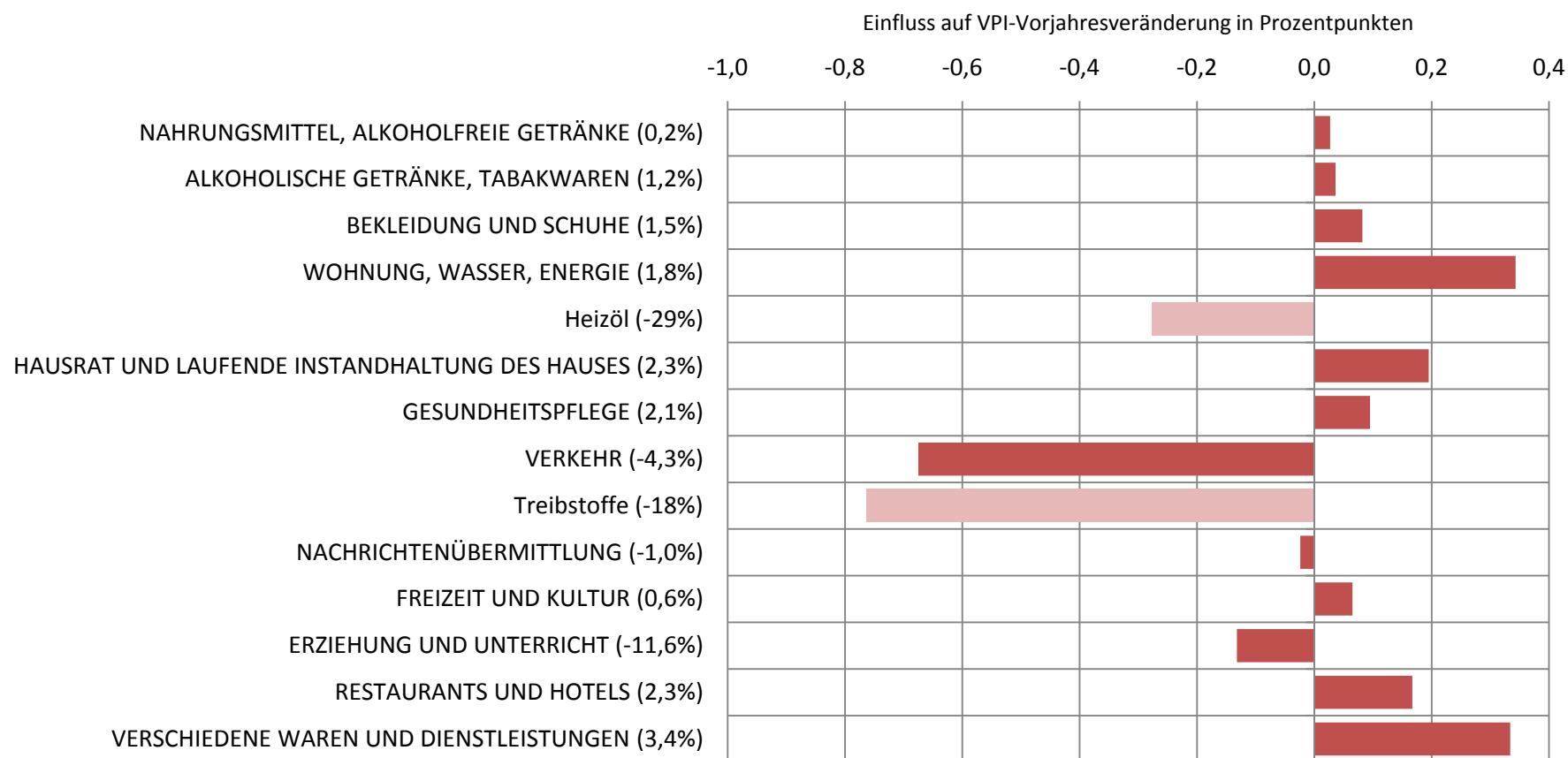
## Jahresinflation 2009 – VPI im Jahresverlauf

### VPI - Inflationsraten



# Jahresinflation 2009 0,5% - Bedeutung der Ausgabengruppen

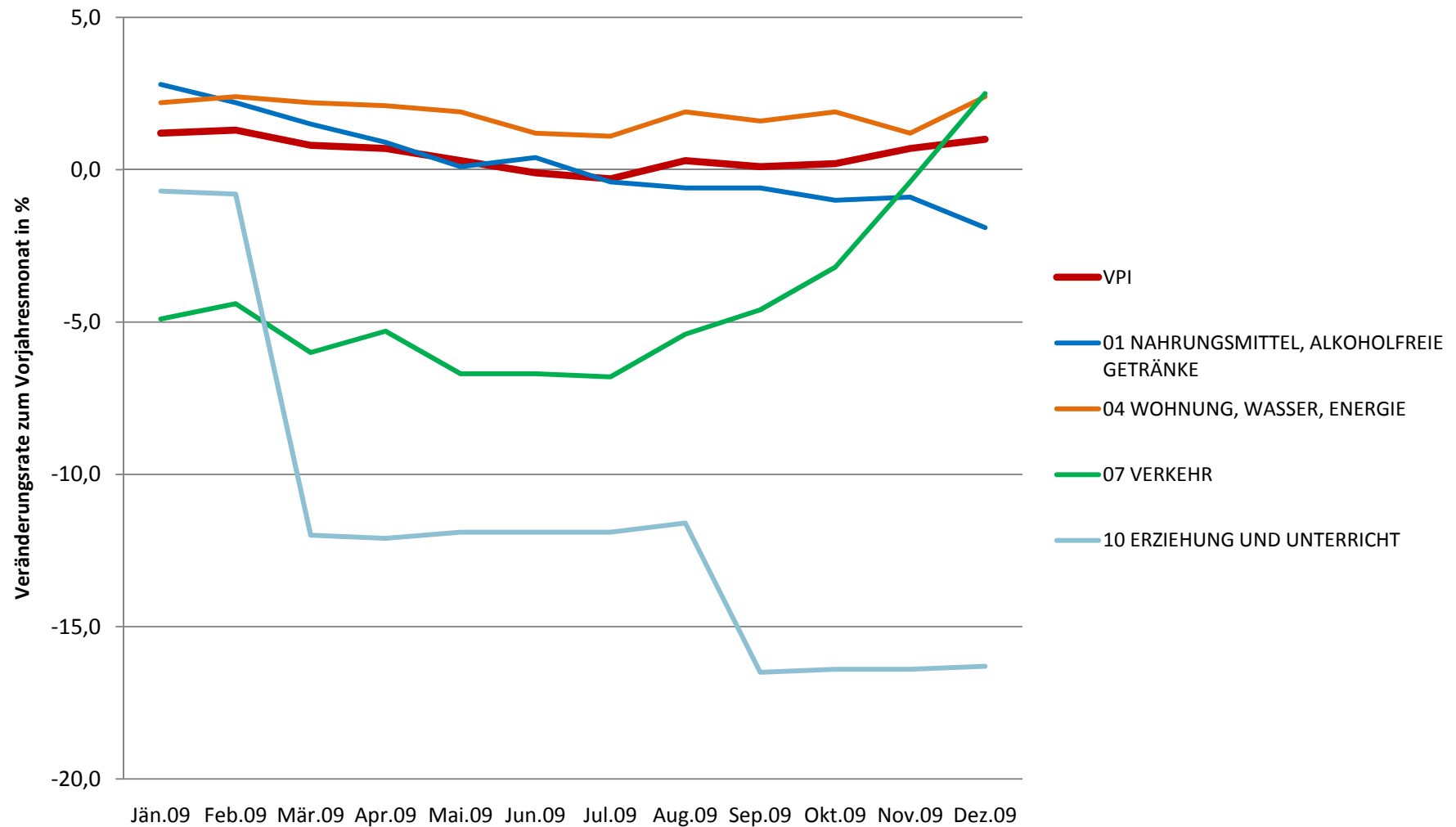
## Einfluss\* auf die Inflationsrate im Jahr 2009 nach Hauptgruppen (Veränderungsraten gegenüber Jahr 2008 in Klammer)



\*Einfluss: Der „Einfluss auf VPI-Vorjahresveränderung“ berücksichtigt die Veränderungsrate und das Gewicht der betreffenden Position im Gesamtindex.

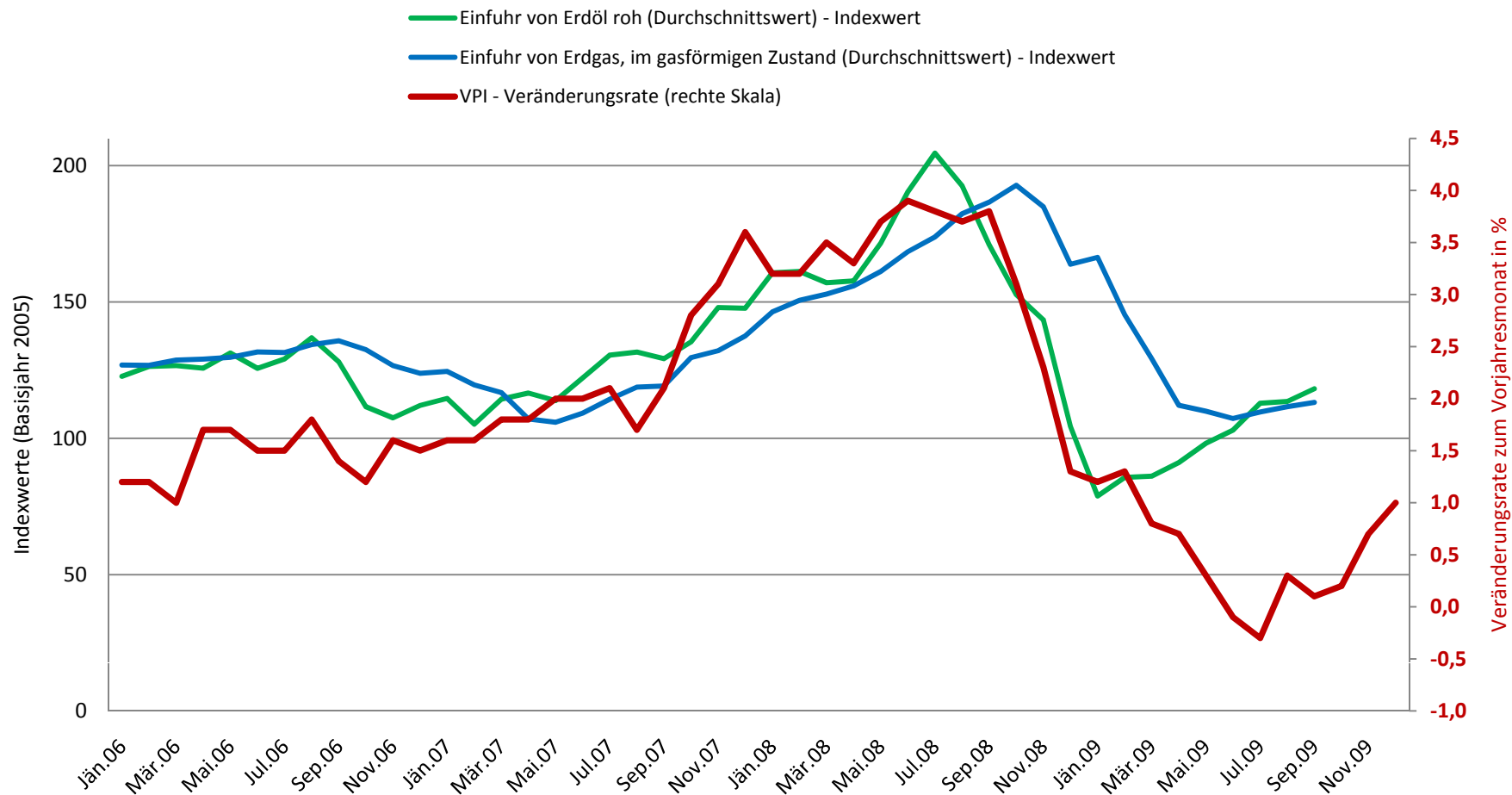
# Jahresinflation 2009 – Bedeutende Ausgabengruppen im Jahresverlauf

## Veränderungsraten im Jahresverlauf bedeutender Hauptgruppen



# Energiepreisentwicklung seit 2006

## Entwicklung der Energiepreise





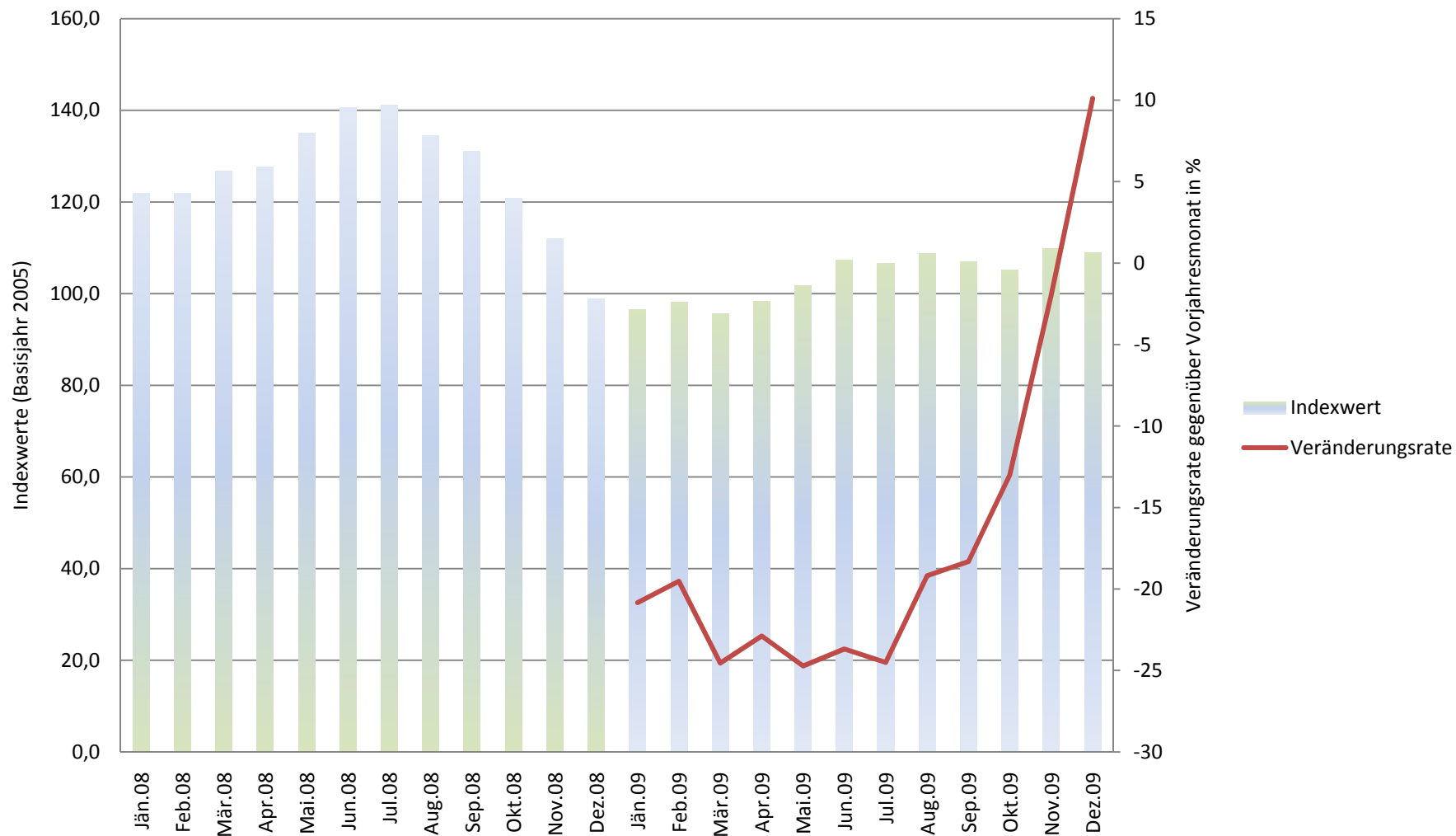
## Preistreiber und Preisdämpfer im Jahr 2009



	Position	Veränderung	Einfluss
<b>Preistreiber</b>			
	Wohnungsmiete	4,6%	0,183
	Isolierglaskippfenster	14%	0,074
	Elektrischer Strom, Arbeitspreis/Tag	5%	0,072
	Gas, Arbeitspreis	7%	0,054
<b>Preisdämpfer</b>			
	Dieseltreibstoff	-21%	-0,490
	Heizöl	-29%	-0,277
	Superbenzin	-14%	-0,199
	Studiengebühr	-57%	-0,105

# Jahresinflation 2009 – Treibstoffe und Basiseffekt

## Entwicklung der Treibstoffpreise in den Jahren 2008 und 2009



# Jahresinflation 2009 – VPI und HVPI im Vergleich

## Inflationsraten nach nationalem und internationalem Konzept im Jahresverlauf 2009



### HVPI:

Der Harmonisierte Verbraucherpreisindex (HVPI) ist die Grundlage für die vergleichbare Messung der Inflation in Europa und für die Bewertung der Geldwertstabilität innerhalb der Euro-Zone.

## Differenz VPI – HVPI = 0,1 Prozentpunkte

### Eigentümergegenutztes Wohnen

Überdurchschnittliche Verteuerungen bei Wohnungsinstandhaltung (Material +6%) erhöhen **VPI** um 0,1 Prozentpunkte

### Versicherungen (+3,2%)

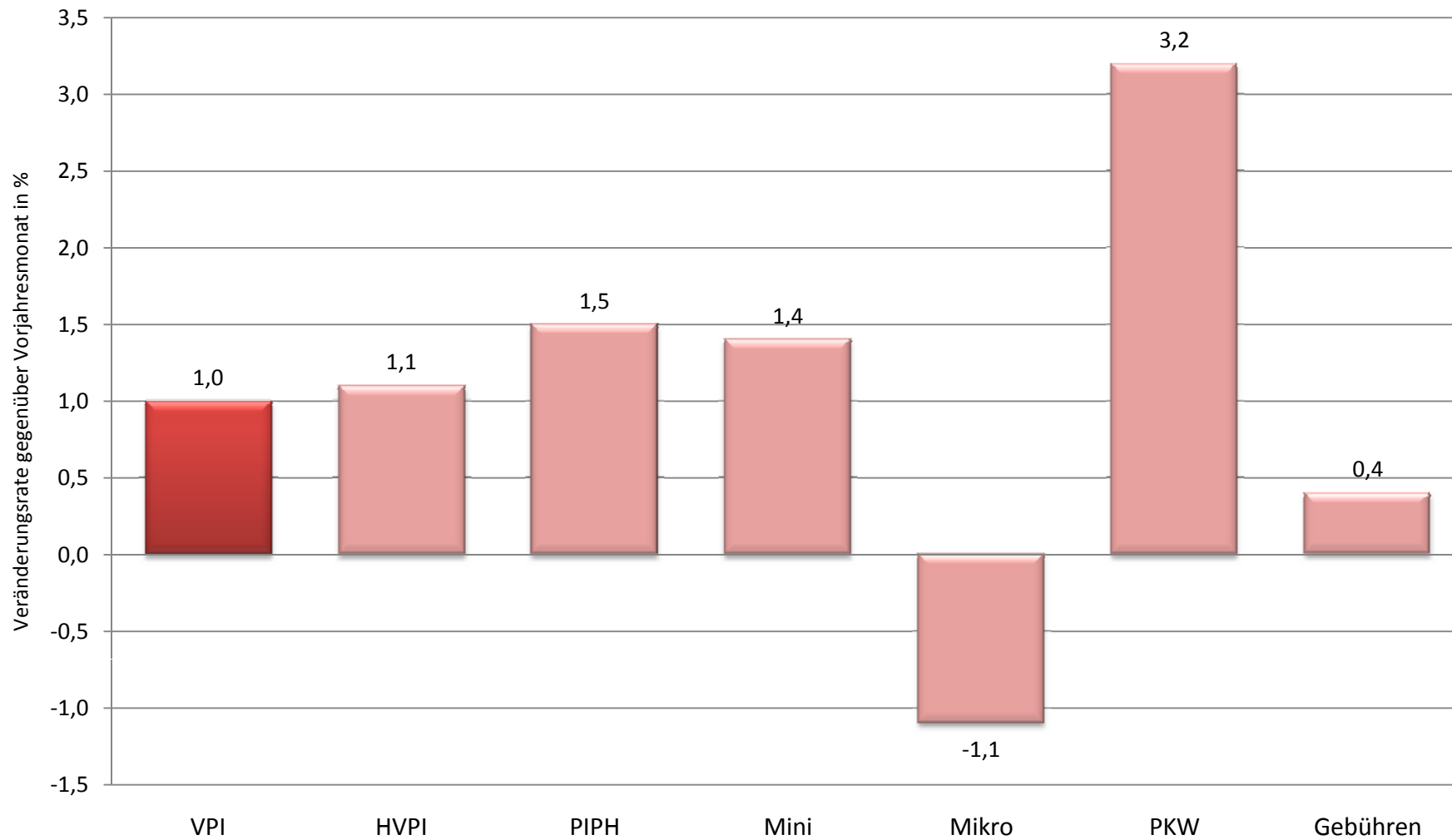
Nettokonzept und daraus resultierende niedrigere Gewichtung erhöht **VPI** um 0,1 Prozentpunkte

### Ausgaben von Touristen im HVPI inkludiert

Bewirtungsdienstleistungen (+2,2%) erhöhen **HVPI** um 0,1 Prozentpunkte

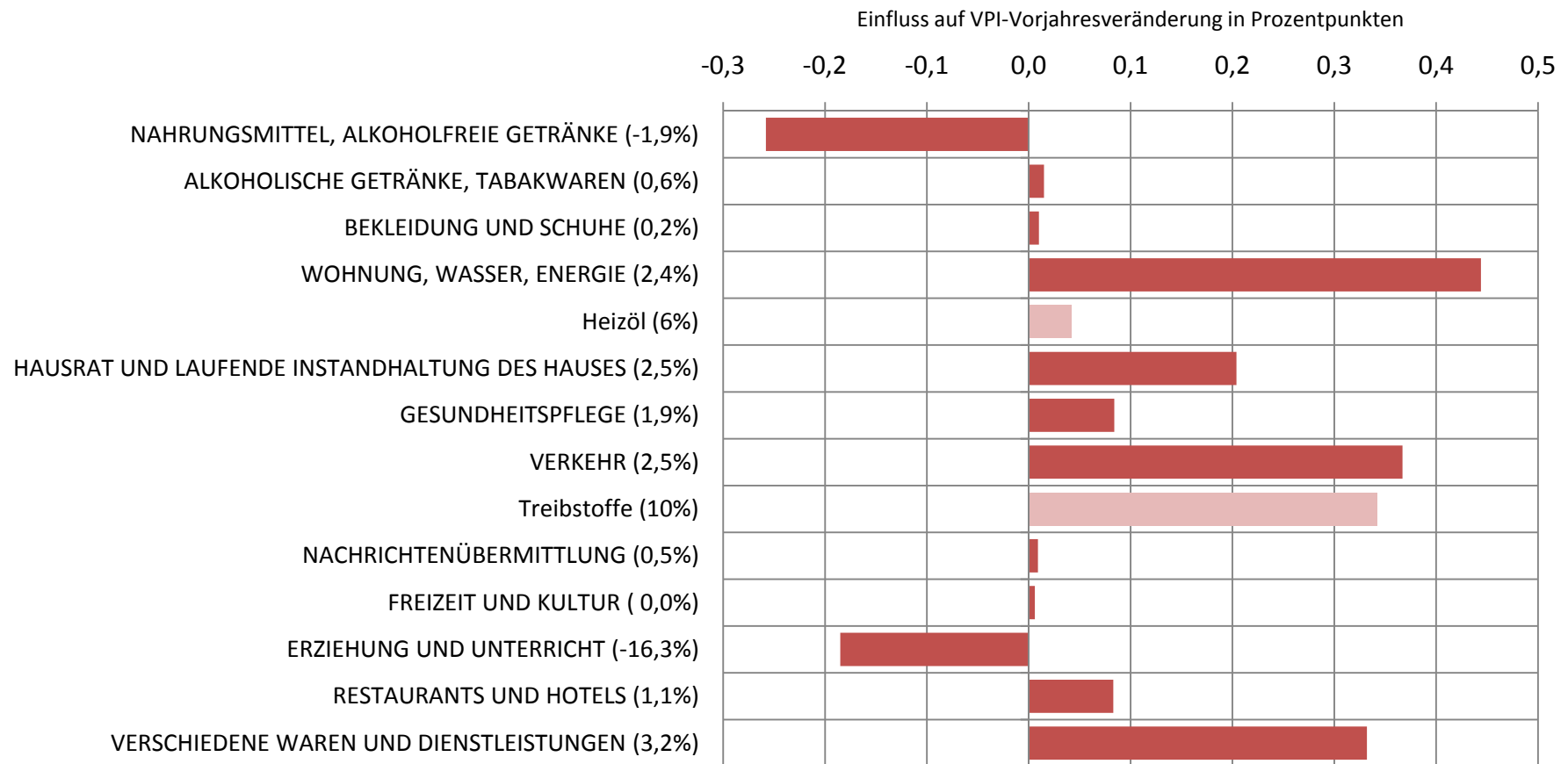
# Dezember 2009 - Übersicht

## Dezemberinflation verschiedener Indizes



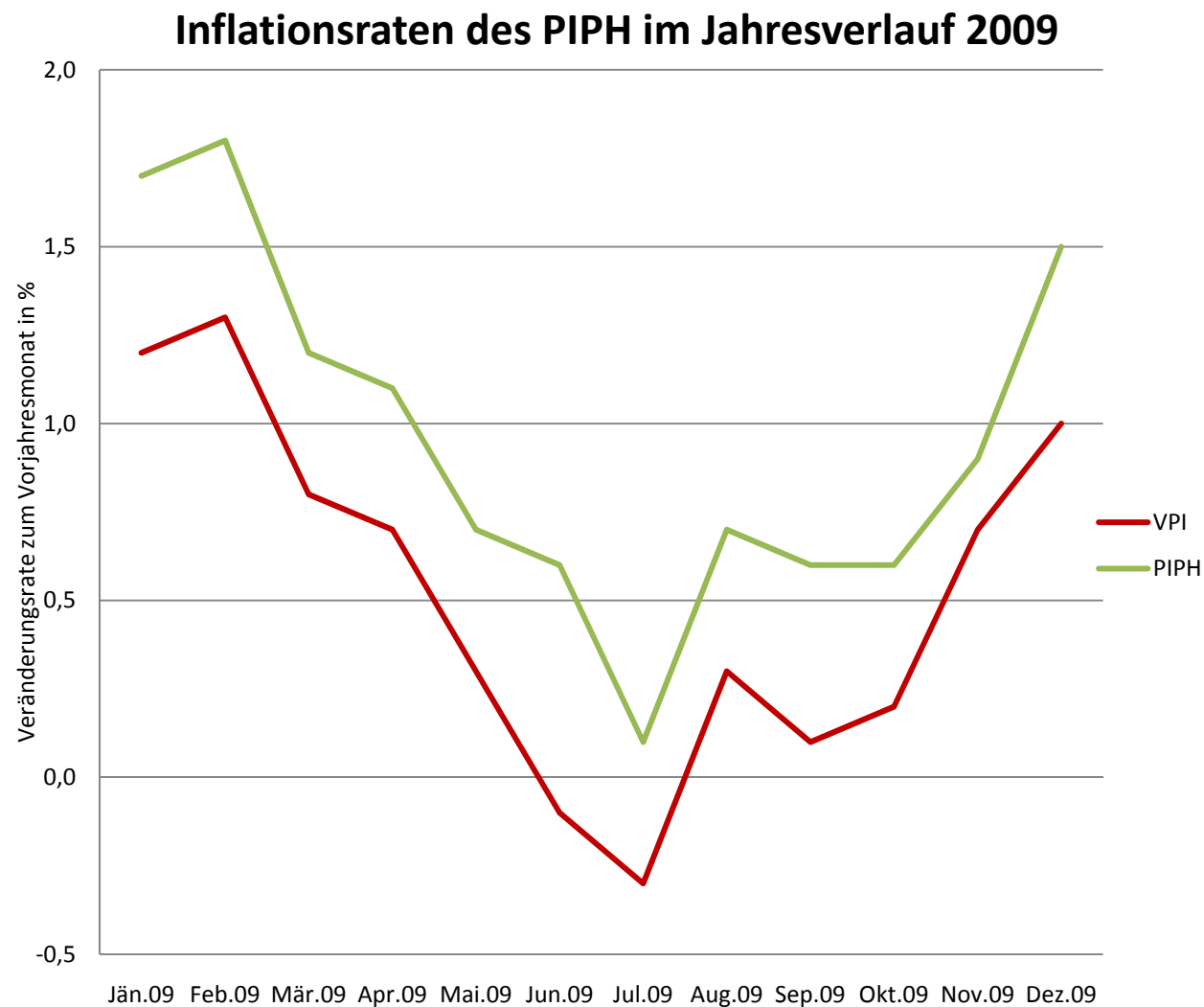
# Dezember 2009 1,0% - Bedeutung der Ausgabengruppen

## Einfluss\* auf die Inflationsrate im Dezember 2009 nach Hauptgruppen (Veränderungsraten gegenüber Dezember 2008 in Klammer)



\*Einfluss: Der „Einfluss auf VPI-Vorjahresveränderung“ berücksichtigt die Veränderungsrate und das Gewicht der betreffenden Position im Gesamtindex.

## Spezielle Indizes 2009 – PIPH (+0,9%)



**PIPH (Preisindex für Pensionistenhaushalte):**

Maßstab für die Inflationsentwicklung für alle österreichischen Pensionistenhaushalte

Berechnung erfolgt mit für Pensionistenhaushalte typischem Verbrauchsmuster

## Differenz PIPH – VPI = 0,4 Prozentpunkte



### Preissenkungen und geringeres Gewicht im PIPH

Treibstoffe (+0,15 %-Punkte)  
Studien- und Kindergartengebühr sowie technische  
Geräte (+0,15 %-Punkte)

### Höhere Gewichtsanteile im PIPH

Sozialschutz, Krankenhausdienstleistungen und  
Körperpflege (+0,2 %-Punkte)

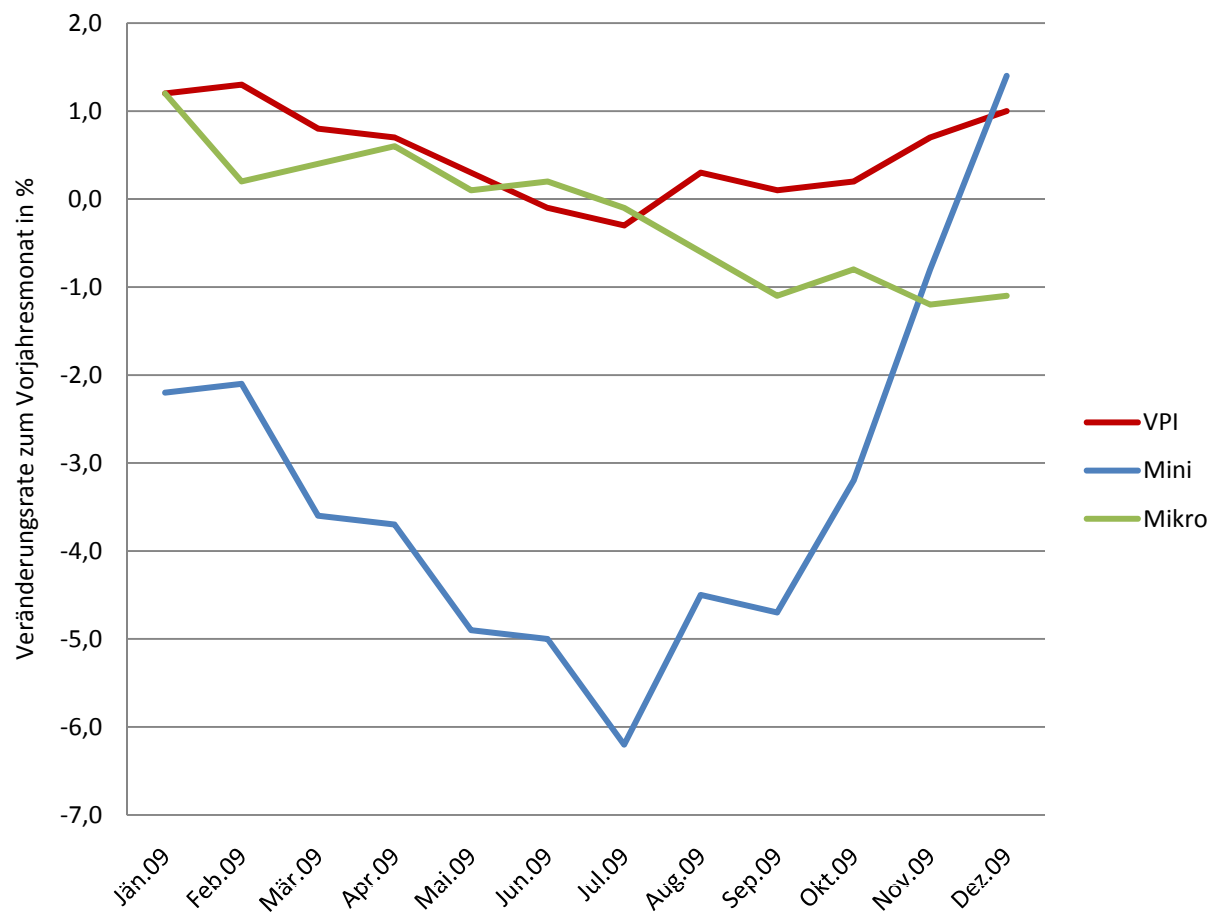
### Preissenkungen und höheres Gewicht im PIPH

Heizöl (-0,1 %-Punkte)



# Spezielle Indizes 2009 – täglicher (-0,2%) und wöchentlicher (-3,4%) Einkauf

## Inflationsraten von Mini- und Mikrowarenkorb im Jahresverlauf 2009



### Mikrowarenkorb:

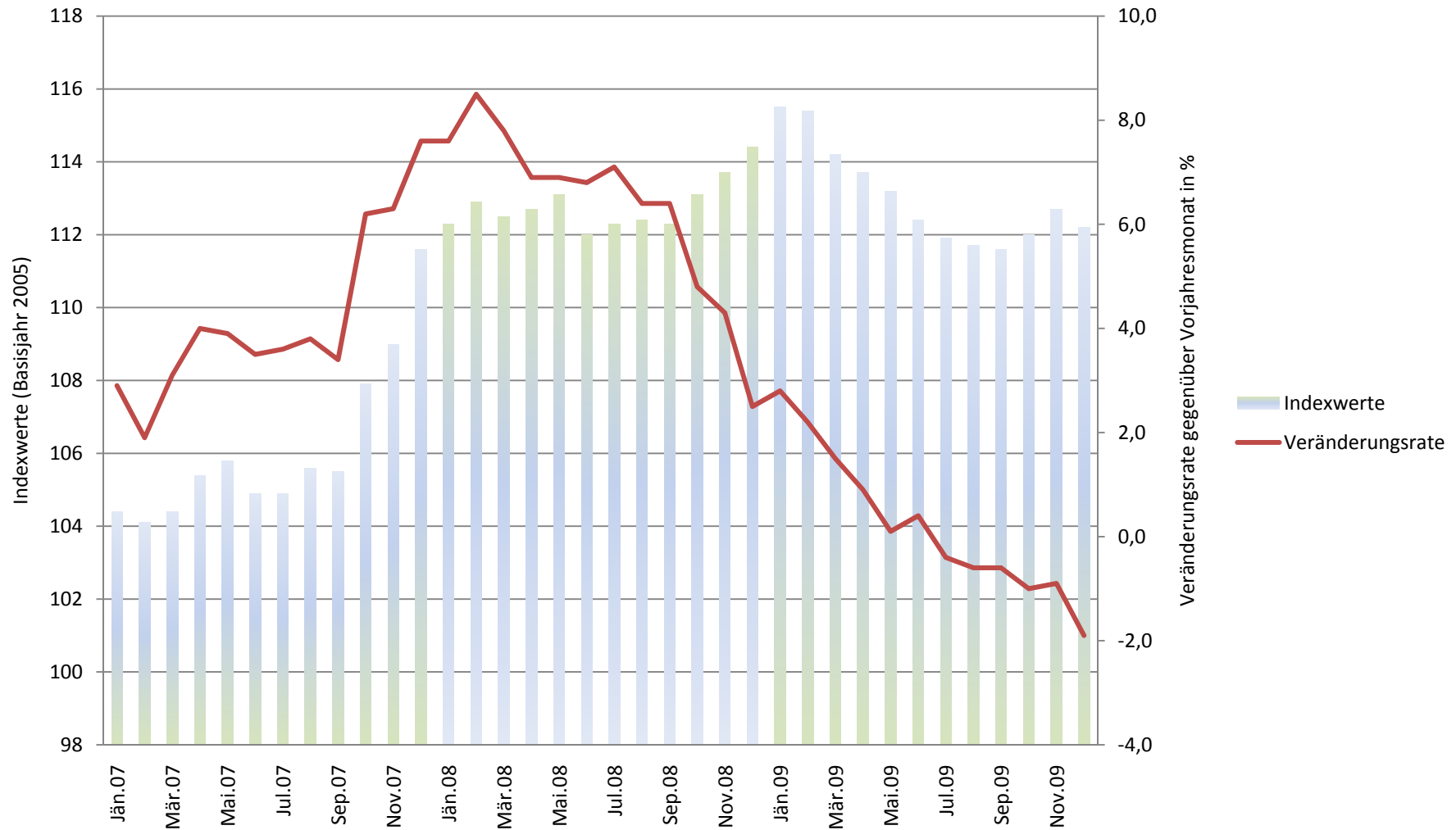
repräsentiert einen täglichen Einkauf (4% des VPI-Gewichtes, 21 Waren und Dienstleistungen)

### Miniwarenkorb:

repräsentiert einen wöchentlichen Einkauf (15% des VPI-Gewichtes, 63 Waren und Dienstleistungen)

# Entwicklung der Nahrungsmittelpreise seit 2007

## Entwicklung der Nahrungsmittelpreise seit 2007



## Preistreiber und Preisdämpfer bei Nahrungsmitteln im Jahr 2009



	Position	Veränderung	Einfluss
<b>Preistreiber</b>			
	Vollmilchschokolade	11%	0,027
	Bohnenkaffee	7%	0,020
	Dorschfilet, tiefgekühlt	12%	0,013
	Butterkekse	11%	0,011
<b>Preisdämpfer</b>			
	Vollmilch	-8%	-0,030
	Butter	-14%	-0,023
	Schlagobers	-10%	-0,017
	Gouda	-5%	-0,010

# Spezielle Indizes 2009 – Tarife und Gebühren (+1,8%)

## Inflationsraten der Gebühren im Jahresverlauf 2009



### Tarife und Gebühren:

Preise für Waren und Dienstleistungen, die mehrheitlich staatlich festgelegt werden (Bund, Länder, Gemeinden)

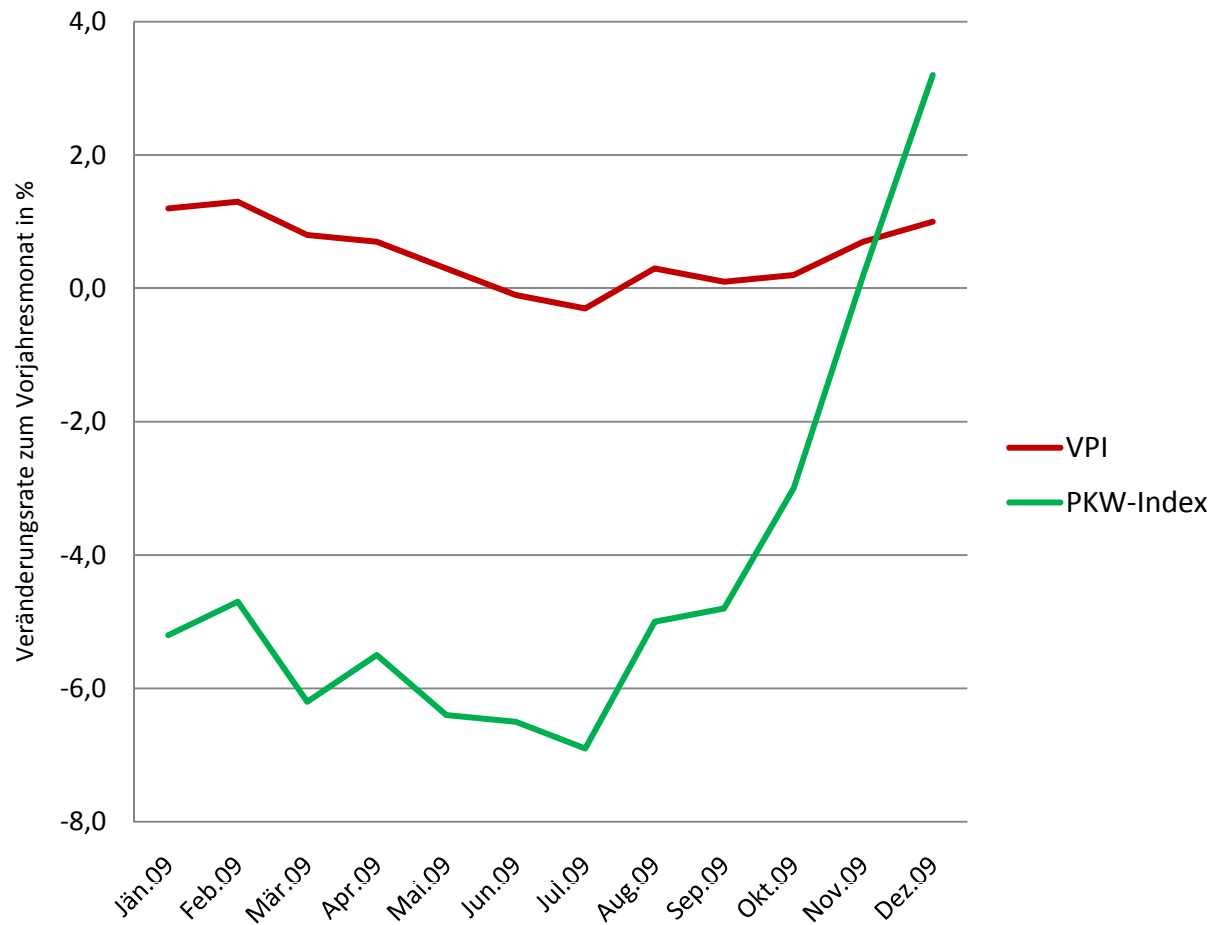
# Preistreiber und Preisdämpfer von Tarifen und Gebühren im Jahr 2009

Inflationsbeitrag: 0,15 %-Punkte

	Position	Veränderung	Einfluss
<b>Unterdurchschnittlich</b>			
	Aufhebung der Studiengebühr	-57%	-0,105
	Einführung des Gratiskindergartenjahres	-22%	-0,042
<b>Überdurchschnittlich</b>			
	Senioren- und Pflegeheime	4%	0,074
	Glücksspiele	8%	0,072
	Zahnarztleistungen	13%	0,045

# Spezielle Indizes 2009 – PKW-Index

## Inflationsraten des PKW-Index im Jahresverlauf 2009

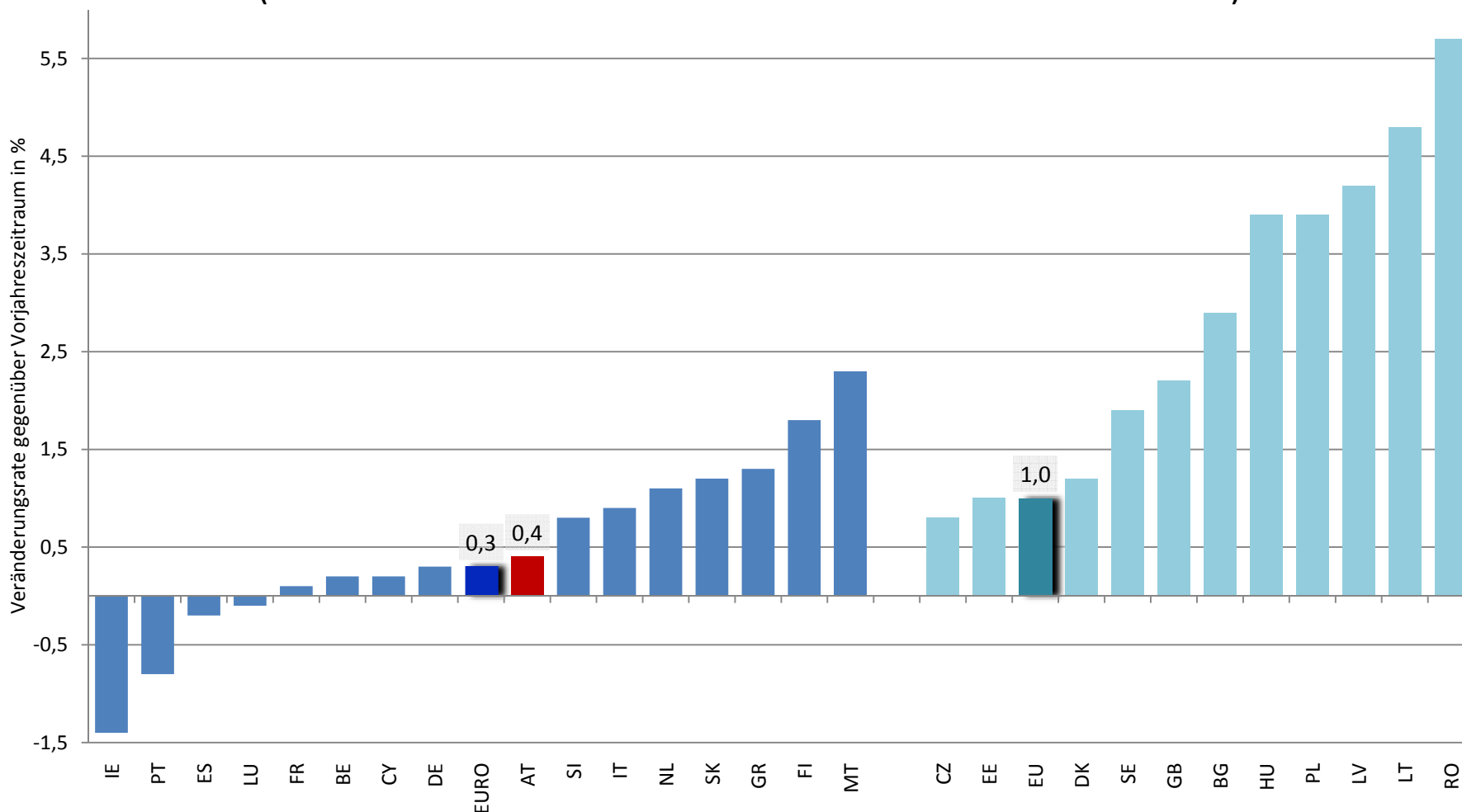


**PKW-Index**  
(Preisindex für  
den privaten  
PKW-Verkehr):

Aggregat aus  
Anschaffung,  
Betrieb,  
Instandhaltung und  
Reparaturen sowie  
Versicherungen  
von PKW

# Inflation im internationalen Vergleich (bis inkl. November)

## Inflationsraten in der Eurozone und der EU (12-Monatsdurchschnitt Dezember 2008 bis November 2009)



# Österreich im internationalen Vergleich (bis inkl. November)

## Entwicklung der Inflation im Jahresverlauf 2009

